

平成21年度

行政投資実績

〈都道府県別行政投資
実績報告書〉

平成24年2月

総務省自治行政局地域振興室

目 次

第1編 行政投資実績の分析

○都道府県別行政投資実績調査要領等	1
I 総投資の動向	6
1. 平成21年度の経済見通しと国の予算	6
2. 行政投資の総額	12
3. 事業別行政投資額	15
4. 事業主体別行政投資額	17
5. 経費負担別行政投資額	19
6. 事業目的別行政投資額	20
II 都道府県別行政投資の動向	30
1. 都道府県別行政投資額	30
2. 都道府県別1人当たり行政投資額	30
3. 都道府県別可住地単位面積(1k㎡)当たり行政投資額	30
III ブロック別行政投資の動向	33
1. ブロック別行政投資額	33
2. ブロック別にみた事業目的別行政投資額の構成比	40
3. 事業目的別にみたブロック別1人当たり行政投資額	40
4. 事業目的別にみたブロック別可住地単位面積(1k㎡)当たり行政投資額	42
IV 統計表	45
第1表 行政投資と主要経済指標の推移	45
第2-1表 事業別行政投資額の推移	46
第2-2表 事業別行政投資額の推移(前年度比)	46
第2-3表 事業別行政投資額の推移(構成比)	46
第2-4表 事業別行政投資額の推移(指数)	46
第3-1表 経費負担別にみた主要事業別投資額の推移	48
第3-2表 経費負担別にみた主要事業別投資額の推移(構成比)	50
第4-1表 都道府県別行政投資額の推移	52
第4-2表 都道府県別行政投資額の推移(構成比)	54
第4-3表 都道府県別行政投資額の推移(指数)	55
第5-1表 事業目的別にみた都道府県別投資額の推移	56
第5-2表 事業目的別にみた都道府県別投資額の推移(構成比)	64
第6-1表 事業主体別にみた事業目的別投資額の推移	68

第6-2表	事業主体別にみた事業目的別投資額の推移（構成比）	70
第7-1表	経費負担別にみた事業目的別投資額の推移	70
第7-2表	経費負担別にみた事業目的別投資額の推移（構成比）	72
第8表	事業目的別にみた都道府県別1人当たり行政投資額の推移（対全国指数）	74
第9-1表	都道府県別可住地単位面積（1k㎡）当たり投資額の推移	80
第9-2表	都道府県別可住地単位面積（1k㎡）当たり投資額の推移（対全国指数）	82
第10-1表	ブロック別にみた事業目的別投資額の推移	84
第10-2表	ブロック別にみた事業目的別投資額の推移（構成比）	84
第11-1表	事業目的別にみたブロック別投資額の推移	96
第11-2表	事業目的別にみたブロック別投資額の推移（構成比）	100

第2編 基礎資料

平成21年度都道府県別行政投資実績	103
（付録）公的固定資本形成と行政投資実績の調査対象の比較	220

○都道府県別行政投資実績調査要領等

1. 行政投資の内容

(1) 行政投資の調査対象となる事業主体は、原則として国民経済計算体系（93SNA）における公的固定資本形成に係る事業主体のすべてであるが、いわゆる政府関係機関のうち次の機関は業務の性質等を考慮して含めていない（付録参照）。

- ① 特殊法人(公社・公団を含む)、認可法人等
- ② 森林総合研究所、鉄道建設・運輸施設整備支援機構、水資源機構、都市再生機構以外の独立行政法人
- ③ 地方公共団体関係のうち財産区、地方開発事業団、港務局、地方住宅供給公社、土地開発公社、地方道路公社

なお、調査年度別の調査対象事業主体は、別表1のとおりである。平成17年度まで調査対象であった日本原子力研究所は、核燃料サイクル開発機構と統合され独立行政法人日本原子力研究開発機構となったため、旧日本原子力研究所分の行政投資実績を算出することが困難となったことから調査対象から除外した。

(2) 行政投資の調査対象事業の分類は、別表2のとおりである。投資額の算定においては、事業費支弁に係る人件費、旅費、庁費及び工事諸費などの事務費も含める。また、行政投資の場合には、用地費及び補償費が含まれ、都市再生機構の分譲住宅建設費のような民間に分譲されるものに係る経費も一部含まれている。

(3) 平成12年度から、国民所得統計が新しい国民経済計算体系（93SNA）に移行したが、行政投資と93SNAという公的固定資本形成とは、次のように調査事業主体及び投資額算定の範囲に相違がある。

- ① いわゆる政府関係機関のうち、(1)において行政投資の対象外とした政府関係機関も、公的固定資本形成に含まれている。
- ② 行政投資実績には、用地費、補償費、維持補修費及び民間への資金的補助金を含んでいるが、公的固定資本形成には含まれていない。

なお、本報告書における国内総生産関係の統計値は、平成2年度以降は93SNA（改訂SNA）、昭和40年度以降平成元年度までは68SNA（新SNA）、昭和39年度以前は旧SNAによるものを使用している。

2. 調査の方法及び調査事項等

(1) 調査の経緯

この調査は、昭和37年度から実施しているものである。昭和37年度調査においては国（公団等を含む。）及び都道府県が投資主体となるものにあつては、昭和26～35年度までの10か年度分を、市町村が投資主体となるものにあつては、昭和33～35年度までの3か年度分を調査し、昭和38年3月に公表した。また、昭和39年度に昭和36～38年度までの3か年度分を調査、公表し、以後調査対象年度分を翌年度に調査、翌々年度に公表している。

(2) 調査の方法

ア 国及び独立行政法人の事業に係る投資額は、関係各省庁に調査を依頼した。

イ 都道府県の事業及び市町村の事業に係る投資額は、昭和 37～42 年度調査においては都道府県に委託し、昭和 43 年度以降は地方財政状況調査・地方公営企業決算状況調査（総務省自治財政局）により調査した。

(3) 調査事項

調査事項は、各年度における国（独立行政法人を含む。）及び地方公共団体（一部事務組合を含み、財産区及び地方開発事業団を除く。）の行政投資の都道府県別、経費負担区分別の実績（歳出決算額）である。

(4) 国、都道府県及び市町村の事業内容

ア 国の事業（集計上、国の事業と独立行政法人の事業を合計した事業）

(ア) 国の事業

(a) 直轄事業

(b) 地方公共団体以外に対する補助金

(イ) 独立行政法人の事業

(a) 直轄事業

ただし、地方公共団体の負担に係る事業における当該地方公共団体の負担額を除く。

(b) 地方公共団体以外に対する補助金

イ 都道府県の事業

(ア) 都道府県で施行した事業

(イ) 市町村以外に対する補助金

ウ 市町村の事業

(ア) 市町村で施行した事業

(注) ア～ウの各事業主体間の事業の受委託関係については、重複計上を避けるため、国（独立行政法人を含む。）相互間及び国（独立行政法人を含む。）と地方公共団体間については委託側に計上し、地方公共団体相互間については受託側に計上している。

(5) 投資額及び負担区分

ア 投資額

投資額は、整備事業費（用地費、補償費を含む。）、施設の維持補修費（事業費支弁に係る人件費、旅費、庁費等）及び計画調査費をいい、歳出決算額によった。

イ 負担区分

(ア) 国（独立行政法人を含む。）の事業

A 国 費 （国及び独立行政法人の事業費）－（地方公共団体の直轄事業負担金）

B 都道府県費 都道府県歳出の直轄事業負担金

C 市町村費 市町村歳出の直轄事業負担金

(イ) 都道府県の事業

A 国 費 都道府県歳入科目の「国庫支出金」として、当該年度に歳入決算されたもの

B 都道府県費 A及びC以外の財源

C 市町村費 都道府県歳入科目の「負担金・分担金・寄付金」のうち、市町村歳出に係るもの

(ウ) 市町村の事業

A 国 費 市町村歳入科目の「国庫支出金」及び「都道府県支出金」のうち国庫財源分で当該年度に歳入決算されたもの

B 都道府県費 市町村歳入科目の「都道府県支出金」から国庫財源分を控除した額

C 市町村費 A及びB以外の財源

(6) その他

ア 1人当たりの投資額を算出するための都道府県別人口は、総務省統計局「平成21年人口推計年報」により、平成21年10月1日現在の数値を使用した。

イ 可住地面積は全面積から林野面積と湖沼面積を差し引いたものであり、林野庁「森林資源現況」(平成19年3月31日現在)及び国土交通省国土地理院「平成21年全国都道府県市区町村別面積調」の数値を使用した。

ウ 各項目についての計数は、表示単位未満を四捨五入したものである。したがって、その内訳は合計と一致しない場合がある。

別表-1

調査年度別調査対象客体一覧

	昭和26～ 32年度	昭和33～ 35年度	昭和36～ 41年度	昭和42～ 43年度	昭和44 年度	昭和45～ 48年度	昭和49 年度	昭和50～ 55年度	昭和56 年度	昭和57～ 59年度	昭和60～ 61年度	昭和62～ 平成10年度	平成11～ 14年度	平成15 年度	平成16 年度	平成17 年度	平成18～ 19年度	平成20～ 21年度
国	"	"	"	"	"	"	"	"	"	"	"	"	"	"	"	"	"	"
地方公共団体 (都道府県のみ)	地方公共 団体	"	"	"	"	"	"	"	"	"	"	"	"	"	"	"	"	"
日本道路公団	"	"	"	"	"	"	"	"	"	"	"	"	"	"	"	"	"	"
首都高速道路公 団	"	"	"	"	"	"	"	"	"	"	"	"	"	"	"	"	"	"
日本住宅公団	"	"	"	"	"	"	"	"	住宅・都市 整備公団	"	"	"	都市基盤 整備公団	"	独立行政法人 都市再生機構	"	"	"
森林開発公団	"	"	"	"	"	"	"	"	"	"	"	"	緑資源公団	独立行政法人 緑資源機構	"	"	"	独立行政法人 森林総合 研究所
愛知用水公団	"	"	"	"	"	"	"	"	"	"	"	"	"	"	"	"	"	"
	帝都高速度 交通営団	"	"	"	"	"	"	"	"	"	"	"	"	"	"	"	"	"
	八郎潟新農 村建設事 業団	"	"	"	"	"	"	"	"	"	"	"	"	"	"	"	"	"
		阪神高速道 路公団	"	"	"	"	"	"	"	"	"	"	"	"	"	"	"	"
		水資源開発 公団	"	"	"	"	"	"	"	"	"	"	"	独立行政法人 水資源機構	"	"	"	"
		京浜外貿埠 頭公団	"	"	"	"	"	"	"	"	"	"	"	"	"	"	"	"
		阪神外貿埠 頭公団	"	"	"	"	"	"	"	"	"	"	"	"	"	"	"	"
						本州四国連 絡橋公団	"	"	"	"	"	"	"	"	"	"	"	"
						新東京国際 空港公団	"	"	"	"	"	"	"	"	"	"	"	"
						日本専売 公社	"	"	"	"	"	"	"	"	"	"	"	"
						日本電信電 話社	"	"	"	"	"	"	"	"	"	"	"	"
						日本原子力 研究所	"	"	"	"	"	"	"	"	"	"	"	"
						電源開発株 式会社	"	"	"	"	"	"	"	"	"	"	"	"
						日本国有 鉄道	"	"	"	"	"	"	"	"	"	"	"	"
						日本鉄道 建設公団	"	"	"	"	"	"	"	独立行政法人 鉄道建設・運 輸施設整備 支援機構	"	"	"	"

- (注) 1. 日本道路公団は平成17年10月1日から民営化されたので、調査対象から除外した。
 2. 首都高速道路公団は平成17年10月1日から民営化されたので、調査対象から除外した。
 3. 都市基盤整備公団は平成16年7月1日から独立行政法人化した。
 4. 森林開発公団は平成10年10月1日から緑資源公団に引き継がれた。
 5. 緑資源開発公団は平成15年10月1日から独立行政法人化した。
 6. 独立行政法人緑資源機構は平成20年4月1日から独立行政法人森林総合研究所に引き継がれた。
 7. 愛知用水公団事業は昭和30年度から開始され、昭和44年度からは水資源開発公団に引き継がれた。
 8. 帝都高速度交通営団及び八郎潟新農村建設事業団に係る調査は昭和42年度に実施したものであるが、投資額は昭和33年度にさかのぼって調査してあるので、本書においては昭和33年度から含めた。
 ただし、八郎潟新農村建設事業団に係る投資は昭和48年度までである。
 9. 帝都高速度交通営団は平成16年4月1日から民営化されたので、調査対象から除外した。
 10. 阪神高速道路公団は平成17年10月1日から民営化されたので、調査対象から除外した。
 11. 水資源開発公団は平成15年10月1日から独立行政法人化した。
 12. 京浜及び阪神外貿埠頭公団事業は昭和57年4月1日から東京港、横浜港、大阪港及び神戸港埠頭公社に引き継がれた。
 13. 本州四国連絡橋公団は平成17年10月1日から民営化されたので、調査対象から除外した。
 14. 新東京国際空港公団は平成16年4月1日から民営化されたので、調査対象から除外した。
 15. 日本専売公社及び日本電信電話公社は昭和60年4月1日から民営化されたので、調査対象から除外した。
 16. 日本原子力研究所は平成17年10月1日に核燃料サイクル開発機構と統合され、独立行政法人日本原子力研究開発機構となったため、旧日本原子力研究所分の行政投資実績を算出することが困難となったことから調査対象から除外した。なお、平成17年度については独立行政法人化前の実績を調査対象とした。
 17. 電源開発株式会社は平成15年10月1日に根拠法が廃止され、平成16年10月1日に完全民営化されたので、調査対象から除外した。
 18. 日本国有鉄道は昭和62年4月1日から民営化されたので、調査対象から除外した。
 19. 日本鉄道建設公団は平成15年10月1日から独立行政法人化した。

別表－ 2

調査対象事業の分類

大分類	中分類	小分類	大分類	中分類	小分類																																						
I 一般事業	道 路	国 県 道	II 公営企業	水 道	(簡易水道を含む。)																																						
		市 町 村 道		工 業 用 水 道	(地方鉄道を含む。)																																						
	街 路	農 業 基 盤 整 備		そ の 他		軌 道																																					
						都 市 計 画	自 動 車 運 送																																				
						港 湾	地 下 鉄																																				
						農 林 水 産	船 舶																																				
						住 宅	林 道	そ の 他	電 気																																		
									環 境 衛 生	ガ ス																																	
									厚 生 福 祉	港 湾 整 備																																	
									環 境 衛 生	造 林	そ の 他	病 院																															
												厚 生 福 祉	市 場																														
												厚 生 福 祉	漁 港	そ の 他	と 畜 場																												
															保 健 医 療	観 光 施 設																											
															国 立 公 園	宅 地 造 成																											
															社 会 福 祉	公 共 下 水 道																											
															治 山 治 水	漁 港	そ の 他	有 料 道 路																									
																		河 川	駐 車 場																								
																		砂 防	介 護 サービス																								
																		治 山	そ の 他																								
海 岸 保 全	そ の 他	そ の 他	そ の 他																																								
				文 教 施 設	(鉱害復旧を含む。)													そ の 他	そ の 他																								
																				失 業 対 策	III 収益事業	そ の 他	そ の 他																				
						災 害 復 旧	IV 国民健康 保険事業	そ の 他																そ の 他																			
																									官 庁 営 繕	V 老人保健 医療事業	そ の 他	そ の 他															
									空 港	VI 介護保険 事業	そ の 他																		そ の 他														
												鉄 道	VII 後 期 高 齢 者 医療事業	そ の 他																そ の 他													
																															そ の 他	VIII 公立大学 附属病院 事業	そ の 他	そ の 他									
																																			そ の 他	そ の 他	そ の 他	そ の 他					
															そ の 他	そ の 他	そ の 他																						そ の 他				
																																								そ の 他	そ の 他	そ の 他	そ の 他

I 総投資の動向

1. 平成 21 年度の経済見通しと国の予算

(1) 経済見通しと経済財政運営の基本的態度

「平成 21 年度の経済見通しと経済財政運営の基本的態度」は、平成 20 年 12 月 19 日に閣議了解、平成 21 年 1 月 19 日に閣議決定されたが、この中で平成 20 年度の我が国経済は、世界の金融資本市場の危機を契機に世界的な景気後退が見られる中で、外需面に加え国内需要も停滞し、景気の下局面にあり、雇用情勢が急速に悪化しつつあるとともに、企業の資金繰りも厳しい状況となっているとされた。こうした結果、平成 20 年度の国内総生産の実質成長率は、マイナス 0.8% 程度（名目成長率はマイナス 1.3% 程度）になると見込まれた。

このような情勢認識に立って、「平成 21 年度の経済財政運営の基本的態度」においては、国民生活と日本経済を守る観点から、当面は「景気対策」、中期的には「財政再建」、中長期的には「改革による経済成長」という 3 段階で、経済財政政策を進めるとともに、引き続き、「生活対策」の実現及び税制改正に併せ「生活防衛のための緊急対策」（平成 20 年 12 月 19 日経済対策閣僚会議決定）を着実に実施することとされた。また、「経済財政の中長期方針と 10 年展望」（平成 21 年 1 月 19 日閣議決定）に基づき、財政健全化の取組を進めつつ、世界の経済金融情勢の変化を受け、状況に応じて果敢な対応を機動的かつ弾力的に行い、あわせて、改革による経済成長を目指し、「新経済成長戦略」（平成 20 年 9 月 19 日閣議決定）を基礎としつつ、将来の成長に向けたシナリオを取りまとめ、強力に推進することとされた。

以上のような経済財政運営を前提として、平成 21 年度においては、世界的な景気後退が続く中で、内需、外需ともに厳しい状況が続くが、「安心実現のための緊急総合対策」（平成 20 年 8 月 29 日「安心実現のための緊急総合対策」に関する政府・与党会議、経済対策閣僚会議合同会議決定）、「生活対策」及び「生活防衛のための緊急対策」の実施や交易条件の改善による効果が見込まれた。こうした結果、平成 21 年度の国内総生産の実質成長率は、0.0% 程度（名目成長率は 0.1% 程度）になるものと見通された。

(2) 国の予算

平成 20 年 12 月 3 日、「平成 21 年度予算編成の基本方針」が閣議決定された。その中で、平成 21 年度予算編成にあたっては、「基本方針 2006」等に基づき財政健全化に向けた基本的方向性を維持する観点から、重要課題推進枠の活用などにより予算配分の重点化を行うとともに、世界金融情勢の変化を受け、国民生活と日本経済を守るべく、「生活対策」に盛り込まれた内需拡大と成長力強化等に向けた税制上の措置とあわせ、状況に応じて果敢な対応を機動的かつ弾力的に行い、行政支出総点検会議等の議論を踏まえ、政策の必要性をゼロベースで精査し、行政支出全般を徹底して見直すことにより、財政支出の抑制につなげることとされた。また、予算配分の重点化に当たっては、「生活者の暮らしの安心」、「金融・経済の安定強化」及び「地方の底力の発揮」に施策を集中するとともに、各施策について成果目標を提示し、厳格な事後評価を行い、政策評価等を活用し、歳出の効率化・合理化を進め、さらに、政策の棚卸しにより、従来から整理されず引き続いて行われているような政策は、思い切った見直しを行うこととされた。

社会保障制度については、その機能強化と効率化を図る一方、基礎年金国庫負担割合の 2 分の 1

への引上げに要する財源をはじめ、国・地方を通じて持続可能な社会保障制度とするために安定した財源を確保する必要があるとされた。

公共投資については、歳出改革を進める中で、今後とも公共投資に関する改革を継続し、地域の自立・活性化、我が国の成長力強化、防災・減災等による安全・安心の確保等を推進するため、真に必要な公共投資を選別する観点から、整備水準や施設の利用状況等を踏まえた事業のメリハリ付けを行うとともに、コスト構造改善や入札改革を進め、更なる重点化・効率化を図ることとされた。

地方財政については、平成 21 年度予算編成においても、国の取組と歩調を合わせて、人件費、投資的経費、一般行政経費の各分野にわたり、厳しく抑制を図るとともに、安定的な財政運営に必要な地方税、地方交付税等の一般財源の総額を確保し、地域間の財政力格差に対応するため、地方再生対策の考え方に従った交付税配分の重点化を引き続き進め、地方交付税を財政の厳しい地域に重点的に配分し、景気後退や「生活対策」に伴う地方税や地方交付税の原資となる国税 5 税の減収等について、地方公共団体への適切な財政措置を講じることとされた。

平成 21 年度予算は、以上のような方針により編成され、平成 20 年 12 月 24 日に政府案の閣議決定が行われた後、平成 21 年 1 月 19 日に第 171 回国会に提出され、平成 21 年 3 月 27 日に政府案どおり成立した。

これによると、平成 21 年度の国の一般会計予算の規模は 88 兆 5,480 億円で、前年度当初予算と比べると 5 兆 4,867 億円の増加（6.6%増）となっており、うち一般歳出の規模は 51 兆 7,310 億円で、前年度当初予算と比べると 4 兆 4,465 億円の増加（9.4%増）となっている。なお、公債の発行予定額は 33 兆 2,940 億円で、前年度当初発行予定額と比べると 7 兆 9,460 億円の増加（31.3%増）となっており、公債依存度は 37.6%となっている。他方、財政投融资計画の規模は 15 兆 8,632 億円で、前年度計画額と比べると 1 兆 9,943 億円の増加（14.4%増）となった。

(3) 地方財政計画

平成 21 年度においては、極めて厳しい地方財政の現状及び現下の経済情勢等を踏まえ、既定の加算とは別枠で地方交付税を 1 兆円増額し、歳出面においては、これに合わせて地方公共団体が雇用創出等を図るとともに「生活者の暮らしの安心」や「地方の底力の発揮」に向けた事業を実施するために必要な経費を計上するほか、「基本方針 2006」等に沿って、国の取組と歩調を合わせて、歳出全般にわたり見直しを行うことにより計画的な抑制を図り、歳入面においては、地方税負担の公平適正化の推進と安定的な財政運営に必要な地方税、地方交付税などの一般財源総額の確保を図ることを基本とするとともに、引き続き生ずることとなった大幅な財源不足について、地方財政の運営上支障が生じないよう適切な補てん措置を講じることとし、策定された。

平成 21 年度の地方財政計画の規模は、82 兆 5,557 億円で、前年度と比べると 8,457 億円減少（1.0%減）となった。

(4) 平成 21 年度補正予算

ア 平成 21 年度補正予算（第 1 号）

平成 21 年度補正予算（第 1 号）は、平成 21 年 4 月 27 日に閣議決定され、同日第 171 回国会に提出され、5 月 29 日に成立した。

この補正予算においては、歳出面で、「経済危機対策」（平成 21 年 4 月 10 日「経済危機対

策」に関する政府・与党会議、経済対策閣僚会議合同会議決定）を実施するための経済危機対策関係経費 14 兆 6,987 億円等を追加計上したほか、経済緊急対応予備費の減額 8,500 億円の修正減少額を計上した。また、歳入面では、公債金 10 兆 8,190 億円（建設公債 7 兆 3,320 億円の増額及び特例公債 3 兆 4,870 億円の増額）、財政投融资特別会計受入金 3 兆 1,000 億円等を追加計上した。

イ 平成 21 年度補正予算（第 1 号）に係る地方財政措置等

平成 21 年度補正予算（第 1 号）の編成により、歳出の追加に伴う地方負担の増加が生じた結果、以下の措置が講じられた。

（ア）地方公共団体への配慮

極めて厳しい地方財政の現状を踏まえ、「経済危機対策」に基づき、「地方公共団体への配慮」として「地域活性化・公共投資臨時交付金」（1 兆 3,790 億円）及び「地域活性化・経済危機対策臨時交付金」（1 兆円）を交付する。

a 地域活性化・公共投資臨時交付金

経済危機対策における公共事業及び施設費（以下「公共事業等」という。）の追加に伴う地方負担の軽減を図り、地方公共団体が国の施策と歩調を合わせ、地域における公共投資を円滑に実施できるよう、「地域活性化・公共投資臨時交付金」（総額 1 兆 3,790 億円）を交付する。

b 地域活性化・経済危機対策臨時交付金

地方公共団体において、地球温暖化対策、少子高齢化社会への対応、安全・安心の実現、その他将来に向けた地域の実情に応じるきめ細かな事業を積極的に実施できるよう、「地域活性化・経済危機対策臨時交付金」（総額 1 兆円）を交付する。

（イ）公共事業等の追加に伴う地方負担に対する財政措置

今回の補正予算により平成 21 年度に追加されることとなる公共事業、施設費等の投資的経費の地方負担額については、地域活性化・公共投資臨時交付金とは別に、原則として、地方負担額の 100%まで地方債を充当できることとし、後年度において、その元利償還金の全額を基準財政需要額に算入する。

その際、元利償還金の 50%（義務教育施設改築事業等当初における地方負担額に対する算入率が 50%を超えるものについては、原則として当初の算入率）については、公債費方式により各団体の地方債発行額に応じて基準財政需要額に算入することとし、残余については、単位費用により措置する。

a 国の補正予算により平成 21 年度に追加される公共事業等のうち法令に国の補助負担割合が規定されているものに係る地方負担額については、地域活性化・公共投資臨時交付金を充当することはできない。このため、地方負担額については、地方債を充当することとなるが、地方負担額に応じて交付限度額が算定される地域活性化・公共投資臨時交付金を追加地方単独事業又は既往地方単独事業の財源に振り替えることにより、実質的な負担軽減が図られるものである。

b 上記 a 以外の地方負担額については、地域活性化・公共投資臨時交付金又は地域活性化・経済危機対策臨時交付金を充当することができる。この場合において、地方債は交付金を充当した残余に充当することになる。

c 地域活性化・公共投資臨時交付金は、当該地方公共団体の財政事情や地方単独事業の事

業量、追加公共事業等の執行予定等に応じ、その一部を基金に積み立て、平成 22 年度以降における地方単独事業等の財源とすることも可能である。ただし、経済危機対策の趣旨を踏まえ、早期の執行に努められたい。

また、今回の補正予算により平成 21 年度に追加されることとなる地方債の対象とならない経費（普通会計分：1,500 億円）については、法令に国の補助負担割合が規定されていないものについては地域活性化・経済危機対策臨時交付金を充当できるほか、追加財政需要額（5,700 億円）の取り崩しにより対応することとしている。

（ウ）基金造成事業

今回の補正予算により創設することとされている交付金等を財源として、2 兆 1,318 億円を基金に積み立てることとしており、その概要は次のとおりである。

a 地域医療再生臨時特例交付金（3,100 億円）

都道府県が地域の医療課題の解決に向けて策定する「地域医療再生計画」に基づいて行う医療圏単位での医療機能の強化、医師等の確保等の取組を支援するため、今回の補正予算において創設する。

地域医療再生臨時特例交付金の総額は 3,100 億円であり、各都道府県においては、交付金を財源として地域医療再生のための基金を設置し、医療機関の連携強化、勤務医・看護師等の勤務環境の改善、大学病院等と連携した医師派遣機能の強化、医療機関・医療機器・IT 基盤の整備など、地域の実情に応じた事業を実施する。

b 介護職員処遇改善等臨時特例交付金（4,773 億円）

介護職員の処遇改善やスキルアップの取組等を行う事業者に対し助成を行うため、今回の補正予算において、「介護職員処遇改善等臨時特例交付金」を創設する。

介護職員処遇改善等臨時特例交付金の総額は 4,773 億円であり、各都道府県においては、交付金を財源として基金を設置し、介護職員等の賃金改善を行うことを含む処遇改善計画を提出する事業者等に対し、平成 23 年度までの期間にわたり交付金を交付する。

c 森林整備加速化・林業再生事業費補助金（1,238 億円）

森林整備の加速化と林業・木材産業等の地域産業の再生を目的として、今回の補正予算において、「森林整備加速化・林業再生事業費補助金」を創設する。

森林整備加速化・林業再生事業費補助金の総額は 1,238 億円であり、各都道府県においては、補助金を財源として基金を設置し、間伐や路網の整備、製材施設・バイオマス利用施設等の整備、木質バイオマスや間伐材の流通の円滑化、学校の武道場等の公共施設等での地域材利用等を促進するための事業を、平成 23 年度までの期間にわたり実施する。

d 地域グリーンニューディール基金（550 億円）

環境保全型の地域づくりを推進し、地域環境事業を実施する地方公共団体や民間事業者を支援するため、「地域グリーンニューディール基金」を創設することとし、今回の補正予算において、「地域環境保全対策費補助金」及び「二酸化炭素排出抑制対策事業費等補助金」を計上する。

地域グリーンニューディール基金の総額は 550 億円であり、各都道府県及び指定都市においては、補助金を財源として既存の「地域環境保全基金」に別勘定を設けて拡充又は新設し、平成 23 年度までの間において、地球温暖化対策に係る地方公共団体実行計画や廃棄物処理計画等に基づき、地球温暖化対策の推進、不法投棄・散乱ごみ等の処理の推進、アスベスト

廃棄物や微量 PCB 廃棄物の処理、海岸漂着物等の回収・処理等を実施する。

e 施設整備関係の基金造成事業

今回の補正予算においては、施設整備関係の基金造成事業として、次の交付金を創設し、各都道府県において、これらの交付金を財源として基金を設置する。

- (a) 災害拠点病院、救命救急センター及び二次救急医療機関の耐震化のための「医療施設耐震化臨時特例交付金」(1,222 億円)
- (b) 障害者関連施設や児童関連施設などの社会福祉施設等の耐震化・スプリンクラーの整備のための「社会福祉施設等耐震化等臨時特例交付金」(1,062 億円)
- (c) 地域の介護ニーズに対応するための特別養護老人ホーム等の整備やこれらの施設に係るスプリンクラーの整備のための「介護基盤緊急整備等臨時特例交付金」(2,495 億円)

f その他の基金造成事業

今回の補正予算においては、その他の基金造成事業として、次の交付金を創設し、各都道府県において、これらの交付金を財源として基金を設置する。

- (a) 相談体制の整備や人材の養成等を緊急に実施するための「地域自殺対策緊急強化交付金」(100 億円)
- (b) 経済情勢の悪化により修学が困難な学生・生徒に対する授業料減免事業等への緊急支援等のための「高等学校授業料減免事業等支援臨時特例交付金」(486 億円)

また、今回の補正予算においては、次の交付金を計上し、それぞれの交付金を財源として設置している基金を拡充する。

- (i) 「地方消費者行政活性化交付金」(110 億円)
- (ii) 「障害者自立支援対策臨時特例交付金」(1,523 億円)
- (iii) 「高齢者医療制度円滑運営臨時特例交付金」(131 億円)
- (iv) 「緊急雇用創出事業臨時特例交付金」(3,000 億円)
- (v) 「子育て支援対策臨時特例交付金」(1,500 億円)
- (vi) 「森林整備地域活動支援交付金」(31 億円)

ウ 平成 21 年度補正予算（第 1 号）の執行の見直し

平成 21 年 9 月に発足した新内閣による 9 月 18 日の閣議において、総理から、「平成 21 年度第 1 次補正予算の事業に係る執行の見直しについて」発言があり、平成 21 年度補正予算（第 1 号）に係る事業のうち、各大臣が所管するすべてについて、その執行の是非を点検することとされた。その見直しの結果に基づき、平成 21 年 10 月 16 日に「平成 21 年度第 1 次補正予算の執行の見直しについて」を閣議決定し、「第 1 次補正予算の執行については、別紙の事業につき、掲げられた額を目途に、執行停止又は交付を予定している法人等に対する交付辞退若しくは自主返納の要請等を行うこととし、その見直しの結果を平成 21 年度第 2 次補正予算又は平成 22 年度予算に反映する。このため、交付辞退又は自主返納の手続きが必要なものについては、その手続きに直ちに着手する」こととされた。

これを受けて、補正予算（第 1 号）にかかる事業の全部又は一部の執行停止等が行われ、補正予算に計上された 14 兆 6,987 億円のうち、独立行政法人等への基金造成等を中心に 2 兆 8,369 億円が執行停止又は返納とされた。

平成 21 年度補正予算（第 1 号）の執行停止等とされた、2 兆 8,369 億円の内訳については以

下のとおりである。

(ア) 基金事業（地方向け基金を除く）	9,781 億円
(イ) 独立行政法人等官庁施設費等	2,523 億円
(ウ) 公共事業関係費（金融対策除く）	4,792 億円
(エ) 地方向け支出（基金）	780 億円
（地域医療再生臨時特例交付金 750 億円、地方消費者行政活性化交付金 30 億円）	
(オ) 地方向け支出（基金以外）	2,715 億円
(カ) 金融対策	5,588 億円
(キ) その他の施策	2,191 億円

なお、この他に、地域活性化・公共投資臨時交付金について、追加公共事業等の停止に伴い 890 億円程度が執行停止とされたため、合わせて 2 兆 9,259 億円の執行停止・返納とされた（その後、当該臨時交付金の執行停止額は 900 億円で確定した。）。

エ 平成 21 年度補正予算（第 2 号）

平成 21 年度補正予算（第 2 号）の概算は、平成 21 年 12 月 15 日に閣議決定され、平成 22 年 1 月 18 日に第 174 回国会に提出され、1 月 28 日に成立した。

この補正予算においては、歳出面で、「明日の安心と成長のための緊急経済対策」（平成 21 年 12 月 8 日閣議決定）を実施するための明日の安心と成長のための緊急経済対策費 7 兆 2,013 億円等を追加計上するほか、既定経費の節減 7 兆 3,441 億円の修正減少額を計上している。また、歳入面で、税収を 9 兆 2,420 億円等を減額計上する一方、公債金 9 兆 3,420 億円（建設公債 1,000 億円及び特例公債 9 兆 2,420 億円の増額）を追加計上した。

この結果、一般会計予算の規模は、歳入歳出とも平成 21 年度の補正予算（第 1 号）による補正後予算に対し、846 億円増加し、102 兆 5,582 億円となった。

平成 21 年度補正予算（第 2 号）の明日の安心と成長のための緊急経済対策の 7 兆 2,013 億円の内訳については以下のとおりである。

(ア) 雇用 6,140 億円
（緊急対応 2,640 億円、成長戦略への布石 3,500 億円）
(イ) 環境 7,768 億円
（「エコ消費 3 本柱」の推進 5,945 億円、成長戦略への布石 1,822 億円）
(ウ) 景気 15,742 億円
（金融対策 11,742 億円、住宅投資 4,000 億円）
(エ) 生活の安心確保 7,849 億円
(オ) 地方支援 34,515 億円

オ 平成 21 年度補正予算（第 2 号）に係る地方財政措置等

平成 21 年度補正予算（第 2 号）の編成により、国税の減額補正に伴い地方交付税が減額されるとともに、歳出の追加に伴う地方負担の増加が生じた結果、以下の措置が講じられた。

(ア) 国税の減額補正に伴う地方交付税の減額に対する補てん措置

今回の補正予算においては、平成 21 年度の国税の減収に伴い地方交付税が 2 兆 9,515 億円の減額となったところであるが、これについては、平成 21 年度当初における地方財政対策に準じ、次のとおり措置する。この結果、平成 21 年度の当初予算の地方交付税の総額が確保されるものである。

a 地方交付税の減 2 兆 9,515 億円については、全額を国の一般会計からの加算により措置する。

b a の加算のうち 2 分の 1 の国負担分については、臨時財政対策加算とし、2 分の 1 の地方負担分については臨時財政対策債を発行することに代えて措置するものであることを踏まえ、後年度精算する。

(イ) 追加の財政需要等に対する財政措置

a 国の補正予算により平成 21 年度に追加されることとなる災害復旧事業等投資的経費に係る地方負担額（普通会計分 225 億円）については、原則として、地方債（充当率 100%）を充当することとし、後年度においてその元利償還金の全額を基準財政需要額に算入する。

その際、元利償還金の 50%（当初における地方負担額に対する算入率が 50%を超えるものについては、原則として当初の算入率）については、公債費方式により各団体の地方債発行額に応じて基準財政需要額に算入することとし、残余については単位費用により措置する。

b 地方債の対象とならない経費については、地方負担の追加は生じない見込みである。

(ウ) 地方公共団体によるきめ細かなインフラ整備等を支援する交付金の創設

地方公共団体において、危険な橋梁の補修、景観保全の必要性の高い地域における電線の地中化や都市部の緑化、森林における路網整備等投資的経費に係る事業について、「地域活性化・きめ細かな臨時交付金」（総額 5,000 億円）を交付する。

カ 地方税の減収に対する措置

本年度の地方税については、大幅な減収が生じる見込みとなっており、道府県民税法人税割、利子割、法人事業税及び地方法人特別譲与税並びに市町村民税法人税割及び利子割交付金における減収額に対しては、減収補てん債による補てん措置を講じる。

（以上、総務省「平成 22 年版地方財政白書」による。）

2. 行政投資の総額

(1) 行政投資の総額

平成 21 年度の行政投資の総額は、23 兆 8,577 億円で、前年度（22 兆 3,945 億円）と比べて 1 兆 4,632 億円、率にして 6.5% の増加となった（第 1 表参照）。

第1表 行政投資額の推移

年 度	区 分	行政投資額	対前年度増減率	指 数 (50年度=100)
昭和33年度		687,170 百万円	— %	4
34		815,635	18.7	5
35		995,519	22.1	6
36		1,309,934	31.6	8
37		1,689,081	28.9	10
38		1,904,959	12.8	12
39		2,268,130	19.1	14
40		2,676,632	18.0	16
41		3,138,806	17.3	19
42		3,526,884	12.4	21
43		4,104,256	16.4	25
44		4,847,012	18.1	29
45		5,911,131	22.0	36
46		7,621,164	28.9	46
47		9,320,764	22.3	56
48		10,692,416	14.7	65
49		14,204,335	32.8	86
50		16,513,651	16.3	100
51		17,598,049	6.6	107
52		20,868,423	18.6	126
53		24,372,545	16.8	148
54		26,110,383	7.1	158
55		27,876,490	6.8	169
56		28,793,442	3.3	174
57		28,762,119	△ 0.1	174
58		27,987,251	△ 2.7	169
59		27,640,082	△ 1.2	167
60		26,505,502	△ 4.1	161
61		27,860,791	5.1	169
62		30,411,566	9.2	184
63		31,678,983	4.2	192
平成元年度		33,827,554	6.8	205
2		36,793,740	8.8	223
3		40,336,216	9.6	244
4		46,337,275	14.9	281
5		51,126,950	10.3	310
6		47,828,735	△ 6.5	290
7		50,894,394	6.4	308
8		49,126,662	△ 3.5	297
9		45,837,879	△ 6.7	278
10		47,261,306	3.1	286
11		44,743,778	△ 5.3	271
12		41,391,349	△ 7.5	251
13		38,449,163	△ 7.1	233
14		36,007,311	△ 6.4	218
15		31,594,065	△ 12.3	191
16		27,209,925	△ 13.9	165
17		25,469,096	△ 6.4	154
18		24,151,818	△ 5.2	146
19		23,064,485	△ 4.5	140
20		22,394,503	△ 2.9	136
21		23,857,659	6.5	144

(注) 1. 専売・電電(昭和59年度まで)、国鉄(昭和61年度まで)を含む推移。
 2. 昭和47年度からは沖縄県を含む。
 3. △印は減少を示す。

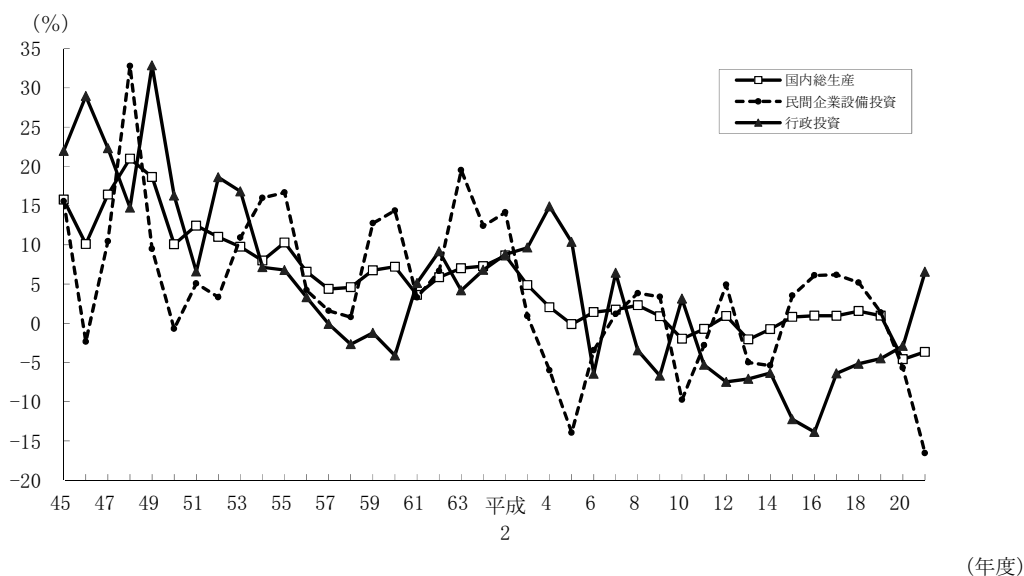
(2) 行政投資と主要経済指標の対前年度増減率の推移

行政投資の対前年度増減率を、国内総生産及び民間企業設備投資の対前年度増減率（いずれも名目値）と比較したものが第1図である。

国内総生産の伸び率は、昭和50年度以降、3年連続で伸び率が2桁台となったが、昭和56年度以降、伸び率は1桁台となり比較的安定して推移した。平成2年度には対前年度8.6%の伸びとなったが、いわゆるバブル経済崩壊後、平成4年度以降はマイナス2.1%～2.3%で推移した。最近では平成15～平成19年度と5年続けて増加となっていたが、平成20年度からは2年続けての減少となった。

この間、民間企業設備投資の伸び率は、昭和50年度を底として、それ以降、昭和55年度、昭和63年度をピークに変動してきたが、景気の持続的拡大により、平成元年度は対前年度比12.4%、平成2年度においては14.1%の上昇となった。平成4年度以降は、平成7年度～平成9年度、平成12年度を除き、対前年度比マイナス。最近では国内総生産と同様に平成15～平成19年度と5年続けて増加となっていたが、平成20年度は6年ぶりに減少に転じ、平成21年度にはマイナス16.6%と大幅な減少となった。

第1図 行政投資と主要経済指標の対前年度増減率の推移

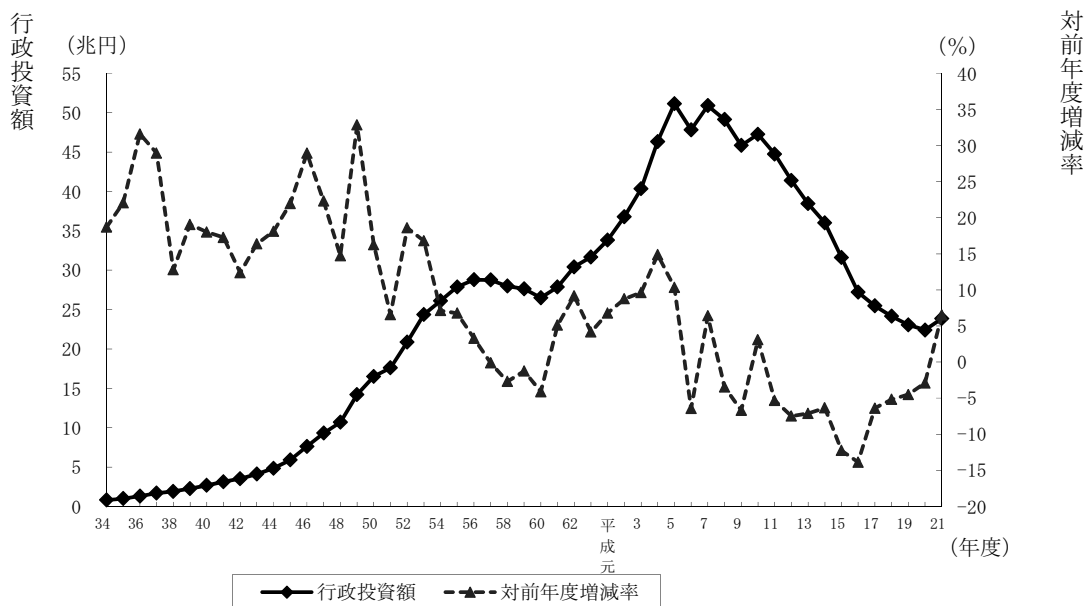


(3) 行政投資額と対前年度増減率の推移

行政投資の伸びは、昭和52年度及び昭和53年度においては景気回復等に資するため公共投資の積極的拡大が図られたことにより高い伸び率を示したが、その後伸び率が1桁台となり、昭和57年度から昭和60年度までの間は、国の建設的投資に係る公共事業関係費の規模が同額に抑制されたこと等により、前年度比で減少が続いた。その後、昭和61年度以降平成5年度までは、地方公共団体における単独事業の増大等により、行政投資総額は増加基調にあったが、昭和60年度以来9年ぶりに対前年度比減となった平成6年度以降は、平成7年度、平成10年度を除いて平成20年度まで減少となっていたが、平成21年度には対前年度比6.5%と11年ぶりの増加となった(第2図参照)。

平成 21 年度の行政投資が前年度を上回ったのは、国主体の事業（5 兆 7,160 億円）が 6.2%、都道府県主体の事業（7 兆 6,129 億円）が 6.9%、市町村主体の事業（10 兆 5,288 億円）が 6.4% それぞれ前年度に比べて増加したことによるものである。

第 2 図 行政投資額と対前年度増減率の推移



3. 事業別行政投資額

(1) 事業別行政投資額の状況

平成 21 年度における主要事業別の投資額の状況をみると、道路が 6 兆 5,199 億円で総投資額の 27.3% を占め、調査開始以来、連続して構成比が最も高い。次いで、国土保全が 2 兆 3,713 億円（総投資額の 9.9%）、文教施設 2 兆 3,601 億円（同 9.9%）、下水道 1 兆 9,246 億円（同 8.1%）、農林水産 1 兆 7,953 億円（同 7.5%）、都市計画 1 兆 3,042 億円（同 5.5%）、水道 1 兆 1,848 億円（同 5.0%）の順となっている。

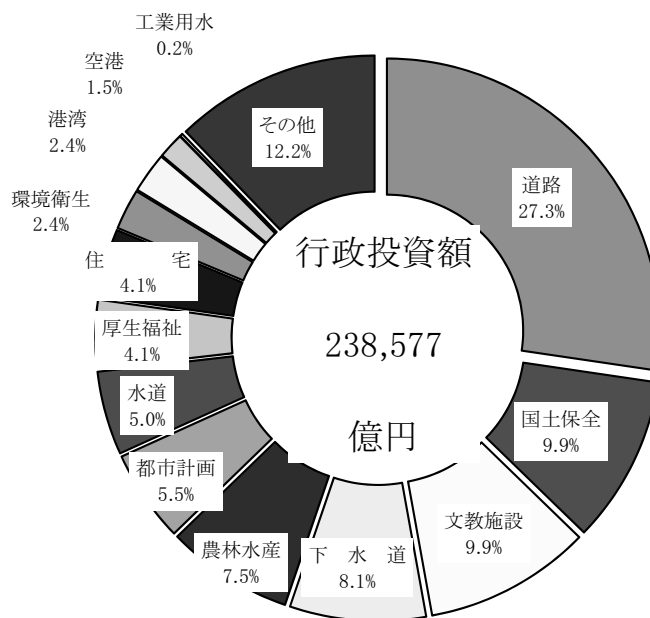
また、前年度との比較でみると、下水道、工業用水の事業が減少となるものの、構成比の大きい道路、国土保全等の事業が前年度を上回った結果、全体で 6.5% の増加となっている。（第 2 表、第 3 図参照）。

第2表 事業別行政投資額

事業名	区分	行政投資額	構成比	対前年度増減額	対前年度増減率
		百万円	% (順位)	百万円	%
合計	計	23,857,659	100.0 (順位)	1,463,156	6.5
道路	路	6,519,918	27.3 (1)	344,265	5.6
港湾	湾	571,391	2.4 (12)	57,374	11.2
空港	港	366,375	1.5 (13)	19,932	5.8
国土保全	全	2,371,304	9.9 (3)	199,029	9.2
農林水産	産	1,795,258	7.5 (6)	148,661	9.0
住宅	宅	968,024	4.1 (10)	3,947	0.4
都市計画	画	1,304,248	5.5 (7)	12,874	1.0
環境衛生	生	576,594	2.4 (11)	43,056	8.1
厚生福祉	祉	968,226	4.1 (9)	118,419	13.9
文教施設	設	2,360,132	9.9 (4)	516,213	28.0
水道	道	1,184,768	5.0 (8)	10,486	0.9
下水道	道	1,924,562	8.1 (5)	△ 87,597	△ 4.4
工業用水	水	38,745	0.2 (14)	△ 6,958	△ 15.2
その他	他	2,908,112	12.2 (2)	83,451	3.0

- (注) 1. 道路には、街路を含む。
 2. 港湾には、港湾整備を含む。
 3. 国土保全は、治山治水と海岸保全との合計である。
 4. 厚生福祉には、病院、介護サービス、国民健康保険事業、老人保健医療事業、介護保険事業、後期高齢者医療事業及び公立大学附属病院事業を含む。
 5. その他は、上記以外のすべての事業である。

第3図 事業別行政投資額の構成比



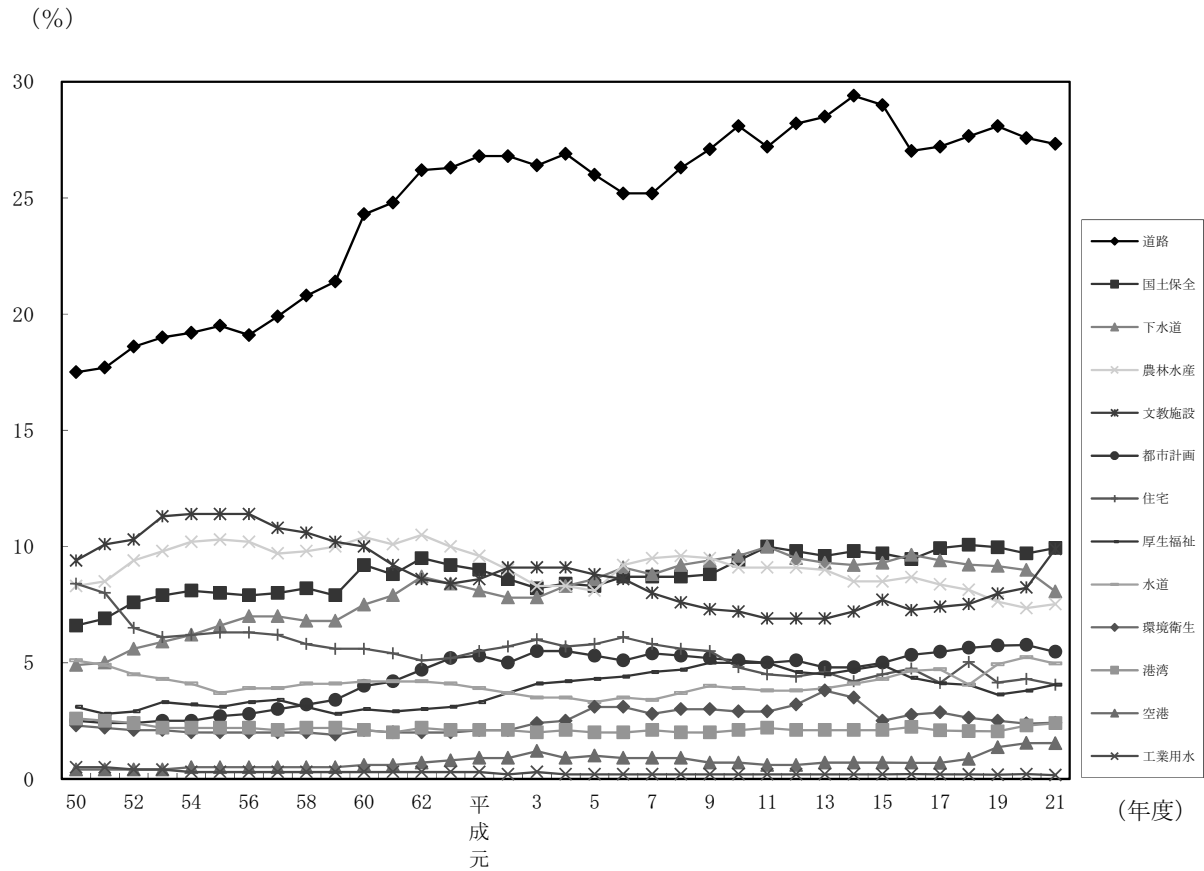
(2) 事業別行政投資額の構成比の推移

主要事業別の行政投資額の推移を構成比で見たものが第4図である。

昭和50年度以降で見ると、道路の割合が一貫して最も高い。

また、昭和55年度以降、若干の比率の増減はあるものの、道路、国土保全、文教施設、下水道及び農林水産の5事業で総投資額の約60%を占めている。

第4図 主要事業別行政投資額の構成比



4. 事業主体別行政投資額

(1) 事業の実施主体別の状況

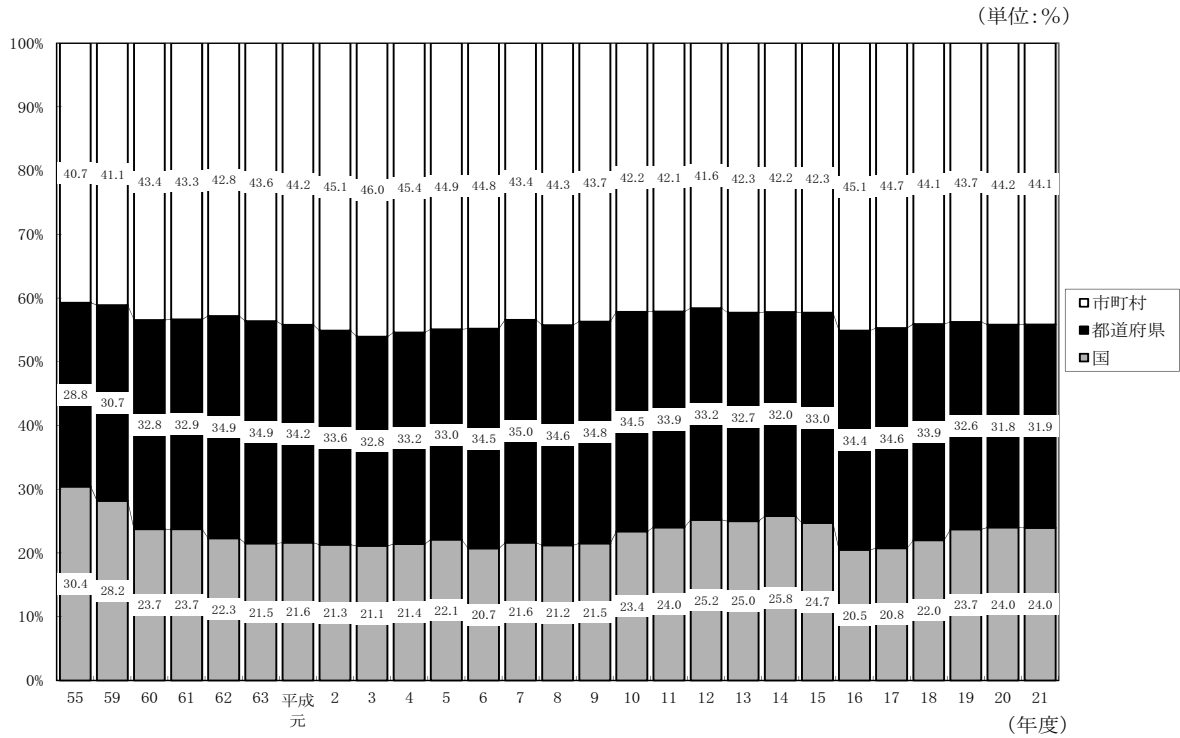
国が5兆7,160億円（総投資額の24.0%）、都道府県が7兆6,129億円（同31.9%）、市町村が10兆5,288億円（同44.1%）の事業をそれぞれ実施している。

また、対前年度比では、国は6.2%、都道府県は6.9%、市町村は6.4%それぞれ増加している（第3表、第5図参照）。

第3表 事業主体別行政投資額

	行政投資額	対前年度増減率	構成比
	百万円	%	%
合計	23,857,659	6.5	100.0
国	5,715,959	6.2	24.0
都道府県	7,612,911	6.9	31.9
市町村	10,528,789	6.4	44.1

第5図 事業主体別行政投資額の構成比の推移



(注) 昭和50年代以降、国には、電電公社、国鉄等が入る。

ただし、昭和60年度以降の国には、専売公社、電電公社、昭和62年度以降の国には国鉄は含まれていない。

(2) 事業主体別にみた主要事業別投資額

主要事業について事業主体別の状況を構成比でみたものが第4表である。

各事業のうち、国が中心となっている事業としては空港（投資額の91.8%）が、市町村が中心となっている事業としては環境衛生（同90.4%）、都市計画（同73.9%）、厚生福祉（同68.5%）、文教施設（同71.5%）があげられる。また、国、市町村と比較して都道府県の割合の高いものとして、農林水産（同51.6%）、国土保全（同47.8%）があげられる。

第4表 事業主体別にみた行政投資額（構成比）

(単位:%)

主体区分 \ 事業区分	道	港	空	国	農	住	都	環	厚	文
	路	湾	港	土	林	宅	市	境	生	教
				保	水		計	衛	福	施
				全	産		画	生	祉	設
国	32.2	53.6	91.8	46.0	22.8	42.6	2.7	1.5	4.0	13.4
都道府県	38.1	32.5	6.5	47.8	51.6	26.1	23.4	8.0	27.6	15.1
市町村	29.7	13.9	1.8	6.2	25.6	31.3	73.9	90.4	68.5	71.5
合計	100.0	100.0	100.0	100.0	100.0	100.0	100.0	100.0	100.0	100.0

5. 経費負担別行政投資額

(1) 事業の経費負担別の状況

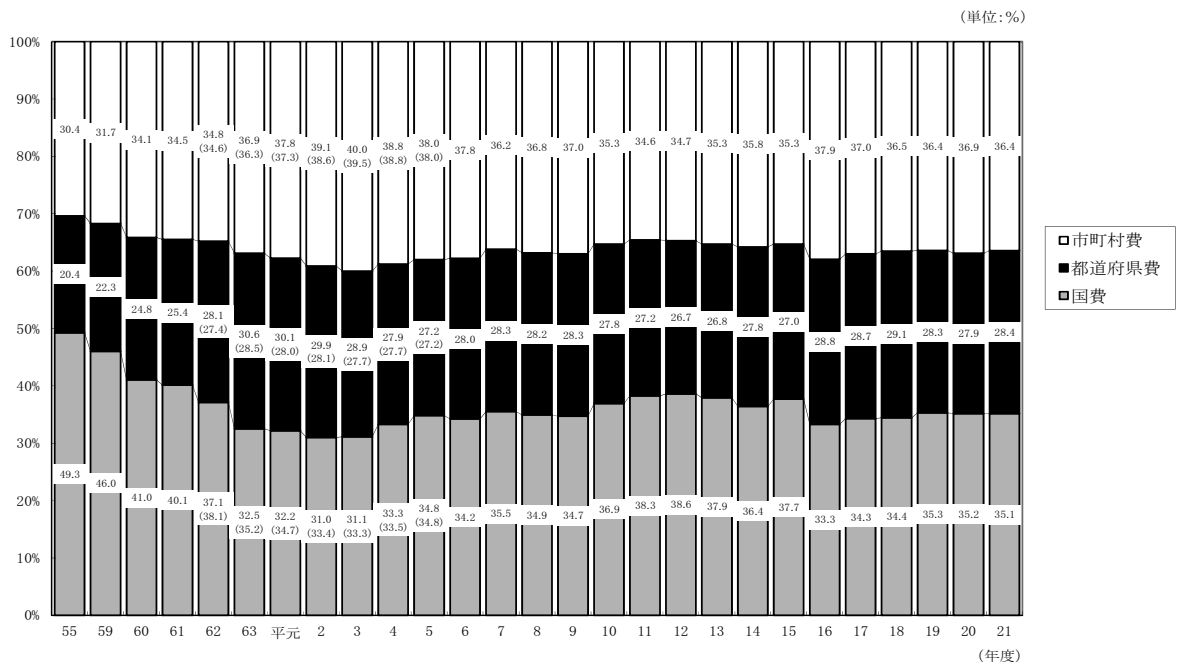
国費が8兆3,824億円で全体の35.1%、都道府県費が6兆7,796億円で28.4%、市町村費が8兆6,957億円で36.4%となっている。対前年度比では、国費は6.5%、都道府県費は8.3%、市町村費は5.2%の増加となっている(第5表参照)。

また、国費、都道府県費、市町村費それぞれの構成比の推移をみると、第6図のとおりである。

第5表 経費負担別行政投資額

	行政投資額	対前年度増減率	構成比
	百万円	%	%
合計	23,857,659	6.5	100.0
国費	8,382,359	6.5	35.1
都道府県費	6,779,639	8.3	28.4
市町村費	8,695,660	5.2	36.4

第6図 経費負担別行政投資額の構成比の推移



(注) 1. 昭和50年度以降、国には、電電公社、国鉄等が入る。

ただし、昭和60年度以降の国には、専売公社、電電公社、昭和62年度以降の国には国鉄は含まれていない。

2. () 内は、特定資金公共事業債分を国費に算入した場合の構成比である (NTT-Bタイプ無利子貸付に係る経費が都道府県費または市町村費に算入されていた昭和62年から平成5年まで適用した。)

(2) 経費負担別にみた主要事業別投資額(構成比)

主要事業について経費負担別の状況を構成比でみたものが第6表である。

国費の割合の高い事業は、空港(93.0%)、住宅(59.5%)であり、都道府県費の割合が比的高い事業は、国土保全(41.1%)、道路(39.7%)である。

市町村費は、環境衛生(78.9%)、厚生福祉(57.7%)、都市計画(56.7%)、文教施設(51.6%)で他の経費区分に比べ割合が高くなっている。

第6表 経費負担別にみた主要事業別行政投資額(構成比)

(単位:%)

経費負担区分 \ 事業区分	道 路	港 湾	空 港	国 土 保 全	農 林 水 産	住 宅	都 市 計 画	環 境 衛 生	厚 生 福 祉	文 教 施 設
国 費	32.3	50.4	93.0	52.3	51.4	59.5	21.9	12.4	12.9	33.9
都道府県費	39.7	31.2	6.0	41.1	29.7	18.4	21.4	8.7	29.4	14.5
市町村費	28.0	18.4	1.0	6.6	19.0	22.2	56.7	78.9	57.7	51.6
合 計	100.0	100.0	100.0	100.0	100.0	100.0	100.0	100.0	100.0	100.0

6. 事業目的別行政投資額

ここでは、従来どおり、行政投資をその事業の目的別にそれぞれ下記のとおり、生活基盤投資、産業基盤投資、農林水産投資、国土保全投資及びその他の投資の5部門に分類し、みることにする。

生活基盤投資……………市町村道、街路、都市計画、住宅、環境衛生、厚生福祉(病院、介護サービス、国民健康保険、老人保健医療、介護保険、後期高齢者医療事業及び公立大学附属病院の各事業を含む。)、文教施設、水道及び下水道の各投資

産業基盤投資……………国県道、港湾(港湾整備事業を含む。)、空港及び工業用水の各投資

農林水産投資……………農林水産関係の投資

国土保全投資……………治山治水及び海岸保全の投資

その他の投資……………失業対策、災害復旧、官庁営繕、鉄道、地下鉄、電気、ガス等の上記以外の各事業の投資

(1) 事業目的別投資額

目的別の投資額は第7表のとおりであり、総投資額に対する構成比の推移を表したものが第7図である。

従前から生活基盤投資の割合が最も高く、平成21年度においても11兆7,553億円で総投資額(23兆8,577億円)の49.3%を占めている。以下、産業基盤投資5兆277億円(総投資額の21.1%)、国土保全投資2兆3,713億円(同9.9%)、農林水産投資1兆7,953億円(同7.5%)となっている。

前年度の投資額と比較すると、生活基盤投資(6.7%増)、産業基盤投資(6.2%増)、農林水産投資(9.0%増)、国土保全投資(9.2%増)が増加した。

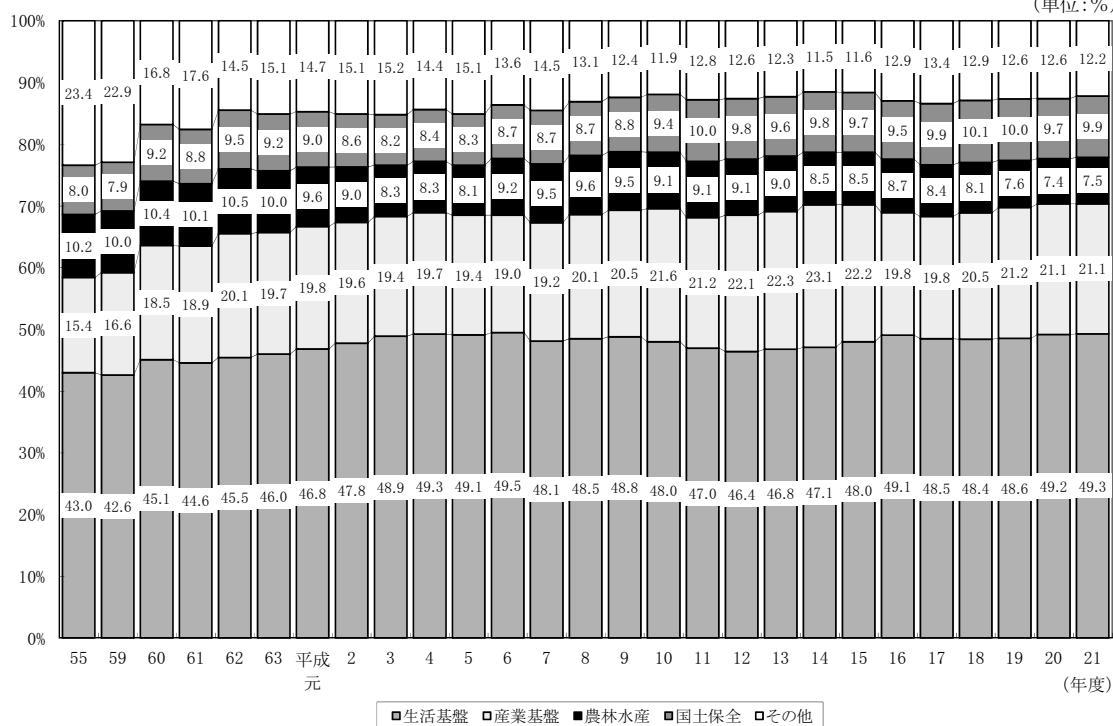
第7表 事業目的別行政投資額

(単位:百万円)

	生活基盤	産業基盤	農林水産	国土保全	その他	合計
平成21年度	11,755,300	5,027,685	1,795,258	2,371,304	2,908,112	23,857,659
対前年度増減率(%)	6.7	6.2	9.0	9.2	3.0	6.5
構成比	49.3%	21.1%	7.5%	9.9%	12.2%	100.0%

第7図 事業目的別行政投資額の構成比の推移

(単位:%)



(2) 事業主体別にみた事業目的別投資額

事業目的別投資額を事業主体別にみると第8表、第8図①のとおりとなっている。

生活基盤投資の72.1%は市町村が事業主体となって実施しており、都道府県が事業主体となっているもの(21.0%)と合わせると、93.1%が地方公共団体で実施されている。

これに対して産業基盤投資は、国が事業主体のものが54.6%、都道府県が事業主体のものが43.5%と大部分を占め、市町村が事業主体のものは1.9%となっている。

農林水産投資は、都道府県及び市町村が事業主体のものが77.2%を占め、国土保全投資では、その93.8%を国及び都道府県が事業主体となって実施している。

(3) 事業主体別にみた事業目的別投資額の構成比

国、都道府県、市町村を事業主体別にみた事業目的別の投資状況を見ると、第9図①のとおりである。

国が事業主体となって実施した事業では産業基盤投資が48.0%と高い割合となっている。

これに対して、市町村の実施した事業では、生活基盤への投資が80.5%と高い割合になってい

るが、産業基盤、国土保全への投資はそれぞれ0.9%、1.4%と低い割合となっている。

また、事業主体別にみた事業目的別投資額の構成比の推移をみると第10表のとおりである。

国の実施した事業においては、生活基盤投資の割合が昭和59年度の12.7%を底に平成6年度まで総じて増加傾向を示し、その後、平成7年度以降は平成12年度、平成14年度、平成15年度、平成19年度及び平成21年度は前年度より増加しているものの、総じて減少傾向にある。産業基盤投資は、昭和62年度以降50%を超えていたが、平成5年度に50%を割り、平成9年度と平成10年度を除き平成12年度まで40%台となった。平成13年度と平成14年度においては50%を超えたが、平成15年度からは再び40%台となり、平成21年度は48.0%と前年度1.2ポイント減少した。

都道府県の実施した事業においては、生活基盤投資が産業基盤投資を上回る傾向にあり、平成に入ってから、生活基盤投資が平成12年度と平成13年度を除いて30%台前半で推移している。

市町村の実施した事業においては圧倒的に生活基盤投資が多い。昭和45年度以降、70%台が続いていたが、平成19年度からは、80%を超える割合となっている。

(4) 経費負担別にみた事業目的別投資額

目的別投資額を経費負担別にみると第9表、第8図②のとおりである。

産業基盤投資、国土保全投資では、国費がそれぞれ48.7%、52.3%、都道府県費がそれぞれ47.0%、41.1%となっており、国費と都道府県費でその大部分を占めている。

また、農林水産投資も、国費(51.4%)と都道府県費(29.7%)でその8割を占めている。

一方、生活基盤投資は、市町村費が57.7%と全体の半分以上の割合となっている。

(5) 経費負担別にみた事業目的別投資額の構成比

国、都道府県、市町村の経費負担別にみた事業目的別の投資額の構成比は、第9図②のとおりである。

国費は、生活基盤投資が34.7%、産業基盤投資が29.2%、国土保全投資が14.8%、農林水産投資が11.0%となっている。

都道府県費は、産業基盤投資が34.9%、生活基盤投資が30.5%、国土保全投資が14.4%、農林水産投資が7.9%となっている。

また、市町村費は、生活基盤投資が78.0%を占めるのに対し、農林水産投資が3.9%、産業基盤投資2.5%、国土保全投資1.8%と極端に低い割合となっている。

構成比の推移をみると第11表のとおりである。

第8表 事業主体別にみた事業目的別行政投資額

	行政投資額	対前年度 増減率	構成比
	百万円	%	%
合計	23,857,659	6.5	100.0
国	5,715,959	6.2	24.0
都道府県	7,612,911	6.9	31.9
市町村	10,528,789	6.4	44.1
生活基盤投資	11,755,300	6.7	100.0
国	810,698	8.4	6.9
都道府県	2,469,369	6.5	21.0
市町村	8,475,233	6.6	72.1
産業基盤投資	5,027,685	6.2	100.0
国	2,743,188	3.6	54.6
都道府県	2,188,343	10.5	43.5
市町村	96,153	△ 9.4	1.9
農林水産投資	1,795,258	9.0	100.0
国	408,548	9.0	22.8
都道府県	926,691	5.6	51.6
市町村	460,020	16.6	25.6
国土保全投資	2,371,304	9.2	100.0
国	1,090,827	15.4	46.0
都道府県	1,134,139	4.9	47.8
市町村	146,338	0.3	6.2
その他の投資	2,908,112	3.0	100.0
国	662,698	△ 0.6	22.8
都道府県	894,369	3.5	30.8
市町村	1,351,044	4.4	46.5

(注) △印は、減少を示す。

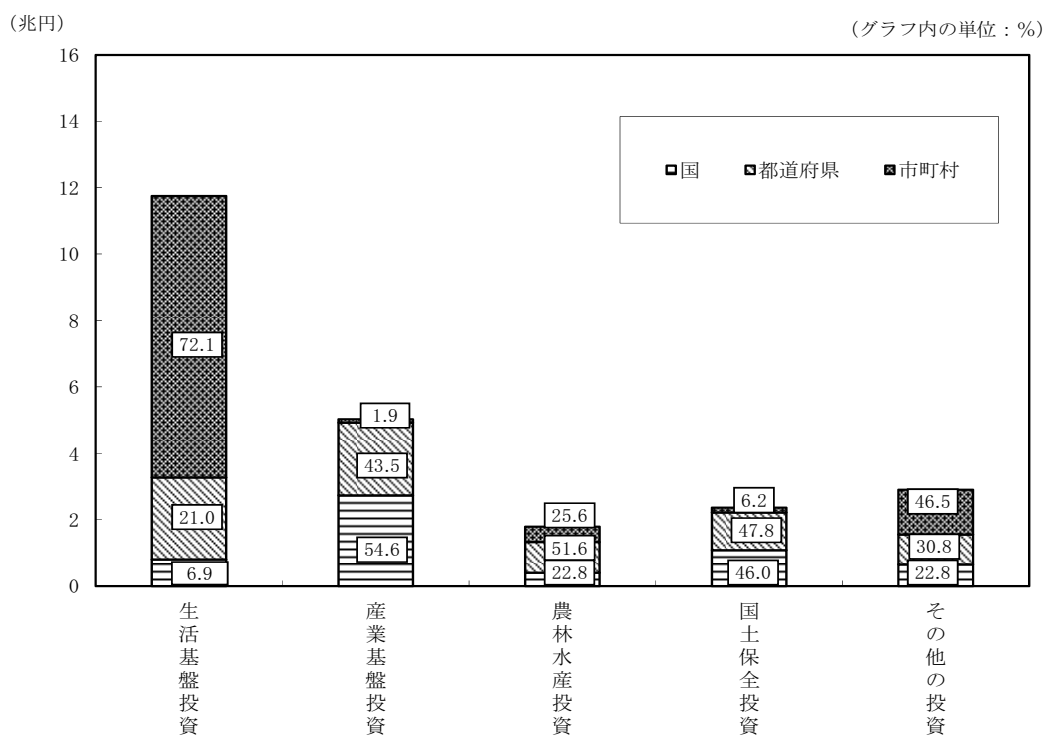
第9表 経費負担別にみた事業目的別行政投資額

	行政投資額	対前年度 増減率	構成比
	百万円	%	%
合計	23,857,659	6.5	100.0
国費	8,382,359	6.5	35.1
都道府県費	6,779,639	8.3	28.4
市町村費	8,695,660	5.2	36.4
生活基盤投資	11,755,300	6.7	100.0
国費	2,907,307	9.8	24.7
都道府県費	2,069,098	8.2	17.6
市町村費	6,778,896	5.0	57.7
産業基盤投資	5,027,685	6.2	100.0
国費	2,447,227	3.3	48.7
都道府県費	2,363,181	10.2	47.0
市町村費	217,277	△ 2.2	4.3
農林水産投資	1,795,258	9.0	100.0
国費	922,015	9.0	51.4
都道府県費	532,979	7.3	29.7
市町村費	340,264	12.0	19.0
国土保全投資	2,371,304	9.2	100.0
国費	1,239,053	8.4	52.3
都道府県費	974,854	8.0	41.1
市町村費	157,397	24.4	6.6
その他の投資	2,908,112	3.0	100.0
国費	866,758	△ 0.2	29.8
都道府県費	839,528	4.5	28.9
市町村費	1,201,826	4.2	41.3


(注) △印は、減少を示す。

第8図 事業主体別・経費負担別にみた事業目的別行政投資額


① 事業主体別にみた事業目的別行政投資額



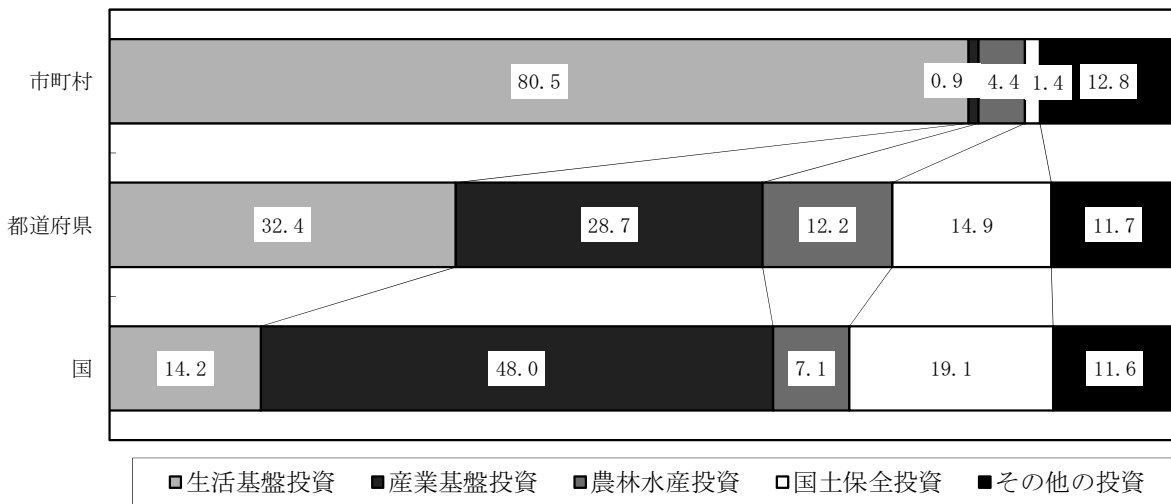
② 経費負担別にみた事業目的別行政投資額



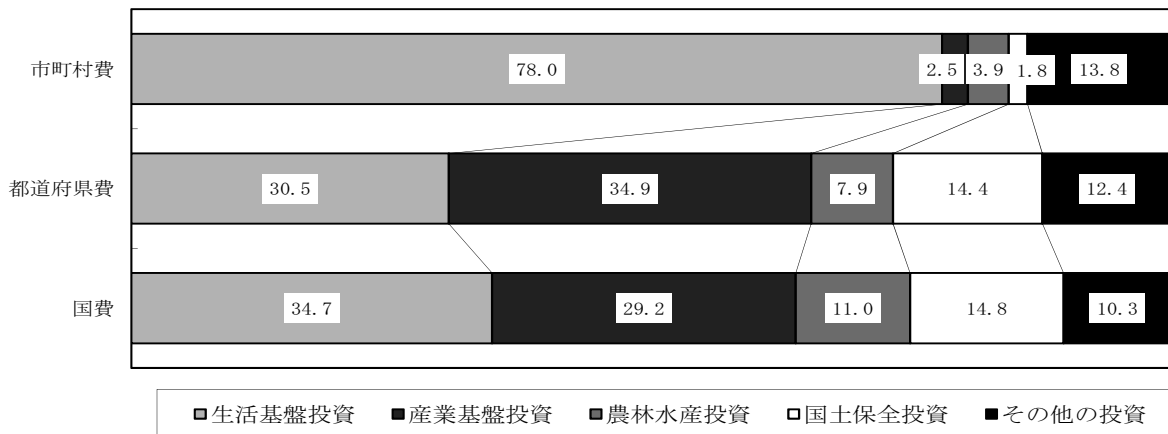
第9図 事業主体別・経費負担別にみた事業目的別行政投資額（構成比・％）



① 事業主体別にみた事業目的別行政投資額（構成比・％）



② 経費負担別にみた事業目的別行政投資額（構成比・％）



第10表 事業主体別にみた事業目的別行投資額の構成比の推移

(単位：%)

年 度	平成元年																															
	35	40	45	50	55	58	59	60	61	62	63	2	3	4	5	6	7	8	9	10	11	12	13	14	15	16	17	18	19	20	21	
①国主体の投資	100.0	100.0	100.0	100.0	100.0	100.0	100.0	100.0	100.0	100.0	100.0	100.0	100.0	100.0	100.0	100.0	100.0	100.0	100.0	100.0	100.0	100.0	100.0	100.0	100.0	100.0	100.0	100.0	100.0	100.0	100.0	
合 計	100.0	100.0	100.0	100.0	100.0	100.0	100.0	100.0	100.0	100.0	100.0	100.0	100.0	100.0	100.0	100.0	100.0	100.0	100.0	100.0	100.0	100.0	100.0	100.0	100.0	100.0	100.0	100.0	100.0	100.0	100.0	
生活基礎投資	14.0	24.0	28.2	15.2	14.6	13.7	12.7	14.9	14.2	15.6	15.4	16.6	17.6	18.6	18.0	20.5	21.8	20.0	18.0	16.9	15.9	15.1	15.3	14.3	14.9	17.4	16.4	14.1	13.6	14.2	13.9	14.2
産業基礎投資	43.8	52.6	49.8	24.0	26.9	30.9	31.9	43.5	45.0	50.8	51.5	51.0	51.4	51.5	50.8	48.1	46.5	45.1	48.8	50.0	50.5	47.7	49.7	50.5	52.0	49.6	46.7	47.2	48.8	49.6	49.2	48.0
農林水産投資	18.5	9.0	7.0	4.9	4.7	4.8	4.9	6.0	6.2	7.0	6.9	6.4	5.9	5.2	5.2	4.5	5.8	5.9	6.2	5.8	5.4	5.4	5.5	5.7	5.3	5.8	7.6	8.1	8.0	7.4	7.0	7.1
国土保全投資	21.9	11.8	10.8	7.1	8.8	8.9	7.2	12.2	10.6	12.5	12.6	11.9	11.4	10.7	11.3	11.4	12.3	12.7	12.9	12.9	13.6	15.2	14.1	14.5	15.7	16.1	18.0	19.0	18.6	17.7	17.6	19.1
その他の投資	1.7	2.5	4.1	48.9	44.9	41.7	43.2	23.3	23.9	14.1	13.6	14.2	13.7	13.9	14.7	15.4	13.7	16.3	14.1	14.4	14.6	16.6	15.3	15.0	12.2	11.1	11.3	11.6	11.0	11.1	12.4	11.6

②都道府県主体の投資

年 度	平成元年																															
	35	40	45	50	55	58	59	60	61	62	63	2	3	4	5	6	7	8	9	10	11	12	13	14	15	16	17	18	19	20	21	
合 計	100.0	100.0	100.0	100.0	100.0	100.0	100.0	100.0	100.0	100.0	100.0	100.0	100.0	100.0	100.0	100.0	100.0	100.0	100.0	100.0	100.0	100.0	100.0	100.0	100.0	100.0	100.0	100.0	100.0	100.0	100.0	100.0
生活基礎投資	19.0	27.6	29.1	34.1	31.6	30.8	30.3	30.9	30.3	29.3	29.7	31.2	31.6	33.1	33.5	34.2	32.2	32.4	32.3	32.6	32.6	30.8	28.6	29.4	30.5	31.2	30.9	30.7	30.7	31.2	32.6	32.4
産業基礎投資	22.7	29.3	28.1	21.3	22.7	22.7	23.1	23.5	23.6	24.0	23.5	24.3	24.3	24.2	24.9	24.9	25.8	25.4	26.7	26.5	27.0	27.0	27.2	28.3	28.8	28.7	28.4	27.6	27.4	27.7	27.8	28.7
農林水産投資	11.2	10.4	12.4	13.8	17.1	15.8	15.8	15.4	15.1	15.1	14.5	14.3	13.5	12.6	12.5	13.7	14.5	14.8	15.3	14.7	15.0	15.3	15.5	14.8	14.2	13.9	13.2	13.0	12.6	12.3	12.2	12.2
国土保全投資	11.1	11.6	11.4	12.6	15.9	15.9	16.3	16.3	16.2	16.5	16.0	16.1	15.3	15.3	15.2	15.1	15.5	14.9	15.0	15.0	15.8	16.6	16.7	16.2	15.9	15.2	14.8	15.3	15.7	15.2	14.9	14.9
その他の投資	36.0	21.1	19.0	18.1	12.6	14.7	14.5	13.9	14.8	15.1	16.3	14.0	15.1	14.8	13.9	13.3	12.8	12.8	11.6	10.6	9.8	10.6	12.2	10.6	10.1	10.8	12.0	13.2	12.8	12.1	11.7	11.7

③市町村主体の投資

年 度	平成元年																															
	35	40	45	50	55	58	59	60	61	62	63	2	3	4	5	6	7	8	9	10	11	12	13	14	15	16	17	18	19	20	21	
合 計	100.0	100.0	100.0	100.0	100.0	100.0	100.0	100.0	100.0	100.0	100.0	100.0	100.0	100.0	100.0	100.0	100.0	100.0	100.0	100.0	100.0	100.0	100.0	100.0	100.0	100.0	100.0	100.0	100.0	100.0	100.0	100.0
生活基礎投資	58.0	62.9	70.2	72.2	72.2	72.4	72.3	72.5	72.2	74.1	74.0	73.7	74.0	74.1	75.6	74.1	75.5	74.8	75.8	77.5	78.3	78.3	77.1	79.5	79.4	79.1	77.8	78.2	79.5	80.2	80.4	80.5
産業基礎投資	3.4	4.5	3.2	2.0	1.5	1.3	1.2	1.0	0.9	1.1	1.1	1.1	1.1	1.1	1.2	1.2	1.3	1.3	1.2	1.2	1.3	1.0	1.1	1.1	1.1	1.1	1.1	1.0	1.0	1.1	0.9	
農林水産投資	5.6	6.5	7.3	7.0	9.5	8.9	9.1	9.0	8.4	8.5	7.9	7.6	7.1	6.7	6.6	6.7	7.3	7.1	7.2	6.7	6.5	6.2	5.9	5.7	5.7	5.2	4.7	4.4	4.0	4.0	4.4	
国土保全投資	0.6	1.5	1.2	1.3	1.8	2.1	2.2	2.2	2.2	2.2	2.2	2.1	2.0	2.0	2.0	1.8	1.9	1.8	1.8	1.7	1.6	1.7	1.6	1.6	1.6	1.5	1.5	1.5	1.5	1.4	1.4	
その他の投資	32.4	24.7	18.1	17.5	15.0	15.2	15.3	15.4	16.3	14.1	14.9	15.5	15.7	16.1	14.6	16.2	14.1	15.0	14.0	12.8	12.2	12.3	14.0	11.9	12.3	12.6	14.4	14.5	13.6	13.4	13.1	12.8

第11表 経費負担別にみた事業目的別行政投資額の構成比の推移

(単位:%)

①国費	年度	平成元年																														
		35	40	45	50	55	58	59	60	61	62	63	2	3	4	5	6	7	8	9	10	11	12	13	14	15	16	17	18	19	20	21
合 計	100.0	100.0	100.0	100.0	100.0	100.0	100.0	100.0	100.0	100.0	100.0	100.0	100.0	100.0	100.0	100.0	100.0	100.0	100.0	100.0	100.0	100.0	100.0	100.0	100.0	100.0	100.0	100.0	100.0	100.0	100.0	100.0
生活基盤投資	18.1	29.4	34.4	25.2	28.7	27.6	27.1	30.2	29.4	31.4	29.9	29.7	29.9	30.1	31.8	34.1	34.6	34.0	33.1	32.3	32.1	31.8	30.7	31.5	30.7	33.6	35.1	32.6	32.5	32.6	33.6	34.7
産業基盤投資	26.7	36.6	34.4	19.4	19.9	21.7	22.4	27.8	29.0	32.0	33.4	33.8	34.5	35.0	33.4	31.6	30.1	28.3	30.8	32.0	32.1	30.4	32.7	33.2	35.2	32.7	26.8	26.7	28.4	30.0	30.1	29.2
農林水産投資	15.9	11.1	12.0	9.0	10.8	10.7	10.9	12.4	12.2	13.0	12.5	12.0	11.3	10.6	11.2	10.5	12.2	12.2	12.4	12.3	11.6	11.2	11.1	11.1	10.2	10.8	12.5	12.0	11.8	11.0	10.7	11.0
国土保全投資	13.9	10.9	11.0	7.8	9.1	9.3	8.6	11.3	10.3	11.2	10.8	10.5	10.4	10.1	11.3	11.0	11.5	11.5	11.7	12.4	13.0	12.8	11.9	13.4	13.5	14.6	15.1	15.2	14.9	14.5	14.8	14.8
その他の投資	25.4	12.1	8.1	38.5	31.1	30.7	31.0	18.4	19.1	12.5	13.3	14.0	13.9	14.2	12.3	12.7	11.5	14.0	12.3	11.7	11.8	13.6	12.7	12.2	10.6	9.6	11.0	13.6	12.1	11.5	11.0	10.3

②都道府県費

②都道府県費	年度	平成元年																														
		35	40	45	50	55	58	59	60	61	62	63	2	3	4	5	6	7	8	9	10	11	12	13	14	15	16	17	18	19	20	21
合 計	100.0	100.0	100.0	100.0	100.0	100.0	100.0	100.0	100.0	100.0	100.0	100.0	100.0	100.0	100.0	100.0	100.0	100.0	100.0	100.0	100.0	100.0	100.0	100.0	100.0	100.0	100.0	100.0	100.0	100.0	100.0	100.0
生活基盤投資	26.7	30.1	32.1	38.7	34.0	33.3	32.3	32.2	31.2	29.0	28.9	31.1	31.6	33.7	34.8	34.6	32.8	32.0	32.3	32.5	31.6	29.3	27.0	27.3	28.8	29.4	29.1	29.9	29.7	29.8	30.5	30.5
産業基盤投資	23.0	30.4	28.3	21.3	23.3	24.3	24.7	25.3	25.4	26.3	26.0	26.8	26.7	26.2	27.2	27.5	27.9	28.8	29.8	29.9	31.8	31.5	32.0	32.9	33.5	33.3	34.5	33.7	33.5	34.1	34.3	34.9
農林水産投資	8.2	8.9	10.0	10.5	14.0	12.6	12.7	12.3	11.9	12.2	12.2	12.0	11.3	10.4	9.1	9.1	10.2	10.6	11.0	11.3	10.5	10.9	11.0	10.9	11.0	9.9	9.5	9.1	8.7	8.3	7.9	7.9
国土保全投資	11.0	10.2	9.2	10.6	14.2	14.4	14.5	15.1	15.3	16.1	15.9	16.0	15.1	14.7	13.7	14.0	14.5	14.1	14.3	14.3	15.1	16.1	15.9	16.8	15.6	14.9	13.9	14.5	14.7	14.6	14.4	14.4
その他の投資	31.1	20.4	20.4	18.9	14.5	15.4	15.9	15.0	16.2	16.5	17.0	14.1	15.2	15.0	15.2	14.9	14.6	14.4	12.6	12.0	11.1	12.1	14.2	12.0	11.2	12.5	13.0	12.8	13.3	13.2	12.8	12.4

③市町村費

③市町村費	年度	平成元年																														
		35	40	45	50	55	58	59	60	61	62	63	2	3	4	5	6	7	8	9	10	11	12	13	14	15	16	17	18	19	20	21
合 計	100.0	100.0	100.0	100.0	100.0	100.0	100.0	100.0	100.0	100.0	100.0	100.0	100.0	100.0	100.0	100.0	100.0	100.0	100.0	100.0	100.0	100.0	100.0	100.0	100.0	100.0	100.0	100.0	100.0	100.0	100.0	100.0
生活基盤投資	59.0	63.1	68.8	72.1	72.2	73.1	72.4	72.6	72.2	73.9	74.3	73.9	74.3	74.5	74.9	73.1	75.3	74.6	75.5	76.8	77.5	77.7	76.1	78.1	78.0	77.7	76.5	77.6	78.4	78.6	78.2	78.0
産業基盤投資	6.4	6.7	5.3	3.1	2.6	2.5	2.4	2.4	2.2	2.5	2.4	2.4	2.4	2.3	2.5	2.5	2.4	2.8	2.6	2.5	2.7	2.7	2.4	2.6	2.7	2.4	2.6	2.6	2.6	2.7	2.7	2.5
農林水産投資	5.2	4.8	5.5	5.4	6.8	6.6	6.7	6.6	6.4	6.4	5.9	5.7	5.3	5.1	5.2	5.2	5.7	5.8	5.9	5.6	5.4	5.5	5.3	5.2	4.9	5.1	4.7	4.5	4.2	3.8	3.7	3.9
国土保全投資	1.1	1.7	1.3	1.4	2.0	2.4	2.4	2.4	2.3	2.3	2.3	2.2	2.1	2.1	2.0	1.9	1.9	1.8	1.8	1.8	1.7	1.7	1.6	1.6	1.6	1.6	1.6	1.6	1.5	1.5	1.5	1.8
その他の投資	28.4	23.6	19.1	17.9	16.4	15.5	16.2	16.1	16.9	14.9	15.1	15.9	15.9	16.1	15.4	17.3	14.7	15.0	14.2	13.3	12.6	12.4	14.5	12.5	12.8	13.1	14.7	13.7	13.3	13.3	14.0	13.8

(6) 事業主体別・経費負担別にみた事業目的別投資額

目的別に事業主体と経費負担をみると、第12表のとおりである。

ア 生活基盤投資は、市町村が全体の72.1%の事業を実施し、その財源内訳は、市町村費78.9%、国費19.0%、都道府県費2.0%となっている。

また、都道府県は全体の21.0%の事業を実施し、その財源内訳は、都道府県費76.5%、国費19.9%、市町村費3.6%となっている。

国は全体の6.9%の事業を実施し、国費の構成比が99.1%となっている。

イ 産業基盤投資は、国が全体の54.6%、都道府県が全体の43.5%の事業を実施し、市町村の事業は1.9%と少ない。

国の事業では、73.1%が国費、22.7%が都道府県費で実施されている。都道府県の事業では79.4%が都道府県費、19.3%が国費で実施されている。

ウ 農林水産投資は、都道府県が全体の51.6%、市町村が全体の25.6%の事業を実施している。

都道府県の事業は、49.3%が国費、43.8%が都道府県費で実施され、市町村の事業は、56.6%が市町村費、26.9%が国費で実施されている。

エ 国土保全投資は、国の事業と都道府県の事業で全体の93.8%を占めている。

国の事業は、71.5%が国費で実施され、都道府県の事業は、59.7%が都道府県費、38.5%が国費で実施されている。

オ これらを合計した総投資額でみると、国は全体の24.0%の事業を実施し、このうち80.1%が国費で実施されている。

また、都道府県は、全体の31.9%の事業を実施し、その財源は、都道府県費72.4%、国費24.9%となっている。

市町村は、全体の44.1%の事業を実施しており、その財源は、市町村費79.0%、国費18.1%、都道府県費2.8%となっている。

第12表 事業主体別・経費負担別にみた事業目的別行政投資額

(単位:百万円, %)

	合計		生活基盤		産業基盤		農林水産		国土保全		その他の	
	構成比	投資額	構成比	投資額	構成比	投資額	構成比	投資額	構成比	投資額	構成比	投資額
合計	(100.0)	23,857,659	(100.0)	5,027,685	(100.0)	1,795,258	(100.0)	2,371,304	(100.0)	2,908,112	(100.0)	
国費	100.0	8,382,359	100.0	2,447,227	100.0	922,015	100.0	1,239,053	100.0	866,758	100.0	
都道府県費	35.1	6,779,639	24.7	2,363,181	48.7	532,979	51.4	974,854	52.3	839,528	29.8	
都市町村費	28.4	8,695,660	17.6	217,277	47.0	340,264	29.7	157,397	41.1	1,201,826	28.9	
	36.4		4.3		4.3		19.0		6.6		41.3	
	(24.0)		(6.9)		(54.6)		(22.8)		(46.0)		(22.8)	
国の実施費	100.0	5,715,959	100.0	2,743,188	100.0	408,548	100.0	1,090,827	100.0	662,698	100.0	
都道府県費	80.1	4,579,219	99.1	2,004,024	73.1	341,376	83.6	780,284	71.5	650,464	98.2	
都市町村費	17.1	975,493	0.8	6,694	22.7	51,113	12.5	283,804	26.0	11,148	1.7	
	2.8	161,246	0.1	116,429	4.2	16,059	3.9	26,739	2.5	1,086	0.2	
	(31.9)		(21.0)		(43.5)		(51.6)		(47.8)		(30.8)	
都道府県の実施費	100.0	7,612,911	100.0	2,188,343	100.0	926,691	100.0	1,134,139	100.0	894,369	100.0	
国費	24.9	1,892,606	19.9	422,000	19.3	456,980	49.3	437,044	38.5	86,026	9.6	
都道府県費	72.4	5,508,787	76.5	1,738,084	79.4	405,693	43.8	676,740	59.7	799,359	89.4	
都市町村費	2.8	211,518	3.6	28,260	1.3	64,018	6.9	20,355	1.8	8,984	1.0	
	(44.1)		(72.1)		(1.9)		(25.6)		(6.2)		(46.5)	
都市町村の実施費	100.0	10,528,789	100.0	96,153	100.0	460,020	100.0	146,338	100.0	1,351,044	100.0	
国費	18.1	1,910,534	19.0	21,204	22.1	123,660	26.9	21,725	14.8	130,268	9.6	
都道府県費	2.8	295,359	2.0	2,363	2.5	76,173	16.6	14,310	9.8	29,021	2.1	
都市町村費	79.0	8,322,896	78.9	72,587	75.5	260,187	56.6	110,303	75.4	1,191,755	88.2	

(注) () 内は、事業主体別の構成比である。

Ⅱ 都道府県別行政投資の動向

1. 都道府県別行政投資額

平成 21 年度における都道府県別行政投資額をみると、最高は東京都の 2 兆 6,616 億円（構成比 11.2%）で、以下、北海道 1 兆 6,972 億円（7.1%）、愛知県 1 兆 865 億円（4.6%）、大阪府 1 兆 676 億円（4.5%）、福岡県 9,654 億円（4.0%）、神奈川県 9,476 億円（4.0%）の順となっている。

一方、投資額の低い都道府県は、香川県 1,664 億円（0.7%）、鳥取県 1,876 億円（0.8%）、徳島県 2,010 億円（0.8%）、滋賀県 2,077 億円（0.9%）、奈良県 2,107 億円（0.9%）である。

都道府県別の行政投資額の対前年度増減をみると、47 都道府県のうち、増加率が大きかったところは、高知県（22.8%）、山形県（22.2%）、山口県（17.4%）である。減少率が大きかったところは、京都府（4.8%減）、愛知県（4.0%減）、静岡県（3.8%減）、神奈川県（2.7%減）、石川県（1.5%減）となっている（第 13 表参照）。

2. 都道府県別 1 人当たり行政投資額

平成 21 年度における 1 人当たり行政投資額は、全国平均 18 万 7,105 円である（前年度は 17 万 5,379 円）。

都道府県別にみると、島根県が最高で 44 万 6,667 円（全国平均を 100 とした場合の指数 239）で、以下、高知県 32 万 9,179 円（176）、鳥取県 31 万 7,654 円（170）であり、地方圏（ブロック区分については「ブロック別行政投資の動向」参照）に属するところが多い。

一方、少ない都道府県は、神奈川県 10 万 5,962 円（57）、千葉県 10 万 8,903 円（58）、埼玉県 11 万 1,261 円（59）、大阪府 12 万 1,312 円（65）であり、大都市圏に属するところが多い（第 13 表参照）。

3. 都道府県別可住地単位面積（1 k m²）当たり行政投資額

平成 21 年度における可住地単位面積（1 k m²）当たりの行政投資の状況をみると、全国平均 1 億 9,144 万円である（前年度は 1 億 7,971 万円）。

可住地単位面積当たりの投資額が最も多い都道府県は、東京都 19 億 1,345 万円（全国平均を 100 とした場合の対全国指数 999）で、以下、大阪府 8 億 1,188 万円（424）、神奈川県 6 億 4,995 万円（339）、愛知県 3 億 6,619 万円（191）、京都府 3 億 5,918 万円（188）が続き、大都市圏に属するところが多い。

一方、少ない都道府県は、北海道 6,207 万円（32）、福島県 9,588 万円（50）、秋田県 9,690 万円（51）、岩手県 1 億 343 万円（54）、栃木県 1 億 1,541 万円（60）であり、地方圏に属するところが多い（第 13 表参照）。

第13表 都道府県別行政投資額

区分 都道府県	総投資額			1人当たり投資額		可住地単位面積当たり 行政投資額	
	金額	構成比	対前年度比	金額	対全国指数	金額	対全国指数
	百万円	%	%	円		千円	
全 国	23,857,659	100.0	106.5	187,105	100	191,443	100
北海道	1,697,156	7.1	115.6	308,196	165	62,069	32
青森	375,847	1.6	103.2	272,601	146	118,751	62
岩手	365,508	1.5	106.4	272,754	146	103,426	54
宮城	441,106	1.8	113.7	188,869	101	142,753	75
秋田	306,678	1.3	104.8	279,920	150	96,897	51
山形	320,411	1.3	122.2	271,846	145	120,864	63
福島	376,884	1.6	110.5	184,771	99	95,875	50
茨城	524,184	2.2	110.8	177,070	95	131,672	69
栃木	330,766	1.4	108.5	164,893	88	115,410	60
群馬	347,380	1.5	114.6	173,082	93	163,319	85
埼玉	793,266	3.3	102.9	111,261	59	308,184	161
千葉	668,566	2.8	99.9	108,903	58	189,988	99
東京都	2,661,604	11.2	105.6	206,833	111	1,913,446	999
神奈川県	947,627	4.0	97.3	105,962	57	649,950	339
新潟	704,920	3.0	104.9	296,432	158	177,965	93
富山	345,120	1.4	109.8	315,052	168	245,987	128
石川	266,985	1.1	98.5	229,194	122	203,185	106
福井	229,190	1.0	102.1	283,738	152	217,447	114
山梨	220,691	0.9	103.4	254,566	136	228,933	120
長野	468,771	2.0	112.4	217,098	116	159,283	83
岐阜	411,063	1.7	111.5	196,514	105	209,299	109
静岡県	649,651	2.7	96.2	171,324	92	241,416	126
愛知県	1,086,492	4.6	96.0	146,476	78	366,192	191
三重	361,165	1.5	102.3	193,145	103	176,782	92
滋賀	207,701	0.9	99.5	147,822	79	160,511	84
京都	418,808	1.8	95.2	159,722	85	359,184	188
大阪	1,067,623	4.5	105.4	121,312	65	811,880	424
兵庫県	847,110	3.6	107.1	151,740	81	305,265	159
奈良	210,747	0.9	107.1	150,650	81	249,111	130
和歌山	267,124	1.1	113.4	265,940	142	245,068	128
鳥取	187,608	0.8	109.7	317,654	170	205,936	108
島根	320,777	1.3	110.4	446,667	239	248,472	130
岡山	308,589	1.3	103.1	158,938	85	135,524	71
広島	465,948	2.0	100.9	162,744	87	198,276	104
山口	314,964	1.3	117.4	216,507	116	182,482	95
徳島	200,972	0.8	106.7	254,643	136	196,453	103
香川	166,401	0.7	109.9	166,557	89	166,902	87
愛媛	255,240	1.1	106.9	177,742	95	153,205	80
高知	252,303	1.1	122.8	329,179	176	226,687	118
福岡	965,445	4.0	112.8	191,059	102	350,688	183
佐賀	251,248	1.1	109.6	294,870	158	188,625	99
長崎	346,292	1.5	116.3	242,193	129	206,742	108
熊本	444,564	1.9	115.9	245,124	131	161,777	85
大分	273,944	1.1	107.7	229,295	123	151,100	79
宮崎	292,972	1.2	103.4	258,918	138	159,051	83
鹿児島	465,443	2.0	112.1	272,577	146	142,250	74
沖縄	424,805	1.8	106.5	307,336	164	346,780	181

第14表 都道府県別行政投資額の対前年度比

(前年度値=100)

対前年度比	都 道 府 県 名 (比 率)						都道府県数
100以上	高	知 (122.8)	山	形 (122.2)	山	口 (117.4)	40
	長	崎 (116.3)	熊	本 (115.9)	北	海 道 (115.6)	
	群	馬 (114.6)	宮	城 (113.7)	和	歌 山 (113.4)	
	福	岡 (112.8)	長	野 (112.4)	鹿	児 島 (112.1)	
	岐	阜 (111.5)	茨	城 (110.8)	福	島 (110.5)	
	島	根 (110.4)	香	川 (109.9)	富	山 (109.8)	
	鳥	取 (109.7)	佐	賀 (109.6)	栃	木 (108.5)	
	大	分 (107.7)	奈	良 (107.1)	兵	庫 (107.1)	
	愛	媛 (106.9)	徳	島 (106.7)	沖	縄 (106.5)	
	岩	手 (106.4)	東	京 (105.6)	大	阪 (105.4)	
	新	潟 (104.9)	秋	田 (104.8)	宮	崎 (103.4)	
	山	梨 (103.4)	青	森 (103.2)	岡	山 (103.1)	
	埼	玉 (102.9)	三	重 (102.3)	福	井 (102.1)	
	広	島 (100.9)					
100未満 95以上	千	葉 (99.9)	滋	賀 (99.5)	石	川 (98.5)	7
	神	奈 川 (97.3)	静	岡 (96.2)	愛	知 (96.0)	
	京	都 (95.2)					

Ⅲ ブロック別行政投資の動向

圏域別、地域別のブロック区分は、次のとおりとする。

大都市圏	関東	内陸	茨城、栃木、群馬、山梨、長野
		臨海	埼玉、千葉、東京、神奈川
	東海	岐阜、静岡、愛知、三重	
		近畿	内陸
臨海	大阪、兵庫、和歌山		
地方圏	北海道	北海道	
	東北	青森、岩手、宮城、秋田、山形、福島、新潟	
	北陸	富山、石川、福井	
	中国	山陰	鳥取、島根
		山陽	岡山、広島、山口
	四国	徳島、香川、愛媛、高知	
	九州	北九州	福岡、佐賀、長崎、大分
		南九州	熊本、宮崎、鹿児島
	沖縄	沖縄	

1. ブロック別行政投資額

(1) ブロック別行政投資額の状況

平成 21 年度のブロック別投資額は第 15 表のとおりである。

総投資額では、関東臨海が 5 兆 711 億円で全体の 21.3% を占め、以下、東北が 2 兆 8,914 億円 (12.1%)、東海が 2 兆 5,084 億円 (10.5%)、近畿臨海が 2 兆 1,819 億円 (9.1%) の順となっている。

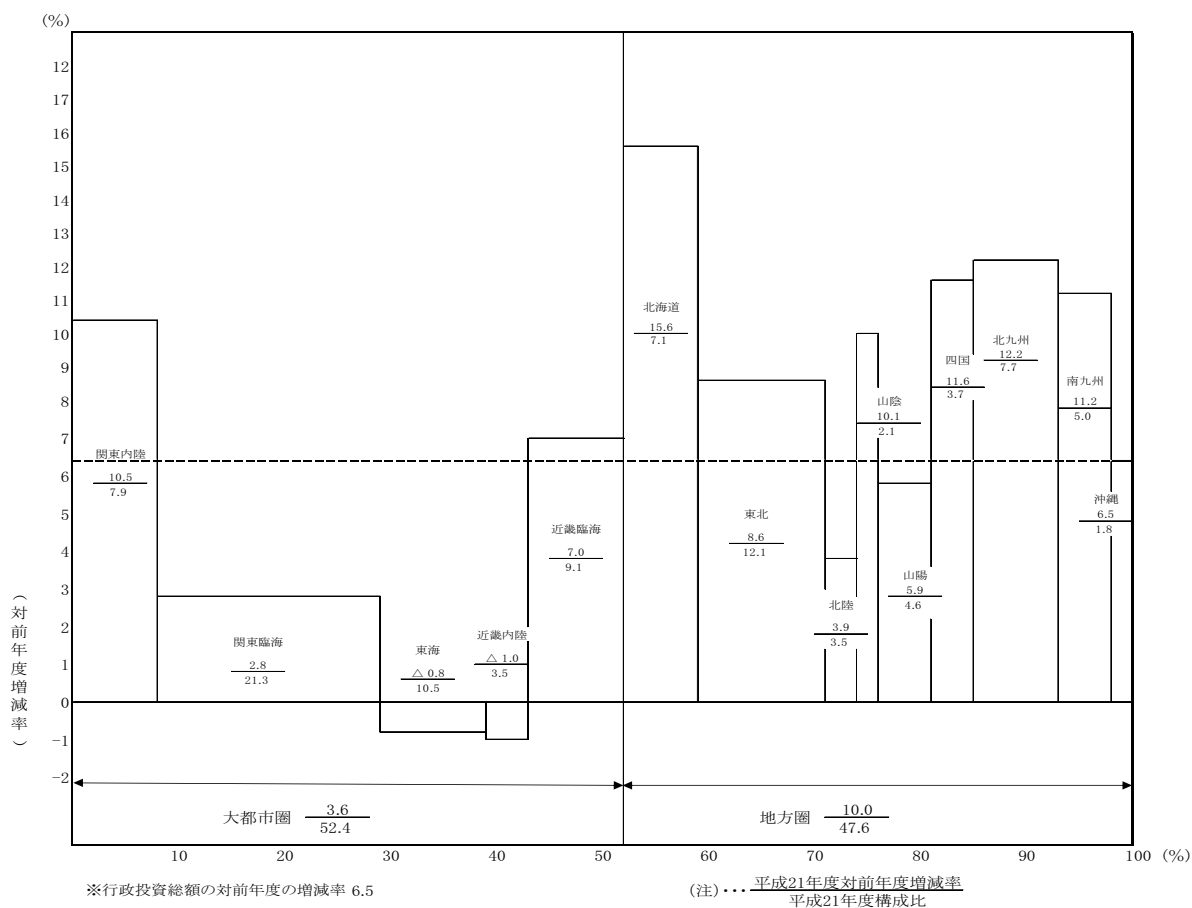
近畿内陸が 1.0%、東海が 0.8% 対前年度比で減少しているが、そのほかのブロックは対前年度比で増加している。

また、関東、東海、近畿を合わせた大都市圏と、それ以外の地方圏に分けてみると、大都市圏は 12 兆 4,903 億円で全体の 52.4%、地方圏は 11 兆 3,673 億円で全体の 47.6% となっている。

第15表 ブロック別行政投資額

ブロック	区分	総投資額	構成比	対前年度増減率
		百万円	%	%
全	国	23,857,659	100.0	6.5
大都市圏	関東	12,490,339	52.4	3.6
	うち内陸	6,962,854	29.2	4.8
	臨海	1,891,792	7.9	10.5
	関東臨海	5,071,062	21.3	2.8
	東海	2,508,371	10.5	△0.8
近畿	畿	3,019,113	12.7	4.6
	うち内陸	837,256	3.5	△1.0
	臨海	2,181,857	9.1	7.0
地方圏	圏	11,367,320	47.6	10.0
北海道	北海道	1,697,156	7.1	15.6
東北	東北	2,891,353	12.1	8.6
北陸	北陸	841,295	3.5	3.9
中国	国	1,597,886	6.7	7.2
	うち山陰	508,385	2.1	10.1
	うち山陽	1,089,501	4.6	5.9
四国	四国	874,916	3.7	11.6
九州	州	3,039,910	12.7	11.8
	うち北九州	1,836,930	7.7	12.2
	南九州	1,202,980	5.0	11.2
沖縄	沖縄	424,805	1.8	6.5

第10図 ブロック別行政投資額の伸び



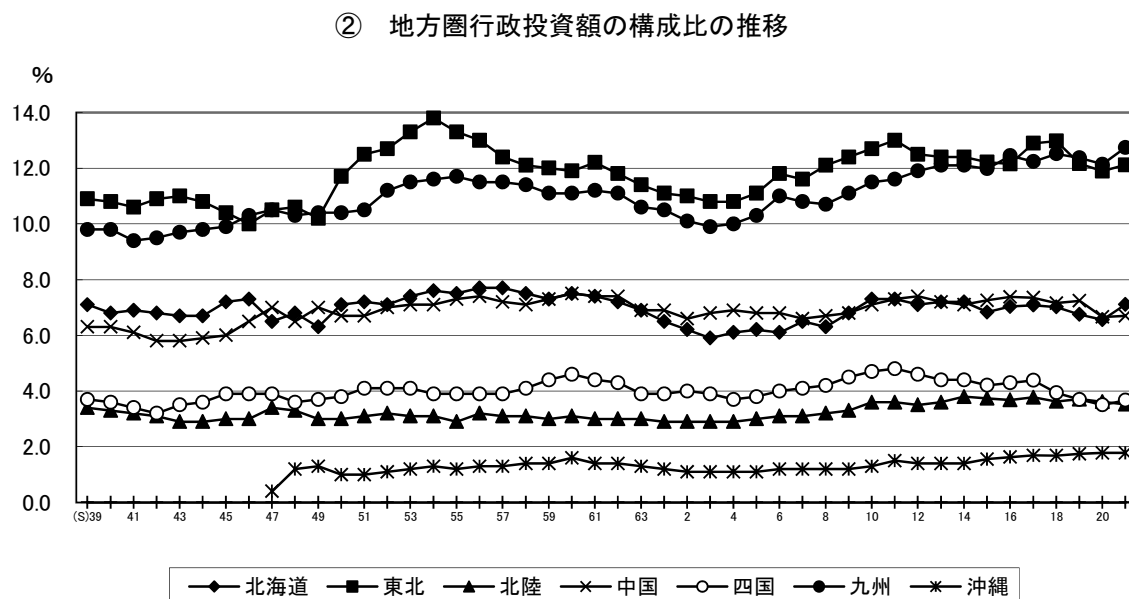
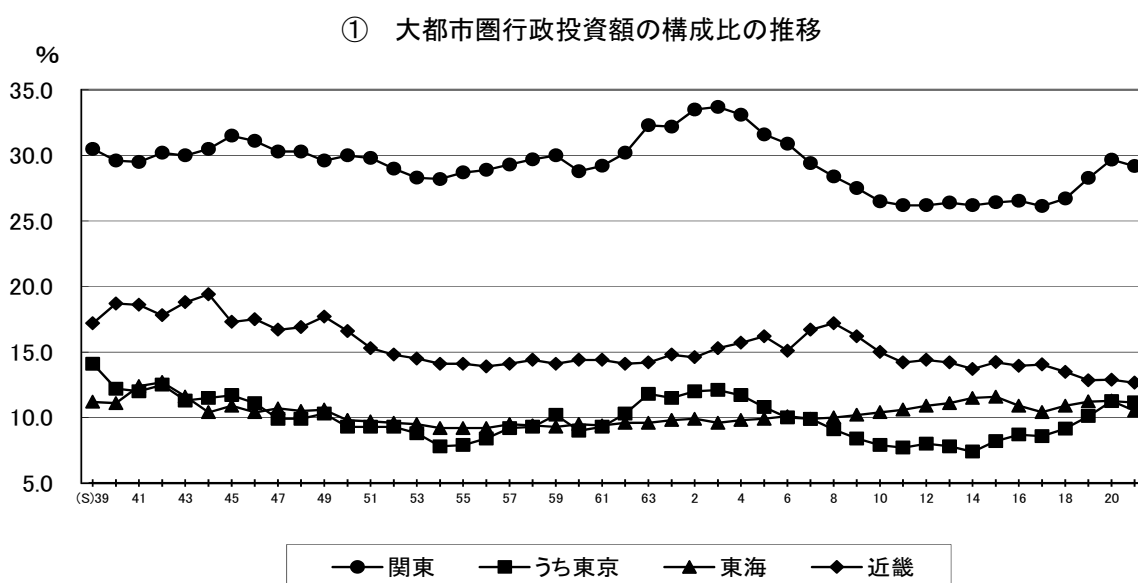
(2) ブロック別行政投資額の構成比の推移

ブロック別行政投資額の推移を構成比で見たものが第 11 図であり、大都市圏では関東の割合が最も高く、地方圏では九州、東北の割合が高くなっている。

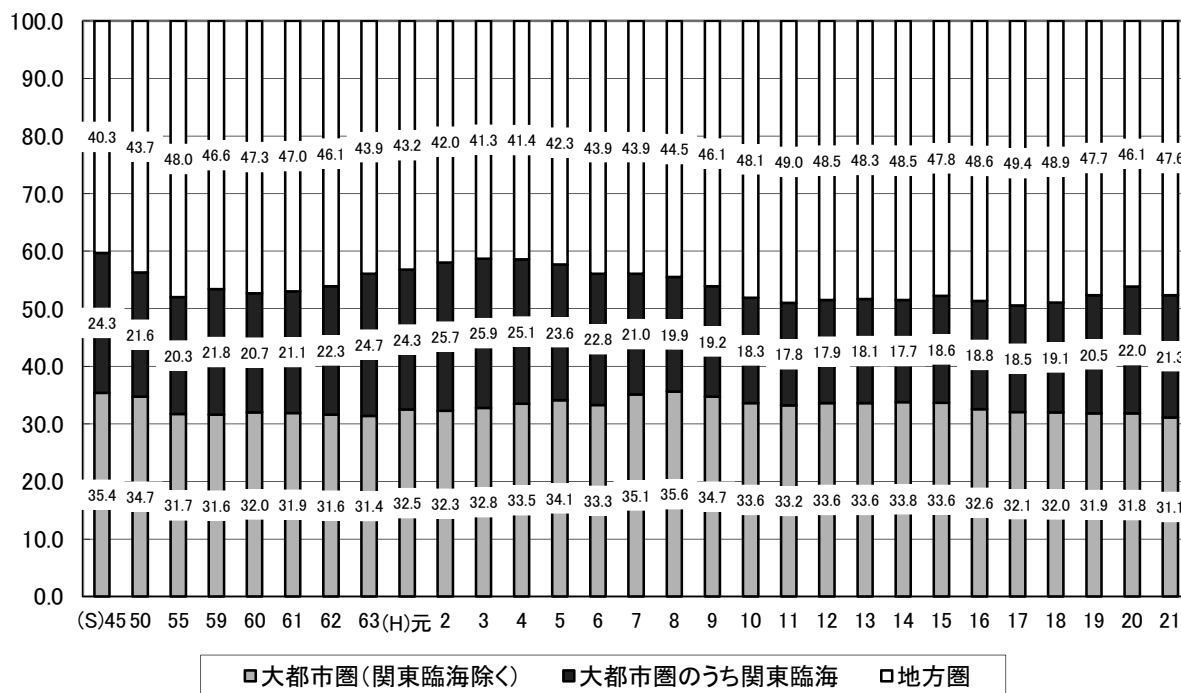
また、大都市圏と地方圏の構成比の推移を表したものが第 12 図、第 13 図である。

昭和 40 年代後半から昭和 50 年代前半にかけては、地方圏の行政投資額の伸びが大きかったことから、大都市圏と地方圏の行政投資額の構成比が縮小する傾向にあったが、昭和 60 年度以降は逆に大都市圏の行政投資額の伸びが大きくなり、地方圏の行政投資の割合は低下した。平成 4 年度以降は、地方圏の行政投資額の割合が再び増加して平成 11 年度には 49.0% となり、平成 12 年度以降は地方圏の行政投資額の割合が緩やかな減少傾向にあった。その後、平成 16 年度、平成 17 年度は 2 年続けて増加となったものの、平成 20 年度まで減少を続け、平成 21 年度に再び増加に転じた。

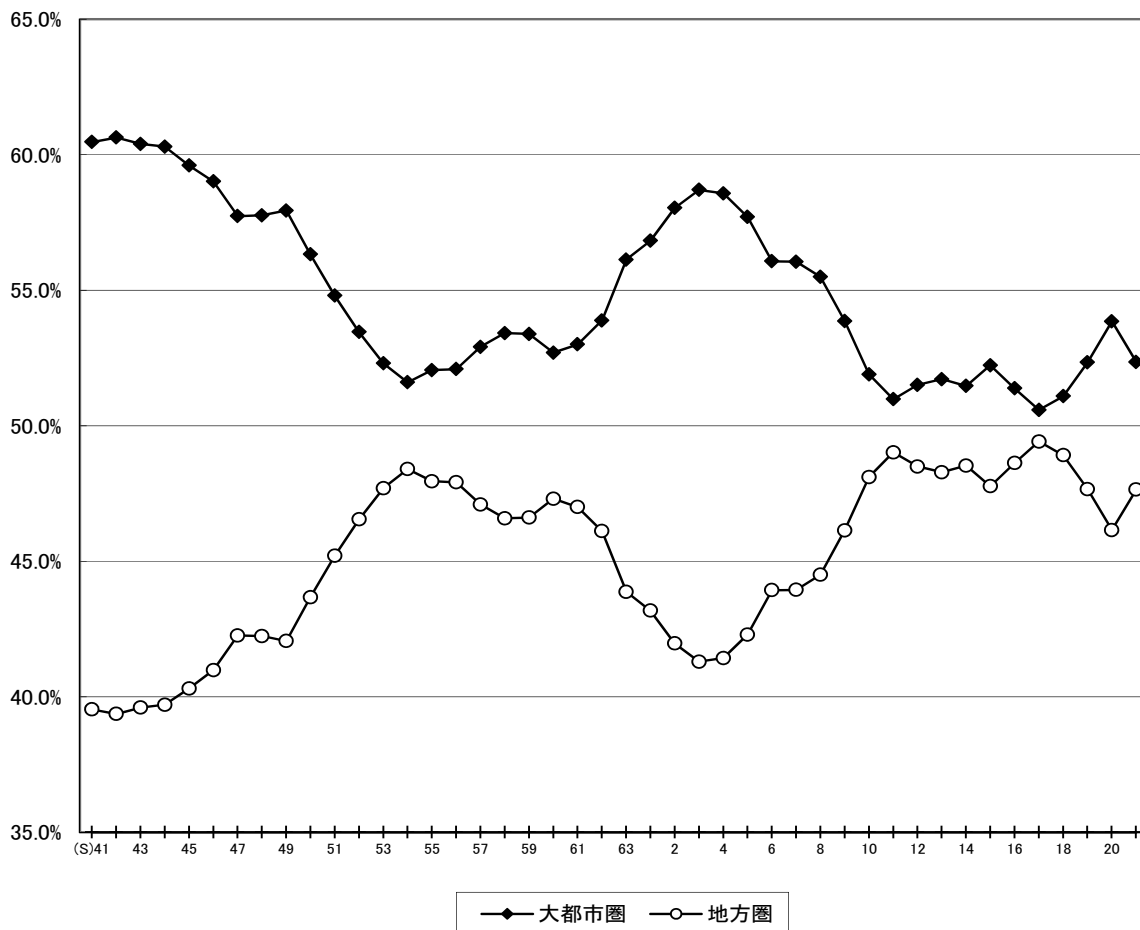
第 11 図 ブロック別行政投資額の構成比



第12図 大都市圏・地方圏行政投資額の構成比の推移

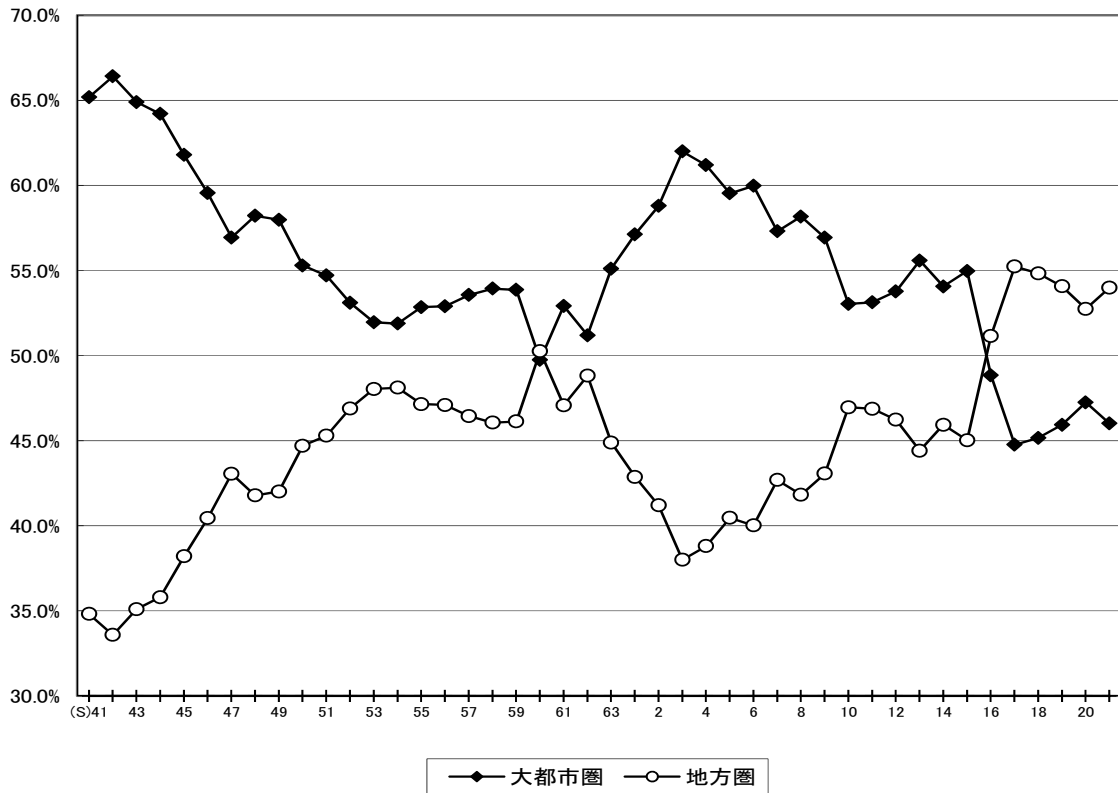


第13図 大都市圏・地方圏行政投資額の構成比の推移

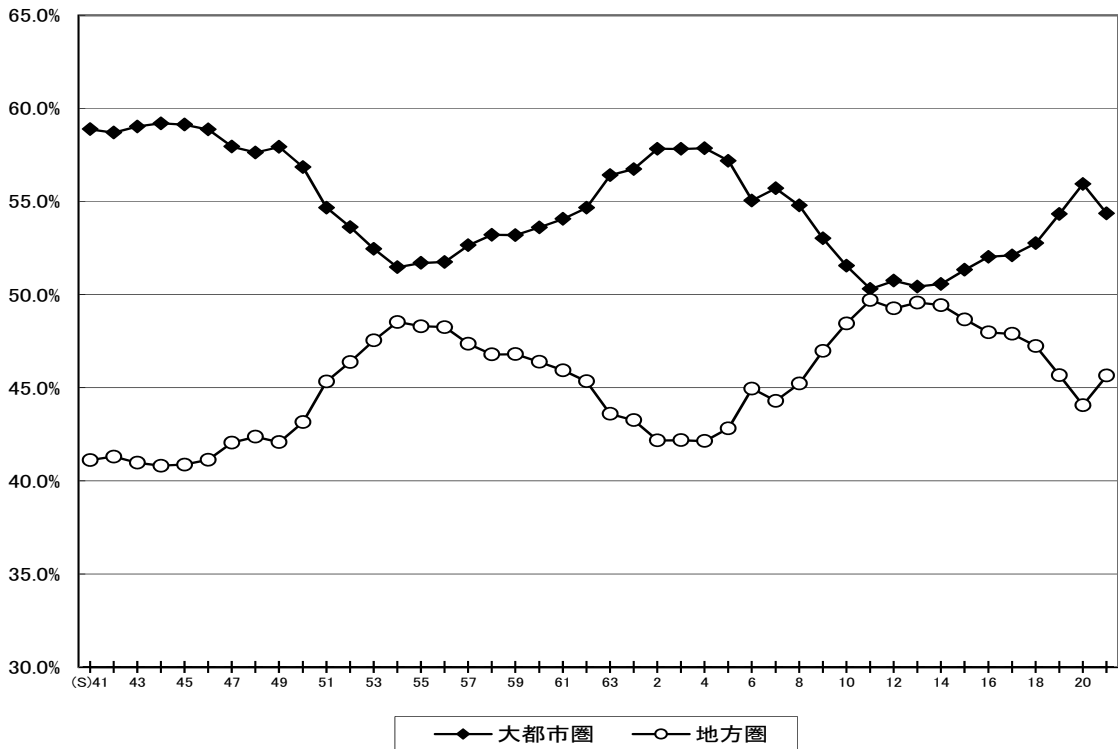


(参考図)

① 大都市圏・地方圏行政投資額の構成比の推移（国主体）



② 大都市圏・地方圏行政投資額の構成比の推移（地方公共団体主体）



また、平成 21 年度のブロック別行政投資額について事業目的別の構成比をみたものが第 14 図である。

生活基盤投資では、大都市圏で全体の 61.9%の投資が行われ、これは全国総投資額に占める大都市圏の割合より 9.5 ポイント高い。特に、関東臨海、東海、近畿臨海がそれぞれ 28.3%、11.3%、10.2%であり、3ブロックで全体の 49.8%を占めている。

産業基盤投資では、大都市圏が 45.7%、地方圏が 54.3%となっている。ブロック別では関東臨海(15.6%)、東北(12.7%)、東海(10.1%)の割合が高い。

農林水産投資では、地方圏が 73.8%であり、特に北海道(17.5%)、東北(16.2%)、南九州(10.6%)の3ブロックで全体の 44.3%を占めている。

国土保全投資は、大都市圏が 42.4%、地方圏が 57.6%であり、ブロック別では東北(14.6%)、東海(11.0%)、関東臨海(10.8%)、北海道(10.8%)の割合が高い。

第14図 行政投資のブロック別構成比

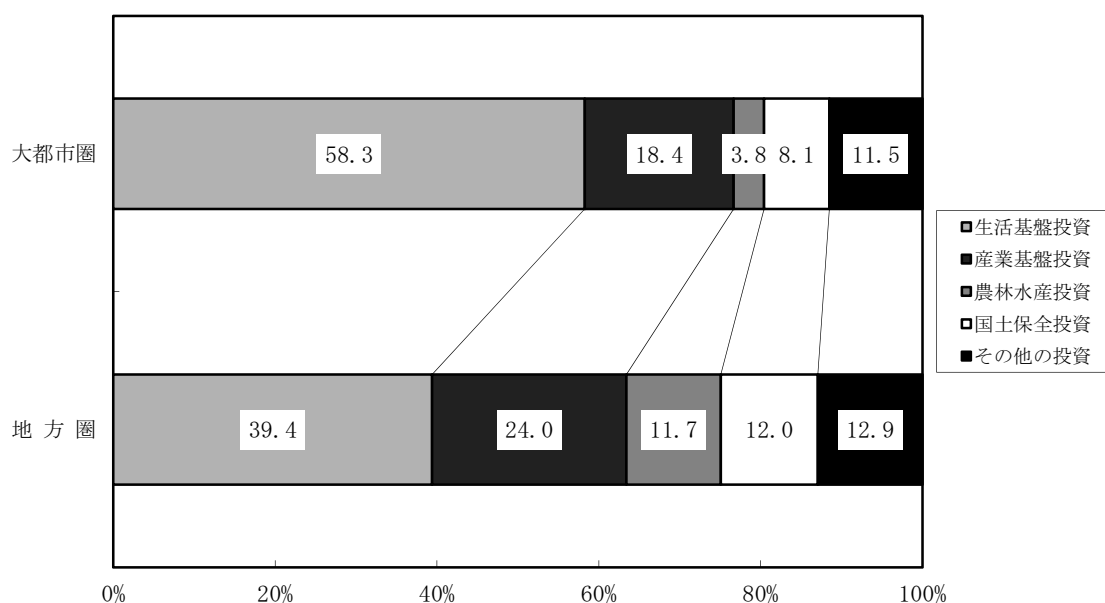
	50 (単位：%)														
総投資	大都市圏 52.4							地方圏 47.6							
	関東 29.2			東海 10.5	近畿 12.7		北海道 7.1	東北 12.1	北陸 3.5	中国 6.7		四国 3.7	九州 12.7		沖縄 1.8
	内陸 7.9	臨海 21.3			内陸 3.5	臨海 9.1				山陽 4.6	北九州 7.7		南九州 5.0		
	山陰 2.1														
南九州 5.0															
生活基盤投資	大都市圏 61.9							地方圏 38.1							
	関東 36.4			東海 11.3	近畿 14.2		北海道 4.4	東北 10.4	北陸 2.9	中国 5.6		四国 2.7	九州 10.4		沖縄 1.7
	内陸 8.1	臨海 28.3			内陸 4.0	臨海 10.2				山陽 4.3	北九州 6.8		南九州 3.6		
	山陰 1.3														
南九州 3.6															
産業基盤投資	大都市圏 45.7							地方圏 54.3							
	関東 23.1			東海 10.1	近畿 12.6		北海道 9.1	東北 12.7	北陸 3.4	中国 8.8		四国 4.7	九州 13.3		沖縄 2.3
	内陸 7.4	臨海 15.6			内陸 3.4	臨海 9.1				山陽 5.4	北九州 7.8		南九州 5.5		
	山陰 3.3														
南九州 5.5															
農林水産投資	大都市圏 26.2				地方圏 73.8										
	関東 11.8		東海 8.3	近畿 6.1	北海道 17.5	東北 16.2	北陸 4.3	中国 7.4		四国 5.7	九州 19.8		沖縄 2.9		
	内陸 7.4	臨海 4.4		臨海 3.8				山陽 4.7	北九州 9.2		南九州 10.6				
	内陸 2.3														
山陰 2.7															
国土保全投資	大都市圏 42.4							地方圏 57.6							
	関東 21.0			東海 11.0	近畿 10.5		北海道 10.8	東北 14.6	北陸 4.1	中国 7.7		四国 5.0	九州 14.5		沖縄 0.8
	内陸 10.1	臨海 10.8			内陸 3.2	臨海 7.3				山陰 3.6	山陽 4.1		北九州 8.5	南九州 6.0	
	山陰 3.2														
南九州 6.0															
その他の投資	大都市圏 49.5							地方圏 50.5							
	関東 27.9			東海 9.2	近畿 12.4		北海道 5.1	東北 13.5	北陸 5.5	中国 6.3		四国 3.4	九州 15.5		沖縄 1.3
	内陸 6.5	臨海 21.3			内陸 2.8	臨海 9.7				山陰 1.8	山陽 4.6		北九州 9.6	南九州 5.9	
	山陰 1.8														
山陽 4.6															

2. ブロック別にみた事業目的別行政投資額の構成比

平成 21 年度における大都市圏、地方圏の事業目的別の行政投資額をみると、大都市圏では、生活基盤投資が 58.3%と高い割合になっている。一方、農林水産投資、国土保全投資は、それぞれ 3.8%、8.1%と低い割合になっている。

地方圏では、大都市圏と同じく生活基盤投資が 39.4%と最も高い割合となっているが、大都市圏と比較すると低い割合になっている。一方、産業基盤投資、農林水産投資、国土保全投資は、それぞれ 24.0%、11.7%、12.0%といずれも大都市圏より高い割合となっている(第 15 図参照)。

第 15 図 大都市圏・地方圏の事業目的別行政投資額の割合



3. 事業目的別にみたブロック別 1 人当たり行政投資額

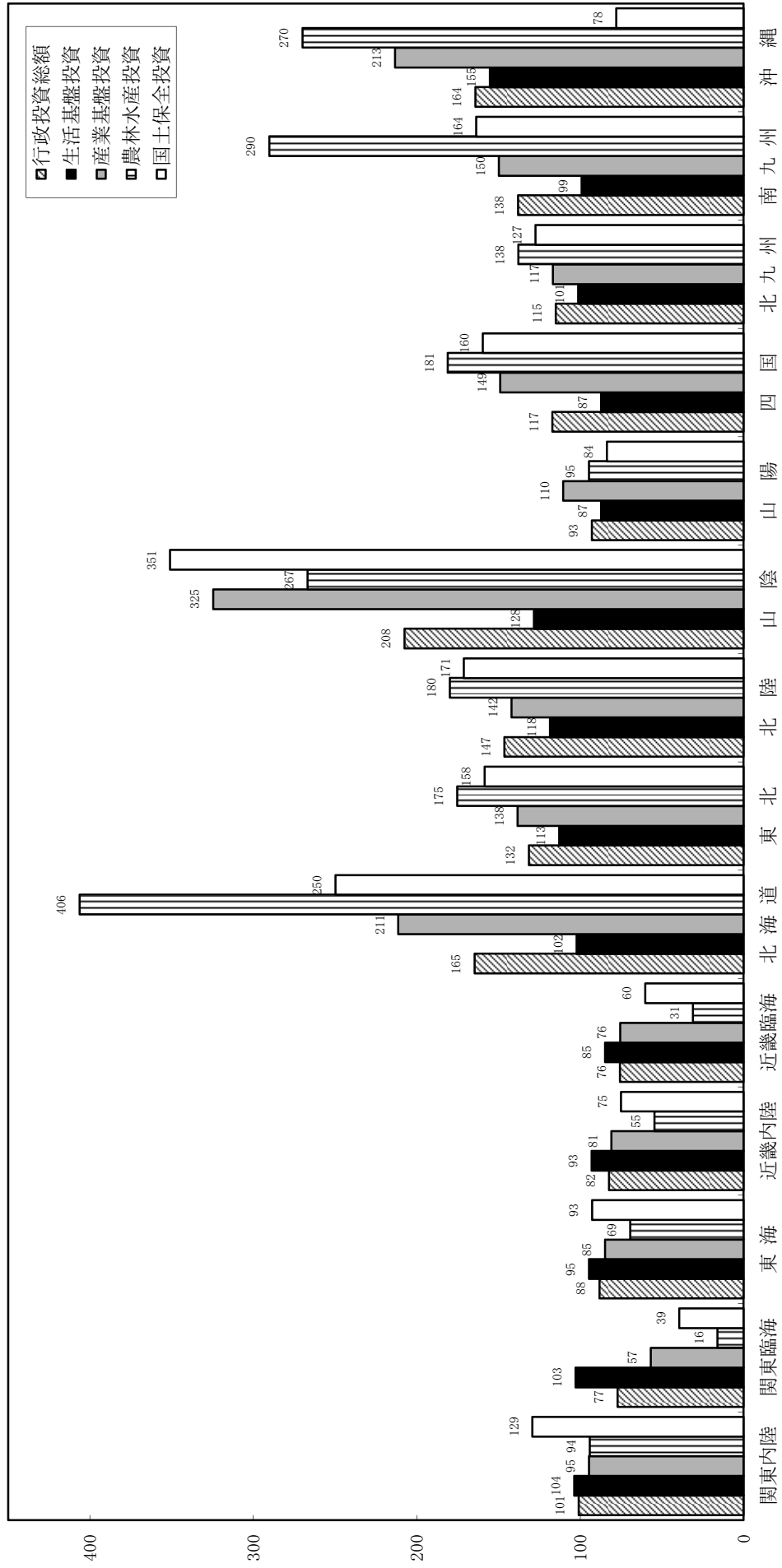
(1) 事業目的別にみたブロック別 1 人当たりの行政投資の状況

平成 21 年度における事業目的別にみたブロック別 1 人当たりの行政投資の状況を、全国平均を 100 とした指数でみたのが第 16 図である。この図から目的別 1 人当たりの投資額の高いブロックは、

総投資額	山陰 (208)、北海道 (165)、沖縄 (164)
生活基盤投資	沖縄 (155)、山陰 (128)、北陸 (118)
産業基盤投資	山陰 (325)、沖縄 (213)、北海道 (211)
農林水産投資	北海道 (406)、南九州 (290)、沖縄 (270)
国土保全投資	山陰 (351)、北海道 (250)、北陸 (171)

となっている。

第16図 事業目的別にみたブロック別1人当たり行政投資額（全国平均=100）

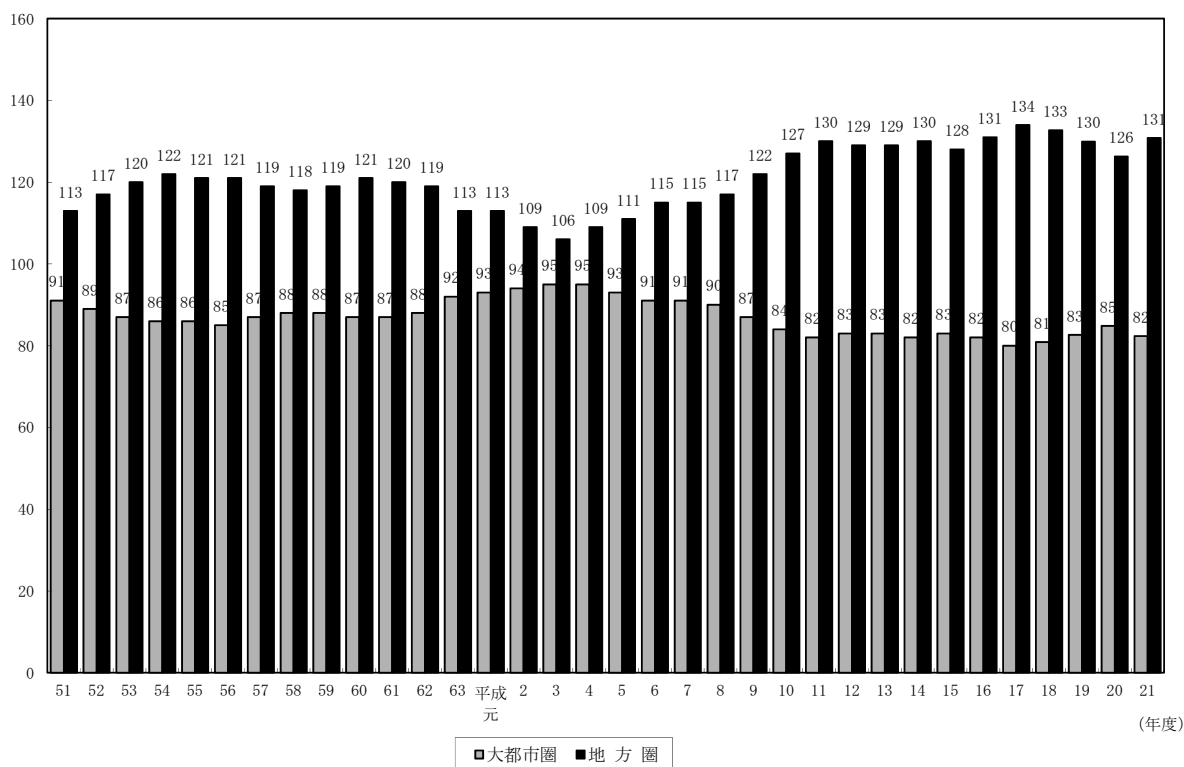


(2) 大都市圏・地方圏別の1人当たりの行政投資額の推移（指数）

大都市圏・地方圏別の1人当たり行政投資額の推移を、全国平均を100（平均187,105円）とした指数でみたのが第17図である。

1人当たりの行政投資額では、地方圏が大都市圏を上回っており、平成21年度は地方圏平均131（244,750円）、大都市圏平均82（154,078円）となっている。

第17図 大都市圏・地方圏別の1人当たり行政投資額の推移（指数）（全国平均＝100）



4. 事業目的別にみたブロック別可住地単位面積（1 km²）当たり行政投資額

(1) 事業目的別にみたブロック別可住地単位面積当たり投資額

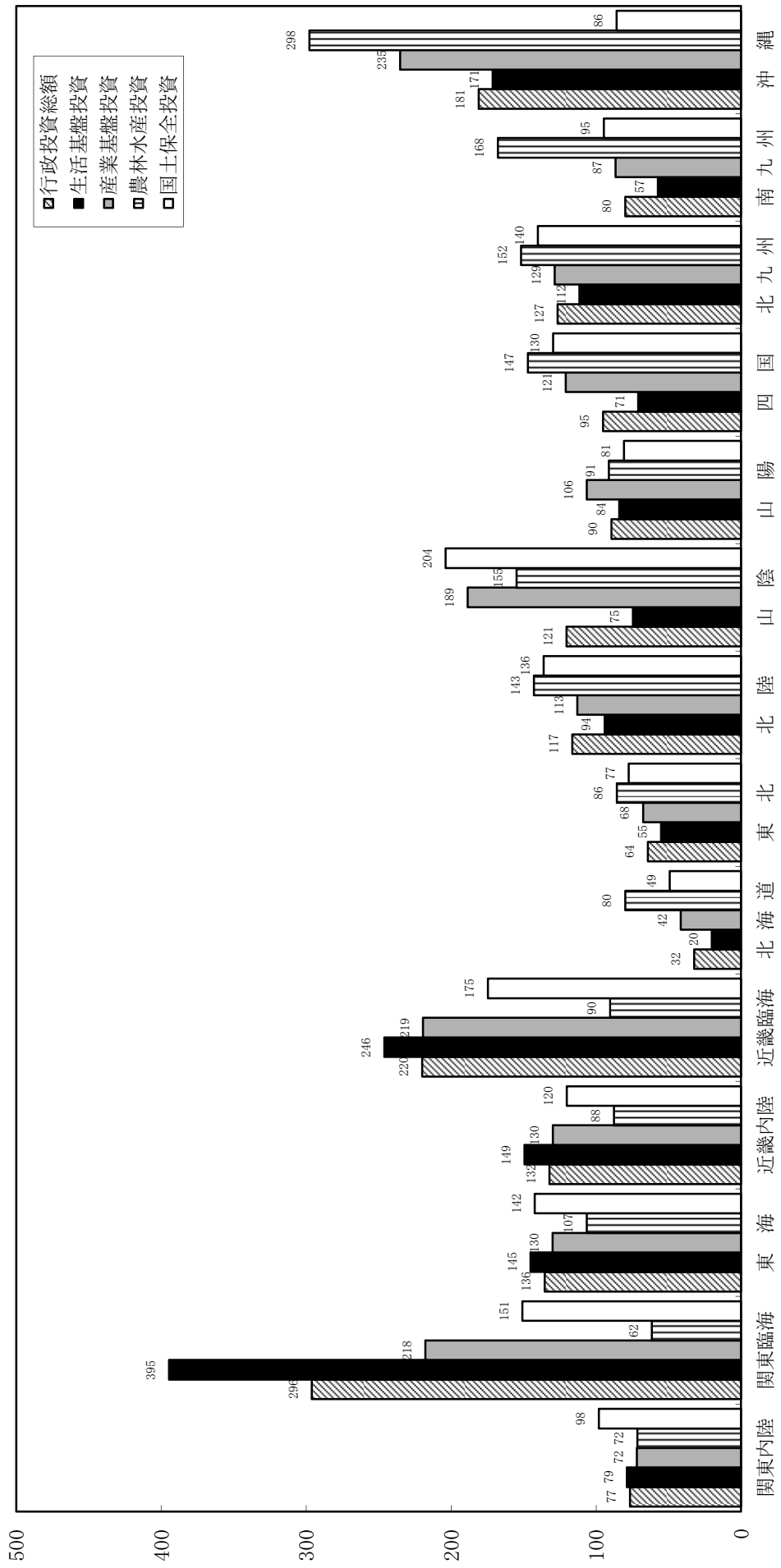
平成21年度における事業目的別にみたブロック別可住地単位面積当たりの行政投資の状況を、全国平均を100とした指数でみたのが第18図である。

目的別可住地単位面積当たりの投資額の高いブロックは、

総投資額	関東臨海（296）、近畿臨海（220）、沖縄（181）
生活基盤投資	関東臨海（395）、近畿臨海（246）、沖縄（171）
産業基盤投資	沖縄（235）、近畿臨海（219）、関東臨海（218）
農林水産投資	沖縄（298）、南九州（168）、山陰（155）
国土保全投資	山陰（204）、近畿臨海（175）、関東臨海（151）

となっている。

第18図 事業目的別にみたブロック別可住地単位面積当たり行政投資額（全国平均=100）

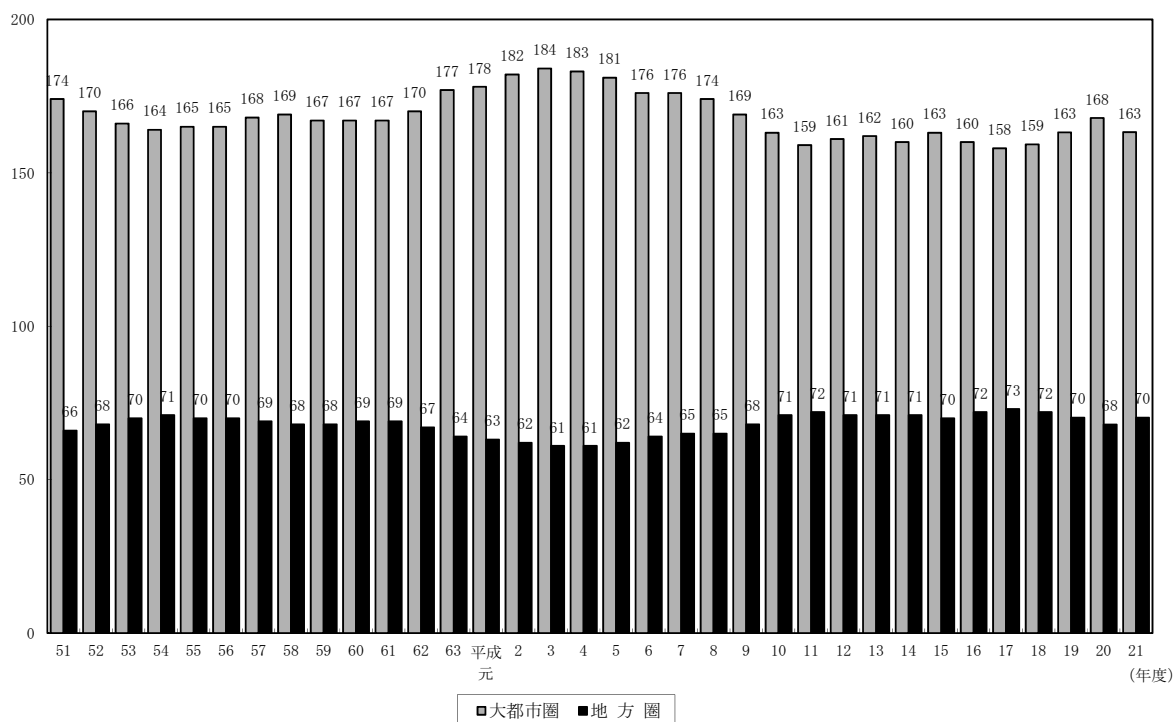


(2) 大都市圏・地方圏別の可住地単位面積当たりの投資額の推移(指数)

大都市圏・地方圏別の可住地単位面積当たりの行政投資額の推移を、全国平均を 100 (全国平均 1 億 9,144 万円) とした指数でみたのが第 19 図である。

平成 21 年度の可住地単位面積当たりの行政投資額は、大都市圏平均が 163 (3 億 1,246 万円) と、地方圏平均の 70 (1 億 3,433 万円) を大きく上回っている。

第 19 図 大都市圏・地方圏別の可住地単位面積当たり行政投資額の推移(指数) (全国平均=100)



IV 統計表

第1表 行政投資と主要経済指標の推移

(単位: 億円, %)

区分	※ 国内総生産		※ 民間企業設備投資		※ 公的総固定資本形成		行政投資		指数50年度=100
	金額	前年度比	金額	前年度比	金額	前年度比	金額	前年度比	
昭和35年度	166,806	11	31,706	13	12,200	9	9,955	—	6
36	201,708	13	42,274	17	16,410	12	13,099	134.5	8
37	223,288	15	42,292	17	20,899	15	16,891	128.9	10
38	262,286	17	46,702	19	23,676	17	19,050	112.8	12
39	303,997	20	54,670	22	25,762	18	22,681	119.1	14
40	337,653	21	50,883	21	29,541	21	26,766	118.0	16
41	396,989	26	65,160	27	34,887	25	31,388	117.3	19
42	464,454	30	84,691	35	39,423	28	35,269	112.4	21
43	549,470	36	103,499	42	45,160	32	41,043	116.4	25
44	650,614	43	135,607	56	51,085	37	48,470	118.1	29
45	752,985	49	156,685	64	61,717	44	59,111	122.0	36
46	828,993	54	152,967	63	78,257	56	76,212	128.9	46
47	964,863	63	168,937	69	94,556	68	93,208	122.3	56
48	1,167,150	77	224,299	110.4	105,519	76	106,924	114.7	65
49	1,384,511	91	245,518	109.5	128,194	92	142,043	132.8	86
50	1,523,616	100	243,739	99.3	139,729	100	165,137	116.3	100
51	1,712,934	112.4	256,077	105.1	147,634	106	175,980	106.6	107
52	1,900,945	111.0	264,534	103.3	176,520	126	208,684	118.6	126
53	2,086,022	109.7	293,354	110.9	208,171	149	243,725	116.8	148
54	2,252,372	108.0	340,188	116.0	220,699	158	261,104	107.1	158
55	2,455,466	109.0	385,395	113.3	234,252	168	278,765	106.8	169
56	2,608,013	106.2	400,358	103.9	240,409	172	287,934	103.3	174
57	2,733,224	104.8	405,502	101.3	240,189	172	287,621	99.9	174
58	2,855,934	104.5	420,764	103.8	233,757	167	279,873	97.3	169
59	3,051,441	106.8	472,186	112.2	229,202	164	276,401	98.8	167
60	3,242,896	106.3	529,102	112.1	214,885	154	265,055	95.9	161
61	3,393,633	104.6	538,371	101.8	225,363	161	278,608	105.1	169
62	3,555,218	104.8	573,466	106.5	245,464	176	304,116	109.2	184
63	3,796,568	106.8	664,982	116.0	248,839	178	316,790	104.2	192
平成元年度	4,064,768	107.1	754,509	113.5	264,235	189	338,276	106.8	205
2	4,514,728	111.1	920,401	122.0	290,819	208	367,937	108.8	223
3	4,749,933	105.2	936,744	101.8	315,356	226	403,362	109.6	244
4	4,836,074	101.8	856,463	91.4	372,513	267	463,373	114.9	281
5	4,878,912	100.9	758,412	88.6	412,380	295	511,270	110.3	310
6	4,870,175	99.8	725,427	95.7	394,023	282	478,287	93.5	308
7	4,964,573	101.9	733,984	101.2	420,312	301	508,944	106.4	308
8	5,084,328	102.4	762,071	103.8	407,749	292	491,267	96.5	297
9	5,133,064	101.0	787,681	103.4	385,552	276	458,379	93.3	278
10	5,033,044	98.1	710,753	90.2	382,468	274	472,613	103.1	286
11	4,995,442	99.3	690,786	97.2	374,301	268	447,438	94.7	271
12	5,041,188	100.9	724,526	104.9	343,154	246	413,913	92.5	251
13	4,936,447	97.9	688,294	95.0	320,962	230	384,492	92.9	233
14	4,898,752	99.2	651,154	94.6	299,555	214	360,073	93.6	218
15	4,937,475	100.8	673,970	103.5	271,388	194	315,941	87.7	191
16	4,984,906	101.0	715,037	106.1	240,022	172	272,099	86.1	165
17	5,031,867	100.9	759,010	106.1	229,935	165	254,691	93.6	154
18	5,109,376	101.5	798,259	105.2	212,322	152	241,518	94.8	146
19	5,158,043	101.0	809,179	101.4	203,439	146	230,645	95.5	140
20	4,920,670	95.4	763,216	94.3	195,751	140	223,945	97.1	136
21	4,740,402	96.3	636,846	83.4	212,637	152	238,577	106.5	144

※ 昭和39年度までは旧SNA, 昭和40年度以降平成元年度までは68SNA (新SNA), 平成2年度以降は93SNA (改定SNA) による数値である。「平成21年度国民経済計算確報」(内閣府)を参照し、昭和55年までの週及結果を反映している。

第2-1表 事業別行政投資額の推移

区 分		年 度		平成2	3	4	5	6	7	8	9	10
合	計			36,793,740	40,336,216	46,337,275	51,126,950	47,828,735	50,894,394	49,126,662	45,837,879	47,261,306
道	路			9,860,554	10,637,080	12,445,439	13,295,029	12,208,658	12,845,168	12,942,254	12,404,929	13,270,117
港	湾			770,280	792,707	952,295	1,034,378	973,756	1,093,941	1,002,993	903,265	995,820
空	港			322,694	480,987	439,788	534,048	437,230	470,429	455,490	337,106	348,873
国	全			3,150,457	3,303,668	3,870,767	4,266,259	4,180,435	4,452,260	4,275,128	4,020,779	4,431,004
農	業	土 林	保 漁	3,295,499	3,354,361	3,829,166	4,149,604	4,395,181	4,813,853	4,715,928	4,364,219	4,291,261
住	宅			2,100,636	2,424,480	2,649,198	2,947,985	2,921,799	2,941,972	2,761,073	2,540,747	2,287,208
都	画			1,917,153	2,219,780	2,561,857	2,721,160	2,450,446	2,723,768	2,605,166	2,383,834	2,396,203
環	生			786,805	967,848	1,171,123	1,582,831	1,476,805	1,440,198	1,488,028	1,377,312	1,370,275
厚	社			1,374,987	1,643,169	1,951,027	2,189,657	2,105,778	2,328,301	2,300,952	2,297,495	2,361,489
文	設	市 境	計 衛	3,346,808	3,680,426	4,224,872	4,503,142	4,096,818	4,087,135	3,744,612	3,348,302	3,415,796
水	道			1,364,544	1,418,163	1,632,411	1,704,066	1,664,861	1,722,236	1,816,418	1,824,051	1,861,499
下	水			2,864,365	3,166,125	3,846,217	4,377,358	4,336,916	4,502,132	4,495,568	4,289,895	4,520,688
工	他	業	用	88,063	106,540	103,670	120,593	92,800	95,750	97,623	68,932	72,868
そ				5,550,895	6,140,883	6,659,446	7,700,840	6,487,252	7,377,253	6,425,429	5,677,013	5,638,203

第2-2表 事業別行政投資額の推移（前年度比）

区 分		年 度		平成2	3	4	5	6	7	8	9	10
合	計			108.4	109.6	114.9	110.3	93.5	106.4	96.5	93.3	103.1
道	路			109.0	107.9	117.0	106.8	91.8	105.2	100.8	95.8	107.0
港	湾			95.1	102.9	120.1	108.6	94.1	112.3	91.7	90.1	110.2
空	港			108.7	149.1	91.4	121.4	81.9	107.6	96.8	74.0	103.5
国	全			103.4	104.9	117.2	110.2	98.0	106.5	96.0	94.1	110.2
農	業	土 林	保 漁	101.4	101.8	114.2	108.4	105.9	109.5	98.0	92.5	98.3
住	宅			113.5	115.4	109.3	111.3	99.1	100.7	93.9	92.0	90.0
都	画			107.8	115.8	115.4	106.2	90.1	111.2	95.6	91.5	100.5
環	生			112.4	123.0	121.0	135.2	93.3	97.5	103.3	92.6	99.5
厚	社			122.7	119.5	118.7	112.2	96.2	110.6	98.8	99.8	102.8
文	設	市 境	計 衛	115.6	110.0	114.8	106.6	91.0	99.8	91.6	89.4	102.0
水	道			104.5	103.9	115.1	104.4	97.7	103.4	105.5	100.4	102.1
下	水			104.1	110.5	121.5	113.8	99.1	103.8	99.9	95.4	105.4
工	他	業	用	95.6	121.0	97.3	116.3	77.0	103.2	102.0	70.6	105.7
そ				111.5	110.6	108.4	115.6	84.2	113.7	87.1	88.4	99.3

第2-3表 事業別行政投資額の推移（構成比）

区 分		年 度		平成2	3	4	5	6	7	8	9	10
合	計			100.0	100.0	100.0	100.0	100.0	100.0	100.0	100.0	100.0
道	路			26.8	26.4	26.9	26.0	25.5	25.2	26.3	27.1	28.1
港	湾			2.1	2.0	2.1	2.0	2.0	2.1	2.0	2.0	2.1
空	港			0.9	1.2	0.9	1.0	0.9	0.9	0.9	0.7	0.7
国	全			8.6	8.2	8.4	8.3	8.7	8.7	8.7	8.8	9.4
農	業	土 林	保 漁	9.0	8.3	8.3	8.1	9.2	9.5	9.6	9.5	9.1
住	宅			5.7	6.0	5.7	5.8	6.1	5.8	5.6	5.5	4.8
都	画			5.2	5.5	5.5	5.3	5.1	5.4	5.3	5.2	5.1
環	生			2.1	2.4	2.5	3.1	3.1	2.8	3.0	3.0	2.9
厚	社			3.7	4.1	4.2	4.3	4.4	4.6	4.7	5.0	5.0
文	設	市 境	計 衛	9.1	9.1	9.1	8.8	8.6	8.0	7.6	7.3	7.2
水	道			3.7	3.5	3.5	3.3	3.5	3.4	3.7	4.0	3.9
下	水			7.8	7.8	8.3	8.6	9.1	8.8	9.2	9.4	9.6
工	他	業	用	0.2	0.3	0.2	0.2	0.2	0.2	0.2	0.2	0.2
そ				15.1	15.2	14.4	15.1	13.6	14.5	13.1	12.4	11.9

第2-4表 事業別行政投資額の推移（指数）

区 分		年 度		平成2	3	4	5	6	7	8	9	10
合	計			223	244	281	310	290	308	297	278	286
道	路			340	367	430	459	421	443	447	428	458
港	湾			176	181	218	237	223	250	230	207	228
空	港			452	673	616	748	612	658	638	472	488
国	全			291	305	357	393	385	411	394	371	409
農	業	土 林	保 漁	241	246	280	304	322	352	345	319	314
住	宅			152	175	191	213	211	212	199	184	165
都	画			456	528	610	648	583	648	620	567	570
環	生			209	257	311	420	392	382	395	365	364
厚	社			273	326	387	434	418	462	456	456	468
文	設	市 境	計 衛	215	236	271	289	263	262	240	215	219
水	道			162	168	193	202	197	204	215	216	220
下	水			351	388	471	537	532	552	551	526	554
工	他	業	用	103	124	121	141	108	112	114	81	85
そ				119	132	143	165	139	158	138	122	121

(単位：百万円)

11	12	13	14	15	16	17	18	19	20	21
44,743,778	41,391,349	38,449,163	36,007,311	31,594,065	27,209,925	25,469,096	24,151,818	23,064,485	22,394,503	23,857,659
12,154,287	11,671,892	10,950,788	10,588,198	9,173,496	7,352,378	6,930,606	6,680,336	6,479,432	6,175,653	6,519,918
969,448	870,397	797,169	748,156	658,007	608,731	532,010	496,502	471,930	514,017	571,391
254,045	254,778	278,983	269,978	232,749	189,251	174,169	206,865	314,723	346,443	366,375
4,453,558	4,053,598	3,691,996	3,522,217	3,057,993	2,573,206	2,529,518	2,432,657	2,299,032	2,172,275	2,371,304
4,086,373	3,752,507	3,454,246	3,064,955	2,696,250	2,362,364	2,130,983	1,964,691	1,759,807	1,646,597	1,795,258
1,994,319	1,836,089	1,759,694	1,505,854	1,407,276	1,291,673	1,051,828	978,407	955,535	964,077	968,024
2,250,927	2,110,208	1,851,177	1,745,075	1,593,054	1,452,417	1,392,335	1,362,363	1,324,462	1,291,374	1,304,248
1,301,951	1,320,086	1,461,645	1,272,133	775,247	751,638	730,166	635,161	577,161	533,538	576,594
2,238,637	1,895,004	1,727,711	1,700,307	1,532,377	1,183,616	1,049,354	978,948	837,227	849,807	968,226
3,078,469	2,838,101	2,656,635	2,597,980	2,428,967	1,977,268	1,885,845	1,817,528	1,839,032	1,843,919	2,360,132
1,701,217	1,578,119	1,484,477	1,474,469	1,372,826	1,266,599	1,200,989	1,214,854	1,137,957	1,174,282	1,184,768
4,459,837	3,923,813	3,561,108	3,308,061	2,938,199	2,624,281	2,394,243	2,225,516	2,112,730	2,012,159	1,924,562
85,546	78,276	59,396	56,685	62,589	55,543	51,176	45,844	41,182	45,703	38,745
5,715,162	5,208,482	4,714,139	4,153,243	3,665,036	3,520,961	3,415,872	3,112,146	2,914,276	2,824,661	2,908,112

(単位：%)

11	12	13	14	15	16	17	18	19	20	21
94.7	92.5	92.9	93.6	87.7	86.1	93.6	94.8	95.5	97.1	106.5
91.6	96.0	93.8	96.7	86.6	80.1	94.3	96.4	97.0	95.3	105.6
97.4	89.8	91.6	93.9	88.0	92.5	87.4	93.3	95.1	108.9	111.2
72.8	100.3	109.5	96.8	86.2	81.3	92.0	118.8	152.1	110.1	105.8
100.5	91.0	91.1	95.4	86.8	84.1	98.3	96.2	94.5	94.5	109.2
95.2	91.8	92.1	88.7	88.0	87.6	90.2	92.2	89.6	93.6	109.0
87.2	92.1	95.8	85.6	93.5	91.8	81.4	93.0	97.7	100.9	100.4
93.9	93.7	87.7	94.3	91.3	91.2	95.9	97.8	97.2	97.5	101.0
95.0	101.4	110.7	87.0	60.9	97.0	97.1	87.0	90.9	92.4	108.1
94.8	84.6	91.2	98.4	90.1	77.2	88.7	93.3	85.5	101.5	113.9
90.1	92.2	93.6	97.8	93.5	81.4	95.4	96.4	101.2	100.3	128.0
91.4	92.8	94.1	99.3	93.1	92.3	94.8	101.2	93.7	103.2	100.9
98.7	88.0	90.8	92.9	88.8	89.3	91.2	93.0	94.9	95.2	95.6
117.4	91.5	75.9	95.4	110.4	88.7	92.1	89.6	89.8	111.0	84.8
101.4	91.1	90.5	88.1	88.2	96.1	97.0	91.1	93.6	96.9	103.0

(単位：%)

11	12	13	14	15	16	17	18	19	20	21
100.0	100.0	100.0	100.0	100.0	100.0	100.0	100.0	100.0	100.0	100.0
27.2	28.2	28.5	29.4	29.0	27.0	27.2	27.7	28.1	27.6	27.3
2.2	2.1	2.1	2.1	2.1	2.2	2.1	2.1	2.0	2.3	2.4
0.6	0.6	0.7	0.7	0.7	0.7	0.7	0.9	1.4	1.5	1.5
10.0	9.8	9.6	9.8	9.7	9.5	9.9	10.1	10.0	9.7	9.9
9.1	9.1	9.0	8.5	8.5	8.7	8.4	8.1	7.6	7.4	7.5
4.5	4.4	4.6	4.2	4.5	4.7	4.1	4.1	4.1	4.3	4.1
5.0	5.1	4.8	4.8	5.0	5.3	5.5	5.6	5.7	5.8	5.5
2.9	3.2	3.8	3.5	2.5	2.8	2.9	2.6	2.5	2.4	2.4
5.0	4.6	4.5	4.7	4.9	4.3	4.1	4.1	3.6	3.8	4.1
6.9	6.9	6.9	7.2	7.7	7.3	7.4	7.5	8.0	8.2	9.9
3.8	3.8	3.9	4.1	4.3	4.7	4.7	5.0	4.9	5.2	5.0
10.0	9.5	9.3	9.2	9.3	9.6	9.4	9.2	9.2	9.0	8.1
0.2	0.2	0.2	0.2	0.2	0.2	0.2	0.2	0.2	0.2	0.2
12.8	12.6	12.3	11.5	11.6	12.9	13.4	12.9	12.6	12.6	12.2

(昭和50年度=100)

11	12	13	14	15	16	17	18	19	20	21
271	251	233	218	191	165	154	146	140	136	144
420	403	378	366	317	254	239	231	224	213	225
222	199	182	171	151	139	122	114	108	118	131
356	357	390	378	326	265	244	290	441	485	513
411	374	340	325	282	237	233	224	212	200	219
299	275	253	224	197	173	156	144	129	121	131
144	133	127	109	102	93	76	71	69	70	70
536	502	441	415	379	346	331	324	315	307	310
345	350	388	338	206	199	194	169	153	142	153
444	376	343	337	304	235	208	194	166	169	192
198	182	171	167	156	127	121	117	118	118	152
201	187	176	175	163	150	142	144	135	139	140
547	481	436	405	360	322	293	273	259	247	236
100	91	69	66	73	65	60	54	48	53	45
122	112	101	89	79	75	73	67	62	61	62

第3-1表 経費負担別にみた主要事業別投資額の推移

区 分		年 度							
		平成5	6	7	8	9	10	11	12
道	路	13,295,029	12,208,658	12,845,168	12,942,254	12,404,929	13,270,117	12,154,287	11,671,892
	国	5,400,752	4,711,009	4,886,683	5,039,506	4,924,756	5,479,570	5,100,058	5,049,790
	都道府県	4,280,156	4,119,329	4,492,383	4,446,790	4,181,050	4,464,442	4,074,015	3,809,144
市	町	3,614,121	3,378,320	3,466,102	3,455,958	3,299,123	3,326,105	2,980,215	2,812,957
	村								
	費								
港	湾	1,034,378	973,756	1,093,941	1,002,993	903,265	995,820	969,448	870,397
	国	420,811	395,767	447,901	411,156	382,231	433,850	430,900	427,633
	都道府県	372,748	343,873	388,888	346,175	308,917	331,244	318,460	257,172
市	町	240,820	234,116	257,152	245,662	212,118	230,727	220,089	185,592
	村								
	費								
空	港	534,048	437,230	470,429	455,490	337,106	348,873	254,045	254,778
	国	453,386	358,958	397,001	379,080	253,174	280,468	190,465	199,655
	都道府県	70,889	72,722	70,229	72,474	80,663	65,724	61,853	53,037
市	町	9,773	5,551	3,198	3,936	3,269	2,681	1,728	2,086
	村								
	費								
国	土	4,266,259	4,180,435	4,452,260	4,275,128	4,020,779	4,431,004	4,453,558	4,053,598
	国	1,963,650	1,890,249	2,074,081	1,966,228	1,866,152	2,158,329	2,229,800	2,047,712
	都道府県	1,940,800	1,941,474	2,038,140	1,980,763	1,851,950	1,980,787	1,962,954	1,761,647
市	町	361,809	348,712	340,038	328,137	302,677	291,889	260,803	244,239
	村								
	費								
農	林	4,149,604	4,395,181	4,813,853	4,715,928	4,364,219	4,291,261	4,086,373	3,752,507
	国	1,876,563	2,000,757	2,207,669	2,125,496	1,950,916	2,015,728	1,912,917	1,771,013
	都道府県	1,268,318	1,365,129	1,533,808	1,525,707	1,464,362	1,375,023	1,325,465	1,216,700
市	町	1,004,723	1,029,295	1,072,376	1,064,725	948,941	900,510	847,991	764,794
	村								
	費								
住	宅	2,947,985	2,921,799	2,941,972	2,761,073	2,540,747	2,287,208	1,994,319	1,836,089
	国	1,852,947	1,881,532	1,804,791	1,673,684	1,564,197	1,383,852	1,185,482	1,163,943
	都道府県	572,788	517,225	570,500	490,385	445,944	388,917	343,637	281,111
市	町	522,251	523,041	566,681	597,003	530,606	514,439	465,199	391,035
	村								
	費								
都	市	2,721,160	2,450,446	2,723,768	2,605,166	2,383,834	2,396,203	2,250,927	2,110,208
	国	382,261	324,663	457,973	403,073	384,046	437,118	429,322	361,832
	都道府県	640,428	602,929	682,274	627,350	562,725	585,252	565,300	497,100
市	町	1,698,470	1,522,854	1,583,521	1,574,742	1,437,062	1,373,833	1,256,305	1,251,276
	村								
	費								
環	境	1,582,831	1,476,805	1,440,198	1,488,028	1,377,312	1,370,275	1,301,951	1,320,086
	国	165,964	165,853	186,155	193,793	188,422	186,957	224,291	264,799
	都道府県	260,701	149,292	154,935	232,522	212,423	190,729	132,573	84,459
市	町	1,156,166	1,161,660	1,099,109	1,061,713	976,466	992,589	945,088	970,827
	村								
	費								
厚	生	2,189,657	2,105,778	2,328,301	2,300,952	2,297,495	2,361,489	2,238,637	1,895,004
	国	535,624	540,768	690,359	605,960	578,686	628,181	685,563	611,382
	都道府県	512,591	507,526	547,062	557,014	560,906	602,394	446,719	401,285
市	町	1,141,441	1,057,484	1,090,880	1,137,978	1,157,902	1,130,914	1,106,355	882,337
	村								
	費								
文	教	4,503,142	4,096,818	4,087,135	3,744,612	3,348,302	3,415,796	3,078,469	2,838,101
	国	891,435	717,124	842,354	715,275	547,284	749,980	776,296	665,610
	都道府県	999,194	952,519	912,322	900,891	868,464	837,696	676,726	605,701
市	町	2,612,514	2,427,176	2,332,459	2,128,445	1,932,554	1,828,120	1,625,446	1,566,790
	村								
	費								

(単位：百万円)

13	14	15	16	17	18	19	20	21
10,950,788	10,588,198	9,173,496	7,352,378	6,930,606	6,680,336	6,479,432	6,175,653	6,519,918
4,637,007	4,417,471	3,774,500	2,316,069	2,206,228	2,207,092	2,203,159	2,085,573	2,103,243
3,649,491	3,680,430	3,122,879	2,929,946	2,765,034	2,625,779	2,491,748	2,397,588	2,588,733
2,664,289	2,490,296	2,276,116	2,106,364	1,959,344	1,847,464	1,784,525	1,692,491	1,827,942
797,169	748,156	658,007	608,731	532,010	496,502	471,930	514,017	571,391
380,868	340,396	324,265	304,757	274,418	252,848	241,877	257,869	287,844
233,843	228,589	196,401	182,594	150,478	140,141	129,485	147,855	178,374
182,457	179,171	137,341	121,380	107,114	103,514	100,568	108,292	105,173
278,983	269,978	232,749	189,251	174,169	206,865	314,723	346,443	366,375
225,465	205,062	180,874	124,364	127,899	172,495	282,350	313,959	340,877
51,745	54,814	43,414	58,482	34,261	29,697	25,722	27,809	21,906
1,773	10,102	8,461	6,406	12,009	4,672	6,650	4,675	3,592
3,691,996	3,522,217	3,057,993	2,573,206	2,529,518	2,432,657	2,299,032	2,172,275	2,371,304
1,740,350	1,757,338	1,604,279	1,322,964	1,318,709	1,267,084	1,215,602	1,143,300	1,239,053
1,728,594	1,558,467	1,270,245	1,090,106	1,060,750	1,031,945	954,901	902,446	974,854
223,052	206,412	183,469	160,135	150,059	133,628	128,529	126,529	157,397
3,454,246	3,064,955	2,696,250	2,362,364	2,130,983	1,964,691	1,759,807	1,646,597	1,795,258
1,622,207	1,334,061	1,284,368	1,132,814	1,045,764	984,321	898,373	845,972	922,015
1,125,816	1,097,879	846,402	740,943	665,326	612,194	541,919	496,861	532,979
706,223	633,016	565,481	488,607	419,893	368,176	319,515	303,764	340,264
1,759,694	1,505,854	1,407,276	1,291,673	1,051,828	978,407	955,535	964,077	968,024
1,121,066	917,895	896,346	844,383	634,378	595,658	576,556	573,823	575,542
257,782	230,577	203,450	186,223	175,820	172,834	170,444	177,022	178,061
380,847	357,381	307,479	261,067	241,631	209,915	208,535	213,232	214,420
1,851,177	1,745,075	1,593,054	1,452,417	1,392,335	1,362,363	1,324,462	1,291,374	1,304,248
328,674	301,604	317,843	271,741	272,188	281,972	269,271	266,620	286,041
397,715	396,521	323,789	320,403	306,181	278,025	277,621	259,953	278,677
1,124,788	1,046,950	951,422	860,273	813,966	802,367	777,570	764,801	739,529
1,461,645	1,272,133	775,247	751,638	730,166	635,161	577,161	533,538	576,594
307,282	170,881	119,617	120,330	120,803	107,747	90,398	65,780	71,310
85,945	82,117	65,616	58,767	64,502	50,349	50,381	42,293	50,201
1,068,418	1,019,135	590,014	572,540	544,861	477,066	436,382	425,465	455,082
1,727,711	1,700,307	1,532,377	1,183,616	1,049,354	978,948	837,227	849,807	968,226
487,042	392,042	462,823	257,169	205,858	166,716	121,729	130,463	124,634
362,263	456,195	318,555	267,773	261,558	272,819	194,530	208,753	284,522
878,406	852,070	750,999	658,674	581,938	539,413	520,967	510,592	559,071
2,656,635	2,597,980	2,428,967	1,977,268	1,885,845	1,817,528	1,839,032	1,843,919	2,360,132
632,187	720,912	692,247	350,360	406,618	421,447	508,672	517,799	799,918
531,311	459,160	466,396	424,939	378,121	377,750	326,265	296,400	341,344
1,493,137	1,417,907	1,270,323	1,201,969	1,101,106	1,018,331	1,004,095	1,029,719	1,218,871

第3-2表 経費負担別にみた主要事業別投資額の推移（構成比）

区 分		年 度							
		平成5	6	7	8	9	10	11	12
道	路	100.0	100.0	100.0	100.0	100.0	100.0	100.0	100.0
	国 費	40.6	38.6	38.0	38.9	39.7	41.3	42.0	43.3
	都 道 府 県 費	32.2	33.7	35.0	34.4	33.7	33.6	33.5	32.6
	市 町 村 費	27.2	27.7	27.0	26.7	26.6	25.1	24.5	24.1
港	湾	100.0	100.0	100.0	100.0	100.0	100.0	100.0	100.0
	国 費	40.7	40.6	40.9	41.0	42.3	43.6	44.4	49.1
	都 道 府 県 費	36.0	35.3	35.5	34.5	34.2	33.3	32.8	29.5
	市 町 村 費	23.3	24.0	23.5	24.5	23.5	23.2	22.7	21.3
空	港	100.0	100.0	100.0	100.0	100.0	100.0	100.0	100.0
	国 費	84.9	82.1	84.4	83.2	75.1	80.4	75.0	78.4
	都 道 府 県 費	13.3	16.6	14.9	15.9	23.9	18.8	24.3	20.8
	市 町 村 費	1.8	1.3	0.7	0.9	1.0	0.8	0.7	0.8
国 土 保 全	全	100.0	100.0	100.0	100.0	100.0	100.0	100.0	100.0
	国 費	46.0	45.2	46.6	46.0	46.4	48.7	50.1	50.5
	都 道 府 県 費	45.5	46.4	45.8	46.3	46.1	44.7	44.1	43.5
	市 町 村 費	8.5	8.3	7.6	7.7	7.5	6.6	5.9	6.0
農 林 水 産	産	100.0	100.0	100.0	100.0	100.0	100.0	100.0	100.0
	国 費	45.2	45.5	45.9	45.1	44.7	47.0	46.8	47.2
	都 道 府 県 費	30.6	31.1	31.9	32.4	33.6	32.0	32.4	32.4
	市 町 村 費	24.2	23.4	22.3	22.6	21.7	21.0	20.8	20.4
住 宅	宅	100.0	100.0	100.0	100.0	100.0	100.0	100.0	100.0
	国 費	62.9	64.4	61.3	60.6	61.6	60.5	59.4	63.4
	都 道 府 県 費	19.4	17.7	19.4	17.8	17.6	17.0	17.2	15.3
	市 町 村 費	17.7	17.9	19.3	21.6	20.9	22.5	23.3	21.3
都 市 計 画	画	100.0	100.0	100.0	100.0	100.0	100.0	100.0	100.0
	国 費	14.0	13.2	16.8	15.5	16.1	18.2	19.1	17.1
	都 道 府 県 費	23.5	24.6	25.0	24.1	23.6	24.4	25.1	23.6
	市 町 村 費	62.4	62.1	58.1	60.4	60.3	57.3	55.8	59.3
環 境 衛 生	生	100.0	100.0	100.0	100.0	100.0	100.0	100.0	100.0
	国 費	10.5	11.2	12.9	13.0	13.7	13.6	17.2	20.1
	都 道 府 県 費	16.5	10.1	10.8	15.6	15.4	13.9	10.2	6.4
	市 町 村 費	73.0	78.7	76.3	71.4	70.9	72.4	72.6	73.5
厚 生 福 祉	祉	100.0	100.0	100.0	100.0	100.0	100.0	100.0	100.0
	国 費	24.5	25.7	29.7	26.3	25.2	26.6	30.6	32.3
	都 道 府 県 費	23.4	24.1	23.5	24.2	24.4	25.5	20.0	21.2
	市 町 村 費	52.1	50.2	46.9	49.5	50.4	47.9	49.4	46.6
文 教 施 設	設	100.0	100.0	100.0	100.0	100.0	100.0	100.0	100.0
	国 費	19.8	17.5	20.6	19.1	16.3	22.0	25.2	23.5
	都 道 府 県 費	22.2	23.3	22.3	24.1	25.9	24.5	22.0	21.3
	市 町 村 費	58.0	59.2	57.1	56.8	57.7	53.5	52.8	55.2

(単位：%)

13	14	15	16	17	18	19	20	21
100.0	100.0	100.0	100.0	100.0	100.0	100.0	100.0	100.0
42.3	41.7	41.1	31.5	31.8	33.0	34.0	33.8	32.3
33.3	34.8	34.0	39.9	39.9	39.3	38.5	38.8	39.7
24.3	23.5	24.8	28.6	28.3	27.7	27.5	27.4	28.0
100.0	100.0	100.0	100.0	100.0	100.0	100.0	100.0	100.0
47.8	45.5	49.3	50.1	51.6	50.9	51.3	50.2	50.4
29.3	30.6	29.8	30.0	28.3	28.2	27.4	28.8	31.2
22.9	23.9	20.9	19.9	20.1	20.8	21.3	21.1	18.4
100.0	100.0	100.0	100.0	100.0	100.0	100.0	100.0	100.0
80.8	76.0	77.7	65.7	73.4	83.4	89.7	90.6	93.0
18.5	20.3	18.7	30.9	19.7	14.4	8.2	8.0	6.0
0.6	3.7	3.6	3.4	6.9	2.3	2.1	1.3	1.0
100.0	100.0	100.0	100.0	100.0	100.0	100.0	100.0	100.0
47.1	49.9	52.5	51.4	52.1	52.1	52.9	52.6	52.3
46.8	44.2	41.5	42.4	41.9	42.4	41.5	41.5	41.1
6.0	5.9	6.0	6.2	5.9	5.5	5.6	5.8	6.6
100.0	100.0	100.0	100.0	100.0	100.0	100.0	100.0	100.0
47.0	43.5	47.6	48.0	49.1	50.1	51.0	51.4	51.4
32.6	35.8	31.4	31.4	31.2	31.2	30.8	30.2	29.7
20.4	20.7	21.0	20.7	19.7	18.7	18.2	18.4	19.0
100.0	100.0	100.0	100.0	100.0	100.0	100.0	100.0	100.0
63.7	61.0	63.7	65.4	60.3	60.9	60.3	59.5	59.5
14.6	15.3	14.5	14.4	16.7	17.7	17.8	18.4	18.4
21.6	23.7	21.8	20.2	23.0	21.5	21.8	22.1	22.2
100.0	100.0	100.0	100.0	100.0	100.0	100.0	100.0	100.0
17.8	17.3	20.0	18.7	19.5	20.7	20.3	20.6	21.9
21.5	22.7	20.3	22.1	22.0	20.4	21.0	20.1	21.4
60.8	60.0	59.7	59.2	58.5	58.9	58.7	59.2	56.7
100.0	100.0	100.0	100.0	100.0	100.0	100.0	100.0	100.0
21.0	13.4	15.4	16.0	16.5	17.0	15.7	12.3	12.4
5.9	6.5	8.5	7.8	8.8	7.9	8.7	7.9	8.7
73.1	80.1	76.1	76.2	74.6	75.1	75.6	79.7	78.9
100.0	100.0	100.0	100.0	100.0	100.0	100.0	100.0	100.0
28.2	23.1	30.2	21.7	19.6	17.0	14.5	15.4	12.9
21.0	26.8	20.8	22.6	24.9	27.9	23.2	24.6	29.4
50.8	50.1	49.0	55.6	55.5	55.1	62.2	60.1	57.7
100.0	100.0	100.0	100.0	100.0	100.0	100.0	100.0	100.0
23.8	27.7	28.5	17.7	21.6	23.2	27.7	28.1	33.9
20.0	17.7	19.2	21.5	20.1	20.8	17.7	16.1	14.5
56.2	54.6	52.3	60.8	58.4	56.0	54.6	55.8	51.6

第4-1表 都道府県別行政投資額の推移

都道府県	年 度		平成5	6	7	8	9	10	11	12
合 計			51,126,950	47,828,735	50,894,394	49,126,662	45,837,879	47,261,306	44,743,778	41,391,349
北 海 道			3,158,164	2,915,258	3,298,066	3,081,894	3,117,256	3,440,846	3,286,844	2,959,300
青 森			638,482	625,307	641,558	636,531	626,158	671,854	695,520	682,084
岩 手			706,960	728,737	765,692	770,128	787,382	796,477	763,657	738,459
宮 城			962,438	924,193	928,156	930,851	871,699	923,423	851,787	707,818
秋 田			594,186	608,562	668,938	668,801	623,795	637,408	618,489	566,375
山 形			574,685	568,559	629,157	636,973	661,991	680,967	670,845	569,480
福 島			948,063	917,155	892,681	863,223	838,636	933,823	916,813	785,270
茨 城			1,088,081	1,006,485	1,061,040	1,017,858	967,272	1,011,721	942,963	859,610
栃 木			622,539	595,282	654,587	637,750	607,685	644,193	659,253	586,198
群 馬			687,745	645,213	728,218	702,998	672,806	640,308	658,184	580,524
埼 玉			1,777,335	1,691,533	1,672,510	1,608,448	1,547,945	1,618,451	1,617,431	1,367,201
千 葉			1,948,769	1,820,886	1,665,364	1,496,931	1,435,826	1,389,218	1,199,858	1,110,792
東 京			5,540,042	4,802,495	5,015,599	4,486,191	3,836,871	3,744,511	3,431,759	3,328,158
神 奈 川			2,810,767	2,575,069	2,316,337	2,176,942	1,973,411	1,881,034	1,697,995	1,602,769
新 潟			1,250,884	1,249,430	1,379,058	1,434,255	1,275,558	1,345,393	1,280,721	1,132,133
富 山			536,869	521,001	572,484	581,504	530,607	602,796	580,977	497,691
石 川			533,668	532,935	587,779	583,438	537,479	634,755	623,829	570,972
福 井			443,917	444,513	437,919	426,914	423,667	453,102	410,604	394,358
山 梨			414,379	424,354	474,121	462,991	457,182	498,613	461,854	432,051
長 野			1,254,667	1,224,633	1,354,996	1,337,452	1,087,526	1,092,846	1,051,737	973,901
岐 阜			883,689	851,113	895,807	879,029	839,237	912,631	864,091	850,262
静 岡			1,217,414	1,172,074	1,186,863	1,210,181	1,188,525	1,327,754	1,275,851	1,236,612
愛 知			2,272,890	2,109,735	2,249,931	2,100,237	1,912,634	1,943,229	1,903,721	1,723,989
三 重			708,445	694,811	729,831	720,091	713,032	744,367	682,267	711,383
滋 賀			508,302	524,879	549,637	544,587	526,257	522,457	505,414	474,426
京 都			911,156	922,597	951,838	895,454	817,286	892,072	830,031	785,785
大 阪			3,085,564	2,727,801	2,869,378	2,687,799	2,397,105	2,387,148	2,066,124	1,984,745
兵 庫			2,791,623	2,104,968	3,177,298	3,329,811	2,806,660	2,270,868	2,059,483	1,848,360
奈 良			493,872	496,925	532,663	509,231	457,574	493,752	459,333	450,595
和 歌 山			484,364	425,722	441,797	460,429	443,470	511,028	442,876	412,034
鳥 取			355,551	369,410	372,163	357,470	374,388	393,288	396,345	375,244
島 根			462,420	492,507	491,772	511,096	530,745	620,612	608,798	559,114
岡 山			835,046	753,407	770,267	768,703	672,725	660,411	639,964	637,663
広 島			1,245,307	1,068,053	1,114,186	1,050,501	990,588	1,047,686	991,418	910,858
山 口			589,648	589,374	629,520	601,814	566,074	624,460	629,286	574,339
徳 島			432,570	395,770	466,563	482,549	498,385	549,576	546,314	499,030
香 川			339,387	330,773	382,566	428,481	372,430	437,741	403,761	348,310
愛 媛			696,210	713,331	717,106	676,126	686,651	723,565	649,393	576,754
高 知			467,391	471,113	502,534	497,377	486,454	503,209	545,516	484,476
福 岡			1,538,501	1,463,669	1,509,268	1,472,874	1,447,859	1,562,721	1,462,460	1,476,268
佐 賀			420,932	437,998	472,730	413,583	377,607	431,637	422,669	377,034
長 崎			632,768	637,957	766,250	701,347	682,314	682,548	653,926	599,745
熊 本			782,232	744,984	761,499	725,003	685,394	709,213	648,082	621,738
大 分			590,298	592,019	594,910	536,357	526,585	590,103	566,678	537,608
宮 崎			527,174	536,638	547,912	543,226	574,481	595,819	543,160	498,126
鹿 児 島			796,657	828,564	849,897	872,821	815,997	861,619	874,575	828,258
沖 縄			564,899	550,945	615,946	608,414	566,670	620,052	651,144	563,450

(單位：百万円)

13	14	15	16	17	18	19	20	21
38,449,163	36,007,311	31,594,065	27,209,925	25,469,096	24,151,818	23,064,485	22,394,503	23,857,659
2,769,969	2,609,817	2,157,656	1,913,415	1,803,646	1,694,730	1,557,036	1,468,626	1,697,156
630,048	594,031	477,699	402,648	387,531	374,531	367,292	364,176	375,847
680,955	621,373	504,869	381,727	381,231	351,980	363,481	343,607	365,508
692,754	616,769	559,810	502,384	467,368	448,523	391,832	387,957	441,106
541,817	527,079	506,418	435,069	395,918	375,948	324,098	292,516	306,678
510,170	478,032	397,264	348,869	329,548	301,538	287,325	262,148	320,411
715,331	674,190	584,462	474,593	435,405	428,242	373,865	341,018	376,884
799,297	835,146	665,224	558,334	511,018	486,692	466,974	473,216	524,184
554,955	534,428	430,584	380,333	371,211	367,282	336,666	304,721	330,766
542,675	517,228	423,847	350,180	323,945	312,661	310,750	303,168	347,380
1,235,184	1,172,481	996,325	867,749	765,837	743,758	766,210	771,088	793,266
1,148,051	1,071,810	937,093	771,395	710,586	644,296	667,601	669,262	668,566
2,996,149	2,666,419	2,575,616	2,355,944	2,185,229	2,210,601	2,333,507	2,520,454	2,661,604
1,583,883	1,472,974	1,362,806	1,121,417	1,053,256	1,009,688	956,601	974,386	947,627
1,011,741	971,414	827,600	761,949	887,196	852,890	695,696	672,156	704,920
456,197	442,501	392,051	328,087	324,200	294,419	297,196	314,404	345,120
547,411	563,888	450,760	375,501	328,526	295,285	296,975	270,965	266,985
371,470	361,231	337,175	298,320	309,493	286,361	260,841	224,564	229,190
410,724	400,599	351,516	299,124	266,934	235,141	211,627	213,430	220,691
892,393	774,251	605,504	516,573	468,035	440,776	471,584	416,975	468,771
814,476	808,946	728,889	571,838	498,840	462,057	410,201	368,612	411,063
1,169,444	1,130,164	959,753	693,040	624,012	646,439	659,788	675,111	649,651
1,585,045	1,608,128	1,481,335	1,274,685	1,104,858	1,146,026	1,160,608	1,131,250	1,086,492
711,676	602,553	488,375	425,179	423,019	378,201	357,839	352,923	361,165
499,969	446,598	384,007	297,584	269,693	256,424	217,990	208,846	207,701
748,063	695,787	569,992	469,392	471,929	431,398	425,553	440,006	418,808
1,855,481	1,701,372	1,505,364	1,300,904	1,192,860	1,164,202	1,051,166	1,013,121	1,067,623
1,561,549	1,386,572	1,343,903	1,158,298	1,087,953	917,025	821,551	790,974	847,110
418,689	368,213	341,110	282,734	284,600	235,490	199,689	196,685	210,747
357,435	338,694	350,517	284,988	269,488	250,943	245,005	235,501	267,124
351,279	308,473	276,788	243,750	226,687	217,930	177,380	171,092	187,608
544,349	489,949	422,360	374,542	348,986	318,248	320,206	290,474	320,777
576,047	534,285	488,077	408,792	371,157	341,812	336,221	299,222	308,589
817,904	765,172	698,177	615,077	566,556	523,420	522,616	461,753	465,948
461,194	464,551	407,065	365,776	358,549	326,301	313,469	268,277	314,964
417,704	353,542	305,502	277,199	286,621	255,446	220,231	188,375	200,972
301,763	305,709	250,859	210,484	215,338	165,565	150,025	151,350	166,401
514,214	504,877	442,115	381,453	349,339	307,527	266,087	238,814	255,240
460,106	406,435	329,312	299,995	264,846	221,941	216,467	205,411	252,303
1,402,999	1,331,034	1,177,221	1,098,591	977,011	926,703	875,101	855,604	965,445
329,880	325,537	278,281	255,858	250,201	236,569	240,096	229,269	251,248
568,615	546,527	490,734	402,922	346,257	326,269	323,786	297,703	346,292
620,941	570,085	492,923	420,034	402,765	404,761	406,236	383,535	444,564
466,956	439,065	358,144	316,469	307,244	301,243	277,820	254,414	273,944
453,290	442,818	387,305	367,314	344,702	340,933	285,292	283,314	292,972
792,001	711,647	599,469	526,627	488,392	486,160	444,248	415,245	465,443
556,923	514,920	492,207	442,787	431,080	407,444	402,659	398,786	424,805

第4-2表 都道府県別行政投資額の推移（構成比）

（単位：％）

都道府県	年度	平成9	10	11	12	13	14	15	16	17	18	19	20	21	
合	計	100.0	100.0	100.0	100.0	100.0	100.0	100.0	100.0	100.0	100.0	100.0	100.0	100.0	
北海道	道	6.8	7.3	7.3	7.1	7.2	7.2	6.8	7.0	7.1	7.0	6.8	6.6	7.1	
	青森	1.4	1.4	1.6	1.6	1.6	1.6	1.5	1.5	1.5	1.6	1.6	1.6	1.6	
	岩手	1.7	1.7	1.7	1.8	1.8	1.7	1.6	1.4	1.5	1.5	1.6	1.5	1.5	
	宮城	1.9	2.0	1.9	1.7	1.8	1.7	1.8	1.8	1.8	1.9	1.7	1.7	1.8	
	秋田	1.4	1.3	1.4	1.4	1.4	1.5	1.6	1.6	1.6	1.6	1.4	1.3	1.3	
	山形	1.4	1.4	1.5	1.4	1.3	1.3	1.3	1.3	1.3	1.3	1.2	1.2	1.2	
福島	福島	1.8	2.0	2.0	1.9	1.9	1.9	1.8	1.7	1.7	1.8	1.6	1.5	1.6	
	茨城	2.1	2.1	2.1	2.1	2.1	2.3	2.1	2.1	2.0	2.0	2.0	2.1	2.2	
	栃木	1.3	1.4	1.5	1.4	1.4	1.5	1.4	1.4	1.5	1.5	1.5	1.4	1.4	
	群馬	1.5	1.4	1.5	1.4	1.4	1.4	1.3	1.3	1.3	1.3	1.3	1.4	1.5	
	埼玉	3.4	3.4	3.6	3.3	3.2	3.3	3.2	3.2	3.0	3.1	3.3	3.4	3.3	
	千葉	3.1	2.9	2.7	2.7	3.0	3.0	3.0	2.8	2.8	2.7	2.9	3.0	2.8	
東京都	京	8.4	7.9	7.7	8.0	7.8	7.4	8.2	8.7	8.6	9.2	10.1	11.3	11.2	
	神奈川	4.3	4.0	3.8	3.9	4.1	4.1	4.3	4.1	4.1	4.2	4.1	4.4	4.0	
	新潟	2.8	2.8	2.9	2.7	2.6	2.7	2.6	2.8	3.5	3.5	3.0	3.0	3.0	
	富山	1.2	1.3	1.3	1.2	1.2	1.2	1.2	1.2	1.3	1.2	1.3	1.4	1.4	
	石川	1.2	1.3	1.4	1.4	1.4	1.6	1.4	1.4	1.3	1.2	1.3	1.2	1.1	
	福井	0.9	1.0	0.9	1.0	1.0	1.0	1.1	1.1	1.2	1.2	1.1	1.0	1.0	
山梨	山梨	1.0	1.1	1.0	1.0	1.1	1.1	1.1	1.1	1.0	1.0	0.9	1.0	0.9	
	長野	2.4	2.3	2.4	2.4	2.3	2.2	1.9	1.9	1.8	1.8	2.0	1.9	2.0	
	岐阜	1.8	1.9	1.9	2.1	2.1	2.2	2.3	2.1	2.0	1.9	1.8	1.6	1.7	
	静岡	2.6	2.8	2.9	3.0	3.0	3.1	3.0	2.5	2.5	2.7	2.9	3.0	2.7	
	愛知	4.2	4.1	4.3	4.2	4.1	4.5	4.7	4.7	4.3	4.7	5.0	5.1	4.6	
	三重	1.6	1.6	1.5	1.7	1.9	1.7	1.5	1.6	1.7	1.6	1.6	1.6	1.5	
滋賀	滋賀	1.1	1.1	1.1	1.1	1.3	1.2	1.2	1.1	1.1	1.1	0.9	0.9	0.9	
	京都	1.8	1.9	1.9	1.9	1.9	1.9	1.8	1.7	1.9	1.8	1.8	2.0	1.8	
	大阪	5.2	5.1	4.6	4.8	4.8	4.7	4.8	4.8	4.7	4.8	4.6	4.5	4.5	
	兵庫	6.1	4.8	4.6	4.5	4.1	3.9	4.3	4.3	4.3	3.8	3.6	3.5	3.6	
	奈良	1.0	1.0	1.0	1.1	1.1	1.0	1.1	1.0	1.1	1.0	0.9	0.9	0.9	
	和歌山	1.0	1.1	1.0	1.0	0.9	0.9	1.1	1.0	1.1	1.0	1.1	1.1	1.1	
鳥取	鳥取	0.8	0.8	0.9	0.9	0.9	0.9	0.9	0.9	0.9	0.9	0.8	0.8	0.8	
	島根	1.2	1.3	1.4	1.4	1.4	1.4	1.3	1.4	1.4	1.3	1.4	1.3	1.3	
	岡山	1.5	1.4	1.4	1.5	1.5	1.5	1.5	1.5	1.5	1.4	1.5	1.3	1.3	
	広島	2.2	2.2	2.2	2.2	2.1	2.1	2.2	2.3	2.2	2.2	2.3	2.1	2.0	
	山口	1.2	1.3	1.4	1.4	1.2	1.3	1.3	1.3	1.4	1.4	1.4	1.2	1.3	
	徳島	徳島	1.1	1.2	1.2	1.2	1.1	1.0	1.0	1.0	1.1	1.1	1.0	0.8	0.8
香川		0.8	0.9	0.9	0.8	0.8	0.8	0.8	0.8	0.8	0.7	0.7	0.7	0.7	
愛媛		1.5	1.5	1.5	1.4	1.3	1.4	1.4	1.4	1.4	1.3	1.2	1.1	1.1	
高知		1.1	1.1	1.2	1.2	1.2	1.1	1.0	1.1	1.0	0.9	0.9	0.9	1.1	
福岡		福岡	3.2	3.3	3.3	3.6	3.6	3.7	3.7	4.0	3.8	3.8	3.8	3.8	4.0
		佐賀	0.8	0.9	0.9	0.9	0.9	0.9	0.9	0.9	1.0	1.0	1.0	1.0	1.1
	長崎	1.5	1.4	1.5	1.4	1.5	1.5	1.6	1.5	1.4	1.4	1.4	1.3	1.5	
	熊本	1.5	1.5	1.4	1.5	1.6	1.6	1.6	1.5	1.6	1.7	1.8	1.7	1.9	
	大分	1.1	1.2	1.3	1.3	1.2	1.2	1.1	1.2	1.2	1.2	1.2	1.1	1.1	
	宮崎	1.3	1.3	1.2	1.2	1.2	1.2	1.2	1.3	1.4	1.4	1.2	1.3	1.2	
鹿児島	鹿児島	1.8	1.8	2.0	2.0	2.1	2.0	1.9	1.9	1.9	2.0	1.9	1.9	2.0	
	沖縄	1.2	1.3	1.5	1.4	1.4	1.4	1.6	1.6	1.7	1.7	1.7	1.8	1.8	

第4-3表 都道府県別行政投資額の推移（指数）

（昭和50年度=100）

都道府県	年 度	平成9	10	11	12	13	14	15	16	17	18	19	20	21
合 計		278	286	271	251	233	218	191	165	154	146	140	136	144
北海道		267	295	281	253	237	223	185	164	154	145	133	126	145
青森		254	272	282	276	255	241	194	163	157	152	149	148	152
岩手		293	296	284	275	253	231	188	142	142	131	135	128	136
宮城		281	297	274	228	223	199	180	162	150	144	126	125	142
秋田		293	299	290	266	254	247	238	204	186	176	152	137	144
山形		326	336	331	281	251	236	196	172	162	149	142	129	158
福島		283	316	310	265	242	228	198	160	147	145	126	115	127
茨城		208	218	203	185	172	180	143	120	110	105	100	102	113
栃木		238	253	259	230	218	210	169	149	146	144	132	120	130
群馬		293	279	287	253	236	225	184	152	141	136	135	132	151
埼玉		287	300	300	254	229	218	185	161	142	138	142	143	147
千葉		199	192	166	154	159	148	130	107	98	89	92	93	92
東京都		250	244	224	217	195	174	168	154	142	144	152	164	173
神奈川県		259	246	222	210	208	193	179	147	138	132	125	128	124
新潟		329	347	331	292	261	251	214	197	229	220	180	174	182
富山		333	379	365	313	287	278	246	206	204	185	187	197	217
石川		319	377	371	339	325	335	268	223	195	176	177	161	159
福井		244	261	236	227	214	208	194	172	178	165	150	129	132
山梨		345	376	348	326	310	302	265	226	201	177	160	161	166
長野		354	355	342	317	290	252	197	168	152	143	153	136	152
岐阜		326	354	335	330	316	314	283	222	194	179	159	143	160
静岡県		333	372	358	347	328	317	269	194	175	181	185	189	182
愛知県		258	263	257	233	214	217	200	172	149	155	157	153	147
三重		273	286	262	273	273	231	187	163	162	145	137	135	139
滋賀		311	309	299	280	296	264	227	176	159	152	129	123	123
京都		228	249	232	219	209	194	159	131	132	120	119	123	117
大阪		217	216	187	180	168	154	136	118	108	105	95	92	97
兵庫県		340	275	250	224	189	168	163	141	132	111	100	96	103
奈良		337	363	338	331	308	271	251	208	209	173	147	145	155
和歌山		306	353	306	284	247	234	242	197	186	173	169	163	184
鳥取		399	419	422	400	374	329	295	260	242	232	189	182	200
島根		360	421	413	380	370	333	287	254	237	216	217	197	218
岡山		262	257	249	248	224	208	190	159	145	133	131	117	120
広島		263	278	263	241	217	203	185	163	150	139	139	122	124
山口		244	270	272	248	199	201	176	158	155	141	135	116	136
徳島		391	431	428	391	328	277	240	217	225	200	173	148	158
香川		282	331	305	264	228	231	190	159	163	125	114	115	126
愛媛		348	366	329	292	260	256	224	193	177	156	135	121	129
高知		287	297	322	286	271	240	194	177	156	131	128	121	149
福岡		243	262	245	248	235	223	197	184	164	155	147	143	162
佐賀		291	333	326	291	254	251	215	197	193	182	185	177	194
長崎		385	385	369	338	321	308	277	227	195	184	183	168	195
熊本		286	296	271	260	259	238	206	175	168	169	170	160	186
大分		303	339	326	309	269	253	206	182	177	173	160	146	158
宮崎		342	354	323	296	270	263	230	219	205	203	170	169	174
鹿児島		348	367	373	353	337	303	255	224	208	207	189	177	198
沖縄		343	375	394	341	337	312	298	268	261	247	244	241	257

第5-1表 事業目的別にみた都道府県別投資額の推移

都道府県	年度 区分	平成5	6	7	8	9	10	11	12
		合計	51,126,950 25,082,825 9,927,422 4,149,604 4,266,259 7,700,840	47,828,735 23,658,637 9,107,231 4,395,181 4,180,435 6,487,252	50,894,394 24,493,497 9,757,532 4,813,853 4,452,260 7,377,253	49,126,662 23,831,089 9,879,089 4,715,928 4,275,128 6,425,429	45,837,879 22,373,038 9,402,829 4,364,219 4,020,779 5,677,013	47,261,306 22,682,824 10,218,013 4,291,261 4,431,004 5,638,203	44,743,778 21,020,679 9,468,005 4,086,373 4,453,558 5,715,162
北海道	合計	3,158,164 1,125,202	2,915,258 1,077,925	3,298,066 1,154,063	3,081,894 1,141,521	3,117,256 1,165,529	3,440,846 1,274,198	3,286,844 1,232,737	2,959,300 992,213
	生産	762,386 535,759	671,735 501,188	825,955 617,129	733,647 609,701	757,903 602,587	900,227 615,713	812,889 600,289	808,906 551,478
	業林	336,069 398,749	326,588 337,823	371,095 329,824	333,255 263,770	324,513 266,724	379,601 271,107	386,130 254,800	381,156 225,546
	農国その他	762,386 535,759 336,069 398,749	671,735 501,188 326,588 337,823	825,955 617,129 371,095 329,824	733,647 609,701 333,255 263,770	757,903 602,587 324,513 266,724	900,227 615,713 379,601 271,107	812,889 600,289 386,130 254,800	808,906 551,478 381,156 225,546
青森	合計	638,482 249,085 124,533 126,199 55,529 83,136	625,307 235,187 121,026 131,688 51,523 85,883	641,558 254,749 131,075 123,758 58,667 73,309	636,531 267,678 131,233 120,363 54,357 62,899	626,158 258,765 126,655 112,675 52,060 76,003	671,854 277,797 139,101 104,534 63,661 86,762	695,520 267,664 139,151 107,250 68,991 112,465	682,084 237,164 131,243 105,168 69,151 139,358
	生産	271,239 137,961 146,147 66,730 84,882	273,488 142,012 167,975 66,469 78,792	277,089 155,012 176,539 71,872 85,181	306,847 143,165 181,701 67,147 71,267	334,597 133,892 167,402 66,579 84,913	280,653 157,419 160,604 68,618 129,183	268,357 142,890 143,589 69,373 139,448	234,057 146,809 137,529 76,829 143,236
	業林	138,164 107,456 66,031 115,252	121,526 116,702 68,275 125,306	139,884 129,656 71,976 126,546	130,695 131,802 66,832 123,241	130,695 121,979 66,811 123,809	124,765 131,620 75,692 103,803	129,668 96,563 69,525 98,486	119,618 86,668 59,938 73,928
	農国その他	138,164 107,456 66,031 115,252	121,526 116,702 68,275 125,306	139,884 129,656 71,976 126,546	130,695 131,802 66,832 123,241	130,695 121,979 66,811 123,809	124,765 131,620 75,692 103,803	129,668 96,563 69,525 98,486	119,618 86,668 59,938 73,928
岩手	合計	706,960 271,239 137,961 146,147 66,730 84,882	728,737 273,488 142,012 167,975 66,469 78,792	765,692 277,089 155,012 176,539 71,872 85,181	770,128 306,847 143,165 181,701 67,147 71,267	787,382 334,597 133,892 167,402 66,579 84,913	796,477 280,653 157,419 160,604 68,618 129,183	763,657 268,357 142,890 143,589 69,373 139,448	738,459 234,057 146,809 137,529 76,829 143,236
	生産	271,239 137,961 146,147 66,730 84,882	273,488 142,012 167,975 66,469 78,792	277,089 155,012 176,539 71,872 85,181	306,847 143,165 181,701 67,147 71,267	334,597 133,892 167,402 66,579 84,913	280,653 157,419 160,604 68,618 129,183	268,357 142,890 143,589 69,373 139,448	234,057 146,809 137,529 76,829 143,236
	業林	138,164 107,456 66,031 115,252	121,526 116,702 68,275 125,306	139,884 129,656 71,976 126,546	130,695 131,802 66,832 123,241	130,695 121,979 66,811 123,809	124,765 131,620 75,692 103,803	129,668 96,563 69,525 98,486	119,618 86,668 59,938 73,928
	農国その他	138,164 107,456 66,031 115,252	121,526 116,702 68,275 125,306	139,884 129,656 71,976 126,546	130,695 131,802 66,832 123,241	130,695 121,979 66,811 123,809	124,765 131,620 75,692 103,803	129,668 96,563 69,525 98,486	119,618 86,668 59,938 73,928
宮城	合計	962,438 535,535 138,164 107,456 66,031 115,252	924,193 492,384 121,526 116,702 68,275 125,306	928,156 460,095 139,884 129,656 71,976 126,546	930,851 478,281 130,695 131,802 66,832 123,241	871,699 434,336 124,765 121,979 66,811 123,809	923,423 477,884 134,424 131,620 75,692 103,803	851,787 457,545 129,668 96,563 69,525 98,486	707,818 367,666 119,618 86,668 59,938 73,928
	生産	535,535 138,164 107,456 66,031 115,252	492,384 121,526 116,702 68,275 125,306	460,095 139,884 129,656 71,976 126,546	478,281 130,695 131,802 66,832 123,241	434,336 124,765 121,979 66,811 123,809	477,884 134,424 131,620 75,692 103,803	457,545 129,668 96,563 69,525 98,486	367,666 119,618 86,668 59,938 73,928
	業林	138,164 107,456 66,031 115,252	121,526 116,702 68,275 125,306	139,884 129,656 71,976 126,546	130,695 131,802 66,832 123,241	130,695 121,979 66,811 123,809	124,765 131,620 75,692 103,803	129,668 96,563 69,525 98,486	119,618 86,668 59,938 73,928
	農国その他	138,164 107,456 66,031 115,252	121,526 116,702 68,275 125,306	139,884 129,656 71,976 126,546	130,695 131,802 66,832 123,241	130,695 121,979 66,811 123,809	124,765 131,620 75,692 103,803	129,668 96,563 69,525 98,486	119,618 86,668 59,938 73,928
秋田	合計	594,186 220,503 140,071 82,123 69,275 82,215	608,562 214,358 148,702 100,678 72,142 72,681	668,938 236,886 172,215 102,821 75,480 81,536	668,801 244,063 174,870 98,737 69,691 81,441	623,795 225,257 160,057 96,160 73,103 69,217	637,408 247,082 163,646 97,279 67,599 61,802	618,489 231,169 159,596 99,839 73,097 54,788	566,375 205,897 155,730 91,098 76,956 36,694
	生産	220,503 140,071 82,123 69,275 82,215	214,358 148,702 100,678 72,142 72,681	236,886 172,215 102,821 75,480 81,536	244,063 174,870 98,737 69,691 81,441	225,257 160,057 96,160 73,103 69,217	247,082 163,646 97,279 67,599 61,802	231,169 159,596 99,839 73,097 54,788	205,897 155,730 91,098 76,956 36,694
	業林	140,071 82,123 69,275 82,215	148,702 100,678 72,142 72,681	172,215 102,821 75,480 81,536	174,870 98,737 69,691 81,441	160,057 96,160 73,103 69,217	163,646 97,279 67,599 61,802	159,596 99,839 73,097 54,788	155,730 91,098 76,956 36,694
	農国その他	140,071 82,123 69,275 82,215	148,702 100,678 72,142 72,681	172,215 102,821 75,480 81,536	174,870 98,737 69,691 81,441	160,057 96,160 73,103 69,217	163,646 97,279 67,599 61,802	159,596 99,839 73,097 54,788	155,730 91,098 76,956 36,694
山形	合計	574,685 232,140 124,541 73,750 85,931 58,323	568,559 231,983 129,096 80,766 80,544 46,169	629,157 248,122 159,653 88,024 90,859 42,498	636,973 236,624 183,893 86,057 83,195 47,204	661,991 246,096 204,307 79,172 75,394 57,023	680,967 251,751 214,550 73,704 88,706 52,256	670,845 268,540 179,492 67,232 101,896 53,685	569,480 236,231 154,419 58,580 77,676 42,575
	生産	232,140 124,541 73,750 85,931 58,323	231,983 129,096 80,766 80,544 46,169	248,122 159,653 88,024 90,859 42,498	236,624 183,893 86,057 83,195 47,204	246,096 204,307 79,172 75,394 57,023	251,751 214,550 73,704 88,706 52,256	268,540 179,492 67,232 101,896 53,685	236,231 154,419 58,580 77,676 42,575
	業林	124,541 73,750 85,931 58,323	129,096 80,766 80,544 46,169	159,653 88,024 90,859 42,498	183,893 86,057 83,195 47,204	204,307 79,172 75,394 57,023	214,550 73,704 88,706 52,256	179,492 67,232 101,896 53,685	154,419 58,580 77,676 42,575
	農国その他	124,541 73,750 85,931 58,323	129,096 80,766 80,544 46,169	159,653 88,024 90,859 42,498	183,893 86,057 83,195 47,204	204,307 79,172 75,394 57,023	214,550 73,704 88,706 52,256	179,492 67,232 101,896 53,685	154,419 58,580 77,676 42,575
福島	合計	948,063 407,182 216,847 121,936 89,049 113,048	917,155 376,629 235,848 129,381 83,931 91,365	892,681 359,680 219,975 143,987 89,343 79,697	863,223 365,667 195,136 129,320 79,466 93,635	838,636 360,937 197,285 133,467 78,528 68,419	933,823 396,618 220,630 121,226 85,947 109,402	916,813 377,152 181,606 112,224 94,976 150,855	785,270 333,600 171,747 95,655 77,837 106,431
	生産	407,182 216,847 121,936 89,049 113,048	376,629 235,848 129,381 83,931 91,365	359,680 219,975 143,987 89,343 79,697	365,667 195,136 129,320 79,466 93,635	360,937 197,285 133,467 78,528 68,419	396,618 220,630 121,226 85,947 109,402	377,152 181,606 112,224 94,976 150,855	333,600 171,747 95,655 77,837 106,431
	業林	216,847 121,936 89,049 113,048	235,848 129,381 83,931 91,365	219,975 143,987 89,343 79,697	195,136 129,320 79,466 93,635	197,285 133,467 78,528 68,419	220,630 121,226 85,947 109,402	181,606 112,224 94,976 150,855	171,747 95,655 77,837 106,431
	農国その他	216,847 121,936 89,049 113,048	235,848 129,381 83,931 91,365	219,975 143,987 89,343 79,697	195,136 129,320 79,466 93,635	197,285 133,467 78,528 68,419	220,630 121,226 85,947 109,402	181,606 112,224 94,976 150,855	171,747 95,655 77,837 106,431
茨城	合計	1,088,081 557,515 180,978 82,973 81,329 185,285	1,006,485 514,663 185,681 90,935 80,285 134,921	1,061,040 496,044 209,366 89,529 76,094 190,005	1,017,858 513,340 189,694 83,424 70,475 160,925	967,272 473,252 188,818 76,330 69,761 159,111	1,011,721 472,157 203,783 74,243 84,926 176,613	942,963 434,953 205,474 70,521 83,455 148,559	859,610 411,196 167,547 59,725 66,679 154,462
	生産	557,515 180,978 82,973 81,329 185,285	514,663 185,681 90,935 80,285 134,921	496,044 209,366 89,529 76,094 190,005	513,340 189,694 83,424 70,475 160,925	473,252 188,818 76,330 69,761 159,111	472,157 203,783 74,243 84,926 176,613	434,953 205,474 70,521 83,455 148,559	411,196 167,547 59,725 66,679 154,462
	業林	180,978 82,973 81,329 185,285	185,681 90,935 80,285 134,921	209,366 89,529 76,094 190,005	189,694 83,424 70,475 160,925	188,818 76,330 69,761 159,111	203,783 74,243 84,926 176,613	205,474 70,521 83,455 148,559	167,547 59,725 66,679 154,462
	農国その他	180,978 82,973 81,329 185,285	185,681 90,935 80,285 134,921	209,366 89,529 76,094 190,005	189,694 83,424 70,475 160,925	188,818 76,330 69,761 159,111	203,783 74,243 84,926 176,613	205,474 70,521 83,455 148,559	167,547 59,725 66,679 154,462
栃木	合計	622,539 345,419 85,694 57,864 62,768 70,794	595,282 309,601 87,739 63,922 58,062 75,959	6					

(單位：百万円)

13	14	15	16	17	18	19	20	21
38,449,163	36,007,311	31,594,065	27,209,925	25,469,096	24,151,818	23,064,485	22,394,503	23,857,659
18,003,949	16,952,402	15,166,324	13,355,008	12,352,197	11,698,663	11,200,033	11,017,040	11,755,300
8,584,832	8,314,494	7,008,462	5,398,386	5,040,525	4,943,661	4,891,337	4,733,930	5,027,685
3,454,246	3,064,955	2,696,250	2,362,364	2,130,983	1,964,691	1,759,807	1,646,597	1,795,258
3,691,996	3,522,217	3,057,993	2,573,206	2,529,518	2,432,657	2,299,032	2,172,275	2,371,304
4,714,139	4,153,243	3,665,036	3,520,961	3,415,872	3,112,146	2,914,276	2,824,661	2,908,112
2,769,969	2,609,817	2,157,656	1,913,415	1,803,646	1,694,730	1,557,036	1,468,626	1,697,156
917,200	882,767	702,634	617,796	573,488	544,805	458,802	452,118	519,372
765,285	730,459	591,118	485,867	488,133	457,808	459,139	425,690	458,843
531,695	462,123	404,362	354,192	325,088	303,501	262,362	249,513	315,034
346,583	316,339	286,303	248,036	248,578	228,843	224,695	216,225	255,684
209,207	218,129	173,240	207,523	168,358	159,773	152,038	125,080	148,223
630,048	594,031	477,699	402,648	387,531	374,531	367,292	364,176	375,847
252,480	232,095	170,626	158,956	144,454	131,219	124,097	124,916	145,179
131,387	121,497	96,269	76,465	75,978	74,122	71,299	66,079	71,268
90,620	79,710	69,814	60,401	52,120	46,856	42,885	45,505	45,666
65,573	56,922	48,718	34,294	30,865	33,468	33,750	29,304	33,951
89,989	103,808	92,272	72,531	84,114	88,867	95,261	98,372	79,783
680,955	621,373	504,869	381,727	381,231	351,980	363,481	343,607	365,508
236,174	218,197	187,192	143,832	153,525	137,995	141,343	138,874	147,011
142,680	140,703	111,360	86,880	83,890	83,437	80,889	71,258	79,753
115,641	96,374	75,841	59,943	55,660	50,309	46,656	44,570	48,532
76,973	69,404	60,057	51,833	39,690	48,180	43,309	43,859	53,581
109,486	96,694	70,420	39,239	48,466	32,059	51,283	45,046	36,631
692,754	616,769	559,810	502,384	467,368	448,523	391,832	387,957	441,106
376,180	332,306	301,684	272,165	247,615	236,103	195,998	188,717	201,173
116,401	109,277	83,640	74,574	74,867	74,831	69,170	66,900	68,303
77,613	65,861	60,985	58,728	56,478	51,369	38,266	37,006	34,439
54,706	48,356	48,180	40,111	37,606	35,450	33,748	34,655	40,547
67,855	60,969	65,322	56,806	50,802	50,769	54,649	60,680	96,643
541,817	527,079	506,418	435,069	395,918	375,948	324,098	292,516	306,678
194,246	190,185	181,739	166,762	146,803	146,729	130,412	110,825	123,882
160,615	153,136	154,133	124,248	113,944	100,645	80,554	64,897	72,948
81,767	69,779	63,099	56,950	50,738	44,356	39,411	37,332	35,875
66,891	68,879	68,521	51,565	49,495	50,488	42,166	45,449	43,659
38,299	45,100	38,927	35,544	34,938	33,730	31,554	34,014	30,314
510,170	478,032	397,264	348,869	329,548	301,538	287,325	262,148	320,411
194,041	190,761	150,074	132,664	127,133	113,973	108,292	98,208	116,768
144,742	137,693	113,477	104,752	97,774	95,314	94,198	88,449	103,442
50,377	40,944	35,314	30,817	25,224	21,041	18,746	19,074	23,253
76,356	73,638	65,872	48,473	43,540	41,408	40,000	30,505	50,397
44,653	34,996	32,527	32,163	35,878	29,802	26,090	25,911	26,550
715,331	674,190	584,462	474,593	435,405	428,242	373,865	341,018	376,884
313,633	298,380	257,683	211,344	195,275	223,665	175,851	150,129	167,441
170,925	157,497	142,896	103,524	105,044	87,171	87,952	96,383	105,782
86,962	67,744	63,086	56,182	51,164	46,342	41,057	37,586	41,120
70,361	63,197	60,274	44,449	40,427	32,362	29,455	25,911	29,469
73,450	87,372	60,523	59,094	43,495	38,702	39,550	31,008	33,072
799,297	835,146	665,224	558,334	511,018	486,692	466,974	473,216	524,184
408,532	432,427	346,374	298,845	275,682	265,588	257,890	261,870	298,783
145,996	152,267	121,419	101,613	102,410	110,160	93,469	96,028	101,765
53,242	47,958	41,337	35,367	33,277	35,993	31,049	27,768	26,221
69,929	80,911	65,569	57,410	51,855	45,838	44,516	40,951	50,588
121,599	121,582	90,526	65,100	47,794	29,113	40,050	46,599	46,827
554,955	534,428	430,584	380,333	371,211	367,282	336,666	304,721	330,766
278,775	275,957	225,931	201,369	183,837	170,107	167,284	159,961	178,509
116,033	106,236	85,094	72,255	71,122	65,083	62,949	61,179	65,946
43,278	36,352	31,555	29,333	26,683	21,177	20,506	19,506	20,119
63,463	62,375	49,223	43,842	44,822	41,233	37,954	35,065	38,495
53,406	53,508	38,781	33,534	44,747	69,682	47,973	29,009	27,697
542,675	517,228	423,847	350,180	323,945	312,661	310,750	303,168	347,380
286,035	257,602	222,903	187,226	179,116	177,740	167,566	166,398	170,983
103,317	97,584	74,085	56,319	53,421	50,965	50,463	49,292	64,841
49,020	44,662	40,708	35,394	28,976	24,043	23,370	23,489	24,206
55,897	58,191	43,866	35,611	36,646	33,261	35,145	32,889	49,332
48,405	59,188	42,285	35,630	25,786	26,653	34,206	31,100	38,017
1,235,184	1,172,481	996,325	867,749	765,837	743,758	766,210	771,088	793,266
743,612	704,215	608,844	571,574	486,324	475,671	498,534	511,786	525,605
172,471	169,385	149,573	100,805	92,786	100,102	113,510	105,301	100,919
33,374	27,351	23,255	18,365	17,831	18,547	14,660	14,185	16,183
147,402	140,964	126,894	99,816	96,226	88,554	75,540	65,839	82,064
138,326	130,565	87,759	77,190	72,670	60,885	63,966	73,977	68,494

第5-1表 事業目的別にみた都道府県別投資額の推移 (つづき)

都道府県	年度		5	6	7	8	9	10	11	12
	区	分								
千葉県	計	合	1,948,769	1,820,886	1,665,364	1,496,931	1,435,826	1,389,218	1,199,858	1,110,792
		生	1,103,543	984,612	965,176	843,400	829,000	793,760	655,639	589,722
		産	322,394	324,163	326,658	292,130	271,865	286,437	254,848	260,842
		農	76,651	76,536	82,880	86,013	75,334	64,434	61,325	59,709
		林	120,823	123,932	120,015	116,090	98,478	105,964	102,641	87,941
国	325,359	311,644	170,636	159,297	161,150	138,623	125,406	112,578		
東京都	計	合	5,540,042	4,802,495	5,015,599	4,486,191	3,836,871	3,744,511	3,431,759	3,328,158
		生	3,749,982	3,231,471	3,258,859	2,913,459	2,532,927	2,448,415	2,110,289	2,009,275
		産	718,349	528,963	495,332	565,871	415,696	429,411	400,179	382,890
		農	35,962	39,410	46,214	51,505	23,322	16,874	16,925	11,674
		林	95,731	94,148	105,511	98,008	85,142	86,887	86,546	82,224
国	940,018	908,503	1,109,681	857,348	779,785	762,925	817,819	842,095		
神奈川県	計	合	2,810,767	2,575,069	2,316,337	2,176,942	1,973,411	1,881,034	1,697,995	1,602,769
		生	1,713,201	1,545,686	1,521,344	1,387,715	1,209,716	1,173,681	1,052,319	979,058
		産	491,296	514,873	320,062	361,743	324,652	328,492	289,684	290,570
		農	40,184	46,681	33,671	28,469	28,149	25,728	22,280	20,543
		林	140,935	148,107	149,491	138,047	130,469	114,828	102,759	100,586
国	425,151	319,721	291,770	260,969	280,425	238,304	230,953	212,012		
新潟県	計	合	1,250,884	1,249,430	1,379,058	1,434,255	1,275,558	1,345,393	1,280,721	1,132,133
		生	466,303	477,321	492,800	472,162	442,132	473,619	461,973	427,400
		産	314,825	305,911	320,828	356,231	327,164	359,738	331,539	299,452
		農	172,864	190,050	210,116	217,810	193,320	186,049	173,382	149,695
		林	155,117	150,942	165,063	168,831	179,922	200,995	191,953	160,160
国	141,774	125,205	190,251	219,221	133,020	124,993	121,875	95,424		
富山県	計	合	536,869	521,001	572,484	581,504	530,607	602,796	580,977	497,691
		生	231,982	231,370	226,542	251,730	233,748	261,918	239,666	202,617
		産	101,702	100,465	125,375	122,903	115,809	142,313	131,850	117,990
		農	72,041	77,109	81,789	76,760	70,212	69,777	66,371	54,640
		林	77,268	72,213	78,086	76,577	81,643	87,745	70,989	70,989
国	53,876	39,843	60,693	53,533	42,614	47,146	55,344	51,455		
石川県	計	合	533,668	532,935	587,779	583,438	537,479	634,755	623,829	570,972
		生	267,597	264,965	284,179	292,679	263,281	307,366	312,541	273,567
		産	86,931	83,347	99,652	95,977	92,637	116,686	108,767	114,197
		農	65,006	69,629	74,073	75,153	80,387	79,284	72,897	64,553
		林	44,699	41,922	47,184	41,497	40,888	51,839	48,633	46,017
国	69,436	73,071	82,691	78,132	60,286	79,579	80,992	72,637		
福井県	計	合	443,917	444,513	437,919	426,914	423,667	453,102	410,604	394,358
		生	192,668	185,699	159,580	162,080	169,453	167,731	145,448	137,665
		産	77,468	74,290	89,206	83,181	84,181	104,266	93,299	96,317
		農	52,603	59,379	67,324	68,168	71,532	69,135	61,656	60,175
		林	58,513	58,944	64,903	65,200	58,300	60,104	65,095	65,890
国	62,666	66,201	56,905	48,285	40,201	51,866	45,105	34,310		
山梨県	計	合	414,379	424,354	474,121	462,991	457,182	498,613	461,854	432,051
		生	171,272	173,222	209,783	197,814	191,865	203,722	176,555	161,332
		産	78,373	82,035	86,297	95,420	110,109	130,235	133,742	122,696
		農	53,064	56,463	66,271	60,905	57,610	57,413	56,920	55,618
		林	62,350	62,210	64,545	56,879	57,715	67,213	63,382	66,190
国	49,320	50,424	47,225	51,973	39,882	40,030	31,254	26,214		
長野県	計	合	1,254,667	1,224,633	1,354,996	1,337,452	1,087,526	1,092,846	1,051,737	973,901
		生	536,925	527,710	565,075	563,223	542,729	523,334	508,163	475,271
		産	307,536	283,135	313,692	302,186	215,899	208,969	177,396	181,623
		農	111,896	120,584	124,199	131,551	121,912	115,834	111,922	93,266
		林	125,059	126,777	149,031	146,152	120,865	139,824	146,582	119,187
国	173,251	166,427	202,999	194,340	105,517	85,491	107,673	104,553		
岐阜県	計	合	883,689	851,113	895,807	879,029	839,237	912,631	864,091	850,262
		生	365,801	372,130	357,637	381,881	363,565	387,268	372,331	319,937
		産	215,956	186,680	213,795	207,185	213,014	242,362	192,314	245,311
		農	85,010	92,195	101,730	106,982	92,899	90,580	85,715	76,883
		林	116,116	109,202	118,936	113,830	106,595	125,330	138,271	123,872
国	100,806	90,906	103,710	69,151	63,164	67,090	75,461	84,258		
静岡県	計	合	1,217,414	1,172,074	1,186,863	1,210,181	1,188,525	1,327,754	1,275,851	1,236,612
		生	622,304	615,653	560,429	584,701	532,225	548,128	527,202	524,361
		産	211,943	213,250	254,966	284,903	337,370	429,868	446,061	459,066
		農	82,587	92,442	95,582	92,035	88,966	85,741	78,728	73,465
		林	133,254	128,021	133,921	128,386	111,830	120,888	116,691	97,405
国	167,326	122,708	141,964	120,154	118,135	143,128	107,169	82,316		
愛知県	計	合	2,272,890	2,109,735	2,249,931	2,100,237	1,912,634	1,943,229	1,903,721	1,723,989
		生	1,212,402	1,176,406	1,265,170	1,137,049	1,065,987	1,058,805	944,776	890,485
		産	422,342	398,867	453,668	469,724	417,011	415,807	545,030	394,909
		農	116,282	113,124	124,058	110,266	95,656	90,069	81,991	75,364
		林	173,053	161,715	161,962	152,987	144,447	172,679	152,800	142,186
国	348,811	259,622	245,072	230,211	189,534	205,869	179,124	221,044		

(單位：百万円)

13	14	15	16	17	18	19	20	21
1,148,051	1,071,810	937,093	771,395	710,586	644,296	667,601	669,262	668,566
589,441	563,913	517,477	474,543	439,738	381,623	400,852	395,745	412,159
274,261	259,876	199,748	114,491	110,473	102,131	104,760	110,221	108,843
54,889	53,781	47,343	42,181	35,684	36,076	34,731	29,137	33,661
77,695	79,565	67,060	56,346	53,481	47,642	46,684	43,323	45,647
151,765	114,675	105,465	83,834	71,209	76,823	80,574	90,837	68,255
2,996,149	2,666,419	2,575,616	2,355,944	2,185,229	2,210,601	2,333,507	2,520,454	2,661,604
1,849,125	1,730,788	1,747,910	1,672,579	1,522,062	1,493,879	1,521,981	1,645,701	1,746,475
356,858	330,433	323,644	260,300	256,342	300,028	391,718	397,397	444,737
13,008	14,791	13,685	13,573	12,401	14,847	14,957	13,812	13,205
78,336	80,371	70,871	61,567	63,220	67,310	59,044	71,079	76,140
698,821	510,037	419,505	347,925	331,203	334,536	345,807	392,464	381,046
1,583,883	1,472,974	1,362,806	1,121,417	1,053,256	1,009,688	956,601	974,386	947,627
925,676	926,080	846,134	723,133	697,453	669,144	631,648	628,717	644,754
285,725	232,903	235,935	141,855	141,876	139,033	119,092	148,789	131,199
20,859	18,522	20,233	16,879	17,266	15,799	16,826	17,660	16,192
91,070	84,306	70,042	63,757	62,638	58,062	49,081	55,945	52,838
260,553	211,162	190,463	175,793	134,023	127,651	139,954	123,275	102,644
1,011,741	971,414	827,600	761,949	887,196	852,890	695,696	672,156	704,920
367,365	360,097	320,603	280,106	308,431	301,434	282,775	295,080	321,920
255,692	236,808	183,799	152,589	162,008	144,841	142,835	124,683	138,969
140,803	116,134	107,184	90,468	76,763	73,824	62,083	62,521	61,222
155,504	141,200	119,261	99,599	123,504	135,237	108,656	92,534	94,624
92,376	117,175	96,753	139,185	216,489	197,554	99,346	97,338	88,185
456,197	442,501	392,051	328,087	324,200	294,419	297,196	314,404	345,120
201,245	187,747	181,278	131,817	134,434	117,158	120,043	122,303	126,972
101,026	103,964	81,658	79,362	73,849	65,230	58,033	60,532	59,629
46,653	41,609	35,940	35,671	28,512	29,558	25,390	22,814	22,154
63,930	62,267	56,330	38,507	36,848	36,317	33,403	35,777	40,748
43,343	46,914	36,845	42,731	50,557	46,155	60,327	72,978	95,618
547,411	563,888	450,760	375,501	328,526	295,285	296,975	270,965	266,985
254,220	298,473	235,325	200,157	168,309	144,934	126,162	114,559	121,129
96,048	87,249	73,044	64,227	63,198	59,174	57,519	57,922	57,458
62,992	53,859	48,278	39,658	32,301	26,440	23,069	19,147	20,559
45,272	43,922	39,293	27,466	23,971	23,586	25,196	27,086	27,613
88,879	80,385	54,820	43,993	40,747	41,151	65,029	52,251	40,227
371,470	361,231	337,175	298,320	309,493	286,361	260,841	224,564	229,190
128,000	134,448	139,845	117,237	121,389	112,709	93,514	79,643	87,048
95,757	90,907	67,029	53,569	52,291	47,893	55,449	48,873	54,812
54,019	53,705	48,520	40,899	40,899	38,328	35,014	34,907	34,955
51,742	47,883	48,246	38,316	47,504	42,657	38,392	33,522	29,362
41,952	34,288	33,536	48,299	49,982	48,088	38,579	26,944	23,012
410,724	400,599	351,516	299,124	266,934	235,141	211,627	213,430	220,691
167,372	152,805	142,615	131,668	117,999	103,936	86,611	85,249	90,971
106,380	110,839	92,492	66,158	59,539	57,691	54,534	55,251	53,642
46,961	44,360	39,652	34,690	29,417	25,110	23,403	23,825	23,580
57,007	59,926	50,850	42,752	34,463	33,082	32,974	30,249	34,064
33,005	32,669	25,908	23,856	25,515	15,321	14,104	18,855	18,435
892,393	774,251	605,504	516,573	468,035	440,776	471,584	416,975	468,771
440,651	376,948	283,292	243,051	229,805	205,321	204,215	193,823	216,398
164,612	157,784	130,445	99,331	61,904	85,880	91,135	77,719	87,045
82,090	69,539	49,793	41,199	36,267	30,912	29,874	32,181	38,671
106,765	95,873	68,072	59,425	61,934	51,176	68,514	57,486	67,887
98,275	74,107	73,904	73,567	78,125	67,487	77,848	55,766	58,771
814,476	808,946	728,889	571,838	498,840	462,057	410,201	368,612	411,063
328,296	324,764	294,019	245,403	219,377	192,072	173,114	172,685	205,868
226,874	250,105	216,008	124,235	85,758	91,047	84,633	83,944	83,051
75,063	69,150	58,667	47,730	34,236	35,598	31,454	31,640	31,807
114,314	107,383	106,306	101,439	96,694	98,628	79,240	50,491	56,888
69,930	57,543	53,889	53,033	62,776	44,711	41,760	29,851	33,449
1,169,444	1,130,164	959,753	693,040	624,012	646,439	659,788	675,111	649,651
484,544	438,515	388,301	359,963	344,765	341,942	358,389	368,249	344,296
435,577	476,548	364,188	144,393	105,706	140,712	132,110	131,129	115,767
83,056	61,267	54,575	51,764	49,853	47,376	42,865	42,415	45,179
92,824	86,817	78,148	66,006	63,359	60,690	64,123	65,787	74,495
73,443	67,017	74,540	70,914	60,329	55,719	62,302	67,531	69,914
1,585,045	1,608,128	1,481,335	1,274,685	1,104,858	1,146,026	1,160,608	1,131,250	1,086,492
828,822	804,629	780,203	667,515	635,711	661,169	661,192	664,178	627,815
371,655	417,568	339,503	256,080	197,364	213,290	221,139	206,212	213,210
71,825	65,833	63,836	55,877	61,719	52,339	54,620	47,352	43,042
146,849	147,564	141,793	135,386	108,501	91,897	95,236	100,409	80,407
165,895	172,534	156,000	159,828	101,563	127,332	128,420	113,098	122,017

第5-1表 事業目的別にみた都道府県別投資額の推移 (つづき)

都道府県	年度 区分	5	6	7	8	9	10	11	12
		三 重	合 計	708,445	694,811	729,831	720,091	713,032	744,367
	生産	334,827	318,640	327,224	341,329	326,230	319,058	312,838	293,801
	業	134,979	128,740	164,175	165,266	180,265	212,376	161,584	235,858
	農	62,356	68,978	72,481	66,336	61,344	65,640	59,663	53,960
	林	107,186	108,344	100,163	95,664	97,515	99,470	97,163	86,424
	土	69,096	70,110	65,789	51,497	47,678	47,823	51,019	41,339
	その他								
滋 賀	合 計	508,302	524,879	549,637	544,587	526,257	522,457	505,414	474,426
	生産	268,804	288,962	285,921	293,757	267,454	259,610	254,393	242,168
	業	77,021	77,726	97,466	90,848	91,511	100,935	92,748	102,586
	農	46,105	46,110	47,560	51,578	49,821	44,788	43,913	37,438
	林	58,299	59,881	67,162	66,316	68,216	76,266	80,881	64,920
	土	58,073	52,200	51,528	42,087	49,255	40,858	33,479	27,314
	その他								
京 都	合 計	911,156	922,597	951,838	895,454	817,286	892,072	830,031	785,785
	生産	473,812	453,776	443,540	450,631	421,310	515,176	476,620	424,006
	業	165,872	183,497	177,491	168,387	157,196	178,425	185,058	197,203
	農	33,239	35,325	39,666	44,863	40,457	38,760	33,099	26,976
	林	77,212	70,757	79,842	74,708	69,153	64,807	56,102	50,876
	土	161,021	179,241	211,300	156,866	129,169	94,904	79,151	86,723
	その他								
大 阪	合 計	3,085,564	2,727,801	2,869,378	2,687,799	2,397,105	2,387,148	2,066,124	1,984,745
	生産	1,807,623	1,687,328	1,851,807	1,660,054	1,511,663	1,558,518	1,340,411	1,274,275
	業	557,527	351,516	278,890	408,467	359,752	355,955	288,340	311,577
	農	30,040	28,127	24,164	22,058	18,885	19,677	19,759	14,163
	林	143,603	130,825	163,306	161,606	149,729	142,438	131,713	124,749
	土	546,771	530,005	551,212	435,615	357,076	310,561	285,901	259,981
	その他								
兵 庫	合 計	2,791,623	2,104,968	3,177,298	3,329,811	2,806,660	2,270,868	2,059,483	1,848,360
	生産	1,205,788	1,103,065	1,535,009	1,638,150	1,538,335	1,341,931	1,170,207	1,036,932
	業	533,980	505,781	591,339	675,909	649,589	387,677	334,202	289,577
	農	78,564	79,281	81,414	87,816	87,314	91,486	87,858	87,880
	林	126,697	109,922	161,339	191,514	147,568	149,501	134,486	113,124
	土	846,594	306,919	808,197	736,422	383,854	300,274	332,730	320,848
	その他								
奈 良	合 計	493,872	496,925	532,663	509,231	457,574	493,752	459,333	450,595
	生産	280,811	289,698	282,825	265,503	246,735	249,564	233,731	248,355
	業	80,292	76,165	88,373	88,840	85,347	106,584	103,508	93,393
	農	38,086	38,564	49,472	42,749	39,540	35,619	37,024	32,290
	林	46,234	42,048	44,537	49,455	44,768	51,258	50,832	43,785
	土	48,449	50,450	67,457	62,684	41,184	50,727	34,238	32,773
	その他								
和 歌 山	合 計	484,364	425,722	441,797	460,429	443,470	511,028	442,876	412,034
	生産	193,381	161,699	159,026	184,762	192,531	210,051	158,542	147,566
	業	122,313	114,299	121,752	105,296	107,992	130,438	134,332	124,361
	農	48,797	53,320	56,515	60,294	51,535	50,716	49,282	47,204
	林	53,199	54,285	59,753	54,845	52,018	64,295	70,699	62,637
	土	66,674	42,119	44,751	55,232	39,394	55,529	30,020	30,266
	その他								
鳥 取	合 計	355,551	369,410	372,163	357,470	374,388	393,288	396,345	375,244
	生産	144,692	157,608	138,810	140,579	144,668	150,098	163,115	143,236
	業	82,036	76,590	93,983	80,826	83,308	98,217	96,477	86,145
	農	53,275	62,897	71,978	72,097	69,110	66,546	56,502	54,025
	林	37,715	36,476	37,663	34,440	31,899	39,506	42,953	44,373
	土	37,834	35,840	29,728	29,528	45,403	38,921	37,298	47,465
	その他								
島 根	合 計	462,420	492,507	491,772	511,096	530,745	620,612	608,798	559,114
	生産	149,697	164,160	158,608	174,431	195,453	236,162	231,172	182,343
	業	90,683	96,846	105,488	125,829	113,366	151,122	147,469	157,211
	農	82,074	87,994	95,008	92,074	91,619	83,812	83,452	83,292
	林	75,778	78,533	76,837	69,708	69,242	86,738	97,324	88,821
	土	64,189	64,974	55,831	49,054	61,065	62,778	49,380	47,446
	その他								
岡 山	合 計	835,046	753,407	770,267	768,703	672,725	660,411	639,964	637,663
	生産	362,874	353,211	357,655	387,255	354,344	346,802	321,763	318,077
	業	216,316	164,881	185,421	159,031	121,442	116,871	111,451	129,767
	農	75,054	80,217	90,326	93,319	74,960	71,245	62,985	65,864
	林	74,167	69,208	67,430	56,777	55,478	51,079	55,643	58,208
	土	106,634	85,890	69,435	72,321	66,500	74,414	88,123	65,746
	その他								
広 島	合 計	1,245,307	1,068,053	1,114,186	1,050,501	990,588	1,047,686	991,418	910,858
	生産	589,709	548,635	546,174	500,072	486,411	509,085	451,170	419,247
	業	319,344	213,008	223,670	230,213	228,971	267,870	225,257	211,076
	農	85,703	85,418	88,928	88,022	76,061	67,581	70,229	65,945
	林	106,742	109,311	112,833	111,006	99,042	108,640	115,137	111,886
	土	143,809	111,681	142,580	121,187	100,104	94,509	129,625	102,704
	その他								
山 口	合 計	589,648	589,374	629,520	601,814	566,074	624,460	629,286	574,339
	生産	249,956	253,064	249,995	261,758	234,531	243,525	242,189	216,617
	業	140,403	143,028	162,605	166,332	151,093	192,132	185,599	171,367
	農	65,512	67,127	67,605	70,751	67,498	68,671	65,592	59,081
	林	52,552	55,467	59,553	58,012	56,624	60,058	62,635	58,119
	土	81,226	70,688	89,761	44,960	56,328	60,073	73,271	69,156
	その他								

(單位：百萬元)

13	14	15	16	17	18	19	20	21
711,676	602,553	488,375	425,179	423,019	378,201	357,839	352,923	361,165
316,382	254,597	223,710	207,257	189,240	170,930	162,693	155,370	146,261
225,919	182,721	133,515	86,694	85,230	86,537	83,580	87,396	95,247
46,827	38,778	35,683	30,970	32,400	27,896	28,529	24,193	28,271
74,746	76,651	56,718	47,673	51,190	51,022	46,078	50,587	49,912
47,802	49,806	38,749	52,585	64,959	41,817	36,958	35,377	41,473
499,969	446,598	384,007	297,584	269,693	256,424	217,990	208,846	207,701
247,060	227,585	187,593	160,595	147,966	134,051	113,511	101,260	111,798
111,731	106,185	100,519	45,609	45,398	53,045	44,160	43,250	44,537
34,751	37,267	34,721	33,366	26,854	20,405	19,191	16,686	16,365
70,545	51,096	38,619	29,400	25,623	22,476	20,077	17,817	18,878
35,882	24,465	22,555	28,614	23,851	26,447	21,051	29,833	16,123
748,063	695,787	569,992	469,392	471,929	431,398	425,553	440,006	418,808
388,480	342,678	304,220	270,050	254,464	248,920	237,549	230,118	241,187
211,054	211,962	131,887	70,262	74,635	70,424	76,323	64,473	78,212
26,100	25,789	24,875	20,781	16,238	16,054	11,773	9,778	11,660
46,171	44,317	45,119	34,126	43,330	41,030	37,028	37,557	40,343
76,258	71,043	63,891	74,174	83,261	54,970	62,880	98,080	47,407
1,855,481	1,701,372	1,505,364	1,300,904	1,192,860	1,164,202	1,051,166	1,013,121	1,067,623
1,161,656	1,043,801	920,065	787,673	719,720	670,414	640,358	620,613	639,348
327,147	291,649	248,515	191,378	177,679	179,436	171,669	204,185	214,869
12,005	10,896	9,429	8,358	7,451	6,974	7,491	6,694	6,213
103,348	103,836	97,996	97,192	82,014	87,878	80,951	69,787	67,119
251,325	251,190	229,359	216,303	205,995	219,499	150,697	111,842	140,074
1,561,549	1,386,572	1,343,903	1,158,298	1,087,953	917,025	821,551	790,974	847,110
842,059	728,321	676,465	625,956	560,044	488,103	458,568	438,374	466,212
282,568	279,823	234,010	196,757	173,609	157,722	143,345	137,715	155,834
75,462	77,880	71,347	53,060	50,712	48,935	38,120	37,464	37,233
98,359	91,829	75,680	70,695	95,591	93,559	78,033	72,256	77,104
263,101	208,719	286,401	211,831	207,997	128,705	103,484	105,165	110,726
418,689	368,213	341,110	282,734	284,600	235,490	199,689	196,685	210,747
232,787	192,638	180,088	140,663	123,414	121,568	104,463	104,887	112,807
91,605	98,117	94,160	83,083	103,555	71,159	50,912	49,604	50,523
27,246	20,603	18,653	15,925	15,474	13,519	14,532	13,546	13,732
36,395	34,425	28,313	24,483	23,478	18,719	16,814	16,527	16,419
30,655	22,431	19,896	18,582	18,679	10,526	12,968	12,120	17,268
357,435	338,694	350,517	284,988	269,488	250,943	245,005	235,501	267,124
130,703	123,414	123,964	118,971	96,462	90,704	90,460	89,843	97,330
113,761	117,300	139,154	85,617	97,638	86,005	85,089	80,467	87,802
41,851	36,122	34,101	27,814	26,717	23,656	22,073	20,852	23,994
43,390	39,773	28,059	22,820	26,188	27,983	28,151	28,016	27,943
27,731	22,084	25,238	29,766	22,482	22,594	19,232	16,322	30,054
351,279	308,473	276,788	243,750	226,687	217,930	177,380	171,092	187,608
124,190	113,136	100,509	78,850	66,271	61,508	52,489	47,638	49,070
87,309	86,577	89,195	92,489	81,020	85,756	63,713	63,684	67,752
45,557	36,291	28,628	23,415	19,851	20,645	15,573	14,606	16,146
43,278	46,271	33,018	26,463	28,038	28,792	24,426	29,682	34,184
50,946	26,199	25,438	22,533	31,506	21,229	21,178	15,482	20,455
544,349	489,949	422,360	374,542	348,986	318,248	320,206	290,474	320,777
180,090	164,000	149,226	146,799	130,420	102,675	99,302	82,496	105,866
147,531	149,453	118,310	98,318	91,776	85,902	85,599	89,454	99,744
76,987	67,140	53,338	48,650	40,394	35,830	32,488	30,159	33,025
79,123	75,395	58,835	45,185	47,357	47,742	55,647	51,286	51,240
60,618	33,961	42,650	35,590	39,038	46,098	47,170	37,080	30,903
576,047	534,285	488,077	408,792	371,157	341,812	336,221	299,222	308,589
278,006	268,403	242,437	202,720	178,541	169,004	161,330	152,088	154,226
124,300	107,480	108,338	84,964	79,181	69,512	77,639	66,689	64,494
61,776	58,514	51,742	39,785	34,354	37,573	34,279	30,130	30,184
59,704	53,373	45,340	31,890	27,825	25,402	25,048	22,572	22,465
52,260	46,515	40,220	49,434	51,256	40,321	37,925	27,743	37,219
817,904	765,172	698,177	615,077	566,556	523,420	522,616	461,753	465,948
396,679	369,818	325,577	266,350	252,467	235,065	242,778	218,674	214,310
168,973	177,762	177,820	183,232	150,729	138,758	139,503	130,643	126,710
63,810	56,352	49,266	44,655	37,248	34,049	29,439	27,177	25,051
100,400	101,082	81,637	60,685	59,297	53,026	47,854	41,203	43,063
88,042	60,159	63,877	60,156	66,815	62,522	63,041	44,057	56,814
461,194	464,551	407,065	365,776	358,549	326,301	313,469	268,277	314,964
190,703	187,736	168,053	146,226	144,632	137,345	124,571	110,920	134,789
127,568	124,964	114,590	97,322	97,225	86,069	94,337	81,018	81,488
52,651	53,955	47,222	46,822	40,320	34,494	30,436	27,502	28,293
49,936	56,257	48,395	40,579	37,092	34,822	32,927	31,892	32,006
40,336	41,639	28,805	34,828	39,280	33,570	31,198	16,945	38,389

第5-1表 事業目的別にみた都道府県別投資額の推移（つづき）

都道府県	区 分	年 度								
		5	6	7	8	9	10	11	12	
徳 島	計 活 業 林 土 国 所 の 他	合 計	432,570	395,770	466,563	482,549	498,385	549,576	546,314	499,030
		生 産	111,113	114,802	125,379	127,690	126,278	128,747	124,646	120,620
		農 業	150,692	122,769	145,179	147,608	163,206	153,059	135,996	119,769
		林 業	51,355	55,136	59,396	58,836	57,267	59,391	64,826	60,596
		土 地	55,820	53,286	55,314	52,722	50,187	58,629	63,320	59,589
香 川	計 活 業 林 土 国 所 の 他	合 計	339,387	330,773	382,566	428,481	372,430	437,741	403,761	348,310
		生 産	150,669	154,439	171,647	206,478	164,081	191,094	173,842	150,774
		農 業	80,317	77,435	88,784	102,199	103,581	128,235	116,594	121,808
		林 業	33,176	35,068	38,475	38,729	34,444	35,311	34,530	29,946
		土 地	36,673	34,510	35,457	34,069	28,088	30,651	28,659	26,244
愛 媛	計 活 業 林 土 国 所 の 他	合 計	696,210	713,331	717,106	676,126	686,651	723,565	649,393	576,754
		生 産	218,397	230,223	206,620	201,071	211,145	195,896	204,506	187,888
		農 業	269,603	279,134	292,461	271,102	282,845	321,751	255,501	211,169
		林 業	74,694	76,872	87,155	82,852	74,708	74,590	74,164	69,340
		土 地	72,267	67,355	74,252	75,208	72,224	89,133	75,029	69,383
高 知	計 活 業 林 土 国 所 の 他	合 計	467,391	471,113	502,534	497,377	486,454	503,209	545,516	484,476
		生 産	138,723	129,948	148,068	160,804	167,542	167,017	183,767	158,263
		農 業	131,045	133,962	146,860	148,185	134,729	136,805	140,221	131,244
		林 業	73,878	82,072	91,038	83,999	75,848	69,840	67,986	60,543
		土 地	66,443	69,038	68,915	65,115	66,323	66,146	73,821	75,412
福 岡	計 活 業 林 土 国 所 の 他	合 計	1,538,501	1,463,669	1,509,268	1,472,874	1,447,859	1,562,721	1,462,460	1,476,268
		生 産	854,777	808,036	801,118	813,249	798,092	836,685	789,172	795,601
		農 業	211,531	198,975	230,753	229,169	218,586	265,987	245,539	259,829
		林 業	98,532	99,828	105,240	96,786	89,684	83,503	81,166	78,759
		土 地	129,110	112,369	118,245	115,297	114,170	120,798	108,676	107,236
佐 賀	計 活 業 林 土 国 所 の 他	合 計	420,932	437,998	472,730	413,583	377,607	431,637	422,669	377,034
		生 産	148,969	153,614	170,003	143,814	134,508	162,391	159,704	145,024
		農 業	74,416	81,909	87,161	82,123	74,657	82,463	82,123	77,574
		林 業	64,191	71,062	85,206	73,704	69,726	69,784	65,682	58,152
		土 地	77,755	83,250	71,462	73,141	64,689	90,276	91,188	74,095
長 崎	計 活 業 林 土 国 所 の 他	合 計	632,768	637,957	766,250	701,347	682,314	682,548	653,926	599,745
		生 産	237,941	232,250	246,537	249,296	241,383	271,991	251,032	227,076
		農 業	109,669	111,011	136,698	129,767	121,613	147,576	133,634	127,780
		林 業	127,032	132,040	147,180	130,343	117,953	124,521	119,542	109,695
		土 地	80,593	86,662	88,432	79,924	76,071	81,815	79,685	66,118
熊 本	計 活 業 林 土 国 所 の 他	合 計	782,232	744,984	761,499	725,003	685,394	709,213	648,082	621,738
		生 産	292,901	260,291	295,879	270,491	263,023	243,069	217,331	201,990
		農 業	164,051	155,121	160,688	141,829	133,502	163,010	136,043	122,072
		林 業	104,243	117,413	119,345	116,634	101,723	115,229	105,111	94,518
		土 地	113,812	101,219	103,923	99,380	89,366	98,356	106,107	96,485
大 分	計 活 業 林 土 国 所 の 他	合 計	590,298	592,019	594,910	536,357	526,585	590,103	566,678	537,608
		生 産	191,768	195,532	203,460	207,546	198,887	200,495	206,060	189,653
		農 業	146,839	146,203	159,312	124,232	127,228	167,712	150,407	155,400
		林 業	86,903	93,836	106,005	93,413	86,099	90,139	86,848	81,463
		土 地	68,350	66,945	67,240	66,270	54,135	67,382	67,954	61,041
宮 崎	計 活 業 林 土 国 所 の 他	合 計	527,174	536,638	547,912	543,226	574,481	595,819	543,160	498,126
		生 産	178,229	182,860	193,936	209,184	217,404	202,271	187,230	171,046
		農 業	104,317	103,442	114,694	118,327	117,208	149,049	134,591	120,785
		林 業	83,705	101,202	113,439	111,595	106,824	107,645	106,595	104,299
		土 地	50,251	54,284	56,181	52,693	55,064	56,283	59,893	55,143
鹿 児 島	計 活 業 林 土 国 所 の 他	合 計	110,673	94,850	69,663	51,426	77,982	80,572	54,851	46,853
		生 産	796,657	828,564	849,897	872,821	815,997	861,619	874,575	828,258
		農 業	245,810	247,588	261,184	275,236	260,701	266,046	266,710	237,061
		林 業	173,918	167,651	181,044	180,767	184,999	203,562	208,530	209,835
		土 地	156,533	166,948	195,164	197,683	173,832	177,671	169,680	164,875
沖 縄	計 活 業 林 土 国 所 の 他	合 計	79,394	100,932	92,222	95,763	90,305	98,442	102,669	89,684
		生 産	141,001	145,445	120,283	123,371	106,160	115,898	126,987	126,802
		農 業	564,899	550,945	615,946	608,414	566,670	620,052	651,144	563,450
		林 業	251,186	244,938	275,534	271,459	251,601	270,871	286,758	249,595
		土 地	160,207	152,419	172,946	174,543	150,005	185,819	178,394	156,748
鹿 児 島	計 活 業 林 土 国 所 の 他	合 計	76,744	79,771	86,792	89,187	82,603	88,522	91,959	83,546
		生 産	28,991	27,676	30,452	28,972	28,450	31,111	33,263	27,775
		農 業	47,771	46,141	50,224	44,254	54,012	43,728	60,769	45,786
		林 業								
		土 地								

(單位：百万円)

13	14	15	16	17	18	19	20	21
417,704	353,542	305,502	277,199	286,621	255,446	220,231	188,375	200,972
118,956	123,565	108,670	91,197	91,222	83,726	74,958	66,335	72,101
118,457	95,284	74,952	61,860	66,561	64,731	51,656	41,265	43,254
57,582	51,428	43,113	41,702	38,645	35,662	31,917	27,749	29,371
56,384	50,898	44,409	38,330	38,552	39,551	38,206	27,449	31,298
66,325	32,366	34,358	44,109	51,640	31,776	23,495	25,578	24,948
301,763	305,709	250,859	210,484	215,338	165,565	150,025	151,350	166,401
141,051	137,639	125,165	87,787	83,475	69,975	67,143	71,977	79,294
88,830	95,437	59,595	47,463	43,400	37,743	32,501	30,808	34,413
27,770	27,695	26,002	23,557	20,501	16,744	15,887	13,249	15,118
25,744	24,473	21,705	19,284	22,174	21,432	21,232	18,339	16,092
18,368	20,464	18,391	32,394	45,787	19,671	13,263	16,978	21,484
514,214	504,877	442,115	381,453	349,339	307,527	266,087	238,814	255,240
164,541	167,768	153,314	124,758	112,644	110,884	99,820	96,182	96,456
190,130	184,952	154,188	122,791	101,161	99,910	86,828	74,218	78,532
61,146	58,802	46,676	41,210	36,848	34,990	30,204	24,114	24,385
55,186	53,921	45,250	39,081	42,776	32,908	30,752	27,515	32,378
43,211	39,434	42,687	53,614	55,910	28,835	18,483	16,786	23,489
460,106	406,435	329,312	299,995	264,846	221,941	216,467	205,411	252,303
156,991	120,010	93,392	105,495	79,424	64,938	61,469	58,966	73,232
134,925	128,996	98,845	84,062	73,863	70,797	79,123	69,284	78,182
53,812	52,202	44,231	33,217	32,599	27,689	25,381	24,769	32,928
67,378	66,593	62,252	44,856	33,177	31,944	30,643	27,524	38,668
47,000	38,634	30,591	32,364	45,784	26,573	19,852	24,868	29,293
1,402,999	1,331,034	1,177,221	1,098,591	977,011	926,703	875,101	855,604	965,445
758,426	735,675	627,504	533,612	504,932	471,234	441,353	416,621	481,745
221,649	229,444	204,516	201,399	192,052	179,619	178,080	160,985	182,055
71,270	69,651	58,339	54,331	53,292	50,425	42,868	40,530	47,570
93,833	92,743	87,177	84,109	89,479	85,140	90,347	90,091	85,180
257,821	203,521	199,686	225,139	137,256	140,285	122,453	147,377	163,396
329,880	325,537	278,281	255,858	250,201	236,569	240,096	229,269	251,248
126,033	131,296	112,704	92,204	95,674	87,005	81,090	78,367	82,511
65,065	63,044	52,045	54,265	47,025	43,511	47,495	48,231	50,471
52,262	48,215	38,004	35,284	34,527	32,629	28,726	26,230	31,567
60,464	61,496	53,313	48,539	47,385	41,014	45,249	44,720	46,514
26,056	21,486	22,216	25,565	25,590	32,410	37,535	31,720	40,185
568,615	546,527	490,734	402,922	346,257	326,269	323,786	297,703	346,292
222,700	216,327	200,178	167,353	136,710	133,594	130,383	116,468	137,529
125,377	127,345	118,772	82,473	86,546	72,793	78,763	78,899	84,362
103,700	92,146	82,372	66,996	60,939	55,357	50,181	40,212	47,221
61,219	51,471	41,298	34,876	30,868	28,470	26,381	28,472	32,940
55,619	59,239	48,113	51,225	31,193	36,055	38,077	33,652	44,241
620,941	570,085	492,923	420,034	402,765	404,761	406,236	383,535	444,564
236,508	209,681	179,836	142,925	145,512	150,061	147,482	133,653	164,013
109,960	106,714	91,351	79,393	72,877	75,107	78,345	74,947	80,550
74,458	69,360	66,414	60,527	56,808	51,899	50,131	41,925	50,331
84,782	75,560	64,010	51,699	48,252	45,287	44,209	42,123	45,161
115,233	108,770	91,312	85,491	79,316	82,407	86,069	90,886	104,509
466,956	439,065	358,144	316,469	307,244	301,243	277,820	254,414	273,944
167,048	168,528	139,788	122,959	107,862	101,676	103,217	82,781	95,291
134,894	123,165	95,503	75,718	72,732	79,511	74,699	69,740	76,015
76,036	67,131	56,097	49,377	43,596	43,676	39,445	39,479	39,351
53,372	51,969	41,080	35,988	35,427	37,786	33,726	33,034	31,892
35,606	28,271	25,676	32,427	47,625	38,595	26,733	29,380	31,395
453,290	442,818	387,305	367,314	344,702	340,933	285,292	283,314	292,972
165,192	156,150	143,961	137,938	103,748	92,510	91,050	91,552	96,208
104,361	100,573	85,624	78,956	68,867	68,399	67,072	75,161	80,352
97,980	93,557	82,237	72,902	62,420	56,435	50,136	50,067	55,154
46,758	43,100	35,647	29,451	32,640	41,941	38,214	33,884	36,300
38,999	49,439	39,836	48,067	77,026	81,647	38,820	32,651	24,959
792,001	711,647	599,469	526,627	488,392	486,160	444,248	415,245	465,443
232,499	222,621	198,866	178,715	171,964	161,395	149,768	153,848	165,247
192,629	160,078	141,500	135,479	109,816	117,430	108,460	101,569	113,852
164,815	139,743	127,092	111,175	101,739	96,781	89,015	76,951	84,674
79,940	75,261	63,143	48,989	48,156	50,768	47,684	47,383	60,203
122,118	113,945	68,868	52,269	56,716	59,785	49,321	35,494	41,468
556,923	514,920	492,207	442,787	431,080	407,444	402,659	398,786	424,805
259,544	232,918	248,352	208,254	202,661	192,459	177,665	168,274	197,958
138,774	134,752	111,004	114,913	118,277	117,194	115,897	116,116	116,261
82,589	74,028	69,605	72,226	65,067	55,947	48,843	48,917	52,547
26,100	24,174	21,232	20,807	17,738	18,598	18,532	18,218	20,020
49,916	49,047	42,015	26,586	27,338	23,247	41,723	47,261	38,019

第5-2表 事業目的別にみた都道府県別投資額の推移（構成比）

（単位：％）

都道府県	年度 区分	平成9	10	11	12	13	14	15	16	17	18	19	20	21
		合計	100.0	100.0	100.0	100.0	100.0	100.0	100.0	100.0	100.0	100.0	100.0	100.0
	合 計	48.8	48.0	47.0	46.4	46.8	47.1	48.0	49.1	48.5	48.4	48.6	49.2	49.3
	合 計	20.5	21.6	21.2	22.1	22.3	23.1	22.2	19.8	19.8	20.5	21.2	21.1	21.1
	合 計	9.5	9.1	9.1	9.1	9.0	8.5	8.5	8.7	8.4	8.1	7.6	7.4	7.5
	合 計	8.8	9.4	10.0	9.8	9.6	9.8	9.7	9.5	9.9	10.1	10.0	9.7	9.9
	合 計	12.4	11.9	12.8	12.6	12.3	11.5	11.6	12.9	13.4	12.9	12.6	12.6	12.2
北海道	合 計	100.0	100.0	100.0	100.0	100.0	100.0	100.0	100.0	100.0	100.0	100.0	100.0	100.0
	合 計	37.4	37.0	37.5	33.5	33.1	33.8	32.6	32.3	31.8	32.1	29.5	30.8	30.6
	合 計	24.3	26.2	24.7	27.3	27.6	28.0	27.4	25.4	27.1	27.0	29.5	29.0	27.0
	合 計	19.3	17.9	18.3	18.6	19.2	17.7	18.7	18.5	18.0	17.9	16.9	17.0	18.6
	合 計	10.4	11.0	11.7	12.9	12.5	12.1	13.3	13.0	13.8	13.5	14.4	14.7	15.1
	合 計	8.6	7.9	7.8	7.6	7.6	8.4	8.0	10.8	9.3	9.4	9.8	8.5	8.7
青森	合 計	100.0	100.0	100.0	100.0	100.0	100.0	100.0	100.0	100.0	100.0	100.0	100.0	100.0
	合 計	41.3	41.3	38.5	34.8	40.1	39.1	35.7	39.5	37.3	35.0	33.8	34.3	38.6
	合 計	20.2	20.7	20.0	19.2	20.9	20.5	20.2	19.0	19.6	19.8	19.4	18.1	19.0
	合 計	18.0	15.6	15.4	15.4	14.4	13.4	14.6	15.0	13.4	12.5	11.7	12.5	12.2
	合 計	8.3	9.5	9.9	10.1	10.4	9.6	10.2	8.5	8.0	8.9	9.2	8.0	9.0
	合 計	12.1	12.9	16.2	20.4	14.3	17.5	19.3	18.0	21.7	23.7	25.9	27.0	21.2
岩手	合 計	100.0	100.0	100.0	100.0	100.0	100.0	100.0	100.0	100.0	100.0	100.0	100.0	100.0
	合 計	42.5	35.2	35.1	31.7	34.7	35.1	37.1	37.7	40.3	39.2	38.9	40.4	40.2
	合 計	17.0	19.8	18.7	19.9	21.0	22.6	22.1	22.8	22.0	23.7	22.3	20.7	21.8
	合 計	21.3	20.2	18.8	18.6	17.0	15.5	15.0	15.7	14.6	14.3	12.8	13.0	13.3
	合 計	8.5	8.6	9.1	10.4	11.3	11.2	11.9	13.6	10.4	13.7	11.9	12.8	14.7
	合 計	10.8	16.2	18.3	19.4	16.1	15.6	13.9	10.3	12.7	9.1	14.1	13.1	10.0
宮城	合 計	100.0	100.0	100.0	100.0	100.0	100.0	100.0	100.0	100.0	100.0	100.0	100.0	100.0
	合 計	49.8	51.8	53.7	51.9	54.3	53.9	53.9	54.2	53.0	52.6	50.0	48.6	45.6
	合 計	14.3	14.6	15.2	16.9	16.8	17.7	14.9	14.8	16.0	16.7	17.7	17.2	15.5
	合 計	14.0	14.3	11.3	12.2	11.2	10.7	10.9	11.7	12.1	11.5	9.8	9.5	7.8
	合 計	7.7	8.2	8.2	8.5	7.9	7.8	8.6	8.0	8.0	7.9	8.6	8.9	9.2
	合 計	14.2	11.2	11.6	10.4	9.8	9.9	11.7	11.3	10.9	11.3	13.9	15.6	21.9
秋田	合 計	100.0	100.0	100.0	100.0	100.0	100.0	100.0	100.0	100.0	100.0	100.0	100.0	100.0
	合 計	36.1	38.8	37.4	36.4	35.9	36.1	35.9	38.3	37.1	39.0	40.2	37.9	40.4
	合 計	25.7	25.7	25.8	27.5	29.6	29.1	30.4	28.6	28.8	26.8	24.9	22.2	23.8
	合 計	15.4	15.3	16.1	16.1	15.1	13.2	12.5	13.1	12.8	11.8	12.2	12.8	11.7
	合 計	11.7	10.6	11.8	13.6	12.3	13.1	13.5	11.9	12.5	13.4	13.0	15.5	14.2
	合 計	11.1	9.7	8.9	6.5	7.1	8.6	7.7	8.2	8.8	9.0	9.7	11.6	9.9
山形	合 計	100.0	100.0	100.0	100.0	100.0	100.0	100.0	100.0	100.0	100.0	100.0	100.0	100.0
	合 計	37.2	37.0	40.0	41.5	38.0	39.9	37.8	38.0	38.6	37.8	37.7	37.5	36.4
	合 計	30.9	31.5	26.8	27.1	28.4	28.8	28.6	30.0	29.7	31.6	32.8	33.7	32.3
	合 計	12.0	10.8	10.0	10.3	9.9	8.6	8.9	8.8	7.7	7.0	6.5	7.3	7.3
	合 計	11.4	13.0	15.2	13.6	15.0	15.4	16.6	13.9	13.2	13.7	13.9	11.6	15.7
	合 計	8.6	7.7	8.0	7.5	8.8	7.3	8.2	9.2	10.9	9.9	9.1	9.9	8.3
福島	合 計	100.0	100.0	100.0	100.0	100.0	100.0	100.0	100.0	100.0	100.0	100.0	100.0	100.0
	合 計	43.0	42.5	41.1	42.5	43.8	44.3	44.1	44.5	44.8	52.2	47.0	44.0	44.4
	合 計	23.5	23.6	19.8	21.9	23.9	23.4	24.4	21.8	24.1	20.4	23.5	28.3	28.1
	合 計	15.9	13.0	12.2	12.2	12.2	10.0	10.8	11.8	11.8	10.8	11.0	11.0	10.9
	合 計	9.4	9.2	10.4	9.9	9.8	9.4	10.3	9.4	9.3	7.6	7.9	7.6	7.8
	合 計	8.2	11.7	16.5	13.6	10.3	13.0	10.4	12.5	10.0	9.0	10.6	9.1	8.8
茨城	合 計	100.0	100.0	100.0	100.0	100.0	100.0	100.0	100.0	100.0	100.0	100.0	100.0	100.0
	合 計	48.9	46.7	46.1	47.8	51.1	51.8	52.1	53.5	53.9	54.6	55.2	55.3	57.0
	合 計	19.5	20.1	21.8	19.5	18.3	18.2	18.3	18.2	20.0	22.6	20.0	20.3	19.4
	合 計	7.9	7.3	7.5	6.9	6.7	5.7	6.2	6.3	6.5	7.4	6.6	5.9	5.0
	合 計	7.2	8.4	8.9	7.8	8.7	9.7	9.9	10.3	10.1	9.4	9.5	8.7	9.7
	合 計	16.4	17.5	15.8	18.0	15.2	14.6	13.6	11.7	9.4	6.0	8.6	9.8	8.9
栃木	合 計	100.0	100.0	100.0	100.0	100.0	100.0	100.0	100.0	100.0	100.0	100.0	100.0	100.0
	合 計	51.9	48.9	47.7	50.2	50.2	51.6	52.5	52.9	49.5	46.3	49.7	52.5	54.0
	合 計	20.5	22.8	19.5	19.6	20.9	19.9	19.8	19.0	19.2	17.7	18.7	20.1	19.9
	合 計	9.2	8.2	7.9	9.0	7.8	6.8	7.3	7.7	7.2	5.8	6.1	6.4	6.1
	合 計	9.7	9.8	10.6	11.5	11.4	11.7	11.4	11.5	12.1	11.2	11.3	11.5	11.6
	合 計	8.8	10.2	14.3	9.6	9.6	10.0	9.0	8.8	12.1	19.0	14.2	9.5	8.4
群馬	合 計	100.0	100.0	100.0	100.0	100.0	100.0	100.0	100.0	100.0	100.0	100.0	100.0	100.0
	合 計	48.9	47.4	48.2	50.3	52.7	49.8	52.6	53.5	55.3	56.8	53.9	54.9	49.2
	合 計	14.9	17.4	17.1	20.8	19.0	18.9	17.5	16.1	16.5	16.3	16.2	16.3	18.7
	合 計	10.6	9.4	9.7	9.5	9.0	8.6	9.6	10.1	8.9	7.7	7.5	7.7	7.0
	合 計	9.4	10.5	11.1	10.5	10.3	11.3	10.3	10.2	11.3	10.6	11.3	10.8	14.2
	合 計	16.2	15.2	13.9	8.9	8.9	11.4	10.0	10.2	8.0	8.5	11.0	10.3	10.9
埼玉	合 計	100.0	100.0	100.0	100.0	100.0	100.0	100.0	100.0	100.0	100.0	100.0	100.0	100.0
	合 計	59.3	58.3	57.9	61.9	60.2	60.1	61.1	65.9	63.5	64.0	65.1	66.4	66.3
	合 計	14.0	14.1	11.6	12.6	14.0	14.4	15.0	11.6	12.1	13.5	14.8	13.7	12.7
	合 計	3.2	2.9	2.8	2.9	2.7	2.3	2.3	2.1	2.3	2.5	1.9	1.8	2.0
	合 計	10.3	10.8	10.8	11.7	11.9	12.0	12.7	11.5	12.6	11.9	9.9	8.5	10.3
	合 計	13.2	14.0	16.9	10.9	11.2	11.1	8.8	8.9	9.5	8.2	8.3	9.6	8.6

第5-2表 事業目的別にみた都道府県別投資額の推移(構成比)(つづき)

(単位：%)

都道府県	年度 区分	9	10	11	12	13	14	15	16	17	18	19	20	21
		千 葉	合 計	100.0	100.0	100.0	100.0	100.0	100.0	100.0	100.0	100.0	100.0	100.0
	生産	57.7	57.1	54.6	53.1	51.3	52.6	55.2	61.5	61.9	59.2	60.0	59.1	61.6
	農業	18.9	20.6	21.2	23.5	23.9	24.2	21.3	14.8	15.5	15.9	15.7	16.5	16.3
	林	5.2	4.6	5.1	5.4	4.8	5.0	5.1	5.5	5.0	5.6	5.2	4.4	5.0
	土	6.9	7.6	8.6	7.9	6.8	7.4	7.2	7.3	7.5	7.4	7.0	6.5	6.8
	その他	11.2	10.0	10.5	10.1	13.2	10.7	11.3	10.9	10.0	11.9	12.1	13.6	10.2
東 京	合 計	100.0	100.0	100.0	100.0	100.0	100.0	100.0	100.0	100.0	100.0	100.0	100.0	100.0
	生産	66.0	65.4	61.5	60.4	61.7	64.9	67.9	71.0	69.7	67.6	65.2	65.3	65.6
	農業	10.8	11.5	11.7	11.5	11.9	12.4	12.6	11.0	11.7	13.6	16.8	15.8	16.7
	林	0.6	0.5	0.5	0.4	0.4	0.6	0.5	0.6	0.6	0.7	0.6	0.5	0.5
	土	2.2	2.3	2.5	2.5	2.6	3.0	2.8	2.6	2.9	3.0	2.5	2.8	2.9
	その他	20.3	20.4	23.8	25.3	23.3	19.1	16.3	14.8	15.2	15.1	14.8	15.6	14.3
神 奈 川	合 計	100.0	100.0	100.0	100.0	100.0	100.0	100.0	100.0	100.0	100.0	100.0	100.0	100.0
	生産	61.3	62.4	62.0	61.1	58.4	62.9	62.1	64.5	66.2	66.3	66.0	64.5	68.0
	農業	16.5	17.5	17.1	18.1	18.0	15.8	17.3	12.6	13.5	13.8	12.4	15.3	13.8
	林	1.4	1.4	1.3	1.3	1.3	1.3	1.5	1.5	1.6	1.6	1.8	1.8	1.7
	土	6.6	6.1	6.1	6.3	5.7	5.7	5.1	5.7	5.9	5.8	5.1	5.7	5.6
	その他	14.2	12.7	13.6	13.2	16.5	14.3	14.0	15.7	12.7	12.6	14.6	12.7	10.8
新 潟	合 計	100.0	100.0	100.0	100.0	100.0	100.0	100.0	100.0	100.0	100.0	100.0	100.0	100.0
	生産	34.7	35.2	36.1	37.8	36.3	37.1	38.7	36.8	34.8	35.3	40.6	43.9	45.7
	農業	25.6	26.7	25.9	26.5	25.3	24.4	22.2	20.0	18.3	17.0	20.5	18.5	19.7
	林	15.2	13.8	13.5	13.2	13.9	12.0	13.0	11.9	8.7	8.7	8.9	9.3	8.7
	土	14.1	14.9	15.0	14.1	15.4	14.5	14.4	13.1	13.9	15.9	15.6	13.8	13.4
	その他	10.4	9.3	9.5	8.4	9.1	12.1	11.7	18.3	24.4	23.2	14.3	14.5	12.5
富 山	合 計	100.0	100.0	100.0	100.0	100.0	100.0	100.0	100.0	100.0	100.0	100.0	100.0	100.0
	生産	44.1	43.5	41.3	40.7	44.1	42.4	46.2	40.2	41.5	39.8	40.4	38.9	36.8
	農業	21.8	23.6	22.7	23.7	22.1	23.5	20.8	24.2	22.8	22.2	19.5	19.3	17.3
	林	13.2	11.6	11.4	11.0	10.2	9.4	9.2	10.9	8.8	10.0	8.5	7.3	6.4
	土	12.9	13.5	15.1	14.3	14.0	14.1	14.4	11.7	11.4	12.3	11.2	11.4	11.8
	その他	8.0	7.8	9.5	10.3	9.5	10.6	9.4	13.0	15.6	15.7	20.3	23.2	27.7
石 川	合 計	100.0	100.0	100.0	100.0	100.0	100.0	100.0	100.0	100.0	100.0	100.0	100.0	100.0
	生産	49.0	48.4	50.1	47.9	46.4	52.9	52.2	53.3	51.2	49.1	42.5	42.3	45.4
	農業	17.2	18.4	17.4	20.0	17.5	15.5	16.2	17.1	19.2	20.0	19.4	21.4	21.5
	林	15.0	12.5	11.7	11.3	11.5	9.6	10.7	10.6	9.8	9.0	7.8	7.1	7.7
	土	7.6	8.2	7.8	8.1	8.3	7.8	8.7	7.3	7.3	8.0	8.5	10.0	10.3
	その他	11.2	12.5	13.0	12.7	16.2	14.3	12.2	11.7	12.4	13.9	21.9	19.3	15.1
福 井	合 計	100.0	100.0	100.0	100.0	100.0	100.0	100.0	100.0	100.0	100.0	100.0	100.0	100.0
	生産	40.0	37.0	35.4	34.9	34.5	37.2	41.5	39.3	39.2	39.4	35.9	35.5	38.0
	農業	19.9	23.0	22.7	24.4	25.8	25.2	19.9	18.0	16.9	16.7	21.3	21.8	23.9
	林	16.9	15.3	15.0	15.3	14.5	14.9	14.4	13.7	12.4	12.2	13.4	15.8	15.3
	土	13.8	13.3	15.9	16.7	13.9	13.3	14.3	12.8	15.3	14.9	14.7	14.9	12.8
	その他	9.5	11.4	11.0	8.7	11.3	9.5	9.9	16.2	16.1	16.8	14.8	12.0	10.0
山 梨	合 計	100.0	100.0	100.0	100.0	100.0	100.0	100.0	100.0	100.0	100.0	100.0	100.0	100.0
	生産	42.0	40.9	38.2	37.3	40.8	38.1	40.6	44.0	44.2	44.2	40.9	39.9	41.2
	農業	24.1	26.1	29.0	28.4	25.9	27.7	26.3	22.1	22.3	24.5	25.8	25.9	24.3
	林	12.6	11.5	12.3	12.9	11.4	11.1	11.3	11.6	11.0	10.7	11.1	11.2	10.7
	土	12.6	13.5	13.7	15.3	13.9	15.0	14.5	14.3	12.9	14.1	15.6	14.2	15.4
	その他	8.7	8.0	6.8	6.1	8.0	8.2	7.4	8.0	9.6	6.5	6.7	8.8	8.4
長 野	合 計	100.0	100.0	100.0	100.0	100.0	100.0	100.0	100.0	100.0	100.0	100.0	100.0	100.0
	生産	48.1	49.7	48.3	48.8	49.4	48.7	46.8	47.1	49.1	46.6	43.3	46.5	46.2
	農業	19.9	19.1	16.9	18.6	18.4	20.4	21.5	19.2	13.2	19.5	19.3	18.6	18.6
	林	11.2	10.6	10.6	9.6	9.2	9.0	8.2	8.0	7.7	7.0	6.3	7.7	8.2
	土	11.1	12.8	13.9	12.2	12.0	12.4	11.2	11.5	13.2	11.6	14.5	13.8	14.5
	その他	9.7	7.8	10.2	10.7	11.0	9.6	12.2	14.2	16.7	15.3	16.5	13.4	12.5
岐 阜	合 計	100.0	100.0	100.0	100.0	100.0	100.0	100.0	100.0	100.0	100.0	100.0	100.0	100.0
	生産	43.3	42.4	43.1	37.6	40.3	40.1	40.3	42.9	44.0	41.6	42.2	46.8	50.1
	農業	25.4	26.6	22.3	28.9	27.9	30.9	29.6	21.7	17.2	19.7	20.6	22.8	20.2
	林	11.1	9.9	9.9	9.0	9.2	8.5	8.0	8.3	6.9	7.7	7.7	8.6	7.7
	土	12.7	13.7	16.0	14.6	14.0	13.3	14.6	17.7	19.4	21.3	19.3	13.7	13.8
	その他	7.5	7.4	8.7	9.9	8.6	7.1	7.4	9.3	12.6	9.7	10.2	8.1	8.1
静 岡	合 計	100.0	100.0	100.0	100.0	100.0	100.0	100.0	100.0	100.0	100.0	100.0	100.0	100.0
	生産	44.8	41.3	41.3	42.4	41.4	38.8	40.5	51.9	55.2	52.9	54.3	54.5	53.0
	農業	28.4	32.4	35.0	37.1	37.2	42.2	37.9	20.8	16.9	21.8	20.0	19.4	17.8
	林	7.5	6.5	6.2	5.9	7.1	5.4	5.7	7.5	8.0	7.3	6.5	6.3	7.0
	土	9.4	9.1	9.1	7.9	7.9	7.7	8.1	9.5	10.2	9.4	9.7	9.7	11.5
	その他	9.9	10.8	8.4	6.7	6.3	5.9	7.8	10.2	9.7	8.6	9.4	10.0	10.8
愛 知	合 計	100.0	100.0	100.0	100.0	100.0	100.0	100.0	100.0	100.0	100.0	100.0	100.0	100.0
	生産	55.7	54.5	49.6	51.7	52.3	50.0	52.7	52.4	57.5	57.7	57.0	58.7	57.8
	農業	21.8	21.4	28.6	22.9	23.4	26.0	22.9	20.1	17.9	18.6	19.1	18.2	19.6
	林	5.0	4.6	4.3	4.4	4.5	4.1	4.3	4.4	5.6	4.6	4.7	4.2	4.0
	土	7.6	8.9	8.0	8.2	9.3	9.2	9.6	10.6	9.8	8.0	8.2	8.9	7.4
	その他	9.9	10.6	9.4	12.8	10.5	10.7	10.5	12.5	9.2	11.1	11.1	10.0	11.2

第5-2表 事業目的別にみた都道府県別投資額の推移(構成比)(つづき)

(単位：%)

都道府県	区分	年 度												
		9	10	11	12	13	14	15	16	17	18	19	20	21
三 重	合 計	100.0	100.0	100.0	100.0	100.0	100.0	100.0	100.0	100.0	100.0	100.0	100.0	100.0
		45.8	42.9	45.9	41.3	44.5	42.3	45.8	48.7	44.7	45.2	45.5	44.0	40.5
		25.3	28.5	23.7	33.2	31.7	30.3	27.3	20.4	20.1	22.9	23.4	24.8	26.4
		8.6	8.8	8.7	7.6	6.6	6.4	7.3	7.3	7.7	7.4	8.0	6.9	7.8
滋 賀	合 計	100.0	100.0	100.0	100.0	100.0	100.0	100.0	100.0	100.0	100.0	100.0	100.0	100.0
		50.8	49.7	50.3	51.0	49.4	51.0	48.9	54.0	54.9	52.3	52.1	48.5	53.8
		17.4	19.3	18.4	21.6	22.3	23.8	26.2	15.3	16.8	20.7	20.3	20.7	21.4
		9.5	8.6	8.7	7.9	7.0	8.3	9.0	11.2	10.0	8.0	8.8	8.0	7.9
京 都	合 計	100.0	100.0	100.0	100.0	100.0	100.0	100.0	100.0	100.0	100.0	100.0	100.0	100.0
		51.5	57.8	57.4	54.0	51.9	49.3	53.4	57.5	53.9	57.7	55.8	52.3	57.6
		19.2	20.0	22.3	25.1	28.2	30.5	23.1	15.0	15.8	16.3	17.9	14.7	18.7
		5.0	4.3	4.0	3.4	3.5	3.7	4.4	4.4	3.4	3.7	2.8	2.2	2.8
大 阪	合 計	100.0	100.0	100.0	100.0	100.0	100.0	100.0	100.0	100.0	100.0	100.0	100.0	100.0
		63.1	65.3	64.9	64.2	62.6	61.4	61.1	60.5	60.3	57.6	60.9	61.3	59.9
		15.0	14.9	14.0	15.7	17.6	17.1	16.5	14.7	14.9	15.4	16.3	20.2	20.1
		0.8	0.8	1.0	0.7	0.6	0.6	0.6	0.6	0.6	0.6	0.7	0.7	0.6
兵 庫	合 計	100.0	100.0	100.0	100.0	100.0	100.0	100.0	100.0	100.0	100.0	100.0	100.0	100.0
		54.8	59.1	56.8	56.1	53.9	52.5	50.3	54.0	51.5	53.2	55.8	55.4	55.0
		23.1	17.1	16.2	15.7	18.1	20.2	17.4	17.0	16.0	17.2	17.4	17.4	18.4
		3.1	4.0	4.3	4.8	4.8	5.6	5.3	4.6	4.7	5.3	4.6	4.7	4.4
奈 良	合 計	100.0	100.0	100.0	100.0	100.0	100.0	100.0	100.0	100.0	100.0	100.0	100.0	100.0
		53.9	50.5	50.9	55.1	55.6	52.3	52.8	49.8	43.4	51.6	52.3	53.3	53.5
		18.7	21.6	22.5	20.7	21.9	26.6	27.6	29.4	36.4	30.2	25.5	25.2	24.0
		8.6	7.2	8.1	7.2	6.5	5.6	5.5	5.6	5.4	5.7	7.3	6.9	6.5
和 歌 山	合 計	100.0	100.0	100.0	100.0	100.0	100.0	100.0	100.0	100.0	100.0	100.0	100.0	100.0
		43.4	41.1	35.8	35.8	36.6	36.4	35.4	41.7	35.8	36.1	36.9	38.1	36.4
		24.4	25.5	30.3	30.2	31.8	34.6	39.7	30.0	36.2	34.3	34.7	34.2	32.9
		11.6	9.9	11.1	11.5	11.7	10.7	9.7	9.8	9.9	9.4	9.0	8.9	9.0
鳥 取	合 計	100.0	100.0	100.0	100.0	100.0	100.0	100.0	100.0	100.0	100.0	100.0	100.0	100.0
		38.6	38.2	41.2	38.2	35.4	36.7	36.3	32.3	29.2	28.2	29.6	27.8	26.2
		22.3	25.0	24.3	23.0	24.9	28.1	32.2	37.9	35.7	39.4	35.9	37.2	36.1
		18.5	16.9	14.3	14.4	13.0	11.8	10.3	9.6	8.8	9.5	8.8	8.5	8.6
島 根	合 計	100.0	100.0	100.0	100.0	100.0	100.0	100.0	100.0	100.0	100.0	100.0	100.0	100.0
		36.8	38.1	38.0	32.6	33.1	33.5	35.3	39.2	37.4	32.3	31.0	28.4	33.0
		21.4	24.4	24.2	28.1	27.1	30.5	28.0	26.3	26.3	27.0	26.7	30.8	31.1
		17.3	13.5	13.7	14.9	14.1	13.7	12.6	13.0	11.6	11.3	10.1	10.4	10.3
岡 山	合 計	100.0	100.0	100.0	100.0	100.0	100.0	100.0	100.0	100.0	100.0	100.0	100.0	100.0
		52.7	52.5	50.3	49.9	48.3	50.2	49.7	49.6	48.1	49.4	48.0	50.8	50.0
		18.1	17.7	17.4	20.4	21.6	20.1	22.2	20.8	21.3	20.3	23.1	22.3	20.9
		11.1	10.8	9.8	10.3	10.7	11.0	10.6	9.7	9.3	11.0	10.2	10.1	9.8
広 島	合 計	100.0	100.0	100.0	100.0	100.0	100.0	100.0	100.0	100.0	100.0	100.0	100.0	100.0
		49.1	48.6	45.5	46.0	48.5	48.3	46.6	43.3	44.6	44.9	46.5	47.4	46.0
		23.1	25.6	22.7	23.2	20.7	23.2	25.5	29.8	26.6	26.5	26.7	28.3	27.2
		7.7	6.5	7.1	7.2	7.8	7.4	7.1	7.3	6.6	6.5	5.6	5.9	5.4
山 口	合 計	100.0	100.0	100.0	100.0	100.0	100.0	100.0	100.0	100.0	100.0	100.0	100.0	100.0
		41.4	39.0	38.5	37.7	41.3	40.4	41.3	40.0	40.3	42.1	39.7	41.3	42.8
		26.7	30.8	29.5	29.8	27.7	26.9	28.2	26.6	27.1	26.4	30.1	30.2	25.9
		11.9	11.0	10.4	10.3	11.4	11.6	11.6	12.8	11.2	10.6	9.7	10.3	9.0

第5-2表 事業目的別にみた都道府県別投資額の推移(構成比)(つづき)

(単位：%)

都道府県	区分	年度												
		9	10	11	12	13	14	15	16	17	18	19	20	21
徳島	合計	100.0	100.0	100.0	100.0	100.0	100.0	100.0	100.0	100.0	100.0	100.0	100.0	100.0
	生産	25.3	23.4	22.8	24.2	28.5	35.0	35.6	32.9	31.8	32.8	34.0	35.2	35.9
	農林	32.7	27.9	24.9	24.0	28.4	27.0	24.5	22.3	23.2	25.3	23.5	21.9	21.5
	国土その他	11.5	10.8	11.9	12.1	13.8	14.5	14.1	15.0	13.5	14.0	14.5	14.7	14.6
香川	合計	100.0	100.0	100.0	100.0	100.0	100.0	100.0	100.0	100.0	100.0	100.0	100.0	100.0
	生産	44.1	43.7	43.1	43.3	46.7	45.0	49.9	41.7	38.8	42.3	44.8	47.6	47.7
	農林	27.8	29.3	28.9	35.0	29.4	31.2	23.8	22.5	20.2	22.8	21.7	20.4	20.7
	国土その他	9.2	8.1	8.6	8.6	9.2	9.1	10.4	11.2	9.5	10.1	10.6	8.8	9.1
愛媛	合計	100.0	100.0	100.0	100.0	100.0	100.0	100.0	100.0	100.0	100.0	100.0	100.0	100.0
	生産	30.7	27.1	31.5	32.6	32.0	33.2	34.7	32.7	32.2	36.1	37.5	40.3	37.8
	農林	41.2	44.5	39.3	36.6	37.0	36.6	34.9	32.2	29.0	32.5	32.6	31.1	30.8
	国土その他	10.9	10.3	11.4	12.0	11.9	11.6	10.6	10.8	10.5	11.4	11.4	10.1	9.6
高知	合計	100.0	100.0	100.0	100.0	100.0	100.0	100.0	100.0	100.0	100.0	100.0	100.0	100.0
	生産	34.4	33.2	33.7	32.7	34.1	29.5	28.4	35.2	30.0	29.3	28.4	28.7	29.0
	農林	27.7	27.2	25.7	27.1	29.3	31.7	30.0	28.0	27.9	31.9	36.6	33.7	31.0
	国土その他	15.6	13.9	12.5	12.5	11.7	12.8	13.4	11.1	12.3	12.5	11.7	12.1	13.1
福岡	合計	100.0	100.0	100.0	100.0	100.0	100.0	100.0	100.0	100.0	100.0	100.0	100.0	100.0
	生産	55.1	53.5	54.0	53.9	54.1	55.3	53.3	48.6	51.7	50.9	50.4	48.7	49.9
	農林	15.1	17.0	16.8	17.6	15.8	17.2	17.4	18.3	19.7	19.4	20.3	18.8	18.9
	国土その他	6.2	5.3	5.5	5.3	5.1	5.2	5.0	4.9	5.5	5.4	4.9	4.7	4.9
佐賀	合計	100.0	100.0	100.0	100.0	100.0	100.0	100.0	100.0	100.0	100.0	100.0	100.0	100.0
	生産	35.6	37.6	37.8	38.5	38.2	40.3	40.5	36.0	38.2	36.8	33.8	34.2	32.8
	農林	19.8	19.1	19.4	20.6	19.7	19.4	18.7	21.2	18.8	18.4	19.8	21.0	20.1
	国土その他	18.5	16.2	15.5	15.4	15.8	14.8	13.7	13.8	13.8	13.8	12.0	11.4	12.6
長崎	合計	100.0	100.0	100.0	100.0	100.0	100.0	100.0	100.0	100.0	100.0	100.0	100.0	100.0
	生産	35.4	39.8	38.4	37.9	39.2	39.6	40.8	41.5	39.5	40.9	40.3	39.1	39.7
	農林	17.8	21.6	20.4	21.3	22.0	23.3	24.2	20.5	25.0	22.3	24.3	26.5	24.4
	国土その他	17.3	18.2	18.3	18.3	18.2	16.9	16.8	16.6	17.6	17.0	15.5	13.5	13.6
熊本	合計	100.0	100.0	100.0	100.0	100.0	100.0	100.0	100.0	100.0	100.0	100.0	100.0	100.0
	生産	38.4	34.3	33.5	32.5	38.1	36.8	36.5	34.0	36.1	37.1	36.3	34.8	36.9
	農林	19.5	23.0	21.0	19.6	17.7	18.7	18.5	18.9	18.1	18.6	19.3	19.5	18.1
	国土その他	14.8	16.2	16.2	15.2	12.0	12.2	13.5	14.4	14.1	12.8	12.3	10.9	11.3
大分	合計	100.0	100.0	100.0	100.0	100.0	100.0	100.0	100.0	100.0	100.0	100.0	100.0	100.0
	生産	37.8	34.0	36.4	35.3	35.8	38.4	39.0	38.9	35.1	33.8	37.2	32.5	34.8
	農林	24.2	28.4	26.5	28.9	28.9	28.1	26.7	23.9	23.7	26.4	26.9	27.4	27.7
	国土その他	16.4	15.3	15.3	15.2	16.3	15.3	15.7	15.6	14.2	14.5	14.2	15.5	14.4
宮崎	合計	100.0	100.0	100.0	100.0	100.0	100.0	100.0	100.0	100.0	100.0	100.0	100.0	100.0
	生産	37.8	33.9	34.5	34.3	36.4	35.3	37.2	37.6	30.1	27.1	31.9	32.3	32.8
	農林	20.4	25.0	24.8	24.2	23.0	22.7	22.1	21.5	20.0	20.1	23.5	26.5	27.4
	国土その他	18.6	18.1	19.6	20.9	21.6	21.1	21.2	19.8	18.1	16.6	17.6	17.7	18.8
鹿児島	合計	100.0	100.0	100.0	100.0	100.0	100.0	100.0	100.0	100.0	100.0	100.0	100.0	100.0
	生産	31.9	30.9	30.5	28.6	29.4	31.3	33.2	33.9	35.2	33.2	33.7	37.0	35.5
	農林	22.7	23.6	23.8	25.3	24.3	22.5	23.6	25.7	22.5	24.2	24.4	24.5	24.5
	国土その他	21.3	20.6	19.4	19.9	20.8	19.6	21.2	21.1	20.8	19.9	20.0	18.5	18.2
沖縄	合計	100.0	100.0	100.0	100.0	100.0	100.0	100.0	100.0	100.0	100.0	100.0	100.0	100.0
	生産	44.4	43.7	44.0	44.3	46.6	45.2	50.5	47.0	47.0	47.2	44.1	42.2	46.6
	農林	26.5	30.0	27.4	27.8	24.9	26.2	22.6	26.0	27.4	28.8	28.8	29.1	27.4
	国土その他	14.6	14.3	14.1	14.8	14.8	14.4	14.1	16.3	15.1	13.7	12.1	12.3	12.4

第6-1表 事業主体別にみた事業目的別投資額の推移

区 分	年 度	昭和60	61	62	63	平成元	2	3	4
		合 計	26,505,502	27,860,791	30,411,566	31,678,983	33,827,554	36,793,740	40,336,216
国 道 府 県 村		6,292,436	6,616,483	6,767,993	6,807,047	7,322,601	7,839,768	8,530,265	9,896,563
都 道 府 県 村		8,700,054	9,178,701	10,617,888	11,048,462	11,552,489	12,358,490	13,233,227	15,392,000
市 町 村		11,513,013	12,065,606	13,025,685	13,823,474	14,952,464	16,595,482	18,572,724	21,048,712
生 活 基 盤		11,966,015	12,427,276	13,829,282	14,567,623	15,844,772	17,574,591	19,725,454	22,862,310
国 道 府 県 村		938,175	941,596	1,058,025	1,048,663	1,212,172	1,381,342	1,589,792	1,777,064
都 道 府 県 村		2,685,167	2,778,991	3,112,836	3,284,839	3,606,688	3,905,461	4,377,863	5,162,551
市 町 村		8,342,674	8,706,689	9,658,422	10,234,121	11,025,912	12,287,789	13,757,798	15,922,695
産 業 基 盤		4,902,184	5,257,441	6,124,383	6,247,892	6,705,989	7,222,297	7,811,850	9,115,587
国 道 府 県 村		2,739,988	2,977,413	3,436,220	3,508,695	3,732,166	4,032,220	4,397,128	5,030,876
都 道 府 県 村		2,043,981	2,166,394	2,548,071	2,593,541	2,811,469	3,003,833	3,202,518	3,831,861
市 町 村		118,215	113,633	140,092	145,657	162,354	186,245	212,204	252,849
農 林 水 産		2,754,363	2,808,728	3,180,880	3,157,530	3,251,020	3,295,499	3,354,361	3,829,166
国 道 府 県 村		379,558	411,951	473,199	468,217	465,740	458,666	442,381	513,609
都 道 府 県 村		1,340,887	1,384,893	1,602,577	1,603,807	1,654,585	1,664,875	1,668,318	1,927,224
市 町 村		1,033,918	1,011,885	1,105,103	1,085,506	1,130,695	1,171,958	1,243,662	1,388,332
国 土 保 全		2,440,095	2,457,258	2,877,659	2,920,580	3,048,195	3,150,457	3,303,668	3,870,767
国 道 府 県 村		768,505	703,204	847,156	855,664	869,899	894,282	912,682	1,116,396
都 道 府 県 村		1,420,689	1,492,523	1,746,756	1,762,696	1,863,052	1,916,633	2,023,288	2,338,273
市 町 村		250,901	261,531	283,747	302,220	315,244	339,542	367,698	416,098
そ の 他		4,442,845	4,910,087	4,399,363	4,785,358	4,977,578	5,550,895	6,140,883	6,659,446
国 道 府 県 村		1,466,210	1,582,320	953,392	925,807	1,042,625	1,073,259	1,188,283	1,458,618
都 道 府 県 村		1,209,330	1,355,899	1,607,648	1,803,579	1,616,695	1,867,689	1,961,240	2,132,091
市 町 村		1,767,305	1,971,868	1,838,322	2,055,972	2,318,258	2,609,947	2,991,360	3,068,737

(単位：百万円)

区 分	年 度	14	15	16	17	18	19	20	21
		合 計	36,007,311	31,594,065	27,209,925	25,469,096	24,151,818	23,064,485	22,394,503
国 道 府 県 村		9,280,076	7,801,063	5,570,730	5,285,200	5,309,744	5,469,139	5,381,728	5,715,959
都 道 府 県 村		11,536,367	10,440,792	9,372,567	8,803,657	8,196,006	7,507,717	7,121,688	7,612,911
市 町 村		15,190,868	13,352,211	12,266,628	11,380,239	10,646,069	10,087,629	9,891,086	10,528,789
生 活 基 盤		16,952,402	15,166,324	13,355,008	12,352,197	11,698,663	11,200,033	11,017,040	11,755,300
国 道 府 県 村		1,382,400	1,358,546	912,177	744,721	721,312	774,345	747,611	810,698
都 道 府 県 村		3,514,499	3,252,822	2,896,804	2,703,511	2,515,540	2,339,060	2,318,568	2,469,369
市 町 村		12,055,503	10,554,956	9,546,027	8,903,966	8,461,811	8,086,628	7,950,861	8,475,233
産 業 基 盤		8,314,494	7,008,462	5,398,386	5,040,525	4,943,661	4,891,337	4,733,930	5,027,685
国 道 府 県 村		4,823,522	3,870,976	2,600,370	2,495,691	2,592,268	2,713,535	2,647,285	2,743,188
都 道 府 県 村		3,319,661	2,992,655	2,665,312	2,425,677	2,245,949	2,078,035	1,980,546	2,188,343
市 町 村		171,311	144,831	132,704	119,157	105,444	99,767	106,099	96,153
農 林 水 産		3,064,955	2,696,250	2,362,364	2,130,983	1,964,691	1,759,807	1,646,597	1,795,258
国 道 府 県 村		490,450	452,292	425,015	430,376	423,508	405,424	374,874	408,548
都 道 府 県 村		1,713,022	1,482,796	1,301,160	1,165,234	1,067,924	949,052	877,265	926,691
市 町 村		861,483	761,162	636,188	535,374	473,259	405,331	394,458	460,020
国 土 保 全		3,522,217	3,057,993	2,573,206	2,529,518	2,432,657	2,299,032	2,172,275	2,371,304
国 道 府 県 村		1,455,461	1,254,344	1,001,014	1,003,116	986,407	970,757	945,300	1,090,827
都 道 府 県 村		1,829,282	1,588,789	1,384,080	1,350,946	1,288,003	1,179,535	1,081,139	1,134,139
市 町 村		237,474	214,859	188,112	175,456	158,246	148,740	145,836	146,338
そ の 他		4,153,243	3,665,036	3,520,961	3,415,872	3,112,146	2,914,276	2,824,661	2,908,112
国 道 府 県 村		1,128,243	864,904	632,153	611,296	586,249	605,077	666,659	662,698
都 道 府 県 村		1,159,903	1,123,730	1,125,211	1,158,290	1,078,589	962,035	864,171	894,369
市 町 村		1,865,096	1,676,403	1,763,597	1,646,286	1,447,308	1,347,163	1,293,832	1,351,044

5	6	7	8	9	10	11	12	13
51,126,950	47,828,735	50,894,394	49,126,662	45,837,879	47,261,306	44,743,778	41,391,349	38,449,163
11,318,150	9,890,190	10,996,298	10,402,497	9,862,966	11,037,879	10,750,122	10,439,397	9,594,187
16,876,718	16,493,231	17,798,925	16,977,498	15,941,113	16,289,857	15,177,737	13,741,718	12,576,346
22,932,082	21,445,315	22,099,171	21,746,668	20,033,800	19,933,569	18,815,919	17,210,234	16,278,629
25,082,825	23,658,637	24,493,497	23,831,089	22,373,038	22,682,824	21,020,679	19,222,255	18,003,949
2,323,579	2,153,173	2,198,333	1,871,742	1,666,273	1,751,367	1,622,625	1,601,191	1,369,828
5,764,818	5,313,798	5,767,232	5,483,191	5,190,180	5,316,143	4,669,129	4,083,602	3,693,674
16,994,429	16,191,666	16,527,932	16,476,156	15,516,585	15,615,314	14,728,924	13,537,463	12,940,447
9,927,422	9,107,231	9,757,532	9,879,089	9,402,829	10,218,013	9,468,005	9,154,507	8,584,832
5,445,471	4,597,564	4,955,907	5,076,806	4,930,456	5,573,421	5,128,240	5,191,662	4,846,731
4,207,145	4,250,451	4,519,408	4,527,723	4,227,510	4,403,258	4,103,708	3,765,314	3,556,756
274,807	259,216	282,216	274,559	244,864	241,334	236,057	197,531	181,344
4,149,604	4,395,181	4,813,853	4,715,928	4,364,219	4,291,261	4,086,373	3,752,507	3,454,246
510,832	571,339	652,948	643,092	569,137	590,732	580,761	577,251	545,408
2,103,168	2,256,348	2,583,127	2,516,789	2,446,340	2,395,334	2,284,105	2,105,284	1,946,977
1,535,605	1,567,494	1,577,777	1,556,048	1,348,741	1,305,196	1,221,507	1,069,973	961,860
4,266,259	4,180,435	4,452,260	4,275,128	4,020,779	4,431,004	4,453,558	4,053,598	3,691,996
1,292,095	1,216,964	1,392,157	1,339,773	1,273,300	1,505,983	1,629,829	1,475,682	1,392,934
2,550,890	2,557,846	2,657,403	2,547,694	2,390,459	2,581,476	2,517,518	2,291,177	2,040,256
423,274	405,625	402,700	387,661	357,020	343,546	306,211	286,739	258,806
7,700,840	6,487,252	7,377,253	6,425,429	5,677,013	5,638,203	5,715,162	5,208,482	4,714,139
1,746,174	1,351,149	1,796,952	1,471,084	1,423,800	1,616,377	1,788,667	1,593,611	1,439,285
2,250,697	2,114,789	2,271,755	1,902,101	1,686,623	1,593,647	1,603,276	1,496,342	1,338,682
3,703,969	3,021,314	3,308,545	3,052,244	2,566,590	2,428,180	2,323,219	2,118,529	1,936,172

第6-2表 事業主体別にみた事業目的別投資額の推移（構成比）

区 分	年 度	60	61	62	63	平成元	2	3	4	5	6	7	8
		合 計	100.0	100.0	100.0	100.0	100.0	100.0	100.0	100.0	100.0	100.0	100.0
国	23.7	23.7	22.3	21.5	21.6	21.3	21.1	21.4	22.1	20.7	21.6	21.2	21.2
都 道 府 県	32.8	32.9	34.9	34.9	34.2	33.6	32.8	33.2	33.0	34.5	35.0	34.6	34.6
市 町 村	43.4	43.3	42.8	43.6	44.2	45.1	46.0	45.4	44.9	44.8	43.4	44.3	44.3
生 活 基 盤	100.0	100.0	100.0	100.0	100.0	100.0	100.0	100.0	100.0	100.0	100.0	100.0	100.0
国	7.8	7.6	7.7	7.2	7.7	7.9	8.1	7.8	9.3	9.1	9.0	7.9	7.9
都 道 府 県	22.4	22.4	22.5	22.5	22.8	22.2	22.2	22.6	23.0	22.5	23.5	23.0	23.0
市 町 村	69.7	70.1	69.8	70.3	69.6	69.9	69.7	69.6	67.8	68.4	67.5	69.1	69.1
産 業 基 盤	100.0	100.0	100.0	100.0	100.0	100.0	100.0	100.0	100.0	100.0	100.0	100.0	100.0
国	55.9	56.6	56.1	56.2	55.7	55.8	56.3	55.2	54.9	50.5	50.8	51.4	51.4
都 道 府 県	41.7	41.2	41.6	41.5	41.9	41.6	41.0	42.0	42.4	46.7	46.3	45.8	45.8
市 町 村	2.4	2.2	2.3	2.3	2.4	2.6	2.7	2.8	2.8	2.8	2.9	2.8	2.8
農 林 水 産	100.0	100.0	100.0	100.0	100.0	100.0	100.0	100.0	100.0	100.0	100.0	100.0	100.0
国	13.8	14.7	14.9	14.8	14.3	13.9	13.2	13.4	12.3	13.0	13.6	13.6	13.6
都 道 府 県	48.7	49.3	50.4	50.8	50.9	50.5	49.7	50.3	50.7	51.3	53.7	53.4	53.4
市 町 村	37.5	36.0	34.7	34.4	34.8	35.6	37.1	36.3	37.0	35.7	32.8	33.0	33.0
国 土 保 全	100.0	100.0	100.0	100.0	100.0	100.0	100.0	100.0	100.0	100.0	100.0	100.0	100.0
国	31.5	28.6	29.4	29.3	28.5	28.4	27.6	28.8	30.3	29.1	31.3	31.3	31.3
都 道 府 県	58.2	60.7	60.7	60.4	61.1	60.8	61.2	60.4	59.8	61.2	59.7	59.6	59.6
市 町 村	10.3	10.6	9.9	10.3	10.3	10.8	11.1	10.7	9.9	9.7	9.0	9.1	9.1
そ の 他	100.0	100.0	100.0	100.0	100.0	100.0	100.0	100.0	100.0	100.0	100.0	100.0	100.0
国	33.0	32.2	21.7	19.3	20.9	19.3	19.4	21.9	22.7	20.8	24.4	22.9	22.9
都 道 府 県	27.2	27.6	36.5	37.7	32.5	33.6	31.9	32.0	29.2	32.6	30.8	29.6	29.6
市 町 村	39.8	40.2	41.8	43.0	46.6	47.0	48.7	46.1	48.1	46.6	44.8	47.5	47.5

第7-1表 経費負担別にみた事業目的別投資額の推移

区 分	年 度	60	61	62	63	平成元	2	3	4
		合 計	26,505,502	27,860,791	30,411,566	31,678,983	33,827,554	36,793,740	40,336,216
国	10,876,633	11,179,461	11,284,539	10,300,203	10,867,006	11,408,559	12,537,530	15,449,072	
都 道 府 県	6,581,934	7,081,372	8,553,157	9,686,111	10,150,053	11,007,644	11,655,507	12,909,225	
市 町 村	9,046,935	9,599,958	10,573,870	11,692,669	12,810,495	14,377,537	16,142,919	17,978,978	
生 活 基 盤	11,966,015	12,427,276	13,829,282	14,567,623	15,844,772	17,574,591	19,725,454	22,862,310	
国	3,282,251	3,284,729	3,538,289	3,075,904	3,230,308	3,409,276	3,777,418	4,909,054	
都 道 府 県	2,119,113	2,211,353	2,478,052	2,802,187	3,153,574	3,477,849	3,925,157	4,486,216	
市 町 村	6,564,652	6,931,194	7,812,941	8,689,533	9,460,890	10,687,466	12,022,879	13,467,040	
産 業 基 盤	4,902,184	5,257,441	6,124,383	6,247,892	6,705,989	7,222,297	7,811,850	9,115,587	
国	3,022,096	3,243,973	3,613,891	3,445,345	3,672,508	3,933,026	4,380,132	5,166,967	
都 道 府 県	1,667,047	1,800,205	2,246,800	2,518,058	2,723,044	2,944,134	3,058,043	3,505,116	
市 町 村	213,041	213,262	263,692	284,490	310,438	345,138	373,415	443,504	
農 林 水 産	2,754,363	2,808,728	3,180,880	3,157,530	3,251,020	3,295,499	3,354,361	3,829,166	
国	1,347,587	1,359,786	1,462,437	1,287,718	1,301,745	1,293,415	1,327,903	1,730,843	
都 道 府 県	810,134	838,589	1,041,567	1,179,654	1,219,926	1,241,382	1,211,148	1,169,059	
市 町 村	596,642	610,354	676,876	690,158	729,348	760,702	815,311	929,264	
国 土 保 全	2,440,095	2,457,258	2,877,659	2,920,580	3,048,195	3,150,457	3,303,668	3,870,767	
国	1,225,358	1,150,092	1,258,833	1,115,682	1,146,273	1,182,156	1,269,225	1,738,555	
都 道 府 県	996,967	1,082,443	1,373,450	1,538,797	1,623,400	1,667,002	1,709,517	1,774,782	
市 町 村	217,771	224,723	245,376	266,101	278,523	301,300	324,925	357,430	
そ の 他	4,442,845	4,910,087	4,399,363	4,785,358	4,977,578	5,550,895	6,140,883	6,659,446	
国	1,999,342	2,140,882	1,411,089	1,375,554	1,516,172	1,590,686	1,782,852	1,903,653	
都 道 府 県	988,673	1,148,781	1,413,288	1,647,415	1,430,109	1,677,277	1,751,642	1,974,052	
市 町 村	1,454,830	1,620,424	1,574,986	1,762,388	2,031,297	2,282,931	2,606,389	2,781,741	

(単位：%)

9	10	11	12	13	14	15	16	17	18	19	20	21
100.0	100.0	100.0	100.0	100.0	100.0	100.0	100.0	100.0	100.0	100.0	100.0	100.0
21.5	23.4	24.0	25.2	25.0	25.8	24.7	20.5	20.8	22.0	23.7	24.0	24.0
34.8	34.5	33.9	33.2	32.7	32.0	33.0	34.4	34.6	33.9	32.6	31.8	31.9
43.7	42.2	42.1	41.6	42.3	42.2	42.3	45.1	44.7	44.1	43.7	44.2	44.1
100.0	100.0	100.0	100.0	100.0	100.0	100.0	100.0	100.0	100.0	100.0	100.0	100.0
7.4	7.7	7.7	8.3	7.6	8.2	9.0	6.8	6.0	6.2	6.9	6.8	6.9
23.2	23.4	22.2	21.2	20.5	20.7	21.4	21.7	21.9	21.5	20.9	21.0	21.0
69.4	68.8	70.1	70.4	71.9	71.1	69.6	71.5	72.1	72.3	72.2	72.2	72.1
100.0	100.0	100.0	100.0	100.0	100.0	100.0	100.0	100.0	100.0	100.0	100.0	100.0
52.4	54.5	54.2	56.7	56.5	58.0	55.2	48.2	49.5	52.4	55.5	55.9	54.6
45.0	43.1	43.3	41.1	41.4	39.9	42.7	49.4	48.1	45.4	42.5	41.8	43.5
2.6	2.4	2.5	2.2	2.1	2.1	2.1	2.5	2.4	2.1	2.0	2.2	1.9
100.0	100.0	100.0	100.0	100.0	100.0	100.0	100.0	100.0	100.0	100.0	100.0	100.0
13.0	13.8	14.2	15.4	15.8	16.0	16.8	18.0	20.2	21.6	23.0	22.8	22.8
56.1	55.8	55.9	56.1	56.4	55.9	55.0	55.1	54.7	54.4	53.9	53.3	51.6
30.9	30.4	29.9	28.5	27.8	28.1	28.2	26.9	25.1	24.1	23.0	24.0	25.6
100.0	100.0	100.0	100.0	100.0	100.0	100.0	100.0	100.0	100.0	100.0	100.0	100.0
31.7	34.0	36.6	36.4	37.7	41.3	41.0	38.9	39.7	40.5	42.2	43.5	46.0
59.5	58.3	56.5	56.5	55.3	51.9	52.0	53.8	53.4	52.9	51.3	49.8	47.8
8.9	7.8	6.9	7.1	7.0	6.7	7.0	7.3	6.9	6.5	6.5	6.7	6.2
100.0	100.0	100.0	100.0	100.0	100.0	100.0	100.0	100.0	100.0	100.0	100.0	100.0
25.1	28.7	31.3	30.6	30.5	27.2	23.6	18.0	17.9	18.8	20.8	23.6	22.8
29.7	28.3	28.1	28.7	28.4	27.9	30.7	32.0	33.9	34.7	33.0	30.6	30.8
45.2	43.1	40.7	40.7	41.1	44.9	45.7	50.1	48.2	46.5	46.2	45.8	46.5

(単位：百万円)

5	6	7	8	9	10	11	12	13
51,126,950	47,828,735	50,894,394	49,126,662	45,837,879	47,261,306	44,743,778	41,391,349	38,449,163
17,800,700	16,368,137	18,051,584	17,167,295	15,922,098	17,431,834	17,125,288	15,967,298	14,584,493
13,910,745	13,403,990	14,406,537	13,858,229	12,978,421	13,136,909	12,155,237	11,072,138	10,298,859
19,415,506	18,056,609	18,436,273	18,101,138	16,937,360	16,692,563	15,463,253	14,351,913	13,565,811
25,082,825	23,658,637	24,493,497	23,831,089	22,373,038	22,682,824	21,020,679	19,222,255	18,003,949
6,072,048	5,667,140	6,129,694	5,682,173	5,147,692	5,594,125	5,446,833	4,930,623	4,595,915
4,808,366	4,395,171	4,615,111	4,475,240	4,217,776	4,147,055	3,563,320	3,142,327	2,813,741
14,202,411	13,596,326	13,748,693	13,673,676	13,007,570	12,941,644	12,010,526	11,149,306	10,594,294
9,927,422	9,107,231	9,757,532	9,879,089	9,402,829	10,218,013	9,468,005	9,154,507	8,584,832
5,624,511	4,924,616	5,105,282	5,289,410	5,098,634	5,598,043	5,212,050	5,222,469	4,841,897
3,818,672	3,746,303	4,144,775	4,126,897	3,886,407	4,171,101	3,834,505	3,565,293	3,393,024
484,239	436,312	507,475	462,782	417,789	448,869	421,450	366,745	349,911
4,149,604	4,395,181	4,813,853	4,715,928	4,364,219	4,291,261	4,086,373	3,752,507	3,454,246
1,876,563	2,000,757	2,207,669	2,125,496	1,950,916	2,015,728	1,912,917	1,771,013	1,622,207
1,268,318	1,365,129	1,533,808	1,525,707	1,464,362	1,375,023	1,325,465	1,216,700	1,125,816
1,004,723	1,029,295	1,072,376	1,064,725	948,941	900,510	847,991	764,794	706,223
4,266,259	4,180,435	4,452,260	4,275,128	4,020,779	4,431,004	4,453,558	4,053,598	3,691,996
1,963,650	1,890,249	2,074,081	1,966,228	1,866,152	2,158,329	2,229,800	2,047,712	1,740,350
1,940,800	1,941,474	2,038,140	1,980,763	1,851,950	1,980,787	1,962,954	1,761,647	1,728,594
361,809	348,712	340,038	328,137	302,677	291,889	260,803	244,239	223,052
7,700,840	6,487,252	7,377,253	6,425,429	5,677,013	5,638,203	5,715,162	5,208,482	4,714,139
2,263,928	1,885,375	2,534,858	2,103,989	1,858,704	2,065,609	2,323,688	1,995,482	1,784,125
2,074,589	1,955,913	2,074,703	1,749,622	1,557,925	1,462,943	1,468,992	1,386,171	1,237,684
3,362,323	2,645,964	2,767,691	2,571,818	2,260,384	2,109,651	1,922,483	1,826,829	1,692,331

第7-1表 経費負担別にみた事業目的別投資額の推移（つづき）

（単位：百万円）

区 分	年 度	14	15	16	17	18	19	20	21
		合 計	36,007,311	31,594,065	27,209,925	25,469,096	24,151,818	23,064,485	22,394,503
国 道 府 県	計 費	13,115,653	11,926,257	9,062,641	8,725,669	8,314,341	8,140,842	7,872,623	8,382,359
都 道 府 県	費 費	10,016,105	8,529,461	7,825,575	7,314,149	7,016,851	6,523,299	6,258,092	6,779,639
市 町 村	費 費	12,875,553	11,138,347	10,321,709	9,429,278	8,820,627	8,400,344	8,263,788	8,695,660
生 活 基 盤	16,952,402	15,166,324	13,355,008	12,352,197	11,698,663	11,200,033	11,017,040	11,755,300	
国 道 府 県	費 費	4,024,526	4,001,585	3,184,481	2,847,954	2,700,193	2,652,632	2,646,882	2,907,307
都 道 府 県	費 費	2,880,752	2,508,676	2,278,293	2,185,152	2,082,195	1,942,805	1,911,669	2,069,098
市 町 村	費 費	10,047,124	8,656,063	7,892,234	7,319,091	6,916,275	6,604,596	6,458,489	6,778,896
産 業 基 盤	8,314,494	7,008,462	5,398,386	5,040,525	4,943,661	4,891,337	4,733,930	5,027,685	
国 道 府 県	費 費	4,614,293	3,895,624	2,429,666	2,326,583	2,358,730	2,440,496	2,367,979	2,447,227
都 道 府 県	費 費	3,358,874	2,840,559	2,701,200	2,465,766	2,354,108	2,222,020	2,143,806	2,363,181
市 町 村	費 費	341,327	272,278	267,520	248,175	230,823	228,820	222,145	217,277
農 林 水 産	3,064,955	2,696,250	2,362,364	2,130,983	1,964,691	1,759,807	1,646,597	1,795,258	
国 道 府 県	費 費	1,334,061	1,284,368	1,132,814	1,045,764	984,321	898,373	845,972	922,015
都 道 府 県	費 費	1,097,879	846,402	740,943	665,326	612,194	541,919	496,861	532,979
市 町 村	費 費	633,016	565,481	488,607	419,893	368,176	319,515	303,764	340,264
国 土 保 全	3,522,217	3,057,993	2,573,206	2,529,518	2,432,657	2,299,032	2,172,275	2,371,304	
国 道 府 県	費 費	1,757,338	1,604,279	1,322,964	1,318,709	1,267,084	1,215,602	1,143,300	1,239,053
都 道 府 県	費 費	1,558,467	1,270,245	1,090,106	1,060,750	1,031,945	954,901	902,446	974,854
市 町 村	費 費	206,412	183,469	160,135	150,059	133,628	128,529	126,529	157,397
そ の 他	4,153,243	3,665,036	3,520,961	3,415,872	3,112,146	2,914,276	2,824,661	2,908,112	
国 道 府 県	費 費	1,385,435	1,140,401	992,715	1,186,658	1,004,013	933,739	868,490	866,758
都 道 府 県	費 費	1,120,134	1,063,580	1,015,033	937,154	936,409	861,653	803,310	839,528
市 町 村	費 費	1,647,674	1,461,056	1,513,213	1,292,060	1,171,724	1,118,883	1,152,861	1,201,826

第7-2表 経費負担別にみた事業目的別投資額の推移（構成比）

区 分	年 度	昭和60	61	62	63	平成元	2	3	4	5	6	7	8
		合 計	100.0	100.0	100.0	100.0	100.0	100.0	100.0	100.0	100.0	100.0	100.0
国 道 府 県	計 費	41.0	40.1	37.1	32.5	32.1	31.0	31.1	33.3	34.8	34.2	35.5	34.9
都 道 府 県	費 費	24.8	25.4	28.1	30.6	30.0	29.9	28.9	27.9	27.2	28.0	28.3	28.2
市 町 村	費 費	34.1	34.5	34.8	36.9	37.9	39.1	40.0	38.8	38.0	37.8	36.2	36.8
生 活 基 盤	100.0	100.0	100.0	100.0	100.0	100.0	100.0	100.0	100.0	100.0	100.0	100.0	100.0
国 道 府 県	費 費	27.4	26.4	25.6	21.1	20.4	19.4	19.1	21.5	24.2	24.0	25.0	23.8
都 道 府 県	費 費	17.7	17.8	17.9	19.2	19.9	19.8	19.9	19.6	19.2	18.6	18.8	18.8
市 町 村	費 費	54.9	55.8	56.5	59.6	59.7	60.8	61.0	58.9	56.6	57.5	56.1	57.4
産 業 基 盤	100.0	100.0	100.0	100.0	100.0	100.0	100.0	100.0	100.0	100.0	100.0	100.0	100.0
国 道 府 県	費 費	61.6	61.7	59.0	55.1	54.8	54.5	56.1	56.7	56.7	54.1	52.3	53.5
都 道 府 県	費 費	34.0	34.2	36.7	40.3	40.6	40.8	39.1	38.5	38.5	41.1	42.5	41.8
市 町 村	費 費	4.3	4.1	4.3	4.6	4.6	4.8	4.8	4.9	4.9	4.8	5.2	4.7
農 林 水 産	100.0	100.0	100.0	100.0	100.0	100.0	100.0	100.0	100.0	100.0	100.0	100.0	100.0
国 道 府 県	費 費	48.9	48.4	46.0	40.8	40.0	39.2	39.6	45.2	45.2	45.5	45.9	45.1
都 道 府 県	費 費	29.4	29.9	32.7	37.4	37.5	37.7	36.1	30.5	30.6	31.1	31.9	32.4
市 町 村	費 費	21.7	21.7	21.3	21.9	22.4	23.1	24.3	24.3	24.2	23.4	22.3	22.6
国 土 保 全	100.0	100.0	100.0	100.0	100.0	100.0	100.0	100.0	100.0	100.0	100.0	100.0	100.0
国 道 府 県	費 費	50.2	46.8	43.7	38.2	37.6	37.5	38.4	44.9	46.0	45.2	46.6	46.0
都 道 府 県	費 費	40.9	44.1	47.7	52.7	53.3	52.9	51.7	45.9	45.5	46.4	45.8	46.3
市 町 村	費 費	8.9	9.1	8.5	9.1	9.1	9.6	9.8	9.2	8.5	8.3	7.6	7.7
そ の 他	100.0	100.0	100.0	100.0	100.0	100.0	100.0	100.0	100.0	100.0	100.0	100.0	100.0
国 道 府 県	費 費	45.0	43.6	32.1	28.7	30.5	28.7	29.0	28.6	29.4	29.1	34.4	32.7
都 道 府 県	費 費	22.3	23.4	32.1	34.4	28.7	30.2	28.5	29.6	26.9	30.2	28.1	27.2
市 町 村	費 費	32.7	33.0	35.8	36.8	40.8	41.1	42.4	41.8	43.7	40.8	37.5	40.0

(單位：%)

9	10	11	12	13	14	15	16	17	18	19	20	21
100.0	100.0	100.0	100.0	100.0	100.0	100.0	100.0	100.0	100.0	100.0	100.0	100.0
34.7	36.9	38.3	38.6	37.9	36.4	37.7	33.3	34.3	34.4	35.3	35.2	35.1
28.3	27.8	27.2	26.7	26.8	27.8	27.0	28.8	28.7	29.1	28.3	27.9	28.4
37.0	35.3	34.6	34.7	35.3	35.8	35.3	37.9	37.0	36.5	36.4	36.9	36.4
100.0	100.0	100.0	100.0	100.0	100.0	100.0	100.0	100.0	100.0	100.0	100.0	100.0
23.0	24.7	25.9	25.7	25.5	23.7	26.4	23.8	23.1	23.1	23.7	24.0	24.7
18.9	18.3	17.0	16.3	15.6	17.0	16.5	17.1	17.7	17.8	17.3	17.4	17.6
58.1	57.1	57.1	58.0	58.8	59.3	57.1	59.1	59.3	59.1	59.0	58.6	57.7
100.0	100.0	100.0	100.0	100.0	100.0	100.0	100.0	100.0	100.0	100.0	100.0	100.0
54.2	54.8	55.0	57.0	56.4	55.5	55.6	45.0	46.2	47.7	49.9	50.0	48.7
41.3	40.8	40.5	38.9	39.5	40.4	40.5	50.0	48.9	47.6	45.4	45.3	47.0
4.4	4.4	4.5	4.0	4.1	4.1	3.9	5.0	4.9	4.7	4.7	4.7	4.3
100.0	100.0	100.0	100.0	100.0	100.0	100.0	100.0	100.0	100.0	100.0	100.0	100.0
44.7	47.0	46.8	47.2	47.0	43.5	47.6	48.0	49.1	50.1	51.0	51.4	51.4
33.6	32.0	32.4	32.4	32.6	35.8	31.4	31.4	31.2	31.2	30.8	30.2	29.7
21.7	21.0	20.8	20.4	20.4	20.7	21.0	20.7	19.7	18.7	18.2	18.4	19.0
100.0	100.0	100.0	100.0	100.0	100.0	100.0	100.0	100.0	100.0	100.0	100.0	100.0
46.4	48.7	50.1	50.5	47.1	49.9	52.5	51.4	52.1	52.1	52.9	52.6	52.3
46.1	44.7	44.1	43.5	46.8	44.2	41.5	42.4	41.9	42.4	41.5	41.5	41.1
7.5	6.6	5.9	6.0	6.0	5.9	6.0	6.2	5.9	5.5	5.6	5.8	6.6
100.0	100.0	100.0	100.0	100.0	100.0	100.0	100.0	100.0	100.0	100.0	100.0	100.0
32.7	36.6	40.7	38.3	37.8	33.4	31.1	28.2	34.7	32.3	32.0	30.7	29.8
27.4	25.9	25.7	26.6	26.3	27.0	29.0	28.8	27.4	30.1	29.6	28.4	28.9
39.8	37.4	33.6	35.1	35.9	39.7	39.9	43.0	37.8	37.7	38.4	40.8	41.3

第8表 事業目的別にみた都道府県別1人当たり行政投資額の推移（対全国指数）

1 合 計

都道府県	年 度	平成9	10	11	12	13	14	15	16	17	18	19	20	21
合 計		100	100	100	100	100	100	100	100	100	100	100	100	100
北海道		151	162	163	160	161	163	154	159	161	160	155	151	165
青森		116	122	134	142	142	143	132	130	135	139	145	149	146
岩手		153	151	153	160	160	156	146	128	138	135	148	145	146
宮城		102	105	102	92	97	92	95	99	99	101	92	95	101
秋田		142	142	146	146	152	159	175	176	173	175	160	151	150
山形		145	145	152	140	136	137	130	134	136	132	133	126	145
福島		108	117	122	113	111	113	112	106	104	109	100	95	99
茨城		89	90	89	88	88	99	90	88	86	87	87	91	95
栃木		84	86	93	90	91	94	86	89	92	96	93	86	88
群馬		92	85	92	88	89	90	84	81	80	82	85	86	93
埼玉		62	63	66	60	59	59	57	58	54	56	60	62	59
千葉県		68	63	57	57	64	63	63	60	59	56	61	62	58
東京都		89	85	82	85	82	77	85	89	87	92	101	112	111
神奈川県		65	60	57	58	61	60	63	60	60	60	60	62	57
新潟県		141	144	146	140	135	139	136	146	183	187	160	160	158
富山県		130	143	146	136	135	140	142	138	146	140	149	163	168
石川県		125	143	149	148	153	169	154	150	140	133	141	132	122
福井県		141	146	140	146	148	154	165	170	189	185	177	158	152
山梨県		142	150	146	149	153	159	160	159	151	141	134	140	136
長野県		135	132	134	135	133	124	110	110	107	107	120	110	116
岐阜県		109	115	116	124	128	136	139	127	119	116	108	100	105
静岡県		87	94	96	101	102	106	102	86	83	90	96	101	92
愛知県		76	75	77	75	74	80	84	83	76	83	87	87	78
三重県		106	107	104	117	127	115	106	107	114	107	106	107	103
滋賀県		111	106	107	108	122	116	114	102	98	98	87	85	79
京都府		86	91	89	91	94	93	87	83	89	86	89	95	85
大阪府		75	73	66	69	70	68	69	69	68	70	66	66	65
兵庫県		142	111	106	102	93	88	97	97	98	87	81	81	81
奈良県		87	91	90	96	96	91	96	93	100	88	78	80	81
和歌山県		113	127	117	118	111	113	134	127	130	129	133	133	142
鳥取県		168	171	183	188	190	178	183	188	187	191	164	164	170
島根県		190	217	226	225	237	229	226	235	236	229	243	228	239
岡山県		95	90	92	100	98	97	101	98	95	93	95	88	85
広島県		95	97	97	97	94	94	98	100	99	96	101	92	87
山口県		101	108	116	115	100	108	109	114	121	116	118	105	116
徳島県		165	177	186	186	168	153	151	160	178	168	153	135	136
香川県		100	114	111	105	98	106	99	97	107	87	83	86	89
愛媛県		126	129	123	118	114	120	120	121	119	111	102	94	95
高知県		165	166	191	183	188	178	165	175	167	149	153	151	176
福岡県		80	84	83	90	92	93	94	102	97	97	96	97	102
佐賀県		118	131	135	132	125	132	129	138	145	145	155	153	158
長崎県		122	119	121	121	124	128	132	126	117	118	123	118	129
熊本県		101	102	98	103	111	109	107	106	110	117	123	120	131
大分県		118	129	131	135	127	127	119	122	127	132	128	121	123
宮崎県		134	136	131	131	128	134	134	148	150	157	138	142	138
鹿児島県		125	129	138	142	147	142	136	140	140	148	142	138	146
沖縄県		121	128	141	131	139	136	147	153	159	158	162	165	164

2 生活基盤投資

都道府県	年 度	平成9	10	11	12	13	14	15	16	17	18	19	20	21	
合	計	100	100	100	100	100	100	100	100	100	100	100	100	100	
北海道	北	115	125	130	115	114	117	104	105	105	106	94	95	102	
	青森	99	105	109	106	121	119	98	105	104	101	101	104	114	
	岩手	133	111	114	109	118	117	112	99	115	110	118	119	119	
	宮城	104	113	117	103	112	105	107	110	109	110	95	93	93	
	秋田	105	115	116	114	116	122	131	138	133	141	133	116	123	
	山形	111	112	129	125	111	116	103	104	108	103	103	96	107	
茨城県	福	95	104	106	104	104	106	103	96	97	117	97	85	89	
	茨	89	88	87	91	97	109	97	96	96	98	99	102	109	
	栃木	89	87	94	97	98	103	95	96	94	92	95	92	97	
	群馬	92	84	94	95	100	95	92	88	92	96	95	96	92	
	埼玉	76	76	81	80	75	76	73	78	71	73	80	83	80	
	千葉	80	75	67	66	70	71	72	75	75	69	75	75	73	
東京都	東	121	115	107	110	108	106	119	129	125	129	136	149	147	
	神奈	82	78	75	76	76	81	82	79	82	83	81	82	78	
	新	100	106	112	114	105	110	110	109	131	136	134	143	147	
	富山	117	130	128	119	127	126	137	113	125	115	124	129	126	
	石川	126	145	159	153	152	190	168	162	148	135	123	114	113	
	福井	115	113	105	110	109	122	142	136	153	150	131	114	117	
山梨県	山	122	127	119	120	133	129	135	142	138	129	113	113	114	
	長	133	136	138	142	140	128	108	105	108	102	107	103	109	
	岐	97	102	106	100	110	116	117	111	108	100	94	95	107	
	静岡	80	81	84	92	91	87	86	91	94	98	108	112	98	
	愛知	87	85	81	83	83	85	92	89	91	99	102	104	92	
	三重	99	96	101	104	120	103	101	106	105	100	99	96	85	
滋賀県	滋	115	109	115	119	129	126	116	112	111	105	93	84	86	
	京都	90	109	109	106	104	97	97	98	99	103	103	101	100	
	大阪	97	99	92	96	93	89	88	85	84	83	83	82	79	
	兵庫	160	137	129	123	107	98	102	107	104	95	94	91	91	
	奈良	96	96	97	114	114	101	106	94	90	94	85	87	87	
	和歌	101	109	89	91	87	87	99	108	96	96	101	103	105	
鳥取県	鳥	133	136	160	154	143	139	138	124	113	111	100	93	90	
	島根	144	172	182	158	168	163	167	187	182	152	155	132	160	
	岡山	102	99	99	108	101	103	104	99	94	94	94	90	86	
	広島	95	98	94	96	97	97	95	88	91	89	96	88	81	
	山口	85	88	95	94	89	93	94	93	100	101	96	88	101	
	徳島県	徳	86	86	91	97	102	113	112	107	116	114	107	97	99
香川		90	104	102	97	98	101	103	82	85	76	76	83	86	
愛媛		79	73	82	83	78	85	87	81	79	83	78	77	73	
高知		116	115	137	129	137	111	97	126	103	90	90	88	104	
福岡県		福	91	94	95	105	107	110	105	101	103	102	100	96	103
		佐賀	86	102	109	109	102	113	109	101	114	110	108	106	105
	長崎	89	99	99	99	104	108	112	107	96	99	102	94	104	
	熊本	80	73	70	72	90	85	82	74	82	89	92	85	98	
	大分	91	91	101	103	97	104	97	97	92	92	98	80	87	
	宮崎	104	96	96	97	100	101	104	114	93	88	91	93	92	
鹿児島県	鹿	82	83	90	88	92	94	94	97	101	101	99	104	105	
	沖	110	116	132	125	138	131	155	147	154	154	148	142	155	

3 産業基盤投資

都道府県	年 度	平成9	10	11	12	13	14	15	16	17	18	19	20	21
合 計		100	100	100	100	100	100	100	100	100	100	100	100	100
北海道		178	196	191	197	200	197	190	204	220	211	215	207	211
青森		115	117	126	123	132	127	120	125	134	135	132	128	131
岩手		127	138	135	144	150	153	145	147	154	157	155	142	151
宮城		71	71	74	70	73	71	64	74	80	82	77	77	74
秋田		178	169	179	182	201	200	240	254	252	229	188	158	169
山形		219	212	192	172	173	171	168	203	204	204	205	201	223
福島		124	128	114	112	119	114	123	116	127	108	111	127	132
茨城		85	84	92	78	72	78	74	80	87	96	82	87	87
栃木		84	91	85	80	86	81	77	85	89	83	82	82	83
群馬		67	68	74	83	75	74	66	66	67	65	65	66	82
埼玉		42	41	36	35	37	37	39	34	33	37	42	40	36
千葉県		62	60	58	61	68	66	60	45	46	43	45	49	45
東京都		47	45	45	44	44	41	48	50	52	61	80	83	88
神奈川県		52	48	46	47	49	41	49	38	41	41	35	45	37
新潟県		176	179	178	168	153	147	136	147	169	155	155	141	148
富山県		138	156	157	146	134	142	133	168	168	152	137	148	138
石川県		105	122	123	134	120	113	113	129	136	131	128	134	125
福井県		136	156	150	161	171	168	148	154	161	151	178	162	172
山梨県		166	181	200	192	177	191	190	177	171	169	162	171	157
長野県		131	117	107	114	110	109	107	106	71	101	109	97	102
岐阜県		135	142	121	161	159	182	186	139	103	112	105	108	101
静岡県		120	141	158	169	171	193	175	90	71	96	91	93	77
愛知県		81	74	104	78	78	90	86	84	69	75	78	75	73
三重県		130	141	116	176	180	150	131	110	116	119	116	126	129
滋賀県		94	94	93	106	122	120	134	79	83	99	83	83	80
京都府		80	84	94	103	118	123	91	63	71	69	76	66	76
大阪府		55	50	44	49	55	51	51	51	51	53	51	63	62
兵庫県		160	88	82	72	75	77	76	83	79	73	67	67	71
奈良県		79	91	96	90	94	105	119	137	185	130	94	95	92
和歌山県		134	150	167	161	158	169	240	193	239	216	218	215	222
鳥取県		182	198	210	195	211	217	266	359	338	367	277	289	291
島根県		198	245	258	286	288	303	286	311	313	301	306	333	352
岡山県		83	74	76	92	94	84	101	103	103	92	104	92	84
広島県		107	115	105	102	87	95	112	151	133	125	127	123	112
山口県		131	154	161	156	124	126	138	153	165	150	167	149	142
徳島県		264	228	219	202	214	178	167	180	208	208	169	140	139
香川県		135	154	152	165	129	143	106	110	109	97	84	83	87
愛媛県		253	265	228	196	189	191	189	197	175	177	156	139	139
高知県		222	209	232	224	246	244	223	248	235	232	264	242	259
福岡県		59	66	66	72	65	70	74	94	96	92	92	86	91
佐賀県		113	115	124	123	110	111	109	148	138	130	144	152	150
長崎県		106	119	117	117	123	130	144	130	148	128	142	148	150
熊本県		96	108	98	91	88	88	90	101	100	106	112	111	113
大分県		139	169	164	176	164	155	143	147	152	170	162	157	161
宮崎県		134	157	153	143	132	132	134	161	151	154	153	178	180
鹿児島県		139	141	156	163	160	138	145	181	159	174	164	160	169
沖縄県		156	177	182	165	155	154	150	200	220	221	220	228	213

4 農林水産投資

都道府県	年 度	平成9	10	11	12	13	14	15	16	17	18	19	20	21
合 計		100	100	100	100	100	100	100	100	100	100	100	100	100
北海道		306	318	327	328	345	339	338	339	346	352	342	350	406
青森		220	208	225	241	227	226	226	225	218	214	221	254	235
岩手		342	334	315	329	302	285	256	232	241	238	248	256	257
宮城		150	165	127	124	121	115	122	134	143	142	118	123	105
秋田		231	239	259	259	255	247	256	266	266	254	255	261	233
山形		183	173	167	159	150	138	136	136	124	113	114	124	140
福島		181	167	163	152	151	133	141	144	147	145	144	142	143
茨城		74	73	73	68	66	67	65	64	67	79	76	73	63
栃木		80	78	80	89	79	75	74	79	79	68	74	75	71
群馬		102	88	97	92	89	91	95	94	86	77	84	91	86
埼玉		21	20	20	19	18	16	16	14	15	17	15	15	16
千葉県		37	32	32	34	34	37	37	38	35	39	41	37	39
東京都		6	4	4	3	4	5	5	6	6	8	9	8	7
神奈川県		10	9	8	8	9	9	11	10	12	12	14	15	13
新潟県		224	220	216	205	210	196	206	199	189	199	187	203	183
富山県		180	183	183	165	153	155	152	173	154	173	167	161	144
石川県		196	197	191	185	196	190	194	182	165	147	143	127	125
福井県		249	246	230	246	240	270	278	268	280	278	311	340	307
山梨県		187	190	198	212	195	207	212	212	199	185	194	212	193
長野県		159	154	156	142	136	130	106	101	99	92	99	115	127
岐阜県		127	126	125	123	131	136	132	122	97	110	109	117	108
静岡県		68	67	65	66	81	67	68	74	79	81	82	87	85
愛知県		40	38	36	36	37	38	42	42	51	47	54	50	41
三重県		96	104	99	98	93	87	91	90	104	97	110	100	107
滋賀県		110	100	102	94	95	114	120	131	117	96	100	92	83
京都府		44	43	39	35	36	41	45	43	37	40	32	29	32
大阪府		6	7	7	5	5	5	5	5	5	5	6	6	5
兵庫県		46	49	50	54	50	58	60	51	54	57	50	52	47
奈良県		79	73	79	76	70	60	61	60	65	62	75	75	70
和歌山県		138	139	142	149	145	142	153	143	155	150	157	160	170
鳥取県		325	319	285	298	274	247	222	208	196	222	188	190	194
島根県		345	323	339	370	373	369	335	351	326	316	323	323	327
岡山県		111	107	100	114	117	125	125	110	105	125	127	120	110
広島県		76	69	76	78	82	81	81	84	78	77	74	73	62
山口県		126	131	132	131	127	148	148	168	162	151	150	146	138
徳島県		199	211	242	249	258	261	250	277	286	288	290	271	264
香川県		97	101	104	99	100	113	121	125	121	108	115	102	107
愛媛県		144	146	154	157	151	164	149	151	151	156	151	130	121
高知県		270	254	260	252	244	268	259	224	245	228	236	248	305
福岡県		52	49	50	53	52	57	55	58	63	65	62	62	67
佐賀県		228	233	230	225	220	229	206	219	239	246	243	238	263
長崎県		222	240	243	245	253	254	260	242	247	245	251	217	235
熊本県		158	182	175	172	148	155	169	177	185	184	199	179	197
大分県		203	217	220	226	230	229	218	220	216	236	238	255	234
宮崎県		263	270	281	302	309	333	334	339	325	320	319	342	346
鹿児島県		280	293	294	312	341	327	339	340	348	361	373	347	352
沖縄県		185	201	217	214	229	230	244	287	287	266	258	276	270

5 国土保全投資

都道府県	年 度	平成9	10	11	12	13	14	15	16	17	18	19	20	21
合 計		100	100	100	100	100	100	100	100	100	100	100	100	100
北海道		179	190	193	210	210	202	211	218	223	215	224	230	250
青森		110	123	133	147	153	140	139	117	109	124	133	124	132
岩手		147	138	140	170	188	178	179	184	145	184	176	191	215
宮城		89	92	84	79	80	74	85	84	80	79	80	87	93
秋田		190	161	174	203	195	212	245	221	218	234	209	241	214
山形		189	202	232	196	212	216	223	197	181	180	186	151	230
福島		115	115	127	115	114	108	119	105	98	82	79	74	78
茨城		73	81	79	70	81	98	91	95	88	81	83	81	92
栃木		92	90	99	106	109	112	102	108	112	107	105	102	103
群馬		98	95	102	94	95	104	90	87	91	86	97	96	132
埼玉		73	72	72	72	73	73	75	70	69	66	59	54	62
千葉県		53	51	49	46	45	48	46	46	45	41	43	42	40
東京都		23	21	21	21	22	24	24	25	25	28	26	33	32
神奈川県		49	39	35	37	37	35	34	36	36	35	31	37	32
新潟県		226	230	219	203	217	207	202	202	257	294	251	227	214
富山県		190	207	222	198	197	201	210	171	167	172	168	191	200
石川県		108	125	117	122	132	135	139	116	103	106	120	136	127
福井県		221	207	223	249	215	209	243	231	292	274	262	243	195
山梨県		204	215	202	233	221	244	239	240	197	197	209	204	211
長野県		171	180	188	168	166	156	128	133	142	123	175	156	169
岐阜県		158	169	186	184	187	184	210	239	232	246	209	141	146
静岡県		93	92	88	81	85	83	86	86	84	84	94	102	106
愛知県		65	71	62	63	71	75	83	93	76	66	72	80	58
三重県		165	153	148	146	138	149	127	127	138	143	137	159	144
滋賀県		163	165	173	151	180	136	118	106	94	85	80	75	72
京都府		82	70	61	60	60	61	71	64	83	82	78	84	83
大阪府		53	46	43	44	40	43	46	55	47	52	51	47	41
兵庫県		85	78	70	64	61	60	57	63	86	88	78	76	74
奈良県		97	101	100	95	87	87	82	85	83	69	66	69	63
和歌山県		151	171	187	183	140	136	111	108	128	143	153	163	150
鳥取県		163	184	199	227	243	274	226	216	233	250	226	293	311
島根県		283	324	362	365	359	360	326	299	322	340	423	416	384
岡山県		89	75	81	93	105	99	97	81	72	68	71	68	62
広島県		108	108	114	122	120	127	118	105	104	97	93	84	81
山口県		115	111	116	119	113	134	134	134	126	123	124	128	118
徳島県		190	202	217	226	236	225	227	234	240	258	265	203	213
香川県		86	85	79	80	87	87	89	94	111	112	117	108	87
愛媛県		151	170	143	146	128	131	127	131	147	118	118	112	121
高知県		256	233	259	290	286	297	322	277	210	213	218	209	271
福岡県		72	69	62	67	64	67	72	83	89	88	99	105	96
佐賀県		230	292	293	265	238	255	255	277	276	250	293	307	294
長崎県		156	153	149	137	140	124	115	116	105	102	101	116	124
熊本県		151	151	162	163	157	147	144	139	132	130	134	136	134
大分県		138	157	158	157	151	154	141	147	148	165	156	162	144
宮崎県		147	137	145	148	138	134	128	126	143	192	186	175	173
鹿児島県		158	157	163	157	155	153	148	137	139	153	153	162	190
沖縄県		69	68	72	66	68	65	66	76	66	71	75	78	78

6 その他の投資

都道府県	年 度	平成9	10	11	12	13	14	15	16	17	18	19	20	21
合 計		100	100	100	100	100	100	100	100	100	100	100	100	100
北海道		104	107	99	97	99	118	107	133	112	117	120	102	118
青森		114	132	169	230	165	217	220	181	219	256	297	320	254
岩手		133	205	219	247	209	211	175	102	131	96	165	151	120
宮城		117	99	93	76	77	79	96	87	81	89	102	117	181
秋田		128	115	102	75	87	118	116	111	114	122	123	139	121
山形		101	94	95	83	97	87	92	95	110	101	95	99	99
福島		71	115	157	122	93	126	100	102	78	76	84	68	71
茨城		119	132	110	126	110	125	105	79	60	40	59	71	69
栃木		59	74	104	68	72	82	67	60	83	142	104	65	61
群馬		120	108	100	62	64	89	72	64	48	54	74	70	83
埼玉		66	74	87	53	54	57	43	40	39	35	40	47	42
千葉県		61	53	47	46	69	59	61	50	44	52	58	67	49
東京都		147	145	153	170	155	128	119	102	99	108	119	138	130
神奈川県		75	64	61	61	82	75	76	73	57	59	69	62	50
新潟県		119	112	108	94	101	146	137	206	333	335	181	184	163
富山県		84	94	109	112	104	129	115	139	170	171	239	300	383
石川県		113	151	151	150	203	209	162	135	130	144	244	202	151
福井県		108	140	120	101	137	127	141	212	228	241	207	150	125
山梨県		100	101	78	72	100	113	102	98	108	71	71	98	93
長野県		106	86	107	115	119	103	116	121	133	127	157	116	119
岐阜県		66	71	79	97	89	84	89	91	111	87	87	64	70
静岡県		70	85	63	53	52	54	68	68	60	60	72	80	81
愛知県		61	66	57	76	63	74	76	81	52	72	77	69	72
三重県		57	58	61	54	69	82	72	102	130	92	86	85	97
滋賀県		84	69	56	50	72	55	58	76	65	78	66	96	50
京都府		109	81	67	80	78	83	84	102	118	85	105	169	79
大阪府		90	79	72	72	77	87	91	89	87	102	75	57	70
兵庫県		157	123	134	141	128	115	179	137	139	95	81	85	87
奈良県		63	79	52	55	57	48	48	47	49	31	40	39	54
和歌山県		81	116	62	69	70	64	83	103	81	90	83	73	131
鳥取県		164	142	135	189	224	131	145	134	194	144	155	118	152
島根県		177	184	143	152	215	138	197	172	197	257	283	231	189
岡山県		76	85	100	82	72	73	72	92	98	85	85	64	84
広島県		77	74	100	87	83	64	77	76	87	89	96	69	87
山口県		81	87	106	110	72	84	66	84	98	93	93	52	116
徳島県		271	405	421	409	218	121	146	197	238	162	129	146	139
香川県		91	114	108	47	49	62	63	115	169	80	58	77	94
愛媛県		68	63	60	64	78	81	100	132	142	81	56	53	72
高知県		115	175	218	177	156	146	132	146	215	138	111	145	168
福岡県		102	115	105	114	138	124	138	161	102	114	106	132	142
佐賀県		86	68	60	62	80	75	89	107	110	154	192	168	207
長崎県		181	83	102	111	99	121	112	124	79	101	115	106	136
熊本県		117	108	99	140	167	180	171	167	161	184	206	226	253
大分県		109	118	100	100	79	71	73	97	147	131	97	111	115
宮崎県		147	154	103	98	90	130	119	150	250	292	149	130	97
鹿児島県		132	145	157	173	185	197	135	107	121	141	125	93	106
沖縄県		93	75	103	85	101	112	109	71	75	70	133	155	121

第9-1表 都道府県別可住地単位面積（1km²）当たり投資額の推移

都道府県		年 度							
		平成5	6	7	8	9	10	11	12
合	計	414,722	387,968	410,465	396,189	369,633	381,075	357,358	333,812
北	海	116,439	107,483	121,061	113,122	114,420	126,297	122,864	108,618
青	道	204,184	199,970	205,102	203,494	200,242	214,856	220,241	222,394
岩	森	203,442	209,708	217,218	218,476	223,244	225,823	208,535	209,314
宮	手	317,951	305,316	301,643	302,519	283,295	300,105	279,458	230,035
秋	城	188,153	192,705	210,490	210,447	196,347	200,632	196,783	178,273
山	田	217,437	215,119	238,951	241,919	251,421	258,628	234,807	216,286
福	形	242,347	234,447	228,190	220,660	214,320	238,646	222,150	200,682
	島								
茨	城	278,139	257,281	270,535	259,525	246,627	257,961	240,859	219,065
栃	木	221,860	212,146	230,814	224,877	214,275	227,148	228,431	206,699
群	馬	321,376	301,501	340,289	328,504	314,395	299,209	291,619	271,273
埼	玉	700,566	666,745	656,659	631,507	607,752	635,434	637,035	536,789
千	葉	564,697	527,640	479,794	431,268	413,663	400,236	347,886	320,021
東	京	4,125,124	3,575,945	3,671,741	3,284,181	2,808,837	2,741,224	2,486,782	2,436,426
神	奈	1,972,468	1,807,066	1,624,360	1,526,607	1,383,878	1,318,173	1,182,448	1,122,387
新	潟	310,008	309,648	342,623	356,337	316,909	334,259	280,675	281,205
富	山	384,577	373,210	413,048	419,555	382,833	434,918	314,892	358,825
石	川	408,315	407,754	446,301	443,006	408,108	481,971	450,093	433,211
福	井	428,078	428,652	414,304	403,892	400,820	428,668	388,830	373,091
山	梨	433,451	443,885	490,808	479,287	473,273	516,163	490,290	447,258
長	野	426,178	415,976	463,405	457,405	371,931	373,750	320,163	333,071
岐	阜	463,392	446,310	467,053	458,305	437,558	475,824	415,828	443,306
静	岡	454,768	437,831	438,442	447,056	439,056	490,489	471,664	456,820
愛	知	781,868	725,743	771,581	719,506	655,012	664,806	653,975	589,398
三	重	358,888	351,981	364,187	359,327	355,982	371,071	343,538	354,628
滋	賀	396,182	409,103	431,765	427,798	413,399	410,414	391,794	372,683
京	都	806,333	816,457	842,335	792,437	723,262	789,444	735,191	695,385
大	阪	2,373,510	2,098,308	2,190,365	2,050,190	1,827,062	1,819,473	1,591,775	1,512,763
兵	庫	1,043,988	787,198	1,162,142	1,217,927	1,025,826	829,692	769,900	674,092
奈	良	595,026	598,705	626,663	599,096	537,690	580,202	551,420	529,489
和	歌	451,832	397,129	407,938	425,142	409,105	471,428	406,681	379,755
鳥	取	400,395	416,003	409,871	393,690	412,321	433,137	449,371	413,264
島	根	353,803	376,823	370,589	385,152	399,959	467,680	470,114	421,020
岡	山	372,622	336,192	340,826	340,134	297,534	292,088	291,290	281,902
広	島	552,733	474,058	485,696	457,934	431,817	456,508	447,391	396,715
山	口	337,134	336,978	355,862	340,200	319,816	352,802	369,516	324,486
徳	島	431,276	394,586	460,121	475,886	491,504	541,988	544,137	491,655
香	川	348,089	339,255	392,375	439,468	381,979	448,965	411,162	357,241
愛	媛	420,925	431,277	425,835	401,500	407,508	429,415	390,965	342,084
高	知	408,559	411,812	428,053	423,660	414,356	428,628	469,867	412,671
福	岡	568,762	541,098	551,633	538,331	528,995	570,961	535,111	538,587
佐	賀	312,264	324,924	353,311	309,106	282,217	322,358	312,163	281,579
長	崎	381,416	384,543	467,511	427,650	416,045	416,188	398,735	365,253
熊	本	285,382	271,793	277,717	264,407	249,961	258,648	243,000	226,664
大	分	340,033	341,025	336,678	303,541	298,011	333,958	320,157	304,249
宮	崎	286,041	291,176	297,294	294,751	311,710	323,288	297,134	270,133
鹿	児	241,192	250,852	258,092	265,053	247,797	261,572	265,344	251,444
沖	縄	468,796	457,215	511,159	504,908	469,876	514,139	583,985	465,276

(単位：千円)

13	14	15	16	17	18	19	20	21
310,066	289,774	254,237	218,837	204,823	193,841	185,104	179,707	191,443
101,665	95,787	79,183	70,217	66,189	61,980	56,945	53,711	62,069
205,428	192,430	154,846	127,987	123,182	118,373	116,085	115,100	118,751
193,014	176,126	143,063	108,169	108,028	99,598	102,853	97,229	103,426
225,140	199,731	181,580	162,900	151,546	145,153	126,806	125,552	142,753
170,544	166,956	160,513	137,898	125,489	118,783	102,401	92,422	96,897
193,760	182,246	151,743	133,258	125,878	113,745	108,384	98,886	120,864
182,809	171,419	148,643	120,700	110,734	108,940	95,107	86,751	95,875
203,694	210,152	167,563	140,638	128,720	122,254	117,301	118,869	131,672
195,682	187,124	150,871	133,263	130,067	128,152	117,469	106,323	115,410
253,586	242,830	199,364	164,713	152,373	146,996	146,098	142,533	163,319
484,957	456,751	388,582	338,436	298,688	288,950	297,673	299,568	308,184
330,755	305,185	267,130	219,896	202,562	183,091	189,713	190,185	189,988
2,191,770	1,908,675	1,842,357	1,685,225	1,563,111	1,590,360	1,677,575	1,811,972	1,913,446
1,109,162	1,010,270	936,637	770,733	723,887	692,516	656,105	668,303	649,950
251,302	247,431	210,853	194,127	226,037	215,322	175,636	169,694	177,965
328,909	316,751	279,837	234,181	231,406	209,850	211,829	224,094	245,987
415,334	431,107	343,829	286,423	250,592	224,722	226,009	206,214	203,185
351,438	345,015	320,814	283,574	294,195	271,689	247,477	213,059	217,447
425,180	414,699	363,137	309,013	275,758	243,922	219,530	221,400	228,933
305,196	262,103	205,047	176,425	159,739	149,771	160,239	141,684	159,283
424,648	417,413	375,716	291,160	254,121	235,263	208,860	187,684	209,299
432,007	417,343	354,807	256,207	230,688	240,223	245,183	250,877	241,416
541,711	545,683	501,128	431,220	373,515	386,388	391,172	381,277	366,192
354,773	298,885	241,770	210,485	209,415	185,121	175,154	172,747	176,782
392,749	348,089	299,304	231,944	210,205	198,164	168,462	161,396	160,511
662,002	599,817	492,221	405,348	407,538	369,981	364,968	377,363	359,184
1,413,161	1,295,790	1,150,011	993,815	910,580	885,998	799,366	770,434	811,880
569,493	502,018	486,041	418,763	393,189	330,579	296,161	285,036	305,265
491,996	432,682	400,364	331,848	334,037	278,357	236,039	232,488	249,111
329,433	312,160	322,166	261,937	247,691	230,223	224,775	216,056	245,068
386,871	339,728	305,168	268,744	249,930	239,221	194,709	187,807	205,936
409,902	386,395	332,044	294,452	274,360	246,513	248,030	224,999	248,472
254,663	236,200	215,297	180,323	163,722	150,115	147,660	131,411	135,524
356,075	327,416	298,749	263,191	242,429	222,827	222,390	196,491	198,276
260,561	260,984	228,432	205,262	201,093	189,270	181,827	155,523	182,482
411,531	348,317	300,395	272,565	281,830	249,947	215,490	184,140	196,453
309,500	307,245	252,627	211,968	216,856	166,063	150,477	151,806	166,902
304,990	303,048	265,535	229,101	209,813	184,701	159,716	143,346	153,205
391,913	352,197	285,365	259,961	229,503	199,408	194,489	184,556	226,687
511,670	485,425	428,548	399,633	355,277	336,738	317,987	310,790	350,688
246,363	243,119	208,450	191,654	187,417	177,604	180,252	172,124	188,625
346,294	330,627	296,158	243,164	208,966	195,957	194,349	177,733	206,742
226,373	207,003	178,984	152,518	146,247	147,347	147,830	139,569	161,777
264,116	244,196	199,079	175,816	170,691	166,157	153,238	140,328	151,100
245,819	240,140	209,921	199,086	186,830	185,089	154,882	153,808	159,051
240,437	217,363	183,100	160,851	149,173	148,627	135,814	126,909	142,250
459,887	417,954	399,519	359,114	349,336	332,879	328,702	325,539	346,780

第9-2表 都道府県別可住地単位面積（1km²）当たり投資額の推移（対全国指数）

都道府県	年 度		平成5	6	7	8	9	10	11	12
合	計		100	100	100	100	100	100	100	100
北	海	道	28	28	29	29	31	33	34	33
青		森	49	52	50	51	54	56	62	67
岩		手	49	54	53	55	60	59	58	63
宮		城	77	79	73	76	77	79	78	69
秋		田	45	50	51	53	53	53	55	53
山		形	52	55	58	61	68	68	66	65
福		島	58	60	56	56	58	63	62	60
茨		城	67	66	66	66	67	68	67	66
栃		木	53	55	56	57	58	60	64	62
群		馬	77	78	83	83	85	79	82	81
埼		玉	169	172	160	159	164	167	178	161
千		葉	136	136	117	109	112	105	97	96
東		京	995	922	895	829	760	719	696	730
神	奈	川	476	466	396	385	374	346	331	336
新		潟	75	80	83	90	86	88	79	84
富		山	93	96	101	106	104	114	88	107
石		川	98	105	109	112	110	126	126	130
福		井	103	110	101	102	108	112	109	112
山		梨	105	114	120	121	128	135	137	134
長		野	103	107	113	115	101	98	90	100
岐		阜	112	115	114	116	118	125	116	133
静		岡	110	113	107	113	119	129	132	137
愛		知	189	187	188	182	177	174	183	177
三		重	87	91	89	91	96	97	96	106
滋		賀	96	105	105	108	112	108	110	112
京		都	194	210	205	200	196	207	206	208
大		阪	572	541	534	517	494	477	445	453
兵		庫	252	203	283	307	278	218	215	202
奈		良	143	154	153	151	145	152	154	159
和	歌	山	109	102	99	107	111	124	114	114
鳥		取	97	107	100	99	112	114	126	124
島		根	85	97	90	97	108	123	132	126
岡		山	90	87	83	86	80	77	82	84
広		島	133	122	118	116	117	120	125	119
山		口	81	87	87	86	87	93	103	97
徳		島	104	102	112	120	133	142	152	147
香		川	84	87	96	111	103	118	115	107
愛		媛	101	111	104	101	110	113	109	102
高		知	99	106	104	107	112	112	131	124
福		岡	137	139	134	136	143	150	150	161
佐		賀	75	84	86	78	76	85	87	84
長		崎	92	99	114	108	113	109	112	109
熊		本	69	70	68	67	68	68	68	68
大		分	82	88	82	77	81	88	90	91
宮		崎	69	75	72	74	84	85	83	81
鹿	児	島	58	65	63	67	67	69	74	75
沖		縄	113	118	125	127	127	135	163	139

13	14	15	16	17	18	19	20	21
100	100	100	100	100	100	100	100	100
33	33	31	32	32	32	31	30	32
66	66	61	58	60	61	63	64	62
62	61	56	49	53	51	56	54	54
73	69	71	74	74	75	69	70	75
55	58	63	63	61	61	55	51	51
62	63	60	61	61	59	59	55	63
59	59	58	55	54	56	51	48	50
66	73	66	64	63	63	63	66	69
63	65	59	61	64	66	63	59	60
82	84	78	75	74	76	79	79	85
156	158	153	155	146	149	161	167	161
107	105	105	100	99	94	102	106	99
707	659	725	770	763	820	906	1,008	999
358	349	368	352	353	357	354	372	340
81	85	83	89	110	111	95	94	93
106	109	110	107	113	108	114	125	128
134	149	135	131	122	116	122	115	106
113	119	126	130	144	140	134	119	114
137	143	143	141	135	126	119	123	120
98	90	81	81	78	77	87	79	83
137	144	148	133	124	121	113	104	109
139	144	140	117	113	124	132	140	126
175	188	197	197	182	199	211	212	191
114	103	95	96	102	96	95	96	92
127	120	118	106	103	102	91	90	84
214	207	194	185	199	191	197	210	188
456	447	452	454	445	457	432	429	424
184	173	191	191	192	171	160	159	159
159	149	157	152	163	144	128	129	130
106	108	127	120	121	119	121	120	128
125	117	120	123	122	123	105	105	108
132	133	131	135	134	127	134	125	130
82	82	85	82	80	77	80	73	71
115	113	118	120	118	115	120	109	104
84	90	90	94	98	98	98	87	95
133	120	118	125	138	129	116	102	103
100	106	99	97	106	86	81	84	87
98	105	104	105	102	95	86	80	80
126	122	112	119	112	103	105	103	118
165	168	169	183	173	174	172	173	183
79	84	82	88	92	92	97	96	99
112	114	116	111	102	101	105	99	108
73	71	70	70	71	76	80	78	85
85	84	78	80	83	86	83	78	79
79	83	83	91	91	95	84	86	83
78	75	72	74	73	77	73	71	74
148	144	157	164	171	172	178	181	181

第10-1表 ブロック別にみた事業目的別投資額の推移

1 合 計

区 分 \ 年 度	平成5	6	7	8	9	10	11	12
全 国	51,126,950	47,828,735	50,894,394	49,126,662	45,837,879	47,261,306	44,743,778	41,391,349
大 都 市 圏	29,501,643	26,816,576	28,527,817	27,264,411	24,688,303	24,526,202	22,810,224	21,319,395
関 東 圏	16,144,323	14,785,951	14,942,773	13,927,561	12,586,523	12,520,895	11,721,033	10,841,204
うち 内 陸 海	4,067,411	3,895,967	4,272,963	4,159,050	3,792,471	3,887,682	3,773,990	3,432,284
	12,076,912	10,889,983	10,669,810	9,768,512	8,794,052	8,633,213	7,947,043	7,408,921
東 海 圏	5,082,438	4,827,734	5,062,432	4,909,537	4,653,429	4,927,981	4,725,930	4,522,245
近 畿 圏	8,274,881	7,202,891	8,522,611	8,427,312	7,448,352	7,077,326	6,363,261	5,955,945
うち 内 陸 海	1,913,330	1,944,400	2,034,138	1,949,273	1,801,117	1,908,281	1,794,778	1,710,806
	6,361,551	5,258,491	6,488,473	6,478,039	5,647,235	5,169,045	4,568,483	4,245,139
地 方 圏	21,625,308	21,012,159	22,366,578	21,862,252	21,149,575	22,735,103	21,933,572	20,071,954
北 海 道	3,158,164	2,915,258	3,298,066	3,081,894	3,117,256	3,440,846	3,286,844	2,959,300
東 北 圏	5,675,698	5,621,942	5,905,240	5,940,761	5,685,220	5,989,345	5,797,832	5,181,619
北 陸 圏	1,514,454	1,498,448	1,598,182	1,591,856	1,491,752	1,690,653	1,615,410	1,463,020
中 国 圏	3,487,972	3,272,752	3,377,907	3,289,584	3,134,520	3,346,457	3,265,810	3,057,218
うち 山 陰 陽	817,971	861,918	863,935	868,566	905,133	1,013,900	1,005,143	934,358
	2,670,001	2,410,834	2,513,972	2,421,018	2,229,387	2,332,557	2,260,668	2,122,860
四 国 圏	1,935,558	1,910,988	2,068,768	2,084,533	2,043,920	2,214,090	2,144,984	1,908,570
九 州 圏	5,288,563	5,241,828	5,502,467	5,265,210	5,110,237	5,433,660	5,171,549	4,938,778
うち 北 九 州	3,182,500	3,131,643	3,343,158	3,124,161	3,034,365	3,267,009	3,105,732	2,990,656
南 九 州	2,106,063	2,110,185	2,159,309	2,141,049	2,075,872	2,166,651	2,065,817	1,948,122
沖 縄	564,899	550,945	615,946	608,414	566,670	620,052	651,144	563,450

第10-2表 ブロック別にみた事業目的別投資額の推移 (構成比)

1 合 計

区 分 \ 年 度	平成5	6	7	8	9	10	11	12
全 国	100.0	100.0	100.0	100.0	100.0	100.0	100.0	100.0
大 都 市 圏	57.7	56.1	56.1	55.5	53.9	51.9	51.0	51.5
関 東 圏	31.6	30.9	29.4	28.4	27.5	26.5	26.2	26.2
うち 内 陸 海	8.0	8.1	8.4	8.5	8.3	8.2	8.4	8.3
	23.6	22.8	21.0	19.9	19.2	18.3	17.8	17.9
東 海 圏	9.9	10.1	9.9	10.0	10.2	10.4	10.6	10.9
近 畿 圏	16.2	15.1	16.7	17.2	16.2	15.0	14.2	14.4
うち 内 陸 海	3.7	4.1	4.0	4.0	3.9	4.0	4.0	4.1
	12.4	11.0	12.7	13.2	12.3	10.9	10.2	10.3
地 方 圏	42.3	43.9	43.9	44.5	46.1	48.1	49.0	48.5
北 海 道	6.2	6.1	6.5	6.3	6.8	7.3	7.3	7.1
東 北 圏	11.1	11.8	11.6	12.1	12.4	12.7	13.0	12.5
北 陸 圏	3.0	3.1	3.1	3.2	3.3	3.6	3.6	3.5
中 国 圏	6.8	6.8	6.6	6.7	6.8	7.1	7.3	7.4
うち 山 陰 陽	1.6	1.8	1.7	1.8	2.0	2.1	2.2	2.3
	5.2	5.0	4.9	4.9	4.9	4.9	5.1	5.1
四 国 圏	3.8	4.0	4.1	4.2	4.5	4.7	4.8	4.6
九 州 圏	10.3	11.0	10.8	10.7	11.1	11.5	11.6	11.9
うち 北 九 州	6.2	6.5	6.6	6.4	6.6	6.9	6.9	7.2
南 九 州	4.1	4.4	4.2	4.4	4.5	4.6	4.6	4.7
沖 縄	1.1	1.2	1.2	1.2	1.2	1.3	1.5	1.4

(単位：百万円)

13	14	15	16	17	18	19	20	21
38,449,163	36,007,311	31,594,065	27,209,925	25,469,096	24,151,818	23,064,485	22,394,503	23,857,659
19,885,137	18,532,361	16,501,761	13,979,694	12,883,303	12,339,101	12,070,907	12,059,728	12,490,339
10,163,311	9,445,336	8,348,517	7,221,049	6,656,051	6,450,895	6,521,519	6,646,699	6,962,854
3,200,043	3,061,652	2,476,676	2,104,544	1,941,144	1,842,553	1,797,601	1,711,509	1,891,792
6,963,268	6,383,684	5,871,841	5,116,506	4,714,908	4,608,343	4,723,918	4,935,190	5,071,062
4,280,640	4,149,790	3,658,351	2,964,743	2,650,729	2,632,724	2,588,436	2,527,895	2,508,371
5,441,186	4,937,236	4,494,893	3,793,901	3,576,522	3,255,482	2,960,953	2,885,133	3,019,113
1,666,721	1,510,598	1,295,110	1,049,711	1,026,221	923,312	843,231	845,537	837,256
3,774,465	3,426,638	3,199,783	2,744,190	2,550,301	2,332,170	2,117,722	2,039,596	2,181,857
18,564,025	17,474,949	15,092,304	13,230,231	12,585,793	11,812,718	10,993,578	10,334,775	11,367,320
2,769,969	2,609,817	2,157,656	1,913,415	1,803,646	1,694,730	1,557,036	1,468,626	1,697,156
4,782,817	4,482,888	3,858,123	3,307,238	3,284,197	3,133,652	2,803,588	2,663,578	2,891,353
1,375,077	1,367,619	1,179,986	1,001,908	962,219	876,064	855,012	809,933	841,295
2,750,772	2,562,429	2,292,468	2,007,939	1,871,935	1,727,711	1,669,893	1,490,818	1,597,886
895,628	798,422	699,148	618,293	575,672	536,178	497,586	461,566	508,385
1,855,144	1,764,007	1,593,319	1,389,646	1,296,262	1,191,532	1,172,306	1,029,252	1,089,501
1,693,787	1,570,563	1,327,787	1,169,131	1,116,144	950,478	852,810	783,951	874,916
4,634,682	4,366,714	3,784,077	3,387,814	3,116,572	3,022,638	2,852,580	2,719,085	3,039,910
2,768,450	2,642,163	2,304,380	2,073,839	1,880,713	1,790,784	1,716,804	1,636,991	1,836,930
1,866,231	1,724,551	1,479,697	1,313,975	1,235,859	1,231,854	1,135,776	1,082,094	1,202,980
556,923	514,920	492,207	442,787	431,080	407,444	402,659	398,786	424,805

(単位：%)

13	14	15	16	17	18	19	20	21
100.0	100.0	100.0	100.0	100.0	100.0	100.0	100.0	100.0
51.7	51.5	52.2	51.4	50.6	51.1	52.3	53.9	52.4
26.4	26.2	26.4	26.5	26.1	26.7	28.3	29.7	29.2
8.3	8.5	7.8	7.7	7.6	7.6	7.8	7.6	7.9
18.1	17.7	18.6	18.8	18.5	19.1	20.5	22.0	21.3
11.1	11.5	11.6	10.9	10.4	10.9	11.2	11.3	10.5
14.2	13.7	14.2	13.9	14.0	13.5	12.8	12.9	12.7
4.3	4.2	4.1	3.9	4.0	3.8	3.7	3.8	3.5
9.8	9.5	10.1	10.1	10.0	9.7	9.2	9.1	9.1
48.3	48.5	47.8	48.6	49.4	48.9	47.7	46.1	47.6
7.2	7.2	6.8	7.0	7.1	7.0	6.8	6.6	7.1
12.4	12.4	12.2	12.2	12.9	13.0	12.2	11.9	12.1
3.6	3.8	3.7	3.7	3.8	3.6	3.7	3.6	3.5
7.2	7.1	7.3	7.4	7.3	7.2	7.2	6.7	6.7
2.3	2.2	2.2	2.3	2.3	2.2	2.2	2.1	2.1
4.8	4.9	5.0	5.1	5.1	4.9	5.1	4.6	4.6
4.4	4.4	4.2	4.3	4.4	3.9	3.7	3.5	3.7
12.1	12.1	12.0	12.5	12.2	12.5	12.4	12.1	12.7
7.2	7.3	7.3	7.6	7.4	7.4	7.4	7.3	7.7
4.9	4.8	4.7	4.8	4.9	5.1	4.9	4.8	5.0
1.4	1.4	1.6	1.6	1.7	1.7	1.7	1.8	1.8

2 生活基盤投資

区 分	年 度	平成5	6	7	8	9	10	11	12
全 国		25,082,825	23,658,637	24,493,497	23,831,089	22,373,038	22,682,824	21,020,679	19,222,255
大 都 市 圏		16,365,978	15,166,127	15,789,104	15,011,342	13,788,856	13,643,962	12,297,739	11,460,067
関 東 圏	う ち 内 陸 海	9,600,426	8,698,771	8,720,516	8,073,525	7,322,820	7,195,852	6,506,687	6,058,182
		1,972,378	1,851,889	1,970,123	1,958,095	1,832,551	1,836,801	1,751,629	1,634,292
東 海 圏	う ち 内 陸 海	7,628,049	6,846,882	6,750,392	6,115,430	5,490,269	5,359,051	4,755,058	4,423,890
		2,535,333	2,482,829	2,510,460	2,444,959	2,288,007	2,313,260	2,157,147	2,028,585
近 畿 圏	う ち 内 陸 海	4,230,219	3,984,527	4,558,128	4,492,857	4,178,029	4,134,849	3,633,905	3,373,301
		1,023,427	1,032,436	1,012,286	1,009,891	935,500	1,024,350	964,744	914,528
地 方 圏	う ち 内 陸 海	3,206,792	2,952,091	3,545,842	3,482,966	3,242,529	3,110,499	2,669,161	2,458,772
		8,716,846	8,492,510	8,704,394	8,819,747	8,584,182	9,038,862	8,722,958	7,762,188
北 海 道		1,125,202	1,077,925	1,154,063	1,141,521	1,165,529	1,274,198	1,232,737	992,213
東 北 圏		2,381,988	2,301,351	2,329,421	2,371,322	2,302,119	2,405,403	2,332,399	2,042,014
北 陸 圏		692,246	682,034	670,301	706,490	666,481	737,016	697,655	613,850
中 国 圏	う ち 山 陰 陽	1,496,927	1,476,678	1,451,243	1,464,095	1,415,408	1,485,673	1,409,410	1,279,520
		294,389	321,768	297,418	315,010	340,121	386,260	394,287	325,579
四 国 圏	う ち 山 陰 陽	1,202,539	1,154,910	1,153,824	1,149,085	1,075,286	1,099,413	1,015,122	953,941
		618,902	629,412	651,714	696,043	669,047	682,753	686,761	617,544
九 州 圏	う ち 北 九 州 南 九 州	2,150,395	2,080,172	2,172,118	2,168,817	2,113,998	2,182,948	2,077,239	1,967,452
		1,433,455	1,389,433	1,421,119	1,413,905	1,372,869	1,471,562	1,405,968	1,357,354
沖 縄 県	う ち 北 九 州 南 九 州	716,940	690,739	750,999	754,911	741,128	711,386	671,271	610,098
		251,186	244,938	275,534	271,459	251,601	270,871	286,758	249,595

2 生活基盤投資

区 分	年 度	平成5	6	7	8	9	10	11	12
全 国		100.0	100.0	100.0	100.0	100.0	100.0	100.0	100.0
大 都 市 圏		65.2	64.1	64.5	63.0	61.6	60.2	58.5	59.6
関 東 圏	う ち 内 陸 海	38.3	36.8	35.6	33.9	32.7	31.7	31.0	31.5
		7.9	7.8	8.0	8.2	8.2	8.1	8.3	8.5
東 海 圏	う ち 内 陸 海	30.4	28.9	27.6	25.7	24.5	23.6	22.6	23.0
		10.1	10.5	10.2	10.3	10.2	10.2	10.3	10.6
近 畿 圏	う ち 内 陸 海	16.9	16.8	18.6	18.9	18.7	18.2	17.3	17.5
		4.1	4.4	4.1	4.2	4.2	4.5	4.6	4.8
地 方 圏	う ち 内 陸 海	12.8	12.5	14.5	14.6	14.5	13.7	12.7	12.8
		34.8	35.9	35.5	37.0	38.4	39.8	41.5	40.4
北 海 道		4.5	4.6	4.7	4.8	5.2	5.6	5.9	5.2
東 北 圏		9.5	9.7	9.5	10.0	10.3	10.6	11.1	10.6
北 陸 圏		2.8	2.9	2.7	3.0	3.0	3.2	3.3	3.2
中 国 圏	う ち 山 陰 陽	6.0	6.2	5.9	6.1	6.3	6.5	6.7	6.7
		1.2	1.4	1.2	1.3	1.5	1.7	1.9	1.7
四 国 圏	う ち 山 陰 陽	4.8	4.9	4.7	4.8	4.8	4.8	4.8	5.0
		2.5	2.7	2.7	2.9	3.0	3.0	3.3	3.2
九 州 圏	う ち 北 九 州 南 九 州	8.6	8.8	8.9	9.1	9.4	9.6	9.9	10.2
		5.7	5.9	5.8	5.9	6.1	6.5	6.7	7.1
沖 縄 県	う ち 北 九 州 南 九 州	2.9	2.9	3.1	3.2	3.3	3.1	3.2	3.2
		1.0	1.0	1.1	1.1	1.1	1.2	1.4	1.3

(単位：百万円)

13	14	15	16	17	18	19	20	21
18,003,949	16,952,402	15,166,324	13,355,008	12,352,197	11,698,663	11,200,033	11,017,040	11,755,300
10,650,009	9,901,678	9,020,108	8,088,032	7,423,180	7,062,883	6,936,876	6,994,827	7,277,559
5,689,221	5,420,736	4,941,480	4,503,988	4,132,016	3,943,009	3,936,580	4,049,250	4,284,637
1,581,366	1,495,740	1,221,115	1,062,158	986,439	922,692	883,565	867,301	955,644
4,107,855	3,924,996	3,720,365	3,441,830	3,145,577	3,020,317	3,053,014	3,181,949	3,328,993
1,958,044	1,822,506	1,686,233	1,480,137	1,389,094	1,366,113	1,355,388	1,360,482	1,324,241
3,002,745	2,658,436	2,392,396	2,103,907	1,902,070	1,753,761	1,644,908	1,585,096	1,668,681
868,327	762,900	671,901	571,308	525,844	504,539	455,522	436,265	465,792
2,134,418	1,895,536	1,720,495	1,532,600	1,376,226	1,249,222	1,189,386	1,148,830	1,202,890
7,353,940	7,050,724	6,146,216	5,266,976	4,929,017	4,635,780	4,263,158	4,022,212	4,477,740
917,200	882,767	702,634	617,796	573,488	544,805	458,802	452,118	519,372
1,934,119	1,822,021	1,569,601	1,365,830	1,323,236	1,291,118	1,158,767	1,106,749	1,223,374
583,464	620,667	556,448	449,211	424,132	374,801	339,720	316,506	335,148
1,169,667	1,103,092	985,802	840,944	772,332	705,597	680,471	611,815	658,261
304,280	277,135	249,735	225,649	196,691	164,183	151,792	130,134	154,936
865,388	825,957	736,067	615,295	575,640	541,413	528,680	481,681	503,325
581,539	548,982	480,541	409,236	366,765	329,524	303,389	293,460	321,083
1,908,406	1,840,277	1,602,838	1,375,705	1,266,403	1,197,475	1,144,343	1,073,291	1,222,544
1,274,207	1,251,825	1,080,175	916,128	845,179	793,508	756,044	694,237	797,076
634,199	588,452	522,663	459,577	421,225	403,967	388,300	379,053	425,468
259,544	232,918	248,352	208,254	202,661	192,459	177,665	168,274	197,958

(単位：%)

13	14	15	16	17	18	19	20	21
100.0	100.0	100.0	100.0	100.0	100.0	100.0	100.0	100.0
59.2	58.4	59.5	60.6	60.1	60.4	61.9	63.5	61.9
31.6	32.0	32.6	33.7	33.5	33.7	35.1	36.8	36.4
8.8	8.8	8.1	8.0	8.0	7.9	7.9	7.9	8.1
22.8	23.2	24.5	25.8	25.5	25.8	27.3	28.9	28.3
10.9	10.8	11.1	11.1	11.2	11.7	12.1	12.3	11.3
16.7	15.7	15.8	15.8	15.4	15.0	14.7	14.4	14.2
4.8	4.5	4.4	4.3	4.3	4.3	4.1	4.0	4.0
11.9	11.2	11.3	11.5	11.1	10.7	10.6	10.4	10.2
40.8	41.6	40.5	39.4	39.9	39.6	38.1	36.5	38.1
5.1	5.2	4.6	4.6	4.6	4.7	4.1	4.1	4.4
10.7	10.7	10.3	10.2	10.7	11.0	10.3	10.0	10.4
3.2	3.7	3.7	3.4	3.4	3.2	3.0	2.9	2.9
6.5	6.5	6.5	6.3	6.3	6.0	6.1	5.6	5.6
1.7	1.6	1.6	1.7	1.6	1.4	1.4	1.2	1.3
4.8	4.9	4.9	4.6	4.7	4.6	4.7	4.4	4.3
3.2	3.2	3.2	3.1	3.0	2.8	2.7	2.7	2.7
10.6	10.9	10.6	10.3	10.3	10.2	10.2	9.7	10.4
7.1	7.4	7.1	6.9	6.8	6.8	6.8	6.3	6.8
3.5	3.5	3.4	3.4	3.4	3.5	3.5	3.4	3.6
1.4	1.4	1.6	1.6	1.6	1.6	1.6	1.5	1.7

3 産業基盤投資

区 分	年 度	平成5	6	7	8	9	10	11	12
全 国		9,927,422	9,107,231	9,757,532	9,879,089	9,402,829	10,218,013	9,468,005	9,154,507
大 都 市 圏		5,076,606	4,548,890	4,630,954	4,916,074	4,567,837	4,633,775	4,373,433	4,268,498
関 東 圏	う ち 内 陸 海	2,554,380	2,312,368	2,189,039	2,251,248	1,968,788	2,073,348	1,890,256	1,814,656
		753,496	725,604	837,875	818,250	739,703	801,558	757,802	707,702
東 海 圏	う ち 内 陸 海	1,800,884	1,586,765	1,351,164	1,432,998	1,229,086	1,271,791	1,132,454	1,106,954
		985,221	927,538	1,086,604	1,127,078	1,147,660	1,300,414	1,344,989	1,335,144
近 畿 圏	う ち 内 陸 海	1,537,005	1,308,985	1,355,312	1,537,748	1,451,388	1,260,013	1,138,188	1,118,697
		323,185	337,388	363,330	348,076	334,055	385,944	381,314	393,183
地 方 圏	う ち 内 陸 海	1,213,820	971,596	991,982	1,189,672	1,117,333	874,070	756,874	725,515
		4,850,816	4,558,340	5,126,578	4,963,015	4,834,993	5,584,238	5,094,572	4,886,009
北 海 道		762,386	671,735	825,955	733,647	757,903	900,227	812,889	808,906
東 北 圏		1,196,944	1,204,122	1,298,641	1,315,223	1,274,124	1,389,508	1,263,942	1,179,019
北 陸 圏		266,101	258,102	314,233	302,061	292,628	363,265	333,916	328,504
中 国 圏	う ち 山 陰 陽	848,782	694,352	771,168	762,232	698,179	826,213	766,252	755,567
		172,719	173,435	199,472	206,655	196,674	249,339	243,946	243,356
四 国 圏	う ち 山 陰 陽	676,063	520,917	571,697	555,577	501,506	576,873	522,306	512,210
		631,656	613,300	673,285	669,094	684,361	739,849	648,312	583,990
九 州 圏	う ち 北 九 州 南 九 州	984,742	964,311	1,070,349	1,006,215	977,792	1,179,359	1,090,867	1,073,275
		542,456	538,098	613,924	565,291	542,084	663,738	611,703	620,583
沖 縄 県	う ち 北 九 州 南 九 州	442,286	426,213	456,425	440,924	435,708	515,621	479,164	452,692
		160,207	152,419	172,946	174,543	150,005	185,819	178,394	156,748

3 産業基盤投資

区 分	年 度	平成5	6	7	8	9	10	11	12
全 国		100.0	100.0	100.0	100.0	100.0	100.0	100.0	100.0
大 都 市 圏		51.1	49.9	47.5	49.8	48.6	45.3	46.2	46.6
関 東 圏	う ち 内 陸 海	25.7	25.4	22.4	22.8	20.9	20.3	20.0	19.8
		7.6	8.0	8.6	8.3	7.9	7.8	8.0	7.7
東 海 圏	う ち 内 陸 海	18.1	17.4	13.8	14.5	13.1	12.4	12.0	12.1
		9.9	10.2	11.1	11.4	12.2	12.7	14.2	14.6
近 畿 圏	う ち 内 陸 海	15.5	14.4	13.9	15.6	15.4	12.3	12.0	12.2
		3.3	3.7	3.7	3.5	3.6	3.8	4.0	4.3
地 方 圏	う ち 内 陸 海	12.2	10.7	10.2	12.0	11.9	8.6	8.0	7.9
		48.9	50.1	52.5	50.2	51.4	54.7	53.8	53.4
北 海 道		7.7	7.4	8.5	7.4	8.1	8.8	8.6	8.8
東 北 圏		12.1	13.2	13.3	13.3	13.6	13.6	13.3	12.9
北 陸 圏		2.7	2.8	3.2	3.1	3.1	3.6	3.5	3.6
中 国 圏	う ち 山 陰 陽	8.5	7.6	7.9	7.7	7.4	8.1	8.1	8.3
		1.7	1.9	2.0	2.1	2.1	2.4	2.6	2.7
四 国 圏	う ち 山 陰 陽	6.8	5.7	5.9	5.6	5.3	5.6	5.5	5.6
		6.4	6.7	6.9	6.8	7.3	7.2	6.8	6.4
九 州 圏	う ち 北 九 州 南 九 州	9.9	10.6	11.0	10.2	10.4	11.5	11.5	11.7
		5.5	5.9	6.3	5.7	5.8	6.5	6.5	6.8
沖 縄 県	う ち 北 九 州 南 九 州	4.5	4.7	4.7	4.5	4.6	5.0	5.1	4.9
		1.6	1.7	1.8	1.8	1.6	1.8	1.9	1.7

(単位：百万円)

13	14	15	16	17	18	19	20	21
8,584,832	8,314,494	7,008,462	5,398,386	5,040,525	4,943,661	4,891,337	4,733,930	5,027,685
4,123,543	4,049,284	3,413,893	2,297,233	2,096,443	2,160,451	2,174,589	2,189,553	2,297,991
1,725,652	1,617,307	1,412,435	1,013,127	949,873	1,011,074	1,081,629	1,101,177	1,158,939
636,338	624,710	503,534	395,676	348,396	369,780	352,550	339,468	373,240
1,089,315	992,597	908,900	617,450	601,476	641,294	729,079	761,708	785,699
1,260,025	1,326,941	1,053,215	611,402	474,056	531,586	521,462	508,681	507,275
1,137,866	1,105,036	948,244	672,705	672,514	617,791	571,498	579,695	631,777
414,390	416,264	326,565	198,954	223,589	194,628	171,395	157,327	173,271
723,477	688,772	621,678	473,751	448,926	423,164	400,103	422,368	458,506
4,461,289	4,265,209	3,594,569	3,101,153	2,944,081	2,783,210	2,716,748	2,544,377	2,729,693
765,285	730,459	591,118	485,867	488,133	457,808	459,139	425,690	458,843
1,122,443	1,056,612	885,573	723,032	713,505	660,362	626,898	578,648	640,465
292,830	282,120	221,730	197,157	189,337	172,297	171,000	167,327	171,899
655,681	646,235	608,255	556,325	499,931	465,997	460,791	431,488	440,188
234,839	236,030	207,506	190,807	172,796	171,658	149,312	153,138	167,496
420,841	410,205	400,749	365,517	327,135	294,339	311,479	278,350	272,691
532,342	504,670	387,580	316,176	284,985	273,181	250,107	215,574	234,382
953,935	910,363	789,310	707,684	649,914	636,370	632,914	609,533	667,656
546,985	542,998	470,835	413,855	398,355	375,434	379,038	357,856	392,902
406,950	367,365	318,475	293,829	251,559	260,936	253,877	251,677	274,754
138,774	134,752	111,004	114,913	118,277	117,194	115,897	116,116	116,261

(単位：%)

13	14	15	16	17	18	19	20	21
100.0	100.0	100.0	100.0	100.0	100.0	100.0	100.0	100.0
48.0	48.7	48.7	42.6	41.6	43.7	44.5	46.3	45.7
20.1	19.5	20.2	18.8	18.8	20.5	22.1	23.3	23.1
7.4	7.5	7.2	7.3	6.9	7.5	7.2	7.2	7.4
12.7	11.9	13.0	11.4	11.9	13.0	14.9	16.1	15.6
14.7	16.0	15.0	11.3	9.4	10.8	10.7	10.7	10.1
13.3	13.3	13.5	12.5	13.3	12.5	11.7	12.2	12.6
4.8	5.0	4.7	3.7	4.4	3.9	3.5	3.3	3.4
8.4	8.3	8.9	8.8	8.9	8.6	8.2	8.9	9.1
52.0	51.3	51.3	57.4	58.4	56.3	55.5	53.7	54.3
8.9	8.8	8.4	9.0	9.7	9.3	9.4	9.0	9.1
13.1	12.7	12.6	13.4	14.2	13.4	12.8	12.2	12.7
3.4	3.4	3.2	3.7	3.8	3.5	3.5	3.5	3.4
7.6	7.8	8.7	10.3	9.9	9.4	9.4	9.1	8.8
2.7	2.8	3.0	3.5	3.4	3.5	3.1	3.2	3.3
4.9	4.9	5.7	6.8	6.5	6.0	6.4	5.9	5.4
6.2	6.1	5.5	5.9	5.7	5.5	5.1	4.6	4.7
11.1	10.9	11.3	13.1	12.9	12.9	12.9	12.9	13.3
6.4	6.5	6.7	7.7	7.9	7.6	7.7	7.6	7.8
4.7	4.4	4.5	5.4	5.0	5.3	5.2	5.3	5.5
1.6	1.6	1.6	2.1	2.3	2.4	2.4	2.5	2.3

4 農林水産投資

区 分	年 度		平成5	6	7	8	9	10	11	12
全 国			4,149,604	4,395,181	4,813,853	4,715,928	4,364,219	4,291,261	4,086,373	3,752,507
大 都 市 圏			1,201,117	1,275,734	1,350,358	1,330,333	1,185,365	1,128,337	1,078,233	973,330
関 東 圏	う ち 内 陸 海	東	580,050	628,268	657,716	645,356	558,948	515,261	501,201	447,707
		陸	374,916	414,541	435,172	417,761	382,743	361,049	355,117	316,710
東 海 圏	う ち 内 陸 海	東	205,135	213,727	222,544	227,595	176,205	154,212	146,084	130,997
		海	346,235	366,740	393,851	375,619	338,865	332,031	306,097	279,672
近 畿 圏	う ち 内 陸 海	畿	274,831	280,727	298,791	309,358	287,552	281,045	270,936	245,951
		陸	117,430	119,999	136,698	139,190	129,818	119,167	114,037	96,704
地 方 圏	う ち 内 陸 海	畿	157,401	160,728	162,092	170,167	157,734	161,879	156,899	149,248
		海	2,948,487	3,119,446	3,463,495	3,385,595	3,178,854	3,162,924	3,008,140	2,779,177
北 海 道			535,759	501,188	617,129	609,701	602,587	615,713	600,289	551,478
東 北 圏			830,476	917,241	974,900	965,790	904,176	875,015	800,079	724,392
北 陸 圏			189,649	206,117	223,186	220,080	222,130	218,196	200,924	179,368
中 国 圏	う ち 山 陰 陽	国	361,618	383,653	413,844	416,263	379,248	357,855	338,760	328,208
		陸	135,348	150,891	166,985	164,171	160,729	150,358	139,953	137,318
四 国 圏	う ち 北 九 州	山	226,270	232,762	246,859	252,092	218,519	207,497	198,806	190,890
		陽	233,103	249,148	276,064	264,415	242,267	239,131	241,506	220,424
九 州 圏	う ち 北 九 州	州	721,139	782,329	871,578	820,159	745,842	768,492	734,624	691,761
		州	376,658	396,766	443,630	394,246	363,462	367,947	353,238	328,069
沖 縄 圏	う ち 北 九 州	州	344,481	385,563	427,948	425,913	382,379	400,545	381,386	363,692
		州	76,744	79,771	86,792	89,187	82,603	88,522	91,959	83,546

4 農林水産投資

区 分	年 度		平成5	6	7	8	9	10	11	12
全 国			100.0	100.0	100.0	100.0	100.0	100.0	100.0	100.0
大 都 市 圏			28.9	29.0	28.1	28.2	27.2	26.3	26.4	25.9
関 東 圏	う ち 内 陸 海	東	14.0	14.3	13.7	13.7	12.8	12.0	12.3	11.9
		陸	9.0	9.4	9.0	8.9	8.8	8.4	8.7	8.4
東 海 圏	う ち 内 陸 海	東	4.9	4.9	4.6	4.8	4.0	3.6	3.6	3.5
		海	8.3	8.3	8.2	8.0	7.8	7.7	7.5	7.5
近 畿 圏	う ち 内 陸 海	畿	6.6	6.4	6.2	6.6	6.6	6.5	6.6	6.6
		陸	2.8	2.7	2.8	3.0	3.0	2.8	2.8	2.6
地 方 圏	う ち 内 陸 海	畿	3.8	3.7	3.4	3.6	3.6	3.8	3.8	4.0
		海	71.1	71.0	71.9	71.8	72.8	73.7	73.6	74.1
北 海 道			12.9	11.4	12.8	12.9	13.8	14.3	14.7	14.7
東 北 圏			20.0	20.9	20.3	20.5	20.7	20.4	19.6	19.3
北 陸 圏			4.6	4.7	4.6	4.7	5.1	5.1	4.9	4.8
中 国 圏	う ち 山 陰 陽	国	8.7	8.7	8.6	8.8	8.7	8.3	8.3	8.7
		陸	3.3	3.4	3.5	3.5	3.7	3.5	3.4	3.7
四 国 圏	う ち 北 九 州	山	5.5	5.3	5.1	5.3	5.0	4.8	4.9	5.1
		陽	5.6	5.7	5.7	5.6	5.6	5.6	5.9	5.9
九 州 圏	う ち 北 九 州	州	17.4	17.8	18.1	17.4	17.1	17.9	18.0	18.4
		州	9.1	9.0	9.2	8.4	8.3	8.6	8.6	8.7
沖 縄 圏	う ち 北 九 州	州	8.3	8.8	8.9	9.0	8.8	9.3	9.3	9.7
		州	1.8	1.8	1.8	1.9	1.9	2.1	2.3	2.2

(単位：百万円)

13	14	15	16	17	18	19	20	21
3,454,246	3,064,955	2,696,250	2,362,364	2,130,983	1,964,691	1,759,807	1,646,597	1,795,258
890,906	800,902	713,449	612,626	559,458	515,255	480,025	452,184	469,533
396,721	357,317	307,561	266,981	237,803	222,504	209,377	201,563	212,038
274,591	242,872	203,045	175,983	154,620	137,235	128,203	126,769	132,797
122,130	114,445	104,516	90,998	83,183	85,269	81,174	74,794	79,241
276,770	235,028	212,761	186,342	178,208	163,209	157,468	145,601	148,298
217,415	208,557	193,127	159,303	143,447	129,542	113,180	105,020	109,197
88,098	83,659	78,249	70,071	58,567	49,977	45,496	40,010	41,757
129,318	124,898	114,877	89,232	84,880	79,565	67,684	65,010	67,440
2,563,340	2,264,053	1,982,801	1,749,738	1,571,525	1,449,436	1,279,782	1,194,413	1,325,725
531,695	462,123	404,362	354,192	325,088	303,501	262,362	249,513	315,034
643,782	536,546	475,322	413,489	368,147	334,096	289,105	283,593	290,108
163,664	149,173	132,738	116,228	99,141	91,012	83,366	77,542	77,668
300,781	272,252	230,196	203,326	172,167	162,592	142,215	129,573	132,699
122,544	103,431	81,966	72,065	60,245	56,475	48,062	44,765	49,171
178,236	168,821	148,230	131,261	111,921	106,117	94,153	84,809	83,528
200,309	190,128	160,022	139,686	128,593	115,084	103,389	89,880	101,801
640,520	579,804	510,556	450,591	413,322	387,204	350,503	315,394	355,867
303,268	277,144	234,812	205,987	192,355	182,088	161,221	146,451	165,709
337,252	302,660	275,744	244,603	220,968	205,115	189,281	168,943	190,158
82,589	74,028	69,605	72,226	65,067	55,947	48,843	48,917	52,547

(単位：%)

13	14	15	16	17	18	19	20	21
100.0	100.0	100.0	100.0	100.0	100.0	100.0	100.0	100.0
25.8	26.1	26.5	25.9	26.3	26.2	27.3	27.5	26.2
11.5	11.7	11.4	11.3	11.2	11.3	11.9	12.2	11.8
7.9	7.9	7.5	7.4	7.3	7.0	7.3	7.7	7.4
3.5	3.7	3.9	3.9	3.9	4.3	4.6	4.5	4.4
8.0	7.7	7.9	7.9	8.4	8.3	8.9	8.8	8.3
6.3	6.8	7.2	6.7	6.7	6.6	6.4	6.4	6.1
2.6	2.7	2.9	3.0	2.7	2.5	2.6	2.4	2.3
3.7	4.1	4.3	3.8	4.0	4.0	3.8	3.9	3.8
74.2	73.9	73.5	74.1	73.7	73.8	72.7	72.5	73.8
15.4	15.1	15.0	15.0	15.3	15.4	14.9	15.2	17.5
18.6	17.5	17.6	17.5	17.3	17.0	16.4	17.2	16.2
4.7	4.9	4.9	4.9	4.7	4.6	4.7	4.7	4.3
8.7	8.9	8.5	8.6	8.1	8.3	8.1	7.9	7.4
3.5	3.4	3.0	3.1	2.8	2.9	2.7	2.7	2.7
5.2	5.5	5.5	5.6	5.3	5.4	5.4	5.2	4.7
5.8	6.2	5.9	5.9	6.0	5.9	5.9	5.5	5.7
18.5	18.9	18.9	19.1	19.4	19.7	19.9	19.2	19.8
8.8	9.0	8.7	8.7	9.0	9.3	9.2	8.9	9.2
9.8	9.9	10.2	10.4	10.4	10.4	10.8	10.3	10.6
2.4	2.4	2.6	3.1	3.1	2.8	2.8	3.0	2.9

5 国土保全投資

区 分	年 度	平成5	6	7	8	9	10	11	12
全 国		4,266,259	4,180,435	4,452,260	4,275,128	4,020,779	4,431,004	4,453,558	4,053,598
大 都 市 圏		1,955,637	1,900,422	2,051,322	2,000,584	1,835,101	1,971,556	1,932,190	1,721,388
関 東 圏	う ち 内 東 陸 海	920,785	925,423	960,401	911,272	843,263	904,623	902,553	811,411
		401,945	395,028	419,362	399,019	370,472	422,587	436,394	380,630
		518,839	530,395	541,039	512,253	472,791	482,035	466,158	430,781
東 海		529,609	507,281	514,983	490,868	460,387	518,367	504,924	449,888
近 関 圏	う ち 内 畿 陸 海	505,244	467,718	575,938	598,444	531,451	548,566	524,713	460,090
		181,745	172,686	191,541	190,478	182,136	192,332	187,815	159,581
		323,499	295,032	384,397	407,965	349,315	356,234	336,898	300,509
地 方 圏		2,310,622	2,280,013	2,400,938	2,274,544	2,185,679	2,459,448	2,521,368	2,332,209
北 海 道		336,069	326,588	371,095	333,255	324,513	379,601	386,130	381,156
東 北		587,661	573,825	623,260	589,518	592,396	651,218	669,810	598,546
北 陸		180,479	173,080	190,173	183,274	167,411	193,586	201,473	182,896
中 央 圏	う ち 山 国 陰 陽	346,953	348,995	354,316	329,944	312,285	346,022	373,692	361,407
		113,493	115,009	114,501	104,148	101,141	126,244	140,277	133,194
		233,461	233,986	239,815	225,795	211,144	219,778	233,415	228,213
四 国		231,204	224,188	233,939	227,115	216,822	244,558	240,828	230,628
九 州 圏	う ち 北 九 州 南 九 州	599,264	605,660	597,705	582,467	543,800	613,351	616,172	549,801
		355,808	349,226	345,379	334,631	309,065	360,271	347,503	308,490
		243,457	256,434	252,326	247,835	234,735	253,080	268,669	241,311
沖 縄		28,991	27,676	30,452	28,972	28,450	31,111	33,263	27,775

5 国土保全投資

区 分	年 度	平成5	6	7	8	9	10	11	12
全 国		100.0	100.0	100.0	100.0	100.0	100.0	100.0	100.0
大 都 市 圏		45.8	45.5	46.1	46.8	45.6	44.5	43.4	42.5
関 東 圏	う ち 内 東 陸 海	21.6	22.1	21.6	21.3	21.0	20.4	20.3	20.0
		9.4	9.4	9.4	9.3	9.2	9.5	9.8	9.4
		12.2	12.7	12.2	12.0	11.8	10.9	10.5	10.6
東 海		12.4	12.1	11.6	11.5	11.5	11.7	11.3	11.1
近 関 圏	う ち 内 畿 陸 海	11.8	11.2	12.9	14.0	13.2	12.4	11.8	11.4
		4.3	4.1	4.3	4.5	4.5	4.3	4.2	3.9
		7.6	7.1	8.6	9.5	8.7	8.0	7.6	7.4
地 方 圏		54.2	54.5	53.9	53.2	54.4	55.5	56.6	57.5
北 海 道		7.9	7.8	8.3	7.8	8.1	8.6	8.7	9.4
東 北		13.8	13.7	14.0	13.8	14.7	14.7	15.0	14.8
北 陸		4.2	4.1	4.3	4.3	4.2	4.4	4.5	4.5
中 央 圏	う ち 山 国 陰 陽	8.1	8.3	8.0	7.7	7.8	7.8	8.4	8.9
		2.7	2.8	2.6	2.4	2.5	2.8	3.1	3.3
		5.5	5.6	5.4	5.3	5.3	5.0	5.2	5.6
四 国		5.4	5.4	5.3	5.3	5.4	5.5	5.4	5.7
九 州 圏	う ち 北 九 州 南 九 州	14.0	14.5	13.4	13.6	13.5	13.8	13.8	13.6
		8.3	8.4	7.8	7.8	7.7	8.1	7.8	7.6
		5.7	6.1	5.7	5.8	5.8	5.7	6.0	6.0
沖 縄		0.7	0.7	0.7	0.7	0.7	0.7	0.7	0.7

(単位：百万円)

13	14	15	16	17	18	19	20	21
3,691,996	3,522,217	3,057,993	2,573,206	2,529,518	2,432,657	2,299,032	2,172,275	2,371,304
1,574,503	1,526,174	1,309,198	1,149,745	1,121,254	1,060,041	995,184	942,060	1,006,564
747,563	742,482	612,447	520,526	505,286	466,159	449,452	432,826	497,055
353,060	357,276	277,580	239,039	229,721	204,590	219,103	196,640	240,365
394,504	385,206	334,867	281,486	275,565	261,568	230,350	236,186	256,689
428,732	418,415	382,965	350,504	319,744	302,236	284,677	267,274	261,703
398,207	365,276	313,786	278,716	296,224	291,646	261,055	241,960	247,806
153,111	129,837	112,051	88,009	92,430	82,225	73,919	71,901	75,639
245,096	235,439	201,735	190,707	203,794	209,420	187,136	170,058	172,167
2,117,493	1,996,043	1,748,795	1,423,461	1,408,264	1,372,616	1,303,848	1,230,215	1,364,740
346,583	316,339	286,303	248,036	248,578	228,843	224,695	216,225	255,684
566,365	521,595	470,883	370,324	365,127	376,592	331,084	302,218	346,229
160,944	154,072	143,869	104,289	108,323	102,559	96,992	96,385	97,723
332,440	332,377	267,224	204,802	199,609	189,784	185,903	176,636	182,958
122,400	121,666	91,853	71,648	75,395	76,534	80,073	80,968	85,424
210,040	210,712	175,372	133,154	124,214	113,250	105,830	95,667	97,535
204,692	195,885	173,617	141,551	136,680	125,834	120,833	100,826	118,436
480,369	451,601	385,667	333,651	332,209	330,406	325,810	319,708	343,690
268,889	257,680	222,867	203,512	203,161	192,409	195,703	196,318	202,026
211,480	193,921	162,800	130,139	129,048	137,996	130,107	123,390	141,664
26,100	24,174	21,232	20,807	17,738	18,598	18,532	18,218	20,020

(単位：%)

13	14	15	16	17	18	19	20	21
100.0	100.0	100.0	100.0	100.0	100.0	100.0	100.0	100.0
42.6	43.3	42.8	44.7	44.3	43.6	43.3	43.4	42.4
20.2	21.1	20.0	20.2	20.0	19.2	19.5	19.9	21.0
9.6	10.1	9.1	9.3	9.1	8.4	9.5	9.1	10.1
10.7	10.9	11.0	10.9	10.9	10.8	10.0	10.9	10.8
11.6	11.9	12.5	13.6	12.6	12.4	12.4	12.3	11.0
10.8	10.4	10.3	10.8	11.7	12.0	11.4	11.1	10.5
4.1	3.7	3.7	3.4	3.7	3.4	3.2	3.3	3.2
6.6	6.7	6.6	7.4	8.1	8.6	8.1	7.8	7.3
57.4	56.7	57.2	55.3	55.7	56.4	56.7	56.6	57.6
9.4	9.0	9.4	9.6	9.8	9.4	9.8	10.0	10.8
15.3	14.8	15.4	14.4	14.4	15.5	14.4	13.9	14.6
4.4	4.4	4.7	4.1	4.3	4.2	4.2	4.4	4.1
9.0	9.4	8.7	8.0	7.9	7.8	8.1	8.1	7.7
3.3	3.5	3.0	2.8	3.0	3.1	3.5	3.7	3.6
5.7	6.0	5.7	5.2	4.9	4.7	4.6	4.4	4.1
5.5	5.6	5.7	5.5	5.4	5.2	5.3	4.6	5.0
13.0	12.8	12.6	13.0	13.1	13.6	14.2	14.7	14.5
7.3	7.3	7.3	7.9	8.0	7.9	8.5	9.0	8.5
5.7	5.5	5.3	5.1	5.1	5.7	5.7	5.7	6.0
0.7	0.7	0.7	0.8	0.7	0.8	0.8	0.8	0.8

6 その他の投資

区 分	年 度	平成5	6	7	8	9	10	11	12
全	国	7,700,840	6,487,252	7,377,253	6,425,429	5,677,013	5,638,203	5,715,162	5,208,482
大 都 市 圏		4,902,304	3,925,402	4,706,079	4,006,078	3,311,145	3,148,572	3,128,628	2,896,112
関 東 圏	うち 内 陸 海	2,488,682	2,221,121	2,415,101	2,046,160	1,892,703	1,831,811	1,920,336	1,709,249
		564,676	508,906	610,431	565,924	467,002	465,687	473,047	392,950
		1,924,005	1,712,215	1,804,670	1,480,236	1,425,701	1,366,125	1,447,289	1,316,299
東 海		686,040	543,346	556,535	471,013	418,510	463,909	412,773	428,957
近 関 圏	うち 内 陸 海	1,727,582	1,160,935	1,734,443	1,488,905	999,932	852,852	795,519	757,906
		267,543	281,892	330,284	261,637	219,608	186,489	146,868	146,811
		1,460,039	879,043	1,404,159	1,227,269	780,324	666,363	648,650	611,095
地 方 圏		2,798,536	2,561,850	2,671,174	2,419,351	2,365,868	2,489,631	2,586,534	2,312,370
北 海 道		398,749	337,823	329,824	263,770	266,724	271,107	254,800	225,546
東 北		678,630	625,402	679,018	698,908	612,405	668,201	731,602	637,647
北 陸		185,978	179,115	200,289	179,950	143,102	178,591	181,441	158,401
中 央 圏	うち 山 陰 陽	433,692	369,073	387,336	317,051	329,400	330,695	377,697	332,517
		102,023	100,814	85,559	78,582	106,468	101,699	86,679	94,911
		331,669	268,259	301,776	238,468	222,932	228,996	291,018	237,606
四 国		220,693	194,939	233,767	227,866	231,422	307,798	327,578	255,984
九 州 圏	うち 北 九 州 南 九 州	833,023	809,357	790,717	687,553	728,804	689,511	652,648	656,489
		474,124	458,121	519,107	416,088	446,883	403,492	387,320	376,160
		358,899	351,235	271,610	271,466	281,921	286,019	265,327	280,329
沖 縄		47,771	46,141	50,224	44,254	54,012	43,728	60,769	45,786

6 その他の投資

区 分	年 度	平成5	6	7	8	9	10	11	12
全	国	100.0	100.0	100.0	100.0	100.0	100.0	100.0	100.0
大 都 市 圏		63.7	60.5	63.8	62.3	58.3	55.8	54.7	55.6
関 東 圏	うち 内 陸 海	32.3	34.2	32.7	31.8	33.3	32.5	33.6	32.8
		7.3	7.8	8.3	8.8	8.2	8.3	8.3	7.5
		25.0	26.4	24.5	23.0	25.1	24.2	25.3	25.3
東 海		8.9	8.4	7.5	7.3	7.4	8.2	7.2	8.2
近 関 圏	うち 内 陸 海	22.4	17.9	23.5	23.2	17.6	15.1	13.9	14.6
		3.5	4.3	4.5	4.1	3.9	3.3	2.6	2.8
		19.0	13.6	19.0	19.1	13.7	11.8	11.3	11.7
地 方 圏		36.3	39.5	36.2	37.7	41.7	44.2	45.3	44.4
北 海 道		5.2	5.2	4.5	4.1	4.7	4.8	4.5	4.3
東 北		8.8	9.6	9.2	10.9	10.8	11.9	12.8	12.2
北 陸		2.4	2.8	2.7	2.8	2.5	3.2	3.2	3.0
中 央 圏	うち 山 陰 陽	5.6	5.7	5.3	4.9	5.8	5.9	6.6	6.4
		1.3	1.6	1.2	1.2	1.9	1.8	1.5	1.8
		4.3	4.1	4.1	3.7	3.9	4.1	5.1	4.6
四 国		2.9	3.0	3.2	3.5	4.1	5.5	5.7	4.9
九 州 圏	うち 北 九 州 南 九 州	10.8	12.5	10.7	10.7	12.8	12.2	11.4	12.6
		6.2	7.1	7.0	6.5	7.9	7.2	6.8	7.2
		4.7	5.4	3.7	4.2	5.0	5.1	4.6	5.4
沖 縄		0.6	0.7	0.7	0.7	1.0	0.8	1.1	0.9

(単位：百万円)

13	14	15	16	17	18	19	20	21
4,714,139	4,153,243	3,665,036	3,520,961	3,415,872	3,112,146	2,914,276	2,824,661	2,908,112
2,646,176	2,254,324	2,045,113	1,832,058	1,682,966	1,540,471	1,484,233	1,481,104	1,438,691
1,604,155	1,307,493	1,074,595	916,428	831,073	808,150	844,481	861,884	810,186
354,689	341,054	271,403	231,687	221,967	208,255	214,181	181,331	189,746
1,249,465	966,439	803,192	684,741	609,106	599,895	630,300	680,553	620,440
357,069	346,900	323,178	336,359	289,627	269,578	269,441	245,857	266,854
684,952	599,931	647,340	579,270	562,267	462,742	370,312	373,362	361,652
142,795	117,938	106,343	121,370	125,792	91,944	96,899	140,033	80,798
542,157	481,993	540,998	457,901	436,475	370,799	273,413	233,329	280,854
2,067,964	1,898,920	1,619,924	1,688,904	1,732,906	1,571,676	1,430,042	1,343,558	1,469,421
209,207	218,129	173,240	207,523	168,358	159,773	152,038	125,080	148,223
516,108	546,114	456,744	434,563	514,182	471,483	397,734	392,369	391,177
174,174	161,588	125,201	135,024	141,286	135,395	163,934	152,173	158,857
292,203	208,473	200,991	202,542	227,896	203,740	200,512	141,306	183,779
111,564	60,160	68,088	58,124	70,544	67,327	68,348	52,561	51,357
180,638	148,313	132,902	144,419	157,352	136,413	132,164	88,744	132,422
174,904	130,898	126,027	162,481	199,121	106,855	75,092	84,210	99,214
651,452	584,670	495,706	520,183	454,724	471,183	399,010	401,160	450,152
375,102	312,517	295,690	334,357	241,665	247,344	224,799	242,129	279,216
276,350	272,153	200,016	185,826	213,059	223,839	174,211	159,031	170,936
49,916	49,047	42,015	26,586	27,338	23,247	41,723	47,261	38,019

(単位：%)

13	14	15	16	17	18	19	20	21
100.0	100.0	100.0	100.0	100.0	100.0	100.0	100.0	100.0
56.1	54.3	55.8	52.0	49.3	49.5	50.9	52.4	49.5
34.0	31.5	29.3	26.0	24.3	26.0	29.0	30.5	27.9
7.5	8.2	7.4	6.6	6.5	6.7	7.3	6.4	6.5
26.5	23.3	21.9	19.4	17.8	19.3	21.6	24.1	21.3
7.6	8.4	8.8	9.6	8.5	8.7	9.2	8.7	9.2
14.5	14.4	17.7	16.5	16.5	14.9	12.7	13.2	12.4
3.0	2.8	2.9	3.4	3.7	3.0	3.3	5.0	2.8
11.5	11.6	14.8	13.0	12.8	11.9	9.4	8.3	9.7
43.9	45.7	44.2	48.0	50.7	50.5	49.1	47.6	50.5
4.4	5.3	4.7	5.9	4.9	5.1	5.2	4.4	5.1
10.9	13.1	12.5	12.3	15.1	15.1	13.6	13.9	13.5
3.7	3.9	3.4	3.8	4.1	4.4	5.6	5.4	5.5
6.2	5.0	5.5	5.8	6.7	6.5	6.9	5.0	6.3
2.4	1.4	1.9	1.7	2.1	2.2	2.3	1.9	1.8
3.8	3.6	3.6	4.1	4.6	4.4	4.5	3.1	4.6
3.7	3.2	3.4	4.6	5.8	3.4	2.6	3.0	3.4
13.8	14.1	13.5	14.8	13.3	15.1	13.7	14.2	15.5
8.0	7.5	8.1	9.5	7.1	7.9	7.7	8.6	9.6
5.9	6.6	5.5	5.3	6.2	7.2	6.0	5.6	5.9
1.1	1.2	1.1	0.8	0.8	0.7	1.4	1.7	1.3

第11-1表 事業目的別にみたブロック別投資額の推移

都道府県	年度 区分	平成5	6	7	8	9	10	11	12
		全 国	合計	51,126,950	47,828,735	50,894,394	49,126,662	45,837,879	47,261,306
	生活	25,082,825	23,658,637	24,493,497	23,831,089	22,373,038	22,682,824	21,020,679	19,222,255
	産業	9,927,422	9,107,231	9,757,532	9,879,089	9,402,829	10,218,013	9,468,005	9,154,507
	農業	4,149,604	4,395,181	4,813,853	4,715,928	4,364,219	4,291,261	4,086,373	3,752,507
	国土	4,266,259	4,180,435	4,452,260	4,275,128	4,020,779	4,431,004	4,453,558	4,053,598
	その他	7,700,840	6,487,252	7,377,253	6,425,429	5,677,013	5,638,203	5,715,162	5,208,482
大 都 市 圏	合計	29,501,643	26,816,576	28,527,817	27,264,411	24,688,303	24,526,202	22,810,224	21,319,395
	生活	16,365,978	15,166,127	15,789,104	15,011,342	13,788,856	13,643,962	12,297,739	11,460,067
	産業	5,076,606	4,548,890	4,630,954	4,916,074	4,567,837	4,633,775	4,373,433	4,268,498
	農業	1,201,117	1,275,734	1,350,358	1,330,333	1,185,365	1,128,337	1,078,233	973,330
	国土	1,955,637	1,900,422	2,051,322	2,000,584	1,835,101	1,971,556	1,932,190	1,721,388
	その他	4,902,304	3,925,402	4,706,079	4,006,078	3,311,145	3,148,572	3,128,628	2,896,112
関 東	合計	16,144,323	14,785,951	14,942,773	13,927,561	12,586,523	12,520,895	11,721,033	10,841,204
	生活	9,600,426	8,698,771	8,720,516	8,073,525	7,322,820	7,195,852	6,506,687	6,058,182
	産業	2,554,380	2,312,368	2,189,039	2,251,248	1,968,788	2,073,348	1,890,256	1,814,656
	農業	580,050	628,268	657,716	645,356	558,948	515,261	501,201	447,707
	国土	920,785	925,423	960,401	911,272	843,263	904,623	902,553	811,411
	その他	2,488,682	2,221,121	2,415,101	2,046,160	1,892,703	1,831,811	1,920,336	1,709,249
うち内陸	合計	4,067,411	3,895,967	4,272,963	4,159,050	3,792,471	3,887,682	3,773,990	3,432,284
	生活	1,972,378	1,851,889	1,970,123	1,958,095	1,832,551	1,836,801	1,751,629	1,634,292
	産業	753,496	725,604	837,875	818,250	739,703	801,558	757,802	707,702
	農業	374,916	414,541	435,172	417,761	382,743	361,049	355,117	316,710
	国土	401,945	395,028	419,362	399,019	370,472	422,587	436,394	380,630
	その他	564,676	508,906	610,431	565,924	467,002	465,687	473,047	392,950
うち臨海	合計	12,076,912	10,889,983	10,669,810	9,768,512	8,794,052	8,633,213	7,947,043	7,408,921
	生活	7,628,049	6,846,882	6,750,392	6,115,430	5,490,269	5,359,051	4,755,058	4,423,890
	産業	1,800,884	1,586,765	1,351,164	1,432,998	1,229,086	1,271,791	1,132,454	1,106,954
	農業	205,135	213,727	222,544	227,595	176,205	154,212	146,084	130,997
	国土	518,839	530,395	541,039	512,253	472,791	482,035	466,158	430,781
	その他	1,924,005	1,712,215	1,804,670	1,480,236	1,425,701	1,366,125	1,447,289	1,316,299
東 海	合計	5,082,438	4,827,734	5,062,432	4,909,537	4,653,429	4,927,981	4,725,930	4,522,245
	生活	2,535,333	2,482,829	2,510,460	2,444,959	2,288,007	2,313,260	2,157,147	2,028,585
	産業	985,221	927,538	1,086,604	1,127,078	1,147,660	1,300,414	1,344,989	1,335,144
	農業	346,235	366,740	393,851	375,619	338,865	332,031	306,097	279,672
	国土	529,609	507,281	514,983	490,868	460,387	518,367	504,924	449,888
	その他	686,040	543,346	556,535	471,013	418,510	463,909	412,773	428,957
近 畿	合計	8,274,881	7,202,891	8,522,611	8,427,312	7,448,352	7,077,326	6,363,261	5,955,945
	生活	4,230,219	3,984,527	4,558,128	4,492,857	4,178,029	4,134,849	3,633,905	3,373,301
	産業	1,537,005	1,308,985	1,355,312	1,537,748	1,451,388	1,260,013	1,138,188	1,118,697
	農業	274,831	280,727	298,791	309,358	287,552	281,045	270,936	245,951
	国土	505,244	467,718	575,938	598,444	531,451	548,566	524,713	460,090
	その他	1,727,582	1,160,935	1,734,443	1,488,905	999,932	852,852	795,519	757,906
うち内陸	合計	1,913,330	1,944,400	2,034,138	1,949,273	1,801,117	1,908,281	1,794,778	1,710,806
	生活	1,023,427	1,032,436	1,012,286	1,009,891	935,500	1,024,350	964,744	914,528
	産業	323,185	337,388	363,330	348,076	334,055	385,944	381,314	393,183
	農業	117,430	119,999	136,698	139,190	129,818	119,167	114,037	96,704
	国土	181,745	172,686	191,541	190,478	182,136	192,332	187,815	159,581
	その他	267,543	281,892	330,284	261,637	219,608	186,489	146,868	146,811
うち臨海	合計	6,361,551	5,258,491	6,488,473	6,478,039	5,647,235	5,169,045	4,568,483	4,245,139
	生活	3,206,792	2,952,091	3,545,842	3,482,966	3,242,529	3,110,499	2,669,161	2,458,772
	産業	1,213,820	971,596	991,982	1,189,672	1,117,333	874,070	756,874	725,515
	農業	157,401	160,728	162,092	170,167	157,734	161,879	156,899	149,248
	国土	323,499	295,032	384,397	407,965	349,315	356,234	336,898	300,509
	その他	1,460,039	879,043	1,404,159	1,227,269	780,324	666,363	648,650	611,095
地 方 圏	合計	21,625,308	21,012,159	22,366,578	21,862,252	21,149,575	22,735,103	21,933,572	20,071,954
	生活	8,716,846	8,492,510	8,704,394	8,819,747	8,584,182	9,038,862	8,722,958	7,762,188
	産業	4,850,816	4,558,340	5,126,578	4,963,015	4,834,993	5,584,238	5,094,572	4,886,009
	農業	2,948,487	3,119,446	3,463,495	3,385,595	3,178,854	3,162,924	3,008,140	2,779,177
	国土	2,310,622	2,280,013	2,400,938	2,274,544	2,185,679	2,459,448	2,521,368	2,332,209
	その他	2,798,536	2,561,850	2,671,174	2,419,351	2,365,868	2,489,631	2,586,534	2,312,370
北 海 道	合計	3,158,164	2,915,258	3,298,066	3,081,894	3,117,256	3,440,846	3,286,844	2,959,300
	生活	1,125,202	1,077,925	1,154,063	1,141,521	1,165,529	1,274,198	1,232,737	992,213
	産業	762,386	671,735	825,955	733,647	757,903	900,227	812,889	808,906

(単位：百万円)

13	14	15	16	17	18	19	20	21
38,449,163	36,007,311	31,594,065	27,209,925	25,469,096	24,151,818	23,064,485	22,394,503	23,857,659
18,003,949	16,952,402	15,166,324	13,355,008	12,352,197	11,698,663	11,200,033	11,017,040	11,755,300
8,584,832	8,314,494	7,008,462	5,398,386	5,040,525	4,943,661	4,891,337	4,733,930	5,027,685
3,454,246	3,064,955	2,696,250	2,362,364	2,130,983	1,964,691	1,759,807	1,646,597	1,795,258
3,691,996	3,522,217	3,057,993	2,573,206	2,529,518	2,432,657	2,299,032	2,172,275	2,371,304
4,714,139	4,153,243	3,665,036	3,520,961	3,415,872	3,112,146	2,914,276	2,824,661	2,908,112
19,885,137	18,532,361	16,501,761	13,979,694	12,883,303	12,339,101	12,070,907	12,059,728	12,490,339
10,650,009	9,901,678	9,020,108	8,088,032	7,423,180	7,062,883	6,936,876	6,994,827	7,277,559
4,123,543	4,049,284	3,413,893	2,297,233	2,096,443	2,160,451	2,174,589	2,189,553	2,297,993
890,906	800,902	713,449	612,626	559,458	515,255	480,025	452,184	469,531
1,574,503	1,526,174	1,309,198	1,149,745	1,121,254	1,060,041	995,184	942,060	1,006,564
2,646,176	2,254,324	2,045,113	1,832,058	1,682,966	1,540,471	1,484,233	1,481,104	1,438,691
10,163,311	9,445,336	8,348,517	7,221,049	6,656,051	6,450,895	6,521,519	6,646,699	6,962,854
5,689,221	5,420,736	4,941,480	4,503,988	4,132,016	3,943,009	3,936,580	4,049,250	4,284,637
1,725,652	1,617,307	1,412,435	1,013,127	949,873	1,011,074	1,081,629	1,101,177	1,158,939
396,721	357,317	307,561	266,981	237,803	222,504	209,377	201,563	212,038
747,563	742,482	612,447	520,526	505,286	466,159	449,452	432,826	497,055
1,604,155	1,307,493	1,074,595	916,428	831,073	808,150	844,481	861,884	810,186
3,200,043	3,061,652	2,476,676	2,104,544	1,941,144	1,842,553	1,797,601	1,711,509	1,891,792
1,581,366	1,495,740	1,221,115	1,062,158	986,439	922,692	883,565	867,301	955,644
636,338	624,710	503,534	395,676	348,396	369,780	352,550	339,468	373,240
274,591	242,872	203,045	175,983	154,620	137,235	128,203	126,769	132,797
353,060	357,276	277,580	239,039	229,721	204,590	219,103	196,640	240,365
354,689	341,054	271,403	231,687	221,967	208,255	214,181	181,331	189,746
6,963,268	6,383,684	5,871,841	5,116,506	4,714,908	4,608,343	4,723,918	4,935,190	5,071,062
4,107,855	3,924,996	3,720,365	3,441,830	3,145,577	3,020,317	3,053,014	3,181,949	3,328,993
1,089,315	992,597	908,900	617,450	601,476	641,294	729,079	761,708	785,699
122,130	114,445	104,516	90,998	83,183	85,269	81,174	74,794	79,241
394,504	385,206	334,867	281,486	275,565	261,568	230,350	236,186	256,689
1,249,465	966,439	803,192	684,741	609,106	599,895	630,300	680,553	620,440
4,280,640	4,149,790	3,658,351	2,964,743	2,650,729	2,632,724	2,588,436	2,527,895	2,508,371
1,958,044	1,822,506	1,686,233	1,480,137	1,389,094	1,366,113	1,355,388	1,360,482	1,324,241
1,260,025	1,326,941	1,053,215	611,402	474,056	531,586	521,462	508,681	507,275
276,770	235,028	212,761	186,342	178,208	163,209	157,468	145,601	148,298
428,732	418,415	382,965	350,504	319,744	302,236	284,677	267,274	261,703
357,069	346,900	323,178	336,359	289,627	269,578	269,441	245,857	266,854
5,441,186	4,937,236	4,494,893	3,793,901	3,576,522	3,255,482	2,960,953	2,885,133	3,019,113
3,002,745	2,658,436	2,392,396	2,103,907	1,902,070	1,753,761	1,644,908	1,585,096	1,668,681
1,137,866	1,105,036	948,244	672,705	672,514	617,791	571,498	579,695	631,777
217,415	208,557	193,127	159,303	143,447	129,542	113,180	105,020	109,197
398,207	365,276	313,786	278,716	296,224	291,646	261,055	241,960	247,806
684,952	599,931	647,340	579,270	562,267	462,742	370,312	373,362	361,652
1,666,721	1,510,598	1,295,110	1,049,711	1,026,221	923,312	843,231	845,537	837,256
868,327	762,900	671,901	571,308	525,844	504,539	455,522	436,265	465,792
414,390	416,264	326,565	198,954	223,589	194,628	171,395	157,327	173,271
88,098	83,659	78,249	70,071	58,567	49,977	45,496	40,010	41,757
153,111	129,837	112,051	88,009	92,430	82,225	73,919	71,901	75,639
142,795	117,938	106,343	121,370	125,792	91,944	96,899	140,033	80,798
3,774,465	3,426,638	3,199,783	2,744,190	2,550,301	2,332,170	2,117,722	2,039,596	2,181,857
2,134,418	1,895,536	1,720,495	1,532,600	1,376,226	1,249,222	1,189,386	1,148,830	1,202,890
723,477	688,772	621,678	473,751	448,926	423,164	400,103	422,368	458,506
129,318	124,898	114,877	89,232	84,880	79,565	67,684	65,010	67,440
245,096	235,439	201,735	190,707	203,794	209,420	187,136	170,058	172,167
542,157	481,993	540,998	457,901	436,475	370,799	273,413	233,329	280,854
18,564,025	17,474,949	15,092,304	13,230,231	12,585,793	11,812,718	10,993,578	10,334,775	11,367,320
7,353,940	7,050,724	6,146,216	5,266,976	4,929,017	4,635,780	4,263,158	4,022,212	4,477,740
4,461,289	4,265,209	3,594,569	3,101,153	2,944,081	2,783,210	2,716,748	2,544,377	2,729,693
2,563,340	2,264,053	1,982,801	1,749,738	1,571,525	1,449,436	1,279,782	1,194,413	1,325,725
2,117,493	1,996,043	1,748,795	1,423,461	1,408,264	1,372,616	1,303,848	1,230,215	1,364,740
2,067,964	1,898,920	1,619,924	1,688,904	1,732,906	1,571,676	1,430,042	1,343,558	1,469,421
2,769,969	2,609,817	2,157,656	1,913,415	1,803,646	1,694,730	1,557,036	1,468,626	1,697,156
917,200	882,767	702,634	617,796	573,488	544,805	458,802	452,118	519,372
765,285	730,459	591,118	485,867	488,133	457,808	459,139	425,690	458,843

第11-1表 事業目的別にみたブロック別投資額の推移 (つづき)

都道府県	年度 区分	平成5	6	7	8	9	10	11	12
		北海道	農林 国土 その他	535,759 336,069 398,749	501,188 326,588 337,823	617,129 371,095 329,824	609,701 333,255 263,770	602,587 324,513 266,724	615,713 379,601 271,107
東北	合計	5,675,698	5,621,942	5,905,240	5,940,761	5,685,220	5,989,345	5,797,832	5,181,619
	生活	2,381,988	2,301,351	2,329,421	2,371,322	2,302,119	2,405,403	2,332,399	2,042,014
	産業	1,196,944	1,204,122	1,298,641	1,315,223	1,274,124	1,389,508	1,263,942	1,179,019
	農林	830,476	917,241	974,900	965,790	904,176	875,015	800,079	724,392
	国土 その他	587,661 678,630	573,825 625,402	623,260 679,018	589,518 698,908	592,396 612,405	651,218 668,201	669,810 731,602	598,546 637,647
北陸	合計	1,514,454	1,498,448	1,598,182	1,591,856	1,491,752	1,690,653	1,615,410	1,463,020
	生活	692,246	682,034	670,301	706,490	666,481	737,016	697,655	613,850
	産業	266,101	258,102	314,233	302,061	292,628	363,265	333,916	328,504
	農林	189,649	206,117	223,186	220,080	222,130	218,196	200,924	179,368
	国土 その他	180,479 185,978	173,080 179,115	190,173 200,289	183,274 179,950	167,411 143,102	193,586 178,591	201,473 181,441	182,896 158,401
中国	合計	3,487,972	3,272,752	3,377,907	3,289,584	3,134,520	3,346,457	3,265,810	3,057,218
	生活	1,496,927	1,476,678	1,451,243	1,464,095	1,415,408	1,485,673	1,409,410	1,279,520
	産業	848,782	694,352	771,168	762,232	698,179	826,213	766,252	755,567
	農林	361,618	383,653	413,844	416,263	379,248	357,855	338,760	328,208
	国土 その他	346,953 433,692	348,995 369,073	354,316 387,336	329,944 317,051	312,285 329,400	346,022 330,695	373,692 377,697	361,407 332,517
うち山陰	合計	817,971	861,918	863,935	868,566	905,133	1,013,900	1,005,143	934,358
	生活	294,389	321,768	297,418	315,010	340,121	386,260	394,287	325,579
	産業	172,719	173,435	199,472	206,655	196,674	249,339	243,946	243,356
	農林	135,348	150,891	166,985	164,171	160,729	150,358	139,953	137,318
	国土 その他	113,493 102,023	115,009 100,814	114,501 85,559	104,148 78,582	101,141 106,468	126,244 101,699	140,277 86,679	133,194 94,911
うち山陽	合計	2,670,001	2,410,834	2,513,972	2,421,018	2,229,387	2,332,557	2,260,668	2,122,860
	生活	1,202,539	1,154,910	1,153,824	1,149,085	1,075,286	1,099,413	1,015,122	953,941
	産業	676,063	520,917	571,697	555,577	501,506	576,873	522,306	512,210
	農林	226,270	232,762	246,859	252,092	218,519	207,497	198,806	190,890
	国土 その他	233,461 331,669	233,986 268,259	239,815 301,776	225,795 238,468	211,144 222,932	219,778 228,996	233,415 291,018	228,213 237,606
四国	合計	1,935,558	1,910,988	2,068,768	2,084,533	2,043,920	2,214,090	2,144,984	1,908,570
	生活	618,902	629,412	651,714	696,043	669,047	682,753	686,761	617,544
	産業	631,656	613,300	673,285	669,094	684,361	739,849	648,312	583,990
	農林	233,103	249,148	276,064	264,415	242,267	239,131	241,506	220,424
	国土 その他	231,204 220,693	224,188 194,939	233,939 233,767	227,115 227,866	216,822 231,422	244,558 307,798	240,828 327,578	230,628 255,984
九州	合計	5,288,563	5,241,828	5,502,467	5,265,210	5,110,237	5,433,660	5,171,549	4,938,778
	生活	2,150,395	2,080,172	2,172,118	2,168,817	2,113,998	2,182,948	2,077,239	1,967,452
	産業	984,742	964,311	1,070,349	1,006,215	977,792	1,179,359	1,090,867	1,073,275
	農林	721,139	782,329	871,578	820,159	745,842	768,492	734,624	691,761
	国土 その他	599,264 833,023	605,660 809,357	597,705 790,717	582,467 687,553	543,800 728,804	613,351 689,511	616,172 652,648	549,801 656,489
うち北九州	合計	3,182,500	3,131,643	3,343,158	3,124,161	3,034,365	3,267,009	3,105,732	2,990,656
	生活	1,433,455	1,389,433	1,421,119	1,413,905	1,372,869	1,471,562	1,405,968	1,357,354
	産業	542,456	538,098	613,924	565,291	542,084	663,738	611,703	620,583
	農林	376,658	396,766	443,630	394,246	363,462	367,947	353,238	328,069
	国土 その他	355,808 474,124	349,226 458,121	345,379 519,107	334,631 416,088	309,065 446,883	360,271 403,492	347,503 387,320	308,490 376,160
うち南九州	合計	2,106,063	2,110,185	2,159,309	2,141,049	2,075,872	2,166,651	2,065,817	1,948,122
	生活	716,940	690,739	750,999	754,911	741,128	711,386	671,271	610,098
	産業	442,286	426,213	456,425	440,924	435,708	515,621	479,164	452,692
	農林	344,481	385,563	427,948	425,913	382,379	400,545	381,386	363,692
	国土 その他	243,457 358,899	256,434 351,235	252,326 271,610	247,835 271,466	234,735 281,921	253,080 286,019	268,669 265,327	241,311 280,329
沖縄	合計	564,899	550,945	615,946	608,414	566,670	620,052	651,144	563,450
	生活	251,186	244,938	275,534	271,459	251,601	270,871	286,758	249,595
	産業	160,207	152,419	172,946	174,543	150,005	185,819	178,394	156,748
	農林	76,744	79,771	86,792	89,187	82,603	88,522	91,959	83,546
	国土 その他	28,991 47,771	27,676 46,141	30,452 50,224	28,972 44,254	28,450 54,012	31,111 43,728	33,263 60,769	27,775 45,786

(單位：百萬元)

13	14	15	16	17	18	19	20	21
531,695	462,123	404,362	354,192	325,088	303,501	262,362	249,513	315,034
346,583	316,339	286,303	248,036	248,578	228,843	224,695	216,225	255,684
209,207	218,129	173,240	207,523	168,358	159,773	152,038	125,080	148,223
4,782,817	4,482,888	3,858,123	3,307,238	3,284,197	3,133,652	2,803,588	2,663,578	2,891,353
1,934,119	1,822,021	1,569,601	1,365,830	1,323,236	1,291,118	1,158,767	1,106,749	1,223,374
1,122,443	1,056,612	885,573	723,032	713,505	660,362	626,898	578,648	640,465
643,782	536,546	475,322	413,489	368,147	334,096	289,105	283,593	290,108
566,365	521,595	470,883	370,324	365,127	376,592	331,084	302,218	346,229
516,108	546,114	456,744	434,563	514,182	471,483	397,734	392,369	391,177
1,375,077	1,367,619	1,179,986	1,001,908	962,219	876,064	855,012	809,933	841,295
583,464	620,667	556,448	449,211	424,132	374,801	339,720	316,506	335,148
292,830	282,120	221,730	197,157	197,157	189,337	172,297	171,000	171,899
163,664	149,173	132,738	116,228	99,141	91,012	83,366	77,542	77,668
160,944	154,072	143,869	104,289	108,323	102,559	96,992	96,385	97,723
174,174	161,588	125,201	135,024	141,286	135,395	163,934	152,173	158,827
2,750,772	2,562,429	2,292,468	2,007,939	1,871,935	1,727,711	1,669,893	1,490,818	1,597,886
1,169,667	1,103,092	985,802	840,944	772,332	705,597	680,471	611,815	658,261
655,681	646,235	608,255	556,325	499,931	465,997	460,791	431,488	440,188
300,781	272,252	230,196	203,326	172,167	162,592	142,215	129,573	132,699
332,440	332,377	267,224	204,802	199,609	189,784	185,903	176,636	182,958
292,203	208,473	200,991	202,542	227,896	203,740	200,512	141,306	183,779
895,628	798,422	699,148	618,293	575,672	536,178	497,586	461,566	508,385
304,280	277,135	249,735	225,649	196,691	164,183	151,792	130,134	154,936
234,839	236,030	207,506	190,807	172,796	171,658	149,312	153,138	167,496
122,544	103,431	81,966	72,065	60,245	56,475	48,062	44,765	49,171
122,400	121,666	91,853	71,648	75,395	76,534	80,073	80,968	85,424
111,564	60,160	68,088	58,124	70,544	67,327	68,348	52,561	51,357
1,855,144	1,764,007	1,593,319	1,389,646	1,296,262	1,191,532	1,172,306	1,029,252	1,089,501
865,388	825,957	736,067	615,295	575,640	541,413	528,680	481,681	503,325
420,841	410,205	400,749	365,517	327,135	294,339	311,479	278,350	272,691
178,236	168,821	148,230	131,261	111,921	106,117	94,153	84,809	83,528
210,040	210,712	175,372	133,154	124,214	113,250	105,830	95,667	97,535
180,638	148,313	132,902	144,419	157,352	136,413	132,164	88,744	132,422
1,693,787	1,570,563	1,327,787	1,169,131	1,116,144	950,478	852,810	783,951	874,916
581,539	548,982	480,541	409,236	366,765	329,524	303,389	293,460	321,083
532,342	504,670	387,580	316,176	284,985	273,181	250,107	215,574	234,382
200,309	190,128	160,022	139,686	128,593	115,084	103,389	89,880	101,801
204,692	195,885	173,617	141,551	136,680	125,834	120,833	100,826	118,436
174,904	130,898	126,027	162,481	199,121	106,855	75,092	84,210	99,214
4,634,682	4,366,714	3,784,077	3,387,814	3,116,572	3,022,638	2,852,580	2,719,085	3,039,910
1,908,406	1,840,277	1,602,838	1,375,705	1,266,403	1,197,475	1,144,343	1,073,291	1,222,544
953,935	910,363	789,310	707,684	649,914	636,370	632,914	609,533	667,566
640,520	579,804	510,556	450,591	413,322	387,204	350,503	315,394	355,867
480,369	451,601	385,667	333,651	332,209	330,406	325,810	319,708	343,690
651,452	584,670	495,706	520,183	454,724	471,183	399,010	401,160	450,152
2,768,450	2,642,163	2,304,380	2,073,839	1,880,713	1,790,784	1,716,804	1,636,991	1,836,930
1,274,207	1,251,825	1,080,175	916,128	845,179	793,508	756,044	694,237	797,076
546,985	542,998	470,835	413,855	398,355	375,434	379,038	357,856	392,902
303,268	277,144	234,812	205,987	192,355	182,088	161,221	146,451	165,709
268,889	257,680	222,867	203,512	203,161	192,409	195,703	196,318	202,026
375,102	312,517	295,690	334,357	241,665	247,344	224,799	242,129	279,216
1,866,231	1,724,551	1,479,697	1,313,975	1,235,859	1,231,854	1,135,776	1,082,094	1,202,980
634,199	588,452	522,663	459,577	421,225	403,967	388,300	379,053	425,468
406,950	367,365	318,475	293,829	251,559	260,936	253,877	251,677	274,754
337,252	302,660	275,744	244,603	220,968	205,115	189,281	168,943	190,158
211,480	193,921	162,800	130,139	129,048	137,996	130,107	123,390	141,664
276,350	272,153	200,016	185,826	213,059	223,839	174,211	159,031	170,936
556,923	514,920	492,207	442,787	431,080	407,444	402,659	398,786	424,805
259,544	232,918	248,352	208,254	202,661	192,459	177,665	168,274	197,958
138,774	134,752	111,004	114,913	118,277	117,194	115,897	116,116	116,261
82,589	74,028	69,605	72,226	65,067	55,947	48,843	48,917	52,547
26,100	24,174	21,232	20,807	17,738	18,598	18,532	18,218	20,020
49,916	49,047	42,015	26,586	27,338	23,247	41,723	47,261	38,019

第11-2表 事業目的別にみたブロック別投資額の推移（構成比）

（単位：％）

都道府県	年度 区分	平成9	10	11	12	13	14	15	16	17	18	19	20	21
		全 国	合 計	100.0	100.0	100.0	100.0	100.0	100.0	100.0	100.0	100.0	100.0	100.0
	生 産	48.8	48.0	47.0	46.4	46.8	47.1	48.0	49.1	48.5	48.4	48.6	49.2	49.3
	業 林	20.5	21.6	21.2	22.1	22.3	23.1	22.2	19.8	19.8	20.5	21.2	21.1	21.1
	農 業	9.5	9.1	9.1	9.1	9.0	8.5	8.5	8.7	8.4	8.1	7.6	7.4	7.5
	国 土	8.8	9.4	10.0	9.8	9.6	9.8	9.7	9.5	9.9	10.1	10.0	9.7	9.9
	其 他	12.4	11.9	12.8	12.6	12.3	11.5	11.6	12.9	13.4	12.9	12.6	12.6	12.2
大 都 市 圏	合 計	100.0	100.0	100.0	100.0	100.0	100.0	100.0	100.0	100.0	100.0	100.0	100.0	100.0
	生 産	55.9	55.6	53.9	53.8	53.6	53.4	54.7	57.9	57.6	57.2	57.5	58.0	58.3
	業 林	18.5	18.9	19.2	20.0	20.7	21.8	20.7	16.4	16.3	17.5	18.0	18.2	18.4
	農 業	4.8	4.6	4.7	4.6	4.5	4.3	4.3	4.4	4.3	4.2	4.0	3.7	3.8
	国 土	7.4	8.0	8.5	8.1	7.9	8.2	7.9	8.2	8.7	8.6	8.2	7.8	8.1
	其 他	13.4	12.8	13.7	13.6	13.3	12.2	12.4	13.1	13.1	12.5	12.3	12.3	11.5
関 東	合 計	100.0	100.0	100.0	100.0	100.0	100.0	100.0	100.0	100.0	100.0	100.0	100.0	100.0
	生 産	58.2	57.5	55.5	55.9	56.0	57.4	59.2	62.4	62.1	61.1	60.4	60.9	61.5
	業 林	15.6	16.6	16.1	16.7	17.0	17.1	16.9	14.0	14.3	15.7	16.6	16.6	16.6
	農 業	4.4	4.1	4.3	4.1	3.9	3.8	3.7	3.7	3.6	3.4	3.2	3.0	3.0
	国 土	6.7	7.2	7.7	7.5	7.4	7.9	7.3	7.2	7.6	7.2	6.9	6.5	7.1
	其 他	15.0	14.6	16.4	15.8	15.8	13.8	12.9	12.7	12.5	12.5	12.9	13.0	11.6
うち内陸	合 計	100.0	100.0	100.0	100.0	100.0	100.0	100.0	100.0	100.0	100.0	100.0	100.0	100.0
	生 産	48.3	47.2	46.4	47.6	49.4	48.9	49.3	50.5	50.8	50.1	49.2	50.7	50.5
	業 林	19.5	20.6	20.1	20.6	19.9	20.4	20.3	18.8	17.9	20.1	19.6	19.8	19.7
	農 業	10.1	9.3	9.4	9.2	8.6	7.9	8.2	8.4	8.0	7.4	7.1	7.4	7.0
	国 土	9.8	10.9	11.6	11.1	11.0	11.7	11.2	11.4	11.8	11.1	12.2	11.5	12.7
	其 他	12.3	12.0	12.5	11.4	11.1	11.1	11.0	11.0	11.4	11.3	11.9	10.6	10.0
うち臨海	合 計	100.0	100.0	100.0	100.0	100.0	100.0	100.0	100.0	100.0	100.0	100.0	100.0	100.0
	生 産	62.4	62.1	59.8	59.7	59.0	61.5	63.4	67.3	66.7	65.5	64.6	64.5	65.6
	業 林	14.0	14.7	14.3	14.9	15.6	15.5	15.5	12.1	12.8	13.9	15.4	15.4	15.5
	農 業	2.0	1.8	1.8	1.8	1.8	1.8	1.8	1.8	1.8	1.9	1.7	1.5	1.6
	国 土	5.4	5.6	5.9	5.8	5.7	6.0	5.7	5.5	5.8	5.7	4.9	4.8	5.1
	其 他	16.2	15.8	18.2	17.8	17.9	15.1	13.7	13.4	12.9	13.0	13.3	13.8	12.2
東 海	合 計	100.0	100.0	100.0	100.0	100.0	100.0	100.0	100.0	100.0	100.0	100.0	100.0	100.0
	生 産	49.2	46.9	45.6	44.9	45.7	43.9	46.1	49.9	52.4	51.9	52.4	53.8	52.8
	業 林	24.7	26.4	28.5	29.5	29.4	32.0	28.8	20.6	17.9	20.2	20.1	20.1	20.2
	農 業	7.3	6.7	6.5	6.2	6.5	5.7	5.8	6.3	6.7	6.2	6.1	5.8	5.9
	国 土	9.9	10.5	10.7	9.9	10.0	10.1	10.5	11.8	12.1	11.5	11.0	10.6	10.4
	其 他	9.0	9.4	8.7	9.5	8.3	8.4	8.8	11.3	10.9	10.2	10.4	9.7	10.6
近 畿	合 計	100.0	100.0	100.0	100.0	100.0	100.0	100.0	100.0	100.0	100.0	100.0	100.0	100.0
	生 産	56.1	58.4	57.1	56.6	55.2	53.8	53.2	55.5	53.2	53.9	55.6	54.9	55.3
	業 林	19.5	17.8	17.9	18.8	20.9	22.4	21.1	17.7	18.8	19.0	19.3	20.1	20.9
	農 業	3.9	4.0	4.3	4.1	4.0	4.2	4.3	4.2	4.0	4.0	3.8	3.6	3.6
	国 土	7.1	7.8	8.2	7.7	7.3	7.4	7.0	7.3	8.3	9.0	8.8	8.4	8.2
	其 他	13.4	12.1	12.5	12.7	12.6	12.2	14.4	15.3	15.7	14.2	12.5	12.9	12.0
うち内陸	合 計	100.0	100.0	100.0	100.0	100.0	100.0	100.0	100.0	100.0	100.0	100.0	100.0	100.0
	生 産	51.9	53.7	53.8	53.5	52.1	50.5	51.9	54.4	51.2	54.6	54.0	51.6	55.6
	業 林	18.5	20.2	21.2	23.0	24.9	27.6	25.2	19.0	21.8	21.1	20.3	18.6	20.7
	農 業	7.2	6.2	6.4	5.7	5.3	5.5	6.0	6.7	5.7	5.4	5.4	4.7	5.0
	国 土	10.1	10.1	10.5	9.3	9.2	8.6	8.7	8.4	9.0	8.9	8.8	8.5	9.0
	其 他	12.2	9.8	8.2	8.6	8.6	7.8	8.2	11.6	12.3	10.0	11.5	16.6	9.7
うち臨海	合 計	100.0	100.0	100.0	100.0	100.0	100.0	100.0	100.0	100.0	100.0	100.0	100.0	100.0
	生 産	57.4	60.2	58.4	57.9	56.5	55.3	53.8	55.8	54.0	53.6	56.2	56.3	55.1
	業 林	19.8	16.9	16.6	17.1	19.2	20.1	19.4	17.3	17.6	18.1	18.9	20.7	21.0
	農 業	2.8	3.1	3.4	3.5	3.4	3.6	3.6	3.3	3.3	3.4	3.2	3.2	3.1
	国 土	6.2	6.9	7.4	7.1	6.5	6.9	6.3	6.9	8.0	9.0	8.8	8.3	7.9
	其 他	13.8	12.9	14.2	14.4	14.4	14.1	16.9	16.7	17.1	15.9	12.9	11.4	12.9
地 方 圏	合 計	100.0	100.0	100.0	100.0	100.0	100.0	100.0	100.0	100.0	100.0	100.0	100.0	100.0
	生 産	40.6	39.8	39.8	38.7	39.6	40.3	40.7	39.8	39.2	39.2	38.8	38.9	39.4
	業 林	22.9	24.6	23.2	24.3	24.0	24.4	23.8	23.4	23.4	23.6	24.7	24.6	24.0
	農 業	15.0	13.9	13.7	13.8	13.8	13.0	13.1	13.2	12.5	12.3	11.6	11.6	11.7
	国 土	10.3	10.8	11.5	11.6	11.4	11.4	11.6	10.8	11.2	11.6	11.9	11.9	12.0
	其 他	11.2	11.0	11.8	11.5	11.1	10.9	10.7	12.8	13.8	13.3	13.0	13.0	12.9
北 海 道	合 計	100.0	100.0	100.0	100.0	100.0	100.0	100.0	100.0	100.0	100.0	100.0	100.0	100.0
	生 産	37.4	37.0	37.5	33.5	33.1	33.8	32.6	32.3	31.8	32.1	29.5	30.8	30.6
	業 業	24.3	26.2	24.7	27.3	27.6	28.0	27.4	25.4	27.1	27.0	29.5	29.0	27.0

第11-2表 事業目的別にみたブロック別投資額の推移(構成比)(つづき)

(単位: %)

都道府県	年度 区分	平成9	10	11	12	13	14	15	16	17	18	19	20	21
		北海道	農林 国土 その他	19.3 10.4 8.6	17.9 11.0 7.9	18.3 11.7 7.8	18.6 12.9 7.6	19.2 12.5 7.6	17.7 12.1 8.4	18.7 13.3 8.0	18.5 13.0 10.8	18.0 13.8 9.3	17.9 13.5 9.4	16.9 14.4 9.8
東北	合計	100.0	100.0	100.0	100.0	100.0	100.0	100.0	100.0	100.0	100.0	100.0	100.0	100.0
	生産	40.5	40.2	40.2	39.4	40.4	40.6	40.7	41.3	40.3	41.2	41.3	41.6	42.3
	農業	22.4	23.2	21.8	22.8	23.5	23.6	23.0	21.9	21.7	21.1	22.4	21.7	22.2
	林業	15.9	14.6	13.8	14.0	13.5	12.0	12.3	12.5	11.2	10.7	10.3	10.6	10.0
	国土 その他	10.4 10.8	10.9 11.2	11.6 12.6	11.6 12.3	11.8 10.8	11.6 12.2	12.2 11.8	11.2 13.1	11.1 15.7	12.0 15.0	11.8 14.2	11.3 14.7	12.0 13.5
北陸	合計	100.0	100.0	100.0	100.0	100.0	100.0	100.0	100.0	100.0	100.0	100.0	100.0	100.0
	生産	44.7	43.6	43.2	42.0	42.4	45.4	47.2	44.8	44.1	42.8	39.7	39.1	39.8
	農業	19.6	21.5	20.7	22.5	21.3	20.6	18.8	19.7	19.7	19.7	20.0	20.7	20.4
	林業	14.9	12.9	12.4	12.3	11.9	10.9	11.2	11.6	10.3	10.4	9.8	9.6	9.2
	国土 その他	11.2 9.6	11.5 10.6	12.5 11.2	12.5 10.8	11.7 12.7	11.3 11.8	12.2 11.8	10.4 10.6	11.3 13.5	11.7 14.7	11.3 15.5	11.3 19.2	11.9 18.8
中国	合計	100.0	100.0	100.0	100.0	100.0	100.0	100.0	100.0	100.0	100.0	100.0	100.0	100.0
	生産	45.2	44.4	43.2	41.9	42.5	43.0	43.0	41.9	41.3	40.8	40.7	41.0	41.2
	農業	22.3	24.7	23.5	24.7	23.8	25.2	26.5	27.7	26.7	27.0	27.6	28.9	27.5
	林業	12.1	10.7	10.4	10.7	10.9	10.6	10.0	10.1	9.2	9.4	8.5	8.7	8.3
	国土 その他	10.0 10.5	10.3 9.9	11.4 11.6	11.8 10.9	12.1 10.6	13.0 8.1	13.0 8.8	11.7 10.1	10.2 12.2	10.7 11.8	11.0 12.0	11.1 9.5	11.8 11.5
うち山陰	合計	100.0	100.0	100.0	100.0	100.0	100.0	100.0	100.0	100.0	100.0	100.0	100.0	100.0
	生産	37.6	38.1	39.2	34.8	34.0	34.7	35.7	36.5	34.2	30.6	30.5	28.2	30.5
	農業	21.7	24.6	24.3	26.0	26.2	29.6	29.7	30.9	30.0	32.0	30.0	33.2	32.9
	林業	17.8	14.8	13.9	14.7	13.7	13.0	11.7	11.7	10.5	10.5	9.7	9.7	9.7
	国土 その他	11.2 11.8	12.5 10.0	14.0 8.6	14.3 10.2	13.7 12.5	15.2 7.5	13.1 9.7	11.6 9.4	13.1 12.3	14.3 12.6	16.1 13.7	17.5 11.4	16.8 10.1
うち山陽	合計	100.0	100.0	100.0	100.0	100.0	100.0	100.0	100.0	100.0	100.0	100.0	100.0	100.0
	生産	48.2	47.1	44.9	44.9	46.6	46.8	46.2	44.3	44.4	45.4	45.1	46.8	46.2
	農業	22.5	24.7	23.1	24.1	22.7	23.3	25.2	26.3	25.2	24.7	26.6	27.0	25.0
	林業	9.8	8.9	8.8	9.0	9.6	9.6	9.3	9.4	8.6	8.9	8.0	8.2	7.7
	国土 その他	9.5 10.0	9.4 9.8	10.3 12.9	10.8 11.2	11.3 9.7	11.9 8.4	11.0 8.3	9.6 10.4	9.6 12.1	9.5 11.4	9.0 11.3	9.3 8.6	9.0 12.2
四国	合計	100.0	100.0	100.0	100.0	100.0	100.0	100.0	100.0	100.0	100.0	100.0	100.0	100.0
	生産	32.7	30.8	32.0	32.4	34.3	35.0	36.2	35.0	32.9	34.7	35.6	37.4	36.7
	農業	33.5	33.4	30.2	30.6	31.4	32.1	29.2	27.0	25.5	28.7	29.3	27.5	26.8
	林業	11.9	10.8	11.3	11.5	11.8	12.1	12.1	11.9	11.5	12.1	12.1	11.5	11.6
	国土 その他	10.6 11.3	11.0 13.9	11.2 15.3	12.1 13.4	12.1 10.3	12.5 8.3	13.1 9.5	12.1 13.9	12.2 17.8	13.2 11.2	14.2 8.8	12.9 10.7	13.5 11.3
九州	合計	100.0	100.0	100.0	100.0	100.0	100.0	100.0	100.0	100.0	100.0	100.0	100.0	100.0
	生産	41.4	40.2	40.2	39.8	41.2	42.1	42.4	40.6	40.6	39.6	40.1	39.5	40.2
	農業	19.1	21.7	21.1	21.7	20.6	20.8	20.9	20.9	20.9	21.1	22.2	22.4	22.0
	林業	14.6	14.1	14.2	14.0	13.8	13.3	13.5	13.3	13.3	12.8	12.3	11.6	11.7
	国土 その他	10.6 14.3	11.3 12.7	11.9 12.6	11.1 13.3	10.4 14.1	10.3 13.4	10.2 13.1	9.8 15.4	10.7 14.6	10.9 15.6	11.4 14.0	11.8 14.8	11.3 14.8
うち北九州	合計	100.0	100.0	100.0	100.0	100.0	100.0	100.0	100.0	100.0	100.0	100.0	100.0	100.0
	生産	45.2	45.0	45.3	45.4	46.0	47.4	46.9	44.2	44.9	44.3	44.0	42.4	43.4
	農業	17.9	20.3	19.7	20.8	19.8	20.6	20.4	20.0	21.2	21.0	22.1	21.9	21.4
	林業	12.0	11.3	11.4	11.0	11.0	10.5	10.2	9.9	10.2	10.2	9.4	8.9	9.0
	国土 その他	10.2 14.7	11.0 12.4	11.2 12.5	10.3 12.6	9.7 13.5	9.8 11.8	9.7 12.8	9.8 16.1	10.8 12.8	10.7 13.8	11.4 13.1	12.0 14.8	11.0 15.2
うち南九州	合計	100.0	100.0	100.0	100.0	100.0	100.0	100.0	100.0	100.0	100.0	100.0	100.0	100.0
	生産	35.7	32.8	32.5	31.3	34.0	34.1	35.3	35.0	34.1	32.8	34.2	35.0	35.4
	農業	21.0	23.8	23.2	23.2	21.8	21.3	21.5	22.4	20.4	21.2	22.4	23.3	22.8
	林業	18.4	18.5	18.5	18.7	18.1	17.6	18.6	18.6	17.9	16.7	16.7	15.6	15.8
	国土 その他	11.3 13.6	11.7 13.2	13.0 12.8	12.4 14.4	11.3 14.8	11.2 15.8	11.0 13.5	9.9 14.1	10.4 17.2	11.2 18.2	11.5 15.3	11.4 14.7	11.8 14.2
沖縄	合計	100.0	100.0	100.0	100.0	100.0	100.0	100.0	100.0	100.0	100.0	100.0	100.0	100.0
	生産	44.4	43.7	44.0	44.3	46.6	45.2	50.5	47.0	47.0	47.2	44.1	42.2	46.6
	農業	26.5	30.0	27.4	27.8	24.9	26.2	22.6	26.0	27.4	28.8	28.8	29.1	27.4
	林業	14.6	14.3	14.1	14.8	14.8	14.4	14.1	16.3	15.1	13.7	12.1	12.3	12.4
	国土 その他	5.0 9.5	5.0 7.1	5.1 9.3	4.9 8.1	4.7 9.0	4.7 9.5	4.3 8.5	4.7 6.0	4.1 6.3	4.6 5.7	4.6 10.4	4.6 11.9	4.7 8.9

第2編 基礎資料

平成21年度都道府県別行政投資実績

目 次

総括	104	15. 空港	162
I 一般事業	106	16. 鉄道	164
1. 道路	108	17. その他	166
(1) 国県道	110	II 公営企業	168
(2) 市町村道	112	1. 水道	170
2. 街路	114	2. 工業用水道	172
3. 都市計画	116	3. 軌道	174
4. 港湾	118	4. 自動車運送	176
5. 農林水産	120	5. 地下鉄	178
(1) 農業基盤整備	122	6. 船舶	180
(2) 林道	124	7. 電気	182
(3) 造林	126	8. ガス	184
(4) 漁港	128	9. 港湾整備	186
(5) その他	130	10. 病院	188
6. 住宅	132	11. 市場	190
7. 環境衛生	134	12. と畜場	192
8. 厚生福祉	136	13. 観光施設	194
(1) 保健医療	138	14. 宅地造成	196
(2) 国立公園	140	15. 公共下水道	198
(3) 社会福祉	142	16. 有料道路	200
9. 治山治水	144	17. 駐車場	202
(1) 河川	146	18. 介護サービス	204
(2) 砂防	148	19. その他	206
(3) 治山	150	III 収益事業	208
10. 海岸保全	152	IV 国民健康保険事業	210
11. 文教施設	154	V 老人保健医療事業	212
12. 失業対策	156	VI 介護保険事業	214
13. 災害復旧	158	VII 後期高齢者医療事業	216
14. 官庁営繕	160	VIII 公立大学附属病院事業	218

総括

区分 都道府県名	(1) 資金負担別投資実績				(2) 投資主体別資金負担別投資実績			
	総投資額	資金負担区分			投資額	資金負担区分		
		国費	都道府県費	市町村費		国費	都道府県費	市町村費
北海道	1,697,155,576	815,057,074	387,041,316	495,057,186	662,979,821	545,782,100	104,983,523	12,214,198
青森	375,846,622	142,949,799	119,283,913	113,612,910	93,685,177	80,950,025	12,121,820	613,332
岩手	365,507,879	147,581,345	104,495,422	113,431,112	109,710,342	87,971,638	20,377,235	1,361,469
宮城	441,105,960	155,332,343	89,340,894	196,432,723	113,727,983	88,711,615	21,373,220	3,643,148
秋田	306,677,516	115,254,221	93,853,752	97,569,543	79,597,247	63,476,798	15,652,797	467,652
山形	320,410,626	133,184,474	96,256,074	90,970,078	127,971,841	100,473,074	26,683,997	814,770
福島	376,884,308	110,610,460	117,543,804	148,730,044	72,305,095	50,200,037	21,434,759	670,299
茨城	524,184,250	173,588,077	160,949,186	189,646,987	132,179,504	103,180,625	27,281,563	1,717,316
栃木	330,766,092	86,567,456	105,014,624	139,184,012	48,856,263	31,810,565	11,798,899	5,246,799
群馬	347,379,501	89,109,435	103,743,134	154,526,932	60,327,131	34,255,404	12,603,305	13,468,422
埼玉	793,265,583	247,562,782	181,313,020	364,389,781	181,310,797	150,387,706	29,106,742	1,816,349
千葉	668,566,190	227,450,760	137,602,080	303,513,350	162,960,119	131,249,957	27,998,247	3,711,915
東京	2,661,603,602	897,669,825	1,198,370,900	565,562,877	672,410,970	619,917,879	50,060,509	2,432,582
神奈川	947,626,735	254,468,758	157,690,539	535,467,438	145,733,501	112,575,970	18,146,984	15,010,547
新潟	704,919,975	259,998,444	179,192,803	265,728,728	172,138,524	129,451,712	36,551,335	6,135,477
富山	345,120,079	147,227,057	101,610,582	96,282,440	115,765,022	96,625,855	19,065,066	74,101
石川	266,985,466	88,494,669	83,945,397	94,545,400	50,404,510	37,848,679	11,776,950	778,881
福井	229,189,655	74,599,829	83,956,444	70,633,382	42,501,432	31,272,452	10,134,755	1,094,225
山梨	220,691,236	68,581,107	77,091,555	75,018,574	30,296,717	21,735,772	8,548,810	12,135
長野	468,771,213	155,433,720	123,473,569	189,863,924	107,419,354	81,131,502	25,797,782	490,070
岐阜	411,062,961	130,750,352	117,194,151	163,118,458	85,134,123	59,605,905	25,351,325	176,893
静岡	649,651,106	198,914,892	157,825,245	292,910,969	124,934,706	89,533,651	25,483,344	9,917,711
愛知	1,086,491,919	288,834,558	246,164,552	551,492,809	171,216,155	124,614,662	33,404,638	13,196,855
三重	361,165,235	135,004,546	108,696,391	117,464,298	112,983,918	81,242,454	30,606,469	1,134,995
滋賀	207,700,610	68,649,244	61,154,832	77,896,534	39,227,712	28,655,674	9,694,451	877,587
京都	418,808,088	130,640,402	101,415,868	186,751,818	94,504,470	73,613,777	13,840,682	7,050,011
大阪	1,067,622,850	330,251,097	253,413,150	483,958,603	235,837,490	174,619,852	54,065,034	7,152,604
兵庫	847,110,003	233,974,997	238,785,415	374,349,591	118,701,666	84,545,295	22,064,037	12,092,334
奈良	210,747,491	70,063,824	66,361,289	74,322,378	45,593,742	34,662,793	9,521,338	1,409,611
和歌山	267,123,880	88,181,885	88,647,152	90,294,843	60,224,894	46,485,700	11,981,894	1,757,300
鳥取	187,607,757	80,159,300	68,051,391	39,397,066	65,687,032	53,883,539	11,117,089	686,404
島根	320,776,787	127,029,441	105,682,775	88,064,571	91,565,310	76,603,660	14,047,341	914,309
岡山	308,589,067	80,521,834	81,115,856	146,951,377	41,043,468	29,638,882	8,576,201	2,828,385
広島	465,947,803	152,374,237	119,496,286	194,077,280	113,685,287	83,543,588	21,242,054	8,899,645
山口	314,964,389	99,927,665	105,508,798	109,527,926	48,467,359	34,494,400	13,642,113	330,846
徳島	200,971,890	80,481,797	61,146,121	59,343,972	58,869,849	46,804,326	11,683,337	382,186
香川	166,401,293	48,613,648	49,865,155	67,922,490	25,006,364	19,755,348	4,750,206	500,810
愛媛	255,239,511	92,079,603	67,621,346	95,538,562	68,608,953	51,449,529	16,645,205	514,219
高知	252,303,127	102,794,421	82,243,578	67,265,128	77,736,534	65,319,124	11,970,925	446,485
福岡	965,444,931	373,523,406	216,464,237	375,457,288	256,728,784	217,871,696	26,441,442	12,415,646
佐賀	251,248,461	96,495,349	82,778,327	71,974,785	72,315,076	56,457,511	15,055,861	801,704
長崎	346,292,465	121,043,706	107,992,894	117,255,865	53,201,769	44,066,457	9,080,085	55,227
熊本	444,564,060	179,902,881	129,732,265	134,928,914	119,578,733	103,522,059	15,920,823	135,851
大分	273,943,954	95,152,265	95,026,224	83,765,465	55,072,814	42,271,634	12,268,401	532,779
宮崎	292,972,493	121,296,848	85,161,199	86,514,446	88,825,676	72,662,736	15,167,852	995,088
鹿児島	465,443,371	192,828,642	122,918,739	149,695,990	111,524,650	92,543,915	17,811,203	1,169,532
沖縄	424,805,028	272,146,866	57,406,823	95,251,339	97,400,637	91,741,354	2,561,704	3,097,579
合計	23,857,658,594	8,382,359,341	6,779,639,067	8,695,660,186	5,715,958,521	4,579,218,886	975,493,352	161,246,283

(単位：千円)

(2) 投資主体別資金負担別投資実績									区 分
口 都道府県				ハ 市 町 村				都道府県名	
投資額	資金負担区分			投資額	資金負担区分				
	国 費	都道府県費	市町村費		国 費	都道府県費	市町村費		
438,292,784	168,902,809	253,889,432	15,500,543	595,882,971	100,372,165	28,168,361	467,342,445	北海道	
139,587,987	32,585,297	103,891,668	3,111,022	142,573,458	29,414,477	3,270,425	109,888,556	青 森	
114,790,310	32,581,470	79,664,014	2,544,826	141,007,227	27,028,237	4,454,173	109,524,817	岩 手	
96,794,175	28,626,247	65,171,419	2,996,509	230,583,802	37,994,481	2,796,255	189,793,066	宮 城	
106,380,204	28,588,972	75,486,363	2,304,869	120,700,065	23,188,451	2,714,592	94,797,022	秋 田	
81,913,325	13,956,762	66,851,469	1,105,094	110,525,460	18,754,638	2,720,608	89,050,214	山 形	
124,831,997	30,573,597	91,460,700	2,797,700	179,747,216	29,836,826	4,648,345	145,262,045	福 島	
171,791,826	35,020,342	127,723,252	9,048,232	220,212,920	35,387,110	5,944,371	178,881,439	茨 城	
114,824,901	24,302,098	88,132,321	2,390,482	167,084,928	30,454,793	5,083,404	131,546,731	栃 木	
116,410,007	27,665,817	84,000,250	4,743,940	170,642,363	27,188,214	7,139,579	136,314,570	群 馬	
179,809,662	31,570,335	145,833,213	2,406,114	432,145,124	65,604,741	6,373,065	360,167,318	埼 玉	
147,677,343	36,157,535	104,667,869	6,851,939	357,928,728	60,043,268	4,935,964	292,949,496	千 葉	
1,276,475,807	178,488,177	1,086,181,407	11,806,223	712,716,825	99,263,769	62,128,984	551,324,072	東 京	
171,150,972	33,635,475	131,764,145	5,751,352	630,742,262	108,257,313	7,779,410	514,705,539	神 奈 川	
205,099,206	62,436,700	134,297,416	8,365,090	327,682,245	68,110,032	8,344,052	251,228,161	新 潟	
105,280,740	24,056,554	78,427,787	2,796,399	124,074,317	26,544,648	4,117,729	93,411,940	富 山	
96,040,781	22,756,027	70,541,887	2,742,867	120,540,175	27,889,963	1,626,560	91,023,652	石 川	
98,741,419	25,081,118	69,885,661	3,774,640	87,946,804	18,246,259	3,936,028	65,764,517	福 井	
98,955,634	28,884,092	66,572,888	3,498,654	91,438,885	17,961,243	1,969,857	71,507,785	山 梨	
133,528,638	36,841,170	93,836,330	2,851,138	227,823,221	37,461,048	3,839,457	186,522,716	長 野	
121,882,395	31,845,790	87,630,633	2,405,972	204,046,443	39,298,657	4,212,193	160,535,593	岐 阜	
167,634,766	39,965,544	123,853,515	3,815,707	357,081,634	69,415,697	8,488,386	279,177,551	静 岡	
284,996,454	73,304,571	202,353,292	9,338,591	630,279,310	90,915,325	10,406,622	528,957,363	愛 知	
103,967,726	26,996,469	74,503,598	2,467,659	144,213,591	26,765,623	3,586,324	113,861,644	三 重	
73,911,098	20,666,074	50,059,880	3,185,144	94,561,800	19,327,496	1,400,501	73,833,803	滋 賀	
108,888,469	22,554,128	84,106,879	2,227,462	215,415,149	34,472,497	3,468,307	177,474,345	京 都	
270,406,067	62,151,282	191,972,526	16,282,259	561,379,293	93,479,963	7,375,590	460,523,740	大 阪	
284,138,486	66,646,130	211,912,561	5,579,795	444,269,851	82,783,572	4,808,817	356,677,462	兵 庫	
78,517,776	20,189,081	55,397,104	2,931,591	86,635,973	15,211,950	1,442,847	69,981,176	奈 良	
97,239,091	22,627,385	72,439,559	2,172,147	109,659,895	19,068,800	4,225,699	86,365,396	和 歌 山	
74,037,467	17,979,020	55,037,202	1,021,245	47,883,258	8,296,741	1,897,100	37,689,417	鳥 取	
122,756,800	29,945,189	89,423,952	3,387,659	106,454,677	20,480,592	2,211,482	83,762,603	島 根	
95,117,917	21,402,728	69,815,249	3,899,940	172,427,682	29,480,224	2,724,406	140,223,052	岡 山	
127,079,202	30,877,334	92,259,898	3,941,970	225,183,314	37,953,315	5,994,334	181,235,665	広 島	
128,365,704	36,872,307	87,997,267	3,496,130	138,131,326	28,560,958	3,869,418	105,700,950	山 口	
68,366,046	18,735,921	47,944,574	1,685,551	73,735,995	14,941,550	1,518,210	57,276,235	徳 島	
57,502,495	12,584,029	42,810,366	2,108,100	83,892,434	16,274,271	2,304,583	65,313,580	香 川	
69,925,199	19,253,691	48,605,982	2,065,526	116,705,359	21,376,383	2,370,159	92,958,817	愛 媛	
86,658,245	21,734,007	63,489,614	1,434,624	87,908,348	15,741,290	6,783,039	65,384,019	高 知	
248,208,465	53,394,109	179,700,103	15,114,253	460,507,682	102,257,601	10,322,692	347,927,389	福 岡	
85,867,402	18,876,987	64,745,598	2,244,817	93,065,983	21,160,851	2,976,868	68,928,264	佐 賀	
143,603,522	45,262,203	94,042,623	4,298,696	149,487,174	31,715,046	4,870,186	112,901,942	長 崎	
154,940,447	40,322,219	109,627,906	4,990,322	170,044,880	36,058,603	4,183,536	129,802,741	熊 本	
116,270,480	34,054,010	78,789,426	3,427,044	102,600,660	18,826,621	3,968,397	79,805,642	大 分	
95,681,064	27,537,116	66,685,557	1,458,391	108,465,753	21,096,996	3,307,790	84,060,967	宮 崎	
170,116,867	65,425,406	97,474,237	7,217,224	183,801,854	34,859,321	7,633,299	141,309,234	鹿 児 島	
158,453,698	108,692,753	47,828,390	1,932,555	168,950,693	71,712,759	7,016,729	90,221,205	沖 縄	
7,612,911,066	1,892,606,077	5,508,786,982	211,518,007	10,528,789,007	1,910,534,378	295,358,733	8,322,895,896	合 計	

I 一般事業

区分 都道府県名	(1) 資金負担別投資実績				(2) 投資主体別資金負担別投資実績			
	総投資額	資金負担区分			投資額	資金負担区分		
		国費	都道府県費	市町村費		国費	都道府県費	市町村費
北海道	1,538,919,275	785,379,151	382,655,141	370,884,983	662,979,821	545,782,100	104,983,523	12,214,198
青森	330,511,262	130,568,459	115,366,377	84,576,426	93,685,177	80,950,025	12,121,820	613,332
岩手	320,499,573	135,827,300	94,809,969	89,862,304	109,710,342	87,971,638	20,377,235	1,361,469
宮城	339,609,525	135,482,477	83,561,318	120,565,730	113,727,983	88,711,615	21,373,220	3,643,148
秋田	266,535,899	105,903,747	92,488,684	68,143,468	79,597,247	63,476,798	15,652,797	467,652
山形	287,896,688	125,543,921	92,830,648	69,522,119	127,971,841	100,473,074	26,683,997	814,770
福島	320,860,350	98,480,001	113,686,264	108,694,085	72,305,095	50,200,037	21,434,759	670,299
茨城	428,133,665	154,253,845	138,834,196	135,045,624	132,179,504	103,180,625	27,281,563	1,717,316
栃木	282,711,709	77,212,797	101,943,021	103,555,891	48,856,263	31,810,565	11,798,899	5,246,799
群馬	297,456,301	79,051,649	99,442,490	118,962,162	60,327,131	34,255,404	12,603,305	13,468,422
埼玉	649,036,897	228,144,523	162,202,864	258,689,510	181,310,797	150,387,706	29,106,742	1,816,349
千葉	539,821,080	205,971,603	114,522,926	219,326,551	162,960,119	131,249,957	27,998,247	3,711,915
東京	2,099,891,016	827,284,557	735,399,733	537,206,726	672,410,970	619,917,879	50,060,509	2,432,582
神奈川	713,950,857	210,718,277	134,009,251	369,223,329	145,733,501	112,575,970	18,146,984	15,010,547
新潟	587,302,753	228,311,026	169,888,289	189,103,438	172,138,524	129,451,712	36,551,335	6,135,477
富山	303,590,056	136,581,684	98,232,403	68,775,969	115,765,022	96,625,855	19,065,066	74,101
石川	231,607,427	78,832,992	83,294,354	69,480,081	50,404,510	37,848,679	11,776,950	778,881
福井	199,088,557	67,793,733	80,405,266	50,889,558	42,501,432	31,272,452	10,134,755	1,094,225
山梨	192,340,002	62,333,020	75,215,821	54,791,161	30,296,717	21,735,772	8,548,810	12,135
長野	405,762,318	143,087,162	118,557,069	144,118,087	107,419,354	81,131,502	25,797,782	490,070
岐阜	339,815,188	116,561,590	102,459,396	120,794,202	85,134,123	59,605,905	25,351,325	176,893
静岡	551,608,776	171,991,868	150,810,262	228,806,646	124,934,706	89,533,651	25,483,344	9,917,711
愛知	822,527,577	237,010,924	221,399,263	364,117,390	171,216,155	124,614,662	33,404,638	13,196,855
三重	300,273,263	118,030,974	103,922,436	78,319,853	112,983,918	81,242,454	30,606,469	1,134,995
滋賀	160,664,381	57,063,493	54,309,691	49,291,197	39,227,712	28,655,674	9,694,451	877,587
京都	335,866,734	113,751,140	89,621,557	132,494,037	94,504,470	73,613,777	13,840,682	7,050,011
大阪	782,797,049	272,588,573	218,301,217	291,907,259	235,837,490	174,619,852	54,065,034	7,152,604
兵庫	664,539,442	204,310,580	207,263,312	252,965,550	118,701,666	84,545,295	22,064,037	12,092,334
奈良	174,954,798	61,629,792	59,508,610	53,816,396	45,593,742	34,662,793	9,521,338	1,409,611
和歌山	240,245,454	82,864,684	88,101,932	69,278,838	60,224,894	46,485,700	11,981,894	1,757,300
鳥取	170,681,228	75,632,121	65,901,614	29,147,493	65,687,032	53,883,539	11,117,089	686,404
島根	292,122,225	120,267,884	102,035,388	69,818,953	91,565,310	76,603,660	14,047,341	914,309
岡山	235,934,906	63,049,905	77,995,704	94,889,297	41,043,468	29,638,882	8,576,201	2,828,385
広島	391,436,200	133,645,818	113,237,721	144,552,661	113,685,287	83,543,588	21,242,054	8,899,645
山口	268,066,623	89,432,343	100,345,088	78,289,192	48,467,359	34,494,400	13,642,113	330,846
徳島	175,525,204	75,941,766	57,600,947	41,982,491	58,869,849	46,804,326	11,683,337	382,186
香川	139,806,888	44,218,722	47,048,823	48,539,343	25,006,364	19,755,348	4,750,206	500,810
愛媛	224,765,785	86,157,275	67,139,521	71,468,989	68,608,953	51,449,529	16,645,205	514,219
高知	233,290,041	99,507,773	79,784,083	53,998,185	77,736,534	65,319,124	11,970,925	446,485
福岡	803,873,637	334,680,486	208,823,606	260,369,545	256,728,784	217,871,696	26,441,442	12,415,646
佐賀	212,851,026	86,540,697	80,375,013	45,935,316	72,315,076	56,457,511	15,055,861	801,704
長崎	305,994,986	112,153,461	105,472,269	88,369,256	53,201,769	44,066,457	9,080,085	55,227
熊本	392,952,104	166,345,433	128,291,844	98,314,827	119,578,733	103,522,059	15,920,823	135,851
大分	249,286,150	90,679,597	92,554,540	66,052,013	55,072,814	42,271,634	12,268,401	532,779
宮崎	263,406,787	114,872,600	83,785,304	64,748,883	88,825,676	72,662,736	15,167,852	995,088
鹿児島	432,998,032	187,054,661	120,136,632	125,806,739	111,524,650	92,543,915	17,811,203	1,169,532
沖縄	368,023,676	241,536,302	45,874,535	80,612,839	97,400,637	91,741,354	2,561,704	3,097,579
合計	19,869,833,370	7,574,282,386	5,959,446,392	6,336,104,592	5,715,958,521	4,579,218,886	975,493,352	161,246,283

(単位：千円)

(2) 投資主体別資金負担別投資実績									区分 都道府県名
口 都道府県				ハ 市町村					
投資額	資金負担区分			投資額	資金負担区分				
	国費	都道府県費	市町村費		国費	都道府県費	市町村費		
433,378,301	167,095,861	251,300,458	14,981,982	442,561,153	72,501,190	26,371,160	343,688,803	北海道	
135,333,559	31,655,182	100,789,554	2,888,823	101,492,526	17,963,252	2,455,003	81,074,271	青森	
101,367,138	29,289,147	70,600,069	1,477,922	109,422,093	18,566,515	3,832,665	87,022,913	岩手	
88,696,683	26,998,650	59,470,883	2,227,150	137,184,859	19,772,212	2,717,215	114,695,432	宮城	
103,401,108	27,021,022	74,647,838	1,732,248	83,537,544	15,405,927	2,188,049	65,943,568	秋田	
78,006,072	13,510,538	63,613,602	881,932	81,918,775	11,560,309	2,533,049	67,825,417	山形	
118,993,529	28,576,949	88,265,030	2,151,550	129,561,726	19,703,015	3,986,475	105,872,236	福島	
144,657,679	30,799,532	107,268,882	6,589,265	151,296,482	20,273,688	4,283,751	126,739,043	茨城	
110,497,162	23,405,918	85,428,348	1,662,896	123,358,284	21,996,314	4,715,774	96,646,196	栃木	
109,005,063	24,838,152	80,364,218	3,802,693	128,124,107	19,958,093	6,474,967	101,691,047	群馬	
157,205,415	27,999,058	126,800,243	2,406,114	310,520,685	49,757,759	6,295,879	254,467,047	埼玉	
121,145,560	32,952,132	83,089,584	5,103,844	255,715,401	41,769,514	3,435,095	210,510,792	千葉	
748,833,959	112,703,074	624,324,662	11,806,223	678,646,087	94,663,604	61,014,562	522,967,921	東京	
140,385,541	28,694,853	109,235,562	2,455,126	427,831,815	69,447,454	6,626,705	351,757,656	神奈川	
189,931,208	57,683,766	125,932,701	6,314,741	225,233,021	41,175,548	7,404,253	176,653,220	新潟	
100,403,890	21,855,938	76,299,579	2,248,373	87,421,144	18,099,891	2,867,758	66,453,495	富山	
93,582,383	21,278,327	69,977,959	2,326,097	87,620,534	19,705,986	1,539,445	66,375,103	石川	
95,547,826	25,081,118	66,692,068	3,774,640	61,039,299	11,440,163	3,578,443	46,020,693	福井	
95,389,629	27,471,393	64,931,464	2,986,772	66,653,656	13,125,855	1,735,547	51,792,254	山梨	
125,745,700	33,824,648	89,909,465	2,011,587	172,597,264	28,131,012	2,849,822	141,616,430	長野	
105,373,867	30,056,697	73,121,333	2,195,837	149,307,198	26,898,988	3,986,738	118,421,472	岐阜	
151,806,805	31,723,894	117,079,504	3,003,407	274,867,265	50,734,323	8,247,414	215,885,528	静岡	
240,405,397	56,400,122	179,409,598	4,595,677	410,906,025	55,996,140	8,585,027	346,324,858	愛知	
93,618,220	22,652,393	69,776,795	1,189,032	93,671,125	14,136,127	3,539,172	75,995,826	三重	
59,079,305	14,805,685	43,337,410	936,210	62,357,364	13,602,134	1,277,830	47,477,400	滋賀	
91,275,635	17,795,234	72,471,664	1,008,737	150,086,629	22,342,129	3,309,211	124,435,289	京都	
210,855,447	44,054,145	157,466,585	9,334,717	336,104,112	53,914,576	6,769,598	275,419,938	大阪	
245,250,065	59,885,729	180,656,883	4,707,453	300,587,711	59,879,556	4,542,392	236,165,763	兵庫	
66,852,667	16,023,811	48,699,070	2,129,786	62,508,389	10,943,188	1,288,202	50,276,999	奈良	
96,873,388	22,537,610	72,163,631	2,172,147	83,147,172	13,841,374	3,956,407	65,349,391	和歌山	
71,640,176	17,632,769	53,015,915	991,492	33,354,020	4,115,813	1,768,610	27,469,597	鳥取	
117,748,179	28,593,665	85,975,279	3,179,235	82,808,736	15,070,559	2,012,768	65,725,409	島根	
89,227,082	18,903,062	67,062,446	3,261,574	105,664,356	14,507,961	2,357,057	88,799,338	岡山	
118,037,368	28,551,434	86,387,868	3,098,066	159,713,545	21,550,796	5,607,799	132,554,950	広島	
123,300,143	36,607,109	83,282,357	3,410,677	96,299,121	18,330,834	3,420,618	74,547,669	山口	
63,322,691	17,649,248	44,475,667	1,197,776	53,332,664	11,488,192	1,441,943	40,402,529	徳島	
54,315,552	12,080,187	40,343,008	1,892,357	60,484,972	12,383,187	1,955,609	46,146,176	香川	
69,567,523	19,253,691	48,248,306	2,065,526	86,589,309	15,454,055	2,246,010	68,889,244	愛媛	
85,699,287	21,596,999	62,708,727	1,393,561	69,854,220	12,591,650	5,104,431	52,158,139	高知	
233,011,910	47,665,386	174,015,454	11,331,070	314,132,943	69,143,404	8,366,710	236,622,829	福岡	
83,511,897	18,876,987	62,390,093	2,244,817	57,024,053	11,206,199	2,929,059	42,888,795	佐賀	
142,211,800	45,022,603	92,973,046	4,216,151	110,581,417	23,064,401	3,419,138	84,097,878	長崎	
152,259,632	39,343,969	108,237,619	4,678,044	121,113,739	23,479,405	4,133,402	93,500,932	熊本	
113,663,383	33,934,885	76,356,029	3,372,469	80,549,953	14,473,078	3,930,110	62,146,765	大分	
94,322,585	27,537,116	65,327,078	1,458,391	80,258,526	14,672,748	3,290,374	62,295,404	宮崎	
167,419,195	64,979,277	95,222,694	7,217,224	154,054,187	29,531,469	7,102,735	117,419,983	鹿児島	
124,244,416	86,819,679	36,719,026	705,711	146,378,623	62,975,269	6,593,805	76,809,549	沖縄	
6,556,401,020	1,673,718,644	4,715,865,254	166,817,122	7,597,473,829	1,321,344,856	268,087,786	6,008,041,187	合計	

1. 道路

区分 都道府県名	(1) 資金負担別投資実績				(2) 投資主体別資金負担別投資実績			
	総投資額	資金負担区分			投資額	資金負担区分		
		国費	都道府県費	市町村費		国費	都道府県費	市町村費
北海道	514,814,285	249,431,747	159,002,356	106,380,182	279,439,223	220,984,659	54,671,042	3,783,522
青森	85,438,069	22,985,299	39,168,576	23,284,194	21,175,652	15,360,031	5,782,698	32,923
岩手	95,110,866	36,042,027	37,015,452	22,053,387	39,974,355	30,306,522	9,623,515	44,318
宮城	87,566,261	27,968,177	28,502,349	31,095,735	34,309,940	21,756,971	9,424,675	3,128,294
秋田	81,326,568	30,538,794	35,079,405	15,708,369	34,082,341	25,440,561	8,591,178	50,602
山形	117,438,971	52,751,646	45,795,128	18,892,197	64,191,901	48,548,912	15,554,632	88,357
福島	124,814,734	38,179,659	56,266,968	30,368,107	41,145,957	26,973,220	14,103,592	69,145
茨城	115,304,358	30,060,197	48,754,099	36,490,062	29,708,197	19,254,304	10,402,982	50,911
栃木	96,206,631	22,563,323	47,156,131	26,487,177	15,258,973	9,530,643	5,704,708	23,622
群馬	88,207,180	24,416,336	41,769,196	22,021,648	20,419,224	12,997,381	7,400,502	21,341
埼玉	147,168,828	37,569,084	61,516,214	48,083,530	45,456,834	29,421,361	14,673,321	1,362,152
千葉	144,281,748	50,902,709	48,686,842	44,692,197	56,503,462	36,252,008	17,695,126	2,556,328
東京	240,876,360	53,590,351	118,030,088	69,255,921	77,506,601	47,260,577	27,813,442	2,432,582
神奈川	156,385,752	49,447,884	42,614,950	64,322,918	67,073,965	41,128,863	15,632,017	10,313,085
新潟	184,647,947	54,829,855	66,915,921	62,902,171	62,569,833	41,175,464	16,426,887	4,967,482
富山	68,437,084	21,489,130	29,886,282	17,061,672	25,967,706	16,751,245	9,181,980	34,481
石川	66,570,011	20,789,891	30,585,234	15,194,886	21,938,684	14,134,333	7,753,129	51,222
福井	58,785,964	17,641,027	30,511,635	10,633,302	15,455,712	10,654,145	4,776,103	25,464
山梨	65,044,034	19,651,545	34,630,197	10,762,292	15,083,930	10,087,804	4,983,991	12,135
長野	126,346,250	37,628,054	51,847,328	36,870,868	40,639,100	26,308,883	14,212,620	117,597
岐阜	114,931,030	39,220,233	45,189,471	30,521,326	46,005,670	29,527,022	16,384,865	93,783
静岡	159,101,716	49,456,599	45,794,352	63,850,765	56,817,695	36,442,741	11,534,796	8,840,158
愛知	240,363,210	74,382,101	97,044,668	68,936,441	89,083,288	56,676,690	21,837,914	10,568,684
三重	104,982,142	43,584,661	44,623,380	16,774,101	58,083,549	38,657,504	19,304,597	121,448
滋賀	52,439,487	17,129,725	25,754,624	9,555,138	21,973,471	14,187,752	7,757,250	28,469
京都	94,632,369	32,998,536	36,290,224	25,343,609	40,380,694	25,853,899	7,662,284	6,864,511
大阪	204,516,704	90,969,019	70,566,830	42,980,855	134,378,780	86,148,896	43,333,322	4,896,562
兵庫	140,738,695	38,827,865	63,970,023	37,940,807	34,945,648	21,323,251	11,932,763	1,689,634
奈良	60,528,368	22,147,071	28,810,244	9,571,053	22,928,497	15,503,887	7,348,048	76,562
和歌山	93,752,385	37,042,884	44,422,186	12,287,315	37,497,277	28,786,995	8,654,044	56,238
鳥取	65,026,856	29,849,974	29,569,374	5,607,508	31,287,458	24,355,750	6,888,826	42,882
島根	111,149,857	46,153,689	48,680,143	16,316,025	44,112,850	35,734,166	8,324,399	54,285
岡山	81,331,866	19,961,295	34,686,505	26,684,066	22,873,493	14,517,580	5,582,315	2,773,598
広島	139,283,894	51,219,109	45,068,993	42,995,792	62,646,830	42,538,811	14,455,677	5,652,342
山口	75,106,188	26,251,988	38,589,179	10,265,021	29,404,441	18,671,301	10,642,502	90,638
徳島	47,812,293	16,705,487	20,195,957	10,910,849	16,233,761	12,070,814	4,133,102	29,845
香川	35,234,667	7,468,299	18,965,597	8,800,771	8,015,911	4,940,926	3,048,633	26,352
愛媛	86,060,629	34,452,959	35,326,106	16,281,564	40,512,599	28,050,696	12,423,718	38,185
高知	79,429,216	37,005,709	31,654,364	10,769,143	37,644,912	30,655,575	6,958,541	30,796
福岡	171,463,590	45,328,366	68,937,586	57,197,638	47,668,841	30,321,629	10,159,775	7,187,437
佐賀	53,825,719	18,242,107	25,910,499	9,673,113	15,500,670	11,028,738	4,470,728	1,204
長崎	90,026,371	34,383,261	36,514,807	19,128,303	25,379,531	19,096,839	6,282,692	-
熊本	97,534,579	30,422,051	39,193,055	27,919,473	25,133,035	17,724,271	7,393,641	15,123
大分	85,379,319	28,790,749	41,951,192	14,637,378	28,880,164	21,123,906	7,740,198	16,060
宮崎	91,802,658	39,223,230	35,514,584	17,064,844	40,194,589	31,937,895	8,245,545	11,149
鹿児島	119,388,341	45,537,878	40,685,195	33,165,268	37,410,282	29,071,289	8,330,156	8,837
沖縄	84,697,318	65,563,320	9,594,062	9,539,936	37,845,487	35,893,058	1,935,313	17,116
合計	5,445,311,368	1,920,794,900	2,157,237,551	1,367,278,917	2,100,741,013	1,465,169,768	557,173,784	78,397,461

(単位：千円)

(2) 投資主体別資金負担別投資実績									区分 都道府県名
口 都道府県				ハ 市町村					
投資額	資金負担区分			投資額	資金負担区分				
	国費	都道府県費	市町村費		国費	都道府県費	市町村費		
125,997,077	22,571,858	103,320,716	104,503	109,377,985	5,875,230	1,010,598	102,492,157	北海道	
38,999,835	5,693,199	33,305,789	847	25,262,582	1,932,069	80,089	23,250,424	青森	
31,914,093	4,598,039	27,315,004	1,050	23,222,418	1,137,466	76,933	22,008,019	岩手	
22,766,755	3,725,669	19,041,086	-	30,489,566	2,485,537	36,588	27,967,441	宮城	
30,751,563	4,328,367	26,423,196	-	16,492,664	769,866	65,031	15,657,767	秋田	
33,974,456	3,633,524	30,191,914	149,018	19,272,614	569,210	48,582	18,654,822	山形	
52,109,944	10,501,331	41,497,851	110,762	31,558,833	705,108	665,525	30,188,200	福島	
48,263,319	8,012,113	38,077,138	2,174,068	37,332,842	2,793,780	273,979	34,265,083	茨城	
50,432,890	8,939,496	41,392,808	100,586	30,514,768	4,093,184	58,615	26,362,969	栃木	
44,421,972	9,717,818	34,173,408	530,746	23,365,984	1,701,137	195,286	21,469,561	群馬	
52,186,608	5,957,338	46,131,384	97,886	49,525,386	2,190,385	711,509	46,623,492	埼玉	
41,268,935	9,934,390	30,725,616	608,929	46,509,351	4,716,311	266,100	41,526,940	千葉	
85,639,031	3,493,927	81,926,460	218,644	77,730,728	2,835,847	8,290,186	66,604,695	東京	
31,085,360	3,940,378	26,503,230	641,752	58,226,427	4,378,643	479,703	53,368,081	神奈川	
59,631,246	9,106,308	49,637,573	887,365	62,446,868	4,548,083	851,461	57,047,324	新潟	
24,284,291	3,447,172	20,611,807	225,312	18,185,087	1,290,713	92,495	16,801,879	富山	
27,781,091	4,346,329	22,823,429	611,333	16,850,236	2,309,229	8,676	14,532,331	石川	
32,349,508	5,949,848	25,548,947	850,713	10,980,744	1,037,034	186,585	9,757,125	福井	
38,558,552	8,400,470	29,615,996	542,086	11,401,552	1,163,271	30,210	10,208,071	山梨	
45,905,393	8,024,014	37,505,300	376,079	39,801,757	3,295,157	129,408	36,377,192	長野	
37,036,812	7,894,112	28,735,470	407,230	31,888,548	1,799,099	69,136	30,020,313	岐阜	
38,307,108	5,351,892	32,757,819	197,397	63,976,913	7,661,966	1,501,737	54,813,210	静岡	
87,883,052	13,723,088	74,112,422	47,542	63,396,870	3,982,323	1,094,332	58,320,215	愛知	
28,991,544	4,042,140	24,868,710	80,694	17,907,049	885,017	450,073	16,571,959	三重	
20,765,114	2,617,612	17,962,710	184,792	9,700,902	324,361	34,664	9,341,877	滋賀	
33,854,650	5,066,250	28,516,694	271,706	20,397,025	2,078,387	111,246	18,207,392	京都	
31,600,631	2,458,403	26,690,286	2,451,942	38,537,293	2,361,720	543,222	35,632,351	大阪	
66,710,453	14,030,576	51,961,999	717,878	39,082,594	3,474,038	75,261	35,533,295	兵庫	
27,576,424	5,932,826	21,450,029	193,569	10,023,447	710,358	12,167	9,300,922	奈良	
43,299,404	7,353,078	35,635,418	310,908	12,955,704	902,811	132,724	11,920,169	和歌山	
28,002,291	5,229,496	22,672,270	100,525	5,737,107	264,728	8,278	5,464,101	鳥取	
50,582,391	8,971,879	40,335,446	1,275,066	16,454,616	1,447,644	20,298	14,986,674	島根	
33,597,252	3,800,182	29,086,598	710,472	24,861,121	1,643,533	17,592	23,199,996	岡山	
37,070,859	6,774,855	29,945,766	350,238	39,566,205	1,905,443	667,550	36,993,212	広島	
34,638,368	6,631,660	27,873,391	133,317	11,063,379	949,027	73,286	10,041,066	山口	
20,002,494	3,755,048	16,061,222	186,224	11,576,038	879,625	1,633	10,694,780	徳島	
18,350,682	2,279,768	15,777,765	293,149	8,868,074	247,605	139,199	8,481,270	香川	
28,547,775	5,324,678	22,891,977	331,120	17,000,255	1,077,585	10,411	15,912,259	愛媛	
30,222,399	5,594,911	24,487,778	139,710	11,561,905	755,223	208,045	10,598,637	高知	
67,965,531	8,873,680	58,418,158	673,693	55,829,218	6,133,057	359,653	49,336,508	福岡	
27,367,213	5,886,368	21,326,045	154,800	10,957,836	1,327,001	113,726	9,517,109	佐賀	
43,776,304	12,837,245	30,214,112	724,947	20,870,536	2,449,177	18,003	18,403,356	長崎	
43,274,615	10,745,535	31,758,064	771,016	29,126,929	1,952,245	41,350	27,133,334	熊本	
40,996,570	6,103,202	34,127,972	765,396	15,502,585	1,563,641	83,022	13,855,922	大分	
33,122,109	5,861,521	27,260,588	-	18,485,960	1,423,814	8,451	17,053,695	宮崎	
47,008,328	14,586,025	31,998,553	423,750	34,969,731	1,880,564	356,486	32,732,681	鹿児島	
31,559,604	24,117,144	7,442,460	-	15,292,227	5,553,118	216,289	9,522,820	沖縄	
1,950,431,896	350,164,762	1,580,138,374	20,128,760	1,394,138,459	105,460,370	19,925,393	1,268,752,696	合計	

(1) 国県道

区分 都道府県名	(1) 資金負担別投資実績				(2) 投資主体別資金負担別投資実績			
	総投資額	資金負担区分			投資額	資金負担区分		
		国費	都道府県費	市町村費		国費	都道府県費	市町村費
北海道	405,436,300	243,556,517	157,991,758	3,888,025	279,439,223	220,984,659	54,671,042	3,783,522
青森	60,175,487	21,053,230	39,088,487	33,770	21,175,652	15,360,031	5,782,698	32,923
岩手	71,888,448	34,904,561	36,938,519	45,368	39,974,355	30,306,522	9,623,515	44,318
宮城	57,076,695	25,482,640	28,465,761	3,128,294	34,309,940	21,756,971	9,424,675	3,128,294
秋田	64,833,904	29,768,928	35,014,374	50,602	34,082,341	25,440,561	8,591,178	50,602
山形	98,166,357	52,182,436	45,746,546	237,375	64,191,901	48,548,912	15,554,632	88,357
福島	93,255,901	37,474,551	55,601,443	179,907	41,145,957	26,973,220	14,103,592	69,145
茨城	77,971,516	27,266,417	48,480,120	2,224,979	29,708,197	19,254,304	10,402,982	50,911
栃木	65,691,863	18,470,139	47,097,516	124,208	15,258,973	9,530,643	5,704,708	23,622
群馬	64,841,196	22,715,199	41,573,910	552,087	20,419,224	12,997,381	7,400,502	21,341
埼玉	97,643,442	35,378,699	60,804,705	1,460,038	45,456,834	29,421,361	14,673,321	1,362,152
千葉	97,772,397	46,186,398	48,420,742	3,165,257	56,503,462	36,252,008	17,695,126	2,556,328
東京	163,145,632	50,754,504	109,739,902	2,651,226	77,506,601	47,260,577	27,813,442	2,432,582
神奈川	98,159,325	45,069,241	42,135,247	10,954,837	67,073,965	41,128,863	15,632,017	10,313,085
新潟	122,201,079	50,281,772	66,064,460	5,854,847	62,569,833	41,175,464	16,426,887	4,967,482
富山	50,251,997	20,198,417	29,793,787	259,793	25,967,706	16,751,245	9,181,980	34,481
石川	49,719,775	18,480,662	30,576,558	662,555	21,938,684	14,134,333	7,753,129	51,222
福井	47,805,220	16,603,993	30,325,050	876,177	15,455,712	10,654,145	4,776,103	25,464
山梨	53,642,482	18,488,274	34,599,987	554,221	15,083,930	10,087,804	4,983,991	12,135
長野	86,544,493	34,332,897	51,717,920	493,676	40,639,100	26,308,883	14,212,620	117,597
岐阜	83,042,482	37,421,134	45,120,335	501,013	46,005,670	29,527,022	16,384,865	93,783
静岡	95,124,803	41,794,633	44,292,615	9,037,555	56,817,695	36,442,741	11,534,796	8,840,158
愛知	176,966,340	70,399,778	95,950,336	10,616,226	89,083,288	56,676,690	21,837,914	10,568,684
三重	87,075,093	42,699,644	44,173,307	202,142	58,083,549	38,657,504	19,304,597	121,448
滋賀	42,738,585	16,805,364	25,719,960	213,261	21,973,471	14,187,752	7,757,250	28,469
京都	74,235,344	30,920,149	36,178,978	7,136,217	40,380,694	25,853,899	7,662,284	6,864,511
大阪	165,979,411	88,607,299	70,023,608	7,348,504	134,378,780	86,148,896	43,333,322	4,896,562
兵庫	101,656,101	35,353,827	63,894,762	2,407,512	34,945,648	21,323,251	11,932,763	1,689,634
奈良	50,504,921	21,436,713	28,798,077	270,131	22,928,497	15,503,887	7,348,048	76,562
和歌山	80,796,681	36,140,073	44,289,462	367,146	37,497,277	28,786,995	8,654,044	56,238
鳥取	59,289,749	29,585,246	29,561,096	143,407	31,287,458	24,355,750	6,888,826	42,882
島根	94,695,241	44,706,045	48,659,845	1,329,351	44,112,850	35,734,166	8,324,399	54,285
岡山	56,470,745	18,317,762	34,668,913	3,484,070	22,873,493	14,517,580	5,582,315	2,773,598
広島	99,717,689	49,313,666	44,401,443	6,002,580	62,646,830	42,538,811	14,455,677	5,652,342
山口	64,042,809	25,302,961	38,515,893	223,955	29,404,441	18,671,301	10,642,502	90,638
徳島	36,236,255	15,825,862	20,194,324	216,069	16,233,761	12,070,814	4,133,102	29,845
香川	26,366,593	7,220,694	18,826,398	319,501	8,015,911	4,940,926	3,048,633	26,352
愛媛	69,060,374	33,375,374	35,315,695	369,305	40,512,599	28,050,696	12,423,718	38,185
高知	67,867,311	36,250,486	31,446,319	170,506	37,644,912	30,655,575	6,958,541	30,796
福岡	115,634,372	39,195,309	68,577,933	7,861,130	47,668,841	30,321,629	10,159,775	7,187,437
佐賀	42,867,883	16,915,106	25,796,773	156,004	15,500,670	11,028,738	4,470,728	1,204
長崎	69,155,835	31,934,084	36,496,804	724,947	25,379,531	19,096,839	6,282,692	-
熊本	68,407,650	28,469,806	39,151,705	786,139	25,133,035	17,724,271	7,393,641	15,123
大分	69,876,734	27,227,108	41,868,170	781,456	28,880,164	21,123,906	7,740,198	16,060
宮崎	73,316,698	37,799,416	35,506,133	11,149	40,194,589	31,937,895	8,245,545	11,149
鹿児島	84,418,610	43,657,314	40,328,709	432,587	37,410,282	29,071,289	8,330,156	8,837
沖縄	69,405,091	60,010,202	9,377,773	17,116	37,845,487	35,893,058	1,935,313	17,116
合計	4,051,172,909	1,815,334,530	2,137,312,158	98,526,221	2,100,741,013	1,465,169,768	557,173,784	78,397,461

(単位：千円)

(2) 投資主体別資金負担別投資実績								区分 都道府県名
口 都道府県				ハ 市町村				
投資額	資金負担区分			投資額	資金負担区分			
	国費	都道府県費	市町村費		国費	都道府県費	市町村費	
125,997,077	22,571,858	103,320,716	104,503	-	-	-	-	北海道
38,999,835	5,693,199	33,305,789	847	-	-	-	-	青森
31,914,093	4,598,039	27,315,004	1,050	-	-	-	-	岩手
22,766,755	3,725,669	19,041,086	-	-	-	-	-	宮城
30,751,563	4,328,367	26,423,196	-	-	-	-	-	秋田
33,974,456	3,633,524	30,191,914	149,018	-	-	-	-	山形
52,109,944	10,501,331	41,497,851	110,762	-	-	-	-	福島
48,263,319	8,012,113	38,077,138	2,174,068	-	-	-	-	茨城
50,432,890	8,939,496	41,392,808	100,586	-	-	-	-	栃木
44,421,972	9,717,818	34,173,408	530,746	-	-	-	-	群馬
52,186,608	5,957,338	46,131,384	97,886	-	-	-	-	埼玉
41,268,935	9,934,390	30,725,616	608,929	-	-	-	-	千葉
85,639,031	3,493,927	81,926,460	218,644	-	-	-	-	東京都
31,085,360	3,940,378	26,503,230	641,752	-	-	-	-	神奈川県
59,631,246	9,106,308	49,637,573	887,365	-	-	-	-	新潟
24,284,291	3,447,172	20,611,807	225,312	-	-	-	-	富山
27,781,091	4,346,329	22,823,429	611,333	-	-	-	-	石川
32,349,508	5,949,848	25,548,947	850,713	-	-	-	-	福井
38,558,552	8,400,470	29,615,996	542,086	-	-	-	-	山梨
45,905,393	8,024,014	37,505,300	376,079	-	-	-	-	長野
37,036,812	7,894,112	28,735,470	407,230	-	-	-	-	岐阜
38,307,108	5,351,892	32,757,819	197,397	-	-	-	-	静岡
87,883,052	13,723,088	74,112,422	47,542	-	-	-	-	愛知
28,991,544	4,042,140	24,868,710	80,694	-	-	-	-	三重
20,765,114	2,617,612	17,962,710	184,792	-	-	-	-	滋賀
33,854,650	5,066,250	28,516,694	271,706	-	-	-	-	京都
31,600,631	2,458,403	26,690,286	2,451,942	-	-	-	-	大阪
66,710,453	14,030,576	51,961,999	717,878	-	-	-	-	兵庫県
27,576,424	5,932,826	21,450,029	193,569	-	-	-	-	奈良
43,299,404	7,353,078	35,635,418	310,908	-	-	-	-	和歌山
28,002,291	5,229,496	22,672,270	100,525	-	-	-	-	鳥取
50,582,391	8,971,879	40,335,446	1,275,066	-	-	-	-	島根
33,597,252	3,800,182	29,086,598	710,472	-	-	-	-	岡山
37,070,859	6,774,855	29,945,766	350,238	-	-	-	-	広島
34,638,368	6,631,660	27,873,391	133,317	-	-	-	-	山口
20,002,494	3,755,048	16,061,222	186,224	-	-	-	-	徳島
18,350,682	2,279,768	15,777,765	293,149	-	-	-	-	香川
28,547,775	5,324,678	22,891,977	331,120	-	-	-	-	愛媛
30,222,399	5,594,911	24,487,778	139,710	-	-	-	-	高知
67,965,531	8,873,680	58,418,158	673,693	-	-	-	-	福岡
27,367,213	5,886,368	21,326,045	154,800	-	-	-	-	佐賀
43,776,304	12,837,245	30,214,112	724,947	-	-	-	-	長崎
43,274,615	10,745,535	31,758,064	771,016	-	-	-	-	熊本
40,996,570	6,103,202	34,127,972	765,396	-	-	-	-	大分
33,122,109	5,861,521	27,260,588	-	-	-	-	-	宮崎
47,008,328	14,586,025	31,998,553	423,750	-	-	-	-	鹿児島
31,559,604	24,117,144	7,442,460	-	-	-	-	-	沖縄
1,950,431,896	350,164,762	1,580,138,374	20,128,760	-	-	-	-	合計

(2) 市町村道

区分 都道府県名	(1) 資金負担別投資実績				(2) 投資主体別資金負担別投資実績			
	総投資額	資金負担区分			投資額	資金負担区分		
		国費	都道府県費	市町村費		国費	都道府県費	市町村費
北海道	109,377,985	5,875,230	1,010,598	102,492,157	-	-	-	-
青森	25,262,582	1,932,069	80,089	23,250,424	-	-	-	-
岩手	23,222,418	1,137,466	76,933	22,008,019	-	-	-	-
宮城	30,489,566	2,485,537	36,588	27,967,441	-	-	-	-
秋田	16,492,664	769,866	65,031	15,657,767	-	-	-	-
山形	19,272,614	569,210	48,582	18,654,822	-	-	-	-
福島	31,558,833	705,108	665,525	30,188,200	-	-	-	-
茨城	37,332,842	2,793,780	273,979	34,265,083	-	-	-	-
栃木	30,514,768	4,093,184	58,615	26,362,969	-	-	-	-
群馬	23,365,984	1,701,137	195,286	21,469,561	-	-	-	-
埼玉	49,525,386	2,190,385	711,509	46,623,492	-	-	-	-
千葉	46,509,351	4,716,311	266,100	41,526,940	-	-	-	-
東京	77,730,728	2,835,847	8,290,186	66,604,695	-	-	-	-
神奈川	58,226,427	4,378,643	479,703	53,368,081	-	-	-	-
新潟	62,446,868	4,548,083	851,461	57,047,324	-	-	-	-
富山	18,185,087	1,290,713	92,495	16,801,879	-	-	-	-
石川	16,850,236	2,309,229	8,676	14,532,331	-	-	-	-
福井	10,980,744	1,037,034	186,585	9,757,125	-	-	-	-
山梨	11,401,552	1,163,271	30,210	10,208,071	-	-	-	-
長野	39,801,757	3,295,157	129,408	36,377,192	-	-	-	-
岐阜	31,888,548	1,799,099	69,136	30,020,313	-	-	-	-
静岡	63,976,913	7,661,966	1,501,737	54,813,210	-	-	-	-
愛知	63,396,870	3,982,323	1,094,332	58,320,215	-	-	-	-
三重	17,907,049	885,017	450,073	16,571,959	-	-	-	-
滋賀	9,700,902	324,361	34,664	9,341,877	-	-	-	-
京都	20,397,025	2,078,387	111,246	18,207,392	-	-	-	-
大阪	38,537,293	2,361,720	543,222	35,632,351	-	-	-	-
兵庫	39,082,594	3,474,038	75,261	35,533,295	-	-	-	-
奈良	10,023,447	710,358	12,167	9,300,922	-	-	-	-
和歌山	12,955,704	902,811	132,724	11,920,169	-	-	-	-
鳥取	5,737,107	264,728	8,278	5,464,101	-	-	-	-
島根	16,454,616	1,447,644	20,298	14,986,674	-	-	-	-
岡山	24,861,121	1,643,533	17,592	23,199,996	-	-	-	-
広島	39,566,205	1,905,443	667,550	36,993,212	-	-	-	-
山口	11,063,379	949,027	73,286	10,041,066	-	-	-	-
徳島	11,576,038	879,625	1,633	10,694,780	-	-	-	-
香川	8,868,074	247,605	139,199	8,481,270	-	-	-	-
愛媛	17,000,255	1,077,585	10,411	15,912,259	-	-	-	-
高知	11,561,905	755,223	208,045	10,598,637	-	-	-	-
福岡	55,829,218	6,133,057	359,653	49,336,508	-	-	-	-
佐賀	10,957,836	1,327,001	113,726	9,517,109	-	-	-	-
長崎	20,870,536	2,449,177	18,003	18,403,356	-	-	-	-
熊本	29,126,929	1,952,245	41,350	27,133,334	-	-	-	-
大分	15,502,585	1,563,641	83,022	13,855,922	-	-	-	-
宮崎	18,485,960	1,423,814	8,451	17,053,695	-	-	-	-
鹿児島	34,969,731	1,880,564	356,486	32,732,681	-	-	-	-
沖縄	15,292,227	5,553,118	216,289	9,522,820	-	-	-	-
合計	1,394,138,459	105,460,370	19,925,393	1,268,752,696	-	-	-	-

(単位：千円)

(2) 投資主体別資金負担別投資実績								区 分
口 都道府県				ハ 市 町 村				
投 資 額	資金負担区分			投 資 額	資金負担区分			
	国 費	都道府県費	市町村費		国 費	都道府県費	市町村費	
-	-	-	-	109,377,985	5,875,230	1,010,598	102,492,157	北 海 道
-	-	-	-	25,262,582	1,932,069	80,089	23,250,424	青 森
-	-	-	-	23,222,418	1,137,466	76,933	22,008,019	岩 手
-	-	-	-	30,489,566	2,485,537	36,588	27,967,441	宮 城
-	-	-	-	16,492,664	769,866	65,031	15,657,767	秋 田
-	-	-	-	19,272,614	569,210	48,582	18,654,822	山 形
-	-	-	-	31,558,833	705,108	665,525	30,188,200	福 島
-	-	-	-	37,332,842	2,793,780	273,979	34,265,083	茨 城
-	-	-	-	30,514,768	4,093,184	58,615	26,362,969	栃 木
-	-	-	-	23,365,984	1,701,137	195,286	21,469,561	群 馬
-	-	-	-	49,525,386	2,190,385	711,509	46,623,492	埼 玉
-	-	-	-	46,509,351	4,716,311	266,100	41,526,940	千 葉
-	-	-	-	77,730,728	2,835,847	8,290,186	66,604,695	東 京
-	-	-	-	58,226,427	4,378,643	479,703	53,368,081	神 奈 川
-	-	-	-	62,446,868	4,548,083	851,461	57,047,324	新 潟
-	-	-	-	18,185,087	1,290,713	92,495	16,801,879	富 山
-	-	-	-	16,850,236	2,309,229	8,676	14,532,331	石 川
-	-	-	-	10,980,744	1,037,034	186,585	9,757,125	福 井
-	-	-	-	11,401,552	1,163,271	30,210	10,208,071	山 梨
-	-	-	-	39,801,757	3,295,157	129,408	36,377,192	長 野
-	-	-	-	31,888,548	1,799,099	69,136	30,020,313	岐 阜
-	-	-	-	63,976,913	7,661,966	1,501,737	54,813,210	静 岡
-	-	-	-	63,396,870	3,982,323	1,094,332	58,320,215	愛 知
-	-	-	-	17,907,049	885,017	450,073	16,571,959	三 重
-	-	-	-	9,700,902	324,361	34,664	9,341,877	滋 賀
-	-	-	-	20,397,025	2,078,387	111,246	18,207,392	京 都
-	-	-	-	38,537,293	2,361,720	543,222	35,632,351	大 阪
-	-	-	-	39,082,594	3,474,038	75,261	35,533,295	兵 庫
-	-	-	-	10,023,447	710,358	12,167	9,300,922	奈 良
-	-	-	-	12,955,704	902,811	132,724	11,920,169	和 歌 山
-	-	-	-	5,737,107	264,728	8,278	5,464,101	鳥 取
-	-	-	-	16,454,616	1,447,644	20,298	14,986,674	島 根
-	-	-	-	24,861,121	1,643,533	17,592	23,199,996	岡 山
-	-	-	-	39,566,205	1,905,443	667,550	36,993,212	広 島
-	-	-	-	11,063,379	949,027	73,286	10,041,066	山 口
-	-	-	-	11,576,038	879,625	1,633	10,694,780	徳 島
-	-	-	-	8,868,074	247,605	139,199	8,481,270	香 川
-	-	-	-	17,000,255	1,077,585	10,411	15,912,259	愛 媛
-	-	-	-	11,561,905	755,223	208,045	10,598,637	高 知
-	-	-	-	55,829,218	6,133,057	359,653	49,336,508	福 岡
-	-	-	-	10,957,836	1,327,001	113,726	9,517,109	佐 賀
-	-	-	-	20,870,536	2,449,177	18,003	18,403,356	長 崎
-	-	-	-	29,126,929	1,952,245	41,350	27,133,334	熊 本
-	-	-	-	15,502,585	1,563,641	83,022	13,855,922	大 分
-	-	-	-	18,485,960	1,423,814	8,451	17,053,695	宮 崎
-	-	-	-	34,969,731	1,880,564	356,486	32,732,681	鹿 児 島
-	-	-	-	15,292,227	5,553,118	216,289	9,522,820	沖 縄
-	-	-	-	1,394,138,459	105,460,370	19,925,393	1,268,752,696	合 計

2. 街路

区分 都道府県名	(1) 資金負担別投資実績				(2) 投資主体別資金負担別投資実績			
	総投資額	資金負担区分			投資額	資金負担区分		
		国費	都道府県費	市町村費		国費	都道府県費	市町村費
北海道	51,456,653	12,970,457	17,389,154	21,097,042	-	-	-	-
青森	9,087,383	1,224,859	3,668,029	4,194,495	-	-	-	-
岩手	9,089,074	794,202	3,891,225	4,403,647	-	-	-	-
宮城	15,067,881	1,222,969	3,835,532	10,009,380	-	-	-	-
秋田	5,418,275	877,834	1,344,484	3,195,957	-	-	-	-
山形	6,223,810	909,805	3,095,140	2,218,865	-	-	-	-
福島	12,009,891	1,945,013	4,397,055	5,667,823	-	-	-	-
茨城	25,447,555	4,970,043	9,171,626	11,305,886	-	-	-	-
栃木	15,738,505	2,038,999	8,348,064	5,351,442	-	-	-	-
群馬	17,641,386	3,249,504	6,857,849	7,534,033	-	-	-	-
埼玉	51,993,622	12,339,566	7,981,573	31,672,483	-	-	-	-
千葉	25,409,675	4,497,369	4,965,538	15,946,768	-	-	-	-
東京	254,169,430	35,956,092	182,922,255	35,291,083	-	-	-	-
神奈川	58,924,523	9,519,406	7,246,422	42,158,695	-	-	-	-
新潟	21,496,802	2,998,914	4,724,689	13,773,199	-	-	-	-
富山	8,436,189	1,268,292	4,368,202	2,799,695	-	-	-	-
石川	16,310,061	4,230,648	4,948,547	7,130,866	-	-	-	-
福井	3,809,741	1,146,474	1,465,548	1,197,719	-	-	-	-
山梨	6,014,502	847,438	4,630,925	536,139	-	-	-	-
長野	13,025,366	2,718,195	4,625,318	5,681,853	-	-	-	-
岐阜	7,804,069	1,318,961	2,547,036	3,938,072	-	-	-	-
静岡	21,334,987	2,665,099	4,171,362	14,498,526	-	-	-	-
愛知	54,395,049	8,526,230	13,630,665	32,238,154	-	-	-	-
三重	6,863,844	1,573,323	2,075,834	3,214,687	-	-	-	-
滋賀	4,036,566	454,544	1,288,618	2,293,404	-	-	-	-
京都	24,260,578	2,711,200	2,383,434	19,165,944	-	-	-	-
大阪	78,579,935	5,918,177	27,952,152	44,709,606	-	-	-	-
兵庫	40,732,079	10,885,178	8,706,248	21,140,653	-	-	-	-
奈良	17,679,224	2,219,579	9,831,776	5,627,869	-	-	-	-
和歌山	8,814,748	361,682	4,607,086	3,845,980	-	-	-	-
鳥取	3,259,128	336,824	2,614,912	307,392	-	-	-	-
島根	7,462,498	700,815	3,786,916	2,974,767	-	-	-	-
岡山	5,288,281	860,470	959,278	3,468,533	-	-	-	-
広島	18,864,677	2,086,911	5,233,462	11,544,304	-	-	-	-
山口	10,316,704	856,508	7,308,214	2,151,982	-	-	-	-
徳島	4,283,250	448,755	3,319,578	514,917	-	-	-	-
香川	4,429,795	802,516	1,516,282	2,110,997	-	-	-	-
愛媛	5,811,858	689,232	2,174,691	2,947,935	-	-	-	-
高知	5,434,820	729,458	2,405,889	2,299,473	-	-	-	-
福岡	46,455,008	7,368,114	9,634,204	29,452,690	-	-	-	-
佐賀	4,168,022	1,321,382	1,769,997	1,076,643	-	-	-	-
長崎	12,166,239	1,266,925	7,919,515	2,979,799	-	-	-	-
熊本	13,334,314	2,647,756	5,948,990	4,737,568	-	-	-	-
大分	9,444,567	2,868,267	4,198,637	2,377,663	-	-	-	-
宮崎	5,312,034	1,031,413	1,902,404	2,378,217	-	-	-	-
鹿児島	7,949,121	1,612,877	1,572,414	4,763,830	-	-	-	-
沖縄	19,355,323	14,459,725	2,158,969	2,736,629	-	-	-	-
合計	1,074,607,042	182,448,000	431,495,738	460,663,304	-	-	-	-

(単位：千円)

(2) 投資主体別資金負担別投資実績									区 分 都道府県名
口 都道府県				ハ 市町村					
投資額	資金負担区分			投資額	資金負担区分				
	国 費	都道府県費	市町村費		国 費	都道府県費	市町村費		
24,605,177	5,696,047	16,246,313	2,662,817	26,851,476	7,274,410	1,142,841	18,434,225	北海道	
5,327,633	1,143,050	3,668,029	516,554	3,759,750	81,809	-	3,677,941	青森	
3,302,982	11,342	3,245,364	46,276	5,786,092	782,860	645,861	4,357,371	岩手	
4,764,008	375,000	3,835,532	553,476	10,303,873	847,969	-	9,455,904	宮城	
1,393,939	2,017	1,319,484	72,438	4,024,336	875,817	25,000	3,123,519	秋田	
3,288,468	82,988	3,095,140	110,340	2,935,342	826,817	-	2,108,525	山形	
5,225,702	781,721	4,276,442	167,539	6,784,189	1,163,292	120,613	5,500,284	福島	
12,699,274	3,044,380	9,137,909	516,985	12,748,281	1,925,663	33,717	10,788,901	茨城	
9,296,338	949,764	8,346,574	-	6,442,167	1,089,235	1,490	5,351,442	栃木	
6,966,364	1,135,188	5,221,246	609,930	10,675,022	2,114,316	1,636,603	6,924,103	群馬	
7,853,596	508,505	6,664,565	680,526	44,140,026	11,831,061	1,317,008	30,991,957	埼玉	
7,055,103	1,414,944	4,956,353	683,806	18,354,572	3,082,425	9,185	15,262,962	千葉	
213,321,543	29,900,378	173,628,855	9,792,310	40,847,887	6,055,714	9,293,400	25,498,773	東京	
8,428,234	1,492,060	6,936,174	-	50,496,289	8,027,346	310,248	42,158,695	神奈川	
5,762,935	811,798	4,625,214	325,923	15,733,867	2,187,116	99,475	13,447,276	新潟	
5,584,963	1,003,782	4,309,272	271,909	2,851,226	264,510	58,930	2,527,786	富山	
5,691,208	537,502	4,839,578	314,128	10,618,853	3,693,146	108,969	6,816,738	石川	
2,642,774	642,241	1,438,548	561,985	1,166,967	504,233	27,000	635,734	福井	
5,335,974	679,703	4,630,925	25,346	678,528	167,735	-	510,793	山梨	
6,351,575	1,344,637	4,587,241	419,697	6,673,791	1,373,558	38,077	5,262,156	長野	
2,734,718	3,348	2,499,045	232,325	5,069,351	1,315,613	47,991	3,705,747	岐阜	
4,492,640	336,444	3,755,864	400,332	16,842,347	2,328,655	415,498	14,098,194	静岡	
18,044,598	4,376,007	12,676,732	991,859	36,350,451	4,150,223	953,933	31,246,295	愛知	
2,944,301	693,240	2,075,834	175,227	3,919,543	880,083	-	3,039,460	三重	
1,513,710	52,500	1,285,418	175,792	2,522,856	402,044	3,200	2,117,612	滋賀	
2,665,830	428,142	2,073,984	163,704	21,594,748	2,283,058	309,450	19,002,240	京都	
34,603,381	1,619,768	27,631,572	5,352,041	43,976,554	4,298,409	320,580	39,357,565	大阪	
14,200,546	3,324,540	8,685,682	2,190,324	26,531,533	7,560,638	20,566	18,950,329	兵庫	
12,310,419	867,682	9,823,746	1,618,991	5,368,805	1,351,897	8,030	4,008,878	奈良	
5,407,847	61,400	4,607,086	739,361	3,406,901	300,282	-	3,106,619	和歌山	
3,076,012	259,974	2,613,827	202,211	183,116	76,850	1,085	105,181	鳥取	
4,439,305	403,815	3,786,916	248,574	3,023,193	297,000	-	2,726,193	島根	
1,056,894	-	959,278	97,616	4,231,387	860,470	-	3,370,917	岡山	
5,836,302	501,202	5,079,132	255,968	13,028,375	1,585,709	154,330	11,288,336	広島	
8,311,058	581,173	7,308,214	421,671	2,005,646	275,335	-	1,730,311	山口	
3,846,725	439,235	3,319,578	87,912	436,525	9,520	-	427,005	徳島	
2,214,330	499,091	1,516,282	198,957	2,215,465	303,425	-	1,912,040	香川	
2,430,263	138,312	2,174,691	117,260	3,381,595	550,920	-	2,830,675	愛媛	
3,179,699	675,484	2,403,025	101,190	2,255,121	53,974	2,864	2,198,283	高知	
11,641,245	512,838	9,578,453	1,549,954	34,813,763	6,855,276	55,751	27,902,736	福岡	
2,996,993	1,042,339	1,765,097	189,557	1,171,029	279,043	4,900	887,086	佐賀	
9,421,280	813,162	7,919,515	688,603	2,744,959	453,763	-	2,291,196	長崎	
7,596,343	1,154,200	5,939,660	502,483	5,737,971	1,493,556	9,330	4,235,085	熊本	
6,275,141	1,697,593	4,191,037	386,511	3,169,426	1,170,674	7,600	1,991,152	大分	
2,287,504	385,100	1,902,404	-	3,024,530	646,313	-	2,378,217	宮崎	
2,057,861	394,720	1,525,630	137,511	5,891,260	1,218,157	46,784	4,626,319	鹿児島	
12,714,717	10,555,748	2,158,969	-	6,640,606	3,903,977	-	2,736,629	沖縄	
533,197,452	83,374,104	414,265,429	35,557,919	541,409,590	99,073,896	17,230,309	425,105,385	合計	

3. 都市計画

区分 都道府県名	(1) 資金負担別投資実績				(2) 投資主体別資金負担別投資実績			
	総投資額	資金負担区分			投資額	資金負担区分		
		イ 国				国		
		国費	都道府県費	市町村費		国費	都道府県費	市町村費
北海道	35,061,197	9,820,374	2,915,814	22,325,009	2,501,792	1,654,154	847,638	-
青森	11,350,421	3,841,103	866,451	6,642,867	-	-	-	-
岩手	11,450,779	1,747,020	663,231	9,040,528	-	-	-	-
宮城	25,660,430	4,996,296	2,744,617	17,919,517	1,264,189	831,301	288,736	144,152
秋田	5,923,918	1,269,423	645,872	4,008,623	-	-	-	-
山形	9,763,623	833,446	3,817,434	5,112,743	-	-	-	-
福島	13,934,951	2,743,999	1,152,523	10,038,429	-	-	-	-
茨城	35,042,114	5,457,116	18,203,204	11,381,794	1,360,127	1,015,092	345,035	-
栃木	22,197,631	4,476,224	1,859,949	15,861,458	-	-	-	-
群馬	19,144,040	3,171,023	1,400,595	14,572,422	-	-	-	-
埼玉	77,271,791	12,909,413	10,109,573	54,252,805	1,692,818	1,692,818	-	-
千葉	50,140,515	9,600,826	3,482,927	37,056,762	-	-	-	-
東京	292,613,209	63,741,454	129,376,924	99,494,831	6,094,201	5,202,198	892,003	-
神奈川	101,852,218	24,485,565	7,966,899	69,399,754	-	-	-	-
新潟	23,262,709	8,759,608	3,917,179	10,585,922	1,653,524	1,096,254	501,542	55,728
富山	18,101,454	4,196,051	2,567,951	11,337,452	-	-	-	-
石川	10,196,610	2,150,838	4,392,605	3,653,167	-	-	-	-
福井	6,120,551	1,924,375	581,108	3,615,068	-	-	-	-
山梨	14,091,324	3,966,683	2,979,448	7,145,193	-	-	-	-
長野	15,407,110	3,322,644	3,113,397	8,971,069	2,630,979	1,716,084	914,895	-
岐阜	20,051,986	5,061,105	1,429,208	13,561,673	1,062,402	661,591	400,811	-
静岡	43,922,424	6,173,149	5,387,344	32,361,931	-	-	-	-
愛知	71,049,206	10,567,632	9,347,120	51,134,454	1,605,284	1,008,189	459,763	137,332
三重	6,671,673	1,183,596	1,176,682	4,311,395	530,779	336,547	194,232	-
滋賀	7,451,455	2,121,669	666,547	4,663,239	-	-	-	-
京都	15,576,876	2,311,287	963,685	12,301,904	48,373	29,924	18,449	-
大阪	58,318,835	10,294,748	13,885,697	34,138,390	527,445	328,845	180,925	17,675
兵庫	57,545,961	11,921,112	16,301,130	29,323,719	1,994,102	1,313,579	464,457	216,066
奈良	12,071,048	4,624,821	2,308,544	5,137,683	1,929,250	1,929,250	-	-
和歌山	4,297,811	910,906	1,121,433	2,265,472	-	-	-	-
鳥取	1,267,381	176,983	370,968	719,430	-	-	-	-
島根	2,808,946	575,684	476,361	1,756,901	-	-	-	-
岡山	8,100,676	979,209	1,411,440	5,710,027	-	-	-	-
広島	19,062,168	4,750,131	959,258	13,352,779	1,178,245	767,293	410,952	-
山口	15,135,096	3,606,686	2,475,358	9,053,052	-	-	-	-
徳島	2,584,434	934,063	500,435	1,149,936	-	-	-	-
香川	5,703,143	2,649,551	776,621	2,276,971	1,232,664	818,585	414,079	-
愛媛	7,195,639	1,340,820	446,998	5,407,821	-	-	-	-
高知	3,029,245	584,092	532,392	1,912,761	-	-	-	-
福岡	49,170,728	10,944,343	5,419,134	32,807,251	2,067,243	1,346,017	360,613	360,613
佐賀	6,870,416	2,043,715	1,708,874	3,117,827	1,106,729	1,106,729	-	-
長崎	7,480,125	1,495,796	764,333	5,219,996	-	-	-	-
熊本	10,234,635	1,972,135	991,998	7,270,502	-	-	-	-
大分	4,630,302	1,056,585	70,345	3,503,372	-	-	-	-
宮崎	9,647,144	2,056,214	913,591	6,677,339	-	-	-	-
鹿児島	24,880,446	5,236,025	3,076,476	16,567,945	-	-	-	-
沖縄	30,903,257	17,055,439	2,437,819	11,409,999	4,743,513	4,743,513	-	-
合計	1,304,247,651	286,040,977	278,677,492	739,529,182	35,223,659	27,597,963	6,694,130	931,566

(単位：千円)

(2) 投資主体別資金負担別投資実績									区分 都道府県名
口 都道府県				ハ 市町村					
投資額	資金負担区分			投資額	資金負担区分				
	国費	都道府県費	市町村費		国費	都道府県費	市町村費		
1,474,122	404,940	1,069,182	-	31,085,283	7,761,280	998,994	22,325,009	北海道	
899,192	149,809	749,383	-	10,451,229	3,691,294	117,068	6,642,867	青森	
873,623	308,821	556,501	8,301	10,577,156	1,438,199	106,730	9,032,227	岩手	
2,283,651	105,189	2,109,391	69,071	22,112,590	4,059,806	346,490	17,706,294	宮城	
732,612	150,492	582,120	-	5,191,306	1,118,931	63,752	4,008,623	秋田	
3,839,814	49,467	3,790,347	-	5,923,809	783,979	27,087	5,112,743	山形	
968,201	226,037	742,164	-	12,966,750	2,517,962	410,359	10,038,429	福島	
19,780,228	1,557,427	17,539,926	682,875	13,901,759	2,884,597	318,243	10,698,919	茨城	
1,179,379	8,322	926,437	244,620	21,018,252	4,467,902	933,512	15,616,838	栃木	
1,163,486	101,566	801,948	259,972	17,980,554	3,069,457	598,647	14,312,450	群馬	
11,944,417	2,171,044	9,053,176	720,197	63,634,556	9,045,551	1,056,397	53,532,608	埼玉	
6,330,582	1,211,217	3,450,884	1,668,481	43,809,933	8,389,609	32,043	35,388,281	千葉	
137,238,325	23,328,396	112,610,114	1,299,815	149,280,683	35,210,860	15,874,807	98,195,016	東京	
10,962,517	3,230,387	7,732,130	-	90,889,701	21,255,178	234,769	69,399,754	神奈川	
4,280,632	867,382	2,676,868	736,382	17,328,553	6,795,972	738,769	9,793,812	新潟	
2,435,918	41,749	2,394,169	-	15,665,536	4,154,302	173,782	11,337,452	富山	
5,348,395	964,367	4,384,028	-	4,848,215	1,186,471	8,577	3,653,167	石川	
471,660	88,070	364,490	19,100	5,648,891	1,836,305	216,618	3,595,968	福井	
2,877,959	385,374	2,322,149	170,436	11,213,365	3,581,309	657,299	6,974,757	山梨	
1,994,348	96,586	1,886,473	11,289	10,781,783	1,509,974	312,029	8,959,780	長野	
809,967	13,973	719,494	76,500	18,179,617	4,385,541	308,903	13,485,173	岐阜	
5,061,789	57,470	5,004,319	-	38,860,635	6,115,679	383,025	32,361,931	静岡	
10,805,757	2,070,853	7,769,704	965,200	58,638,165	7,488,590	1,117,653	50,031,922	愛知	
1,266,869	225,036	979,152	62,681	4,874,025	622,013	3,298	4,248,714	三重	
722,090	114,775	601,577	5,738	6,729,365	2,006,894	64,970	4,657,501	滋賀	
1,136,641	277,896	858,745	-	14,391,862	2,003,467	86,491	12,301,904	京都	
16,054,986	2,845,167	13,209,819	-	41,736,404	7,120,736	494,953	34,120,715	大阪	
18,694,378	2,877,295	15,649,383	167,700	36,857,481	7,730,238	187,290	28,939,953	兵庫	
3,888,443	1,609,399	2,240,144	38,900	6,253,355	1,086,172	68,400	5,098,783	奈良	
683,692	17,762	661,352	4,578	3,614,119	893,144	460,081	2,260,894	和歌山	
286,575	-	286,575	-	980,806	176,983	84,393	719,430	鳥取	
776,166	358,887	409,006	8,273	2,032,780	216,797	67,355	1,748,628	島根	
1,407,184	25,379	1,381,805	-	6,693,492	953,830	29,635	5,710,027	岡山	
231,643	541	231,102	-	17,652,280	3,982,297	317,204	13,352,779	広島	
4,520,916	2,114,075	2,202,001	204,840	10,614,180	1,492,611	273,357	8,848,212	山口	
573,424	72,989	500,435	-	2,011,010	861,074	-	1,149,936	徳島	
53,206	1,150	51,858	198	4,417,273	1,829,816	310,684	2,276,773	香川	
445,431	-	445,431	-	6,750,208	1,340,820	1,567	5,407,821	愛媛	
514,670	423	514,247	-	2,514,575	583,669	18,145	1,912,761	高知	
6,328,071	1,205,966	4,912,925	209,180	40,775,414	8,392,360	145,596	32,237,458	福岡	
1,944,547	282,114	1,271,289	391,144	3,819,140	654,872	437,585	2,726,683	佐賀	
2,039,672	707,979	757,573	574,120	5,440,453	787,817	6,760	4,645,876	長崎	
1,038,020	196,108	818,442	23,470	9,196,615	1,776,027	173,556	7,247,032	熊本	
68,447	8,100	60,347	-	4,561,855	1,048,485	9,998	3,503,372	大分	
982,383	88,942	893,441	-	8,664,761	1,967,272	20,150	6,677,339	宮崎	
3,793,918	1,173,499	2,620,419	-	21,086,528	4,062,526	456,057	16,567,945	鹿児島	
4,366,829	2,011,600	2,355,229	-	21,792,915	10,300,326	82,590	11,409,999	沖縄	
305,574,775	53,804,020	243,147,694	8,623,061	963,449,217	204,638,994	28,835,668	729,974,555	合計	

4. 港湾

区分 都道府県名	(1) 資金負担別投資実績				(2) 投資主体別資金負担別投資実績			
	総投資額	資金負担区分			投資額	資金負担区分		
		国費	都道府県費	市町村費		国費	都道府県費	市町村費
北海道	34,016,152	25,194,988	728,816	8,092,348	30,145,646	23,808,716	725,666	5,611,264
青森	9,650,800	4,706,550	4,607,392	336,858	5,350,265	3,461,702	1,888,563	-
岩手	6,035,900	3,390,565	2,587,500	57,835	4,780,438	2,972,161	1,808,277	-
宮城	5,932,297	3,477,718	2,447,617	6,962	4,151,421	2,851,344	1,300,077	-
秋田	7,004,664	4,056,860	2,790,626	157,178	4,741,414	3,270,790	1,470,624	-
山形	4,130,667	2,002,638	2,122,108	5,921	2,903,145	1,851,585	1,051,560	-
福島	9,540,015	4,375,046	5,164,969	-	6,525,152	3,416,131	3,109,021	-
茨城	13,375,681	6,121,045	5,809,624	1,445,012	10,449,823	5,035,766	4,067,295	1,346,762
栃木	-	-	-	-	-	-	-	-
群馬	-	-	-	-	-	-	-	-
埼玉	-	-	-	-	-	-	-	-
千葉	4,751,001	2,643,618	1,730,406	376,977	2,332,618	1,949,152	383,466	-
東京	48,462,369	29,729,118	18,733,251	-	29,906,029	20,375,835	9,530,194	-
神奈川	30,275,161	14,831,910	969,956	14,473,295	16,538,497	11,841,035	-	4,697,462
新潟	13,739,590	6,772,200	6,252,289	715,101	7,755,606	4,555,674	2,725,767	474,165
富山	8,467,418	4,954,938	3,474,080	38,400	6,434,910	4,360,892	2,074,018	-
石川	6,566,946	2,598,252	2,794,597	1,174,097	4,165,777	2,101,190	1,376,661	687,926
福井	4,977,099	1,010,531	1,418,981	2,547,587	909,145	601,716	307,429	-
山梨	-	-	-	-	-	-	-	-
長野	-	-	-	-	-	-	-	-
岐阜	-	-	-	-	-	-	-	-
静岡	16,742,921	8,331,661	6,911,275	1,499,985	9,625,149	5,917,269	3,332,681	375,199
愛知	29,699,484	12,324,151	10,153,539	7,221,794	13,717,756	9,171,222	2,664,369	1,882,165
三重	6,719,213	3,315,792	1,910,968	1,492,453	2,964,553	1,972,642	516,404	475,507
滋賀	1,072,876	132,000	936,674	4,202	-	-	-	-
京都	2,052,951	959,489	1,027,187	66,275	987,700	543,914	443,786	-
大阪	23,174,701	10,328,003	3,541,892	9,304,806	13,284,619	8,513,536	2,540,990	2,230,093
兵庫	43,024,773	22,556,641	5,590,103	14,878,029	28,976,464	18,385,902	517,282	10,073,280
奈良	-	-	-	-	-	-	-	-
和歌山	5,373,800	2,472,789	2,521,328	379,683	2,361,287	1,497,881	779,149	84,257
鳥取	3,619,477	1,498,339	1,454,517	666,621	1,585,081	1,032,360	393,367	159,354
島根	3,461,227	1,642,364	1,606,321	212,542	974,752	675,462	299,290	-
岡山	6,630,649	2,285,603	3,946,359	398,687	2,281,473	1,373,963	907,510	-
広島	24,051,156	8,195,018	8,957,832	6,898,306	7,286,929	3,607,750	431,876	3,247,303
山口	12,085,261	5,127,165	5,104,981	1,853,115	5,390,948	3,354,844	1,857,402	178,702
徳島	2,571,383	885,950	1,667,970	17,463	722,020	546,238	175,782	-
香川	7,038,524	2,672,795	3,110,969	1,254,760	1,967,125	1,376,126	354,599	236,400
愛媛	7,903,655	3,455,651	2,628,389	1,819,615	3,035,860	1,961,538	599,456	474,866
高知	8,466,675	4,771,552	3,042,212	652,911	5,127,683	3,675,757	1,052,141	399,785
福岡	40,377,999	25,319,066	5,167,022	9,891,911	29,822,945	22,038,369	3,233,684	4,550,892
佐賀	3,750,603	1,864,554	1,697,044	189,005	2,629,550	1,655,925	973,625	-
長崎	12,939,625	6,387,791	4,639,133	1,912,701	3,254,618	2,421,977	777,414	55,227
熊本	11,076,002	5,129,866	5,139,069	807,067	5,115,388	3,289,436	1,825,952	-
大分	4,676,371	2,337,669	2,066,152	272,550	2,658,429	1,663,785	994,644	-
宮崎	5,988,481	2,533,941	3,244,187	210,353	2,387,495	1,557,954	829,541	-
鹿児島	21,421,003	14,599,169	4,998,371	1,823,463	6,272,499	4,325,544	1,946,955	-
沖縄	25,648,968	22,795,887	1,447,272	1,405,809	16,725,419	15,882,330	51,741	791,348
合計	536,493,538	287,788,883	154,142,978	94,561,677	306,245,628	208,895,413	59,318,258	38,031,957

(単位：千円)

(2) 投資主体別資金負担別投資実績								区 分
口 都道府県				ハ 市町村				
投資額	資金負担区分			投資額	資金負担区分			
	国 費	都道府県費	市町村費		国 費	都道府県費	市町村費	
-	-	-	-	3,870,506	1,386,272	3,150	2,481,084	北 海 道
4,238,279	1,244,848	2,718,829	274,602	62,256	-	-	62,256	青 森
1,253,950	416,892	779,223	57,835	1,512	1,512	-	-	岩 手
1,768,289	620,749	1,147,540	-	12,587	5,625	-	6,962	宮 城
2,158,272	786,070	1,320,002	52,200	104,978	-	-	104,978	秋 田
1,227,051	151,053	1,070,548	5,450	471	-	-	471	山 形
3,014,863	958,915	2,055,948	-	-	-	-	-	福 島
2,925,858	1,085,279	1,742,329	98,250	-	-	-	-	茨 城
-	-	-	-	-	-	-	-	栃 木
-	-	-	-	-	-	-	-	群 馬
-	-	-	-	-	-	-	-	埼 玉
2,372,466	670,136	1,346,940	355,390	45,917	24,330	-	21,587	千 葉
18,556,340	9,353,283	9,203,057	-	-	-	-	-	東 京
1,293,833	332,745	961,088	-	12,442,831	2,658,130	8,868	9,775,833	神 奈 川
5,958,614	2,212,526	3,526,522	219,566	25,370	4,000	-	21,370	新 潟
2,032,508	594,046	1,400,062	38,400	-	-	-	-	富 山
2,001,378	388,062	1,417,936	195,380	399,791	109,000	-	290,791	石 川
1,472,817	408,815	1,059,552	4,450	2,595,137	-	52,000	2,543,137	福 井
-	-	-	-	-	-	-	-	山 梨
-	-	-	-	-	-	-	-	長 野
-	-	-	-	-	-	-	-	岐 阜
6,417,120	2,260,072	3,578,594	578,454	700,652	154,320	-	546,332	静 岡
9,655,177	2,139,908	7,489,170	26,099	6,326,551	1,013,021	-	5,313,530	愛 知
2,230,389	747,000	1,394,564	88,825	1,524,271	596,150	-	928,121	三 重
1,068,674	132,000	936,674	-	4,202	-	-	4,202	滋 賀
1,032,570	415,575	583,401	33,594	32,681	-	-	32,681	京 都
1,304,910	276,132	1,000,902	27,876	8,585,172	1,538,335	-	7,046,837	大 阪
7,445,273	2,358,657	5,067,416	19,200	6,603,036	1,812,082	5,405	4,785,549	兵 庫
-	-	-	-	-	-	-	-	奈 良
3,002,134	974,908	1,742,179	285,047	10,379	-	-	10,379	和 歌 山
1,462,581	369,291	1,061,150	32,140	571,815	96,688	-	475,127	鳥 取
2,220,243	913,212	1,307,031	-	266,232	53,690	-	212,542	島 根
4,246,497	894,660	3,038,849	312,988	102,679	16,980	-	85,699	岡 山
14,031,977	4,390,762	8,420,027	1,221,188	2,732,250	196,506	105,929	2,429,815	広 島
5,673,815	1,587,131	3,244,707	841,977	1,020,498	185,190	2,872	832,436	山 口
1,847,923	339,712	1,491,468	16,743	1,440	-	720	720	徳 島
4,221,253	1,113,634	2,651,362	456,257	850,146	183,035	105,008	562,103	香 川
3,293,590	946,509	1,858,477	488,604	1,574,205	547,604	170,456	856,145	愛 媛
3,262,282	1,067,110	1,990,071	205,101	76,710	28,685	-	48,025	高 知
3,112,095	1,053,081	1,933,338	125,676	7,442,959	2,227,616	-	5,215,343	福 岡
987,942	208,629	723,419	55,894	133,111	-	-	133,111	佐 賀
8,033,859	3,534,501	3,845,978	653,380	1,651,148	431,313	15,741	1,204,094	長 崎
5,150,203	1,521,983	3,313,117	315,103	810,411	318,447	-	491,964	熊 本
1,986,110	673,884	1,071,508	240,718	31,832	-	-	31,832	大 分
3,600,986	975,987	2,414,646	210,353	-	-	-	-	宮 崎
10,796,015	7,518,342	2,866,053	411,620	4,352,489	2,755,283	185,363	1,411,843	鹿 児 島
6,916,337	5,520,806	1,395,531	-	2,007,212	1,392,751	-	614,461	沖 縄
163,274,473	61,156,905	94,169,208	7,948,360	66,973,437	17,736,565	655,512	48,581,360	合 計

5. 農林水産

区分 都道府県名	(1) 資金負担別投資実績				(2) 投資主体別資金負担別投資実績			
	総投資額	資金負担区分			投資額	資金負担区分		
		イ 国				国		
		国費	都道府県費	市町村費		国費	都道府県費	市町村費
北海道	315,034,153	198,748,130	80,722,452	35,563,571	128,132,040	105,180,494	20,278,256	2,673,290
青森	45,666,428	27,062,485	12,147,176	6,456,767	12,478,100	10,867,718	1,133,302	477,080
岩手	48,532,097	23,964,117	17,474,399	7,093,581	9,389,954	8,599,058	442,880	348,016
宮城	34,439,274	18,382,348	10,673,776	5,383,150	7,286,129	6,246,686	673,182	366,261
秋田	35,874,805	21,129,428	9,053,689	5,691,688	8,500,549	7,864,619	345,410	290,520
山形	23,252,966	13,414,095	6,134,389	3,704,482	8,263,244	7,426,429	466,292	370,523
福島	41,120,449	17,522,874	15,120,146	8,477,429	8,410,785	7,023,690	785,941	601,154
茨城	26,220,974	10,725,096	9,435,009	6,060,869	3,047,316	2,181,256	568,290	297,770
栃木	20,119,159	8,432,437	7,197,351	4,489,371	1,429,688	1,410,702	13,793	5,193
群馬	24,205,900	8,602,672	8,971,490	6,631,738	3,359,588	2,946,670	367,658	45,260
埼玉	16,182,543	7,289,689	4,773,637	4,119,217	4,153,936	3,226,907	472,832	454,197
千葉	33,661,043	15,588,621	11,671,639	6,400,783	9,114,690	6,181,183	2,255,000	678,507
東京	13,204,826	7,219,265	5,453,969	531,592	1,871,221	1,871,221	-	-
神奈川	16,192,390	3,942,342	9,323,228	2,926,820	186,863	186,863	-	-
新潟	61,222,293	32,729,386	18,843,697	9,649,210	12,099,390	9,745,454	1,715,834	638,102
富山	22,154,457	10,205,468	7,494,629	4,454,360	2,379,575	2,234,946	129,877	14,752
石川	20,558,593	8,751,433	7,361,882	4,445,278	2,209,595	2,010,750	159,112	39,733
福井	34,955,124	18,051,980	11,174,925	5,728,219	12,180,541	8,816,624	2,295,156	1,068,761
山梨	23,580,136	9,285,563	8,092,575	6,201,998	561,541	561,541	-	-
長野	38,671,085	19,295,658	7,677,714	11,697,713	7,798,762	7,042,062	390,504	366,196
岐阜	31,806,844	14,834,424	10,188,614	6,783,806	4,948,850	4,658,913	236,182	53,755
静岡	45,178,797	17,910,488	14,936,314	12,331,995	6,795,756	5,039,608	1,053,794	702,354
愛知	43,042,030	17,861,776	15,039,678	10,140,576	7,721,875	5,476,222	1,913,807	331,846
三重	28,270,575	12,889,767	9,205,761	6,175,047	7,099,407	5,306,120	1,255,247	538,040
滋賀	16,365,091	8,023,824	5,600,054	2,741,213	4,283,866	2,959,071	1,015,971	308,824
京都	11,659,810	5,411,450	2,387,509	3,860,851	1,989,870	1,883,420	54,296	52,154
大阪	6,213,145	1,496,942	2,311,164	2,405,039	102,982	102,982	-	-
兵庫	37,232,686	13,350,514	16,162,847	7,719,325	2,997,267	2,647,209	236,704	113,354
奈良	13,731,681	7,250,788	3,428,252	3,052,641	6,563,685	4,799,150	890,007	874,528
和歌山	23,994,120	12,272,232	6,125,394	5,596,494	5,213,943	4,186,655	612,146	415,142
鳥取	16,146,472	8,437,229	5,142,321	2,566,922	4,345,712	3,959,118	320,789	65,805
島根	33,024,515	19,097,533	8,104,824	5,822,158	9,298,446	8,475,565	629,295	193,586
岡山	30,184,137	11,167,373	7,932,303	11,084,461	2,671,357	2,559,536	57,034	54,787
広島	25,051,489	9,580,352	7,756,284	7,714,853	2,310,692	2,310,692	-	-
山口	28,292,774	13,327,504	9,067,639	5,897,631	976,893	976,893	-	-
徳島	29,370,524	17,652,873	7,117,667	4,599,984	12,153,143	9,723,171	2,077,631	352,341
香川	15,118,327	5,373,236	4,874,022	4,871,069	1,537,326	1,134,955	238,533	163,838
愛媛	24,384,742	11,027,157	5,398,255	7,959,330	2,906,558	2,739,958	165,432	1,168
高知	32,927,818	16,572,260	9,539,430	6,816,128	7,094,820	6,902,192	192,628	-
福岡	47,569,596	19,383,790	17,257,900	10,927,906	7,031,544	5,129,911	1,683,074	218,559
佐賀	31,566,942	16,941,495	9,085,412	5,540,035	11,745,077	9,069,804	1,990,910	684,363
長崎	47,220,672	24,232,522	13,923,067	9,065,083	650,289	650,289	-	-
熊本	50,330,888	24,161,582	14,654,105	11,515,201	5,041,740	4,809,682	195,592	36,466
大分	39,351,290	18,508,275	12,581,405	8,261,610	2,715,131	2,688,452	21,261	5,418
宮崎	55,153,873	32,751,134	14,861,150	7,541,589	21,365,147	18,312,550	2,068,658	983,939
鹿児島	84,673,505	46,421,204	20,596,137	17,656,164	21,287,270	18,580,726	1,545,849	1,160,695
沖縄	52,547,088	35,734,080	10,903,497	5,909,511	4,845,577	4,668,034	164,442	13,101
合計	1,795,258,126	922,014,891	532,978,777	340,264,458	408,547,730	341,375,751	51,112,601	16,059,378

(単位：千円)

(2) 投資主体別資金負担別投資実績								区分 都道府県名
口 都道府県				ハ 市町村				
投資額	資金負担区分			投資額	資金負担区分			
	国費	都道府県費	市町村費		国費	都道府県費	市町村費	
135,166,537	82,819,176	43,149,049	9,198,312	51,735,576	10,748,460	17,295,147	23,691,969	北海道
24,062,491	12,192,679	10,348,506	1,521,306	9,125,837	4,002,088	665,368	4,458,381	青森
29,575,206	12,329,911	15,925,796	1,319,499	9,566,937	3,035,148	1,105,723	5,426,066	岩手
20,726,035	10,646,551	8,561,417	1,518,067	6,427,110	1,489,111	1,439,177	3,498,822	宮城
20,080,728	10,941,784	7,761,428	1,377,516	7,293,528	2,323,025	946,851	4,023,652	秋田
9,244,039	4,585,823	4,140,058	518,158	5,745,683	1,401,843	1,528,039	2,815,801	山形
23,945,591	8,373,551	13,784,986	1,787,054	8,764,073	2,125,633	549,219	6,089,221	福島
17,483,871	7,894,123	7,576,561	2,013,187	5,689,787	649,717	1,290,158	3,749,912	茨城
12,836,250	5,446,530	6,404,225	985,495	5,853,221	1,575,205	779,333	3,498,683	栃木
13,744,063	4,941,042	7,241,652	1,561,369	7,102,249	714,960	1,362,180	5,025,109	群馬
8,448,098	3,677,189	4,168,178	602,731	3,580,509	385,593	132,627	3,062,289	埼玉
18,028,831	8,275,511	8,611,906	1,141,414	6,517,522	1,131,927	804,733	4,580,862	千葉
8,916,554	5,082,283	3,834,271	-	2,417,051	265,761	1,619,698	531,592	東京
11,569,354	2,927,994	8,225,753	415,607	4,436,173	827,485	1,097,475	2,511,213	神奈川
37,067,132	19,028,720	15,003,183	3,035,229	12,055,771	3,955,212	2,124,680	5,975,879	新潟
14,068,823	6,612,522	6,332,496	1,123,805	5,706,059	1,358,000	1,032,256	3,315,803	富山
13,280,135	5,406,403	6,944,967	928,765	5,068,863	1,334,280	257,803	3,476,780	石川
16,163,631	7,824,725	7,113,855	1,225,051	6,610,952	1,410,631	1,765,914	3,434,407	福井
17,260,959	7,447,837	7,739,991	2,073,131	5,757,636	1,276,185	352,584	4,128,867	山梨
16,469,430	8,486,751	6,926,041	1,056,638	14,402,893	3,766,845	361,169	10,274,879	長野
18,028,655	8,074,531	8,782,513	1,171,611	8,829,339	2,100,980	1,169,919	5,558,440	岐阜
23,579,147	9,404,860	12,638,275	1,536,012	14,803,894	3,466,020	1,244,245	10,093,629	静岡
24,767,571	11,343,446	11,722,269	1,701,856	10,552,584	1,042,108	1,403,602	8,106,874	愛知
13,678,355	5,887,246	7,126,610	664,499	7,492,813	1,696,401	823,904	4,972,508	三重
9,188,863	4,463,138	4,241,658	484,067	2,892,362	601,615	342,425	1,948,322	滋賀
3,678,127	1,689,512	1,755,312	233,303	5,991,813	1,838,518	577,901	3,575,394	京都
4,361,344	1,278,840	2,228,886	853,618	1,748,819	115,120	82,278	1,551,421	大阪
24,048,074	8,733,980	14,101,572	1,212,522	10,187,345	1,969,325	1,824,571	6,393,449	兵庫
3,887,589	1,734,749	1,967,626	185,214	3,280,407	716,889	570,619	1,992,899	奈良
8,889,426	4,795,847	3,475,720	617,859	9,890,751	3,289,730	2,037,528	4,563,493	和歌山
8,025,482	3,903,418	3,689,923	432,141	3,775,278	574,693	1,131,609	2,068,976	鳥取
16,292,376	8,085,371	7,005,462	1,201,543	7,433,693	2,536,597	470,067	4,427,029	島根
14,725,043	6,399,051	6,798,872	1,527,120	12,787,737	2,208,786	1,076,397	9,502,554	岡山
12,544,312	5,598,028	6,060,090	886,194	10,196,485	1,671,632	1,696,194	6,828,659	広島
17,772,983	9,002,633	7,718,067	1,052,283	9,542,898	3,347,978	1,349,572	4,845,348	山口
10,908,895	5,719,374	4,487,756	701,765	6,308,486	2,210,328	552,280	3,545,878	徳島
7,638,065	2,742,835	4,202,806	692,424	5,942,936	1,495,446	432,683	4,014,807	香川
9,848,312	4,713,607	4,420,508	714,197	11,629,872	3,573,592	812,315	7,243,965	愛媛
12,972,775	6,409,211	6,322,267	241,297	12,860,223	3,260,857	3,024,535	6,574,831	高知
23,280,007	10,366,776	11,758,331	1,154,900	17,258,045	3,887,103	3,816,495	9,554,447	福岡
11,273,058	4,573,516	5,937,475	762,067	8,548,807	3,298,175	1,157,027	4,093,605	佐賀
28,772,971	15,188,142	12,319,920	1,264,909	17,797,412	8,394,091	1,603,147	7,800,174	長崎
29,640,863	14,432,969	13,130,843	2,077,051	15,648,285	4,918,931	1,327,670	9,401,684	熊本
25,487,337	13,465,891	10,378,537	1,642,909	11,148,822	2,353,932	2,181,607	6,613,283	大分
23,795,078	11,444,038	11,200,354	1,150,686	9,993,648	2,994,546	1,592,138	5,406,964	宮崎
45,577,660	22,940,129	16,889,945	5,747,586	17,808,575	4,900,349	2,160,343	10,747,883	鹿児島
25,890,396	19,647,347	5,537,338	705,711	21,811,115	11,418,699	5,201,717	5,190,699	沖縄
926,690,522	456,979,590	405,693,254	64,017,678	460,019,874	123,659,550	76,172,922	260,187,402	合計

(1) 農業基盤整備

区分 都道府県名	(1) 資金負担別投資実績				(2) 投資主体別資金負担別投資実績			
	総投資額	資金負担区分			投資額	資金負担区分		
		国費	都道府県費	市町村費		国費	都道府県費	市町村費
北海道	179,533,995	113,798,327	44,794,135	20,941,533	86,373,919	69,167,048	14,533,581	2,673,290
青森	20,384,334	11,657,292	6,361,114	2,365,928	7,234,819	5,624,437	1,133,302	477,080
岩手	18,432,943	9,884,397	5,985,810	2,562,736	3,349,745	2,558,849	442,880	348,016
宮城	24,543,923	13,410,967	7,943,109	3,189,847	5,041,416	4,001,973	673,182	366,261
秋田	18,346,744	10,486,021	5,487,483	2,373,240	3,356,019	2,720,089	345,410	290,520
山形	12,467,249	7,171,524	3,448,103	1,847,622	3,771,137	2,934,322	466,292	370,523
福島	22,264,490	9,661,398	6,871,464	5,731,628	4,219,311	2,832,216	785,941	601,154
茨城	17,933,926	7,981,814	5,667,512	4,284,600	2,598,440	1,732,380	568,290	297,770
栃木	11,087,576	4,169,874	4,022,129	2,895,573	56,959	37,973	13,793	5,193
群馬	12,732,755	4,054,368	4,969,879	3,708,508	1,238,757	825,839	367,658	45,260
埼玉	11,321,094	5,552,049	2,683,193	3,085,852	4,037,620	3,110,591	472,832	454,197
千葉	23,645,642	12,219,145	7,564,912	3,861,585	9,045,243	6,111,736	2,255,000	678,507
東京	1,748,689	1,218,829	387,997	141,863	981,676	981,676	-	-
神奈川	4,168,082	1,353,888	1,417,517	1,396,677	-	-	-	-
新潟	44,669,316	23,445,711	15,253,905	5,969,700	9,335,868	6,981,932	1,715,834	638,102
富山	11,745,494	4,809,848	4,597,928	2,337,718	471,294	326,665	129,877	14,752
石川	11,354,501	4,873,634	4,150,830	2,330,037	1,417,664	1,218,819	159,112	39,733
福井	23,608,511	13,422,427	6,808,410	3,377,674	11,213,056	7,849,139	2,295,156	1,068,761
山梨	13,050,310	5,185,796	3,570,551	4,293,963	-	-	-	-
長野	20,407,730	8,507,763	4,800,179	7,099,788	2,342,556	1,585,856	390,504	366,196
岐阜	14,533,365	5,316,755	5,434,589	3,782,021	867,039	577,102	236,182	53,755
静岡	28,745,921	11,079,996	9,822,942	7,842,983	5,355,397	3,599,249	1,053,794	702,354
愛知	34,750,568	14,549,334	11,655,855	8,545,379	7,470,304	5,224,651	1,913,807	331,846
三重	16,597,034	7,345,356	5,375,181	3,876,497	5,380,399	3,587,112	1,255,247	538,040
滋賀	13,455,383	6,770,423	4,540,001	2,144,959	3,995,241	2,670,446	1,015,971	308,824
京都	4,459,429	2,390,090	740,653	1,328,686	1,164,418	1,057,968	54,296	52,154
大阪	4,120,018	1,051,634	1,060,897	2,007,487	-	-	-	-
兵庫	14,795,672	5,924,553	4,450,685	4,420,434	510,091	283,383	113,354	113,354
奈良	8,888,164	4,980,520	1,855,425	2,052,219	5,661,592	3,897,057	890,007	874,528
和歌山	12,370,952	5,864,770	3,841,375	2,664,807	4,319,524	3,292,236	612,146	415,142
鳥取	8,926,426	4,957,538	2,745,242	1,223,646	2,622,862	2,282,845	274,212	65,805
島根	15,559,532	9,425,204	3,732,081	2,402,247	5,770,570	5,019,550	577,057	173,963
岡山	19,745,046	6,179,449	4,957,271	8,608,326	1,158,032	1,046,211	57,034	54,787
広島	12,284,965	4,110,106	3,415,266	4,759,593	128,281	128,281	-	-
山口	13,946,812	6,230,503	5,133,288	2,583,021	293	293	-	-
徳島	18,369,735	11,163,583	4,600,004	2,606,148	10,656,156	8,226,184	2,077,631	352,341
香川	10,245,984	3,483,055	3,381,365	3,381,564	1,262,362	859,991	238,533	163,838
愛媛	9,518,734	3,417,880	2,978,890	3,121,964	555,334	388,734	165,432	1,168
高知	7,553,868	2,780,287	2,173,068	2,600,513	1,182,792	990,164	192,628	-
福岡	25,006,916	11,318,357	8,475,550	5,213,009	6,130,775	4,229,142	1,683,074	218,559
佐賀	22,283,132	12,798,207	5,837,835	3,647,090	11,197,019	8,521,746	1,990,910	684,363
長崎	10,844,153	3,891,900	3,693,784	3,258,469	3,540	3,540	-	-
熊本	21,636,824	9,897,791	6,570,238	5,168,795	1,395,241	1,389,129	4,196	1,916
大分	15,712,628	7,969,183	4,872,633	2,870,812	117,308	90,629	21,261	5,418
宮崎	30,682,211	18,131,278	7,936,123	4,614,810	15,484,392	12,431,795	2,068,658	983,939
鹿児島	56,723,603	31,286,270	14,463,090	10,974,243	17,524,357	14,817,813	1,545,849	1,160,695
沖縄	31,329,917	24,691,628	4,459,505	2,178,784	4,035,858	3,858,315	164,442	13,101
合計	986,534,296	509,870,722	284,988,996	191,674,578	270,034,676	209,075,106	44,954,365	16,005,205

(単位：千円)

(2) 投資主体別資金負担別投資実績								区 分
口 都道府県				ハ 市 町 村				
投 資 額	資 金 負 担 区 分			投 資 額	資 金 負 担 区 分			
	国 費	都道府県費	市 町 村 費		国 費	都道府県費	市 町 村 費	
75,433,307	41,754,980	25,237,890	8,440,437	17,726,769	2,876,299	5,022,664	9,827,806	北 海 道
12,056,980	5,879,930	5,020,630	1,156,420	1,092,535	152,925	207,182	732,428	青 森
13,455,654	6,923,241	5,502,519	1,029,894	1,627,544	402,307	40,411	1,184,826	岩 手
17,565,644	9,098,961	7,160,408	1,306,275	1,936,863	310,033	109,519	1,517,311	宮 城
13,414,948	7,206,291	5,080,048	1,128,609	1,575,777	559,641	62,025	954,111	秋 田
6,585,283	3,427,149	2,663,576	494,558	2,110,829	810,053	318,235	982,541	山 形
13,780,057	6,400,238	5,797,016	1,582,803	4,265,122	428,944	288,507	3,547,671	福 島
12,610,104	6,038,946	4,857,572	1,713,586	2,725,382	210,488	241,650	2,273,244	茨 城
8,163,017	3,663,324	3,598,969	900,724	2,867,600	468,577	409,367	1,989,656	栃 木
8,302,675	2,920,695	4,153,423	1,228,557	3,191,323	307,834	448,798	2,434,691	群 馬
5,085,166	2,383,039	2,099,396	602,731	2,198,308	58,419	110,965	2,028,924	埼 玉
12,260,353	6,076,873	5,243,589	939,891	2,340,046	30,536	66,323	2,243,187	千 葉
271,419	71,628	199,791	-	495,594	165,525	188,206	141,863	東 京
2,618,667	1,199,527	1,171,004	248,136	1,549,415	154,361	246,513	1,148,541	神 奈 川
31,184,127	15,796,954	12,535,313	2,851,860	4,149,321	666,825	1,002,758	2,479,738	新 潟
9,602,093	4,458,423	4,299,855	843,815	1,672,107	24,760	168,196	1,479,151	富 山
8,028,836	3,222,264	3,924,498	882,074	1,908,001	432,551	67,220	1,408,230	石 川
10,456,057	5,095,527	4,209,269	1,151,261	1,939,398	477,761	303,985	1,157,652	福 井
10,059,908	4,827,738	3,377,483	1,854,687	2,990,402	358,058	193,068	2,439,276	山 梨
10,514,046	5,185,280	4,299,442	1,029,324	7,551,128	1,736,627	110,233	5,704,268	長 野
10,307,405	4,372,491	4,763,903	1,171,011	3,358,921	367,162	434,504	2,557,255	岐 阜
16,414,768	6,985,877	8,272,659	1,156,232	6,975,756	494,870	496,489	5,984,397	静 岡
19,441,789	8,815,632	8,975,696	1,650,461	7,838,475	509,051	766,352	6,563,072	愛 知
8,032,258	3,432,630	4,022,077	577,551	3,184,377	325,614	97,857	2,760,906	三 重
7,602,062	3,652,627	3,469,198	480,237	1,858,080	447,350	54,832	1,355,898	滋 賀
1,474,764	793,039	524,889	156,836	1,820,247	539,083	161,468	1,119,696	京 都
2,819,339	953,928	1,016,916	848,495	1,300,679	97,706	43,981	1,158,992	大 阪
9,786,297	4,391,168	4,268,600	1,126,529	4,499,284	1,250,002	68,731	3,180,551	兵 庫
1,911,415	855,908	870,293	185,214	1,315,157	227,555	95,125	992,477	奈 良
3,461,230	1,742,892	1,371,579	346,759	4,590,198	829,642	1,857,650	1,902,906	和 歌 山
5,178,191	2,539,586	2,288,908	349,697	1,125,373	135,107	182,122	808,144	鳥 取
8,238,290	4,102,965	3,111,918	1,023,407	1,550,672	302,689	43,106	1,204,877	島 根
9,999,053	4,460,787	4,204,848	1,333,418	8,587,961	672,451	695,389	7,220,121	岡 山
6,409,274	2,876,131	2,951,321	581,822	5,747,410	1,105,694	463,945	4,177,771	広 島
11,282,291	5,446,681	5,015,363	820,247	2,664,228	783,529	117,925	1,762,774	山 口
5,616,679	2,530,392	2,487,780	598,507	2,096,900	407,007	34,593	1,655,300	徳 島
5,947,129	2,330,612	2,924,093	692,424	3,036,493	292,452	218,739	2,525,302	香 川
5,857,489	2,476,081	2,751,135	630,273	3,105,911	553,065	62,323	2,490,523	愛 媛
2,758,063	1,115,826	1,499,099	143,138	3,613,013	674,297	481,341	2,457,375	高 知
14,129,413	6,687,194	6,366,658	1,075,561	4,746,728	402,021	425,818	3,918,889	福 岡
8,470,034	3,980,449	3,727,518	762,067	2,616,079	296,012	119,407	2,200,660	佐 賀
7,833,103	3,253,986	3,624,197	954,920	3,007,510	634,374	69,587	2,303,549	長 崎
16,165,849	7,886,148	6,312,433	1,967,268	4,075,734	622,514	253,609	3,199,611	熊 本
13,499,177	7,426,353	4,749,615	1,323,209	2,096,143	452,201	101,757	1,542,185	大 分
11,464,328	5,098,747	5,438,640	926,941	3,733,491	600,736	428,825	2,703,930	宮 崎
33,854,560	15,705,051	12,686,069	5,463,440	5,344,686	763,406	231,172	4,350,108	鹿 児 島
19,882,875	15,016,201	4,195,832	670,842	7,411,184	5,817,112	99,231	1,494,841	沖 縄
549,285,466	270,560,390	222,322,928	56,402,148	167,214,154	30,235,226	17,711,703	119,267,225	合 計

(2) 林道

区分 都道府県名	(1) 資金負担別投資実績				(2) 投資主体別資金負担別投資実績			
	総投資額	資金負担区分			投資額	資金負担区分		
		国費	都道府県費	市町村費		国費	都道府県費	市町村費
北海道	22,793,429	20,130,085	1,732,404	930,940	18,001,304	18,001,304	-	-
青森	5,074,118	4,773,548	215,430	85,140	4,649,441	4,649,441	-	-
岩手	8,772,213	6,476,374	2,009,385	286,454	4,581,453	4,581,453	-	-
宮城	2,074,876	1,622,715	205,292	246,869	1,483,910	1,483,910	-	-
秋田	6,650,331	5,423,560	606,008	620,763	4,568,215	4,568,215	-	-
山形	4,977,608	4,393,614	305,161	278,833	4,169,088	4,169,088	-	-
福島	6,607,515	4,757,036	864,411	986,068	3,656,589	3,656,589	-	-
茨城	1,545,100	517,924	676,128	351,048	374,401	374,401	-	-
栃木	2,477,699	1,533,284	578,639	365,776	1,045,169	1,045,169	-	-
群馬	4,738,694	2,553,173	1,530,213	655,308	1,607,031	1,607,031	-	-
埼玉	1,382,507	579,580	498,305	304,622	100,770	100,770	-	-
千葉	297,341	132,857	96,897	67,587	64,562	64,562	-	-
東京	1,392,245	634,825	709,791	47,629	316,203	316,203	-	-
神奈川	1,387,387	392,815	881,409	113,163	78,179	78,179	-	-
新潟	5,933,982	3,677,565	1,220,507	1,035,910	2,374,287	2,374,287	-	-
富山	5,154,913	3,044,417	1,497,432	613,064	1,557,993	1,557,993	-	-
石川	1,894,196	1,029,344	489,043	375,809	460,537	460,537	-	-
福井	2,514,568	1,270,027	679,950	564,591	501,186	501,186	-	-
山梨	5,112,105	1,553,319	3,001,959	556,827	31,214	31,214	-	-
長野	7,302,783	5,374,932	437,804	1,490,047	4,452,633	4,452,633	-	-
岐阜	8,493,761	3,931,909	3,065,944	1,495,908	2,393,559	2,393,559	-	-
静岡	5,006,897	1,688,489	1,403,699	1,914,709	724,274	724,274	-	-
愛知	2,225,201	729,134	966,822	529,245	132,335	132,335	-	-
三重	2,007,738	1,060,469	532,210	415,059	300,664	300,664	-	-
滋賀	616,244	398,742	140,801	76,701	234,613	234,613	-	-
京都	1,217,135	386,900	544,689	285,546	67,707	67,707	-	-
大阪	57,833	14,619	5,411	37,803	14,619	14,619	-	-
兵庫	2,517,835	1,008,290	1,191,828	317,717	344,066	344,066	-	-
奈良	2,200,434	919,566	592,748	688,120	159,994	159,994	-	-
和歌山	2,338,029	1,093,426	223,434	1,021,169	223,111	223,111	-	-
鳥取	1,780,142	965,776	607,140	207,226	410,764	410,764	-	-
島根	3,400,713	1,977,379	709,326	714,008	840,024	774,612	45,789	19,623
岡山	2,077,706	925,444	480,342	671,920	446,967	446,967	-	-
広島	4,167,161	1,693,870	1,416,840	1,056,451	792,657	792,657	-	-
山口	2,679,921	1,202,080	1,038,550	439,291	118,544	118,544	-	-
徳島	5,085,581	2,636,786	1,131,540	1,317,255	515,005	515,005	-	-
香川	793,696	444,771	207,537	141,388	237,667	237,667	-	-
愛媛	4,291,282	2,752,549	571,606	967,127	1,769,698	1,769,698	-	-
高知	10,875,826	6,484,476	2,441,647	1,949,703	4,576,862	4,576,862	-	-
福岡	4,636,209	1,871,915	2,045,951	718,343	515,651	515,651	-	-
佐賀	1,359,760	647,047	296,580	416,133	333,225	333,225	-	-
長崎	2,109,707	1,076,480	503,868	529,359	471,745	471,745	-	-
熊本	7,070,871	3,972,319	2,141,971	956,581	2,083,542	1,857,596	191,396	34,550
大分	4,490,789	2,287,645	1,292,733	910,411	969,905	969,905	-	-
宮崎	8,407,228	5,961,070	1,307,652	1,138,506	3,853,839	3,853,839	-	-
鹿児島	7,282,157	5,147,599	1,325,917	808,641	3,361,276	3,361,276	-	-
沖縄	822,025	813,072	4,020	4,933	805,226	805,226	-	-
合計	196,095,491	121,962,816	44,426,974	29,705,701	80,771,704	80,480,346	237,185	54,173

(単位：千円)

(2) 投資主体別資金負担別投資実績								区分 都道府県名
口 都道府県				ハ 市町村				
投資額	資金負担区分			投資額	資金負担区分			
	国費	都道府県費	市町村費		国費	都道府県費	市町村費	
2,730,680	1,334,277	1,305,107	91,296	2,061,445	794,504	427,297	839,644	北海道
282,725	104,870	169,372	8,483	141,952	19,237	46,058	76,657	青森
3,774,838	1,840,474	1,934,364	-	415,922	54,447	75,021	286,454	岩手
279,178	53,472	199,516	26,190	311,788	85,333	5,776	220,679	宮城
1,503,206	738,193	604,335	160,678	578,910	117,152	1,673	460,085	秋田
433,014	144,399	285,615	3,000	375,506	80,127	19,546	275,833	山形
1,565,264	565,016	820,997	179,251	1,385,662	535,431	43,414	806,817	福島
721,966	25,613	617,348	79,005	448,733	117,910	58,780	272,043	茨城
969,134	395,414	488,949	84,771	463,396	92,701	89,690	281,005	栃木
2,038,253	801,288	1,203,473	33,492	1,093,410	144,854	326,740	621,816	群馬
869,368	371,663	497,705	-	412,369	107,147	600	304,622	埼玉
133,077	50,398	81,565	1,114	99,702	17,897	15,332	66,473	千葉
800,812	286,071	514,741	-	275,230	32,551	195,050	47,629	東京
1,115,487	311,248	804,239	-	193,721	3,388	77,170	113,163	神奈川
2,102,384	995,782	954,014	152,588	1,457,311	307,496	266,493	883,322	新潟
2,724,908	1,268,694	1,284,278	171,936	872,012	217,730	213,154	441,128	富山
920,249	426,865	465,880	27,504	513,410	141,942	23,163	348,305	石川
1,019,577	526,873	444,234	48,470	993,805	241,968	235,716	516,121	福井
4,478,885	1,468,364	2,934,311	76,210	602,006	53,741	67,648	480,617	山梨
878,879	436,170	415,395	27,314	1,971,271	486,129	22,409	1,462,733	長野
3,775,940	1,098,243	2,677,097	600	2,324,262	440,107	388,847	1,495,308	岐阜
2,034,092	657,712	1,122,917	253,463	2,248,531	306,503	280,782	1,661,246	静岡
1,100,088	535,204	536,342	28,542	992,778	61,595	430,480	500,703	愛知
930,946	465,309	465,637	-	776,128	294,496	66,573	415,059	三重
213,698	105,585	104,283	3,830	167,933	58,544	36,518	72,871	滋賀
700,672	161,850	488,095	50,727	448,756	157,343	56,594	234,819	京都
-	-	-	-	43,214	-	5,411	37,803	大阪
1,785,491	596,530	1,142,256	46,705	388,278	67,694	49,572	271,012	兵庫
915,698	473,337	442,361	-	1,124,742	286,235	150,387	688,120	奈良
260,594	133,624	126,970	-	1,854,324	736,691	96,464	1,021,169	和歌山
1,006,222	472,756	480,234	53,232	363,156	82,256	126,906	153,994	鳥取
1,702,864	1,054,557	569,871	78,436	857,825	148,210	93,666	615,949	島根
557,628	222,560	335,068	-	1,073,111	255,917	145,274	671,920	岡山
1,919,825	657,550	1,262,275	-	1,454,679	243,663	154,565	1,056,451	広島
1,981,525	940,493	982,870	58,162	579,852	143,043	55,680	381,129	山口
1,912,451	977,019	860,936	74,496	2,658,125	1,144,762	270,604	1,242,759	徳島
283,778	129,189	154,589	-	272,251	77,915	52,948	141,388	香川
1,066,199	565,413	458,581	42,205	1,455,385	417,438	113,025	924,922	愛媛
2,637,066	1,334,062	1,303,004	-	3,661,898	573,552	1,138,643	1,949,703	高知
2,825,397	976,791	1,807,712	40,894	1,295,161	379,473	238,239	677,449	福岡
447,681	211,017	236,664	-	578,854	102,805	59,916	416,133	佐賀
900,314	447,250	453,064	-	737,648	157,485	50,804	529,359	長崎
3,249,347	1,564,378	1,683,972	997	1,737,982	550,345	266,603	921,034	熊本
2,133,043	1,024,105	1,057,618	51,320	1,387,841	293,635	235,115	859,091	大分
2,367,440	1,212,111	1,116,050	39,279	2,185,949	895,120	191,602	1,099,227	宮崎
2,615,458	1,366,809	1,248,649	-	1,305,423	419,514	77,268	808,641	鹿児島
9,007	5,303	3,704	-	7,792	2,543	316	4,933	沖縄
68,674,348	29,533,901	37,146,257	1,994,190	46,649,439	11,948,569	7,043,532	27,657,338	合計

(3) 造林

区分 都道府県名	(1) 資金負担別投資実績				(2) 投資主体別資金負担別投資実績			
	総投資額	資金負担区分			投資額	資金負担区分		
		国費	都道府県費	市町村費		国費	都道府県費	市町村費
北海道	14,797,943	8,759,601	3,864,687	2,173,655	1,816,892	1,816,892	-	-
青森	2,023,116	1,604,030	367,857	51,229	593,840	593,840	-	-
岩手	4,074,452	2,620,552	1,166,451	287,449	1,458,756	1,458,756	-	-
宮城	1,488,246	1,129,116	122,656	236,474	716,388	716,388	-	-
秋田	3,545,643	2,509,839	755,218	280,586	576,315	576,315	-	-
山形	1,497,113	825,521	565,918	105,674	323,019	323,019	-	-
福島	2,614,048	1,320,029	1,063,866	230,153	534,885	534,885	-	-
茨城	574,798	378,219	183,900	12,679	74,475	74,475	-	-
栃木	2,071,157	1,365,244	689,534	16,379	327,560	327,560	-	-
群馬	1,408,914	869,041	452,150	87,723	513,800	513,800	-	-
埼玉	1,625,746	510,880	1,084,823	30,043	15,546	15,546	-	-
千葉	139,977	25,564	97,019	17,394	3,885	3,885	-	-
東京	613,043	78,274	520,943	13,826	12,791	12,791	-	-
神奈川	483,981	115,597	304,789	63,595	33,364	33,364	-	-
新潟	1,600,111	1,300,158	191,917	108,036	389,235	389,235	-	-
富山	1,190,011	863,887	269,246	56,878	350,288	350,288	-	-
石川	2,924,067	1,529,843	1,008,797	385,427	331,394	331,394	-	-
福井	3,059,451	1,712,826	1,197,684	148,941	466,299	466,299	-	-
山梨	1,809,678	1,163,683	592,496	53,499	530,327	530,327	-	-
長野	6,255,175	4,134,056	1,499,253	621,866	1,003,573	1,003,573	-	-
岐阜	5,285,059	3,843,126	985,031	456,902	1,688,252	1,688,252	-	-
静岡	1,715,037	1,283,367	238,344	193,326	716,085	716,085	-	-
愛知	685,583	331,511	223,571	130,501	117,333	117,333	-	-
三重	2,746,023	2,174,366	423,304	148,353	1,418,344	1,418,344	-	-
滋賀	1,556,602	810,328	638,996	107,278	54,012	54,012	-	-
京都	2,199,125	1,559,927	277,818	361,380	756,745	756,745	-	-
大阪	283,993	172,700	102,889	8,404	34,931	34,931	-	-
兵庫	9,281,453	3,778,162	5,291,572	211,719	1,753,470	1,753,470	-	-
奈良	2,188,222	1,274,240	750,226	163,756	742,099	742,099	-	-
和歌山	1,873,296	1,461,102	330,957	81,237	671,308	671,308	-	-
鳥取	1,942,331	1,481,827	339,396	121,108	944,980	944,980	-	-
島根	3,681,462	3,162,367	294,069	225,026	2,637,022	2,637,022	-	-
岡山	2,796,565	2,011,226	711,128	74,211	1,042,364	1,042,364	-	-
広島	2,888,874	2,163,103	600,457	125,314	1,375,103	1,375,103	-	-
山口	3,138,052	1,952,164	888,054	297,834	819,739	819,739	-	-
徳島	2,822,826	2,383,728	247,622	191,476	975,882	975,882	-	-
香川	211,809	103,597	60,551	47,661	37,297	37,297	-	-
愛媛	1,897,719	1,350,942	435,358	111,419	581,526	581,526	-	-
高知	4,920,637	3,476,096	1,207,105	237,436	1,335,166	1,335,166	-	-
福岡	2,063,624	907,763	880,973	274,888	326,201	326,201	-	-
佐賀	782,902	417,527	95,118	270,257	214,833	214,833	-	-
長崎	1,014,877	570,076	346,477	98,324	135,839	135,839	-	-
熊本	6,006,448	3,895,565	1,766,038	344,845	1,562,957	1,562,957	-	-
大分	4,167,605	3,129,675	791,464	246,466	1,625,918	1,625,918	-	-
宮崎	5,893,045	4,570,012	1,082,135	240,898	2,026,916	2,026,916	-	-
鹿児島	2,847,263	1,572,852	691,047	583,364	401,637	401,637	-	-
沖縄	664,329	315,381	180,089	168,859	-	-	-	-
合計	129,351,431	82,968,690	35,878,993	10,503,748	34,068,591	34,068,591	-	-

(単位：千円)

(2) 投資主体別資金負担別投資実績								区分 都道府県名
口 都道府県				ハ 市町村				
投資額	資金負担区分			投資額	資金負担区分			
	国費	都道府県費	市町村費		国費	都道府県費	市町村費	
8,536,770	6,030,285	2,506,485	-	4,444,281	912,424	1,358,202	2,173,655	北海道
1,345,876	988,925	356,951	-	83,400	21,265	10,906	51,229	青森
1,965,417	999,381	966,036	-	650,279	162,415	200,415	287,449	岩手
299,399	189,918	88,795	20,686	472,459	222,810	33,861	215,788	宮城
2,426,153	1,693,560	732,593	-	543,175	239,964	22,625	280,586	秋田
985,160	424,263	560,897	-	188,934	78,239	5,021	105,674	山形
1,739,994	705,259	1,034,735	-	339,169	79,885	29,131	230,153	福島
313,361	172,202	141,159	-	186,962	131,542	42,741	12,679	茨城
1,697,187	1,024,538	672,649	-	46,410	13,146	16,885	16,379	栃木
700,986	348,194	352,792	-	194,128	7,047	99,358	87,723	群馬
1,559,838	475,494	1,084,344	-	50,362	19,840	479	30,043	埼玉
114,099	21,679	92,420	-	21,993	-	4,599	17,394	千葉
581,412	65,483	515,929	-	18,840	-	5,014	13,826	東京
184,078	77,801	106,277	-	266,539	4,432	198,512	63,595	神奈川
1,000,822	808,905	191,917	-	210,054	102,018	-	108,036	新潟
699,670	450,227	249,443	-	140,053	63,372	19,803	56,878	富山
2,018,526	1,100,839	917,687	-	574,147	97,610	91,110	385,427	石川
2,265,101	1,246,527	1,018,574	-	328,051	-	179,110	148,941	福井
1,157,596	574,459	583,137	-	121,755	58,897	9,359	53,499	山梨
3,969,544	2,560,338	1,409,206	-	1,282,058	570,145	90,047	621,866	長野
2,943,574	2,078,873	864,701	-	653,233	76,001	120,330	456,902	岐阜
617,569	423,657	193,912	-	381,383	143,625	44,432	193,326	静岡
424,035	214,178	209,857	-	144,215	-	13,714	130,501	愛知
930,937	576,972	353,965	-	396,742	179,050	69,339	148,353	三重
1,239,197	704,926	534,271	-	263,393	51,390	104,725	107,278	滋賀
599,971	399,429	200,542	-	842,409	403,753	77,276	361,380	京都
240,217	137,769	102,448	-	8,845	-	441	8,404	大阪
7,167,278	1,971,106	5,196,172	-	360,705	53,586	95,400	211,719	兵庫
875,483	402,816	472,667	-	570,640	129,325	277,559	163,756	奈良
1,088,513	787,981	300,532	-	113,475	1,813	30,425	81,237	和歌山
717,252	487,152	230,100	-	280,099	49,695	109,296	121,108	鳥取
577,506	408,081	169,425	-	466,934	117,264	124,644	225,026	島根
1,536,524	864,779	671,745	-	217,677	104,083	39,383	74,211	岡山
983,475	650,280	333,195	-	530,296	137,720	267,262	125,314	広島
1,696,711	886,792	809,919	-	621,602	245,633	78,135	297,834	山口
1,398,601	1,168,262	230,339	-	448,343	239,584	17,283	191,476	徳島
113,231	59,551	53,680	-	61,281	6,749	6,871	47,661	香川
1,187,363	753,016	434,347	-	128,830	16,400	1,011	111,419	愛媛
3,068,484	1,941,011	1,127,473	-	516,987	199,919	79,632	237,436	高知
934,770	507,787	426,983	-	802,653	73,775	453,990	274,888	福岡
-	-	-	-	568,069	202,694	95,118	270,257	佐賀
665,817	429,680	236,137	-	213,221	4,557	110,340	98,324	長崎
3,716,791	2,316,841	1,399,950	-	726,700	15,767	366,088	344,845	熊本
2,166,045	1,424,715	741,330	-	375,642	79,042	50,134	246,466	大分
3,244,680	2,443,302	801,378	-	621,449	99,794	280,757	240,898	宮崎
1,615,014	1,107,674	507,340	-	830,612	63,541	183,707	583,364	鹿児島
80,451	58,336	22,115	-	583,878	257,045	157,974	168,859	沖縄
73,390,478	43,163,243	30,206,549	20,686	21,892,362	5,736,856	5,672,444	10,483,062	合計

(4) 漁港

区分 都道府県名	(1) 資金負担別投資実績				(2) 投資主体別資金負担別投資実績			
	総投資額	資金負担区分			投資額	資金負担区分		
		国費	都道府県費	市町村費		国費	都道府県費	市町村費
北海道	42,852,940	29,126,086	12,618,576	1,108,278	21,939,925	16,195,250	5,744,675	-
青森	11,518,454	6,289,332	4,345,171	883,951	-	-	-	-
岩手	7,209,426	3,504,833	2,350,841	1,353,752	-	-	-	-
宮城	3,191,166	1,524,274	916,890	750,002	44,415	44,415	-	-
秋田	1,907,746	955,265	505,705	446,776	-	-	-	-
山形	343,608	196,905	87,495	59,208	-	-	-	-
福島	905,899	378,936	463,756	63,207	-	-	-	-
茨城	2,037,446	905,728	910,873	220,845	-	-	-	-
栃木	-	-	-	-	-	-	-	-
群馬	-	-	-	-	-	-	-	-
埼玉	-	-	-	-	-	-	-	-
千葉	3,251,382	1,751,237	1,183,478	316,667	1,000	1,000	-	-
東京	6,554,490	4,805,908	1,747,997	585	560,551	560,551	-	-
神奈川	4,136,045	1,872,398	1,468,967	794,680	75,320	75,320	-	-
新潟	3,963,196	2,413,319	909,045	640,832	-	-	-	-
富山	1,413,261	625,818	428,250	359,193	-	-	-	-
石川	2,532,210	1,105,211	634,764	792,235	-	-	-	-
福井	2,340,445	1,327,190	645,014	368,241	-	-	-	-
山梨	-	-	-	-	-	-	-	-
長野	-	-	-	-	-	-	-	-
岐阜	-	-	-	-	-	-	-	-
静岡	3,966,828	1,778,075	1,293,207	895,546	-	-	-	-
愛知	1,574,267	695,556	633,415	245,296	1,903	1,903	-	-
三重	2,653,944	971,040	878,119	804,785	-	-	-	-
滋賀	4,814	-	-	4,814	-	-	-	-
京都	881,270	436,806	204,744	239,720	1,000	1,000	-	-
大阪	317,476	126,648	185,705	5,123	53,204	53,204	-	-
兵庫	5,427,333	2,464,067	2,509,957	453,309	389,640	266,290	123,350	-
奈良	-	-	-	-	-	-	-	-
和歌山	3,988,555	2,069,899	891,555	1,027,101	-	-	-	-
鳥取	2,292,881	848,949	813,677	630,255	367,106	320,529	46,577	-
島根	3,578,271	1,765,926	1,088,711	723,634	50,830	44,381	6,449	-
岡山	1,963,889	781,556	703,639	478,694	23,994	23,994	-	-
広島	2,358,184	1,002,366	833,582	522,236	14,651	14,651	-	-
山口	4,634,952	2,233,621	1,334,200	1,067,131	38,317	38,317	-	-
徳島	1,358,473	959,946	315,613	82,914	6,100	6,100	-	-
香川	1,948,897	1,175,507	260,837	512,553	-	-	-	-
愛媛	6,024,528	2,905,058	741,626	2,377,844	-	-	-	-
高知	4,781,886	2,473,709	1,759,650	548,527	-	-	-	-
福岡	4,431,844	2,197,019	1,105,007	1,129,818	58,412	58,412	-	-
佐賀	1,283,336	599,710	176,258	507,368	-	-	-	-
長崎	18,683,294	11,898,818	4,340,453	2,444,023	39,165	39,165	-	-
熊本	5,046,216	2,516,381	1,225,748	1,304,087	-	-	-	-
大分	3,990,747	2,108,944	1,111,700	770,103	2,000	2,000	-	-
宮崎	3,325,823	1,466,419	1,676,481	182,923	-	-	-	-
鹿児島	8,361,402	5,263,574	2,120,572	977,256	-	-	-	-
沖縄	7,349,599	6,024,525	746,015	579,059	4,493	4,493	-	-
合計	194,386,423	111,546,559	56,167,293	26,672,571	23,672,026	17,750,975	5,921,051	-

(単位：千円)

(2) 投資主体別資金負担別投資実績								区分 都道府県名
口 都道府県				ハ 市町村				
投資額	資金負担区分			投資額	資金負担区分			
	国費	都道府県費	市町村費		国費	都道府県費	市町村費	
20,074,140	12,797,644	6,706,745	569,751	838,875	133,192	167,156	538,527	北海道
9,701,780	5,191,009	4,154,368	356,403	1,816,674	1,098,323	190,803	527,548	青森
5,136,966	2,502,295	2,345,066	289,605	2,072,460	1,002,538	5,775	1,064,147	岩手
1,833,139	908,121	760,102	164,916	1,313,612	571,738	156,788	585,086	宮城
951,730	475,865	414,900	60,965	956,016	479,400	90,805	385,811	秋田
280,645	172,850	87,495	20,300	62,963	24,055	-	38,908	山形
867,692	378,936	463,756	25,000	38,207	-	-	38,207	福島
2,037,197	905,728	910,873	220,596	249	-	-	249	茨城
-	-	-	-	-	-	-	-	栃木
-	-	-	-	-	-	-	-	群馬
-	-	-	-	-	-	-	-	埼玉
2,826,143	1,578,725	1,114,850	132,568	424,239	171,512	68,628	184,099	千葉
5,993,354	4,245,357	1,747,997	-	585	-	-	585	東京
2,555,561	1,205,807	1,182,283	167,471	1,505,164	591,271	286,684	627,209	神奈川
1,852,646	1,178,972	643,655	30,019	2,110,550	1,234,347	265,390	610,813	新潟
800,200	363,779	328,367	108,054	613,061	262,039	99,883	251,139	富山
1,279,644	643,201	617,256	19,187	1,252,566	462,010	17,508	773,048	石川
1,397,680	829,034	543,326	25,320	942,765	498,156	101,688	342,921	福井
-	-	-	-	-	-	-	-	山梨
-	-	-	-	-	-	-	-	長野
-	-	-	-	-	-	-	-	岐阜
2,222,617	1,164,850	933,837	123,930	1,744,211	613,225	359,370	771,616	静岡
1,020,707	466,398	531,456	22,853	551,657	227,255	101,959	222,443	愛知
855,812	469,231	336,011	50,570	1,798,132	501,809	542,108	754,215	三重
-	-	-	-	4,814	-	-	4,814	滋賀
319,670	117,526	176,404	25,740	560,600	318,280	28,340	213,980	京都
264,272	73,444	185,705	5,123	-	-	-	-	大阪
4,188,542	1,762,647	2,386,607	39,288	849,151	435,130	-	414,021	兵庫
-	-	-	-	-	-	-	-	奈良
2,270,544	1,108,489	890,955	271,100	1,718,011	961,410	600	756,001	和歌山
819,786	340,377	450,197	29,212	1,105,989	188,043	316,903	601,043	鳥取
2,291,956	1,127,994	1,064,262	99,700	1,235,485	593,551	18,000	623,934	島根
1,435,991	542,008	700,281	193,702	503,904	215,554	3,358	284,992	岡山
1,914,109	980,815	728,827	204,467	429,424	6,900	104,755	317,769	広島
1,514,155	924,252	456,469	133,434	3,082,480	1,271,052	877,731	933,697	山口
1,098,902	805,710	264,430	28,762	253,471	148,136	51,183	54,152	徳島
397,631	203,637	193,994	-	1,551,266	971,870	66,843	512,553	香川
1,173,685	750,454	381,512	41,719	4,850,843	2,154,604	360,114	2,336,125	愛媛
3,481,749	1,816,199	1,572,755	92,795	1,300,137	657,510	186,895	455,732	高知
1,072,439	676,613	357,381	38,445	3,300,993	1,461,994	747,626	1,091,373	福岡
62,773	8,484	54,289	-	1,220,563	591,226	121,969	507,368	佐賀
12,707,604	8,445,302	4,012,481	249,821	5,936,525	3,414,351	327,972	2,194,202	長崎
2,486,159	1,186,712	1,213,500	85,947	2,560,057	1,329,669	12,248	1,218,140	熊本
2,799,393	1,591,219	950,594	257,580	1,189,354	515,725	161,106	512,523	大分
3,325,823	1,466,419	1,676,481	182,923	-	-	-	-	宮崎
6,304,035	4,015,900	2,003,989	284,146	2,057,367	1,247,674	116,583	693,110	鹿児島
4,954,884	4,208,869	746,015	-	2,390,222	1,811,163	-	579,059	沖縄
116,571,755	67,630,872	44,289,471	4,651,412	54,142,642	26,164,712	5,956,771	22,021,159	合計

(5) その他

区分 都道府県名	(1) 資金負担別投資実績				(2) 投資主体別資金負担別投資実績			
	総投資額	資金負担区分			投資額	資金負担区分		
		国費	都道府県費	市町村費		国費	都道府県費	市町村費
北海道	55,055,846	26,934,031	17,712,650	10,409,165	-	-	-	-
青森	6,666,406	2,738,283	857,604	3,070,519	-	-	-	-
岩手	10,043,063	1,477,961	5,961,912	2,603,190	-	-	-	-
宮城	3,141,063	695,276	1,485,829	959,958	-	-	-	-
秋田	5,424,341	1,754,743	1,699,275	1,970,323	-	-	-	-
山形	3,967,388	826,531	1,727,712	1,413,145	-	-	-	-
福島	8,728,497	1,405,475	5,856,649	1,466,373	-	-	-	-
茨城	4,129,704	941,411	1,996,596	1,191,697	-	-	-	-
栃木	4,482,727	1,364,035	1,907,049	1,211,643	-	-	-	-
群馬	5,325,537	1,126,090	2,019,248	2,180,199	-	-	-	-
埼玉	1,853,196	647,180	507,316	698,700	-	-	-	-
千葉	6,326,701	1,459,818	2,729,333	2,137,550	-	-	-	-
東京	2,896,359	481,429	2,087,241	327,689	-	-	-	-
神奈川	6,016,895	207,644	5,250,546	558,705	-	-	-	-
新潟	5,055,688	1,892,633	1,268,323	1,894,732	-	-	-	-
富山	2,650,778	861,498	701,773	1,087,507	-	-	-	-
石川	1,853,619	213,401	1,078,448	561,770	-	-	-	-
福井	3,432,149	319,510	1,843,867	1,268,772	-	-	-	-
山梨	3,608,043	1,382,765	927,569	1,297,709	-	-	-	-
長野	4,705,397	1,278,907	940,478	2,486,012	-	-	-	-
岐阜	3,494,659	1,742,634	703,050	1,048,975	-	-	-	-
静岡	5,744,114	2,080,561	2,178,122	1,485,431	-	-	-	-
愛知	3,806,411	1,556,241	1,560,015	690,155	-	-	-	-
三重	4,265,836	1,338,536	1,996,947	930,353	-	-	-	-
滋賀	732,048	44,331	280,256	407,461	-	-	-	-
京都	2,902,851	637,727	619,605	1,645,519	-	-	-	-
大阪	1,433,825	131,341	956,262	346,222	228	228	-	-
兵庫	5,210,393	175,442	2,718,805	2,316,146	-	-	-	-
奈良	454,861	76,462	229,853	148,546	-	-	-	-
和歌山	3,423,288	1,783,035	838,073	802,180	-	-	-	-
鳥取	1,204,692	183,139	636,866	384,687	-	-	-	-
島根	6,804,537	2,766,657	2,280,637	1,757,243	-	-	-	-
岡山	3,600,931	1,269,698	1,079,923	1,251,310	-	-	-	-
広島	3,352,305	610,907	1,490,139	1,251,259	-	-	-	-
山口	3,893,037	1,709,136	673,547	1,510,354	-	-	-	-
徳島	1,733,909	508,830	822,888	402,191	-	-	-	-
香川	1,917,941	166,306	963,732	787,903	-	-	-	-
愛媛	2,652,479	600,728	670,775	1,380,976	-	-	-	-
高知	4,795,601	1,357,692	1,957,960	1,479,949	-	-	-	-
福岡	11,431,003	3,088,736	4,750,419	3,591,848	505	505	-	-
佐賀	5,857,812	2,479,004	2,679,621	699,187	-	-	-	-
長崎	14,568,641	6,795,248	5,038,485	2,734,908	-	-	-	-
熊本	10,570,529	3,879,526	2,950,110	3,740,893	-	-	-	-
大分	10,989,521	3,012,828	4,512,875	3,463,818	-	-	-	-
宮崎	6,845,566	2,622,355	2,858,759	1,364,452	-	-	-	-
鹿児島	9,459,080	3,150,909	1,995,511	4,312,660	-	-	-	-
沖縄	12,381,218	3,889,474	5,513,868	2,977,876	-	-	-	-
合計	288,890,485	95,666,104	111,516,521	81,707,860	733	733	-	-

(単位：千円)

(2) 投資主体別資金負担別投資実績								区分 都道府県名
口 都道府県				ハ 市町村				
投資額	資金負担区分			投資額	資金負担区分			
	国費	都道府県費	市町村費		国費	都道府県費	市町村費	
28,391,640	20,901,990	7,392,822	96,828	26,664,206	6,032,041	10,319,828	10,312,337	北海道
675,130	27,945	647,185	-	5,991,276	2,710,338	210,419	3,070,519	青森
5,242,331	64,520	5,177,811	-	4,800,732	1,413,441	784,101	2,603,190	岩手
748,675	396,079	352,596	-	2,392,388	299,197	1,133,233	959,958	宮城
1,784,691	827,875	929,552	27,264	3,639,650	926,868	769,723	1,943,059	秋田
959,937	417,162	542,475	300	3,007,451	409,369	1,185,237	1,412,845	山形
5,992,584	324,102	5,668,482	-	2,735,913	1,081,373	188,167	1,466,373	福島
1,801,243	751,634	1,049,609	-	2,328,461	189,777	946,987	1,191,697	茨城
2,006,912	363,254	1,643,658	-	2,475,815	1,000,781	263,391	1,211,643	栃木
2,702,149	870,865	1,531,964	299,320	2,623,388	255,225	487,284	1,880,879	群馬
933,726	446,993	486,733	-	919,470	200,187	20,583	698,700	埼玉
2,695,159	547,836	2,079,482	67,841	3,631,542	911,982	649,851	2,069,709	千葉
1,269,557	413,744	855,813	-	1,626,802	67,685	1,231,428	327,689	東京
5,095,561	133,611	4,961,950	-	921,334	74,033	288,596	558,705	神奈川
927,153	248,107	678,284	762	4,128,535	1,644,526	590,039	1,893,970	新潟
241,952	71,399	170,553	-	2,408,826	790,099	531,220	1,087,507	富山
1,032,880	13,234	1,019,646	-	820,739	200,167	58,802	561,770	石川
1,025,216	126,764	898,452	-	2,406,933	192,746	945,415	1,268,772	福井
1,564,570	577,276	845,060	142,234	2,043,473	805,489	82,509	1,155,475	山梨
1,106,961	304,963	801,998	-	3,598,436	973,944	138,480	2,486,012	長野
1,001,736	524,924	476,812	-	2,492,923	1,217,710	226,238	1,048,975	岐阜
2,290,101	172,764	2,114,950	2,387	3,454,013	1,907,797	63,172	1,483,044	静岡
2,780,952	1,312,034	1,468,918	-	1,025,459	244,207	91,097	690,155	愛知
2,928,402	943,104	1,948,920	36,378	1,337,434	395,432	48,027	893,975	三重
133,906	-	133,906	-	598,142	44,331	146,350	407,461	滋賀
583,050	217,668	365,382	-	2,319,801	420,059	254,223	1,645,519	京都
1,037,516	113,699	923,817	-	396,081	17,414	32,445	346,222	大阪
1,120,466	12,529	1,107,937	-	4,089,927	162,913	1,610,868	2,316,146	兵庫
184,993	2,688	182,305	-	269,868	73,774	47,548	148,546	奈良
1,808,545	1,022,861	785,684	-	1,614,743	760,174	52,389	802,180	和歌山
304,031	63,547	240,484	-	900,661	119,592	396,382	384,687	鳥取
3,481,760	1,391,774	2,089,986	-	3,322,777	1,374,883	190,651	1,757,243	島根
1,195,847	308,917	886,930	-	2,405,084	960,781	192,993	1,251,310	岡山
1,317,629	433,252	784,472	99,905	2,034,676	177,655	705,667	1,151,354	広島
1,298,301	804,415	453,446	40,440	2,594,736	904,721	220,101	1,469,914	山口
882,262	237,991	644,271	-	851,647	270,839	178,617	402,191	徳島
896,296	19,846	876,450	-	1,021,645	146,460	87,282	787,903	香川
563,576	168,643	394,933	-	2,088,903	432,085	275,842	1,380,976	愛媛
1,027,413	202,113	819,936	5,364	3,768,188	1,155,579	1,138,024	1,474,585	高知
4,317,988	1,518,391	2,799,597	-	7,112,510	1,569,840	1,950,822	3,591,848	福岡
2,292,570	373,566	1,919,004	-	3,565,242	2,105,438	760,617	699,187	佐賀
6,666,133	2,611,924	3,994,041	60,168	7,902,508	4,183,324	1,044,444	2,674,740	長崎
4,022,717	1,478,890	2,520,988	22,839	6,547,812	2,400,636	429,122	3,718,054	熊本
4,889,679	1,999,499	2,879,380	10,800	6,099,842	1,013,329	1,633,495	3,453,018	大分
3,392,807	1,223,459	2,167,805	1,543	3,452,759	1,398,896	690,954	1,362,909	宮崎
1,188,593	744,695	443,898	-	8,270,487	2,406,214	1,551,613	4,312,660	鹿児島
963,179	358,638	569,672	34,869	11,418,039	3,530,836	4,944,196	2,943,007	沖縄
118,768,475	46,091,184	71,728,049	949,242	170,121,277	49,574,187	39,788,472	80,758,618	合計

6. 住宅

区分 都道府県名	(1) 資金負担別投資実績				(2) 投資主体別資金負担別投資実績			
	総投資額	資金負担区分			投資額	資金負担区分		
		国費	都道府県費	市町村費		国費	都道府県費	市町村費
北海道	45,418,558	15,403,045	4,264,081	25,751,432	288,832	288,832	-	-
青森	4,459,350	1,394,880	960,562	2,103,908	80,854	80,854	-	-
岩手	7,223,549	4,385,823	896,652	1,941,074	3,422,330	3,422,330	-	-
宮城	11,885,724	7,699,659	701,189	3,484,876	5,829,266	5,829,266	-	-
秋田	5,123,499	1,803,914	479,056	2,840,529	196,283	196,283	-	-
山形	4,660,618	2,472,502	693,446	1,494,670	1,827,759	1,827,759	-	-
福島	6,442,014	1,480,374	986,167	3,975,473	139,818	139,818	-	-
茨城	32,004,091	27,185,370	2,674,947	2,143,774	26,300,674	26,300,674	-	-
栃木	6,626,193	3,629,121	1,204,020	1,793,052	2,661,606	2,661,606	-	-
群馬	6,860,257	1,812,406	1,675,723	3,372,128	-	-	-	-
埼玉	77,406,056	69,412,351	6,270,479	1,723,226	67,646,776	67,646,776	-	-
千葉	59,290,847	54,612,362	1,334,787	3,343,698	52,803,724	52,803,724	-	-
東京	227,131,549	163,858,530	57,577,658	5,695,361	138,154,789	138,154,789	-	-
神奈川	65,215,410	41,528,632	9,458,306	14,228,472	34,002,209	34,002,209	-	-
新潟	8,700,051	2,961,674	777,955	4,960,422	284,941	284,941	-	-
富山	2,647,855	893,578	327,513	1,426,764	-	-	-	-
石川	3,198,115	837,477	947,072	1,413,566	-	-	-	-
福井	1,781,781	615,958	235,113	930,710	-	-	-	-
山梨	4,834,336	1,227,433	1,171,560	2,435,343	-	-	-	-
長野	7,820,184	1,738,386	3,403,033	2,678,765	-	-	-	-
岐阜	4,320,547	1,016,751	993,986	2,309,810	26,309	26,309	-	-
静岡	12,544,358	7,180,847	1,951,730	3,411,781	4,698,270	4,698,270	-	-
愛知	38,808,085	18,840,367	4,062,163	15,905,555	11,325,183	11,325,183	-	-
三重	2,520,063	919,698	68,509	1,531,856	600,344	600,344	-	-
滋賀	4,587,617	2,459,845	897,228	1,230,544	1,633,538	1,633,538	-	-
京都	19,846,830	9,809,675	2,845,529	7,191,626	7,178,975	7,178,975	-	-
大阪	99,513,316	44,136,486	34,623,641	20,753,189	18,083,205	18,083,205	-	-
兵庫	38,444,496	17,309,618	9,547,678	11,587,200	9,476,734	9,476,734	-	-
奈良	7,326,473	5,565,790	212,791	1,547,892	4,463,804	4,463,804	-	-
和歌山	5,298,043	2,374,198	741,678	2,182,167	1,328,316	1,328,316	-	-
鳥取	3,227,389	1,457,757	660,823	1,108,809	-	-	-	-
島根	5,613,491	1,609,613	1,314,270	2,689,608	-	-	-	-
岡山	2,957,968	601,506	759,230	1,597,232	-	-	-	-
広島	9,022,224	2,593,199	2,059,880	4,369,145	30,427	30,427	-	-
山口	8,395,206	2,964,525	2,688,524	2,742,157	3,940	3,940	-	-
徳島	2,605,852	953,073	473,338	1,179,441	7,430	7,430	-	-
香川	2,281,152	539,866	332,871	1,408,415	-	-	-	-
愛媛	4,175,561	1,742,250	614,171	1,819,140	1,030,460	1,030,460	-	-
高知	3,433,558	359,268	1,195,226	1,879,064	-	-	-	-
福岡	53,133,286	29,178,881	6,062,656	17,891,749	18,816,687	18,816,687	-	-
佐賀	3,170,122	948,952	1,214,002	1,007,168	2,081	2,081	-	-
長崎	8,034,306	2,294,690	2,290,011	3,449,605	-	-	-	-
熊本	5,789,083	1,773,375	884,007	3,131,701	-	-	-	-
大分	3,673,797	1,103,174	883,239	1,687,384	-	-	-	-
宮崎	7,068,530	2,035,569	1,787,628	3,245,333	-	-	-	-
鹿児島	12,492,796	3,673,406	2,039,611	6,779,779	-	-	-	-
沖縄	11,009,439	7,145,934	817,607	3,045,898	-	-	-	-
合計	968,023,625	575,541,788	178,061,346	214,420,491	412,345,564	412,345,564	-	-

(単位：千円)

(2) 投資主体別資金負担別投資実績									区 分
口 都道府県				ハ 市 町 村				都道府県名	
投 資 額	資金負担区分			投 資 額	資金負担区分				
	国 費	都道府県費	市町村費		国 費	都道府県費	市町村費		
7,473,377	3,655,431	3,817,946	-	37,656,349	11,458,782	446,135	25,751,432	北海道	
1,514,683	573,421	941,262	-	2,863,813	740,605	19,300	2,103,908	青 森	
1,049,187	166,978	882,209	-	2,752,032	796,515	14,443	1,941,074	岩 手	
787,300	99,950	687,350	-	5,269,158	1,770,443	13,839	3,484,876	宮 城	
739,873	276,687	463,186	-	4,187,343	1,330,944	15,870	2,840,529	秋 田	
815,875	210,896	604,979	-	2,016,984	433,847	88,467	1,494,670	山 形	
1,306,580	320,848	985,732	-	4,995,616	1,019,708	435	3,975,473	福 島	
3,187,964	524,114	2,663,850	-	2,515,453	360,582	11,097	2,143,774	茨 城	
1,539,031	465,553	1,073,478	-	2,425,556	501,962	130,542	1,793,052	栃 木	
2,016,288	340,565	1,675,723	-	4,843,969	1,471,841	-	3,372,128	群 馬	
7,686,382	1,415,903	6,270,479	-	2,072,898	349,672	-	1,723,226	埼 玉	
2,279,210	951,325	1,327,885	-	4,207,913	857,313	6,902	3,343,698	千 葉	
79,453,096	22,815,703	56,447,504	189,889	9,523,664	2,888,038	1,130,154	5,505,472	東 京	
11,034,771	1,631,193	9,403,578	-	20,178,430	5,895,230	54,728	14,228,472	神 奈 川	
1,102,174	434,567	667,607	-	7,312,936	2,242,166	110,348	4,960,422	新 潟	
384,428	129,165	255,263	-	2,263,427	764,413	72,250	1,426,764	富 山	
1,336,360	390,064	946,296	-	1,861,755	447,413	776	1,413,566	石 川	
368,352	128,427	213,675	26,250	1,413,429	487,531	21,438	904,460	福 井	
1,717,685	552,620	1,165,065	-	3,116,651	674,813	6,495	2,435,343	山 梨	
4,527,546	1,229,677	3,297,869	-	3,292,638	508,709	105,164	2,678,765	長 野	
1,276,881	333,559	943,322	-	3,017,357	656,883	50,664	2,309,810	岐 阜	
2,902,630	1,285,843	1,616,787	-	4,943,458	1,196,734	334,943	3,411,781	静 岡	
7,182,171	3,193,046	3,989,125	-	20,300,731	4,322,138	73,038	15,905,555	愛 知	
84,131	16,822	67,309	-	1,835,588	302,532	1,200	1,531,856	三 重	
1,520,662	623,479	897,183	-	1,433,417	202,828	45	1,230,544	滋 賀	
4,089,682	1,264,584	2,825,098	-	8,578,173	1,366,116	20,431	7,191,626	京 都	
51,854,452	17,250,696	34,603,756	-	29,575,659	8,802,585	19,885	20,753,189	大 阪	
12,578,571	3,036,403	9,542,168	-	16,389,191	4,796,481	5,510	11,587,200	兵 庫	
405,591	194,496	211,095	-	2,457,078	907,490	1,696	1,547,892	奈 良	
1,136,375	395,085	741,290	-	2,833,352	650,797	388	2,182,167	和 歌 山	
1,506,178	850,583	655,595	-	1,721,211	607,174	5,228	1,108,809	鳥 取	
1,871,581	587,311	1,284,270	-	3,741,910	1,022,302	30,000	2,689,608	島 根	
1,001,334	263,407	737,927	-	1,956,634	338,099	21,303	1,597,232	岡 山	
2,698,108	734,125	1,963,983	-	6,293,689	1,828,647	95,897	4,369,145	広 島	
4,343,411	1,662,469	2,680,942	-	4,047,855	1,298,116	7,582	2,742,157	山 口	
1,081,453	632,471	448,982	-	1,516,969	313,172	24,356	1,179,441	徳 島	
309,653	88,579	221,074	-	1,971,499	451,287	111,797	1,408,415	香 川	
821,704	207,533	614,171	-	2,323,397	504,257	-	1,819,140	愛 媛	
1,191,889	79,256	1,112,633	-	2,241,669	280,012	82,593	1,879,064	高 知	
8,446,031	2,526,290	5,919,741	-	25,870,568	7,835,904	142,915	17,891,749	福 岡	
1,700,262	489,022	1,211,240	-	1,467,779	457,849	2,762	1,007,168	佐 賀	
3,023,766	775,168	2,248,598	-	5,010,540	1,519,522	41,413	3,449,605	長 崎	
1,595,206	712,199	883,007	-	4,193,877	1,061,176	1,000	3,131,701	熊 本	
1,353,313	470,074	883,239	-	2,320,484	633,100	-	1,687,384	大 分	
2,343,287	599,829	1,743,458	-	4,725,243	1,435,740	44,170	3,245,333	宮 崎	
3,077,247	1,062,231	2,015,016	-	9,415,549	2,611,175	24,595	6,779,779	鹿 児 島	
3,308,190	2,490,583	817,607	-	7,701,249	4,655,351	-	3,045,898	沖 縄	
253,023,921	78,138,230	174,669,552	216,139	302,654,140	85,057,994	3,391,794	214,204,352	合 計	

7. 環境衛生

区分 都道府県名	(1) 資金負担別投資実績				(2) 投資主体別資金負担別投資実績			
	総投資額	資金負担区分			投資額	資金負担区分		
		国費	都道府県費	市町村費		国費	都道府県費	市町村費
北海道	19,703,933	2,323,374	378,294	17,002,265	159,221	159,221	-	-
青森	17,424,951	2,510,123	8,798,939	6,115,889	10,167	10,167	-	-
岩手	10,893,132	3,063,755	2,139,576	5,689,801	-	-	-	-
宮城	8,185,344	732,718	466,230	6,986,396	2,050	2,050	-	-
秋田	5,790,385	511,866	565,269	4,713,250	6,288	6,288	-	-
山形	4,672,342	594,383	124,274	3,953,685	630	630	-	-
福島	6,478,867	758,527	585,300	5,135,040	-	-	-	-
茨城	12,872,914	1,184,719	832,038	10,856,157	94,678	94,678	-	-
栃木	12,392,692	1,910,417	1,081,265	9,401,010	-	-	-	-
群馬	6,694,703	308,984	568,192	5,817,527	-	-	-	-
埼玉	29,475,061	3,771,399	533,819	25,169,843	22,900	22,900	-	-
千葉	20,120,224	951,926	817,619	18,350,679	-	-	-	-
東京	58,414,736	9,789,009	13,229,158	35,396,569	7,472,015	7,472,015	-	-
神奈川	27,670,424	2,680,495	370,202	24,619,727	69	69	-	-
新潟	11,517,180	1,192,236	349,067	9,975,877	23,510	23,510	-	-
富山	3,921,007	626,175	155,313	3,139,519	-	-	-	-
石川	7,850,703	1,371,788	155,546	6,323,369	-	-	-	-
福井	7,596,711	342,018	2,845,259	4,409,434	-	-	-	-
山梨	3,571,351	438,164	412,371	2,720,816	73,026	73,026	-	-
長野	9,324,401	630,725	621,669	8,072,007	19,020	19,020	-	-
岐阜	14,138,141	2,245,456	559,619	11,333,066	-	-	-	-
静岡	22,006,796	4,324,629	427,402	17,254,765	-	-	-	-
愛知	33,182,144	5,033,545	2,547,815	25,600,784	388,972	388,972	-	-
三重	10,161,394	1,443,857	1,093,145	7,624,392	2,841	2,841	-	-
滋賀	3,839,921	239,941	371,666	3,228,314	620	620	-	-
京都	10,380,880	1,005,952	327,775	9,047,153	-	-	-	-
大阪	34,978,437	4,489,007	140,420	30,349,010	-	-	-	-
兵庫	31,322,690	3,981,260	25,461	27,315,969	-	-	-	-
奈良	4,835,139	343,030	279,287	4,212,822	-	-	-	-
和歌山	7,771,854	728,751	515,604	6,527,499	-	-	-	-
鳥取	1,665,769	31,958	54,467	1,579,344	-	-	-	-
島根	9,779,853	2,581,977	717,192	6,480,684	-	-	-	-
岡山	6,794,728	522,241	222,568	6,049,919	-	-	-	-
広島	11,095,684	1,121,270	807,098	9,167,316	12,000	12,000	-	-
山口	7,030,096	642,085	457,635	5,930,376	-	-	-	-
徳島	3,583,646	378,259	339,427	2,865,960	-	-	-	-
香川	3,286,765	493,093	374,588	2,419,084	3,000	3,000	-	-
愛媛	6,501,208	459,083	313,400	5,728,725	30,351	30,351	-	-
高知	6,918,856	659,852	755,341	5,503,663	173,979	173,979	-	-
福岡	14,959,815	1,037,291	1,033,928	12,888,596	34,902	34,902	-	-
佐賀	3,388,757	115,613	648,283	2,624,861	-	-	-	-
長崎	8,110,214	680,070	540,766	6,889,378	76,933	76,933	-	-
熊本	7,184,947	611,328	346,541	6,227,078	97	97	-	-
大分	4,358,330	239,231	300,155	3,818,944	-	-	-	-
宮崎	3,505,045	452,828	503,814	2,548,403	1,010	1,010	-	-
鹿児島	9,119,858	578,415	1,367,004	7,174,439	1,156	1,156	-	-
沖縄	12,121,782	1,177,290	101,675	10,842,817	174,042	174,042	-	-
合計	576,593,810	71,310,113	50,201,476	455,082,221	8,783,477	8,783,477	-	-

(単位：千円)

(2) 投資主体別資金負担別投資実績								区分 都道府県名
口 都道府県				ハ 市町村				
投資額	資金負担区分			投資額	資金負担区分			
	国費	都道府県費	市町村費		国費	都道府県費	市町村費	
268,359	16,826	251,533	-	19,276,353	2,147,327	126,761	17,002,265	北海道
10,604,876	1,944,953	8,659,923	-	6,809,908	555,003	139,016	6,115,889	青森
3,255,178	1,212,773	2,042,405	-	7,637,954	1,850,982	97,171	5,689,801	岩手
383,315	24,268	359,047	-	7,799,979	706,400	107,183	6,986,396	宮城
822,620	282,008	427,612	113,000	4,961,477	223,570	137,657	4,600,250	秋田
203,704	85,520	118,184	-	4,468,008	508,233	6,090	3,953,685	山形
626,042	71,128	537,531	17,383	5,852,825	687,399	47,769	5,117,657	福島
1,417,924	457,241	166,353	794,330	11,360,312	632,800	665,685	10,061,827	茨城
731,819	7,989	723,430	400	11,660,873	1,902,428	357,835	9,400,610	栃木
437,730	7,714	430,016	-	6,256,973	301,270	138,176	5,817,527	群馬
387,561	-	387,561	-	29,064,600	3,748,499	146,258	25,169,843	埼玉
452,870	840	452,030	-	19,667,354	951,086	365,589	18,350,679	千葉
12,345,255	1,167,985	11,064,067	113,203	38,597,466	1,149,009	2,165,091	35,283,366	東京
200,184	-	200,184	-	27,470,171	2,680,426	170,018	24,619,727	神奈川
249,801	-	249,801	-	11,243,869	1,168,726	99,266	9,975,877	新潟
106,347	1,313	105,034	-	3,814,660	624,862	50,279	3,139,519	富山
220,585	112,405	108,180	-	7,630,118	1,259,383	47,366	6,323,369	石川
3,579,281	218,085	2,738,133	623,063	4,017,430	123,933	107,126	3,786,371	福井
495,318	202,708	234,639	57,971	3,003,007	162,430	177,732	2,662,845	山梨
439,424	14,031	425,393	-	8,865,957	597,674	196,276	8,072,007	長野
190,113	294	189,819	-	13,948,028	2,245,162	369,800	11,333,066	岐阜
120,122	-	120,122	-	21,886,674	4,324,629	307,280	17,254,765	静岡
2,119,248	13,304	2,105,944	-	30,673,924	4,631,269	441,871	25,600,784	愛知
537,615	40,951	496,664	-	9,620,938	1,400,065	596,481	7,624,392	三重
332,451	-	332,451	-	3,506,850	239,321	39,215	3,228,314	滋賀
295,473	127,299	168,174	-	10,085,407	878,653	159,601	9,047,153	京都
61,123	-	61,123	-	34,917,314	4,489,007	79,297	30,349,010	大阪
157	-	157	-	31,322,533	3,981,260	25,304	27,315,969	兵庫
195,514	11,340	184,174	-	4,639,625	331,690	95,113	4,212,822	奈良
160,141	20,433	139,708	-	7,611,713	708,318	375,896	6,527,499	和歌山
30,695	9,170	21,525	-	1,635,074	22,788	32,942	1,579,344	鳥取
722,795	15,003	707,792	-	9,057,058	2,566,974	9,400	6,480,684	島根
32,556	-	32,556	-	6,762,172	522,241	190,012	6,049,919	岡山
587,455	13,535	573,920	-	10,496,229	1,095,735	233,178	9,167,316	広島
181,238	1,403	179,835	-	6,848,858	640,682	277,800	5,930,376	山口
216,682	1,704	214,978	-	3,366,964	376,555	124,449	2,865,960	徳島
202,966	12,887	190,079	-	3,080,799	477,206	184,509	2,419,084	香川
274,218	8,531	265,687	-	6,196,639	420,201	47,713	5,728,725	愛媛
545,001	97,406	447,595	-	6,199,876	388,467	307,746	5,503,663	高知
539,466	-	539,466	-	14,385,447	1,002,389	494,462	12,888,596	福岡
566,993	23,482	543,511	-	2,821,764	92,131	104,772	2,624,861	佐賀
256,774	25,904	230,870	-	7,776,507	577,233	309,896	6,889,378	長崎
200,780	17,508	183,272	-	6,984,070	593,723	163,269	6,227,078	熊本
167,647	4,500	163,147	-	4,190,683	234,731	137,008	3,818,944	大分
159,859	-	159,859	-	3,344,176	451,818	343,955	2,548,403	宮崎
292,515	24,802	267,713	-	8,826,187	552,457	1,099,291	7,174,439	鹿児島
98,210	3,474	94,736	-	11,849,530	999,774	6,939	10,842,817	沖縄
46,316,000	6,300,717	38,295,933	1,719,350	521,494,333	56,225,919	11,905,543	453,362,871	合計

8. 厚生福祉

区分 都道府県名	(1) 資金負担別投資実績				(2) 投資主体別資金負担別投資実績			
	総投資額	資金負担区分			投資額	資金負担区分		
		国費	都道府県費	市町村費		国費	都道府県費	市町村費
北海道	27,571,384	4,457,852	5,163,245	17,950,287	1,524,985	1,524,985	-	-
青森	5,346,765	1,372,841	1,233,673	2,740,251	331,242	331,242	-	-
岩手	7,925,296	1,537,654	3,059,258	3,328,384	873,254	873,254	-	-
宮城	8,856,204	1,986,839	2,039,461	4,829,904	1,007,533	1,007,533	-	-
秋田	13,021,104	1,298,397	7,675,104	4,047,603	63,516	63,516	-	-
山形	10,409,582	814,559	2,987,930	6,607,093	284,579	284,579	-	-
福島	9,058,485	771,783	2,931,673	5,355,029	243,734	243,734	-	-
茨城	9,641,003	1,519,578	4,500,611	3,620,814	44,413	44,413	-	-
栃木	9,590,394	1,438,244	4,195,658	3,956,492	440,894	440,894	-	-
群馬	12,801,121	2,249,352	3,836,284	6,715,485	596,990	596,990	-	-
埼玉	25,981,562	3,712,020	5,403,006	16,866,536	1,746,992	1,746,992	-	-
千葉	26,913,962	4,719,514	3,098,556	19,095,892	3,157,403	3,157,403	-	-
東京	121,426,723	21,774,702	38,247,404	61,404,617	14,386,002	14,386,002	-	-
神奈川	41,150,786	2,725,910	4,919,817	33,505,059	86,037	86,037	-	-
新潟	14,970,607	1,948,545	3,665,013	9,357,049	377,648	377,648	-	-
富山	6,231,410	899,973	1,737,953	3,593,484	179,242	179,242	-	-
石川	6,022,773	1,172,384	1,753,528	3,096,861	150,416	150,416	-	-
福井	8,146,964	414,384	6,478,204	1,254,376	17,127	17,127	-	-
山梨	5,994,189	1,361,163	999,954	3,633,072	574,934	574,934	-	-
長野	18,756,637	3,253,391	2,357,339	13,145,907	284,165	284,165	-	-
岐阜	7,383,845	1,102,356	1,318,077	4,963,412	25,664	25,664	-	-
静岡	14,683,167	1,843,126	4,947,296	7,892,745	420,756	420,756	-	-
愛知	30,797,349	4,563,571	3,252,910	22,980,868	795,476	795,476	-	-
三重	7,621,813	1,180,418	2,167,848	4,273,547	70,541	70,541	-	-
滋賀	8,211,802	2,574,243	1,524,231	4,113,328	8,509	8,509	-	-
京都	10,726,821	1,341,303	3,931,369	5,454,149	206,386	206,386	-	-
大阪	19,366,977	3,575,732	5,851,394	9,939,851	1,123,113	1,123,113	-	-
兵庫	28,517,228	3,369,833	6,300,590	18,846,805	350,434	350,434	-	-
奈良	6,795,709	1,326,193	1,423,249	4,046,267	286,262	286,262	-	-
和歌山	10,102,435	989,180	3,422,725	5,690,530	211,453	211,453	-	-
鳥取	3,093,911	558,692	962,291	1,572,928	148,800	148,800	-	-
島根	10,748,719	2,229,013	4,838,255	3,681,451	47,720	47,720	-	-
岡山	9,313,857	2,825,532	1,429,148	5,059,177	1,362,083	1,362,083	-	-
広島	12,045,489	2,791,514	1,690,261	7,563,714	1,080,328	1,080,328	-	-
山口	3,795,240	675,153	1,188,525	1,931,562	19,412	19,412	-	-
徳島	1,855,577	277,940	686,338	891,299	1,267	1,267	-	-
香川	5,168,746	1,325,183	1,318,605	2,524,958	688,448	688,448	-	-
愛媛	4,914,915	924,614	454,881	3,535,420	26,228	26,228	-	-
高知	5,544,592	1,238,489	1,877,278	2,428,825	510,700	510,700	-	-
福岡	14,045,510	3,296,574	3,620,425	7,128,511	120,551	120,551	-	-
佐賀	3,882,731	630,854	1,941,979	1,309,898	15,219	15,219	-	-
長崎	8,192,637	1,754,013	2,034,577	4,404,047	323,842	323,842	-	-
熊本	7,934,449	1,755,557	3,355,262	2,823,630	1,034,724	1,034,724	-	-
大分	8,272,910	1,119,573	1,803,110	5,350,227	115,480	115,480	-	-
宮崎	5,088,730	427,504	799,837	3,861,389	63,107	63,107	-	-
鹿児島	9,347,824	3,176,412	2,620,598	3,550,814	923,287	923,287	-	-
沖縄	7,446,064	4,014,177	963,714	2,468,173	2,070,790	2,070,790	-	-
合計	654,715,998	110,315,834	172,008,444	372,391,720	38,421,686	38,421,686	-	-

(単位：千円)

(2) 投資主体別資金負担別投資実績								区 分 都道府県名
口 都道府県				ハ 市 町 村				
投 資 額	資金負担区分			投 資 額	資金負担区分			
	国 費	都道府県費	市町村費		国 費	都道府県費	市町村費	
2,857,691	556,994	2,300,697	-	23,188,708	2,375,873	2,862,548	17,950,287	北 海 道
1,571,013	394,826	1,176,187	-	3,444,510	646,773	57,486	2,740,251	青 森
2,186,592	260,576	1,926,016	-	4,865,450	403,824	1,133,242	3,328,384	岩 手
2,074,737	549,934	1,524,803	-	5,773,934	429,372	514,658	4,829,904	宮 城
8,157,011	962,180	7,190,596	4,235	4,800,577	272,701	484,508	4,043,368	秋 田
2,373,556	182,085	2,191,471	-	7,751,447	347,895	796,459	6,607,093	山 形
2,072,629	245,478	1,827,151	-	6,742,122	282,571	1,104,522	5,355,029	福 島
4,648,465	944,595	3,703,870	-	4,948,125	530,570	796,741	3,620,814	茨 城
3,311,505	379,051	2,932,454	-	5,837,995	618,299	1,263,204	3,956,492	栃 木
2,370,029	159,394	1,792,305	418,330	9,834,102	1,492,968	2,043,979	6,297,155	群 馬
4,250,276	678,056	3,572,220	-	19,984,294	1,286,972	1,830,786	16,866,536	埼 玉
2,753,472	612,910	2,140,562	-	21,003,087	949,201	957,994	19,095,892	千 葉
31,549,935	3,144,374	28,405,561	-	75,490,786	4,244,326	9,841,843	61,404,617	東 京
4,335,590	781,440	3,554,150	-	36,729,159	1,858,433	1,365,667	33,505,059	神 奈 川
3,360,324	575,098	2,730,180	55,046	11,232,635	995,799	934,833	9,302,003	新 潟
1,530,872	338,213	1,192,659	-	4,521,296	382,518	545,294	3,593,484	富 山
1,416,707	338,016	1,078,691	-	4,455,650	683,952	674,837	3,096,861	石 川
6,132,571	276,244	5,856,327	-	1,997,266	121,013	621,877	1,254,376	福 井
899,310	91,136	808,174	-	4,519,945	695,093	191,780	3,633,072	山 梨
2,549,831	1,239,031	1,310,800	-	15,922,641	1,730,195	1,046,539	13,145,907	長 野
1,353,461	423,897	929,564	-	6,004,720	652,795	388,513	4,963,412	岐 阜
4,939,062	463,630	4,475,432	-	9,323,349	958,740	471,864	7,892,745	静 岡
3,224,253	654,337	2,569,916	-	26,777,620	3,113,758	682,994	22,980,868	愛 知
1,867,708	587,997	1,279,711	-	5,683,564	521,880	888,137	4,273,547	三 重
1,625,931	506,336	1,119,595	-	6,577,362	2,059,398	404,636	4,113,328	滋 賀
3,291,824	382,301	2,909,523	-	7,228,611	752,616	1,021,846	5,454,149	京 都
3,131,048	520,889	2,610,159	-	15,112,816	1,931,730	3,241,235	9,939,851	大 阪
6,653,528	1,564,148	5,089,380	-	21,513,266	1,455,251	1,211,210	18,846,805	兵 庫
1,729,476	540,056	1,189,420	-	4,779,971	499,875	233,829	4,046,267	奈 良
3,464,923	256,832	3,208,091	-	6,426,059	520,895	214,634	5,690,530	和 歌 山
1,005,968	207,179	798,789	-	1,939,143	202,713	163,502	1,572,928	鳥 取
5,871,866	1,737,084	4,134,782	-	4,829,133	444,209	703,473	3,681,451	島 根
1,635,937	607,185	1,028,752	-	6,315,837	856,264	400,396	5,059,177	岡 山
1,524,044	816,058	706,264	1,722	9,441,117	895,128	983,997	7,561,992	広 島
816,840	125,683	691,157	-	2,958,988	530,058	497,368	1,931,562	山 口
552,839	17,814	535,025	-	1,301,471	258,859	151,313	891,299	徳 島
1,441,473	294,217	1,147,256	-	3,038,825	342,518	171,349	2,524,958	香 川
709,084	400,206	308,878	-	4,179,603	498,180	146,003	3,535,420	愛 媛
1,935,515	207,295	1,728,220	-	3,098,377	520,494	149,058	2,428,825	高 知
3,472,025	1,146,665	2,325,360	-	10,452,934	2,029,358	1,295,065	7,128,511	福 岡
1,915,965	258,151	1,657,814	-	1,951,547	357,484	284,165	1,309,898	佐 賀
2,202,009	532,370	1,665,831	3,808	5,666,786	897,801	368,746	4,400,239	長 崎
1,882,421	212,923	1,669,498	-	5,017,304	507,910	1,685,764	2,823,630	熊 本
2,015,234	491,853	1,523,381	-	6,142,196	512,240	279,729	5,350,227	大 分
307,981	25,887	282,094	-	4,717,642	338,510	517,743	3,861,389	宮 崎
2,809,802	1,363,895	1,445,907	-	5,614,735	889,230	1,174,691	3,550,814	鹿 児 島
1,541,726	1,235,948	305,778	-	3,833,548	707,439	657,936	2,468,173	沖 縄
153,324,059	28,290,467	124,550,451	483,141	462,970,253	43,603,681	47,457,993	371,908,579	合 計

(1) 保健医療

区分 都道府県名	(1) 資金負担別投資実績				(2) 投資主体別資金負担別投資実績			
	総投資額	資金負担区分			投資額	資金負担区分		
		国費	都道府県費	市町村費		国費	都道府県費	市町村費
北海道	5,542,755	493,706	1,120,062	3,928,987	16,618	16,618	-	-
青森	1,725,211	511,923	706,508	506,780	284,648	284,648	-	-
岩手	1,577,963	281,500	498,656	797,807	45,133	45,133	-	-
宮城	2,157,019	1,204,590	241,618	710,811	874,373	874,373	-	-
秋田	5,031,097	863,404	2,981,756	1,185,937	27,079	27,079	-	-
山形	2,034,011	193,253	92,400	1,748,358	63,188	63,188	-	-
福島	2,047,554	248,412	338,131	1,461,011	29,674	29,674	-	-
茨城	2,427,559	792,636	529,257	1,105,666	44,413	44,413	-	-
栃木	2,462,944	131,450	1,582,381	749,113	22,066	22,066	-	-
群馬	5,100,741	675,206	1,622,023	2,803,512	324,944	324,944	-	-
埼玉	4,033,658	1,324,608	384,765	2,324,285	1,130,462	1,130,462	-	-
千葉	10,690,806	3,635,066	894,070	6,161,670	3,157,288	3,157,288	-	-
東京	33,302,267	13,882,418	10,495,987	8,923,862	11,770,845	11,770,845	-	-
神奈川	6,895,519	989,949	2,349,763	3,555,807	9,846	9,846	-	-
新潟	2,006,995	277,911	250,527	1,478,557	78,446	78,446	-	-
富山	668,307	401,193	99,902	167,212	71,098	71,098	-	-
石川	360,723	51,721	88,056	220,946	9,339	9,339	-	-
福井	5,323,440	65,629	5,120,592	137,219	10,277	10,277	-	-
山梨	1,263,527	214,829	147,005	901,693	5,315	5,315	-	-
長野	5,490,759	1,254,366	306,727	3,929,666	18,345	18,345	-	-
岐阜	807,623	189,811	254,123	363,689	22,234	22,234	-	-
静岡	3,177,670	437,710	1,447,879	1,292,081	120,607	120,607	-	-
愛知	7,766,045	1,433,105	155,686	6,177,254	787,774	787,774	-	-
三重	837,298	313,111	93,044	431,143	8,860	8,860	-	-
滋賀	1,525,438	172,191	272,608	1,080,639	8,509	8,509	-	-
京都	746,731	155,939	225,078	365,714	34,140	34,140	-	-
大阪	3,016,903	1,093,332	661,710	1,261,861	935,895	935,895	-	-
兵庫	10,994,389	951,759	1,471,881	8,570,749	170,554	170,554	-	-
奈良	2,179,702	75,889	174,630	1,929,183	11,841	11,841	-	-
和歌山	5,278,832	261,556	2,737,508	2,279,768	34,508	34,508	-	-
鳥取	158,121	34,644	64,358	59,119	34,644	34,644	-	-
島根	6,045,092	1,537,220	2,747,611	1,760,261	47,720	47,720	-	-
岡山	2,348,477	1,884,560	146,692	317,225	1,342,220	1,342,220	-	-
広島	1,524,459	660,050	97,875	766,534	83,173	83,173	-	-
山口	832,455	42,635	250,025	539,795	19,412	19,412	-	-
徳島	564,452	5,052	356,953	202,447	1,256	1,256	-	-
香川	2,714,761	966,741	411,720	1,336,300	663,350	663,350	-	-
愛媛	1,162,144	230,048	59,411	872,685	11,933	11,933	-	-
高知	962,312	64,107	479,081	419,124	7,810	7,810	-	-
福岡	2,619,591	925,911	373,557	1,320,123	120,309	120,309	-	-
佐賀	941,148	105,040	562,260	273,848	15,219	15,219	-	-
長崎	2,653,779	320,842	428,914	1,904,023	100,889	100,889	-	-
熊本	1,768,844	969,139	87,522	712,183	903,401	903,401	-	-
大分	1,340,980	239,913	194,926	906,141	14,171	14,171	-	-
宮崎	1,512,158	25,919	160,365	1,325,874	17,875	17,875	-	-
鹿児島	2,936,731	1,953,167	118,049	865,515	878,315	878,315	-	-
沖縄	3,429,529	2,866,534	70,761	492,234	1,761,961	1,761,961	-	-
合計	169,988,519	45,409,695	43,954,413	80,624,411	26,151,977	26,151,977	-	-

(単位：千円)

(2) 投資主体別資金負担別投資実績								区分 都道府県名
口 都道府県				ハ 市町村				
投資額	資金負担区分			投資額	資金負担区分			
	国費	都道府県費	市町村費		国費	都道府県費	市町村費	
1,300,799	433,751	867,048	-	4,225,338	43,337	253,014	3,928,987	北海道
913,877	222,797	691,080	-	526,686	4,478	15,428	506,780	青森
630,604	136,948	493,656	-	902,226	99,419	5,000	797,807	岩手
571,132	329,514	241,618	-	711,514	703	-	710,811	宮城
3,770,930	815,418	2,955,512	-	1,233,088	20,907	26,244	1,185,937	秋田
128,683	45,021	83,662	-	1,842,140	85,044	8,738	1,748,358	山形
465,292	194,798	270,494	-	1,552,588	23,940	67,637	1,461,011	福島
1,259,817	741,416	518,401	-	1,123,329	6,807	10,856	1,105,666	茨城
1,602,858	38,387	1,564,471	-	838,020	70,997	17,910	749,113	栃木
963,612	79,171	466,111	418,330	3,812,185	271,091	1,155,912	2,385,182	群馬
517,352	168,702	348,650	-	2,385,844	25,444	36,115	2,324,285	埼玉
1,269,357	418,813	850,544	-	6,264,161	58,965	43,526	6,161,670	千葉
11,625,536	1,614,593	10,010,943	-	9,905,886	496,980	485,044	8,923,862	東京
2,841,116	618,244	2,222,872	-	4,044,557	361,859	126,891	3,555,807	神奈川
371,078	149,861	221,217	-	1,557,471	49,604	29,310	1,478,557	新潟
407,296	307,394	99,902	-	189,913	22,701	-	167,212	富山
118,505	30,449	88,056	-	232,879	11,933	-	220,946	石川
5,172,944	55,352	5,117,592	-	140,219	-	3,000	137,219	福井
148,187	8,682	139,505	-	1,110,025	200,832	7,500	901,693	山梨
1,079,246	808,806	270,440	-	4,393,168	427,215	36,287	3,929,666	長野
392,932	153,273	239,659	-	392,457	14,304	14,464	363,689	岐阜
1,617,261	210,859	1,406,402	-	1,439,802	106,244	41,477	1,292,081	静岡
468,142	340,059	128,083	-	6,510,129	305,272	27,603	6,177,254	愛知
377,207	293,440	83,767	-	451,231	10,811	9,277	431,143	三重
425,967	160,461	265,506	-	1,090,962	3,221	7,102	1,080,639	滋賀
255,787	35,031	220,756	-	456,804	86,768	4,322	365,714	京都
756,706	97,996	658,710	-	1,324,302	59,441	3,000	1,261,861	大阪
2,159,070	700,822	1,458,248	-	8,664,765	80,383	13,633	8,570,749	兵庫
217,228	42,598	174,630	-	1,950,633	21,450	-	1,929,183	奈良
2,916,311	183,803	2,732,508	-	2,328,013	43,245	5,000	2,279,768	和歌山
29,664	-	29,664	-	93,813	-	34,694	59,119	鳥取
4,202,410	1,455,685	2,746,725	-	1,794,962	33,815	886	1,760,261	島根
688,509	542,340	146,169	-	317,748	-	523	317,225	岡山
608,309	565,343	42,966	-	832,977	11,534	54,909	766,534	広島
187,985	9,788	178,197	-	625,058	13,435	71,828	539,795	山口
295,786	3,585	292,201	-	267,410	211	64,752	202,447	徳島
399,763	121,274	278,489	-	1,651,648	182,117	133,231	1,336,300	香川
207,866	148,455	59,411	-	942,345	69,660	-	872,685	愛媛
494,552	54,198	440,354	-	459,950	2,099	38,727	419,124	高知
1,051,557	690,162	361,395	-	1,447,725	115,440	12,162	1,320,123	福岡
649,812	89,417	560,395	-	276,117	404	1,865	273,848	佐賀
588,718	217,441	371,277	-	1,964,172	2,512	57,637	1,904,023	長崎
133,863	50,281	83,582	-	731,580	15,457	3,940	712,183	熊本
262,697	105,976	156,721	-	1,064,112	119,766	38,205	906,141	大分
157,155	446	156,709	-	1,337,128	7,598	3,656	1,325,874	宮崎
1,181,283	1,065,790	115,493	-	877,133	9,062	2,556	865,515	鹿児島
1,153,195	1,082,434	70,761	-	514,373	22,139	-	492,234	沖縄
57,037,956	15,639,074	40,980,552	418,330	86,798,586	3,618,644	2,973,861	80,206,081	合計

(2) 国立公園

区分 都道府県名	(1) 資金負担別投資実績				(2) 投資主体別資金負担別投資実績			
	総投資額	資金負担区分			投資額	資金負担区分		
		国費	都道府県費	市町村費		国費	都道府県費	市町村費
北海道	1,614,949	1,516,620	23,070	75,259	1,508,367	1,508,367	-	-
青森	164,327	50,586	88,134	25,607	46,594	46,594	-	-
岩手	1,017,852	856,154	85,025	76,673	828,121	828,121	-	-
宮城	131,916	130,850	-	1,066	130,850	130,850	-	-
秋田	153,326	67,523	80,770	5,033	36,437	36,437	-	-
山形	274,100	236,662	34,892	2,546	221,391	221,391	-	-
福島	398,577	225,690	170,557	2,330	214,060	214,060	-	-
茨城	55,153	1,408	1,721	52,024	-	-	-	-
栃木	736,394	407,338	326,893	2,163	369,448	369,448	-	-
群馬	387,715	278,142	109,573	-	272,046	272,046	-	-
埼玉	33,763	154	33,609	-	154	154	-	-
千葉	192,648	76,108	115,070	1,470	73	73	-	-
東京	3,930,374	1,895,681	1,946,477	88,216	1,845,287	1,845,287	-	-
神奈川	363,082	106,826	256,256	-	34,034	34,034	-	-
新潟	349,952	322,039	27,913	-	299,202	299,202	-	-
富山	114,918	108,144	-	6,774	108,144	108,144	-	-
石川	144,323	141,077	-	3,246	141,077	141,077	-	-
福井	7,394	6,850	-	544	6,850	6,850	-	-
山梨	598,448	569,619	28,829	-	569,619	569,619	-	-
長野	372,952	321,056	5,414	46,482	241,147	241,147	-	-
岐阜	25,512	8,211	17,301	-	3,430	3,430	-	-
静岡	792,156	145,428	646,728	-	127,878	127,878	-	-
愛知	87,555	8,454	10,151	68,950	1,254	1,254	-	-
三重	144,551	85,519	57,752	1,280	61,681	61,681	-	-
滋賀	86	-	-	86	-	-	-	-
京都	378,483	236,857	140,654	972	172,246	172,246	-	-
大阪	131,180	131,180	-	-	131,180	131,180	-	-
兵庫	583,969	378,055	-	205,914	173,224	173,224	-	-
奈良	294,294	274,421	19,873	-	274,421	274,421	-	-
和歌山	228,797	185,102	9,799	33,896	176,945	176,945	-	-
鳥取	120,006	114,156	5,850	-	114,156	114,156	-	-
島根	249,607	13,044	236,560	3	-	-	-	-
岡山	57,782	36,513	20,349	920	19,863	19,863	-	-
広島	1,323,572	1,057,023	264,416	2,133	997,155	997,155	-	-
山口	40,051	17,820	22,231	-	-	-	-	-
徳島	8,011	3,611	4,400	-	11	11	-	-
香川	30,751	25,098	5,653	-	25,098	25,098	-	-
愛媛	50,873	14,295	-	36,578	14,295	14,295	-	-
高知	553,339	502,890	48,308	2,141	502,890	502,890	-	-
福岡	198,446	51,804	125,261	21,381	-	-	-	-
佐賀	244,713	12,429	232,203	81	-	-	-	-
長崎	1,115,446	237,931	185,781	691,734	222,953	222,953	-	-
熊本	172,093	131,323	40,770	-	131,323	131,323	-	-
大分	84,465	31,960	-	52,505	31,960	31,960	-	-
宮崎	166,988	72,938	19,099	74,951	25,508	25,508	-	-
鹿児島	68,653	56,372	-	12,281	44,972	44,972	-	-
沖縄	347,173	322,260	23,829	1,084	308,829	308,829	-	-
合計	18,540,715	11,473,221	5,471,171	1,596,323	10,434,173	10,434,173	-	-

(単位：千円)

(2) 投資主体別資金負担別投資実績								区 分 都道府県名
口 都道府県				ハ 市町村				
投資額	資金負担区分			投資額	資金負担区分			
	国費	都道府県費	市町村費		国費	都道府県費	市町村費	
30,298	7,228	23,070	-	76,284	1,025	-	75,259	北海道
92,126	3,992	88,134	-	25,607	-	-	25,607	青森
113,058	28,033	85,025	-	76,673	-	-	76,673	岩手
-	-	-	-	1,066	-	-	1,066	宮城
116,091	31,086	80,770	4,235	798	-	-	798	秋田
50,163	15,271	34,892	-	2,546	-	-	2,546	山形
182,187	11,630	170,557	-	2,330	-	-	2,330	福島
3,129	1,408	1,721	-	52,024	-	-	52,024	茨城
364,783	37,890	326,893	-	2,163	-	-	2,163	栃木
115,669	6,096	109,573	-	-	-	-	-	群馬
33,609	-	33,609	-	-	-	-	-	埼玉
191,105	76,035	115,070	-	1,470	-	-	1,470	千葉
1,956,586	36,199	1,920,387	-	128,501	14,195	26,090	88,216	東京都
329,048	72,792	256,256	-	-	-	-	-	神奈川県
50,750	22,837	27,913	-	-	-	-	-	新潟
-	-	-	-	6,774	-	-	6,774	富山
-	-	-	-	3,246	-	-	3,246	石川
-	-	-	-	544	-	-	544	福井
28,829	-	28,829	-	-	-	-	-	山梨
65,816	60,402	5,414	-	65,989	19,507	-	46,482	長野
22,082	4,781	17,301	-	-	-	-	-	岐阜
664,278	17,550	646,728	-	-	-	-	-	静岡県
17,351	7,200	10,151	-	68,950	-	-	68,950	愛知
81,590	23,838	57,752	-	1,280	-	-	1,280	三重
-	-	-	-	86	-	-	86	滋賀
205,265	64,611	140,654	-	972	-	-	972	京都
-	-	-	-	-	-	-	-	大阪
-	-	-	-	410,745	204,831	-	205,914	兵庫県
19,873	-	19,873	-	-	-	-	-	奈良
17,956	8,157	9,799	-	33,896	-	-	33,896	和歌山
5,850	-	5,850	-	-	-	-	-	鳥取
249,604	13,044	236,560	-	3	-	-	3	島根
36,999	16,650	20,349	-	920	-	-	920	岡山
326,006	59,868	264,416	1,722	411	-	-	411	広島
40,051	17,820	22,231	-	-	-	-	-	山口
8,000	3,600	4,400	-	-	-	-	-	徳島
5,653	-	5,653	-	-	-	-	-	香川
-	-	-	-	36,578	-	-	36,578	愛媛
46,088	-	46,088	-	4,361	-	2,220	2,141	高知
177,065	51,804	125,261	-	21,381	-	-	21,381	福岡
244,632	12,429	232,203	-	81	-	-	81	佐賀
199,624	10,035	185,781	3,808	692,869	4,943	-	687,926	長崎
40,770	-	40,770	-	-	-	-	-	熊本
-	-	-	-	52,505	-	-	52,505	大分
-	-	-	-	141,480	47,430	19,099	74,951	宮崎
-	-	-	-	23,681	11,400	-	12,281	鹿児島
32,560	8,731	23,829	-	5,784	4,700	-	1,084	沖縄
6,164,544	731,017	5,423,762	9,765	1,941,998	308,031	47,409	1,586,558	合計

(3) 社会福祉

区分 都道府県名	(1) 資金負担別投資実績				(2) 投資主体別資金負担別投資実績			
	総投資額	資金負担区分			投資額	資金負担区分		
		国費	都道府県費	市町村費		国費	都道府県費	市町村費
北海道	20,413,680	2,447,526	4,020,113	13,946,041	-	-	-	-
青森	3,457,227	810,332	439,031	2,207,864	-	-	-	-
岩手	5,329,481	400,000	2,475,577	2,453,904	-	-	-	-
宮城	6,567,269	651,399	1,797,843	4,118,027	2,310	2,310	-	-
秋田	7,836,681	367,470	4,612,578	2,856,633	-	-	-	-
山形	8,101,471	384,644	2,860,638	4,856,189	-	-	-	-
福島	6,612,354	297,681	2,422,985	3,891,688	-	-	-	-
茨城	7,158,291	725,534	3,969,633	2,463,124	-	-	-	-
栃木	6,391,056	899,456	2,286,384	3,205,216	49,380	49,380	-	-
群馬	7,312,665	1,296,004	2,104,688	3,911,973	-	-	-	-
埼玉	21,914,141	2,387,258	4,984,632	14,542,251	616,376	616,376	-	-
千葉	16,030,508	1,008,340	2,089,416	12,932,752	42	42	-	-
東京	84,194,082	5,996,603	25,804,940	52,392,539	769,870	769,870	-	-
神奈川	33,892,185	1,629,135	2,313,798	29,949,252	42,157	42,157	-	-
新潟	12,613,660	1,348,595	3,386,573	7,878,492	-	-	-	-
富山	5,448,185	390,636	1,638,051	3,419,498	-	-	-	-
石川	5,517,727	979,586	1,665,472	2,872,669	-	-	-	-
福井	2,816,130	341,905	1,357,612	1,116,613	-	-	-	-
山梨	4,132,214	576,715	824,120	2,731,379	-	-	-	-
長野	12,892,926	1,677,969	2,045,198	9,169,759	24,673	24,673	-	-
岐阜	6,550,710	904,334	1,046,653	4,599,723	-	-	-	-
静岡	10,713,341	1,259,988	2,852,689	6,600,664	172,271	172,271	-	-
愛知	22,943,749	3,122,012	3,087,073	16,734,664	6,448	6,448	-	-
三重	6,639,964	781,788	2,017,052	3,841,124	-	-	-	-
滋賀	6,686,278	2,402,052	1,251,623	3,032,603	-	-	-	-
京都	9,601,607	948,507	3,565,637	5,087,463	-	-	-	-
大阪	16,218,894	2,351,220	5,189,684	8,677,990	56,038	56,038	-	-
兵庫	16,938,870	2,040,019	4,828,709	10,070,142	6,656	6,656	-	-
奈良	4,321,713	975,883	1,228,746	2,117,084	-	-	-	-
和歌山	4,594,806	542,522	675,418	3,376,866	-	-	-	-
鳥取	2,815,784	409,892	892,083	1,513,809	-	-	-	-
島根	4,454,020	678,749	1,854,084	1,921,187	-	-	-	-
岡山	6,907,598	904,459	1,262,107	4,741,032	-	-	-	-
広島	9,197,458	1,074,441	1,327,970	6,795,047	-	-	-	-
山口	2,922,734	614,698	916,269	1,391,767	-	-	-	-
徳島	1,283,114	269,277	324,985	688,852	-	-	-	-
香川	2,423,234	333,344	901,232	1,188,658	-	-	-	-
愛媛	3,701,898	680,271	395,470	2,626,157	-	-	-	-
高知	4,028,941	671,492	1,349,889	2,007,560	-	-	-	-
福岡	11,227,473	2,318,859	3,121,607	5,787,007	242	242	-	-
佐賀	2,696,870	513,385	1,147,516	1,035,969	-	-	-	-
長崎	4,423,412	1,195,240	1,419,882	1,808,290	-	-	-	-
熊本	5,993,512	655,095	3,226,970	2,111,447	-	-	-	-
大分	6,847,465	847,700	1,608,184	4,391,581	69,349	69,349	-	-
宮崎	3,409,584	328,647	620,373	2,460,564	19,724	19,724	-	-
鹿児島	6,342,440	1,166,873	2,502,549	2,673,018	-	-	-	-
沖縄	3,669,362	825,383	869,124	1,974,855	-	-	-	-
合計	466,186,764	53,432,918	122,582,860	290,170,986	1,835,536	1,835,536	-	-

(単位：千円)

(2) 投資主体別資金負担別投資実績								区分 都道府県名
口 都道府県				ハ 市町村				
投資額	資金負担区分			投資額	資金負担区分			
	国費	都道府県費	市町村費		国費	都道府県費	市町村費	
1,526,594	116,015	1,410,579	-	18,887,086	2,331,511	2,609,534	13,946,041	北海道
565,010	168,037	396,973	-	2,892,217	642,295	42,058	2,207,864	青森
1,442,930	95,595	1,347,335	-	3,886,551	304,405	1,128,242	2,453,904	岩手
1,503,605	220,420	1,283,185	-	5,061,354	428,669	514,658	4,118,027	宮城
4,269,990	115,676	4,154,314	-	3,566,691	251,794	458,264	2,856,633	秋田
2,194,710	121,793	2,072,917	-	5,906,761	262,851	787,721	4,856,189	山形
1,425,150	39,050	1,386,100	-	5,187,204	258,631	1,036,885	3,891,688	福島
3,385,519	201,771	3,183,748	-	3,772,772	523,763	785,885	2,463,124	茨城
1,343,864	302,774	1,041,090	-	4,997,812	547,302	1,245,294	3,205,216	栃木
1,290,748	74,127	1,216,621	-	6,021,917	1,221,877	888,067	3,911,973	群馬
3,699,315	509,354	3,189,961	-	17,598,450	1,261,528	1,794,671	14,542,251	埼玉
1,293,010	118,062	1,174,948	-	14,737,456	890,236	914,468	12,932,752	千葉
17,967,813	1,493,582	16,474,231	-	65,456,399	3,733,151	9,330,709	52,392,539	東京
1,165,426	90,404	1,075,022	-	32,684,602	1,496,574	1,238,776	29,949,252	神奈川
2,938,496	402,400	2,481,050	55,046	9,675,164	946,195	905,523	7,823,446	新潟
1,123,576	30,819	1,092,757	-	4,324,609	359,817	545,294	3,419,498	富山
1,298,202	307,567	990,635	-	4,219,525	672,019	674,837	2,872,669	石川
959,627	220,892	738,735	-	1,856,503	121,013	618,877	1,116,613	福井
722,294	82,454	639,840	-	3,409,920	494,261	184,280	2,731,379	山梨
1,404,769	369,823	1,034,946	-	11,463,484	1,283,473	1,010,252	9,169,759	長野
938,447	265,843	672,604	-	5,612,263	638,491	374,049	4,599,723	岐阜
2,657,523	235,221	2,422,302	-	7,883,547	852,496	430,387	6,600,664	静岡
2,738,760	307,078	2,431,682	-	20,198,541	2,808,486	655,391	16,734,664	愛知
1,408,911	270,719	1,138,192	-	5,231,053	511,069	878,860	3,841,124	三重
1,199,964	345,875	854,089	-	5,486,314	2,056,177	397,534	3,032,603	滋賀
2,830,772	282,659	2,548,113	-	6,770,835	665,848	1,017,524	5,087,463	京都
2,374,342	422,893	1,951,449	-	13,788,514	1,872,289	3,238,235	8,677,990	大阪
4,494,458	863,326	3,631,132	-	12,437,756	1,170,037	1,197,577	10,070,142	兵庫
1,492,375	497,458	994,917	-	2,829,338	478,425	233,829	2,117,084	奈良
530,656	64,872	465,784	-	4,064,150	477,650	209,634	3,376,866	和歌山
970,454	207,179	763,275	-	1,845,330	202,713	128,808	1,513,809	鳥取
1,419,852	268,355	1,151,497	-	3,034,168	410,394	702,587	1,921,187	島根
910,429	48,195	862,234	-	5,997,169	856,264	399,873	4,741,032	岡山
589,729	190,847	398,882	-	8,607,729	883,594	929,088	6,795,047	広島
588,804	98,075	490,729	-	2,333,930	516,623	425,540	1,391,767	山口
249,053	10,629	238,424	-	1,034,061	258,648	86,561	688,852	徳島
1,036,057	172,943	863,114	-	1,387,177	160,401	38,118	1,188,658	香川
501,218	251,751	249,467	-	3,200,680	428,520	146,003	2,626,157	愛媛
1,394,875	153,097	1,241,778	-	2,634,066	518,395	108,111	2,007,560	高知
2,243,403	404,699	1,838,704	-	8,983,828	1,913,918	1,282,903	5,787,007	福岡
1,021,521	156,305	865,216	-	1,675,349	357,080	282,300	1,035,969	佐賀
1,413,667	304,894	1,108,773	-	3,009,745	890,346	311,109	1,808,290	長崎
1,707,788	162,642	1,545,146	-	4,285,724	492,453	1,681,824	2,111,447	熊本
1,752,537	385,877	1,366,660	-	5,025,579	392,474	241,524	4,391,581	大分
150,826	25,441	125,385	-	3,239,034	283,482	494,988	2,460,564	宮崎
1,628,519	298,105	1,330,414	-	4,713,921	868,768	1,172,135	2,673,018	鹿児島
355,971	144,783	211,188	-	3,313,391	680,600	657,936	1,974,855	沖縄
90,121,559	11,920,376	78,146,137	55,046	374,229,669	39,677,006	44,436,723	290,115,940	合計

9. 治山治水

区分 都道府県名	(1) 資金負担別投資実績				(2) 投資主体別資金負担別投資実績			
	総投資額	資金負担区分			投資額	資金負担区分		
		イ 国				国		
		国費	都道府県費	市町村費		国費	都道府県費	市町村費
北海道	241,475,792	162,982,814	70,632,727	7,860,251	145,517,872	119,244,194	26,176,760	96,918
青森	30,864,315	16,639,648	13,096,481	1,128,186	14,150,570	10,789,517	3,257,724	103,329
岩手	53,366,381	35,771,183	15,579,150	2,016,048	38,958,181	29,936,550	8,055,478	966,153
宮城	38,294,195	22,342,283	15,426,651	525,261	22,897,264	15,265,438	7,631,826	-
秋田	43,256,192	24,644,588	17,994,914	616,690	24,260,109	18,967,289	5,208,727	84,093
山形	50,176,043	32,025,384	17,189,253	961,406	38,111,203	28,682,299	9,129,429	299,475
福島	28,311,188	13,743,126	12,844,218	1,723,844	11,436,587	8,000,382	3,436,205	-
茨城	49,371,662	23,824,807	24,269,071	1,277,784	27,933,444	17,743,463	10,189,981	-
栃木	38,494,910	18,046,921	13,560,343	6,887,646	24,117,203	12,917,857	5,981,362	5,217,984
群馬	49,331,787	18,831,030	15,870,277	14,630,480	29,842,830	11,605,864	4,835,145	13,401,821
埼玉	82,064,337	37,723,685	37,569,346	6,771,306	40,240,900	26,311,059	13,929,841	-
千葉	43,201,733	21,414,345	17,393,119	4,394,269	22,403,221	14,738,566	7,664,655	-
東京	60,417,667	29,190,903	28,704,681	2,522,083	35,649,837	23,876,433	11,773,404	-
神奈川	50,173,794	17,508,262	25,156,896	7,508,636	7,240,397	4,727,214	2,513,183	-
新潟	88,200,238	52,742,197	33,658,099	1,799,942	48,005,041	34,335,858	13,669,183	-
富山	37,152,371	19,923,495	14,532,576	2,696,300	19,172,083	13,481,951	5,680,115	10,017
石川	26,125,331	12,057,180	12,581,741	1,486,410	7,120,013	4,968,856	2,151,157	-
福井	27,930,309	13,541,567	12,645,762	1,742,980	7,022,647	4,832,433	2,190,214	-
山梨	34,063,519	17,212,217	16,041,853	809,449	11,808,730	8,243,911	3,564,819	-
長野	67,886,762	39,937,909	25,383,171	2,565,682	37,943,603	27,716,684	10,223,239	3,680
岐阜	56,888,097	30,519,066	22,585,725	3,783,306	28,711,208	20,725,646	7,960,363	25,199
静岡	66,136,866	28,222,687	29,632,695	8,281,484	26,077,275	18,480,904	7,596,371	-
愛知	75,113,977	28,753,701	33,741,213	12,619,063	19,733,742	12,928,129	6,528,785	276,828
三重	45,539,424	23,678,436	19,485,545	2,375,443	25,420,095	17,120,079	8,300,016	-
滋賀	18,878,027	7,038,100	10,536,062	1,303,865	3,226,127	1,764,603	921,230	540,294
京都	40,038,856	18,006,651	19,265,054	2,767,151	17,320,159	11,646,160	5,661,867	12,132
大阪	65,886,903	30,041,678	31,415,542	4,429,683	22,344,579	14,691,430	7,644,875	8,274
兵庫	75,140,961	36,193,789	34,595,410	4,351,762	27,401,956	18,736,982	8,664,974	-
奈良	16,418,762	6,898,704	8,061,919	1,458,139	4,377,209	2,635,405	1,283,283	458,521
和歌山	26,197,735	12,233,580	11,914,381	2,049,774	9,036,537	5,992,913	1,841,961	1,201,663
鳥取	32,766,080	18,678,805	12,972,549	1,114,726	16,166,808	12,883,170	2,865,275	418,363
島根	51,014,023	32,721,035	16,394,124	1,898,864	31,970,509	26,538,005	4,766,066	666,438
岡山	20,778,615	7,874,067	10,861,789	2,042,759	5,946,256	3,916,914	2,029,342	-
広島	41,858,161	17,821,974	19,939,079	4,097,108	15,453,875	10,080,542	5,373,333	-
山口	27,166,968	11,332,301	13,739,808	2,094,859	1,631,181	1,064,873	566,308	-
徳島	30,211,539	17,704,134	11,011,361	1,496,044	17,330,750	12,867,343	4,463,407	-
香川	15,897,926	5,569,004	9,168,570	1,160,352	1,521,953	1,025,579	496,374	-
愛媛	30,419,772	14,908,803	12,721,173	2,789,796	12,213,600	8,946,761	3,266,839	-
高知	36,758,284	22,269,810	12,970,361	1,518,113	19,804,913	16,335,027	3,454,585	15,301
福岡	87,013,659	36,362,825	42,114,417	8,536,417	26,278,229	17,268,860	9,009,369	-
佐賀	44,840,378	26,072,351	17,189,353	1,578,674	28,236,875	20,777,782	7,342,956	116,137
長崎	30,520,844	14,809,666	14,011,131	1,700,047	8,462,513	6,724,411	1,738,102	-
熊本	41,063,854	21,350,193	17,496,793	2,216,868	19,462,016	13,509,001	5,923,508	29,507
大分	30,923,310	16,364,518	12,923,703	1,635,089	11,087,724	7,519,212	3,057,211	511,301
宮崎	35,383,366	20,752,584	13,926,979	703,803	17,102,756	13,448,027	3,654,729	-
鹿児島	57,431,513	32,449,072	22,162,325	2,820,116	24,642,795	19,306,670	5,336,125	-
沖縄	17,169,280	12,470,028	2,167,788	2,531,464	7,441,611	4,993,055	172,542	2,276,014
合計	2,257,615,706	1,181,201,106	923,135,178	153,279,422	1,062,234,986	758,313,301	277,182,243	26,739,442

(単位：千円)

(2) 投資主体別資金負担別投資実績								区 分
口 都道府県				ハ 市 町 村				
投 資 額	資 金 負 担 区 分			投 資 額	資 金 負 担 区 分			
	国 費	都道府県費	市 町 村 費		国 費	都道府県費	市 町 村 費	
88,312,764	41,501,315	43,795,099	3,016,350	7,645,156	2,237,305	660,868	4,746,983	北 海 道
15,267,989	5,452,329	9,665,683	149,977	1,445,756	397,802	173,074	874,880	青 森
13,147,333	5,708,337	7,394,035	44,961	1,260,867	126,296	129,637	1,004,934	岩 手
14,871,981	7,044,218	7,771,002	56,761	524,950	32,627	23,823	468,500	宮 城
18,520,019	5,630,300	12,777,005	112,714	476,064	46,999	9,182	419,883	秋 田
11,460,274	3,301,885	8,059,824	98,565	604,566	41,200	-	563,366	山 形
14,380,454	5,276,419	9,035,268	68,767	2,494,147	466,325	372,745	1,655,077	福 島
20,115,030	5,860,849	13,944,611	309,570	1,323,188	220,495	134,479	968,214	茨 城
12,770,007	4,956,364	7,490,201	323,442	1,607,700	172,700	88,780	1,346,220	栃 木
18,418,738	6,983,478	11,012,914	422,346	1,070,219	241,688	22,218	806,313	群 馬
34,802,408	10,954,007	23,543,627	304,774	7,021,029	458,619	95,878	6,466,532	埼 玉
16,285,965	6,336,902	9,393,307	555,756	4,512,547	338,877	335,157	3,838,513	千 葉
21,898,127	5,204,683	16,588,692	104,752	2,869,703	109,787	342,585	2,417,331	東 京
33,345,141	10,781,380	21,165,994	1,397,767	9,588,256	1,999,668	1,477,719	6,110,869	神 奈 川
38,659,559	18,270,141	19,881,678	507,740	1,535,638	136,198	107,238	1,292,202	新 潟
15,199,775	6,265,613	8,663,187	270,975	2,780,513	175,931	189,274	2,415,308	富 山
16,992,291	6,768,704	10,128,410	95,177	2,013,027	319,620	302,174	1,391,233	石 川
19,416,911	8,591,654	10,363,598	461,659	1,490,751	117,480	91,950	1,281,321	福 井
21,545,932	8,952,524	12,475,606	117,802	708,857	15,782	1,428	691,647	山 梨
27,293,987	12,046,031	15,152,303	95,653	2,649,172	175,194	7,629	2,466,349	長 野
24,232,655	9,574,194	14,350,290	308,171	3,944,234	219,226	275,072	3,449,936	岐 阜
30,598,858	9,028,171	21,310,225	260,462	9,460,733	713,612	726,099	8,021,022	静 岡
40,219,329	13,606,555	25,773,803	838,971	15,160,906	2,219,017	1,438,625	11,503,264	愛 知
17,504,936	6,214,902	11,172,928	117,106	2,614,393	343,455	12,601	2,258,337	三 重
14,842,839	5,273,497	9,483,521	85,821	809,061	-	131,311	677,750	滋 賀
19,468,168	5,942,002	13,222,361	303,805	3,250,529	418,489	380,826	2,451,214	京 都
38,769,206	14,493,144	23,626,822	649,240	4,773,118	857,104	143,845	3,772,169	大 阪
42,155,213	16,689,142	25,066,242	399,829	5,583,792	767,665	864,194	3,951,933	兵 庫
11,126,611	4,259,778	6,773,721	93,112	914,942	3,521	4,915	906,506	奈 良
16,369,039	6,193,831	9,971,074	204,134	792,159	46,836	101,346	643,977	和 歌 山
16,085,384	5,756,335	10,104,574	224,475	513,888	39,300	2,700	471,888	鳥 取
18,065,502	6,174,875	11,499,016	391,611	978,012	8,155	129,042	840,815	島 根
13,197,317	3,851,334	8,818,585	527,398	1,635,042	105,819	13,862	1,515,361	岡 山
21,810,320	7,593,632	13,903,408	313,280	4,593,966	147,800	662,338	3,783,828	広 島
23,227,360	9,770,079	12,995,799	461,482	2,308,427	497,349	177,701	1,633,377	山 口
11,470,554	4,831,391	6,434,031	205,132	1,410,235	5,400	113,923	1,290,912	徳 島
13,434,920	4,543,425	8,650,746	240,749	941,053	-	21,450	919,603	香 川
15,686,005	5,941,462	9,356,951	387,592	2,520,167	20,580	97,383	2,402,204	愛 媛
15,488,008	5,893,619	9,274,312	320,077	1,465,363	41,164	241,464	1,182,735	高 知
50,581,116	16,222,691	31,607,229	2,751,196	10,154,314	2,871,274	1,497,819	5,785,221	福 岡
15,448,659	5,205,972	9,746,452	496,235	1,154,844	88,597	99,945	966,302	佐 賀
20,023,960	7,986,300	11,866,515	171,145	2,034,371	98,955	406,514	1,528,902	長 崎
19,122,979	7,511,673	11,344,813	266,493	2,478,859	329,519	228,472	1,920,868	熊 本
18,956,221	8,845,306	9,824,386	286,529	879,365	-	42,106	837,259	大 分
17,394,419	7,304,557	10,005,247	84,615	886,191	-	267,003	619,188	宮 崎
28,874,955	12,354,539	16,239,477	280,939	3,913,763	787,863	586,723	2,539,177	鹿 児 島
8,993,598	6,998,352	1,995,246	-	734,071	478,621	-	255,450	沖 縄
1,055,852,816	403,947,891	632,719,818	19,185,107	139,527,904	18,939,914	13,233,117	107,354,873	合 計

(1) 河川

区分 都道府県名	(1) 資金負担別投資実績				(2) 投資主体別資金負担別投資実績			
	総投資額	資金負担区分			投資額	資金負担区分		
		国費	都道府県費	市町村費		国費	都道府県費	市町村費
北海道	193,263,210	135,716,954	49,918,248	7,628,008	129,976,633	105,484,266	24,395,449	96,918
青森	22,260,235	12,189,470	9,088,972	981,793	12,381,738	9,020,685	3,257,724	103,329
岩手	43,175,203	29,476,564	11,727,552	1,971,087	35,559,957	26,904,539	7,689,265	966,153
宮城	27,892,967	16,065,453	11,359,446	468,068	19,074,028	12,447,596	6,626,432	-
秋田	34,015,068	19,651,745	13,830,784	532,539	21,867,896	16,703,663	5,080,140	84,093
山形	36,154,169	22,492,599	12,795,428	866,142	28,555,882	20,792,990	7,463,417	299,475
福島	17,891,470	7,820,463	8,452,402	1,618,605	7,388,547	4,726,363	2,662,184	-
茨城	45,726,527	22,209,638	22,318,115	1,198,774	27,496,912	17,410,034	10,086,878	-
栃木	26,704,061	11,216,211	8,742,471	6,745,379	18,059,142	8,567,201	4,273,957	5,217,984
群馬	31,084,781	8,975,257	7,656,710	14,452,814	23,580,146	6,798,363	3,379,962	13,401,821
埼玉	78,605,686	36,096,617	35,773,271	6,735,798	39,200,037	25,573,127	13,626,910	-
千葉	39,795,418	19,864,274	15,640,920	4,290,224	21,994,593	14,454,928	7,539,665	-
東京	55,849,746	26,939,793	26,416,275	2,493,678	34,351,472	22,877,968	11,473,504	-
神奈川	36,256,996	12,402,788	17,687,870	6,166,338	7,202,455	4,689,272	2,513,183	-
新潟	56,600,249	33,726,962	21,163,675	1,709,612	31,644,256	22,354,210	9,290,046	-
富山	19,064,469	9,377,556	7,060,473	2,626,440	10,424,829	7,155,333	3,259,479	10,017
石川	16,223,650	7,203,139	7,665,782	1,354,729	4,575,458	3,105,277	1,470,181	-
福井	19,275,752	9,481,216	8,273,384	1,521,152	6,483,164	4,392,381	2,090,783	-
山梨	13,024,716	6,216,864	6,104,159	703,693	6,420,289	4,445,509	1,974,780	-
長野	27,449,136	14,627,945	10,323,582	2,497,609	17,020,670	11,726,875	5,290,115	3,680
岐阜	33,794,350	16,145,913	14,001,713	3,646,724	18,691,336	12,498,124	6,168,013	25,199
静岡	43,576,255	15,981,381	19,824,190	7,770,684	16,037,641	10,842,668	5,194,973	-
愛知	64,090,721	24,530,050	27,026,752	12,533,919	19,263,490	12,511,988	6,474,674	276,828
三重	35,077,367	19,358,138	13,404,150	2,315,079	24,974,574	16,732,476	8,242,098	-
滋賀	12,316,584	3,931,508	7,145,425	1,239,651	2,766,346	1,371,453	854,599	540,294
京都	33,853,498	15,495,446	15,698,006	2,660,046	16,967,705	11,349,447	5,606,126	12,132
大阪	60,332,684	27,109,530	29,021,669	4,201,485	20,072,335	13,113,654	6,950,407	8,274
兵庫	53,898,253	25,415,121	24,363,083	4,120,049	21,749,553	14,771,513	6,978,040	-
奈良	11,572,987	4,645,519	5,553,203	1,374,265	3,952,300	2,297,682	1,196,097	458,521
和歌山	17,922,268	8,300,406	7,664,905	1,956,957	8,756,002	5,712,378	1,841,961	1,201,663
鳥取	20,466,892	12,835,749	6,595,442	1,035,701	14,118,752	11,130,130	2,570,259	418,363
島根	42,954,698	29,877,177	11,351,130	1,726,391	31,744,597	26,312,093	4,766,066	666,438
岡山	15,615,592	5,635,920	8,028,072	1,951,600	5,810,470	3,781,128	2,029,342	-
広島	25,923,113	10,799,715	12,064,392	3,059,006	11,638,414	7,415,708	4,222,706	-
山口	16,615,657	6,489,013	8,302,612	1,824,032	1,491,033	924,725	566,308	-
徳島	20,141,246	12,049,805	6,820,738	1,270,703	13,813,921	10,060,371	3,753,550	-
香川	12,489,822	4,082,045	7,284,639	1,123,138	1,383,579	887,205	496,374	-
愛媛	18,547,167	9,515,906	6,567,092	2,464,169	11,368,259	8,231,889	3,136,370	-
高知	22,391,673	13,378,056	7,771,788	1,241,829	13,869,271	10,980,700	2,873,270	15,301
福岡	73,635,237	30,583,547	34,839,609	8,212,081	25,996,591	16,987,222	9,009,369	-
佐賀	40,849,189	24,332,598	14,993,714	1,522,877	28,113,148	20,654,055	7,342,956	116,137
長崎	13,315,725	5,613,404	6,459,190	1,243,131	3,263,590	2,498,698	764,892	-
熊本	26,966,564	13,995,464	10,996,153	1,974,947	17,235,637	11,712,185	5,493,945	29,507
大分	20,384,829	11,150,853	7,870,465	1,363,511	10,345,937	6,777,425	3,057,211	511,301
宮崎	23,968,595	14,474,064	9,030,459	464,072	14,538,859	11,053,832	3,485,027	-
鹿児島	32,899,933	19,032,631	11,598,386	2,268,916	18,981,404	14,699,188	4,282,216	-
沖縄	14,846,048	10,929,491	1,385,093	2,531,464	7,382,001	4,933,445	172,542	2,276,014
合計	1,648,760,456	857,439,958	647,661,589	143,658,909	887,584,849	619,871,962	240,973,445	26,739,442

(単位：千円)

(2) 投資主体別資金負担別投資実績								区 分
口 都道府県				ハ 市 町 村				
投 資 額	資金負担区分			投 資 額	資金負担区分			
	国 費	都道府県費	市町村費		国 費	都道府県費	市町村費	
56,051,048	27,995,383	25,039,315	3,016,350	7,235,529	2,237,305	483,484	4,514,740	北 海 道
8,454,111	2,770,983	5,668,084	15,044	1,424,386	397,802	163,164	863,420	青 森
6,354,379	2,445,729	3,908,650	-	1,260,867	126,296	129,637	1,004,934	岩 手
8,303,371	3,585,230	4,712,191	5,950	515,568	32,627	20,823	462,118	宮 城
11,677,379	2,901,083	8,744,982	31,314	469,793	46,999	5,662	417,132	秋 田
6,998,798	1,658,409	5,332,011	8,378	599,489	41,200	-	558,289	山 形
8,070,750	2,627,775	5,442,113	862	2,432,173	466,325	348,105	1,617,743	福 島
16,973,850	4,579,109	12,154,048	240,693	1,255,765	220,495	77,189	958,081	茨 城
7,039,288	2,476,310	4,379,734	183,244	1,605,631	172,700	88,780	1,344,151	栃 木
6,470,912	1,935,206	4,276,748	258,958	1,033,723	241,688	-	792,035	群 馬
32,402,815	10,064,871	22,056,975	280,969	7,002,834	458,619	89,386	6,454,829	埼 玉
13,312,102	5,070,469	7,778,723	462,910	4,488,723	338,877	322,532	3,827,314	千 葉
18,628,571	3,952,038	14,600,186	76,347	2,869,702	109,787	342,585	2,417,331	東 京
19,466,285	5,713,848	13,696,968	55,469	9,588,256	1,999,668	1,477,719	6,110,869	神 奈 川
23,471,569	11,236,554	11,785,693	449,322	1,484,424	136,198	87,936	1,260,290	新 潟
6,024,444	2,046,292	3,707,177	270,975	2,615,196	175,931	93,817	2,345,448	富 山
9,694,427	3,778,242	5,902,201	13,984	1,953,765	319,620	293,400	1,340,745	石 川
11,467,303	4,971,355	6,129,551	366,397	1,325,285	117,480	53,050	1,154,755	福 井
5,935,576	1,755,573	4,127,951	52,052	668,851	15,782	1,428	651,641	山 梨
7,782,604	2,725,876	5,026,185	30,543	2,645,862	175,194	7,282	2,463,386	長 野
11,235,772	3,428,563	7,592,559	214,650	3,867,242	219,226	241,141	3,406,875	岐 阜
18,574,889	4,425,101	14,074,468	75,320	8,963,725	713,612	554,749	7,695,364	静 岡
29,666,325	9,799,045	19,113,453	753,827	15,160,906	2,219,017	1,438,625	11,503,264	愛 知
7,513,868	2,282,207	5,155,251	76,410	2,588,925	343,455	6,801	2,238,669	三 重
8,867,873	2,560,055	6,266,580	41,238	682,365	-	24,246	658,119	滋 賀
13,687,117	3,727,510	9,728,832	230,775	3,198,676	418,489	363,048	2,417,139	京 都
35,501,515	13,138,772	21,941,396	421,347	4,758,834	857,104	129,866	3,771,864	大 阪
26,829,641	9,875,943	16,639,153	314,545	5,319,059	767,665	745,890	3,805,504	兵 庫
6,740,138	2,344,316	4,357,106	38,716	880,549	3,521	-	877,028	奈 良
8,397,200	2,541,192	5,726,970	129,038	769,066	46,836	95,974	626,256	和 歌 山
5,840,310	1,666,319	4,025,183	148,808	507,830	39,300	-	468,530	鳥 取
10,370,048	3,556,929	6,549,053	264,066	840,053	8,155	36,011	795,887	島 根
8,208,858	1,748,973	5,994,610	465,275	1,596,264	105,819	4,120	1,486,325	岡 山
10,980,571	3,239,304	7,609,916	131,351	3,304,128	144,703	231,770	2,927,655	広 島
12,972,815	5,069,196	7,619,124	284,495	2,151,809	495,092	117,180	1,539,537	山 口
5,184,116	1,984,034	3,040,796	159,286	1,143,209	5,400	26,392	1,111,417	徳 島
10,213,478	3,194,840	6,788,265	230,373	892,765	-	-	892,765	香 川
5,033,112	1,263,437	3,407,502	362,173	2,145,796	20,580	23,220	2,101,996	愛 媛
7,274,472	2,356,192	4,737,541	180,739	1,247,930	41,164	160,977	1,045,789	高 知
37,631,705	10,736,471	24,396,041	2,499,193	10,006,941	2,859,854	1,434,199	5,712,888	福 岡
11,656,577	3,591,678	7,584,939	479,960	1,079,464	86,865	65,819	926,780	佐 賀
8,535,134	3,015,751	5,519,383	-	1,517,001	98,955	174,915	1,243,131	長 崎
7,337,124	1,953,833	5,319,415	63,876	2,393,803	329,446	182,793	1,881,564	熊 本
9,265,743	4,373,428	4,800,164	92,151	773,149	-	13,090	760,059	大 分
8,849,544	3,420,232	5,428,829	483	580,192	-	116,603	463,589	宮 崎
10,578,439	3,545,580	6,994,064	38,795	3,340,090	787,863	322,106	2,230,121	鹿 児 島
6,729,976	5,517,425	1,212,551	-	734,071	478,621	-	255,450	沖 縄
628,255,942	218,646,661	396,092,630	13,516,651	132,919,665	18,921,335	10,595,514	103,402,816	合 計

(2) 砂防

区分 都道府県名	(1) 資金負担別投資実績				(2) 投資主体別資金負担別投資実績			
	総投資額	資金負担区分			投資額	資金負担区分		
		国費	都道府県費	市町村費		国費	都道府県費	市町村費
北海道	23,362,461	12,172,053	11,183,653	6,755	6,776,009	4,994,698	1,781,311	-
青森	4,226,152	1,483,594	2,606,370	136,188	-	-	-	-
岩手	3,762,329	2,183,898	1,541,112	37,319	1,398,706	1,126,021	272,685	-
宮城	5,141,320	2,750,980	2,333,147	57,193	1,211,127	808,353	402,774	-
秋田	3,900,561	1,489,899	2,329,262	81,400	714,559	585,972	128,587	-
山形	10,901,505	7,050,977	3,759,073	91,455	7,416,321	5,859,802	1,556,519	-
福島	6,217,819	3,198,283	2,951,631	67,905	2,592,924	1,818,903	774,021	-
茨城	1,894,726	805,324	1,020,179	69,223	387,988	284,885	103,103	-
栃木	8,521,819	4,890,445	3,491,176	140,198	5,088,931	3,479,015	1,609,916	-
群馬	10,024,373	5,626,477	4,340,785	57,111	4,619,595	3,164,412	1,455,183	-
埼玉	2,489,174	1,179,025	1,286,344	23,805	962,054	659,123	302,931	-
千葉	2,458,128	1,087,360	1,272,809	97,959	397,267	272,277	124,990	-
東京	3,600,489	1,656,827	1,915,257	28,405	953,182	653,282	299,900	-
神奈川	12,225,066	4,378,563	6,504,205	1,342,298	-	-	-	-
新潟	21,938,562	13,313,968	8,553,664	70,930	12,983,453	9,205,477	3,777,976	-
富山	13,407,612	8,005,194	5,402,418	-	7,488,853	5,183,132	2,305,721	-
石川	7,434,146	3,508,267	3,838,398	87,481	1,960,976	1,351,021	609,955	-
福井	5,859,623	2,684,812	2,997,681	177,130	351,990	252,559	99,431	-
山梨	12,829,646	6,909,436	5,854,460	65,750	4,758,926	3,360,925	1,398,001	-
長野	27,268,248	15,984,613	11,218,525	65,110	14,178,869	9,749,036	4,429,833	-
岐阜	12,734,989	7,741,941	4,885,275	107,773	6,266,217	4,625,225	1,640,992	-
静岡	14,571,159	7,816,160	6,517,923	237,076	7,392,222	5,242,128	2,150,094	-
愛知	6,652,733	2,479,244	4,088,345	85,144	218,673	164,562	54,111	-
三重	5,088,792	2,205,794	2,842,302	40,696	216,636	158,718	57,918	-
滋賀	4,842,725	2,171,411	2,616,572	54,742	208,303	141,672	66,631	-
京都	4,300,597	1,714,594	2,512,800	73,203	177,097	121,356	55,741	-
大阪	4,677,920	2,442,368	2,007,354	228,198	2,103,058	1,408,590	694,468	-
兵庫	14,554,649	7,630,365	6,836,700	87,584	5,357,737	3,670,803	1,686,934	-
奈良	3,554,772	1,510,812	1,988,170	55,790	11,913	8,295	3,618	-
和歌山	5,275,586	2,338,656	2,861,834	75,096	-	-	-	-
鳥取	9,266,852	4,149,226	5,041,959	75,667	1,632,551	1,337,535	295,016	-
島根	4,972,983	1,607,945	3,210,062	154,976	-	-	-	-
岡山	3,378,604	1,392,670	1,922,332	63,602	-	-	-	-
広島	12,116,094	5,372,812	6,064,100	679,182	3,565,616	2,414,989	1,150,627	-
山口	8,134,610	3,702,946	4,251,527	180,137	-	-	-	-
徳島	6,036,776	3,307,150	2,544,655	184,971	2,156,758	1,717,922	438,836	-
香川	2,105,419	843,248	1,230,819	31,352	-	-	-	-
愛媛	7,659,130	3,287,681	4,046,271	325,178	523,234	392,765	130,469	-
高知	7,423,227	4,469,536	2,720,832	232,859	3,367,987	2,887,656	480,331	-
福岡	7,873,686	3,162,727	4,419,583	291,376	-	-	-	-
佐賀	1,861,419	721,697	1,099,503	40,219	-	-	-	-
長崎	11,701,655	6,483,783	4,815,012	402,860	4,801,940	3,828,730	973,210	-
熊本	7,539,886	3,616,377	3,720,459	203,050	1,080,894	782,942	297,952	-
大分	5,909,712	2,587,980	3,074,116	247,616	-	-	-	-
宮崎	5,976,013	2,788,711	3,067,896	119,406	780,728	611,026	169,702	-
鹿児島	17,369,058	9,097,696	7,831,328	440,034	3,327,067	2,538,962	788,105	-
沖縄	1,265,803	709,884	555,919	-	2,000	2,000	-	-
合計	384,308,608	195,713,409	181,173,797	7,421,402	117,432,361	84,864,769	32,567,592	-

(単位：千円)

(2) 投資主体別資金負担別投資実績								区 分
口 都道府県				ハ 市町村				
投資額	資金負担区分			投資額	資金負担区分			
	国 費	都道府県費	市町村費		国 費	都道府県費	市町村費	
16,579,697	7,177,355	9,402,342	-	6,755	-	-	6,755	北 海 道
4,224,897	1,483,594	2,606,370	134,933	1,255	-	-	1,255	青 森
2,363,623	1,057,877	1,268,427	37,319	-	-	-	-	岩 手
3,920,811	1,942,627	1,927,373	50,811	9,382	-	3,000	6,382	宮 城
3,186,002	903,927	2,200,675	81,400	-	-	-	-	秋 田
3,483,916	1,191,175	2,202,554	90,187	1,268	-	-	1,268	山 形
3,624,895	1,379,380	2,177,610	67,905	-	-	-	-	福 島
1,506,392	520,439	917,076	68,877	346	-	-	346	茨 城
3,432,888	1,411,430	1,881,260	140,198	-	-	-	-	栃 木
5,404,778	2,462,065	2,885,602	57,111	-	-	-	-	群 馬
1,527,120	519,902	983,413	23,805	-	-	-	-	埼 玉
2,045,748	815,083	1,137,819	92,846	15,113	-	10,000	5,113	千 葉
2,647,307	1,003,545	1,615,357	28,405	-	-	-	-	東 京
12,225,066	4,378,563	6,504,205	1,342,298	-	-	-	-	神 奈 川
8,942,597	4,108,491	4,775,688	58,418	12,512	-	-	12,512	新 潟
5,918,759	2,822,062	3,096,697	-	-	-	-	-	富 山
5,464,582	2,157,246	3,226,143	81,193	8,588	-	2,300	6,288	石 川
5,421,715	2,432,253	2,894,200	95,262	85,918	-	4,050	81,868	福 井
8,070,720	3,548,511	4,456,459	65,750	-	-	-	-	山 梨
13,089,379	6,235,577	6,788,692	65,110	-	-	-	-	長 野
6,435,440	3,116,716	3,225,203	93,521	33,332	-	19,080	14,252	岐 阜
7,107,273	2,574,032	4,348,099	185,142	71,664	-	19,730	51,934	静 岡
6,434,060	2,314,682	4,034,234	85,144	-	-	-	-	愛 知
4,872,156	2,047,076	2,784,384	40,696	-	-	-	-	三 重
4,527,998	2,029,739	2,453,676	44,583	106,424	-	96,265	10,159	滋 賀
4,123,327	1,593,238	2,457,059	73,030	173	-	-	173	京 都
2,560,578	1,033,778	1,298,907	227,893	14,284	-	13,979	305	大 阪
9,194,612	3,959,562	5,149,766	85,284	2,300	-	-	2,300	兵 庫
3,541,465	1,502,517	1,984,552	54,396	1,394	-	-	1,394	奈 良
5,275,586	2,338,656	2,861,834	75,096	-	-	-	-	和 歌 山
7,634,301	2,811,691	4,746,943	75,667	-	-	-	-	鳥 取
4,876,552	1,607,945	3,141,062	127,545	96,431	-	69,000	27,431	島 根
3,377,125	1,392,670	1,922,332	62,123	1,479	-	-	1,479	岡 山
7,792,872	2,954,726	4,656,217	181,929	757,606	3,097	257,256	497,253	広 島
8,128,810	3,702,946	4,248,877	176,987	5,800	-	2,650	3,150	山 口
3,693,056	1,589,228	2,057,982	45,846	186,962	-	47,837	139,125	徳 島
2,067,793	843,248	1,214,169	10,376	37,626	-	16,650	20,976	香 川
6,762,294	2,894,916	3,841,959	25,419	373,602	-	73,843	299,759	愛 媛
3,883,232	1,581,880	2,162,014	139,338	172,008	-	78,487	93,521	高 知
7,802,503	3,162,727	4,387,773	252,003	71,183	-	31,810	39,373	福 岡
1,810,147	721,697	1,074,849	13,601	51,272	-	24,654	26,618	佐 賀
6,450,169	2,655,053	3,625,602	169,514	449,546	-	216,200	233,346	長 崎
6,458,559	2,833,435	3,422,507	202,617	433	3,422,507	-	433	熊 本
5,839,654	2,587,980	3,057,296	194,378	70,058	-	16,820	53,238	大 分
5,093,251	2,177,685	2,831,434	84,132	102,034	-	66,760	35,274	宮 崎
13,670,456	6,558,734	6,880,499	231,223	371,535	-	162,724	208,811	鹿 児 島
1,263,803	707,884	555,919	-	-	-	-	-	沖 縄
263,757,964	110,845,543	147,373,110	5,539,311	3,118,283	3,097	1,233,095	1,882,091	合 計

(3) 治山

区分 都道府県名	(1) 資金負担別投資実績				(2) 投資主体別資金負担別投資実績			
	総投資額	資金負担区分			投資額	資金負担区分		
		国費	都道府県費	市町村費		国費	都道府県費	市町村費
北海道	24,850,121	15,093,807	9,530,826	225,488	8,765,230	8,765,230	-	-
青森	4,377,928	2,966,584	1,401,139	10,205	1,768,832	1,768,832	-	-
岩手	6,428,849	4,110,721	2,310,486	7,642	1,999,518	1,905,990	93,528	-
宮城	5,259,908	3,525,850	1,734,058	-	2,612,109	2,009,489	602,620	-
秋田	5,340,563	3,502,944	1,834,868	2,751	1,677,654	1,677,654	-	-
山形	3,120,369	2,481,808	634,752	3,809	2,139,000	2,029,507	109,493	-
福島	4,201,899	2,724,380	1,440,185	37,334	1,455,116	1,455,116	-	-
茨城	1,750,409	809,845	930,777	9,787	48,544	48,544	-	-
栃木	3,269,030	1,940,265	1,326,696	2,069	969,130	871,641	97,489	-
群馬	8,222,633	4,229,296	3,872,782	120,555	1,643,089	1,643,089	-	-
埼玉	969,477	448,043	509,731	11,703	78,809	78,809	-	-
千葉	948,187	462,711	479,390	6,086	11,361	11,361	-	-
東京	967,432	594,283	373,149	-	345,183	345,183	-	-
神奈川	1,691,732	726,911	964,821	-	37,942	37,942	-	-
新潟	9,661,427	5,701,267	3,940,760	19,400	3,377,332	2,776,171	601,161	-
富山	4,680,290	2,540,745	2,069,685	69,860	1,258,401	1,143,486	114,915	-
石川	2,467,535	1,345,774	1,077,561	44,200	583,579	512,558	71,021	-
福井	2,794,934	1,375,539	1,374,697	44,698	187,493	187,493	-	-
山梨	8,209,157	4,085,917	4,083,234	40,006	629,515	437,477	192,038	-
長野	13,169,378	9,325,351	3,841,064	2,963	6,744,064	6,240,773	503,291	-
岐阜	10,358,758	6,631,212	3,698,737	28,809	3,753,655	3,602,297	151,358	-
静岡	7,989,452	4,425,146	3,290,582	273,724	2,647,412	2,396,108	251,304	-
愛知	4,370,523	1,744,407	2,626,116	-	251,579	251,579	-	-
三重	5,373,265	2,114,504	3,239,093	19,668	228,885	228,885	-	-
滋賀	1,718,718	935,181	774,065	9,472	251,478	251,478	-	-
京都	1,884,761	796,611	1,054,248	33,902	175,357	175,357	-	-
大阪	876,299	489,780	386,519	-	169,186	169,186	-	-
兵庫	6,688,059	3,148,303	3,395,627	144,129	294,666	294,666	-	-
奈良	1,291,003	742,373	520,546	28,084	412,996	329,428	83,568	-
和歌山	2,999,881	1,594,518	1,387,642	17,721	280,535	280,535	-	-
鳥取	3,032,336	1,693,830	1,335,148	3,358	415,505	415,505	-	-
島根	3,086,342	1,235,913	1,832,932	17,497	225,912	225,912	-	-
岡山	1,784,419	845,477	911,385	27,557	135,786	135,786	-	-
広島	3,818,954	1,649,447	1,810,587	358,920	249,845	249,845	-	-
山口	2,416,701	1,140,342	1,185,669	90,690	140,148	140,148	-	-
徳島	4,033,517	2,347,179	1,645,968	40,370	1,360,071	1,089,050	271,021	-
香川	1,302,685	643,711	653,112	5,862	138,374	138,374	-	-
愛媛	4,213,475	2,105,216	2,107,810	449	322,107	322,107	-	-
高知	6,943,384	4,422,218	2,477,741	43,425	2,567,655	2,466,671	100,984	-
福岡	5,504,736	2,616,551	2,855,225	32,960	281,638	281,638	-	-
佐賀	2,129,770	1,018,056	1,096,136	15,578	123,727	123,727	-	-
長崎	5,503,464	2,712,479	2,736,929	54,056	396,983	396,983	-	-
熊本	6,557,404	3,738,352	2,780,181	38,871	1,145,485	1,013,874	131,611	-
大分	4,628,769	2,625,685	1,979,122	23,962	741,787	741,787	-	-
宮崎	5,438,758	3,489,809	1,828,624	120,325	1,783,169	1,783,169	-	-
鹿児島	7,162,522	4,318,745	2,732,611	111,166	2,334,324	2,068,520	265,804	-
沖縄	1,057,429	830,653	226,776	-	57,610	57,610	-	-
合計	224,546,642	128,047,739	94,299,792	2,199,111	57,217,776	53,576,570	3,641,206	-

(単位：千円)

(2) 投資主体別資金負担別投資実績								区分 都道府県名
口 都道府県				ハ 市町村				
投資額	資金負担区分			投資額	資金負担区分			
	国費	都道府県費	市町村費		国費	都道府県費	市町村費	
15,682,019	6,328,577	9,353,442	-	402,872	-	177,384	225,488	北海道
2,588,981	1,197,752	1,391,229	-	20,115	-	9,910	10,205	青森
4,429,331	2,204,731	2,216,958	7,642	-	-	-	-	岩手
2,647,799	1,516,361	1,131,438	-	-	-	-	-	宮城
3,656,638	1,825,290	1,831,348	-	6,271	-	3,520	2,751	秋田
977,560	452,301	525,259	-	3,809	-	-	3,809	山形
2,684,809	1,269,264	1,415,545	-	61,974	-	24,640	37,334	福島
1,634,788	761,301	873,487	-	67,077	-	57,290	9,787	茨城
2,297,831	1,068,624	1,229,207	-	2,069	-	-	2,069	栃木
6,543,048	2,586,207	3,850,564	106,277	36,496	-	22,218	14,278	群馬
872,473	369,234	503,239	-	18,195	-	6,492	11,703	埼玉
928,115	451,350	476,765	-	8,711	-	2,625	6,086	千葉
622,249	249,100	373,149	-	-	-	-	-	東京
1,653,790	688,969	964,821	-	-	-	-	-	神奈川
6,245,393	2,925,096	3,320,297	-	38,702	-	19,302	19,400	新潟
3,256,572	1,397,259	1,859,313	-	165,317	-	95,457	69,860	富山
1,833,282	833,216	1,000,066	-	50,674	-	6,474	44,200	石川
2,527,893	1,188,046	1,339,847	-	79,548	-	34,850	44,698	福井
7,539,636	3,648,440	3,891,196	-	40,006	-	-	40,006	山梨
6,422,004	3,084,578	3,337,426	-	3,310	-	347	2,963	長野
6,561,443	3,028,915	3,532,528	-	43,660	-	14,851	28,809	岐阜
4,916,696	2,029,038	2,887,658	-	425,344	-	151,620	273,724	静岡
4,118,944	1,492,828	2,626,116	-	-	-	-	-	愛知
5,118,912	1,885,619	3,233,293	-	25,468	-	5,800	19,668	三重
1,446,968	683,703	763,265	-	20,272	-	10,800	9,472	滋賀
1,657,724	621,254	1,036,470	-	51,680	-	17,778	33,902	京都
707,113	320,594	386,519	-	-	-	-	-	大阪
6,130,960	2,853,637	3,277,323	-	262,433	-	118,304	144,129	兵庫
845,008	412,945	432,063	-	32,999	-	4,915	28,084	奈良
2,696,253	1,313,983	1,382,270	-	23,093	-	5,372	17,721	和歌山
2,610,773	1,278,325	1,332,448	-	6,058	-	2,700	3,358	鳥取
2,818,902	1,010,001	1,808,901	-	41,528	-	24,031	17,497	島根
1,611,334	709,691	901,643	-	37,299	-	9,742	27,557	岡山
3,036,877	1,399,602	1,637,275	-	532,232	-	173,312	358,920	広島
2,125,735	997,937	1,127,798	-	150,818	2,257	57,871	90,690	山口
2,593,382	1,258,129	1,335,253	-	80,064	-	39,694	40,370	徳島
1,153,649	505,337	648,312	-	10,662	-	4,800	5,862	香川
3,890,599	1,783,109	2,107,490	-	769	-	320	449	愛媛
4,330,304	1,955,547	2,374,757	-	45,425	-	2,000	43,425	高知
5,146,908	2,323,493	2,823,415	-	76,190	11,420	31,810	32,960	福岡
1,981,935	892,597	1,086,664	2,674	24,108	1,732	9,472	12,904	佐賀
5,038,657	2,315,496	2,721,530	1,631	67,824	-	15,399	52,425	長崎
5,327,296	2,724,405	2,602,891	-	84,623	73	45,679	38,871	熊本
3,850,824	1,883,898	1,966,926	-	36,158	-	12,196	23,962	大分
3,451,624	1,706,640	1,744,984	-	203,965	-	83,640	120,325	宮崎
4,626,060	2,250,225	2,364,914	10,921	202,138	-	101,893	100,245	鹿児島
999,819	773,043	226,776	-	-	-	-	-	沖縄
163,838,910	74,455,687	89,254,078	129,145	3,489,956	15,482	1,404,508	2,069,966	合計

10. 海岸保全

区分 都道府県名	(1) 資金負担別投資実績				(2) 投資主体別資金負担別投資実績			
	総投資額	資金負担区分			投資額	資金負担区分		
		国費	都道府県費	市町村費		国費	都道府県費	市町村費
北海道	14,208,550	6,537,571	7,496,501	174,478	1,981,283	1,439,836	541,447	-
青森	3,086,661	1,214,179	1,866,482	6,000	-	-	-	-
岩手	214,588	98,199	116,389	-	-	-	-	-
宮城	2,252,843	1,334,260	900,683	17,900	1,478,533	1,002,789	475,744	-
秋田	403,000	144,000	259,000	-	-	-	-	-
山形	221,146	105,936	115,210	-	-	-	-	-
福島	1,158,054	565,082	592,972	-	-	-	-	-
茨城	1,216,742	461,442	755,300	-	19,824	19,824	-	-
栃木	-	-	-	-	-	-	-	-
群馬	-	-	-	-	-	-	-	-
埼玉	-	-	-	-	-	-	-	-
千葉	2,445,437	935,653	1,451,784	58,000	-	-	-	-
東京	15,722,679	9,186,499	6,536,180	-	5,208,174	5,208,174	-	-
神奈川	2,663,800	732,723	1,680,969	250,108	-	-	-	-
新潟	6,424,131	3,387,455	2,925,935	110,741	1,652,776	1,169,448	483,328	-
富山	3,595,232	2,260,555	1,328,856	5,821	2,396,209	1,758,845	637,364	-
石川	1,487,500	933,386	505,814	48,300	1,045,545	729,586	315,959	-
福井	1,432,019	483,412	919,381	29,226	-	-	-	-
山梨	-	-	-	-	-	-	-	-
長野	-	-	-	-	-	-	-	-
岐阜	-	-	-	-	-	-	-	-
静岡	8,358,529	4,733,686	3,282,574	342,269	5,641,217	3,833,930	1,807,287	-
愛知	5,293,181	2,299,453	2,873,646	120,082	200	200	-	-
三重	4,373,048	2,136,097	2,212,380	24,571	1,382,889	934,023	448,866	-
滋賀	-	-	-	-	-	-	-	-
京都	303,771	116,077	177,337	10,357	-	-	-	-
大阪	1,232,383	447,749	784,634	-	-	-	-	-
兵庫	1,963,079	717,019	924,309	321,751	466,920	319,654	147,266	-
奈良	-	-	-	-	-	-	-	-
和歌山	1,745,671	805,741	849,795	90,135	61	61	-	-
鳥取	1,418,120	912,638	485,548	19,934	882,432	724,548	157,884	-
島根	225,520	62,393	131,327	31,800	-	-	-	-
岡山	1,686,850	748,420	759,515	178,915	220	220	-	-
広島	1,204,687	494,285	574,537	135,865	-	-	-	-
山口	4,839,230	2,307,956	1,620,385	910,889	-	-	-	-
徳島	1,086,290	540,730	543,256	2,304	-	-	-	-
香川	193,640	63,430	119,587	10,623	-	-	-	-
愛媛	1,958,432	867,513	855,570	235,349	-	-	-	-
高知	1,909,935	1,472,917	357,233	79,785	1,590,478	1,332,917	257,561	-
福岡	3,666,432	1,880,704	1,664,061	121,667	2,061,732	1,377,029	684,703	-
佐賀	1,674,000	923,910	742,626	7,464	809,655	617,010	192,645	-
長崎	2,418,690	1,103,288	1,123,722	191,680	-	-	-	-
熊本	4,097,256	2,124,135	1,805,970	167,151	1,234,079	894,044	340,035	-
大分	969,015	434,308	419,660	115,047	-	-	-	-
宮崎	916,275	676,107	227,431	12,737	728,963	597,421	131,542	-
鹿児島	2,771,736	1,438,002	1,092,555	241,179	-	-	-	-
沖縄	2,850,248	2,165,298	639,212	45,738	11,122	11,122	-	-
合計	113,688,400	57,852,208	51,718,326	4,117,866	28,592,312	21,970,681	6,621,631	-

(単位：千円)

(2) 投資主体別資金負担別投資実績								区 分
口 都道府県				ハ 市町村				
投資額	資金負担区分			投資額	資金負担区分			
	国 費	都道府県費	市町村費		国 費	都道府県費	市町村費	
11,851,377	4,896,323	6,955,054	-	375,890	201,412	-	174,478	北海道
3,080,661	1,214,179	1,866,482	-	6,000	-	-	6,000	青森
214,588	98,199	116,389	-	-	-	-	-	岩手
738,510	313,571	424,939	-	35,800	17,900	-	17,900	宮城
403,000	144,000	259,000	-	-	-	-	-	秋田
221,146	105,936	115,210	-	-	-	-	-	山形
1,158,054	565,082	592,972	-	-	-	-	-	福島
1,196,918	441,618	755,300	-	-	-	-	-	茨城
-	-	-	-	-	-	-	-	栃木
-	-	-	-	-	-	-	-	群馬
-	-	-	-	-	-	-	-	埼玉
2,445,437	935,653	1,451,784	58,000	-	-	-	-	千葉
10,514,505	3,978,325	6,536,180	-	-	-	-	-	東京
2,166,692	485,723	1,680,969	-	497,108	247,000	-	250,108	神奈川
4,324,877	1,994,770	2,330,107	-	446,478	223,237	112,500	110,741	新潟
1,199,023	501,710	691,492	5,821	-	-	-	-	富山
351,955	158,800	189,855	3,300	90,000	45,000	-	45,000	石川
1,402,793	483,412	919,381	-	29,226	-	-	29,226	福井
-	-	-	-	-	-	-	-	山梨
-	-	-	-	-	-	-	-	長野
-	-	-	-	-	-	-	-	岐阜
2,036,093	613,756	1,391,587	30,750	681,219	286,000	83,700	311,519	静岡
5,069,209	2,299,253	2,745,806	24,150	223,772	-	127,840	95,932	愛知
2,923,220	1,181,794	1,741,426	-	66,939	20,280	22,088	24,571	三重
-	-	-	-	-	-	-	-	滋賀
273,414	101,077	172,337	-	30,357	15,000	5,000	10,357	京都
1,232,383	447,749	784,634	-	-	-	-	-	大阪
970,268	193,665	776,603	-	525,891	203,700	440	321,751	兵庫
-	-	-	-	-	-	-	-	奈良
1,465,260	707,030	747,970	10,260	280,350	98,650	101,825	79,875	和歌山
483,688	171,190	312,498	-	52,000	16,900	15,166	19,934	鳥取
168,520	37,193	131,327	-	57,000	25,200	-	31,800	島根
1,516,195	697,700	732,515	85,980	170,435	50,500	27,000	92,935	岡山
1,088,267	445,785	574,537	67,945	116,420	48,500	-	67,920	広島
3,540,455	1,739,796	1,506,652	294,007	1,298,775	568,160	113,733	616,882	山口
1,081,460	540,730	540,730	-	4,830	-	2,526	2,304	徳島
193,640	63,430	119,587	10,623	-	-	-	-	香川
1,375,899	582,433	766,713	26,753	582,533	285,080	88,857	208,596	愛媛
-	-	-	-	319,457	140,000	99,672	79,785	高知
1,449,237	433,675	955,558	60,004	155,463	70,000	23,800	61,663	福岡
857,361	306,900	544,821	5,640	6,984	-	5,160	1,824	佐賀
2,246,487	1,029,488	1,081,760	135,239	172,203	73,800	41,962	56,441	長崎
2,765,705	1,201,991	1,465,935	97,779	97,472	28,100	-	69,372	熊本
753,594	326,608	376,580	50,406	215,421	107,700	43,080	64,641	大分
187,312	78,686	95,889	12,737	-	-	-	-	宮崎
2,708,122	1,438,002	1,079,553	190,567	63,614	-	13,002	50,612	鹿児島
2,630,483	2,140,864	489,619	-	208,643	13,312	149,593	45,738	沖縄
78,285,808	33,096,096	44,019,751	1,169,961	6,810,280	2,785,431	1,076,944	2,947,905	合計

1 1. 文教施設

区分 都道府県名	(1) 資金負担別投資実績				(2) 投資主体別資金負担別投資実績			
	総投資額	資金負担区分			投資額	資金負担区分		
		国費	都道府県費	市町村費		国費	都道府県費	市町村費
北海道	94,062,379	28,116,825	10,618,682	55,326,872	10,368,449	10,368,449	-	-
青森	29,236,563	8,000,140	5,112,153	16,124,270	3,173,819	3,173,819	-	-
岩手	33,879,864	10,802,293	3,160,517	19,917,054	3,581,119	3,581,119	-	-
宮城	45,431,585	16,358,806	8,881,709	20,191,070	10,094,731	10,094,731	-	-
秋田	33,749,515	10,718,232	7,783,228	15,248,055	3,964,547	3,964,547	-	-
山形	32,190,276	13,364,191	3,632,410	15,193,675	7,510,810	7,510,810	-	-
福島	37,127,777	10,723,603	6,093,291	20,310,883	646,647	646,647	-	-
茨城	60,257,823	25,319,512	4,236,589	30,701,722	15,702,472	15,702,472	-	-
栃木	35,384,415	9,848,440	7,306,044	18,229,931	2,216,554	2,216,554	-	-
群馬	38,057,400	11,925,544	4,024,319	22,107,537	4,087,231	4,087,231	-	-
埼玉	79,343,636	21,477,316	11,134,298	46,732,022	1,063,993	1,063,993	-	-
千葉	77,411,691	24,725,158	9,956,266	42,730,267	6,542,823	6,542,823	-	-
東京	278,568,866	80,961,039	39,586,700	158,021,127	44,432,152	44,432,152	-	-
神奈川	93,767,917	20,127,335	9,381,997	64,258,585	1,784,348	1,784,348	-	-
新潟	70,370,761	24,308,129	8,642,791	37,419,841	8,140,329	8,140,329	-	-
富山	29,783,263	12,679,576	2,607,125	14,496,562	4,895,093	4,895,093	-	-
石川	27,557,441	9,367,741	4,273,701	13,915,999	2,712,792	2,712,792	-	-
福井	23,000,875	8,695,273	3,921,297	10,384,305	3,368,767	3,368,767	-	-
山梨	18,238,790	5,896,352	3,080,152	9,262,286	1,171,086	1,171,086	-	-
長野	51,516,208	16,890,818	3,672,421	30,952,969	4,622,165	4,622,165	-	-
岐阜	49,726,931	13,613,344	9,046,928	27,066,659	933,907	933,907	-	-
静岡	74,707,262	24,881,889	14,079,836	35,745,537	5,122,831	5,122,831	-	-
愛知	114,760,193	34,708,592	7,046,553	73,005,048	13,641,468	13,641,468	-	-
三重	36,060,455	14,774,811	4,996,168	16,289,476	8,031,574	8,031,574	-	-
滋賀	30,149,121	13,631,439	2,603,863	13,913,819	5,704,355	5,704,355	-	-
京都	64,146,603	28,155,380	7,504,591	28,486,632	19,233,261	19,233,261	-	-
大阪	99,803,273	36,447,107	10,122,092	53,234,074	14,286,170	14,286,170	-	-
兵庫	90,883,908	28,266,756	21,255,331	41,361,821	4,589,669	4,589,669	-	-
奈良	18,480,783	7,648,107	2,114,790	8,717,886	2,933,078	2,933,078	-	-
和歌山	22,720,356	6,163,691	5,333,166	11,223,499	721,615	721,615	-	-
鳥取	15,744,714	4,391,304	4,203,365	7,150,045	2,541,064	2,541,064	-	-
島根	26,711,469	6,504,232	7,885,098	12,322,139	2,821,295	2,821,295	-	-
岡山	28,275,731	8,600,154	5,291,997	14,383,580	3,434,204	3,434,204	-	-
広島	34,769,286	9,348,292	6,809,209	18,611,785	3,713,764	3,713,764	-	-
山口	38,216,003	8,969,161	9,082,922	20,163,920	3,372,020	3,372,020	-	-
徳島	22,764,229	9,720,197	2,930,759	10,113,273	4,908,140	4,908,140	-	-
香川	24,440,997	8,861,211	2,908,813	12,670,973	2,583,930	2,583,930	-	-
愛媛	22,589,262	10,008,193	2,594,703	9,986,366	4,780,811	4,780,811	-	-
高知	19,242,529	6,133,388	6,204,492	6,904,649	1,577,872	1,577,872	-	-
福岡	114,525,034	64,328,774	12,348,485	37,847,775	41,834,906	41,834,906	-	-
佐賀	16,516,056	4,416,853	3,642,535	8,456,668	1,003,240	1,003,240	-	-
長崎	35,005,012	12,803,960	8,008,311	14,192,741	6,545,959	6,545,959	-	-
熊本	41,136,139	17,749,869	5,601,992	17,784,278	9,823,232	9,823,232	-	-
大分	26,632,978	7,330,923	7,487,816	11,814,239	1,606,974	1,606,974	-	-
宮崎	19,065,971	6,085,208	2,304,403	10,676,360	2,570,393	2,570,393	-	-
鹿児島	36,770,520	13,755,853	7,169,871	15,844,796	5,407,176	5,407,176	-	-
沖縄	47,350,532	22,312,812	5,660,245	19,377,475	2,120,407	2,120,407	-	-
合計	2,360,132,392	799,917,823	341,344,024	1,218,870,545	315,923,242	315,923,242	-	-

(単位：千円)

(2) 投資主体別資金負担別投資実績								区分 都道府県名
口 都道府県				ハ 市町村				
投資額	資金負担区分			投資額	資金負担区分			
	国費	都道府県費	市町村費		国費	都道府県費	市町村費	
11,514,438	1,531,001	9,983,437	-	72,179,492	16,217,375	635,245	55,326,872	北海道
5,666,274	879,777	4,786,497	-	20,396,470	3,946,544	325,656	16,124,270	青森
3,289,176	192,829	3,096,347	-	27,009,569	7,028,345	64,170	19,917,054	岩手
9,216,393	465,684	8,750,709	-	26,120,461	5,798,391	131,000	20,191,070	宮城
8,619,339	942,718	7,676,621	-	21,165,629	5,810,967	106,607	15,248,055	秋田
3,944,720	327,014	3,617,706	-	20,734,746	5,526,367	14,704	15,193,675	山形
6,328,970	338,263	5,990,707	-	30,152,160	9,738,693	102,584	20,310,883	福島
3,886,254	88,590	3,797,664	-	40,669,097	9,528,450	438,925	30,701,722	茨城
8,064,643	1,234,170	6,830,473	-	25,103,218	6,397,716	475,571	18,229,931	栃木
4,130,934	405,146	3,725,788	-	29,839,235	7,433,167	298,531	22,107,537	群馬
11,607,148	753,325	10,853,823	-	66,672,495	19,659,998	280,475	46,732,022	埼玉
10,984,133	1,204,226	9,779,907	-	59,884,735	16,978,109	176,359	42,730,267	千葉
31,171,129	706,211	30,464,918	-	202,965,585	35,822,676	9,121,782	158,021,127	東京
10,015,322	929,419	9,085,903	-	81,968,247	17,413,568	296,094	64,258,585	神奈川
7,774,229	694,244	7,079,985	-	54,456,203	15,473,556	1,562,806	37,419,841	新潟
3,777,862	1,213,777	2,564,085	-	21,110,308	6,570,706	43,040	14,496,562	富山
4,729,324	512,523	4,216,801	-	20,115,325	6,142,426	56,900	13,915,999	石川
3,796,318	82,168	3,714,150	-	15,835,790	5,244,338	207,147	10,384,305	福井
3,406,449	378,058	3,028,391	-	13,661,255	4,347,208	51,761	9,262,286	山梨
3,447,722	109,762	3,337,960	-	43,446,321	12,158,891	334,461	30,952,969	長野
10,098,864	1,400,827	8,698,037	-	38,694,160	11,278,610	348,891	27,066,659	岐阜
14,448,351	1,323,217	13,125,134	-	55,136,080	18,435,841	954,702	35,745,537	静岡
6,788,331	269,847	6,518,484	-	94,330,394	20,797,277	528,069	73,005,048	愛知
5,712,253	938,401	4,773,852	-	22,316,628	5,804,836	222,316	16,289,476	三重
3,357,738	854,385	2,503,353	-	21,087,028	7,072,699	100,510	13,913,819	滋賀
8,206,766	991,862	7,214,904	-	36,706,576	7,930,257	289,687	28,486,632	京都
10,075,968	900,430	9,175,538	-	75,441,135	21,260,507	946,554	53,234,074	大阪
24,324,716	3,184,517	21,140,199	-	61,969,523	20,492,570	115,132	41,361,821	兵庫
2,378,007	393,904	1,984,103	-	13,169,698	4,321,125	130,687	8,717,886	奈良
6,069,351	826,165	5,243,186	-	15,929,390	4,615,911	89,980	11,223,499	和歌山
4,478,963	423,588	4,055,375	-	8,724,687	1,426,652	147,990	7,150,045	鳥取
8,061,051	254,093	7,752,790	54,168	15,829,123	3,428,844	132,308	12,267,971	島根
5,565,814	354,121	5,211,693	-	19,275,713	4,811,829	80,304	14,383,580	岡山
6,992,494	338,130	6,654,364	-	24,063,028	5,296,398	154,845	18,611,785	広島
9,403,231	593,586	8,809,645	-	25,440,752	5,003,555	273,277	20,163,920	山口
3,478,939	580,829	2,898,110	-	14,377,150	4,231,228	32,649	10,113,273	徳島
2,843,966	57,179	2,786,787	-	19,013,101	6,220,102	122,026	12,670,973	香川
2,932,844	463,124	2,469,720	-	14,875,607	4,764,258	124,983	9,986,366	愛媛
6,610,918	708,037	5,902,881	-	11,053,739	3,847,479	301,611	6,904,649	高知
13,417,429	1,438,844	11,978,585	-	59,272,699	21,055,024	369,900	37,847,775	福岡
3,615,749	171,556	3,444,193	-	11,897,067	3,242,057	198,342	8,456,668	佐賀
8,741,327	985,965	7,755,362	-	19,717,726	5,272,036	252,949	14,192,741	長崎
5,876,881	494,323	5,382,558	-	25,436,026	7,432,314	219,434	17,784,278	熊本
8,207,842	920,474	7,287,368	-	16,818,162	4,803,475	200,448	11,814,239	大分
2,353,531	76,304	2,277,227	-	14,142,047	3,438,511	27,176	10,676,360	宮崎
7,540,151	667,323	6,872,828	-	23,823,193	7,681,354	297,043	15,844,796	鹿児島
9,426,498	3,900,501	5,525,997	-	35,803,627	16,291,904	134,248	19,377,475	沖縄
356,378,750	36,500,437	319,824,145	54,168	1,687,830,400	447,494,144	21,519,879	1,218,816,377	合計

1 2. 失業対策

区分 都道府県名	(1) 資金負担別投資実績				(2) 投資主体別資金負担別投資実績			
	総投資額	資金負担区分			投資額	資金負担区分		
		国費	都道府県費	市町村費		国	都道府県費	市町村費
北海道	170,138	-	94,121	76,017	-	-	-	-
青森	-	-	-	-	-	-	-	-
岩手	-	-	-	-	-	-	-	-
宮城	-	-	-	-	-	-	-	-
秋田	-	-	-	-	-	-	-	-
山形	-	-	-	-	-	-	-	-
福島	1,005	-	-	1,005	-	-	-	-
茨城	-	-	-	-	-	-	-	-
栃木	-	-	-	-	-	-	-	-
群馬	-	-	-	-	-	-	-	-
埼玉	-	-	-	-	-	-	-	-
千葉	-	-	-	-	-	-	-	-
東京	-	-	-	-	-	-	-	-
神奈川	-	-	-	-	-	-	-	-
新潟	788	-	788	-	-	-	-	-
富山	-	-	-	-	-	-	-	-
石川	-	-	-	-	-	-	-	-
福井	-	-	-	-	-	-	-	-
山梨	-	-	-	-	-	-	-	-
長野	8,635	-	8,093	542	-	-	-	-
岐阜	-	-	-	-	-	-	-	-
静岡	-	-	-	-	-	-	-	-
愛知	-	-	-	-	-	-	-	-
三重	-	-	-	-	-	-	-	-
滋賀	-	-	-	-	-	-	-	-
京都	-	-	-	-	-	-	-	-
大阪	-	-	-	-	-	-	-	-
兵庫	-	-	-	-	-	-	-	-
奈良	-	-	-	-	-	-	-	-
和歌山	-	-	-	-	-	-	-	-
鳥取	-	-	-	-	-	-	-	-
島根	-	-	-	-	-	-	-	-
岡山	-	-	-	-	-	-	-	-
広島	-	-	-	-	-	-	-	-
山口	-	-	-	-	-	-	-	-
徳島	-	-	-	-	-	-	-	-
香川	-	-	-	-	-	-	-	-
愛媛	-	-	-	-	-	-	-	-
高知	-	-	-	-	-	-	-	-
福岡	2,520,789	1,139,105	5,169	1,376,515	-	-	-	-
佐賀	-	-	-	-	-	-	-	-
長崎	-	-	-	-	-	-	-	-
熊本	-	-	-	-	-	-	-	-
大分	-	-	-	-	-	-	-	-
宮崎	-	-	-	-	-	-	-	-
鹿児島	-	-	-	-	-	-	-	-
沖縄	-	-	-	-	-	-	-	-
合計	2,701,355	1,139,105	108,171	1,454,079	-	-	-	-

(単位：千円)

(2) 投資主体別資金負担別投資実績								区 分
口 都道府県				ハ 市町村				
投資額	資金負担区分			投資額	資金負担区分			
	国費	都道府県費	市町村費		国費	都道府県費	市町村費	
-	-	-	-	170,138	-	94,121	76,017	北海道
-	-	-	-	-	-	-	-	青森
-	-	-	-	-	-	-	-	岩手
-	-	-	-	-	-	-	-	宮城
-	-	-	-	-	-	-	-	秋田
-	-	-	-	-	-	-	-	山形
-	-	-	-	1,005	-	-	1,005	福島
-	-	-	-	-	-	-	-	茨城
-	-	-	-	-	-	-	-	栃木
-	-	-	-	-	-	-	-	群馬
-	-	-	-	-	-	-	-	埼玉
-	-	-	-	-	-	-	-	千葉
-	-	-	-	-	-	-	-	東京都
-	-	-	-	-	-	-	-	神奈川県
788	-	788	-	-	-	-	-	新潟
-	-	-	-	-	-	-	-	富山
-	-	-	-	-	-	-	-	石川
-	-	-	-	-	-	-	-	福井
-	-	-	-	-	-	-	-	山梨
-	-	-	-	8,635	-	8,093	542	長野
-	-	-	-	-	-	-	-	岐阜
-	-	-	-	-	-	-	-	静岡県
-	-	-	-	-	-	-	-	愛知県
-	-	-	-	-	-	-	-	三重
-	-	-	-	-	-	-	-	滋賀
-	-	-	-	-	-	-	-	京都
-	-	-	-	-	-	-	-	大阪
-	-	-	-	-	-	-	-	兵庫県
-	-	-	-	-	-	-	-	奈良
-	-	-	-	-	-	-	-	和歌山
-	-	-	-	-	-	-	-	鳥取
-	-	-	-	-	-	-	-	島根
-	-	-	-	-	-	-	-	岡山
-	-	-	-	-	-	-	-	広島
-	-	-	-	-	-	-	-	山口
-	-	-	-	-	-	-	-	徳島
-	-	-	-	-	-	-	-	香川
-	-	-	-	-	-	-	-	愛媛
-	-	-	-	-	-	-	-	高知
-	-	-	-	2,520,789	1,139,105	5,169	1,376,515	福岡
-	-	-	-	-	-	-	-	佐賀
-	-	-	-	-	-	-	-	長崎
-	-	-	-	-	-	-	-	熊本
-	-	-	-	-	-	-	-	大分
-	-	-	-	-	-	-	-	宮崎
-	-	-	-	-	-	-	-	鹿児島
-	-	-	-	-	-	-	-	沖縄
788	-	788	-	2,700,567	1,139,105	107,383	1,454,079	合計

13. 災害復旧

区分 都道府県名	(1) 資金負担別投資実績				(2) 投資主体別資金負担別投資実績			
	総投資額	資金負担区分			投資額	資金負担区分		
		国費	都道府県費	市町村費		国費	都道府県費	市町村費
北海道	4,639,953	3,386,759	356,413	896,781	1,648,147	1,590,947	42,220	14,980
青森	793,928	559,191	119,214	115,523	212,975	207,657	5,318	-
岩手	11,106,519	8,051,824	2,107,312	947,383	4,091,362	3,772,479	318,883	-
宮城	17,847,705	13,998,196	2,452,842	1,396,667	11,345,421	10,195,558	1,145,422	4,441
秋田	5,034,128	3,149,407	1,358,561	526,160	304,091	267,233	36,858	-
山形	3,144,335	2,221,845	742,399	180,091	2,125,729	1,643,645	482,084	-
福島	1,408,313	745,674	239,396	423,243	72,999	72,999	-	-
茨城	1,754,996	1,078,443	530,975	145,578	1,118,627	747,878	370,749	-
栃木	783,120	413,256	296,947	72,917	322,445	223,409	99,036	-
群馬	1,523,977	961,727	416,860	145,390	306,431	306,431	-	-
埼玉	91,547	48,178	26,920	16,449	1,436	1,436	-	-
千葉	650,085	134,523	179,192	336,370	920	920	-	-
東京	3,550,661	1,461,826	1,922,989	165,846	53,822	53,822	-	-
神奈川	598,893	201,422	85,744	311,727	67,456	65,672	1,784	-
新潟	10,660,249	6,290,845	1,846,911	2,522,493	2,078,844	1,408,035	670,809	-
富山	8,422,892	6,120,456	1,716,900	585,536	3,778,620	2,677,760	1,100,860	-
石川	3,673,113	2,205,044	597,662	870,407	26,514	26,514	-	-
福井	1,825,063	1,130,291	648,612	46,160	1,559,024	993,171	565,853	-
山梨	111,646	63,795	40,759	7,092	422	422	-	-
長野	2,600,532	1,257,046	297,415	1,046,071	320,789	264,265	56,524	-
岐阜	5,240,332	3,422,422	1,367,043	450,867	1,189,254	820,150	369,104	-
静岡	2,613,328	953,215	391,065	1,269,048	13,214	12,228	986	-
愛知	3,775,436	395,661	159,353	3,220,422	7,446	7,446	-	-
三重	6,106,425	3,541,577	1,523,165	1,041,683	1,763,377	1,264,165	499,212	-
滋賀	161,174	66,611	27,519	67,044	1,171	1,171	-	-
京都	1,522,366	709,837	378,729	433,800	315	315	-	-
大阪	195,984	54,904	64,409	76,671	507	507	-	-
兵庫	10,487,753	3,371,366	4,057,300	3,059,087	149,488	101,481	48,007	-
奈良	1,163,266	649,657	151,318	362,291	35,994	35,994	-	-
和歌山	2,844,639	1,613,552	409,294	821,793	409,244	314,650	94,594	-
鳥取	530,557	299,201	161,367	69,989	88,174	88,174	-	-
島根	3,206,555	1,843,710	359,997	1,002,848	41,375	31,407	9,968	-
岡山	2,373,462	1,056,857	524,169	792,436	2,199	2,199	-	-
広島	4,720,688	2,714,964	670,313	1,335,411	1,265,384	1,031,379	234,005	-
山口	12,179,436	4,986,596	2,274,079	4,918,761	1,252,593	615,186	575,901	61,506
徳島	3,294,947	2,155,632	565,829	573,486	1,533,742	1,171,238	362,504	-
香川	1,049,095	608,768	195,987	244,340	577,103	391,552	111,331	74,220
愛媛	923,713	556,853	176,787	190,073	84,387	84,387	-	-
高知	2,937,927	1,872,528	327,675	737,724	410,115	366,950	42,562	603
福岡	11,785,224	5,200,521	1,248,608	5,336,095	871,056	716,154	154,356	546
佐賀	2,432,325	1,309,852	187,255	935,218	103,463	94,619	8,844	-
長崎	2,324,527	1,294,337	56,887	973,303	18,359	18,359	-	-
熊本	3,298,583	1,814,589	551,419	932,575	229,820	170,845	58,975	-
大分	3,759,883	2,764,943	617,059	377,881	1,940,402	1,549,305	391,097	-
宮崎	3,133,819	2,124,512	313,175	696,132	1,070,249	1,056,323	13,926	-
鹿児島	3,991,008	2,324,445	603,623	1,062,940	1,913,906	1,472,522	441,384	-
沖縄	698,858	325,525	253,302	120,031	31,558	31,558	-	-
合計	176,972,965	101,512,383	33,600,749	41,859,833	44,439,969	35,970,517	8,313,156	156,296

(単位：千円)

(2) 投資主体別資金負担別投資実績								区 分
口 都道府県				ハ 市 町 村				
投 資 額	資金負担区分			投 資 額	資金負担区分			
	国 費	都道府県費	市町村費		国 費	都道府県費	市町村費	
1,428,031	1,113,838	314,193	-	1,563,775	681,974	-	881,801	北 海 道
329,744	219,992	109,752	-	251,209	131,542	4,144	115,523	青 森
4,838,326	3,270,402	1,567,924	-	2,176,831	1,008,943	220,505	947,383	岩 手
3,563,311	2,259,023	1,303,220	1,068	2,938,973	1,543,615	4,200	1,391,158	宮 城
3,693,754	2,371,906	1,321,703	145	1,036,283	510,268	-	526,015	秋 田
688,644	427,928	260,315	401	329,962	150,272	-	179,690	山 形
685,753	446,312	239,396	45	649,561	226,363	-	423,198	福 島
481,168	320,942	160,226	-	155,201	9,623	-	145,578	茨 城
350,088	154,127	194,200	1,761	110,587	35,720	3,711	71,156	栃 木
913,213	504,578	408,635	-	304,333	150,718	8,225	145,390	群 馬
61,387	36,967	24,420	-	28,724	9,775	2,500	16,449	埼 玉
266,172	88,781	177,391	-	382,993	44,822	1,801	336,370	千 葉
3,163,615	1,337,624	1,792,419	33,572	333,224	70,380	130,570	132,274	東 京
211,522	127,562	83,960	-	319,915	8,188	-	311,727	神 奈 川
4,427,512	3,274,847	1,152,665	-	4,153,893	1,607,963	23,437	2,522,493	新 潟
2,116,162	1,514,767	601,395	-	2,528,110	1,927,929	14,645	585,536	富 山
1,694,906	1,097,812	597,094	-	1,951,693	1,080,718	568	870,407	石 川
212,625	136,116	76,509	-	53,414	1,004	6,250	46,160	福 井
100,093	63,373	36,720	-	11,131	-	4,039	7,092	山 梨
696,926	456,164	240,762	-	1,582,817	536,617	129	1,046,071	長 野
2,816,924	1,820,405	996,519	-	1,234,154	781,867	1,420	450,867	岐 阜
923,902	533,823	390,079	-	1,676,212	407,164	-	1,269,048	静 岡
478,737	319,384	159,353	-	3,289,253	68,831	-	3,220,422	愛 知
2,567,848	1,566,732	1,001,116	-	1,775,200	710,680	22,837	1,041,683	三 重
44,722	30,365	14,357	-	115,281	35,075	13,162	67,044	滋 賀
810,230	435,064	375,166	-	711,821	274,458	3,563	433,800	京 都
80,319	25,214	55,105	-	115,158	29,183	9,304	76,671	大 阪
5,958,516	1,962,261	3,996,255	-	4,379,749	1,307,624	13,038	3,059,087	兵 庫
382,348	246,827	135,521	-	744,924	366,836	15,797	362,291	奈 良
795,278	482,225	313,053	-	1,640,117	816,677	1,647	821,793	和 歌 山
306,737	150,066	156,671	-	135,646	60,961	4,696	69,989	鳥 取
920,326	590,938	329,388	-	2,244,854	1,221,365	20,641	1,002,848	島 根
1,114,562	621,483	493,079	-	1,256,701	433,175	31,090	792,436	岡 山
1,259,059	822,751	436,308	-	2,196,245	860,834	-	1,335,411	広 島
3,769,791	2,078,480	1,690,211	1,100	7,157,052	2,292,930	7,967	4,856,155	山 口
508,128	304,803	203,325	-	1,253,077	679,591	-	573,486	徳 島
175,897	102,097	73,800	-	296,095	115,119	10,856	170,120	香 川
438,493	261,706	176,787	-	400,833	210,760	-	190,073	愛 媛
810,543	525,430	285,113	-	1,717,269	980,148	-	737,121	高 知
2,360,392	1,324,081	1,036,311	-	8,553,776	3,160,286	57,941	5,335,549	福 岡
393,601	247,812	145,789	-	1,935,261	967,421	32,622	935,218	佐 賀
160,103	103,216	56,887	-	2,146,065	1,172,762	-	973,303	長 崎
1,172,702	709,001	463,701	-	1,896,061	934,743	28,743	932,575	熊 本
681,057	455,095	225,962	-	1,138,424	760,543	-	377,881	大 分
725,817	442,683	283,134	-	1,337,753	625,506	16,115	696,132	宮 崎
464,464	302,225	162,239	-	1,612,638	549,698	-	1,062,940	鹿 児 島
417,228	213,791	203,437	-	250,072	80,176	49,865	120,031	沖 縄
60,460,676	35,901,019	24,521,565	38,092	72,072,320	29,640,847	766,028	41,665,445	合 計

14. 官庁営繕

区分 都道府県名	(1) 資金負担別投資実績				(2) 投資主体別資金負担別投資実績			
	総投資額	資金負担区分			投資額	資金負担区分		
		国費	都道府県費	市町村費		国費	都道府県費	市町村費
北海道	21,312,650	15,054,808	581,357	5,676,485	14,542,917	14,542,917	-	-
青森	3,982,724	592,134	650,786	2,739,804	587,567	587,567	-	-
岩手	3,498,032	1,438,928	531,039	1,528,065	1,409,238	1,409,238	-	-
宮城	14,231,475	7,336,795	136,014	6,758,666	7,192,395	7,192,395	-	-
秋田	4,346,183	1,813,138	1,578,505	954,540	1,812,010	1,812,010	-	-
山形	4,124,274	1,122,017	965,784	2,036,473	1,121,626	1,121,626	-	-
福島	3,755,605	780,188	760,405	2,215,012	683,695	683,695	-	-
茨城	11,494,496	4,852,260	679,488	5,962,748	4,832,790	4,832,790	-	-
栃木	4,515,650	1,418,663	841,004	2,255,983	1,363,990	1,363,990	-	-
群馬	4,885,729	916,129	297,141	3,672,459	605,351	605,351	-	-
埼玉	15,044,936	9,602,318	1,506,937	3,935,681	9,569,676	9,569,676	-	-
千葉	7,860,781	3,213,522	1,001,516	3,645,743	2,972,337	2,972,337	-	-
東京	102,105,394	58,247,523	19,319,501	24,538,370	56,767,241	56,767,241	-	-
神奈川	11,439,061	4,769,496	445,868	6,223,697	4,571,158	4,571,158	-	-
新潟	11,368,242	2,297,028	687,868	8,383,346	1,834,018	1,834,018	-	-
富山	2,385,554	1,012,099	384,435	989,020	874,097	874,097	-	-
石川	4,576,445	1,778,195	523,507	2,274,743	1,774,801	1,774,801	-	-
福井	3,001,082	527,141	724,237	1,749,704	471,603	471,603	-	-
山梨	3,871,715	659,729	290,883	2,921,103	198,870	198,870	-	-
長野	6,149,478	1,553,296	2,093,303	2,502,879	1,329,122	1,329,122	-	-
岐阜	3,315,859	1,018,867	623,449	1,673,543	893,484	893,484	-	-
静岡	11,075,081	2,386,070	2,348,206	6,340,805	2,141,798	2,141,798	-	-
愛知	27,379,491	6,900,942	4,318,154	16,160,395	6,560,400	6,560,400	-	-
三重	4,330,021	999,633	1,461,680	1,868,708	989,364	989,364	-	-
滋賀	2,934,547	1,564,925	237,246	1,132,376	1,555,159	1,555,159	-	-
京都	8,648,782	3,964,557	573,772	4,110,453	3,808,541	3,808,541	-	-
大阪	18,032,032	11,471,228	1,046,307	5,514,497	11,340,884	11,340,884	-	-
兵庫	8,744,571	2,953,898	1,502,223	4,288,450	2,869,100	2,869,100	-	-
奈良	3,124,489	936,848	144,824	2,042,817	901,218	901,218	-	-
和歌山	3,508,571	1,037,638	138,530	2,332,403	711,405	711,405	-	-
鳥取	3,577,821	1,146,854	2,008,172	422,795	1,090,994	1,090,994	-	-
島根	4,115,891	927,091	883,652	2,305,148	927,091	927,091	-	-
岡山	4,328,003	895,699	535,054	2,897,250	832,367	832,367	-	-
広島	15,164,794	10,764,092	782,707	3,617,995	10,764,092	10,764,092	-	-
山口	2,673,334	938,980	527,035	1,207,319	886,576	886,576	-	-
徳島	1,945,005	1,009,329	236,402	699,274	675,442	675,442	-	-
香川	8,820,166	3,907,076	453,339	4,459,751	3,634,986	3,634,986	-	-
愛媛	2,931,387	1,242,302	170,440	1,518,645	1,225,302	1,225,302	-	-
高知	4,106,725	1,232,374	15,111	2,859,240	1,066,584	1,066,584	-	-
福岡	13,549,862	9,474,149	655,976	3,419,737	9,422,619	9,422,619	-	-
佐賀	3,346,397	298,772	600,674	2,446,951	282,772	282,772	-	-
長崎	6,304,726	1,552,210	253,623	4,498,893	1,499,508	1,499,508	-	-
熊本	7,547,258	5,532,983	756,268	1,258,007	5,520,487	5,520,487	-	-
大分	5,965,193	3,360,462	113,923	2,490,808	3,303,982	3,303,982	-	-
宮崎	3,506,483	680,705	1,370,854	1,454,924	680,690	680,690	-	-
鹿児島	3,997,728	1,535,695	678,238	1,783,795	1,486,489	1,486,489	-	-
沖縄	5,147,562	1,964,036	262,308	2,921,218	1,275,646	1,275,646	-	-
合計	432,071,285	198,682,822	56,697,745	176,690,718	190,861,482	190,861,482	-	-

(単位：千円)

(2) 投資主体別資金負担別投資実績								区 分
口 都道府県				ハ 市 町 村				
投 資 額	資 金 負 担 区 分			投 資 額	資 金 負 担 区 分			
	国 費	都道府県費	市 町 村 費		国 費	都道府県費	市 町 村 費	
499,716	-	499,716	-	6,270,017	511,891	81,641	5,676,485	北 海 道
569,336	-	569,336	-	2,825,821	4,567	81,450	2,739,804	青 森
526,425	-	526,425	-	1,562,369	29,690	4,614	1,528,065	岩 手
135,237	-	135,237	-	6,903,843	144,400	777	6,758,666	宮 城
1,509,242	-	1,509,242	-	1,024,931	1,128	69,263	954,540	秋 田
965,784	-	965,784	-	2,036,864	391	-	2,036,473	山 形
704,878	-	704,878	-	2,367,032	96,493	55,527	2,215,012	福 島
657,488	-	657,488	-	6,004,218	19,470	22,000	5,962,748	茨 城
827,845	-	827,845	-	2,323,815	54,673	13,159	2,255,983	栃 木
276,259	-	276,259	-	4,004,119	310,778	20,882	3,672,459	群 馬
1,499,221	-	1,499,221	-	3,976,039	32,642	7,716	3,935,681	埼 玉
943,830	-	943,830	-	3,944,614	241,185	57,686	3,645,743	千 葉
19,201,266	3,243	19,151,499	46,524	26,136,887	1,477,039	168,002	24,491,846	東 京
406,992	-	406,992	-	6,460,911	198,338	38,876	6,223,697	神 奈 川
520,970	2,275	518,695	-	9,013,254	460,735	169,173	8,383,346	新 潟
401,054	19,943	381,111	-	1,110,403	118,059	3,324	989,020	富 山
521,827	-	521,827	-	2,279,817	3,394	1,680	2,274,743	石 川
690,337	-	690,337	-	1,839,142	55,538	33,900	1,749,704	福 井
345,693	56,936	288,757	-	3,327,152	403,923	2,126	2,921,103	山 梨
2,091,013	-	2,091,013	-	2,729,343	224,174	2,290	2,502,879	長 野
241,909	54,739	187,170	-	2,180,466	70,644	436,279	1,673,543	岐 阜
2,113,564	106,036	2,007,528	-	6,819,719	138,236	340,678	6,340,805	静 岡
4,303,095	5,047	4,298,048	-	16,515,996	335,495	20,106	16,160,395	愛 知
1,439,024	-	1,439,024	-	1,901,633	10,269	22,656	1,868,708	三 重
236,492	-	236,492	-	1,142,896	9,766	754	1,132,376	滋 賀
513,884	-	513,884	-	4,326,357	156,016	59,888	4,110,453	京 都
1,039,866	14,739	1,025,127	-	5,651,282	115,605	21,180	5,514,497	大 阪
1,502,223	-	1,502,223	-	4,373,248	84,798	-	4,288,450	兵 庫
109,787	7,964	101,823	-	2,113,484	27,666	43,001	2,042,817	奈 良
21,142	-	21,142	-	2,776,024	326,233	117,388	2,332,403	和 歌 山
2,023,729	25,578	1,998,151	-	463,098	30,282	10,021	422,795	鳥 取
834,029	-	834,029	-	2,354,771	-	49,623	2,305,148	島 根
512,072	-	512,072	-	2,983,564	63,332	22,982	2,897,250	岡 山
782,707	-	782,707	-	3,617,995	-	-	3,617,995	広 島
526,035	-	526,035	-	1,260,723	52,404	1,000	1,207,319	山 口
138,076	-	138,076	-	1,131,487	333,887	98,326	699,274	徳 島
142,399	-	142,399	-	5,042,781	272,090	310,940	4,459,751	香 川
170,440	-	170,440	-	1,535,645	17,000	-	1,518,645	愛 媛
-	-	-	-	3,040,141	165,790	15,111	2,859,240	高 知
645,417	-	645,417	-	3,481,826	51,530	10,559	3,419,737	福 岡
459,318	-	459,318	-	2,604,307	16,000	141,356	2,446,951	佐 賀
250,461	-	250,461	-	4,554,757	52,702	3,162	4,498,893	長 崎
681,271	-	681,271	-	1,345,500	12,496	74,997	1,258,007	熊 本
21,923	-	21,923	-	2,639,288	56,480	92,000	2,490,808	大 分
1,179,283	-	1,179,283	-	1,646,510	15	191,571	1,454,924	宮 崎
606,435	-	606,435	-	1,904,804	49,206	71,803	1,783,795	鹿 児 島
682,159	430,555	251,604	-	3,189,757	257,835	10,704	2,921,218	沖 縄
54,471,153	727,055	53,697,574	46,524	186,738,650	7,094,285	3,000,171	176,644,194	合 計

15. 空港

区分 都道府県名	(1) 資金負担別投資実績				(2) 投資主体別資金負担別投資実績			
	総投資額	資金負担区分			投資額	資金負担区分		
		国費	都道府県費	市町村費		国費	都道府県費	市町村費
北海道	15,572,610	13,306,463	1,469,823	796,324	13,278,835	12,413,816	865,019	-
青森	1,173,865	56,586	1,117,279	-	56,586	56,586	-	-
岩手	1,763,149	923,874	839,275	-	921,874	921,874	-	-
宮城	2,952,479	2,297,314	617,286	37,879	2,700,487	2,297,314	403,173	-
秋田	986,577	618,983	367,594	-	608,093	608,093	-	-
山形	1,131,021	58,675	1,072,346	-	58,675	58,675	-	-
福島	629,888	266,500	363,388	-	214,650	214,650	-	-
茨城	8,189,389	5,754,896	2,434,493	-	7,068,096	5,754,896	1,313,200	-
栃木	-	-	-	-	-	-	-	-
群馬	-	-	-	-	-	-	-	-
埼玉	3,183,784	3,183,784	-	-	3,183,784	3,183,784	-	-
千葉	3,206,843	3,206,843	-	-	3,206,843	3,206,843	-	-
東京	228,695,489	227,582,160	1,074,079	39,250	227,470,055	227,470,055	-	-
神奈川	253,488	253,488	-	-	253,488	253,488	-	-
新潟	1,134,454	993,518	139,134	1,802	1,120,449	984,644	135,805	-
富山	265,480	50,185	215,295	-	41,185	41,185	-	-
石川	1,140,533	895,705	189,879	54,949	850,239	829,307	20,932	-
福井	9,245	4,893	4,352	-	4,893	4,893	-	-
山梨	-	-	-	-	-	-	-	-
長野	500,514	413,838	86,676	-	370,737	370,737	-	-
岐阜	-	-	-	-	-	-	-	-
静岡	1,946,752	-	1,946,752	-	-	-	-	-
愛知	2,966,840	2,011,853	954,987	-	1,888,736	1,888,736	-	-
三重	-	-	-	-	-	-	-	-
滋賀	97,769	97,769	-	-	97,769	97,769	-	-
京都	-	-	-	-	-	-	-	-
大阪	15,007,702	14,642,780	364,922	-	15,007,702	14,642,780	364,922	-
兵庫	7,708,076	4,443,393	651,728	2,612,955	1,827,939	1,827,939	-	-
奈良	17,879	17,879	-	-	17,879	17,879	-	-
和歌山	506,592	399,619	106,973	-	369,544	369,544	-	-
鳥取	4,143,754	3,311,797	831,957	-	3,669,436	3,255,937	413,499	-
島根	1,087,964	336,489	751,475	-	297,559	297,559	-	-
岡山	963,934	355,173	608,761	-	42,924	42,924	-	-
広島	1,172,888	1,150,397	20,960	1,531	1,169,210	1,150,397	18,813	-
山口	1,166,808	779,899	386,909	-	495,439	495,439	-	-
徳島	4,096,806	3,625,895	470,911	-	4,096,806	3,625,895	470,911	-
香川	661,754	575,097	86,657	-	661,754	575,097	86,657	-
愛媛	957,759	767,999	189,760	-	957,759	767,999	189,760	-
高知	1,695,412	1,682,505	12,907	-	1,695,412	1,682,505	12,907	-
福岡	19,769,733	18,657,357	1,084,042	28,334	19,733,902	18,656,162	1,077,740	-
佐賀	342,391	25,582	316,809	-	6,992	6,992	-	-
長崎	1,593,485	1,418,292	175,144	49	1,518,520	1,418,292	100,228	-
熊本	973,036	789,916	183,120	-	973,036	789,916	183,120	-
大分	336,233	270,518	65,715	-	334,508	270,518	63,990	-
宮崎	988,841	856,645	132,196	-	974,437	856,645	117,792	-
鹿児島	6,947,001	6,245,405	700,706	890	6,040,499	5,873,765	166,734	-
沖縄	20,437,204	18,547,039	1,872,140	18,025	12,914,512	12,676,846	237,666	-
合計	366,375,421	340,877,003	21,906,430	3,591,988	336,201,243	329,958,375	6,242,868	-

(単位：千円)

(2) 投資主体別資金負担別投資実績								区 分
口 都道府県				ハ 市町村				
投資額	資金負担区分			投資額	資金負担区分			
	国 費	都道府県費	市町村費		国 費	都道府県費	市町村費	
1,423,090	824,180	598,910	-	870,685	68,467	5,894	796,324	北 海 道
1,117,279	-	1,117,279	-	-	-	-	-	青 森
841,275	2,000	839,275	-	-	-	-	-	岩 手
214,113	-	214,113	-	37,879	-	-	37,879	宮 城
378,484	10,890	367,594	-	-	-	-	-	秋 田
1,072,346	-	1,072,346	-	-	-	-	-	山 形
415,238	51,850	363,388	-	-	-	-	-	福 島
1,121,293	-	1,121,293	-	-	-	-	-	茨 城
-	-	-	-	-	-	-	-	栃 木
-	-	-	-	-	-	-	-	群 馬
-	-	-	-	-	-	-	-	埼 玉
-	-	-	-	-	-	-	-	千 葉
1,074,079	-	1,074,079	-	151,355	112,105	-	39,250	東 京
-	-	-	-	-	-	-	-	神 奈 川
1,565	-	1,565	-	12,440	8,874	1,764	1,802	新 潟
224,295	9,000	215,295	-	-	-	-	-	富 山
170,452	1,505	168,947	-	119,842	64,893	-	54,949	石 川
4,352	-	4,352	-	-	-	-	-	福 井
-	-	-	-	-	-	-	-	山 梨
129,777	43,101	86,676	-	-	-	-	-	長 野
-	-	-	-	-	-	-	-	岐 阜
1,946,752	-	1,946,752	-	-	-	-	-	静 岡
1,078,104	123,117	954,987	-	-	-	-	-	愛 知
-	-	-	-	-	-	-	-	三 重
-	-	-	-	-	-	-	-	滋 賀
-	-	-	-	-	-	-	-	京 都
-	-	-	-	-	-	-	-	大 阪
651,728	-	651,728	-	5,228,409	2,615,454	-	2,612,955	兵 庫
-	-	-	-	-	-	-	-	奈 良
137,048	30,075	106,973	-	-	-	-	-	和 歌 山
474,318	55,860	418,458	-	-	-	-	-	鳥 取
790,405	38,930	751,475	-	-	-	-	-	島 根
921,010	312,249	608,761	-	-	-	-	-	岡 山
3,678	-	2,147	1,531	-	-	-	-	広 島
671,369	284,460	386,909	-	-	-	-	-	山 口
-	-	-	-	-	-	-	-	徳 島
-	-	-	-	-	-	-	-	香 川
-	-	-	-	-	-	-	-	愛 媛
-	-	-	-	-	-	-	-	高 知
-	-	-	-	35,831	1,195	6,302	28,334	福 岡
335,399	18,590	316,809	-	-	-	-	-	佐 賀
74,916	-	74,916	-	49	-	-	49	長 崎
-	-	-	-	-	-	-	-	熊 本
1,725	-	1,725	-	-	-	-	-	大 分
14,404	-	14,404	-	-	-	-	-	宮 崎
905,612	371,640	533,972	-	890	-	-	890	鹿 児 島
7,504,667	5,870,193	1,634,474	-	18,025	-	-	18,025	沖 縄
23,698,773	8,047,640	15,649,602	1,531	6,475,405	2,870,988	13,960	3,590,457	合 計

16. 鉄道

区分 都道府県名	(1) 資金負担別投資実績				(2) 投資主体別資金負担別投資実績			
	総投資額	資金負担区分			投資額	資金負担区分		
		国費	都道府県費	市町村費		国費	都道府県費	市町村費
北海道	15,226,697	15,226,697	-	-	15,226,697	15,226,697	-	-
青森	33,172,287	33,172,287	-	-	33,172,287	33,172,287	-	-
岩手	-	-	-	-	-	-	-	-
宮城	-	-	-	-	-	-	-	-
秋田	-	-	-	-	-	-	-	-
山形	-	-	-	-	-	-	-	-
福島	-	-	-	-	-	-	-	-
茨城	-	-	-	-	-	-	-	-
栃木	-	-	-	-	-	-	-	-
群馬	-	-	-	-	-	-	-	-
埼玉	-	-	-	-	-	-	-	-
千葉	-	-	-	-	-	-	-	-
東京都	9,115,697	9,115,697	-	-	9,115,697	9,115,697	-	-
神奈川県	4,104,636	4,104,636	-	-	4,104,636	4,104,636	-	-
新潟	19,397,655	19,397,655	-	-	19,397,655	19,397,655	-	-
富山	47,764,034	47,764,034	-	-	47,764,034	47,764,034	-	-
石川	6,774,027	6,774,027	-	-	6,774,027	6,774,027	-	-
福井	559,677	559,677	-	-	559,677	559,677	-	-
山梨	29,387	29,387	-	-	29,387	29,387	-	-
長野	9,688,528	9,688,528	-	-	9,688,528	9,688,528	-	-
岐阜	5,546	5,546	-	-	5,546	5,546	-	-
静岡	-	-	-	-	-	-	-	-
愛知	35,099	35,099	-	-	35,099	35,099	-	-
三重	38,563	38,563	-	-	38,563	38,563	-	-
滋賀	-	-	-	-	-	-	-	-
京都	221,268	221,268	-	-	221,268	221,268	-	-
大阪	128,148	128,148	-	-	128,148	128,148	-	-
兵庫	-	-	-	-	-	-	-	-
奈良	34,007	34,007	-	-	34,007	34,007	-	-
和歌山	-	-	-	-	-	-	-	-
鳥取	-	-	-	-	-	-	-	-
島根	-	-	-	-	-	-	-	-
岡山	-	-	-	-	-	-	-	-
広島	-	-	-	-	-	-	-	-
山口	-	-	-	-	-	-	-	-
徳島	-	-	-	-	-	-	-	-
香川	-	-	-	-	-	-	-	-
愛媛	-	-	-	-	-	-	-	-
高知	-	-	-	-	-	-	-	-
福岡	46,383,696	46,383,696	-	-	46,383,696	46,383,696	-	-
佐賀	8,544,729	8,544,729	-	-	8,544,729	8,544,729	-	-
長崎	1,040,173	1,040,173	-	-	1,040,173	1,040,173	-	-
熊本	44,802,729	44,802,729	-	-	44,802,729	44,802,729	-	-
大分	-	-	-	-	-	-	-	-
宮崎	-	-	-	-	-	-	-	-
鹿児島	-	-	-	-	-	-	-	-
沖縄	-	-	-	-	-	-	-	-
合計	247,066,583	247,066,583	-	-	247,066,583	247,066,583	-	-

(単位：千円)

(2) 投資主体別資金負担別投資実績								区 分 都道府県名
口 都道府県				ハ 市町村				
投資額	資金負担区分			投資額	資金負担区分			
	国費	都道府県費	市町村費		国費	都道府県費	市町村費	
-	-	-	-	-	-	-	-	北海道
-	-	-	-	-	-	-	-	青森
-	-	-	-	-	-	-	-	岩手
-	-	-	-	-	-	-	-	宮城
-	-	-	-	-	-	-	-	秋田
-	-	-	-	-	-	-	-	山形
-	-	-	-	-	-	-	-	福島
-	-	-	-	-	-	-	-	茨城
-	-	-	-	-	-	-	-	栃木
-	-	-	-	-	-	-	-	群馬
-	-	-	-	-	-	-	-	埼玉
-	-	-	-	-	-	-	-	千葉
-	-	-	-	-	-	-	-	東京
-	-	-	-	-	-	-	-	神奈川
-	-	-	-	-	-	-	-	新潟
-	-	-	-	-	-	-	-	富山
-	-	-	-	-	-	-	-	石川
-	-	-	-	-	-	-	-	福井
-	-	-	-	-	-	-	-	山梨
-	-	-	-	-	-	-	-	長野
-	-	-	-	-	-	-	-	岐阜
-	-	-	-	-	-	-	-	静岡
-	-	-	-	-	-	-	-	愛知
-	-	-	-	-	-	-	-	三重
-	-	-	-	-	-	-	-	滋賀
-	-	-	-	-	-	-	-	京都
-	-	-	-	-	-	-	-	大阪
-	-	-	-	-	-	-	-	兵庫
-	-	-	-	-	-	-	-	奈良
-	-	-	-	-	-	-	-	和歌山
-	-	-	-	-	-	-	-	鳥取
-	-	-	-	-	-	-	-	島根
-	-	-	-	-	-	-	-	岡山
-	-	-	-	-	-	-	-	広島
-	-	-	-	-	-	-	-	山口
-	-	-	-	-	-	-	-	徳島
-	-	-	-	-	-	-	-	香川
-	-	-	-	-	-	-	-	愛媛
-	-	-	-	-	-	-	-	高知
-	-	-	-	-	-	-	-	福岡
-	-	-	-	-	-	-	-	佐賀
-	-	-	-	-	-	-	-	長崎
-	-	-	-	-	-	-	-	熊本
-	-	-	-	-	-	-	-	大分
-	-	-	-	-	-	-	-	宮崎
-	-	-	-	-	-	-	-	鹿児島
-	-	-	-	-	-	-	-	沖縄
-	-	-	-	-	-	-	-	合計

17. その他

区分 都道府県名	(1) 資金負担別投資実績				(2) 投資主体別資金負担別投資実績			
	総投資額	資金負担区分			投資額	資金負担区分		
		国費	都道府県費	市町村費		国費	都道府県費	市町村費
北海道	89,174,191	22,417,247	20,841,305	45,915,639	18,223,882	17,354,183	835,475	34,224
青森	39,776,752	5,236,154	21,953,184	12,587,414	2,905,093	2,850,878	54,215	-
岩手	20,410,347	3,815,836	4,748,994	11,845,517	2,308,237	2,177,053	128,202	2,982
宮城	21,005,828	5,348,099	3,735,362	11,922,367	4,168,624	4,138,239	30,385	-
秋田	19,277,086	3,328,883	5,513,377	10,434,826	1,058,006	1,015,569	-	42,437
山形	16,357,014	2,852,799	4,343,397	9,160,818	1,572,540	1,516,125	-	56,415
福島	25,069,114	3,878,553	6,187,793	15,002,768	2,785,071	2,785,071	-	-
茨城	25,939,867	5,739,321	6,547,122	13,653,424	4,499,023	4,453,119	24,031	21,873
栃木	20,662,409	2,996,752	8,896,245	8,769,412	1,044,910	1,044,910	-	-
群馬	28,102,821	2,606,942	13,754,564	11,741,315	1,109,486	1,109,486	-	-
埼玉	43,829,194	9,105,720	15,377,062	19,346,412	6,530,752	6,500,004	30,748	-
千葉	40,475,495	8,824,614	8,752,735	22,898,146	3,922,078	3,444,998	-	477,080
東京	145,415,361	25,880,389	74,684,896	44,850,076	18,323,134	18,271,668	51,466	-
神奈川	53,282,604	13,858,771	14,387,997	25,035,836	9,824,378	9,824,378	-	-
新潟	40,189,056	6,701,781	16,540,953	16,946,322	5,144,960	4,922,780	222,180	-
富山	35,824,356	2,237,679	27,435,293	6,151,384	1,882,268	1,606,565	260,852	14,851
石川	22,999,225	2,919,003	11,683,039	8,397,183	1,636,107	1,636,107	-	-
福井	15,156,352	1,704,732	6,830,852	6,620,768	952,296	952,296	-	-
山梨	12,895,073	1,693,551	2,845,144	8,356,378	794,791	794,791	-	-
長野	38,060,628	4,758,674	13,370,192	19,931,762	1,772,384	1,769,787	-	2,597
岐阜	24,201,961	3,183,059	6,610,240	14,408,662	1,331,829	1,327,673	-	4,156
静岡	51,255,792	12,928,723	14,602,059	23,725,010	7,580,745	7,423,316	157,429	-
愛知	51,866,803	9,806,250	17,226,799	24,833,754	4,711,230	4,711,230	-	-
三重	30,014,610	6,770,745	11,921,371	11,322,494	6,006,042	5,918,147	87,895	-
滋賀	10,438,928	1,528,858	3,865,359	5,044,711	743,127	743,127	-	-
京都	31,847,973	6,028,478	11,565,362	14,254,133	3,128,928	3,007,714	-	121,214
大阪	57,848,574	8,146,865	15,630,121	34,071,588	5,229,356	5,229,356	-	-
兵庫	52,052,486	6,162,338	17,672,931	28,217,217	2,655,945	2,603,361	52,584	-
奈良	12,747,970	1,967,318	2,741,616	8,039,036	1,122,859	1,122,859	-	-
和歌山	23,316,694	3,458,241	5,872,359	13,986,094	2,364,212	2,364,212	-	-
鳥取	15,193,799	4,543,766	4,408,983	6,241,050	3,881,073	3,803,624	77,449	-
島根	21,711,697	3,282,246	6,105,433	12,324,018	1,073,713	1,055,390	18,323	-
岡山	26,926,149	4,316,306	8,067,588	14,542,255	1,596,892	1,596,892	-	-
広島	34,068,915	9,014,310	11,907,848	13,146,757	6,773,511	6,456,113	317,398	-
山口	21,668,279	6,665,836	5,833,895	9,168,548	5,033,916	5,033,916	-	-
徳島	17,459,429	2,949,449	7,541,719	6,968,261	1,207,348	1,207,348	-	-
香川	10,482,191	3,309,597	2,846,315	4,326,279	2,582,164	2,582,164	-	-
愛媛	18,037,253	3,713,846	3,074,197	11,249,210	1,805,038	1,805,038	-	-
高知	21,454,449	2,923,571	8,894,172	9,636,706	1,039,066	1,039,066	-	-
福岡	67,483,676	9,396,930	32,569,993	25,516,753	4,579,931	4,404,204	78,128	97,599
佐賀	24,531,438	2,839,976	13,719,671	7,971,791	2,328,024	2,251,871	76,153	-
長崎	32,617,340	5,636,467	13,217,242	13,763,631	4,431,524	4,249,875	181,649	-
熊本	46,614,352	3,707,369	31,383,255	11,523,728	1,208,350	1,153,595	-	54,755
大分	20,912,652	4,130,402	7,072,429	9,709,821	2,430,020	2,430,020	-	-
宮崎	16,845,537	3,185,006	5,983,071	7,677,460	1,686,840	1,580,721	106,119	-
鹿児島	31,815,632	8,470,803	10,773,508	12,571,321	6,139,291	6,095,291	44,000	-
沖縄	30,640,753	15,805,712	6,594,925	8,240,116	7,200,953	7,200,953	-	-
合計	1,557,958,105	289,777,967	576,131,967	692,048,171	180,329,947	176,565,083	2,834,681	930,183

(単位：千円)

(2) 投資主体別資金負担別投資実績									区分 都道府県名
口 都道府県				ハ 市町村					
投資額	資金負担区分			投資額	資金負担区分				
	国費	都道府県費	市町村費		国費	都道府県費	市町村費		
20,506,545	1,507,932	18,998,613	-	50,443,764	3,555,132	1,007,217	45,881,415	北海道	
22,084,274	552,120	21,106,617	425,537	14,787,385	1,833,156	792,352	12,161,877	青森	
5,099,204	712,048	4,387,156	-	13,002,906	926,735	233,636	11,842,535	岩手	
4,403,048	768,844	3,605,497	28,707	12,434,156	441,016	99,480	11,893,660	宮城	
5,440,652	191,603	5,249,049	-	12,778,428	2,121,711	264,328	10,392,389	秋田	
4,686,195	366,419	4,319,776	-	10,098,279	970,255	23,621	9,104,403	山形	
6,050,630	420,014	5,630,616	-	16,233,413	673,468	557,177	15,002,768	福島	
6,792,625	568,261	6,224,364	-	14,648,219	717,941	298,727	13,631,551	茨城	
9,157,367	864,552	8,286,223	6,592	10,460,132	1,087,290	610,022	8,762,820	栃木	
14,145,987	541,663	13,604,324	-	12,847,348	955,793	150,240	11,741,315	群馬	
16,478,313	1,846,724	14,631,589	-	20,820,129	758,992	714,725	19,346,412	埼玉	
9,678,554	1,315,297	8,331,189	32,068	26,874,863	4,064,319	421,546	22,388,998	千葉	
74,791,159	3,186,659	71,596,986	7,514	52,301,068	4,422,062	3,036,444	44,842,562	東京	
15,330,029	2,034,572	13,295,457	-	28,128,197	1,999,821	1,092,540	25,035,836	神奈川	
16,808,850	411,090	15,850,270	547,490	18,235,246	1,367,911	468,503	16,398,832	新潟	
27,057,569	163,166	26,582,252	312,151	6,884,519	467,948	592,189	5,824,382	富山	
12,045,769	255,835	11,611,920	178,014	9,317,349	1,027,061	71,119	8,219,169	石川	
6,843,896	251,313	6,590,214	2,369	7,360,160	501,123	240,638	6,618,399	福井	
2,845,705	260,654	2,585,051	-	9,254,577	638,106	260,093	8,356,378	山梨	
13,848,728	734,863	13,061,634	52,231	22,439,516	2,254,024	308,558	19,876,934	長野	
6,552,908	462,818	6,090,090	-	16,317,224	1,392,568	520,150	14,404,506	岐阜	
13,919,667	958,680	12,960,987	-	29,755,380	4,546,727	1,483,643	23,725,010	静岡	
18,786,765	2,262,930	16,523,835	-	28,368,808	2,832,090	702,964	24,833,754	愛知	
11,870,027	510,132	11,359,895	-	12,138,541	342,466	473,581	11,322,494	三重	
3,860,019	137,598	3,722,421	-	5,835,782	648,133	142,938	5,044,711	滋賀	
11,958,376	673,670	11,282,081	2,625	16,760,669	2,347,094	283,281	14,130,294	京都	
16,685,830	1,922,974	14,762,856	-	35,933,388	994,535	867,265	34,071,588	大阪	
19,356,421	1,930,545	17,425,876	-	30,040,120	1,628,432	194,471	28,217,217	兵庫	
2,862,458	224,790	2,637,668	-	8,762,653	619,669	103,948	8,039,036	奈良	
5,972,328	422,939	5,549,389	-	14,980,154	671,090	322,970	13,986,094	和歌山	
4,391,575	221,041	4,170,534	-	6,921,151	519,101	161,000	6,241,050	鳥取	
6,131,623	425,074	5,706,549	-	14,506,361	1,801,782	380,561	12,324,018	島根	
8,697,415	1,076,311	7,621,104	-	16,631,842	1,643,103	446,484	14,542,255	岡山	
11,576,143	522,030	11,054,113	-	15,719,261	2,036,167	536,337	13,146,757	広島	
5,903,273	434,481	5,468,792	-	10,731,090	1,197,439	365,103	9,168,548	山口	
7,615,099	413,148	7,201,951	-	8,636,982	1,328,953	339,768	6,968,261	徳島	
3,093,102	281,895	2,811,207	-	4,806,925	445,538	35,108	4,326,279	香川	
2,593,465	265,590	2,327,875	-	13,638,750	1,643,218	746,322	11,249,210	愛媛	
8,965,588	338,817	8,240,585	386,186	11,449,795	1,545,688	653,587	9,250,520	高知	
39,773,848	2,560,799	32,406,582	4,806,467	23,129,897	2,431,927	85,283	20,612,687	福岡	
13,648,837	162,536	13,296,821	189,480	8,554,577	425,569	346,697	7,782,311	佐賀	
13,187,911	503,163	12,684,748	-	14,997,905	883,429	350,845	13,763,631	長崎	
32,261,643	433,556	31,203,438	624,649	13,144,359	2,120,218	179,817	10,844,324	熊本	
6,691,222	472,305	6,218,917	-	11,791,410	1,228,077	853,512	9,709,821	大分	
5,868,632	253,582	5,615,050	-	9,290,065	1,350,703	261,902	7,677,460	宮崎	
10,906,110	781,905	10,098,954	25,251	14,770,231	1,593,607	630,554	12,546,070	鹿児島	
8,193,774	1,682,773	6,511,001	-	15,246,026	6,921,986	83,924	8,240,116	沖縄	
595,419,158	37,289,711	550,502,116	7,627,331	782,209,000	75,923,173	22,795,170	683,490,657	合計	

Ⅱ. 公営企業

区分 都道府県名	(1) 資金負担別投資実績				(2) 投資主体別資金負担別投資実績			
	総投資額	資金負担区分			投資額	資金負担区分		
		国費	都道府県費	市町村費		国費	都道府県費	市町村費
北海道	158,115,920	29,673,989	4,386,175	124,055,756	-	-	-	-
青森	45,307,882	12,381,340	3,917,536	29,009,006	-	-	-	-
岩手	44,069,824	11,716,723	9,685,453	22,667,648	-	-	-	-
宮城	101,492,243	19,849,866	5,779,576	75,862,801	-	-	-	-
秋田	40,080,811	9,345,841	1,359,159	29,375,811	-	-	-	-
山形	32,490,026	7,640,553	3,425,426	21,424,047	-	-	-	-
福島	55,934,305	12,122,259	3,857,540	39,954,506	-	-	-	-
茨城	95,877,059	19,334,232	21,947,326	54,595,501	-	-	-	-
栃木	48,042,556	9,345,893	3,071,339	35,625,324	-	-	-	-
群馬	48,217,189	10,057,786	4,300,644	33,858,759	-	-	-	-
埼玉	144,034,062	19,418,259	19,110,156	105,505,647	-	-	-	-
千葉	128,652,018	21,479,157	23,079,154	84,093,707	-	-	-	-
東京	561,552,075	70,382,242	462,963,801	28,206,032	-	-	-	-
神奈川	233,528,354	43,750,481	23,681,288	166,096,585	-	-	-	-
新潟	117,527,584	31,687,418	9,304,514	76,535,652	-	-	-	-
富山	41,526,587	10,645,373	3,378,179	27,503,035	-	-	-	-
石川	35,230,146	9,661,677	503,885	25,064,584	-	-	-	-
福井	30,027,485	6,800,846	3,551,178	19,675,461	-	-	-	-
山梨	28,153,346	6,175,570	1,870,251	20,107,525	-	-	-	-
長野	62,729,680	12,335,024	4,916,500	45,478,156	-	-	-	-
岐阜	71,056,518	14,185,668	14,734,755	42,136,095	-	-	-	-
静岡	96,459,434	26,923,024	7,014,983	62,521,427	-	-	-	-
愛知	263,530,399	51,819,597	24,765,289	186,945,513	-	-	-	-
三重	60,745,096	16,973,572	4,773,955	38,997,569	-	-	-	-
滋賀	46,950,532	11,582,286	6,830,143	28,538,103	-	-	-	-
京都	82,820,367	16,832,688	11,794,311	54,193,368	-	-	-	-
大阪	284,823,941	57,662,524	35,111,933	192,049,484	-	-	-	-
兵庫	182,394,952	29,651,774	31,521,329	121,221,849	-	-	-	-
奈良	35,764,383	8,430,207	6,847,646	20,486,530	-	-	-	-
和歌山	26,827,305	5,317,201	494,109	21,015,995	-	-	-	-
鳥取	16,883,408	4,527,179	2,149,777	10,206,452	-	-	-	-
島根	28,649,822	6,760,297	3,647,387	18,242,138	-	-	-	-
岡山	71,162,410	17,471,929	3,120,152	50,570,329	-	-	-	-
広島	74,097,763	18,726,419	6,258,565	49,112,779	-	-	-	-
山口	45,686,695	10,494,272	5,163,710	30,028,713	-	-	-	-
徳島	25,232,626	4,540,031	3,545,174	17,147,421	-	-	-	-
香川	25,500,124	4,394,926	2,816,332	18,288,866	-	-	-	-
愛媛	30,316,860	5,922,328	481,825	23,912,707	-	-	-	-
高知	19,002,056	3,285,871	2,459,495	13,256,690	-	-	-	-
福岡	160,576,816	38,840,985	7,640,040	114,095,791	-	-	-	-
佐賀	37,720,231	9,954,652	2,403,314	25,362,265	-	-	-	-
長崎	39,538,959	8,882,172	2,520,625	28,136,162	-	-	-	-
熊本	51,611,956	13,557,448	1,440,421	36,614,087	-	-	-	-
大分	24,594,318	4,472,668	2,471,684	17,649,966	-	-	-	-
宮崎	29,549,000	6,424,248	1,375,895	21,748,857	-	-	-	-
鹿児島	32,015,661	5,745,791	2,755,418	23,514,452	-	-	-	-
沖縄	56,781,352	30,610,564	11,532,288	14,638,500	-	-	-	-
合計	3,972,882,136	807,794,850	819,759,635	2,345,327,651	-	-	-	-

(単位：千円)

(2) 投資主体別資金負担別投資実績								区分
口 都道府県				ハ 市町村				
投資額	資金負担区分			投資額	資金負担区分			
	国費	都道府県費	市町村費		国費	都道府県費	市町村費	
4,914,483	1,806,948	2,588,974	518,561	153,201,437	27,867,041	1,797,201	123,537,195	北海道
4,254,428	930,115	3,102,114	222,199	41,053,454	11,451,225	815,422	28,786,807	青森
13,423,172	3,292,323	9,063,945	1,066,904	30,646,652	8,424,400	621,508	21,600,744	岩手
8,097,492	1,627,597	5,700,536	769,359	93,394,751	18,222,269	79,040	75,093,442	宮城
2,979,096	1,567,950	838,525	572,621	37,101,715	7,777,891	520,634	28,803,190	秋田
3,907,253	446,224	3,237,867	223,162	28,582,773	7,194,329	187,559	21,200,885	山形
5,838,468	1,996,648	3,195,670	646,150	50,095,837	10,125,611	661,870	39,308,356	福島
26,971,080	4,220,810	20,291,303	2,458,967	68,905,979	15,113,422	1,656,023	52,136,534	茨城
4,327,739	896,180	2,703,973	727,586	43,714,817	8,449,713	367,366	34,897,738	栃木
7,404,944	2,827,665	3,636,032	941,247	40,812,245	7,230,121	664,612	32,917,512	群馬
22,604,247	3,571,277	19,032,970	-	121,429,815	15,846,982	77,186	105,505,647	埼玉
26,531,783	3,205,403	21,578,285	1,748,095	102,120,235	18,273,754	1,500,869	82,345,612	千葉
527,641,848	65,785,103	461,856,745	-	33,910,227	4,597,139	1,107,056	28,206,032	東京
30,765,431	4,940,622	22,528,583	3,296,226	202,762,923	38,809,859	1,152,705	162,800,359	神奈川
15,167,998	4,752,934	8,364,715	2,050,349	102,359,586	26,934,484	939,799	74,485,303	新潟
4,876,850	2,200,616	2,128,208	548,026	36,649,737	8,444,757	1,249,971	26,955,009	富山
2,311,240	1,477,700	416,770	416,770	32,918,906	8,183,977	87,115	24,647,814	石川
3,193,593	-	3,193,593	-	26,833,892	6,800,846	357,585	19,675,461	福井
3,566,005	1,412,699	1,641,424	511,882	24,587,341	4,762,871	228,827	19,595,643	山梨
7,782,938	3,016,522	3,926,865	839,551	54,946,742	9,318,502	989,635	44,638,605	長野
16,508,528	1,789,093	14,509,300	210,135	54,547,990	12,396,575	225,455	41,925,960	岐阜
15,827,961	8,241,650	6,774,011	812,300	80,631,473	18,681,374	240,972	61,709,127	静岡
44,591,057	16,904,449	22,943,694	4,742,914	218,939,342	34,915,148	1,821,595	182,202,599	愛知
10,349,506	4,344,076	4,726,803	1,278,627	50,395,590	12,629,496	47,152	37,718,942	三重
14,816,795	5,860,389	6,707,472	2,248,934	32,133,737	5,721,897	122,671	26,289,169	滋賀
17,612,834	4,758,894	11,635,215	1,218,725	65,207,533	12,073,794	159,096	52,974,643	京都
59,550,620	18,097,137	34,505,941	6,947,542	225,273,321	39,565,387	605,992	185,101,942	大阪
38,888,421	6,760,401	31,255,678	872,342	143,506,531	22,891,373	265,651	120,349,507	兵庫
11,660,076	4,165,270	6,693,001	801,805	24,104,307	4,264,937	154,645	19,684,725	奈良
314,592	89,775	224,817	-	26,512,713	5,227,426	269,292	21,015,995	和歌山
2,397,291	346,251	2,021,287	29,753	14,486,117	4,180,928	128,490	10,176,699	鳥取
5,008,621	1,351,524	3,448,673	208,424	23,641,201	5,408,773	198,714	18,033,714	島根
5,890,835	2,499,666	2,752,803	638,366	65,271,575	14,972,263	367,349	49,931,963	岡山
9,041,834	2,325,900	5,872,030	843,904	65,055,929	16,400,519	386,535	48,268,875	広島
5,065,561	265,198	4,714,910	85,453	40,621,134	10,229,074	448,800	29,943,260	山口
5,043,355	1,086,673	3,468,907	487,775	20,189,271	3,453,358	76,267	16,659,646	徳島
3,186,943	503,842	2,467,358	215,743	22,313,181	3,891,084	348,974	18,073,123	香川
357,676	-	357,676	-	29,959,184	5,922,328	124,149	23,912,707	愛媛
958,958	137,008	780,887	41,063	18,043,098	3,148,863	1,678,608	13,215,627	高知
15,196,555	5,728,723	5,684,649	3,783,183	145,380,261	33,112,262	1,955,391	110,312,608	福岡
2,355,505	-	2,355,505	-	35,364,726	9,954,652	47,809	25,362,265	佐賀
1,391,722	239,600	1,069,577	82,545	38,147,237	8,642,572	1,451,048	28,053,617	長崎
2,680,815	978,250	1,390,287	312,278	48,931,141	12,579,198	50,134	36,301,809	熊本
2,607,097	119,125	2,433,397	54,575	21,987,221	4,353,543	38,287	17,595,391	大分
1,358,479	-	1,358,479	-	28,190,521	6,424,248	17,416	21,748,857	宮崎
2,697,672	446,129	2,251,543	-	29,317,989	5,299,662	503,875	23,514,452	鹿児島
34,209,282	21,873,074	11,109,364	1,226,844	22,572,070	8,737,490	422,924	13,411,656	沖縄
1,056,128,679	218,887,433	792,540,361	44,700,885	2,916,753,457	588,907,417	27,219,274	2,300,626,766	合計

1. 水道

区分 都道府県名	(1) 資金負担別投資実績				(2) 投資主体別資金負担別投資実績			
	総投資額	資金負担区分			投資額	資金負担区分		
		国費	都道府県費	市町村費		国費	都道府県費	市町村費
北海道	57,749,451	6,512,316	665,303	50,571,832	-	-	-	-
青森	12,170,667	2,153,735	352,083	9,664,849	-	-	-	-
岩手	11,604,426	1,470,769	25,765	10,107,892	-	-	-	-
宮城	20,853,166	1,133,004	2,599,143	17,121,019	-	-	-	-
秋田	11,020,736	1,532,677	8,894	9,479,165	-	-	-	-
山形	9,762,531	852,862	615,009	8,294,660	-	-	-	-
福島	17,267,507	1,120,513	75,011	16,071,983	-	-	-	-
茨城	28,509,904	1,502,475	7,417,073	19,590,356	-	-	-	-
栃木	20,026,418	981,219	607,160	18,438,039	-	-	-	-
群馬	14,292,660	540,505	180,341	13,571,814	-	-	-	-
埼玉	70,882,888	4,872,160	13,888,449	52,122,279	-	-	-	-
千葉	31,828,918	1,308,449	829,590	29,690,879	-	-	-	-
東京	167,594,865	4,257,589	161,083,658	2,253,618	-	-	-	-
神奈川	71,684,336	2,532,447	19,021,363	50,130,526	-	-	-	-
新潟	28,881,018	1,809,400	-	27,071,618	-	-	-	-
富山	9,339,756	511,177	61,066	8,767,513	-	-	-	-
石川	8,257,659	576,272	-	7,681,387	-	-	-	-
福井	5,921,899	317,311	132,890	5,471,698	-	-	-	-
山梨	10,596,686	1,147,687	155,628	9,293,371	-	-	-	-
長野	18,442,640	511,933	3,021,220	14,909,487	-	-	-	-
岐阜	15,918,939	954,038	2,344,297	12,620,604	-	-	-	-
静岡	25,237,287	944,060	208,298	24,084,929	-	-	-	-
愛知	65,538,887	2,052,516	11,912,180	51,574,191	-	-	-	-
三重	15,014,461	880,509	2,683,242	11,450,710	-	-	-	-
滋賀	16,558,785	797,281	2,571,300	13,190,204	-	-	-	-
京都	32,308,619	2,264,947	6,599,685	23,443,987	-	-	-	-
大阪	64,587,052	2,719,982	14,738,095	47,128,975	-	-	-	-
兵庫	47,410,875	3,511,382	1,885,245	42,014,248	-	-	-	-
奈良	12,915,817	798,482	3,065,895	9,051,440	-	-	-	-
和歌山	9,140,026	700,744	21,837	8,417,445	-	-	-	-
鳥取	4,686,782	671,612	-	4,015,170	-	-	-	-
島根	10,840,132	1,298,895	1,480,425	8,060,812	-	-	-	-
岡山	19,204,391	659,581	55,018	18,489,792	-	-	-	-
広島	22,432,434	2,347,279	4,289,578	15,795,577	-	-	-	-
山口	10,400,883	360,037	109,406	9,931,440	-	-	-	-
徳島	8,505,036	176,356	30,003	8,298,677	-	-	-	-
香川	11,320,909	877,218	2,047,717	8,395,974	-	-	-	-
愛媛	9,523,042	692,651	28,031	8,802,360	-	-	-	-
高知	7,087,833	697,342	4,000	6,386,491	-	-	-	-
福岡	48,579,833	6,660,738	776,383	41,142,712	-	-	-	-
佐賀	7,253,881	576,075	-	6,677,806	-	-	-	-
長崎	14,245,623	1,747,819	8,310	12,489,494	-	-	-	-
熊本	12,940,483	1,006,467	9,577	11,924,439	-	-	-	-
大分	10,570,377	669,121	30,751	9,870,505	-	-	-	-
宮崎	10,339,902	578,050	315	9,761,537	-	-	-	-
鹿児島	15,825,770	1,266,624	148,278	14,410,868	-	-	-	-
沖縄	29,691,806	18,184,968	6,054,094	5,452,744	-	-	-	-
合計	1,184,767,996	89,739,274	271,841,606	823,187,116	-	-	-	-

(単位：千円)

(2) 投資主体別資金負担別投資実績								区分 都道府県名
口 都道府県				ハ 市町村				
投資額	資金負担区分			投資額	資金負担区分			
	国費	都道府県費	市町村費		国費	都道府県費	市町村費	
-	-	-	-	57,749,451	6,512,316	665,303	50,571,832	北海道
-	-	-	-	12,170,667	2,153,735	352,083	9,664,849	青森
-	-	-	-	11,604,426	1,470,769	25,765	10,107,892	岩手
2,587,233	-	2,587,233	-	18,265,933	1,133,004	11,910	17,121,019	宮城
-	-	-	-	11,020,736	1,532,677	8,894	9,479,165	秋田
606,701	-	606,701	-	9,155,830	852,862	8,308	8,294,660	山形
-	-	-	-	17,267,507	1,120,513	75,011	16,071,983	福島
6,652,111	528,110	6,124,001	-	21,857,793	974,365	1,293,072	19,590,356	茨城
561,775	-	561,775	-	19,464,643	981,219	45,385	18,438,039	栃木
-	-	-	-	14,292,660	540,505	180,341	13,571,814	群馬
17,391,141	3,510,599	13,880,542	-	53,491,747	1,361,561	7,907	52,122,279	埼玉
-	-	-	-	31,828,918	1,308,449	829,590	29,690,879	千葉
164,352,695	3,808,665	160,544,030	-	3,242,170	448,924	539,628	2,253,618	東京
19,722,271	591,301	19,020,153	110,817	51,962,065	1,941,146	1,210	50,019,709	神奈川
-	-	-	-	28,881,018	1,809,400	-	27,071,618	新潟
-	-	-	-	9,339,756	511,177	61,066	8,767,513	富山
-	-	-	-	8,257,659	576,272	-	7,681,387	石川
-	-	-	-	5,921,899	317,311	132,890	5,471,698	福井
-	-	-	-	10,596,686	1,147,687	155,628	9,293,371	山梨
3,006,393	-	3,006,393	-	15,436,247	511,933	14,827	14,909,487	長野
2,619,776	345,338	2,274,438	-	13,299,163	608,700	69,859	12,620,604	岐阜
-	-	-	-	25,237,287	944,060	208,298	24,084,929	静岡
12,604,554	859,141	11,745,413	-	52,934,333	1,193,375	166,767	51,574,191	愛知
2,897,098	148,961	2,650,882	97,255	12,117,363	731,548	32,360	11,353,455	三重
2,659,106	89,950	2,569,156	-	13,899,679	707,331	2,144	13,190,204	滋賀
7,653,484	1,053,799	6,599,685	-	24,655,135	1,211,148	-	23,443,987	京都
15,639,944	901,849	14,738,095	-	48,947,108	1,818,133	-	47,128,975	大阪
1,786,869	-	1,786,869	-	45,624,006	3,511,382	98,376	42,014,248	兵庫
3,582,917	517,022	3,065,895	-	9,332,900	281,460	-	9,051,440	奈良
-	-	-	-	9,140,026	700,744	21,837	8,417,445	和歌山
-	-	-	-	4,686,782	671,612	-	4,015,170	鳥取
1,859,406	547,239	1,312,167	-	8,980,726	751,656	168,258	8,060,812	島根
-	-	-	-	19,204,391	659,581	55,018	18,489,792	岡山
4,581,298	396,000	4,178,932	6,366	17,851,136	1,951,279	110,646	15,789,211	広島
-	-	-	-	10,400,883	360,037	109,406	9,931,440	山口
-	-	-	-	8,505,036	176,356	30,003	8,298,677	徳島
2,154,687	139,992	2,014,695	-	9,166,222	737,226	33,022	8,395,974	香川
-	-	-	-	9,523,042	692,651	28,031	8,802,360	愛媛
-	-	-	-	7,087,833	697,342	4,000	6,386,491	高知
-	-	-	-	48,579,833	6,660,738	776,383	41,142,712	福岡
-	-	-	-	7,253,881	576,075	-	6,677,806	佐賀
-	-	-	-	14,245,623	1,747,819	8,310	12,489,494	長崎
-	-	-	-	12,940,483	1,006,467	9,577	11,924,439	熊本
-	-	-	-	10,570,377	669,121	30,751	9,870,505	大分
-	-	-	-	10,339,902	578,050	315	9,761,537	宮崎
-	-	-	-	15,825,770	1,266,624	148,278	14,410,868	鹿児島
22,204,357	16,150,263	6,054,094	-	7,487,449	2,034,705	-	5,452,744	沖縄
295,123,816	29,588,229	265,321,149	214,438	889,644,180	60,151,045	6,520,457	822,972,678	合計

2. 工業用水道

区分 都道府県名	(1) 資金負担別投資実績				(2) 投資主体別資金負担別投資実績			
	総投資額	資金負担区分			投資額	資金負担区分		
		国費	都道府県費	市町村費		国費	都道府県費	市町村費
北海道	1,324,155	238,502	1,065,446	20,207	-	-	-	-
青森	77,726	-	60,002	17,724	-	-	-	-
岩手	65,553	-	65,495	58	-	-	-	-
宮城	332,863	-	332,464	399	-	-	-	-
秋田	122,763	-	121,800	963	-	-	-	-
山形	5,562	-	-	5,562	-	-	-	-
福島	1,045,074	-	770,485	274,589	-	-	-	-
茨城	1,295,855	41,799	1,200,260	53,796	-	-	-	-
栃木	254,481	-	199,054	55,427	-	-	-	-
群馬	-	-	-	-	-	-	-	-
埼玉	92,258	-	92,258	-	-	-	-	-
千葉	2,743,562	211,943	2,531,619	-	-	-	-	-
東京	124,651	-	123,097	1,554	-	-	-	-
神奈川	1,702,186	95,767	-	1,606,419	-	-	-	-
新潟	93,466	-	64,799	28,667	-	-	-	-
富山	67,641	-	-	67,641	-	-	-	-
石川	30,487	-	-	30,487	-	-	-	-
福井	149,422	2,606	68,744	78,072	-	-	-	-
山梨	-	-	-	-	-	-	-	-
長野	-	-	-	-	-	-	-	-
岐阜	8,598	-	8,598	-	-	-	-	-
静岡	1,952,424	-	1,952,424	-	-	-	-	-
愛知	2,776,464	26,590	2,664,526	85,348	-	-	-	-
三重	67,262	-	-	67,262	-	-	-	-
滋賀	627,324	51,108	576,216	-	-	-	-	-
京都	120,603	-	120,603	-	-	-	-	-
大阪	9,418,546	1,854,168	7,207,241	357,137	-	-	-	-
兵庫	2,965,177	53,818	928,873	1,982,486	-	-	-	-
奈良	-	-	-	-	-	-	-	-
和歌山	1,118,070	86,749	138,680	892,641	-	-	-	-
鳥取	603,282	136,950	466,332	-	-	-	-	-
島根	148,761	-	129,338	19,423	-	-	-	-
岡山	160,941	-	-	160,941	-	-	-	-
広島	1,556,873	20,500	770,158	766,215	-	-	-	-
山口	2,301,221	-	2,138,735	162,486	-	-	-	-
徳島	252,533	-	252,533	-	-	-	-	-
香川	197,089	-	197,089	-	-	-	-	-
愛媛	570,127	-	186,771	383,356	-	-	-	-
高知	153,067	-	149,850	3,217	-	-	-	-
福岡	689,260	26,605	173,713	488,942	-	-	-	-
佐賀	2,848,067	270,000	455,885	2,122,182	-	-	-	-
長崎	169,663	-	-	169,663	-	-	-	-
熊本	2,520	-	-	2,520	-	-	-	-
大分	333,206	-	295,835	37,371	-	-	-	-
宮崎	58,163	-	51,944	6,219	-	-	-	-
鹿児島	10,755	-	5,443	5,312	-	-	-	-
沖縄	107,540	53,770	22,500	31,270	-	-	-	-
合計	38,745,241	3,170,875	25,588,810	9,985,556	-	-	-	-

(単位：千円)

(2) 投資主体別資金負担別投資実績								区 分
口 都道府県				ハ 市 町 村				
投 資 額	資 金 負 担 区 分			投 資 額	資 金 負 担 区 分			
	国 費	都道府県費	市 町 村 費		国 費	都道府県費	市 町 村 費	
1,303,948	238,502	1,065,446	-	20,207	-	-	20,207	北 海 道
60,002	-	60,002	-	17,724	-	-	17,724	青 森
65,495	-	65,495	-	58	-	-	58	岩 手
332,464	-	332,464	-	399	-	-	399	宮 城
121,800	-	121,800	-	963	-	-	963	秋 田
-	-	-	-	5,562	-	-	5,562	山 形
770,485	-	770,485	-	274,589	-	-	274,589	福 島
1,242,059	41,799	1,200,260	-	53,796	-	-	53,796	茨 城
199,054	-	199,054	-	55,427	-	-	55,427	栃 木
-	-	-	-	-	-	-	-	群 馬
92,258	-	92,258	-	-	-	-	-	埼 玉
2,743,562	211,943	2,531,619	-	-	-	-	-	千 葉
123,097	-	123,097	-	1,554	-	-	1,554	東 京
-	-	-	-	1,702,186	95,767	-	1,606,419	神 奈 川
64,799	-	64,799	-	28,667	-	-	28,667	新 潟
-	-	-	-	67,641	-	-	67,641	富 山
-	-	-	-	30,487	-	-	30,487	石 川
64,936	-	64,936	-	84,486	2,606	3,808	78,072	福 井
-	-	-	-	-	-	-	-	山 梨
-	-	-	-	-	-	-	-	長 野
8,598	-	8,598	-	-	-	-	-	岐 阜
1,952,424	-	1,952,424	-	-	-	-	-	静 岡
2,691,116	26,590	2,664,526	-	85,348	-	-	85,348	愛 知
-	-	-	-	67,262	-	-	67,262	三 重
627,324	51,108	576,216	-	-	-	-	-	滋 賀
120,603	-	120,603	-	-	-	-	-	京 都
9,061,409	1,854,168	7,207,241	-	357,137	-	-	357,137	大 阪
928,873	-	928,873	-	2,036,304	53,818	-	1,982,486	兵 庫
-	-	-	-	-	-	-	-	奈 良
138,680	-	138,680	-	979,390	86,749	-	892,641	和 歌 山
603,282	136,950	466,332	-	-	-	-	-	鳥 取
129,338	-	129,338	-	19,423	-	-	19,423	島 根
-	-	-	-	160,941	-	-	160,941	岡 山
920,401	-	770,158	150,243	636,472	20,500	-	615,972	広 島
2,138,735	-	2,138,735	-	162,486	-	-	162,486	山 口
252,533	-	252,533	-	-	-	-	-	徳 島
197,089	-	197,089	-	-	-	-	-	香 川
186,771	-	186,771	-	383,356	-	-	383,356	愛 媛
149,850	-	149,850	-	3,217	-	-	3,217	高 知
173,713	-	173,713	-	515,547	26,605	-	488,942	福 岡
450,952	-	450,952	-	2,397,115	270,000	4,933	2,122,182	佐 賀
-	-	-	-	169,663	-	-	169,663	長 崎
-	-	-	-	2,520	-	-	2,520	熊 本
295,835	-	295,835	-	37,371	-	-	37,371	大 分
51,944	-	51,944	-	6,219	-	-	6,219	宮 崎
5,443	-	5,443	-	5,312	-	-	5,312	鹿 児 島
107,540	53,770	22,500	31,270	-	-	-	-	沖 縄
28,376,412	2,614,830	25,580,069	181,513	10,368,829	556,045	8,741	9,804,043	合 計

3. 軌道

区分 都道府県名	(1) 資金負担別投資実績				(2) 投資主体別資金負担別投資実績			
	総投資額	資金負担区分			投資額	資金負担区分		
		国費	都道府県費	市町村費		国費	都道府県費	市町村費
北海道	1,032,897	68,850	43,374	920,673	-	-	-	-
青森	-	-	-	-	-	-	-	-
岩手	-	-	-	-	-	-	-	-
宮城	-	-	-	-	-	-	-	-
秋田	-	-	-	-	-	-	-	-
山形	-	-	-	-	-	-	-	-
福島	-	-	-	-	-	-	-	-
茨城	-	-	-	-	-	-	-	-
栃木	-	-	-	-	-	-	-	-
群馬	-	-	-	-	-	-	-	-
埼玉	-	-	-	-	-	-	-	-
千葉	-	-	-	-	-	-	-	-
東京都	7,765,450	-	7,765,450	-	-	-	-	-
神奈川県	-	-	-	-	-	-	-	-
新潟	-	-	-	-	-	-	-	-
富山	-	-	-	-	-	-	-	-
石川	-	-	-	-	-	-	-	-
福井	-	-	-	-	-	-	-	-
山梨	-	-	-	-	-	-	-	-
長野	-	-	-	-	-	-	-	-
岐阜	-	-	-	-	-	-	-	-
静岡	-	-	-	-	-	-	-	-
愛知	-	-	-	-	-	-	-	-
三重	-	-	-	-	-	-	-	-
滋賀	-	-	-	-	-	-	-	-
京都	-	-	-	-	-	-	-	-
大阪	1,451,225	-	-	1,451,225	-	-	-	-
兵庫県	-	-	-	-	-	-	-	-
奈良	-	-	-	-	-	-	-	-
和歌山	-	-	-	-	-	-	-	-
鳥取	-	-	-	-	-	-	-	-
島根	-	-	-	-	-	-	-	-
岡山	-	-	-	-	-	-	-	-
広島	-	-	-	-	-	-	-	-
山口	-	-	-	-	-	-	-	-
徳島	-	-	-	-	-	-	-	-
香川	-	-	-	-	-	-	-	-
愛媛	-	-	-	-	-	-	-	-
高知	-	-	-	-	-	-	-	-
福岡	-	-	-	-	-	-	-	-
佐賀	-	-	-	-	-	-	-	-
長崎	-	-	-	-	-	-	-	-
熊本	124,746	-	-	124,746	-	-	-	-
大分	-	-	-	-	-	-	-	-
宮崎	-	-	-	-	-	-	-	-
鹿児島	445,687	79,000	-	366,687	-	-	-	-
沖縄	-	-	-	-	-	-	-	-
合計	10,820,005	147,850	7,808,824	2,863,331	-	-	-	-

(単位：千円)

(2) 投資主体別資金負担別投資実績								区 分
口 都道府県				ハ 市町村				
投資額	資金負担区分			投資額	資金負担区分			
	国費	都道府県費	市町村費		国費	都道府県費	市町村費	
-	-	-	-	1,032,897	68,850	43,374	920,673	北海道
-	-	-	-	-	-	-	-	青森
-	-	-	-	-	-	-	-	岩手
-	-	-	-	-	-	-	-	宮城
-	-	-	-	-	-	-	-	秋田
-	-	-	-	-	-	-	-	山形
-	-	-	-	-	-	-	-	福島
-	-	-	-	-	-	-	-	茨城
-	-	-	-	-	-	-	-	栃木
-	-	-	-	-	-	-	-	群馬
-	-	-	-	-	-	-	-	埼玉
-	-	-	-	-	-	-	-	千葉
7,765,450	-	7,765,450	-	-	-	-	-	東京都
-	-	-	-	-	-	-	-	神奈川県
-	-	-	-	-	-	-	-	新潟
-	-	-	-	-	-	-	-	富山
-	-	-	-	-	-	-	-	石川
-	-	-	-	-	-	-	-	福井
-	-	-	-	-	-	-	-	山梨
-	-	-	-	-	-	-	-	長野
-	-	-	-	-	-	-	-	岐阜
-	-	-	-	-	-	-	-	静岡県
-	-	-	-	-	-	-	-	愛知県
-	-	-	-	-	-	-	-	三重
-	-	-	-	-	-	-	-	滋賀
-	-	-	-	-	-	-	-	京都
-	-	-	-	1,451,225	-	-	1,451,225	大阪府
-	-	-	-	-	-	-	-	兵庫県
-	-	-	-	-	-	-	-	奈良
-	-	-	-	-	-	-	-	和歌山
-	-	-	-	-	-	-	-	鳥取
-	-	-	-	-	-	-	-	島根
-	-	-	-	-	-	-	-	岡山
-	-	-	-	-	-	-	-	広島
-	-	-	-	-	-	-	-	山口
-	-	-	-	-	-	-	-	徳島
-	-	-	-	-	-	-	-	香川
-	-	-	-	-	-	-	-	愛媛
-	-	-	-	-	-	-	-	高知
-	-	-	-	-	-	-	-	福岡
-	-	-	-	-	-	-	-	佐賀
-	-	-	-	-	-	-	-	長崎
-	-	-	-	124,746	-	-	124,746	熊本
-	-	-	-	-	-	-	-	大分
-	-	-	-	-	-	-	-	宮崎
-	-	-	-	445,687	79,000	-	366,687	鹿児島
-	-	-	-	-	-	-	-	沖縄
7,765,450	-	7,765,450	-	3,054,555	147,850	43,374	2,863,331	合計

4. 自動車運送

区分 都道府県名	(1) 資金負担別投資実績				(2) 投資主体別資金負担別投資実績			
	総投資額	資金負担区分			投資額	資金負担区分		
		国費	都道府県費	市町村費		国費	都道府県費	市町村費
北海道	182,250	-	1,567	180,683	-	-	-	-
青森	207,354	-	804	206,550	-	-	-	-
岩手	-	-	-	-	-	-	-	-
宮城	1,179,903	20,081	8,904	1,150,918	-	-	-	-
秋田	-	-	-	-	-	-	-	-
山形	-	-	-	-	-	-	-	-
福島	-	-	-	-	-	-	-	-
茨城	-	-	-	-	-	-	-	-
栃木	-	-	-	-	-	-	-	-
群馬	-	-	-	-	-	-	-	-
埼玉	-	-	-	-	-	-	-	-
千葉	-	-	-	-	-	-	-	-
東京	4,987,421	133,763	4,828,998	24,660	-	-	-	-
神奈川	3,728,907	173,735	12,598	3,542,574	-	-	-	-
新潟	-	-	-	-	-	-	-	-
富山	-	-	-	-	-	-	-	-
石川	-	-	-	-	-	-	-	-
福井	-	-	-	-	-	-	-	-
山梨	9,222	-	-	9,222	-	-	-	-
長野	12,696	-	-	12,696	-	-	-	-
岐阜	-	-	-	-	-	-	-	-
静岡	-	-	-	-	-	-	-	-
愛知	4,828,986	358,849	17,873	4,452,264	-	-	-	-
三重	-	-	-	-	-	-	-	-
滋賀	-	-	-	-	-	-	-	-
京都	1,236,192	10,544	9,665	1,215,983	-	-	-	-
大阪	3,779,885	121,227	8,394	3,650,264	-	-	-	-
兵庫	1,892,511	77,317	9,179	1,806,015	-	-	-	-
奈良	-	-	-	-	-	-	-	-
和歌山	-	-	-	-	-	-	-	-
鳥取	-	-	-	-	-	-	-	-
島根	99,420	-	-	99,420	-	-	-	-
岡山	-	-	-	-	-	-	-	-
広島	579,485	14,017	2,564	562,904	-	-	-	-
山口	279,094	30,264	26,242	222,588	-	-	-	-
徳島	277,934	95,925	24,623	157,386	-	-	-	-
香川	-	-	-	-	-	-	-	-
愛媛	-	-	-	-	-	-	-	-
高知	-	-	-	-	-	-	-	-
福岡	146,539	-	2,040	144,499	-	-	-	-
佐賀	61,160	24,900	23,810	12,450	-	-	-	-
長崎	710,263	5,800	547,229	157,234	-	-	-	-
熊本	80,942	2,076	1,661	77,205	-	-	-	-
大分	-	-	-	-	-	-	-	-
宮崎	-	-	-	-	-	-	-	-
鹿児島	325,691	17,944	2,173	305,574	-	-	-	-
沖縄	-	-	-	-	-	-	-	-
合計	24,605,855	1,086,442	5,528,324	17,991,089	-	-	-	-

(単位：千円)

(2) 投資主体別資金負担別投資実績								区 分
口 都道府県				ハ 市町村				
投資額	資金負担区分			投資額	資金負担区分			
	国費	都道府県費	市町村費		国費	都道府県費	市町村費	
-	-	-	-	182,250	-	1,567	180,683	北海道
-	-	-	-	207,354	-	804	206,550	青森
-	-	-	-	-	-	-	-	岩手
-	-	-	-	1,179,903	20,081	8,904	1,150,918	宮城
-	-	-	-	-	-	-	-	秋田
-	-	-	-	-	-	-	-	山形
-	-	-	-	-	-	-	-	福島
-	-	-	-	-	-	-	-	茨城
-	-	-	-	-	-	-	-	栃木
-	-	-	-	-	-	-	-	群馬
-	-	-	-	-	-	-	-	埼玉
-	-	-	-	-	-	-	-	千葉
4,962,761	133,763	4,828,998	-	24,660	-	-	24,660	東京都
-	-	-	-	3,728,907	173,735	12,598	3,542,574	神奈川県
-	-	-	-	-	-	-	-	新潟
-	-	-	-	-	-	-	-	富山
-	-	-	-	-	-	-	-	石川
-	-	-	-	-	-	-	-	福井
-	-	-	-	9,222	-	-	9,222	山梨
-	-	-	-	12,696	-	-	12,696	長野
-	-	-	-	-	-	-	-	岐阜
-	-	-	-	-	-	-	-	静岡
-	-	-	-	4,828,986	358,849	17,873	4,452,264	愛知
-	-	-	-	-	-	-	-	三重
-	-	-	-	-	-	-	-	滋賀
-	-	-	-	1,236,192	10,544	9,665	1,215,983	京都
-	-	-	-	3,779,885	121,227	8,394	3,650,264	大阪
-	-	-	-	1,892,511	77,317	9,179	1,806,015	兵庫
-	-	-	-	-	-	-	-	奈良
-	-	-	-	-	-	-	-	和歌山
-	-	-	-	-	-	-	-	鳥取
-	-	-	-	99,420	-	-	99,420	島根
-	-	-	-	-	-	-	-	岡山
-	-	-	-	579,485	14,017	2,564	562,904	広島
-	-	-	-	279,094	30,264	26,242	222,588	山口
-	-	-	-	277,934	95,925	24,623	157,386	徳島
-	-	-	-	-	-	-	-	香川
-	-	-	-	-	-	-	-	愛媛
-	-	-	-	-	-	-	-	高知
-	-	-	-	146,539	-	2,040	144,499	福岡
-	-	-	-	61,160	24,900	23,810	12,450	佐賀
542,767	-	542,767	-	167,496	5,800	4,462	157,234	長崎
-	-	-	-	80,942	2,076	1,661	77,205	熊本
-	-	-	-	-	-	-	-	大分
-	-	-	-	-	-	-	-	宮崎
-	-	-	-	325,691	17,944	2,173	305,574	鹿児島
-	-	-	-	-	-	-	-	沖縄
5,505,528	133,763	5,371,765	-	19,100,327	952,679	156,559	17,991,089	合計

5. 地下鉄

区分 都道府県名	(1) 資金負担別投資実績				(2) 投資主体別資金負担別投資実績			
	総投資額	資金負担区分			投資額	資金負担区分		
		国費	都道府県費	市町村費		国	都道府県費	市町村費
北海道	12,609,069	5,481	-	12,603,588	-	-	-	-
青森	-	-	-	-	-	-	-	-
岩手	-	-	-	-	-	-	-	-
宮城	33,313,160	6,785,777	-	26,527,383	-	-	-	-
秋田	-	-	-	-	-	-	-	-
山形	-	-	-	-	-	-	-	-
福島	-	-	-	-	-	-	-	-
茨城	-	-	-	-	-	-	-	-
栃木	-	-	-	-	-	-	-	-
群馬	-	-	-	-	-	-	-	-
埼玉	-	-	-	-	-	-	-	-
千葉	-	-	-	-	-	-	-	-
東京都	74,949,873	11,489,432	63,460,441	-	-	-	-	-
神奈川	7,267,533	-	-	7,267,533	-	-	-	-
新潟	-	-	-	-	-	-	-	-
富山	-	-	-	-	-	-	-	-
石川	-	-	-	-	-	-	-	-
福井	-	-	-	-	-	-	-	-
山梨	-	-	-	-	-	-	-	-
長野	-	-	-	-	-	-	-	-
岐阜	-	-	-	-	-	-	-	-
静岡	-	-	-	-	-	-	-	-
愛知	27,108,149	3,494,066	-	23,614,083	-	-	-	-
三重	-	-	-	-	-	-	-	-
滋賀	-	-	-	-	-	-	-	-
京都	2,549,083	-	-	2,549,083	-	-	-	-
大阪	38,081,334	698,386	18,292	37,364,656	-	-	-	-
兵庫	4,549,881	-	-	4,549,881	-	-	-	-
奈良	-	-	-	-	-	-	-	-
和歌山	-	-	-	-	-	-	-	-
鳥取	-	-	-	-	-	-	-	-
島根	-	-	-	-	-	-	-	-
岡山	-	-	-	-	-	-	-	-
広島	-	-	-	-	-	-	-	-
山口	-	-	-	-	-	-	-	-
徳島	-	-	-	-	-	-	-	-
香川	-	-	-	-	-	-	-	-
愛媛	-	-	-	-	-	-	-	-
高知	-	-	-	-	-	-	-	-
福岡	6,071,905	59,751	-	6,012,154	-	-	-	-
佐賀	-	-	-	-	-	-	-	-
長崎	-	-	-	-	-	-	-	-
熊本	-	-	-	-	-	-	-	-
大分	-	-	-	-	-	-	-	-
宮崎	-	-	-	-	-	-	-	-
鹿児島	-	-	-	-	-	-	-	-
沖縄	-	-	-	-	-	-	-	-
合計	206,499,987	22,532,893	63,478,733	120,488,361	-	-	-	-

(単位：千円)

(2) 投資主体別資金負担別投資実績								区 分
口 都道府県				ハ 市 町 村				
投 資 額	資 金 負 担 区 分			投 資 額	資 金 負 担 区 分			
	国 費	都道府県費	市 町 村 費		国 費	都道府県費	市 町 村 費	
-	-	-	-	12,609,069	5,481	-	12,603,588	北 海 道
-	-	-	-	-	-	-	-	青 森
-	-	-	-	-	-	-	-	岩 手
-	-	-	-	33,313,160	6,785,777	-	26,527,383	宮 城
-	-	-	-	-	-	-	-	秋 田
-	-	-	-	-	-	-	-	山 形
-	-	-	-	-	-	-	-	福 島
-	-	-	-	-	-	-	-	茨 城
-	-	-	-	-	-	-	-	栃 木
-	-	-	-	-	-	-	-	群 馬
-	-	-	-	-	-	-	-	埼 玉
-	-	-	-	-	-	-	-	千 葉
74,949,873	11,489,432	63,460,441	-	-	-	-	-	東 京
-	-	-	-	7,267,533	-	-	7,267,533	神 奈 川
-	-	-	-	-	-	-	-	新 潟
-	-	-	-	-	-	-	-	富 山
-	-	-	-	-	-	-	-	石 川
-	-	-	-	-	-	-	-	福 井
-	-	-	-	-	-	-	-	山 梨
-	-	-	-	-	-	-	-	長 野
-	-	-	-	-	-	-	-	岐 阜
-	-	-	-	-	-	-	-	静 岡
-	-	-	-	27,108,149	3,494,066	-	23,614,083	愛 知
-	-	-	-	-	-	-	-	三 重
-	-	-	-	-	-	-	-	滋 賀
-	-	-	-	2,549,083	-	-	2,549,083	京 都
-	-	-	-	38,081,334	698,386	18,292	37,364,656	大 阪
-	-	-	-	4,549,881	-	-	4,549,881	兵 庫
-	-	-	-	-	-	-	-	奈 良
-	-	-	-	-	-	-	-	和 歌 山
-	-	-	-	-	-	-	-	鳥 取
-	-	-	-	-	-	-	-	島 根
-	-	-	-	-	-	-	-	岡 山
-	-	-	-	-	-	-	-	広 島
-	-	-	-	-	-	-	-	山 口
-	-	-	-	-	-	-	-	徳 島
-	-	-	-	-	-	-	-	香 川
-	-	-	-	-	-	-	-	愛 媛
-	-	-	-	-	-	-	-	高 知
-	-	-	-	6,071,905	59,751	-	6,012,154	福 岡
-	-	-	-	-	-	-	-	佐 賀
-	-	-	-	-	-	-	-	長 崎
-	-	-	-	-	-	-	-	熊 本
-	-	-	-	-	-	-	-	大 分
-	-	-	-	-	-	-	-	宮 崎
-	-	-	-	-	-	-	-	鹿 児 島
-	-	-	-	-	-	-	-	沖 縄
74,949,873	11,489,432	63,460,441	-	131,550,114	11,043,461	18,292	120,488,361	合 計

6. 船舶

区分 都道府県名	(1) 資金負担別投資実績				(2) 投資主体別資金負担別投資実績			
	総投資額	資金負担区分			投資額	資金負担区分		
		国費	都道府県費	市町村費		国費	都道府県費	市町村費
北海道	-	-	-	-	-	-	-	-
青森	-	-	-	-	-	-	-	-
岩手	-	-	-	-	-	-	-	-
宮城	-	-	-	-	-	-	-	-
秋田	-	-	-	-	-	-	-	-
山形	31,515	-	-	31,515	-	-	-	-
福島	-	-	-	-	-	-	-	-
茨城	-	-	-	-	-	-	-	-
栃木	-	-	-	-	-	-	-	-
群馬	-	-	-	-	-	-	-	-
埼玉	-	-	-	-	-	-	-	-
千葉	-	-	-	-	-	-	-	-
東京	-	-	-	-	-	-	-	-
神奈川	-	-	-	-	-	-	-	-
新潟	-	-	-	-	-	-	-	-
富山	-	-	-	-	-	-	-	-
石川	-	-	-	-	-	-	-	-
福井	-	-	-	-	-	-	-	-
山梨	-	-	-	-	-	-	-	-
長野	-	-	-	-	-	-	-	-
岐阜	-	-	-	-	-	-	-	-
静岡	-	-	-	-	-	-	-	-
愛知	13,282	-	-	13,282	-	-	-	-
三重	70,644	-	2,047	68,597	-	-	-	-
滋賀	-	-	-	-	-	-	-	-
京都	-	-	-	-	-	-	-	-
大阪	-	-	-	-	-	-	-	-
兵庫	-	-	-	-	-	-	-	-
奈良	-	-	-	-	-	-	-	-
和歌山	-	-	-	-	-	-	-	-
鳥取	-	-	-	-	-	-	-	-
島根	-	-	-	-	-	-	-	-
岡山	-	-	-	-	-	-	-	-
広島	13,386	7,026	-	6,360	-	-	-	-
山口	140,760	-	-	140,760	-	-	-	-
徳島	-	-	-	-	-	-	-	-
香川	12,872	-	-	12,872	-	-	-	-
愛媛	41,464	-	-	41,464	-	-	-	-
高知	-	-	-	-	-	-	-	-
福岡	79,216	15,891	2,137	61,188	-	-	-	-
佐賀	-	-	-	-	-	-	-	-
長崎	41,289	1,667	572	39,050	-	-	-	-
熊本	-	-	-	-	-	-	-	-
大分	69,404	-	-	69,404	-	-	-	-
宮崎	-	-	-	-	-	-	-	-
鹿児島	400,559	12,924	277,263	110,372	-	-	-	-
沖縄	475,571	22,377	-	453,194	-	-	-	-
合計	1,389,962	59,885	282,019	1,048,058	-	-	-	-

(単位：千円)

(2) 投資主体別資金負担別投資実績								区 分 都道府県名
口 都道府県				ハ 市町村				
投資額	資金負担区分			投資額	資金負担区分			
	国費	都道府県費	市町村費		国費	都道府県費	市町村費	
-	-	-	-	-	-	-	-	北海道
-	-	-	-	-	-	-	-	青森
-	-	-	-	-	-	-	-	岩手
-	-	-	-	-	-	-	-	宮城
-	-	-	-	-	-	-	-	秋田
-	-	-	-	31,515	-	-	31,515	山形
-	-	-	-	-	-	-	-	福島
-	-	-	-	-	-	-	-	茨城
-	-	-	-	-	-	-	-	栃木
-	-	-	-	-	-	-	-	群馬
-	-	-	-	-	-	-	-	埼玉
-	-	-	-	-	-	-	-	千葉
-	-	-	-	-	-	-	-	東京
-	-	-	-	-	-	-	-	神奈川
-	-	-	-	-	-	-	-	新潟
-	-	-	-	-	-	-	-	富山
-	-	-	-	-	-	-	-	石川
-	-	-	-	-	-	-	-	福井
-	-	-	-	-	-	-	-	山梨
-	-	-	-	-	-	-	-	長野
-	-	-	-	-	-	-	-	岐阜
-	-	-	-	-	-	-	-	静岡
-	-	-	-	13,282	-	-	13,282	愛知
-	-	-	-	70,644	-	2,047	68,597	三重
-	-	-	-	-	-	-	-	滋賀
-	-	-	-	-	-	-	-	京都
-	-	-	-	-	-	-	-	大阪
-	-	-	-	-	-	-	-	兵庫
-	-	-	-	-	-	-	-	奈良
-	-	-	-	-	-	-	-	和歌山
-	-	-	-	-	-	-	-	鳥取
-	-	-	-	-	-	-	-	島根
-	-	-	-	-	-	-	-	岡山
-	-	-	-	13,386	7,026	-	6,360	山梨
-	-	-	-	140,760	-	-	140,760	山口
-	-	-	-	-	-	-	-	徳島
-	-	-	-	12,872	-	-	12,872	香川
-	-	-	-	41,464	-	-	41,464	愛媛
-	-	-	-	-	-	-	-	高知
-	-	-	-	79,216	15,891	2,137	61,188	福岡
-	-	-	-	-	-	-	-	佐賀
-	-	-	-	41,289	1,667	572	39,050	長崎
-	-	-	-	-	-	-	-	熊本
-	-	-	-	69,404	-	-	69,404	大分
-	-	-	-	-	-	-	-	宮崎
-	-	-	-	400,559	12,924	277,263	110,372	鹿児島
-	-	-	-	475,571	22,377	-	453,194	沖縄
-	-	-	-	1,389,962	59,885	282,019	1,048,058	合計

7. 電気

区分 都道府県名	(1) 資金負担別投資実績				(2) 投資主体別資金負担別投資実績			
	総投資額	資金負担区分			投資額	資金負担区分		
		国費	都道府県費	市町村費		国費	都道府県費	市町村費
北海道	240,160	12,443	224,316	3,401	-	-	-	-
青森	-	-	-	-	-	-	-	-
岩手	1,534,607	-	1,534,607	-	-	-	-	-
宮城	-	-	-	-	-	-	-	-
秋田	-	-	-	-	-	-	-	-
山形	2,312,124	-	2,312,124	-	-	-	-	-
福島	37,883	-	-	37,883	-	-	-	-
茨城	-	-	-	-	-	-	-	-
栃木	215,519	-	215,519	-	-	-	-	-
群馬	920,570	5,351	915,219	-	-	-	-	-
埼玉	-	-	-	-	-	-	-	-
千葉	-	-	-	-	-	-	-	-
東京	323,225	-	323,225	-	-	-	-	-
神奈川	2,861,440	-	2,112,211	749,229	-	-	-	-
新潟	1,511,474	74,850	1,424,384	12,240	-	-	-	-
富山	-	-	-	-	-	-	-	-
石川	218,226	-	-	218,226	-	-	-	-
福井	179,368	-	179,368	-	-	-	-	-
山梨	1,134,213	79,092	1,055,121	-	-	-	-	-
長野	-	-	-	-	-	-	-	-
岐阜	-	-	-	-	-	-	-	-
静岡	-	-	-	-	-	-	-	-
愛知	-	-	-	-	-	-	-	-
三重	57,653	-	57,653	-	-	-	-	-
滋賀	-	-	-	-	-	-	-	-
京都	60,220	-	60,220	-	-	-	-	-
大阪	4,254	-	-	4,254	-	-	-	-
兵庫	22,045	-	22,045	-	-	-	-	-
奈良	-	-	-	-	-	-	-	-
和歌山	-	-	-	-	-	-	-	-
鳥取	765,729	90,402	675,327	-	-	-	-	-
島根	671,417	87,429	583,988	-	-	-	-	-
岡山	441,175	-	441,175	-	-	-	-	-
広島	-	-	-	-	-	-	-	-
山口	271,228	1,198	270,030	-	-	-	-	-
徳島	898,718	-	898,718	-	-	-	-	-
香川	-	-	-	-	-	-	-	-
愛媛	170,905	-	170,905	-	-	-	-	-
高知	197,197	-	197,197	-	-	-	-	-
福岡	92,672	-	78,732	13,940	-	-	-	-
佐賀	-	-	-	-	-	-	-	-
長崎	15,372	-	-	15,372	-	-	-	-
熊本	881,702	-	881,702	-	-	-	-	-
大分	360,352	-	332,964	27,388	-	-	-	-
宮崎	1,275,644	-	1,271,097	4,547	-	-	-	-
鹿児島	-	-	-	-	-	-	-	-
沖縄	-	-	-	-	-	-	-	-
合計	17,675,092	350,765	16,237,847	1,086,480	-	-	-	-

(単位：千円)

(2) 投資主体別資金負担別投資実績								区 分
口 都道府県				ハ 市町村				
投 資 額	資 金 負 担 区 分			投 資 額	資 金 負 担 区 分			
	国 費	都道府県費	市町村費		国 費	都道府県費	市町村費	
236,759	12,443	224,316	-	3,401	-	-	3,401	北 海 道
-	-	-	-	-	-	-	-	青 森
1,534,607	-	1,534,607	-	-	-	-	-	岩 手
-	-	-	-	-	-	-	-	宮 城
-	-	-	-	-	-	-	-	秋 田
2,312,124	-	2,312,124	-	-	-	-	-	山 形
-	-	-	-	37,883	-	-	37,883	福 島
-	-	-	-	-	-	-	-	茨 城
215,519	-	215,519	-	-	-	-	-	栃 木
920,570	5,351	915,219	-	-	-	-	-	群 馬
-	-	-	-	-	-	-	-	埼 玉
-	-	-	-	-	-	-	-	千 葉
323,225	-	323,225	-	-	-	-	-	東 京
2,860,978	-	2,112,211	748,767	462	-	-	462	神 奈 川
1,499,234	74,850	1,424,384	-	12,240	-	-	12,240	新 潟
-	-	-	-	-	-	-	-	富 山
-	-	-	-	218,226	-	-	218,226	石 川
179,368	-	179,368	-	-	-	-	-	福 井
1,134,213	79,092	1,055,121	-	-	-	-	-	山 梨
-	-	-	-	-	-	-	-	長 野
-	-	-	-	-	-	-	-	岐 阜
-	-	-	-	-	-	-	-	静 岡
-	-	-	-	-	-	-	-	愛 知
57,653	-	57,653	-	-	-	-	-	三 重
-	-	-	-	-	-	-	-	滋 賀
60,220	-	60,220	-	-	-	-	-	都 府 殿
-	-	-	-	4,254	-	-	4,254	大 阪
22,045	-	22,045	-	-	-	-	-	兵 庫
-	-	-	-	-	-	-	-	奈 良
-	-	-	-	-	-	-	-	和 歌 山
765,729	90,402	675,327	-	-	-	-	-	鳥 取
671,417	87,429	583,988	-	-	-	-	-	島 根
441,175	-	441,175	-	-	-	-	-	岡 山
-	-	-	-	-	-	-	-	広 島
271,228	1,198	270,030	-	-	-	-	-	山 口
898,718	-	898,718	-	-	-	-	-	徳 島
-	-	-	-	-	-	-	-	香 川
170,905	-	170,905	-	-	-	-	-	愛 媛
197,197	-	197,197	-	-	-	-	-	高 知
78,732	-	78,732	-	13,940	-	-	13,940	福 岡
-	-	-	-	-	-	-	-	佐 賀
-	-	-	-	15,372	-	-	15,372	長 崎
881,702	-	881,702	-	-	-	-	-	熊 本
332,964	-	332,964	-	27,388	-	-	27,388	大 分
1,271,097	-	1,271,097	-	4,547	-	-	4,547	宮 崎
-	-	-	-	-	-	-	-	鹿 児 島
-	-	-	-	-	-	-	-	沖 縄
17,337,379	350,765	16,237,847	748,767	337,713	-	-	337,713	合 計

8. ガス

区分 都道府県名	(1) 資金負担別投資実績				(2) 投資主体別資金負担別投資実績			
	総投資額	資金負担区分			投資額	資金負担区分		
		国費	都道府県費	市町村費		国	都道府県費	市町村費
北海道	64,011	-	-	64,011	-	-	-	-
青森	-	-	-	-	-	-	-	-
岩手	-	-	-	-	-	-	-	-
宮城	6,389,375	830	-	6,388,545	-	-	-	-
秋田	1,064,007	-	-	1,064,007	-	-	-	-
山形	101,653	-	-	101,653	-	-	-	-
福島	-	-	-	-	-	-	-	-
茨城	-	-	-	-	-	-	-	-
栃木	-	-	-	-	-	-	-	-
群馬	386,674	-	-	386,674	-	-	-	-
埼玉	-	-	-	-	-	-	-	-
千葉	1,596,200	-	-	1,596,200	-	-	-	-
東京	-	-	-	-	-	-	-	-
神奈川	-	-	-	-	-	-	-	-
新潟	4,520,901	775	-	4,520,126	-	-	-	-
富山	-	-	-	-	-	-	-	-
石川	1,352,404	-	-	1,352,404	-	-	-	-
福井	591,699	-	-	591,699	-	-	-	-
山梨	-	-	-	-	-	-	-	-
長野	-	-	-	-	-	-	-	-
岐阜	-	-	-	-	-	-	-	-
静岡	-	-	-	-	-	-	-	-
愛知	-	-	-	-	-	-	-	-
三重	-	-	-	-	-	-	-	-
滋賀	1,676,514	-	-	1,676,514	-	-	-	-
京都	119,694	-	-	119,694	-	-	-	-
大阪	-	-	-	-	-	-	-	-
兵庫	-	-	-	-	-	-	-	-
奈良	-	-	-	-	-	-	-	-
和歌山	-	-	-	-	-	-	-	-
鳥取	-	-	-	-	-	-	-	-
島根	438,123	-	-	438,123	-	-	-	-
岡山	-	-	-	-	-	-	-	-
広島	-	-	-	-	-	-	-	-
山口	140,122	-	-	140,122	-	-	-	-
徳島	-	-	-	-	-	-	-	-
香川	-	-	-	-	-	-	-	-
愛媛	-	-	-	-	-	-	-	-
高知	-	-	-	-	-	-	-	-
福岡	-	-	-	-	-	-	-	-
佐賀	-	-	-	-	-	-	-	-
長崎	-	-	-	-	-	-	-	-
熊本	-	-	-	-	-	-	-	-
大分	-	-	-	-	-	-	-	-
宮崎	-	-	-	-	-	-	-	-
鹿児島	-	-	-	-	-	-	-	-
沖縄	-	-	-	-	-	-	-	-
合計	18,441,377	1,605	-	18,439,772	-	-	-	-

(単位：千円)

(2) 投資主体別資金負担別投資実績								区 分
口 都道府県				ハ 市町村				
投資額	資金負担区分			投資額	資金負担区分			
	国費	都道府県費	市町村費		国費	都道府県費	市町村費	
-	-	-	-	64,011	-	-	64,011	北海道
-	-	-	-	-	-	-	-	青森
-	-	-	-	-	-	-	-	岩手
-	-	-	-	6,389,375	830	-	6,388,545	宮城
-	-	-	-	1,064,007	-	-	1,064,007	秋田
-	-	-	-	101,653	-	-	101,653	山形
-	-	-	-	-	-	-	-	福島
-	-	-	-	-	-	-	-	茨城
-	-	-	-	-	-	-	-	栃木
-	-	-	-	386,674	-	-	386,674	群馬
-	-	-	-	-	-	-	-	埼玉
-	-	-	-	1,596,200	-	-	1,596,200	千葉
-	-	-	-	-	-	-	-	東京
-	-	-	-	-	-	-	-	神奈川
-	-	-	-	4,520,901	775	-	4,520,126	新潟
-	-	-	-	-	-	-	-	富山
-	-	-	-	1,352,404	-	-	1,352,404	石川
-	-	-	-	591,699	-	-	591,699	福井
-	-	-	-	-	-	-	-	山梨
-	-	-	-	-	-	-	-	長野
-	-	-	-	-	-	-	-	岐阜
-	-	-	-	-	-	-	-	静岡
-	-	-	-	-	-	-	-	愛知
-	-	-	-	-	-	-	-	三重
-	-	-	-	1,676,514	-	-	1,676,514	滋賀
-	-	-	-	119,694	-	-	119,694	京都
-	-	-	-	-	-	-	-	大阪
-	-	-	-	-	-	-	-	兵庫
-	-	-	-	-	-	-	-	奈良
-	-	-	-	-	-	-	-	和歌山
-	-	-	-	-	-	-	-	鳥取
-	-	-	-	438,123	-	-	438,123	島根
-	-	-	-	-	-	-	-	岡山
-	-	-	-	-	-	-	-	広島
-	-	-	-	140,122	-	-	140,122	山口
-	-	-	-	-	-	-	-	徳島
-	-	-	-	-	-	-	-	香川
-	-	-	-	-	-	-	-	愛媛
-	-	-	-	-	-	-	-	高知
-	-	-	-	-	-	-	-	福岡
-	-	-	-	-	-	-	-	佐賀
-	-	-	-	-	-	-	-	長崎
-	-	-	-	-	-	-	-	熊本
-	-	-	-	-	-	-	-	大分
-	-	-	-	-	-	-	-	宮崎
-	-	-	-	-	-	-	-	鹿児島
-	-	-	-	-	-	-	-	沖縄
-	-	-	-	18,441,377	1,605	-	18,439,772	合計

9. 港湾整備

区分 都道府県名	(1) 資金負担別投資実績				(2) 投資主体別資金負担別投資実績			
	総投資額	資金負担区分			投資額	資金負担区分		
		国費	都道府県費	市町村費		国費	都道府県費	市町村費
北海道	2,493,815	-	898,241	1,595,574	-	-	-	-
青森	189,993	-	189,993	-	-	-	-	-
岩手	-	-	-	-	-	-	-	-
宮城	2,009,100	-	2,009,100	-	-	-	-	-
秋田	-	-	-	-	-	-	-	-
山形	8,435	-	8,435	-	-	-	-	-
福島	1,310,877	-	1,310,877	-	-	-	-	-
茨城	932,600	-	932,600	-	-	-	-	-
栃木	-	-	-	-	-	-	-	-
群馬	-	-	-	-	-	-	-	-
埼玉	-	-	-	-	-	-	-	-
千葉	369,488	-	369,488	-	-	-	-	-
東京	4,309,145	15,524	4,293,621	-	-	-	-	-
神奈川	808,538	-	-	808,538	-	-	-	-
新潟	1,800,009	-	1,800,009	-	-	-	-	-
富山	576,124	-	576,124	-	-	-	-	-
石川	-	-	-	-	-	-	-	-
福井	1,871,288	-	1,871,288	-	-	-	-	-
山梨	-	-	-	-	-	-	-	-
長野	-	-	-	-	-	-	-	-
岐阜	-	-	-	-	-	-	-	-
静岡	-	-	-	-	-	-	-	-
愛知	800,921	-	800,921	-	-	-	-	-
三重	1,385,835	-	-	1,385,835	-	-	-	-
滋賀	-	-	-	-	-	-	-	-
京都	1,802,777	-	1,802,148	629	-	-	-	-
大阪	1,288,773	-	-	1,288,773	-	-	-	-
兵庫	480,351	-	15,190	465,161	-	-	-	-
奈良	-	-	-	-	-	-	-	-
和歌山	7,220	-	-	7,220	-	-	-	-
鳥取	96,097	-	96,097	-	-	-	-	-
島根	350,779	-	350,779	-	-	-	-	-
岡山	267,997	-	267,997	-	-	-	-	-
広島	210,956	-	-	210,956	-	-	-	-
山口	1,891,467	8,000	1,515,415	368,052	-	-	-	-
徳島	97,147	-	97,147	-	-	-	-	-
香川	149,254	-	137,314	11,940	-	-	-	-
愛媛	39,800	-	-	39,800	-	-	-	-
高知	-	-	-	-	-	-	-	-
福岡	5,583,488	31,241	1,723,855	3,828,392	-	-	-	-
佐賀	661,774	-	661,774	-	-	-	-	-
長崎	503,620	-	435,557	68,063	-	-	-	-
熊本	91,020	-	91,020	-	-	-	-	-
大分	791,959	-	791,959	-	-	-	-	-
宮崎	-	-	-	-	-	-	-	-
鹿児島	1,054,336	-	1,054,323	13	-	-	-	-
沖縄	662,568	787	129,457	532,324	-	-	-	-
合計	34,897,551	55,552	24,230,729	10,611,270	-	-	-	-

(単位：千円)

(2) 投資主体別資金負担別投資実績								区 分
口 都道府県				ハ 市 町 村				
投 資 額	資 金 負 担 区 分			投 資 額	資 金 負 担 区 分			
	国 費	都道府県費	市 町 村 費		国 費	都道府県費	市 町 村 費	
-	-	-	-	2,493,815	-	898,241	1,595,574	北 海 道
189,993	-	189,993	-	-	-	-	-	青 森
-	-	-	-	-	-	-	-	岩 手
2,009,100	-	2,009,100	-	-	-	-	-	宮 城
-	-	-	-	-	-	-	-	秋 田
8,435	-	8,435	-	-	-	-	-	山 形
1,310,877	-	1,310,877	-	-	-	-	-	福 島
932,600	-	932,600	-	-	-	-	-	茨 城
-	-	-	-	-	-	-	-	栃 木
-	-	-	-	-	-	-	-	群 馬
-	-	-	-	-	-	-	-	埼 玉
369,488	-	369,488	-	-	-	-	-	千 葉
4,309,145	15,524	4,293,621	-	-	-	-	-	東 京
-	-	-	-	808,538	-	-	808,538	神 奈 川
1,800,009	-	1,800,009	-	-	-	-	-	新 潟
576,124	-	576,124	-	-	-	-	-	富 山
-	-	-	-	-	-	-	-	石 川
1,871,288	-	1,871,288	-	-	-	-	-	福 井
-	-	-	-	-	-	-	-	山 梨
-	-	-	-	-	-	-	-	長 野
-	-	-	-	-	-	-	-	岐 阜
-	-	-	-	-	-	-	-	静 岡
110,906	-	110,906	-	690,015	-	690,015	-	愛 知
-	-	-	-	1,385,835	-	-	1,385,835	三 重
-	-	-	-	-	-	-	-	滋 賀
1,802,148	-	1,802,148	-	629	-	-	629	京 都
-	-	-	-	1,288,773	-	-	1,288,773	大 阪
15,190	-	15,190	-	465,161	-	-	465,161	兵 庫
-	-	-	-	-	-	-	-	奈 良
-	-	-	-	7,220	-	-	7,220	和 歌 山
-	-	-	-	96,097	-	96,097	-	鳥 取
350,779	-	350,779	-	-	-	-	-	島 根
267,997	-	267,997	-	-	-	-	-	岡 山
-	-	-	-	210,956	-	-	210,956	広 島
1,515,415	-	1,515,415	-	376,052	8,000	-	368,052	山 口
97,147	-	97,147	-	-	-	-	-	徳 島
137,314	-	137,314	-	11,940	-	-	11,940	香 川
-	-	-	-	39,800	-	-	39,800	愛 媛
-	-	-	-	-	-	-	-	高 知
1,723,855	-	1,723,855	-	3,859,633	31,241	-	3,828,392	福 岡
661,774	-	661,774	-	-	-	-	-	佐 賀
435,557	-	435,557	-	68,063	-	-	68,063	長 崎
91,020	-	91,020	-	-	-	-	-	熊 本
791,959	-	791,959	-	-	-	-	-	大 分
-	-	-	-	-	-	-	-	宮 崎
1,054,323	-	1,054,323	-	13	-	-	13	鹿 児 島
129,457	-	129,457	-	533,111	787	-	532,324	沖 縄
22,561,900	15,524	22,546,376	-	12,335,651	40,028	1,684,353	10,611,270	合 計

10. 病院

区分 都道府県名	(1) 資金負担別投資実績				(2) 投資主体別資金負担別投資実績			
	総投資額	資金負担区分			投資額	資金負担区分		
		国費	都道府県費	市町村費		国費	都道府県費	市町村費
北海道	18,841,538	855,851	794,176	17,191,511	-	-	-	-
青森	7,231,924	312,398	2,219,965	4,699,561	-	-	-	-
岩手	6,880,505	161,150	6,508,705	210,650	-	-	-	-
宮城	4,219,708	409,132	5,117	3,805,459	-	-	-	-
秋田	6,660,132	49,019	496,668	6,114,445	-	-	-	-
山形	1,749,362	66,786	33,811	1,648,765	-	-	-	-
福島	3,587,410	16,636	485,855	3,084,919	-	-	-	-
茨城	4,700,537	-	4,364,013	336,524	-	-	-	-
栃木	1,647,385	14,700	911,331	721,354	-	-	-	-
群馬	5,546,654	201,932	1,575,257	3,769,465	-	-	-	-
埼玉	4,814,462	65,267	2,708,396	2,040,799	-	-	-	-
千葉	10,777,616	15,516	580,861	10,181,239	-	-	-	-
東京	46,470,229	1,168,604	40,789,827	4,511,798	-	-	-	-
神奈川	10,157,829	225,099	1,376,742	8,555,988	-	-	-	-
新潟	4,243,549	10,888	3,304,005	928,656	-	-	-	-
富山	3,351,726	63,105	991,107	2,297,514	-	-	-	-
石川	3,073,520	163,909	26,250	2,883,361	-	-	-	-
福井	1,479,703	500	795,891	683,312	-	-	-	-
山梨	1,824,830	157,187	57,755	1,609,888	-	-	-	-
長野	5,677,625	316,931	124,938	5,235,756	-	-	-	-
岐阜	19,828,888	386,681	11,584,723	7,857,484	-	-	-	-
静岡	12,721,233	6,368,120	295,291	6,057,822	-	-	-	-
愛知	22,276,661	4,987	856,060	21,415,614	-	-	-	-
三重	3,054,175	1,540	522,447	2,530,188	-	-	-	-
滋賀	2,656,768	737,616	906,965	1,012,187	-	-	-	-
京都	2,581,960	67,524	462,238	2,052,198	-	-	-	-
大阪	7,453,978	3,227	28,591	7,422,160	-	-	-	-
兵庫	22,363,411	24,087	15,121,739	7,217,585	-	-	-	-
奈良	3,055,408	54,390	1,905,692	1,095,326	-	-	-	-
和歌山	3,104,385	58,444	203,435	2,842,506	-	-	-	-
鳥取	1,303,636	62,094	808,665	432,877	-	-	-	-
島根	2,581,769	68,566	894,433	1,618,770	-	-	-	-
岡山	1,649,460	42,524	56,386	1,550,550	-	-	-	-
広島	4,847,774	175,948	65,572	4,606,254	-	-	-	-
山口	3,285,219	14,700	651,503	2,619,016	-	-	-	-
徳島	3,295,743	153,794	840,081	2,301,868	-	-	-	-
香川	2,815,020	2,625	183,792	2,628,603	-	-	-	-
愛媛	3,114,584	-	4,320	3,110,264	-	-	-	-
高知	4,037,579	5,586	1,646,146	2,385,847	-	-	-	-
福岡	2,709,840	695,200	-	2,014,640	-	-	-	-
佐賀	1,487,106	51,868	1,126,659	308,579	-	-	-	-
長崎	3,629,727	21,786	1,112,449	2,495,492	-	-	-	-
熊本	6,900,137	65,871	29,863	6,804,403	-	-	-	-
大分	1,798,398	16,579	922,843	858,976	-	-	-	-
宮崎	3,731,125	114,171	5,274	3,611,680	-	-	-	-
鹿児島	3,233,809	516,707	1,104,444	1,612,658	-	-	-	-
沖縄	2,988,739	19,710	2,955,429	13,600	-	-	-	-
合計	305,442,776	14,008,955	112,445,710	178,988,111	-	-	-	-

(単位：千円)

(2) 投資主体別資金負担別投資実績								区分 都道府県名
口 都道府県				ハ 市町村				
投資額	資金負担区分			投資額	資金負担区分			
	国費	都道府県費	市町村費		国費	都道府県費	市町村費	
780,651	-	780,651	-	18,060,887	855,851	13,525	17,191,511	北海道
2,351,082	167,905	2,183,177	-	4,880,842	144,493	36,788	4,699,561	青森
6,573,970	65,265	6,508,705	-	306,535	95,885	-	210,650	岩手
-	-	-	-	4,219,708	409,132	5,117	3,805,459	宮城
-	-	-	-	6,660,132	49,019	496,668	6,114,445	秋田
-	-	-	-	1,749,362	66,786	33,811	1,648,765	山形
490,593	9,523	481,070	-	3,096,817	7,113	4,785	3,084,919	福島
4,364,013	-	4,364,013	-	336,524	-	-	336,524	茨城
878,423	-	878,423	-	768,962	14,700	32,908	721,354	栃木
1,687,719	122,349	1,565,370	-	3,858,935	79,583	9,887	3,769,465	群馬
2,759,334	60,678	2,698,656	-	2,055,128	4,589	9,740	2,040,799	埼玉
-	-	-	-	10,777,616	15,516	580,861	10,181,239	千葉
41,494,552	915,881	40,578,671	-	4,975,677	252,723	211,156	4,511,798	東京
1,361,622	-	1,361,622	-	8,796,207	225,099	15,120	8,555,988	神奈川
3,227,755	9,461	3,218,294	-	1,015,794	1,427	85,711	928,656	新潟
997,817	56,710	941,107	-	2,353,909	6,395	50,000	2,297,514	富山
-	-	-	-	3,073,520	163,909	26,250	2,883,361	石川
778,633	-	778,633	-	701,070	500	17,258	683,312	福井
156,101	98,687	57,414	-	1,668,729	58,500	341	1,609,888	山梨
-	-	-	-	5,677,625	316,931	124,938	5,235,756	長野
11,607,948	49,462	11,558,486	-	8,220,940	337,219	26,237	7,857,484	岐阜
4,698,457	4,410,000	288,457	-	8,022,776	1,958,120	6,834	6,057,822	静岡
846,701	-	846,701	-	21,429,960	4,987	9,359	21,415,614	愛知
522,447	-	522,447	-	2,531,728	1,540	-	2,530,188	三重
907,544	4,200	903,344	-	1,749,224	733,416	3,621	1,012,187	滋賀
318,842	-	318,842	-	2,263,118	67,524	143,396	2,052,198	京都
-	-	-	-	7,453,978	3,227	28,591	7,422,160	大阪
15,119,591	22,507	15,097,084	-	7,243,820	1,580	24,655	7,217,585	兵庫
1,898,278	1,398	1,896,880	-	1,157,130	52,992	8,812	1,095,326	奈良
-	-	-	-	3,104,385	58,444	203,435	2,842,506	和歌山
840,338	53,067	787,271	-	463,298	9,027	21,394	432,877	鳥取
863,977	-	863,977	-	1,717,792	68,566	30,456	1,618,770	島根
-	-	-	-	1,649,460	42,524	56,386	1,550,550	岡山
-	-	-	-	4,847,774	175,948	65,572	4,606,254	広島
651,503	-	651,503	-	2,633,716	14,700	-	2,619,016	山口
859,754	19,673	840,081	-	2,435,989	134,121	-	2,301,868	徳島
-	-	-	-	2,815,020	2,625	183,792	2,628,603	香川
-	-	-	-	3,114,584	-	4,320	3,110,264	愛媛
-	-	-	-	4,037,579	5,586	1,646,146	2,385,847	高知
-	-	-	-	2,709,840	695,200	-	2,014,640	福岡
1,107,593	-	1,107,593	-	379,513	51,868	19,066	308,579	佐賀
-	-	-	-	3,629,727	21,786	1,112,449	2,495,492	長崎
-	-	-	-	6,900,137	65,871	29,863	6,804,403	熊本
915,307	-	915,307	-	883,091	16,579	7,536	858,976	大分
-	-	-	-	3,731,125	114,171	5,274	3,611,680	宮崎
1,523,906	446,129	1,077,777	-	1,709,903	70,578	26,667	1,612,658	鹿児島
2,852,736	19,710	2,833,026	-	136,003	-	122,403	13,600	沖縄
113,437,187	6,532,605	106,904,582	-	192,005,589	7,476,350	5,541,128	178,988,111	合計

1 1. 市場

区分 都道府県名	(1) 資金負担別投資実績				(2) 投資主体別資金負担別投資実績			
	総投資額	資金負担区分			投資額	資金負担区分		
		国費	都道府県費	市町村費		国費	都道府県費	市町村費
北海道	1,372,508	-	-	1,372,508	-	-	-	-
青森	574,307	155,151	-	419,156	-	-	-	-
岩手	21,824	-	-	21,824	-	-	-	-
宮城	894,372	38,570	44,750	811,052	-	-	-	-
秋田	20,028	-	-	20,028	-	-	-	-
山形	175,846	-	-	175,846	-	-	-	-
福島	155,015	-	-	155,015	-	-	-	-
茨城	165,053	39,638	-	125,415	-	-	-	-
栃木	144,101	-	-	144,101	-	-	-	-
群馬	-	-	-	-	-	-	-	-
埼玉	6,031	-	-	6,031	-	-	-	-
千葉	280,541	-	-	280,541	-	-	-	-
東京	6,456,112	-	6,456,112	-	-	-	-	-
神奈川	1,547,904	91,196	-	1,456,708	-	-	-	-
新潟	1,471	-	-	1,471	-	-	-	-
富山	28,732	-	-	28,732	-	-	-	-
石川	166,145	-	-	166,145	-	-	-	-
福井	55,785	-	-	55,785	-	-	-	-
山梨	43,721	-	-	43,721	-	-	-	-
長野	96,821	-	-	96,821	-	-	-	-
岐阜	182,983	1,112	-	181,871	-	-	-	-
静岡	58,987	-	-	58,987	-	-	-	-
愛知	193,532	-	15,614	177,918	-	-	-	-
三重	517,052	-	-	517,052	-	-	-	-
滋賀	28,494	-	-	28,494	-	-	-	-
京都	74,411	-	-	74,411	-	-	-	-
大阪	2,684,378	-	605,629	2,078,749	-	-	-	-
兵庫	636,832	19,705	6,587	610,540	-	-	-	-
奈良	-	-	-	-	-	-	-	-
和歌山	17,217	-	-	17,217	-	-	-	-
鳥取	10,920	-	10,920	-	-	-	-	-
島根	-	-	-	-	-	-	-	-
岡山	80,779	-	22,676	58,103	-	-	-	-
広島	270,379	-	-	270,379	-	-	-	-
山口	132,278	-	31,402	100,876	-	-	-	-
徳島	78,293	-	-	78,293	-	-	-	-
香川	-	-	-	-	-	-	-	-
愛媛	146,858	-	-	146,858	-	-	-	-
高知	22,366	-	-	22,366	-	-	-	-
福岡	562,747	-	2,606	560,141	-	-	-	-
佐賀	-	-	-	-	-	-	-	-
長崎	78,053	-	-	78,053	-	-	-	-
熊本	-	-	-	-	-	-	-	-
大分	111,041	-	-	111,041	-	-	-	-
宮崎	82,445	-	2,455	79,990	-	-	-	-
鹿児島	131,174	-	-	131,174	-	-	-	-
沖縄	-	-	-	-	-	-	-	-
合計	18,307,536	345,372	7,198,751	10,763,413	-	-	-	-

(単位：千円)

(2) 投資主体別資金負担別投資実績								区 分
口 都道府県				ハ 市町村				
投資額	資金負担区分			投資額	資金負担区分			
	国費	都道府県費	市町村費		国費	都道府県費	市町村費	
-	-	-	-	1,372,508	-	-	1,372,508	北海道
-	-	-	-	574,307	155,151	-	419,156	青森
-	-	-	-	21,824	-	-	21,824	岩手
-	-	-	-	894,372	38,570	44,750	811,052	宮城
-	-	-	-	20,028	-	-	20,028	秋田
-	-	-	-	175,846	-	-	175,846	山形
-	-	-	-	155,015	-	-	155,015	福島
-	-	-	-	165,053	39,638	-	125,415	茨城
-	-	-	-	144,101	-	-	144,101	栃木
-	-	-	-	-	-	-	-	群馬
-	-	-	-	6,031	-	-	6,031	埼玉
-	-	-	-	280,541	-	-	280,541	千葉
6,456,112	-	6,456,112	-	-	-	-	-	東京都
-	-	-	-	1,547,904	91,196	-	1,456,708	神奈川県
-	-	-	-	1,471	-	-	1,471	新潟
-	-	-	-	28,732	-	-	28,732	富山
-	-	-	-	166,145	-	-	166,145	石川
-	-	-	-	55,785	-	-	55,785	福井
-	-	-	-	43,721	-	-	43,721	山梨
-	-	-	-	96,821	-	-	96,821	長野
-	-	-	-	182,983	1,112	-	181,871	岐阜
-	-	-	-	58,987	-	-	58,987	静岡
-	-	-	-	193,532	-	15,614	177,918	愛知
-	-	-	-	517,052	-	-	517,052	三重
-	-	-	-	28,494	-	-	28,494	滋賀
-	-	-	-	74,411	-	-	74,411	京都
231,792	-	231,792	-	2,452,586	-	373,837	2,078,749	大阪府
-	-	-	-	636,832	19,705	6,587	610,540	兵庫県
-	-	-	-	-	-	-	-	奈良
-	-	-	-	17,217	-	-	17,217	和歌山
10,920	-	10,920	-	-	-	-	-	鳥取
-	-	-	-	-	-	-	-	島根
22,676	-	22,676	-	58,103	-	-	58,103	岡山
-	-	-	-	270,379	-	-	270,379	広島
31,402	-	31,402	-	100,876	-	-	100,876	山口
-	-	-	-	78,293	-	-	78,293	徳島
-	-	-	-	-	-	-	-	香川
-	-	-	-	146,858	-	-	146,858	愛媛
-	-	-	-	22,366	-	-	22,366	高知
-	-	-	-	562,747	-	2,606	560,141	福岡
-	-	-	-	-	-	-	-	佐賀
-	-	-	-	78,053	-	-	78,053	長崎
-	-	-	-	-	-	-	-	熊本
-	-	-	-	111,041	-	-	111,041	大分
-	-	-	-	82,445	-	2,455	79,990	宮崎
-	-	-	-	131,174	-	-	131,174	鹿児島
-	-	-	-	-	-	-	-	沖縄
6,752,902	-	6,752,902	-	11,554,634	345,372	445,849	10,763,413	合計

12. と畜場

区分 都道府県名	(1) 資金負担別投資実績				(2) 投資主体別資金負担別投資実績			
	総投資額	資金負担区分			投資額	資金負担区分		
		国費	都道府県費	市町村費		国	都道府県費	市町村費
北海道	-	-	-	-	-	-	-	-
青森	86,079	-	-	86,079	-	-	-	-
岩手	-	-	-	-	-	-	-	-
宮城	-	-	-	-	-	-	-	-
秋田	-	-	-	-	-	-	-	-
山形	164,244	-	-	164,244	-	-	-	-
福島	-	-	-	-	-	-	-	-
茨城	-	-	-	-	-	-	-	-
栃木	10,150	-	-	10,150	-	-	-	-
群馬	-	-	-	-	-	-	-	-
埼玉	58,953	-	-	58,953	-	-	-	-
千葉	163,848	-	43,228	120,620	-	-	-	-
東京	20	-	-	20	-	-	-	-
神奈川	322,313	-	6,404	315,909	-	-	-	-
新潟	88,562	-	-	88,562	-	-	-	-
富山	-	-	-	-	-	-	-	-
石川	-	-	-	-	-	-	-	-
福井	-	-	-	-	-	-	-	-
山梨	-	-	-	-	-	-	-	-
長野	11,047	-	-	11,047	-	-	-	-
岐阜	42,703	-	-	42,703	-	-	-	-
静岡	25,857	-	-	25,857	-	-	-	-
愛知	39,340	-	-	39,340	-	-	-	-
三重	21,648	-	-	21,648	-	-	-	-
滋賀	-	-	-	-	-	-	-	-
京都	24,063	-	-	24,063	-	-	-	-
大阪	-	-	-	-	-	-	-	-
兵庫	218,904	-	-	218,904	-	-	-	-
奈良	-	-	-	-	-	-	-	-
和歌山	2,298	-	-	2,298	-	-	-	-
鳥取	-	-	-	-	-	-	-	-
島根	-	-	-	-	-	-	-	-
岡山	27,446	-	27,357	89	-	-	-	-
広島	80,274	2,960	-	77,314	-	-	-	-
山口	4,562	-	-	4,562	-	-	-	-
徳島	26,668	-	4,378	22,290	-	-	-	-
香川	4,683	-	-	4,683	-	-	-	-
愛媛	-	-	-	-	-	-	-	-
高知	7,029	-	-	7,029	-	-	-	-
福岡	33,821	-	-	33,821	-	-	-	-
佐賀	-	-	-	-	-	-	-	-
長崎	138,658	-	-	138,658	-	-	-	-
熊本	29,563	-	-	29,563	-	-	-	-
大分	-	-	-	-	-	-	-	-
宮崎	43,217	-	-	43,217	-	-	-	-
鹿児島	21,148	-	-	21,148	-	-	-	-
沖縄	-	-	-	-	-	-	-	-
合計	1,697,098	2,960	81,367	1,612,771	-	-	-	-

(単位：千円)

(2) 投資主体別資金負担別投資実績								区 分 都道府県名
口 都道府県				ハ 市町村				
投資額	資金負担区分			投資額	資金負担区分			
	国費	都道府県費	市町村費		国費	都道府県費	市町村費	
-	-	-	-	-	-	-	-	北海道
-	-	-	-	86,079	-	-	86,079	青森
-	-	-	-	-	-	-	-	岩手
-	-	-	-	-	-	-	-	宮城
-	-	-	-	-	-	-	-	秋田
-	-	-	-	164,244	-	-	164,244	山形
-	-	-	-	-	-	-	-	福島
-	-	-	-	-	-	-	-	茨城
-	-	-	-	10,150	-	-	10,150	栃木
-	-	-	-	-	-	-	-	群馬
-	-	-	-	58,953	-	-	58,953	埼玉
-	-	-	-	163,848	-	43,228	120,620	千葉
-	-	-	-	20	-	-	20	東京
-	-	-	-	322,313	-	6,404	315,909	神奈川
-	-	-	-	88,562	-	-	88,562	新潟
-	-	-	-	-	-	-	-	富山
-	-	-	-	-	-	-	-	石川
-	-	-	-	-	-	-	-	福井
-	-	-	-	-	-	-	-	山梨
-	-	-	-	11,047	-	-	11,047	長野
-	-	-	-	42,703	-	-	42,703	岐阜
-	-	-	-	25,857	-	-	25,857	静岡
-	-	-	-	39,340	-	-	39,340	愛知
-	-	-	-	21,648	-	-	21,648	三重
-	-	-	-	-	-	-	-	滋賀
-	-	-	-	24,063	-	-	24,063	京都
-	-	-	-	-	-	-	-	大阪
-	-	-	-	218,904	-	-	218,904	兵庫
-	-	-	-	-	-	-	-	奈良
-	-	-	-	2,298	-	-	2,298	和歌山
-	-	-	-	-	-	-	-	鳥取
-	-	-	-	-	-	-	-	島根
27,357	-	27,357	-	89	-	-	89	岡山
-	-	-	-	80,274	2,960	-	77,314	広島
-	-	-	-	4,562	-	-	4,562	山口
-	-	-	-	26,668	-	4,378	22,290	徳島
-	-	-	-	4,683	-	-	4,683	香川
-	-	-	-	-	-	-	-	愛媛
-	-	-	-	7,029	-	-	7,029	高知
-	-	-	-	33,821	-	-	33,821	福岡
-	-	-	-	-	-	-	-	佐賀
-	-	-	-	138,658	-	-	138,658	長崎
-	-	-	-	29,563	-	-	29,563	熊本
-	-	-	-	-	-	-	-	大分
-	-	-	-	43,217	-	-	43,217	宮崎
-	-	-	-	21,148	-	-	21,148	鹿児島
-	-	-	-	-	-	-	-	沖縄
27,357	-	27,357	-	1,669,741	2,960	54,010	1,612,771	合計

1 3. 観光施設

区分 都道府県名	(1) 資金負担別投資実績				(2) 投資主体別資金負担別投資実績			
	総投資額	資金負担区分			投資額	資金負担区分		
		国費	都道府県費	市町村費		国費	都道府県費	市町村費
北海道	165,941	-	-	165,941	-	-	-	-
青森	32,032	-	2,971	29,061	-	-	-	-
岩手	58,860	-	-	58,860	-	-	-	-
宮城	28,057	-	-	28,057	-	-	-	-
秋田	389,530	-	-	389,530	-	-	-	-
山形	2,960	-	-	2,960	-	-	-	-
福島	397,164	83,889	39,000	274,275	-	-	-	-
茨城	134,602	-	-	134,602	-	-	-	-
栃木	107,753	-	5,801	101,952	-	-	-	-
群馬	518,809	24,045	-	494,764	-	-	-	-
埼玉	4,687	-	-	4,687	-	-	-	-
千葉	104,643	-	-	104,643	-	-	-	-
東京	327	-	-	327	-	-	-	-
神奈川	179,402	-	-	179,402	-	-	-	-
新潟	96,746	-	-	96,746	-	-	-	-
富山	247,289	-	-	247,289	-	-	-	-
石川	41,160	39,000	-	2,160	-	-	-	-
福井	5,601	-	-	5,601	-	-	-	-
山梨	72,829	-	-	72,829	-	-	-	-
長野	1,234,513	83,323	14,222	1,136,968	-	-	-	-
岐阜	254,580	13,527	-	241,053	-	-	-	-
静岡	186,937	-	-	186,937	-	-	-	-
愛知	62,615	-	624	61,991	-	-	-	-
三重	4,972	-	-	4,972	-	-	-	-
滋賀	-	-	-	-	-	-	-	-
京都	-	-	-	-	-	-	-	-
大阪	-	-	-	-	-	-	-	-
兵庫	79,982	-	290	79,692	-	-	-	-
奈良	73,021	-	-	73,021	-	-	-	-
和歌山	35,528	6,096	1,200	28,232	-	-	-	-
鳥取	61,498	-	-	61,498	-	-	-	-
島根	3,200	-	-	3,200	-	-	-	-
岡山	80,770	-	-	80,770	-	-	-	-
広島	75,001	-	-	75,001	-	-	-	-
山口	342,765	38,460	-	304,305	-	-	-	-
徳島	22,976	-	-	22,976	-	-	-	-
香川	8,019	-	-	8,019	-	-	-	-
愛媛	123,671	-	-	123,671	-	-	-	-
高知	7,260	-	4,108	3,152	-	-	-	-
福岡	2,983	-	-	2,983	-	-	-	-
佐賀	31,690	-	-	31,690	-	-	-	-
長崎	98,663	-	-	98,663	-	-	-	-
熊本	2,981	-	-	2,981	-	-	-	-
大分	6,241	-	-	6,241	-	-	-	-
宮崎	51,709	-	40,438	11,271	-	-	-	-
鹿児島	132,242	-	-	132,242	-	-	-	-
沖縄	18,210	-	17,816	394	-	-	-	-
合計	5,590,419	288,340	126,470	5,175,609	-	-	-	-

(単位：千円)

(2) 投資主体別資金負担別投資実績								区 分 都道府県名
口 都道府県				ハ 市町村				
投資額	資金負担区分			投資額	資金負担区分			
	国費	都道府県費	市町村費		国費	都道府県費	市町村費	
-	-	-	-	165,941	-	-	165,941	北海道
-	-	-	-	32,032	-	2,971	29,061	青森
-	-	-	-	58,860	-	-	58,860	岩手
-	-	-	-	28,057	-	-	28,057	宮城
-	-	-	-	389,530	-	-	389,530	秋田
-	-	-	-	2,960	-	-	2,960	山形
-	-	-	-	397,164	83,889	39,000	274,275	福島
-	-	-	-	134,602	-	-	134,602	茨城
5,801	-	5,801	-	101,952	-	-	101,952	栃木
-	-	-	-	518,809	24,045	-	494,764	群馬
-	-	-	-	4,687	-	-	4,687	埼玉
-	-	-	-	104,643	-	-	104,643	千葉
-	-	-	-	327	-	-	327	東京
-	-	-	-	179,402	-	-	179,402	神奈川
-	-	-	-	96,746	-	-	96,746	新潟
-	-	-	-	247,289	-	-	247,289	富山
-	-	-	-	41,160	39,000	-	2,160	石川
-	-	-	-	5,601	-	-	5,601	福井
-	-	-	-	72,829	-	-	72,829	山梨
-	-	-	-	1,234,513	83,323	14,222	1,136,968	長野
-	-	-	-	254,580	13,527	-	241,053	岐阜
-	-	-	-	186,937	-	-	186,937	静岡
-	-	-	-	62,615	-	624	61,991	愛知
-	-	-	-	4,972	-	-	4,972	三重
-	-	-	-	-	-	-	-	滋賀
-	-	-	-	-	-	-	-	京都
-	-	-	-	-	-	-	-	大阪
-	-	-	-	79,982	-	290	79,692	兵庫
-	-	-	-	73,021	-	-	73,021	奈良
-	-	-	-	35,528	6,096	1,200	28,232	和歌山
-	-	-	-	61,498	-	-	61,498	鳥取
-	-	-	-	3,200	-	-	3,200	島根
-	-	-	-	80,770	-	-	80,770	岡山
-	-	-	-	75,001	-	-	75,001	広島
-	-	-	-	342,765	38,460	-	304,305	山口
-	-	-	-	22,976	-	-	22,976	徳島
-	-	-	-	8,019	-	-	8,019	香川
-	-	-	-	123,671	-	-	123,671	愛媛
-	-	-	-	7,260	-	4,108	3,152	高知
-	-	-	-	2,983	-	-	2,983	福岡
-	-	-	-	31,690	-	-	31,690	佐賀
-	-	-	-	98,663	-	-	98,663	長崎
-	-	-	-	2,981	-	-	2,981	熊本
-	-	-	-	6,241	-	-	6,241	大分
35,438	-	35,438	-	16,271	-	5,000	11,271	宮崎
-	-	-	-	132,242	-	-	132,242	鹿児島
17,816	-	17,816	-	394	-	-	394	沖縄
59,055	-	59,055	-	5,531,364	288,340	67,415	5,175,609	合計

1 4. 宅地造成

区分 都道府県名	(1) 資金負担別投資実績				(2) 投資主体別資金負担別投資実績			
	総投資額	資金負担区分			投資額	資金負担区分		
		国費	都道府県費	市町村費		国費	都道府県費	市町村費
北海道	814,003	-	-	814,003	-	-	-	-
青森	1,050,081	-	81,000	969,081	-	-	-	-
岩手	241	-	-	241	-	-	-	-
宮城	1,728,863	-	139,868	1,588,995	-	-	-	-
秋田	181,125	-	181,125	-	-	-	-	-
山形	48,932	-	48,932	-	-	-	-	-
福島	2,233,898	-	9,924	2,223,974	-	-	-	-
茨城	6,949,522	20,727	5,084,041	1,844,754	-	-	-	-
栃木	1,212,546	-	435,026	777,520	-	-	-	-
群馬	197,762	-	197,762	-	-	-	-	-
埼玉	9,245,662	-	2,361,514	6,884,148	-	-	-	-
千葉	17,020,814	-	15,098,001	1,922,813	-	-	-	-
東京	25,409,604	289,175	23,617,183	1,503,246	-	-	-	-
神奈川	17,155,048	-	-	17,155,048	-	-	-	-
新潟	310,077	-	-	310,077	-	-	-	-
富山	927,772	-	63,354	864,418	-	-	-	-
石川	268,601	-	-	268,601	-	-	-	-
福井	1,618,433	-	253,128	1,365,305	-	-	-	-
山梨	266,723	-	-	266,723	-	-	-	-
長野	844,172	-	-	844,172	-	-	-	-
岐阜	1,195	-	-	1,195	-	-	-	-
静岡	3,107,791	-	3,107,791	-	-	-	-	-
愛知	6,167,901	14,500	509,397	5,644,004	-	-	-	-
三重	161,215	28,073	-	133,142	-	-	-	-
滋賀	853,053	-	-	853,053	-	-	-	-
京都	1,102,633	-	173,568	929,065	-	-	-	-
大阪	15,846,435	1,983,180	4,129,744	9,733,511	-	-	-	-
兵庫	31,783,994	249,353	8,927,599	22,607,042	-	-	-	-
奈良	107,563	-	-	107,563	-	-	-	-
和歌山	274,884	89,775	86,137	98,972	-	-	-	-
鳥取	312,923	-	18,773	294,150	-	-	-	-
島根	641,411	-	-	641,411	-	-	-	-
岡山	1,469,331	38,169	1,276,185	154,977	-	-	-	-
広島	1,420,230	-	281,774	1,138,456	-	-	-	-
山口	65,209	-	-	65,209	-	-	-	-
徳島	599,600	-	599,600	-	-	-	-	-
香川	45	-	-	45	-	-	-	-
愛媛	956,576	-	-	956,576	-	-	-	-
高知	537,223	-	352,806	184,417	-	-	-	-
福岡	13,696,612	-	2,053,423	11,643,189	-	-	-	-
佐賀	560,776	-	135,186	425,590	-	-	-	-
長崎	144,406	-	18,053	126,353	-	-	-	-
熊本	1,126,077	724,978	105,565	295,534	-	-	-	-
大分	151,447	-	-	151,447	-	-	-	-
宮崎	20,075	-	-	20,075	-	-	-	-
鹿児島	206,558	-	114,000	92,558	-	-	-	-
沖縄	1,015,934	-	169,978	845,956	-	-	-	-
合計	169,814,976	3,437,930	69,630,437	96,746,609	-	-	-	-

(単位：千円)

(2) 投資主体別資金負担別投資実績								区 分
口 都道府県				ハ 市町村				
投 資 額	資金負担区分			投 資 額	資金負担区分			
	国 費	都道府県費	市町村費		国 費	都道府県費	市町村費	
-	-	-	-	814,003	-	-	814,003	北 海 道
81,000	-	81,000	-	969,081	-	-	969,081	青 森
-	-	-	-	241	-	-	241	岩 手
139,868	-	139,868	-	1,588,995	-	-	1,588,995	宮 城
181,125	-	181,125	-	-	-	-	-	秋 田
48,932	-	48,932	-	-	-	-	-	山 形
146	-	146	-	2,233,752	-	9,778	2,223,974	福 島
5,104,768	20,727	5,084,041	-	1,844,754	-	-	1,844,754	茨 城
430,403	-	430,403	-	782,143	-	4,623	777,520	栃 木
-	-	-	-	197,762	-	197,762	-	群 馬
2,361,514	-	2,361,514	-	6,884,148	-	-	6,884,148	埼 玉
15,324,535	-	15,098,001	226,534	1,696,279	-	-	1,696,279	千 葉
23,464,083	-	23,464,083	-	1,945,521	289,175	153,100	1,503,246	東 京
-	-	-	-	17,155,048	-	-	17,155,048	神 奈 川
-	-	-	-	310,077	-	-	310,077	新 潟
63,354	-	63,354	-	864,418	-	-	864,418	富 山
-	-	-	-	268,601	-	-	268,601	石 川
204,164	-	204,164	-	1,414,269	-	48,964	1,365,305	福 井
-	-	-	-	266,723	-	-	266,723	山 梨
-	-	-	-	844,172	-	-	844,172	長 野
-	-	-	-	1,195	-	-	1,195	岐 阜
3,107,791	-	3,107,791	-	-	-	-	-	静 岡
-	-	-	-	6,167,901	14,500	509,397	5,644,004	愛 知
-	-	-	-	161,215	28,073	-	133,142	三 重
-	-	-	-	853,053	-	-	853,053	滋 賀
173,568	-	173,568	-	929,065	-	-	929,065	京 都
4,450,477	23,555	4,129,744	297,178	11,395,958	1,959,625	-	9,436,333	大 阪
8,927,599	-	8,927,599	-	22,856,395	249,353	-	22,607,042	兵 庫
-	-	-	-	107,563	-	-	107,563	奈 良
175,912	89,775	86,137	-	98,972	-	-	98,972	和 歌 山
18,773	-	18,773	-	294,150	-	-	294,150	鳥 取
-	-	-	-	641,411	-	-	641,411	島 根
1,276,185	-	1,276,185	-	193,146	38,169	-	154,977	岡 山
281,774	-	281,774	-	1,138,456	-	-	1,138,456	広 島
-	-	-	-	65,209	-	-	65,209	山 口
599,600	-	599,600	-	-	-	-	-	徳 島
-	-	-	-	45	-	-	45	香 川
-	-	-	-	956,576	-	-	956,576	愛 媛
352,806	-	352,806	-	184,417	-	-	184,417	高 知
1,696,423	-	1,696,423	-	12,000,189	-	357,000	11,643,189	福 岡
135,186	-	135,186	-	425,590	-	-	425,590	佐 賀
18,053	-	18,053	-	126,353	-	-	126,353	長 崎
101,565	-	101,565	-	1,024,512	724,978	4,000	295,534	熊 本
-	-	-	-	151,447	-	-	151,447	大 分
-	-	-	-	20,075	-	-	20,075	宮 崎
114,000	-	114,000	-	92,558	-	-	92,558	鹿 児 島
169,978	-	169,978	-	845,956	-	-	845,956	沖 縄
69,003,582	134,057	68,345,813	523,712	100,811,394	3,303,873	1,284,624	96,222,897	合 計

15. 公共下水道

区分 都道府県名	(1) 資金負担別投資実績				(2) 投資主体別資金負担別投資実績			
	総投資額	資金負担区分			投資額	資金負担区分		
		国費	都道府県費	市町村費		国費	都道府県費	市町村費
北海道	58,798,286	21,750,924	693,752	36,353,610	-	-	-	-
青森	23,567,400	9,760,056	1,010,718	12,796,626	-	-	-	-
岩手	23,884,926	10,084,804	1,550,881	12,249,241	-	-	-	-
宮城	30,508,732	11,462,472	640,230	18,406,030	-	-	-	-
秋田	20,314,213	7,764,145	550,672	11,999,396	-	-	-	-
山形	18,024,441	6,720,905	385,285	10,918,251	-	-	-	-
福島	29,879,589	10,901,221	1,166,388	17,811,980	-	-	-	-
茨城	52,962,902	17,649,493	2,947,490	32,365,919	-	-	-	-
栃木	24,370,285	8,349,974	697,448	15,322,863	-	-	-	-
群馬	26,321,424	9,285,953	1,432,065	15,603,406	-	-	-	-
埼玉	58,908,331	14,480,832	59,539	44,367,960	-	-	-	-
千葉	63,743,814	19,943,249	3,626,367	40,174,198	-	-	-	-
東京	220,935,971	53,028,155	150,220,332	17,687,484	-	-	-	-
神奈川	116,104,026	40,632,237	1,151,970	74,319,819	-	-	-	-
新潟	75,919,194	29,791,505	2,711,317	43,416,372	-	-	-	-
富山	26,955,073	10,071,091	1,686,528	15,197,454	-	-	-	-
石川	21,810,952	8,882,496	477,635	12,450,821	-	-	-	-
福井	18,117,507	6,480,429	249,869	11,387,209	-	-	-	-
山梨	14,197,273	4,791,604	601,747	8,803,922	-	-	-	-
長野	35,989,615	11,422,837	1,756,120	22,810,658	-	-	-	-
岐阜	34,706,526	12,830,310	797,137	21,079,079	-	-	-	-
静岡	53,160,120	19,610,844	1,451,179	32,098,097	-	-	-	-
愛知	133,562,890	45,868,089	7,988,094	79,706,707	-	-	-	-
三重	40,320,069	16,063,450	1,508,566	22,748,053	-	-	-	-
滋賀	24,543,948	9,996,281	2,775,662	11,772,005	-	-	-	-
京都	40,839,355	14,489,673	2,566,184	23,783,498	-	-	-	-
大阪	138,179,499	50,282,354	6,361,748	81,535,397	-	-	-	-
兵庫	69,764,825	25,716,112	4,572,481	39,476,232	-	-	-	-
奈良	19,593,606	7,577,335	1,876,059	10,140,212	-	-	-	-
和歌山	13,096,951	4,375,393	42,820	8,678,738	-	-	-	-
鳥取	9,041,137	3,566,121	73,663	5,401,353	-	-	-	-
島根	12,859,891	5,305,407	208,424	7,346,060	-	-	-	-
岡山	47,744,953	16,731,655	973,358	30,039,940	-	-	-	-
広島	42,564,792	16,158,689	848,919	25,557,184	-	-	-	-
山口	26,358,118	10,030,563	420,977	15,906,578	-	-	-	-
徳島	10,995,796	4,113,956	654,902	6,226,938	-	-	-	-
香川	10,960,564	3,515,083	250,420	7,195,061	-	-	-	-
愛媛	15,549,330	5,229,677	91,798	10,227,855	-	-	-	-
高知	6,805,461	2,552,189	92,034	4,161,238	-	-	-	-
福岡	82,321,624	31,351,559	2,827,151	48,142,914	-	-	-	-
佐賀	24,810,724	9,031,809	-	15,778,915	-	-	-	-
長崎	19,752,314	7,105,100	398,455	12,248,759	-	-	-	-
熊本	29,401,363	11,758,056	321,033	17,322,274	-	-	-	-
大分	10,363,427	3,786,968	97,332	6,479,127	-	-	-	-
宮崎	13,946,720	5,732,027	4,372	8,210,321	-	-	-	-
鹿児島	10,206,715	3,852,592	48,825	6,305,298	-	-	-	-
沖縄	21,797,784	12,328,952	2,161,069	7,307,763	-	-	-	-
合計	1,924,562,456	672,214,626	213,029,015	1,039,318,815	-	-	-	-

(単位：千円)

(2) 投資主体別資金負担別投資実績									区 分
口 都道府県				ハ 市 町 村				都道府県名	
投 資 額	資金負担区分			投 資 額	資金負担区分				
	国 費	都道府県費	市町村費		国 費	都道府県費	市町村費		
2,593,125	1,556,003	518,561	518,561	56,205,161	20,194,921	175,191	35,835,049	北 海 道	
1,572,351	762,210	587,942	222,199	21,995,049	8,997,846	422,776	12,574,427	青 森	
5,249,100	3,227,058	955,138	1,066,904	18,635,826	6,857,746	595,743	11,182,337	岩 手	
3,028,827	1,627,597	631,871	769,359	27,479,905	9,834,875	8,359	17,636,671	宮 城	
2,676,171	1,567,950	535,600	572,621	17,638,042	6,196,195	15,072	11,426,775	秋 田	
909,231	446,224	239,845	223,162	17,115,210	6,274,681	145,440	10,695,089	山 形	
3,266,367	1,987,125	633,092	646,150	26,613,222	8,914,096	533,296	17,165,830	福 島	
8,673,680	3,630,174	2,584,539	2,458,967	44,289,222	14,019,319	362,951	29,906,952	茨 城	
2,036,764	896,180	412,998	727,586	22,333,521	7,453,794	284,450	14,595,277	栃 木	
4,796,655	2,699,965	1,155,443	941,247	21,524,769	6,585,988	276,622	14,662,159	群 馬	
-	-	-	-	58,908,331	14,480,832	59,539	44,367,960	埼 玉	
8,094,198	2,993,460	3,579,177	1,521,561	55,649,616	16,949,789	47,190	38,652,637	千 葉	
199,440,855	49,421,838	150,019,017	-	21,495,116	3,606,317	201,315	17,687,484	東 京	
6,820,560	4,349,321	34,597	2,436,642	109,283,466	36,282,916	1,117,373	71,883,177	神 奈 川	
8,576,201	4,668,623	1,857,229	2,050,349	67,342,993	25,122,882	854,088	41,366,023	新 潟	
3,239,555	2,143,906	547,623	548,026	23,715,518	7,927,185	1,138,905	14,649,428	富 山	
2,311,240	1,477,700	416,770	416,770	19,499,712	7,404,796	60,865	12,034,051	石 川	
95,204	-	95,204	-	18,022,303	6,480,429	154,665	11,387,209	福 井	
2,275,691	1,234,920	528,889	511,882	11,921,582	3,556,684	72,858	8,292,040	山 梨	
4,776,545	3,016,522	920,472	839,551	31,213,070	8,406,315	835,648	21,971,107	長 野	
2,272,206	1,394,293	667,778	210,135	32,434,320	11,436,017	129,359	20,868,944	岐 阜	
6,069,289	3,831,650	1,425,339	812,300	47,090,831	15,779,194	25,840	31,285,797	静 岡	
28,337,780	16,018,718	7,576,148	4,742,914	105,225,110	29,849,371	411,946	74,963,793	愛 知	
6,872,308	4,195,115	1,495,821	1,181,372	33,447,761	11,868,335	12,745	21,566,681	三 重	
10,622,821	5,715,131	2,658,756	2,248,934	13,921,127	4,281,150	116,906	9,523,071	滋 賀	
7,483,969	3,705,095	2,560,149	1,218,725	33,355,386	10,784,578	6,035	22,564,773	京 都	
28,152,799	15,317,565	6,184,870	6,650,364	110,026,700	34,964,789	176,878	74,885,033	大 阪	
12,056,153	6,737,894	4,445,917	872,342	57,708,672	18,978,218	126,564	38,603,890	兵 庫	
6,178,881	3,646,850	1,730,226	801,805	13,414,725	3,930,485	145,833	9,338,407	奈 良	
-	-	-	-	13,096,951	4,375,393	42,820	8,678,738	和 歌 山	
158,249	65,832	62,664	29,753	8,882,888	3,500,289	10,999	5,371,600	鳥 取	
1,133,704	716,856	208,424	208,424	11,726,187	4,588,551	-	7,137,636	島 根	
3,855,445	2,499,666	717,413	638,366	43,889,508	14,231,989	255,945	29,401,574	岡 山	
3,258,361	1,929,900	641,166	687,295	39,306,431	14,228,789	207,753	24,869,889	広 島	
457,278	264,000	107,825	85,453	25,900,840	9,766,563	313,152	15,821,125	山 口	
2,192,414	1,067,000	637,639	487,775	8,803,382	3,046,956	17,263	5,739,163	徳 島	
697,853	363,850	118,260	215,743	10,262,711	3,151,233	132,160	6,979,318	香 川	
-	-	-	-	15,549,330	5,229,677	91,798	10,227,855	愛 媛	
259,105	137,008	81,034	41,063	6,546,356	2,415,181	11,000	4,120,175	高 知	
11,523,832	5,728,723	2,011,926	3,783,183	70,797,792	25,622,836	815,225	44,359,731	福 岡	
-	-	-	-	24,810,724	9,031,809	-	15,778,915	佐 賀	
395,345	239,600	73,200	82,545	19,356,969	6,865,500	325,255	12,166,214	長 崎	
1,606,528	978,250	316,000	312,278	27,794,835	10,779,806	5,033	17,009,996	熊 本	
271,032	119,125	97,332	54,575	10,092,395	3,667,843	-	6,424,552	大 分	
-	-	-	-	13,946,720	5,732,027	4,372	8,210,321	宮 崎	
-	-	-	-	10,206,715	3,852,592	48,825	6,305,298	鹿 児 島	
8,705,453	5,649,331	1,860,548	1,195,574	13,092,331	6,679,621	300,521	6,112,189	沖 縄	
412,993,125	168,028,228	201,932,442	43,032,455	1,511,569,331	504,186,398	11,096,573	996,286,360	合 計	

16. 有料道路

区分 都道府県名	(1) 資金負担別投資実績				(2) 投資主体別資金負担別投資実績			
	総投資額	資金負担区分			投資額	資金負担区分		
		イ 国				国		
		国費	都道府県費	市町村費		国費	都道府県費	市町村費
北海道	-	-	-	-	-	-	-	
青森	-	-	-	-	-	-	-	
岩手	-	-	-	-	-	-	-	
宮城	-	-	-	-	-	-	-	
秋田	-	-	-	-	-	-	-	
山形	-	-	-	-	-	-	-	
福島	-	-	-	-	-	-	-	
茨城	-	-	-	-	-	-	-	
栃木	-	-	-	-	-	-	-	
群馬	-	-	-	-	-	-	-	
埼玉	-	-	-	-	-	-	-	
千葉	-	-	-	-	-	-	-	
東京	-	-	-	-	-	-	-	
神奈川	-	-	-	-	-	-	-	
新潟	-	-	-	-	-	-	-	
富山	-	-	-	-	-	-	-	
石川	-	-	-	-	-	-	-	
福井	-	-	-	-	-	-	-	
山梨	-	-	-	-	-	-	-	
長野	-	-	-	-	-	-	-	
岐阜	-	-	-	-	-	-	-	
静岡	-	-	-	-	-	-	-	
愛知	-	-	-	-	-	-	-	
三重	-	-	-	-	-	-	-	
滋賀	-	-	-	-	-	-	-	
京都	-	-	-	-	-	-	-	
大阪	-	-	-	-	-	-	-	
兵庫	-	-	-	-	-	-	-	
奈良	-	-	-	-	-	-	-	
和歌山	-	-	-	-	-	-	-	
鳥取	-	-	-	-	-	-	-	
島根	-	-	-	-	-	-	-	
岡山	-	-	-	-	-	-	-	
広島	24,712	-	-	24,712	-	-	-	
山口	-	-	-	-	-	-	-	
徳島	-	-	-	-	-	-	-	
香川	-	-	-	-	-	-	-	
愛媛	-	-	-	-	-	-	-	
高知	-	-	-	-	-	-	-	
福岡	-	-	-	-	-	-	-	
佐賀	-	-	-	-	-	-	-	
長崎	-	-	-	-	-	-	-	
熊本	-	-	-	-	-	-	-	
大分	-	-	-	-	-	-	-	
宮崎	-	-	-	-	-	-	-	
鹿児島	-	-	-	-	-	-	-	
沖縄	-	-	-	-	-	-	-	
合計	24,712	-	-	24,712	-	-	-	

(単位：千円)

(2) 投資主体別資金負担別投資実績								区 分
口 都道府県				ハ 市町村				
投資額	資金負担区分			投資額	資金負担区分			
	国費	都道府県費	市町村費		国費	都道府県費	市町村費	
-	-	-	-	-	-	-	-	北海道
-	-	-	-	-	-	-	-	青森
-	-	-	-	-	-	-	-	岩手
-	-	-	-	-	-	-	-	宮城
-	-	-	-	-	-	-	-	秋田
-	-	-	-	-	-	-	-	山形
-	-	-	-	-	-	-	-	福島
-	-	-	-	-	-	-	-	茨城
-	-	-	-	-	-	-	-	栃木
-	-	-	-	-	-	-	-	群馬
-	-	-	-	-	-	-	-	埼玉
-	-	-	-	-	-	-	-	千葉
-	-	-	-	-	-	-	-	東京
-	-	-	-	-	-	-	-	神奈川
-	-	-	-	-	-	-	-	新潟
-	-	-	-	-	-	-	-	富山
-	-	-	-	-	-	-	-	石川
-	-	-	-	-	-	-	-	福井
-	-	-	-	-	-	-	-	山梨
-	-	-	-	-	-	-	-	長野
-	-	-	-	-	-	-	-	岐阜
-	-	-	-	-	-	-	-	静岡
-	-	-	-	-	-	-	-	愛知
-	-	-	-	-	-	-	-	三重
-	-	-	-	-	-	-	-	滋賀
-	-	-	-	-	-	-	-	京都
-	-	-	-	-	-	-	-	大阪
-	-	-	-	-	-	-	-	兵庫
-	-	-	-	-	-	-	-	奈良
-	-	-	-	-	-	-	-	和歌山
-	-	-	-	-	-	-	-	鳥取
-	-	-	-	-	-	-	-	島根
-	-	-	-	-	-	-	-	岡山
-	-	-	-	24,712	-	-	24,712	山口
-	-	-	-	-	-	-	-	徳島
-	-	-	-	-	-	-	-	香川
-	-	-	-	-	-	-	-	愛媛
-	-	-	-	-	-	-	-	高知
-	-	-	-	-	-	-	-	福岡
-	-	-	-	-	-	-	-	佐賀
-	-	-	-	-	-	-	-	長崎
-	-	-	-	-	-	-	-	熊本
-	-	-	-	-	-	-	-	大分
-	-	-	-	-	-	-	-	宮崎
-	-	-	-	-	-	-	-	鹿児島
-	-	-	-	-	-	-	-	沖縄
-	-	-	-	24,712	-	-	24,712	合 計

17. 駐車場

区分 都道府県名	(1) 資金負担別投資実績				(2) 投資主体別資金負担別投資実績			
	総投資額	資金負担区分			投資額	資金負担区分		
		国費	都道府県費	市町村費		国	都道府県費	市町村費
北海道	832	-	-	832	-	-	-	-
青森	107,049	-	-	107,049	-	-	-	-
岩手	618	-	-	618	-	-	-	-
宮城	7,060	-	-	7,060	-	-	-	-
秋田	1,783	-	-	1,783	-	-	-	-
山形	66,090	-	696	65,394	-	-	-	-
福島	1,329	-	-	1,329	-	-	-	-
茨城	223,122	80,100	-	143,022	-	-	-	-
栃木	45,528	-	-	45,528	-	-	-	-
群馬	-	-	-	-	-	-	-	-
埼玉	18,490	-	-	18,490	-	-	-	-
千葉	14,397	-	-	14,397	-	-	-	-
東京	851,722	-	-	851,722	-	-	-	-
神奈川	8,892	-	-	8,892	-	-	-	-
新潟	840	-	-	840	-	-	-	-
富山	14,246	-	-	14,246	-	-	-	-
石川	10,992	-	-	10,992	-	-	-	-
福井	14,202	-	-	14,202	-	-	-	-
山梨	-	-	-	-	-	-	-	-
長野	30,469	-	-	30,469	-	-	-	-
岐阜	57,727	-	-	57,727	-	-	-	-
静岡	8,798	-	-	8,798	-	-	-	-
愛知	143,105	-	-	143,105	-	-	-	-
三重	3,692	-	-	3,692	-	-	-	-
滋賀	848	-	-	848	-	-	-	-
京都	-	-	-	-	-	-	-	-
大阪	7,204	-	-	7,204	-	-	-	-
兵庫	113,669	-	-	113,669	-	-	-	-
奈良	12,300	-	-	12,300	-	-	-	-
和歌山	3,346	-	-	3,346	-	-	-	-
鳥取	1,404	-	-	1,404	-	-	-	-
島根	14,919	-	-	14,919	-	-	-	-
岡山	-	-	-	-	-	-	-	-
広島	18,799	-	-	18,799	-	-	-	-
山口	68,815	11,050	-	57,765	-	-	-	-
徳島	152,821	-	143,189	9,632	-	-	-	-
香川	13,958	-	-	13,958	-	-	-	-
愛媛	24,016	-	-	24,016	-	-	-	-
高知	21,221	-	-	21,221	-	-	-	-
福岡	4,053	-	-	4,053	-	-	-	-
佐賀	-	-	-	-	-	-	-	-
長崎	1,822	-	-	1,822	-	-	-	-
熊本	-	-	-	-	-	-	-	-
大分	563	-	-	563	-	-	-	-
宮崎	-	-	-	-	-	-	-	-
鹿児島	-	-	-	-	-	-	-	-
沖縄	21,945	-	21,945	-	-	-	-	-
合計	2,112,686	91,150	165,830	1,855,706	-	-	-	-

(単位：千円)

(2) 投資主体別資金負担別投資実績								区 分
口 都道府県				ハ 市町村				
投資額	資金負担区分			投資額	資金負担区分			
	国費	都道府県費	市町村費		国費	都道府県費	市町村費	
-	-	-	-	832	-	-	832	北海道
-	-	-	-	107,049	-	-	107,049	青森
-	-	-	-	618	-	-	618	岩手
-	-	-	-	7,060	-	-	7,060	宮城
-	-	-	-	1,783	-	-	1,783	秋田
696	-	696	-	65,394	-	-	65,394	山形
-	-	-	-	1,329	-	-	1,329	福島
-	-	-	-	223,122	80,100	-	143,022	茨城
-	-	-	-	45,528	-	-	45,528	栃木
-	-	-	-	-	-	-	-	群馬
-	-	-	-	18,490	-	-	18,490	埼玉
-	-	-	-	14,397	-	-	14,397	千葉
-	-	-	-	851,722	-	-	851,722	東京都
-	-	-	-	8,892	-	-	8,892	神奈川県
-	-	-	-	840	-	-	840	新潟
-	-	-	-	14,246	-	-	14,246	富山
-	-	-	-	10,992	-	-	10,992	石川
-	-	-	-	14,202	-	-	14,202	福井
-	-	-	-	-	-	-	-	山梨
-	-	-	-	30,469	-	-	30,469	長野
-	-	-	-	57,727	-	-	57,727	岐阜
-	-	-	-	8,798	-	-	8,798	静岡
-	-	-	-	143,105	-	-	143,105	愛知
-	-	-	-	3,692	-	-	3,692	三重
-	-	-	-	848	-	-	848	滋賀
-	-	-	-	-	-	-	-	京都
-	-	-	-	7,204	-	-	7,204	大阪
-	-	-	-	113,669	-	-	113,669	兵庫
-	-	-	-	12,300	-	-	12,300	奈良
-	-	-	-	3,346	-	-	3,346	和歌山
-	-	-	-	1,404	-	-	1,404	鳥取
-	-	-	-	14,919	-	-	14,919	島根
-	-	-	-	-	-	-	-	岡山
-	-	-	-	18,799	-	-	18,799	広島
-	-	-	-	68,815	11,050	-	57,765	山口
143,189	-	143,189	-	9,632	-	-	9,632	徳島
-	-	-	-	13,958	-	-	13,958	香川
-	-	-	-	24,016	-	-	24,016	愛媛
-	-	-	-	21,221	-	-	21,221	高知
-	-	-	-	4,053	-	-	4,053	福岡
-	-	-	-	-	-	-	-	佐賀
-	-	-	-	1,822	-	-	1,822	長崎
-	-	-	-	-	-	-	-	熊本
-	-	-	-	563	-	-	563	大分
-	-	-	-	-	-	-	-	宮崎
-	-	-	-	-	-	-	-	鹿児島
21,945	-	21,945	-	-	-	-	-	沖縄
165,830	-	165,830	-	1,946,856	91,150	-	1,855,706	合計

18. 介護サービス

区分 都道府県名	(1) 資金負担別投資実績				(2) 投資主体別資金負担別投資実績			
	総投資額	資金負担区分			投資額	資金負担区分		
		国費	都道府県費	市町村費		国	都道府県費	市町村費
北海道	1,209,779	-	-	1,209,779	-	-	-	-
青森	13,270	-	-	13,270	-	-	-	-
岩手	18,264	-	-	18,264	-	-	-	-
宮城	10,699	-	-	10,699	-	-	-	-
秋田	306,494	-	-	306,494	-	-	-	-
山形	15,197	-	-	15,197	-	-	-	-
福島	18,559	-	-	18,559	-	-	-	-
茨城	1,113	-	-	1,113	-	-	-	-
栃木	8,390	-	-	8,390	-	-	-	-
群馬	29,505	-	-	29,505	-	-	-	-
埼玉	2,300	-	-	2,300	-	-	-	-
千葉	8,177	-	-	8,177	-	-	-	-
東京	1,371,454	-	1,857	1,369,597	-	-	-	-
神奈川	-	-	-	-	-	-	-	-
新潟	60,277	-	-	60,277	-	-	-	-
富山	18,228	-	-	18,228	-	-	-	-
石川	-	-	-	-	-	-	-	-
福井	17,648	-	-	17,648	-	-	-	-
山梨	7,849	-	-	7,849	-	-	-	-
長野	356,970	-	-	356,970	-	-	-	-
岐阜	48,761	-	-	48,761	-	-	-	-
静岡	-	-	-	-	-	-	-	-
愛知	17,666	-	-	17,666	-	-	-	-
三重	66,418	-	-	66,418	-	-	-	-
滋賀	4,798	-	-	4,798	-	-	-	-
京都	757	-	-	757	-	-	-	-
大阪	27,179	-	-	27,179	-	-	-	-
兵庫	3,447	-	-	3,447	-	-	-	-
奈良	6,668	-	-	6,668	-	-	-	-
和歌山	27,380	-	-	27,380	-	-	-	-
鳥取	-	-	-	-	-	-	-	-
島根	-	-	-	-	-	-	-	-
岡山	35,167	-	-	35,167	-	-	-	-
広島	2,668	-	-	2,668	-	-	-	-
山口	4,954	-	-	4,954	-	-	-	-
徳島	29,361	-	-	29,361	-	-	-	-
香川	17,711	-	-	17,711	-	-	-	-
愛媛	56,487	-	-	56,487	-	-	-	-
高知	125,820	30,754	13,354	81,712	-	-	-	-
福岡	2,223	-	-	2,223	-	-	-	-
佐賀	5,053	-	-	5,053	-	-	-	-
長崎	9,486	-	-	9,486	-	-	-	-
熊本	30,422	-	-	30,422	-	-	-	-
大分	37,903	-	-	37,903	-	-	-	-
宮崎	-	-	-	-	-	-	-	-
鹿児島	20,959	-	669	20,290	-	-	-	-
沖縄	1,255	-	-	1,255	-	-	-	-
合計	4,056,716	30,754	15,880	4,010,082	-	-	-	-

(単位：千円)

(2) 投資主体別資金負担別投資実績								区 分
口 都道府県				ハ 市町村				
投資額	資金負担区分			投資額	資金負担区分			
	国費	都道府県費	市町村費		国費	都道府県費	市町村費	
-	-	-	-	1,209,779	-	-	1,209,779	北海道
-	-	-	-	13,270	-	-	13,270	青森
-	-	-	-	18,264	-	-	18,264	岩手
-	-	-	-	10,699	-	-	10,699	宮城
-	-	-	-	306,494	-	-	306,494	秋田
-	-	-	-	15,197	-	-	15,197	山形
-	-	-	-	18,559	-	-	18,559	福島
-	-	-	-	1,113	-	-	1,113	茨城
-	-	-	-	8,390	-	-	8,390	栃木
-	-	-	-	29,505	-	-	29,505	群馬
-	-	-	-	2,300	-	-	2,300	埼玉
-	-	-	-	8,177	-	-	8,177	千葉
-	-	-	-	1,371,454	-	1,857	1,369,597	東京都
-	-	-	-	-	-	-	-	神奈川県
-	-	-	-	60,277	-	-	60,277	新潟
-	-	-	-	18,228	-	-	18,228	富山
-	-	-	-	-	-	-	-	石川
-	-	-	-	17,648	-	-	17,648	福井
-	-	-	-	7,849	-	-	7,849	山梨
-	-	-	-	356,970	-	-	356,970	長野
-	-	-	-	48,761	-	-	48,761	岐阜
-	-	-	-	-	-	-	-	静岡県
-	-	-	-	17,666	-	-	17,666	愛知
-	-	-	-	66,418	-	-	66,418	三重
-	-	-	-	4,798	-	-	4,798	滋賀
-	-	-	-	757	-	-	757	京都
-	-	-	-	27,179	-	-	27,179	大阪
-	-	-	-	3,447	-	-	3,447	兵庫
-	-	-	-	6,668	-	-	6,668	奈良
-	-	-	-	27,380	-	-	27,380	和歌山
-	-	-	-	-	-	-	-	鳥取
-	-	-	-	-	-	-	-	島根
-	-	-	-	35,167	-	-	35,167	岡山
-	-	-	-	2,668	-	-	2,668	広島
-	-	-	-	4,954	-	-	4,954	山口
-	-	-	-	29,361	-	-	29,361	徳島
-	-	-	-	17,711	-	-	17,711	香川
-	-	-	-	56,487	-	-	56,487	愛媛
-	-	-	-	125,820	30,754	13,354	81,712	高知
-	-	-	-	2,223	-	-	2,223	福岡
-	-	-	-	5,053	-	-	5,053	佐賀
-	-	-	-	9,486	-	-	9,486	長崎
-	-	-	-	30,422	-	-	30,422	熊本
-	-	-	-	37,903	-	-	37,903	大分
-	-	-	-	-	-	-	-	宮崎
-	-	-	-	20,959	-	669	20,290	鹿児島
-	-	-	-	1,255	-	-	1,255	沖縄
-	-	-	-	4,056,716	30,754	15,880	4,010,082	合計

19. その他

区分 都道府県名	(1) 資金負担別投資実績				(2) 投資主体別資金負担別投資実績			
	総投資額	資金負担区分			投資額	資金負担区分		
		イ 国				国		
		国費	都道府県費	市町村費		国費	都道府県費	市町村費
北海道	1,217,225	229,622	-	987,603	-	-	-	-
青森	-	-	-	-	-	-	-	-
岩手	-	-	-	-	-	-	-	-
宮城	17,185	-	-	17,185	-	-	-	-
秋田	-	-	-	-	-	-	-	-
山形	21,134	-	21,134	-	-	-	-	-
福島	-	-	-	-	-	-	-	-
茨城	1,849	-	1,849	-	-	-	-	-
栃木	-	-	-	-	-	-	-	-
群馬	3,131	-	-	3,131	-	-	-	-
埼玉	-	-	-	-	-	-	-	-
千葉	-	-	-	-	-	-	-	-
東京	2,006	-	-	2,006	-	-	-	-
神奈川	-	-	-	-	-	-	-	-
新潟	-	-	-	-	-	-	-	-
富山	-	-	-	-	-	-	-	-
石川	-	-	-	-	-	-	-	-
福井	4,930	-	-	4,930	-	-	-	-
山梨	-	-	-	-	-	-	-	-
長野	33,112	-	-	33,112	-	-	-	-
岐阜	5,618	-	-	5,618	-	-	-	-
静岡	-	-	-	-	-	-	-	-
愛知	-	-	-	-	-	-	-	-
三重	-	-	-	-	-	-	-	-
滋賀	-	-	-	-	-	-	-	-
京都	-	-	-	-	-	-	-	-
大阪	2,014,199	-	2,014,199	-	-	-	-	-
兵庫	109,048	-	32,101	76,947	-	-	-	-
奈良	-	-	-	-	-	-	-	-
和歌山	-	-	-	-	-	-	-	-
鳥取	-	-	-	-	-	-	-	-
島根	-	-	-	-	-	-	-	-
岡山	-	-	-	-	-	-	-	-
広島	-	-	-	-	-	-	-	-
山口	-	-	-	-	-	-	-	-
徳島	-	-	-	-	-	-	-	-
香川	-	-	-	-	-	-	-	-
愛媛	-	-	-	-	-	-	-	-
高知	-	-	-	-	-	-	-	-
福岡	-	-	-	-	-	-	-	-
佐賀	-	-	-	-	-	-	-	-
長崎	-	-	-	-	-	-	-	-
熊本	-	-	-	-	-	-	-	-
大分	-	-	-	-	-	-	-	-
宮崎	-	-	-	-	-	-	-	-
鹿児島	258	-	-	258	-	-	-	-
沖縄	-	-	-	-	-	-	-	-
合計	3,429,695	229,622	2,069,283	1,130,790	-	-	-	-

(単位：千円)

(2) 投資主体別資金負担別投資実績								区 分
口 都道府県				ハ 市町村				
投資額	資金負担区分			投資額	資金負担区分			
	国費	都道府県費	市町村費		国費	都道府県費	市町村費	
-	-	-	-	1,217,225	229,622	-	987,603	北海道
-	-	-	-	-	-	-	-	青森
-	-	-	-	-	-	-	-	岩手
-	-	-	-	17,185	-	-	17,185	宮城
21,134	-	21,134	-	-	-	-	-	秋田
-	-	-	-	-	-	-	-	山形
1,849	-	1,849	-	-	-	-	-	福島
-	-	-	-	-	-	-	-	茨城
-	-	-	-	-	-	-	-	栃木
-	-	-	-	3,131	-	-	3,131	群馬
-	-	-	-	-	-	-	-	埼玉
-	-	-	-	-	-	-	-	千葉
-	-	-	-	2,006	-	-	2,006	東京都
-	-	-	-	-	-	-	-	神奈川県
-	-	-	-	-	-	-	-	新潟
-	-	-	-	-	-	-	-	富山
-	-	-	-	-	-	-	-	石川
-	-	-	-	4,930	-	-	4,930	福井
-	-	-	-	-	-	-	-	山梨
-	-	-	-	33,112	-	-	33,112	長野
-	-	-	-	5,618	-	-	5,618	岐阜
-	-	-	-	-	-	-	-	静岡県
-	-	-	-	-	-	-	-	愛知県
-	-	-	-	-	-	-	-	三重
-	-	-	-	-	-	-	-	滋賀
2,014,199	-	2,014,199	-	-	-	-	-	京都
32,101	-	32,101	-	76,947	-	-	76,947	大阪
-	-	-	-	-	-	-	-	兵庫県
-	-	-	-	-	-	-	-	奈良
-	-	-	-	-	-	-	-	和歌山
-	-	-	-	-	-	-	-	鳥取
-	-	-	-	-	-	-	-	島根
-	-	-	-	-	-	-	-	岡山
-	-	-	-	-	-	-	-	広島
-	-	-	-	-	-	-	-	山口
-	-	-	-	-	-	-	-	徳島
-	-	-	-	-	-	-	-	香川
-	-	-	-	-	-	-	-	愛媛
-	-	-	-	-	-	-	-	高知
-	-	-	-	-	-	-	-	福岡
-	-	-	-	-	-	-	-	佐賀
-	-	-	-	-	-	-	-	長崎
-	-	-	-	-	-	-	-	熊本
-	-	-	-	-	-	-	-	大分
-	-	-	-	-	-	-	-	宮崎
-	-	-	-	258	-	-	258	鹿児島
-	-	-	-	-	-	-	-	沖縄
2,069,283	-	2,069,283	-	1,360,412	229,622	-	1,130,790	合計

Ⅲ. 収益事業

区分 都道府県名	(1) 資金負担別投資実績				(2) 投資主体別資金負担別投資実績			
	総投資額	資金負担区分			投資額	資金負担区分		
		国費	都道府県費	市町村費		国費	都道府県費	市町村費
北海道	-	-	-	-	-	-	-	-
青森	-	-	-	-	-	-	-	-
岩手	-	-	-	-	-	-	-	-
宮城	-	-	-	-	-	-	-	-
秋田	-	-	-	-	-	-	-	-
山形	-	-	-	-	-	-	-	-
福島	12,241	-	-	12,241	-	-	-	-
茨城	163,067	-	163,067	-	-	-	-	-
栃木	-	-	-	-	-	-	-	-
群馬	1,477,857	-	-	1,477,857	-	-	-	-
埼玉	194,593	-	-	194,593	-	-	-	-
千葉	88,555	-	-	88,555	-	-	-	-
東京	113,192	-	-	113,192	-	-	-	-
神奈川	147,524	-	-	147,524	-	-	-	-
新潟	39,044	-	-	39,044	-	-	-	-
富山	2,636	-	-	2,636	-	-	-	-
石川	147,158	-	147,158	-	-	-	-	-
福井	-	-	-	-	-	-	-	-
山梨	-	-	-	-	-	-	-	-
長野	-	-	-	-	-	-	-	-
岐阜	140,811	-	-	140,811	-	-	-	-
静岡	1,581,024	-	-	1,581,024	-	-	-	-
愛知	403,492	4,037	-	399,455	-	-	-	-
三重	146,873	-	-	146,873	-	-	-	-
滋賀	29,741	-	14,998	14,743	-	-	-	-
京都	-	-	-	-	-	-	-	-
大阪	-	-	-	-	-	-	-	-
兵庫	34,650	-	-	34,650	-	-	-	-
奈良	5,033	-	5,033	-	-	-	-	-
和歌山	51,111	-	51,111	-	-	-	-	-
鳥取	-	-	-	-	-	-	-	-
島根	-	-	-	-	-	-	-	-
岡山	1,491,751	-	-	1,491,751	-	-	-	-
広島	377,576	-	-	377,576	-	-	-	-
山口	423,188	-	-	423,188	-	-	-	-
徳島	191,928	-	-	191,928	-	-	-	-
香川	1,093,157	-	-	1,093,157	-	-	-	-
愛媛	132,679	-	-	132,679	-	-	-	-
高知	1,223	-	-	1,223	-	-	-	-
福岡	982,063	-	-	982,063	-	-	-	-
佐賀	676,714	-	-	676,714	-	-	-	-
長崎	725,458	-	-	725,458	-	-	-	-
熊本	-	-	-	-	-	-	-	-
大分	57,765	-	-	57,765	-	-	-	-
宮崎	-	-	-	-	-	-	-	-
鹿児島	-	-	-	-	-	-	-	-
沖縄	-	-	-	-	-	-	-	-
合計	10,932,104	4,037	381,367	10,546,700	-	-	-	-

(単位：千円)

(2) 投資主体別資金負担別投資実績								区 分
口 都道府県				ハ 市 町 村				
投 資 額	資 金 負 担 区 分			投 資 額	資 金 負 担 区 分			
	国 費	都道府県費	市 町 村 費		国 費	都道府県費	市 町 村 費	
-	-	-	-	-	-	-	-	北 海 道
-	-	-	-	-	-	-	-	青 森
-	-	-	-	-	-	-	-	岩 手
-	-	-	-	-	-	-	-	宮 城
-	-	-	-	-	-	-	-	秋 田
-	-	-	-	-	-	-	-	山 形
-	-	-	-	12,241	-	-	12,241	福 島
163,067	-	163,067	-	-	-	-	-	茨 城
-	-	-	-	-	-	-	-	栃 木
-	-	-	-	1,477,857	-	-	1,477,857	群 馬
-	-	-	-	194,593	-	-	194,593	埼 玉
-	-	-	-	88,555	-	-	88,555	千 葉
-	-	-	-	113,192	-	-	113,192	東 京
-	-	-	-	147,524	-	-	147,524	神 奈 川
-	-	-	-	39,044	-	-	39,044	新 潟
-	-	-	-	2,636	-	-	2,636	富 山
147,158	-	147,158	-	-	-	-	-	石 川
-	-	-	-	-	-	-	-	福 井
-	-	-	-	-	-	-	-	山 梨
-	-	-	-	-	-	-	-	長 野
-	-	-	-	140,811	-	-	140,811	岐 阜
-	-	-	-	1,581,024	-	-	1,581,024	静 岡
-	-	-	-	403,492	4,037	-	399,455	愛 知
-	-	-	-	146,873	-	-	146,873	三 重
14,998	-	14,998	-	14,743	-	-	14,743	滋 賀
-	-	-	-	-	-	-	-	京 都
-	-	-	-	-	-	-	-	大 阪
-	-	-	-	34,650	-	-	34,650	兵 庫
5,033	-	5,033	-	-	-	-	-	奈 良
51,111	-	51,111	-	-	-	-	-	和 歌 山
-	-	-	-	-	-	-	-	鳥 取
-	-	-	-	-	-	-	-	島 根
-	-	-	-	1,491,751	-	-	1,491,751	岡 山
-	-	-	-	377,576	-	-	377,576	広 島
-	-	-	-	423,188	-	-	423,188	山 口
-	-	-	-	191,928	-	-	191,928	徳 島
-	-	-	-	1,093,157	-	-	1,093,157	香 川
-	-	-	-	132,679	-	-	132,679	愛 媛
-	-	-	-	1,223	-	-	1,223	高 知
-	-	-	-	982,063	-	-	982,063	福 岡
-	-	-	-	676,714	-	-	676,714	佐 賀
-	-	-	-	725,458	-	-	725,458	長 崎
-	-	-	-	-	-	-	-	熊 本
-	-	-	-	57,765	-	-	57,765	大 分
-	-	-	-	-	-	-	-	宮 崎
-	-	-	-	-	-	-	-	鹿 児 島
-	-	-	-	-	-	-	-	沖 縄
381,367	-	381,367	-	10,550,737	4,037	-	10,546,700	合 計

IV. 国民健康保険事業

区分 都道府県名	(1) 資金負担別投資実績				(2) 投資主体別資金負担別投資実績			
	総投資額	資金負担区分			投資額	資金負担区分		
		国費	都道府県費	市町村費		国費	都道府県費	市町村費
北海道	120,381	3,934	-	116,447	-	-	-	-
青森	27,478	-	-	27,478	-	-	-	-
岩手	934,691	33,531	-	901,160	-	-	-	-
宮城	4,192	-	-	4,192	-	-	-	-
秋田	55,888	-	5,909	49,979	-	-	-	-
山形	23,912	-	-	23,912	-	-	-	-
福島	77,412	8,200	-	69,212	-	-	-	-
茨城	10,459	-	4,597	5,862	-	-	-	-
栃木	11,827	8,766	264	2,797	-	-	-	-
群馬	228,154	-	-	228,154	-	-	-	-
埼玉	31	-	-	31	-	-	-	-
千葉	2,044	-	-	2,044	-	-	-	-
東京	28,221	3,026	6,654	18,541	-	-	-	-
神奈川	-	-	-	-	-	-	-	-
新潟	50,594	-	-	50,594	-	-	-	-
富山	86	-	-	86	-	-	-	-
石川	231	-	-	231	-	-	-	-
福井	73,613	5,250	-	68,363	-	-	-	-
山梨	197,888	72,517	5,483	119,888	-	-	-	-
長野	50,861	11,534	-	39,327	-	-	-	-
岐阜	50,444	3,094	-	47,350	-	-	-	-
静岡	1,872	-	-	1,872	-	-	-	-
愛知	30,451	-	-	30,451	-	-	-	-
三重	-	-	-	-	-	-	-	-
滋賀	55,956	3,465	-	52,491	-	-	-	-
京都	12,668	2,362	-	10,306	-	-	-	-
大阪	264	-	-	264	-	-	-	-
兵庫	140,940	12,643	774	127,523	-	-	-	-
奈良	23,277	3,825	-	19,452	-	-	-	-
和歌山	10	-	-	10	-	-	-	-
鳥取	43,121	-	-	43,121	-	-	-	-
島根	4,740	1,260	-	3,480	-	-	-	-
岡山	-	-	-	-	-	-	-	-
広島	35,870	2,000	-	33,870	-	-	-	-
山口	787,883	1,050	-	786,833	-	-	-	-
徳島	22,132	-	-	22,132	-	-	-	-
香川	1,124	-	-	1,124	-	-	-	-
愛媛	24,103	-	-	24,103	-	-	-	-
高知	9,002	777	-	8,225	-	-	-	-
福岡	-	-	-	-	-	-	-	-
佐賀	490	-	-	490	-	-	-	-
長崎	33,062	8,073	-	24,989	-	-	-	-
熊本	-	-	-	-	-	-	-	-
大分	5,721	-	-	5,721	-	-	-	-
宮崎	16,706	-	-	16,706	-	-	-	-
鹿児島	429,678	28,190	26,689	374,799	-	-	-	-
沖縄	-	-	-	-	-	-	-	-
合計	3,627,477	213,497	50,370	3,363,610	-	-	-	-

(単位：千円)

(2) 投資主体別資金負担別投資実績								区 分
口 都道府県				ハ 市町村				
投資額	資金負担区分			投資額	資金負担区分			
	国費	都道府県費	市町村費		国費	都道府県費	市町村費	
-	-	-	-	120,381	3,934	-	116,447	北海道
-	-	-	-	27,478	-	-	27,478	青森
-	-	-	-	934,691	33,531	-	901,160	岩手
-	-	-	-	4,192	-	-	4,192	宮城
-	-	-	-	55,888	-	5,909	49,979	秋田
-	-	-	-	23,912	-	-	23,912	山形
-	-	-	-	77,412	8,200	-	69,212	福島
-	-	-	-	10,459	-	4,597	5,862	茨城
-	-	-	-	11,827	8,766	264	2,797	栃木
-	-	-	-	228,154	-	-	228,154	群馬
-	-	-	-	31	-	-	31	埼玉
-	-	-	-	2,044	-	-	2,044	千葉
-	-	-	-	28,221	3,026	6,654	18,541	東京
-	-	-	-	-	-	-	-	神奈川
-	-	-	-	50,594	-	-	50,594	新潟
-	-	-	-	86	-	-	86	富山
-	-	-	-	231	-	-	231	石川
-	-	-	-	73,613	5,250	-	68,363	福井
-	-	-	-	197,888	72,517	5,483	119,888	山梨
-	-	-	-	50,861	11,534	-	39,327	長野
-	-	-	-	50,444	3,094	-	47,350	岐阜
-	-	-	-	1,872	-	-	1,872	静岡
-	-	-	-	30,451	-	-	30,451	愛知
-	-	-	-	-	-	-	-	三重
-	-	-	-	55,956	3,465	-	52,491	滋賀
-	-	-	-	12,668	2,362	-	10,306	京都
-	-	-	-	264	-	-	264	大阪
-	-	-	-	140,940	12,643	774	127,523	兵庫
-	-	-	-	23,277	3,825	-	19,452	奈良
-	-	-	-	10	-	-	10	和歌山
-	-	-	-	43,121	-	-	43,121	鳥取
-	-	-	-	4,740	1,260	-	3,480	島根
-	-	-	-	-	-	-	-	岡山
-	-	-	-	35,870	2,000	-	33,870	広島
-	-	-	-	787,883	1,050	-	786,833	山口
-	-	-	-	22,132	-	-	22,132	徳島
-	-	-	-	1,124	-	-	1,124	香川
-	-	-	-	24,103	-	-	24,103	愛媛
-	-	-	-	9,002	777	-	8,225	高知
-	-	-	-	-	-	-	-	福岡
-	-	-	-	490	-	-	490	佐賀
-	-	-	-	33,062	8,073	-	24,989	長崎
-	-	-	-	-	-	-	-	熊本
-	-	-	-	5,721	-	-	5,721	大分
-	-	-	-	16,706	-	-	16,706	宮崎
-	-	-	-	429,678	28,190	26,689	374,799	鹿児島
-	-	-	-	-	-	-	-	沖縄
-	-	-	-	3,627,477	213,497	50,370	3,363,610	合計

V. 老人保健医療事業

区分 都道府県名	(1) 資金負担別投資実績				(2) 投資主体別資金負担別投資実績			
	総投資額	資金負担区分			投資額	資金負担区分		
		国費	都道府県費	市町村費		国	都道府県費	市町村費
北海道	-	-	-	-	-	-	-	-
青森	-	-	-	-	-	-	-	-
岩手	-	-	-	-	-	-	-	-
宮城	-	-	-	-	-	-	-	-
秋田	-	-	-	-	-	-	-	-
山形	-	-	-	-	-	-	-	-
福島	-	-	-	-	-	-	-	-
茨城	-	-	-	-	-	-	-	-
栃木	-	-	-	-	-	-	-	-
群馬	-	-	-	-	-	-	-	-
埼玉	-	-	-	-	-	-	-	-
千葉	-	-	-	-	-	-	-	-
東京都	-	-	-	-	-	-	-	-
神奈川県	-	-	-	-	-	-	-	-
新潟	-	-	-	-	-	-	-	-
富山	-	-	-	-	-	-	-	-
石川	-	-	-	-	-	-	-	-
福井	-	-	-	-	-	-	-	-
山梨	-	-	-	-	-	-	-	-
長野	-	-	-	-	-	-	-	-
岐阜	-	-	-	-	-	-	-	-
静岡県	-	-	-	-	-	-	-	-
愛知	-	-	-	-	-	-	-	-
三重	-	-	-	-	-	-	-	-
滋賀	-	-	-	-	-	-	-	-
京都	-	-	-	-	-	-	-	-
大阪	-	-	-	-	-	-	-	-
兵庫県	-	-	-	-	-	-	-	-
奈良	-	-	-	-	-	-	-	-
和歌山	-	-	-	-	-	-	-	-
鳥取	-	-	-	-	-	-	-	-
島根	-	-	-	-	-	-	-	-
岡山	-	-	-	-	-	-	-	-
広島	-	-	-	-	-	-	-	-
山口	-	-	-	-	-	-	-	-
徳島	-	-	-	-	-	-	-	-
香川	-	-	-	-	-	-	-	-
愛媛	-	-	-	-	-	-	-	-
高知	-	-	-	-	-	-	-	-
福岡	3,768	1,935	591	1,242	-	-	-	-
佐賀	-	-	-	-	-	-	-	-
長崎	-	-	-	-	-	-	-	-
熊本	-	-	-	-	-	-	-	-
大分	-	-	-	-	-	-	-	-
宮崎	-	-	-	-	-	-	-	-
鹿児島	-	-	-	-	-	-	-	-
沖縄	-	-	-	-	-	-	-	-
合計	3,768	1,935	591	1,242	-	-	-	-

(単位：千円)

(2) 投資主体別資金負担別投資実績								区 分 都道府県名
口 都道府県				ハ 市町村				
投資額	資金負担区分			投資額	資金負担区分			
	国費	都道府県費	市町村費		国費	都道府県費	市町村費	
-	-	-	-	-	-	-	-	北海道
-	-	-	-	-	-	-	-	青森
-	-	-	-	-	-	-	-	岩手
-	-	-	-	-	-	-	-	宮城
-	-	-	-	-	-	-	-	秋田
-	-	-	-	-	-	-	-	山形
-	-	-	-	-	-	-	-	福島
-	-	-	-	-	-	-	-	茨城
-	-	-	-	-	-	-	-	栃木
-	-	-	-	-	-	-	-	群馬
-	-	-	-	-	-	-	-	埼玉
-	-	-	-	-	-	-	-	千葉
-	-	-	-	-	-	-	-	東京都
-	-	-	-	-	-	-	-	神奈川県
-	-	-	-	-	-	-	-	新潟
-	-	-	-	-	-	-	-	富山
-	-	-	-	-	-	-	-	石川
-	-	-	-	-	-	-	-	福井
-	-	-	-	-	-	-	-	山梨
-	-	-	-	-	-	-	-	長野
-	-	-	-	-	-	-	-	岐阜
-	-	-	-	-	-	-	-	静岡県
-	-	-	-	-	-	-	-	愛知県
-	-	-	-	-	-	-	-	三重
-	-	-	-	-	-	-	-	滋賀
-	-	-	-	-	-	-	-	京都
-	-	-	-	-	-	-	-	大阪
-	-	-	-	-	-	-	-	兵庫県
-	-	-	-	-	-	-	-	奈良
-	-	-	-	-	-	-	-	和歌山
-	-	-	-	-	-	-	-	鳥取
-	-	-	-	-	-	-	-	島根
-	-	-	-	-	-	-	-	岡山
-	-	-	-	-	-	-	-	広島
-	-	-	-	-	-	-	-	山口
-	-	-	-	-	-	-	-	徳島
-	-	-	-	-	-	-	-	香川
-	-	-	-	-	-	-	-	愛媛
-	-	-	-	-	-	-	-	高知
-	-	-	-	3,768	1,935	591	1,242	福
-	-	-	-	-	-	-	-	佐
-	-	-	-	-	-	-	-	長
-	-	-	-	-	-	-	-	熊
-	-	-	-	-	-	-	-	大
-	-	-	-	-	-	-	-	宮
-	-	-	-	-	-	-	-	鹿
-	-	-	-	-	-	-	-	児
-	-	-	-	-	-	-	-	沖
-	-	-	-	3,768	1,935	591	1,242	合 計

VI. 介護保険事業

区分 都道府県名	(1) 資金負担別投資実績				(2) 投資主体別資金負担別投資実績			
	総投資額	資金負担区分			投資額	資金負担区分		
		国費	都道府県費	市町村費		国	都道府県費	市町村費
北海道	-	-	-	-	-	-	-	-
青森	-	-	-	-	-	-	-	-
岩手	-	-	-	-	-	-	-	-
宮城	-	-	-	-	-	-	-	-
秋田	4,918	4,633	-	285	-	-	-	-
山形	-	-	-	-	-	-	-	-
福島	-	-	-	-	-	-	-	-
茨城	-	-	-	-	-	-	-	-
栃木	-	-	-	-	-	-	-	-
群馬	-	-	-	-	-	-	-	-
埼玉	-	-	-	-	-	-	-	-
千葉	2,493	-	-	2,493	-	-	-	-
東京	19,098	-	712	18,386	-	-	-	-
神奈川	-	-	-	-	-	-	-	-
新潟	-	-	-	-	-	-	-	-
富山	714	-	-	714	-	-	-	-
石川	-	-	-	-	-	-	-	-
福井	-	-	-	-	-	-	-	-
山梨	-	-	-	-	-	-	-	-
長野	228,354	-	-	228,354	-	-	-	-
岐阜	-	-	-	-	-	-	-	-
静岡	-	-	-	-	-	-	-	-
愛知	-	-	-	-	-	-	-	-
三重	3	-	-	3	-	-	-	-
滋賀	-	-	-	-	-	-	-	-
京都	49,613	-	-	49,613	-	-	-	-
大阪	1,596	-	-	1,596	-	-	-	-
兵庫	19	-	-	19	-	-	-	-
奈良	-	-	-	-	-	-	-	-
和歌山	-	-	-	-	-	-	-	-
鳥取	-	-	-	-	-	-	-	-
島根	-	-	-	-	-	-	-	-
岡山	-	-	-	-	-	-	-	-
広島	394	-	-	394	-	-	-	-
山口	-	-	-	-	-	-	-	-
徳島	-	-	-	-	-	-	-	-
香川	-	-	-	-	-	-	-	-
愛媛	84	-	-	84	-	-	-	-
高知	805	-	-	805	-	-	-	-
福岡	8,647	-	-	8,647	-	-	-	-
佐賀	-	-	-	-	-	-	-	-
長崎	-	-	-	-	-	-	-	-
熊本	-	-	-	-	-	-	-	-
大分	-	-	-	-	-	-	-	-
宮崎	-	-	-	-	-	-	-	-
鹿児島	-	-	-	-	-	-	-	-
沖縄	-	-	-	-	-	-	-	-
合計	316,738	4,633	712	311,393	-	-	-	-

(単位：千円)

(2) 投資主体別資金負担別投資実績								区 分 都道府県名
口 都道府県				ハ 市町村				
投資額	資金負担区分			投資額	資金負担区分			
	国費	都道府県費	市町村費		国費	都道府県費	市町村費	
-	-	-	-	-	-	-	-	北海道
-	-	-	-	-	-	-	-	青森
-	-	-	-	-	-	-	-	岩手
-	-	-	-	-	-	-	-	宮城
-	-	-	-	4,918	4,633	-	285	秋田
-	-	-	-	-	-	-	-	山形
-	-	-	-	-	-	-	-	福島
-	-	-	-	-	-	-	-	茨城
-	-	-	-	-	-	-	-	栃木
-	-	-	-	-	-	-	-	群馬
-	-	-	-	-	-	-	-	埼玉
-	-	-	-	2,493	-	-	2,493	千葉
-	-	-	-	19,098	-	712	18,386	東京都
-	-	-	-	-	-	-	-	神奈川県
-	-	-	-	-	-	-	-	新潟
-	-	-	-	714	-	-	714	富山
-	-	-	-	-	-	-	-	石川
-	-	-	-	-	-	-	-	福井
-	-	-	-	-	-	-	-	山梨
-	-	-	-	228,354	-	-	228,354	長野
-	-	-	-	-	-	-	-	岐阜
-	-	-	-	-	-	-	-	静岡県
-	-	-	-	-	-	-	-	愛知県
-	-	-	-	3	-	-	3	三重
-	-	-	-	-	-	-	-	滋賀
-	-	-	-	49,613	-	-	49,613	京都
-	-	-	-	1,596	-	-	1,596	大阪
-	-	-	-	19	-	-	19	兵庫県
-	-	-	-	-	-	-	-	奈良
-	-	-	-	-	-	-	-	和歌山
-	-	-	-	-	-	-	-	鳥取
-	-	-	-	-	-	-	-	島根
-	-	-	-	-	-	-	-	岡山
-	-	-	-	394	-	-	394	広島
-	-	-	-	-	-	-	-	山口
-	-	-	-	-	-	-	-	徳島
-	-	-	-	-	-	-	-	香川
-	-	-	-	84	-	-	84	愛媛
-	-	-	-	805	-	-	805	高知
-	-	-	-	8,647	-	-	8,647	福岡
-	-	-	-	-	-	-	-	佐賀
-	-	-	-	-	-	-	-	長崎
-	-	-	-	-	-	-	-	熊本
-	-	-	-	-	-	-	-	大分
-	-	-	-	-	-	-	-	宮崎
-	-	-	-	-	-	-	-	鹿児島
-	-	-	-	-	-	-	-	沖縄
-	-	-	-	316,738	4,633	712	311,393	合計

Ⅶ. 後期高齢者医療事業

区分 都道府県名	(1) 資金負担別投資実績				(2) 投資主体別資金負担別投資実績			
	総投資額	資金負担区分			投資額	資金負担区分		
		国費	都道府県費	市町村費		国	都道府県費	市町村費
北海道	-	-	-	-	-	-	-	-
青森	-	-	-	-	-	-	-	-
岩手	3,791	3,791	-	-	-	-	-	-
宮城	-	-	-	-	-	-	-	-
秋田	-	-	-	-	-	-	-	-
山形	-	-	-	-	-	-	-	-
福島	-	-	-	-	-	-	-	-
茨城	-	-	-	-	-	-	-	-
栃木	-	-	-	-	-	-	-	-
群馬	-	-	-	-	-	-	-	-
埼玉	-	-	-	-	-	-	-	-
千葉	-	-	-	-	-	-	-	-
東京	-	-	-	-	-	-	-	-
神奈川	-	-	-	-	-	-	-	-
新潟	-	-	-	-	-	-	-	-
富山	-	-	-	-	-	-	-	-
石川	504	-	-	504	-	-	-	-
福井	-	-	-	-	-	-	-	-
山梨	-	-	-	-	-	-	-	-
長野	-	-	-	-	-	-	-	-
岐阜	-	-	-	-	-	-	-	-
静岡	-	-	-	-	-	-	-	-
愛知	-	-	-	-	-	-	-	-
三重	-	-	-	-	-	-	-	-
滋賀	-	-	-	-	-	-	-	-
京都	58,706	54,212	-	4,494	-	-	-	-
大阪	-	-	-	-	-	-	-	-
兵庫	-	-	-	-	-	-	-	-
奈良	-	-	-	-	-	-	-	-
和歌山	-	-	-	-	-	-	-	-
鳥取	-	-	-	-	-	-	-	-
島根	-	-	-	-	-	-	-	-
岡山	-	-	-	-	-	-	-	-
広島	-	-	-	-	-	-	-	-
山口	-	-	-	-	-	-	-	-
徳島	-	-	-	-	-	-	-	-
香川	-	-	-	-	-	-	-	-
愛媛	-	-	-	-	-	-	-	-
高知	-	-	-	-	-	-	-	-
福岡	-	-	-	-	-	-	-	-
佐賀	-	-	-	-	-	-	-	-
長崎	-	-	-	-	-	-	-	-
熊本	-	-	-	-	-	-	-	-
大分	-	-	-	-	-	-	-	-
宮崎	-	-	-	-	-	-	-	-
鹿児島	-	-	-	-	-	-	-	-
沖縄	-	-	-	-	-	-	-	-
合計	63,001	58,003	-	4,998	-	-	-	-

(単位：千円)

(2) 投資主体別資金負担別投資実績								区 分
口 都道府県				ハ 市町村				
投資額	資金負担区分			投資額	資金負担区分			
	国費	都道府県費	市町村費		国費	都道府県費	市町村費	
-	-	-	-	-	-	-	-	北海道
-	-	-	-	-	-	-	-	青森
-	-	-	-	3,791	3,791	-	-	岩手
-	-	-	-	-	-	-	-	宮城
-	-	-	-	-	-	-	-	秋田
-	-	-	-	-	-	-	-	山形
-	-	-	-	-	-	-	-	福島
-	-	-	-	-	-	-	-	茨城
-	-	-	-	-	-	-	-	栃木
-	-	-	-	-	-	-	-	群馬
-	-	-	-	-	-	-	-	埼玉
-	-	-	-	-	-	-	-	千葉
-	-	-	-	-	-	-	-	東京
-	-	-	-	-	-	-	-	神奈川
-	-	-	-	-	-	-	-	新潟
-	-	-	-	-	-	-	-	富山
-	-	-	-	504	-	-	504	石川
-	-	-	-	-	-	-	-	福井
-	-	-	-	-	-	-	-	山梨
-	-	-	-	-	-	-	-	長野
-	-	-	-	-	-	-	-	岐阜
-	-	-	-	-	-	-	-	静岡
-	-	-	-	-	-	-	-	愛知
-	-	-	-	-	-	-	-	三重
-	-	-	-	-	-	-	-	滋賀
-	-	-	-	58,706	54,212	-	4,494	京都
-	-	-	-	-	-	-	-	大阪
-	-	-	-	-	-	-	-	兵庫
-	-	-	-	-	-	-	-	奈良
-	-	-	-	-	-	-	-	和歌山
-	-	-	-	-	-	-	-	鳥取
-	-	-	-	-	-	-	-	島根
-	-	-	-	-	-	-	-	岡山
-	-	-	-	-	-	-	-	広島
-	-	-	-	-	-	-	-	山口
-	-	-	-	-	-	-	-	徳島
-	-	-	-	-	-	-	-	香川
-	-	-	-	-	-	-	-	愛媛
-	-	-	-	-	-	-	-	高知
-	-	-	-	-	-	-	-	福岡
-	-	-	-	-	-	-	-	佐賀
-	-	-	-	-	-	-	-	長崎
-	-	-	-	-	-	-	-	熊本
-	-	-	-	-	-	-	-	大分
-	-	-	-	-	-	-	-	宮崎
-	-	-	-	-	-	-	-	鹿児島
-	-	-	-	-	-	-	-	沖縄
-	-	-	-	63,001	58,003	-	4,998	合計

VIII. 公立大学附属病院事業

区分 都道府県名	(1) 資金負担別投資実績				(2) 投資主体別資金負担別投資実績			
	総投資額	資金負担区分			投資額	資金負担区分		
		国費	都道府県費	市町村費		国	都道府県費	市町村費
北海道	-	-	-	-	-	-	-	-
青森	-	-	-	-	-	-	-	-
岩手	-	-	-	-	-	-	-	-
宮城	-	-	-	-	-	-	-	-
秋田	-	-	-	-	-	-	-	-
山形	-	-	-	-	-	-	-	-
福島	-	-	-	-	-	-	-	-
茨城	-	-	-	-	-	-	-	-
栃木	-	-	-	-	-	-	-	-
群馬	-	-	-	-	-	-	-	-
埼玉	-	-	-	-	-	-	-	-
千葉	-	-	-	-	-	-	-	-
東京都	-	-	-	-	-	-	-	-
神奈川県	-	-	-	-	-	-	-	-
新潟	-	-	-	-	-	-	-	-
富山	-	-	-	-	-	-	-	-
石川	-	-	-	-	-	-	-	-
福井	-	-	-	-	-	-	-	-
山梨	-	-	-	-	-	-	-	-
長野	-	-	-	-	-	-	-	-
岐阜	-	-	-	-	-	-	-	-
静岡県	-	-	-	-	-	-	-	-
愛知	-	-	-	-	-	-	-	-
三重	-	-	-	-	-	-	-	-
滋賀	-	-	-	-	-	-	-	-
京都	-	-	-	-	-	-	-	-
大阪	-	-	-	-	-	-	-	-
兵庫県	-	-	-	-	-	-	-	-
奈良	-	-	-	-	-	-	-	-
和歌山	-	-	-	-	-	-	-	-
鳥取	-	-	-	-	-	-	-	-
島根	-	-	-	-	-	-	-	-
岡山	-	-	-	-	-	-	-	-
広島	-	-	-	-	-	-	-	-
山口	-	-	-	-	-	-	-	-
徳島	-	-	-	-	-	-	-	-
香川	-	-	-	-	-	-	-	-
愛媛	-	-	-	-	-	-	-	-
高知	-	-	-	-	-	-	-	-
福岡	-	-	-	-	-	-	-	-
佐賀	-	-	-	-	-	-	-	-
長崎	-	-	-	-	-	-	-	-
熊本	-	-	-	-	-	-	-	-
大分	-	-	-	-	-	-	-	-
宮崎	-	-	-	-	-	-	-	-
鹿児島	-	-	-	-	-	-	-	-
沖縄	-	-	-	-	-	-	-	-
合計	-	-	-	-	-	-	-	-

(単位：千円)

(2) 投資主体別資金負担別投資実績								区 分 都道府県名
口 都道府県				ハ 市町村				
投資額	資金負担区分			投資額	資金負担区分			
	国費	都道府県費	市町村費		国費	都道府県費	市町村費	
-	-	-	-	-	-	-	-	北海道
-	-	-	-	-	-	-	-	青森
-	-	-	-	-	-	-	-	岩手
-	-	-	-	-	-	-	-	宮城
-	-	-	-	-	-	-	-	秋田
-	-	-	-	-	-	-	-	山形
-	-	-	-	-	-	-	-	福島
-	-	-	-	-	-	-	-	茨城
-	-	-	-	-	-	-	-	栃木
-	-	-	-	-	-	-	-	群馬
-	-	-	-	-	-	-	-	埼玉
-	-	-	-	-	-	-	-	千葉
-	-	-	-	-	-	-	-	東京都
-	-	-	-	-	-	-	-	神奈川県
-	-	-	-	-	-	-	-	新潟
-	-	-	-	-	-	-	-	富山
-	-	-	-	-	-	-	-	石川
-	-	-	-	-	-	-	-	福井
-	-	-	-	-	-	-	-	山梨
-	-	-	-	-	-	-	-	長野
-	-	-	-	-	-	-	-	岐阜
-	-	-	-	-	-	-	-	静岡県
-	-	-	-	-	-	-	-	愛知県
-	-	-	-	-	-	-	-	三重
-	-	-	-	-	-	-	-	滋賀
-	-	-	-	-	-	-	-	京都
-	-	-	-	-	-	-	-	大阪
-	-	-	-	-	-	-	-	兵庫県
-	-	-	-	-	-	-	-	奈良
-	-	-	-	-	-	-	-	和歌山
-	-	-	-	-	-	-	-	鳥取
-	-	-	-	-	-	-	-	島根
-	-	-	-	-	-	-	-	岡山
-	-	-	-	-	-	-	-	広島
-	-	-	-	-	-	-	-	山口
-	-	-	-	-	-	-	-	徳島
-	-	-	-	-	-	-	-	香川
-	-	-	-	-	-	-	-	愛媛
-	-	-	-	-	-	-	-	高知
-	-	-	-	-	-	-	-	福岡
-	-	-	-	-	-	-	-	佐賀
-	-	-	-	-	-	-	-	長崎
-	-	-	-	-	-	-	-	熊本
-	-	-	-	-	-	-	-	大分
-	-	-	-	-	-	-	-	宮崎
-	-	-	-	-	-	-	-	鹿児島
-	-	-	-	-	-	-	-	沖縄
-	-	-	-	-	-	-	-	合 計

(付録) 公的固定資本形成と行政投資実績の調査対象の比較

平成22年3月31日現在

政府関係機関	公的固定資本形成の対象	行政投資実績の対象	民間固定資本形成の対象
中央政府			
一般会計	○	○	
特別会計	○	○	
地方政府			
普通会計	○	○	
公営事業会計	○	○	
公社			
住宅供給公社	○		
土地開発公社	○		
地方道路公社	○		
地方駐車場公社	○		
その他の会計			
財産区	○		
地方開発事業団	○		
港務局	○		
特殊法人			
公庫			
株式会社日本政策金融公庫	○		
地方公営企業等金融機構	○		
沖縄振興開発金融公庫	○		
金庫・特殊銀行			
株式会社日本政策投資銀行	○		
株式会社商工組合中央金庫			○
特殊会社			
日本たばこ産業株式会社			○
日本電信電話株式会社			○
東日本電信電話株式会社			○
西日本電信電話株式会社			○
北海道旅客鉄道株式会社			○
四国旅客鉄道株式会社			○
九州旅客鉄道株式会社			○
日本貨物鉄道株式会社			○
東京地下鉄株式会社			○
関西国際空港株式会社			○
成田国際空港株式会社			○
東日本高速道路株式会社	○		
中日本高速道路株式会社	○		
西日本高速道路株式会社	○		
首都高速道路株式会社	○		
阪神高速道路株式会社	○		
本州四国連絡高速道路株式会社	○		
日本環境安全事業株式会社	○		
日本郵政株式会社	○		
郵便事業株式会社	○		
郵便局株式会社	○		
株式会社ゆうちょ銀行	○		
株式会社かんぽ生命保険	○		

政府関係機関	公的固定資本形成の対象	行政投資実績の対象	民間固定資本形成の対象
日本アルコール産業株式会社			○
輸出入・港湾関連情報処理センター株式会社			○
その他の特殊法人			
消防団員等公務災害補償等共済基金	○		
社会保険診療報酬支払基金	○		
日本放送協会			○
放送大学学園			○
日本中央競馬会	○		
農林漁業団体職員共済組合	○		○
日本年金機構	○		
認可法人			
銀行			
日本銀行	○		
地方共同法人			
日本下水道事業団	○		
基金			
地方公務員災害補償基金	○		
エヌ・ティ・ティ企業年金基金	○		○
機構			
預金保険機構			○
農水産業協同組合貯金保険機構			○
共済組合			
国家公務員共済組合・同連合会	○		○
地方公務員共済組合・同連合会	○		○
警察共済組合	○		○
公立学校共済組合	○		○
地方議会議員共済会	○		○
日本たばこ産業共済組合	○		○
日本鉄道共済組合	○		○
その他			
日本赤十字社			○
その他			
健康保険組合・同連合会	○		○
国民健康保険組合・同連合会	○		○
全国健康保険協会	○		
独立行政法人			
国立公文書館	○		
国民生活センター	○		
北方領土問題対策協会	○		
沖縄科学技術研究基盤整備機構	○		
情報通信研究機構	○	○	
統計センター	○		
平和祈念事業特別基金			○
郵便貯金・簡易生命保険管理機構	○		
国際協力機構	○		
国際交流基金	○		
酒類総合研究所	○		
造幣局	○		
国立印刷局	○		
日本万国博覧会記念機構			○
国立特別支援教育総合研究所	○		
大学入試センター	○		

政府関係機関	公的固定資本形成の対象	行政投資実績の対象	民間固定資本形成の対象
国立青少年教育振興機構	○		
国立女性教育会館	○		
国立科学博物館	○		
物質・材料研究機構	○		
防災科学技術研究所	○		
放射線医学総合研究所	○		
国立美術館	○		
国立文化財機構	○		
教員研修センター	○		
科学技術振興機構	○		
日本学術振興会	○		
理化学研究所	○		
宇宙航空研究開発機構	○		
日本スポーツ振興センター	○		
日本芸術文化振興会	○		
日本学生支援機構	○		
海洋研究開発機構			○
国立高等専門学校機構	○	○	
大学評価・学位授与機構	○		
国立大学財務・経営センター	○		
日本原子力研究開発機構	○		
国立健康・栄養研究所	○		
労働安全衛生総合研究所	○		
勤労者退職金共済機構			○
高齢・障害者雇用支援機構			○
福祉医療機構	○		
国立重度知的障害者総合施設のぞみの園	○		
労働政策研究・研修機構	○		
雇用・能力開発機構	○		
労働者健康福祉機構	○		
国立病院機構	○	○	
医薬品医療機器総合機構	○		
医薬基盤研究所	○	○	
年金・健康保険福祉施設整理機構	○		
年金積立金管理運用	○		
農林水産消費安全技術センター	○	○	
種苗管理センター	○	○	
家畜改良センター	○	○	
水産大学校	○	○	
農業・食品産業技術総合研究機構	○	○	
農業生物資源研究所	○	○	
農業環境技術研究所	○	○	
国際農林水産業研究センター	○	○	
森林総合研究所	○	○	
水産総合研究センター	○	○	
農畜産業振興機構	○		
農業者年金基金	○		○
農林漁業信用基金			○
経済産業研究所	○		
工業所有権情報・研修館	○		
日本貿易保険	○		
産業技術総合研究所	○		

政府関係機関	公的固定資本形成の対象	行政投資実績の対象	民間固定資本形成の対象
製品評価技術基盤機構	○		
新エネルギー・産業技術総合開発機構	○		
日本貿易振興機構	○		
原子力安全基盤機構			○
情報処理推進機構			○
石油天然ガス・金属鉱物資源機構	○		
中小企業基盤整備機構	○		
土木研究所	○		
建築研究所	○		
交通安全環境研究所	○		
海上技術安全研究所	○		
港湾空港技術研究所	○		
電子航法研究所	○		
航海訓練所	○		
航空大学校	○		
海技教育機構	○		
自動車検査	○		
鉄道建設・運輸施設整備支援機構	○	○	
国際観光振興機構	○		
水資源機構	○	○	
自動車事故対策機構			○
空港周辺整備機構	○		
海上災害防止センター			○
都市再生機構	○	○	
奄美群島振興開発基金			○
日本高速道路保有・債務返済機構	○		
住宅金融支援機構	○		
国立環境研究所	○		
環境再生保全機構	○		
駐留軍等労働者労務管理機構	○		
その他			
日本司法支援センター	○		○
日本私立学校振興・共済事業団	○		○
国立大学法人	○	○	○
大学共同利用機関法人	○		○

<お問い合わせ先>

総務省自治行政局地域振興室

電 話 03-5253-5533

F A X 03-5253-5537

総務省ホームページ <http://www.soumu.go.jp/>

