

秘
農林水産省

平成 年 牛乳乳製品統計調査
基礎調査票

調査年	局・農政事務所	センター	分類符号	工場

・網掛け部分は記入の必要はありません。

統計法に基づく基幹統計
牛乳乳製品統計

記入者氏名

1 経営組織

- 1: 会社
- 2: 農業協同組合
- 3: 個人・その他

2 常用従業者数 (12月31日現在)

人

3 生乳の送受乳量及び処理内訳 (12月の月間)

単位: t

区分	受乳量				他工場・処理場への送乳量	生乳の処理内訳							
	計	生産者・集乳所から		他工場・処理場から		総処理量	牛乳等向け	うち、業務用向け	乳製品向け	うち、チーズ向け	うち、クリーム等向け	欠減	
		県内	県外	県内									県外
12月の月間													

4 牛乳等の生産量及び出荷状況 (1月~12月)

単位: kl

区分	計	飲用牛乳等生産量						乳飲料	はっ酵乳	乳酸菌飲料
		牛乳	うち、業務用		うち、学校給食用		加工乳・成分調整牛乳			
			うち、業務用	うち、成分調整牛乳						
1月~12月										

飲用牛乳等の県外出荷の実績
又は予定の有無 (1月~12月)

有る: 1
無し: 2

5 飲用牛乳等の容器容量別生産量 (10月の月間)

単位: kl

区分	計	容器				その他
		ガラスびん		紙製容器		
		500ml未満	500ml以上	500ml未満	500ml以上	
牛乳 (10月の月間)						
加工乳・成分調整牛乳 (10月の月間)						

6 生産能力 (12月31日現在)

区分	生乳の貯乳能力 (t)	飲用牛乳等 (l/h)	はっ酵乳 (l/h)	粉乳 (kg/h)	バター		クリーム (kg/h)	チーズ		れん乳 (kg/バット)
					連続式 (kg/h)	バッチ式 (l/バット)		連続式 (kg/h)	バッチ式 (l/バット)	

7 乳製品の生産量 (1月~12月) 及び年末在庫量 (12月31日現在)

単位: kg

区分	粉乳			バター	クリーム	チーズ	れん乳			乳脂肪分8%以上のアイスクリーム (単位: kl)
	全粉乳	脱脂粉乳	調製粉乳				うち、直接消費用ナチュラルチーズ	加糖れん乳	無糖れん乳	
生産量 (1月~12月)										
在庫量 (12月31日現在)										

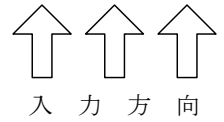
注: 年末在庫量については、本社が複数の工場・倉庫分を一括で把握している場合は記入する必要はありません。

5 1 3 1

牛乳乳製品統計調査

月別調査票(牛乳処理場・乳製品工場用)

(平成 年 月分)



秘
農林水産省

統計法に基づく基礎統計
牛乳乳製品統計

- 記載は、1 枠 1 文字で記入してください。
網掛け部分は記入の必要はありません。
この調査票は、直接機械で読みとりますので、汚したりしないでください。
また、数字の記入に当たっては以下の記入見本を参考にして黒い鉛筆を使用し、間違えた場合には消しゴムできれいに消してください。

記入見本 0 1 2 3 4 5 6 7 8 9

調査年 調査月 局・農政事務所 センター 工場

記入者氏名

1 生乳の送受乳量及び繰越、繰入量 (トン単位で記入してください。) 単位:t

Table with 5 main columns: 生産者・集乳所からの受乳量, 他工場・処理場からの受乳量, 他工場・処理場への送乳量, 先月からの繰入量, 翌月への繰越量. Sub-columns for 県内/県外.

(イ)の内訳

単位:t

Table for (イ)の内訳: 都道府県名, 受乳量

(エ)の内訳

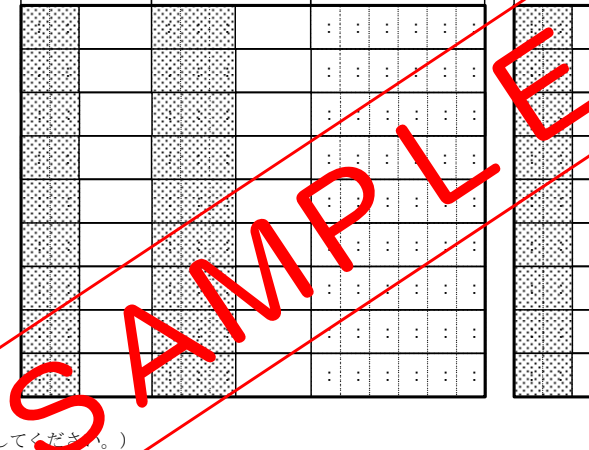
単位:t

Table for (エ)の内訳: 都道府県名, 工場・処理場名, 受乳量

(カ)の内訳

単位:t

Table for (カ)の内訳: 都道府県名, 工場・処理場名, 送乳量



2 生乳の処理量 (トン単位で記入してください。) 単位:t

Table for 生乳の処理量: 生乳処理量 (ア)+(イ)+(ウ)+(エ)-(オ)-(カ)+(キ)-(ク), 処理内訳 (牛乳等向け, うち、業務用向け, 乳製品向け, うち、チーズ向け, うち、クリーム等向け, 欠減)

3 牛乳等の生産量 (キロリットル単位で記入してください。) 単位:k1

Table for 牛乳等の生産量: 計 (ケ)+(コ), 牛乳 (ケ) (うち、業務用, うち、学校給食用), 加工乳・成分調整牛乳 (コ) (うち、業務用, うち、成分調整牛乳), 乳飲料, はっ酵乳, 乳酸菌飲料

4 飲用牛乳等の都道府県別出荷量 (キロリットル単位で記入してください。) 単位:k1

Table for 飲用牛乳等の都道府県別出荷量: 番号, 都道府県名, 計, 自県

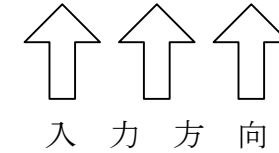
5 乳製品の生産量及び月末在庫量 (キログラム単位で記入してください。ただし、アイスクリームはキロリットル単位で記入してください。) 単位:kg

Table for 乳製品の生産量及び月末在庫量: 区分, 全粉乳, 脱脂粉乳, 調製粉乳, バター, クリーム, チーズ (うち、直接消費用ナチュラルチーズ), 加糖れん乳, 無糖れん乳, 脱脂加糖れん乳, 乳脂肪分8%以上のアイスクリーム (単位:k1)

注: 月末在庫量については、本社が複数の工場・倉庫分を一括で把握している場合は記入する必要はありません。

5	1	4	1
---	---	---	---

牛乳乳製品統計調査



秘
農林水産省

月別調査票(本社用)

(平成 年 月分)

統計法に基づく基幹統計
牛乳乳製品統計

- ・記載は、1 枠 1 文字で記入してください。
 - ・網掛け部分は記入の必要はありません。
 - ・この調査票は、直接機械で読みとりますので、汚したりしないでください。
- また、数字の記入に当たっては以下の記入見本を参考にして黒い鉛筆を使用し、間違えた場合には消しゴムできれいに消してください。

記入見本	0	1	2	3	4	5	6	7	8	9
------	---	---	---	---	---	---	---	---	---	---

調査年	調査月	局・農政 事務所	センター	工場

記入者氏名

乳製品の月末在庫量 (キログラム単位で記入してください。)

単位 : kg

区分	粉 乳		バ タ ー
	全 粉 乳	脱 脂 粉 乳	
在 庫 量	: : : : : : : : : : : : : :	: : : : : : : : : : : : : :	: : : : : : : : : : : : : :

注 : 月末現在で、倉庫に在庫として存在している乳製品の实数量を記入してください。
帳簿上の動きではなく、実際の荷動きについて記入してください。

