

平成 23 年 分

民間給与実態統計調査

— 調査結果報告 —

平成 24 年 9 月

国税庁長官官房企画課

目 次

民間給与実態統計調査について	1
概 要	
調査結果の概要	6
I 民間給与の動向	7
1 給与所得者数	7
2 給与総額及び税額	9
II 1年を通じて勤務した給与所得者	11
1 平均給与	11
2 給与階級別分布	19
3 税額	23
(1) 納税者数及び税額	23
(2) 給与階級別の税額	24
4 年末調整を行った者	25
(1) 年末調整を行った者及び扶養人員等	25
(2) 配偶者特別控除	26
(3) 保険料控除	26
調査結果（統計表）	
統計表目次	28
統計表を見る方のために	31
全 国 計 表	
第1表 給与所得者数・給与額・税額	32
第2表 給与所得者数・給与額・源泉徴収義務者数	33
第3表 給与階級別の総括表	36
第4表 事業所規模別及び給与階級別の総括表	44
第5表 事業所規模別及び給与階級別の給与所得者数・給与額	48
第6表 企業規模別及び給与階級別の総括表	57
第7表 企業規模別及び給与階級別の給与所得者数・給与額	61
第8表 企業規模別及び給与階級別役員の給与所得者数・給与額	70
第9表 業種別及び給与階級別の給与所得者数・給与額	74

第 10 表	事業所規模別及び年齢階層別の給与所得者数・給与額	96
第 11 表	企業規模別及び年齢階層別の給与所得者数・給与額	99
第 12 表	業種別及び年齢階層別の給与所得者数・給与額	102
第 13 表	事業所規模別及び勤続年数別の給与所得者数・給与額	103
第 14 表	企業規模別及び勤続年数別の給与所得者数・給与額	106
第 15 表	業種別及び勤続年数別の給与所得者数・給与額	109
第 16 表	給与階級別の納税者数・非納税者数	110
第 17 表	給与階級別の諸控除	112
第 18 表	給与階級別の扶養人員別表	130
第 19 表	給与階級別年末調整を行わなかった給与所得者数・給与額・税額	137

(参考) 国税局別表

第 1 表	国税局別・事業所規模別・企業規模別及び業種別の給与所得者数	140
第 2 表	国税局別及び事業所規模別の給与所得者数・給与額	142
第 3 表	国税局別及び企業規模別の給与所得者数・給与額	148
第 4 表	国税局別及び業種別の給与所得者数・給与額	154
第 5 表	国税局別及び給与階級別の納税者数・非納税者数	156
第 6 表	国税局別の給与所得者数・給与額	168

民間給与実態統計調査の精度計算について	169
---------------------	-----

民間給与実態統計調査についてのお問い合わせ等は下記にお願いします。

〒100-8978 東京都千代田区霞が関 3-1-1

国税庁長官官房企画課調査統計係

電話 03 (3581) 4161 内線 3508・3875

民間給与実態統計調査について

1 沿 革

民間給与実態統計調査は、昭和 24 年分から始まり、以後毎年実施しており今回が第 63 回目に当たる。

昭和 29 年分の調査から、統計法に基づく指定統計（第 77 号）となり、平成 19 年の統計法改正により、平成 20 年分の調査から基幹統計とされている。

2 目 的

この調査は、民間の事業所における年間の給与の実態を、給与階級別、事業所規模別、企業規模別等に明らかにし、併せて、租税収入の見積り、租税負担の検討及び税務行政運営等の基本資料とすることを目的としている。

3 特 色

この調査の特色は、次のとおりである。

- (1) 従事員 1 人の事業所から従事員 5,000 人以上の事業所まで広く調査していること。
- (2) 給与階級別、性別、年齢階層別及び勤続年数別による給与所得者の分布が分かること。
- (3) 企業規模別（事業所の属する企業の組織及び資本金階級別）に給与の実態が分かること。

4 調査の対象

この調査は、平成 23 年 12 月 31 日現在で民間の事業所に勤務している給与所得者（所得税の納税の有無を問わない。）を対象としている（下図網掛け部分）。

	源泉徴収義務者	
	民間の事業所	官公庁等
給 与 所 得 者	従業員（パート、アルバイトを含む）、役員	国家公務員、地方公務員、公庫職員等（パート、アルバイトを含む）
	全従事員について源泉所得税の納税がない事業所の従事員	
	労働した日又は時間によって給与の金額が算定され、かつ、労働した日にその都度給与の支給を受ける者	

（注）集計に当たり、パート、アルバイト、正規・非正規等の給与所得者といった従業上の地位は区分していない。

5 調査の方法

この調査は、標本として抽出された源泉徴収義務者（以下「標本事業所」という。）及び標本事業所に勤務する給与所得者（以下「標本給与所得者」という。）について行った。

標本の抽出は、標本事業所の抽出及び標本給与所得者の抽出の 2 段階からなっている。

(1) 第1段抽出

事業所を、事業所の従事員数等によって層別し、それぞれの抽出率で標本事業所を抽出した。

なお、第1段抽出は、国税庁長官官房企画課で行い、抽出された標本事業所には、国税局総務部企画課（沖縄国税事務所にあつては総務課。以下同じ。）から調査票を送付した。

(2) 第2段抽出

標本事業所の給与台帳を基にして、一定の抽出率により標本給与所得者を抽出した。ただし、標本事業所において年間給与額が2,000万円を超える者は、全数を抽出した。

なお、第2段抽出は、標本事業所が行った。

(参考) 事業所の従事員数等による層別、抽出率は、次のとおりである。

区分 階層	事業所の従事員数等の区分	全体としての事業所の抽出率 ①	事業所における給与所得者の抽出率 ②	全体としての給与所得者の抽出率 ①×②	標本事業所数	標本給与所得者数
第1層	1～9人	1/400	1/1	1/400	4,939	16,684
第2層	10～29人	1/200	1/2	1/400	2,012	16,491
第3層	30～99人	1/60	1/5	1/300	2,353	24,305
第4層	100～499人	1/15	1/20	1/300	2,957	30,208
第5層	500～999人	1/3	1/50	1/150	1,707	26,681
第6層	1,000～4,999人	1/1	1/100	1/100	3,179	74,506
第7層	5,000人以上	1/1	1/200	1/200	471	39,808
第8層	本社	1/1	1/10	1/10	2,620	47,027
計					20,238	275,710

(注)「本社」とは、従事員500人未満で資本金10億円以上の株式会社の本社をいう。

6 調査票の作成

調査票には、事業所に関する事項を記入する「事業所用の調査票」と給与所得者に関する事項を記入する「給与所得者用の調査票」の2種類があり、いずれも標本事業所が記入を行い、個々の給与所得者は、調査票の記入を行っていない。

標本事業所は、「事業所用の調査票」に、事業所の従事員数、平成23年中に支給した給与総額、源泉徴収した所得税額等を記入し、「給与所得者用の調査票」に、給与所得者の性別、年齢、給与金額、源泉徴収税額、扶養人員、控除した生命保険料の金額等を記入した上、調査票を国税庁長官が委託する民間事業者を經由して国税庁長官官房企画課に提出した。

7 用語の説明

事業所規模	平成23年12月31日現在の事業所の従事員数による区分である。
企業規模	平成23年12月31日現在の事業所の属する企業の組織及び資本金による区分である。
1年を通じて勤務した給与所得者	平成23年の1月から12月まで引き続き勤務し、給与の支給を受けた月数が12か月の者をいう。
1年未満勤続者	年途中で就職した者のうち、12月31日現在在職している者をいう。
給与所得者	「1年を通じて勤務した給与所得者」と「1年未満勤続者」の両方を合計したものである。
役員	法人の取締役、監査役、理事、監事等をいう。
給与	平成23年における1年間の支給総額（給料・手当及び賞与の合計額をいい、給与所得控除前の収入金額である。）で、通勤手当等の非課税分は含まない。 なお、役員の賞与には、企業会計上の役員賞与のほか、税法上役員の賞与と認められるものも含まれている。
給与階級	給与収入金額による階級である。
平均給与	給与支給総額を給与所得者数で除したものである。
税額	給与所得者に支給される給与について、源泉徴収された所得税額である。
平均年齢	給与所得者の平成23年12月31日現在における年齢（1年未満の端数は切捨て）の総計を給与所得者数で除したものである。
平均勤続年数	給与所得者の平成23年12月31日現在における勤続年数（1年未満の端数は切捨て）の総計を給与所得者数で除したものである。
その他の法人	株式会社を除く次の法人をいう。 有限会社、合名会社、合資会社、合同会社、協業組合、企業組合、相互会社、医療法人、特定非営利活動法人、人格のない社団等、協同組合等、公益法人等、公共法人及び外国法人。 なお、公益法人等及び公共法人のうち、職員の身分が公務員に準じている公庫、事業団、公社、特定独立行政法人、特定地方独立行政法人は調査対象外としている。
扶養人員	所得税法の規定により配偶者控除、扶養控除の対象となった配偶者及び扶養親族の合計人員である。
納税者	給与所得者のうち、源泉徴収された所得税額がある者をいう。
乙欄適用者	1人の給与所得者が2か所以上の支払先から給与の支払を受けている場合に、主たる給与以外の給与分に関し独立した給与所得者とみなして乙欄適用者という。
年末調整を行わなかった者	乙欄適用者、前職の給与が不明である者及び年間給与額が2,000万円を超える者など、年末調整を行わなかった者をいう。

8 業種の分類

この調査の業種は、「日本標準産業分類（平成19年11月改定）」（総務省）に基づき、次のとおり14種類に分類している。

業 種 分 類 名	業 種 の 内 訳
建 設 業	総合工事業、職別工事業、設備工事業
製 造 業	食料品製造業、飲料・たばこ・飼料製造業、繊維工業、木材・木製品製造業、家具・装備品製造業、パルプ・紙・紙加工品製造業、印刷・同関連業、化学工業、石油製品・石炭製品製造業、プラスチック製品製造業、ゴム製品製造業、なめし革・同製品・毛皮製造業、窯業・土石製品製造業、鉄鋼業、非鉄金属製造業、金属製品製造業、はん用機械器具製造業、生産用機械器具製造業、業務用機械器具製造業、電子部品・デバイス・電子回路製造業、電気機械器具製造業、情報通信機械器具製造業、輸送用機械器具製造業、その他の製造業
卸 売 業 ， 小 売 業	各種商品卸売業、繊維・衣服等卸売業、飲食料品卸売業、建築材料、鉱物・金属材料等卸売業、機械器具卸売業、その他の卸売業、各種商品小売業、織物・衣服・身の回り品小売業、飲食料品小売業、機械器具小売業、その他の小売業、無店舗小売業
宿 泊 業 ， 飲 食 サービス 業	宿泊業、飲食店、持ち帰り・配達飲食サービス業
金 融 業 ， 保 険 業	銀行業、協同組織金融業、貸金業、クレジットカード業等非預金信用機関、金融商品取引業、商品先物取引業、補助的金融業等、保険業
不 動 産 業 ， 物 品 賃 貸 業	不動産取引業、不動産賃貸業・管理業、物品賃貸業
電 気 ・ ガ ス ・ 熱 供 給 ・ 水 道 業	電気業、ガス業、熱供給業、水道業
運 輸 業 ， 郵 便 業	鉄道業、道路旅客運送業、道路貨物運送業、水運業、航空運輸業、倉庫業、運輸に附帯するサービス業、郵便業
情 報 通 信 業	通信業、放送業、情報サービス業、インターネット附随サービス業、映像・音声・文字情報制作業
医 療 ， 福 祉	医療業、保健衛生、社会保険・社会福祉・介護事業
学 術 研 究 ， 専 門 ・ 技 術 サービス 業 ， 教 育 ， 学 習 支 援 業	学術・開発研究機関、専門サービス業、広告業、技術サービス業、学校教育、その他の教育、学習支援業
複 合 サービス 事 業	郵便局、協同組合
サ ー ビ ス 業	洗濯・理容・美容・浴場業、その他の生活関連サービス業、娯楽業、廃棄物処理業、自動車整備業、機械等修理業、職業紹介・労働者派遣業、その他の事業サービス業、政治・経済・文化団体、宗教、その他のサービス業、分類不能の産業
農 林 水 産 ・ 鉱 業	農業、林業、漁業、水産養殖業、鉱業、採石業、砂利採取業

9 統計表利用上の注意

- この調査は、標本調査のため、標本事業所及び標本給与所得者から得た標本値に、それぞれの標本抽出率の逆数を乗じて全体の給与所得者数、給与額及び源泉徴収税額を推計しているので、他の税務統計の関連数値とは一致しない。
- この調査は民間の給与所得者の給与について源泉徴収義務者（事業所）の支払額に着目し集計を行ったものであり、その**個人の所得全体（※）を示したものではない**。
（※）複数の事業所から給与の支払いを受けている個人の給与の合計額、給与以外にも所得を有する個人の所得の合計額等

〔 概 要 〕

民間給与実態統計調査結果の概要

平成 23 年分の調査結果からみた主要な点は、次のとおりである。

- 1 平成 23 年 12 月 31 日現在の給与所得者数は、5,427 万人（対前年比 0.2%増、12 万人の増加）となっている。また、平成 23 年中に民間の事業所が支払った給与の総額は 195 兆 7,997 億円（同 0.7%増、1 兆 4,274 億円の増加）で、源泉徴収された所得税額は 8 兆 780 億円（同 7.7%増、5,771 億円の増加）となっている。
なお、給与総額に占める税額の割合は 4.13%となっている。
- 2 1 年を通じて勤務した給与所得者については、次のとおりとなっている。
 - (1) 給与所得者数は、4,566 万人（対前年比 0.3%増、14 万人の増加）で、その平均給与は 409 万円（同 0.7%減、30 千円の減少）となっている。
これを男女別にみると、給与所得者数は男性 2,731 万人（同 0.1%増、2 万人の増加）、女性 1,835 万人（同 0.6%増、12 万人の増加）で、その平均給与は男性 504 万円（同 0.7%減、36 千円の減少）、女性 268 万円（同 0.5%減、14 千円の減少）となっている。
 - (2) 給与所得者の給与階級別分布をみると、男性では年間給与額 300 万円超 400 万円以下の者が 544 万人（構成比 19.9%）、女性では 100 万円超 200 万円以下の者が 479 万人（同 26.1%）と最も多くなっている。
 - (3) 給与所得者のうち、3,853 万人が源泉徴収により所得税を納税しており、その割合は 84.4%となっている。また、その税額は 7 兆 5,529 億円（対前年比 4.2%増、3,056 億円の増加）となっている。
 - (4) 給与所得者のうち、年末調整を行った者は 4,203 万人（対前年比 0.9%減、37 万人の減少）となっている。このうち、配偶者控除又は扶養控除の適用を受けた者は 1,406 万人（同 15.0%減、247 万人の減少）で、扶養人員のある者 1 人当たりの平均扶養人員は 1.49 人となっている。

I 民間給与の動向

1 給与所得者数

平成 23 年 12 月 31 日現在の民間の事業所の源泉徴収義務者数は 348 万件で、前年より 12 万件（▲3.3%）減少している。

なお、給与所得者数は 5,427 万人で、前年より 12 万人（0.2%）増加している（第 1 表参照）。

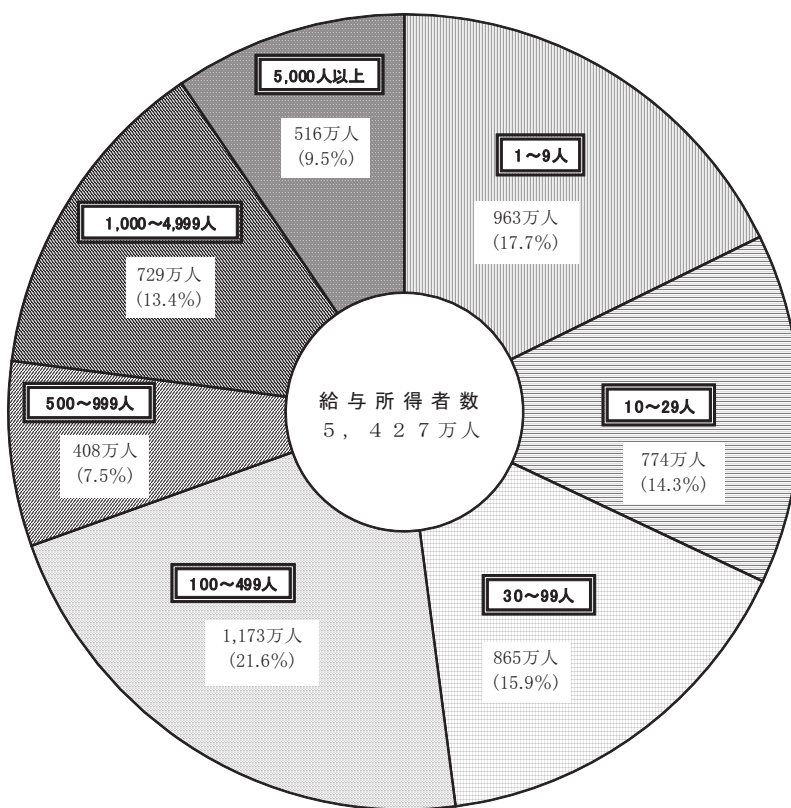
（第 1 表） 源泉徴収義務者数及び給与所得者数

区 分	源泉徴収義務者数		給与所得者数	
		伸び率		伸び率
	千件	%	千人	%
平成13年分	3,815	0.1	53,056	1.1
14	3,804	▲ 0.3	52,565	▲ 0.9
15	3,783	▲ 0.5	52,522	▲ 0.1
16	3,775	▲ 0.2	52,708	0.4
17	3,783	0.2	53,043	0.6
18	3,780	▲ 0.1	53,396	0.7
19	3,786	0.2	53,768	0.7
20	3,763	▲ 0.6	54,739	1.8
21	3,697	▲ 1.7	53,884	▲ 1.6
22	3,595	▲ 2.8	54,153	0.5
23	3,476	▲ 3.3	54,273	0.2

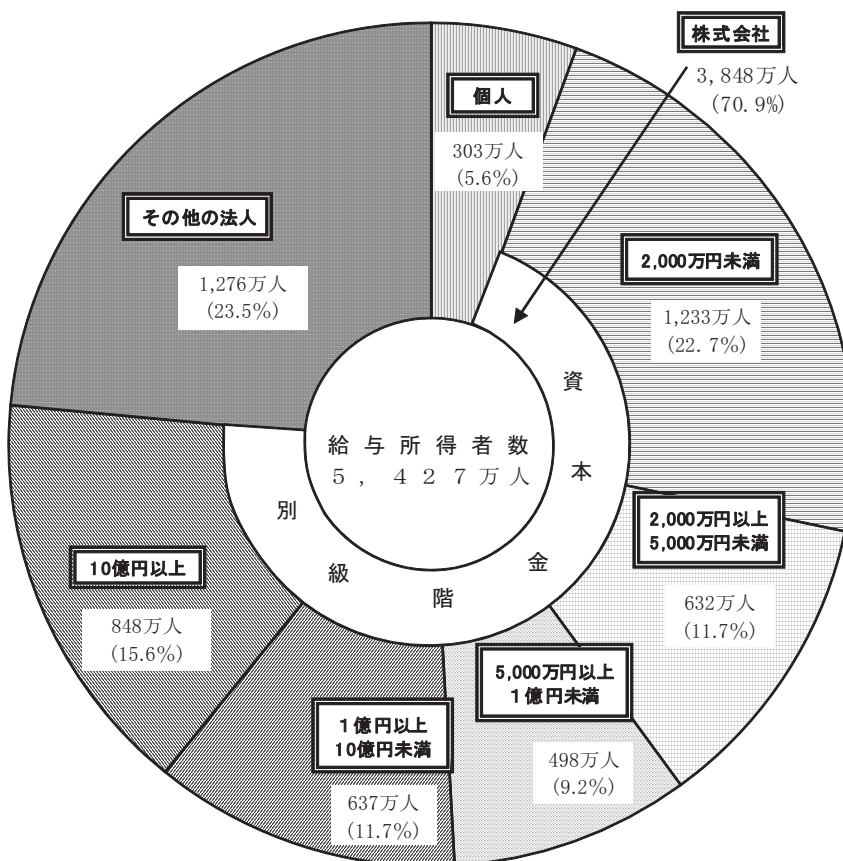
給与所得者の構成割合を事業所規模別にみると、従業員が 100～499 人の事業所が 21.6%で最も多く、また、給与所得者の 47.9%が 100 人未満の事業所に属していることになる（第 2 図参照）。

同様に、給与所得者の構成割合を企業規模別にみると、個人の事業所に属する給与所得者は 5.6%、株式会社に属する給与所得者は 70.9%、その他の法人に属する給与所得者は 23.5%をそれぞれ占めている（第 3 図参照）。

(第2図) 事業所規模別給与所得者数の構成割合



(第3図) 企業規模別給与所得者数の構成割合



2 給与総額及び税額

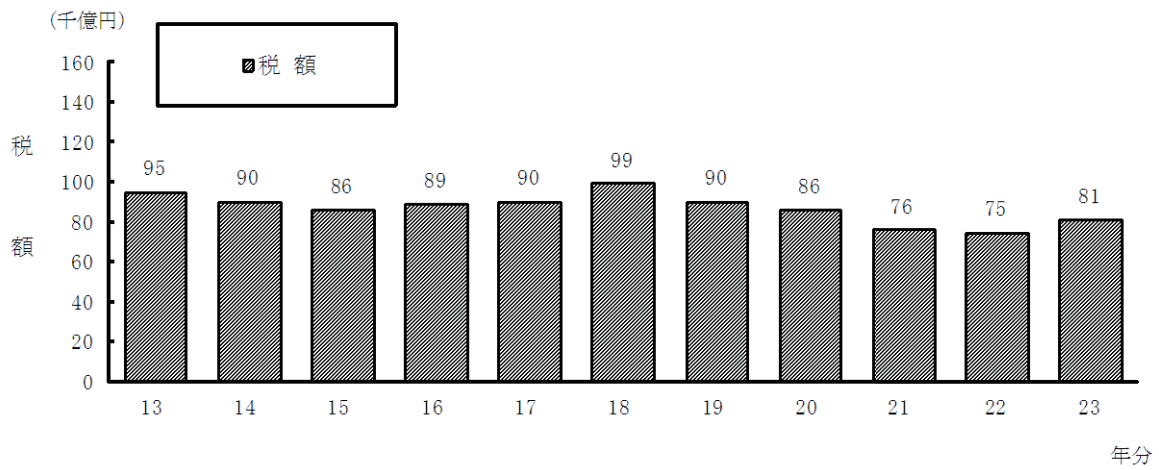
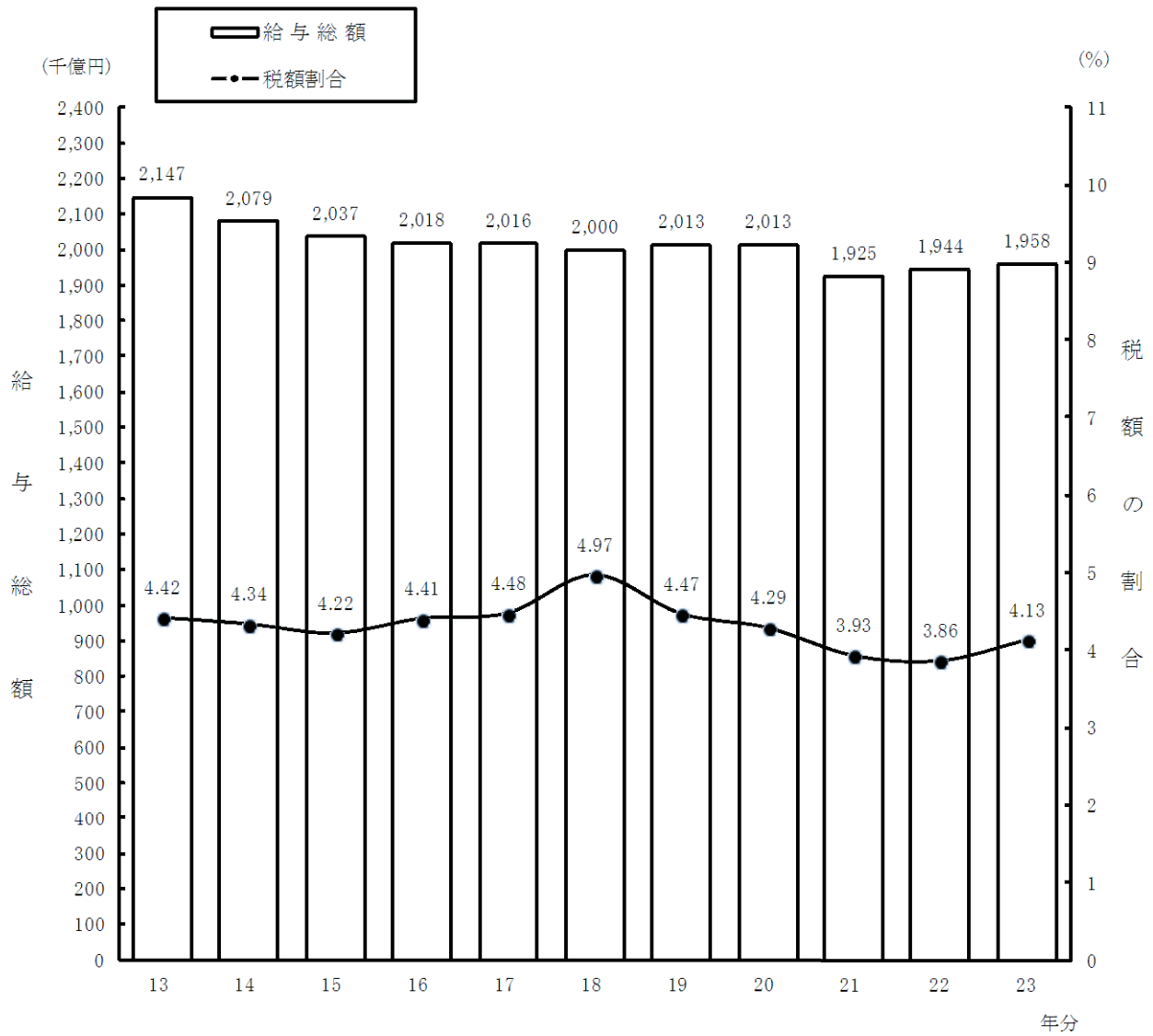
平成 23 年中に民間の事業所が支払った給与の総額は 195 兆 7,997 億円で、前年から 1 兆 4,274 億円(0.7%)増加している。

また、源泉徴収された所得税額は 8 兆 780 億円で、前年より 5,771 億円(7.7%)増加しており、給与総額に占める税額の割合は 4.13%となっている(第 4 表及び第 5 図参照)。

(第 4 表) 給与総額及び税額

区 分	給 与 総 額		税 額		税額割合 (b) / (a)
	(a)	伸び率	(b)	伸び率	
	億円	%	億円	%	%
平成13年分	2,147,215	▲ 0.8	94,898	▲ 1.6	4.42
14	2,079,134	▲ 3.2	90,177	▲ 5.0	4.34
15	2,036,827	▲ 2.0	85,919	▲ 4.7	4.22
16	2,017,742	▲ 0.9	88,979	3.6	4.41
17	2,015,802	▲ 0.1	90,364	1.6	4.48
18	2,000,346	▲ 0.8	99,321	9.9	4.97
19	2,012,722	0.6	89,965	▲ 9.4	4.47
20	2,013,177	0.0	86,277	▲ 4.1	4.29
21	1,924,742	▲ 4.4	75,706	▲ 12.3	3.93
22	1,943,722	1.0	75,009	▲ 0.9	3.86
23	1,957,997	0.7	80,780	7.7	4.13

(第5図) 給与総額及び税額の推移



Ⅱ 1年を通じて勤務した給与所得者

1 平均給与

給与所得者のうち、1年を通じて勤務した給与所得者数は4,566万人であり、前年に比べ0.3%増加している。

これを男女別にみると、男性2,731万人、女性1,835万人で、前年に比べ、男性は0.1%の増加、女性は0.6%の増加となっている。

1年を通じて勤務した給与所得者に支払われた給与の総額は186兆7,459億円であり、前年に比べ0.4%減少している。

これを男女別にみると、男性137兆5,902億円、女性49兆1,557億円で、前年に比べ、男性は0.6%の減少、女性は0.1%の増加となっている。

1年を通じて勤務した給与所得者の1人当たりの平均給与は409万円であり、前年に比べて0.7%減少している。

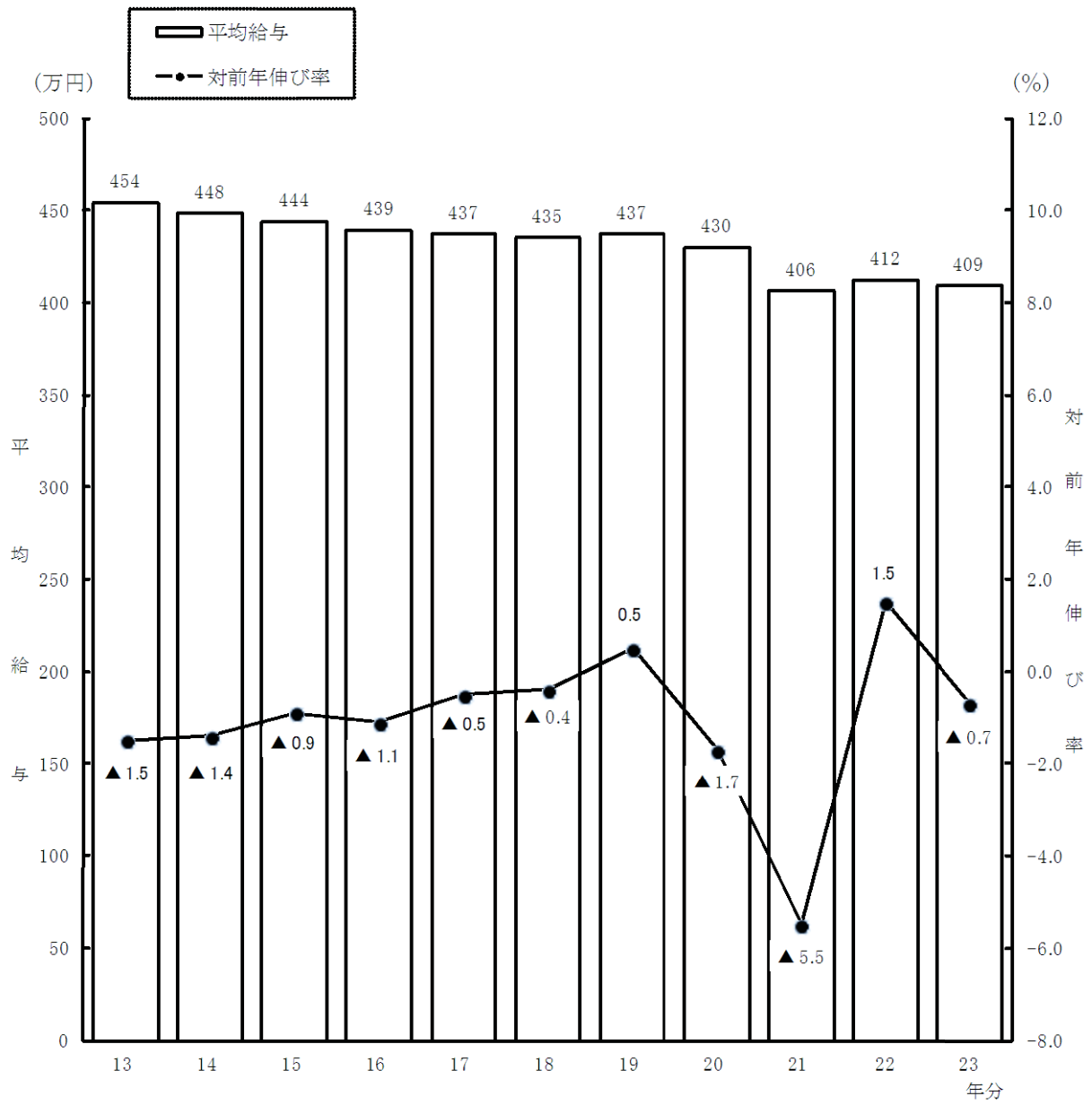
これを男女別にみると、男性504万円、女性268万円で、前年に比べて、男性は0.7%の減少、女性は0.5%の減少となっている。

1年を通じて勤務した給与所得者の平均年齢は44.7歳（男性44.6歳、女性44.8歳）となっており、また、平均勤続年数は11.6年（男性13.0年、女性9.5年）となっている（第6表及び第7図参照）。

（第6表）給与総額及び平均給与

区 分	給与所得者数		給 与 総 額		平 均 給 与		平均 年齢	平均 勤続年数	
	千人	伸び率 %	億円	伸び率 %	千円	伸び率 %			
平成13年分	45,097	0.4	2,047,402	▲ 1.2	4,540	▲ 1.5	43.0	11.9	
14	44,724	▲ 0.8	2,002,590	▲ 2.2	4,478	▲ 1.4	43.3	12.0	
15	44,661	▲ 0.1	1,982,639	▲ 1.0	4,439	▲ 0.9	43.5	12.0	
16	44,530	▲ 0.3	1,954,110	▲ 1.4	4,388	▲ 1.1	43.5	11.7	
17	44,936	0.9	1,962,779	0.4	4,368	▲ 0.5	43.8	11.8	
18	44,845	▲ 0.2	1,950,153	▲ 0.6	4,349	▲ 0.4	44.2	11.6	
19	45,425	1.3	1,985,896	1.8	4,372	0.5	44.1	11.6	
20	45,873	1.0	1,970,670	▲ 0.8	4,296	▲ 1.7	44.4	11.5	
21	45,056	▲ 1.8	1,828,745	▲ 7.2	4,059	▲ 5.5	44.4	11.4	
22	男	27,286	0.3	1,384,458	1.9	5,074	1.5	44.6	13.0
	女	18,233	2.1	490,998	4.5	2,693	2.4	44.9	9.5
	計	45,520	1.0	1,875,455	2.6	4,120	1.5	44.7	11.6
23	男	27,308	0.1	1,375,902	▲ 0.6	5,038	▲ 0.7	44.6	13.0
	女	18,349	0.6	491,557	0.1	2,679	▲ 0.5	44.8	9.5
	計	45,657	0.3	1,867,459	▲ 0.4	4,090	▲ 0.7	44.7	11.6

(第7図) 平均給与及び対前年伸び率の推移



〔平均給与の内訳〕

平均給与 409 万円（男性 504 万円、女性 268 万円）の内訳をみると、平均給料・手当は 350 万円（男性 428 万円、女性 233 万円）で、平均賞与は 59 万円（男性 76 万円、女性 35 万円）となっている。

また、平均給料・手当に対する平均賞与の割合（賞与割合）は 17.0%（男性 17.7%、女性 15.0%）となっている（第 8 表参照）。

（第 8 表）平均給料・手当及び平均賞与

区 分	平均給料・手当		平均賞与		平均給与		賞与割合 (b) / (a)	
	金額 (a)	伸び率	金額 (b)	伸び率	金額 (a) + (b)	伸び率		
	千円	%	千円	%	千円	%	%	
平成13年分	3,765	▲ 1.0	775	▲ 4.0	4,540	▲ 1.5	20.6	
14	3,752	▲ 0.3	725	▲ 6.5	4,478	▲ 1.4	19.3	
15	3,738	▲ 0.4	701	▲ 3.3	4,439	▲ 0.9	18.8	
16	3,701	▲ 1.0	687	▲ 2.0	4,388	▲ 1.1	18.6	
17	3,694	▲ 0.2	674	▲ 1.9	4,368	▲ 0.5	18.2	
18	3,676	▲ 0.5	672	▲ 0.3	4,349	▲ 0.4	18.3	
19	3,685	0.2	687	2.2	4,372	0.5	18.6	
20	3,650	▲ 1.0	646	▲ 6.0	4,296	▲ 1.7	17.7	
21	3,497	▲ 4.2	561	▲ 13.2	4,059	▲ 5.5	16.0	
22	男	4,335	1.2	739	3.6	5,074	1.5	17.0
	女	2,349	2.1	344	4.2	2,693	2.4	14.6
	計	3,539	1.2	581	3.6	4,120	1.5	16.4
23	男	4,282	▲ 1.2	757	2.4	5,038	▲ 0.7	17.7
	女	2,329	▲ 0.9	350	1.7	2,679	▲ 0.5	15.0
	計	3,497	▲ 1.2	593	2.1	4,090	▲ 0.7	17.0

〔事業所規模別の平均給与〕

平均給与を事業所規模別にみると、従事員10人未満の事業所においては334万円(男性410万円、女性244万円)となっているのに対し、従事員5,000人以上の事業所においては506万円(男性660万円、女性257万円)となっている(第9表参照)。

(第9表) 事業所規模別の平均給与

区 分		平均 給料・ 手当 (a)	平均 賞 与 (b)	平均 給 与 (千円)	賞 与 割 合 (b)/(a) %	5,000人以上の事業所を 100とした場合の指数		参 考		
						平均給料 ・手当	平 均 賞 与	平 均 年 齢	平均勤 続年数	
(事業所規模)		千円	千円	千円	%			歳	年	
1 ~ 9人	男	3,900	198	4,098	5.1	77	13	49.9	15.2	
	女	2,255	184	2,440	8.2	104	45	51.6	15.2	
	計	3,146	192	3,338	6.1	79	18	50.6	15.2	
10 ~ 29人	男	4,239	373	4,612	8.8	83	24	46.4	12.3	
	女	2,380	283	2,663	11.9	110	70	45.2	9.2	
	計	3,505	337	3,842	9.6	88	31	45.9	11.1	
30 人	30~ 99人	男	4,017	538	4,555	13.4	79	35	44.6	11.0
		女	2,253	322	2,575	14.3	104	80	43.9	7.7
		計	3,340	455	3,795	13.6	84	42	44.3	9.7
	100~ 499人	男	4,103	812	4,915	19.8	81	53	43.0	11.4
		女	2,417	435	2,851	18.0	112	107	42.8	7.7
		計	3,430	661	4,091	19.3	86	60	42.9	9.9
500~ 999人	男	4,496	1,096	5,593	24.4	89	72	42.5	12.9	
	女	2,475	491	2,966	19.8	114	121	41.4	7.8	
	計	3,716	862	4,579	23.2	94	79	42.0	10.9	
1,000~ 4,999人	男	4,707	1,294	6,000	27.5	93	85	42.5	13.9	
	女	2,365	470	2,836	19.9	109	116	41.6	7.7	
	計	3,816	980	4,796	25.7	96	89	42.1	11.5	
5,000人 以上	男	5,080	1,523	6,603	30.0	100	100	41.3	15.7	
	女	2,165	405	2,571	18.7	100	100	41.7	7.7	
	計	3,967	1,096	5,064	27.6	100	100	41.5	12.7	
上 計	男	4,383	974	5,357	22.2	86	64	43.0	12.6	
	女	2,342	418	2,759	17.8	108	103	42.5	7.7	
	計	3,591	758	4,349	21.1	91	69	42.8	10.7	
合 計	男	4,282	757	5,038	17.7	84	50	44.6	13.0	
	女	2,329	350	2,679	15.0	108	86	44.8	9.5	
	計	3,497	593	4,090	17.0	88	54	44.7	11.6	

〔企業規模別の平均給与〕

平均給与を企業規模別にみると、資本金 2,000 万円未満の株式会社においては 352 万円(男性 424 万円、女性 232 万円)となっているのに対し、資本金 10 億円以上の株式会社においては 572 万円(男性 680 万円、女性 308 万円)となっている。

なお、個人の事業所においては 260 万円(男性 315 万円、女性 232 万円)となっている(第 10 表参照)。

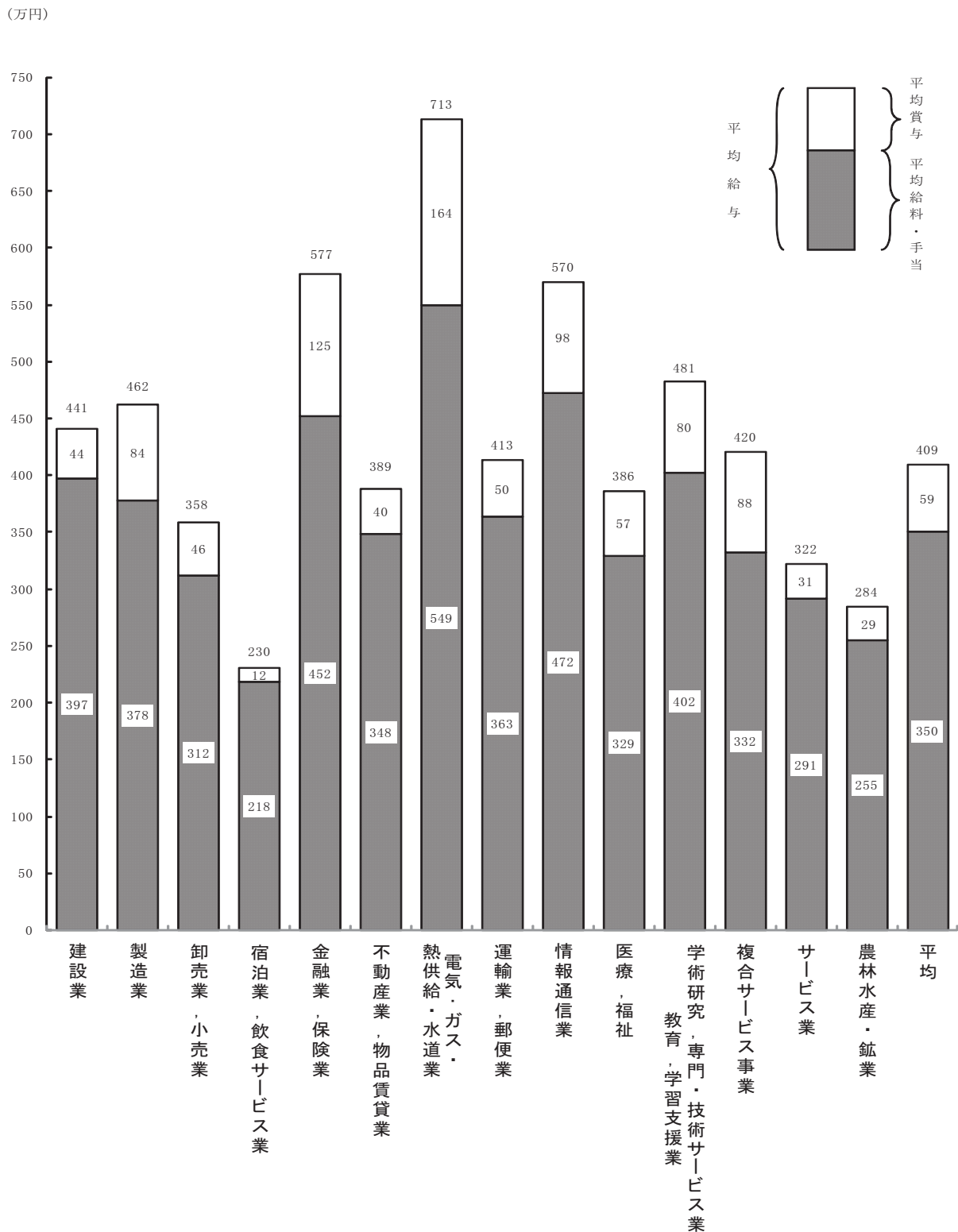
(第 10 表) 企業規模別の平均給与

区 分		平均 給料・ 手当 (a)	平均 賞 与 (b)	平均 給 与 (千円)	賞 与 割 合 (b)/(a) %	10億円以上の事業所を 100とした場合の指数		参 考			
						平均給料 ・手当	平 均 賞 与	平 均 年 齢	平均勤 続年数		
(企業規模) 個 人	男	2,905	246	3,151	8.5	56	16	44.9	12.6		
	女	2,057	265	2,321	12.9	82	46	49.7	14.3		
	計	2,339	258	2,598	11.0	53	20	48.1	13.7		
株 式 会 社	2,000万円 未 満	男	3,936	308	4,244	7.8	75	20	46.4	11.8	
		女	2,155	163	2,318	7.6	86	28	47.0	9.6	
		計	3,266	254	3,519	7.8	74	20	46.6	11.0	
	2,000万円以上 5,000万円未満	男	3,989	503	4,491	12.6	76	32	45.2	12.0	
		女	2,197	245	2,442	11.2	88	43	44.2	8.6	
	5,000万円以上 1億円未満	男	3,374	414	3,788	12.3	76	32	44.9	10.8	
		女	3,985	659	4,644	16.5	76	42	43.4	11.4	
	1億円以上 10億円未満	男	2,190	285	2,476	13.0	88	49	42.3	7.4	
		女	3,354	528	3,881	15.7	76	41	43.0	10.0	
	資 本 金 階 級 別	1億円以上	男	4,300	963	5,262	22.4	82	61	42.2	12.5
		女	2,251	376	2,627	16.7	90	65	41.7	7.4	
	10億円以上	男	3,600	762	4,362	21.2	81	59	42.0	10.8	
女		5,228	1,571	6,799	30.0	100	100	41.8	16.1		
計	男	2,502	576	3,078	23.0	100	100	40.5	8.9		
	女	4,437	1,282	5,719	28.9	100	100	41.4	14.0		
計	男	4,329	804	5,133	18.6	83	51	44.0	12.9		
	女	2,250	308	2,558	13.7	90	53	43.8	8.6		
計	男	3,617	634	4,251	17.5	82	49	43.9	11.5		
	女	4,304	631	4,935	14.7	82	40	47.3	13.1		
その他の法人	男	2,575	462	3,037	17.9	103	80	45.3	9.8		
	女	3,390	542	3,932	16.0	76	42	46.3	11.4		
合 計	男	4,282	757	5,038	17.7	82	48	44.6	13.0		
	女	2,329	350	2,679	15.0	93	61	44.8	9.5		
計	男	3,497	593	4,090	17.0	79	46	44.7	11.6		
女											
計											

〔業種別の平均給与〕

平均給与を業種別にみると、最も高いのは電気・ガス・熱供給・水道業の 713 万円、次いで金融業，保険業の 577 万円となっており、最も低いのは宿泊業，飲食サービス業の 230 万円となっている（第 11 図参照）。

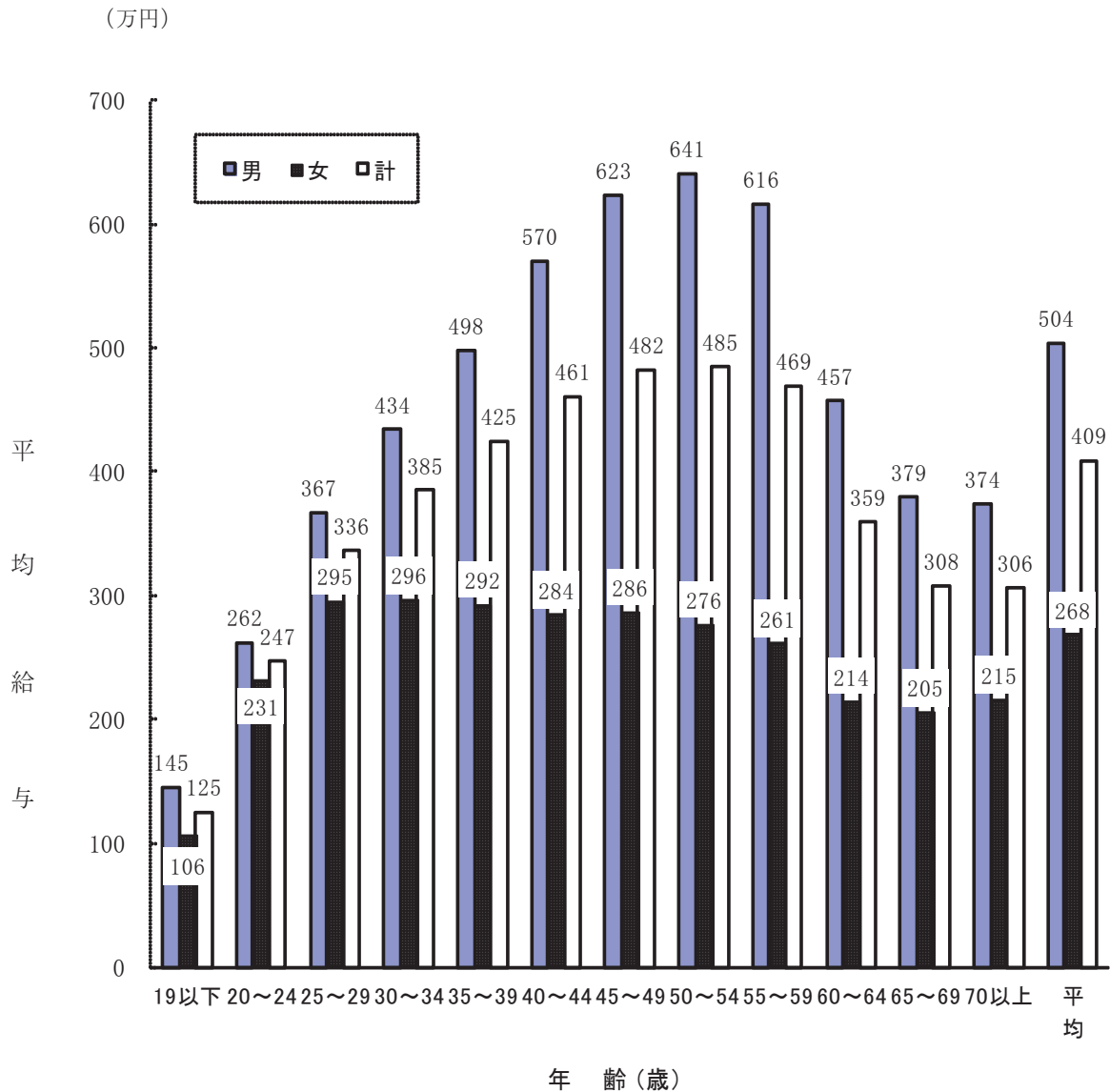
（第 11 図）業種別の平均給与



〔年齢階層別の平均給与〕

平均給与を年齢階層別にみると、男性では55歳未満までは年齢が高くなるに従い平均給与も高くなり、50～54歳の階層（641万円）が最も高くなっているが、女性では年齢による較差はあまり顕著ではない（第12図参照）。

（第12図）年齢階層別の平均給与

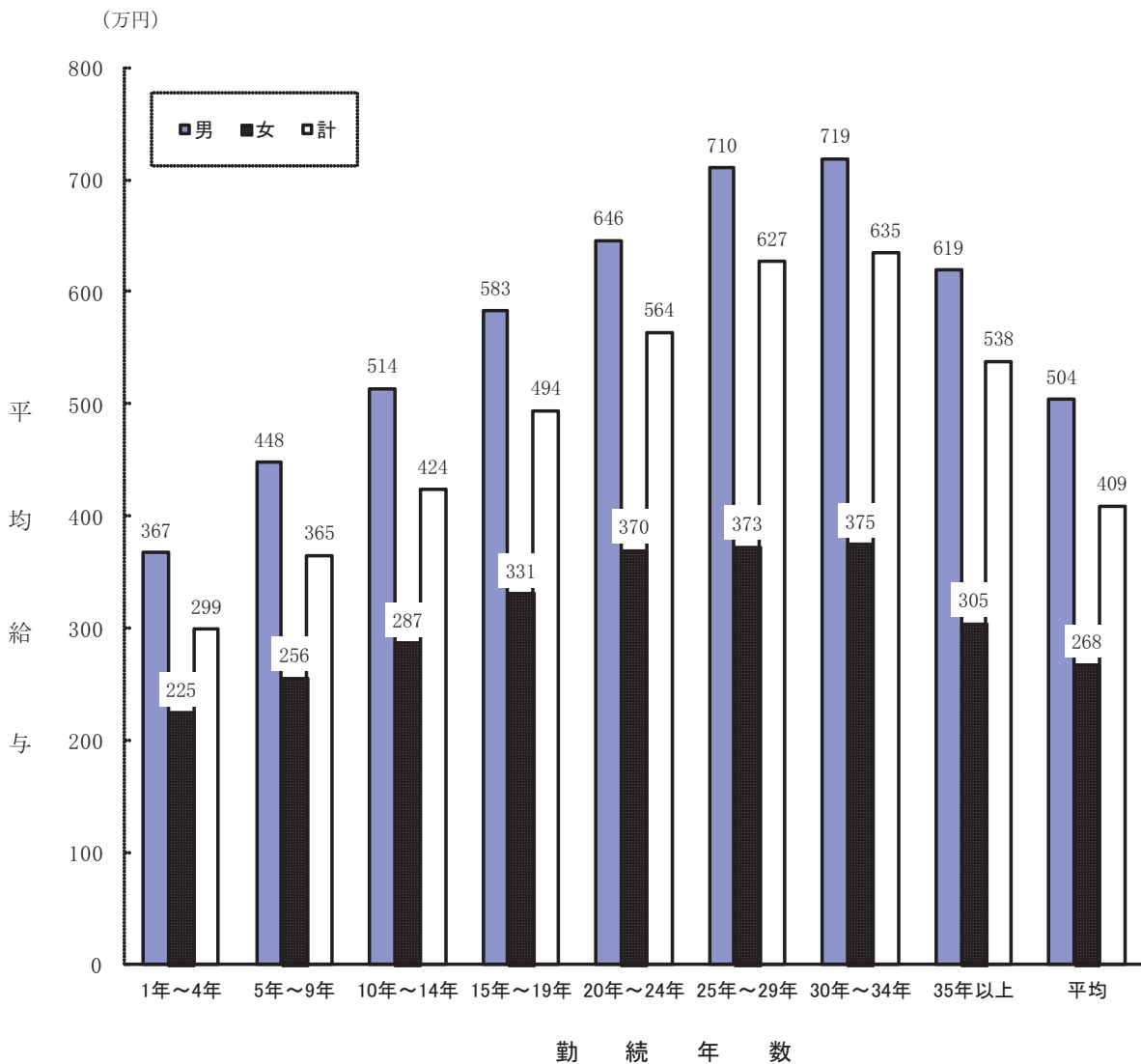


〔勤続年数別の平均給与〕

平均給与を勤続年数別にみると、35年未満までは勤続年数が長くなるに従い高くなり、勤続年数30～34年の階層(635万円)が最も高くなっている。

なお、勤続年数による較差は男性に比べ女性は比較的小さい(第13図参照)。

(第13図) 勤続年数別の平均給与



2 給与階級別分布

1年を通じて勤務した給与所得者 4,566 万人について、給与階級別分布をみると、300 万円超 400 万円以下の者が 838 万人（構成比 18.4%）で最も多く、次いで 200 万円超 300 万円以下の者が 797 万人（同 17.4%）となっている。

男性では年間給与額 300 万円超 400 万円以下の者が 544 万人（同 19.9%）と最も多く、次いで 400 万円超 500 万円以下の者の 483 万人（同 17.7%）となっている。

女性では 100 万円超 200 万円以下の者が 479 万人（同 26.1%）と最も多く、次いで 200 万円超 300 万円以下の者の 420 万人（同 22.9%）となっている（第 14 表参照）。

（第 14 表）給与階級別給与所得者数・構成比

区 分		平成19年分		平成20年分		平成21年分		平成22年分		平成23年分	
		千人	%	千人	%	千人	%	千人	%	千人	%
男	100万円以下	738	2.7	820	2.9	834	3.1	715	2.6	798	2.9
	100万円超 200万円以下	1,897	6.8	1,962	7.1	2,151	7.9	1,962	7.2	1,971	7.2
	200万円超 300万円以下	3,269	11.8	3,415	12.3	3,823	14.1	3,718	13.6	3,764	13.8
	300万円超 400万円以下	4,850	17.4	5,006	18.0	5,431	20.0	5,322	19.5	5,435	19.9
	400万円超 500万円以下	4,759	17.1	4,771	17.2	4,703	17.3	4,917	18.0	4,827	17.7
	500万円超 600万円以下	3,605	13.0	3,553	12.8	3,317	12.2	3,478	12.7	3,390	12.4
	600万円超 700万円以下	2,557	9.2	2,440	8.8	2,140	7.9	2,230	8.2	2,212	8.1
	700万円超 800万円以下	1,869	6.7	1,781	6.4	1,500	5.5	1,605	5.9	1,567	5.7
	800万円超 900万円以下	1,275	4.6	1,217	4.4	1,035	3.8	1,045	3.8	1,041	3.8
	900万円超 1,000万円以下	839	3.0	797	2.9	647	2.4	689	2.5	667	2.4
	1,000万円超 1,500万円以下	1,616	5.8	1,526	5.5	1,196	4.4	1,193	4.4	1,228	4.5
	1,500万円超 2,000万円以下	342	1.2	324	1.2	244	0.9	253	0.9	252	0.9
	2,000万円超 2,500万円以下	100	0.4	95	0.3	75	0.3	73	0.3	72	0.3
	2,500万円超	102	0.4	111	0.4	97	0.4	88	0.3	85	0.3
計		27,819	100.0	27,818	100.0	27,193	100.0	27,286	100.0	27,308	100.0
女	100万円以下	2,924	16.6	3,011	16.7	3,155	17.7	2,896	15.9	3,133	17.1
	100万円超 200万円以下	4,764	27.1	4,881	27.0	4,859	27.2	4,879	26.8	4,791	26.1
	200万円超 300万円以下	3,926	22.3	4,105	22.7	4,077	22.8	4,287	23.5	4,202	22.9
	300万円超 400万円以下	2,744	15.6	2,765	15.3	2,717	15.2	2,904	15.9	2,944	16.0
	400万円超 500万円以下	1,554	8.8	1,529	8.5	1,460	8.2	1,607	8.8	1,581	8.6
	500万円超 600万円以下	780	4.4	794	4.4	757	4.2	797	4.4	820	4.5
	600万円超 700万円以下	375	2.1	371	2.1	324	1.8	364	2.0	366	2.0
	700万円超 800万円以下	193	1.1	211	1.2	194	1.1	188	1.0	195	1.1
	800万円超 900万円以下	105	0.6	131	0.7	113	0.6	116	0.6	112	0.6
	900万円超 1,000万円以下	76	0.4	78	0.4	63	0.4	51	0.3	61	0.3
	1,000万円超 1,500万円以下	112	0.6	130	0.7	108	0.6	101	0.6	110	0.6
	1,500万円超 2,000万円以下	34	0.2	30	0.2	24	0.1	23	0.1	22	0.1
	2,000万円超 2,500万円以下	11	0.1	8	0.0	7	0.0	9	0.1	6	0.0
	2,500万円超	9	0.0	10	0.1	7	0.0	10	0.1	7	0.0
計		17,606	100.0	18,055	100.0	17,864	100.0	18,233	100.0	18,349	100.0
計	100万円以下	3,662	8.1	3,831	8.4	3,989	8.9	3,611	7.9	3,931	8.6
	100万円超 200万円以下	6,661	14.7	6,844	14.9	7,010	15.6	6,841	15.0	6,762	14.8
	200万円超 300万円以下	7,195	15.8	7,520	16.4	7,899	17.5	8,004	17.6	7,965	17.4
	300万円超 400万円以下	7,593	16.7	7,771	16.9	8,149	18.1	8,226	18.1	8,379	18.4
	400万円超 500万円以下	6,313	13.9	6,300	13.7	6,163	13.7	6,524	14.3	6,408	14.0
	500万円超 600万円以下	4,385	9.7	4,347	9.5	4,074	9.0	4,275	9.4	4,210	9.2
	600万円超 700万円以下	2,931	6.5	2,811	6.1	2,464	5.5	2,594	5.7	2,578	5.6
	700万円超 800万円以下	2,062	4.5	1,991	4.3	1,695	3.8	1,793	3.9	1,761	3.9
	800万円超 900万円以下	1,380	3.0	1,348	2.9	1,148	2.5	1,161	2.5	1,153	2.5
	900万円超 1,000万円以下	916	2.0	875	1.9	710	1.6	740	1.6	729	1.6
	1,000万円超 1,500万円以下	1,728	3.8	1,656	3.6	1,303	2.9	1,294	2.8	1,338	2.9
	1,500万円超 2,000万円以下	377	0.8	355	0.8	268	0.6	276	0.6	274	0.6
	2,000万円超 2,500万円以下	111	0.2	103	0.2	82	0.2	82	0.2	78	0.2
	2,500万円超	110	0.2	121	0.3	104	0.2	98	0.2	92	0.2
合 計		45,425	100.0	45,873	100.0	45,056	100.0	45,520	100.0	45,657	100.0

〔事業所規模別の給与階級別分布〕

事業所規模別に給与階級別分布をみると、従事員 10 人未満の事業所では 200 万円超 300 万円以下の者が 22.5%と最も多く、次いで 100 万円超 200 万円以下の者の 21.0%となっている。

これに対して、従事員 30 人以上の事業所でみると 300 万円超 400 万円以下の者が 18.0%と最も多く、次いで 200 万円超 300 万円以下の者が 15.1%となっている(第 15 表参照)。

(第 15 表) 事業所規模別の給与階級別構成割合

区 分		100万円以下	100万円超 200万円以下	200万円超 300万円以下	300万円超 400万円以下	400万円超 500万円以下	500万円超 600万円以下	600万円超 700万円以下	700万円超 800万円以下	800万円超 900万円以下	900万円超 1,000万円以下	1,000万円超 1,500万円以下	1,500万円超 2,000万円以下	2,000万円超 2,500万円以下	2,500万円超	合 計	
(事業所規模)		%	%	%	%	%	%	%	%	%	%	%	%	%	%	%	
1 ～ 9 人	男	4.2	13.5	21.7	21.0	15.0	9.9	4.1	3.4	2.5	1.2	2.7	0.7	0.2	0.1	100	
	女	21.1	30.0	23.5	12.2	5.7	3.3	1.1	1.0	0.5	0.3	1.0	0.2	0.0	0.0	100	
	計	11.9	21.0	22.5	17.0	10.7	6.9	2.7	2.3	1.6	0.8	1.9	0.5	0.1	0.1	100	
10 ～ 29 人	男	3.5	7.5	18.6	25.0	18.3	10.0	5.0	3.3	1.8	1.3	3.5	1.1	0.4	0.5	100	
	女	16.2	25.8	26.2	16.9	7.0	3.2	1.3	0.9	0.9	0.5	0.7	0.2	0.0	0.1	100	
	計	8.5	14.7	21.6	21.8	13.8	7.3	3.6	2.4	1.5	1.0	2.4	0.7	0.2	0.3	100	
30 人	30～ 99人	男	2.3	7.1	16.0	25.0	21.2	11.7	6.7	3.5	2.0	1.2	2.1	0.4	0.3	0.5	100
		女	13.8	27.5	27.3	18.1	7.2	3.2	1.3	0.5	0.3	0.2	0.3	0.1	0.1	0.1	100
		計	6.7	15.0	20.4	22.3	15.8	8.4	4.7	2.4	1.3	0.8	1.4	0.3	0.2	0.3	100
人	100～ 499人	男	2.1	5.7	12.4	22.6	20.5	14.0	8.6	5.2	3.1	1.7	2.7	0.7	0.3	0.4	100
		女	12.5	22.7	24.6	19.9	11.0	5.2	2.3	0.8	0.4	0.2	0.3	0.1	0.0	0.1	100
		計	6.2	12.5	17.3	21.5	16.7	10.5	6.1	3.5	2.0	1.1	1.8	0.5	0.2	0.2	100
以	500～ 999人	男	2.0	4.5	9.3	16.1	17.7	14.8	11.8	8.8	5.2	3.0	4.9	1.2	0.3	0.3	100
		女	15.1	21.6	20.3	17.7	12.6	6.3	3.0	1.6	0.7	0.3	0.5	0.1	0.0	0.0	100
		計	7.1	11.1	13.6	16.7	15.7	11.5	8.4	6.0	3.5	2.0	3.2	0.8	0.2	0.2	100
上	1,000～ 4,999人	男	2.9	5.1	7.1	12.9	15.6	14.0	11.7	9.3	6.9	4.9	7.9	1.3	0.2	0.2	100
		女	19.2	24.4	17.3	14.7	11.0	6.5	3.1	1.7	0.8	0.5	0.6	0.1	0.0	0.0	100
		計	9.1	12.5	11.0	13.6	13.8	11.1	8.5	6.4	4.6	3.2	5.1	0.8	0.1	0.1	100
上	5,000人 以上	男	3.7	4.6	4.9	8.5	12.0	13.8	12.8	10.9	8.5	6.2	12.0	1.6	0.2	0.2	100
		女	24.4	29.2	14.4	11.3	8.2	5.5	3.1	1.7	1.1	0.5	0.6	0.1	0.0	0.0	100
		計	11.6	14.0	8.5	9.6	10.6	10.6	9.1	7.4	5.6	4.0	7.6	1.0	0.1	0.1	100
合 計	計	男	2.5	5.7	10.8	18.5	18.2	13.5	9.7	6.8	4.6	3.0	5.1	0.9	0.3	0.3	100
		女	16.0	24.9	22.0	17.1	9.9	5.1	2.4	1.1	0.6	0.3	0.4	0.1	0.0	0.0	100
		計	7.7	13.1	15.1	18.0	15.0	10.3	6.9	4.6	3.0	1.9	3.3	0.6	0.2	0.2	100
合 計	計	男	2.9	7.2	13.8	19.9	17.7	12.4	8.1	5.7	3.8	2.4	4.5	0.9	0.3	0.3	100
		女	17.1	26.1	22.9	16.0	8.6	4.5	2.0	1.1	0.6	0.3	0.6	0.1	0.0	0.0	100
		計	8.6	14.8	17.4	18.4	14.0	9.2	5.6	3.9	2.5	1.6	2.9	0.6	0.2	0.2	100

〔企業規模別の給与階級別分布〕

企業規模別に給与階級別分布をみると、資本金 2,000 万円未満の株式会社では 200 万円超 300 万円以下の者が 21.5%と最も多く、次いで 300 万円超 400 万円以下の者の 20.3%となっている。

これに対して、資本金 10 億円以上の株式会社では 400 万円超 500 万円以下の者が 13.4%と最も多く、次いで 500 万円超 600 万円以下の者の 13.2%となっている。

なお、個人の事業所では 100 万円超 200 万円以下の者が 29.0%と最も多く、次いで 200 万円超 300 万円以下の者の 25.2%となっている(第 16 表参照)。


(第 16 表) 企業規模別の給与階級別構成割合

区 分		100万円以下	100万円超 200万円以下	200万円超 300万円以下	300万円超 400万円以下	400万円超 500万円以下	500万円超 600万円以下	600万円超 700万円以下	700万円超 800万円以下	800万円超 900万円以下	900万円超 1,000万円以下	1,000万円超 1,500万円以下	1,500万円超 2,000万円以下	2,000万円超 2,500万円以下	2,500万円超	合 計	
(企業規模)		%	%	%	%	%	%	%	%	%	%	%	%	%	%	%	
	個人	男	7.9	21.1	26.9	20.5	12.3	5.1	2.0	1.8	0.8	0.5	0.8	0.0	0.1	0.1	100
	女	19.2	33.0	24.3	12.3	5.9	2.6	0.9	0.7	0.4	0.3	0.3	0.1	0.0	0.0	0.0	100
	計	15.4	29.0	25.2	15.1	8.0	3.4	1.3	1.1	0.5	0.4	0.5	0.1	0.1	0.0	0.0	100
株式会社	2,000万円未満	男	3.7	9.5	19.6	25.1	18.3	10.1	4.5	2.8	1.8	1.0	2.7	0.6	0.2	0.3	100
		女	21.0	31.3	24.8	12.4	5.0	2.5	1.0	0.5	0.4	0.3	0.7	0.1	0.0	0.1	100
		計	10.2	17.7	21.5	20.3	13.3	7.3	3.1	1.9	1.3	0.7	1.9	0.4	0.2	0.2	100
	2,000万円以上	男	2.2	6.4	15.7	26.4	21.6	11.5	6.6	3.4	1.8	1.1	2.1	0.6	0.2	0.3	100
		女	16.2	28.2	28.1	16.6	6.4	2.2	0.9	0.5	0.1	0.2	0.4	0.1	0.0	0.0	100
		計	7.0	13.9	20.0	23.0	16.4	8.3	4.6	2.4	1.2	0.8	1.5	0.4	0.2	0.2	100
	5,000万円未満	男	2.1	5.8	13.9	23.4	22.0	14.3	8.5	4.0	1.9	1.4	1.7	0.5	0.2	0.3	100
		女	16.6	26.1	27.3	17.6	7.6	2.8	1.1	0.2	0.2	0.1	0.3	0.1	0.0	0.0	100
		計	7.2	12.9	18.6	21.4	16.9	10.2	5.9	2.7	1.3	0.9	1.2	0.4	0.1	0.2	100
	1億円以上	男	2.4	4.9	8.4	18.1	20.4	16.7	10.7	7.1	4.4	2.3	3.7	0.6	0.2	0.3	100
		女	17.4	25.2	21.2	18.6	9.5	4.4	2.0	0.7	0.3	0.2	0.3	0.1	0.0	0.0	100
		計	7.5	11.8	12.8	18.3	16.7	12.5	7.7	4.9	3.0	1.6	2.5	0.4	0.1	0.2	100
10億円以上	男	1.6	2.5	3.5	9.0	13.7	15.3	14.2	12.1	9.0	6.4	10.7	1.5	0.3	0.3	100	
	女	16.7	23.0	14.6	16.1	12.9	8.1	4.0	2.1	1.1	0.6	0.8	0.1	0.0	0.0	100	
	計	6.0	8.5	6.7	11.1	13.4	13.2	11.2	9.2	6.7	4.7	7.8	1.1	0.2	0.2	100	
計	男	2.5	6.1	12.4	20.0	18.5	13.2	8.7	6.1	4.0	2.6	4.6	0.8	0.2	0.3	100	
	女	18.2	27.5	23.1	15.5	7.8	3.9	1.7	0.8	0.5	0.3	0.5	0.1	0.0	0.0	100	
	計	7.9	13.4	16.1	18.5	14.8	10.0	6.3	4.3	2.8	1.8	3.2	0.6	0.2	0.2	100	
その他の法人	男	3.8	10.1	17.6	19.5	14.9	10.0	6.3	5.0	3.5	2.1	4.6	1.6	0.5	0.5	100	
	女	14.2	21.2	22.0	18.2	11.1	6.3	2.8	1.6	1.0	0.5	0.8	0.2	0.1	0.1	100	
	計	9.3	16.0	20.0	18.8	12.9	8.0	4.5	3.2	2.2	1.2	2.6	0.8	0.3	0.3	100	
合 計	男	2.9	7.2	13.8	19.9	17.7	12.4	8.1	5.7	3.8	2.4	4.5	0.9	0.3	0.3	100	
	女	17.1	26.1	22.9	16.0	8.6	4.5	2.0	1.1	0.6	0.3	0.6	0.1	0.0	0.0	100	
	計	8.6	14.8	17.4	18.4	14.0	9.2	5.6	3.9	2.5	1.6	2.9	0.6	0.2	0.2	100	

〔業種別の給与階級別分布〕

業種別に給与階級別分布をみると、平均給与が最も高い電気・ガス・熱供給・水道業では800万円超の者が36.1%と最も多く、それに次ぐ金融業、保険業でも800万円超の者が21.4%で、最も多い。一方、平均給与が最も低い宿泊業、飲食サービス業では100万円以下の者が28.0%と最も多くなっている（第17図参照）。

（第17図）業種別の給与階級別構成割合



3 税 額

(1) 納税者数及び税額

1年を通じて勤務した給与所得者4,566万人のうち、源泉徴収により所得税を納税している者（以下「納税者」という。）は3,853万人で、その割合は84.4%となっている。

また、その税額は7兆5,529億円で、納税者の給与総額に占める税額の割合は4.37%となっている（第18表参照）。

（第18表）1年を通じて勤務した給与所得者、給与総額及び税額

区 分	給 与 所 得 者 数		納税者 割 合 (b)/(a)	給 与 総 額		税 額 (e)	税 額 割 合	
	(a)	内 納 税 者 (b)		(c)	内 納 税 者 (d)		(e)/(c)	(e)/(d)
	千人	千人	%	億円	億円	億円	%	%
平成13年分	45,097	38,820	86.1	2,047,402	1,928,125	88,940	4.34	4.61
14	44,724	38,079	85.1	2,002,590	1,871,514	85,539	4.27	4.57
15	44,661	37,667	84.3	1,982,639	1,843,796	84,649	4.27	4.59
16	44,530	38,078	85.5	1,954,110	1,838,527	87,988	4.50	4.79
17	44,936	38,525	85.7	1,962,779	1,847,845	89,630	4.57	4.85
18	44,845	38,288	85.4	1,950,153	1,833,281	98,925	5.07	5.40
19	45,425	38,806	85.4	1,985,896	1,868,224	87,575	4.41	4.69
20	45,873	38,365	83.6	1,970,670	1,814,087	85,551	4.34	4.72
21	45,056	36,829	81.7	1,828,745	1,654,595	71,240	3.90	4.31
22	45,520	37,547	82.5	1,875,455	1,699,764	72,473	3.86	4.26
23	45,657	38,533	84.4	1,867,459	1,729,218	75,529	4.04	4.37

(2) 給与階級別の税額

給与所得者数及び税額を給与階級別にみると、1年を通じて勤務した年間給与額800万円超の給与所得者は366万人で、全体の給与所得者の8.0%にすぎないが、その税額は合計4兆4,472億円で全体の58.9%を占めている(第19表参照)。

(第19表) 給与階級別の給与所得者数、給与総額及び税額

区 分	給 与 所 得 者 数				給 与 総 額				税 額		
	構成比		内 納 税 者		構成比		内 納 税 者		構成比		
			千人	%			千人	%			億円
800万円以下	(給与階級)	千人	%	千人	%	億円	%	億円	%	億円	%
	100万円以下	3,931	8.6	620	1.6	31,929	1.7	4,945	0.3	148	0.2
	100万円超 200万円以下	6,762	14.8	5,093	13.2	99,386	5.3	78,645	4.5	1,015	1.3
	200万円超 300万円以下	7,965	17.4	7,479	19.4	200,633	10.7	188,646	10.9	3,243	4.3
	300万円超 400万円以下	8,379	18.4	7,893	20.5	292,996	15.7	275,951	16.0	5,239	6.9
	400万円超 500万円以下	6,408	14.0	5,857	15.2	286,401	15.3	261,644	15.1	5,796	7.7
	500万円超 600万円以下	4,210	9.2	3,818	9.9	230,681	12.4	209,348	12.1	5,660	7.5
	600万円超 700万円以下	2,578	5.6	2,401	6.2	166,673	8.9	155,348	9.0	4,746	6.3
	700万円超 800万円以下	1,761	3.9	1,716	4.5	131,243	7.0	127,954	7.4	5,211	6.9
	小 計	41,993	92.0	34,878	90.5	1,439,942	77.1	1,302,480	75.3	31,058	41.1
	800万円超	800万円超 900万円以下	1,153	2.5	1,145	3.0	97,764	5.2	97,076	5.6	5,097
900万円超 1,000万円以下		729	1.6	728	1.9	69,017	3.7	68,927	4.0	4,333	5.7
1,000万円超 1,500万円以下		1,338	2.9	1,338	3.5	157,475	8.4	157,475	9.1	14,053	18.6
1,500万円超 2,000万円以下		274	0.6	274	0.7	47,087	2.5	47,087	2.7	7,044	9.3
2,000万円超 2,500万円以下		78	0.2	78	0.2	18,067	1.0	18,067	1.0	3,528	4.7
2,500万円超		92	0.2	92	0.2	38,106	2.0	38,106	2.2	10,416	13.8
小 計		3,664	8.0	3,655	9.5	427,517	22.9	426,738	24.7	44,472	58.9
合 計	45,657	100.0	38,533	100.0	1,867,459	100.0	1,729,218	100.0	75,529	100.0	

4 年末調整を行った者

(1) 年末調整を行った者数及び扶養人員等

1年を通じて勤務した給与所得者 4,566 万人のうち、年末調整を行った者は 4,203 万人(92.1%)となっている。

このうち、配偶者控除又は扶養控除の適用を受けた者は 1,406 万人(33.5%)で、扶養人員のある者1人当たりの平均扶養人員は 1.49 人となっている(第20表参照)。

また、配偶者控除のある者と配偶者控除のない者共に、扶養人員1人の者が最も多くなっている(第21表参照)。

(第20表) 扶養人員の推移

区 分	平成22年分	平成23年分		
			伸び率	
給 与 所 得 者 数 (a)	千人 42,405	千人 42,033	% ▲ 0.9	
うち扶養人員のある者 (b)	16,538	14,065	▲ 15.0	
割 合 (b) / (a)	% 39.0	% 33.5	—	
扶 養 人 員 {	配 偶 者 数	千人 10,818	千人 10,362	▲ 4.2
	扶 養 親 族 数	22,911	10,553	▲ 53.9
	計 (c)	33,729	20,915	▲ 38.0
1 人 当 た り の 平 均 扶 養 人 員 (c) / (b)	人 2.04	人 1.49	—	

(注) 1年を通じて勤務した給与所得者のうち、年末調整を行った者。
(以下第21表、第22表、第23表も同じ)

(第21表) 扶養人員別の給与所得者数

区 分	配偶者控除のある者		配偶者控除のない者		合 計	
	千人	構成比 %	千人	構成比 %	千人	構成比 %
(扶養人員)						
1 人	6,880	66.4	2,459	66.4	9,339	66.4
2 人	2,094	20.2	983	26.6	3,077	21.9
3 人	1,062	10.3	213	5.8	1,276	9.1
4 人	256	2.5	38	1.0	294	2.1
5 人以上	70	0.7	9	0.3	80	0.6
計	10,362	100.0	3,703	100.0	14,065	100.0

(2) 配偶者特別控除

1年を通じて勤務した給与所得者で年末調整を行った者のうち、配偶者特別控除の適用を受けた者は88万人である(第22表参照)。

(3) 保険料控除

1年を通じて勤務した給与所得者で年末調整を行った者のうち、社会保険料控除、生命保険料控除及び地震保険料控除の適用を受けた者はそれぞれ3,726万人、3,051万人及び643万人で、1人当たりの平均控除額は、それぞれ544千円、55千円及び17千円となっている(第23表参照)。

(第22表) 配偶者特別控除

区 分	平成22年分	平成23年分	伸び率	
			%	
配偶者特別控除	控除適用人員 千人	814	876	7.6
	控 除 額 億円	2,244	2,530	12.8
	平均控除額 千円	275.6	288.8	4.8

(第23表) 保険料控除

区 分	平成22年分	平成23年分	伸び率	
			%	
社会保険料控除	控除適用人員 千人	37,518	37,265	▲ 0.7
	控 除 額 億円	199,826	202,726	1.5
	平均控除額 千円	532.6	544.0	2.1
生命保険料控除	控除適用人員 千人	31,009	30,510	▲ 1.6
	控 除 額 億円	17,136	16,697	▲ 2.6
	平均控除額 千円	55.3	54.7	▲ 1.0
地震保険料控除	控除適用人員 千人	6,489	6,429	▲ 0.9
	控 除 額 億円	1,087	1,058	▲ 2.7
	平均控除額 千円	16.8	16.5	▲ 1.8

[調査結果（統計表）]

統 計 表 目 次

統計表を見る方のために	31
全国計表	
第1表 給与所得者数・給与額・税額	32
第2表 給与所得者数・給与額・源泉徴収義務者数	
その1 企業規模別・事業所規模別	33
その2 業種別・事業所規模別	34
その3 業種別・企業規模別	35
第3表 給与階級別の総括表	
その1 1年を通じて勤務した給与所得者	36
その2 1年未満勤続者	37
その3 累年比較（給与所得者数）	38
その4 累年比較（給与所得者の構成比）	39
その5 累年比較（給与総額）	40
その6 累年比較（平均給料・手当）	41
その7 累年比較（平均賞与）	42
その8 累年比較（平均給与）	43
第4表 事業所規模別及び給与階級別の総括表	
その1 給与所得者数	44
その2 給与総額	45
その3 平均給与	46
その4 1年未満勤続の給与所得者数	47
第5表 事業所規模別及び給与階級別の給与所得者数・給与額	
その1 事業所規模 10人未満	48
その2 事業所規模 10人以上	49
その3 事業所規模 30人以上	50
その4 事業所規模 100人以上	51
その5 事業所規模 500人以上	52
その6 事業所規模 1,000人以上	53
その7 事業所規模 5,000人以上	54
その8 事業所規模 30人以上計	55
その9 事業所規模 合計	56
第6表 企業規模別及び給与階級別の総括表	
その1 給与所得者数	57
その2 給与総額	58
その3 平均給与	59
その4 1年未満勤続の給与所得者数	60
第7表 企業規模別及び給与階級別の給与所得者数・給与額	
その1 企業規模 個人	61
その2 企業規模 資本金2,000万円未満の株式会社	62
その3 企業規模 資本金2,000万円以上の株式会社	63
その4 企業規模 資本金5,000万円以上の株式会社	64
その5 企業規模 資本金1億円以上の株式会社	65
その6 企業規模 資本金10億円以上の株式会社	66
その7 企業規模 株式会社計	67
その8 企業規模 その他の法人	68
その9 企業規模 合計	69

第8表	企業規模別及び給与階級別役員の給与所得者数・給与額	
その1	総括表	70
その2	企業規模 資本金2,000万円未満、2,000万円以上、5,000万円以上の株式会社	71
その3	企業規模 資本金1億円以上、10億円以上の株式会社、株式会社計	72
その4	企業規模 その他の法人、合計	73
第9表	業種別及び給与階級別の給与所得者数・給与額	
その1-1	総括表 給与所得者数	74
その1-2	総括表 給与総額	76
その1-3	総括表 平均給与	78
その2	業種 建設業	80
その3	業種 製造業	81
その4	業種 卸売業、小売業	82
その5	業種 宿泊業、飲食サービス業	83
その6	業種 金融業、保険業	84
その7	業種 不動産業、物品賃貸業	85
その8	業種 運輸業、郵便業	86
その9	業種 電気・ガス・熱供給・水道業	87
その10	業種 情報通信業	88
その11	業種 学術研究、専門・技術サービス、教育、学習支援業	89
その12	業種 医療、福祉	90
その13	業種 複合サービス事業	91
その14	業種 サービス業	92
その15	業種 農林水産・鉱業	93
その16	業種 合計	94
その17	1年未満勤続の給与所得者数	95
第10表	事業所規模別及び年齢階層別の給与所得者数・給与額	
その1	給与所得者数	96
その2	給与総額	97
その3	平均給与	98
第11表	企業規模別及び年齢階層別の給与所得者数・給与額	
その1	給与所得者数	99
その2	給与総額	100
その3	平均給与	101
第12表	業種別及び年齢階層別の給与所得者数・給与額	102
第13表	事業所規模別及び勤続年数別の給与所得者数・給与額	
その1	給与所得者数	103
その2	給与総額	104
その3	平均給与	105
第14表	企業規模別及び勤続年数別の給与所得者数・給与額	
その1	給与所得者数	106
その2	給与総額	107
その3	平均給与	108
第15表	業種別及び勤続年数別の給与所得者数・給与額	109
第16表	給与階級別の納税者数・非納税者数	
その1	1年を通じて勤務した給与所得者	110
その2	1年未満勤続者	111
第17表	給与階級別の諸控除	
合計		
その1	総括表	112

その2	扶養人員別の社会保険料及び生命保険料控除	116
男性		
その1	総括表	118
その2	扶養人員別の社会保険料及び生命保険料控除	122
女性		
その1	総括表	124
その2	扶養人員別の社会保険料及び生命保険料控除	128
第18表	給与階級別の扶養人員別表	
その1	配偶者控除のある納税者	130
その2	配偶者控除のない納税者	131
その3	配偶者控除のある非納税者	132
その4	配偶者控除のない非納税者	132
その5	その1～4の合計	133
その6	年末調整を行った1年未満勤続者	134
その7	年末調整を行った1年未満勤続者のうち納税者	135
その8	年末調整を行った1年未満勤続者のうち非納税者	136
第19表	給与階級別年末調整を行わなかった給与所得者数・給与額・税額	
その1	1年を通じて勤務した給与所得者	137
その2	1年未満勤続者	138
その3	給与額が2,000万円を超える給与所得者数・給与額等	139
その4	給与額が2,000万円を超える者の扶養人員別表	139

(参考) 国税局別表

第1表	国税局別・事業所規模別・企業規模別及び業種別の給与所得者数	140
第2表	国税局別及び事業所規模別の給与所得者数・給与額	
その1	給与所得者数	142
その2	給与総額	144
その3	平均給与	146
第3表	国税局別及び企業規模別の給与所得者数・給与額	
その1	給与所得者数	148
その2	給与総額	150
その3	平均給与	152
第4表	国税局別及び業種別の給与所得者数・給与額	154
第5表	国税局別及び給与階級別の納税者数・非納税者数	
その1	札幌国税局	156
その2	仙台国税局	157
その3	関東信越国税局	158
その4	東京国税局	159
その5	金沢国税局	160
その6	名古屋国税局	161
その7	大阪国税局	162
その8	広島国税局	163
その9	高松国税局	164
その10	福岡国税局	165
その11	熊本国税局	166
その12	沖縄国税事務所	167
第6表	国税局別の給与所得者数・給与額	168

統計表を見る方のために

1 利用上の注意

- (1) 業種の分類に当たっては、調査対象事業所の属する企業の業種により分類したのであって、事業所の業種によっていない。例えば、会社の事業が鉄道で、別に不動産業を営んでいる場合、標本事業所の業種が不動産業であっても、その業種区分は「不動産業、物品賃貸業」ではなく「運輸業、郵便業」としている。
- (2) 標本事業所を抽出する際に、業種区分によらないで事業所の従業員数等の区分によって層別しているため、電気・ガス・熱供給・水道業等の標本事業所は非常に少ない結果となっている。したがって、業種別に見た場合、標本事業所数の非常に少ない業種の計数の精度は低くなっている。
- (3) 給与所得者数、給与額及び税額等の計数の処理方法は、単位未満を四捨五入したため、各表の内容と「計」又は「合計」とが符合しない場合がある。また、金額が単位未満の端数からなるため、その端数を切り捨てたときは「0」とし、該当する計数のないときは「-」と表示している。
- (4) 本調査は本来全国を単位とした調査であるため、巻末の国税局別表は参考値である。
- (5) 国税局別表は、源泉徴収義務者の所在地を管轄する国税局単位による集計結果であり、給与所得者の住所地では集計していない。
このため、各国税局管内の給与水準を表しているとは限らない。

2 統計表の集計項目

統計表	主な集計対象	主な集計項目
全国計表		
第1表	給与所得者全体	
第2表	給与所得者・源泉徴収義務者	
第3表	給与所得者	給与階級別
第4表		事業所規模別、給与階級別
第5表		企業規模別、給与階級別
第6表		
第7表		
第8表	役員	企業規模別、給与階級別
第9表	給与所得者	業種別、給与階級別
第10表		事業所規模別、年齢階層別
第11表		企業規模別、年齢階層別
第12表		業種別、年齢階層別
第13表		事業所規模別、勤続年数別
第14表		企業規模別、勤続年数別
第15表		業種別、勤続年数別
第16表		給与階級別、納税・非納税
第17表		給与階級別、諸控除
第18表		給与階級別、扶養人員別
第19表	給与所得者のうち 年末調整を行わなかった者	給与階級別
(参考) 国税局別表		
第1表	給与所得者	事業所規模、企業規模、業種別
第2表		事業所規模別
第3表		企業規模別
第4表		業種別
第5表		給与階級別、納税・非納税
第6表		給与所得者数

(注) 統計表のうち全国計表の第1表・第2表は、事業所用の調査票を集計したものであり、それ以外の統計表は、給与所得者用の調査票を集計したものである(民間給与実態統計調査についての「6 調査票の作成」(P2)参照)。
したがって、全国計表の第1表・第2表とそれ以外の統計表との間には計数に若干の差異がある。

第1表 給与所得者数・給与額・税額

事業所規模別・企業規模別・業種別

区 分		給 与 所 得 者 数					給 与 額		税 額	
		3月末	6月末	9月末	12月末	年間月平均	総 額	平均	総 額	平均
		千人	千人	千人	千人	千人	百万円	千円	百万円	千円
平成18年度		54,752	55,013	54,065	53,396	54,506	200,034,648	3,670	9,932,072	182
19		54,957	55,311	54,417	53,768	54,817	201,272,200	3,672	8,996,535	164
20		54,672	55,269	55,000	54,739	55,124	201,317,695	3,652	8,627,692	157
21		56,232	54,909	54,035	53,884	54,967	192,474,249	3,502	7,570,580	138
22		55,817	54,887	54,367	54,153	54,792	194,372,236	3,547	7,500,850	137
23		55,169	54,688	54,459	54,273	54,647	195,799,665	3,583	8,077,950	148
事業 所 規 模 別	10人未満	10,010,414	10,022,094	9,900,419	9,627,198	9,890,052	30,235,033	3,057	1,263,969	128
	10人以上	8,333,724	7,886,247	7,863,073	7,735,850	7,954,723	25,820,091	3,246	1,142,303	144
	30人 "	8,725,936	8,668,139	8,630,664	8,653,029	8,669,395	28,749,537	3,316	1,143,089	132
	100人 "	11,820,473	11,718,332	11,658,236	11,727,615	11,731,189	41,499,618	3,538	1,564,949	133
	500人 "	4,039,942	4,061,021	4,072,913	4,081,849	4,063,946	15,959,270	3,927	622,577	153
	1,000人 "	7,178,060	7,244,851	7,248,209	7,290,875	7,240,466	30,937,597	4,273	1,308,179	181
	5,000人 "	5,060,628	5,086,941	5,085,593	5,156,124	5,097,320	22,598,520	4,433	1,032,885	203
	計	36,825,039	36,779,284	36,695,615	36,909,492	36,802,316	139,744,542	3,797	5,671,678	154
合 計		55,169,177	54,687,625	54,459,107	54,272,540	54,647,091	195,799,665	3,583	8,077,950	148
企 業 規 模 別	個 人	3,009,443	3,038,573	3,023,427	3,033,261	3,026,186	6,819,988	2,254	185,566	61
	(資本金階級別) 2,000万円未満	12,844,125	12,599,623	12,596,848	12,326,808	12,591,831	38,016,623	3,019	1,496,813	119
	2,000万円以上	6,394,733	6,365,644	6,317,465	6,323,716	6,350,406	21,112,258	3,325	751,285	118
	5,000万円 "	5,028,487	5,004,292	4,978,294	4,982,492	4,998,396	16,949,679	3,391	574,854	115
	1億円 "	6,433,407	6,405,021	6,345,300	6,371,408	6,388,758	25,119,151	3,932	893,009	140
	10億円 "	8,423,390	8,475,564	8,492,819	8,478,201	8,467,509	45,215,421	5,340	2,133,635	252
	計	39,124,142	38,850,144	38,730,726	38,482,625	38,796,900	146,413,132	3,774	5,849,596	151
	その他の法人	13,035,592	12,798,908	12,704,954	12,756,654	12,824,005	42,566,546	3,319	2,042,788	159
合 計		55,169,177	54,687,625	54,459,107	54,272,540	54,647,091	195,799,665	3,583	8,077,950	148
業 種 別	建設業	4,086,064	4,101,470	4,115,954	4,081,502	4,096,256	16,523,707	4,034	573,662	140
	製造業	11,167,589	11,056,446	11,018,413	10,884,766	11,031,815	48,118,860	4,362	1,906,835	173
	卸売・小売業	9,630,260	9,567,797	9,506,423	9,466,702	9,542,787	30,382,685	3,184	1,122,373	118
	宿泊業、飲食サービス業	3,166,565	3,146,163	3,161,366	3,168,802	3,160,720	5,593,151	1,770	124,384	39
	金融・保険業	1,438,551	1,355,101	1,370,830	1,349,610	1,378,523	7,317,392	5,308	403,506	293
	不動産業、物品賃貸業	1,868,334	1,872,423	1,880,647	1,848,571	1,867,506	6,362,338	3,407	385,274	206
	運輸業、郵便業	3,596,878	3,583,416	3,511,255	3,502,637	3,548,546	13,008,056	3,666	394,739	111
	電気・ガス・熱供給・水道業	243,014	244,894	242,599	240,482	242,744	1,768,255	7,284	101,848	420
	情報通信業	1,840,425	1,813,061	1,805,101	1,802,051	1,815,156	9,605,093	5,292	458,860	253
	学術研究、専門・技術サービス、 教育、学習支援業	3,784,672	3,830,686	3,735,896	3,759,427	3,777,682	14,738,326	3,901	731,228	194
	医療、福祉	6,624,337	6,542,947	6,552,546	6,565,885	6,571,403	21,412,472	3,258	1,195,356	182
	複合サービス事業	722,661	711,249	706,773	707,368	712,019	2,357,366	3,311	70,298	99
	サービス業	6,444,828	6,335,956	6,318,959	6,361,704	6,365,341	17,283,186	2,715	568,013	89
	農林水産・鉱業	554,999	526,016	532,345	533,033	536,593	1,328,779	2,476	41,574	77
合 計		55,169,177	54,687,625	54,459,107	54,272,540	54,647,091	195,799,665	3,583	8,077,950	148

(注) 1 平均給与額＝給与総額÷年間月平均給与所得者数

2 平均税額＝税額総額÷年間月平均給与所得者数

第2表 給与所得者数・給与額・源泉徴収義務者数

その1 企業規模別・事業所規模別

事業所規模 企業規模		10人未満	10人以上	30人以上					計	合計
				30人以上	100人以上	500人以上	1,000人以上	5,000人以上		
年間 月平均 給与所得者数	個人	人	人	人	人	人	人	人	人	人
	2,000万円未満	2,383,222	519,514	94,837	28,613	-	-	-	123,450	3,026,186
	2,000万円以上	3,639,194	3,375,081	2,949,095	1,918,305	346,107	295,896	68,153	5,577,556	12,591,831
	5,000万円 "	507,955	1,203,224	1,859,255	1,921,458	396,469	415,182	46,863	4,639,227	6,350,406
	1億円 "	87,306	268,535	994,667	2,127,084	559,604	772,521	188,679	4,642,555	4,998,396
	10億円 "	53,106	132,258	567,032	2,328,717	963,555	1,798,340	545,750	6,203,394	6,388,758
	計	8,755	13,381	98,468	508,252	917,377	2,976,346	3,944,930	8,445,373	8,467,509
	その他の法人	4,296,316	4,992,479	6,468,517	8,803,816	3,183,112	6,258,285	4,794,375	29,508,105	38,796,900
	合計	3,210,514	2,442,730	2,106,041	2,898,760	880,834	982,181	302,945	7,170,761	12,824,005
	合計	9,890,052	7,954,723	8,669,395	11,731,189	4,063,946	7,240,466	5,097,320	36,802,316	54,647,091
給与 支払 総額	個人	百万円	百万円	百万円	百万円	百万円	百万円	百万円	百万円	百万円
	2,000万円未満	5,487,265	1,054,697	172,691	105,335	-	-	-	278,026	6,819,988
	2,000万円以上	12,022,733	11,383,580	8,473,824	4,678,362	733,121	623,887	101,116	14,610,310	38,016,623
	5,000万円 "	1,951,511	4,643,835	6,672,484	5,863,222	990,881	919,592	70,733	14,516,912	21,112,258
	1億円 "	378,858	1,044,470	4,011,092	7,606,088	1,716,906	1,904,350	287,914	15,526,351	16,949,679
	10億円 "	246,761	590,985	2,899,577	10,275,944	3,854,592	6,032,554	1,218,739	24,281,405	25,119,151
	計	53,136	78,815	603,969	2,962,728	5,142,762	16,843,293	19,530,718	45,083,470	45,215,421
	その他の法人	14,652,999	17,741,684	22,660,945	31,386,345	12,438,261	26,323,677	21,209,220	114,018,448	146,413,132
	合計	10,094,769	7,023,709	5,915,901	10,007,938	3,521,009	4,613,920	1,389,300	25,448,068	42,566,546
	合計	30,235,033	25,820,091	28,749,537	41,499,618	15,959,270	30,937,597	22,598,520	139,744,542	195,799,665
平均 給与	個人	千円	千円	千円	千円	千円	千円	千円	千円	千円
	2,000万円未満	2,302	2,030	1,821	3,681	-	-	-	2,252	2,254
	2,000万円以上	3,304	3,373	2,873	2,439	2,118	2,108	1,484	2,619	3,019
	5,000万円 "	3,842	3,859	3,589	3,051	2,499	2,215	1,509	3,129	3,325
	1億円 "	4,339	3,890	4,033	3,576	3,068	2,465	1,526	3,344	3,391
	10億円 "	4,647	4,468	5,114	4,413	4,000	3,355	2,233	3,914	3,932
	計	6,069	5,890	6,134	5,829	5,606	5,659	4,951	5,338	5,340
	その他の法人	3,411	3,554	3,503	3,565	3,908	4,206	4,424	3,864	3,774
	合計	3,144	2,875	2,809	3,452	3,997	4,698	4,586	3,549	3,319
	合計	3,057	3,246	3,316	3,538	3,927	4,273	4,433	3,797	3,583
源泉 徴収 義務 者数	個人	件	件	件	件	件	件	件	件	件
	2,000万円未満	910,121	39,320	2,392	134	-	-	-	2,526	951,967
	2,000万円以上	873,498	203,370	61,327	10,923	539	149	8	72,946	1,149,814
	5,000万円 "	90,992	71,434	36,489	10,311	637	208	7	47,652	210,078
	1億円 "	20,180	15,173	17,815	9,808	882	369	25	28,899	64,252
	10億円 "	10,019	7,344	9,102	9,863	1,525	809	69	21,368	38,731
	計	1,314	595	1,472	1,525	1,422	1,167	329	5,915	7,824
	その他の法人	996,003	297,916	126,205	42,430	5,005	2,702	438	176,780	1,470,699
	合計	841,224	153,503	42,686	14,050	1,413	477	37	58,663	1,053,390
	合計	2,747,348	490,739	171,283	56,614	6,418	3,179	475	237,969	3,476,056

第2表 給与所得者数・給与額・源泉徴収義務者数(続)

その2 業種別・事業所規模別

事業所規模		10人未満	10人以上	30人以上					計	合計
				30人以上	100人以上	500人以上	1,000人以上	5,000人以上		
業種		人	人	人	人	人	人	人	人	
年間 月 平均 給与 所得者 数	建設業	1,614,231	1,093,699	579,684	301,828	151,948	238,506	116,360	1,388,326	4,096,256
	製造業	1,231,800	1,339,282	1,985,786	2,665,561	900,020	1,656,845	1,252,521	8,460,733	11,031,815
	卸売・小売業	1,873,994	1,604,850	1,342,567	1,600,229	667,253	1,303,174	1,150,720	6,063,943	9,542,787
	宿泊業、飲食サービス業	494,188	416,188	429,837	607,007	203,647	468,106	541,747	2,250,344	3,160,720
	金融・保険業	116,364	67,825	60,584	223,757	136,082	417,096	356,815	1,194,334	1,378,523
	不動産業、物品賃貸業	914,541	184,299	169,520	243,040	108,285	201,283	46,538	768,666	1,867,506
	運輸業、郵便業	208,528	436,031	691,792	925,510	248,987	482,499	555,199	2,903,987	3,548,546
	電気・ガス・熱供給・水道業	8,130	12,830	16,724	23,766	3,630	26,363	151,301	221,784	242,744
	情報通信業	201,475	173,095	319,580	451,757	161,429	331,445	176,375	1,440,586	1,815,156
	学術研究、専門・技術サービス、 教育、学習支援業	829,155	530,238	551,783	750,893	267,962	542,474	305,177	2,418,289	3,777,682
	医療、福祉	852,593	1,213,802	1,308,279	2,162,112	530,621	452,697	51,299	4,505,008	6,571,403
	複合サービス事業	97,003	50,534	117,930	179,456	150,855	111,311	4,930	564,482	712,019
	サービス業	1,104,871	754,709	1,023,860	1,557,188	533,227	1,003,148	388,338	4,505,761	6,365,541
	農林水産・鉱業	343,179	77,341	71,469	39,085	-	5,519	-	116,073	536,593
合計	9,890,052	7,954,723	8,669,395	11,731,189	4,063,946	7,240,466	5,097,320	36,802,316	54,647,091	
給 与 支 給 総 額	建設業	5,380,475	4,070,040	2,325,549	1,427,734	853,477	1,555,267	911,166	7,073,192	16,523,707
	製造業	3,666,319	4,061,934	7,134,415	10,631,289	4,470,458	9,574,464	8,579,981	40,390,607	48,118,860
	卸売・小売業	5,890,968	4,920,120	4,520,210	5,799,006	2,414,819	4,034,292	2,803,270	19,571,597	30,382,685
	宿泊業、飲食サービス業	882,147	786,541	794,904	1,057,367	345,678	1,049,783	676,729	3,924,462	5,593,151
	金融・保険業	445,120	280,206	325,342	976,195	625,045	2,469,815	2,195,669	6,592,066	7,317,392
	不動産業、物品賃貸業	2,752,289	718,241	668,494	895,099	429,296	786,670	112,250	2,891,808	6,362,338
	運輸業、郵便業	645,369	1,424,640	2,313,671	3,211,414	905,540	1,920,082	2,587,341	10,938,048	13,008,056
	電気・ガス・熱供給・水道業	52,173	46,177	83,432	100,702	25,796	182,026	1,277,950	1,669,906	1,768,255
	情報通信業	903,638	818,070	1,479,764	2,317,051	934,826	1,910,106	1,241,637	7,883,384	9,605,093
	学術研究、専門・技術サービス、 教育、学習支援業	2,841,735	2,088,665	2,098,089	3,072,710	1,070,240	2,457,957	1,108,931	9,807,926	14,738,326
	医療、福祉	2,600,113	3,698,701	3,674,965	7,343,083	2,126,066	1,823,560	145,984	15,113,658	21,412,472
	複合サービス事業	345,351	170,599	453,583	613,134	460,045	311,328	3,326	1,841,416	2,357,366
	サービス業	3,071,010	2,517,881	2,672,668	3,951,937	1,297,985	2,817,421	954,285	11,694,295	17,283,186
	農林水産・鉱業	758,326	218,276	204,452	102,898	-	44,827	-	352,177	1,328,779
合計	30,235,033	25,820,091	28,749,537	41,499,618	15,959,270	30,937,597	22,598,520	139,744,542	195,799,665	
平 均 給 与	建設業	3,333	3,721	4,012	4,730	5,617	6,521	7,831	5,095	4,034
	製造業	2,976	3,033	3,593	3,988	4,967	5,779	6,850	4,774	4,362
	卸売・小売業	3,144	3,066	3,367	3,624	3,619	3,096	2,436	3,228	3,184
	宿泊業、飲食サービス業	1,785	1,890	1,849	1,742	1,697	2,243	1,249	1,744	1,770
	金融・保険業	3,825	4,131	5,370	4,363	4,593	5,921	6,154	5,519	5,308
	不動産業、物品賃貸業	3,009	3,897	3,943	3,683	3,965	3,908	2,412	3,762	3,407
	運輸業、郵便業	3,095	3,267	3,344	3,470	3,637	3,979	4,660	3,767	3,666
	電気・ガス・熱供給・水道業	6,417	3,599	4,989	4,237	7,106	6,905	8,446	7,529	7,284
	情報通信業	4,485	4,726	4,630	5,129	5,791	5,763	7,040	5,472	5,292
	学術研究、専門・技術サービス、 教育、学習支援業	3,427	3,939	3,802	4,092	3,994	4,531	3,634	4,056	3,901
	医療、福祉	3,050	3,047	2,809	3,396	4,007	4,028	2,846	3,355	3,258
	複合サービス事業	3,560	3,376	3,846	3,417	3,050	2,797	675	3,262	3,311
	サービス業	2,780	3,336	2,610	2,538	2,434	2,809	2,457	2,595	2,715
	農林水産・鉱業	2,210	2,822	2,861	2,633	-	8,122	-	3,034	2,476
合計	3,057	3,246	3,316	3,538	3,927	4,273	4,433	3,797	3,583	
源 泉 徴 収 義 務 者 数	建設業	407,723	73,130	12,693	1,546	244	105	11	14,599	495,452
	製造業	301,404	77,823	38,383	12,696	1,389	713	120	53,301	432,528
	卸売・小売業	493,721	100,759	27,124	7,618	1,055	558	106	36,461	630,941
	宿泊業、飲食サービス業	124,821	27,216	8,208	3,034	313	201	52	11,808	163,845
	金融・保険業	33,832	3,947	1,247	807	206	153	34	2,447	40,226
	不動産業、物品賃貸業	354,241	12,366	3,175	1,227	178	80	7	4,667	371,274
	運輸業、郵便業	37,245	23,978	13,576	4,668	389	218	23	18,874	80,097
	電気・ガス・熱供給・水道業	1,662	745	228	127	8	13	12	388	2,795
	情報通信業	53,125	10,246	5,941	2,067	249	149	23	8,429	71,800
	学術研究、専門・技術サービス、 教育、学習支援業	263,428	31,517	11,395	3,537	423	234	29	15,618	310,563
	医療、福祉	181,873	72,613	25,705	10,724	878	238	8	37,553	292,039
	複合サービス事業	28,615	3,532	1,944	733	247	59	1	2,984	35,131
	サービス業	339,920	47,050	20,157	7,655	839	456	49	29,156	416,126
	農林水産・鉱業	125,738	5,817	1,507	175	-	2	-	1,684	133,239
合計	2,747,348	490,739	171,283	56,614	6,418	3,179	475	237,969	3,476,056	

その3 業種別・企業規模別

業種	企業規模	個人	株式会社（資本階級別）						その他の法人	合計
			2,000万円未満	2,000万円以上	5,000万円以上	1億円以上	10億円以上	計		
年間 月 平均 給与 所得者 数	建設業	人	人	人	人	人	人	人	人	人
	製造業	275,896	1,355,338	777,944	296,628	221,319	426,324	3,077,553	742,807	4,096,256
	卸売・小売業	276,238	2,481,348	1,495,214	1,231,476	1,596,581	3,174,536	9,979,155	776,422	11,031,815
	宿泊業、飲食サービス業	450,683	2,472,189	1,226,505	1,146,782	1,343,989	1,624,330	7,813,795	1,278,309	9,542,787
	金融・保険業	296,868	914,320	321,830	234,980	536,477	399,344	2,406,951	456,901	3,160,720
	不動産業、物品賃貸業	4,358	100,830	49,183	26,038	66,256	709,733	952,040	422,125	1,378,523
	運輸業、郵便業	82,367	588,695	177,284	199,489	178,303	216,820	1,360,591	424,548	1,867,506
	電気・ガス・熱供給・水道業	29,066	878,138	624,729	409,399	450,424	794,300	3,156,990	362,490	3,548,546
	情報通信業	-	9,808	13,713	6,602	17,830	176,605	224,558	18,186	242,744
	学術研究、専門・技術サービス、 教育、学習支援業	4,272	333,852	265,440	177,971	581,527	389,476	1,748,266	62,618	1,815,156
	医療、福祉	304,172	850,487	273,239	196,584	339,074	238,592	1,897,976	1,575,534	3,777,682
	複合サービス事業	761,555	543,369	198,421	194,548	153,315	57,469	1,147,122	4,662,726	6,571,403
	サービス業	9,999	12,370	2,670	1,999	29,066	11,185	57,290	644,730	712,019
農林水産・鉱業	270,010	1,963,545	898,653	857,929	857,918	240,872	4,818,917	1,276,414	6,365,341	
合計	260,702	87,542	25,581	17,971	16,679	7,923	155,696	120,195	536,593	
合計	3,026,186	12,591,831	6,350,406	4,998,396	6,388,758	8,467,509	38,796,900	12,824,005	54,647,091	
給与 支 給 総 額	建設業	百万円	百万円	百万円	百万円	百万円	百万円	百万円	百万円	百万円
	製造業	750,473	4,833,050	3,049,124	1,276,529	1,147,104	2,937,915	13,243,723	2,529,511	16,523,707
	卸売・小売業	577,538	7,680,653	5,235,173	4,488,729	7,033,403	20,842,614	45,280,572	2,260,750	48,118,860
	宿泊業、飲食サービス業	748,048	7,574,992	4,114,024	3,976,295	4,948,625	5,596,899	26,210,835	3,423,802	30,382,685
	金融・保険業	424,811	1,612,296	550,994	383,853	1,189,408	579,653	4,316,204	852,136	5,593,151
	不動産業、物品賃貸業	11,066	338,776	190,567	103,666	387,453	4,220,110	5,240,572	2,065,754	7,317,392
	運輸業、郵便業	191,437	1,711,641	624,143	781,228	716,936	1,033,923	4,867,872	1,303,029	6,362,338
	電気・ガス・熱供給・水道業	51,575	2,723,405	2,055,620	1,414,516	1,864,401	3,794,740	11,852,682	1,103,800	13,008,056
	情報通信業	-	28,690	61,861	25,236	92,292	1,476,738	1,684,816	83,438	1,768,255
	学術研究、専門・技術サービス、 教育、学習支援業	10,202	1,420,703	1,227,232	876,158	3,102,432	2,630,278	9,256,804	338,087	9,605,093
	医療、福祉	1,013,743	2,963,025	988,494	775,635	1,489,381	1,033,872	7,250,408	6,474,175	14,738,326
	複合サービス事業	1,995,656	1,605,923	702,510	592,855	475,558	147,073	3,523,919	15,892,897	21,412,472
	サービス業	17,140	36,193	8,597	5,315	100,146	35,361	185,613	2,154,614	2,357,366
農林水産・鉱業	544,593	5,222,033	2,199,774	2,189,521	2,525,649	824,077	12,961,054	3,777,539	17,283,186	
合計	483,705	265,244	104,144	60,144	46,360	62,167	538,059	307,015	1,328,779	
合計	6,819,988	38,016,623	21,112,258	16,949,679	25,119,151	45,215,421	146,413,132	42,566,546	195,799,665	
平均 給与 与	建設業	千円	千円	千円	千円	千円	千円	千円	千円	千円
	製造業	2,720	3,566	3,919	4,303	5,183	6,891	4,303	3,405	4,034
	卸売・小売業	2,091	3,095	3,501	3,645	4,405	6,566	4,538	2,912	4,362
	宿泊業、飲食サービス業	1,660	3,064	3,354	3,467	3,682	3,446	3,354	2,678	3,184
	金融・保険業	1,431	1,763	1,712	1,634	2,217	1,452	1,793	1,865	1,770
	不動産業、物品賃貸業	2,539	3,360	3,875	3,981	5,848	5,946	5,505	4,894	5,308
	運輸業、郵便業	2,324	2,908	3,521	3,916	4,021	4,769	3,578	3,069	3,407
	電気・ガス・熱供給・水道業	1,774	3,101	3,290	3,455	4,139	4,777	3,754	3,045	3,666
	情報通信業	-	2,925	4,511	3,823	5,176	8,362	7,503	4,588	7,284
	学術研究、専門・技術サービス、 教育、学習支援業	2,388	4,255	4,623	4,923	5,335	6,753	5,295	5,399	5,292
	医療、福祉	3,333	3,484	3,618	3,946	4,392	4,333	3,820	4,109	3,901
	複合サービス事業	2,621	2,955	3,541	3,047	3,102	2,559	3,072	3,408	3,258
	サービス業	1,714	2,926	3,220	2,659	3,445	3,162	3,240	3,342	3,311
農林水産・鉱業	2,017	2,659	2,448	2,552	2,944	3,421	2,690	2,959	2,715	
合計	1,855	3,030	4,071	3,347	2,780	7,846	3,456	2,554	2,476	
合計	2,254	3,019	3,325	3,391	3,932	5,340	3,774	3,319	3,583	
源泉 徴収 義務者 数	建設業	件	件	件	件	件	件	件	件	件
	製造業	107,429	191,183	45,159	7,253	1,396	507	245,498	142,525	495,452
	卸売・小売業	88,281	168,819	44,875	12,855	9,676	2,563	238,788	105,459	432,528
	宿泊業、飲食サービス業	121,718	263,167	44,655	16,315	5,272	863	330,272	178,951	630,941
	金融・保険業	79,235	41,793	3,811	2,369	1,444	358	49,775	34,835	163,845
	不動産業、物品賃貸業	3,229	16,688	2,747	417	2,783	1,146	23,781	13,216	40,226
	運輸業、郵便業	65,431	147,237	20,958	8,629	4,856	424	182,104	123,739	371,274
	電気・ガス・熱供給・水道業	7,201	30,562	9,697	3,329	2,793	330	46,711	26,185	80,097
	情報通信業	-	499	160	20	586	646	1,911	884	2,795
	学術研究、専門・技術サービス、 教育、学習支援業	2,252	42,536	9,637	2,314	3,640	391	58,518	11,030	71,800
	医療、福祉	111,709	98,829	9,485	2,582	1,570	305	112,771	86,083	310,563
	複合サービス事業	140,036	29,126	3,380	1,601	1,311	108	35,526	116,477	292,039
	サービス業	2,472	1,669	563	570	277	14	3,093	29,566	35,131
農林水産・鉱業	117,124	107,282	13,037	5,598	2,970	147	129,034	169,968	416,126	
合計	105,850	10,424	1,914	400	157	22	12,917	14,472	133,239	
合計	951,967	1,149,814	210,078	64,252	38,731	7,824	1,470,699	1,053,390	3,476,056	

第3表 給与階級別の総括表

その1 1年を通じて勤務した給与所得者

性別・給与階級	区分	平均年齢	平均勤続 年数	給与所得 者数	給料・手当		賞与		給与	
					総額	平均	総額	平均	総額	平均
		歳	年	人	百万円	千円	百万円	千円	百万円	千円
男	100万円以下	46.6	7.5	797,578	603,830	757	6,589	8	610,418	765
	200 "	51.4	10.1	1,970,983	2,967,652	1,506	59,774	30	3,027,426	1,536
	300 "	44.9	9.0	3,763,559	9,091,881	2,416	509,093	135	9,600,974	2,551
	400 "	40.8	9.2	5,434,987	17,146,434	3,155	1,964,972	362	19,111,406	3,516
	500 "	41.4	11.4	4,827,399	18,627,225	3,859	2,968,300	615	21,595,525	4,474
	600 "	43.4	14.7	3,389,793	15,608,540	4,605	2,974,538	877	18,583,077	5,482
	700 "	45.4	17.8	2,211,813	11,634,941	5,260	2,670,026	1,207	14,304,967	6,468
	800 "	47.1	19.2	1,566,510	9,370,342	5,982	2,305,371	1,472	11,675,713	7,453
	900 "	48.5	20.6	1,041,450	7,049,054	6,768	1,778,587	1,708	8,827,640	8,476
	1,000 "	49.2	21.8	667,376	4,971,850	7,450	1,345,822	2,017	6,317,672	9,466
	1,500 "	50.7	21.3	1,227,970	11,498,568	9,364	2,938,214	2,393	14,436,782	11,757
	2,000 "	53.0	19.3	251,899	3,688,201	14,642	635,198	2,522	4,323,399	17,163
	2,500 "	57.6	20.2	72,118	1,522,952	21,117	153,177	2,124	1,676,129	23,241
	2,500万円超	58.5	21.5	84,535	3,148,064	37,240	350,970	4,152	3,499,034	41,392
	計	44.6	13.0	27,307,970	116,929,533	4,282	20,660,631	757	137,590,165	5,038
女	100万円以下	48.9	7.9	3,133,023	2,545,724	813	36,775	12	2,582,499	824
	200 "	48.4	8.9	4,790,869	6,690,205	1,396	221,017	46	6,911,221	1,443
	300 "	41.8	8.4	4,201,624	9,421,021	2,242	1,041,352	248	10,462,373	2,490
	400 "	39.8	9.0	2,943,583	8,526,943	2,897	1,661,214	564	10,188,157	3,461
	500 "	41.3	11.3	1,580,738	5,717,526	3,617	1,327,085	840	7,044,611	4,457
	600 "	44.0	14.3	819,941	3,624,237	4,420	860,764	1,050	4,485,001	5,470
	700 "	46.1	16.8	365,965	1,874,990	5,123	487,306	1,332	2,362,296	6,455
	800 "	48.2	17.6	194,579	1,169,497	6,010	279,053	1,434	1,448,551	7,445
	900 "	49.1	18.2	112,048	773,757	6,906	175,050	1,562	948,808	8,468
	1,000 "	51.6	18.6	61,459	478,838	7,791	105,204	1,712	584,042	9,503
	1,500 "	51.9	17.8	109,737	1,143,559	10,421	167,174	1,523	1,310,732	11,944
	2,000 "	53.3	17.1	22,449	349,122	15,552	36,220	1,613	385,341	17,165
	2,500 "	54.9	19.4	5,803	123,556	21,292	6,967	1,201	130,523	22,492
	2,500万円超	56.4	19.7	7,425	297,733	40,099	13,861	1,867	311,594	41,966
	計	44.8	9.5	18,349,243	42,736,708	2,329	6,419,042	350	49,155,750	2,679
計	100万円以下	48.4	7.8	3,930,601	3,149,554	801	43,363	11	3,192,918	812
	200 "	49.3	9.2	6,761,852	9,657,857	1,428	280,791	42	9,938,648	1,470
	300 "	43.2	8.6	7,965,183	18,512,902	2,324	1,550,446	195	20,063,347	2,519
	400 "	40.5	9.1	8,378,570	25,673,377	3,064	3,626,186	433	29,299,563	3,497
	500 "	41.4	11.4	6,408,137	24,344,751	3,799	4,295,385	670	28,640,137	4,469
	600 "	43.5	14.6	4,209,734	19,232,777	4,569	3,835,302	911	23,068,078	5,480
	700 "	45.5	17.6	2,577,778	13,509,931	5,241	3,157,332	1,225	16,667,263	6,466
	800 "	47.2	19.1	1,761,089	10,539,839	5,985	2,584,424	1,468	13,124,264	7,452
	900 "	48.5	20.4	1,153,498	7,822,811	6,782	1,953,637	1,694	9,776,448	8,475
	1,000 "	49.4	21.5	728,835	5,450,688	7,479	1,451,026	1,991	6,901,714	9,470
	1,500 "	50.8	21.0	1,337,707	12,642,127	9,451	3,105,388	2,321	15,747,515	11,772
	2,000 "	53.1	19.1	274,348	4,037,323	14,716	671,418	2,447	4,708,741	17,163
	2,500 "	57.4	20.1	77,921	1,646,507	21,130	160,144	2,055	1,806,651	23,186
	2,500万円超	58.3	21.4	91,960	3,445,797	37,471	364,831	3,967	3,810,628	41,438
	計	44.7	11.6	45,657,213	159,666,241	3,497	27,079,673	593	186,745,914	4,090

その2 1年未満勤続者

性別・給与階級	区分	平均年齢	平均勤続 年数	給与所得 者数	給料・手当		賞与		給与	
					総額	平均	総額	平均	総額	平均
		歳	年	人	百万円	千円	百万円	千円	百万円	千円
男	100万円以下	39.5	-	2,110,939	739,972	351	5,518	3	745,491	353
	200 "	37.0	-	641,851	928,101	1,446	33,533	52	961,634	1,498
	300 "	34.8	-	527,621	1,182,240	2,241	107,691	204	1,289,931	2,445
	400 "	39.6	-	200,776	633,070	3,153	54,261	270	687,331	3,423
	500 "	42.8	-	89,372	362,380	4,055	34,908	391	397,288	4,445
	600 "	44.5	-	43,629	210,489	4,825	28,800	660	239,289	5,485
	700 "	45.8	-	25,554	146,818	5,745	19,004	744	165,823	6,489
	800 "	48.6	-	17,662	113,676	6,436	18,327	1,038	132,003	7,474
	900 "	50.3	-	14,252	96,141	6,746	23,258	1,632	119,398	8,378
	1,000 "	50.3	-	8,819	73,160	8,296	11,523	1,307	84,682	9,602
	1,500 "	48.0	-	18,635	199,491	10,705	27,076	1,453	226,567	12,158
	2,000 "	51.2	-	6,769	93,623	13,831	25,361	3,747	118,984	17,578
	2,500 "	59.6	-	1,127	20,296	18,009	7,415	6,580	27,711	24,588
	2,500万円超	51.8	-	951	33,180	34,890	3,160	3,323	36,341	38,213
	計	38.7	-	3,707,957	4,832,638	1,303	399,834	108	5,232,472	1,411
女	100万円以下	40.0	-	3,581,780	1,349,761	377	16,445	5	1,366,206	381
	200 "	35.9	-	850,576	1,184,106	1,392	60,109	71	1,244,214	1,463
	300 "	33.2	-	422,782	898,700	2,126	115,885	274	1,014,586	2,400
	400 "	36.6	-	121,787	355,149	2,916	58,173	478	413,322	3,394
	500 "	40.2	-	44,737	166,772	3,728	30,432	680	197,204	4,408
	600 "	42.0	-	14,123	65,519	4,639	11,564	819	77,083	5,458
	700 "	43.4	-	4,867	27,232	5,595	4,962	1,020	32,194	6,615
	800 "	44.3	-	4,208	25,932	6,162	5,487	1,304	31,419	7,466
	900 "	42.8	-	2,769	21,674	7,828	1,794	648	23,468	8,475
	1,000 "	40.1	-	617	4,612	7,475	1,320	2,140	5,932	9,615
	1,500 "	42.9	-	1,412	14,600	10,340	3,123	2,212	17,723	12,552
	2,000 "	-	-	-	-	-	-	-	-	-
	2,500 "	50.0	-	24	472	19,653	97	4,042	569	23,696
	2,500万円超	46.4	-	538	15,083	28,035	90	167	15,173	28,203
	計	38.7	-	5,050,220	4,129,611	818	309,482	61	4,439,093	879
計	100万円以下	39.8	-	5,692,719	2,089,733	367	21,963	4	2,111,696	371
	200 "	36.4	-	1,492,427	2,112,207	1,415	93,641	63	2,205,849	1,478
	300 "	34.1	-	950,403	2,080,940	2,190	223,576	235	2,304,516	2,425
	400 "	38.5	-	322,563	988,219	3,064	112,434	349	1,100,652	3,412
	500 "	41.9	-	134,109	529,152	3,946	65,340	487	594,492	4,433
	600 "	43.9	-	57,752	276,008	4,779	40,364	699	316,372	5,478
	700 "	45.4	-	30,421	174,050	5,721	23,966	788	198,016	6,509
	800 "	47.7	-	21,870	139,608	6,384	23,814	1,089	163,422	7,472
	900 "	49.1	-	17,021	117,815	6,922	25,052	1,472	142,867	8,394
	1,000 "	49.6	-	9,436	77,772	8,242	12,843	1,361	90,615	9,603
	1,500 "	47.7	-	20,047	214,091	10,679	30,199	1,506	244,290	12,186
	2,000 "	51.2	-	6,769	93,623	13,831	25,361	3,747	118,984	17,578
	2,500 "	59.4	-	1,151	20,768	18,043	7,512	6,527	28,280	24,570
	2,500万円超	49.9	-	1,489	48,263	32,413	3,250	2,183	51,514	34,596
	計	38.7	-	8,758,177	8,962,249	1,023	709,316	81	9,671,565	1,104

第3表 給与階級別の総括表(続)

その3 累年比較(給与所得者数)

(1年を通じて勤務した給与所得者)

性別・給与階級		年分										
		平成13	14	15	16	17	18	19	20	21	22	23
男	100万円以下	551	530	606	632	681	728	738	820	834	715	798
	200 "	1,406	1,396	1,522	1,768	1,764	1,902	1,897	1,962	2,151	1,962	1,971
	300 "	2,849	3,075	3,121	3,118	3,195	3,287	3,269	3,415	3,823	3,718	3,764
	400 "	4,935	5,113	5,096	4,826	4,940	4,846	4,850	5,006	5,431	5,322	5,435
	500 "	5,093	5,006	4,995	4,950	4,894	4,721	4,759	4,771	4,703	4,917	4,827
	600 "	4,096	3,958	3,863	3,728	3,752	3,551	3,605	3,553	3,317	3,478	3,390
	700 "	2,799	2,721	2,640	2,536	2,535	2,492	2,557	2,440	2,140	2,230	2,212
	800 "	2,049	2,023	1,994	1,881	1,878	1,815	1,869	1,781	1,500	1,605	1,567
	900 "	1,410	1,333	1,302	1,257	1,253	1,227	1,275	1,217	1,035	1,045	1,041
	1,000 "	927	920	836	816	850	806	839	797	647	689	667
	1,500 "	1,715	1,554	1,589	1,520	1,499	1,545	1,616	1,526	1,196	1,193	1,228
	2,000 "	345	326	307	312	309	329	342	324	244	253	252
	2,500 "	85	77	74	85	91	100	100	95	75	73	72
	2,500万円超	82	83	89	94	97	102	102	111	97	88	85
	計	28,342	28,114	28,033	27,522	27,739	27,452	27,819	27,818	27,193	27,286	27,308
女	100万円以下	2,568	2,593	2,692	2,785	2,874	2,876	2,924	3,011	3,155	2,896	3,133
	200 "	4,090	4,011	4,201	4,447	4,493	4,721	4,764	4,881	4,859	4,879	4,791
	300 "	4,028	3,988	3,926	3,913	3,909	3,893	3,926	4,105	4,077	4,287	4,202
	400 "	2,940	2,883	2,735	2,743	2,774	2,716	2,744	2,765	2,717	2,904	2,944
	500 "	1,507	1,489	1,475	1,469	1,495	1,529	1,554	1,529	1,460	1,607	1,581
	600 "	735	766	728	751	767	762	780	794	757	797	820
	700 "	355	369	322	327	340	367	375	371	324	364	366
	800 "	205	203	215	218	207	187	193	211	194	188	195
	900 "	126	106	115	125	111	102	105	131	113	116	112
	1,000 "	56	74	67	63	75	75	76	78	63	51	61
	1,500 "	112	101	114	126	104	109	112	130	108	101	110
	2,000 "	17	15	24	25	26	35	34	30	24	23	22
	2,500 "	7	4	7	8	11	12	11	8	7	9	6
	2,500万円超	7	8	7	8	12	9	9	10	7	10	7
	計	16,754	16,610	16,628	17,008	17,196	17,393	17,606	18,055	17,864	18,233	18,349
計	100万円以下	3,119	3,123	3,298	3,417	3,555	3,605	3,662	3,831	3,989	3,611	3,931
	200 "	5,496	5,407	5,723	6,215	6,257	6,623	6,661	6,844	7,010	6,841	6,762
	300 "	6,878	7,063	7,047	7,031	7,104	7,180	7,195	7,520	7,899	8,004	7,965
	400 "	7,875	7,996	7,830	7,569	7,715	7,562	7,593	7,771	8,149	8,226	8,379
	500 "	6,600	6,495	6,470	6,418	6,389	6,250	6,313	6,300	6,163	6,524	6,408
	600 "	4,830	4,724	4,591	4,479	4,520	4,313	4,385	4,347	4,074	4,275	4,210
	700 "	3,153	3,090	2,963	2,863	2,875	2,859	2,931	2,811	2,464	2,594	2,578
	800 "	2,254	2,226	2,209	2,099	2,085	2,002	2,062	1,991	1,695	1,793	1,761
	900 "	1,536	1,438	1,417	1,382	1,365	1,329	1,380	1,348	1,148	1,161	1,153
	1,000 "	983	994	904	879	924	881	916	875	710	740	729
	1,500 "	1,827	1,656	1,703	1,646	1,602	1,655	1,728	1,656	1,303	1,294	1,338
	2,000 "	363	342	331	337	335	364	377	355	268	276	274
	2,500 "	92	80	81	94	101	112	111	103	82	82	78
	2,500万円超	89	91	96	102	109	111	110	121	104	98	92
	計	45,097	44,724	44,661	44,530	44,936	44,845	45,425	45,873	45,056	45,520	45,657

その4 累年比較(給与所得者の構成比)

(1年を通じて勤務した給与所得者)

性別・給与階級		年分										
		平成13	14	15	16	17	18	19	20	21	22	23
男	100万円以下	1.9	1.9	2.2	2.3	2.5	2.7	2.7	2.9	3.1	2.6	2.9
	200 "	5.0	5.0	5.4	6.4	6.4	6.9	6.8	7.1	7.9	7.2	7.2
	300 "	10.1	10.9	11.1	11.3	11.5	12.0	11.8	12.3	14.1	13.6	13.8
	400 "	17.4	18.2	18.2	17.5	17.8	17.7	17.4	18.0	20.0	19.5	19.9
	500 "	18.0	17.8	17.8	18.0	17.6	17.2	17.1	17.2	17.3	18.0	17.7
	600 "	14.5	14.1	13.8	13.5	13.5	12.9	13.0	12.8	12.2	12.7	12.4
	700 "	9.9	9.7	9.4	9.2	9.1	9.1	9.2	8.8	7.9	8.2	8.1
	800 "	7.2	7.2	7.1	6.8	6.8	6.6	6.7	6.4	5.5	5.9	5.7
	900 "	5.0	4.7	4.6	4.6	4.5	4.5	4.6	4.4	3.8	3.8	3.8
	1,000 "	3.3	3.3	3.0	3.0	3.1	2.9	3.0	2.9	2.4	2.5	2.4
	1,500 "	6.1	5.5	5.7	5.5	5.4	5.6	5.8	5.5	4.4	4.4	4.5
	2,000 "	1.2	1.2	1.1	1.1	1.1	1.2	1.2	1.2	0.9	0.9	0.9
	2,500 "	0.3	0.3	0.3	0.3	0.3	0.4	0.4	0.3	0.3	0.3	0.3
	2,500万円超	0.3	0.3	0.3	0.3	0.4	0.4	0.4	0.4	0.4	0.3	0.3
	計	100.0	100.0	100.0	100.0	100.0	100.0	100.0	100.0	100.0	100.0	100.0
女	100万円以下	15.3	15.6	16.2	16.4	16.7	16.5	16.6	16.7	17.7	15.9	17.1
	200 "	24.4	24.1	25.3	26.1	26.1	27.1	27.1	27.0	27.2	26.8	26.1
	300 "	24.0	24.0	23.6	23.0	22.7	22.4	22.3	22.7	22.8	23.5	22.9
	400 "	17.5	17.4	16.4	16.1	16.1	15.6	15.6	15.3	15.2	15.9	16.0
	500 "	9.0	9.0	8.9	8.6	8.7	8.8	8.8	8.5	8.2	8.8	8.6
	600 "	4.4	4.6	4.4	4.4	4.5	4.4	4.4	4.4	4.2	4.4	4.5
	700 "	2.1	2.2	1.9	1.9	2.0	2.1	2.1	2.1	1.8	2.0	2.0
	800 "	1.2	1.2	1.3	1.3	1.2	1.1	1.1	1.2	1.1	1.0	1.1
	900 "	0.8	0.6	0.7	0.7	0.6	0.6	0.6	0.7	0.6	0.6	0.6
	1,000 "	0.3	0.4	0.4	0.4	0.4	0.4	0.4	0.4	0.4	0.3	0.3
	1,500 "	0.7	0.6	0.7	0.7	0.6	0.6	0.6	0.7	0.6	0.6	0.6
	2,000 "	0.1	0.1	0.1	0.1	0.2	0.2	0.2	0.2	0.1	0.1	0.1
	2,500 "	0.0	0.0	0.0	0.0	0.1	0.1	0.1	0.0	0.0	0.1	0.0
	2,500万円超	0.0	0.0	0.0	0.0	0.1	0.1	0.0	0.1	0.0	0.1	0.0
	計	100.0	100.0	100.0	100.0	100.0	100.0	100.0	100.0	100.0	100.0	100.0
計	100万円以下	6.9	7.0	7.4	7.7	7.9	8.0	8.1	8.4	8.9	7.9	8.6
	200 "	12.2	12.1	12.8	14.0	13.9	14.8	14.7	14.9	15.6	15.0	14.8
	300 "	15.3	15.8	15.8	15.8	15.8	16.0	15.8	16.4	17.5	17.6	17.4
	400 "	17.5	17.9	17.5	17.0	17.2	16.9	16.7	16.9	18.1	18.1	18.4
	500 "	14.6	14.5	14.5	14.4	14.2	13.9	13.9	13.7	13.7	14.3	14.0
	600 "	10.7	10.6	10.3	10.1	10.1	9.6	9.7	9.5	9.0	9.4	9.2
	700 "	7.0	6.9	6.6	6.4	6.4	6.4	6.5	6.1	5.5	5.7	5.6
	800 "	5.0	5.0	4.9	4.7	4.6	4.5	4.5	4.3	3.8	3.9	3.9
	900 "	3.4	3.2	3.2	3.1	3.0	3.0	3.0	2.9	2.5	2.5	2.5
	1,000 "	2.2	2.2	2.0	2.0	2.1	2.0	2.0	1.9	1.6	1.6	1.6
	1,500 "	4.1	3.7	3.8	3.7	3.6	3.7	3.8	3.6	2.9	2.8	2.9
	2,000 "	0.8	0.8	0.7	0.8	0.7	0.8	0.8	0.8	0.6	0.6	0.6
	2,500 "	0.2	0.2	0.2	0.2	0.2	0.2	0.2	0.2	0.2	0.2	0.2
	2,500万円超	0.2	0.2	0.2	0.2	0.2	0.2	0.2	0.3	0.2	0.2	0.2
	計	100.0	100.0	100.0	100.0	100.0	100.0	100.0	100.0	100.0	100.0	100.0

第3表 給与階級別の総括表(続)

その5 累年比較(給与総額)

(1年を通じて勤務した給与所得者)

性別・給与階級		年分										
		平成13	14	15	16	17	18	19	20	21	22	23
男	100万円以下	427,949	404,227	475,215	493,142	529,887	564,657	572,627	640,694	649,267	549,912	610,418
	200 "	2,156,790	2,116,954	2,335,166	2,688,046	2,678,838	2,885,324	2,878,704	2,959,103	3,267,877	3,014,990	3,027,426
	300 "	7,321,749	7,900,856	8,009,346	7,993,278	8,189,644	8,406,124	8,362,319	8,733,081	9,792,910	9,515,414	9,600,974
	400 "	17,439,450	17,999,536	17,956,719	17,016,964	17,408,020	17,077,266	17,089,646	17,633,236	19,049,471	18,708,540	19,111,406
	500 "	22,854,796	22,464,368	22,415,876	22,224,935	21,949,935	21,190,340	21,354,599	21,378,350	21,040,704	22,020,506	21,595,525
	600 "	22,518,697	21,724,780	21,210,894	20,491,625	20,600,313	19,516,668	19,802,012	19,476,340	18,211,394	19,071,577	18,583,077
	700 "	18,129,355	17,602,739	17,103,771	16,427,749	16,410,755	16,151,716	16,560,507	15,797,224	13,842,934	14,439,860	14,304,967
	800 "	15,318,410	15,107,922	14,896,298	14,064,321	14,004,322	13,571,858	13,967,889	13,262,303	11,190,160	11,978,826	11,675,713
	900 "	11,948,499	11,286,780	11,039,049	10,662,937	10,617,710	10,408,602	10,809,461	10,302,817	8,766,188	8,845,779	8,827,640
	1,000 "	8,790,065	8,711,321	7,936,393	7,750,853	8,046,515	7,648,330	7,956,542	7,544,004	6,134,479	6,530,592	6,317,672
	1,500 "	20,238,344	18,340,760	18,764,506	17,941,538	17,710,937	18,287,564	19,103,320	18,047,669	14,111,901	14,106,346	14,436,782
	2,000 "	5,888,087	5,579,921	5,253,779	5,348,947	5,313,400	5,641,431	5,854,466	5,596,402	4,191,011	4,378,254	4,323,399
	2,500 "	1,979,137	1,757,816	1,694,294	1,918,113	2,060,762	2,269,552	2,274,897	2,165,964	1,730,085	1,690,244	1,676,129
	2,500万円超	3,155,747	3,142,953	3,474,327	3,854,301	3,840,938	4,260,733	4,253,140	4,596,874	3,891,881	3,594,913	3,499,034
	計	158,167,075	154,140,932	152,565,634	148,876,751	149,361,976	147,880,165	150,840,130	148,134,060	135,870,261	138,445,753	137,590,165
女	100万円以下	2,156,139	2,141,143	2,238,550	2,293,952	2,372,436	2,365,252	2,403,626	2,489,934	2,596,762	2,384,383	2,582,499
	200 "	5,981,421	5,905,191	6,152,713	6,476,242	6,527,843	6,834,492	6,896,179	7,036,554	7,005,650	7,067,447	6,911,221
	300 "	10,091,670	9,961,788	9,789,250	9,778,101	9,770,521	9,698,930	9,779,095	10,250,236	10,162,755	10,677,200	10,462,373
	400 "	10,174,177	9,966,586	9,453,559	9,497,425	9,604,808	9,413,681	9,507,038	9,588,187	9,399,406	10,058,099	10,188,157
	500 "	6,704,083	6,637,508	6,572,255	6,550,761	6,652,828	6,817,866	6,926,484	6,811,126	6,503,858	7,166,814	7,044,611
	600 "	4,021,761	4,192,806	3,990,506	4,112,354	4,203,359	4,178,301	4,273,975	4,345,844	4,142,733	4,368,409	4,485,001
	700 "	2,293,896	2,388,668	2,084,393	2,112,144	2,188,124	2,373,225	2,419,522	2,389,241	2,089,543	2,351,401	2,362,296
	800 "	1,526,910	1,508,969	1,604,596	1,628,052	1,544,106	1,390,101	1,431,441	1,565,358	1,443,213	1,401,087	1,448,551
	900 "	1,064,905	897,227	976,369	1,053,022	946,538	862,204	883,225	1,106,633	959,307	983,972	948,808
	1,000 "	532,666	699,711	637,896	595,313	704,872	710,931	728,095	741,583	601,841	489,389	584,042
	1,500 "	1,328,148	1,207,258	1,368,552	1,502,197	1,228,432	1,316,928	1,341,728	1,535,914	1,276,272	1,182,128	1,310,732
	2,000 "	291,332	260,233	411,870	441,035	454,013	599,421	593,402	523,956	407,142	384,803	385,341
	2,500 "	156,244	77,013	156,251	189,641	237,940	264,874	260,598	184,028	150,749	207,889	130,523
	2,500万円超	249,802	273,974	261,516	304,057	480,054	308,931	305,026	364,367	265,021	376,742	311,594
	計	46,573,156	46,118,075	45,698,275	46,534,296	46,915,874	47,135,138	47,749,434	48,932,961	47,004,250	49,099,763	49,155,750
計	100万円以下	2,584,089	2,545,371	2,713,765	2,787,093	2,902,323	2,929,909	2,976,253	3,130,627	3,246,029	2,934,294	3,192,918
	200 "	8,138,211	8,022,145	8,487,879	9,164,289	9,206,682	9,719,816	9,774,883	9,995,658	10,273,527	10,082,437	9,938,648
	300 "	17,413,420	17,862,644	17,798,596	17,771,379	17,960,165	18,105,054	18,141,414	18,983,317	19,955,665	20,192,614	20,063,347
	400 "	27,613,627	27,966,122	27,410,278	26,514,389	27,012,829	26,490,947	26,596,684	27,221,422	28,448,877	28,766,640	29,299,563
	500 "	29,558,878	29,101,876	28,988,131	28,775,696	28,602,763	28,008,206	28,281,083	28,189,476	27,544,561	29,187,320	28,640,137
	600 "	26,540,458	25,917,586	25,201,400	24,603,979	24,803,672	23,694,969	24,075,987	23,822,184	22,354,126	23,439,986	23,068,078
	700 "	20,423,251	19,991,407	19,188,164	18,539,893	18,598,879	18,524,941	18,980,029	18,186,465	15,932,477	16,791,261	16,667,263
	800 "	16,845,321	16,616,892	16,500,894	15,692,373	15,548,428	14,961,959	15,399,329	14,827,661	12,633,373	13,379,913	13,124,264
	900 "	13,013,404	12,184,007	12,015,419	11,715,959	11,564,247	11,270,806	11,692,686	11,409,451	9,725,494	9,829,751	9,776,448
	1,000 "	9,322,731	9,411,032	8,574,289	8,346,166	8,751,387	8,359,261	8,684,636	8,285,587	6,736,320	7,019,981	6,901,714
	1,500 "	21,566,493	19,548,018	20,133,057	19,443,735	18,939,369	19,604,492	20,445,049	19,583,583	15,388,173	15,288,474	15,747,515
	2,000 "	6,179,419	5,840,154	5,665,649	5,789,983	5,767,413	6,240,852	6,447,868	6,120,358	4,598,153	4,763,058	4,708,741
	2,500 "	2,135,381	1,834,828	1,850,544	2,107,754	2,298,703	2,534,426	2,535,496	2,349,992	1,880,834	1,898,133	1,806,651
	2,500万円超	3,405,550	3,416,927	3,735,843	4,158,358	4,320,992	4,569,664	4,558,166	4,961,241	4,156,901	3,971,655	3,810,628
	計	204,740,231	200,259,007	198,263,909	195,411,047	196,277,851	195,015,303	198,589,564	197,067,022	182,874,511	187,545,516	186,745,914

その6 累年比較(平均給料・手当)

(1年を通じて勤務した給与所得者)

性別・給与階級		年分										
		平成13	14	15	16	17	18	19	20	21	22	23
男	100万円以下	千円 762	千円 752	千円 771	千円 770	千円 767	千円 767	千円 768	千円 771	千円 768	千円 756	千円 757
	200 "	1,479	1,469	1,493	1,479	1,479	1,481	1,481	1,476	1,489	1,502	1,506
	300 "	2,367	2,372	2,392	2,399	2,397	2,403	2,402	2,419	2,427	2,419	2,416
	400 "	3,086	3,096	3,115	3,133	3,141	3,151	3,148	3,164	3,157	3,153	3,155
	500 "	3,795	3,828	3,841	3,846	3,854	3,858	3,852	3,872	3,887	3,873	3,859
	600 "	4,556	4,572	4,586	4,602	4,599	4,591	4,579	4,586	4,646	4,634	4,605
	700 "	5,180	5,235	5,231	5,232	5,229	5,227	5,214	5,244	5,284	5,278	5,260
	800 "	5,878	5,985	5,987	5,966	5,975	5,977	5,959	5,973	6,039	6,050	5,982
	900 "	6,613	6,717	6,712	6,710	6,673	6,716	6,683	6,679	6,776	6,782	6,768
	1,000 "	7,349	7,416	7,458	7,376	7,429	7,403	7,363	7,384	7,567	7,612	7,450
	1,500 "	9,164	9,313	9,389	9,326	9,385	9,288	9,219	9,339	9,483	9,558	9,364
	2,000 "	14,275	14,544	14,577	14,635	14,603	14,436	14,272	14,462	15,124	15,095	14,642
	2,500 "	20,939	20,583	20,723	20,086	20,664	20,311	20,370	20,491	21,338	21,192	21,117
	2,500万円超	35,485	34,815	35,757	36,992	35,713	37,271	37,256	37,668	37,345	37,344	37,240
	計	4,603	4,576	4,559	4,534	4,524	4,520	4,534	4,490	4,283	4,335	4,282
女	100万円以下	817	806	814	807	809	808	807	813	810	810	813
	200 "	1,382	1,398	1,397	1,393	1,392	1,388	1,389	1,389	1,391	1,399	1,396
	300 "	2,182	2,190	2,203	2,216	2,221	2,227	2,228	2,248	2,250	2,250	2,242
	400 "	2,794	2,824	2,833	2,852	2,867	2,871	2,869	2,901	2,921	2,903	2,897
	500 "	3,528	3,569	3,570	3,607	3,597	3,613	3,606	3,615	3,644	3,643	3,617
	600 "	4,343	4,358	4,423	4,420	4,423	4,445	4,428	4,430	4,444	4,476	4,420
	700 "	4,948	5,052	5,068	5,040	5,060	5,114	5,096	5,088	5,103	5,144	5,123
	800 "	5,912	5,968	5,956	5,950	5,959	5,945	5,917	6,034	6,021	6,051	6,010
	900 "	6,834	6,785	6,920	6,917	6,910	6,952	6,917	7,033	6,960	7,092	6,906
	1,000 "	7,924	7,816	7,968	7,939	7,916	8,047	7,994	8,054	7,975	7,882	7,791
	1,500 "	10,241	10,005	10,437	10,446	10,379	10,379	10,287	9,974	10,318	9,993	10,421
	2,000 "	14,900	15,229	15,665	15,953	16,417	16,068	16,020	15,976	15,922	15,385	15,552
	2,500 "	20,531	20,134	21,194	21,138	21,657	21,711	21,637	21,485	21,952	21,123	21,292
	2,500万円超	32,845	31,606	34,383	35,643	39,227	32,728	32,663	33,858	35,548	35,085	40,099
	計	2,347	2,359	2,354	2,354	2,354	2,345	2,344	2,356	2,301	2,349	2,329
計	100万円以下	807	797	806	800	801	799	799	804	802	799	801
	200 "	1,407	1,417	1,422	1,417	1,417	1,415	1,415	1,414	1,421	1,429	1,428
	300 "	2,259	2,269	2,286	2,297	2,300	2,308	2,307	2,326	2,335	2,328	2,324
	400 "	2,977	2,998	3,016	3,031	3,042	3,050	3,047	3,070	3,079	3,065	3,064
	500 "	3,734	3,769	3,780	3,791	3,794	3,798	3,791	3,810	3,829	3,816	3,799
	600 "	4,524	4,537	4,561	4,571	4,569	4,565	4,552	4,557	4,608	4,605	4,569
	700 "	5,154	5,213	5,213	5,210	5,209	5,212	5,199	5,223	5,261	5,259	5,241
	800 "	5,881	5,983	5,984	5,964	5,974	5,974	5,955	5,980	6,037	6,050	5,985
	900 "	6,631	6,722	6,729	6,728	6,692	6,734	6,701	6,713	6,794	6,813	6,782
	1,000 "	7,382	7,445	7,496	7,416	7,469	7,457	7,415	7,444	7,603	7,631	7,479
	1,500 "	9,230	9,356	9,459	9,412	9,449	9,360	9,288	9,389	9,552	9,592	9,451
	2,000 "	14,305	14,575	14,656	14,733	14,744	14,591	14,431	14,591	15,195	15,119	14,716
	2,500 "	20,908	20,564	20,763	20,181	20,768	20,456	20,500	20,569	21,387	21,185	21,130
	2,500万円超	35,267	34,526	35,655	36,891	36,086	36,913	36,897	37,352	37,224	37,109	37,471
	計	3,765	3,752	3,738	3,701	3,694	3,676	3,685	3,650	3,497	3,539	3,497

第3表 給与階級別の総括表(続)

その7 累年比較(平均賞与)

(1年を通じて勤務した給与所得者)

性別・給与階級		年分										
		平成13	14	15	16	17	18	19	20	21	22	23
男	100万円以下	千円 14	千円 11	千円 14	千円 11	千円 11	千円 8	千円 8	千円 10	千円 10	千円 13	千円 8
	200 "	55	47	42	41	40	37	37	32	31	35	30
	300 "	203	198	174	165	166	155	155	138	135	141	135
	400 "	448	424	409	393	383	373	376	359	350	363	362
	500 "	693	660	646	644	631	630	635	609	587	606	615
	600 "	942	917	904	896	891	905	913	897	845	848	877
	700 "	1,298	1,235	1,247	1,245	1,243	1,255	1,263	1,230	1,186	1,198	1,207
	800 "	1,597	1,485	1,483	1,513	1,482	1,502	1,515	1,475	1,419	1,413	1,472
	900 "	1,863	1,752	1,767	1,773	1,798	1,769	1,794	1,786	1,695	1,687	1,708
	1,000 "	2,132	2,053	2,031	2,121	2,041	2,087	2,116	2,082	1,913	1,870	2,017
	1,500 "	2,635	2,486	2,422	2,474	2,431	2,547	2,602	2,489	2,316	2,271	2,393
	2,000 "	2,770	2,551	2,557	2,517	2,580	2,696	2,834	2,787	2,038	2,192	2,522
	2,500 "	2,324	2,341	2,111	2,388	2,096	2,274	2,371	2,287	1,618	2,098	2,124
	2,500万円超	3,032	2,981	3,487	3,962	3,833	4,482	4,576	3,875	2,979	3,474	4,152
	計	977	907	883	876	860	867	889	835	713	739	757
	女	100万円以下	23	20	17	17	16	15	15	14	13	13
200 "		80	74	68	64	61	59	59	53	51	49	46
300 "		323	308	291	282	278	264	263	249	243	241	248
400 "		667	633	624	610	595	595	597	566	538	560	564
500 "		921	888	885	854	853	846	851	839	810	817	840
600 "		1,131	1,117	1,060	1,054	1,056	1,038	1,051	1,041	1,029	1,007	1,050
700 "		1,521	1,419	1,405	1,418	1,382	1,348	1,361	1,350	1,346	1,307	1,332
800 "		1,533	1,460	1,500	1,513	1,486	1,493	1,518	1,402	1,410	1,390	1,434
900 "		1,608	1,702	1,581	1,528	1,588	1,487	1,515	1,433	1,520	1,378	1,562
1,000 "		1,537	1,687	1,524	1,556	1,545	1,485	1,532	1,440	1,546	1,649	1,712
1,500 "		1,629	1,923	1,589	1,485	1,485	1,660	1,739	1,823	1,552	1,686	1,523
2,000 "		1,973	1,564	1,465	1,525	1,056	1,240	1,285	1,274	1,199	1,614	1,613
2,500 "		1,720	1,707	1,405	1,241	844	1,097	1,166	1,280	892	1,459	1,201
2,500万円超		1,072	1,623	2,347	4,444	2,469	2,708	2,727	2,517	2,382	1,796	1,867
計	433	418	394	383	374	365	369	355	330	344	350	
計	100万円以下	22	18	17	16	15	13	13	13	12	13	11
	200 "	74	67	61	57	55	53	53	47	44	45	42
	300 "	273	260	239	230	228	214	214	199	191	194	195
	400 "	530	499	484	472	459	453	455	433	413	432	433
	500 "	745	712	701	692	683	683	689	665	640	658	670
	600 "	971	950	929	922	919	928	938	923	879	878	911
	700 "	1,323	1,257	1,264	1,265	1,260	1,267	1,276	1,246	1,207	1,214	1,225
	800 "	1,592	1,483	1,484	1,513	1,483	1,501	1,515	1,467	1,418	1,410	1,468
	900 "	1,842	1,748	1,752	1,751	1,781	1,748	1,773	1,752	1,678	1,656	1,694
	1,000 "	2,098	2,026	1,994	2,080	2,001	2,036	2,067	2,025	1,880	1,855	1,991
	1,500 "	2,574	2,452	2,366	2,399	2,370	2,488	2,547	2,437	2,253	2,225	2,321
	2,000 "	2,732	2,506	2,478	2,443	2,462	2,557	2,693	2,658	1,963	2,145	2,447
	2,500 "	2,278	2,313	2,051	2,284	1,965	2,153	2,247	2,208	1,560	2,026	2,055
	2,500万円超	2,870	2,858	3,402	3,998	3,689	4,343	4,431	3,762	2,939	3,300	3,967
計	775	725	701	687	674	672	687	646	561	581	593	

その8 累年比較(平均給与)

(1年を通じて勤務した給与所得者)

年分 性別・給与階級		平成13	14	15	16	17	18	19	20	21	22	23
		千円	千円	千円	千円	千円	千円	千円	千円	千円	千円	千円
男	100万円以下	776	763	785	781	778	775	776	781	778	769	765
	200 "	1,534	1,516	1,535	1,520	1,518	1,517	1,517	1,508	1,519	1,536	1,536
	300 "	2,570	2,570	2,566	2,564	2,563	2,558	2,558	2,557	2,562	2,559	2,551
	400 "	3,534	3,520	3,524	3,526	3,524	3,524	3,524	3,523	3,507	3,515	3,516
	500 "	4,488	4,488	4,488	4,490	4,485	4,488	4,487	4,481	4,474	4,479	4,474
	600 "	5,498	5,489	5,490	5,497	5,490	5,496	5,492	5,482	5,491	5,483	5,482
	700 "	6,478	6,470	6,478	6,477	6,472	6,482	6,477	6,473	6,470	6,476	6,468
	800 "	7,476	7,470	7,470	7,479	7,458	7,479	7,473	7,448	7,458	7,463	7,453
	900 "	8,475	8,469	8,480	8,483	8,470	8,485	8,477	8,465	8,471	8,468	8,476
	1,000 "	9,481	9,469	9,489	9,496	9,470	9,489	9,478	9,466	9,479	9,482	9,466
	1,500 "	11,799	11,799	11,811	11,801	11,816	11,835	11,822	11,828	11,799	11,829	11,757
	2,000 "	17,045	17,095	17,134	17,152	17,183	17,131	17,106	17,249	17,162	17,288	17,163
	2,500 "	23,263	22,924	22,834	22,474	22,760	22,585	22,741	22,778	22,956	23,291	23,241
	2,500万円超	38,517	37,796	39,244	40,954	39,547	41,753	41,832	41,544	40,297	40,818	41,392
	計	5,581	5,483	5,442	5,409	5,384	5,387	5,422	5,325	4,997	5,074	5,038
女	100万円以下	840	826	832	824	826	822	822	827	823	823	824
	200 "	1,462	1,472	1,465	1,456	1,453	1,448	1,448	1,442	1,442	1,449	1,443
	300 "	2,505	2,498	2,493	2,499	2,499	2,491	2,491	2,497	2,493	2,491	2,490
	400 "	3,461	3,457	3,457	3,462	3,462	3,466	3,465	3,467	3,459	3,463	3,461
	500 "	4,449	4,458	4,456	4,461	4,451	4,459	4,457	4,454	4,454	4,460	4,457
	600 "	5,474	5,475	5,483	5,475	5,479	5,483	5,478	5,471	5,474	5,483	5,470
	700 "	6,468	6,470	6,472	6,457	6,442	6,462	6,457	6,438	6,449	6,451	6,455
	800 "	7,445	7,428	7,456	7,463	7,445	7,438	7,435	7,436	7,431	7,441	7,445
	900 "	8,442	8,488	8,501	8,445	8,498	8,439	8,432	8,466	8,479	8,471	8,468
	1,000 "	9,461	9,503	9,492	9,495	9,461	9,532	9,526	9,494	9,521	9,530	9,503
	1,500 "	11,870	11,927	12,026	11,931	11,864	12,039	12,026	11,797	11,870	11,679	11,944
	2,000 "	16,873	16,794	17,130	17,479	17,473	17,309	17,305	17,249	17,121	16,999	17,165
	2,500 "	22,251	21,841	22,599	22,379	22,500	22,808	22,803	22,764	22,844	22,582	22,492
	2,500万円超	33,917	33,229	36,730	40,087	41,697	35,436	35,390	36,375	37,931	36,881	41,966
	計	2,780	2,777	2,748	2,736	2,728	2,710	2,712	2,710	2,631	2,693	2,679
計	100万円以下	828	815	823	816	816	813	813	817	814	813	812
	200 "	1,481	1,484	1,483	1,475	1,471	1,468	1,468	1,461	1,466	1,474	1,470
	300 "	2,532	2,529	2,526	2,528	2,528	2,522	2,521	2,524	2,526	2,523	2,519
	400 "	3,506	3,497	3,501	3,503	3,501	3,503	3,503	3,503	3,491	3,497	3,497
	500 "	4,479	4,481	4,480	4,483	4,477	4,481	4,480	4,474	4,469	4,474	4,469
	600 "	5,494	5,487	5,489	5,494	5,488	5,493	5,490	5,480	5,488	5,483	5,480
	700 "	6,477	6,470	6,477	6,475	6,469	6,479	6,475	6,469	6,467	6,473	6,466
	800 "	7,473	7,466	7,469	7,477	7,456	7,475	7,470	7,447	7,455	7,461	7,452
	900 "	8,473	8,471	8,481	8,480	8,473	8,482	8,474	8,465	8,472	8,469	8,475
	1,000 "	9,480	9,471	9,489	9,496	9,469	9,493	9,482	9,469	9,483	9,486	9,470
	1,500 "	11,804	11,807	11,825	11,811	11,819	11,848	11,835	11,826	11,805	11,817	11,772
	2,000 "	17,036	17,082	17,134	17,176	17,205	17,148	17,124	17,249	17,158	17,264	17,163
	2,500 "	23,186	22,876	22,814	22,465	22,733	22,608	22,747	22,777	22,947	23,211	23,186
	2,500万円超	38,138	37,384	39,057	40,890	39,775	41,256	41,328	41,114	40,137	40,409	41,438
	計	4,540	4,478	4,439	4,388	4,368	4,349	4,372	4,296	4,059	4,120	4,090

第4表 事業所規模別及び給与階級別の総括表

その1 給与所得者数

(1年を通じて勤務した給与所得者)

事業所規模		10人未満	10人以上	30人以上					合計	
				30人以上	100人以上	500人以上	1,000人以上	5,000人以上		計
性別・給与階級		人	人	人	人	人	人	人	人	人
		男	100万円以下	187,601	141,558	100,204	121,342	43,822	106,662	96,389
200 "	608,564		303,149	315,528	334,198	97,081	192,195	120,268	1,059,270	1,970,983
300 "	980,018		755,944	708,958	728,003	198,680	266,089	125,867	2,027,597	3,763,559
400 "	947,144		1,015,042	1,103,697	1,322,953	345,030	480,523	220,598	3,472,801	5,434,987
500 "	675,090		743,216	936,480	1,201,056	378,370	581,115	312,072	3,409,093	4,827,399
600 "	448,472		406,187	517,930	821,321	316,357	521,518	358,008	2,535,134	3,389,793
700 "	184,869		204,129	297,901	503,890	251,325	437,290	332,409	1,822,815	2,211,813
800 "	151,300		135,062	156,269	303,835	188,937	347,439	283,668	1,280,148	1,566,510
900 "	112,001		75,010	86,954	178,972	111,198	257,925	219,390	854,439	1,041,450
1,000 "	52,226		53,379	52,600	100,199	64,891	183,003	161,078	561,771	667,376
1,500 "	120,663		143,048	94,239	157,831	105,359	296,289	310,541	964,259	1,227,970
2,000 "	31,610		44,020	17,421	43,750	25,693	47,945	41,460	176,269	251,899
2,500 "	9,528		14,571	12,988	15,204	6,524	7,369	5,934	48,019	72,118
2,500万円超	4,479		20,667	20,857	20,562	5,573	6,913	5,484	59,389	84,535
計	4,513,565		4,054,982	4,422,026	5,853,116	2,138,840	3,732,275	2,593,166	18,739,423	27,307,970
女	100万円以下	805,596	429,893	379,976	484,714	202,487	439,443	390,914	1,897,534	3,133,023
	200 "	1,145,183	684,064	758,893	883,700	290,413	560,408	468,208	2,961,622	4,790,869
	300 "	896,798	694,397	752,255	956,779	273,656	397,278	230,461	2,610,429	4,201,624
	400 "	467,362	447,827	499,007	772,594	238,016	337,860	180,917	2,028,394	2,943,583
	500 "	219,272	184,248	197,889	426,429	169,903	252,002	130,995	1,177,218	1,580,738
	600 "	126,022	83,924	87,541	200,604	85,179	148,352	88,319	609,995	819,941
	700 "	42,595	34,850	36,312	89,936	40,717	71,967	49,588	288,520	365,965
	800 "	36,529	23,816	14,371	32,668	21,133	39,633	26,429	134,234	194,579
	900 "	19,125	23,099	9,454	14,387	9,910	19,025	17,048	69,824	112,048
	1,000 "	12,047	14,384	5,704	6,844	4,525	10,675	7,280	35,028	61,459
	1,500 "	38,094	19,161	8,741	12,727	7,147	13,624	10,243	52,482	109,737
	2,000 "	7,747	4,389	2,348	2,851	1,271	2,817	1,026	10,313	22,449
	2,500 "	1,084	1,224	1,769	972	295	257	202	3,495	5,803
	2,500万円超	605	1,951	2,269	1,963	248	264	125	4,869	7,425
	計	3,818,059	2,647,227	2,756,529	3,887,168	1,344,900	2,293,605	1,601,755	11,883,957	18,349,243
計	100万円以下	993,197	571,451	480,180	606,056	246,309	546,105	487,303	2,365,953	3,930,601
	200 "	1,753,747	987,213	1,074,421	1,217,898	387,494	752,603	588,476	4,020,892	6,761,852
	300 "	1,876,816	1,450,341	1,461,213	1,684,782	472,336	663,367	356,328	4,638,026	7,965,183
	400 "	1,414,506	1,462,869	1,602,704	2,095,547	583,046	818,383	401,515	5,501,195	8,378,570
	500 "	894,362	927,464	1,134,369	1,627,485	548,273	833,117	443,067	4,586,311	6,408,137
	600 "	574,494	490,111	605,471	1,021,925	401,536	669,870	446,327	3,145,129	4,209,734
	700 "	227,464	238,979	334,213	593,826	292,042	509,257	381,997	2,111,335	2,577,778
	800 "	187,829	158,878	170,640	336,503	210,070	387,072	310,097	1,414,382	1,761,089
	900 "	131,126	98,109	96,408	193,359	121,108	276,950	236,438	924,263	1,153,498
	1,000 "	64,273	67,763	58,304	107,043	69,416	193,678	168,358	596,799	728,835
	1,500 "	158,757	162,209	102,980	170,558	112,506	309,913	320,784	1,016,741	1,337,707
	2,000 "	39,357	48,409	19,769	46,601	26,964	50,762	42,486	186,582	274,348
	2,500 "	10,612	15,795	14,757	16,176	6,819	7,626	6,136	51,514	77,921
	2,500万円超	5,084	22,618	23,126	22,525	5,821	7,177	5,609	64,258	91,960
	計	8,331,624	6,702,209	7,178,555	9,740,284	3,483,740	6,025,880	4,194,921	30,623,380	45,657,213

その2 給与総額

(1年を通じて勤務した給与所得者)

事業所規模		10人未満	10人以上	30人以上						合計
				30人以上	100人以上	500人以上	1,000人以上	5,000人以上	計	
性別・給与階級	百万円									
	男	100万円以下	142,759	105,476	78,193	94,001	33,703	82,070	74,215	362,183
200 "		934,929	469,889	492,245	513,084	151,535	290,831	174,914	1,622,609	3,027,426
300 "		2,500,294	1,932,732	1,814,150	1,858,597	508,531	671,325	315,348	5,167,949	9,600,974
400 "		3,323,981	3,561,417	3,874,372	4,648,385	1,217,952	1,699,138	786,161	12,226,008	19,111,406
500 "		3,014,241	3,316,783	4,173,821	5,380,559	1,696,620	2,611,393	1,402,109	15,264,501	21,595,525
600 "		2,485,389	2,230,422	2,819,405	4,482,490	1,732,782	2,862,401	1,970,189	13,867,266	18,583,077
700 "		1,199,659	1,317,280	1,918,556	3,253,912	1,624,439	2,832,964	2,158,156	11,788,028	14,304,967
800 "		1,120,678	1,003,394	1,164,853	2,260,220	1,409,704	2,596,098	2,120,766	9,551,641	11,675,713
900 "		956,132	637,124	736,766	1,515,336	939,783	2,181,605	1,860,895	7,234,384	8,827,640
1,000 "		497,700	506,462	499,114	944,748	612,555	1,731,128	1,525,965	5,313,511	6,317,672
1,500 "		1,430,446	1,706,558	1,121,476	1,839,592	1,235,049	3,461,482	3,642,180	11,299,779	14,436,782
2,000 "		548,282	763,289	302,764	750,129	445,494	818,837	694,604	3,011,828	4,323,399
2,500 "		213,234	327,322	295,002	348,786	141,396	197,821	152,569	1,135,573	1,676,129
2,500万円超		129,360	825,198	853,014	876,659	211,950	357,010	245,843	2,544,476	3,499,034
計		18,497,084	18,703,346	20,143,730	28,766,497	11,961,491	22,394,104	17,123,913	100,389,735	137,590,165
女	100万円以下	671,932	354,988	313,814	396,072	165,778	358,607	321,308	1,555,579	2,582,499
	200 "	1,632,334	989,236	1,106,356	1,306,713	421,630	800,654	654,300	4,289,651	6,911,221
	300 "	2,233,954	1,733,884	1,866,971	2,396,161	686,289	981,311	563,802	6,494,535	10,462,373
	400 "	1,625,581	1,539,233	1,711,489	2,673,403	828,812	1,176,583	633,055	7,023,343	10,188,157
	500 "	984,851	822,113	869,908	1,897,364	756,647	1,127,512	586,216	5,237,648	7,044,611
	600 "	703,667	460,772	477,741	1,090,908	462,174	807,414	482,326	3,320,562	4,485,001
	700 "	279,413	225,449	233,673	577,651	261,920	463,582	320,608	1,857,434	2,362,296
	800 "	272,315	177,172	106,688	242,319	157,280	296,027	196,750	999,064	1,448,551
	900 "	163,351	195,822	80,977	120,485	83,691	160,753	143,728	589,635	948,808
	1,000 "	115,316	136,839	54,409	65,550	42,371	101,159	68,397	331,887	584,042
	1,500 "	453,567	234,407	105,744	153,359	84,304	159,313	120,039	622,759	1,310,732
	2,000 "	134,581	74,392	40,347	48,634	21,260	49,516	16,611	176,368	385,341
	2,500 "	24,793	26,258	39,236	21,878	6,306	6,868	5,185	79,471	130,523
	2,500万円超	19,612	77,910	91,686	92,562	10,443	14,252	5,129	214,072	311,594
	計	9,315,267	7,048,476	7,099,040	11,083,059	3,988,906	6,503,549	4,117,454	32,792,007	49,155,750
計	100万円以下	814,692	460,464	392,008	490,073	199,481	440,677	395,524	1,917,762	3,192,918
	200 "	2,567,263	1,459,124	1,598,600	1,819,797	573,165	1,091,485	829,214	5,912,260	9,938,648
	300 "	4,734,248	3,666,616	3,681,121	4,254,758	1,194,820	1,652,636	879,150	11,662,484	20,063,347
	400 "	4,949,562	5,100,650	5,585,861	7,321,787	2,046,764	2,875,722	1,419,216	19,249,350	29,299,563
	500 "	3,999,092	4,138,896	5,043,729	7,277,923	2,453,267	3,738,905	1,988,325	20,502,149	28,640,137
	600 "	3,189,056	2,691,194	3,297,146	5,573,398	2,194,956	3,669,814	2,452,514	17,187,828	23,068,078
	700 "	1,479,071	1,542,730	2,152,229	3,831,563	1,886,359	3,296,547	2,478,764	13,645,462	16,667,263
	800 "	1,392,992	1,180,566	1,271,541	2,502,539	1,566,984	2,892,124	2,317,516	10,550,705	13,124,264
	900 "	1,119,483	832,946	817,743	1,635,821	1,023,474	2,342,358	2,004,623	7,824,019	9,776,448
	1,000 "	613,016	643,301	553,524	1,010,298	654,927	1,832,287	1,594,362	5,645,397	6,901,714
	1,500 "	1,884,013	1,940,965	1,227,220	1,992,951	1,319,352	3,620,795	3,762,219	11,922,537	15,747,515
	2,000 "	682,863	837,681	343,111	798,763	466,754	868,353	711,215	3,188,196	4,708,741
	2,500 "	238,027	353,580	334,237	370,663	147,702	204,689	157,753	1,215,045	1,806,651
	2,500万円超	148,972	903,108	944,700	969,221	222,392	371,263	250,972	2,758,548	3,810,628
	計	27,812,351	25,751,822	27,242,770	39,849,556	15,950,397	28,897,653	21,241,367	133,181,742	186,745,914

第4表 事業所規模別及び給与階級別の総括表(続)

その3 平均給与

(1年を通じて勤務した給与所得者)

事業所規模 性別・給与階級		10人未満	10人以上	30人以上					計	合計
				30人以上	100人以上	500人以上	1,000人以上	5,000人以上		
		千円	千円	千円	千円	千円	千円	千円	千円	千円
男	100万円以下	761	745	780	775	769	769	770	773	765
	200 "	1,536	1,550	1,560	1,535	1,561	1,513	1,454	1,532	1,536
	300 "	2,551	2,557	2,559	2,553	2,560	2,523	2,505	2,549	2,551
	400 "	3,509	3,509	3,510	3,514	3,530	3,536	3,564	3,521	3,516
	500 "	4,465	4,463	4,457	4,480	4,484	4,494	4,493	4,478	4,474
	600 "	5,542	5,491	5,444	5,458	5,477	5,489	5,503	5,470	5,482
	700 "	6,489	6,453	6,440	6,458	6,464	6,478	6,492	6,467	6,468
	800 "	7,407	7,429	7,454	7,439	7,461	7,472	7,476	7,461	7,453
	900 "	8,537	8,494	8,473	8,467	8,451	8,458	8,482	8,467	8,476
	1,000 "	9,530	9,488	9,489	9,429	9,440	9,460	9,473	9,458	9,466
	1,500 "	11,855	11,930	11,900	11,655	11,722	11,683	11,728	11,719	11,757
	2,000 "	17,345	17,340	17,379	17,146	17,339	17,079	16,754	17,087	17,163
	2,500 "	22,380	22,464	22,713	22,940	21,673	26,845	25,711	23,648	23,241
	2,500万円超	28,882	39,928	40,898	42,635	38,032	51,643	44,829	42,844	41,392
	計	4,098	4,612	4,555	4,915	5,593	6,000	6,603	5,357	5,038
女	100万円以下	834	826	826	817	819	816	822	820	824
	200 "	1,425	1,446	1,458	1,479	1,452	1,429	1,397	1,448	1,443
	300 "	2,491	2,497	2,482	2,504	2,508	2,470	2,446	2,488	2,490
	400 "	3,478	3,437	3,430	3,460	3,482	3,482	3,499	3,463	3,461
	500 "	4,491	4,462	4,396	4,449	4,453	4,474	4,475	4,449	4,457
	600 "	5,584	5,490	5,457	5,438	5,426	5,443	5,461	5,444	5,470
	700 "	6,560	6,469	6,435	6,423	6,433	6,442	6,465	6,438	6,455
	800 "	7,455	7,439	7,424	7,418	7,442	7,469	7,444	7,443	7,445
	900 "	8,541	8,477	8,565	8,375	8,445	8,450	8,431	8,445	8,468
	1,000 "	9,572	9,513	9,539	9,578	9,364	9,476	9,395	9,475	9,503
	1,500 "	11,907	12,234	12,098	12,050	11,796	11,694	11,719	11,866	11,944
	2,000 "	17,372	16,950	17,183	17,059	16,727	17,578	16,190	17,102	17,165
	2,500 "	22,872	21,453	22,179	22,508	21,376	26,722	25,667	22,739	22,492
	2,500万円超	32,416	39,933	40,408	47,153	42,108	53,986	41,031	43,966	41,966
	計	2,440	2,663	2,575	2,851	2,966	2,836	2,571	2,759	2,679
計	100万円以下	820	806	816	809	810	807	812	811	812
	200 "	1,464	1,478	1,488	1,494	1,479	1,450	1,409	1,470	1,470
	300 "	2,522	2,528	2,519	2,525	2,530	2,491	2,467	2,515	2,519
	400 "	3,499	3,487	3,485	3,494	3,510	3,514	3,535	3,499	3,497
	500 "	4,471	4,463	4,446	4,472	4,475	4,488	4,488	4,470	4,469
	600 "	5,551	5,491	5,446	5,454	5,466	5,478	5,495	5,465	5,480
	700 "	6,502	6,456	6,440	6,452	6,459	6,473	6,489	6,463	6,466
	800 "	7,416	7,431	7,452	7,437	7,459	7,472	7,474	7,460	7,452
	900 "	8,537	8,490	8,482	8,460	8,451	8,458	8,478	8,465	8,475
	1,000 "	9,538	9,493	9,494	9,438	9,435	9,460	9,470	9,459	9,470
	1,500 "	11,867	11,966	11,917	11,685	11,727	11,683	11,728	11,726	11,772
	2,000 "	17,350	17,304	17,356	17,140	17,310	17,106	16,740	17,087	17,163
	2,500 "	22,430	22,386	22,649	22,914	21,660	26,841	25,709	23,587	23,186
	2,500万円超	29,302	39,929	40,850	43,029	38,205	51,729	44,745	42,929	41,438
	計	3,338	3,842	3,795	4,091	4,579	4,796	5,064	4,349	4,090

その４ 1年未満勤続の給与所得者数

事業所規模		10人未満	10人以上	30人以上						合計
				30人以上	100人以上	500人以上	1,000人以上	5,000人以上	計	
性別・給与階級										
	人	人	人	人	人	人	人	人	人	人
男	100万円以下	298,978	332,189	345,421	356,956	179,417	279,532	318,446	1,479,772	2,110,939
	200 "	98,246	115,902	131,262	136,157	52,381	62,279	45,624	427,703	641,851
	300 "	57,975	83,454	95,725	114,322	50,267	75,418	50,460	386,192	527,621
	400 "	23,600	43,452	40,348	38,971	14,283	22,800	17,322	133,724	200,776
	500 "	13,705	18,672	11,894	22,086	6,283	10,370	6,362	56,995	89,372
	600 "	5,787	9,429	7,259	8,278	2,507	6,452	3,917	28,413	43,629
	700 "	3,874	5,159	2,097	3,581	2,395	4,480	3,968	16,521	25,554
	800 "	2,497	2,149	1,745	2,980	979	4,790	2,522	13,016	17,662
	900 "	3,859	880	1,023	2,047	1,739	3,096	1,608	9,513	14,252
	1,000 "	1,017	856	1,028	1,189	950	2,566	1,213	6,946	8,819
	1,500 "	1,466	3,045	2,006	3,813	2,262	4,837	1,206	14,124	18,635
	2,000 "	472	487	342	501	451	2,700	1,816	5,810	6,769
	2,500 "	4	9	23	166	129	265	531	1,114	1,127
	2,500万円超	8	502	7	65	75	170	124	441	951
	計	511,488	616,185	640,180	691,112	314,118	479,755	455,119	2,580,284	3,707,957
女	100万円以下	534,253	541,090	580,657	637,405	259,854	492,135	536,386	2,506,437	3,581,780
	200 "	99,945	130,228	161,944	192,927	69,509	100,016	96,007	620,403	850,576
	300 "	34,854	65,562	81,505	108,476	40,226	57,423	34,736	322,366	422,782
	400 "	9,792	15,828	23,426	34,761	10,449	18,106	9,425	96,167	121,787
	500 "	8,975	5,546	5,825	11,614	4,387	6,380	2,010	30,216	44,737
	600 "	2,397	1,300	2,267	2,185	1,896	2,626	1,452	10,426	14,123
	700 "	-	1,719	343	351	771	1,080	603	3,148	4,867
	800 "	490	443	313	1,036	306	1,620	-	3,275	4,208
	900 "	-	827	686	986	161	109	-	1,942	2,769
	1,000 "	-	-	-	-	-	426	191	617	617
	1,500 "	-	438	-	11	309	654	-	974	1,412
	2,000 "	-	-	-	-	-	-	-	-	-
	2,500 "	-	-	2	-	12	6	4	24	24
	2,500万円超	-	497	2	20	8	8	3	41	538
	計	690,706	763,478	856,970	989,772	387,888	680,589	680,817	3,596,036	5,050,220
計	100万円以下	833,231	873,279	926,078	994,361	439,271	771,667	854,832	3,986,209	5,692,719
	200 "	198,191	246,130	293,206	329,084	121,890	162,295	141,631	1,048,106	1,492,427
	300 "	92,829	149,016	177,230	222,798	90,493	132,841	85,196	708,558	950,403
	400 "	33,392	59,280	63,774	73,732	24,732	40,906	26,747	229,891	322,563
	500 "	22,680	24,218	17,719	33,700	10,670	16,750	8,372	87,211	134,109
	600 "	8,184	10,729	9,526	10,463	4,403	9,078	5,369	38,839	57,752
	700 "	3,874	6,878	2,440	3,932	3,166	5,560	4,571	19,669	30,421
	800 "	2,987	2,592	2,058	4,016	1,285	6,410	2,522	16,291	21,870
	900 "	3,859	1,707	1,709	3,033	1,900	3,205	1,608	11,455	17,021
	1,000 "	1,017	856	1,028	1,189	950	2,992	1,404	7,563	9,436
	1,500 "	1,466	3,483	2,006	3,824	2,571	5,491	1,206	15,098	20,047
	2,000 "	472	487	342	501	451	2,700	1,816	5,810	6,769
	2,500 "	4	9	25	166	141	271	535	1,138	1,151
	2,500万円超	8	999	9	85	83	178	127	482	1,489
	計	1,202,194	1,379,663	1,497,150	1,680,884	702,006	1,160,344	1,135,936	6,176,320	8,758,177

第5表 事業所規模別及び給与階級別の給与所得者数・給与額

その1 事業所規模 10人未満

(1年を通じて勤務した給与所得者)

性別・給与階級	区分	平均年齢	平均勤続 年数	給与所得 者数	給料・手当		賞与		給与	
					総額	平均	総額	平均	総額	平均
		歳	年	人	百万円	千円	百万円	千円	百万円	千円
男	100万円以下	57.8	16.4	187,601	141,085	752	1,675	9	142,759	761
	200 "	55.3	16.9	608,564	922,058	1,515	12,871	21	934,929	1,536
	300 "	48.1	13.5	980,018	2,431,052	2,481	69,242	71	2,500,294	2,551
	400 "	46.6	13.3	947,144	3,163,353	3,340	160,628	170	3,323,981	3,509
	500 "	48.1	15.2	675,090	2,822,118	4,180	192,123	285	3,014,241	4,465
	600 "	49.2	16.1	448,472	2,340,364	5,219	145,025	323	2,485,389	5,542
	700 "	49.2	17.3	184,869	1,100,433	5,953	99,225	537	1,199,659	6,489
	800 "	51.6	16.3	151,300	1,036,853	6,853	83,824	554	1,120,678	7,407
	900 "	53.6	17.5	112,001	908,620	8,113	47,512	424	956,132	8,537
	1,000 "	54.3	20.3	52,226	477,052	9,134	20,648	395	497,700	9,530
	1,500 "	53.7	18.2	120,663	1,383,024	11,462	47,422	393	1,430,446	11,855
	2,000 "	52.7	18.5	31,610	538,152	17,025	10,131	320	548,282	17,345
	2,500 "	56.1	15.4	9,528	208,058	21,836	5,176	543	213,234	22,380
	2,500万円超	52.8	21.3	4,479	129,022	28,806	339	76	129,360	28,882
	計		49.9	15.2	4,513,565	17,601,244	3,900	895,840	198	18,497,084
女	100万円以下	54.2	14.9	805,596	662,119	822	9,813	12	671,932	834
	200 "	53.6	16.1	1,145,183	1,577,404	1,377	54,930	48	1,632,334	1,425
	300 "	47.5	13.6	896,798	2,059,810	2,297	174,145	194	2,233,954	2,491
	400 "	48.8	14.2	467,362	1,443,556	3,089	182,025	389	1,625,581	3,478
	500 "	50.8	15.9	219,272	876,796	3,999	108,055	493	984,851	4,491
	600 "	53.9	18.1	126,022	632,369	5,018	71,298	566	703,667	5,584
	700 "	55.0	19.0	42,595	247,061	5,800	32,352	760	279,413	6,560
	800 "	54.3	18.3	36,529	247,082	6,764	25,232	691	272,315	7,455
	900 "	52.3	16.2	19,125	150,029	7,845	13,322	697	163,351	8,541
	1,000 "	56.5	21.7	12,047	105,706	8,774	9,610	798	115,316	9,572
	1,500 "	54.0	16.8	38,094	437,975	11,497	15,593	409	453,567	11,907
	2,000 "	56.6	17.3	7,747	126,555	16,336	8,026	1,036	134,581	17,372
	2,500 "	58.2	26.2	1,084	24,769	22,850	24	22	24,793	22,872
	2,500万円超	53.0	13.0	605	19,612	32,416	-	-	19,612	32,416
	計		51.6	15.2	3,818,059	8,610,843	2,255	704,424	184	9,315,267
計	100万円以下	54.9	15.2	993,197	803,204	809	11,488	12	814,692	820
	200 "	54.2	16.4	1,753,747	2,499,462	1,425	67,801	39	2,567,263	1,464
	300 "	47.8	13.6	1,876,816	4,490,862	2,393	243,386	130	4,734,248	2,522
	400 "	47.4	13.6	1,414,506	4,606,909	3,257	342,653	242	4,949,562	3,499
	500 "	48.7	15.4	894,362	3,698,914	4,136	300,178	336	3,999,092	4,471
	600 "	50.3	16.6	574,494	2,972,734	5,175	216,322	377	3,189,056	5,551
	700 "	50.3	17.7	227,464	1,347,494	5,924	131,577	578	1,479,071	6,502
	800 "	52.1	16.7	187,829	1,283,936	6,836	109,056	581	1,392,992	7,416
	900 "	53.4	17.3	131,126	1,058,649	8,074	60,834	464	1,119,483	8,537
	1,000 "	54.7	20.6	64,273	582,758	9,067	30,259	471	613,016	9,538
	1,500 "	53.8	17.8	158,757	1,820,999	11,470	63,014	397	1,884,013	11,867
	2,000 "	53.5	18.3	39,357	664,707	16,889	18,157	461	682,863	17,350
	2,500 "	56.3	16.5	10,612	232,827	21,940	5,200	490	238,027	22,430
	2,500万円超	52.9	20.3	5,084	148,633	29,236	339	67	148,972	29,302
	計		50.6	15.2	8,331,624	26,212,087	3,146	1,600,264	192	27,812,351

その2 事業所規模 10人以上

(1年を通じて勤務した給与所得者)

区 分 性別・給与階級		平均年齢	平均勤続 年 数	給与所得 者 数	給 料・手 当		賞 与		給 与	
					総 額	平 均	総 額	平 均	総 額	平 均
		歳	年	人	百万円	千円	百万円	千円	百万円	千円
男	100万円以下	49.1	8.3	141,558	104,035	735	1,441	10	105,476	745
	200 "	51.8	10.4	303,149	460,695	1,520	9,194	30	469,889	1,550
	300 "	44.5	8.9	755,944	1,846,946	2,443	85,785	113	1,932,732	2,557
	400 "	43.8	10.7	1,015,042	3,298,467	3,250	262,950	259	3,561,417	3,509
	500 "	44.4	12.4	743,216	2,994,372	4,029	322,411	434	3,316,783	4,463
	600 "	46.3	15.2	406,187	1,979,135	4,872	251,287	619	2,230,422	5,491
	700 "	48.1	16.8	204,129	1,147,069	5,619	170,211	834	1,317,280	6,453
	800 "	49.7	17.5	135,062	884,250	6,547	119,144	882	1,003,394	7,429
	900 "	50.3	19.9	75,010	577,301	7,696	59,823	798	637,124	8,494
	1,000 "	53.3	18.6	53,379	469,183	8,790	37,279	698	506,462	9,488
	1,500 "	54.8	20.0	143,048	1,607,516	11,238	99,042	692	1,706,558	11,930
	2,000 "	56.5	18.3	44,020	730,686	16,599	32,603	741	763,289	17,340
	2,500 "	56.2	19.4	14,571	321,234	22,046	6,087	418	327,322	22,464
	2,500万円超 計	55.5	15.6	20,667	769,837	37,250	55,361	2,679	825,198	39,928
		46.4	12.3	4,054,982	17,190,727	4,239	1,512,619	373	18,703,346	4,612
女	100万円以下	48.6	6.9	429,893	349,465	813	5,523	13	354,988	826
	200 "	47.5	8.0	684,064	953,760	1,394	35,476	52	989,236	1,446
	300 "	41.4	8.4	694,397	1,545,897	2,226	187,987	271	1,733,884	2,497
	400 "	41.7	9.7	447,827	1,315,634	2,938	223,599	499	1,539,233	3,437
	500 "	45.6	12.6	184,248	700,669	3,803	121,443	659	822,113	4,462
	600 "	46.8	14.3	83,924	398,594	4,749	62,178	741	460,772	5,490
	700 "	50.9	19.1	34,850	191,454	5,494	33,995	975	225,449	6,469
	800 "	52.1	14.1	23,816	157,952	6,632	19,221	807	177,172	7,439
	900 "	53.1	17.2	23,099	171,397	7,420	24,425	1,057	195,822	8,477
	1,000 "	56.4	16.7	14,384	121,762	8,465	15,077	1,048	136,839	9,513
	1,500 "	54.3	17.4	19,161	217,287	11,340	17,120	893	234,407	12,234
	2,000 "	57.3	20.2	4,389	74,377	16,946	16	4	74,392	16,950
	2,500 "	49.0	9.8	1,224	25,755	21,041	504	412	26,258	21,453
	2,500万円超 計	56.8	16.4	1,951	75,461	38,678	2,449	1,255	77,910	39,933
		45.2	9.2	2,647,227	6,299,464	2,380	749,012	283	7,048,476	2,663
計	100万円以下	48.7	7.3	571,451	453,500	794	6,964	12	460,464	806
	200 "	48.8	8.8	987,213	1,414,455	1,433	44,670	45	1,459,124	1,478
	300 "	43.0	8.7	1,450,341	3,392,844	2,339	273,772	189	3,666,616	2,528
	400 "	43.2	10.4	1,462,869	4,614,102	3,154	486,549	333	5,100,650	3,487
	500 "	44.6	12.4	927,464	3,695,041	3,984	443,855	479	4,138,896	4,463
	600 "	46.3	15.0	490,111	2,377,729	4,851	313,466	640	2,691,194	5,491
	700 "	48.5	17.1	238,979	1,338,523	5,601	204,206	854	1,542,730	6,456
	800 "	50.0	17.0	158,878	1,042,202	6,560	138,365	871	1,180,566	7,431
	900 "	51.0	19.2	98,109	748,698	7,631	84,248	859	832,946	8,490
	1,000 "	54.0	18.2	67,763	590,945	8,721	52,356	773	643,301	9,493
	1,500 "	54.7	19.7	162,209	1,824,803	11,250	116,162	716	1,940,965	11,966
	2,000 "	56.5	18.4	48,409	805,062	16,630	32,619	674	837,681	17,304
	2,500 "	55.6	18.7	15,795	346,989	21,968	6,591	417	353,580	22,386
	2,500万円超 計	55.7	15.7	22,618	845,298	37,373	57,810	2,556	903,108	39,929
		45.9	11.1	6,702,209	23,490,191	3,505	2,261,631	337	25,751,822	3,842

第5表 事業所規模別及び給与階級別の給与所得者数・給与額(続)

その3 事業所規模 30人以上

(1年を通じて勤務した給与所得者)

区分 性別・給与階級	平均年齢	平均勤続 年数	給与所得 者数	給料・手当		賞与		給与		
				総額	平均	総額	平均	総額	平均	
	歳	年	人	百万円	千円	百万円	千円	百万円	千円	
男	100万円以下	45.4	4.3	100,204	77,468	773	725	7	78,193	780
	200 "	51.4	7.0	315,528	481,751	1,527	10,494	33	492,245	1,560
	300 "	44.1	7.2	708,958	1,703,682	2,403	110,467	156	1,814,150	2,559
	400 "	40.6	8.6	1,103,697	3,487,179	3,160	387,193	351	3,874,372	3,510
	500 "	42.7	11.5	936,480	3,654,469	3,902	519,352	555	4,173,821	4,457
	600 "	45.0	14.4	517,930	2,400,326	4,634	419,079	809	2,819,405	5,444
	700 "	48.0	17.1	297,901	1,614,235	5,419	304,321	1,022	1,918,556	6,440
	800 "	49.7	17.9	156,269	976,431	6,248	188,422	1,206	1,164,853	7,454
	900 "	50.3	18.0	86,954	627,413	7,215	109,353	1,258	736,766	8,473
	1,000 "	51.7	20.3	52,600	416,096	7,911	83,018	1,578	499,114	9,489
	1,500 "	53.0	19.3	94,239	999,519	10,606	121,957	1,294	1,121,476	11,900
	2,000 "	53.4	15.7	17,421	275,201	15,797	27,563	1,582	302,764	17,379
	2,500 "	56.4	22.4	12,988	275,174	21,187	19,827	1,527	295,002	22,713
	2,500万円超	56.5	21.4	20,857	775,353	37,175	77,661	3,723	853,014	40,898
	計	44.6	11.0	4,422,026	17,764,296	4,017	2,379,434	538	20,143,730	4,555
女	100万円以下	48.0	5.5	379,976	308,511	812	5,304	14	313,814	826
	200 "	47.5	6.9	758,893	1,070,735	1,411	35,621	47	1,106,356	1,458
	300 "	40.5	7.1	752,255	1,668,256	2,218	198,715	264	1,866,971	2,482
	400 "	39.5	7.9	499,007	1,421,307	2,848	290,182	582	1,711,489	3,430
	500 "	43.1	10.6	197,889	700,758	3,541	169,151	855	869,908	4,396
	600 "	45.6	13.2	87,541	387,293	4,424	90,448	1,033	477,741	5,457
	700 "	46.2	14.9	36,312	188,959	5,204	44,714	1,231	233,673	6,435
	800 "	51.9	14.6	14,371	90,413	6,291	16,276	1,133	106,688	7,424
	900 "	47.3	15.2	9,454	71,092	7,520	9,885	1,046	80,977	8,565
	1,000 "	50.1	16.1	5,704	45,637	8,001	8,772	1,538	54,409	9,539
	1,500 "	56.3	19.4	8,741	93,863	10,738	11,881	1,359	105,744	12,098
	2,000 "	48.1	13.6	2,348	37,281	15,878	3,066	1,306	40,347	17,183
	2,500 "	56.2	23.6	1,769	37,488	21,192	1,747	988	39,236	22,179
	2,500万円超	55.1	21.3	2,269	88,762	39,119	2,924	1,289	91,686	40,408
	計	43.9	7.7	2,756,529	6,210,353	2,253	888,686	322	7,099,040	2,575
計	100万円以下	47.5	5.2	480,180	385,979	804	6,029	13	392,008	816
	200 "	48.7	6.9	1,074,421	1,552,485	1,445	46,115	43	1,598,600	1,488
	300 "	42.2	7.2	1,461,213	3,371,938	2,308	309,182	212	3,681,121	2,519
	400 "	40.2	8.4	1,602,704	4,908,486	3,063	677,375	423	5,585,861	3,485
	500 "	42.8	11.4	1,134,369	4,355,227	3,839	688,502	607	5,043,729	4,446
	600 "	45.1	14.2	605,471	2,787,619	4,604	509,527	842	3,297,146	5,446
	700 "	47.8	16.9	334,213	1,803,193	5,395	349,036	1,044	2,152,229	6,440
	800 "	49.9	17.6	170,640	1,066,843	6,252	204,698	1,200	1,271,541	7,452
	900 "	50.0	17.7	96,408	698,505	7,245	119,238	1,237	817,743	8,482
	1,000 "	51.5	19.9	58,304	461,733	7,919	91,791	1,574	553,524	9,494
	1,500 "	53.2	19.3	102,980	1,093,382	10,617	133,838	1,300	1,227,220	11,917
	2,000 "	52.8	15.4	19,769	312,481	15,807	30,629	1,549	343,111	17,356
	2,500 "	56.4	22.6	14,757	312,662	21,187	21,575	1,462	334,237	22,649
	2,500万円超	56.3	21.3	23,126	864,115	37,366	80,585	3,485	944,700	40,850
	計	44.3	9.7	7,178,555	23,974,649	3,340	3,268,120	455	27,242,770	3,795

その4 事業所規模 100人以上

(1年を通じて勤務した給与所得者)

性別・給与階級	区分	平均年齢	平均勤続 年数	給与所得 者数	給料・手当		賞与		給与	
					総額	平均	総額	平均	総額	平均
		歳	年	人	百万円	千円	百万円	千円	百万円	千円
男	100万円以下	48.0	4.4	121,342	92,347	761	1,654	14	94,001	775
	200 "	51.2	6.0	334,198	500,227	1,497	12,857	38	513,084	1,535
	300 "	42.8	6.3	728,003	1,718,030	2,360	140,567	193	1,858,597	2,553
	400 "	38.3	7.5	1,322,953	4,041,933	3,055	606,452	458	4,648,385	3,514
	500 "	40.0	10.7	1,201,056	4,508,381	3,754	872,178	726	5,380,559	4,480
	600 "	42.8	14.6	821,321	3,665,118	4,462	817,372	995	4,482,490	5,458
	700 "	45.7	17.7	503,890	2,602,768	5,165	651,144	1,292	3,253,912	6,458
	800 "	47.2	18.6	303,835	1,778,813	5,855	481,407	1,584	2,260,220	7,439
	900 "	49.8	20.4	178,972	1,172,779	6,553	342,557	1,914	1,515,336	8,467
	1,000 "	50.1	20.6	100,199	717,556	7,161	227,192	2,267	944,748	9,429
	1,500 "	51.1	19.2	157,831	1,449,153	9,182	390,439	2,474	1,839,592	11,655
	2,000 "	53.5	17.1	43,750	663,781	15,172	86,348	1,974	750,129	17,146
	2,500 "	57.3	18.3	15,204	318,679	20,960	30,107	1,980	348,786	22,940
	2,500万円超	60.1	23.8	20,562	785,879	38,220	90,780	4,415	876,659	42,635
	計	43.0	11.4	5,853,116	24,015,442	4,103	4,751,055	812	28,766,497	4,915
女	100万円以下	48.2	5.3	484,714	389,761	804	6,311	13	396,072	817
	200 "	46.7	6.1	883,700	1,263,172	1,429	43,541	49	1,306,713	1,479
	300 "	39.9	6.6	956,779	2,109,997	2,205	286,164	299	2,396,161	2,504
	400 "	38.5	8.0	772,594	2,184,645	2,828	488,758	633	2,673,403	3,460
	500 "	40.5	10.0	426,429	1,511,845	3,545	385,519	904	1,897,364	4,449
	600 "	43.4	13.0	200,604	862,514	4,300	228,393	1,139	1,090,908	5,438
	700 "	46.3	14.6	89,936	454,477	5,053	123,174	1,370	577,651	6,423
	800 "	47.3	17.3	32,668	188,805	5,780	53,514	1,638	242,319	7,418
	900 "	49.3	18.6	14,387	95,179	6,616	25,306	1,759	120,485	8,375
	1,000 "	53.5	14.0	6,844	51,155	7,474	14,395	2,103	65,550	9,578
	1,500 "	49.7	16.7	12,727	130,065	10,220	23,294	1,830	153,359	12,050
	2,000 "	53.4	18.3	2,851	42,688	14,973	5,946	2,086	48,634	17,059
	2,500 "	55.3	17.9	972	20,484	21,074	1,394	1,434	21,878	22,508
	2,500万円超	57.7	23.2	1,963	88,728	45,200	3,834	1,953	92,562	47,153
	計	42.8	7.7	3,887,168	9,393,514	2,417	1,689,544	435	11,083,059	2,851
計	100万円以下	48.1	5.1	606,056	482,108	795	7,965	13	490,073	809
	200 "	47.9	6.1	1,217,898	1,763,399	1,448	56,398	46	1,819,797	1,494
	300 "	41.2	6.5	1,684,782	3,828,027	2,272	426,731	253	4,254,758	2,525
	400 "	38.3	7.7	2,095,547	6,226,577	2,971	1,095,210	523	7,321,787	3,494
	500 "	40.1	10.5	1,627,485	6,020,225	3,699	1,257,698	773	7,277,923	4,472
	600 "	42.9	14.3	1,021,925	4,527,632	4,430	1,045,765	1,023	5,573,398	5,454
	700 "	45.8	17.2	593,826	3,057,245	5,148	774,318	1,304	3,831,563	6,452
	800 "	47.2	18.5	336,503	1,967,618	5,847	534,921	1,590	2,502,539	7,437
	900 "	49.8	20.3	193,359	1,267,958	6,558	367,863	1,902	1,635,821	8,460
	1,000 "	50.3	20.2	107,043	768,711	7,181	241,587	2,257	1,010,298	9,438
	1,500 "	51.0	19.0	170,558	1,579,218	9,259	413,733	2,426	1,992,951	11,685
	2,000 "	53.5	17.2	46,601	706,469	15,160	92,294	1,981	798,763	17,140
	2,500 "	57.2	18.3	16,176	339,163	20,967	31,501	1,947	370,663	22,914
	2,500万円超	59.9	23.7	22,525	874,607	38,828	94,614	4,200	969,221	43,029
	計	42.9	9.9	9,740,284	33,408,957	3,430	6,440,599	661	39,849,556	4,091

第5表 事業所規模別及び給与階級別の給与所得者数・給与額(続)

その5 事業所規模 500人以上

(1年を通じて勤務した給与所得者)

区 分 性別・給与階級		平均年齢	平均勤続 年 数	給与所得 者 数	給 料・手 当		賞 与		給 与	
					総 額	平 均	総 額	平 均	総 額	平 均
		歳	年	人	百万円	千円	百万円	千円	百万円	千円
男	100万円以下	43.3	4.4	43,822	33,326	760	377	9	33,703	769
	200 "	48.7	5.3	97,081	147,671	1,521	3,864	40	151,535	1,561
	300 "	42.9	6.6	198,680	471,238	2,372	37,293	188	508,531	2,560
	400 "	36.2	6.9	345,030	1,039,776	3,014	178,176	516	1,217,952	3,530
	500 "	38.0	10.0	378,370	1,396,967	3,692	299,653	792	1,696,620	4,484
	600 "	41.3	14.1	316,357	1,385,461	4,379	347,321	1,098	1,732,782	5,477
	700 "	44.4	18.0	251,325	1,278,300	5,086	346,140	1,377	1,624,439	6,464
	800 "	46.3	19.9	188,937	1,088,498	5,761	321,206	1,700	1,409,704	7,461
	900 "	48.2	20.8	111,198	717,233	6,450	222,550	2,001	939,783	8,451
	1,000 "	49.2	22.9	64,891	461,476	7,112	151,079	2,328	612,555	9,440
	1,500 "	50.2	20.9	105,359	929,886	8,826	305,163	2,896	1,235,049	11,722
	2,000 "	52.4	16.7	25,693	360,844	14,044	84,650	3,295	445,494	17,339
	2,500 "	53.4	17.4	6,524	121,287	18,591	20,109	3,082	141,396	21,673
	2,500万円超	55.9	22.7	5,573	185,103	33,214	26,847	4,817	211,950	38,032
計	42.5	12.9	2,138,840	9,617,066	4,496	2,344,426	1,096	11,961,491	5,593	
女	100万円以下	47.1	4.9	202,487	163,756	809	2,021	10	165,778	819
	200 "	45.8	5.7	290,413	410,043	1,412	11,587	40	421,630	1,452
	300 "	39.0	6.2	273,656	615,667	2,250	70,622	258	686,289	2,508
	400 "	35.7	7.3	238,016	674,443	2,834	154,369	649	828,812	3,482
	500 "	36.8	10.0	169,903	594,287	3,498	162,360	956	756,647	4,453
	600 "	40.3	12.9	85,179	359,289	4,218	102,885	1,208	462,174	5,426
	700 "	44.7	18.2	40,717	202,187	4,966	59,733	1,467	261,920	6,433
	800 "	47.6	19.9	21,133	119,659	5,662	37,621	1,780	157,280	7,442
	900 "	48.2	21.2	9,910	63,848	6,443	19,844	2,002	83,691	8,445
	1,000 "	48.7	22.1	4,525	31,760	7,019	10,611	2,345	42,371	9,364
	1,500 "	47.4	18.1	7,147	62,089	8,687	22,215	3,108	84,304	11,796
	2,000 "	52.6	22.2	1,271	17,020	13,391	4,240	3,336	21,260	16,727
	2,500 "	51.0	15.4	295	5,371	18,205	935	3,171	6,306	21,376
	2,500万円超	56.2	21.7	248	9,205	37,116	1,238	4,992	10,443	42,108
計	41.4	7.8	1,344,900	3,328,624	2,475	660,281	491	3,988,906	2,966	
計	100万円以下	46.4	4.8	246,309	197,083	800	2,398	10	199,481	810
	200 "	46.5	5.6	387,494	557,714	1,439	15,451	40	573,165	1,479
	300 "	40.6	6.4	472,336	1,086,905	2,301	107,915	228	1,194,820	2,530
	400 "	36.0	7.1	583,046	1,714,219	2,940	332,545	570	2,046,764	3,510
	500 "	37.6	10.0	548,273	1,991,254	3,632	462,013	843	2,453,267	4,475
	600 "	41.1	13.9	401,536	1,744,750	4,345	450,206	1,121	2,194,956	5,466
	700 "	44.4	18.0	292,042	1,480,487	5,069	405,872	1,390	1,886,359	6,459
	800 "	46.4	19.9	210,070	1,208,157	5,751	358,827	1,708	1,566,984	7,459
	900 "	48.2	20.8	121,108	781,080	6,449	242,394	2,001	1,023,474	8,451
	1,000 "	49.1	22.9	69,416	493,236	7,106	161,691	2,329	654,927	9,435
	1,500 "	50.0	20.7	112,506	991,975	8,817	327,377	2,910	1,319,352	11,727
	2,000 "	52.4	16.9	26,964	377,864	14,014	88,890	3,297	466,754	17,310
	2,500 "	53.3	17.4	6,819	126,658	18,574	21,044	3,086	147,702	21,660
	2,500万円超	55.9	22.7	5,821	194,308	33,381	28,085	4,825	222,392	38,205
計	42.0	10.9	3,483,740	12,945,690	3,716	3,004,707	862	15,950,397	4,579	

その6 事業所規模 1,000人以上

(1年を通じて勤務した給与所得者)

性別・給与階級	区分	平均年齢	平均勤続 年数	給与所得 者数	給料・手当		賞与		給与	
					総額	平均	総額	平均	総額	平均
		歳	年	人	百万円	千円	百万円	千円	百万円	千円
男	100万円以下	38.8	3.2	106,662	81,505	764	565	5	82,070	769
	200 "	47.2	5.6	192,195	283,594	1,476	7,237	38	290,831	1,513
	300 "	44.4	6.9	266,089	625,753	2,352	45,572	171	671,325	2,523
	400 "	36.6	6.7	480,523	1,447,821	3,013	251,318	523	1,699,138	3,536
	500 "	36.8	9.5	581,115	2,118,498	3,646	492,895	848	2,611,393	4,494
	600 "	40.5	14.3	521,518	2,271,600	4,356	590,801	1,133	2,862,401	5,489
	700 "	43.2	17.6	437,290	2,212,885	5,060	620,080	1,418	2,832,964	6,478
	800 "	45.2	20.0	347,439	1,985,375	5,714	610,722	1,758	2,596,098	7,472
	900 "	46.5	21.3	257,925	1,644,992	6,378	536,613	2,081	2,181,605	8,458
	1,000 "	47.8	22.6	183,003	1,287,904	7,038	443,224	2,422	1,731,128	9,460
	1,500 "	49.6	22.4	296,289	2,514,966	8,488	946,516	3,195	3,461,482	11,683
	2,000 "	51.8	20.6	47,945	628,477	13,108	190,360	3,970	818,837	17,079
	2,500 "	66.3	24.8	7,369	164,021	22,258	33,800	4,587	197,821	26,845
	2,500万円超	69.4	27.6	6,913	298,947	43,244	58,064	8,399	357,010	51,643
	計		42.5	13.9	3,732,275	17,566,336	4,707	4,827,768	1,294	22,394,104
女	100万円以下	46.1	4.9	439,443	353,903	805	4,703	11	358,607	816
	200 "	46.4	6.0	560,408	779,845	1,392	20,809	37	800,654	1,429
	300 "	39.3	6.0	397,278	895,981	2,255	85,330	215	981,311	2,470
	400 "	34.8	7.1	337,860	960,996	2,844	215,587	638	1,176,583	3,482
	500 "	35.7	10.2	252,002	877,813	3,483	249,699	991	1,127,512	4,474
	600 "	38.7	13.4	148,352	619,523	4,176	187,891	1,267	807,414	5,443
	700 "	42.2	16.7	71,967	351,780	4,888	111,803	1,554	463,582	6,442
	800 "	43.6	17.7	39,633	222,046	5,603	73,981	1,867	296,027	7,469
	900 "	46.3	20.0	19,025	117,565	6,179	43,188	2,270	160,753	8,450
	1,000 "	44.7	17.5	10,675	72,523	6,794	28,636	2,683	101,159	9,476
	1,500 "	47.0	19.2	13,624	117,708	8,640	41,605	3,054	159,313	11,694
	2,000 "	45.7	10.7	2,817	38,269	13,585	11,247	3,993	49,516	17,578
	2,500 "	59.1	17.0	257	5,778	22,484	1,089	4,239	6,868	26,722
	2,500万円超	60.8	17.6	264	11,766	44,568	2,486	9,418	14,252	53,986
	計		41.6	7.7	2,293,605	5,425,495	2,365	1,078,054	470	6,503,549
計	100万円以下	44.6	4.6	546,105	435,408	797	5,269	10	440,677	807
	200 "	46.6	5.9	752,603	1,063,438	1,413	28,047	37	1,091,485	1,450
	300 "	41.3	6.4	663,367	1,521,734	2,294	130,902	197	1,652,636	2,491
	400 "	35.8	6.9	818,383	2,408,817	2,943	466,905	571	2,875,722	3,514
	500 "	36.5	9.7	833,117	2,996,311	3,597	742,593	891	3,738,905	4,488
	600 "	40.1	14.1	669,870	2,891,123	4,316	778,692	1,162	3,669,814	5,478
	700 "	43.0	17.5	509,257	2,564,664	5,036	731,882	1,437	3,296,547	6,473
	800 "	45.0	19.7	387,072	2,207,421	5,703	684,703	1,769	2,892,124	7,472
	900 "	46.5	21.2	276,950	1,762,556	6,364	579,801	2,094	2,342,358	8,458
	1,000 "	47.7	22.4	193,678	1,360,427	7,024	471,860	2,436	1,832,287	9,460
	1,500 "	49.5	22.3	309,913	2,632,673	8,495	988,121	3,188	3,620,795	11,683
	2,000 "	51.5	20.1	50,762	666,746	13,135	201,607	3,972	868,353	17,106
	2,500 "	66.1	24.6	7,626	169,800	22,266	34,889	4,575	204,689	26,841
	2,500万円超	69.1	27.2	7,177	310,713	43,293	60,550	8,437	371,263	51,729
	計		42.1	11.5	6,025,880	22,991,832	3,816	5,905,821	980	28,897,653

第5表 事業所規模別及び給与階級別の給与所得者数・給与額(続)

その7 事業所規模 5,000人以上

(1年を通じて勤務した給与所得者)

区分 性別・給与階級	平均年齢	平均勤続 年数	給与所得 者数	給料・手当		賞与		給与		
				総額	平均	総額	平均	総額	平均	
	歳	年	人	百万円	千円	百万円	千円	百万円	千円	
男	100万円以下	30.5	2.8	96,389	74,064	768	152	2	74,215	770
	200 "	40.9	5.1	120,268	171,657	1,427	3,257	27	174,914	1,454
	300 "	42.8	7.5	125,867	295,180	2,345	20,167	160	315,348	2,505
	400 "	34.2	6.5	220,598	667,906	3,028	118,255	536	786,161	3,564
	500 "	34.1	8.4	312,072	1,132,421	3,629	269,688	864	1,402,109	4,493
	600 "	38.1	13.7	358,008	1,566,536	4,376	403,653	1,127	1,970,189	5,503
	700 "	42.6	19.3	332,409	1,679,252	5,052	478,905	1,441	2,158,156	6,492
	800 "	44.6	21.7	283,668	1,620,121	5,711	500,645	1,765	2,120,766	7,476
	900 "	45.8	22.6	219,390	1,400,716	6,385	460,179	2,098	1,860,895	8,482
	1,000 "	46.5	23.1	161,078	1,142,583	7,093	383,381	2,380	1,525,965	9,473
	1,500 "	47.9	23.7	310,541	2,614,504	8,419	1,027,676	3,309	3,642,180	11,728
	2,000 "	50.8	25.0	41,460	491,061	11,844	203,543	4,909	694,604	16,754
	2,500 "	60.6	26.9	5,934	114,498	19,295	38,071	6,416	152,569	25,711
	2,500万円超	64.8	27.3	5,484	203,923	37,185	41,920	7,644	245,843	44,829
	計	41.3	15.7	2,593,166	13,174,421	5,080	3,949,491	1,523	17,123,913	6,603
女	100万円以下	44.0	4.9	390,914	318,209	814	3,099	8	321,308	822
	200 "	45.3	6.3	468,208	635,246	1,357	19,053	41	654,300	1,397
	300 "	40.0	5.8	230,461	525,412	2,280	38,390	167	563,802	2,446
	400 "	34.0	7.0	180,917	526,362	2,909	106,693	590	633,055	3,499
	500 "	35.8	10.8	130,995	455,358	3,476	130,859	999	586,216	4,475
	600 "	39.2	15.8	88,319	364,654	4,129	117,671	1,332	482,326	5,461
	700 "	41.5	17.8	49,588	239,072	4,821	81,536	1,644	320,608	6,465
	800 "	42.9	19.7	26,429	143,541	5,431	53,209	2,013	196,750	7,444
	900 "	44.2	19.3	17,048	104,648	6,138	39,080	2,292	143,728	8,431
	1,000 "	45.0	23.1	7,280	50,296	6,909	18,102	2,486	68,397	9,395
	1,500 "	48.7	20.3	10,243	84,573	8,257	35,466	3,463	120,039	11,719
	2,000 "	45.5	18.9	1,026	12,932	12,604	3,679	3,586	16,611	16,190
	2,500 "	59.5	19.2	202	3,911	19,364	1,273	6,303	5,185	25,667
	2,500万円超	59.9	19.0	125	4,200	33,599	929	7,432	5,129	41,031
	計	41.7	7.7	1,601,755	3,468,414	2,165	649,040	405	4,117,454	2,571
計	100万円以下	41.3	4.5	487,303	392,273	805	3,251	7	395,524	812
	200 "	44.4	6.0	588,476	806,904	1,371	22,310	38	829,214	1,409
	300 "	41.0	6.4	356,328	820,592	2,303	58,557	164	879,150	2,467
	400 "	34.1	6.7	401,515	1,194,267	2,974	224,949	560	1,419,216	3,535
	500 "	34.6	9.1	443,067	1,587,779	3,584	400,546	904	1,988,325	4,488
	600 "	38.4	14.1	446,327	1,931,190	4,327	521,324	1,168	2,452,514	5,495
	700 "	42.4	19.1	381,997	1,918,324	5,022	560,440	1,467	2,478,764	6,489
	800 "	44.4	21.6	310,097	1,763,662	5,687	553,855	1,786	2,317,516	7,474
	900 "	45.7	22.4	236,438	1,505,364	6,367	499,259	2,112	2,004,623	8,478
	1,000 "	46.4	23.1	168,358	1,192,879	7,085	401,483	2,385	1,594,362	9,470
	1,500 "	48.0	23.6	320,784	2,699,077	8,414	1,063,142	3,314	3,762,219	11,728
	2,000 "	50.7	24.9	42,486	503,993	11,863	207,222	4,877	711,215	16,740
	2,500 "	60.5	26.6	6,136	118,409	19,297	39,344	6,412	157,753	25,709
	2,500万円超	64.6	27.1	5,609	208,123	37,105	42,849	7,639	250,972	44,745
	計	41.5	12.7	4,194,921	16,642,835	3,967	4,598,531	1,096	21,241,367	5,064

その8 事業所規模 30人以上計

(1年を通じて勤務した給与所得者)

性別・給与階級	区分	平均年齢	平均勤続 年数	給与所得 者数	給料・手当		賞与		給与	
					総額	平均	総額	平均	総額	平均
		歳	年	人	百万円	千円	百万円	千円	百万円	千円
男	100万円以下	41.3	3.8	468,419	358,710	766	3,473	7	362,183	773
	200 "	49.1	6.1	1,059,270	1,584,899	1,496	37,709	36	1,622,609	1,532
	300 "	43.5	6.8	2,027,597	4,813,883	2,374	354,067	175	5,167,949	2,549
	400 "	38.3	7.6	3,472,801	10,684,614	3,077	1,541,394	444	12,226,008	3,521
	500 "	39.4	10.4	3,409,093	12,810,736	3,758	2,453,765	720	15,264,501	4,478
	600 "	41.9	14.3	2,535,134	11,289,041	4,453	2,578,226	1,017	13,867,266	5,470
	700 "	44.7	17.9	1,822,815	9,387,438	5,150	2,400,590	1,317	11,788,028	6,467
	800 "	46.2	19.8	1,280,148	7,449,238	5,819	2,102,403	1,642	9,551,641	7,461
	900 "	47.6	21.1	854,439	5,563,132	6,511	1,671,252	1,956	7,234,384	8,467
	1,000 "	48.4	22.2	561,771	4,025,615	7,166	1,287,896	2,293	5,313,511	9,458
	1,500 "	49.7	21.8	964,259	8,508,028	8,823	2,791,751	2,895	11,299,779	11,719
	2,000 "	52.2	19.7	176,269	2,419,364	13,725	592,464	3,361	3,011,828	17,087
	2,500 "	58.3	21.4	48,019	993,659	20,693	141,914	2,955	1,135,573	23,648
	2,500万円超	60.0	23.6	59,389	2,249,205	37,872	295,271	4,972	2,544,476	42,844
	計	43.0	12.6	18,739,423	82,137,562	4,383	18,252,173	974	100,389,735	5,357
女	100万円以下	46.7	5.1	1,897,534	1,534,140	808	21,439	11	1,555,579	820
	200 "	46.6	6.3	2,961,622	4,159,041	1,404	130,611	44	4,289,651	1,448
	300 "	39.9	6.5	2,610,429	5,815,313	2,228	679,221	260	6,494,535	2,488
	400 "	37.4	7.7	2,028,394	5,767,753	2,844	1,255,590	619	7,023,343	3,463
	500 "	38.8	10.2	1,177,218	4,140,061	3,517	1,097,587	932	5,237,648	4,449
	600 "	41.5	13.5	609,995	2,593,274	4,251	727,288	1,192	3,320,562	5,444
	700 "	44.2	16.2	288,520	1,436,475	4,979	420,960	1,459	1,857,434	6,438
	800 "	45.9	18.0	134,234	764,463	5,695	234,601	1,748	999,064	7,443
	900 "	46.8	19.1	69,824	452,332	6,478	137,303	1,966	589,635	8,445
	1,000 "	47.9	18.3	35,028	251,371	7,176	80,516	2,299	331,887	9,475
	1,500 "	49.6	18.7	52,482	488,297	9,304	134,462	2,562	622,759	11,866
	2,000 "	49.2	15.7	10,313	148,190	14,369	28,178	2,732	176,368	17,102
	2,500 "	55.9	20.6	3,495	73,032	20,896	6,439	1,842	79,471	22,739
	2,500万円超	56.6	21.8	4,869	202,660	41,623	11,412	2,344	214,072	43,966
	計	42.5	7.7	11,883,957	27,826,401	2,342	4,965,606	418	32,792,007	2,759
計	100万円以下	45.6	4.9	2,365,953	1,892,850	800	24,912	11	1,917,762	811
	200 "	47.2	6.2	4,020,892	5,743,940	1,429	168,320	42	5,912,260	1,470
	300 "	41.5	6.7	4,638,026	10,629,196	2,292	1,033,288	223	11,662,484	2,515
	400 "	38.0	7.6	5,501,195	16,452,366	2,991	2,796,984	508	19,249,350	3,499
	500 "	39.3	10.4	4,586,311	16,950,796	3,696	3,551,352	774	20,502,149	4,470
	600 "	41.9	14.2	3,145,129	13,882,315	4,414	3,305,514	1,051	17,187,828	5,465
	700 "	44.6	17.7	2,111,335	10,823,913	5,127	2,821,549	1,336	13,645,462	6,463
	800 "	46.2	19.6	1,414,382	8,213,702	5,807	2,337,003	1,652	10,550,705	7,460
	900 "	47.6	20.9	924,263	6,015,464	6,508	1,808,555	1,957	7,824,019	8,465
	1,000 "	48.3	22.0	596,799	4,276,986	7,167	1,368,411	2,293	5,645,397	9,459
	1,500 "	49.7	21.7	1,016,741	8,996,325	8,848	2,926,213	2,878	11,922,537	11,726
	2,000 "	52.1	19.5	186,582	2,567,554	13,761	620,642	3,326	3,188,196	17,087
	2,500 "	58.2	21.3	51,514	1,066,691	20,707	148,353	2,880	1,215,045	23,587
	2,500万円超	59.7	23.5	64,258	2,451,865	38,157	306,683	4,773	2,758,548	42,929
	計	42.8	10.7	30,623,380	109,963,963	3,591	23,217,779	758	133,181,742	4,349

第5表 事業所規模別及び給与階級別の給与所得者数・給与額(続)

その9 事業所規模 合計

(1年を通じて勤務した給与所得者)

性別・給与階級	区分	平均年齢	平均勤続 年数	給与所得 者数	給料・手当		賞与		給与	
					総額	平均	総額	平均	総額	平均
		歳	年	人	百万円	千円	百万円	千円	百万円	千円
男	100万円以下	46.6	7.5	797,578	603,830	757	6,589	8	610,418	765
	200 "	51.4	10.1	1,970,983	2,967,652	1,506	59,774	30	3,027,426	1,536
	300 "	44.9	9.0	3,763,559	9,091,881	2,416	509,093	135	9,600,974	2,551
	400 "	40.8	9.2	5,434,987	17,146,434	3,155	1,964,972	362	19,111,406	3,516
	500 "	41.4	11.4	4,827,399	18,627,225	3,859	2,968,300	615	21,595,525	4,474
	600 "	43.4	14.7	3,389,793	15,608,540	4,605	2,974,538	877	18,583,077	5,482
	700 "	45.4	17.8	2,211,813	11,634,941	5,260	2,670,026	1,207	14,304,967	6,468
	800 "	47.1	19.2	1,566,510	9,370,342	5,982	2,305,371	1,472	11,675,713	7,453
	900 "	48.5	20.6	1,041,450	7,049,054	6,768	1,778,587	1,708	8,827,640	8,476
	1,000 "	49.2	21.8	667,376	4,971,850	7,450	1,345,822	2,017	6,317,672	9,466
	1,500 "	50.7	21.3	1,227,970	11,498,568	9,364	2,938,214	2,393	14,436,782	11,757
	2,000 "	53.0	19.3	251,899	3,688,201	14,642	635,198	2,522	4,323,399	17,163
	2,500 "	57.6	20.2	72,118	1,522,952	21,117	153,177	2,124	1,676,129	23,241
	2,500万円超	58.5	21.5	84,535	3,148,064	37,240	350,970	4,152	3,499,034	41,392
	計		44.6	13.0	27,307,970	116,929,533	4,282	20,660,631	757	137,590,165
女	100万円以下	48.9	7.9	3,133,023	2,545,724	813	36,775	12	2,582,499	824
	200 "	48.4	8.9	4,790,869	6,690,205	1,396	221,017	46	6,911,221	1,443
	300 "	41.8	8.4	4,201,624	9,421,021	2,242	1,041,352	248	10,462,373	2,490
	400 "	39.8	9.0	2,943,583	8,526,943	2,897	1,661,214	564	10,188,157	3,461
	500 "	41.3	11.3	1,580,738	5,717,526	3,617	1,327,085	840	7,044,611	4,457
	600 "	44.0	14.3	819,941	3,624,237	4,420	860,764	1,050	4,485,001	5,470
	700 "	46.1	16.8	365,965	1,874,990	5,123	487,306	1,332	2,362,296	6,455
	800 "	48.2	17.6	194,579	1,169,497	6,010	279,053	1,434	1,448,551	7,445
	900 "	49.1	18.2	112,048	773,757	6,906	175,050	1,562	948,808	8,468
	1,000 "	51.6	18.6	61,459	478,838	7,791	105,204	1,712	584,042	9,503
	1,500 "	51.9	17.8	109,737	1,143,559	10,421	167,174	1,523	1,310,732	11,944
	2,000 "	53.3	17.1	22,449	349,122	15,552	36,220	1,613	385,341	17,165
	2,500 "	54.9	19.4	5,803	123,556	21,292	6,967	1,201	130,523	22,492
	2,500万円超	56.4	19.7	7,425	297,733	40,099	13,861	1,867	311,594	41,966
	計		44.8	9.5	18,349,243	42,736,708	2,329	6,419,042	350	49,155,750
計	100万円以下	48.4	7.8	3,930,601	3,149,554	801	43,363	11	3,192,918	812
	200 "	49.3	9.2	6,761,852	9,657,857	1,428	280,791	42	9,938,648	1,470
	300 "	43.2	8.6	7,965,183	18,512,902	2,324	1,550,446	195	20,063,347	2,519
	400 "	40.5	9.1	8,378,570	25,673,377	3,064	3,626,186	433	29,299,563	3,497
	500 "	41.4	11.4	6,408,137	24,344,751	3,799	4,295,385	670	28,640,137	4,469
	600 "	43.5	14.6	4,209,734	19,232,777	4,569	3,835,302	911	23,068,078	5,480
	700 "	45.5	17.6	2,577,778	13,509,931	5,241	3,157,332	1,225	16,667,263	6,466
	800 "	47.2	19.1	1,761,089	10,539,839	5,985	2,584,424	1,468	13,124,264	7,452
	900 "	48.5	20.4	1,153,498	7,822,811	6,782	1,953,637	1,694	9,776,448	8,475
	1,000 "	49.4	21.5	728,835	5,450,688	7,479	1,451,026	1,991	6,901,714	9,470
	1,500 "	50.8	21.0	1,337,707	12,642,127	9,451	3,105,388	2,321	15,747,515	11,772
	2,000 "	53.1	19.1	274,348	4,037,323	14,716	671,418	2,447	4,708,741	17,163
	2,500 "	57.4	20.1	77,921	1,646,507	21,130	160,144	2,055	1,806,651	23,186
	2,500万円超	58.3	21.4	91,960	3,445,797	37,471	364,831	3,967	3,810,628	41,438
	計		44.7	11.6	45,657,213	159,666,241	3,497	27,079,673	593	186,745,914

第6表 企業規模別及び給与階級別の総括表

その1 給与所得者数

(1年を通じて勤務した給与所得者)

企業規模 性別・給与階級		個人	株式会社(資本金階級別)					計	その他の法人	合計
			2,000万円未満	2,000万円以上	5,000万円以上	1億円以上	10億円以上			
		人	人	人	人	人	人	人	人	
男	100万円以下	64,779	235,612	79,557	57,257	87,052	86,420	545,898	186,901	797,578
	200 "	172,244	610,640	230,411	159,908	173,074	135,312	1,309,345	489,394	1,970,983
	300 "	220,270	1,252,061	563,639	383,538	300,801	186,897	2,686,936	856,353	3,763,559
	400 "	167,643	1,603,654	944,505	646,337	646,082	478,565	4,319,143	948,201	5,434,987
	500 "	100,687	1,169,285	771,943	606,267	726,306	727,335	4,001,136	725,576	4,827,399
	600 "	41,554	649,191	412,140	393,935	595,327	813,298	2,863,891	484,348	3,389,793
	700 "	16,284	285,800	236,316	233,921	381,333	753,932	1,891,302	304,227	2,211,813
	800 "	15,058	178,870	120,665	111,197	252,988	646,628	1,310,348	241,104	1,566,510
	900 "	6,824	113,222	63,450	53,430	155,364	478,802	864,268	170,358	1,041,450
	1,000 "	4,345	61,099	40,523	37,351	80,550	341,705	561,228	101,803	667,376
	1,500 "	6,481	170,868	76,918	47,072	131,201	570,384	996,443	225,046	1,227,970
	2,000 "	334	37,429	21,129	14,550	21,495	80,088	174,691	76,874	251,899
	2,500 "	1,052	14,722	8,413	5,539	5,787	13,393	47,854	23,212	72,118
	2,500万円超	656	18,382	9,564	7,851	8,934	14,645	59,376	24,503	84,535
	計	818,211	6,400,835	3,579,173	2,758,153	3,566,294	5,327,404	21,631,859	4,857,900	27,307,970
女	100万円以下	314,251	809,868	303,685	247,957	321,276	363,675	2,046,461	772,311	3,133,023
	200 "	541,389	1,208,786	527,336	389,677	467,093	500,229	3,093,121	1,156,359	4,790,869
	300 "	398,189	959,784	525,433	407,873	392,982	317,451	2,603,523	1,199,912	4,201,624
	400 "	202,457	479,821	310,744	263,206	344,757	351,333	1,749,861	991,265	2,943,583
	500 "	95,969	191,940	119,741	113,833	175,752	280,217	881,483	603,286	1,580,738
	600 "	42,147	95,876	41,662	41,440	81,197	175,653	435,828	341,966	819,941
	700 "	15,443	36,838	17,032	17,025	37,205	87,612	195,712	154,810	365,965
	800 "	11,897	21,175	9,545	2,541	13,440	46,593	93,294	89,388	194,579
	900 "	6,152	16,141	2,309	3,233	5,892	24,220	51,795	54,101	112,048
	1,000 "	5,066	10,129	3,136	2,060	3,494	12,604	31,423	24,970	61,459
	1,500 "	4,994	26,184	7,327	3,766	5,864	16,663	59,804	44,939	109,737
	2,000 "	1,172	4,932	2,300	2,122	1,183	1,245	11,782	9,495	22,449
	2,500 "	253	883	552	302	221	356	2,314	3,236	5,803
	2,500万円超	487	2,039	802	366	349	271	3,827	3,111	7,425
	計	1,639,866	3,864,396	1,871,604	1,495,401	1,850,705	2,178,122	11,260,228	5,449,149	18,349,243
計	100万円以下	379,030	1,045,480	383,242	305,214	408,328	450,095	2,592,359	959,212	3,930,601
	200 "	713,633	1,819,426	757,747	549,585	640,167	635,541	4,402,466	1,645,753	6,761,852
	300 "	618,459	2,211,845	1,089,072	791,411	693,783	504,348	5,290,459	2,056,265	7,965,183
	400 "	370,100	2,083,475	1,255,249	909,543	990,839	829,898	6,069,004	1,939,466	8,378,570
	500 "	196,656	1,361,225	891,684	720,100	902,058	1,007,552	4,882,619	1,328,862	6,408,137
	600 "	83,701	745,067	453,802	435,375	676,524	988,951	3,299,719	826,314	4,209,734
	700 "	31,727	322,638	253,348	250,946	418,538	841,544	2,087,014	459,037	2,577,778
	800 "	26,955	200,045	130,210	113,738	266,428	693,221	1,403,642	330,492	1,761,089
	900 "	12,976	129,363	65,759	56,663	161,256	503,022	916,063	224,459	1,153,498
	1,000 "	9,411	71,228	43,659	39,411	84,044	354,309	592,651	126,773	728,835
	1,500 "	11,475	197,052	84,245	50,838	137,065	587,047	1,056,247	269,985	1,337,707
	2,000 "	1,506	42,361	23,429	16,672	22,678	81,333	186,473	86,369	274,348
	2,500 "	1,305	15,605	8,965	5,841	6,008	13,749	50,168	26,448	77,921
	2,500万円超	1,143	20,421	10,366	8,217	9,283	14,916	63,203	27,614	91,960
	計	2,458,077	10,265,231	5,450,777	4,253,554	5,416,999	7,505,526	32,892,087	10,307,049	45,657,213

第6表 企業規模別及び給与階級別の総括表(続)

その2 給与総額

(1年を通じて勤務した給与所得者)

性別・給与階級	企業規模	個人	株式会社(資本金階級別)					計	その他の法人	合計
			2,000万円未満	2,000万円以上	5,000万円以上	1億円以上	10億円以上			
男	100万円以下	百万円	百万円	百万円	百万円	百万円	百万円	百万円	百万円	百万円
	200 "	49,409	179,229	61,506	44,129	66,444	65,952	417,260	143,749	610,418
	300 "	271,174	938,760	358,017	246,490	264,943	202,746	2,010,957	745,296	3,027,426
	400 "	559,111	3,190,426	1,452,981	982,298	772,339	475,851	6,873,893	2,167,969	9,600,974
	500 "	584,467	5,611,299	3,326,405	2,271,016	2,287,579	1,708,788	15,205,087	3,321,851	19,111,406
	600 "	444,880	5,212,984	3,440,955	2,712,720	3,266,671	3,270,969	17,904,300	3,246,346	21,595,525
	700 "	224,858	3,573,015	2,246,756	2,149,641	3,258,906	4,471,147	15,699,466	2,658,754	18,583,077
	800 "	106,060	1,842,613	1,519,999	1,511,835	2,467,549	4,887,735	12,229,732	1,969,174	14,304,967
	900 "	112,000	1,324,732	898,744	829,850	1,888,225	4,828,508	9,770,059	1,793,654	11,675,713
	1,000 "	58,223	962,082	538,844	451,068	1,318,446	4,050,894	7,321,335	1,448,082	8,827,640
	1,500 "	41,310	581,968	383,320	353,782	760,869	3,231,446	5,311,386	964,976	6,317,672
	2,000 "	74,846	2,043,236	907,069	551,603	1,533,815	6,650,873	11,686,596	2,675,341	14,436,782
	2,500 "	6,032	651,766	369,693	250,284	376,803	1,350,673	2,999,220	1,318,148	4,323,399
	2,500万円超	24,349	335,464	188,858	123,255	132,873	345,458	1,125,907	525,873	1,676,129
	計	21,367	719,517	381,029	329,740	371,373	681,809	2,483,468	994,199	3,499,034
	計	2,578,086	27,167,093	16,074,178	12,807,712	18,766,834	36,222,849	111,038,667	23,973,412	137,590,165
女	100万円以下	261,218	658,726	249,941	204,835	262,434	300,082	1,676,018	645,263	2,582,499
	200 "	784,759	1,739,722	778,285	571,608	678,433	707,771	4,475,819	1,650,644	6,911,221
	300 "	995,794	2,376,220	1,304,958	1,015,082	974,053	786,164	6,456,478	3,010,101	10,462,373
	400 "	704,405	1,649,849	1,066,523	902,476	1,196,896	1,232,408	6,048,152	3,435,599	10,188,157
	500 "	430,744	852,432	530,807	502,344	777,859	1,249,986	3,913,427	2,700,441	7,044,611
	600 "	233,071	533,327	227,652	226,787	442,813	954,694	2,385,273	1,866,657	4,485,001
	700 "	101,449	239,707	111,057	109,955	238,759	564,820	1,264,298	996,550	2,362,296
	800 "	89,757	157,152	71,314	18,381	100,028	347,321	694,197	664,596	1,448,551
	900 "	53,179	137,181	19,191	27,577	50,100	204,194	438,242	457,386	948,808
	1,000 "	47,953	97,064	30,106	19,892	33,140	119,065	299,267	236,823	584,042
	1,500 "	60,333	317,525	86,914	44,067	68,178	196,740	713,425	536,974	1,310,732
	2,000 "	20,588	84,082	39,352	37,368	20,520	20,189	201,511	163,242	385,341
	2,500 "	5,107	19,436	12,559	6,928	5,085	9,199	53,208	72,208	130,523
	2,500万円超	18,474	95,778	42,397	14,788	13,713	12,055	178,731	114,389	311,594
	計	3,806,831	8,958,202	4,571,056	3,702,089	4,862,011	6,704,687	28,798,046	16,550,873	49,155,750
計	100万円以下	310,627	837,955	311,447	248,964	328,878	366,034	2,093,278	789,012	3,192,918
	200 "	1,055,932	2,678,482	1,136,303	818,098	943,376	910,516	6,486,775	2,395,940	9,938,648
	300 "	1,554,905	5,566,646	2,757,939	1,997,380	1,746,392	1,262,014	13,330,372	5,178,070	20,063,347
	400 "	1,288,873	7,261,148	4,392,929	3,173,492	3,484,475	2,941,196	21,253,240	6,757,451	29,299,563
	500 "	875,624	6,065,416	3,971,762	3,215,064	4,044,529	4,520,955	21,817,726	5,946,786	28,640,137
	600 "	457,928	4,106,342	2,474,409	2,376,428	3,701,719	5,425,841	18,084,739	4,525,410	23,068,078
	700 "	207,509	2,082,320	1,631,056	1,621,790	2,706,308	5,452,555	13,494,030	2,965,724	16,667,263
	800 "	201,757	1,481,885	970,057	848,231	1,988,253	5,175,829	10,464,256	2,458,250	13,124,264
	900 "	111,402	1,099,264	558,035	478,645	1,368,546	4,255,088	7,759,578	1,905,468	9,776,448
	1,000 "	89,263	679,032	413,426	373,674	794,009	3,350,512	5,610,653	1,201,799	6,901,714
	1,500 "	135,179	2,360,761	993,984	595,670	1,601,993	6,847,613	12,400,020	3,212,315	15,747,515
	2,000 "	26,620	735,849	409,045	287,652	397,322	1,370,862	3,200,731	1,481,389	4,708,741
	2,500 "	29,456	354,900	201,417	130,183	137,958	354,657	1,179,115	598,081	1,806,651
	2,500万円超	39,842	815,295	423,426	344,528	385,085	693,863	2,662,198	1,108,588	3,810,628
	計	6,384,918	36,125,295	20,645,234	16,509,801	23,628,846	42,927,536	139,836,712	40,524,285	186,745,914

その3 平均給与

(1年を通じて勤務した給与所得者)

企業規模 性別・給与階級		個人	株式会社(資本金階級別)					計	その他の法人	合計
			2,000万円未満	2,000万円以上	5,000万円以上	1億円以上	10億円以上			
		千円	千円	千円	千円	千円	千円	千円	千円	千円
男	100万円以下	763	761	773	771	763	763	764	769	765
	200 "	1,574	1,537	1,554	1,541	1,531	1,498	1,536	1,523	1,536
	300 "	2,538	2,548	2,578	2,561	2,568	2,546	2,558	2,532	2,551
	400 "	3,486	3,499	3,522	3,514	3,541	3,571	3,520	3,503	3,516
	500 "	4,418	4,458	4,458	4,474	4,498	4,497	4,475	4,474	4,474
	600 "	5,411	5,504	5,451	5,457	5,474	5,498	5,482	5,489	5,482
	700 "	6,513	6,447	6,432	6,463	6,471	6,483	6,466	6,473	6,468
	800 "	7,438	7,406	7,448	7,463	7,464	7,467	7,456	7,439	7,453
	900 "	8,532	8,497	8,492	8,442	8,486	8,460	8,471	8,500	8,476
	1,000 "	9,507	9,525	9,459	9,472	9,446	9,457	9,464	9,479	9,466
	1,500 "	11,549	11,958	11,793	11,718	11,691	11,660	11,728	11,888	11,757
	2,000 "	18,059	17,413	17,497	17,202	17,530	16,865	17,169	17,147	17,163
	2,500 "	23,145	22,787	22,448	22,252	22,961	25,794	23,528	22,655	23,241
	2,500万円超	32,572	39,142	39,840	42,000	41,568	46,556	41,826	40,575	41,392
	計	3,151	4,244	4,491	4,644	5,262	6,799	5,133	4,935	5,038
女	100万円以下	831	813	823	826	817	825	819	835	824
	200 "	1,450	1,439	1,476	1,467	1,452	1,415	1,447	1,427	1,443
	300 "	2,501	2,476	2,484	2,489	2,479	2,476	2,480	2,509	2,490
	400 "	3,479	3,438	3,432	3,429	3,472	3,508	3,456	3,466	3,461
	500 "	4,488	4,441	4,433	4,413	4,426	4,461	4,440	4,476	4,457
	600 "	5,530	5,563	5,464	5,473	5,454	5,435	5,473	5,459	5,470
	700 "	6,569	6,507	6,520	6,458	6,417	6,447	6,460	6,437	6,455
	800 "	7,545	7,422	7,471	7,234	7,443	7,454	7,441	7,435	7,445
	900 "	8,644	8,499	8,311	8,530	8,503	8,431	8,461	8,454	8,468
	1,000 "	9,466	9,583	9,600	9,656	9,485	9,447	9,524	9,484	9,503
	1,500 "	12,081	12,127	11,862	11,701	11,626	11,807	11,929	11,949	11,944
	2,000 "	17,567	17,048	17,110	17,610	17,345	16,216	17,103	17,192	17,165
	2,500 "	20,186	22,011	22,752	22,941	23,011	25,841	22,994	22,314	22,492
	2,500万円超	37,935	46,973	52,863	40,405	39,291	44,482	46,703	36,769	41,966
	計	2,321	2,318	2,442	2,476	2,627	3,078	2,558	3,037	2,679
計	100万円以下	820	802	813	816	805	813	807	823	812
	200 "	1,480	1,472	1,500	1,489	1,474	1,433	1,473	1,456	1,470
	300 "	2,514	2,517	2,532	2,524	2,517	2,502	2,520	2,518	2,519
	400 "	3,482	3,485	3,500	3,489	3,517	3,544	3,502	3,484	3,497
	500 "	4,453	4,456	4,454	4,465	4,484	4,487	4,468	4,475	4,469
	600 "	5,471	5,511	5,453	5,458	5,472	5,486	5,481	5,477	5,480
	700 "	6,540	6,454	6,438	6,463	6,466	6,479	6,466	6,461	6,466
	800 "	7,485	7,408	7,450	7,458	7,463	7,466	7,455	7,438	7,452
	900 "	8,585	8,498	8,486	8,447	8,487	8,459	8,471	8,489	8,475
	1,000 "	9,485	9,533	9,469	9,481	9,448	9,456	9,467	9,480	9,470
	1,500 "	11,780	11,980	11,799	11,717	11,688	11,665	11,740	11,898	11,772
	2,000 "	17,676	17,371	17,459	17,254	17,520	16,855	17,165	17,152	17,163
	2,500 "	22,571	22,743	22,467	22,288	22,962	25,795	23,503	22,613	23,186
	2,500万円超	34,857	39,924	40,848	41,929	41,483	46,518	42,121	40,146	41,438
	計	2,598	3,519	3,788	3,881	4,362	5,719	4,251	3,932	4,090

第6表 企業規模別及び給与階級別の総括表(続)

その4 1年未満勤続の給与所得者数

性別・給与階級	企業規模	個人	株式会社(資本金階級別)					計	その他の法人	合計
			2,000万円未満	2,000万円以上	5,000万円以上	1億円以上	10億円以上			
		人	人	人	人	人	人	人	人	
男	100万円以下	114,305	570,175	186,031	156,407	221,493	238,107	1,372,213	624,421	2,110,939
	200 "	29,323	210,317	91,165	63,189	55,429	54,159	474,259	138,269	641,851
	300 "	14,760	132,791	63,644	54,598	64,532	99,589	415,154	97,707	527,621
	400 "	4,220	68,995	26,659	15,950	16,224	31,158	158,986	37,570	200,776
	500 "	2,264	26,450	12,199	7,574	10,032	15,516	71,771	15,337	89,372
	600 "	-	10,191	8,633	2,332	7,338	7,840	36,334	7,295	43,629
	700 "	-	4,188	3,627	1,292	2,964	8,319	20,390	5,164	25,554
	800 "	-	1,949	1,301	864	3,680	5,479	13,273	4,389	17,662
	900 "	-	1,100	822	442	2,305	5,203	9,872	4,380	14,252
	1,000 "	-	527	490	-	1,426	3,937	6,380	2,439	8,819
	1,500 "	332	2,151	3,033	700	2,476	5,883	14,243	4,060	18,635
	2,000 "	-	471	648	-	656	4,532	6,307	462	6,769
	2,500 "	-	1	57	28	58	887	1,031	96	1,127
	2,500万円超	-	1	7	13	30	348	399	552	951
	計		165,204	1,029,307	398,316	303,389	388,643	480,957	2,600,612	942,141
女	100万円以下	319,921	860,416	312,964	278,845	425,132	446,746	2,324,103	937,756	3,581,780
	200 "	55,900	192,261	93,878	79,884	96,242	100,633	562,898	231,778	850,576
	300 "	21,857	71,574	41,903	42,494	45,747	53,409	255,127	145,798	422,782
	400 "	4,766	20,453	7,440	10,774	13,895	13,549	66,111	50,910	121,787
	500 "	3,342	7,589	4,866	1,199	3,697	5,742	23,093	18,302	44,737
	600 "	473	2,531	1,354	321	846	3,011	8,063	5,587	14,123
	700 "	419	1,610	-	-	379	1,127	3,116	1,332	4,867
	800 "	-	1,235	-	-	436	870	2,541	1,667	4,208
	900 "	-	321	-	-	654	44	1,019	1,750	2,769
	1,000 "	-	-	-	-	-	513	513	104	617
	1,500 "	-	438	-	-	109	556	1,103	309	1,412
	2,000 "	-	-	-	-	-	-	-	-	-
	2,500 "	-	-	-	-	8	7	15	9	24
	2,500万円超	-	504	1	-	1	9	515	23	538
	計		406,678	1,158,932	462,406	413,517	587,146	626,216	3,248,217	1,395,325
計	100万円以下	434,226	1,430,591	498,995	435,252	646,625	684,853	3,696,316	1,562,177	5,692,719
	200 "	85,223	402,578	185,043	143,073	151,671	154,792	1,037,157	370,047	1,492,427
	300 "	36,617	204,365	105,547	97,092	110,279	152,998	670,281	243,505	950,403
	400 "	8,986	89,448	34,099	26,724	30,119	44,707	225,097	88,480	322,563
	500 "	5,606	34,039	17,065	8,773	13,729	21,258	94,864	33,639	134,109
	600 "	473	12,722	9,987	2,653	8,184	10,851	44,397	12,882	57,752
	700 "	419	5,798	3,627	1,292	3,343	9,446	23,506	6,496	30,421
	800 "	-	3,184	1,301	864	4,116	6,349	15,814	6,056	21,870
	900 "	-	1,421	822	442	2,959	5,247	10,891	6,130	17,021
	1,000 "	-	527	490	-	1,426	4,450	6,893	2,543	9,436
	1,500 "	332	2,589	3,033	700	2,585	6,439	15,346	4,369	20,047
	2,000 "	-	471	648	-	656	4,532	6,307	462	6,769
	2,500 "	-	1	57	28	66	894	1,046	105	1,151
	2,500万円超	-	505	8	13	31	357	914	575	1,489
	計		571,882	2,188,239	860,722	716,906	975,789	1,107,173	5,848,829	2,337,466

第7表 企業規模別及び給与階級別の給与所得者数・給与額

その1 企業規模 個人

(1年を通じて勤務した給与所得者)

性別・給与階級	区分	平均年齢	平均勤続年数	給与所得者数	給料・手当		賞与		給与	
					総額	平均	総額	平均	総額	平均
		歳	年	人	百万円	千円	百万円	千円	百万円	千円
男	100万円以下	46.9	9.7	64,779	48,394	747	1,014	16	49,409	763
	200 "	48.3	13.3	172,244	264,147	1,534	7,027	41	271,174	1,574
	300 "	42.3	10.4	220,270	538,336	2,444	20,776	94	559,111	2,538
	400 "	42.7	13.1	167,643	552,979	3,299	31,488	188	584,467	3,486
	500 "	45.6	14.0	100,687	406,199	4,034	38,680	384	444,880	4,418
	600 "	45.9	16.9	41,554	197,716	4,758	27,141	653	224,858	5,411
	700 "	44.8	18.1	16,284	87,399	5,367	18,661	1,146	106,060	6,513
	800 "	49.6	14.1	15,058	92,648	6,153	19,352	1,285	112,000	7,438
	900 "	51.3	16.5	6,824	46,006	6,742	12,217	1,790	58,223	8,532
	1,000 "	50.4	17.9	4,345	33,504	7,711	7,806	1,796	41,310	9,507
	1,500 "	45.8	12.8	6,481	61,438	9,480	13,408	2,069	74,846	11,549
	2,000 "	57.0	20.0	334	4,809	14,399	1,222	3,660	6,032	18,059
	2,500 "	49.9	13.3	1,052	22,618	21,500	1,731	1,645	24,349	23,145
	2,500万円超	60.4	31.0	656	20,536	31,305	831	1,267	21,367	32,572
	計	44.9	12.6	818,211	2,376,731	2,905	201,355	246	2,578,086	3,151
女	100万円以下	50.9	12.2	314,251	256,034	815	5,185	16	261,218	831
	200 "	52.4	16.2	541,389	747,468	1,381	37,291	69	784,759	1,450
	300 "	46.1	13.2	398,189	893,332	2,243	102,462	257	995,794	2,501
	400 "	46.5	12.8	202,457	606,855	2,997	97,551	482	704,405	3,479
	500 "	48.9	14.6	95,969	358,408	3,735	72,336	754	430,744	4,488
	600 "	52.1	17.8	42,147	188,825	4,480	44,246	1,050	233,071	5,530
	700 "	52.6	20.0	15,443	83,348	5,397	18,101	1,172	101,449	6,569
	800 "	52.3	16.5	11,897	70,710	5,944	19,047	1,601	89,757	7,545
	900 "	52.6	12.7	6,152	44,828	7,287	8,351	1,357	53,179	8,644
	1,000 "	55.1	21.0	5,066	39,029	7,704	8,924	1,762	47,953	9,466
	1,500 "	48.9	14.3	4,994	48,252	9,662	12,081	2,419	60,333	12,081
	2,000 "	60.5	27.0	1,172	15,269	13,028	5,319	4,539	20,588	17,567
	2,500 "	43.9	14.9	253	4,502	17,795	605	2,390	5,107	20,186
	2,500万円超	49.1	10.6	487	16,047	32,951	2,427	4,983	18,474	37,935
	計	49.7	14.3	1,639,866	3,372,907	2,057	433,925	265	3,806,831	2,321
計	100万円以下	50.2	11.8	379,030	304,428	803	6,199	16	310,627	820
	200 "	51.4	15.5	713,633	1,011,615	1,418	44,317	62	1,055,932	1,480
	300 "	44.7	12.2	618,459	1,431,668	2,315	123,238	199	1,554,905	2,514
	400 "	44.8	12.9	370,100	1,159,834	3,134	129,039	349	1,288,873	3,482
	500 "	47.2	14.3	196,656	764,608	3,888	111,016	565	875,624	4,453
	600 "	49.0	17.3	83,701	386,541	4,618	71,388	853	457,928	5,471
	700 "	48.6	19.0	31,727	170,747	5,382	36,762	1,159	207,509	6,540
	800 "	50.8	15.2	26,955	163,358	6,060	38,400	1,425	201,757	7,485
	900 "	52.0	14.7	12,976	90,835	7,000	20,568	1,585	111,402	8,585
	1,000 "	52.9	19.6	9,411	72,533	7,707	16,730	1,778	89,263	9,485
	1,500 "	47.2	13.5	11,475	109,690	9,559	25,490	2,221	135,179	11,780
	2,000 "	59.7	25.4	1,506	20,079	13,332	6,542	4,344	26,620	17,676
	2,500 "	48.7	13.6	1,305	27,120	20,782	2,335	1,790	29,456	22,571
	2,500万円超	55.6	22.3	1,143	36,583	32,006	3,258	2,850	39,842	34,857
	計	48.1	13.7	2,458,077	5,749,638	2,339	635,280	258	6,384,918	2,598

第7表 企業規模別及び給与階級別の給与所得者数・給与額(続)

その2 企業規模 資本金2,000万円未満の株式会社

(1年を通じて勤務した給与所得者)

性別・給与階級	区分	平均年齢	平均勤続年数	給与所得者数	給料・手当		賞与		給与	
					総額	平均	総額	平均	総額	平均
		歳	年	人	百万円	千円	百万円	千円	百万円	千円
男	100万円以下	50.6	9.0	235,612	177,291	752	1,938	8	179,229	761
	200 "	53.7	11.3	610,640	925,689	1,516	13,071	21	938,760	1,537
	300 "	45.0	9.1	1,252,061	3,065,972	2,449	124,455	99	3,190,426	2,548
	400 "	43.3	9.8	1,603,654	5,218,652	3,254	392,647	245	5,611,299	3,499
	500 "	44.6	12.2	1,169,285	4,726,493	4,042	486,491	416	5,212,984	4,458
	600 "	45.8	14.5	649,191	3,221,569	4,962	351,446	541	3,573,015	5,504
	700 "	47.6	15.9	285,800	1,629,469	5,701	213,145	746	1,842,613	6,447
	800 "	49.7	17.1	178,870	1,196,220	6,688	128,512	718	1,324,732	7,406
	900 "	50.9	17.9	113,222	894,660	7,902	67,422	595	962,082	8,497
	1,000 "	53.6	18.9	61,099	551,571	9,027	30,397	498	581,968	9,525
	1,500 "	53.0	19.4	170,868	1,963,293	11,490	79,944	468	2,043,236	11,958
	2,000 "	56.2	21.9	37,429	634,126	16,942	17,641	471	651,766	17,413
	2,500 "	57.5	21.4	14,722	329,400	22,375	6,064	412	335,464	22,787
	2,500万円超	55.8	20.2	18,382	659,823	35,895	59,694	3,247	719,517	39,142
	計	46.4	11.8	6,400,835	25,194,229	3,936	1,972,865	308	27,167,093	4,244
女	100万円以下	50.3	8.4	809,868	651,807	805	6,919	9	658,726	813
	200 "	48.8	9.1	1,208,786	1,699,342	1,406	40,379	33	1,739,722	1,439
	300 "	43.0	8.9	959,784	2,202,594	2,295	173,626	181	2,376,220	2,476
	400 "	43.6	10.5	479,821	1,462,055	3,047	187,794	391	1,649,849	3,438
	500 "	46.3	12.8	191,940	755,045	3,934	97,387	507	852,432	4,441
	600 "	49.5	15.0	95,876	481,656	5,024	51,671	539	533,327	5,563
	700 "	50.6	15.7	36,838	210,077	5,703	29,630	804	239,707	6,507
	800 "	53.0	17.3	21,175	147,406	6,961	9,747	460	157,152	7,422
	900 "	50.3	14.2	16,141	127,742	7,914	9,439	585	137,181	8,499
	1,000 "	52.7	16.1	10,129	89,049	8,791	8,015	791	97,064	9,583
	1,500 "	52.5	15.2	26,184	306,869	11,720	10,656	407	317,525	12,127
	2,000 "	55.3	22.4	4,932	81,029	16,429	3,053	619	84,082	17,048
	2,500 "	53.1	16.4	883	18,894	21,397	542	614	19,436	22,011
	2,500万円超	55.4	19.3	2,039	93,332	45,773	2,446	1,200	95,778	46,973
	計	47.0	9.6	3,864,396	8,326,896	2,155	631,306	163	8,958,202	2,318
計	100万円以下	50.4	8.5	1,045,480	829,098	793	8,857	8	837,955	802
	200 "	50.5	9.9	1,819,426	2,625,032	1,443	53,450	29	2,678,482	1,472
	300 "	44.1	9.0	2,211,845	5,268,566	2,382	298,081	135	5,566,646	2,517
	400 "	43.4	9.9	2,083,475	6,680,708	3,207	580,441	279	7,261,148	3,485
	500 "	44.8	12.3	1,361,225	5,481,538	4,027	583,878	429	6,065,416	4,456
	600 "	46.3	14.5	745,067	3,703,225	4,970	403,117	541	4,106,342	5,511
	700 "	48.0	15.8	322,638	1,839,546	5,702	242,774	752	2,082,320	6,454
	800 "	50.0	17.1	200,045	1,343,626	6,717	138,259	691	1,481,885	7,408
	900 "	50.8	17.5	129,363	1,022,403	7,903	76,861	594	1,099,264	8,498
	1,000 "	53.5	18.5	71,228	640,620	8,994	38,412	539	679,032	9,533
	1,500 "	52.9	18.8	197,052	2,270,161	11,521	90,600	460	2,360,761	11,980
	2,000 "	56.1	22.0	42,361	715,155	16,882	20,694	489	735,849	17,371
	2,500 "	57.2	21.1	15,605	348,294	22,319	6,606	423	354,900	22,743
	2,500万円超	55.8	20.1	20,421	753,155	36,881	62,140	3,043	815,295	39,924
	計	46.6	11.0	10,265,231	33,521,125	3,266	2,604,171	254	36,125,295	3,519

その3 企業規模 資本金2,000万円以上の株式会社

(1年を通じて勤務した給与所得者)

性別・給与階級	区分	平均年齢	平均勤続 年数	給与所得 者数	給料・手当		賞与		給与	
					総額	平均	総額	平均	総額	平均
		歳	年	人	百万円	千円	百万円	千円	百万円	千円
男	100万円以下	49.8	7.5	79,557	60,944	766	562	7	61,506	773
	200 "	53.0	9.3	230,411	350,242	1,520	7,776	34	358,017	1,554
	300 "	44.7	8.2	563,639	1,367,156	2,426	85,824	152	1,452,981	2,578
	400 "	41.5	9.4	944,505	3,000,592	3,177	325,813	345	3,326,405	3,522
	500 "	43.2	12.1	771,943	3,015,195	3,906	425,760	552	3,440,955	4,458
	600 "	45.8	15.5	412,140	1,922,779	4,665	323,978	786	2,246,756	5,451
	700 "	47.8	17.6	236,316	1,283,929	5,433	236,070	999	1,519,999	6,432
	800 "	49.7	17.5	120,665	769,016	6,373	129,728	1,075	898,744	7,448
	900 "	51.2	19.5	63,450	462,441	7,288	76,403	1,204	538,844	8,492
	1,000 "	52.5	20.7	40,523	336,533	8,305	46,787	1,155	383,320	9,459
	1,500 "	55.2	22.5	76,918	815,499	10,602	91,570	1,190	907,069	11,793
	2,000 "	57.7	20.8	21,129	349,761	16,554	19,932	943	369,693	17,497
	2,500 "	57.9	24.6	8,413	178,685	21,239	10,173	1,209	188,858	22,448
	2,500万円超	59.4	25.7	9,564	362,831	37,937	18,198	1,903	381,029	39,840
	計	45.2	12.0	3,579,173	14,275,603	3,989	1,798,575	503	16,074,178	4,491
女	100万円以下	48.3	6.5	303,685	246,929	813	3,012	10	249,941	823
	200 "	47.4	7.5	527,336	756,517	1,435	21,768	41	778,285	1,476
	300 "	40.1	7.9	525,433	1,180,800	2,247	124,159	236	1,304,958	2,484
	400 "	40.4	9.8	310,744	914,511	2,943	152,012	489	1,066,523	3,432
	500 "	42.9	11.7	119,741	439,844	3,673	90,963	760	530,807	4,433
	600 "	47.5	15.2	41,662	193,478	4,644	34,174	820	227,652	5,464
	700 "	50.2	18.1	17,032	95,955	5,634	15,102	887	111,057	6,520
	800 "	53.1	17.3	9,545	63,870	6,692	7,443	780	71,314	7,471
	900 "	50.4	18.9	2,309	17,708	7,669	1,483	642	19,191	8,311
	1,000 "	59.4	27.6	3,136	27,533	8,780	2,572	820	30,106	9,600
	1,500 "	60.6	25.5	7,327	84,221	11,495	2,693	368	86,914	11,862
	2,000 "	61.3	13.7	2,300	37,357	16,242	1,995	868	39,352	17,110
	2,500 "	58.5	30.0	552	12,257	22,204	302	547	12,559	22,752
	2,500万円超	58.9	21.5	802	41,738	52,043	658	821	42,397	52,863
	計	44.2	8.6	1,871,604	4,112,720	2,197	458,336	245	4,571,056	2,442
計	100万円以下	48.6	6.7	383,242	307,873	803	3,574	9	311,447	813
	200 "	49.1	8.1	757,747	1,106,759	1,461	29,544	39	1,136,303	1,500
	300 "	42.5	8.1	1,089,072	2,547,956	2,340	209,983	193	2,757,939	2,532
	400 "	41.2	9.5	1,255,249	3,915,103	3,119	477,825	381	4,392,929	3,500
	500 "	43.1	12.0	891,684	3,455,038	3,875	516,723	579	3,971,762	4,454
	600 "	46.0	15.5	453,802	2,116,257	4,663	358,152	789	2,474,409	5,453
	700 "	47.9	17.6	253,348	1,379,885	5,447	251,172	991	1,631,056	6,438
	800 "	50.0	17.5	130,210	832,886	6,396	137,171	1,053	970,057	7,450
	900 "	51.2	19.4	65,759	480,150	7,302	77,886	1,184	558,035	8,486
	1,000 "	53.0	21.2	43,659	364,067	8,339	49,359	1,131	413,426	9,469
	1,500 "	55.6	22.7	84,245	899,720	10,680	94,263	1,119	993,984	11,799
	2,000 "	58.0	20.1	23,429	387,118	16,523	21,927	936	409,045	17,459
	2,500 "	57.9	25.0	8,965	190,942	21,299	10,475	1,168	201,417	22,467
	2,500万円超	59.4	25.4	10,366	404,569	39,028	18,856	1,819	423,426	40,848
	計	44.9	10.8	5,450,777	18,388,323	3,374	2,256,911	414	20,645,234	3,788

第7表 企業規模別及び給与階級別の給与所得者数・給与額(続)

その4 企業規模 資本金5,000万円以上の株式会社

(1年を通じて勤務した給与所得者)

性別・給与階級	区分	平均年齢	平均勤続 年数	給与所得 者数	給料手当		賞与		給与	
					総額	平均	総額	平均	総額	平均
		歳	年	人	百万円	千円	百万円	千円	百万円	千円
男	100万円以下	43.7	3.9	57,257	43,859	766	270	5	44,129	771
	200 "	50.6	6.5	159,908	241,471	1,510	5,019	31	246,490	1,541
	300 "	43.9	7.4	383,538	919,594	2,398	62,704	163	982,298	2,561
	400 "	39.0	8.2	646,337	2,007,163	3,105	263,853	408	2,271,016	3,514
	500 "	40.9	11.3	606,267	2,315,312	3,819	397,408	656	2,712,720	4,474
	600 "	44.6	15.2	393,935	1,793,923	4,554	355,718	903	2,149,641	5,457
	700 "	46.7	17.9	233,921	1,236,135	5,284	275,701	1,179	1,511,835	6,463
	800 "	47.6	17.1	111,197	678,588	6,103	151,262	1,360	829,850	7,463
	900 "	50.2	19.0	53,430	368,996	6,906	82,072	1,536	451,068	8,442
	1,000 "	50.6	20.5	37,351	281,340	7,532	72,442	1,939	353,782	9,472
	1,500 "	51.1	17.0	47,072	482,290	10,246	69,313	1,472	551,603	11,718
	2,000 "	52.3	14.7	14,550	216,326	14,868	33,958	2,334	250,284	17,202
	2,500 "	57.4	22.7	5,539	113,126	20,424	10,129	1,829	123,255	22,252
	2,500万円超	59.2	26.8	7,851	291,895	37,179	37,845	4,820	329,740	42,000
計	43.4	11.4	2,758,153	10,990,019	3,985	1,817,693	659	12,807,712	4,644	
女	100万円以下	46.5	5.2	247,957	201,942	814	2,893	12	204,835	826
	200 "	46.2	6.3	389,677	557,217	1,430	14,391	37	571,608	1,467
	300 "	39.1	6.9	407,873	922,789	2,262	92,293	226	1,015,082	2,489
	400 "	37.9	8.4	263,206	759,992	2,887	142,484	541	902,476	3,429
	500 "	39.6	10.8	113,833	410,864	3,609	91,480	804	502,344	4,413
	600 "	42.8	12.8	41,440	181,491	4,380	45,296	1,093	226,787	5,473
	700 "	46.4	13.5	17,025	89,406	5,251	20,549	1,207	109,955	6,458
	800 "	49.3	18.6	2,541	14,735	5,799	3,646	1,435	18,381	7,234
	900 "	48.7	20.0	3,233	23,016	7,119	4,561	1,411	27,577	8,530
	1,000 "	51.3	12.6	2,060	17,471	8,481	2,421	1,175	19,892	9,656
	1,500 "	53.9	18.5	3,766	40,252	10,688	3,815	1,013	44,067	11,701
	2,000 "	56.9	20.1	2,122	35,706	16,826	1,663	783	37,368	17,610
	2,500 "	60.5	23.9	302	6,636	21,973	292	968	6,928	22,941
	2,500万円超	61.9	27.2	366	13,912	38,010	877	2,395	14,788	40,405
計	42.3	7.4	1,495,401	3,275,428	2,190	426,660	285	3,702,089	2,476	
計	100万円以下	46.0	5.0	305,214	245,801	805	3,163	10	248,964	816
	200 "	47.5	6.4	549,585	798,689	1,453	19,410	35	818,098	1,489
	300 "	41.4	7.1	791,411	1,842,383	2,328	154,997	196	1,997,380	2,524
	400 "	38.7	8.3	909,543	2,767,155	3,042	406,337	447	3,173,492	3,489
	500 "	40.7	11.2	720,100	2,726,176	3,786	488,888	679	3,215,064	4,465
	600 "	44.5	14.9	435,375	1,975,414	4,537	401,015	921	2,376,428	5,458
	700 "	46.7	17.6	250,946	1,325,541	5,282	296,250	1,181	1,621,790	6,463
	800 "	47.7	17.1	113,738	693,323	6,096	154,909	1,362	848,231	7,458
	900 "	50.2	19.1	56,663	392,012	6,918	86,633	1,529	478,645	8,447
	1,000 "	50.7	20.1	39,411	298,811	7,582	74,863	1,900	373,674	9,481
	1,500 "	51.3	17.1	50,838	522,542	10,279	73,128	1,438	595,670	11,717
	2,000 "	52.9	15.4	16,672	252,032	15,117	35,620	2,137	287,652	17,254
	2,500 "	57.6	22.8	5,841	119,762	20,504	10,421	1,784	130,183	22,288
	2,500万円超	59.3	26.8	8,217	305,807	37,216	38,721	4,712	344,528	41,929
計	43.0	10.0	4,253,554	14,265,447	3,354	2,244,354	528	16,509,801	3,881	

その5 企業規模 資本金1億円以上の株式会社

(1年を通じて勤務した給与所得者)

性別・給与階級	区分	平均年齢	平均勤続 年数	給与所得 者数	給料手当		賞与		給与	
					総額	平均	総額	平均	総額	平均
		歳	年	人	百万円	千円	百万円	千円	百万円	千円
男	100万円以下	38.5	3.2	87,052	65,401	751	1,043	12	66,444	763
	200 "	47.2	6.2	173,074	257,614	1,488	7,329	42	264,943	1,531
	300 "	41.9	7.0	300,801	714,980	2,377	57,359	191	772,339	2,568
	400 "	36.6	7.6	646,082	1,961,028	3,035	326,551	505	2,287,579	3,541
	500 "	39.2	11.1	726,306	2,702,498	3,721	564,172	777	3,266,671	4,498
	600 "	42.3	14.8	595,327	2,631,561	4,420	627,345	1,054	3,258,906	5,474
	700 "	45.0	17.4	381,333	1,959,698	5,139	507,851	1,332	2,467,549	6,471
	800 "	46.7	18.4	252,988	1,475,091	5,831	413,134	1,633	1,888,225	7,464
	900 "	48.3	19.5	155,364	1,010,440	6,504	308,007	1,982	1,318,446	8,486
	1,000 "	48.9	20.3	80,550	577,726	7,172	183,143	2,274	760,869	9,446
	1,500 "	51.3	20.3	131,201	1,215,736	9,266	318,079	2,424	1,533,815	11,691
	2,000 "	54.1	21.0	21,495	332,080	15,449	44,723	2,081	376,803	17,530
	2,500 "	57.3	20.6	5,787	115,715	19,996	17,157	2,965	132,873	22,961
	2,500万円超	58.4	22.7	8,934	313,749	35,119	57,623	6,450	371,373	41,568
	計	42.2	12.5	3,566,294	15,333,318	4,300	3,433,516	963	18,766,834	5,262
女	100万円以下	45.5	4.7	321,276	259,374	807	3,060	10	262,434	817
	200 "	46.2	6.2	467,093	658,893	1,411	19,541	42	678,433	1,452
	300 "	39.3	6.4	392,982	884,489	2,251	89,565	228	974,053	2,479
	400 "	36.4	8.2	344,757	990,799	2,874	206,097	598	1,196,896	3,472
	500 "	38.6	10.9	175,752	612,610	3,486	165,249	940	777,859	4,426
	600 "	40.5	12.9	81,197	344,695	4,245	98,119	1,208	442,813	5,454
	700 "	40.8	13.7	37,205	186,257	5,006	52,502	1,411	238,759	6,417
	800 "	41.6	13.8	13,440	74,977	5,579	25,051	1,864	100,028	7,443
	900 "	44.2	16.0	5,892	39,531	6,709	10,568	1,794	50,100	8,503
	1,000 "	39.9	12.8	3,494	24,644	7,053	8,497	2,432	33,140	9,485
	1,500 "	47.5	15.6	5,864	55,415	9,450	12,763	2,177	68,178	11,626
	2,000 "	44.8	16.7	1,183	17,812	15,056	2,708	2,289	20,520	17,345
	2,500 "	59.7	29.8	221	4,059	18,365	1,027	4,646	5,085	23,011
	2,500万円超	56.5	18.3	349	11,973	34,307	1,740	4,985	13,713	39,291
	計	41.7	7.4	1,850,705	4,165,525	2,251	696,486	376	4,862,011	2,627
計	100万円以下	44.0	4.4	408,328	324,775	795	4,104	10	328,878	805
	200 "	46.5	6.2	640,167	916,506	1,432	26,870	42	943,376	1,474
	300 "	40.4	6.7	693,783	1,599,469	2,305	146,923	212	1,746,392	2,517
	400 "	36.5	7.8	990,839	2,951,827	2,979	532,648	538	3,484,475	3,517
	500 "	39.1	11.0	902,058	3,315,108	3,675	729,421	809	4,044,529	4,484
	600 "	42.0	14.6	676,524	2,976,256	4,399	725,464	1,072	3,701,719	5,472
	700 "	44.7	17.1	418,538	2,145,955	5,127	560,353	1,339	2,706,308	6,466
	800 "	46.4	18.2	266,428	1,550,068	5,818	438,185	1,645	1,988,253	7,463
	900 "	48.1	19.4	161,256	1,049,971	6,511	318,575	1,976	1,368,546	8,487
	1,000 "	48.5	20.0	84,044	602,370	7,167	191,640	2,280	794,009	9,448
	1,500 "	51.2	20.1	137,065	1,271,150	9,274	330,842	2,414	1,601,993	11,688
	2,000 "	53.6	20.8	22,678	349,892	15,429	47,431	2,091	397,322	17,520
	2,500 "	57.4	21.0	6,008	119,774	19,936	18,184	3,027	137,958	22,962
	2,500万円超	58.3	22.5	9,283	325,722	35,088	59,363	6,395	385,085	41,483
	計	42.0	10.8	5,416,999	19,498,843	3,600	4,130,002	762	23,628,846	4,362

第7表 企業規模別及び給与階級別の給与所得者数・給与額(続)

その6 企業規模 資本金10億円以上の株式会社

(1年を通じて勤務した給与所得者)

性別・給与階級	区分	平均年齢	平均勤続 年数	給与所得 者数	給料手当		賞与		給与	
					総額	平均	総額	平均	総額	平均
		歳	年	人	百万円	千円	百万円	千円	百万円	千円
男	100万円以下	31.5	3.2	86,420	65,537	758	415	5	65,952	763
	200 "	42.4	5.8	135,312	197,218	1,458	5,527	41	202,746	1,498
	300 "	43.2	8.9	186,897	433,600	2,320	42,251	226	475,851	2,546
	400 "	33.9	6.9	478,565	1,427,219	2,982	281,569	588	1,708,788	3,571
	500 "	34.5	8.9	727,335	2,627,662	3,613	643,307	884	3,270,969	4,497
	600 "	38.7	13.7	813,298	3,537,085	4,349	934,062	1,148	4,471,147	5,498
	700 "	42.7	18.6	753,932	3,809,231	5,052	1,078,504	1,431	4,887,735	6,483
	800 "	44.9	20.9	646,628	3,688,648	5,704	1,139,860	1,763	4,828,508	7,467
	900 "	46.3	22.2	478,802	3,056,247	6,383	994,647	2,077	4,050,894	8,460
	1,000 "	47.3	23.1	341,705	2,405,388	7,039	826,059	2,417	3,231,446	9,457
	1,500 "	48.5	23.4	570,384	4,784,689	8,389	1,866,183	3,272	6,650,873	11,660
	2,000 "	51.4	23.6	80,088	978,647	12,220	372,026	4,645	1,350,673	16,865
	2,500 "	63.7	26.8	13,393	272,867	20,374	72,591	5,420	345,458	25,794
	2,500万円超	67.4	27.8	14,645	568,365	38,809	113,444	7,746	681,809	46,556
	計	41.8	16.1	5,327,404	27,852,403	5,228	8,370,445	1,571	36,222,849	6,799
女	100万円以下	43.9	4.9	363,675	296,742	816	3,340	9	300,082	825
	200 "	45.2	6.3	500,229	683,056	1,365	24,715	49	707,771	1,415
	300 "	39.4	6.5	317,451	706,196	2,225	79,968	252	786,164	2,476
	400 "	33.7	7.7	351,333	994,160	2,830	238,248	678	1,232,408	3,508
	500 "	36.2	11.5	280,217	962,869	3,436	287,117	1,025	1,249,986	4,461
	600 "	39.5	15.6	175,653	721,540	4,108	233,154	1,327	954,694	5,435
	700 "	42.3	18.3	87,612	422,036	4,817	142,784	1,630	564,820	6,447
	800 "	42.7	18.9	46,593	255,846	5,491	91,476	1,963	347,321	7,454
	900 "	43.7	19.0	24,220	149,636	6,178	54,558	2,253	204,194	8,431
	1,000 "	44.8	20.9	12,604	86,606	6,871	32,459	2,575	119,065	9,447
	1,500 "	47.3	20.6	16,663	141,463	8,490	55,277	3,317	196,740	11,807
	2,000 "	47.1	19.7	1,245	14,275	11,466	5,915	4,751	20,189	16,216
	2,500 "	58.2	18.6	356	6,801	19,105	2,398	6,736	9,199	25,841
	2,500万円超	60.0	16.4	271	9,022	33,290	3,033	11,192	12,055	44,482
	計	40.5	8.9	2,178,122	5,450,247	2,502	1,254,440	576	6,704,687	3,078
計	100万円以下	41.5	4.6	450,095	362,279	805	3,754	8	366,034	813
	200 "	44.6	6.2	635,541	880,274	1,385	30,242	48	910,516	1,433
	300 "	40.8	7.4	504,348	1,139,795	2,260	122,219	242	1,262,014	2,502
	400 "	33.8	7.2	829,898	2,421,379	2,918	519,817	626	2,941,196	3,544
	500 "	35.0	9.6	1,007,552	3,590,531	3,564	930,423	923	4,520,955	4,487
	600 "	38.9	14.0	988,951	4,258,625	4,306	1,167,216	1,180	5,425,841	5,486
	700 "	42.6	18.5	841,544	4,231,267	5,028	1,221,288	1,451	5,452,555	6,479
	800 "	44.7	20.8	693,221	3,944,493	5,690	1,231,336	1,776	5,175,829	7,466
	900 "	46.2	22.1	503,022	3,205,884	6,373	1,049,204	2,086	4,255,088	8,459
	1,000 "	47.2	23.1	354,309	2,491,994	7,033	858,518	2,423	3,350,512	9,456
	1,500 "	48.5	23.3	587,047	4,926,152	8,391	1,921,461	3,273	6,847,613	11,665
	2,000 "	51.4	23.6	81,333	992,922	12,208	377,941	4,647	1,370,862	16,855
	2,500 "	63.5	26.6	13,749	279,668	20,341	74,989	5,454	354,657	25,795
	2,500万円超	67.2	27.6	14,916	577,386	38,709	116,477	7,809	693,863	46,518
	計	41.4	14.0	7,505,526	33,302,650	4,437	9,624,886	1,282	42,927,536	5,719

その7 企業規模 株式会社計

(1年を通じて勤務した給与所得者)

性別・給与階級	区分	平均年齢	平均勤続 年数	給与所得 者数	給料・手当		賞与		給与	
					総額	平均	総額	平均	総額	平均
		歳	年	人	百万円	千円	百万円	千円	百万円	千円
男	100万円以下	44.8	6.4	545,898	413,032	757	4,229	8	417,260	764
	200 "	51.2	9.1	1,309,345	1,972,234	1,506	38,722	30	2,010,957	1,536
	300 "	44.3	8.4	2,686,936	6,501,302	2,420	372,592	139	6,873,893	2,558
	400 "	40.2	8.8	4,319,143	13,614,654	3,152	1,590,433	368	15,205,087	3,520
	500 "	40.9	11.2	4,001,136	15,387,161	3,846	2,517,139	629	17,904,300	4,475
	600 "	42.9	14.6	2,863,891	13,106,917	4,577	2,592,549	905	15,699,466	5,482
	700 "	45.0	17.7	1,891,302	9,918,462	5,244	2,311,270	1,222	12,229,732	6,466
	800 "	46.6	19.3	1,310,348	7,807,563	5,958	1,962,496	1,498	9,770,059	7,456
	900 "	47.9	20.8	864,268	5,792,785	6,703	1,528,550	1,769	7,321,335	8,471
	1,000 "	48.8	21.9	561,228	4,152,558	7,399	1,158,828	2,065	5,311,386	9,464
	1,500 "	50.3	21.9	996,443	9,261,506	9,295	2,425,089	2,434	11,686,596	11,728
	2,000 "	53.6	21.9	174,691	2,510,940	14,374	488,280	2,795	2,999,220	17,169
	2,500 "	59.2	23.6	47,854	1,009,794	21,102	116,114	2,426	1,125,907	23,528
	2,500万円超	60.1	24.2	59,376	2,196,664	36,996	286,804	4,830	2,483,468	41,826
	計	44.0	12.9	21,631,859	93,645,571	4,329	17,393,095	804	111,038,667	5,133
女	100万円以下	47.6	6.5	2,046,461	1,656,794	810	19,224	9	1,676,018	819
	200 "	47.3	7.6	3,093,121	4,355,025	1,408	120,794	39	4,475,819	1,447
	300 "	40.8	7.7	2,603,523	5,896,868	2,265	559,610	215	6,456,478	2,480
	400 "	38.8	9.0	1,749,861	5,121,518	2,927	926,635	530	6,048,152	3,456
	500 "	40.2	11.6	881,483	3,181,232	3,609	732,195	831	3,913,427	4,440
	600 "	43.0	14.7	435,828	1,922,859	4,412	462,414	1,061	2,385,273	5,473
	700 "	44.6	16.5	195,712	1,003,731	5,129	260,567	1,331	1,264,298	6,460
	800 "	46.1	17.6	93,294	556,833	5,969	137,364	1,472	694,197	7,441
	900 "	46.4	17.2	51,795	357,633	6,905	80,609	1,556	438,242	8,461
	1,000 "	48.7	18.6	31,423	245,303	7,806	53,963	1,717	299,267	9,524
	1,500 "	51.6	18.2	59,804	628,219	10,505	85,205	1,425	713,425	11,929
	2,000 "	54.8	19.4	11,782	186,178	15,802	15,333	1,301	201,511	17,103
	2,500 "	56.8	22.2	2,314	48,646	21,023	4,562	1,971	53,208	22,994
	2,500万円超	57.2	20.2	3,827	169,977	44,415	8,754	2,287	178,731	46,703
	計	43.8	8.6	11,260,228	25,330,817	2,250	3,467,229	308	28,798,046	2,558
計	100万円以下	47.0	6.5	2,592,359	2,069,825	798	23,453	9	2,093,278	807
	200 "	48.4	8.1	4,402,466	6,327,259	1,437	159,516	36	6,486,775	1,473
	300 "	42.6	8.1	5,290,459	12,398,169	2,343	932,202	176	13,330,372	2,520
	400 "	39.8	8.9	6,069,004	18,736,172	3,087	2,517,068	415	21,253,240	3,502
	500 "	40.8	11.3	4,882,619	18,568,393	3,803	3,249,333	665	21,817,726	4,468
	600 "	42.9	14.6	3,299,719	15,029,776	4,555	3,054,963	926	18,084,739	5,481
	700 "	45.0	17.6	2,087,014	10,922,193	5,233	2,571,837	1,232	13,494,030	6,466
	800 "	46.5	19.2	1,403,642	8,364,396	5,959	2,099,860	1,496	10,464,256	7,455
	900 "	47.8	20.6	916,063	6,150,419	6,714	1,609,159	1,757	7,759,578	8,471
	1,000 "	48.8	21.7	592,651	4,397,861	7,421	1,212,792	2,046	5,610,653	9,467
	1,500 "	50.4	21.7	1,056,247	9,889,726	9,363	2,510,295	2,377	12,400,020	11,740
	2,000 "	53.7	21.7	186,473	2,697,118	14,464	503,613	2,701	3,200,731	17,165
	2,500 "	59.1	23.5	50,168	1,058,440	21,098	120,675	2,405	1,179,115	23,503
	2,500万円超	59.9	24.0	63,203	2,366,640	37,445	295,558	4,676	2,662,198	42,121
	計	43.9	11.5	32,892,087	118,976,388	3,617	20,860,324	634	139,836,712	4,251

第7表 企業規模別及び給与階級別の給与所得者数・給与額(続)

その8 企業規模 その他の法人

(1年を通じて勤務した給与所得者)

性別・給与階級	区分	平均年齢	平均勤続年数	給与所得者数	給料手当		賞与		給与	
					総額	平均	総額	平均	総額	平均
		歳	年	人	百万円	千円	百万円	千円	百万円	千円
男	100万円以下	51.5	10.1	186,901	142,404	762	1,345	7	143,749	769
	200 "	53.3	11.5	489,394	731,271	1,494	14,025	29	745,296	1,523
	300 "	47.5	10.4	856,353	2,052,244	2,396	115,726	135	2,167,969	2,532
	400 "	43.0	10.3	948,201	2,978,801	3,142	343,050	362	3,321,851	3,503
	500 "	43.3	12.1	725,576	2,833,865	3,906	412,481	568	3,246,346	4,474
	600 "	46.2	15.0	484,348	2,303,906	4,757	354,847	733	2,658,754	5,489
	700 "	47.8	18.0	304,227	1,629,079	5,355	340,095	1,118	1,969,174	6,473
	800 "	49.5	19.3	241,104	1,470,132	6,097	323,522	1,342	1,793,654	7,439
	900 "	51.4	19.8	170,358	1,210,262	7,104	237,819	1,396	1,448,082	8,500
	1,000 "	51.5	21.2	101,803	785,788	7,719	179,189	1,760	964,976	9,479
	1,500 "	52.7	18.7	225,046	2,175,624	9,667	499,717	2,221	2,675,341	11,888
	2,000 "	51.7	13.5	76,874	1,172,452	15,252	145,696	1,895	1,318,148	17,147
	2,500 "	54.6	13.6	23,212	490,540	21,133	35,333	1,522	525,873	22,655
	2,500万円超	54.6	14.8	24,503	930,864	37,990	63,335	2,585	994,199	40,575
	計	47.3	13.1	4,857,900	20,907,231	4,304	3,066,181	631	23,973,412	4,935
女	100万円以下	51.3	9.7	772,311	632,896	819	12,366	16	645,263	835
	200 "	49.4	8.9	1,156,359	1,587,712	1,373	62,932	54	1,650,644	1,427
	300 "	42.4	8.1	1,199,912	2,630,821	2,193	379,280	316	3,010,101	2,509
	400 "	40.4	8.2	991,265	2,798,570	2,823	637,029	643	3,435,599	3,466
	500 "	41.7	10.3	603,286	2,177,886	3,610	522,555	866	2,700,441	4,476
	600 "	44.3	13.5	341,966	1,512,553	4,423	354,104	1,035	1,866,657	5,459
	700 "	47.3	16.9	154,810	787,911	5,090	208,639	1,348	996,550	6,437
	800 "	49.8	17.7	89,388	541,954	6,063	122,643	1,372	664,596	7,435
	900 "	51.2	19.7	54,101	371,296	6,863	86,091	1,591	457,386	8,454
	1,000 "	54.5	18.2	24,970	194,506	7,790	42,316	1,695	236,823	9,484
	1,500 "	52.7	17.6	44,939	467,087	10,394	69,887	1,555	536,974	11,949
	2,000 "	50.6	13.1	9,495	147,674	15,553	15,567	1,640	163,242	17,192
	2,500 "	54.4	17.7	3,236	70,407	21,757	1,801	556	72,208	22,314
	2,500万円超	56.5	20.4	3,111	111,709	35,908	2,680	861	114,389	36,769
	計	45.3	9.8	5,449,149	14,032,984	2,575	2,517,889	462	16,550,873	3,037
計	100万円以下	51.4	9.8	959,212	775,300	808	13,712	14	789,012	823
	200 "	50.5	9.7	1,645,753	2,318,983	1,409	76,957	47	2,395,940	1,456
	300 "	44.5	9.1	2,056,265	4,683,065	2,277	495,006	241	5,178,070	2,518
	400 "	41.7	9.2	1,939,466	5,777,371	2,979	980,079	505	6,757,451	3,484
	500 "	42.6	11.3	1,328,862	5,011,751	3,771	935,035	704	5,946,786	4,475
	600 "	45.4	14.4	826,314	3,816,460	4,619	708,951	858	4,525,410	5,477
	700 "	47.6	17.7	459,037	2,416,990	5,265	548,734	1,195	2,965,724	6,461
	800 "	49.6	18.9	330,492	2,012,085	6,088	446,165	1,350	2,458,250	7,438
	900 "	51.3	19.8	224,459	1,581,558	7,046	323,910	1,443	1,905,468	8,489
	1,000 "	52.1	20.6	126,773	980,294	7,733	221,505	1,747	1,201,799	9,480
	1,500 "	52.7	18.5	269,985	2,642,711	9,788	569,604	2,110	3,212,315	11,898
	2,000 "	51.6	13.5	86,369	1,320,126	15,285	161,263	1,867	1,481,389	17,152
	2,500 "	54.6	14.1	26,448	560,947	21,209	37,134	1,404	598,081	22,613
	2,500万円超	54.8	15.4	27,614	1,042,574	37,755	66,015	2,391	1,108,588	40,146
	計	46.3	11.4	10,307,049	34,940,215	3,390	5,584,069	542	40,524,285	3,932

その9 企業規模 合計

(1年を通じて勤務した給与所得者)

性別・給与階級	区分	平均年齢	平均勤続 年数	給与所得 者数	給料・手当		賞与		給与	
					総額	平均	総額	平均	総額	平均
		歳	年	人	百万円	千円	百万円	千円	百万円	千円
男	100万円以下	46.6	7.5	797,578	603,830	757	6,589	8	610,418	765
	200 "	51.4	10.1	1,970,983	2,967,652	1,506	59,774	30	3,027,426	1,536
	300 "	44.9	9.0	3,763,559	9,091,881	2,416	509,093	135	9,600,974	2,551
	400 "	40.8	9.2	5,434,987	17,146,434	3,155	1,964,972	362	19,111,406	3,516
	500 "	41.4	11.4	4,827,399	18,627,225	3,859	2,968,300	615	21,595,525	4,474
	600 "	43.4	14.7	3,389,793	15,608,540	4,605	2,974,538	877	18,583,077	5,482
	700 "	45.4	17.8	2,211,813	11,634,941	5,260	2,670,026	1,207	14,304,967	6,468
	800 "	47.1	19.2	1,566,510	9,370,342	5,982	2,305,371	1,472	11,675,713	7,453
	900 "	48.5	20.6	1,041,450	7,049,054	6,768	1,778,587	1,708	8,827,640	8,476
	1,000 "	49.2	21.8	667,376	4,971,850	7,450	1,345,822	2,017	6,317,672	9,466
	1,500 "	50.7	21.3	1,227,970	11,498,568	9,364	2,938,214	2,393	14,436,782	11,757
	2,000 "	53.0	19.3	251,899	3,688,201	14,642	635,198	2,522	4,323,399	17,163
	2,500 "	57.6	20.2	72,118	1,522,952	21,117	153,177	2,124	1,676,129	23,241
	2,500万円超	58.5	21.5	84,535	3,148,064	37,240	350,970	4,152	3,499,034	41,392
	計	44.6	13.0	27,307,970	116,929,533	4,282	20,660,631	757	137,590,165	5,038
女	100万円以下	48.9	7.9	3,133,023	2,545,724	813	36,775	12	2,582,499	824
	200 "	48.4	8.9	4,790,869	6,690,205	1,396	221,017	46	6,911,221	1,443
	300 "	41.8	8.4	4,201,624	9,421,021	2,242	1,041,352	248	10,462,373	2,490
	400 "	39.8	9.0	2,943,583	8,526,943	2,897	1,661,214	564	10,188,157	3,461
	500 "	41.3	11.3	1,580,738	5,717,526	3,617	1,327,085	840	7,044,611	4,457
	600 "	44.0	14.3	819,941	3,624,237	4,420	860,764	1,050	4,485,001	5,470
	700 "	46.1	16.8	365,965	1,874,990	5,123	487,306	1,332	2,362,296	6,455
	800 "	48.2	17.6	194,579	1,169,497	6,010	279,053	1,434	1,448,551	7,445
	900 "	49.1	18.2	112,048	773,757	6,906	175,050	1,562	948,808	8,468
	1,000 "	51.6	18.6	61,459	478,838	7,791	105,204	1,712	584,042	9,503
	1,500 "	51.9	17.8	109,737	1,143,559	10,421	167,174	1,523	1,310,732	11,944
	2,000 "	53.3	17.1	22,449	349,122	15,552	36,220	1,613	385,341	17,165
	2,500 "	54.9	19.4	5,803	123,556	21,292	6,967	1,201	130,523	22,492
	2,500万円超	56.4	19.7	7,425	297,733	40,099	13,861	1,867	311,594	41,966
	計	44.8	9.5	18,349,243	42,736,708	2,329	6,419,042	350	49,155,750	2,679
計	100万円以下	48.4	7.8	3,930,601	3,149,554	801	43,363	11	3,192,918	812
	200 "	49.3	9.2	6,761,852	9,657,857	1,428	280,791	42	9,938,648	1,470
	300 "	43.2	8.6	7,965,183	18,512,902	2,324	1,550,446	195	20,063,347	2,519
	400 "	40.5	9.1	8,378,570	25,673,377	3,064	3,626,186	433	29,299,563	3,497
	500 "	41.4	11.4	6,408,137	24,344,751	3,799	4,295,385	670	28,640,137	4,469
	600 "	43.5	14.6	4,209,734	19,232,777	4,569	3,835,302	911	23,068,078	5,480
	700 "	45.5	17.6	2,577,778	13,509,931	5,241	3,157,332	1,225	16,667,263	6,466
	800 "	47.2	19.1	1,761,089	10,539,839	5,985	2,584,424	1,468	13,124,264	7,452
	900 "	48.5	20.4	1,153,498	7,822,811	6,782	1,953,637	1,694	9,776,448	8,475
	1,000 "	49.4	21.5	728,835	5,450,688	7,479	1,451,026	1,991	6,901,714	9,470
	1,500 "	50.8	21.0	1,337,707	12,642,127	9,451	3,105,388	2,321	15,747,515	11,772
	2,000 "	53.1	19.1	274,348	4,037,323	14,716	671,418	2,447	4,708,741	17,163
	2,500 "	57.4	20.1	77,921	1,646,507	21,130	160,144	2,055	1,806,651	23,186
	2,500万円超	58.3	21.4	91,960	3,445,797	37,471	364,831	3,967	3,810,628	41,438
	計	44.7	11.6	45,657,213	159,666,241	3,497	27,079,673	593	186,745,914	4,090

第8表 企業規模別及び給与階級別役員の給与所得者数・給与額

その1 総括表

(1年を通じて勤務した給与所得者)

企業規模 給与階級		株式会社(資本金階級別)						その他の法人	合計
		2,000万円未満	2,000万円以上	5,000万円以上	1億円以上	10億円以上	計		
給与所得者数	100万円以下	162,848	29,206	7,134	2,456	547	202,191	163,155	365,346
	200 "	325,394	48,885	7,129	7,775	1,010	390,193	259,264	649,457
	300 "	278,151	40,414	15,468	5,518	1,962	341,513	269,857	611,370
	400 "	254,583	48,131	10,894	9,362	1,509	324,479	192,145	516,624
	500 "	244,857	44,450	13,913	6,031	920	310,171	182,147	492,318
	600 "	230,039	46,256	16,630	3,432	2,807	299,164	171,613	470,777
	700 "	104,081	38,452	10,191	6,109	1,589	160,422	69,361	229,783
	800 "	109,461	39,603	10,113	4,513	1,530	165,220	79,033	244,253
	900 "	83,888	26,684	10,542	7,600	1,887	130,601	72,307	202,908
	1,000 "	55,571	24,418	9,776	3,955	2,138	95,858	39,986	135,844
	1,500 "	167,372	64,573	27,648	30,214	13,249	303,056	89,867	392,923
	2,000 "	39,211	20,614	11,994	12,531	12,510	96,860	36,970	133,830
	2,500 "	14,909	8,444	5,106	4,230	6,301	38,990	16,676	55,666
2,500万円超	19,332	10,116	7,849	7,994	10,955	56,246	23,128	79,374	
計	2,089,697	490,246	164,387	111,720	58,914	2,914,964	1,665,509	4,580,473	
給与総額	100万円以下	131,180	22,226	5,399	1,724	402	160,930	131,188	292,117
	200 "	471,844	70,086	10,743	10,960	1,394	565,028	376,708	941,737
	300 "	705,765	103,692	39,838	14,140	4,901	868,336	681,989	1,550,325
	400 "	905,273	173,298	38,668	33,611	5,530	1,156,380	678,277	1,834,657
	500 "	1,108,279	199,717	62,299	27,912	4,070	1,402,276	824,130	2,226,406
	600 "	1,306,229	258,800	93,652	19,080	15,218	1,692,980	965,349	2,658,329
	700 "	676,958	248,908	66,182	40,503	10,305	1,042,856	452,183	1,495,038
	800 "	809,814	297,643	75,088	33,248	11,171	1,226,963	585,618	1,812,581
	900 "	715,288	227,436	90,593	64,695	15,920	1,113,932	617,305	1,731,237
	1,000 "	529,547	232,568	92,944	37,613	20,319	912,990	382,875	1,295,865
	1,500 "	2,010,158	769,418	331,676	367,366	169,073	3,647,692	1,081,968	4,729,659
	2,000 "	684,661	362,168	208,891	225,064	220,517	1,701,301	638,833	2,340,134
	2,500 "	338,558	189,445	114,275	95,743	163,433	901,455	375,183	1,276,639
2,500万円超	779,396	416,031	331,437	331,335	528,846	2,387,044	920,706	3,307,750	
計	11,172,949	3,571,438	1,561,685	1,302,992	1,171,099	18,780,163	8,712,311	27,492,474	
平均給与	100万円以下	806	761	757	702	734	796	804	800
	200 "	1,450	1,434	1,507	1,410	1,380	1,448	1,453	1,450
	300 "	2,537	2,566	2,575	2,562	2,498	2,543	2,527	2,536
	400 "	3,556	3,601	3,549	3,590	3,665	3,564	3,530	3,551
	500 "	4,526	4,493	4,478	4,628	4,424	4,521	4,525	4,522
	600 "	5,678	5,595	5,632	5,559	5,422	5,659	5,625	5,647
	700 "	6,504	6,473	6,494	6,630	6,485	6,501	6,519	6,506
	800 "	7,398	7,516	7,425	7,367	7,301	7,426	7,410	7,421
	900 "	8,527	8,523	8,594	8,512	8,437	8,529	8,537	8,532
	1,000 "	9,529	9,524	9,507	9,510	9,504	9,524	9,575	9,539
	1,500 "	12,010	11,915	11,996	12,159	12,761	12,036	12,040	12,037
	2,000 "	17,461	17,569	17,416	17,961	17,627	17,565	17,280	17,486
	2,500 "	22,708	22,436	22,381	22,634	25,938	23,120	22,498	22,934
2,500万円超	40,316	41,126	42,227	41,448	48,274	42,439	39,809	41,673	
計	5,347	7,285	9,500	11,663	19,878	6,443	5,231	6,002	

その2 企業規模 資本金2,000万円未満、2,000万円以上、5,000万円以上の株式会社

(1年を通じて勤務した給与所得者)

区分 企業規模・給与階級	平均年齢	平均勤続 年数	給与所得 者数	給料手当		賞与		給与		
				総額	平均	総額	平均	総額	平均	
	歳	年	人	百万円	千円	百万円	千円	百万円	千円	
二 、 0 0 万 円 未 満	100万円以下	61.2	20.4	162,848	131,168	805	12	0	131,180	806
	200 "	61.3	22.4	325,394	470,589	1,446	1,255	4	471,844	1,450
	300 "	56.8	20.5	278,151	701,182	2,521	4,584	16	705,765	2,537
	400 "	54.6	18.9	254,583	899,536	3,533	5,738	23	905,273	3,556
	500 "	53.9	18.6	244,857	1,099,164	4,489	9,115	37	1,108,279	4,526
	600 "	51.9	17.8	230,039	1,294,310	5,626	11,919	52	1,306,229	5,678
	700 "	52.4	19.6	104,081	660,652	6,347	16,306	157	676,958	6,504
	800 "	53.3	19.0	109,461	785,440	7,176	24,374	223	809,814	7,398
	900 "	52.3	17.6	83,888	706,484	8,422	8,803	105	715,288	8,527
	1,000 "	54.6	20.3	55,571	519,753	9,353	9,793	176	529,547	9,529
	1,500 "	53.3	19.2	167,372	1,992,216	11,903	17,943	107	2,010,158	12,010
	2,000 "	56.9	22.9	39,211	670,548	17,101	14,113	360	684,661	17,461
	2,500 "	57.5	21.6	14,909	332,737	22,318	5,821	390	338,558	22,708
	2,500万円超	56.3	20.7	19,332	720,549	37,272	58,846	3,044	779,396	40,316
計	55.8	19.8	2,089,697	10,984,327	5,256	188,622	90	11,172,949	5,347	
二 、 0 0 万 円 以 上	100万円以下	61.8	22.0	29,206	22,005	753	221	8	22,226	761
	200 "	61.4	25.8	48,885	69,599	1,424	487	10	70,086	1,434
	300 "	57.4	19.7	40,414	103,057	2,550	635	16	103,692	2,566
	400 "	54.6	21.0	48,131	169,098	3,513	4,200	87	173,298	3,601
	500 "	55.1	23.6	44,450	197,074	4,434	2,643	59	199,717	4,493
	600 "	53.5	22.3	46,256	252,747	5,464	6,053	131	258,800	5,595
	700 "	54.4	22.1	38,452	238,693	6,208	10,216	266	248,908	6,473
	800 "	54.8	21.3	39,603	284,190	7,176	13,453	340	297,643	7,516
	900 "	54.8	22.1	26,684	217,394	8,147	10,042	376	227,436	8,523
	1,000 "	55.1	23.1	24,418	223,744	9,163	8,824	361	232,568	9,524
	1,500 "	57.2	25.0	64,573	719,340	11,140	50,079	776	769,418	11,915
	2,000 "	59.2	21.2	20,614	341,653	16,574	20,515	995	362,168	17,569
	2,500 "	58.0	25.9	8,444	179,289	21,233	10,157	1,203	189,445	22,436
	2,500万円超	59.4	25.6	10,116	397,556	39,300	18,476	1,826	416,031	41,126
計	56.6	22.8	490,246	3,415,438	6,967	156,000	318	3,571,438	7,285	
五 、 0 0 万 円 以 上	100万円以下	58.7	12.6	7,134	5,399	757	-	-	5,399	757
	200 "	65.8	24.4	7,129	10,494	1,472	249	35	10,743	1,507
	300 "	60.0	22.0	15,468	39,564	2,558	274	18	39,838	2,575
	400 "	57.1	15.8	10,894	38,266	3,513	403	37	38,668	3,549
	500 "	52.0	17.0	13,913	58,626	4,214	3,673	264	62,299	4,478
	600 "	56.0	21.6	16,630	90,848	5,463	2,805	169	93,652	5,632
	700 "	54.2	18.9	10,191	63,037	6,186	3,145	309	66,182	6,494
	800 "	52.0	20.2	10,113	72,322	7,151	2,766	274	75,088	7,425
	900 "	52.9	22.3	10,542	85,927	8,151	4,666	443	90,593	8,594
	1,000 "	56.2	23.2	9,776	84,544	8,648	8,401	859	92,944	9,507
	1,500 "	55.4	19.9	27,648	314,594	11,379	17,082	618	331,676	11,996
	2,000 "	55.5	16.6	11,994	188,470	15,714	20,422	1,703	208,891	17,416
	2,500 "	58.7	24.7	5,106	106,277	20,814	7,999	1,566	114,275	22,381
	2,500万円超	59.8	27.4	7,849	295,350	37,629	36,086	4,598	331,437	42,227
計	56.2	20.2	164,387	1,453,717	8,843	107,969	657	1,561,685	9,500	

第8表 企業規模別及び給与階級別役員の給与所得者数・給与額(続)

その3 企業規模 資本金1億円以上、10億円以上の株式会社、株式会社計

(1年を通じて勤務した給与所得者)

区分 企業規模・給与階級	平均年齢	平均勤続 年数	給与所得 者数	給料手当		賞与		給与		
				総額	平均	総額	平均	総額	平均	
	歳	年	人	百万円	千円	百万円	千円	百万円	千円	
一 億 円 以 上	100万円以下	55.5	5.9	2,456	1,639	668	85	34	1,724	702
	200 "	57.7	15.4	7,775	10,283	1,323	677	87	10,960	1,410
	300 "	50.4	17.5	5,518	13,387	2,426	753	136	14,140	2,562
	400 "	51.4	12.7	9,362	30,444	3,252	3,166	338	33,611	3,590
	500 "	52.5	19.8	6,031	24,353	4,038	3,559	590	27,912	4,628
	600 "	58.9	21.0	3,432	17,168	5,002	1,912	557	19,080	5,559
	700 "	59.1	22.5	6,109	37,911	6,206	2,592	424	40,503	6,630
	800 "	59.5	20.6	4,513	30,426	6,742	2,822	625	33,248	7,367
	900 "	58.9	23.2	7,600	61,675	8,115	3,020	397	64,695	8,512
	1,000 "	54.0	23.8	3,955	32,884	8,314	4,729	1,196	37,613	9,510
	1,500 "	57.3	19.1	30,214	337,059	11,156	30,307	1,003	367,366	12,159
	2,000 "	56.3	22.3	12,531	208,168	16,612	16,895	1,348	225,064	17,961
	2,500 "	59.2	22.4	4,230	87,738	20,742	8,005	1,893	95,743	22,634
	2,500万円超	59.3	24.7	7,994	287,718	35,992	43,618	5,456	331,335	41,448
	計	56.5	19.6	111,720	1,180,852	10,570	122,140	1,093	1,302,992	11,663
十 億 円 以 上	100万円以下	58.5	12.9	547	397	726	5	9	402	734
	200 "	64.4	8.5	1,010	1,387	1,373	7	7	1,394	1,380
	300 "	61.5	11.2	1,962	4,641	2,365	260	133	4,901	2,498
	400 "	55.6	7.9	1,509	5,457	3,616	73	48	5,530	3,665
	500 "	46.3	6.5	920	3,694	4,016	375	408	4,070	4,424
	600 "	43.7	9.5	2,807	11,577	4,124	3,641	1,297	15,218	5,422
	700 "	46.2	13.5	1,589	9,082	5,716	1,223	770	10,305	6,485
	800 "	57.0	12.7	1,530	10,236	6,690	935	611	11,171	7,301
	900 "	56.1	17.2	1,887	14,058	7,450	1,862	987	15,920	8,437
	1,000 "	58.5	20.7	2,138	18,785	8,786	1,534	718	20,319	9,504
	1,500 "	54.2	19.6	13,249	143,143	10,804	25,930	1,957	169,073	12,761
	2,000 "	57.5	21.3	12,510	197,406	15,780	23,111	1,847	220,517	17,627
	2,500 "	68.3	27.8	6,301	143,991	22,852	19,442	3,086	163,433	25,938
	2,500万円超	70.4	30.1	10,955	450,088	41,085	78,757	7,189	528,846	48,274
	計	59.4	20.9	58,914	1,013,943	17,211	157,156	2,668	1,171,099	19,878
株 式 会 社 計	100万円以下	61.1	20.1	202,191	160,608	794	322	2	160,930	796
	200 "	61.3	22.7	390,193	562,353	1,441	2,676	7	565,028	1,448
	300 "	56.9	20.4	341,513	861,831	2,524	6,505	19	868,336	2,543
	400 "	54.6	18.9	324,479	1,142,801	3,522	13,579	42	1,156,380	3,564
	500 "	53.9	19.2	310,171	1,382,911	4,459	19,365	62	1,402,276	4,521
	600 "	52.4	18.7	299,164	1,666,651	5,571	26,329	88	1,692,980	5,659
	700 "	53.2	20.2	160,422	1,009,374	6,292	33,482	209	1,042,856	6,501
	800 "	53.8	19.6	165,220	1,182,613	7,158	44,350	268	1,226,963	7,426
	900 "	53.3	19.2	130,601	1,085,539	8,312	28,394	217	1,113,932	8,529
	1,000 "	54.9	21.5	95,858	879,709	9,177	33,281	347	912,990	9,524
	1,500 "	54.7	20.5	303,056	3,506,351	11,570	141,341	466	3,647,692	12,036
	2,000 "	57.2	21.5	96,860	1,606,246	16,583	95,055	981	1,701,301	17,565
	2,500 "	59.7	24.0	38,990	850,031	21,801	51,424	1,319	901,455	23,120
	2,500万円超	60.5	24.9	56,246	2,151,261	38,247	235,783	4,192	2,387,044	42,439
	計	56.0	20.3	2,914,964	18,048,277	6,192	731,887	251	18,780,163	6,443

その4 企業規模 その他の法人、合計

(1年を通じて勤務した給与所得者)

企業規模・給与階級	区分	平均年齢	平均勤続 年数	給与所得 者数	給料・手当		賞与		給与	
					総額	平均	総額	平均	総額	平均
		歳	年	人	百万円	千円	百万円	千円	百万円	千円
その 他 の 法 人	100万円以下	60.0	18.7	163,155	130,717	801	471	3	131,188	804
	200 "	61.3	22.1	259,264	375,005	1,446	1,703	7	376,708	1,453
	300 "	57.6	21.2	269,857	678,181	2,513	3,808	14	681,989	2,527
	400 "	56.3	18.4	192,145	666,562	3,469	11,715	61	678,277	3,530
	500 "	53.6	18.9	182,147	808,611	4,439	15,519	85	824,130	4,525
	600 "	53.3	18.1	171,613	953,940	5,559	11,409	66	965,349	5,625
	700 "	53.7	20.4	69,361	434,809	6,269	17,374	250	452,183	6,519
	800 "	55.1	17.9	79,033	563,571	7,131	22,047	279	585,618	7,410
	900 "	54.1	18.2	72,307	598,555	8,278	18,750	259	617,305	8,537
	1,000 "	57.1	20.9	39,986	362,291	9,060	20,583	515	382,875	9,575
	1,500 "	56.0	18.3	89,867	1,051,248	11,698	30,719	342	1,081,968	12,040
	2,000 "	54.0	15.3	36,970	618,565	16,732	20,268	548	638,833	17,280
	2,500 "	55.5	16.2	16,676	362,496	21,738	12,687	761	375,183	22,498
	2,500万円超	55.6	16.7	23,128	894,517	38,677	26,188	1,132	920,706	39,809
計	56.7	19.5	1,665,509	8,499,068	5,103	213,243	128	8,712,311	5,231	
合 計	100万円以下	60.6	19.5	365,346	291,325	797	793	2	292,117	800
	200 "	61.3	22.5	649,457	937,358	1,443	4,379	7	941,737	1,450
	300 "	57.2	20.7	611,370	1,540,012	2,519	10,313	17	1,550,325	2,536
	400 "	55.2	18.7	516,624	1,809,362	3,502	25,295	49	1,834,657	3,551
	500 "	53.8	19.1	492,318	2,191,522	4,451	34,884	71	2,226,406	4,522
	600 "	52.7	18.5	470,777	2,620,590	5,567	37,739	80	2,658,329	5,647
	700 "	53.3	20.3	229,783	1,444,183	6,285	50,855	221	1,495,038	6,506
	800 "	54.2	19.0	244,253	1,746,184	7,149	66,397	272	1,812,581	7,421
	900 "	53.6	18.9	202,908	1,684,094	8,300	47,143	232	1,731,237	8,532
	1,000 "	55.6	21.3	135,844	1,242,000	9,143	53,865	397	1,295,865	9,539
	1,500 "	55.0	20.0	392,923	4,557,599	11,599	172,060	438	4,729,659	12,037
	2,000 "	56.3	19.8	133,830	2,224,810	16,624	115,323	862	2,340,134	17,486
	2,500 "	58.5	21.7	55,666	1,212,527	21,782	64,111	1,152	1,276,639	22,934
	2,500万円超	59.1	22.5	79,374	3,045,779	38,372	261,972	3,300	3,307,750	41,673
計	56.3	20.0	4,580,473	26,547,345	5,796	945,129	206	27,492,474	6,002	

第9表 業種別及び給与階級別の給与所得者数・給与額

その1-1 総括表 給与所得者数		(1年を通じて勤務した給与所得者)							
性別・給与階級	業種	建設業	製造業	卸売・小売業	宿泊業、飲食サービス業	金融・保険業	不動産業、物品賃貸業	運輸業、郵便業	電気・ガス・熱供給・水道業
		人	人	人	人	人	人	人	人
男	100万円以下	15,326	60,445	226,834	131,121	11,805	69,239	44,149	-
	200 "	151,619	279,150	370,629	153,982	17,942	132,495	165,253	1,976
	300 "	497,128	755,418	547,491	187,554	26,452	125,285	431,394	4,812
	400 "	699,051	1,315,985	879,695	193,143	67,413	154,212	697,743	11,596
	500 "	613,684	1,306,571	801,958	125,902	74,669	116,931	534,937	25,136
	600 "	373,322	1,008,278	568,755	56,294	85,609	102,865	309,463	17,786
	700 "	227,937	704,854	344,167	23,066	81,687	45,669	189,236	23,981
	800 "	152,263	544,368	190,985	16,132	73,285	39,841	116,123	24,362
	900 "	103,254	342,562	129,380	6,572	56,058	39,268	57,742	23,281
	1,000 "	57,215	228,728	79,526	2,481	40,813	24,083	37,750	20,725
	1,500 "	103,965	375,521	144,798	10,165	121,867	45,630	49,519	33,828
	2,000 "	13,053	48,666	44,213	2,202	23,222	11,673	9,503	1,465
	2,500 "	6,349	13,291	9,836	817	3,160	3,257	2,643	242
	2,500万円超	4,823	18,922	11,302	687	4,482	3,797	2,698	272
計	3,018,989	7,002,759	4,349,569	910,118	688,464	914,245	2,648,153	189,462	
女	100万円以下	85,447	416,233	911,230	451,273	51,076	158,306	82,640	400
	200 "	202,821	903,483	1,154,603	413,363	85,403	170,308	154,917	2,287
	300 "	174,079	763,022	741,778	198,259	96,594	137,613	120,676	6,586
	400 "	109,493	455,733	448,774	69,852	135,301	104,162	81,895	4,224
	500 "	56,324	232,239	215,526	23,381	85,853	55,116	34,893	8,677
	600 "	23,315	116,087	108,849	5,921	49,703	30,427	16,264	7,178
	700 "	6,553	50,322	41,851	2,592	28,477	12,850	9,148	6,232
	800 "	4,252	26,965	17,742	1,803	12,689	12,287	6,357	3,184
	900 "	2,282	14,883	15,110	1,927	7,510	5,913	2,142	1,549
	1,000 "	1,036	7,970	5,030	977	4,684	4,024	671	1,025
	1,500 "	1,482	11,237	15,403	1,292	4,610	11,549	1,294	1,134
	2,000 "	-	3,086	2,334	-	999	3,400	568	192
	2,500 "	76	551	593	43	224	6	168	-
	2,500万円超	152	726	653	272	276	87	366	-
計	667,312	3,002,537	3,679,476	1,170,955	563,399	706,048	511,999	42,668	
計	100万円以下	100,773	476,678	1,138,064	582,394	62,881	227,545	126,789	400
	200 "	354,440	1,182,633	1,525,232	567,345	103,345	302,803	320,170	4,263
	300 "	671,207	1,518,440	1,289,269	385,813	123,046	262,898	552,070	11,398
	400 "	808,544	1,771,718	1,328,469	262,995	202,714	258,374	779,638	15,820
	500 "	670,008	1,538,810	1,017,484	149,283	160,522	172,047	569,830	33,813
	600 "	396,637	1,124,365	677,604	62,215	135,312	133,292	325,727	24,964
	700 "	234,490	755,176	386,018	25,658	110,164	58,519	198,384	30,213
	800 "	156,515	571,333	208,727	17,935	85,974	52,128	122,480	27,546
	900 "	105,536	357,445	144,490	8,499	63,568	45,181	59,884	24,830
	1,000 "	58,251	236,698	84,556	3,458	45,497	28,107	38,421	21,750
	1,500 "	105,447	386,758	160,201	11,457	126,477	57,179	50,813	34,962
	2,000 "	13,053	51,752	46,547	2,202	24,221	15,073	10,071	1,657
	2,500 "	6,425	13,842	10,429	860	3,384	3,263	2,811	242
	2,500万円超	4,975	19,648	11,955	959	4,758	3,884	3,064	272
計	3,686,301	10,005,296	8,029,045	2,081,073	1,251,863	1,620,293	3,160,152	232,130	

その1-1 総括表 給与所得者数

(1年を通じて勤務した給与所得者)

業種		情報通信業	学術研究、 専門・技術サービス、 教育、学習支援業	医療、福祉	複合サービス事業	サービス業	農林水産 ・鉱業	合計
性別・給与階級		人	人	人	人	人	人	人
男	100万円以下	2,224	34,003	33,223	5,999	154,445	8,765	797,578
	200 "	26,400	97,994	113,373	22,442	379,532	58,196	1,970,983
	300 "	87,828	171,259	205,625	39,666	622,349	61,298	3,763,559
	400 "	180,719	256,284	279,376	54,847	609,998	34,925	5,434,987
	500 "	225,804	288,108	209,153	53,787	421,343	29,416	4,827,399
	600 "	212,232	209,543	112,933	50,642	266,891	15,180	3,389,793
	700 "	151,746	159,214	69,540	38,389	147,087	5,240	2,211,813
	800 "	113,604	119,564	45,885	29,382	92,059	8,657	1,566,510
	900 "	87,976	87,800	30,402	17,182	55,095	4,878	1,041,450
	1,000 "	51,876	69,540	12,827	10,992	30,291	529	667,376
	1,500 "	94,776	133,406	45,991	10,250	54,597	3,657	1,227,970
	2,000 "	15,410	25,226	45,953	1,060	10,058	195	251,899
	2,500 "	3,772	6,427	17,840	91	4,238	155	72,118
	2,500万円超	4,579	6,174	21,752	96	4,538	413	84,535
	計	1,258,946	1,664,542	1,243,873	334,825	2,852,521	231,504	27,307,970
女	100万円以下	21,112	99,111	306,496	28,250	495,184	26,265	3,133,023
	200 "	50,688	249,732	652,125	61,133	596,773	93,233	4,790,869
	300 "	69,294	281,210	986,088	49,676	531,645	45,104	4,201,624
	400 "	77,698	240,436	894,560	39,750	266,268	15,437	2,943,583
	500 "	67,641	143,604	531,618	28,364	89,415	8,087	1,580,738
	600 "	40,651	100,142	259,046	15,666	40,651	6,041	819,941
	700 "	25,392	45,700	114,925	7,864	12,957	1,102	365,965
	800 "	10,910	30,774	55,742	3,456	8,071	347	194,579
	900 "	5,460	20,213	28,841	1,690	4,152	376	112,048
	1,000 "	3,978	10,506	16,823	509	4,097	129	61,459
	1,500 "	8,277	19,369	24,715	-	9,375	-	109,737
	2,000 "	2,102	2,961	6,549	-	258	-	22,449
	2,500 "	153	254	3,318	4	413	-	5,803
	2,500万円超	35	300	3,315	4	1,167	72	7,425
	計	383,391	1,244,312	3,884,161	236,366	2,060,426	196,193	18,349,243
計	100万円以下	23,336	133,114	339,719	34,249	649,629	35,030	3,930,601
	200 "	77,088	347,726	765,498	83,575	976,305	151,429	6,761,852
	300 "	157,122	452,469	1,191,713	89,342	1,153,994	106,402	7,965,183
	400 "	258,417	496,720	1,173,936	94,597	876,266	50,362	8,378,570
	500 "	293,445	431,712	740,771	82,151	510,758	37,503	6,408,137
	600 "	252,883	309,685	371,979	66,308	307,542	21,221	4,209,734
	700 "	177,138	204,914	184,465	46,253	160,044	6,342	2,577,778
	800 "	124,514	150,338	101,627	32,838	100,130	9,004	1,761,089
	900 "	93,436	108,013	59,243	18,872	59,247	5,254	1,153,498
	1,000 "	55,854	80,046	29,650	11,501	34,388	658	728,835
	1,500 "	103,053	152,775	70,706	10,250	63,972	3,657	1,337,707
	2,000 "	17,512	28,187	52,502	1,060	10,316	195	274,348
	2,500 "	3,925	6,681	21,158	95	4,651	155	77,921
	2,500万円超	4,614	6,474	25,067	100	5,705	485	91,960
	計	1,642,337	2,908,854	5,128,034	571,191	4,912,947	427,697	45,657,213

第9表 業種別及び給与階級別の給与所得者数・給与額(続)

その1-2 総括表 給与総額

(1年を通じて勤務した給与所得者)

業種		建設業	製造業	卸売・小売業	宿泊業、飲食サービス業	金融・保険業	不動産業、物品賃貸業	運輸業、郵便業	電気・ガス・熱供給・水道業
性別・給与階級		百万円	百万円	百万円	百万円	百万円	百万円	百万円	百万円
男	100万円以下	13,389	46,079	171,104	97,728	8,665	50,475	33,758	-
	200 "	243,165	441,845	557,445	223,330	27,754	194,589	264,585	3,304
	300 "	1,284,267	1,933,023	1,403,004	479,683	67,427	313,305	1,098,359	12,306
	400 "	2,456,935	4,631,484	3,104,756	673,851	243,694	546,255	2,441,296	41,951
	500 "	2,735,390	5,843,210	3,595,029	564,772	337,381	525,069	2,386,441	114,657
	600 "	2,048,745	5,536,545	3,118,385	307,801	469,561	572,261	1,688,803	96,896
	700 "	1,473,657	4,559,549	2,218,872	146,828	529,134	297,336	1,224,377	156,487
	800 "	1,135,405	4,056,946	1,422,234	120,516	548,815	295,976	863,443	181,552
	900 "	876,288	2,898,297	1,099,556	55,850	474,748	332,421	487,169	197,924
	1,000 "	543,828	2,165,743	751,741	23,303	387,866	227,073	356,271	195,726
	1,500 "	1,209,275	4,359,227	1,720,119	122,654	1,453,783	531,279	570,388	395,027
	2,000 "	224,714	831,220	769,967	37,912	386,549	197,336	163,889	23,827
	2,500 "	146,496	314,840	226,692	19,538	79,558	77,966	62,936	6,169
	2,500万円超	174,857	791,693	429,766	32,830	188,652	178,049	122,849	11,974
計	14,566,413	38,409,703	20,588,668	2,906,596	5,203,587	4,339,389	11,764,564	1,437,799	
女	100万円以下	78,382	348,847	747,909	350,658	43,989	125,572	70,003	343
	200 "	295,343	1,347,730	1,634,463	585,336	121,279	241,323	217,562	3,420
	300 "	431,324	1,872,358	1,831,955	485,079	245,993	344,642	297,197	16,340
	400 "	377,277	1,576,310	1,551,541	237,848	474,726	365,056	284,206	14,662
	500 "	249,050	1,032,366	956,819	102,447	382,988	246,839	154,925	39,404
	600 "	127,274	632,905	595,508	33,581	270,716	167,830	88,677	39,297
	700 "	41,780	324,835	270,785	16,892	184,446	83,727	59,057	40,825
	800 "	31,002	200,487	131,551	13,854	94,468	91,071	47,718	23,704
	900 "	19,188	126,049	128,350	16,690	63,401	49,533	18,087	13,087
	1,000 "	9,989	75,984	47,676	9,439	44,054	38,794	6,370	9,700
	1,500 "	19,186	133,460	181,190	17,427	54,012	135,237	16,284	13,091
	2,000 "	-	54,090	40,412	-	18,453	59,753	8,855	3,074
	2,500 "	1,655	12,835	13,039	991	5,765	140	3,827	-
	2,500万円超	5,950	26,116	24,161	17,581	11,476	5,229	19,982	-
計	1,687,401	7,764,375	8,155,358	1,887,823	2,015,766	1,954,747	1,292,750	216,945	
計	100万円以下	91,771	394,927	919,012	448,387	52,654	176,046	103,761	343
	200 "	538,508	1,789,576	2,191,908	808,666	149,033	435,912	482,147	6,723
	300 "	1,715,591	3,805,381	3,234,959	964,762	313,420	657,948	1,395,556	28,646
	400 "	2,834,212	6,207,794	4,656,297	911,699	718,420	911,311	2,725,501	56,614
	500 "	2,984,440	6,875,576	4,551,847	667,218	720,369	771,908	2,541,366	154,061
	600 "	2,176,019	6,169,450	3,713,893	341,382	740,277	740,092	1,777,480	136,192
	700 "	1,515,437	4,884,384	2,489,657	163,720	713,579	381,063	1,283,434	197,313
	800 "	1,166,407	4,257,434	1,553,785	134,370	643,283	387,046	911,161	205,255
	900 "	895,476	3,024,346	1,227,906	72,540	538,149	381,955	505,256	211,012
	1,000 "	553,818	2,241,728	799,416	32,742	431,920	265,867	362,641	205,425
	1,500 "	1,228,461	4,492,688	1,901,308	140,081	1,507,795	666,516	586,672	408,118
	2,000 "	224,714	885,310	810,379	37,912	405,002	257,089	172,744	26,900
	2,500 "	148,151	327,676	239,731	20,529	85,323	78,106	66,763	6,169
	2,500万円超	180,807	817,809	453,926	50,411	200,128	183,277	142,831	11,974
計	16,253,814	46,174,077	28,744,027	4,794,419	7,219,353	6,294,136	13,057,314	1,654,745	

その1-2 総括表 給与総額

(1年を通じて勤務した給与所得者)

業種		情報通信業	学術研究、 専門・技術サービス、 教育、学習支援業	医療、福祉	複合サービス事業	サービス業	農林水産 ・鉱業	合計
性別・給与階級		百万円	百万円	百万円	百万円	百万円	百万円	百万円
男	100万円以下	2,005	28,703	28,781	4,700	117,202	7,831	610,418
	200 "	39,877	148,835	172,533	33,817	586,023	90,325	3,027,426
	300 "	231,250	440,740	517,232	101,191	1,565,025	154,162	9,600,974
	400 "	640,699	903,584	974,718	196,038	2,135,941	120,204	19,111,406
	500 "	1,020,298	1,289,405	931,251	241,898	1,880,761	129,963	21,595,525
	600 "	1,163,535	1,147,003	614,729	276,066	1,459,232	83,516	18,583,077
	700 "	982,199	1,032,161	450,268	249,283	950,674	34,143	14,304,967
	800 "	848,608	893,719	341,759	219,555	683,286	63,899	11,675,713
	900 "	748,018	746,942	256,510	147,067	464,427	42,423	8,827,640
	1,000 "	489,433	658,924	121,140	104,360	287,103	5,160	6,317,672
	1,500 "	1,125,931	1,582,609	568,676	115,719	639,633	42,463	14,436,782
	2,000 "	261,422	423,117	802,754	19,628	177,940	3,125	4,323,399
	2,500 "	89,904	146,377	403,235	1,874	96,829	3,714	1,676,129
	2,500万円超	175,410	285,138	865,906	3,045	218,214	20,652	3,499,034
	計		7,818,589	9,727,257	7,049,492	1,714,241	11,262,289	801,578
女	100万円以下	18,821	87,113	269,233	23,605	393,822	24,203	2,582,499
	200 "	75,862	357,039	930,554	89,566	875,852	135,892	6,911,221
	300 "	175,906	714,661	2,497,174	124,131	1,315,142	110,471	10,462,373
	400 "	274,674	832,909	3,098,693	138,299	908,775	53,180	10,188,157
	500 "	303,805	644,901	2,372,986	127,837	393,459	36,786	7,044,611
	600 "	223,119	549,580	1,412,753	85,126	224,845	33,790	4,485,001
	700 "	163,049	295,347	739,482	50,519	83,949	7,602	2,362,296
	800 "	81,854	230,797	413,570	26,019	59,954	2,503	1,448,551
	900 "	46,055	171,817	243,444	14,080	35,649	3,375	948,808
	1,000 "	37,684	99,610	159,738	4,670	39,151	1,184	584,042
	1,500 "	100,175	227,062	295,968	-	117,641	-	1,310,732
	2,000 "	34,776	48,659	112,218	-	5,051	-	385,341
	2,500 "	3,536	5,889	73,604	81	9,159	-	130,523
	2,500万円超	1,380	11,433	117,541	136	68,620	1,990	311,594
	計		1,540,697	4,276,816	12,736,955	684,069	4,531,070	410,977
計	100万円以下	20,826	115,815	298,013	28,305	511,024	32,034	3,192,918
	200 "	115,739	505,873	1,103,087	123,383	1,461,874	226,217	9,938,648
	300 "	407,157	1,155,401	3,014,406	225,322	2,880,167	264,633	20,063,347
	400 "	915,373	1,736,493	4,073,411	334,338	3,044,716	173,384	29,299,563
	500 "	1,324,103	1,934,307	3,304,237	369,735	2,274,220	166,749	28,640,137
	600 "	1,386,653	1,696,584	2,027,482	361,193	1,684,077	117,306	23,068,078
	700 "	1,145,248	1,327,508	1,189,750	299,802	1,034,622	41,745	16,667,263
	800 "	930,462	1,124,516	755,328	245,574	743,240	66,401	13,124,264
	900 "	794,074	918,759	499,954	161,146	500,077	45,798	9,776,448
	1,000 "	527,117	758,534	280,878	109,030	326,255	6,345	6,901,714
	1,500 "	1,226,106	1,809,671	864,644	115,719	757,274	42,463	15,747,515
	2,000 "	296,198	471,775	914,972	19,628	182,991	3,125	4,708,741
	2,500 "	93,440	152,267	476,839	1,954	105,988	3,714	1,806,651
	2,500万円超	176,790	296,571	983,446	3,181	286,833	22,642	3,810,628
	計		9,359,286	14,004,073	19,786,447	2,398,310	15,793,359	1,212,554

第9表 業種別及び給与階級別の給与所得者数・給与額(続)

その1-3 総括表 平均給与

(1年を通じて勤務した給与所得者)

業種		建設業	製造業	卸売・小売業	宿泊業、飲食サービス業	金融・保険業	不動産業、物品賃貸業	運輸業、郵便業	電気・ガス・熱供給・水道業
性別・給与階級		千円	千円	千円	千円	千円	千円	千円	千円
男	100万円以下	874	762	754	745	734	729	765	-
	200 "	1,604	1,583	1,504	1,450	1,547	1,469	1,601	1,672
	300 "	2,583	2,559	2,563	2,558	2,549	2,501	2,546	2,557
	400 "	3,515	3,519	3,529	3,489	3,615	3,542	3,499	3,618
	500 "	4,457	4,472	4,483	4,486	4,518	4,490	4,461	4,561
	600 "	5,488	5,491	5,483	5,468	5,485	5,563	5,457	5,448
	700 "	6,465	6,469	6,447	6,366	6,478	6,511	6,470	6,525
	800 "	7,457	7,453	7,447	7,471	7,489	7,429	7,436	7,452
	900 "	8,487	8,461	8,499	8,498	8,469	8,465	8,437	8,502
	1,000 "	9,505	9,469	9,453	9,393	9,503	9,429	9,438	9,444
	1,500 "	11,632	11,608	11,879	12,066	11,929	11,643	11,519	11,678
	2,000 "	17,216	17,080	17,415	17,217	16,646	16,905	17,246	16,264
	2,500 "	23,074	23,688	23,047	23,914	25,177	23,938	23,812	25,491
	2,500万円超	36,255	41,840	38,026	47,787	42,091	46,892	45,533	44,021
計	4,825	5,485	4,733	3,194	7,558	4,746	4,443	7,589	
女	100万円以下	917	838	821	777	861	793	847	858
	200 "	1,456	1,492	1,416	1,416	1,420	1,417	1,404	1,495
	300 "	2,478	2,454	2,470	2,447	2,547	2,504	2,463	2,481
	400 "	3,446	3,459	3,457	3,405	3,509	3,505	3,470	3,471
	500 "	4,422	4,445	4,439	4,382	4,461	4,479	4,440	4,541
	600 "	5,459	5,452	5,471	5,671	5,447	5,516	5,452	5,475
	700 "	6,376	6,455	6,470	6,517	6,477	6,516	6,456	6,551
	800 "	7,291	7,435	7,415	7,684	7,445	7,412	7,506	7,445
	900 "	8,408	8,469	8,494	8,661	8,442	8,377	8,444	8,449
	1,000 "	9,642	9,534	9,478	9,661	9,405	9,641	9,493	9,463
	1,500 "	12,946	11,877	11,763	13,489	11,716	11,710	12,584	11,544
	2,000 "	-	17,528	17,314	-	18,472	17,574	15,590	16,009
	2,500 "	21,780	23,295	21,988	23,051	25,737	23,367	22,780	-
	2,500万円超	39,143	35,972	37,000	64,636	41,580	60,101	54,596	-
計	2,529	2,586	2,216	1,612	3,578	2,769	2,525	5,084	
計	100万円以下	911	828	808	770	837	774	818	858
	200 "	1,519	1,513	1,437	1,425	1,442	1,440	1,506	1,577
	300 "	2,556	2,506	2,509	2,501	2,547	2,503	2,528	2,513
	400 "	3,505	3,504	3,505	3,467	3,544	3,527	3,496	3,579
	500 "	4,454	4,468	4,474	4,469	4,488	4,487	4,460	4,556
	600 "	5,486	5,487	5,481	5,487	5,471	5,552	5,457	5,456
	700 "	6,463	6,468	6,450	6,381	6,477	6,512	6,469	6,531
	800 "	7,452	7,452	7,444	7,492	7,482	7,425	7,439	7,451
	900 "	8,485	8,461	8,498	8,535	8,466	8,454	8,437	8,498
	1,000 "	9,507	9,471	9,454	9,468	9,493	9,459	9,439	9,445
	1,500 "	11,650	11,616	11,868	12,227	11,921	11,657	11,546	11,673
	2,000 "	17,216	17,107	17,410	17,217	16,721	17,056	17,153	16,234
	2,500 "	23,059	23,673	22,987	23,871	25,214	23,937	23,751	25,491
	2,500万円超	36,343	41,623	37,970	52,566	42,061	47,188	46,616	44,021
計	4,409	4,615	3,580	2,304	5,767	3,885	4,132	7,129	

その1-3 総括表 平均給与

(1年を通じて勤務した給与所得者)

業種		情報通信業	学術研究、 専門・技術サービス、 教育、学習支援業	医療、福祉	複合サービス事業	サービス業	農林水産 ・鉱業	合計
性別・給与階級		千円	千円	千円	千円	千円	千円	千円
男	100万円以下	901	844	866	783	759	893	765
	200 "	1,511	1,519	1,522	1,507	1,544	1,552	1,536
	300 "	2,633	2,574	2,515	2,551	2,515	2,515	2,551
	400 "	3,545	3,526	3,489	3,574	3,502	3,442	3,516
	500 "	4,519	4,475	4,452	4,497	4,464	4,418	4,474
	600 "	5,482	5,474	5,443	5,451	5,468	5,502	5,482
	700 "	6,473	6,483	6,475	6,494	6,463	6,516	6,468
	800 "	7,470	7,475	7,448	7,472	7,422	7,381	7,453
	900 "	8,503	8,507	8,437	8,559	8,430	8,697	8,476
	1,000 "	9,435	9,475	9,444	9,494	9,478	9,755	9,466
	1,500 "	11,880	11,863	12,365	11,290	11,716	11,611	11,757
	2,000 "	16,964	16,773	17,469	18,517	17,691	16,026	17,163
	2,500 "	23,835	22,775	22,603	20,589	22,848	23,961	23,241
	2,500万円超	38,307	46,184	39,808	31,724	48,086	50,005	41,392
	計	6,210	5,844	5,667	5,120	3,948	3,462	5,038
女	100万円以下	891	879	878	836	795	921	824
	200 "	1,497	1,430	1,427	1,465	1,468	1,458	1,443
	300 "	2,539	2,541	2,532	2,499	2,474	2,449	2,490
	400 "	3,535	3,464	3,464	3,479	3,413	3,445	3,461
	500 "	4,491	4,491	4,464	4,507	4,400	4,549	4,457
	600 "	5,489	5,488	5,454	5,434	5,531	5,593	5,470
	700 "	6,421	6,463	6,434	6,424	6,479	6,898	6,455
	800 "	7,503	7,500	7,419	7,529	7,428	7,213	7,445
	900 "	8,435	8,500	8,441	8,331	8,586	8,976	8,468
	1,000 "	9,473	9,481	9,495	9,174	9,556	9,180	9,503
	1,500 "	12,103	11,723	11,975	-	12,548	-	11,944
	2,000 "	16,544	16,433	17,135	-	19,579	-	17,165
	2,500 "	23,114	23,186	22,183	20,195	22,177	-	22,492
	2,500万円超	39,433	38,110	35,457	33,920	58,800	27,643	41,966
	計	4,019	3,437	3,279	2,894	2,199	2,095	2,679
計	100万円以下	892	870	877	826	787	914	812
	200 "	1,501	1,455	1,441	1,476	1,497	1,494	1,470
	300 "	2,591	2,554	2,529	2,522	2,496	2,487	2,519
	400 "	3,542	3,496	3,470	3,534	3,475	3,443	3,497
	500 "	4,512	4,481	4,461	4,501	4,453	4,446	4,469
	600 "	5,483	5,478	5,451	5,447	5,476	5,528	5,480
	700 "	6,465	6,478	6,450	6,482	6,465	6,582	6,466
	800 "	7,473	7,480	7,432	7,478	7,423	7,375	7,452
	900 "	8,499	8,506	8,439	8,539	8,441	8,717	8,475
	1,000 "	9,437	9,476	9,473	9,480	9,487	9,642	9,470
	1,500 "	11,898	11,845	12,229	11,290	11,838	11,611	11,772
	2,000 "	16,914	16,737	17,427	18,517	17,739	16,026	17,163
	2,500 "	23,806	22,791	22,537	20,573	22,788	23,961	23,186
	2,500万円超	38,316	45,810	39,233	31,812	50,278	46,685	41,438
	計	5,699	4,814	3,858	4,199	3,215	2,835	4,090

第9表 業種別及び給与階級別の給与所得者数・給与額(続)

その2 業 種 建設業

(1年を通じて勤務した給与所得者)

性別・給与階級	区 分	平均年齢	平均勤続 年 数	給与所得 者 数	給 料・手 当		賞 与		給 与	
					総 額	平 均	総 額	平 均	総 額	平 均
		歳	年	人	百万円	千円	百万円	千円	百万円	千円
男	100万円以下	65.4	21.0	15,326	13,154	858	234	15	13,389	874
	200 "	55.4	14.6	151,619	240,242	1,585	2,923	19	243,165	1,604
	300 "	44.8	10.2	497,128	1,244,564	2,504	39,704	80	1,284,267	2,583
	400 "	43.1	11.3	699,051	2,312,049	3,307	144,886	207	2,456,935	3,515
	500 "	44.1	13.1	613,684	2,502,090	4,077	233,300	380	2,735,390	4,457
	600 "	44.9	15.1	373,322	1,822,982	4,883	225,763	605	2,048,745	5,488
	700 "	46.2	16.7	227,937	1,250,653	5,487	223,005	978	1,473,657	6,465
	800 "	47.8	17.9	152,263	971,237	6,379	164,169	1,078	1,135,405	7,457
	900 "	48.9	20.3	103,254	739,098	7,158	137,190	1,329	876,288	8,487
	1,000 "	49.9	22.3	57,215	459,075	8,024	84,754	1,481	543,828	9,505
	1,500 "	51.6	22.7	103,965	1,014,458	9,758	194,817	1,874	1,209,275	11,632
	2,000 "	54.8	22.5	13,053	209,654	16,062	15,060	1,154	224,714	17,216
	2,500 "	56.7	24.5	6,349	139,493	21,971	7,003	1,103	146,496	23,074
	2,500万円超	59.3	26.7	4,823	161,337	33,452	13,520	2,803	174,857	36,255
	計	45.7	13.9	3,018,989	13,080,084	4,333	1,486,328	492	14,566,413	4,825
女	100万円以下	52.9	15.2	85,447	77,601	908	781	9	78,382	917
	200 "	52.6	15.0	202,821	286,776	1,414	8,567	42	295,343	1,456
	300 "	47.6	12.7	174,079	400,111	2,298	31,214	179	431,324	2,478
	400 "	44.7	12.3	109,493	336,119	3,070	41,158	376	377,277	3,446
	500 "	45.9	14.4	56,324	217,657	3,864	31,393	557	249,050	4,422
	600 "	49.1	17.6	23,315	109,977	4,717	17,298	742	127,274	5,459
	700 "	45.6	19.3	6,553	34,890	5,324	6,890	1,051	41,780	6,376
	800 "	48.8	15.8	4,252	26,934	6,334	4,068	957	31,002	7,291
	900 "	49.7	16.0	2,282	17,574	7,701	1,614	707	19,188	8,408
	1,000 "	57.8	9.9	1,036	9,989	9,642	-	-	9,989	9,642
	1,500 "	59.0	22.7	1,482	19,186	12,946	-	-	19,186	12,946
	2,000 "	-	-	-	-	-	-	-	-	-
	2,500 "	48.3	17.1	76	1,633	21,491	22	289	1,655	21,780
	2,500万円超	59.4	30.2	152	5,906	38,857	43	286	5,950	39,143
	計	49.3	14.1	667,312	1,544,354	2,314	143,047	214	1,687,401	2,529
計	100万円以下	54.8	16.1	100,773	90,756	901	1,015	10	91,771	911
	200 "	53.8	14.8	354,440	527,019	1,487	11,490	32	538,508	1,519
	300 "	45.5	10.9	671,207	1,644,674	2,450	70,917	106	1,715,591	2,556
	400 "	43.3	11.4	808,544	2,648,168	3,275	186,045	230	2,834,212	3,505
	500 "	44.3	13.2	670,008	2,719,746	4,059	264,694	395	2,984,440	4,454
	600 "	45.1	15.2	396,637	1,932,958	4,873	243,061	613	2,176,019	5,486
	700 "	46.1	16.8	234,490	1,285,543	5,482	229,894	980	1,515,437	6,463
	800 "	47.8	17.8	156,515	998,171	6,377	168,237	1,075	1,166,407	7,452
	900 "	49.0	20.2	105,536	756,672	7,170	138,804	1,315	895,476	8,485
	1,000 "	50.1	22.0	58,251	469,064	8,052	84,754	1,455	553,818	9,507
	1,500 "	51.7	22.7	105,447	1,033,644	9,802	194,817	1,848	1,228,461	11,650
	2,000 "	54.8	22.5	13,053	209,654	16,062	15,060	1,154	224,714	17,216
	2,500 "	56.6	24.5	6,425	141,126	21,965	7,025	1,093	148,151	23,059
	2,500万円超	59.3	26.8	4,975	167,243	33,617	13,564	2,726	180,807	36,343
	計	46.4	14.0	3,686,301	14,624,438	3,967	1,629,376	442	16,253,814	4,409

その3 業 種 製造業

(1年を通じて勤務した給与所得者)

性別・給与階級	区 分	平均年齢	平均勤続 年 数	給与所得 者 数	給 料・手 当		賞 与		給 与	
					総 額	平 均	総 額	平 均	総 額	平 均
		歳	年	人	百万円	千円	百万円	千円	百万円	千円
男	100万円以下	54.6	13.9	60,445	45,282	749	797	13	46,079	762
	200 "	53.4	13.8	279,150	429,956	1,540	11,889	43	441,845	1,583
	300 "	43.2	9.8	755,418	1,803,108	2,387	129,915	172	1,933,023	2,559
	400 "	39.2	9.9	1,315,985	4,051,743	3,079	579,740	441	4,631,484	3,519
	500 "	40.0	12.1	1,306,571	4,879,065	3,734	964,145	738	5,843,210	4,472
	600 "	42.4	15.8	1,008,278	4,478,660	4,442	1,057,885	1,049	5,536,545	5,491
	700 "	44.7	19.2	704,854	3,589,831	5,093	969,718	1,376	4,559,549	6,469
	800 "	46.5	21.5	544,368	3,141,184	5,770	915,762	1,682	4,056,946	7,453
	900 "	48.2	22.9	342,562	2,205,339	6,438	692,957	2,023	2,898,297	8,461
	1,000 "	48.7	23.1	228,728	1,627,284	7,114	538,460	2,354	2,165,743	9,469
	1,500 "	50.9	23.9	375,521	3,275,946	8,724	1,083,281	2,885	4,359,227	11,608
	2,000 "	55.8	26.9	48,666	662,811	13,620	168,409	3,461	831,220	17,080
	2,500 "	61.4	26.0	13,291	277,396	20,871	37,444	2,817	314,840	23,688
	2,500万円超	62.1	28.6	18,922	670,134	35,416	121,559	6,424	791,693	41,840
	計	43.7	15.2	7,002,759	31,137,741	4,446	7,271,961	1,038	38,409,703	5,485
女	100万円以下	50.0	9.9	416,233	343,167	824	5,681	14	348,847	838
	200 "	49.2	10.0	903,483	1,294,826	1,433	52,905	59	1,347,730	1,492
	300 "	43.2	10.2	763,022	1,675,138	2,195	197,220	258	1,872,358	2,454
	400 "	39.5	11.4	455,733	1,289,700	2,830	286,611	629	1,576,310	3,459
	500 "	40.7	14.3	232,239	813,446	3,503	218,920	943	1,032,366	4,445
	600 "	42.4	17.4	116,087	483,836	4,168	149,068	1,284	632,905	5,452
	700 "	45.4	20.4	50,322	245,377	4,876	79,458	1,579	324,835	6,455
	800 "	44.3	17.9	26,965	149,966	5,561	50,522	1,874	200,487	7,435
	900 "	44.7	18.3	14,883	98,788	6,638	27,261	1,832	126,049	8,469
	1,000 "	51.9	23.5	7,970	62,011	7,781	13,973	1,753	75,984	9,534
	1,500 "	50.3	20.7	11,237	111,683	9,939	21,777	1,938	133,460	11,877
	2,000 "	52.5	21.5	3,086	49,024	15,886	5,066	1,642	54,090	17,528
	2,500 "	60.9	28.0	551	11,613	21,077	1,222	2,218	12,835	23,295
	2,500万円超	57.1	24.1	726	23,517	32,392	2,599	3,580	26,116	35,972
	計	45.3	11.3	3,002,537	6,652,092	2,215	1,112,283	370	7,764,375	2,586
計	100万円以下	50.6	10.4	476,678	388,449	815	6,477	14	394,927	828
	200 "	50.2	10.9	1,182,633	1,724,782	1,458	64,794	55	1,789,576	1,513
	300 "	43.2	10.0	1,518,440	3,478,246	2,291	327,135	215	3,805,381	2,506
	400 "	39.3	10.3	1,771,718	5,341,443	3,015	866,351	489	6,207,794	3,504
	500 "	40.1	12.4	1,538,810	5,692,512	3,699	1,183,065	769	6,875,576	4,468
	600 "	42.4	15.9	1,124,365	4,962,496	4,414	1,206,953	1,073	6,169,450	5,487
	700 "	44.8	19.3	755,176	3,835,208	5,079	1,049,176	1,389	4,884,384	6,468
	800 "	46.4	21.3	571,333	3,291,150	5,760	966,284	1,691	4,257,434	7,452
	900 "	48.1	22.7	357,445	2,304,128	6,446	720,218	2,015	3,024,346	8,461
	1,000 "	48.8	23.1	236,698	1,689,295	7,137	552,432	2,334	2,241,728	9,471
	1,500 "	50.8	23.8	386,758	3,387,629	8,759	1,105,059	2,857	4,492,688	11,616
	2,000 "	55.6	26.6	51,752	711,835	13,755	173,475	3,352	885,310	17,107
	2,500 "	61.4	26.1	13,842	289,009	20,879	38,666	2,793	327,676	23,673
	2,500万円超	61.9	28.5	19,648	693,651	35,304	124,158	6,319	817,809	41,623
	計	44.1	14.0	10,005,296	37,789,833	3,777	8,384,244	838	46,174,077	4,615

第9表 業種別及び給与階級別の給与所得者数・給与額(続)

その4 業 種 卸売・小売業

(1年を通じて勤務した給与所得者)

性別・給与階級	区 分	平均年齢	平均勤続 年 数	給与所得 者 数	給 料・手 当		賞 与		給 与	
					総 額	平 均	総 額	平 均	総 額	平 均
		歳	年	人	百万円	千円	百万円	千円	百万円	千円
男	100万円以下	40.2	6.4	226,834	169,322	746	1,782	8	171,104	754
	200 "	48.6	11.3	370,629	548,646	1,480	8,798	24	557,445	1,504
	300 "	44.3	11.1	547,491	1,330,581	2,430	72,423	132	1,403,004	2,563
	400 "	40.0	10.5	879,695	2,761,695	3,139	343,061	390	3,104,756	3,529
	500 "	41.3	12.8	801,958	3,076,473	3,836	518,555	647	3,595,029	4,483
	600 "	44.7	15.9	568,755	2,642,933	4,647	475,452	836	3,118,385	5,483
	700 "	46.2	18.3	344,167	1,819,864	5,288	399,008	1,159	2,218,872	6,447
	800 "	48.0	18.7	190,985	1,161,663	6,082	260,571	1,364	1,422,234	7,447
	900 "	48.3	19.5	129,380	908,376	7,021	191,180	1,478	1,099,556	8,499
	1,000 "	51.1	21.1	79,526	610,283	7,674	141,458	1,779	751,741	9,453
	1,500 "	51.9	19.5	144,798	1,467,888	10,137	252,230	1,742	1,720,119	11,879
	2,000 "	54.1	20.4	44,213	669,679	15,147	100,288	2,268	769,967	17,415
	2,500 "	56.6	21.4	9,836	202,159	20,553	24,534	2,494	226,692	23,047
	2,500万円超	61.4	26.0	11,302	378,486	33,488	51,280	4,537	429,766	38,026
	計	44.1	13.5	4,349,569	17,748,047	4,080	2,840,621	653	20,588,668	4,733
女	100万円以下	47.4	7.8	911,230	739,000	811	8,908	10	747,909	821
	200 "	47.1	8.9	1,154,603	1,590,580	1,378	43,884	38	1,634,463	1,416
	300 "	41.1	9.2	741,778	1,676,099	2,260	155,856	210	1,831,955	2,470
	400 "	39.2	10.2	448,774	1,314,486	2,929	237,055	528	1,551,541	3,457
	500 "	42.1	12.7	215,526	798,861	3,707	157,958	733	956,819	4,439
	600 "	45.1	14.7	108,849	492,061	4,521	103,447	950	595,508	5,471
	700 "	47.6	15.5	41,851	223,107	5,331	47,678	1,139	270,785	6,470
	800 "	47.7	16.7	17,742	107,699	6,070	23,852	1,344	131,551	7,415
	900 "	49.9	19.6	15,110	115,427	7,639	12,923	855	128,350	8,494
	1,000 "	48.2	15.6	5,030	37,445	7,444	10,230	2,034	47,676	9,478
	1,500 "	52.9	18.2	15,403	164,665	10,690	16,525	1,073	181,190	11,763
	2,000 "	61.1	24.2	2,334	40,390	17,305	22	10	40,412	17,314
	2,500 "	54.6	16.6	593	12,688	21,396	351	592	13,039	21,988
	2,500万円超	58.7	20.9	653	23,383	35,808	778	1,191	24,161	37,000
	計	44.7	9.5	3,679,476	7,335,891	1,994	819,467	223	8,155,358	2,216
計	100万円以下	46.0	7.5	1,138,064	908,322	798	10,690	9	919,012	808
	200 "	47.5	9.5	1,525,232	2,139,226	1,403	52,682	35	2,191,908	1,437
	300 "	42.4	10.0	1,289,269	3,006,681	2,332	228,279	177	3,234,959	2,509
	400 "	39.7	10.4	1,328,469	4,076,181	3,068	580,116	437	4,656,297	3,505
	500 "	41.4	12.7	1,017,484	3,875,334	3,809	676,513	665	4,551,847	4,474
	600 "	44.7	15.7	677,604	3,134,994	4,627	578,899	854	3,713,893	5,481
	700 "	46.3	18.0	386,018	2,042,971	5,292	446,686	1,157	2,489,657	6,450
	800 "	48.0	18.6	208,727	1,269,362	6,081	284,423	1,363	1,553,785	7,444
	900 "	48.5	19.5	144,490	1,023,803	7,086	204,103	1,413	1,227,906	8,498
	1,000 "	51.0	20.8	84,556	647,728	7,660	151,688	1,794	799,416	9,454
	1,500 "	52.0	19.4	160,201	1,632,553	10,191	268,755	1,678	1,901,308	11,868
	2,000 "	54.4	20.6	46,547	710,069	15,255	100,310	2,155	810,379	17,410
	2,500 "	56.5	21.1	10,429	214,847	20,601	24,885	2,386	239,731	22,987
	2,500万円超	61.2	25.7	11,955	401,868	33,615	52,058	4,355	453,926	37,970
	計	44.4	11.6	8,029,045	25,083,939	3,124	3,660,088	456	28,744,027	3,580

その5 業 種 宿泊業、飲食サービス業

(1年を通じて勤務した給与所得者)

性別・給与階級	区 分	平均年齢	平均勤続 年 数	給与所得 者 数	給 料・手 当		賞 与		給 与	
					総 額	平 均	総 額	平 均	総 額	平 均
		歳	年	人	百万円	千円	百万円	千円	百万円	千円
男	100万円以下	30.4	3.5	131,121	97,443	743	285	2	97,728	745
	200 "	39.1	5.8	153,982	222,077	1,442	1,253	8	223,330	1,450
	300 "	39.9	6.9	187,554	464,271	2,475	15,412	82	479,683	2,558
	400 "	40.4	8.0	193,143	632,300	3,274	41,551	215	673,851	3,489
	500 "	41.9	10.3	125,902	515,356	4,093	49,416	392	564,772	4,486
	600 "	44.3	14.9	56,294	273,777	4,863	34,024	604	307,801	5,468
	700 "	46.4	15.5	23,066	131,883	5,718	14,945	648	146,828	6,366
	800 "	50.1	17.8	16,132	108,226	6,709	12,290	762	120,516	7,471
	900 "	51.3	16.2	6,572	50,256	7,647	5,594	851	55,850	8,498
	1,000 "	52.8	17.4	2,481	19,720	7,948	3,583	1,444	23,303	9,393
	1,500 "	52.8	16.6	10,165	119,643	11,770	3,011	296	122,654	12,066
	2,000 "	53.7	18.7	2,202	37,261	16,922	650	295	37,912	17,217
	2,500 "	62.2	28.5	817	19,260	23,573	278	341	19,538	23,914
	2,500万円超	55.2	22.5	687	31,936	46,487	894	1,301	32,830	47,787
計	39.7	8.1	910,118	2,723,409	2,992	183,187	201	2,906,596	3,194	
女	100万円以下	43.4	5.4	451,273	349,110	774	1,548	3	350,658	777
	200 "	47.5	7.2	413,363	579,071	1,401	6,265	15	585,336	1,416
	300 "	44.4	8.7	198,259	461,339	2,327	23,740	120	485,079	2,447
	400 "	42.6	10.6	69,852	213,474	3,056	24,375	349	237,848	3,405
	500 "	45.0	14.4	23,381	91,307	3,905	11,139	476	102,447	4,382
	600 "	48.9	16.9	5,921	31,093	5,251	2,488	420	33,581	5,671
	700 "	47.1	12.8	2,592	15,482	5,973	1,410	544	16,892	6,517
	800 "	51.8	23.1	1,803	13,693	7,595	160	89	13,854	7,684
	900 "	45.1	15.8	1,927	15,509	8,048	1,181	613	16,690	8,661
	1,000 "	40.7	5.5	977	8,828	9,036	611	625	9,439	9,661
	1,500 "	61.1	20.8	1,292	16,261	12,586	1,166	903	17,427	13,489
	2,000 "	-	-	-	-	-	-	-	-	-
	2,500 "	50.5	19.0	43	968	22,520	23	531	991	23,051
	2,500万円超	61.9	29.2	272	17,220	63,310	361	1,326	17,581	64,636
計	45.1	7.2	1,170,955	1,813,357	1,549	74,466	64	1,887,823	1,612	
計	100万円以下	40.5	5.0	582,394	446,554	767	1,833	3	448,387	770
	200 "	45.2	6.8	567,345	801,148	1,412	7,517	13	808,666	1,425
	300 "	42.2	7.8	385,813	925,610	2,399	39,152	101	964,762	2,501
	400 "	41.0	8.7	262,995	845,774	3,216	65,925	251	911,699	3,467
	500 "	42.4	11.0	149,283	606,663	4,064	60,555	406	667,218	4,469
	600 "	44.7	15.1	62,215	304,870	4,900	36,512	587	341,382	5,487
	700 "	46.5	15.3	25,658	147,365	5,743	16,355	637	163,720	6,381
	800 "	50.3	18.3	17,935	121,919	6,798	12,451	694	134,370	7,492
	900 "	49.9	16.1	8,499	65,765	7,738	6,775	797	72,540	8,535
	1,000 "	49.4	14.1	3,458	28,548	8,256	4,194	1,213	32,742	9,468
	1,500 "	53.8	17.1	11,457	135,904	11,862	4,177	365	140,081	12,227
	2,000 "	53.7	18.7	2,202	37,261	16,922	650	295	37,912	17,217
	2,500 "	61.6	28.1	860	20,228	23,521	301	350	20,529	23,871
	2,500万円超	57.1	24.4	959	49,157	51,258	1,254	1,308	50,411	52,566
計	42.7	7.6	2,081,073	4,536,766	2,180	257,653	124	4,794,419	2,304	

第9表 業種別及び給与階級別の給与所得者数・給与額(続)

その6 業 種 金融・保険業

(1年を通じて勤務した給与所得者)

性別・給与階級	区 分	平均年齢	平均勤続 年 数	給与所得 者 数	給 料・手 当		賞 与		給 与	
					総 額	平 均	総 額	平 均	総 額	平 均
		歳	年	人	百万円	千円	百万円	千円	百万円	千円
男	100万円以下	49.8	10.4	11,805	8,198	694	467	40	8,665	734
	200 "	55.9	12.7	17,942	26,539	1,479	1,215	68	27,754	1,547
	300 "	48.8	9.5	26,452	61,612	2,329	5,815	220	67,427	2,549
	400 "	37.6	7.1	67,413	203,528	3,019	40,167	596	243,694	3,615
	500 "	38.2	10.2	74,669	270,509	3,623	66,872	896	337,381	4,518
	600 "	43.3	13.8	85,609	379,095	4,428	90,466	1,057	469,561	5,485
	700 "	46.0	18.8	81,687	420,511	5,148	108,623	1,330	529,134	6,478
	800 "	45.8	19.4	73,285	427,191	5,829	121,624	1,660	548,815	7,489
	900 "	46.2	21.0	56,058	366,196	6,532	108,552	1,936	474,748	8,469
	1,000 "	46.6	19.7	40,813	299,733	7,344	88,133	2,159	387,866	9,503
	1,500 "	46.9	21.1	121,867	1,081,714	8,876	372,069	3,053	1,453,783	11,929
	2,000 "	50.2	21.3	23,222	284,642	12,257	101,907	4,388	386,549	16,646
	2,500 "	58.3	22.2	3,160	62,113	19,656	17,445	5,520	79,558	25,177
	2,500万円超	56.2	16.8	4,482	149,938	33,453	38,714	8,638	188,652	42,091
	計	44.9	16.2	688,464	4,041,518	5,870	1,162,069	1,688	5,203,587	7,558
女	100万円以下	48.4	6.2	51,076	42,959	841	1,029	20	43,989	861
	200 "	45.9	6.6	85,403	115,652	1,354	5,627	66	121,279	1,420
	300 "	39.0	5.3	96,594	215,098	2,227	30,895	320	245,993	2,547
	400 "	33.7	7.1	135,301	376,007	2,779	98,719	730	474,726	3,509
	500 "	36.8	11.5	85,853	293,626	3,420	89,362	1,041	382,988	4,461
	600 "	40.8	16.5	49,703	206,664	4,158	64,052	1,289	270,716	5,447
	700 "	43.0	18.9	28,477	138,667	4,869	45,779	1,608	184,446	6,477
	800 "	44.0	20.4	12,689	71,727	5,653	22,741	1,792	94,468	7,445
	900 "	43.7	15.9	7,510	48,430	6,449	14,971	1,993	63,401	8,442
	1,000 "	47.5	21.8	4,684	34,065	7,273	9,989	2,133	44,054	9,405
	1,500 "	48.6	16.1	4,610	44,348	9,620	9,664	2,096	54,012	11,716
	2,000 "	45.6	16.4	999	14,388	14,403	4,065	4,069	18,453	18,472
	2,500 "	54.9	13.2	224	4,347	19,405	1,418	6,332	5,765	25,737
	2,500万円超	54.2	15.2	276	8,613	31,207	2,863	10,373	11,476	41,580
	計	40.0	9.4	563,399	1,614,592	2,866	401,174	712	2,015,766	3,578
計	100万円以下	48.7	7.0	62,881	51,158	814	1,496	24	52,654	837
	200 "	47.7	7.7	103,345	142,191	1,376	6,842	66	149,033	1,442
	300 "	41.1	6.2	123,046	276,710	2,249	36,710	298	313,420	2,547
	400 "	35.0	7.1	202,714	579,534	2,859	138,886	685	718,420	3,544
	500 "	37.5	10.9	160,522	564,134	3,514	156,235	973	720,369	4,488
	600 "	42.4	14.8	135,312	585,758	4,329	154,518	1,142	740,277	5,471
	700 "	45.2	18.8	110,164	559,178	5,076	154,401	1,402	713,579	6,477
	800 "	45.6	19.6	85,974	498,918	5,803	144,366	1,679	643,283	7,482
	900 "	45.9	20.4	63,568	414,626	6,523	123,523	1,943	538,149	8,466
	1,000 "	46.7	20.0	45,497	333,797	7,337	98,122	2,157	431,920	9,493
	1,500 "	46.9	20.9	126,477	1,126,062	8,903	381,733	3,018	1,507,795	11,921
	2,000 "	50.0	21.1	24,221	299,030	12,346	105,972	4,375	405,002	16,721
	2,500 "	58.1	21.6	3,384	66,460	19,639	18,863	5,574	85,323	25,214
	2,500万円超	56.1	16.7	4,758	158,551	33,323	41,577	8,738	200,128	42,061
	計	42.7	13.2	1,251,863	5,656,109	4,518	1,563,244	1,249	7,219,353	5,767

その7 業 種 不動産業、物品賃貸業

(1年を通じて勤務した給与所得者)

性別・給与階級	区 分	平均年齢	平均勤続 年 数	給与所得 者 数	給 料・手 当		賞 与		給 与	
					総 額	平 均	総 額	平 均	総 額	平 均
		歳	年	人	百万円	千円	百万円	千円	百万円	千円
男	100万円以下	59.6	13.0	69,239	49,993	722	481	7	50,475	729
	200 "	59.2	12.8	132,495	193,088	1,457	1,501	11	194,589	1,469
	300 "	52.3	12.3	125,285	298,001	2,379	15,305	122	313,305	2,501
	400 "	46.2	10.0	154,212	502,130	3,256	44,125	286	546,255	3,542
	500 "	45.7	11.5	116,931	468,733	4,009	56,336	482	525,069	4,490
	600 "	47.3	13.0	102,865	506,100	4,920	66,161	643	572,261	5,563
	700 "	46.2	13.1	45,669	249,868	5,471	47,468	1,039	297,336	6,511
	800 "	49.3	14.4	39,841	252,219	6,331	43,756	1,098	295,976	7,429
	900 "	51.4	17.7	39,268	291,612	7,426	40,810	1,039	332,421	8,465
	1,000 "	50.1	19.2	24,083	192,953	8,012	34,120	1,417	227,073	9,429
	1,500 "	53.2	19.9	45,630	453,253	9,933	78,026	1,710	531,279	11,643
	2,000 "	52.7	19.4	11,673	166,497	14,263	30,839	2,642	197,336	16,905
	2,500 "	59.3	20.7	3,257	70,308	21,587	7,658	2,351	77,966	23,938
	2,500万円超	59.3	21.7	3,797	156,809	41,298	21,240	5,594	178,049	46,892
	計	51.0	13.1	914,245	3,851,564	4,213	487,825	534	4,339,389	4,746
女	100万円以下	55.7	12.1	158,306	124,749	788	823	5	125,572	793
	200 "	57.6	14.1	170,308	235,381	1,382	5,942	35	241,323	1,417
	300 "	50.3	12.7	137,613	319,874	2,324	24,768	180	344,642	2,504
	400 "	46.4	10.8	104,162	320,696	3,079	44,361	426	365,056	3,505
	500 "	47.4	14.5	55,116	214,103	3,885	32,736	594	246,839	4,479
	600 "	49.9	17.8	30,427	152,489	5,012	15,342	504	167,830	5,516
	700 "	53.0	18.8	12,850	72,927	5,675	10,800	840	83,727	6,516
	800 "	57.4	18.7	12,287	82,777	6,737	8,293	675	91,071	7,412
	900 "	54.4	19.1	5,913	44,834	7,582	4,700	795	49,533	8,377
	1,000 "	61.2	26.7	4,024	35,959	8,936	2,835	704	38,794	9,641
	1,500 "	59.4	24.5	11,549	131,983	11,428	3,254	282	135,237	11,710
	2,000 "	51.7	10.7	3,400	53,774	15,816	5,979	1,758	59,753	17,574
	2,500 "	58.8	28.8	6	74	12,283	67	11,084	140	23,367
	2,500万円超	52.2	15.0	87	3,744	43,039	1,484	17,062	5,229	60,101
	計	52.9	13.5	706,048	1,793,363	2,540	161,384	229	1,954,747	2,769
計	100万円以下	56.9	12.4	227,545	174,742	768	1,304	6	176,046	774
	200 "	58.3	13.6	302,803	428,469	1,415	7,443	25	435,912	1,440
	300 "	51.3	12.5	262,898	617,875	2,350	40,073	152	657,948	2,503
	400 "	46.3	10.3	258,374	822,826	3,185	88,485	342	911,311	3,527
	500 "	46.2	12.5	172,047	682,836	3,969	89,072	518	771,908	4,487
	600 "	47.8	14.1	133,292	658,589	4,941	81,502	611	740,092	5,552
	700 "	47.7	14.4	58,519	322,795	5,516	58,268	996	381,063	6,512
	800 "	51.2	15.4	52,128	334,996	6,426	52,050	998	387,046	7,425
	900 "	51.8	17.9	45,181	336,445	7,447	45,510	1,007	381,955	8,454
	1,000 "	51.7	20.3	28,107	228,912	8,144	36,955	1,315	265,867	9,459
	1,500 "	54.5	20.9	57,179	585,236	10,235	81,280	1,422	666,516	11,657
	2,000 "	52.5	17.4	15,073	220,271	14,614	36,818	2,443	257,089	17,056
	2,500 "	59.3	20.8	3,263	70,381	21,570	7,725	2,367	78,106	23,937
	2,500万円超	59.2	21.6	3,884	160,553	41,337	22,724	5,851	183,277	47,188
	計	51.8	13.3	1,620,293	5,644,927	3,484	649,208	401	6,294,136	3,885

第9表 業種別及び給与階級別の給与所得者数・給与額(続)

その8 業 種 運輸業、郵便業

(1年を通じて勤務した給与所得者)

性別・給与階級	区 分	平均年齢	平均勤続 年 数	給与所得 者 数	給 料・手 当		賞 与		給 与	
					総 額	平 均	総 額	平 均	総 額	平 均
		歳	年	人	百万円	千円	百万円	千円	百万円	千円
男	100万円以下	55.3	6.5	44,149	33,594	761	164	4	33,758	765
	200 "	56.4	8.8	165,253	258,722	1,566	5,863	35	264,585	1,601
	300 "	50.6	8.7	431,394	1,049,645	2,433	48,714	113	1,098,359	2,546
	400 "	44.6	8.3	697,743	2,253,012	3,229	188,284	270	2,441,296	3,499
	500 "	43.3	10.6	534,937	2,122,897	3,968	263,544	493	2,386,441	4,461
	600 "	43.4	14.7	309,463	1,452,003	4,692	236,800	765	1,688,803	5,457
	700 "	47.4	21.4	189,236	1,011,192	5,344	213,185	1,127	1,224,377	6,470
	800 "	48.4	22.7	116,123	704,017	6,063	159,426	1,373	863,443	7,436
	900 "	49.9	24.4	57,742	384,330	6,656	102,840	1,781	487,169	8,437
	1,000 "	50.7	26.0	37,750	282,601	7,486	73,670	1,952	356,271	9,438
	1,500 "	51.8	25.9	49,519	467,034	9,431	103,355	2,087	570,388	11,519
	2,000 "	52.2	20.9	9,503	147,477	15,519	16,413	1,727	163,889	17,246
	2,500 "	58.8	24.4	2,643	58,298	22,057	4,638	1,755	62,936	23,812
	2,500万円超	60.5	26.5	2,698	112,160	41,571	10,689	3,962	122,849	45,533
計	46.8	12.1	2,648,153	10,336,981	3,903	1,427,583	539	11,764,564	4,443	
女	100万円以下	48.6	6.2	82,640	69,320	839	683	8	70,003	847
	200 "	48.6	6.7	154,917	213,148	1,376	4,415	28	217,562	1,404
	300 "	41.9	7.7	120,676	270,441	2,241	26,756	222	297,197	2,463
	400 "	40.3	8.2	81,895	242,798	2,965	41,408	506	284,206	3,470
	500 "	39.7	11.3	34,893	126,359	3,621	28,566	819	154,925	4,440
	600 "	41.8	14.4	16,264	73,197	4,501	15,480	952	88,677	5,452
	700 "	42.9	16.0	9,148	46,187	5,049	12,871	1,407	59,057	6,456
	800 "	46.9	20.3	6,357	39,650	6,237	8,069	1,269	47,718	7,506
	900 "	48.1	22.1	2,142	15,915	7,430	2,172	1,014	18,087	8,444
	1,000 "	50.1	28.1	671	4,871	7,259	1,499	2,234	6,370	9,493
	1,500 "	45.7	19.7	1,294	13,393	10,350	2,891	2,234	16,284	12,584
	2,000 "	62.0	20.0	568	8,855	15,590	-	-	8,855	15,590
	2,500 "	61.0	36.4	168	3,803	22,639	24	140	3,827	22,780
	2,500万円超	60.1	17.7	366	19,799	54,095	184	502	19,982	54,596
計	44.8	8.2	511,999	1,147,735	2,242	145,016	283	1,292,750	2,525	
計	100万円以下	50.9	6.3	126,789	102,914	812	847	7	103,761	818
	200 "	52.6	7.8	320,170	471,870	1,474	10,277	32	482,147	1,506
	300 "	48.7	8.5	552,070	1,320,086	2,391	75,470	137	1,395,556	2,528
	400 "	44.1	8.3	779,638	2,495,810	3,201	229,692	295	2,725,501	3,496
	500 "	43.1	10.6	569,830	2,249,256	3,947	292,110	513	2,541,366	4,460
	600 "	43.3	14.7	325,727	1,525,201	4,682	252,279	775	1,777,480	5,457
	700 "	47.2	21.1	198,384	1,057,378	5,330	226,056	1,139	1,283,434	6,469
	800 "	48.4	22.6	122,480	743,667	6,072	167,495	1,368	911,161	7,439
	900 "	49.8	24.3	59,884	400,245	6,684	105,012	1,754	505,256	8,437
	1,000 "	50.7	26.0	38,421	287,472	7,482	75,169	1,956	362,641	9,439
	1,500 "	51.7	25.7	50,813	480,427	9,455	106,246	2,091	586,672	11,546
	2,000 "	52.7	20.8	10,071	156,332	15,523	16,413	1,630	172,744	17,153
	2,500 "	59.0	25.1	2,811	62,101	22,092	4,662	1,658	66,763	23,751
	2,500万円超	60.4	25.5	3,064	131,959	43,067	10,873	3,549	142,831	46,616
計	46.5	11.5	3,160,152	11,484,715	3,634	1,572,599	498	13,057,314	4,132	

その9 業 種 電気・ガス・熱供給・水道業

(1年を通じて勤務した給与所得者)

性別・給与階級	区 分	平均年齢	平均勤続 年 数	給与所得 者 数	給 料・手 当		賞 与		給 与	
					総 額	平 均	総 額	平 均	総 額	平 均
		歳	年	人	百万円	千円	百万円	千円	百万円	千円
男	100万円以下	-	-	-	-	-	-	-	-	-
	200 "	64.5	23.7	1,976	3,218	1,628	86	44	3,304	1,672
	300 "	54.6	15.3	4,812	10,711	2,226	1,595	332	12,306	2,557
	400 "	38.8	7.2	11,596	34,059	2,937	7,892	681	41,951	3,618
	500 "	35.0	8.5	25,136	92,787	3,691	21,871	870	114,657	4,561
	600 "	38.6	10.3	17,786	76,374	4,294	20,521	1,154	96,896	5,448
	700 "	41.2	18.5	23,981	120,668	5,032	35,819	1,494	156,487	6,525
	800 "	45.4	20.0	24,362	142,084	5,832	39,467	1,620	181,552	7,452
	900 "	43.4	22.4	23,281	153,024	6,573	44,900	1,929	197,924	8,502
	1,000 "	46.9	26.6	20,725	150,521	7,263	45,205	2,181	195,726	9,444
	1,500 "	48.3	26.8	33,828	294,653	8,710	100,374	2,967	395,027	11,678
	2,000 "	53.0	28.3	1,465	15,448	10,544	8,379	5,719	23,827	16,264
	2,500 "	66.2	33.1	242	4,986	20,605	1,182	4,886	6,169	25,491
	2,500万円超	71.3	31.2	272	10,843	39,865	1,131	4,157	11,974	44,021
	計	43.4	18.8	189,462	1,109,376	5,855	328,424	1,733	1,437,799	7,589
女	100万円以下	38.0	3.0	400	343	858	-	-	343	858
	200 "	41.2	4.3	2,287	3,383	1,479	37	16	3,420	1,495
	300 "	45.5	12.4	6,586	13,444	2,041	2,896	440	16,340	2,481
	400 "	40.8	8.7	4,224	11,946	2,828	2,716	643	14,662	3,471
	500 "	39.2	12.9	8,677	30,562	3,522	8,841	1,019	39,404	4,541
	600 "	38.4	15.9	7,178	29,584	4,121	9,713	1,353	39,297	5,475
	700 "	43.6	21.3	6,232	30,732	4,931	10,093	1,620	40,825	6,551
	800 "	44.3	22.9	3,184	17,402	5,465	6,302	1,979	23,704	7,445
	900 "	48.8	29.4	1,549	9,523	6,148	3,565	2,301	13,087	8,449
	1,000 "	46.8	26.3	1,025	7,130	6,956	2,570	2,507	9,700	9,463
	1,500 "	50.7	25.8	1,134	9,567	8,436	3,524	3,108	13,091	11,544
	2,000 "	55.9	32.0	192	2,308	12,019	766	3,989	3,074	16,009
	2,500 "	-	-	-	-	-	-	-	-	-
	2,500万円超	-	-	-	-	-	-	-	-	-
	計	42.2	15.7	42,668	165,923	3,889	51,022	1,196	216,945	5,084
計	100万円以下	38.0	3.0	400	343	858	-	-	343	858
	200 "	52.0	13.3	4,263	6,601	1,548	123	29	6,723	1,577
	300 "	49.4	13.6	11,398	24,155	2,119	4,491	394	28,646	2,513
	400 "	39.3	7.6	15,820	46,006	2,908	10,608	671	56,614	3,579
	500 "	36.1	9.6	33,813	123,349	3,648	30,712	908	154,061	4,556
	600 "	38.5	11.9	24,964	105,958	4,244	30,234	1,211	136,192	5,456
	700 "	41.7	19.1	30,213	151,401	5,011	45,912	1,520	197,313	6,531
	800 "	45.3	20.3	27,546	159,486	5,790	45,769	1,662	205,255	7,451
	900 "	43.7	22.8	24,830	162,546	6,546	48,465	1,952	211,012	8,498
	1,000 "	46.9	26.6	21,750	157,651	7,248	47,774	2,197	205,425	9,445
	1,500 "	48.4	26.8	34,962	304,219	8,701	103,898	2,972	408,118	11,673
	2,000 "	53.3	28.8	1,657	17,755	10,715	9,145	5,519	26,900	16,234
	2,500 "	66.2	33.1	242	4,986	20,605	1,182	4,886	6,169	25,491
	2,500万円超	71.3	31.2	272	10,843	39,865	1,131	4,157	11,974	44,021
	計	43.2	18.2	232,130	1,275,299	5,494	379,446	1,635	1,654,745	7,129

第9表 業種別及び給与階級別の給与所得者数・給与額(続)

その10 業 種 情報通信業

(1年を通じて勤務した給与所得者)

性別・給与階級	区 分	平均年齢	平均勤続 年 数	給与所得 者 数	給 料・手 当		賞 与		給 与	
					総 額	平 均	総 額	平 均	総 額	平 均
		歳	年	人	百万円	千円	百万円	千円	百万円	千円
男	100万円以下	57.7	10.2	2,224	1,919	863	85	38	2,005	901
	200 "	49.5	11.1	26,400	37,728	1,429	2,149	81	39,877	1,511
	300 "	36.8	8.2	87,828	216,792	2,468	14,458	165	231,250	2,633
	400 "	33.5	6.4	180,719	575,448	3,184	65,251	361	640,699	3,545
	500 "	36.3	8.8	225,804	874,113	3,871	146,186	647	1,020,298	4,519
	600 "	39.5	11.6	212,232	966,663	4,555	196,872	928	1,163,535	5,482
	700 "	41.6	13.5	151,746	801,768	5,284	180,432	1,189	982,199	6,473
	800 "	43.3	15.9	113,604	679,025	5,977	169,583	1,493	848,608	7,470
	900 "	45.0	17.5	87,976	585,476	6,655	162,543	1,848	748,018	8,503
	1,000 "	45.9	18.6	51,876	380,265	7,330	109,168	2,104	489,433	9,435
	1,500 "	48.0	19.1	94,776	895,279	9,446	230,651	2,434	1,125,931	11,880
	2,000 "	50.1	18.6	15,410	217,642	14,123	43,780	2,841	261,422	16,964
	2,500 "	56.5	21.0	3,772	77,100	20,440	12,804	3,395	89,904	23,835
	2,500万円超	53.5	19.0	4,579	151,630	33,114	23,780	5,193	175,410	38,307
	計	40.2	12.1	1,258,946	6,460,848	5,132	1,357,742	1,078	7,818,589	6,210
女	100万円以下	48.5	8.3	21,112	18,514	877	307	15	18,821	891
	200 "	43.1	6.2	50,688	74,190	1,464	1,672	33	75,862	1,497
	300 "	34.7	5.1	69,294	162,783	2,349	13,124	189	175,906	2,539
	400 "	35.0	6.5	77,698	237,092	3,051	37,582	484	274,674	3,535
	500 "	36.6	8.5	67,641	248,919	3,680	54,886	811	303,805	4,491
	600 "	37.9	10.5	40,651	177,394	4,364	45,725	1,125	223,119	5,489
	700 "	40.2	11.6	25,392	130,109	5,124	32,940	1,297	163,049	6,421
	800 "	41.5	15.0	10,910	64,046	5,870	17,808	1,632	81,854	7,503
	900 "	41.2	16.2	5,460	34,868	6,386	11,188	2,049	46,055	8,435
	1,000 "	41.8	16.6	3,978	27,605	6,939	10,078	2,534	37,684	9,473
	1,500 "	42.2	14.9	8,277	74,481	8,999	25,694	3,104	100,175	12,103
	2,000 "	56.2	20.8	2,102	27,873	13,260	6,903	3,284	34,776	16,544
	2,500 "	59.8	32.3	153	2,868	18,744	669	4,369	3,536	23,114
	2,500万円超	56.5	23.5	35	1,306	37,326	74	2,107	1,380	39,433
	計	38.3	8.2	383,391	1,282,048	3,344	258,649	675	1,540,697	4,019
計	100万円以下	49.4	8.5	23,336	20,433	876	393	17	20,826	892
	200 "	45.3	7.9	77,088	111,918	1,452	3,821	50	115,739	1,501
	300 "	35.9	6.8	157,122	379,575	2,416	27,582	176	407,157	2,591
	400 "	34.0	6.5	258,417	812,540	3,144	102,832	398	915,373	3,542
	500 "	36.4	8.8	293,445	1,123,031	3,827	201,072	685	1,324,103	4,512
	600 "	39.2	11.4	252,883	1,144,057	4,524	242,597	959	1,386,653	5,483
	700 "	41.4	13.2	177,138	931,877	5,261	213,371	1,205	1,145,248	6,465
	800 "	43.1	15.8	124,514	743,071	5,968	187,391	1,505	930,462	7,473
	900 "	44.7	17.4	93,436	620,343	6,639	173,730	1,859	794,074	8,499
	1,000 "	45.6	18.4	55,854	407,871	7,302	119,246	2,135	527,117	9,437
	1,500 "	47.6	18.7	103,053	969,760	9,410	256,346	2,488	1,226,106	11,898
	2,000 "	50.8	18.9	17,512	245,515	14,020	50,683	2,894	296,198	16,914
	2,500 "	56.6	21.4	3,925	79,968	20,374	13,473	3,433	93,440	23,806
	2,500万円超	53.5	19.1	4,614	152,936	33,146	23,853	5,170	176,790	38,316
	計	39.8	11.2	1,642,337	7,742,896	4,715	1,616,390	984	9,359,286	5,699

その11 業 種 学術研究、専門・技術サービス、教育、学習支援業

(1年を通じて勤務した給与所得者)

性別・給与階級	区 分	平均年齢	平均勤続 年 数	給与所得 者 数	給 料・手 当		賞 与		給 与	
					総 額	平 均	総 額	平 均	総 額	平 均
		歳	年	人	百万円	千円	百万円	千円	百万円	千円
男	100万円以下	46.9	7.4	34,003	28,532	839	171	5	28,703	844
	200 "	50.3	7.5	97,994	145,355	1,483	3,480	36	148,835	1,519
	300 "	45.8	7.7	171,259	413,827	2,416	26,913	157	440,740	2,574
	400 "	40.9	7.6	256,284	805,827	3,144	97,757	381	903,584	3,526
	500 "	41.7	9.3	288,108	1,111,551	3,858	177,855	617	1,289,405	4,475
	600 "	43.0	11.8	209,543	962,995	4,596	184,008	878	1,147,003	5,474
	700 "	44.1	13.6	159,214	842,085	5,289	190,076	1,194	1,032,161	6,483
	800 "	46.6	14.5	119,564	721,066	6,031	172,654	1,444	893,719	7,475
	900 "	49.4	16.1	87,800	598,443	6,816	148,498	1,691	746,942	8,507
	1,000 "	49.6	18.8	69,540	521,146	7,494	137,778	1,981	658,924	9,475
	1,500 "	52.3	18.1	133,406	1,226,287	9,192	356,322	2,671	1,582,609	11,863
	2,000 "	52.6	17.8	25,226	348,674	13,822	74,442	2,951	423,117	16,773
	2,500 "	57.9	18.5	6,427	135,180	21,033	11,197	1,742	146,377	22,775
	2,500万円超	52.8	17.4	6,174	236,693	38,337	48,445	7,847	285,138	46,184
計	45.2	11.5	1,664,542	8,097,660	4,865	1,629,597	979	9,727,257	5,844	
女	100万円以下	46.5	6.9	99,111	85,723	865	1,390	14	87,113	879
	200 "	46.3	8.5	249,732	344,570	1,380	12,469	50	357,039	1,430
	300 "	38.9	7.1	281,210	638,003	2,269	76,657	273	714,661	2,541
	400 "	37.2	7.6	240,436	699,005	2,907	133,904	557	832,909	3,464
	500 "	40.3	9.9	143,604	520,151	3,622	124,750	869	644,901	4,491
	600 "	42.8	12.5	100,142	441,865	4,412	107,716	1,076	549,580	5,488
	700 "	43.6	14.7	45,700	232,733	5,093	62,614	1,370	295,347	6,463
	800 "	46.9	15.2	30,774	181,600	5,901	49,196	1,599	230,797	7,500
	900 "	47.7	16.9	20,213	131,887	6,525	39,931	1,975	171,817	8,500
	1,000 "	49.8	16.6	10,506	73,549	7,001	26,061	2,481	99,610	9,481
	1,500 "	53.5	19.6	19,369	176,000	9,087	51,062	2,636	227,062	11,723
	2,000 "	52.2	16.9	2,961	45,199	15,265	3,460	1,169	48,659	16,433
	2,500 "	55.2	21.6	254	5,080	20,002	809	3,185	5,889	23,186
	2,500万円超	60.3	25.5	300	10,886	36,288	547	1,822	11,433	38,110
計	42.0	9.2	1,244,312	3,586,252	2,882	690,564	555	4,276,816	3,437	
計	100万円以下	46.6	7.1	133,114	114,255	858	1,561	12	115,815	870
	200 "	47.4	8.2	347,726	489,924	1,409	15,949	46	505,873	1,455
	300 "	41.5	7.3	452,469	1,051,830	2,325	103,571	229	1,155,401	2,554
	400 "	39.1	7.6	496,720	1,504,832	3,030	231,661	466	1,736,493	3,496
	500 "	41.3	9.5	431,712	1,631,702	3,780	302,604	701	1,934,307	4,481
	600 "	42.9	12.0	309,685	1,404,860	4,536	291,724	942	1,696,584	5,478
	700 "	44.0	13.8	204,914	1,074,818	5,245	252,690	1,233	1,327,508	6,478
	800 "	46.6	14.6	150,338	902,666	6,004	221,850	1,476	1,124,516	7,480
	900 "	49.1	16.3	108,013	730,330	6,762	188,429	1,745	918,759	8,506
	1,000 "	49.7	18.5	80,046	594,695	7,429	163,839	2,047	758,534	9,476
	1,500 "	52.4	18.3	152,775	1,402,287	9,179	407,384	2,667	1,809,671	11,845
	2,000 "	52.6	17.7	28,187	393,873	13,974	77,902	2,764	471,775	16,737
	2,500 "	57.8	18.6	6,681	140,260	20,994	12,006	1,797	152,267	22,791
	2,500万円超	53.1	17.8	6,474	247,579	38,242	48,992	7,567	296,571	45,810
計	43.8	10.5	2,908,854	11,683,912	4,017	2,320,162	798	14,004,073	4,814	

第9表 業種別及び給与階級別の給与所得者数・給与額(続)

その12 業 種 医療、福祉

(1年を通じて勤務した給与所得者)

性別・給与階級	区 分	平均年齢	平均勤続 年 数	給与所得 者 数	給 料・手 当		賞 与		給 与	
					総 額	平 均	総 額	平 均	総 額	平 均
		歳	年	人	百万円	千円	百万円	千円	百万円	千円
男	100万円以下	51.5	5.2	33,223	28,060	845	720	22	28,781	866
	200 "	49.8	5.2	113,373	165,147	1,457	7,386	65	172,533	1,522
	300 "	41.9	5.0	205,625	464,020	2,257	53,211	259	517,232	2,515
	400 "	35.9	5.4	279,376	805,144	2,882	169,574	607	974,718	3,489
	500 "	39.3	7.7	209,153	767,834	3,671	163,417	781	931,251	4,452
	600 "	42.9	12.0	112,933	504,274	4,465	110,455	978	614,729	5,443
	700 "	47.1	14.7	69,540	376,383	5,412	73,885	1,062	450,268	6,475
	800 "	49.8	16.9	45,885	282,338	6,153	59,420	1,295	341,759	7,448
	900 "	52.3	18.7	30,402	215,652	7,093	40,859	1,344	256,510	8,437
	1,000 "	51.7	17.7	12,827	102,433	7,986	18,707	1,458	121,140	9,444
	1,500 "	52.0	12.8	45,991	519,007	11,285	49,669	1,080	568,676	12,365
	2,000 "	51.4	9.0	45,953	740,105	16,106	62,649	1,363	802,754	17,469
	2,500 "	55.0	11.6	17,840	383,741	21,510	19,494	1,093	403,235	22,603
	2,500万円超	56.0	13.5	21,752	857,627	39,428	8,278	381	865,906	39,808
	計	43.3	8.3	1,243,873	6,211,767	4,994	837,725	673	7,049,492	5,667
女	100万円以下	49.0	5.5	306,496	260,351	849	8,882	29	269,233	878
	200 "	47.4	5.4	652,125	881,949	1,352	48,605	75	930,554	1,427
	300 "	40.0	5.8	986,088	2,143,228	2,173	353,946	359	2,497,174	2,532
	400 "	40.5	7.3	894,560	2,520,914	2,818	577,779	646	3,098,693	3,464
	500 "	41.4	9.0	531,618	1,896,486	3,567	476,500	896	2,372,986	4,464
	600 "	44.5	12.0	259,046	1,142,801	4,412	269,952	1,042	1,412,753	5,454
	700 "	48.1	16.0	114,925	589,282	5,128	150,200	1,307	739,482	6,434
	800 "	50.8	17.6	55,742	340,047	6,100	73,523	1,319	413,570	7,419
	900 "	53.3	16.9	28,841	199,686	6,924	43,758	1,517	243,444	8,441
	1,000 "	56.0	16.9	16,823	138,102	8,209	21,636	1,286	159,738	9,495
	1,500 "	51.7	13.4	24,715	272,110	11,010	23,858	965	295,968	11,975
	2,000 "	51.4	14.1	6,549	102,440	15,642	9,778	1,493	112,218	17,135
	2,500 "	53.3	17.3	3,318	71,558	21,567	2,045	616	73,604	22,183
	2,500万円超	55.1	18.6	3,315	114,777	34,623	2,764	834	117,541	35,457
	計	43.3	7.6	3,884,161	10,673,730	2,748	2,063,225	531	12,736,955	3,279
計	100万円以下	49.3	5.5	339,719	288,411	849	9,602	28	298,013	877
	200 "	47.8	5.4	765,498	1,047,097	1,368	55,991	73	1,103,087	1,441
	300 "	40.4	5.7	1,191,713	2,607,249	2,188	407,157	342	3,014,406	2,529
	400 "	39.4	6.8	1,173,936	3,326,058	2,833	747,353	637	4,073,411	3,470
	500 "	40.8	8.6	740,771	2,664,320	3,597	639,917	864	3,304,237	4,461
	600 "	44.0	12.0	371,979	1,647,075	4,428	380,407	1,023	2,027,482	5,451
	700 "	47.7	15.5	184,465	965,665	5,235	224,084	1,215	1,189,750	6,450
	800 "	50.4	17.3	101,627	622,385	6,124	132,943	1,308	755,328	7,432
	900 "	52.7	17.8	59,243	415,337	7,011	84,617	1,428	499,954	8,439
	1,000 "	54.1	17.2	29,650	240,536	8,112	40,343	1,361	280,878	9,473
	1,500 "	51.9	13.1	70,706	791,117	11,189	73,527	1,040	864,644	12,229
	2,000 "	51.4	9.7	52,502	842,545	16,048	72,427	1,380	914,972	17,427
	2,500 "	54.7	12.5	21,158	455,300	21,519	21,540	1,018	476,839	22,537
	2,500万円超	55.9	14.1	25,067	972,404	38,792	11,042	441	983,446	39,233
	計	43.3	7.8	5,128,034	16,885,497	3,293	2,900,950	566	19,786,447	3,858

その13 業 種 複合サービス事業

(1年を通じて勤務した給与所得者)

性別・給与階級	区 分	平均年齢	平均勤続 年 数	給与所得 者 数	給 料・手 当		賞 与		給 与	
					総 額	平 均	総 額	平 均	総 額	平 均
		歳	年	人	百万円	千円	百万円	千円	百万円	千円
男	100万円以下	56.7	5.8	5,999	4,661	777	39	6	4,700	783
	200 "	53.3	6.7	22,442	33,032	1,472	785	35	33,817	1,507
	300 "	44.8	7.3	39,666	88,658	2,235	12,533	316	101,191	2,551
	400 "	38.4	9.2	54,847	156,734	2,858	39,304	717	196,038	3,574
	500 "	41.9	15.1	53,787	189,651	3,526	52,247	971	241,898	4,497
	600 "	46.3	20.3	50,642	214,202	4,230	61,864	1,222	276,066	5,451
	700 "	49.1	24.6	38,389	190,156	4,953	59,127	1,540	249,283	6,494
	800 "	48.9	23.9	29,382	164,231	5,590	55,324	1,883	219,555	7,472
	900 "	53.6	24.0	17,182	117,076	6,814	29,990	1,745	147,067	8,559
	1,000 "	52.1	27.4	10,992	80,107	7,288	24,253	2,206	104,360	9,494
	1,500 "	51.5	25.9	10,250	87,172	8,505	28,547	2,785	115,719	11,290
	2,000 "	55.3	26.5	1,060	16,672	15,728	2,956	2,789	19,628	18,517
	2,500 "	51.4	19.3	91	1,435	15,765	439	4,824	1,874	20,589
	2,500万円 超	57.9	30.5	96	1,889	19,673	1,157	12,050	3,045	31,724
	計	46.1	16.4	334,825	1,345,676	4,019	368,566	1,101	1,714,241	5,120
女	100万円以下	49.5	6.1	28,250	23,190	821	415	15	23,605	836
	200 "	48.6	8.2	61,133	84,773	1,387	4,794	78	89,566	1,465
	300 "	41.6	8.5	49,676	105,995	2,134	18,136	365	124,131	2,499
	400 "	36.2	10.2	39,750	105,335	2,650	32,964	829	138,299	3,479
	500 "	39.3	15.0	28,364	95,685	3,373	32,152	1,134	127,837	4,507
	600 "	44.7	20.8	15,666	62,683	4,001	22,443	1,433	85,126	5,434
	700 "	50.3	27.5	7,864	37,690	4,793	12,829	1,631	50,519	6,424
	800 "	47.2	20.5	3,456	19,518	5,647	6,502	1,881	26,019	7,529
	900 "	53.2	29.0	1,690	9,820	5,811	4,260	2,521	14,080	8,331
	1,000 "	59.0	39.0	509	3,218	6,323	1,451	2,851	4,670	9,174
	1,500 "	-	-	-	-	-	-	-	-	-
	2,000 "	-	-	-	-	-	-	-	-	-
	2,500 "	34.5	4.8	4	81	20,195	-	-	81	20,195
	2,500万円 超	34.5	4.8	4	136	33,920	-	-	136	33,920
	計	43.9	11.0	236,366	548,123	2,319	135,946	575	684,069	2,894
計	100万円以下	50.8	6.1	34,249	27,851	813	454	13	28,305	826
	200 "	49.8	7.8	83,575	117,805	1,410	5,578	67	123,383	1,476
	300 "	43.1	8.0	89,342	194,653	2,179	30,669	343	225,322	2,522
	400 "	37.5	9.6	94,597	262,069	2,770	72,269	764	334,338	3,534
	500 "	41.0	15.1	82,151	285,336	3,473	84,399	1,027	369,735	4,501
	600 "	45.9	20.4	66,308	276,885	4,176	84,308	1,271	361,193	5,447
	700 "	49.3	25.1	46,253	227,846	4,926	71,956	1,556	299,802	6,482
	800 "	48.7	23.5	32,838	183,748	5,596	61,826	1,883	245,574	7,478
	900 "	53.6	24.5	18,872	126,896	6,724	34,250	1,815	161,146	8,539
	1,000 "	52.4	28.0	11,501	83,326	7,245	25,704	2,235	109,030	9,480
	1,500 "	51.5	25.9	10,250	87,172	8,505	28,547	2,785	115,719	11,290
	2,000 "	55.3	26.5	1,060	16,672	15,728	2,956	2,789	19,628	18,517
	2,500 "	50.6	18.7	95	1,515	15,951	439	4,621	1,954	20,573
	2,500万円 超	57.0	29.5	100	2,024	20,243	1,157	11,568	3,181	31,812
	計	45.2	14.2	571,191	1,893,799	3,316	504,511	883	2,398,310	4,199

第9表 業種別及び給与階級別の給与所得者数・給与額(続)

その14 業 種 サービス業

(1年を通じて勤務した給与所得者)

性別・給与階級	区 分	平均年齢	平均勤続 年 数	給与所得 者 数	給 料・手 当		賞 与		給 与	
					総 額	平 均	総 額	平 均	総 額	平 均
		歳	年	人	百万円	千円	百万円	千円	百万円	千円
男	100万円以下	53.7	5.7	154,445	115,925	751	1,277	8	117,202	759
	200 "	51.4	6.2	379,532	577,929	1,523	8,094	21	586,023	1,544
	300 "	45.3	6.9	622,349	1,503,070	2,415	61,955	100	1,565,025	2,515
	400 "	41.6	8.0	609,998	1,942,928	3,185	193,013	316	2,135,941	3,502
	500 "	42.5	10.2	421,343	1,643,238	3,900	237,523	564	1,880,761	4,464
	600 "	44.1	12.9	266,891	1,254,812	4,702	204,420	766	1,459,232	5,468
	700 "	46.5	16.0	147,087	801,482	5,449	149,192	1,014	950,674	6,463
	800 "	48.2	17.2	92,059	566,144	6,150	117,143	1,272	683,286	7,422
	900 "	50.2	18.3	55,095	395,362	7,176	69,066	1,254	464,427	8,430
	1,000 "	51.6	21.5	30,291	241,711	7,980	45,392	1,499	287,103	9,478
	1,500 "	51.0	18.1	54,597	559,244	10,243	80,389	1,472	639,633	11,716
	2,000 "	53.2	17.2	10,058	168,749	16,778	9,190	914	177,940	17,691
	2,500 "	57.6	24.2	4,238	87,993	20,763	8,835	2,085	96,829	22,848
	2,500万円超	61.5	22.7	4,538	208,680	45,985	9,533	2,101	218,214	48,086
	計	45.8	9.5	2,852,521	10,067,268	3,529	1,195,021	419	11,262,289	3,948
女	100万円以下	52.5	7.3	495,184	387,957	783	5,865	12	393,822	795
	200 "	47.4	7.7	596,773	857,513	1,437	18,339	31	875,852	1,468
	300 "	40.7	7.1	531,645	1,241,025	2,334	74,117	139	1,315,142	2,474
	400 "	40.8	8.8	266,268	811,238	3,047	97,537	366	908,775	3,413
	500 "	42.6	11.6	89,415	339,173	3,793	54,287	607	393,459	4,400
	600 "	46.6	15.6	40,651	193,557	4,761	31,288	770	224,845	5,531
	700 "	47.5	16.0	12,957	70,652	5,453	13,297	1,026	83,949	6,479
	800 "	51.6	18.4	8,071	51,978	6,440	7,975	988	59,954	7,428
	900 "	51.9	24.7	4,152	28,128	6,775	7,521	1,812	35,649	8,586
	1,000 "	47.9	14.7	4,097	35,258	8,606	3,893	950	39,151	9,556
	1,500 "	49.2	14.2	9,375	109,883	11,721	7,759	828	117,641	12,548
	2,000 "	62.9	22.5	258	4,871	18,880	180	699	5,051	19,579
	2,500 "	57.2	19.3	413	8,841	21,408	318	770	9,159	22,177
	2,500万円超	55.7	16.5	1,167	66,455	56,945	2,164	1,855	68,620	58,800
	計	45.8	8.1	2,060,426	4,206,530	2,042	324,540	158	4,531,070	2,199
計	100万円以下	52.8	7.0	649,629	503,883	776	7,142	11	511,024	787
	200 "	48.9	7.1	976,305	1,435,442	1,470	26,432	27	1,461,874	1,497
	300 "	43.2	7.0	1,153,994	2,744,096	2,378	136,071	118	2,880,167	2,496
	400 "	41.4	8.2	876,266	2,754,166	3,143	290,550	332	3,044,716	3,475
	500 "	42.5	10.4	510,758	1,982,410	3,881	291,810	571	2,274,220	4,453
	600 "	44.4	13.2	307,542	1,448,369	4,710	235,707	766	1,684,077	5,476
	700 "	46.6	16.0	160,044	872,134	5,449	162,488	1,015	1,034,622	6,465
	800 "	48.4	17.3	100,130	618,122	6,173	125,118	1,250	743,240	7,423
	900 "	50.3	18.8	59,247	423,490	7,148	76,587	1,293	500,077	8,441
	1,000 "	51.2	20.7	34,388	276,969	8,054	49,285	1,433	326,255	9,487
	1,500 "	50.7	17.5	63,972	669,127	10,460	88,147	1,378	757,274	11,838
	2,000 "	53.5	17.4	10,316	173,620	16,830	9,371	908	182,991	17,739
	2,500 "	57.6	23.8	4,651	96,835	20,820	9,153	1,968	105,988	22,788
	2,500万円超	60.3	21.4	5,705	275,135	48,227	11,698	2,050	286,833	50,278
	計	45.8	8.9	4,912,947	14,273,799	2,905	1,519,561	309	15,793,359	3,215

その15 業 種 農林水産・鉱業

(1年を通じて勤務した給与所得者)

性別・給与階級	区 分	平均年齢	平均勤続 年 数	給与所得 者 数	給 料・手 当		賞 与		給 与	
					総 額	平 均	総 額	平 均	総 額	平 均
		歳	年	人	百万円	千円	百万円	千円	百万円	千円
男	100万円以下	58.0	29.2	8,765	7,744	884	86	10	7,831	893
	200 "	53.9	19.9	58,196	85,972	1,477	4,353	75	90,325	1,552
	300 "	44.8	10.4	61,298	143,021	2,333	11,141	182	154,162	2,515
	400 "	46.9	11.9	34,925	109,838	3,145	10,366	297	120,204	3,442
	500 "	46.0	12.5	29,416	112,931	3,839	17,032	579	129,963	4,418
	600 "	47.9	17.1	15,180	73,670	4,853	9,846	649	83,516	5,502
	700 "	48.0	21.1	5,240	28,597	5,457	5,546	1,058	34,143	6,516
	800 "	50.9	19.0	8,657	49,718	5,743	14,181	1,638	63,899	7,381
	900 "	51.7	23.3	4,878	38,815	7,957	3,608	740	42,423	8,697
	1,000 "	43.6	19.0	529	4,018	7,595	1,143	2,160	5,160	9,755
	1,500 "	45.9	18.0	3,657	36,990	10,115	5,473	1,497	42,463	11,611
	2,000 "	54.9	27.7	195	2,890	14,818	235	1,207	3,125	16,026
	2,500 "	53.5	15.7	155	3,490	22,519	224	1,442	3,714	23,961
	2,500万円超	50.1	20.0	413	19,902	48,189	750	1,816	20,652	50,005
	計	48.7	15.4	231,504	717,595	3,100	83,983	363	801,578	3,462
女	100万円以下	60.6	22.7	26,265	23,739	904	463	18	24,203	921
	200 "	56.9	24.2	93,233	128,394	1,377	7,498	80	135,892	1,458
	300 "	52.5	21.2	45,104	98,442	2,183	12,028	267	110,471	2,449
	400 "	51.8	19.1	15,437	48,133	3,118	5,047	327	53,180	3,445
	500 "	46.1	14.9	8,087	31,191	3,857	5,596	692	36,786	4,549
	600 "	57.9	25.9	6,041	27,036	4,475	6,754	1,118	33,790	5,593
	700 "	57.7	27.4	1,102	7,155	6,492	447	406	7,602	6,898
	800 "	56.6	30.2	347	2,461	7,091	42	121	2,503	7,213
	900 "	49.0	22.0	376	3,369	8,960	6	16	3,375	8,976
	1,000 "	43.9	24.0	129	806	6,249	378	2,931	1,184	9,180
	1,500 "	-	-	-	-	-	-	-	-	-
	2,000 "	-	-	-	-	-	-	-	-	-
	2,500 "	-	-	-	-	-	-	-	-	-
	2,500万円超	48.1	16.0	72	1,990	27,643	-	-	1,990	27,643
	計	55.5	22.6	196,193	372,717	1,900	38,260	195	410,977	2,095
計	100万円以下	59.9	24.3	35,030	31,484	899	550	16	32,034	914
	200 "	55.7	22.5	151,429	214,366	1,416	11,851	78	226,217	1,494
	300 "	48.0	15.0	106,402	241,464	2,269	23,169	218	264,633	2,487
	400 "	48.4	14.1	50,362	157,971	3,137	15,412	306	173,384	3,443
	500 "	46.0	13.0	37,503	144,122	3,843	22,627	603	166,749	4,446
	600 "	50.8	19.6	21,221	100,706	4,746	16,600	782	117,306	5,528
	700 "	49.7	22.2	6,342	35,751	5,637	5,993	945	41,745	6,582
	800 "	51.1	19.4	9,004	52,178	5,795	14,223	1,580	66,401	7,375
	900 "	51.5	23.2	5,254	42,184	8,029	3,614	688	45,798	8,717
	1,000 "	43.6	20.0	658	4,824	7,331	1,521	2,311	6,345	9,642
	1,500 "	45.9	18.0	3,657	36,990	10,115	5,473	1,497	42,463	11,611
	2,000 "	54.9	27.7	195	2,890	14,818	235	1,207	3,125	16,026
	2,500 "	53.5	15.7	155	3,490	22,519	224	1,442	3,714	23,961
	2,500万円超	49.8	19.4	485	21,892	45,139	750	1,547	22,642	46,685
	計	51.8	18.7	427,697	1,090,312	2,549	122,242	286	1,212,554	2,835

第9表 業種別及び給与階級別の給与所得者数・給与額(続)

その16 業 種 合 計

(1年を通じて勤務した給与所得者)

性別・給与階級	区 分	平均年齢	平均勤続 年 数	給与所得 者 数	給 料・手 当		賞 与		給 与	
					総 額	平 均	総 額	平 均	総 額	平 均
		歳	年	人	百万円	千円	百万円	千円	百万円	千円
男	100万円以下	46.6	7.5	797,578	603,830	757	6,589	8	610,418	765
	200 "	51.4	10.1	1,970,983	2,967,652	1,506	59,774	30	3,027,426	1,536
	300 "	44.9	9.0	3,763,559	9,091,881	2,416	509,093	135	9,600,974	2,551
	400 "	40.8	9.2	5,434,987	17,146,434	3,155	1,964,972	362	19,111,406	3,516
	500 "	41.4	11.4	4,827,399	18,627,225	3,859	2,968,300	615	21,595,525	4,474
	600 "	43.4	14.7	3,389,793	15,608,540	4,605	2,974,538	877	18,583,077	5,482
	700 "	45.4	17.8	2,211,813	11,634,941	5,260	2,670,026	1,207	14,304,967	6,468
	800 "	47.1	19.2	1,566,510	9,370,342	5,982	2,305,371	1,472	11,675,713	7,453
	900 "	48.5	20.6	1,041,450	7,049,054	6,768	1,778,587	1,708	8,827,640	8,476
	1,000 "	49.2	21.8	667,376	4,971,850	7,450	1,345,822	2,017	6,317,672	9,466
	1,500 "	50.7	21.3	1,227,970	11,498,568	9,364	2,938,214	2,393	14,436,782	11,757
	2,000 "	53.0	19.3	251,899	3,688,201	14,642	635,198	2,522	4,323,399	17,163
	2,500 "	57.6	20.2	72,118	1,522,952	21,117	153,177	2,124	1,676,129	23,241
	2,500万円超	58.5	21.5	84,535	3,148,064	37,240	350,970	4,152	3,499,034	41,392
計	44.6	13.0	27,307,970	116,929,533	4,282	20,660,631	757	137,590,165	5,038	
女	100万円以下	48.9	7.9	3,133,023	2,545,724	813	36,775	12	2,582,499	824
	200 "	48.4	8.9	4,790,869	6,690,205	1,396	221,017	46	6,911,221	1,443
	300 "	41.8	8.4	4,201,624	9,421,021	2,242	1,041,352	248	10,462,373	2,490
	400 "	39.8	9.0	2,943,583	8,526,943	2,897	1,661,214	564	10,188,157	3,461
	500 "	41.3	11.3	1,580,738	5,717,526	3,617	1,327,085	840	7,044,611	4,457
	600 "	44.0	14.3	819,941	3,624,237	4,420	860,764	1,050	4,485,001	5,470
	700 "	46.1	16.8	365,965	1,874,990	5,123	487,306	1,332	2,362,296	6,455
	800 "	48.2	17.6	194,579	1,169,497	6,010	279,053	1,434	1,448,551	7,445
	900 "	49.1	18.2	112,048	773,757	6,906	175,050	1,562	948,808	8,468
	1,000 "	51.6	18.6	61,459	478,838	7,791	105,204	1,712	584,042	9,503
	1,500 "	51.9	17.8	109,737	1,143,559	10,421	167,174	1,523	1,310,732	11,944
	2,000 "	53.3	17.1	22,449	349,122	15,552	36,220	1,613	385,341	17,165
	2,500 "	54.9	19.4	5,803	123,556	21,292	6,967	1,201	130,523	22,492
	2,500万円超	56.4	19.7	7,425	297,733	40,099	13,861	1,867	311,594	41,966
計	44.8	9.5	18,349,243	42,736,708	2,329	6,419,042	350	49,155,750	2,679	
計	100万円以下	48.4	7.8	3,930,601	3,149,554	801	43,363	11	3,192,918	812
	200 "	49.3	9.2	6,761,852	9,657,857	1,428	280,791	42	9,938,648	1,470
	300 "	43.2	8.6	7,965,183	18,512,902	2,324	1,550,446	195	20,063,347	2,519
	400 "	40.5	9.1	8,378,570	25,673,377	3,064	3,626,186	433	29,299,563	3,497
	500 "	41.4	11.4	6,408,137	24,344,751	3,799	4,295,385	670	28,640,137	4,469
	600 "	43.5	14.6	4,209,734	19,232,777	4,569	3,835,302	911	23,068,078	5,480
	700 "	45.5	17.6	2,577,778	13,509,931	5,241	3,157,332	1,225	16,667,263	6,466
	800 "	47.2	19.1	1,761,089	10,539,839	5,985	2,584,424	1,468	13,124,264	7,452
	900 "	48.5	20.4	1,153,498	7,822,811	6,782	1,953,637	1,694	9,776,448	8,475
	1,000 "	49.4	21.5	728,835	5,450,688	7,479	1,451,026	1,991	6,901,714	9,470
	1,500 "	50.8	21.0	1,337,707	12,642,127	9,451	3,105,388	2,321	15,747,515	11,772
	2,000 "	53.1	19.1	274,348	4,037,323	14,716	671,418	2,447	4,708,741	17,163
	2,500 "	57.4	20.1	77,921	1,646,507	21,130	160,144	2,055	1,806,651	23,186
	2,500万円超	58.3	21.4	91,960	3,445,797	37,471	364,831	3,967	3,810,628	41,438
計	44.7	11.6	45,657,213	159,666,241	3,497	27,079,673	593	186,745,914	4,090	

その17 1年未満勤続の給与所得者数

業種		建設業	製造業	卸売・小売業	宿泊業、飲食サービス業	金融・保険業	不動産業、物品賃貸業	運輸業、郵便業	電気・ガス・熱供給・水道業
給与階級		人	人	人	人	人	人	人	人
給与所得者数	100万円以下	201,720	503,611	1,080,119	904,910	44,758	168,956	186,276	2,378
	200 "	93,236	255,801	243,321	90,590	15,421	27,270	69,642	3,604
	300 "	66,589	179,316	112,469	32,745	30,445	27,418	61,080	6,528
	400 "	33,987	51,166	37,329	9,906	6,587	11,538	29,789	878
	500 "	11,480	24,034	19,689	2,530	3,919	4,116	11,192	10
	600 "	5,737	12,144	6,807	-	3,441	2,794	3,127	120
	700 "	3,286	7,226	3,068	429	1,133	1,034	746	443
	800 "	869	5,425	2,959	431	1,339	364	463	109
	900 "	958	3,990	2,012	341	926	21	355	1,113
	1,000 "	659	2,847	371	11	843	11	524	-
	1,500 "	1,197	3,245	2,858	811	1,441	902	370	-
	2,000 "	362	2,072	2,078	-	284	-	332	-
	2,500 "	9	225	551	2	59	19	30	6
	2,500万円超	24	163	332	5	56	18	9	2
計	420,113	1,051,265	1,513,963	1,042,711	110,652	244,461	363,935	15,191	

業種		情報通信業	学術研究、 専門・技術サービス、 教育、学習支援業	医療、福祉	複合サービス事業	サービス業	農林水産・鉱業	合計
給与階級		人	人	人	人	人	人	人
給与所得者数	100万円以下	70,322	599,643	800,525	100,314	966,719	62,468	5,692,719
	200 "	34,851	108,157	256,867	17,230	248,183	28,254	1,492,427
	300 "	35,629	73,790	191,187	9,144	116,026	8,037	950,403
	400 "	16,551	26,395	62,560	2,196	32,264	1,417	322,563
	500 "	9,057	10,111	25,351	1,300	9,719	1,601	134,109
	600 "	2,886	7,169	6,240	321	6,935	31	57,752
	700 "	2,158	3,636	4,571	-	2,680	11	30,421
	800 "	1,379	3,257	2,128	321	2,826	-	21,870
	900 "	707	338	2,258	2,383	1,619	-	17,021
	1,000 "	1,026	1,402	915	-	300	527	9,436
	1,500 "	2,008	2,846	4,243	-	126	-	20,047
	2,000 "	665	622	353	-	-	1	6,769
	2,500 "	34	31	137	-	48	-	1,151
	2,500万円超	17	39	303	-	521	-	1,489
計	177,290	837,436	1,357,638	133,209	1,387,966	102,347	8,758,177	

第10表 事業所規模別及び年齢階層別の給与所得者数・給与額

その1 給与所得者数

(1年を通じて勤務した給与所得者)

事業所規模・性別		年 齢												合 計
		19歳以下	20～24	25～29	30～34	35～39	40～44	45～49	50～54	55～59	60～64	65～69	70歳以上	
10人未満	男	4,105	82,856	249,438	396,312	577,513	548,908	429,678	404,734	456,553	625,679	329,551	408,238	4,513,565
	女	3,616	88,389	189,068	239,283	374,108	408,588	409,980	413,471	443,113	531,057	300,531	416,855	3,818,059
	計	7,721	171,245	438,506	635,595	951,621	957,496	839,658	818,205	899,666	1,156,736	630,082	825,093	8,331,624
10人以上	男	10,560	137,389	308,039	478,661	534,924	534,217	403,179	390,260	396,616	466,306	194,000	200,831	4,054,982
	女	8,423	163,455	256,218	249,918	294,360	344,454	292,518	298,861	273,058	257,464	112,301	96,197	2,647,227
	計	18,983	300,844	564,257	728,579	829,284	878,671	695,697	689,121	669,674	723,770	306,301	297,028	6,702,209
30人以上	男	14,205	181,839	394,498	550,919	634,972	595,969	421,008	455,796	452,121	458,004	167,124	95,571	4,422,026
	女	12,605	194,707	293,352	268,989	319,261	335,653	325,760	310,485	299,453	262,054	88,354	45,856	2,756,529
	計	26,810	376,546	687,850	819,908	954,233	931,622	746,768	766,281	751,574	720,058	255,478	141,427	7,178,555
100人以上	男	19,821	286,886	619,673	747,397	920,329	794,970	614,789	559,010	556,751	481,501	172,180	79,809	5,853,116
	女	21,201	295,500	450,565	410,690	464,899	495,780	467,088	437,201	405,148	303,807	100,590	34,699	3,887,168
	計	41,022	582,386	1,070,238	1,158,087	1,385,228	1,290,750	1,081,877	996,211	961,899	785,308	272,770	114,508	9,740,284
500人以上	男	5,822	109,674	239,807	266,168	335,426	297,492	250,192	212,726	206,547	156,272	42,100	16,614	2,138,840
	女	10,251	100,281	185,387	158,154	181,672	177,496	145,408	138,612	119,815	91,369	26,602	9,853	1,344,900
	計	16,073	209,955	425,194	424,322	517,098	474,988	395,600	351,338	326,362	247,641	68,702	26,467	3,483,740
1,000人以上	男	15,803	208,890	407,894	453,653	525,997	550,265	462,003	375,895	369,853	262,142	75,969	23,911	3,732,275
	女	19,819	178,970	311,268	257,306	292,101	296,446	268,314	233,655	204,215	167,391	50,993	13,127	2,293,605
	計	35,622	387,860	719,162	710,959	818,098	846,711	730,317	609,550	574,068	429,533	126,962	37,038	6,025,880
5,000人以上	男	17,800	169,117	314,222	312,761	352,777	392,125	344,132	294,243	244,384	123,528	23,011	5,066	2,593,166
	女	22,471	129,777	190,543	167,589	197,589	214,683	206,487	174,489	152,841	121,100	20,496	3,690	1,601,755
	計	40,271	298,894	504,765	480,350	550,366	606,808	550,619	468,732	397,225	244,628	43,507	8,756	4,194,921
計	男	73,451	956,406	1,976,094	2,330,898	2,769,501	2,630,821	2,092,124	1,897,670	1,829,656	1,481,447	480,384	220,971	18,739,423
	女	86,347	899,235	1,431,115	1,262,728	1,455,522	1,520,058	1,413,057	1,294,442	1,181,472	945,721	287,035	107,225	11,883,957
	計	159,798	1,855,641	3,407,209	3,593,626	4,225,023	4,150,879	3,505,181	3,192,112	3,011,128	2,427,168	767,419	328,196	30,623,380
合 計	男	88,116	1,176,651	2,533,571	3,205,871	3,881,938	3,713,946	2,924,981	2,692,664	2,682,825	2,573,432	1,003,935	830,040	27,307,970
	女	98,386	1,151,079	1,876,401	1,751,929	2,123,990	2,273,100	2,115,555	2,006,774	1,897,643	1,734,242	699,867	620,277	18,349,243
	計	186,502	2,327,730	4,409,972	4,957,800	6,005,928	5,987,046	5,040,536	4,699,438	4,580,468	4,307,674	1,703,802	1,450,317	45,657,213

その2 給与総額

(1年を通じて勤務した給与所得者)

事業所規模・性別		年 齢													
		19歳以下	20～24	25～29	30～34	35～39	40～44	45～49	50～54	55～59	60～64	65～69	70歳以上	合 計	
10人未満	男	7,012	192,346	729,322	1,402,945	2,356,084	2,535,520	2,115,432	1,974,759	2,158,078	2,665,908	1,142,727	1,216,949	18,497,084	
	女	2,329	181,207	462,776	528,235	904,401	1,032,032	1,103,489	1,154,827	1,114,971	1,281,081	689,711	860,207	9,315,267	
	計	9,341	373,553	1,192,098	1,931,181	3,260,485	3,567,552	3,218,921	3,129,586	3,273,049	3,946,990	1,832,439	2,077,156	27,812,351	
10人以上	男	17,179	298,751	995,385	1,885,551	2,416,423	2,642,861	2,097,873	2,166,516	2,168,885	2,272,021	840,957	900,943	18,703,346	
	女	10,941	374,876	657,661	670,341	797,137	888,760	793,505	880,533	826,806	629,756	272,986	245,174	7,048,476	
	計	28,120	673,627	1,653,047	2,555,892	3,213,560	3,531,621	2,891,378	3,047,049	2,995,690	2,901,777	1,113,943	1,146,117	25,751,822	
人 以 上	30人以上	男	19,303	451,649	1,345,411	2,192,159	2,885,228	2,922,100	2,253,858	2,554,789	2,492,305	1,973,092	651,846	401,991	20,143,730
		女	16,258	435,709	803,093	756,227	889,143	883,786	893,664	849,072	766,538	532,789	169,354	103,406	7,099,040
		計	35,561	887,358	2,148,504	2,948,385	3,774,370	3,805,886	3,147,523	3,403,861	3,258,843	2,505,881	821,200	505,397	27,242,770
	100人以上	男	33,562	803,239	2,242,043	3,184,087	4,513,645	4,342,092	3,603,989	3,441,136	3,364,776	2,208,762	648,097	381,070	28,766,497
		女	27,051	723,620	1,342,802	1,307,434	1,455,965	1,506,991	1,464,284	1,239,372	1,124,849	627,465	176,516	86,712	11,083,059
		計	60,613	1,526,859	3,584,844	4,491,520	5,969,610	5,849,083	5,068,273	4,680,508	4,489,625	2,836,226	824,613	467,782	39,849,556
	500人以上	男	8,332	322,645	945,096	1,252,680	1,803,766	1,886,573	1,692,736	1,550,843	1,473,770	770,833	172,639	81,578	11,961,491
		女	12,580	254,609	596,950	528,443	592,389	589,984	457,055	400,208	325,775	175,377	38,782	16,754	3,988,906
		計	20,912	577,253	1,542,046	1,781,124	2,396,155	2,476,557	2,149,791	1,951,051	1,799,546	946,210	211,420	98,332	15,950,397
	1,000人以上	男	21,343	574,633	1,671,678	2,281,509	3,073,833	3,791,340	3,520,799	3,017,952	2,796,260	1,278,831	267,718	98,207	22,394,104
		女	17,596	428,942	1,053,717	876,171	966,895	925,853	772,245	625,660	472,232	280,724	63,887	19,626	6,503,549
		計	38,939	1,003,575	2,725,395	3,157,681	4,040,728	4,717,193	4,293,045	3,643,612	3,268,492	1,559,556	331,605	117,833	28,897,653
	5,000人以上	男	20,983	436,863	1,369,298	1,709,179	2,278,147	3,032,048	2,935,950	2,561,164	2,078,527	591,475	84,789	25,490	17,123,913
		女	17,934	261,285	609,966	518,828	596,316	628,514	574,297	382,982	319,249	178,714	25,387	3,981	4,117,454
		計	38,918	698,147	1,979,264	2,228,007	2,874,463	3,660,562	3,510,247	2,944,146	2,397,776	770,189	110,176	29,471	21,241,367
	計	男	103,524	2,589,028	7,573,525	10,619,613	14,554,618	15,974,154	14,007,333	13,125,884	12,205,637	6,822,993	1,825,088	988,337	100,389,735
		女	91,418	2,104,164	4,406,528	3,987,103	4,500,708	4,535,128	4,161,545	3,497,293	3,008,645	1,795,069	473,926	230,479	32,792,007
		計	194,942	4,693,192	11,980,053	14,606,717	19,055,326	20,509,281	18,168,879	16,623,178	15,214,281	8,618,062	2,299,015	1,218,816	133,181,742
	合 計	男	127,715	3,080,126	9,298,232	13,908,110	19,327,125	21,152,535	18,220,638	17,267,160	16,532,599	11,760,923	3,808,773	3,106,229	137,590,165
		女	104,689	2,660,247	5,526,965	5,185,680	6,202,246	6,455,919	6,058,539	5,532,653	4,950,422	3,705,906	1,436,624	1,335,861	49,155,750
		計	232,403	5,740,373	14,825,197	19,093,789	25,529,370	27,608,454	24,279,177	22,799,813	21,483,021	15,466,829	5,245,397	4,442,090	186,745,914

第10表 事業所規模別及び年齢階層別の給与所得者数・給与額(続)

その3 平均給与

(1年を通じて勤務した給与所得者)

事業所規模・性別		年 齢												合 計	
		19歳以下	20～24	25～29	30～34	35～39	40～44	45～49	50～54	55～59	60～64	65～69	70歳以上		
10人未満	男	千円 1,708	千円 2,321	千円 2,924	千円 3,540	千円 4,080	千円 4,619	千円 4,923	千円 4,879	千円 4,727	千円 4,261	千円 3,468	千円 2,981	千円 4,098	
	女	644	2,050	2,448	2,208	2,417	2,526	2,692	2,793	2,516	2,412	2,295	2,064	2,440	
	計	1,210	2,181	2,719	3,038	3,426	3,726	3,834	3,825	3,638	3,412	2,908	2,517	3,338	
10人以上	男	1,627	2,174	3,231	3,939	4,517	4,947	5,203	5,551	5,468	4,872	4,335	4,486	4,612	
	女	1,299	2,293	2,567	2,682	2,708	2,580	2,713	2,946	3,028	2,446	2,431	2,549	2,663	
	計	1,481	2,239	2,930	3,508	3,875	4,019	4,156	4,422	4,473	4,009	3,637	3,859	3,842	
人 以 上	30人以上	男	1,359	2,484	3,410	3,979	4,544	4,903	5,353	5,605	5,512	4,308	3,900	4,206	4,555
		女	1,290	2,238	2,738	2,811	2,785	2,633	2,743	2,735	2,560	2,033	1,917	2,255	2,575
		計	1,326	2,357	3,124	3,596	3,955	4,085	4,215	4,442	4,336	3,480	3,214	3,574	3,795
	100人以上	男	1,693	2,800	3,618	4,260	4,904	5,462	5,862	6,156	6,044	4,587	3,764	4,775	4,915
		女	1,276	2,449	2,980	3,184	3,132	3,040	3,135	2,835	2,776	2,065	1,755	2,499	2,851
		計	1,478	2,622	3,350	3,878	4,309	4,532	4,685	4,698	4,667	3,612	3,023	4,085	4,091
	500人以上	男	1,431	2,942	3,941	4,706	5,378	6,342	6,766	7,290	7,135	4,933	4,101	4,910	5,593
		女	1,227	2,539	3,220	3,341	3,261	3,324	3,143	2,887	2,719	1,919	1,458	1,700	2,966
		計	1,301	2,749	3,627	4,198	4,634	5,214	5,434	5,553	5,514	3,821	3,077	3,715	4,579
	1,000人以上	男	1,351	2,751	4,098	5,029	5,844	6,890	7,621	8,029	7,560	4,878	3,524	4,107	6,000
		女	888	2,397	3,385	3,405	3,310	3,123	2,878	2,678	2,312	1,677	1,253	1,495	2,836
		計	1,093	2,587	3,790	4,441	4,939	5,571	5,878	5,978	5,694	3,631	2,612	3,181	4,796
	5,000人以上	男	1,179	2,583	4,358	5,465	6,458	7,732	8,531	8,704	8,505	4,788	3,685	5,032	6,603
		女	798	2,013	3,201	3,096	3,018	2,928	2,781	2,195	2,089	1,476	1,239	1,079	2,571
		計	966	2,336	3,921	4,638	5,223	6,032	6,375	6,281	6,036	3,148	2,532	3,366	5,064
	計	男	1,409	2,707	3,833	4,556	5,255	6,072	6,695	6,917	6,671	4,606	3,799	4,473	5,357
		女	1,059	2,340	3,079	3,158	3,092	2,984	2,945	2,702	2,547	1,898	1,651	2,149	2,759
		計	1,220	2,529	3,516	4,065	4,510	4,941	5,183	5,208	5,053	3,551	2,996	3,714	4,349
	合 計	男	1,449	2,618	3,670	4,338	4,979	5,695	6,229	6,413	6,162	4,570	3,794	3,742	5,038
		女	1,064	2,311	2,946	2,960	2,920	2,840	2,864	2,757	2,609	2,137	2,053	2,154	2,679
		計	1,246	2,466	3,362	3,851	4,251	4,611	4,817	4,852	4,690	3,591	3,079	3,063	4,090

第11表 企業規模別及び年齢階層別の給与所得者数・給与額

その1 給与所得者数

(1年を通じて勤務した給与所得者)

企業規模・性別		年 齢												合 計	
		19歳以下	20～24	25～29	30～34	35～39	40～44	45～49	50～54	55～59	60～64	65～69	70歳以上		
個 人	男	2,244	41,323	75,459	112,929	141,968	88,238	67,400	65,973	52,806	72,236	36,656	60,979	818,211	
	女	3,614	59,681	100,888	122,087	176,310	171,946	175,648	168,936	183,527	223,206	113,629	140,394	1,639,866	
	計	5,858	101,004	176,347	235,016	318,278	260,184	243,048	234,909	236,333	295,442	150,285	201,373	2,458,077	
株 式 会 社 (資 本 金 階 級 別)	2,000万円未 満	男	19,509	233,787	499,542	714,971	872,269	832,239	621,949	574,544	620,570	756,715	350,435	304,305	6,400,835
		女	18,865	223,966	310,092	314,688	406,000	462,606	411,555	402,274	425,558	466,170	217,074	205,548	3,864,396
		計	38,374	457,753	809,634	1,029,659	1,278,269	1,294,845	1,033,504	976,818	1,046,128	1,222,885	567,509	509,853	10,265,231
	2,000万円以 上	男	13,034	128,068	300,241	435,467	512,388	474,264	348,138	345,575	382,173	385,875	151,099	102,851	3,579,173
		女	15,242	127,618	199,413	183,786	203,416	234,534	207,992	200,524	208,308	176,885	72,966	40,920	1,871,604
		計	28,276	255,686	499,654	619,253	715,804	708,798	556,130	546,099	590,481	562,760	224,065	143,771	5,450,777
	5,000万円以 上	男	9,546	134,345	278,607	355,047	424,831	377,025	270,871	252,608	266,068	259,675	86,566	42,964	2,758,153
		女	11,004	121,406	182,010	163,520	187,988	181,994	170,927	162,424	142,014	117,554	37,513	17,047	1,495,401
		計	20,550	255,751	460,617	518,567	612,819	559,019	441,798	415,032	408,082	377,229	124,079	60,011	4,253,554
	1億円以上	男	12,826	211,807	386,301	442,673	557,095	523,284	410,096	334,586	325,783	253,715	79,155	28,973	3,566,294
		女	15,102	138,589	229,661	213,079	259,500	251,324	203,818	182,835	170,106	142,753	33,911	10,027	1,850,705
		計	27,928	350,396	615,962	655,752	816,595	774,608	613,914	517,421	495,889	396,468	113,066	39,000	5,416,999
10億円以上	男	18,920	282,112	601,579	635,902	772,476	859,105	729,242	593,914	523,071	266,481	34,312	10,290	5,327,404	
	女	21,037	170,830	311,466	248,789	296,616	315,753	268,443	217,708	181,572	122,699	19,801	3,408	2,178,122	
	計	39,957	452,942	913,045	884,691	1,069,092	1,174,858	997,685	811,622	704,643	389,180	54,113	13,698	7,505,526	
計	男	73,835	990,119	2,066,270	2,584,060	3,139,059	3,065,917	2,380,296	2,101,227	2,117,665	1,922,461	701,567	489,383	21,631,859	
	女	81,250	782,409	1,232,642	1,123,862	1,353,520	1,446,211	1,262,735	1,165,765	1,127,558	1,026,061	381,265	276,950	11,260,228	
	計	155,085	1,772,528	3,298,912	3,707,922	4,492,579	4,512,128	3,643,031	3,266,992	3,245,223	2,948,522	1,082,832	766,333	32,892,087	
その他の法人	男	12,037	145,209	391,842	508,882	600,911	559,791	477,285	525,464	512,354	578,735	265,712	279,678	4,857,900	
	女	13,522	308,989	542,871	505,980	594,160	654,943	677,172	672,073	586,558	484,975	204,973	202,933	5,449,149	
	計	25,559	454,198	934,713	1,014,862	1,195,071	1,214,734	1,154,457	1,197,537	1,098,912	1,063,710	470,685	482,611	10,307,049	
合 計	男	88,116	1,176,651	2,533,571	3,205,871	3,881,938	3,713,946	2,924,981	2,692,664	2,682,825	2,573,432	1,003,935	830,040	27,307,970	
	女	98,386	1,151,079	1,876,401	1,751,929	2,123,990	2,273,100	2,115,555	2,006,774	1,897,643	1,734,242	699,867	620,277	18,349,243	
	計	186,502	2,327,730	4,409,972	4,957,800	6,005,928	5,987,046	5,040,536	4,699,438	4,580,468	4,307,674	1,703,802	1,450,317	45,657,213	

第11表 企業規模別及び年齢階層別の給与所得者数・給与額(続)

その2 給与総額

(1年を通じて勤務した給与所得者)

年齢 企業規模・性別		19歳以下	20～24	25～29	30～34	35～39	40～44	45～49	50～54	55～59	60～64	65～69	70歳以上	合計	
		百万円	百万円	百万円	百万円	百万円	百万円	百万円	百万円	百万円	百万円	百万円	百万円	百万円	百万円
個人	男	3,347	65,593	192,010	341,008	492,293	343,003	241,087	249,253	193,662	246,823	88,486	121,522	2,578,086	
	女	4,020	130,674	232,999	276,415	393,270	435,912	443,048	463,137	434,695	491,723	245,401	255,537	3,806,831	
	計	7,367	196,267	425,009	617,423	885,563	778,914	684,136	712,390	628,358	738,546	333,886	377,059	6,384,918	
株式 会社 (資 本 金 階 級 別 (計	2,000万円 未 満	男	23,730	538,750	1,611,927	2,778,666	3,806,505	3,918,315	3,036,527	2,865,536	3,017,587	3,217,657	1,282,019	1,069,874	27,167,093
		女	20,966	433,715	752,624	775,908	997,887	1,075,392	1,034,785	998,622	1,038,986	952,835	464,288	412,193	8,958,202
		計	44,696	972,465	2,364,551	3,554,574	4,804,393	4,993,706	4,071,312	3,864,158	4,056,573	4,170,492	1,746,307	1,482,067	36,125,295
	2,000万円 以 上	男	22,775	328,019	1,001,544	1,728,406	2,298,048	2,273,348	1,778,216	1,887,407	2,003,093	1,713,185	569,831	470,306	16,074,178
		女	20,583	278,433	524,786	510,363	524,701	557,922	533,141	460,734	521,543	363,382	163,496	111,973	4,571,056
		計	43,358	606,451	1,526,330	2,238,769	2,822,749	2,831,270	2,311,357	2,348,141	2,524,636	2,076,567	733,327	582,279	20,645,234
	5,000万円 以 上	男	15,260	342,807	1,000,643	1,487,422	2,006,333	1,957,319	1,501,121	1,375,290	1,489,864	1,124,747	311,705	195,204	12,807,712
		女	12,777	270,945	506,627	468,627	526,305	459,938	422,477	368,057	327,541	232,081	63,428	43,285	3,702,089
		計	28,037	613,752	1,507,270	1,956,048	2,532,638	2,417,257	1,923,598	1,743,347	1,817,405	1,356,827	375,133	238,489	16,509,801
	1億円以上	男	16,646	577,877	1,461,452	2,002,857	2,903,444	3,072,684	2,603,928	2,283,258	2,142,668	1,256,242	307,476	138,302	18,766,834
		女	13,171	301,074	696,930	669,890	817,807	726,977	546,665	418,803	360,559	238,330	49,882	21,923	4,862,011
		計	29,818	878,951	2,158,382	2,672,747	3,721,252	3,799,661	3,150,593	2,702,060	2,503,227	1,494,572	357,358	160,225	23,628,846
10億円以上	男	28,908	868,538	2,675,997	3,519,010	4,957,475	6,493,562	6,066,997	5,241,545	4,531,947	1,539,157	210,926	88,787	36,222,849	
	女	18,687	408,117	1,074,187	865,649	1,057,398	1,121,302	878,453	603,055	443,093	202,304	26,845	5,597	6,704,687	
	計	47,595	1,276,655	3,750,184	4,384,659	6,014,873	7,614,864	6,945,450	5,844,599	4,975,039	1,741,461	237,771	94,384	42,927,536	
計	男	107,320	2,655,991	7,751,562	11,516,361	15,971,805	17,715,227	14,986,789	13,653,035	13,185,159	8,850,988	2,681,957	1,962,473	111,038,667	
	女	86,185	1,692,284	3,555,155	3,290,436	3,924,099	3,941,531	3,415,521	2,849,270	2,691,722	1,988,931	767,939	594,971	28,798,046	
	計	193,505	4,348,275	11,306,717	14,806,797	19,895,904	21,656,758	18,402,310	16,502,305	15,876,881	10,839,919	3,449,897	2,557,445	139,836,712	
その他の法人	男	17,048	358,541	1,354,660	2,050,741	2,863,027	3,094,306	2,992,762	3,364,872	3,153,779	2,663,111	1,038,330	1,022,235	23,973,412	
	女	14,483	837,289	1,738,811	1,618,828	1,884,877	2,078,476	2,199,969	2,220,246	1,824,004	1,225,253	423,284	485,352	16,550,873	
	計	31,531	1,195,831	3,093,471	3,669,569	4,747,904	5,172,782	5,192,731	5,585,118	4,977,782	3,888,365	1,461,614	1,507,587	40,524,285	
合計	男	127,715	3,080,126	9,298,232	13,908,110	19,327,125	21,152,535	18,220,638	17,267,160	16,532,599	11,760,923	3,808,773	3,106,229	137,590,165	
	女	104,689	2,660,247	5,526,965	5,185,680	6,202,246	6,455,919	6,058,539	5,532,653	4,950,422	3,705,906	1,436,624	1,335,861	49,155,750	
	計	232,403	5,740,373	14,825,197	19,093,789	25,529,370	27,608,454	24,279,177	22,799,813	21,483,021	15,466,829	5,245,397	4,442,090	186,745,914	

その3 平均給与

(1年を通じて勤務した給与所得者)

企業規模・性別		年 齢												合 計	
		19歳以下	20～24	25～29	30～34	35～39	40～44	45～49	50～54	55～59	60～64	65～69	70歳以上		
個人		千円	千円	千円	千円	千円	千円	千円	千円	千円	千円	千円	千円	千円	
	男	1,491	1,587	2,545	3,020	3,468	3,887	3,577	3,778	3,667	3,417	2,414	1,993	3,151	
	女	1,112	2,190	2,309	2,264	2,231	2,535	2,522	2,741	2,369	2,203	2,160	1,820	2,321	
	計	1,258	1,943	2,410	2,627	2,782	2,994	2,815	3,033	2,659	2,500	2,222	1,872	2,598	
株式会社 (資本金 階級別)	2,000万円 未 満	男	1,216	2,304	3,227	3,886	4,364	4,708	4,882	4,987	4,863	4,252	3,658	3,516	4,244
		女	1,111	1,937	2,427	2,466	2,458	2,325	2,514	2,482	2,441	2,044	2,139	2,005	2,318
		計	1,165	2,124	2,921	3,452	3,759	3,857	3,939	3,956	3,878	3,410	3,077	2,907	3,519
	2,000万円 以 上	男	1,747	2,561	3,336	3,969	4,485	4,793	5,108	5,462	5,241	4,440	3,771	4,573	4,491
		女	1,350	2,182	2,632	2,777	2,579	2,379	2,563	2,298	2,504	2,054	2,241	2,736	2,442
		計	1,533	2,372	3,055	3,615	3,943	3,994	4,156	4,300	4,276	3,690	3,273	4,050	3,788
	5,000万円 以 上	男	1,599	2,552	3,592	4,189	4,723	5,191	5,542	5,444	5,600	4,331	3,601	4,543	4,644
		女	1,161	2,232	2,784	2,866	2,800	2,527	2,472	2,266	2,306	1,974	1,691	2,539	2,476
		計	1,364	2,400	3,272	3,772	4,133	4,324	4,354	4,201	4,454	3,597	3,023	3,974	3,881
	1億円以上	男	1,298	2,728	3,783	4,524	5,212	5,872	6,350	6,824	6,577	4,951	3,884	4,773	5,262
		女	872	2,172	3,035	3,144	3,151	2,893	2,682	2,291	2,120	1,670	1,471	2,186	2,627
		計	1,068	2,508	3,504	4,076	4,557	4,905	5,132	5,222	5,048	3,770	3,161	4,108	4,362
10億円以上	男	1,528	3,079	4,448	5,534	6,418	7,559	8,320	8,825	8,664	5,776	6,147	8,629	6,799	
	女	888	2,389	3,449	3,479	3,565	3,551	3,272	2,770	2,440	1,649	1,356	1,642	3,078	
	計	1,191	2,819	4,107	4,956	5,626	6,482	6,962	7,201	7,060	4,475	4,394	6,890	5,719	
計	男	1,454	2,682	3,751	4,457	5,088	5,778	6,296	6,498	6,226	4,604	3,823	4,010	5,133	
	女	1,061	2,163	2,884	2,928	2,899	2,725	2,705	2,444	2,387	1,938	2,014	2,148	2,558	
	計	1,248	2,453	3,427	3,993	4,429	4,800	5,051	5,051	4,892	3,676	3,186	3,337	4,251	
その他の法人	男	1,416	2,469	3,457	4,030	4,764	5,528	6,270	6,404	6,155	4,602	3,908	3,655	4,935	
	女	1,071	2,710	3,203	3,199	3,172	3,174	3,249	3,304	3,110	2,526	2,065	2,392	3,037	
	計	1,234	2,633	3,310	3,616	3,973	4,258	4,498	4,664	4,530	3,655	3,105	3,124	3,932	
合 計	男	1,449	2,618	3,670	4,338	4,979	5,695	6,229	6,413	6,162	4,570	3,794	3,742	5,038	
	女	1,064	2,311	2,946	2,960	2,920	2,840	2,864	2,757	2,609	2,137	2,053	2,154	2,679	
	計	1,246	2,466	3,362	3,851	4,251	4,611	4,817	4,852	4,690	3,591	3,079	3,063	4,090	

第12表 業種別及び年齢階層別の給与所得者数・給与額

(1年を通じて勤務した給与所得者)

業 種		年 齢											合 計	
		19歳以下	20～24	25～29	30～34	35～39	40～44	45～49	50～54	55～59	60～64	65～69		70歳以上
建設業	給与所得者数(人)	4,900	109,844	273,844	372,615	527,228	504,589	364,386	379,321	434,068	434,016	162,967	118,523	3,686,301
	給与総額(百万円)	12,293	330,107	971,192	1,447,759	2,383,825	2,504,364	1,874,457	1,886,745	2,124,480	1,815,104	549,744	353,743	16,253,814
	平均給与(千円)	2,509	3,005	3,547	3,885	4,521	4,963	5,144	4,974	4,894	4,182	3,373	2,985	4,409
製造業	給与所得者数(人)	25,409	527,789	899,736	1,095,085	1,341,685	1,448,366	1,203,256	1,056,031	1,059,181	851,899	269,276	227,583	10,005,296
	給与総額(百万円)	49,006	1,557,206	3,299,567	4,564,592	6,187,378	7,373,786	6,595,936	5,864,014	5,680,811	3,330,222	940,070	731,489	46,174,077
	平均給与(千円)	1,929	2,950	3,667	4,168	4,612	5,091	5,482	5,553	5,363	3,909	3,491	3,214	4,615
卸売・小売業	給与所得者数(人)	58,712	481,156	814,360	856,167	1,020,516	993,956	862,486	853,042	782,391	748,681	292,307	265,271	8,029,045
	給与総額(百万円)	54,871	953,638	2,506,300	2,994,664	3,944,202	4,083,011	3,483,336	3,424,259	3,118,883	2,500,074	899,006	781,784	28,744,027
	平均給与(千円)	935	1,982	3,078	3,498	3,865	4,108	4,039	4,014	3,986	3,339	3,076	2,947	3,580
飲食サービス業	給与所得者数(人)	65,029	268,442	192,069	177,756	241,063	219,997	169,852	173,844	181,541	222,552	99,239	69,689	2,081,073
	給与総額(百万円)	56,174	365,838	442,894	494,153	665,634	578,010	454,374	489,497	483,556	462,387	173,184	128,718	4,794,419
	平均給与(千円)	864	1,363	2,306	2,780	2,761	2,627	2,675	2,816	2,664	2,078	1,745	1,847	2,304
金融・保険業	給与所得者数(人)	559	55,431	168,521	124,983	157,697	192,659	173,035	149,420	126,050	74,004	17,730	11,774	1,251,863
	給与総額(百万円)	833	173,320	683,363	622,953	885,168	1,273,719	1,232,992	1,023,069	853,925	365,316	62,106	42,588	7,219,353
	平均給与(千円)	1,490	3,127	4,055	4,984	5,613	6,611	7,126	6,847	6,774	4,936	3,503	3,617	5,767
不動産業・物品賃貸業	給与所得者数(人)	2,337	35,274	112,002	125,170	157,936	171,273	134,443	132,417	172,285	212,022	135,970	229,164	1,620,293
	給与総額(百万円)	4,479	92,005	385,091	519,128	681,829	782,332	633,304	582,571	727,368	715,173	452,368	718,488	6,294,136
	平均給与(千円)	1,917	2,608	3,438	4,147	4,317	4,568	4,711	4,400	4,222	3,373	3,327	3,135	3,885
運輸業、郵便業	給与所得者数(人)	7,052	90,750	197,723	269,994	414,767	475,814	403,502	363,334	376,549	373,546	129,660	57,461	3,160,152
	給与総額(百万円)	14,355	264,540	707,198	1,093,651	1,769,152	2,135,018	1,851,737	1,713,200	1,738,511	1,242,915	366,479	160,558	13,057,314
	平均給与(千円)	2,036	2,915	3,577	4,051	4,265	4,487	4,589	4,715	4,617	3,327	2,826	2,794	4,132
熱供給、水道業	給与所得者数(人)	1,086	10,690	18,203	22,544	36,825	38,398	32,012	31,725	24,346	10,921	4,227	1,153	232,130
	給与総額(百万円)	3,520	43,151	88,433	137,546	250,869	294,216	282,880	269,349	204,361	62,583	14,731	3,106	1,654,745
	平均給与(千円)	3,241	4,037	4,858	6,101	6,812	7,662	8,837	8,490	8,394	5,730	3,485	2,694	7,129
情報通信業	給与所得者数(人)	531	59,007	251,016	275,737	308,959	247,397	197,649	120,992	96,499	59,422	13,793	11,335	1,642,337
	給与総額(百万円)	1,319	195,339	1,022,951	1,352,148	1,707,721	1,548,783	1,426,523	944,998	672,606	335,679	96,235	54,985	9,359,286
	平均給与(千円)	2,484	3,310	4,075	4,904	5,527	6,260	7,217	7,810	6,970	5,649	6,977	4,851	5,699
学芸、技術サービス業	給与所得者数(人)	1,448	117,600	329,216	375,263	402,344	376,445	328,967	301,925	264,462	248,097	88,443	74,644	2,908,854
	給与総額(百万円)	1,757	317,323	1,166,128	1,534,709	1,938,931	1,938,209	1,823,714	1,764,369	1,550,913	1,260,790	419,272	287,957	14,004,073
	平均給与(千円)	1,213	2,698	3,542	4,090	4,819	5,149	5,544	5,844	5,864	5,082	4,741	3,858	4,814
医療、福祉	給与所得者数(人)	4,795	306,185	584,508	601,033	685,156	652,313	611,310	575,724	481,021	372,847	140,454	112,688	5,128,034
	給与総額(百万円)	9,908	864,950	1,921,622	2,086,175	2,511,717	2,575,672	2,557,510	2,658,077	2,197,822	1,357,657	506,962	538,375	19,786,447
	平均給与(千円)	2,066	2,825	3,288	3,471	3,666	3,949	4,184	4,617	4,569	3,641	3,609	4,778	3,858
複合サービス事業	給与所得者数(人)	1,117	25,890	49,155	53,308	69,467	73,181	66,579	84,212	73,250	51,479	14,667	8,886	571,191
	給与総額(百万円)	2,625	69,223	161,555	209,739	279,441	331,265	309,638	436,708	368,645	167,984	33,025	28,464	2,398,310
	平均給与(千円)	2,350	2,674	3,287	3,934	4,023	4,527	4,651	5,186	5,033	3,263	2,252	3,203	4,199
サービス業	給与所得者数(人)	13,042	227,622	498,436	570,725	600,729	558,100	454,424	429,297	457,719	597,018	306,937	198,898	4,912,947
	給与総額(百万円)	20,248	486,206	1,416,242	1,924,712	2,197,605	2,071,933	1,621,968	1,568,041	1,589,972	1,714,219	676,259	505,954	15,793,359
	平均給与(千円)	1,553	2,136	2,841	3,372	3,658	3,712	3,569	3,653	3,474	2,871	2,203	2,544	3,215
農林水産・鉱業	給与所得者数(人)	485	12,050	21,183	37,420	41,556	34,558	38,635	48,154	51,106	51,170	28,132	63,248	427,697
	給与総額(百万円)	1,015	27,526	52,660	111,860	125,900	118,135	130,809	174,916	171,170	136,725	55,956	105,883	1,212,554
	平均給与(千円)	2,093	2,284	2,486	2,989	3,030	3,418	3,386	3,632	3,349	2,672	1,989	1,674	2,835
合計	給与所得者数(人)	186,502	2,327,730	4,409,972	4,957,800	6,005,928	5,987,046	5,040,536	4,699,438	4,580,468	4,307,674	1,703,802	1,450,317	45,657,213
	給与総額(百万円)	232,403	5,740,373	14,825,197	19,093,789	25,529,370	27,608,454	24,279,177	22,799,813	21,483,021	15,466,829	5,245,397	4,442,090	186,745,914
	平均給与(千円)	1,246	2,466	3,362	3,851	4,251	4,611	4,817	4,852	4,690	3,591	3,079	3,063	4,090

第13表 事業所規模別及び勤続年数別の給与所得者数・給与額

その1 給与所得者数

(1年を通じて勤務した給与所得者)

勤続年数		1～4年	5～9	10～14	15～19	20～24	25～29	30～34	35年以上	合計
事業所規模・性別		人	人	人	人	人	人	人	人	人
10人未満	男	1,054,391	896,358	667,140	457,062	470,528	282,905	242,942	442,239	4,513,565
	女	954,438	703,866	533,324	410,344	380,484	221,406	219,989	394,208	3,818,059
	計	2,008,829	1,600,224	1,200,464	867,406	851,012	504,311	462,931	836,447	8,331,624
10人以上	男	1,258,662	929,071	568,526	372,964	303,241	215,677	153,910	252,931	4,054,982
	女	1,068,252	674,976	349,690	217,153	136,064	71,391	54,832	74,869	2,647,227
	計	2,326,914	1,604,047	918,216	590,117	439,305	287,068	208,742	327,800	6,702,209
30人以上	男	1,507,728	1,056,620	601,829	418,973	292,480	216,112	158,927	169,357	4,422,026
	女	1,241,330	721,751	361,566	207,467	112,634	57,010	31,914	22,857	2,756,529
	計	2,749,058	1,778,371	963,395	626,440	405,114	273,122	190,841	192,214	7,178,555
100人以上	男	1,932,859	1,358,201	775,516	553,589	460,394	311,698	234,791	226,068	5,853,116
	女	1,754,092	1,015,019	505,500	285,930	175,736	79,561	45,383	25,947	3,887,168
	計	3,686,951	2,373,220	1,281,016	839,519	636,130	391,259	280,174	252,015	9,740,284
500人以上	男	638,917	453,200	248,029	218,830	205,425	151,008	105,848	117,583	2,138,840
	女	621,151	341,584	156,879	95,362	64,765	33,362	17,789	14,008	1,344,900
	計	1,260,068	794,784	404,908	314,192	270,190	184,370	123,637	131,591	3,483,740
1,000人以上	男	1,079,673	686,821	407,021	396,323	420,577	301,359	204,235	236,266	3,732,275
	女	1,081,693	578,145	266,820	148,446	107,866	54,295	33,223	23,117	2,293,605
	計	2,161,366	1,264,966	673,841	544,769	528,443	355,654	237,458	259,383	6,025,880
5,000人以上	男	644,776	401,261	270,755	281,794	335,856	249,252	206,472	203,000	2,593,166
	女	766,846	389,393	185,469	103,107	78,756	40,498	21,441	16,245	1,601,755
	計	1,411,622	790,654	456,224	384,901	414,612	289,750	227,913	219,245	4,194,921
計	男	5,803,953	3,956,103	2,303,150	1,869,509	1,714,732	1,229,429	910,273	952,274	18,739,423
	女	5,465,112	3,045,892	1,476,234	840,312	539,757	264,726	149,750	102,174	11,883,957
	計	11,269,065	7,001,995	3,779,384	2,709,821	2,254,489	1,494,155	1,060,023	1,054,448	30,623,380
合計	男	8,117,006	5,781,532	3,538,816	2,699,535	2,488,501	1,728,011	1,307,125	1,647,444	27,307,970
	女	7,487,802	4,424,734	2,359,248	1,467,809	1,056,305	557,523	424,571	571,251	18,349,243
	計	15,604,808	10,206,266	5,898,064	4,167,344	3,544,806	2,285,534	1,731,696	2,218,695	45,657,213

第13表 事業所規模別及び勤続年数別の給与所得者数・給与額(続)

その2 給与総額		(1年を通じて勤務した給与所得者)								
勤続年数		1～4年	5～9	10～14	15～19	20～24	25～29	30～34	35年以上	合計
事業所規模・性別		百万円	百万円	百万円	百万円	百万円	百万円	百万円	百万円	百万円
10人未満	男	3,677,567	3,574,862	2,882,371	2,036,218	2,175,267	1,387,149	1,117,743	1,645,908	18,497,084
	女	2,039,036	1,661,214	1,358,418	1,146,309	1,100,493	557,574	590,334	861,889	9,315,267
	計	5,716,602	5,236,076	4,240,789	3,182,527	3,275,759	1,944,723	1,708,077	2,507,797	27,812,351
10人以上	男	4,560,827	3,927,704	2,808,552	1,974,632	1,732,913	1,345,409	914,305	1,439,005	18,703,346
	女	2,342,368	1,712,821	1,051,080	700,100	491,213	238,191	216,702	296,002	7,048,476
	計	6,903,195	5,640,525	3,859,632	2,674,731	2,224,126	1,583,599	1,131,006	1,735,006	25,751,822
30人	男	5,214,534	4,567,400	2,903,742	2,206,555	1,731,682	1,378,163	1,038,431	1,103,222	20,143,730
	女	2,724,282	1,829,654	1,040,310	659,988	382,733	211,486	129,978	120,608	7,099,040
	計	7,938,817	6,397,054	3,944,053	2,866,542	2,114,415	1,589,649	1,168,409	1,223,830	27,242,770
100人以上	男	7,217,740	6,013,938	3,934,332	3,142,755	2,874,677	2,142,895	1,744,339	1,695,823	28,766,497
	女	4,241,811	2,816,316	1,543,236	1,029,066	732,694	357,669	218,975	143,293	11,083,059
	計	11,459,551	8,830,253	5,477,567	4,171,821	3,607,371	2,500,563	1,963,314	1,839,116	39,849,556
500人以上	男	2,591,539	2,187,734	1,416,897	1,408,220	1,452,348	1,156,969	858,290	889,495	11,961,491
	女	1,498,789	929,742	510,549	375,297	296,850	181,078	108,302	88,298	3,988,906
	計	4,090,328	3,117,475	1,927,446	1,783,517	1,749,198	1,338,047	966,592	977,793	15,950,397
1,000人以上	男	4,178,505	3,552,024	2,468,556	2,770,587	3,234,423	2,570,027	1,802,315	1,817,667	22,394,104
	女	2,496,356	1,501,367	797,354	573,919	503,640	299,102	198,657	133,154	6,503,549
	計	6,674,861	5,053,391	3,265,910	3,344,506	3,738,063	2,869,129	2,000,972	1,950,821	28,897,653
5,000人以上	男	2,364,640	2,102,856	1,789,748	2,188,647	2,868,349	2,280,103	1,924,180	1,605,388	17,123,913
	女	1,535,154	868,222	478,832	379,891	395,994	232,865	130,369	96,125	4,117,454
	計	3,899,794	2,971,079	2,268,580	2,568,538	3,264,344	2,512,968	2,054,550	1,701,514	21,241,367
計	男	21,566,958	18,423,952	12,513,275	11,716,763	12,161,480	9,528,157	7,367,556	7,111,595	100,389,735
	女	12,496,393	7,945,300	4,370,282	3,018,161	2,311,911	1,282,200	786,281	581,479	32,792,007
	計	34,063,351	26,369,252	16,883,556	14,734,924	14,473,391	10,810,357	8,153,837	7,693,074	133,181,742
合計	男	29,805,351	25,926,518	18,204,197	15,727,613	16,069,660	12,260,714	9,399,604	10,196,507	137,590,165
	女	16,877,796	11,319,336	6,779,780	4,864,569	3,903,617	2,077,965	1,593,317	1,739,370	49,155,750
	計	46,683,148	37,245,854	24,983,977	20,592,182	19,973,276	14,338,679	10,992,921	11,935,877	186,745,914

その3 平均給与

(1年を通じて勤務した給与所得者)

勤続年数		1～4年	5～9	10～14	15～19	20～24	25～29	30～34	35年以上	合計	
事業所規模・性別		千円	千円	千円	千円	千円	千円	千円	千円	千円	
10人未満	男	3,488	3,988	4,320	4,455	4,623	4,903	4,601	3,722	4,098	
	女	2,136	2,360	2,547	2,794	2,892	2,518	2,683	2,186	2,440	
	計	2,846	3,272	3,533	3,669	3,849	3,856	3,690	2,998	3,338	
10人以上	男	3,624	4,228	4,940	5,294	5,715	6,238	5,941	5,689	4,612	
	女	2,193	2,538	3,006	3,224	3,610	3,336	3,952	3,954	2,663	
	計	2,967	3,516	4,203	4,533	5,063	5,516	5,418	5,293	3,842	
30人以上	30人以上	男	3,459	4,323	4,825	5,267	5,921	6,377	6,534	6,514	4,555
		女	2,195	2,535	2,877	3,181	3,398	3,710	4,073	5,277	2,575
		計	2,888	3,597	4,094	4,576	5,219	5,820	6,122	6,367	3,795
	100人以上	男	3,734	4,428	5,073	5,677	6,244	6,875	7,429	7,501	4,915
		女	2,418	2,775	3,053	3,599	4,169	4,496	4,825	5,523	2,851
		計	3,108	3,721	4,276	4,969	5,671	6,391	7,007	7,298	4,091
	500人以上	男	4,056	4,827	5,713	6,435	7,070	7,662	8,109	7,565	5,593
		女	2,413	2,722	3,254	3,936	4,583	5,428	6,088	6,303	2,966
		計	3,246	3,922	4,760	5,677	6,474	7,257	7,818	7,431	4,579
	1,000人以上	男	3,870	5,172	6,065	6,991	7,690	8,528	8,825	7,693	6,000
		女	2,308	2,597	2,988	3,866	4,669	5,509	5,980	5,760	2,836
		計	3,088	3,995	4,847	6,139	7,074	8,067	8,427	7,521	4,796
	5,000人以上	男	3,667	5,241	6,610	7,767	8,540	9,148	9,319	7,908	6,603
		女	2,002	2,230	2,582	3,684	5,028	5,750	6,080	5,917	2,571
		計	2,763	3,758	4,973	6,673	7,873	8,673	9,015	7,761	5,064
	計	男	3,716	4,657	5,433	6,267	7,092	7,750	8,094	7,468	5,357
		女	2,287	2,609	2,960	3,592	4,283	4,843	5,251	5,691	2,759
		計	3,023	3,766	4,467	5,438	6,420	7,235	7,692	7,296	4,349
合計	男	3,672	4,484	5,144	5,826	6,458	7,095	7,191	6,189	5,038	
	女	2,254	2,558	2,874	3,314	3,696	3,727	3,753	3,045	2,679	
	計	2,992	3,649	4,236	4,941	5,635	6,274	6,348	5,380	4,090	

第14表 企業規模別及び勤続年数別の給与所得者数・給与額

その1 給与所得者数

(1年を通じて勤務した給与所得者)

企業規模・性別		勤続年数									
		1～4年	5～9	10～14	15～19	20～24	25～29	30～34	35年以上	合計	
個人	男	252,767	185,194	121,855	73,492	61,317	37,067	26,122	60,397	818,211	
	女	461,870	333,643	202,763	162,881	128,141	95,896	92,225	162,447	1,639,866	
	計	714,637	518,837	324,618	236,373	189,458	132,963	118,347	222,844	2,458,077	
株式会社 (資本金 階級別)	2,000万円未 満	男	2,181,072	1,447,242	846,791	534,411	443,453	328,042	250,486	369,338	6,400,835
		女	1,634,741	878,334	480,142	295,915	210,774	107,259	101,277	155,954	3,864,396
		計	3,815,813	2,325,576	1,326,933	830,326	654,227	435,301	351,763	525,292	10,265,231
	2,000万円以 上	男	1,116,566	851,925	483,943	338,628	272,306	196,094	134,349	185,362	3,579,173
		女	802,928	467,850	264,931	126,252	95,050	46,822	26,384	41,387	1,871,604
		計	1,919,494	1,319,775	748,874	464,880	367,356	242,916	160,733	226,749	5,450,777
	5,000万円以 上	男	891,422	658,736	382,753	271,835	201,023	132,341	108,399	111,644	2,758,153
		女	709,476	393,627	163,290	110,440	64,344	26,440	16,450	11,334	1,495,401
		計	1,600,898	1,052,363	546,043	382,275	265,367	158,781	124,849	122,978	4,253,554
	1億円以上	男	1,084,400	765,816	453,262	369,401	342,121	221,184	151,884	178,226	3,566,294
		女	870,847	491,939	218,938	123,332	79,090	37,638	16,865	12,056	1,850,705
		計	1,955,247	1,257,755	672,200	492,733	421,211	258,822	168,749	190,282	5,416,999
	10億円以上	男	1,190,724	836,081	571,279	633,743	740,973	536,791	389,317	428,496	5,327,404
		女	929,610	516,910	270,609	169,288	148,131	74,708	40,378	28,488	2,178,122
		計	2,120,334	1,352,991	841,888	803,031	889,104	611,499	429,695	456,984	7,505,526
	計	男	6,464,184	4,559,800	2,738,028	2,148,018	1,999,876	1,414,452	1,034,435	1,273,066	21,631,859
		女	4,947,602	2,748,660	1,397,910	825,227	597,389	292,867	201,354	249,219	11,260,228
		計	11,411,786	7,308,460	4,135,938	2,973,245	2,597,265	1,707,319	1,235,789	1,522,285	32,892,087
その他の法人	男	1,400,055	1,036,538	678,933	478,025	427,308	276,492	246,568	313,981	4,857,900	
	女	2,078,330	1,342,431	758,575	479,701	330,775	168,760	130,992	159,585	5,449,149	
	計	3,478,385	2,378,969	1,437,508	957,726	758,083	445,252	377,560	473,566	10,307,049	
合計	男	8,117,006	5,781,532	3,538,816	2,699,535	2,488,501	1,728,011	1,307,125	1,647,444	27,307,970	
	女	7,487,802	4,424,734	2,359,248	1,467,809	1,056,305	557,523	424,571	571,251	18,349,243	
	計	15,604,808	10,206,266	5,898,064	4,167,344	3,544,806	2,285,534	1,731,696	2,218,695	45,657,213	

その2 給与総額

(1年を通じて勤務した給与所得者)

勤続年数 企業規模・性別		1～4年	5～9	10～14	15～19	20～24	25～29	30～34	35年以上	合計	
		百万円	百万円	百万円	百万円	百万円	百万円	百万円	百万円	百万円	
個人	男	652,222	564,077	436,286	249,761	248,346	141,152	95,321	190,922	2,578,086	
	女	967,041	741,630	491,056	442,256	359,657	227,440	244,328	333,423	3,806,831	
	計	1,619,263	1,305,707	927,342	692,016	608,003	368,592	339,649	524,346	6,384,918	
株式会社 (資本金 階級別)	2,000万円未 満	男	7,343,137	5,804,502	3,833,826	2,690,752	2,383,282	1,933,929	1,395,556	1,782,110	27,167,093
		女	3,205,390	2,027,782	1,208,668	850,260	628,456	297,823	302,743	437,081	8,958,202
		計	10,548,527	7,832,283	5,042,494	3,541,012	3,011,738	2,231,752	1,698,299	2,219,190	36,125,295
	2,000万円以 上	男	3,874,493	3,533,767	2,226,241	1,754,820	1,549,251	1,219,942	784,604	1,131,059	16,074,178
		女	1,657,954	1,110,979	709,419	362,458	319,183	161,384	100,060	149,618	4,571,056
		計	5,532,447	4,644,747	2,935,660	2,117,278	1,868,434	1,381,327	884,664	1,280,678	20,645,234
	5,000万円以 上	男	3,169,918	2,866,608	1,929,337	1,432,977	1,153,304	811,978	709,910	733,680	12,807,712
		女	1,521,386	968,659	430,207	331,269	229,101	92,977	76,641	51,848	3,702,089
		計	4,691,304	3,835,267	2,359,544	1,764,246	1,382,406	904,955	786,552	785,528	16,509,801
	1億円以上	男	4,209,905	3,685,158	2,498,405	2,156,367	2,215,210	1,593,331	1,154,583	1,253,875	18,766,834
		女	1,938,867	1,256,816	624,022	426,073	321,341	166,282	80,531	48,080	4,862,011
		計	6,148,772	4,941,974	3,122,427	2,582,440	2,536,552	1,759,613	1,235,114	1,301,955	23,628,846
10億円以上	男	5,191,879	4,721,101	3,758,740	4,725,206	6,006,721	4,765,412	3,588,388	3,465,401	36,222,849	
	女	2,195,066	1,379,426	840,225	700,984	755,621	426,798	246,942	159,626	6,704,687	
	計	7,386,945	6,100,527	4,598,965	5,426,190	6,762,342	5,192,210	3,835,330	3,625,026	42,927,536	
計	男	23,789,332	20,611,136	14,246,549	12,760,122	13,307,769	10,324,592	7,633,041	8,366,125	111,038,667	
	女	10,518,663	6,743,662	3,812,541	2,671,044	2,253,703	1,145,264	806,917	846,253	28,798,046	
	計	34,307,995	27,354,797	18,059,090	15,431,167	15,561,472	11,469,856	8,439,958	9,212,377	139,836,712	
その他の法人	男	5,363,798	4,751,306	3,521,363	2,717,730	2,513,544	1,794,970	1,671,242	1,639,460	23,973,412	
	女	5,392,092	3,834,044	2,476,183	1,751,270	1,290,257	705,261	542,073	559,694	16,550,873	
	計	10,755,890	8,585,350	5,997,545	4,469,000	3,803,801	2,500,231	2,213,314	2,199,154	40,524,285	
合計	男	29,805,351	25,926,518	18,204,197	15,727,613	16,069,660	12,260,714	9,399,604	10,196,507	137,590,165	
	女	16,877,796	11,319,336	6,779,780	4,864,569	3,903,617	2,077,965	1,593,317	1,739,370	49,155,750	
	計	46,683,148	37,245,854	24,983,977	20,592,182	19,973,276	14,338,679	10,992,921	11,935,877	186,745,914	

第14表 企業規模別及び勤続年数別の給与所得者数・給与額(続)

その3 平均給与

(1年を通じて勤務した給与所得者)

企業規模・性別		勤続年数		1～4年	5～9	10～14	15～19	20～24	25～29	30～34	35年以上	合計
		千円	千円	千円	千円	千円	千円	千円	千円	千円	千円	千円
個人	男	2,580	3,046	3,580	3,398	4,050	3,808	3,649	3,161	3,151		
	女	2,094	2,223	2,422	2,715	2,807	2,372	2,649	2,053	2,321		
	計	2,266	2,517	2,857	2,928	3,209	2,772	2,870	2,353	2,598		
株式会社 (資本金 階級別)	2,000万円未 満	男	3,367	4,011	4,527	5,035	5,374	5,895	5,571	4,825	4,244	
		女	1,961	2,309	2,517	2,873	2,982	2,777	2,989	2,803	2,318	
		計	2,764	3,368	3,800	4,265	4,604	5,127	4,828	4,225	3,519	
	2,000万円以 上	男	3,470	4,148	4,600	5,182	5,689	6,221	5,840	6,102	4,491	
		女	2,065	2,375	2,678	2,871	3,358	3,447	3,792	3,615	2,442	
		計	2,882	3,519	3,920	4,554	5,086	5,686	5,504	5,648	3,788	
	5,000万円以 上	男	3,556	4,352	5,041	5,271	5,737	6,135	6,549	6,572	4,644	
		女	2,144	2,461	2,635	3,000	3,561	3,517	4,659	4,575	2,476	
		計	2,930	3,644	4,321	4,615	5,209	5,699	6,300	6,388	3,881	
	1億円以上	男	3,882	4,812	5,512	5,837	6,475	7,204	7,602	7,035	5,262	
		女	2,226	2,555	2,850	3,455	4,063	4,418	4,775	3,988	2,627	
		計	3,145	3,929	4,645	5,241	6,022	6,799	7,319	6,842	4,362	
	10億円以上	男	4,360	5,647	6,580	7,456	8,107	8,878	9,217	8,087	6,799	
		女	2,361	2,669	3,105	4,141	5,101	5,713	6,116	5,603	3,078	
		計	3,484	4,509	5,463	6,757	7,606	8,491	8,926	7,933	5,719	
	計	男	3,680	4,520	5,203	5,940	6,654	7,299	7,379	6,572	5,133	
		女	2,126	2,453	2,727	3,237	3,773	3,911	4,007	3,396	2,558	
		計	3,006	3,743	4,366	5,190	5,991	6,718	6,830	6,052	4,251	
その他の法人	男	3,831	4,584	5,187	5,685	5,882	6,492	6,778	5,222	4,935		
	女	2,594	2,856	3,264	3,651	3,901	4,179	4,138	3,507	3,037		
	計	3,092	3,609	4,172	4,666	5,018	5,615	5,862	4,644	3,932		
合計	男	3,672	4,484	5,144	5,826	6,458	7,095	7,191	6,189	5,038		
	女	2,254	2,558	2,874	3,314	3,696	3,727	3,753	3,045	2,679		
	計	2,992	3,649	4,236	4,941	5,635	6,274	6,348	5,380	4,090		

第15表 業種別及び勤続年数別の給与所得者数・給与額

(1年を通じて勤務した給与所得者)

業 種		勤続年数								
		1～4年	5～9	10～14	15～19	20～24	25～29	30～34	35年以上	合 計
建設業	給与所得者数(人)	919,236	725,398	555,833	458,539	360,608	223,788	184,607	258,292	3,686,301
	給与総額(百万円)	3,216,634	2,943,587	2,475,522	2,280,458	1,801,748	1,186,550	1,023,828	1,325,486	16,253,814
	平均給与(千円)	3,499	4,058	4,454	4,973	4,996	5,302	5,546	5,132	4,409
製造業	給与所得者数(人)	2,592,585	2,044,060	1,294,813	1,071,925	1,072,145	765,112	484,910	679,746	10,005,296
	給与総額(百万円)	8,436,731	7,836,846	5,552,699	5,460,631	6,324,404	5,074,144	3,356,237	4,132,385	46,174,077
	平均給与(千円)	3,254	3,834	4,288	5,094	5,899	6,632	6,921	6,079	4,615
卸売・小売業	給与所得者数(人)	2,700,475	1,860,826	1,069,930	706,531	584,110	374,616	314,440	418,117	8,029,045
	給与総額(百万円)	6,859,924	6,099,453	4,048,428	3,082,839	2,905,900	2,114,006	1,786,748	1,846,729	28,744,027
	平均給与(千円)	2,540	3,278	3,784	4,363	4,975	5,643	5,682	4,417	3,580
飲食サービス業 <small>宿泊業、</small>	給与所得者数(人)	1,090,390	461,445	201,615	114,870	75,539	47,952	37,960	51,302	2,081,073
	給与総額(百万円)	1,961,695	1,106,150	579,405	375,954	280,131	183,310	130,532	177,241	4,794,419
	平均給与(千円)	1,799	2,397	2,874	3,273	3,708	3,823	3,439	3,455	2,304
金融・保険業	給与所得者数(人)	384,239	247,222	134,881	122,578	131,025	91,973	76,388	63,557	1,251,863
	給与総額(百万円)	1,481,175	1,140,411	722,514	886,528	1,100,829	798,310	659,059	430,527	7,219,353
	平均給与(千円)	3,855	4,613	5,357	7,232	8,402	8,680	8,628	6,774	5,767
不動産業、 賃貸業	給与所得者数(人)	453,322	360,812	229,995	148,135	147,529	95,818	70,295	114,387	1,620,293
	給与総額(百万円)	1,382,426	1,344,191	931,143	636,723	699,137	477,298	323,688	499,529	6,294,136
	平均給与(千円)	3,050	3,725	4,049	4,298	4,739	4,981	4,605	4,367	3,885
運輸業、郵便業	給与所得者数(人)	1,060,598	717,460	417,120	304,708	245,930	136,649	138,993	138,694	3,160,152
	給与総額(百万円)	3,290,315	2,602,613	1,734,959	1,507,583	1,363,620	822,581	893,275	842,368	13,057,314
	平均給与(千円)	3,102	3,628	4,159	4,948	5,545	6,020	6,427	6,074	4,132
熱供給、水道業 <small>電気、ガス、</small>	給与所得者数(人)	37,433	23,419	22,561	43,248	36,997	27,695	21,903	18,874	232,130
	給与総額(百万円)	166,824	128,296	135,411	286,622	302,735	244,965	219,521	170,371	1,654,745
	平均給与(千円)	4,457	5,478	6,002	6,627	8,183	8,845	10,022	9,027	7,129
情報通信業	給与所得者数(人)	533,329	381,861	251,091	137,145	140,107	98,397	45,702	54,705	1,642,337
	給与総額(百万円)	2,297,621	1,935,387	1,520,299	939,105	1,108,061	820,235	368,785	369,794	9,359,286
	平均給与(千円)	4,308	5,068	6,055	6,848	7,909	8,336	8,069	6,760	5,699
教育、技術サービス業 <small>学術研究、専門・</small>	給与所得者数(人)	1,096,062	659,941	354,646	261,897	220,148	124,396	101,718	90,046	2,908,854
	給与総額(百万円)	4,102,691	2,998,778	1,841,172	1,418,057	1,363,662	885,713	754,790	639,211	14,004,073
	平均給与(千円)	3,743	4,544	5,192	5,415	6,194	7,120	7,420	7,099	4,814
医療、福祉	給与所得者数(人)	2,335,763	1,330,339	654,621	358,992	204,058	107,465	84,460	52,336	5,128,034
	給与総額(百万円)	7,322,323	4,883,255	2,939,153	1,850,221	1,193,435	695,477	555,106	347,478	19,786,447
	平均給与(千円)	3,135	3,671	4,490	5,154	5,849	6,472	6,572	6,639	3,858
複合サービス事業	給与所得者数(人)	161,508	97,759	68,915	66,137	56,840	42,464	41,327	36,241	571,191
	給与総額(百万円)	450,766	295,570	252,635	305,135	312,036	274,882	270,578	236,708	2,398,310
	平均給与(千円)	2,791	3,023	3,666	4,614	5,490	6,473	6,547	6,532	4,199
サービス業	給与所得者数(人)	2,157,044	1,227,508	585,724	321,177	227,385	121,851	101,602	170,656	4,912,947
	給与総額(百万円)	5,500,777	3,739,285	2,092,766	1,387,855	1,070,532	674,504	558,600	769,040	15,793,359
	平均給与(千円)	2,550	3,046	3,573	4,321	4,708	5,535	5,498	4,506	3,215
農林水産業 <small>鉱業</small>	給与所得者数(人)	82,824	68,216	56,319	51,462	42,385	27,358	27,391	71,742	427,697
	給与総額(百万円)	213,246	192,033	157,872	174,472	147,046	86,703	92,173	149,010	1,212,554
	平均給与(千円)	2,575	2,815	2,803	3,390	3,469	3,169	3,365	2,077	2,835
合計	給与所得者数(人)	15,604,808	10,206,266	5,898,064	4,167,344	3,544,806	2,285,534	1,731,696	2,218,695	45,657,213
	給与総額(百万円)	46,683,148	37,245,854	24,983,977	20,592,182	19,973,276	14,338,679	10,992,921	11,935,877	186,745,914
	平均給与(千円)	2,992	3,649	4,236	4,941	5,635	6,274	6,348	5,380	4,090

第16表 給与階級別の納税者数・非納税者数

その1 1年を通じて勤務した給与所得者

区分	年末調整を行った者			年末調整を行わなかった者			合計		
	納税者	非納税者	計	納税者	非納税者	計	納税者	非納税者	計
給与所得者数	100万円以下	人	人	人	人	人	人	人	人
	200 "	-	3,124,489	3,124,489	620,080	186,032	806,112	620,080	3,310,521
	300 "	4,149,507	1,576,648	5,726,155	943,566	92,131	1,035,697	5,093,073	1,668,779
	400 "	6,888,154	486,216	7,374,370	590,813	-	590,813	7,478,967	486,216
	500 "	7,518,647	485,074	8,003,721	374,849	-	374,849	7,893,496	485,074
	600 "	5,615,994	551,203	6,167,197	240,940	-	240,940	5,856,934	551,203
	700 "	3,689,143	391,823	4,080,966	128,768	-	128,768	3,817,911	391,823
	800 "	2,339,915	176,838	2,516,753	61,025	-	61,025	2,400,940	176,838
	900 "	1,665,946	44,812	1,710,758	50,331	-	50,331	1,716,277	44,812
	1,000 "	1,105,800	8,198	1,113,998	39,500	-	39,500	1,145,300	8,198
	1,500 "	704,404	949	705,353	23,482	-	23,482	727,886	949
	2,000 "	1,274,130	-	1,274,130	63,577	-	63,577	1,337,707	-
	2,500 "	234,817	-	234,817	39,531	-	39,531	274,348	-
2,500万円超	-	-	-	77,921	-	77,921	77,921	-	
計	-	-	-	91,960	-	91,960	91,960	-	
	35,186,457	6,846,250	42,032,707	3,346,343	278,163	3,624,506	38,532,800	7,124,413	45,657,213
給与額	100万円以下	百万円	百万円	百万円	百万円	百万円	百万円	百万円	百万円
	200 "	-	2,576,928	2,576,928	494,464	121,525	615,989	494,464	2,698,454
	300 "	6,509,414	1,955,362	8,464,776	1,355,104	118,768	1,473,871	7,864,518	2,074,130
	400 "	17,398,590	1,198,750	18,597,340	1,466,008	-	1,466,008	18,864,598	1,198,750
	500 "	26,288,379	1,704,500	27,992,879	1,306,683	-	1,306,683	27,595,063	1,704,500
	600 "	25,087,482	2,475,700	27,563,183	1,076,954	-	1,076,954	26,164,436	2,475,700
	700 "	20,216,398	2,133,303	22,349,701	718,377	-	718,377	20,934,775	2,133,303
	800 "	15,139,787	1,132,498	16,272,285	394,978	-	394,978	15,534,765	1,132,498
	900 "	12,422,363	328,865	12,751,228	373,036	-	373,036	12,795,399	328,865
	1,000 "	9,370,812	68,843	9,439,655	336,793	-	336,793	9,707,605	68,843
	1,500 "	6,669,212	9,030	6,678,242	223,473	-	223,473	6,892,685	9,030
	2,000 "	14,984,072	-	14,984,072	763,443	-	763,443	15,747,515	-
	2,500 "	4,006,591	-	4,006,591	702,150	-	702,150	4,708,741	-
2,500万円超	-	-	-	1,806,651	-	1,806,651	1,806,651	-	
計	-	-	-	3,810,628	-	3,810,628	3,810,628	-	
	158,093,100	13,583,779	171,676,879	14,828,742	240,293	15,069,035	172,921,842	13,824,072	186,745,914
税額	100万円以下	百万円	百万円	百万円	百万円	百万円	百万円	百万円	百万円
	200 "	-	-	-	14,800	-	14,800	14,800	-
	300 "	65,104	-	65,104	36,359	-	36,359	101,463	-
	400 "	265,683	-	265,683	58,636	-	58,636	324,318	-
	500 "	465,479	-	465,479	58,404	-	58,404	523,883	-
	600 "	515,115	-	515,115	64,465	-	64,465	579,580	-
	700 "	508,765	-	508,765	57,185	-	57,185	565,950	-
	800 "	447,903	-	447,903	26,745	-	26,745	474,648	-
	900 "	477,926	-	477,926	43,203	-	43,203	521,129	-
	1,000 "	468,572	-	468,572	41,104	-	41,104	509,676	-
	1,500 "	404,087	-	404,087	29,213	-	29,213	433,299	-
	2,000 "	1,281,450	-	1,281,450	123,824	-	123,824	1,405,275	-
	2,500 "	566,464	-	566,464	137,976	-	137,976	704,440	-
2,500万円超	-	-	-	352,828	-	352,828	352,828	-	
計	-	-	-	1,041,638	-	1,041,638	1,041,638	-	
	5,466,547	-	5,466,547	2,086,380	-	2,086,380	7,552,927	-	

その2 1年未満勤続者

区 分 給与階級		年未調整を行った者			年未調整を行わなかった者			合 計		
		納税者	非納税者	計	納税者	非納税者	計	納税者	非納税者	計
給 与 所 得 者 数	100万円以下	人	人	人	人	人	人	人	人	人
	200 "	-	3,074,477	3,074,477	1,463,640	1,154,602	2,618,242	1,463,640	4,229,079	5,692,719
	300 "	897,264	300,794	1,198,058	269,288	25,081	294,369	1,166,552	325,875	1,492,427
	400 "	809,772	45,456	855,228	95,175	-	95,175	904,947	45,456	950,403
	500 "	272,942	19,817	292,759	29,804	-	29,804	302,746	19,817	322,563
	600 "	113,352	10,404	123,756	10,353	-	10,353	123,705	10,404	134,109
	700 "	48,617	3,216	51,833	5,919	-	5,919	54,536	3,216	57,752
	800 "	26,048	2,476	28,524	1,897	-	1,897	27,945	2,476	30,421
	900 "	19,229	503	19,732	2,138	-	2,138	21,367	503	21,870
	1,000 "	15,224	-	15,224	1,797	-	1,797	17,021	-	17,021
	2,000 "	7,732	-	7,732	1,704	-	1,704	9,436	-	9,436
	2,500 "	15,993	-	15,993	4,054	-	4,054	20,047	-	20,047
	2,500万円超	4,780	-	4,780	1,989	-	1,989	6,769	-	6,769
計	2,230,953	3,457,143	5,688,096	1,890,398	1,179,683	3,070,081	4,121,351	4,636,826	8,758,177	
給 与 額	100万円以下	百万円	百万円	百万円	百万円	百万円	百万円	百万円	百万円	百万円
	200 "	-	1,309,828	1,309,828	542,514	259,355	801,868	542,514	1,569,183	2,111,696
	300 "	1,422,849	370,740	1,793,589	379,518	32,742	412,260	1,802,367	403,482	2,205,849
	400 "	1,962,725	109,403	2,072,128	232,389	-	232,389	2,195,114	109,403	2,304,516
	500 "	931,744	68,592	1,000,336	100,316	-	100,316	1,032,060	68,592	1,100,652
	600 "	500,771	46,795	547,567	46,925	-	46,925	547,696	46,795	594,492
	700 "	266,623	17,288	283,911	32,461	-	32,461	299,084	17,288	316,372
	800 "	170,107	15,536	185,644	12,373	-	12,373	182,480	15,536	198,016
	900 "	144,094	3,658	147,752	15,670	-	15,670	159,764	3,658	163,422
	1,000 "	127,689	-	127,689	15,178	-	15,178	142,867	-	142,867
	2,000 "	74,118	-	74,118	16,496	-	16,496	90,615	-	90,615
	2,500 "	193,553	-	193,553	50,737	-	50,737	244,290	-	244,290
	2,500万円超	83,352	-	83,352	35,632	-	35,632	118,984	-	118,984
計	5,877,626	1,941,841	7,819,467	1,560,001	292,096	1,852,098	7,437,628	2,233,937	9,671,565	
税 額	100万円以下	百万円	百万円	百万円	百万円	百万円	百万円	百万円	百万円	百万円
	200 "	-	-	-	16,357	-	16,357	16,357	-	16,357
	300 "	14,364	-	14,364	12,418	-	12,418	26,783	-	26,783
	400 "	30,689	-	30,689	9,780	-	9,780	40,469	-	40,469
	500 "	16,937	-	16,937	5,093	-	5,093	22,030	-	22,030
	600 "	10,343	-	10,343	3,444	-	3,444	13,787	-	13,787
	700 "	7,014	-	7,014	2,349	-	2,349	9,364	-	9,364
	800 "	5,798	-	5,798	1,751	-	1,751	7,549	-	7,549
	900 "	6,281	-	6,281	2,019	-	2,019	8,299	-	8,299
	1,000 "	6,760	-	6,760	2,615	-	2,615	9,375	-	9,375
	2,000 "	4,945	-	4,945	3,312	-	3,312	8,257	-	8,257
	2,500 "	18,069	-	18,069	8,108	-	8,108	26,177	-	26,177
	2,500万円超	12,396	-	12,396	8,497	-	8,497	20,893	-	20,893
計	133,597	-	133,597	94,340	-	94,340	227,937	-	227,937	

第17表 給与階級別の諸控除(合計)

その1 総括表

(年末調整を行った1年を通じて勤務した給与所得者)

区分 給与階級	給与所得者数	給与額 百万円	税額 百万円	控除対象配偶者数									
				控除対象配偶者数 ①	うち一般控除対象配偶者数				うち老人控除対象配偶者数				
					一般	障害者	同居特別障害者	非同居特別障害者	一般	障害者	同居特別障害者	非同居特別障害者	
納税者	人	百万円	百万円	人	人	人	人	人	人	人	人	人	人
100万円以下	-	-	-	-	-	-	-	-	-	-	-	-	-
200 "	4,149,507	6,509,414	65,104	137,672	129,721	399	-	-	7,552	-	-	-	-
300 "	6,888,154	17,398,590	265,683	746,751	708,228	6,826	-	-	30,523	129	1,045	-	-
400 "	7,518,647	26,288,379	465,479	1,359,686	1,323,996	10,433	2,726	640	19,769	879	1,243	-	-
500 "	5,615,994	25,087,482	515,115	1,496,131	1,462,628	10,641	11,471	760	9,879	12	569	171	-
600 "	3,689,143	20,216,398	508,765	1,272,702	1,250,466	7,083	5,109	669	9,375	-	-	-	-
700 "	2,339,915	15,139,787	447,903	1,013,190	1,003,446	3,910	2,631	-	3,203	-	-	-	-
800 "	1,665,946	12,422,363	477,926	828,917	820,311	4,417	699	-	3,490	-	-	-	-
900 "	1,105,800	9,370,812	468,572	602,414	595,068	3,948	1,968	-	1,430	-	-	-	-
1,000 "	704,404	6,669,212	404,087	410,603	406,223	1,601	530	586	1,663	-	-	-	-
1,500 "	1,274,130	14,984,072	1,281,450	785,104	773,601	3,490	3,280	-	3,796	539	398	-	-
2,000 "	234,817	4,006,591	566,464	148,030	146,519	489	884	-	138	-	-	-	-
計	35,186,457	158,093,100	5,466,547	8,801,200	8,620,207	53,237	29,298	2,655	90,818	1,559	3,255	171	-
非納税者	人	百万円	百万円	人	人	人	人	人	人	人	人	人	人
100万円以下	3,124,489	2,576,928	-	131,198	108,181	1,902	1,823	569	18,723	-	-	-	-
200 "	1,576,648	1,955,362	-	307,272	261,988	7,597	6,519	897	28,636	569	1,066	-	-
300 "	486,216	1,198,750	-	191,188	171,140	5,666	10,464	595	2,803	-	-	520	-
400 "	485,074	1,704,500	-	216,745	209,163	1,600	4,553	-	760	-	669	-	-
500 "	551,203	2,475,700	-	296,292	291,905	2,470	1,389	-	528	-	-	-	-
600 "	391,823	2,133,303	-	249,067	245,754	2,015	1,298	-	-	-	-	-	-
700 "	176,838	1,132,498	-	126,902	125,227	1,040	635	-	-	-	-	-	-
800 "	44,812	328,865	-	33,998	33,302	558	138	-	-	-	-	-	-
900 "	8,198	68,843	-	7,181	7,181	-	-	-	-	-	-	-	-
1,000 "	949	9,030	-	949	949	-	-	-	-	-	-	-	-
1,500 "	-	-	-	-	-	-	-	-	-	-	-	-	-
2,000 "	-	-	-	-	-	-	-	-	-	-	-	-	-
計	6,846,250	13,583,779	-	1,560,792	1,454,790	22,848	26,819	2,061	51,450	569	1,735	520	-
合計	人	百万円	百万円	人	人	人	人	人	人	人	人	人	人
100万円以下	3,124,489	2,576,928	-	131,198	108,181	1,902	1,823	569	18,723	-	-	-	-
200 "	5,726,155	8,464,776	65,104	444,944	391,709	7,996	6,519	897	36,188	569	1,066	-	-
300 "	7,374,370	18,597,340	265,683	937,939	879,368	12,492	10,464	595	33,326	129	1,045	520	-
400 "	8,003,721	27,992,879	465,479	1,576,431	1,533,159	12,033	7,279	640	20,529	879	1,912	-	-
500 "	6,167,197	27,563,183	515,115	1,792,423	1,754,533	13,111	12,860	760	10,407	12	569	171	-
600 "	4,080,966	22,349,701	508,765	1,521,769	1,496,220	9,098	6,407	669	9,375	-	-	-	-
700 "	2,516,753	16,272,285	447,903	1,140,092	1,128,673	4,950	3,266	-	3,203	-	-	-	-
800 "	1,710,758	12,751,228	477,926	862,915	853,613	4,975	837	-	3,490	-	-	-	-
900 "	1,113,998	9,439,655	468,572	609,595	602,249	3,948	1,968	-	1,430	-	-	-	-
1,000 "	705,353	6,678,242	404,087	411,552	407,172	1,601	530	586	1,663	-	-	-	-
1,500 "	1,274,130	14,984,072	1,281,450	785,104	773,601	3,490	3,280	-	3,796	539	398	-	-
2,000 "	234,817	4,006,591	566,464	148,030	146,519	489	884	-	138	-	-	-	-
計	42,032,707	171,676,879	5,466,547	10,361,992	10,074,997	76,085	56,117	4,716	142,268	2,128	4,990	691	-

その1 総括表

(年末調整を行った1年を通じて勤務した給与所得者)

区分 給与階級		控除対象扶養親族数					計 ①+②	親族障害者						
		控除対象 扶養親族数 ②	うち一般の 控除対象 扶養親族数	うち特定 扶養親族数	うち老人扶養親族数			障害者	特別障害者					
					同居老親等	その他			うち 扶養親族	同居	うち 扶養親族	非同居	うち 扶養親族	
														人
納 税 者	100万円以下	-	-	-	-	-	-	-	-	-	-	-	-	-
	200 "	32,251	28,714	400	1,297	1,840	169,923	4,435	4,036	-	-	-	-	-
	300 "	473,785	302,253	36,828	112,189	22,515	1,220,536	17,312	10,357	3,768	2,723	3,422	3,422	
	400 "	1,220,281	802,941	146,050	219,701	51,589	2,579,967	35,413	24,101	21,916	17,947	4,848	4,208	
	500 "	1,442,423	894,993	223,860	254,483	69,087	2,938,554	55,805	45,152	49,527	37,487	10,059	9,128	
	600 "	1,273,641	748,593	254,124	198,100	72,824	2,546,343	37,637	30,554	37,158	32,049	8,447	7,778	
	700 "	1,002,717	551,642	236,393	150,779	63,903	2,015,907	27,771	23,861	23,212	20,581	5,599	5,599	
	800 "	837,657	445,263	217,935	118,453	56,006	1,666,574	24,625	20,208	17,641	16,942	4,635	4,635	
	900 "	614,531	336,448	170,730	73,760	33,593	1,216,945	20,161	16,213	14,357	12,389	3,699	3,699	
	1,000 "	426,651	218,664	134,068	44,010	29,909	837,254	9,026	7,425	11,062	10,532	3,369	2,783	
	1,500 "	845,018	465,359	263,311	64,940	51,408	1,630,122	19,827	15,798	16,768	13,090	2,933	2,933	
	2,000 "	173,641	98,904	51,119	8,052	15,566	321,671	2,166	1,677	4,652	3,768	1,363	1,363	
	計	8,342,596	4,893,774	1,734,818	1,245,764	468,240	17,143,796	254,178	199,382	200,061	167,508	48,374	45,548	
	非 納 税 者	100万円以下	70,620	45,300	11,851	11,581	1,888	201,818	4,824	2,922	5,654	3,831	5,223	4,654
200 "		422,961	243,359	69,793	89,854	19,955	730,233	29,039	20,873	22,997	15,412	6,750	5,853	
300 "		592,707	276,977	129,878	157,761	28,091	783,895	27,991	22,325	38,995	28,531	6,651	5,536	
400 "		443,153	209,039	98,152	113,470	22,492	659,898	24,355	22,755	42,255	37,033	2,853	2,853	
500 "		296,625	183,565	52,857	45,341	14,862	592,917	12,236	9,766	17,007	15,618	3,590	3,590	
600 "		194,980	133,825	30,410	23,578	7,167	444,047	9,031	7,016	9,065	7,767	2,020	2,020	
700 "		125,786	78,858	23,985	15,397	7,546	252,688	3,796	2,756	3,934	3,299	1,165	1,165	
800 "		44,290	25,387	11,491	3,576	3,836	78,288	1,786	1,228	1,061	923	238	238	
900 "		16,973	9,151	4,854	550	2,418	24,154	643	643	168	168	75	75	
1,000 "		2,154	554	824	-	776	3,103	-	-	13	13	13	13	
1,500 "		-	-	-	-	-	-	-	-	-	-	-	-	
2,000 "		-	-	-	-	-	-	-	-	-	-	-	-	
計		2,210,249	1,206,015	434,095	461,108	109,031	3,771,041	113,701	90,284	141,149	112,595	28,578	25,997	
合 計		100万円以下	70,620	45,300	11,851	11,581	1,888	201,818	4,824	2,922	5,654	3,831	5,223	4,654
	200 "	455,212	272,073	70,193	91,151	21,795	900,156	33,474	24,909	22,997	15,412	6,750	5,853	
	300 "	1,066,492	579,230	166,706	269,950	50,606	2,004,431	45,303	32,682	42,763	31,254	10,073	8,958	
	400 "	1,663,434	1,011,980	244,202	333,171	74,081	3,239,865	59,768	46,856	64,171	54,980	7,701	7,061	
	500 "	1,739,048	1,078,558	276,717	299,824	83,949	3,531,471	68,041	54,918	66,534	53,105	13,649	12,718	
	600 "	1,468,621	882,418	284,534	221,678	79,991	2,990,390	46,668	37,570	46,223	39,816	10,467	9,798	
	700 "	1,128,503	630,500	260,378	166,176	71,449	2,268,595	31,567	26,617	27,146	23,880	6,764	6,764	
	800 "	881,947	470,650	229,426	122,029	59,842	1,744,862	26,411	21,436	18,702	17,865	4,873	4,873	
	900 "	631,504	345,599	175,584	74,310	36,011	1,241,099	20,804	16,856	14,525	12,557	3,774	3,774	
	1,000 "	428,805	219,218	134,892	44,010	30,685	840,357	9,026	7,425	11,075	10,545	3,382	2,796	
	1,500 "	845,018	465,359	263,311	64,940	51,408	1,630,122	19,827	15,798	16,768	13,090	2,933	2,933	
	2,000 "	173,641	98,904	51,119	8,052	15,566	321,671	2,166	1,677	4,652	3,768	1,363	1,363	
	計	10,552,845	6,099,789	2,168,913	1,706,872	577,271	20,914,837	367,879	289,666	341,210	280,103	76,952	71,545	

第17表 給与階級別の諸控除(合計)(続)

その1 総括表

区分 給与階級	本人控除							社会保険料控除		小規模企業 共済等掛金控除	
	特別 障害者	障害者	寡婦	特別 寡婦	寡夫	勤学 学生	人員	金額	人員	金額	
	人	人	人	人	人	人	人	人	人	人	
納税者	100万円以下	-	-	-	-	-	-	-	-	-	-
	200 "	4,998	23,697	49,672	25,760	-	-	3,203,896	556,591	11,752	3,568
	300 "	17,019	37,437	61,201	97,805	11,892	-	6,435,312	2,116,233	39,022	13,830
	400 "	19,203	26,502	33,903	91,628	25,014	-	7,293,340	3,313,245	43,208	18,214
	500 "	12,463	30,174	17,117	58,711	22,830	-	5,470,497	3,180,511	46,583	22,754
	600 "	12,980	15,281	11,864	25,875	13,621	-	3,588,518	2,561,287	46,052	22,217
	700 "	6,157	13,912	5,453	8,770	6,822	-	2,282,254	1,918,573	26,435	11,640
	800 "	2,286	6,323	4,748	-	-	-	1,623,794	1,537,504	29,086	15,577
	900 "	990	3,638	2,137	-	-	-	1,079,889	1,138,209	25,262	14,847
	1,000 "	2,325	1,819	2,411	-	-	-	686,336	773,144	10,418	6,543
	1,500 "	2,986	4,769	1,040	-	-	-	1,228,489	1,502,245	43,666	28,524
2,000 "	887	26	1,134	-	-	-	225,883	302,365	13,554	8,982	
計	82,294	163,578	190,680	308,549	80,179	-	33,118,208	18,899,907	335,038	166,697	
非納税者	100万円以下	8,312	20,293	31,209	30,871	-	75,815	926,407	24,746	4,813	2,321
	200 "	18,388	34,019	56,470	114,879	2,869	17,234	1,100,676	144,642	28,625	14,544
	300 "	6,974	10,803	12,776	74,915	6,059	-	474,015	160,813	15,232	8,630
	400 "	6,078	3,876	2,241	15,247	3,343	-	478,376	232,533	4,567	2,214
	500 "	2,669	2,206	964	6,033	2,553	-	547,134	329,094	4,415	2,274
	600 "	1,239	533	171	5,426	1,842	-	389,399	280,233	3,243	1,262
	700 "	193	820	989	1,228	545	-	176,538	148,536	586	211
	800 "	296	12	501	-	-	-	44,812	42,838	1,759	1,192
	900 "	13	-	-	-	-	-	8,198	8,083	-	-
	1,000 "	-	-	-	-	-	-	949	1,136	-	-
	1,500 "	-	-	-	-	-	-	-	-	-	-
2,000 "	-	-	-	-	-	-	-	-	-	-	
計	44,162	72,562	105,321	248,599	17,211	93,049	4,146,504	1,372,655	63,240	32,648	
合計	100万円以下	8,312	20,293	31,209	30,871	-	75,815	926,407	24,746	4,813	2,321
	200 "	23,386	57,716	106,142	140,639	2,869	17,234	4,304,572	701,233	40,377	18,112
	300 "	23,993	48,240	73,977	172,720	17,951	-	6,909,327	2,277,046	54,254	22,460
	400 "	25,281	30,378	36,144	106,875	28,357	-	7,771,716	3,545,777	47,775	20,427
	500 "	15,132	32,380	18,081	64,744	25,383	-	6,017,631	3,509,605	50,998	25,029
	600 "	14,219	15,814	12,035	31,301	15,463	-	3,977,917	2,841,520	49,295	23,479
	700 "	6,350	14,732	6,442	9,998	7,367	-	2,458,792	2,067,110	27,021	11,850
	800 "	2,582	6,335	5,249	-	-	-	1,668,606	1,580,342	30,845	16,770
	900 "	1,003	3,638	2,137	-	-	-	1,088,087	1,146,293	25,262	14,847
	1,000 "	2,325	1,819	2,411	-	-	-	687,285	774,280	10,418	6,543
	1,500 "	2,986	4,769	1,040	-	-	-	1,228,489	1,502,245	43,666	28,524
2,000 "	887	26	1,134	-	-	-	225,883	302,365	13,554	8,982	
計	126,456	236,140	296,001	557,148	97,390	93,049	37,264,712	20,272,561	398,278	199,345	

その1 総括表

(年末調整を行った1年を通じて勤務した給与所得者)

区分 給与階級	生命保険料控除						地震保険料控除		配偶者特別控除		住宅借入金等特別控除		
	生命保険料控除		内 生保一般分		内 個人年金分		地震保険料控除		配偶者特別控除		住宅借入金等特別控除		
	人員	金額	人員	金額	人員	金額	人員	金額	人員	金額	人員	金額	
	人	百万円	人	百万円	人	百万円	人	百万円	人	百万円	人	百万円	
納 税 者	100万円以下	-	-	-	-	-	-	-	-	-	-	-	
	200 "	2,278,865	111,296	2,247,359	99,796	245,731	11,500	196,710	3,720	37,291	12,648	8,513	76
	300 "	4,623,757	234,677	4,547,484	203,772	651,999	30,906	510,216	8,936	130,918	43,760	34,632	820
	400 "	5,605,095	291,839	5,519,688	250,192	875,708	41,647	751,949	12,127	154,741	46,986	96,108	3,784
	500 "	4,608,704	250,812	4,537,964	209,476	869,227	41,336	847,174	13,346	134,486	38,629	214,619	13,821
	600 "	3,266,408	187,555	3,221,076	152,254	735,039	35,300	785,342	12,577	92,569	24,214	340,863	30,221
	700 "	2,139,498	126,934	2,120,125	101,284	533,781	25,650	622,342	9,828	58,952	14,286	369,877	44,374
	800 "	1,568,367	95,986	1,555,666	75,286	430,689	20,699	520,230	8,645	47,435	11,579	368,057	55,368
	900 "	1,041,604	64,247	1,033,757	50,211	291,255	14,036	377,118	6,056	30,700	7,705	255,037	44,690
	1,000 "	662,634	42,245	655,571	31,936	214,538	10,309	247,133	4,100	24,418	5,410	171,889	30,380
	1,500 "	1,185,569	75,124	1,167,628	57,238	368,833	17,886	486,164	8,773	22,427	5,753	308,518	56,723
	2,000 "	204,884	12,814	202,766	9,927	59,211	2,886	88,075	1,678	-	-	51,657	11,315
	計	27,185,385	1,493,527	26,809,084	1,241,372	5,276,011	252,155	5,432,453	89,786	733,937	210,969	2,219,770	291,573
	非 納 税 者	100万円以下	546,522	25,985	536,358	23,458	53,135	2,526	42,032	862	39,006	14,513	4,071
200 "		823,625	41,554	811,581	36,939	98,218	4,615	134,392	2,656	20,574	6,441	30,306	2,017
300 "		389,711	20,518	385,735	18,048	51,587	2,470	114,598	2,121	16,093	4,341	108,043	8,987
400 "		441,294	24,357	439,553	20,960	70,952	3,398	184,318	2,924	23,220	5,888	348,199	41,822
500 "		522,874	28,762	519,281	24,891	82,747	3,871	219,538	2,944	18,743	4,346	519,541	77,707
600 "		376,507	21,605	373,762	18,015	73,832	3,590	190,764	2,765	16,443	4,451	387,736	71,896
700 "		171,570	10,127	170,911	8,356	36,874	1,771	84,394	1,294	6,740	1,662	176,696	39,102
800 "		43,050	2,704	42,406	2,096	12,940	608	20,677	329	944	262	44,812	12,593
900 "		8,198	518	8,198	407	2,221	111	5,566	125	387	147	8,198	2,642
1,000 "		949	68	949	47	403	20	395	10	-	-	949	470
1,500 "		-	-	-	-	-	-	-	-	-	-	-	-
2,000 "		-	-	-	-	-	-	-	-	-	-	-	-
計		3,324,300	176,198	3,288,734	153,218	482,909	22,980	996,674	16,029	142,150	42,051	1,628,551	257,517
合 計		100万円以下	546,522	25,985	536,358	23,458	53,135	2,526	42,032	862	39,006	14,513	4,071
	200 "	3,102,490	152,851	3,058,940	136,735	343,949	16,116	331,102	6,376	57,865	19,089	38,819	2,093
	300 "	5,013,468	255,196	4,933,219	221,820	703,586	33,376	624,814	11,057	147,011	48,100	142,675	9,807
	400 "	6,046,389	316,196	5,959,241	271,152	946,660	45,045	936,267	15,051	177,961	52,874	444,307	45,605
	500 "	5,131,578	279,574	5,057,245	234,367	951,974	45,207	1,066,712	16,290	153,229	42,976	734,160	91,528
	600 "	3,642,915	209,159	3,594,838	170,269	808,871	38,890	976,106	15,342	109,012	28,665	728,599	102,118
	700 "	2,311,068	137,061	2,291,036	109,640	570,655	27,421	706,736	11,122	65,692	15,949	546,573	83,476
	800 "	1,611,417	98,690	1,598,072	77,383	443,629	21,307	540,907	8,973	48,379	11,840	412,869	67,961
	900 "	1,049,802	64,765	1,041,955	50,618	293,476	14,147	382,684	6,181	31,087	7,852	263,235	47,332
	1,000 "	663,583	42,312	656,520	31,983	214,941	10,329	247,528	4,110	24,418	5,410	172,838	30,850
	1,500 "	1,185,569	75,124	1,167,628	57,238	368,833	17,886	486,164	8,773	22,427	5,753	308,518	56,723
	2,000 "	204,884	12,814	202,766	9,927	59,211	2,886	88,075	1,678	-	-	51,657	11,315
	計	30,509,685	1,669,726	30,097,818	1,394,589	5,758,920	275,136	6,429,127	105,815	876,087	253,020	3,848,321	549,090

第17表 給与階級別の諸控除(合計)(続)

その2 扶養人員別の社会保険料及び生命保険料控除

(年末調整を行った1年を通じて勤務した給与所得者)

扶養人員		0人	1人	2人	3人	4人	5人	6人	7人	8人以上	合計	
給与階級												
社 会 保 険 料 控 除	人 員	100万円以下	866,872	48,725	8,474	1,528	808	-	-	-	-	926,407
		200 "	3,755,063	423,872	96,312	23,672	3,378	1,219	1,056	-	-	4,304,572
		300 "	5,499,451	1,044,416	282,391	67,868	12,783	729	1,689	-	-	6,909,327
		400 "	5,541,273	1,566,975	461,181	160,483	31,876	9,117	555	256	-	7,771,716
		500 "	3,645,463	1,608,110	500,795	207,839	46,429	8,183	38	-	774	6,017,631
		600 "	1,985,889	1,332,286	431,498	178,550	38,033	9,115	1,597	949	-	3,977,917
		700 "	1,013,738	926,653	317,230	153,274	37,299	8,831	1,385	382	-	2,458,792
		800 "	581,667	660,842	264,082	125,469	30,061	5,120	1,352	13	-	1,668,606
		900 "	337,029	439,063	187,835	95,852	21,917	4,232	1,349	672	138	1,088,087
		1,000 "	188,312	285,763	125,689	66,145	17,056	2,912	1,237	171	-	687,285
		1,500 "	307,255	484,230	259,397	133,879	35,096	7,337	867	428	-	1,228,489
		2,000 "	51,943	86,504	44,736	33,713	7,126	1,732	129	-	-	225,883
	計	23,773,955	8,907,439	2,979,620	1,248,272	281,862	58,527	11,254	2,871	912	37,264,712	
社 会 保 険 料 控 除	額	100万円以下	20,849	2,992	773	103	29	-	-	-	-	24,746
		200 "	595,948	81,198	18,557	4,392	710	224	204	-	-	701,233
		300 "	1,808,873	349,703	90,858	22,324	4,478	241	569	-	-	2,277,046
		400 "	2,520,228	733,962	199,070	73,454	14,488	4,288	159	128	-	3,545,777
		500 "	2,102,886	962,344	287,913	122,751	27,723	5,673	22	-	293	3,509,605
		600 "	1,396,492	970,234	310,687	129,403	26,773	6,077	1,134	721	-	2,841,520
		700 "	840,642	789,664	273,095	124,715	30,335	7,219	1,118	322	-	2,067,110
		800 "	538,091	634,267	256,638	117,611	27,861	4,610	1,253	11	-	1,580,342
		900 "	346,277	467,007	204,513	98,527	23,994	4,267	831	725	152	1,146,293
		1,000 "	200,658	327,629	147,987	73,939	19,079	3,435	1,322	231	-	774,280
		1,500 "	348,637	607,154	332,084	163,447	42,034	7,644	716	529	-	1,502,245
		2,000 "	64,362	117,330	62,647	47,622	8,884	1,399	121	-	-	302,365
	計	10,783,943	6,043,484	2,184,823	978,287	226,388	45,077	7,446	2,667	445	20,272,561	
生 命 保 険 料 控 除	人 員	100万円以下	506,825	32,799	5,572	926	400	-	-	-	-	546,522
		200 "	2,676,377	342,136	65,441	15,636	2,712	188	-	-	-	3,102,490
		300 "	3,864,993	863,222	225,972	48,037	9,950	385	909	-	-	5,013,468
		400 "	4,105,477	1,364,104	397,871	142,775	28,400	7,619	12	131	-	6,046,389
		500 "	2,953,201	1,479,039	460,103	190,165	40,762	7,097	38	-	1,173	5,131,578
		600 "	1,734,417	1,278,825	410,994	170,318	38,015	8,182	1,215	949	-	3,642,915
		700 "	908,748	904,304	303,714	149,896	34,332	8,307	1,385	382	-	2,311,068
		800 "	544,208	652,293	257,681	121,749	29,540	4,581	1,352	13	-	1,611,417
		900 "	312,670	430,002	185,578	94,794	21,171	3,416	1,349	684	138	1,049,802
		1,000 "	172,871	281,798	124,404	64,386	16,416	2,300	1,237	171	-	663,583
		1,500 "	278,393	476,448	255,768	132,187	34,471	7,208	867	227	-	1,185,569
		2,000 "	41,272	80,767	41,648	33,248	6,088	1,732	129	-	-	204,884
	計	18,099,452	8,185,737	2,734,746	1,164,117	262,257	51,015	8,493	2,557	1,311	30,509,685	
生 命 保 険 料 控 除	額	100万円以下	23,993	1,629	274	70	20	-	-	-	-	25,985
		200 "	131,467	17,204	3,332	746	94	7	-	-	-	152,851
		300 "	196,566	43,979	11,600	2,490	495	19	45	-	-	255,196
		400 "	213,190	72,239	21,090	7,516	1,623	532	1	7	-	316,196
		500 "	159,842	81,378	25,290	10,369	2,265	374	2	-	55	279,574
		600 "	99,045	73,722	23,879	9,855	2,120	436	55	47	-	209,159
		700 "	53,711	53,564	18,339	8,647	2,155	557	69	19	-	137,061
		800 "	33,366	40,231	15,789	7,247	1,706	243	106	1	-	98,690
		900 "	19,059	26,676	11,420	5,934	1,358	203	68	41	7	64,765
		1,000 "	10,891	18,091	7,959	4,066	1,036	199	62	9	-	42,312
		1,500 "	17,268	30,686	16,063	8,360	2,209	472	55	11	-	75,124
		2,000 "	2,507	4,993	2,529	2,276	365	138	6	-	-	12,814
	計	960,905	464,392	157,563	67,574	15,445	3,179	470	135	62	1,669,726	

その2 扶養人員別の社会保険料及び生命保険料控除

(年末調整を行った1年を通じて勤務した給与所得者)

扶養人員		0人	1人	2人	3人	4人	5人	6人	7人	8人以上	合計
給与階級											
生命保険料控除	100万円以下	498,551	31,495	4,986	926	400	-	-	-	-	536,358
	200 "	2,637,167	339,025	65,316	14,532	2,712	188	-	-	-	3,058,940
	300 "	3,799,145	854,338	221,850	47,545	9,047	385	909	-	-	4,933,219
	400 "	4,039,387	1,351,463	391,414	140,944	28,271	7,619	12	131	-	5,959,241
	500 "	2,904,883	1,464,960	453,064	186,670	39,360	7,097	38	-	1,173	5,057,245
	600 "	1,704,851	1,267,525	408,307	168,264	36,282	7,445	1,215	949	-	3,594,838
	700 "	898,395	898,074	302,049	148,746	33,823	8,307	1,260	382	-	2,291,036
	800 "	539,006	646,921	255,476	121,183	29,540	4,581	1,352	13	-	1,598,072
	900 "	310,230	428,112	183,205	93,650	21,171	3,416	1,349	684	138	1,041,955
	1,000 "	170,243	279,345	123,317	64,088	16,405	2,300	651	171	-	656,520
	1,500 "	270,901	469,917	252,712	131,350	34,471	7,183	867	227	-	1,167,628
	2,000 "	40,321	79,871	41,506	33,248	5,959	1,732	129	-	-	202,766
	計		17,813,080	8,111,046	2,703,202	1,151,146	257,441	50,253	7,782	2,557	1,311
(生命保険一般分)	100万円以下	21,683	1,471	244	40	20	-	-	-	-	23,458
	200 "	117,189	15,760	3,010	675	94	7	-	-	-	136,735
	300 "	168,761	39,892	10,401	2,252	450	19	45	-	-	221,820
	400 "	180,179	63,718	18,739	6,750	1,379	379	1	7	-	271,152
	500 "	131,091	70,207	21,716	9,043	1,900	354	2	-	55	234,367
	600 "	78,456	61,506	19,894	8,157	1,784	369	54	47	-	170,269
	700 "	42,016	43,447	14,843	7,221	1,644	386	63	19	-	109,640
	800 "	25,512	31,646	12,535	5,952	1,451	221	64	1	-	77,383
	900 "	14,770	20,846	9,024	4,641	1,057	171	67	34	7	50,618
	1,000 "	8,154	13,647	6,063	3,161	801	115	33	9	-	31,983
	1,500 "	13,050	23,076	12,498	6,506	1,701	356	40	11	-	57,238
	2,000 "	1,928	3,938	2,029	1,641	298	87	6	-	-	9,927
	計		802,788	389,155	130,998	56,039	12,580	2,464	376	128	62
生命保険料控除	100万円以下	48,771	3,191	586	587	-	-	-	-	-	53,135
	200 "	304,579	31,001	6,931	1,438	-	-	-	-	-	343,949
	300 "	586,349	86,301	25,215	4,818	903	-	-	-	-	703,586
	400 "	694,760	177,849	49,406	16,631	4,932	3,082	-	-	-	946,660
	500 "	601,306	239,059	75,120	28,587	7,482	408	12	-	-	951,974
	600 "	425,035	255,578	84,019	36,017	6,869	1,341	12	-	-	808,871
	700 "	243,302	209,590	74,211	29,333	10,593	3,501	125	-	-	570,655
	800 "	162,296	179,345	67,982	26,948	5,566	599	880	13	-	443,629
	900 "	88,387	121,535	49,815	26,606	6,302	676	13	129	13	293,476
	1,000 "	56,622	92,756	39,593	18,889	4,794	1,701	586	-	-	214,941
	1,500 "	85,940	157,215	73,425	38,773	10,838	2,317	325	-	-	368,833
	2,000 "	11,726	21,626	10,168	13,296	1,376	1,019	-	-	-	59,211
	計		3,309,073	1,575,046	556,471	241,923	59,655	14,644	1,953	142	13
(個人年金分)	100万円以下	2,310	158	29	29	-	-	-	-	-	2,526
	200 "	14,279	1,444	322	71	-	-	-	-	-	16,116
	300 "	27,806	4,087	1,199	238	45	-	-	-	-	33,376
	400 "	33,011	8,521	2,351	766	243	154	-	-	-	45,045
	500 "	28,751	11,171	3,574	1,326	365	20	1	-	-	45,207
	600 "	20,589	12,216	3,985	1,698	335	67	1	-	-	38,890
	700 "	11,694	10,117	3,496	1,426	511	170	6	-	-	27,421
	800 "	7,854	8,585	3,254	1,295	255	22	41	1	-	21,307
	900 "	4,288	5,830	2,395	1,293	301	33	1	6	1	14,147
	1,000 "	2,737	4,444	1,895	906	234	84	29	-	-	10,329
	1,500 "	4,218	7,610	3,565	1,854	508	115	15	-	-	17,886
	2,000 "	579	1,055	500	634	67	51	-	-	-	2,886
	計		158,117	75,236	26,566	11,535	2,866	715	94	7	1

第17表 給与階級別の諸控除(男)

その1 総括表

(年末調整を行った1年を通じて勤務した給与所得者)

区分 給与階級	給与所得 者数	給与額	税額	控除対象配偶者数									
				控除対象 配偶者数 ①	うち一般控除対象配偶者数				うち老人控除対象配偶者数				
					一般	障害者	同居特別 障害者	非同居特 別障害者	一般	障害者	同居特別 障害者	非同居特 別障害者	
納税者	人	百万円	百万円	人	人	人	人	人	人	人	人	人	人
100万円以下	-	-	-	-	-	-	-	-	-	-	-	-	-
200 "	974,242	1,606,969	17,150	120,753	112,994	399	-	-	7,360	-	-	-	-
300 "	3,070,798	7,868,215	114,531	704,886	669,044	6,040	-	-	28,628	129	1,045	-	-
400 "	4,754,613	16,720,624	285,106	1,315,153	1,283,111	9,442	1,248	640	18,590	879	1,243	-	-
500 "	4,119,737	18,420,789	362,654	1,467,436	1,434,885	9,702	11,458	760	9,879	12	569	171	-
600 "	2,916,304	15,992,659	382,070	1,258,282	1,236,910	6,971	4,357	669	9,375	-	-	-	-
700 "	1,992,073	12,894,156	366,507	1,003,919	994,484	3,601	2,631	-	3,203	-	-	-	-
800 "	1,482,922	11,058,678	408,189	824,271	816,496	3,586	699	-	3,490	-	-	-	-
900 "	1,001,643	8,489,127	412,467	600,028	592,682	3,948	1,968	-	1,430	-	-	-	-
1,000 "	648,336	6,136,737	363,382	409,429	405,431	1,219	530	586	1,663	-	-	-	-
1,500 "	1,177,174	13,828,409	1,161,437	784,012	772,747	3,252	3,280	-	3,796	539	398	-	-
2,000 "	216,628	3,696,740	518,265	147,850	146,519	309	884	-	138	-	-	-	-
計	22,354,470	116,713,102	4,391,757	8,636,019	8,465,303	48,469	27,055	2,655	87,552	1,559	3,255	171	-
非納税者	人	百万円	百万円	人	人	人	人	人	人	人	人	人	人
100万円以下	485,711	378,415	-	84,559	66,067	1,104	1,823	569	14,996	-	-	-	-
200 "	460,527	640,845	-	259,979	223,266	5,016	5,522	-	25,109	569	497	-	-
300 "	302,756	755,770	-	178,182	161,440	3,213	9,622	595	2,803	-	-	509	-
400 "	397,577	1,402,684	-	211,213	204,841	1,587	3,356	-	760	-	669	-	-
500 "	503,685	2,265,355	-	293,920	290,653	1,750	989	-	528	-	-	-	-
600 "	369,107	2,008,264	-	248,611	245,311	2,015	1,285	-	-	-	-	-	-
700 "	170,416	1,092,044	-	126,386	124,711	1,040	635	-	-	-	-	-	-
800 "	43,587	319,879	-	33,998	33,302	558	138	-	-	-	-	-	-
900 "	8,185	68,732	-	7,181	7,181	-	-	-	-	-	-	-	-
1,000 "	949	9,030	-	949	949	-	-	-	-	-	-	-	-
1,500 "	-	-	-	-	-	-	-	-	-	-	-	-	-
2,000 "	-	-	-	-	-	-	-	-	-	-	-	-	-
計	2,742,500	8,941,018	-	1,444,978	1,357,721	16,283	23,370	1,164	44,196	569	1,166	509	-
合計	人	百万円	百万円	人	人	人	人	人	人	人	人	人	人
100万円以下	485,711	378,415	-	84,559	66,067	1,104	1,823	569	14,996	-	-	-	-
200 "	1,434,769	2,247,814	17,150	380,732	336,260	5,415	5,522	-	32,469	569	497	-	-
300 "	3,373,554	8,623,985	114,531	883,068	830,484	9,253	9,622	595	31,431	129	1,045	509	-
400 "	5,152,190	18,123,308	285,106	1,526,366	1,487,952	11,029	4,604	640	19,350	879	1,912	-	-
500 "	4,623,422	20,686,144	362,654	1,761,356	1,725,538	11,452	12,447	760	10,407	12	569	171	-
600 "	3,285,411	18,000,923	382,070	1,506,893	1,482,221	8,986	5,642	669	9,375	-	-	-	-
700 "	2,162,489	13,986,201	366,507	1,130,305	1,119,195	4,641	3,266	-	3,203	-	-	-	-
800 "	1,526,509	11,378,557	408,189	858,269	849,798	4,144	837	-	3,490	-	-	-	-
900 "	1,009,828	8,557,859	412,467	607,209	599,863	3,948	1,968	-	1,430	-	-	-	-
1,000 "	649,285	6,145,766	363,382	410,378	406,380	1,219	530	586	1,663	-	-	-	-
1,500 "	1,177,174	13,828,409	1,161,437	784,012	772,747	3,252	3,280	-	3,796	539	398	-	-
2,000 "	216,628	3,696,740	518,265	147,850	146,519	309	884	-	138	-	-	-	-
計	25,096,970	125,654,120	4,391,757	10,080,997	9,823,024	64,752	50,425	3,819	131,748	2,128	4,421	680	-

その1 総括表

(年末調整を行った1年を通じて勤務した給与所得者)

区分 給与階級		控除対象扶養親族数					計 ①+②	親族障害者					
		控除対象 扶養親族数 ②	うち一般 扶養親族数	うち特定 扶養親族数	うち老人扶養親族数			障害者	特別障害者				
					同居老親等	その他			同居	うち 扶養親族	非同居	うち 扶養親族	
納税者	非納税者	人	人	人	人	人	人	人	人	人	人	人	人
納税者	100万円以下	-	-	-	-	-	-	-	-	-	-	-	-
	200 "	11,685	10,121	-	891	673	132,438	3,059	2,660	-	-	-	-
	300 "	316,031	199,046	23,302	80,993	12,690	1,020,917	12,725	6,556	3,225	2,180	2,502	2,502
	400 "	974,696	657,118	107,588	171,233	38,757	2,289,849	30,117	19,796	16,902	14,411	4,316	3,676
	500 "	1,259,099	791,013	191,930	222,056	54,100	2,726,535	46,012	36,298	44,440	32,413	8,600	7,669
	600 "	1,171,519	699,096	236,126	172,070	64,227	2,429,801	33,300	26,329	33,519	29,162	8,229	7,560
	700 "	937,663	523,753	225,416	132,258	56,236	1,941,582	26,295	22,694	22,663	20,032	4,720	4,720
	800 "	804,999	431,968	213,026	108,520	51,485	1,629,270	21,760	18,174	17,074	16,375	4,480	4,480
	900 "	596,173	327,835	168,133	69,270	30,935	1,196,201	19,581	15,633	14,215	12,247	3,699	3,699
	1,000 "	414,356	212,711	131,595	41,200	28,850	823,785	8,452	7,233	10,385	9,855	3,369	2,783
	1,500 "	831,448	460,270	260,636	62,108	48,434	1,615,460	18,573	14,782	15,579	11,901	2,808	2,808
	2,000 "	168,684	96,486	49,645	7,308	15,245	316,534	1,857	1,548	4,652	3,768	1,363	1,363
	計	7,486,353	4,409,417	1,607,397	1,067,907	401,632	16,122,372	221,731	171,703	182,654	152,344	44,086	41,260
非納税者	100万円以下	31,038	16,858	4,214	8,315	1,651	115,597	1,758	654	3,314	1,491	1,344	775
	200 "	179,761	96,311	15,552	59,134	8,764	439,740	16,250	10,665	15,584	9,565	1,824	1,824
	300 "	386,375	175,084	62,947	125,031	23,313	564,557	18,529	15,316	29,082	19,460	5,509	4,405
	400 "	368,658	178,027	77,586	94,981	18,064	579,871	22,925	21,338	34,363	30,338	1,783	1,783
	500 "	276,629	174,444	48,157	40,349	13,679	570,549	10,144	8,394	14,785	13,796	2,302	2,302
	600 "	182,142	125,948	28,703	21,495	5,996	430,753	9,031	7,016	7,930	6,645	1,647	1,647
	700 "	118,964	77,120	22,507	12,934	6,403	245,350	2,795	1,755	3,676	3,041	968	968
	800 "	42,358	24,675	11,170	3,318	3,195	76,356	1,657	1,099	1,061	923	238	238
	900 "	16,947	9,138	4,854	550	2,405	24,128	643	643	168	168	49	49
	1,000 "	2,154	554	824	-	776	3,103	-	-	13	13	13	13
	1,500 "	-	-	-	-	-	-	-	-	-	-	-	-
	2,000 "	-	-	-	-	-	-	-	-	-	-	-	-
	計	1,605,026	878,159	276,514	366,107	84,246	3,050,004	83,732	66,880	109,976	85,440	15,677	14,004
合計	100万円以下	31,038	16,858	4,214	8,315	1,651	115,597	1,758	654	3,314	1,491	1,344	775
	200 "	191,446	106,432	15,552	60,025	9,437	572,178	19,309	13,325	15,584	9,565	1,824	1,824
	300 "	702,406	374,130	86,249	206,024	36,003	1,585,474	31,254	21,872	32,307	21,640	8,011	6,907
	400 "	1,343,354	835,145	185,174	266,214	56,821	2,869,720	53,042	41,134	51,265	44,749	6,099	5,459
	500 "	1,535,728	965,457	240,087	262,405	67,779	3,297,084	56,156	44,692	59,225	46,209	10,902	9,971
	600 "	1,353,661	825,044	264,829	193,565	70,223	2,860,554	42,331	33,345	41,449	35,807	9,876	9,207
	700 "	1,056,627	600,873	247,923	145,192	62,639	2,186,932	29,090	24,449	26,339	23,073	5,688	5,688
	800 "	847,357	456,643	224,196	111,838	54,680	1,705,626	23,417	19,273	18,135	17,298	4,718	4,718
	900 "	613,120	336,973	172,987	69,820	33,340	1,220,329	20,224	16,276	14,383	12,415	3,748	3,748
	1,000 "	416,510	213,265	132,419	41,200	29,626	826,888	8,452	7,233	10,398	9,868	3,382	2,796
	1,500 "	831,448	460,270	260,636	62,108	48,434	1,615,460	18,573	14,782	15,579	11,901	2,808	2,808
	2,000 "	168,684	96,486	49,645	7,308	15,245	316,534	1,857	1,548	4,652	3,768	1,363	1,363
	計	9,091,379	5,287,576	1,883,911	1,434,014	485,878	19,172,376	305,463	238,583	292,630	237,784	59,763	55,264

第17表 給与階級別の諸控除(男)(続)

その1 総括表

(年末調整を行った1年を通じて勤務した給与所得者)

区分 給与階級	本人控除				社会保険料控除		小規模企業 共済等掛金控除		
	特別 障害者	障害者	寡夫	勤労 学生	人員	金額	人員	金額	
	人	人	人	人	人	百万円	人	百万円	
納 税 者	100万円以下	-	-	-	-	-	-	-	-
	200 "	2,979	13,676	-	-	717,957	132,583	1,750	352
	300 "	8,170	27,453	11,892	-	2,839,936	938,613	12,260	4,672
	400 "	14,008	16,097	25,014	-	4,617,556	2,110,570	22,381	9,761
	500 "	10,644	24,099	22,830	-	4,032,553	2,356,649	32,103	14,477
	600 "	10,306	12,362	13,621	-	2,856,013	2,056,942	30,902	13,375
	700 "	5,557	11,407	6,822	-	1,950,369	1,646,141	19,836	7,884
	800 "	2,286	6,323	-	-	1,455,102	1,388,245	21,703	10,265
	900 "	990	3,296	-	-	982,029	1,041,440	20,962	12,356
	1,000 "	2,325	1,819	-	-	637,084	723,134	7,633	4,509
	1,500 "	2,220	3,730	-	-	1,139,623	1,409,640	36,092	23,441
	2,000 "	378	26	-	-	210,634	282,244	12,382	8,283
計	59,863	120,288	80,179	-	21,438,856	14,086,201	218,004	109,374	
非 納 税 者	100万円以下	740	9,987	-	35,942	88,964	6,586	2,368	1,498
	200 "	11,478	22,941	2,869	10,822	327,193	61,003	17,017	8,580
	300 "	5,814	7,477	6,059	-	295,631	102,558	9,708	4,267
	400 "	5,705	2,393	3,343	-	391,388	191,340	3,972	2,071
	500 "	2,335	2,206	2,553	-	500,382	301,537	3,887	2,084
	600 "	1,239	533	1,842	-	366,683	263,749	3,243	1,262
	700 "	193	820	545	-	170,287	143,212	586	211
	800 "	296	12	-	-	43,587	41,622	1,759	1,192
	900 "	13	-	-	-	8,185	8,072	-	-
	1,000 "	-	-	-	-	949	1,136	-	-
	1,500 "	-	-	-	-	-	-	-	-
	2,000 "	-	-	-	-	-	-	-	-
計	27,813	46,369	17,211	46,764	2,193,249	1,120,813	42,540	21,166	
合 計	100万円以下	740	9,987	-	35,942	88,964	6,586	2,368	1,498
	200 "	14,457	36,617	2,869	10,822	1,045,150	193,585	18,767	8,932
	300 "	13,984	34,930	17,951	-	3,135,567	1,041,171	21,968	8,939
	400 "	19,713	18,490	28,357	-	5,008,944	2,301,910	26,353	11,832
	500 "	12,979	26,305	25,383	-	4,532,935	2,658,186	35,990	16,561
	600 "	11,545	12,895	15,463	-	3,222,696	2,320,691	34,145	14,637
	700 "	5,750	12,227	7,367	-	2,120,656	1,789,352	20,422	8,095
	800 "	2,582	6,335	-	-	1,498,689	1,429,866	23,462	11,457
	900 "	1,003	3,296	-	-	990,214	1,049,512	20,962	12,356
	1,000 "	2,325	1,819	-	-	638,033	724,270	7,633	4,509
	1,500 "	2,220	3,730	-	-	1,139,623	1,409,640	36,092	23,441
	2,000 "	378	26	-	-	210,634	282,244	12,382	8,283
計	87,676	166,657	97,390	46,764	23,632,105	15,207,014	260,544	130,540	

その1 総括表

(年末調整を行った1年を通じて勤務した給与所得者)

区分 給与階級	生命保険料控除		内 生保一般分		内 個人年金分		地震保険料控除		配偶者特別控除		住宅借入金等特別控除		
	人員	金額	人員	金額	人員	金額	人員	金額	人員	金額	人員	金額	
	人	百万円	人	百万円	人	百万円	人	百万円	人	百万円	人	百万円	
納	100万円以下	-	-	-	-	-	-	-	-	-	-	-	
	200 "	430,333	20,532	424,483	19,124	30,298	1,408	88,133	1,822	12,197	3,429	1,293	14
	300 "	1,929,383	96,194	1,902,590	86,445	207,614	9,749	331,388	6,240	62,351	17,833	15,071	367
	400 "	3,501,756	179,764	3,451,280	158,144	455,900	21,620	584,633	9,644	118,683	33,413	53,438	2,020
	500 "	3,397,422	182,798	3,350,280	155,873	569,330	26,925	714,795	11,480	117,307	32,185	161,138	10,329
税	600 "	2,601,471	148,491	2,571,759	122,446	544,655	26,045	689,197	11,289	84,362	21,218	291,718	26,264
	700 "	1,839,363	108,726	1,823,974	87,551	441,227	21,175	561,887	8,886	56,842	13,498	332,061	39,696
	800 "	1,407,421	85,969	1,395,972	67,783	379,487	18,185	487,239	8,228	44,972	10,785	344,900	52,221
	900 "	950,016	58,484	942,885	45,867	262,472	12,617	357,306	5,830	30,017	7,468	241,051	42,586
者	1,000 "	615,414	39,350	610,100	29,778	199,077	9,572	240,304	3,974	23,751	5,185	165,790	29,455
	1,500 "	1,107,836	70,319	1,092,849	53,700	343,356	16,620	466,568	8,439	22,427	5,753	299,647	55,462
	2,000 "	191,207	11,877	189,089	9,258	53,863	2,619	85,136	1,629	-	-	49,279	10,898
	計	17,971,622	1,002,505	17,755,261	835,969	3,487,279	166,535	4,606,586	77,462	572,909	150,767	1,955,386	269,313
非	100万円以下	69,180	3,446	65,563	2,993	9,176	453	22,479	494	2,340	723	2,310	228
	200 "	265,092	13,357	260,703	12,169	25,825	1,188	89,011	1,766	10,267	2,683	11,245	1,051
	300 "	242,797	12,573	240,140	11,385	25,008	1,188	84,626	1,683	14,911	3,910	64,590	5,660
納	400 "	360,315	19,485	358,587	17,131	49,562	2,354	156,299	2,598	22,337	5,563	286,950	35,189
	500 "	477,615	26,176	474,947	22,807	72,481	3,369	204,281	2,763	17,427	3,847	475,315	71,501
	600 "	354,877	20,287	352,132	17,006	67,416	3,281	180,428	2,669	15,857	4,228	365,033	67,397
税	700 "	165,199	9,740	164,540	8,055	35,102	1,685	80,674	1,249	6,740	1,662	170,274	37,812
	800 "	42,005	2,658	41,361	2,050	12,940	608	20,677	329	944	262	43,587	12,256
	900 "	8,185	518	8,185	407	2,221	111	5,566	125	387	147	8,185	2,638
	1,000 "	949	68	949	47	403	20	395	10	-	-	949	470
者	1,500 "	-	-	-	-	-	-	-	-	-	-	-	-
	2,000 "	-	-	-	-	-	-	-	-	-	-	-	-
	計	1,986,214	108,307	1,967,107	94,051	300,134	14,257	844,436	13,687	91,210	23,024	1,428,438	234,202
合	100万円以下	69,180	3,446	65,563	2,993	9,176	453	22,479	494	2,340	723	2,310	228
	200 "	695,425	33,889	685,186	31,293	56,123	2,597	177,144	3,589	22,464	6,112	12,538	1,066
	300 "	2,172,180	108,767	2,142,730	97,830	232,622	10,937	416,014	7,923	77,262	21,743	79,661	6,026
	400 "	3,862,071	199,249	3,809,867	175,275	505,462	23,974	740,932	12,242	141,020	38,975	340,388	37,209
	500 "	3,875,037	208,975	3,825,227	178,680	641,811	30,294	919,076	14,244	134,734	36,032	636,453	81,830
	600 "	2,956,348	168,778	2,923,891	139,453	612,071	29,326	869,625	13,959	100,219	25,447	656,751	93,661
	700 "	2,004,562	118,466	1,988,514	95,606	476,329	22,860	642,561	10,135	63,582	15,160	502,335	77,508
	800 "	1,449,426	88,627	1,437,333	69,834	392,427	18,793	507,916	8,557	45,916	11,047	388,487	64,477
	900 "	958,201	59,002	951,070	46,274	264,693	12,728	362,872	5,955	30,404	7,615	249,236	45,224
計	1,000 "	616,363	39,417	611,049	29,825	199,480	9,592	240,699	3,984	23,751	5,185	166,739	29,926
	1,500 "	1,107,836	70,319	1,092,849	53,700	343,356	16,620	466,568	8,439	22,427	5,753	299,647	55,462
	2,000 "	191,207	11,877	189,089	9,258	53,863	2,619	85,136	1,629	-	-	49,279	10,898
	計	19,957,836	1,110,812	19,722,368	930,020	3,787,413	180,792	5,451,022	91,148	664,119	173,791	3,383,824	503,515

第17表 給与階級別の諸控除(男)(続)

その2 扶養人員別の社会保険料及び生命保険料控除

(年末調整を行った1年を通じて勤務した給与所得者)

扶養人員		0人	1人	2人	3人	4人	5人	6人	7人	8人以上	合計	
給与階級												
社 会 保 険 料 控 除	人 員	100万円以下	58,861	22,896	5,900	907	400	-	-	-	-	88,964
		200 "	708,985	263,844	53,247	16,044	1,999	1,031	-	-	-	1,045,150
		300 "	2,033,751	810,576	221,384	56,451	11,118	598	1,689	-	-	3,135,567
		400 "	3,049,452	1,372,080	400,110	148,378	29,413	8,700	555	256	-	5,008,944
		500 "	2,331,093	1,485,321	462,487	199,544	45,508	8,183	25	-	774	4,532,935
		600 "	1,326,173	1,262,836	411,452	172,776	37,891	9,022	1,597	949	-	3,222,696
		700 "	734,587	884,736	303,789	150,268	36,857	8,831	1,206	382	-	2,120,656
		800 "	437,325	643,686	258,389	123,086	29,718	5,120	1,352	13	-	1,498,689
		900 "	254,589	427,401	184,544	95,543	21,746	4,232	1,349	672	138	990,214
		1,000 "	148,007	279,308	124,452	64,903	17,056	2,899	1,237	171	-	638,033
		1,500 "	230,015	475,232	257,178	133,470	35,096	7,337	867	428	-	1,139,623
		2,000 "	39,809	84,666	44,203	32,969	7,126	1,732	129	-	-	210,634
		計	11,352,647	8,012,582	2,727,135	1,194,339	273,928	57,685	10,006	2,871	912	23,632,105
社 会 保 険 料 控 除	額	100万円以下	3,724	2,053	699	83	27	-	-	-	-	6,586
		200 "	128,919	50,382	10,470	3,123	469	223	-	-	-	193,585
		300 "	674,148	272,936	70,551	18,797	3,968	202	569	-	-	1,041,171
		400 "	1,401,530	642,474	172,545	67,654	13,355	4,064	159	128	-	2,301,910
		500 "	1,354,758	889,293	263,692	117,288	27,176	5,673	15	-	293	2,658,186
		600 "	943,643	920,485	296,417	125,646	26,640	6,006	1,134	721	-	2,320,691
		700 "	613,301	753,753	261,868	121,938	30,004	7,219	947	322	-	1,789,352
		800 "	411,519	617,896	251,405	115,447	27,726	4,610	1,253	11	-	1,429,866
		900 "	264,911	455,054	201,398	98,346	23,828	4,267	831	725	152	1,049,512
		1,000 "	160,263	320,551	146,643	72,750	19,079	3,431	1,322	231	-	724,270
		1,500 "	269,249	596,413	330,113	162,943	42,034	7,644	716	529	-	1,409,640
		2,000 "	48,495	115,042	61,763	46,542	8,884	1,399	121	-	-	282,244
		計	6,274,458	5,636,330	2,067,563	950,558	223,189	44,738	7,066	2,667	445	15,207,014
生 命 保 険 料 控 除	人 員	100万円以下	42,113	21,364	4,964	339	400	-	-	-	-	69,180
		200 "	408,704	234,206	39,565	11,208	1,742	-	-	-	-	695,425
		300 "	1,269,051	671,027	180,716	41,553	8,670	254	909	-	-	2,172,180
		400 "	2,157,158	1,192,336	346,515	131,680	26,620	7,619	12	131	-	3,862,071
		500 "	1,852,762	1,366,026	424,550	183,563	39,841	7,097	25	-	1,173	3,875,037
		600 "	1,138,662	1,212,129	392,394	164,944	37,873	8,182	1,215	949	-	2,956,348
		700 "	657,724	864,065	291,695	146,890	34,293	8,307	1,206	382	-	2,004,562
		800 "	407,654	635,634	251,701	119,294	29,197	4,581	1,352	13	-	1,449,426
		900 "	235,469	418,945	182,715	94,485	21,000	3,416	1,349	684	138	958,201
		1,000 "	134,561	275,572	123,167	62,952	16,416	2,287	1,237	171	-	616,363
		1,500 "	210,509	468,653	254,123	131,778	34,471	7,208	867	227	-	1,107,836
		2,000 "	30,518	79,121	41,115	32,504	6,088	1,732	129	-	-	191,207
		計	8,544,885	7,439,078	2,533,220	1,121,190	256,611	50,683	8,301	2,557	1,311	19,957,836
生 命 保 険 料 控 除	額	100万円以下	2,111	1,059	245	11	20	-	-	-	-	3,446
		200 "	19,635	11,666	1,980	536	71	-	-	-	-	33,889
		300 "	63,328	33,691	9,158	2,099	433	13	45	-	-	108,767
		400 "	109,722	62,289	18,248	6,930	1,520	532	1	7	-	199,249
		500 "	98,321	74,853	23,147	10,002	2,220	374	2	-	55	208,975
		600 "	64,221	69,627	22,748	9,531	2,113	436	55	47	-	168,778
		700 "	38,441	51,097	17,652	8,487	2,153	557	60	19	-	118,466
		800 "	24,929	39,164	15,383	7,112	1,689	243	106	1	-	88,627
		900 "	14,261	25,991	11,180	5,910	1,341	203	68	41	7	59,002
		1,000 "	8,537	17,704	7,884	3,988	1,036	198	62	9	-	39,417
		1,500 "	13,124	30,125	15,991	8,333	2,209	472	55	11	-	70,319
		2,000 "	1,763	4,902	2,502	2,201	365	138	6	-	-	11,877
		計	458,394	422,167	146,121	65,139	15,169	3,165	460	135	62	1,110,812

その2 扶養人員別の社会保険料及び生命保険料控除

(年末調整を行った1年を通じて勤務した給与所得者)

扶養人員		0人	1人	2人	3人	4人	5人	6人	7人	8人以上	合計
給与階級											
生命保険料控除	100万円以下	人	人	人	人	人	人	人	人	人	人
	200 "	39,817	20,629	4,378	339	400	-	-	-	-	65,563
	300 "	400,981	232,277	39,565	10,621	1,742	-	-	-	-	685,186
	400 "	1,250,212	665,933	176,594	41,061	7,767	254	909	-	-	2,142,730
	500 "	2,121,616	1,182,419	341,730	129,849	26,491	7,619	12	131	-	3,809,867
	600 "	1,823,738	1,355,558	419,129	180,068	38,439	7,097	25	-	1,173	3,825,227
	700 "	1,123,095	1,201,572	390,585	162,890	36,140	7,445	1,215	949	-	2,923,891
	800 "	650,971	858,219	290,030	145,740	33,784	8,307	1,081	382	-	1,988,514
	900 "	403,533	630,433	249,496	118,728	29,197	4,581	1,352	13	-	1,437,333
	1,000 "	233,574	417,226	180,342	93,341	21,000	3,416	1,349	684	138	951,070
	1,500 "	133,266	273,522	122,093	62,654	16,405	2,287	651	171	-	611,049
	2,000 "	205,971	462,122	251,067	130,941	34,471	7,183	867	227	-	1,092,849
	計	29,567	78,225	40,973	32,504	5,959	1,732	129	-	-	189,089
計	8,416,341	7,378,135	2,505,982	1,108,736	251,795	49,921	7,590	2,557	1,311	19,722,368	
(生命保険一般分額)	100万円以下	百万円	百万円	百万円	百万円	百万円	百万円	百万円	百万円	百万円	百万円
	200 "	1,761	985	216	11	20	-	-	-	-	2,993
	300 "	17,956	10,949	1,826	491	71	-	-	-	-	31,293
	400 "	55,875	31,273	8,305	1,931	388	13	45	-	-	97,830
	500 "	95,123	55,823	16,415	6,233	1,295	379	1	7	-	175,275
	600 "	82,449	65,077	20,158	8,730	1,855	354	1	-	55	178,680
	700 "	51,924	58,343	19,044	7,894	1,777	369	54	47	-	139,453
	800 "	30,610	41,546	14,262	7,087	1,642	386	54	19	-	95,606
	900 "	19,174	30,852	12,255	5,833	1,434	221	64	1	-	69,834
	1,000 "	11,091	20,348	8,881	4,626	1,048	171	67	34	7	46,274
	1,500 "	6,383	13,386	6,010	3,089	801	114	33	9	-	29,825
	2,000 "	9,981	22,698	12,427	6,485	1,701	356	40	11	-	53,700
	計	1,404	3,856	2,003	1,604	298	87	6	-	-	9,258
計	383,733	355,135	121,801	54,014	12,331	2,449	367	128	62	930,020	
生命保険料控除	100万円以下	人	人	人	人	人	人	人	人	人	人
	200 "	7,124	1,466	586	-	-	-	-	-	-	9,176
	300 "	36,369	15,264	3,569	921	-	-	-	-	-	56,123
	400 "	158,596	51,915	17,809	3,399	903	-	-	-	-	232,622
	500 "	308,771	135,186	38,696	15,168	4,559	3,082	-	-	-	505,462
	600 "	333,558	209,890	62,972	27,489	7,482	408	12	-	-	641,811
	700 "	254,427	236,300	78,336	34,786	6,869	1,341	12	-	-	612,071
	800 "	163,466	197,961	71,864	28,819	10,593	3,501	125	-	-	476,329
	900 "	119,506	173,797	65,461	26,605	5,566	599	880	13	-	392,427
	1,000 "	65,878	117,685	47,733	26,435	6,131	676	13	129	13	264,693
	1,500 "	44,264	90,206	39,178	18,751	4,794	1,701	586	-	-	199,480
	2,000 "	64,271	153,549	73,412	38,644	10,838	2,317	325	-	-	343,356
	計	7,302	21,446	10,168	12,552	1,376	1,019	-	-	-	53,863
計	1,563,532	1,404,665	509,784	233,569	59,111	14,644	1,953	142	13	3,787,413	
(個人年金分額)	100万円以下	百万円	百万円	百万円	百万円	百万円	百万円	百万円	百万円	百万円	百万円
	200 "	350	73	29	-	-	-	-	-	-	453
	300 "	1,679	718	154	45	-	-	-	-	-	2,597
	400 "	7,452	2,418	853	168	45	-	-	-	-	10,937
	500 "	14,599	6,467	1,833	697	225	154	-	-	-	23,974
	600 "	15,872	9,777	2,989	1,272	365	20	1	-	-	30,294
	700 "	12,298	11,284	3,704	1,637	335	67	1	-	-	29,326
	800 "	7,831	9,551	3,390	1,400	511	170	6	-	-	22,860
	900 "	5,755	8,312	3,129	1,278	255	22	41	1	-	18,793
	1,000 "	3,170	5,642	2,299	1,284	293	33	1	6	1	12,728
	1,500 "	2,154	4,318	1,874	899	234	84	29	-	-	9,592
	2,000 "	3,143	7,427	3,565	1,847	508	115	15	-	-	16,620
	計	358	1,046	500	597	67	51	-	-	-	2,619
計	74,661	67,032	24,320	11,124	2,838	715	94	7	1	180,792	

第17表 給与階級別の諸控除(女)

その1 総括表

(年末調整を行った1年を通じて勤務した給与所得者)

区分 給与階級	給与所得 者数	給与額	税額	控除対象配偶者数									
				控除対象 配偶者数 ①	うち一般控除対象配偶者数				うち老人控除対象配偶者数				
					一般	障害者	同居特別 障害者	非同居特 別障害者	一般	障害者	同居特別 障害者	非同居特 別障害者	
納税者	人	百万円	百万円	人	人	人	人	人	人	人	人	人	人
100万円以下	-	-	-	-	-	-	-	-	-	-	-	-	-
200 "	3,175,265	4,902,445	47,954	16,919	16,727	-	-	-	-	192	-	-	-
300 "	3,817,356	9,530,375	151,152	41,865	39,184	786	-	-	-	1,895	-	-	-
400 "	2,764,034	9,567,755	180,373	44,533	40,885	991	1,478	-	-	1,179	-	-	-
500 "	1,496,257	6,666,694	152,461	28,695	27,743	939	13	-	-	-	-	-	-
600 "	772,839	4,223,739	126,694	14,420	13,556	112	752	-	-	-	-	-	-
700 "	347,842	2,245,631	81,396	9,271	8,962	309	-	-	-	-	-	-	-
800 "	183,024	1,363,685	69,737	4,646	3,815	831	-	-	-	-	-	-	-
900 "	104,157	881,685	56,105	2,386	2,386	-	-	-	-	-	-	-	-
1,000 "	56,068	532,476	40,705	1,174	792	382	-	-	-	-	-	-	-
1,500 "	96,956	1,155,663	120,014	1,092	854	238	-	-	-	-	-	-	-
2,000 "	18,189	309,851	48,200	180	-	180	-	-	-	-	-	-	-
計	12,831,987	41,379,998	1,074,790	165,181	154,904	4,768	2,243	-	-	3,266	-	-	-
非納税者	人	百万円	百万円	人	人	人	人	人	人	人	人	人	人
100万円以下	2,638,778	2,198,513	-	46,639	42,114	798	-	-	-	3,727	-	-	-
200 "	1,116,121	1,314,517	-	47,293	38,722	2,581	997	897	3,527	-	569	-	-
300 "	183,460	442,980	-	13,006	9,700	2,453	842	-	-	-	-	11	-
400 "	87,497	301,816	-	5,532	4,322	13	1,197	-	-	-	-	-	-
500 "	47,518	210,346	-	2,372	1,252	720	400	-	-	-	-	-	-
600 "	22,716	125,039	-	456	443	-	13	-	-	-	-	-	-
700 "	6,422	40,454	-	516	516	-	-	-	-	-	-	-	-
800 "	1,225	8,986	-	-	-	-	-	-	-	-	-	-	-
900 "	13	110	-	-	-	-	-	-	-	-	-	-	-
1,000 "	-	-	-	-	-	-	-	-	-	-	-	-	-
1,500 "	-	-	-	-	-	-	-	-	-	-	-	-	-
2,000 "	-	-	-	-	-	-	-	-	-	-	-	-	-
計	4,103,750	4,642,761	-	115,814	97,069	6,565	3,449	897	7,254	-	569	11	-
合計	人	百万円	百万円	人	人	人	人	人	人	人	人	人	人
100万円以下	2,638,778	2,198,513	-	46,639	42,114	798	-	-	-	3,727	-	-	-
200 "	4,291,386	6,216,963	47,954	64,212	55,449	2,581	997	897	3,719	-	569	-	-
300 "	4,000,816	9,973,355	151,152	54,871	48,884	3,239	842	-	1,895	-	-	11	-
400 "	2,851,531	9,869,571	180,373	50,065	45,207	1,004	2,675	-	1,179	-	-	-	-
500 "	1,543,775	6,877,039	152,461	31,067	28,995	1,659	413	-	-	-	-	-	-
600 "	795,555	4,348,778	126,694	14,876	13,999	112	765	-	-	-	-	-	-
700 "	354,264	2,286,085	81,396	9,787	9,478	309	-	-	-	-	-	-	-
800 "	184,249	1,372,671	69,737	4,646	3,815	831	-	-	-	-	-	-	-
900 "	104,170	881,795	56,105	2,386	2,386	-	-	-	-	-	-	-	-
1,000 "	56,068	532,476	40,705	1,174	792	382	-	-	-	-	-	-	-
1,500 "	96,956	1,155,663	120,014	1,092	854	238	-	-	-	-	-	-	-
2,000 "	18,189	309,851	48,200	180	-	180	-	-	-	-	-	-	-
計	16,935,737	46,022,759	1,074,790	280,995	251,973	11,333	5,692	897	10,520	-	569	11	-

その1 総括表

(年末調整を行った1年を通じて勤務した給与所得者)

区分 給与階級		控除対象扶養親族数					計 ①+②	親族障害者						
		控除対象 扶養親族数 ②	うち一般 扶養親族数	うち特定 扶養親族数	うち老人扶養親族数			障害者	うち 扶養親族	特別障害者				
					同居老親等	その他				同居	うち 扶養親族	非同居	うち 扶養親族	
														同居老親等
人	人	人	人	人	人	人	人	人	人	人	人			
納 税 者	100万円以下	-	-	-	-	-	-	-	-	-	-	-	-	-
	200 "	20,566	18,593	400	406	1,167	37,485	1,376	1,376	-	-	-	-	-
	300 "	157,754	103,207	13,526	31,196	9,825	199,619	4,587	3,801	543	543	920	920	
	400 "	245,585	145,823	38,462	48,468	12,832	290,118	5,296	4,305	5,014	3,536	532	532	
	500 "	183,324	103,980	31,930	32,427	14,987	212,019	9,793	8,854	5,087	5,074	1,459	1,459	
	600 "	102,122	49,497	17,998	26,030	8,597	116,542	4,337	4,225	3,639	2,887	218	218	
	700 "	65,054	27,889	10,977	18,521	7,667	74,325	1,476	1,167	549	549	879	879	
	800 "	32,658	13,295	4,909	9,933	4,521	37,304	2,865	2,034	567	567	155	155	
	900 "	18,358	8,613	2,597	4,490	2,658	20,744	580	580	142	142	-	-	
	1,000 "	12,295	5,953	2,473	2,810	1,059	13,469	574	192	677	677	-	-	
	1,500 "	13,570	5,089	2,675	2,832	2,974	14,662	1,254	1,016	1,189	1,189	125	125	
	2,000 "	4,957	2,418	1,474	744	321	5,137	309	129	-	-	-	-	
	計	856,243	484,357	127,421	177,857	66,608	1,021,424	32,447	27,679	17,407	15,164	4,288	4,288	
非 納 税 者	100万円以下	39,582	28,442	7,637	3,266	237	86,221	3,066	2,268	2,340	2,340	3,879	3,879	
	200 "	243,200	147,048	54,241	30,720	11,191	290,493	12,789	10,208	7,413	5,847	4,926	4,029	
	300 "	206,332	101,893	66,931	32,730	4,778	219,338	9,462	7,009	9,913	9,071	1,142	1,131	
	400 "	74,495	31,012	20,566	18,489	4,428	80,027	1,430	1,417	7,892	6,695	1,070	1,070	
	500 "	19,996	9,121	4,700	4,992	1,183	22,368	2,092	1,372	2,222	1,822	1,288	1,288	
	600 "	12,838	7,877	1,707	2,083	1,171	13,294	-	-	1,135	1,122	373	373	
	700 "	6,822	1,738	1,478	2,463	1,143	7,338	1,001	1,001	258	258	197	197	
	800 "	1,932	712	321	258	641	1,932	129	129	-	-	-	-	
	900 "	26	13	-	-	13	26	-	-	-	-	26	26	
	1,000 "	-	-	-	-	-	-	-	-	-	-	-	-	
	1,500 "	-	-	-	-	-	-	-	-	-	-	-	-	
	2,000 "	-	-	-	-	-	-	-	-	-	-	-	-	
	計	605,223	327,856	157,581	95,001	24,785	721,037	29,969	23,404	31,173	27,155	12,901	11,993	
合 計	100万円以下	39,582	28,442	7,637	3,266	237	86,221	3,066	2,268	2,340	2,340	3,879	3,879	
	200 "	263,766	165,641	54,641	31,126	12,358	327,978	14,165	11,584	7,413	5,847	4,926	4,029	
	300 "	364,086	205,100	80,457	63,926	14,603	418,957	14,049	10,810	10,456	9,614	2,062	2,051	
	400 "	320,080	176,835	59,028	66,957	17,260	370,145	6,726	5,722	12,906	10,231	1,602	1,602	
	500 "	203,320	113,101	36,630	37,419	16,170	234,387	11,885	10,226	7,309	6,896	2,747	2,747	
	600 "	114,960	57,374	19,705	28,113	9,768	129,836	4,337	4,225	4,774	4,009	591	591	
	700 "	71,876	29,627	12,455	20,984	8,810	81,663	2,477	2,168	807	807	1,076	1,076	
	800 "	34,590	14,007	5,230	10,191	5,162	39,236	2,994	2,163	567	567	155	155	
	900 "	18,384	8,626	2,597	4,490	2,671	20,770	580	580	142	142	26	26	
	1,000 "	12,295	5,953	2,473	2,810	1,059	13,469	574	192	677	677	-	-	
	1,500 "	13,570	5,089	2,675	2,832	2,974	14,662	1,254	1,016	1,189	1,189	125	125	
	2,000 "	4,957	2,418	1,474	744	321	5,137	309	129	-	-	-	-	
	計	1,461,466	812,213	285,002	272,858	91,393	1,742,461	62,416	51,083	48,580	42,319	17,189	16,281	

第17表 給与階級別の諸控除(女)(続)

その1 総括表

(年末調整を行った1年を通じて勤務した給与所得者)

区分 給与階級	本人控除					社会保険料控除		規模企業控除		
	特別障害者	障害者	寡婦	特別寡婦	勤労学生	人員	金額	人員	金額	
	人	人	人	人	人	人	百万円	人	百万円	
納税者	100万円以下	-	-	-	-	-	-	-	-	-
	200 "	2,019	10,021	49,672	25,760	-	2,485,939	424,008	10,002	3,216
	300 "	8,849	9,984	61,201	97,805	-	3,595,376	1,177,620	26,762	9,159
	400 "	5,195	10,405	33,903	91,628	-	2,675,784	1,202,675	20,827	8,452
	500 "	1,819	6,075	17,117	58,711	-	1,437,944	823,862	14,480	8,278
	600 "	2,674	2,919	11,864	25,875	-	732,505	504,345	15,150	8,843
	700 "	600	2,505	5,453	8,770	-	331,885	272,433	6,599	3,755
	800 "	-	-	4,748	-	-	168,692	149,259	7,383	5,312
	900 "	-	342	2,137	-	-	97,860	96,769	4,300	2,491
	1,000 "	-	-	2,411	-	-	49,252	50,010	2,785	2,034
	1,500 "	766	1,039	1,040	-	-	88,866	92,605	7,574	5,083
	2,000 "	509	-	1,134	-	-	15,249	20,120	1,172	699
	計	22,431	43,290	190,680	308,549	-	11,679,352	4,813,706	117,034	57,323
非納税者	100万円以下	7,572	10,306	31,209	30,871	39,873	837,443	18,160	2,445	823
	200 "	6,910	11,078	56,470	114,879	6,412	773,483	83,639	11,608	5,964
	300 "	1,160	3,326	12,776	74,915	-	178,384	58,255	5,524	4,363
	400 "	373	1,483	2,241	15,247	-	86,988	41,193	595	143
	500 "	334	-	964	6,033	-	46,752	27,557	528	190
	600 "	-	-	171	5,426	-	22,716	16,484	-	-
	700 "	-	-	989	1,228	-	6,251	5,325	-	-
	800 "	-	-	501	-	-	1,225	1,216	-	-
	900 "	-	-	-	-	-	13	12	-	-
	1,000 "	-	-	-	-	-	-	-	-	-
	1,500 "	-	-	-	-	-	-	-	-	-
	2,000 "	-	-	-	-	-	-	-	-	-
	計	16,349	26,193	105,321	248,599	46,285	1,953,255	251,842	20,700	11,483
合計	100万円以下	7,572	10,306	31,209	30,871	39,873	837,443	18,160	2,445	823
	200 "	8,929	21,099	106,142	140,639	6,412	3,259,422	507,648	21,610	9,180
	300 "	10,009	13,310	73,977	172,720	-	3,773,760	1,235,875	32,286	13,522
	400 "	5,568	11,888	36,144	106,875	-	2,762,772	1,243,868	21,422	8,595
	500 "	2,153	6,075	18,081	64,744	-	1,484,696	851,419	15,008	8,468
	600 "	2,674	2,919	12,035	31,301	-	755,221	520,829	15,150	8,843
	700 "	600	2,505	6,442	9,998	-	338,136	277,757	6,599	3,755
	800 "	-	-	5,249	-	-	169,917	150,476	7,383	5,312
	900 "	-	342	2,137	-	-	97,873	96,781	4,300	2,491
	1,000 "	-	-	2,411	-	-	49,252	50,010	2,785	2,034
	1,500 "	766	1,039	1,040	-	-	88,866	92,605	7,574	5,083
	2,000 "	509	-	1,134	-	-	15,249	20,120	1,172	699
	計	38,780	69,483	296,001	557,148	46,285	13,632,607	5,065,548	137,734	68,805

その1 総括表

(年末調整を行った1年を通じて勤務した給与と所得者)

区分 給与階級	生命保険料控除						地震保険料控除		配偶者特別控除		住宅借入金等特別控除		
	内 生保一般分		内 個人年金分		人 員	金 額	人 員	金 額	人 員	金 額	人 員	金 額	
	人 員	金 額	人 員	金 額									
	人	百万円	人	百万円	人	百万円	人	百万円	人	百万円	人	百万円	
納税者	100万円以下	-	-	-	-	-	-	-	-	-	-	-	
	200 "	1,848,532	90,764	1,822,876	80,672	215,433	10,092	108,577	1,898	25,094	9,219	7,220	62
	300 "	2,694,374	138,484	2,644,894	117,326	444,385	21,157	178,828	2,696	68,567	25,926	19,561	453
	400 "	2,103,339	112,075	2,068,408	92,048	419,808	20,027	167,316	2,483	36,058	13,573	42,670	1,764
	500 "	1,211,282	68,014	1,187,684	53,603	299,897	14,411	132,379	1,866	17,179	6,444	53,481	3,491
	600 "	664,937	39,063	649,317	29,808	190,384	9,256	96,145	1,287	8,207	2,995	49,145	3,957
	700 "	300,135	18,208	296,151	13,733	92,554	4,475	60,455	942	2,110	789	37,816	4,678
	800 "	160,946	10,017	159,694	7,503	51,202	2,514	32,991	417	2,463	794	23,157	3,147
	900 "	91,588	5,762	90,872	4,343	28,783	1,419	19,812	226	683	237	13,986	2,105
	1,000 "	47,220	2,895	45,471	2,158	15,461	737	6,829	126	667	225	6,099	925
	1,500 "	77,733	4,804	74,779	3,539	25,477	1,266	19,596	334	-	-	8,871	1,261
	2,000 "	13,677	937	13,677	669	5,348	267	2,939	50	-	-	2,378	417
	計	9,213,763	491,023	9,053,823	405,402	1,788,732	85,620	825,867	12,324	161,028	60,202	264,384	22,260
非納税者	100万円以下	477,342	22,539	470,795	20,465	43,959	2,074	19,553	367	36,666	13,791	1,761	53
	200 "	558,533	28,197	550,878	24,770	72,393	3,427	45,381	890	10,307	3,759	19,061	966
	300 "	146,914	7,945	145,595	6,663	26,579	1,282	29,972	438	1,182	430	43,453	3,328
	400 "	80,979	4,872	80,966	3,828	21,390	1,044	28,019	326	883	325	61,249	6,632
	500 "	45,259	2,586	44,334	2,084	10,266	502	15,257	180	1,316	500	44,226	6,207
	600 "	21,630	1,318	21,630	1,009	6,416	309	10,336	96	586	223	22,703	4,499
	700 "	6,371	387	6,371	301	1,772	86	3,720	46	-	-	6,422	1,290
	800 "	1,045	46	1,045	46	-	-	-	-	-	-	1,225	337
	900 "	13	1	13	1	-	-	-	-	-	-	13	3
	1,000 "	-	-	-	-	-	-	-	-	-	-	-	-
	1,500 "	-	-	-	-	-	-	-	-	-	-	-	-
	2,000 "	-	-	-	-	-	-	-	-	-	-	-	-
	計	1,338,086	67,891	1,321,627	59,167	182,775	8,724	152,238	2,342	50,940	19,027	200,113	23,315
合計	100万円以下	477,342	22,539	470,795	20,465	43,959	2,074	19,553	367	36,666	13,791	1,761	53
	200 "	2,407,065	118,961	2,373,754	105,442	287,826	13,519	153,958	2,788	35,401	12,977	26,281	1,028
	300 "	2,841,288	146,429	2,790,489	123,990	470,964	22,439	208,800	3,134	69,749	26,357	63,014	3,781
	400 "	2,184,318	116,947	2,149,374	95,877	441,198	21,071	195,335	2,809	36,941	13,899	103,919	8,396
	500 "	1,256,541	70,600	1,232,018	55,687	310,163	14,913	147,636	2,046	18,495	6,944	97,707	9,698
	600 "	686,567	40,381	670,947	30,817	196,800	9,564	106,481	1,383	8,793	3,218	71,848	8,457
	700 "	306,506	18,595	302,522	14,034	94,326	4,561	64,175	988	2,110	789	44,238	5,968
	800 "	161,991	10,063	160,739	7,549	51,202	2,514	32,991	417	2,463	794	24,382	3,484
	900 "	91,601	5,763	90,885	4,344	28,783	1,419	19,812	226	683	237	13,999	2,108
	1,000 "	47,220	2,895	45,471	2,158	15,461	737	6,829	126	667	225	6,099	925
	1,500 "	77,733	4,804	74,779	3,539	25,477	1,266	19,596	334	-	-	8,871	1,261
	2,000 "	13,677	937	13,677	669	5,348	267	2,939	50	-	-	2,378	417
	計	10,551,849	558,913	10,375,450	464,570	1,971,507	94,344	978,105	14,666	211,968	79,229	464,497	45,575

第17表 給与階級別の諸控除(女)(続)

その2 扶養人員別の社会保険料及び生命保険料控除

(年末調整を行った1年を通じて勤務した給与所得者)

扶養人員		0人	1人	2人	3人	4人	5人	6人	7人	8人以上	合計	
給与階級												
社 会 保 険 料 控 除	人 員	100万円以下	808,011	25,829	2,574	621	408	-	-	-	-	837,443
		200 "	3,046,078	160,028	43,065	7,628	1,379	188	1,056	-	-	3,259,422
		300 "	3,465,700	233,840	61,007	11,417	1,665	131	-	-	-	3,773,760
		400 "	2,491,821	194,895	61,071	12,105	2,463	417	-	-	-	2,762,772
		500 "	1,314,370	122,789	38,308	8,295	921	-	13	-	-	1,484,696
		600 "	659,716	69,450	20,046	5,774	142	93	-	-	-	755,221
		700 "	279,151	41,917	13,441	3,006	442	-	179	-	-	338,136
		800 "	144,342	17,156	5,693	2,383	343	-	-	-	-	169,917
		900 "	82,440	11,662	3,291	309	171	-	-	-	-	97,873
		1,000 "	40,305	6,455	1,237	1,242	-	13	-	-	-	49,252
		1,500 "	77,240	8,998	2,219	409	-	-	-	-	-	88,866
		2,000 "	12,134	1,838	533	744	-	-	-	-	-	15,249
		計		12,421,308	894,857	252,485	53,933	7,934	842	1,248	-	-
料 控 除	額	100万円以下	17,126	938	75	20	2	-	-	-	-	18,160
		200 "	467,029	30,816	8,088	1,268	242	1	204	-	-	507,648
		300 "	1,134,724	76,767	20,307	3,527	511	38	-	-	-	1,235,875
		400 "	1,118,698	91,488	26,524	5,800	1,133	224	-	-	-	1,243,868
		500 "	748,129	73,052	24,222	5,462	547	-	7	-	-	851,419
		600 "	452,849	49,749	14,271	3,756	133	71	-	-	-	520,829
		700 "	227,340	35,912	11,228	2,777	331	-	170	-	-	277,757
		800 "	126,572	16,371	5,232	2,164	135	-	-	-	-	150,476
		900 "	81,366	11,953	3,115	181	165	-	-	-	-	96,781
		1,000 "	40,395	7,078	1,344	1,189	-	5	-	-	-	50,010
		1,500 "	79,389	10,741	1,971	504	-	-	-	-	-	92,605
		2,000 "	15,868	2,288	884	1,081	-	-	-	-	-	20,120
		計		4,509,485	407,154	117,260	27,729	3,199	340	381	-	-
生 命 保 険 料 控 除	人 員	100万円以下	464,712	11,435	608	587	-	-	-	-	-	477,342
		200 "	2,267,673	107,930	25,876	4,428	970	188	-	-	-	2,407,065
		300 "	2,595,942	192,195	45,256	6,484	1,280	131	-	-	-	2,841,288
		400 "	1,948,319	171,768	51,356	11,095	1,780	-	-	-	-	2,184,318
		500 "	1,100,439	113,013	35,553	6,602	921	-	13	-	-	1,256,541
		600 "	595,755	66,696	18,600	5,374	142	-	-	-	-	686,567
		700 "	251,024	40,239	12,019	3,006	39	-	179	-	-	306,506
		800 "	136,554	16,659	5,980	2,455	343	-	-	-	-	161,991
		900 "	77,201	11,057	2,863	309	171	-	-	-	-	91,601
		1,000 "	38,310	6,226	1,237	1,434	-	13	-	-	-	47,220
		1,500 "	67,884	7,795	1,645	409	-	-	-	-	-	77,733
		2,000 "	10,754	1,646	533	744	-	-	-	-	-	13,677
		計		9,554,567	746,659	201,526	42,927	5,646	332	192	-	-
料 控 除	額	100万円以下	21,881	570	29	59	-	-	-	-	-	22,539
		200 "	111,832	5,538	1,352	209	23	7	-	-	-	118,961
		300 "	133,239	10,288	2,442	391	62	7	-	-	-	146,429
		400 "	103,467	9,949	2,842	586	103	-	-	-	-	116,947
		500 "	61,520	6,525	2,143	367	45	-	1	-	-	70,600
		600 "	34,824	4,094	1,131	324	7	-	-	-	-	40,381
		700 "	15,269	2,468	687	160	2	-	9	-	-	18,595
		800 "	8,437	1,067	406	135	17	-	-	-	-	10,063
		900 "	4,797	685	239	24	17	-	-	-	-	5,763
		1,000 "	2,355	387	74	79	-	1	-	-	-	2,895
		1,500 "	4,144	561	72	27	-	-	-	-	-	4,804
		2,000 "	744	91	27	74	-	-	-	-	-	937
		計		502,511	42,224	11,442	2,435	276	15	10	-	-

その2 扶養人員別の社会保険料及び生命保険料控除

(年末調整を行った1年を通じて勤務した給与所得者)

扶養人員		0人	1人	2人	3人	4人	5人	6人	7人	8人以上	合計
給与階級											
生命保険料控除	100万円以下	人 458,734	人 10,866	人 608	人 587	人 -	人 -	人 -	人 -	人 -	人 470,795
	200 "	2,236,186	106,748	25,751	3,911	970	188	-	-	-	2,373,754
	300 "	2,548,933	188,405	45,256	6,484	1,280	131	-	-	-	2,790,489
	400 "	1,917,771	169,044	49,684	11,095	1,780	-	-	-	-	2,149,374
	500 "	1,081,145	109,402	33,935	6,602	921	-	13	-	-	1,232,018
	600 "	581,756	65,953	17,722	5,374	142	-	-	-	-	670,947
	700 "	247,424	39,855	12,019	3,006	39	-	179	-	-	302,522
	800 "	135,473	16,488	5,980	2,455	343	-	-	-	-	160,739
	900 "	76,656	10,886	2,863	309	171	-	-	-	-	90,885
	1,000 "	36,977	5,823	1,224	1,434	-	13	-	-	-	45,471
	1,500 "	64,930	7,795	1,645	409	-	-	-	-	-	74,779
	2,000 "	10,754	1,646	533	744	-	-	-	-	-	13,677
	計	9,396,739	732,911	197,220	42,410	5,646	332	192	-	-	10,375,450
(生命保険一般分額)	100万円以下	百万円 19,922	百万円 485	百万円 29	百万円 29	百万円 -	百万円 -	百万円 -	百万円 -	百万円 -	百万円 20,465
	200 "	99,233	4,811	1,184	184	23	7	-	-	-	105,442
	300 "	112,885	8,619	2,096	321	62	7	-	-	-	123,990
	400 "	85,055	7,895	2,324	517	84	-	-	-	-	95,877
	500 "	48,641	5,130	1,558	312	45	-	1	-	-	55,687
	600 "	26,533	3,163	850	263	7	-	-	-	-	30,817
	700 "	11,406	1,902	581	134	2	-	9	-	-	14,034
	800 "	6,338	794	281	119	17	-	-	-	-	7,549
	900 "	3,679	498	143	15	9	-	-	-	-	4,344
	1,000 "	1,771	261	53	72	-	1	-	-	-	2,158
	1,500 "	3,069	378	71	20	-	-	-	-	-	3,539
	2,000 "	523	82	27	37	-	-	-	-	-	669
	計	419,055	34,020	9,197	2,025	249	15	10	-	-	464,570
生命保険料控除	100万円以下	人 41,647	人 1,725	人 -	人 587	人 -	人 -	人 -	人 -	人 -	人 43,959
	200 "	268,210	15,737	3,362	517	-	-	-	-	-	287,826
	300 "	427,753	34,386	7,406	1,419	-	-	-	-	-	470,964
	400 "	385,989	42,663	10,710	1,463	373	-	-	-	-	441,198
	500 "	267,748	29,169	12,148	1,098	-	-	-	-	-	310,163
	600 "	170,608	19,278	5,683	1,231	-	-	-	-	-	196,800
	700 "	79,836	11,629	2,347	514	-	-	-	-	-	94,326
	800 "	42,790	5,548	2,521	343	-	-	-	-	-	51,202
	900 "	22,509	3,850	2,082	171	171	-	-	-	-	28,783
	1,000 "	12,358	2,550	415	138	-	-	-	-	-	15,461
	1,500 "	21,669	3,666	13	129	-	-	-	-	-	25,477
	2,000 "	4,424	180	-	744	-	-	-	-	-	5,348
	計	1,745,541	170,381	46,687	8,354	544	-	-	-	-	1,971,507
(個人年金分額)	100万円以下	百万円 1,960	百万円 85	百万円 -	百万円 29	百万円 -	百万円 -	百万円 -	百万円 -	百万円 -	百万円 2,074
	200 "	12,599	726	168	25	-	-	-	-	-	13,519
	300 "	20,353	1,669	346	70	-	-	-	-	-	22,439
	400 "	18,412	2,054	518	69	19	-	-	-	-	21,071
	500 "	12,879	1,394	585	55	-	-	-	-	-	14,913
	600 "	8,292	931	281	61	-	-	-	-	-	9,564
	700 "	3,863	566	106	26	-	-	-	-	-	4,561
	800 "	2,099	273	125	16	-	-	-	-	-	2,514
	900 "	1,118	187	97	9	9	-	-	-	-	1,419
	1,000 "	583	126	21	7	-	-	-	-	-	737
	1,500 "	1,075	183	1	6	-	-	-	-	-	1,266
	2,000 "	221	9	-	37	-	-	-	-	-	267
	計	83,456	8,205	2,246	410	27	-	-	-	-	94,344

第18表 給与階級別の扶養人員別表

その1 配偶者控除のある納税者

(年末調整を行った1年を通じて勤務した給与所得者)

扶養人員		0人	1人	2人	3人	4人	5人	6人	7人	8人以上	合計
給与階級	給	人	人	人	人	人	人	人	人	人	人
		100万円以下	-	-	-	-	-	-	-	-	-
200 "	-	137,672	-	-	-	-	-	-	-	-	137,672
300 "	-	652,803	90,270	3,291	387	-	-	-	-	-	746,751
400 "	-	1,005,175	262,380	81,449	10,015	667	-	-	-	-	1,359,686
500 "	-	1,042,644	283,384	142,317	25,457	2,329	-	-	-	-	1,496,131
600 "	-	854,601	250,177	131,366	28,648	6,478	1,050	382	-	-	1,272,702
700 "	-	653,584	213,917	113,340	25,457	6,348	544	-	-	-	1,013,190
800 "	-	521,764	179,084	97,993	24,961	4,731	371	13	-	-	828,917
900 "	-	360,111	141,295	77,542	19,050	3,451	155	672	138	-	602,414
1,000 "	-	234,623	98,828	57,012	15,833	2,899	1,237	171	-	-	410,603
1,500 "	-	408,114	213,370	121,016	34,740	6,752	684	428	-	-	785,104
2,000 "	-	71,529	38,882	29,473	6,285	1,732	129	-	-	-	148,030
計	-	5,942,620	1,771,587	854,799	190,833	35,387	4,170	1,666	138	-	8,801,200
		百万円	百万円	百万円	百万円	百万円	百万円	百万円	百万円	百万円	百万円
給	100万円以下	-	-	-	-	-	-	-	-	-	-
与	200 "	-	244,408	-	-	-	-	-	-	-	244,408
所	300 "	-	1,668,572	244,682	9,136	1,147	-	-	-	-	1,923,536
得	400 "	-	3,542,367	926,073	295,094	36,992	2,140	-	-	-	4,802,667
者	500 "	-	4,687,411	1,270,357	636,534	113,591	10,779	-	-	-	6,718,672
数	600 "	-	4,699,516	1,370,136	723,774	156,313	35,671	6,108	2,271	-	6,993,790
	700 "	-	4,234,791	1,383,711	735,020	165,735	41,962	3,630	-	-	6,564,849
	800 "	-	3,894,456	1,341,293	731,392	185,432	35,639	2,881	93	-	6,191,187
	900 "	-	3,049,268	1,197,819	658,852	161,858	29,260	1,271	6,024	1,119	5,105,471
	1,000 "	-	2,220,441	934,199	539,980	149,784	27,602	11,869	1,688	-	3,885,563
	1,500 "	-	4,766,998	2,501,075	1,433,946	407,419	82,093	8,536	4,844	-	9,204,909
	2,000 "	-	1,214,397	661,637	504,571	105,622	27,844	2,537	-	-	2,516,609
額	計	-	34,222,624	11,830,982	6,268,299	1,483,893	292,991	36,833	14,920	1,119	54,151,661
		百万円	百万円	百万円	百万円	百万円	百万円	百万円	百万円	百万円	百万円
税	100万円以下	-	-	-	-	-	-	-	-	-	-
	200 "	-	865	-	-	-	-	-	-	-	865
	300 "	-	15,716	962	28	0	-	-	-	-	16,706
	400 "	-	50,715	7,292	1,219	63	1	-	-	-	59,290
	500 "	-	82,183	15,909	5,217	514	54	-	-	-	103,879
	600 "	-	103,723	22,096	8,747	1,343	225	15	8	-	136,156
	700 "	-	115,217	28,758	11,538	1,926	317	18	-	-	157,774
	800 "	-	142,504	38,104	15,318	2,862	436	14	0	-	199,239
	900 "	-	151,365	48,820	19,338	3,683	510	14	60	7	223,797
	1,000 "	-	135,726	49,164	22,569	4,990	538	277	29	-	213,292
	1,500 "	-	411,962	195,287	99,298	24,287	4,845	502	147	-	736,328
	2,000 "	-	175,048	88,350	62,856	11,891	2,849	323	-	-	341,316
額	計	-	1,385,024	494,742	246,128	51,559	9,776	1,162	244	7	2,188,642

その2 配偶者控除のない納税者

(年末調整を行った1年を通じて勤務した給与所得者)

扶養人員		0人	1人	2人	3人	4人	5人	6人	7人	8人以上	合計
給与階級											
給 与 所 得 者 数	100万円以下	人	人	人	人	人	人	人	人	人	人
	200 "	-	-	-	-	-	-	-	-	-	-
	300 "	3,980,167	31,085	583	-	-	-	-	-	-	4,011,835
	400 "	5,795,460	317,630	27,195	712	406	-	-	-	-	6,141,403
	500 "	5,554,682	462,419	126,607	14,264	989	-	-	-	-	6,158,961
	600 "	3,559,682	367,013	161,558	28,157	3,058	395	-	-	-	4,119,863
	700 "	1,966,105	292,036	132,040	22,084	3,095	373	141	567	-	2,416,441
	800 "	1,019,324	196,468	81,552	21,442	6,468	867	604	-	-	1,326,725
	900 "	600,926	135,313	77,062	19,523	3,040	184	981	-	-	837,029
	1,000 "	351,928	84,412	48,608	15,651	1,632	544	599	12	-	503,386
	1,500 "	198,945	55,039	28,574	9,608	1,622	13	-	-	-	293,801
	2,000 "	325,602	94,254	52,083	15,226	1,093	585	183	-	-	489,026
	計	55,873	18,814	6,555	4,704	841	-	-	-	-	86,787
	計	23,408,694	2,054,483	742,417	151,371	22,244	2,961	2,508	579	-	26,385,257
給 与 額	100万円以下	百万円	百万円	百万円	百万円	百万円	百万円	百万円	百万円	百万円	百万円
	200 "	-	-	-	-	-	-	-	-	-	-
	300 "	6,207,885	55,983	1,139	-	-	-	-	-	-	6,265,006
	400 "	14,580,836	816,787	74,219	2,132	1,080	-	-	-	-	15,475,054
	500 "	19,361,669	1,624,223	444,979	51,072	3,770	-	-	-	-	21,485,712
	600 "	15,862,147	1,637,419	726,755	126,280	14,281	1,929	-	-	-	18,368,811
	700 "	10,744,667	1,605,272	727,364	121,791	17,545	2,059	738	3,171	-	13,222,608
	800 "	6,587,498	1,270,573	525,823	139,683	41,825	5,403	4,133	-	-	8,574,938
	900 "	4,471,872	1,008,680	574,239	145,353	22,391	1,319	7,320	-	-	6,231,176
	1,000 "	2,983,057	715,940	410,124	132,809	13,770	4,511	5,026	102	-	4,265,341
	1,500 "	1,887,065	520,553	269,938	90,798	15,168	127	-	-	-	2,783,649
	1,500 "	3,830,951	1,121,554	630,575	174,612	11,870	7,292	2,307	-	-	5,779,162
	2,000 "	961,541	326,120	110,635	77,701	13,984	-	-	-	-	1,489,982
計	87,479,188	10,703,103	4,495,792	1,062,232	155,684	22,640	19,526	3,274	-	103,941,439	
税 額	100万円以下	百万円	百万円	百万円	百万円	百万円	百万円	百万円	百万円	百万円	百万円
	200 "	-	-	-	-	-	-	-	-	-	-
	300 "	64,047	190	1	-	-	-	-	-	-	64,239
	400 "	243,280	5,490	195	12	0	-	-	-	-	248,977
	500 "	384,392	19,103	2,513	159	22	-	-	-	-	406,189
	600 "	377,404	25,717	7,397	658	57	3	-	-	-	411,236
	700 "	328,679	32,252	10,287	1,243	138	8	1	1	-	372,608
	800 "	244,250	33,204	10,287	1,934	396	46	11	-	-	290,129
	900 "	225,455	35,855	14,470	2,540	297	13	57	-	-	278,687
	1,000 "	190,581	35,618	14,669	3,544	250	72	40	2	-	244,775
	1,000 "	142,002	32,208	12,672	3,476	433	3	-	-	-	190,795
	1,500 "	384,517	98,038	51,030	10,434	613	375	116	-	-	545,122
	2,000 "	152,825	47,509	14,608	8,817	1,390	-	-	-	-	225,148
計	2,737,432	365,184	138,128	32,816	3,596	521	225	3	-	3,277,905	

第18表 給与階級別の扶養人員別表(続)

その3 配偶者控除のある非納税者

(年末調整を行った1年を通じて勤務した給与所得者)

扶養人員		0人	1人	2人	3人	4人	5人	6人	7人	8人以上	合計
給与階級											
給 与 所 得 者 数	100万円以下	人	人	人	人	人	人	人	人	人	人
	200 "	-	113,609	13,538	2,695	400	956	-	-	-	131,198
	300 "	-	215,521	68,419	20,186	2,115	1,031	-	-	-	307,272
	400 "	-	39,650	87,264	48,582	11,562	3,221	909	-	-	191,188
	500 "	-	98,905	36,790	50,889	20,262	8,270	970	659	-	216,745
	600 "	-	193,993	45,872	33,705	15,766	6,142	12	-	802	296,292
	700 "	-	177,690	40,278	22,331	5,982	2,380	406	-	-	249,067
	800 "	-	80,606	20,190	18,364	5,638	1,485	237	382	-	126,902
	900 "	-	15,716	9,029	7,441	1,607	205	-	-	-	33,998
	1,000 "	-	1,520	669	2,794	1,366	237	595	-	-	7,181
	1,500 "	-	-	138	416	395	-	-	-	-	949
	2,000 "	-	-	-	-	-	-	-	-	-	-
	計	-	937,210	322,187	207,403	65,093	23,927	3,129	1,041	802	1,560,792
給 与 額	100万円以下	百万円	百万円	百万円	百万円	百万円	百万円	百万円	百万円	百万円	百万円
	200 "	-	91,787	11,026	2,089	247	725	-	-	-	105,875
	300 "	-	298,222	106,371	31,995	3,457	1,759	-	-	-	441,803
	400 "	-	97,505	211,507	123,499	30,433	8,468	2,301	-	-	473,712
	500 "	-	357,570	127,980	173,621	70,602	27,752	3,490	2,188	-	763,203
	600 "	-	872,685	208,948	150,228	71,075	28,415	58	-	3,893	1,335,302
	700 "	-	967,239	219,623	123,523	32,587	13,149	2,314	-	-	1,358,435
	800 "	-	515,759	129,671	118,812	36,447	9,736	1,469	2,298	-	814,193
	900 "	-	114,050	66,252	55,508	12,079	1,609	-	-	-	249,497
	1,000 "	-	12,558	5,530	23,772	11,585	2,120	4,789	-	-	60,354
	1,500 "	-	-	1,266	3,886	3,878	-	-	-	-	9,030
	2,000 "	-	-	-	-	-	-	-	-	-	-
	計	-	3,327,374	1,088,176	806,931	272,389	93,734	14,421	4,486	3,893	5,611,403

その4 配偶者控除のない非納税者

(年末調整を行った1年を通じて勤務した給与所得者)

扶養人員		0人	1人	2人	3人	4人	5人	6人	7人	8人以上	合計
給与階級											
給 与 所 得 者 数	100万円以下	人	人	人	人	人	人	人	人	人	人
	200 "	2,957,603	26,373	8,170	621	524	-	-	-	-	2,993,291
	300 "	1,044,526	162,095	51,575	8,544	1,392	188	1,056	-	-	1,269,376
	400 "	78,657	102,957	92,331	17,446	2,726	131	780	-	-	295,028
	500 "	161,531	38,890	45,466	17,816	4,446	180	-	-	-	268,329
	600 "	194,469	32,040	17,528	7,011	3,121	345	26	-	371	254,911
	700 "	94,428	25,906	14,897	5,242	2,270	13	-	-	-	142,756
	800 "	24,229	13,801	7,937	3,127	711	131	-	-	-	49,936
	900 "	3,822	2,361	2,217	1,703	711	-	-	-	-	10,814
	1,000 "	-	-	384	597	36	-	-	-	-	1,017
	1,500 "	-	-	-	-	-	-	-	-	-	-
	2,000 "	-	-	-	-	-	-	-	-	-	-
	計	4,559,265	404,423	240,505	62,107	15,937	988	1,862	-	371	5,285,458
給 与 額	100万円以下	百万円	百万円	百万円	百万円	百万円	百万円	百万円	百万円	百万円	百万円
	200 "	2,440,729	22,341	7,005	544	435	-	-	-	-	2,471,054
	300 "	1,160,514	254,281	82,276	12,538	2,137	227	1,587	-	-	1,513,559
	400 "	201,212	242,938	228,121	44,583	6,200	283	1,702	-	-	725,038
	500 "	570,625	135,133	157,121	62,609	15,220	589	-	-	-	941,297
	600 "	870,123	144,692	77,530	30,611	14,042	1,674	118	-	1,608	1,140,399
	700 "	510,359	142,803	81,086	28,565	11,979	76	-	-	-	774,868
	800 "	153,612	88,834	50,390	20,199	4,478	793	-	-	-	318,305
	900 "	28,307	16,953	16,380	12,659	5,070	-	-	-	-	79,368
	1,000 "	-	-	3,097	5,100	292	-	-	-	-	8,489
	1,500 "	-	-	-	-	-	-	-	-	-	-
	2,000 "	-	-	-	-	-	-	-	-	-	-
	計	5,935,480	1,047,974	703,004	217,408	59,853	3,642	3,406	-	1,608	7,972,377

その5 その1～4の合計

(年末調整を行った1年を通じて勤務した給与所得者)

扶養人員 給与階級		0人	1人	2人	3人	4人	5人	6人	7人	8人以上	合計
給 与 所 得 者 数	100万円以下	人	人	人	人	人	人	人	人	人	人
	200 "	2,957,603	139,982	21,708	3,316	924	956	-	-	-	3,124,489
	300 "	5,024,693	546,373	120,577	28,730	3,507	1,219	1,056	-	-	5,726,155
	400 "	5,874,117	1,113,040	297,060	70,031	15,081	3,352	1,689	-	-	7,374,370
	500 "	5,716,213	1,605,389	471,243	164,418	35,712	9,117	970	659	-	8,003,721
	600 "	3,754,151	1,635,690	508,342	211,190	47,402	9,211	38	-	1,173	6,167,197
	700 "	2,060,533	1,350,233	437,392	181,023	39,995	9,244	1,597	949	-	4,080,966
	800 "	1,043,553	944,459	323,596	156,273	38,274	8,831	1,385	382	-	2,516,753
	900 "	604,748	675,154	267,392	126,660	30,319	5,120	1,352	13	-	1,710,758
	1,000 "	351,928	446,043	190,956	96,584	22,084	4,232	1,349	684	138	1,113,998
	1,500 "	198,945	289,662	127,540	67,036	17,850	2,912	1,237	171	-	705,353
	2,000 "	325,602	502,368	265,453	136,242	35,833	7,337	867	428	-	1,274,130
	計	27,967,959	9,338,736	3,076,696	1,275,680	294,107	63,263	11,669	3,286	1,311	42,032,707
給 与 額	100万円以下	百万円	百万円	百万円	百万円	百万円	百万円	百万円	百万円	百万円	百万円
	200 "	2,440,729	114,127	18,031	2,633	683	725	-	-	-	2,576,928
	300 "	7,368,398	852,893	189,785	44,532	5,594	1,986	1,587	-	-	8,464,776
	400 "	14,782,048	2,825,802	758,528	179,350	38,860	8,750	4,002	-	-	18,597,340
	500 "	19,932,294	5,659,294	1,656,153	582,396	126,584	30,481	3,490	2,188	-	27,992,879
	600 "	16,732,270	7,342,206	2,283,590	943,654	212,988	42,797	176	-	5,501	27,563,183
	700 "	11,255,026	7,414,830	2,398,210	997,654	218,424	50,955	9,161	5,442	-	22,349,701
	800 "	6,741,110	6,109,956	2,089,596	1,013,713	248,485	57,894	9,232	2,298	-	16,272,285
	900 "	4,500,179	5,034,139	1,998,165	944,911	224,972	38,567	10,202	93	-	12,751,228
	1,000 "	2,983,057	3,777,766	1,616,570	820,533	187,505	35,891	11,087	6,126	1,119	9,439,655
	1,500 "	1,887,065	2,740,994	1,205,403	634,663	168,830	27,730	11,869	1,688	-	6,678,242
	2,000 "	3,830,951	5,888,551	3,131,650	1,608,558	419,289	89,385	10,843	4,844	-	14,984,072
	計	93,414,669	49,301,075	18,117,954	8,354,870	1,971,819	413,007	74,186	22,680	6,620	171,676,879
税 額	100万円以下	百万円	百万円	百万円	百万円	百万円	百万円	百万円	百万円	百万円	百万円
	200 "	-	-	-	-	-	-	-	-	-	-
	300 "	64,047	1,056	1	-	-	-	-	-	-	65,104
	400 "	243,280	21,206	1,156	40	1	-	-	-	-	265,683
	500 "	384,392	69,818	9,805	1,378	85	1	-	-	-	465,479
	600 "	377,404	107,900	23,306	5,875	571	57	-	-	-	515,115
	700 "	328,679	135,975	32,382	9,989	1,480	233	16	9	-	508,765
	800 "	244,250	148,421	39,046	13,473	2,322	363	28	-	-	447,903
	900 "	225,455	178,360	52,574	17,857	3,159	450	72	0	-	477,926
	1,000 "	190,581	186,983	63,489	22,882	3,932	582	54	62	7	468,572
	1,500 "	142,002	167,934	61,836	26,045	5,423	541	277	29	-	404,087
	2,000 "	384,517	510,000	246,317	109,732	24,901	5,220	618	147	-	1,281,450
	計	2,737,432	1,750,208	632,869	278,944	55,156	10,296	1,387	247	7	5,466,547

第18表 給与階級別の扶養人員別表(続)

その6 年末調整を行った1年未満勤続者

扶養人員		0人	1人	2人	3人	4人	5人	6人	7人	8人以上	合計
給与階級		0人	1人	2人	3人	4人	5人	6人	7人	8人以上	合計
給 与 所 得 者 数	100万円以下	人	人	人	人	人	人	人	人	人	人
	200 "	2,901,181	133,171	28,166	10,674	768	341	176	-	-	3,074,477
	300 "	1,080,608	80,267	26,331	8,357	2,193	302	-	-	-	1,198,058
	400 "	736,809	87,528	22,462	6,844	1,169	416	-	-	-	855,228
	500 "	214,630	57,776	15,479	3,439	993	442	-	-	-	292,759
	600 "	76,919	28,593	11,698	4,497	1,728	321	-	-	-	123,756
	700 "	28,749	14,787	6,466	870	961	-	-	-	-	51,833
	800 "	11,869	11,085	3,189	1,253	808	320	-	-	-	28,524
	900 "	8,546	6,884	2,898	845	21	538	-	-	-	19,732
	1,000 "	4,837	7,208	2,826	22	331	-	-	-	-	15,224
	1,500 "	2,707	2,775	1,415	704	131	-	-	-	-	7,732
	2,000 "	5,816	4,915	3,602	1,224	430	6	-	-	-	15,993
	計	740	2,481	1,127	432	-	-	-	-	-	4,780
計	5,073,411	437,470	125,659	39,161	9,533	2,686	176	-	-	5,688,096	
給 与 額	100万円以下	百万円	百万円	百万円	百万円	百万円	百万円	百万円	百万円	百万円	百万円
	200 "	1,221,476	66,984	14,232	6,612	124	323	76	-	-	1,309,828
	300 "	1,617,861	120,326	39,534	12,536	3,025	307	-	-	-	1,793,589
	400 "	1,777,525	217,499	56,686	16,521	2,898	999	-	-	-	2,072,128
	500 "	730,245	198,701	54,274	11,816	3,751	1,549	-	-	-	1,000,336
	600 "	340,261	126,447	51,806	20,124	7,540	1,389	-	-	-	547,567
	700 "	156,604	81,949	35,346	4,925	5,088	-	-	-	-	283,911
	800 "	77,056	72,334	20,888	8,026	5,110	2,229	-	-	-	185,644
	900 "	63,876	51,600	21,771	6,120	162	4,223	-	-	-	147,752
	1,000 "	40,595	60,670	23,517	189	2,719	-	-	-	-	127,689
	1,500 "	25,885	26,578	13,773	6,614	1,268	-	-	-	-	74,118
	2,000 "	68,392	60,957	43,152	15,515	5,453	84	-	-	-	193,553
	計	12,593	43,850	19,423	7,486	-	-	-	-	-	83,352
計	6,132,369	1,127,894	394,403	116,484	37,138	11,103	76	-	-	7,819,467	
税 額	100万円以下	百万円	百万円	百万円	百万円	百万円	百万円	百万円	百万円	百万円	百万円
	200 "	-	-	-	-	-	-	-	-	-	-
	300 "	14,233	130	1	-	-	-	-	-	-	14,364
	400 "	29,011	1,569	107	2	-	-	-	-	-	30,689
	500 "	14,294	2,290	330	20	4	-	-	-	-	16,937
	600 "	7,779	1,889	526	132	17	-	-	-	-	10,343
	700 "	4,681	1,751	480	85	18	-	-	-	-	7,014
	800 "	3,215	1,895	448	152	65	24	-	-	-	5,798
	900 "	3,337	2,129	651	123	2	39	-	-	-	6,281
	1,000 "	2,556	3,218	909	6	70	-	-	-	-	6,760
	1,500 "	1,947	1,798	875	275	49	-	-	-	-	4,945
	2,000 "	6,830	6,039	3,557	1,265	372	6	-	-	-	18,069
	計	1,943	6,771	2,685	998	-	-	-	-	-	12,396
計	89,826	29,479	10,570	3,056	597	69	-	-	-	133,597	

その7 年末調整を行った1年未満勤続者のうち納税者

扶養人員		0人	1人	2人	3人	4人	5人	6人	7人	8人以上	合計
給与階級		0人	1人	2人	3人	4人	5人	6人	7人	8人以上	合計
給 与 所 得 者 数	100万円以下	人	人	人	人	人	人	人	人	人	人
	200 "	-	-	-	-	-	-	-	-	-	-
	300 "	874,278	22,501	485	-	-	-	-	-	-	897,264
	400 "	724,579	74,836	9,710	647	-	-	-	-	-	809,772
	500 "	208,958	49,337	12,791	1,423	433	-	-	-	-	272,942
	600 "	72,848	25,563	10,317	3,663	961	-	-	-	-	113,352
	700 "	27,591	14,174	5,522	870	460	-	-	-	-	48,617
	800 "	11,221	9,735	2,711	1,253	808	320	-	-	-	26,048
	900 "	8,546	6,884	2,588	673	11	527	-	-	-	19,229
	1,000 "	4,837	7,208	2,826	22	331	-	-	-	-	15,224
	1,500 "	2,707	2,775	1,415	704	131	-	-	-	-	7,732
	2,000 "	5,816	4,915	3,602	1,224	430	6	-	-	-	15,993
	計	740	2,481	1,127	432	-	-	-	-	-	4,780
計	1,942,121	220,409	53,094	10,911	3,565	853	-	-	-	2,230,953	
給 与 額	100万円以下	百万円	百万円	百万円	百万円	百万円	百万円	百万円	百万円	百万円	百万円
	200 "	-	-	-	-	-	-	-	-	-	-
	300 "	1,382,024	40,112	713	-	-	-	-	-	-	1,422,849
	400 "	1,747,028	187,632	26,273	1,792	-	-	-	-	-	1,962,725
	500 "	710,429	169,271	45,233	5,193	1,618	-	-	-	-	931,744
	600 "	322,372	112,572	45,316	16,358	4,153	-	-	-	-	500,771
	700 "	150,719	78,491	30,118	4,925	2,371	-	-	-	-	266,623
	800 "	73,048	63,817	17,878	8,026	5,110	2,229	-	-	-	170,107
	900 "	63,876	51,600	19,521	4,871	86	4,141	-	-	-	144,094
	1,000 "	40,595	60,670	23,517	189	2,719	-	-	-	-	127,689
	1,500 "	25,885	26,578	13,773	6,614	1,268	-	-	-	-	74,118
	2,000 "	68,392	60,957	43,152	15,515	5,453	84	-	-	-	193,553
	計	12,593	43,850	19,423	7,486	-	-	-	-	-	83,352
計	4,596,961	895,549	284,916	70,969	22,777	6,454	-	-	-	5,877,626	
税 額	100万円以下	百万円	百万円	百万円	百万円	百万円	百万円	百万円	百万円	百万円	百万円
	200 "	-	-	-	-	-	-	-	-	-	-
	300 "	14,233	130	1	-	-	-	-	-	-	14,364
	400 "	29,011	1,569	107	2	-	-	-	-	-	30,689
	500 "	14,294	2,290	330	20	4	-	-	-	-	16,937
	600 "	7,779	1,889	526	132	17	-	-	-	-	10,343
	700 "	4,681	1,751	480	85	18	-	-	-	-	7,014
	800 "	3,215	1,895	448	152	65	24	-	-	-	5,798
	900 "	3,337	2,129	651	123	2	39	-	-	-	6,281
	1,000 "	2,556	3,218	909	6	70	-	-	-	-	6,760
	1,500 "	1,947	1,798	875	275	49	-	-	-	-	4,945
	2,000 "	6,830	6,039	3,557	1,265	372	6	-	-	-	18,069
	計	1,943	6,771	2,685	998	-	-	-	-	-	12,396
計	89,826	29,479	10,570	3,056	597	69	-	-	-	133,597	

第18表 給与階級別の扶養人員別表(続)

その8 年末調整を行った1年未満勤続者のうち非納税者

扶養人員 給与階級		0人	1人	2人	3人	4人	5人	6人	7人	8人以上	合計	
給 与 所 得 者 数	100万円以下	人	人	人	人	人	人	人	人	人	人	
	200 "	2,901,181	133,171	28,166	10,674	768	341	176	-	-	3,074,477	
	300 "	206,330	57,766	25,846	8,357	2,193	302	-	-	-	300,794	
	400 "	12,230	12,692	12,752	6,197	1,169	416	-	-	-	45,456	
	500 "	5,672	8,439	2,688	2,016	560	442	-	-	-	19,817	
	600 "	4,071	3,030	1,381	834	767	321	-	-	-	10,404	
	700 "	1,158	613	944	-	501	-	-	-	-	3,216	
	800 "	648	1,350	478	-	-	-	-	-	-	2,476	
	900 "	-	-	310	172	10	11	-	-	-	503	
	1,000 "	-	-	-	-	-	-	-	-	-	-	
	1,500 "	-	-	-	-	-	-	-	-	-	-	
	2,000 "	-	-	-	-	-	-	-	-	-	-	
	計	3,131,290	217,061	72,565	28,250	5,968	1,833	176	-	-	3,457,143	
	給 与 額	100万円以下	百万円	百万円	百万円	百万円	百万円	百万円	百万円	百万円	百万円	百万円
		200 "	1,221,476	66,984	14,232	6,612	124	323	76	-	-	1,309,828
300 "		235,837	80,214	38,821	12,536	3,025	307	-	-	-	370,740	
400 "		30,496	29,867	30,413	14,729	2,898	999	-	-	-	109,403	
500 "		19,816	29,430	9,042	6,623	2,133	1,549	-	-	-	68,592	
600 "		17,889	13,874	6,489	3,767	3,387	1,389	-	-	-	46,795	
700 "		5,884	3,459	5,228	-	2,717	-	-	-	-	17,288	
800 "		4,008	8,518	3,010	-	-	-	-	-	-	15,536	
900 "		-	-	2,251	1,249	77	82	-	-	-	3,658	
1,000 "		-	-	-	-	-	-	-	-	-	-	
1,500 "		-	-	-	-	-	-	-	-	-	-	
2,000 "		-	-	-	-	-	-	-	-	-	-	
計		1,535,407	232,345	109,486	45,515	14,361	4,649	76	-	-	1,941,841	

第19表 給与階級別年末調整を行わなかった給与所得者数・給与額・税額

その1 1年を通じて勤務した給与所得者

区分 給与階級	給与所得者数				給与額				税額				
	乙欄適用	前勤務先 給与不明	その他	計	乙欄適用	前勤務先 給与不明	その他	計	乙欄適用	前勤務先 給与不明	その他	計	
	人	人	人	人	百万円	百万円	百万円	百万円	百万円	百万円	百万円	百万円	
納 税 者	100万円以下	438,941	-	181,139	620,080	329,773	-	164,691	494,464	9,879	-	4,921	14,800
	200 "	541,820	-	401,746	943,566	771,061	-	584,043	1,355,104	27,225	-	9,134	36,359
	300 "	285,530	-	305,283	590,813	703,079	-	762,928	1,466,008	46,202	-	12,433	58,636
	400 "	160,570	-	214,279	374,849	562,840	-	743,844	1,306,683	43,389	-	15,015	58,404
	500 "	105,512	-	135,428	240,940	472,170	-	604,783	1,076,954	50,497	-	13,968	64,465
	600 "	65,909	-	62,859	128,768	368,599	-	349,779	718,377	45,531	-	11,655	57,185
	700 "	32,246	-	28,779	61,025	209,097	-	185,881	394,978	21,640	-	5,104	26,745
	800 "	25,009	-	25,322	50,331	185,488	-	187,548	373,036	33,652	-	9,551	43,203
	900 "	17,155	-	22,345	39,500	146,075	-	190,719	336,793	26,153	-	14,951	41,104
	1,000 "	12,007	-	11,475	23,482	114,087	-	109,385	223,473	20,735	-	8,477	29,213
	1,500 "	28,160	-	35,417	63,577	335,307	-	428,136	763,443	70,630	-	53,194	123,824
	2,000 "	7,754	-	31,777	39,531	133,179	-	568,971	702,150	35,758	-	102,218	137,976
	2,500 "	-	-	77,921	77,921	-	-	1,806,651	1,806,651	-	-	352,828	352,828
	2,500万円超	-	-	91,960	91,960	-	-	3,810,628	3,810,628	-	-	1,041,638	1,041,638
計	1,720,613	-	1,625,730	3,346,343	4,330,755	-	10,497,987	14,828,742	431,291	-	1,655,089	2,086,380	
非 納 税 者	100万円以下	-	-	186,032	186,032	-	-	121,525	121,525	-	-	-	-
	200 "	-	-	92,131	92,131	-	-	118,768	118,768	-	-	-	-
	300 "	-	-	-	-	-	-	-	-	-	-	-	-
	400 "	-	-	-	-	-	-	-	-	-	-	-	-
	500 "	-	-	-	-	-	-	-	-	-	-	-	-
	600 "	-	-	-	-	-	-	-	-	-	-	-	-
	700 "	-	-	-	-	-	-	-	-	-	-	-	-
	800 "	-	-	-	-	-	-	-	-	-	-	-	-
	900 "	-	-	-	-	-	-	-	-	-	-	-	-
	1,000 "	-	-	-	-	-	-	-	-	-	-	-	-
	1,500 "	-	-	-	-	-	-	-	-	-	-	-	-
	2,000 "	-	-	-	-	-	-	-	-	-	-	-	-
	2,500 "	-	-	-	-	-	-	-	-	-	-	-	-
	2,500万円超	-	-	-	-	-	-	-	-	-	-	-	-
計	-	-	278,163	278,163	-	-	240,293	240,293	-	-	-	-	
合 計	100万円以下	438,941	-	367,171	806,112	329,773	-	286,216	615,989	9,879	-	4,921	14,800
	200 "	541,820	-	493,877	1,035,697	771,061	-	702,811	1,473,871	27,225	-	9,134	36,359
	300 "	285,530	-	305,283	590,813	703,079	-	762,928	1,466,008	46,202	-	12,433	58,636
	400 "	160,570	-	214,279	374,849	562,840	-	743,844	1,306,683	43,389	-	15,015	58,404
	500 "	105,512	-	135,428	240,940	472,170	-	604,783	1,076,954	50,497	-	13,968	64,465
	600 "	65,909	-	62,859	128,768	368,599	-	349,779	718,377	45,531	-	11,655	57,185
	700 "	32,246	-	28,779	61,025	209,097	-	185,881	394,978	21,640	-	5,104	26,745
	800 "	25,009	-	25,322	50,331	185,488	-	187,548	373,036	33,652	-	9,551	43,203
	900 "	17,155	-	22,345	39,500	146,075	-	190,719	336,793	26,153	-	14,951	41,104
	1,000 "	12,007	-	11,475	23,482	114,087	-	109,385	223,473	20,735	-	8,477	29,213
	1,500 "	28,160	-	35,417	63,577	335,307	-	428,136	763,443	70,630	-	53,194	123,824
	2,000 "	7,754	-	31,777	39,531	133,179	-	568,971	702,150	35,758	-	102,218	137,976
	2,500 "	-	-	77,921	77,921	-	-	1,806,651	1,806,651	-	-	352,828	352,828
	2,500万円超	-	-	91,960	91,960	-	-	3,810,628	3,810,628	-	-	1,041,638	1,041,638
計	1,720,613	-	1,903,893	3,624,506	4,330,755	-	10,738,280	15,069,035	431,291	-	1,655,089	2,086,380	

第19表 給与階級別年末調整を行わなかった給与所得者数・給与額・税額(続)

その2 1年未満勤続者

区分	給与階級	給与所得者数				給与額				税額			
		乙欄適用	前勤務先給与不明	その他	計	乙欄適用	前勤務先給与不明	その他	計	乙欄適用	前勤務先給与不明	その他	計
		人	人	人	人	百万円	百万円	百万円	百万円	百万円	百万円	百万円	百万円
納税者	100万円以下	1,163,730	103,481	196,429	1,463,640	335,814	71,273	135,427	542,514	10,242	2,123	3,992	16,357
	200 "	96,468	46,270	126,550	269,288	136,510	64,553	178,455	379,518	7,786	1,357	3,276	12,418
	300 "	31,370	15,631	48,174	95,175	78,071	37,298	117,019	232,389	6,098	1,005	2,678	9,780
	400 "	11,226	2,160	16,418	29,804	37,090	7,215	56,011	100,316	3,466	151	1,476	5,093
	500 "	3,337	1,824	5,192	10,353	15,693	7,672	23,559	46,925	2,464	202	778	3,444
	600 "	2,068	848	3,003	5,919	11,167	4,689	16,605	32,461	1,429	261	660	2,349
	700 "	974	11	912	1,897	6,508	72	5,792	12,373	1,226	4	521	1,751
	800 "	597	353	1,188	2,138	4,359	2,596	8,715	15,670	756	190	1,073	2,019
	900 "	534	161	1,102	1,797	4,678	1,301	9,199	15,178	1,480	152	983	2,615
	1,000 "	332	317	1,055	1,704	3,114	3,144	10,239	16,496	1,089	383	1,840	3,312
	1,500 "	104	746	3,204	4,054	1,419	8,531	40,787	50,737	505	1,086	6,516	8,108
	2,000 "	115	11	1,863	1,989	2,071	203	33,358	35,632	750	47	7,700	8,497
	2,500 "	-	-	1,151	1,151	-	-	28,280	28,280	-	-	5,372	5,372
	2,500万円超	-	-	1,489	1,489	-	-	51,514	51,514	-	-	13,224	13,224
	計	1,310,855	171,813	407,730	1,890,398	636,494	208,547	714,960	1,560,001	37,291	6,961	50,089	94,340
非納税者	100万円以下	-	284,787	869,815	1,154,602	-	56,203	203,152	259,355	-	-	-	-
	200 "	-	8,739	16,342	25,081	-	10,525	22,216	32,742	-	-	-	-
	300 "	-	-	-	-	-	-	-	-	-	-	-	-
	400 "	-	-	-	-	-	-	-	-	-	-	-	-
	500 "	-	-	-	-	-	-	-	-	-	-	-	-
	600 "	-	-	-	-	-	-	-	-	-	-	-	-
	700 "	-	-	-	-	-	-	-	-	-	-	-	-
	800 "	-	-	-	-	-	-	-	-	-	-	-	-
	900 "	-	-	-	-	-	-	-	-	-	-	-	-
	1,000 "	-	-	-	-	-	-	-	-	-	-	-	-
	1,500 "	-	-	-	-	-	-	-	-	-	-	-	-
	2,000 "	-	-	-	-	-	-	-	-	-	-	-	-
	2,500 "	-	-	-	-	-	-	-	-	-	-	-	-
	2,500万円超	-	-	-	-	-	-	-	-	-	-	-	-
	計	-	293,526	886,157	1,179,683	-	66,728	225,368	292,096	-	-	-	-
合計	100万円以下	1,163,730	388,268	1,066,244	2,618,242	335,814	127,475	338,579	801,868	10,242	2,123	3,992	16,357
	200 "	96,468	55,009	142,892	294,369	136,510	75,078	200,671	412,260	7,786	1,357	3,276	12,418
	300 "	31,370	15,631	48,174	95,175	78,071	37,298	117,019	232,389	6,098	1,005	2,678	9,780
	400 "	11,226	2,160	16,418	29,804	37,090	7,215	56,011	100,316	3,466	151	1,476	5,093
	500 "	3,337	1,824	5,192	10,353	15,693	7,672	23,559	46,925	2,464	202	778	3,444
	600 "	2,068	848	3,003	5,919	11,167	4,689	16,605	32,461	1,429	261	660	2,349
	700 "	974	11	912	1,897	6,508	72	5,792	12,373	1,226	4	521	1,751
	800 "	597	353	1,188	2,138	4,359	2,596	8,715	15,670	756	190	1,073	2,019
	900 "	534	161	1,102	1,797	4,678	1,301	9,199	15,178	1,480	152	983	2,615
	1,000 "	332	317	1,055	1,704	3,114	3,144	10,239	16,496	1,089	383	1,840	3,312
	1,500 "	104	746	3,204	4,054	1,419	8,531	40,787	50,737	505	1,086	6,516	8,108
	2,000 "	115	11	1,863	1,989	2,071	203	33,358	35,632	750	47	7,700	8,497
	2,500 "	-	-	1,151	1,151	-	-	28,280	28,280	-	-	5,372	5,372
	2,500万円超	-	-	1,489	1,489	-	-	51,514	51,514	-	-	13,224	13,224
	計	1,310,855	465,339	1,293,887	3,070,081	636,494	275,275	940,329	1,852,098	37,291	6,961	50,089	94,340

その3 給与額が2,000万円を超える給与所得者数・給与額等

(1年を通じて勤務した給与所得者)

区分 給与階級	給与所得者数	給与額 百万円	税額 百万円	控除対象配偶者数								
				控除対象 配偶者数 ①	うち一般控除対象配偶者数				うち老人控除対象配偶者数			
					一般	障害者	同居特別 障害者	非同居特別 障害者	一般	障害者	同居特別 障害者	非同居特別 障害者
2,500万円以下	77,921	1,806,651	352,828	39,225	37,859	119	45	22	1,175	4	-	1
2,500万円超	91,960	3,810,628	1,041,638	38,582	37,099	107	91	26	1,250	4	4	1
合計	169,881	5,617,280	1,394,466	77,807	74,958	226	136	48	2,425	8	4	2

区分 給与階級	扶養親族								計 ①+②	本人控除		
	控除対象 扶養親族数 ②	うち一般の 控除対象 扶養親族数		うち特定 扶養親族数		障害者数				障害者	特別障害者	一般寡婦
		うち老人 扶養親族数 同居老親等	その他	障害者数	同居特別 障害者	非同居特別 障害者						
2,500万円以下	52,807	30,928	13,772	4,123	3,984	622	1,162	1,112	92,032	127	165	183
2,500万円超	58,067	35,731	14,231	3,690	4,415	902	626	557	96,649	121	56	70
合計	110,874	66,659	28,003	7,813	8,399	1,524	1,788	1,669	188,681	248	221	253

その4 給与額が2,000万円を超える者の扶養人員別表

(1年を通じて勤務した給与所得者)

給与階級	扶養人員	0人	1人	2人	3人	4人	5人	6人	7人	8人以上	合計
		人	人	人	人	人	人	人	人	人	人
2,500万円以下		26,885	24,983	15,489	8,041	1,765	597	66	20	75	77,921
2,500万円超		38,107	27,196	16,237	6,931	2,382	802	52	244	9	91,960
合計		64,992	52,179	31,726	14,972	4,147	1,399	118	264	84	169,881
給与額		百万円	百万円	百万円	百万円	百万円	百万円	百万円	百万円	百万円	百万円
2,500万円以下		615,580	581,272	361,622	188,358	41,798	14,370	1,588	516	1,547	1,806,651
2,500万円超		1,582,599	1,127,645	665,013	298,649	102,163	25,819	1,986	6,400	354	3,810,628
合計		2,198,179	1,708,917	1,026,635	487,007	143,961	40,189	3,575	6,916	1,901	5,617,280
税額		百万円	百万円	百万円	百万円	百万円	百万円	百万円	百万円	百万円	百万円
2,500万円以下		132,228	110,351	67,931	31,941	7,233	2,550	251	89	254	352,828
2,500万円超		448,218	303,006	173,151	80,625	28,630	6,062	482	1,380	84	1,041,638
合計		580,447	413,357	241,081	112,566	35,864	8,612	733	1,469	338	1,394,466

(参考) 国税局別表

第1表 国税局別・事業所規模別・企業規模別及び業種別の給与所得者数

区 分		札 幌	仙 台	関東信越	東 京	金 沢	名古屋	大 阪	
事業所	年間平均給与所得者数	人	人	人	人	人	人	人	
	30人以上	10人未満	465,063	623,480	1,341,365	2,414,372	274,149	1,322,475	1,540,503
		10人以上	330,531	547,227	957,461	1,805,692	236,762	959,149	1,281,460
		30人以上	369,593	598,630	1,048,265	2,068,638	280,391	1,108,338	1,446,330
		100人以上	447,118	715,594	1,311,213	3,373,155	314,578	1,397,058	2,005,945
		500人以上	131,070	186,629	414,423	1,520,954	71,194	461,798	696,679
		1000人以上	135,076	178,528	577,698	3,344,988	76,710	768,969	1,378,796
	5000人以上	62,577	73,743	289,984	2,791,445	24,846	522,289	947,332	
	計	1,145,434	1,753,124	3,641,583	13,099,180	767,719	4,258,452	6,475,082	
	合計	1,941,028	2,923,831	5,940,409	17,319,244	1,278,630	6,540,076	9,297,045	
規模別	12月末現在給与所得者数	人	人	人	人	人	人	人	
	30人以上	10人未満	449,928	600,308	1,309,626	2,346,160	276,098	1,256,020	1,511,159
		10人以上	333,611	556,679	961,329	1,732,562	234,826	954,158	1,283,252
		30人以上	374,360	600,414	1,053,172	2,048,375	278,386	1,094,306	1,442,168
		100人以上	451,472	716,126	1,295,905	3,370,702	317,310	1,399,509	2,000,515
		500人以上	130,386	188,295	414,247	1,523,441	71,830	462,393	704,440
		1000人以上	134,846	179,410	586,937	3,370,923	77,806	763,224	1,391,705
	5000人以上	62,935	74,042	295,435	2,817,157	24,661	528,906	957,938	
	計	1,153,999	1,758,287	3,645,696	13,130,598	769,993	4,248,338	6,496,766	
	合計	1,937,538	2,915,274	5,916,651	17,209,320	1,280,917	6,458,516	9,291,177	
企業規模	年間平均給与所得者数	個人	個人	個人	個人	個人	個人	個人	
	(資本金階級別)	2千万未満	510,285	685,126	1,563,664	3,222,612	343,539	1,643,469	2,267,898
		2千万以上	285,450	414,314	723,028	1,618,798	216,626	758,057	1,086,122
		5千万未満	121,685	297,176	510,127	1,602,281	123,381	581,755	1,024,962
		1億以上	187,118	292,969	451,771	2,959,332	109,998	676,096	1,016,587
		10億以上	106,338	175,466	565,721	4,332,012	90,047	928,225	1,552,812
		計	1,210,876	1,865,051	3,814,311	13,735,035	883,591	4,587,602	6,948,381
	その他の法人	594,622	885,488	1,735,535	2,987,243	304,780	1,487,679	1,753,035	
	合計	1,941,028	2,923,831	5,940,409	17,319,244	1,278,630	6,540,076	9,297,045	
	業種別	12月末現在給与所得者数	個人	個人	個人	個人	個人	個人	個人
(資本金階級別)		2千万未満	513,337	679,781	1,540,844	3,136,604	345,719	1,589,008	2,264,819
		2千万以上	276,715	415,921	727,145	1,590,904	218,248	761,353	1,089,758
		5千万未満	124,314	298,524	510,826	1,594,083	119,397	580,523	1,014,479
		1億以上	187,019	291,066	452,466	2,968,025	109,587	656,675	1,010,915
		10億以上	107,745	176,877	569,888	4,328,886	90,391	923,565	1,557,593
		計	1,209,130	1,862,169	3,801,169	13,618,502	883,342	4,511,124	6,937,564
その他の法人		590,247	879,408	1,720,968	2,997,014	309,412	1,484,500	1,755,912	
合計		1,937,538	2,915,274	5,916,651	17,209,320	1,280,917	6,458,516	9,291,177	
業種別		年間平均給与所得者数	建設業	建設業	建設業	建設業	建設業	建設業	建設業
	業種別	製造業	186,058	561,024	1,293,102	3,060,727	321,899	1,740,157	2,232,107
		卸売・小売業	380,559	545,918	982,950	2,862,180	203,026	1,120,586	1,640,137
		宿泊業、飲食サービス業	89,706	165,870	303,866	1,085,349	66,712	367,107	609,947
		金融・保険業	25,756	47,271	128,176	631,043	21,635	120,293	208,168
		不動産業、物品賃貸業	41,320	62,313	166,791	723,404	21,815	212,147	349,876
		運輸業、郵便業	140,369	150,636	316,521	1,391,114	82,907	413,121	495,200
		電気・ガス・熱供給・水道業	4,342	26,195	16,236	69,099	4,529	26,247	47,305
		情報通信業	55,079	43,631	78,599	1,080,977	24,289	120,255	275,372
		学術研究、専門・技術サービス、教育、学習支援業	111,956	113,148	376,808	1,609,690	83,141	333,521	609,699
医療、福祉		348,327	463,212	786,623	1,348,155	196,829	694,835	1,120,451	
複合サービス事業	43,379	64,740	101,626	124,827	14,351	93,797	79,630		
サービス業	250,249	295,718	636,115	2,335,441	107,923	728,521	1,051,060		
農林水産・鉱業	68,973	40,128	107,053	46,067	9,372	71,640	34,916		
合計	1,941,028	2,923,831	5,940,409	17,319,244	1,278,630	6,540,076	9,297,045		
業種別	12月末現在給与所得者数	建設業	建設業	建設業	建設業	建設業	建設業	建設業	
	業種別	製造業	187,954	549,435	1,295,304	3,046,160	321,235	1,735,023	2,222,919
		卸売・小売業	382,199	553,073	993,057	2,838,502	202,184	1,054,545	1,636,532
		宿泊業、飲食サービス業	90,557	166,668	308,879	1,092,507	68,456	370,768	602,558
		金融・保険業	25,732	47,761	102,562	626,754	21,964	121,582	207,841
		不動産業、物品賃貸業	40,214	58,900	168,857	726,077	22,582	196,301	343,938
		運輸業、郵便業	140,059	151,755	309,673	1,350,098	85,025	414,248	494,693
		電気・ガス・熱供給・水道業	4,338	25,942	15,662	68,400	4,519	26,236	46,761
		情報通信業	56,728	43,410	79,668	1,067,761	23,957	117,480	275,519
		学術研究、専門・技術サービス、教育、学習支援業	112,810	117,305	359,485	1,581,785	81,334	337,580	613,233
医療、福祉		352,363	456,343	793,435	1,360,293	196,471	698,217	1,131,825	
複合サービス事業	42,680	59,389	103,260	123,757	13,366	92,089	81,869		
サービス業	239,814	295,719	649,692	2,335,548	108,370	729,579	1,054,600		
農林水産・鉱業	65,112	41,137	105,835	45,675	10,032	69,395	36,219		
合計	1,937,538	2,915,274	5,916,651	17,209,320	1,280,917	6,458,516	9,291,177		

区 分		国 税 局						
		広 島	高 松	福 岡	熊 本	沖 縄	全 国 計	
事 業 所	年間平均給与と所得者数	人	人	人	人	人	人	
	10 人未満	524,546	401,058	508,045	425,107	49,889	9,890,052	
	10 人以上	495,346	362,976	563,815	347,993	66,311	7,954,723	
	30人以上	522,419	287,835	473,448	379,209	86,299	8,669,395	
	100人以上	658,132	333,000	656,168	421,971	97,257	11,731,189	
	500人以上	212,855	76,675	174,254	94,009	23,406	4,063,946	
	1000人以上	236,540	115,117	273,462	136,068	18,514	7,240,466	
	5000人以上	174,105	35,415	130,095	40,660	4,829	5,097,320	
	計	1,804,051	848,042	1,707,427	1,071,917	230,305	36,802,316	
	合 計	2,823,943	1,612,076	2,779,287	1,845,017	346,505	54,647,091	
規 模 別	12月末現在給与と所得者数							
	10 人未満	513,907	390,544	514,530	408,240	50,678	9,627,198	
	10 人以上	491,521	308,959	462,326	350,620	66,007	7,735,850	
	30人以上	525,141	289,849	479,074	378,822	88,962	8,653,029	
	100人以上	665,409	328,092	658,624	425,372	98,579	11,727,615	
	500人以上	215,489	79,218	171,986	96,390	23,734	4,081,849	
	1000人以上	239,524	115,887	276,267	135,512	18,834	7,290,875	
	5000人以上	179,348	36,781	132,549	40,678	5,694	5,156,124	
	計	1,824,911	849,827	1,718,500	1,076,774	235,803	36,909,492	
	合 計	2,830,339	1,549,330	2,695,356	1,835,634	352,488	54,272,540	
企 業 規 模	年間平均給与と所得者数	個 人	99,487	210,613	125,940	18,024	3,026,186	
	(資本金階級別)	2千万未満	661,956	401,836	782,489	447,270	61,687	12,591,831
	2千万以上	378,407	242,461	351,343	209,023	66,777	6,350,406	
	5千万未満	252,664	80,513	227,779	153,280	22,793	4,998,396	
	1億以上	198,141	112,038	249,911	89,296	45,501	6,388,758	
	10億以上	300,113	95,902	190,035	119,192	11,646	8,467,509	
	計	1,791,281	932,750	1,801,557	1,018,061	208,404	38,796,900	
	その他の法人	907,574	579,839	767,117	701,016	120,077	12,824,005	
	合 計	2,823,943	1,612,076	2,779,287	1,845,017	346,505	54,647,091	
	12月末現在給与と所得者数	個 人	99,941	214,370	128,254	17,704	3,033,261	
(資本金階級別)	2千万未満	659,974	402,214	678,731	452,790	62,987	12,326,808	
2千万以上	382,426	241,292	353,861	198,598	67,495	6,323,716		
5千万未満	254,662	81,554	226,758	154,053	23,319	4,982,492		
1億以上	197,964	114,114	246,928	89,868	46,781	6,371,408		
10億以上	304,866	96,314	190,563	119,760	11,753	8,478,201		
計	1,799,892	935,488	1,696,841	1,015,069	212,335	38,482,625		
その他の法人	906,387	513,901	784,145	692,311	122,449	12,756,654		
合 計	2,830,339	1,549,330	2,695,356	1,835,634	352,488	54,272,540		
業 種 別	年間平均給与と所得者数	建設業	243,193	143,401	207,675	170,095	34,568	4,096,256
	製造業	574,310	273,683	434,122	331,381	23,245	11,031,815	
	卸売・小売業	579,812	270,388	611,702	295,477	50,052	9,542,787	
	宿泊業、飲食サービス業	144,957	76,808	156,031	73,657	20,710	3,160,720	
	金融・保険業	69,567	37,470	46,381	33,554	9,209	1,378,523	
	不動産業、物品賃貸業	90,140	55,445	87,856	35,557	20,842	1,867,506	
	運輸業、郵便業	172,314	94,501	163,306	105,991	22,566	3,548,546	
	電気・ガス・熱供給・水道業	12,043	9,127	23,427	3,182	1,012	242,744	
	情報通信業	46,391	13,194	34,833	21,550	20,986	1,815,156	
	学術研究、専門・技術サービス、教育、学習支援業	147,518	92,631	187,421	90,533	21,616	3,777,682	
医療、福祉	445,065	270,629	447,617	382,258	67,402	6,571,403		
複合サービス事業	32,658	32,918	46,639	64,198	13,256	712,019		
サービス業	240,256	205,261	295,057	181,942	37,798	6,365,341		
農林水産・鉱業	25,719	36,620	37,220	55,642	3,243	536,593		
合 計	2,823,943	1,612,076	2,779,287	1,845,017	346,505	54,647,091		
12月末現在給与と所得者数	建設業	239,969	142,408	210,115	171,699	35,046	4,081,502	
製造業	572,459	268,233	330,612	332,321	23,111	10,884,766		
卸売・小売業	584,121	271,302	605,779	294,147	51,261	9,466,702		
宿泊業、飲食サービス業	142,149	78,120	156,254	71,195	20,691	3,168,802		
金融・保険業	68,537	37,292	46,947	33,540	9,098	1,349,610		
不動産業、物品賃貸業	90,580	55,725	88,526	35,729	21,142	1,848,571		
運輸業、郵便業	171,196	93,380	164,347	105,360	22,803	3,502,637		
電気・ガス・熱供給・水道業	11,980	9,086	23,361	3,182	1,015	240,482		
情報通信業	46,921	13,180	34,345	21,489	21,593	1,802,051		
学術研究、専門・技術サービス、教育、学習支援業	150,434	96,194	194,765	91,527	22,975	3,759,427		
医療、福祉	449,960	221,491	455,736	380,611	69,140	6,565,885		
複合サービス事業	34,463	32,262	46,249	64,554	13,430	707,368		
サービス業	241,636	200,696	296,101	172,010	37,939	6,361,704		
農林水産・鉱業	25,934	29,961	42,219	58,270	3,244	533,033		
合 計	2,830,339	1,549,330	2,695,356	1,835,634	352,488	54,272,540		

(参考) 国税局別表

第2表 国税局別及び事業所規模別の給与所得者数・給与額

その1 給与所得者数

(1年を通じて勤務した給与所得者)

国 税 局 区 分		札 幌	仙 台	関東信越	東 京	金 沢	名 古 屋	大 阪	
男		人	人	人	人	人	人	人	
	10人未満	196,912	305,258	607,659	1,149,822	116,280	566,412	704,420	
	10人以上	174,301	317,416	553,845	949,551	106,190	482,843	663,356	
	30人以上	30人以上	184,113	334,676	546,113	1,129,156	125,722	551,680	729,396
		100人以上	206,852	337,560	632,123	1,850,170	148,012	733,926	961,722
		500人以上	60,824	88,872	203,414	881,356	30,510	236,285	363,303
		1,000人以上	53,860	81,775	298,463	1,870,084	54,470	398,979	623,485
		5,000人以上	24,176	32,818	116,326	1,436,692	21,288	343,275	431,586
	計	529,825	875,701	1,796,439	7,167,458	380,002	2,264,145	3,109,492	
	合 計	901,038	1,498,375	2,957,943	9,266,831	602,472	3,313,400	4,477,268	
女									
	10人未満	158,254	266,150	489,341	941,949	119,081	521,852	608,309	
	10人以上	96,240	181,653	324,599	586,467	82,780	329,568	454,990	
	30人以上	30人以上	103,019	212,712	346,334	641,826	74,567	349,832	419,987
		100人以上	168,351	258,582	441,274	1,014,895	118,921	418,683	628,366
		500人以上	49,819	75,322	130,783	481,000	28,054	159,248	220,215
		1,000人以上	56,130	77,226	206,218	975,742	34,052	234,925	418,685
		5,000人以上	31,258	40,194	114,773	864,881	4,095	114,237	292,976
	計	408,577	664,036	1,239,382	3,978,344	259,689	1,276,925	1,980,229	
	合 計	663,071	1,111,839	2,053,322	5,506,760	461,550	2,128,345	3,043,528	
計									
	10人未満	355,166	571,408	1,097,000	2,091,771	235,361	1,088,264	1,312,729	
	10人以上	270,541	499,069	878,444	1,536,018	188,970	812,411	1,118,346	
	30人以上	30人以上	287,132	547,388	892,447	1,770,982	200,289	901,512	1,149,383
		100人以上	375,203	596,142	1,073,397	2,865,065	266,933	1,152,609	1,590,088
		500人以上	110,643	164,194	334,197	1,362,356	58,564	395,533	583,518
		1,000人以上	109,990	159,001	504,681	2,845,826	88,522	633,904	1,042,170
		5,000人以上	55,434	73,012	231,099	2,301,573	25,383	457,512	724,562
	計	938,402	1,539,737	3,035,821	11,145,802	639,691	3,541,070	5,089,721	
	合 計	1,564,109	2,610,214	5,011,265	14,773,591	1,064,022	5,441,745	7,520,796	

その1 給与所得者数

(1年を通じて勤務した給与所得者)

国 税 局		広 島	高 松	福 岡	熊 本	沖 縄	全 国 計	
区 分		人	人	人	人	人	人	
男	10人未満	216,746	167,257	266,815	185,711	30,273	4,513,565	
	10人以上	248,798	143,405	215,482	169,394	30,401	4,054,982	
	30人以上	30人以上	225,212	134,353	225,469	195,242	40,894	4,422,026
		100人以上	317,093	148,966	273,114	200,996	42,582	5,853,116
		500人以上	104,766	41,113	72,802	45,192	10,403	2,138,840
		1,000人以上	109,344	58,447	109,486	64,835	9,047	3,732,275
		5,000人以上	87,085	16,704	59,418	22,281	1,517	2,593,166
	計	843,500	399,583	740,289	528,546	104,443	18,739,423	
	合 計	1,309,044	710,245	1,222,586	883,651	165,117	27,307,970	
	女	10人未満	198,233	129,123	211,202	163,379	11,186	3,818,059
10人以上		150,425	100,471	171,456	144,612	23,966	2,647,227	
30人以上		30人以上	189,497	82,120	169,596	134,984	32,055	2,756,529
		100人以上	217,419	117,735	264,551	202,212	36,179	3,887,168
		500人以上	69,476	29,511	49,570	40,444	11,458	1,344,900
		1,000人以上	93,705	38,807	92,766	52,327	13,022	2,293,605
		5,000人以上	59,420	18,216	45,311	10,220	6,174	1,601,755
計		629,517	286,389	621,794	440,187	98,888	11,883,957	
合 計		978,175	515,983	1,004,452	748,178	134,040	18,349,243	
計		10人未満	414,979	296,380	478,017	349,090	41,459	8,331,624
	10人以上	399,223	243,876	386,938	314,006	54,367	6,702,209	
	30人以上	30人以上	414,709	216,473	395,065	330,226	72,949	7,178,555
		100人以上	534,512	266,701	537,665	403,208	78,761	9,740,284
		500人以上	174,242	70,624	122,372	85,636	21,861	3,483,740
		1,000人以上	203,049	97,254	202,252	117,162	22,069	6,025,880
		5,000人以上	146,505	34,920	104,729	32,501	7,691	4,194,921
	計	1,473,017	685,972	1,362,083	968,733	203,331	30,623,380	
	合 計	2,287,219	1,226,228	2,227,038	1,631,829	299,157	45,657,213	

(参考) 国税局別表

第2表 国税局別及び事業所規模別の給与所得者数・給与額(続)

その2 給与総額

(1年を通じて勤務した給与所得者)

国 税 局 区 分		札 幌	仙 台	関東信越	東 京	金 沢	名 古 屋	大 阪	
		百万円	百万円	百万円	百万円	百万円	百万円	百万円	
男	10人未満	768,982	1,060,760	2,382,231	5,255,643	485,952	2,331,873	3,002,980	
	10人以上	715,030	1,201,573	2,462,137	5,060,307	426,277	2,203,411	3,261,793	
	30人以上	30人以上	770,828	1,243,303	2,330,716	5,974,005	539,186	2,517,410	3,406,228
		100人以上	910,604	1,381,783	2,942,224	10,097,882	685,770	3,628,299	4,846,414
		500人以上	290,683	407,140	1,049,793	5,262,082	159,110	1,287,044	2,081,765
		1,000人以上	256,249	399,224	1,688,128	11,808,422	320,501	2,331,919	3,659,971
		5,000人以上	106,609	168,165	616,961	9,777,855	128,326	2,241,919	2,995,208
	計	2,334,974	3,599,615	8,627,823	42,920,245	1,832,893	12,006,592	16,989,587	
	合 計	3,818,985	5,861,948	13,472,192	53,236,195	2,745,123	16,541,876	23,254,359	
女	10人未満	400,192	636,887	1,097,240	2,610,818	277,025	1,151,603	1,510,386	
	10人以上	233,980	429,525	861,630	1,856,767	218,409	815,663	1,158,754	
	30人以上	30人以上	227,865	482,270	857,397	1,951,855	182,574	827,471	1,110,857
		100人以上	485,387	677,554	1,210,781	3,220,479	342,473	1,135,320	1,756,224
		500人以上	159,598	217,194	378,122	1,497,208	83,699	455,533	648,524
		1,000人以上	119,088	176,583	533,448	3,051,208	91,434	627,375	1,175,244
		5,000人以上	46,329	75,815	209,034	2,440,733	14,960	280,592	789,891
	計	1,038,267	1,629,416	3,188,782	12,161,483	715,140	3,326,290	5,480,740	
	合 計	1,672,439	2,695,828	5,147,652	16,629,068	1,210,574	5,293,556	8,149,880	
計	10人未満	1,169,174	1,697,647	3,479,471	7,866,461	762,977	3,483,476	4,513,365	
	10人以上	949,010	1,631,098	3,323,767	6,917,075	644,686	3,019,074	4,420,547	
	30人以上	30人以上	998,692	1,725,573	3,188,113	7,925,859	721,760	3,344,880	4,517,085
		100人以上	1,395,991	2,059,337	4,153,005	13,318,360	1,028,244	4,763,619	6,602,638
		500人以上	450,282	624,334	1,427,915	6,759,290	242,808	1,742,577	2,730,290
		1,000人以上	375,337	575,807	2,221,576	14,859,630	411,935	2,959,294	4,835,215
		5,000人以上	152,938	243,980	825,995	12,218,588	143,286	2,522,511	3,785,099
	計	3,373,240	5,229,031	11,816,605	55,081,727	2,548,033	15,332,882	22,470,327	
	合 計	5,491,424	8,557,776	18,619,843	69,865,263	3,955,697	21,835,432	31,404,240	

その2 給与総額

(1年を通じて勤務した給与所得者)

国 税 局		広 島	高 松	福 岡	熊 本	沖 縄	全 国 計	
区 分		百万円	百万円	百万円	百万円	百万円	百万円	
男	10人未満	835,129	626,089	1,005,758	659,711	81,976	18,497,084	
	10人以上	1,075,292	567,256	898,328	726,723	105,219	18,703,346	
	30人以上	30人以上	940,580	557,287	965,860	753,276	145,053	20,143,730
		100人以上	1,422,156	640,965	1,181,290	878,525	150,583	28,766,497
		500人以上	581,390	213,878	366,196	216,434	45,975	11,961,491
		1,000人以上	589,264	338,343	578,510	376,692	46,880	22,394,104
		5,000人以上	482,329	90,802	363,806	146,876	5,056	17,123,913
	計	4,015,718	1,841,276	3,455,663	2,371,803	393,548	100,389,735	
	合 計	5,926,139	3,034,621	5,359,748	3,758,238	580,743	137,590,165	
	女	10人未満	486,440	286,192	506,435	321,479	30,569	9,315,267
10人以上		380,664	251,905	430,157	356,555	54,467	7,048,476	
30人以上		30人以上	442,045	224,097	409,598	319,779	63,232	7,099,040
		100人以上	591,102	330,214	692,964	549,187	91,374	11,083,059
		500人以上	197,665	74,526	135,913	116,008	24,915	3,988,906
		1,000人以上	237,507	97,642	230,711	131,296	32,014	6,503,549
		5,000人以上	130,258	33,020	69,708	17,281	9,833	4,117,454
計		1,598,577	759,499	1,538,894	1,133,551	221,368	32,792,007	
合 計		2,465,682	1,297,596	2,475,485	1,811,584	306,404	49,155,750	
計		10人未満	1,321,569	912,281	1,512,192	981,190	112,544	27,812,351
	10人以上	1,455,956	819,161	1,328,484	1,083,278	159,686	25,751,822	
	30人以上	30人以上	1,382,625	781,384	1,375,457	1,073,055	208,285	27,242,770
		100人以上	2,013,258	971,179	1,874,255	1,427,712	241,958	39,849,556
		500人以上	779,055	288,404	502,109	332,442	70,890	15,950,397
		1,000人以上	826,771	435,986	809,221	507,987	78,894	28,897,653
		5,000人以上	612,587	123,821	433,514	164,157	14,889	21,241,367
	計	5,614,295	2,600,775	4,994,557	3,505,354	614,916	133,181,742	
	合 計	8,391,821	4,332,217	7,835,233	5,569,822	887,147	186,745,914	

(参考) 国税局別表

第2表 国税局別及び事業所規模別の給与所得者数・給与額(続)

その3 平均給与

(1年を通じて勤務した給与所得者)

国 税 局 区 分		札 幌	仙 台	関東信越	東 京	金 沢	名 古 屋	大 阪	
男		千円	千円	千円	千円	千円	千円	千円	
	10人未満	3,905	3,475	3,920	4,571	4,179	4,117	4,263	
	10人以上	4,102	3,785	4,446	5,329	4,014	4,563	4,917	
	30人以上	30人以上	4,187	3,715	4,268	5,291	4,289	4,563	4,670
		100人以上	4,402	4,093	4,655	5,458	4,633	4,944	5,039
		500人以上	4,779	4,581	5,161	5,970	5,215	5,447	5,730
		1,000人以上	4,758	4,882	5,656	6,314	5,884	5,845	5,870
		5,000人以上	4,410	5,124	5,304	6,806	6,028	6,531	6,940
	計	4,407	4,111	4,803	5,988	4,823	5,303	5,464	
	合 計	4,238	3,912	4,555	5,745	4,556	4,992	5,194	
女	10人未満	2,529	2,393	2,242	2,772	2,326	2,207	2,483	
	10人以上	2,431	2,365	2,654	3,166	2,638	2,475	2,547	
	30人以上	30人以上	2,212	2,267	2,476	3,041	2,448	2,365	2,645
		100人以上	2,883	2,620	2,744	3,173	2,880	2,712	2,795
		500人以上	3,204	2,884	2,891	3,113	2,983	2,861	2,945
		1,000人以上	2,122	2,287	2,587	3,127	2,685	2,671	2,807
		5,000人以上	1,482	1,886	1,821	2,822	3,653	2,456	2,696
	計	2,541	2,454	2,573	3,057	2,754	2,605	2,768	
	合 計	2,522	2,425	2,507	3,020	2,623	2,487	2,678	
	計	10人未満	3,292	2,971	3,172	3,761	3,242	3,201	3,438
10人以上		3,508	3,268	3,784	4,503	3,412	3,716	3,953	
30人以上		30人以上	3,478	3,152	3,572	4,475	3,604	3,710	3,930
		100人以上	3,721	3,454	3,869	4,649	3,852	4,133	4,152
		500人以上	4,070	3,802	4,273	4,961	4,146	4,406	4,679
		1,000人以上	3,412	3,621	4,402	5,222	4,653	4,668	4,640
		5,000人以上	2,759	3,342	3,574	5,309	5,645	5,514	5,224
計		3,595	3,396	3,892	4,942	3,983	4,330	4,415	
合 計		3,511	3,279	3,716	4,729	3,718	4,013	4,176	

その3 平均給与

(1年を通じて勤務した給与所得者)

国 税 局		広 島	高 松	福 岡	熊 本	沖 縄	全 国 計	
区 分		千円	千円	千円	千円	千円	千円	
男	10人未満	3,853	3,743	3,769	3,552	2,708	4,098	
	10人以上	4,322	3,956	4,169	4,290	3,461	4,612	
	30人以上	30人以上	4,176	4,148	4,284	3,858	3,547	4,555
		100人以上	4,485	4,303	4,325	4,371	3,536	4,915
		500人以上	5,549	5,202	5,030	4,789	4,419	5,593
		1,000人以上	5,389	5,789	5,284	5,810	5,182	6,000
		5,000人以上	5,539	5,436	6,123	6,592	3,333	6,603
	計	4,761	4,608	4,668	4,487	3,768	5,357	
	合 計	4,527	4,273	4,384	4,253	3,517	5,038	
	女	10人未満	2,454	2,216	2,398	1,968	2,733	2,440
10人以上		2,531	2,507	2,509	2,466	2,273	2,663	
30人以上		30人以上	2,333	2,729	2,415	2,369	1,973	2,575
		100人以上	2,719	2,805	2,619	2,716	2,526	2,851
		500人以上	2,845	2,525	2,742	2,868	2,174	2,966
		1,000人以上	2,535	2,516	2,487	2,509	2,458	2,836
		5,000人以上	2,192	1,813	1,538	1,691	1,593	2,571
計		2,539	2,652	2,475	2,575	2,239	2,759	
合 計		2,521	2,515	2,465	2,421	2,286	2,679	
計		10人未満	3,185	3,078	3,163	2,811	2,715	3,338
	10人以上	3,647	3,359	3,433	3,450	2,937	3,842	
	30人以上	30人以上	3,334	3,610	3,482	3,249	2,855	3,795
		100人以上	3,767	3,641	3,486	3,541	3,072	4,091
		500人以上	4,471	4,084	4,103	3,882	3,243	4,579
		1,000人以上	4,072	4,483	4,001	4,336	3,575	4,796
		5,000人以上	4,181	3,546	4,139	5,051	1,936	5,064
	計	3,811	3,791	3,667	3,618	3,024	4,349	
	合 計	3,669	3,533	3,518	3,413	2,965	4,090	

(参考) 国税局別表

第3表 国税局別及び企業規模別の給与所得者数・給与額

その1 給与所得者数

(1年を通じて勤務した給与所得者)

国 税 局 区 分		札 幌	仙 台	関東信越	東 京	金 沢	名 古 屋	大 阪	
男	個 人	人 27,194	人 48,251	人 106,348	人 154,280	人 23,172	人 131,407	人 177,370	
	(資本金階級別) 株式会社	2千万円未満	268,906	390,722	832,137	1,676,751	159,437	810,936	1,107,121
		2千万円以上	156,086	257,724	440,482	890,610	117,228	430,194	595,234
		5千万円以上	76,524	189,702	289,678	886,063	65,156	326,117	541,905
		1億円以上	100,694	165,016	254,775	1,626,344	68,636	422,822	556,857
		10億円以上	55,260	94,236	336,228	2,793,598	66,546	629,199	920,535
	計	657,470	1,097,400	2,153,300	7,873,366	477,003	2,619,268	3,721,652	
	その他の法人	216,374	352,724	698,295	1,239,185	102,297	562,725	578,246	
	合 計	901,038	1,498,375	2,957,943	9,266,831	602,472	3,313,400	4,477,268	
	女	個 人	69,724	104,171	215,399	341,692	47,189	256,131	295,365
(資本金階級別) 株式会社		2千万円未満	128,826	223,943	470,915	982,414	119,650	503,553	737,179
		2千万円以上	75,674	119,029	207,427	495,955	58,203	221,939	318,165
		5千万円以上	35,939	79,989	147,951	463,479	36,764	174,764	306,376
		1億円以上	53,020	107,520	132,323	893,065	32,588	154,343	270,461
		10億円以上	43,010	68,310	166,763	1,096,644	28,163	196,441	370,295
計		336,469	598,791	1,125,379	3,931,557	275,368	1,251,040	2,002,476	
その他の法人	256,878	408,877	712,544	1,233,511	138,993	621,174	745,687		
合 計	663,071	1,111,839	2,053,322	5,506,760	461,550	2,128,345	3,043,528		
計	個 人	96,918	152,422	321,747	495,972	70,361	387,538	472,735	
	(資本金階級別) 株式会社	2千万円未満	397,732	614,665	1,303,052	2,659,165	279,087	1,314,489	1,844,300
		2千万円以上	231,760	376,753	647,909	1,386,565	175,431	652,133	913,399
		5千万円以上	112,463	269,691	437,629	1,349,542	101,920	500,881	848,281
		1億円以上	153,714	272,536	387,098	2,519,409	101,224	577,165	827,318
		10億円以上	98,270	162,546	502,991	3,890,242	94,709	825,640	1,290,830
	計	993,939	1,696,191	3,278,679	11,804,923	752,371	3,870,308	5,724,128	
その他の法人	473,252	761,601	1,410,839	2,472,696	241,290	1,183,899	1,323,933		
合 計	1,564,109	2,610,214	5,011,265	14,773,591	1,064,022	5,441,745	7,520,796		

その1 給与所得者数

(1年を通じて勤務した給与所得者)

国 税 局		広 島	高 松	福 岡	熊 本	沖 縄	全 国 計
区 分							
男	個人	人	人	人	人	人	人
	2千万円未満	29,781	24,740	54,198	31,238	10,232	818,211
	2千万円以上	323,381	186,338	368,582	245,202	31,322	6,400,835
	5千万円以上	195,739	132,808	192,079	130,698	40,291	3,579,173
	1億円以上	139,804	42,837	112,555	78,368	9,444	2,758,153
	10億円以上	118,569	62,053	119,466	50,937	20,125	3,566,294
	計	179,982	61,192	107,778	76,179	6,671	5,327,404
	その他の法人	957,475	485,228	900,460	581,384	107,853	21,631,859
	合 計	321,788	200,277	267,928	271,029	47,032	4,857,900
	合 計	1,309,044	710,245	1,222,586	883,651	165,117	27,307,970
女	個人	59,211	43,978	126,725	76,819	3,462	1,639,866
	2千万円未満	203,476	119,898	210,033	142,970	21,539	3,864,396
	2千万円以上	118,146	69,362	107,006	62,505	18,193	1,871,604
	5千万円以上	72,163	26,477	77,456	63,785	10,258	1,495,401
	1億円以上	50,786	36,618	69,454	29,389	21,138	1,850,705
	10億円以上	85,402	28,712	55,672	32,335	6,375	2,178,122
	計	529,973	281,067	519,621	330,984	77,503	11,260,228
	その他の法人	388,991	190,938	358,106	340,375	53,075	5,449,149
	合 計	978,175	515,983	1,004,452	748,178	134,040	18,349,243
	計	個人	88,992	68,718	180,923	108,057	13,694
2千万円未満		526,857	306,236	578,615	388,172	52,861	10,265,231
2千万円以上		313,885	202,170	299,085	193,203	58,484	5,450,777
5千万円以上		211,967	69,314	190,011	142,153	19,702	4,253,554
1億円以上		169,355	98,671	188,920	80,326	41,263	5,416,999
10億円以上		265,384	89,904	163,450	108,514	13,046	7,505,526
計		1,487,448	766,295	1,420,081	912,368	185,356	32,892,087
その他の法人		710,779	391,215	626,034	611,404	100,107	10,307,049
合 計		2,287,219	1,226,228	2,227,038	1,631,829	299,157	45,657,213

(参考) 国税局別表

第3表 国税局別及び企業規模別の給与所得者数・給与額(続)

その2 給与総額

(1年を通じて勤務した給与所得者)

国 税 局 区 分		札 幌	仙 台	関東信越	東 京	金 沢	名 古 屋	大 阪	
男	個人	百万円 68,409	百万円 119,137	百万円 333,338	百万円 585,827	百万円 77,008	百万円 422,647	百万円 554,886	
	(資本金階級別) 株式会社	2千万円未満	1,039,109	1,406,837	3,508,387	7,660,560	633,912	3,460,363	4,997,116
		2千万円以上	650,673	930,239	1,941,494	4,531,374	496,447	1,966,988	2,683,948
		5千万円以上	308,213	724,532	1,312,522	4,292,798	314,906	1,596,730	2,618,517
		1億円以上	453,478	730,092	1,239,957	9,056,677	338,922	2,193,920	2,965,173
		10億円以上	278,470	517,905	1,998,247	19,931,342	401,145	4,099,795	6,298,145
	計	2,729,944	4,309,605	10,000,607	45,472,751	2,185,333	13,317,796	19,562,900	
	その他の法人	1,020,632	1,433,206	3,138,246	7,177,617	482,782	2,801,434	3,136,574	
	合 計	3,818,985	5,861,948	13,472,192	53,236,195	2,745,123	16,541,876	23,254,359	
	女	個人	157,329	246,082	494,295	868,233	108,080	552,824	700,674
(資本金階級別) 株式会社		2千万円未満	270,442	487,150	1,050,394	2,650,795	254,733	1,071,558	1,696,145
		2千万円以上	186,744	245,990	479,332	1,319,099	140,352	531,128	769,620
		5千万円以上	90,833	184,335	351,788	1,274,989	115,508	395,403	732,617
		1億円以上	111,673	237,689	303,612	2,560,544	91,730	402,359	691,481
		10億円以上	83,980	162,146	399,703	3,738,503	78,996	568,571	1,156,375
計		743,672	1,317,309	2,584,829	11,543,930	681,320	2,969,019	5,046,238	
その他の法人	771,439	1,132,438	2,068,528	4,216,905	421,174	1,771,712	2,402,968		
合 計	1,672,439	2,695,828	5,147,652	16,629,068	1,210,574	5,293,556	8,149,880		
計	個人	225,738	365,219	827,633	1,454,060	185,088	975,471	1,255,560	
	(資本金階級別) 株式会社	2千万円未満	1,309,551	1,893,987	4,558,781	10,311,355	888,646	4,531,921	6,693,261
		2千万円以上	837,418	1,176,228	2,420,826	5,850,473	636,799	2,498,116	3,453,568
		5千万円以上	399,046	908,867	1,664,310	5,567,787	430,414	1,992,133	3,351,135
		1億円以上	565,151	967,781	1,543,569	11,617,221	430,652	2,596,279	3,656,654
		10億円以上	362,450	680,051	2,397,950	23,669,845	480,142	4,668,366	7,454,520
	計	3,473,616	5,626,914	12,585,436	57,016,681	2,866,652	16,286,815	24,609,138	
その他の法人	1,792,070	2,565,643	5,206,774	11,394,522	903,956	4,573,145	5,539,541		
合 計	5,491,424	8,557,776	18,619,843	69,865,263	3,955,697	21,835,432	31,404,240		

その2 給与総額

(1年を通じて勤務した給与所得者)

国 税 局		広 島	高 松	福 岡	熊 本	沖 縄	全 国 計	
区 分		百万円	百万円	百万円	百万円	百万円	百万円	
男	個 人	95,758	71,306	150,623	77,588	21,559	2,578,086	
	(資本金階級別) 株式会社	2千万円未満	1,251,573	728,988	1,505,700	883,675	90,872	27,167,093
		2千万円以上	822,548	552,787	783,446	573,062	141,172	16,074,178
		5千万円以上	639,857	178,455	488,706	298,445	34,030	12,807,712
		1億円以上	637,235	291,561	566,491	214,285	79,042	18,766,834
		10億円以上	1,072,216	393,707	696,967	498,412	36,496	36,222,849
	計	4,423,430	2,145,500	4,041,310	2,467,879	381,614	111,038,667	
	その他の法人	1,406,951	817,815	1,167,814	1,212,771	177,570	23,973,412	
合 計	5,926,139	3,034,621	5,359,748	3,758,238	580,743	137,590,165		
女	個 人	149,430	83,529	287,998	147,539	10,818	3,806,831	
	(資本金階級別) 株式会社	2千万円未満	449,891	265,424	433,152	288,685	39,832	8,958,202
		2千万円以上	267,025	170,343	271,405	154,887	35,132	4,571,056
		5千万円以上	159,213	76,046	170,490	129,395	21,472	3,702,089
		1億円以上	134,836	83,208	143,102	54,698	47,079	4,862,011
		10億円以上	211,946	76,656	121,219	93,908	12,683	6,704,687
	計	1,222,911	671,678	1,139,368	721,573	156,199	28,798,046	
	その他の法人	1,093,341	542,390	1,048,119	942,472	139,388	16,550,873	
合 計	2,465,682	1,297,596	2,475,485	1,811,584	306,404	49,155,750		
計	個 人	245,188	154,834	438,621	225,128	32,376	6,384,918	
	(資本金階級別) 株式会社	2千万円未満	1,701,464	994,413	1,938,852	1,172,360	130,705	36,125,295
		2千万円以上	1,089,574	723,130	1,054,851	727,949	176,304	20,645,234
		5千万円以上	799,069	254,501	659,196	427,840	55,503	16,509,801
		1億円以上	772,072	374,770	709,593	268,983	126,121	23,628,846
		10億円以上	1,284,162	470,364	818,187	592,320	49,180	42,927,536
	計	5,646,341	2,817,177	5,180,679	3,189,452	537,812	139,836,712	
	その他の法人	2,500,292	1,360,205	2,215,933	2,155,243	316,958	40,524,285	
合 計	8,391,821	4,332,217	7,835,233	5,569,822	887,147	186,745,914		

(参考) 国税局別表

第3表 国税局別及び企業規模別の給与所得者数・給与額(続)

その3 平均給与

(1年を通じて勤務した給与所得者)

国 税 局 区 分		札 幌	仙 台	関 東 信 越	東 京	金 沢	名 古 屋	大 阪	
男	個 人	千円 2,516	千円 2,469	千円 3,134	千円 3,797	千円 3,323	千円 3,216	千円 3,128	
	(資本金階級別) 株式会社	2千万円未満	3,864	3,601	4,216	4,569	3,976	4,267	4,514
		2千万円以上	4,169	3,609	4,408	5,088	4,235	4,572	4,509
		5千万円以上	4,028	3,819	4,531	4,845	4,833	4,896	4,832
		1億円以上	4,504	4,424	4,867	5,569	4,938	5,189	5,325
		10億円以上	5,039	5,496	5,943	7,135	6,028	6,516	6,842
	計	4,152	3,927	4,644	5,776	4,581	5,085	5,257	
	その他の法人	4,717	4,063	4,494	5,792	4,719	4,978	5,424	
	合 計	4,238	3,912	4,555	5,745	4,556	4,992	5,194	
	女	個 人	2,256	2,362	2,295	2,541	2,290	2,158	2,372
(資本金階級別) 株式会社		2千万円未満	2,099	2,175	2,231	2,698	2,129	2,128	2,301
		2千万円以上	2,468	2,067	2,311	2,660	2,411	2,393	2,419
		5千万円以上	2,527	2,305	2,378	2,751	3,142	2,262	2,391
		1億円以上	2,106	2,211	2,294	2,867	2,815	2,607	2,557
		10億円以上	1,953	2,374	2,397	3,409	2,805	2,894	3,123
計		2,210	2,200	2,297	2,936	2,474	2,373	2,520	
その他の法人		3,003	2,770	2,903	3,419	3,030	2,852	3,222	
合 計	2,522	2,425	2,507	3,020	2,623	2,487	2,678		
計	個 人	2,329	2,396	2,572	2,932	2,631	2,517	2,656	
	(資本金階級別) 株式会社	2千万円未満	3,293	3,081	3,499	3,878	3,184	3,448	3,629
		2千万円以上	3,613	3,122	3,736	4,219	3,630	3,831	3,781
		5千万円以上	3,548	3,370	3,803	4,126	4,223	3,977	3,951
		1億円以上	3,677	3,551	3,988	4,611	4,254	4,498	4,420
		10億円以上	3,688	4,184	4,767	6,084	5,070	5,654	5,775
	計	3,495	3,317	3,839	4,830	3,810	4,208	4,299	
その他の法人	3,787	3,369	3,691	4,608	3,746	3,863	4,184		
合 計	3,511	3,279	3,716	4,729	3,718	4,013	4,176		

その3 平均給与

(1年を通じて勤務した給与所得者)

国 税 局		広 島	高 松	福 岡	熊 本	沖 縄	全 国 計	
区 分								
男	個人	千円 3,215	千円 2,882	千円 2,779	千円 2,484	千円 2,107	千円 3,151	
	(資本金階級別) 株式会社	2千万円未満	3,870	3,912	4,085	3,604	2,901	4,244
		2千万円以上	4,202	4,162	4,079	4,385	3,504	4,491
		5千万円以上	4,577	4,166	4,342	3,808	3,603	4,644
		1億円以上	5,374	4,699	4,742	4,207	3,928	5,262
		10億円以上	5,957	6,434	6,467	6,543	5,471	6,799
	計	4,620	4,422	4,488	4,245	3,538	5,133	
	その他の法人	4,372	4,083	4,359	4,475	3,776	4,935	
	合 計	4,527	4,273	4,384	4,253	3,517	5,038	
	女	個人	2,524	1,899	2,273	1,921	3,125	2,321
(資本金階級別) 株式会社		2千万円未満	2,211	2,214	2,062	2,019	1,849	2,318
		2千万円以上	2,260	2,456	2,536	2,478	1,931	2,442
		5千万円以上	2,206	2,872	2,201	2,029	2,093	2,476
		1億円以上	2,655	2,272	2,060	1,861	2,227	2,627
		10億円以上	2,482	2,670	2,177	2,904	1,990	3,078
計		2,307	2,390	2,193	2,180	2,015	2,558	
その他の法人		2,811	2,841	2,927	2,769	2,626	3,037	
合 計	2,521	2,515	2,465	2,421	2,286	2,679		
計	個人	2,755	2,253	2,424	2,083	2,364	2,598	
	(資本金階級別) 株式会社	2千万円未満	3,229	3,247	3,351	3,020	2,473	3,519
		2千万円以上	3,471	3,577	3,527	3,768	3,015	3,788
		5千万円以上	3,770	3,672	3,469	3,010	2,817	3,881
		1億円以上	4,559	3,798	3,756	3,349	3,057	4,362
		10億円以上	4,839	5,232	5,006	5,458	3,770	5,719
	計	3,796	3,676	3,648	3,496	2,902	4,251	
	その他の法人	3,518	3,477	3,540	3,525	3,166	3,932	
合 計	3,669	3,533	3,518	3,413	2,965	4,090		

(参考) 国税局別表

第4表 国税局別及び業種別の給与所得者数・給与額

(1年を通じて勤務した給与所得者)

区 分		札 幌	仙 台	関東信越	東 京	金 沢	名古屋	大 阪
給 与 所 得 者 数	建設業	157,623	338,274	561,035	883,279	105,755	456,067	485,833
	製造業	161,998	528,393	1,203,426	2,873,223	281,334	1,603,093	1,990,716
	卸売・小売業	323,393	512,701	869,718	2,409,569	172,445	892,608	1,352,265
	宿泊業、飲食サービス業	58,466	115,707	194,420	718,497	45,203	243,771	383,028
	金融・保険業	25,327	48,035	92,462	590,581	22,832	109,233	182,150
	不動産業、物品賃貸業	32,646	52,930	143,854	654,160	20,527	158,810	299,790
	運輸業、郵便業	122,741	144,402	279,198	1,258,722	72,411	365,120	431,573
	電気・ガス・熱供給・水道業	4,094	25,848	14,710	66,366	4,900	24,137	39,493
	情報通信業	44,466	36,355	74,229	988,000	23,343	107,308	248,017
	学術研究、専門・技術サービス、 教育、学習支援業	84,438	106,436	280,251	1,264,022	51,945	270,058	443,348
	医療、福祉	277,411	382,277	629,699	1,065,395	164,736	530,116	817,409
	複合サービス事業	37,317	42,587	82,899	105,843	10,544	74,099	63,291
	サービス業	187,880	247,675	494,699	1,853,127	79,865	548,933	754,133
農林水産・鉱業	46,309	28,594	90,665	42,807	8,182	58,392	29,750	
合 計	1,564,109	2,610,214	5,011,265	14,773,591	1,064,022	5,441,745	7,520,796	
給 与 総 額	建設業	640,533	1,173,156	2,328,210	4,743,274	442,071	1,964,249	2,323,305
	製造業	558,722	1,678,743	5,003,802	15,669,825	1,084,083	7,429,692	9,496,397
	卸売・小売業	1,030,411	1,543,922	2,902,793	9,986,458	557,909	3,108,731	5,019,208
	宿泊業、飲食サービス業	129,033	243,165	385,807	1,793,889	112,809	534,599	898,965
	金融・保険業	117,350	223,449	417,824	3,885,384	112,379	549,726	1,001,436
	不動産業、物品賃貸業	114,578	165,995	439,764	2,961,184	57,510	505,498	1,146,208
	運輸業、郵便業	423,300	439,936	938,493	5,953,536	249,045	1,518,894	1,837,840
	電気・ガス・熱供給・水道業	21,858	164,239	77,105	486,304	40,016	209,265	258,715
	情報通信業	188,742	184,490	342,493	5,955,232	102,277	576,492	1,413,997
	学術研究、専門・技術サービス、 教育、学習支援業	361,075	377,882	1,300,140	6,709,764	200,459	1,197,779	2,147,773
	医療、福祉	1,081,526	1,441,921	2,356,366	4,272,019	670,996	1,997,823	3,220,606
	複合サービス事業	144,175	168,159	371,708	553,140	33,911	350,053	235,973
	サービス業	545,036	669,686	1,499,560	6,741,216	247,931	1,744,486	2,314,180
農林水産・鉱業	135,085	83,034	255,778	154,037	44,301	148,146	89,638	
合 計	5,491,424	8,557,776	18,619,843	69,865,263	3,955,697	21,835,432	31,404,240	
平 均 給 与	建設業	4,064	3,468	4,150	5,370	4,180	4,307	4,782
	製造業	3,449	3,177	4,158	5,454	3,853	4,635	4,770
	卸売・小売業	3,186	3,011	3,338	4,144	3,235	3,483	3,712
	宿泊業、飲食サービス業	2,207	2,102	1,984	2,497	2,496	2,193	2,347
	金融・保険業	4,633	4,652	4,519	6,579	4,922	5,033	5,498
	不動産業、物品賃貸業	3,510	3,136	3,057	4,527	2,802	3,183	3,823
	運輸業、郵便業	3,449	3,047	3,361	4,730	3,439	4,160	4,258
	電気・ガス・熱供給・水道業	5,339	6,354	5,242	7,328	8,167	8,670	6,551
	情報通信業	4,245	5,075	4,614	6,028	4,381	5,372	5,701
	学術研究、専門・技術サービス、 教育、学習支援業	4,276	3,550	4,639	5,308	3,859	4,435	4,844
	医療、福祉	3,899	3,772	3,742	4,010	4,073	3,769	3,940
	複合サービス事業	3,864	3,949	4,484	5,226	3,216	4,724	3,728
	サービス業	2,901	2,704	3,031	3,638	3,104	3,178	3,069
農林水産・鉱業	2,917	2,904	2,821	3,598	5,414	2,537	3,013	
合 計	3,511	3,279	3,716	4,729	3,718	4,013	4,176	

(1年を通じて勤務した給与所得者)

区 分		国 税 局	広 島	高 松	福 岡	熊 本	沖 縄	全 国 計
給 与 所 得 者 数			人	人	人	人	人	人
	建設業		197,905	118,967	193,057	157,593	30,913	3,686,301
	製造業		499,779	236,580	293,988	311,833	20,933	10,005,296
	卸売・小売業		476,364	208,456	509,931	253,126	48,469	8,029,045
	宿泊業、飲食サービス業		103,457	50,021	95,611	58,396	14,496	2,081,073
	金融・保険業		63,124	34,005	41,240	33,364	9,510	1,251,863
	不動産業、物品賃貸業		78,729	42,625	85,137	34,875	16,210	1,620,293
	運輸業、郵便業		145,806	76,864	142,566	100,426	20,323	3,160,152
	電気・ガス・熱供給・水道業		13,533	10,218	24,086	3,245	1,500	232,130
	情報通信業		38,386	12,994	29,885	19,460	19,894	1,642,337
	学術研究、専門・技術サービス、 教育、学習支援業		90,137	73,385	154,521	75,526	14,787	2,908,854
	医療、福祉		352,149	168,891	350,805	335,346	53,800	5,128,034
	複合サービス事業		27,488	23,932	38,324	53,167	11,700	571,191
	サービス業		181,375	147,887	235,368	148,739	33,266	4,912,947
農林水産・鉱業		18,987	21,403	32,519	46,733	3,356	427,697	
合 計		2,287,219	1,226,228	2,227,038	1,631,829	299,157	45,657,213	
給 与 総 額			百万円	百万円	百万円	百万円	百万円	百万円
	建設業		806,929	428,024	752,193	536,926	114,943	16,253,814
	製造業		1,995,304	898,361	1,115,342	1,179,248	64,559	46,174,077
	卸売・小売業		1,467,727	621,683	1,601,023	771,475	132,686	28,744,027
	宿泊業、飲食サービス業		240,806	106,214	201,066	119,264	28,803	4,794,419
	金融・保険業		342,094	179,806	178,349	171,383	40,175	7,219,353
	不動産業、物品賃貸業		239,598	179,021	291,669	145,465	47,647	6,294,136
	運輸業、郵便業		540,705	297,661	502,700	309,423	45,782	13,057,314
	電気・ガス・熱供給・水道業		115,122	76,611	175,108	19,224	11,177	1,654,745
	情報通信業		202,686	79,612	170,809	80,320	62,136	9,359,286
	学術研究、専門・技術サービス、 教育、学習支援業		396,167	269,965	695,852	298,324	48,894	14,004,073
	医療、福祉		1,364,314	647,617	1,278,865	1,283,104	171,291	19,786,447
	複合サービス事業		103,307	77,831	143,573	182,479	34,002	2,398,310
	サービス業		520,521	415,011	648,198	368,851	78,683	15,793,359
農林水産・鉱業		56,541	54,800	80,488	104,337	6,369	1,212,554	
合 計		8,391,821	4,332,217	7,835,233	5,569,822	887,147	186,745,914	
平 均 給 与			千円	千円	千円	千円	千円	千円
	建設業		4,077	3,598	3,896	3,407	3,718	4,409
	製造業		3,992	3,797	3,794	3,782	3,084	4,615
	卸売・小売業		3,081	2,982	3,140	3,048	2,738	3,580
	宿泊業、飲食サービス業		2,328	2,123	2,103	2,042	1,987	2,304
	金融・保険業		5,419	5,288	4,325	5,137	4,224	5,767
	不動産業、物品賃貸業		3,043	4,200	3,426	4,171	2,939	3,885
	運輸業、郵便業		3,708	3,873	3,526	3,081	2,253	4,132
	電気・ガス・熱供給・水道業		8,507	7,498	7,270	5,924	7,451	7,129
	情報通信業		5,280	6,127	5,716	4,127	3,123	5,699
	学術研究、専門・技術サービス、 教育、学習支援業		4,395	3,679	4,503	3,950	3,307	4,814
	医療、福祉		3,874	3,835	3,646	3,826	3,184	3,858
	複合サービス事業		3,758	3,252	3,746	3,432	2,906	4,199
	サービス業		2,870	2,806	2,754	2,480	2,365	3,215
農林水産・鉱業		2,978	2,560	2,475	2,233	1,898	2,835	
合 計		3,669	3,533	3,518	3,413	2,965	4,090	

(参考) 国税局別表

第5表 国税局別及び給与階級別の納税者数・非納税者数

その1 札幌国税局

(1年を通じて勤務した給与所得者)

区分	給与階級	年末調整を行った者			年末調整を行わなかった者			合計		
		納税者	非納税者	計	納税者	非納税者	計	納税者	非納税者	計
給 与 所 得 者 数	100万円以下	人	人	人	人	人	人	人	人	人
		—	130,531	130,531	12,545	4,798	17,343	12,545	135,329	147,874
	200 "	152,199	70,893	223,092	33,182	3,112	36,294	185,381	74,005	259,386
	300 "	296,296	19,312	315,608	24,223	—	24,223	320,519	19,312	339,831
	400 "	289,904	21,129	311,033	15,033	—	15,033	304,937	21,129	326,066
	500 "	193,433	19,314	212,747	5,691	—	5,691	199,124	19,314	218,438
	600 "	116,053	8,528	124,581	1,997	—	1,997	118,050	8,528	126,578
	700 "	44,474	2,078	46,552	2,385	—	2,385	46,859	2,078	48,937
	800 "	31,962	1,785	33,747	933	—	933	32,895	1,785	34,680
	900 "	21,340	—	21,340	—	—	—	21,340	—	21,340
	1,000 "	12,689	—	12,689	604	—	604	13,293	—	13,293
	1,500 "	17,235	—	17,235	788	—	788	18,023	—	18,023
	2,000 "	3,266	—	3,266	417	—	417	3,683	—	3,683
	2,500 "	—	—	—	3,934	—	3,934	3,934	—	3,934
2,500万円超	—	—	—	2,046	—	2,046	2,046	—	2,046	
計	1,178,851	273,570	1,452,421	103,778	7,910	111,688	1,282,629	281,480	1,564,109	
給 与 総 額	100万円以下	百万円	百万円	百万円	百万円	百万円	百万円	百万円	百万円	百万円
		—	106,713	106,713	10,358	2,837	13,196	10,358	109,550	119,909
	200 "	241,217	88,910	330,127	48,812	4,179	52,991	290,029	93,089	383,118
	300 "	749,829	48,397	798,226	61,630	—	61,630	811,459	48,397	859,856
	400 "	1,001,126	73,523	1,074,649	51,010	—	51,010	1,052,136	73,523	1,125,659
	500 "	863,143	86,257	949,400	25,276	—	25,276	888,419	86,257	974,676
	600 "	636,221	46,581	682,802	11,774	—	11,774	647,995	46,581	694,576
	700 "	287,674	13,365	301,039	15,215	—	15,215	302,889	13,365	316,254
	800 "	238,559	13,164	251,723	6,901	—	6,901	245,460	13,164	258,624
	900 "	180,566	—	180,566	—	—	—	180,566	—	180,566
	1,000 "	120,500	—	120,500	5,926	—	5,926	126,427	—	126,427
	1,500 "	209,014	—	209,014	9,201	—	9,201	218,215	—	218,215
	2,000 "	56,598	—	56,598	6,476	—	6,476	63,074	—	63,074
	2,500 "	—	—	—	90,721	—	90,721	90,721	—	90,721
2,500万円超	—	—	—	79,749	—	79,749	79,749	—	79,749	
計	4,584,447	476,911	5,061,358	423,049	7,016	430,066	5,007,497	483,927	5,491,424	
税 額	100万円以下	百万円	百万円	百万円	百万円	百万円	百万円	百万円	百万円	百万円
		—	—	—	310	—	310	310	—	310
	200 "	2,389	—	2,389	1,110	—	1,110	3,499	—	3,499
	300 "	11,174	—	11,174	2,135	—	2,135	13,309	—	13,309
	400 "	16,888	—	16,888	841	—	841	17,729	—	17,729
	500 "	16,465	—	16,465	508	—	508	16,973	—	16,973
	600 "	15,278	—	15,278	1,973	—	1,973	17,251	—	17,251
	700 "	8,123	—	8,123	1,355	—	1,355	9,477	—	9,477
	800 "	8,632	—	8,632	206	—	206	8,839	—	8,839
	900 "	9,542	—	9,542	—	—	—	9,542	—	9,542
	1,000 "	7,493	—	7,493	400	—	400	7,893	—	7,893
	1,500 "	19,563	—	19,563	3,345	—	3,345	22,908	—	22,908
	2,000 "	8,526	—	8,526	1,029	—	1,029	9,555	—	9,555
	2,500 "	—	—	—	17,848	—	17,848	17,848	—	17,848
2,500万円超	—	—	—	21,512	—	21,512	21,512	—	21,512	
計	124,073	—	124,073	52,573	—	52,573	176,645	—	176,645	

その2 仙台国税局

(1年を通じて勤務した給与所得者)

区分	給与階級	年末調整を行った者			年末調整を行わなかった者			合計		
		納税者	非納税者	計	納税者	非納税者	計	納税者	非納税者	計
給 与 所 得 者 数	100万円以下	人	人	人	人	人	人	人	人	人
	200 "	—	143,615	143,615	26,839	9,962	36,801	26,839	153,577	180,416
	300 "	370,276	120,773	491,049	42,705	7,164	49,869	412,981	127,937	540,918
	400 "	602,222	76,411	678,633	41,810	—	41,810	644,032	76,411	720,443
	500 "	451,241	36,295	487,536	20,422	—	20,422	471,663	36,295	507,958
	600 "	257,088	27,314	284,402	10,201	—	10,201	267,289	27,314	294,603
	700 "	138,007	12,098	150,105	5,712	—	5,712	143,719	12,098	155,817
	800 "	76,922	5,427	82,349	1,891	—	1,891	78,813	5,427	84,240
	900 "	42,702	838	43,540	1,672	—	1,672	44,374	838	45,212
	1,000 "	27,495	943	28,438	1,753	—	1,753	29,248	943	30,191
	1,500 "	14,836	—	14,836	400	—	400	15,236	—	15,236
	2,000 "	21,951	—	21,951	1,073	—	1,073	23,024	—	23,024
	2,500 "	3,722	—	3,722	1,624	—	1,624	5,346	—	5,346
	2,500万円超	—	—	—	3,437	—	3,437	3,437	—	3,437
計	2,006,462	423,714	2,430,176	162,912	17,126	180,038	2,169,374	440,840	2,610,214	
給 与 総 額	100万円以下	百万円	百万円	百万円	百万円	百万円	百万円	百万円	百万円	百万円
	200 "	—	120,467	120,467	21,617	6,148	27,765	21,617	126,615	148,232
	300 "	598,802	161,887	760,688	62,638	10,438	73,076	661,440	172,324	833,764
	400 "	1,516,594	186,466	1,703,060	101,872	—	101,872	1,618,467	186,466	1,804,933
	500 "	1,565,854	125,955	1,691,810	69,472	—	69,472	1,635,326	125,955	1,761,281
	600 "	1,143,524	119,156	1,262,679	45,003	—	45,003	1,188,526	119,156	1,307,682
	700 "	750,810	65,792	816,602	31,342	—	31,342	782,152	65,792	847,944
	800 "	497,731	34,781	532,512	12,299	—	12,299	510,030	34,781	544,811
	900 "	315,191	6,434	321,625	12,189	—	12,189	327,380	6,434	333,814
	1,000 "	232,283	7,840	240,123	14,891	—	14,891	247,174	7,840	255,014
	1,500 "	140,409	—	140,409	3,837	—	3,837	144,246	—	144,246
	2,000 "	253,916	—	253,916	15,445	—	15,445	269,360	—	269,360
	2,500 "	66,021	—	66,021	29,310	—	29,310	95,331	—	95,331
	2,500万円超	—	—	—	77,093	—	77,093	77,093	—	77,093
計	7,081,135	828,777	7,909,912	631,278	16,586	647,864	7,712,413	845,363	8,557,776	
税 額	100万円以下	百万円	百万円	百万円	百万円	百万円	百万円	百万円	百万円	百万円
	200 "	—	—	—	650	—	650	650	—	650
	300 "	5,763	—	5,763	1,516	—	1,516	7,279	—	7,279
	400 "	21,441	—	21,441	2,894	—	2,894	24,335	—	24,335
	500 "	25,699	—	25,699	2,380	—	2,380	28,079	—	28,079
	600 "	20,857	—	20,857	3,381	—	3,381	24,238	—	24,238
	700 "	18,218	—	18,218	966	—	966	19,184	—	19,184
	800 "	14,105	—	14,105	1,168	—	1,168	15,273	—	15,273
	900 "	11,764	—	11,764	484	—	484	12,248	—	12,248
	1,000 "	11,095	—	11,095	2,609	—	2,609	13,705	—	13,705
	1,500 "	8,570	—	8,570	1,251	—	1,251	9,821	—	9,821
	2,000 "	21,755	—	21,755	2,380	—	2,380	24,135	—	24,135
	2,500 "	9,616	—	9,616	6,090	—	6,090	15,706	—	15,706
	2,500万円超	—	—	—	12,596	—	12,596	12,596	—	12,596
計	168,885	—	168,885	75,111	—	75,111	243,996	—	243,996	

(参考) 国税局別表

第5表 国税局別及び給与階級別の納税者数・非納税者数(続)

その3 関東信越国税局

(1年を通じて勤務した給与所得者)

区分	給与階級	年末調整を行った者			年末調整を行わなかった者			合計		
		納税者	非納税者	計	納税者	非納税者	計	納税者	非納税者	計
給 与 所 得 者 数	100万円以下	人	人	人	人	人	人	人	人	人
		—	375,146	375,146	87,576	20,880	108,456	87,576	396,026	483,602
	200 "	493,156	184,756	677,912	110,185	11,552	121,737	603,341	196,308	799,649
	300 "	825,112	54,978	880,090	62,682	—	62,682	887,794	54,978	942,772
	400 "	878,350	75,118	953,468	52,170	—	52,170	930,520	75,118	1,005,638
	500 "	628,810	68,418	697,228	27,760	—	27,760	656,570	68,418	724,988
	600 "	361,771	35,847	397,618	21,170	—	21,170	382,941	35,847	418,788
	700 "	204,796	15,419	220,215	3,506	—	3,506	208,302	15,419	223,721
	800 "	138,340	4,382	142,722	6,438	—	6,438	144,778	4,382	149,160
	900 "	91,164	373	91,537	5,479	—	5,479	96,643	373	97,016
	1,000 "	50,248	—	50,248	1,243	—	1,243	51,491	—	51,491
	1,500 "	78,222	—	78,222	6,476	—	6,476	84,698	—	84,698
	2,000 "	9,430	—	9,430	4,071	—	4,071	13,501	—	13,501
	2,500 "	—	—	—	6,647	—	6,647	6,647	—	6,647
2,500万円超	—	—	—	9,594	—	9,594	9,594	—	9,594	
計	3,759,399	814,437	4,573,836	404,997	32,432	437,429	4,164,396	846,869	5,011,265	
給 与 総 額	100万円以下	百万円	百万円	百万円	百万円	百万円	百万円	百万円	百万円	百万円
		—	312,427	312,427	68,012	13,501	81,513	68,012	325,928	393,940
	200 "	773,426	230,961	1,004,388	157,478	14,593	172,071	930,904	245,554	1,176,459
	300 "	2,088,658	133,464	2,222,122	154,419	—	154,419	2,243,077	133,464	2,376,541
	400 "	3,071,150	266,290	3,337,440	182,334	—	182,334	3,253,484	266,290	3,519,774
	500 "	2,813,568	306,756	3,120,325	124,460	—	124,460	2,938,029	306,756	3,244,785
	600 "	1,979,298	195,340	2,174,637	117,933	—	117,933	2,097,231	195,340	2,292,571
	700 "	1,326,342	98,336	1,424,678	22,869	—	22,869	1,349,212	98,336	1,447,547
	800 "	1,032,632	31,937	1,064,568	47,565	—	47,565	1,080,196	31,937	1,112,133
	900 "	775,360	3,130	778,490	46,451	—	46,451	821,811	3,130	824,941
	1,000 "	476,184	—	476,184	12,014	—	12,014	488,198	—	488,198
	1,500 "	925,126	—	925,126	79,163	—	79,163	1,004,289	—	1,004,289
	2,000 "	164,964	—	164,964	70,742	—	70,742	235,705	—	235,705
	2,500 "	—	—	—	150,831	—	150,831	150,831	—	150,831
2,500万円超	—	—	—	352,130	—	352,130	352,130	—	352,130	
計	15,426,706	1,578,641	17,005,347	1,586,402	28,094	1,614,496	17,013,109	1,606,735	18,619,843	
税 額	100万円以下	百万円	百万円	百万円	百万円	百万円	百万円	百万円	百万円	百万円
		—	—	—	2,049	—	2,049	2,049	—	2,049
	200 "	7,809	—	7,809	5,068	—	5,068	12,877	—	12,877
	300 "	32,579	—	32,579	6,435	—	6,435	39,015	—	39,015
	400 "	54,096	—	54,096	6,294	—	6,294	60,390	—	60,390
	500 "	56,599	—	56,599	6,875	—	6,875	63,474	—	63,474
	600 "	46,746	—	46,746	9,912	—	9,912	56,658	—	56,658
	700 "	37,261	—	37,261	738	—	738	37,999	—	37,999
	800 "	39,737	—	39,737	4,689	—	4,689	44,426	—	44,426
	900 "	39,247	—	39,247	6,680	—	6,680	45,927	—	45,927
	1,000 "	28,350	—	28,350	1,127	—	1,127	29,477	—	29,477
	1,500 "	78,889	—	78,889	13,616	—	13,616	92,505	—	92,505
	2,000 "	23,928	—	23,928	12,944	—	12,944	36,872	—	36,872
	2,500 "	—	—	—	29,115	—	29,115	29,115	—	29,115
2,500万円超	—	—	—	92,576	—	92,576	92,576	—	92,576	
計	445,242	—	445,242	198,119	—	198,119	643,361	—	643,361	

その4 東京国税局

(1年を通じて勤務した給与所得者)

区分	給与階級	年末調整を行った者			年末調整を行わなかった者			合計		
		納税者	非納税者	計	納税者	非納税者	計	納税者	非納税者	計
給 与 所 得 者 数	100万円以下	人	人	人	人	人	人	人	人	人
	200 "	—	854,081	854,081	196,753	57,852	254,605	196,753	911,933	1,108,686
	300 "	1,034,103	372,620	1,406,723	326,629	25,383	352,012	1,360,732	398,003	1,758,735
	400 "	1,702,362	84,665	1,787,027	186,661	—	186,661	1,889,023	84,665	1,973,688
	500 "	2,194,148	95,739	2,289,887	123,616	—	123,616	2,317,764	95,739	2,413,503
	600 "	1,908,203	155,848	2,064,051	96,714	—	96,714	2,004,917	155,848	2,160,765
	700 "	1,414,076	145,314	1,559,390	51,421	—	51,421	1,465,497	145,314	1,610,811
	800 "	1,005,100	77,714	1,082,814	28,445	—	28,445	1,033,545	77,714	1,111,259
	900 "	750,690	21,446	772,136	18,869	—	18,869	769,559	21,446	791,005
	1,000 "	536,099	4,474	540,573	13,279	—	13,279	549,378	4,474	553,852
	1,500 "	352,360	811	353,171	11,686	—	11,686	364,046	811	364,857
	2,000 "	691,856	—	691,856	24,438	—	24,438	716,294	—	716,294
	2,500 "	126,524	—	126,524	16,484	—	16,484	143,008	—	143,008
	2,500万円超	—	—	—	30,370	—	30,370	30,370	—	30,370
計	11,715,521	1,812,712	13,528,233	1,162,123	83,235	1,245,358	12,877,644	1,895,947	14,773,591	
給 与 総 額	100万円以下	百万円	百万円	百万円	百万円	百万円	百万円	百万円	百万円	百万円
	200 "	—	699,624	699,624	159,690	38,498	198,189	159,690	738,122	897,813
	300 "	1,611,024	450,299	2,061,323	470,006	29,791	499,797	2,081,029	480,090	2,561,119
	400 "	4,307,860	208,900	4,516,760	460,746	—	460,746	4,768,605	208,900	4,977,505
	500 "	7,708,549	335,820	8,044,369	431,488	—	431,488	8,140,037	335,820	8,475,857
	600 "	8,538,333	703,194	9,241,527	432,286	—	432,286	8,970,619	703,194	9,673,813
	700 "	7,753,850	795,348	8,549,199	286,418	—	286,418	8,040,269	795,348	8,835,617
	800 "	6,512,487	497,684	7,010,171	184,175	—	184,175	6,696,662	497,684	7,194,347
	900 "	5,608,899	157,243	5,766,142	140,654	—	140,654	5,749,553	157,243	5,906,796
	1,000 "	4,545,682	37,527	4,583,209	113,610	—	113,610	4,659,292	37,527	4,696,819
	1,500 "	3,337,772	7,775	3,345,547	111,458	—	111,458	3,449,231	7,775	3,457,006
	2,000 "	8,117,182	—	8,117,182	296,111	—	296,111	8,413,293	—	8,413,293
	2,500 "	2,149,404	—	2,149,404	291,964	—	291,964	2,441,368	—	2,441,368
	2,500万円超	—	—	—	722,022	—	722,022	722,022	—	722,022
計	60,191,042	3,893,415	64,084,457	5,712,517	68,289	5,780,806	65,903,559	3,961,704	69,865,263	
税 額	100万円以下	百万円	百万円	百万円	百万円	百万円	百万円	百万円	百万円	百万円
	200 "	—	—	—	4,779	—	4,779	4,779	—	4,779
	300 "	16,714	—	16,714	12,713	—	12,713	29,427	—	29,427
	400 "	68,620	—	68,620	20,273	—	20,273	88,893	—	88,893
	500 "	143,577	—	143,577	21,826	—	21,826	165,403	—	165,403
	600 "	186,897	—	186,897	31,133	—	31,133	218,031	—	218,031
	700 "	206,436	—	206,436	22,084	—	22,084	228,520	—	228,520
	800 "	201,875	—	201,875	13,372	—	13,372	215,246	—	215,246
	900 "	224,467	—	224,467	16,706	—	16,706	241,173	—	241,173
	1,000 "	229,526	—	229,526	12,788	—	12,788	242,315	—	242,315
	1,500 "	203,946	—	203,946	14,796	—	14,796	218,742	—	218,742
	2,000 "	691,655	—	691,655	43,344	—	43,344	734,999	—	734,999
	2,500 "	301,929	—	301,929	57,320	—	57,320	359,250	—	359,250
	2,500万円超	—	—	—	140,100	—	140,100	140,100	—	140,100
計	2,475,641	—	2,475,641	860,625	—	860,625	3,336,266	—	3,336,266	

(参考) 国税局別表

第5表 国税局別及び給与階級別の納税者数・非納税者数(続)

その5 金沢国税局

(1年を通じて勤務した給与所得者)

区分	給与階級	年末調整を行った者			年末調整を行わなかった者			合計		
		納税者	非納税者	計	納税者	非納税者	計	納税者	非納税者	計
給 与 所 得 者 数	100万円以下	人	人	人	人	人	人	人	人	人
	200 "	—	60,066	60,066	9,985	950	10,935	9,985	61,016	71,001
	300 "	109,900	40,633	150,533	17,515	1,915	19,430	127,415	42,548	169,963
	400 "	187,137	17,055	204,192	12,715	—	12,715	199,852	17,055	216,907
	500 "	205,683	16,052	221,735	7,058	—	7,058	212,741	16,052	228,793
	600 "	154,867	16,542	171,409	2,478	—	2,478	157,345	16,542	173,887
	700 "	81,732	6,344	88,076	1,159	—	1,159	82,891	6,344	89,235
	800 "	37,618	806	38,424	1,499	—	1,499	39,117	806	39,923
	900 "	27,530	237	27,767	811	—	811	28,341	237	28,578
	1,000 "	12,432	—	12,432	26	—	26	12,458	—	12,458
	1,500 "	10,118	—	10,118	580	—	580	10,698	—	10,698
	2,000 "	13,594	—	13,594	—	—	—	13,594	—	13,594
	2,500 "	6,029	—	6,029	501	—	501	6,530	—	6,530
	2,500万円超	—	—	—	908	—	908	908	—	908
計	846,640	157,735	1,004,375	56,782	2,865	59,647	903,422	160,600	1,064,022	
給 与 総 額	100万円以下	百万円	百万円	百万円	百万円	百万円	百万円	百万円	百万円	百万円
	200 "	—	49,549	49,549	8,267	570	8,837	8,267	50,119	58,386
	300 "	173,546	51,689	225,235	24,432	2,267	26,699	197,978	53,956	251,934
	400 "	474,481	42,989	517,470	33,442	—	33,442	507,923	42,989	550,913
	500 "	719,282	56,312	775,593	25,172	—	25,172	744,454	56,312	800,765
	600 "	689,228	73,416	762,644	10,727	—	10,727	699,955	73,416	773,371
	700 "	449,943	34,736	484,679	6,467	—	6,467	456,410	34,736	491,145
	800 "	241,881	5,145	247,027	9,744	—	9,744	251,626	5,145	256,771
	900 "	204,094	1,738	205,832	6,217	—	6,217	210,311	1,738	212,049
	1,000 "	105,219	—	105,219	207	—	207	105,426	—	105,426
	1,500 "	95,922	—	95,922	5,560	—	5,560	101,482	—	101,482
	2,000 "	160,238	—	160,238	—	—	—	160,238	—	160,238
	2,500 "	105,856	—	105,856	9,469	—	9,469	115,325	—	115,325
	2,500万円超	—	—	—	21,114	—	21,114	21,114	—	21,114
計	3,419,689	315,574	3,735,263	217,597	2,838	220,434	3,637,285	318,411	3,955,697	
税 額	100万円以下	百万円	百万円	百万円	百万円	百万円	百万円	百万円	百万円	百万円
	200 "	—	—	—	248	—	248	248	—	248
	300 "	1,601	—	1,601	599	—	599	2,201	—	2,201
	400 "	6,995	—	6,995	733	—	733	7,728	—	7,728
	500 "	12,539	—	12,539	2,239	—	2,239	14,778	—	14,778
	600 "	13,041	—	13,041	997	—	997	14,038	—	14,038
	700 "	10,895	—	10,895	995	—	995	11,889	—	11,889
	800 "	7,036	—	7,036	443	—	443	7,479	—	7,479
	900 "	7,278	—	7,278	1,446	—	1,446	8,724	—	8,724
	1,000 "	5,388	—	5,388	6	—	6	5,394	—	5,394
	1,500 "	6,253	—	6,253	1,377	—	1,377	7,630	—	7,630
	2,000 "	14,016	—	14,016	—	—	—	14,016	—	14,016
	2,500 "	15,371	—	15,371	3,066	—	3,066	18,437	—	18,437
	2,500万円超	—	—	—	4,203	—	4,203	4,203	—	4,203
計	100,413	—	100,413	31,449	—	31,449	131,862	—	131,862	

その6 名古屋国税局

(1年を通じて勤務した給与所得者)

区分	給与階級	年末調整を行った者			年末調整を行わなかった者			合計		
		納税者	非納税者	計	納税者	非納税者	計	納税者	非納税者	計
給 与 所 得 者 数	100万円以下	人	人	人	人	人	人	人	人	人
	200 "	—	410,327	410,327	80,556	26,232	106,788	80,556	436,559	517,115
	300 "	480,326	187,889	668,215	95,070	8,959	104,029	575,396	196,848	772,244
	400 "	781,009	45,476	826,485	56,269	—	56,269	837,278	45,476	882,754
	500 "	910,599	51,184	961,783	33,358	—	33,358	943,957	51,184	995,141
	600 "	709,114	64,719	773,833	20,964	—	20,964	730,078	64,719	794,797
	700 "	494,928	51,136	546,064	11,945	—	11,945	506,873	51,136	558,009
	800 "	311,443	21,746	333,189	5,218	—	5,218	316,661	21,746	338,407
	900 "	206,163	5,012	211,175	6,442	—	6,442	212,605	5,012	217,617
	1,000 "	116,736	683	117,419	3,588	—	3,588	120,324	683	121,007
	1,500 "	78,932	—	78,932	1,570	—	1,570	80,502	—	80,502
	2,000 "	122,958	—	122,958	5,132	—	5,132	128,090	—	128,090
	2,500 "	18,441	—	18,441	656	—	656	19,097	—	19,097
	2,500万円超	—	—	—	7,207	—	7,207	7,207	—	7,207
計	4,230,649	838,172	5,068,821	337,733	35,191	372,924	4,568,382	873,363	5,441,745	
給 与 総 額	100万円以下	百万円	百万円	百万円	百万円	百万円	百万円	百万円	百万円	百万円
	200 "	—	334,614	334,614	62,684	16,779	79,463	62,684	351,393	414,078
	300 "	744,058	223,384	967,442	136,716	12,328	149,044	880,774	235,712	1,116,486
	400 "	1,974,615	111,112	2,085,727	138,804	—	138,804	2,113,419	111,112	2,224,531
	500 "	3,187,124	183,380	3,370,504	116,947	—	116,947	3,304,071	183,380	3,487,451
	600 "	3,164,438	291,008	3,455,445	95,598	—	95,598	3,260,035	291,008	3,551,043
	700 "	2,720,079	276,947	2,997,027	66,517	—	66,517	2,786,597	276,947	3,063,544
	800 "	2,012,682	139,538	2,152,220	33,928	—	33,928	2,046,610	139,538	2,186,148
	900 "	1,536,896	36,704	1,573,599	47,370	—	47,370	1,584,265	36,704	1,620,969
	1,000 "	988,911	6,058	994,969	30,698	—	30,698	1,019,609	6,058	1,025,667
	1,500 "	747,026	—	747,026	14,842	—	14,842	761,869	—	761,869
	2,000 "	1,445,691	—	1,445,691	58,154	—	58,154	1,503,845	—	1,503,845
	2,500 "	315,133	—	315,133	11,373	—	11,373	326,506	—	326,506
	2,500万円超	—	—	—	164,109	—	164,109	164,109	—	164,109
計	18,836,654	1,602,745	20,439,398	1,366,926	29,107	1,396,033	20,203,580	1,631,852	21,835,432	
税 額	100万円以下	百万円	百万円	百万円	百万円	百万円	百万円	百万円	百万円	百万円
	200 "	—	—	—	1,900	—	1,900	1,900	—	1,900
	300 "	7,558	—	7,558	3,525	—	3,525	11,083	—	11,083
	400 "	30,896	—	30,896	6,453	—	6,453	37,349	—	37,349
	500 "	57,400	—	57,400	4,243	—	4,243	61,643	—	61,643
	600 "	65,636	—	65,636	5,017	—	5,017	70,653	—	70,653
	700 "	68,270	—	68,270	5,203	—	5,203	73,473	—	73,473
	800 "	58,996	—	58,996	1,978	—	1,978	60,974	—	60,974
	900 "	56,652	—	56,652	7,817	—	7,817	64,469	—	64,469
	1,000 "	49,118	—	49,118	3,594	—	3,594	52,712	—	52,712
	1,500 "	45,251	—	45,251	899	—	899	46,150	—	46,150
	2,000 "	122,806	—	122,806	8,535	—	8,535	131,341	—	131,341
	2,500 "	43,769	—	43,769	3,527	—	3,527	47,296	—	47,296
	2,500万円超	—	—	—	33,065	—	33,065	33,065	—	33,065
計	606,351	—	606,351	190,044	—	190,044	796,396	—	796,396	

(参考) 国税局別表

第5表 国税局別及び給与階級別の納税者数・非納税者数(続)

その7 大阪国税局

(1年を通じて勤務した給与所得者)

区分	年末調整を行った者			年末調整を行わなかった者			合計		
	納税者	非納税者	計	納税者	非納税者	計	納税者	非納税者	計
給与所得者数	100万円以下	人	人	人	人	人	人	人	人
	200 "	659,048	264,020	923,068	169,055	17,017	186,072	828,103	281,037
	300 "	973,487	67,140	1,040,627	92,522	—	92,522	1,066,009	67,140
	400 "	1,195,653	86,068	1,281,721	69,629	—	69,629	1,265,282	86,068
	500 "	897,581	111,141	1,008,722	49,053	—	49,053	946,634	111,141
	600 "	619,801	93,047	712,848	22,791	—	22,791	642,592	93,047
	700 "	395,331	41,514	436,845	11,194	—	11,194	406,525	41,514
	800 "	303,048	8,804	311,852	11,267	—	11,267	314,315	8,804
	900 "	200,157	655	200,812	7,610	—	7,610	207,767	655
	1,000 "	125,123	138	125,261	3,154	—	3,154	128,277	138
	1,500 "	213,683	—	213,683	12,324	—	12,324	226,007	—
	2,000 "	41,523	—	41,523	9,584	—	9,584	51,107	—
	2,500 "	—	—	—	12,681	—	12,681	12,681	—
	2,500万円超	—	—	—	18,063	—	18,063	18,063	—
計	5,624,435	1,244,493	6,868,928	595,257	56,611	651,868	6,219,692	1,301,104	7,520,796
給与総額	100万円以下	百万円	百万円	百万円	百万円	百万円	百万円	百万円	百万円
	200 "	1,017,593	323,645	1,341,238	241,298	21,996	263,294	1,258,891	345,641
	300 "	2,467,458	166,025	2,633,483	233,042	—	233,042	2,700,501	166,025
	400 "	4,195,135	303,593	4,498,729	244,055	—	244,055	4,439,190	303,593
	500 "	4,014,064	503,330	4,517,394	219,465	—	219,465	4,233,529	503,330
	600 "	3,389,128	502,153	3,891,281	127,327	—	127,327	3,516,455	502,153
	700 "	2,554,626	266,201	2,820,827	72,508	—	72,508	2,627,135	266,201
	800 "	2,254,576	64,736	2,319,312	83,539	—	83,539	2,338,115	64,736
	900 "	1,693,526	5,363	1,698,889	64,935	—	64,935	1,758,462	5,363
	1,000 "	1,181,585	1,255	1,182,839	29,944	—	29,944	1,211,529	1,255
	1,500 "	2,520,698	—	2,520,698	145,099	—	145,099	2,665,797	—
	2,000 "	702,956	—	702,956	170,874	—	170,874	873,830	—
	2,500 "	—	—	—	294,456	—	294,456	294,456	—
	2,500万円超	—	—	—	743,911	—	743,911	743,911	—
計	25,991,345	2,608,965	28,600,310	2,756,186	47,744	2,803,929	28,747,531	2,656,709	31,404,240
税額	100万円以下	百万円	百万円	百万円	百万円	百万円	百万円	百万円	百万円
	200 "	10,081	—	10,081	6,254	—	6,254	16,336	—
	300 "	37,857	—	37,857	10,422	—	10,422	48,279	—
	400 "	74,343	—	74,343	9,212	—	9,212	83,556	—
	500 "	81,717	—	81,717	9,974	—	9,974	91,691	—
	600 "	82,588	—	82,588	8,445	—	8,445	91,033	—
	700 "	73,953	—	73,953	3,763	—	3,763	77,716	—
	800 "	83,501	—	83,501	8,026	—	8,026	91,527	—
	900 "	82,562	—	82,562	7,230	—	7,230	89,792	—
	1,000 "	70,679	—	70,679	4,605	—	4,605	75,284	—
	1,500 "	214,407	—	214,407	26,957	—	26,957	241,364	—
	2,000 "	98,513	—	98,513	30,189	—	30,189	128,702	—
	2,500 "	—	—	—	56,774	—	56,774	56,774	—
	2,500万円超	—	—	—	197,231	—	197,231	197,231	—
計	910,201	—	910,201	381,606	—	381,606	1,291,808	—	1,291,808

その8 広島国税局

(1年を通じて勤務した給与所得者)

区 分 給与階級		年 末 調 整 を 行 っ た 者			年 末 調 整 を 行 わ な か っ た 者			合 計		
		納 税 者	非 納 税 者	計	納 税 者	非 納 税 者	計	納 税 者	非 納 税 者	計
		人	人	人	人	人	人	人	人	人
給 与 所 得 者 数	100万円以下	—	162,802	162,802	29,878	3,698	33,576	29,878	166,500	196,378
	200 "	250,701	85,272	335,973	40,210	7,105	47,315	290,911	92,377	383,288
	300 "	393,273	34,250	427,523	30,759	—	30,759	424,032	34,250	458,282
	400 "	426,928	30,877	457,805	11,250	—	11,250	438,178	30,877	469,055
	500 "	286,041	31,956	317,997	7,869	—	7,869	293,910	31,956	325,866
	600 "	157,727	16,809	174,536	4,274	—	4,274	162,001	16,809	178,810
	700 "	93,110	3,995	97,105	1,211	—	1,211	94,321	3,995	98,316
	800 "	64,365	760	65,125	1,707	—	1,707	66,072	760	66,832
	900 "	33,552	—	33,552	817	—	817	34,369	—	34,369
	1,000 "	21,798	—	21,798	2,451	—	2,451	24,249	—	24,249
	1,500 "	33,498	—	33,498	2,365	—	2,365	35,863	—	35,863
	2,000 "	7,811	—	7,811	601	—	601	8,412	—	8,412
	2,500 "	—	—	—	4,173	—	4,173	4,173	—	4,173
	2,500万円超	—	—	—	3,326	—	3,326	3,326	—	3,326
計	1,768,804	366,721	2,135,525	140,891	10,803	151,694	1,909,695	377,524	2,287,219	
給 与 総 額	100万円以下	百万円	百万円	百万円	百万円	百万円	百万円	百万円	百万円	百万円
	100万円以下	—	133,963	133,963	23,830	2,472	26,302	23,830	136,435	160,266
	200 "	393,201	104,550	497,751	56,356	9,348	65,704	449,557	113,898	563,456
	300 "	993,715	84,868	1,078,583	76,562	—	76,562	1,070,277	84,868	1,155,145
	400 "	1,487,234	108,947	1,596,181	38,551	—	38,551	1,525,785	108,947	1,634,732
	500 "	1,273,610	143,308	1,416,918	34,397	—	34,397	1,308,007	143,308	1,451,314
	600 "	866,436	92,459	958,895	24,070	—	24,070	890,506	92,459	982,965
	700 "	602,111	25,404	627,515	7,604	—	7,604	609,715	25,404	635,119
	800 "	478,930	5,513	484,444	12,424	—	12,424	491,355	5,513	496,868
	900 "	284,118	—	284,118	6,925	—	6,925	291,044	—	291,044
	1,000 "	206,579	—	206,579	22,928	—	22,928	229,507	—	229,507
	1,500 "	394,000	—	394,000	28,344	—	28,344	422,344	—	422,344
	2,000 "	137,047	—	137,047	9,796	—	9,796	146,843	—	146,843
	2,500 "	—	—	—	92,829	—	92,829	92,829	—	92,829
2,500万円超	—	—	—	129,389	—	129,389	129,389	—	129,389	
計	7,116,983	699,012	7,815,996	564,005	11,820	575,825	7,680,988	710,833	8,391,821	
税 額	100万円以下	百万円	百万円	百万円	百万円	百万円	百万円	百万円	百万円	百万円
	100万円以下	—	—	—	715	—	715	715	—	715
	200 "	3,829	—	3,829	1,644	—	1,644	5,473	—	5,473
	300 "	14,537	—	14,537	2,730	—	2,730	17,267	—	17,267
	400 "	25,518	—	25,518	2,047	—	2,047	27,565	—	27,565
	500 "	25,055	—	25,055	889	—	889	25,944	—	25,944
	600 "	20,863	—	20,863	2,649	—	2,649	23,512	—	23,512
	700 "	16,638	—	16,638	103	—	103	16,741	—	16,741
	800 "	18,469	—	18,469	1,079	—	1,079	19,548	—	19,548
	900 "	13,886	—	13,886	1,441	—	1,441	15,327	—	15,327
	1,000 "	12,635	—	12,635	2,284	—	2,284	14,919	—	14,919
	1,500 "	34,212	—	34,212	4,459	—	4,459	38,671	—	38,671
	2,000 "	21,282	—	21,282	1,557	—	1,557	22,839	—	22,839
	2,500 "	—	—	—	17,835	—	17,835	17,835	—	17,835
2,500万円超	—	—	—	35,488	—	35,488	35,488	—	35,488	
計	206,925	—	206,925	74,919	—	74,919	281,845	—	281,845	

(参考) 国税局別表

第5表 国税局別及び給与階級別の納税者数・非納税者数(続)

その9 高松国税局

(1年を通じて勤務した給与所得者)

区分	給与階級	年末調整を行った者			年末調整を行わなかった者			合計		
		納税者	非納税者	計	納税者	非納税者	計	納税者	非納税者	計
給 与 所 得 者 数	100万円以下	人	人	人	人	人	人	人	人	人
	200 "	—	82,915	82,915	18,586	3,694	22,280	18,586	86,609	105,195
	300 "	129,951	53,099	183,050	19,237	3,436	22,673	149,188	56,535	205,723
	400 "	249,315	20,827	270,142	17,469	—	17,469	266,784	20,827	287,611
	500 "	239,437	17,106	256,543	6,473	—	6,473	245,910	17,106	263,016
	600 "	150,262	11,658	161,920	5,663	—	5,663	155,925	11,658	167,583
	700 "	67,125	5,219	72,344	680	—	680	67,805	5,219	73,024
	800 "	42,740	1,563	44,303	1,160	—	1,160	43,900	1,563	45,463
	900 "	22,802	120	22,922	—	—	—	22,802	120	22,922
	1,000 "	14,956	264	15,220	1,338	—	1,338	16,294	264	16,558
	1,500 "	10,253	—	10,253	—	—	—	10,253	—	10,253
	2,000 "	17,898	—	17,898	1,237	—	1,237	19,135	—	19,135
	2,500 "	3,902	—	3,902	2,449	—	2,449	6,351	—	6,351
	2,500万円超	—	—	—	1,395	—	1,395	1,395	—	1,395
計	948,641	192,771	1,141,412	77,686	7,130	84,816	1,026,327	199,901	1,226,228	
給 与 総 額	100万円以下	百万円	百万円	百万円	百万円	百万円	百万円	百万円	百万円	百万円
	200 "	—	67,402	67,402	13,582	2,343	15,925	13,582	69,745	83,327
	300 "	208,572	68,717	277,289	27,417	4,724	32,141	235,989	73,441	309,430
	400 "	625,347	52,525	677,872	42,919	—	42,919	668,267	52,525	720,791
	500 "	834,009	59,318	893,326	22,755	—	22,755	856,763	59,318	916,081
	600 "	666,501	52,446	718,947	25,095	—	25,095	691,596	52,446	744,043
	700 "	368,411	27,937	396,348	3,923	—	3,923	372,334	27,937	400,271
	800 "	274,931	10,424	285,355	7,606	—	7,606	282,538	10,424	292,961
	900 "	169,170	881	170,051	—	—	—	169,170	881	170,051
	1,000 "	126,209	2,298	128,507	11,005	—	11,005	137,214	2,298	139,512
	1,500 "	97,548	—	97,548	—	—	—	97,548	—	97,548
	2,000 "	213,565	—	213,565	13,766	—	13,766	227,331	—	227,331
	2,500 "	65,523	—	65,523	46,068	—	46,068	111,591	—	111,591
	2,500万円超	—	—	—	31,540	—	31,540	31,540	—	31,540
計	3,649,788	341,947	3,991,735	333,414	7,067	340,482	3,983,202	349,014	4,332,217	
税 額	100万円以下	百万円	百万円	百万円	百万円	百万円	百万円	百万円	百万円	百万円
	200 "	—	—	—	406	—	406	406	—	406
	300 "	1,998	—	1,998	659	—	659	2,657	—	2,657
	400 "	9,001	—	9,001	1,720	—	1,720	10,722	—	10,722
	500 "	13,992	—	13,992	1,473	—	1,473	15,466	—	15,466
	600 "	12,340	—	12,340	1,297	—	1,297	13,637	—	13,637
	700 "	8,737	—	8,737	987	—	987	9,725	—	9,725
	800 "	7,732	—	7,732	311	—	311	8,042	—	8,042
	900 "	6,268	—	6,268	—	—	—	6,268	—	6,268
	1,000 "	6,292	—	6,292	789	—	789	7,081	—	7,081
	1,500 "	5,648	—	5,648	—	—	—	5,648	—	5,648
	2,000 "	19,702	—	19,702	2,776	—	2,776	22,478	—	22,478
	2,500 "	9,220	—	9,220	10,903	—	10,903	20,123	—	20,123
	2,500万円超	—	—	—	6,293	—	6,293	6,293	—	6,293
計	100,931	—	100,931	52,750	—	52,750	153,681	—	153,681	

その10 福岡国税局

(1年を通じて勤務した給与所得者)

区分	給与階級	年末調整を行った者			年末調整を行わなかった者			合計		
		納税者	非納税者	計	納税者	非納税者	計	納税者	非納税者	計
給 与 所 得 者 数	100万円以下	人	人	人	人	人	人	人	人	人
	200 "	—	172,647	172,647	29,121	13,467	42,588	29,121	186,114	215,235
	300 "	232,670	100,619	333,289	50,738	3,700	54,438	283,408	104,319	387,727
	400 "	432,631	31,210	463,841	39,877	—	39,877	472,508	31,210	503,718
	500 "	400,510	25,952	426,462	20,940	—	20,940	421,450	25,952	447,402
	600 "	254,437	25,046	279,483	7,140	—	7,140	261,577	25,046	286,623
	700 "	138,395	11,047	149,442	5,348	—	5,348	143,743	11,047	154,790
	800 "	76,106	3,381	79,487	2,373	—	2,373	78,479	3,381	81,860
	900 "	42,705	1,428	44,133	1,675	—	1,675	44,380	1,428	45,808
	1,000 "	26,307	48	26,355	4,576	—	4,576	30,883	48	30,931
	1,500 "	14,820	—	14,820	1,277	—	1,277	16,097	—	16,097
	2,000 "	33,793	—	33,793	8,361	—	8,361	42,154	—	42,154
	2,500 "	5,523	—	5,523	1,838	—	1,838	7,361	—	7,361
	2,500万円超	—	—	—	3,713	—	3,713	3,713	—	3,713
計	1,657,897	371,378	2,029,275	180,596	17,167	197,763	1,838,493	388,545	2,227,038	
給 与 総 額	100万円以下	百万円	百万円	百万円	百万円	百万円	百万円	百万円	百万円	百万円
	200 "	—	145,966	145,966	23,654	9,110	32,764	23,654	155,076	178,730
	300 "	366,396	128,655	495,052	74,016	4,663	78,678	440,412	133,318	573,730
	400 "	1,092,187	77,051	1,169,238	98,289	—	98,289	1,190,476	77,051	1,267,527
	500 "	1,395,167	90,628	1,485,795	72,854	—	72,854	1,468,021	90,628	1,558,648
	600 "	1,134,800	112,400	1,247,200	32,184	—	32,184	1,166,984	112,400	1,279,384
	700 "	757,314	59,788	817,102	29,831	—	29,831	787,146	59,788	846,933
	800 "	491,882	21,252	513,134	14,996	—	14,996	506,879	21,252	528,131
	900 "	318,175	10,515	328,690	12,456	—	12,456	330,631	10,515	341,147
	1,000 "	222,608	388	222,997	39,390	—	39,390	261,998	388	262,386
	1,500 "	140,637	—	140,637	12,001	—	12,001	152,638	—	152,638
	2,000 "	398,214	—	398,214	100,921	—	100,921	499,135	—	499,135
	2,500 "	94,924	—	94,924	30,810	—	30,810	125,735	—	125,735
	2,500万円超	—	—	—	82,988	—	82,988	82,988	—	82,988
計	6,412,305	646,644	7,058,949	762,512	13,773	776,284	7,174,817	660,416	7,835,233	
税 額	100万円以下	百万円	百万円	百万円	百万円	百万円	百万円	百万円	百万円	百万円
	200 "	—	—	—	707	—	707	707	—	707
	300 "	3,636	—	3,636	1,977	—	1,977	5,613	—	5,613
	400 "	16,408	—	16,408	2,946	—	2,946	19,354	—	19,354
	500 "	23,068	—	23,068	5,857	—	5,857	28,925	—	28,925
	600 "	21,974	—	21,974	1,854	—	1,854	23,828	—	23,828
	700 "	18,073	—	18,073	3,216	—	3,216	21,289	—	21,289
	800 "	13,054	—	13,054	1,483	—	1,483	14,537	—	14,537
	900 "	11,578	—	11,578	1,756	—	1,756	13,334	—	13,334
	1,000 "	10,624	—	10,624	5,174	—	5,174	15,798	—	15,798
	1,500 "	7,680	—	7,680	820	—	820	8,500	—	8,500
	2,000 "	34,038	—	34,038	14,860	—	14,860	48,899	—	48,899
	2,500 "	13,649	—	13,649	6,831	—	6,831	20,480	—	20,480
	2,500万円超	—	—	—	17,003	—	17,003	17,003	—	17,003
計	173,782	—	173,782	103,102	—	103,102	276,884	—	276,884	

(参考) 国税局別表

第5表 国税局別及び給与階級別の納税者数・非納税者数(続)

その11 熊本国税局

(1年を通じて勤務した給与所得者)

区分	給与階級	年末調整を行った者			年末調整を行わなかった者			合計		
		納税者	非納税者	計	納税者	非納税者	計	納税者	非納税者	計
給 与 所 得 者 数	100万円以下	人	人	人	人	人	人	人	人	人
	200 "	—	135,180	135,180	18,832	4,520	23,352	18,832	139,700	158,532
	300 "	185,544	81,030	266,574	31,278	2,695	33,973	216,822	83,725	300,547
	400 "	365,154	30,009	395,163	20,852	—	20,852	386,006	30,009	416,015
	500 "	285,785	25,577	311,362	12,241	—	12,241	298,026	25,577	323,603
	600 "	151,875	16,398	168,273	6,656	—	6,656	158,531	16,398	174,929
	700 "	89,318	5,635	94,953	1,571	—	1,571	90,889	5,635	96,524
	800 "	47,614	2,875	50,489	1,678	—	1,678	49,292	2,875	52,167
	900 "	32,213	—	32,213	517	—	517	32,730	—	32,730
	1,000 "	21,426	758	22,184	1,034	—	1,034	22,460	758	23,218
	1,500 "	11,690	—	11,690	517	—	517	12,207	—	12,207
	2,000 "	26,008	—	26,008	1,383	—	1,383	27,391	—	27,391
	2,500 "	7,875	—	7,875	1,161	—	1,161	9,036	—	9,036
	2,500万円超	—	—	—	1,777	—	1,777	1,777	—	1,777
計	1,224,502	297,462	1,521,964	102,650	7,215	109,865	1,327,152	304,677	1,631,829	
給 与 総 額	100万円以下	百万円	百万円	百万円	百万円	百万円	百万円	百万円	百万円	百万円
	200 "	—	112,860	112,860	14,592	3,243	17,835	14,592	116,103	130,695
	300 "	295,383	101,866	397,249	45,022	4,346	49,368	340,405	106,211	446,617
	400 "	911,953	75,494	987,447	52,090	—	52,090	964,043	75,494	1,039,537
	500 "	984,466	87,500	1,071,966	42,866	—	42,866	1,027,332	87,500	1,114,832
	600 "	678,011	72,243	750,255	29,311	—	29,311	707,323	72,243	779,566
	700 "	488,924	31,579	520,504	8,764	—	8,764	497,688	31,579	529,267
	800 "	307,506	18,292	325,797	11,102	—	11,102	318,607	18,292	336,899
	900 "	240,425	—	240,425	3,721	—	3,721	244,146	—	244,146
	1,000 "	181,440	6,238	187,678	8,682	—	8,682	190,122	6,238	196,360
	1,500 "	110,541	—	110,541	4,961	—	4,961	115,502	—	115,502
	2,000 "	305,744	—	305,744	17,239	—	17,239	322,983	—	322,983
	2,500 "	135,152	—	135,152	22,376	—	22,376	157,528	—	157,528
	2,500万円超	—	—	—	71,829	—	71,829	71,829	—	71,829
計	4,639,545	506,072	5,145,617	416,616	7,589	424,205	5,056,161	513,661	5,569,822	
税 額	100万円以下	百万円	百万円	百万円	百万円	百万円	百万円	百万円	百万円	百万円
	200 "	—	—	—	438	—	438	438	—	438
	300 "	2,810	—	2,810	1,046	—	1,046	3,856	—	3,856
	400 "	13,409	—	13,409	1,760	—	1,760	15,170	—	15,170
	500 "	16,005	—	16,005	1,841	—	1,841	17,846	—	17,846
	600 "	12,559	—	12,559	2,463	—	2,463	15,022	—	15,022
	700 "	11,268	—	11,268	605	—	605	11,873	—	11,873
	800 "	8,243	—	8,243	1,693	—	1,693	9,936	—	9,936
	900 "	8,573	—	8,573	994	—	994	9,567	—	9,567
	1,000 "	9,328	—	9,328	793	—	793	10,121	—	10,121
	1,500 "	6,747	—	6,747	1,654	—	1,654	8,400	—	8,400
	2,000 "	26,651	—	26,651	3,554	—	3,554	30,205	—	30,205
	2,500 "	18,657	—	18,657	4,111	—	4,111	22,768	—	22,768
	2,500万円超	—	—	—	16,668	—	16,668	16,668	—	16,668
計	134,250	—	134,250	62,361	—	62,361	196,611	—	196,611	

その12 沖縄国税事務所

(1年を通じて勤務した給与所得者)

区分	給与階級	年末調整を行った者			年末調整を行わなかった者			合計		
		納税者	非納税者	計	納税者	非納税者	計	納税者	非納税者	計
給与所得者数	100万円以下	人	人	人	人	人	人	人	人	人
	200 "	—	25,213	25,213	3,079	385	3,464	3,079	25,598	28,677
	300 "	51,633	15,044	66,677	7,762	93	7,855	59,395	15,137	74,532
	400 "	80,156	4,883	85,039	4,974	—	4,974	85,130	4,883	90,013
	500 "	40,409	3,977	44,386	2,659	—	2,659	43,068	3,977	47,045
	600 "	24,283	2,849	27,132	751	—	751	25,034	2,849	27,883
	700 "	10,210	799	11,009	700	—	700	10,910	799	11,709
	800 "	4,661	320	4,981	465	—	465	5,126	320	5,446
	900 "	3,426	—	3,426	—	—	—	3,426	—	3,426
	1,000 "	4,136	—	4,136	—	—	—	4,136	—	4,136
	1,500 "	1,537	—	1,537	—	—	—	1,537	—	1,537
	2,000 "	3,434	—	3,434	—	—	—	3,434	—	3,434
	2,500 "	771	—	771	145	—	145	916	—	916
2,500万円超	—	—	—	303	—	303	303	—	303	
計	224,656	53,085	277,741	20,938	478	21,416	245,594	53,563	299,157	
給与総額	100万円以下	百万円	百万円	百万円	百万円	百万円	百万円	百万円	百万円	百万円
	200 "	—	20,678	20,678	2,447	276	2,723	2,447	20,954	23,401
	300 "	86,195	20,799	106,994	10,914	94	11,008	97,109	20,894	118,002
	400 "	195,893	11,458	207,351	12,192	—	12,192	208,085	11,458	219,543
	500 "	139,283	13,234	152,517	9,181	—	9,181	148,463	13,234	161,698
	600 "	108,263	12,186	120,449	3,152	—	3,152	111,415	12,186	123,601
	700 "	55,983	4,643	60,625	4,012	—	4,012	59,995	4,643	64,638
	800 "	29,933	2,077	32,010	2,930	—	2,930	32,862	2,077	34,940
	900 "	24,817	—	24,817	—	—	—	24,817	—	24,817
	1,000 "	34,890	—	34,890	—	—	—	34,890	—	34,890
	1,500 "	14,508	—	14,508	—	—	—	14,508	—	14,508
	2,000 "	40,685	—	40,685	—	—	—	40,685	—	40,685
	2,500 "	13,013	—	13,013	2,891	—	2,891	15,904	—	15,904
2,500万円超	—	—	—	7,119	—	7,119	7,119	—	7,119	
計	743,461	85,075	828,536	58,241	370	58,610	801,702	85,445	887,147	
税額	100万円以下	百万円	百万円	百万円	百万円	百万円	百万円	百万円	百万円	百万円
	200 "	—	—	—	74	—	74	74	—	74
	300 "	915	—	915	248	—	248	1,163	—	1,163
	400 "	2,764	—	2,764	134	—	134	2,898	—	2,898
	500 "	2,354	—	2,354	150	—	150	2,504	—	2,504
	600 "	1,975	—	1,975	75	—	75	2,050	—	2,050
	700 "	1,393	—	1,393	150	—	150	1,543	—	1,543
	800 "	888	—	888	339	—	339	1,227	—	1,227
	900 "	1,006	—	1,006	—	—	—	1,006	—	1,006
	1,000 "	1,963	—	1,963	—	—	—	1,963	—	1,963
	1,500 "	835	—	835	—	—	—	835	—	835
	2,000 "	3,755	—	3,755	—	—	—	3,755	—	3,755
	2,500 "	2,003	—	2,003	408	—	408	2,411	—	2,411
2,500万円超	—	—	—	1,328	—	1,328	1,328	—	1,328	
計	19,852	—	19,852	3,719	—	3,719	23,571	—	23,571	

(参考) 国税局別表

第6表 国税局別の給与所得者数・給与額

(1年を通じて勤務した給与所得者)

区 分	平 均 年 齢	平 均 勤続年数	給与所得者数	給 料・手 当		賞 与		給 与		
				総 額	平 均	総 額	平 均	総 額	平 均	
	歳	年	人	百万円	千円	百万円	千円	百万円	千円	
男	札 幌	45.0	12.3	901,038	3,358,436	3,727	460,548	511	3,818,985	4,238
	仙 台	45.2	13.2	1,498,375	5,210,244	3,477	651,703	435	5,861,948	3,912
	関東信越	45.1	13.3	2,957,943	11,759,610	3,976	1,712,581	579	13,472,192	4,555
	東 京	44.1	12.7	9,266,831	44,451,592	4,797	8,784,603	948	53,236,195	5,745
	金 沢	45.6	13.9	602,472	2,384,810	3,958	360,313	598	2,745,123	4,556
	名 古 屋	44.4	13.4	3,313,400	13,963,101	4,214	2,578,775	778	16,541,876	4,992
	大 阪	44.6	13.1	4,477,268	19,632,532	4,385	3,621,827	809	23,254,359	5,194
	広 島	45.1	13.1	1,309,044	5,088,058	3,887	838,080	640	5,926,139	4,527
	高 松	45.4	13.1	710,245	2,654,279	3,737	380,341	536	3,034,621	4,273
	福 岡	45.0	12.5	1,222,586	4,631,139	3,788	728,609	596	5,359,748	4,384
	熊 本	45.0	13.0	883,651	3,279,596	3,711	478,642	542	3,758,238	4,253
	沖 縄	43.0	9.9	165,117	516,135	3,126	64,608	391	580,743	3,517
	全 国 計	44.6	13.0	27,307,970	116,929,533	4,282	20,660,631	757	137,590,165	5,038
女	札 幌	44.0	8.9	663,071	1,454,447	2,194	217,992	329	1,672,439	2,522
	仙 台	44.3	10.3	1,111,839	2,371,915	2,133	323,913	291	2,695,828	2,425
	関東信越	46.2	10.2	2,053,322	4,504,496	2,194	643,156	313	5,147,652	2,507
	東 京	43.9	8.9	5,506,760	14,367,051	2,609	2,262,018	411	16,629,068	3,020
	金 沢	46.7	12.1	461,550	1,050,136	2,275	160,438	348	1,210,574	2,623
	名 古 屋	45.2	9.8	2,128,345	4,627,380	2,174	666,175	313	5,293,556	2,487
	大 阪	44.5	8.9	3,043,528	7,078,607	2,326	1,071,273	352	8,149,880	2,678
	広 島	45.2	9.5	978,175	2,131,683	2,179	333,999	341	2,465,682	2,521
	高 松	46.6	10.5	515,983	1,153,355	2,235	144,241	280	1,297,596	2,515
	福 岡	45.3	9.5	1,004,452	2,155,684	2,146	319,802	318	2,475,485	2,465
	熊 本	45.2	10.1	748,178	1,565,323	2,092	246,262	329	1,811,584	2,421
	沖 縄	43.6	7.6	134,040	276,631	2,064	29,774	222	306,404	2,286
	全 国 計	44.8	9.5	18,349,243	42,736,708	2,329	6,419,042	350	49,155,750	2,679
計	札 幌	44.6	10.8	1,564,109	4,812,884	3,077	678,540	434	5,491,424	3,511
	仙 台	44.8	12.0	2,610,214	7,582,160	2,905	975,616	374	8,557,776	3,279
	関東信越	45.5	12.0	5,011,265	16,264,106	3,246	2,355,738	470	18,619,843	3,716
	東 京	44.0	11.3	14,773,591	58,818,642	3,981	11,046,621	748	69,865,263	4,729
	金 沢	46.1	13.1	1,064,022	3,434,946	3,228	520,751	489	3,955,697	3,718
	名 古 屋	44.7	12.0	5,441,745	18,590,482	3,416	3,244,950	596	21,835,432	4,013
	大 阪	44.6	11.4	7,520,796	26,711,139	3,552	4,693,100	624	31,404,240	4,176
	広 島	45.2	11.6	2,287,219	7,219,741	3,157	1,172,079	512	8,391,821	3,669
	高 松	45.9	12.0	1,226,228	3,807,634	3,105	524,582	428	4,332,217	3,533
	福 岡	45.1	11.2	2,227,038	6,786,823	3,047	1,048,411	471	7,835,233	3,518
	熊 本	45.1	11.7	1,631,829	4,844,918	2,969	724,904	444	5,569,822	3,413
	沖 縄	43.3	8.9	299,157	792,765	2,650	94,382	315	887,147	2,965
	全 国 計	44.7	11.6	45,657,213	159,666,241	3,497	27,079,673	593	186,745,914	4,090

民間給与実態統計調査の精度計算について

(1) 民間給与実態統計調査の標本設計

「民間給与実態統計調査」における標本の抽出は、標本事業所の抽出及び標本給与所得者の抽出の2段階により行われた。

第1段階抽出：管轄国税局別に事業所規模により層別を行い、各抽出率に従い事業所を抽出。

第2段階抽出：標本事業所における給与台帳を基に、2000万円以下の給与所得者は層別の抽出率にもとづき抽出、2000万円以上の給与所得者については全数抽出した。

(2) 精度計算式

抽出率

$1 / f_{GH}$: G 区分 H 層の事業所の抽出率

$1 / g_{GHJ}$: G 区分 H 層 J 事業所の年間給与 2 千万円以下の給与所得者の抽出率

抽出量

m_{GH} : G 区分 H 層の抽出事業所数

n_{GHJ1} : G 区分 H 層 J 事業所の年間給与 2 千万円以下の抽出給与所得者数

n_{GHJ2} : G 区分 H 層 J 事業所の年間給与 2 千万円超の抽出給与所得者数

x_{GHJ1K} : G 区分 H 層 J 事業所の年間給与 2 千万円以下の給与所得者 K の抽出金額

x_{GHJ2K} : G 区分 H 層 J 事業所の年間給与 2 千万円超の給与所得者 K の抽出金額

推定量

N_{GH} : G 区分 H 層の給与所得者数

X_{GHJ} : G 区分 H 層 J 事業所の給与等金額

X_{GH} : G 区分 H 層の給与等金額

$\hat{\mu}_{GH}$: G 区分 H 層の給与等推定平均額

① 給与所得者数

推定量

$$N_{GH} = f_{GH} \cdot \sum_{J=1}^{m_{GH}} N_{GHJ} ; N_{GHJ} = g_{GHJ} \cdot n_{GHJ1} + n_{GHJ2} \quad (\text{G 区分 H 層 J 事業所の給与所得者数})$$

標準誤差

$$\sigma(N_{GH}) = \sqrt{\frac{M_{GH}(M_{GH} - m_{GH})}{m_{GH}(m_{GH} - 1)} \sum_{J=1}^{m_{GH}} (N_{GHJ} - \bar{N}_{GH})^2}$$

$$; M_{GH} = f_{GH} \cdot m_{GH} \quad , \quad \bar{N}_{GH} = \frac{1}{m_{GH}} \sum_{J=1}^{m_{GH}} N_{GHJ}$$

② 給与等金額

推定量

$$X_{GHJ} = g_{GHJ} \cdot \sum_{K=1}^{n_{GHJ1}} x_{GHJ1K} + \sum_{K=1}^{n_{GHJ2}} x_{GHJ2K}$$

$$X_{GH} = f_{GH} \cdot \sum_{J=1}^{m_{GH}} X_{GHJ}$$

標準誤差

$$\sigma(X_{GH}) = \sqrt{\frac{M_{GH}(M_{GH} - m_{GH})}{m_{GH}(m_{GH} - 1)} \sum_{J=1}^{m_{GH}} (X_{GHJ} - \bar{X}_{GH})^2 + \frac{M_{GH}}{m_{GH}} \sum_{J=1}^{m_{GH}} \frac{N_{GHJ1}(N_{GHJ1} - n_{GHJ1})}{n_{GHJ1}(n_{GHJ1} - 1)} \sum_{K=1}^{n_{GHJ1}} (x_{GHJ1K} - \bar{X}_{GHJ1})^2}$$

$$; \bar{X}_{GH} = \frac{1}{m_{GH}} \sum_{J=1}^{m_{GH}} X_{GHJ},$$

$$N_{GHJ1} = g_{GHJ} \cdot n_{GHJ1}, \quad \bar{X}_{GHJ1} = \frac{1}{n_{GHJ1}} \sum_{K=1}^{n_{GHJ1}} x_{GHJ1K}$$

③ 標準誤差率 : 推定値に対する標準誤差の割合

$$\text{標準誤差率} = \text{標準誤差} / \text{推定値} * 100$$

(3) 精度計算結果

[各推定総額についての標準誤差率]

			所得者数	給料・手当	賞与	給与	税額
事業 所 規 模	第1層	1—9人	0.93%	1.37%	2.85%	1.40%	3.46%
	第2層	10—29人	0.78%	1.35%	3.06%	1.41%	3.77%
	第3層	30—99人	0.80%	1.22%	2.63%	1.31%	3.76%
	第4層	100—499人	0.91%	1.23%	2.04%	1.31%	2.39%
	第5層	500—999人	1.84%	1.12%	1.89%	1.21%	2.57%
	第6層	1000—4999人	0.38%	0.60%	0.91%	0.64%	1.31%
	第7層	5000人以上	2.75%	3.47%	3.36%	3.40%	3.28%
	第8層	本社	0.76%	0.80%	1.04%	0.83%	1.46%
第1～8層計			0.46%	0.62%	0.96%	0.65%	1.13%