

I 調査結果の概要

1 野菜

(1) 10a 当たり農業所得

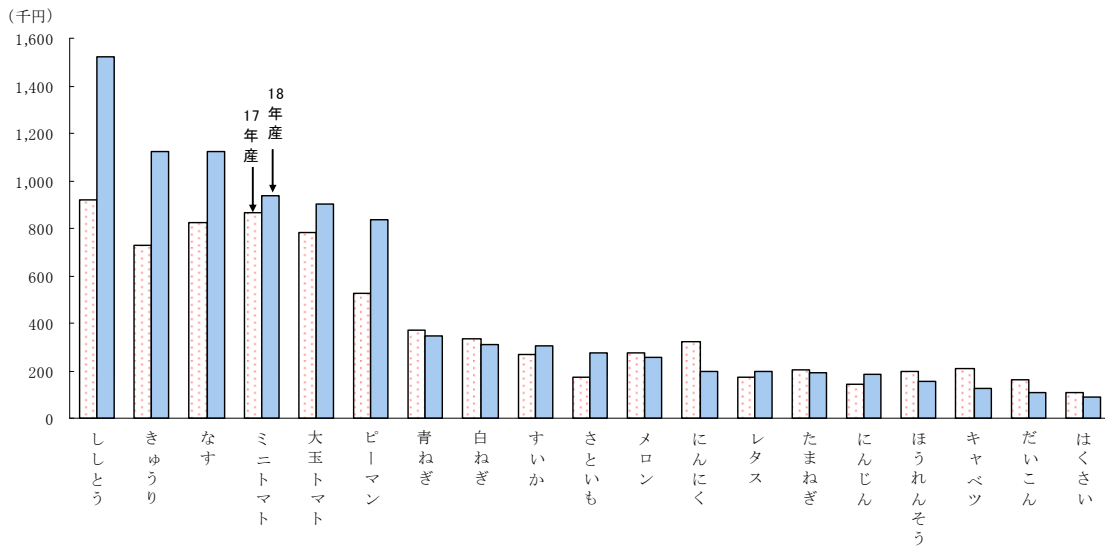
ア 露地野菜

平成18年産露地野菜の10a 当たり農業所得は、ししとうが最も高く152万4千円、次いできゅうり及びなすが112万1千円となっている。(図1参照)

果菜類は、冬期間や春先から梅雨明けにかけての低温と日照不足により、冬春及び夏秋産の作柄が悪く、単価が前年産を上回ったため、農業所得は前年産を上回った。

一方、キャベツ、だいこん、はくさい等の根菜類及び葉茎菜類は、秋から冬にかけて天候に恵まれたため秋冬産の作柄が良く、単価が前年産を大幅に下回ったため、農業所得は前年産を下回った。

図1 10a 当たり農業所得(露地野菜)

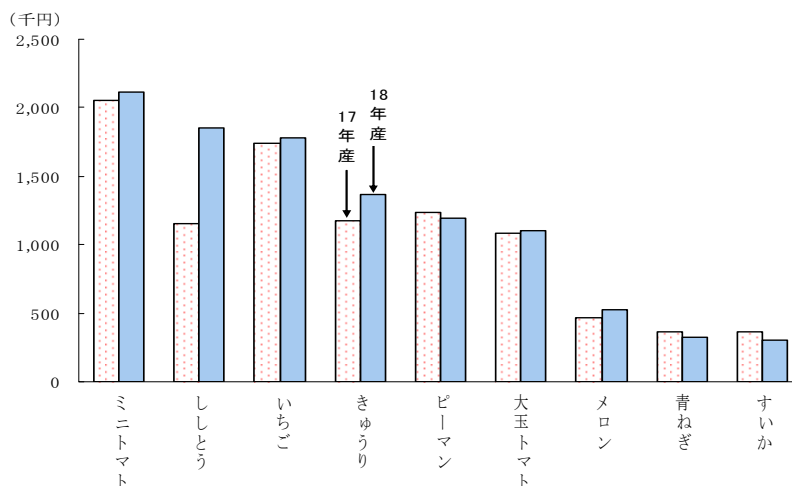


イ 施設野菜

平成18年産施設野菜の10a 当たり農業所得は、ミニトマトが最も高く211万2千円、次いでししとうが185万5千円、いちごが178万5千円となっている。(図2参照)

果菜類は、冬期間や春先から梅雨明けにかけての天候不順により、冬春及び夏秋産の作柄が悪く単価が前年産を上回ったため、ほとんどの品目で農業所得は前年産を上回った。

図2 10a 当たり農業所得(施設野菜)



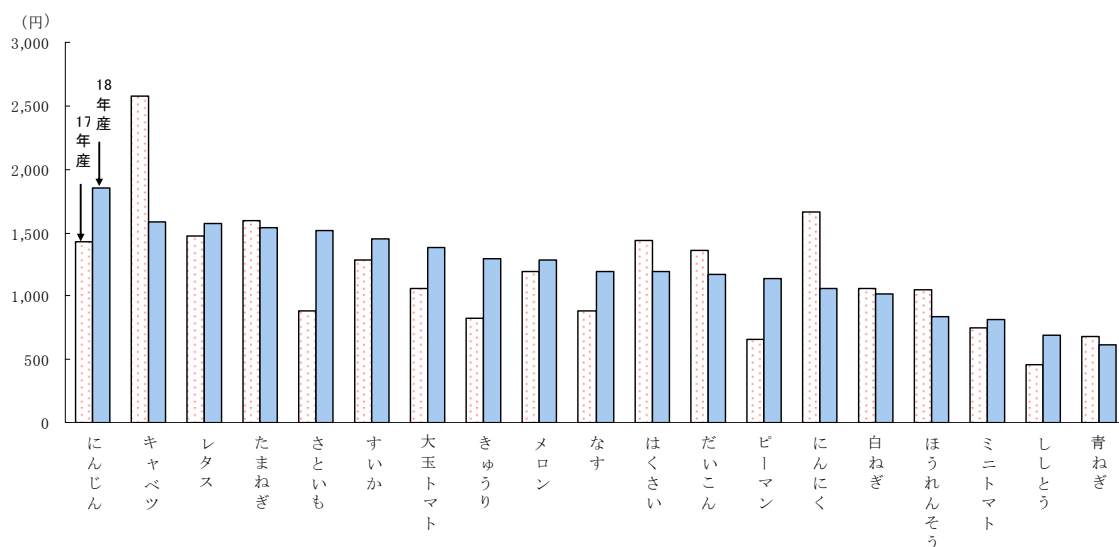
(2) 家族農業労働 1 時間あたり農業所得

ア 露地野菜

平成18年産露地野菜の家族農業労働 1 時間あたり農業所得は、にんじんが1,848円で最も高く、次いでキャベツ、レタスの順となった。(図3参照)

根菜類及び葉茎葉類は、果菜類に比べて10 a 当たりの労働時間が短いことから、農業所得は上位の傾向にあるが、18年産は秋冬産の単価が安かったため、前年産に比べて低くなった。一方、果菜類は冬春及び夏秋産の単価が高かったため、農業所得は前年産に比べて高くなり、このことから露地野菜の品目間の差は小さい傾向となった。

図3 家族農業労働 1 時間あたり農業所得(露地野菜)



イ 施設野菜

平成18年産施設野菜の家族農業労働 1 時間あたり農業所得は、ミニトマトが1,790円で最も高く、次いでピーマン、きゅうりの順となった。(図4参照)

ししとうは単価が高いために粗収益は高いが、経営費が高く、収穫等に多くの労働時間を要することから、最も低くなった。

図4 家族農業労働 1 時間あたり農業所得(施設野菜)

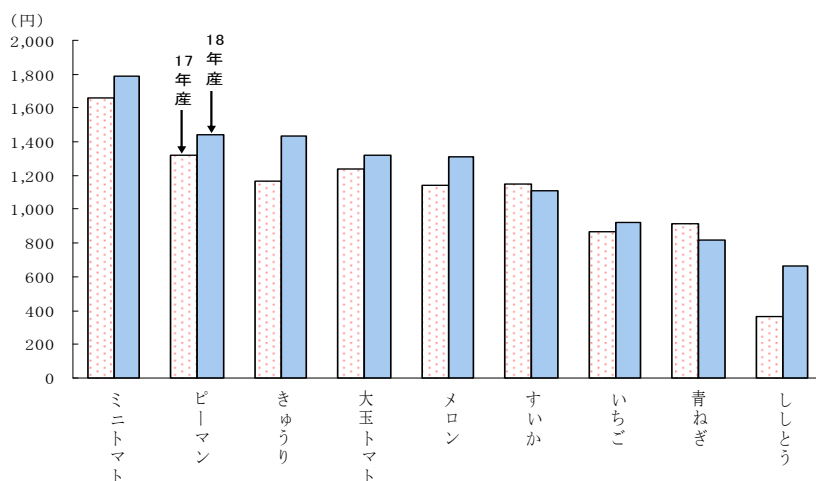


表 1 野菜の品目別経営収支等

品 目	1戸当たり 作付面積	10 a 当 たり				家族農業労働 1時間当たり 農 業 所 得	農業所得率
		農業粗収益	農業経営費	農業所得	家族農業 労働時間		
	a、㎡	千円	千円	千円	時間	円	%
露地野菜							
根菜類							
だいこん	96	284	174	110	94.93	1 167	38.9
にんじん	83	375	192	183	98.55	1 848	48.4
さといも	30	420	147	273	179.24	1 512	64.6
葉茎菜類							
はくさい	106	277	189	88	72.48	1 193	31.3
キャベツ	100	329	204	125	78.76	1 581	37.9
レタス	102	427	232	195	124.05	1 574	45.7
ほうれんそう	62	320	167	153	183.00	835	47.7
白ねぎ	38	610	300	310	304.38	1 019	50.9
青ねぎ	21	715	366	349	574.49	608	48.9
たまねぎ	78	390	197	193	125.70	1 540	49.8
にんにく	58	491	293	198	184.06	1 057	39.7
果菜類							
きゅうり	14	1 687	566	1 121	867.81	1 291	66.4
なす	16	1 684	563	1 121	935.86	1 196	66.5
大玉トマト	18	1 521	618	903	652.16	1 383	59.4
ミニトマト	8	1 766	828	938	1 155.52	811	53.1
ピーマン	13	1 310	473	837	739.77	1 132	64.0
ししとう	4	2 134	610	1 524	2 218.04	688	71.5
果実の野菜							
メロン	60	481	227	254	200.17	1 279	53.1
すいか	69	628	321	307	211.62	1 455	49.1
施設野菜							
葉茎菜類							
青ねぎ	3802	877	556	321	392.14	820	36.6
果菜類							
きゅうり	2185	2 452	1 084	1 368	957.13	1 430	55.8
なす	2825	3 580	1 874	1 706	1 646.88	1 037	47.7
大玉トマト	3445	2 464	1 358	1 106	840.13	1 318	45.0
ミニトマト	2751	4 107	1 995	2 112	1 179.19	1 790	51.4
ピーマン	3531	2 876	1 686	1 190	827.55	1 441	41.5
ししとう	912	4 243	2 388	1 855	2 802.89	661	43.7
果実の野菜							
いちご	2530	3 502	1 717	1 785	1 932.38	924	51.0
メロン	6654	1 197	667	530	406.31	1 312	44.5
すいか	7584	661	354	307	274.33	1 109	46.0

2 果 樹

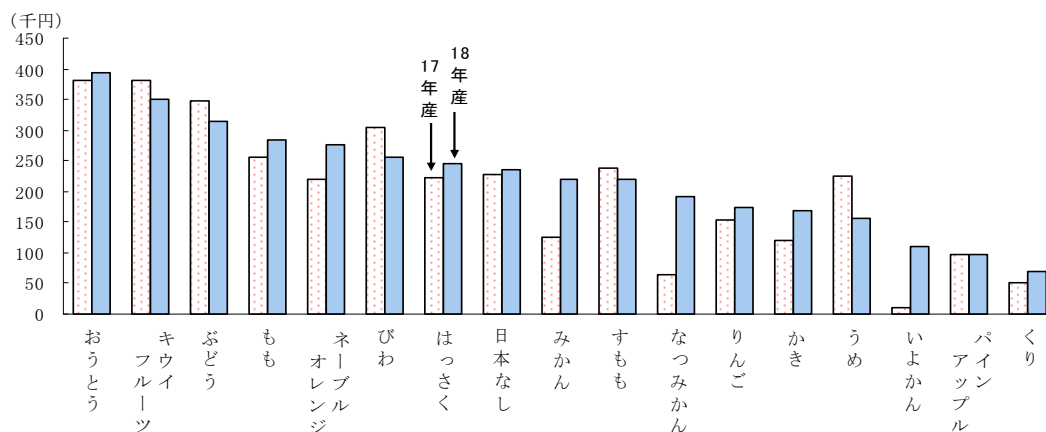
(1) 10a 当たり農業所得

平成18年産果樹の10a 当たり農業所得は、多くの品目で前年産の農業所得を上回った。(図5参照)

これは、開花期の低温や6、7月の日照不足により収穫量が少なくなり販売量が減少したことから、単価が前年産を大幅に上回ったためである。

品目別にみると、前年産に引き続きおうとうが最も高く39万3千円、次いでキウイフルーツが35万円となっている。

図5 10a当たり農業所得(果樹)



(2) 家族農業労働1時間当たり農業所得

平成18年産果樹の家族農業労働1時間当たり農業所得も、多くの品目で前年産を上回った。(図6参照)

品目別にみると、おうとうが最も高く1,638円、次いではっさく、キウイフルーツの順となってい

なお、なつみかんは、単価が前年産を大幅に上回ったため農業所得は大きく増加し、また、みかん及びいよかんは、販売量の減少により労働時間が前年産を下回るとともに、単価が前年産を大幅に上回ったため農業所得は大きく増加した。

図6 家族農業労働1時間当たり農業所得(果樹)

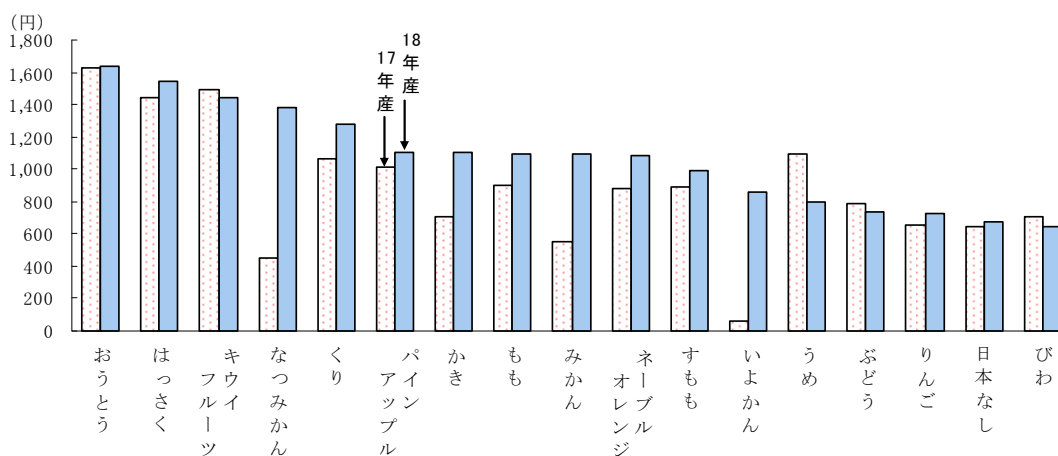


表2 品目別経営収支等(果樹)

単位:千円

品目	10 a 当 たり				家族農業労働 1時間あたり 農 業 所 得	農業所得率
	農業粗収益	農業経営費	農業所得	家族農業 労働時間		
				時間	円	%
みかん	485	264	221	202.80	1 091	45.8
なつみかん	330	139	191	137.03	1 377	57.3
はっさく	491	246	245	159.16	1 545	50.1
いよかん	240	130	110	124.78	862	45.1
ネーブルオレンジ	494	217	277	254.63	1 079	55.6
りんご	403	228	175	237.14	731	42.9
日本なし	564	328	236	351.66	675	42.0
かき	371	202	169	155.61	1 102	46.1
びわ	499	244	255	392.55	648	51.0
もも	556	272	284	259.24	1 092	51.0
すもも	459	238	221	222.93	993	48.2
おうとう	817	424	393	238.91	1 638	48.0
うめ	377	220	157	195.64	799	41.5
ぶどう	642	327	315	433.51	733	49.5
くり	117	49	68	51.03	1 278	56.0
パイナップル	222	126	96	85.77	1 107	43.0
キウイフルーツ	527	177	350	242.59	1 442	66.4

3 花 き (施設花き)

平成18年産施設花きの10 a 当たり農業所得は、前年産に引き続き、施設ばらが最も高く153万4千円となっている。(図7参照)

これは、施設ばらが多収量であることに加え、比較的単価が高いためである。

一方、家族農業労働1時間当たり農業所得は、施設ゆりが最も高く1,127円となっている。(図8参照)

図7 10a当たり農業所得(施設花き)

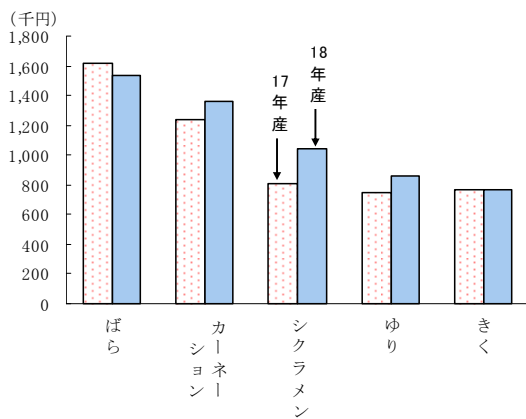


図8 家族農業労働1時間当たり農業所得(施設花き)

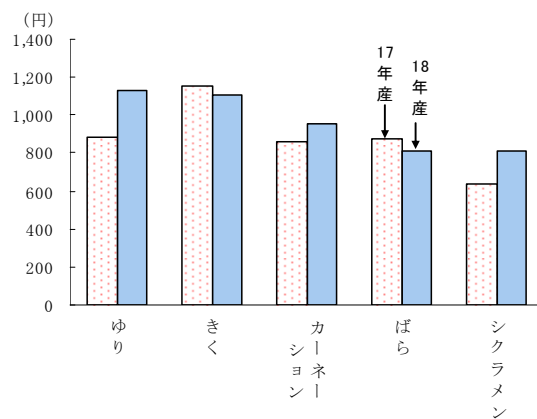


表3 品目別経営収支等(施設花き)

単位:千円

品目	10 a 当 たり				家族農業労働 1時間あたり 農 業 所 得	農業所得率
	農業粗収益	農業経営費	農業所得	家族農業 労働時間		
				時間	円	%
施設花き						
切り花(きく)	2 126	1 355	771	699.58	1 102	36.3
切り花(ばら)	5 596	4 062	1 534	1 884.59	815	27.5
切り花(ゆり)	2 977	2 121	856	758.51	1 127	28.7
切り花(カーネーション)	4 683	3 318	1 365	1 434.86	951	29.2
鉢物(シクラメン)	4 924	3 880	1 044	1 280.67	815	21.2