

# 2012年（平成24年）海外邦人援護統計

## 目次

I	海外邦人援護件数の特徴と推移	1
1.	2012年（平成24年）の特徴	1
2.	援護件数・人数の推移総括表	2
3.	地域別援護件数・人数の推移総括表	3
4.	援護件数の多い在外公館上位20公館	4
5.	2012年（平成24年）の主な事件・事故の事例	5
6.	主な犯罪加害及びその他の事例の特徴	6
7.	海外で邦人が被害者となった主な殺人事件	6
8.	事故・災害・事件等の性別・年齢別統計	7
II	海外邦人援護統計の推移と2012年の内訳（グラフ）	9
III	事故・災害・事件等統計表（全世界及び地域別内訳）	16

2013年（平成25年）9月

外務省 領事局 海外邦人安全課

- 本統計は、在外公館から報告のあった情報に基づき作成されています。
- 本統計は、在外公館で把握している邦人援護事案のみであり、海外で邦人が関係した全ての事件・事故等を網羅したものではなく、海外で発生した事件・災害等の件数を表すものではありません。
- 「事故・災害」、「犯罪」及び「その他」は、海外の邦人(事案当事者)に対し、在外公館が実際に援護を実施した事案のみ計上しています。
- 所在調査のうち同一の事案に複数の在外公館が対応する場合には、在外公館毎では実数となりますが、全体では在外公館毎に集計した数値の合計(延べ数)となります。

## I. 海外邦人援護件数の特徴と推移

### 1. 2012年(平成24年)の特徴

(1) 2012年において我が国在外公館及び財団法人交流協会が取り扱った海外における事件・事故等に係わる総援護件数は18,219件(対前年比6.59%増)で、総援護対象者数は20,378人(同4.33%増)であった。

(2) 『事故・災害』は242件(455人)であった。そのうち6割以上は「交通機関事故」(147件)であり、内訳は交通事故145件、船舶事故2件となっている。次いで多いのは「レジャー・スポーツ事故」(51件)であり、内訳はスポーツ事故29件、水難事故15件、登山事故7件となっている。

(3) 『犯罪被害』は5,457件(5,852人)であり、全体の約3割を占めているが、そのうち最も多いのは「窃盗被害」(4,456件、4,761人)となっている。次いで「詐欺被害」(461件、496人)、「強盗被害」(281件、309人)となっている。

(4) 『犯罪加害』は361件(396人)であった。主なものは、「出入国・査証関係犯罪」(101件、114人)、「傷害・暴行」(46件、52人)、「道路交通法違反」(38件、38人)となっている。また、国によって非常に重い量刑が科される「麻薬犯罪」は34件(38人)となっている。

(5) 「死亡者数」は537人で過去10年間で4番目に少なく、「負傷者数」は477人で過去10年間で3番目に少なかった。疾病等による死亡が399人で全死亡者数の約7割を占めており、次いで自殺による死亡者数が49人と約1割の割合となっている。

(6) 地域別では、アジア地域が6,746件(7,172人)と前年に引き続き最も多く、次いで北米地域(5,106件、5,929人)、欧州地域(4,366件、4,737人)、中南米地域(3,835件、4,276人)、大洋州地域(528件、558人)、アフリカ地域(388件、429人)、中東地域(250件、277人)となっており、前年と比較すると北米地域(815件、908人増)、欧州地域(442件、563人増)の援護件数に大きな増加がみられる。

(7) 在外公館別の援護件数を見ると、前年に引き続き在上海総領事館が全在外公館の中で最も多く、次いで在タイ大使館、在フランス大使館、在英国大使館、在ロサンゼルス総領事館となっている。

#### < 件 数 >

		総件数	アジア	大洋州	北米	中南米	欧州	中東	アフリカ
内 訳	事 故 ・ 災 害	242	132	12	32	10	38	8	10
	犯 罪 加 害	361	223	7	80	6	35	6	4
	犯 罪 被 害	5,457	1,590	140	482	300	2,731	73	141
	そ の 他	12,159	4,801	369	4,512	519	1,562	163	233
	総 数	18,219	6,746	528	5,106	835	4,366	250	388

#### < 人 数 >

		総人数	アジア	大洋州	北米	中南米	欧州	中東	アフリカ
内 訳	事 故 ・ 災 害	455	251	14	53	13	100	11	13
	犯 罪 加 害	396	245	9	88	7	37	6	4
	犯 罪 被 害	5,852	1,669	153	523	327	2,947	82	151
	そ の 他	13,675	5,007	382	5,265	929	1,653	178	261
	総 数	20,378	7,172	558	5,929	1,276	4,737	277	429

## 2. 援護件数・人数の推移総括表

年	総件数	内容別件数			総人数	死亡者数	負傷者数	海外渡航者数
		強盗・窃盗・詐欺 (被害犯罪・財産犯)	遺失・拾得物 (旅券・財布等)	その他 (事故・犯罪加害・他案件)				
2003年	14,472件	5,947件	2,819件	5,706件	17,426人	483人	691人	13,296,330人
前年比増減率	0.75%	-13.02%	9.18%	15.39%	2.53%	-6.40%	3.13%	-19.53%
2004年	16,023件	6,066件	3,519件	6,438件	21,871人	564人	788人	16,831,112人
前年比増減率	10.72%	2.00%	24.83%	12.83%	25.51%	16.77%	14.04%	26.58%
2005年	15,955件	6,022件	3,734件	6,199件	19,503人	615人	669人	17,403,565人
前年比増減率	-0.42%	-0.73%	6.11%	-3.71%	-10.83%	9.04%	-15.10%	3.40%
2006年	16,523件	5,839件	3,604件	7,080件	18,771人	484人	590人	17,534,565人
前年比増減率	3.56%	-3.04%	-3.48%	14.21%	-3.75%	-21.30%	-11.81%	0.75%
2007年	15,964件	5,341件	3,619件	7,004件	17,643人	547人	610人	17,294,935人
前年比増減率	-3.38%	-8.53%	0.42%	-1.07%	-6.01%	13.02%	3.39%	-1.37%
2008年	16,364件	5,229件	3,276件	7,859件	18,098人	615人	600人	15,987,250人
前年比増減率	2.51%	-2.10%	-9.48%	12.21%	2.58%	12.43%	-1.64%	-7.56%
2009年	16,963件	5,160件	3,072件	8,731件	18,843人	513人	443人	15,445,684人
前年比増減率	3.66%	-1.32%	-6.23%	11.10%	4.12%	-16.59%	-26.17%	-3.39%
2010年	17,515件	5,251件	3,253件	9,011件	19,882人	549人	708人	16,637,224人
前年比増減率	3.25%	1.76%	5.89%	3.21%	5.51%	7.02%	59.82%	7.71%
2011年	17,093件	5,010件	3,415件	8,668件	19,533人	592人	442人	16,994,200人
前年比増減率	-2.41%	-4.59%	4.98%	-3.81%	-1.76%	7.83%	-37.57%	2.15%
2012年	18,219件	5,198件	3,597件	9,424件	20,378人	537人	477人	18,490,657人
前年比増減率	6.59%	3.75%	5.33%	8.72%	4.33%	-9.29%	7.92%	8.81%

注(1) 海外渡航者数は歴年。邦人援護件数は1994年度(平成6年度)までは会計年度ごと、1995年(平成7年)以降は歴年ごとに取りまとめたもの。

(2) 死亡者数及び負傷者数には、犯罪被害によるもののほか、事故・災害、疾病、自殺によるもの等が含まれる。

(3) 海外渡航者数は法務省入国管理局統計を採用した。

### 3. 地域別援護件数・人数の推移総括表

年	アジア		大洋州		北米		中南米		欧州		中東		アフリカ		総数	
	件数	人数	件数	人数	件数	人数	件数	人数	件数	人数	件数	人数	件数	人数	件数	人数
2003年	5,645	7,019	1,026	1,175	2,677	3,036	559	704	4,120	4,802	124	143	321	547	14,472	17,426
前年比増減率	0.04%	-3.08%	5.56%	5.38%	0.34%	4.22%	19.44%	27.54%	-3.87%	1.31%	10.71%	16.26%	49.30%	75.88%	0.75%	2.53%
2004年	6,200	10,871	1,128	1,258	2,839	3,097	708	913	4,657	5,131	203	226	288	375	16,023	21,871
前年比増減率	9.83%	54.88%	9.94%	7.06%	6.05%	2.01%	26.65%	29.69%	13.03%	6.85%	63.71%	58.04%	-10.28%	-31.44%	10.72%	25.51%
2005年	6,263	7,033	1,061	1,192	2,833	4,374	756	961	4,441	5,159	281	321	320	463	15,955	19,503
前年比増減率	1.02%	-35.30%	-5.94%	-5.25%	-0.21%	41.23%	6.78%	5.26%	-4.64%	0.55%	38.42%	42.04%	11.11%	23.47%	-0.42%	-10.83%
2006年	6,911	7,845	816	914	2,906	3,096	605	864	4,652	5,001	270	495	363	556	16,523	18,771
前年比増減率	10.35%	11.55%	-23.09%	-23.32%	2.58%	-29.22%	-19.97%	-10.09%	4.75%	-3.06%	-3.91%	54.21%	13.44%	20.09%	3.56%	-3.75%
2007年	6,924	7,618	731	793	2,732	2,877	734	923	4,210	4,630	245	278	388	524	15,964	17,643
前年比増減率	0.19%	-2.89%	-10.42%	-13.24%	-5.99%	-7.07%	21.32%	6.83%	-9.50%	-7.42%	-9.26%	-43.84%	6.89%	-5.76%	-3.38%	-6.01%
2008年	6,941	7,549	768	824	3,271	3,485	754	1,043	3,931	4,343	293	328	406	526	16,364	18,098
前年比増減率	0.25%	-0.91%	5.06%	3.91%	19.73%	21.13%	2.72%	13.00%	-6.63%	-6.20%	19.59%	17.99%	4.64%	0.38%	2.51%	2.58%
2009年	7,305	8,042	734	769	3,409	3,840	736	941	4,056	4,428	291	341	432	482	16,963	18,843
前年比増減率	5.24%	6.53%	-4.43%	-6.67%	4.22%	10.19%	-2.39%	-9.78%	3.18%	1.96%	-0.68%	3.96%	6.40%	-8.37%	3.66%	4.12%
2010年	7,535	8,163	679	726	3,544	3,966	701	999	4,287	5,128	355	424	414	476	17,515	19,882
前年比増減率	3.15%	1.50%	-7.49%	-5.59%	3.96%	3.28%	-4.76%	6.16%	5.70%	15.81%	21.99%	24.34%	-4.17%	-1.24%	3.25%	5.51%
2011年	6,760	7,143	625	703	4,291	5,021	842	1,103	3,924	4,174	233	391	418	998	17,093	19,533
前年比増減率	-10.29%	-12.50%	-7.95%	-3.17%	21.08%	26.60%	20.11%	10.41%	-8.47%	-18.60%	-34.37%	-7.78%	0.97%	109.66%	-2.41%	-1.76%
2012年	6,746	7,172	528	558	5,106	5,929	835	1,276	4,366	4,737	250	277	388	429	18,219	20,378
前年比増減率	-0.21%	0.41%	-15.52%	-20.63%	18.99%	18.08%	-0.83%	15.68%	11.26%	13.49%	7.30%	-29.16%	-7.18%	-57.01%	6.59%	4.33%

注: 下段は対前年比増減率

#### 4. 援護件数の多い在外公館上位20公館

順位	在外公館名	件数	順位	在外公館名	件数
1	在上海日本国総領事館	1,369件	11	在バルセロナ日本国総領事館	357件
2	在タイ日本国大使館	1,257件	12	在香港日本国総領事館	307件
3	在フランス日本国大使館	967件	13	在イタリア日本国大使館	297件
4	在英国日本国大使館	787件	14	在ホーチミン日本国総領事館	253件
5	在ロサンゼルス日本国総領事館	703件	15	在広州日本国総領事館	252件
6	在フィリピン日本国大使館	641件	16	在バンクーバー日本国総領事館	249件
7	在ニューヨーク日本国総領事館	632件	16	在ベルギー日本国大使館	249件
8	在韩国日本国大使館	538件	18	在中華人民共和国日本国大使館	223件
9	在ホノルル日本国総領事館	402件	19	在ハガツニャ日本国総領事館	211件
10	在サンフランシスコ日本国総領事館	369件	20	在デンバー日本国総領事館	201件

※大使館，総領事館，出張駐在官事務所のうち，援護件数の多い上位20公館を掲載。

## 5. 2012年（平成24年）の主な事件・事故の事例

### （1）事故・災害

- 船舶事故      1月      イタリア・トスカーナ州グロセート県沖において、大型客船の座礁浸水事故が発生し、邦人乗客者44名の身元と無事を確認した。
- 登山事故      2月      インド・ヒマーチャル・プラデシュ州において、雪山に遭難し、邦人1名が死亡した。  
4月      アメリカ・アラスカ州ムーストゥース山において、登山中の滑落により邦人1名が負傷した。  
6月      アメリカ・アラスカ州マッキンリー山において、登山中に雪崩に遭遇し、邦人4名が死亡、1名が負傷した。  
11月      中国・河北省において、邦人旅行者4名が万里の長城をトレッキング中、急激な天候悪化（豪雪）により遭難、邦人3名が死亡、邦人1名が負傷した。  
12月      ネパール・エベレスト山において、登山中に高山病を患った邦人1名が死亡した。
- 水難事故      2月      ベトナム・バリアーヴンタウ省ビエンドン海水浴場において、邦人1名が死亡した。  
3月      アメリカ・サイパン島西部のビーチにおいて、邦人1名が死亡した。  
4月      イスラエル・死海において、邦人1名が死亡した。  
10月      オマーン・サララ市ホテル内遊泳場において、邦人1名が死亡した。
- 交通事故      2月      アメリカ・ハワイ島において、邦人7名を乗せた乗用車の交通事故が発生し、邦人1名が死亡、邦人6名が負傷した。  
7月      ペルー・ナスカにおいて、邦人旅行者2名を乗せた長距離バスが横転、崖に転落し、邦人2名が負傷した。  
11月      クウェートにおいて、邦人プレス2名を乗せたタクシーが交通事故に遭い、邦人2名が負傷した。
- 建設事故      8月      中国・江蘇省において、工場の建設作業中、設置していた機械が転倒、頭を強打したことにより邦人1名が死亡した。
- 暴動・政変等      4月      パキスタン・ギルギット・バルチスタン地域において、急激に治安が悪化し、同地域に滞在していた邦人観光客77名が移動できなくなったため、パキスタン当局に要請し、同国空軍機にてイスラマバードに移送した。  
8月      シリアにおいて、邦人ジャーナリストが戦闘取材中に射殺された。  
9月      尖閣諸島にかかる中国国内での反日デモや暴動により、邦人の安全確保に必要な支援（注意喚起の発出、治安機関に対する安全確保の要請）を実施した。

### （2）犯罪被害

- 殺人・強盗致死      「海外で邦人が被害者となった主な殺人事件」（P. 6）参照
- 強盗・同未遂      路上強奪等の一般的な強盗が最も多く、睡眠薬強盗、羽交い締め・首締め強盗も多く報告されている。
- 窃盗・同未遂      スリが最も多く、置き引き、ひったくり、車上狙い、空き巣と続く。スリと置き引きが多くを占める。
- 傷害・暴行      路上での一方的な暴行やケンカ等の一般的な傷害・暴行が大半を占め、成人に対するDV、未成年に対するDVと続く。
- 詐欺・同未遂      暴力キャッチバーが最も多く、偽警察官・ガイド、いかさま賭博、商品詐欺、419詐欺と続く。

## 6. 主な犯罪加害及びその他の事例の特徴

### (1) 犯罪加害

- 出入国・査証関係犯罪 不法滞在，不法入国，密入国幫助等の出入国管理法違反，旅券・査証の偽変造事犯等が含まれる。
- 傷害・暴行 飲酒時のケンカ及び家庭内暴力（DV）が大半を占める。
- 麻薬 麻薬不法所持の容疑が大半であり，その内，大麻不法所持が約半数を占める。

### (2) その他の事例

- 傷 病 775人のうち，アジア地域が全体の約7割を占める。疾病等による死亡者は307人を数え，全死亡者の約6割を占める。
- 精神障害 223人のうち，アジア地域が全体の約4割を占める。その他の地域では，欧州地域は全体の約3割，北米地域は全体の約2割を占める。
- 困 窮 395人のうち，アジア地域が全体の約6割を占める。
- 遺 失 本人の不注意によるものが大半を占める。
- 所在調査 遺産相続，不動産登記，用地買収等のため，海外に転出した邦人に連絡を取る必要がある場合，弁護士法23条の2による照会，官公庁，裁判所及び三親等以内の親族よりの所在調査依頼がある。なお，北米地域及び中南米地域については，戦前・戦後に移民したと思われる邦人の調査が多く含まれている。

## 7. 海外で邦人が被害者となった主な殺人事件

- 3月 パラオ・コロール市において，邦人が殺害された。
- 3月 フィリピン・セブ州において，邦人が刺殺された。
- 5月 アラブ首長国連合ドバイ首長国において，邦人が絞殺された。
- 5月 ロシア・ザバイカル地方において，邦人が殺害された。
- 5月 チリ・サンティアゴ市において，自宅へ帰宅途中の邦人が強盗により殺害された。
- 6月 フィリピン・カビテ市において，邦人が殺害された。
- 7月 中国・上海市において，自宅への押し入り強盗により邦人が殺害された。
- 8月 ルーマニア・ヘンリ・コアンダ国際空港近郊において，邦人が殺害された。
- 9月 ジャマイカ・キングストン市郊外の自宅において，邦人が殺害された。
- 12月 フィリピン・パンガシナン州において，邦人が殺害された。

## 事故・災害・事件等の性別・年齢別統計(1)

「全事項(事故・災害・事件等)」の性別・年齢別統計

地域	総人数	性別			年齢								滞在形態		
		男性	女性	不明	19以下	20～29	30～39	40～49	50～59	60～69	70以上	不明	在留邦人	短期滞在	不明
アジア	7,172	5,156	1,635	381	308	1,126	1,275	1,296	997	831	377	962	2,781	3,319	1,072
大洋州	558	249	261	48	39	180	105	70	32	50	5	77	349	130	79
北米	5,929	2,098	3,698	133	166	576	634	810	708	635	1,874	526	2,848	936	2,145
中南米	1,276	689	527	60	16	145	133	69	100	120	565	128	777	312	187
欧州	4,737	2,337	2,189	211	217	1,111	907	625	497	618	241	521	1,153	3,436	148
中東	277	140	111	26	6	65	43	37	11	17	10	88	102	165	10
アフリカ	429	266	128	35	8	116	119	63	31	25	13	54	185	234	10
計	20,378	10,935	8,549	894	760	3,319	3,216	2,970	2,376	2,296	3,085	2,356	8,195	8,532	3,651

「犯罪加害」の性別・年齢別統計

地域	総人数	性別			年齢								滞在形態		
		男性	女性	不明	19以下	20～29	30～39	40～49	50～59	60～69	70以上	不明	在留邦人	短期滞在	不明
アジア	245	210	31	4	8	37	50	66	37	26	5	16	106	90	49
大洋州	9	7	2	0	0	4	1	2	1	1	0	0	5	4	0
北米	88	55	33	0	3	28	21	20	3	1	0	12	31	40	17
中南米	7	7	0	0	0	1	3	2	1	0	0	0	3	4	0
欧州	37	25	10	2	0	10	8	11	3	1	1	3	20	16	1
中東	6	4	2	0	0	3	1	0	1	0	0	1	3	2	1
アフリカ	4	4	0	0	0	0	2	0	1	0	0	1	2	2	0
計	396	312	78	6	11	83	86	101	47	29	6	33	170	158	68

「犯罪被害」の性別・年齢別統計

地域	総人数	性別			年齢								滞在形態		
		男性	女性	不明	19以下	20～29	30～39	40～49	50～59	60～69	70以上	不明	在留邦人	短期滞在	不明
アジア	1,669	1,259	365	45	57	397	370	318	201	136	32	158	535	1,050	84
大洋州	153	63	70	20	17	61	26	7	2	6	1	33	115	38	0
北米	523	247	241	35	34	161	97	59	43	24	7	98	200	275	48
中南米	327	198	99	30	5	95	63	42	25	26	10	61	137	190	0
欧州	2,947	1,494	1,390	63	108	710	559	402	354	428	156	230	475	2,452	20
中東	82	47	32	3	4	25	13	6	2	1	3	28	25	57	0
アフリカ	151	82	46	23	0	35	45	15	13	12	2	29	93	57	1
計	5,852	3,390	2,243	219	225	1,484	1,173	849	640	633	211	637	1,580	4,119	153



## 事故・災害・事件等の性別・年齢別統計(2)

### 「傷病」の性別・年齢別統計

地域	総人数	性別			年齢								滞在形態		
		男性	女性	不明	19以下	20～29	30～39	40～49	50～59	60～69	70以上	不明	在留邦人	短期滞在	不明
アジア	516	402	90	24	5	19	34	57	90	142	135	34	284	166	66
大洋州	10	5	4	1	0	2	2	0	1	4	0	1	4	6	0
北米	94	54	40	0	2	6	7	12	13	21	24	9	46	42	6
中南米	25	15	10	0	0	7	4	2	0	5	3	4	8	16	1
欧州	84	48	33	3	7	6	8	5	14	14	20	10	35	47	2
中東	14	5	9	0	0	2	1	6	0	0	2	3	8	6	0
アフリカ	32	23	8	1	2	5	2	1	3	6	8	5	14	18	0
計	775	552	194	29	16	47	58	83	121	192	192	66	399	301	75

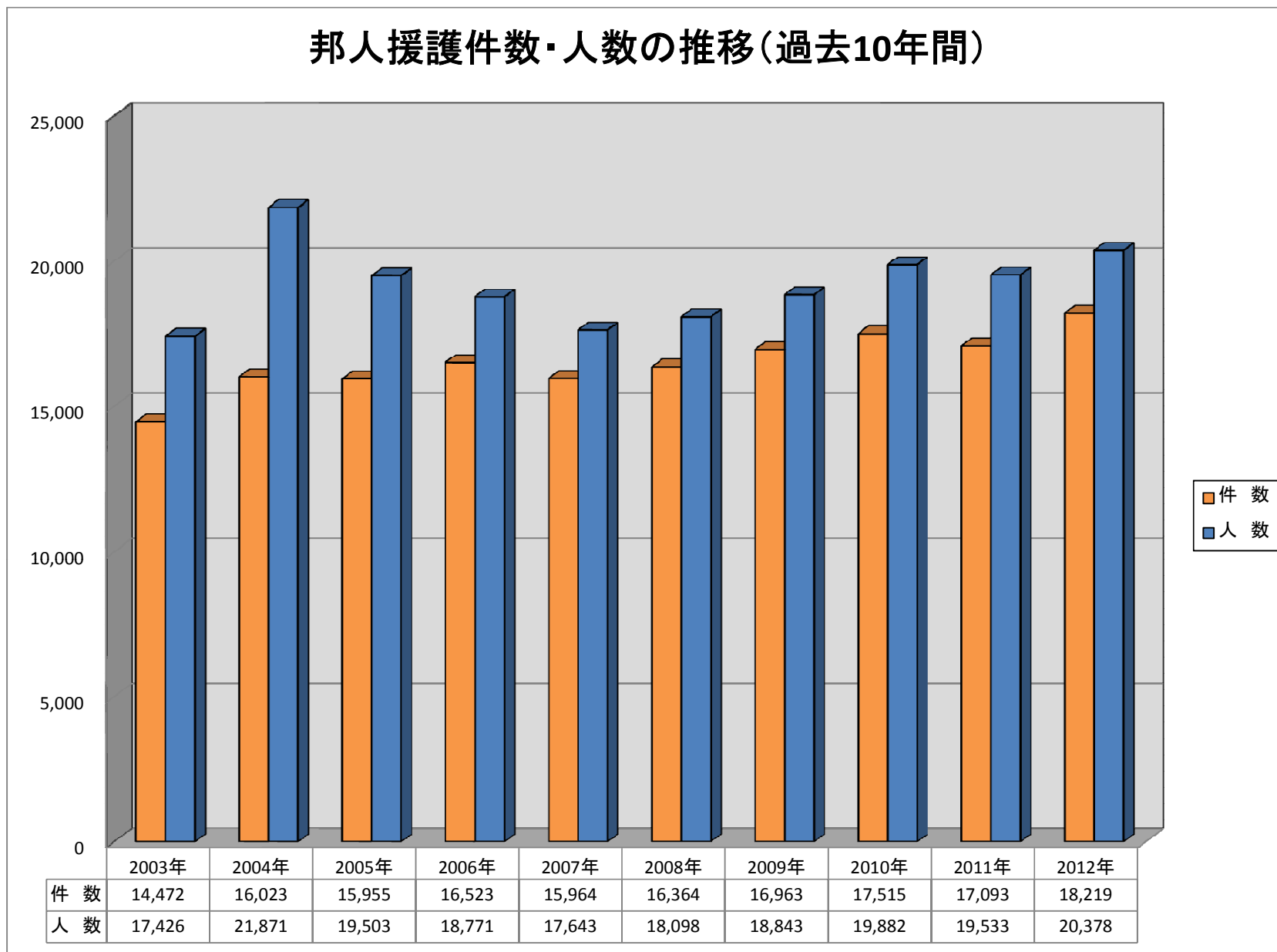
### 「困窮」の性別・年齢別統計

地域	総人数	性別			年齢								滞在形態		
		男性	女性	不明	19以下	20～29	30～39	40～49	50～59	60～69	70以上	不明	在留邦人	短期滞在	不明
アジア	253	215	33	5	7	51	27	52	37	44	22	13	38	141	74
大洋州	10	6	4	0	0	5	3	1	0	0	0	1	3	7	0
北米	52	29	23	0	1	15	9	11	4	6	2	4	14	30	8
中南米	19	14	2	3	0	7	3	2	0	2	2	3	6	13	0
欧州	47	30	12	5	1	16	12	5	3	2	2	6	12	34	1
中東	5	3	2	0	0	1	0	0	0	2	0	2	2	3	0
アフリカ	9	6	3	0	1	4	2	2	0	0	0	0	0	9	0
計	395	303	79	13	10	99	56	73	44	56	28	29	75	237	83

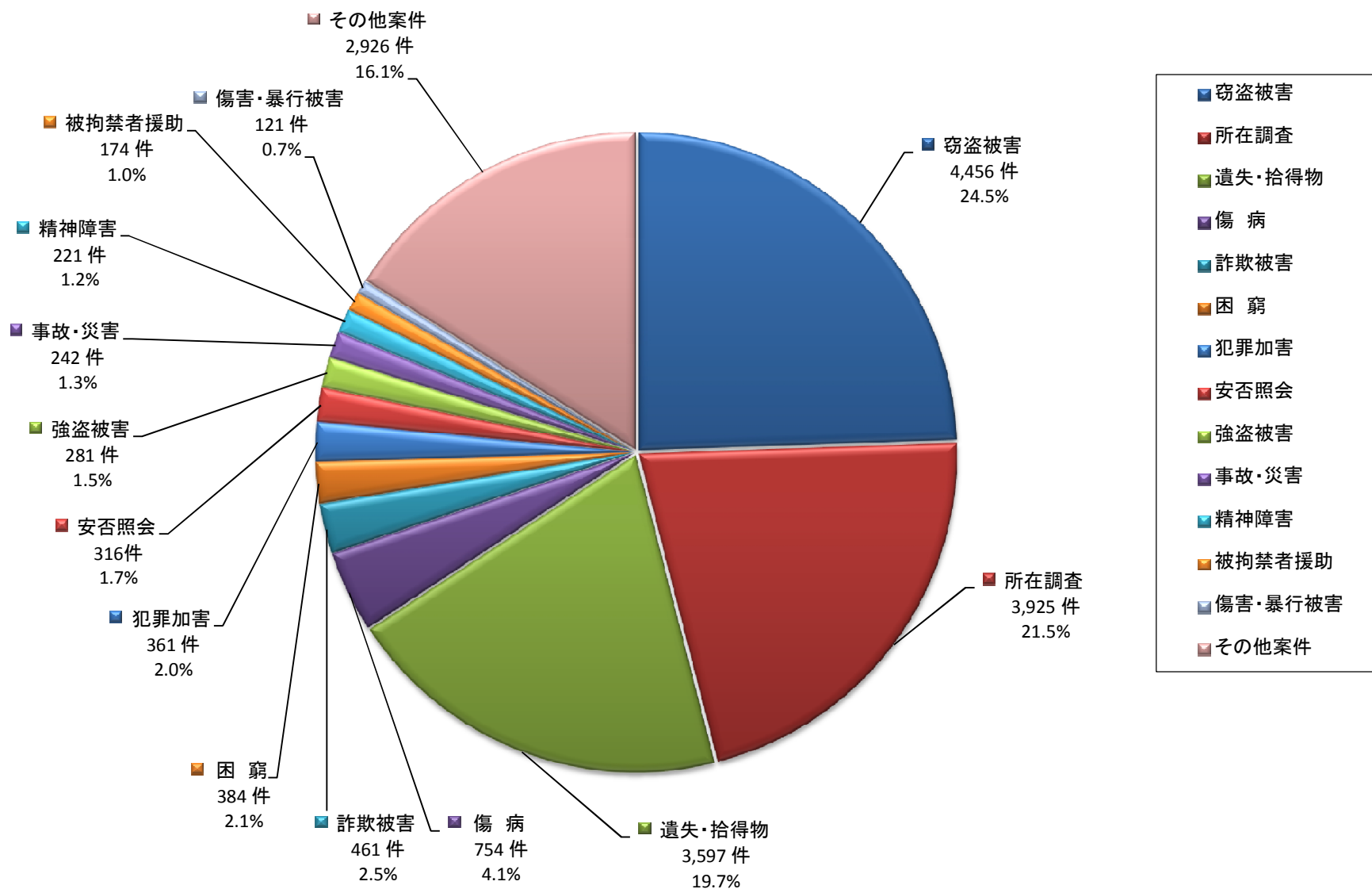
### 「遺失・拾得物」の性別・年齢別統計

地域	総人数	性別			年齢								滞在形態		
		男性	女性	不明	19以下	20～29	30～39	40～49	50～59	60～69	70以上	不明	在留邦人	短期滞在	不明
アジア	1,743	1,195	477	71	101	359	354	336	223	149	45	176	468	1,172	103
大洋州	146	71	65	10	18	71	29	6	7	4	2	9	101	42	3
北米	779	399	334	46	74	253	162	72	57	39	16	106	308	361	110
中南米	52	25	25	2	6	20	10	5	2	4	1	4	14	38	0
欧州	883	443	380	60	58	257	184	94	72	87	40	91	254	588	41
中東	55	27	24	4	1	13	8	7	5	8	2	11	9	43	3
アフリカ	17	12	5	0	1	5	5	4	1	0	0	1	8	7	2
計	3,675	2,172	1,310	193	259	978	752	524	367	291	106	398	1,162	2,251	262

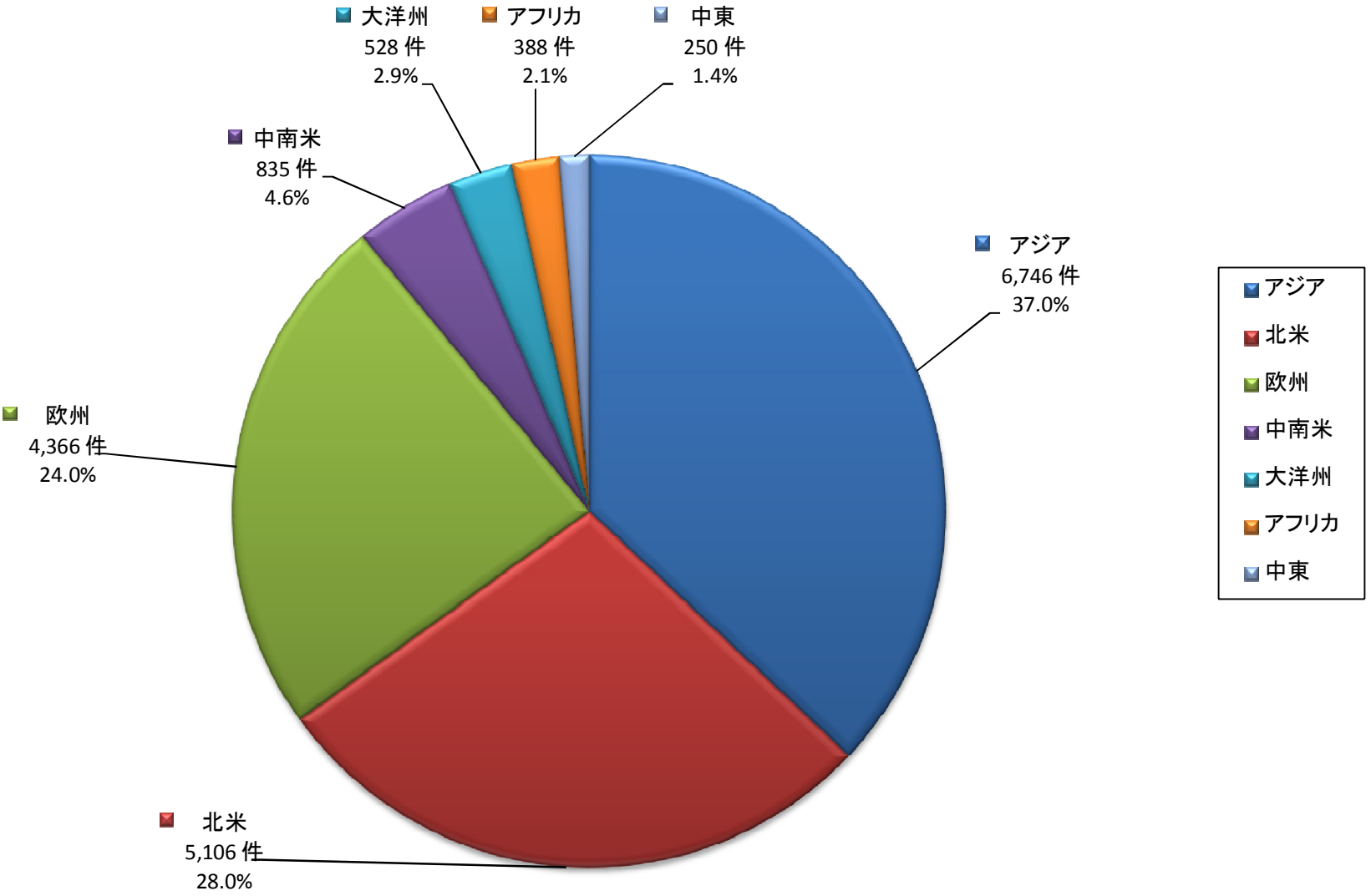
## II. 海外邦人援護統計の推移と2012年の内訳(グラフ)



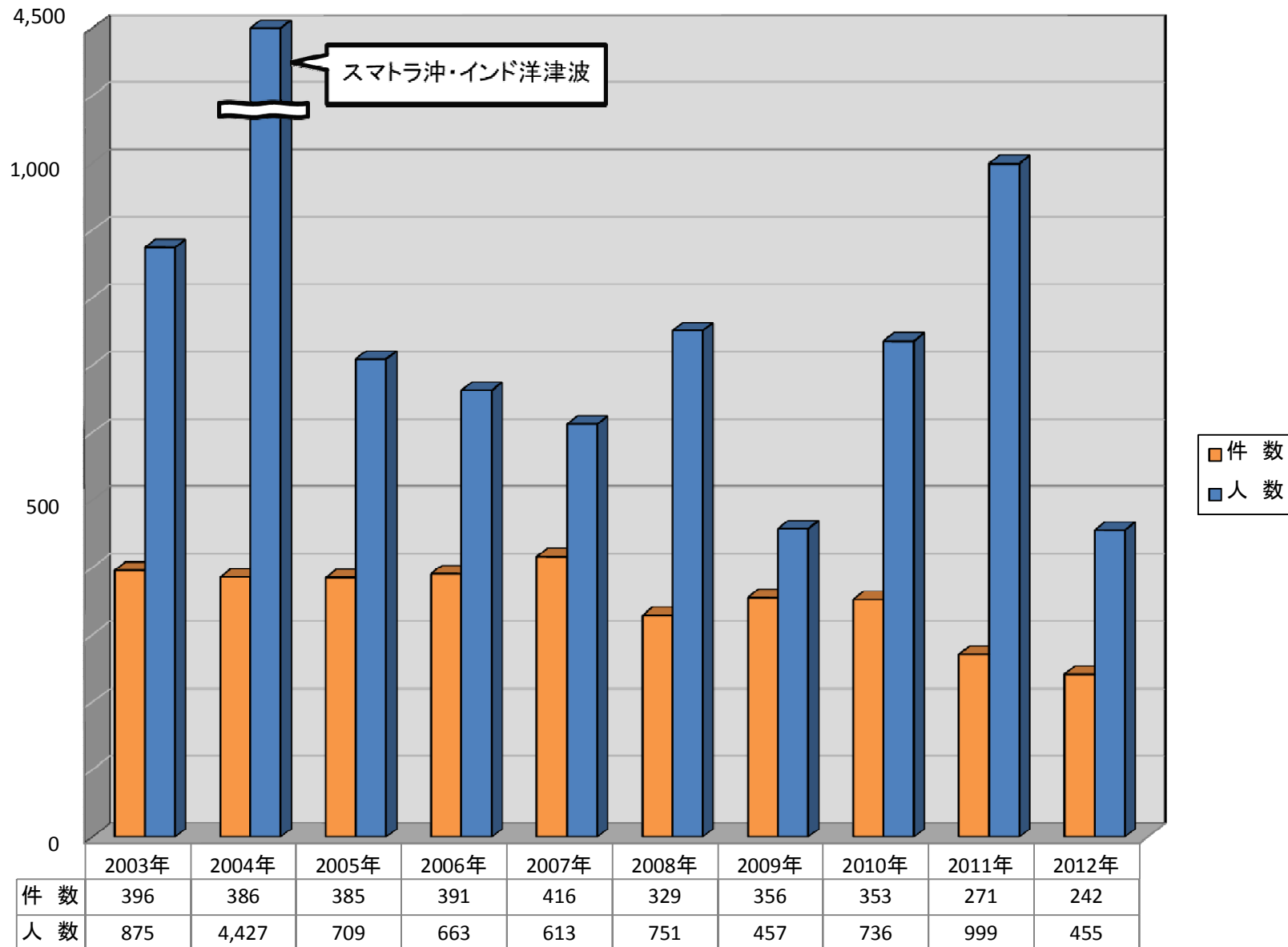
## 2012年海外邦人援護件数の事件別内訳



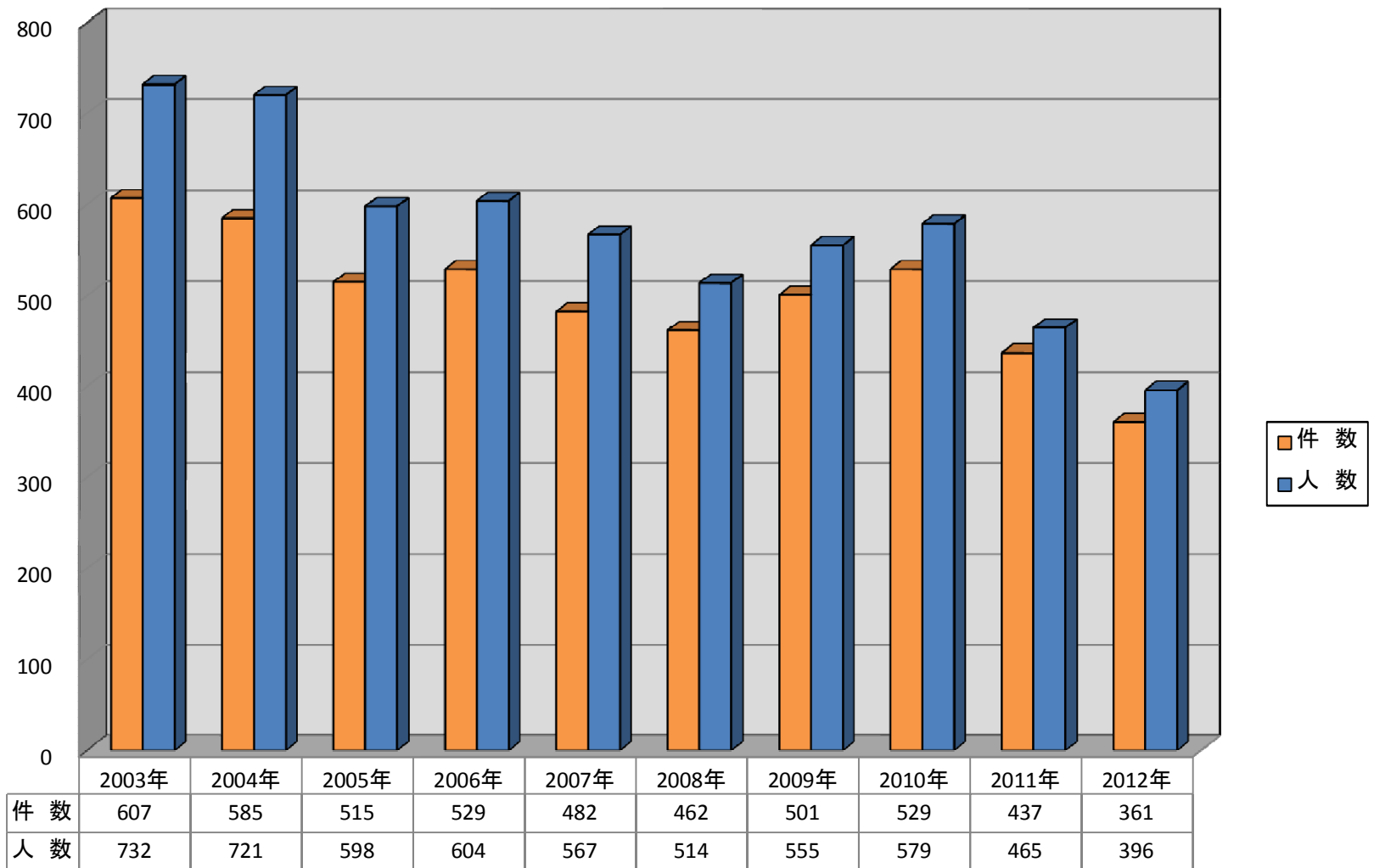
# 2012年海外邦人援護統計の地域別内訳



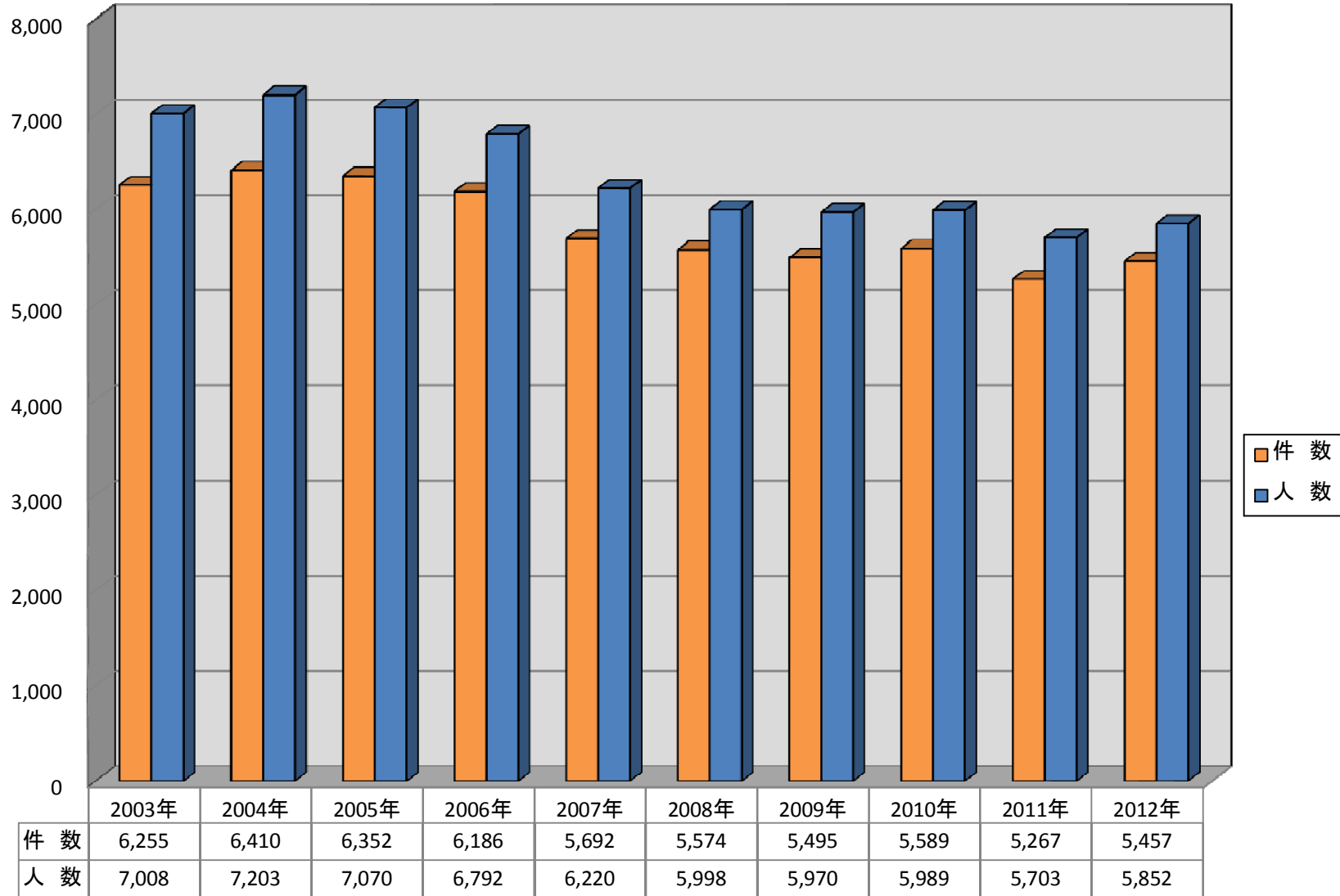
# 邦人援護件数・人数(事故・災害)



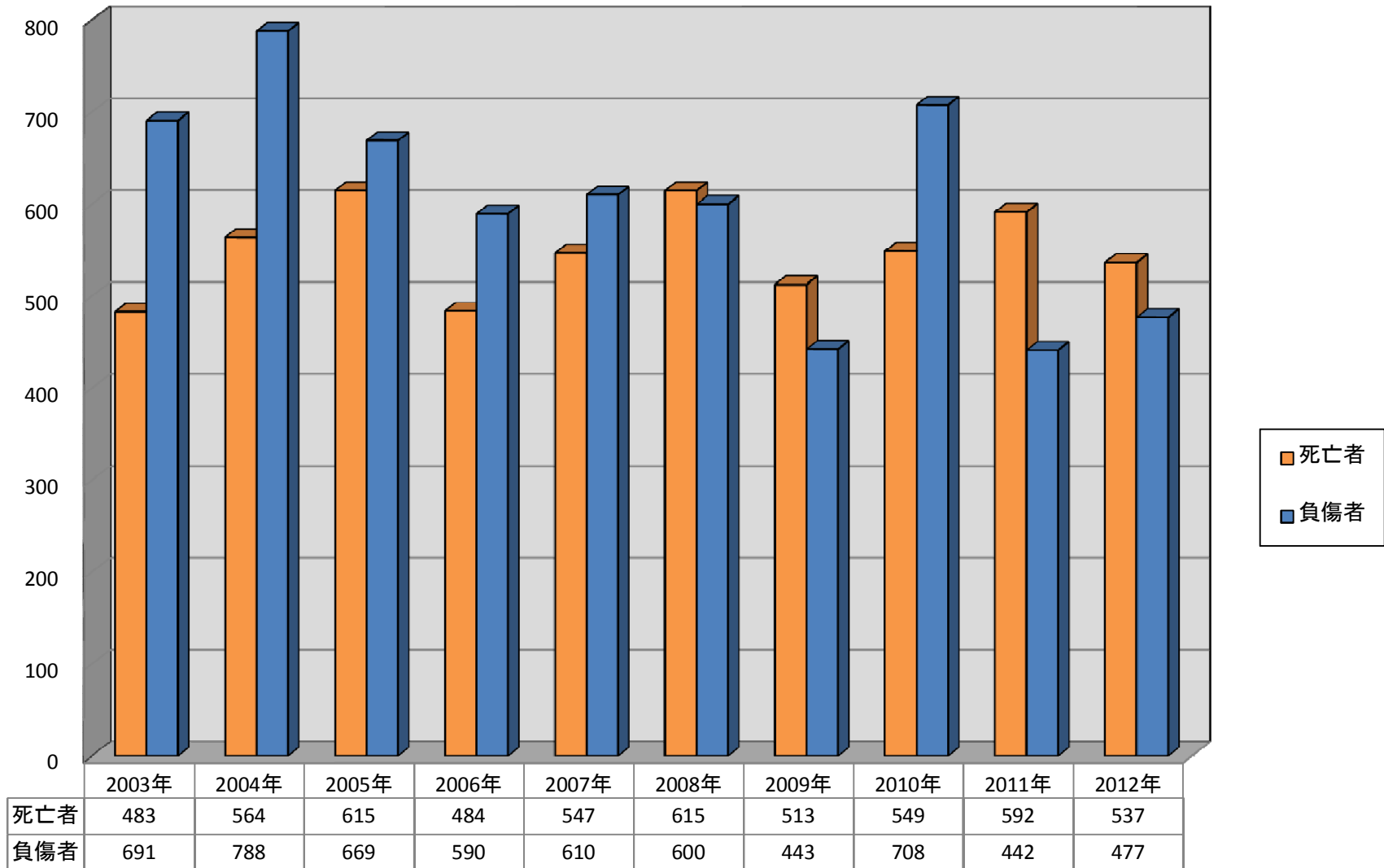
## 邦人援護件数・人数(犯罪加害)



## 邦人援護件数・人数(犯罪被害)



### 邦人援護件数・人数(死亡者・負傷者)





事故・災害・事件等統計表 2012年【全世界】

I. 事故・災害（新規事案のみ）						II. 犯罪（新規事案のみ）						III. その他（新規事案及び継続事案）											
						加害			被害														
件名	件数	人数	人数内訳			件名	件数	人数	人数内訳			件名	件数	人数	人数内訳			件名	件数	人数	人数内訳		
			死亡	負傷	その他				死亡	負傷	その他				死亡	負傷	その他				死亡	負傷	その他
レジャー・スポーツ事故	51	60	35	17	8	殺人	5	5	0	0	5	殺人	13	17	14	3	0	傷病	754	775	399	85	291
交通機関事故	147	248	24	127	97	麻薬	34	38	0	0	38	傷害・暴行	121	131	0	74	57	精神障害	221	223	0	7	216
自然災害	1	1	0	0	1	傷害・暴行	46	52	0	2	50	強姦・強制猥褻	36	39	1	3	35	自殺・同未遂	61	62	49	6	7
作業事故	7	7	2	5	0	強姦・強制猥褻	9	9	0	0	9	脅迫・恐喝	57	62	0	2	60	困窮	384	395	2	0	393
戦闘・暴動・クーデター	6	103	1	14	88	脅迫・恐喝	1	1	0	0	1	強盗・強奪	281	309	5	83	221	遺失・拾得物	3,597	3,675	0	0	3,675
その他	30	36	3	16	17	強盗	3	3	0	0	3	窃盗	4,456	4,761	0	31	4,730	被拘禁者援助	174	198	2	0	196
						窃盗	19	19	0	0	19	詐欺	461	496	0	1	495	所在調査	3,925	5,083	0	0	5,083
						詐欺	23	27	0	0	27	誘拐	0	0	0	0	0	安否照会	316	328	0	0	328
						外為法・関税法	15	16	0	0	16	テロ	0	0	0	0	0	行方不明	3	3	0	0	3
						出入国・査証関係犯罪	101	114	0	0	114	その他	32	37	0	1	36	その他	2,724	2,933	0	0	2,933
						道路交通法違反	38	38	0	0	38												
						売買春	18	21	0	0	21												
						銃刀法	3	3	0	0	3												
						その他	46	50	0	0	50												
計	242	455	65	179	211	計	361	396	0	2	394	計	5,457	5,852	20	198	5,634	計	12,159	13,675	452	98	13,125
																		総計	18,219	20,378	537	477	19,364

※「I. 事故・災害」及び「II. 犯罪」については、2012年中に発生した新規事案のみ計上。

※「III. その他」については、新規案件及び前年以前からの継続事案を計上。

※各犯罪には「未遂」と「致死」も含まれる。

事故・災害・事件等統計表 2012年【アジア地域】

Ⅰ. 事故・災害（新規事案のみ）						Ⅱ. 犯 罪（新規事案のみ）						Ⅲ. その他（新規事案及び継続事案）												
						加 害			被 害															
件名	件数	人数	人数内訳			件名	件数	人数	人数内訳			件名	件数	人数	人数内訳			件名	件数	人数	人数内訳			
			死亡	負傷	その他				死亡	負傷	その他				死亡	負傷	その他				死亡	負傷	その他	
レジャー・スポーツ事故	23	27	16	5	6	殺人	4	4	0	0	4	殺人	8	8	6	2	0	傷病	500	516	307	43	166	
交通機関事故	85	101	14	68	19	麻薬	20	21	0	0	21	傷害・暴行	81	88	0	52	36	精神障害	85	86	0	1	85	
自然災害	1	1	0	0	1	傷害・暴行	19	22	0	2	20	強姦・強制猥褻	18	21	0	1	20	自殺・同未遂	31	31	27	3	1	
作業事故	4	4	1	3	0	強姦・強制猥褻	4	4	0	0	4	脅迫・恐喝	32	36	0	1	35	困窮	247	253	1	0	252	
戦闘・暴動・クーデター	4	99	0	14	85	脅迫・恐喝	1	1	0	0	1	強盗・強奪	85	92	1	17	74	遺失・拾得物	1,714	1,743	0	0	1,743	
その他	15	19	3	6	10	強盗	3	3	0	0	3	窃盗	1,053	1,089	0	17	1,072	被拘禁者援助	115	130	2	0	128	
						窃盗	12	12	0	0	12	詐欺	297	319	0	1	318	所在調査	408	442	0	0	442	
						詐欺	16	17	0	0	17	誘拐	0	0	0	0	0	安否照会	161	166	0	0	166	
						外為法・関税法	11	12	0	0	12	テロ	0	0	0	0	0	行方不明	0	0	0	0	0	
						出入国・査証関係犯罪	83	93	0	0	93	その他	16	16	0	0	16	その他	1,540	1,640	0	0	1,640	
						道路交通法違反	10	10	0	0	10													
						売買春	16	19	0	0	19													
						銃刀法	1	1	0	0	1													
						その他	23	26	0	0	26													
計	132	251	34	96	121	計	223	245	0	2	243	計	1,590	1,669	7	91	1,571	計	4,801	5,007	337	47	4,623	
																			総計	6,746	7,172	378	236	6,558

※「Ⅰ. 事故・災害」及び「Ⅱ. 犯罪」については、2012年中に発生した新規事案のみ計上。

※「Ⅲ. その他」については、新規案件及び前年以前からの継続事案を計上。

※各犯罪には「未遂」と「致死」も含まれる。

事故・災害・事件等統計表 2012年【大洋州地域】

I. 事故・災害（新規事案のみ）						II. 犯罪（新規事案のみ）									III. その他（新規事案及び継続事案）								
						加害			被害														
件名	件数	人数	人数内訳			件名	件数	人数	人数内訳			件名	件数	人数	人数内訳			件名	件数	人数	人数内訳		
			死亡	負傷	その他				死亡	負傷	その他				死亡	負傷	その他				死亡	負傷	その他
レジャー・スポーツ事故	5	5	4	1	0	殺人	0	0	0	0	0	殺人	1	1	1	0	0	傷病	10	10	3	1	6
交通機関事故	5	7	1	4	2	麻薬	2	4	0	0	4	傷害・暴行	6	6	0	3	3	精神障害	14	14	0	0	14
自然災害	0	0	0	0	0	傷害・暴行	2	2	0	0	2	強姦・強制猥褻	1	1	0	1	0	自殺・同未遂	3	3	2	0	1
作業事故	1	1	0	1	0	強姦・強制猥褻	1	1	0	0	1	脅迫・恐喝	2	2	0	0	2	困窮	10	10	0	0	10
戦闘・暴動・クーデター	0	0	0	0	0	脅迫・恐喝	0	0	0	0	0	強盗・強奪	22	23	0	13	10	遺失・拾得物	143	146	0	0	146
その他	1	1	0	1	0	強盗	0	0	0	0	0	窃盗	100	112	0	3	109	被拘禁者援助	7	7	0	0	7
						窃盗	1	1	0	0	1	詐欺	5	5	0	0	5	所在調査	109	115	0	0	115
						詐欺	0	0	0	0	0	誘拐	0	0	0	0	0	安否照会	20	21	0	0	21
						外為法・関税法	0	0	0	0	0	テロ	0	0	0	0	0	行方不明	0	0	0	0	0
						出入国・査証関係犯罪	0	0	0	0	0	その他	3	3	0	1	2	その他	53	56	0	0	56
						道路交通法違反	1	1	0	0	1												
						売買春	0	0	0	0	0												
						銃刀法	0	0	0	0	0												
						その他	0	0	0	0	0												
計	12	14	5	7	2	計	7	9	0	0	9	計	140	153	1	21	131	計	369	382	5	1	376
																		総計	528	558	11	29	518

※「I. 事故・災害」及び「II. 犯罪」については、2012年中に発生した新規事案のみ計上。  
 ※「III. その他」については、新規案件及び前年以前からの継続事案を計上。  
 ※各犯罪には「未遂」と「致死」も含まれる。

事故・災害・事件等統計表 2012年【北米地域】

I. 事故・災害（新規事案のみ）						II. 犯罪（新規事案のみ）						III. その他（新規事案及び継続事案）											
						加害			被害														
件名	件数	人数	人数内訳			件名	件数	人数	人数内訳			件名	件数	人数	人数内訳			件名	件数	人数	人数内訳		
			死亡	負傷	その他				死亡	負傷	その他				死亡	負傷	その他				死亡	負傷	その他
レジャー・スポーツ事故	11	16	11	4	1	殺人	0	0	0	0	0	殺人	2	2	1	1	0	傷病	93	94	37	12	45
交通機関事故	18	34	6	24	4	麻薬	5	5	0	0	5	傷害・暴行	17	17	0	4	13	精神障害	46	46	0	6	40
自然災害	0	0	0	0	0	傷害・暴行	16	19	0	0	19	強姦・強制猥褻	6	6	0	1	5	自殺・同未遂	13	13	11	1	1
作業事故	1	1	1	0	0	強姦・強制猥褻	3	3	0	0	3	脅迫・恐喝	2	2	0	0	2	困窮	49	52	0	0	52
戦闘・暴動・クーデター	0	0	0	0	0	脅迫・恐喝	0	0	0	0	0	強盗・強奪	14	20	0	3	17	遺失・拾得物	764	779	0	0	779
その他	2	2	0	1	1	強盗	0	0	0	0	0	窃盗	413	447	0	1	446	被拘禁者援助	30	32	0	0	32
						窃盗	3	3	0	0	3	詐欺	23	24	0	0	24	所在調査	2,973	3,673	0	0	3,673
						詐欺	6	8	0	0	8	誘拐	0	0	0	0	0	安否照会	74	76	0	0	76
						外為法・関税法	2	2	0	0	2	テロ	0	0	0	0	0	行方不明	3	3	0	0	3
						出入国・査証関係犯罪	10	12	0	0	12	その他	5	5	0	0	5	その他	467	497	0	0	497
						道路交通法違反	20	20	0	0	20												
						売買春	2	2	0	0	2												
						銃刀法	1	1	0	0	1												
						その他	12	13	0	0	13												
計	32	53	18	29	6	計	80	88	0	0	88	計	482	523	1	10	512	計	4,512	5,265	48	19	5,198
																		総計	5,106	5,929	67	58	5,804

※「I. 事故・災害」及び「II. 犯罪」については、2012年中に発生した新規事案のみ計上。

※「III. その他」については、新規案件及び前年以前からの継続事案を計上。

※各犯罪には「未遂」と「致死」も含まれる。

事故・災害・事件等統計表 2012年【中南米地域】

Ⅰ. 事故・災害（新規事案のみ）						Ⅱ. 犯 罪（新規事案のみ）						Ⅲ. その他（新規事案及び継続事案）												
						加 害			被 害															
件名	件数	人数	人数内訳			件名	件数	人数	人数内訳			件名	件数	人数	人数内訳			件名	件数	人数	人数内訳			
			死亡	負傷	その他				死亡	負傷	その他				死亡	負傷	その他				死亡	負傷	その他	
レジャー・スポーツ事故	3	3	0	3	0	殺人	0	0	0	0	0	殺人	0	0	0	0	0	傷病	25	25	9	6	10	
交通機関事故	6	9	1	8	0	麻薬	2	3	0	0	3	傷害・暴行	2	2	0	2	0	精神障害	5	5	0	0	5	
自然災害	0	0	0	0	0	傷害・暴行	1	1	0	0	1	強姦・強制猥褻	1	1	0	0	1	自殺・同未遂	1	2	1	0	1	
作業事故	0	0	0	0	0	強姦・強制猥褻	0	0	0	0	0	脅迫・恐喝	4	4	0	0	4	困窮	19	19	1	0	18	
戦闘・暴動・クーデター	0	0	0	0	0	脅迫・恐喝	0	0	0	0	0	強盗・強奪	76	82	3	19	60	遺失・拾得物	47	52	0	0	52	
その他	1	1	0	1	0	強盗	0	0	0	0	0	窃盗	201	219	0	2	217	被拘禁者援助	3	3	0	0	3	
						窃盗	0	0	0	0	0	詐欺	14	15	0	0	15	所在調査	317	718	0	0	718	
						詐欺	0	0	0	0	0	誘拐	0	0	0	0	0	安否照会	11	11	0	0	11	
						外為法・関税法	1	1	0	0	1	テロ	0	0	0	0	0	行方不明	0	0	0	0	0	
						出入国・査証関係犯罪	1	1	0	0	1	その他	2	4	0	0	4	その他	91	94	0	0	94	
						道路交通法違反	0	0	0	0	0													
						売買春	0	0	0	0	0													
						銃刀法	0	0	0	0	0													
						その他	1	1	0	0	1													
計	10	13	1	12	0	計	6	7	0	0	7	計	300	327	3	23	301	計	519	929	11	6	912	
																			総計	835	1,276	15	41	1,220

※「Ⅰ. 事故・災害」及び「Ⅱ. 犯罪」については、2012年中に発生した新規事案のみ計上。

※「Ⅲ. その他」については、新規案件及び前年以前からの継続事案を計上。

※各犯罪には「未遂」と「致死」も含まれる。

事故・災害・事件等統計表 2012年【欧州地域】

I. 事故・災害（新規事案のみ）						II. 犯 罪（新規事案のみ）											III. その他（新規事案及び継続事案）						
						加 害					被 害												
件名	件数	人数	人数内訳			件名	件数	人数	人数内訳			件名	件数	人数	人数内訳			件名	件数	人数	人数内訳		
			死亡	負傷	その他				死亡	負傷	その他				死亡	負傷	その他				死亡	負傷	その他
レジャー・スポーツ事故	7	7	2	4	1	殺人	0	0	0	0	0	殺人	0	0	0	0	0	傷病	82	84	31	12	41
交通機関事故	23	84	1	19	64	麻薬	2	2	0	0	2	傷害・暴行	11	13	0	9	4	精神障害	68	69	0	0	69
自然災害	0	0	0	0	0	傷害・暴行	8	8	0	0	8	強姦・強制猥褻	5	5	1	0	4	自殺・同未遂	10	10	6	2	2
作業事故	0	0	0	0	0	強姦・強制猥褻	1	1	0	0	1	脅迫・恐喝	2	2	0	0	2	困窮	46	47	0	0	47
戦闘・暴動・クーデター	0	0	0	0	0	脅迫・恐喝	0	0	0	0	0	強盗・強奪	48	50	1	13	36	遺失・拾得物	858	883	0	0	883
その他	8	9	0	5	4	強盗	0	0	0	0	0	窃盗	2,572	2,774	0	5	2,769	被拘禁者援助	9	9	0	0	9
						窃盗	2	2	0	0	2	詐欺	90	97	0	0	97	所在調査	107	124	0	0	124
						詐欺	1	2	0	0	2	誘拐	0	0	0	0	0	安否照会	41	43	0	0	43
						外為法・関税法	1	1	0	0	1	テロ	0	0	0	0	0	行方不明	0	0	0	0	0
						出入国・査証関係犯罪	4	5	0	0	5	その他	3	6	0	0	6	その他	341	384	0	0	384
						道路交通法違反	6	6	0	0	6												
						売買春	0	0	0	0	0												
						銃刀法	1	1	0	0	1												
						その他	9	9	0	0	9												
計	38	100	3	28	69	計	35	37	0	0	37	計	2,731	2,947	2	27	2,918	計	1,562	1,653	37	14	1,602
																		総計	4,366	4,737	42	69	4,626

※「I. 事故・災害」及び「II. 犯罪」については、2012年中に発生した新規事案のみ計上。

※「III. その他」については、新規案件及び前年以前からの継続事案を計上。

※各犯罪には「未遂」と「致死」も含まれる。

事故・災害・事件等統計表 2012年【中東地域】

I. 事故・災害（新規事案のみ）						II. 犯 罪（新規事案のみ）						III. その他（新規事案及び継続事案）											
						加 害			被 害														
件名	件数	人数	人数内訳			件名	件数	人数	人数内訳			件名	件数	人数	人数内訳			件名	件数	人数	人数内訳		
			死亡	負傷	その他				死亡	負傷	その他				死亡	負傷	その他				死亡	負傷	その他
レジャー・スポーツ事故	2	2	2	0	0	殺人	0	0	0	0	殺人	2	6	6	0	0	傷病	14	14	7	3	4	
交通機関事故	3	4	0	3	1	麻薬	3	3	0	0	3	傷害・暴行	2	3	0	2	1	精神障害	2	2	0	0	2
自然災害	0	0	0	0	0	傷害・暴行	0	0	0	0	0	強姦・強制猥褻	5	5	0	0	5	自殺・同未遂	1	1	0	0	1
作業事故	0	0	0	0	0	強姦・強制猥褻	0	0	0	0	0	脅迫・恐喝	14	15	0	1	14	困窮	5	5	0	0	5
戦闘・暴動・クーデター	1	2	1	0	1	脅迫・恐喝	0	0	0	0	0	強盗・強奪	4	5	0	1	4	遺失・拾得物	55	55	0	0	55
その他	2	3	0	2	1	強盗	0	0	0	0	0	窃盗	21	21	0	0	21	被拘禁者援助	6	11	0	0	11
						窃盗	1	1	0	0	1	詐欺	22	24	0	0	24	所在調査	7	7	0	0	7
						詐欺	0	0	0	0	0	誘拐	0	0	0	0	0	安否照会	6	6	0	0	6
						外為法・関税法	0	0	0	0	0	テロ	0	0	0	0	0	行方不明	0	0	0	0	0
						出入国・査証関係犯罪	1	1	0	0	1	その他	3	3	0	0	3	その他	67	77	0	0	77
						道路交通法違反	0	0	0	0	0												
						売買春	0	0	0	0	0												
						銃刀法	0	0	0	0	0												
						その他	1	1	0	0	1												
計	8	11	3	5	3	計	6	6	0	0	6	計	73	82	6	4	72	計	163	178	7	3	168
																		総計	250	277	16	12	249

※「I. 事故・災害」及び「II. 犯罪」については、2012年中に発生した新規事案のみ計上。

※「III. その他」については、新規案件及び前年以前からの継続事案を計上。

※各犯罪には「未遂」と「致死」も含まれる。

事故・災害・事件等統計表 2012年【アフリカ地域】

I. 事故・災害（新規事案のみ）						II. 犯 罪（新規事案のみ）						III. その他（新規事案及び継続事案）											
						加 害			被 害														
件名	件数	人数	人数内訳			件名	件数	人数	人数内訳			件名	件数	人数	人数内訳			件名	件数	人数	人数内訳		
			死亡	負傷	その他				死亡	負傷	その他				死亡	負傷	その他				死亡	負傷	その他
レジャー・スポーツ事故	0	0	0	0	0	殺人	1	1	0	0	1	殺人	0	0	0	0	0	傷病	30	32	5	8	19
交通機関事故	7	9	1	1	7	麻薬	0	0	0	0	0	傷害・暴行	2	2	0	2	0	精神障害	1	1	0	0	1
自然災害	0	0	0	0	0	傷害・暴行	0	0	0	0	0	強姦・強制猥褻	0	0	0	0	0	自殺・同未遂	2	2	2	0	0
作業事故	1	1	0	1	0	強姦・強制猥褻	0	0	0	0	0	脅迫・恐喝	1	1	0	0	1	困窮	8	9	0	0	9
戦闘・暴動・クーデター	1	2	0	0	2	脅迫・恐喝	0	0	0	0	0	強盗・強奪	32	37	0	17	20	遺失・拾得物	16	17	0	0	17
その他	1	1	0	0	1	強盗	0	0	0	0	0	窃盗	96	99	0	3	96	被拘禁者援助	4	6	0	0	6
						窃盗	0	0	0	0	0	詐欺	10	12	0	0	12	所在調査	4	4	0	0	4
						詐欺	0	0	0	0	0	誘拐	0	0	0	0	0	安否照会	3	5	0	0	5
						外為法・関税法	0	0	0	0	0	テロ	0	0	0	0	0	行方不明	0	0	0	0	0
						出入国・査証関係犯罪	2	2	0	0	2	その他	0	0	0	0	0	その他	165	185	0	0	185
						道路交通法違反	1	1	0	0	1												
						売買春	0	0	0	0	0												
						銃刀法	0	0	0	0	0												
						その他	0	0	0	0	0												
計	10	13	1	2	10	計	4	4	0	0	4	計	141	151	0	22	129	計	233	261	7	8	246
																		総計	388	429	8	32	389

※「I. 事故・災害」及び「II. 犯罪」については、2012年中に発生した新規事案のみ計上。

※「III. その他」については、新規案件及び前年以前からの継続事案を計上。

※各犯罪には「未遂」と「致死」も含まれる。