

I 内航船舶輸送実績調査結果（平成23年5月分）の概要

1. 総輸送量

総輸送量は、27,222千トン（対前年同月比4.3%減）、13,679百万トンキロ（対前年同月比5.5%減）であった。

コンテナ及びシャーシ扱いの輸送量は、それぞれ1,209千トン、521千トンであった。

2. 用途別

貨物船は、トンベースで、対前年同月比5.9%減であり、トンキロベースでは、対前年同月比8.5%減であった。

また油送船は、トンベースで、対前年同月比0.3%増であり、トンキロベースでは、対前年同月比1.0%減であった。

3. 品目別

主要10品目は、トンベースで、対前年同月比が、砂利・砂・石材5.1%減、石灰石5.8%減、セメント3.7%減、鉄鋼13.1%減、石炭は増減なし、原油20.0%増、重油18.5%減、揮発油2.9%増、その他の石油及び石油製品1.4%減、化学薬品5.1%増であった。

トンキロベースでは、対前年同月比が、砂利・砂・石材8.5%減、石灰石3.7%減、セメント2.0%増、鉄鋼17.7%減、石炭16.4%増、原油1.8%増、重油16.5%減、揮発油4.5%増、その他の石油及び石油製品7.2%増、化学薬品1.3%増であった。

4. 燃料消費量及び航海距離

燃料消費量の合計は、184,419千リットル（対前年同月比4.5%減）であった。

内訳は、大型鋼船3.8%減、小型鋼船5.5%減、プッシャーバージ・台船10.4%減であった。

また、航海距離の合計は、12,724千キロメートル（対前年同月比4.9%減）であった。

内訳は、大型鋼船5.2%減、小型鋼船4.7%減、プッシャーバージ・台船2.7%減であった。

5. 輸送効率

内航船舶の合計は、41.7%であり、用途別にみると、貨物船は41.8%、油送船は41.2%であった。

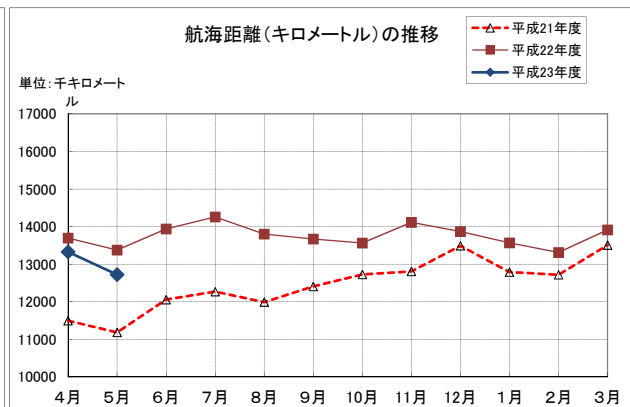
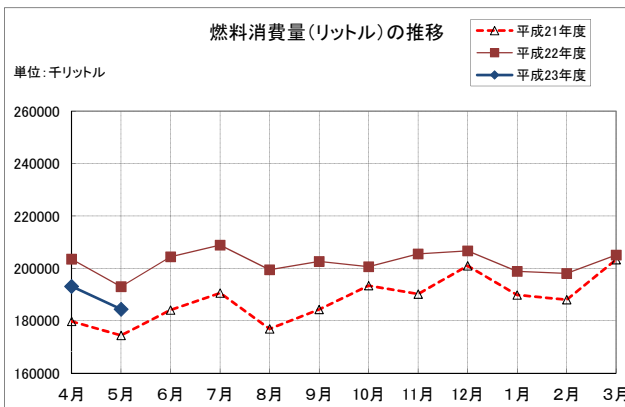
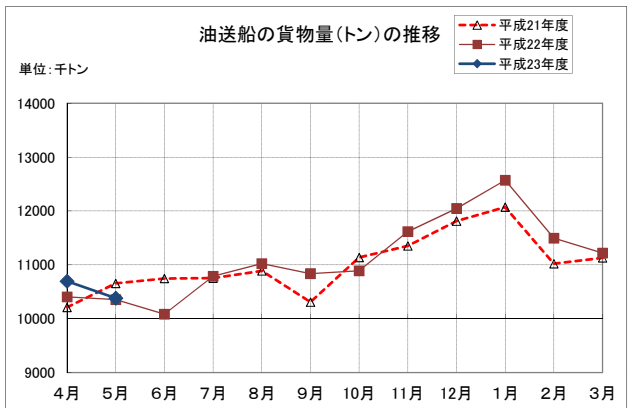
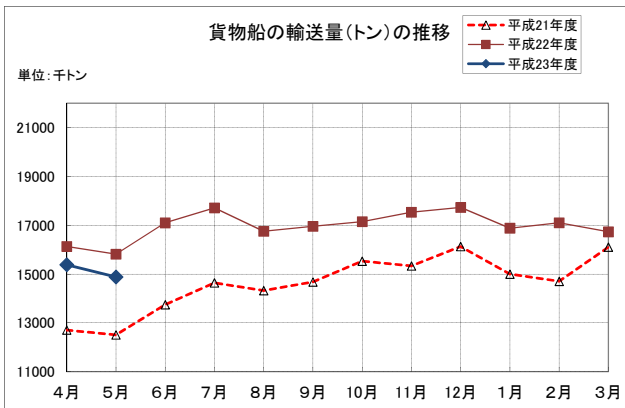
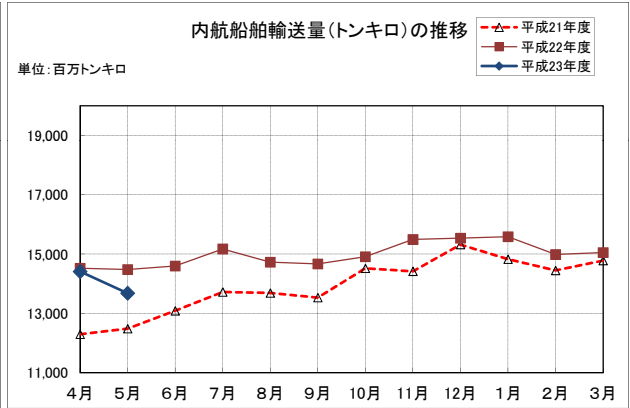
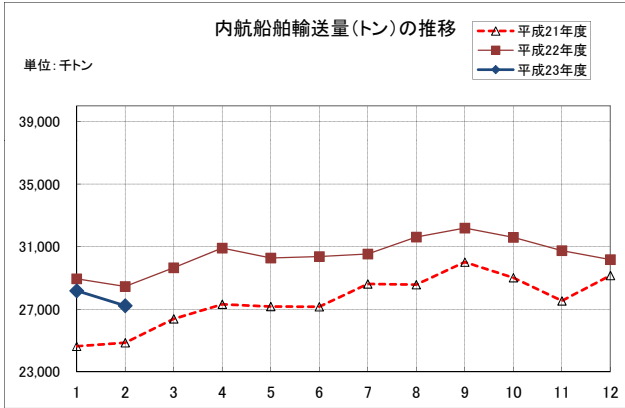
輸送量（平成23年5月分）

単位：M/T

項目	トン数（千トン）	前年同月比	トンキロ（千トンキロ）	前年同月比	
合計	27,222	95.7	13,678,788	94.5	
大型鋼船	16,036	97.2	9,543,994	96.4	
小型鋼船	9,229	95.4	3,716,135	89.8	
木船	-	-	-	-	
プッシャーバージ・台船	1,958	85.9	418,660	94.0	
貨物船	14,882	94.1	7,703,303	91.5	
（内コンテナ）	1,209	89.3	861,467	92.5	
（内シャーシ）	521	117.3	504,411	118.6	
大型鋼船	7,933	94.9	4,710,735	94.4	
小型鋼船	6,949	93.1	2,992,568	87.2	
木船	-	-	-	-	
油送船	10,382	100.3	5,556,826	99.0	
大型鋼船	8,103	99.4	4,833,259	98.5	
小型鋼船	2,279	103.3	723,567	102.8	
木船	-	-	-	-	
主要10品目	砂利・砂・石材	1,617	94.9	440,087	91.5
	石灰石	2,434	94.2	983,208	96.3
	セメント	2,394	96.3	1,277,208	102.0
	鉄鋼	3,443	86.9	1,691,974	82.3
	石炭	793	100.0	179,678	116.4
	原油	2,258	120.0	1,664,740	101.8
	重油	1,924	81.5	825,277	83.5
	揮発油	3,261	102.9	1,764,469	104.5
	その他の石油及び石油製品	1,046	98.6	560,496	107.2
化学薬品	1,556	105.1	628,864	101.3	

燃料消費量及び航海距離（平成23年5月分）

項目	燃料消費量（千リットル）				前年同月比	航海距離（千キロメートル）	前年同月比
	A重油	B重油	C重油	計			
合計	62,013	1,411	120,995	184,419	95.5	12,724	95.1
大型鋼船	21,701	380	103,056	125,137	96.2	5,620	94.8
小型鋼船	37,569	914	16,450	54,933	94.5	6,848	95.3
木船	-	-	-	-	-	-	-
プッシャーバージ・台船	2,743	117	1,489	4,348	89.6	255	97.3



輸送量（平成23年1月分～5月分までの累計）

単位：M/T

項 目		トン数（千トン）	前年同期比	トンキロ（千トンキロ）	前年同期比
合 計		147,908	110.8	73,709,212	109.8
大 型 鋼 船		88,152	102.8	51,691,660	102.1
小 型 鋼 船		49,197	128.1	19,809,301	135.6
木 船		-	-	-	-
プッシャーバージ・台船		10,562	112.4	2,208,251	119.2
貨 物 船		80,981	119.1	41,185,495	116.5
（内コンテナ）		6,499	114.1	4,473,860	108.4
（内シャーシ）		2,682	159.5	2,602,068	160.4
大 型 鋼 船		44,187	111.0	25,310,327	107.2
小 型 鋼 船		36,794	130.4	15,875,168	135.1
木 船		-	-	-	-
油 送 船		56,365	100.4	30,315,466	101.4
大 型 鋼 船		43,964	95.7	26,381,334	97.6
小 型 鋼 船		12,401	121.7	3,934,132	137.6
木 船		-	-	-	-
主 要 1 0 品 目	砂利・砂・石材	8,020	98.6	2,048,346	96.3
	石 灰 石	13,239	118.5	5,255,623	126.6
	セ メ ン ト	13,956	97.1	6,759,954	91.5
	鉄 鋼	18,131	144.5	9,033,435	138.5
	石 炭	4,642	124.1	1,073,396	93.6
	原 油	11,825	96.5	9,705,903	96.3
	重 油	11,073	90.0	4,599,048	95.6
	揮 発 油	17,443	101.6	8,913,486	105.7
	その他の石油及び石油製品	6,096	95.6	3,144,423	96.6
	化 学 薬 品	8,062	137.7	3,359,202	129.8

燃料消費量及び航海距離（平成23年1月分～5月分までの累計）

項 目	燃料消費量（千リットル）				前年同期比	航海距離（千キロメートル）	前年同期比
	A重油	B重油	C重油	計			
合 計	332,803	6,815	640,016	979,633	106.1	66,844	110.6
大 型 鋼 船	116,393	1,529	548,354	666,275	100.8	29,547	102.7
小 型 鋼 船	201,659	4,470	83,109	289,238	119.5	35,991	118.3
木 船	-	-	-	-	-	-	-
プッシャーバージ・台船	14,751	816	8,553	24,119	117.2	1,306	105.7

第1表 内航船舶

区分 品目		合計		鋼船及び木船	
		トン	トンキロ	トン	トンキロ
合計		27 222	13 678 788	25 264	13 260 129
穀物		177	75 628	161	74 115
野菜・果物		-	-	-	-
畜産物品		1	412	1	412
水産品		-	-	-	-
その他の農林産品		3	576	3	576
木材		215	123 267	161	111 932
薪炭		-	-	-	-
石炭		793	179 678	507	169 107
金属鉱	小計	191	21 262	191	21 262
	鉄	172	14 167	172	14 167
	硫黄	-	-	-	-
その他の金属		20	7 095	20	7 095
砂利・砂・石材		1 617	440 087	1 366	347 952
非金属鉱物	小計	5 244	2 879 917	4 704	2 755 725
	石灰	2 434	983 208	1 896	859 106
	原油	2 258	1 664 740	2 258	1 664 740
その他の非金属物		551	231 969	549	231 879
金属	小計	3 564	1 760 560	3 202	1 677 445
	鉄	3 443	1 691 974	3 081	1 608 859
	非鉄金	120	68 587	120	68 587
金属製品		69	19 029	69	19 029
機械	小計	630	482 158	630	482 147
	輸送用機械	488	395 989	488	395 978
	その他の機械	141	86 169	141	86 169
窯業品	小計	2 486	1 316 336	2 428	1 288 959
	セメント	2 394	1 277 208	2 337	1 249 891
	その他の窯業品	92	39 128	91	39 068
石油製品	小計	6 740	3 343 978	6 740	3 343 978
	重油	1 924	825 277	1 924	825 277
	揮発油	3 261	1 764 469	3 261	1 764 469
	L・P・G及びその他のガス その他の石油及び石油製品	508 1 046	193 736 560 496	508 1 046	193 736 560 496
石炭製品	小計	558	238 092	264	188 535
	コーク	553	235 897	259	186 340
	その他の石炭製品	4	2 195	4	2 195
化学薬品		1 556	628 864	1 546	627 234
化学肥料		47	42 194	47	42 194
その他の化学工業品		136	73 874	136	73 874
紙・パルプ		152	119 225	152	119 225
繊維工業品		-	-	-	-
食料工業品		101	58 024	61	46 977
日用工業品		-	-	-	-
その他の製造工業品		1 523	1 157 006	1 523	1 157 002
特種品	小計	1 412	718 256	1 365	712 085
	金属くず	281	163 770	281	163 770
	その他の特種品	1 131	554 485	1 084	548 314
分類不能のもの		8	365	8	365

輸 送 統 計 総 括 表

単位：1,000M/T

鋼 船 及 び 木 船						プッシャーバージ・台船	
大 型 鋼 船		小 型 鋼 船		木 船		トン	トンキロ
トン	トンキロ	トン	トンキロ	トン	トンキロ		
16 036	9 543 994	9 229	3 716 135	-	-	1 958	418 660
-	-	161	74 115	-	-	16	1 513
-	-	-	-	-	-	-	-
-	-	1	412	-	-	-	-
-	-	-	-	-	-	-	-
-	-	3	576	-	-	-	-
99	67 690	61	44 242	-	-	55	11 335
-	-	-	-	-	-	-	-
332	132 645	175	36 462	-	-	286	10 571
177	14 725	14	6 537	-	-	-	-
165	11 644	7	2 523	-	-	-	-
-	-	-	-	-	-	-	-
12	3 081	7	4 014	-	-	-	-
226	150 449	1 140	197 504	-	-	251	92 134
3 969	2 512 275	735	243 450	-	-	540	124 192
1 643	782 286	253	76 821	-	-	538	124 102
2 237	1 660 215	22	4 525	-	-	-	-
89	69 774	460	162 105	-	-	2	90
574	291 871	2 627	1 385 575	-	-	362	83 115
565	281 966	2 516	1 326 893	-	-	362	83 115
9	9 904	111	58 682	-	-	-	-
2	2 933	68	16 096	-	-	-	-
483	392 890	146	89 257	-	-	0	11
475	392 009	13	3 969	-	-	0	11
8	881	133	85 288	-	-	-	-
2 365	1 264 143	63	24 816	-	-	58	27 377
2 298	1 240 476	39	9 415	-	-	57	27 317
67	23 667	24	15 401	-	-	1	60
5 558	3 041 915	1 182	302 063	-	-	-	-
1 247	652 785	678	172 492	-	-	-	-
2 939	1 702 099	322	62 370	-	-	-	-
504	191 896	4	1 840	-	-	-	-
868	495 134	178	65 361	-	-	-	-
120	113 506	143	75 029	-	-	294	49 557
120	113 506	139	72 834	-	-	294	49 557
-	-	4	2 195	-	-	-	-
408	174 389	1 137	452 845	-	-	10	1 631
0	41	47	42 153	-	-	-	-
62	31 568	74	42 306	-	-	-	-
99	88 942	53	30 283	-	-	-	-
-	-	-	-	-	-	-	-
42	33 003	19	13 975	-	-	40	11 046
-	-	-	-	-	-	-	-
1 123	1 012 449	400	144 553	-	-	0	4
394	218 562	971	493 522	-	-	47	6 171
11	6 900	270	156 871	-	-	-	-
383	211 663	701	336 652	-	-	47	6 171
-	-	8	365	-	-	-	-

(注) 木船については、平成18年4月から調査対象隻数が一隻のみとなったため、小型鋼船に含めて集計している。

第2表-1 大型鋼船、品目別、用途別、

区分 品目		合計			
		合計		貨物船	
		トン	トンキロ	トン	トンキロ
合計		16 036	9 543 994	7 933	4 710 735
穀物		-	-	-	-
野菜・果物		-	-	-	-
畜産品		-	-	-	-
水産品		-	-	-	-
その他の農林産品		-	-	-	-
木材		99	67 690	99	67 690
薪炭		-	-	-	-
石炭		332	132 645	332	132 645
金属	小計	177	14 725	177	14 725
	鉄	165	11 644	165	11 644
	硫黄	-	-	-	-
	その他の金属	12	3 081	12	3 081
砂利・砂・石材		226	150 449	226	150 449
非金属	小計	3 969	2 512 275	1 732	852 060
	石灰	1 643	782 286	1 643	782 286
	原油	2 237	1 660 215	-	-
	その他の非金属	89	69 774	89	69 774
金属	小計	574	291 871	574	291 871
	鉄	565	281 966	565	281 966
	非鉄金属	9	9 904	9	9 904
金属製品		2	2 933	2	2 933
機械	小計	483	392 890	483	392 890
	輸送用機械	475	392 009	475	392 009
	その他の機械	8	881	8	881
窯業品	小計	2 365	1 264 143	2 365	1 264 143
	セメント	2 298	1 240 476	2 298	1 240 476
	その他の窯業品	67	23 667	67	23 667
石油製品	小計	5 558	3 041 915	116	52 262
	重油	1 247	652 785	-	-
	揮発油	2 939	1 702 099	-	-
	L・P・G及びその他のガス	504	191 896	59	22 898
	その他の石油及び石油製品	868	495 134	57	29 364
石炭製品	小計	120	113 506	120	113 506
	コークス	120	113 506	120	113 506
	その他の石炭製品	-	-	-	-
化学薬品		408	174 389	43	20 794
化学肥料		0	41	0	41
その他の化学工業品		62	31 568	3	1 773
紙・パルプ		99	88 942	99	88 942
繊維工業品		-	-	-	-
食料工業品		42	33 003	42	33 003
日用工業品		-	-	-	-
その他の製造工業品		1 123	1 012 449	1 123	1 012 449
特種品	小計	394	218 562	394	218 562
	金属くず	11	6 900	11	6 900
	その他の特種品	383	211 663	383	211 663
分類不能のもの		-	-	-	-

第2表-2 大型鋼船、品目別、用途別、

品目		1,000G/T以上~2,000G/T未満			
		計		貨物船	
		トン	トンキロ	トン	トンキロ
合計		850	424 915	168	71 505
穀物		-	-	-	-
野菜・果物		-	-	-	-
畜産品		-	-	-	-
水産品		-	-	-	-
その他の農林産品		-	-	-	-
木材		-	-	-	-
薪炭		-	-	-	-
石		6	5 822	6	5 822
金属	小計	-	-	-	-
鉄	鉄	-	-	-	-
鋳	鋳	-	-	-	-
硫	硫	-	-	-	-
硫酸	硫酸	-	-	-	-
その他の金属	その他の金属	-	-	-	-
砂利・砂・石材		-	-	-	-
非金属	小計	45	20 093	11	9 353
金属	石	3	501	3	501
鉄	原油	34	10 740	-	-
物	その他の非金属	7	8 852	7	8 852
金属	小計	9	9 904	9	9 904
鉄	鉄	-	-	-	-
非	非鉄金属	9	9 904	9	9 904
金	金属製品	-	-	-	-
機械	小計	-	-	-	-
	輸送用機械	-	-	-	-
	その他の機械	-	-	-	-
窯業品	小計	92	28 703	92	28 703
	セメント	74	22 625	74	22 625
	その他の窯業品	18	6 077	18	6 077
石油製品	小計	619	323 864	15	9 223
	重油	112	87 389	-	-
	揮発油	404	185 795	-	-
	L・P・G及びその他のガス	14	10 037	-	-
	その他の石油及び石油製品	89	40 643	15	9 223
石炭製品	小計	-	-	-	-
	コークス	-	-	-	-
	その他の石炭製品	-	-	-	-
化学製品	化学薬品	41	24 131	8	2 370
化学肥料		-	-	-	-
その他の化学工業品		10	6 268	-	-
紙・パルプ		-	-	-	-
繊維工業品		-	-	-	-
食料工業品		-	-	-	-
日用工業品		-	-	-	-
その他の製造工業品		-	-	-	-
特種品	小計	27	6 131	27	6 131
	金属くず	-	-	-	-
	その他の特種品	27	6 131	27	6 131
分類不能のもの		-	-	-	-

第3表-1 大型鋼船、品目別、

区分 品目		合計			
		貨物船		内コンテナ	
		ト	ン	ト	ン
計		7 932 659	4 710 735 196	824 035	704 181 851
穀物		-	-	-	-
野菜・果物		-	-	-	-
畜産品		-	-	-	-
水産品		-	-	-	-
その他の農林産品		-	-	-	-
木材		99 392	67 689 604	-	-
薪炭		-	-	-	-
石炭		332 347	132 644 805	-	-
金属	小計	177 305	14 725 374	-	-
	鉄	164 979	11 644 054	-	-
	硫黄	-	-	-	-
その他の金属		12 326	3 081 321	-	-
砂利・砂・石材		226 030	150 448 779	-	-
非金属	小計	1 732 053	852 059 883	-	-
	石灰	1 642 700	782 285 827	-	-
	原油	-	-	-	-
その他の非金属		89 353	69 774 056	-	-
金属	小計	574 406	291 870 553	-	-
	鉄	565 217	281 966 061	-	-
	非鉄金属	9 189	9 904 492	-	-
金属製品		1 922	2 933 064	-	-
機械	小計	483 389	392 889 756	7 910	6 431 051
	輸送用機械	475 413	392 009 033	7 910	6 431 051
	その他の機械	7 976	880 722	-	-
窯業品	小計	2 364 997	1 264 143 095	-	-
	セメント	2 297 945	1 240 476 363	-	-
	その他の窯業品	67 052	23 666 732	-	-
石油製品	小計	116 201	52 261 698	-	-
	揮発油	-	-	-	-
	L・P・G及びその他のガス	58 852	22 897 615	-	-
その他の石油及び石油製品		57 349	29 364 083	-	-
石炭製品	小計	120 308	113 505 918	-	-
	コーク	120 308	113 505 918	-	-
	その他の石炭製品	-	-	-	-
化学薬品		43 142	20 793 514	5 159	5 054 314
化学肥料		100	40 929	-	-
その他の化学工業品		2 614	1 772 529	-	-
紙・パルプ		98 752	88 941 657	39 931	42 720 451
繊維工業品		-	-	-	-
食料工業品		42 400	33 002 547	-	-
日用工業品		-	-	-	-
その他の製造工業品		1 123 227	1 012 449 219	761 788	640 329 371
特種品	小計	394 076	218 562 270	9 247	9 646 664
	金属	11 311	6 899 741	-	-
	その他の特種品	382 765	211 662 529	9 247	9 646 664
分類不能のもの		-	-	-	-

(注) 合計の内コンテナと内シャーシは、「専用船」、「コンテナ専用船」、「RORO船」、「その他の貨物船」のコンテナ

専用船等用途別、輸送トン数、トンキロ表

単位：M/T

内シャーシ		専用船		コンテナ専用船		
ト	ン	トンキロ	ト	ン	トンキロ	
521	172	504 411 079	4 241 278	2 243 346 134	187 680	102 324 465
-	-	-	-	-	-	-
-	-	-	-	-	-	-
-	-	-	-	-	-	-
-	-	-	-	-	-	-
-	-	-	-	-	-	-
56		51 504	-	-	-	-
-	-	-	-	-	-	-
-		-	47 392	16 739 324	-	-
-	-	-	-	-	-	-
-	-	-	-	-	-	-
-	-	-	-	-	-	-
-	-	-	-	-	-	-
-	-	-	-	-	-	-
-		-	59 736	44 507 299	-	-
-		-	1 513 611	738 977 767	-	-
-		-	1 513 611	738 977 767	-	-
-	-	-	-	-	-	-
-	-	-	-	-	-	-
4 961		6 213 306	-	-	-	-
4 961		6 213 306	-	-	-	-
-	-	-	-	-	-	-
-	-	-	-	-	-	-
164 598		164 603 241	115 961	69 854 606	-	-
164 598		164 603 241	115 961	69 854 606	-	-
-	-	-	-	-	-	-
-		-	2 353 552	1 260 307 805	-	-
-		-	2 297 245	1 240 285 792	-	-
-		-	56 307	20 022 013	-	-
-	-	-	-	-	-	-
-	-	-	-	-	-	-
-	-	-	-	-	-	-
-	-	-	-	-	-	-
-	-	-	-	-	-	-
-	-	-	-	-	-	-
-	-	-	-	-	-	-
-	-	-	-	-	-	-
-	-	-	-	-	-	-
324 505		309 762 901	-	-	181 475	96 203 804
27 052		23 780 126	84 222	41 709 391	1 047	1 066 348
-	-	-	-	-	-	-
27 052		23 780 126	84 222	41 709 391	1 047	1 066 348
-	-	-	-	-	-	-

テナとシャーシの合計値である。

第3表-2 大型鋼船、品目別、

区分 品目		RORO船				
		計		内コンテナ		内
		トン	トンキロ	トン	トンキロ	トン
合計		1 261 075	1 174 787 038	533 574	510 994 600	518 226
穀物		-	-	-	-	-
野菜・果物		-	-	-	-	-
畜産品		-	-	-	-	-
水産品		-	-	-	-	-
その他の農林産品		-	-	-	-	-
木材		56	51 504	-	-	56
薪炭		-	-	-	-	-
石炭		-	-	-	-	-
金属	計	-	-	-	-	-
	鉄	-	-	-	-	-
	鋁	-	-	-	-	-
その他の金属		-	-	-	-	-
砂利・砂・石材		-	-	-	-	-
非金属	計	-	-	-	-	-
	石	-	-	-	-	-
	灰	-	-	-	-	-
その他の非金属		-	-	-	-	-
金属	計	28 041	18 023 220	-	-	4 961
	鉄	28 041	18 023 220	-	-	4 961
	非鉄金	-	-	-	-	-
金属製品		-	-	-	-	-
機械	計	307 996	286 515 530	-	-	164 598
	輸送用機械	307 996	286 515 530	-	-	164 598
その他の機械		-	-	-	-	-
窯業品	計	-	-	-	-	-
	セメント	-	-	-	-	-
その他の窯業品		-	-	-	-	-
石油製品	計	-	-	-	-	-
	重油	-	-	-	-	-
	揮発油	-	-	-	-	-
L・P・G及びその他のガス		-	-	-	-	-
その他の石油及び石油製品		-	-	-	-	-
石炭製品	計	-	-	-	-	-
	コーク	-	-	-	-	-
その他の石炭製品		-	-	-	-	-
化学薬品		-	-	-	-	-
化学肥料		-	-	-	-	-
その他の化学工業品		-	-	-	-	-
紙・パルプ		75 691	70 644 462	39 931	42 720 451	-
繊維工業品		-	-	-	-	-
食料工業品		-	-	-	-	-
日用工業品		-	-	-	-	-
その他の製造工業品		809 948	769 456 735	485 443	459 693 834	324 505
特種品	計	39 343	30 095 587	8 200	8 580 316	24 106
	金属	-	-	-	-	-
	その他の特種品	39 343	30 095 587	8 200	8 580 316	24 106
分類不能のもの		-	-	-	-	-

(注) 合計の内コンテナと内シャーシは、「専用船」、「コンテナ専用船」、「RORO船」、「その他の貨物船」のコンテナ

専用船等用途別、輸送トン数、トンキロ表

単位 : M/T

シャーシ	その他の貨物船					
	計		内コンテナ		内シャーシ	
	トン	キロ	トン	キロ	トン	キロ
502 015 899	2 242 626	1 190 277 559	102 780	90 862 785	2 946	2 395 180
-	-	-	-	-	-	-
-	-	-	-	-	-	-
-	-	-	-	-	-	-
-	-	-	-	-	-	-
51 504	99 336	67 638 100	-	-	-	-
-	-	-	-	-	-	-
-	284 955	115 905 481	-	-	-	-
-	177 305	14 725 374	-	-	-	-
-	164 979	11 644 054	-	-	-	-
-	-	-	-	-	-	-
-	12 326	3 081 321	-	-	-	-
-	166 294	105 941 480	-	-	-	-
-	218 442	113 082 116	-	-	-	-
-	129 089	43 308 060	-	-	-	-
-	-	-	-	-	-	-
-	89 353	69 774 056	-	-	-	-
6 213 306	546 365	273 847 334	-	-	-	-
6 213 306	537 176	263 942 842	-	-	-	-
-	9 189	9 904 492	-	-	-	-
-	1 922	2 933 064	-	-	-	-
164 603 241	59 433	36 519 619	7 910	6 431 051	-	-
164 603 241	51 457	35 638 897	7 910	6 431 051	-	-
-	7 976	880 722	-	-	-	-
-	11 445	3 835 290	-	-	-	-
-	700	190 571	-	-	-	-
-	10 745	3 644 719	-	-	-	-
-	116 201	52 261 698	-	-	-	-
-	-	-	-	-	-	-
-	-	-	-	-	-	-
-	58 852	22 897 615	-	-	-	-
-	57 349	29 364 083	-	-	-	-
-	58 436	44 192 818	-	-	-	-
-	58 436	44 192 818	-	-	-	-
-	-	-	-	-	-	-
-	33 051	13 802 359	-	-	-	-
-	100	40 929	-	-	-	-
-	2 614	1 772 529	-	-	-	-
-	23 061	18 297 195	-	-	-	-
-	-	-	-	-	-	-
-	42 400	33 002 547	-	-	-	-
-	-	-	-	-	-	-
309 762 901	131 804	146 788 680	94 870	84 431 734	-	-
21 384 946	269 464	145 690 945	-	-	2 946	2 395 180
-	11 311	6 899 741	-	-	-	-
21 384 946	258 153	138 791 204	-	-	2 946	2 395 180
-	-	-	-	-	-	-

テナとシャーシの合計値である。

第4表-1 小型鋼船、品目別、用途別、

区分 品目		合計			
		合計		貨物船	
		トン	トンキロ	トン	トンキロ
合計		9 229	3 716 135	6 949	2 992 568
穀物		161	74 115	161	74 115
野菜・果物		-	-	-	-
畜産品		1	412	1	412
水産品		-	-	-	-
その他の農林産品		3	576	3	576
木材		61	44 242	61	44 242
薪炭		-	-	-	-
石炭		175	36 462	175	36 462
金属	小計	14	6 537	14	6 537
	鉄	7	2 523	7	2 523
	硫黄	-	-	-	-
	その他の金属	7	4 014	7	4 014
砂利・砂・石材		1 140	197 504	1 140	197 504
非金属	小計	735	243 450	712	238 093
	石灰	253	76 821	253	76 821
	原油	22	4 525	-	-
	その他の非金属	460	162 105	458	161 272
金属	小計	2 627	1 385 575	2 627	1 385 575
	鉄	2 516	1 326 893	2 516	1 326 893
	非鉄金属	111	58 682	111	58 682
金属製品		68	16 096	68	16 096
機械	小計	146	89 257	146	89 257
	輸送用機械	13	3 969	13	3 969
	その他の機械	133	85 288	133	85 288
窯業品	小計	63	24 816	63	24 816
	セメント	39	9 415	39	9 415
	その他の窯業品	24	15 401	24	15 401
石油製品	小計	1 182	302 063	38	20 565
	重油	678	172 492	0	193
	揮発油	322	62 370	-	-
	L・P・G及びその他のガス	4	1 840	-	-
	その他の石油及び石油製品	178	65 361	38	20 372
石炭製品	小計	143	75 029	143	75 029
	コークス	139	72 834	139	72 834
	その他の石炭製品	4	2 195	4	2 195
化学薬品		1 137	452 845	46	25 269
化学肥料		47	42 153	47	42 153
その他の化学工業品		74	42 306	53	33 170
紙・パルプ		53	30 283	53	30 283
繊維工業品		-	-	-	-
食料工業品		19	13 975	19	13 975
日用工業品		-	-	-	-
その他の製造工業品		400	144 553	400	144 553
特種品	小計	971	493 522	971	493 522
	金属くず	270	156 871	270	156 871
	その他の特種品	701	336 652	701	336 652
分類不能のもの		8	365	8	365

(注) 平成18年4月から小型鋼船には、木船を含んでいる。

トン数階級別、輸送トン数、トンキロ表

単位：1,000M/T

		500G/T未満～100G/T以上					
油送船		計		貨物船		油送船	
トン	トンキロ	トン	トンキロ	トン	トンキロ	トン	トンキロ
2 279	723 567	9 192	3 712 377	6 949	2 992 568	2 243	719 810
-	-	161	74 115	161	74 115	-	-
-	-	-	-	-	-	-	-
-	-	1	412	1	412	-	-
-	-	-	-	-	-	-	-
-	-	3	576	3	576	-	-
-	-	61	44 242	61	44 242	-	-
-	-	-	-	-	-	-	-
-	-	175	36 462	175	36 462	-	-
-	-	14	6 537	14	6 537	-	-
-	-	7	2 523	7	2 523	-	-
-	-	-	-	-	-	-	-
-	-	7	4 014	7	4 014	-	-
-	-	1 140	197 504	1 140	197 504	-	-
23	5 357	735	243 450	712	238 093	23	5 357
-	-	253	76 821	253	76 821	-	-
22	4 525	22	4 525	-	-	22	4 525
2	832	460	162 105	458	161 272	2	832
-	-	2 627	1 385 575	2 627	1 385 575	-	-
-	-	2 516	1 326 893	2 516	1 326 893	-	-
-	-	111	58 682	111	58 682	-	-
-	-	68	16 096	68	16 096	-	-
-	-	146	89 257	146	89 257	-	-
-	-	13	3 969	13	3 969	-	-
-	-	133	85 288	133	85 288	-	-
-	-	63	24 816	63	24 816	-	-
-	-	39	9 415	39	9 415	-	-
-	-	24	15 401	24	15 401	-	-
1 144	281 498	1 154	299 626	38	20 565	1 116	279 061
677	172 299	657	170 498	0	193	657	170 306
322	62 370	317	62 040	-	-	317	62 040
4	1 840	4	1 840	-	-	4	1 840
140	44 989	176	65 248	38	20 372	138	44 876
-	-	143	75 029	143	75 029	-	-
-	-	139	72 834	139	72 834	-	-
-	-	4	2 195	4	2 195	-	-
1 091	427 575	1 129	451 524	46	25 269	1 083	426 255
-	-	47	42 153	47	42 153	-	-
20	9 136	74	42 306	53	33 170	20	9 136
-	-	53	30 283	53	30 283	-	-
-	-	-	-	-	-	-	-
-	-	19	13 975	19	13 975	-	-
-	-	-	-	-	-	-	-
-	-	400	144 553	400	144 553	-	-
-	-	971	493 522	971	493 522	-	-
-	-	270	156 871	270	156 871	-	-
-	-	701	336 652	701	336 652	-	-
-	-	8	365	8	365	-	-

第5表-1 小型鋼船及び木船、コンテナ品目別、トン数階級別、輸送トン数、トンキロ表
 単位：M/T

品目		区分	合計			
			貨物船		内コンテナ	
			トン	トンキロ	トン	トンキロ
合計			6 949 487	2 992 567 976	384 716	157 285 311
穀物			160 711	74 114 508	4 420	2 178 693
野菜・果物			-	-	-	-
畜産品			1 100	411 514	-	-
水産品			-	-	-	-
その他の農林産品			2 880	575 824	-	-
木材			61 142	44 242 117	1 500	622 272
薪炭			-	-	-	-
石炭			175 032	36 461 808	-	-
金属鉱計			13 942	6 536 863	-	-
鉄鉱石			6 643	2 522 727	-	-
硫黄			-	-	-	-
その他の金属鉱			7 299	4 014 136	-	-
砂利・砂・石材			1 139 966	197 503 546	-	-
非金属鉱計			711 731	238 093 084	3 000	1 986 270
石灰石			253 320	76 820 656	-	-
原油			-	-	-	-
その他の非金属鉱物			458 411	161 272 427	3 000	1 986 270
金属計			2 627 133	1 385 574 932	-	-
鉄鋼			2 516 007	1 326 892 591	-	-
非鉄金属			111 126	58 682 341	-	-
金属製品			67 538	16 095 981	-	-
機械計			146 273	89 257 398	2 655	1 164 408
輸送用機械			12 777	3 968 962	2 305	697 889
その他の機械			133 497	85 288 436	350	466 519
窯業計			63 181	24 816 221	-	-
セメント			38 789	9 414 938	-	-
その他の窯業品			24 392	15 401 282	-	-
石油製品計			38 200	20 565 022	-	-
重油			276	192 704	-	-
揮発油			-	-	-	-
L・P・G及びその他のガス			-	-	-	-
その他の石油及び石油製品			37 924	20 372 318	-	-
石炭製品計			143 286	75 029 107	-	-
コークス			138 897	72 833 959	-	-
その他の石炭製品			4 388	2 195 149	-	-
化学薬品			46 073	25 269 489	-	-
化学肥料			46 976	42 153 085	1 023	1 070 447
その他の化学工業品			53 381	33 169 930	29 538	17 872 022
紙・パルプ			53 071	30 283 280	-	-
繊維工業品			-	-	-	-
食料工業品			19 095	13 974 723	-	-
日用工業品			-	-	-	-
その他の製造工業品			399 705	144 552 609	339 360	131 508 330
特種品計			971 069	493 522 396	3 220	882 871
金属くず			270 080	156 870 723	-	-
その他の特種品			700 988	336 651 673	3 220	882 871
分類不能のもの			8 002	364 539	-	-

第5表-2 小型鋼船及び木船、コンテナ品目別、トン数階級別、輸送トン数、トンキロ表

単位：M/T

500G/T未満～100G/T以上				100G/T未満			
貨物船		内コンテナ		貨物船		内コンテナ	
トン	トンキロ	トン	トンキロ	トン	トンキロ	トン	トンキロ
6 949 487	2 992 567 976	384 716	157 285 311	-	-	-	-
160 711	74 114 508	4 420	2 178 693	-	-	-	-
-	-	-	-	-	-	-	-
1 100	411 514	-	-	-	-	-	-
-	-	-	-	-	-	-	-
2 880	575 824	-	-	-	-	-	-
61 142	44 242 117	1 500	622 272	-	-	-	-
-	-	-	-	-	-	-	-
175 032	36 461 808	-	-	-	-	-	-
13 942	6 536 863	-	-	-	-	-	-
6 643	2 522 727	-	-	-	-	-	-
-	-	-	-	-	-	-	-
7 299	4 014 136	-	-	-	-	-	-
1 139 966	197 503 546	-	-	-	-	-	-
711 731	238 093 084	3 000	1 986 270	-	-	-	-
253 320	76 820 656	-	-	-	-	-	-
-	-	-	-	-	-	-	-
458 411	161 272 427	3 000	1 986 270	-	-	-	-
2 627 133	1 385 574 932	-	-	-	-	-	-
2 516 007	1 326 892 591	-	-	-	-	-	-
111 126	58 682 341	-	-	-	-	-	-
67 538	16 095 981	-	-	-	-	-	-
146 273	89 257 398	2 655	1 164 408	-	-	-	-
12 777	3 968 962	2 305	697 889	-	-	-	-
133 497	85 288 436	350	466 519	-	-	-	-
63 181	24 816 221	-	-	-	-	-	-
38 789	9 414 938	-	-	-	-	-	-
24 392	15 401 282	-	-	-	-	-	-
38 200	20 565 022	-	-	-	-	-	-
276	192 704	-	-	-	-	-	-
-	-	-	-	-	-	-	-
-	-	-	-	-	-	-	-
37 924	20 372 318	-	-	-	-	-	-
143 286	75 029 107	-	-	-	-	-	-
138 897	72 833 959	-	-	-	-	-	-
4 388	2 195 149	-	-	-	-	-	-
46 073	25 269 489	-	-	-	-	-	-
46 976	42 153 085	1 023	1 070 447	-	-	-	-
53 381	33 169 930	29 538	17 872 022	-	-	-	-
53 071	30 283 280	-	-	-	-	-	-
-	-	-	-	-	-	-	-
19 095	13 974 723	-	-	-	-	-	-
-	-	-	-	-	-	-	-
399 705	144 552 609	339 360	131 508 330	-	-	-	-
971 069	493 522 396	3 220	882 871	-	-	-	-
270 080	156 870 723	-	-	-	-	-	-
700 988	336 651 673	3 220	882 871	-	-	-	-
8 002	364 539	-	-	-	-	-	-

第6表 木船、品目別、用途別、トン数階級別、輸送トン数、トンキロ表

単位：1,000M/T

区分 品目		合計					
		合計		貨物船		油送船	
		トン	トンキロ	トン	トンキロ	トン	トンキロ
合計		-	-	-	-	-	-
穀物		-	-	-	-	-	-
野菜・果物		-	-	-	-	-	-
畜産品		-	-	-	-	-	-
水産品		-	-	-	-	-	-
その他の農林産品		-	-	-	-	-	-
木材		-	-	-	-	-	-
薪炭		-	-	-	-	-	-
石炭		-	-	-	-	-	-
金属	小計	-	-	-	-	-	-
	鉄	-	-	-	-	-	-
	鋁	-	-	-	-	-	-
非金属	小計	-	-	-	-	-	-
	硫	-	-	-	-	-	-
	その他の金属	-	-	-	-	-	-
砂利・砂・石材		-	-	-	-	-	-
非金属	小計	-	-	-	-	-	-
	石	-	-	-	-	-	-
	灰	-	-	-	-	-	-
金属	小計	-	-	-	-	-	-
	鉄	-	-	-	-	-	-
	鋼	-	-	-	-	-	-
金 属 製 品		-	-	-	-	-	-
機 械	小計	-	-	-	-	-	-
	輸送用機械	-	-	-	-	-	-
その他の機械		-	-	-	-	-	-
窯 業 品	小計	-	-	-	-	-	-
	セメント	-	-	-	-	-	-
その他の窯業品		-	-	-	-	-	-
石 油 製 品	小計	-	-	-	-	-	-
	揮発油	-	-	-	-	-	-
	L・P・G及びその他のガス	-	-	-	-	-	-
その他の石油及び石油製品		-	-	-	-	-	-
石 炭 製 品	小計	-	-	-	-	-	-
	コーク	-	-	-	-	-	-
その他の石炭製品		-	-	-	-	-	-
化学薬品		-	-	-	-	-	-
化学肥料		-	-	-	-	-	-
その他の化学工業品		-	-	-	-	-	-
紙・パルプ		-	-	-	-	-	-
繊維工業品		-	-	-	-	-	-
食料工業品		-	-	-	-	-	-
日用工業品		-	-	-	-	-	-
その他の製造工業品		-	-	-	-	-	-
特 種 品	小計	-	-	-	-	-	-
	金属くず	-	-	-	-	-	-
その他の特種品		-	-	-	-	-	-
分類不能のもの		-	-	-	-	-	-

(注) 木船については、平成18年4月から調査対象隻数が一隻のみとなったため、小型鋼船に含めて集計している。

第9表 内航船舶、船型別、

項目・単位		区分	合計																
				計															
輸	送	ト	ン	数	千	ト	ン	27 222	25 264										
ト	ン	キ	ロ	千	ト	ン	キ	ロ	13 678 788	13 260 129									
載	貨	重	量	ト	ン	キ	ロ	千	ト	ン	キ	ロ	32 832 022	31 936 960					
航	海	距	離	千	キ	ロ	メ	ー	ト	ル	12 724	12 468							
燃 料 消 費 量	計			千	リ	ッ	ト	ル	184 419	180 071									
	A	重	油	千	リ	ッ	ト	ル	62 013	59 270									
	B	重	油	千	リ	ッ	ト	ル	1 411	1 294									
	C	重	油	千	リ	ッ	ト	ル	120 995	119 506									
1	ト	ン	当	り	平	均	輸	送	キ	ロ	キ	ロ	メ	ー	ト	ル	502.49	524.85	
1	ト	ン	キ	ロ	当	り	燃	料	消	費	量	リ	ッ	ト	ル	0.013	0.014		
1	キ	ロ	メ	ー	ト	ル	当	り	燃	料	消	費	量	リ	ッ	ト	ル	14.49	14.44
輸	送	効	率	パ	ー	セ	ン	ト	41.66	41.52									

(注) 木船については、平成18年4月から調査対象隻数が一隻のみとなったため、小型鋼船に含めて集計している。

船質別、燃料消費量

鋼船及び木船			プッシャーバージ 又は台船
大型鋼船	小型鋼船	木船	
16 036	9 229	-	1 958
9 543 994	3 716 135	-	418 660
24 278 660	7 658 300	-	895 062
5 620	6 848	-	255
125 137	54 933	-	4 348
21 701	37 569	-	2 743
380	914	-	117
103 056	16 450	-	1 489
595.16	402.68	-	213.84
0.013	0.015	-	0.010
22.27	8.02	-	17.02
39.31	48.52	-	46.77

第10表 内航船舶、用途別、

項目・単位		区分	合計	貨物船					
輸	送	トン数	千	トン	27 222	14 882			
	トン	キロ	千	トン	13 678 788	7 703 303			
載	貨	重量	千	トン	32 832 022	18 446 622			
航	海	距離	千	キロメートル	12 724	7 346			
燃料 消費 量		計	千	リットル	184 419	114 955			
	A	重油	千	リットル	62 013	30 649			
	B	重油	千	リットル	1 411	1 058			
	C	重油	千	リットル	120 995	83 248			
1	トン	当り	平均	輸送	キロ	キロメートル	502.49	517.62	
1	トン	キロ	当り	燃料	消費	量	リットル	0.013	0.015
1	キロ	メートル	当り	燃料	消費	量	リットル	14.49	15.65
輸	送	効	率	パー	セント	41.66	41.76		

油種別、燃料消費量

油送船	プッシャーバージ 又は台船
10 382	1 958
5 556 826	418 660
13 490 338	895 062
5 122	255
65 116	4 348
28 621	2 743
237	117
36 259	1 489
535.22	213.84
0.012	0.010
12.71	17.02
41.19	46.77

付表 内航船舶輸送統計推移表

単位：トン…1,000M/T、トンキロ…1,000,000M/Tキロ%

年度	合計				鋼 船 及 び 木 船								プッシャーバージ・台船	
	ト ン		ト ン キ ロ		計		大型鋼船		小型鋼船		木船			
		前年度比		前年度比	ト ン	トンキロ	ト ン	トンキロ	ト ン	トンキロ	ト ン	トンキロ	ト ン	トンキロ
13	511,268	(96.9)	242,507	(101.4)	477,794	236,135	277,878	163,488	199,813	72,637	103	10	33,474	6,372
14	490,880	(96.0)	233,905	(96.5)	457,728	228,113	275,267	162,332	182,370	65,770	91	11	33,152	5,792
15	438,146	(89.3)	217,703	(93.1)	410,887	212,419	242,051	143,210	168,753	69,197	83	11	27,259	5,285
16	433,249	(98.9)	218,437	(100.3)	406,283	214,088	247,410	150,213	158,790	63,863	83	12	26,966	4,349
17	423,348	(97.7)	211,265	(96.7)	396,863	206,540	242,220	146,552	154,563	59,976	79	12	26,485	4,725
18	413,747	(97.7)	207,530	(98.2)	388,207	202,733	241,067	143,561	147,140	59,172	-	-	25,539	4,796
19	407,481	(98.5)	202,690	(97.7)	378,060	197,330	250,492	144,775	127,567	52,555	-	-	29,421	5,359
20	376,292	(92.3)	187,474	(92.5)	349,604	182,297	233,089	134,646	116,515	47,651	-	-	26,689	5,177
21	330,408	(87.8)	167,118	(89.1)	307,488	163,159	207,593	122,847	99,895	40,312	-	-	22,921	3,958
22	365,418	(110.6)	179,723	(107.5)	336,940	174,088	214,909	124,380	122,031	49,708	-	-	28,478	5,635
		前年同月比		前年同月比										
22.5	28,453	(114.5)	14,478	(116.0)	26,173	14,033	16,502	9,896	9,671	4,137	-	-	2,280	446
22.6	29,649	(112.4)	14,596	(111.5)	27,184	14,104	16,868	9,862	10,316	4,242	-	-	2,464	491
22.7	30,909	(113.2)	15,172	(110.6)	28,498	14,685	17,854	10,374	10,644	4,311	-	-	2,411	488
22.8	30,272	(111.4)	14,728	(107.6)	27,780	14,254	17,870	10,100	9,910	4,154	-	-	2,492	474
22.9	30,362	(111.8)	14,669	(108.4)	27,797	14,173	17,809	10,146	9,988	4,027	-	-	2,566	496
22.10	30,527	(106.7)	14,912	(102.7)	28,037	14,439	17,938	10,335	10,099	4,104	-	-	2,490	473
22.11	31,609	(110.6)	15,491	(107.4)	29,153	14,989	18,695	10,759	10,458	4,230	-	-	2,456	502
22.12	32,184	(107.2)	15,535	(101.4)	29,777	15,062	19,097	10,891	10,680	4,171	-	-	2,406	473
23.1	31,595	(108.9)	15,586	(105.1)	29,454	15,149	19,019	10,968	10,435	4,181	-	-	2,142	436
23.2	30,745	(111.7)	14,984	(103.7)	28,599	14,541	18,718	10,573	9,881	3,968	-	-	2,146	442
23.3	30,170	(103.5)	15,049	(101.8)	27,952	14,589	17,799	10,529	10,153	4,060	-	-	2,218	461
23.4	28,176	(97.3)	14,412	(99.2)	26,079	13,961	16,580	10,077	9,499	3,884	-	-	2,098	451
23.5	27,222	(95.7)	13,679	(94.5)	25,265	13,260	16,036	9,544	9,229	3,716	-	-	1,958	419

(注) 木船については、平成18年4月から調査対象隻数が一隻のみとなったため、小型鋼船に含めて集計している。