

I 内航船舶輸送実績調査結果（平成23年4月分）の概要

1. 総輸送量

総輸送量は、28,176千トン（対前年同月比2.7%減）、14,412百万トンキロ（対前年同月比0.8%減）であった。

コンテナ及びシャーシ扱いの輸送量は、それぞれ1,367千トン、489千トンであった。

2. 用途別

貨物船は、トンベースで、対前年同月比4.6%減であり、トンキロベースでは、対前年同月比8.3%減であった。

また油送船は、トンベースで、対前年同月比2.8%増であり、トンキロベースでは、対前年同月比11.4%増であった。

3. 品目別

主要10品目は、トンベースで、対前年同月比が、砂利・砂・石材13.2%減、石灰石3.9%減、セメント0.3%減、鉄鋼8.1%減、石炭12.2%増、原油30.8%増、重油13.3%減、揮発油3.0%増、その他の石油及び石油製品9.1%増、化学薬品3.1%増であった。

トンキロベースでは、対前年同月比が、砂利・砂・石材15.5%減、石灰石6.3%減、セメント2.0%減、鉄鋼12.4%減、石炭11.5%減、原油40.1%増、重油14.1%減、揮発油11.1%増、その他の石油及び石油製品18.0%増、化学薬品1.0%増であった。

4. 燃料消費量及び航海距離

燃料消費量の合計は、193,146千リットル（対前年同月比5.1%減）であった。

内訳は、大型鋼船6.3%減、小型鋼船1.7%減、プッシュャーバージ・台船10.9%減であった。

また、航海距離の合計は、13,329千キロメートル（対前年同月比2.7%減）であった。

内訳は、大型鋼船4.8%減、小型鋼船0.9%減、プッシュャーバージ・台船3.2%減であった。

5. 輸送効率

内航船舶の合計は、42.0%であり、用途別にみると、貨物船は42.4%、油送船は41.3%であった。

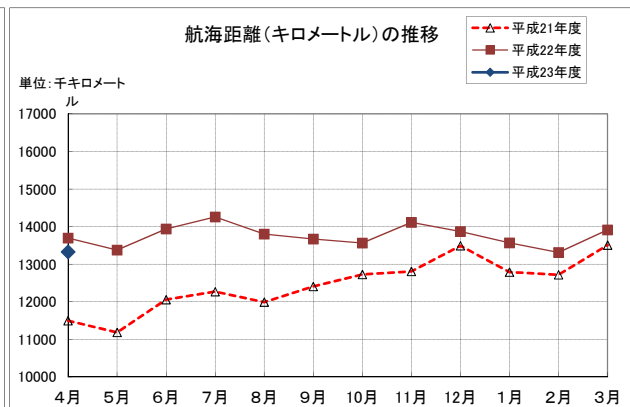
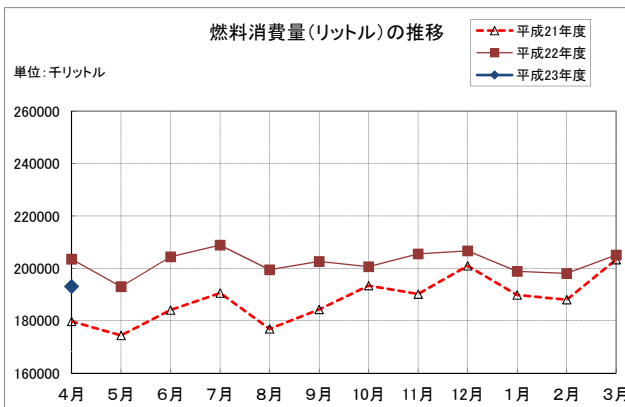
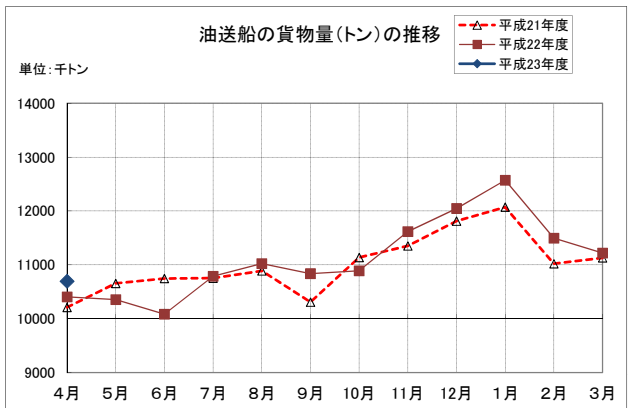
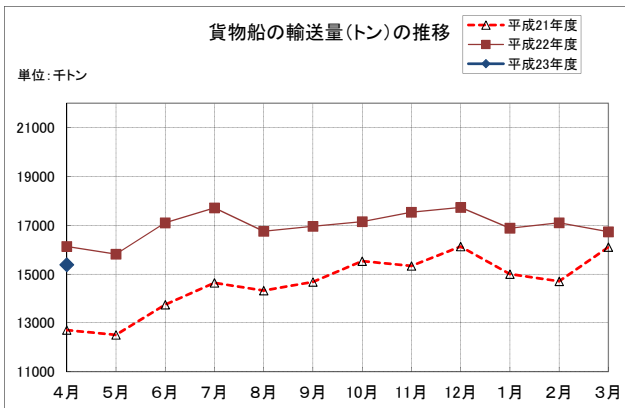
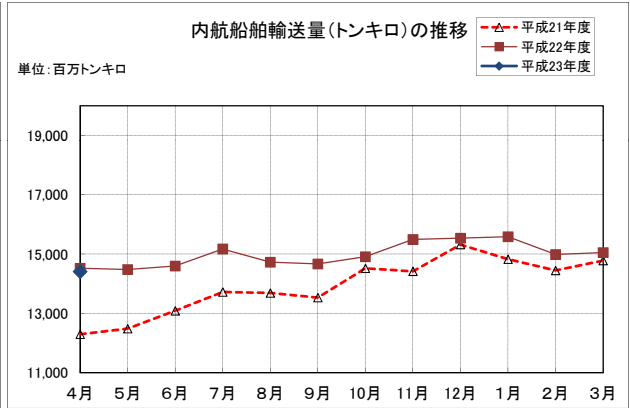
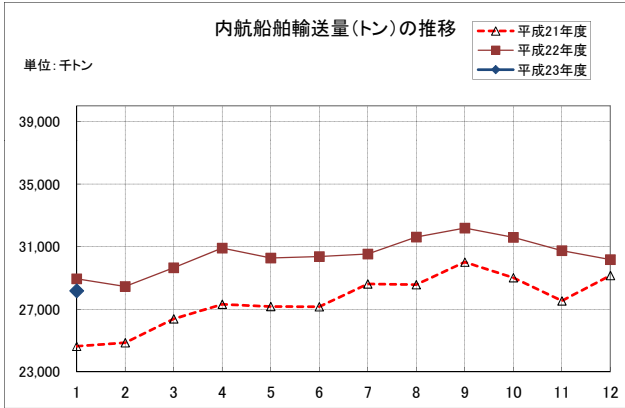
輸送量（平成23年4月分）

単位：M/T

項 目	トン数（千トン）	前年同月比	トンキロ（千トンキロ）	前年同月比	
合 計	28,176	97.3	14,411,678	99.2	
大 型 鋼 船	16,580	99.0	10,076,977	101.3	
小 型 鋼 船	9,499	97.0	3,883,949	94.2	
木 船	-	-	-	-	
プッシャーバージ・台船	2,098	87.2	450,752	99.4	
貨 物 船	15,382	95.4	7,997,787	91.7	
（内コンテナ）	1,367	96.2	970,476	98.1	
（内シャーシ）	489	88.1	485,259	92.8	
大 型 鋼 船	8,247	95.5	4,886,205	91.7	
小 型 鋼 船	7,135	95.2	3,111,582	91.8	
木 船	-	-	-	-	
油 送 船	10,696	102.8	5,963,138	111.4	
大 型 鋼 船	8,333	102.8	5,190,772	112.4	
小 型 鋼 船	2,363	102.6	772,366	105.0	
木 船	-	-	-	-	
主 要 1 0 品 目	砂利・砂・石材	1,458	86.8	391,119	84.5
	石 灰 石	2,696	96.1	1,037,793	93.7
	セ メ ン ト	2,522	99.7	1,272,144	98.0
	鉄 鋼	3,465	91.9	1,734,357	87.6
	石 炭	670	112.2	141,235	88.5
	原 油	2,131	130.8	1,880,193	140.1
	重 油	2,100	86.7	880,364	85.9
	揮 発 油	3,427	103.0	1,808,065	111.1
	その他の石油及び石油製品	1,139	109.1	632,777	118.0
	化 学 薬 品	1,575	103.1	664,064	101.0

燃料消費量及び航海距離（平成23年4月分）

項 目	燃料消費量（千リットル）				前年同月比	航海距離（千キロメートル）	前年同月比
	A重油	B重油	C重油	計			
合 計	64,976	1,558	126,612	193,146	94.9	13,329	97.3
大 型 鋼 船	22,468	397	107,826	130,690	93.7	5,835	95.2
小 型 鋼 船	39,624	990	16,942	57,555	98.3	7,223	99.1
木 船	-	-	-	-	-	-	-
プッシャーバージ・台船	2,884	172	1,845	4,901	89.1	271	96.8



輸送量（平成23年1月分～4月分までの累計）

単位：M/T

項目	トン数（千トン）	前年同期比	トンキロ（千トンキロ）	前年同期比	
合計	120,686	111.0	60,030,424	109.9	
大型鋼船	72,116	103.4	42,147,666	102.1	
小型鋼船	39,968	128.0	16,093,166	136.2	
木船	-	-	-	-	
プッシャーバージ・台船	8,604	111.7	1,789,591	117.4	
貨物船	66,099	119.1	33,482,192	116.1	
（内コンテナ）	5,290	115.1	3,612,393	107.9	
（内シャーシ）	2,161	157.7	2,097,657	159.1	
大型鋼船	36,254	111.4	20,599,592	106.6	
小型鋼船	29,845	130.0	12,882,600	135.4	
木船	-	-	-	-	
油送船	45,983	101.1	24,758,640	102.1	
大型鋼船	35,861	96.4	21,548,075	98.2	
小型鋼船	10,122	122.4	3,210,565	139.8	
木船	-	-	-	-	
主要10品目	砂利・砂・石材	6,403	96.6	1,608,259	93.8
	石灰石	10,805	117.6	4,272,415	124.0
	セメント	11,562	97.1	5,482,746	89.9
	鉄鋼	14,688	144.8	7,341,461	140.6
	石炭	3,849	126.3	893,718	91.4
	原油	9,567	100.9	8,041,163	100.4
	重油	9,149	88.5	3,773,771	93.5
	揮発油	14,182	101.4	7,149,017	103.4
	その他の石油及び石油製品	5,050	96.2	2,583,927	98.0
	化学薬品	6,506	139.7	2,730,338	132.3

燃料消費量及び航海距離（平成23年1月分～4月分までの累計）

項目	燃料消費量（千リットル）				前年同期比	航海距離（千キロメートル）	前年同期比
	A重油	B重油	C重油	計			
合計	270,790	5,404	519,021	795,214	106.1	54,120	109.9
大型鋼船	94,692	1,149	445,298	541,138	101.0	23,927	102.6
小型鋼船	164,090	3,556	66,659	234,305	119.4	29,143	117.1
木船	-	-	-	-	-	-	-
プッシャーバージ・台船	12,008	699	7,064	19,771	115.1	1,051	103.8

第1表 内航船舶

区分 品目		合計		鋼船及び木船	
		トン	トンキロ	計	
		トン	トンキロ	トン	トンキロ
合計		28 176	14 411 678	26 079	13 960 926
穀物		196	84 210	182	81 940
野菜・果物		-	-	-	-
畜産品		1	412	1	412
水産品		-	-	-	-
その他の農林産品		3	516	3	516
木材		202	120 051	152	114 588
薪炭		-	-	-	-
石炭		670	141 235	429	127 531
金属鉱	小計	192	19 807	192	19 807
	鉄	170	14 307	170	14 307
	硫黄	-	-	-	-
その他の金属鉱		22	5 500	22	5 500
砂利・砂・石材		1 458	391 119	1 221	308 471
非金属鉱物	小計	5 405	3 146 012	4 732	3 004 466
	石灰	2 696	1 037 793	2 024	896 246
	原油	2 131	1 880 193	2 131	1 880 193
その他の非金属鉱物		578	228 027	578	228 027
金属	小計	3 583	1 806 364	3 206	1 711 978
	鉄	3 465	1 734 357	3 089	1 640 719
	非鉄金属	117	72 008	117	71 259
金属製品		52	12 439	52	12 434
機械	小計	509	371 839	503	371 523
	輸送用機械	380	293 146	380	293 146
	その他の機械	128	78 693	122	78 376
窯業品	小計	2 618	1 308 333	2 548	1 284 348
	セメント	2 522	1 272 144	2 453	1 248 399
	その他の窯業品	96	36 189	95	35 949
石油製品	小計	7 182	3 503 806	7 182	3 503 806
	重油	2 100	880 364	2 100	880 364
	揮発油	3 427	1 808 065	3 427	1 808 065
	L・P・G及びその他のガス その他の石油及び石油製品	516 1 139	182 601 632 777	516 1 139	182 601 632 777
石炭製品	小計	595	256 898	286	204 786
	コーク	588	252 948	279	200 836
	その他の石炭製品	8	3 950	8	3 950
化学薬品		1 575	664 064	1 565	662 400
化学肥料		67	55 710	67	55 710
その他の化学工業品		146	81 503	146	81 503
紙・パルプ		177	133 602	177	133 602
繊維工業品		4	721	4	721
食料工業品		79	42 387	29	23 657
日用工業品		-	-	-	-
その他の製造工業品		1 838	1 462 542	1 837	1 462 466
特種品	小計	1 620	807 802	1 559	793 956
	金属くず	350	201 243	350	201 243
	その他の特種品	1 270	606 559	1 209	592 713
分類不能のもの		7	306	7	306

輸 送 統 計 総 括 表

単位：1,000M/T

鋼 船 及 び 木 船						プッシャーバージ・台船	
大 型 鋼 船		小 型 鋼 船		木 船		トン	トンキロ
トン	トンキロ	トン	トンキロ	トン	トンキロ		
16 580	10 076 977	9 499	3 883 949	-	-	2 098	450 752
4	2 003	178	79 937	-	-	14	2 270
-	-	-	-	-	-	-	-
-	-	1	412	-	-	-	-
-	-	-	-	-	-	-	-
-	-	3	516	-	-	-	-
95	71 793	57	42 795	-	-	50	5 463
-	-	-	-	-	-	-	-
253	96 145	176	31 386	-	-	241	13 704
182	16 557	10	3 250	-	-	-	-
167	13 533	3	774	-	-	-	-
-	-	-	-	-	-	-	-
15	3 023	7	2 477	-	-	-	-
214	150 329	1 007	158 142	-	-	237	82 648
3 925	2 734 176	807	270 290	-	-	672	141 547
1 739	811 157	285	85 090	-	-	672	141 547
2 111	1 872 991	20	7 201	-	-	-	-
75	50 028	503	177 999	-	-	-	-
599	305 369	2 607	1 406 609	-	-	377	94 386
595	300 883	2 494	1 339 837	-	-	376	93 637
4	4 486	112	66 773	-	-	1	749
-	-	52	12 434	-	-	0	6
376	292 140	127	79 383	-	-	6	316
374	292 006	6	1 141	-	-	-	-
1	134	121	78 242	-	-	6	316
2 484	1 260 502	65	23 846	-	-	70	23 985
2 415	1 238 748	38	9 652	-	-	69	23 745
68	21 755	27	14 194	-	-	1	240
5 887	3 167 379	1 296	336 427	-	-	-	-
1 360	683 100	740	197 263	-	-	-	-
3 094	1 749 689	333	58 376	-	-	-	-
512	181 079	4	1 522	-	-	-	-
921	553 510	218	79 266	-	-	-	-
158	142 373	128	62 413	-	-	309	52 112
158	142 373	120	58 464	-	-	309	52 112
-	-	8	3 950	-	-	-	-
429	191 851	1 135	470 549	-	-	10	1 664
4	3 765	63	51 946	-	-	-	-
55	30 018	91	51 485	-	-	-	-
114	99 090	63	34 511	-	-	-	-
-	-	4	721	-	-	-	-
19	16 266	10	7 391	-	-	50	18 729
-	-	-	-	-	-	-	-
1 363	1 267 617	474	194 849	-	-	0	76
420	229 605	1 139	564 351	-	-	61	13 846
11	7 642	339	193 601	-	-	-	-
409	221 964	800	370 750	-	-	61	13 846
-	-	7	306	-	-	-	-

(注) 木船については、平成18年4月から調査対象隻数が一隻のみとなったため、小型鋼船に含めて集計している。

第2表-1 大型鋼船、品目別、用途別、

区分 品目		合計			
		合計		貨物船	
		トン	トンキロ	トン	トンキロ
合計		16 580	10 076 977	8 247	4 886 205
穀物		4	2 003	4	2 003
野菜・果物		-	-	-	-
畜産品		-	-	-	-
水産品		-	-	-	-
その他の農林産品		-	-	-	-
木材		95	71 793	95	71 793
薪炭		-	-	-	-
石炭		253	96 145	253	96 145
金属	小計	182	16 557	182	16 557
	鉄	167	13 533	167	13 533
	硫黄	-	-	-	-
	その他の金属	15	3 023	15	3 023
砂利・砂・石材		214	150 329	214	150 329
非金属	小計	3 925	2 734 176	1 814	861 185
	石灰	1 739	811 157	1 739	811 157
	原油	2 111	1 872 991	-	-
	その他の非金属	75	50 028	75	50 028
金属	小計	599	305 369	599	305 369
	鉄	595	300 883	595	300 883
	非鉄金属	4	4 486	4	4 486
金属製品		-	-	-	-
機械	小計	376	292 140	376	292 140
	輸送用機械	374	292 006	374	292 006
	その他の機械	1	134	1	134
窯業品	小計	2 484	1 260 502	2 484	1 260 502
	セメント	2 415	1 238 748	2 415	1 238 748
	その他の窯業品	68	21 755	68	21 755
石油製品	小計	5 887	3 167 379	90	46 107
	重揮発油	1 360	683 100	-	-
	L・P・G及びその他のガス	3 094	1 749 689	-	-
	その他の石油及び石油製品	512	181 079	38	14 680
石炭製品	小計	921	553 510	52	31 428
	コークス	158	142 373	158	142 373
	その他の石炭製品	158	142 373	158	142 373
化学薬品		429	191 851	58	24 985
化学肥料		4	3 765	4	3 765
その他の化学工業品		55	30 018	0	375
紙・パルプ		114	99 090	114	99 090
繊維工業品		-	-	-	-
食料工業品		19	16 266	19	16 266
日用工業品		-	-	-	-
その他の製造工業品		1 363	1 267 617	1 363	1 267 617
特種品	小計	420	229 605	420	229 605
	金属くず	11	7 642	11	7 642
	その他の特種品	409	221 964	409	221 964
分類不能のもの		-	-	-	-

第2表-2 大型鋼船、品目別、用途別、

品目		1,000G/T以上~2,000G/T未満			
		計		貨物船	
		トン	トンキロ	トン	トンキロ
合計		921	437 081	198	71 325
穀物		-	-	-	-
野菜・果物		-	-	-	-
畜産品		-	-	-	-
水産品		-	-	-	-
その他の農林産品		-	-	-	-
木材		-	-	-	-
薪炭		-	-	-	-
石		-	-	-	-
金属	計	-	-	-	-
鉄	鉄	-	-	-	-
硫	硫	-	-	-	-
その他の金属	その他の金属	-	-	-	-
砂利・砂・石材		9	5 605	9	5 605
非金属	計	35	22 463	22	4 640
石	石	19	4 297	19	4 297
灰	灰	14	17 823	-	-
石油	石油	3	343	3	343
その他の非金属	その他の非金属	-	-	-	-
金属	計	2	2 467	2	2 467
鉄	鉄	-	-	-	-
非鉄	非鉄	2	2 467	2	2 467
金属製品		-	-	-	-
機械	計	-	-	-	-
小輸送用機械	小輸送用機械	-	-	-	-
その他の機械	その他の機械	-	-	-	-
窯業品	計	98	29 149	98	29 149
セメント	セメント	87	24 488	87	24 488
その他の窯業品	その他の窯業品	11	4 661	11	4 661
石油製品	計	683	338 950	19	13 181
重揮発油	重揮発油	131	80 911	-	-
L・P・G及びその他のガス	L・P・G及びその他のガス	444	200 288	-	-
その他の石油及び石油製品	その他の石油及び石油製品	14	10 037	-	-
石炭製品	計	94	47 714	19	13 181
小コークス	小コークス	2	1 811	2	1 811
その他の石炭製品	その他の石炭製品	2	1 811	2	1 811
化学薬品		55	22 117	18	4 460
化学肥料		-	-	-	-
その他の化学工業品		8	4 507	-	-
紙・パルプ		-	-	-	-
繊維工業品		-	-	-	-
食料工業品		-	-	-	-
日用工業品		-	-	-	-
その他の製造工業品		-	-	-	-
特種品	計	28	10 012	28	10 012
小金属	小金属	-	-	-	-
その他の特種品	その他の特種品	28	10 012	28	10 012
分類不能のもの		-	-	-	-

第3表-1 大型鋼船、品目別、

区分 品目		合計			
		貨物船		内コンテナ	
		ト	ン	ト	ン
計		8 247 034	4 886 205 138	913 859	762 281 343
穀物		3 800	2 002 753	-	-
野菜・果物		-	-	-	-
畜産品		-	-	-	-
水産品		-	-	-	-
その他の農林産品		-	-	-	-
木材		95 094	71 792 791	-	-
薪炭		-	-	-	-
石炭		252 947	96 145 204	-	-
計		182 069	16 556 804	-	-
金属	鉄	167 003	13 533 451	-	-
金属	硫	-	-	-	-
金属	鉍	15 066	3 023 353	-	-
その他の金属		-	-	-	-
砂利・砂・石材		214 012	150 328 766	-	-
計		1 814 090	861 184 947	-	-
非金属	石	1 739 320	811 156 662	-	-
非金属	灰	-	-	-	-
非金属	原油	-	-	-	-
非金属	その他の非金属	74 770	50 028 286	-	-
計		599 170	305 368 597	-	-
金属	鉄	594 881	300 882 686	-	-
金属	非鉄	4 289	4 485 911	-	-
金属製		-	-	-	-
計		375 701	292 140 063	5 614	4 564 339
機械	輸送用	374 306	292 005 719	5 614	4 564 339
機械	その他の	1 395	134 344	-	-
計		2 483 536	1 260 502 095	-	-
窯業	セメント	2 415 417	1 238 747 542	-	-
窯業	その他の	68 119	21 754 553	-	-
計		90 116	46 107 426	-	-
石油	重油	-	-	-	-
石油	揮発油	-	-	-	-
石油	L・P・G及びその他のガス	37 950	14 679 730	-	-
石油	その他の石油及び石油製品	52 166	31 427 696	-	-
計		158 160	142 372 555	-	-
石炭	コーク	158 160	142 372 555	-	-
石炭	その他の石炭製品	-	-	-	-
化学薬品		57 815	24 984 586	7 124	6 979 440
化学肥料		3 969	3 764 629	-	-
その他の化学工業品		284	375 015	-	-
紙・パルプ		114 267	99 090 153	44 969	47 545 403
繊維工業品		-	-	-	-
食料工業品		18 650	16 266 209	-	-
日用工業品		-	-	-	-
その他の製造工業品		1 363 192	1 267 617 217	846 064	692 833 490
計		420 163	229 605 329	10 088	10 358 670
特種	金属	11 016	7 641 811	-	-
特種	その他の	409 147	221 963 518	10 088	10 358 670
分類不能のもの		-	-	-	-

(注) 合計の内コンテナと内シャーシは、「専用船」、「コンテナ専用船」、「RORO船」、「その他の貨物船」のコンテナ

専用船等用途別、輸送トン数、トンキロ表

単位：M/T

内シャーシ		専用船		コンテナ専用船	
トン	トンキロ	トン	トンキロ	トン	トンキロ
488 979	485 258 788	4 424 799	2 290 828 505	222 012	122 654 630
-	-	-	-	-	-
-	-	-	-	-	-
-	-	-	-	-	-
-	-	-	-	-	-
-	-	-	-	-	-
198	205 716	-	-	-	-
-	-	-	-	-	-
-	-	43 865	27 557 438	-	-
-	-	-	-	-	-
-	-	-	-	-	-
-	-	-	-	-	-
-	-	-	-	-	-
-	-	59 611	44 394 509	-	-
-	-	1 576 652	759 439 885	-	-
-	-	1 576 652	759 439 885	-	-
-	-	-	-	-	-
-	-	-	-	-	-
3 317	4 476 038	-	-	-	-
3 317	4 476 038	-	-	-	-
-	-	-	-	-	-
-	-	-	-	-	-
92 595	92 072 449	150 263	87 542 539	-	-
92 595	92 072 449	150 263	87 542 539	-	-
-	-	-	-	-	-
-	-	2 449 321	1 249 701 942	-	-
-	-	2 399 211	1 234 920 517	-	-
-	-	50 110	14 781 425	-	-
-	-	-	-	-	-
-	-	-	-	-	-
-	-	-	-	-	-
-	-	-	-	-	-
-	-	69 191	77 501 348	-	-
-	-	69 191	77 501 348	-	-
-	-	-	-	-	-
-	-	3 424	604 761	7 124	6 979 440
-	-	-	-	-	-
-	-	-	-	-	-
-	-	-	-	-	-
-	-	-	-	-	-
-	-	-	-	-	-
-	-	-	-	-	-
-	-	-	-	-	-
-	-	-	-	-	-
371 241	369 160 445	-	-	213 660	114 587 447
21 628	19 344 140	72 472	44 086 084	1 228	1 087 744
-	-	-	-	-	-
21 628	19 344 140	72 472	44 086 084	1 228	1 087 744
-	-	-	-	-	-

テナとシャーシの合計値である。

第3表-2 大型鋼船、品目別、

区分 品目		RORO船				
		計		内コンテナ		内
		ト	ン	トンキロ	ト	ン
合計		1 448 215	1 399 230 804	552 809	516 738 212	488 913
穀物		-	-	-	-	-
野菜・果物		-	-	-	-	-
畜産品		-	-	-	-	-
水産品		-	-	-	-	-
その他の農林産品		-	-	-	-	-
木材		198	205 716	-	-	198
薪炭		-	-	-	-	-
石炭		-	-	-	-	-
金属	小計	-	-	-	-	-
	鉄	-	-	-	-	-
	硫黄	-	-	-	-	-
その他の金属		-	-	-	-	-
砂利・砂・石材		-	-	-	-	-
非金属	小計	-	-	-	-	-
	石灰	-	-	-	-	-
	原油	-	-	-	-	-
その他の非金属		-	-	-	-	-
金属	小計	101 613	61 431 283	-	-	3 317
	鉄	99 324	58 964 052	-	-	3 317
	非鉄金属	2 289	2 467 231	-	-	-
金属製品		-	-	-	-	-
機械	小計	218 450	199 927 253	112	91 059	92 595
	輸送用機械	218 450	199 927 253	112	91 059	92 595
その他の機械		-	-	-	-	-
窯業品	小計	-	-	-	-	-
	セメント	-	-	-	-	-
その他の窯業品		-	-	-	-	-
石油製品	小計	-	-	-	-	-
	重油	-	-	-	-	-
	揮発油	-	-	-	-	-
L・P・G及びその他のガス		-	-	-	-	-
その他の石油及び石油製品		-	-	-	-	-
石炭製品	小計	-	-	-	-	-
	コーク	-	-	-	-	-
その他の石炭製品		-	-	-	-	-
化学薬品		-	-	-	-	-
化学肥料		-	-	-	-	-
その他の化学工業品		-	-	-	-	-
紙・パルプ		81 029	73 710 052	44 969	47 545 403	-
繊維工業品		-	-	-	-	-
食料工業品		-	-	-	-	-
日用工業品		-	-	-	-	-
その他の製造工業品		1 015 703	1 034 500 207	498 868	459 830 822	371 241
特種品	小計	31 222	29 456 293	8 860	9 270 927	21 562
	金属くず	-	-	-	-	-
その他の特種品		31 222	29 456 293	8 860	9 270 927	21 562
分類不能のもの		-	-	-	-	-

(注) 合計の内コンテナと内シャーシは、「専用船」、「コンテナ専用船」、「RORO船」、「その他の貨物船」のコンテナ

専用船等用途別、輸送トン数、トンキロ表

単位 : M/T

シャーシ	その他の貨物船					
	計		内コンテナ		内シャーシ	
	トン	キロ	トン	キロ	トン	キロ
485 205 128	2 152 009	1 073 491 198	139 038	122 888 501	66	53 660
-	3 800	2 002 753	-	-	-	-
-	-	-	-	-	-	-
-	-	-	-	-	-	-
-	-	-	-	-	-	-
205 716	94 896	71 587 075	-	-	-	-
-	-	-	-	-	-	-
-	209 081	68 587 766	-	-	-	-
-	182 069	16 556 804	-	-	-	-
-	167 003	13 533 451	-	-	-	-
-	-	-	-	-	-	-
-	15 066	3 023 353	-	-	-	-
-	154 401	105 934 257	-	-	-	-
-	237 438	101 745 063	-	-	-	-
-	162 668	51 716 777	-	-	-	-
-	-	-	-	-	-	-
-	74 770	50 028 286	-	-	-	-
4 476 038	497 557	243 937 314	-	-	-	-
4 476 038	495 557	241 918 634	-	-	-	-
-	2 000	2 018 680	-	-	-	-
-	-	-	-	-	-	-
92 072 449	6 988	4 670 272	5 502	4 473 280	-	-
92 072 449	5 593	4 535 928	5 502	4 473 280	-	-
-	1 395	134 344	-	-	-	-
-	34 215	10 800 153	-	-	-	-
-	16 206	3 827 025	-	-	-	-
-	18 009	6 973 128	-	-	-	-
-	90 116	46 107 426	-	-	-	-
-	-	-	-	-	-	-
-	-	-	-	-	-	-
-	37 950	14 679 730	-	-	-	-
-	52 166	31 427 696	-	-	-	-
-	88 969	64 871 207	-	-	-	-
-	88 969	64 871 207	-	-	-	-
-	-	-	-	-	-	-
-	47 267	17 400 385	-	-	-	-
-	3 969	3 764 629	-	-	-	-
-	284	375 015	-	-	-	-
-	33 238	25 380 101	-	-	-	-
-	-	-	-	-	-	-
-	18 650	16 266 209	-	-	-	-
-	-	-	-	-	-	-
369 160 445	133 830	118 529 563	133 536	118 415 221	-	-
19 290 480	315 241	154 975 208	-	-	66	53 660
-	11 016	7 641 811	-	-	-	-
19 290 480	304 225	147 333 397	-	-	66	53 660
-	-	-	-	-	-	-

ナとシャーシの合計値である。

第4表-1 小型鋼船、品目別、用途別、

区分 品目		合計			
		合計		貨物船	
		トン	トンキロ	トン	トンキロ
合計		9 499	3 883 949	7 135	3 111 582
穀物		178	79 937	178	79 937
野菜・果物		-	-	-	-
畜産品		1	412	1	412
水産品		-	-	-	-
その他の農林産品		3	516	3	516
木材		57	42 795	57	42 795
薪炭		-	-	-	-
石炭		176	31 386	176	31 386
金属	小計	10	3 250	10	3 250
	鉄	3	774	3	774
	硫黄	-	-	-	-
	その他の金属	7	2 477	7	2 477
砂利・砂・石材		1 007	158 142	1 007	158 142
非金属	小計	807	270 290	787	262 790
	石灰	285	85 090	285	85 090
	原油	20	7 201	-	-
	その他の非金属	503	177 999	502	177 700
金属	小計	2 607	1 406 609	2 607	1 406 609
	鉄	2 494	1 339 837	2 494	1 339 837
	非鉄金属	112	66 773	112	66 773
金属製品		52	12 434	52	12 434
機械	小計	127	79 383	127	79 383
	輸送用機械	6	1 141	6	1 141
	その他の機械	121	78 242	121	78 242
窯業品	小計	65	23 846	65	23 846
	セメント	38	9 652	38	9 652
	その他の窯業品	27	14 194	27	14 194
石油製品	小計	1 296	336 427	71	33 693
	重油	740	197 263	1	385
	揮発油	333	58 376	-	-
	L・P・G及びその他のガス その他の石油及び石油製品	4 218	1 522 79 266	- 71	- 33 308
石炭製品	小計	128	62 413	128	62 413
	コーク	120	58 464	120	58 464
	その他の石炭製品	8	3 950	8	3 950
化学薬品		1 135	470 549	39	17 282
化学肥料		63	51 946	63	51 946
その他の化学工業品		91	51 485	69	42 619
紙・パルプ		63	34 511	63	34 511
繊維工業品		4	721	4	721
食料工業品		10	7 391	10	7 391
日用工業品		-	-	-	-
その他の製造工業品		474	194 849	474	194 849
特種品	小計	1 139	564 351	1 139	564 351
	金属くず	339	193 601	339	193 601
	その他の特種品	800	370 750	800	370 750
分類不能のもの		7	306	7	306

(注) 平成18年4月から小型鋼船には、木船を含んでいる。

トン数階級別、輸送トン数、トンキロ表

単位：1,000M/T

		500G/T未満～100G/T以上					
油送船		計		貨物船		油送船	
トン	トンキロ	トン	トンキロ	トン	トンキロ	トン	トンキロ
2 363	772 366	9 461	3 879 880	7 135	3 111 582	2 326	768 298
-	-	178	79 937	178	79 937	-	-
-	-	-	-	-	-	-	-
-	-	1	412	1	412	-	-
-	-	-	-	-	-	-	-
-	-	3	516	3	516	-	-
-	-	57	42 795	57	42 795	-	-
-	-	-	-	-	-	-	-
-	-	176	31 386	176	31 386	-	-
-	-	10	3 250	10	3 250	-	-
-	-	3	774	3	774	-	-
-	-	-	-	-	-	-	-
-	-	7	2 477	7	2 477	-	-
-	-	1 007	158 142	1 007	158 142	-	-
21	7 500	807	270 290	787	262 790	21	7 500
-	-	285	85 090	285	85 090	-	-
20	7 201	20	7 201	-	-	20	7 201
1	298	503	177 999	502	177 700	1	298
-	-	2 607	1 406 609	2 607	1 406 609	-	-
-	-	2 494	1 339 837	2 494	1 339 837	-	-
-	-	112	66 773	112	66 773	-	-
-	-	52	12 434	52	12 434	-	-
-	-	127	79 383	127	79 383	-	-
-	-	6	1 141	6	1 141	-	-
-	-	121	78 242	121	78 242	-	-
-	-	65	23 846	65	23 846	-	-
-	-	38	9 652	38	9 652	-	-
-	-	27	14 194	27	14 194	-	-
1 224	302 734	1 267	333 774	71	33 693	1 196	300 081
739	196 878	718	195 105	1	385	718	194 720
333	58 376	328	58 016	-	-	328	58 016
4	1 522	4	1 522	-	-	4	1 522
148	45 959	217	79 132	71	33 308	146	45 824
-	-	128	62 413	128	62 413	-	-
-	-	120	58 464	120	58 464	-	-
-	-	8	3 950	8	3 950	-	-
1 096	453 266	1 127	469 133	39	17 282	1 087	451 851
-	-	63	51 946	63	51 946	-	-
22	8 866	91	51 485	69	42 619	22	8 866
-	-	63	34 511	63	34 511	-	-
-	-	4	721	4	721	-	-
-	-	10	7 391	10	7 391	-	-
-	-	-	-	-	-	-	-
-	-	474	194 849	474	194 849	-	-
-	-	1 139	564 351	1 139	564 351	-	-
-	-	339	193 601	339	193 601	-	-
-	-	800	370 750	800	370 750	-	-
-	-	7	306	7	306	-	-

第4表-2 小型鋼船、品目別、用途別、トン数階級別、輸送トン数、トンキロ表

単位：1,000M/T

区分 品目		100G/T未満					
		計		貨物船		油送船	
		トン	トンキロ	トン	トンキロ	トン	トンキロ
合計	計	37	4 069	-	-	37	4 069
穀物	物品	-	-	-	-	-	-
野菜・果	物品	-	-	-	-	-	-
畜産	物品	-	-	-	-	-	-
水産	物品	-	-	-	-	-	-
その他の農林産	品	-	-	-	-	-	-
木材	材	-	-	-	-	-	-
薪炭	炭	-	-	-	-	-	-
石炭	炭	-	-	-	-	-	-
金属	計	-	-	-	-	-	-
鉄	石	-	-	-	-	-	-
鉄	鉄	-	-	-	-	-	-
硫	化	-	-	-	-	-	-
その他	の金属	-	-	-	-	-	-
砂利・砂・石材	材	-	-	-	-	-	-
非金属	計	-	-	-	-	-	-
金属	石	-	-	-	-	-	-
鉱物	油	-	-	-	-	-	-
その他	の非金属	-	-	-	-	-	-
金属	計	-	-	-	-	-	-
鉄	鋼	-	-	-	-	-	-
非鉄	金属	-	-	-	-	-	-
金属製品	品	-	-	-	-	-	-
機械	計	-	-	-	-	-	-
輸送用	機械	-	-	-	-	-	-
その他	の機械	-	-	-	-	-	-
窯業	計	-	-	-	-	-	-
セメント	品	-	-	-	-	-	-
その他	の窯業	-	-	-	-	-	-
石油製品	計	28	2 653	-	-	28	2 653
重油	油	22	2 158	-	-	22	2 158
揮発油	油	5	360	-	-	5	360
L・P・G及びその他のガス	品	-	-	-	-	-	-
その他の石油及び石油製品	品	1	135	-	-	1	135
石炭製品	計	-	-	-	-	-	-
コーク	ス	-	-	-	-	-	-
その他	の石炭製品	-	-	-	-	-	-
化学薬品	品	9	1 416	-	-	9	1 416
化学肥料	料	-	-	-	-	-	-
その他の化学工業	品	-	-	-	-	-	-
紙・パルプ	品	-	-	-	-	-	-
繊維工業	品	-	-	-	-	-	-
食料工業	品	-	-	-	-	-	-
日用	品	-	-	-	-	-	-
その他の製造工業	品	-	-	-	-	-	-
特種	計	-	-	-	-	-	-
金属	品	-	-	-	-	-	-
その他	の特種	-	-	-	-	-	-
分類不能のもの	品	-	-	-	-	-	-

第5表-1 小型鋼船及び木船、コンテナ品目別、トン数階級別、輸送トン数、トンキロ表

単位：M/T

品目		区分	合計			
			貨物船		内コンテナ	
			トン	トンキロ	トン	トンキロ
合計			7 135 480	3 111 582 324	453 455	208 194 502
穀物			178 371	79 937 487	7 117	5 862 071
野菜・果物			-	-	-	-
畜産品			1 100	411 514	-	-
水産品			-	-	-	-
その他の農林産品			2 517	515 697	-	-
木材			56 682	42 794 820	1 000	464 852
薪炭			-	-	-	-
石炭			175 666	31 385 819	-	-
金属	小計		10 136	3 250 073	-	-
	鉄		2 938	773 542	-	-
	鋁		-	-	-	-
その他の金属			7 199	2 476 531	-	-
砂利・砂・石材			1 006 580	158 142 221	-	-
非金属	小計		786 939	262 789 991	1 500	1 822 368
	石		284 525	85 089 632	-	-
	灰		-	-	-	-
その他の非金属			502 414	177 700 359	1 500	1 822 368
金属	小計		2 606 668	1 406 609 455	1 000	692 648
	鉄		2 494 433	1 339 836 775	1 000	692 648
	非鉄金属		112 234	66 772 679	-	-
金属製品			51 521	12 433 543	-	-
機械	小計		126 862	79 382 748	-	-
	輸送用機械		6 123	1 140 695	-	-
	その他の機械		120 739	78 242 053	-	-
窯業品	小計		64 840	23 845 992	-	-
	セメント		37 527	9 651 568	-	-
	その他の窯業品		27 313	14 194 424	-	-
石油製品	小計		71 084	33 693 157	-	-
	重油		552	385 409	-	-
	揮発油		-	-	-	-
	L・P・G及びその他のガス		-	-	-	-
その他の石油及び石油製品			70 532	33 307 748	-	-
石炭製品	小計		128 113	62 413 405	-	-
	コークス		120 471	58 463 746	-	-
	その他の石炭製品		7 642	3 949 659	-	-
化学薬品			39 219	17 282 288	-	-
化学肥料			62 925	51 945 625	1 420	1 409 594
その他の化学工業品			69 390	42 619 462	35 054	21 472 383
紙・パルプ			63 106	34 511 468	800	728 947
繊維工業品			3 539	720 895	-	-
食料工業品			10 101	7 391 048	580	664 905
日用工業品			-	-	-	-
その他の製造工業品			474 280	194 848 869	403 162	174 202 960
特種品	小計		1 138 988	564 351 010	1 822	873 774
	金属		338 660	193 601 295	-	-
	その他の特種品		800 328	370 749 715	1 822	873 774
分類不能のもの			6 854	305 738	-	-

第5表-2 小型鋼船及び木船、コンテナ品目別、トン数階級別、輸送トン数、トンキロ表

単位：M/T

500G/T未満～100G/T以上				100G/T未満			
貨物船		内コンテナ		貨物船		内コンテナ	
トン	トンキロ	トン	トンキロ	トン	トンキロ	トン	トンキロ
7 135 480	3 111 582 324	453 455	208 194 502	-	-	-	-
178 371	79 937 487	7 117	5 862 071	-	-	-	-
-	-	-	-	-	-	-	-
1 100	411 514	-	-	-	-	-	-
-	-	-	-	-	-	-	-
2 517	515 697	-	-	-	-	-	-
56 682	42 794 820	1 000	464 852	-	-	-	-
-	-	-	-	-	-	-	-
175 666	31 385 819	-	-	-	-	-	-
10 136	3 250 073	-	-	-	-	-	-
2 938	773 542	-	-	-	-	-	-
-	-	-	-	-	-	-	-
7 199	2 476 531	-	-	-	-	-	-
1 006 580	158 142 221	-	-	-	-	-	-
786 939	262 789 991	1 500	1 822 368	-	-	-	-
284 525	85 089 632	-	-	-	-	-	-
-	-	-	-	-	-	-	-
502 414	177 700 359	1 500	1 822 368	-	-	-	-
2 606 668	1 406 609 455	1 000	692 648	-	-	-	-
2 494 433	1 339 836 775	1 000	692 648	-	-	-	-
112 234	66 772 679	-	-	-	-	-	-
51 521	12 433 543	-	-	-	-	-	-
126 862	79 382 748	-	-	-	-	-	-
6 123	1 140 695	-	-	-	-	-	-
120 739	78 242 053	-	-	-	-	-	-
64 840	23 845 992	-	-	-	-	-	-
37 527	9 651 568	-	-	-	-	-	-
27 313	14 194 424	-	-	-	-	-	-
71 084	33 693 157	-	-	-	-	-	-
552	385 409	-	-	-	-	-	-
-	-	-	-	-	-	-	-
-	-	-	-	-	-	-	-
70 532	33 307 748	-	-	-	-	-	-
128 113	62 413 405	-	-	-	-	-	-
120 471	58 463 746	-	-	-	-	-	-
7 642	3 949 659	-	-	-	-	-	-
39 219	17 282 288	-	-	-	-	-	-
62 925	51 945 625	1 420	1 409 594	-	-	-	-
69 390	42 619 462	35 054	21 472 383	-	-	-	-
63 106	34 511 468	800	728 947	-	-	-	-
3 539	720 895	-	-	-	-	-	-
10 101	7 391 048	580	664 905	-	-	-	-
-	-	-	-	-	-	-	-
474 280	194 848 869	403 162	174 202 960	-	-	-	-
1 138 988	564 351 010	1 822	873 774	-	-	-	-
338 660	193 601 295	-	-	-	-	-	-
800 328	370 749 715	1 822	873 774	-	-	-	-
6 854	305 738	-	-	-	-	-	-

第6表 木船、品目別、用途別、トン数階級別、輸送トン数、トンキロ表

単位：1,000M/T

区分 品目		合計					
		合計		貨物船		油送船	
		トン	トンキロ	トン	トンキロ	トン	トンキロ
合計		-	-	-	-	-	-
穀物		-	-	-	-	-	-
野菜・果		-	-	-	-	-	-
畜産		-	-	-	-	-	-
水産		-	-	-	-	-	-
その他の農林産品		-	-	-	-	-	-
木材		-	-	-	-	-	-
薪炭		-	-	-	-	-	-
計		-	-	-	-	-	-
金属	小鉄	-	-	-	-	-	-
	鉄	-	-	-	-	-	-
	鋼	-	-	-	-	-	-
計		-	-	-	-	-	-
非金属		-	-	-	-	-	-
砂利・砂・石材		-	-	-	-	-	-
計		-	-	-	-	-	-
非金属		-	-	-	-	-	-
小石		-	-	-	-	-	-
灰		-	-	-	-	-	-
石油		-	-	-	-	-	-
その他の非金属		-	-	-	-	-	-
計		-	-	-	-	-	-
金属		-	-	-	-	-	-
小鉄		-	-	-	-	-	-
非鉄		-	-	-	-	-	-
計		-	-	-	-	-	-
金		-	-	-	-	-	-
計		-	-	-	-	-	-
機械		-	-	-	-	-	-
小輸送用機		-	-	-	-	-	-
その他の機		-	-	-	-	-	-
計		-	-	-	-	-	-
窯業		-	-	-	-	-	-
小セメント		-	-	-	-	-	-
その他の窯業		-	-	-	-	-	-
計		-	-	-	-	-	-
石油		-	-	-	-	-	-
小重揮発油		-	-	-	-	-	-
L・P・G及びその他のガス		-	-	-	-	-	-
その他の石油及び石油製品		-	-	-	-	-	-
計		-	-	-	-	-	-
石炭		-	-	-	-	-	-
小コーク		-	-	-	-	-	-
その他の石炭製品		-	-	-	-	-	-
計		-	-	-	-	-	-
化学		-	-	-	-	-	-
化学薬品		-	-	-	-	-	-
化学肥料		-	-	-	-	-	-
その他の化学工業品		-	-	-	-	-	-
紙・パルプ		-	-	-	-	-	-
繊維工業品		-	-	-	-	-	-
食料工業品		-	-	-	-	-	-
日用工業品		-	-	-	-	-	-
その他の製造工業品		-	-	-	-	-	-
計		-	-	-	-	-	-
特種		-	-	-	-	-	-
小金属		-	-	-	-	-	-
属		-	-	-	-	-	-
く		-	-	-	-	-	-
その他の特種		-	-	-	-	-	-
計		-	-	-	-	-	-
分類不能のもの		-	-	-	-	-	-

(注) 木船については、平成18年4月から調査対象隻数が一隻のみとなったため、小型鋼船に含めて集計している。

第9表 内航船舶、船型別、

項目・単位		区分	合計																
				計															
輸	送	ト	ン	数	千	ト	ン	28 176	26 079										
		ト	ン	キ	ロ	千	ト	ン	キ	ロ	14 411 678	13 960 926							
載	貨	重	量	ト	ン	キ	ロ	千	ト	ン	キ	ロ	34 282 825	33 309 959					
航		海		距		離		千	キ	ロ	メ	ー	ト	ル	13 329	13 058			
燃 料 消 費 量				計				千	リ	ッ	ト	ル	193 146	188 246					
	A		重	油				千	リ	ッ	ト	ル	64 976	62 092					
	B		重	油				千	リ	ッ	ト	ル	1 558	1 386					
	C		重	油				千	リ	ッ	ト	ル	126 612	124 767					
1	ト	ン	当	り	平	均	輸	送	キ	ロ	キ	ロ	メ	ー	ト	ル	511.48	535.33	
1	ト	ン	キ	ロ	当	り	燃	料	消	費	量	リ	ッ	ト	ル	0.013	0.013		
1	キ	ロ	メ	ー	ト	ル	当	り	燃	料	消	費	量	リ	ッ	ト	ル	14.49	14.42
輸		送		効		率		パ	ー	セ	ン	ト	42.04	41.91					

(注) 木船については、平成18年4月から調査対象隻数が一隻のみとなったため、小型鋼船に含めて集計している。

船質別、燃料消費量

鋼船及び木船			プッシャーバージ 又は台船
大型鋼船	小型鋼船	木船	
16 580	9 499	-	2 098
10 076 977	3 883 949	-	450 752
25 288 286	8 021 672	-	972 867
5 835	7 223	-	271
130 690	57 555	-	4 901
22 468	39 624	-	2 884
397	990	-	172
107 826	16 942	-	1 845
607.77	408.90	-	214.89
0.013	0.015	-	0.011
22.40	7.97	-	18.11
39.85	48.42	-	46.33

第10表 内航船舶、用途別、

項目・単位		区分	合計	貨物船		
輸	送	トン数	千トン	28 176	15 383	
	トン	キロ	千トンキロ	14 411 678	7 997 787	
載	貨	重量	トンキロ	34 282 825	18 871 910	
航	海	距離	千キロメートル	13 329	7 762	
燃料 消費 量		計	千リットル	193 146	121 211	
	A	重油	千リットル	64 976	32 315	
	B	重油	千リットル	1 558	1 079	
	C	重油	千リットル	126 612	87 817	
1	トン	当り平均輸送	キロメートル	511.48	519.93	
1	トン	キロ当り燃料消費	リットル	0.013	0.015	
1	キロ	メートル当り燃料消費	リットル	14.49	15.62	
輸	送	効	率	パーセント	42.04	42.38

油種別、燃料消費量

油送船	プッシャーバージ 又は台船
10 696	2 098
5 963 138	450 752
14 438 049	972 867
5 296	271
67 035	4 901
29 777	2 884
308	172
36 950	1 845
557. 49	214. 89
0. 011	0. 011
12. 66	18. 11
41. 30	46. 33

付表 内航船舶輸送統計推移表

単位：トン…1,000M/T、トンキロ…1,000,000M/Tキロ%

年度	合計				鋼 船 及 び 木 船								プッシュャーバージ・台船	
	ト ン		ト ン キ ロ		計		大型鋼船		小型鋼船		木船			
		前年度比		前年度比	ト ン	トンキロ	ト ン	トンキロ	ト ン	トンキロ	ト ン	トンキロ	ト ン	トンキロ
13	511,268	(96.9)	242,507	(101.4)	477,794	236,135	277,878	163,488	199,813	72,637	103	10	33,474	6,372
14	490,880	(96.0)	233,905	(96.5)	457,728	228,113	275,267	162,332	182,370	65,770	91	11	33,152	5,792
15	438,146	(89.3)	217,703	(93.1)	410,887	212,419	242,051	143,210	168,753	69,197	83	11	27,259	5,285
16	433,249	(98.9)	218,437	(100.3)	406,283	214,088	247,410	150,213	158,790	63,863	83	12	26,966	4,349
17	423,348	(97.7)	211,265	(96.7)	396,863	206,540	242,220	146,552	154,563	59,976	79	12	26,485	4,725
18	413,747	(97.7)	207,530	(98.2)	388,207	202,733	241,067	143,561	147,140	59,172	-	-	25,539	4,796
19	407,481	(98.5)	202,690	(97.7)	378,060	197,330	250,492	144,775	127,567	52,555	-	-	29,421	5,359
20	376,292	(92.3)	187,474	(92.5)	349,604	182,297	233,089	134,646	116,515	47,651	-	-	26,689	5,177
21	330,408	(87.8)	167,118	(89.1)	307,488	163,159	207,593	122,847	99,895	40,312	-	-	22,921	3,958
22	365,418	(110.6)	179,723	(107.5)	336,940	174,088	214,909	124,380	122,031	49,708	-	-	28,478	5,635
		前年同月比		前年同月比										
22.4	28,944	(117.5)	14,524	(118.1)	26,537	14,070	16,740	9,947	9,797	4,123	-	-	2,407	454
22.5	28,453	(114.5)	14,478	(116.0)	26,173	14,033	16,502	9,896	9,671	4,137	-	-	2,280	446
22.6	29,649	(112.4)	14,596	(111.5)	27,184	14,104	16,868	9,862	10,316	4,242	-	-	2,464	491
22.7	30,909	(113.2)	15,172	(110.6)	28,498	14,685	17,854	10,374	10,644	4,311	-	-	2,411	488
22.8	30,272	(111.4)	14,728	(107.6)	27,780	14,254	17,870	10,100	9,910	4,154	-	-	2,492	474
22.9	30,362	(111.8)	14,669	(108.4)	27,797	14,173	17,809	10,146	9,988	4,027	-	-	2,566	496
22.10	30,527	(106.7)	14,912	(102.7)	28,037	14,439	17,938	10,335	10,099	4,104	-	-	2,490	473
22.11	31,609	(110.6)	15,491	(107.4)	29,153	14,989	18,695	10,759	10,458	4,230	-	-	2,456	502
22.12	32,184	(107.2)	15,535	(101.4)	29,777	15,062	19,097	10,891	10,680	4,171	-	-	2,406	473
23.1	31,595	(108.9)	15,586	(105.1)	29,454	15,149	19,019	10,968	10,435	4,181	-	-	2,142	436
23.2	30,745	(111.7)	14,984	(103.7)	28,599	14,541	18,718	10,573	9,881	3,968	-	-	2,146	442
23.3	30,170	(103.5)	15,049	(101.8)	27,952	14,589	17,799	10,529	10,153	4,060	-	-	2,218	461
23.4	28,176	(97.3)	14,412	(99.2)	26,079	13,961	16,580	10,077	9,499	3,884	-	-	2,098	451

(注) 木船については、平成18年4月から調査対象隻数が一隻のみとなったため、小型鋼船に含めて集計している。