

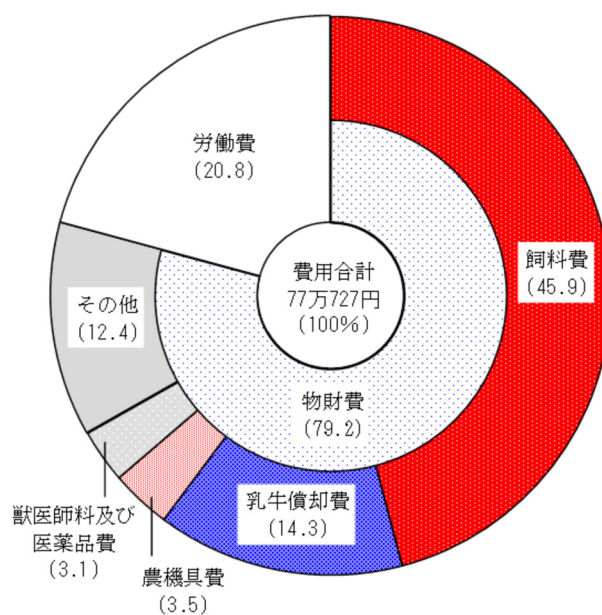
# I 調査結果の概要



## 1 牛乳生産費

- (1) 平成24年度の搾乳牛通年換算1頭当たりの資本利子・地代全額算入生産費（以下「全算入生産費」という。）は73万7,962円で、前年度に比べ1.2%増加し、生乳100kg当たり（乳脂肪分3.5%換算乳量）全算入生産費は8,088円で、前年度に比べ0.1%増加した。
- (2) 搾乳牛通年換算1頭当たり全算入生産費が増加したのは、飼料価格の上昇により飼料費が増加したこと等による。
- (3) 搾乳牛通年換算1頭当たり粗収益は、乳価が上昇したことにより前年度に比べ2.9%増加し、81万8,932円となった。

図1 主要費目の構成割合  
(搾乳牛通年換算1頭当たり)



注：飼料費には、配合飼料価格安定制度の補てん金は含まない。

表1 牛乳の生産費及び収益性

区分	搾乳牛通年換算1頭当たり		生乳100kg当たり (乳脂肪分3.5%換算乳量)	
	実数	対前年度増減率	実数	対前年度増減率
生産費	円	%	円	%
物財費	610,338	1.7	6,690	0.6
労働費	160,389	0.4	1,757	△ 0.7
費用合計	770,727	1.4	8,447	0.3
生産費 (副産物価額差引)	698,599	1.2	7,656	0.1
支払利子・地代算入生産費	708,453	1.2	7,764	0.1
資本利子・地代全額算入生産費	737,962	1.2	8,088	0.1
粗収益	818,932	2.9	-	-

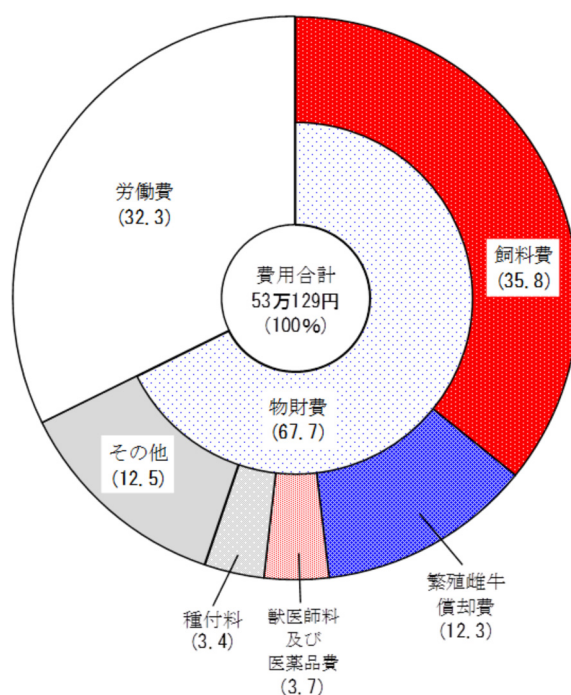
## 2 子牛生産費

(1) 繁殖雌牛を飼養し、肉専用種の子牛を販売する経営における平成24年度の子牛1頭当たり全算入生産費は57万2,276円で、前年度に比べ0.6%増加した。

(2) 子牛1頭当たり全算入生産費が増加したのは、配合飼料価格の上昇により飼料費が増加したこと等による。

(3) 繁殖雌牛1頭当たり粗収益は、和子牛市場価格が上昇したことから前年度に比べ3.8%増加し、43万840円となった。

図2 主要費目の構成割合  
(子牛1頭当たり)



注：飼料費には、配合飼料価格安定制度の補てん金は含まない。

表2 子牛の生産費及び収益性

区分	実数	対前年度増減率
生産費（子牛1頭当たり）	円	%
物財費	358,838	0.8
労働費	171,291	△ 1.4
費用合計	530,129	0.0
生産費（副産物価額差引）	501,964	0.4
支払利子・地代算入生産費	510,333	0.5
資本利子・地代全額算入生産費	572,276	0.6
粗収益（繁殖雌牛1頭当たり）	430,840	3.8

注：粗収益には、肉用子牛生産者補給金等の補助金を含まない。

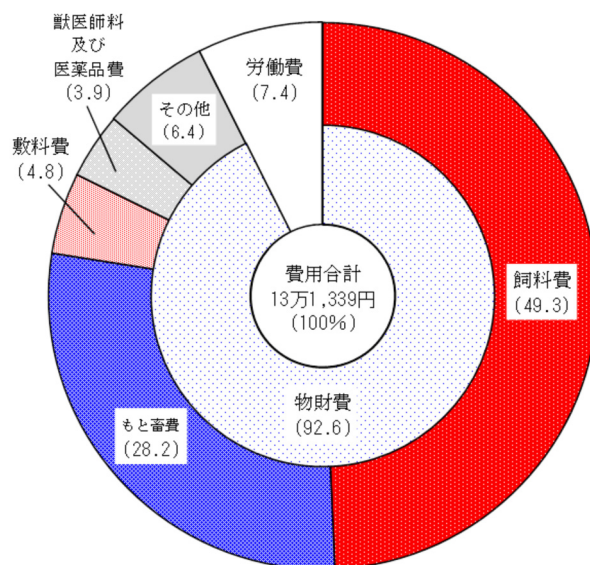
### 3 乳用雄育成牛生産費

(1) 乳用種の雄子牛を育成し、販売する経営における平成24年度の乳用雄育成牛1頭当たり全算入生産費は13万1,723円で、前年度に比べ4.7%減少した。

(2) 乳用雄育成牛1頭当たり全算入生産費が減少したのは、もと牛導入時期（主に平成23年9月～24年8月）におけるもと畜費が減少したこと等による。

(3) 乳用雄育成牛1頭当たり粗収益は、肉用子牛（乳用種）市場価格が上昇したことから前年度に比べ1.3%増加し、11万1,796円となった。

図3 主要費目の構成割合  
(育成牛1頭当たり)



注：飼料費には、配合飼料価格安定制度の補てん金は含まない。

表3 乳用雄育成牛の生産費及び収益性

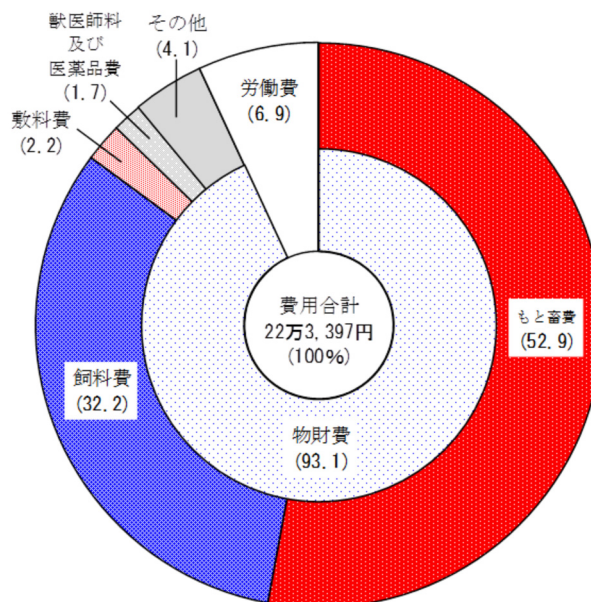
区分	1頭当たり	
	実数	対前年度増減率
生産費	円	%
物財費	121,673	△ 5.3
労働費	9,666	△ 5.6
費用合計	131,339	△ 5.3
生産費（副産物価額差引）	129,120	△ 4.6
支払利子・地代算入生産費	130,253	△ 4.5
資本利子・地代全額算入生産費	131,723	△ 4.7
粗収益	111,796	1.3

注：粗収益には、肉用子牛生産者補給金等の補助金を含まない。

#### 4 交雑種育成牛生産費

- (1) 交雑種の子牛を育成し、販売する経営における平成24年度の交雑種育成牛1頭当たり全算入生産費は22万2,270円で、前年度に比べ13.4%減少した。
- (2) 交雑種育成牛1頭当たり全算入生産費が減少したのは、もと牛導入時期（主に平成23年9月～24年8月）におけるもと畜費が減少したこと等による。
- (3) 交雑種育成牛1頭当たり粗収益は、肉用子牛（交雑種）市場価格が低下したことから前年度に比べ2.5%減少し、22万4,852円となった。

図4 主要費目の構成割合  
(育成牛1頭当たり)



注：飼料費には、配合飼料価格安定制度の補てん金は含まない。

表4 交雑種育成牛の生産費及び収益性

区分	1頭当たり	
	実数	対前年度増減率
生産費	円	%
物財費	207,905	△ 13.3
労働費	15,492	4.0
費用合計	223,397	△ 12.3
生産費（副産物価額差引）	219,297	△ 12.9
支払利子・地代算入生産費	220,221	△ 13.3
資本利子・地代全額算入生産費	222,270	△ 13.4
粗収益	224,852	△ 2.5

注：粗収益には、肉用子牛生産者補給金等の補助金を含まない。

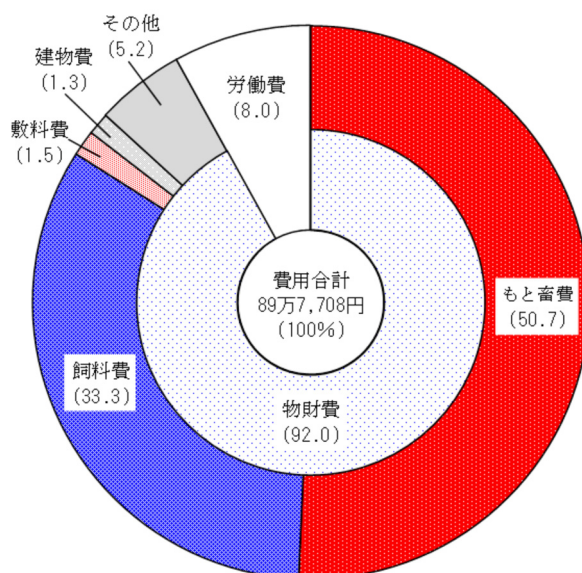
## 5 去勢若齡肥育牛生産費

(1) 肉専用種の去勢若齡肥育和牛を肥育し、販売する経営における平成24年度の去勢若齡肥育牛1頭当たり全算入生産費は91万59円で、前年度に比べ2.6%増加した。

(2) 去勢若齡肥育牛1頭当たり全算入生産費が増加したのは、もと牛導入時期（主に平成22年8月～23年7月）におけるもと畜費が増加したことや、配合飼料価格の上昇により飼料費が増加したこと等による。

(3) 去勢若齡肥育牛1頭当たり粗収益は、去勢肥育和牛市場価格が上昇したことから前年度に比べ6.0%増加し、84万6,538円となった。

図5 主要費目の構成割合  
(肥育牛1頭当たり)



注：飼料費には、配合飼料価格安定制度の補てん金は含まない。

表5 去勢若齡肥育牛の生産費及び収益性

区分	1頭当たり		生体100kg当たり	
	実数	対前年度増減率	実数	対前年度増減率
生産費	円	%	円	%
物財費	825,976	2.9	109,303	3.1
労働費	71,732	△0.6	9,492	△0.5
費用合計	897,708	2.7	118,795	2.8
生産費（副産物価額差引）	887,442	2.8	117,437	2.9
支払利子・地代算入生産費	899,599	2.7	119,046	2.9
資本利子・地代全額算入生産費	910,059	2.6	120,430	2.7
粗収益	846,538	6.0	-	-

注：粗収益には、肉用牛肥育経営安定対策事業の補てん金等の補助金を含まない。



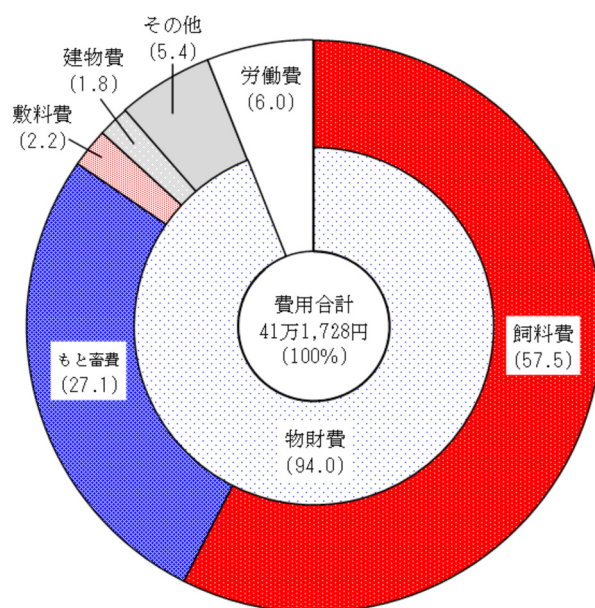
## 6 乳用雄肥育牛生産費

(1) 乳用種の雄牛を肥育し、販売する経営における平成24年度の乳用雄肥育牛1頭当たり全算入生産費は41万3,893円で、前年度に比べ1.8%増加した。

(2) 乳用雄肥育牛1頭当たり全算入生産費が増加したのは、もと牛導入時期（主に平成23年2月～24年1月）におけるもと畜費が増加したことや、配合飼料価格の上昇により飼料費が増加したこと等による。

(3) 乳用雄肥育牛1頭当たり粗収益は、肉用牛（乳用種）市場価格が上昇したことから前年度に比べ1.4%増加し、31万2,916円となった。

図6 主要費目の構成割合  
(肥育牛1頭当たり)



注：飼料費には、配合飼料価格安定制度の補てん金は含まない。

表6 乳用雄肥育牛の生産費及び収益性

区分	1頭当たり		生体100kg当たり	
	実数	対前年度増減率	実数	対前年度増減率
生産費	円	%	円	%
物財費	386,973	2.4	50,287	4.2
労働費	24,755	△ 3.3	3,216	△ 1.7
費用合計	411,728	2.0	53,503	3.8
生産費（副産物価額差引）	406,346	2.1	52,804	3.8
支払利子・地代算入生産費	409,130	2.3	53,166	4.0
資本利子・地代全額算入生産費	413,893	1.8	53,785	3.6
粗収益	312,916	1.4	-	-

注：粗収益には、肉用牛肥育経営安定対策事業の補てん金等の補助金を含まない。

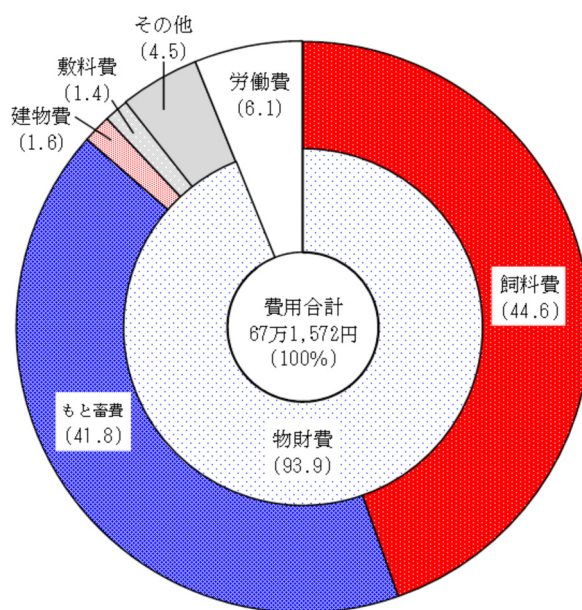
## 7 交雑種肥育牛生産費

(1) 交雑種の牛を肥育し、販売する経営における平成24年度の交雑種肥育牛1頭当たり全算入生産費は68万6,562円で、前年度に比べ5.8%増加した。

(2) 交雑種肥育牛1頭当たり全算入生産費が増加したのは、もと牛導入時期（主に平成22年9月～23年8月）におけるもと畜費が増加したことや、配合飼料価格の上昇により飼料費が増加したこと等による。

(3) 交雑種肥育牛1頭当たり粗収益は、肉用牛（交雑種）市場価格が上昇したことから前年度に比べ6.6%増加し、54万4,658円となった。

図7 主要費目の構成割合  
(肥育牛1頭当たり)



注：飼料費には、配合飼料価格安定制度の補てん金は含まない。

表7 交雑種肥育牛の生産費及び収益性

区分	1頭当たり		生体100kg当たり	
	実数	対前年度増減率	実数	対前年度増減率
生産費	円	%	円	%
物財費	630,287	5.3	79,137	5.2
労働費	41,285	△0.2	5,184	△0.3
費用合計	671,572	4.9	84,321	4.8
生産費（副産物価額差引）	665,772	5.0	83,593	4.9
支払利子・地代算入生産費	673,299	5.3	84,538	5.2
資本利子・地代全額算入生産費	686,562	5.8	86,203	5.7
粗収益	544,658	6.6	-	-

注：粗収益には、肉用牛肥育経営安定対策事業の補てん金等の補助金を含まない。



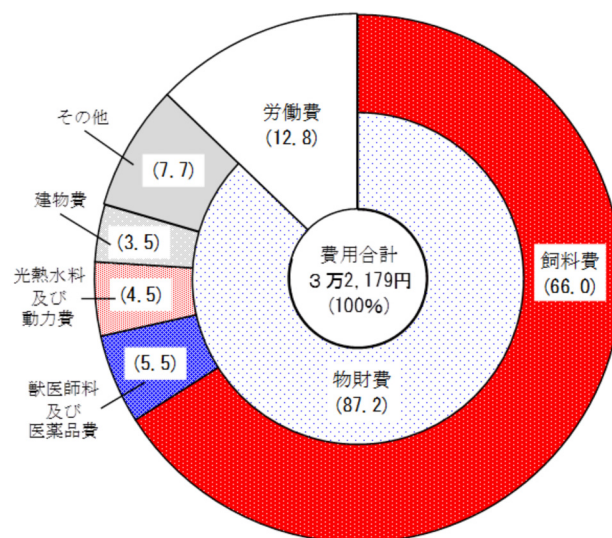
## 8 肥育豚生産費

(1) 平成24年度の肥育豚1頭当たり全算入生産費は3万2,242円で、前年度に比べ1.1%増加し、生体100kg当たり全算入生産費は2万8,273円で、前年度並みとなった。

(2) 肥育豚1頭当たり全算入生産費が増加したのは、飼料価格の上昇により飼料費が増加したこと等による。

(3) 肥育豚1頭当たり粗収益は、豚枝肉価格が低下したことから前年度に比べ3.0%減少し、3万128円となった。

図8 主要費目の構成割合  
(肥育豚1頭当たり)



注：飼料費には、配合飼料価格安定制度の補てん金は含まない。

表8 肥育豚の生産費及び収益性

区分	1頭当たり		生体100kg当たり	
	実数	対前年度増減率	実数	対前年度増減率
生産費	円	%	円	%
物財費	28,064	1.5	24,610	0.5
労働費	4,115	△ 0.7	3,607	△ 1.8
費用合計	32,179	1.2	28,217	0.2
生産費(副産物価額差引)	31,424	1.3	27,555	0.2
支払利子・地代算入生産費	31,547	1.1	27,663	0.0
資本利子・地代全額算入生産費	32,242	1.1	28,273	0.0
粗収益	30,128	△ 3.0	-	-