

平成 24 年 1 2 月 1 6 日 執行

衆議院議員総選挙
最高裁判所裁判官国民審査
結果調

総務省自治行政局選挙部

平成 24 年 1 2 月 1 6 日 執行

衆議院議員総選挙
最高裁判所裁判官国民審査
結果調

総務省自治行政局選挙部

は し が き

第46回衆議院議員総選挙は、平成24年11月16日に衆議院が解散されたことに伴い、12月4日に公示され、12月16日に執行された。

今回の総選挙において、小選挙区選挙の候補者数は1,294人、また、比例代表選挙では、名簿を届け出た政党は12政党、その届出名簿に登載された候補者数は、1,117人となった。これらの合計は、重複立候補者の重複を差し引いて1,504人で、前回に比べ130人の増加となり、小選挙区比例代表並立制が導入された平成8年の総選挙以降では最高となった。

こうした中、投票率は小選挙区選挙で59.32%、比例代表選挙で59.31%と、前回はいずれも9.96ポイント下回る結果となり、戦後最低となった。また、期日前投票者数も減少し、約1,204万人（投票者数の19.52%）となっており、関係者の御努力にもかかわらず、いずれの投票率も前回は下回る結果となってしまったことは誠に残念であった。

なお、総選挙と同時に実施された最高裁判所裁判官の国民審査の結果、審査に付された10名の裁判官は、いずれも罷免されないこととなった。

ここに、平成24年12月16日執行の「衆議院議員総選挙・最高裁判所裁判官国民審査結果調」を公表するに当たり、長期間にわたって選挙の管理執行の激務に従事され、その職責を全うされた選挙管理委員会の各位と明るい選挙の推進に御尽力された明るい選挙推進協議会等関係者並びに終始多大な御協力をいただいた報道機関の方々に深甚なる敬意と謝意を表する次第である。

平成25年3月

総務省自治行政局選挙部長 米田 耕一郎

目 次

第一編 衆議院議員総選挙の概要	(1)
第一 選挙の期日等	(3)
第二 選挙の結果	(4)
一 政党その他の政治団体の名称の届出等	(4)
二 候補者	(5)
1 立候補状況	(5)
2 党派別男女別候補者数	(7)
3 新前元別候補者数	(8)
4 職業別候補者数	(9)
5 年齢段階別候補者数	(10)
6 報酬支給選挙運動従事者の届出をした候補者数	(10)
三 投票	(11)
1 選挙人	(11)
2 有権者数、投票者数及び投票率	(11)
3 特殊な手続による投票	(15)
(1) 期日前投票	(15)
(2) 不在者投票	(15)
(3) 在外投票	(17)
(4) 郵便等投票	(18)
(5) 国外不在者投票	(18)
(6) 洋上投票	(18)
(7) 南極投票	(18)
(8) 代理投票	(18)
(9) 点字投票	(19)
(10) 仮投票	(19)
四 開票	(20)
1 投票の効力	(20)
2 党派別得票数	(21)
3 当選人	(24)
(1) 党派別当選人数	(24)
(2) 新前元別当選人数	(30)
(3) 女性の当選人数	(32)
(4) 職業別当選人数	(32)
(5) 年齢段階別当選人数	(34)
4 落選人	(35)
第三 選挙管理及び選挙公営	(36)
一 投票管理	(36)

1	期日前投票所数	(36)
2	不在者投票記載場所数	(36)
3	指定投票区数等	(36)
4	投票所数	(36)
5	投票所に使用した施設	(37)
6	投票管理者	(37)
7	投票立会人	(38)
8	投票所事務従事者	(38)
9	繰上投票	(38)
10	投票所開閉時刻の繰上げ・繰下げ	(38)
11	投票箱の送致	(39)
二	開票管理	(40)
1	開票所数	(40)
2	開票管理者	(41)
3	開票立会人	(41)
4	開票所事務従事者	(41)
三	選挙会	(42)
1	選挙長及び選挙分会長	(42)
2	選挙立会人	(42)
3	選挙会及び選挙分会事務従事者	(42)
四	選挙公営	(43)
1	選挙公報	(43)
2	ポスター掲示場	(43)
3	個人演説会等	(43)
(1)	施設数	(43)
(2)	施設使用度数	(43)
4	新聞広告	(44)
5	政見放送	(45)
(1)	テレビジョン放送	(45)
(2)	ラジオ放送	(45)
6	負担公営	(46)
(1)	選挙運動用自動車の使用の公営	(46)
(2)	通常葉書の作成の公営	(46)
(3)	選挙運動用ビラの作成の公営	(47)
(4)	選挙事務所の立札及び看板の類の作成の公営	(47)
(5)	選挙運動用自動車等に取り付ける立札及び看板の類の作成の公営	(47)
(6)	選挙運動用ポスターの作成の公営	(48)
(7)	個人演説会場の立札及び看板の類の作成の公営	(48)
第四	選挙運動費用	(49)
第五	選挙争訟及び選挙犯罪	(49)
一	選挙争訟	(49)

二	選挙犯罪	(50)
	第二編 最高裁判所裁判官国民審査の概要	(51)
第一	投 票	(53)
一	投票率	(53)
二	特殊な手続による投票	(53)
1	期日前投票	(53)
2	不在者投票	(53)
3	代理投票	(53)
4	点字投票	(53)
5	仮投票	(53)
第二	開 票	(54)
一	投票の効力	(54)
二	罷免の可否	(54)
	第三編 総選挙・国民審査の統計	1
第一	衆議院議員総選挙	3
1	選挙人名簿登録者数及び在外選挙人名簿登録者数に関する調	4
(1)	選挙時登録日現在選挙人名簿登録者数	4
(2)	補正登録により登録された者の数	5
(3)	公示日前日現在在外選挙人名簿登録者数	6
(4)	選挙時登録日現在選挙人名簿登録者数及び公示日前日現在在外選挙人名簿登録者数	7
2	有権者数、投票者数、棄権者数及び投票率に関する調	8
(1)	選挙当日有権者数（小選挙区）	8
ア	全体（国内＋在外）	8
イ	在外	16
(2)	小選挙区投票者数	24
ア	全体（国内＋在外）	24
イ	在外	32
(3)	小選挙区棄権者数	40
ア	全体（国内＋在外）	40
イ	在外	48
(4)	小選挙区投票率（％）	56
ア	全体（国内＋在外）	56
イ	在外	64
(5)	選挙当日有権者数（比例代表）	72
ア	全体（国内＋在外）	72
イ	在外	73
(6)	比例代表投票者数	74
ア	全体（国内＋在外）	74
イ	在外	75
(7)	比例代表棄権者数	76
ア	全体（国内＋在外）	76

イ 在外	77
(8) 比例代表投票率 (%)	78
ア 全体 (国内+在外)	78
イ 在外	79
3 候補者の届出に関する調 (小選挙区)	80
4 名簿による届出に関する調 (比例代表)	82
5 比例代表選挙区別名簿届出状況に関する調	142
6 党派別新前元別候補者数に関する調	144
7 党派別男女別候補者数に関する調	150
8 小選挙区別党派別候補者数に関する調	156
9 職業別候補者数に関する調	164
10 年齢段階別候補者数に関する調	165
11 報酬支給選挙運動従事者の届出をした党派別候補者数に関する調 (小選挙区)	166
12 党派別新前元別当選人数に関する調	172
13 党派別男女別当選人数に関する調	178
14 職業別当選人数に関する調	182
15 年齢段階別当選人数に関する調	183
16 党派別得票数に関する調	184
(1) 小選挙区	184
(2) 比例代表	186
17 小選挙区別党派別得票数に関する調	188
18 落選人に関する調	220
(1) 小選挙区	220
(2) 比例代表	221
19 投票総数、有効投票数及び無効投票数等に関する調	222
(1) 小選挙区	222
(2) 比例代表	223
20 有効投票に関する調	224
(1) 小選挙区	224
(2) 比例代表	225
21 無効投票に関する調	226
(1) 小選挙区	226
(2) 比例代表	228
22 仮投票に関する調	230
(1) 小選挙区	230
(2) 比例代表	231
23 点字投票に関する調	232
(1) 小選挙区	232
(2) 比例代表	233
24 代理投票に関する調	234
(1) 小選挙区	234

(2) 比例代表	235
25 期日前投票及び不在者投票の事由に関する調	236
(1) 期日前投票（小選挙区）	236
(2) 期日前投票（比例代表）	237
(3) 不在者投票（小選挙区）	238
(4) 不在者投票（比例代表）	239
26 選挙人名簿登録証明書、郵便等投票証明書及び南極選挙人証に関する調	240
27 不在者投票用紙等の請求及び交付に関する調	242
(1) 小選挙区	242
ア 選挙人の属する市町村において不在者投票用紙等を交付したもの	242
イ 指定市町村において他市町村の船員又は南極地域調査組織に属する選挙人に不在者投票用紙等を交付したもの	243
(2) 比例代表	244
ア 選挙人の属する市町村において不在者投票用紙等を交付したもの	244
イ 指定市町村において他市町村の船員又は南極地域調査組織に属する選挙人に不在者投票用紙等を交付したもの	245
28 船員の不在者投票に関する調	246
(1) 指定港における投票	246
(2) 船舶内における投票	247
(3) 洋上投票	248
29 南極地域調査組織に属する選挙人の不在者投票に関する調	250
30 特定国外派遣組織に属する選挙人の不在者投票に関する調	251
31 在外投票における投票用紙等の請求件数等に関する調	252
(1) 小選挙区	252
(2) 比例代表	256
32 不在者投票の受理、不受理に関する調	260
(1) 小選挙区	260
(2) 比例代表	262
33 在外投票の受理、不受理に関する調	264
(1) 小選挙区	264
(2) 比例代表	266
34 不在者投票管理者別不在者投票に関する調	268
35 不在者投票記載場所数に関する調	271
36 期日前投票所の開閉時刻等に関する調	272
(1) 期日前投票所を設けた期間	272
(2) 期日前投票所の開始時刻	276
(3) 期日前投票所の閉鎖時刻	278
37 不在者投票の終了時刻に関する調	280
38 指定投票区等に関する調	282
39 投票所に使用した施設に関する調	284
(1) 期日前投票所	284

(2) 投票所	288
40 投票所施設における身体障害者等対策に関する調	292
(1) 期日前投票所	292
(2) 投票所	294
41 繰上投票の期日別投票区数に関する調	296
42 投票所開閉時刻の繰上げ、繰下げに関する調	298
43 投票箱の送致に関する調	300
44 開票区に関する調	302
45 開票所に使用した施設に関する調	304
46 各立会人の数に関する調	306
47 投票立会人の交替制に関する調	310
(1) 期日前投票所	310
(2) 投票所	311
48 投票管理者に関する調	312
(1) 期日前投票所	312
(2) 投票所	313
49 開票管理者に関する調	314
50 投票所事務従事者に関する調	316
(1) 期日前投票所	316
(2) 投票所	317
51 開票所事務従事者に関する調	318
52 選挙長及び選挙会事務従事者に関する調	320
(1) 選挙長及び選挙分会長	320
(2) 選挙会及び選挙分会の事務従事者	321
53 投票記載所等の氏名等の掲示に関する調	322
54 ポスター掲示場に関する調	326
(1) 投票区の有権者数及び面積による区分	326
(2) 形態による区分	334
55 小選挙区別ポスター掲示場数に関する調	336
56 個人演説会の施設数に関する調	340
57 個人演説会の施設使用度数に関する調	344
58 選挙公報に関する調	346
(1) 小選挙区	346
(2) 比例代表	347
59 選挙公報の新聞折込等に関する調	348
60 新聞広告に関する調	358
(1) 小選挙区（候補者分）	358
(2) 小選挙区（候補者届出政党分）	362
(3) 比例代表	364
61 テレビ政見放送の放送開始時刻別放送回数（番組）に関する調	366
(1) 日本放送協会（NHK）の放送設備によるもの	366

(2) 基幹放送事業者の放送設備によるもの	367
62 放送会社別放送政党数及び放送回数に関する調	368
(1) テレビ	368
(2) ラジオ	372
63 選挙運動用自動車の使用の公営に関する調	376
64 選挙運動用通常葉書の作成の公営に関する調	380
65 選挙運動用ビラの作成の公営に関する調	381
66 選挙事務所の立札及び看板の類の作成の公営に関する調	382
67 選挙運動用自動車等に取り付ける立札及び看板の類の作成の公営に関する調	383
68 選挙運動用ポスターの作成の公営に関する調	384
(1) 作成した候補者数等	384
(2) 小選挙区別単価等	386
69 個人演説会場の立札及び看板の類の作成の公営に関する調	390
70 入場券発行状況に関する調	392
71 法定得票数、供託物没収点及び選挙運動法定費用額に関する調	394
72 候補者別選挙運動費用支出額に関する調	398
73 候補者別得票数に関する調	444
74 比例代表党派別議席配分に関する調	502
75 比例代表党派別当選者に関する調	524
76 政党その他の政治団体の選挙運動に関する調	580
(1) 政党演説会の開催回数	580
(2) 政党等演説会の開催回数	581
(3) 候補者届出政党のポスター検印又は証紙交付数	582
(4) 候補者届出政党のビラ証紙交付数	583
77 選挙犯罪に関する調	584
78 電子機器の使用状況に関する調	586
第二 最高裁判所裁判官国民審査	589
1 投票結果に関する調	590
2 投票総数、有効投票数及び無効投票数等に関する調	592
3 無効投票の事由に関する調	593
4 仮投票に関する調	594
5 点字投票に関する調	595
6 代理投票に関する調	596
7 不在者投票の受理、不受理に関する調	597
8 罷免を可とする投票数、可としない投票数等に関する調	598
第三 衆議院議員総選挙・最高裁判所裁判官国民審査における執行経費予算額	603
1 総選挙等執行経費	604
2 選挙経費の推移	604
3 候補者1人当たり及び議員1人当たりの選挙経費	604
4 最高裁判所裁判官国民審査	605
5 臨時啓発費	605

付 録	607
第一 総選挙・国民審査主要事務日程	608
第二 開票結果の速報	609
第三 衆議院議員総選挙開票速報事務委託要綱	611
第四 選挙啓発の概要	613
一 総務省	613
二 明るい選挙推進協会	615
第五 総選挙における年齢別投票状況	620

第一編

衆議院議員総選挙の概要

第一編 衆議院議員総選挙の概要

第一 選挙の期日等

(衆議院の解散及び選挙執行期日等)

国会	解散年月日	詔勅、詔書 公示年月日	総選挙執行年月日	回数	解散の日から公示 日までの間の日数
帝国議会 1			明治23. 7. 1 (火)	第1回	
2	明治24. 12. 25		” 25. 2. 15 (月)	” 2 ”	
5	” 26. 12. 30		” 27. 3. 1 (木)	” 3 ”	
6	” 27. 6. 3		” 27. 9. 1 (土)	” 4 ”	
11	” 30. 12. 25		” 31. 3. 15 (火)	” 5 ”	
12	” 31. 6. 10	明治31. 7. 7	” 31. 8. 10 (水)	” 6 ”	26日
	任 期 満 了	” 35. 4. 21	” 35. 8. 10 (日)	” 7 ”	—
17	” 35. 12. 28	” 35. 12. 28	” 36. 3. 1 (日)	” 8 ”	0日
19	” 36. 12. 11	” 36. 12. 12	” 37. 3. 1 (火)	” 9 ”	0日
	任 期 満 了	” 41. 4. 10	” 41. 5. 15 (金)	” 10 ”	—
	”	” 45. 4. 10	” 45. 5. 15 (水)	” 11 ”	—
35	大正 3. 12. 25	大正 3. 12. 26	大正 4. 3. 25 (木)	” 12 ”	0日
38	” 6. 1. 25	—	” 6. 4. 20 (金)	” 13 ”	—
42	” 9. 2. 26	大正 9. 3. 6	” 9. 5. 10 (月)	” 14 ”	8日
48	” 13. 1. 31	” 13. 2. 8	” 13. 5. 10 (土)	” 15 ”	7日
54	昭和 3. 1. 21	昭和 3. 1. 21	昭和 3. 2. 20 (月)	” 16 ”	0日
57	” 5. 1. 21	” 5. 1. 21	” 5. 2. 20 (木)	” 17 ”	0日
60	” 7. 1. 21	” 7. 1. 21	” 7. 2. 20 (土)	” 18 ”	0日
68	” 11. 1. 21	” 11. 1. 21	” 11. 2. 20 (木)	” 19 ”	0日
70	” 12. 3. 31	” 12. 3. 31	” 12. 4. 30 (金)	” 20 ”	0日
	任 期 満 了	” 17. 4. 2	” 17. 4. 30 (木)	” 21 ”	—
89	” 20. 12. 18	” 21. 3. 11	” 21. 4. 10 (水)	” 22 ”	82日
92	” 22. 3. 31	” 22. 3. 31	” 22. 4. 25 (金)	” 23 ”	0日
国会 4	” 23. 12. 23	” 23. 12. 27	” 24. 1. 23 (日)	” 24 ”	3日
14	” 27. 8. 28	” 27. 9. 5	” 27. 10. 1 (水)	” 25 ”	7日
15	” 28. 3. 14	” 28. 3. 24	” 28. 4. 19 (日)	” 26 ”	9日
21	” 30. 1. 24	” 30. 2. 1	” 30. 2. 27 (日)	” 27 ”	7日
28	” 33. 4. 25	” 33. 5. 1	” 33. 5. 22 (木)	” 28 ”	5日
36	” 35. 10. 24	” 35. 10. 30	” 35. 11. 20 (日)	” 29 ”	5日
44	” 38. 10. 23	” 38. 10. 31	” 38. 11. 21 (木)	” 30 ”	7日
54	” 41. 12. 27	” 42. 1. 8	” 42. 1. 29 (日)	” 31 ”	11日
62	” 44. 12. 2	” 44. 12. 7	” 44. 12. 27 (土)	” 32 ”	4日
70	” 47. 11. 13	” 47. 11. 20	” 47. 12. 10 (日)	” 33 ”	6日
78	任 期 満 了	” 51. 11. 15	” 51. 12. 5 (日)	” 34 ”	—
88	” 54. 9. 7	” 54. 9. 17	” 54. 10. 7 (日)	” 35 ”	9日
91	” 55. 5. 19	” 55. 6. 2	” 55. 6. 22 (日)	” 36 ”	13日
100	” 58. 11. 28	” 58. 12. 3	” 58. 12. 18 (日)	” 37 ”	4日
105	” 61. 6. 2	” 61. 6. 21	” 61. 7. 6 (日)	” 38 ”	18日
117	平成 2. 1. 24	平成 2. 2. 3	平成 2. 2. 18 (日)	” 39 ”	9日
126	” 5. 6. 18	” 5. 7. 4	” 5. 7. 18 (日)	” 40 ”	15日
137	” 8. 9. 27	” 8. 10. 8	” 8. 10. 20 (日)	” 41 ”	10日
147	” 12. 6. 2	” 12. 6. 13	” 12. 6. 25 (日)	” 42 ”	10日
157	” 15. 10. 10	” 15. 10. 28	” 15. 11. 9 (日)	” 43 ”	17日
162	” 17. 8. 8	” 17. 8. 30	” 17. 9. 11 (日)	” 44 ”	21日
171	” 21. 7. 21	” 21. 8. 18	” 21. 8. 30 (日)	” 45 ”	27日
181	” 24. 11. 16	” 24. 12. 4	” 24. 12. 16 (日)	” 46 ”	17日

第二 選挙の結果

一 政党その他の政治団体の名称の届出等

衆議院比例代表選出議員において名簿による立候補の届出をしようとする政党その他の政治団体のうち、所属する衆議院議員又は参議院議員を合わせて5人以上有する団体（1号要件）及び平成21年執行の衆議院議員総選挙の小選挙区選出議員選挙若しくは比例代表選出議員選挙又は平成22年執行の参議院議員通常選挙の比例代表選出議員選挙若しくは選挙区選出議員選挙において有効投票総数の2%以上の得票総数があった団体（2号要件）は、名称及び一の略称を中央選挙管理会に届け出るものとされている。

今回の選挙においては、この届出期間は解散の日すなわち11月16日までであり、この日までに届出のあった政党その他の政治団体は次のとおりである。

なお、中央選挙管理会は、届出後、届出のあった政党その他の政治団体の名称、略称等を告示しなければならないものとされ、この告示に係る政党その他の政治団体は名簿による立候補の届出においては告示された名称及び略称によらなければならないとされ、また、その他の政党その他の政治団体は、告示された名称及び略称と同一又は類似の名称及び略称を使用することはできないものとされている。

名 称	略 称	本部の所在地	代表者の氏名	届出要件
日本共産党	共産党	東京都渋谷区千駄ヶ谷4丁目26番7号	志位和夫	2号要件
社会民主党	社民党	東京都千代田区永田町1丁目8番1号	福島瑞穂	2号要件
国民民主党	国民	東京都千代田区永田町1丁目11番1号三宅坂ビル	野田佳彦	2号要件
公明党	公明	東京都新宿区南元町17番地	山口那津男	2号要件
みんなの党	みんな	東京都千代田区隼町2番12号藤和半蔵門コープ606号	渡辺喜美	2号要件
国民新党	国民	東京都千代田区平河町2丁目7番5号砂防会館本館3階	自見庄三郎	1号要件
自由民主党	自由	東京都千代田区永田町1丁目11番23号	安倍晋三	2号要件
新党改革	改 革	東京都港区赤坂2-8-15オリエントニュー赤坂202	舛添要一	2号要件
太陽の党	太陽	東京都港区赤坂1丁目11番28号常和赤坂1丁目ビル10F	石原慎太郎	2号要件
新党大地・真民主	新党大地	東京都千代田区永田町2-9-6十全ビル206号室	鈴木宗男	1号要件
国民の生活が第一	生 活	東京都千代田区永田町2-12-8永田町SRビル3F	小沢一郎	1号要件
日本維新の会	維 新	大阪府大阪市中央区島之内1-17-16三栄長堀ビル2F	橋下徹	1号要件
減税日本	減 税	東京都千代田区平河町2-7-5砂防会館2階	河村たかし	1号要件
みどりの風	みどりの	東京都品川区大崎3-3-9-717	谷岡郁子	1号要件

二 候 補 者

1 立候補状況

立候補の受付は、12月4日（火）の公示日の午前8時30分から、小選挙区選挙は各都道府県の選挙管理委員会が定めた場所で、比例代表選挙（11選挙区）は東京都千代田区霞が関の総務省地下2階講堂で一斉に行われた。

（立候補者数）

○小選挙区

立候補届出期間中に届出をした候補者の数				左記の期間中に死亡し、辞退し又は却下された者			立候補届出締切日現在における候補者の数				立候補届出日経過後に死亡し、辞退し又は却下された者の数		
政党届出による候補者の数	自ら届出をした候補者の数	推薦届出による候補者の数	計	死亡者	辞退者	却下された者	政党届出による候補者の数	自ら届出をした候補者の数	推薦届出による候補者の数	計	死亡者	辞退者	却下された者
1,219	75	—	1,294	—	—	—	1,219	75	—	1,294	—	—	—

補充立候補届出期間中に届出をした候補者の数				差 引 合 計			
政党届出による候補者の数	自ら届出をした候補者の数	推薦届出による候補者の数	計	政党届出による候補者の数	自ら届出をした候補者の数	推薦届出による候補者の数	計
—	—	—	—	1,219	75	—	1,294

○比例代表

区 分	立にの候届数補出届をした期間中の	左下記の期間中のに却数	左記の期間中に名簿から抹消された名簿登載者数			立現在候補に届出する届出締切日	立経た候補後の届出却数締下切日	立候補届出締切日経過後に名簿から抹消された名簿登載者数			名の届出をした期間中のに補充届数	選挙当日の数
			死	除離	そ			死	除離	そ		
			亡	・等	の他			亡	・等	の他		
政党その他の政治団体の数（延べ政党数）	103	—	—	—	—	103	—	—	—	—	—	103
名簿登載者数	1,117 (907)	—	—	—	—	1,117 (907)	—	—	—	—	—	1,117 (907)

(注)名簿登載者数のうち（ ）書きは重複立候補者数で内書である。

公示日における届出の状況は、小選挙区選挙で立候補者数が1,294人であり、このうち政党届出による候補者は1,219人、本人届出による候補者は75人であった。比例代表では名簿による立候補の届出が11ブロック延べ103の政党等からなされ、その名簿に登載された候補者数は1,117人（重複立候補者907人）であった。小選挙区と比例代表の候補者数の合計は1,504人であった。

候補者数の推移をみると、次表のとおりである。

(6)

(候補者数及び競争率)

総選挙別	第22回	第23回	第24回	第25回	第26回	第27回	第28回	第29回	第30回	第31回	第32回	第33回	第34回	第35回	第36回	第37回	第38回	第39回	第40回
候補者数	2,770	1,590	1,364	1,242	1,027	1,017	951	940	917	917	945	895	899	891	835	848	838	953	955
競争率	5.97倍	3.41倍	2.93倍	2.67倍	2.20倍	2.18倍	2.04倍	2.01倍	1.96倍	1.89倍	1.94倍	1.82倍	1.76倍	1.74倍	1.63倍	1.66倍	1.64倍	1.86倍	1.87倍

総選挙別	第41回			第42回			第43回			第44回			第45回			第46回		
	小選挙区	比例代表	計	小選挙区	比例代表	計	小選挙区	比例代表	計	小選挙区	比例代表	計	小選挙区	比例代表	計	小選挙区	比例代表	計
候補者数	1,261	808 (566)	1,503	1,199	904 (699)	1,404	1,026	745 (612)	1,159	989	778 (636)	1,131	1,139	888 (653)	1,374	1,294	1,117 (907)	1,504
競争率	4.20倍	4.04倍	3.01倍	4.00倍	5.02倍	2.93倍	3.42倍	4.14倍	2.41倍	3.30倍	4.32倍	2.36倍	3.80倍	4.93倍	2.86倍	4.31倍	6.21倍	3.13倍

(注) 1. 第41回以降の比例代表欄の () の数字は、重複立候補者数であり内書である。

2. 第41回以降の計欄の候補者数は、小選挙区選挙の候補者数に比例代表選挙の候補者数を加えた数から重複候補者を差し引いた数である。

2 党派別男女別候補者数

戦後における党派別候補者数の推移は次表のとおりである。

(党派別候補者数)

回数	党派別	進歩	自由	社会	労農	新生	公明	日本新党	共産	協同	諸派	無所属	計		
第22回		376 (13.6)	485 (17.5)	331 (11.9)					143 (5.2)	92 (3.3)	570 (20.6)	773 (27.9)	2,770 (100.0)		
第23回	民主	350 (22.0)	326 (20.5)	289 (18.2)					120 (7.5)	108 (6.8)	155 (9.8)	242 (15.2)	1,590 (100.0)		
	民自	208 (15.3)	420 (30.8)	187 (13.7)	45 (3.3)				115 (8.4)	63 (4.6)	115 (8.4)	211 (15.5)	1,364 (100.0)		
第24回	改進黨	209 (16.8)	475 (38.2)	96 (7.7)	109 (8.8)	11 (0.9)			107 (8.6)		69 (5.6)	166 (13.4)	1,242 (100.0)		
第25回	鳩山	169 (16.4)	102 (9.9)	108 (10.5)	117 (11.4)	12 (1.2)			85 (8.3)		13 (1.3)	105 (10.2)	1,027 (100.0)		
	吉自	286 (28.1)	248 (24.4)	121 (11.9)	122 (12.0)	16 (1.6)			60 (5.9)		37 (3.6)	127 (12.5)	1,017 (100.0)		
第26回	自民	413 (43.4)		246 (25.9)					114 (12.0)		33 (3.5)	145 (15.2)	951 (100.0)		
	社会			186 (19.8)	105 (11.2)				118 (12.6)		34 (3.6)	98 (10.4)	940 (100.0)		
第27回		399 (42.4)		188 (19.8)	59 (6.4)				118 (12.9)		64 (7.0)	119 (13.0)	917 (100.0)		
第28回		359 (39.1)		198 (21.6)	60 (6.5)		32 (3.5)		123 (13.4)		16 (1.7)	135 (14.7)	917 (100.0)		
第29回		342 (37.4)		209 (22.8)	68 (7.2)		76 (8.0)		123 (13.0)		37 (3.9)	130 (13.8)	945 (100.0)		
第30回		328 (34.7)		183 (19.4)	65 (7.3)		59 (6.6)		122 (13.6)		15 (1.7)	134 (14.9)	895 (100.0)		
第31回	自民	320 (35.6)	25 (2.8)	162 (18.0)	51 (5.7)		84 (9.3)		128 (14.2)		17 (1.9)	112 (12.5)	899 (100.0)		
	自之			157 (17.6)	7 (0.8)	53 (5.9)	64 (7.2)		128 (14.4)	25 (2.8)	8 (0.9)	96 (10.8)	891 (100.0)		
第32回		310 (37.2)	25 (3.0)	149 (17.8)	5 (0.6)	50 (6.0)	64 (7.7)		129 (15.4)	30 (3.6)	12 (1.4)	61 (7.3)	835 (100.0)		
第33回		339 (40.0)	17 (2.0)	144 (17.0)	4 (0.5)	54 (6.4)	59 (6.9)		129 (15.2)		18 (2.1)	84 (9.9)	848 (100.0)		
第34回		322 (38.4)	12 (1.4)	138 (16.5)	5 (0.6)	56 (6.7)	61 (7.3)		129 (15.4)		15 (1.8)	100 (11.9)	838 (100.0)		
第35回	自民	338 (35.5)		149 (15.6)	6 (0.6)	44 (4.6)	58 (6.1)		131 (13.8)		7 (0.7)	64 (6.7)	953 (100.0)		
	進歩														
第36回		285 (29.8)		142 (14.9)	4 (0.4)	28 (2.9)	69 (7.2)	54 (5.7)	57 (6.0)	129 (13.5)	16 (1.7)	62 (6.5)	955 (100.0)		
第41回	小選挙区	288 (22.8)	31 (3.5)	157 (17.6)	7 (0.8)	53 (5.9)	64 (7.2)		128 (14.4)	25 (2.8)	8 (0.9)	96 (10.8)	891 (100.0)		
	比例代表	327(260) (40.5)		48(43) (5.9)		133(7) (16.5)	159(141) (19.7)	1(1) (0.1)	53(31) (6.6)	11(9) (1.4)	76(74) (9.4)	—	808(566) (100.0)		
	計	355 (23.6)		48 (3.2)		361 (24.0)	161 (10.7)	2 (0.1)	321 (21.4)	15 (1.0)	155 (10.3)	85 (5.7)	1,503 (100.0)		
第42回	小選挙区	271 (22.6)		71 (5.9)	61 (5.1)	16 (1.3)	242 (20.2)	18 (1.5)	9 (0.8)	300 (25.0)	123 (10.3)	9 (0.8)	79 (6.6)	1,199 (100.0)	
	比例代表	326(260) (36.1)		76(71) (8.4)	72(58) (8.0)	3(-) (0.3)	259(239) (28.7)	63(7) (7.0)	2(-) (0.2)	66(34) (7.3)	33(30) (3.7)	4(-) (0.4)	—	904(699) (100.0)	
	計	337 (24.0)		76 (5.4)	75 (5.3)	19 (1.4)	262 (18.7)	74 (5.3)	11 (0.8)	332 (23.6)	126 (9.0)	13 (0.9)	79 (5.6)	1,404 (100.0)	
第43回	小選挙区	277 (27.0)		62 (6.0)		11 (1.1)	267 (26.0)	10 (1.0)	8 (0.8)	300 (29.2)	1 (0.1)	4 (0.4)	86 (8.4)	1,026 (100.0)	
	比例代表	314(255) (42.1)		65(62) (8.7)		—	274(264) (36.8)	45(-) (6.0)	—	47(31) (6.3)	—	—	—	745(612) (100.0)	
	計	336 (29.0)		65 (5.6)		11 (0.9)	277 (23.9)	55 (4.7)	8 (0.7)	316 (27.3)	1 (0.1)	4 (0.3)	86 (7.4)	1,159 (100.0)	
第44回	小選挙区	290 (29.3)		38 (3.8)		10 (1.0)	289 (29.2)	9 (0.9)	6 (0.6)	275 (27.8)	1 (0.1)	1 (0.1)	70 (7.1)	989 (100.0)	
	比例代表	336(280) (43.1)		43(36) (5.5)		11(7) (1.4)	295(285) (37.9)	43(-) (5.5)	8(6) (1.0)	39(22) (5.0)	3(-) (0.4)	—	—	778(636) (100.0)	
	計	346 (30.6)		45 (4.0)		14 (1.2)	299 (26.4)	52 (4.6)	8 (0.7)	292 (25.8)	4 (0.4)	1 (0.1)	70 (6.2)	1,131 (100.0)	
第45回	小選挙区	289 (25.4)	14 (1.2)	31 (2.7)	1 (0.1)	9 (0.8)	271 (23.8)	8 (0.7)	2 (0.2)	152 (13.3)	—	292 (25.6)	70 (6.1)	1,139 (100.0)	
	比例代表	306(269) (34.4)	14(13) (1.6)	37(31) (4.2)	1(1) (0.1)	18(9) (2.0)	327(268) (36.8)	43(-) (4.8)	8(2) (0.9)	79(60) (8.9)	4(-) (0.5)	51(-) (5.7)	—	888(653) (100.0)	
	計	326 (23.7)	15 (1.1)	37 (2.7)	1 (0.1)	18 (1.3)	330 (24.0)	51 (3.7)	8 (0.6)	171 (12.4)	4 (0.3)	343 (25.0)	70 (5.1)	1,374 (100.0)	
第46回	小選挙区	289 (22.3)	65 (5.0)	23 (1.8)	—	2 (0.2)	264 (20.4)	111 (8.6)	9 (0.7)	151 (11.7)	299 (23.1)	7 (0.5)	26 (2.0)	48 (3.7)	1,294 (100.0)
	比例代表	326(277) (29.2)	68(64) (6.1)	33(23) (3.0)	2(-) (0.2)	1(-) (0.1)	267(264) (23.9)	119(109) (10.7)	45(-) (4.0)	172(151) (15.4)	35(12) (3.1)	7(7) (0.6)	42(-) (3.8)	—	1,117(907) (100.0)
	計	338 (22.5)	69 (4.6)	33 (2.2)	2 (0.1)	3 (0.2)	267 (17.8)	121 (8.0)	54 (3.6)	172 (11.4)	322 (21.4)	7 (0.5)	68 (4.5)	48 (3.2)	1,504 (100.0)

(注) 1. 第41回以降の比例代表欄の()の数字は、重複立候補者数であり内書である。
2. 第41回以降の計欄の数字は、小選挙区選挙の候補者数に比例代表選挙の候補者数を加えた数から重複候補者を差し引いた数である。

女性の候補者数は、小選挙区193人、比例代表144人（うち重複立候補者112人）、計225人であった。党派別の内訳は次表のとおりである。

(党派別女性候補者数)

	自由民主党	民主党	日本維新の会	公明党	みんなの党	日本未来の党	日本共産党	社会民主党	新党大地	国民新党	新党改革	諸派	無所属	計
小選挙区	24	37	12	—	3	26	71	4	2	—	—	10	4	193
比例代表	26 (23)	37 (37)	12 (12)	4 (—)	3 (3)	28 (26)	14 (5)	6 (4)	2 (2)	—	—	12 (—)	—	144 (112)
計	27	37	12	4	3	28	80	6	2	—	—	22	4	225

(注) 1. 比例代表欄の()の数字は、立候補者数中重複立候補者数であり内書である。

2. 計欄の数字は、小選挙区選挙の候補者数に比例代表選挙の候補者数を加えた数から重複立候補者数を差し引いた数である。

過去からの推移は次表のとおりである。

(女性候補者数)

第22回	第23回	第24回	第25回	第26回	第27回	第28回	第29回	第30回	第31回	第32回	第33回	第34回	第35回	第36回
79	85	44	24	22	23	19	21	18	15	21	20	25	23	28

第37回	第38回	第39回	第40回	第41回			第42回			第43回		
				小選挙区	比例代表	計	小選挙区	比例代表	計	小選挙区	比例代表	計
28	35	66	70	127	74(48)	153	166	102(66)	202	132	75(58)	149

第44回			第45回			第46回		
小選挙区	比例代表	計	小選挙区	比例代表	計	小選挙区	比例代表	計
123	84(60)	147	184	128(83)	229	193	144(112)	225

(注) 1. 第41回以降の比例代表欄の()の数字は、立候補者数中重複立候補者数であり内書である。

2. 第41回以降の計欄の数字は、小選挙区選挙の候補者数に比例代表選挙の候補者数を加えた数から重複立候補者数を差し引いた数である。

3 新前元別候補者数

候補者数を新前元別にみると次表のとおりである。

(新前元別候補者数)

回数	第24回	第25回	第26回	第27回	第28回	第29回	第30回	第31回	第32回	第33回	第34回	第35回	第36回
新前元別													
新人候補者数 (%)	865 (63.4)	539 (43.4)	332 (32.3)	360 (35.4)	353 (37.1)	376 (40.0)	390 (42.5)	404 (44.2)	433 (45.8)	379 (42.4)	399 (44.4)	351 (39.4)	262 (31.4)
前議員候補者数 (%)	424 (31.1)	400 (32.2)	450 (43.8)	446 (43.9)	449 (47.2)	439 (46.7)	427 (46.6)	429 (46.8)	442 (46.8)	457 (51.1)	439 (48.8)	471 (52.9)	504 (60.3)
元議員候補者数 (%)	75 (5.5)	303 (24.4)	245 (23.9)	211 (20.7)	149 (15.7)	125 (13.3)	100 (10.9)	84 (9.0)	70 (7.4)	59 (6.5)	61 (6.8)	69 (7.7)	69 (8.3)
計 (%)	1,364 (100.0)	1,242 (100.0)	1,027 (100.0)	1,017 (100.0)	951 (100.0)	940 (100.0)	917 (100.0)	917 (100.0)	945 (100.0)	895 (100.0)	899 (100.0)	891 (100.0)	835 (100.0)

回数	第37回	第38回	第39回	第40回	第41回			第42回			第43回		
					小選挙区	比例代表	計	小選挙区	比例代表	計	小選挙区	比例代表	計
新前元別													
新人候補者数 (%)	322 (38.0)	306 (36.5)	473 (49.6)	453 (47.4)	831 (65.9)	444(306) (55.0)	969 (64.5)	769 (64.1)	443(336) (49.0)	876 (62.4)	600 (58.5)	322(250) (43.2)	672 (58.0)
前議員候補者数 (%)	461 (54.4)	471 (56.2)	432 (45.3)	449 (47.0)	366 (29.0)	308(219) (38.1)	455 (30.3)	369 (30.8)	395(308) (43.7)	456 (32.5)	365 (35.6)	365(312) (49.0)	418 (36.1)
元議員候補者数 (%)	65 (7.6)	48 (7.3)	48 (5.1)	53 (5.5)	64 (5.1)	56(41) (6.9)	79 (5.3)	61 (5.1)	65(55) (7.3)	72 (5.1)	61 (5.9)	58(50) (7.8)	69 (6.0)
計 (%)	848 (100.0)	838 (100.0)	953 (100.0)	955 (100.0)	1,261 (100.0)	808(566) (100.0)	1,503 (100.0)	1,199 (100.0)	904(699) (100.0)	1,404 (100.0)	1,026 (100.0)	745(612) (100.0)	1,159 (100.0)

回数	第44回			第45回			第46回		
	小選挙区	比例代表	計	小選挙区	比例代表	計	小選挙区	比例代表	計
新前元別									
新人候補者数 (%)	527 (53.3)	320(233) (41.1)	614 (54.3)	677 (59.4)	401(233) (45.2)	845 (61.5)	789 (61.0)	602(438) (53.9)	953 (63.4)
前議員候補者数 (%)	415 (42.0)	403(361) (51.8)	457 (40.4)	399 (35.0)	418(366) (47.1)	451 (32.9)	403 (31.1)	415(382) (37.2)	436 (29.0)
元議員候補者数 (%)	47 (4.8)	55(42) (7.1)	60 (5.3)	63 (5.5)	69(54) (7.8)	78 (5.7)	102 (7.9)	100(87) (9.0)	115 (7.6)
計 (%)	989 (100.0)	778(636) (100.0)	1,131 (100.0)	1,139 (100.0)	888(653) (100.0)	1,374 (100.0)	1,294 (100.0)	1,117(907) (100.0)	1,504 (100.0)

(注) 1. 第34回総選挙は任期満了による選挙のため、現議員候補者数である。

2. 第41回以降の比例代表欄の()内の数字は、重複立候補者数であり内書である。

3. 第41回以降の計欄の数字は、小選挙区選挙の候補者数に比例代表選挙の候補者数を加えた数から重複立候補者数を差し引いた数である。

4 職業別候補者数

候補者の職業についてみると、政党役員が最も多く小選挙区775人、比例代表630人となっている。その他の内訳は次表のとおりである。

(職業別候補者数)

職業別 総選挙別	教育家	宗教家	商業	鉱工業	農林業	水産業	弁護士 (弁理士を含む)	会計士 (税理士を含む)	医師 (歯科医を含む)	薬剤師
第25回	23 (1.9)	4 (0.3)	115 (9.3)	83 (6.7)	135 (10.9)	14 (1.1)	154 (12.4)	10 (0.8)	14 (1.1)	1 (0.1)
第26回	21 (2.0)	10 (1.0)	106 (10.3)	57 (5.5)	117 (11.4)	13 (1.3)	130 (12.7)	3 (0.3)	18 (1.7)	—
第27回	26 (2.5)	7 (0.7)	74 (7.3)	43 (4.2)	99 (9.8)	13 (1.3)	116 (11.4)	3 (0.3)	26 (2.5)	—
第28回	18 (2.9)	3 (0.3)	23 (1.8)	3 (1.0)	66 (7.3)	1 (0.2)	88 (11.1)	7 (0.4)	17 (2.1)	1 (0.1)
第29回	24 (1.9)	7 (0.3)	8 (2.4)	6 (0.3)	46 (7.0)	— (0.1)	63 (9.5)	3 (0.7)	13 (1.8)	1 (0.1)
第30回	20 (2.6)	4 (0.8)	10 (0.9)	6 (0.7)	45 (5.0)	3 (0.3)	59 (6.9)	5 (0.3)	19 (1.4)	1 (0.1)
第31回	20 (2.2)	4 (0.4)	14 (1.1)	1 (0.7)	40 (4.9)	— (0.3)	58 (6.4)	5 (0.5)	17 (2.1)	1 (0.1)
第32回	10 (2.1)	— (0.1)	3 (1.5)	2 (0.1)	33 (4.2)	— (4.2)	53 (6.1)	2 (0.5)	15 (1.8)	— (0.1)
第33回	17 (1.1)	1 (—)	4 (0.3)	4 (0.2)	19 (3.7)	— (3.7)	48 (5.9)	2 (0.2)	12 (1.7)	—
第34回	14 (1.9)	— (0.1)	3 (0.4)	1 (0.4)	31 (2.1)	— (2.1)	51 (5.3)	2 (0.2)	14 (1.3)	— (0.1)
第35回	13 (1.5)	— (—)	3 (0.3)	1 (0.1)	28 (3.5)	— (3.5)	43 (5.7)	2 (0.2)	14 (1.6)	—
第36回	12 (1.6)	1 (0.1)	3 (0.2)	— (0.4)	25 (3.4)	— (3.4)	51 (5.1)	1 (0.2)	14 (1.3)	— (0.2)
第37回	12 (1.4)	1 (0.1)	5 (0.4)	— (—)	27 (2.9)	— (2.9)	42 (6.0)	— (0.1)	12 (1.7)	—
第38回	16 (1.4)	2 (0.1)	2 (0.6)	— (—)	28 (3.2)	— (3.2)	53 (5.0)	1 (0.1)	16 (1.4)	—
第39回	16 (1.7)	2 (0.2)	2 (0.2)	— (—)	28 (2.9)	— (2.9)	53 (5.6)	1 (0.1)	16 (1.7)	—
第40回	13 (1.4)	1 (0.1)	7 (0.7)	1 (0.1)	23 (2.4)	— (2.4)	36 (5.5)	6 (0.6)	10 (1.0)	—
第41回	12 (1.0)	4 (0.3)	2 (0.2)	— (—)	13 (1.0)	— (1.0)	50 (4.0)	2 (0.2)	23 (1.8)	—
第41回	11 (1.4)	3 (0.4)	1 (0.1)	— (—)	10 (1.2)	— (1.2)	39 (4.8)	3 (0.3)	9 (1.1)	—
第42回	12 (1.0)	1 (0.1)	5 (0.4)	— (—)	13 (1.1)	— (1.1)	47 (3.9)	3 (0.3)	31 (2.6)	— (0.2)
第42回	21 (2.3)	— (—)	— (—)	— (—)	5 (0.6)	— (0.6)	41 (4.5)	4 (0.4)	36 (4.0)	— (0.2)
第43回	16 (1.6)	1 (0.1)	2 (0.2)	— (—)	10 (1.0)	2 (0.2)	34 (3.3)	5 (0.5)	14 (1.4)	— (0.1)
第43回	11 (1.5)	2 (0.3)	— (—)	— (—)	5 (0.7)	— (0.7)	31 (4.2)	2 (0.3)	14 (1.9)	—
第44回	12 (1.2)	4 (0.4)	— (—)	— (—)	8 (0.8)	— (0.8)	29 (2.9)	6 (0.6)	17 (1.7)	—
第44回	13 (1.7)	2 (0.3)	— (—)	— (—)	5 (0.6)	— (0.6)	28 (3.6)	6 (0.8)	19 (2.4)	—
第45回	8 (0.7)	48 (4.2)	5 (0.4)	— (—)	10 (0.9)	— (0.9)	22 (1.9)	6 (0.5)	18 (1.6)	— (0.1)
第45回	25 (2.8)	3 (0.3)	— (—)	— (—)	11 (1.2)	— (1.2)	20 (2.3)	5 (0.6)	17 (1.9)	—
第46回	21 (1.6)	2 (0.2)	8 (0.6)	— (—)	16 (1.2)	— (1.2)	33 (2.6)	10 (0.8)	33 (2.6)	— (0.1)
第46回	15 (1.3)	1 (0.1)	— (—)	— (—)	11 (1.0)	— (1.0)	29 (2.6)	7 (0.6)	33 (3.0)	—

職業別 総選挙別	著述業	出版業	記者	会社員 (重役を含む)	政 党 役 員	団 体 役 員	その他 の職業	無 職	計
第25回	91 (7.3)	16 (1.3)	3 (0.2)	—	—	—	491 (39.5)	88 (7.1)	1,242 (100.0)
第26回	76 (7.4)	9 (0.9)	3 (0.3)	—	—	—	394 (38.4)	70 (6.8)	1,027 (100.0)
第27回	71 (7.0)	15 (1.5)	—	—	—	—	475 (46.7)	49 (4.8)	1,017 (100.0)
第28回	56 (5.9)	8 (0.8)	1 (0.1)	225 (23.7)	139 (14.6)	161 (16.9)	67 (7.1)	35 (3.7)	951 (100.0)
第29回	34 (3.7)	3 (0.3)	1 (0.1)	232 (24.7)	169 (18.0)	176 (18.7)	72 (7.7)	26 (2.6)	940 (100.0)
第30回	37 (4.0)	4 (0.4)	7 (0.1)	191 (20.8)	173 (18.9)	216 (23.6)	20 (11.3)	39 (2.2)	917 (100.0)
第31回	23 (2.5)	5 (0.5)	2 (0.2)	177 (19.3)	200 (21.8)	244 (26.6)	71 (7.7)	23 (2.5)	917 (100.0)
第32回	21 (2.2)	2 (0.2)	—	161 (17.0)	269 (28.5)	256 (27.1)	59 (6.2)	20 (2.1)	945 (100.0)
第33回	19 (2.1)	2 (0.2)	1 (0.1)	147 (16.4)	260 (29.1)	243 (27.1)	82 (9.2)	23 (2.7)	895 (100.0)
第34回	12 (1.3)	1 (0.2)	2 (0.1)	121 (11.2)	303 (26.3)	208 (19.1)	72 (28.7)	28 (1.3)	838 (100.0)
第35回	14 (1.6)	—	—	106 (11.9)	302 (33.9)	246 (27.6)	74 (8.3)	31 (3.5)	891 (100.0)
第36回	14 (1.7)	1 (0.1)	—	100 (12.0)	303 (36.3)	231 (27.7)	60 (7.2)	21 (2.5)	835 (100.0)
第37回	9 (1.1)	—	—	108 (12.7)	283 (33.4)	246 (29.0)	63 (7.4)	32 (3.8)	848 (100.0)
第38回	7 (0.8)	—	—	121 (14.4)	303 (36.2)	208 (24.8)	72 (8.6)	28 (3.3)	838 (100.0)
第39回	10 (1.0)	3 (0.3)	1 (0.1)	132 (13.9)	287 (30.1)	293 (30.7)	59 (5.2)	59 (6.2)	953 (100.0)
第40回	9 (0.9)	4 (0.4)	1 (0.1)	158 (16.5)	298 (31.2)	235 (24.6)	75 (7.9)	61 (6.4)	955 (100.0)
第41回	3 (0.2)	1 (0.1)	1 (0.1)	160 (12.7)	503 (39.9)	212 (16.8)	176 (14.0)	99 (7.9)	1,261 (100.0)
第41回	12 (1.5)	1 (0.1)	3 (0.3)	135 (16.7)	254 (31.4)	106 (13.1)	134 (16.6)	87 (10.8)	808 (100.0)
第42回	7 (0.8)	—	—	103 (8.6)	550 (45.9)	124 (10.3)	244 (20.4)	59 (4.9)	1,199 (100.0)
第42回	6 (0.6)	—	—	67 (6.5)	590 (57.5)	111 (10.8)	98 (9.6)	69 (6.7)	1,026 (100.0)
第43回	4 (0.5)	—	—	48 (6.4)	452 (60.7)	72 (9.7)	78 (10.5)	26 (3.5)	745 (100.0)
第44回	8 (0.8)	1 (0.1)	—	68 (6.9)	611 (61.8)	80 (8.1)	80 (8.1)	65 (6.6)	989 (100.0)
第44回	6 (0.8)	—	—	58 (7.5)	523 (67.2)	34 (4.4)	70 (9.0)	14 (1.8)	778 (100.0)
第45回	4 (0.4)	1 (0.1)	—	62 (5.4)	556 (48.8)	103 (9.0)	208 (18.3)	87 (7.6)	1,139 (100.0)
第45回	2 (0.2)	—	1 (0.1)	62 (7.0)	649 (73.1)	52 (5.9)	16 (1.8)	25 (2.8)	888 (100.0)
第46回	3 (0.2)	—	—	105 (8.1)	775 (59.9)	49 (3.8)	132 (10.2)	77 (8.0)	1,294 (100.0)
第46回	3 (0.3)	—	1 (0.1)	122 (10.9)	630 (56.4)	35 (3.1)	153 (13.7)	77 (6.9)	1,117 (100.0)

5 年齢段階別候補者数

候補者の年齢別内訳は次表のとおりである。年代別に多い順に並べると、小選挙区は50代、40代、60代、30代、70歳以上、20代の順、比例代表は40代、50代、60代、30代、70歳以上、20代の順となっている。平均年齢は小選挙区が51歳、比例代表が50歳であった。

また、最高年齢は小選挙区が94歳、比例代表が81歳、最低年齢は小選挙区が25歳、比例代表が25歳であった。

(年齢階層別候補者数)

総選挙別	年齢別	25歳～29歳	30歳～39歳	40歳～49歳	50歳～59歳	60歳～69歳	70歳以上	計
第25回		18 (1.5)	106 (8.5)	429 (34.5)	490 (39.5)	172 (13.8)	27 (2.2)	1,242 (100.0)
第26回		14 (1.4)	96 (9.3)	344 (33.5)	392 (38.2)	160 (15.6)	21 (2.0)	1,027 (100.0)
第27回		11 (1.1)	66 (6.5)	320 (31.5)	418 (41.1)	179 (17.6)	23 (2.2)	1,017 (100.0)
第28回		10 (1.1)	64 (6.7)	260 (27.3)	403 (42.4)	173 (18.2)	41 (4.3)	951 (100.0)
第29回		8 (0.9)	103 (11.0)	202 (21.5)	394 (41.8)	186 (19.8)	47 (5.0)	940 (100.0)
第30回		18 (2.0)	106 (11.6)	186 (20.2)	350 (38.2)	206 (22.4)	51 (5.6)	917 (100.0)
第31回		8 (0.9)	82 (8.9)	234 (25.5)	305 (33.3)	233 (25.4)	55 (6.0)	917 (100.0)
第32回		13 (1.4)	106 (11.2)	264 (27.9)	282 (29.8)	222 (23.6)	58 (6.1)	945 (100.0)
第33回		11 (1.3)	102 (11.4)	266 (29.7)	241 (26.9)	205 (22.9)	70 (7.8)	895 (100.0)
第34回		9 (1.0)	105 (11.7)	241 (26.8)	290 (32.3)	182 (20.2)	72 (8.0)	899 (100.0)
第35回		10 (1.1)	100 (11.1)	225 (25.3)	313 (35.1)	181 (20.3)	62 (7.0)	891 (100.0)
第36回		10 (1.2)	112 (13.4)	195 (23.4)	292 (34.9)	171 (20.5)	55 (6.6)	835 (100.0)
第37回		8 (0.9)	74 (8.7)	209 (24.7)	327 (38.6)	150 (17.7)	80 (9.4)	848 (100.0)
第38回		3 (0.4)	93 (11.1)	212 (25.3)	288 (34.4)	187 (22.3)	55 (6.6)	838 (100.0)
第39回		23 (2.4)	101 (10.6)	276 (29.0)	270 (28.3)	227 (23.8)	56 (5.9)	953 (100.0)
第40回		17 (1.8)	125 (13.1)	278 (29.1)	278 (29.1)	211 (22.1)	46 (4.8)	955 (100.0)
第41回	小選挙区	27 (2.1)	196 (15.5)	360 (28.5)	406 (32.2)	215 (17.0)	57 (4.5)	1,261 (100.0)
	比例代表	18 (2.2)	109 (13.5)	220 (27.2)	246 (30.4)	156 (19.3)	59 (7.3)	808 (100.0)
計		33 (2.2)	235 (15.6)	420 (27.9)	461 (30.7)	274 (18.2)	80 (5.3)	1,503 (100.0)
第42回	小選挙区	25 (2.1)	163 (13.6)	314 (26.2)	454 (37.9)	193 (16.1)	50 (4.2)	1,199 (100.0)
	比例代表	15 (1.7)	117 (12.9)	220 (24.3)	336 (37.2)	155 (17.1)	61 (6.7)	904 (100.0)
計		28 (2.0)	183 (13.0)	367 (26.1)	526 (37.5)	227 (16.2)	73 (5.2)	1,404 (100.0)
第43回	小選挙区	24 (2.3)	153 (14.9)	262 (25.5)	359 (35.0)	197 (19.2)	31 (3.0)	1,026 (100.0)
	比例代表	12 (1.6)	121 (16.2)	185 (24.8)	251 (33.7)	157 (21.1)	19 (2.6)	745 (100.0)
計		24 (2.1)	169 (14.6)	298 (25.7)	400 (34.5)	228 (19.7)	40 (3.5)	1,159 (100.0)
第44回	小選挙区	22 (2.2)	162 (16.4)	266 (26.9)	322 (32.6)	192 (19.4)	25 (2.5)	989 (100.0)
	比例代表	16 (2.1)	128 (16.5)	212 (27.2)	243 (31.2)	157 (20.2)	22 (2.8)	778 (100.0)
計		27 (2.4)	174 (15.4)	301 (26.6)	378 (33.4)	219 (19.4)	32 (2.8)	1,131 (100.0)
第45回	小選挙区	24 (2.1)	206 (18.1)	331 (29.1)	315 (27.7)	219 (19.2)	44 (3.9)	1,139 (100.0)
	比例代表	8 (0.9)	135 (15.2)	230 (25.9)	264 (29.7)	215 (24.2)	36 (4.1)	888 (100.0)
計		28 (2.0)	231 (16.8)	382 (27.8)	395 (28.7)	280 (20.4)	58 (4.2)	1,374 (100.0)
第46回	小選挙区	28 (2.2)	231 (17.9)	358 (27.7)	363 (28.1)	282 (21.8)	32 (2.5)	1,294 (100.0)
	比例代表	26 (2.3)	197 (17.6)	359 (32.1)	286 (25.6)	219 (19.6)	30 (2.7)	1,117 (100.0)
計		34 (2.3)	262 (17.4)	410 (27.3)	424 (28.2)	333 (22.1)	41 (2.7)	1,504 (100.0)

(注) 1. 第41回以降の比例代表欄の()内の数字は、重複立候補者数であり内書である。

2. 第41回以降の計欄の数字は、小選挙区選挙の候補者数に比例代表選挙の候補者数を加えた数から重複立候補者数を差し引いた数である。

6 報酬支給選挙運動従事者の届出をした候補者数

報酬支給選挙運動従事者の届出をした候補者は小選挙区1,063人で、また、届出のあった報酬支給選挙運動従事者の総実員数は小選挙区16,301人であった。なお、比例代表については、候補者個人による選挙運動というものがいないため、報酬支給選挙運動従事者は存在しない。

三 投票

1 選挙人

今回の総選挙における選挙時登録日現在における選挙人名簿登録者数は、登録資格の基準日を公示日の前日12月3日と定めてまとめた結果、104,254,020人で、前回の総選挙のときに比べて18,302人、0.0%増加し、また、公示日前日現在における在外選挙人名簿登録者数は106,162人であった。

2 有権者数、投票者数及び投票率

選挙当日の有権者数は、小選挙区、比例代表とも103,959,866人であった。これらを前回と比較すると、小選挙区、比例代表とも10,425人（0.0%）増えたことになる。

投票者数についてみると、小選挙区が61,669,475人、比例代表が61,662,949人で、小選挙区の方が比例代表を6,526人上回った。前回の投票者数と比較すると、小選挙区が10,350,180人（14.4%）減、比例代表が10,340,589人（14.4%）減となっている。

投票率は、小選挙区が59.32%、比例代表が59.31%であり、衆議院議員総選挙としては戦後最低となった。前回と比較すると、小選挙区、比例代表とも9.96ポイント低下している。

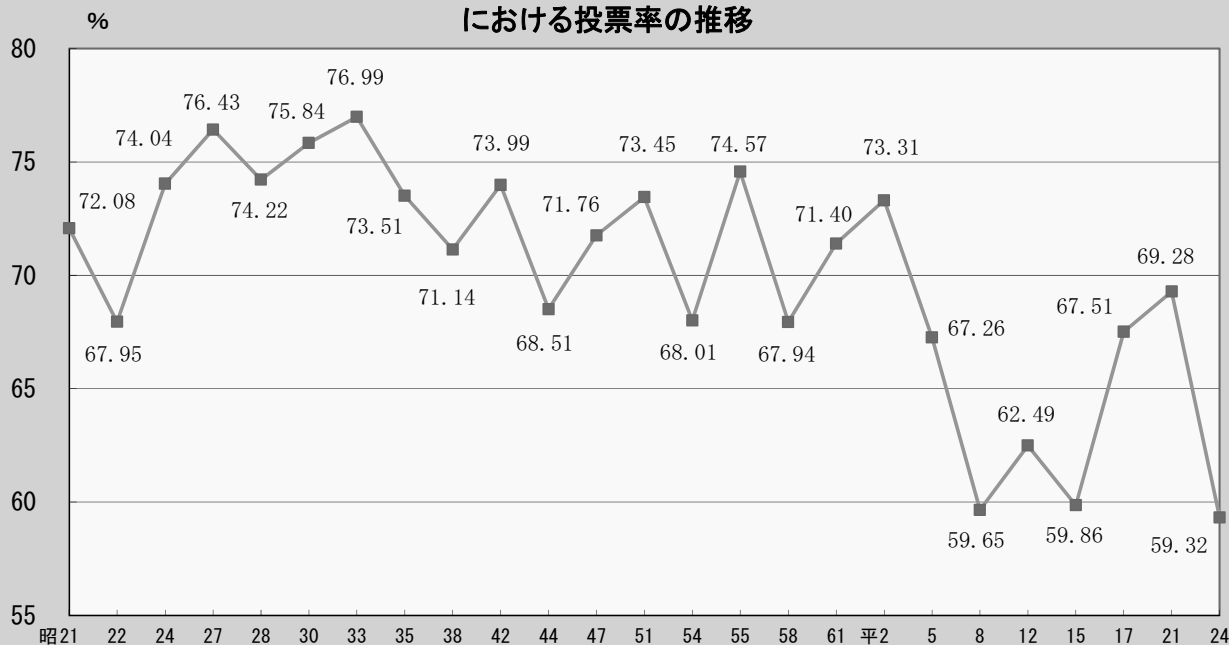
男女の投票率の差をみると、小選挙区では男子60.14%、女子58.55%、比例代表では男子60.13%、女子58.55%で、ともに男子が高くなっている。

投票率を市区部と町村部に分けてみると、前回と比べて市区部で小選挙区9.83ポイント、比例代表9.82ポイント、町村部で小選挙区、比例代表とも10.76ポイント低下している。また、町村部が依然として市区部を大幅に上回っている。

(男女別投票者数投票率)

区分 総選挙別	選挙当日有権者数			投票者数			投票率			男女 投票率 の差
	男	女	計	男	女	計	男	女	計	
第22回	16,320,752	20,557,668	36,878,420	12,814,875	13,767,300	26,582,175	78.52	66.97	72.08	11.55
第23回	19,577,766	21,329,727	40,907,493	14,658,498	13,139,250	27,797,748	74.87	61.60	67.95	13.27
第24回	20,060,522	22,044,778	42,105,300	16,196,844	14,979,051	31,175,895	80.74	67.95	74.04	12.79
第25回	22,312,761	24,459,823	46,772,584	17,953,553	17,796,170	35,749,723	80.46	72.76	76.43	7.70
第26回	22,480,590	24,609,577	47,090,167	17,613,338	17,334,670	34,948,008	78.35	70.44	74.22	7.91
第27回	23,556,833	25,678,542	49,235,375	18,833,345	18,504,676	37,338,021	79.95	72.06	75.84	7.89
第28回	24,883,410	27,130,119	52,013,529	19,854,992	20,190,119	40,045,111	79.79	74.42	76.99	5.37
第29回	25,962,162	28,350,831	54,312,993	19,730,514	20,192,955	39,923,469	76.00	71.23	73.51	4.77
第30回	27,884,141	30,397,537	58,281,678	20,177,836	21,284,715	41,462,551	72.36	70.02	71.14	2.34
第31回	30,244,616	32,748,180	62,992,796	22,609,316	23,996,724	46,606,040	74.75	73.28	73.99	1.47
第32回	33,461,344	35,799,080	69,260,424	22,703,951	24,745,758	47,449,709	67.85	69.12	68.51	△1.27
第33回	35,671,086	38,098,550	73,769,636	25,329,778	27,605,535	52,935,313	71.01	72.46	71.76	△1.45
第34回	37,724,016	40,202,572	77,926,588	27,467,715	29,768,907	57,236,622	72.81	74.05	73.45	△1.24
第35回	38,802,159	41,367,765	80,169,924	26,159,400	28,362,613	54,522,013	67.42	68.56	68.01	△1.14
第36回	39,171,128	41,753,906	80,925,034	28,877,744	31,464,585	60,342,329	73.72	75.36	74.57	△1.64
第37回	40,804,170	43,448,438	84,252,608	27,567,231	29,673,598	57,240,829	67.56	68.30	67.94	△0.74
第38回	41,842,106	44,584,739	86,426,845	29,376,899	32,330,755	61,707,654	70.21	72.52	71.40	△2.31
第39回	43,767,870	46,555,038	90,322,908	31,481,555	34,734,351	66,215,906	71.93	74.61	73.31	△2.68
第40回	45,828,222	48,649,594	94,477,816	30,423,978	33,123,841	63,547,819	66.39	68.09	67.26	△1.70
第41回 小比	47,385,036	50,295,683	97,680,719	27,970,063	30,292,867	58,262,930	59.03	60.23	59.65	△1.20
				27,960,034	30,279,380	58,239,414	59.01	60.20	59.62	△1.19
第42回 小比	48,698,037	51,735,761	100,433,798	30,202,109	32,562,130	62,764,239	62.02	62.94	62.49	△0.92
	48,730,875	51,761,453	100,492,328	30,200,236	32,557,592	62,757,828	61.97	62.90	62.45	△0.93
第43回 小比	49,506,427	52,726,517	102,232,944	29,544,756	31,651,662	61,196,418	59.68	60.03	59.86	△0.35
	49,544,980	52,761,704	102,306,684	29,543,871	31,649,345	61,193,216	59.63	59.99	59.81	△0.36
第44回 小比	49,831,245	53,153,968	102,985,213	33,288,553	36,238,071	69,526,624	66.80	68.18	67.51	△1.38
	49,873,719	53,194,247	103,067,966	33,292,027	36,240,159	69,532,186	66.75	68.13	67.46	△1.38
第45回 小比	50,239,815	53,709,626	103,949,441	34,895,123	37,124,532	72,019,655	69.46	69.12	69.28	0.34
	50,239,815	53,709,626	103,949,441	34,886,851	37,116,687	72,003,538	69.44	69.11	69.27	0.33
第46回 小比	50,204,503	53,755,363	103,959,866	30,193,957	31,475,518	61,669,475	60.14	58.55	59.32	1.59
	50,204,503	53,755,363	103,959,866	30,190,423	31,472,526	61,662,949	60.13	58.55	59.31	1.58

衆議院議員総選挙(中選挙区・小選挙区)
における投票率の推移



(注) 1. 平成8年の衆議院議員総選挙より小選挙区比例代表並立制が導入された。
 2. 昭和38年は、投票時間が2時間延長され、午後8時までであった。
 3. 平成10年より投票時間が2時間延長され、午後8時までとなった。
 4. 昭和55年及び昭和61年は衆・参同日選挙であった。

(市区部及び町村部の投票率)

総選挙別	市区町村別 男女別	市区部			町村部			合計		
		男	女	計	男	女	計	男	女	計
		%	%	%	%	%	%	%	%	%
第26回		70.50	61.95	66.06	84.19	76.63	80.23	78.35	70.44	74.22
第27回		76.16	67.96	71.90	84.57	76.99	80.60	79.95	72.06	75.84
第28回		76.83	71.68	74.19	84.28	78.37	81.18	79.79	74.42	76.99
第29回		72.49	67.47	69.88	82.14	77.61	79.75	76.00	71.23	73.51
第30回		68.60	66.22	67.37	80.09	77.44	78.69	72.36	70.02	71.14
第31回		72.01	70.60	71.29	81.34	79.34	80.28	74.75	73.23	73.99
第32回		64.20	65.66	64.95	77.31	77.57	77.45	67.85	69.12	68.51
第33回		68.16	59.54	68.87	79.73	80.90	80.34	71.01	72.46	71.76
第34回		70.21	71.47	70.86	80.93	81.77	81.37	72.81	74.05	73.45
第35回		63.76	64.93	64.36	78.82	79.55	79.20	67.42	68.56	68.01
第36回		71.47	73.33	72.42	80.75	81.50	81.14	73.72	75.36	74.57
第37回		64.60	65.26	64.94	77.01	77.73	77.39	67.56	68.30	67.94
第38回		67.25	69.73	68.52	79.90	81.37	80.67	70.21	72.52	71.40
第39回		69.39	72.24	70.85	80.57	82.42	81.54	71.93	74.61	73.31
第40回		63.90	65.59	64.77	75.26	76.67	75.99	66.39	68.09	67.26
第41回	小選挙区	56.92	58.17	57.56	66.70	67.49	67.11	59.03	60.23	59.65
	比例代表	56.89	58.14	57.53	66.67	67.45	67.08	59.01	60.20	59.62
第42回	小選挙区	60.17	61.15	60.67	69.04	69.56	69.31	62.02	62.94	62.49
	比例代表	60.07	61.06	60.58	68.99	69.51	69.26	61.97	62.90	62.45
第43回	小選挙区	58.00	58.38	58.20	66.16	66.28	66.22	59.68	60.03	59.86
	比例代表	57.96	58.33	58.15	66.10	66.23	66.17	59.63	59.99	59.81
第44回	小選挙区	66.08	67.56	66.84	71.00	71.70	71.36	66.80	68.18	67.51
	比例代表	66.03	67.51	66.79	70.95	71.65	71.31	66.75	68.13	67.46
第45回	小選挙区	68.93	68.63	68.78	74.14	73.41	73.76	69.46	69.12	69.28
	比例代表	68.91	68.62	68.76	74.13	73.40	73.75	69.44	69.11	69.27
第46回	小選挙区	59.76	58.19	58.95	63.93	62.13	63.00	60.14	58.55	59.32
	比例代表	59.75	58.18	58.94	63.92	62.12	62.99	60.13	58.55	59.31

小選挙区選挙における都道府県別の投票率の高い団体、低い団体は次表のとおりである。

区分	高い団体	低い団体
1	島根県 65.74%	高知県 53.89%
2	山形県 64.86	青森県 54.20
3	山梨県 63.67	栃木県 54.71
4	長野県 63.36	宮城県 55.24
5	秋田県 63.22	岡山県 55.27
6	奈良県 63.14	宮崎県 55.69
7	鳥取県 62.92	沖縄県 56.02
8	東京都 62.20	広島県 56.76
9	大分県 62.17	鹿児島県 56.79
10	岐阜県 62.04	富山県 56.89

(第1回総選挙以降の投票状況)

総選挙別	選挙期日	有権者数	有権者指数	投票者数	投票率%	選挙資格	
第1回	明 23. 7. 1 (火)	450,852	1.2	423,400	93.91	年令満25年以上の男子で直接国税15円以上を納める者(明治22年選挙法) 直接国税10円以上を納める者に改正(明治33年) 直接国税3円以上を納める者に改正(大正8年) 納税要件撤廃(大正14年) 年令20年以上の男女に改正(昭和20年)	
第7回	" 35. 8. 10 (日)	982,868	2.7	868,772	88.39		
第14回	大 9. 5. 10 (月)	3,064,590	8.3	2,657,870	86.73		
第16回	昭 3. 2. 20 (月)	12,405,056	33.6	9,968,162	80.36		
第17回	" 5. 2. 20 (木)	12,651,785	34.3	10,544,128	83.34		
第18回	" 7. 2. 20 (土)	12,041,963	32.6	9,813,542	81.68		
第19回	" 11. 2. 20 (木)	14,303,780	38.8	11,249,662	78.65		
第20回	" 12. 4. 30 (金)	14,074,088	38.2	10,317,789	73.31		
第21回	" 17. 4. 30 (木)	14,594,287	39.6	12,137,228	83.16		
第22回	" 21. 4. 10 (水)	36,878,420	100.0	26,582,175	72.08		
第23回	" 22. 4. 25 (金)	40,907,493	110.9	27,797,748	67.95		
第24回	" 24. 1. 23 (日)	42,105,300	114.2	31,175,895	74.04		
第25回	" 27. 10. 1 (水)	46,772,584	126.8	35,749,723	76.43		
第26回	" 28. 4. 19 (日)	47,090,167	127.7	34,948,008	74.22		
第27回	" 30. 2. 27 (日)	49,235,375	133.5	37,338,021	75.84		
第28回	" 33. 5. 22 (木)	52,013,529	141.0	40,045,111	76.99		
第29回	" 35. 11. 20 (日)	54,312,993	147.3	39,923,469	73.51		
第30回	" 38. 11. 21 (木)	58,281,678	158.0	41,462,551	71.14		
第31回	" 42. 1. 29 (日)	62,992,796	170.8	46,606,040	73.99		
第32回	" 44. 12. 27 (土)	69,260,424	187.8	47,449,709	68.51		
第33回	" 47. 12. 10 (日)	73,769,636	200.0	52,935,313	71.76		
第34回	" 51. 12. 5 (日)	77,926,588	211.3	57,236,622	73.45		
第35回	" 54. 10. 7 (日)	80,169,924	217.4	54,522,013	68.01		
第36回	" 55. 6. 22 (日)	80,925,034	219.4	60,342,329	74.57		
第37回	" 58. 12. 18 (日)	84,252,608	228.5	57,240,829	67.94		
第38回	" 61. 7. 6 (日)	86,426,845	234.4	61,707,654	71.40		
第39回	平 2. 2. 18 (日)	90,322,908	244.9	66,215,906	73.31		
第40回	" 5. 7. 18 (日)	94,477,816	256.2	63,547,819	67.26		
第41回	小選挙区 比例代表	" 8. 10. 20 (日)	97,680,719	264.9	58,262,930 58,239,414		59.65 59.62
第42回	小選挙区 比例代表	" 12. 6. 25 (日)	100,433,798 100,492,328	272.3 272.5	62,764,239 62,757,828		62.49 62.43
第43回	小選挙区 比例代表	" 15. 11. 9 (日)	102,232,944 102,306,684	277.2 277.4	61,196,418 61,193,216		59.86 59.81
第44回	小選挙区 比例代表	" 17. 9. 11 (日)	102,985,213 103,067,966	279.3 279.5	69,526,624 69,532,186		67.51 67.46
第45回	小選挙区 比例代表	" 21. 8. 30 (日)	103,949,441 103,949,441	281.9 281.9	72,019,655 72,003,538		69.28 69.27
第46回	小選挙区 比例代表	" 24. 12. 16 (日)	103,959,866 103,959,866	281.9 281.9	61,669,475 61,662,949		59.32 59.31

(注) 1. 指数の基準は第22回総選挙 (=100) とした。

2. 第1回、第7回及び第14回の数字は、衆議院事務局発行「衆議院議員総選挙一覧」による。

なお、この資料では投票者数は直接には明らかでないので有権者数から棄権者数を差引いた数を投票者数とした。

3 特殊な手続による投票

(1) 期日前投票

今回の総選挙で期日前投票をした者は、小選挙区12,038,237人、比例代表12,038,542人で全体の投票者数の割合は小選挙区、比例代表とも19.52%にあたる。

(期日前投票利用率)

総選挙別		投票者数 (A)	期日前投票者数 (B)	$\frac{(B)}{(A)}$ (%)
第 45 回	小選挙区	72,019,655	13,984,085	19.42
	比例代表	72,003,538	13,779,838	19.14
第 46 回	小選挙区	61,669,475	12,038,237	19.52
	比例代表	61,662,949	12,038,542	19.52

期日前投票の事由別内訳は次表のとおりで、公選法第48条の2第1項第1号、第2号及び第3号の事由による場合がそれぞれ54.2%、41.6%、3.8%であり、総数の99.6%を占めている（小選挙区）。

(事由別期日前投票者数)

区 分	法第48条の2 第1項第1号の 事由によるもの 〔職務若しくは業 務又は総務省令 で定める用務に 従事中〕	法第48条の2 第1項第2号の 事由によるもの 〔1号以外の用務 又は事故のため その属する投票 区の区域外に旅 行中、滞在中〕	法第48条の2 第1項第3号の 事由によるもの 〔病気、負傷等 のため歩行が著 しく困難又は刑 事施設、少年院、 婦人補導院等に 収容中〕	法第48条の2 第1項第4号の 事由によるもの 〔交通至難の地 域に居住中、滞 在中〕	法第48条の2 第1項第5号の 事由によるもの 〔投票区のある 市町村の区域外 への住所移転者〕	計
小選挙区 (%)	6,528,979 (54.2)	5,009,488 (41.6)	454,250 (3.8)	2,037 (0.0)	43,483 (0.4)	12,038,237 (100.0)
比例代表 (%)	6,529,334 (54.2)	5,009,043 (41.6)	454,825 (3.8)	1,884 (0.0)	43,456 (0.4)	12,038,542 (100.0)

(2) 不在者投票

選挙の当日、一定の事由に該当すると見込まれる選挙人がすることができる不在者投票の数は、小選挙区565,420人、比例代表565,795人で全体の投票者数の割合は小選挙区、比例代表ともに0.92%にあたる。

(不在者投票者数)

総選挙別	投票者数 (A)	不在者投票者数 (B)	(B) (A) (%)	
第25回	35,749,723	374,209	1.05	
第26回	34,948,008	459,556	1.31	
第27回	37,338,021	493,737	1.32	
第28回	40,045,111	540,230	1.35	
第29回	39,923,469	639,422	1.60	
第30回	41,464,591	665,045	1.60	
第31回	46,606,040	860,508	1.85	
第32回	47,449,709	949,180	2.00	
第33回	52,935,313	1,237,474	2.34	
第34回	57,236,622	1,474,159	2.58	
第35回	54,522,013	1,710,146	3.14	
第36回	60,342,329	1,823,250	3.02	
第37回	57,240,829	1,560,547	2.73	
第38回	61,707,654	2,167,827	3.51	
第39回	66,215,906	2,736,343	4.13	
第40回	63,547,819	2,752,600	4.33	
第41回	小選挙区	58,262,930	2,870,058	4.93
	比例代表	58,239,414	2,868,438	4.93
第42回	小選挙区	62,764,239	5,371,231	8.56
	比例代表	62,757,828	5,376,547	8.57
第43回	小選挙区	61,196,418	6,691,355	10.93
	比例代表	61,193,216	6,694,507	10.94
第44回	小選挙区	69,526,624	657,201	0.95
	比例代表	69,532,186	657,320	0.95
第45回	小選挙区	72,019,655	653,816	0.91
	比例代表	72,003,538	653,626	0.91
第46回	小選挙区	61,669,475	565,420	0.92
	比例代表	61,662,949	565,795	0.92

不在者投票の事由別内訳は次表のとおりで、公選法第48条の2第1項第3号及び第1号の事由による場合がそれぞれ78.4%、7.2%であり、総数の85.6%を占めている（小選挙区）。また49条第2項（郵便等投票）の事由によるものは4.7%、同条第4項（国外不在者投票）の事由によるものは0.2%である（小選挙区）。

(事由別不在者投票数)

区分	法第48条の2 第1項第1号の 事由によるもの 〔職務若しくは業 務又は総務省令 で定める用務に 従事中〕	法第48条の2 第1項第2号の 事由によるもの 〔1号以外の用務 又は事故のため その属する投票 区の区域外に旅 行中、滞在中〕	法第48条の2 第1項第3号の 事由によるもの 〔病気、負傷等の ため歩行が著し く困難又は刑事 施設、少年院、 婦人補導院等に 収容中〕	法第48条の2 第1項第4号の 事由によるもの 〔交通至難の地域 に居住中、滞 在中〕	法第48条の2 第1項第5号の 事由によるもの 〔投票区のある市 町村の区域外へ の住所移転者〕
小選挙区 (%)	40,834 (7.2)	23,994 (4.2)	443,115 (78.4)	365 (0.1)	29,505 (5.2)
比例代表 (%)	40,932 (7.2)	24,015 (4.2)	443,073 (78.3)	372 (0.1)	29,584 (5.2)

区分	法第49条第2 項の事由による もの 〔身体に重度の障 害のある者 (郵便等投票)〕	うち法第49条 第3項の事由に よるもの 〔自ら投票の記載 をすることがで きない者として 政令で定める者 (代理記載)〕	法第49条第4 項の事由による もの 〔国外に滞在する 特定国外派遣組 織に属する者 (国外不在者投票)〕	法第49条第7 項の事由による もの 〔遠洋区域を航行 区域とする船舶 等に乘船する船 員 (洋上投票)〕	法第49条第8 項の事由による もの 〔南極地域調査に 係る施設又は船 舶に滞在する南 極地域調査組織 に属する者 (南極投票)〕	計
小選挙区 (%)	26,531 (4.7)	2,431 (0.4)	931 (0.2)	113 (0.0)	32 (0.0)	565,420 (100.0)
比例代表 (%)	26,745 (4.7)	2,426 (0.4)	930 (0.2)	113 (0.0)	31 (0.0)	565,795 (100.0)

次に、不在者投票管理者別の内訳をみると次表のとおりで、「病院の院長、老人ホームの長、原子爆弾被爆者養護ホームの長、国立保養所の所長、身体障害者支援施設の長、保護施設の長又は労災リハビリテーション作業所の長に対してなしたものが小選挙区442,813人、比例代表442,715人でそれぞれ全体の78.3%、78.2%を占めており最も多くなっている。

(不在者投票管理者別不在者投票者数)

区分	選挙人の属する市区町村の選管委員長に対してなしたものの	選挙人が所在・居住する地の市区町村の選管委員長に対してなしたものの	船長に対してなしたものの	病院の院長、老人ホームの長、原子爆弾被爆者養護ホームの長、国立保養所の所長、身体障害者支援施設の長、保護施設の長又は労災リハビリテーション作業所の長に対してなしたものの	刑事施設の長又は留置施設の留置業務管理者に対してなしたものの	少年院の長又は婦人補導院の長に対してなしたものの	特定国外派遣組織の長に対してなしたものの	南極地域調査組織の長に対してなしたものの	郵便等により投票を行ったものの	計
小選挙区 (%)	4,136 (0.7)	85,999 (15.2)	2,326 (0.4)	442,813 (78.3)	2,495 (0.4)	157 (0.0)	931 (0.2)	32 (0.0)	26,531 (4.7)	565,420 (100.0)
比例代表 (%)	4,143 (0.7)	86,255 (15.2)	2,326 (0.4)	442,715 (78.2)	2,493 (0.4)	157 (0.0)	930 (0.2)	31 (0.0)	26,745 (4.7)	565,795 (100.0)

不在者投票の受理、不受理別の内訳は次表のとおりである。

(受理、不受理別不在者投票者数)

区分	投票管理者において受理と決定し、かつ、拒否の決定をしなかったものの	投票管理者において不受理又は拒否と決定したもの			合計
		開票管理者において受理と決定したもの	開票管理者において不受理と決定したもの	計	
小選挙区	564,996	211	213	424	565,420
比例代表	565,385	202	208	410	565,795

(3) 在外投票

平成12年の総選挙から国外に居住する日本国民の選挙権行使の機会を確保するための在外投票（比例代表選挙のみ）が実施され、平成21年の総選挙から従来の比例代表選挙に加え、小選挙区選挙についても対象とされた。選挙当日有権者数、投票用紙の請求、交付、交付拒絶件数及び投票者数等については、次表のとおりである。

なお、指定在外選挙投票区の投票所を閉じる時刻以降に送致を受けた投票数（当該指定在外選挙投票区の投票所を閉じた時刻以降12月23日までに投票用紙の送致を受けたもの）は、在外公館投票91票、郵便等投票175票、国内における不在者投票2票の合計268票であった（小選挙区）。

(在外投票の状況)

区分	選挙当日有権者数	投票用紙等の請求件数		投票用紙等の交付件数		投票用紙等の交付拒絶件数		投票者数			投票率		
		郵便等投票	国内における投票	郵便等投票	国内における投票	郵便等投票	国内における投票	在外公館投票	郵便等投票	国内における投票			
第42回	比例代表	58,530	8,763	854	8,628	854	135	—	9,850	6,324	839	17,013	29.07%
第43回	比例代表	73,740	5,970	529	5,883	529	87	—	7,094	4,135	520	11,749	15.93%
第44回	比例代表	82,744	3,114	793	3,084	793	30	—	18,285	2,296	785	21,366	25.82%
第45回	小選挙区	107,919	3,978	2,455	3,959	2,453	19	2	23,162	2,599	2,445	28,206	26.14%
	比例代表	107,919	4,055	2,472	4,025	2,464	30	8	23,731	2,716	2,447	28,894	26.77%
第46回	小選挙区	105,836	1,514	995	1,492	991	22	4	19,359	814	995	21,168	20.00%
	比例代表	105,836	1,522	988	1,498	981	24	7	19,773	828	995	21,596	20.41%

(注)選挙当日有権者数とは、在外選挙人名簿に登録されている者のうち、選挙当日に選挙権を有する者等である。

(4) 郵便等投票

郵便等による不在者投票の制度については、平成15年の公職選挙法の改正により新たに介護保険の要介護5の者が対象となるとともに代理記載制度が創設され、郵便等による選挙人で自ら投票の記載をすることができない者は、代理記載すべき者をして投票に関する記載をさせることができることとされた。

郵便等投票証明書の発行件数、郵便等投票者数及び代理記載分等については、次表のとおりである。

区 分	郵便等投票証明書の 発行件数	うち代理記載	郵便等投票者数			
					うち代理記載	
			小選挙区	比例代表	小選挙区	比例代表
第46回	38,965	3,854	26,531	26,745	2,431	2,426

(5) 国外不在者投票

平成18年の公職選挙法の改正により、国外に滞在する特定国外派遣組織に属する選挙人のための不在者投票制度が創設された。投票用紙等の請求、交付件数及び投票者数は、次のとおりである。

区 分	投票用紙等の請求件数		投票用紙等の交付件数		投票者数	
	小選挙区	比例代表	小選挙区	比例代表	小選挙区	比例代表
第46回	1,013	1,012	1,012	1,011	931	930

(6) 洋上投票

平成12年の総選挙から遠洋区域を航行区域とする船舶等に乘船する船員のためのファクシミリによる不在者投票（洋上投票）が実施されている。投票送信用紙等の請求、交付件数及び投票者数は、次表のとおりである。

区 分	投票送信用紙等の請求件数		投票送信用紙等の交付件数		投票者数	
	小選挙区	比例代表	小選挙区	比例代表	小選挙区	比例代表
第46回	123	123	123	123	113	113

(7) 南極投票

平成19年の通常選挙から国が行う南極地域における科学的調査の業務を行う組織に属する選挙人のためのファクシミリによる不在者投票（南極投票）が実施された。南極選挙人証の発行件数、投票送信用紙等の請求、交付件数及び投票者数は、次のとおりである。

区 分	南極選挙人証の 発 行 件 数	投票送信用紙等の請求件数		投票送信用紙等の交付件数		投票者数	
		小選挙区	比例代表	小選挙区	比例代表	小選挙区	比例代表
第46回	30	32	32	32	32	32	31

(8) 代理投票

身体の故障又は文盲のため自ら候補者の氏名（比例代表においては名簿届出政党等の名称及び略称）を記載することができない選挙人について認められる代理投票の数は、小選挙区112,780票、比例代表113,645票であり、これは全投票者数の0.18%の比率となっている。

(代理投票者数)

代理投票別 総選挙別	投票当日投票所における 代理投票	選挙人の属する市区町村の 選管委員長に対してなした 不在者投票の代理投票	合 計
第25回	317,834	1,747	319,581
第26回	315,318	1,806	317,124
第27回	217,438	1,857	273,295
第28回	296,122	1,193	297,315
第29回	290,029	1,422	291,451
第30回	240,534	2,088	242,622
第31回	192,121	6,720	198,841
第32回	179,366	11,178	190,544
第33回	168,717	9,072	177,789
第34回	142,356	14,402	156,758
第35回	121,182	14,989	136,171
第36回	146,411	24,291	170,702
第37回	100,905	18,776	119,681
第38回	127,602	26,292	153,894
第39回	97,886	35,260	133,146
第40回	80,275	13,109	93,384
第41回 小選挙区	79,342	29,178	108,520
	比例代表	79,776	29,133
第42回 小選挙区	72,901	70,404	143,305
	比例代表	73,509	70,662
第43回 小選挙区	63,067	65,458	128,525
	比例代表	63,677	65,964
第44回 小選挙区	68,350	61,284	129,634
	比例代表	69,202	61,554
第45回 小選挙区	71,018	79,065	150,083
	比例代表	69,048	82,133
第46回 小選挙区	46,860	65,920	112,780
	比例代表	47,272	66,373

(注) 第25回から第32回の「選挙人の属する市区町村の選挙管理委員長に対してなした不在者投票の代理投票」の数値は、「不在者投票管理者のもとにおける代理投票」の数値である。

(9) 点字投票

目の不自由な選挙人が選挙権を行使する際の便宜を図るため点字投票の制度がある。

今回の総選挙において点字投票をした者の数は、小選挙区8,782票（うち有効投票8,565票、有効投票率97.53%）、比例代表8,800票（うち有効投票8,591票、有効投票率97.63%）であった。これを前回と比較すると小選挙区で2,074票、比例代表で1,999票減少している。

(10) 仮投票

投票管理者が一定の理由に基づき投票を拒否した場合において選挙人に不服があるとき、又は投票することについて投票立会人において異議があるときは、選挙人に対して仮投票させることになっている。その数は小選挙区143票、比例代表150票で、このうち開票管理者において受理されたものは、小選挙区130票、比例代表131票であった。これを前回と比較すると総数では小選挙区で2票、比例代表で7票増加している。また、開票管理者において受理されたものは小選挙区で12票、比例代表で11票増加している。

四 開 票

1 投票の効力

投票総数は、小選挙区61,667,538票、比例代表61,659,969票で、このうち無効投票と判定されたものは小選挙区が2,040,970票（無効投票率3.31%）、比例代表が1,480,081票（無効投票率2.40%）であった。

総選挙における投票総数、無効投票数及び無効投票率の推移は、次表のとおりである。

(無効投票数)

総選挙別	投票総数	無効投票数	無効投票率(%)	
第22回	26,582,175	482,000	1.81	
第23回	27,796,840	435,180	1.57	
第24回	31,174,957	582,438	1.87	
第25回	35,749,709	412,349	1.15	
第26回	34,946,130	342,675	0.98	
第27回	37,334,338	319,499	0.86	
第28回	40,042,489	290,824	0.73	
第29回	39,920,119	410,993	1.03	
第30回	41,458,946	442,405	1.07	
第31回	46,599,456	602,882	1.29	
第32回	47,442,400	452,507	0.95	
第33回	52,929,059	503,980	0.95	
第34回	57,231,992	619,227	1.08	
第35回	54,518,515	508,394	0.93	
第36回	60,338,439	1,309,602	2.17	
第37回	57,238,897	459,196	0.80	
第38回	61,703,791	1,255,181	2.03	
第39回	66,213,175	508,864	0.77	
第40回	63,544,823	740,678	1.17	
第41回	小選挙区	58,259,844	1,731,422	2.97
	比例代表	58,233,449	2,664,254	4.58
第42回	小選挙区	62,759,789	1,877,318	2.99
	比例代表	62,749,584	2,904,983	4.63
第43回	小選挙区	61,189,807	1,687,433	2.76
	比例代表	61,183,286	2,080,459	3.40
第44回	小選挙区	69,524,632	1,458,340	2.10
	比例代表	69,528,426	1,717,357	2.47
第45回	小選挙区	72,017,267	1,435,587	1.99
	比例代表	71,999,121	1,628,866	2.26
第46回	小選挙区	61,667,538	2,040,970	3.31
	比例代表	61,659,969	1,480,081	2.40

(注) 第22回総選挙においては、制限連記制を採用しており投票総数が不明であるため、投票者数を投票総数とした。

次に無効となった原因についてみると、「白紙投票」(小選挙区1,136,036票(55.66%)、比例代表804,792票(54.37%))が最も多く、次いで、「単に雑事を記載したもの」(小選挙区558,902票(27.38%)、比例代表408,014票(27.57%))となっている。

(事由別無効投票数)

○小選挙区

所定の用紙を用いないもの	候補者でない者又は候補者とならない者	候補者の氏名を記載しなかった者	候補者の氏名を記載しなかった者	候補者の氏名を記載しなかった者	候補者の氏名を記載しなかった者	候補者の氏名を記載しなかった者	候補者の氏名を記載しなかった者	候補者の氏名を記載しなかった者	候補者の氏名を記載しなかった者	候補者の氏名を記載しなかった者	候補者の氏名を記載しなかった者	候補者の氏名を記載しなかった者	合計
2,541 (0.12)	109,702 (5.37)	267 (0.01)	5,360 (0.26)	166 (0.01)	17,112 (0.84)	1,093 (0.05)	22,741 (1.11)	1,136,036 (55.66)	558,902 (27.38)	187,050 (9.16)	2,040,970 (100.00)		

○比例代表

所定の用紙を用いないもの	議院名簿に記載しなかった者	議院名簿に記載しなかった者	議院名簿に記載しなかった者	議院名簿に記載しなかった者	議院名簿に記載しなかった者	議院名簿に記載しなかった者	議院名簿に記載しなかった者	議院名簿に記載しなかった者	議院名簿に記載しなかった者	議院名簿に記載しなかった者	議院名簿に記載しなかった者	議院名簿に記載しなかった者	合計
542 (0.04)	76,545 (5.17)	131 (0.01)	109 (0.01)	5,551 (0.38)	31,015 (2.10)	1,369 (0.09)	39,354 (2.66)	804,792 (54.37)	408,014 (27.57)	112,659 (7.61)	1,480,081 (100.00)		

2 党派別得票数

今回の総選挙における党派別の得票数及び得票率は、次表のとおりである。

なお、今回の総得票数は、小選挙区59,626,567.905票、比例代表60,179,888票である。

(党派別得票数)

区分	自由民主党	民主党	日本維新の会	公明党	みんなの党	日本未来の党	日本共産党
小選挙区	25,643,309.437 (43.01%)	13,598,773.592 (22.81%)	6,942,353.536 (11.64%)	885,881 (1.49%)	2,807,244.610 (4.71%)	2,992,365.627 (5.02%)	4,700,289.803 (7.88%)
比例代表	16,624,457 (27.62%)	9,628,653 (16.00%)	12,262,228 (20.38%)	7,116,474 (11.83%)	5,245,586 (8.72%)	3,423,915 (5.69%)	3,689,159 (6.13%)

区分	社会民主党	新党大地	国民新党	新党改革	諸派	無所属
小選挙区	451,762.273 (0.76%)	315,604 (0.53%)	117,185 (0.20%)	—	165,331 (0.28%)	1,006,468.027 (1.69%)
比例代表	1,420,790 (2.36%)	346,848 (0.58%)	70,847 (0.12%)	134,781 (0.22%)	216,150 (0.36%)	—

(党派別得票数の推移)

党派別		進 歩	自 由	社 会		労 農	新 生	
総選挙別								
第22回		10,350,530 (18.7)	13,505,746 (24.4)	9,858,408 (17.8)				
第23回	民 主	6,839,646 (25.0)	7,356,321 (26.9)	7,175,939 (26.2)				
第24回		4,798,352 (15.7)	13,420,269 (43.9)	4,129,794 (13.5)		606,840 (2.0)		
第25回	改 進	6,429,450 (18.2)	16,938,221 (47.9)	3,398,597 (9.6)	4,108,274 (11.6)	261,190 (0.7)		
第26回		6,186,232 (17.9)	鳩 自 3,054,688 (8.8)	吉 自 13,476,428 (29.0)	4,516,715 (13.1)	4,677,833 (13.5)	358,773 (1.0)	
第27回	民 主	13,536,044.4 (36.6)	自 由 9,849,457.6 (26.6)	5,683,312 (15.3)	5,129,594.3 (13.9)	357,611 (1.0)		
第28回		自 民 22,976,846.28 (57.8)		社 会 13,093,993.10 (32.9)				
第29回		22,740,271.754 (57.56)		社 会 10,887,134.340 (27.56)	民 社 3,464,147.600 (8.77)			
第30回		22,423,915.090 (54.67)		11,906,766.138 (29.03)	3,023,302.481 (7.37)			
第31回		22,447,838.335 (48.80)		12,826,103.958 (27.89)	3,404,463.806 (7.40)			
第32回		22,381,570.344 (47.63)		10,074,100.609 (21.44)	3,636,590.748 (7.74)			
第33回		24,563,199.016 (46.85)		11,478,742.368 (21.90)	3,660,953.114 (6.98)			
第34回		自 民 23,653,626.084 (41.78)	自 ク 2,363,984.653 (4.18)	11,713,008.687 (20.69)		3,554,075.849 (6.28)		
第35回		24,084,130.845 (44.59)	1,631,811.955 (3.02)	社 会 10,643,450.480 (19.71)	社 民 連 368,660 (0.68)	3,663,691.784 (6.78)		
第36回		28,262,441.612 (47.88)	1,766,396 (2.99)	11,400,747.871 (19.32)	402,832 (0.68)	3,896,728 (6.60)		
第37回		25,982,785.273 (45.76)	1,341,584.395 (2.36)	11,065,082.504 (19.49)	381,045 (0.67)	4,129,907.813 (7.27)		
第38回		29,875,501.319 (49.42)	1,114,800 (1.84)	10,412,584.697 (17.23)	499,670.500 (0.83)	3,895,858.805 (6.41)		
第39回		自 民 30,315,417.108 (46.14)		16,025,472.452 (24.39)	566,957.382 (0.86)	3,178,949.241 (4.84)		
第40回		22,999,646.161 (36.62)		9,687,588.958 (15.43)	461,169 (0.73)	2,205,682.636 (3.51)	6,341,364.821 (10.10)	
第41回	小選挙区	21,836,096.057 (38.63)		社 民 1,240,649.419 (2.19)	新 進 15,812,325.819 (27.97)		民 主 6,001,666.101 (10.62)	
	比例代表	18,205,955 (32.76)		3,547,240 (6.38)	15,580,053 (28.04)		8,949,190 (16.10)	
第42回	小選挙区	24,945,806.502 (40.97)		2,315,234.982 (3.80)	自 由 2,053,736 (3.37)	保 守 1,230,464 (2.02)	民 主 16,811,782.222 (27.61)	
	比例代表	16,943,425 (28.31)		5,603,680 (9.36)	6,589,490 (11.01)	247,334 (0.41)	13,067,990 (25.18)	
第43回	小選挙区	26,089,326.597 (43.85)		1,708,672.130 (2.87)		保守新党 791,588 (1.33)	21,814,154.230 (36.66)	
	比例代表	20,660,185 (34.96)		3,027,390 (5.12)		—	22,095,636 (37.39)	
第44回	小選挙区	32,518,389.918 (47.77)		996,007.697 (1.46)		国民新党 432,679 (0.64)	24,804,786.739 (36.44)	
	比例代表	25,887,798 (38.18)		3,719,522 (5.49)		1,183,073 (1.74)	21,036,425 (31.02)	
第45回	小選挙区	自 民 27,301,982.074 (38.68)	み ん な 615,244 (0.87)	1,376,739 (1.95)	改 ク 36,650 (0.05)	730,570 (1.04)	33,475,334.854 (47.43)	
	比例代表	18,810,217 (26.73)	3,005,199 (4.27)	3,006,160 (4.27)	58,141 (0.08)	1,219,767 (1.73)	29,844,799 (42.41)	
第46回	小選挙区	25,643,309.437 (43.01)	2,807,244.610 (4.71)	451,762.273 (0.76)	改 革 —	117,185 (0.20)	民 主 13,598,773.592 (22.81)	未 来 2,992,365.627 (5.02)
	比例代表	16,624,457 (27.62)	5,245,586 (8.72)	1,420,790 (2.36)	134,781 (0.22)	70,847 (0.12)	9,628,653 (16.00)	3,423,915 (5.69)

(注) 第22回総選挙は制限連記制を採用している。

公 明	日 本 新 党	共 産	協 同	諸 派	無 所 属	計
		2,135,757 (3.8)	1,799,764 (3.2)	6,473,572 (11.7)	11,325,402 (20.4)	55,448,879 (100.0)
		1,002,903 (3.7)	国 協 1,915,947 (7.0)	1,490,057 (5.4)	1,580,844 (5.8)	27,361,657 (100.0)
		2,984,780 (9.7)	1,041,879 (3.4)	1,602,496 (5.2)	2,008,109 (6.6)	30,592,519 (100.0)
		896,765 (2.6)		949,036 (2.7)	2,355,172 (6.7)	35,336,705 (100.0)
		655,990 (1.9)		152,050 (0.4)	1,523,736 (4.4)	34,602,445 (100.0)
		733,121.9 (2.0)		496,614.1 (1.3)	1,229,081.7 (3.3)	37,014,837.3 (100.0)
		1,012,035.52 (2.6)		287,991.08 (0.7)	2,380,795.21 (6.0)	39,751,661.19 (100.0)
		1,156,723.132 (2.93)		141,941.403 (0.35)	1,118,905.211 (2.83)	39,509,123.440 (100.0)
		1,646,477.294 (4.01)		59,765.990 (0.15)	1,956,313.332 (4.77)	41,016,540.325 (100.0)
2,472,371 (5.38)		2,190,563.796 (4.76)		101,244 (0.22)	2,553,988.729 (5.55)	45,996,573.624 (100.0)
5,124,666 (10.91)		3,199,031.585 (6.81)		81,373.310 (0.17)	2,492,560.124 (5.30)	46,989,892.720 (100.0)
4,436,755.386 (8.46)		5,496,827.496 (10.49)		143,019.225 (0.27)	2,645,582.075 (5.05)	52,425,078.680 (100.0)
6,177,300.441 (10.91)		5,878,192.369 (10.38)		45,113.568 (0.08)	3,227,463.135 (5.70)	56,612,764.786 (100.0)
5,282,682.762 (9.78)		5,625,527.538 (10.42)	勞 働 57,893.168 (0.11)	11,208 (0.02)	2,641,064.154 (4.89)	54,010,120.686 (100.0)
5,329,942.437 (9.03)		5,803,613.013 (9.83)	83,445.404 (0.14)	25,723 (0.04)	2,056,967.372 (3.49)	59,028,836.709 (100.0)
5,745,751.342 (10.12)		5,302,485.159 (9.34)		62,323.696 (0.11)	2,768,735.602 (4.88)	56,779,700.784 (100.0)
5,701,277.749 (9.43)		5,313,246.334 (8.79)		120,627 (0.20)	3,515,043.260 (5.81)	60,448,609.664 (100.0)
5,242,675.224 (7.98)		5,226,986.895 (7.96)	進 歩 281,793 (0.43)	58,535.722 (0.09)	4,807,523.588 (7.32)	65,704,310.612 (100.0)
5,114,351.250 (8.14)	5,053,981.124 (8.05)	4,834,587.954 (7.70)	さきがけ 1,658,097.605 (2.64)	143,486.196 (0.23)	4,304,188.878 (6.85)	62,804,144.583 (100.0)
	民 改 連 149,357 (0.26) 18,844 (0.03)	7,096,765.850 (12.55) 7,268,743 (13.08)	727,644 (1.29) 582,093 (1.05)	1,155,107.373 (2.04) 1,417,077 (2.55)	2,508,810.175 (4.44) -	56,528,421.794 (100.0) 55,569,195 (100.0)
公 明	無 の 会		自 連			
1,231,753 (2.02)	652,138 (1.07)	7,352,843.653 (12.08)	1,071,012.289 (1.76)	250,681 (0.41)	2,967,069.259 (4.87)	60,882,470.907 (100.0)
7,762,032 (12.97)	131,345 (0.25)	6,719,016 (11.23)	660,724 (1.10)	99,565 (0.17)	-	59,844,601 (100.0)
886,507.202 (1.49)	497,108 (0.84)	4,837,952,810 (8.13)	97,423 (0.16)	51,524 (0.09)	2,728,118 (4.58)	59,502,373.969 (100.0)
8,733,444 (14.78)	-	4,586,172 (7.76)	-	-	-	59,102,827 (100.0)
	新 党 日 本		新 党 大 地			
981,105 (1.44)	137,172 (0.20)	4,937,375.030 (7.25)	16,698 (0.02)	1,557 (0.00)	3,240,521.540 (4.76)	68,066,291.924 (100.0)
8,987,620 (13.26)	1,643,506 (2.42)	4,919,187 (7.25)	433,938 (0.64)	-	-	67,811,069 (100.0)
782,984 (1.11)	220,223 (0.31)	2,978,354.131 (4.22)	-	1,077,543.003 (1.53)	1,986,055.873 (2.81)	70,581,679.935 (100.0)
8,054,007 (11.45)	528,171 (0.75)	4,943,886 (7.03)	433,122 (0.62)	466,786 (0.66)	-	70,370,255 (100.0)
	維 新					
885,881 (1.49)	6,942,353.536 (11.64)	4,700,289.803 (7.88)	315,604 (0.53)	165,331 (0.28)	1,006,468.027 (1.69)	59,626,567.905 (100.0)
7,116,474 (11.83)	12,262,228 (20.38)	3,689,159 (6.13)	346,848 (0.58)	216,150 (0.36)	-	60,179,888 (100.0)

3 当選人

(1) 党派別当選人数

当選人の党派別内訳は、次表のとおりである。

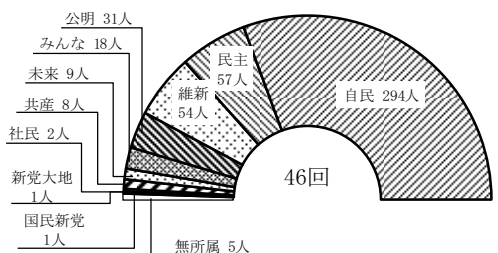
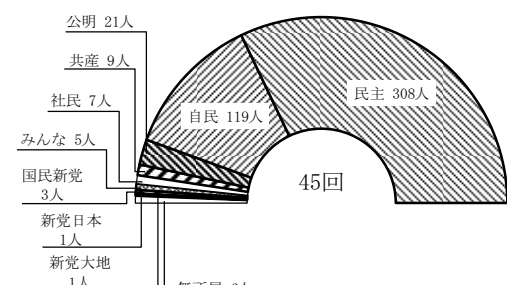
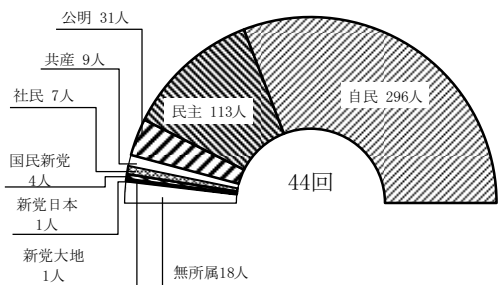
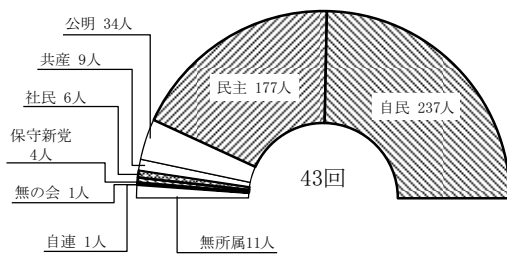
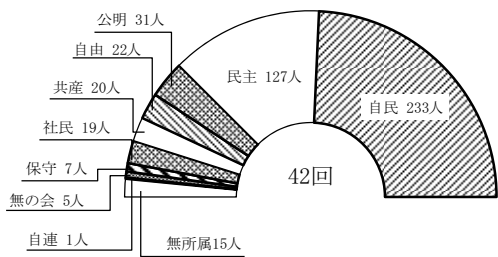
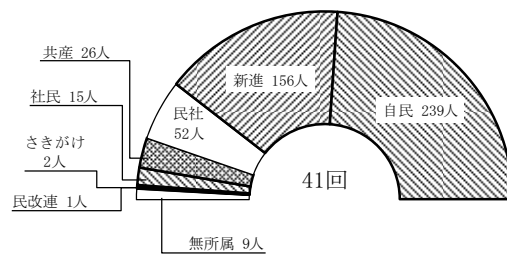
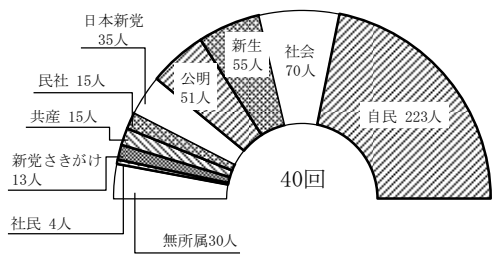
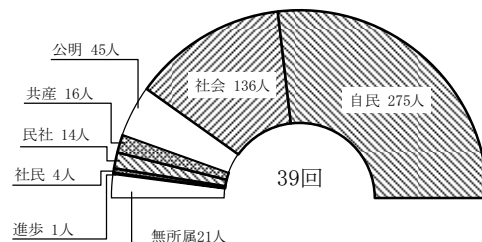
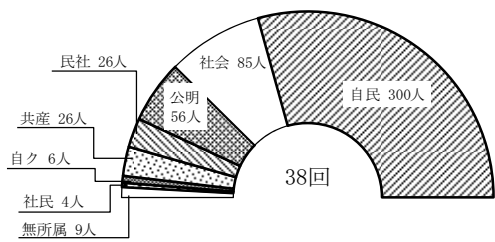
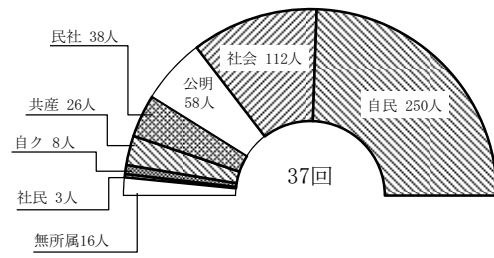
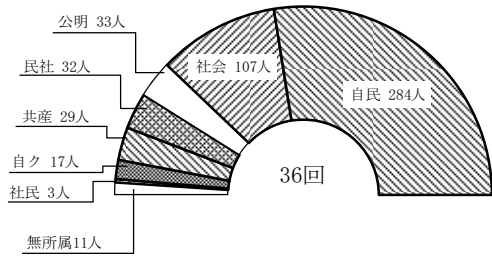
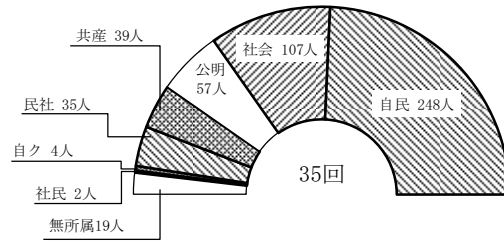
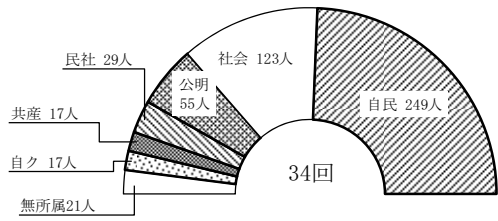
(党派別当選人数)

区 分	自由民主党	民 主 党	日本維新の会	公 明 党	みんなの党	日本未来の党	日本共産党	社会民主党	新党大地	国民新党	無 所 属	計
小選挙区 (%)	237 (79.0)	27 (9.0)	14 (4.7)	9 (3.0)	4 (1.3)	2 (0.7)	—	1 (0.3)	—	1 (0.3)	5 (1.7)	300 (100.0)
比例代表 (%)	57 (31.7)	30 (16.7)	40 (22.2)	22 (12.2)	14 (7.8)	7 (3.9)	8 (4.4)	1 (0.6)	1 (0.6)	—	—	180 (100.0)
計 (%)	294 (61.3)	57 (11.9)	54 (11.3)	31 (6.5)	18 (3.8)	9 (1.9)	8 (1.7)	2 (0.4)	1 (0.2)	1 (0.2)	5 (1.0)	480 (100.0)

(党派別当選人数の推移)

選挙区別	進 歩	自 由	社 会	労 農	新 生	公 明	日本新党	共 産	協 同	諸 派	無所属	計
第22回	94 (20.3)	140 (30.2)	92 (19.8)					5 (1.1)	14 (3.0)	38 (8.2)	81 (17.4)	464 (100.0)
第23回	121 (26.0)	131 (28.1)	143 (30.7)					4 (0.8)	29 (6.2)	25 (5.4)	13 (2.8)	466 (100.0)
第24回	69 (14.8)	264 (56.7)	48 (10.3)	7 (1.5)				35 (7.5)	14 (3.0)	17 (3.6)	12 (2.6)	466 (100.0)
第25回	85 (18.2)	240 (51.5)	54 (11.6)	57 (12.2)	4 (0.9)			0 (0)		7 (1.5)	19 (4.1)	466 (100.0)
第26回	76 (16.3)	35 (7.5)	199 (42.7)	72 (15.4)	66 (14.2)	5 (1.1)		1 (0.2)		1 (0.2)	11 (2.4)	466 (100.0)
第27回	185 (39.6)	112 (24.0)	89 (19.1)	67 (14.3)	4 (0.9)			2 (0.4)		2 (0.4)	6 (1.3)	467 (100.0)
第28回	287 (61.5)		166 (35.5)					1 (0.2)		1 (0.2)	12 (2.6)	467 (100.0)
第29回	296 (63.4)		145 (31.0)	17 (3.7)				3 (0.6)		1 (0.2)	5 (1.1)	467 (100.0)
第30回	283 (60.6)		144 (30.8)	23 (4.9)				5 (1.1)		0 (0)	12 (2.6)	467 (100.0)
第31回	277 (57.0)		140 (28.8)	30 (6.2)		25 (5.1)		5 (1.0)		0 (0)	9 (1.9)	486 (100.0)
第32回	288 (59.2)		90 (18.5)	31 (6.4)		47 (9.7)		14 (2.9)		0 (0)	16 (3.3)	486 (100.0)
第33回	271 (55.2)		118 (24.0)	19 (3.9)		29 (5.9)		38 (7.7)		2 (0.4)	14 (2.9)	491 (100.0)
第34回	249 (48.7)	17 (3.3)	123 (24.1)	29 (5.7)		55 (10.8)		17 (3.3)		0 (0)	21 (4.1)	511 (100.0)
第35回	248 (48.5)	4 (0.8)	107 (20.9)	2 (0.4)	35 (6.9)	57 (11.2)		39 (7.6)	0 (0)	0 (0)	19 (3.7)	511 (100.0)
第36回	284 (55.6)	12 (2.3)	107 (20.9)	3 (0.6)	32 (6.3)	33 (6.5)		29 (5.7)	0 (0)	0 (0)	11 (2.1)	511 (100.0)
第37回	250 (48.9)	8 (1.6)	112 (21.9)	3 (0.6)	38 (7.4)	58 (11.4)		26 (5.1)		0 (0)	16 (3.1)	511 (100.0)
第38回	300 (58.6)	6 (1.2)	85 (16.6)	4 (0.8)	26 (5.1)	56 (10.9)		26 (5.1)		0 (0)	9 (1.8)	512 (100.0)
第39回	275 (53.7)		136 (26.6)	4 (0.8)	14 (2.7)	45 (8.8)		16 (3.1)	1 (0.2)	0 (0)	21 (4.1)	512 (100.0)
第40回	223 (43.6)		70 (13.7)	4 (0.8)	15 (2.9)	55 (10.8)		51 (10.0)	35 (6.8)	15 (2.9)	13 (2.5)	511 (100.0)
第41回	小選挙区 169 (56.3)		4 (1.3)	96 (32.0)	17 (5.7)			2 (0.3)	2 (0.7)	0 (0)	9 (3.0)	300 (100.0)
第41回	比例代表 70 (35.0)		11 (5.5)	60 (30.0)	35 (17.5)			0 (0)	24 (12.0)	0 (0)	—	200 (100.0)
第41回	計 239 (47.8)		15 (3.0)	156 (31.2)	52 (10.4)			1 (0.2)	26 (5.2)	2 (0.4)	9 (1.8)	500 (100.0)
第42回	小選挙区 177 (59.0)		4 (1.3)	4 (1.3)	7 (2.3)	80 (26.7)		7 (2.3)	5 (1.7)	0 (0)	15 (5.0)	300 (100.0)
第42回	比例代表 56 (31.1)		15 (8.3)	18 (10.0)	0 (0)	47 (26.1)		24 (13.3)	0 (0)	0 (0)	—	180 (100.0)
第42回	計 233 (48.5)		19 (4.0)	22 (4.6)	7 (1.5)	127 (26.3)		31 (6.3)	5 (1.0)	1 (0.2)	15 (3.1)	480 (100.0)
第43回	小選挙区 168 (56.0)		1 (0.3)	4 (1.3)	105 (35.0)	9 (3.0)		1 (0.3)	0 (0)	1 (0.3)	0 (0)	300 (100.0)
第43回	比例代表 69 (38.3)		5 (2.8)	—	72 (40.0)	25 (13.9)		9 (5.0)	—	—	—	180 (100.0)
第43回	計 237 (49.4)		6 (1.3)	4 (0.8)	177 (36.9)	34 (7.1)		9 (1.9)	1 (0.2)	1 (0.2)	11 (2.3)	480 (100.0)
第44回	小選挙区 219 (73.0)		1 (0.3)	2 (0.7)	52 (17.3)	8 (2.7)		0 (0)	0 (0)	0 (0)	18 (6.0)	300 (100.0)
第44回	比例代表 77 (42.8)		6 (3.3)	2 (1.1)	61 (33.9)	23 (12.8)		1 (0.6)	9 (5.0)	1 (0.6)	—	180 (100.0)
第44回	計 296 (61.7)		7 (1.5)	4 (0.8)	113 (23.5)	31 (6.5)		1 (0.2)	9 (1.9)	1 (0.2)	18 (3.8)	480 (100.0)
第45回	小選挙区 64 (21.3)	2 (0.7)	3 (1.0)	0 (0)	3 (1.0)	221 (73.7)		0 (0)	1 (0.3)	0 (0)	0 (0)	300 (100.0)
第45回	比例代表 55 (30.6)	3 (1.7)	4 (2.2)	0 (0)	0 (0)	87 (48.3)		21 (11.7)	0 (0)	9 (5.0)	—	180 (100.0)
第45回	計 119 (24.8)	5 (1.0)	7 (1.5)	0 (0)	3 (0.6)	308 (64.2)		21 (4.4)	1 (0.2)	9 (1.9)	6 (1.3)	480 (100.0)
第46回	小選挙区 237 (79.0)	4 (1.3)	1 (0.3)	—	1 (0.3)	27 (9.0)	2 (0.7)	9 (3.0)	14 (4.7)	0 (0)	0 (0)	300 (100.0)
第46回	比例代表 57 (31.7)	14 (7.8)	1 (0.6)	0 (0)	0 (0)	30 (16.7)	7 (3.9)	22 (12.2)	40 (22.2)	8 (4.4)	—	180 (100.0)
第46回	計 294 (61.3)	18 (3.8)	2 (0.4)	0 (0)	1 (0.2)	57 (11.9)	9 (1.9)	31 (6.5)	54 (11.3)	8 (1.7)	5 (1.0)	480 (100.0)

(注) 1. 第22回総選挙の当選人数が定数に満たないのは、東京2区と福井において当選人数が定数に満たなかったためである。



次に党派別当選率をみると、小選挙区では公明党100.0%（候補者数9－当選人数9）、自民党82.0%（289－237）、国民新党50.0%（2－1）の順となっている。

比例代表選挙では公明党48.9%（45－22）、維新23.3%（172－40）、共産党22.9%（35－8）の順となっている。

（党派別当選率）

総選挙別	党派別 改進黨 進歩 (民主)	自由 (民自)		社会		労働	新生	公明	日本 新党	共産	国協 (協同)	諸派	無所属	計		
		鳩 自	吉 自	左社	右社											
第22回	候補者数	376	485	331		/	/	/	/	143	92	570	773	2,770		
	当選人数	94	140	92						5	14	38	81	464		
	当選率%	25.0	28.9	27.8						3.5	15.2	6.7	10.5	16.8		
第23回	候補者数	350	326	289		/	/	/	/	120	108	155	242	1,590		
	当選人数	121	131	143						4	29	25	13	466		
	当選率%	34.6	40.2	49.5						3.3	26.9	16.1	5.4	29.3		
第24回	候補者数	208	420	187		45	/	/	/	115	63	115	211	1,364		
	当選人数	69	264	48		7				35	14	17	12	466		
	当選率%	33.2	62.9	25.7		15.6				30.4	22.2	14.8	5.7	34.2		
第25回	候補者数	209	475	96		109	/	/	/	107	/	69	166	1,242		
	当選人数	85	240	54		57				4		0	7	19	466	
	当選率%	40.7	50.5	56.3		52.3				36.4		0	10.1	11.4	37.5	
第26回	候補者数	169	102	316	108	117	12	/	/	85	/	13	105	1,027		
	当選人数	76	35	199	72	66	5			1		1	11	466		
	当選率%	45.0	34.3	63.0	66.7	56.4	41.7			1.2		7.7	10.5	45.4		
第27回	候補者数	民主		自由	121	122	16	/	/	60	/	37	127	1,017		
	当選人数	286		248	89	67	4			2		2	6	467		
	当選率%	64.7		45.2	73.6	54.9	25.0			3.3		5.4	4.7	45.9		
第28回	候補者数	自民		社会		/	/	/	/	114	/	33	145	951		
	当選人数	413		246						1		1	12	467		
	当選率%	69.5		67.5						0.9		3.0	8.3	49.1		
第29回	候補者数	399		社会	186	105	/	/	/	118	/	34	98	940		
	当選人数	296		145	17	3				1		5	467			
	当選率%	74.2		78.0	16.2	2.5				2.9		5.1	49.7			
第30回	候補者数	359		198	59	/	/	/	/	118	/	64	119	917		
	当選人数	283		144	23					5		0	12	467		
	当選率%	78.8		78.8	39.0					4.2		0	10.1	50.9		
第31回	候補者数	342		209	60	/	/	/	/	123	/	16	135	917		
	当選人数	277		140	30					5		0	9	486		
	当選率%	81.0		67.0	50.0					4.1		0	6.7	53.0		
第32回	候補者数	328		183	68	/	/	/	/	123	/	37	130	945		
	当選人数	288		90	31					47		14	0	16	486	
	当選率%	87.8		49.2	45.6					61.8		11.4	0	12.3	51.4	
第33回	候補者数	339		161	65	/	/	/	/	122	/	15	134	895		
	当選人数	271		118	19					29		38	2	14	491	
	当選率%	79.0		73.3	29.2					49.2		31.1	13.3	10.4	54.9	
第34回	候補者数	自民	自ク	162		51	/	/	/	128	/	17	112	899		
	当選人数	249	17	123		29				55		0	21	511		
	当選率%	77.8	68.0	75.9		56.9				65.5		13.3	0	18.8	56.8	
第35回	候補者数	322		社会	157	7	/	/	/	/	労働	25	8	96	891	
	当選人数	248		107	2	35					39	0	0	19	511	
	当選率%	77.0		68.2	28.6	66.0					89.1	30.5	0	19.8	57.4	
第36回	候補者数	310		149	5	50	/	/	/	/	129	30	12	61	835	
	当選人数	284		107	3	32					33	29	0	0	11	511
	当選率%	91.6		71.8	60.0	64.0					51.6	22.5	0	0	18.0	61.2
第37回	候補者数	339		144	4	54	/	/	/	/	129	18	84	848		
	当選人数	250		112	3	38					58	26	0	16	511	
	当選率%	73.7		77.8	75.0	70.4					98.3	20.2	0	19.0	60.3	
第38回	候補者数	322		138	5	56	/	/	/	/	129	15	100	838		
	当選人数	300		85	4	26					56	26	0	9	512	
	当選率%	93.2		61.6	80.0	46.4					91.8	20.2	0	9.0	61.1	
第39回	候補者数	自民		149		6	/	/	/	/	進歩	7	64	156	953	
	当選人数	275		136		4					14	16	1	0	21	512
	当選率%	81.4		91.3		66.7					31.8	77.6	12.2	14.3	0	13.5
第40回	候補者数	285		142	4	28	69	54	57	129	16	62	109	955		
	当選人数	223		70	4	15	55	51	35	15	13	0	30	511		
	当選率%	78.2		49.3	100.0	53.6	79.7	94.4	61.4	11.6	81.3	0	27.5	53.5		

(党派別当選率(続))

党派別		自 民	社 会	社民連	民 社	新 生	公 明	日 本 新 党	共 産	さ ぎ が け	諸 派	無 所 属	計
総選挙別	小選挙区	自 民		社 民	新 進	民 主		民改連	共 産	さ ぎ が け	諸 派	無 所 属	計
		候補者数	当選人数	当選率%	自 由	保 守	民 主	公 明					
第41回	候補者数	288		43	235	143		2	299	13	153	85	1,261
	当選人数	169		4	96	17		1	2	2	0	9	300
	当選率%	58.7		9.3	40.9	11.9		50.0	0.7	15.4	0.0	10.6	23.8
	比例代表	候補者数	327 (260)	48 (43)	133 (7)	159 (141)		1 (1)	53 (31)	11 (9)	76 (74)	—	808 (566)
	当選人数	70	11	60	35		0	24	0	0	—	200	
	当選率%	21.4	22.9	45.1	22.0		0.0	45.3	0.0	0.0	—	24.8	
	計	候補者数	355	48	361	161		2	321	15	155	85	1,503
		当選人数	239	15	156	52		1	26	2	0	9	500
		当選率%	67.3	31.3	43.2	32.3		50.0	8.1	13.3	0.0	10.6	33.3
第42回	候補者数	271	71	61	16	242	18	9	300	123	9	79	1,199
	当選人数	177	4	4	7	80	7	5	0	1	0	15	300
	当選率%	65.3	5.6	6.6	43.8	33.1	38.9	55.6	0.0	0.8	0.0	19.0	25
	比例代表	候補者数	326 (260)	76 (71)	72 (58)	3 (-)	259 (239)	63 (7)	2 (-)	66 (34)	33 (30)	4 (-)	—
	当選人数	56	15	18	0	47	24	0	20	0	0	—	180
	当選率%	17.2	19.7	25.0	0.0	18.1	38.1	0.0	30.3	0.0	0.0	—	19.9
	計	候補者数	337	76	75	19	262	74	11	332	126	13	1,404
		当選人数	233	19	22	7	127	31	5	20	1	0	480
		当選率%	69.1	25	29.3	36.8	48.5	41.9	45.5	6.0	0.8	0.0	34.2
第43回	候補者数	277	62	11	16	267	10	8	300	1	4	86	1,026
	当選人数	168	1	4	7	105	9	1	0	1	0	11	300
	当選率%	60.6	1.6	36.4	43.8	36.4	90.0	12.5	0.0	100.0	0.0	12.8	29.2
	比例代表	候補者数	314 (255)	65 (62)	—	—	274 (264)	45 (-)	—	47 (31)	—	—	—
	当選人数	69	5	—	—	72	25	—	9	—	—	—	180
	当選率%	22.0	7.7	—	—	26.3	55.6	—	19.1	—	—	—	24.2
	計	候補者数	336	65	11	277	55	8	316	1	4	86	1,159
		当選人数	237	6	4	177	34	1	9	1	0	11	480
		当選率%	70.5	9.2	36.4	63.9	61.8	12.5	2.8	100.0	0.0	12.8	41.4
第44回	候補者数	290	38	10	16	289	9	6	275	1	1	70	989
	当選人数	219	1	2	7	52	8	0	0	0	0	18	300
	当選率%	75.5	2.6	20.0	43.8	18.0	88.9	0.0	0.0	0.0	0.0	25.7	30.3
	比例代表	候補者数	336 (280)	43 (36)	11 (7)	—	295 (285)	43 (-)	8 (6)	39 (22)	3 (-)	—	—
	当選人数	77	6	2	0	61	23	1	9	1	—	—	180
	当選率%	22.9	14.0	18.2	0.0	20.7	53.5	12.5	23.1	33.3	—	—	23.1
	計	候補者数	346	45	14	299	52	8	292	4	1	70	1,131
		当選人数	296	7	4	113	31	1	9	1	0	18	480
		当選率%	85.5	15.6	28.6	37.8	59.6	12.5	3.1	25.0	0.0	25.7	42.4
第45回	候補者数	289	31	1	9	271	8	2	152	0	292	70	1,139
	当選人数	64	2	0	3	221	0	1	0	0	0	6	300
	当選率%	22.1	14.3	0.0	33.3	81.5	0.0	50.0	0.0	0.0	0.0	8.6	26.3
	比例代表	候補者数	306 (269)	14 (13)	1 (1)	18 (9)	327 (268)	43 (-)	8 (2)	79 (60)	4 (-)	51 (-)	—
	当選人数	55	3	0	0	87	21	0	9	1	0	—	180
	当選率%	18.0	21.4	0.0	0.0	26.6	48.8	0.0	11.4	25.0	0.0	—	20.3
	計	候補者数	326	37	1	330	51	8	171	4	343	70	1,374
		当選人数	119	7	0	308	21	1	9	1	0	6	480
		当選率%	36.5	18.9	0.0	93.3	41.2	12.5	5.3	25.0	0.0	8.6	34.9
第46回	候補者数	289	23	2	2	264	9	151	299	7	26	48	1,294
	当選人数	237	4	1	1	27	2	14	0	0	0	5	300
	当選率%	82.0	6.2	50.0	50.0	10.2	1.8	100.0	0.0	0.0	0.0	10.4	23.2
	比例代表	候補者数	326 (277)	33 (23)	2 (-)	1 (-)	267 (264)	45 (-)	172 (151)	35 (12)	7 (7)	42 (-)	—
	当選人数	57	1	0	0	30	7	22	40	8	0	—	180
	当選率%	17.5	3.0	0.0	0.0	11.2	5.9	48.9	23.3	22.9	0.0	—	16.1
	計	候補者数	338	33	2	3	267	54	172	322	7	68	1,504
		当選人数	294	2	0	1	57	9	31	54	1	5	480
		当選率%	87.0	6.1	0.0	33.3	21.3	7.4	57.4	31.4	0.0	10.4	31.9

(注) 1. 第41回以降の比例代表候補者数欄の()の数字は、重複候補者数であり内書である。

2. 第41回以降の計欄の候補者数は、小選挙区選挙の候補者数に比例代表選挙の候補者数を加えた数から重複候補者数を差し引いた数である。

(2) 新前元別当選人数

当選人を新前元別にみると、小選挙区では新人93人、前議員142人、元議員65人、比例代表では新人91人、前議員71人、元議員18人となっている。

(新前元別当選人数)

総選挙別 区分	第22回	第23回	第24回	第25回	第26回	第27回	第28回	第29回	第30回	第31回	第32回	第33回	第34回
新人	377 (81.3)	222 (47.6)	192 (41.2)	116 (24.9)	47 (10.1)	55 (11.8)	66 (14.1)	60 (12.8)	68 (14.6)	102 (21.0)	94 (19.3)	93 (18.9)	124 (24.3)
前議員	39 (8.4)	237 (50.9)	240 (51.5)	212 (45.5)	329 (70.6)	309 (66.2)	337 (72.2)	344 (73.7)	349 (74.7)	347 (71.0)	362 (74.5)	362 (73.7)	340 (66.5)
元議員	48 (10.3)	7 (1.5)	34 (7.3)	138 (29.6)	90 (19.3)	103 (22.0)	64 (13.7)	63 (13.5)	50 (10.7)	37 (8.0)	30 (6.2)	36 (7.4)	47 (9.2)
計	464 (100.0)	466 (100.0)	466 (100.0)	466 (100.0)	466 (100.0)	467 (100.0)	467 (100.0)	467 (100.0)	467 (100.0)	486 (100.0)	486 (100.0)	491 (100.0)	511 (100.0)

総選挙別 区分	第35回	第36回	第37回	第38回	第39回	第40回	第41回			第42回		
							小選挙区	比例代表	計	小選挙区	比例代表	計
新人	74 (14.5)	35 (6.8)	84 (16.4)	65 (12.7)	133 (26.0)	134 (26.2)	60 (20.0)	55 (27.5)	115 (23.0)	58 (19.3)	48 (26.7)	106 (22.1)
前議員	387 (75.7)	430 (84.2)	381 (74.6)	404 (78.9)	353 (68.9)	343 (67.1)	219 (73.0)	130 (65.0)	349 (69.8)	231 (77.0)	120 (66.7)	351 (73.1)
元議員	50 (9.8)	46 (9.0)	46 (9.0)	43 (8.4)	26 (5.1)	34 (6.7)	21 (7.0)	15 (7.5)	36 (7.2)	11 (3.7)	12 (6.7)	23 (4.8)
計	511 (100.0)	511 (100.0)	511 (100.0)	512 (100.0)	512 (100.0)	511 (100.0)	300 (100.0)	200 (100.0)	500 (100.0)	300 (100.0)	180 (100.0)	480 (100.0)

総選挙別 区分	第43回			第44回			第45回			第46回		
	小選挙区	比例代表	計	小選挙区	比例代表	計	小選挙区	比例代表	計	小選挙区	比例代表	計
新人	50 (16.7)	50 (27.8)	100 (20.8)	39 (13.0)	62 (34.4)	101 (21.0)	77 (25.7)	81 (45.0)	158 (32.9)	93 (31.0)	91 (50.6)	184 (38.3)
前議員	232 (77.3)	109 (60.6)	341 (71.0)	249 (83.0)	101 (56.1)	350 (72.9)	177 (59.0)	89 (49.4)	266 (55.4)	142 (47.3)	71 (39.4)	213 (44.4)
元議員	18 (6.0)	21 (11.7)	39 (8.1)	12 (4.0)	17 (9.4)	29 (6.0)	46 (15.3)	10 (5.6)	56 (11.7)	65 (21.7)	18 (10.0)	83 (17.3)
計	300 (100.0)	180 (100.0)	480 (100.0)	300 (100.0)	180 (100.0)	480 (100.0)	300 (100.0)	180 (100.0)	480 (100.0)	300 (100.0)	180 (100.0)	480 (100.0)

(注)第34回は任期満了選挙であるため、新現元別である。

また、新前元別の当選率をみると、小選挙区の場合、新人の当選率は11.8%（候補者数789－当選人93）、前議員は35.2%（403－142）、元議員63.7%（102－65）となっており、比例代表の場合、新人は15.1%（602－91）、前議員は17.1%（415－71）、元議員は18.0%（100－18）となっている。

(新元別当選率)

総選挙別 新元別		第25回			第26回			第27回			第28回		
		候補者数	当選人数	当選率(%)	候補者数	当選人数	当選率(%)	候補者数	当選人数	当選率(%)	候補者数	当選人数	当選率(%)
新	人	539	116	21.5	332	47	14.2	360	55	15.3	353	66	18.7
前	議	400	212	53.0	450	329	73.1	446	309	69.3	449	337	75.1
元	議	303	138	45.5	245	90	36.7	211	103	48.8	149	64	43.0
	計	1,242	466	37.5	1,027	466	45.4	1,017	467	45.9	951	467	49.1

総選挙別 新元別		第29回			第30回			第31回			第32回		
		候補者数	当選人数	当選率(%)	候補者数	当選人数	当選率(%)	候補者数	当選人数	当選率(%)	候補者数	当選人数	当選率(%)
新	人	376	60	16.0	390	68	17.4	404	102	25.2	433	94	21.7
前	議	439	344	78.4	427	349	81.7	429	347	80.9	442	362	81.9
元	議	125	63	50.4	100	50	50.0	84	37	44.0	70	30	42.9
	計	940	467	49.7	917	467	50.9	917	486	53.0	945	486	51.4

総選挙別 新元別		第33回			第34回			第35回			第36回		
		候補者数	当選人数	当選率(%)	候補者数	当選人数	当選率(%)	候補者数	当選人数	当選率(%)	候補者数	当選人数	当選率(%)
新	人	379	93	24.5	399	124	31.1	351	74	21.1	262	35	13.4
前	議	457	362	79.2	439	340	77.4	471	387	82.2	504	430	85.3
元	議	59	36	61.0	61	47	77.0	69	50	72.5	69	46	66.7
	計	895	491	54.9	899	511	56.8	891	511	57.4	835	511	61.2

総選挙別 新元別		第37回			第38回			第39回			第40回		
		候補者数	当選人数	当選率(%)	候補者数	当選人数	当選率(%)	候補者数	当選人数	当選率(%)	候補者数	当選人数	当選率(%)
新	人	322	84	26.1	306	65	21.2	473	133	28.1	453	134	29.6
前	議	461	381	82.6	471	404	85.8	432	353	81.7	449	343	76.4
元	議	65	46	70.8	61	43	70.5	48	26	54.2	53	34	64.2
	計	848	511	60.3	838	512	61.1	953	512	53.7	955	511	53.5

総選挙別 新元別		第41回									第42回								
		小選挙区			比例代表			計			小選挙区			比例代表			計		
		候補者数	当選人数	当選率(%)	候補者数	当選人数	当選率(%)	候補者数	当選人数	当選率(%)	候補者数	当選人数	当選率(%)	候補者数	当選人数	当選率(%)	候補者数	当選人数	当選率(%)
新	人	831	60	7.2	444 (306)	55	12.4	969	115	11.9	769	58	7.5	443 (306)	48	10.8	876	106	12.1
前	議	366	219	59.8	308 (219)	130	42.2	455	349	76.7	369	231	62.6	395 (308)	120	30.4	456	351	77.0
元	議	64	21	32.8	56 (41)	15	26.8	79	36	45.6	61	11	18.0	66 (55)	12	18.2	72	23	31.9
	計	1,261	300	23.8	808 (566)	200	24.8	1,503	500	33.3	1,199	300	25.0	904 (699)	180	19.9	1,404	480	34.2

総選挙別 新元別		第43回									第44回								
		小選挙区			比例代表			計			小選挙区			比例代表			計		
		候補者数	当選人数	当選率(%)	候補者数	当選人数	当選率(%)	候補者数	当選人数	当選率(%)	候補者数	当選人数	当選率(%)	候補者数	当選人数	当選率(%)	候補者数	当選人数	当選率(%)
新	人	600	50	8.3	322 (250)	50	15.5	672	100	14.9	527	39	7.4	320 (233)	62	19.4	614	101	16.4
前	議	365	232	63.6	365 (312)	109	29.9	418	341	81.6	415	249	60.0	403 (361)	101	25.1	457	350	76.6
元	議	61	18	29.5	58 (50)	21	36.2	69	39	56.5	47	12	25.5	55 (42)	17	30.9	60	29	48.3
	計	1,026	300	29.2	745 (612)	180	24.2	1,159	480	41.4	989	300	30.3	778 (636)	180	23.1	1,131	480	42.4

総選挙別 新元別		第45回									第46回								
		小選挙区			比例代表			計			小選挙区			比例代表			計		
		候補者数	当選人数	当選率(%)	候補者数	当選人数	当選率(%)	候補者数	当選人数	当選率(%)	候補者数	当選人数	当選率(%)	候補者数	当選人数	当選率(%)	候補者数	当選人数	当選率(%)
新	人	677	77	11.4	401 (233)	81	20.2	845	158	18.7	789	93	11.8	602 (438)	91	15.1	953	184	19.3
前	議	399	177	44.4	418 (366)	89	21.3	451	266	59.0	403	142	35.2	415 (382)	71	17.1	436	213	48.9
元	議	63	46	73.0	69 (54)	10	14.5	78	56	71.8	102	65	63.7	100 (87)	18	18.0	115	83	72.2
	計	1,139	300	26.3	888 (653)	180	20.3	1,374	480	34.9	1,294	300	23.2	1,117 (907)	180	16.1	1,504	480	31.9

- (注) 1. 第34回は、任期満了選挙であるため、新元別である。
 2. 第41回の比例代表候補者数欄の()の数字は、重複立候補者数であり内書である。
 3. 第41回の計欄の候補者数は、小選挙区選挙の候補者数に比例代表選挙の候補者数を加えた数から重複候補者数を差し引いた数である。

(3) 女性の当選人数

女性の当選人は、小選挙区が16人（自民党16）、比例代表が22人（自民党7、維新5、民主党3、公明党3、未来3、共産党1）の計38人であった。候補者数が小選挙区193人、比例代表144人であったので、当選率はそれぞれ8.3%、15.3%となる。

(女性の当選率)

総選挙別	第22回	第23回	第24回	第25回	第26回	第27回	第28回	第29回	第30回	第31回	第32回	第33回	第34回	第35回
女性候補者数	79	85	44	24	22	23	19	21	18	15	21	20	25	23
女性当選人数	39	15	12	9	9	8	11	7	7	7	8	7	6	11
当選率(%)	49.4	17.6	27.3	37.5	40.9	34.8	57.9	33.3	38.9	46.7	38.1	35.0	24.0	47.8

総選挙別	第36回	第37回	第38回	第39回	第40回	第41回			第42回			第43回		
						小選挙区	比例代表	計	小選挙区	比例代表	計	小選挙区	比例代表	計
女性候補者数	28	28	35	66	70	127	74(48)	153	166	102(66)	202	132	75(58)	149
女性当選人数	9	8	7	12	14	7	16	23	13	22	35	14	20	34
当選率(%)	32.1	28.6	20.0	18.2	20.0	5.5	21.6	15.0	7.8	21.6	17.3	10.6	26.7	22.8

総選挙別	第44回			第45回			第46回		
	小選挙区	比例代表	計	小選挙区	比例代表	計	小選挙区	比例代表	計
女性候補者数	123	84(60)	147	184	128(83)	229	193	144(112)	225
女性当選人数	19	24	43	24	30	54	16	22	38
当選率(%)	15.4	28.6	29.3	13.0	23.4	23.6	8.3	15.3	16.9

(注) 1. 第41回以降の比例代表女性候補者数欄の()の数字は、重複立候補者数であり内書である。

2. 第41回以降の計欄の女性候補者数は、小選挙区選挙の女性候補者数に比例代表の女性候補者数を加えた数から重複立候補者数を差し引いた数である。

(4) 職業別当選人数

当選人を職業別にみると、小選挙区は最も多いのが政党役員214人、次いでその他の職業18人、会社員17人、無職17人の順となっている。比例代表では政党役員104人、次いでその他の職業22人、会社員15人の順となっている。

(職業別当選人)

職業別		教育家	宗教家	商業	鉱工業	農林業	水産業	弁護士 (弁理士 を含む)	会計士 (税理士 を含む)	医師 (歯科医 を含む)	薬剤師
総選挙別											
第25回	6 (1.3)	—	36 (7.7)	32 (6.9)	43 (9.2)	8 (1.7)	66 (14.2)	—	5 (1.1)	—	—
第26回	9 (1.9)	3 (0.7)	40 (8.6)	20 (4.3)	56 (12.0)	9 (1.9)	65 (13.9)	—	7 (1.5)	—	—
第27回	14 (3.0)	1 (0.2)	24 (5.1)	27 (5.8)	50 (10.7)	8 (1.7)	60 (12.9)	—	10 (2.2)	—	—
第28回	13 (2.8)	1 (0.2)	5 (1.1)	2 (0.4)	36 (7.7)	1 (0.2)	52 (11.1)	1 (0.2)	11 (2.4)	—	—
第29回	6 (1.3)	2 (0.4)	2 (0.4)	2 (0.4)	28 (6.0)	1 (0.2)	53 (11.3)	1 (0.2)	12 (2.6)	—	1 (0.2)
第30回	12 (2.5)	2 (0.4)	1 (0.2)	4 (0.9)	31 (6.7)	—	35 (7.5)	1 (0.2)	10 (2.1)	—	—
第31回	13 (2.7)	—	3 (0.6)	3 (0.6)	27 (5.5)	1 (0.2)	32 (6.6)	2 (0.6)	11 (2.1)	—	—
第32回	9 (1.8)	—	—	—	20 (4.1)	—	33 (6.8)	1 (0.2)	9 (1.8)	—	—
第33回	4 (0.8)	—	1 (0.2)	1 (0.2)	19 (3.9)	—	30 (6.1)	1 (0.2)	11 (2.2)	—	—
第34回	11 (2.2)	—	1 (0.2)	—	12 (2.3)	—	23 (4.5)	1 (0.2)	6 (1.2)	—	1 (0.2)
第35回	6 (1.2)	—	1 (0.2)	1 (0.2)	17 (3.3)	—	27 (5.3)	—	8 (1.6)	—	—
第36回	9 (1.8)	—	1 (0.2)	—	16 (3.1)	—	28 (5.5)	1 (0.2)	6 (1.2)	—	—
第37回	9 (1.8)	—	—	—	20 (3.9)	—	29 (5.7)	1 (0.2)	8 (1.6)	—	—
第38回	6 (1.2)	—	1 (0.2)	—	18 (3.5)	—	27 (5.3)	—	5 (1.0)	—	—
第39回	8 (1.6)	1 (0.2)	1 (0.2)	—	16 (3.1)	—	33 (6.4)	1 (0.2)	7 (1.4)	—	—
第40回	8 (1.6)	1 (0.2)	1 (0.2)	—	16 (3.1)	—	33 (6.5)	3 (0.6)	5 (1.0)	—	—
第41回	小選挙区 比例代表	3 (1.0) (2.5)	1 (0.3) —	— —	— —	8 (2.7) (2.0)	— —	16 (5.3) (6.5)	2 (0.7) —	3 (1.0) (1.0)	— —
第42回	小選挙区 比例代表	2 (0.7) (1.1)	1 (0.3) —	— —	— —	6 (2.0) —	— —	14 (4.7) (3.3)	1 (0.3) (0.6)	5 (1.7) (1.1)	— —
第43回	小選挙区 比例代表	4 (1.3) (2.8)	1 (0.3) —	— —	— —	3 (1.0) (0.6)	— —	15 (5.0) (6.7)	1 (0.3) —	2 (0.7) (1.7)	— —
第44回	小選挙区 比例代表	6 (2.0) (3.9)	— —	— —	— —	3 (1.0) (1.1)	— —	16 (5.3) (4.4)	1 (0.3) (1.7)	3 (1.0) (2.2)	— —
第45回	小選挙区 比例代表	2 (0.7) (2.2)	1 (0.3) (0.6)	— —	— —	4 (1.3) (0.6)	— —	13 (4.3) (1.1)	1 (0.3) (1.1)	2 (0.7) (3.9)	— —
第46回	小選挙区 比例代表	4 (1.3) (1.7)	— —	1 (0.3) —	— —	3 (1.0) (1.1)	— —	12 (4.0) (4.4)	1 (0.3) (0.6)	5 (1.7) (5.0)	— —

職業別		著述業	出版業	記者	会社員 (重役 を含む)	政党役員	団体役員	その他 の職業	無職	計
総選挙別										
第25回	31 (6.6)	2 (0.4)	—	—	—	—	—	—	48 (10.3)	466 (100.0)
第26回	37 (7.9)	3 (0.7)	—	—	—	—	—	—	40 (8.6)	466 (100.0)
第27回	38 (8.1)	5 (1.1)	—	—	—	—	—	—	23 (4.9)	467 (100.0)
第28回	25 (5.4)	—	—	122 (26.1)	45 (9.6)	92 (19.7)	—	38 (8.2)	23 (4.9)	467 (100.0)
第29回	18 (3.9)	—	—	131 (28.1)	59 (12.6)	102 (21.9)	—	36 (7.7)	13 (2.7)	467 (100.0)
第30回	20 (4.3)	—	—	115 (24.6)	58 (12.4)	127 (27.2)	—	39 (8.4)	12 (2.6)	467 (100.0)
第31回	11 (2.3)	—	—	102 (21.0)	72 (14.8)	148 (30.4)	—	48 (9.9)	13 (2.7)	486 (100.0)
第32回	10 (2.1)	—	—	96 (19.7)	118 (24.3)	149 (30.7)	—	31 (6.4)	10 (2.1)	486 (100.0)
第33回	11 (2.2)	1 (0.2)	—	75 (15.3)	134 (27.3)	149 (30.4)	—	39 (7.9)	15 (3.1)	491 (100.0)
第34回	4 (0.8)	—	—	56 (11.0)	107 (20.9)	110 (21.5)	—	174 (34.0)	5 (1.0)	511 (100.0)
第35回	9 (1.7)	—	—	66 (12.9)	169 (33.1)	142 (27.8)	—	47 (9.2)	18 (3.5)	511 (100.0)
第36回	11 (2.2)	—	—	65 (12.7)	152 (29.7)	166 (32.5)	—	41 (8.0)	14 (2.7)	511 (100.0)
第37回	5 (1.0)	—	—	59 (11.5)	161 (31.5)	169 (33.1)	—	28 (5.5)	22 (4.3)	511 (100.0)
第38回	4 (0.8)	—	—	78 (15.2)	160 (31.3)	148 (28.9)	—	44 (8.6)	18 (3.5)	512 (100.0)
第39回	4 (0.8)	—	1 (0.2)	72 (14.1)	151 (29.5)	165 (32.2)	—	27 (5.3)	25 (4.9)	512 (100.0)
第40回	6 (1.2)	—	—	73 (14.3)	139 (27.2)	148 (29.0)	—	37 (7.2)	41 (8.0)	511 (100.0)
第41回	小選挙区 比例代表	— (1.5)	— (0.5)	— (0.5)	38 (12.7) (12.5)	97 (32.3) (45.0)	62 (20.7) (12.5)	29 (9.7) (8.0)	41 (13.7) (7.5)	300 (100.0) (100.0)
第42回	小選挙区 比例代表	— (2.2)	— —	— —	20 (6.7) (8.3)	128 (42.7) (69.4)	38 (12.7) (4.4)	64 (21.3) (6.7)	21 (7.0) (2.8)	300 (100.0) (100.0)
第43回	小選挙区 比例代表	1 (0.3) —	— —	— —	20 (6.7) (5.0)	174 (58.0) (66.1)	32 (10.7) (8.9)	29 (9.7) (7.8)	18 (6.0) (0.6)	300 (100.0) (100.0)
第44回	小選挙区 比例代表	2 (0.7) (0.6)	— —	— —	17 (5.7) (6.7)	178 (59.3) (66.1)	31 (10.3) (3.3)	22 (7.3) (7.2)	21 (7.0) (1.7)	300 (100.0) (100.0)
第45回	小選挙区 比例代表	2 (0.7) —	— —	— —	16 (5.3) (11.1)	210 (70.0) (69.4)	9 (3.0) (7.2)	27 (9.0) (0.6)	13 (4.3) (2.2)	300 (100.0) (100.0)
第46回	小選挙区 比例代表	— —	— —	— —	17 (5.7) (8.3)	214 (71.3) (57.8)	8 (2.7) (2.2)	18 (6.0) (12.2)	17 (5.7) (6.1)	300 (100.0) (100.0)

(5) 年齢段階別当選人数

当選人を年齢別にみると、小選挙区が最高78歳、最低28歳、平均で53歳、比例代表が最高80歳、最低29歳、平均で51歳であった。年代別では小選挙区は50歳代が、比例代表は40歳代が最も多くなっている。

(年齢段階別当選人)

年齢別 総選挙別		年齢別						計
		25歳～29歳	30歳～39歳	40歳～49歳	50歳～59歳	60歳～69歳	70歳以上	
第23回	3 (0.6)	64 (13.7)	168 (36.1)	173 (37.1)	47 (10.1)	11 (2.4)	466 (100.0)	
第24回	1 (0.2)	59 (12.7)	178 (38.2)	159 (34.1)	59 (12.7)	10 (2.1)	466 (100.0)	
第25回	1 (0.2)	28 (6.0)	151 (32.4)	193 (41.4)	79 (17.0)	14 (3.0)	466 (100.0)	
第26回	—	25 (5.4)	159 (34.1)	196 (42.1)	77 (16.5)	9 (1.9)	466 (100.0)	
第27回	—	29 (6.2)	134 (28.7)	193 (41.3)	97 (20.8)	14 (3.0)	467 (100.0)	
第28回	1 (0.2)	18 (3.9)	128 (27.4)	201 (43.0)	93 (19.9)	26 (5.6)	467 (100.0)	
第29回	1 (0.2)	16 (3.4)	106 (22.7)	198 (42.4)	117 (25.1)	29 (6.2)	467 (100.0)	
第30回	4 (0.9)	13 (2.8)	91 (19.5)	196 (41.9)	129 (27.6)	34 (7.3)	467 (100.0)	
第31回	4 (0.8)	26 (5.4)	111 (22.8)	168 (34.6)	139 (28.6)	38 (7.8)	486 (100.0)	
第32回	4 (0.8)	39 (8.0)	107 (22.0)	160 (32.9)	135 (27.8)	41 (8.5)	486 (100.0)	
第33回	1 (0.2)	30 (6.1)	117 (23.8)	155 (31.6)	143 (29.1)	45 (9.2)	491 (100.0)	
第34回	3 (0.6)	37 (7.2)	113 (22.1)	193 (37.8)	123 (24.1)	42 (8.2)	511 (100.0)	
第35回	1 (0.2)	26 (5.1)	105 (20.5)	195 (38.2)	144 (28.2)	40 (7.8)	511 (100.0)	
第36回	1 (0.2)	35 (6.8)	97 (19.0)	196 (38.4)	137 (26.8)	45 (8.8)	511 (100.0)	
第37回	—	28 (5.5)	104 (20.3)	210 (41.1)	117 (22.9)	52 (10.2)	511 (100.0)	
第38回	1 (0.2)	21 (4.1)	106 (20.7)	185 (36.1)	151 (29.5)	48 (9.4)	512 (100.0)	
第39回	—	26 (5.1)	123 (24.0)	161 (31.4)	163 (31.8)	39 (7.6)	512 (100.0)	
第40回	5 (1.0)	47 (9.2)	134 (26.2)	158 (30.9)	132 (25.8)	35 (6.8)	511 (100.0)	
第41回	小選挙区	—	31 (10.3)	68 (22.7)	114 (38.0)	59 (19.7)	28 (9.3)	300 (100.0)
第41回	比例代表	—	22 (11.0)	44 (22.0)	54 (27.0)	59 (29.5)	21 (10.5)	200 (100.0)
第41回	計	—	53 (10.6)	112 (22.4)	168 (33.6)	118 (23.6)	49 (9.8)	500 (100.0)
第42回	小選挙区	2 (0.7)	31 (10.3)	65 (21.7)	115 (38.3)	60 (20.0)	27 (9.0)	300 (100.0)
第42回	比例代表	3 (1.7)	13 (7.2)	37 (20.6)	73 (40.6)	36 (20.0)	18 (10.0)	180 (100.0)
第42回	計	5 (1.0)	44 (9.2)	102 (21.3)	188 (39.2)	96 (20.0)	45 (9.4)	480 (100.0)
第43回	小選挙区	4 (1.3)	36 (12.0)	73 (24.3)	104 (34.7)	68 (22.7)	15 (5.0)	300 (100.0)
第43回	比例代表	1 (0.6)	18 (10.0)	39 (21.7)	65 (36.1)	51 (28.3)	6 (3.3)	180 (100.0)
第43回	計	5 (1.0)	54 (11.3)	112 (23.3)	169 (35.2)	119 (24.8)	21 (4.4)	480 (100.0)
第44回	小選挙区	1 (0.3)	31 (10.3)	83 (27.7)	93 (31.0)	77 (25.7)	15 (5.0)	300 (100.0)
第44回	比例代表	3 (1.7)	22 (12.2)	54 (30.0)	63 (35.0)	34 (18.9)	4 (2.2)	180 (100.0)
第44回	計	4 (0.8)	53 (11.0)	137 (28.5)	156 (32.5)	111 (23.1)	19 (4.0)	480 (100.0)
第45回	小選挙区	2 (0.7)	51 (17.0)	93 (31.0)	71 (23.7)	69 (23.0)	14 (4.7)	300 (100.0)
第45回	比例代表	2 (1.1)	23 (12.8)	33 (18.3)	60 (33.3)	54 (30.0)	8 (4.4)	180 (100.0)
第45回	計	4 (0.8)	74 (15.4)	126 (26.3)	131 (27.3)	123 (25.6)	22 (4.6)	480 (100.0)
第46回	小選挙区	5 (1.7)	37 (12.3)	75 (25.0)	96 (32.0)	72 (24.0)	15 (5.0)	300 (100.0)
第46回	比例代表	3 (1.7)	27 (15.0)	58 (32.2)	46 (25.6)	40 (22.2)	6 (3.3)	180 (100.0)
第46回	計	8 (1.7)	64 (13.3)	133 (27.7)	142 (29.6)	112 (23.3)	21 (4.4)	480 (100.0)

4 落選人

小選挙区の落選人は994人で、このうちその得票数が法定得票数に達しなかったものが577人、このうち供託物没収点に達しなかったものとして供託物を没収された者が365人であった。また、比例代表の落選人は663人であった。

(落選人の内訳)

○小選挙区

定数	候補者数		競争率 (倍)	落 選 人 数	落 選 人 数 の 内 訳				
	立候補 者総数	選挙当 日の候 補者数			法定得票数に 達した者の数	法定得票数に 達しない者の 数	左の候補者数 に対する比率 (%)	落選人のうち 供託物を没収 された者の数	左の候補者数 に対する比率 (%)
300	1,294	1,294	4.3	994	417	577	44.6	365	28.2

○比例代表

	定数	名簿届出 政党等数	名簿登 載者数	小選挙区で の当選人数	競争率	落選人数
北 海 道	8	10	48	11	4.6	29
東 北	14	10	92	23	4.9	55
北 関 東	20	9	123	29	4.7	74
南 関 東	22	9	139	31	4.9	86
東 京 都	17	10	118	24	5.5	77
北 陸 信 越	11	9	73	20	4.8	42
東 海	21	9	123	32	4.3	70
近 畿	29	9	165	40	4.3	96
中 国	11	9	68	18	4.5	39
四 国	6	9	44	13	5.2	25
九 州	21	10	124	33	4.3	70
計	180	103	1,117	274	4.7	663

第三 選挙管理及び選挙公営

一 投票管理

1 期日前投票所数

期日前投票所数は、市区3,409、町村1,346、計4,755であった。

使用した施設の内訳は次表のとおりである。

区分	市区 町村数	期日前 投票所数	左 の 内 訳				
			市区役所 町村役場	支 所 出張所	学 校 幼稚園	公会堂	公民館
市 区	966	3,409 (133)	955 (22)	1,606 (50)	2 (—)	36 (2)	229 (3)
町 村	931	1,346 (10)	794 (8)	235 (1)	1 (—)	5 (—)	67 (—)
計	1,897	4,755 (143)	1,749 (30)	1,841 (51)	3 (—)	41 (2)	296 (3)

区分	左 の 内 訳								借上料を 要した 期日前 投票所数
	体育館 (学校以外のもの)	集会施設	駅構内	左記以外の 公共施設	その他	うちショッピング センター等	うち商店街		
市 区	17 (—)	191 (14)	11	312 (29)	50 (13)	23 (5)	— (—)	158	
町 村	6 (—)	102 (—)	—	118 (—)	18 (1)	— (—)	— (—)	53	
計	23 (—)	293 (14)	11	430 (29)	68 (14)	23 (5)	— (—)	211	

(注) () 書きは駅周辺に設置されたものである。

2 不在者投票記載場所数

市町村の選挙管理委員会の委員長が管理する不在者投票記載場所の数と使用した施設の内訳は次表のとおりである。

区分	支所・出張所	公民館その他 の公共施設	役所・役場	その他	合計
市 区	1,032	468	965	82	2,547
町 村	115	136	815	7	1,073
計	1,147	604	1,780	89	3,620

3 指定投票区数等

平成9年の公職選挙法改正により不在者投票が増え、従来の各投票所に不在者投票を送致する方法では処理が難しくなる地域ができることから、市町村選管が指定した一ないし数投票区において、その処理を一括して行うことができるものとされた。この指定された投票区（指定投票区）とこれに不在者投票の事務を行わせることができる投票区（指定関係投票区）の数は次表のとおりである。

区分	第46回		第45回	
	指定投票区数	指定関係投票区数	指定投票区数	指定関係投票区数
市 区	905	28,274	1,006	28,729
町 村	382	1,994	466	2,406
計	1,287	30,268	1,472	31,135

4 投票所数

今回の総選挙における投票所数は、市区38,500、町村10,713、計49,213であった。これを前回の総選挙と比較すると、市区で669の減、町村で1,096の減、全体で1,765の減となっている。

戦後の総選挙における投票所数の推移は次表のとおりである。

(市区町村別投票所数)

市区町村別		市 区	町 村	計	指 数
総選挙別					
第22回	回	—	—	21,963	100.0
第23回	回	—	—	42,737	194.6
第24回	回	—	—	40,673	185.0
第25回	回	6,823	36,186	43,009	195.8
第26回	回	6,876	36,226	33,102	196.2
第27回	回	12,467	30,739	43,206	196.7
第28回	回	14,923	28,112	44,035	200.5
第29回	回	16,727	27,456	44,183	201.2
第30回	回	17,795	27,293	45,088	205.3
第31回	回	18,867	26,984	45,848	208.8
第32回	回	19,978	27,032	47,010	214.0
第33回	回	22,179	26,159	48,338	220.1
第34回	回	23,399	26,197	49,596	225.8
第35回	回	23,983	26,287	50,270	228.9
第36回	回	24,151	26,379	50,530	230.1
第37回	回	24,910	26,452	51,362	233.9
第38回	回	25,315	26,424	51,739	235.6
第39回	回	25,984	26,345	52,329	238.3
第40回	回	26,682	26,194	52,876	240.8
第41回	回	27,107	26,107	53,214	242.3
第42回	回	27,574	25,860	53,434	243.3
第43回	回	28,151	25,235	53,386	243.1
第44回	回	35,664	17,357	53,021	241.4
第45回	回	39,169	11,809	50,978	232.1
第46回	回	38,500	10,713	49,213	224.1

5 投票所に使用した施設

投票所に使用した施設としては、集会施設が最も多く15,281(31.1%)、学校・幼稚園13,727(27.9%)、公民館6,950(14.1%)、左記以外の公共施設5,941(12.1%)、支所・出張所932(1.9%)、公会堂882(1.8%)、体育館(学校以外のもの)875(1.8%)、市区役所・町村役場707(1.4%)の順となっている。

(投票所に使用した施設の内訳)

区 分	市区町村数	投票所数	左 の 内 訳				
			市区役所 町村役場	支 所 出張所	学 校 幼稚園	公会堂	公民館
市 区	966	38,500 (166)	456 (12)	768 (11)	12,606 (77)	646 (6)	4,871 (7)
町 村	931	10,713 (27)	251 (3)	164 (—)	1,121 (1)	236 (—)	2,079 (7)
計	1,897	49,213 (193)	707 (15)	932 (11)	13,727 (78)	882 (6)	6,950 (14)

区 分	左 の 内 訳						借上料を 要した 投票所数	
	体育館 (学校以外のもの)	集会施設	駅構内	左記以外の 公共施設	その他	うちショッピング センター等		うち商店街
市 区	645 (1)	10,546 (17)	2	4,495 (26)	3,465 (9)	15 (2)	9 (—)	12,031
町 村	230 (1)	4,735 (11)	2	1,446 (4)	449 (—)	3 (—)	— (—)	2,992
計	875 (2)	15,281 (28)	4	5,941 (30)	3,914 (9)	18 (2)	9 (—)	15,023

(注) () 書きは駅周辺に設置されたものである。

6 投票管理者

投票管理の職務を実際に行った投票管理者、投票管理者の職務を代理した者及び臨時に投票管理者の職務を管掌した者の数は、次表のとおりである。

(投票管理者及び同職務代理者等の数)

管理者別		投票管理者	職務代理者	臨時に職務を 管掌した者	計
市区町村別					
期 日 前 投 票 所	市 区	19,276	3,350	38	22,664
	町 村	6,821	1,661	47	8,529
	計	26,097	5,011	85	31,193
投 票 所	市 区	38,615	7,967	196	46,778
	町 村	10,685	2,901	—	13,586
	計	49,300	10,868	196	60,364

7 投票立会人

投票立会人の数は、次表のとおりである。1投票所平均投票立会人数は2.5人となる。

(投票立会人数)

区 分	投票立会人数	1投票所平均投票立会人数
市 区	95,265	2.5
町 村	26,357	2.5
計	121,622	2.5

8 投票所事務従事者

投票所事務従事者の数は、次表のとおりとなっており、その82.7%が市区町村の選挙管理委員会の書記及び市区町村の職員で占められている。1投票所当たり平均事務従事者数は、市区7.2人、町村5.2人となっている。

(投票所事務従事者数)

事務従事者別 市区町村別	市区町村の選挙管理委員会の書記	市区町村の職員	その他	計	1投票所当たりの平均事務従事者数
市 区	3,897	219,405	55,232	278,534	7.2
町 村	3,206	50,300	2,415	55,921	5.2
計	7,103 (2.1)	269,705 (80.6)	57,647 (17.2)	334,455 (100.0)	6.8

(注) () 内は合計に対する割合 (%) である。

9 繰上投票

投票の当日に投票箱を開票所に送致することができない離島その他交通不便の地では、選挙期日前に適宜期日を繰り上げて投票することができる。今回の総選挙で繰上投票を行った市区町村の数は25（前回26）、繰上投票をした投票区の数81（前回87）となっている。その内訳は次表のとおりである。

(繰上投票の期日別投票区数)

繰上投票日	12月13日	12月14日	12月15日	計	繰上投票をした市区町村数
投票区数	13	9	59	81	25

10 投票所開閉時刻の繰上げ・繰下げ

投票所は原則として午前7時に開き午後8時に閉じるが、選挙人の投票の便宜のため必要があると認められる特別の事情のある場合又は選挙人の投票に支障をきたさないと認められる特別の事情のある場合には、投票所を開く時刻を2時間以内の範囲で繰上げ又は繰下げることができる。また投票所を閉じる時刻を4時間以内の範囲で繰上げることができる。

今回の総選挙において開閉時刻の繰上げ又は繰下げを行った投票所数は16,509（前回15,414）で、全投票所の33.5%（前回30.2%）であった。そのうち、ほとんどが開閉時刻の繰上げのみを行った投票所で、16,410カ所（99.4%）となっている。

(開閉時刻を繰上げ又は繰下げた投票所数)

開閉時刻別 市区町村別	開始時刻の繰上げのみを行った投票所数	開始時刻の繰下げのみを行った投票所数	開始時刻を繰上げ閉鎖時刻も繰上げた投票所数	開始時刻を繰下げ閉鎖時刻を繰上げた投票所数	閉鎖時刻の繰上げのみを行った投票所数	計	投票所総数
市 区	—	—	27	14	10,700	10,741	38,500
町 村	—	—	4	54	5,710	5,768	10,713
計	—	—	31	68	16,410	16,509	49,213

11 投票箱の送致

投票管理者は原則として、投票の当日、その投票箱等を開票管理者に送致しなければならないが、離島その他交通不便の地について、投票の当日に投票箱を送致することができない状況があると認められるときは、開票の期日までにその投票箱等を送致することができる。

今回の総選挙において投票箱を投票の翌日以降に送致した投票所数は77であった。

(投票箱送致日別投票所数)

送致日別		投票の当日に送致した投票所	投票の翌日に送致した投票所	投票の翌々日以降に送致した投票所	計
市区町村別					
市	区	38,457	39	4	38,500
町	村	10,679	33	1	10,713
	計	49,136	72	5	49,213

二 開票管理

1 開票所数

今回の総選挙における開票所の数は、市区1,062、町村937、計1,999となっている。これを前回と比較すると市区で13の増、町村で67の減となっている。

次に、開票区の設定の方法については、原則として市区町村の区域によることとなっており、特別の事情等により市区町村の区域を分けあるいは数町村の区域を合わせて設けることもできることとなっているが、今回の選挙の場合、市区町村の区域を1開票区としたものは、1,804で、全体の90.2%を占めており、市区町村の区域を2以上の開票区に分けたものは、195開票区である。

(市区町村別開票区数)

総選挙別	市区町村別				総選挙別	市区町村別			
	市区	町村	計	指数		市区	町村	計	指数
第22回	—	—	11,103	100.0	第35回	854	2,611	3,465	31.2
第23回	—	—	11,118	100.1	第36回	857	2,611	3,468	31.2
第24回	—	—	11,053	99.5	第37回	852	2,606	3,458	31.1
第25回	956	9,714	10,670	96.1	第38回	845	2,603	3,448	31.1
第26回	982	9,615	10,597	95.4	第39回	837	2,592	3,429	30.9
第27回	1,358	6,296	7,654	68.9	第40回	839	2,574	3,413	30.7
第28回	1,086	3,234	4,320	38.9	第41回	855	2,566	3,421	30.8
第29回	1,073	2,979	4,052	36.5	第42回	850	2,560	3,410	30.7
第30回	961	2,864	3,825	34.5	第43回	866	2,505	3,371	30.4
第31回	946	2,787	3,733	33.6	第44回	996	1,594	2,590	23.3
第32回	892	2,725	3,617	32.6	第45回	1,049	1,004	2,053	18.5
第33回	879	2,648	3,527	31.8	第46回	1,062	937	1,999	18.0
第34回	855	2,614	3,469	31.2					

(開票区数)

開票区数	左の内訳								
	市区町村を1開票区としたものの数	市区町村の区域を二以上の開票区に分けた開票区の数							
		二に分けたもの	三〃	四〃	五〃	六〃	七〃	八以上〃	計
1,999	1,804	168	18	4	5	—	—	—	1,999

また、開票所に使用した施設についてみると、体育館(学校以外のもの)770(38.5%)、市区役所・町村役場310(15.5%)、以下、左記以外の公共施設245(12.3%)、公民館238(11.9%)、学校・幼稚園196(9.8%)、公会堂116(5.8%)の順となっている。

(開票所に使用した施設の数)

区分	市区町村数	開票所数	左の内訳										借上料を要した開票所数
			市区役所 町村役場	支所 出張所	学校 幼稚園	公会堂	公民館	体育館 (学校以外のもの)	集会施設	駅構内 駅周辺	左記以外の 公共施設	その他	
市区	966	1,062	70	5	160	68	50	617	14	—	64	14	257
町村	931	937	240	5	36	48	188	153	73	1	181	12	24
計	1,897	1,999	310	10	196	116	238	770	87	1	245	26	281

2 開票管理者

開票管理の職務を実際に行った開票管理者、開票管理の職務を代理した者及び臨時に開票管理者の職務を管掌した者の数は次表のとおりで、比例代表の開票管理者の全てが、小選挙区の開票管理者をもってあてられている。

(開票管理者及び同職務代理者等の数)

市区町村別	開票管理者	職務代理者	臨時に職務を管掌した者	計
市区	1,094	222	9	1,325
町村	948	245	1	1,194
計	2,042	467	10	2,519

3 開票立会人

開票立会人の数は、小選挙区6,904人、比例代表8,899人であり、1開票所当たりの平均立会人数は小選挙区3.5人、比例代表4.5人となっている。

(開票立会人数)

区分	市区町村別	開票立会人数	1開票所平均開票立会人数
小選挙区	市区	3,891	3.7
	町村	3,013	3.2
	計	6,904	3.5
比例代表	市区	5,288	5.0
	町村	3,611	3.9
	計	8,899	4.5

4 開票所事務従事者

開票所事務従事者の数は、次表のとおりとなっており、市区町村の選挙管理委員会の書記及び市区町村の職員がその大部分の93.6%を占めている。1開票所当たりの平均事務従事者数は、市区184.6人、町村53.3人となっている。

(開票所事務従事者数)

市区町村別	事務従事者別	市区町村の選挙管理委員会の書記	市区町村の職員	その他	計	1開票所当たりの平均事務従事者数
市区		11,201	169,730	15,167	196,098	184.6
町村		6,664	42,639	617	49,920	53.3
計		17,865 (7.3)	212,369 (86.3)	15,784 (6.4)	246,018 (100.0)	123.1

(注) ()内は合計に対する割合(%)である。

三 選挙会

1 選挙長及び選挙分会長

各都道府県における小選挙区の選挙長及び比例代表の選挙分会長の数は、それぞれ300人、47人であるが、その選任の状況は次表のとおりである。

(選挙長及び選挙分会長の内訳)

区 分	都道府県の選挙管理委員会の委員長	同左記の委員	書記長	その他	計
小選挙区選挙長	57	131	16	96	300
比例代表選挙分会長	31	13	2	1	47

2 選挙立会人

小選挙区の選挙会の選挙立会人の数は1,024人、比例代表の選挙分会の選挙立会人の数は157人となっている。

3 選挙会及び選挙分会事務従事者

各都道府県の選挙会及び選挙分会の事務従事者の数は次表のとおりである。

(選挙会及び選挙分会の事務従事者数)

区 分	都道府県の選挙管理委員会の書記長及び書記	都道府県の職員	その他	計	1選挙会又は選挙分会当たり平均事務従事者数
小選挙区	883	8	812	1,703	5.7
比例代表	201	—	—	201	4.3

四 選挙公営

1 選挙公報

選挙公報の掲載申請をしたものは、小選挙区において候補者1,292人、比例代表において名簿届出政党等11ブロックで延べ103となっている。

選挙公報の配布世帯数は、小選挙区、比例代表とも53,421,736世帯であり、前回よりそれぞれ0.8%増加している。また、印刷部数については、小選挙区58,414,170部、比例代表58,186,830部である。

2 ポスター掲示場

ポスター掲示場の設置状況は、次表のとおりである。

(ポスター掲示場数)

区 分	市 区	町 村	計
設置総数 (A)	254,510	64,529	319,039
投票区数 (B)	38,500	10,713	49,213
1投票区平均設置数 $\frac{(A)}{(B)}$	6.6	6.0	6.5

3 個人演説会等

(1) 施設数

候補者、候補者届出政党、衆議院名簿届出政党等が公職選挙法第161条の規定により、個人演説会等の会場として使用することができた公営施設の数に次表のとおりである。

(個人演説会等の会場として使用することができた施設数)

区 分	学校及び公民館		公会堂	市区町村の選挙管理委員会の指定した施設					合 計
	学校	公民館		社 寺	農業協同組合	商 工 会議所	その他	計	
市 区	36,535	9,603	2,198	24	3	8	14,498	14,533	62,869
町 村	5,256	2,688	422	1	5	6	4,390	4,402	12,768
計	41,791	12,291	2,620	25	8	14	18,888	18,935	75,637

(2) 施設使用度数

候補者は、上記の施設を1箇所1回に限り無料（公営）で使用することができ、2回以上使用する場合は、候補者が使用料を負担することになっている。会場使用の延回数を、公費負担、候補者負担に区分すると、公費負担4,583回（97.7%）、候補者負担109回（2.3%）であり、ほとんどが公費負担である。

(個人演説会の負担区分別施設使用度数)

区分	学校及び公民館		公 会 堂		市区町村の選挙管理委員会の指定した施設		合 計	
	公費負担	候補者負担	公費負担	候補者負担	公費負担	候補者負担	公費負担	候補者負担
市区	1,826	25	631	18	1,594	51	4,051	94
町村	203	8	64	3	265	4	532	15
計	2,029	33	695	21	1,859	55	4,583	109

また、前回までの総選挙結果と比較すると次表のとおりである。

(個人演説会の施設使用度数)

総選挙別	区分	施設総数 (A)	施設使用度数			施設使用率 (B) / (A) (%)
			公費負担	候補者負担	計(B)	
第25回		42,818	37,063	1,443	38,506	89.9
第26回		44,437	27,722	860	28,582	64.3
第27回		47,682	31,574	1,011	32,585	68.3
第28回		50,173	19,777	594	20,371	40.6
第29回		50,658	17,893	1,019	18,912	37.3
第30回		51,417	12,376	602	12,978	25.2
第31回		50,796	9,885	436	10,321	20.3
第32回		50,513	8,081	119	8,200	16.2
第33回		53,961	8,860	99	8,959	16.6
第34回		58,335	10,399	136	10,535	18.1
第35回		62,726	9,984	124	10,108	16.1
第36回		66,200	8,913	99	9,012	13.6
第37回		69,992	9,864	85	9,949	14.2
第38回		72,593	10,011	144	10,155	14.0
第39回		75,562	10,431	164	10,595	14.0
第40回		77,486	8,423	63	8,486	11.0
第41回		78,832	7,535	102	7,637	9.7
第42回		78,351	6,531	102	6,633	8.5
第43回		79,643	5,444	57	5,501	6.9
第44回		79,187	4,895	90	4,985	6.3
第45回		77,329	4,982	80	5,062	6.5
第46回		75,637	4,583	109	4,692	6.2

また、候補者届出政党、名簿届出政党等については自己の負担で上記の施設を使用することができ、その利用回数は候補者届出政党120回、名簿届出政党等116回であり、政党別の内訳は次表のとおりである。

(政党演説会、政党等演説会の施設使用回数)

区分	自由民主党	民主党	日本維新の会	公明党	みんなの党	日本未来の党	日本共産党	社会民主党	新党大地	国民新党	新党改革	諸派	合計
政党演説会	60	17	11	6	—	5	19	2	—	—	—	—	120
政党等演説会	24	12	1	52	—	1	5	19	1	—	—	1	116

4 新聞広告

小選挙区選挙においては候補者及び候補者届出政党、比例代表選挙においては名簿届出政党等は選挙運動の期間中決められた寸法・回数新聞広告を無料（公営）で行うことができるとされている。

今回の総選挙における新聞広告の掲載延回数は、小選挙区候補者分6,750回、比例代表665回である。

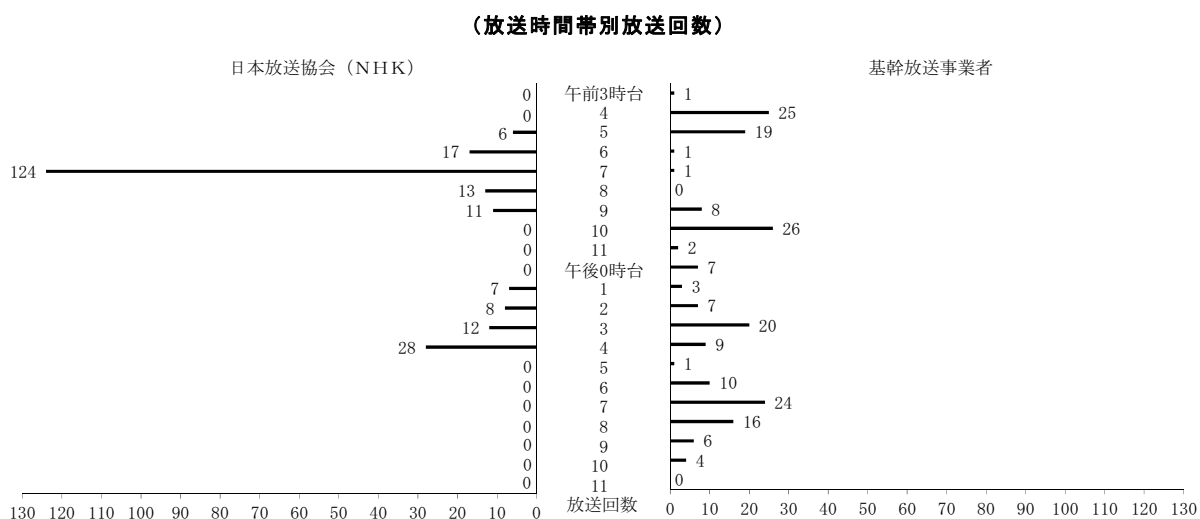
5 政見放送

(1) テレビジョン放送

衆議院議員総選挙において、候補者届出政党又は衆議院名簿届出政党等が行うことができるテレビ政見放送の回数は、小選挙区候補者届出政党等については、届出候補者数に応じて、日本放送協会の放送により1回から8回、基幹放送事業者の放送によりテレビジョン放送及びラジオ放送を通じて2回から12回、比例代表名簿届出政党等については、名簿登載者数に応じて、日本放送協会（北関東選挙区及び東京都選挙区については、日本放送協会及び基幹放送事業者）の放送により2回から8回となっている。

小選挙区では、全国の放送局にのべ694の候補者届出政党から申込がなされ、日本放送協会の放送により延べ642回、基幹放送事業者の放送により延べ704回行った。小選挙区の放送時間帯別放送回数について見ると日本放送協会では、午前7時台が124回で54.9%を占め、次いで、午後4時台が28回（12.4%）となっている。基幹放送事業者の放送では、午前10時台の26回（13.7%）、午後7時台の24回（12.6%）が、それぞれ午前と午後のピークをなしているが、比較的1日中に分散している。

比例代表の放送は、北関東選挙区及び東京都選挙区では午前、それ以外の選挙区では午前と午後2回に分けて行われた。



(注) 放送回数は、放送時刻により計算した。

(2) ラジオ放送

小選挙区では、延べ483の候補者届出政党が、日本放送協会の放送により1回から4回、基幹放送事業者の放送により、テレビジョン放送及びラジオ放送を通じて2回から12回、比例代表では、延べ103の衆議院名簿届出政党等が、日本放送協会の放送により名簿登載者の数に応じ、それぞれ1回から4回行った。

6 負担公営

選挙運動用自動車の使用、選挙運動用ビラの作成及び選挙運動用ポスターの作成の公営については、昭和50年の公職選挙法の一部改正により、また、選挙運動用通常葉書の作成、選挙事務所立札及び看板の類の作成、選挙運動用自動車等に取り付ける立札及び看板の類及び個人演説会場の立札及び看板の類の作成に係る選挙公営については平成4年の公職選挙法の一部改正により新たに制度化され実施されているが、その概況は次のとおりである。

(1) 選挙運動用自動車の使用の公営

小選挙区の候補者は、公職選挙法第141条の規定により、主として選挙運動のために自動車1台を使用できることとされているが、この使用に要する経費を一定額の範囲内で国庫が負担するものである。ただし、供託物が没収される候補者については負担されないものである。

その使用の形態としては、一般運送契約による場合とそれ以外の場合とがあり、その状況を見ると次表のとおりである。

(選挙運動用自動車の使用の公営の状況)

(単位：人、千円、%)

区 分 項 目	一般運送契約 によるもの	左 記 以 外 の も の		
		自動車の 借入れ	燃料の供給	運転手の雇用
候 補 者 数 (A)	30	771	747	787
契 約 金 額 (B)	24,426	130,699	42,968	117,189
候 補 者 1 人 当 たり 平 均 契 約 金 額 (B)/(A)	814	170	58	149
請 求 金 額 (C)	23,158	124,128	31,720	115,359
候 補 者 1 人 当 たり 平 均 請 求 金 額 (C)/(A)	772	161	42	147
候 補 者 1 人 当 たり 負 担 率 (C)/(B)	94.8	95.0	73.8	98.4

(2) 通常葉書の作成の公営

小選挙区の候補者は、公職選挙法第142条の規定により、通常葉書の作成に要する経費を一定額の範囲内で国庫が負担するが、その作成の状況は、次表のとおりである。ただし、供託物が没収される候補者については、負担されないものである。

(通常葉書の作成の公営の状況)

(単位：人、千円、%)

項 目	小選挙区
候 補 者 数 (A)	905
契 約 金 額 (B)	251,495
候 補 者 1 人 当 たり 平 均 契 約 金 額 (B)/(A)	278
請 求 金 額 (C)	223,222
候 補 者 1 人 当 たり 平 均 請 求 金 額 (C)/(A)	247
候 補 者 1 人 当 たり 負 担 率 (C)/(B)	88.8

(3) 選挙運動用ビラの作成の公営

小選挙区の候補者は、公職選挙法第142条の規定により、選挙運動用ビラを一定の場所で頒布できるとされており、このビラの作成に要する経費を一定額の範囲内で国庫が負担するが、その作成の状況は、次表のとおりである。ただし、供託物が没収される候補者については、負担されないものである。

(選挙運動用ビラの作成の公営の状況)

(単位：人、千円、%)

項 目	小選挙区
候補者数 (A)	909
契約金額 (B)	417,954
候補者1人当たり平均契約金額 (B)/(A)	460
請求金額 (C)	396,726
候補者1人当たり平均請求金額 (C)/(A)	436
候補者1人当たり負担率 (C)/(B)	94.9

(4) 選挙事務所の立札及び看板の類の作成の公営

小選挙区の候補者は、公職選挙法第143条の規定により、選挙事務所の立札及び看板の類の作成に要する経費を一定額の範囲内で国庫が負担するが、その作成の状況は、次表のとおりである。ただし、供託物が没収される候補者については、負担されないものである。

(選挙運動事務所の立札及び看板の類の作成の公営の状況)

(単位：人、千円、%)

項 目	小選挙区
候補者数 (A)	861
契約金額 (B)	142,244
候補者1人当たり平均契約金額 (B)/(A)	165
請求金額 (C)	129,484
候補者1人当たり平均請求金額 (C)/(A)	150
候補者1人当たり負担率 (C)/(B)	91.0

(5) 選挙運動用自動車等に取り付ける立札及び看板の類の作成の公営

小選挙区の候補者は、公職選挙法第143条の規定により、選挙運動用自動車等に取り付ける立札及び看板の類の作成に要する経費を一定額の範囲内で国庫が負担するが、その作成の状況は、次表のとおりである。ただし、供託物が没収される候補者については、負担されないものである。

(選挙運動用自動車等に取り付ける立札及び看板の類の作成の公営の状況)

(単位：人、千円、%)

項 目	小選挙区
候補者数 (A)	878
契約金額 (B)	176,018
候補者1人当たり平均契約金額 (B)/(A)	200
請求金額 (C)	163,179
候補者1人当たり平均請求金額 (C)/(A)	186
候補者1人当たり負担率 (C)/(B)	92.7

(6) 選挙運動用ポスターの作成の公営

小選挙区の候補者は、公職選挙法第143条の規定により、選挙運動用ポスターの作成に要する経費を一定額の範囲内で国庫が負担するが、その作成の状況は、次表のとおりである。ただし、供託物が没収される候補者については、負担されないものである。

(選挙運動用ポスターの作成の公営の状況)

(単位：人、千円、%)

項 目	小選挙区
候補者数 (A)	912
契約金額 (B)	833,700
候補者1人当たり平均契約金額 (B)/(A)	914
請求金額 (C)	810,649
候補者1人当たり平均請求金額 (C)/(A)	889
候補者1人当たり負担率 (C)/(B)	97.2

(7) 個人演説会場の立札及び看板の類の作成の公営

小選挙区の候補者は、公職選挙法第164条2の規定により、個人演説会場の立札及び看板の類の作成に要する経費を一定額の範囲内で国庫が負担するが、その作成の状況は、次表のとおりである。ただし、供託物が没収される候補者については、負担されないものである。

(個人演説会場の立札及び看板の類の作成の公営の状況)

(単位：人、千円、%)

項 目	小選挙区
候補者数 (A)	696
契約金額 (B)	115,692
候補者1人当たり平均契約金額 (B)/(A)	166
請求金額 (C)	112,283
候補者1人当たり平均請求金額 (C)/(A)	161
候補者1人当たり負担率 (C)/(B)	97.1

第四 選挙運動費用

今回の総選挙における選挙運動法定費用額の最高額は北海道第6区の27,839,200円、最低額は高知県第3区の22,166,700円、両者の比率（最高額÷最低額）は1.26倍である。

第五 選挙争訟及び選挙犯罪

一 選挙争訟

今回の総選挙については、選挙無効訴訟が、60件（うち、いわゆる一票の較差訴訟は35件）、提起された。

（選挙無効訴訟一覧）

選挙別 選挙区	訴訟の種類	関係選挙管理委員会等	件数	うち較差訴訟
比例代表	選挙無効訴訟	中央選挙管理委員会	17(※)	—
選挙区	〃	北海道選挙管理委員会	1	1
〃	〃	宮城県選挙管理委員会	1	1
〃	〃	秋田県選挙管理委員会	1	1
〃	〃	福島県選挙管理委員会	1	—
〃	〃	群馬県選挙管理委員会	1	—
〃	〃	埼玉県選挙管理委員会	3	—
〃	〃	東京都選挙管理委員会	14	7
〃	〃	神奈川県選挙管理委員会	4	1
〃	〃	新潟県選挙管理委員会	1	1
〃	〃	福井県選挙管理委員会	1	1
〃	〃	愛知県選挙管理委員会	4	4
〃	〃	滋賀県選挙管理委員会	1	1
〃	〃	京都府選挙管理委員会	1	1
〃	〃	大阪府選挙管理委員会	3	1
〃	〃	兵庫県選挙管理委員会	1	1
〃	〃	奈良県選挙管理委員会	1	1
〃	〃	島根県選挙管理委員会	1	1
〃	〃	岡山県選挙管理委員会	1	1
〃	〃	広島県選挙管理委員会	5	5
〃	〃	香川県選挙管理委員会	1	1
〃	〃	福岡県選挙管理委員会	3	2
〃	〃	大分県選挙管理委員会	1	1
〃	〃	宮崎県選挙管理委員会	1	1
〃	〃	沖縄県選挙管理委員会	1	1

(※) うち都道府県選挙管理委員会と共同被告となっている訴訟が10件ある。

二 選挙犯罪

選挙違反の状況は、次表のとおりである。

(選挙犯罪件数等)

選挙期日後90日現在
警察庁調

区 分	検 挙 件 数	検 挙 人 員
第 22 回	1,687	4,445
第 23 回	503	1,469
第 24 回	4,624	7,732
第 25 回	25,590	48,517
第 26 回	9,509	12,901
第 27 回	13,556	20,679
第 28 回	10,921	20,715
第 29 回	17,177	32,768
第 30 回	17,941	34,865
第 31 回	11,003	18,247
第 32 回	8,872	14,766
第 33 回	9,085	15,906
第 34 回	6,747	11,212
第 35 回	8,528	14,412
第 36 回	5,009	8,373
第 37 回	4,634	8,168
第 38 回	5,114	11,176
第 39 回	3,834	7,623
第 40 回	3,021	5,835
第 41 回	886	1,713
第 42 回	552	1,375
第 43 回	562	790
第 44 回	258	579
第 45 回	295	571
第 46 回	108	141

(注) 第22回については、選挙期日後50日現在の数値である。

第二編

最高裁判所裁判官国民審査の概要

第二編 最高裁判所裁判官国民審査の概要

第一 投票

一 投票率

今回の国民審査については、審査権を有する者103,854,011人、投票をした者59,659,855人で投票率は57.45%である。これを今回の総選挙（小選挙区）の投票率と比較すると男子で1.87ポイント、女子で1.87ポイント、平均（総体）で1.87ポイントそれぞれ下回っている。また、前回の国民審査の投票率と比較すると、平均（総体）で9.43ポイント下回っている。

（投票率）

区 分	男		女		計	
	今回	前回	今回	前回	今回	前回
最高裁判所裁判官国民審査	58.27	67.02	56.68	66.76	57.45	66.88
衆議院議員総選挙（小選挙区）	60.14	69.46	58.55	69.12	59.32	69.28
投票率の差	△ 1.87	△ 2.44	△ 1.87	△ 2.36	△ 1.87	△ 2.40

二 特殊な手続による投票

1 期日前投票

投票をした者59,659,855人のうち、期日前投票をした者は、10,506,041人であり、投票者数の18.2%を占めている。

2 不在者投票

不在者投票をした者は、513,244人（0.9%）であり、前回の不在者投票者数と比較すると85,302人（14.3%）減少している。

3 代理投票

代理投票をした者は、97,792人で、このうち投票当日代理投票をした者は、45,059人（46.1%）である。

4 点字投票

点字投票の数は7,050であり、このうち無効投票は257（3.6%）である。

5 仮投票

仮投票の数は130であり、このうち121（93.1%）が受理されている。

第二 開 票

一 投票の効力

投票総数59,607,601のうち有効と判定されたもの57,751,085（96.9%）、無効と判定されたもの1,856,516（3.1%）であり、無効投票率は前回の国民審査より0.4ポイント下回っている。

（有効投票内訳）

総 数	左 の う ち	
	法第22条の第2項の規定の適用をうけたもの	令第10条第2項の規定の適用をうけたもの
57,751,085	486	—

（無効投票内訳）

点字以外の投票			点字投票	計
成規の用紙を用いないもの	×の記号以外の事項を記載したもの	全員についての記載無効		
14	1,837,910	18,335	257	1,856,516

（無効点字投票の事由別内訳）

成規の用紙を用いないもの	審査に付される裁判官の氏名のほか他事を記載したもの	審査に付される裁判官の氏名以外の事項のみを記載したもの	審査に付される裁判官の氏名を自書しないもの	審査に付される裁判官の何人を記載したかを確認し難いもの	計
—	51	141	8	57	257

二 罷免の可否

今回審査に付された最高裁判所裁判官10人の罷免を可とする投票数及び罷免を可としない投票数は次表のとおりであり、いずれも罷免されないこととなった。なお、罷免を可としない投票数は、可否投票総数の91.9%（平均）となっている。

（罷免の可否投票数等）

氏 名	罷免を可とする投票数(%)	罷免を可としない投票数(%)	記載を無効とされた投票数
山 浦 善 樹	4,708,497 (8.2)	53,041,797 (91.8)	791
岡 部 喜 代 子	4,945,084 (8.6)	52,805,272 (91.4)	729
須 藤 正 彦	4,674,807 (8.1)	53,075,623 (91.9)	655
横 田 尤 孝	4,696,669 (8.1)	53,053,780 (91.9)	636
大 橋 正 春	4,576,916 (7.9)	53,173,548 (92.1)	621
千 葉 勝 美	4,698,942 (8.1)	53,051,460 (91.9)	683
寺 田 逸 郎	4,588,376 (7.9)	53,162,027 (92.1)	682
白 木 勇	4,661,824 (8.1)	53,088,581 (91.9)	680
大 谷 剛 彦	4,633,074 (8.0)	53,117,290 (92.0)	721
小 貫 芳 信	4,499,849 (7.8)	53,250,544 (92.2)	692
計	46,684,038 (8.1)	530,819,922 (91.9)	6,890

第三編

総選挙・国民審査の統計

第一 衆議院議員総選挙

1 選挙人名簿登録者数及び

(1) 選挙時登録日現在選挙人名簿登録者数

(24. 12. 3現在)

都 道 府 県	市 区			町 村			合 計		
	男	女	計	男	女	計	男	女	計
北海道	北 1,725,218	1,988,066	3,713,284	414,211	458,916	873,127	2,139,429	2,446,982	4,586,411
	青 406,132	468,384	874,516	129,464	142,869	272,333	535,596	611,253	1,146,849
	岩 399,065	446,117	845,182	117,530	127,604	245,134	516,595	573,721	1,090,316
	宮 747,123	808,818	1,555,941	168,263	177,008	345,271	915,386	985,826	1,901,212
	秋 381,386	439,263	820,649	42,572	48,743	91,315	423,958	488,006	911,964
山形県	山 356,477	395,919	752,396	98,092	106,094	204,186	454,569	502,013	956,582
	福 615,239	662,368	1,277,607	168,511	178,481	346,992	783,750	840,849	1,624,599
	茨 1,091,254	1,103,531	2,194,785	115,424	117,218	232,642	1,206,678	1,220,749	2,427,427
	栃 695,320	711,161	1,406,481	112,075	112,697	224,772	807,395	823,858	1,631,253
	群 675,743	704,432	1,380,175	122,329	125,188	247,517	798,072	829,620	1,627,692
埼玉県	埼 2,733,057	2,723,547	5,456,604	211,999	213,710	425,709	2,945,056	2,937,257	5,882,313
	千 2,413,932	2,425,037	4,838,969	113,734	118,149	231,883	2,527,666	2,543,186	5,070,852
	東 5,256,319	5,430,131	10,686,450	36,202	35,833	72,035	5,292,521	5,465,964	10,758,485
	神 3,557,013	3,549,888	7,106,901	123,370	128,342	251,712	3,680,383	3,678,230	7,358,613
	新 902,538	980,241	1,882,779	34,117	36,543	70,660	936,655	1,016,784	1,953,439
富山県	富 392,600	429,288	821,888	36,302	40,763	77,065	428,902	470,051	898,953
	石 388,124	427,077	815,201	61,269	68,086	129,355	449,393	495,163	944,556
	福 271,251	294,939	566,190	40,916	44,292	85,208	312,167	339,231	651,398
	山 287,970	306,353	594,323	51,688	53,834	105,522	339,658	360,187	699,845
	長 669,211	716,671	1,385,882	177,684	189,999	367,683	846,895	906,670	1,753,565
岐阜県	岐 683,915	737,608	1,421,523	127,132	134,545	261,677	811,047	872,153	1,683,200
	静 1,411,552	1,470,535	2,882,087	95,132	99,410	194,542	1,506,684	1,569,945	3,076,629
	愛 2,778,656	2,791,360	5,570,016	156,251	157,577	313,828	2,934,907	2,948,937	5,883,844
	三 633,380	677,551	1,310,931	91,947	99,980	191,927	725,327	777,531	1,502,858
	滋 514,423	540,653	1,055,076	30,876	32,237	63,113	545,299	572,890	1,118,189
東京都	京 939,995	1,044,471	1,984,466	53,632	58,808	112,440	993,627	1,103,279	2,096,906
	大 3,345,860	3,629,166	6,975,026	73,548	81,025	154,573	3,419,408	3,710,191	7,129,599
	兵 2,051,112	2,280,222	4,331,334	106,439	115,986	222,425	2,157,551	2,396,208	4,553,759
	奈 424,274	479,880	904,154	115,845	130,407	246,252	540,119	610,287	1,150,406
	和 303,054	345,955	649,009	88,569	102,597	191,166	391,623	448,552	840,175
鳥取県	鳥 164,792	184,481	349,273	62,611	70,534	133,145	227,403	255,015	482,418
	島 245,471	275,773	521,244	30,870	35,052	65,922	276,341	310,825	587,166
	岡 700,609	773,078	1,473,687	48,108	53,834	101,942	748,717	826,912	1,575,629
	広 1,040,077	1,137,316	2,177,393	70,936	77,571	148,507	1,111,013	1,214,887	2,325,900
	山 532,821	610,653	1,143,474	24,274	28,420	52,694	557,095	639,073	1,196,168
徳島県	徳 228,434	257,387	485,821	79,016	88,197	167,213	307,450	345,584	653,034
	香 329,809	364,120	693,929	63,196	69,786	132,982	393,005	433,906	826,911
	愛 497,437	572,814	1,070,251	55,178	62,938	118,116	552,615	635,752	1,188,367
	高 233,015	272,135	505,150	59,205	67,995	127,200	292,220	340,130	632,350
	福 1,672,119	1,919,952	3,592,071	253,572	282,763	536,335	1,925,691	2,202,715	4,128,406
佐賀県	佐 262,303	303,056	565,359	56,754	64,784	121,538	319,057	367,840	686,897
	長 481,759	566,103	1,047,862	56,047	64,514	120,561	537,806	630,617	1,168,423
	熊 549,011	639,797	1,188,808	139,690	157,420	297,110	688,701	797,217	1,485,918
	大 436,461	500,919	937,380	22,950	25,635	48,585	459,411	526,554	985,965
	宮 357,677	415,682	773,359	73,800	83,361	157,161	431,477	499,043	930,520
鹿児島県	鹿 561,518	660,843	1,222,361	80,617	89,478	170,095	642,135	750,321	1,392,456
	沖 409,798	437,589	847,387	122,772	125,444	248,216	532,570	563,033	1,095,603
合 計	45,754,304	48,900,330	94,654,634	4,614,719	4,984,667	9,599,386	50,369,023	53,884,997	104,254,020

在外選挙人名簿登録者数に関する調

(2) 補正登録により登録された者の数

都道府県	市区			町村			合計			
	男	女	計	男	女	計	男	女	計	
北海道	道	2	1	3	4	3	7	6	4	10
	青森	1	—	1	—	—	—	1	—	1
	岩手	—	—	—	—	—	—	—	—	—
	宮城	—	—	—	—	—	—	—	—	—
秋田	田	33	41	74	5	2	7	38	43	81
	山形	—	—	—	—	—	—	—	—	—
	福島	6	4	10	13	14	27	19	18	37
	茨城	1	1	2	1	—	1	2	1	3
栃木	群馬	—	—	—	—	—	—	—	—	—
	馬	—	1	1	—	—	—	—	1	1
	埼玉	19	16	35	—	—	—	19	16	35
	千葉	3	—	3	—	—	—	3	—	3
東京都	京	14	15	29	—	—	—	14	15	29
	神奈川	—	1	1	—	—	—	—	1	1
	新潟	—	—	—	—	—	—	—	—	—
	富山	—	—	—	—	—	—	—	—	—
石川県	福井	1	—	1	—	—	—	1	—	1
	山梨	—	—	—	—	—	—	—	—	—
	長野	—	—	—	—	—	—	—	—	—
	長野	1	—	1	—	2	2	1	2	3
岐阜	岐阜	2	2	4	—	—	—	2	2	4
	静岡	2	—	2	—	—	—	2	—	2
	愛知	1	1	2	—	—	—	1	1	2
	三滋	—	—	—	—	—	—	—	—	—
京都	滋賀	1	1	2	—	—	—	1	1	2
	大阪	—	1	1	—	—	—	—	1	1
	兵庫	2	—	2	1	—	1	3	—	3
	奈良	—	—	—	—	—	—	—	—	—
和歌山	山	—	—	—	—	—	—	—	—	—
	鳥取	—	—	—	—	—	—	—	—	—
	島根	1	—	1	—	1	1	1	1	2
	岡山	—	1	1	—	—	—	—	1	1
広島	山口	1	1	2	—	—	—	1	1	2
	山	—	—	—	—	—	—	—	—	—
	徳島	—	—	—	—	1	1	—	1	1
	香川	1	2	3	1	—	1	2	2	4
愛媛	高知	—	—	—	3	3	6	3	3	6
	福岡	5	1	6	3	3	6	8	4	12
	福岡	10	9	19	3	5	8	13	14	27
	佐賀	—	—	—	—	—	—	—	—	—
長門	熊本	—	—	—	—	—	—	—	—	—
	大分	—	—	—	23	16	39	23	16	39
	宮崎	2	1	3	—	—	—	2	1	3
	鹿	—	—	—	—	—	—	—	—	—
鹿	児	12	6	18	—	1	1	12	7	19
	沖	—	—	—	2	1	3	2	1	3
合計	121	106	227	59	52	111	180	158	338	

1 選挙人名簿登録者数及び

(3) 公示日前日現在在外選挙人名簿登録者数

都 道 府 県	市 区			町 村			合 計		
	男	女	計	男	女	計	男	女	計
北海道	777	1,100	1,877	362	405	767	1,139	1,505	2,644
青森	128	261	389	42	63	105	170	324	494
岩手	196	291	487	58	74	132	254	365	619
宮城	402	573	975	95	113	208	497	686	1,183
秋田	169	235	404	15	22	37	184	257	441
山形	239	280	519	68	87	155	307	367	674
福島	499	559	1,058	169	189	358	668	748	1,416
茨城	796	812	1,608	56	70	126	852	882	1,734
栃木	502	500	1,002	63	65	128	565	565	1,130
群馬	462	497	959	100	131	231	562	628	1,190
埼玉県	2,588	2,507	5,095	111	143	254	2,699	2,650	5,349
千葉県	3,118	2,808	5,926	71	66	137	3,189	2,874	6,063
東京都	12,220	12,331	24,551	35	44	79	12,255	12,375	24,630
神奈川県	6,014	5,584	11,598	156	199	355	6,170	5,783	11,953
新潟	392	601	993	12	20	32	404	621	1,025
富山	275	239	514	13	28	41	288	267	555
石川	166	252	418	22	21	43	188	273	461
福井	145	169	314	20	21	41	165	190	355
山梨	255	281	536	39	54	93	294	335	629
長野	562	611	1,173	216	202	418	778	813	1,591
岐阜	419	486	905	59	70	129	478	556	1,034
静岡県	1,270	1,247	2,517	80	88	168	1,350	1,335	2,685
愛知	2,523	2,184	4,707	108	121	229	2,631	2,305	4,936
三重	464	448	912	62	72	134	526	520	1,046
滋賀	416	350	766	27	24	51	443	374	817
京都	763	892	1,655	33	46	79	796	938	1,734
大阪	2,365	2,717	5,082	40	53	93	2,405	2,770	5,175
兵庫県	1,593	1,792	3,385	39	56	95	1,632	1,848	3,480
奈良	327	340	667	88	110	198	415	450	865
和歌山	176	244	420	106	150	256	282	394	676
鳥取	72	124	196	48	67	115	120	191	311
島根	99	192	291	27	43	70	126	235	361
岡山	392	514	906	32	44	76	424	558	982
広島	691	995	1,686	66	85	151	757	1,080	1,837
山口	384	553	937	36	52	88	420	605	1,025
徳島	115	163	278	34	48	82	149	211	360
香川	212	240	452	48	53	101	260	293	553
愛媛	307	389	696	68	70	138	375	459	834
高知	149	239	388	178	193	371	327	432	759
福岡	1,029	1,506	2,535	160	209	369	1,189	1,715	2,904
佐賀	186	273	459	73	77	150	259	350	609
長崎	321	537	858	29	49	78	350	586	936
熊本	562	786	1,348	235	250	485	797	1,036	1,833
大分	176	299	475	20	16	36	196	315	511
宮崎	184	305	489	39	43	82	223	348	571
鹿児島	466	626	1,092	72	77	149	538	703	1,241
沖縄	986	1,310	2,296	729	926	1,655	1,715	2,236	3,951
合 計	46,552	50,242	96,794	4,259	5,109	9,368	50,811	55,351	106,162

在外選挙人名簿登録者数に関する調 (続)

(4) 選挙時登録日現在選挙人名簿登録者数及び公示日前日現在在外選挙人名簿登録者数

都 道 府 県	市 区			町 村			合 計		
	男	女	計	男	女	計	男	女	計
北海道	1,725,995	1,989,166	3,715,161	414,573	459,321	873,894	2,140,568	2,448,487	4,589,055
	406,260	468,645	874,905	129,506	142,932	272,438	535,766	611,577	1,147,343
	399,261	446,408	845,669	117,588	127,678	245,266	516,849	574,086	1,090,935
	747,525	809,391	1,556,916	168,358	177,121	345,479	915,883	986,512	1,902,395
青森県	381,555	439,498	821,053	42,587	48,765	91,352	424,142	488,263	912,405
	356,716	396,199	752,915	98,160	106,181	204,341	454,876	502,380	957,256
	615,738	662,927	1,278,665	168,680	178,670	347,350	784,418	841,597	1,626,015
	1,092,050	1,104,343	2,196,393	115,480	117,288	232,768	1,207,530	1,221,631	2,429,161
茨城県	695,822	711,661	1,407,483	112,138	112,762	224,900	807,960	824,423	1,632,383
	676,205	704,929	1,381,134	122,429	125,319	247,748	798,634	830,248	1,628,882
	2,735,645	2,726,054	5,461,699	212,110	213,853	425,963	2,947,755	2,939,907	5,887,662
	2,417,050	2,427,845	4,844,895	113,805	118,215	232,020	2,530,855	2,546,060	5,076,915
栃木県	5,268,539	5,442,462	10,711,001	36,237	35,877	72,114	5,304,776	5,478,339	10,783,115
	3,563,027	3,555,472	7,118,499	123,526	128,541	252,067	3,686,553	3,684,013	7,370,566
	902,930	980,842	1,883,772	34,129	36,563	70,692	937,059	1,017,405	1,954,464
	392,875	429,527	822,402	36,315	40,791	77,106	429,190	470,318	899,508
群馬県	388,290	427,329	815,619	61,291	68,107	129,398	449,581	495,436	945,017
	271,396	295,108	566,504	40,936	44,313	85,249	312,332	339,421	651,753
	288,225	306,634	594,859	51,727	53,888	105,615	339,952	360,522	700,474
	669,773	717,282	1,387,055	177,900	190,201	368,101	847,673	907,483	1,755,156
静岡県	684,334	738,094	1,422,428	127,191	134,615	261,806	811,525	872,709	1,684,234
	1,412,822	1,471,782	2,884,604	95,212	99,498	194,710	1,508,034	1,571,280	3,079,314
	2,781,179	2,793,544	5,574,723	156,359	157,698	314,057	2,937,538	2,951,242	5,888,780
	633,844	677,999	1,311,843	92,009	100,052	192,061	725,853	778,051	1,503,904
三重県	514,839	541,003	1,055,842	30,903	32,261	63,164	545,742	573,264	1,119,006
	940,758	1,045,363	1,986,121	53,665	58,854	112,519	994,423	1,104,217	2,098,640
	3,348,225	3,631,883	6,980,108	73,588	81,078	154,666	3,421,813	3,712,961	7,134,774
	2,052,705	2,282,014	4,334,719	106,478	116,042	222,520	2,159,183	2,398,056	4,557,239
奈良県	424,601	480,220	904,821	115,933	130,517	246,450	540,534	610,737	1,151,271
	303,230	346,199	649,429	88,675	102,747	191,422	391,905	448,946	840,851
	164,864	184,605	349,469	62,659	70,601	133,260	227,523	255,206	482,729
	245,570	275,965	521,535	30,897	35,095	65,992	276,467	311,060	587,527
和歌山県	701,001	773,592	1,474,593	48,140	53,878	102,018	749,141	827,470	1,576,611
	1,040,768	1,138,311	2,179,079	71,002	77,656	148,658	1,111,770	1,215,967	2,327,737
	533,205	611,206	1,144,411	24,310	28,472	52,782	557,515	639,678	1,197,193
	228,549	257,550	486,099	79,050	88,245	167,295	307,599	345,795	653,394
徳島県	330,021	364,360	694,381	63,244	69,839	133,083	393,265	434,199	827,464
	497,744	573,203	1,070,947	55,246	63,008	118,254	552,990	636,211	1,189,201
	233,164	272,374	505,538	59,383	68,188	127,571	292,547	340,562	633,109
	1,673,148	1,921,458	3,594,606	253,732	282,972	536,704	1,926,880	2,204,430	4,131,310
香川県	262,489	303,329	565,818	56,827	64,861	121,688	319,316	368,190	687,506
	482,080	566,640	1,048,720	56,076	64,563	120,639	538,156	631,203	1,169,359
	549,573	640,583	1,190,156	139,925	157,670	297,595	689,498	798,253	1,487,751
	436,637	501,218	937,855	22,970	25,651	48,621	459,607	526,869	986,476
愛媛県	357,861	415,987	773,848	73,839	83,404	157,243	431,700	499,391	931,091
	561,984	661,469	1,223,453	80,689	89,555	170,244	642,673	751,024	1,393,697
	410,784	438,899	849,683	123,501	126,370	249,871	534,285	565,269	1,099,554
	合 計	45,800,856	48,950,572	94,751,428	4,618,978	4,989,776	9,608,754	50,419,834	53,940,348

2 有権者数，投票者数，棄権者数

(1) 選挙当日有権者数（小選挙区）
ア 全体（国内＋在外）

都道府県 小選挙区別	市 区			町 村			合 計		
	男	女	計	男	女	計	男	女	計
北 海 道									
1	219,317	265,169	484,486	—	—	—	219,317	265,169	484,486
2	207,437	234,678	442,115	—	—	—	207,437	234,678	442,115
3	209,209	239,878	449,087	—	—	—	209,209	239,878	449,087
4	103,527	123,915	227,442	39,308	43,802	83,110	142,835	167,717	310,552
5	207,863	229,788	437,651	8,628	9,276	17,904	216,491	239,064	455,555
6	163,923	192,753	356,676	37,010	41,346	78,356	200,933	234,099	435,032
7	82,171	93,847	176,018	46,133	49,835	95,968	128,304	143,682	271,986
8	122,822	151,029	273,851	55,657	63,522	119,179	178,479	214,551	393,030
9	140,291	154,233	294,524	53,412	58,136	111,548	193,703	212,369	406,072
10	108,302	126,895	235,197	43,591	49,357	92,948	151,893	176,252	328,145
11	65,736	73,503	139,239	70,789	78,661	149,450	136,525	152,164	288,689
12	89,175	98,714	187,889	58,701	64,313	123,014	147,876	163,027	310,903
計	1,719,773	1,984,402	3,704,175	413,229	458,248	871,477	2,133,002	2,442,650	4,575,652
青 森									
1	129,067	153,141	282,208	27,146	31,343	58,489	156,213	184,484	340,697
2	66,568	72,423	138,991	48,916	51,716	100,632	115,484	124,139	239,623
3	92,683	103,292	195,975	30,222	32,914	63,136	122,905	136,206	259,111
4	116,694	138,757	255,451	22,877	26,661	49,538	139,571	165,418	304,989
計	405,012	467,613	872,625	129,161	142,634	271,795	534,173	610,247	1,144,420
岩 手									
1	106,542	123,074	229,616	23,209	25,889	49,098	129,751	148,963	278,714
2	65,830	73,201	139,031	73,772	79,401	153,173	139,602	152,602	292,204
3	101,147	111,603	212,750	11,097	12,255	23,352	112,244	123,858	236,102
4	124,726	137,628	262,354	9,210	9,838	19,048	133,936	147,466	281,402
計	398,245	445,506	843,751	117,288	127,383	244,671	515,533	572,889	1,088,422
宮 城									
1	197,337	218,431	415,768	—	—	—	197,337	218,431	415,768
2	207,080	222,336	429,416	—	—	—	207,080	222,336	429,416
3	72,522	77,081	149,603	65,433	68,609	134,042	137,955	145,690	283,645
4	87,433	93,338	180,771	75,564	79,273	154,837	162,997	172,611	335,608
5	80,919	87,381	168,300	20,603	22,210	42,813	101,522	109,591	211,113
6	99,866	108,900	208,766	6,204	6,533	12,737	106,070	115,433	221,503
計	745,157	807,467	1,552,624	167,804	176,625	344,429	912,961	984,092	1,897,053
秋 田									
1	123,509	142,999	266,508	—	—	—	123,509	142,999	266,508
2	107,160	125,119	232,279	26,110	30,206	56,316	133,270	155,325	288,595
3	149,552	170,181	319,733	16,342	18,426	34,768	165,894	188,607	354,501
計	380,221	438,299	818,520	42,452	48,632	91,084	422,673	486,931	909,604
山 形									
1	133,591	149,405	282,996	10,847	11,728	22,575	144,438	161,133	305,571
2	111,860	120,743	232,603	50,597	54,090	104,687	162,457	174,833	337,290
3	110,018	124,763	234,781	36,349	40,042	76,391	146,367	164,805	311,172
計	355,469	394,911	750,380	97,793	105,860	203,653	453,262	500,771	954,033
福 島									
1	178,833	193,117	371,950	21,238	22,649	43,887	200,071	215,766	415,837
2	162,975	173,521	336,496	3,357	3,571	6,928	166,332	177,092	343,424
3	72,040	75,933	147,973	70,642	73,551	144,193	142,682	149,484	292,166
4	66,986	76,036	143,022	45,147	49,749	94,896	112,133	125,785	237,918

及び投票率に関する調

都道府県 小選挙区別	市 区			町 村			合 計		
	男	女	計	男	女	計	男	女	計
5 計	132,772 613,606	142,482 661,089	275,254 1,274,695	27,796 168,180	28,620 178,140	56,416 346,320	160,568 781,786	171,102 839,229	331,670 1,621,015
茨 城									
1	189,684	198,807	388,491	8,899	9,304	18,203	198,583	208,111	406,694
2	158,777	157,112	315,889	21,233	22,025	43,258	180,010	179,137	359,147
3	154,085	156,945	311,030	37,777	38,227	76,004	191,862	195,172	387,034
4	126,422	129,211	255,633	23,471	23,733	47,204	149,893	152,944	302,837
5	111,340	112,110	223,450	—	—	—	111,340	112,110	223,450
6	215,107	213,816	428,923	—	—	—	215,107	213,816	428,923
7	132,220	132,970	265,190	23,595	23,631	47,226	155,815	156,601	312,416
計	1,087,635	1,100,971	2,188,606	114,975	116,920	231,895	1,202,610	1,217,891	2,420,501
栃 木									
1	195,888	197,400	393,288	12,391	12,231	24,622	208,279	209,631	417,910
2	115,387	119,926	235,313	17,920	17,277	35,197	133,307	137,203	270,510
3	102,805	105,082	207,887	19,148	19,473	38,621	121,953	124,555	246,508
4	136,756	136,990	273,746	62,272	63,456	125,728	199,028	200,446	399,474
5	142,231	150,071	292,302	—	—	—	142,231	150,071	292,302
計	693,067	709,469	1,402,536	111,731	112,437	224,168	804,798	821,906	1,626,704
群 馬									
1	171,562	182,701	354,263	15,130	16,309	31,439	186,692	199,010	385,702
2	147,952	154,176	302,128	14,484	14,822	29,306	162,436	168,998	331,434
3	108,805	108,107	216,912	41,687	40,860	82,547	150,492	148,967	299,459
4	140,664	147,516	288,180	1,627	1,761	3,388	142,291	149,277	291,568
5	104,206	109,960	214,166	49,048	51,188	100,236	153,254	161,148	314,402
計	673,189	702,460	1,375,649	121,976	124,940	246,916	795,165	827,400	1,622,565
埼 玉									
1	211,320	216,799	428,119	—	—	—	211,320	216,799	428,119
2	233,394	224,398	457,792	—	—	—	233,394	224,398	457,792
3	231,243	228,611	459,854	—	—	—	231,243	228,611	459,854
4	179,953	175,147	355,100	—	—	—	179,953	175,147	355,100
5	175,505	176,824	352,329	—	—	—	175,505	176,824	352,329
6	195,327	198,774	394,101	16,849	16,780	33,629	212,176	215,554	427,730
7	207,330	207,069	414,399	—	—	—	207,330	207,069	414,399
8	159,012	161,323	320,335	15,402	15,393	30,795	174,414	176,716	351,130
9	182,052	182,782	364,834	19,836	20,306	40,142	201,888	203,088	404,976
10	105,267	105,648	210,915	58,071	58,569	116,640	163,338	164,217	327,555
11	121,865	125,093	246,958	55,388	56,649	112,037	177,253	181,742	358,995
12	185,248	188,243	373,491	—	—	—	185,248	188,243	373,491
13	166,573	168,258	334,831	13,891	13,766	27,657	180,464	182,024	362,488
14	180,448	175,932	356,380	31,638	31,556	63,194	212,086	207,488	419,574
15	189,932	182,000	371,932	—	—	—	189,932	182,000	371,932
計	2,724,469	2,716,901	5,441,370	211,075	213,019	424,094	2,935,544	2,929,920	5,865,464
千 葉									
1	200,084	202,341	402,425	—	—	—	200,084	202,341	402,425
2	212,738	215,949	428,687	—	—	—	212,738	215,949	428,687
3	165,308	159,981	325,289	—	—	—	165,308	159,981	325,289
4	248,238	246,974	495,212	—	—	—	248,238	246,974	495,212
5	210,065	201,082	411,147	—	—	—	210,065	201,082	411,147
6	174,524	175,673	350,197	—	—	—	174,524	175,673	350,197
7	199,987	201,280	401,267	—	—	—	199,987	201,280	401,267
8	194,050	199,077	393,127	—	—	—	194,050	199,077	393,127

2 有権者数，投票者数，棄権者数

(1) 選挙当日有権者数（小選挙区）（続）
ア 全体（国内＋在外）

都道府県 小選挙区別	市 区			町 村			合 計		
	男	女	計	男	女	計	男	女	計
9	200,026	202,552	402,578	—	—	—	200,026	202,552	402,578
10	157,011	162,454	319,465	20,222	20,772	40,994	177,233	183,226	360,459
11	110,995	114,064	225,059	71,224	74,347	145,571	182,219	188,411	370,630
12	187,029	190,518	377,547	3,709	4,063	7,772	190,738	194,581	385,319
13	145,897	146,880	292,777	18,160	18,634	36,794	164,057	165,514	329,571
計	2,405,952	2,418,825	4,824,777	113,315	117,816	231,131	2,519,267	2,536,641	5,055,908
東 京									
1	230,993	246,638	477,631	—	—	—	230,993	246,638	477,631
2	205,549	217,628	423,177	—	—	—	205,549	217,628	423,177
3	220,997	235,991	456,988	11,675	11,444	23,119	232,672	247,435	480,107
4	217,410	209,608	427,018	—	—	—	217,410	209,608	427,018
5	211,333	244,695	456,028	—	—	—	211,333	244,695	456,028
6	229,647	255,213	484,860	—	—	—	229,647	255,213	484,860
7	217,161	226,835	443,996	—	—	—	217,161	226,835	443,996
8	218,935	240,612	459,547	—	—	—	218,935	240,612	459,547
9	218,243	230,417	448,660	—	—	—	218,243	230,417	448,660
10	174,987	175,230	350,217	—	—	—	174,987	175,230	350,217
11	218,946	223,178	442,124	—	—	—	218,946	223,178	442,124
12	196,468	198,439	394,907	—	—	—	196,468	198,439	394,907
13	210,268	208,400	418,668	—	—	—	210,268	208,400	418,668
14	184,457	184,620	369,077	—	—	—	184,457	184,620	369,077
15	191,601	194,810	386,411	—	—	—	191,601	194,810	386,411
16	230,151	222,097	452,248	—	—	—	230,151	222,097	452,248
17	219,769	219,593	439,362	—	—	—	219,769	219,593	439,362
18	205,311	209,749	415,060	—	—	—	205,311	209,749	415,060
19	228,723	238,073	466,796	—	—	—	228,723	238,073	466,796
20	197,486	205,277	402,763	—	—	—	197,486	205,277	402,763
21	190,835	190,561	381,396	—	—	—	190,835	190,561	381,396
22	227,257	235,468	462,725	—	—	—	227,257	235,468	462,725
23	226,534	236,680	463,214	—	—	—	226,534	236,680	463,214
24	227,744	227,476	455,220	—	—	—	227,744	227,476	455,220
25	136,134	135,118	271,252	24,258	24,152	48,410	160,392	159,270	319,662
計	5,236,939	5,412,406	10,649,345	35,933	35,596	71,529	5,272,872	5,448,002	10,720,874
神 奈 川									
1	209,309	209,014	418,323	—	—	—	209,309	209,014	418,323
2	210,623	213,467	424,090	—	—	—	210,623	213,467	424,090
3	212,829	200,763	413,592	—	—	—	212,829	200,763	413,592
4	143,947	158,313	302,260	12,900	14,806	27,706	156,847	173,119	329,966
5	221,211	227,494	448,705	—	—	—	221,211	227,494	448,705
6	183,655	189,729	373,384	—	—	—	183,655	189,729	373,384
7	212,505	212,778	425,283	—	—	—	212,505	212,778	425,283
8	187,578	194,858	382,436	—	—	—	187,578	194,858	382,436
9	153,113	150,774	303,887	—	—	—	153,113	150,774	303,887
10	259,269	233,125	492,394	—	—	—	259,269	233,125	492,394
11	192,077	196,936	389,013	—	—	—	192,077	196,936	389,013
12	166,817	170,471	337,288	19,613	19,001	38,614	186,430	189,472	375,902
13	233,569	227,716	461,285	—	—	—	233,569	227,716	461,285
14	221,352	216,417	437,769	—	—	—	221,352	216,417	437,769
15	199,644	204,013	403,657	25,606	27,257	52,863	225,250	231,270	456,520
16	201,504	194,216	395,720	18,756	17,130	35,886	220,260	211,346	431,606
17	162,823	167,301	330,124	46,072	49,847	95,919	208,895	217,148	426,043
18	176,395	175,479	351,874	—	—	—	176,395	175,479	351,874
計	3,548,220	3,542,864	7,091,084	122,947	128,041	250,988	3,671,167	3,670,905	7,342,072

及び投票率に関する調 (続)

都道府県 小選挙区別	市 区			町 村			合 計			
	男	女	計	男	女	計	男	女	計	
新 潟	1	202,962	225,494	428,456	—	—	—	202,962	225,494	428,456
	2	141,724	152,653	294,377	7,407	7,926	15,333	149,131	160,579	309,710
	3	138,382	151,820	290,202	13,654	14,779	28,433	152,036	166,599	318,635
	4	147,769	160,371	308,140	5,135	5,532	10,667	152,904	165,903	318,807
	5	133,451	141,718	275,169	3,459	3,490	6,949	136,910	145,208	282,118
	6	136,533	146,918	283,451	4,383	4,747	9,130	140,916	151,665	292,581
	計	900,821	978,974	1,879,795	34,038	36,474	70,512	934,859	1,015,448	1,950,307
富 山	1	125,591	136,886	262,477	—	—	—	125,591	136,886	262,477
	2	85,548	92,599	178,147	36,205	40,670	76,875	121,753	133,269	255,022
	3	180,251	198,613	378,864	—	—	—	180,251	198,613	378,864
	計	391,390	428,098	819,488	36,205	40,670	76,875	427,595	468,768	896,363
石 川	1	172,163	190,062	362,225	—	—	—	172,163	190,062	362,225
	2	150,557	162,754	313,311	2,186	2,377	4,563	152,743	165,131	317,874
	3	63,864	72,693	136,557	58,883	65,489	124,372	122,747	138,182	260,929
	計	386,584	425,509	812,093	61,069	67,866	128,935	447,653	493,375	941,028
福 井	1	97,897	107,325	205,222	7,480	8,270	15,750	105,377	115,595	220,972
	2	102,202	112,208	214,410	1,287	1,417	2,704	103,489	113,625	217,114
	3	70,338	74,680	145,018	32,032	34,478	66,510	102,370	109,158	211,528
	計	270,437	294,213	564,650	40,799	44,165	84,964	311,236	338,378	649,614
山 梨	1	103,663	113,383	217,046	—	—	—	103,663	113,383	217,046
	2	83,582	88,411	171,993	29,597	30,649	60,246	113,179	119,060	232,239
	3	99,568	103,607	203,175	21,961	23,066	45,027	121,529	126,673	248,202
	計	286,813	305,401	592,214	51,558	53,715	105,273	338,371	359,116	697,487
長 野	1	187,509	203,297	390,806	17,502	19,069	36,571	205,011	222,366	427,377
	2	154,270	164,876	319,146	32,758	34,838	67,596	187,028	199,714	386,742
	3	155,400	165,432	320,832	38,575	41,032	79,607	193,975	206,464	400,439
	4	89,740	93,981	183,721	30,267	32,645	62,912	120,007	126,626	246,633
	5	80,425	87,384	167,809	58,210	62,021	120,231	138,635	149,405	288,040
	計	667,344	714,970	1,382,314	177,312	189,605	366,917	844,656	904,575	1,749,231
岐 阜	1	153,040	170,612	323,652	—	—	—	153,040	170,612	323,652
	2	77,268	82,446	159,714	72,534	76,734	149,268	149,802	159,180	308,982
	3	178,540	187,537	366,077	24,508	26,044	50,552	203,048	213,581	416,629
	4	135,740	146,256	281,996	29,764	31,452	61,216	165,504	177,708	343,212
	5	136,890	148,861	285,751	—	—	—	136,890	148,861	285,751
	計	681,478	735,712	1,417,190	126,806	134,230	261,036	808,284	869,942	1,678,226
静 岡	1	185,507	199,296	384,803	—	—	—	185,507	199,296	384,803
	2	177,441	187,339	364,780	15,113	15,497	30,610	192,554	202,836	395,390
	3	177,953	178,020	355,973	7,982	8,350	16,332	185,935	186,370	372,305
	4	158,450	168,957	327,407	—	—	—	158,450	168,957	327,407
	5	202,943	206,322	409,265	23,840	24,307	48,147	226,783	230,629	457,412
	6	165,035	179,897	344,932	47,857	51,006	98,863	212,892	230,903	443,795

2 有権者数，投票者数，棄権者数

(1) 選挙当日有権者数（小選挙区）（続）
ア 全体（国内＋在外）

都道府県 小選挙区別	市 区			町 村			合 計		
	男	女	計	男	女	計	男	女	計
7	161,966	165,450	327,416	—	—	—	161,966	165,450	327,416
8	178,080	181,868	359,948	—	—	—	178,080	181,868	359,948
計	1,407,375	1,467,149	2,874,524	94,792	99,160	193,952	1,502,167	1,566,309	3,068,476
愛 知									
1	182,719	190,578	373,297	—	—	—	182,719	190,578	373,297
2	185,440	197,855	383,295	—	—	—	185,440	197,855	383,295
3	190,511	196,770	387,281	—	—	—	190,511	196,770	387,281
4	185,365	185,666	371,031	—	—	—	185,365	185,666	371,031
5	201,075	201,419	402,494	5,944	5,528	11,472	207,019	206,947	413,966
6	209,576	210,351	419,927	—	—	—	209,576	210,351	419,927
7	195,684	198,933	394,617	15,914	15,904	31,818	211,598	214,837	426,435
8	148,134	144,936	293,070	64,008	65,213	129,221	212,142	210,149	422,291
9	179,755	186,761	366,516	28,153	28,369	56,522	207,908	215,130	423,038
10	183,638	192,551	376,189	22,317	22,465	44,782	205,955	215,016	420,971
11	192,192	175,407	367,599	—	—	—	192,192	175,407	367,599
12	213,441	211,781	425,222	14,773	14,661	29,434	228,214	226,442	454,656
13	204,540	190,217	394,757	—	—	—	204,540	190,217	394,757
14	124,967	128,950	253,917	4,521	4,988	9,509	129,488	133,938	263,426
15	173,145	173,100	346,245	—	—	—	173,145	173,100	346,245
計	2,770,182	2,785,275	5,555,457	155,630	157,128	312,758	2,925,812	2,942,403	5,868,215
三 重									
1	146,918	160,591	307,509	—	—	—	146,918	160,591	307,509
2	162,593	165,881	328,474	—	—	—	162,593	165,881	328,474
3	129,256	132,874	262,130	37,599	38,960	76,559	166,855	171,834	338,689
4	96,528	105,747	202,275	19,116	21,135	40,251	115,644	126,882	242,526
5	95,963	110,733	206,696	34,922	39,592	74,514	130,885	150,325	281,210
計	631,258	675,826	1,307,084	91,637	99,687	191,324	722,895	775,513	1,498,408
滋 賀									
1	150,416	163,893	314,309	—	—	—	150,416	163,893	314,309
2	111,182	117,769	228,951	16,586	17,770	34,356	127,768	135,539	263,307
3	122,928	125,635	248,563	—	—	—	122,928	125,635	248,563
4	128,420	132,073	260,493	14,223	14,414	28,637	142,643	146,487	289,130
計	512,946	539,370	1,052,316	30,809	32,184	62,993	543,755	571,554	1,115,309
京 都									
1	177,281	204,661	381,942	—	—	—	177,281	204,661	381,942
2	124,322	142,660	266,982	—	—	—	124,322	142,660	266,982
3	158,167	173,335	331,502	6,059	6,452	12,511	164,226	179,787	344,013
4	180,363	200,815	381,178	6,430	7,239	13,669	186,793	208,054	394,847
5	111,841	120,216	232,057	10,138	11,524	21,662	121,979	131,740	253,719
6	185,323	200,577	385,900	30,858	33,489	64,347	216,181	234,066	450,247
計	937,297	1,042,264	1,979,561	53,485	58,704	112,189	990,782	1,100,968	2,091,750
大 阪									
1	189,381	204,716	394,097	—	—	—	189,381	204,716	394,097
2	164,171	186,945	351,116	—	—	—	164,171	186,945	351,116
3	191,475	188,323	379,798	—	—	—	191,475	188,323	379,798
4	203,607	224,530	428,137	—	—	—	203,607	224,530	428,137
5	204,148	209,793	413,941	—	—	—	204,148	209,793	413,941
6	185,790	199,459	385,249	—	—	—	185,790	199,459	385,249
7	168,824	183,344	352,168	—	—	—	168,824	183,344	352,168
8	150,560	169,222	319,782	—	—	—	150,560	169,222	319,782
9	195,193	212,672	407,865	13,887	15,387	29,274	209,080	228,059	437,139

及び投票率に関する調 (続)

都道府県 小選挙区別	市 区			町 村			合 計		
	男	女	計	男	女	計	男	女	計
10	138,110	152,506	290,616	11,718	13,058	24,776	149,828	165,564	315,392
11	186,613	203,997	390,610	—	—	—	186,613	203,997	390,610
12	165,130	175,712	340,842	—	—	—	165,130	175,712	340,842
13	192,983	205,074	398,057	—	—	—	192,983	205,074	398,057
14	199,030	221,142	420,172	—	—	—	199,030	221,142	420,172
15	173,177	194,050	367,227	14,221	15,434	29,655	187,398	209,484	396,882
16	150,585	165,023	315,608	—	—	—	150,585	165,023	315,608
17	157,851	175,235	333,086	—	—	—	157,851	175,235	333,086
18	195,858	216,167	412,025	6,676	7,250	13,926	202,534	223,417	425,951
19	118,693	130,673	249,366	26,809	29,670	56,479	145,502	160,343	305,845
計	3,331,179	3,618,583	6,949,762	73,311	80,799	154,110	3,404,490	3,699,382	7,103,872
兵 庫									
1	171,075	200,814	371,889	—	—	—	171,075	200,814	371,889
2	168,406	187,537	355,943	—	—	—	168,406	187,537	355,943
3	148,148	171,588	319,736	—	—	—	148,148	171,588	319,736
4	196,547	213,403	409,950	8,871	9,765	18,636	205,418	223,168	428,586
5	143,746	158,810	302,556	26,303	29,407	55,710	170,049	188,217	358,266
6	224,081	251,874	475,955	—	—	—	224,081	251,874	475,955
7	212,249	246,557	458,806	—	—	—	212,249	246,557	458,806
8	183,827	195,598	379,425	—	—	—	183,827	195,598	379,425
9	171,335	187,934	359,269	—	—	—	171,335	187,934	359,269
10	142,209	150,333	292,542	25,969	27,521	53,490	168,178	177,854	346,032
11	184,050	201,151	385,201	—	—	—	184,050	201,151	385,201
12	98,701	109,202	207,903	44,937	49,061	93,998	143,638	158,263	301,901
計	2,044,374	2,274,801	4,319,175	106,080	115,754	221,834	2,150,454	2,390,555	4,541,009
奈 良									
1	136,984	158,476	295,460	—	—	—	136,984	158,476	295,460
2	108,080	120,219	228,299	32,417	36,659	69,076	140,497	156,878	297,375
3	80,241	90,274	170,515	57,156	64,061	121,217	137,397	154,335	291,732
4	97,964	110,120	208,084	25,986	29,456	55,442	123,950	139,576	263,526
計	423,269	479,089	902,358	115,559	130,176	245,735	538,828	609,265	1,148,093
和 歌 山									
1	145,385	165,661	311,046	—	—	—	145,385	165,661	311,046
2	92,467	105,217	197,684	14,885	17,396	32,281	107,352	122,613	229,965
3	64,079	74,285	138,364	73,424	85,002	158,426	137,503	159,287	296,790
計	301,931	345,163	647,094	88,309	102,398	190,707	390,240	447,561	837,801
鳥 取									
1	93,892	104,561	198,453	26,579	29,768	56,347	120,471	134,329	254,800
2	70,243	79,357	149,600	35,898	40,626	76,524	106,141	119,983	226,124
計	164,135	183,918	348,053	62,477	70,394	132,871	226,612	254,312	480,924
島 根									
1	117,111	130,833	247,944	14,400	15,881	30,281	131,511	146,714	278,225
2	127,471	144,190	271,661	16,369	19,096	35,465	143,840	163,286	307,126
計	244,582	275,023	519,605	30,769	34,977	65,746	275,351	310,000	585,351
岡 山									
1	163,883	180,751	344,634	2,002	2,304	4,306	165,885	183,055	348,940
2	135,667	152,568	288,235	—	—	—	135,667	152,568	288,235
3	107,369	121,073	228,442	28,032	31,399	59,431	135,401	152,472	287,873
4	172,450	184,898	357,348	4,575	5,144	9,719	177,025	190,042	367,067

2 有権者数，投票者数，棄権者数

(1) 選挙当日有権者数（小選挙区）（続）
ア 全体（国内＋在外）

都道府県 小選挙区別	市 区			町 村			合 計		
	男	女	計	男	女	計	男	女	計
5 計	119,028 698,397	132,123 771,413	251,151 1,469,810	13,360 47,969	14,874 53,721	28,234 101,690	132,388 746,366	146,997 825,134	279,385 1,571,500
広 島									
1	148,319	166,281	314,600	—	—	—	148,319	166,281	314,600
2	187,239	205,638	392,877	—	—	—	187,239	205,638	392,877
3	158,963	171,433	330,396	10,585	11,988	22,573	169,548	183,421	352,969
4	99,942	101,683	201,625	45,653	48,714	94,367	145,595	150,397	295,992
5	122,457	135,821	258,278	3,160	3,876	7,036	125,617	139,697	265,314
6	139,245	158,028	297,273	11,306	12,812	24,118	150,551	170,840	321,391
7	180,741	196,001	376,742	—	—	—	180,741	196,001	376,742
計	1,036,906	1,134,885	2,171,791	70,704	77,390	148,094	1,107,610	1,212,275	2,319,885
山 口									
1	169,141	188,347	357,488	—	—	—	169,141	188,347	357,488
2	117,212	132,944	250,156	22,729	26,478	49,207	139,941	159,422	299,363
3	124,548	144,453	269,001	1,460	1,882	3,342	126,008	146,335	272,343
4	119,995	143,260	263,255	—	—	—	119,995	143,260	263,255
計	530,896	609,004	1,139,900	24,189	28,360	52,549	555,085	637,364	1,192,449
徳 島									
1	98,891	112,752	211,643	1,130	1,226	2,356	100,021	113,978	213,999
2	62,185	70,006	132,191	43,867	48,016	91,883	106,052	118,022	224,074
3	66,669	74,037	140,706	33,729	38,725	72,454	100,398	112,762	213,160
計	227,745	256,795	484,540	78,726	87,967	166,693	306,471	344,762	651,233
香 川									
1	131,015	145,274	276,289	13,944	15,896	29,840	144,959	161,170	306,129
2	100,316	111,331	211,647	27,952	30,389	58,341	128,268	141,720	269,988
3	97,290	106,678	203,968	21,102	23,367	44,469	118,392	130,045	248,437
計	328,621	363,283	691,904	62,998	69,652	132,650	391,619	432,935	824,554
愛 媛									
1	180,396	211,192	391,588	—	—	—	180,396	211,192	391,588
2	105,247	122,469	227,716	28,704	32,491	61,195	133,951	154,960	288,911
3	128,321	142,092	270,413	—	—	—	128,321	142,092	270,413
4	81,743	95,675	177,418	26,343	30,299	56,642	108,086	125,974	234,060
計	495,707	571,428	1,067,135	55,047	62,790	117,837	550,754	634,218	1,184,972
高 知									
1	97,035	116,913	213,948	—	—	—	97,035	116,913	213,948
2	85,636	98,179	183,815	13,261	15,334	28,595	98,897	113,513	212,410
3	49,388	56,278	105,666	45,891	52,639	98,530	95,279	108,917	204,196
計	232,059	271,370	503,429	59,152	67,973	127,125	291,211	339,343	630,554
福 岡									
1	191,685	206,826	398,511	—	—	—	191,685	206,826	398,511
2	200,759	243,386	444,145	—	—	—	200,759	243,386	444,145
3	188,125	214,549	402,674	—	—	—	188,125	214,549	402,674
4	79,938	91,304	171,242	82,273	89,083	171,356	162,211	180,387	342,598
5	163,216	183,089	346,305	30,441	33,591	64,032	193,657	216,680	410,337
6	161,744	185,837	347,581	11,175	12,695	23,870	172,919	198,532	371,451
7	133,893	157,527	291,420	7,447	8,301	15,748	141,340	165,828	307,168
8	116,474	136,862	253,336	52,574	60,196	112,770	169,048	197,058	366,106
9	181,215	208,397	389,612	—	—	—	181,215	208,397	389,612
10	190,379	220,369	410,748	—	—	—	190,379	220,369	410,748

及び投票率に関する調 (続)

都道府県 小選挙区別	市 区			町 村			合 計		
	男	女	計	男	女	計	男	女	計
11 計	56,745 1,664,173	65,934 1,914,080	122,679 3,578,253	68,345 252,255	77,886 281,752	146,231 534,007	125,090 1,916,428	143,820 2,195,832	268,910 4,112,260
佐 賀									
1	89,689	103,768	193,457	20,336	23,071	43,407	110,025	126,839	236,864
2	78,044	90,045	168,089	25,791	29,714	55,505	103,835	119,759	223,594
3	93,499	108,361	201,860	10,461	11,861	22,322	103,960	120,222	224,182
計	261,232	302,174	563,406	56,588	64,646	121,234	317,820	366,820	684,640
長 崎									
1	157,975	191,322	349,297	—	—	—	157,975	191,322	349,297
2	126,700	147,016	273,716	26,426	30,204	56,630	153,126	177,220	330,346
3	74,538	84,435	158,973	23,309	26,940	50,249	97,847	111,375	209,222
4	120,681	141,868	262,549	6,140	7,242	13,382	126,821	149,110	275,931
計	479,894	564,641	1,044,535	55,875	64,386	120,261	535,769	629,027	1,164,796
熊 本									
1	170,871	199,818	370,689	—	—	—	170,871	199,818	370,689
2	122,858	144,372	267,230	17,322	19,624	36,946	140,180	163,996	304,176
3	84,615	96,265	180,880	44,026	47,710	91,736	128,641	143,975	272,616
4	95,589	110,800	206,389	40,687	46,158	86,845	136,276	156,958	293,234
5	73,142	87,144	160,286	37,054	43,389	80,443	110,196	130,533	240,729
計	547,075	638,399	1,185,474	139,089	156,881	295,970	686,164	795,280	1,481,444
大 分									
1	174,083	193,902	367,985	—	—	—	174,083	193,902	367,985
2	126,411	148,055	274,466	10,990	12,244	23,234	137,401	160,299	297,700
3	134,179	157,500	291,679	11,904	13,318	25,222	146,083	170,818	316,901
計	434,673	499,457	934,130	22,894	25,562	48,456	457,567	525,019	982,586
宮 崎									
1	149,559	174,362	323,921	10,923	12,585	23,508	160,482	186,947	347,429
2	86,152	99,608	185,760	49,415	55,199	104,614	135,567	154,807	290,374
3	120,826	140,779	261,605	13,219	15,346	28,565	134,045	156,125	290,170
計	356,537	414,749	771,286	73,557	83,130	156,687	430,094	497,879	927,973
鹿 児 島									
1	150,439	184,265	334,704	421	407	828	150,860	184,672	335,532
2	101,998	118,816	220,814	28,622	30,351	58,973	130,620	149,167	279,787
3	109,914	128,695	238,609	9,110	10,946	20,056	119,024	139,641	258,665
4	116,618	135,065	251,683	8,614	9,867	18,481	125,232	144,932	270,164
5	81,009	92,848	173,857	33,603	37,747	71,350	114,612	130,595	245,207
計	559,978	659,689	1,219,667	80,370	89,318	169,688	640,348	749,007	1,389,355
沖 縄									
1	118,887	131,675	250,562	5,640	4,918	10,558	124,527	136,593	261,120
2	74,696	80,954	155,650	56,194	59,157	115,351	130,890	140,111	271,001
3	116,374	123,332	239,706	28,102	27,641	55,743	144,476	150,973	295,449
4	99,446	101,740	201,186	33,005	34,153	67,158	132,451	135,893	268,344
計	409,403	437,701	847,104	122,941	125,869	248,810	532,344	563,570	1,095,914
合 計	45,603,645	48,781,589	94,385,234	4,600,858	4,973,774	9,574,632	50,204,503	53,755,363	103,959,866

2 有権者数，投票者数，棄権者数

(1) 選挙当日有権者数（小選挙区）（続）
イ 在外

都道府県 小選挙区別	市 区			町 村			合 計		
	男	女	計	男	女	計	男	女	計
北 海 道									
1	124	188	312	—	—	—	124	188	312
2	78	108	186	—	—	—	78	108	186
3	70	109	179	—	—	—	70	109	179
4	35	62	97	23	33	56	58	95	153
5	70	111	181	5	4	9	75	115	190
6	95	127	222	58	52	110	153	179	332
7	24	29	53	13	20	33	37	49	86
8	42	60	102	21	36	57	63	96	159
9	43	64	107	37	41	78	80	105	185
10	125	141	266	68	75	143	193	216	409
11	19	33	52	64	82	146	83	115	198
12	50	66	116	73	63	136	123	129	252
計	775	1,098	1,873	362	406	768	1,137	1,504	2,641
青 森									
1	41	67	108	7	4	11	48	71	119
2	16	76	92	16	22	38	32	98	130
3	24	48	72	7	22	29	31	70	101
4	47	70	117	12	15	27	59	85	144
計	128	261	389	42	63	105	170	324	494
岩 手									
1	39	66	105	13	14	27	52	80	132
2	24	33	57	35	41	76	59	74	133
3	59	78	137	3	4	7	62	82	144
4	74	114	188	7	15	22	81	129	210
計	196	291	487	58	74	132	254	365	619
宮 城									
1	156	212	368	—	—	—	156	212	368
2	80	167	247	—	—	—	80	167	247
3	44	59	103	51	57	108	95	116	211
4	46	47	93	27	38	65	73	85	158
5	36	41	77	14	16	30	50	57	107
6	40	45	85	3	2	5	43	47	90
計	402	571	973	95	113	208	497	684	1,181
秋 田									
1	48	67	115	—	—	—	48	67	115
2	51	63	114	9	16	25	60	79	139
3	70	105	175	6	6	12	76	111	187
計	169	235	404	15	22	37	184	257	441
山 形									
1	89	106	195	5	4	9	94	110	204
2	85	90	175	37	54	91	122	144	266
3	65	84	149	26	29	55	91	113	204
計	239	280	519	68	87	155	307	367	674
福 島									
1	196	209	405	38	36	74	234	245	479
2	126	143	269	7	8	15	133	151	284
3	50	55	105	45	48	93	95	103	198
4	45	65	110	36	51	87	81	116	197

2 有権者数，投票者数，棄権者数

(1) 選挙当日有権者数（小選挙区）（続）
イ 在外

都道府県 小選挙区別	市 区			町 村			合 計		
	男	女	計	男	女	計	男	女	計
9	205	237	442	—	—	—	205	237	442
10	113	127	240	6	14	20	119	141	260
11	45	62	107	45	38	83	90	100	190
12	98	106	204	1	2	3	99	108	207
13	183	160	343	19	12	31	202	172	374
計	3,117	2,802	5,919	71	66	137	3,188	2,868	6,056
東 京									
1	1,102	1,236	2,338	—	—	—	1,102	1,236	2,338
2	765	730	1,495	—	—	—	765	730	1,495
3	730	713	1,443	20	23	43	750	736	1,486
4	397	369	766	—	—	—	397	369	766
5	1,014	1,090	2,104	—	—	—	1,014	1,090	2,104
6	800	824	1,624	—	—	—	800	824	1,624
7	757	870	1,627	—	—	—	757	870	1,627
8	741	748	1,489	—	—	—	741	748	1,489
9	423	431	854	—	—	—	423	431	854
10	456	419	875	—	—	—	456	419	875
11	357	344	701	—	—	—	357	344	701
12	292	294	586	—	—	—	292	294	586
13	188	206	394	—	—	—	188	206	394
14	289	282	571	—	—	—	289	282	571
15	430	333	763	—	—	—	430	333	763
16	322	312	634	—	—	—	322	312	634
17	262	277	539	—	—	—	262	277	539
18	546	468	1,014	—	—	—	546	468	1,014
19	472	448	920	—	—	—	472	448	920
20	261	299	560	—	—	—	261	299	560
21	255	241	496	—	—	—	255	241	496
22	545	507	1,052	—	—	—	545	507	1,052
23	372	398	770	—	—	—	372	398	770
24	241	280	521	—	—	—	241	280	521
25	124	154	278	15	21	36	139	175	314
計	12,141	12,273	24,414	35	44	79	12,176	12,317	24,493
神 奈 川									
1	402	443	845	—	—	—	402	443	845
2	339	331	670	—	—	—	339	331	670
3	426	339	765	—	—	—	426	339	765
4	330	378	708	38	46	84	368	424	792
5	360	311	671	—	—	—	360	311	671
6	238	265	503	—	—	—	238	265	503
7	514	389	903	—	—	—	514	389	903
8	539	412	951	—	—	—	539	412	951
9	334	299	633	—	—	—	334	299	633
10	446	367	813	—	—	—	446	367	813
11	151	298	449	—	—	—	151	298	449
12	281	266	547	9	17	26	290	283	573
13	306	313	619	—	—	—	306	313	619
14	302	269	571	—	—	—	302	269	571
15	233	241	474	42	55	97	275	296	571
16	180	187	367	13	27	40	193	214	407
17	148	130	278	53	54	107	201	184	385
18	469	331	800	—	—	—	469	331	800
計	5,998	5,569	11,567	155	199	354	6,153	5,768	11,921

及び投票率に関する調 (続)

都道府県 小選挙区別	市 区			町 村			合 計			
	男	女	計	男	女	計	男	女	計	
新 潟	1	82	144	226	—	—	—	82	144	226
	2	61	89	150	1	1	2	62	90	152
	3	54	84	138	4	11	15	58	95	153
	4	56	83	139	—	4	4	56	87	143
	5	67	97	164	5	2	7	72	99	171
	6	72	103	175	2	2	4	74	105	179
	計	392	600	992	12	20	32	404	620	1,024
富 山	1	73	79	152	—	—	—	73	79	152
	2	112	66	178	13	28	41	125	94	219
	3	90	93	183	—	—	—	90	93	183
	計	275	238	513	13	28	41	288	266	554
石 川	1	69	114	183	—	—	—	69	114	183
	2	77	96	173	—	1	1	77	97	174
	3	19	42	61	22	20	42	41	62	103
	計	165	252	417	22	21	43	187	273	460
福 井	1	45	75	120	1	3	4	46	78	124
	2	55	47	102	—	—	—	55	47	102
	3	43	45	88	19	18	37	62	63	125
	計	143	167	310	20	21	41	163	188	351
山 梨	1	92	114	206	—	—	—	92	114	206
	2	66	79	145	18	21	39	84	100	184
	3	97	88	185	21	33	54	118	121	239
	計	255	281	536	39	54	93	294	335	629
長 野	1	101	151	252	20	26	46	121	177	298
	2	144	144	288	21	25	46	165	169	334
	3	144	142	286	70	45	115	214	187	401
	4	97	85	182	34	39	73	131	124	255
	5	66	81	147	69	67	136	135	148	283
	計	552	603	1,155	214	202	416	766	805	1,571
岐 阜	1	85	103	188	—	—	—	85	103	188
	2	61	52	113	32	45	77	93	97	190
	3	100	112	212	11	4	15	111	116	227
	4	86	100	186	16	21	37	102	121	223
	5	83	118	201	—	—	—	83	118	201
	計	415	485	900	59	70	129	474	555	1,029
静 岡	1	121	160	281	—	—	—	121	160	281
	2	118	133	251	9	14	23	127	147	274
	3	217	139	356	11	6	17	228	145	373
	4	115	159	274	—	—	—	115	159	274
	5	168	175	343	19	24	43	187	199	386
	6	140	159	299	41	44	85	181	203	384

2 有権者数，投票者数，棄権者数

(1) 選挙当日有権者数（小選挙区）（続）
イ 在外

都道府県 小選挙区別	市 区			町 村			合 計		
	男	女	計	男	女	計	男	女	計
7	171	130	301	—	—	—	171	130	301
8	215	185	400	—	—	—	215	185	400
計	1,265	1,240	2,505	80	88	168	1,345	1,328	2,673
愛 知									
1	191	185	376	—	—	—	191	185	376
2	241	217	458	—	—	—	241	217	458
3	217	197	414	—	—	—	217	197	414
4	167	154	321	—	—	—	167	154	321
5	122	133	255	2	2	4	124	135	259
6	146	148	294	—	—	—	146	148	294
7	195	178	373	16	19	35	211	197	408
8	98	106	204	46	50	96	144	156	300
9	90	81	171	9	16	25	99	97	196
10	123	107	230	21	15	36	144	122	266
11	284	144	428	—	—	—	284	144	428
12	179	137	316	10	13	23	189	150	339
13	235	168	403	—	—	—	235	168	403
14	89	87	176	3	6	9	92	93	185
15	139	133	272	—	—	—	139	133	272
計	2,516	2,175	4,691	107	121	228	2,623	2,296	4,919
三 重									
1	87	115	202	—	—	—	87	115	202
2	168	118	286	—	—	—	168	118	286
3	103	95	198	26	32	58	129	127	256
4	43	45	88	9	7	16	52	52	104
5	62	71	133	29	31	60	91	102	193
計	463	444	907	64	70	134	527	514	1,041
滋 賀									
1	120	102	222	—	—	—	120	102	222
2	79	65	144	17	16	33	96	81	177
3	125	81	206	—	—	—	125	81	206
4	91	100	191	10	8	18	101	108	209
計	415	348	763	27	24	51	442	372	814
京 都									
1	189	213	402	—	—	—	189	213	402
2	148	188	336	—	—	—	148	188	336
3	139	133	272	6	4	10	145	137	282
4	112	139	251	5	7	12	117	146	263
5	42	66	108	—	9	9	42	75	117
6	133	152	285	21	26	47	154	178	332
計	763	891	1,654	32	46	78	795	937	1,732
大 阪									
1	183	199	382	—	—	—	183	199	382
2	111	153	264	—	—	—	111	153	264
3	87	144	231	—	—	—	87	144	231
4	144	196	340	—	—	—	144	196	340
5	104	119	223	—	—	—	104	119	223
6	120	143	263	—	—	—	120	143	263
7	179	185	364	—	—	—	179	185	364
8	185	175	360	—	—	—	185	175	360
9	232	250	482	8	16	24	240	266	506

及び投票率に関する調 (続)

都道府県 小選挙区別	市 区			町 村			合 計		
	男	女	計	男	女	計	男	女	計
10	132	148	280	11	12	23	143	160	303
11	195	182	377	—	—	—	195	182	377
12	92	87	179	—	—	—	92	87	179
13	79	95	174	—	—	—	79	95	174
14	94	117	211	—	—	—	94	117	211
15	93	146	239	3	10	13	96	156	252
16	87	77	164	—	—	—	87	77	164
17	83	106	189	—	—	—	83	106	189
18	105	101	206	3	—	3	108	101	209
19	50	84	134	15	15	30	65	99	164
計	2,355	2,707	5,062	40	53	93	2,395	2,760	5,155
兵 庫									
1	263	308	571	—	—	—	263	308	571
2	116	155	271	—	—	—	116	155	271
3	141	172	313	—	—	—	141	172	313
4	120	112	232	2	2	4	122	114	236
5	97	104	201	14	19	33	111	123	234
6	205	232	437	—	—	—	205	232	437
7	254	312	566	—	—	—	254	312	566
8	111	111	222	—	—	—	111	111	222
9	104	96	200	—	—	—	104	96	200
10	73	66	139	8	12	20	81	78	159
11	81	72	153	—	—	—	81	72	153
12	32	53	85	14	23	37	46	76	122
計	1,597	1,793	3,390	38	56	94	1,635	1,849	3,484
奈 良									
1	116	136	252	—	—	—	116	136	252
2	125	122	247	25	31	56	150	153	303
3	31	28	59	42	52	94	73	80	153
4	53	53	106	21	27	48	74	80	154
計	325	339	664	88	110	198	413	449	862
和 歌 山									
1	59	99	158	—	—	—	59	99	158
2	45	51	96	9	12	21	54	63	117
3	72	92	164	97	137	234	169	229	398
計	176	242	418	106	149	255	282	391	673
鳥 取									
1	45	73	118	19	27	46	64	100	164
2	27	51	78	29	40	69	56	91	147
計	72	124	196	48	67	115	120	191	311
島 根									
1	46	86	132	8	15	23	54	101	155
2	53	104	157	19	28	47	72	132	204
計	99	190	289	27	43	70	126	233	359
岡 山									
1	88	120	208	3	4	7	91	124	215
2	52	95	147	—	—	—	52	95	147
3	74	90	164	18	26	44	92	116	208
4	83	84	167	1	5	6	84	89	173

2 有権者数，投票者数，棄権者数

(1) 選挙当日有権者数（小選挙区）（続）
イ 在外

都道府県 小選挙区別	市 区			町 村			合 計		
	男	女	計	男	女	計	男	女	計
5 計	94 391	124 513	218 904	10 32	9 44	19 76	104 423	133 557	237 980
広 島									
1	98	173	271	—	—	—	98	173	271
2	116	214	330	—	—	—	116	214	330
3	101	122	223	22	16	38	123	138	261
4	68	84	152	29	52	81	97	136	233
5	76	108	184	2	4	6	78	112	190
6	131	158	289	13	13	26	144	171	315
7	100	132	232	—	—	—	100	132	232
計	690	991	1,681	66	85	151	756	1,076	1,832
山 口									
1	100	140	240	—	—	—	100	140	240
2	100	178	278	31	48	79	131	226	357
3	93	116	209	5	4	9	98	120	218
4	90	118	208	—	—	—	90	118	208
計	383	552	935	36	52	88	419	604	1,023
徳 島									
1	53	82	135	—	1	1	53	83	136
2	24	36	60	13	23	36	37	59	96
3	38	45	83	21	24	45	59	69	128
計	115	163	278	34	48	82	149	211	360
香 川									
1	75	106	181	17	17	34	92	123	215
2	85	87	172	18	27	45	103	114	217
3	52	47	99	12	9	21	64	56	120
計	212	240	452	47	53	100	259	293	552
愛 媛									
1	93	123	216	—	—	—	93	123	216
2	58	74	132	47	49	96	105	123	228
3	65	77	142	—	—	—	65	77	142
4	89	114	203	21	21	42	110	135	245
計	305	388	693	68	70	138	373	458	831
高 知									
1	34	62	96	—	—	—	34	62	96
2	49	80	129	24	25	49	73	105	178
3	66	96	162	154	168	322	220	264	484
計	149	238	387	178	193	371	327	431	758
福 岡									
1	91	135	226	—	—	—	91	135	226
2	124	214	338	—	—	—	124	214	338
3	105	146	251	—	—	—	105	146	251
4	43	76	119	29	53	82	72	129	201
5	99	141	240	15	25	40	114	166	280
6	181	238	419	26	21	47	207	259	466
7	101	146	247	2	7	9	103	153	256
8	82	109	191	29	43	72	111	152	263
9	81	108	189	—	—	—	81	108	189
10	82	147	229	—	—	—	82	147	229

及び投票率に関する調 (続)

都道府県 小選挙区別	市 区			町 村			合 計		
	男	女	計	男	女	計	男	女	計
11	36	45	81	59	59	118	95	104	199
計	1,025	1,505	2,530	160	208	368	1,185	1,713	2,898
佐 賀									
1	56	90	146	18	18	36	74	108	182
2	61	67	128	47	46	93	108	113	221
3	69	116	185	8	13	21	77	129	206
計	186	273	459	73	77	150	259	350	609
長 崎									
1	93	123	216	—	—	—	93	123	216
2	72	127	199	6	16	22	78	143	221
3	55	73	128	18	26	44	73	99	172
4	100	213	313	5	7	12	105	220	325
計	320	536	856	29	49	78	349	585	934
熊 本									
1	79	142	221	—	—	—	79	142	221
2	80	125	205	33	30	63	113	155	268
3	159	176	335	66	71	137	225	247	472
4	137	194	331	73	90	163	210	284	494
5	106	147	253	62	58	120	168	205	373
計	561	784	1,345	234	249	483	795	1,033	1,828
大 分									
1	38	89	127	—	—	—	38	89	127
2	66	99	165	9	8	17	75	107	182
3	72	110	182	11	8	19	83	118	201
計	176	298	474	20	16	36	196	314	510
宮 崎									
1	57	139	196	9	5	14	66	144	210
2	46	68	114	26	29	55	72	97	169
3	81	98	179	4	9	13	85	107	192
計	184	305	489	39	43	82	223	348	571
鹿 児 島									
1	77	115	192	—	—	—	77	115	192
2	67	93	160	32	35	67	99	128	227
3	155	196	351	10	7	17	165	203	368
4	106	143	249	5	6	11	111	149	260
5	61	79	140	25	29	54	86	108	194
計	466	626	1,092	72	77	149	538	703	1,241
沖 縄									
1	173	267	440	3	16	19	176	283	459
2	81	154	235	323	417	740	404	571	975
3	459	566	1,025	287	352	639	746	918	1,664
4	273	323	596	115	142	257	388	465	853
計	986	1,310	2,296	728	927	1,655	1,714	2,237	3,951
合 計	46,398	50,087	96,485	4,250	5,101	9,351	50,648	55,188	105,836

2 有権者数，投票者数，棄権者数

(2) 小選挙区投票者数
ア 全体（国内＋在外）

都道府県 小選挙区別	市 区			町 村			合 計		
	男	女	計	男	女	計	男	女	計
北 海 道									
1	132,298	152,164	284,462	—	—	—	132,298	152,164	284,462
2	117,830	129,293	247,123	—	—	—	117,830	129,293	247,123
3	117,099	130,249	247,348	—	—	—	117,099	130,249	247,348
4	61,828	69,897	131,725	26,483	28,569	55,052	88,311	98,466	186,777
5	127,735	134,712	262,447	5,777	5,929	11,706	133,512	140,641	274,153
6	93,764	100,995	194,759	25,715	26,809	52,524	119,479	127,804	247,283
7	46,430	50,162	96,592	29,943	31,340	61,283	76,373	81,502	157,875
8	71,409	83,893	155,302	36,123	41,321	77,444	107,532	125,214	232,746
9	78,189	83,998	162,187	34,326	36,705	71,031	112,515	120,703	233,218
10	69,117	77,213	146,330	31,545	34,383	65,928	100,662	111,596	212,258
11	37,328	39,546	76,874	47,992	51,197	99,189	85,320	90,743	176,063
12	51,614	53,396	105,010	40,856	42,307	83,163	92,470	95,703	188,173
計	1,004,641	1,105,518	2,110,159	278,760	298,560	577,320	1,283,401	1,404,078	2,687,479
青 森									
1	71,595	80,004	151,599	16,008	17,719	33,727	87,603	97,723	185,326
2	38,546	38,431	76,977	26,271	26,538	52,809	64,817	64,969	129,786
3	51,451	55,045	106,496	17,333	18,378	35,711	68,784	73,423	142,207
4	63,395	70,165	133,560	13,861	15,484	29,345	77,256	85,649	162,905
計	224,987	243,645	468,632	73,473	78,119	151,592	298,460	321,764	620,224
岩 手									
1	64,572	70,551	135,123	14,316	15,036	29,352	78,888	85,587	164,475
2	39,753	42,716	82,469	45,310	47,778	93,088	85,063	90,494	175,557
3	67,739	71,882	139,621	7,129	7,611	14,740	74,868	79,493	154,361
4	80,250	83,562	163,812	6,511	6,637	13,148	86,761	90,199	176,960
計	252,314	268,711	521,025	73,266	77,062	150,328	325,580	345,773	671,353
宮 城									
1	112,428	117,031	229,459	—	—	—	112,428	117,031	229,459
2	115,542	118,855	234,397	—	—	—	115,542	118,855	234,397
3	41,131	41,062	82,193	38,412	37,922	76,334	79,543	78,984	158,527
4	48,732	49,689	98,421	44,196	44,231	88,427	92,928	93,920	186,848
5	42,709	44,295	87,004	12,130	12,461	24,591	54,839	56,756	111,595
6	59,028	61,435	120,463	3,249	3,444	6,693	62,277	64,879	127,156
計	419,570	432,367	851,937	97,987	98,058	196,045	517,557	530,425	1,047,982
秋 田									
1	76,224	83,501	159,725	—	—	—	76,224	83,501	159,725
2	69,195	76,194	145,389	17,746	19,475	37,221	86,941	95,669	182,610
3	101,448	108,590	210,038	11,112	11,562	22,674	112,560	120,152	232,712
計	246,867	268,285	515,152	28,858	31,037	59,895	275,725	299,322	575,047
山 形									
1	86,502	90,821	177,323	7,573	7,662	15,235	94,075	98,483	192,558
2	74,599	75,719	150,318	36,292	36,392	72,684	110,891	112,111	223,002
3	72,565	77,587	150,152	26,108	26,983	53,091	98,673	104,570	203,243
計	233,666	244,127	477,793	69,973	71,037	141,010	303,639	315,164	618,803
福 島									
1	106,645	110,741	217,386	13,797	14,171	27,968	120,442	124,912	245,354
2	93,762	96,704	190,466	2,147	2,242	4,389	95,909	98,946	194,855
3	42,813	43,901	86,714	46,332	47,190	93,522	89,145	91,091	180,236
4	41,033	44,391	85,424	32,698	34,117	66,815	73,731	78,508	152,239

及び投票率に関する調 (続)

都道府県 小選挙区別	市 区			町 村			合 計		
	男	女	計	男	女	計	男	女	計
5 計	73,450 357,703	77,410 373,147	150,860 730,850	15,004 109,978	15,564 113,284	30,568 223,262	88,454 467,681	92,974 486,431	181,428 954,112
茨 城									
1	111,865	112,157	224,022	5,199	5,187	10,386	117,064	117,344	234,408
2	93,660	90,226	183,886	12,234	12,219	24,453	105,894	102,445	208,339
3	94,629	92,655	187,284	22,491	22,206	44,697	117,120	114,861	231,981
4	76,243	73,877	150,120	15,401	14,766	30,167	91,644	88,643	180,287
5	65,207	63,134	128,341	—	—	—	65,207	63,134	128,341
6	126,135	119,683	245,818	—	—	—	126,135	119,683	245,818
7	82,008	82,702	164,710	15,274	15,277	30,551	97,282	97,979	195,261
計	649,747	634,434	1,284,181	70,599	69,655	140,254	720,346	704,089	1,424,435
栃 木									
1	106,229	101,928	208,157	6,899	6,565	13,464	113,128	108,493	221,621
2	65,026	63,591	128,617	10,354	9,419	19,773	75,380	73,010	148,390
3	60,494	59,705	120,199	11,755	11,364	23,119	72,249	71,069	143,318
4	75,861	71,854	147,715	36,995	35,525	72,520	112,856	107,379	220,235
5	78,732	77,750	156,482	—	—	—	78,732	77,750	156,482
計	386,342	374,828	761,170	66,003	62,873	128,876	452,345	437,701	890,046
群 馬									
1	98,174	98,272	196,446	9,889	9,893	19,782	108,063	108,165	216,228
2	83,585	83,147	166,732	8,296	8,237	16,533	91,881	91,384	183,265
3	62,069	60,129	122,198	25,752	24,736	50,488	87,821	84,865	172,686
4	84,493	85,790	170,283	1,345	1,378	2,723	85,838	87,168	173,006
5	60,187	60,846	121,033	32,026	32,033	64,059	92,213	92,879	185,092
計	388,508	388,184	776,692	77,308	76,277	153,585	465,816	464,461	930,277
埼 玉									
1	125,261	123,598	248,859	—	—	—	125,261	123,598	248,859
2	127,967	122,460	250,427	—	—	—	127,967	122,460	250,427
3	130,053	126,155	256,208	—	—	—	130,053	126,155	256,208
4	105,007	101,052	206,059	—	—	—	105,007	101,052	206,059
5	106,824	104,118	210,942	—	—	—	106,824	104,118	210,942
6	116,602	113,285	229,887	9,382	8,769	18,151	125,984	122,054	248,038
7	118,921	114,261	233,182	—	—	—	118,921	114,261	233,182
8	95,402	93,844	189,246	9,290	9,103	18,393	104,692	102,947	207,639
9	109,315	104,849	214,164	11,743	11,577	23,320	121,058	116,426	237,484
10	63,970	62,331	126,301	37,545	36,668	74,213	101,515	98,999	200,514
11	70,648	69,395	140,043	33,183	32,254	65,437	103,831	101,649	205,480
12	108,191	104,855	213,046	—	—	—	108,191	104,855	213,046
13	96,601	92,569	189,170	8,639	8,245	16,884	105,240	100,814	206,054
14	100,066	95,130	195,196	18,021	17,113	35,134	118,087	112,243	230,330
15	109,577	103,102	212,679	—	—	—	109,577	103,102	212,679
計	1,584,405	1,531,004	3,115,409	127,803	123,729	251,532	1,712,208	1,654,733	3,366,941
千 葉									
1	119,853	118,413	238,266	—	—	—	119,853	118,413	238,266
2	128,564	127,940	256,504	—	—	—	128,564	127,940	256,504
3	95,492	92,401	187,893	—	—	—	95,492	92,401	187,893
4	147,957	146,496	294,453	—	—	—	147,957	146,496	294,453
5	122,250	115,636	237,886	—	—	—	122,250	115,636	237,886
6	102,456	101,978	204,434	—	—	—	102,456	101,978	204,434
7	118,328	116,570	234,898	—	—	—	118,328	116,570	234,898
8	118,609	118,304	236,913	—	—	—	118,609	118,304	236,913

2 有権者数，投票者数，棄権者数

(2) 小選挙区投票者数(続)
ア 全体(国内+在外)

都道府県 小選挙区別	市 区			町 村			合 計		
	男	女	計	男	女	計	男	女	計
9	116,788	116,192	232,980	—	—	—	116,788	116,192	232,980
10	88,136	87,795	175,931	12,898	12,786	25,684	101,034	100,581	201,615
11	62,999	62,897	125,896	43,205	43,439	86,644	106,204	106,336	212,540
12	111,099	110,932	222,031	2,509	2,695	5,204	113,608	113,627	227,235
13	85,738	83,968	169,706	11,039	10,876	21,915	96,777	94,844	191,621
計	1,418,269	1,399,522	2,817,791	69,651	69,796	139,447	1,487,920	1,469,318	2,957,238
東 京									
1	141,802	150,290	292,092	—	—	—	141,802	150,290	292,092
2	134,151	140,765	274,916	—	—	—	134,151	140,765	274,916
3	140,624	148,994	289,618	8,018	7,757	15,775	148,642	156,751	305,393
4	129,685	126,528	256,213	—	—	—	129,685	126,528	256,213
5	136,632	151,864	288,496	—	—	—	136,632	151,864	288,496
6	147,038	160,075	307,113	—	—	—	147,038	160,075	307,113
7	132,123	139,078	271,201	—	—	—	132,123	139,078	271,201
8	140,557	153,251	293,808	—	—	—	140,557	153,251	293,808
9	138,824	145,890	284,714	—	—	—	138,824	145,890	284,714
10	106,700	107,849	214,549	—	—	—	106,700	107,849	214,549
11	131,445	134,576	266,021	—	—	—	131,445	134,576	266,021
12	122,354	126,366	248,720	—	—	—	122,354	126,366	248,720
13	119,828	119,983	239,811	—	—	—	119,828	119,983	239,811
14	111,873	111,184	223,057	—	—	—	111,873	111,184	223,057
15	122,417	125,088	247,505	—	—	—	122,417	125,088	247,505
16	131,212	128,916	260,128	—	—	—	131,212	128,916	260,128
17	128,826	129,818	258,644	—	—	—	128,826	129,818	258,644
18	133,309	136,544	269,853	—	—	—	133,309	136,544	269,853
19	149,425	155,007	304,432	—	—	—	149,425	155,007	304,432
20	124,347	129,937	254,284	—	—	—	124,347	129,937	254,284
21	119,002	117,710	236,712	—	—	—	119,002	117,710	236,712
22	146,843	151,339	298,182	—	—	—	146,843	151,339	298,182
23	146,132	151,691	297,823	—	—	—	146,132	151,691	297,823
24	141,717	141,524	283,241	—	—	—	141,717	141,524	283,241
25	82,142	80,371	162,513	14,628	14,425	29,053	96,770	94,796	191,566
計	3,259,008	3,364,638	6,623,646	22,646	22,182	44,828	3,281,654	3,386,820	6,668,474
神 奈 川									
1	126,972	125,096	252,068	—	—	—	126,972	125,096	252,068
2	125,877	125,338	251,215	—	—	—	125,877	125,338	251,215
3	122,213	115,401	237,614	—	—	—	122,213	115,401	237,614
4	95,053	99,614	194,667	8,608	9,298	17,906	103,661	108,912	212,573
5	137,173	136,026	273,199	—	—	—	137,173	136,026	273,199
6	113,556	115,515	229,071	—	—	—	113,556	115,515	229,071
7	131,114	127,456	258,570	—	—	—	131,114	127,456	258,570
8	120,576	120,360	240,936	—	—	—	120,576	120,360	240,936
9	95,674	93,075	188,749	—	—	—	95,674	93,075	188,749
10	151,005	137,141	288,146	—	—	—	151,005	137,141	288,146
11	118,735	119,320	238,055	—	—	—	118,735	119,320	238,055
12	100,168	99,365	199,533	11,075	10,713	21,788	111,243	110,078	221,321
13	136,154	131,259	267,413	—	—	—	136,154	131,259	267,413
14	131,856	128,011	259,867	—	—	—	131,856	128,011	259,867
15	114,362	112,988	227,350	16,165	16,431	32,596	130,527	129,419	259,946
16	117,615	112,531	230,146	10,532	9,685	20,217	128,147	122,216	250,363
17	98,497	98,353	196,850	29,770	31,715	61,485	128,267	130,068	258,335
18	105,229	102,744	207,973	—	—	—	105,229	102,744	207,973
計	2,141,829	2,099,593	4,241,422	76,150	77,842	153,992	2,217,979	2,177,435	4,395,414

及び投票率に関する調 (続)

都道府県 小選挙区別	市 区			町 村			合 計			
	男	女	計	男	女	計	男	女	計	
新 潟	1	113,376	114,575	227,951	—	—	—	113,376	114,575	227,951
	2	89,472	87,165	176,637	5,003	4,939	9,942	94,475	92,104	186,579
	3	85,655	86,063	171,718	9,038	9,220	18,258	94,693	95,283	189,976
	4	94,068	92,676	186,744	3,508	3,520	7,028	97,576	96,196	193,772
	5	87,623	87,665	175,288	2,301	2,266	4,567	89,924	89,931	179,855
	6	89,535	89,572	179,107	3,221	3,188	6,409	92,756	92,760	185,516
	計	559,729	557,716	1,117,445	23,071	23,133	46,204	582,800	580,849	1,163,649
富 山	1	72,998	74,774	147,772	—	—	—	72,998	74,774	147,772
	2	48,726	49,554	98,280	22,111	22,978	45,089	70,837	72,532	143,369
	3	108,441	110,393	218,834	—	—	—	108,441	110,393	218,834
	計	230,165	234,721	464,886	22,111	22,978	45,089	252,276	257,699	509,975
石 川	1	103,163	108,905	212,068	—	—	—	103,163	108,905	212,068
	2	96,506	101,249	197,755	1,866	2,036	3,902	98,372	103,285	201,657
	3	42,446	45,808	88,254	38,935	41,771	80,706	81,381	87,579	168,960
	計	242,115	255,962	498,077	40,801	43,807	84,608	282,916	299,769	582,685
福 井	1	59,394	61,684	121,078	5,141	5,378	10,519	64,535	67,062	131,597
	2	64,024	66,546	130,570	926	948	1,874	64,950	67,494	132,444
	3	44,823	45,762	90,585	23,002	23,500	46,502	67,825	69,262	137,087
	計	168,241	173,992	342,233	29,069	29,826	58,895	197,310	203,818	401,128
山 梨	1	63,114	67,675	130,789	—	—	—	63,114	67,675	130,789
	2	56,143	58,461	114,604	21,007	21,755	42,762	77,150	80,216	157,366
	3	62,701	64,226	126,927	14,241	14,781	29,022	76,942	79,007	155,949
	計	181,958	190,362	372,320	35,248	36,536	71,784	217,206	226,898	444,104
長 野	1	113,671	113,880	227,551	11,827	11,755	23,582	125,498	125,635	251,133
	2	98,319	100,267	198,586	21,971	22,178	44,149	120,290	122,445	242,735
	3	100,225	102,285	202,510	26,942	27,803	54,745	127,167	130,088	257,255
	4	58,401	59,479	117,880	21,361	22,097	43,458	79,762	81,576	161,338
	5	54,569	57,013	111,582	41,528	42,801	84,329	96,097	99,814	195,911
	計	425,185	432,924	858,109	123,629	126,634	250,263	548,814	559,558	1,108,372
岐 阜	1	90,177	97,165	187,342	—	—	—	90,177	97,165	187,342
	2	45,956	47,177	93,133	46,176	47,114	93,290	92,132	94,291	186,423
	3	108,272	109,581	217,853	14,122	14,565	28,687	122,394	124,146	246,540
	4	93,734	99,483	193,217	20,892	21,426	42,318	114,626	120,909	235,535
	5	89,923	95,489	185,412	—	—	—	89,923	95,489	185,412
	計	428,062	448,895	876,957	81,190	83,105	164,295	509,252	532,000	1,041,252
静 岡	1	111,988	118,092	230,080	—	—	—	111,988	118,092	230,080
	2	114,810	118,557	233,367	10,007	10,090	20,097	124,817	128,647	253,464
	3	116,519	113,460	229,979	5,564	5,579	11,143	122,083	119,039	241,122
	4	95,025	101,144	196,169	—	—	—	95,025	101,144	196,169
	5	121,919	122,547	244,466	15,237	15,107	30,344	137,156	137,654	274,810
	6	96,548	103,597	200,145	30,364	32,097	62,461	126,912	135,694	262,606

2 有権者数，投票者数，棄権者数

(2) 小選挙区投票者数(続)
ア 全体(国内+在外)

都道府県 小選挙区別	市 区			町 村			合 計		
	男	女	計	男	女	計	男	女	計
7	107,401	106,686	214,087	—	—	—	107,401	106,686	214,087
8	111,025	111,481	222,506	—	—	—	111,025	111,481	222,506
計	875,235	895,564	1,770,799	61,172	62,873	124,045	936,407	958,437	1,894,844
愛 知									
1	97,889	98,793	196,682	—	—	—	97,889	98,793	196,682
2	107,740	109,969	217,709	—	—	—	107,740	109,969	217,709
3	110,557	109,446	220,003	—	—	—	110,557	109,446	220,003
4	97,810	96,133	193,943	—	—	—	97,810	96,133	193,943
5	106,784	104,953	211,737	3,254	3,107	6,361	110,038	108,060	218,098
6	121,737	119,170	240,907	—	—	—	121,737	119,170	240,907
7	124,063	121,321	245,384	10,310	10,010	20,320	134,373	131,331	265,704
8	89,559	83,929	173,488	40,814	40,157	80,971	130,373	124,086	254,459
9	107,325	106,925	214,250	15,574	15,542	31,116	122,899	122,467	245,366
10	106,394	106,960	213,354	13,915	13,508	27,423	120,309	120,468	240,777
11	135,850	120,556	256,406	—	—	—	135,850	120,556	256,406
12	138,936	130,766	269,702	10,581	9,997	20,578	149,517	140,763	290,280
13	134,195	118,988	253,183	—	—	—	134,195	118,988	253,183
14	79,994	79,449	159,443	3,461	3,658	7,119	83,455	83,107	166,562
15	105,530	100,803	206,333	—	—	—	105,530	100,803	206,333
計	1,664,363	1,608,161	3,272,524	97,909	95,979	193,888	1,762,272	1,704,140	3,466,412
三 重									
1	92,709	99,925	192,634	—	—	—	92,709	99,925	192,634
2	94,996	95,175	190,171	—	—	—	94,996	95,175	190,171
3	77,373	77,089	154,462	24,327	24,815	49,142	101,700	101,904	203,604
4	61,056	65,646	126,702	13,091	14,219	27,310	74,147	79,865	154,012
5	60,438	67,329	127,767	23,406	26,741	50,147	83,844	94,070	177,914
計	386,572	405,164	791,736	60,824	65,775	126,599	447,396	470,939	918,335
滋 賀									
1	96,164	100,820	196,984	—	—	—	96,164	100,820	196,984
2	68,126	69,422	137,548	10,179	10,428	20,607	78,305	79,850	158,155
3	77,854	77,966	155,820	—	—	—	77,854	77,966	155,820
4	79,528	79,935	159,463	9,290	9,049	18,339	88,818	88,984	177,802
計	321,672	328,143	649,815	19,469	19,477	38,946	341,141	347,620	688,761
京 都									
1	102,626	111,533	214,159	—	—	—	102,626	111,533	214,159
2	72,336	79,251	151,587	—	—	—	72,336	79,251	151,587
3	89,142	93,990	183,132	4,114	4,228	8,342	93,256	98,218	191,474
4	105,885	110,806	216,691	4,574	5,125	9,699	110,459	115,931	226,390
5	72,344	73,855	146,199	6,954	7,552	14,506	79,298	81,407	160,705
6	114,425	118,583	233,008	20,123	21,313	41,436	134,548	139,896	274,444
計	556,758	588,018	1,144,776	35,765	38,218	73,983	592,523	626,236	1,218,759
大 阪									
1	104,503	113,437	217,940	—	—	—	104,503	113,437	217,940
2	97,456	112,043	209,499	—	—	—	97,456	112,043	209,499
3	105,420	109,515	214,935	—	—	—	105,420	109,515	214,935
4	120,752	132,655	253,407	—	—	—	120,752	132,655	253,407
5	111,605	118,197	229,802	—	—	—	111,605	118,197	229,802
6	105,139	115,707	220,846	—	—	—	105,139	115,707	220,846
7	104,459	112,568	217,027	—	—	—	104,459	112,568	217,027
8	93,211	103,358	196,569	—	—	—	93,211	103,358	196,569
9	120,433	127,716	248,149	9,397	9,919	19,316	129,830	137,635	267,465

及び投票率に関する調 (続)

都道府県 小選挙区別	市 区			町 村			合 計		
	男	女	計	男	女	計	男	女	計
10	88,326	95,780	184,106	8,169	8,841	17,010	96,495	104,621	201,116
11	116,127	124,536	240,663	—	—	—	116,127	124,536	240,663
12	95,550	102,731	198,281	—	—	—	95,550	102,731	198,281
13	106,889	114,079	220,968	—	—	—	106,889	114,079	220,968
14	115,009	125,331	240,340	—	—	—	115,009	125,331	240,340
15	101,857	111,377	213,234	8,853	9,414	18,267	110,710	120,791	231,501
16	87,040	95,594	182,634	—	—	—	87,040	95,594	182,634
17	90,757	99,654	190,411	—	—	—	90,757	99,654	190,411
18	110,458	119,904	230,362	3,776	4,153	7,929	114,234	124,057	238,291
19	66,919	72,734	139,653	17,023	18,303	35,326	83,942	91,037	174,979
計	1,941,910	2,106,916	4,048,826	47,218	50,630	97,848	1,989,128	2,157,546	4,146,674
兵 庫									
1	99,816	112,420	212,236	—	—	—	99,816	112,420	212,236
2	93,308	103,027	196,335	—	—	—	93,308	103,027	196,335
3	87,194	96,921	184,115	—	—	—	87,194	96,921	184,115
4	115,732	120,815	236,547	5,888	6,299	12,187	121,620	127,114	248,734
5	92,602	97,313	189,915	17,940	19,569	37,509	110,542	116,882	227,424
6	138,119	146,849	284,968	—	—	—	138,119	146,849	284,968
7	131,369	145,780	277,149	—	—	—	131,369	145,780	277,149
8	105,063	113,148	218,211	—	—	—	105,063	113,148	218,211
9	100,747	107,251	207,998	—	—	—	100,747	107,251	207,998
10	83,927	87,356	171,283	15,529	16,338	31,867	99,456	103,694	203,150
11	101,622	109,336	210,958	—	—	—	101,622	109,336	210,958
12	61,331	67,057	128,388	29,265	31,710	60,975	90,596	98,767	189,363
計	1,210,830	1,307,273	2,518,103	68,622	73,916	142,538	1,279,452	1,381,189	2,660,641
奈 良									
1	88,192	97,505	185,697	—	—	—	88,192	97,505	185,697
2	69,535	74,367	143,902	22,000	24,127	46,127	91,535	98,494	190,029
3	49,620	54,019	103,639	37,539	40,498	78,037	87,159	94,517	181,676
4	61,348	66,706	128,054	18,620	20,778	39,398	79,968	87,484	167,452
計	268,695	292,597	561,292	78,159	85,403	163,562	346,854	378,000	724,854
和 歌 山									
1	84,578	93,537	178,115	—	—	—	84,578	93,537	178,115
2	57,232	63,032	120,264	10,449	11,848	22,297	67,681	74,880	142,561
3	40,425	45,945	86,370	50,042	57,100	107,142	90,467	103,045	193,512
計	182,235	202,514	384,749	60,491	68,948	129,439	242,726	271,462	514,188
鳥 取									
1	55,569	60,934	116,503	17,986	20,259	38,245	73,555	81,193	154,748
2	44,378	49,180	93,558	25,583	28,716	54,299	69,961	77,896	147,857
計	99,947	110,114	210,061	43,569	48,975	92,544	143,516	159,089	302,605
島 根									
1	75,459	81,420	156,879	10,789	11,299	22,088	86,248	92,719	178,967
2	85,300	93,486	178,786	12,721	14,344	27,065	98,021	107,830	205,851
計	160,759	174,906	335,665	23,510	25,643	49,153	184,269	200,549	384,818
岡 山									
1	87,333	94,313	181,646	1,190	1,295	2,485	88,523	95,608	184,131
2	76,372	83,753	160,125	—	—	—	76,372	83,753	160,125
3	63,106	68,275	131,381	17,820	19,234	37,054	80,926	87,509	168,435
4	93,879	99,900	193,779	2,789	3,106	5,895	96,668	103,006	199,674

2 有権者数，投票者数，棄権者数

(2) 小選挙区投票者数(続)
ア 全体(国内+在外)

都道府県 小選挙区別	市 区			町 村			合 計		
	男	女	計	男	女	計	男	女	計
5 計	68,017 388,707	71,647 417,888	139,664 806,595	8,087 29,886	8,514 32,149	16,601 62,035	76,104 418,593	80,161 450,037	156,265 868,630
広島									
1	80,199	88,217	168,416	—	—	—	80,199	88,217	168,416
2	108,433	116,885	225,318	—	—	—	108,433	116,885	225,318
3	88,065	92,966	181,031	7,471	8,253	15,724	95,536	101,219	196,755
4	56,830	56,992	113,822	25,723	26,942	52,665	82,553	83,934	166,487
5	76,178	82,644	158,822	2,254	2,628	4,882	78,432	85,272	163,704
6	85,427	93,193	178,620	7,723	8,223	15,946	93,150	101,416	194,566
7	98,388	103,144	201,532	—	—	—	98,388	103,144	201,532
計	593,520	634,041	1,227,561	43,171	46,046	89,217	636,691	680,087	1,316,778
山口									
1	98,331	109,074	207,405	—	—	—	98,331	109,074	207,405
2	75,410	84,745	160,155	15,764	18,210	33,974	91,174	102,955	194,129
3	72,431	83,160	155,591	1,037	1,290	2,327	73,468	84,450	157,918
4	70,696	85,750	156,446	—	—	—	70,696	85,750	156,446
計	316,868	362,729	679,597	16,801	19,500	36,301	333,669	382,229	715,898
徳島									
1	54,133	59,542	113,675	792	858	1,650	54,925	60,400	115,325
2	36,286	39,637	75,923	25,045	26,111	51,156	61,331	65,748	127,079
3	41,063	45,171	86,234	22,473	25,521	47,994	63,536	70,692	134,228
計	131,482	144,350	275,832	48,310	52,490	100,800	179,792	196,840	376,632
香川									
1	76,888	83,276	160,164	9,393	10,740	20,133	86,281	94,016	180,297
2	61,306	67,129	128,435	16,935	17,963	34,898	78,241	85,092	163,333
3	56,641	60,503	117,144	12,518	13,519	26,037	69,159	74,022	143,181
計	194,835	210,908	405,743	38,846	42,222	81,068	233,681	253,130	486,811
愛媛									
1	104,990	122,371	227,361	—	—	—	104,990	122,371	227,361
2	61,518	69,388	130,906	18,526	20,696	39,222	80,044	90,084	170,128
3	74,224	78,970	153,194	—	—	—	74,224	78,970	153,194
4	53,570	61,820	115,390	18,524	21,126	39,650	72,094	82,946	155,040
計	294,302	332,549	626,851	37,050	41,822	78,872	331,352	374,371	705,723
高知									
1	48,683	58,771	107,454	—	—	—	48,683	58,771	107,454
2	43,827	50,698	94,525	7,744	9,065	16,809	51,571	59,763	111,334
3	27,796	32,791	60,587	27,957	32,495	60,452	55,753	65,286	121,039
計	120,306	142,260	262,566	35,701	41,560	77,261	156,007	183,820	339,827
福岡									
1	100,220	109,138	209,358	—	—	—	100,220	109,138	209,358
2	113,368	135,142	248,510	—	—	—	113,368	135,142	248,510
3	111,449	126,093	237,542	—	—	—	111,449	126,093	237,542
4	48,804	54,106	102,910	45,807	50,264	96,071	94,611	104,370	198,981
5	98,906	109,467	208,373	17,408	19,021	36,429	116,314	128,488	244,802
6	95,961	107,519	203,480	6,745	7,428	14,173	102,706	114,947	217,653
7	81,148	93,638	174,786	4,674	5,168	9,842	85,822	98,806	184,628
8	70,403	83,451	153,854	32,330	36,755	69,085	102,733	120,206	222,939
9	100,618	116,150	216,768	—	—	—	100,618	116,150	216,768
10	100,698	116,272	216,970	—	—	—	100,698	116,272	216,970

及び投票率に関する調 (続)

都道府県 小選挙区別	市 区			町 村			合 計		
	男	女	計	男	女	計	男	女	計
11 計	33,689 955,264	38,811 1,089,787	72,500 2,045,051	40,892 147,856	46,323 164,959	87,215 312,815	74,581 1,103,120	85,134 1,254,746	159,715 2,357,866
佐 賀									
1	55,531	63,298	118,829	13,647	15,312	28,959	69,178	78,610	147,788
2	49,757	55,958	105,715	17,703	19,781	37,484	67,460	75,739	143,199
3	55,387	63,460	118,847	6,487	7,224	13,711	61,874	70,684	132,558
計	160,675	182,716	343,391	37,837	42,317	80,154	198,512	225,033	423,545
長 崎									
1	89,976	108,454	198,430	—	—	—	89,976	108,454	198,430
2	79,230	89,178	168,408	15,047	16,546	31,593	94,277	105,724	200,001
3	49,373	54,029	103,402	15,632	18,057	33,689	65,005	72,086	137,091
4	72,654	83,270	155,924	4,054	4,674	8,728	76,708	87,944	164,652
計	291,233	334,931	626,164	34,733	39,277	74,010	325,966	374,208	700,174
熊 本									
1	99,125	112,320	211,445	—	—	—	99,125	112,320	211,445
2	69,674	78,823	148,497	11,078	12,157	23,235	80,752	90,980	171,732
3	52,437	58,071	110,508	27,704	29,546	57,250	80,141	87,617	167,758
4	55,806	63,223	119,029	24,675	26,705	51,380	80,481	89,928	170,409
5	43,244	49,215	92,459	25,057	28,202	53,259	68,301	77,417	145,718
計	320,286	361,652	681,938	88,514	96,610	185,124	408,800	458,262	867,062
大 分									
1	103,222	114,070	217,292	—	—	—	103,222	114,070	217,292
2	81,693	92,300	173,993	7,529	7,930	15,459	89,222	100,230	189,452
3	86,415	101,509	187,924	7,725	8,509	16,234	94,140	110,018	204,158
計	271,330	307,879	579,209	15,254	16,439	31,693	286,584	324,318	610,902
宮 崎									
1	84,212	95,529	179,741	6,604	7,408	14,012	90,816	102,937	193,753
2	48,774	55,315	104,089	31,955	34,938	66,893	80,729	90,253	170,982
3	64,273	72,383	136,656	7,294	8,130	15,424	71,567	80,513	152,080
計	197,259	223,227	420,486	45,853	50,476	96,329	243,112	273,703	516,815
鹿 児 島									
1	79,083	91,923	171,006	376	341	717	79,459	92,264	171,723
2	57,438	65,175	122,613	22,665	24,140	46,805	80,103	89,315	169,418
3	67,457	76,373	143,830	6,211	7,098	13,309	73,668	83,471	157,139
4	67,211	74,736	141,947	5,963	6,439	12,402	73,174	81,175	154,349
5	44,675	48,368	93,043	20,758	22,578	43,336	65,433	70,946	136,379
計	315,864	356,575	672,439	55,973	60,596	116,569	371,837	417,171	789,008
沖 縄									
1	70,475	76,966	147,441	3,866	3,266	7,132	74,341	80,232	154,573
2	42,329	45,635	87,964	32,507	34,166	66,673	74,836	79,801	154,637
3	63,202	66,937	130,139	15,977	15,383	31,360	79,179	82,320	161,499
4	52,288	52,326	104,614	19,028	19,572	38,600	71,316	71,898	143,214
計	228,294	241,864	470,158	71,378	72,387	143,765	299,672	314,251	613,923
合 計	27,252,512	28,385,301	55,637,813	2,941,445	3,090,217	6,031,662	30,193,957	31,475,518	61,669,475

2 有権者数，投票者数，棄権者数

(2) 小選挙区投票者数 (続)
イ 在外

都道府県 小選挙区別	市 区			町 村			合 計		
	男	女	計	男	女	計	男	女	計
北 海 道									
1	32	36	68	—	—	—	32	36	68
2	17	18	35	—	—	—	17	18	35
3	21	18	39	—	—	—	21	18	39
4	11	11	22	1	2	3	12	13	25
5	22	19	41	—	—	—	22	19	41
6	8	15	23	4	6	10	12	21	33
7	4	6	10	3	3	6	7	9	16
8	8	9	17	—	1	1	8	10	18
9	10	8	18	8	8	16	18	16	34
10	16	9	25	2	3	5	18	12	30
11	4	4	8	5	8	13	9	12	21
12	7	7	14	3	6	9	10	13	23
計	160	160	320	26	37	63	186	197	383
青 森									
1	6	5	11	—	—	—	6	5	11
2	1	2	3	—	2	2	1	4	5
3	4	5	9	1	2	3	5	7	12
4	4	4	8	4	3	7	8	7	15
計	15	16	31	5	7	12	20	23	43
岩 手									
1	11	12	23	2	1	3	13	13	26
2	4	2	6	7	4	11	11	6	17
3	11	8	19	—	1	1	11	9	20
4	8	13	21	1	2	3	9	15	24
計	34	35	69	10	8	18	44	43	87
宮 城									
1	25	38	63	—	—	—	25	38	63
2	25	27	52	—	—	—	25	27	52
3	7	4	11	4	2	6	11	6	17
4	5	4	9	4	3	7	9	7	16
5	4	4	8	—	—	—	4	4	8
6	7	5	12	—	—	—	7	5	12
計	73	82	155	8	5	13	81	87	168
秋 田									
1	10	10	20	—	—	—	10	10	20
2	5	5	10	—	3	3	5	8	13
3	7	13	20	—	—	—	7	13	20
計	22	28	50	—	3	3	22	31	53
山 形									
1	18	11	29	—	—	—	18	11	29
2	7	5	12	3	2	5	10	7	17
3	11	15	26	4	2	6	15	17	32
計	36	31	67	7	4	11	43	35	78
福 島									
1	20	20	40	5	4	9	25	24	49
2	14	18	32	1	1	2	15	19	34
3	9	2	11	5	1	6	14	3	17
4	3	8	11	4	4	8	7	12	19

及び投票率に関する調 (続)

都道府県 小選挙区別	市 区			町 村			合 計		
	男	女	計	男	女	計	男	女	計
5 計	11 57	12 60	23 117	1 16	3 13	4 29	12 73	15 73	27 146
茨 城									
1	21	19	40	—	—	—	21	19	40
2	7	15	22	—	2	2	7	17	24
3	52	30	82	4	2	6	56	32	88
4	17	11	28	6	1	7	23	12	35
5	28	14	42	—	—	—	28	14	42
6	59	37	96	—	—	—	59	37	96
7	14	12	26	1	2	3	15	14	29
計	198	138	336	11	7	18	209	145	354
栃 木									
1	39	35	74	—	1	1	39	36	75
2	12	6	18	3	—	3	15	6	21
3	8	11	19	3	5	8	11	16	27
4	21	8	29	2	3	5	23	11	34
5	20	16	36	—	—	—	20	16	36
計	100	76	176	8	9	17	108	85	193
群 馬									
1	19	19	38	2	2	4	21	21	42
2	9	10	19	3	1	4	12	11	23
3	8	11	19	7	9	16	15	20	35
4	24	15	39	—	—	—	24	15	39
5	16	7	23	7	6	13	23	13	36
計	76	62	138	19	18	37	95	80	175
埼 玉									
1	66	43	109	—	—	—	66	43	109
2	59	45	104	—	—	—	59	45	104
3	66	40	106	—	—	—	66	40	106
4	73	52	125	—	—	—	73	52	125
5	67	42	109	—	—	—	67	42	109
6	47	33	80	2	1	3	49	34	83
7	56	43	99	—	—	—	56	43	99
8	60	43	103	4	2	6	64	45	109
9	49	35	84	3	4	7	52	39	91
10	21	20	41	8	5	13	29	25	54
11	11	19	30	2	4	6	13	23	36
12	20	21	41	—	—	—	20	21	41
13	30	22	52	2	—	2	32	22	54
14	35	23	58	4	5	9	39	28	67
15	61	43	104	—	—	—	61	43	104
計	721	524	1,245	25	21	46	746	545	1,291
千 葉									
1	97	73	170	—	—	—	97	73	170
2	88	60	148	—	—	—	88	60	148
3	49	27	76	—	—	—	49	27	76
4	123	70	193	—	—	—	123	70	193
5	124	65	189	—	—	—	124	65	189
6	68	50	118	—	—	—	68	50	118
7	63	41	104	—	—	—	63	41	104
8	101	57	158	—	—	—	101	57	158

2 有権者数，投票者数，棄権者数

(2) 小選挙区投票者数 (続)
イ 在外

都道府県 小選挙区別	市 区			町 村			合 計		
	男	女	計	男	女	計	男	女	計
9	53	46	99	—	—	—	53	46	99
10	33	16	49	1	3	4	34	19	53
11	13	11	24	14	7	21	27	18	45
12	26	15	41	—	—	—	26	15	41
13	47	34	81	7	3	10	54	37	91
計	885	565	1,450	22	13	35	907	578	1,485
東 京									
1	346	291	637	—	—	—	346	291	637
2	248	207	455	—	—	—	248	207	455
3	222	172	394	3	4	7	225	176	401
4	108	81	189	—	—	—	108	81	189
5	343	284	627	—	—	—	343	284	627
6	272	220	492	—	—	—	272	220	492
7	248	199	447	—	—	—	248	199	447
8	231	170	401	—	—	—	231	170	401
9	138	106	244	—	—	—	138	106	244
10	150	107	257	—	—	—	150	107	257
11	113	83	196	—	—	—	113	83	196
12	109	77	186	—	—	—	109	77	186
13	72	45	117	—	—	—	72	45	117
14	95	57	152	—	—	—	95	57	152
15	137	90	227	—	—	—	137	90	227
16	110	86	196	—	—	—	110	86	196
17	89	58	147	—	—	—	89	58	147
18	146	111	257	—	—	—	146	111	257
19	153	106	259	—	—	—	153	106	259
20	78	67	145	—	—	—	78	67	145
21	78	54	132	—	—	—	78	54	132
22	161	107	268	—	—	—	161	107	268
23	120	69	189	—	—	—	120	69	189
24	88	87	175	—	—	—	88	87	175
25	24	25	49	1	6	7	25	31	56
計	3,879	2,959	6,838	4	10	14	3,883	2,969	6,852
神 奈 川									
1	107	94	201	—	—	—	107	94	201
2	90	67	157	—	—	—	90	67	157
3	91	72	163	—	—	—	91	72	163
4	95	77	172	11	9	20	106	86	192
5	83	54	137	—	—	—	83	54	137
6	64	45	109	—	—	—	64	45	109
7	165	75	240	—	—	—	165	75	240
8	150	81	231	—	—	—	150	81	231
9	99	75	174	—	—	—	99	75	174
10	136	84	220	—	—	—	136	84	220
11	39	33	72	—	—	—	39	33	72
12	68	56	124	—	3	3	68	59	127
13	75	54	129	—	—	—	75	54	129
14	124	75	199	—	—	—	124	75	199
15	63	51	114	9	6	15	72	57	129
16	35	23	58	3	4	7	38	27	65
17	33	17	50	10	5	15	43	22	65
18	133	81	214	—	—	—	133	81	214
計	1,650	1,114	2,764	33	27	60	1,683	1,141	2,824

及び投票率に関する調 (続)

都道府県 小選挙区別	市 区			町 村			合 計			
	男	女	計	男	女	計	男	女	計	
新 潟	1	24	26	50	—	—	—	24	26	50
	2	12	11	23	—	—	—	12	11	23
	3	6	11	17	1	—	1	7	11	18
	4	7	9	16	—	1	1	7	10	17
	5	16	12	28	—	1	1	16	13	29
	6	18	14	32	—	—	—	18	14	32
	計	83	83	166	1	2	3	84	85	169
富 山	1	18	14	32	—	—	—	18	14	32
	2	12	8	20	1	2	3	13	10	23
	3	17	10	27	—	—	—	17	10	27
	計	47	32	79	1	2	3	48	34	82
石 川	1	17	13	30	—	—	—	17	13	30
	2	11	9	20	—	—	—	11	9	20
	3	—	4	4	3	1	4	3	5	8
	計	28	26	54	3	1	4	31	27	58
福 井	1	8	10	18	—	—	—	8	10	18
	2	13	6	19	—	—	—	13	6	19
	3	9	5	14	1	3	4	10	8	18
	計	30	21	51	1	3	4	31	24	55
山 梨	1	14	15	29	—	—	—	14	15	29
	2	10	6	16	6	3	9	16	9	25
	3	15	9	24	1	1	2	16	10	26
	計	39	30	69	7	4	11	46	34	80
長 野	1	16	19	35	4	1	5	20	20	40
	2	26	18	44	5	2	7	31	20	51
	3	28	23	51	11	5	16	39	28	67
	4	27	11	38	6	2	8	33	13	46
	5	8	4	12	4	7	11	12	11	23
	計	105	75	180	30	17	47	135	92	227
岐 阜	1	23	27	50	—	—	—	23	27	50
	2	7	6	13	5	5	10	12	11	23
	3	18	11	29	—	—	—	18	11	29
	4	19	12	31	2	1	3	21	13	34
	5	15	20	35	—	—	—	15	20	35
	計	82	76	158	7	6	13	89	82	171
静 岡	1	24	22	46	—	—	—	24	22	46
	2	21	19	40	2	2	4	23	21	44
	3	48	20	68	1	2	3	49	22	71
	4	42	34	76	—	—	—	42	34	76
	5	40	29	69	2	2	4	42	31	73
	6	28	26	54	8	10	18	36	36	72

2 有権者数，投票者数，棄権者数

(2) 小選挙区投票者数 (続)
イ 在外

都道府県 小選挙区別	市 区			町 村			合 計		
	男	女	計	男	女	計	男	女	計
7	23	14	37	—	—	—	23	14	37
8	41	23	64	—	—	—	41	23	64
計	267	187	454	13	16	29	280	203	483
愛 知									
1	44	33	77	—	—	—	44	33	77
2	52	49	101	—	—	—	52	49	101
3	42	35	77	—	—	—	42	35	77
4	33	36	69	—	—	—	33	36	69
5	24	16	40	1	1	2	25	17	42
6	18	12	30	1	—	1	19	12	31
7	40	30	70	—	—	—	40	30	70
8	23	23	46	4	4	8	27	27	54
9	22	13	35	2	2	4	24	15	39
10	29	17	46	3	3	6	32	20	52
11	41	12	53	—	—	—	41	12	53
12	26	22	48	1	1	2	27	23	50
13	34	23	57	—	—	—	34	23	57
14	15	16	31	1	—	1	16	16	32
15	28	29	57	—	—	—	28	29	57
計	471	366	837	13	11	24	484	377	861
三 重									
1	11	20	31	—	—	—	11	20	31
2	24	18	42	—	—	—	24	18	42
3	21	17	38	5	7	12	26	24	50
4	8	8	16	1	1	2	9	9	18
5	11	10	21	1	4	5	12	14	26
計	75	73	148	7	12	19	82	85	167
滋 賀									
1	32	14	46	—	—	—	32	14	46
2	8	11	19	4	4	8	12	15	27
3	29	10	39	—	—	—	29	10	39
4	20	16	36	2	2	4	22	18	40
計	89	51	140	6	6	12	95	57	152
京 都									
1	39	52	91	—	—	—	39	52	91
2	44	38	82	—	—	—	44	38	82
3	30	20	50	2	2	4	32	22	54
4	27	22	49	2	1	3	29	23	52
5	4	12	16	—	2	2	4	14	18
6	31	30	61	7	4	11	38	34	72
計	175	174	349	11	9	20	186	183	369
大 阪									
1	47	38	85	—	—	—	47	38	85
2	32	30	62	—	—	—	32	30	62
3	22	32	54	—	—	—	22	32	54
4	40	35	75	—	—	—	40	35	75
5	28	25	53	—	—	—	28	25	53
6	21	17	38	—	—	—	21	17	38
7	38	38	76	—	—	—	38	38	76
8	43	26	69	—	—	—	43	26	69
9	60	53	113	2	2	4	62	55	117

及び投票率に関する調 (続)

都道府県 小選挙区別	市 区			町 村			合 計		
	男	女	計	男	女	計	男	女	計
10	42	27	69	2	2	4	44	29	73
11	38	28	66	—	—	—	38	28	66
12	28	15	43	—	—	—	28	15	43
13	17	19	36	—	—	—	17	19	36
14	21	24	45	—	—	—	21	24	45
15	16	13	29	—	2	2	16	15	31
16	18	12	30	—	—	—	18	12	30
17	22	24	46	—	—	—	22	24	46
18	24	21	45	1	—	1	25	21	46
19	17	8	25	1	1	2	18	9	27
計	574	485	1,059	6	7	13	580	492	1,072
兵 庫									
1	68	63	131	—	—	—	68	63	131
2	26	24	50	—	—	—	26	24	50
3	34	30	64	—	—	—	34	30	64
4	29	14	43	—	—	—	29	14	43
5	21	23	44	1	4	5	22	27	49
6	49	41	90	—	—	—	49	41	90
7	61	60	121	—	—	—	61	60	121
8	21	29	50	—	—	—	21	29	50
9	28	20	48	—	—	—	28	20	48
10	26	13	39	4	2	6	30	15	45
11	17	15	32	—	—	—	17	15	32
12	3	9	12	2	3	5	5	12	17
計	383	341	724	7	9	16	390	350	740
奈 良									
1	25	25	50	—	—	—	25	25	50
2	25	22	47	6	3	9	31	25	56
3	10	7	17	4	11	15	14	18	32
4	11	8	19	1	1	2	12	9	21
計	71	62	133	11	15	26	82	77	159
和 歌 山									
1	14	7	21	—	—	—	14	7	21
2	9	8	17	3	1	4	12	9	21
3	5	4	9	6	11	17	11	15	26
計	28	19	47	9	12	21	37	31	68
鳥 取									
1	9	13	22	4	3	7	13	16	29
2	5	9	14	5	9	14	10	18	28
計	14	22	36	9	12	21	23	34	57
島 根									
1	12	11	23	1	3	4	13	14	27
2	8	15	23	1	4	5	9	19	28
計	20	26	46	2	7	9	22	33	55
岡 山									
1	14	23	37	—	1	1	14	24	38
2	14	14	28	—	—	—	14	14	28
3	14	18	32	1	1	2	15	19	34
4	22	18	40	—	1	1	22	19	41

2 有権者数，投票者数，棄権者数

(2) 小選挙区投票者数 (続)
イ 在外

都道府県 小選挙区別	市 区			町 村			合 計		
	男	女	計	男	女	計	男	女	計
5 計	11 75	13 86	24 161	1 2	— 3	1 5	12 77	13 89	25 166
広 島									
1	21	22	43	—	—	—	21	22	43
2	22	24	46	—	—	—	22	24	46
3	14	18	32	4	2	6	18	20	38
4	13	12	25	7	10	17	20	22	42
5	15	11	26	1	2	3	16	13	29
6	16	16	32	1	—	1	17	16	33
7	17	13	30	—	—	—	17	13	30
計	118	116	234	13	14	27	131	130	261
山 口									
1	12	17	29	—	—	—	12	17	29
2	10	22	32	3	3	6	13	25	38
3	23	15	38	1	1	2	24	16	40
4	23	13	36	—	—	—	23	13	36
計	68	67	135	4	4	8	72	71	143
徳 島									
1	7	12	19	—	—	—	7	12	19
2	5	4	9	5	4	9	10	8	18
3	7	10	17	3	2	5	10	12	22
計	19	26	45	8	6	14	27	32	59
香 川									
1	21	19	40	1	1	2	22	20	42
2	12	7	19	1	1	2	13	8	21
3	8	4	12	2	1	3	10	5	15
計	41	30	71	4	3	7	45	33	78
愛 媛									
1	26	19	45	—	—	—	26	19	45
2	10	10	20	1	3	4	11	13	24
3	9	6	15	—	—	—	9	6	15
4	4	4	8	2	—	2	6	4	10
計	49	39	88	3	3	6	52	42	94
高 知									
1	11	6	17	—	—	—	11	6	17
2	6	7	13	—	2	2	6	9	15
3	6	9	15	9	3	12	15	12	27
計	23	22	45	9	5	14	32	27	59
福 岡									
1	22	35	57	—	—	—	22	35	57
2	32	40	72	—	—	—	32	40	72
3	19	29	48	—	—	—	19	29	48
4	7	12	19	10	14	24	17	26	43
5	13	22	35	2	4	6	15	26	41
6	17	16	33	—	1	1	17	17	34
7	10	12	22	1	—	1	11	12	23
8	8	19	27	4	6	10	12	25	37
9	17	19	36	—	—	—	17	19	36
10	16	18	34	—	—	—	16	18	34

及び投票率に関する調 (続)

都道府県 小選挙区別	市 区			町 村			合 計		
	男	女	計	男	女	計	男	女	計
11	7	6	13	4	5	9	11	11	22
計	168	228	396	21	30	51	189	258	447
佐 賀									
1	8	12	20	1	3	4	9	15	24
2	6	4	10	2	3	5	8	7	15
3	6	9	15	2	—	2	8	9	17
計	20	25	45	5	6	11	25	31	56
長 崎									
1	15	17	32	—	—	—	15	17	32
2	7	16	23	3	—	3	10	16	26
3	3	4	7	1	1	2	4	5	9
4	15	17	32	—	—	—	15	17	32
計	40	54	94	4	1	5	44	55	99
熊 本									
1	13	16	29	—	—	—	13	16	29
2	8	7	15	2	—	2	10	7	17
3	9	14	23	3	3	6	12	17	29
4	13	13	26	3	1	4	16	14	30
5	5	6	11	5	6	11	10	12	22
計	48	56	104	13	10	23	61	66	127
大 分									
1	13	19	32	—	—	—	13	19	32
2	10	8	18	1	—	1	11	8	19
3	15	15	30	1	—	1	16	15	31
計	38	42	80	2	—	2	40	42	82
宮 崎									
1	9	16	25	—	—	—	9	16	25
2	7	5	12	5	4	9	12	9	21
3	9	7	16	—	1	1	9	8	17
計	25	28	53	5	5	10	30	33	63
鹿 児 島									
1	19	16	35	—	—	—	19	16	35
2	6	10	16	1	1	2	7	11	18
3	16	24	40	—	—	—	16	24	40
4	13	13	26	—	—	—	13	13	26
5	4	8	12	3	1	4	7	9	16
計	58	71	129	4	2	6	62	73	135
沖 縄									
1	14	19	33	—	1	1	14	20	34
2	7	10	17	11	10	21	18	20	38
3	10	14	24	14	10	24	24	24	48
4	5	7	12	6	4	10	11	11	22
計	36	50	86	31	25	56	67	75	142
合 計	11,313	8,939	20,252	466	450	916	11,779	9,389	21,168

2 有権者数，投票者数，棄権者数

(3) 小選挙区棄権者数
ア 全体 (国内+在外)

都道府県 小選挙区別	市 区			町 村			合 計		
	男	女	計	男	女	計	男	女	計
北 海 道									
1	87,019	113,005	200,024	—	—	—	87,019	113,005	200,024
2	89,607	105,385	194,992	—	—	—	89,607	105,385	194,992
3	92,110	109,629	201,739	—	—	—	92,110	109,629	201,739
4	41,699	54,018	95,717	12,825	15,233	28,058	54,524	69,251	123,775
5	80,128	95,076	175,204	2,851	3,347	6,198	82,979	98,423	181,402
6	70,159	91,758	161,917	11,295	14,537	25,832	81,454	106,295	187,749
7	35,741	43,685	79,426	16,190	18,495	34,685	51,931	62,180	114,111
8	51,413	67,136	118,549	19,534	22,201	41,735	70,947	89,337	160,284
9	62,102	70,235	132,337	19,086	21,431	40,517	81,188	91,666	172,854
10	39,185	49,682	88,867	12,046	14,974	27,020	51,231	64,656	115,887
11	28,408	33,957	62,365	22,797	27,464	50,261	51,205	61,421	112,626
12	37,561	45,318	82,879	17,845	22,006	39,851	55,406	67,324	122,730
計	715,132	878,884	1,594,016	134,469	159,688	294,157	849,601	1,038,572	1,888,173
青 森									
1	57,472	73,137	130,609	11,138	13,624	24,762	68,610	86,761	155,371
2	28,022	33,992	62,014	22,645	25,178	47,823	50,667	59,170	109,837
3	41,232	48,247	89,479	12,889	14,536	27,425	54,121	62,783	116,904
4	53,299	68,592	121,891	9,016	11,177	20,193	62,315	79,769	142,084
計	180,025	223,968	403,993	55,688	64,515	120,203	235,713	288,483	524,196
岩 手									
1	41,970	52,523	94,493	8,893	10,853	19,746	50,863	63,376	114,239
2	26,077	30,485	56,562	28,462	31,623	60,085	54,539	62,108	116,647
3	33,408	39,721	73,129	3,968	4,644	8,612	37,376	44,365	81,741
4	44,476	54,066	98,542	2,699	3,201	5,900	47,175	57,267	104,442
計	145,931	176,795	322,726	44,022	50,321	94,343	189,953	227,116	417,069
宮 城									
1	84,909	101,400	186,309	—	—	—	84,909	101,400	186,309
2	91,538	103,481	195,019	—	—	—	91,538	103,481	195,019
3	31,391	36,019	67,410	27,021	30,687	57,708	58,412	66,706	125,118
4	38,701	43,649	82,350	31,368	35,042	66,410	70,069	78,691	148,760
5	38,210	43,086	81,296	8,473	9,749	18,222	46,683	52,835	99,518
6	40,838	47,465	88,303	2,955	3,089	6,044	43,793	50,554	94,347
計	325,587	375,100	700,687	69,817	78,567	148,384	395,404	453,667	849,071
秋 田									
1	47,285	59,498	106,783	—	—	—	47,285	59,498	106,783
2	37,965	48,925	86,890	8,364	10,731	19,095	46,329	59,656	105,985
3	48,104	61,591	109,695	5,230	6,864	12,094	53,334	68,455	121,789
計	133,354	170,014	303,368	13,594	17,595	31,189	146,948	187,609	334,557
山 形									
1	47,089	58,584	105,673	3,274	4,066	7,340	50,363	62,650	113,013
2	37,261	45,024	82,285	14,305	17,698	32,003	51,566	62,722	114,288
3	37,453	47,176	84,629	10,241	13,059	23,300	47,694	60,235	107,929
計	121,803	150,784	272,587	27,820	34,823	62,643	149,623	185,607	335,230
福 島									
1	72,188	82,376	154,564	7,441	8,478	15,919	79,629	90,854	170,483
2	69,213	76,817	146,030	1,210	1,329	2,539	70,423	78,146	148,569
3	29,227	32,032	61,259	24,310	26,361	50,671	53,537	58,393	111,930
4	25,953	31,645	57,598	12,449	15,632	28,081	38,402	47,277	85,679

及び投票率に関する調 (続)

都道府県 小選挙区別	市 区			町 村			合 計		
	男	女	計	男	女	計	男	女	計
5 計	59,322 255,903	65,072 287,942	124,394 543,845	12,792 58,202	13,056 64,856	25,848 123,058	72,114 314,105	78,128 352,798	150,242 666,903
茨 城									
1	77,819	86,650	164,469	3,700	4,117	7,817	81,519	90,767	172,286
2	65,117	66,886	132,003	8,999	9,806	18,805	74,116	76,692	150,808
3	59,456	64,290	123,746	15,286	16,021	31,307	74,742	80,311	155,053
4	50,179	55,334	105,513	8,070	8,967	17,037	58,249	64,301	122,550
5	46,133	48,976	95,109	—	—	—	46,133	48,976	95,109
6	88,972	94,133	183,105	—	—	—	88,972	94,133	183,105
7	50,212	50,268	100,480	8,321	8,354	16,675	58,533	58,622	117,155
計	437,888	466,537	904,425	44,376	47,265	91,641	482,264	513,802	996,066
栃 木									
1	89,659	95,472	185,131	5,492	5,666	11,158	95,151	101,138	196,289
2	50,361	56,335	106,696	7,566	7,858	15,424	57,927	64,193	122,120
3	42,311	45,377	87,688	7,393	8,109	15,502	49,704	53,486	103,190
4	60,895	65,136	126,031	25,277	27,931	53,208	86,172	93,067	179,239
5	63,499	72,321	135,820	—	—	—	63,499	72,321	135,820
計	306,725	334,641	641,366	45,728	49,564	95,292	352,453	384,205	736,658
群 馬									
1	73,388	84,429	157,817	5,241	6,416	11,657	78,629	90,845	169,474
2	64,367	71,029	135,396	6,188	6,585	12,773	70,555	77,614	148,169
3	46,736	47,978	94,714	15,935	16,124	32,059	62,671	64,102	126,773
4	56,171	61,726	117,897	282	383	665	56,453	62,109	118,562
5	44,019	49,114	93,133	17,022	19,155	36,177	61,041	68,269	129,310
計	284,681	314,276	598,957	44,668	48,663	93,331	329,349	362,939	692,288
埼 玉									
1	86,059	93,201	179,260	—	—	—	86,059	93,201	179,260
2	105,427	101,938	207,365	—	—	—	105,427	101,938	207,365
3	101,190	102,456	203,646	—	—	—	101,190	102,456	203,646
4	74,946	74,095	149,041	—	—	—	74,946	74,095	149,041
5	68,681	72,706	141,387	—	—	—	68,681	72,706	141,387
6	78,725	85,489	164,214	7,467	8,011	15,478	86,192	93,500	179,692
7	88,409	92,808	181,217	—	—	—	88,409	92,808	181,217
8	63,610	67,479	131,089	6,112	6,290	12,402	69,722	73,769	143,491
9	72,737	77,933	150,670	8,093	8,729	16,822	80,830	86,662	167,492
10	41,297	43,317	84,614	20,526	21,901	42,427	61,823	65,218	127,041
11	51,217	55,698	106,915	22,205	24,395	46,600	73,422	80,093	153,515
12	77,057	83,388	160,445	—	—	—	77,057	83,388	160,445
13	69,972	75,689	145,661	5,252	5,521	10,773	75,224	81,210	156,434
14	80,382	80,802	161,184	13,617	14,443	28,060	93,999	95,245	189,244
15	80,355	78,898	159,253	—	—	—	80,355	78,898	159,253
計	1,140,064	1,185,897	2,325,961	83,272	89,290	172,562	1,223,336	1,275,187	2,498,523
千 葉									
1	80,231	83,928	164,159	—	—	—	80,231	83,928	164,159
2	84,174	88,009	172,183	—	—	—	84,174	88,009	172,183
3	69,816	67,580	137,396	—	—	—	69,816	67,580	137,396
4	100,281	100,478	200,759	—	—	—	100,281	100,478	200,759
5	87,815	85,446	173,261	—	—	—	87,815	85,446	173,261
6	72,068	73,695	145,763	—	—	—	72,068	73,695	145,763
7	81,659	84,710	166,369	—	—	—	81,659	84,710	166,369
8	75,441	80,773	156,214	—	—	—	75,441	80,773	156,214

2 有権者数，投票者数，棄権者数

(3) 小選挙区棄権者数（続）
ア 全体（国内＋在外）

都道府県 小選挙区別	市 区			町 村			合 計		
	男	女	計	男	女	計	男	女	計
9	83,238	86,360	169,598	—	—	—	83,238	86,360	169,598
10	68,875	74,659	143,534	7,324	7,986	15,310	76,199	82,645	158,844
11	47,996	51,167	99,163	28,019	30,908	58,927	76,015	82,075	158,090
12	75,930	79,586	155,516	1,200	1,368	2,568	77,130	80,954	158,084
13	60,159	62,912	123,071	7,121	7,758	14,879	67,280	70,670	137,950
計	987,683	1,019,303	2,006,986	43,664	48,020	91,684	1,031,347	1,067,323	2,098,670
東 京									
1	89,191	96,348	185,539	—	—	—	89,191	96,348	185,539
2	71,398	76,863	148,261	—	—	—	71,398	76,863	148,261
3	80,373	86,997	167,370	3,657	3,687	7,344	84,030	90,684	174,714
4	87,725	83,080	170,805	—	—	—	87,725	83,080	170,805
5	74,701	92,831	167,532	—	—	—	74,701	92,831	167,532
6	82,609	95,138	177,747	—	—	—	82,609	95,138	177,747
7	85,038	87,757	172,795	—	—	—	85,038	87,757	172,795
8	78,378	87,361	165,739	—	—	—	78,378	87,361	165,739
9	79,419	84,527	163,946	—	—	—	79,419	84,527	163,946
10	68,287	67,381	135,668	—	—	—	68,287	67,381	135,668
11	87,501	88,602	176,103	—	—	—	87,501	88,602	176,103
12	74,114	72,073	146,187	—	—	—	74,114	72,073	146,187
13	90,440	88,417	178,857	—	—	—	90,440	88,417	178,857
14	72,584	73,436	146,020	—	—	—	72,584	73,436	146,020
15	69,184	69,722	138,906	—	—	—	69,184	69,722	138,906
16	98,939	93,181	192,120	—	—	—	98,939	93,181	192,120
17	90,943	89,775	180,718	—	—	—	90,943	89,775	180,718
18	72,002	73,205	145,207	—	—	—	72,002	73,205	145,207
19	79,298	83,066	162,364	—	—	—	79,298	83,066	162,364
20	73,139	75,340	148,479	—	—	—	73,139	75,340	148,479
21	71,833	72,851	144,684	—	—	—	71,833	72,851	144,684
22	80,414	84,129	164,543	—	—	—	80,414	84,129	164,543
23	80,402	84,989	165,391	—	—	—	80,402	84,989	165,391
24	86,027	85,952	171,979	—	—	—	86,027	85,952	171,979
25	53,992	54,747	108,739	9,630	9,727	19,357	63,622	64,474	128,096
計	1,977,931	2,047,768	4,025,699	13,287	13,414	26,701	1,991,218	2,061,182	4,052,400
神 奈 川									
1	82,337	83,918	166,255	—	—	—	82,337	83,918	166,255
2	84,746	88,129	172,875	—	—	—	84,746	88,129	172,875
3	90,616	85,362	175,978	—	—	—	90,616	85,362	175,978
4	48,894	58,699	107,593	4,292	5,508	9,800	53,186	64,207	117,393
5	84,038	91,468	175,506	—	—	—	84,038	91,468	175,506
6	70,099	74,214	144,313	—	—	—	70,099	74,214	144,313
7	81,391	85,322	166,713	—	—	—	81,391	85,322	166,713
8	67,002	74,498	141,500	—	—	—	67,002	74,498	141,500
9	57,439	57,699	115,138	—	—	—	57,439	57,699	115,138
10	108,264	95,984	204,248	—	—	—	108,264	95,984	204,248
11	73,342	77,616	150,958	—	—	—	73,342	77,616	150,958
12	66,649	71,106	137,755	8,538	8,288	16,826	75,187	79,394	154,581
13	97,415	96,457	193,872	—	—	—	97,415	96,457	193,872
14	89,496	88,406	177,902	—	—	—	89,496	88,406	177,902
15	85,282	91,025	176,307	9,441	10,826	20,267	94,723	101,851	196,574
16	83,889	81,685	165,574	8,224	7,445	15,669	92,113	89,130	181,243
17	64,326	68,948	133,274	16,302	18,132	34,434	80,628	87,080	167,708
18	71,166	72,735	143,901	—	—	—	71,166	72,735	143,901
計	1,406,391	1,443,271	2,849,662	46,797	50,199	96,996	1,453,188	1,493,470	2,946,658

及び投票率に関する調 (続)

都道府県 小選挙区別	市 区			町 村			合 計			
	男	女	計	男	女	計	男	女	計	
新潟	1	89,586	110,919	200,505	—	—	—	89,586	110,919	200,505
	2	52,252	65,488	117,740	2,404	2,987	5,391	54,656	68,475	123,131
	3	52,727	65,757	118,484	4,616	5,559	10,175	57,343	71,316	128,659
	4	53,701	67,695	121,396	1,627	2,012	3,639	55,328	69,707	125,035
	5	45,828	54,053	99,881	1,158	1,224	2,382	46,986	55,277	102,263
	6	46,998	57,346	104,344	1,162	1,559	2,721	48,160	58,905	107,065
	計	341,092	421,258	762,350	10,967	13,341	24,308	352,059	434,599	786,658
富山	1	52,593	62,112	114,705	—	—	—	52,593	62,112	114,705
	2	36,822	43,045	79,867	14,094	17,692	31,786	50,916	60,737	111,653
	3	71,810	88,220	160,030	—	—	—	71,810	88,220	160,030
	計	161,225	193,377	354,602	14,094	17,692	31,786	175,319	211,069	386,388
石川	1	69,000	81,157	150,157	—	—	—	69,000	81,157	150,157
	2	54,051	61,505	115,556	320	341	661	54,371	61,846	116,217
	3	21,418	26,885	48,303	19,948	23,718	43,666	41,366	50,603	91,969
	計	144,469	169,547	314,016	20,268	24,059	44,327	164,737	193,606	358,343
福井	1	38,503	45,641	84,144	2,339	2,892	5,231	40,842	48,533	89,375
	2	38,178	45,662	83,840	361	469	830	38,539	46,131	84,670
	3	25,515	28,918	54,433	9,030	10,978	20,008	34,545	39,896	74,441
	計	102,196	120,221	222,417	11,730	14,339	26,069	113,926	134,560	248,486
山梨	1	40,549	45,708	86,257	—	—	—	40,549	45,708	86,257
	2	27,439	29,950	57,389	8,590	8,894	17,484	36,029	38,844	74,873
	3	36,867	39,381	76,248	7,720	8,285	16,005	44,587	47,666	92,253
	計	104,855	115,039	219,894	16,310	17,179	33,489	121,165	132,218	253,383
長野	1	73,838	89,417	163,255	5,675	7,314	12,989	79,513	96,731	176,244
	2	55,951	64,609	120,560	10,787	12,660	23,447	66,738	77,269	144,007
	3	55,175	63,147	118,322	11,633	13,229	24,862	66,808	76,376	143,184
	4	31,339	34,502	65,841	8,906	10,548	19,454	40,245	45,050	85,295
	5	25,856	30,371	56,227	16,682	19,220	35,902	42,538	49,591	92,129
	計	242,159	282,046	524,205	53,683	62,971	116,654	295,842	345,017	640,859
岐阜	1	62,863	73,447	136,310	—	—	—	62,863	73,447	136,310
	2	31,312	35,269	66,581	26,358	29,620	55,978	57,670	64,889	122,559
	3	70,268	77,956	148,224	10,386	11,479	21,865	80,654	89,435	170,089
	4	42,006	46,773	88,779	8,872	10,026	18,898	50,878	56,799	107,677
	5	46,967	53,372	100,339	—	—	—	46,967	53,372	100,339
	計	253,416	286,817	540,233	45,616	51,125	96,741	299,032	337,942	636,974
静岡	1	73,519	81,204	154,723	—	—	—	73,519	81,204	154,723
	2	62,631	68,782	131,413	5,106	5,407	10,513	67,737	74,189	141,926
	3	61,434	64,560	125,994	2,418	2,771	5,189	63,852	67,331	131,183
	4	63,425	67,813	131,238	—	—	—	63,425	67,813	131,238
	5	81,024	83,775	164,799	8,603	9,200	17,803	89,627	92,975	182,602
	6	68,487	76,300	144,787	17,493	18,909	36,402	85,980	95,209	181,189

2 有権者数，投票者数，棄権者数

(3) 小選挙区棄権者数（続）
ア 全体（国内＋在外）

都道府県 小選挙区別	市 区			町 村			合 計		
	男	女	計	男	女	計	男	女	計
7	54,565	58,764	113,329	—	—	—	54,565	58,764	113,329
8	67,055	70,387	137,442	—	—	—	67,055	70,387	137,442
計	532,140	571,585	1,103,725	33,620	36,287	69,907	565,760	607,872	1,173,632
愛 知									
1	84,830	91,785	176,615	—	—	—	84,830	91,785	176,615
2	77,700	87,886	165,586	—	—	—	77,700	87,886	165,586
3	79,954	87,324	167,278	—	—	—	79,954	87,324	167,278
4	87,555	89,533	177,088	—	—	—	87,555	89,533	177,088
5	94,291	96,466	190,757	2,690	2,421	5,111	96,981	98,887	195,868
6	87,839	91,181	179,020	—	—	—	87,839	91,181	179,020
7	71,621	77,612	149,233	5,604	5,894	11,498	77,225	83,506	160,731
8	58,575	61,007	119,582	23,194	25,056	48,250	81,769	86,063	167,832
9	72,430	79,836	152,266	12,579	12,827	25,406	85,009	92,663	177,672
10	77,244	85,591	162,835	8,402	8,957	17,359	85,646	94,548	180,194
11	56,342	54,851	111,193	—	—	—	56,342	54,851	111,193
12	74,505	81,015	155,520	4,192	4,664	8,856	78,697	85,679	164,376
13	70,345	71,229	141,574	—	—	—	70,345	71,229	141,574
14	44,973	49,501	94,474	1,060	1,330	2,390	46,033	50,831	96,864
15	67,615	72,297	139,912	—	—	—	67,615	72,297	139,912
計	1,105,819	1,177,114	2,282,933	57,721	61,149	118,870	1,163,540	1,238,263	2,401,803
三 重									
1	54,209	60,666	114,875	—	—	—	54,209	60,666	114,875
2	67,597	70,706	138,303	—	—	—	67,597	70,706	138,303
3	51,883	55,785	107,668	13,272	14,145	27,417	65,155	69,930	135,085
4	35,472	40,101	75,573	6,025	6,916	12,941	41,497	47,017	88,514
5	35,525	43,404	78,929	11,516	12,851	24,367	47,041	56,255	103,296
計	244,686	270,662	515,348	30,813	33,912	64,725	275,499	304,574	580,073
滋 賀									
1	54,252	63,073	117,325	—	—	—	54,252	63,073	117,325
2	43,056	48,347	91,403	6,407	7,342	13,749	49,463	55,689	105,152
3	45,074	47,669	92,743	—	—	—	45,074	47,669	92,743
4	48,892	52,138	101,030	4,933	5,365	10,298	53,825	57,503	111,328
計	191,274	211,227	402,501	11,340	12,707	24,047	202,614	223,934	426,548
京 都									
1	74,655	93,128	167,783	—	—	—	74,655	93,128	167,783
2	51,986	63,409	115,395	—	—	—	51,986	63,409	115,395
3	69,025	79,345	148,370	1,945	2,224	4,169	70,970	81,569	152,539
4	74,478	90,009	164,487	1,856	2,114	3,970	76,334	92,123	168,457
5	39,497	46,361	85,858	3,184	3,972	7,156	42,681	50,333	93,014
6	70,898	81,994	152,892	10,735	12,176	22,911	81,633	94,170	175,803
計	380,539	454,246	834,785	17,720	20,486	38,206	398,259	474,732	872,991
大 阪									
1	84,878	91,279	176,157	—	—	—	84,878	91,279	176,157
2	66,715	74,902	141,617	—	—	—	66,715	74,902	141,617
3	86,055	78,808	164,863	—	—	—	86,055	78,808	164,863
4	82,855	91,875	174,730	—	—	—	82,855	91,875	174,730
5	92,543	91,596	184,139	—	—	—	92,543	91,596	184,139
6	80,651	83,752	164,403	—	—	—	80,651	83,752	164,403
7	64,365	70,776	135,141	—	—	—	64,365	70,776	135,141
8	57,349	65,864	123,213	—	—	—	57,349	65,864	123,213
9	74,760	84,956	159,716	4,490	5,468	9,958	79,250	90,424	169,674

及び投票率に関する調 (続)

都道府県 小選挙区別	市 区			町 村			合 計		
	男	女	計	男	女	計	男	女	計
10	49,784	56,726	106,510	3,549	4,217	7,766	53,333	60,943	114,276
11	70,486	79,461	149,947	—	—	—	70,486	79,461	149,947
12	69,580	72,981	142,561	—	—	—	69,580	72,981	142,561
13	86,094	90,995	177,089	—	—	—	86,094	90,995	177,089
14	84,021	95,811	179,832	—	—	—	84,021	95,811	179,832
15	71,320	82,673	153,993	5,368	6,020	11,388	76,688	88,693	165,381
16	63,545	69,429	132,974	—	—	—	63,545	69,429	132,974
17	67,094	75,581	142,675	—	—	—	67,094	75,581	142,675
18	85,400	96,263	181,663	2,900	3,097	5,997	88,300	99,360	187,660
19	51,774	57,939	109,713	9,786	11,367	21,153	61,560	69,306	130,866
計	1,389,269	1,511,667	2,900,936	26,093	30,169	56,262	1,415,362	1,541,836	2,957,198
兵 庫									
1	71,259	88,394	159,653	—	—	—	71,259	88,394	159,653
2	75,098	84,510	159,608	—	—	—	75,098	84,510	159,608
3	60,954	74,667	135,621	—	—	—	60,954	74,667	135,621
4	80,815	92,588	173,403	2,983	3,466	6,449	83,798	96,054	179,852
5	51,144	61,497	112,641	8,363	9,838	18,201	59,507	71,335	130,842
6	85,962	105,025	190,987	—	—	—	85,962	105,025	190,987
7	80,880	100,777	181,657	—	—	—	80,880	100,777	181,657
8	78,764	82,450	161,214	—	—	—	78,764	82,450	161,214
9	70,588	80,683	151,271	—	—	—	70,588	80,683	151,271
10	58,282	62,977	121,259	10,440	11,183	21,623	68,722	74,160	142,882
11	82,428	91,815	174,243	—	—	—	82,428	91,815	174,243
12	37,370	42,145	79,515	15,672	17,351	33,023	53,042	59,496	112,538
計	833,544	967,528	1,801,072	37,458	41,838	79,296	871,002	1,009,366	1,880,368
奈 良									
1	48,792	60,971	109,763	—	—	—	48,792	60,971	109,763
2	38,545	45,852	84,397	10,417	12,532	22,949	48,962	58,384	107,346
3	30,621	36,255	66,876	19,617	23,563	43,180	50,238	59,818	110,056
4	36,616	43,414	80,030	7,366	8,678	16,044	43,982	52,092	96,074
計	154,574	186,492	341,066	37,400	44,773	82,173	191,974	231,265	423,239
和 歌 山									
1	60,807	72,124	132,931	—	—	—	60,807	72,124	132,931
2	35,235	42,185	77,420	4,436	5,548	9,984	39,671	47,733	87,404
3	23,654	28,340	51,994	23,382	27,902	51,284	47,036	56,242	103,278
計	119,696	142,649	262,345	27,818	33,450	61,268	147,514	176,099	323,613
鳥 取									
1	38,323	43,627	81,950	8,593	9,509	18,102	46,916	53,136	100,052
2	25,865	30,177	56,042	10,315	11,910	22,225	36,180	42,087	78,267
計	64,188	73,804	137,992	18,908	21,419	40,327	83,096	95,223	178,319
島 根									
1	41,652	49,413	91,065	3,611	4,582	8,193	45,263	53,995	99,258
2	42,171	50,704	92,875	3,648	4,752	8,400	45,819	55,456	101,275
計	83,823	100,117	183,940	7,259	9,334	16,593	91,082	109,451	200,533
岡 山									
1	76,550	86,438	162,988	812	1,009	1,821	77,362	87,447	164,809
2	59,295	68,815	128,110	—	—	—	59,295	68,815	128,110
3	44,263	52,798	97,061	10,212	12,165	22,377	54,475	64,963	119,438
4	78,571	84,998	163,569	1,786	2,038	3,824	80,357	87,036	167,393

2 有権者数，投票者数，棄権者数

(3) 小選挙区棄権者数（続）
ア 全体（国内＋在外）

都道府県 小選挙区別	市 区			町 村			合 計		
	男	女	計	男	女	計	男	女	計
5 計	51,011 309,690	60,476 353,525	111,487 663,215	5,273 18,083	6,360 21,572	11,633 39,655	56,284 327,773	66,836 375,097	123,120 702,870
広 島									
1	68,120	78,064	146,184	—	—	—	68,120	78,064	146,184
2	78,806	88,753	167,559	—	—	—	78,806	88,753	167,559
3	70,898	78,467	149,365	3,114	3,735	6,849	74,012	82,202	156,214
4	43,112	44,691	87,803	19,930	21,772	41,702	63,042	66,463	129,505
5	46,279	53,177	99,456	906	1,248	2,154	47,185	54,425	101,610
6	53,818	64,835	118,653	3,583	4,589	8,172	57,401	69,424	126,825
7	82,353	92,857	175,210	—	—	—	82,353	92,857	175,210
計	443,386	500,844	944,230	27,533	31,344	58,877	470,919	532,188	1,003,107
山 口									
1	70,810	79,273	150,083	—	—	—	70,810	79,273	150,083
2	41,802	48,199	90,001	6,965	8,268	15,233	48,767	56,467	105,234
3	52,117	61,293	113,410	423	592	1,015	52,540	61,885	114,425
4	49,299	57,510	106,809	—	—	—	49,299	57,510	106,809
計	214,028	246,275	460,303	7,388	8,860	16,248	221,416	255,135	476,551
徳 島									
1	44,758	53,210	97,968	338	368	706	45,096	53,578	98,674
2	25,899	30,369	56,268	18,822	21,905	40,727	44,721	52,274	96,995
3	25,606	28,866	54,472	11,256	13,204	24,460	36,862	42,070	78,932
計	96,263	112,445	208,708	30,416	35,477	65,893	126,679	147,922	274,601
香 川									
1	54,127	61,998	116,125	4,551	5,156	9,707	58,678	67,154	125,832
2	39,010	44,202	83,212	11,017	12,426	23,443	50,027	56,628	106,655
3	40,649	46,175	86,824	8,584	9,848	18,432	49,233	56,023	105,256
計	133,786	152,375	286,161	24,152	27,430	51,582	157,938	179,805	337,743
愛 媛									
1	75,406	88,821	164,227	—	—	—	75,406	88,821	164,227
2	43,729	53,081	96,810	10,178	11,795	21,973	53,907	64,876	118,783
3	54,097	63,122	117,219	—	—	—	54,097	63,122	117,219
4	28,173	33,855	62,028	7,819	9,173	16,992	35,992	43,028	79,020
計	201,405	238,879	440,284	17,997	20,968	38,965	219,402	259,847	479,249
高 知									
1	48,352	58,142	106,494	—	—	—	48,352	58,142	106,494
2	41,809	47,481	89,290	5,517	6,269	11,786	47,326	53,750	101,076
3	21,592	23,487	45,079	17,934	20,144	38,078	39,526	43,631	83,157
計	111,753	129,110	240,863	23,451	26,413	49,864	135,204	155,523	290,727
福 岡									
1	91,465	97,688	189,153	—	—	—	91,465	97,688	189,153
2	87,391	108,244	195,635	—	—	—	87,391	108,244	195,635
3	76,676	88,456	165,132	—	—	—	76,676	88,456	165,132
4	31,134	37,198	68,332	36,466	38,819	75,285	67,600	76,017	143,617
5	64,310	73,622	137,932	13,033	14,570	27,603	77,343	88,192	165,535
6	65,783	78,318	144,101	4,430	5,267	9,697	70,213	83,585	153,798
7	52,745	63,889	116,634	2,773	3,133	5,906	55,518	67,022	122,540
8	46,071	53,411	99,482	20,244	23,441	43,685	66,315	76,852	143,167
9	80,597	92,247	172,844	—	—	—	80,597	92,247	172,844
10	89,681	104,097	193,778	—	—	—	89,681	104,097	193,778

及び投票率に関する調 (続)

都道府県 小選挙区別	市 区			町 村			合 計		
	男	女	計	男	女	計	男	女	計
11	23,056	27,123	50,179	27,453	31,563	59,016	50,509	58,686	109,195
計	708,909	824,293	1,533,202	104,399	116,793	221,192	813,308	941,086	1,754,394
佐 賀									
1	34,158	40,470	74,628	6,689	7,759	14,448	40,847	48,229	89,076
2	28,287	34,087	62,374	8,088	9,933	18,021	36,375	44,020	80,395
3	38,112	44,901	83,013	3,974	4,637	8,611	42,086	49,538	91,624
計	100,557	119,458	220,015	18,751	22,329	41,080	119,308	141,787	261,095
長 崎									
1	67,999	82,868	150,867	—	—	—	67,999	82,868	150,867
2	47,470	57,838	105,308	11,379	13,658	25,037	58,849	71,496	130,345
3	25,165	30,406	55,571	7,677	8,883	16,560	32,842	39,289	72,131
4	48,027	58,598	106,625	2,086	2,568	4,654	50,113	61,166	111,279
計	188,661	229,710	418,371	21,142	25,109	46,251	209,803	254,819	464,622
熊 本									
1	71,746	87,498	159,244	—	—	—	71,746	87,498	159,244
2	53,184	65,549	118,733	6,244	7,467	13,711	59,428	73,016	132,444
3	32,178	38,194	70,372	16,322	18,164	34,486	48,500	56,358	104,858
4	39,783	47,577	87,360	16,012	19,453	35,465	55,795	67,030	122,825
5	29,898	37,929	67,827	11,997	15,187	27,184	41,895	53,116	95,011
計	226,789	276,747	503,536	50,575	60,271	110,846	277,364	337,018	614,382
大 分									
1	70,861	79,832	150,693	—	—	—	70,861	79,832	150,693
2	44,718	55,755	100,473	3,461	4,314	7,775	48,179	60,069	108,248
3	47,764	55,991	103,755	4,179	4,809	8,988	51,943	60,800	112,743
計	163,343	191,578	354,921	7,640	9,123	16,763	170,983	200,701	371,684
宮 崎									
1	65,347	78,833	144,180	4,319	5,177	9,496	69,666	84,010	153,676
2	37,378	44,293	81,671	17,460	20,261	37,721	54,838	64,554	119,392
3	56,553	68,396	124,949	5,925	7,216	13,141	62,478	75,612	138,090
計	159,278	191,522	350,800	27,704	32,654	60,358	186,982	224,176	411,158
鹿 児 島									
1	71,356	92,342	163,698	45	66	111	71,401	92,408	163,809
2	44,560	53,641	98,201	5,957	6,211	12,168	50,517	59,852	110,369
3	42,457	52,322	94,779	2,899	3,848	6,747	45,356	56,170	101,526
4	49,407	60,329	109,736	2,651	3,428	6,079	52,058	63,757	115,815
5	36,334	44,480	80,814	12,845	15,169	28,014	49,179	59,649	108,828
計	244,114	303,114	547,228	24,397	28,722	53,119	268,511	331,836	600,347
沖 縄									
1	48,412	54,709	103,121	1,774	1,652	3,426	50,186	56,361	106,547
2	32,367	35,319	67,686	23,687	24,991	48,678	56,054	60,310	116,364
3	53,172	56,395	109,567	12,125	12,258	24,383	65,297	68,653	133,950
4	47,158	49,414	96,572	13,977	14,581	28,558	61,135	63,995	125,130
計	181,109	195,837	376,946	51,563	53,482	105,045	232,672	249,319	481,991
合 計	18,351,133	20,396,288	38,747,421	1,659,413	1,883,557	3,542,970	20,010,546	22,279,845	42,290,391

2 有権者数，投票者数，棄権者数

(3) 小選挙区棄権者数 (続)
イ 在外

都道府県 小選挙区別	市 区			町 村			合 計		
	男	女	計	男	女	計	男	女	計
北 海 道									
1	92	152	244	—	—	—	92	152	244
2	61	90	151	—	—	—	61	90	151
3	49	91	140	—	—	—	49	91	140
4	24	51	75	22	31	53	46	82	128
5	48	92	140	5	4	9	53	96	149
6	87	112	199	54	46	100	141	158	299
7	20	23	43	10	17	27	30	40	70
8	34	51	85	21	35	56	55	86	141
9	33	56	89	29	33	62	62	89	151
10	109	132	241	66	72	138	175	204	379
11	15	29	44	59	74	133	74	103	177
12	43	59	102	70	57	127	113	116	229
計	615	938	1,553	336	369	705	951	1,307	2,258
青 森									
1	35	62	97	7	4	11	42	66	108
2	15	74	89	16	20	36	31	94	125
3	20	43	63	6	20	26	26	63	89
4	43	66	109	8	12	20	51	78	129
計	113	245	358	37	56	93	150	301	451
岩 手									
1	28	54	82	11	13	24	39	67	106
2	20	31	51	28	37	65	48	68	116
3	48	70	118	3	3	6	51	73	124
4	66	101	167	6	13	19	72	114	186
計	162	256	418	48	66	114	210	322	532
宮 城									
1	131	174	305	—	—	—	131	174	305
2	55	140	195	—	—	—	55	140	195
3	37	55	92	47	55	102	84	110	194
4	41	43	84	23	35	58	64	78	142
5	32	37	69	14	16	30	46	53	99
6	33	40	73	3	2	5	36	42	78
計	329	489	818	87	108	195	416	597	1,013
秋 田									
1	38	57	95	—	—	—	38	57	95
2	46	58	104	9	13	22	55	71	126
3	63	92	155	6	6	12	69	98	167
計	147	207	354	15	19	34	162	226	388
山 形									
1	71	95	166	5	4	9	76	99	175
2	78	85	163	34	52	86	112	137	249
3	54	69	123	22	27	49	76	96	172
計	203	249	452	61	83	144	264	332	596
福 島									
1	176	189	365	33	32	65	209	221	430
2	112	125	237	6	7	13	118	132	250
3	41	53	94	40	47	87	81	100	181
4	42	57	99	32	47	79	74	104	178

2 有権者数，投票者数，棄権者数

(3) 小選挙区棄権者数 (続)
イ 在外

都道府県 小選挙区別	市 区			町 村			合 計		
	男	女	計	男	女	計	男	女	計
9	152	191	343	—	—	—	152	191	343
10	80	111	191	5	11	16	85	122	207
11	32	51	83	31	31	62	63	82	145
12	72	91	163	1	2	3	73	93	166
13	136	126	262	12	9	21	148	135	283
計	2,232	2,237	4,469	49	53	102	2,281	2,290	4,571
東 京									
1	756	945	1,701	—	—	—	756	945	1,701
2	517	523	1,040	—	—	—	517	523	1,040
3	508	541	1,049	17	19	36	525	560	1,085
4	289	288	577	—	—	—	289	288	577
5	671	806	1,477	—	—	—	671	806	1,477
6	528	604	1,132	—	—	—	528	604	1,132
7	509	671	1,180	—	—	—	509	671	1,180
8	510	578	1,088	—	—	—	510	578	1,088
9	285	325	610	—	—	—	285	325	610
10	306	312	618	—	—	—	306	312	618
11	244	261	505	—	—	—	244	261	505
12	183	217	400	—	—	—	183	217	400
13	116	161	277	—	—	—	116	161	277
14	194	225	419	—	—	—	194	225	419
15	293	243	536	—	—	—	293	243	536
16	212	226	438	—	—	—	212	226	438
17	173	219	392	—	—	—	173	219	392
18	400	357	757	—	—	—	400	357	757
19	319	342	661	—	—	—	319	342	661
20	183	232	415	—	—	—	183	232	415
21	177	187	364	—	—	—	177	187	364
22	384	400	784	—	—	—	384	400	784
23	252	329	581	—	—	—	252	329	581
24	153	193	346	—	—	—	153	193	346
25	100	129	229	14	15	29	114	144	258
計	8,262	9,314	17,576	31	34	65	8,293	9,348	17,641
神 奈 川									
1	295	349	644	—	—	—	295	349	644
2	249	264	513	—	—	—	249	264	513
3	335	267	602	—	—	—	335	267	602
4	235	301	536	27	37	64	262	338	600
5	277	257	534	—	—	—	277	257	534
6	174	220	394	—	—	—	174	220	394
7	349	314	663	—	—	—	349	314	663
8	389	331	720	—	—	—	389	331	720
9	235	224	459	—	—	—	235	224	459
10	310	283	593	—	—	—	310	283	593
11	112	265	377	—	—	—	112	265	377
12	213	210	423	9	14	23	222	224	446
13	231	259	490	—	—	—	231	259	490
14	178	194	372	—	—	—	178	194	372
15	170	190	360	33	49	82	203	239	442
16	145	164	309	10	23	33	155	187	342
17	115	113	228	43	49	92	158	162	320
18	336	250	586	—	—	—	336	250	586
計	4,348	4,455	8,803	122	172	294	4,470	4,627	9,097

及び投票率に関する調 (続)

都道府県 小選挙区別	市 区			町 村			合 計			
	男	女	計	男	女	計	男	女	計	
新 潟	1	58	118	176	—	—	—	58	118	176
	2	49	78	127	1	1	2	50	79	129
	3	48	73	121	3	11	14	51	84	135
	4	49	74	123	—	3	3	49	77	126
	5	51	85	136	5	1	6	56	86	142
	6	54	89	143	2	2	4	56	91	147
	計	309	517	826	11	18	29	320	535	855
富 山	1	55	65	120	—	—	—	55	65	120
	2	100	58	158	12	26	38	112	84	196
	3	73	83	156	—	—	—	73	83	156
	計	228	206	434	12	26	38	240	232	472
石 川	1	52	101	153	—	—	—	52	101	153
	2	66	87	153	—	1	1	66	88	154
	3	19	38	57	19	19	38	38	57	95
	計	137	226	363	19	20	39	156	246	402
福 井	1	37	65	102	1	3	4	38	68	106
	2	42	41	83	—	—	—	42	41	83
	3	34	40	74	18	15	33	52	55	107
	計	113	146	259	19	18	37	132	164	296
山 梨	1	78	99	177	—	—	—	78	99	177
	2	56	73	129	12	18	30	68	91	159
	3	82	79	161	20	32	52	102	111	213
	計	216	251	467	32	50	82	248	301	549
長 野	1	85	132	217	16	25	41	101	157	258
	2	118	126	244	16	23	39	134	149	283
	3	116	119	235	59	40	99	175	159	334
	4	70	74	144	28	37	65	98	111	209
	5	58	77	135	65	60	125	123	137	260
	計	447	528	975	184	185	369	631	713	1,344
岐 阜	1	62	76	138	—	—	—	62	76	138
	2	54	46	100	27	40	67	81	86	167
	3	82	101	183	11	4	15	93	105	198
	4	67	88	155	14	20	34	81	108	189
	5	68	98	166	—	—	—	68	98	166
	計	333	409	742	52	64	116	385	473	858
静 岡	1	97	138	235	—	—	—	97	138	235
	2	97	114	211	7	12	19	104	126	230
	3	169	119	288	10	4	14	179	123	302
	4	73	125	198	—	—	—	73	125	198
	5	128	146	274	17	22	39	145	168	313
	6	112	133	245	33	34	67	145	167	312

2 有権者数，投票者数，棄権者数

(3) 小選挙区棄権者数 (続)
イ 在外

都道府県 小選挙区別	市 区			町 村			合 計		
	男	女	計	男	女	計	男	女	計
7	148	116	264	—	—	—	148	116	264
8	174	162	336	—	—	—	174	162	336
計	998	1,053	2,051	67	72	139	1,065	1,125	2,190
愛 知									
1	147	152	299	—	—	—	147	152	299
2	189	168	357	—	—	—	189	168	357
3	175	162	337	—	—	—	175	162	337
4	134	118	252	—	—	—	134	118	252
5	98	117	215	1	1	2	99	118	217
6	128	136	264	—	—	—	128	136	264
7	155	148	303	15	19	34	170	167	337
8	75	83	158	42	46	88	117	129	246
9	68	68	136	7	14	21	75	82	157
10	94	90	184	18	12	30	112	102	214
11	243	132	375	—	—	—	243	132	375
12	153	115	268	9	12	21	162	127	289
13	201	145	346	—	—	—	201	145	346
14	74	71	145	2	6	8	76	77	153
15	111	104	215	—	—	—	111	104	215
計	2,045	1,809	3,854	94	110	204	2,139	1,919	4,058
三 重									
1	76	95	171	—	—	—	76	95	171
2	144	100	244	—	—	—	144	100	244
3	82	78	160	21	25	46	103	103	206
4	35	37	72	8	6	14	43	43	86
5	51	61	112	28	27	55	79	88	167
計	388	371	759	57	58	115	445	429	874
滋 賀									
1	88	88	176	—	—	—	88	88	176
2	71	54	125	13	12	25	84	66	150
3	96	71	167	—	—	—	96	71	167
4	71	84	155	8	6	14	79	90	169
計	326	297	623	21	18	39	347	315	662
京 都									
1	150	161	311	—	—	—	150	161	311
2	104	150	254	—	—	—	104	150	254
3	109	113	222	4	2	6	113	115	228
4	85	117	202	3	6	9	88	123	211
5	38	54	92	—	7	7	38	61	99
6	102	122	224	14	22	36	116	144	260
計	588	717	1,305	21	37	58	609	754	1,363
大 阪									
1	136	161	297	—	—	—	136	161	297
2	79	123	202	—	—	—	79	123	202
3	65	112	177	—	—	—	65	112	177
4	104	161	265	—	—	—	104	161	265
5	76	94	170	—	—	—	76	94	170
6	99	126	225	—	—	—	99	126	225
7	141	147	288	—	—	—	141	147	288
8	142	149	291	—	—	—	142	149	291
9	172	197	369	6	14	20	178	211	389

及び投票率に関する調 (続)

都道府県 小選挙区別	市 区			町 村			合 計		
	男	女	計	男	女	計	男	女	計
10	90	121	211	9	10	19	99	131	230
11	157	154	311	—	—	—	157	154	311
12	64	72	136	—	—	—	64	72	136
13	62	76	138	—	—	—	62	76	138
14	73	93	166	—	—	—	73	93	166
15	77	133	210	3	8	11	80	141	221
16	69	65	134	—	—	—	69	65	134
17	61	82	143	—	—	—	61	82	143
18	81	80	161	2	—	2	83	80	163
19	33	76	109	14	14	28	47	90	137
計	1,781	2,222	4,003	34	46	80	1,815	2,268	4,083
兵 庫									
1	195	245	440	—	—	—	195	245	440
2	90	131	221	—	—	—	90	131	221
3	107	142	249	—	—	—	107	142	249
4	91	98	189	2	2	4	93	100	193
5	76	81	157	13	15	28	89	96	185
6	156	191	347	—	—	—	156	191	347
7	193	252	445	—	—	—	193	252	445
8	90	82	172	—	—	—	90	82	172
9	76	76	152	—	—	—	76	76	152
10	47	53	100	4	10	14	51	63	114
11	64	57	121	—	—	—	64	57	121
12	29	44	73	12	20	32	41	64	105
計	1,214	1,452	2,666	31	47	78	1,245	1,499	2,744
奈 良									
1	91	111	202	—	—	—	91	111	202
2	100	100	200	19	28	47	119	128	247
3	21	21	42	38	41	79	59	62	121
4	42	45	87	20	26	46	62	71	133
計	254	277	531	77	95	172	331	372	703
和 歌 山									
1	45	92	137	—	—	—	45	92	137
2	36	43	79	6	11	17	42	54	96
3	67	88	155	91	126	217	158	214	372
計	148	223	371	97	137	234	245	360	605
鳥 取									
1	36	60	96	15	24	39	51	84	135
2	22	42	64	24	31	55	46	73	119
計	58	102	160	39	55	94	97	157	254
島 根									
1	34	75	109	7	12	19	41	87	128
2	45	89	134	18	24	42	63	113	176
計	79	164	243	25	36	61	104	200	304
岡 山									
1	74	97	171	3	3	6	77	100	177
2	38	81	119	—	—	—	38	81	119
3	60	72	132	17	25	42	77	97	174
4	61	66	127	1	4	5	62	70	132

2 有権者数，投票者数，棄権者数

(3) 小選挙区棄権者数 (続)
イ 在外

都道府県 小選挙区別	市 区			町 村			合 計		
	男	女	計	男	女	計	男	女	計
5 計	83 316	111 427	194 743	9 30	9 41	18 71	92 346	120 468	212 814
広 島									
1	77	151	228	—	—	—	77	151	228
2	94	190	284	—	—	—	94	190	284
3	87	104	191	18	14	32	105	118	223
4	55	72	127	22	42	64	77	114	191
5	61	97	158	1	2	3	62	99	161
6	115	142	257	12	13	25	127	155	282
7	83	119	202	—	—	—	83	119	202
計	572	875	1,447	53	71	124	625	946	1,571
山 口									
1	88	123	211	—	—	—	88	123	211
2	90	156	246	28	45	73	118	201	319
3	70	101	171	4	3	7	74	104	178
4	67	105	172	—	—	—	67	105	172
計	315	485	800	32	48	80	347	533	880
徳 島									
1	46	70	116	—	1	1	46	71	117
2	19	32	51	8	19	27	27	51	78
3	31	35	66	18	22	40	49	57	106
計	96	137	233	26	42	68	122	179	301
香 川									
1	54	87	141	16	16	32	70	103	173
2	73	80	153	17	26	43	90	106	196
3	44	43	87	10	8	18	54	51	105
計	171	210	381	43	50	93	214	260	474
愛 媛									
1	67	104	171	—	—	—	67	104	171
2	48	64	112	46	46	92	94	110	204
3	56	71	127	—	—	—	56	71	127
4	85	110	195	19	21	40	104	131	235
計	256	349	605	65	67	132	321	416	737
高 知									
1	23	56	79	—	—	—	23	56	79
2	43	73	116	24	23	47	67	96	163
3	60	87	147	145	165	310	205	252	457
計	126	216	342	169	188	357	295	404	699
福 岡									
1	69	100	169	—	—	—	69	100	169
2	92	174	266	—	—	—	92	174	266
3	86	117	203	—	—	—	86	117	203
4	36	64	100	19	39	58	55	103	158
5	86	119	205	13	21	34	99	140	239
6	164	222	386	26	20	46	190	242	432
7	91	134	225	1	7	8	92	141	233
8	74	90	164	25	37	62	99	127	226
9	64	89	153	—	—	—	64	89	153
10	66	129	195	—	—	—	66	129	195

及び投票率に関する調 (続)

都道府県 小選挙区別	市 区			町 村			合 計		
	男	女	計	男	女	計	男	女	計
11	29	39	68	55	54	109	84	93	177
計	857	1,277	2,134	139	178	317	996	1,455	2,451
佐 賀									
1	48	78	126	17	15	32	65	93	158
2	55	63	118	45	43	88	100	106	206
3	63	107	170	6	13	19	69	120	189
計	166	248	414	68	71	139	234	319	553
長 崎									
1	78	106	184	—	—	—	78	106	184
2	65	111	176	3	16	19	68	127	195
3	52	69	121	17	25	42	69	94	163
4	85	196	281	5	7	12	90	203	293
計	280	482	762	25	48	73	305	530	835
熊 本									
1	66	126	192	—	—	—	66	126	192
2	72	118	190	31	30	61	103	148	251
3	150	162	312	63	68	131	213	230	443
4	124	181	305	70	89	159	194	270	464
5	101	141	242	57	52	109	158	193	351
計	513	728	1,241	221	239	460	734	967	1,701
大 分									
1	25	70	95	—	—	—	25	70	95
2	56	91	147	8	8	16	64	99	163
3	57	95	152	10	8	18	67	103	170
計	138	256	394	18	16	34	156	272	428
宮 崎									
1	48	123	171	9	5	14	57	128	185
2	39	63	102	21	25	46	60	88	148
3	72	91	163	4	8	12	76	99	175
計	159	277	436	34	38	72	193	315	508
鹿 児 島									
1	58	99	157	—	—	—	58	99	157
2	61	83	144	31	34	65	92	117	209
3	139	172	311	10	7	17	149	179	328
4	93	130	223	5	6	11	98	136	234
5	57	71	128	22	28	50	79	99	178
計	408	555	963	68	75	143	476	630	1,106
沖 縄									
1	159	248	407	3	15	18	162	263	425
2	74	144	218	312	407	719	386	551	937
3	449	552	1,001	273	342	615	722	894	1,616
4	268	316	584	109	138	247	377	454	831
計	950	1,260	2,210	697	902	1,599	1,647	2,162	3,809
合 計	35,085	41,148	76,233	3,784	4,651	8,435	38,869	45,799	84,668

2 有権者数，投票者数，棄権者数

(4) 小選挙区投票率 (%)
ア 全体 (国内+在外)

都道府県 小選挙区別	市 区			町 村			合 計		
	男	女	計	男	女	計	男	女	計
北 海 道									
1	60.32	57.38	58.71	—	—	—	60.32	57.38	58.71
2	56.80	55.09	55.90	—	—	—	56.80	55.09	55.90
3	55.97	54.30	55.08	—	—	—	55.97	54.30	55.08
4	59.72	56.41	57.92	67.37	65.22	66.24	61.83	58.71	60.14
5	61.45	58.62	59.97	66.96	63.92	65.38	61.67	58.83	60.18
6	57.20	52.40	54.60	69.48	64.84	67.03	59.46	54.59	56.84
7	56.50	53.45	54.88	64.91	62.89	63.86	59.53	56.72	58.05
8	58.14	55.55	56.71	64.90	65.05	64.98	60.25	58.36	59.22
9	55.73	54.46	55.07	64.27	63.14	63.68	58.09	56.84	57.43
10	63.82	60.85	62.22	72.37	69.66	70.93	66.27	63.32	64.68
11	56.78	53.80	55.21	67.80	65.09	66.37	62.49	59.63	60.99
12	57.88	54.09	55.89	69.60	65.78	67.60	62.53	58.70	60.52
計	58.42	55.71	56.97	67.46	65.15	66.25	60.17	57.48	58.73
青 森									
1	55.47	52.24	53.72	58.97	56.53	57.66	56.08	52.97	54.40
2	57.90	53.06	55.38	53.71	51.31	52.48	56.13	52.34	54.16
3	55.51	53.29	54.34	57.35	55.84	56.56	55.97	53.91	54.88
4	54.33	50.57	52.28	60.59	58.08	59.24	55.35	51.78	53.41
計	55.55	52.10	53.70	56.88	54.77	55.77	55.87	52.73	54.20
岩 手									
1	60.61	57.32	58.85	61.68	58.08	59.78	60.80	57.46	59.01
2	60.39	58.35	59.32	61.42	60.17	60.77	60.93	59.30	60.08
3	66.97	64.41	65.63	64.24	62.11	63.12	66.70	64.18	65.38
4	64.34	60.72	62.44	70.69	67.46	69.03	64.78	61.17	62.89
計	63.36	60.32	61.75	62.47	60.50	61.44	63.15	60.36	61.68
宮 城									
1	56.97	53.58	55.19	—	—	—	56.97	53.58	55.19
2	55.80	53.46	54.59	—	—	—	55.80	53.46	54.59
3	56.72	53.27	54.94	58.70	55.27	56.95	57.66	54.21	55.89
4	55.74	53.24	54.45	58.49	55.80	57.11	57.01	54.41	55.67
5	52.78	50.69	51.70	58.87	56.11	57.44	54.02	51.79	52.86
6	59.11	56.41	57.70	52.37	52.72	52.55	58.71	56.20	57.41
計	56.31	53.55	54.87	58.39	55.52	56.92	56.69	53.90	55.24
秋 田									
1	61.72	58.39	59.93	—	—	—	61.72	58.39	59.93
2	64.57	60.90	62.59	67.97	64.47	66.09	65.24	61.59	63.28
3	67.83	63.81	65.69	68.00	62.75	65.22	67.85	63.70	65.64
計	64.93	61.21	62.94	67.98	63.82	65.76	65.23	61.47	63.22
山 形									
1	64.75	60.79	62.66	69.82	65.33	67.49	65.13	61.12	63.02
2	66.69	62.71	64.62	71.73	67.28	69.43	68.26	64.12	66.12
3	65.96	62.19	63.95	71.83	67.39	69.50	67.41	63.45	65.32
計	65.73	61.82	63.67	71.55	67.10	69.24	66.99	62.94	64.86
福 島									
1	59.63	57.34	58.44	64.96	62.57	63.73	60.20	57.89	59.00
2	57.53	55.73	56.60	63.96	62.78	63.35	57.66	55.87	56.74
3	59.43	57.82	58.60	65.59	64.16	64.86	62.48	60.94	61.69
4	61.26	58.38	59.73	72.43	68.58	70.41	65.75	62.41	63.99

及び投票率に関する調 (続)

都道府県 小選挙区別	市 区			町 村			合 計		
	男	女	計	男	女	計	男	女	計
5 計	55.32 58.30	54.33 56.44	54.81 57.34	53.98 65.39	54.38 63.59	54.18 64.47	55.09 59.82	54.34 57.96	54.70 58.86
茨 城									
1	58.97	56.42	57.66	58.42	55.75	57.06	58.95	56.39	57.64
2	58.99	57.43	58.21	57.62	55.48	56.53	58.83	57.19	58.01
3	61.41	59.04	60.21	59.54	58.09	58.81	61.04	58.85	59.94
4	60.31	57.18	58.72	65.62	62.22	63.91	61.14	57.96	59.53
5	58.57	56.31	57.44	—	—	—	58.57	56.31	57.44
6	58.64	55.97	57.31	—	—	—	58.64	55.97	57.31
7	62.02	62.20	62.11	64.73	64.65	64.69	62.43	62.57	62.50
計	59.74	57.62	58.68	61.40	59.57	60.48	59.90	57.81	58.85
栃 木									
1	54.23	51.64	52.93	55.68	53.68	54.68	54.32	51.75	53.03
2	56.35	53.03	54.66	57.78	54.52	56.18	56.55	53.21	54.86
3	58.84	56.82	57.82	61.39	58.36	59.86	59.24	57.06	58.14
4	55.47	52.45	53.96	59.41	55.98	57.68	56.70	53.57	55.13
5	55.36	51.81	53.53	—	—	—	55.36	51.81	53.53
計	55.74	52.83	54.27	59.07	55.92	57.49	56.21	53.25	54.71
群 馬									
1	57.22	53.79	55.45	65.36	60.66	62.92	57.88	54.35	56.06
2	56.49	53.93	55.19	57.28	55.57	56.42	56.56	54.07	55.29
3	57.05	55.62	56.34	61.77	60.54	61.16	58.36	56.97	57.67
4	60.07	58.16	59.09	82.67	78.25	80.37	60.33	58.39	59.34
5	57.76	55.33	56.51	65.30	62.58	63.91	60.17	57.64	58.87
計	57.71	55.26	56.46	63.38	61.05	62.20	58.58	56.14	57.33
埼 玉									
1	59.28	57.01	58.13	—	—	—	59.28	57.01	58.13
2	54.83	54.57	54.70	—	—	—	54.83	54.57	54.70
3	56.24	55.18	55.72	—	—	—	56.24	55.18	55.72
4	58.35	57.70	58.03	—	—	—	58.35	57.70	58.03
5	60.87	58.88	59.87	—	—	—	60.87	58.88	59.87
6	59.70	56.99	58.33	55.68	52.26	53.97	59.38	56.62	57.99
7	57.36	55.18	56.27	—	—	—	57.36	55.18	56.27
8	60.00	58.17	59.08	60.32	59.14	59.73	60.02	58.26	59.13
9	60.05	57.36	58.70	59.20	57.01	58.09	59.96	57.33	58.64
10	60.77	59.00	59.88	64.65	62.61	63.63	62.15	60.29	61.22
11	57.97	55.47	56.71	59.91	56.94	58.41	58.58	55.93	57.24
12	58.40	55.70	57.04	—	—	—	58.40	55.70	57.04
13	57.99	55.02	56.50	62.19	59.89	61.05	58.32	55.39	56.84
14	55.45	54.07	54.77	56.96	54.23	55.60	55.68	54.10	54.90
15	57.69	56.65	57.18	—	—	—	57.69	56.65	57.18
計	58.15	56.35	57.25	60.55	58.08	59.31	58.33	56.48	57.40
千 葉									
1	59.90	58.52	59.21	—	—	—	59.90	58.52	59.21
2	60.43	59.25	59.83	—	—	—	60.43	59.25	59.83
3	57.77	57.76	57.76	—	—	—	57.77	57.76	57.76
4	59.60	59.32	59.46	—	—	—	59.60	59.32	59.46
5	58.20	57.51	57.86	—	—	—	58.20	57.51	57.86
6	58.71	58.05	58.38	—	—	—	58.71	58.05	58.38
7	59.17	57.91	58.54	—	—	—	59.17	57.91	58.54
8	61.12	59.43	60.26	—	—	—	61.12	59.43	60.26

2 有権者数，投票者数，棄権者数

(4) 小選挙区投票率 (%) (続)
ア 全体 (国内+在外)

都道府県 小選挙区別	市 区			町 村			合 計		
	男	女	計	男	女	計	男	女	計
9	58.39	57.36	57.87	—	—	—	58.39	57.36	57.87
10	56.13	54.04	55.07	63.78	61.55	62.65	57.01	54.89	55.93
11	56.76	55.14	55.94	60.66	58.43	59.52	58.28	56.44	57.35
12	59.40	58.23	58.81	67.65	66.33	66.96	59.56	58.40	58.97
13	58.77	57.17	57.96	60.79	58.37	59.56	58.99	57.30	58.14
計	58.95	57.86	58.40	61.47	59.24	60.33	59.06	57.92	58.49
東 京									
1	61.39	60.94	61.15	—	—	—	61.39	60.94	61.15
2	65.26	64.68	64.96	—	—	—	65.26	64.68	64.96
3	63.63	63.14	63.38	68.68	67.78	68.23	63.88	63.35	63.61
4	59.65	60.36	60.00	—	—	—	59.65	60.36	60.00
5	64.65	62.06	63.26	—	—	—	64.65	62.06	63.26
6	64.03	62.72	63.34	—	—	—	64.03	62.72	63.34
7	60.84	61.31	61.08	—	—	—	60.84	61.31	61.08
8	64.20	63.69	63.93	—	—	—	64.20	63.69	63.93
9	63.61	63.32	63.46	—	—	—	63.61	63.32	63.46
10	60.98	61.55	61.26	—	—	—	60.98	61.55	61.26
11	60.04	60.30	60.17	—	—	—	60.04	60.30	60.17
12	62.28	63.68	62.98	—	—	—	62.28	63.68	62.98
13	56.99	57.57	57.28	—	—	—	56.99	57.57	57.28
14	60.65	60.22	60.44	—	—	—	60.65	60.22	60.44
15	63.89	64.21	64.05	—	—	—	63.89	64.21	64.05
16	57.01	58.04	57.52	—	—	—	57.01	58.04	57.52
17	58.62	59.12	58.87	—	—	—	58.62	59.12	58.87
18	64.93	65.10	65.02	—	—	—	64.93	65.10	65.02
19	65.33	65.11	65.22	—	—	—	65.33	65.11	65.22
20	62.96	63.30	63.13	—	—	—	62.96	63.30	63.13
21	62.36	61.77	62.06	—	—	—	62.36	61.77	62.06
22	64.62	64.27	64.44	—	—	—	64.62	64.27	64.44
23	64.51	64.09	64.29	—	—	—	64.51	64.09	64.29
24	62.23	62.21	62.22	—	—	—	62.23	62.21	62.22
25	60.34	59.48	59.91	60.30	59.73	60.01	60.33	59.52	59.93
計	62.23	62.17	62.20	63.02	62.32	62.67	62.24	62.17	62.20
神 奈 川									
1	60.66	59.85	60.26	—	—	—	60.66	59.85	60.26
2	59.76	58.72	59.24	—	—	—	59.76	58.72	59.24
3	57.42	57.48	57.45	—	—	—	57.42	57.48	57.45
4	66.03	62.92	64.40	66.73	62.80	64.63	66.09	62.91	64.42
5	62.01	59.79	60.89	—	—	—	62.01	59.79	60.89
6	61.83	60.88	61.35	—	—	—	61.83	60.88	61.35
7	61.70	59.90	60.80	—	—	—	61.70	59.90	60.80
8	64.28	61.77	63.00	—	—	—	64.28	61.77	63.00
9	62.49	61.73	62.11	—	—	—	62.49	61.73	62.11
10	58.24	58.83	58.52	—	—	—	58.24	58.83	58.52
11	61.82	60.59	61.19	—	—	—	61.82	60.59	61.19
12	60.05	58.29	59.16	56.47	56.38	56.43	59.67	58.10	58.88
13	58.29	57.64	57.97	—	—	—	58.29	57.64	57.97
14	59.57	59.15	59.36	—	—	—	59.57	59.15	59.36
15	57.28	55.38	56.32	63.13	60.28	61.66	57.95	55.96	56.94
16	58.37	57.94	58.16	56.15	56.54	56.34	58.18	57.83	58.01
17	60.49	58.79	59.63	64.62	63.62	64.10	61.40	59.90	60.64
18	59.66	58.55	59.10	—	—	—	59.66	58.55	59.10
計	60.36	59.26	59.81	61.94	60.79	61.35	60.42	59.32	59.87

及び投票率に関する調 (続)

都道府県 小選挙区別	市 区			町 村			合 計			
	男	女	計	男	女	計	男	女	計	
新潟	1	55.86	50.81	53.20	—	—	—	55.86	50.81	53.20
	2	63.13	57.10	60.00	67.54	62.31	64.84	63.35	57.36	60.24
	3	61.90	56.69	59.17	66.19	62.39	64.21	62.28	57.19	59.62
	4	63.66	57.79	60.60	68.32	63.63	65.89	63.82	57.98	60.78
	5	65.66	61.86	63.70	66.52	64.93	65.72	65.68	61.93	63.75
	6	65.58	60.97	63.19	73.49	67.16	70.20	65.82	61.16	63.41
	計	62.14	56.97	59.45	67.78	63.42	65.53	62.34	57.20	59.66
富山	1	58.12	54.63	56.30	—	—	—	58.12	54.63	56.30
	2	56.96	53.51	55.17	61.07	56.50	58.65	58.18	54.43	56.22
	3	60.16	55.58	57.76	—	—	—	60.16	55.58	57.76
	計	58.81	54.83	56.73	61.07	56.50	58.65	59.00	54.97	56.89
石川	1	59.92	57.30	58.55	—	—	—	59.92	57.30	58.55
	2	64.10	62.21	63.12	85.36	85.65	85.51	64.40	62.55	63.44
	3	66.46	63.02	64.63	66.12	63.78	64.89	66.30	63.38	64.75
	計	62.63	60.15	61.33	66.81	64.55	65.62	63.20	60.76	61.92
福井	1	60.67	57.47	59.00	68.73	65.03	66.79	61.24	58.01	59.55
	2	62.64	59.31	60.90	71.95	66.90	69.30	62.76	59.40	61.00
	3	63.73	61.28	62.46	71.81	68.16	69.92	66.25	63.45	64.81
	計	62.21	59.14	60.61	71.25	67.53	69.32	63.40	60.23	61.75
山梨	1	60.88	59.69	60.26	—	—	—	60.88	59.69	60.26
	2	67.17	66.12	66.63	70.98	70.98	70.98	68.17	67.37	67.76
	3	62.97	61.99	62.47	64.85	64.08	64.45	63.31	62.37	62.83
	計	63.44	62.33	62.87	68.37	68.02	68.19	64.19	63.18	63.67
長野	1	60.62	56.02	58.23	67.58	61.64	64.48	61.22	56.50	58.76
	2	63.73	60.81	62.22	67.07	63.66	65.31	64.32	61.31	62.76
	3	64.49	61.83	63.12	69.84	67.76	68.77	65.56	63.01	64.24
	4	65.08	63.29	64.16	70.58	67.69	69.08	66.46	64.42	65.42
	5	67.85	65.24	66.49	71.34	69.01	70.14	69.32	66.81	68.02
	計	63.71	60.55	62.08	69.72	66.79	68.21	64.97	61.86	63.36
岐阜	1	58.92	56.95	57.88	—	—	—	58.92	56.95	57.88
	2	59.48	57.22	58.31	63.66	61.40	62.50	61.50	59.24	60.33
	3	60.64	58.43	59.51	57.62	55.92	56.75	60.28	58.13	59.17
	4	69.05	68.02	68.52	70.19	68.12	69.13	69.26	68.04	68.63
	5	65.69	64.15	64.89	—	—	—	65.69	64.15	64.89
	計	62.81	61.02	61.88	64.03	61.91	62.94	63.00	61.15	62.04
静岡	1	60.37	59.25	59.79	—	—	—	60.37	59.25	59.79
	2	64.70	63.28	63.97	66.21	65.11	65.66	64.82	63.42	64.10
	3	65.48	63.73	64.61	69.71	66.81	68.23	65.66	63.87	64.76
	4	59.97	59.86	59.92	—	—	—	59.97	59.86	59.92
	5	60.08	59.40	59.73	63.91	62.15	63.02	60.48	59.69	60.08
	6	58.50	57.59	58.02	63.45	62.93	63.18	59.61	58.77	59.17

2 有権者数，投票者数，棄権者数

(4) 小選挙区投票率 (%) (続)
ア 全体 (国内+在外)

都道府県 小選挙区別	市 区			町 村			合 計		
	男	女	計	男	女	計	男	女	計
7	66.31	64.48	65.39	—	—	—	66.31	64.48	65.39
8	62.35	61.30	61.82	—	—	—	62.35	61.30	61.82
計	62.19	61.04	61.60	64.53	63.41	63.96	62.34	61.19	61.75
愛 知									
1	53.57	51.84	52.69	—	—	—	53.57	51.84	52.69
2	58.10	55.58	56.80	—	—	—	58.10	55.58	56.80
3	58.03	55.62	56.81	—	—	—	58.03	55.62	56.81
4	52.77	51.78	52.27	—	—	—	52.77	51.78	52.27
5	53.11	52.11	52.61	54.74	56.20	55.45	53.15	52.22	52.69
6	58.09	56.65	57.37	—	—	—	58.09	56.65	57.37
7	63.40	60.99	62.18	64.79	62.94	63.86	63.50	61.13	62.31
8	60.46	57.91	59.20	63.76	61.58	62.66	61.46	59.05	60.26
9	59.71	57.25	58.46	55.32	54.79	55.05	59.11	56.93	58.00
10	57.94	55.55	56.71	62.35	60.13	61.24	58.42	56.03	57.20
11	70.68	68.73	69.75	—	—	—	70.68	68.73	69.75
12	65.09	61.75	63.43	71.62	68.19	69.91	65.52	62.16	63.85
13	65.61	62.55	64.14	—	—	—	65.61	62.55	64.14
14	64.01	61.61	62.79	76.55	73.34	74.87	64.45	62.05	63.23
15	60.95	58.23	59.59	—	—	—	60.95	58.23	59.59
計	60.08	57.74	58.91	62.91	61.08	61.99	60.23	57.92	59.07
三 重									
1	63.10	62.22	62.64	—	—	—	63.10	62.22	62.64
2	58.43	57.38	57.90	—	—	—	58.43	57.38	57.90
3	59.86	58.02	58.93	64.70	63.69	64.19	60.95	59.30	60.12
4	63.25	62.08	62.64	68.48	67.28	67.85	64.12	62.94	63.50
5	62.98	60.80	61.81	67.02	67.54	67.30	64.06	62.58	63.27
計	61.24	59.95	60.57	66.37	65.98	66.17	61.89	60.73	61.29
滋 賀									
1	63.93	61.52	62.67	—	—	—	63.93	61.52	62.67
2	61.27	58.95	60.08	61.37	58.68	59.98	61.29	58.91	60.06
3	63.33	62.06	62.69	—	—	—	63.33	62.06	62.69
4	61.93	60.52	61.22	65.32	62.78	64.04	62.27	60.75	61.50
計	62.71	60.84	61.75	63.19	60.52	61.83	62.74	60.82	61.76
京 都									
1	57.89	54.50	56.07	—	—	—	57.89	54.50	56.07
2	58.18	55.55	56.78	—	—	—	58.18	55.55	56.78
3	56.36	54.22	55.24	67.90	65.53	66.68	56.79	54.63	55.66
4	58.71	55.18	56.85	71.14	70.80	70.96	59.13	55.72	57.34
5	64.68	61.44	63.00	68.59	65.53	66.97	65.01	61.79	63.34
6	61.74	59.12	60.38	65.21	63.64	64.39	62.24	59.77	60.95
計	59.40	56.42	57.83	66.87	65.10	65.94	59.80	56.88	58.27
大 阪									
1	55.18	55.41	55.30	—	—	—	55.18	55.41	55.30
2	59.36	59.93	59.67	—	—	—	59.36	59.93	59.67
3	55.06	58.15	56.59	—	—	—	55.06	58.15	56.59
4	59.31	59.08	59.19	—	—	—	59.31	59.08	59.19
5	54.67	56.34	55.52	—	—	—	54.67	56.34	55.52
6	56.59	58.01	57.33	—	—	—	56.59	58.01	57.33
7	61.87	61.40	61.63	—	—	—	61.87	61.40	61.63
8	61.91	61.08	61.47	—	—	—	61.91	61.08	61.47
9	61.70	60.05	60.84	67.67	64.46	65.98	62.10	60.35	61.19

及び投票率に関する調 (続)

都道府県 小選挙区別	市 区			町 村			合 計		
	男	女	計	男	女	計	男	女	計
10	63.95	62.80	63.35	69.71	67.71	68.66	64.40	63.19	63.77
11	62.23	61.05	61.61	—	—	—	62.23	61.05	61.61
12	57.86	58.47	58.17	—	—	—	57.86	58.47	58.17
13	55.39	55.63	55.51	—	—	—	55.39	55.63	55.51
14	57.78	56.67	57.20	—	—	—	57.78	56.67	57.20
15	58.82	57.40	58.07	62.25	61.00	61.60	59.08	57.66	58.33
16	57.80	57.93	57.87	—	—	—	57.80	57.93	57.87
17	57.50	56.87	57.17	—	—	—	57.50	56.87	57.17
18	56.40	55.47	55.91	56.56	57.28	56.94	56.40	55.53	55.94
19	56.38	55.66	56.00	63.50	61.69	62.55	57.69	56.78	57.21
計	58.29	58.22	58.26	64.41	62.66	63.49	58.43	58.32	58.37
兵 庫									
1	58.35	55.98	57.07	—	—	—	58.35	55.98	57.07
2	55.41	54.94	55.16	—	—	—	55.41	54.94	55.16
3	58.86	56.48	57.58	—	—	—	58.86	56.48	57.58
4	58.88	56.61	57.70	66.37	64.51	65.39	59.21	56.96	58.04
5	64.42	61.28	62.77	68.21	66.55	67.33	65.01	62.10	63.48
6	61.64	58.30	59.87	—	—	—	61.64	58.30	59.87
7	61.89	59.13	60.41	—	—	—	61.89	59.13	60.41
8	57.15	57.85	57.51	—	—	—	57.15	57.85	57.51
9	58.80	57.07	57.89	—	—	—	58.80	57.07	57.89
10	59.02	58.11	58.55	59.80	59.37	59.58	59.14	58.30	58.71
11	55.21	54.36	54.77	—	—	—	55.21	54.36	54.77
12	62.14	61.41	61.75	65.12	64.63	64.87	63.07	62.41	62.72
計	59.23	57.47	58.30	64.69	63.86	64.25	59.50	57.78	58.59
奈 良									
1	64.38	61.53	62.85	—	—	—	64.38	61.53	62.85
2	64.34	61.86	63.03	67.87	65.81	66.78	65.15	62.78	63.90
3	61.84	59.84	60.78	65.68	63.22	64.38	63.44	61.24	62.27
4	62.62	60.58	61.54	71.65	70.54	71.06	64.52	62.68	63.54
計	63.48	61.07	62.20	67.64	65.61	66.56	64.37	62.04	63.14
和 歌 山									
1	58.18	56.46	57.26	—	—	—	58.18	56.46	57.26
2	61.89	59.91	60.84	70.20	68.11	69.07	63.05	61.07	61.99
3	63.09	61.85	62.42	68.15	67.17	67.63	65.79	64.69	65.20
計	60.36	58.67	59.46	68.50	67.33	67.87	62.20	60.65	61.37
鳥 取									
1	59.18	58.28	58.71	67.67	68.06	67.87	61.06	60.44	60.73
2	63.18	61.97	62.54	71.27	70.68	70.96	65.91	64.92	65.39
計	60.89	59.87	60.35	69.74	69.57	69.65	63.33	62.56	62.92
島 根									
1	64.43	62.23	63.27	74.92	71.15	72.94	65.58	63.20	64.32
2	66.92	64.84	65.81	77.71	75.12	76.31	68.15	66.04	67.02
計	65.73	63.60	64.60	76.41	73.31	74.76	66.92	64.69	65.74
岡 山									
1	53.29	52.18	52.71	59.44	56.21	57.71	53.36	52.23	52.77
2	56.29	54.90	55.55	—	—	—	56.29	54.90	55.55
3	58.77	56.39	57.51	63.57	61.26	62.35	59.77	57.39	58.51
4	54.44	54.03	54.23	60.96	60.38	60.65	54.61	54.20	54.40

2 有権者数，投票者数，棄権者数

(4) 小選挙区投票率 (%) (続)
ア 全体 (国内+在外)

都道府県 小選挙区別	市 区			町 村			合 計		
	男	女	計	男	女	計	男	女	計
5 計	57.14 55.66	54.23 54.17	55.61 54.88	60.53 62.30	57.24 59.84	58.80 61.00	57.49 56.08	54.53 54.54	55.93 55.27
広 島									
1	54.07	53.05	53.53	—	—	—	54.07	53.05	53.53
2	57.91	56.84	57.35	—	—	—	57.91	56.84	57.35
3	55.40	54.23	54.79	70.58	68.84	69.66	56.35	55.18	55.74
4	56.86	56.05	56.45	56.34	55.31	55.81	56.70	55.81	56.25
5	62.21	60.85	61.49	71.33	67.80	69.39	62.44	61.04	61.70
6	61.35	58.97	60.09	68.31	64.18	66.12	61.87	59.36	60.54
7	54.44	52.62	53.49	—	—	—	54.44	52.62	53.49
計	57.24	55.87	56.52	61.06	59.50	60.24	57.48	56.10	56.76
山 口									
1	58.14	57.91	58.02	—	—	—	58.14	57.91	58.02
2	64.34	63.74	64.02	69.36	68.77	69.04	65.15	64.58	64.85
3	58.16	57.57	57.84	71.03	68.54	69.63	58.30	57.71	57.98
4	58.92	59.86	59.43	—	—	—	58.92	59.86	59.43
計	59.69	59.56	59.62	69.46	68.76	69.08	60.11	59.97	60.04
徳 島									
1	54.74	52.81	53.71	70.09	69.98	70.03	54.91	52.99	53.89
2	58.35	56.62	57.43	57.09	54.38	55.68	57.83	55.71	56.71
3	61.59	61.01	61.29	66.63	65.90	66.24	63.28	62.69	62.97
計	57.73	56.21	56.93	61.36	59.67	60.47	58.67	57.09	57.83
香 川									
1	58.69	57.32	57.97	67.36	67.56	67.47	59.52	58.33	58.90
2	61.11	60.30	60.68	60.59	59.11	59.82	61.00	60.04	60.50
3	58.22	56.72	57.43	59.32	57.86	58.55	58.42	56.92	57.63
計	59.29	58.06	58.64	61.66	60.62	61.11	59.67	58.47	59.04
愛 媛									
1	58.20	57.94	58.06	—	—	—	58.20	57.94	58.06
2	58.45	56.66	57.49	64.54	63.70	64.09	59.76	58.13	58.89
3	57.84	55.58	56.65	—	—	—	57.84	55.58	56.65
4	65.53	64.61	65.04	70.32	69.73	70.00	66.70	65.84	66.24
計	59.37	58.20	58.74	67.31	66.61	66.93	60.16	59.03	59.56
高 知									
1	50.17	50.27	50.22	—	—	—	50.17	50.27	50.22
2	51.18	51.64	51.42	58.40	59.12	58.78	52.15	52.65	52.41
3	56.28	58.27	57.34	60.92	61.73	61.35	58.52	59.94	59.28
計	51.84	52.42	52.16	60.35	61.14	60.78	53.57	54.17	53.89
福 岡									
1	52.28	52.77	52.54	—	—	—	52.28	52.77	52.54
2	56.47	55.53	55.95	—	—	—	56.47	55.53	55.95
3	59.24	58.77	58.99	—	—	—	59.24	58.77	58.99
4	61.05	59.26	60.10	55.68	56.42	56.07	58.33	57.86	58.08
5	60.60	59.79	60.17	57.19	56.63	56.89	60.06	59.30	59.66
6	59.33	57.86	58.54	60.36	58.51	59.38	59.40	57.90	58.60
7	60.61	59.44	59.98	62.76	62.26	62.50	60.72	59.58	60.11
8	60.45	60.97	60.73	61.49	61.06	61.26	60.77	61.00	60.89
9	55.52	55.73	55.64	—	—	—	55.52	55.73	55.64
10	52.89	52.76	52.82	—	—	—	52.89	52.76	52.82

及び投票率に関する調 (続)

都道府県 小選挙区別	市 区			町 村			合 計		
	男	女	計	男	女	計	男	女	計
11	59.37	58.86	59.10	59.83	59.48	59.64	59.62	59.19	59.39
計	57.40	56.94	57.15	58.61	58.55	58.58	57.56	57.14	57.34
佐 賀									
1	61.92	61.00	61.42	67.11	66.37	66.72	62.87	61.98	62.39
2	63.76	62.14	62.89	68.64	66.57	67.53	64.97	63.24	64.04
3	59.24	58.56	58.88	62.01	60.91	61.42	59.52	58.79	59.13
計	61.51	60.47	60.95	66.86	65.46	66.12	62.46	61.35	61.86
長 崎									
1	56.96	56.69	56.81	—	—	—	56.96	56.69	56.81
2	62.53	60.66	61.53	56.94	54.78	55.79	61.57	59.66	60.54
3	66.24	63.99	65.04	67.06	67.03	67.04	66.44	64.72	65.52
4	60.20	58.70	59.39	66.03	64.54	65.22	60.49	58.98	59.67
計	60.69	59.32	59.95	62.16	61.00	61.54	60.84	59.49	60.11
熊 本									
1	58.01	56.21	57.04	—	—	—	58.01	56.21	57.04
2	56.71	54.60	55.57	63.95	61.95	62.89	57.61	55.48	56.46
3	61.97	60.32	61.09	62.93	61.93	62.41	62.30	60.86	61.54
4	58.38	57.06	57.67	60.65	57.86	59.16	59.06	57.29	58.11
5	59.12	56.48	57.68	67.62	65.00	66.21	61.98	59.31	60.53
計	58.55	56.65	57.52	63.64	61.58	62.55	59.58	57.62	58.53
大 分									
1	59.29	58.83	59.05	—	—	—	59.29	58.83	59.05
2	64.62	62.34	63.39	68.51	64.77	66.54	64.94	62.53	63.64
3	64.40	64.45	64.43	64.89	63.89	64.36	64.44	64.41	64.42
計	62.42	61.64	62.01	66.63	64.31	65.41	62.63	61.77	62.17
宮 崎									
1	56.31	54.79	55.49	60.46	58.86	59.61	56.59	55.06	55.77
2	56.61	55.53	56.03	64.67	63.29	63.94	59.55	58.30	58.88
3	53.19	51.42	52.24	55.18	52.98	54.00	53.39	51.57	52.41
計	55.33	53.82	54.52	62.34	60.72	61.48	56.53	54.97	55.69
鹿 児 島									
1	52.57	49.89	51.09	89.31	83.78	86.59	52.67	49.96	51.18
2	56.31	54.85	55.53	79.19	79.54	79.37	61.33	59.88	60.55
3	61.37	59.34	60.28	68.18	64.85	66.36	61.89	59.78	60.75
4	57.63	55.33	56.40	69.22	65.26	67.11	58.43	56.01	57.13
5	55.15	52.09	53.52	61.77	59.81	60.74	57.09	54.33	55.62
計	56.41	54.05	55.13	69.64	67.84	68.70	58.07	55.70	56.79
沖 縄									
1	59.28	58.45	58.84	68.55	66.41	67.55	59.70	58.74	59.20
2	56.67	56.37	56.51	57.85	57.75	57.80	57.17	56.96	57.06
3	54.31	54.27	54.29	56.85	55.65	56.26	54.80	54.53	54.66
4	52.58	51.43	52.00	57.65	57.31	57.48	53.84	52.91	53.37
計	55.76	55.26	55.50	58.06	57.51	57.78	56.29	55.76	56.02
合 計	59.76	58.19	58.95	63.93	62.13	63.00	60.14	58.55	59.32

2 有権者数，投票者数，棄権者数

(4) 小選挙区投票率 (%) (続)
イ 在外

都道府県 小選挙区別	市 区			町 村			合 計		
	男	女	計	男	女	計	男	女	計
北 海 道									
1	25.81	19.15	21.79	—	—	—	25.81	19.15	21.79
2	21.79	16.67	18.82	—	—	—	21.79	16.67	18.82
3	30.00	16.51	21.79	—	—	—	30.00	16.51	21.79
4	31.43	17.74	22.68	4.35	6.06	5.36	20.69	13.68	16.34
5	31.43	17.12	22.65	—	—	—	29.33	16.52	21.58
6	8.42	11.81	10.36	6.90	11.54	9.09	7.84	11.73	9.94
7	16.67	20.69	18.87	23.08	15.00	18.18	18.92	18.37	18.60
8	19.05	15.00	16.67	—	2.78	1.75	12.70	10.42	11.32
9	23.26	12.50	16.82	21.62	19.51	20.51	22.50	15.24	18.38
10	12.80	6.38	9.40	2.94	4.00	3.50	9.33	5.56	7.33
11	21.05	12.12	15.38	7.81	9.76	8.90	10.84	10.43	10.61
12	14.00	10.61	12.07	4.11	9.52	6.62	8.13	10.08	9.13
計	20.65	14.57	17.08	7.18	9.11	8.20	16.36	13.10	14.50
青 森									
1	14.63	7.46	10.19	—	—	—	12.50	7.04	9.24
2	6.25	2.63	3.26	—	9.09	5.26	3.13	4.08	3.85
3	16.67	10.42	12.50	14.29	9.09	10.34	16.13	10.00	11.88
4	8.51	5.71	6.84	33.33	20.00	25.93	13.56	8.24	10.42
計	11.72	6.13	7.97	11.90	11.11	11.43	11.76	7.10	8.70
岩 手									
1	28.21	18.18	21.90	15.38	7.14	11.11	25.00	16.25	19.70
2	16.67	6.06	10.53	20.00	9.76	14.47	18.64	8.11	12.78
3	18.64	10.26	13.87	—	25.00	14.29	17.74	10.98	13.89
4	10.81	11.40	11.17	14.29	13.33	13.64	11.11	11.63	11.43
計	17.35	12.03	14.17	17.24	10.81	13.64	17.32	11.78	14.05
宮 城									
1	16.03	17.92	17.12	—	—	—	16.03	17.92	17.12
2	31.25	16.17	21.05	—	—	—	31.25	16.17	21.05
3	15.91	6.78	10.68	7.84	3.51	5.56	11.58	5.17	8.06
4	10.87	8.51	9.68	14.81	7.89	10.77	12.33	8.24	10.13
5	11.11	9.76	10.39	—	—	—	8.00	7.02	7.48
6	17.50	11.11	14.12	—	—	—	16.28	10.64	13.33
計	18.16	14.36	15.93	8.42	4.42	6.25	16.30	12.72	14.23
秋 田									
1	20.83	14.93	17.39	—	—	—	20.83	14.93	17.39
2	9.80	7.94	8.77	—	18.75	12.00	8.33	10.13	9.35
3	10.00	12.38	11.43	—	—	—	9.21	11.71	10.70
計	13.02	11.91	12.38	—	13.64	8.11	11.96	12.06	12.02
山 形									
1	20.22	10.38	14.87	—	—	—	19.15	10.00	14.22
2	8.24	5.56	6.86	8.11	3.70	5.49	8.20	4.86	6.39
3	16.92	17.86	17.45	15.38	6.90	10.91	16.48	15.04	15.69
計	15.06	11.07	12.91	10.29	4.60	7.10	14.01	9.54	11.57
福 島									
1	10.20	9.57	9.88	13.16	11.11	12.16	10.68	9.80	10.23
2	11.11	12.59	11.90	14.29	12.50	13.33	11.28	12.58	11.97
3	18.00	3.64	10.48	11.11	2.08	6.45	14.74	2.91	8.59
4	6.67	12.31	10.00	11.11	7.84	9.20	8.64	10.34	9.64

及び投票率に関する調 (続)

都道府県 小選挙区別	市 区			町 村			合 計		
	男	女	計	男	女	計	男	女	計
5 計	13.41 11.42	13.79 10.73	13.61 11.06	2.38 9.52	6.67 6.91	4.60 8.15	9.68 10.94	11.36 9.77	10.55 10.33
茨 城									
1	20.59	15.45	17.78	—	—	—	20.39	14.96	17.39
2	11.67	19.74	16.18	—	22.22	12.50	10.45	20.00	15.79
3	29.05	19.61	24.70	20.00	7.41	12.77	28.14	17.78	23.22
4	24.64	13.58	18.67	30.00	5.56	18.42	25.84	12.12	18.62
5	30.43	20.29	26.09	—	—	—	30.43	20.29	26.09
6	26.22	16.16	21.15	—	—	—	26.22	16.16	21.15
7	20.59	15.00	17.57	12.50	18.18	15.79	19.74	15.38	17.37
計	24.91	17.02	20.92	19.64	10.14	14.40	24.56	16.48	20.45
栃 木									
1	21.31	21.47	21.39	—	25.00	10.00	20.63	21.56	21.07
2	15.58	7.23	11.25	25.00	—	11.54	16.85	6.19	11.29
3	10.67	14.86	12.75	16.67	38.46	25.81	11.83	18.39	15.00
4	25.00	10.00	17.68	7.69	9.38	8.62	20.91	9.82	15.32
5	24.10	16.33	19.89	—	—	—	24.10	16.33	19.89
計	19.92	15.26	17.60	12.90	14.29	13.60	19.15	15.15	17.16
群 馬									
1	18.45	13.97	15.90	25.00	8.33	12.50	18.92	13.13	15.50
2	9.38	10.20	9.79	30.00	11.11	21.05	11.32	10.28	10.80
3	9.30	13.25	11.24	15.56	17.65	16.67	11.45	14.93	13.21
4	25.26	14.15	19.40	—	—	—	24.74	14.02	19.12
5	20.25	9.72	15.23	20.00	13.04	16.05	20.18	11.02	15.52
計	16.56	12.53	14.47	19.00	13.74	16.02	16.99	12.78	14.77
埼 玉									
1	26.19	19.11	22.85	—	—	—	26.19	19.11	22.85
2	27.96	22.06	25.06	—	—	—	27.96	22.06	25.06
3	33.85	19.61	26.57	—	—	—	33.85	19.61	26.57
4	27.55	23.01	25.46	—	—	—	27.55	23.01	25.46
5	31.46	22.95	27.53	—	—	—	31.46	22.95	27.53
6	29.01	20.25	24.62	28.57	10.00	17.65	28.99	19.65	24.27
7	28.28	22.28	25.32	—	—	—	28.28	22.28	25.32
8	34.29	22.87	28.37	26.67	11.11	18.18	33.68	21.84	27.53
9	27.37	19.77	23.60	27.27	33.33	30.43	27.37	20.63	24.01
10	23.86	21.74	22.78	25.81	12.20	18.06	24.37	18.80	21.43
11	16.67	22.35	19.87	6.45	11.76	9.23	13.40	19.33	16.67
12	17.70	19.81	18.72	—	—	—	17.70	19.81	18.72
13	28.57	16.18	21.58	50.00	—	20.00	29.36	15.49	21.51
14	30.17	20.35	25.33	33.33	23.81	27.27	30.47	20.90	25.57
15	24.60	20.67	22.81	—	—	—	24.60	20.67	22.81
計	27.88	20.93	24.46	22.52	14.79	18.18	27.66	20.60	24.17
千 葉									
1	28.36	24.09	26.36	—	—	—	28.36	24.09	26.36
2	26.83	21.28	24.26	—	—	—	26.83	21.28	24.26
3	37.40	21.77	29.80	—	—	—	37.40	21.77	29.80
4	31.46	19.02	25.43	—	—	—	31.46	19.02	25.43
5	25.10	19.94	23.05	—	—	—	25.10	19.94	23.05
6	27.31	22.12	24.84	—	—	—	27.31	22.12	24.84
7	26.58	18.22	22.51	—	—	—	26.58	18.22	22.51
8	33.55	22.27	28.37	—	—	—	33.55	22.27	28.37

2 有権者数，投票者数，棄権者数

(4) 小選挙区投票率 (%) (続)
イ 在外

都道府県 小選挙区別	市 区			町 村			合 計		
	男	女	計	男	女	計	男	女	計
9	25.85	19.41	22.40	—	—	—	25.85	19.41	22.40
10	29.20	12.60	20.42	16.67	21.43	20.00	28.57	13.48	20.38
11	28.89	17.74	22.43	31.11	18.42	25.30	30.00	18.00	23.68
12	26.53	14.15	20.10	—	—	—	26.26	13.89	19.81
13	25.68	21.25	23.62	36.84	25.00	32.26	26.73	21.51	24.33
計	28.39	20.16	24.50	30.99	19.70	25.55	28.45	20.15	24.52
東 京									
1	31.40	23.54	27.25	—	—	—	31.40	23.54	27.25
2	32.42	28.36	30.43	—	—	—	32.42	28.36	30.43
3	30.41	24.12	27.30	15.00	17.39	16.28	30.00	23.91	26.99
4	27.20	21.95	24.67	—	—	—	27.20	21.95	24.67
5	33.83	26.06	29.80	—	—	—	33.83	26.06	29.80
6	34.00	26.70	30.30	—	—	—	34.00	26.70	30.30
7	32.76	22.87	27.47	—	—	—	32.76	22.87	27.47
8	31.17	22.73	26.93	—	—	—	31.17	22.73	26.93
9	32.62	24.59	28.57	—	—	—	32.62	24.59	28.57
10	32.89	25.54	29.37	—	—	—	32.89	25.54	29.37
11	31.65	24.13	27.96	—	—	—	31.65	24.13	27.96
12	37.33	26.19	31.74	—	—	—	37.33	26.19	31.74
13	38.30	21.84	29.70	—	—	—	38.30	21.84	29.70
14	32.87	20.21	26.62	—	—	—	32.87	20.21	26.62
15	31.86	27.03	29.75	—	—	—	31.86	27.03	29.75
16	34.16	27.56	30.91	—	—	—	34.16	27.56	30.91
17	33.97	20.94	27.27	—	—	—	33.97	20.94	27.27
18	26.74	23.72	25.35	—	—	—	26.74	23.72	25.35
19	32.42	23.66	28.15	—	—	—	32.42	23.66	28.15
20	29.89	22.41	25.89	—	—	—	29.89	22.41	25.89
21	30.59	22.41	26.61	—	—	—	30.59	22.41	26.61
22	29.54	21.10	25.48	—	—	—	29.54	21.10	25.48
23	32.26	17.34	24.55	—	—	—	32.26	17.34	24.55
24	36.51	31.07	33.59	—	—	—	36.51	31.07	33.59
25	19.35	16.23	17.63	6.67	28.57	19.44	17.99	17.71	17.83
計	31.95	24.11	28.01	11.43	22.73	17.72	31.89	24.10	27.98
神 奈 川									
1	26.62	21.22	23.79	—	—	—	26.62	21.22	23.79
2	26.55	20.24	23.43	—	—	—	26.55	20.24	23.43
3	21.36	21.24	21.31	—	—	—	21.36	21.24	21.31
4	28.79	20.37	24.29	28.95	19.57	23.81	28.80	20.28	24.24
5	23.06	17.36	20.42	—	—	—	23.06	17.36	20.42
6	26.89	16.98	21.67	—	—	—	26.89	16.98	21.67
7	32.10	19.28	26.58	—	—	—	32.10	19.28	26.58
8	27.83	19.66	24.29	—	—	—	27.83	19.66	24.29
9	29.64	25.08	27.49	—	—	—	29.64	25.08	27.49
10	30.49	22.89	27.06	—	—	—	30.49	22.89	27.06
11	25.83	11.07	16.04	—	—	—	25.83	11.07	16.04
12	24.20	21.05	22.67	—	17.65	11.54	23.45	20.85	22.16
13	24.51	17.25	20.84	—	—	—	24.51	17.25	20.84
14	41.06	27.88	34.85	—	—	—	41.06	27.88	34.85
15	27.04	21.16	24.05	21.43	10.91	15.46	26.18	19.26	22.59
16	19.44	12.30	15.80	23.08	14.81	17.50	19.69	12.62	15.97
17	22.30	13.08	17.99	18.87	9.26	14.02	21.39	11.96	16.88
18	28.36	24.47	26.75	—	—	—	28.36	24.47	26.75
計	27.51	20.00	23.90	21.29	13.57	16.95	27.35	19.78	23.69

及び投票率に関する調 (続)

都道府県 小選挙区別	市 区			町 村			合 計			
	男	女	計	男	女	計	男	女	計	
新 潟	1	29.27	18.06	22.12	—	—	—	29.27	18.06	22.12
	2	19.67	12.36	15.33	—	—	—	19.35	12.22	15.13
	3	11.11	13.10	12.32	25.00	—	6.67	12.07	11.58	11.76
	4	12.50	10.84	11.51	—	25.00	25.00	12.50	11.49	11.89
	5	23.88	12.37	17.07	—	50.00	14.29	22.22	13.13	16.96
	6	25.00	13.59	18.29	—	—	—	24.32	13.33	17.88
	計	21.17	13.83	16.73	8.33	10.00	9.38	20.79	13.71	16.50
富 山	1	24.66	17.72	21.05	—	—	—	24.66	17.72	21.05
	2	10.71	12.12	11.24	7.69	7.14	7.32	10.40	10.64	10.50
	3	18.89	10.75	14.75	—	—	—	18.89	10.75	14.75
	計	17.09	13.45	15.40	7.69	7.14	7.32	16.67	12.78	14.80
石 川	1	24.64	11.40	16.39	—	—	—	24.64	11.40	16.39
	2	14.29	9.38	11.56	—	—	—	14.29	9.28	11.49
	3	—	9.52	6.56	13.64	5.00	9.52	7.32	8.06	7.77
	計	16.97	10.32	12.95	13.64	4.76	9.30	16.58	9.89	12.61
福 井	1	17.78	13.33	15.00	—	—	—	17.39	12.82	14.52
	2	23.64	12.77	18.63	—	—	—	23.64	12.77	18.63
	3	20.93	11.11	15.91	5.26	16.67	10.81	16.13	12.70	14.40
	計	20.98	12.57	16.45	5.00	14.29	9.76	19.02	12.77	15.67
山 梨	1	15.22	13.16	14.08	—	—	—	15.22	13.16	14.08
	2	15.15	7.59	11.03	33.33	14.29	23.08	19.05	9.00	13.59
	3	15.46	10.23	12.97	4.76	3.03	3.70	13.56	8.26	10.88
	計	15.29	10.68	12.87	17.95	7.41	11.83	15.65	10.15	12.72
長 野	1	15.84	12.58	13.89	20.00	3.85	10.87	16.53	11.30	13.42
	2	18.06	12.50	15.28	23.81	8.00	15.22	18.79	11.83	15.27
	3	19.44	16.20	17.83	15.71	11.11	13.91	18.22	14.97	16.71
	4	27.84	12.94	20.88	17.65	5.13	10.96	25.19	10.48	18.04
	5	12.12	4.94	8.16	5.80	10.45	8.09	8.89	7.43	8.13
	計	19.02	12.44	15.58	14.02	8.42	11.30	17.62	11.43	14.45
岐 阜	1	27.06	26.21	26.60	—	—	—	27.06	26.21	26.60
	2	11.48	11.54	11.50	15.63	11.11	12.99	12.90	11.34	12.11
	3	18.00	9.82	13.68	—	—	—	16.22	9.48	12.78
	4	22.09	12.00	16.67	12.50	4.76	8.11	20.59	10.74	15.25
	5	18.07	16.95	17.41	—	—	—	18.07	16.95	17.41
	計	19.76	15.67	17.56	11.86	8.57	10.08	18.78	14.77	16.62
静 岡	1	19.83	13.75	16.37	—	—	—	19.83	13.75	16.37
	2	17.80	14.29	15.94	22.22	14.29	17.39	18.11	14.29	16.06
	3	22.12	14.39	19.10	9.09	33.33	17.65	21.49	15.17	19.03
	4	36.52	21.38	27.74	—	—	—	36.52	21.38	27.74
	5	23.81	16.57	20.12	10.53	8.33	9.30	22.46	15.58	18.91
	6	20.00	16.35	18.06	19.51	22.73	21.18	19.89	17.73	18.75

2 有権者数，投票者数，棄権者数

(4) 小選挙区投票率 (%) (続)
イ 在外

都道府県 小選挙区別	市 区			町 村			合 計		
	男	女	計	男	女	計	男	女	計
7	13.45	10.77	12.29	—	—	—	13.45	10.77	12.29
8	19.07	12.43	16.00	—	—	—	19.07	12.43	16.00
計	21.11	15.08	18.12	16.25	18.18	17.26	20.82	15.29	18.07
愛 知									
1	23.04	17.84	20.48	—	—	—	23.04	17.84	20.48
2	21.58	22.58	22.05	—	—	—	21.58	22.58	22.05
3	19.35	17.77	18.60	—	—	—	19.35	17.77	18.60
4	19.76	23.38	21.50	—	—	—	19.76	23.38	21.50
5	19.67	12.03	15.69	50.00	50.00	50.00	20.16	12.59	16.22
6	12.33	8.11	10.20	—	—	—	13.01	8.11	10.54
7	20.51	16.85	18.77	—	—	—	18.96	15.23	17.16
8	23.47	21.70	22.55	8.70	8.00	8.33	18.75	17.31	18.00
9	24.44	16.05	20.47	22.22	12.50	16.00	24.24	15.46	19.90
10	23.58	15.89	20.00	14.29	20.00	16.67	22.22	16.39	19.55
11	14.44	8.33	12.38	—	—	—	14.44	8.33	12.38
12	14.53	16.06	15.19	10.00	7.69	8.70	14.29	15.33	14.75
13	14.47	13.69	14.14	—	—	—	14.47	13.69	14.14
14	16.85	18.39	17.61	33.33	—	11.11	17.39	17.20	17.30
15	20.14	21.80	20.96	—	—	—	20.14	21.80	20.96
計	18.72	16.83	17.84	12.15	9.09	10.53	18.45	16.42	17.50
三 重									
1	12.64	17.39	15.35	—	—	—	12.64	17.39	15.35
2	14.29	15.25	14.69	—	—	—	14.29	15.25	14.69
3	20.39	17.89	19.19	19.23	21.88	20.69	20.16	18.90	19.53
4	18.60	17.78	18.18	11.11	14.29	12.50	17.31	17.31	17.31
5	17.74	14.08	15.79	3.45	12.90	8.33	13.19	13.73	13.47
計	16.20	16.44	16.32	10.94	17.14	14.18	15.56	16.54	16.04
滋 賀									
1	26.67	13.73	20.72	—	—	—	26.67	13.73	20.72
2	10.13	16.92	13.19	23.53	25.00	24.24	12.50	18.52	15.25
3	23.20	12.35	18.93	—	—	—	23.20	12.35	18.93
4	21.98	16.00	18.85	20.00	25.00	22.22	21.78	16.67	19.14
計	21.45	14.66	18.35	22.22	25.00	23.53	21.49	15.32	18.67
京 都									
1	20.63	24.41	22.64	—	—	—	20.63	24.41	22.64
2	29.73	20.21	24.40	—	—	—	29.73	20.21	24.40
3	21.58	15.04	18.38	33.33	50.00	40.00	22.07	16.06	19.15
4	24.11	15.83	19.52	40.00	14.29	25.00	24.79	15.75	19.77
5	9.52	18.18	14.81	—	22.22	22.22	9.52	18.67	15.38
6	23.31	19.74	21.40	33.33	15.38	23.40	24.68	19.10	21.69
計	22.94	19.53	21.10	34.38	19.57	25.64	23.40	19.53	21.30
大 阪									
1	25.68	19.10	22.25	—	—	—	25.68	19.10	22.25
2	28.83	19.61	23.48	—	—	—	28.83	19.61	23.48
3	25.29	22.22	23.38	—	—	—	25.29	22.22	23.38
4	27.78	17.86	22.06	—	—	—	27.78	17.86	22.06
5	26.92	21.01	23.77	—	—	—	26.92	21.01	23.77
6	17.50	11.89	14.45	—	—	—	17.50	11.89	14.45
7	21.23	20.54	20.88	—	—	—	21.23	20.54	20.88
8	23.24	14.86	19.17	—	—	—	23.24	14.86	19.17
9	25.86	21.20	23.44	25.00	12.50	16.67	25.83	20.68	23.12

及び投票率に関する調 (続)

都道府県 小選挙区別	市 区			町 村			合 計		
	男	女	計	男	女	計	男	女	計
10	31.82	18.24	24.64	18.18	16.67	17.39	30.77	18.13	24.09
11	19.49	15.38	17.51	—	—	—	19.49	15.38	17.51
12	30.43	17.24	24.02	—	—	—	30.43	17.24	24.02
13	21.52	20.00	20.69	—	—	—	21.52	20.00	20.69
14	22.34	20.51	21.33	—	—	—	22.34	20.51	21.33
15	17.20	8.90	12.13	—	20.00	15.38	16.67	9.62	12.30
16	20.69	15.58	18.29	—	—	—	20.69	15.58	18.29
17	26.51	22.64	24.34	—	—	—	26.51	22.64	24.34
18	22.86	20.79	21.84	33.33	—	33.33	23.15	20.79	22.01
19	34.00	9.52	18.66	6.67	6.67	6.67	27.69	9.09	16.46
計	24.37	17.92	20.92	15.00	13.21	13.98	24.22	17.83	20.80
兵 庫									
1	25.86	20.45	22.94	—	—	—	25.86	20.45	22.94
2	22.41	15.48	18.45	—	—	—	22.41	15.48	18.45
3	24.11	17.44	20.45	—	—	—	24.11	17.44	20.45
4	24.17	12.50	18.53	—	—	—	23.77	12.28	18.22
5	21.65	22.12	21.89	7.14	21.05	15.15	19.82	21.95	20.94
6	23.90	17.67	20.59	—	—	—	23.90	17.67	20.59
7	24.02	19.23	21.38	—	—	—	24.02	19.23	21.38
8	18.92	26.13	22.52	—	—	—	18.92	26.13	22.52
9	26.92	20.83	24.00	—	—	—	26.92	20.83	24.00
10	35.62	19.70	28.06	50.00	16.67	30.00	37.04	19.23	28.30
11	20.99	20.83	20.92	—	—	—	20.99	20.83	20.92
12	9.38	16.98	14.12	14.29	13.04	13.51	10.87	15.79	13.93
計	23.98	19.02	21.36	18.42	16.07	17.02	23.85	18.93	21.24
奈 良									
1	21.55	18.38	19.84	—	—	—	21.55	18.38	19.84
2	20.00	18.03	19.03	24.00	9.68	16.07	20.67	16.34	18.84
3	32.26	25.00	28.81	9.52	21.15	15.96	19.18	22.50	20.92
4	20.75	15.09	17.92	4.76	3.70	4.17	16.22	11.25	13.64
計	21.85	18.29	20.03	12.50	13.64	13.13	19.85	17.15	18.45
和 歌 山									
1	23.73	7.07	13.29	—	—	—	23.73	7.07	13.29
2	20.00	15.69	17.71	33.33	8.33	19.05	22.22	14.29	17.95
3	6.94	4.35	5.49	6.19	8.03	7.26	6.51	6.55	6.53
計	15.91	7.85	11.24	8.49	8.05	8.24	13.12	7.93	10.10
鳥 取									
1	20.00	17.81	18.64	21.05	11.11	15.22	20.31	16.00	17.68
2	18.52	17.65	17.95	17.24	22.50	20.29	17.86	19.78	19.05
計	19.44	17.74	18.37	18.75	17.91	18.26	19.17	17.80	18.33
島 根									
1	26.09	12.79	17.42	12.50	20.00	17.39	24.07	13.86	17.42
2	15.09	14.42	14.65	5.26	14.29	10.64	12.50	14.39	13.73
計	20.20	13.68	15.92	7.41	16.28	12.86	17.46	14.16	15.32
岡 山									
1	15.91	19.17	17.79	—	25.00	14.29	15.38	19.35	17.67
2	26.92	14.74	19.05	—	—	—	26.92	14.74	19.05
3	18.92	20.00	19.51	5.56	3.85	4.55	16.30	16.38	16.35
4	26.51	21.43	23.95	—	20.00	16.67	26.19	21.35	23.70

2 有権者数，投票者数，棄権者数

(4) 小選挙区投票率 (%) (続)
イ 在外

都道府県 小選挙区別	市 区			町 村			合 計		
	男	女	計	男	女	計	男	女	計
5 計	11.70 19.18	10.48 16.76	11.01 17.81	10.00 6.25	— 6.82	5.26 6.58	11.54 18.20	9.77 15.98	10.55 16.94
広 島									
1	21.43	12.72	15.87	—	—	—	21.43	12.72	15.87
2	18.97	11.21	13.94	—	—	—	18.97	11.21	13.94
3	13.86	14.75	14.35	18.18	12.50	15.79	14.63	14.49	14.56
4	19.12	14.29	16.45	24.14	19.23	20.99	20.62	16.18	18.03
5	19.74	10.19	14.13	50.00	50.00	50.00	20.51	11.61	15.26
6	12.21	10.13	11.07	7.69	—	3.85	11.81	9.36	10.48
7	17.00	9.85	12.93	—	—	—	17.00	9.85	12.93
計	17.10	11.71	13.92	19.70	16.47	17.88	17.33	12.08	14.25
山 口									
1	12.00	12.14	12.08	—	—	—	12.00	12.14	12.08
2	10.00	12.36	11.51	9.68	6.25	7.59	9.92	11.06	10.64
3	24.73	12.93	18.18	20.00	25.00	22.22	24.49	13.33	18.35
4	25.56	11.02	17.31	—	—	—	25.56	11.02	17.31
計	17.75	12.14	14.44	11.11	7.69	9.09	17.18	11.75	13.98
徳 島									
1	13.21	14.63	14.07	—	—	—	13.21	14.46	13.97
2	20.83	11.11	15.00	38.46	17.39	25.00	27.03	13.56	18.75
3	18.42	22.22	20.48	14.29	8.33	11.11	16.95	17.39	17.19
計	16.52	15.95	16.19	23.53	12.50	17.07	18.12	15.17	16.39
香 川									
1	28.00	17.92	22.10	5.88	5.88	5.88	23.91	16.26	19.53
2	14.12	8.05	11.05	5.56	3.70	4.44	12.62	7.02	9.68
3	15.38	8.51	12.12	16.67	11.11	14.29	15.63	8.93	12.50
計	19.34	12.50	15.71	8.51	5.66	7.00	17.37	11.26	14.13
愛 媛									
1	27.96	15.45	20.83	—	—	—	27.96	15.45	20.83
2	17.24	13.51	15.15	2.13	6.12	4.17	10.48	10.57	10.53
3	13.85	7.79	10.56	—	—	—	13.85	7.79	10.56
4	4.49	3.51	3.94	9.52	—	4.76	5.45	2.96	4.08
計	16.07	10.05	12.70	4.41	4.29	4.35	13.94	9.17	11.31
高 知									
1	32.35	9.68	17.71	—	—	—	32.35	9.68	17.71
2	12.24	8.75	10.08	—	8.00	4.08	8.22	8.57	8.43
3	9.09	9.38	9.26	5.84	1.79	3.73	6.82	4.55	5.58
計	15.44	9.24	11.63	5.06	2.59	3.77	9.79	6.26	7.78
福 岡									
1	24.18	25.93	25.22	—	—	—	24.18	25.93	25.22
2	25.81	18.69	21.30	—	—	—	25.81	18.69	21.30
3	18.10	19.86	19.12	—	—	—	18.10	19.86	19.12
4	16.28	15.79	15.97	34.48	26.42	29.27	23.61	20.16	21.39
5	13.13	15.60	14.58	13.33	16.00	15.00	13.16	15.66	14.64
6	9.39	6.72	7.88	—	4.76	2.13	8.21	6.56	7.30
7	9.90	8.22	8.91	50.00	—	11.11	10.68	7.84	8.98
8	9.76	17.43	14.14	13.79	13.95	13.89	10.81	16.45	14.07
9	20.99	17.59	19.05	—	—	—	20.99	17.59	19.05
10	19.51	12.24	14.85	—	—	—	19.51	12.24	14.85

及び投票率に関する調 (続)

都道府県 小選挙区別	市 区			町 村			合 計		
	男	女	計	男	女	計	男	女	計
11 計	19.44 16.39	13.33 15.15	16.05 15.65	6.78 13.13	8.47 14.42	7.63 13.86	11.58 15.95	10.58 15.06	11.06 15.42
佐 賀									
1	14.29	13.33	13.70	5.56	16.67	11.11	12.16	13.89	13.19
2	9.84	5.97	7.81	4.26	6.52	5.38	7.41	6.19	6.79
3	8.70	7.76	8.11	25.00	—	9.52	10.39	6.98	8.25
計	10.75	9.16	9.80	6.85	7.79	7.33	9.65	8.86	9.20
長 崎									
1	16.13	13.82	14.81	—	—	—	16.13	13.82	14.81
2	9.72	12.60	11.56	50.00	—	13.64	12.82	11.19	11.76
3	5.45	5.48	5.47	5.56	3.85	4.55	5.48	5.05	5.23
4	15.00	7.98	10.22	—	—	—	14.29	7.73	9.85
計	12.50	10.07	10.98	13.79	2.04	6.41	12.61	9.40	10.60
熊 本									
1	16.46	11.27	13.12	—	—	—	16.46	11.27	13.12
2	10.00	5.60	7.32	6.06	—	3.17	8.85	4.52	6.34
3	5.66	7.95	6.87	4.55	4.23	4.38	5.33	6.88	6.14
4	9.49	6.70	7.85	4.11	1.11	2.45	7.62	4.93	6.07
5	4.72	4.08	4.35	8.06	10.34	9.17	5.95	5.85	5.90
計	8.56	7.14	7.73	5.56	4.02	4.76	7.67	6.39	6.95
大 分									
1	34.21	21.35	25.20	—	—	—	34.21	21.35	25.20
2	15.15	8.08	10.91	11.11	—	5.88	14.67	7.48	10.44
3	20.83	13.64	16.48	9.09	—	5.26	19.28	12.71	15.42
計	21.59	14.09	16.88	10.00	—	5.56	20.41	13.38	16.08
宮 崎									
1	15.79	11.51	12.76	—	—	—	13.64	11.11	11.90
2	15.22	7.35	10.53	19.23	13.79	16.36	16.67	9.28	12.43
3	11.11	7.14	8.94	—	11.11	7.69	10.59	7.48	8.85
計	13.59	9.18	10.84	12.82	11.63	12.20	13.45	9.48	11.03
鹿 児 島									
1	24.68	13.91	18.23	—	—	—	24.68	13.91	18.23
2	8.96	10.75	10.00	3.13	2.86	2.99	7.07	8.59	7.93
3	10.32	12.24	11.40	—	—	—	9.70	11.82	10.87
4	12.26	9.09	10.44	—	—	—	11.71	8.72	10.00
5	6.56	10.13	8.57	12.00	3.45	7.41	8.14	8.33	8.25
計	12.45	11.34	11.81	5.56	2.60	4.03	11.52	10.38	10.88
沖 縄									
1	8.09	7.12	7.50	—	6.25	5.26	7.95	7.07	7.41
2	8.64	6.49	7.23	3.41	2.40	2.84	4.46	3.50	3.90
3	2.18	2.47	2.34	4.88	2.84	3.76	3.22	2.61	2.88
4	1.83	2.17	2.01	5.22	2.82	3.89	2.84	2.37	2.58
計	3.65	3.82	3.75	4.26	2.70	3.38	3.91	3.35	3.59
合 計	24.38	17.85	20.99	10.96	8.82	9.80	23.26	17.01	20.00

2 有権者数，投票者数，棄権者数

(5) 選挙当日有権者数（比例代表）
ア 全体（国内＋在外）

都 道 府 県	市 区			町 村			合 計		
	男	女	計	男	女	計	男	女	計
北海道	北 1,719,773	1,984,402	3,704,175	413,229	458,248	871,477	2,133,002	2,442,650	4,575,652
	青 405,012	467,613	872,625	129,161	142,634	271,795	534,173	610,247	1,144,420
	岩 398,245	445,506	843,751	117,288	127,383	244,671	515,533	572,889	1,088,422
	宮 745,157	807,467	1,552,624	167,804	176,625	344,429	912,961	984,092	1,897,053
	秋 380,221	438,299	818,520	42,452	48,632	91,084	422,673	486,931	909,604
山形県	山 355,469	394,911	750,380	97,793	105,860	203,653	453,262	500,771	954,033
	福 613,606	661,089	1,274,695	168,180	178,140	346,320	781,786	839,229	1,621,015
	茨 1,087,635	1,100,971	2,188,606	114,975	116,920	231,895	1,202,610	1,217,891	2,420,501
	栃 693,067	709,469	1,402,536	111,731	112,437	224,168	804,798	821,906	1,626,704
	群 673,189	702,460	1,375,649	121,976	124,940	246,916	795,165	827,400	1,622,565
埼玉県	埼 2,724,469	2,716,901	5,441,370	211,075	213,019	424,094	2,935,544	2,929,920	5,865,464
	千 2,405,952	2,418,825	4,824,777	113,315	117,816	231,131	2,519,267	2,536,641	5,055,908
	東 5,236,939	5,412,406	10,649,345	35,933	35,596	71,529	5,272,872	5,448,002	10,720,874
	神 3,548,220	3,542,864	7,091,084	122,947	128,041	250,988	3,671,167	3,670,905	7,342,072
	新 900,821	978,974	1,879,795	34,038	36,474	70,512	934,859	1,015,448	1,950,307
富山県	富 391,390	428,098	819,488	36,205	40,670	76,875	427,595	468,768	896,363
	石 386,584	425,509	812,093	61,069	67,866	128,935	447,653	493,375	941,028
	福 270,437	294,213	564,650	40,799	44,165	84,964	311,236	338,378	649,614
	山 286,813	305,401	592,214	51,558	53,715	105,273	338,371	359,116	697,487
	長 667,344	714,970	1,382,314	177,312	189,605	366,917	844,656	904,575	1,749,231
岐阜県	岐 681,478	735,712	1,417,190	126,806	134,230	261,036	808,284	869,942	1,678,226
	静 1,407,375	1,467,149	2,874,524	94,792	99,160	193,952	1,502,167	1,566,309	3,068,476
	愛 2,770,182	2,785,275	5,555,457	155,630	157,128	312,758	2,925,812	2,942,403	5,868,215
	三 631,258	675,826	1,307,084	91,637	99,687	191,324	722,895	775,513	1,498,408
	滋 512,946	539,370	1,052,316	30,809	32,184	62,993	543,755	571,554	1,115,309
東京都	京 937,297	1,042,264	1,979,561	53,485	58,704	112,189	990,782	1,100,968	2,091,750
	大 3,331,179	3,618,583	6,949,762	73,311	80,799	154,110	3,404,490	3,699,382	7,103,872
	兵 2,044,374	2,274,801	4,319,175	106,080	115,754	221,834	2,150,454	2,390,555	4,541,009
	奈 423,269	479,089	902,358	115,559	130,176	245,735	538,828	609,265	1,148,093
	和 301,931	345,163	647,094	88,309	102,398	190,707	390,240	447,561	837,801
鳥取県	鳥 164,135	183,918	348,053	62,477	70,394	132,871	226,612	254,312	480,924
	島 244,582	275,023	519,605	30,769	34,977	65,746	275,351	310,000	585,351
	岡 698,397	771,413	1,469,810	47,969	53,721	101,690	746,366	825,134	1,571,500
	広 1,036,906	1,134,885	2,171,791	70,704	77,390	148,094	1,107,610	1,212,275	2,319,885
	山 530,896	609,004	1,139,900	24,189	28,360	52,549	555,085	637,364	1,192,449
徳島県	徳 227,745	256,795	484,540	78,726	87,967	166,693	306,471	344,762	651,233
	香 328,621	363,283	691,904	62,998	69,652	132,650	391,619	432,935	824,554
	愛 495,707	571,428	1,067,135	55,047	62,790	117,837	550,754	634,218	1,184,972
	高 232,059	271,370	503,429	59,152	67,973	127,125	291,211	339,343	630,554
	福 1,664,173	1,914,080	3,578,253	252,255	281,752	534,007	1,916,428	2,195,832	4,112,260
佐賀県	佐 261,232	302,174	563,406	56,588	64,646	121,234	317,820	366,820	684,640
	長 479,894	564,641	1,044,535	55,875	64,386	120,261	535,769	629,027	1,164,796
	熊 547,075	638,399	1,185,474	139,089	156,881	295,970	686,164	795,280	1,481,444
	大 434,673	499,457	934,130	22,894	25,562	48,456	457,567	525,019	982,586
	宮 356,537	414,749	771,286	73,557	83,130	156,687	430,094	497,879	927,973
鹿児島県	鹿 559,978	659,689	1,219,667	80,370	89,318	169,688	640,348	749,007	1,389,355
	沖 409,403	437,701	847,104	122,941	125,869	248,810	532,344	563,570	1,095,914
合 計	45,603,645	48,781,589	94,385,234	4,600,858	4,973,774	9,574,632	50,204,503	53,755,363	103,959,866

及び投票率に関する調 (続)

(5) 選挙当日有権者数 (比例代表) (続)
イ 在外

都 道 府 県	市 区			町 村			合 計		
	男	女	計	男	女	計	男	女	計
北海道	775	1,098	1,873	362	406	768	1,137	1,504	2,641
青森	128	261	389	42	63	105	170	324	494
岩手	196	291	487	58	74	132	254	365	619
宮城	402	571	973	95	113	208	497	684	1,181
秋田	169	235	404	15	22	37	184	257	441
山形	239	280	519	68	87	155	307	367	674
福島	499	559	1,058	168	188	356	667	747	1,414
茨城	795	811	1,606	56	69	125	851	880	1,731
栃木	502	498	1,000	62	63	125	564	561	1,125
群馬	459	495	954	100	131	231	559	626	1,185
埼玉県	2,586	2,503	5,089	111	142	253	2,697	2,645	5,342
千葉県	3,117	2,802	5,919	71	66	137	3,188	2,868	6,056
東京都	12,141	12,273	24,414	35	44	79	12,176	12,317	24,493
神奈川県	5,998	5,569	11,567	155	199	354	6,153	5,768	11,921
新潟	392	600	992	12	20	32	404	620	1,024
富山	275	238	513	13	28	41	288	266	554
石川	165	252	417	22	21	43	187	273	460
福井	143	167	310	20	21	41	163	188	351
山梨	255	281	536	39	54	93	294	335	629
長野	552	603	1,155	214	202	416	766	805	1,571
岐阜	415	485	900	59	70	129	474	555	1,029
静岡県	1,265	1,240	2,505	80	88	168	1,345	1,328	2,673
愛知	2,516	2,175	4,691	107	121	228	2,623	2,296	4,919
三重	463	444	907	64	70	134	527	514	1,041
滋賀	415	348	763	27	24	51	442	372	814
京都	763	891	1,654	32	46	78	795	937	1,732
大阪	2,355	2,707	5,062	40	53	93	2,395	2,760	5,155
兵庫県	1,597	1,793	3,390	38	56	94	1,635	1,849	3,484
奈良	325	339	664	88	110	198	413	449	862
和歌山	176	242	418	106	149	255	282	391	673
鳥取	72	124	196	48	67	115	120	191	311
島根	99	190	289	27	43	70	126	233	359
岡山	391	513	904	32	44	76	423	557	980
広島	690	991	1,681	66	85	151	756	1,076	1,832
山口	383	552	935	36	52	88	419	604	1,023
徳島	115	163	278	34	48	82	149	211	360
香川	212	240	452	47	53	100	259	293	552
愛媛	305	388	693	68	70	138	373	458	831
高知	149	238	387	178	193	371	327	431	758
福岡	1,025	1,505	2,530	160	208	368	1,185	1,713	2,898
佐賀	186	273	459	73	77	150	259	350	609
長崎	320	536	856	29	49	78	349	585	934
熊本	561	784	1,345	234	249	483	795	1,033	1,828
大分	176	298	474	20	16	36	196	314	510
宮崎	184	305	489	39	43	82	223	348	571
鹿児島	466	626	1,092	72	77	149	538	703	1,241
沖縄	986	1,310	2,296	728	927	1,655	1,714	2,237	3,951
合 計	46,398	50,087	96,485	4,250	5,101	9,351	50,648	55,188	105,836

2 有権者数，投票者数，棄権者数

(6) 比例代表投票者数
ア 全体 (国内+在外)

都 道 府 県	市 区			町 村			合 計		
	男	女	計	男	女	計	男	女	計
北海道	1,004,288	1,105,472	2,109,760	278,737	298,534	577,271	1,283,025	1,404,006	2,687,031
	224,881	243,520	468,401	73,449	78,105	151,554	298,330	321,625	619,955
	252,267	268,670	520,937	73,255	77,049	150,304	325,522	345,719	671,241
	419,461	432,295	851,756	97,982	98,062	196,044	517,443	530,357	1,047,800
	246,852	268,273	515,125	28,854	31,035	59,889	275,706	299,308	575,014
山形県	233,567	244,023	477,590	69,944	71,004	140,948	303,511	315,027	618,538
	357,680	373,109	730,789	109,964	113,271	223,235	467,644	486,380	954,024
	649,670	634,382	1,284,052	70,594	69,649	140,243	720,264	704,031	1,424,295
	386,358	374,959	761,317	65,995	62,865	128,860	452,353	437,824	890,177
	388,455	388,146	776,601	77,292	76,260	153,552	465,747	464,406	930,153
埼玉県	1,584,310	1,530,973	3,115,283	127,789	123,733	251,522	1,712,099	1,654,706	3,366,805
	1,417,848	1,399,387	2,817,235	69,636	69,784	139,420	1,487,484	1,469,171	2,956,655
	3,259,084	3,364,733	6,623,817	22,636	22,179	44,815	3,281,720	3,386,912	6,668,632
	2,141,711	2,099,460	4,241,171	76,150	77,845	153,995	2,217,861	2,177,305	4,395,166
	559,666	557,625	1,117,291	23,064	23,125	46,189	582,730	580,750	1,163,480
富山県	230,126	234,678	464,804	22,109	22,973	45,082	252,235	257,651	509,886
	242,088	255,944	498,032	40,800	43,805	84,605	282,888	299,749	582,637
	168,206	173,962	342,168	29,070	29,824	58,894	197,276	203,786	401,062
	181,935	190,351	372,286	35,243	36,535	71,778	217,178	226,886	444,064
	425,044	433,000	858,044	123,625	126,623	250,248	548,669	559,623	1,108,292
岐阜県	428,037	448,891	876,928	81,189	83,097	164,286	509,226	531,988	1,041,214
	875,080	895,457	1,770,537	61,164	62,871	124,035	936,244	958,328	1,894,572
	1,664,325	1,608,206	3,272,531	97,894	95,981	193,875	1,762,219	1,704,187	3,466,406
	386,545	405,141	791,686	60,820	65,773	126,593	447,365	470,914	918,279
	321,597	328,092	649,689	19,468	19,476	38,944	341,065	347,568	688,633
東京都	556,606	587,933	1,144,539	35,762	38,211	73,973	592,368	626,144	1,218,512
	1,941,801	2,106,664	4,048,465	47,205	50,621	97,826	1,989,006	2,157,285	4,146,291
	1,210,638	1,307,142	2,517,780	68,621	73,899	142,520	1,279,259	1,381,041	2,660,300
	268,695	292,601	561,296	78,154	85,400	163,554	346,849	378,001	724,850
	182,198	202,510	384,708	60,478	68,943	129,421	242,676	271,453	514,129
鳥取県	99,932	110,097	210,029	43,569	48,964	92,533	143,501	159,061	302,562
	160,740	174,891	335,631	23,510	25,640	49,150	184,250	200,531	384,781
	388,682	417,827	806,509	29,883	32,145	62,028	418,565	449,972	868,537
	593,477	634,089	1,227,566	43,167	46,041	89,208	636,644	680,130	1,316,774
	316,801	362,651	679,452	16,789	19,497	36,286	333,590	382,148	715,738
徳島県	131,427	144,252	275,679	48,286	52,457	100,743	179,713	196,709	376,422
	194,812	210,897	405,709	38,840	42,223	81,063	233,652	253,120	486,772
	294,258	332,512	626,770	37,045	41,820	78,865	331,303	374,332	705,635
	120,277	142,234	262,511	35,704	41,557	77,261	155,981	183,791	339,772
	955,215	1,089,720	2,044,935	147,849	164,957	312,806	1,103,064	1,254,677	2,357,741
佐賀県	160,675	182,699	343,374	37,837	42,313	80,150	198,512	225,012	423,524
	291,180	334,898	626,078	34,728	39,279	74,007	325,908	374,177	700,085
	320,401	361,492	681,893	88,513	96,603	185,116	408,914	458,095	867,009
	271,183	307,845	579,028	15,253	16,437	31,690	286,436	324,282	610,718
	197,214	223,206	420,420	45,845	50,471	96,316	243,059	273,677	516,736
鹿児島県	315,843	356,546	672,389	55,967	60,594	116,561	371,810	417,140	788,950
	228,249	241,256	469,505	71,310	72,285	143,595	299,559	313,541	613,100
合 計	27,249,385	28,382,711	55,632,096	2,941,038	3,089,815	6,030,853	30,190,423	31,472,526	61,662,949

及び投票率に関する調 (続)

(6) 比例代表投票者数 (続)
イ 在外

都 道 府 県	市 区			町 村			合 計		
	男	女	計	男	女	計	男	女	計
北海道	165	166	331	26	40	66	191	206	397
青森	15	16	31	6	7	13	21	23	44
岩手	34	37	71	10	8	18	44	45	89
宮城	74	83	157	8	7	15	82	90	172
秋田	23	28	51	1	3	4	24	31	55
山形	40	35	75	7	4	11	47	39	86
福島	58	63	121	17	14	31	75	77	152
茨城	200	141	341	11	7	18	211	148	359
栃木	102	78	180	8	9	17	110	87	197
群馬	78	64	142	20	18	38	98	82	180
埼玉県	729	546	1,275	25	22	47	754	568	1,322
千葉県	889	579	1,468	22	13	35	911	592	1,503
東京都	3,902	3,012	6,914	4	10	14	3,906	3,022	6,928
神奈川県	1,666	1,132	2,798	33	32	65	1,699	1,164	2,863
新潟	83	87	170	1	2	3	84	89	173
富山	48	32	80	1	3	4	49	35	84
石川	28	28	56	3	1	4	31	29	60
福井	30	22	52	1	3	4	31	25	56
山梨	40	32	72	7	6	13	47	38	85
長野	107	80	187	30	17	47	137	97	234
岐阜	83	79	162	8	6	14	91	85	176
静岡県	271	192	463	13	16	29	284	208	492
愛知	481	382	863	13	12	25	494	394	888
三重	76	73	149	8	12	20	84	85	169
滋賀	89	54	143	6	6	12	95	60	155
京都	177	177	354	11	9	20	188	186	374
大阪	581	500	1,081	6	7	13	587	507	1,094
兵庫県	382	349	731	8	9	17	390	358	748
奈良	72	62	134	12	18	30	84	80	164
和歌山	29	21	50	9	17	26	38	38	76
鳥取	14	22	36	9	12	21	23	34	57
島根	20	29	49	2	7	9	22	36	58
岡山	76	86	162	2	3	5	78	89	167
広島	121	122	243	13	14	27	134	136	270
山口	75	71	146	3	4	7	78	75	153
徳島	20	26	46	8	6	14	28	32	60
香川	41	32	73	4	3	7	45	35	80
愛媛	49	42	91	3	3	6	52	45	97
高知	23	24	47	10	8	18	33	32	65
福岡	169	231	400	21	30	51	190	261	451
佐賀	20	26	46	5	6	11	25	32	57
長崎	42	59	101	4	1	5	46	60	106
熊本	52	64	116	14	11	25	66	75	141
大分	39	43	82	2	0	2	41	43	84
宮崎	26	32	58	5	5	10	31	37	68
鹿児島	62	83	145	5	4	9	67	87	154
沖縄	37	57	94	31	28	59	68	85	153
合 計	11,438	9,199	20,637	476	483	959	11,914	9,682	21,596

2 有権者数，投票者数，棄権者数

(7) 比例代表棄権者数
ア 全体 (国内+在外)

都 道 府 県	市 区			町 村			合 計		
	男	女	計	男	女	計	男	女	計
北海道	715,485	878,930	1,594,415	134,492	159,714	294,206	849,977	1,038,644	1,888,621
	180,131	224,093	404,224	55,712	64,529	120,241	235,843	288,622	524,465
	145,978	176,836	322,814	44,033	50,334	94,367	190,011	227,170	417,181
	325,696	375,172	700,868	69,822	78,563	148,385	395,518	453,735	849,253
	133,369	170,026	303,395	13,598	17,597	31,195	146,967	187,623	334,590
山形県	121,902	150,888	272,790	27,849	34,856	62,705	149,751	185,744	335,495
	255,926	287,980	543,906	58,216	64,869	123,085	314,142	352,849	666,991
	437,965	466,589	904,554	44,381	47,271	91,652	482,346	513,860	996,206
	306,709	334,510	641,219	45,736	49,572	95,308	352,445	384,082	736,527
	284,734	314,314	599,048	44,684	48,680	93,364	329,418	362,994	692,412
埼玉県	1,140,159	1,185,928	2,326,087	83,286	89,286	172,572	1,223,445	1,275,214	2,498,659
	988,104	1,019,438	2,007,542	43,679	48,032	91,711	1,031,783	1,067,470	2,099,253
	1,977,855	2,047,673	4,025,528	13,297	13,417	26,714	1,991,152	2,061,090	4,052,242
	1,406,509	1,443,404	2,849,913	46,797	50,196	96,993	1,453,306	1,493,600	2,946,906
	341,155	421,349	762,504	10,974	13,349	24,323	352,129	434,698	786,827
富山県	161,264	193,420	354,684	14,096	17,697	31,793	175,360	211,117	386,477
	144,496	169,565	314,061	20,269	24,061	44,330	164,765	193,626	358,391
	102,231	120,251	222,482	11,729	14,341	26,070	113,960	134,592	248,552
	104,878	115,050	219,928	16,315	17,180	33,495	121,193	132,230	253,423
	242,300	281,970	524,270	53,687	62,982	116,669	295,987	344,952	640,939
岐阜県	253,441	286,821	540,262	45,617	51,133	96,750	299,058	337,954	637,012
	532,295	571,692	1,103,987	33,628	36,289	69,917	565,923	607,981	1,173,904
	1,105,857	1,177,069	2,282,926	57,736	61,147	118,883	1,163,593	1,238,216	2,401,809
	244,713	270,685	515,398	30,817	33,914	64,731	275,530	304,599	580,129
	191,349	211,278	402,627	11,341	12,708	24,049	202,690	223,986	426,676
東京都	380,691	454,331	835,022	17,723	20,493	38,216	398,414	474,824	873,238
	1,389,378	1,511,919	2,901,297	26,106	30,178	56,284	1,415,484	1,542,097	2,957,581
	833,736	967,659	1,801,395	37,459	41,855	79,314	871,195	1,009,514	1,880,709
	154,574	186,488	341,062	37,405	44,776	82,181	191,979	231,264	423,243
	119,733	142,653	262,386	27,831	33,455	61,286	147,564	176,108	323,672
鳥取県	64,203	73,821	138,024	18,908	21,430	40,338	83,111	95,251	178,362
	83,842	100,132	183,974	7,259	9,337	16,596	91,101	109,469	200,570
	309,715	353,586	663,301	18,086	21,576	39,662	327,801	375,162	702,963
	443,429	500,796	944,225	27,537	31,349	58,886	470,966	532,145	1,003,111
	214,095	246,353	460,448	7,400	8,863	16,263	221,495	255,216	476,711
徳島県	96,318	112,543	208,861	30,440	35,510	65,950	126,758	148,053	274,811
	133,809	152,386	286,195	24,158	27,429	51,587	157,967	179,815	337,782
	201,449	238,916	440,365	18,002	20,970	38,972	219,451	259,886	479,337
	111,782	129,136	240,918	23,448	26,416	49,864	135,230	155,552	290,782
	708,958	824,360	1,533,318	104,406	116,795	221,201	813,364	941,155	1,754,519
佐賀県	100,557	119,475	220,032	18,751	22,333	41,084	119,308	141,808	261,116
	188,714	229,743	418,457	21,147	25,107	46,254	209,861	254,850	464,711
	226,674	276,907	503,581	50,576	60,278	110,854	277,250	337,185	614,435
	163,490	191,612	355,102	7,641	9,125	16,766	171,131	200,737	371,868
	159,323	191,543	350,866	27,712	32,659	60,371	187,035	224,202	411,237
鹿児島県	244,135	303,143	547,278	24,403	28,724	53,127	268,538	331,867	600,405
	181,154	196,445	377,599	51,631	53,584	105,215	232,785	250,029	482,814
合 計	18,354,260	20,398,878	38,753,138	1,659,820	1,883,959	3,543,779	20,014,080	22,282,837	42,296,917

及び投票率に関する調 (続)

(7) 比例代表棄権者数
イ 在外

都 道 府 県	市 区			町 村			合 計		
	男	女	計	男	女	計	男	女	計
北 海 道	610	932	1,542	336	366	702	946	1,298	2,244
青 森 県	113	245	358	36	56	92	149	301	450
岩 手 県	162	254	416	48	66	114	210	320	530
宮 城 県	328	488	816	87	106	193	415	594	1,009
秋 田 県	146	207	353	14	19	33	160	226	386
山 形 県	199	245	444	61	83	144	260	328	588
福 島 県	441	496	937	151	174	325	592	670	1,262
茨 城 県	595	670	1,265	45	62	107	640	732	1,372
栃 木 県	400	420	820	54	54	108	454	474	928
群 馬 県	381	431	812	80	113	193	461	544	1,005
埼 千 東 神 新	1,857	1,957	3,814	86	120	206	1,943	2,077	4,020
奈 川 県	2,228	2,223	4,451	49	53	102	2,277	2,276	4,553
京 都 府	8,239	9,261	17,500	31	34	65	8,270	9,295	17,565
神 奈 川 県	4,332	4,437	8,769	122	167	289	4,454	4,604	9,058
新 潟 県	309	513	822	11	18	29	320	531	851
富 石 福 山 長	227	206	433	12	25	37	239	231	470
山 川 井 梨 野	137	224	361	19	20	39	156	244	400
	113	145	258	19	18	37	132	163	295
	215	249	464	32	48	80	247	297	544
	445	523	968	184	185	369	629	708	1,337
岐 静 愛 三 滋	332	406	738	51	64	115	383	470	853
阜 岡 知 重 賀	994	1,048	2,042	67	72	139	1,061	1,120	2,181
	2,035	1,793	3,828	94	109	203	2,129	1,902	4,031
	387	371	758	56	58	114	443	429	872
	326	294	620	21	18	39	347	312	659
京 大 兵 奈 和	586	714	1,300	21	37	58	607	751	1,358
都 阪 庫 良 山	1,774	2,207	3,981	34	46	80	1,808	2,253	4,061
	1,215	1,444	2,659	30	47	77	1,245	1,491	2,736
	253	277	530	76	92	168	329	369	698
	147	221	368	97	132	229	244	353	597
鳥 島 岡 広 山	58	102	160	39	55	94	97	157	254
	79	161	240	25	36	61	104	197	301
	315	427	742	30	41	71	345	468	813
	569	869	1,438	53	71	124	622	940	1,562
	308	481	789	33	48	81	341	529	870
徳 香 愛 高 福	95	137	232	26	42	68	121	179	300
	171	208	379	43	50	93	214	258	472
	256	346	602	65	67	132	321	413	734
	126	214	340	168	185	353	294	399	693
	856	1,274	2,130	139	178	317	995	1,452	2,447
佐 長 熊 大 宮	166	247	413	68	71	139	234	318	552
	278	477	755	25	48	73	303	525	828
	509	720	1,229	220	238	458	729	958	1,687
	137	255	392	18	16	34	155	271	426
	158	273	431	34	38	72	192	311	503
鹿 児 島 沖	404	543	947	67	73	140	471	616	1,087
	949	1,253	2,202	697	899	1,596	1,646	2,152	3,798
合 計	34,960	40,888	75,848	3,774	4,618	8,392	38,734	45,506	84,240

2 有権者数，投票者数，棄権者数

(8) 比例代表投票率 (%)
ア 全体 (国内+在外)

都 道 府 県	市 区			町 村			合 計		
	男	女	計	男	女	計	男	女	計
北海道	58.40	55.71	56.96	67.45	65.15	66.24	60.15	57.48	58.72
青森	55.52	52.08	53.68	56.87	54.76	55.76	55.85	52.70	54.17
岩手	63.34	60.31	61.74	62.46	60.49	61.43	63.14	60.35	61.67
宮城	56.29	53.54	54.86	58.39	55.52	56.92	56.68	53.89	55.23
秋田	64.92	61.21	62.93	67.97	63.82	65.75	65.23	61.47	63.22
山形	65.71	61.79	63.65	71.52	67.07	69.21	66.96	62.91	64.83
福島	58.29	56.44	57.33	65.38	63.59	64.46	59.82	57.96	58.85
茨城	59.73	57.62	58.67	61.40	59.57	60.48	59.89	57.81	58.84
栃木	55.75	52.85	54.28	59.07	55.91	57.48	56.21	53.27	54.72
群馬	57.70	55.26	56.45	63.37	61.04	62.19	58.57	56.13	57.33
埼玉県	58.15	56.35	57.25	60.54	58.09	59.31	58.32	56.48	57.40
千葉県	58.93	57.85	58.39	61.45	59.23	60.32	59.04	57.92	58.48
東京都	62.23	62.17	62.20	63.00	62.31	62.65	62.24	62.17	62.20
神奈川県	60.36	59.26	59.81	61.94	60.80	61.36	60.41	59.31	59.86
新潟	62.13	56.96	59.44	67.76	63.40	65.51	62.33	57.19	59.66
富山	58.80	54.82	56.72	61.07	56.49	58.64	58.99	54.96	56.88
石川	62.62	60.15	61.33	66.81	64.55	65.62	63.19	60.75	61.91
福井	62.20	59.13	60.60	71.25	67.53	69.32	63.38	60.22	61.74
山梨	63.43	62.33	62.86	68.36	68.02	68.18	64.18	63.18	63.67
長野	63.69	60.56	62.07	69.72	66.78	68.20	64.96	61.87	63.36
岐阜	62.81	61.01	61.88	64.03	61.91	62.94	63.00	61.15	62.04
静岡県	62.18	61.03	61.59	64.52	63.40	63.95	62.33	61.18	61.74
愛知	60.08	57.74	58.91	62.90	61.08	61.99	60.23	57.92	59.07
三重	61.23	59.95	60.57	66.37	65.98	66.17	61.89	60.72	61.28
滋賀	62.70	60.83	61.74	63.19	60.51	61.82	62.72	60.81	61.74
京都	59.38	56.41	57.82	66.86	65.09	65.94	59.79	56.87	58.25
大阪	58.29	58.22	58.25	64.39	62.65	63.48	58.42	58.31	58.37
兵庫県	59.22	57.46	58.29	64.69	63.84	64.25	59.49	57.77	58.58
奈良	63.48	61.07	62.20	67.63	65.60	66.56	64.37	62.04	63.14
和歌山	60.34	58.67	59.45	68.48	67.33	67.86	62.19	60.65	61.37
鳥取	60.88	59.86	60.34	69.74	69.56	69.64	63.32	62.55	62.91
島根	65.72	63.59	64.59	76.41	73.31	74.76	66.91	64.69	65.74
岡山	55.65	54.16	54.87	62.30	59.84	61.00	56.08	54.53	55.27
広島	57.24	55.87	56.52	61.05	59.49	60.24	57.48	56.10	56.76
山口	59.67	59.55	59.61	69.41	68.75	69.05	60.10	59.96	60.02
徳島	57.71	56.17	56.89	61.33	59.63	60.44	58.64	57.06	57.80
香川	59.28	58.05	58.64	61.65	60.62	61.11	59.66	58.47	59.03
愛媛	59.36	58.19	58.73	67.30	66.60	66.93	60.15	59.02	59.55
高知	51.83	52.41	52.14	60.36	61.14	60.78	53.56	54.16	53.88
福岡	57.40	56.93	57.15	58.61	58.55	58.58	57.56	57.14	57.33
佐賀	61.51	60.46	60.95	66.86	65.45	66.11	62.46	61.34	61.86
長崎	60.68	59.31	59.94	62.15	61.01	61.54	60.83	59.49	60.10
熊本	58.57	56.62	57.52	63.64	61.58	62.55	59.59	57.60	58.52
大分	62.39	61.64	61.99	66.62	64.30	65.40	62.60	61.77	62.15
宮崎	55.31	53.82	54.51	62.33	60.71	61.47	56.51	54.97	55.68
鹿児島	56.40	54.05	55.13	69.64	67.84	68.69	58.06	55.69	56.79
沖縄	55.75	55.12	55.42	58.00	57.43	57.71	56.27	55.63	55.94
合 計	59.75	58.18	58.94	63.92	62.12	62.99	60.13	58.55	59.31

及び投票率に関する調 (続)

(8) 比例代表投票率 (%) (続)
イ 在外

都 道 府 県	市 区			町 村			合 計		
	男	女	計	男	女	計	男	女	計
北海道	21.29	15.12	17.67	7.18	9.85	8.59	16.80	13.70	15.03
青森	11.72	6.13	7.97	14.29	11.11	12.38	12.35	7.10	8.91
岩手	17.35	12.71	14.58	17.24	10.81	13.64	17.32	12.33	14.38
宮城	18.41	14.54	16.14	8.42	6.19	7.21	16.50	13.16	14.56
秋田	13.61	11.91	12.62	6.67	13.64	10.81	13.04	12.06	12.47
山形	16.74	12.50	14.45	10.29	4.60	7.10	15.31	10.63	12.76
福島	11.62	11.27	11.44	10.12	7.45	8.71	11.24	10.31	10.75
茨城	25.16	17.39	21.23	19.64	10.14	14.40	24.79	16.82	20.74
栃木	20.32	15.66	18.00	12.90	14.29	13.60	19.50	15.51	17.51
群馬	16.99	12.93	14.88	20.00	13.74	16.45	17.53	13.10	15.19
埼玉県	28.19	21.81	25.05	22.52	15.49	18.58	27.96	21.47	24.75
千葉県	28.52	20.66	24.80	30.99	19.70	25.55	28.58	20.64	24.82
東京都	32.14	24.54	28.32	11.43	22.73	17.72	32.08	24.54	28.29
神奈川県	27.78	20.33	24.19	21.29	16.08	18.36	27.61	20.18	24.02
新潟	21.17	14.50	17.14	8.33	10.00	9.38	20.79	14.35	16.89
富山	17.45	13.45	15.59	7.69	10.71	9.76	17.01	13.16	15.16
石川	16.97	11.11	13.43	13.64	4.76	9.30	16.58	10.62	13.04
福井	20.98	13.17	16.77	5.00	14.29	9.76	19.02	13.30	15.95
山梨	15.69	11.39	13.43	17.95	11.11	13.98	15.99	11.34	13.51
長野	19.38	13.27	16.19	14.02	8.42	11.30	17.89	12.05	14.89
岐阜	20.00	16.29	18.00	13.56	8.57	10.85	19.20	15.32	17.10
静岡県	21.42	15.48	18.48	16.25	18.18	17.26	21.12	15.66	18.41
愛知県	19.12	17.56	18.40	12.15	9.92	10.96	18.83	17.16	18.05
三重	16.41	16.44	16.43	12.50	17.14	14.93	15.94	16.54	16.23
滋賀	21.45	15.52	18.74	22.22	25.00	23.53	21.49	16.13	19.04
京都	23.20	19.87	21.40	34.38	19.57	25.64	23.65	19.85	21.59
大阪	24.67	18.47	21.36	15.00	13.21	13.98	24.51	18.37	21.22
兵庫県	23.92	19.46	21.56	21.05	16.07	18.09	23.85	19.36	21.47
奈良	22.15	18.29	20.18	13.64	16.36	15.15	20.34	17.82	19.03
和歌山	16.48	8.68	11.96	8.49	11.41	10.20	13.48	9.72	11.29
鳥取	19.44	17.74	18.37	18.75	17.91	18.26	19.17	17.80	18.33
島根	20.20	15.26	16.96	7.41	16.28	12.86	17.46	15.45	16.16
岡山	19.44	16.76	17.92	6.25	6.82	6.58	18.44	15.98	17.04
広島	17.54	12.31	14.46	19.70	16.47	17.88	17.72	12.64	14.74
山口	19.58	12.86	15.61	8.33	7.69	7.95	18.62	12.42	14.96
徳島	17.39	15.95	16.55	23.53	12.50	17.07	18.79	15.17	16.67
香川	19.34	13.33	16.15	8.51	5.66	7.00	17.37	11.95	14.49
愛媛	16.07	10.82	13.13	4.41	4.29	4.35	13.94	9.83	11.67
高知	15.44	10.08	12.14	5.62	4.15	4.85	10.09	7.42	8.58
福岡	16.49	15.35	15.81	13.13	14.42	13.86	16.03	15.24	15.56
佐賀	10.75	9.52	10.02	6.85	7.79	7.33	9.65	9.14	9.36
長崎	13.13	11.01	11.80	13.79	2.04	6.41	13.18	10.26	11.35
熊本	9.27	8.16	8.62	5.98	4.42	5.18	8.30	7.26	7.71
大分	22.16	14.43	17.30	10.00	0.00	5.56	20.92	13.69	16.47
宮崎	14.13	10.49	11.86	12.82	11.63	12.20	13.90	10.63	11.91
鹿児島	13.30	13.26	13.28	6.94	5.19	6.04	12.45	12.38	12.41
沖縄	3.75	4.35	4.09	4.26	3.02	3.56	3.97	3.80	3.87
合 計	24.65	18.37	21.39	11.20	9.47	10.26	23.52	17.54	20.41

3 候補者の届出に

都道府県	立候補届出期間中に届出をした候補者の数 (A)				左記の期間中に死亡し、辞退し又は却下された者の数 (B)			立候補届出締切日現在における候補者の数 (A) - (B) (C)				
	政党届出による候補者の数	自ら届出をした候補者の数	推薦届出による候補者の数	計	死亡者	辞退者	却下された者	政党届出による候補者の数	自ら届出をした候補者の数	推薦届出による候補者の数	計	
北海道	道	49	2	—	51	—	—	—	49	2	—	51
	青森	16	—	—	16	—	—	—	16	—	—	16
	岩手	16	—	—	16	—	—	—	16	—	—	16
	宮城	26	2	—	28	—	—	—	26	2	—	28
	秋田	14	—	—	14	—	—	—	14	—	—	14
山形県	形	11	1	—	12	—	—	—	11	1	—	12
	福島	22	—	—	22	—	—	—	22	—	—	22
	茨城	28	2	—	30	—	—	—	28	2	—	30
	栃木	19	—	—	19	—	—	—	19	—	—	19
	群馬	20	—	—	20	—	—	—	20	—	—	20
埼玉県	玉	66	6	—	72	—	—	—	66	6	—	72
	千葉	61	5	—	66	—	—	—	61	5	—	66
	東京	120	14	—	134	—	—	—	120	14	—	134
	神奈川	81	2	—	83	—	—	—	81	2	—	83
	新潟	22	1	—	23	—	—	—	22	1	—	23
富山県	山	9	1	—	10	—	—	—	9	1	—	10
	石川	12	—	—	12	—	—	—	12	—	—	12
	福井	13	—	—	13	—	—	—	13	—	—	13
	山梨	11	1	—	12	—	—	—	11	1	—	12
	長野	22	1	—	23	—	—	—	22	1	—	23
岐阜県	阜	19	2	—	21	—	—	—	19	2	—	21
	静岡	34	1	—	35	—	—	—	34	1	—	35
	愛知	65	2	—	67	—	—	—	65	2	—	67
	三重	17	1	—	18	—	—	—	17	1	—	18
	滋賀	16	2	—	18	—	—	—	16	2	—	18
京都府	都	27	3	—	30	—	—	—	27	3	—	30
	大阪	75	7	—	82	—	—	—	75	7	—	82
	兵庫	48	2	—	50	—	—	—	48	2	—	50
	奈良	17	—	—	17	—	—	—	17	—	—	17
	和歌山	11	—	—	11	—	—	—	11	—	—	11
鳥取県	取	5	1	—	6	—	—	—	5	1	—	6
	島根	6	—	—	6	—	—	—	6	—	—	6
	岡山	18	1	—	19	—	—	—	18	1	—	19
	広島	25	—	—	25	—	—	—	25	—	—	25
	山口	14	—	—	14	—	—	—	14	—	—	14
徳島県	島	9	1	—	10	—	—	—	9	1	—	10
	香川	10	—	—	10	—	—	—	10	—	—	10
	愛媛	16	1	—	17	—	—	—	16	1	—	17
	高知	8	—	—	8	—	—	—	8	—	—	8
	福岡	45	4	—	49	—	—	—	45	4	—	49
佐賀県	賀	8	—	—	8	—	—	—	8	—	—	8
	長崎	13	2	—	15	—	—	—	13	2	—	15
	熊本	18	2	—	20	—	—	—	18	2	—	20
	大分	13	1	—	14	—	—	—	13	1	—	14
	宮崎	11	—	—	11	—	—	—	11	—	—	11
鹿児島県	島	17	1	—	18	—	—	—	17	1	—	18
	沖縄	16	3	—	19	—	—	—	16	3	—	19
合計	1,219	75	—	1,294	—	—	—	1,219	75	—	1,294	

関する調 (小選挙区)

立候補届出日経過後に死亡し、 辞退し又は却下された者の数 (D)			補充立候補届出期間中に 届出をした候補者の数 (E)				差引合計 (C) - (D) + (E) (F)			
死亡者	辞退者	却下 された者	政党届出 による候 補者の数	自ら届出 をした候 補者の数	推薦届出 による候 補者の数	計	政党届出 による候 補者の数	自ら届出 をした候 補者の数	推薦届出 による候 補者の数	計
-	-	-	-	-	-	-	49	2	-	51
-	-	-	-	-	-	-	16	-	-	16
-	-	-	-	-	-	-	16	-	-	16
-	-	-	-	-	-	-	26	2	-	28
-	-	-	-	-	-	-	14	-	-	14
-	-	-	-	-	-	-	11	1	-	12
-	-	-	-	-	-	-	22	-	-	22
-	-	-	-	-	-	-	28	2	-	30
-	-	-	-	-	-	-	19	-	-	19
-	-	-	-	-	-	-	20	-	-	20
-	-	-	-	-	-	-	66	6	-	72
-	-	-	-	-	-	-	61	5	-	66
-	-	-	-	-	-	-	120	14	-	134
-	-	-	-	-	-	-	81	2	-	83
-	-	-	-	-	-	-	22	1	-	23
-	-	-	-	-	-	-	9	1	-	10
-	-	-	-	-	-	-	12	-	-	12
-	-	-	-	-	-	-	13	-	-	13
-	-	-	-	-	-	-	11	1	-	12
-	-	-	-	-	-	-	22	1	-	23
-	-	-	-	-	-	-	19	2	-	21
-	-	-	-	-	-	-	34	1	-	35
-	-	-	-	-	-	-	65	2	-	67
-	-	-	-	-	-	-	17	1	-	18
-	-	-	-	-	-	-	16	2	-	18
-	-	-	-	-	-	-	27	3	-	30
-	-	-	-	-	-	-	75	7	-	82
-	-	-	-	-	-	-	48	2	-	50
-	-	-	-	-	-	-	17	-	-	17
-	-	-	-	-	-	-	11	-	-	11
-	-	-	-	-	-	-	5	1	-	6
-	-	-	-	-	-	-	6	-	-	6
-	-	-	-	-	-	-	18	1	-	19
-	-	-	-	-	-	-	25	-	-	25
-	-	-	-	-	-	-	14	-	-	14
-	-	-	-	-	-	-	9	1	-	10
-	-	-	-	-	-	-	10	-	-	10
-	-	-	-	-	-	-	16	1	-	17
-	-	-	-	-	-	-	8	-	-	8
-	-	-	-	-	-	-	45	4	-	49
-	-	-	-	-	-	-	8	-	-	8
-	-	-	-	-	-	-	13	2	-	15
-	-	-	-	-	-	-	18	2	-	20
-	-	-	-	-	-	-	13	1	-	14
-	-	-	-	-	-	-	11	-	-	11
-	-	-	-	-	-	-	17	1	-	18
-	-	-	-	-	-	-	16	3	-	19
-	-	-	-	-	-	-	1,219	75	-	1,294

4 名簿による届出に関する調 (比例代表)

選挙区別	立候補届出期間中における 名簿による立候補届出		名簿による届出を取下げた 名簿届出政党等の数		名簿による届出を却下 された名簿届出政党等の数		法第86条の2第7項により 抹消された名簿登載者数	
	名簿届出 政党等の数	名簿登載者数	名簿届出 政党等の数	名簿登載者数	名簿届出 政党等の数	名簿登載者数	名簿届出 政党等の数	名簿登載者数
北海道	10	48	—	—	—	—	—	—
東北	10	92	—	—	—	—	—	—
北関東	9	123	—	—	—	—	—	—
南関東	9	139	—	—	—	—	—	—
東京都	10	118	—	—	—	—	—	—
北陸信越	9	73	—	—	—	—	—	—
東海	9	123	—	—	—	—	—	—
近畿	9	165	—	—	—	—	—	—
中国	9	68	—	—	—	—	—	—
四国	9	44	—	—	—	—	—	—
九州	10	124	—	—	—	—	—	—
合計	103	1,117	—	—	—	—	—	—

選挙区別	法第86条の2第9項により名簿登載者の 補充の届出をした名簿届出政党等の数		差 引 合 計	
	名簿届出 政党等の数	名簿登載者数	名簿届出 政党等の数	名簿登載者数
北海道	—	—	10	48
東北	—	—	10	92
北関東	—	—	9	123
南関東	—	—	9	139
東京都	—	—	10	118
北陸信越	—	—	9	73
東海	—	—	9	123
近畿	—	—	9	165
中国	—	—	9	68
四国	—	—	9	44
九州	—	—	10	124
合計	—	—	103	1,117

4 名簿による届出

【北海道選挙区】

1 社会民主党

(12月4日 午前8時56分受理)

名簿上の順位	氏名	性別	住所	生年月日	職業	小選挙区選挙の候補者については当該選挙区名	新・前・元別
1	浅野 隆雄	男	北海道札幌市北区あいの里3条10丁目7番8号	昭和31年6月16日 (56歳)	政党役員		新

2 民主党

(12月4日 午前9時5分受理)

名簿上の順位	氏名	性別	住所	生年月日	職業	小選挙区選挙の候補者については当該選挙区名	新・前・元別
1	よこみち 孝弘 (横路 孝弘)	男	北海道札幌市中央区南3条西18丁目291番地	昭和16年1月3日 (71歳)	政党役員	北海道第1区	前
1	三井 わきお (三井 辨雄)	男	北海道札幌市東区北21条東15丁目2番10-802号	昭和17年11月24日 (70歳)	厚生労働大臣	北海道第2区	前
1	荒井 さとし (荒井 聡)	男	北海道札幌市豊平区平岸4条16丁目5番1-1108号	昭和21年5月27日 (66歳)	政党役員	北海道第3区	前
1	はちろ 吉雄 (鉢呂 吉雄)	男	北海道小樽市稲穂3丁目6番184号 小樽グラントパレス903号	昭和23年1月25日 (64歳)	政党役員	北海道第4区	前
1	中前 茂之	男	北海道札幌市厚別区大谷地東3丁目1番1-311号	昭和47年2月2日 (40歳)	政党役員	北海道第5区	新
1	ささき 隆博 (佐々木 隆博)	男	北海道士別市川西町12線西45番地	昭和24年3月10日 (63歳)	農林水産副大臣	北海道第6区	前
1	仲野 ひろ子 (仲野 博子)	女	北海道根室市光洋町1丁目56番地2	昭和34年3月3日 (53歳)	政党役員	北海道第7区	前
1	おおさか 誠二 (逢坂 誠二)	男	北海道函館市梁川町5番6-405号	昭和34年4月24日 (53歳)	政党役員	北海道第8区	前
1	山岡 たつまる (山岡 達丸)	男	北海道札幌市中央区南2条西19丁目291番地54 ル・マノワール1103号	昭和54年7月22日 (33歳)	政党役員	北海道第9区	前
1	小平 忠正	男	北海道岩見沢市幌向南1条2丁目133番地1	昭和17年3月18日 (70歳)	国家公安委員会 委員長	北海道第10区	前
1	山崎 まや (山崎 摩耶)	女	東京都新宿区百人町3丁目22番12-503号	昭和22年1月9日 (65歳)	政党役員	北海道第12区	前

3 自由民主党

(12月4日 午前9時15分受理)

名簿上の順位	氏名	性別	住所	生年月日	職業	小選挙区選挙の候補者については当該選挙区名	新・前・元別
1	わたなべ 孝一 (渡邊 孝一)	男	北海道岩見沢市7条西一丁目5番地3	昭和32年11月25日 (55歳)	比例区支部長		新
2	ふなはし 利実 (船橋 利実)	男	北海道札幌市西区西町南5丁目1番23号 a v e c 西町06S号	昭和35年11月20日 (52歳)	選挙区支部長	北海道第1区	新
2	よしかわ 貴盛 (吉川 貴盛)	男	北海道札幌市東区北28条東14丁目2番1号	昭和25年10月20日 (62歳)	選挙区支部長	北海道第2区	元
2	高木 ひろひさ (高木 宏壽)	男	北海道札幌市豊平区月寒西1条5丁目1番12号	昭和35年4月9日 (52歳)	選挙区支部長	北海道第3区	新
2	中村 ひろゆき (中村 裕之)	男	北海道余市郡余市町黒川町7丁目40番地	昭和36年2月23日 (51歳)	選挙区支部長	北海道第4区	新
2	町村 信孝	男	北海道江別市いづみ野22番地の8	昭和19年10月17日 (68歳)	選挙区支部長	北海道第5区	前
2	今津 ひろし (今津 寛)	男	北海道旭川市秋月2条1丁目10番13号	昭和21年9月30日 (66歳)	選挙区支部長	北海道第6区	前

に関する調（比例代表）（続）

3 自由民主党（続）

（12月4日 午前9時15分受理）

名簿上の順位	氏名	性別	住所	生年月日	職業	小選挙区選挙の候補者については当該選挙区名	新・前元別
2	伊東よしたか （伊東良孝）	男	北海道釧路市美原5丁目30番1号	昭和23年11月24日 （64歳）	選挙区支部長	北海道第7区	前
2	前田一男	男	北海道函館市昭和2丁目39番11-1号	昭和41年5月27日 （46歳）	選挙区支部長	北海道第8区	新
2	ほりい学 （堀井学）	男	北海道登別市登別本町2丁目16番地2	昭和47年2月19日 （40歳）	選挙区支部長	北海道第9区	新
2	中川ゆうこ （中川郁子）	女	北海道帯広市東2条南13丁目19番地 まるせん第2ハイム706	昭和33年12月22日 （53歳）	選挙区支部長	北海道第11区	新
2	武部あらた （武部新）	男	北海道北見市高栄西町1丁目9番10号	昭和45年7月20日 （42歳）	選挙区支部長	北海道第12区	新
13	清水誠一	男	北海道帯広市西5条南14丁目17番地	昭和24年2月16日 （63歳）	会社役員		新
14	勝沼栄明	男	北海道札幌市中央区南4条西25丁目2番20-202号	昭和49年11月26日 （38歳）	医師		新
15	大越農子	女	東京都葛飾区亀有5丁目12番14号 三真コーポ208号	昭和44年12月6日 （43歳）	漫画家		新

4 日本共産党

（12月4日 午前9時25分受理）

名簿上の順位	氏名	性別	住所	生年月日	職業	小選挙区選挙の候補者については当該選挙区名	新・前元別
1	はたやま和也 （畠山和也）	男	北海道札幌市白石区栄通2丁目2番5-605号	昭和46年8月20日 （41歳）	党北海道政策委員長		新
2	のろた博之 （野呂博之）	男	北海道札幌市西区平和2条2丁目4番90号	昭和33年6月25日 （54歳）	党北海道1区 政策委員長	北海道第1区	新

5 日本維新の会

（12月4日 午前9時33分受理）

名簿上の順位	氏名	性別	住所	生年月日	職業	小選挙区選挙の候補者については当該選挙区名	新・前元別
1	大竹ともかず （大竹智和）	男	北海道札幌市中央区南3条西27丁目3番20-901号	昭和52年4月18日 （35歳）	無職	北海道第1区	新
1	高橋みほ （高橋美穂）	女	北海道札幌市北区北7条西6丁目1番地1 チュリス札幌第2-1101号	昭和40年4月18日 （47歳）	行政書士	北海道第2区	新
1	こわだ康文 （小和田康文）	男	東京都町田市鶴間3丁目18番地21	昭和45年8月27日 （42歳）	行政書士	北海道第3区	新
4	米長知得	男	東京都江東区大島4丁目1番4-307号	昭和51年12月2日 （36歳）	政党職員		新

6 公明党

（12月4日 午前9時52分受理）

名簿上の順位	氏名	性別	住所	生年月日	職業	小選挙区選挙の候補者については当該選挙区名	新・前元別
1	佐藤英道	男	北海道札幌市北区新琴似8条13丁目3番21号	昭和35年9月26日 （52歳）	公明党北海道 本部役員		新
2	武田久之	男	北海道札幌市白石区本郷通8丁目北7番8-602号	昭和39年3月26日 （48歳）	政党職員		新

4 名簿による届出

7 みんなの党

(12月4日 午前9時57分受理)

名簿上の順位	氏名	性別	住所	生年月日	職業	小選挙区選挙の候補者については当該選挙区名	新・前元別
1	さわだ 隆二 (沢田 隆二)	男	北海道札幌市東区北12条東15丁目3番1-903号	昭和45年12月8日 (42歳)	政党支部長	北海道第2区	新
1	西田 ゆうじ (西田 雄二)	男	北海道札幌市白石区北郷4条11丁目5番6-202号	昭和38年11月4日 (49歳)	社会保険労務士	北海道第5区	新
1	安住 たかのぶ (安住 太伸)	男	北海道旭川市東1条2丁目1番15号	昭和45年4月1日 (42歳)	会社役員	北海道第6区	新

8 幸福実現党

(12月4日 午前10時2分受理)

名簿上の順位	氏名	性別	住所	生年月日	職業	小選挙区選挙の候補者については当該選挙区名	新・前元別
1	小島 一郎	男	東京都品川区豊町2-6-9-102	昭和46年3月29日 (41歳)	政党役員		新
2	角 建二郎	男	北海道札幌市北区北30条西4丁目1-15 第2富久美レジデンス301号	昭和45年4月22日 (42歳)	無職		新

9 新党大地

(12月4日 午前10時7分受理)

名簿上の順位	氏名	性別	住所	生年月日	職業	小選挙区選挙の候補者については当該選挙区名	新・前元別
1	清水 ひろやす (清水 宏保)	男	北海道札幌市中央区南15条西1丁目1番24-1106号	昭和49年2月27日 (38歳)	スポーツ文化人	北海道第1区	新
1	町川 ジュンコ (町川 順子)	女	北海道札幌市豊平区豊平2条1丁目1番39-1005号	昭和34年4月10日 (53歳)	政党役員	北海道第3区	新
1	とまべち 英人 (苔米地 英人)	男	北海道小樽市入船3丁目17番18号 清川方	昭和34年9月7日 (53歳)	会社役員	北海道第4区	新
1	鈴木 たかこ (鈴木 貴子)	女	北海道釧路市鳥取北4丁目8番15号	昭和61年1月5日 (26歳)	無職	北海道第7区	新
1	あさの 貴博 (浅野 貴博)	男	北海道岩見沢市4条東1丁目1番地1	昭和53年4月5日 (34歳)	政党役員	北海道第10区	前
1	石川 ともひろ (石川 知裕)	男	北海道帯広市西5条南23丁目3番地2	昭和48年6月18日 (39歳)	政党役員	北海道第11区	前
1	松木 けんこう (松木 謙公)	男	北海道北見市美山町東2丁目73番地34	昭和34年2月22日 (53歳)	会社役員	北海道第12区	前

10 日本未来の党

(12月4日 午後10時30分受理)

名簿上の順位	氏名	性別	住所	生年月日	職業	小選挙区選挙の候補者については当該選挙区名	新・前元別
1	北出 みか (北出 美翔)	女	北海道函館市山の手1丁目18番26号	昭和61年4月2日 (26歳)	無職	北海道第8区	新

に関する調（比例代表）（続）

【東北選挙区】

1 社会民主党

(12月4日 午前8時57分受理)

名簿上の順位	氏名	性別	住所	生年月日	職業	小選挙区選挙の候補者については当該選挙区名	新・前元別
1	石田ひろし (石田寛)	男	秋田県大館市下代野字家後46番地4	昭和22年2月28日 (65歳)	政党役員	秋田県第2区	新
1	伊沢昌弘 (伊澤昌弘)	男	岩手県盛岡市厨川三丁目7番1号	昭和22年6月14日 (65歳)	政党役員	岩手県第1区	新
1	吉泉ひでお (吉泉秀男)	男	山形県東田川郡庄内町余目字町37番地1	昭和23年7月28日 (64歳)	政党役員	山形県第3区	前
1	くわじま崇史 (桑島崇史)	男	宮城県仙台市太白区ひより台42番3号	昭和54年3月12日 (33歳)	政党職員	宮城県第1区	新
1	小川うぜん (小川右善)	男	福島県会津若松市湊町大字原字新橋114番地	昭和24年8月28日 (63歳)	農業	福島県第4区	新
6	山名文世	男	青森県八戸市大字石手洗字前河原26番地12	昭和23年7月14日 (64歳)	政党役員		新
7	菅野哲雄	男	宮城県気仙沼市松川6番地4	昭和23年10月22日 (64歳)	政党役員		元

2 公明党

(12月4日 午前9時4分受理)

名簿上の順位	氏名	性別	住所	生年月日	職業	小選挙区選挙の候補者については当該選挙区名	新・前元別
1	井上義久	男	宮城県仙台市宮城野区榴岡4丁目1番8-1205号	昭和22年7月24日 (65歳)	政党役員		前
2	真山祐一	男	福島県郡山市長者二丁目5番23号 フレグランツァ長者Ⅱ302号	昭和56年6月4日 (31歳)	政党職員		新

3 幸福実現党

(12月4日 午前9時10分受理)

名簿上の順位	氏名	性別	住所	生年月日	職業	小選挙区選挙の候補者については当該選挙区名	新・前元別
1	松島弘典	男	岩手県盛岡市本宮1-3-7	昭和32年7月12日 (55歳)	政党役員		新
2	中西修二	男	青森県八戸市大字大久保字西ノ平二十五番地三百十三	昭和22年3月20日 (65歳)	自営業		新
3	酒井秀光	男	福島県二本松市若宮二丁目196番地	昭和42年9月28日 (45歳)	無職		新

4 みんなの党

(12月4日 午前9時16分受理)

名簿上の順位	氏名	性別	住所	生年月日	職業	小選挙区選挙の候補者については当該選挙区名	新・前元別
1	林ひろき (林宙紀)	男	宮城県仙台市青葉区北根3丁目25番30-108号	昭和52年11月13日 (35歳)	政党支部長	宮城県第1区	新
1	きくち文博 (菊地文博)	男	宮城県仙台市宮城野区原町2丁目3番25-906号	昭和35年4月9日 (52歳)	政党支部長	宮城県第2区	新
1	菅本かずまさ (菅本和雅)	男	福島県双葉郡双葉町大字中浜字南原30番地	昭和42年10月23日 (45歳)	政党支部長	福島県第5区	新

4 名簿による届出

5 自由民主党

(12月4日 午前9時25分受理)

名簿上の順位	氏名	性別	住所	生年月日	職業	小選挙区選挙の候補者については当該選挙区名	新・前元別
1	つしま 淳 (津島 淳)	男	青森県青森市大字安田字近野37番地1	昭和41年10月18日 (46歳)	選挙区支部長	青森県第1区	新
1	江渡 あきのり (江渡 聡徳)	男	青森県十和田市東三番町9番11号	昭和30年10月12日 (57歳)	選挙区支部長	青森県第2区	前
1	大島 理森	男	青森県八戸市大字尻内町字下根市25番地18	昭和21年9月6日 (66歳)	農 業	青森県第3区	前
1	木村 太郎	男	青森県南津軽郡藤崎町大字藤越字西一本木47番地	昭和40年7月20日 (47歳)	農 業	青森県第4区	前
1	高橋 ひなこ (高橋 比奈子)	女	岩手県盛岡市本町通二丁目11番25号	昭和33年1月19日 (54歳)	フリーランス アナウンサー	岩手県第1区	新
1	すずき 俊一 (鈴木 俊一)	男	岩手県下閉伊郡山田町八幡町2番12号	昭和28年4月13日 (59歳)	選挙区支部長	岩手県第2区	元
1	はしもと ひでのり (橋本 英教)	男	岩手県一関市宮前町13番13号 ユーボ宮前1-13	昭和42年8月28日 (45歳)	選挙区支部長	岩手県第3区	新
1	藤原 たかし (藤原 崇)	男	岩手県和賀郡西和賀町湯本30地割125番地2	昭和58年8月2日 (29歳)	弁 護 士	岩手県第4区	新
1	土井 とおる (土井 亨)	男	宮城県仙台市青葉区一番町1丁目1番8号 青葉パークビル10F	昭和33年8月12日 (54歳)	選挙区支部長	宮城県第1区	元
1	秋葉 けんや (秋葉 賢也)	男	宮城県仙台市泉区八乙女3丁目13番地の2	昭和37年7月3日 (30歳)	政党役員	宮城県第2区	前
1	西村 あきひろ (西村 明宏)	男	宮城県名取市手倉田字諏訪611番地の1 レジデンス手倉田Ⅱ213号	昭和35年7月16日 (52歳)	選挙区支部長	宮城県第3区	元
1	いとう 信太郎 (伊藤 信太郎)	男	宮城県加美郡加美町字西町18番地1	昭和28年5月6日 (59歳)	選挙区支部長	宮城県第4区	元
1	大久保 みよ (大久保 三代)	女	宮城県遠田郡涌谷町字本町99番地7	昭和51年7月27日 (36歳)	選挙区支部長	宮城県第5区	新
1	小野寺 五典	男	宮城県気仙沼市南町四丁目1番11号	昭和35年5月5日 (52歳)	東北福祉大学 客員教授	宮城県第6区	前
1	とがし 博之 (富樫 博之)	男	秋田県秋田市仁井田新田三丁目13番20号	昭和30年4月27日 (57歳)	選挙区支部長	秋田県第1区	新
1	かねだ 勝年 (金田 勝年)	男	秋田県能代市中和一丁目16番2号	昭和24年10月4日 (63歳)	選挙区支部長	秋田県第2区	前
1	みのり 川信英 (御法川 信英)	男	秋田県大仙市大曲金谷町1番21号	昭和39年5月25日 (48歳)	選挙区支部長	秋田県第3区	元
1	えんどう 利明 (遠藤 利明)	男	山形県山形市元木一丁目4番18号	昭和25年1月17日 (62歳)	選挙区支部長	山形県第1区	前
1	すずきのりかず (鈴木 憲和)	男	山形県南陽市金山287番地	昭和57年1月30日 (30歳)	選挙区支部長	山形県第2区	新
1	亀岡 よしたみ (亀岡 偉民)	男	福島県福島市野田町三丁目8番3号	昭和30年9月10日 (57歳)	団体役員	福島県第1区	元
1	根 本 匠	男	福島県郡山市咲田二丁目20番2号	昭和26年3月7日 (61歳)	選挙区支部長	福島県第2区	元
1	菅野 さちこ (菅野 佐智子)	女	福島県田村市船引町船引字扇田174番地	昭和28年5月27日 (59歳)	会 社 社 長	福島県第3区	新
1	かんげ 一郎 (菅家 一郎)	男	福島県会津若松市東栄町5番19号	昭和30年5月20日 (57歳)	会 社 役 員	福島県第4区	新
1	坂本 ごうじ (坂本 剛二)	男	福島県いわき市植田町本町一丁目6番地の3	昭和19年11月2日 (68歳)	選挙区支部長	福島県第5区	元
25	吉 田 修	男	埼玉県さいたま市緑区原山4丁目23番8号	昭和22年10月18日 65 (歳)	自由民主党 本部職員		新

に関する調 (比例代表) (続)

5 自由民主党 (続)

(12月4日 午前9時25分受理)

名簿上の順位	氏名	性別	住所	生年月日	職業	小選挙区選挙の候補者については当該選挙区名	新・前・元別
26	村上文人	男	秋田県秋田市手形新栄町7番6号	昭和25年9月9日 (62歳)	自由民主党秋田県支部連合会事務局長		新

6 民主党

(12月4日 午前9時39分受理)

名簿上の順位	氏名	性別	住所	生年月日	職業	小選挙区選挙の候補者については当該選挙区名	新・前・元別
1	はたのり奈 (仲里奈)	女	青森県青森市西大野2丁目1番地5	昭和48年2月15日 (39歳)	会社役員	青森県第1区	新
1	なかむら友信 (中村友信)	男	青森県十和田市西十四番町5番28号	昭和30年3月16日 (57歳)	政党役員	青森県第2区	新
1	たなぶまさよ (田名部匡代)	女	青森県八戸市南類家三丁目10番1号	昭和44年7月10日 (43歳)	政党役員	青森県第3区	前
1	つしまきょういち (津島恭一)	男	青森県弘前市大字若党町19番地1	昭和29年2月4日 (58歳)	政党役員	青森県第4区	前
1	しなたけし (階猛)	男	岩手県盛岡市馬場町6番18-202号	昭和41年10月7日 (46歳)	政党役員	岩手県第1区	前
1	きかわだ徹 (黄川田徹)	男	岩手県陸前高田市高田町字馬場前106番地2	昭和28年10月14日 (59歳)	復興副大臣	岩手県第3区	前
1	及川としあき (及川敏章)	男	東京都国分寺市泉町三丁目32番5号	昭和31年10月9日 (56歳)	政党職員	岩手県第4区	新
1	郡和子	女	宮城県仙台市太白区緑ヶ丘2丁目1番21号	昭和32年3月31日 (55歳)	復興大臣政務官	宮城県第1区	前
1	今野東 (今野東吾)	男	宮城県仙台市青葉区北目町4番3-701号	昭和22年12月17日 (65歳)	復興副大臣	宮城県第2区	元
1	橋本きよひと (橋本清仁)	男	宮城県名取市植松四丁目14番9号 カサベルデC202号	昭和46年5月8日 (41歳)	国土交通大臣政務官	宮城県第3区	前
1	石山けいき (石山敬貴)	男	宮城県加美郡加美町字南寺宿7番地6	昭和44年12月18日 (42歳)	農業	宮城県第4区	前
1	安住淳	男	宮城県石巻市南中里四丁目1番18号	昭和37年1月17日 (50歳)	政党役員	宮城県第5区	前
1	鎌田さゆり	女	宮城県登米市迫町佐沼字梅ノ木一丁目5番地10 ペルクレール202	昭和40年1月8日 (47歳)	政党役員	宮城県第6区	元
1	寺田学	男	秋田県秋田市手形山中町2番37号	昭和51年9月20日 (36歳)	内閣総理大臣補佐官	秋田県第1区	前
1	川口ひろし (川口博)	男	秋田県鹿角郡小坂町小坂字野口1番地	昭和22年8月4日 (65歳)	農業	秋田県第2区	前
1	三井マリ子	女	秋田県横手市赤坂字上後野242番地3	昭和23年5月21日 (64歳)	北欧社会研究者	秋田県第3区	新
1	かの道彦 (鹿野道彦)	男	山形県山形市西田四丁目6番12号	昭和17年1月24日 (70歳)	政党役員	山形県第1区	前
1	近藤ようすけ (近藤洋介)	男	山形県米沢市舘山1丁目1番137-36号	昭和40年5月19日 (47歳)	経済産業副大臣	山形県第2区	前
1	大場ひでき (大場秀樹)	男	福島県福島市八島田字琵琶瀬45番地	昭和44年11月7日 (43歳)	団体役員	福島県第1区	新
1	斎藤やすお (斎藤康雄)	男	福島県二本松市太田字中野54番地	昭和24年5月7日 (63歳)	参議院議員秘書	福島県第2区	新
1	げんば光一郎 (玄葉光一郎)	男	福島県田村市船引町船引字北町通41番地	昭和39年5月20日 (48歳)	外務大臣	福島県第3区	前

4 名簿による届出

6 民主党 (続)

(12月4日 午前9時39分受理)

名簿上の順位	氏名	性別	住所	生年月日	職業	小選挙区選挙の候補者については当該選挙区名	新・前・元別
1	吉田 泉	男	福島県いわき市平字愛谷町三丁目1番地の8	昭和24年2月26日 (63歳)	政党役員	福島県第5区	前

7 日本共産党

(12月4日 午前9時52分受理)

名簿上の順位	氏名	性別	住所	生年月日	職業	小選挙区選挙の候補者については当該選挙区名	新・前・元別
1	高橋 ちづ子 (高橋 千鶴子)	女	青森県青森市松森3丁目17番8号	昭和34年9月16日 (53歳)	党常任幹部会委員		前
2	いわぶ ち友 (岩 濶 友)	女	福島県福島市北原3番地の27	昭和51年10月3日 (36歳)	党福島県常任委員		新

8 新党改革

(12月4日 午前9時58分受理)

名簿上の順位	氏名	性別	住所	生年月日	職業	小選挙区選挙の候補者については当該選挙区名	新・前・元別
1	上杉 謙太郎	男	福島県須賀川市和田字弥六内40番1号 サンライズ弥六内302号室	昭和50年4月20日 (37歳)	会社役員		新

9 日本維新の会

(12月4日 午後4時30分受理)

名簿上の順位	氏名	性別	住所	生年月日	職業	小選挙区選挙の候補者については当該選挙区名	新・前・元別
1	おぐま しんじ (小 熊 慎 司)	男	福島県会津若松市一箕町松長一丁目1番地の4	昭和43年6月16日 (44歳)	無 職	福島県第4区	新
2	村岡 としひで (村岡 敏 英)	男	秋田県由利本荘市砂子下113番地10	昭和35年7月25日 (52歳)	会 社 役 員	秋 田 県 第 3 区	新
2	ますた 世喜男 (升田 世喜男)	男	青森県青森市大字浜田字玉川146番地5	昭和32年6月5日 (55歳)	会 社 役 員	青 森 県 第 1 区	新
4	中野 正志	男	宮城県仙台市泉区南光台東1丁目2番26号 南光台ビル301	昭和23年2月29日 (64歳)	会 社 顧 問	宮 城 県 第 2 区	元
4	畠山 まさき (畠山 昌 樹)	男	宮城県仙台市若林区河原町1丁目2番14-606号	昭和49年3月21日 (38歳)	医 師	宮 城 県 第 4 区	新
4	おうみや 信広 (近江屋 信広)	男	秋田県大館市字観音堂554番地1 カノン1-3E	昭和24年10月15日 (63歳)	無 職	秋 田 県 第 1 区	元
4	かわの 裕章 (川野 裕 章)	男	山形県米沢市城北2丁目2番8号	昭和34年7月12日 (53歳)	会 社 役 員	山 形 県 第 2 区	新
4	佐藤 たけはる (佐藤 丈 晴)	男	山形県酒田市錦町5丁目56番地の10	昭和42年4月22日 (45歳)	無 職	山 形 県 第 3 区	新
4	緑川 かずのり (緑川 一 徳)	男	東京都国立市西1丁目2番地の5 ミオカステーロ国立201	昭和55年12月28日 (31歳)	会 社 員	福 島 県 第 2 区	新
4	うさみ 登 (宇佐美 登)	男	福島県いわき市四倉町中島字中島10番地の1 會田方	昭和42年2月16日 (45歳)	会 社 役 員	福 島 県 第 5 区	元

に関する調（比例代表）（続）

10 日本未来の党

(12月4日 午後9時30分受理)

名簿上の 順位	氏名	性別	住所	生年月日	職業	小選挙区選挙の 候補者については 当該選挙区名	新・前 元別
1	横山 北斗	男	青森県青森市橋本1丁目9番16-1404号	昭和38年10月25日 (49歳)	政党役員	青森県第1区	前
1	畑 こうじ (畑 浩治)	男	岩手県久慈市大川目町第14地割50番地33	昭和38年9月28日 (49歳)	政党役員	岩手県第2区	前
1	斎藤 やすのり (斎藤 恭紀)	男	宮城県仙台市泉区紫山3丁目16番地の6	昭和44年2月22日 (43歳)	気象予報士	宮城県第2区	前
1	たかまつ 和夫 (高松 和夫)	男	秋田県秋田市広面字家ノ下27番地3	昭和17年4月10日 (70歳)	無職	秋田県第1区	前
1	京野 きみこ (京野 公子)	女	秋田県湯沢市田町一丁目3番29号	昭和24年12月25日 (62歳)	会社役員	秋田県第3区	前
1	石原 洋三郎	男	福島県福島市八木田字井戸上112番地の8	昭和48年3月22日 (39歳)	政党役員	福島県第1区	前
1	太田 かずみ (太田 和美)	女	福島県郡山市駅前二丁目13番13号 D' グラフオートザ・タワー郡山601号	昭和54年8月28日 (33歳)	政党役員	福島県第2区	前
8	菊池 長右エ門	男	岩手県宮古市愛宕一丁目7番70号	昭和9年4月7日 (78歳)	会社役員		前
9	中野 渡 詔子	女	青森県十和田市西六番町8番28号	昭和45年12月11日 (42歳)	会社役員	青森県第2区	前
9	山 内 卓	男	青森県八戸市大字尻内町字追分1番地1	昭和53年4月3日 (34歳)	会社役員	青森県第3区	新
9	たっそ 陽子 (達増 陽子)	女	岩手県盛岡市本町通二丁目9番31-201号	昭和40年2月6日 (47歳)	無職	岩手県第1区	新
9	佐藤 なおみ (佐藤 奈保美)	女	岩手県一関市大東町摺沢字中羽根折沢208番地	昭和41年7月20日 (46歳)	観光旅館経営	岩手県第3区	新
9	横田 まさと (横田 匡人)	男	宮城県仙台市太白区富沢南1丁目28番地の1	昭和40年8月16日 (47歳)	政党役員	宮城県第1区	新
9	阿部 信子	女	東京都江東区有明1丁目3番14-811号	昭和38年1月1日 (49歳)	会社役員	宮城県第5区	新
9	松本 きいち (松本 喜一)	男	福島県双葉郡檜葉町大字山田浜字仲入23番地8	昭和22年12月30日 (64歳)	自営業	福島県第5区	新
16	川口 民一	男	岩手県岩手郡雫石町鶯宿第6地割21番地2	昭和6年7月23日 (81歳)	無職		新

4 名簿による届出

【北関東選挙区】

1 日本維新の会

(12月4日 午前8時58分受理)

名簿上の順位	氏名	性別	住所	生年月日	職業	小選挙区選挙の候補者については当該選挙区名	新・前元別
1	上野ひろし (上野宏史)	男	群馬県前橋市天川大島町一丁目5番地27 オギハラマンション南棟305号	昭和46年2月23日 (41歳)	政党役員	群馬県第1区	新
2	石関たかし (石関貴史)	男	群馬県伊勢崎市宗高町82番地1	昭和47年2月18日 (40歳)	選挙区支部長	群馬県第2区	前
3	宮原田あやか (宮原田綾香)	女	群馬県高崎市上中居町1350番地5	昭和59年5月21日 (28歳)	無職	群馬県第4区	新
3	谷古宇勘司	男	埼玉県草加市旭町二丁目2番14号	昭和25年12月15日 (62歳)	社会福祉法人理事長	埼玉県第3区	新
3	あおやぎ仁士 (青柳仁士)	男	埼玉県朝霞市本町二丁目20番9号	昭和53年11月7日 (34歳)	無職	埼玉県第4区	新
3	いそむら健治 (磯村健治)	男	東京都世田谷区代沢3丁目22番2号	昭和24年12月11日 (63歳)	会社役員	埼玉県第6区	新
3	矢口健一	男	茨城県つくば市竹園1丁目8番地2 212号	昭和47年2月5日 (40歳)	団体役員	埼玉県第7区	新
3	並木まさよし (並木正芳)	男	埼玉県所沢市大字上安松62番地	昭和24年5月19日 (63歳)	政治団体会長	埼玉県第8区	元
3	浦沢まさる (浦沢将)	男	東京都武蔵野市吉祥寺東町2丁目40番9号	昭和42年2月26日 (45歳)	無職	埼玉県第9区	新
3	坂本ゆうのすけ (坂本祐之輔)	男	埼玉県東松山市材木町6番8号	昭和30年1月30日 (57歳)	会社役員	埼玉県第10区	新
3	中村ただし (中村匡志)	男	Lennestraße 8, 53113 Bonn, Germany	昭和52年2月7日 (35歳)	会社経営	埼玉県第13区	新
3	鈴木よしひろ (鈴木義弘)	男	埼玉県三郷市戸ヶ崎4丁目18番地	昭和37年11月10日 (50歳)	会社役員	埼玉県第14区	新
3	えびさわゆき (海老澤由紀)	女	東京都杉並区高円寺南5丁目11番25号 スターロワイヤル杉並高円寺201	昭和49年2月8日 (38歳)	無職	茨城県第1区	新
3	前田よしなり (前田善成)	男	茨城県取手市野々井179番地2 レオパレスロッシンピアノⅢ108号室	昭和42年8月21日 (45歳)	会社役員	茨城県第3区	新
3	深沢ひろし (深沢裕)	男	茨城県土浦市永国東町7番17号	昭和46年2月2日 (41歳)	研究職	茨城県第6区	新
3	筒井洋介	男	東京都品川区東品川3丁目8番8 3007号	昭和54年7月29日 (33歳)	会社役員	茨城県第7区	新
17	植竹哲也	男	栃木県小山市神山1丁目4番14号 レックスプレニエ108号	昭和44年12月26日 (42歳)	会社役員		新
18	仲田大介	男	栃木県宇都宮市西原町580番地	昭和57年9月15日 (30歳)	政党職員		新

2 公明党

(12月4日 午前9時6分受理)

名簿上の順位	氏名	性別	住所	生年月日	職業	小選挙区選挙の候補者については当該選挙区名	新・前元別
1	石井啓一	男	茨城県つくば市苜間1230番地(研究学園D4街区 3)サーパスつくば研究学園1412号	昭和33年3月20日 (54歳)	政党役員		前
2	岡本三成	男	埼玉県所沢市小手指町1丁目6番地 小手指タ ワーズ ディアスカイタワー2704	昭和40年5月5日 (47歳)	政党職員		新
3	こしみず恵一 (輿水恵一)	男	埼玉県さいたま市見沼区島町2丁目11番地1	昭和37年2月4日 (50歳)	無職		新
4	村上知己	男	栃木県矢板市中150番地363	昭和40年9月18日 (47歳)	政党職員		新

に関する調（比例代表）（続）

2 公明党（続）

（12月4日 午前9時6分受理）

名簿上の順位	氏名	性別	住所	生年月日	職業	小選挙区選挙の候補者については当該選挙区名	新・前・元別
5	川 浦 伸 一	男	群馬県高崎市綿貫町1537番地8	昭和49年10月23日 (38歳)	政 党 職 員		新
6	森 正 慶	男	茨城県古河市下大野1376番地8	昭和47年11月12日 (40歳)	政 党 職 員		新

3 みんなの党

（12月4日 午前9時14分受理）

名簿上の順位	氏名	性別	住所	生年月日	職業	小選挙区選挙の候補者については当該選挙区名	新・前・元別
1	山 内 康 一	男	東京都港区赤坂2丁目17番10号 衆議院赤坂議員宿舎310	昭和48年8月25日 (39歳)	政 党 役 員		前
2	原 田 ま さ や (原 田 雅 也)	男	茨城県鹿嶋市厨4丁目11番地7 (鹿嶋カントリーマンション202)	昭和44年8月31日 (43歳)	政 党 支 部 長	茨 城 県 第 2 区	新
2	あ ら き 大 樹 (荒 木 大 樹)	男	栃木県宇都宮市長岡町888番地5	昭和46年2月26日 (41歳)	石 材 会 社 社 長	栃 木 県 第 1 区	新
2	柏 倉 ゆ う じ (柏 倉 祐 司)	男	栃木県鹿沼市朝日町1947番地 レジデンス大和203号室	昭和44年4月10日 (43歳)	医 師	栃 木 県 第 2 区	新
2	藤 岡 た か お (藤 岡 隆 雄)	男	栃木県小山市城東2丁目1番37号 ポレスター城東式番館1502号	昭和52年3月28日 (35歳)	政 党 支 部 長	栃 木 県 第 4 区	新
2	富 岡 よ し た だ (富 岡 芳 忠)	男	栃木県佐野市万町78番地	昭和41年10月24日 (46歳)	政 党 支 部 長	栃 木 県 第 5 区	前
2	日 色 た か よ し (日 色 隆 善)	男	埼玉県さいたま市浦和区高砂3丁目4番11-1005号	昭和40年5月6日 (47歳)	政 党 支 部 長	埼 玉 県 第 1 区	新
2	松 本 佳 和	男	埼玉県川口市大字峯903番地の1	昭和40年5月3日 (47歳)	運 送 会 社 社 長	埼 玉 県 第 2 区	新
2	み や せ 英 治 (宮 瀬 英 治)	男	埼玉県草加市氷川町2131番地10 ペルドゥームール草加氷川町502号	昭和52年2月1日 (35歳)	政 党 支 部 長	埼 玉 県 第 3 区	新
2	永 沼 ひ ろ ゆ き (永 沼 宏 之)	男	埼玉県行田市行田22番6号	昭和43年7月7日 (44歳)	会 社 役 員	埼 玉 県 第 12 区	新
2	きたずみ よ し ゆ き (北 角 嘉 幸)	男	埼玉県春日部市大沼2丁目71番地8	昭和38年5月28日 (49歳)	政 党 支 部 長	埼 玉 県 第 13 区	新
2	さ い と う 裕 康 (齊 藤 裕 康)	男	埼玉県さいたま市南区南浦和1丁目30番14号	昭和44年4月5日 (43歳)	明 治 大 学 職 員	埼 玉 県 第 15 区	新

4 社会民主党

（12月4日 午前9時20分受理）

名簿上の順位	氏名	性別	住所	生年月日	職業	小選挙区選挙の候補者については当該選挙区名	新・前・元別
1	川 上 や す ま さ (川 上 康 正)	男	埼玉県川口市大字西新井宿900番地の2	昭和39年12月5日 (48歳)	政 党 役 員	埼 玉 県 第 1 区	新
1	こ ば や し 人 志 (小 林 人 志)	男	群馬県太田市龍舞町4755番地	昭和26年11月9日 (61歳)	政 党 役 員	群 馬 県 第 5 区	新
3	松 澤 悦 子	女	埼玉県さいたま市見沼区大字蓮沼459番地	昭和23年7月30日 (64歳)	政 党 役 員		新

4 名簿による届出

5 幸福実現党

(12月4日 午前9時29分受理)

名簿上の順位	氏名	性別	住所	生年月日	職業	小選挙区選挙の候補者については当該選挙区名	新・前・元別
1	大門 未来	女	東京都渋谷区幡ヶ谷二丁目12番1号603	昭和60年8月14日 (27歳)	政党役員		新
2	川辺 賢一 (川邊 賢一)	男	東京都調布市布田2丁目38番5号	昭和62年5月11日 (25歳)	団体職員		新
3	鈴木 純一郎	男	東京都杉並区上荻四丁目6番4号	昭和62年4月23日 (25歳)	団体職員		新
4	安 永 陽	男	東京都杉並区上井草一丁目5番8号	昭和23年1月20日 (64歳)	NPO法人理事長		新

6 自由民主党

(12月4日 午前9時36分受理)

名簿上の順位	氏名	性別	住所	生年月日	職業	小選挙区選挙の候補者については当該選挙区名	新・前・元別
1	田所 よしのり (田所 嘉徳)	男	茨城県筑西市灰塚67番地	昭和29年1月19日 (58歳)	行政書士	茨城県第1区	新
1	ぬかが 福志郎 (額賀 福志郎)	男	茨城県行方市麻生1188番地1	昭和19年1月11日 (68歳)	選挙区支部長	茨城県第2区	前
1	はなし 康弘 (葉梨 康弘)	男	茨城県取手市新町一丁目6番1-201号	昭和34年10月12日 (53歳)	選挙区支部長	茨城県第3区	元
1	梶山 ひろし (梶山 弘志)	男	茨城県常陸太田市山下町1187番地の3	昭和30年10月18日 (57歳)	選挙区支部長	茨城県第4区	前
1	石川 あきまさ (石川 昭政)	男	茨城県日立市十王町伊師本郷906番地3 (ベル・コリーヌS1102号)	昭和47年9月18日 (40歳)	選挙区支部長	茨城県第5区	新
1	にわ ゆうや (丹羽 雄哉)	男	茨城県石岡市茨城三丁目14番3号	昭和19年4月20日 (68歳)	会社役員	茨城県第6区	元
1	ながおか 桂子 (永岡 桂子)	女	茨城県古河市東本町一丁目22番26-910号 友愛コーポ	昭和28年12月8日 (59歳)	選挙区支部長	茨城県第7区	前
1	船田 はじめ (船田 元)	男	栃木県宇都宮市一の沢1丁目2番6号	昭和28年11月22日 (59歳)	学校法人作新学院 学 院長	栃木県第1区	元
1	西川 こうや (西川 公也)	男	栃木県さくら市馬場296番地7	昭和17年12月26日 (69歳)	選挙区支部長	栃木県第2区	元
1	やな 和生 (築 和生)	男	栃木県大田原市浅香1丁目2番10号 ソル・レヴェンテ206号	昭和54年4月22日 (33歳)	選挙区支部長	栃木県第3区	新
1	さと う 勉 (佐藤 勉)	男	栃木県下都賀郡壬生町本丸二丁目7番22号	昭和27年6月20日 (60歳)	選挙区支部長	栃木県第4区	前
1	茂木 としみつ (茂木 敏充)	男	栃木県足利市朝倉町733番地35 シーズガーデン足利1001	昭和30年10月7日 (57歳)	自民党栃木県連会長	栃木県第5区	前
1	佐田 玄一郎	男	群馬県前橋市三俣町一丁目18番地2	昭和27年12月22日 (59歳)	選挙区支部長	群馬県第1区	前
1	井野 としろう (井野 俊郎)	男	群馬県伊勢崎市田中町887番地2	昭和55年1月8日 (32歳)	弁 護 士	群馬県第2区	新
1	笹川 ひろよし (笹川 博義)	男	群馬県太田市小舞木町270番地2	昭和41年8月29日 (46歳)	会 社 役 員	群馬県第3区	新
1	福田 たつお (福田 達夫)	男	群馬県高崎市貝沢町920番地2	昭和42年3月5日 (45歳)	選挙区支部長	群馬県第4区	新
1	おぶち 優子 (小淵 優子)	女	群馬県吾妻郡中之条町大字伊勢町1003番地7	昭和48年12月11日 (39歳)	選挙区支部長	群馬県第5区	前
1	村井 ひでき (村井 英樹)	男	埼玉県さいたま市浦和区高砂1丁目10番18号 コスモビル4F	昭和55年5月14日 (32歳)	選挙区支部長	埼玉県第1区	新

に関する調 (比例代表) (続)

6 自由民主党 (続)

(12月4日 午前9時36分受理)

名簿上の順位	氏名	性別	住所	生年月日	職業	小選挙区選挙の候補者については当該選挙区名	新・前元別
1	しんどう 義孝 (新藤 義孝)	男	埼玉県川口市柳崎1丁目10番30号	昭和33年1月20日 (54歳)	党埼玉県支部連 合会会長	埼玉県第2区	前
1	きかわだ ひとし (黄川田 仁志)	男	埼玉県越谷市瓦曾根2丁目8番68号 エスポアコール201	昭和45年10月13日 (42歳)	選挙区支部長	埼玉県第3区	新
1	とよた 真由子 (今村 真由子)	女	埼玉県新座市東北二丁目31番5-1002号	昭和49年10月10日 (38歳)	選挙区支部長	埼玉県第4区	新
1	牧原 秀樹	男	埼玉県さいたま市中央区上落合9丁目17番4-101号	昭和46年6月4日 (41歳)	弁護士	埼玉県第5区	元
1	中根 かずゆき (中根 一幸)	男	埼玉県鴻巣市愛の町146番地	昭和44年7月11日 (43歳)	選挙区支部長	埼玉県第6区	元
1	かみやま 佐市 (神山 佐市)	男	埼玉県富士見市針ヶ谷2丁目10番地14	昭和29年8月17日 (58歳)	会社役員	埼玉県第7区	新
1	しばやま 昌彦 (柴山 昌彦)	男	埼玉県所沢市小手指町2丁目3番地の24	昭和40年12月5日 (47歳)	弁護士	埼玉県第8区	前
1	大塚 拓	男	埼玉県入間市豊岡5丁目2番41号 カデンツァ611	昭和48年6月14日 (39歳)	選挙区支部長	埼玉県第9区	元
1	山口 たいめい (山口 泰明)	男	埼玉県比企郡川島町大字正直714番地	昭和23年11月10日 (64歳)	会社役員	埼玉県第10区	元
1	今野 ともひろ (今野 智博)	男	埼玉県深谷市上野台2397番地2	昭和50年7月25日 (37歳)	選挙区支部長	埼玉県第11区	新
1	野 中 厚	男	埼玉県加須市琴寄1656番地	昭和51年11月17日 (36歳)	選挙区支部長	埼玉県第12区	新
1	つちや 品子 (土屋 品子)	女	埼玉県春日部市八丁目325番地	昭和27年2月9日 (60歳)	会社社長	埼玉県第13区	元
1	三ツ林 ひろみ (三ツ林 裕己)	男	埼玉県幸手市大字千塚490番地1	昭和30年9月7日 (57歳)	医師	埼玉県第14区	新
1	田中 良生	男	埼玉県蕨市中央6丁目3番3号	昭和38年11月11日 (49歳)	選挙区支部長	埼玉県第15区	元
33	新谷 正義	男	茨城県鹿嶋市港ヶ丘1丁目9番19号	昭和50年3月8日 (37歳)	医師		新
34	佐藤 明男	男	栃木県河内郡上三川町大字西汗1255番地1	昭和27年2月14日 (60歳)	党栃木県支部連 合会事務局長		新
35	百武 公親	男	埼玉県白岡市小久喜675番地1 パークシティ白岡A棟1013	昭和37年2月27日 (50歳)	党埼玉県支部連 合会事務局長		新
36	下田 彰一	男	群馬県渋川市北橋町下南室545番地3	昭和28年8月1日 (59歳)	党群馬県支部連 合会事務局長		新

7 民主党

(12月4日 午前9時45分受理)

名簿上の順位	氏名	性別	住所	生年月日	職業	小選挙区選挙の候補者については当該選挙区名	新・前元別
1	福島 のぶゆき (福島 伸享)	男	茨城県水戸市千波町1397番地の5	昭和45年8月8日 (42歳)	政党役員	茨城県第1区	前
1	いしづ 政雄 (石津 政雄)	男	茨城県鉾田市大蔵831番地イ	昭和22年3月10日 (65歳)	総務大臣政務官	茨城県第2区	前
1	たかの 守 (高野 守)	男	茨城県常陸大宮市小田野175番地	昭和34年7月22日 (53歳)	政党役員	茨城県第4区	前
1	おおはた 章宏 (大畠 章宏)	男	茨城県日立市西成沢町4丁目16番9号	昭和22年10月5日 (65歳)	政党役員	茨城県第5区	前

4 名簿による届出

7 民主党(続)

(12月4日 午前9時45分受理)

名簿上の順位	氏名	性別	住所	生年月日	職業	小選挙区選挙の候補者については当該選挙区名	新・前元別
1	大泉ひろこ (大泉博子)	女	茨城県つくば市吉沼1167番地1 田宮方	昭和25年1月20日 (62歳)	政党役員	茨城県第6区	前
1	やなぎた和己 (柳田和己)	男	茨城県古河市西牛谷1221番地	昭和25年3月30日 (62歳)	政党役員	茨城県第7区	前
1	石森ひさつぐ (石森久嗣)	男	栃木県宇都宮市富士見が丘2丁目13番23号	昭和37年5月3日 (50歳)	医師	栃木県第1区	前
1	福田あきお (福田昭夫)	男	栃木県日光市小百778番地	昭和23年4月17日 (64歳)	政党役員	栃木県第2区	前
1	工藤ひとみ (工藤仁美)	女	栃木県小山市城東3丁目14番6号	昭和30年5月31日 (57歳)	政党役員	栃木県第4区	前
1	宮崎タケシ (宮崎岳志)	男	群馬県前橋市紅雲町二丁目14番1号	昭和45年2月14日 (42歳)	政党役員	群馬県第1区	前
1	くわばら功 (栗原功)	男	群馬県前橋市日吉町四丁目15番地7	昭和20年2月4日 (67歳)	政党役員	群馬県第2区	前
1	柿沼正明	男	群馬県太田市宝町466番地	昭和40年9月26日 (47歳)	政党役員	群馬県第3区	前
1	青木かずや (青木和也)	男	群馬県高崎市八島町68番地15 高崎ビュービル5-A号	昭和62年12月13日 (25歳)	政党役員	群馬県第4区	新
1	たけまさ公一 (武正公一)	男	埼玉県さいたま市浦和区大東3丁目39番15号	昭和36年3月23日 (51歳)	財務副大臣	埼玉県第1区	前
1	石田勝之	男	埼玉県川口市大字里342番地	昭和30年1月30日 (57歳)	客員教授	埼玉県第2区	前
1	細川律夫	男	埼玉県越谷市弥栄町4丁目1番地81	昭和18年8月8日 (69歳)	弁護士	埼玉県第3区	前
1	神風ひでお (神風英男)	男	埼玉県志木市館二丁目4番7-901号	昭和36年10月10日 (51歳)	政党役員	埼玉県第4区	前
1	えだの幸男 (枝野幸男)	男	埼玉県さいたま市大宮区東町2丁目114番地	昭和39年5月31日 (48歳)	経済産業大臣	埼玉県第5区	前
1	大島あつし (大島敦)	男	埼玉県北本市北本3丁目160番地1 大塚マンション205	昭和31年12月21日 (55歳)	総務副大臣	埼玉県第6区	前
1	島田ちやこ (嶋田智哉子)	女	埼玉県川越市新富町2丁目12番地22 (704号室)	昭和37年9月27日 (50歳)	歯科医師	埼玉県第7区	新
1	おのづか勝俊 (小野塚勝俊)	男	埼玉県所沢市上新井5丁目43番地の28	昭和47年5月5日 (40歳)	政党役員	埼玉県第8区	前
1	いがらし文彦 (五十嵐ふみひこ)	男	埼玉県入間市豊岡1丁目1番1号1702	昭和23年11月2日 (64歳)	政党役員	埼玉県第9区	前
1	ゆげ勇人 (弓削勇人)	男	埼玉県坂戸市柳町24番6号	昭和48年10月23日 (39歳)	学校法人代表理事	埼玉県第10区	新
1	本多平直	男	埼玉県熊谷市宮前町1丁目153番地 サンライズ熊谷1002	昭和39年12月2日 (48歳)	経済産業大臣政務官	埼玉県第12区	前
1	もりおか洋一郎 (森岡洋一郎)	男	埼玉県春日部市南4丁目16番3-403号	昭和50年1月10日 (37歳)	政党役員	埼玉県第13区	前
1	中野ジョー (中野譲)	男	埼玉県三郷市早稲田1丁目12番地3 弥藤老番館303	昭和42年1月7日 (45歳)	政党役員	埼玉県第14区	前
1	高山さとし (高山智司)	男	埼玉県さいたま市南区根岸4丁目15番4号	昭和45年4月20日 (42歳)	環境大臣政務官	埼玉県第15区	前

に関する調 (比例代表) (続)

8 日本共産党

(12月4日 午前9時50分受理)

名簿上の順位	氏名	性別	住所	生年月日	職業	小選挙区選挙の候補者については当該選挙区名	新・前・元別
1	塩川 鉄也	男	埼玉県所沢市大字下富1157番地の55	昭和36年12月18日 (50歳)	党中央委員		前
2	梅村 さえこ (関口 早江子)	女	埼玉県蕨市中央2丁目7番19号	昭和39年6月28日 (48歳)	党准中央委員		新
3	桜井 はる子 (桜井 晴子)	女	埼玉県志木市館一丁目1番6-601号	昭和31年7月27日 (56歳)	党埼玉県委員	埼玉県第4区	新

9 日本未来の党

(12月4日 午後8時00分受理)

名簿上の順位	氏名	性別	住所	生年月日	職業	小選挙区選挙の候補者については当該選挙区名	新・前・元別
1	小泉 としあき (小泉 俊明)	男	茨城県取手市青柳434番地4	昭和32年4月26日 (55歳)	会社役員	茨城県第3区	前
1	やまおか けんじ (山岡 賢次)	男	栃木県真岡市上高間木3丁目10番地18	昭和18年4月25日 (66歳)	政党役員	栃木県第4区	前
1	こみやま 泰子 (小宮山 泰子)	女	埼玉県川越市新富町1丁目10番地3 (グリーンミュキ本川越1102号室)	昭和40年4月25日 (47歳)	政党役員	埼玉県第7区	前
1	松崎 哲久	男	埼玉県鶴ヶ島市大字藤金835番地1 若葉グリーンハイツ2-507号	昭和25年4月14日 (62歳)	作家	埼玉県第10区	前
5	石井 章	男	茨城県取手市片町252番地	昭和32年5月6日 (55歳)	会社役員		前
6	むとう ゆう子 (武藤 優子)	女	茨城県那珂市額田北郷1番地1	昭和39年9月27日 (48歳)	一般社団法人理事	茨城県第1区	新
6	栗山 天心 (栗山 栄)	男	茨城県つくば市倉掛1169番地	昭和33年5月20日 (62歳)	行政書士	茨城県第6区	新
6	ごとう 新 (後藤 新)	男	群馬県前橋市箱田町86番地1	昭和35年7月17日 (52歳)	研究所所長	群馬県第1区	新
6	長谷川 かいち (長谷川 嘉一)	男	群馬県太田市由良町921番地	昭和27年11月6日 (60歳)	歯科医師	群馬県第3区	新
6	藤島 利久	男	高知県高知市八反町2丁目2番17号 レジデンス藤207号	昭和37年5月4日 (59歳)	無職	埼玉県第5区	新
6	西川 浩	男	山口県宇部市大字中字部122番地4	昭和32年1月8日 (55歳)	無職	埼玉県第8区	新
6	まつうら 武志 (松浦 武志)	男	埼玉県狭山市大字南入曽614番地の6	昭和38年2月24日 (49歳)	政党役員	埼玉県第9区	新
6	小高 真由美	女	埼玉県さいたま市南区松本2丁目7番23号	昭和39年5月4日 (48歳)	会社員	埼玉県第15区	新
14	駒井 實	男	群馬県高崎市矢島町449番地2	昭和16年6月23日 (66歳)	医師		新

4 名簿による届出

【南関東選挙区】

1 公明党

(12月4日 午前8時55分受理)

名簿上の順位	氏名	性別	住所	生年月日	職業	小選挙区選挙の候補者については当該選挙区名	新・前・元別
1	富田茂之	男	千葉県習志野市本大久保4丁目2番10号	昭和28年10月1日 (59歳)	政党役員		前
2	古屋範子	女	神奈川県横須賀市不入斗町3丁目51番地	昭和31年5月14日 (56歳)	政党役員		前
3	石毛宏幸	男	神奈川県藤沢市鶴沼桜が岡1丁目17番21号	昭和34年7月6日 (53歳)	政党職員		新
4	川浪隆	男	千葉県千葉市中央区出洲港7番37号 サンクタス千葉シーサイドアベニュー203号	昭和36年7月22日 (51歳)	政党職員		新
5	吉田一国	男	山梨県甲府市山宮町3364番地3	昭和22年8月17日 (65歳)	政党職員		新

2 日本共産党

(12月4日 午前9時1分受理)

名簿上の順位	氏名	性別	住所	生年月日	職業	小選挙区選挙の候補者については当該選挙区名	新・前・元別
1	志位和夫	男	千葉県船橋市夏見台1丁目2番2棟504号	昭和29年7月29日 (58歳)	党幹部会委員長		前
2	はたの君枝 (畑野君枝)	女	神奈川県横浜市神奈川区西神奈川一丁目3番地の6 コーポフジ308号	昭和32年1月19日 (55歳)	党中央委員		新
3	さいとう和子 (斎藤和子)	女	千葉県船橋市坪井町876番地1	昭和49年9月29日 (38歳)	党千葉県委員	千葉県第4区	新
4	藤井みどり (藤井美登里)	女	神奈川県横浜市瀬谷区阿久和南四丁目2番地15 フロイデューカリA	昭和30年9月10日 (57歳)	党神奈川県副委員長		新

3 幸福実現党

(12月4日 午前9時8分受理)

名簿上の順位	氏名	性別	住所	生年月日	職業	小選挙区選挙の候補者については当該選挙区名	新・前・元別
1	かとう文康 (加藤文康)	男	千葉県船橋市湊町1丁目6-1	昭和37年9月10日 (50歳)	政党役員		新
2	屋鋪保	男	神奈川県横浜市青葉区榎が丘45-84 サンクタス青葉台208号	昭和24年12月29日 (62歳)	会社員		新
3	久我つかさ (久我司)	男	千葉県いすみ市岬町中原3843番地	昭和47年11月22日 (40歳)	旅館経営		新
4	宮松ひろゆき (宮松宏至)	男	山梨県北杜市小淵沢町松向696 松向住宅A206号	昭和15年3月27日 (72歳)	ジャーナリスト		新
5	彦川だいし (彦川太志)	男	神奈川県逗子市桜山1-5-22 オクトビア902-101号	昭和60年9月18日 (27歳)	団体職員		新

4 みんなの党

(12月4日 午前9時17分受理)

名簿上の順位	氏名	性別	住所	生年月日	職業	小選挙区選挙の候補者については当該選挙区名	新・前・元別
1	あさお慶一郎 (浅尾慶一郎)	男	神奈川県鎌倉市植木370番地1 ルネ鎌倉植木309	昭和39年2月11日 (48歳)	党政調会長	神奈川県第4区	前
1	江田けんじ (江田憲司)	男	神奈川県横浜市青葉区新石川二丁目10番地2	昭和31年4月28日 (56歳)	党幹事長	神奈川県第8区	前

に関する調 (比例代表) (続)

4 みんなの党 (続)

(12月4日 午前9時17分受理)

名簿上の順位	氏名	性別	住所	生年月日	職業	小選挙区選挙の候補者については当該選挙区名	新・前・元別
1	西野もとき (西野元樹)	男	千葉県千葉市中央区登戸2丁目5番2号 シティハイムノブト301号	昭和49年3月2日 (38歳)	政党支部長	千葉県第1区	新
1	渡辺こうじ (渡邊耕士)	男	千葉県浦安市日の出1丁目4番H-103号 ベイシティ浦安	昭和30年7月2日 (57歳)	政党支部長	千葉県第5区	新
1	がんのさとし (鴈野聡)	男	千葉県松戸市常盤平1丁目5番地の19 メゾン伊藤102号	昭和44年5月2日 (43歳)	会社社長	千葉県第6区	新
1	石塚さだみち (石塚貞通)	男	千葉県野田市野田1220番地	昭和42年4月20日 (45歳)	司法書士	千葉県第7区	新
1	山本こうじ (山本幸治)	男	千葉県我孫子市我孫子2丁目1番1322号 グラン・レジデンス	昭和46年12月4日 (41歳)	政党支部長	千葉県第8区	新
1	山下よりゆき (山下頼行)	男	神奈川県横浜市金沢区谷津町226番地9 栄倉ハイツ101	昭和48年3月22日 (39歳)	政党支部長	神奈川県第1区	新
1	もろたけし (毛呂武史)	男	神奈川県横浜市神奈川区松ヶ丘58番地20 プランティックパイン105号	昭和43年3月5日 (44歳)	政党支部長	神奈川県第3区	新
1	池田東一郎	男	神奈川県茅ヶ崎市谷畑753番地8	昭和36年7月31日 (51歳)	政党支部長	神奈川県第5区	新
1	あおやぎ陽一郎 (青柳陽一郎)	男	神奈川県横浜市保土ヶ谷区宮田町3丁目311番地1	昭和44年8月29日 (43歳)	政党支部長	神奈川県第6区	新
1	田中朝子	女	神奈川県横浜市都筑区茅ヶ崎南五丁目25番36号 グリーンヴィレッジB-2	昭和34年8月16日 (53歳)	政党支部長	神奈川県第7区	新
1	椎名つよし (椎名毅)	男	神奈川県川崎市麻生区百合丘3丁目22番地2-408	昭和50年11月20日 (37歳)	弁護士	神奈川県第9区	新
1	久米英一郎	男	神奈川県川崎市幸区南幸町3丁目97番地 リバーセンタービル801	昭和40年1月20日 (47歳)	参議院議員秘書	神奈川県第10区	新
1	菅原直敏	男	神奈川県大和市西鶴間二丁目26番地7-742号	昭和53年4月12日 (34歳)	政党支部長	神奈川県第13区	新
1	松本まさたけ (松本雅威)	男	神奈川県横浜市旭区西川島町60番地30	昭和46年6月30日 (41歳)	政党支部長	神奈川県第14区	新
1	井上よしゆき (井上義行)	男	神奈川県小田原市栄町1丁目8番11号	昭和38年3月12日 (49歳)	政党支部長	神奈川県第17区	新
1	ふなかわじろう (船川治郎)	男	神奈川県川崎市宮前区鷺沼2丁目14番地120	昭和42年7月4日 (45歳)	政党支部長	神奈川県第18区	新
1	中島かつひと (中嶋克仁)	男	山梨県甲斐市龍地3376番地59	昭和42年9月27日 (45歳)	医師	山梨県第3区	新

5 自由民主党

(12月4日 午前9時25分受理)

名簿上の順位	氏名	性別	住所	生年月日	職業	小選挙区選挙の候補者については当該選挙区名	新・前・元別
1	門山ひろあき (門山宏哲)	男	千葉県千葉市中央区登戸2丁目5番24号	昭和39年9月3日 (48歳)	弁護士	千葉県第1区	新
1	小林たかゆき (小林鷹之)	男	千葉県八千代市緑が丘1丁目2番地1 パークタワー八千代緑が丘3007	昭和49年11月29日 (38歳)	選挙区支部長	千葉県第2区	新
1	松野ひろかず (松野博一)	男	千葉県市原市根田1丁目6番地25	昭和37年9月13日 (50歳)	選挙区支部長	千葉県第3区	前
1	藤田みきお (藤田幹雄)	男	千葉県船橋市本町6丁目9番6-304号	昭和43年10月11日 (44歳)	選挙区支部長	千葉県第4区	元
1	そのうら健太郎 (茵浦健太郎)	男	千葉県市川市市川1丁目23番24-401号 (パークホームズ市川一丁目)	昭和47年6月3日 (40歳)	選挙区支部長	千葉県第5区	元

4 名簿による届出

5 自由民主党(続)

(12月4日 午前9時25分受理)

名簿上の順位	氏名	性別	住所	生年月日	職業	小選挙区選挙の候補者については当該選挙区名	新・前元別
1	渡辺 ひろみち (渡辺 博道)	男	千葉県松戸市松戸1139番地の2 ライオンズステーションタワー松戸2204号	昭和25年8月3日 (62歳)	選挙区支部長	千葉県第6区	元
1	さいとう 健 (齋藤 健)	男	千葉県流山市南流山1丁目19番地の7 グランドルーシス407	昭和34年6月14日 (53歳)	選挙区支部長	千葉県第7区	前
1	桜田 よしたか (櫻田 義孝)	男	千葉県柏市正連寺373番地1	昭和24年12月20日 (62歳)	選挙区支部長	千葉県第8区	元
1	秋本 まさとし (秋本 真利)	男	千葉県千葉市若葉区原町924番地17	昭和50年8月10日 (37歳)	選挙区支部長	千葉県第9区	新
1	林 幹雄	男	千葉県銚子市清川町4丁目1043番地	昭和22年1月3日 (65歳)	選挙区支部長	千葉県第10区	前
1	森 英介	男	東京都目黒区中町2丁目15番3号	昭和23年8月31日 (64歳)	選挙区支部長	千葉県第11区	前
1	浜田 やすかず (浜田 靖一)	男	千葉県富津市大堀2002番地の1	昭和30年10月21日 (57歳)	選挙区支部長	千葉県第12区	前
1	しらすか 貴樹 (白須賀 貴樹)	男	千葉県印西市木下南二丁目10番地9	昭和50年3月16日 (37歳)	歯科医師	千葉県第13区	新
1	松本 純	男	神奈川県横浜市中区野毛町2丁目65番地	昭和25年4月11日 (62歳)	選挙区支部長	神奈川県第1区	前
1	すが 義偉 (菅 義偉)	男	神奈川県横浜市神奈川区金港町1番地11 2605号	昭和23年12月6日 (64歳)	選挙区支部長	神奈川県第2区	前
1	おこのぎ 八郎 (小此木 八郎)	男	神奈川県横浜市神奈川区栄町10番地35 ザ・ヨコハマ Towers W3501号	昭和40年6月22日 (47歳)	選挙区支部長	神奈川県第3区	元
1	山本 ともひろ (山本 朋広)	男	神奈川県鎌倉市大船六丁目8番9-707号	昭和50年6月20日 (37歳)	選挙区支部長	神奈川県第4区	元
1	さかい 学 (坂井 学)	男	神奈川県横浜市戸塚区下倉田町1124番地 田園コーポ202号	昭和40年9月4日 (47歳)	選挙区支部長	神奈川県第5区	元
1	鈴木 けいすけ (鈴木 馨祐)	男	神奈川県横浜市港北区新横浜三丁目1番地2 LA PRYLE #935	昭和52年2月9日 (35歳)	選挙区支部長	神奈川県第7区	元
1	ふくだ 峰之 (福田 峰之)	男	神奈川県横浜市青葉区新石川二丁目13番地18 グレイスピーノ305	昭和39年4月8日 (48歳)	選挙区支部長	神奈川県第8区	元
1	中山 のりひろ (中山 展宏)	男	神奈川県川崎市麻生区王禅寺東4丁目4番4号	昭和43年9月16日 (44歳)	選挙区支部長	神奈川県第9区	新
1	田中 かずのり (田中 和徳)	男	神奈川県川崎市川崎区小田6丁目11番24号 望星ビル102	昭和24年1月21日 (63歳)	選挙区支部長	神奈川県第10区	前
1	星野 つよし (星野 剛士)	男	神奈川県藤沢市高倉2141番地	昭和38年8月8日 (49歳)	選挙区支部長	神奈川県第12区	新
1	廿利 明	男	神奈川県大和市中央林間三丁目22番16-601号	昭和24年8月27日 (63歳)	政党役員	神奈川県第13区	前
1	あかま 二郎 (赤間 二郎)	男	神奈川県相模原市中央区横山台2丁目9番20号	昭和43年3月27日 (44歳)	選挙区支部長	神奈川県第14区	元
1	河野 太郎	男	神奈川県平塚市八重咲町26番19-205号 ブルーハイツ高風荘	昭和38年1月10日 (49歳)	選挙区支部長	神奈川県第15区	前
1	義家 ひろゆき (義家 弘介)	男	神奈川県厚木市栄町2丁目9番19号	昭和46年3月31日 (41歳)	選挙区支部長	神奈川県第16区	新
1	牧島 かれん	女	神奈川県小田原市本町1丁目11番4号	昭和51年11月1日 (36歳)	横浜薬科大学 客員教授	神奈川県第17区	新
1	やまぎわ 大志郎 (山際 大志郎)	男	神奈川県川崎市宮前区鷺沼1丁目18番地11 ニューウエル502	昭和43年9月12日 (44歳)	選挙区支部長	神奈川県第18区	元
1	宮川 典子	女	山梨県山梨市小原西69番地	昭和54年4月5日 (33歳)	選挙区支部長	山梨県第1区	新

に関する調 (比例代表) (続)

5 自由民主党 (続)

(12月4日 午前9時25分受理)

名簿上の順位	氏名	性別	住所	生年月日	職業	小選挙区選挙の候補者については当該選挙区名	新・前元別
1	堀内 のり子 (堀内 詔子)	女	山梨県富士吉田市新西原5丁目6番1号	昭和40年10月28日 (47歳)	フジヤマミュージアム館長	山梨県第2区	新
1	なかたに 真一 (中谷 真一)	男	山梨県韮崎市下祖母石2086番地3 サンコーポラス祖母石住宅2棟103号	昭和51年9月30日 (36歳)	選挙区支部長	山梨県第3区	新
33	文 月 涼	男	神奈川県横浜市南区弘明寺町字前田112番地3	昭和42年8月10日 (45歳)	会社社長		新
34	石川 英 男	男	千葉県千葉市中央区青葉町1266番地5	昭和36年2月7日 (51歳)	党千葉県支部連合会 事務局次長		新
35	出 畑 実	男	東京都江東区大島1丁目22番12-407号	昭和25年10月5日 (62歳)	団体職員		新

6 日本維新の会

(12月4日 午前9時33分受理)

名簿上の順位	氏名	性別	住所	生年月日	職業	小選挙区選挙の候補者については当該選挙区名	新・前元別
1	小沢 さきひと (小沢 鋭仁)	男	山梨県甲府市中央3丁目8番10号	昭和29年5月31日 (58歳)	政党役員	山梨県第1区	前
2	松 田 学	男	神奈川県横浜市中区山下町107番地7 ハイライフ山下町903号室	昭和32年11月11日 (55歳)	大学教授		新
3	松本 こういち (松本 孝一)	男	東京都渋谷区本町3丁目13番3号	昭和35年5月26日 (52歳)	無 職	神奈川県第1区	新
3	高橋 まゆみ (高橋 真由美)	女	神奈川県三浦郡葉山町長柄1583番地の22	昭和43年7月5日 (44歳)	選挙区支部長	神奈川県第3区	新
3	ゆざわ 大地 (湯澤 大地)	男	神奈川県鎌倉市大船一丁目22番9号 湘南大船ビル5F	昭和42年10月24日 (45歳)	NPO法人役員	神奈川県第5区	新
3	石川 輝 久	男	神奈川県横浜市緑区三保町2068番地1 タウンコート201	昭和25年1月9日 (62歳)	会社顧問	神奈川県第10区	新
3	甘粕 和 彦	男	神奈川県藤沢市藤が岡2丁目12番6号	昭和58年2月25日 (29歳)	選挙区支部長	神奈川県第12区	新
3	太田 ゆうすけ (太田 祐介)	男	神奈川県相模原市中央区相模原8丁目9番11号	昭和49年10月12日 (38歳)	選挙区支部長	神奈川県第13区	新
3	中本 たえい (中本 太衛)	男	神奈川県相模原市南区上鶴岡6丁目31番4号 小田急グランドール東林間402号	昭和40年7月26日 (47歳)	会社役員	神奈川県第14区	元
3	富山 よしのぶ (富山 泰庸)	男	東京都北区上中里1丁目45番2号	昭和46年3月16日 (41歳)	会社役員	神奈川県第16区	新
3	田沼 たかし (田沼 隆志)	男	千葉県千葉市稲毛区小仲台4丁目13番14号	昭和50年12月26日 (36歳)	無 職	千葉県第1区	新
3	中田 としひろ (中田 敏博)	男	千葉県千葉市花見川区幕張本郷7丁目13番25号 ヴィオラ幕張本郷101号	昭和43年11月3日 (44歳)	医師	千葉県第2区	新
3	小林 たかし (小林 隆)	男	東京都杉並区阿佐谷北6丁目26番10号	昭和38年1月25日 (49歳)	会社役員	千葉県第3区	新
3	木村 長 人	男	千葉県市川市末広1丁目13番1-102号 (メゾンマリーヌ)	昭和39年11月10日 (48歳)	選挙区支部長	千葉県第5区	新
3	えんどう 宣彦 (遠藤 宣彦)	男	滋賀県近江八幡市千僧供町263番地	昭和38年6月5日 (49歳)	無 職	千葉県第6区	元
3	林 千 勝	男	東京都新宿区早稲田南町1番地	昭和36年4月22日 (51歳)	無 職	千葉県第7区	新
3	西田 ゆずる (西田 譲)	男	千葉県八千代市大和田新田94番2 グランシティ八千代緑が丘105号室	昭和50年9月6日 (37歳)	無 職	千葉県第9区	新

4 名簿による届出

6 日本維新の会 (続)

(12月4日 午前9時33分受理)

名簿上の順位	氏名	性別	住所	生年月日	職業	小選挙区選挙の候補者については当該選挙区名	新・前・元別
3	しいき たもつ (権木 保)	男	茨城県鹿嶋市大字和1620番地6	昭和41年7月4日 (46歳)	選挙区支部長	千葉県第13区	新
19	田 中 甲	男	千葉県市川市南八幡4丁目10番8号	昭和32年1月8日 (55歳)	会社役員		元
20	横 田 光 弘	男	東京都杉並区南荻窪3丁目11番16号	昭和32年11月24日 (55歳)	会社役員		新

7 社会民主党

(12月4日 午前9時41分受理)

名簿上の順位	氏名	性別	住所	生年月日	職業	小選挙区選挙の候補者については当該選挙区名	新・前・元別
1	今 井 た つ や (今 井 達 也)	男	神奈川県相模原市南区麻溝台8丁目13番13-4号	昭和62年7月22日 (25歳)	無職	神奈川県第14区	新
1	村 上 克 子	女	千葉県市川市南大野2丁目3番B棟1111号 (市川パークハイツ)	昭和14年10月5日 (73歳)	団体役員	千葉県第7区	新
3	上 田 恵 子	女	千葉県流山市南流山1丁目24番地の1 プレミアムステージ南流山603	昭和42年8月28日 (45歳)	国会議員秘書		新

8 民主党

(12月4日 午前9時50分受理)

名簿上の順位	氏名	性別	住所	生年月日	職業	小選挙区選挙の候補者については当該選挙区名	新・前・元別
1	た じ ま 要 (田 嶋 要)	男	千葉県千葉市稲毛区小仲台5丁目5番1号 パークシティ稲毛の杜405号	昭和36年9月22日 (51歳)	政党役員	千葉県第1区	前
1	ひぐち ひろやす (樋口 博康)	男	千葉県千葉市美浜区磯辺5丁目16番4棟203号	昭和34年7月2日 (53歳)	政党職員	千葉県第2区	新
1	青 山 明 日 香	女	千葉県千葉市緑区あすみが丘4丁目4番地8	昭和57年8月30日 (30歳)	政党役員	千葉県第3区	新
1	野 田 よ し ひ こ (野 田 佳 彦)	男	千葉県船橋市薬円台6丁目21番10号	昭和32年5月20日 (55歳)	内閣総理大臣	千葉県第4区	前
1	村 越 ひ ろ た み (村 越 祐 民)	男	千葉県市川市南八幡4丁目12番5-1306号 (京成サンコーポ市川)	昭和49年2月13日 (38歳)	外務大臣政務官	千葉県第5区	前
1	生 方 幸 夫	男	千葉県松戸市上本郷1444番地の6	昭和22年10月31日 (65歳)	環境副大臣	千葉県第6区	前
1	中 沢 健 (中 澤 健)	男	千葉県成田市はなのき台3丁目19番地12	昭和30年1月7日 (57歳)	政党役員	千葉県第7区	新
1	松 崎 き み あ き (松 崎 公 昭)	男	千葉県柏市亀甲台町1丁目14番1号	昭和18年9月8日 (69歳)	政党役員	千葉県第8区	前
1	おくの 総 一 郎 (奥 野 総 一 郎)	男	千葉県千葉市中央区亀岡町8番8号	昭和39年7月15日 (48歳)	政党役員	千葉県第9区	前
1	谷 田 川 は じ め (谷 田 川 元)	男	千葉県香取市佐原ホ1226番地1	昭和38年1月17日 (49歳)	政党役員	千葉県第10区	前
1	若 井 や す ひ こ (若 井 康 彦)	男	千葉県白井市大山口2丁目4番6棟306号	昭和21年3月1日 (66歳)	国土交通大臣政務官	千葉県第13区	前
1	なかばやし 美 恵 子 (中 林 美 恵 子)	女	神奈川県横浜市中区長者町4丁目9番地8 ストーク伊勢佐木一番館404号室	昭和35年9月24日 (52歳)	政党役員	神奈川県第1区	前
1	三 村 和 也	男	神奈川県横浜西区老松町14番地1 アルス横浜野毛坂602号	昭和50年9月9日 (37歳)	政党役員	神奈川県第2区	前

に関する調 (比例代表) (続)

8 民主党 (続)

(12月4日 午前9時50分受理)

名簿上の順位	氏名	性別	住所	生年月日	職業	小選挙区選挙の候補者については当該選挙区名	新・前元別
1	勝又恒一郎	男	神奈川県横浜市旭区四季美台66番地30	昭和37年12月11日 (50歳)	政党役員	神奈川県第3区	前
1	おぎわら隆宏 (荻原隆宏)	男	神奈川県鎌倉市山崎666番地 グリーンガーデン鎌倉205	昭和45年1月25日 (42歳)	政党役員	神奈川県第4区	新
1	田中けいしゅう (田中慶秋)	男	神奈川県横浜市戸塚区小雀町637番地	昭和13年3月6日 (74歳)	政党役員	神奈川県第5区	前
1	池田元久	男	神奈川県横浜市旭区柏町126番地1 ヴィラージュ南万騎が原203号	昭和15年12月20日 (71歳)	政党役員	神奈川県第6区	前
1	すとう信彦 (首藤信彦)	男	神奈川県横浜市都筑区仲町台二丁目14番5号	昭和20年4月5日 (67歳)	政党役員	神奈川県第7区	前
1	伊藤くみこ (伊藤久美子)	女	神奈川県横浜市青葉区榎が丘43番地12	昭和34年10月28日 (53歳)	政党役員	神奈川県第8区	新
1	笠ひろふみ (笠浩史)	男	神奈川県川崎市麻生区万福寺3丁目12番1-212号 ガーデンアリーナ新百合ヶ丘	昭和40年1月3日 (47歳)	文部科学副大臣	神奈川県第9区	前
1	城島光力 (城島正光)	男	神奈川県川崎市川崎区砂子2丁目9番地4 グランシヤルム川崎1301	昭和22年1月1日 (65歳)	財務大臣	神奈川県第10区	前
1	林公太郎	男	東京都台東区元浅草1丁目6番16-704 パシフィックパレス元浅草	昭和57年9月22日 (30歳)	政党役員	神奈川県第11区	新
1	中塚一宏	男	神奈川県藤沢市鶴沼松が岡2丁目17番11号	昭和40年4月4日 (47歳)	金融担当大臣	神奈川県第12区	前
1	たちばな秀徳 (橘秀徳)	男	神奈川県大和市上草柳二丁目5番11号	昭和44年6月24日 (43歳)	政党役員	神奈川県第13区	前
1	もとむら賢太郎 (本村賢太郎)	男	神奈川県相模原市南区南台5丁目11番15-206号	昭和45年4月17日 (42歳)	政党役員	神奈川県第14区	前
1	ごとう祐一 (後藤祐一)	男	神奈川県厚木市旭町5丁目33番18-402号	昭和44年3月25日 (43歳)	政党役員	神奈川県第16区	前
1	神山洋介	男	神奈川県小田原市前川28番地の1 エクレール小田原A-2	昭和50年5月24日 (37歳)	政党役員	神奈川県第17区	前
1	あみや信介 (網屋信介)	男	神奈川県川崎市高津区溝口4丁目18番30-303号 桑島ビル	昭和32年10月3日 (55歳)	財務大臣政務官	神奈川県第18区	前
1	斉藤つよし (齋藤勤)	男	神奈川県横浜市南区榎町2丁目45番地5	昭和20年7月10日 (67歳)	内閣官房副長官	山梨県第1区	前
1	坂口たけひろ (坂口岳洋)	男	山梨県笛吹市石和町今井296番地3	昭和46年2月18日 (41歳)	政党役員	山梨県第2区	前
1	後藤ひとし (後藤斎)	男	山梨県中央市臼井阿原998番地	昭和32年7月22日 (55歳)	政党役員	山梨県第3区	前

9 日本未来の党

(12月4日 午後7時37分受理)

名簿上の順位	氏名	性別	住所	生年月日	職業	小選挙区選挙の候補者については当該選挙区名	新・前元別
1	黒田ゆう (黒田雄)	男	千葉県千葉市花見川区朝日ヶ丘2丁目2番16棟105号	昭和34年3月22日 (53歳)	政党役員	千葉県第2区	前
1	岡島一正	男	千葉県市原市姉崎395番地	昭和32年11月3日 (55歳)	政党役員	千葉県第3区	前
1	みやけ雪子 (森安雪子)	女	群馬県高崎市江木町310番地7 KDレジデンスII507号室	昭和40年3月5日 (47歳)	政党役員	千葉県第4区	前
1	相原しの (相原史乃)	女	神奈川県秦野市菩提423番地の3	昭和49年2月28日 (38歳)	会社役員	千葉県第5区	前

4 名簿による届出

9 日本未来の党 (続)

(12月4日 午後7時37分受理)

名簿上の 順位	氏名	性別	住所	生年月日	職業	小選挙区選挙の 候補者については 当該選挙区名	新・前 元別
1	白石 じゅんこ (白石 純子)	女	兵庫県西宮市上ヶ原二番町2番32-101号	昭和37年9月6日 (50歳)	無 職	千葉県第6区	新
1	内山 あきら (内山 晃)	男	千葉県流山市西初石5丁目174番地の50	昭和29年3月3日 (58歳)	社会保険労務士	千葉県第7区	前
1	ひめい ゆみ子 (姫井 由美子)	女	岡山県倉敷市茶屋町88番地	昭和34年2月14日 (53歳)	司法書士	千葉県第8区	新
1	かわかみ みつえ (河上 満栄)	女	京都府京都市山科区大塚南溝町48番地5	昭和46年5月28日 (41歳)	無 職	千葉県第9区	元
1	金子 健一	男	千葉県長生郡一宮町一宮8727番地	昭和32年11月2日 (55歳)	法人役員	千葉県第11区	前
1	中 後 淳	男	千葉県富津市数馬38番地	昭和45年1月12日 (42歳)	政党役員	千葉県第12区	前
1	岡本 英子	女	神奈川県横浜市神奈川区西神奈川三丁目16番地1	昭和39年9月19日 (48歳)	政党役員	神奈川県第3区	前
1	河野 敏久	男	神奈川県横浜市神奈川区中丸28番地3	昭和31年11月11日 (56歳)	学習塾経営	神奈川県第5区	新
1	山 崎 誠	男	神奈川県横浜市青葉区桂台1丁目8番地18	昭和37年11月22日 (50歳)	無 職	神奈川県第7区	前
1	あべ ともこ (阿部 知子)	女	神奈川県藤沢市片瀬山5丁目20番地2号	昭和23年4月24日 (64歳)	政党役員	神奈川県第12区	前
1	つゆき 順一 (露木 順一)	男	神奈川県足柄上郡開成町牛島83番地	昭和30年11月6日 (57歳)	無 職	神奈川県第17区	新
1	ひだか 剛 (樋高 剛)	男	神奈川県川崎市宮前区有馬1丁目10番21-2号	昭和40年11月24日 (47歳)	政党役員	神奈川県第18区	前
17	大山 昌宏	男	愛知県刈谷市一ツ木町鶴島1番地130	昭和45年8月7日 (42歳)	政党役員		前

に関する調（比例代表）（続）

【東京都選挙区】

1 公明党

(12月4日 午前8時56分受理)

名簿上の順位	氏名	性別	住所	生年月日	職業	小選挙区選挙の候補者については当該選挙区名	新・前・元別
1	高木陽介	男	東京都日野市日野台2丁目2番地の21	昭和34年12月16日 (53歳)	政党役員		前
2	高木美智代	女	東京都江東区森下4丁目9番4-1001号	昭和27年9月13日 (60歳)	政党役員		前
3	村中克也	男	東京都日野市旭が丘2丁目8番地の16 グランドステージ豊田204	昭和46年7月24日 (41歳)	政党職員		新
4	小島誠一	男	東京都立川市羽衣町3-12-19-203	昭和49年10月28日 (38歳)	政党職員		新

2 日本共産党

(12月4日 午前9時3分受理)

名簿上の順位	氏名	性別	住所	生年月日	職業	小選挙区選挙の候補者については当該選挙区名	新・前・元別
1	笠井亮	男	東京都三鷹市大沢5丁目19番5号	昭和27年10月15日 (60歳)	党常任幹部会委員		前
2	宮本徹 (染矢徹)	男	東京都渋谷区松濤1丁目28番7号 シャトレー松濤402	昭和47年1月22日 (40歳)	党准中央委員		新
3	池内さおり (池内沙織)	女	東京都北区豊島7丁目11番8号	昭和57年9月15日 (30歳)	党東京都12区 青年部長	東京都第12区	新
4	大田朝子	女	東京都世田谷区桜丘5丁目17番16号 ラフォーレ桜丘302	昭和59年4月28日 (28歳)	党都委員会雇用と 就活対策副室長		新

3 民主党

(12月4日 午前9時11分受理)

名簿上の順位	氏名	性別	住所	生年月日	職業	小選挙区選挙の候補者については当該選挙区名	新・前・元別
1	海江田万里	男	東京都新宿区西新宿4丁目8番4-301号	昭和24年2月26日 (63歳)	経済評論家	東京都第1区	前
1	中山よしかつ (中山義活)	男	東京都台東区浅草1丁目1番7号	昭和20年2月13日 (67歳)	政党役員	東京都第2区	前
1	まつばら仁 (松原仁)	男	東京都大田区上池台3丁目25番3号	昭和31年7月31日 (56歳)	政党役員	東京都第3区	前
1	藤田のりひこ (藤田憲彦)	男	東京都大田区山王三丁目37番6-302号	昭和48年6月5日 (39歳)	政党役員	東京都第4区	前
1	手塚よしお (手塚仁雄)	男	東京都目黒区上目黒1丁目26番1-4209号	昭和41年9月14日 (46歳)	政党役員	東京都第5区	前
1	小宮山洋子	女	東京都世田谷区喜多見9丁目21番27号	昭和23年9月17日 (64歳)	政党役員	東京都第6区	前
1	ながつま昭 (長妻昭)	男	東京都中野区本町1丁目32番1-801号	昭和35年6月14日 (52歳)	政党役員	東京都第7区	前
1	円より子 (山崎順子)	女	東京都新宿区中里町6番地1 パークハイム神楽坂610	昭和22年2月10日 (65歳)	政党役員	東京都第8区	新
1	福村たかし (福村隆)	男	東京都新宿区西五軒町5番13-206号	昭和38年9月11日 (49歳)	政党役員	東京都第9区	新
1	えばた貴子 (江端貴子)	女	東京都豊島区要町1丁目25番13-301号	昭和34年12月22日 (52歳)	政党役員	東京都第10区	前
1	太田じゅん子 (太田順子)	女	東京都豊島区北大塚2丁目32番26-501号	昭和42年10月18日 (45歳)	政党役員	東京都第11区	新

4 名簿による届出

3 民主党(続)

(12月4日 午前9時11分受理)

名簿上の順位	氏名	性別	住所	生年月日	職業	小選挙区選挙の候補者については当該選挙区名	新・前・元別
1	ふじお直樹 (藤尾直樹)	男	東京都足立区梅島三丁目4番16号 コートハウスⅡE 101号室	昭和54年1月29日 (33歳)	弁護士	東京都第13区	新
1	いぬづか直史 (犬塚直史)	男	東京都渋谷区神泉町10番9-201号	昭和29年9月28日 (58歳)	会社役員	東京都第14区	新
1	たなか美絵子 (田中美絵子)	女	石川県小松市大川町三丁目102番地2 ダイアパレス小松501号室	昭和50年12月16日 (37歳)	政党役員	東京都第15区	前
1	こんのかつよし (今野克義)	男	神奈川県川崎市川崎区日進町1番地 サンスクエア川崎3-707	昭和47年7月12日 (40歳)	政党役員	東京都第16区	新
1	早川久美子 (古藤久美子)	女	東京都葛飾区立石2丁目13番3-601号 コープ野村立石	昭和46年1月18日 (41歳)	政党役員	東京都第17区	前
1	菅直人	男	東京都武蔵野市吉祥寺本町3丁目15番12号	昭和21年10月10日 (66歳)	弁理士	東京都第18区	前
1	末松義規	男	東京都小平市花小金井1丁目8番2-1114号	昭和31年12月5日 (56歳)	政党役員	東京都第19区	前
1	加藤公一	男	東京都東久留米市本町一丁目13番1号 コンフォール東久留米908号	昭和39年4月6日 (48歳)	政党役員	東京都第20区	前
1	長島昭久	男	東京都立川市曙町1丁目22番27号 グランツ立川昭和記念公園1107号	昭和37年2月17日 (50歳)	防衛副大臣	東京都第21区	前
1	山花郁夫	男	東京都調布市柴崎2丁目13番地3 つつじヶ丘ハイムA-1115	昭和42年1月18日 (45歳)	法務副大臣	東京都第22区	前
1	くしぶち万里 (榎渕万里)	女	東京都町田市本町田1754番地7	昭和42年10月15日 (45歳)	政党役員	東京都第23区	前
1	あくつ幸彦 (阿久津幸彦)	男	東京都八王子市明神町4丁目8番16号 アクション八王子1901号	昭和31年6月26日 (56歳)	政党役員	東京都第24区	前
1	竹田光明	男	東京都青梅市新町3丁目16番地の1 ライオンズガーデン小作けやき通り1102	昭和30年8月13日 (57歳)	政党役員	東京都第25区	前
25	吉田公一	男	東京都練馬区貫井2丁目16番31号	昭和15年10月31日 (72歳)	農林水産副大臣		前

4 社会民主党

(12月4日 午前9時18分受理)

名簿上の順位	氏名	性別	住所	生年月日	職業	小選挙区選挙の候補者については当該選挙区名	新・前・元別
1	横田昌三	男	東京都八王子市寺町35番地3 ライブ・トピア寺町 101号	昭和43年11月24日 (44歳)	政党役員		新

5 日本維新の会

(12月4日 午前9時26分受理)

名簿上の順位	氏名	性別	住所	生年月日	職業	小選挙区選挙の候補者については当該選挙区名	新・前・元別
1	石原慎太郎	男	東京都大田区田園調布一丁目44番2号	昭和7年9月30日 (80歳)	無職		元
2	今村洋史	男	愛知県一宮市今伊勢崎町本神戸字無量寺東 19番地3	昭和37年1月28日 (50歳)	医師		新
3	山田宏	男	東京都小平市学園東町1丁目15番5-302号	昭和33年1月8日 (54歳)	無職	東京都第19区	元
4	渡辺徹 (渡邊徹)	男	東京都港区三田5丁目21番6-404号	昭和53年7月2日 (34歳)	会社役員	東京都第5区	新

に関する調 (比例代表) (続)

5 日本維新の会 (続)

(12月4日 午前9時26分受理)

名簿上の順位	氏名	性別	住所	生年月日	職業	小選挙区選挙の候補者については当該選挙区名	新・前元別
4	花輪ともふみ (花輪智史)	男	東京都世田谷区代沢1丁目5番14号	昭和41年7月24日 (46歳)	無職	東京都第6区	新
4	吉田康一郎	男	東京都中野区中野6丁目29番1号	昭和42年5月28日 (45歳)	無職	東京都第7区	新
4	いのたかし (猪野隆)	男	東京都江東区大島6丁目1番2-1002号	昭和40年1月14日 (47歳)	会社員	東京都第11区	新
4	川口ひろし (川口浩)	男	東京都板橋区双葉町25番2-101号	昭和30年2月13日 (57歳)	無職	東京都第13区	前
4	野口とうしゅう (野口東秀)	男	東京都墨田区押上一丁目32番 11-206号 伊六番館	昭和37年12月1日 (50歳)	会社員	東京都第14区	新
4	中津川ひろさと (中津川博郷)	男	東京都江戸川区南篠崎1丁目22番2号	昭和24年4月12日 (63歳)	無職	東京都第16区	前
4	小林ひとし (小林等)	男	東京都葛飾区南水元4丁目19番22号	昭和48年1月24日 (39歳)	無職	東京都第17区	新
4	五十嵐かつや (五十嵐勝哉)	男	埼玉県日高市大字新堀232番地5	昭和42年1月6日 (45歳)	会社員	東京都第18区	新
4	野田かずさ (野田教)	男	東京都東村山市本町3丁目25番地10	昭和48年8月27日 (39歳)	無職	東京都第20区	新
4	佐々木りえ (佐々木理江)	女	東京都目黒区上目黒4丁目42番7号	昭和57年8月24日 (30歳)	タレント	東京都第21区	新
4	かのあきら (鹿野晃)	男	東京都立川市高松町2丁目19番14号 ドミール式番館201	昭和48年2月15日 (39歳)	医師	東京都第22区	新
4	伊藤しゅんすけ (伊藤俊輔)	男	東京都町田市真光寺3丁目19番地6	昭和54年8月5日 (33歳)	会社役員	東京都第23区	新
4	藤井よしひろ (藤井義裕)	男	千葉県船橋市習志野台5丁目2番1-101号	昭和50年6月10日 (37歳)	会社員	東京都第24区	新
4	松本てっぺい (松本鉄平)	男	京都府京都市下京区猪熊通花屋町上る 柿本町595番地83	昭和52年12月26日 (34歳)	会社員	東京都第25区	新
4	加藤よしたか (加藤義隆)	男	東京都世田谷区北沢1丁目35番6号 池の上ハイツ106	昭和49年10月16日 (38歳)	会社員	東京都第1区	新
4	マツモトカズミ (松本和巳)	男	東京都渋谷区猿楽町24番7号 代官山プラザ902	昭和40年2月27日 (47歳)	無職	東京都第2区	元
4	いぬぶし秀一 (犬伏秀一)	男	東京都大田区南六郷三丁目1番1-407号	昭和31年12月2日 (56歳)	無職	東京都第4区	新
22	上村昭徳	男	東京都世田谷区砧5丁目14番8-502号	昭和39年4月4日 (48歳)	無職		新

6 新党改革

(12月4日 午前9時32分受理)

名簿上の順位	氏名	性別	住所	生年月日	職業	小選挙区選挙の候補者については当該選挙区名	新・前元別
1	磯貝誠	男	東京都足立区西新井7丁目3番6号 イルヴィラージュ305号室	昭和49年4月7日 (38歳)	会社員		新

4 名簿による届出

7 みんなの党

(12月4日 午前9時39分受理)

名簿上の順位	氏名	性別	住所	生年月日	職業	小選挙区選挙の候補者については当該選挙区名	新・前・元別
1	小 斉 太 郎 (小 斎 太 郎)	男	東京都港区赤坂9丁目6番11-502号	昭和45年1月16日 (42歳)	自 営 業	東京都第1区	新
1	お お く ま 利 昭 (大 熊 利 昭)	男	東京都文京区千駄木2丁目48番4-101号	昭和38年6月5日 (49歳)	政 策 研 究 員	東京都第2区	新
1	広 瀬 雅 志	男	東京都大田区山王四丁目28番6号 山王テラスハウスA	昭和32年7月27日 (55歳)	政 党 支 部 長	東京都第4区	新
1	み た に 英 弘 (三 谷 英 弘)	男	東京都目黒区中根1丁目8番23-207号 TOP ROOM都立大学	昭和51年6月28日 (36歳)	弁 護 士	東京都第5区	新
1	落 合 貴 之	男	東京都世田谷区駒沢1丁目17番14号	昭和54年8月17日 (33歳)	政 党 支 部 長	東京都第6区	新
1	柿 沢 未 途	男	東京都江東区富岡1丁目26番21号	昭和46年1月21日 (41歳)	政 党 役 員	東京都第15区	前
1	上 田 令 子	女	東京都江戸川区船堀2丁目11番18号	昭和40年5月21日 (47歳)	政 党 支 部 長	東京都第16区	新
1	津 山 ゆ ず る (津 山 謙)	男	東京都調布市西つつじヶ丘3丁目21番地21 つつじヶ丘エクセルハイツIII505	昭和48年1月23日 (39歳)	政 党 支 部 長	東京都第22区	新
1	白 川 て つ や (白 川 哲 也)	男	東京都町田市本町田3133番地5 藤の台団地2-10-503	昭和56年9月29日 (31歳)	政 党 支 部 長	東京都第23区	新
1	小 林 ひ ろ ゆ き (小 林 弘 幸)	男	東京都八王子市元八王子町2丁目2066番地	昭和47年5月27日 (40歳)	政 党 支 部 長	東京都第24区	新

8 自由民主党

(12月4日 午前9時46分受理)

名簿上の順位	氏名	性別	住所	生年月日	職業	小選挙区選挙の候補者については当該選挙区名	新・前・元別
1	山 田 み き (山 田 美 樹)	女	東京都千代田区神田岩本町1番地1 岩本町ビル96号	昭和49年3月15日 (38歳)	選 挙 区 支 部 長	東京都第1区	新
1	辻 清 人	男	東京都台東区蔵前3丁目17番4-202号 レフィナード蔵前	昭和54年9月7日 (33歳)	選 挙 区 支 部 長	東京都第2区	新
1	石 原 ひ ろ た か (石 原 宏 高)	男	東京都品川区大崎1丁目14番3-1603号	昭和39年6月19日 (48歳)	選 挙 区 支 部 長	東京都第3区	元
1	平 将 明	男	東京都大田区蒲田五丁目29番1号 エクセルビア蒲田3番館1001号室	昭和42年2月21日 (45歳)	選 挙 区 支 部 長	東京都第4区	前
1	若 宮 け ん じ (若 宮 健 嗣)	男	東京都目黒区八雲5丁目1番9号	昭和36年9月2日 (51歳)	選 挙 区 支 部 長	東京都第5区	元
1	お ち た か お (越 智 隆 雄)	男	東京都世田谷区三軒茶屋2丁目52番17-402号	昭和39年2月27日 (48歳)	選 挙 区 支 部 長	東京都第6区	元
1	松 本 文 明	男	東京都中野区沼袋3丁目17番13号	昭和24年3月25日 (63歳)	選 挙 区 支 部 長	東京都第7区	元
1	石 原 の ぶ て る (石 原 伸 晃)	男	東京都杉並区高井戸東4丁目1番32号	昭和32年4月19日 (55歳)	選 挙 区 支 部 長	東京都第8区	前
1	す が わ ら 一 秀 (菅 原 一 秀)	男	東京都練馬区豊玉南3丁目19番15号	昭和37年1月7日 (50歳)	選 挙 区 支 部 長	東京都第9区	前
1	小 池 ゆ り こ (小 池 百 合 子)	女	東京都豊島区西池袋5丁目17番1-207号	昭和27年7月15日 (60歳)	選 挙 区 支 部 長	東京都第10区	前
1	下 村 博 文	男	東京都板橋区西台四丁目3番5-106号	昭和29年5月23日 (58歳)	選 挙 区 支 部 長	東京都第11区	前
1	か も し た 一 郎 (鴨 下 一 郎)	男	東京都足立区青井六丁目9番18号	昭和24年1月16日 (63歳)	医 師	東京都第13区	前

に関する調 (比例代表) (続)

8 自由民主党 (続)

(12月4日 午前9時46分受理)

名簿上の順位	氏名	性別	住所	生年月日	職業	小選挙区選挙の候補者については当該選挙区名	新・前元別
1	松島みどり (馬場みどり)	女	東京都墨田区東向島四丁目1番1-1305号 ライオンズステージ東向島	昭和31年7月15日 (56歳)	選挙区支部長	東京都第14区	元
1	あきもと司 (秋元司)	男	東京都江東区東陽5丁目31番22号大興ビル201	昭和46年10月23日 (41歳)	選挙区支部長	東京都第15区	新
1	大西ひでお (大西英男)	男	東京都江戸川区松島2丁目8番3号	昭和21年8月28日 (66歳)	選挙区支部長	東京都第16区	新
1	平沢勝栄	男	東京都葛飾区柴又2丁目21番4-502号 ダイアパレスグランジュ柴又	昭和20年9月4日 (67歳)	選挙区支部長	東京都第17区	前
1	土屋正忠	男	東京都武蔵野市西久保2丁目15番30-403号 ニュー武蔵野マンション	昭和17年1月13日 (70歳)	選挙区支部長	東京都第18区	元
1	松本洋平	男	東京都小平市小川町2丁目1930番地ブローニュ 206号	昭和48年8月31日 (39歳)	選挙区支部長	東京都第19区	元
1	木原誠二	男	東京都東村山市栄町3丁目10番地2 KハイムⅡ502	昭和45年6月8日 (42歳)	選挙区支部長	東京都第20区	元
1	小田原きよし (小田原潔)	男	東京都日野市高幡334番地 コーボウエステリア203	昭和39年5月23日 (48歳)	選挙区支部長	東京都第21区	新
1	伊藤達也	男	東京都調布市布田4丁目8番地3 ライオンズテラス調布704	昭和36年7月6日 (51歳)	選挙区支部長	東京都第22区	元
1	小倉まさのぶ (小倉將信)	男	東京都町田市原町田1丁目4番10-1303号	昭和56年5月30日 (31歳)	選挙区支部長	東京都第23区	新
1	はぎうだ光一 (萩生田光一)	男	東京都八王子市暁町1丁目33番4号	昭和38年8月31日 (49歳)	選挙区支部長	東京都第24区	元
1	井上信治	男	東京都青梅市河辺町10丁目15番地の11	昭和44年10月7日 (43歳)	選挙区支部長	東京都第25区	前
25	赤枝恒雄	男	東京都港区元麻布3丁目1番30号	昭和19年3月16日 (68歳)	医師		新
26	田畑毅	男	東京都江東区猿江1丁目19番7号 マ・メゾン猿江102	昭和47年5月2日 (40歳)	行政書士		新
27	川松真一朗	男	東京都墨田区石原三丁目4番8-506号 アスコットパーク両国石原	昭和55年12月8日 (32歳)	学校法人職員		新
28	小野敬三	男	埼玉県朝霞市三原3丁目12番9号	昭和20年11月25日 (67歳)	会社役員		新
29	石田計夫	男	東京都東村山市多摩湖町3丁目7番地1 ルクセース西武遊園地 403	昭和18年12月2日 (69歳)	政党職員		新

9 幸福実現党

(12月4日 午前9時54分受理)

名簿上の順位	氏名	性別	住所	生年月日	職業	小選挙区選挙の候補者については当該選挙区名	新・前元別
1	釈量子 (松根広子)	女	東京都品川区上大崎1-5-63 オークヴィラ201号	昭和44年11月10日 (43歳)	政党役員		新
2	吉井としみつ (吉井利光)	男	東京都練馬区大泉学園町2-17-17 セジュール大泉学園-102	昭和57年7月30日 (30歳)	団体職員		新
3	坂本隆一 (坂本隆一)	男	東京都豊島区南大塚3-17-2 クレヴィア新大塚1401号	昭和25年9月21日 (62歳)	会社経営		新
4	東條保子	女	東京都世田谷区瀬田5-37-13	昭和22年1月19日 (65歳)	会社経営		新

4 名簿による届出

10 日本未来の党

(12月4日 午後9時45分受理)

名簿上の 順位	氏名	性別	住所	生年月日	職業	小選挙区選挙の 候補者については 当該選挙区名	新・前 元別
1	野 沢 哲 夫	男	東京都港区浜松町1丁目14番10-603号	昭和41年4月28日 (46歳)	無 職	東京都第1区	新
1	池 田 剛 久	男	東京都八丈島八丈町三根1451番地1	昭和40年11月11日 (47歳)	会 社 役 員	東京都第3区	新
1	丸 子 安 子	女	東京都目黒区原町2丁目16番4号	昭和43年2月27日 (44歳)	会 社 社 長	東京都第5区	新
1	お か も と 幸 三 (岡本幸三)	男	東京都杉並区阿佐谷北1丁目21番18号	昭和35年5月27日 (52歳)	無 職	東京都第7区	新
1	木 内 た か た ね (木内孝胤)	男	東京都練馬区練馬1丁目16番16号 土田コーポ102号	昭和41年8月30日 (46歳)	政 党 役 員	東京都第9区	前
1	た が や 亮 (多ヶ谷亮)	男	東京都世田谷区駒沢3丁目25番11号	昭和43年11月25日 (44歳)	会 社 経 営 者	東京都第10区	新
1	橋 本 久 美 (篠崎久美)	女	東京都豊島区上池袋1丁目37番22号 ドレシアタワー 1512号	昭和44年7月11日 (43歳)	無 職	東京都第11区	新
1	青 木 愛	女	東京都北区王子本町1丁目18番8-102号 王子Nビル	昭和40年8月18日 (47歳)	社会福祉法人役員	東京都第12区	前
1	ほ ん だ 正 樹 (本多正樹)	男	埼玉県川口市鳩ヶ谷本町4丁目2番15号	昭和47年7月9日 (40歳)	一 般 社 団 法 人 事 務 局 長	東京都第13区	新
1	木 村 た け っ か (木村剛司)	男	東京都墨田区東向島三丁目39番10-607号	昭和46年7月9日 (41歳)	政 党 支 部 役 員	東京都第14区	前
1	東 祥 三	男	東京都江東区東砂8丁目6番2-110号	昭和26年5月1日 (61歳)	政 党 役 員	東京都第15区	前
1	初 鹿 明 博	男	東京都江戸川区平井4丁目11番5号 平井イスズビル701	昭和44年4月15日 (43歳)	無 職	東京都第16区	前
1	杉 村 康 之	男	東京都府中市栄町2丁目14番地の21 アンソレイユ国分寺101	昭和44年2月19日 (43歳)	無 職	東京都第18区	新
1	渡 な べ 浩 一 郎 (渡辺浩一郎)	男	東京都板橋区徳丸五丁目3番5-207号	昭和19年5月31日 (68歳)	会 社 役 員	東京都第19区	前
1	藤 田 祐 司	男	東京都日野市平山6丁目39番地の8	昭和27年12月6日 (60歳)	無 職	東京都第21区	新
1	石 井 貴 士	男	東京都新宿区西新宿6丁目15番地1-3313号	昭和48年9月25日 (39歳)	作 家	東京都第23区	新
1	ま さ ご 太 郎 (真砂太郎)	男	東京都福生市大字熊川444番地1 グランツ拝島セントラルステージ102号	昭和31年5月17日 (56歳)	無 職	東京都第25区	新
18	川 島 智 太 郎	男	東京都練馬区光が丘7丁目8番1-1702号	昭和39年3月20日 (48歳)	会 社 役 員		前

に関する調（比例代表）（続）

【北陸信越選挙区】

1 社会民主党

(12月4日 午前8時55分受理)

名簿上の順位	氏名	性別	住所	生年月日	職業	小選挙区選挙の候補者については当該選挙区名	新・前元別
1	わたなべ 英明 (渡辺 英明)	男	新潟県長岡市西津町3785番地16	昭和25年4月25日 (62歳)	団体役員	新潟県第2区	新
1	東 あつし (東 篤)	男	富山県富山市羽根990番地104	昭和35年5月21日 (52歳)	政党役員	富山県第2区	新
1	ほそ の 祐治 (細野 祐治)	男	石川県加賀市南郷町レの104番地	昭和28年2月1日 (59歳)	政党役員	石川県第2区	新
1	山崎 たかとし (山崎 隆敏)	男	福井県越前市入谷町第13号20番地の1	昭和24年2月25日 (63歳)	会社役員	福井県第1区	新
1	池田 幸代	女	長野県上伊那郡南箕輪村1345番地7	昭和47年1月13日 (40歳)	政党役員	長野県第5区	新
6	梶口 敏行	男	新潟県新潟市中央区西堀通6番町881番地	昭和28年8月12日 (59歳)	団体役員		新

2 日本維新の会

(12月4日 午前9時4分受理)

名簿上の順位	氏名	性別	住所	生年月日	職業	小選挙区選挙の候補者については当該選挙区名	新・前元別
1	中 田 宏	男	神奈川県横浜市中区山下町168番地1 レイトンハウス横浜601号	昭和39年9月20日 (48歳)	無職		元
2	くりはら 博久 (栗原 博久)	男	新潟県新潟市秋葉区出戸108番地	昭和22年3月23日 (65歳)	農林業	新潟県第4区	元
2	よねやま りゅういち (米山 隆一)	男	東京都渋谷区神宮前2丁目2番39-525号	昭和42年9月8日 (45歳)	医師	新潟県第5区	新
2	こま い 俊輔 (小間井 俊輔)	男	石川県金沢市中央通町11番53号	昭和56年7月25日 (31歳)	政党役員	石川県第1区	新
2	鈴木 こうじ (鈴木 宏治)	男	福井県福井市印田町第1号65番地	昭和48年11月25日 (39歳)	農業	福井県第1区	新
2	塚 本 崇	男	大阪府摂津市千里丘東2丁目12番14-502号 リヴィース千里丘	昭和49年6月6日 (38歳)	会社員	福井県第3区	新
2	宮沢 たかひと (宮澤 隆仁)	男	埼玉県越谷市南越谷5丁目3番地30	昭和30年2月10日 (57歳)	医師	長野県第1区	新
2	百瀬 ともゆき (百瀬 智之)	男	長野県安曇野市徳高5649番地1	昭和58年2月4日 (29歳)	会社役員	長野県第2区	新
2	井出 泰介	男	東京都文京区本駒込2丁目12番16-411号	昭和43年4月10日 (44歳)	公認会計士	長野県第3区	新
10	堀居 哲郎	男	千葉県船橋市浜町2丁目3番35-805号	昭和54年12月8日 (33歳)	無職		新

3 民主党

(12月4日 午前9時10分受理)

名簿上の順位	氏名	性別	住所	生年月日	職業	小選挙区選挙の候補者については当該選挙区名	新・前元別
1	西村 ちなみ (本多 智奈美)	女	新潟県新潟市西区小針が丘1番51号 山新ビル502号	昭和42年1月13日 (45歳)	厚生労働副大臣	新潟県第1区	前
1	わしお 英一郎 (鷲尾 英一郎)	男	新潟県燕市井土巻2丁目100番地1	昭和52年1月3日 (35歳)	農林水産大臣政務官	新潟県第2区	前
1	黒岩 たかひろ (黒岩 宇洋)	男	新潟県新発田市豊町2丁目10番23-403号	昭和41年10月13日 (46歳)	政党役員	新潟県第3区	前

4 名簿による届出

3 民主党 (続)

(12月4日 午前9時10分受理)

名簿上の順位	氏名	性別	住所	生年月日	職業	小選挙区選挙の候補者については当該選挙区名	新・前元別
1	菊田 まきこ (飯田 真紀子)	女	新潟県加茂市旭町9番7号	昭和44年10月24日 (43歳)	政党役員	新潟県第4区	前
1	田中 まきこ (田中 真紀子)	女	新潟県長岡市今朝白1丁目7番14号	昭和19年1月14日 (68歳)	文部科学大臣	新潟県第5区	前
1	つっい 信隆 (筒井 信隆)	男	新潟県上越市南城町1丁目12番3号	昭和19年11月10日 (68歳)	弁護士	新潟県第6区	前
1	村井 宗明	男	富山県富山市東田地方町一丁目5番52-1407号 アパガールプレイス富山	昭和48年5月30日 (39歳)	文部科学大臣政務官	富山県第1区	前
1	ほうざわ 宏明 (朴澤 宏明)	男	富山県高岡市野村470番地 野村ビル201号	昭和50年4月23日 (37歳)	政党職員	富山県第3区	新
1	奥 田 建	男	石川県金沢市笠舞2丁目5番10号	昭和34年1月16日 (53歳)	政党役員	石川県第1区	前
1	宮本 けいこ (宮本 啓子)	女	石川県加賀市橋立町△85番地の2	昭和22年11月7日 (65歳)	団体役員	石川県第2区	新
1	こんどう 和也 (近藤 和也)	男	石川県鹿島郡中能登町井田む部20番地	昭和48年12月12日 (39歳)	政党役員	石川県第3区	前
1	ささき 竜三 (笹木 龍三)	男	福井県福井市春山2丁目3番16号	昭和31年11月27日 (56歳)	政党役員	福井県第1区	前
1	糸川 まさあき (糸川 正晃)	男	福井県坂井市丸岡町下安田第16号58番地	昭和49年12月21日 (37歳)	厚生労働大臣政務官	福井県第2区	前
1	松宮 いさお (松宮 勲)	男	福井県越前市村国三丁目47番地1 エンパイア国高601	昭和19年5月28日 (68歳)	経済産業副大臣	福井県第3区	前
1	しのはら 孝 (篠原 孝)	男	長野県中野市大字田麦906番地	昭和23年7月17日 (64歳)	政党役員	長野県第1区	前
1	下条 みつ (下條 光康)	男	長野県松本市深志2丁目5番13号 大東レジデンス603号	昭和30年12月29日 (56歳)	政党役員	長野県第2区	前
1	寺島 よしゆき (寺島 義幸)	男	長野県北佐久郡立科町大字芦田3547番地	昭和28年8月28日 (59歳)	政党役員	長野県第3区	新
1	やざき 公二 (矢崎 公二)	男	長野県茅野市宮川11210番地12	昭和34年9月26日 (53歳)	政党役員	長野県第4区	前
1	花岡 明久	男	東京都中野区鷺宮3丁目45番10-602号	昭和54年11月4日 (33歳)	政党役員	長野県第5区	新
20	若泉 せいぞう (若泉 征三)	男	福井県越前市横住町第38号24番地	昭和20年8月5日 (67歳)	政党役員		前

4 みんなの党

(12月4日 午前9時17分受理)

名簿上の順位	氏名	性別	住所	生年月日	職業	小選挙区選挙の候補者については当該選挙区名	新・前元別
1	たけだ 将一朗 (武田 将一朗)	男	福井県鯖江市深江町8番2号	昭和45年7月3日 (42歳)	会社社長	福井県第2区	新
1	井出 ようせい (井出 庸生)	男	長野県佐久市白田2126番地1	昭和52年11月21日 (35歳)	政党支部長	長野県第3区	新

に関する調（比例代表）（続）

5 幸福実現党

(12月4日 午前9時22分受理)

名簿上の順位	氏名	性別	住所	生年月日	職業	小選挙区選挙の候補者については当該選挙区名	新・前・元別
1	及川 幸久	男	東京都港区高輪2丁目15-15 アヴァンツァーレ403号	昭和35年6月18日 (52歳)	政党役員		新
2	吉田 かをる	女	富山県富山市水橋肘崎633-14	昭和30年3月28日 (57歳)	団体職員		新
3	横井 基至	男	東京都大田区中馬込2丁目7-14-218	昭和55年10月15日 (32歳)	団体職員		新

6 公明党

(12月4日 午前9時28分受理)

名簿上の順位	氏名	性別	住所	生年月日	職業	小選挙区選挙の候補者については当該選挙区名	新・前・元別
1	漆原 良夫	男	新潟県燕市東太田2654番地2	昭和19年11月18日 (68歳)	政党役員		前
2	田島 公一	男	石川県金沢市藤江北4丁目344番地	昭和48年8月11日 (39歳)	政党職員		新

7 日本共産党

(12月4日 午前9時34分受理)

名簿上の順位	氏名	性別	住所	生年月日	職業	小選挙区選挙の候補者については当該選挙区名	新・前・元別
1	藤野 やすふみ (藤野 保史)	男	東京都練馬区関町北1丁目23番6-203号	昭和45年6月4日 (42歳)	党准中央委員		新
2	中野 さなえ (中野 早苗)	女	長野県長野市上野3丁目331番地	昭和23年5月9日 (64歳)	党長 野 県長 女性・児童部長		新

8 自由民主党

(12月4日 午前9時40分受理)

名簿上の順位	氏名	性別	住所	生年月日	職業	小選挙区選挙の候補者については当該選挙区名	新・前・元別
1	石崎 とおる (石崎 徹)	男	新潟県新潟市東区紫竹2丁目6番12号	昭和59年1月25日 (28歳)	選挙区支部長	新潟県第1区	新
1	細田 健一	男	新潟県燕市井土巻2丁目295番地 アルザK A-2 202号	昭和39年7月11日 (48歳)	選挙区支部長	新潟県第2区	新
1	斎藤 ひろあき (齋藤 洋明)	男	新潟県村上市平林1632番地2	昭和51年12月8日 (36歳)	選挙区支部長	新潟県第3区	新
1	金子 めぐみ (金子 恵美)	女	新潟県新潟市南区白根2809番地	昭和53年2月27日 (34歳)	団体役員	新潟県第4区	新
1	長島 ただよし (長島 忠美)	男	新潟県長岡市山古志虫亀1165番地	昭和26年1月9日 (61歳)	東洋大学理事長	新潟県第5区	前
1	たかとり 修一 (高鳥 修一)	男	新潟県上越市南城町3丁目1番13号	昭和35年9月29日 (52歳)	選挙区支部長	新潟県第6区	元
1	たばた 裕明 (田畑 裕明)	男	富山県富山市北代4412番地	昭和48年1月2日 (39歳)	選挙区支部長	富山県第1区	新
1	みやこし 光寛 (宮腰 光寛)	男	富山県黒部市岡747番地1	昭和25年12月21日 (61歳)	選挙区支部長	富山県第2区	前
1	たちばな 慶一郎 (橋 慶一郎)	男	富山県高岡市中川上町3番11号	昭和36年1月23日 (51歳)	会社役員	富山県第3区	前

4 名簿による届出

8 自由民主党(続)

(12月4日 午前9時40分受理)

名簿上の順位	氏名	性別	住所	生年月日	職業	小選挙区選挙の候補者については当該選挙区名	新・前・元別
1	はせ 浩 (馳 浩)	男	石川県金沢市百坂町ト1番地	昭和36年5月5日 (51歳)	選挙区支部長	石川県第1区	前
1	佐々木 はじめ (佐々木 紀)	男	石川県小松市土居原町265番地1	昭和49年10月18日 (38歳)	会社役員	石川県第2区	新
1	北村 しげお (北村 茂男)	男	石川県輪島市水守町中ノ瀬10番地2	昭和20年11月8日 (67歳)	選挙区支部長	石川県第3区	前
1	稲田 ともみ (稲田 朋美)	女	福井県福井市中央3丁目9番5号 ロアール濱町桜橋205号室	昭和34年2月20日 (53歳)	弁護士	福井県第1区	前
1	山本 拓	男	福井県鯖江市水落町1丁目5番31号	昭和27年7月7日 (60歳)	選挙区支部長	福井県第2区	前
1	高木 つよし (高木 毅)	男	福井県敦賀市沓見62号3番地	昭和31年1月16日 (56歳)	選挙区支部長	福井県第3区	前
1	小松 ゆたか (小松 裕)	男	長野県長野市上松4丁目1番9号	昭和36年12月3日 (51歳)	医師	長野県第1区	新
1	むたい 俊介 (務台 俊介)	男	長野県安曇野市豊科4667番地14	昭和31年7月3日 (56歳)	神奈川大学教授	長野県第2区	新
1	木内 ひとし (木内 均)	男	長野県佐久市志賀5664番地2	昭和39年8月3日 (48歳)	選挙区支部長	長野県第3区	新
1	後藤 しげゆき (後藤 茂之)	男	長野県諏訪市湖岸通り二丁目9番4号	昭和30年12月9日 (57歳)	選挙区支部長	長野県第4区	元
1	宮下 一郎	男	長野県伊那市境1653番地1	昭和33年8月1日 (54歳)	選挙区支部長	長野県第5区	元
21	永山 文雄	男	富山県射水市南太閤山15丁目58番地	昭和25年5月23日 (62歳)	党富山県支部 連合会事務局長		新
22	助田 重義	男	福井県丹生郡越前町織田第37号46番地	昭和35年1月10日 (52歳)	党福井県支部 連合会事務局長		新
23	渡辺 智康	男	石川県かほく市狩鹿野ニ36番地	昭和35年3月11日 (52歳)	党石川県支部 連合会事務局長		新
24	轟 好人	男	長野県長野市大字大豆島1393番地	昭和24年3月20日 (63歳)	党長野県支部 連合会事務局長		新
25	小林 孝治	男	新潟県新発田市上今泉1番地5	昭和30年5月27日 (57歳)	党新潟県支部 連合会事務局長		新

9 日本未来の党

(12月4日 午後3時35分受理)

名簿上の順位	氏名	性別	住所	生年月日	職業	小選挙区選挙の候補者については当該選挙区名	新・前・元別
1	内山 こう (内山 航)	男	新潟県新潟市中央区幸西1丁目1番53-907号	昭和56年6月11日 (31歳)	政党役員	新潟県第1区	新
1	三浦 しげき (三浦 茂樹)	男	長野県木曾郡木曾町福島5143番地1	昭和44年2月27日 (43歳)	会社社長	長野県第4区	新
1	加藤 学	男	長野県飯田市高羽町2丁目2番地7	昭和43年12月17日 (44歳)	政党役員	長野県第5区	前

に関する調 (比例代表) (続)

【東海選挙区】

1 日本維新の会

(12月4日 午前8時56分受理)

名簿上の順位	氏名	性別	住所	生年月日	職業	小選挙区選挙の候補者については当該選挙区名	新・前・元別
1	藤井孝男	男	岐阜県加茂郡白川町黒川2694番地	昭和18年3月14日 (69歳)	無職		元
2	今井まさと (今井雅人)	男	岐阜県美濃加茂市太田町2291番地7 ドルチェ美濃太田201	昭和37年2月21日 (50歳)	会社経営	岐阜県第4区	前
3	尾崎たけし (尾崎剛司)	男	静岡県静岡市葵区与一二丁目2番15-209号	昭和51年7月11日 (36歳)	無職	静岡県第1区	新
3	諸田ひろゆき (諸田洋之)	男	静岡県藤枝市平島1904番地	昭和41年9月5日 (46歳)	会社社長	静岡県第2区	新
3	鈴木望	男	静岡県磐田市上本郷351番地	昭和24年4月20日 (63歳)	客員教授	静岡県第3区	新
3	げんまけんたろう (源馬謙太郎)	男	静岡県浜松市東区天王町704番地の1 セジュールシャルム103	昭和47年12月21日 (39歳)	無職	静岡県第8区	新
3	山本洋一	男	愛知県名古屋南区鳥栖一丁目1番28号	昭和53年7月20日 (34歳)	無職	愛知県第4区	新
3	小山けんいち (小山憲一)	男	愛知県北名古屋市九之坪中町39番地	昭和35年8月7日 (52歳)	医療法人理事長	愛知県第5区	新
3	中野正康	男	東京都目黒区駒場3丁目5番6号	昭和42年1月27日 (45歳)	政党役員	愛知県第9区	新
3	しげとく和彦 (重徳和彦)	男	愛知県岡崎市上六名4丁目1番地8	昭和45年12月21日 (41歳)	団体役員	愛知県第12区	新
3	近藤剛	男	愛知県豊橋市飯村南二丁目3番地5	昭和40年1月1日 (47歳)	国際弁護士	愛知県第15区	新
3	松田直久	男	三重県津市一志町小山854番地88	昭和29年5月8日 (58歳)	団体役員	三重県第1区	新
3	ちんどう直人 (珍道直人)	男	神奈川県横浜市神奈川区神大寺二丁目28番12-503号	昭和42年7月14日 (45歳)	会社員	三重県第2区	新
14	近藤ひろし (近藤浩)	男	愛知県名古屋南区星宮町120番地の1	昭和36年1月31日 (51歳)	無職		元

2 みんなの党

(12月4日 午前9時4分受理)

名簿上の順位	氏名	性別	住所	生年月日	職業	小選挙区選挙の候補者については当該選挙区名	新・前・元別
1	杉本かずみ (杉本和巳)	男	愛知県一宮市本町4丁目21番10号 モアグレース本町II203号	昭和35年9月17日 (52歳)	政党役員	愛知県第10区	前
1	小池まさなり (小池政就)	男	静岡県静岡市駿河区池田114番地の1 グランプレール401号	昭和49年6月23日 (38歳)	日本大学国際関係学部准教授	静岡県第1区	新
1	かわい純一 (河合純一)	男	静岡県浜松市西区舞阪町弁天島2669番地の147 ブライトタウン弁天島405	昭和50年4月19日 (37歳)	一般社団法人日本パラリンピアンズ協会会長	静岡県第7区	新
4	富岡由紀夫	男	群馬県高崎市並榎町163番地 サーバス並榎107号	昭和39年4月3日 (48歳)	政党支部長		新

3 自由民主党

(12月4日 午前9時11分受理)

名簿上の順位	氏名	性別	住所	生年月日	職業	小選挙区選挙の候補者については当該選挙区名	新・前・元別
1	野田聖子	女	岐阜県岐阜市加納城南通1丁目14番地3	昭和35年9月3日 (52歳)	選挙区支部長	岐阜県第1区	前

4 名簿による届出

3 自由民主党(続)

(12月4日 午前9時11分受理)

名簿上の順位	氏名	性別	住所	生年月日	職業	小選挙区選挙の候補者については当該選挙区名	新・前元別
1	たなはし 泰文 (棚橋 泰文)	男	岐阜県大垣市御殿町1丁目59番地	昭和38年2月11日 (49歳)	弁護士	岐阜県第2区	前
1	武藤 ようじ (武藤 容治)	男	岐阜県各務原市鶉沼各務原町2丁目48番地3 グランドール各務原3B	昭和30年10月18日 (57歳)	会社役員	岐阜県第3区	元
1	金子 かずよし (金子 一義)	男	岐阜県高山市馬場町2丁目33番地	昭和17年12月20日 (69歳)	選挙区支部長	岐阜県第4区	前
1	古屋 圭司	男	岐阜県恵那市大井町101番地	昭和27年11月1日 (60歳)	選挙区支部長	岐阜県第5区	前
1	かみかわ 陽子 (上川 陽子)	女	静岡県静岡市駿河区大谷780番地の1	昭和28年3月1日 (59歳)	選挙区支部長	静岡県第1区	元
1	井林 たつり (井林 辰憲)	男	静岡県藤枝市本町2丁目8番50号 レーヴェンB201	昭和51年7月18日 (36歳)	選挙区支部長	静岡県第2区	新
1	宮沢 ひろゆき (宮澤 宏之)	男	静岡県磐田市見付3831番地6	昭和50年1月10日 (37歳)	選挙区支部長	静岡県第3区	新
1	望月 よしお (望月 義夫)	男	静岡県静岡市清水区矢倉町5番8号	昭和22年5月2日 (65歳)	党静岡県支部長 連合会会長	静岡県第4区	前
1	吉川 たける (吉川 赳)	男	静岡県富士市厚原694番地の1	昭和57年4月7日 (30歳)	選挙区支部長	静岡県第5区	新
1	かつまた 孝明 (勝俣 孝明)	男	静岡県沼津市花園町8番地の11	昭和51年4月7日 (36歳)	選挙区支部長	静岡県第6区	新
1	城内 みのる (城内 実)	男	静岡県浜松市北区初生町859番地の43	昭和40年4月19日 (47歳)	選挙区支部長	静岡県第7区	前
1	しおのや 立 (塩谷 立)	男	静岡県浜松市中区蛸塚二丁目24番51号	昭和25年2月18日 (62歳)	選挙区支部長	静岡県第8区	前
1	くまだ 裕通 (熊田 裕通)	男	愛知県名古屋市中区上名古屋二丁目20番21号	昭和39年8月28日 (48歳)	選挙区支部長	愛知県第1区	新
1	東郷 てつや (東郷 哲也)	男	愛知県名古屋守山区小幡千代田6番3号 (ダイナース千代田橋802号)	昭和46年4月17日 (41歳)	選挙区支部長	愛知県第2区	新
1	池田 よしたか (池田 佳隆)	男	愛知県名古屋昭和区紅梅町2丁目2番地 ライオンズマンション紅梅町705号	昭和41年6月20日 (46歳)	選挙区支部長	愛知県第3区	新
1	工藤 彰三	男	愛知県名古屋熱田区四番二丁目5番9号	昭和39年12月8日 (48歳)	選挙区支部長	愛知県第4区	新
1	神田 けんじ (神田 憲次)	男	愛知県名古屋市中川区宮脇町1丁目35番地の6	昭和38年2月19日 (49歳)	選挙区支部長	愛知県第5区	新
1	丹羽 ひでき (丹羽 秀樹)	男	愛知県春日井市大手町3丁目16番地9 セジュール大手105号	昭和47年12月20日 (39歳)	選挙区支部長	愛知県第6区	前
1	鈴木 じゅんじ (鈴木 淳司)	男	愛知県瀬戸市山手町264番地	昭和33年4月7日 (54歳)	選挙区支部長	愛知県第7区	元
1	いとう 忠彦 (伊藤 忠彦)	男	愛知県知多市つじが丘3丁目27番地の5	昭和39年7月11日 (48歳)	選挙区支部長	愛知県第8区	元
1	長坂 やすまさ (長坂 康正)	男	愛知県一宮市三条字エグロ90番地3	昭和32年4月10日 (55歳)	選挙区支部長	愛知県第9区	新
1	エサキ 鉄磨 (江崎 鐵磨)	男	愛知県一宮市時之島字下奈良西2番地	昭和18年9月17日 (69歳)	選挙区支部長	愛知県第10区	元
1	八木 てつや (八木 哲也)	男	愛知県豊田市高橋町2丁目135番地	昭和22年8月10日 (65歳)	選挙区支部長	愛知県第11区	新
1	青山 周平	男	愛知県岡崎市福岡町字下西野71番地	昭和52年4月28日 (35歳)	選挙区支部長	愛知県第12区	新
1	大見 正	男	愛知県安城市新田町郷西73番地3	昭和33年6月20日 (54歳)	選挙区支部長	愛知県第13区	新

に関する調 (比例代表) (続)

3 自由民主党 (続)

(12月4日 午前9時11分受理)

名簿上の順位	氏名	性別	住所	生年月日	職業	小選挙区選挙の候補者については当該選挙区名	新・前元別
1	今枝 宗一郎	男	愛知県豊川市久保町小深田8番地の1 レストBM101号	昭和59年2月18日 (28歳)	選挙区支部長	愛知県第14区	新
1	根本 幸典	男	愛知県豊橋市小松町26番地	昭和40年2月21日 (47歳)	選挙区支部長	愛知県第15区	新
1	川崎 二郎	男	三重県伊賀市上野車坂町821番地	昭和22年11月15日 (65歳)	選挙区支部長	三重県第1区	前
1	島田 よしかず (島田 佳和)	男	三重県鈴鹿市道伯町2428番地の1 シャトーグランシユーズ105号室	昭和45年5月8日 (42歳)	選挙区支部長	三重県第2区	新
1	桜井 宏	男	三重県桑名市大字江場51番地 太平洋ハイソ304号	昭和31年4月15日 (56歳)	選挙区支部長	三重県第3区	新
1	田村 のりひさ (田村 憲久)	男	三重県松阪市船江町474番地6	昭和39年12月15日 (48歳)	選挙区支部長	三重県第4区	前
33	川田 隆	男	静岡県牧之原市菅ヶ谷788番地	昭和32年1月21日 (55歳)	党静岡県支部 連合会事務局長		新
34	佐橋 靖隆	男	愛知県小牧市大字村中624番地	昭和26年9月24日 (61歳)	党愛知県支部 連合会事務局長		新
35	山際 功修	男	三重県津市垂水638番地29	昭和30年3月2日 (57歳)	党三重県支部 連合会事務局長代行		新
36	杉山 真	男	岐阜県瑞穂市犀川2丁目54番地	昭和54年5月8日 (33歳)	党岐阜県支部 連合会職員		新

4 幸福実現党

(12月4日 午前9時18分受理)

名簿上の順位	氏名	性別	住所	生年月日	職業	小選挙区選挙の候補者については当該選挙区名	新・前元別
1	江夏 正敏	男	東京都品川区東五反田5丁目12-6-201	昭和42年10月20日 (45歳)	政党役員		新
2	石田 あきら (石田 昭)	男	愛知県名古屋市中東区本郷2丁目57 シーアイマンション 第三本郷 S-203	昭和17年2月20日 (70歳)	研究所所長		新
3	堀田 利恵	女	愛知県名古屋市中北区志賀町1丁目35	昭和37年8月15日 (50歳)	大学講師		新
4	山本 じゅん子 (山本 純子)	女	愛知県安城市里町足取19番地41	昭和43年11月5日 (44歳)	専門学校講師		新
5	小川 恭彦	男	三重県四日市市松寺1丁目4-17	昭和31年1月4日 (56歳)	自営業		新

5 公明党

(12月4日 午前9時24分受理)

名簿上の順位	氏名	性別	住所	生年月日	職業	小選挙区選挙の候補者については当該選挙区名	新・前元別
1	大口 善徳	男	静岡県静岡市葵区本通三丁目23番地の1 チサンマンション402号	昭和30年9月5日 (57歳)	政党役員		前
2	伊藤 渉	男	愛知県名古屋市中南区白雲町36番地の1	昭和44年11月13日 (43歳)	政党役員		元
3	岡 明彦	男	愛知県名古屋市中西区浅間二丁目7番23号	昭和37年9月7日 (50歳)	政党職員		新
4	国森 光信	男	三重県津市半田127番地3	昭和44年9月2日 (43歳)	政党職員		新

4 名簿による届出

5 公明党 (続)

(12月4日 午前9時24分受理)

名簿上の順位	氏名	性別	住所	生年月日	職業	小選挙区選挙の候補者については当該選挙区名	新・前・元別
5	澄川 寿之	男	岐阜県岐阜市日置江1丁目5番地 サンローラ・オオヒラA棟101号	昭和55年1月24日 (32歳)	政党職員		新

6 日本共産党

(12月4日 午前9時30分受理)

名簿上の順位	氏名	性別	住所	生年月日	職業	小選挙区選挙の候補者については当該選挙区名	新・前・元別
1	佐々木 憲昭	男	埼玉県所沢市大字上安松916番地の16	昭和20年11月11日 (67歳)	党衆院国会対策副委員長		前
2	河江 明美	女	愛知県名古屋市中村区向島町3丁目7番地の1 (サントピア向島302号)	昭和40年5月10日 (47歳)	党准中央委員		新
3	江上 博之	男	愛知県名古屋市中川区石場町2丁目6番地	昭和30年2月6日 (57歳)	党愛知県常任委員		新

7 社会民主党

(12月4日 午前9時34分受理)

名簿上の順位	氏名	性別	住所	生年月日	職業	小選挙区選挙の候補者については当該選挙区名	新・前・元別
1	豊田 八千代	女	愛知県豊橋市石巻本町字中野口26番地	昭和24年1月16日 (63歳)	政党役員	愛知県第15区	新
2	平山 良平	男	愛知県西尾市高島町4丁目75番地3	昭和23年1月15日 (64歳)	政党役員		新

8 民主党

(12月4日 午前9時42分受理)

名簿上の順位	氏名	性別	住所	生年月日	職業	小選挙区選挙の候補者については当該選挙区名	新・前・元別
1	しばはし 正直 (柴橋 正直)	男	岐阜県岐阜市笹土居町3番地 (コートエバークグリーン4D号室)	昭和54年7月3日 (33歳)	政党役員	岐阜県第1区	前
1	堀 誠	男	東京都世田谷区下馬6丁目34番9号 クレール学芸大学302	昭和48年11月9日 (39歳)	政党役員	岐阜県第2区	新
1	園田 やすひろ (園田 康博)	男	岐阜県各務原市那加前洞新町3丁目216番地 (マウンティンやかた201)	昭和42年6月9日 (45歳)	環境副大臣	岐阜県第3区	前
1	くまざき 陽一 (熊崎 陽一)	男	岐阜県下呂市萩原町萩原774番地9	昭和62年9月18日 (25歳)	政党役員	岐阜県第4区	新
1	あちは 吉信 (阿知波 吉信)	男	岐阜県多治見市精華町17番地の3 パレイシヤル精華701	昭和38年6月21日 (49歳)	政党役員	岐阜県第5区	前
1	まきの 聖修 (牧野 聖修)	男	静岡県静岡市駿河区馬淵一丁目8番3号	昭和20年5月4日 (67歳)	政党役員	静岡県第1区	前
1	津川 しょうご (津川 祥吾)	男	静岡県藤枝市青木1丁目13番18号 ハイムエンジュ2号	昭和47年1月25日 (40歳)	政党役員	静岡県第2区	前
1	小山 のぶひろ (小山 展弘)	男	静岡県磐田市中泉3036番地5	昭和50年12月26日 (36歳)	政党役員	静岡県第3区	前
1	田村 けんじ (田村 謙治)	男	静岡県静岡市清水区桜が丘町10番11号	昭和43年3月19日 (44歳)	政党役員	静岡県第4区	前
1	細野 豪志	男	静岡県三島市西若町6番5号 パストラルハイム三島壱番館806	昭和46年8月21日 (41歳)	政党役員	静岡県第5区	前

に関する調（比例代表）（続）

8 民主党（続）

（12月4日 午前9時42分受理）

名簿上の順位	氏名	性別	住所	生年月日	職業	小選挙区選挙の候補者については当該選挙区名	新・前・元別
1	わたなべ 周 （渡邊 周）	男	静岡県沼津市末広町39番地	昭和36年12月11日 （51歳）	政党役員	静岡県第6区	前
1	斉木 たけし （齋木 武志）	男	静岡県浜松市西区雄踏一丁目14番5-209号 ウイステリア浜松WEST	昭和49年5月13日 （38歳）	政党役員	静岡県第7区	前
1	斉藤 進 （齋藤 進）	男	静岡県浜松市南区渡瀬町804番地の21	昭和45年11月8日 （42歳）	政党役員	静岡県第8区	前
1	吉田 つねひこ （吉田 統彦）	男	愛知県名古屋市中区山田一丁目10番8号	昭和49年11月14日 （38歳）	政党役員	愛知県第1区	前
1	古川 元久	男	愛知県名古屋市中区千種区富士見台2丁目7番地の2 （ライオンズセレクト壱番館515号）	昭和40年12月6日 （47歳）	政党役員	愛知県第2区	前
1	近藤 昭一	男	愛知県名古屋市中区緑区鳴海町字中汐田217番地の1	昭和33年5月26日 （54歳）	政党役員	愛知県第3区	前
1	とね 勝之 （刀禰 勝之）	男	愛知県名古屋市中区港区浜二丁目1番11号	昭和45年8月27日 （42歳）	会社員	愛知県第4区	新
1	赤松 広隆	男	愛知県名古屋市中川区福住町5番6号 （ルカーノ307号）	昭和23年5月3日 （64歳）	政党役員	愛知県第5区	前
1	天野 まさき （天野 正基）	男	愛知県小牧市古雅四丁目57番地3	昭和45年3月19日 （42歳）	政党役員	愛知県第6区	新
1	山尾 しおり （山尾 志桜里）	女	愛知県瀬戸市西茨町108番地の2 キャッスルハイツ瀬戸西次の丘 601	昭和49年7月24日 （38歳）	政党役員	愛知県第7区	前
1	ばんの 豊 （伴野 豊）	男	愛知県東海市加木屋町三ツ池12番地の5	昭和36年1月1日 （51歳）	国土交通副大臣	愛知県第8区	前
1	岡本 みつり （岡本 充功）	男	愛知県稲沢市日下部北町四丁目2番地1	昭和46年6月18日 （41歳）	医師	愛知県第9区	前
1	松尾 かずや （松尾 和弥）	男	愛知県一宮市泉3丁目7番10号 レオパレスファイン203号	昭和48年9月11日 （39歳）	政党役員	愛知県第10区	新
1	ふるもと 伸一郎 （古本 伸一郎）	男	愛知県豊田市西町2丁目52番地1 イトーピア豊田902号	昭和40年3月11日 （47歳）	政党役員	愛知県第11区	前
1	中根 やすひろ （中根 康浩）	男	愛知県岡崎市滝町字松谷72番地	昭和37年8月17日 （50歳）	行政書士	愛知県第12区	前
1	おにし 健介 （大西 健介）	男	愛知県刈谷市八幡町5丁目41番地 ライオンズ刈谷亀城公園206号	昭和46年4月13日 （41歳）	政党役員	愛知県第13区	前
1	磯谷 香代子	女	愛知県豊田市亀首町上向イ田57番地	昭和40年10月15日 （47歳）	政党役員	愛知県第14区	前
1	森本 かずよし （森本 和義）	男	愛知県豊橋市向山大池町5番地の4	昭和41年6月16日 （46歳）	政党役員	愛知県第15区	前
1	はしもと ちあき （橋本 千晶）	女	三重県四日市市大宮町17番3号	昭和43年3月19日 （44歳）	政党役員	三重県第1区	新
1	中川 正春	男	三重県鈴鹿市郡山町2072番地の2	昭和25年6月10日 （62歳）	政党役員	三重県第2区	前
1	岡田 かつや （岡田 克也）	男	三重県四日市市諏訪栄町5番8-1404号 ローレルタワーシュロア四日市	昭和28年7月14日 （59歳）	国務大臣	三重県第3区	前
1	森本 哲生	男	三重県松阪市飯南町有間野1087番地1	昭和24年9月29日 （63歳）	政党役員	三重県第4区	前
1	ふじた 大助 （藤田 大助）	男	三重県伊勢市小俣町本町180番地	昭和51年9月26日 （36歳）	政党役員	三重県第5区	前

4 名簿による届出

9 日本未来の党

(12月4日 午後7時30分受理)

名簿上の 順位	氏名	性別	住所	生年月日	職業	小選挙区選挙の 候補者については 当該選挙区名	新・前 元別
1	笠原 多見子	女	岐阜県岐阜市長良3丁目2番地	昭和40年4月30日 (47歳)	政党役員	岐阜県第1区	前
1	橋本 べん (橋本 勉)	男	岐阜県揖斐郡揖斐川町三輪952番地	昭和28年8月21日 (59歳)	税理士	岐阜県第2区	前
1	木村 周二	男	岐阜県岐阜市茜部新所1丁目167番地1 (フラットK 5-A)	昭和32年3月12日 (55歳)	高等学校教諭	岐阜県第3区	新
1	小林 正枝	女	静岡県静岡市清水区村松原1丁目5番21号	昭和46年11月8日 (41歳)	政党役員	静岡県第4区	前
1	日吉 雄太	男	静岡県伊東市富戸755番地の1	昭和43年8月7日 (44歳)	公認会計士	静岡県第6区	新
1	のずえ 修治 (野末 修治)	男	静岡県浜松市北区引佐町伊平400番地1	昭和30年2月21日 (57歳)	訪問看護師	静岡県第7区	新
1	太田 真平	男	静岡県浜松市中区小豆餅3丁目12番10号 (サンパレス21 608号室)	昭和61年10月12日 (26歳)	政党役員	静岡県第8区	新
1	佐藤 ゆうこ (佐藤 夕子)	女	愛知県名古屋市中区東区芳野1丁目7番10号	昭和38年1月6日 (49歳)	無職	愛知県第1区	前
1	眞野 哲	男	愛知県名古屋市中区北区杉村1丁目3番17号	昭和36年6月14日 (51歳)	会社経営	愛知県第2区	新
1	いそ うら 東 (磯浦 東)	男	愛知県名古屋市中区植田1丁目2116番地 (88ビルディング 202号)	昭和49年8月18日 (38歳)	医師	愛知県第3区	新
1	牧 義夫	男	愛知県名古屋市中区熱田区熱田西町1番17号 (ヴィー・クオレタワー白鳥庭園2106号)	昭和33年1月14日 (54歳)	政党役員	愛知県第4区	前
1	前田 ゆうきち (西村 雄吉)	男	愛知県犬山市大字犬山字西古券126番地1	昭和35年1月8日 (52歳)	契約社員	愛知県第5区	元
1	水野 ともひこ (水野 智彦)	男	千葉県勝浦市墨名801番地	昭和31年1月25日 (56歳)	歯科医師	愛知県第6区	前
1	正木 ひろみ (正木 裕美)	女	愛知県名古屋市中区中平2丁目704番地	昭和56年10月20日 (31歳)	弁護士	愛知県第7区	新
1	ますだ 成美 (増田 成美)	女	愛知県名古屋市中区緑区太子1丁目6番地	昭和48年8月21日 (39歳)	会社役員	愛知県第8区	新
1	井 桁 亮	男	愛知県津島市橋詰町3丁目51番地	昭和44年9月1日 (43歳)	無職	愛知県第9区	新
1	高 橋 一	男	愛知県一宮市大宮3丁目8番11号	昭和35年11月11日 (52歳)	会社社長	愛知県第10区	新
1	都 築 譲	男	愛知県西尾市一色町一色上屋敷267番地	昭和25年9月23日 (62歳)	会社役員	愛知県第12区	元
1	小林 こうき (小林 興起)	男	東京都練馬区小竹町2丁目55番2号	昭和19年1月1日 (68歳)	会社役員	愛知県第13区	前
1	鈴木 克昌	男	愛知県蒲郡市御幸町28番1号	昭和18年11月14日 (69歳)	政党役員	愛知県第14区	前
21	三輪 信昭	男	愛知県名古屋市中区天白区天白町大字野並字 相生28番地13	昭和17年11月7日 (70歳)	政党役員		前

に関する調 (比例代表) (続)

【近畿選挙区】

1 自由民主党

(12月4日 午前8時57分受理)

名簿上の順位	氏名	性別	住所	生年月日	職業	小選挙区選挙の候補者については当該選挙区名	新・元別
1	大岡 としたか (大岡 敏孝)	男	滋賀県大津市南郷二丁目37番15号	昭和47年4月16日 (40歳)	中小企業診断士	滋賀県第1区	新
1	うえの 賢一郎 (上野 賢一郎)	男	滋賀県長浜市元浜町14番27号	昭和40年8月3日 (47歳)	選挙区支部長	滋賀県第2区	元
1	武村 のぶひで (武村 展英)	男	滋賀県草津市渋川一丁目3番3号	昭和47年1月21日 (40歳)	公認会計士	滋賀県第3区	新
1	むとう 貴也 (武藤 貴也)	男	滋賀県近江八幡市桜宮町221番地2 (302号)	昭和54年5月25日 (33歳)	選挙区支部長	滋賀県第4区	新
1	うえなか 康司 (上中 康司)	男	京都府京都市東山区祇園町南側570番地217 グランフォルム京都祇園601号室	昭和37年8月6日 (50歳)	会社社長	京都府第2区	新
1	宮崎 けんすけ (宮崎 謙介)	男	京都府京都市伏見区伯耆町11番地 メゾンムカイデ403	昭和56年1月17日 (31歳)	会社顧問	京都府第3区	新
1	田中 ひでゆき (田中 英之)	男	京都府京都市右京区西京極西池田町41番地	昭和45年7月11日 (42歳)	選挙区支部長	京都府第4区	新
1	谷垣 さだかず (谷垣 禎一)	男	京都府福知山市字菱屋25番地	昭和20年3月7日 (67歳)	弁護士	京都府第5区	前
1	安藤 ひろし (安藤 裕)	男	京都府宇治市小倉町西浦1番地 ONK. 36・1206号	昭和40年3月28日 (47歳)	税理士	京都府第6区	新
1	大西 ひろゆき (大西 宏幸)	男	大阪府大阪市生野区小路1丁目4番6号	昭和42年7月15日 (45歳)	選挙区支部長	大阪府第1区	新
1	左 藤 章	男	大阪府大阪市阿倍野区北島1丁目5番9号	昭和26年7月12日 (61歳)	選挙区支部長	大阪府第2区	元
1	中山 泰秀	男	大阪府大阪市中央区糸屋町1丁目4番12号 ベクトルパーク901	昭和45年10月14日 (42歳)	選挙区支部長	大阪府第4区	元
1	とかしき なおみ (渡嘉敷 奈緒美)	女	大阪府吹田市片山町1丁目1番1402号	昭和37年7月16日 (50歳)	選挙区支部長	大阪府第7区	元
1	大塚 たかし (大塚 高司)	男	大阪府豊中市東豊中町1丁目16番22号	昭和39年9月11日 (48歳)	選挙区支部長	大阪府第8区	元
1	原田 けんじ (原田 憲治)	男	大阪府箕面市半町1丁目4番9号	昭和23年6月9日 (64歳)	選挙区支部長	大阪府第9区	元
1	おおくま 和英 (大隈 和英)	男	大阪府高槻市天神町2丁目6番20号	昭和44年8月23日 (43歳)	外科医	大阪府第10区	新
1	いわき ノブ子 (井脇 ノブ子)	女	大阪府枚方市禁野本町1丁目16番5号	昭和21年2月11日 (66歳)	選挙区支部長	大阪府第11区	元
1	北川 ともかつ (北川 知克)	男	大阪府寝屋川市日之出町3番1-402号	昭和26年11月8日 (61歳)	選挙区支部長	大阪府第12区	元
1	かみや ソウヘイ (神谷 宗幣)	男	大阪府吹田市山田東4丁目41番5-814号	昭和52年10月12日 (35歳)	選挙区支部長	大阪府第13区	新
1	竹本 直一	男	大阪府南河内郡河南町大字中566番地の1	昭和15年11月23日 (72歳)	党大阪府支部 連合会会長	大阪府第15区	前
1	神谷 昇	男	大阪府泉大津市助松町2丁目10番43号	昭和24年4月12日 (63歳)	選挙区支部長	大阪府第18区	新
1	谷川 とむ (谷川 興秀)	男	大阪府泉佐野市葵町2丁目9番11号 (B-102)	昭和51年4月27日 (36歳)	選挙区支部長	大阪府第19区	新
1	もりやま 正仁 (盛山 正仁)	男	兵庫県神戸市灘区備後町5丁目3番1-2002号	昭和28年12月14日 (59歳)	選挙区支部長	兵庫県第1区	元
1	せき よしひろ (関 芳弘)	男	兵庫県神戸市垂水区霞ヶ丘7丁目5番22-102号	昭和40年6月7日 (47歳)	選挙区支部長	兵庫県第3区	元
1	藤井 ひさゆき (藤井 比早之)	男	兵庫県神戸市西区竹の台6丁目6番地1-509号	昭和46年9月11日 (41歳)	選挙区支部長	兵庫県第4区	新

4 名簿による届出

1 自由民主党(続)

(12月4日 午前8時57分受理)

名簿上の順位	氏名	性別	住所	生年月日	職業	小選挙区選挙の候補者については当該選挙区名	新・前・元別
1	谷 公 一	男	兵庫県美方郡香美町村岡区川会133番地	昭和27年1月28日 (60歳)	選挙区支部長	兵庫県第5区	前
1	大串 まさき (大串 正樹)	男	兵庫県伊丹市西台1丁目7番21-902号	昭和41年1月20日 (46歳)	西武文理大学 客員教授	兵庫県第6区	新
1	やまだ 賢司 (山田 賢司)	男	兵庫県西宮市分銅町7番30-203号	昭和41年4月20日 (46歳)	選挙区支部長	兵庫県第7区	新
1	西村 やすとし (西村 康稔)	男	兵庫県明石市小久保120番地の55 B-1504号	昭和37年10月15日 (50歳)	選挙区支部長	兵庫県第9区	前
1	とかい 紀三朗 (渡海 紀三朗)	男	兵庫県高砂市曾根町2248番地	昭和23年2月11日 (64歳)	選挙区支部長	兵庫県第10区	元
1	頭師 のぶひで (頭師 暢秀)	男	兵庫県姫路市八代本町1丁目17番25号	昭和45年7月7日 (42歳)	流通科学大学准教授	兵庫県第11区	新
1	おかざき 晃 (岡崎 晃)	男	兵庫県たつの市神岡町西横内305番地2	昭和38年12月23日 (48歳)	弁 護 士	兵庫県第12区	新
1	小林 しげき (小林 茂樹)	男	奈良県奈良市二条町二丁目1番2号	昭和39年10月9日 (48歳)	会 社 社 長	奈良県第1区	新
1	高市 早苗 (山本 早苗)	女	奈良県大和郡山市筒井町569番地1 コーポ陸501	昭和36年3月7日 (51歳)	選挙区支部長	奈良県第2区	前
1	おくの しんすけ (奥野 信亮)	男	奈良県御所市113番地の1	昭和19年3月5日 (68歳)	党奈良県支部 連合会会長	奈良県第3区	元
1	たのせ 太道 (田野 瀬 太道)	男	奈良県橿原市菖蒲町2丁目14番30号	昭和49年7月4日 (38歳)	選挙区支部長	奈良県第4区	新
1	かど 博文 (門 博文)	男	和歌山県和歌山市毛見1505番地の10 307	昭和40年8月18日 (47歳)	選挙区支部長	和歌山県第1区	新
1	石田 真敏	男	和歌山県海南市黒江1番地74	昭和27年4月11日 (60歳)	政 党 役 員	和歌山県第2区	前
39	西村 日出男	男	京都府京都市西京区川島東代町59番地	昭和21年1月1日 (66歳)	党京都府支部 連合会事務局長		新

2 公明党

(12月4日 午前9時5分受理)

名簿上の順位	氏名	性別	住所	生年月日	職業	小選挙区選挙の候補者については当該選挙区名	新・前・元別
1	竹 内 譲	男	京都府京都市上京区寺町通今出川下る真如堂前町123番地	昭和33年6月25日 (54歳)	公明党京都府 本部役員		前
2	井之上 智子 (浮島 智子)	女	大阪府大阪市中央区安堂寺町2丁目5番13号 ジュネス安堂寺501	昭和38年2月1日 (49歳)	公明党大阪府 本部役員		新
3	樋口 尚也	男	大阪府大阪市東成区中道1丁目4番2-811号	昭和46年4月11日 (41歳)	政 党 職 員		新
4	濱 村 進	男	神奈川県横浜市中区本牧緑ヶ丘89番地1 クオス横濱山手108号室	昭和50年9月30日 (37歳)	政 党 職 員		新
5	田 丸 義高	男	兵庫県尼崎市水堂町1丁目12番1-413号	昭和34年2月23日 (53歳)	政 党 職 員		新
6	高 橋 雅也	男	大阪府大阪市東成区中本2丁目9番24号	昭和31年11月28日 (56歳)	政 党 職 員		新
7	田 中 博之	男	大阪府大阪市住之江区平林南2丁目1番14-808号	昭和33年6月18日 (54歳)	政 党 職 員		新

に関する調 (比例代表) (続)

3 日本維新の会

(12月4日 午前9時12分受理)

名簿上の順位	氏名	性別	住所	生年月日	職業	小選挙区選挙の候補者については当該選挙区名	新・前元別
1	東国原英夫	男	東京都中央区勝どき1丁目3番1-4104号	昭和32年9月16日 (55歳)	会社役員		新
2	西村眞悟	男	大阪府堺市堺区北丸保園3番1号	昭和23年7月7日 (64歳)	選挙区支部長		元
3	井上ひでたか (井上英孝)	男	大阪府大阪市港区夕風2丁目4番24号	昭和46年10月25日 (41歳)	無職	大阪府第1区	新
3	松浪ケンタ (松浪健太)	男	大阪府高槻市弥生が丘町33番23号	昭和46年8月17日 (41歳)	選挙区支部長	大阪府第10区	前
3	西野こういち (西野弘一)	男	大阪府東大阪市岩田町5丁目13番13号	昭和44年1月11日 (43歳)	選挙区支部長	大阪府第13区	新
3	谷畑孝	男	大阪府八尾市南太子堂3丁目3番4号	昭和22年1月10日 (65歳)	選挙区支部長	大阪府第14区	前
3	うらの靖人 (浦野靖人)	男	大阪府松原市天美東8丁目6番17号	昭和48年4月4日 (39歳)	選挙区支部長	大阪府第15区	新
3	馬場伸幸	男	大阪府堺市西区鳳南町1丁目23番8	昭和40年1月27日 (47歳)	選挙区支部長	大阪府第17区	新
3	三木けえ (三木圭恵)	女	兵庫県三田市弥生が丘1丁目3番地1 2番館403号	昭和41年7月7日 (46歳)	選挙区支部長	兵庫県第5区	新
3	阪口なおと (阪口直人)	男	和歌山県海南市幡川121番地1 メゾン・サンパティーク301	昭和38年6月12日 (49歳)	N G O 役員	和歌山県第2区	前
11	三宅博	男	大阪府八尾市太田新町3丁目17番地	昭和25年4月7日 (62歳)	選挙区支部長		新
12	西根ゆか (西根由佳)	女	大阪府大阪市阿倍野区天王寺町南2丁目11番10号 レオパレスエーデルワイス天王寺210号	昭和50年10月6日 (37歳)	無職	大阪府第2区	新
12	村上まさとし (村上政俊)	男	大阪府大阪市北区兎我野町9番2-701号	昭和58年7月7日 (29歳)	選挙区支部長	大阪府第4区	新
12	うえにし小百合 (上西小百合)	女	大阪府羽曳野市恵我之荘1丁目15番22号	昭和58年4月30日 (29歳)	無職	大阪府第7区	新
12	木下智彦	男	東京都目黒区洗足2丁目5番24号 ミレニアム洗足201	昭和44年4月30日 (43歳)	会社役員	大阪府第8区	新
12	足立やすし (足立康史)	男	大阪府茨木市竹橋町10番26号	昭和40年10月14日 (47歳)	無職	大阪府第9区	新
12	いとう信久 (伊東信久)	男	大阪府大阪市東住吉区南田辺3丁目20番21号	昭和39年1月4日 (48歳)	医療法人理事長	大阪府第11区	新
12	遠藤たかし (遠藤敬)	男	大阪府高石市高師浜1丁目20番8号	昭和43年6月6日 (44歳)	財団法人理事長	大阪府第18区	新
12	丸山ほだか (丸山穂高)	男	大阪府泉佐野市市場西1丁目8番41-307号	昭和59年1月10日 (28歳)	無職	大阪府第19区	新
12	奥村としき (奥村利樹)	男	滋賀県大津市神領三丁目14番7号	昭和38年9月9日 (49歳)	会社社長	滋賀県第1区	新
12	くぼた暁 (久保田暁)	男	滋賀県栗東市下鉤878番地1 (208号)	昭和43年4月8日 (44歳)	無職	滋賀県第3区	新
12	岩永ひろき (岩永裕貴)	男	滋賀県甲賀市甲南町希望ヶ丘1丁目4番地9	昭和48年9月3日 (39歳)	会社社長	滋賀県第4区	新
12	田坂いくた (田坂幾太)	男	京都府京都市北区大北山鏡石町1番地29	昭和27年2月23日 (60歳)	政党役員	京都府第1区	新
12	山内成介	男	東京都渋谷区千駄ヶ谷2丁目37番5-702号	昭和40年9月28日 (47歳)	選挙区支部長	京都府第3区	新
12	はたもと久仁枝 (畑本久仁枝)	女	京都府京都市上京区千本通下水下十四軒町 394番地1 西陣グランドハイツ605号	昭和29年11月23日 (58歳)	選挙区支部長	京都府第4区	新

4 名簿による届出

3 日本維新の会 (続)

(12月4日 午前9時12分受理)

名簿上の順位	氏名	性別	住所	生年月日	職業	小選挙区選挙の候補者については当該選挙区名	新・前・元別
12	清水 こういちろう (清水 鴻一郎)	男	京都府京都市伏見区上板橋町500番地2 ライオンズステージ伏見502号	昭和21年3月5日 (66歳)	医師	京都府第6区	元
12	大野 ゆうじ (大野 祐司)	男	奈良県奈良市丸山一丁目1079番地の12	昭和35年10月16日 (52歳)	選挙区支部長	奈良県第1区	新
12	なみかわ 健 (並河 健)	男	東京都杉並区和田1丁目42番13号 パークハウス東高円寺ルフィエネ206	昭和53年12月26日 (33歳)	選挙区支部長	奈良県第2区	新
12	にしみね 正佳 (西峰 正佳)	男	大阪府大阪市天王寺区石ヶ辻町17番14-306号	昭和42年8月23日 (45歳)	歯科医師	奈良県第3区	新
12	まつなみ 武久 (松浪 武久)	男	大阪府泉佐野市上瓦屋466番地 (1-202)	昭和42年3月27日 (45歳)	選挙区支部長	奈良県第4区	新
12	新原 秀人	男	兵庫県神戸市須磨区北落合5丁目10番25号	昭和37年4月29日 (50歳)	歯科医師	兵庫県第3区	新
12	清水 たかゆき (清水 貴之)	男	東京都港区三田1丁目3番44-407号	昭和49年6月29日 (38歳)	フリーアナウンサー	兵庫県第4区	新
12	すぎた 水脈 (杉田 水脈)	女	兵庫県伊丹市梅ノ木1丁目2番28号 メゾネット梅ノ木B号	昭和42年4月22日 (45歳)	選挙区支部長	兵庫県第6区	新
12	谷 しゅんじ (谷 俊二)	男	兵庫県明石市魚住町金ヶ崎1689番地の39	昭和42年4月24日 (45歳)	選挙区支部長	兵庫県第9区	新
12	岡田 ヒサオ (岡田 久雄)	男	兵庫県神戸市中央区北野町2丁目9番21号 K A I S E I 神戸北野町304	昭和57年11月13日 (30歳)	会社員	兵庫県第10区	新
12	かただ 壮一郎 (堅田 壮一郎)	男	兵庫県姫路市本町227番地 ゼクセン602号	昭和61年11月15日 (26歳)	会社役員	兵庫県第11区	新
12	みやざき 健治 (宮崎 健治)	男	兵庫県たつの市龍野町富永987番地2	昭和41年11月8日 (46歳)	団体職員	兵庫県第12区	新
12	林 じゅん (林 潤)	男	和歌山県和歌山市湊御殿2丁目1番地の19 レオミナト208	昭和47年10月23日 (40歳)	会社役員	和歌山県第1区	元
12	山下 だいすけ (山下 大輔)	男	和歌山県和歌山市毛見228番地の45	昭和42年8月25日 (45歳)	無職	和歌山県第3区	新
40	喜多 義典	男	奈良県北葛城郡王寺町久度1丁目1番21-801号	昭和41年11月13日 (46歳)	政党職員		新

4 民主党

(12月4日 午前9時24分受理)

名簿上の順位	氏名	性別	住所	生年月日	職業	小選挙区選挙の候補者については当該選挙区名	新・前・元別
1	川ばた 達夫 (川端 達夫)	男	滋賀県大津市一里山一丁目5番8号	昭和20年1月24日 (67歳)	政党役員	滋賀県第1区	前
1	田島 一成	男	滋賀県彦根市西沼波町153番地	昭和37年6月15日 (50歳)	政党役員	滋賀県第2区	前
1	三日月 大造	男	滋賀県草津市草津町1527番地2	昭和46年5月24日 (41歳)	政党役員	滋賀県第3区	前
1	奥村 展三	男	滋賀県湖南市三雲381番地	昭和19年8月10日 (68歳)	政党役員	滋賀県第4区	前
1	ゆうの 恵 (森永 恵)	女	京都府京都市中京区釜座通御池下る 津軽町779番地 フォルム京都姉小路204	昭和54年4月20日 (33歳)	政党役員	京都府第1区	新
1	まえはら 誠司 (前原 誠司)	男	京都府京都市左京区上高野西氷室町19番地 パークハイムヶ池 銀杏館504号	昭和37年4月30日 (50歳)	国家戦略担当大臣	京都府第2区	前
1	泉 ケンタ (泉 健太)	男	京都府京都市伏見区深草大亀谷西久宝寺町24番地4	昭和49年7月29日 (38歳)	政党役員	京都府第3区	前

に関する調 (比例代表) (続)

4 民主党 (続)

(12月4日 午前9時24分受理)

名簿上の順位	氏名	性別	住所	生年月日	職業	小選挙区選挙の候補者については当該選挙区名	新・前元別
1	北神けいろう (北神圭朗)	男	京都府京都市右京区西院西田町30番地 ロイヤルシャトー401	昭和42年2月1日 (45歳)	内閣総理大臣補佐官	京都府第4区	前
1	おはら舞 (小原舞)	女	京都府舞鶴市宇余部下912番地2	昭和49年7月10日 (38歳)	政党役員	京都府第5区	前
1	やまのい和則 (山井和則)	男	京都府宇治市宇治老番38番地の2	昭和37年1月6日 (50歳)	政党役員	京都府第6区	前
1	吉羽美華	女	大阪府寝屋川市香里西之町11番7号	昭和55年7月26日 (32歳)	政党役員	大阪府第1区	新
1	藤原かずたけ (藤原一威)	男	大阪府堺市東区日置荘西町7丁29番5号	昭和58年1月12日 (29歳)	学習塾教室長	大阪府第3区	新
1	吉田おさむ (吉田治)	男	大阪府大阪市城東区森之宮2丁目6番820号	昭和37年3月16日 (50歳)	政党役員	大阪府第4区	前
1	尾辻かな子	女	神奈川県横浜市栄区笠間二丁目6番49-110号	昭和49年12月16日 (38歳)	高齢者施設職員	大阪府第5区	新
1	ふじむら修 (藤村修)	男	大阪府吹田市竹谷町28番3号	昭和24年11月3日 (63歳)	内閣官房長官	大阪府第7区	前
1	松岡ひろたか (松岡広隆)	男	大阪府豊中市岡町9番6号	昭和57年2月25日 (30歳)	政党役員	大阪府第8区	前
1	大谷信盛 (大谷信雪)	男	大阪府茨木市彩都やまぶき四丁目10番5号	昭和37年12月4日 (50歳)	政党役員	大阪府第9区	前
1	辻元清美	女	大阪府高槻市千代田町1番1-518号	昭和35年4月28日 (52歳)	政党役員	大阪府第10区	前
1	平野博文	男	大阪府交野市妙見坂6丁目8番10号	昭和24年3月19日 (63歳)	政党役員	大阪府第11区	前
1	たるとこ伸二 (樽床伸二)	男	大阪府寝屋川市末広町24番8号	昭和34年8月6日 (53歳)	総務大臣	大阪府第12区	前
1	ヒグチ俊一 (樋口俊一)	男	大阪府東大阪市鴻池徳庵町1番6号	昭和26年10月5日 (61歳)	政党役員	大阪府第13区	前
1	とりいホウキツ (鳥居豊橋)	男	京都府木津川市加茂町駅東二丁目5番地3	昭和39年4月23日 (48歳)	医師	大阪府第14区	新
1	森山ひろゆき (森山浩行)	男	大阪府堺市堺区向陵西町1丁目6番28-706号	昭和46年4月8日 (41歳)	政党役員	大阪府第16区	前
1	西てつし (西哲史)	男	大阪府堺市西区上野芝向ヶ丘町6丁目1番34-302号	昭和52年7月7日 (35歳)	政党役員	大阪府第17区	新
1	長安たかし (長安豊)	男	大阪府泉佐野市泉ヶ丘3丁目2番15号	昭和43年9月5日 (44歳)	国土交通副大臣	大阪府第19区	前
1	井戸まさえ (井戸正枝)	女	兵庫県神戸市東灘区本山北町4丁目7番46号	昭和40年12月13日 (47歳)	政党役員	兵庫県第1区	前
1	向山好一	男	兵庫県神戸市北区桂木2丁目20番地の22	昭和32年7月18日 (55歳)	政党役員	兵庫県第2区	前
1	よこはた和幸 (横畑和幸)	男	兵庫県神戸市垂水区五色山1丁目1番40号	昭和46年11月11日 (41歳)	政党役員	兵庫県第3区	新
1	たかはし昭一 (高橋昭一)	男	兵庫県神戸市西区押部谷町木幡2番地の48	昭和39年6月24日 (48歳)	政党役員	兵庫県第4区	前
1	梶原やすひろ (梶原康弘)	男	兵庫県篠山市西岡屋430番地1	昭和31年10月14日 (56歳)	農林水産大臣政務官	兵庫県第5区	前
1	いちむら浩一郎 (市村浩一郎)	男	兵庫県宝塚市栄町3丁目9番3-806号	昭和39年7月16日 (48歳)	政党役員	兵庫県第6区	前
1	石井としろう (石井登志郎)	男	兵庫県西宮市日野町9番62号	昭和46年5月29日 (41歳)	政党役員	兵庫県第7区	前

4 名簿による届出

4 民主党(続)

(12月4日 午前9時24分受理)

名簿上の順位	氏名	性別	住所	生年月日	職業	小選挙区選挙の候補者については当該選挙区名	新・前・元別
1	むろい 秀子 (室井 秀子)	女	兵庫県尼崎市稲葉荘1丁目6番2号	昭和30年10月14日 (57歳)	政党役員	兵庫県第8区	前
1	浜 本 宏	男	兵庫県神戸市中央区港島中町6丁目2番地の1 神戸パークシティ2号棟714号	昭和27年4月22日 (60歳)	大学客員教授	兵庫県第9区	前
1	岡田 やすひろ (岡田 康裕)	男	兵庫県加古川市加古川町美乃利358番地の1	昭和50年7月13日 (37歳)	政党役員	兵庫県第10区	前
1	松本 たけあき (松本 剛明)	男	兵庫県姫路市延末246番地 手柄コーポ1-12A	昭和34年4月25日 (53歳)	政党役員	兵庫県第11区	前
1	山口 つよし (山口 壯)	男	兵庫県相生市本郷町4番5号	昭和29年10月3日 (58歳)	政党役員	兵庫県第12区	前
1	まぶち すみお (馬淵 澄夫)	男	奈良県奈良市帝塚山南四丁目8番19号	昭和35年8月23日 (52歳)	政党役員	奈良県第1区	前
1	百武 タケル (百武 威)	男	奈良県生駒郡斑鳩町服部1丁目5番5-403号	昭和50年7月2日 (37歳)	外科医師	奈良県第2区	新
1	吉川 まさしげ (吉川 政重)	男	奈良県香芝市瓦口2230番地 P F エクセル501号	昭和38年10月12日 (49歳)	行政書士	奈良県第3区	前
1	大西 たかのり (大西 孝典)	男	奈良県吉野郡川上村大字北塩谷41番地の1	昭和31年3月30日 (56歳)	政党役員	奈良県第4区	前
1	岸 本 周 平	男	和歌山県和歌山市元町奉行丁2丁目3番地の1 サンシティ広瀬407	昭和31年7月12日 (56歳)	経済産業大臣政務官	和歌山県第1区	前
1	坂口 ちかひろ (坂口 親宏)	男	和歌山県和歌山市太田2丁目8番21-701号 サンセリテ太田パークサイド701号	昭和35年8月28日 (52歳)	政党役員	和歌山県第2区	新

5 みんなの党

(12月4日 午前9時30分受理)

名簿上の順位	氏名	性別	住所	生年月日	職業	小選挙区選挙の候補者については当該選挙区名	新・前・元別
1	平 智 之	男	京都府京都市下京区四条通新町東入月鉾町 59番地エリッソウ四条烏丸ビル901号室	昭和34年7月10日 (53歳)	政党役員	京都府第1区	前
1	石田 てつお (石田 哲雄)	男	京都府京都市西京区松室地家町16番地の7	昭和25年11月23日 (62歳)	税理士	京都府第4区	新
1	よいち 良幸 (世一 良幸)	男	滋賀県長浜市相撲町1437番地25	昭和35年1月16日 (52歳)	政党支部長	滋賀県第2区	新
1	石井 竜 馬	男	大阪府大阪市阿倍野区阪南町2丁目7番25-401号	昭和44年5月13日 (43歳)	大学院客員教授	大阪府第12区	新
1	いさか 信彦 (井坂 信彦)	男	兵庫県神戸市灘区永手町3丁目4番2号 NEW六甲マンション301	昭和49年3月27日 (38歳)	行政書士事務所代表	兵庫県第1区	新
1	はたなか 光成 (畠中 光成)	男	兵庫県西宮市今在家町2番25-803号	昭和47年6月30日 (40歳)	政党支部長	兵庫県第7区	新

6 日本共産党

(12月4日 午前9時35分受理)

名簿上の順位	氏名	性別	住所	生年月日	職業	小選挙区選挙の候補者については当該選挙区名	新・前・元別
1	こくた 恵二 (穀田 恵二)	男	京都府京都市北区小松原北町59番地	昭和22年1月11日 (65歳)	国会対策委員長	京都府第1区	前
2	宮本 たけし (宮本 岳志)	男	大阪府岸和田市藤井町1丁目18番26号	昭和34年12月25日 (52歳)	党中央委員		前

に関する調 (比例代表) (続)

6 日本共産党 (続)

(12月4日 午前9時35分受理)

名簿上の順位	氏名	性別	住所	生年月日	職業	小選挙区選挙の候補者については当該選挙区名	新・前・元別
3	清水 ただし (清水 忠史)	男	大阪府大阪市福島区福島1丁目2番12-405号	昭和43年5月5日 (44歳)	党大阪府副委員長	大阪府第4区	新
4	堀内 照文	男	兵庫県神戸市須磨区中落合4丁目2番495-206号	昭和47年11月2日 (40歳)	党兵庫県副委員長		新
5	ふしき みちよ (節木 三千代)	女	滋賀県大津市逢坂二丁目11番4号	昭和33年4月12日 (54歳)	党滋賀県1区 国政対策委員長	滋賀県第1区	新
5	中野 あけみ (中野 明美)	女	奈良県生駒市有里町178番地17	昭和23年3月14日 (64歳)	党奈良県北和地区 副委員長	奈良県第2区	新
5	原 やすひさ (原 矢寸久)	男	和歌山県西牟婁郡白浜町堅田344番地の4	昭和26年10月21日 (61歳)	党和歌山県副委員長	和歌山県第3区	新

7 幸福実現党

(12月4日 午前9時41分受理)

名簿上の順位	氏名	性別	住所	生年月日	職業	小選挙区選挙の候補者については当該選挙区名	新・前・元別
1	ついき 秀学 (立木 秀浩)	男	東京都品川区東五反田5丁目12番6号	昭和46年11月4日 (41歳)	政党役員		新
2	湊 ゆうこ (湊 侑子)	女	兵庫県姫路市林田町新町1127番地	昭和58年1月22日 (29歳)	団体職員		新
3	山下 順正	男	和歌山県日高郡由良町里412	昭和33年9月16日 (54歳)	自営業		新
4	深田 としこ (深田 敏子)	女	大阪府守口市馬場町2丁目2番21号207号室	昭和45年12月23日 (41歳)	無職		新
5	北川 さとこ (北川 智子)	女	京都府京田辺市三山木善入山48番3号	昭和38年2月18日 (49歳)	無職		新
6	中川 よしもり (中川 義衛)	男	大阪府堺市堺区出島町2丁目6番24号 山田ビル2F	昭和35年2月12日 (52歳)	医療法人理事長		新

8 社会民主党

(12月4日 午前9時46分受理)

名簿上の順位	氏名	性別	住所	生年月日	職業	小選挙区選挙の候補者については当該選挙区名	新・前・元別
1	さと う大 (佐藤 大)	男	京都府京都市左京区高野西開町34番地1 高野第一住宅1棟303号	昭和54年5月6日 (33歳)	政党役員	京都府第2区	新
1	井上 ゆきひろ (井上 幸洋)	男	大阪府岸和田市藤井町1丁目15番17号	昭和24年1月1日 (63歳)	会社員	大阪府第4区	新
3	服部 良一	男	大阪府大阪市西成区津守1丁目13番28号	昭和25年2月24日 (62歳)	政党役員		前

9 日本未来の党

(12月4日 午後8時50分受理)

名簿上の順位	氏名	性別	住所	生年月日	職業	小選挙区選挙の候補者については当該選挙区名	新・前・元別
1	豊田 潤多郎	男	京都府京都市右京区嵯峨二尊院門前北中院町2番地9	昭和24年8月22日 (63歳)	医療法人理事長	京都府第4区	前

4 名簿による届出

9 日本未来の党 (続)

(12月4日 午後8時50分受理)

名簿上の 順位	氏名	性別	住所	生年月日	職業	小選挙区選挙の 候補者については 当該選挙区名	新・前 元別
1	沼田のりお (沼田憲男)	男	京都府舞鶴市天台新町22番地-2棟102号	昭和22年10月18日 (65歳)	自営業	京都府第5区	新
1	熊田あつし (熊田篤嗣)	男	大阪府大阪市天王寺区寺田町2丁目2番9号	昭和46年3月3日 (41歳)	政党役員	大阪府第1区	前
1	はぎはら仁 (萩原仁)	男	大阪府大阪市阿倍野区昭和町3丁目9番6号	昭和42年9月12日 (45歳)	政党役員	大阪府第2区	前
1	村上史好	男	大阪府大阪市鶴見区鶴見1丁目6番59-422号	昭和27年6月10日 (60歳)	政党役員	大阪府第6区	前
1	渡辺義彦 (渡邊義彦)	男	大阪府吹田市寿町2丁目26番25号	昭和31年8月11日 (56歳)	政党役員	大阪府第7区	前
1	大谷啓	男	大阪府松原市松ヶ丘4丁目15番2-112号	昭和45年12月2日 (42歳)	政党役員	大阪府第15区	前
1	つじ恵 (辻恵)	男	大阪府堺市西区鳳南町1丁3番地3 アーバンプラザウエスト5号	昭和23年6月12日 (64歳)	弁護士	大阪府第17区	前
1	中川おさむ (中川)	男	大阪府和泉市幸三丁目11番18号	昭和26年2月10日 (61歳)	無職	大阪府第18区	前
1	三橋真記 (有年真記)	女	兵庫県神戸市垂水区海岸通3番6-302号	昭和52年9月30日 (35歳)	政党役員	兵庫県第3区	新
1	松崎克彦	男	兵庫県伊丹市西台3丁目8番16-703号	昭和30年3月12日 (57歳)	日本航空高等学校 阪神キャンパス校長	兵庫県第6区	新
1	中村てつじ (中村哲治)	男	奈良県生駒市北新町17番56号	昭和46年7月24日 (41歳)	政党役員	奈良県第2区	元
13	熊谷貞俊	男	大阪府豊中市北桜塚3丁目2番29-101号	昭和20年1月1日 (67歳)	無職		前
14	福田えりこ (福田衣里子)	女	長崎県諫早市小船越町504番地1 グローリー小船越II904号	昭和55年10月30日 (32歳)	無職		前

に関する調（比例代表）（続）

【中国選挙区】

1 幸福実現党

(12月4日 午前8時57分受理)

名簿上の順位	氏名	性別	住所	生年月日	職業	小選挙区選挙の候補者については当該選挙区名	新・前元別
1	黒川白雲 (黒川智紀)	男	東京都品川区豊町1丁目15-16-301	昭和41年10月25日 (46歳)	政党役員		新
2	戸板とくこ (戸板富久子)	女	岡山県倉敷市西中新田480-16	昭和36年6月10日 (51歳)	内科医		新
3	福光秀明	男	広島県広島市西区己斐大迫2丁目6-17	昭和23年5月5日 (64歳)	無職		新

2 日本共産党

(12月4日 午前9時3分受理)

名簿上の順位	氏名	性別	住所	生年月日	職業	小選挙区選挙の候補者については当該選挙区名	新・前元別
1	石村智子	女	岡山県岡山市北区十日市西町13番1号 ミヤコハイツ十日市101号	昭和50年9月19日 (37歳)	党岡山県常任委員		新
2	大平喜信	男	広島県安芸郡府中町緑ヶ丘15番21号	昭和53年2月28日 (34歳)	党広島県常任委員		新

3 民主党

(12月4日 午前9時10分受理)

名簿上の順位	氏名	性別	住所	生年月日	職業	小選挙区選挙の候補者については当該選挙区名	新・前元別
1	湯原俊二	男	鳥取県米子市彦名町6682番地1	昭和37年11月20日 (50歳)	農業	鳥取県第2区	前
1	こむろ寿明 (小室寿明)	男	島根県松江市西川津町398番地26	昭和35年9月18日 (52歳)	政党役員	島根県第1区	前
1	石田しょうご (石田祥吾)	男	島根県出雲市神門町369番地1	昭和55年6月16日 (32歳)	政党役員	島根県第2区	新
1	高井たかし (高井崇志)	男	岡山県岡山市北区新屋敷町三丁目2番3号	昭和44年9月26日 (43歳)	政党役員	岡山県第1区	前
1	津村啓介	男	岡山県岡山市中区円山87番地17	昭和46年10月27日 (41歳)	政党役員	岡山県第2区	前
1	西村けいと (西村啓聡)	男	岡山県津山市椿高下45番地2	昭和50年12月9日 (37歳)	弁護士	岡山県第3区	新
1	柚木みちよし (柚木道義)	男	岡山県倉敷市中央1丁目25番23-1005号 (アルファステイツ倉敷中央)	昭和47年5月28日 (40歳)	財務大臣政務官	岡山県第4区	前
1	花咲ひろき (花咲宏基)	男	岡山県笠岡市五番町6番地22 603	昭和41年8月14日 (46歳)	政党役員	岡山県第5区	前
1	野中こういち (野中幸市)	男	東京都港区赤坂6丁目10番33-110号	昭和38年5月22日 (49歳)	経済誌記者	広島県第1区	新
1	松本大輔	男	広島県広島市西区観音本町一丁目13番31-1101号	昭和46年8月5日 (41歳)	文部科学副大臣	広島県第2区	前
1	はしもと博明 (橋本博明)	男	広島県広島市安佐南区長東西二丁目42番6-201号	昭和45年7月22日 (42歳)	政党役員	広島県第3区	前
1	空本せいき (空本誠喜)	男	広島県東広島市西条町下見4623番地15	昭和39年3月11日 (48歳)	会社役員	広島県第4区	前
1	三谷光男	男	広島県呉市和庄登町2番7号	昭和34年6月16日 (53歳)	内閣総理大臣補佐官	広島県第5区	前
1	和田たかし (和田隆志)	男	広島県福山市沼隈町大字中山南1235番地3	昭和38年7月18日 (49歳)	政党役員	広島県第7区	前

4 名簿による届出

3 民主党 (続)

(12月4日 午前9時10分受理)

名簿上の順位	氏名	性別	住所	生年月日	職業	小選挙区選挙の候補者については当該選挙区名	新・前元別
1	富村 さとし (富村 郷司)	男	山口県山口市中央五丁目7番1号	昭和58年1月22日 (29歳)	政党役員	山口県第1区	新
1	平岡 秀夫	男	山口県岩国市楠町二丁目11番41号	昭和29年1月14日 (58歳)	弁護士	山口県第2区	前
1	なかや 大介 (中屋 大介)	男	山口県宇部市西中町1番23-803号 オアーズつちだ	昭和53年2月3日 (34歳)	政党役員	山口県第3区	前
1	財満 慎太郎	男	神奈川県横浜市保土ヶ谷区西久保町1番地4 西久保町公園ハイツ1号棟434号室	昭和42年4月8日 (45歳)	政党役員	山口県第4区	新
19	三浦 のぼる (三浦 昇)	男	山口県宇部市東琴芝一丁目2番12号	昭和45年7月5日 (42歳)	会社役員		前

4 自由民主党

(12月4日 午前9時18分受理)

名簿上の順位	氏名	性別	住所	生年月日	職業	小選挙区選挙の候補者については当該選挙区名	新・前元別
1	赤沢 りょうせい (赤澤 亮正)	男	鳥取県米子市日ノ出町1丁目6番40号	昭和35年12月18日 (51歳)	選挙区支部長	鳥取県第2区	前
1	細田 博之	男	島根県松江市堂形町738番地2	昭和19年4月5日 (68歳)	政党役員	島根県第1区	前
1	竹下 わたる (竹下 亘)	男	東京都世田谷区下馬6丁目30番8号	昭和21年11月3日 (66歳)	選挙区支部長	島根県第2区	前
1	あいさわ 一郎 (逢澤 一郎)	男	岡山県岡山市北区鹿田町一丁目4番8号 壺番館1102号室	昭和29年6月10日 (58歳)	選挙区支部長	岡山県第1区	前
1	山下 たかし (山下 貴司)	男	岡山県岡山市中区浜483番地6 203	昭和40年9月8日 (47歳)	弁護士	岡山県第2区	新
1	あべ 俊子 (阿部 俊子)	女	岡山県津山市伏見町1323番地10	昭和34年5月19日 (53歳)	選挙区支部長	岡山県第3区	前
1	橋本 がく (橋本 岳)	男	岡山県倉敷市西中町504番地8	昭和49年2月5日 (38歳)	選挙区支部長	岡山県第4区	元
1	加藤 勝信	男	岡山県笠岡市中央町22番地1 美保ビル403号	昭和30年11月22日 (57歳)	自由民主党 岡山県連会長	岡山県第5区	前
1	岸田 文雄	男	広島県広島市南区比治山町6番29号	昭和32年7月29日 (55歳)	選挙区支部長	広島県第1区	前
1	平口 ひろし (平口 洋)	男	広島県広島市西区井口一丁目2番5-305号	昭和23年8月1日 (64歳)	選挙区支部長	広島県第2区	元
1	河井 克行	男	広島県広島市安佐南区大町東三丁目 16番42-601号	昭和38年3月11日 (49歳)	選挙区支部長	広島県第3区	前
1	中川 俊直	男	広島県東広島市西条朝日町10番27-1005号	昭和45年4月25日 (42歳)	選挙区支部長	広島県第4区	新
1	てらだ 稔 (寺田 稔)	男	広島県呉市本通4丁目3番15号	昭和33年1月24日 (54歳)	選挙区支部長	広島県第5区	元
1	こじま 敏文 (小島 敏文)	男	広島県世羅郡世羅町大字伊尾107番地2	昭和25年9月7日 (62歳)	選挙区支部長	広島県第6区	新
1	小林 ふみあき (小林 史明)	男	広島県福山市西町三丁目8番1号	昭和58年4月8日 (29歳)	選挙区支部長	広島県第7区	新
1	高村 正彦	男	東京都武蔵野市吉祥寺本町2丁目32番4号	昭和17年3月15日 (70歳)	弁護士	山口県第1区	前
1	岸 信夫	男	山口県熊毛郡田布施町大字下田布施3391番地	昭和34年4月1日 (53歳)	選挙区支部長	山口県第2区	新

に関する調 (比例代表) (続)

4 自由民主党 (続)

(12月4日 午前9時18分受理)

名簿上の順位	氏名	性別	住所	生年月日	職業	小選挙区選挙の候補者については当該選挙区名	新・前・元別
1	河村 建夫	男	山口県萩市三見4480番地	昭和17年11月10日 (70歳)	政党役員	山口県第3区	前
19	吉野 まさよし (吉野 正芳)	男	福島県いわき市植田町南町二丁目11番地の2	昭和23年8月8日 (64歳)	会社役員		前
20	う え す ぎ 光弘 (上杉 光弘)	男	宮崎県宮崎市松橋1丁目17番1号	昭和17年4月12日 (70歳)	比例区支部長		新
21	池田 道孝	男	岡山県小田郡矢掛町里山田1590番地	昭和22年2月9日 (65歳)	農業		新
22	木村 光寿	男	広島県広島市東区上大須賀町8番7-302号	昭和48年4月20日 (39歳)	会社社長		新
23	井木 敏晴	男	鳥取県東伯郡琴浦町大字赤碕727番地	昭和40年12月1日 (47歳)	会社社長		新
24	日野原 修治	男	広島県大竹市玖波5丁目6番16号	昭和33年7月14日 (54歳)	党広島県連事務局長		新
25	秋田 博紀	男	島根県安来市荒島町1834番地6	昭和37年11月22日 (50歳)	党鳥取県連事務局長		新
26	佐伯 充範	男	山口県山口市吉敷佐畑五丁目1番7号	昭和48年10月23日 (39歳)	党山口県連職員		新

5 みんなの党

(12月4日 午前9時28分受理)

名簿上の順位	氏名	性別	住所	生年月日	職業	小選挙区選挙の候補者については当該選挙区名	新・前・元別
1	赤木 まさゆき (赤木 正幸)	男	岡山県岡山市北区新屋敷町三丁目3番18号	昭和50年2月22日 (37歳)	政党支部長	岡山県第1区	新
2	筒井 信雄	男	兵庫県西宮市今津野田町1番17-102号	昭和40年8月30日 (47歳)	民間企業顧問		新

6 日本維新の会

(12月4日 午前9時36分受理)

名簿上の順位	氏名	性別	住所	生年月日	職業	小選挙区選挙の候補者については当該選挙区名	新・前・元別
1	平 沼 赳 夫	男	岡山県津山市北園町11番地7 エクセルメゾン北園201	昭和14年8月3日 (73歳)	政党役員	岡山県第3区	前
1	赤 沢 ま さ は る (赤澤 幹温)	男	岡山県倉敷市玉島勇崎826番地	昭和35年12月27日 (51歳)	政党役員	岡山県第4区	新
1	辻 や す ひ ろ (辻 康裕)	男	大阪府大阪市北区東天満2丁目10番23-615号	昭和43年12月20日 (43歳)	秘書	広島県第2区	新
1	中 丸 ひ ろ む (中丸 啓)	男	広島県広島市西区高須三丁目3番7号	昭和38年11月17日 (49歳)	会社社長	広島県第3区	新
1	さ か も と 大 輔 (坂元 大輔)	男	広島県福山市東町二丁目3番2-604号	昭和57年8月20日 (30歳)	秘書	広島県第7区	新
1	ハ イ オ カ 香 奈 (灰岡 香奈)	女	山口県玖珂郡和木町和木4丁目7番8号	昭和58年6月28日 (29歳)	政党役員	山口県第2区	新
7	藤 井 徹 喜 (藤井 昇)	男	東京都江戸川区西小岩1丁目30番5号	昭和27年8月5日 (60歳)	政党役員		新
8	谷 本 彰 良	男	岡山県真庭市久世2312番地2	昭和42年6月7日 (45歳)	団体役員		新

4 名簿による届出

7 公明党

(12月4日 午前9時43分受理)

名簿上の順位	氏名	性別	住所	生年月日	職業	小選挙区選挙の候補者については当該選挙区名	新・前・元別
1	さいとう 鉄夫 (斉藤 鉄夫)	男	広島県広島市東区牛田新町三丁目15番65-601号	昭和27年2月5日 (60歳)	政党役員		前
2	ますや 敬悟 (桵屋 敬悟)	男	山口県山口市湯田温泉三丁目3番19-502号	昭和26年4月3日 (61歳)	政党役員		元
3	角 屋 忍	男	岡山県岡山市北区青江五丁目5番4号 シエル・クレールA102号	昭和50年7月12日 (37歳)	無職		新
4	吉野 泰文	男	島根県松江市上乃木六丁目17番14号	昭和42年5月15日 (45歳)	政党職員		新

8 社会民主党

(12月4日 午前9時49分受理)

名簿上の順位	氏名	性別	住所	生年月日	職業	小選挙区選挙の候補者については当該選挙区名	新・前・元別
1	金子 哲夫	男	広島県広島市中区大手町四丁目2番27-704号	昭和23年7月18日 (64歳)	政党役員		元

9 日本未来の党

(12月4日 午後10時20分受理)

名簿上の順位	氏名	性別	住所	生年月日	職業	小選挙区選挙の候補者については当該選挙区名	新・前・元別
1	菅 川 洋	男	広島県広島市中区橋本町6番10-1001	昭和43年10月19日 (44歳)	税理士	広島県第1区	前
1	亀井 静香	男	広島県庄原市東本町二丁目25番11号	昭和11年11月1日 (76歳)	会社役員	広島県第6区	前
1	飯田 哲也	男	神奈川県横浜市都筑区茅ヶ崎東二丁目14番16号	昭和34年1月8日 (53歳)	政党役員	山口県第1区	新

に関する調 (比例代表) (続)

【四国選挙区】

1 日本共産党

(12月4日 午前8時57分受理)

名簿上の順位	氏名	性別	住所	生年月日	職業	小選挙区選挙の候補者については当該選挙区名	新・前元別
1	笹岡 優	男	高知県香美市土佐山田町京田1番地2	昭和27年2月10日 (60歳)	党四国ブロック事務所長		新
2	春名 なおあき (春名 眞章)	男	高知県高知市長浜941番地60	昭和34年4月16日 (53歳)	党中央委員	高知県第1区	元

2 みんなの党

(12月4日 午前9時2分受理)

名簿上の順位	氏名	性別	住所	生年月日	職業	小選挙区選挙の候補者については当該選挙区名	新・前元別
1	中山 照章	男	神奈川県横浜市港北区日吉六丁目6番20-302号	昭和57年5月26日 (30歳)	会社員		新

3 民主党

(12月4日 午前9時11分受理)

名簿上の順位	氏名	性別	住所	生年月日	職業	小選挙区選挙の候補者については当該選挙区名	新・前元別
1	仙谷 由人	男	徳島県徳島市南佐古七番町8番8号	昭和21年1月15日 (66歳)	弁護士	徳島県第1区	前
1	高井 美穂 (高井 美穂)	女	徳島県板野郡藍住町奥野字猪熊245番地1 エトワールNAKASE103号	昭和46年11月30日 (41歳)	政党役員	徳島県第2区	前
1	にき 博文 (仁木 博文)	男	徳島県阿南市宝田町平岡826番地	昭和41年5月23日 (46歳)	医師	徳島県第3区	前
1	小川 じゅんや (小川 淳也)	男	香川県高松市円座町1505番地4	昭和46年4月18日 (41歳)	政党役員	香川県第1区	前
1	たまき 雄一郎 (玉木 雄一郎)	男	香川県さぬき市寒川町神前2933番地1	昭和44年5月1日 (43歳)	政党役員	香川県第2区	前
1	なが え孝子 (永江 孝子)	女	愛媛県松山市喜与町1丁目5番地4	昭和35年6月15日 (52歳)	政党役員	愛媛県第1区	前
1	白石 よういち (白石 洋一)	男	愛媛県西条市神拝甲533番地1 ポレスター神拝アクアステージ203号	昭和38年6月25日 (49歳)	政党役員	愛媛県第3区	前
1	高橋 ひでゆき (高橋 英行)	男	愛媛県八幡浜市1557番地1	昭和47年1月17日 (40歳)	政党役員	愛媛県第4区	前
1	大石 宗	男	高知県高知市升形4番28-802号 ダイアパレス升形	昭和55年9月11日 (32歳)	政党役員	高知県第1区	新

4 日本維新の会

(12月4日 午前9時20分受理)

名簿上の順位	氏名	性別	住所	生年月日	職業	小選挙区選挙の候補者については当該選挙区名	新・前元別
1	池本 としひで (池本 俊英)	男	愛媛県松山市西長戸町乙1085番地5	昭和33年9月5日 (54歳)	無職	愛媛県第1区	新
1	西岡 新	男	愛媛県今治市郷本町3丁目4番19号 レオパレスウィズダム21 102号	昭和48年2月3日 (39歳)	会社役員	愛媛県第2区	新
1	森 なつえ (森 夏枝)	女	愛媛県西条市氷見乙762番地4	昭和56年7月2日 (31歳)	太極拳指導員	愛媛県第3区	新
1	桜内 ふみき (桜内 文城)	男	愛媛県宇和島市保手5丁目7番15号	昭和40年10月21日 (47歳)	会計士補	愛媛県第4区	新

4 名簿による届出

4 日本維新の会 (続)

(12月4日 午前9時20分受理)

名簿上の順位	氏名	性別	住所	生年月日	職業	小選挙区選挙の候補者については当該選挙区名	新・前・元別
5	今西 えいじ (今西 永兒)	男	兵庫県西宮市上甲東園5丁目5番10号	昭和21年3月31日 (66歳)	無職	香川県第1区	新
5	藤村 しんや (藤村 慎也)	男	東京都文京区本駒込3丁目40番13-202号	昭和52年1月6日 (35歳)	経営コンサルタント	高知県第1区	新
7	大内 淳司	男	徳島県美馬市穴吹町穴吹字奈良坂8番地15	昭和49年1月29日 (38歳)	会社員		新

5 幸福実現党

(12月4日 午前9時29分受理)

名簿上の順位	氏名	性別	住所	生年月日	職業	小選挙区選挙の候補者については当該選挙区名	新・前・元別
1	あえば 直道 (饗庭 浩明)	男	神奈川県横浜市緑区森の台41A-105	昭和42年1月5日 (45歳)	政党役員		新
2	竹尾 あけみ	女	徳島県徳島市山城西2丁目71番 オリエンタルハイツ文理607号	昭和29年4月5日 (58歳)	会社役員		新

6 社会民主党

(12月4日 午前9時37分受理)

名簿上の順位	氏名	性別	住所	生年月日	職業	小選挙区選挙の候補者については当該選挙区名	新・前・元別
1	まいだ 晴彦 (米田 晴彦)	男	香川県仲多度郡多度津町大字山階1342番地	昭和33年9月8日 (54歳)	政党役員	香川県第3区	新

7 公明党

(12月4日 午前9時44分受理)

名簿上の順位	氏名	性別	住所	生年月日	職業	小選挙区選挙の候補者については当該選挙区名	新・前・元別
1	石田 祝 稔	男	高知県高知市福井東町15番16号	昭和26年9月1日 (61歳)	公明党高知県 本部役員		前
2	築山 伸 一	男	香川県高松市伏石町1417番地9	昭和41年3月10日 (46歳)	政党職員		新

8 自由民主党

(12月4日 午後2時58分受理)

名簿上の順位	氏名	性別	住所	生年月日	職業	小選挙区選挙の候補者については当該選挙区名	新・前・元別
1	ふくやま 守 (福山 守)	男	徳島県徳島市八万町橋本254番地の15	昭和27年12月19日 (59歳)	選挙区支部長	徳島県第1区	新
1	山口 俊 一	男	徳島県三好市池田町ウエノ2782番地9	昭和25年2月28日 (62歳)	選挙区支部長	徳島県第2区	前
1	後藤田 まさずみ (後藤田 正純)	男	徳島県阿南市見能林町志んじやく6番地1 シティーグレースほうしょう302号室	昭和44年8月5日 (43歳)	党徳島県支部 連合会会長	徳島県第3区	前
1	平井 たくや (平井 卓也)	男	香川県高松市錦町2丁目2番8号	昭和33年1月25日 (54歳)	選挙区支部長	香川県第1区	前
1	せと 隆 一 (瀬戸 隆一)	男	香川県坂出市川津町6278番地2	昭和40年8月2日 (47歳)	選挙区支部長	香川県第2区	新
1	大野 敬 太郎	男	香川県丸亀市塩飽町23番地1 ロイヤルガーデン丸亀駅前305号	昭和43年11月1日 (44歳)	選挙区支部長	香川県第3区	新

に関する調（比例代表）（続）

8 自由民主党（続）

（12月4日 午後2時58分受理）

名簿上の順位	氏名	性別	住所	生年月日	職業	小選挙区選挙の候補者については当該選挙区名	新・前元別
1	塩崎 やすひさ （塩崎 恭久）	男	愛媛県松山市上市1丁目2番49号	昭和25年11月7日 (62歳)	選挙区支部長	愛媛県第1区	前
1	村上 誠一郎	男	愛媛県今治市別宮町2丁目4番地20	昭和27年5月11日 (60歳)	選挙区支部長	愛媛県第2区	前
1	白石 とおる （白石 徹）	男	愛媛県新居浜市久保田町三丁目8番1号	昭和31年4月1日 (56歳)	選挙区支部長	愛媛県第3区	新
1	山本 公一	男	愛媛県宇和島市広小路2番6号	昭和22年9月4日 (65歳)	選挙区支部長	愛媛県第4区	前
1	福井 てる （福井 照）	男	東京都世田谷区代沢2丁目5番16号	昭和28年12月14日 (59歳)	選挙区支部長	高知県第1区	前
1	中谷 元	男	高知県高知市介良乙1748番地	昭和32年10月14日 (55歳)	選挙区支部長	高知県第2区	前
1	山本 有二	男	高知県須崎市浦ノ内西分1284番地24	昭和27年5月11日 (60歳)	選挙区支部長	高知県第3区	前
14	泉原 保二	男	兵庫県尼崎市立花町3丁目15番26号	昭和16年10月6日 (71歳)	会社社長		元
15	永井 一郎	男	愛媛県伊予市三島町131番地	昭和30年5月1日 (57歳)	党愛媛県支部 連合会事務局次長		新
16	高橋 央	男	高知県高知市堺町4番11号	昭和42年9月8日 (45歳)	党高知県支部 連合会事務局長		新
17	松崎 敏則	男	徳島県阿南市羽ノ浦町春日野1番地653	昭和26年1月3日 (61歳)	党徳島県支部 連合会事務局長代行		新
18	篠崎 令子	女	東京都中央区勝どき6丁目3番1-5514号	昭和37年2月10日 (50歳)	著述業		新

9 日本未来の党

（12月4日 午後10時15分受理）

名簿上の順位	氏名	性別	住所	生年月日	職業	小選挙区選挙の候補者については当該選挙区名	新・前元別
1	友近 としろう （友近 聡朗）	男	愛媛県松山市南江戸6丁目2番3-6号	昭和50年4月24日 (37歳)	政党役員	愛媛県第2区	新
2	鷺野 陽子	女	愛媛県上浮穴郡久万高原町二名乙787番地13	昭和38年12月5日 (43歳)	染物		新

4 名簿による届出

【九州選挙区】

1 日本維新の会

(12月4日 午前8時58分受理)

名簿上の順位	氏名	性別	住所	生年月日	職業	小選挙区選挙の候補者については当該選挙区名	新・前・元別
1	松野 頼久	男	熊本県熊本市坪井4丁目3番35号	昭和35年9月19日 (52歳)	無職	熊本県第1区	前
2	かわの 正美 (河野 正美)	男	福岡県福岡市中央区平尾3丁目19番11号	昭和36年6月30日 (51歳)	医療法人理事長	福岡県第4区	新
2	吉田 としゆき (吉田 俊之)	男	福岡県福岡市城南区长尾3丁目2番14号	昭和31年6月7日 (56歳)	政党役員	福岡県第5区	新
2	内野 雅晴	男	福岡県久留米市中央町16番地30 センチュリー中央605号	昭和51年11月12日 (36歳)	会社役員	福岡県第6区	新
2	荒木 まなぶ (荒木 学)	男	福岡県北九州市八幡西区友田一丁目2番34号	昭和40年4月16日 (47歳)	会社役員	福岡県第9区	新
2	ほり 大助 (堀 大助)	男	福岡県行橋市大字稲童3108番地2	昭和54年10月31日 (33歳)	弁護士	福岡県第11区	新
2	頭山 しんたろう (頭山 晋太郎)	男	東京都大田区上池台三丁目22番1号	昭和52年5月23日 (35歳)	政党職員	福岡県第2区	新
2	本田 浩一	男	熊本県菊池郡大津町大字室1728番地1	昭和42年4月20日 (45歳)	無職	熊本県第3区	新
2	園田 ひろゆき (園田 博之)	男	熊本県天草市古川町11番13号	昭和17年2月19日 (70歳)	無職	熊本県第4区	前
2	桑原 ひろし (桑原 宏史)	男	大分県大分市中春日町14番14号 中春日ビル401	昭和45年4月16日 (42歳)	会社役員	大分県第1区	新
2	竹内 のりひこ (竹内 紀彦)	男	東京都中央区銀座7丁目18番13-506号	昭和44年12月9日 (43歳)	政党役員	大分県第2区	新
2	中山 なりあき (中山 成彬)	男	宮崎県宮崎市柳丸町81番地1 ル・グラン柳丸509号	昭和18年6月7日 (69歳)	政党役員	宮崎県第1区	元
2	山之内 つよし (山之内 毅)	男	鹿児島県始良市蒲生町上久徳2287番地	昭和56年12月16日 (31歳)	神職	鹿児島県第1区	新
2	福留 大士	男	東京都品川区東五反田5丁目2番37-101号	昭和51年3月25日 (36歳)	会社役員	鹿児島県第3区	新
2	安田 くにひろ (安田 邦弘)	男	沖縄県宜野湾市大山2丁目11番24-201号 ヒルサイドヴィラ	昭和20年2月14日 (67歳)	会社役員	沖縄県第1区	新
2	金城 としのり (金城 利憲)	男	沖縄県中頭郡北谷町北町1丁目11番地10	昭和29年12月5日 (58歳)	会社役員	沖縄県第2区	新
2	大城 俊男	男	沖縄県名護市宮里六丁目6番13-101号 コーポとけし	昭和42年4月4日 (45歳)	社会福祉法人理事長	沖縄県第3区	新
2	うおもり 豪太郎 (魚森 豪太郎)	男	神奈川県川崎市麻生区王禅寺東2丁目29番2号	昭和53年8月10日 (34歳)	会社役員	沖縄県第4区	新
19	黒仁田 周昌 (黒仁田 典之)	男	熊本県球磨郡多良木町大字多良木1553番地6	昭和33年9月23日 (54歳)	医療法人理事長		新

2 日本共産党

(12月4日 午前9時8分受理)

名簿上の順位	氏名	性別	住所	生年月日	職業	小選挙区選挙の候補者については当該選挙区名	新・前・元別
1	あかみね 政賢 (赤嶺 政賢)	男	沖縄県那覇市宮城1丁目1番17号	昭和22年12月18日 (64歳)	党沖縄県委員長	沖縄県第1区	前
2	田村 貴昭	男	福岡県北九州市小倉北区霧ヶ丘二丁目16番7号	昭和36年4月30日 (51歳)	党九州・沖縄ブロック事務所長		新
3	まじま 省三 (真島 省三)	男	福岡県北九州市八幡西区平尾町9番4-101号	昭和38年1月12日 (49歳)	党福岡県常任委員	福岡県第9区	新

に関する調 (比例代表) (続)

2 日本共産党 (続)

(12月4日 午前9時8分受理)

名簿上の順位	氏名	性別	住所	生年月日	職業	小選挙区選挙の候補者については当該選挙区名	新・前元別
4	寺内 大介	男	熊本県熊本市中央区大江3丁目8番30号	昭和41年2月21日 (46歳)	弁護士		新

3 民主党

(12月4日 午前9時16分受理)

名簿上の順位	氏名	性別	住所	生年月日	職業	小選挙区選挙の候補者については当該選挙区名	新・前元別
1	松本 りゅう (松本 龍)	男	福岡県福岡市東区馬出1丁目3番3号	昭和26年5月17日 (61歳)	政党役員	福岡県第1区	前
1	いなとみ 修二 (稲富 修二)	男	福岡県福岡市南区長丘4丁目8番24-302号	昭和45年8月26日 (42歳)	政党役員	福岡県第2区	前
1	藤田 一枝	女	福岡県福岡市早良区室見5丁目7番5-203号	昭和24年7月20日 (63歳)	政党役員	福岡県第3区	前
1	岸本 よしなり (岸本 善成)	男	福岡県糟屋郡篠栗町大字和田720番地1	昭和49年5月4日 (38歳)	政党役員	福岡県第4区	新
1	くすだ 大蔵 (楠田 大蔵)	男	福岡県筑紫野市上古賀3丁目3番17号	昭和50年4月20日 (37歳)	政党役員	福岡県第5区	前
1	古賀 一成	男	福岡県久留米市榊原町99番地11 サングレート榊原1307号	昭和22年7月30日 (65歳)	政党役員	福岡県第6区	前
1	野田 くによし (野田 国義)	男	福岡県八女市龍ヶ原290番地1	昭和33年6月3日 (54歳)	政党役員	福岡県第7区	前
1	山本 ごうせい (山本 剛正)	男	福岡県飯塚市大日寺414番地64	昭和47年1月1日 (40歳)	政党役員	福岡県第8区	前
1	おがた 林太郎 (緒方 林太郎)	男	福岡県北九州市八幡西区鷹の巣一丁目4番14-702号	昭和48年1月8日 (39歳)	政党役員	福岡県第9区	前
1	きいたか し (城井 崇)	男	福岡県北九州市小倉南区守恒二丁目8番18-202号	昭和48年6月23日 (39歳)	政党役員	福岡県第10区	前
1	原口 一博	男	佐賀県佐賀市高木瀬東二丁目5番41号	昭和34年7月2日 (53歳)	政党役員	佐賀県第1区	前
1	大串 ひろし (大串 博志)	男	佐賀県小城市三日月町長神田1807番地3	昭和40年8月31日 (47歳)	内閣総理大臣補佐官	佐賀県第2区	前
1	高木 義明 (高木 義明)	男	長崎県長崎市葉山2丁目25番15号	昭和20年12月22日 (66歳)	政党役員	長崎県第1区	前
1	かわごえ 孝洋 (川越 孝洋)	男	長崎県長崎市横尾2丁目9番11号	昭和18年7月12日 (69歳)	政党役員	長崎県第2区	前
1	宮島 大すけ (宮島 大典)	男	長崎県佐世保市松浦町4番11号	昭和38年6月6日 (49歳)	防衛大臣政務官	長崎県第4区	前
1	いげざき 一郎 (池崎 一郎)	男	熊本県熊本市中央区水前寺2丁目2番24号	昭和27年2月23日 (60歳)	洋菓子店経営	熊本県第1区	新
1	はまだ 大造 (濱田 大造)	男	熊本県熊本市中央区水前寺1丁目21番5-1301号	昭和45年7月19日 (42歳)	会社役員	熊本県第2区	新
1	森本 やすひと (森本 康仁)	男	熊本県熊本市中央区出水7丁目47番7号	昭和53年1月25日 (34歳)	会社役員	熊本県第3区	新
1	吉良 州司	男	大分県大分市青葉台1丁目15番地の13	昭和33年3月16日 (54歳)	外務副大臣	大分県第1区	前
1	横光 克彦 (武藤 勝彦)	男	大分県宇佐市大字四日市1583番地の1	昭和18年11月4日 (69歳)	政党役員	大分県第3区	前
1	川村 秀三郎	男	宮崎県宮崎市出来島町60番地5 21コスモス出来島504号	昭和24年2月8日 (63歳)	国土交通大臣政務官	宮崎県第1区	前

4 名簿による届出

3 民主党(続)

(12月4日 午前9時16分受理)

名簿上の順位	氏名	性別	住所	生年月日	職業	小選挙区選挙の候補者については当該選挙区名	新・前・元別
1	どうきゅう 誠一郎 (道休 誠一郎)	男	宮崎県延岡市船倉町1丁目2番地5 エイルヴィラ城山東パークアベニュー 1202	昭和28年4月1日 (59歳)	会社役員	宮崎県第2区	前
1	川内 ひろし (川内 博)	男	鹿児島県鹿児島市下荒田1丁目6番23-802号	昭和36年11月2日 (51歳)	政党役員	鹿児島県第1区	前
1	打越 あかし (打越 明司)	男	鹿児島県指宿市湯の浜一丁目13番8号 (あかし荘)	昭和33年4月11日 (54歳)	政党役員	鹿児島県第2区	前
1	みなよし 稲生 (皆吉 稲生)	男	鹿児島県始良市東餅田2595番地2	昭和25年7月9日 (62歳)	政党役員	鹿児島県第4区	前
1	サキハマ 宏信 (崎浜 宏信)	男	沖縄県名護市字為又1220番地26	昭和31年7月6日 (56歳)	団体役員	沖縄県第3区	新
1	大城 ノブヒコ (大城 信彦)	男	沖縄県島尻郡南風原町字照屋56番地1	昭和42年11月23日 (45歳)	政党役員	沖縄県第4区	新

4 幸福実現党

(12月4日 午前9時25分受理)

名簿上の順位	氏名	性別	住所	生年月日	職業	小選挙区選挙の候補者については当該選挙区名	新・前・元別
1	矢内 筆勝 (矢内 孝昌)	男	埼玉県朝霞市溝沼2丁目7-14	昭和36年9月21日 (51歳)	政党役員		新
2	板花 たか子 (板花 孝子)	女	福岡県福岡市東区若宮3丁目3-9 アメックス若宮203	昭和34年10月31日 (53歳)	無職		新
3	木下 まこと (木下 真)	男	大分県佐伯市鶴見大字地松浦550-20	昭和53年4月15日 (34歳)	自営業		新
4	松本 徳太郎	男	東京都港区南青山6丁目10-9 レグノラフィエネ1401	昭和29年2月24日 (58歳)	会社経営		新
5	高田 のりよし (高田 典義)	男	大分県大分市牧二丁目1-29-303	昭和35年11月15日 (52歳)	自営業		新

5 国民新党

(12月4日 午前9時31分受理)

名簿上の順位	氏名	性別	住所	生年月日	職業	小選挙区選挙の候補者については当該選挙区名	新・前・元別
1	中島 正純	男	京都府伏見区与五郎町1-547	昭和44年1月14日 (43歳)	政党役員		前

6 社会民主党

(12月4日 午前9時38分受理)

名簿上の順位	氏名	性別	住所	生年月日	職業	小選挙区選挙の候補者については当該選挙区名	新・前・元別
1	テルヤ 寛徳 (照屋 寛徳)	男	沖縄県うるま市字赤道379番地1	昭和20年7月24日 (67歳)	政党役員	沖縄県第2区	前
1	中島 たかとし (中島 隆利)	男	熊本県八代市上野町1983番地	昭和18年6月22日 (69歳)	政党役員	熊本県第5区	前
1	たにせ 綾子 (谷瀬 綾子)	女	福岡県田川市大字位登876番地	昭和51年6月1日 (36歳)	政党役員	福岡県第11区	新
1	吉川 はじめ (吉川 元)	男	大分県臼杵市大字福良550番地	昭和41年9月28日 (46歳)	政党役員	大分県第2区	新
1	松村 秀利	男	宮崎県日南市星倉三丁目7番地4	昭和31年12月10日 (56歳)	政党役員	宮崎県第1区	新

に関する調（比例代表）（続）

7 公明党

(12月4日 午前9時44分受理)

名簿上の順位	氏名	性別	住所	生年月日	職業	小選挙区選挙の候補者については当該選挙区名	新・前元別
1	江田 康幸	男	熊本県合志市豊岡2012番地88	昭和31年3月19日 (56歳)	政党役員		前
2	遠山 清彦	男	福岡県福岡市中央区大手門1丁目2番23-1008号	昭和44年6月5日 (43歳)	公明党員 沖縄県本部役員		前
3	濱地 雅一	男	福岡県福岡市中央区赤坂3丁目9番18-603号	昭和45年5月8日 (42歳)	弁護士		新
4	新福 愛子	女	鹿児島県始良市加治木町反土3272番地14	昭和34年1月20日 (53歳)	無職		新
5	金子 秀一	男	佐賀県佐賀市高木瀬西四丁目7番10号	昭和51年3月27日 (36歳)	政党職員		新
6	中山 英一	男	福岡県福岡市南区和田1丁目4番78-302号	昭和51年2月25日 (36歳)	政党職員		新

8 みんなの党

(12月4日 午前9時50分受理)

名簿上の順位	氏名	性別	住所	生年月日	職業	小選挙区選挙の候補者については当該選挙区名	新・前元別
1	竹内 ひびき (竹内 今日生)	男	福岡県福岡市博多区博多駅前2丁目11番27号	昭和49年3月22日 (38歳)	精神科医	福岡県第1区	新
1	てらしま 浩幸 (寺島 浩幸)	男	福岡県福岡市西区横浜1丁目5番16-401号	昭和36年5月17日 (51歳)	政党支部長	福岡県第3区	新
1	古賀 てるお (古賀 輝生)	男	東京都目黒区下目黒5丁目12番11号	昭和38年8月5日 (49歳)	政党支部長	福岡県第7区	新
1	さとう 正夫 (佐藤 正夫)	男	福岡県北九州市小倉北区大島三丁目3番8号	昭和30年4月9日 (57歳)	政党支部長	福岡県第10区	新
1	本田 あきこ (本田 顕子)	女	熊本県熊本市西区花園7丁目12番16号	昭和46年9月29日 (41歳)	政党支部長	熊本県第2区	新
1	神 雅敏	男	大分県速見郡日出町大字川崎893番地1 セジュール林301	昭和51年6月13日 (36歳)	政党支部長	大分県第3区	新

9 自由民主党

(12月4日 午前9時56分受理)

名簿上の順位	氏名	性別	住所	生年月日	職業	小選挙区選挙の候補者については当該選挙区名	新・前元別
1	井上 たかひろ (井上 貴博)	男	福岡県福岡市博多区中洲1丁目2番3号	昭和37年4月2日 (50歳)	会社役員	福岡県第1区	新
1	おに き誠 (鬼木 誠)	男	福岡県福岡市中央区福浜2丁目2番4-406号	昭和47年10月16日 (40歳)	選挙区支部長	福岡県第2区	新
1	古賀 あつし (古賀 篤)	男	福岡県福岡市早良区南庄6丁目12番7-201号	昭和47年7月14日 (40歳)	選挙区支部長	福岡県第3区	新
1	宮内 ひでき (宮内 秀樹)	男	福岡県福津市福岡駅東1丁目1番8-1107号	昭和37年10月19日 (50歳)	選挙区支部長	福岡県第4区	新
1	原田 よしあき (原田 義昭)	男	福岡県太宰府市高雄6丁目10番22号	昭和19年10月1日 (68歳)	弁護士	福岡県第5区	元
1	藤丸 さとし (藤丸 敏)	男	東京都江東区豊洲2丁目5番1-5010号	昭和35年1月19日 (52歳)	選挙区支部長	福岡県第7区	新
1	あそう 太郎 (麻生 太郎)	男	福岡県飯塚市柏の森214番地	昭和15年9月20日 (72歳)	選挙区支部長	福岡県第8区	前

4 名簿による届出

9 自由民主党(続)

(12月4日 午前9時56分受理)

名簿上の順位	氏名	性別	住所	生年月日	職業	小選挙区選挙の候補者については当該選挙区名	新・前元別
1	みはら朝彦 (三原朝彦)	男	福岡県北九州市八幡西区大浦一丁目4番17号	昭和22年5月23日 (65歳)	選挙区支部長	福岡県第9区	元
1	たけだ良太 (武田良太)	男	福岡県田川郡福智町赤池970番地115	昭和43年4月1日 (44歳)	選挙区支部長	福岡県第11区	前
1	岩田かずちか (岩田和親)	男	佐賀県佐賀市中の小路7番1号	昭和48年9月20日 (39歳)	選挙区支部長	佐賀県第1区	新
1	いまむら雅弘 (今村雅弘)	男	佐賀県佐賀市大和町大字川上2018番地1	昭和22年1月5日 (65歳)	選挙区支部長	佐賀県第2区	前
1	富岡勉	男	長崎県長崎市川平町784番地36	昭和23年7月4日 (64歳)	医師	長崎県第1区	元
1	加藤かんじ (加藤寛治)	男	長崎県島原市稗田町甲367番地2	昭和21年4月24日 (66歳)	農業	長崎県第2区	新
1	谷川やいち (谷川彌一)	男	長崎県大村市富の原2丁目492番地	昭和16年8月12日 (71歳)	選挙区支部長	長崎県第3区	前
1	北村誠吾	男	長崎県北松浦郡佐々町羽須和免920番地2	昭和22年1月29日 (65歳)	団体役員	長崎県第4区	前
1	木原みのる (木原稔)	男	熊本県熊本市中央区出水5丁目9番7号	昭和44年8月12日 (43歳)	選挙区支部長	熊本県第1区	元
1	野田たけし (野田毅)	男	熊本県熊本市南区川口町2559番地	昭和16年10月3日 (71歳)	選挙区支部長	熊本県第2区	前
1	坂本てつし (坂本哲志)	男	熊本県菊池郡大津町大字新266番地2	昭和25年11月6日 (62歳)	選挙区支部長	熊本県第3区	前
1	金子やすし (金子恭之)	男	熊本県八代市萩原町二丁目11番44号(305)	昭和36年2月27日 (51歳)	選挙区支部長	熊本県第5区	前
1	穴見陽一	男	大分県大分市中島西2丁目3番10号	昭和44年7月24日 (43歳)	会社役員	大分県第1区	新
1	えとう征士郎 (衛藤征士郎)	男	大分県佐伯市池船町21番1号	昭和16年4月29日 (71歳)	選挙区支部長	大分県第2区	前
1	岩屋たけし (岩屋毅)	男	大分県別府市田の湯町8番1号	昭和32年8月24日 (55歳)	選挙区支部長	大分県第3区	前
1	たけい俊輔 (武井俊輔)	男	宮崎県宮崎市江南1丁目31番11号	昭和50年3月29日 (37歳)	選挙区支部長	宮崎県第1区	新
1	江藤たく (江藤拓)	男	宮崎県日向市亀崎東4丁目117番地	昭和35年7月1日 (52歳)	選挙区支部長	宮崎県第2区	前
1	ふるかわよしひさ (古川禎久)	男	宮崎県都城市中原町29街区15号	昭和40年8月3日 (47歳)	選挙区支部長	宮崎県第3区	前
1	徳田たけし (徳田毅)	男	鹿児島県大島郡天城町大字瀬滝398番地	昭和46年5月30日 (41歳)	選挙区支部長	鹿児島県第2区	前
1	みやじ和明 (宮路和明)	男	鹿児島県日置市伊集院町妙円寺二丁目23番地5	昭和15年11月29日 (72歳)	選挙区支部長	鹿児島県第3区	前
1	小里やすひろ (小里泰弘)	男	鹿児島県霧島市国分中央一丁目7番2号	昭和33年9月29日 (54歳)	政党役員	鹿児島県第4区	前
1	森山ひろし (森山裕)	男	鹿児島県鹿屋市今坂町10118番地15 グランドスイート西原701号	昭和20年4月8日 (67歳)	選挙区支部長	鹿児島県第5区	前
1	コクバ幸之助 (國場幸之助)	男	沖縄県那覇市松尾2丁目8番53-505号 ライオンズマンション国際通り第2	昭和48年1月10日 (39歳)	選挙区支部長	沖縄県第1区	新
1	ミヤザキ政久 (宮崎政久)	男	沖縄県那覇市天久1丁目17番14号	昭和40年8月8日 (47歳)	弁護士	沖縄県第2区	新
1	比嘉なつみ (比嘉奈津美)	女	沖縄県沖縄市胡屋1丁目18番17号	昭和33年10月3日 (54歳)	歯科医師	沖縄県第3区	新

に関する調 (比例代表) (続)

9 自由民主党 (続)

(12月4日 午前9時56分受理)

名簿上の順位	氏名	性別	住所	生年月日	職業	小選挙区選挙の候補者については当該選挙区名	新・前元別
1	ニシメ 恒三郎 (西銘 恒三郎)	男	沖縄県那覇市東町24番7-603号 ライオンズマンション東町	昭和29年8月7日 (58歳)	選挙区支部長	沖縄県第4区	元
34	西川 京子	女	福岡県北九州市小倉北区大手町4番10-1107号	昭和20年10月2日 (67歳)	比例区支部長		元
35	林田 たけし (林田 彪)	男	熊本県玉名市六田43番地9	昭和19年4月4日 (68歳)	比例区支部長		元
36	新開 ゆうじ (新開 裕司)	男	福岡県福岡市博多区上呉服町11番26-406号	昭和43年8月22日 (44歳)	会社役員		新
37	末吉 光徳	男	長崎県南島原市有家町石田2704番地1	昭和21年8月4日 (66歳)	農業		新
38	湯川 一行	男	鹿児島県鹿児島市郡元1丁目9番36号	昭和24年8月15日 (63歳)	党鹿児島県支部 連合会事務局長		新
39	西村 忠則	男	佐賀県杵島郡白石町大字築切又86番地	昭和24年11月5日 (63歳)	党佐賀県支部 連合会事務局長		新
40	泉 幸親	男	大分県大分市大道町5丁目4番40号 (グランドパレス大分駅南407)	昭和27年8月20日 (60歳)	党大分県支部 連合会事務局長		新
41	川嶋 潔典	男	福岡県福岡市東区箱崎3丁目10番2号	昭和57年2月1日 (30歳)	党福岡県支部 連合会職員		新

10 日本未来の党

(12月4日 午後10時13分受理)

名簿上の順位	氏名	性別	住所	生年月日	職業	小選挙区選挙の候補者については当該選挙区名	新・前元別
1	古賀 たかあき (古賀 敬章)	男	福岡県古賀市千鳥1丁目4番8-809号	昭和28年4月25日 (59歳)	政党役員	福岡県第4区	前
1	山田 正彦	男	長崎県大村市富の原2丁目60番地5	昭和17年4月8日 (70歳)	弁護士	長崎県第3区	前
1	ふくしま 健一郎 (福岡 健一郎)	男	熊本県熊本市西区上高橋2丁目8番30号 コートビレッジ高橋A201	昭和41年4月22日 (46歳)	政党役員	熊本県第2区	前
1	外山 イツキ (外山 斎)	男	宮崎県宮崎市小松台南町6番地13	昭和51年4月23日 (36歳)	医療法人 外山皮膚科理事	宮崎県第1区	新
1	玉城 デニー (玉城 康裕)	男	沖縄県沖縄市美原3丁目2番15号	昭和34年10月13日 (53歳)	政党役員	沖縄県第3区	前
6	小谷 まなぶ (小谷 学)	男	福岡県福岡市中央区大名2丁目4番38-615号	昭和48年7月27日 (39歳)	会社員	福岡県第2区	新
6	濱武 しんいち (濱武 振一)	男	福岡県筑紫野市針摺比5番25号	昭和40年10月23日 (47歳)	理数専門塾主宰	福岡県第5区	新
6	末次 精一	男	長崎県佐世保市俵町11番16号 サンフォレスト俵501	昭和37年12月2日 (50歳)	経営コンサルタント	長崎県第4区	新
6	小手川 裕市	男	大分県別府市大字南立石2169番地の145	昭和42年6月15日 (45歳)	無職	大分県第1区	新
6	渡邊 信一郎	男	東京都江戸川区小松川1丁目2番3-1808号	昭和32年7月20日 (55歳)	会社顧問	鹿児島県第1区	新

5 比例代表選挙区別

届出 順位	北海道選挙区		届出 順位	東北選挙区		届出 順位	北関東選挙区	
	政党等名	名簿登 載者数		政党等名	名簿登 載者数		政党等名	名簿登 載者数
1	社会民主党	1	1	社会民主党	7	1	日本維新の会	18
2	民主党	11	2	公明党	2	2	公明党	6
3	自由民主党	15	3	幸福実現党	3	3	みんなの党	12
4	日本共産党	2	4	みんなの党	3	4	社会民主党	3
5	日本維新の会	4	5	自由民主党	26	5	幸福実現党	4
6	公明党	2	6	民主党	22	6	自由民主党	36
7	みんなの党	3	7	日本共産党	2	7	民主党	27
8	幸福実現党	2	8	新党改革	1	8	日本共産党	3
9	新党大地	7	9	日本維新の会	10	9	日本未来の党	14
10	日本未来の党	1	10	日本未来の党	16			

届出 順位	南関東選挙区		届出 順位	東京都選挙区		届出 順位	北陸信越選挙区	
	政党等名	名簿登 載者数		政党等名	名簿登 載者数		政党等名	名簿登 載者数
1	公明党	5	1	公明党	4	1	社会民主党	6
2	日本共産党	4	2	日本共産党	4	2	日本維新の会	10
3	幸福実現党	5	3	民主党	25	3	民主党	20
4	みんなの党	19	4	社会民主党	1	4	みんなの党	2
5	自由民主党	35	5	日本維新の会	22	5	幸福実現党	3
6	日本維新の会	20	6	新党改革	1	6	公明党	2
7	社会民主党	3	7	みんなの党	10	7	日本共産党	2
8	民主党	31	8	自由民主党	29	8	自由民主党	25
9	日本未来の党	17	9	幸福実現党	4	9	日本未来の党	3
			10	日本未来の党	18			

名簿届出状況に関する調

届出 順位	東海選挙区		届出 順位	近畿選挙区		届出 順位	中国選挙区	
	政党等名	名簿登 載者数		政党等名	名簿登 載者数		政党等名	名簿登 載者数
1	日本維新の会	14	1	自由民主党	39	1	幸福実現党	3
2	みんなの党	4	2	公明党	7	2	日本共産党	2
3	自由民主党	36	3	日本維新の会	40	3	民主党	19
4	幸福実現党	5	4	民主党	43	4	自由民主党	26
5	公明党	5	5	みんなの党	6	5	みんなの党	2
6	日本共産党	3	6	日本共産党	7	6	日本維新の会	8
7	社会民主党	2	7	幸福実現党	6	7	公明党	4
8	民主党	33	8	社会民主党	3	8	社会民主党	1
9	日本未来の党	21	9	日本未来の党	14	9	日本未来の党	3

届出 順位	四国選挙区		届出 順位	九州選挙区	
	政党等名	名簿登 載者数		政党等名	名簿登 載者数
1	日本共産党	2	1	日本維新の会	19
2	みんなの党	1	2	日本共産党	4
3	民主党	9	3	民主党	27
4	日本維新の会	7	4	幸福実現党	5
5	幸福実現党	2	5	国民新党	1
6	社会民主党	1	6	社会民主党	5
7	公明党	2	7	公明党	6
8	自由民主党	18	8	みんなの党	6
9	日本未来の党	2	9	自由民主党	41
			10	日本未来の党	10

6 党派別新前元別

都道府県	定数	自由民主党				民主党				日本維新の会																
		新	前	元	計	新	前	元	計	新	前	元	計													
北海道	12	7	3	1	11	1	10	—	11	3	—	—	3													
青森	4	1	3	—	4	2	2	—	4	1	—	—	1													
岩手	4	3	—	1	4	1	2	—	3	—	—	—	—													
宮城	6	1	2	3	6	—	4	2	6	1	—	1	2													
秋田	3	1	1	1	3	1	2	—	3	1	—	1	2													
山形	3	1	2	—	3	—	2	—	2	2	—	—	2													
福島	5	2	—	3	5	2	2	—	4	2	—	1	3													
茨城	7	2	3	2	7	—	6	—	6	4	—	—	4													
栃木	5	1	2	2	5	—	3	—	3	—	—	—	—													
群馬	5	3	2	—	5	1	3	—	4	2	1	—	3													
埼玉県	15	7	2	6	15	2	12	—	14	8	—	1	9													
千葉県	13	4	5	4	13	3	8	—	11	7	—	1	8													
東京都	25	6	8	10	24	6	18	—	24	15	2	2	19													
神奈川県	18	4	6	7	17	3	14	—	17	7	—	1	8													
新潟	6	4	1	1	6	—	6	—	6	1	—	1	2													
富山	3	1	2	—	3	1	1	—	2	—	—	—	—													
石川	3	1	2	—	3	1	2	—	3	1	—	—	1													
福井	3	—	3	—	3	—	3	—	3	2	—	—	2													
山梨	3	3	—	—	3	—	3	—	3	—	1	—	1													
長野	5	3	—	2	5	2	3	—	5	3	—	—	3													
岐阜	5	—	4	1	5	2	3	—	5	—	1	—	1													
静岡県	8	4	3	1	8	—	8	—	8	4	—	—	4													
愛知	15	11	1	3	15	3	12	—	15	5	—	—	5													
三重	5	2	3	—	5	1	4	—	5	2	—	—	2													
滋賀	4	3	—	1	4	—	4	—	4	3	—	—	3													
京都府	6	4	2	—	6	1	5	—	6	3	—	1	4													
大阪府	19	5	2	8	15	5	10	—	15	12	2	—	14													
兵庫県	12	5	2	3	10	1	11	—	12	8	—	—	8													
奈良	4	2	1	1	4	1	3	—	4	4	—	—	4													
和歌山	3	1	2	—	3	1	1	—	2	1	1	1	3													
鳥取	2	—	2	—	2	—	1	—	1	—	—	—	—													
島根	2	—	2	—	2	1	1	—	2	—	—	—	—													
岡山	5	1	3	1	5	1	4	—	5	1	1	—	2													
広島	7	3	2	2	7	1	5	—	6	3	—	—	3													
山口	4	1	3	—	4	2	2	—	4	1	—	—	1													
徳島	3	1	2	—	3	—	3	—	3	—	—	—	—													
香川県	3	2	1	—	3	—	2	—	2	1	—	—	1													
愛媛	4	1	3	—	4	—	3	—	3	4	—	—	4													
高松	3	—	3	—	3	1	—	—	1	1	—	—	1													
福岡	11	5	3	2	10	1	9	—	10	6	—	—	6													
佐賀	3	1	2	—	3	—	2	—	2	—	—	—	—													
長崎	4	1	2	1	4	—	3	—	3	—	—	—	—													
熊本	5	—	3	1	4	3	—	—	3	1	2	—	3													
大分	3	1	2	—	3	—	2	—	2	2	—	—	2													
宮崎	3	1	2	—	3	—	2	—	2	—	—	1	1													
鹿児島	5	—	4	1	5	—	3	—	3	2	—	—	2													
沖縄	4	3	—	1	4	2	—	—	2	4	—	—	4													
小選挙区計	300	113	106	70	289	53	209	2	264	128	11	12	151													
北海道	8	11	(7)	3	(3)	1	15	(11)	1	(1)	10	(10)	—	(—)	11	(11)	4	(3)	—	(—)	—	(—)	4	(3)		
東北	14	11	(9)	7	(7)	8	(8)	26	(24)	6	(6)	14	(14)	2	(2)	22	(22)	7	(7)	—	(—)	3	(3)	10	(10)	
関東	20	17	(13)	9	(9)	10	(10)	36	(32)	3	(3)	24	(24)	—	(—)	27	(27)	16	(14)	1	(1)	1	(1)	18	(16)	
南関東	22	14	(11)	10	(10)	11	(11)	35	(32)	6	(6)	25	(25)	—	(—)	31	(31)	16	(14)	1	(1)	3	(2)	20	(17)	
東京都	17	11	(6)	8	(8)	10	(10)	29	(24)	6	(6)	19	(18)	—	(—)	25	(24)	17	(15)	2	(2)	3	(2)	22	(19)	
北陸	11	14	(9)	8	(8)	3	(3)	25	(20)	4	(4)	16	(15)	—	(—)	20	(19)	8	(7)	—	(—)	2	(1)	10	(8)	
近畿	21	21	(17)	10	(10)	5	(5)	36	(32)	6	(6)	27	(27)	—	(—)	33	(33)	11	(11)	1	(1)	2	(—)	14	(12)	
中国	29	21	(20)	6	(6)	12	(12)	39	(38)	9	(9)	34	(34)	—	(—)	43	(43)	34	(31)	3	(3)	3	(2)	40	(36)	
四国	11	12	(5)	11	(10)	3	(3)	26	(18)	5	(5)	14	(13)	—	(—)	19	(18)	7	(5)	1	(1)	—	(—)	8	(6)	
九州	6	8	(4)	9	(9)	1	(—)	18	(13)	1	(1)	8	(8)	—	(—)	9	(9)	7	(6)	—	(—)	—	(—)	7	(6)	
計	21	18	(12)	16	(16)	7	(5)	41	(33)	6	(6)	21	(21)	—	(—)	27	(27)	16	(15)	2	(2)	1	(1)	19	(18)	
比例代表計	180	158	(113)	97	(96)	71	(68)	326	(277)	53	(53)	212	(209)	2	(2)	267	(264)	143	(128)	11	(11)	18	(12)	172	(151)	
合計	480	480	158	107	73	338	338	53	212	2	267	267	143	11	18	172	172	143	11	18	172	172	143	11	18	172

(注) 1 候補者数は選挙当日における数である。
 2 () の数字は、比例代表選挙の候補者数中重複立候補者数であり内書である。
 3 「合計」欄の数字は小選挙区選挙の候補者数及び比例代表選挙の候補者数を加えた数から重複立候補者数を差し引いた数である。

候補者数に関する調

公明党				みんなの党				日本未来の党															
新	前	元	計	新	前	元	計	新	前	元	計												
-	1	-	1	3	-	-	3	1	-	-	1												
-	-	-	-	-	-	-	-	1	2	-	3												
-	-	-	-	-	-	-	-	2	2	-	4												
-	-	-	-	2	-	-	2	2	1	-	3												
-	-	-	-	-	-	-	-	-	2	-	2												
-	-	-	-	-	-	-	-	-	-	-	-												
-	-	-	-	1	-	-	1	1	2	-	3												
-	-	-	-	1	-	-	1	2	1	-	3												
-	-	-	-	3	2	-	5	-	1	-	1												
-	-	-	-	-	-	-	-	2	-	-	2												
-	-	-	-	6	-	-	6	4	2	-	6												
-	-	-	-	5	-	-	5	2	7	1	10												
-	-	1	1	9	1	-	10	11	6	-	17												
-	-	1	1	11	2	-	13	2	4	-	6												
-	-	-	-	-	-	-	-	1	-	-	1												
-	-	-	-	-	-	-	-	-	-	-	-												
-	-	-	-	1	-	-	1	1	-	-	1												
-	-	-	-	1	-	-	1	-	-	-	-												
-	-	-	-	1	-	-	1	1	1	-	2												
-	-	-	-	-	-	-	-	1	2	-	3												
-	-	-	-	2	-	-	2	3	1	-	4												
-	-	-	-	-	1	-	1	6	5	2	13												
-	-	-	-	-	-	-	-	-	-	-	-												
-	-	-	-	1	-	-	1	-	-	-	-												
-	-	-	-	1	1	-	2	1	1	-	2												
2	1	1	4	1	-	-	1	-	7	-	7												
1	-	1	2	2	-	-	2	2	-	-	2												
-	-	-	-	-	-	-	-	-	-	1	1												
-	-	-	-	-	-	-	-	-	-	-	-												
-	-	-	-	-	-	-	-	-	-	-	-												
-	-	-	-	1	-	-	1	-	-	-	-												
-	-	-	-	-	-	-	-	-	2	-	2												
-	-	-	-	-	-	-	-	1	-	-	1												
-	-	-	-	-	-	-	-	-	-	-	-												
-	-	-	-	-	-	-	-	-	-	-	-												
-	-	-	-	-	-	-	-	1	-	-	1												
-	-	-	-	-	-	-	-	-	-	-	-												
-	-	-	-	4	-	-	4	2	1	-	3												
-	-	-	-	-	-	-	-	-	-	-	-												
-	-	-	-	-	-	-	-	1	1	-	2												
-	-	-	-	1	-	-	1	-	1	-	1												
-	-	-	-	1	-	-	1	1	-	-	1												
-	-	-	-	-	-	-	-	1	-	-	1												
-	-	-	-	-	-	-	-	-	1	-	1												
3	2	4	9	58	7	-	65	54	53	4	111												
2	(-)	-	(-)	2	(-)	3	(3)	1	(1)	-	(-)	1	(1)										
1	(-)	1	(-)	2	(-)	3	(3)	7	(6)	9	(8)	-	(-)	16	(14)								
5	(-)	1	(-)	6	(-)	10	(10)	2	(1)	-	(-)	12	(11)	9	(8)	5	(4)	-	(-)	14	(12)		
3	(-)	2	(-)	5	(-)	17	(17)	2	(2)	-	(-)	19	(19)	4	(4)	12	(11)	1	(1)	17	(16)		
2	(-)	2	(-)	4	(-)	9	(9)	1	(1)	-	(-)	10	(10)	11	(11)	7	(6)	-	(-)	18	(17)		
1	(-)	1	(-)	2	(-)	2	(2)	-	(-)	-	(-)	2	(2)	2	(2)	1	(1)	-	(-)	3	(3)		
3	(-)	1	(-)	5	(-)	3	(2)	1	(1)	-	(-)	4	(3)	10	(10)	9	(8)	2	(2)	21	(20)		
6	(-)	1	(-)	7	(-)	5	(5)	1	(1)	-	(-)	6	(6)	3	(3)	10	(8)	1	(1)	14	(12)		
2	(-)	1	(-)	4	(-)	2	(1)	-	(-)	-	(-)	2	(1)	1	(1)	2	(2)	-	(-)	3	(3)		
1	(-)	1	(-)	2	(-)	1	(-)	-	(-)	-	(-)	1	(-)	2	(1)	-	(-)	-	(-)	2	(1)		
4	(-)	2	(-)	6	(-)	6	(6)	-	(-)	-	(-)	6	(6)	6	(6)	4	(4)	-	(-)	10	(10)		
30	(-)	13	(-)	2	(-)	45	(-)	61	(58)	7	(6)	-	(-)	68	(64)	56	(53)	59	(52)	4	(4)	119	(109)
33	15	6	54	61	8	-	69	57	60	4	121												

6 党派別新元別

都道府県	日本共産党				社会民主党				新党大地			
	新	前	元	計	新	前	元	計	新	前	元	計
北海道	12	—	—	12	—	—	—	—	4	3	—	7
青森	4	—	—	4	—	—	—	—	—	—	—	—
岩手	4	—	—	4	1	—	—	1	—	—	—	—
宮城	6	—	—	6	1	—	—	1	—	—	—	—
秋田	3	—	—	3	1	—	—	1	—	—	—	—
山形	3	—	—	3	—	1	—	1	—	—	—	—
福島	5	—	—	5	1	—	—	1	—	—	—	—
茨城	7	—	—	7	—	—	—	—	—	—	—	—
栃木	5	—	—	5	—	—	—	—	—	—	—	—
群馬	5	—	—	5	1	—	—	1	—	—	—	—
埼玉県	15	—	—	15	1	—	—	1	—	—	—	—
千葉県	13	—	—	13	1	—	—	1	—	—	—	—
東京都	25	—	—	25	—	—	—	—	—	—	—	—
神奈川県	18	—	—	18	1	—	—	1	—	—	—	—
新潟	6	—	—	6	1	—	—	1	—	—	—	—
富山	3	—	—	3	1	—	—	1	—	—	—	—
石川	3	—	—	3	1	—	—	1	—	—	—	—
福井	3	—	—	3	1	—	—	1	—	—	—	—
山梨	3	—	—	3	—	—	—	—	—	—	—	—
長野	5	—	—	5	1	—	—	1	—	—	—	—
岐阜	5	—	—	5	—	—	—	—	—	—	—	—
静岡県	7	—	1	8	—	—	—	—	—	—	—	—
愛知	15	—	—	15	1	—	—	1	—	—	—	—
三重	5	—	—	5	—	—	—	—	—	—	—	—
滋賀	4	—	—	4	—	—	—	—	—	—	—	—
京都市	5	1	—	6	1	—	—	1	—	—	—	—
大阪府	19	—	—	19	1	—	—	1	—	—	—	—
兵庫県	12	—	—	12	—	—	—	—	—	—	—	—
奈良	4	—	—	4	—	—	—	—	—	—	—	—
和歌山	3	—	—	3	—	—	—	—	—	—	—	—
鳥取	2	—	—	2	—	—	—	—	—	—	—	—
島根	2	—	—	2	—	—	—	—	—	—	—	—
岡山	5	—	—	5	—	—	—	—	—	—	—	—
広島	7	—	—	7	—	—	—	—	—	—	—	—
山口	4	—	—	4	—	—	—	—	—	—	—	—
徳島	3	—	—	3	—	—	—	—	—	—	—	—
香川県	3	—	—	3	1	—	—	1	—	—	—	—
愛媛	4	—	—	4	—	—	—	—	—	—	—	—
高松	2	—	1	3	—	—	—	—	—	—	—	—
福岡	11	—	—	11	1	—	—	1	—	—	—	—
佐賀	3	—	—	3	—	—	—	—	—	—	—	—
長崎	4	—	—	4	—	—	—	—	—	—	—	—
熊本	5	—	—	5	—	1	—	1	—	—	—	—
大宮	3	—	—	3	1	—	—	1	—	—	—	—
鹿嶋	3	—	—	3	1	—	—	1	—	—	—	—
児島	5	—	—	5	—	—	—	—	—	—	—	—
沖縄	2	1	—	3	—	1	—	1	—	—	—	—
小選挙区計	295	2	2	299	20	3	—	23	4	3	—	7
北海道	2 (1)	—	(—)	—	(—)	2 (1)	1 (—)	—	(—)	—	—	—
東北	1 (—)	1 (—)	—	(—)	—	2 (—)	5 (4)	1 (1)	1 (—)	7 (5)	—	(—)
関東	2 (1)	1 (—)	—	(—)	—	3 (1)	3 (2)	—	(—)	—	(—)	—
南関東	3 (1)	1 (—)	—	(—)	—	4 (1)	3 (2)	—	(—)	—	(—)	—
東京都	3 (1)	1 (—)	—	(—)	—	4 (1)	1 (—)	—	(—)	—	(—)	—
北陸	2 (—)	—	(—)	—	(—)	2 (—)	6 (5)	—	(—)	—	(—)	—
近畿	2 (—)	1 (—)	—	(—)	—	3 (—)	2 (1)	—	(—)	—	(—)	—
中国	5 (4)	2 (1)	—	(—)	—	7 (5)	2 (2)	1 (—)	—	(—)	—	—
四国	2 (—)	—	(—)	—	(—)	—	(—)	—	(—)	—	(—)	—
九州	1 (—)	—	(—)	—	(—)	2 (1)	1 (1)	—	(—)	—	(—)	—
比例代表計	26 (9)	8 (2)	1 (1)	35 (12)	27 (20)	4 (3)	2 (—)	33 (23)	4 (4)	3 (3)	— (—)	7 (7)
合計	312	8	2	322	27	4	2	33	4	3	—	7

(注) 1 候補者数は選挙当日における数である。

2 () の数字は、比例代表選挙の候補者数中重複立候補者数であり内書である。

3 「合計」欄の数字は小選挙区選挙の候補者数及び比例代表選挙の候補者数を加えた数から重複立候補者数を差し引いた数である。

候補者数に関する調 (続)

国民新党				新党改革				幸福実現党			
新	前	元	計	新	前	元	計	新	前	元	計
-	-	-	-	-	-	-	-	1	-	-	1
-	-	-	-	-	-	-	-	-	-	-	-
-	-	-	-	-	-	-	-	1	-	-	1
-	-	-	-	-	-	-	-	-	-	-	-
-	-	-	-	-	-	-	-	-	-	-	-
-	-	-	-	-	-	-	-	-	-	-	-
-	-	-	-	-	-	-	-	-	-	-	-
-	-	-	-	-	-	-	-	1	-	-	1
-	-	-	-	-	-	-	-	1	-	-	1
-	-	-	-	-	-	-	-	4	-	-	4
-	-	-	-	-	-	-	-	-	-	-	-
-	-	-	-	-	-	-	-	-	-	-	-
-	-	-	-	-	-	-	-	-	-	-	-
-	-	-	-	-	-	-	-	-	-	-	-
-	-	-	-	-	-	-	-	-	-	-	-
-	-	-	-	-	-	-	-	1	-	-	1
-	-	-	-	-	-	-	-	2	-	-	2
-	-	-	-	-	-	-	-	1	-	-	1
-	-	-	-	-	-	-	-	-	-	-	-
-	-	-	-	-	-	-	-	-	-	-	-
-	-	-	-	-	-	-	-	2	-	-	2
-	-	-	-	-	-	-	-	1	-	-	1
-	-	-	-	-	-	-	-	-	-	-	-
-	-	-	-	-	-	-	-	-	-	-	-
-	-	-	-	-	-	-	-	-	-	-	-
-	-	-	-	-	-	-	-	1	-	-	1
-	-	-	-	-	-	-	-	-	-	-	-
-	-	-	-	-	-	-	-	-	-	-	-
-	-	-	-	-	-	-	-	-	-	-	-
-	-	-	-	-	-	-	-	-	-	-	-
-	-	-	-	-	-	-	-	-	-	-	-
-	-	-	-	-	-	-	-	-	-	-	-
-	-	-	-	-	-	-	-	-	-	-	-
-	-	-	-	-	-	-	-	-	-	-	-
1	-	-	1	-	-	-	-	1	-	-	1
-	1	-	1	-	-	-	-	1	-	-	1
1	1	-	2	-	-	-	-	20	-	-	20
-	(-)	-	(-)	-	(-)	-	(-)	2	(-)	-	(-)
-	(-)	-	(-)	-	(-)	-	(-)	3	(-)	-	(-)
-	(-)	-	(-)	-	(-)	-	(-)	4	(-)	-	(-)
-	(-)	-	(-)	-	(-)	-	(-)	5	(-)	-	(-)
-	(-)	-	(-)	-	(-)	-	(-)	4	(-)	-	(-)
-	(-)	-	(-)	-	(-)	-	(-)	3	(-)	-	(-)
-	(-)	-	(-)	-	(-)	-	(-)	5	(-)	-	(-)
-	(-)	-	(-)	-	(-)	-	(-)	6	(-)	-	(-)
-	(-)	-	(-)	-	(-)	-	(-)	3	(-)	-	(-)
-	(-)	-	(-)	-	(-)	-	(-)	2	(-)	-	(-)
-	(-)	1	(-)	-	(-)	-	(-)	5	(-)	-	(-)
-	(-)	1	(-)	1	(-)	-	(-)	42	(-)	-	(-)
1	2	-	3	2	-	-	2	62	-	-	62

6 党派別新前元別候補者数に関する調 (続)

都 道 府 県	諸 派				無 所 属				合 計							
	新	前	元	計	新	前	元	計	新	前	元	計				
北海道	1	-	-	1	-	-	-	-	33	17	1	51				
	-	-	-	-	-	-	-	-	9	7	-	16				
	-	-	-	-	-	-	-	-	11	4	1	16				
	-	-	-	-	1	-	-	1	15	7	6	28				
山形県	-	-	-	-	1	-	-	1	7	5	-	12				
	-	-	-	-	-	-	-	-	14	4	4	22				
	-	-	-	-	1	1	-	2	17	11	2	30				
	-	-	-	-	-	-	-	-	9	8	2	19				
福島県	-	-	-	-	-	-	-	-	14	6	-	20				
	-	-	-	-	4	1	-	5	48	17	7	72				
	1	-	-	1	2	-	1	3	39	20	7	66				
	2	-	-	2	7	1	-	8	85	36	13	134				
埼玉県	-	-	-	-	2	-	-	2	48	26	9	83				
	-	-	-	-	1	-	-	1	14	7	2	23				
	-	-	-	-	1	-	-	1	7	3	-	10				
	-	-	-	-	-	-	-	-	8	4	-	12				
千葉県	-	-	-	-	-	-	-	-	7	6	-	13				
	-	-	-	-	-	-	1	1	7	4	1	12				
	-	-	-	-	-	-	-	-	17	4	2	23				
	-	-	-	-	-	-	-	-	10	10	1	21				
東京都	-	-	-	-	1	-	-	1	21	12	2	35				
	-	-	-	-	-	-	1	1	42	19	6	67				
	-	-	-	-	1	-	-	1	11	7	-	18				
	-	-	-	-	1	-	1	2	12	4	2	18				
神奈川県	-	-	-	-	-	-	1	1	18	10	2	30				
	1	-	-	1	2	-	2	4	49	22	11	82				
	-	1	-	1	1	-	-	1	32	14	4	50				
	-	-	-	-	-	-	-	-	11	4	2	17				
静岡県	-	-	-	-	-	-	-	-	6	4	1	11				
	-	-	-	-	1	-	-	1	3	3	-	6				
	-	-	-	-	-	-	-	-	10	8	1	19				
	-	-	-	-	-	-	-	-	14	9	2	25				
愛知県	-	-	-	-	-	-	-	-	9	5	-	14				
	-	-	-	-	-	-	-	-	5	5	-	10				
	-	-	-	-	-	-	-	-	7	3	-	10				
	-	-	-	-	1	-	-	1	11	6	-	17				
岐阜県	-	-	-	-	-	-	-	-	4	3	1	8				
	-	-	-	-	2	1	-	3	33	14	2	49				
	-	-	-	-	-	-	-	-	4	4	-	8				
	-	-	-	-	2	-	-	2	8	6	1	15				
長野県	-	-	-	-	1	-	1	2	11	7	2	20				
	-	-	-	-	1	-	-	1	10	4	-	14				
	-	-	-	-	-	-	-	-	6	4	1	11				
	-	-	-	-	-	-	-	-	-	-	-	-				
新潟県	-	-	-	-	-	-	-	-	10	7	1	18				
	-	-	-	-	1	1	-	2	13	5	1	19				
	5	1	-	6	35	5	8	48	789	403	102	1,294				
	-	-	-	-	-	-	-	-	-	-	-	-				
北海道	-	(-)	(-)	(-)	(-)	(-)	(-)	(-)	31	(20)	16	(16)	1	(1)	48	(37)
	-	(-)	(-)	(-)	(-)	(-)	(-)	(-)	45	(35)	33	(30)	14	(13)	92	(78)
	-	(-)	(-)	(-)	(-)	(-)	(-)	(-)	69	(51)	43	(39)	11	(11)	123	(101)
	-	(-)	(-)	(-)	(-)	(-)	(-)	(-)	71	(55)	53	(49)	15	(14)	139	(118)
	-	(-)	(-)	(-)	(-)	(-)	(-)	(-)	65	(48)	40	(35)	13	(12)	118	(95)
	-	(-)	(-)	(-)	(-)	(-)	(-)	(-)	42	(29)	26	(24)	5	(4)	73	(57)
	-	(-)	(-)	(-)	(-)	(-)	(-)	(-)	63	(47)	50	(47)	10	(7)	123	(101)
	-	(-)	(-)	(-)	(-)	(-)	(-)	(-)	91	(74)	58	(53)	16	(15)	165	(142)
	-	(-)	(-)	(-)	(-)	(-)	(-)	(-)	34	(17)	29	(26)	5	(3)	68	(46)
	-	(-)	(-)	(-)	(-)	(-)	(-)	(-)	24	(13)	18	(17)	2	(1)	44	(31)
比例代表計	-	(-)	(-)	(-)	(-)	(-)	(-)	(-)	602	(438)	415	(382)	100	(87)	1,117	(907)
	5	1	-	6	35	5	8	48	953	436	115	1,504				

(注) 1 候補者数は選挙当日における数である。
 2 () の数字は、比例代表選挙の候補者数中重複立候補者数であり内書である。
 3 「合計」欄の数字は小選挙区選挙の候補者数及び比例代表選挙の候補者数を加えた数から重複立候補者数を差し引いた数である。

7 党派別男女別候補

都道府県	定数	自由民主党			民主党			日本維新の会			
		男	女	計	男	女	計	男	女	計	
北海道	道	12	10	1	11	9	2	11	2	1	3
	青森	4	4	—	4	2	2	4	1	—	1
	岩手	4	3	1	4	3	—	3	—	—	—
	宮城	6	5	1	6	4	2	6	2	—	2
山形県	秋田	3	3	—	3	2	1	3	2	—	2
	山形	3	3	—	3	2	—	2	2	—	2
	福島	5	4	1	5	4	—	4	3	—	3
	茨城	7	6	1	7	5	1	6	3	1	4
栃木県	群馬	5	5	—	5	2	1	3	—	—	—
	馬	5	4	1	5	4	—	4	2	1	3
	埼玉	15	13	2	15	13	1	14	9	—	9
	千葉	13	13	—	13	10	1	11	8	—	8
東京都	神奈川	25	21	3	24	17	7	24	18	1	19
	新潟	18	16	1	17	15	2	17	7	1	8
	新潟	6	5	1	6	3	3	6	2	—	2
	富山	3	3	—	3	2	—	2	—	—	—
石川県	福井	3	3	—	3	2	1	3	1	—	1
	山梨	3	2	1	3	3	—	3	2	—	2
	長野	3	1	2	3	3	—	3	1	—	1
	長野	5	5	—	5	5	—	5	3	—	3
岐阜県	岐阜	5	4	1	5	5	—	5	1	—	1
	愛知	8	7	1	8	8	—	8	4	—	4
	滋賀	15	15	—	15	13	2	15	5	—	5
	滋賀	5	5	—	5	4	1	5	2	—	2
京都府	滋賀	4	4	—	4	4	—	4	3	—	3
	大阪	6	6	—	6	4	2	6	3	1	4
	兵庫	19	12	3	15	12	3	15	12	2	14
	奈良	12	10	—	10	10	2	12	6	2	8
和歌山県	奈良	4	3	1	4	4	—	4	4	—	4
	和歌山	3	3	—	3	2	—	2	3	—	3
	鳥取	2	2	—	2	1	—	1	—	—	—
	島根	2	2	—	2	2	—	2	—	—	—
岡山県	岡山	5	4	1	5	5	—	5	2	—	2
	広島	7	7	—	7	6	—	6	3	—	3
	山口	4	4	—	4	4	—	4	—	1	1
	徳島	3	3	—	3	2	1	3	—	—	—
香川県	香川	3	3	—	3	2	—	2	1	—	1
	愛媛	4	4	—	4	2	1	3	3	1	4
	高知	3	3	—	3	1	—	1	1	—	1
	福岡	11	10	—	10	9	1	10	6	—	6
佐賀県	佐賀	3	3	—	3	2	—	2	—	—	—
	長崎	4	4	—	4	3	—	3	—	—	—
	熊本	5	4	—	4	3	—	3	3	—	3
	大宮	3	3	—	3	2	—	2	2	—	2
鹿児島県	大宮	3	3	—	3	2	—	2	1	—	1
	鹿兒	5	5	—	5	3	—	3	2	—	2
	沖繩	4	3	1	4	2	—	2	4	—	4
	小選挙区計	300	265	24	289	227	37	264	139	12	151
比例代表計	北海道	8	13 (10)	2 (1)	15 (11)	9 (9)	2 (2)	11 (11)	3 (2)	1 (1)	4 (3)
	北海道	14	23 (21)	3 (3)	26 (24)	17 (17)	5 (5)	22 (22)	10 (10)	— (—)	10 (10)
	関東	20	32 (28)	4 (4)	36 (32)	24 (24)	3 (3)	27 (27)	16 (14)	2 (2)	18 (16)
	関東	22	32 (29)	3 (3)	35 (32)	28 (28)	3 (3)	31 (31)	19 (16)	1 (1)	20 (17)
	関東	17	26 (21)	3 (3)	29 (24)	18 (17)	7 (7)	25 (24)	21 (18)	1 (1)	22 (19)
	北陸	11	23 (18)	2 (2)	25 (20)	16 (15)	4 (4)	20 (19)	10 (8)	— (—)	10 (8)
	近畿	21	34 (30)	2 (2)	36 (32)	30 (30)	3 (3)	33 (33)	14 (12)	— (—)	14 (12)
	近畿	29	36 (35)	3 (3)	39 (38)	36 (36)	7 (7)	43 (43)	35 (31)	5 (5)	40 (36)
	中国	11	25 (17)	1 (1)	26 (18)	19 (18)	— (—)	19 (18)	7 (5)	1 (1)	8 (6)
	九州	6	17 (13)	1 (—)	18 (13)	7 (7)	2 (2)	9 (9)	6 (5)	1 (1)	7 (6)
九州	21	39 (32)	2 (1)	41 (33)	26 (26)	1 (1)	27 (27)	19 (18)	— (—)	19 (18)	
比例代表計	180	300 (254)	26 (23)	326 (277)	230 (227)	37 (37)	267 (264)	160 (139)	12 (12)	172 (151)	
合計	480	311	27	338	230	37	267	160	12	172	

(注) 1 候補者数は選挙当日における数である。

2 () の数字は、比例代表選挙の候補者数中重複立候補者数であり内書である。

3 「合計」欄の数字は小選挙区選挙の候補者数及び比例代表選挙の候補者数を加えた数から重複立候補者数を差し引いた数である。

者数に関する調

公明党			みんなの党			日本未来の党		
男	女	計	男	女	計	男	女	計
1	-	1	3	-	3	-	1	1
-	-	-	-	-	-	2	1	3
-	-	-	-	-	-	2	2	4
-	-	-	2	-	2	2	1	3
-	-	-	-	-	-	1	1	2
-	-	-	-	-	-	-	-	-
-	-	-	1	-	1	2	1	3
-	-	-	1	-	1	2	1	3
-	-	-	5	-	5	1	-	1
-	-	-	-	-	-	2	-	2
-	-	-	6	-	6	4	2	6
-	-	-	5	-	5	5	5	10
1	-	1	9	1	10	14	3	17
1	-	1	12	1	13	4	2	6
-	-	-	-	-	-	1	-	1
-	-	-	-	-	-	-	-	-
-	-	-	1	-	1	1	-	1
-	-	-	1	-	1	-	-	-
-	-	-	1	-	1	2	-	2
-	-	-	-	-	-	2	1	3
-	-	-	2	-	2	3	1	4
-	-	-	1	-	1	10	3	13
-	-	-	-	-	-	-	-	-
-	-	-	1	-	1	-	-	-
-	-	-	2	-	2	2	-	2
4	-	4	1	-	1	7	-	7
2	-	2	2	-	2	1	1	2
-	-	-	-	-	-	1	-	1
-	-	-	-	-	-	-	-	-
-	-	-	-	-	-	-	-	-
-	-	-	1	-	1	-	-	-
-	-	-	-	-	-	2	-	2
-	-	-	-	-	-	1	-	1
-	-	-	-	-	-	-	-	-
-	-	-	4	-	4	3	-	3
-	-	-	-	-	-	-	-	-
-	-	-	-	-	-	2	-	2
-	-	-	-	1	1	1	-	1
-	-	-	1	-	1	1	-	1
-	-	-	-	-	-	1	-	1
-	-	-	-	-	-	1	-	1
9	-	9	62	3	65	85	26	111
2	(-)	2	3	(3)	3	(3)	1	(1)
2	(-)	2	3	(3)	3	(3)	6	(6)
6	(-)	6	12	(11)	12	(11)	3	(3)
4	(-)	4	18	(18)	19	(19)	7	(7)
3	(-)	3	9	(9)	10	(10)	3	(3)
2	(-)	2	2	(2)	2	(2)	-	(-)
5	(-)	5	4	(3)	4	(3)	5	(5)
6	(-)	6	6	(6)	6	(6)	2	(1)
4	(-)	4	2	(1)	2	(1)	-	(-)
2	(-)	2	1	(-)	1	(-)	1	(-)
5	(-)	5	5	(5)	10	(10)	-	(-)
41	(-)	45	65	(61)	68	(64)	28	(26)
50	4	54	66	3	69	93	28	121

7 党派別男女別候補

都道府県	日本共産党			社会民主党			新党大地		
	男	女	計	男	女	計	男	女	計
北海道	7	5	12	—	—	—	5	2	7
青森	2	2	4	—	—	—	—	—	—
岩手	3	1	4	1	—	1	—	—	—
宮城	5	1	6	1	—	1	—	—	—
秋田	3	—	3	1	—	1	—	—	—
山形	3	—	3	1	—	1	—	—	—
福島	3	2	5	1	—	1	—	—	—
茨城	4	3	7	—	—	—	—	—	—
栃木	4	1	5	—	—	—	—	—	—
群馬	5	—	5	1	—	1	—	—	—
埼玉県	11	4	15	1	—	1	—	—	—
千葉県	10	3	13	—	1	1	—	—	—
東京都	20	5	25	—	—	—	—	—	—
神奈川県	14	4	18	1	—	1	—	—	—
新潟	5	1	6	1	—	1	—	—	—
富山	3	—	3	1	—	1	—	—	—
石川	2	1	3	1	—	1	—	—	—
福井	2	1	3	1	—	1	—	—	—
山梨	3	—	3	—	—	—	—	—	—
長野	5	—	5	—	1	1	—	—	—
岐阜	5	—	5	—	—	—	—	—	—
静岡県	5	3	8	—	—	—	—	—	—
愛知	13	2	15	—	1	1	—	—	—
三重	4	1	5	—	—	—	—	—	—
滋賀	2	2	4	—	—	—	—	—	—
京都府	4	2	6	1	—	1	—	—	—
大阪府	12	7	19	1	—	1	—	—	—
兵庫県	8	4	12	—	—	—	—	—	—
奈良	1	3	4	—	—	—	—	—	—
和歌山	3	—	3	—	—	—	—	—	—
鳥取	2	—	2	—	—	—	—	—	—
島根	1	1	2	—	—	—	—	—	—
岡山	3	2	5	—	—	—	—	—	—
広島	5	2	7	—	—	—	—	—	—
山口	3	1	4	—	—	—	—	—	—
徳島	3	—	3	—	—	—	—	—	—
香川県	3	—	3	1	—	1	—	—	—
愛媛	3	1	4	—	—	—	—	—	—
高松	3	—	3	—	—	—	—	—	—
福岡	8	3	11	—	1	1	—	—	—
佐賀	3	—	3	—	—	—	—	—	—
長崎	4	—	4	—	—	—	—	—	—
熊本	3	2	5	1	—	1	—	—	—
大宮	3	—	3	1	—	1	—	—	—
鹿儿岛	3	—	3	1	—	1	—	—	—
沖縄	4	1	5	—	—	—	—	—	—
小選挙区計	228	71	299	19	4	23	5	2	7
北海道	2 (1)	— (—)	2 (1)	1 (—)	— (—)	1 (—)	5 (5)	2 (2)	7 (7)
東北	— (—)	2 (—)	2 (—)	7 (5)	— (—)	7 (5)	— (—)	— (—)	— (—)
関東	1 (—)	2 (1)	3 (1)	2 (2)	1 (—)	3 (2)	— (—)	— (—)	— (—)
南関東	1 (—)	3 (1)	4 (1)	1 (1)	2 (1)	3 (2)	— (—)	— (—)	— (—)
東京都	2 (—)	2 (1)	4 (1)	1 (—)	— (—)	1 (—)	— (—)	— (—)	— (—)
北陸	1 (—)	1 (—)	2 (—)	5 (4)	1 (1)	6 (5)	— (—)	— (—)	— (—)
北海道	2 (—)	1 (—)	3 (—)	1 (—)	1 (1)	2 (1)	— (—)	— (—)	— (—)
近畿	5 (3)	2 (2)	7 (5)	3 (2)	— (—)	3 (2)	— (—)	— (—)	— (—)
中国	1 (—)	1 (—)	2 (—)	1 (—)	— (—)	1 (—)	— (—)	— (—)	— (—)
四国	2 (1)	— (—)	2 (1)	1 (1)	— (—)	1 (1)	— (—)	— (—)	— (—)
九州	4 (2)	— (—)	4 (2)	4 (4)	1 (1)	5 (5)	— (—)	— (—)	— (—)
比例代表計	21 (7)	14 (5)	35 (12)	27 (19)	6 (4)	33 (23)	5 (5)	2 (2)	7 (7)
合計	242	80	322	27	6	33	5	2	7

(注) 1 候補者数は選挙当日における数である。

2 () の数字は、比例代表選挙の候補者数中重複立候補者数であり内書である。

3 「合計」欄の数字は小選挙区選挙の候補者数及び比例代表選挙の候補者数を加えた数から重複立候補者数を差し引いた数である。

者数に関する調 (続)

国民新党			新党改革			幸福実現党		
男	女	計	男	女	計	男	女	計
-	-	-	-	-	-	1	-	1
-	-	-	-	-	-	-	-	-
-	-	-	-	-	-	1	-	1
-	-	-	-	-	-	-	-	-
-	-	-	-	-	-	-	-	-
-	-	-	-	-	-	-	-	-
-	-	-	-	-	-	-	-	-
-	-	-	-	-	-	-	-	-
-	-	-	-	-	-	1	-	1
-	-	-	-	-	-	1	-	1
-	-	-	-	-	-	2	2	4
-	-	-	-	-	-	-	-	-
-	-	-	-	-	-	-	-	-
-	-	-	-	-	-	-	-	-
-	-	-	-	-	-	-	-	-
-	-	-	-	-	-	1	-	1
-	-	-	-	-	-	1	1	2
-	-	-	-	-	-	-	-	-
-	-	-	-	-	-	-	1	1
-	-	-	-	-	-	-	-	-
-	-	-	-	-	-	1	1	2
-	-	-	-	-	-	1	-	1
-	-	-	-	-	-	-	-	-
-	-	-	-	-	-	-	-	-
-	-	-	-	-	-	-	-	-
-	-	-	-	-	-	-	-	-
-	-	-	-	-	-	-	1	1
-	-	-	-	-	-	-	-	-
-	-	-	-	-	-	-	1	1
-	-	-	-	-	-	-	-	-
-	-	-	-	-	-	-	-	-
-	-	-	-	-	-	-	-	-
-	-	-	-	-	-	-	-	-
-	-	-	-	-	-	-	-	-
1	-	1	-	-	-	1	-	1
1	-	1	-	-	-	1	-	1
2	-	2	-	-	-	12	8	20
-	(-)	-	-	(-)	-	2	(-)	2
-	(-)	-	1	(-)	1	3	(-)	3
-	(-)	-	-	(-)	-	3	1	4
-	(-)	-	-	(-)	-	5	(-)	5
-	(-)	-	1	(-)	1	2	(-)	4
-	(-)	-	-	(-)	-	2	1	3
-	(-)	-	-	(-)	-	3	2	5
-	(-)	-	-	(-)	-	3	3	6
-	(-)	-	-	(-)	-	2	1	3
-	(-)	-	-	(-)	-	1	1	2
1	(-)	1	-	(-)	-	4	1	5
1	(-)	1	2	(-)	2	30	12	42
3	-	3	2	-	2	42	20	62

7 党派別男女別候補者数に関する調 (続)

都道府県	諸派			無所属			合計						
	男	女	計	男	女	計	男	女	計				
北海道	道	—	1	1	—	—	—	38	13	51			
	青森	—	—	—	—	—	—	11	5	16			
	岩手	—	—	—	—	—	—	12	4	16			
	宮城	—	—	—	1	—	1	23	5	28			
山形県	秋田	—	—	—	—	—	—	12	2	14			
	山形	—	—	—	1	—	1	12	—	12			
	福島	—	—	—	—	—	—	18	4	22			
	茨城	—	—	—	2	—	2	23	7	30			
群馬県	群馬	—	—	—	—	—	—	17	2	19			
	栃木	—	—	—	—	—	—	18	2	20			
	群馬	—	—	—	5	—	5	63	9	72			
	千葉	—	1	1	2	1	3	54	12	66			
東京都	東京	2	—	2	8	—	8	112	22	134			
	神奈川	—	—	—	2	—	2	72	11	83			
	新潟	—	—	—	1	—	1	18	5	23			
	新潟	—	—	—	—	—	—	—	—	—			
富山県	富山	—	—	—	1	—	1	10	—	10			
	石川	—	—	—	—	—	—	10	2	12			
	福井	—	—	—	—	—	—	11	2	13			
	山梨	—	—	—	1	—	1	10	2	12			
岐阜県	長野	—	—	—	—	—	—	22	1	23			
	岐阜	—	—	—	—	—	—	18	3	21			
	愛知	—	—	—	1	—	1	30	5	35			
	滋賀	—	—	—	1	—	1	58	9	67			
京都府	滋賀	—	—	—	1	—	1	16	2	18			
	京都	—	—	—	2	—	2	16	2	18			
	大阪	—	—	—	1	—	1	24	6	30			
	兵庫	1	—	1	2	2	4	65	17	82			
奈良県	奈良	1	—	1	1	—	1	41	9	50			
	和歌山	—	—	—	—	—	—	13	4	17			
	和歌山	—	—	—	—	—	—	11	—	11			
	和歌山	—	—	—	—	—	—	—	—	—			
鳥取県	鳥取	—	—	—	1	—	1	6	—	6			
	島根	—	—	—	—	—	—	5	1	6			
	岡山	—	—	—	—	—	—	15	4	19			
	広島	—	—	—	—	—	—	23	2	25			
徳島県	徳島	—	—	—	—	—	—	12	2	14			
	香川	—	—	—	—	—	—	8	2	10			
	愛媛	—	—	—	—	—	—	10	—	10			
	高松	—	—	—	1	—	1	14	3	17			
福岡県	福岡	—	—	—	—	—	—	8	—	8			
	福岡	—	—	—	2	1	3	42	7	49			
	佐賀	—	—	—	—	—	—	8	—	8			
	長門	—	—	—	2	—	2	15	—	15			
熊本県	熊本	—	—	—	2	—	2	17	3	20			
	大分	—	—	—	1	—	1	14	—	14			
	宮崎	—	—	—	—	—	—	11	—	11			
	鹿儿岛	—	—	—	—	—	—	—	—	—			
沖縄県	鹿儿岛	—	—	—	—	—	—	17	1	18			
	沖縄	—	—	—	2	—	2	18	1	19			
	小選挙区計	4	2	6	44	4	48	1,101	193	1,294			
	比例代表計	—	—	—	—	—	—	—	—	—			
北海道	道	—	(—)	(—)	(—)	(—)	(—)	40	(30)	8	(7)	48	(37)
	青森	—	(—)	(—)	(—)	(—)	(—)	76	(64)	16	(14)	92	(78)
	岩手	—	(—)	(—)	(—)	(—)	(—)	107	(88)	16	(13)	123	(101)
	宮城	—	(—)	(—)	(—)	(—)	(—)	118	(101)	21	(17)	139	(118)
	山形	—	(—)	(—)	(—)	(—)	(—)	98	(79)	20	(16)	118	(95)
	福島	—	(—)	(—)	(—)	(—)	(—)	64	(50)	9	(7)	73	(57)
	茨城	—	(—)	(—)	(—)	(—)	(—)	109	(90)	14	(11)	123	(101)
	群馬	—	(—)	(—)	(—)	(—)	(—)	142	(124)	23	(18)	165	(142)
	栃木	—	(—)	(—)	(—)	(—)	(—)	64	(44)	4	(2)	68	(46)
	群馬	—	(—)	(—)	(—)	(—)	(—)	38	(28)	6	(3)	44	(31)
東京都	東京	—	(—)	(—)	(—)	(—)	(—)	117	(97)	7	(4)	124	(101)
	小選挙区計	—	(—)	(—)	(—)	(—)	(—)	973	(795)	144	(112)	1,117	(907)
	比例代表計	—	(—)	(—)	(—)	(—)	(—)	—	—	—	—	—	—
	合計	4	2	6	44	4	48	1,279	225	1,504			

(注) 1 候補者数は選挙当日における数である。

2 () の数字は、比例代表選挙の候補者数中重複立候補者数であり内書である。

3 「合計」欄の数字は小選挙区選挙の候補者数及び比例代表選挙の候補者数を加えた数から重複立候補者数を差し引いた数である。

8 小選挙区別党派別

都道府県 小選挙区別	定 数	党派別候補者数													計	
		自由 民主 党	民 主 党	日本 維新の 会	公 明 党	み ん な の 党	日本 未来の 党	日本 共産 党	社 会 民主 党	新 党 大 地	国 民 新 党	幸 福 実 現 党	諸 派	無 所 属		
北海道																
1	1	1	1	1	1	—	—	—	1	—	1	—	—	—	—	5
2	1	1	1	1	1	—	1	—	1	—	—	—	—	—	—	5
3	1	1	1	1	1	—	—	—	1	—	1	—	—	—	—	5
4	1	1	1	—	—	—	—	—	1	—	1	—	—	—	—	4
5	1	1	1	—	—	—	1	—	1	—	—	—	1	—	—	5
6	1	1	1	—	—	—	1	—	1	—	—	—	—	—	—	4
7	1	1	1	—	—	—	—	—	1	—	1	—	—	—	—	4
8	1	1	1	—	—	—	—	1	1	—	—	—	—	—	—	4
9	1	1	1	—	—	—	—	—	1	—	—	—	—	1	—	4
10	1	—	1	—	—	1	—	—	1	—	1	—	—	—	—	4
11	1	1	—	—	—	—	—	—	1	—	1	—	—	—	—	3
12	1	1	1	—	—	—	—	—	1	—	1	—	—	—	—	4
計	12	11	11	3	1	3	1	12	—	7	—	1	1	—	—	51
青森																
1	1	1	1	1	—	—	—	1	1	—	—	—	—	—	—	5
2	1	1	1	—	—	—	—	1	1	—	—	—	—	—	—	4
3	1	1	1	—	—	—	—	1	1	—	—	—	—	—	—	4
4	1	1	1	—	—	—	—	—	1	—	—	—	—	—	—	3
計	4	4	4	1	—	—	—	3	4	—	—	—	—	—	—	16
岩手																
1	1	1	1	—	—	—	—	1	1	1	—	—	—	—	—	5
2	1	1	—	—	—	—	—	1	1	—	—	—	—	—	—	3
3	1	1	1	—	—	—	—	1	1	—	—	—	—	—	—	4
4	1	1	1	—	—	—	—	1	1	—	—	—	—	—	—	4
計	4	4	3	—	—	—	—	4	4	1	—	—	—	—	—	16
宮城																
1	1	1	1	—	—	—	1	1	1	1	—	—	—	—	—	6
2	1	1	1	1	—	—	1	1	1	—	—	—	—	—	—	6
3	1	1	1	—	—	—	—	—	1	—	—	—	—	—	—	3
4	1	1	1	1	—	—	—	—	1	—	—	—	1	—	—	5
5	1	1	1	—	—	—	—	1	1	—	—	—	—	—	1	5
6	1	1	1	—	—	—	—	—	1	—	—	—	—	—	—	3
計	6	6	6	2	—	—	2	3	6	1	—	—	1	—	1	28
秋田																
1	1	1	1	1	—	—	—	1	1	—	—	—	—	—	—	5
2	1	1	1	—	—	—	—	—	1	1	—	—	—	—	—	4
3	1	1	1	1	—	—	—	1	1	—	—	—	—	—	—	5
計	3	3	3	2	—	—	—	2	3	1	—	—	—	—	—	14
山形																
1	1	1	1	—	—	—	—	—	1	—	—	—	—	—	—	3
2	1	1	1	1	—	—	—	—	1	—	—	—	—	—	—	4
3	1	1	—	1	—	—	—	—	1	1	—	—	—	—	1	5
計	3	3	2	2	—	—	—	—	3	1	—	—	—	—	1	12
福島																
1	1	1	1	—	—	—	—	1	1	—	—	—	—	—	—	4
2	1	1	1	1	—	—	—	1	1	—	—	—	—	—	—	5
3	1	1	1	—	—	—	—	—	1	—	—	—	—	—	—	3
4	1	1	—	1	—	—	—	—	1	1	—	—	—	—	—	4

候補者数に関する調

都道府県 小選挙区別	定 数	党 派 別 候 補 者 数													
		自 由 民 主 党	民 主 党	日 本 維 新 の 会	公 明 党	み ん な の 党	日 本 未 来 の 党	日 本 共 産 党	社 会 民 主 党	新 党 大 地	国 民 新 党	幸 福 実 現 党	諸 派	無 所 属	計
茨 城	5	1	1	1	1	—	1	1	1	—	—	—	—	—	6
	計	5	5	4	3	—	1	3	5	1	—	—	—	—	22
栃 木	1	1	1	1	—	—	1	—	1	—	—	—	—	—	5
	2	1	1	1	—	—	1	—	1	—	—	—	—	—	4
	3	1	1	—	1	—	—	1	1	—	—	—	—	—	4
	4	1	1	1	—	—	—	—	1	—	—	—	—	—	3
	5	1	1	1	—	—	—	—	1	—	—	—	—	—	3
	6	1	1	1	1	—	—	—	1	1	—	—	—	—	6
	7	1	1	1	1	—	—	—	—	1	—	—	—	—	5
	計	7	7	6	4	—	1	3	7	—	—	—	—	—	2
群 馬	1	1	1	1	—	—	1	—	1	—	—	—	—	—	4
	2	1	1	1	—	—	1	—	1	—	—	—	—	—	4
	3	1	1	—	—	—	1	—	1	—	—	—	—	—	3
	4	1	1	1	—	—	1	1	1	—	—	—	—	—	5
	5	1	1	—	—	—	1	—	1	—	—	—	—	—	3
	計	5	5	3	—	—	5	1	5	—	—	—	—	—	19
埼 玉	1	1	1	1	—	—	1	—	1	1	—	—	—	—	5
	2	1	1	1	—	—	1	—	1	—	—	—	—	—	4
	3	1	1	1	1	—	1	—	1	—	—	—	—	—	5
	4	1	1	1	1	—	—	—	1	—	—	—	—	1	5
	5	1	1	1	—	—	—	1	1	—	—	—	—	—	4
	6	1	1	1	1	—	—	—	1	—	—	1	—	—	5
	7	1	1	1	1	—	—	1	1	—	—	—	—	—	5
	8	1	1	1	1	—	—	1	1	—	—	—	—	—	5
	9	1	1	1	1	—	—	1	1	—	—	—	—	—	5
	10	1	1	1	1	—	—	1	1	—	—	—	—	—	5
	11	1	1	—	—	—	—	—	1	—	—	—	—	1	3
	12	1	1	1	—	—	1	—	1	—	—	—	—	2	6
	13	1	1	1	1	—	1	—	1	—	—	—	—	—	5
	14	1	1	1	1	—	—	—	1	—	—	—	—	1	5
	15	1	1	1	—	—	1	1	1	—	—	—	—	—	5
計	15	15	14	9	—	6	6	15	1	—	—	1	—	5	72
千 葉	1	1	1	1	1	—	1	—	1	—	—	—	—	—	5
	2	1	1	1	1	—	—	1	1	—	—	—	—	—	5
	3	1	1	1	1	—	—	1	1	—	—	—	—	1	6
	4	1	1	1	—	—	—	1	1	—	—	—	—	—	4
	5	1	1	1	1	—	1	1	1	—	—	—	—	1	7
	6	1	1	1	1	—	1	1	1	—	—	—	—	—	6
	7	1	1	1	1	—	1	1	1	1	—	—	—	—	7
	8	1	1	1	—	—	1	1	1	—	—	—	—	—	5

8 小選挙区別党派別

都道府県 小選挙区別	定 数	党派別候補者数														
		自 由 民 主 党	民 主 党	日 本 維 新 の 会	公 明 党	み ん な の 党	日 本 未 来 の 党	日 本 共 産 党	社 会 民 主 党	新 党 大 地	国 民 新 党	幸 福 実 現 党	諸 派	無 所 属	計	
東 京	9	1	1	1	1	—	—	1	1	—	—	—	—	1	6	
	10	1	1	1	—	—	—	—	1	—	—	—	1	—	4	
	11	1	1	—	—	—	—	1	1	—	—	—	—	—	3	
	12	1	1	—	—	—	—	1	1	—	—	—	—	—	3	
	13	1	1	1	1	—	—	—	1	—	—	—	1	—	5	
	計	13	13	11	8	—	5	10	13	1	—	—	1	1	3	66
	1	1	1	1	1	—	1	1	1	—	—	—	1	1	1	9
	2	1	1	1	1	—	1	—	1	—	—	—	—	—	1	6
	3	1	1	1	—	—	—	1	1	—	—	—	—	—	—	4
	4	1	1	1	1	—	1	—	1	—	—	—	1	—	6	
	5	1	1	1	1	—	1	1	1	—	—	1	—	—	7	
	6	1	1	1	1	—	1	—	1	—	—	—	—	—	5	
	7	1	1	1	1	—	—	1	1	—	—	—	—	1	6	
8	1	1	1	—	—	—	—	1	—	—	—	—	1	4		
9	1	1	1	—	—	—	1	1	—	—	—	—	—	4		
10	1	1	1	—	—	—	1	1	—	—	—	—	—	4		
11	1	1	1	1	—	—	1	1	—	—	—	—	—	5		
12	1	—	—	—	1	—	1	1	—	—	1	—	—	4		
13	1	1	1	1	—	—	1	1	—	—	—	—	—	5		
14	1	1	1	1	—	—	1	1	—	—	—	—	2	7		
15	1	1	1	—	—	1	1	1	—	—	—	—	—	5		
16	1	1	1	1	—	1	1	1	—	—	—	—	—	6		
17	1	1	1	1	—	—	—	1	—	—	—	—	—	4		
18	1	1	1	1	—	—	1	1	—	—	—	—	1	6		
19	1	1	1	1	—	—	1	1	—	—	—	—	—	5		
20	1	1	1	1	—	—	—	1	—	—	—	—	—	4		
21	1	1	1	1	—	—	1	1	—	—	—	—	1	6		
22	1	1	1	1	—	1	—	1	—	—	1	—	—	6		
23	1	1	1	1	—	1	1	1	—	—	—	—	—	6		
24	1	1	1	1	—	1	—	1	—	—	—	—	—	5		
25	1	1	1	1	—	—	1	1	—	—	—	—	—	5		
計	25	24	24	19	1	10	17	25	—	—	—	4	2	8	134	
神 奈 川	1	1	1	1	—	1	—	1	—	—	—	—	—	—	5	
	2	1	1	1	—	—	—	1	—	—	—	—	—	—	3	
	3	1	1	1	1	—	1	1	1	—	—	—	—	—	6	
	4	1	1	1	—	—	1	—	1	—	—	—	—	—	4	
	5	1	1	1	1	—	1	1	1	—	—	—	—	—	6	
	6	1	—	1	—	1	1	—	1	—	—	—	—	—	4	
	7	1	1	1	—	—	1	1	1	—	—	—	—	—	5	
	8	1	1	1	—	—	1	—	1	—	—	—	—	—	4	
	9	1	1	1	—	—	1	—	1	—	—	—	—	—	4	
	10	1	1	1	1	—	1	—	1	—	—	—	—	—	5	
	11	1	1	1	—	—	—	—	1	—	—	—	—	2	5	
	12	1	1	1	1	—	—	1	1	—	—	—	—	—	5	
	13	1	1	1	1	—	1	—	1	—	—	—	—	—	5	
	14	1	1	1	1	—	1	—	1	1	—	—	—	—	6	
	15	1	1	—	—	—	—	—	1	—	—	—	—	—	2	
	16	1	1	1	1	—	—	—	1	—	—	—	—	—	4	
	17	1	1	1	—	—	1	1	1	—	—	—	—	—	5	
	18	1	1	1	—	—	1	1	1	—	—	—	—	—	5	
計	18	17	17	8	1	13	6	18	1	—	—	—	—	2	83	

候補者数に関する調 (続)

都道府県 小選挙区別	定 数	党 派 別 候 補 者 数													計	
		自 由 民 主 党	民 主 党	日 本 維 新 の 会	公 明 党	み ん な の 党	日 本 未 来 の 党	日 本 共 産 党	社 会 民 主 党	新 党 大 地	国 民 新 党	幸 福 実 現 党	諸 派	無 所 属		
新 潟	1	1	1	1	—	—	—	1	1	—	—	—	—	—	—	4
	2	1	1	1	—	—	—	—	1	1	—	—	—	—	—	4
	3	1	1	1	—	—	—	—	1	—	—	—	—	—	1	4
	4	1	1	1	1	—	—	—	1	—	—	—	—	—	—	4
	5	1	1	1	1	—	—	—	1	—	—	—	—	—	—	4
	6	1	1	1	—	—	—	—	1	—	—	—	—	—	—	3
	計	6	6	6	2	—	—	1	6	1	—	—	—	—	1	23
富 山	1	1	1	1	—	—	—	—	1	—	—	—	—	—	1	4
	2	1	1	—	—	—	—	—	1	1	—	—	—	—	—	3
	3	1	1	1	—	—	—	—	1	—	—	—	—	—	—	3
	計	3	3	2	—	—	—	—	3	1	—	—	—	—	1	10
石 川	1	1	1	1	—	—	—	1	1	—	—	—	—	—	—	5
	2	1	1	1	—	—	—	—	1	1	—	—	—	—	—	4
	3	1	1	1	—	—	—	—	1	—	—	—	—	—	—	3
	計	3	3	3	1	—	—	1	3	1	—	—	—	—	—	12
福 井	1	1	1	1	—	—	—	—	1	1	—	—	—	—	—	5
	2	1	1	1	—	—	1	—	1	—	—	—	—	—	—	4
	3	1	1	1	1	—	—	—	1	—	—	—	—	—	—	4
	計	3	3	3	2	—	1	—	3	1	—	—	—	—	—	13
山 梨	1	1	1	1	—	—	—	—	1	—	—	—	—	—	—	4
	2	1	1	1	—	—	—	—	1	—	—	—	—	—	1	4
	3	1	1	1	—	—	1	—	1	—	—	—	—	—	—	4
	計	3	3	3	1	—	1	—	3	—	—	—	—	—	1	12
長 野	1	1	1	1	—	—	—	—	1	—	—	—	—	—	—	4
	2	1	1	1	1	—	—	—	1	—	—	—	1	—	—	5
	3	1	1	1	1	—	1	—	1	—	—	—	—	—	—	5
	4	1	1	1	—	—	—	1	1	—	—	—	—	—	—	4
	5	1	1	1	—	—	—	1	1	1	—	—	—	—	—	5
	計	5	5	5	3	—	1	2	5	1	—	—	1	—	—	23
岐 阜	1	1	1	1	—	—	—	1	1	—	—	—	1	—	—	5
	2	1	1	1	—	—	—	1	1	—	—	—	—	—	—	4
	3	1	1	1	—	—	—	1	1	—	—	—	—	—	—	4
	4	1	1	1	1	—	—	—	1	—	—	—	—	—	—	4
	5	1	1	1	—	—	—	—	1	—	—	—	1	—	—	4
	計	5	5	5	1	—	—	3	5	—	—	—	2	—	—	21
静 岡	1	1	1	1	—	—	1	—	1	—	—	—	—	—	—	5
	2	1	1	1	1	—	—	—	1	—	—	—	—	—	—	4
	3	1	1	1	1	—	—	—	1	—	—	—	—	—	—	4
	4	1	1	1	—	—	—	1	1	—	—	—	—	—	—	4
	5	1	1	1	—	—	—	—	1	—	—	—	—	—	1	4
	6	1	1	1	—	—	—	1	1	—	—	—	—	—	—	4

8 小選挙区別党派別

都道府県 小選挙区別	定 数	党派別候補者数													
		自由 民主 党	民 主 党	日本 維新の 会	公 明 党	み ん な の 党	日本 未来の 党	日本 共産 党	社 会 民主 党	新 党 大 地	国 民 新 党	幸 福 実 現 党	諸 派	無 所 属	計
愛知	7	1	1	1	—	—	1	1	1	—	—	—	—	—	5
	8	1	1	1	1	—	—	1	1	—	—	—	—	—	5
	計	8	8	8	4	—	2	4	8	—	—	—	—	1	35
	1	1	1	1	—	—	—	1	1	—	—	—	—	—	4
	2	1	1	1	—	—	—	1	1	—	—	—	—	—	4
	3	1	1	1	—	—	—	1	1	—	—	—	—	—	4
	4	1	1	1	1	—	—	1	1	—	—	—	—	—	5
	5	1	1	1	1	—	—	1	1	—	—	—	—	—	5
	6	1	1	1	—	—	—	1	1	—	—	—	—	—	4
	7	1	1	1	—	—	—	1	1	—	—	—	—	—	4
	8	1	1	1	—	—	—	1	1	—	—	—	—	—	4
	9	1	1	1	1	—	—	1	1	—	—	—	—	—	5
	10	1	1	1	—	—	1	1	1	—	—	—	—	—	5
	11	1	1	1	—	—	—	—	1	—	—	1	—	—	4
	12	1	1	1	1	—	—	1	1	—	—	—	—	—	5
	13	1	1	1	—	—	—	1	1	—	—	—	—	—	4
14	1	1	1	—	—	—	1	1	—	—	—	—	—	4	
15	1	1	1	1	—	—	—	1	1	—	—	—	1	6	
計	15	15	15	5	—	1	13	15	1	—	—	1	—	1	67
三重	1	1	1	1	—	—	—	1	—	—	—	—	—	—	4
	2	1	1	1	1	—	—	—	1	—	—	—	—	1	5
	3	1	1	1	—	—	—	—	1	—	—	—	—	—	3
	4	1	1	1	—	—	—	—	1	—	—	—	—	—	3
	5	1	1	1	—	—	—	—	1	—	—	—	—	—	3
	計	5	5	5	2	—	—	—	5	—	—	—	—	—	1
滋賀	1	1	1	1	—	—	—	1	—	—	—	—	—	1	5
	2	1	1	1	—	—	1	—	1	—	—	—	—	—	4
	3	1	1	1	1	—	—	—	1	—	—	—	—	—	4
	4	1	1	1	1	—	—	—	1	—	—	—	—	1	5
	計	4	4	4	3	—	1	—	4	—	—	—	—	2	18
京都	1	1	1	1	—	1	—	1	—	—	—	1	—	—	6
	2	1	1	1	—	—	—	—	1	1	—	—	—	—	4
	3	1	1	1	1	—	—	—	1	—	—	—	—	—	4
	4	1	1	1	1	—	1	1	1	—	—	1	—	1	8
	5	1	1	1	—	—	—	1	1	—	—	—	—	—	4
	6	1	1	1	1	—	—	—	1	—	—	—	—	—	4
	計	6	6	6	4	—	2	2	6	1	—	—	2	—	1
大阪	1	1	1	1	—	—	1	1	—	—	—	—	—	1	6
	2	1	1	—	1	—	—	1	1	—	—	—	—	1	5
	3	1	—	1	—	1	—	—	1	—	—	—	—	—	3
	4	1	1	1	1	—	—	—	1	1	—	—	—	—	5
	5	1	—	1	—	1	—	—	1	—	—	—	—	—	3
	6	1	—	—	—	1	—	1	1	—	—	—	—	—	3
	7	1	1	1	1	—	—	1	1	—	—	—	—	—	5
	8	1	1	1	1	—	—	—	1	—	—	—	—	—	4
	9	1	1	1	1	—	—	—	1	—	—	—	—	—	4

候補者数に関する調 (続)

都道府県 小選挙区別	定 数	党 派 別 候 補 者 数													
		自 由 民 主 党	民 主 党	日 本 維 新 の 会	公 明 党	み ん な の 党	日 本 未 来 の 党	日 本 共 産 党	社 会 民 主 党	新 党 大 地	国 民 新 党	幸 福 実 現 党	諸 派	無 所 属	計
10	1	1	1	1	—	—	—	1	—	—	—	—	—	—	4
11	1	1	1	1	—	—	—	1	—	—	—	—	—	—	4
12	1	1	1	—	—	1	—	1	—	—	—	—	—	—	4
13	1	1	1	1	—	—	—	1	—	—	—	—	—	1	5
14	1	1	1	1	—	—	—	1	—	—	—	—	—	—	4
15	1	1	—	1	—	—	1	1	—	—	—	—	—	—	4
16	1	—	1	—	1	—	—	1	—	—	—	—	1	—	4
17	1	1	1	1	—	—	1	1	—	—	—	—	—	1	6
18	1	1	—	1	—	—	1	1	—	—	—	—	—	—	4
19	1	1	1	1	—	—	—	1	—	—	—	1	—	—	5
計	19	15	15	14	4	1	7	19	1	—	—	1	1	4	82
兵 庫															
1	1	1	1	—	—	1	—	1	—	—	—	—	—	—	4
2	1	—	1	—	1	—	—	1	—	—	—	—	—	1	4
3	1	1	1	1	—	—	1	1	—	—	—	—	—	—	5
4	1	1	1	1	—	—	—	1	—	—	—	—	—	—	4
5	1	1	1	1	—	—	—	1	—	—	—	—	—	—	4
6	1	1	1	1	—	—	1	1	—	—	—	—	—	—	5
7	1	1	1	—	—	1	—	1	—	—	—	—	—	—	4
8	1	—	1	—	1	—	—	1	—	—	—	—	1	—	4
9	1	1	1	1	—	—	—	1	—	—	—	—	—	—	4
10	1	1	1	1	—	—	—	1	—	—	—	—	—	—	4
11	1	1	1	1	—	—	—	1	—	—	—	—	—	—	4
12	1	1	1	1	—	—	—	1	—	—	—	—	—	—	4
計	12	10	12	8	2	2	2	12	—	—	—	—	1	1	50
奈 良															
1	1	1	1	1	—	—	—	1	—	—	—	—	—	—	4
2	1	1	1	1	—	—	1	1	—	—	—	—	—	—	5
3	1	1	1	1	—	—	—	1	—	—	—	—	—	—	4
4	1	1	1	1	—	—	—	1	—	—	—	—	—	—	4
計	4	4	4	4	—	—	1	4	—	—	—	—	—	—	17
和 歌 山															
1	1	1	1	1	—	—	—	1	—	—	—	—	—	—	4
2	1	1	1	1	—	—	—	1	—	—	—	—	—	—	4
3	1	1	—	1	—	—	—	1	—	—	—	—	—	—	3
計	3	3	2	3	—	—	—	3	—	—	—	—	—	—	11
鳥 取															
1	1	1	—	—	—	—	—	1	—	—	—	—	—	1	3
2	1	1	1	—	—	—	—	1	—	—	—	—	—	—	3
計	2	2	1	—	—	—	—	2	—	—	—	—	—	1	6
島 根															
1	1	1	1	—	—	—	—	1	—	—	—	—	—	—	3
2	1	1	1	—	—	—	—	1	—	—	—	—	—	—	3
計	2	2	2	—	—	—	—	2	—	—	—	—	—	—	6
岡 山															
1	1	1	1	—	—	1	—	1	—	—	—	1	—	—	5
2	1	1	1	—	—	—	—	1	—	—	—	—	—	—	3
3	1	1	1	1	—	—	—	1	—	—	—	—	—	—	4
4	1	1	1	1	—	—	—	1	—	—	—	—	—	—	4

8 小選挙区別党派別

都道府県 小選挙区別	定 数	党派別候補者数														
		自由 民主 党	民 主 党	日本 維新の 会	公 明 党	み ん な の 党	日本 未来の 党	日本 共産 党	社 会 民主 党	新 党 大 地	国 民 新 党	幸 福 実 現 党	諸 派	無 所 属	計	
5 計	1	1	1	—	—	—	—	1	—	—	—	—	—	—	3	
	5	5	5	2	—	1	—	5	—	—	—	1	—	—	19	
	1 2 3 4 5 6 7 計	1	1	1	—	—	—	1	1	—	—	—	—	—	—	4
		1	1	1	1	—	—	—	1	—	—	—	—	—	—	4
		1	1	1	1	—	—	—	1	—	—	—	—	—	—	4
		1	1	1	—	—	—	—	1	—	—	—	—	—	—	3
1		1	1	—	—	—	—	1	—	—	—	—	—	—	3	
1		1	—	—	—	—	1	1	—	—	—	—	—	—	3	
1	1	1	1	—	—	—	—	1	—	—	—	—	—	4		
7 計	7	7	6	3	—	—	2	7	—	—	—	—	—	—	25	
山 口	1	1	1	—	—	—	1	1	—	—	—	—	—	—	4	
	1	1	1	1	—	—	—	1	—	—	—	—	—	—	4	
	1	1	1	—	—	—	—	1	—	—	—	—	—	—	3	
	1	1	1	—	—	—	—	1	—	—	—	—	—	—	3	
	4 計	4	4	4	1	—	—	1	4	—	—	—	—	—	—	14
徳 島	1	1	1	—	—	—	—	1	—	—	—	—	—	—	3	
	1	1	1	—	—	—	—	1	—	—	—	—	—	—	3	
	1	1	1	—	—	—	—	1	—	—	—	1	—	—	4	
	3 計	3	3	3	—	—	—	—	3	—	—	—	1	—	—	10
香 川	1	1	1	1	—	—	—	1	—	—	—	—	—	—	4	
	1	1	1	—	—	—	—	1	—	—	—	—	—	—	3	
	1	1	—	—	—	—	—	1	1	—	—	—	—	—	3	
	3 計	3	3	2	1	—	—	—	3	1	—	—	—	—	—	10
愛 媛	1	1	1	1	—	—	—	1	—	—	—	—	—	1	5	
	1	1	—	1	—	—	1	1	—	—	—	—	—	—	4	
	1	1	1	1	—	—	—	1	—	—	—	—	—	—	4	
	1	1	1	1	—	—	—	1	—	—	—	—	—	—	4	
	4 計	4	4	3	4	—	—	1	4	—	—	—	—	—	1	17
高 知	1	1	1	1	—	—	—	1	—	—	—	—	—	—	4	
	1	1	—	—	—	—	—	1	—	—	—	—	—	—	2	
	1	1	—	—	—	—	—	1	—	—	—	—	—	—	2	
	3 計	3	3	1	1	—	—	—	3	—	—	—	—	—	—	8
福 岡	1	1	1	—	—	1	—	1	—	—	—	—	—	1	5	
	1	1	1	1	—	—	1	1	—	—	—	—	—	—	5	
	1	1	1	—	—	1	—	1	—	—	—	—	—	—	4	
	1	1	1	1	—	—	1	1	—	—	—	1	—	—	6	
	1	1	1	1	—	—	1	1	—	—	—	—	—	—	5	
	1	—	1	1	—	—	—	1	—	—	—	—	—	2	5	
	1	1	1	—	—	1	—	1	—	—	—	—	—	—	4	
	1	1	1	—	—	—	—	1	—	—	—	—	—	—	3	
	1	1	1	1	—	—	—	—	1	—	—	—	—	—	4	
	10 計	1	1	1	—	—	1	—	1	—	—	—	—	—	—	4

候補者数に関する調 (続)

都道府県 小選挙区別	定 数	党 派 別 候 補 者 数													
		自 由 民 主 党	民 主 党	日 本 維 新 の 会	公 明 党	み ん な の 党	日 本 未 来 の 党	日 本 共 産 党	社 会 民 主 党	新 党 大 地	国 民 新 党	幸 福 実 現 党	諸 派	無 所 属	計
11	1	1	—	1	—	—	—	1	1	—	—	—	—	—	4
計	11	10	10	6	—	4	3	11	1	—	—	1	—	3	49
佐 賀															
1	1	1	1	—	—	—	—	1	—	—	—	—	—	—	3
2	1	1	1	—	—	—	—	1	—	—	—	—	—	—	3
3	1	1	—	—	—	—	—	1	—	—	—	—	—	—	2
計	3	3	2	—	—	—	—	3	—	—	—	—	—	—	8
長 崎															
1	1	1	1	—	—	—	—	1	—	—	—	—	—	—	3
2	1	1	1	—	—	—	—	1	—	—	—	—	—	2	5
3	1	1	—	—	—	—	1	1	—	—	—	—	—	—	3
4	1	1	1	—	—	—	1	1	—	—	—	—	—	—	4
計	4	4	3	—	—	—	2	4	—	—	—	—	—	2	15
熊 本															
1	1	1	1	1	—	—	—	1	—	—	—	—	—	1	5
2	1	1	1	—	—	1	1	1	—	—	—	—	—	—	5
3	1	1	1	1	—	—	—	1	—	—	—	—	—	—	4
4	1	—	—	1	—	—	—	1	—	—	—	—	—	1	3
5	1	1	—	—	—	—	—	1	1	—	—	—	—	—	3
計	5	4	3	3	—	1	1	5	1	—	—	—	—	2	20
大 分															
1	1	1	1	1	—	—	1	1	—	—	—	—	—	1	6
2	1	1	—	1	—	—	—	1	1	—	—	—	—	—	4
3	1	1	1	—	—	1	—	1	—	—	—	—	—	—	4
計	3	3	2	2	—	1	1	3	1	—	—	—	—	1	14
宮 崎															
1	1	1	1	1	—	—	1	1	1	—	—	—	—	—	6
2	1	1	1	—	—	—	—	1	—	—	—	—	—	—	3
3	1	1	—	—	—	—	—	1	—	—	—	—	—	—	2
計	3	3	2	1	—	—	1	3	1	—	—	—	—	—	11
鹿 児 島															
1	1	1	1	1	—	—	1	1	—	—	—	—	—	—	5
2	1	1	1	—	—	—	—	1	—	—	—	—	—	—	3
3	1	1	—	1	—	—	—	1	—	—	1	1	—	—	5
4	1	1	1	—	—	—	—	1	—	—	—	—	—	—	3
5	1	1	—	—	—	—	—	1	—	—	—	—	—	—	2
計	5	5	3	2	—	—	1	5	—	—	1	1	—	—	18
沖 縄															
1	1	1	—	1	—	—	—	1	—	—	1	—	—	—	4
2	1	1	—	1	—	—	—	—	1	—	—	—	—	1	4
3	1	1	1	1	—	—	1	1	—	—	—	1	—	—	6
4	1	1	1	1	—	—	—	1	—	—	—	—	—	1	5
計	4	4	2	4	—	—	1	3	1	—	1	1	—	2	19
合 計	300	289	264	151	9	65	111	299	23	7	2	20	6	48	1,294

9 職業別候補者数に関する調

都道府県	教育	宗教	商業	鉱工業	農林業	水産業	弁士 (弁士を 含む)	会計士 (税理士を 含む)	医師 (歯科医を 含む)	薬剤師	著述業	出版業	記者	会社員 (重役を 含む)	政党员	団役員	その他の 職業	無職	合計
北海道	—	—	—	—	—	—	1	—	—	—	—	—	—	2	36	—	8	4	51
青森	—	—	—	—	2	—	—	—	—	—	—	—	—	3	9	—	—	2	16
岩手	—	—	1	—	1	—	2	—	—	—	—	—	—	—	10	—	1	1	16
宮城	—	—	—	—	1	—	—	—	1	—	—	—	—	2	18	—	5	1	28
秋田	—	—	—	—	2	—	—	—	—	—	—	—	—	2	6	1	2	1	14
山形	—	—	—	—	—	—	—	—	—	—	—	—	—	1	7	1	1	2	12
福島	—	—	—	—	1	—	—	—	—	—	—	—	—	3	13	1	3	1	22
茨城	—	—	—	—	1	—	—	—	—	—	—	—	—	5	16	2	5	1	30
栃木	1	—	—	—	—	—	—	—	2	—	—	—	—	1	15	—	—	—	19
群馬	—	—	—	—	—	—	1	—	1	—	—	—	—	1	15	—	—	2	20
千葉県	3	—	—	—	—	—	4	—	2	—	—	—	—	11	31	—	15	6	72
東京都	1	—	—	—	1	—	1	1	2	—	—	—	—	4	39	2	10	5	66
神奈川県	1	—	—	—	—	—	4	—	2	—	3	—	1	12	87	7	8	9	134
新潟	1	—	—	—	—	—	1	—	1	—	—	—	—	6	57	4	2	11	83
富山	—	—	—	—	1	—	1	1	1	—	—	—	—	—	8	1	8	2	23
石川県	—	—	1	—	—	—	—	—	—	—	—	—	—	2	5	1	2	—	10
福山	—	—	1	—	—	—	—	—	—	—	—	—	—	2	6	—	1	3	12
山梨	—	—	—	—	1	—	1	—	—	—	—	—	—	2	6	—	1	1	13
長野	—	—	—	—	—	—	—	—	1	—	—	—	—	2	9	—	—	—	12
長野	1	—	—	—	—	—	—	1	2	—	—	—	—	2	14	1	1	1	23
岐阜	1	—	—	—	1	—	1	—	—	—	—	—	—	2	13	1	2	—	21
静岡県	2	—	—	—	—	—	—	1	—	—	—	—	—	1	26	1	4	—	35
愛知県	—	—	—	—	—	—	2	—	4	—	—	—	—	4	45	2	6	4	67
三河	—	—	—	—	1	—	—	—	—	—	—	—	—	2	8	5	—	2	18
滋賀	—	—	—	—	—	—	—	1	1	—	—	—	—	3	12	—	1	—	18
京都府	—	—	—	—	—	—	1	2	1	—	—	—	—	4	13	3	5	1	30
大阪府	3	—	2	—	—	—	3	—	3	1	—	—	—	4	49	3	4	10	82
兵庫県	3	—	—	—	—	—	1	1	1	—	—	—	—	5	31	2	2	4	50
奈良	—	—	—	—	—	—	—	—	2	—	—	—	—	—	11	—	2	2	17
和歌山	—	—	—	—	—	—	—	—	—	—	—	—	—	1	7	1	1	1	11
鳥取	—	—	1	—	1	—	—	—	—	—	—	—	—	—	4	—	—	—	6
島根	—	—	—	—	—	—	—	—	—	—	—	—	—	—	6	—	—	—	6
岡山	—	—	—	—	—	—	2	—	—	—	—	—	—	—	9	1	5	2	19
広島	—	—	—	—	—	—	—	1	—	—	—	—	1	2	17	—	2	2	25
山口	—	—	—	—	—	—	2	—	—	—	—	—	—	—	8	1	2	1	14
徳島	—	—	—	—	—	—	1	—	1	—	—	—	—	—	7	—	1	—	10
香川県	1	—	—	—	—	—	—	—	—	—	—	—	—	—	9	—	—	—	10
愛媛	—	—	—	—	—	—	—	1	—	—	—	—	—	1	7	—	6	2	17
高松	—	—	—	—	—	—	—	—	—	—	—	—	—	—	5	1	1	1	8
福岡	1	—	1	—	—	—	1	—	3	—	—	—	—	3	29	4	1	6	49
佐賀	—	—	—	—	—	—	—	—	—	—	—	—	—	—	6	—	1	1	8
長門	—	—	—	—	1	—	1	—	1	—	—	—	—	—	5	—	6	1	15
熊本	—	—	1	—	—	—	—	—	—	—	—	—	—	4	10	—	—	5	20
大宮	—	—	—	—	—	—	—	—	—	—	—	—	—	3	7	—	2	2	14
福岡	—	—	—	—	—	—	—	—	—	—	—	—	—	1	7	1	1	1	11
鹿島	—	1	—	—	—	—	1	—	—	—	—	—	—	1	10	1	2	2	18
沖繩	2	1	—	—	1	—	1	—	1	—	—	—	—	1	8	1	2	1	19
小選挙区計	21	2	8	—	16	—	33	10	33	1	3	—	2	105	775	49	132	104	1,294
北海道	—	—	—	—	—	—	—	—	1	—	—	—	—	4	29	—	10	4	48
東北	1	—	—	—	5	—	1	—	1	—	—	—	—	15	42	2	18	7	92
関東	1	—	—	—	—	—	4	—	7	—	1	—	—	18	60	7	18	7	123
南関東	2	—	—	—	—	—	2	—	3	—	—	—	—	10	85	2	25	10	139
東京都	—	—	—	—	—	—	3	—	4	—	1	—	—	18	59	2	13	18	118
北陸	1	—	—	—	2	—	2	1	3	—	—	—	—	7	40	5	10	2	73
近畿	5	—	—	—	—	—	3	2	3	—	—	—	—	10	77	4	12	7	123
中国	5	—	—	—	—	—	3	3	6	—	—	—	—	11	97	6	22	12	165
四国	—	—	—	—	2	—	4	1	1	—	—	—	1	8	41	1	7	2	68
九州	—	—	—	—	—	—	1	—	1	—	1	—	—	5	29	—	5	2	44
九州	—	1	—	—	2	—	6	—	3	—	—	—	—	16	71	6	13	6	124
比例代表計	15	1	—	—	11	—	29	7	33	—	3	—	1	122	630	35	153	77	1,117

10 年 齡 段 階 別 候 補 者 数 に 関 する 調

都 道 府 県	25歳以上 30歳未満	30歳以上 35歳未満	35歳以上 40歳未満	40歳以上 45歳未満	45歳以上 50歳未満	50歳以上 55歳未満	55歳以上 60歳未満	60歳以上 65歳未満	65歳以上 70歳未満	70歳以上	合 計	最高年齢	最低年齢	平均年齢
北海道	2	3	4	6	4	15	1	8	5	3	51	71	26	52
青森	—	2	1	2	3	1	4	2	1	—	16	66	32	51
岩手	1	1	—	—	5	2	3	1	2	1	16	70	29	52
宮城	1	3	3	4	3	9	3	1	1	—	28	65	29	47
秋田	—	—	1	—	1	1	2	5	3	1	14	70	36	59
山形	—	2	1	—	3	2	—	2	—	2	12	73	30	52
福島	—	2	1	3	3	2	4	6	1	—	22	68	31	53
茨城	—	1	1	4	3	3	6	8	4	—	30	68	33	55
栃木	—	1	1	2	1	1	5	5	3	—	19	69	33	56
群馬	2	1	1	4	3	2	1	5	1	—	20	67	25	49
埼玉県	2	2	10	10	15	8	10	11	3	1	72	94	28	50
千葉県	—	2	11	9	9	9	12	6	7	1	66	73	30	51
東京都	2	15	20	20	24	13	16	13	9	2	134	76	28	48
神奈川県	3	4	11	14	15	15	6	9	4	2	83	74	25	49
新潟	1	3	2	2	5	4	—	2	4	—	23	68	28	49
富山	—	—	3	1	1	2	1	1	1	—	10	65	37	49
石川	1	1	2	1	—	2	2	1	2	—	12	67	27	50
福井	—	—	3	1	—	2	3	3	1	—	13	68	37	53
山梨	—	1	2	2	2	2	2	—	1	—	12	67	33	48
長野	1	2	1	4	1	5	7	1	1	—	23	68	29	50
岐阜	1	1	1	—	6	5	4	2	1	—	21	69	25	51
静岡県	1	1	9	6	2	1	6	5	4	—	35	68	26	49
愛知県	1	3	11	7	15	14	4	7	5	—	67	69	28	49
三重	—	1	2	2	4	—	3	4	2	—	18	65	30	52
滋賀	—	2	1	4	2	5	1	—	3	—	18	68	33	50
京都市	1	4	4	1	4	4	1	6	4	1	30	74	26	50
大阪府	4	4	9	15	8	13	4	18	4	3	82	76	28	50
兵庫県	1	2	8	6	11	4	10	6	2	—	50	68	26	49
奈良	—	1	2	1	4	3	2	2	2	—	17	68	33	51
和歌山	—	—	1	1	3	2	1	2	—	1	11	73	37	52
鳥取	—	—	1	—	1	2	1	1	—	—	6	63	37	51
島根	—	1	—	1	—	1	—	1	2	—	6	68	32	54
岡山	—	—	3	4	4	3	2	—	2	1	19	37	73	50
広島	1	1	—	5	6	3	4	4	—	1	25	76	29	51
山口	2	1	—	—	2	4	3	—	—	2	14	70	29	51
徳島	—	2	—	2	1	1	1	2	1	—	10	66	30	50
香川県	—	—	—	3	1	5	—	—	1	—	10	66	41	51
愛媛	—	1	2	1	3	3	3	3	1	—	17	65	31	51
高知	—	1	1	—	—	2	2	2	—	—	8	62	32	52
福岡	—	2	11	5	5	9	7	5	4	1	49	72	31	50
佐賀	—	—	1	—	2	1	2	—	1	1	8	78	39	56
長崎	—	—	—	—	1	1	2	5	4	2	15	71	49	63
熊本	—	1	—	4	3	3	2	4	1	2	20	71	34	54
大宮	—	—	2	3	3	1	2	1	1	1	14	71	35	51
分岐	—	—	2	—	1	2	3	1	2	—	11	36	69	54
鹿嶋	—	2	2	1	—	4	1	3	2	3	18	73	30	54
沖縄	—	1	1	—	4	4	4	1	4	—	19	68	34	54
小選挙区計	28	78	153	161	197	200	163	175	107	32	1,294	94	25	51
北海道	2 (2)	2 (2)	5 (3)	10 (6)	4 (3)	11 (10)	2 (—)	5 (4)	4 (4)	3 (3)	48 (37)	71	26	50
東北	1 (1)	6 (5)	8 (6)	7 (7)	18 (17)	10 (9)	14 (13)	15 (12)	9 (6)	4 (2)	92 (78)	81	29	53
関東	5 (2)	6 (5)	14 (11)	19 (17)	22 (19)	13 (9)	18 (16)	17 (14)	9 (8)	— (—)	123 (101)	69	25	50
北関東	3 (2)	4 (4)	18 (18)	23 (21)	28 (26)	19 (15)	21 (13)	11 (9)	8 (7)	4 (3)	139 (118)	74	25	50
東京都	1 (—)	12 (10)	14 (12)	20 (15)	24 (22)	11 (9)	12 (12)	11 (8)	10 (6)	3 (1)	118 (95)	80	28	49
信越	2 (2)	6 (4)	12 (11)	7 (6)	6 (5)	12 (9)	11 (8)	9 (6)	8 (6)	— (—)	73 (57)	68	28	50
北陸	3 (3)	6 (4)	18 (18)	18 (15)	24 (21)	17 (14)	15 (10)	10 (8)	10 (8)	2 (—)	123 (101)	70	25	49
近畿	6 (5)	9 (8)	16 (15)	29 (25)	33 (30)	25 (19)	12 (10)	23 (20)	11 (9)	1 (1)	165 (142)	72	26	49
中国	3 (3)	4 (3)	7 (3)	9 (8)	13 (8)	12 (9)	4 (4)	8 (2)	3 (2)	5 (4)	68 (46)	76	29	50
四国	— (—)	3 (2)	4 (3)	7 (6)	7 (4)	6 (5)	6 (4)	7 (4)	3 (3)	1 (—)	44 (31)	71	30	51
九州	— (—)	6 (4)	17 (15)	16 (12)	15 (14)	23 (17)	12 (10)	11 (8)	17 (14)	7 (7)	124 (101)	72	30	52
比例代表計	26 (20)	64 (51)	133 (115)	165 (138)	194 (169)	159 (125)	127 (100)	127 (95)	92 (73)	30 (21)	1,117 (907)	81	25	50
合計	34	91	171	188	222	234	190	207	126	41	1,504	94	25	51

(注) 1 候補者数は選挙当日における数である。
 2 () の数字は、比例代表選挙の候補者数中重複立候補者数であり内書である。
 3 「合計」欄の数字は小選挙区選挙の候補者数及び比例代表選挙の候補者数を加えた数から重複立候補者数を差し引いた数である。

11 報酬支給選挙運動従事者の届出をした

都道府県	自由民主党						民主党						日本維新の会						
	0人	1人 以下	50人 以下	100人 以上	合計	選挙者 運動の 総 従 数	0人	1人 以下	50人 以下	100人 以上	合計	選挙者 運動の 総 従 数	0人	1人 以下	50人 以下	100人 以上	合計	選挙者 運動の 総 従 数	
北海道	道	—	11	—	—	11	211	—	11	—	—	11	195	—	3	—	—	3	11
	森	—	3	1	—	4	100	—	4	—	—	4	84	—	1	—	—	1	29
	手	—	4	—	—	4	86	—	3	—	—	3	61	—	—	—	—	—	—
	宮	—	6	—	—	6	77	—	6	—	—	6	74	—	2	—	—	2	22
	秋	—	3	—	—	3	56	—	3	—	—	3	16	—	2	—	—	2	35
山形県	形	—	3	—	—	3	115	—	2	—	—	2	49	—	2	—	—	2	9
	島	—	5	—	—	5	94	—	4	—	—	4	90	—	3	—	—	3	36
	茨	—	7	—	—	7	142	—	5	1	—	6	156	—	4	—	—	4	49
	栃	—	4	1	—	5	141	—	2	1	—	3	79	—	—	—	—	—	—
	群	—	5	—	—	5	90	—	4	—	—	4	58	—	3	—	—	3	35
埼玉県	玉	—	14	1	—	15	158	—	13	1	—	14	53	1	7	1	—	9	78
	葉	—	12	1	—	13	344	—	11	—	—	11	150	1	7	—	—	8	47
	京	2	22	—	—	24	404	4	20	—	—	24	195	1	18	—	—	19	211
	奈	—	17	—	—	17	243	—	17	—	—	17	192	1	7	—	—	8	75
	新	—	6	—	—	6	107	—	6	—	—	6	52	—	2	—	—	2	33
富山県	山	—	3	—	—	3	75	—	2	—	—	2	31	—	—	—	—	—	—
	川	—	3	—	—	3	51	—	3	—	—	3	38	—	1	—	—	1	16
	井	—	3	—	—	3	29	—	3	—	—	3	23	1	1	—	—	2	20
	梨	—	2	1	—	3	76	—	3	—	—	3	40	—	1	—	—	1	26
	野	—	1	4	—	5	276	—	5	—	—	5	108	—	2	1	—	3	90
岐阜県	阜	—	5	—	—	5	164	—	5	—	—	5	57	—	1	—	—	1	15
	岡	—	8	—	—	8	215	—	8	—	—	8	123	—	4	—	—	4	68
	知	—	14	1	—	15	302	—	15	—	—	15	230	—	5	—	—	5	69
	重	—	5	—	—	5	108	—	5	—	—	5	57	—	2	—	—	2	20
	賀	—	4	—	—	4	103	—	4	—	—	4	84	—	3	—	—	3	21
東京都	都	—	6	—	—	6	115	—	6	—	—	6	87	1	3	—	—	4	62
	阪	—	15	—	—	15	268	—	15	—	—	15	173	—	14	—	—	14	148
	庫	—	10	—	—	10	323	—	10	2	—	12	249	1	7	—	—	8	140
	良	—	4	—	—	4	72	—	4	—	—	4	25	—	4	—	—	4	52
	山	—	3	—	—	3	87	—	2	—	—	2	24	—	3	—	—	3	32
鳥取県	取	—	—	2	—	2	165	—	—	1	—	1	54	—	—	—	—	—	—
	根	—	2	—	—	2	40	—	2	—	—	2	15	—	—	—	—	—	—
	山	—	5	—	—	5	108	—	5	—	—	5	105	—	2	—	—	2	45
	島	—	7	—	—	7	206	—	6	—	—	6	104	—	3	—	—	3	16
	口	—	4	—	—	4	81	—	4	—	—	4	28	—	1	—	—	1	—
徳島県	島	—	3	—	—	3	35	—	3	—	—	3	47	—	—	—	—	—	—
	川	—	3	—	—	3	67	—	2	—	—	2	15	—	1	—	—	1	4
	媛	—	4	—	—	4	61	—	3	—	—	3	99	1	3	—	—	4	26
	知	—	3	—	—	3	29	—	1	—	—	1	5	—	1	—	—	1	2
	岡	—	9	1	—	10	240	—	10	—	—	10	140	—	6	—	—	6	91
佐賀県	賀	—	3	—	—	3	75	—	2	—	—	2	44	—	—	—	—	—	—
	長	—	3	1	—	4	118	—	3	—	—	3	69	—	—	—	—	—	—
	本	—	3	1	—	4	101	—	3	—	—	3	58	—	3	—	—	3	30
	分	—	3	—	—	3	41	—	2	—	—	2	34	—	2	—	—	2	17
	崎	—	3	—	—	3	55	—	2	—	—	2	61	—	1	—	—	1	12
鹿児島県	島	—	5	—	—	5	121	—	2	1	—	3	70	—	2	—	—	2	65
	縄	—	4	—	—	4	87	—	2	—	—	2	19	1	3	—	—	4	34
合計	2	272	15	—	289	6,262	4	253	7	—	264	3,820	9	140	2	—	151	1,791	

党派別候補者数に関する調（小選挙区）

公明党						みんなの党						日本未来の党					
0人	1人	50人	100人	合計	選挙者運動の総従数	0人	1人	50人	100人	合計	選挙者運動の総従数	0人	1人	50人	100人	合計	選挙者運動の総従数
人	人	人	人			人	人	人	人			人	人	人	人		
-	1	-	-	1	19	-	3	-	-	3	29	-	-	1	-	1	50
-	-	-	-	-	-	-	-	-	-	-	-	-	3	-	-	3	63
-	-	-	-	-	-	-	-	-	-	-	-	-	4	-	-	4	46
-	-	-	-	-	-	-	2	-	-	2	28	-	3	-	-	3	32
-	-	-	-	-	-	-	-	-	-	-	-	-	2	-	-	2	17
-	-	-	-	-	-	-	-	-	-	-	-	-	-	-	-	-	-
-	-	-	-	-	-	-	1	-	-	1	6	-	3	-	-	3	41
-	-	-	-	-	-	-	1	-	-	1	26	1	1	1	-	3	67
-	-	-	-	-	-	-	5	-	-	5	115	-	1	-	-	1	4
-	-	-	-	-	-	-	-	-	-	-	-	-	2	-	-	2	33
-	-	-	-	-	-	-	6	-	-	6	105	1	5	-	-	6	68
-	-	-	-	-	-	-	5	-	-	5	66	2	7	1	-	10	172
1	-	-	-	1	-	1	9	-	-	10	139	6	11	-	-	17	126
-	1	-	-	1	8	-	13	-	-	13	151	-	6	-	-	6	96
-	-	-	-	-	-	-	-	-	-	-	-	-	1	-	-	1	9
-	-	-	-	-	-	-	-	-	-	-	-	-	-	-	-	-	-
-	-	-	-	-	-	-	-	-	-	-	-	1	-	-	-	1	-
-	-	-	-	-	-	-	1	-	-	1	5	-	-	-	-	-	-
-	-	-	-	-	-	-	1	-	-	1	16	-	-	-	-	-	-
-	-	-	-	-	-	-	1	-	-	1	49	-	2	-	-	2	27
-	-	-	-	-	-	-	-	-	-	-	-	-	3	-	-	3	46
-	-	-	-	-	-	-	2	-	-	2	19	2	2	-	-	4	27
-	-	-	-	-	-	-	1	-	-	1	5	3	10	-	-	13	88
-	-	-	-	-	-	-	-	-	-	-	-	-	-	-	-	-	-
-	-	-	-	-	-	-	1	-	-	1	8	-	-	-	-	-	-
-	-	-	-	-	-	-	2	-	-	2	14	-	2	-	-	2	29
-	4	-	-	4	73	1	-	-	-	1	-	-	7	-	-	7	66
1	1	-	-	2	36	-	2	-	-	2	29	-	2	-	-	2	26
-	-	-	-	-	-	-	-	-	-	-	-	-	1	-	-	1	7
-	-	-	-	-	-	-	-	-	-	-	-	-	-	-	-	-	-
-	-	-	-	-	-	-	-	-	-	-	-	-	-	-	-	-	-
-	-	-	-	-	-	-	1	-	-	1	2	-	-	-	-	-	-
-	-	-	-	-	-	-	-	-	-	-	-	-	1	1	-	2	73
-	-	-	-	-	-	-	-	-	-	-	-	-	1	-	-	1	19
-	-	-	-	-	-	-	-	-	-	-	-	-	-	-	-	-	-
-	-	-	-	-	-	-	-	-	-	-	-	-	-	-	-	-	-
-	-	-	-	-	-	-	-	-	-	-	-	-	1	-	-	1	6
-	-	-	-	-	-	-	-	-	-	-	-	-	-	-	-	-	-
-	-	-	-	-	-	-	4	-	-	4	50	-	3	-	-	3	23
-	-	-	-	-	-	-	-	-	-	-	-	-	-	-	-	-	-
-	-	-	-	-	-	-	-	-	-	-	-	-	2	-	-	2	24
-	-	-	-	-	-	-	1	-	-	1	8	-	1	-	-	1	6
-	-	-	-	-	-	-	1	-	-	1	1	-	1	-	-	1	12
-	-	-	-	-	-	-	-	-	-	-	-	-	1	-	-	1	15
-	-	-	-	-	-	-	-	-	-	-	-	1	-	-	-	1	-
-	-	-	-	-	-	-	-	-	-	-	-	-	1	-	-	1	24
2	7	-	-	9	136	2	63	-	-	65	871	17	90	4	-	111	1,342

11 報酬支給選挙運動従事者の届出をした

都道府県	日本共産党						社会民主党						新党大地						
	0人	1人 59人	50人 99人	100人以上	合計	選挙運動の総従数	0人	1人 49人	50人 99人	100人以上	合計	選挙運動の総従数	0人	1人 49人	50人 99人	100人以上	合計	選挙運動の総従数	
北海道	道	5	7	—	—	12	93	—	—	—	—	—	—	—	7	—	—	7	88
	青森	4	—	—	—	4	—	—	—	—	—	—	—	—	—	—	—	—	—
	岩手	—	4	—	—	4	29	—	1	—	—	1	24	—	—	—	—	—	—
	宮城	4	2	—	—	6	13	—	1	—	—	1	13	—	—	—	—	—	—
山形	秋田	1	2	—	—	3	25	—	1	—	—	1	8	—	—	—	—	—	—
	山形	—	3	—	—	3	24	—	1	—	—	1	36	—	—	—	—	—	—
	福島	1	4	—	—	5	47	—	1	—	—	1	16	—	—	—	—	—	—
	茨城	6	1	—	—	7	1	—	—	—	—	—	—	—	—	—	—	—	—
栃木	群馬	5	—	—	—	5	—	—	—	—	—	—	—	—	—	—	—	—	—
	群馬	5	—	—	—	5	—	—	1	—	—	1	15	—	—	—	—	—	—
	埼玉	12	3	—	—	15	17	—	1	—	—	1	20	—	—	—	—	—	—
	千葉	—	13	—	—	13	100	—	1	—	—	1	8	—	—	—	—	—	—
東京都	神奈川	5	20	—	—	25	270	—	—	—	—	—	—	—	—	—	—	—	—
	新潟	—	18	—	—	18	171	—	1	—	—	1	12	—	—	—	—	—	—
	新潟	4	2	—	—	6	17	—	1	—	—	1	12	—	—	—	—	—	—
	富山	3	—	—	—	3	—	—	1	—	—	1	8	—	—	—	—	—	—
石川県	福井	3	—	—	—	3	—	—	1	—	—	1	12	—	—	—	—	—	—
	山梨	3	—	—	—	3	—	—	1	—	—	1	3	—	—	—	—	—	—
	山梨	2	1	—	—	3	2	—	—	—	—	—	—	—	—	—	—	—	—
	長野	2	3	—	—	5	57	—	1	—	—	1	25	—	—	—	—	—	—
岐阜県	静岡	2	3	—	—	5	19	—	—	—	—	—	—	—	—	—	—	—	—
	愛知	8	—	—	—	8	—	—	—	—	—	—	—	—	—	—	—	—	—
	滋賀	10	5	—	—	15	27	—	1	—	—	1	11	—	—	—	—	—	—
	滋賀	5	—	—	—	5	—	—	—	—	—	—	—	—	—	—	—	—	—
東京都	大阪	3	1	—	—	4	15	—	—	—	—	—	—	—	—	—	—	—	—
	京都	3	1	—	—	4	—	—	—	—	—	—	—	—	—	—	—	—	—
	兵库	1	5	—	—	6	27	—	1	—	—	1	6	—	—	—	—	—	—
	奈良	17	2	—	—	19	8	—	1	—	—	1	13	—	—	—	—	—	—
和歌山	山梨	5	7	—	—	12	26	—	—	—	—	—	—	—	—	—	—	—	—
	山梨	3	1	—	—	4	4	—	—	—	—	—	—	—	—	—	—	—	—
	和歌山	1	2	—	—	3	8	—	—	—	—	—	—	—	—	—	—	—	—
	和歌山	1	2	—	—	3	—	—	—	—	—	—	—	—	—	—	—	—	—
鳥取県	岡山	1	1	—	—	2	1	—	—	—	—	—	—	—	—	—	—	—	—
	岡山	2	—	—	—	2	—	—	—	—	—	—	—	—	—	—	—	—	—
	岡山	5	—	—	—	5	—	—	—	—	—	—	—	—	—	—	—	—	—
	山口	4	3	—	—	7	3	—	—	—	—	—	—	—	—	—	—	—	—
徳島県	山口	—	4	—	—	4	—	—	—	—	—	—	—	—	—	—	—	—	—
	徳島	1	2	—	—	3	9	—	—	—	—	—	—	—	—	—	—	—	—
	香川	3	—	—	—	3	—	—	1	—	—	1	1	—	—	—	—	—	—
	高松	3	1	—	—	4	1	—	—	—	—	—	—	—	—	—	—	—	—
福岡県	福岡	2	1	—	—	3	1	—	—	—	—	—	—	—	—	—	—	—	—
	福岡	2	9	—	—	11	63	—	1	—	—	1	9	—	—	—	—	—	—
	佐賀	1	2	—	—	3	5	—	—	—	—	—	—	—	—	—	—	—	—
	熊本	4	—	—	—	4	—	—	—	—	—	—	—	—	—	—	—	—	—
大宮	大宮	—	5	—	—	5	36	—	1	—	—	1	12	—	—	—	—	—	—
	大宮	1	2	—	—	3	8	—	1	—	—	1	19	—	—	—	—	—	—
	大宮	1	2	—	—	3	6	—	1	—	—	1	25	—	—	—	—	—	—
	大宮	1	2	—	—	3	—	—	—	—	—	—	—	—	—	—	—	—	—
鹿児島	鹿	4	1	—	—	5	3	—	—	—	—	—	—	—	—	—	—	—	—
	鹿	—	3	—	—	3	8	—	1	—	—	1	10	—	—	—	—	—	—
合計	154	145	—	—	299	1,144	—	23	—	—	23	318	—	7	—	—	7	88	

党派別候補者数に関する調（小選挙区）（続）

国民新党						新党改革						幸福実現党						
0人	1人	50人	100人	合計	選挙者の運動の総従数	0人	1人	50人	100人	合計	選挙者の運動の総従数	0人	1人	50人	100人	合計	選挙者の運動の総従数	
人	人	人	人	人		人	人	人	人	人		人	人	人	人	人		
-	-	-	-	-	-	-	-	-	-	-	-	1	-	-	-	-	1	-
-	-	-	-	-	-	-	-	-	-	-	-	-	-	-	-	-	-	-
-	-	-	-	-	-	-	-	-	-	-	-	-	-	-	-	-	-	-
-	-	-	-	-	-	-	-	-	-	-	-	-	1	-	-	-	1	11
-	-	-	-	-	-	-	-	-	-	-	-	-	-	-	-	-	-	-
-	-	-	-	-	-	-	-	-	-	-	-	-	-	-	-	-	-	-
-	-	-	-	-	-	-	-	-	-	-	-	-	-	-	-	-	-	-
-	-	-	-	-	-	-	-	-	-	-	-	-	-	-	-	-	-	-
-	-	-	-	-	-	-	-	-	-	-	-	-	-	-	-	-	-	-
-	-	-	-	-	-	-	-	-	-	-	-	-	-	-	-	-	-	-
-	-	-	-	-	-	-	-	-	-	-	-	-	-	-	-	-	-	-
-	-	-	-	-	-	-	-	-	-	-	-	-	-	-	-	-	-	-
-	-	-	-	-	-	-	-	-	-	-	-	-	1	-	-	-	-	-
-	-	-	-	-	-	-	-	-	-	-	-	-	-	-	-	-	-	-
-	-	-	-	-	-	-	-	-	-	-	-	-	-	-	-	-	-	-
-	-	-	-	-	-	-	-	-	-	-	-	-	-	-	-	-	-	-
-	-	-	-	-	-	-	-	-	-	-	-	-	-	-	-	-	-	-
-	-	-	-	-	-	-	-	-	-	-	-	1	-	-	-	-	1	-
-	-	-	-	-	-	-	-	-	-	-	-	1	1	-	-	-	2	2
-	-	-	-	-	-	-	-	-	-	-	-	-	-	-	-	-	-	-
-	-	-	-	-	-	-	-	-	-	-	-	1	-	-	-	-	1	-
-	-	-	-	-	-	-	-	-	-	-	-	-	-	-	-	-	-	-
-	-	-	-	-	-	-	-	-	-	-	-	-	-	-	-	-	-	-
-	-	-	-	-	-	-	-	-	-	-	-	-	-	-	-	-	-	-
-	-	-	-	-	-	-	-	-	-	-	-	-	-	-	-	-	-	-
-	-	-	-	-	-	-	-	-	-	-	-	-	-	-	-	-	-	-
-	-	-	-	-	-	-	-	-	-	-	-	-	-	-	-	-	-	-
-	-	-	-	-	-	-	-	-	-	-	-	-	-	-	-	-	-	-
-	-	-	-	-	-	-	-	-	-	-	-	-	-	-	-	-	-	-
-	-	-	-	-	-	-	-	-	-	-	-	-	-	-	-	-	-	-
-	-	-	-	-	-	-	-	-	-	-	-	-	-	-	-	-	-	-
-	-	-	-	-	-	-	-	-	-	-	-	-	-	-	-	-	-	-
-	-	-	-	-	-	-	-	-	-	-	-	-	-	-	-	-	-	-
-	-	-	-	-	-	-	-	-	-	-	-	-	-	-	-	-	-	-
-	-	-	-	-	-	-	-	-	-	-	-	-	-	-	-	-	-	-
-	-	-	-	-	-	-	-	-	-	-	-	-	-	-	-	-	-	-
-	1	-	-	1	25	-	-	-	-	-	-	-	1	-	-	-	1	4
-	-	1	-	1	52	-	-	-	-	-	-	1	-	-	-	-	1	-
-	1	1	-	2	77	-	-	-	-	-	-	13	7	-	-	-	20	24

11 報酬支給選挙運動従事者の届出をした党派別候補者数に関する調(小選挙区)(続)

都道府県	諸 派						無 所 属						合 計					
	0人	1人 50人 以上	50人 99人 以上	100人 以上	合 計	選挙者 連の 動総 従数	0人	1人 50人 以上	50人 99人 以上	100人 以上	合 計	選挙者 連の 動総 従数	0人	1人 50人 以上	50人 99人 以上	100人 以上	合 計	選挙者 連の 動総 従数
北海道	道森	1	—	—	—	1	—	—	—	—	—	—	7	43	1	—	51	696
	青森	—	—	—	—	—	—	—	—	—	—	—	4	11	1	—	16	276
	岩手	—	—	—	—	—	—	—	—	—	—	—	—	16	—	—	16	246
	宮城	—	—	—	—	—	—	1	—	—	1	—	5	23	—	—	28	270
山形	形島	—	—	—	—	—	—	1	—	—	1	29	—	12	—	—	12	262
	茨城	—	—	—	—	—	—	—	2	—	2	37	7	21	2	—	30	478
	栃木	—	—	—	—	—	—	—	—	—	—	—	5	12	2	—	19	339
	群馬	—	—	—	—	—	—	—	—	—	—	—	5	15	—	—	20	231
埼玉県	玉葉	—	—	—	—	—	2	3	—	—	5	40	16	53	3	—	72	541
	東京	1	—	—	—	1	—	2	—	—	3	29	6	58	2	—	66	916
	神奈川	2	—	—	—	2	—	2	—	—	8	17	30	104	—	—	134	1,364
	新潟	—	—	—	—	—	2	—	—	—	2	—	3	80	—	—	83	948
富山県	山井	—	—	—	—	—	—	1	—	—	1	3	3	7	—	—	10	117
	福山	—	—	—	—	—	—	—	—	—	—	—	4	8	—	—	12	117
	山梨	—	—	—	—	—	—	—	—	—	—	—	4	9	—	—	13	80
	長野	—	—	—	—	—	—	1	—	—	1	5	2	9	1	—	12	165
岐阜県	阜重	—	—	—	—	—	—	—	—	—	—	—	3	18	—	—	21	303
	静岡	—	—	—	—	—	1	—	—	—	1	—	11	24	—	—	35	452
	愛知	—	—	—	—	—	—	1	—	—	1	13	14	52	1	—	67	745
	三河	—	—	—	—	—	—	1	—	—	1	2	5	13	—	—	18	187
東京都	都府	—	—	—	—	—	—	1	—	—	1	18	4	26	—	—	30	358
	大塚	1	—	—	—	1	—	3	—	—	4	81	21	61	—	—	82	830
	練馬	—	—	—	—	—	—	2	—	—	2	24	7	41	2	—	50	853
	山手	—	—	—	—	—	—	—	—	—	—	—	3	14	—	—	17	160
東京都	島根	—	—	—	—	—	—	—	—	—	—	—	1	10	—	—	11	151
	岡山	—	—	—	—	—	1	—	—	—	1	—	2	1	3	—	6	220
	広島	—	—	—	—	—	—	—	—	—	—	—	2	4	—	—	6	55
	山口	—	—	—	—	—	—	—	—	—	—	—	6	13	—	—	19	260
徳島県	島川	—	—	—	—	—	—	—	—	—	—	—	1	9	—	—	10	94
	香媛	—	—	—	—	—	—	—	—	—	—	—	3	7	—	—	10	87
	愛媛	—	—	—	—	—	1	—	—	—	1	—	5	12	—	—	17	193
	高知	—	—	—	—	—	—	—	—	—	—	—	2	6	—	—	8	37
佐賀県	賀本	—	—	—	—	—	—	—	—	—	—	—	1	7	—	—	8	124
	長崎	—	—	—	—	—	1	1	—	—	2	20	5	9	1	—	15	231
	熊本	—	—	—	—	—	1	1	—	—	2	7	1	18	1	—	20	258
	大宮	—	—	—	—	—	—	—	—	—	—	—	2	12	—	—	14	132
鹿児島県	島分	—	—	—	—	—	—	—	—	—	—	—	1	10	—	—	11	174
	沖繩	—	—	—	—	—	—	—	—	—	—	—	5	12	1	—	18	288
	鹿島	—	—	—	—	—	1	1	—	—	2	22	3	15	1	—	19	256
	合 計	5	—	—	—	5	—	23	25	1	—	49	428	231	1,033	30	—	1,294

12 党派別新前元別

都道府県	自由民主党				民主党				日本維新の会			
	新	前	元	計	新	前	元	計	新	前	元	計
北海道	7	3	1	11	—	—	—	—	—	—	—	—
青森	1	3	—	4	—	—	—	—	—	—	—	—
岩手	—	—	1	1	—	2	—	2	—	—	—	—
宮城	—	2	3	5	—	1	—	1	—	—	—	—
秋田	1	1	1	3	—	—	—	—	—	—	—	—
山形	1	1	—	2	—	—	—	—	—	—	—	—
福島	1	—	3	4	—	1	—	1	—	—	—	—
茨城	1	2	2	5	—	1	—	1	—	—	—	—
栃木	—	2	2	4	—	—	—	—	—	—	—	—
群馬	3	2	—	5	—	—	—	—	—	—	—	—
埼玉県	6	2	5	13	—	1	—	1	—	—	—	—
千葉県	3	5	3	11	—	2	—	2	—	—	—	—
東京都	4	8	9	21	—	2	—	2	—	—	—	—
神奈川県	3	6	5	14	—	1	—	1	—	—	—	—
新潟県	4	1	1	6	—	—	—	—	—	—	—	—
富山県	1	2	—	3	—	—	—	—	—	—	—	—
石川県	1	2	—	3	—	—	—	—	—	—	—	—
福井県	—	3	—	3	—	—	—	—	—	—	—	—
山梨県	1	—	—	1	—	1	—	1	—	—	—	—
長野県	1	—	2	3	1	1	—	2	—	—	—	—
岐阜県	—	4	1	5	—	—	—	—	—	—	—	—
静岡県	2	3	1	6	—	2	—	2	—	—	—	—
愛知県	9	1	3	13	—	2	—	2	—	—	—	—
三重県	—	3	—	3	—	2	—	2	—	—	—	—
滋賀県	3	—	1	4	—	—	—	—	—	—	—	—
京都府	2	2	—	4	—	2	—	2	—	—	—	—
大阪府	—	—	3	3	—	—	—	—	10	2	—	12
兵庫県	3	2	3	8	—	2	—	2	—	—	—	—
奈良県	1	1	1	3	—	1	—	1	—	—	—	—
和歌山県	—	2	—	2	—	1	—	1	—	—	—	—
鳥取県	—	2	—	2	—	—	—	—	—	—	—	—
島根県	—	2	—	2	—	—	—	—	—	—	—	—
岡山県	1	2	1	4	—	—	—	—	—	1	—	1
広島県	2	2	—	4	—	—	—	—	—	—	—	—
山口県	1	3	—	4	—	—	—	—	—	—	—	—
徳島県	1	2	—	3	—	—	—	—	—	—	—	—
香川県	1	1	—	2	—	1	—	1	—	—	—	—
愛媛県	1	3	—	4	—	—	—	—	—	—	—	—
高知県	—	3	—	3	—	—	—	—	—	—	—	—
福岡県	5	3	2	10	—	—	—	—	—	—	—	—
佐賀県	1	2	—	3	—	—	—	—	—	—	—	—
長門県	1	2	1	4	—	—	—	—	—	—	—	—
熊本県	—	3	1	4	—	—	—	—	—	1	—	1
大分県	1	2	—	3	—	—	—	—	—	—	—	—
宮崎県	1	2	—	3	—	—	—	—	—	—	—	—
鹿児島県	—	3	1	4	—	—	—	—	—	—	—	—
沖縄県	2	—	1	3	—	—	—	—	—	—	—	—
小選挙区計	77	100	60	237	1	26	—	27	10	4	—	14
北海道	3	—	—	3	—	2	—	2	1	—	—	1
東北	5	—	—	5	—	3	—	3	2	—	—	2
関東	4	1	1	6	—	3	—	3	3	1	—	4
北関東	4	—	2	6	—	4	—	4	4	1	—	5
東京都	4	—	1	5	—	3	—	3	1	—	2	3
北陸	4	—	—	4	—	2	—	2	2	—	1	3
近畿	7	—	—	7	—	4	—	4	2	1	1	4
東海	3	1	3	7	—	3	—	3	8	1	1	10
中国	3	2	—	5	—	2	—	2	2	—	—	2
四国	1	—	1	2	—	1	—	1	2	—	—	2
九州	4	1	2	7	—	3	—	3	2	1	1	4
比例代表計	42	5	10	57	—	30	—	30	29	5	6	40
合計	119	105	70	294	1	56	—	57	39	9	6	54

当選人数に関する調

公明党				みんなの党				日本未来の党			
新	前	元	計	新	前	元	計	新	前	元	計
—	1	—	1	—	—	—	—	—	—	—	—
—	—	—	—	—	—	—	—	—	—	—	—
—	—	—	—	—	—	—	—	—	1	—	1
—	—	—	—	—	—	—	—	—	—	—	—
—	—	—	—	—	—	—	—	—	—	—	—
—	—	—	—	—	—	—	—	—	—	—	—
—	—	—	—	—	1	—	1	—	—	—	—
—	—	—	—	—	—	—	—	—	—	—	—
—	—	—	—	—	—	—	—	—	—	—	—
—	—	1	1	—	1	—	1	—	—	—	—
—	—	1	1	—	2	—	2	—	—	—	—
—	—	—	—	—	—	—	—	—	—	—	—
—	—	—	—	—	—	—	—	—	—	—	—
—	—	—	—	—	—	—	—	—	—	—	—
—	—	—	—	—	—	—	—	—	—	—	—
—	—	—	—	—	—	—	—	—	—	—	—
—	—	—	—	—	—	—	—	—	—	—	—
—	—	—	—	—	—	—	—	—	—	—	—
—	—	—	—	—	—	—	—	—	—	—	—
2	1	1	4	—	—	—	—	—	—	—	—
1	—	1	2	—	—	—	—	—	—	—	—
—	—	—	—	—	—	—	—	—	—	—	—
—	—	—	—	—	—	—	—	—	—	—	—
—	—	—	—	—	—	—	—	—	—	—	—
—	—	—	—	—	—	—	—	—	1	—	1
—	—	—	—	—	—	—	—	—	—	—	—
—	—	—	—	—	—	—	—	—	—	—	—
—	—	—	—	—	—	—	—	—	—	—	—
—	—	—	—	—	—	—	—	—	—	—	—
—	—	—	—	—	—	—	—	—	—	—	—
—	—	—	—	—	—	—	—	—	—	—	—
—	—	—	—	—	—	—	—	—	—	—	—
—	—	—	—	—	—	—	—	—	—	—	—
—	—	—	—	—	—	—	—	—	—	—	—
—	—	—	—	—	—	—	—	—	—	—	—
3	2	4	9	—	4	—	4	—	2	—	2
1	—	—	1	—	—	—	—	—	—	—	—
—	1	—	1	1	—	—	1	—	1	—	1
2	1	—	3	1	1	—	2	—	1	—	1
—	2	—	2	3	—	—	3	—	1	—	1
—	2	—	2	2	—	—	2	—	1	—	1
—	1	—	1	1	—	—	1	—	—	—	—
—	1	1	2	1	1	—	2	—	1	—	1
3	1	—	4	2	—	—	2	—	1	—	1
—	1	1	2	—	—	—	—	—	—	—	—
—	1	—	1	—	—	—	—	—	—	—	—
1	2	—	3	1	—	—	1	—	1	—	1
7	13	2	22	12	2	—	14	—	7	—	7
10	15	6	31	12	6	—	18	—	9	—	9

12 党派別新前元別

都道府県	日本共産党				社会民主党				新党大地			
	新	前	元	計	新	前	元	計	新	前	元	計
北海道	—	—	—	—	—	—	—	—	—	—	—	—
青森	—	—	—	—	—	—	—	—	—	—	—	—
岩手	—	—	—	—	—	—	—	—	—	—	—	—
宮城	—	—	—	—	—	—	—	—	—	—	—	—
秋田	—	—	—	—	—	—	—	—	—	—	—	—
山形	—	—	—	—	—	—	—	—	—	—	—	—
福島	—	—	—	—	—	—	—	—	—	—	—	—
茨城	—	—	—	—	—	—	—	—	—	—	—	—
栃木	—	—	—	—	—	—	—	—	—	—	—	—
群馬	—	—	—	—	—	—	—	—	—	—	—	—
埼玉県	—	—	—	—	—	—	—	—	—	—	—	—
千葉県	—	—	—	—	—	—	—	—	—	—	—	—
東京都	—	—	—	—	—	—	—	—	—	—	—	—
神奈川県	—	—	—	—	—	—	—	—	—	—	—	—
富山県	—	—	—	—	—	—	—	—	—	—	—	—
石川県	—	—	—	—	—	—	—	—	—	—	—	—
福山県	—	—	—	—	—	—	—	—	—	—	—	—
山梨県	—	—	—	—	—	—	—	—	—	—	—	—
長野県	—	—	—	—	—	—	—	—	—	—	—	—
岐阜県	—	—	—	—	—	—	—	—	—	—	—	—
静岡県	—	—	—	—	—	—	—	—	—	—	—	—
愛知県	—	—	—	—	—	—	—	—	—	—	—	—
三重県	—	—	—	—	—	—	—	—	—	—	—	—
京都府	—	—	—	—	—	—	—	—	—	—	—	—
大阪府	—	—	—	—	—	—	—	—	—	—	—	—
兵庫県	—	—	—	—	—	—	—	—	—	—	—	—
山陽地区	—	—	—	—	—	—	—	—	—	—	—	—
山陰地区	—	—	—	—	—	—	—	—	—	—	—	—
鳥取県	—	—	—	—	—	—	—	—	—	—	—	—
岡山県	—	—	—	—	—	—	—	—	—	—	—	—
広島県	—	—	—	—	—	—	—	—	—	—	—	—
徳島県	—	—	—	—	—	—	—	—	—	—	—	—
香川県	—	—	—	—	—	—	—	—	—	—	—	—
愛媛県	—	—	—	—	—	—	—	—	—	—	—	—
高知県	—	—	—	—	—	—	—	—	—	—	—	—
福岡県	—	—	—	—	—	—	—	—	—	—	—	—
佐賀県	—	—	—	—	—	—	—	—	—	—	—	—
長門県	—	—	—	—	—	—	—	—	—	—	—	—
熊本県	—	—	—	—	—	—	—	—	—	—	—	—
大分県	—	—	—	—	—	—	—	—	—	—	—	—
宮崎県	—	—	—	—	—	—	—	—	—	—	—	—
鹿児島県	—	—	—	—	—	—	—	—	—	—	—	—
小選挙区計	—	—	—	—	—	1	—	1	—	—	—	—
北海道	—	—	—	—	—	—	—	—	—	1	—	1
東北地区	—	1	—	1	—	—	—	—	—	—	—	—
関東地区	—	1	—	1	—	—	—	—	—	—	—	—
北関東	—	1	—	1	—	—	—	—	—	—	—	—
北陸地区	—	—	—	—	—	—	—	—	—	—	—	—
近畿地区	—	1	—	1	—	—	—	—	—	—	—	—
中国地区	—	—	—	—	—	—	—	—	—	—	—	—
四国地区	—	1	—	1	1	—	—	1	—	—	—	—
比例代表計	—	8	—	8	1	—	—	1	—	1	—	1
合計	—	8	—	8	1	1	—	2	—	1	—	1

12 党派別新前元別当選人数に関する調 (続)

都道府県	諸派				無所属				合計			
	新	前	元	計	新	前	元	計	新	前	元	計
北海道	道森	—	—	—	—	—	—	—	7	4	1	12
	手城	—	—	—	—	—	—	—	1	3	—	4
	田	—	—	—	—	—	—	—	—	3	1	4
	秋	—	—	—	—	—	—	—	—	3	3	6
山形県	形島	—	—	—	—	—	—	—	1	1	—	3
	茨城	—	—	—	—	—	—	—	1	1	3	5
	木馬	—	—	—	—	1	—	1	1	4	2	7
	群	—	—	—	—	—	—	—	—	3	2	5
埼玉県	玉葉	—	—	—	—	1	—	1	6	4	5	15
	京川	—	—	—	—	—	—	—	3	7	3	13
	湯	—	—	—	—	—	—	—	4	11	10	25
	新	—	—	—	—	—	—	—	3	9	6	18
富山県	山川	—	—	—	—	—	—	—	1	2	—	3
	井梨	—	—	—	—	—	—	—	1	2	—	3
	野	—	—	—	—	—	1	1	1	1	1	3
	長	—	—	—	—	—	—	—	2	1	2	5
岐阜県	阜岡	—	—	—	—	—	—	—	—	4	1	5
	知重	—	—	—	—	—	—	—	2	5	1	8
	賀	—	—	—	—	—	—	—	9	3	3	15
	滋	—	—	—	—	—	—	—	—	5	—	5
東京都	都阪	—	—	—	—	—	—	—	2	4	—	6
	庫良	—	—	—	—	—	—	—	12	3	4	19
	山	—	—	—	—	—	—	—	4	4	4	12
	歌	—	—	—	—	—	—	—	1	2	1	4
鳥取県	取根	—	—	—	—	—	—	—	—	2	—	2
	山島	—	—	—	—	—	—	—	—	2	—	2
	山口	—	—	—	—	—	—	—	1	3	1	5
	山	—	—	—	—	—	—	—	2	3	2	7
徳島県	島川	—	—	—	—	—	—	—	1	2	—	3
	媛知	—	—	—	—	—	—	—	1	2	—	3
	岡	—	—	—	—	—	—	—	1	3	—	4
	福	—	—	—	—	1	—	1	—	3	—	3
佐賀県	賀崎	—	—	—	—	—	—	—	5	4	2	11
	本分	—	—	—	—	—	—	—	1	2	—	3
	崎	—	—	—	—	—	—	—	1	2	1	4
	宮	—	—	—	—	—	—	—	—	4	1	5
鹿嶋市	島	—	—	—	—	—	—	—	1	2	—	3
	沖	—	—	—	—	—	—	—	1	2	—	3
	児	—	—	—	—	—	—	—	1	2	1	4
	島	—	—	—	—	—	—	—	2	1	1	4
小選挙区計	—	—	—	—	1	3	1	5	93	142	65	300
北海道	道北	—	—	—	—	—	—	—	5	3	—	8
	東	—	—	—	—	—	—	—	8	6	—	14
	南	—	—	—	—	—	—	—	10	9	1	20
	都	—	—	—	—	—	—	—	11	9	2	22
	信	—	—	—	—	—	—	—	7	7	3	17
	越	—	—	—	—	—	—	—	7	3	1	11
	海	—	—	—	—	—	—	—	10	9	2	21
	畿	—	—	—	—	—	—	—	16	9	4	29
	国	—	—	—	—	—	—	—	5	5	1	11
州	—	—	—	—	—	—	—	3	2	1	6	
比例代表計	—	—	—	—	—	—	—	—	9	9	3	21
合計	—	—	—	—	1	3	1	5	91	71	18	180
合計	—	—	—	—	1	3	1	5	184	213	83	480

13 党派別男女別当選

都道府県	自由民主党			民主党			日本維新の会			公明党				
	男	女	計	男	女	計	男	女	計	男	女	計		
北海道	道森	10	1	11	—	—	—	—	—	—	1	—	1	
	青森	4	—	4	—	—	—	—	—	—	—	—	—	
	岩手	1	—	1	2	—	2	—	—	—	—	—	—	
	宮城	5	—	5	1	—	1	—	—	—	—	—	—	
	秋田	3	—	3	—	—	—	—	—	—	—	—	—	
山形県	形島	2	—	2	—	—	—	—	—	—	—	—	—	
	茨城	4	—	4	1	—	1	—	—	—	—	—	—	
	栃木	5	—	5	1	—	1	—	—	—	—	—	—	
	群馬	4	—	4	—	—	—	—	—	—	—	—	—	
	馬場	4	1	5	—	—	—	—	—	—	—	—	—	
埼玉県	玉葉	11	2	13	1	—	1	—	—	—	—	—	—	
	千代田	11	—	11	2	—	2	—	—	—	—	—	—	
	東京	18	3	21	2	—	2	—	—	—	1	—	1	
	神奈川	13	1	14	1	—	1	—	—	—	1	—	1	
	新潟	5	1	6	—	—	—	—	—	—	—	—	—	
富山県	山川	3	—	3	—	—	—	—	—	—	—	—	—	
	福山	3	—	3	—	—	—	—	—	—	—	—	—	
	山梨	2	1	3	—	—	—	—	—	—	—	—	—	
	長野	—	1	1	1	—	1	—	—	—	—	—	—	
	長野	3	—	3	2	—	2	—	—	—	—	—	—	
岐阜県	早岡	4	1	5	—	—	—	—	—	—	—	—	—	
	静岡	5	1	6	2	—	2	—	—	—	—	—	—	
	愛知	13	—	13	2	—	2	—	—	—	—	—	—	
	三重	3	—	3	2	—	2	—	—	—	—	—	—	
	滋賀	4	—	4	—	—	—	—	—	—	—	—	—	
東京都	都	4	—	4	2	—	2	—	—	—	—	—	—	
	大阪	2	1	3	—	—	—	12	—	12	4	—	4	
	兵庫	8	—	8	2	—	2	—	—	—	2	—	2	
	奈良	2	1	3	1	—	1	—	—	—	—	—	—	
	和歌山	2	—	2	1	—	1	—	—	—	—	—	—	
鳥取県	取根	2	—	2	—	—	—	—	—	—	—	—	—	
	島根	2	—	2	—	—	—	—	—	—	—	—	—	
	岡山	4	—	4	—	—	—	1	—	1	—	—	—	
	広島	6	—	6	—	—	—	—	—	—	—	—	—	
	山口	4	—	4	—	—	—	—	—	—	—	—	—	
徳島県	島川	3	—	3	—	—	—	—	—	—	—	—	—	
	香愛	2	—	2	1	—	1	—	—	—	—	—	—	
	高知	4	—	4	—	—	—	—	—	—	—	—	—	
	福岡	3	—	3	—	—	—	—	—	—	—	—	—	
	福岡	10	—	10	—	—	—	—	—	—	—	—	—	
佐賀県	賀崎	3	—	3	—	—	—	—	—	—	—	—	—	
	熊本	4	—	4	—	—	—	—	—	—	—	—	—	
	大分	4	—	4	—	—	—	1	—	1	—	—	—	
	宮崎	3	—	3	—	—	—	—	—	—	—	—	—	
	宮崎	3	—	3	—	—	—	—	—	—	—	—	—	
鹿児島県	島	4	—	4	—	—	—	—	—	—	—	—	—	
	沖繩	2	1	3	—	—	—	—	—	—	—	—	—	
小選挙区計			221	16	237	27	—	27	14	—	14	9	—	9
比例代表計	北海道	3	—	3	2	—	2	—	1	1	1	—	1	
	東北	2	3	5	2	1	3	2	—	2	1	—	1	
	関東	5	1	6	3	—	3	4	—	4	3	—	3	
	南関東	5	1	6	4	—	4	5	—	5	1	1	2	
	東京都	5	—	5	3	—	3	3	—	3	1	1	2	
	北陸	4	—	4	1	1	2	3	—	3	1	—	1	
	近畿	7	—	7	4	—	4	4	—	4	2	—	2	
	中国	7	—	7	2	1	3	6	4	10	3	1	4	
	九州	4	1	5	2	—	2	2	—	2	2	—	2	
九州	2	—	2	1	—	1	2	—	2	1	—	1		
九州	6	1	7	3	—	3	4	—	4	3	—	3		
比例代表計			50	7	57	27	3	30	35	5	40	19	3	22
合計			271	23	294	54	3	57	49	5	54	28	3	31

人数に関する調

みんなの党			日本未来の党			日本共産党			社会民主党		
男	女	計	男	女	計	男	女	計	男	女	計
-	-	-	-	-	-	-	-	-	-	-	-
-	-	-	-	-	-	-	-	-	-	-	-
-	-	-	1	-	1	-	-	-	-	-	-
-	-	-	-	-	-	-	-	-	-	-	-
-	-	-	-	-	-	-	-	-	-	-	-
-	-	-	-	-	-	-	-	-	-	-	-
1	-	1	-	-	-	-	-	-	-	-	-
-	-	-	-	-	-	-	-	-	-	-	-
-	-	-	-	-	-	-	-	-	-	-	-
1	-	1	-	-	-	-	-	-	-	-	-
2	-	2	-	-	-	-	-	-	-	-	-
-	-	-	-	-	-	-	-	-	-	-	-
-	-	-	-	-	-	-	-	-	-	-	-
-	-	-	-	-	-	-	-	-	-	-	-
-	-	-	-	-	-	-	-	-	-	-	-
-	-	-	-	-	-	-	-	-	-	-	-
-	-	-	-	-	-	-	-	-	-	-	-
-	-	-	-	-	-	-	-	-	-	-	-
-	-	-	-	-	-	-	-	-	-	-	-
-	-	-	-	-	-	-	-	-	-	-	-
-	-	-	-	-	-	-	-	-	-	-	-
-	-	-	-	-	-	-	-	-	-	-	-
-	-	-	1	-	1	-	-	-	-	-	-
-	-	-	-	-	-	-	-	-	-	-	-
-	-	-	-	-	-	-	-	-	-	-	-
-	-	-	-	-	-	-	-	-	-	-	-
-	-	-	-	-	-	-	-	-	-	-	-
-	-	-	-	-	-	-	-	-	-	-	-
-	-	-	-	-	-	-	-	-	-	-	-
-	-	-	-	-	-	-	-	-	-	-	-
-	-	-	-	-	-	-	-	-	1	-	1
4	-	4	2	-	2	-	-	-	1	-	1
-	-	-	-	-	-	-	-	-	-	-	-
1	-	1	1	-	1	-	1	1	-	-	-
2	-	2	-	1	1	1	-	1	-	-	-
3	-	3	-	1	1	1	-	1	-	-	-
2	-	2	-	1	1	1	-	1	-	-	-
1	-	1	-	-	-	-	-	-	-	-	-
2	-	2	1	-	1	1	-	1	-	-	-
2	-	2	1	-	1	2	-	2	-	-	-
-	-	-	-	-	-	-	-	-	-	-	-
1	-	1	1	-	1	1	-	1	1	-	1
14	-	14	4	3	7	7	1	8	1	-	1
18	-	18	6	3	9	7	1	8	2	-	2

13 党派別男女別当選

都道府県	新党大地			国民新党			新党改革			幸福実現党		
	男	女	計	男	女	計	男	女	計	男	女	計
北海道	-	-	-	-	-	-	-	-	-	-	-	-
青森	-	-	-	-	-	-	-	-	-	-	-	-
岩手	-	-	-	-	-	-	-	-	-	-	-	-
宮城	-	-	-	-	-	-	-	-	-	-	-	-
秋田	-	-	-	-	-	-	-	-	-	-	-	-
山形	-	-	-	-	-	-	-	-	-	-	-	-
福島	-	-	-	-	-	-	-	-	-	-	-	-
茨城	-	-	-	-	-	-	-	-	-	-	-	-
栃木	-	-	-	-	-	-	-	-	-	-	-	-
群馬	-	-	-	-	-	-	-	-	-	-	-	-
埼玉県	-	-	-	-	-	-	-	-	-	-	-	-
千葉県	-	-	-	-	-	-	-	-	-	-	-	-
東京都	-	-	-	-	-	-	-	-	-	-	-	-
神奈川県	-	-	-	-	-	-	-	-	-	-	-	-
富山県	-	-	-	-	-	-	-	-	-	-	-	-
石川県	-	-	-	-	-	-	-	-	-	-	-	-
福山県	-	-	-	-	-	-	-	-	-	-	-	-
山梨県	-	-	-	-	-	-	-	-	-	-	-	-
長野県	-	-	-	-	-	-	-	-	-	-	-	-
岐阜県	-	-	-	-	-	-	-	-	-	-	-	-
静岡県	-	-	-	-	-	-	-	-	-	-	-	-
愛知県	-	-	-	-	-	-	-	-	-	-	-	-
三重県	-	-	-	-	-	-	-	-	-	-	-	-
滋賀県	-	-	-	-	-	-	-	-	-	-	-	-
京都府	-	-	-	-	-	-	-	-	-	-	-	-
大阪府	-	-	-	-	-	-	-	-	-	-	-	-
兵庫県	-	-	-	-	-	-	-	-	-	-	-	-
奈良県	-	-	-	-	-	-	-	-	-	-	-	-
和歌山県	-	-	-	-	-	-	-	-	-	-	-	-
鳥取県	-	-	-	-	-	-	-	-	-	-	-	-
島根県	-	-	-	-	-	-	-	-	-	-	-	-
岡山県	-	-	-	-	-	-	-	-	-	-	-	-
広島県	-	-	-	-	-	-	-	-	-	-	-	-
山口県	-	-	-	-	-	-	-	-	-	-	-	-
徳島県	-	-	-	-	-	-	-	-	-	-	-	-
香川県	-	-	-	-	-	-	-	-	-	-	-	-
愛媛県	-	-	-	-	-	-	-	-	-	-	-	-
高知県	-	-	-	-	-	-	-	-	-	-	-	-
福岡県	-	-	-	-	-	-	-	-	-	-	-	-
佐賀県	-	-	-	-	-	-	-	-	-	-	-	-
長門県	-	-	-	-	-	-	-	-	-	-	-	-
熊本県	-	-	-	-	-	-	-	-	-	-	-	-
大分県	-	-	-	-	-	-	-	-	-	-	-	-
宮崎県	-	-	-	-	-	-	-	-	-	-	-	-
鹿児島県	-	-	-	-	-	-	-	-	-	-	-	-
沖縄県	-	-	-	1	-	1	-	-	-	-	-	-
小選挙区計	-	-	-	1	-	1	-	-	-	-	-	-
北海道	1	-	1	-	-	-	-	-	-	-	-	-
東北	-	-	-	-	-	-	-	-	-	-	-	-
関東	-	-	-	-	-	-	-	-	-	-	-	-
北関東	-	-	-	-	-	-	-	-	-	-	-	-
南関東	-	-	-	-	-	-	-	-	-	-	-	-
東京都	-	-	-	-	-	-	-	-	-	-	-	-
北陸	-	-	-	-	-	-	-	-	-	-	-	-
近畿	-	-	-	-	-	-	-	-	-	-	-	-
中国	-	-	-	-	-	-	-	-	-	-	-	-
四国	-	-	-	-	-	-	-	-	-	-	-	-
九州	-	-	-	-	-	-	-	-	-	-	-	-
比例代表計	1	-	1	-	-	-	-	-	-	-	-	-
合計	1	-	1	1	-	1	-	-	-	-	-	-

人数に関する調 (続)

諸 派			無 所 属			合 計		
男	女	計	男	女	計	男	女	計
—	—	—	—	—	—	11	1	12
—	—	—	—	—	—	4	—	4
—	—	—	—	—	—	4	—	4
—	—	—	—	—	—	6	—	6
—	—	—	—	—	—	3	—	3
—	—	—	1	—	1	3	—	3
—	—	—	—	—	—	5	—	5
—	—	—	1	—	1	7	—	7
—	—	—	—	—	—	5	—	5
—	—	—	—	—	—	4	1	5
—	—	—	1	—	1	13	2	15
—	—	—	—	—	—	13	—	13
—	—	—	—	—	—	22	3	25
—	—	—	—	—	—	17	1	18
—	—	—	—	—	—	5	1	6
—	—	—	—	—	—	3	—	3
—	—	—	—	—	—	3	—	3
—	—	—	—	—	—	2	1	3
—	—	—	1	—	1	2	1	3
—	—	—	—	—	—	5	—	5
—	—	—	—	—	—	4	1	5
—	—	—	—	—	—	7	1	8
—	—	—	—	—	—	15	—	15
—	—	—	—	—	—	5	—	5
—	—	—	—	—	—	4	—	4
—	—	—	—	—	—	6	—	6
—	—	—	—	—	—	18	1	19
—	—	—	—	—	—	12	—	12
—	—	—	—	—	—	3	1	4
—	—	—	—	—	—	3	—	3
—	—	—	—	—	—	2	—	2
—	—	—	—	—	—	2	—	2
—	—	—	—	—	—	5	—	5
—	—	—	—	—	—	7	—	7
—	—	—	—	—	—	4	—	4
—	—	—	—	—	—	3	—	3
—	—	—	—	—	—	3	—	3
—	—	—	—	—	—	4	—	4
—	—	—	—	—	—	3	—	3
—	—	—	1	—	1	11	—	11
—	—	—	—	—	—	3	—	3
—	—	—	—	—	—	4	—	4
—	—	—	—	—	—	5	—	5
—	—	—	—	—	—	3	—	3
—	—	—	—	—	—	3	—	3
—	—	—	—	—	—	5	—	5
—	—	—	—	—	—	3	1	4
—	—	—	5	—	5	284	16	300
—	—	—	—	—	—	7	1	8
—	—	—	—	—	—	9	5	14
—	—	—	—	—	—	18	2	20
—	—	—	—	—	—	19	3	22
—	—	—	—	—	—	15	2	17
—	—	—	—	—	—	10	1	11
—	—	—	—	—	—	21	—	21
—	—	—	—	—	—	23	6	29
—	—	—	—	—	—	10	1	11
—	—	—	—	—	—	6	—	6
—	—	—	—	—	—	20	1	21
—	—	—	—	—	—	158	22	180
—	—	—	5	—	5	442	38	480

14 職業別当選人数に関する調

都道府県	教育	宗教	商業	鉱工業	農林業	水産業	弁護士(弁理士を含む)	会計士(税理士を含む)	医師(歯科医を含む)	薬剤師	著述業	出版業	記者	会社員(重役を含む)	政党员	団役員	その他の職業	無職	合計
北海道	—	—	—	—	—	—	—	—	—	—	—	—	—	—	12	—	—	—	12
青森	—	—	—	—	2	—	—	—	—	—	—	—	—	—	1	—	—	1	4
岩手	—	—	—	—	—	—	1	—	—	—	—	—	—	—	3	—	—	—	4
宮城	—	—	—	—	—	—	—	—	—	—	—	—	—	—	5	—	1	—	6
秋田	—	—	—	—	—	—	—	—	—	—	—	—	—	—	3	—	—	—	3
山形	—	—	—	—	—	—	—	—	—	—	—	—	—	—	1	1	—	1	3
福島	—	—	—	—	—	—	—	—	—	—	—	—	—	1	3	1	—	—	5
茨城	—	—	—	—	—	—	—	—	—	—	—	—	—	2	4	—	1	—	7
栃木	1	—	—	—	—	—	—	—	—	—	—	—	—	—	4	—	—	—	5
群馬	—	—	—	—	—	—	1	—	—	—	—	—	—	1	3	—	—	—	5
埼玉県	1	—	—	—	—	—	1	—	1	—	—	—	—	4	6	—	1	1	15
千葉県	—	—	—	—	—	—	—	—	1	—	—	—	—	—	10	1	1	—	13
東京都	—	—	—	—	—	—	—	—	—	—	—	—	—	—	25	—	—	—	25
神奈川県	—	—	—	—	—	—	—	—	—	—	—	—	—	—	17	—	1	—	18
新潟	—	—	—	—	—	—	—	—	—	—	—	—	—	—	—	—	6	—	6
富山	—	—	—	—	—	—	—	—	—	—	—	—	—	1	2	—	—	—	3
石川	—	—	—	—	—	—	—	—	—	—	—	—	—	2	1	—	—	—	3
福井	—	—	—	—	—	—	—	—	—	—	—	—	—	—	1	—	—	1	3
山梨	—	—	—	—	—	—	1	—	—	—	—	—	—	—	2	—	—	—	3
長野	1	—	—	—	—	—	—	—	—	—	—	—	—	1	3	—	—	1	5
岐阜	—	—	—	—	—	—	1	—	—	—	—	—	—	1	3	—	—	—	5
静岡県	—	—	—	—	—	—	—	—	—	—	—	—	—	—	8	—	—	—	8
愛知県	—	—	—	—	—	—	—	—	—	—	—	—	—	—	15	—	—	—	15
三重	—	—	—	—	—	—	—	—	—	—	—	—	—	—	3	—	—	2	5
滋賀	—	—	—	—	—	—	—	1	—	—	—	—	—	—	2	—	1	—	4
京都府	—	—	—	—	—	—	1	—	—	—	—	—	—	1	3	1	—	—	6
大阪府	—	—	1	—	—	—	2	—	1	—	—	—	—	1	10	—	—	4	19
兵庫県	1	—	—	—	—	—	—	—	—	—	—	—	—	—	11	—	—	—	12
和歌山	—	—	—	—	—	—	—	—	—	—	—	—	—	—	4	—	—	—	4
鳥取	—	—	—	—	—	—	—	—	—	—	—	—	—	—	1	1	1	—	3
島根	—	—	—	—	—	—	—	—	—	—	—	—	—	—	2	—	—	—	2
岡山	—	—	—	—	—	—	—	—	—	—	—	—	—	—	2	—	—	—	2
広島	—	—	—	—	—	—	1	—	—	—	—	—	—	—	3	1	—	—	5
山口	—	—	—	—	—	—	—	—	—	—	—	—	—	—	6	—	—	1	7
徳島	—	—	—	—	—	—	—	—	—	—	—	—	—	—	—	—	—	—	—
香川県	—	—	—	—	—	—	—	—	—	—	—	—	—	—	3	—	—	—	3
愛媛	—	—	—	—	—	—	—	—	—	—	—	—	—	—	3	—	—	—	3
高知県	—	—	—	—	—	—	—	—	—	—	—	—	—	—	—	—	4	—	4
福岡	—	—	—	—	—	—	—	—	—	—	—	—	—	—	2	—	—	1	3
佐賀	—	—	—	—	—	—	1	—	—	—	—	—	—	1	8	1	—	—	11
長門	—	—	—	—	—	—	—	—	—	—	—	—	—	—	2	—	—	1	3
熊野	—	—	—	—	1	—	—	—	1	—	—	—	—	—	1	—	1	—	4
大宮	—	—	—	—	—	—	—	—	—	—	—	—	—	—	4	—	—	1	5
本宮	—	—	—	—	—	—	—	—	—	—	—	—	—	—	2	—	—	—	3
分宮	—	—	—	—	—	—	—	—	—	—	—	—	—	—	3	—	—	—	3
鹿島	—	—	—	—	—	—	1	—	—	—	—	—	—	—	2	1	—	1	5
児島	—	—	—	—	—	—	—	—	1	—	—	—	—	—	3	—	—	—	4
選挙区計	4	—	1	—	3	—	12	1	5	—	—	—	—	17	214	8	18	17	300
北海道	—	—	—	—	—	—	—	—	1	—	—	—	—	1	5	—	1	—	8
東北	—	—	—	—	—	—	1	—	—	—	—	—	—	2	7	—	3	1	14
関東	—	—	—	—	—	—	1	—	2	—	—	—	—	2	11	—	3	1	20
北関東	1	—	—	—	—	—	2	—	1	—	—	—	—	—	13	—	3	2	22
東京都	—	—	—	—	—	—	2	—	2	—	—	—	—	—	7	1	3	2	17
北陸	—	—	—	—	—	—	—	—	2	—	—	—	—	—	1	6	—	1	11
近畿	2	—	—	—	—	—	—	—	—	—	—	—	—	1	15	1	1	1	21
中国	—	—	—	—	—	—	—	1	1	—	—	—	—	—	3	18	1	3	29
四国	—	—	—	—	1	—	—	—	—	—	—	—	—	—	2	6	—	2	11
九州	—	—	—	—	—	—	—	—	—	—	—	—	—	—	2	3	—	1	6
比例代表計	3	1	—	—	2	—	8	1	9	—	—	—	—	15	104	4	22	11	180
合計	7	1	1	—	5	—	20	2	14	—	—	—	—	32	318	12	40	28	480

15 年 齡 段 階 別 当 選 人 数 に 関 する 調

都 道 府 県	25歳以上 30歳未満	30歳以上 35歳未満	35歳以上 40歳未満	40歳以上 45歳未満	45歳以上 50歳未満	50歳以上 55歳未満	55歳以上 60歳未満	60歳以上 65歳未満	65歳以上 70歳未満	70歳以上	合 計	最高年齢	最低年齢	平均年齢	
北海道	道	—	—	—	2	1	5	—	2	2	—	12	68	40	54
	青森	—	—	—	—	2	—	1	—	1	—	4	66	46	54
	岩手	—	—	—	—	1	—	2	—	—	1	4	70	46	59
	宮城	—	—	—	—	—	5	1	—	—	—	6	59	50	53
	秋田	—	—	—	—	1	—	1	1	—	—	3	63	48	56
山梨県	形	—	1	—	—	—	1	—	1	—	—	3	62	30	49
	福	—	—	—	—	1	—	2	1	1	—	5	68	48	59
	茨	—	—	—	—	—	1	2	1	3	—	7	68	53	62
	栃	—	—	—	—	—	—	2	2	1	—	5	69	57	61
	群	—	1	1	—	2	—	1	—	—	—	5	59	32	45
埼玉県	玉	—	1	3	2	3	1	2	3	—	—	15	64	32	48
	葉	—	—	3	1	—	3	2	3	1	—	13	65	37	52
	東	—	2	2	3	4	5	3	2	3	1	25	70	31	51
	神	—	1	2	3	6	1	1	4	—	—	18	64	31	49
	奈	1	1	1	—	1	1	—	1	—	—	6	61	28	44
富山県	山	—	—	1	—	—	1	—	1	—	—	3	61	39	51
	川	—	—	1	—	—	1	—	—	1	—	3	67	38	52
	井	—	—	—	—	—	1	1	1	—	—	3	60	53	57
	梨	—	1	—	1	—	—	1	—	—	—	3	33	55	44
	野	—	—	—	—	—	1	3	1	—	—	5	64	54	58
岐阜県	阜	—	—	—	—	1	1	1	1	1	—	5	69	49	58
	岡	—	—	2	1	1	1	1	1	1	—	8	65	37	50
	知	1	—	2	—	8	2	1	—	1	—	15	69	28	48
	重	—	—	—	—	1	—	1	2	1	—	5	65	48	60
	賀	—	1	—	2	1	—	—	—	—	—	4	47	33	40
京都府	都	—	1	—	1	—	2	—	—	1	1	6	74	31	53
	阪	2	—	3	5	3	2	1	2	1	—	19	65	28	47
	庫	—	1	—	1	3	3	2	2	—	—	12	64	34	51
	良	—	—	1	—	—	2	—	—	1	—	4	68	38	53
	山	—	—	—	—	—	—	1	1	—	1	3	73	56	63
鳥取県	取	—	—	—	—	—	1	1	—	—	—	2	55	51	53
	島	—	—	—	—	—	—	—	—	2	—	2	68	66	67
	岡	—	—	1	—	1	—	2	—	—	1	5	38	73	55
	山	1	—	—	1	1	1	1	1	—	1	7	76	29	53
	口	—	—	—	—	—	1	1	—	—	2	4	70	53	63
徳島県	島	—	—	—	1	—	—	1	1	—	—	3	62	43	55
	香	—	—	—	2	—	1	—	—	—	—	3	54	43	47
	媛	—	—	—	—	—	—	1	2	1	—	4	65	56	61
	知	—	—	—	—	—	—	2	1	—	—	3	60	55	58
	高	—	—	—	3	—	3	—	2	2	1	11	72	40	55
福岡県	賀	—	—	1	—	—	—	—	—	1	1	3	78	39	61
	長	—	—	—	—	—	—	—	1	2	1	4	71	64	67
	熊	—	—	—	1	—	1	—	1	—	2	5	71	43	60
	本	—	—	—	1	—	—	1	—	—	1	3	71	43	57
	分	—	—	1	—	1	1	—	—	—	—	3	37	52	46
鹿児島県	島	—	—	—	1	—	2	—	—	1	1	5	73	41	58
	沖	—	—	1	—	—	1	1	—	1	—	4	67	39	55
小選挙区計	5	11	26	32	43	52	44	42	30	15	300	78	28	53	
北海道	道	—	—	2	—	1	1	1	1	1	—	8	71	38	54
	北	1	—	2	1	3	3	2	1	1	—	14	65	29	49
	東	—	1	3	5	2	5	3	1	—	—	20	64	33	47
	南	—	—	5	3	6	—	5	1	2	—	22	66	36	49
	東	—	—	1	2	3	3	1	4	2	1	17	80	36	55
	都	—	—	2	1	2	2	1	1	1	—	11	68	29	48
	陸	1	—	2	1	2	2	1	1	—	—	11	68	29	48
	信	—	1	2	5	—	4	3	2	4	—	21	69	30	52
	越	1	—	5	4	8	4	1	4	1	1	29	72	29	49
岩手県	海	—	—	—	2	1	1	—	4	1	1	11	70	30	55
	中	—	—	1	1	2	—	—	1	—	1	6	71	39	51
	四	—	1	—	3	3	4	2	2	5	1	21	72	31	56
	九	—	—	—	—	—	—	—	—	—	—	—	—	—	—
	州	—	1	—	3	3	4	2	2	5	1	21	72	31	56
比例代表計	3	4	23	27	31	27	19	22	18	6	180	80	29	51	
合計	8	15	49	59	74	79	63	64	48	21	480	80	28	52	

16 党派別得票

(1) 小選挙区

都道府県	自由民主党	民主党	日本維新の会	公明党	みんなの党	日本未来の党	日本共産党
北海道	1,049,010	640,707	129,727	87,930	114,367	25,793	221,159
青森	334,664	117,227	47,400	—	—	63,108	41,087
岩手	224,646	147,186	—	—	—	226,997	45,639
宮城	460,671	281,441	76,038	—	61,454	58,934	70,205
秋田	262,267	130,300.715	89,755	—	—	34,887	24,206
山形	273,216	152,243	51,657	—	—	—	33,426
福島	402,135	233,041.486	104,008	—	10,177	83,899	73,785.506
茨城	646,797	281,679	133,186	—	31,846	75,154	85,257
栃木	416,193	124,960	—	—	260,527	26,310	36,293
群馬	494,286	109,871	141,211	—	—	54,456	70,753
埼玉県	1,272,634	749,696	408,103	—	231,273	129,807.627	271,151.369
千葉県	1,207,592.562	676,226.435	314,882	—	147,677	283,805	190,523
東京都	2,436,681.268	1,388,856	841,492	114,052	463,918	428,421	570,018.724
神奈川県	1,761,971.426	837,909	325,339.571	82,147	730,634	179,442	327,097
新潟	530,505	408,331	67,901	—	—	27,749	70,696
富山	335,410	78,096	—	—	—	—	29,069
石川	312,093	147,726	41,207	—	—	10,629	34,300
福井	213,696	89,703	50,594	—	17,067	—	18,335
山梨	160,132	105,966.785	34,414	—	38,620	—	29,298.205
長野	402,799	296,689	127,264.374	—	67,750.610	51,199	113,453
岐阜	546,491	234,837	59,449	—	—	83,809	75,166
静岡県	796,520	606,416	212,215	—	64,423	54,129	103,850
愛知県	1,310,296	1,001,780	225,905	—	60,563	481,024	231,717
三重	384,725	344,060	89,614	—	—	—	70,534
滋賀	249,318	207,333	122,999	—	26,978	—	54,229
京都市	412,286	332,649	195,547	—	37,874	18,705	164,095
大阪府	1,024,948.485	576,089	1,210,793.483	416,257	49,750	152,196	462,260
兵庫県	887,324	584,534.394	437,859.602	185,495	154,067	36,769	199,818
奈良	305,988	162,643	169,702	—	—	19,200	48,587
和歌山	246,150	78,144.487	127,863.506	—	—	—	46,606
鳥取	212,141	45,728	—	—	—	—	28,134
島根	247,875	95,389	—	—	—	—	30,615
岡山	429,279	232,208	103,550	—	24,370	—	55,702
広島	665,196	293,707	112,891	—	—	112,776	89,463
山口	466,065	125,305	23,861	—	—	35,622	47,171
徳島	197,954	135,164	—	—	—	—	28,364
香川県	241,573	142,267	20,143	—	—	—	23,158
愛媛	329,653.707	122,429.290	178,063	—	—	28,805	32,153
高知	201,236	25,944	16,331	—	—	—	78,502
福岡	1,033,898	515,564	231,971	—	152,613	39,892	164,532
佐賀	237,858	126,215	—	—	—	—	42,298
長崎	337,746	172,608	—	—	—	69,805	41,575
熊本	369,316	74,617	207,718	—	33,283	11,520	50,843
大分	280,120	137,539	66,146	—	28,013	8,586	28,625
宮崎	310,998	83,818	37,198	—	—	15,300	45,553
鹿児島	458,913.989	128,333	51,869	—	—	6,926	51,037.999
沖縄	262,041	15,597	56,486	—	—	56,711	49,950
合計	25,643,309.437	13,598,773.592	6,942,353.536	885,881	2,807,244.610	2,992,365.627	4,700,289.803

数に関する調

社会民主党	新党大地	国民新党	幸福実現党	諸派	無所属	合計
—	315,604	—	4,200	7,495	—	2,595,992
—	—	—	—	—	—	603,486
9,922	—	—	—	—	—	654,390
6,547	—	—	2,518	—	1,621	1,019,429
21,483.273	—	—	—	—	—	562,898.988
22,930	—	—	—	—	71,768	605,240
15,718	—	—	—	—	—	922,763.992
—	—	—	—	—	126,534	1,380,453
—	—	—	—	—	—	864,283
22,603	—	—	—	—	—	893,180
8,396	—	—	2,354	—	183,526	3,256,940.996
6,096	—	—	3,134	7,831	11,448	2,849,214.997
—	—	—	14,627	3,614	126,528	6,388,207.992
6,306	—	—	—	—	3,620	4,254,465.997
18,169	—	—	—	—	4,075	1,127,426
25,396	—	—	—	—	24,370	492,341
17,161	—	—	—	—	—	563,116
2,681	—	—	—	—	—	392,076
—	—	—	—	—	62,135	430,565.990
15,135	—	—	2,239	—	—	1,076,528.984
—	—	—	6,968	—	—	1,006,720
—	—	—	—	—	8,802	1,846,355
7,927	—	—	11,807	—	21,112	3,352,131
—	—	—	—	—	3,756	892,689
—	—	—	—	—	14,356	675,213
7,416	—	—	3,677	—	12,505	1,184,754
5,438	—	—	1,957	17,711	37,435.027	3,954,834.995
—	—	—	—	62,697	30,658	2,579,221.996
—	—	—	—	—	—	706,120
—	—	—	—	—	—	498,763.993
—	—	—	—	—	5,325	291,328
—	—	—	—	—	—	373,879
—	—	—	2,480	—	—	847,589
—	—	—	—	—	—	1,274,033
—	—	—	—	—	—	698,024
—	—	—	3,395	—	—	364,877
42,907	—	—	—	—	—	470,048
—	—	—	—	—	875	691,978.997
—	—	—	—	—	—	322,013
18,715	—	—	3,543	—	125,772	2,286,500
—	—	—	—	—	—	406,371
—	—	—	—	—	54,627	676,361
42,118	—	—	—	—	39,124	828,539
46,786	—	—	—	—	1,149	596,964
8,414	—	—	—	—	—	501,281
—	—	70,320	1,210	—	—	768,609.988
73,498	—	46,865	1,874	—	35,347	598,369
451,762.273	315,604	117,185	65,983	99,348	1,006,468.027	59,626,567.905

16 党派別得票

(2) 比例代表

都 道 府 県	自由民主党	民 主 党	日本維新の会	公 明 党	みんなの党	日本未来の党	日本共産党
北海道	692,304	477,356	333,760	289,011	155,522	81,838	182,968
青森	194,423	105,231	97,592	59,787	31,953	48,070	38,086
岩手	150,075	122,501	68,275	42,479	38,065	144,396	40,896
宮城	289,458	184,870	173,453	106,063	89,514	72,572	63,608
秋田	181,537	101,452	109,715	45,577	31,415	33,321	26,694
山形	184,330	106,152	112,110	58,520	42,763	26,294	28,219
福島	238,893	185,503	163,861	85,705	72,392	66,563	59,335
茨城	430,200	217,761	249,954	188,683	134,938	76,455	61,442
栃木	243,262	118,107	117,943	98,050	210,618	40,329	28,061
群馬	296,518	111,070	182,350	109,837	81,354	50,874	50,461
埼玉県	850,136	529,984	619,534	423,788	360,552	219,967	227,281
千葉県	766,472	539,504	548,110	330,877	307,297	190,225	162,004
東京都	1,626,057	1,008,011	1,298,309	662,743	762,730	448,689	484,365
神奈川県	1,135,005	703,165	812,282	433,970	597,468	267,519	260,109
新潟	368,835	234,304	195,281	86,298	75,122	61,441	59,154
富山	193,586	77,481	99,923	36,794	33,102	16,710	17,411
石川	195,795	91,640	124,559	48,983	34,403	26,430	23,736
福井	146,318	69,021	79,815	31,940	27,632	12,893	14,088
山梨	118,566	80,379	82,878	46,089	46,529	19,565	25,777
長野	257,561	209,713	207,919	103,123	105,140	60,929	95,830
岐阜	310,583	163,661	191,770	106,511	85,482	76,254	55,754
静岡県	528,201	336,412	403,220	195,697	174,302	79,111	91,817
愛知	882,144	626,425	594,363	365,873	321,812	310,760	193,332
三重	245,079	194,904	167,617	111,496	62,491	44,923	46,558
滋賀	182,446	104,508	153,408	49,563	50,206	83,447	42,169
京都	299,665	178,351	289,667	117,694	84,319	61,975	138,376
大阪府	852,061	375,593	1,462,093	590,344	238,050	172,826	314,840
兵庫県	655,008	365,222	745,496	319,927	195,661	113,619	160,439
奈良	196,095	95,040	207,695	77,954	41,701	33,121	42,219
和歌山	140,730	54,337	140,661	78,863	25,444	16,615	34,933
鳥取	112,542	51,573	36,622	45,950	12,878	10,305	15,276
島根	147,210	67,397	52,490	48,649	16,942	11,042	20,003
岡山	256,296	145,937	179,723	126,846	54,897	23,523	45,950
広島	403,594	215,012	248,277	177,173	86,935	66,752	59,892
山口	290,758	90,845	105,114	95,182	37,975	29,738	33,527
徳島	103,984	69,975	76,108	58,447	19,564	10,783	19,466
香川	159,429	83,747	88,148	60,280	23,813	12,732	18,688
愛媛	218,085	96,808	178,754	93,061	33,745	28,702	27,308
高知	85,695	46,384	51,383	65,119	15,968	11,613	41,514
福岡	647,298	332,558	448,643	384,662	182,085	81,288	132,687
佐賀	140,125	85,917	65,856	51,201	21,775	12,839	16,087
長崎	206,342	129,892	108,337	102,921	36,409	41,159	28,155
熊本	270,257	115,778	166,266	122,721	54,334	28,364	34,880
大分	171,384	90,824	103,802	75,989	44,161	19,931	24,351
宮崎	170,813	76,307	80,760	82,996	21,324	16,755	23,374
鹿児島	265,153	113,008	141,842	119,318	34,791	23,170	28,428
沖縄	124,149	49,033	96,490	103,720	30,013	37,488	49,611
合 計	16,624,457	9,628,653	12,262,228	7,116,474	5,245,586	3,423,915	3,689,159

数に関する調 (続)

社会民主党	新党大地	国民新党	新党改革	幸福実現党	合 計
48,351	346,848	—	—	10,506	2,618,464
14,917	—	—	5,251	2,518	597,828
29,228	—	—	5,425	2,886	644,226
29,668	—	—	10,322	3,311	1,022,839
20,969	—	—	5,035	1,681	557,396
31,409	—	—	5,048	1,896	596,741
34,176	—	—	10,506	2,533	919,467
23,490	—	—	—	4,808	1,387,731
10,797	—	—	—	2,625	869,792
20,683	—	—	—	3,143	906,290
63,076	—	—	—	9,219	3,303,537
48,958	—	—	—	7,494	2,900,941
136,889	—	—	93,194	16,620	6,537,607
89,144	—	—	—	11,621	4,310,283
47,442	—	—	—	4,456	1,132,333
19,314	—	—	—	2,170	496,491
16,673	—	—	—	2,837	565,056
6,835	—	—	—	2,076	390,618
9,089	—	—	—	1,872	430,744
38,179	—	—	—	4,228	1,082,622
16,612	—	—	—	4,956	1,011,583
31,861	—	—	—	5,714	1,846,335
71,360	—	—	—	15,228	3,381,297
16,483	—	—	—	3,841	893,392
7,736	—	—	—	2,781	676,264
17,170	—	—	—	4,281	1,191,498
51,477	—	—	—	12,746	4,070,030
41,557	—	—	—	9,578	2,606,507
10,047	—	—	—	2,363	706,235
5,077	—	—	—	1,760	498,420
6,964	—	—	—	1,267	293,377
8,804	—	—	—	1,814	374,351
12,981	—	—	—	3,394	849,547
26,669	—	—	—	5,016	1,289,320
13,235	—	—	—	2,892	699,266
4,164	—	—	—	2,311	364,802
21,035	—	—	—	2,042	469,914
10,249	—	—	—	2,414	689,126
7,314	—	—	—	1,404	326,394
61,626	—	15,404	—	11,413	2,297,664
12,310	—	3,693	—	2,288	412,091
18,149	—	4,835	—	2,386	678,585
30,679	—	5,531	—	3,614	832,424
50,760	—	4,866	—	2,528	588,596
26,794	—	3,034	—	1,757	503,914
21,711	—	16,809	—	3,811	768,041
78,679	—	16,675	—	4,051	589,909
1,420,790	346,848	70,847	134,781	216,150	60,179,888

17 小選挙区別党派別

都道府県 小選挙区別	自由民主党		民主 党		日本維新の会		公 明 党	
	得 票 数	得 票 率	得 票 数	得 票 率	得 票 数	得 票 率	得 票 数	得 票 率
北 海 道								
1	86,034.000	31.07	79,994.000	28.89	46,681.000	16.86	—	—
2	83,575.000	34.97	55,520.000	23.23	47,139.000	19.72	—	—
3	88,360.000	36.88	64,599.000	26.96	35,907.000	14.99	—	—
4	79,588.000	44.22	53,217.000	29.57	—	—	—	—
5	128,435.000	48.62	69,075.000	26.15	—	—	—	—
6	103,064.000	42.95	69,272.000	28.86	—	—	—	—
7	72,945.000	47.24	21,513.000	13.93	—	—	—	—
8	107,937.000	47.53	77,402.000	34.09	—	—	—	—
9	121,145.000	55.19	61,616.000	28.07	—	—	—	—
10	—	—	62,998.000	30.87	—	—	87,930.000	43.09
11	86,719.000	50.99	—	—	—	—	—	—
12	91,208.000	50.33	25,501.000	14.07	—	—	—	—
計	1,049,010.000	40.41	640,707.000	24.68	129,727.000	5.00	87,930.000	3.39
青 森								
1	73,237.000	40.47	17,066.000	9.43	47,400.000	26.19	—	—
2	81,937.000	65.22	18,836.000	14.99	—	—	—	—
3	74,946.000	53.69	46,184.000	33.08	—	—	—	—
4	104,544.000	66.47	35,141.000	22.34	—	—	—	—
計	334,664.000	55.46	117,227.000	19.42	47,400.000	7.85	—	—
岩 手								
1	44,002.000	27.33	55,909.000	34.72	—	—	—	—
2	96,523.000	56.54	—	—	—	—	—	—
3	36,234.000	23.98	62,684.000	41.49	—	—	—	—
4	47,887.000	27.91	28,593.000	16.67	—	—	—	—
計	224,646.000	34.33	147,186.000	22.49	—	—	—	—
宮 城								
1	87,482.000	39.18	60,916.000	27.28	—	—	—	—
2	76,595.000	33.45	35,085.000	15.32	45,316.000	19.79	—	—
3	88,801.000	58.24	47,298.000	31.02	—	—	—	—
4	80,250.000	44.28	54,253.000	29.94	30,722.000	16.95	—	—
5	30,138.000	27.71	62,928.000	57.86	—	—	—	—
6	97,405.000	78.10	20,961.000	16.81	—	—	—	—
計	460,671.000	45.19	281,441.000	27.61	76,038.000	7.46	—	—
秋 田								
1	73,356.000	46.71	49,243.000	31.36	15,333.000	9.76	—	—
2	91,747.000	51.48	57,392.715	32.21	—	—	—	—
3	97,164.000	42.68	23,665.000	10.40	74,422.000	32.69	—	—
計	262,267.000	46.59	130,300.715	23.15	89,755.000	15.95	—	—
山 形								
1	102,169.000	54.63	70,411.000	37.65	—	—	—	—
2	100,744.000	46.06	81,832.000	37.41	26,358.000	12.05	—	—
3	70,303.000	35.24	—	—	25,299.000	12.68	—	—
計	273,216.000	45.14	152,243.000	25.15	51,657.000	8.53	—	—
福 島								
1	121,235.000	50.97	44,599.000	18.75	—	—	—	—
2	98,913.000	52.11	26,208.000	13.81	27,673.000	14.58	—	—
3	48,796.000	28.23	107,737.000	62.33	—	—	—	—
4	71,751.000	49.01	—	—	50,036.000	34.18	—	—

得票数に関する調

みんなの党		日本未来の党		日本共産党		社会民主党	
得票数	得票率	得票数	得票率	得票数	得票率	得票数	得票率
—	—	—	—	19,340.000	6.98	—	—
24,606.000	10.29	—	—	28,183.000	11.79	—	—
—	—	—	—	19,705.000	8.22	—	—
—	—	—	—	21,379.000	11.88	—	—
41,025.000	15.53	—	—	21,422.000	8.11	—	—
48,736.000	20.31	—	—	18,915.000	7.88	—	—
—	—	—	—	8,918.000	5.77	—	—
—	—	25,793.000	11.36	15,953.000	7.03	—	—
—	—	—	—	29,257.000	13.33	—	—
—	—	—	—	13,320.000	6.53	—	—
—	—	—	—	13,235.000	7.78	—	—
—	—	—	—	11,532.000	6.36	—	—
114,367.000	4.41	25,793.000	0.99	221,159.000	8.52	—	—
—	—	32,050.000	17.71	11,217.000	6.20	—	—
—	—	18,180.000	14.47	6,683.000	5.32	—	—
—	—	12,878.000	9.22	5,593.000	4.01	—	—
—	—	—	—	17,594.000	11.19	—	—
—	—	63,108.000	10.46	41,087.000	6.81	—	—
—	—	41,706.000	25.90	9,473.000	5.88	9,922.000	6.16
—	—	63,695.000	37.31	10,491.000	6.15	—	—
—	—	43,539.000	28.81	8,642.000	5.72	—	—
—	—	78,057.000	45.50	17,033.000	9.93	—	—
—	—	226,997.000	34.69	45,639.000	6.97	9,922.000	1.52
38,316.000	17.16	16,557.000	7.42	13,454.000	6.03	6,547.000	2.93
23,138.000	10.10	34,348.000	15.00	14,494.000	6.33	—	—
—	—	—	—	16,370.000	10.74	—	—
—	—	—	—	13,492.000	7.44	—	—
—	—	8,029.000	7.38	6,046.000	5.56	—	—
—	—	—	—	6,349.000	5.09	—	—
61,454.000	6.03	58,934.000	5.78	70,205.000	6.89	6,547.000	0.64
—	—	9,702.000	6.18	9,414.000	5.99	—	—
—	—	—	—	7,581.000	4.25	21,483.273	12.06
—	—	25,185.000	11.06	7,211.000	3.17	—	—
—	—	34,887.000	6.20	24,206.000	4.30	21,483.273	3.82
—	—	—	—	14,447.000	7.72	—	—
—	—	—	—	9,809.000	4.48	—	—
—	—	—	—	9,170.000	4.60	22,930.000	11.50
—	—	—	—	33,426.000	5.52	22,930.000	3.79
—	—	50,141.000	21.08	21,896.000	9.20	—	—
—	—	26,821.000	14.13	10,194.000	5.37	—	—
—	—	—	—	16,313.000	9.44	—	—
—	—	—	—	8,903.000	6.08	15,718.000	10.74

得票数に関する調 (続)

無所属		合計	
得票数	得票率	得票数	得票率
—	—	276,894.000	—
—	—	239,023.000	—
—	—	239,595.000	—
—	—	179,962.000	—
—	—	264,157.000	—
—	—	239,987.000	—
—	—	154,427.000	—
—	—	227,085.000	—
—	—	219,513.000	—
—	—	204,066.000	—
—	—	170,066.000	—
—	—	181,217.000	—
—	—	2,595,992.000	—
—	—	180,970.000	—
—	—	125,636.000	—
—	—	139,601.000	—
—	—	157,279.000	—
—	—	603,486.000	—
—	—	161,012.000	—
—	—	170,709.000	—
—	—	151,099.000	—
—	—	171,570.000	—
—	—	654,390.000	—
—	—	223,272.000	—
—	—	228,976.000	—
—	—	152,469.000	—
—	—	181,235.000	—
1,621.000	1.49	108,762.000	—
—	—	124,715.000	—
1,621.000	0.16	1,019,429.000	—
—	—	157,048.000	—
—	—	178,203.988	—
—	—	227,647.000	—
—	—	562,898.988	—
—	—	187,027.000	—
—	—	218,743.000	—
71,768.000	35.98	199,470.000	—
71,768.000	11.86	605,240.000	—
—	—	237,871.000	—
—	—	189,809.000	—
—	—	172,846.000	—
—	—	146,408.000	—

17 小選挙区別党派別

都道府県 小選挙区別	自由民主党		民主 党		日本維新の会		公 明 党	
	得 票 数	得 票 率	得 票 数	得 票 率	得 票 数	得 票 率	得 票 数	得 票 率
5 計	61,440.000	34.94	54,497.486	30.99	26,299.000	14.96	—	—
	402,135.000	43.58	233,041.486	25.25	104,008.000	11.27	—	—
茨 城								
1	103,463.000	45.34	66,076.000	28.96	29,611.000	12.98	—	—
2	113,891.000	56.28	47,922.000	23.68	—	—	—	—
3	113,158.000	50.86	—	—	43,614.000	19.60	—	—
4	113,718.000	65.11	48,395.000	27.71	—	—	—	—
5	51,841.000	41.80	61,142.000	49.30	—	—	—	—
6	91,121.000	38.19	39,161.000	16.41	36,617.000	15.35	—	—
7	59,605.000	31.35	18,983.000	9.98	23,344.000	12.28	—	—
計	646,797.000	46.85	281,679.000	20.40	133,186.000	9.65	—	—
栃 木								
1	100,133.000	46.63	56,143.000	26.15	—	—	—	—
2	55,853.000	38.64	46,271.000	32.01	—	—	—	—
3	48,912.000	35.08	—	—	—	—	—	—
4	109,762.000	51.13	22,546.000	10.50	—	—	—	—
5	101,533.000	67.31	—	—	—	—	—	—
計	416,193.000	48.15	124,960.000	14.46	—	—	—	—
群 馬								
1	94,709.000	45.01	35,074.000	16.67	46,835.000	22.26	—	—
2	87,309.000	49.58	19,583.000	11.12	51,840.000	29.44	—	—
3	84,363.000	51.11	37,878.000	22.95	—	—	—	—
4	93,220.000	55.73	17,336.000	10.36	42,536.000	25.43	—	—
5	134,685.000	77.26	—	—	—	—	—	—
計	494,286.000	55.34	109,871.000	12.30	141,211.000	15.81	—	—
埼 玉								
1	96,242.000	39.74	76,583.000	31.62	—	—	—	—
2	112,484.000	46.57	50,711.000	21.00	—	—	—	—
3	87,695.000	35.53	58,590.000	23.74	46,136.000	18.69	—	—
4	71,061.000	35.94	53,366.000	26.99	46,303.000	23.42	—	—
5	84,120.000	40.79	93,585.000	45.37	—	—	—	—
6	90,871.000	37.94	90,673.000	37.85	35,838.000	14.96	—	—
7	78,505.000	35.01	38,335.000	17.09	44,428.000	19.81	—	—
8	85,375.000	42.37	46,394.000	23.03	36,680.000	18.20	—	—
9	109,062.000	47.17	49,981.000	21.62	37,301.000	16.13	—	—
10	85,846.000	44.07	18,157.000	9.32	56,482.000	29.00	—	—
11	55,288.000	28.13	—	—	—	—	—	—
12	65,989.000	31.99	36,500.000	17.69	—	—	—	—
13	77,623.000	38.92	45,019.000	22.57	32,986.000	16.54	—	—
14	84,263.000	37.92	42,655.000	19.20	71,949.000	32.38	—	—
15	88,210.000	42.67	49,147.000	23.77	—	—	—	—
計	1,272,634.000	39.07	749,696.000	23.02	408,103.000	12.53	—	—
千 葉								
1	69,927.000	30.18	76,914.000	33.20	44,668.000	19.28	—	—
2	100,551.000	40.34	46,883.000	18.81	54,123.000	21.71	—	—
3	80,710.000	44.24	28,979.000	15.88	30,565.000	16.75	—	—
4	72,187.000	25.31	163,334.000	57.28	—	—	—	—
5	81,772.000	35.31	51,206.000	22.11	39,653.000	17.12	—	—
6	69,689.000	35.38	46,331.000	23.52	29,956.000	15.21	—	—
7	104,839.562	45.81	28,970.435	12.66	29,665.000	12.96	—	—
8	93,882.000	41.00	56,831.000	24.82	—	—	—	—

得票数に関する調 (続)

みんなの党		日本未来の党		日本共産党		社会民主党	
得票数	得票率	得票数	得票率	得票数	得票率	得票数	得票率
10,177.000	5.79	6,937.000	3.95	16,479.506	9.37	—	—
10,177.000	1.10	83,899.000	9.09	73,785.506	8.00	15,718.000	1.70
—	—	15,971.000	7.00	13,065.000	5.73	—	—
31,846.000	15.74	—	—	8,703.000	4.30	—	—
—	—	46,539.000	20.92	19,177.000	8.62	—	—
—	—	—	—	12,555.000	7.19	—	—
—	—	—	—	11,043.000	8.90	—	—
—	—	12,644.000	5.30	13,680.000	5.73	—	—
—	—	—	—	7,034.000	3.70	—	—
31,846.000	2.31	75,154.000	5.44	85,257.000	6.18	—	—
50,771.000	23.64	—	—	7,687.000	3.58	—	—
38,086.000	26.35	—	—	4,348.000	3.01	—	—
84,023.000	60.26	—	—	6,509.000	4.67	—	—
49,021.000	22.83	26,310.000	12.25	7,053.000	3.29	—	—
38,626.000	25.60	—	—	10,696.000	7.09	—	—
260,527.000	30.14	26,310.000	3.04	36,293.000	4.20	—	—
—	—	20,663.000	9.82	13,152.000	6.25	—	—
—	—	—	—	17,366.000	9.86	—	—
—	—	33,793.000	20.47	9,025.000	5.47	—	—
—	—	—	—	14,174.000	8.47	—	—
—	—	—	—	17,036.000	9.77	22,603.000	12.97
—	—	54,456.000	6.10	70,753.000	7.92	22,603.000	2.53
42,451.000	17.53	—	—	18,503.000	7.64	8,396.000	3.47
53,604.000	22.19	—	—	24,724.000	10.24	—	—
37,034.000	15.01	—	—	17,346.000	7.03	—	—
—	—	—	—	23,360.000	11.82	—	—
—	—	15,434.000	7.48	13,109.000	6.36	—	—
—	—	—	—	19,799.000	8.27	—	—
—	—	44,415.000	19.81	18,568.000	8.28	—	—
—	—	13,939.000	6.92	19,099.000	9.48	—	—
—	—	17,696.627	7.65	17,156.369	7.42	—	—
—	—	20,863.000	10.71	13,444.000	6.90	—	—
—	—	—	—	22,334.000	11.36	—	—
35,500.000	17.21	—	—	10,470.000	5.08	—	—
26,934.000	13.50	—	—	16,881.000	8.46	—	—
—	—	—	—	20,190.000	9.09	—	—
35,750.000	17.29	17,460.000	8.45	16,168.000	7.82	—	—
231,273.000	7.10	129,807.627	3.99	271,151.369	8.33	8,396.000	0.26
27,089.000	11.69	—	—	13,102.000	5.65	—	—
—	—	30,122.000	12.08	17,604.000	7.06	—	—
—	—	31,161.000	17.08	9,298.000	5.10	—	—
—	—	28,187.000	9.88	21,459.000	7.53	—	—
28,707.000	12.39	14,913.000	6.44	12,583.000	5.43	—	—
24,350.000	12.36	13,139.000	6.67	13,511.000	6.86	—	—
22,999.000	10.05	24,216.000	10.58	12,080.000	5.28	6,096.000	2.66
44,532.000	19.45	18,846.000	8.23	14,914.000	6.51	—	—

17 小選挙区別党派別

都道府県 小選挙区別	新党大地		国民新党		幸福実現党		諸派		
	得票数	得票率	得票数	得票率	得票数	得票率	得票数	得票率	
茨城	5	—	—	—	—	—	—	—	
	計	—	—	—	—	—	—	—	
	1	—	—	—	—	—	—	—	
	2	—	—	—	—	—	—	—	
	3	—	—	—	—	—	—	—	
	4	—	—	—	—	—	—	—	
	5	—	—	—	—	—	—	—	
栃木	6	—	—	—	—	—	—	—	
	7	—	—	—	—	—	—	—	
	計	—	—	—	—	—	—	—	
	1	—	—	—	—	—	—	—	
	2	—	—	—	—	—	—	—	
	3	—	—	—	—	—	—	—	
群馬	4	—	—	—	—	—	—	—	
	5	—	—	—	—	—	—	—	
	計	—	—	—	—	—	—	—	
	1	—	—	—	—	—	—	—	
	2	—	—	—	—	—	—	—	
	3	—	—	—	—	—	—	—	
埼玉	4	—	—	—	—	—	—	—	
	5	—	—	—	—	—	—	—	
	6	—	—	—	—	2,354.000	0.98	—	
	7	—	—	—	—	—	—	—	
	8	—	—	—	—	—	—	—	
	9	—	—	—	—	—	—	—	
	10	—	—	—	—	—	—	—	
	11	—	—	—	—	—	—	—	
	12	—	—	—	—	—	—	—	
	13	—	—	—	—	—	—	—	
	14	—	—	—	—	—	—	—	
	15	—	—	—	—	—	—	—	
	計	—	—	—	—	2,354.000	0.07	—	
	千葉	1	—	—	—	—	—	—	—
		2	—	—	—	—	—	—	—
3		—	—	—	—	—	—	—	
4		—	—	—	—	—	—	—	
5		—	—	—	—	—	—	—	
6		—	—	—	—	—	—	—	
7		—	—	—	—	—	—	—	
8		—	—	—	—	—	—	—	

得票数に関する調 (続)

無所属		合計	
得票数	得票率	得票数	得票率
—	—	175,829.992	—
—	—	922,763.992	—
—	—	228,186.000	—
—	—	202,362.000	—
—	—	222,488.000	—
—	—	174,668.000	—
—	—	124,026.000	—
45,377.000	19.02	238,600.000	—
81,157.000	42.69	190,123.000	—
126,534.000	9.17	1,380,453.000	—
—	—	214,734.000	—
—	—	144,558.000	—
—	—	139,444.000	—
—	—	214,692.000	—
—	—	150,855.000	—
—	—	864,283.000	—
—	—	210,433.000	—
—	—	176,098.000	—
—	—	165,059.000	—
—	—	167,266.000	—
—	—	174,324.000	—
—	—	893,180.000	—
—	—	242,175.000	—
—	—	241,523.000	—
—	—	246,801.000	—
3,617.000	1.83	197,707.000	—
—	—	206,248.000	—
—	—	239,535.000	—
—	—	224,251.000	—
—	—	201,487.000	—
—	—	231,196.996	—
—	—	194,792.000	—
118,916.000	60.51	196,538.000	—
57,832.000	28.03	206,291.000	—
—	—	199,443.000	—
3,161.000	1.42	222,218.000	—
—	—	206,735.000	—
183,526.000	5.63	3,256,940.996	—
—	—	231,700.000	—
—	—	249,283.000	—
1,723.000	0.94	182,436.000	—
—	—	285,167.000	—
2,770.000	1.20	231,604.000	—
—	—	196,976.000	—
—	—	228,865.997	—
—	—	229,005.000	—

17 小選挙区別党派別

都道府県 小選挙区別	自由民主党		民主 党		日本維新の会		公 明 党	
	得 票 数	得 票 率	得 票 数	得 票 率	得 票 数	得 票 率	得 票 数	得 票 率
9	80,024.000	35.50	63,422.000	28.14	45,781.000	20.31	—	—
10	110,139.000	57.10	62,690.000	32.50	—	—	—	—
11	128,785.000	65.04	—	—	—	—	—	—
12	139,935.000	65.18	—	—	—	—	—	—
13	75,152.000	41.02	50,666.000	27.66	40,471.000	22.09	—	—
計	1,207,592.562	42.38	676,226.435	23.73	314,882.000	11.05	—	—
東 京								
1	82,013.000	29.31	80,879.000	28.91	48,083.000	17.19	—	—
2	84,663.000	32.35	64,676.000	24.72	38,564.000	14.74	—	—
3	122,314.000	41.95	120,298.000	41.26	—	—	—	—
4	96,810.000	39.37	42,424.000	17.25	44,999.000	18.30	—	—
5	85,408.000	30.54	65,778.000	23.52	45,518.000	16.28	—	—
6	98,112.000	32.92	70,126.000	23.53	52,734.000	17.69	—	—
7	79,048.000	29.97	100,872.000	38.25	45,556.000	17.27	—	—
8	132,521.000	46.93	54,881.000	19.43	—	—	—	—
9	145,013.000	53.49	45,386.000	16.74	—	—	—	—
10	108,983.000	53.70	47,493.000	23.40	—	—	—	—
11	116,521.000	45.48	36,144.000	14.11	49,334.000	19.26	—	—
12	—	—	—	—	—	—	114,052.000	51.43
13	115,797.000	50.31	26,438.000	11.49	46,947.000	20.40	—	—
14	90,608.000	42.52	24,277.000	11.39	40,312.000	18.92	—	—
15	74,159.000	31.04	29,355.000	12.29	—	—	—	—
16	95,222.000	38.04	22,741.000	9.08	46,537.000	18.59	—	—
17	131,471.000	55.12	37,592.000	15.76	45,285.000	18.99	—	—
18	84,078.000	32.22	73,942.000	28.33	28,837.000	11.05	—	—
19	101,362.000	34.38	81,490.000	27.64	64,857.000	22.00	—	—
20	98,070.000	40.41	61,519.000	25.35	50,031.000	20.61	—	—
21	70,070.000	30.84	82,831.000	36.45	36,734.000	16.17	—	—
22	115,290.000	40.04	66,210.000	23.00	40,698.000	14.14	—	—
23	87,192.000	30.16	63,969.000	22.12	59,166.000	20.46	—	—
24	121,433.000	44.22	60,784.000	22.13	30,042.000	10.94	—	—
25	100,523.268	54.35	28,751.000	15.55	27,258.000	14.74	—	—
計	2,436,681.268	38.14	1,388,856.000	21.74	841,492.000	13.17	114,052.000	1.79
神 奈 川								
1	101,238.426	41.20	50,927.000	20.72	41,198.571	16.77	—	—
2	138,040.000	57.93	71,302.000	29.92	—	—	—	—
3	85,451.000	36.98	34,738.000	15.03	39,781.000	17.21	—	—
4	57,542.000	27.84	33,022.000	15.98	—	—	—	—
5	107,796.000	40.76	30,494.000	11.53	46,632.000	17.63	—	—
6	—	—	51,819.000	23.57	—	—	82,147.000	37.37
7	105,920.000	42.13	53,958.000	21.46	—	—	—	—
8	60,643.000	25.78	33,769.000	14.36	—	—	—	—
9	58,370.000	31.89	67,448.000	36.85	—	—	—	—
10	104,994.000	37.47	61,255.000	21.86	44,185.000	15.77	—	—
11	184,360.000	79.86	25,134.000	10.89	—	—	—	—
12	73,476.000	34.06	47,834.000	22.17	32,590.000	15.11	—	—
13	111,733.000	42.96	38,637.000	14.86	43,754.000	16.82	—	—
14	100,494.000	39.65	65,832.000	25.97	39,141.000	15.44	—	—
15	192,604.000	79.98	—	—	—	—	—	—
16	98,958.000	40.66	90,881.000	37.34	38,058.000	15.64	—	—
17	98,019.000	38.76	46,654.000	18.45	—	—	—	—
18	82,333.000	40.92	34,205.000	17.00	—	—	—	—
計	1,761,971.426	41.41	837,909.000	19.69	325,339.571	7.65	82,147.000	1.93

得票数に関する調 (続)

みんなの党		日本未来の党		日本共産党		社会民主党	
得票数	得票率	得票数	得票率	得票数	得票率	得票数	得票率
—	—	16,616.000	7.37	12,601.000	5.59	—	—
—	—	—	—	12,230.000	6.34	—	—
—	—	48,114.000	24.30	21,110.000	10.66	—	—
—	—	58,491.000	27.24	16,262.000	7.57	—	—
—	—	—	—	13,769.000	7.52	—	—
147,677.000	5.18	283,805.000	9.96	190,523.000	6.69	6,096.000	0.21
31,554.000	11.28	14,875.000	5.32	18,763.000	6.71	—	—
48,704.000	18.61	—	—	23,035.000	8.80	—	—
—	—	25,773.000	8.84	23,167.000	7.95	—	—
34,902.000	14.19	—	—	24,167.000	9.83	—	—
46,629.000	16.67	19,462.000	6.96	15,796.000	5.65	—	—
52,325.000	17.56	—	—	24,725.000	8.30	—	—
—	—	17,437.000	6.61	19,495.000	7.39	—	—
—	—	—	—	23,961.000	8.49	—	—
—	—	55,736.000	20.56	24,976.000	9.21	—	—
—	—	24,414.000	12.03	22,044.000	10.86	—	—
—	—	26,469.000	10.33	27,726.000	10.82	—	—
—	—	56,432.000	25.45	41,934.000	18.91	—	—
—	—	17,906.000	7.78	23,091.000	10.03	—	—
—	—	35,334.000	16.58	20,298.000	9.52	—	—
88,222.000	36.93	28,518.000	11.94	18,667.000	7.81	—	—
43,179.000	17.25	27,525.000	10.99	15,145.000	6.05	—	—
—	—	—	—	24,181.000	10.14	—	—
—	—	15,873.000	6.08	13,419.000	5.14	—	—
—	—	22,445.000	7.61	24,660.000	8.36	—	—
—	—	—	—	33,092.000	13.63	—	—
—	—	11,408.000	5.02	21,762.000	9.58	—	—
37,805.000	13.13	—	—	25,740.000	8.94	—	—
39,676.000	13.72	18,125.000	6.27	21,006.000	7.27	—	—
40,922.000	14.90	—	—	21,448.000	7.81	—	—
—	—	10,689.000	5.78	17,720.724	9.58	—	—
463,918.000	7.26	428,421.000	6.71	570,018.724	8.92	—	—
36,706.000	14.94	—	—	15,664.000	6.37	—	—
—	—	—	—	28,947.000	12.15	—	—
32,189.000	13.93	22,163.000	9.59	16,773.000	7.26	—	—
100,632.000	48.70	—	—	15,456.000	7.48	—	—
43,786.000	16.56	16,268.000	6.15	19,512.000	7.38	—	—
69,511.000	31.62	—	—	16,369.000	7.45	—	—
58,380.000	23.22	20,743.000	8.25	12,422.000	4.94	—	—
127,294.000	54.11	—	—	13,526.000	5.75	—	—
41,454.000	22.65	—	—	15,773.000	8.62	—	—
44,493.000	15.88	—	—	25,310.000	9.03	—	—
—	—	—	—	17,740.000	7.68	—	—
—	—	50,976.000	23.63	10,871.000	5.04	—	—
50,826.000	19.54	—	—	15,131.000	5.82	—	—
27,153.000	10.71	—	—	14,549.000	5.74	6,306.000	2.49
—	—	—	—	48,198.000	20.02	—	—
—	—	—	—	15,494.000	6.37	—	—
54,337.000	21.49	44,013.000	17.41	9,848.000	3.89	—	—
43,873.000	21.81	25,279.000	12.56	15,514.000	7.71	—	—
730,634.000	17.17	179,442.000	4.22	327,097.000	7.69	6,306.000	0.15

得票数に関する調 (続)

無所属		合計	
得票数	得票率	得票数	得票率
6,955.000	3.09	225,399.000	—
—	—	192,890.000	—
—	—	198,009.000	—
—	—	214,688.000	—
—	—	183,192.000	—
11,448.000	0.40	2,849,214.997	—
614.000	0.22	279,791.000	—
2,045.000	0.78	261,687.000	—
—	—	291,552.000	—
—	—	245,905.000	—
—	—	279,680.000	—
—	—	298,022.000	—
1,315.000	0.50	263,723.000	—
71,028.000	25.15	282,391.000	—
—	—	271,111.000	—
—	—	202,934.000	—
—	—	256,194.000	—
—	—	221,777.000	—
—	—	230,179.000	—
2,285.000	1.07	213,114.000	—
—	—	238,921.000	—
—	—	250,349.000	—
—	—	238,529.000	—
44,828.000	17.18	260,977.000	—
—	—	294,814.000	—
—	—	242,712.000	—
4,413.000	1.94	227,218.000	—
—	—	287,923.000	—
—	—	289,134.000	—
—	—	274,629.000	—
—	—	184,941.992	—
126,528.000	1.98	6,388,207.992	—
—	—	245,733.997	—
—	—	238,289.000	—
—	—	231,095.000	—
—	—	206,652.000	—
—	—	264,488.000	—
—	—	219,846.000	—
—	—	251,423.000	—
—	—	235,232.000	—
—	—	183,045.000	—
—	—	280,237.000	—
3,620.000	1.57	230,854.000	—
—	—	215,747.000	—
—	—	260,081.000	—
—	—	253,475.000	—
—	—	240,802.000	—
—	—	243,391.000	—
—	—	252,871.000	—
—	—	201,204.000	—
3,620.000	0.09	4,254,465.997	—

17 小選挙区別党派別

都道府県 小選挙区別	自由民主党		民主 党		日本維新の会		公 明 党		
	得 票 数	得 票 率	得 票 数	得 票 率	得 票 数	得 票 率	得 票 数	得 票 率	
新 潟	1	97,010.000	44.07	78,283.000	35.56	—	—	—	—
	2	81,537.000	45.52	69,389.000	38.74	—	—	—	—
	3	92,280.000	50.16	76,135.000	41.39	—	—	—	—
	4	80,514.000	42.59	66,457.000	35.15	32,181.000	17.02	—	—
	5	80,488.000	45.73	51,503.000	29.26	35,720.000	20.29	—	—
	6	98,676.000	55.08	66,564.000	37.15	—	—	—	—
	計	530,505.000	47.05	408,331.000	36.22	67,901.000	6.02	—	—
富 山	1	70,268.000	48.55	43,072.000	29.76	—	—	—	—
	2	102,251.000	75.02	—	—	—	—	—	—
	3	162,891.000	77.08	35,024.000	16.57	—	—	—	—
	計	335,410.000	68.13	78,096.000	15.86	—	—	—	—
石 川	1	99,544.000	47.87	47,582.000	22.88	41,207.000	19.82	—	—
	2	123,283.000	64.47	37,601.000	19.66	—	—	—	—
	3	89,266.000	54.45	62,543.000	38.15	—	—	—	—
	計	312,093.000	55.42	147,726.000	26.23	41,207.000	7.32	—	—
福 井	1	68,027.000	52.60	22,985.000	17.77	29,622.000	22.90	—	—
	2	68,126.000	52.88	38,354.000	29.77	—	—	—	—
	3	77,543.000	57.90	28,364.000	21.18	20,972.000	15.66	—	—
	計	213,696.000	54.50	89,703.000	22.88	50,594.000	12.90	—	—
山 梨	1	54,930.000	43.56	26,070.000	20.67	34,414.000	27.29	—	—
	2	55,012.000	35.81	29,534.000	19.23	—	—	—	—
	3	50,190.000	33.27	50,362.785	33.39	—	—	—	—
	計	160,132.000	37.19	105,966.785	24.61	34,414.000	7.99	—	—
長 野	1	79,860.000	32.70	89,400.000	36.60	47,870.000	19.60	—	—
	2	93,092.000	39.49	64,278.000	27.27	49,489.000	20.99	—	—
	3	62,539.000	24.87	69,843.000	27.77	29,905.374	11.89	—	—
	4	68,083.000	43.87	47,089.000	30.34	—	—	—	—
	5	99,225.000	52.25	26,079.000	13.73	—	—	—	—
	計	402,799.000	37.42	296,689.000	27.56	127,264.374	11.82	—	—
岐 阜	1	90,164.000	49.93	54,254.000	30.04	—	—	—	—
	2	114,983.000	63.44	22,790.000	12.57	—	—	—	—
	3	120,865.000	50.82	70,107.000	29.48	—	—	—	—
	4	121,761.000	53.07	32,403.000	14.12	59,449.000	25.91	—	—
	5	98,718.000	55.58	55,283.000	31.12	—	—	—	—
	計	546,491.000	54.28	234,837.000	23.33	59,449.000	5.91	—	—
静 岡	1	81,278.000	36.18	53,773.000	23.94	41,479.000	18.47	—	—
	2	108,510.000	43.86	77,426.000	31.30	47,877.000	19.35	—	—
	3	94,477.000	40.28	62,259.000	26.55	63,931.000	27.26	—	—
	4	101,048.000	53.14	60,989.000	32.07	—	—	—	—
	5	84,800.000	31.88	156,887.000	58.98	—	—	—	—
	6	103,967.000	40.83	116,084.000	45.59	—	—	—	—

得票数に関する調 (続)

みんなの党		日本未来の党		日本共産党		社会民主党	
得票数	得票率	得票数	得票率	得票数	得票率	得票数	得票率
—	—	27,749.000	12.61	17,071.000	7.76	—	—
—	—	—	—	10,042.000	5.61	18,169.000	10.14
—	—	—	—	11,465.000	6.23	—	—
—	—	—	—	9,908.000	5.24	—	—
—	—	—	—	8,296.000	4.71	—	—
—	—	—	—	13,914.000	7.77	—	—
—	—	27,749.000	2.46	70,696.000	6.27	18,169.000	1.61
—	—	—	—	7,023.000	4.85	—	—
—	—	—	—	8,646.000	6.34	25,396.000	18.63
—	—	—	—	13,400.000	6.34	—	—
—	—	—	—	29,069.000	5.90	25,396.000	5.16
—	—	10,629.000	5.11	8,969.000	4.31	—	—
—	—	—	—	13,184.000	6.89	17,161.000	8.97
—	—	—	—	12,147.000	7.41	—	—
—	—	10,629.000	1.89	34,300.000	6.09	17,161.000	3.05
—	—	—	—	6,014.000	4.65	2,681.000	2.07
17,067.000	13.25	—	—	5,273.000	4.09	—	—
—	—	—	—	7,048.000	5.26	—	—
17,067.000	4.35	—	—	18,335.000	4.68	2,681.000	0.68
—	—	—	—	10,694.000	8.48	—	—
—	—	—	—	6,924.000	4.51	—	—
38,620.000	25.60	—	—	11,680.205	7.74	—	—
38,620.000	8.97	—	—	29,298.205	6.80	—	—
—	—	—	—	27,119.000	11.10	—	—
—	—	—	—	26,626.000	11.30	—	—
67,750.610	26.94	—	—	21,433.000	8.52	—	—
—	—	20,462.000	13.19	19,552.000	12.60	—	—
—	—	30,737.000	16.19	18,723.000	9.86	15,135.000	7.97
67,750.610	6.29	51,199.000	4.76	113,453.000	10.54	15,135.000	1.41
—	—	21,294.000	11.79	12,687.000	7.03	—	—
—	—	31,622.000	17.45	11,855.000	6.54	—	—
—	—	30,893.000	12.99	15,979.000	6.72	—	—
—	—	—	—	15,808.000	6.89	—	—
—	—	—	—	18,837.000	10.60	—	—
—	—	83,809.000	8.32	75,166.000	7.47	—	—
34,457.000	15.34	—	—	13,646.000	6.07	—	—
—	—	—	—	13,588.000	5.49	—	—
—	—	—	—	13,870.000	5.91	—	—
—	—	16,043.000	8.44	12,087.000	6.36	—	—
—	—	—	—	15,526.000	5.84	—	—
—	—	20,169.000	7.92	14,423.000	5.66	—	—

17 小選挙区別党派別

都道府県 小選挙区別	新党大地		国民新党		幸福実現党		諸派	
	得票数	得票率	得票数	得票率	得票数	得票率	得票数	得票率
新潟	1	—	—	—	—	—	—	—
	2	—	—	—	—	—	—	—
	3	—	—	—	—	—	—	—
	4	—	—	—	—	—	—	—
	5	—	—	—	—	—	—	—
	6	—	—	—	—	—	—	—
	計	—	—	—	—	—	—	—
富山	1	—	—	—	—	—	—	—
	2	—	—	—	—	—	—	—
	3	—	—	—	—	—	—	—
	計	—	—	—	—	—	—	—
石川	1	—	—	—	—	—	—	—
	2	—	—	—	—	—	—	—
	3	—	—	—	—	—	—	—
	計	—	—	—	—	—	—	—
福井	1	—	—	—	—	—	—	—
	2	—	—	—	—	—	—	—
	3	—	—	—	—	—	—	—
	計	—	—	—	—	—	—	—
山梨	1	—	—	—	—	—	—	—
	2	—	—	—	—	—	—	—
	3	—	—	—	—	—	—	—
	計	—	—	—	—	—	—	—
長野	1	—	—	—	—	—	—	—
	2	—	—	—	—	2,239.000	0.95	—
	3	—	—	—	—	—	—	—
	4	—	—	—	—	—	—	—
	5	—	—	—	—	—	—	—
	計	—	—	—	—	2,239.000	0.21	—
岐阜	1	—	—	—	—	2,179.000	1.21	—
	2	—	—	—	—	—	—	—
	3	—	—	—	—	—	—	—
	4	—	—	—	—	—	—	—
	5	—	—	—	—	4,789.000	2.70	—
	計	—	—	—	—	6,968.000	0.69	—
静岡	1	—	—	—	—	—	—	—
	2	—	—	—	—	—	—	—
	3	—	—	—	—	—	—	—
	4	—	—	—	—	—	—	—
	5	—	—	—	—	—	—	—
	6	—	—	—	—	—	—	—

得票数に関する調 (続)

無所属		合計	
得票数	得票率	得票数	得票率
—	—	220,113.000	—
—	—	179,137.000	—
4,075.000	2.22	183,955.000	—
—	—	189,060.000	—
—	—	176,007.000	—
—	—	179,154.000	—
4,075.000	0.36	1,127,426.000	—
24,370.000	16.84	144,733.000	—
—	—	136,293.000	—
—	—	211,315.000	—
24,370.000	4.95	492,341.000	—
—	—	207,931.000	—
—	—	191,229.000	—
—	—	163,956.000	—
—	—	563,116.000	—
—	—	129,329.000	—
—	—	128,820.000	—
—	—	133,927.000	—
—	—	392,076.000	—
—	—	126,108.000	—
62,135.000	40.45	153,605.000	—
—	—	150,852.990	—
62,135.000	14.43	430,565.990	—
—	—	244,249.000	—
—	—	235,724.000	—
—	—	251,470.984	—
—	—	155,186.000	—
—	—	189,899.000	—
—	—	1,076,528.984	—
—	—	180,578.000	—
—	—	181,250.000	—
—	—	237,844.000	—
—	—	229,421.000	—
—	—	177,627.000	—
—	—	1,006,720.000	—
—	—	224,633.000	—
—	—	247,401.000	—
—	—	234,537.000	—
—	—	190,167.000	—
8,802.000	3.31	266,015.000	—
—	—	254,643.000	—

17 小選挙区別党派別

都道府県 小選挙区別	自由民主党		民主 党		日本維新の会		公 明 党	
	得 票 数	得 票 率	得 票 数	得 票 率	得 票 数	得 票 率	得 票 数	得 票 率
7	125,315.000	59.60	40,452.000	19.24	—	—	—	—
8	97,125.000	44.41	38,546.000	17.62	58,928.000	26.94	—	—
計	796,520.000	43.14	606,416.000	32.84	212,215.000	11.49	—	—
愛 知								
1	77,215.000	40.73	36,578.000	19.29	—	—	—	—
2	67,086.000	31.93	94,058.000	44.77	—	—	—	—
3	77,700.000	36.67	73,927.000	34.89	—	—	—	—
4	63,932.000	34.03	30,731.000	16.36	33,144.000	17.64	—	—
5	67,218.000	31.97	65,423.000	31.11	37,806.000	17.98	—	—
6	113,991.000	49.13	56,644.000	24.41	—	—	—	—
7	110,390.000	42.84	92,398.000	35.86	—	—	—	—
8	115,407.000	46.73	81,078.000	32.83	—	—	—	—
9	93,757.000	39.40	62,033.000	26.07	46,739.000	19.64	—	—
10	96,548.000	41.44	33,459.000	14.36	—	—	—	—
11	91,164.000	37.31	126,724.000	51.86	—	—	—	—
12	91,816.000	32.34	82,363.000	29.01	69,198.000	24.37	—	—
13	98,670.000	40.31	97,187.000	39.70	—	—	—	—
14	71,881.000	44.75	20,124.000	12.53	—	—	—	—
15	73,521.000	36.57	49,053.000	24.40	39,018.000	19.41	—	—
計	1,310,296.000	39.09	1,001,780.000	29.88	225,905.000	6.74	—	—
三 重								
1	88,989.000	47.32	29,041.000	15.44	54,970.000	29.23	—	—
2	53,375.000	28.82	79,908.000	43.14	34,644.000	18.70	—	—
3	54,903.000	27.79	126,679.000	64.11	—	—	—	—
4	86,131.000	57.53	51,943.000	34.70	—	—	—	—
5	101,327.000	58.87	56,489.000	32.82	—	—	—	—
計	384,725.000	43.10	344,060.000	38.54	89,614.000	10.04	—	—
滋 賀								
1	67,259.000	34.87	60,921.000	31.59	43,003.000	22.30	—	—
2	67,182.000	43.30	48,924.000	31.53	—	—	—	—
3	57,828.000	37.75	53,257.000	34.76	32,281.000	21.07	—	—
4	57,049.000	32.79	44,231.000	25.42	47,715.000	27.43	—	—
計	249,318.000	36.92	207,333.000	30.71	122,999.000	18.22	—	—
京 都								
1	69,287.000	33.22	24,129.000	11.57	47,273.000	22.67	—	—
2	42,017.000	28.73	72,170.000	49.35	—	—	—	—
3	58,951.000	31.63	58,735.000	31.52	41,996.000	22.54	—	—
4	73,162.000	33.14	48,934.000	22.17	36,587.000	16.57	—	—
5	87,879.000	56.50	39,009.000	25.08	—	—	—	—
6	80,990.000	30.30	89,672.000	33.55	69,691.000	26.07	—	—
計	412,286.000	34.80	332,649.000	28.08	195,547.000	16.51	—	—
大 阪								
1	55,039.000	26.09	15,878.000	7.53	80,230.000	38.03	—	—
2	80,817.000	39.97	—	—	69,200.000	34.22	—	—
3	—	—	40,687.000	21.23	—	—	101,910.000	53.19
4	89,894.000	36.39	30,563.000	12.37	95,452.000	38.64	—	—
5	—	—	46,378.000	22.47	—	—	111,028.000	53.80
6	—	—	—	—	—	—	116,855.000	59.56
7	70,361.000	33.30	45,531.000	21.55	62,856.000	29.75	—	—
8	71,091.000	37.13	25,432.000	13.28	76,451.000	39.93	—	—
9	89,671.000	34.34	46,550.000	17.83	104,015.000	39.83	—	—

得票数に関する調 (続)

みんなの党		日本未来の党		日本共産党		社会民主党	
得票数	得票率	得票数	得票率	得票数	得票率	得票数	得票率
29,966.000	14.25	7,105.000	3.38	7,413.000	3.53	—	—
—	—	10,812.000	4.94	13,297.000	6.08	—	—
64,423.000	3.49	54,129.000	2.93	103,850.000	5.62	—	—
—	—	60,293.000	31.80	15,512.000	8.18	—	—
—	—	31,974.000	15.22	16,991.000	8.09	—	—
—	—	39,861.000	18.81	20,421.000	9.64	—	—
—	—	41,730.000	22.21	18,351.000	9.77	—	—
—	—	23,609.000	11.23	16,206.000	7.71	—	—
—	—	37,200.000	16.03	24,203.000	10.43	—	—
—	—	39,141.000	15.19	15,732.000	6.11	—	—
—	—	33,693.000	13.64	16,806.000	6.80	—	—
—	—	20,244.000	8.51	15,186.000	6.38	—	—
60,563.000	25.99	25,671.000	11.02	16,751.000	7.19	—	—
—	—	—	—	14,670.000	6.00	—	—
—	—	30,850.000	10.87	9,687.000	3.41	—	—
—	—	37,405.000	15.28	11,514.000	4.70	—	—
—	—	59,353.000	36.95	9,283.000	5.78	—	—
—	—	—	—	10,404.000	5.18	7,927.000	3.94
60,563.000	1.81	481,024.000	14.35	231,717.000	6.91	7,927.000	0.24
—	—	—	—	15,059.000	8.01	—	—
—	—	—	—	13,537.000	7.31	—	—
—	—	—	—	16,009.000	8.10	—	—
—	—	—	—	11,636.000	7.77	—	—
—	—	—	—	14,293.000	8.30	—	—
—	—	—	—	70,534.000	7.90	—	—
—	—	—	—	19,643.000	10.18	—	—
26,978.000	17.39	—	—	12,084.000	7.79	—	—
—	—	—	—	9,828.000	6.42	—	—
—	—	—	—	12,674.000	7.28	—	—
26,978.000	4.00	—	—	54,229.000	8.03	—	—
24,591.000	11.79	—	—	41,349.000	19.83	—	—
—	—	—	—	24,633.000	16.84	7,416.000	5.07
—	—	—	—	26,674.000	14.31	—	—
13,283.000	6.02	9,271.000	4.20	25,276.000	11.45	—	—
—	—	9,434.000	6.07	19,225.000	12.36	—	—
—	—	—	—	26,938.000	10.08	—	—
37,874.000	3.20	18,705.000	1.58	164,095.000	13.85	7,416.000	0.63
—	—	22,368.000	10.60	17,281.000	8.19	—	—
—	—	16,647.000	8.23	24,193.000	11.96	—	—
—	—	—	—	49,015.000	25.58	—	—
—	—	—	—	25,694.000	10.40	5,438.000	2.20
—	—	—	—	48,958.000	23.72	—	—
—	—	44,565.000	22.71	34,783.000	17.73	—	—
—	—	10,989.000	5.20	21,569.000	10.21	—	—
—	—	—	—	18,505.000	9.66	—	—
—	—	—	—	20,891.000	8.00	—	—

17 小選挙区別党派別

都道府県 小選挙区別	新党大地		国民新党		幸福実現党		諸派		
	得票数	得票率	得票数	得票率	得票数	得票率	得票数	得票率	
愛知	7	—	—	—	—	—	—	—	
	8	—	—	—	—	—	—	—	
	計	—	—	—	—	—	—	—	
	1	—	—	—	—	—	—	—	
	2	—	—	—	—	—	—	—	
	3	—	—	—	—	—	—	—	
	4	—	—	—	—	—	—	—	
	5	—	—	—	—	—	—	—	
	6	—	—	—	—	—	—	—	
	7	—	—	—	—	—	—	—	
	8	—	—	—	—	—	—	—	
	9	—	—	—	—	—	—	—	
	10	—	—	—	—	—	—	—	
	11	—	—	—	—	11,807.000	4.83	—	—
	12	—	—	—	—	—	—	—	—
13	—	—	—	—	—	—	—	—	
14	—	—	—	—	—	—	—	—	
15	—	—	—	—	—	—	—	—	
計	—	—	—	—	11,807.000	0.35	—	—	
三重	1	—	—	—	—	—	—	—	
	2	—	—	—	—	—	—	—	
	3	—	—	—	—	—	—	—	
	4	—	—	—	—	—	—	—	
	5	—	—	—	—	—	—	—	
	計	—	—	—	—	—	—	—	—
滋賀	1	—	—	—	—	—	—	—	
	2	—	—	—	—	—	—	—	
	3	—	—	—	—	—	—	—	
	4	—	—	—	—	—	—	—	
	計	—	—	—	—	—	—	—	—
京都	1	—	—	—	1,932.000	0.93	—	—	
	2	—	—	—	—	—	—	—	
	3	—	—	—	—	—	—	—	
	4	—	—	—	1,745.000	0.79	—	—	
	5	—	—	—	—	—	—	—	
	6	—	—	—	—	—	—	—	
	計	—	—	—	—	3,677.000	0.31	—	—
大阪	1	—	—	—	—	—	—	—	
	2	—	—	—	—	—	—	—	
	3	—	—	—	—	—	—	—	
	4	—	—	—	—	—	—	—	
	5	—	—	—	—	—	—	—	
	6	—	—	—	—	—	—	—	
	7	—	—	—	—	—	—	—	
	8	—	—	—	—	—	—	—	
	9	—	—	—	—	—	—	—	

得票数に関する調 (続)

無所属		合計	
得票数	得票率	得票数	得票率
—	—	210,251.000	—
—	—	218,708.000	—
8,802.000	0.48	1,846,355.000	—
—	—	189,598.000	—
—	—	210,109.000	—
—	—	211,909.000	—
—	—	187,888.000	—
—	—	210,262.000	—
—	—	232,038.000	—
—	—	257,661.000	—
—	—	246,984.000	—
—	—	237,959.000	—
—	—	232,992.000	—
—	—	244,365.000	—
—	—	283,914.000	—
—	—	244,776.000	—
—	—	160,641.000	—
21,112.000	10.50	201,035.000	—
21,112.000	0.63	3,352,131.000	—
—	—	188,059.000	—
3,756.000	2.03	185,220.000	—
—	—	197,591.000	—
—	—	149,710.000	—
—	—	172,109.000	—
3,756.000	0.42	892,689.000	—
2,048.000	1.06	192,874.000	—
—	—	155,168.000	—
—	—	153,194.000	—
12,308.000	7.07	173,977.000	—
14,356.000	2.13	675,213.000	—
—	—	208,561.000	—
—	—	146,236.000	—
—	—	186,356.000	—
12,505.000	5.66	220,763.000	—
—	—	155,547.000	—
—	—	267,291.000	—
12,505.000	1.06	1,184,754.000	—
20,167.000	9.56	210,963.000	—
11,359.000	5.62	202,216.000	—
—	—	191,612.000	—
—	—	247,041.000	—
—	—	206,364.000	—
—	—	196,203.000	—
—	—	211,306.000	—
—	—	191,479.000	—
—	—	261,127.000	—

17 小選挙区別党派別

都道府県 小選挙区別	自由民主党		民主 党		日本維新の会		公 明 党	
	得 票 数	得 票 率	得 票 数	得 票 率	得 票 数	得 票 率	得 票 数	得 票 率
10	45,261.000	23.03	65,411.000	33.29	71,117.000	36.19	—	—
11	51,110.000	21.99	67,756.000	29.15	93,763.000	40.34	—	—
12	76,972.000	39.91	49,153.000	25.48	—	—	—	—
13	58,465.000	27.41	16,389.000	7.68	109,756.972	51.46	—	—
14	61,503.485	27.41	21,584.000	9.62	108,989.511	48.58	—	—
15	88,500.000	39.68	—	—	91,830.000	41.17	—	—
16	—	—	42,328.000	24.88	—	—	86,464.000	50.81
17	52,634.000	28.50	19,895.000	10.77	81,663.000	44.22	—	—
18	83,388.000	36.31	—	—	100,312.000	43.68	—	—
19	50,242.000	29.64	42,554.000	25.10	65,158.000	38.44	—	—
計	1,024,948.485	25.92	576,089.000	14.57	1,210,793.483	30.62	416,257.000	10.53
兵 庫								
1	76,401.000	37.15	37,584.000	18.28	—	—	—	—
2	—	—	43,900.000	23.62	—	—	87,969.000	47.32
3	67,920.000	37.84	26,875.000	14.97	55,835.000	31.11	—	—
4	104,202.000	43.07	43,386.000	17.93	78,565.000	32.48	—	—
5	104,403.000	47.03	50,732.000	22.85	51,341.000	23.13	—	—
6	99,988.000	36.04	58,270.000	21.01	79,187.000	28.55	—	—
7	105,092.000	39.31	59,385.000	22.21	—	—	—	—
8	—	—	26,246.000	12.55	—	—	97,526.000	46.64
9	120,590.000	59.38	21,016.000	10.35	45,097.000	22.20	—	—
10	87,902.000	44.21	54,852.394	27.59	43,948.602	22.11	—	—
11	64,509.000	31.62	80,760.000	39.58	46,462.000	22.77	—	—
12	56,317.000	30.52	81,528.000	44.19	37,424.000	20.28	—	—
計	887,324.000	34.40	584,534.394	22.66	437,859.602	16.98	185,495.000	7.19
奈 良								
1	61,043.000	33.63	68,712.000	37.86	38,791.000	21.37	—	—
2	86,747.000	46.71	22,321.000	12.02	45,014.000	24.24	—	—
3	76,073.000	43.12	35,974.000	20.39	49,928.000	28.30	—	—
4	82,125.000	50.55	35,636.000	21.94	35,969.000	22.14	—	—
計	305,988.000	43.33	162,643.000	23.03	169,702.000	24.03	—	—
和 歌 山								
1	60,277.000	34.77	60,577.000	34.95	39,395.000	22.73	—	—
2	72,957.000	52.65	17,567.487	12.68	36,110.506	26.06	—	—
3	112,916.000	60.43	—	—	52,358.000	28.02	—	—
計	246,150.000	49.35	78,144.487	15.67	127,863.506	25.64	—	—
鳥 取								
1	124,746.000	84.50	—	—	—	—	—	—
2	87,395.000	60.81	45,728.000	31.82	—	—	—	—
計	212,141.000	72.82	45,728.000	15.70	—	—	—	—
島 根								
1	112,605.000	64.67	47,343.000	27.19	—	—	—	—
2	135,270.000	67.72	48,046.000	24.05	—	—	—	—
計	247,875.000	66.30	95,389.000	25.51	—	—	—	—
岡 山								
1	100,960.000	56.29	41,258.000	23.00	—	—	—	—
2	82,061.000	52.80	57,573.000	37.04	—	—	—	—
3	53,986.000	32.77	29,095.000	17.66	73,752.000	44.77	—	—
4	91,155.000	46.42	64,293.000	32.74	29,798.000	15.17	—	—

得票数に関する調 (続)

みんなの党		日本未来の党		日本共産党		社会民主党	
得票数	得票率	得票数	得票率	得票数	得票率	得票数	得票率
—	—	—	—	14,706.000	7.48	—	—
—	—	—	—	19,823.000	8.53	—	—
49,750.000	25.79	—	—	17,006.000	8.82	—	—
—	—	—	—	25,538.000	11.97	—	—
—	—	—	—	32,290.000	14.39	—	—
—	—	21,616.000	9.69	21,106.000	9.46	—	—
—	—	—	—	23,652.000	13.90	—	—
—	—	11,544.000	6.25	16,144.000	8.74	—	—
—	—	24,467.000	10.65	21,500.000	9.36	—	—
—	—	—	—	9,606.000	5.67	—	—
49,750.000	1.26	152,196.000	3.85	462,260.000	11.69	5,438.000	0.14
73,587.000	35.79	—	—	18,059.000	8.78	—	—
—	—	—	—	23,367.000	12.57	—	—
—	—	15,030.000	8.37	13,811.000	7.70	—	—
—	—	—	—	15,769.000	6.52	—	—
—	—	—	—	15,534.000	7.00	—	—
—	—	21,739.000	7.84	18,221.000	6.57	—	—
80,480.000	30.10	—	—	22,377.000	8.37	—	—
—	—	—	—	22,645.000	10.83	—	—
—	—	—	—	16,393.000	8.07	—	—
—	—	—	—	12,106.000	6.09	—	—
—	—	—	—	12,304.000	6.03	—	—
—	—	—	—	9,232.000	5.00	—	—
154,067.000	5.97	36,769.000	1.43	199,818.000	7.75	—	—
—	—	—	—	12,954.000	7.14	—	—
—	—	19,200.000	10.34	12,444.000	6.70	—	—
—	—	—	—	14,466.000	8.20	—	—
—	—	—	—	8,723.000	5.37	—	—
—	—	19,200.000	2.72	48,587.000	6.88	—	—
—	—	—	—	13,094.000	7.55	—	—
—	—	—	—	11,942.000	8.62	—	—
—	—	—	—	21,570.000	11.54	—	—
—	—	—	—	46,606.000	9.34	—	—
—	—	—	—	17,550.000	11.89	—	—
—	—	—	—	10,584.000	7.36	—	—
—	—	—	—	28,134.000	9.66	—	—
—	—	—	—	14,173.000	8.14	—	—
—	—	—	—	16,442.000	8.23	—	—
—	—	—	—	30,615.000	8.19	—	—
24,370.000	13.59	—	—	10,291.000	5.74	—	—
—	—	—	—	15,789.000	10.16	—	—
—	—	—	—	7,904.000	4.80	—	—
—	—	—	—	11,125.000	5.67	—	—

得票数に関する調 (続)

無所属		合計	
得票数	得票率	得票数	得票率
—	—	196,495.000	—
—	—	232,452.000	—
—	—	192,881.000	—
3,131.027	1.47	213,279.999	—
—	—	224,366.996	—
—	—	223,052.000	—
—	—	170,155.000	—
2,778.000	1.50	184,658.000	—
—	—	229,667.000	—
—	—	169,517.000	—
37,435.027	0.95	3,954,834.995	—
—	—	205,631.000	—
30,658.000	16.49	185,894.000	—
—	—	179,471.000	—
—	—	241,922.000	—
—	—	222,010.000	—
—	—	277,405.000	—
—	—	267,334.000	—
—	—	209,114.000	—
—	—	203,096.000	—
—	—	198,808.996	—
—	—	204,035.000	—
—	—	184,501.000	—
30,658.000	1.19	2,579,221.996	—
—	—	181,500.000	—
—	—	185,726.000	—
—	—	176,441.000	—
—	—	162,453.000	—
—	—	706,120.000	—
—	—	173,343.000	—
—	—	138,576.993	—
—	—	186,844.000	—
—	—	498,763.993	—
5,325.000	3.61	147,621.000	—
—	—	143,707.000	—
5,325.000	1.83	291,328.000	—
—	—	174,121.000	—
—	—	199,758.000	—
—	—	373,879.000	—
—	—	179,359.000	—
—	—	155,423.000	—
—	—	164,737.000	—
—	—	196,371.000	—

17 小選挙区別党派別

都道府県 小選挙区別	自由民主党		民 主 党		日本維新の会		公 明 党		
	得 票 数	得 票 率	得 票 数	得 票 率	得 票 数	得 票 率	得 票 数	得 票 率	
広 島	5	101,117.000	66.66	39,989.000	26.36	—	—	—	—
	計	429,279.000	50.65	232,208.000	27.40	103,550.000	12.22	—	—
	1	103,689.000	63.51	25,429.000	15.58	—	—	—	—
	2	109,823.000	49.74	61,373.000	27.80	36,979.000	16.75	—	—
	3	87,993.000	46.18	51,666.000	27.12	36,993.000	19.42	—	—
	4	91,611.000	57.79	53,340.000	33.65	—	—	—	—
	5	99,842.000	63.06	49,356.000	31.17	—	—	—	—
山 口	6	78,747.000	42.37	—	—	—	—	—	—
	7	93,491.000	47.52	52,543.000	26.71	38,919.000	19.78	—	—
	計	665,196.000	52.21	293,707.000	23.05	112,891.000	8.86	—	—
	1	133,776.000	65.91	23,813.000	11.73	—	—	—	—
	2	105,760.000	55.37	53,493.000	28.01	23,861.000	12.49	—	—
	3	107,833.000	70.85	28,663.000	18.83	—	—	—	—
	4	118,696.000	78.17	19,336.000	12.73	—	—	—	—
徳 島	計	466,065.000	66.77	125,305.000	17.95	23,861.000	3.42	—	—
	1	59,231.000	53.19	39,402.000	35.38	—	—	—	—
	2	68,526.000	55.74	44,959.000	36.57	—	—	—	—
	3	70,197.000	53.76	50,803.000	38.90	—	—	—	—
香 川	計	197,954.000	54.25	135,164.000	37.04	—	—	—	—
	1	84,080.000	47.88	63,114.000	35.94	20,143.000	11.47	—	—
	2	72,030.000	45.53	79,153.000	50.04	—	—	—	—
	3	85,463.000	62.72	—	—	—	—	—	—
愛 媛	計	241,573.000	51.39	142,267.000	30.27	20,143.000	4.29	—	—
	1	115,798.000	51.67	49,382.000	22.03	48,171.000	21.49	—	—
	2	77,078.000	46.76	—	—	48,762.000	29.58	—	—
	3	71,033.707	47.17	42,725.290	28.37	29,695.000	19.72	—	—
高 知	4	65,744.000	43.14	30,322.000	19.90	51,435.000	33.75	—	—
	計	329,653.707	47.64	122,429.290	17.69	178,063.000	25.73	—	—
	1	44,027.000	41.98	25,944.000	24.74	16,331.000	15.57	—	—
	2	76,662.000	73.59	—	—	—	—	—	—
福 岡	3	80,547.000	71.30	—	—	—	—	—	—
	計	201,236.000	62.49	25,944.000	8.06	16,331.000	5.07	—	—
	1	96,706.000	48.33	36,632.000	18.31	—	—	—	—
	2	105,493.000	43.57	68,359.000	28.23	42,731.000	17.65	—	—
	3	118,299.000	51.21	57,472.000	24.88	—	—	—	—
	4	86,039.000	44.69	31,432.000	16.33	42,319.000	21.98	—	—
	5	113,155.000	47.39	56,940.000	23.85	46,416.000	19.44	—	—
	6	—	—	47,643.000	22.58	32,321.000	15.32	—	—
	7	96,172.000	53.60	53,647.000	29.90	—	—	—	—
	8	146,712.000	68.36	46,213.000	21.53	—	—	—	—
9	97,419.000	45.99	62,186.000	29.36	30,093.000	14.21	—	—	
10	87,460.000	41.57	55,040.000	26.16	—	—	—	—	

得票数に関する調 (続)

みんなの党		日本未来の党		日本共産党		社会民主党	
得票数	得票率	得票数	得票率	得票数	得票率	得票数	得票率
—	—	—	—	10,593.000	6.98	—	—
24,370.000	2.88	—	—	55,702.000	6.57	—	—
—	—	21,698.000	13.29	12,444.000	7.62	—	—
—	—	—	—	12,619.000	5.72	—	—
—	—	—	—	13,875.000	7.28	—	—
—	—	—	—	13,576.000	8.56	—	—
—	—	—	—	9,126.000	5.76	—	—
—	—	91,078.000	49.00	16,046.000	8.63	—	—
—	—	—	—	11,777.000	5.99	—	—
—	—	112,776.000	8.85	89,463.000	7.02	—	—
—	—	35,622.000	17.55	9,753.000	4.81	—	—
—	—	—	—	7,894.000	4.13	—	—
—	—	—	—	15,709.000	10.32	—	—
—	—	—	—	13,815.000	9.10	—	—
—	—	35,622.000	5.10	47,171.000	6.76	—	—
—	—	—	—	12,724.000	11.43	—	—
—	—	—	—	9,449.000	7.69	—	—
—	—	—	—	6,191.000	4.74	—	—
—	—	—	—	28,364.000	7.77	—	—
—	—	—	—	8,260.000	4.70	—	—
—	—	—	—	7,010.000	4.43	—	—
—	—	—	—	7,888.000	5.79	42,907.000	31.49
—	—	—	—	23,158.000	4.93	42,907.000	9.13
—	—	—	—	9,902.000	4.42	—	—
—	—	28,805.000	17.47	10,205.000	6.19	—	—
—	—	—	—	7,147.000	4.75	—	—
—	—	—	—	4,899.000	3.21	—	—
—	—	28,805.000	4.16	32,153.000	4.65	—	—
—	—	—	—	18,562.000	17.70	—	—
—	—	—	—	27,513.000	26.41	—	—
—	—	—	—	32,427.000	28.70	—	—
—	—	—	—	78,502.000	24.38	—	—
45,014.000	22.50	—	—	15,992.000	7.99	—	—
—	—	11,442.000	4.73	14,115.000	5.83	—	—
42,126.000	18.24	—	—	13,093.000	5.67	—	—
—	—	17,237.000	8.95	11,946.000	6.21	—	—
—	—	11,213.000	4.70	11,068.000	4.63	—	—
—	—	—	—	11,003.000	5.22	—	—
19,775.000	11.02	—	—	9,845.000	5.49	—	—
—	—	—	—	21,678.000	10.10	—	—
—	—	—	—	22,109.000	10.44	—	—
45,698.000	21.72	—	—	22,214.000	10.56	—	—

得票数に関する調 (続)

無所属		合計	
得票数	得票率	得票数	得票率
—	—	151,699.000	—
—	—	847,589.000	—
—	—	163,260.000	—
—	—	220,794.000	—
—	—	190,527.000	—
—	—	158,527.000	—
—	—	158,324.000	—
—	—	185,871.000	—
—	—	196,730.000	—
—	—	1,274,033.000	—
—	—	202,964.000	—
—	—	191,008.000	—
—	—	152,205.000	—
—	—	151,847.000	—
—	—	698,024.000	—
—	—	111,357.000	—
—	—	122,934.000	—
—	—	130,586.000	—
—	—	364,877.000	—
—	—	175,597.000	—
—	—	158,193.000	—
—	—	136,258.000	—
—	—	470,048.000	—
875.000	0.39	224,128.000	—
—	—	164,850.000	—
—	—	150,600.997	—
—	—	152,400.000	—
875.000	0.13	691,978.997	—
—	—	104,864.000	—
—	—	104,175.000	—
—	—	112,974.000	—
—	—	322,013.000	—
5,762.000	2.88	200,106.000	—
—	—	242,140.000	—
—	—	230,990.000	—
—	—	192,516.000	—
—	—	238,792.000	—
120,010.000	56.88	210,977.000	—
—	—	179,439.000	—
—	—	214,603.000	—
—	—	211,807.000	—
—	—	210,412.000	—

17 小選挙区別党派別

都道府県 小選挙区別	自由民主党		民 主 党		日本維新の会		公 明 党	
	得 票 数	得 票 率	得 票 数	得 票 率	得 票 数	得 票 率	得 票 数	得 票 率
11 計	86,443.000	55.87	—	—	38,091.000	24.62	—	—
	1,033,898.000	45.22	515,564.000	22.55	231,971.000	10.15	—	—
佐 賀								
1	70,547.000	49.19	63,007.000	43.93	—	—	—	—
2	70,767.000	50.70	63,208.000	45.28	—	—	—	—
3	96,544.000	78.26	—	—	—	—	—	—
計	237,858.000	58.53	126,215.000	31.06	—	—	—	—
長 崎								
1	92,624.000	48.18	82,088.000	42.70	—	—	—	—
2	93,448.000	48.19	36,602.000	18.88	—	—	—	—
3	69,903.000	53.47	—	—	—	—	—	—
4	81,771.000	51.28	53,918.000	33.81	—	—	—	—
計	337,746.000	49.94	172,608.000	25.52	—	—	—	—
熊 本								
1	94,368.000	46.42	28,229.000	13.89	66,195.000	32.56	—	—
2	88,744.000	53.53	25,891.000	15.62	—	—	—	—
3	95,651.000	58.72	20,497.000	12.58	38,548.000	23.66	—	—
4	—	—	—	—	102,975.000	65.92	—	—
5	90,553.000	64.51	—	—	0.000	0.00	—	—
計	369,316.000	44.57	74,617.000	9.01	207,718.000	25.07	—	—
大 分								
1	84,848.000	39.86	74,590.000	35.04	34,367.000	16.15	—	—
2	94,666.000	51.38	—	—	31,779.000	17.25	—	—
3	100,606.000	50.34	62,949.000	31.50	—	—	—	—
計	280,120.000	46.92	137,539.000	23.04	66,146.000	11.08	—	—
宮 崎								
1	78,392.000	41.36	42,748.000	22.56	37,198.000	19.63	—	—
2	113,432.000	68.31	41,070.000	24.73	—	—	—	—
3	119,174.000	81.79	—	—	—	—	—	—
計	310,998.000	62.04	83,818.000	16.72	37,198.000	7.42	—	—
鹿 児 島								
1	76,652.000	45.49	42,792.000	25.39	36,188.000	21.48	—	—
2	109,744.000	66.66	45,707.000	27.76	—	—	—	—
3	64,169.000	41.27	—	—	15,681.000	10.09	—	—
4	100,415.000	66.87	39,834.000	26.53	—	—	—	—
5	107,933.989	83.14	—	—	—	—	—	—
計	458,913.989	59.71	128,333.000	16.70	51,869.000	6.75	—	—
沖 縄								
1	65,233.000	43.07	—	—	11,514.000	7.60	—	—
2	55,373.000	36.92	—	—	19,551.000	13.04	—	—
3	68,523.000	43.57	7,404.000	4.71	12,503.000	7.95	—	—
4	72,912.000	52.21	8,193.000	5.87	12,918.000	9.25	—	—
計	262,041.000	43.79	15,597.000	2.61	56,486.000	9.44	—	—
合 計	25,643,309.437	43.01	13,598,773.592	22.81	6,942,353.536	11.64	885,881.000	1.49

得票数に関する調 (続)

みんなの党		日本未来の党		日本共産党		社会民主党	
得票数	得票率	得票数	得票率	得票数	得票率	得票数	得票率
—	—	—	—	11,469.000	7.41	18,715.000	12.10
152,613.000	6.67	39,892.000	1.74	164,532.000	7.20	18,715.000	0.82
—	—	—	—	9,857.000	6.87	—	—
—	—	—	—	5,618.000	4.02	—	—
—	—	—	—	26,823.000	21.74	—	—
—	—	—	—	42,298.000	10.41	—	—
—	—	—	—	17,534.000	9.12	—	—
—	—	—	—	9,240.000	4.76	—	—
—	—	52,536.000	40.18	8,301.000	6.35	—	—
—	—	17,269.000	10.83	6,500.000	4.08	—	—
—	—	69,805.000	10.32	41,575.000	6.15	—	—
—	—	—	—	12,012.000	5.91	—	—
33,283.000	20.07	11,520.000	6.95	6,358.000	3.83	—	—
—	—	—	—	8,197.000	5.03	—	—
—	—	—	—	16,585.000	10.62	—	—
—	—	—	—	7,691.000	5.48	42,118.000	30.01
33,283.000	4.02	11,520.000	1.39	50,843.000	6.14	42,118.000	5.08
—	—	8,586.000	4.03	9,316.000	4.38	—	—
—	—	—	—	11,008.000	5.97	46,786.000	25.39
28,013.000	14.02	—	—	8,301.000	4.15	—	—
28,013.000	4.69	8,586.000	1.44	28,625.000	4.80	46,786.000	7.84
—	—	15,300.000	8.07	7,475.000	3.94	8,414.000	4.44
—	—	—	—	11,545.000	6.95	—	—
—	—	—	—	26,533.000	18.21	—	—
—	—	15,300.000	3.05	45,553.000	9.09	8,414.000	1.68
—	—	6,926.000	4.11	5,951.000	3.53	—	—
—	—	—	—	9,177.000	5.57	—	—
—	—	—	—	4,098.000	2.64	—	—
—	—	—	—	9,925.000	6.61	—	—
—	—	—	—	21,886.999	16.86	—	—
—	—	6,926.000	0.90	51,037.999	6.64	—	—
—	—	—	—	27,856.000	18.39	—	—
—	—	—	—	—	—	73,498.000	49.01
—	—	56,711.000	36.06	10,269.000	6.53	—	—
—	—	—	—	11,825.000	8.47	—	—
—	—	56,711.000	9.48	49,950.000	8.35	73,498.000	12.28
2,807,244.610	4.71	2,992,365.627	5.02	4,700,289.803	7.88	451,762.273	0.76

17 小選挙区別党派別

都道府県 小選挙区別	新党大地		国民新党		幸福実現党		諸派		
	得票数	得票率	得票数	得票率	得票数	得票率	得票数	得票率	
佐賀	11計	—	—	—	—	3,543.000	0.15	—	—
	1	—	—	—	—	—	—	—	—
	2	—	—	—	—	—	—	—	—
	3計	—	—	—	—	—	—	—	—
長崎	1	—	—	—	—	—	—	—	—
	2	—	—	—	—	—	—	—	—
	3	—	—	—	—	—	—	—	—
	4計	—	—	—	—	—	—	—	—
熊本	1	—	—	—	—	—	—	—	—
	2	—	—	—	—	—	—	—	—
	3	—	—	—	—	—	—	—	—
	4	—	—	—	—	—	—	—	—
	5計	—	—	—	—	—	—	—	—
大分	1	—	—	—	—	—	—	—	—
	2	—	—	—	—	—	—	—	—
	3計	—	—	—	—	—	—	—	—
宮崎	1	—	—	—	—	—	—	—	—
	2	—	—	—	—	—	—	—	—
	3計	—	—	—	—	—	—	—	—
鹿児島	1	—	—	—	—	—	—	—	—
	2	—	—	—	—	—	—	—	—
	3	—	—	70,320.000	45.23	1,210.000	0.78	—	—
	4	—	—	—	—	—	—	—	—
	5計	—	—	70,320.000	9.15	1,210.000	0.16	—	—
沖縄	1	—	—	46,865.000	30.94	—	—	—	—
	2	—	—	—	—	—	—	—	—
	3	—	—	—	—	1,874.000	1.19	—	—
	4計	—	—	46,865.000	7.83	1,874.000	0.31	—	—
合計	315,604.000	0.53	117,185.000	0.20	65,983.000	0.11	99,348.000	0.17	

得票数に関する調 (続)

無所属		合計	
得票数	得票率	得票数	得票率
—	—	154,718.000	—
125,772.000	5.50	2,286,500.000	—
—	—	143,411.000	—
—	—	139,593.000	—
—	—	123,367.000	—
—	—	406,371.000	—
—	—	192,246.000	—
54,627.000	28.17	193,917.000	—
—	—	130,740.000	—
—	—	159,458.000	—
54,627.000	8.08	676,361.000	—
2,472.000	1.22	203,276.000	—
—	—	165,796.000	—
—	—	162,893.000	—
36,652.000	23.46	156,212.000	—
—	—	140,362.000	—
39,124.000	4.72	828,539.000	—
1,149.000	0.54	212,856.000	—
—	—	184,239.000	—
—	—	199,869.000	—
1,149.000	0.19	596,964.000	—
—	—	189,527.000	—
—	—	166,047.000	—
—	—	145,707.000	—
—	—	501,281.000	—
—	—	168,509.000	—
—	—	164,628.000	—
—	—	155,478.000	—
—	—	150,174.000	—
—	—	129,820.988	—
—	—	768,609.988	—
—	—	151,468.000	—
1,556.000	1.04	149,978.000	—
—	—	157,284.000	—
33,791.000	24.20	139,639.000	—
35,347.000	5.91	598,369.000	—
1,006,468.027	1.69	59,626,567.905	—

18 落選人に

(1) 小選挙区

都道府県	定数 (A)	候補者数		競争率 $\frac{(B)}{(A)}$ 倍	落選人数 (C)+(D)	落選人数の内訳			
		立候補者 総数	選挙当日の 候補者数(B)			法第95条第1項但 書の法定得票数に達 した者の数(C)	法第95条第1項但 書の法定得票数に達 しない者の数(D)	うち法第93条 第1項の得票 数に達しない 者の数	
北海道	道	12	51	51	4.3	39	16	23	11
	森	4	16	16	4.0	12	4	8	5
	手	4	16	16	4.0	12	6	6	5
	城	6	28	28	4.7	22	8	14	10
	田	3	14	14	4.7	11	3	8	5
山形県	形	3	12	12	4.0	9	3	6	3
	島	5	22	22	4.4	17	5	12	7
	城	7	30	30	4.3	23	8	15	10
	木	5	19	19	3.8	14	7	7	5
	馬	5	20	20	4.0	15	6	9	6
埼玉県	玉	15	72	72	4.8	57	26	31	22
	葉	13	66	66	5.1	53	19	34	11
	京	25	134	134	5.4	109	39	70	42
	川	18	83	83	4.6	65	26	39	22
	潟	6	23	23	3.8	17	8	9	7
富山県	山	3	10	10	3.3	7	3	4	3
	川	3	12	12	4.0	9	4	5	5
	井	3	13	13	4.3	10	4	6	4
	梨	3	12	12	4.0	9	6	3	3
	野	5	23	23	4.6	18	7	11	4
岐阜県	阜	5	21	21	4.2	16	5	11	6
	岡	8	35	35	4.4	27	12	15	13
	知	15	67	67	4.5	52	22	30	17
	重	5	18	18	3.6	13	6	7	6
	賀	4	18	18	4.5	14	8	6	5
京都府	都	6	30	30	5.0	24	10	14	7
	阪	19	82	82	4.3	63	28	35	23
	庫	12	50	50	4.2	38	20	18	12
	良	4	17	17	4.3	13	7	6	4
	山	3	11	11	3.7	8	4	4	2
鳥取県	取	2	6	6	3.0	4	1	3	2
	根	2	6	6	3.0	4	2	2	2
	山	5	19	19	3.8	14	6	8	5
	島	7	25	25	3.6	18	9	9	7
	口	4	14	14	3.5	10	3	7	3
徳島県	島	3	10	10	3.3	7	3	4	3
	川	3	10	10	3.3	7	3	4	3
	媛	4	17	17	4.3	13	8	5	5
	知	3	8	8	2.7	5	4	1	—
	岡	11	49	49	4.5	38	16	22	13
佐賀県	賀	3	8	8	2.7	5	3	2	2
	崎	4	15	15	3.8	11	5	6	5
	本	5	20	20	4.0	15	5	10	6
	分	3	14	14	4.7	11	4	7	5
	崎	3	11	11	3.7	8	4	4	4
鹿児島県	島	5	18	18	3.6	13	6	7	6
	縄	4	19	19	4.8	15	5	10	9
合計	300	1,294	1,294	4.3	994	417	577	365	

関する調

(2) 比例代表

選挙区	定数 (A)	名簿による立候補届出の数				選挙当日 の名簿登 載者数 (B)	重複 立候 補者 の数	重複立 候補者 のうち 小選挙 区で当選 した者の 数(C)	競争率 $\left(\frac{B-C}{A}\right)$ 倍	落選人数	供託物の没収・返還状況		
		名簿届出 政党等の 数	名簿登載 者数	うち重複 立候補 者の 数	全額返還						一部返還 一部没収	全部没収	
					名簿届出 政党等の 数						名簿届出 政党等の 数	名簿届出 政党等の 数	
北海道	8	10	48	37	48	37	11	4.6	29	2	3	5	
東北	14	10	92	78	92	78	23	4.9	55	4	3	3	
北関東	20	9	123	101	123	101	29	4.7	74	2	5	2	
南関東	22	9	139	118	139	118	31	4.9	86	1	6	2	
東京都	17	10	118	95	118	95	24	5.5	77	2	5	3	
北陸信越	11	9	73	57	73	57	20	4.8	42	4	1	4	
東海	21	9	123	101	123	101	32	4.3	70	3	4	2	
近畿	29	9	165	142	165	142	40	4.3	96	4	3	2	
中国	11	9	68	46	68	46	18	4.5	39	2	3	4	
四国	6	9	44	31	44	31	13	5.2	25	2	2	5	
九州	21	10	124	101	124	101	33	4.3	70	3	5	2	
合計	180	103	1,117	907	1,117	907	274	4.7	663	29	40	34	

19 投票総数、有効投票数

(1) 小選挙区

都道府県	投票総数 (A)	有効投票数	無効投票数 (B)	無効投票率 (%) $\frac{(B)}{(A)} \times 100$
北海道	2,687,409	2,595,992	91,417	3.40
青森	620,188	603,486	16,702	2.69
岩手	671,336	654,390	16,946	2.52
宮城	1,047,947	1,019,429	28,518	2.72
秋田	575,039	562,899	12,140	2.11
山形	618,794	605,240	13,554	2.19
福島	954,075	922,764	31,311	3.28
茨城	1,424,409	1,380,453	43,956	3.09
栃木	890,033	864,283	25,750	2.89
群馬	930,260	893,180	37,080	3.99
埼玉県	3,366,815	3,256,941	109,874	3.26
千葉県	2,957,151	2,849,215	107,936	3.65
東京都	6,668,185	6,388,208	279,977	4.20
神奈川県	4,395,293	4,254,466	140,827	3.20
新潟	1,163,623	1,127,426	36,197	3.11
富山	509,962	492,341	17,621	3.46
石川	582,676	563,116	19,560	3.36
福井	401,120	392,076	9,044	2.25
山梨	444,099	430,566	13,533	3.05
長野	1,108,356	1,076,529	31,827	2.87
岐阜	1,041,229	1,006,720	34,509	3.31
静岡県	1,894,810	1,846,355	48,455	2.56
愛知県	3,466,295	3,352,131	114,164	3.29
三重	918,320	892,689	25,631	2.79
滋賀	688,753	675,213	13,540	1.97
京都	1,218,738	1,184,754	33,984	2.79
大阪	4,146,446	3,954,835	191,611	4.62
兵庫県	2,660,523	2,579,222	81,301	3.06
奈良	724,841	706,120	18,721	2.58
和歌山	514,181	498,764	15,417	3.00
鳥取	302,597	291,328	11,269	3.72
島根	384,816	373,879	10,937	2.84
岡山	868,615	847,589	21,026	2.42
広島	1,316,758	1,274,033	42,725	3.24
山口	715,884	698,024	17,860	2.49
徳島	376,622	364,877	11,745	3.12
香川	486,802	470,048	16,754	3.44
愛媛	705,718	691,979	13,739	1.95
高知	339,799	322,013	17,786	5.23
福岡	2,357,801	2,286,500	71,301	3.02
佐賀	423,540	406,371	17,169	4.05
長崎	700,140	676,361	23,779	3.40
熊本	866,958	828,539	38,419	4.43
大分	610,892	596,964	13,928	2.28
宮崎	516,799	501,281	15,518	3.00
鹿児島	788,975	768,610	20,365	2.58
沖縄	613,916	598,369	15,547	2.53
合計	61,667,538	59,626,568	2,040,970	3.31

及び無効投票数等に関する調

(2) 比例代表

都道府県	投票総数 (A)	有効投票数	無効投票数 (B)	無効投票率 (%) $\frac{(B)}{(A)} \times 100$
北海道	2,686,911	2,618,464	68,447	2.55
青森	619,935	597,828	22,107	3.57
岩手	671,206	644,226	26,980	4.02
宮城	1,047,740	1,022,839	24,901	2.38
秋田	575,001	557,396	17,605	3.06
山形	618,499	596,741	21,758	3.52
福島	953,987	919,467	34,520	3.62
茨城	1,424,254	1,387,731	36,523	2.56
栃木	890,155	869,792	20,363	2.29
群馬	930,141	906,290	23,851	2.56
埼玉県	3,366,595	3,303,537	63,058	1.87
千葉県	2,956,545	2,900,941	55,604	1.88
東京都	6,668,208	6,537,607	130,601	1.96
神奈川県	4,395,043	4,310,283	84,760	1.93
新潟	1,163,435	1,132,333	31,102	2.67
富山	509,866	496,491	13,375	2.62
石川	582,516	565,056	17,460	3.00
福井	401,051	390,618	10,433	2.60
山梨	444,053	430,744	13,309	3.00
長野	1,108,253	1,082,622	25,631	2.31
岐阜	1,041,176	1,011,583	29,593	2.84
静岡県	1,894,508	1,846,335	48,173	2.54
愛知県	3,466,236	3,381,297	84,939	2.45
三重	918,233	893,392	24,841	2.71
滋賀	688,626	676,264	12,362	1.80
京都	1,218,467	1,191,498	26,969	2.21
大阪	4,145,855	4,070,030	75,825	1.83
兵庫県	2,660,205	2,606,507	53,698	2.02
奈良	724,824	706,235	18,589	2.56
和歌山	514,124	498,420	15,704	3.05
鳥取	302,543	293,377	9,166	3.03
島根	384,777	374,351	10,426	2.71
岡山	868,513	849,547	18,966	2.18
広島	1,316,715	1,289,320	27,395	2.08
山口	715,712	699,266	16,446	2.30
徳島	376,404	364,802	11,602	3.08
香川	486,754	469,914	16,840	3.46
愛媛	705,617	689,126	16,491	2.34
高知	339,716	326,394	13,322	3.92
福岡	2,357,651	2,297,664	59,987	2.54
佐賀	423,514	412,091	11,423	2.70
長崎	700,058	678,585	21,473	3.07
熊本	866,956	832,424	34,532	3.98
大分	610,685	588,596	22,089	3.62
宮崎	516,717	503,914	12,803	2.48
鹿児島	788,914	768,041	20,873	2.65
沖縄	613,075	589,909	23,166	3.78
合計	61,659,969	60,179,888	1,480,081	2.40

20 有効投票

(1) 小選挙区

都道府県	法第68条の2 第1項以外 の票(A)	法第68条の2第4項によってあん分した投票数				いずれの候補者にも属 しない票数 (C)	合計 (A)+(B)+(C)
		あん分した 票数(B)	左記の内訳				
			氏名を記載 したもの	氏を記載 したもの	名を記載 したもの		
北海道	2,595,992	—	—	—	—	—	2,595,992
青森	603,486	—	—	—	—	—	603,486
岩手	654,390	—	—	—	—	—	654,390
宮城	1,019,429	—	—	—	—	—	1,019,429
秋田	562,784	115	—	—	115	—	562,899
山形	605,240	—	—	—	—	—	605,240
福島	922,513	251	—	251	—	—	922,764
茨城	1,380,453	—	—	—	—	—	1,380,453
栃木	864,283	—	—	—	—	—	864,283
群馬	893,180	—	—	—	—	—	893,180
埼玉県	3,256,934	7	—	—	7	—	3,256,941
千葉県	2,849,204	11	—	—	11	—	2,849,215
東京都	6,387,807	401	—	401	—	—	6,388,208
神奈川県	4,254,212	254	—	254	—	—	4,254,466
新潟	1,127,426	—	—	—	—	—	1,127,426
富山	492,341	—	—	—	—	—	492,341
石川	563,116	—	—	—	—	—	563,116
福井	392,076	—	—	—	—	—	392,076
山梨	430,264	302	—	—	302	—	430,566
長野	1,076,203	326	—	326	—	—	1,076,529
岐阜	1,006,720	—	—	—	—	—	1,006,720
静岡県	1,846,355	—	—	—	—	—	1,846,355
愛知県	3,352,131	—	—	—	—	—	3,352,131
三重	892,689	—	—	—	—	—	892,689
滋賀	675,213	—	—	—	—	—	675,213
京都	1,184,754	—	—	—	—	—	1,184,754
大阪	3,954,816	19	—	—	19	—	3,954,835
兵庫県	2,579,016	206	—	206	—	—	2,579,222
奈良	706,120	—	—	—	—	—	706,120
和歌山	498,597	167	—	167	—	—	498,764
鳥取	291,328	—	—	—	—	—	291,328
島根	373,879	—	—	—	—	—	373,879
岡山	847,589	—	—	—	—	—	847,589
広島	1,274,033	—	—	—	—	—	1,274,033
山口	698,024	—	—	—	—	—	698,024
徳島	364,877	—	—	—	—	—	364,877
香川	470,048	—	—	—	—	—	470,048
愛媛	691,684	295	—	295	—	—	691,979
高知	322,013	—	—	—	—	—	322,013
福岡	2,286,500	—	—	—	—	—	2,286,500
佐賀	406,371	—	—	—	—	—	406,371
長崎	676,361	—	—	—	—	—	676,361
熊本	828,539	—	—	—	—	—	828,539
大分	596,964	—	—	—	—	—	596,964
宮崎	501,281	—	—	—	—	—	501,281
鹿児島	768,342	268	—	—	268	—	768,610
沖縄	598,369	—	—	—	—	—	598,369
合計	59,623,946	2,622	—	1,900	722	—	59,626,568

に関する調

(2) 比例代表

都道府県	法第68条の2第2項以外の票(A)	法第68条の2第4項によってあん分した投票数			いずれの政党等にも属しない票数(C)	合計 (A)+(B)+(C)
		あん分した票(B)	左記の内訳			
			名称を記載したもの	略称を記載したもの		
北海道	2,618,464	—	—	—	—	2,618,464
青森	597,828	—	—	—	—	597,828
岩手	644,226	—	—	—	—	644,226
宮城	1,022,839	—	—	—	—	1,022,839
秋田	557,396	—	—	—	—	557,396
山形	596,741	—	—	—	—	596,741
福島	919,467	—	—	—	—	919,467
茨城	1,387,731	—	—	—	—	1,387,731
栃木	869,792	—	—	—	—	869,792
群馬	906,290	—	—	—	—	906,290
埼玉県	3,303,537	—	—	—	—	3,303,537
千葉県	2,900,941	—	—	—	—	2,900,941
東京都	6,537,607	—	—	—	—	6,537,607
神奈川県	4,310,283	—	—	—	—	4,310,283
新潟	1,132,333	—	—	—	—	1,132,333
富山	496,491	—	—	—	—	496,491
石川県	565,056	—	—	—	—	565,056
福井	390,618	—	—	—	—	390,618
山梨	430,744	—	—	—	—	430,744
長野	1,082,622	—	—	—	—	1,082,622
岐阜	1,011,583	—	—	—	—	1,011,583
静岡県	1,846,335	—	—	—	—	1,846,335
愛知県	3,381,297	—	—	—	—	3,381,297
三重	893,392	—	—	—	—	893,392
滋賀	676,264	—	—	—	—	676,264
京都	1,191,498	—	—	—	—	1,191,498
大阪	4,070,030	—	—	—	—	4,070,030
兵庫県	2,606,507	—	—	—	—	2,606,507
奈良	706,235	—	—	—	—	706,235
和歌山	498,420	—	—	—	—	498,420
鳥取	293,377	—	—	—	—	293,377
島根	374,351	—	—	—	—	374,351
岡山	849,547	—	—	—	—	849,547
広島	1,289,320	—	—	—	—	1,289,320
山口	699,266	—	—	—	—	699,266
徳島	364,802	—	—	—	—	364,802
香川県	469,914	—	—	—	—	469,914
愛媛	689,126	—	—	—	—	689,126
高知	326,394	—	—	—	—	326,394
福岡	2,297,664	—	—	—	—	2,297,664
佐賀	412,091	—	—	—	—	412,091
長崎	678,585	—	—	—	—	678,585
熊本	832,424	—	—	—	—	832,424
大分	588,596	—	—	—	—	588,596
宮崎	503,914	—	—	—	—	503,914
鹿児島	768,041	—	—	—	—	768,041
沖縄	589,909	—	—	—	—	589,909
合計	60,179,888	—	—	—	—	60,179,888

21 無効投票

(1) 小選挙区

都道府県	所定の用紙を用いないもの	候補者でない者又は候補者となることのできない者の氏名を記載したもの	候補者として政治団体、除く候補者	届出がないこと	出納の届出がなされたこと	政党の届出がなされたこと	届出の届出がなされたこと	要するに他の者、当該の候補者、当該の候補者	二人以上の候補者の氏名を記載したもの	被選挙権のない候補者の氏名を記載したもの	候補者の氏名のほか他事を記載したもの
北海道	—	4,523	—	—	—	—	—	—	181	—	493
青森	—	1,631	—	—	—	—	—	—	28	20	254
岩手	—	1,234	—	—	—	—	—	—	27	—	147
宮城	2	1,793	—	—	—	—	—	—	180	—	232
秋田	246	1,128	—	—	—	—	—	—	55	—	187
山形	—	942	—	—	—	—	—	—	78	—	105
福島	1	1,965	—	—	—	—	—	—	141	—	589
茨城	—	2,844	—	—	—	—	—	—	163	—	735
栃木	—	2,001	—	—	—	—	—	—	59	—	212
群馬	—	1,841	—	—	—	—	—	—	38	—	360
埼玉県	996	5,715	—	—	—	—	—	—	410	—	1,463
千葉県	1	4,211	—	—	—	—	—	—	245	—	410
東京都	562	12,535	—	—	—	—	—	—	36	—	983
神奈川県	1	4,619	—	—	—	—	—	—	123	—	718
	—	2,362	—	—	—	—	—	—	365	—	290
富山	—	934	—	—	—	—	—	—	30	—	88
石川	—	1,286	—	—	—	—	—	—	47	—	120
福井	1	664	—	—	—	—	—	—	46	—	110
山梨	—	908	—	—	—	—	—	—	78	—	198
長野	7	1,660	—	—	—	—	—	—	138	14	483
岐阜	1	1,686	—	—	—	—	—	—	48	—	277
静岡県	—	2,007	—	—	—	—	—	—	119	—	260
愛知県	—	5,300	—	—	—	—	—	—	356	—	633
三重	—	1,327	—	—	—	—	—	—	81	—	761
滋賀	—	546	—	—	—	—	—	—	113	—	79
京都府	—	3,153	—	—	—	—	—	—	261	—	366
大阪府	193	8,530	—	—	—	—	—	—	286	—	761
兵庫県	29	2,158	—	—	—	—	—	—	111	—	364
奈良	1	1,434	—	—	—	—	—	—	68	—	254
和歌山	—	1,209	—	—	—	—	—	—	37	—	165
鳥取	—	733	—	—	—	—	—	—	56	—	46
島根	—	940	—	—	—	—	—	—	42	—	228
岡山	—	1,227	—	—	—	—	—	—	46	—	122
広島	93	1,810	—	—	—	—	—	—	87	—	226
山口	149	1,614	—	—	—	—	—	—	68	—	162
徳島	—	1,066	—	—	—	—	—	—	41	—	156
香川県	—	2,023	—	—	—	—	—	—	78	—	489
愛媛	1	1,027	—	—	—	—	—	—	74	—	634
高知県	—	1,185	—	—	—	—	—	—	103	—	68
福岡	66	4,799	—	—	—	—	3	—	170	—	545
佐賀	—	789	—	—	—	—	—	—	68	—	326
長崎	4	1,673	—	—	—	—	—	—	114	—	247
熊本	25	3,527	—	—	—	—	217	—	61	61	623
大宮	—	912	—	—	—	—	—	—	87	—	181
宮崎	151	751	—	—	—	—	—	—	44	—	111
鹿児島	8	1,678	—	—	—	—	47	—	174	71	213
沖縄	3	1,802	—	—	—	—	—	—	99	—	638
合計	2,541	109,702	—	—	—	—	267	—	5,360	166	17,112

に関する調

候補者の氏名を 自書しないもの	候補者の何人 を記載したかを 確認し難いもの	白紙投票	単に雑事を 記載したもの	単に記号、符号 を記載したもの	合計
6	669	56,379	21,854	7,312	91,417
80	122	8,439	4,669	1,459	16,702
—	327	10,063	3,784	1,364	16,946
—	295	15,146	8,368	2,502	28,518
—	301	4,953	4,251	1,019	12,140
—	159	7,565	3,466	1,239	13,554
—	457	14,301	10,503	3,354	31,311
—	477	21,887	13,823	4,027	43,956
2	364	12,356	8,424	2,332	25,750
1	368	18,622	12,378	3,472	37,080
156	646	65,406	26,984	8,098	109,874
1	885	59,613	34,367	8,203	107,936
285	2,240	166,049	77,189	20,098	279,977
—	609	86,470	34,745	13,542	140,827
—	691	19,521	9,655	3,313	36,197
—	82	10,530	4,059	1,898	17,621
—	124	10,484	5,396	2,103	19,560
—	134	4,727	2,398	964	9,044
—	246	6,018	4,855	1,230	13,533
12	911	17,668	8,162	2,772	31,827
—	380	19,916	8,943	3,258	34,509
1	403	26,547	13,710	5,408	48,455
3	1,338	67,350	28,840	10,344	114,164
2	287	13,117	7,188	2,868	25,631
71	210	7,168	3,865	1,488	13,540
—	418	16,865	9,910	3,011	33,984
56	1,017	114,144	47,569	19,055	191,611
2	1,877	44,951	23,637	8,172	81,301
15	217	9,079	5,724	1,929	18,721
—	182	6,734	5,570	1,520	15,417
—	77	6,132	2,865	1,360	11,269
5	92	5,604	2,678	1,348	10,937
—	316	10,427	6,708	2,180	21,026
2	717	22,786	11,976	5,028	42,725
—	227	8,294	5,276	2,070	17,860
—	186	5,596	3,317	1,383	11,745
—	169	7,552	4,738	1,705	16,754
—	118	6,543	3,756	1,586	13,739
—	422	9,289	5,139	1,580	17,786
16	1,435	39,316	18,700	6,251	71,301
—	291	9,056	4,469	2,170	17,169
—	250	12,175	6,855	2,461	23,779
25	602	20,125	9,736	3,417	38,419
—	319	6,990	3,989	1,450	13,928
—	356	7,822	4,761	1,522	15,518
118	330	9,715	5,717	2,294	20,365
234	398	6,546	3,936	1,891	15,547
1,093	22,741	1,136,036	558,902	187,050	2,040,970

21 無効投票

(2) 比例代表

都道府県	所定の用紙を用いないもの	衆議院名簿届出政党等以外の政党その他の政治団体の名称又は略称を記載したもの	衆議院名簿届出要件に該当していなかった政党その他の政治団体又は衆議院名簿を重ねて届け出ている政党その他の政治団体の名称又は略称を記載したもの	衆議院名簿登録者の全員につき、抹消の事由が生じておるに依り、離党その他の事由により所属する者でなくなった旨の届出がなされている場合の当該衆議院名簿に係る政党の他の政治団体の名称又は略称を記載したもの	二以上の衆議院等名簿の届出を記載したもの	衆議院名簿届出政党等のほか、他事を記載したもの
北海道	—	2,407	—	—	—	1,038
青森	—	761	1	—	—	287
岩手	—	1,181	8	—	—	382
宮城	3	1,415	—	—	—	544
秋田	97	734	—	—	—	247
山形	—	998	—	—	—	237
福島	—	2,117	—	—	—	601
茨城	—	2,345	—	—	—	697
栃木	—	1,662	—	—	—	423
群馬	—	1,434	—	—	—	581
埼玉県	50	3,870	—	—	—	1,341
千葉県	—	2,179	—	—	—	595
東京都	110	4,273	—	—	—	2,167
神奈川県	1	3,337	—	—	—	1,328
	—	1,772	—	—	—	484
富山	—	682	—	—	—	261
石川	—	952	—	—	—	318
福井	1	835	—	—	—	158
山梨	—	858	—	—	—	626
長野	6	1,922	19	—	—	1,267
岐阜	2	1,890	—	—	—	571
静岡県	34	2,102	—	—	—	942
愛知県	—	3,768	—	—	—	1,592
三重	—	1,805	—	—	—	517
滋賀	—	712	—	—	—	155
京都	—	1,782	—	—	—	959
大阪	10	4,979	—	—	—	1,576
兵庫県	—	2,644	—	—	—	1,100
奈良	1	987	—	—	—	223
和歌山	—	788	—	—	—	546
鳥取	—	1,130	5	—	—	122
島根	—	870	—	—	—	252
岡山	—	1,556	—	—	—	362
広島	62	1,578	—	—	—	519
山口	105	2,306	—	—	—	287
徳島	—	958	—	—	—	382
香川県	—	824	—	—	—	546
愛媛	—	439	—	—	—	496
高知	—	514	—	—	—	158
福岡	—	2,327	1	—	—	2,782
佐賀	1	571	—	—	—	182
長門	—	785	—	—	—	289
熊本	1	2,048	92	—	—	1,054
大分	—	1,494	—	—	—	585
宮崎	55	639	—	—	—	330
鹿児島	3	613	5	—	109	654
沖縄	—	702	—	—	—	252
合計	542	76,545	131	—	109	31,015

に関する調 (続)

衆議院名簿届出 政党等の名称 又は略称を 書しないもの	衆議院名簿届出 政党等のいずれ を記載したかを 確認し難いもの	白紙投票	単に雑事を 記載したもの	単に記号、符号 を記載したもの	合計
20	1,316	42,157	16,529	4,766	68,447
—	742	12,232	6,268	1,794	22,107
—	1,715	15,515	6,055	2,070	26,980
—	859	13,403	5,933	2,636	24,901
—	858	8,413	5,588	1,592	17,605
—	737	12,322	5,763	1,646	21,758
—	879	16,649	10,836	3,310	34,520
—	817	19,230	10,094	2,912	36,523
—	728	9,894	5,796	1,779	20,363
1	936	12,871	5,943	1,988	23,851
1	769	36,787	16,005	4,072	63,058
1	820	32,570	15,476	3,768	55,604
12	1,476	80,266	33,279	8,843	130,601
1	638	49,390	23,981	5,845	84,760
36	891	17,901	7,194	2,594	31,102
—	309	8,177	2,981	926	13,375
—	554	9,395	4,947	1,252	17,460
28	310	5,575	2,703	783	10,433
—	183	6,583	3,789	1,238	13,309
45	1,500	14,235	4,637	1,925	25,631
41	563	15,747	9,064	1,624	29,593
39	1,079	27,037	12,554	4,301	48,173
1	1,841	46,668	25,032	5,823	84,939
1	624	11,979	7,904	1,937	24,841
3	717	6,140	3,485	1,073	12,362
12	878	13,707	7,635	1,932	26,969
1	1,761	42,829	18,818	5,524	75,825
—	1,104	28,108	16,163	4,266	53,698
422	432	8,898	6,175	1,376	18,589
—	465	6,938	5,408	1,482	15,704
—	369	4,876	1,885	732	9,166
—	499	5,442	2,476	854	10,426
—	571	9,431	5,445	1,541	18,966
—	589	14,015	8,523	2,053	27,395
172	472	7,724	3,965	1,371	16,446
18	182	5,489	3,582	761	11,602
—	433	7,604	5,910	1,474	16,840
—	1,078	8,260	4,748	1,340	16,491
—	247	6,522	5,050	793	13,322
—	1,928	32,356	15,977	4,404	59,987
—	422	6,118	3,065	1,022	11,423
13	817	11,432	6,266	1,677	21,473
387	1,216	17,269	10,259	2,117	34,532
11	992	10,692	6,598	1,626	22,089
—	685	6,230	3,853	950	12,803
32	1,038	10,000	6,430	1,822	20,873
71	1,315	9,716	7,947	3,045	23,166
1,369	39,354	804,792	408,014	112,659	1,480,081

22 仮投票

(1) 小選挙区

都道府県	総数			内訳						
				受理したもの			受理しなかったもの			
	市区	町村	計	市区	町村	計	市区	町村	計	
北海道	道	6	—	6	5	—	5	1	—	1
	青森	—	—	—	—	—	—	—	—	—
	岩手	1	2	3	—	2	2	1	—	1
	宮城	2	—	2	2	—	2	—	—	—
山形県	形	—	—	—	—	—	—	—	—	—
	福島	—	1	1	—	—	—	—	1	1
	茨城	4	—	4	4	—	4	—	—	—
	栃木	—	—	—	—	—	—	—	—	—
埼玉県	玉	1	—	1	1	—	1	—	—	—
	千葉	8	—	8	7	—	7	1	—	1
	東京	2	—	2	1	—	1	1	—	1
	神奈川	1	—	1	1	—	1	—	—	—
富山県	山	—	—	—	—	—	—	—	—	—
	石川	—	—	—	—	—	—	—	—	—
	福井	—	—	—	—	—	—	—	—	—
	山梨	—	—	—	—	—	—	—	—	—
岐阜県	山	1	—	1	—	—	—	1	—	1
	静岡	—	—	—	—	—	—	—	—	—
	愛知	—	—	—	—	—	—	—	—	—
	三重	2	—	2	—	—	—	2	—	2
滋賀県	重	2	—	2	2	—	2	—	—	—
	賀	—	—	—	—	—	—	—	—	—
	京都	5	—	5	4	—	4	1	—	1
	大阪	2	—	2	—	—	—	2	—	2
兵庫県	庫	2	—	2	1	—	1	1	—	1
	奈良	—	—	—	—	—	—	—	—	—
	和歌山	—	—	—	—	—	—	—	—	—
	鳥取	—	—	—	—	—	—	—	—	—
岡山県	根	—	—	—	—	—	—	—	—	—
	島	—	—	—	—	—	—	—	—	—
	岡山	2	—	2	2	—	2	—	—	—
	広島	10	—	10	10	—	10	—	—	—
徳島県	山	4	—	4	4	—	4	—	—	—
	香川	—	—	—	—	—	—	—	—	—
	愛媛	—	—	—	—	—	—	—	—	—
	高知	2	5	7	1	5	6	1	—	1
福岡県	媛	—	2	2	—	2	2	—	—	—
	福岡	1	1	2	1	1	2	—	—	—
	佐賀	—	—	—	—	—	—	—	—	—
	長崎	11	1	12	11	1	12	—	—	—
熊本県	本	5	—	5	5	—	5	—	—	—
	分	1	—	1	1	—	1	—	—	—
	宮崎	55	—	55	55	—	55	—	—	—
	鹿	—	—	—	—	—	—	—	—	—
鹿児島県	島	1	—	1	1	—	1	—	—	—
	沖	—	—	—	—	—	—	—	—	—
合計	131	12	143	119	11	130	12	1	13	

に関する調

(2) 比例代表

都 道 府 県	総 数			内 訳						
				受 理 した も の			受 理 し な か っ た も の			
	市 区	町 村	計	市 区	町 村	計	市 区	町 村	計	
北 海 道	道	6	—	6	5	—	5	1	—	1
	青森	—	—	—	—	—	—	—	—	—
	岩手	2	3	5	—	1	1	2	2	4
	宮城	2	—	2	2	—	2	—	—	—
山 福 茨 栃 群	山形	—	—	—	—	—	—	—	—	—
	福島	—	1	1	—	—	—	—	1	1
	茨城	4	—	4	4	—	4	—	—	—
	栃木	—	—	—	—	—	—	—	—	—
埼 千 東 神 奈	埼玉	1	—	1	1	—	1	—	—	—
	千葉	8	—	8	7	—	7	1	—	1
	東京	2	—	2	1	—	1	1	—	1
	神奈川県	1	—	1	1	—	1	—	—	—
富 石 福 山 長	富山	—	—	—	—	—	—	—	—	—
	石川	—	—	—	—	—	—	—	—	—
	福井	—	—	—	—	—	—	—	—	—
	山梨	—	—	—	—	—	—	—	—	—
岐 静 愛 三 滋	岐阜	—	—	—	—	—	—	—	—	—
	静岡県	—	—	—	—	—	—	—	—	—
	愛知	2	—	2	—	—	—	2	—	2
	滋賀	3	2	5	3	1	4	—	1	1
京 大 兵 奈 和 歌	京都	—	—	—	—	—	—	—	—	—
	大阪	5	—	5	4	—	4	1	—	1
	兵庫	2	—	2	—	—	—	2	—	2
	奈良	2	—	2	1	—	1	1	—	1
鳥 島 岡 広 山	鳥取	—	—	—	—	—	—	—	—	—
	島根	—	—	—	—	—	—	—	—	—
	岡山	2	—	2	2	—	2	—	—	—
	広島	9	—	9	9	—	9	—	—	—
徳 香 愛 高 福	徳島	—	—	—	—	—	—	—	—	—
	香川	—	—	—	—	—	—	—	—	—
	愛媛	2	5	7	1	5	6	1	—	1
	福岡	—	2	2	—	2	2	—	—	—
佐 長 熊 大 宮	佐賀	3	1	4	1	1	2	2	—	2
	長崎	—	—	—	—	—	—	—	—	—
	熊本	11	1	12	11	1	12	—	—	—
	大宮	5	—	5	5	—	5	—	—	—
鹿 児 島 沖	鹿嶋	2	—	2	1	—	1	1	—	1
	児島	55	—	55	55	—	55	—	—	—
	島	1	—	1	1	—	1	—	—	—
	沖繩	—	—	—	—	—	—	—	—	—
合 計	135	15	150	120	11	131	15	4	19	

23 点字投票

(1) 小選挙区

都 道 府 県	総 数			内 訳						
				有 効			無 効			
	市 区	町 村	計	市 区	町 村	計	市 区	町 村	計	
北海道	北	367	18	385	351	18	369	16	—	16
	青森	38	3	41	37	3	40	1	—	1
	岩手	103	13	116	103	13	116	—	—	—
	宮城	124	13	137	124	13	137	—	—	—
	秋田	37	1	38	37	1	38	—	—	—
山形	山形	55	6	61	53	6	59	2	—	2
	福島	116	13	129	116	13	129	—	—	—
	茨城	122	7	129	121	7	128	1	—	1
	栃木	135	10	145	133	9	142	2	1	3
	群馬	117	20	137	117	20	137	—	—	—
埼玉県	埼玉	308	25	333	308	25	333	—	—	—
	千葉	203	6	209	198	6	204	5	—	5
	東京	1,132	3	1,135	1,103	3	1,106	29	—	29
	神奈川	405	10	415	389	10	399	16	—	16
	新潟	173	2	175	169	2	171	4	—	4
富山県	富山	63	—	63	58	—	58	5	—	5
	石川	67	1	68	63	1	64	4	—	4
	福井	71	16	87	67	16	83	4	—	4
	山梨	60	4	64	54	4	58	6	—	6
	長野	123	27	150	123	27	150	—	—	—
岐阜県	岐阜	115	19	134	115	19	134	—	—	—
	静岡	269	10	279	264	10	274	5	—	5
	愛知	388	14	402	373	10	383	15	4	19
	三重	111	2	113	111	2	113	—	—	—
	滋賀	92	4	96	92	4	96	—	—	—
京都府	京都	253	5	258	245	5	250	8	—	8
	大阪	789	3	792	781	3	784	8	—	8
	兵庫	404	4	408	385	4	389	19	—	19
	奈良	61	22	83	61	22	83	—	—	—
	和歌山	73	8	81	70	8	78	3	—	3
鳥取県	鳥取	51	9	60	51	8	59	—	1	1
	島根	69	—	69	66	—	66	3	—	3
	岡山	102	—	102	102	—	102	—	—	—
	広島	209	4	213	207	4	211	2	—	2
	山口	155	5	160	150	4	154	5	1	6
徳島県	徳島	43	8	51	43	8	51	—	—	—
	香川	44	6	50	43	6	49	1	—	1
	愛媛	176	3	179	176	3	179	—	—	—
	高知	51	2	53	49	2	51	2	—	2
	福岡	411	33	444	384	31	415	27	2	29
佐賀県	佐賀	62	6	68	61	6	67	1	—	1
	長崎	84	14	98	81	14	95	3	—	3
	熊本	127	11	138	122	11	133	5	—	5
	大分	116	—	116	115	—	115	1	—	1
	宮崎	103	13	116	100	12	112	3	1	4
鹿児島県	鹿児島	116	2	118	116	2	118	—	—	—
	沖縄	63	21	84	62	21	83	1	—	1
合 計	8,356	426	8,782	8,149	416	8,565	207	10	217	

に関する調

(2) 比例代表

都道府県	総数			内訳					
				有効			無効		
	市区	町村	計	市区	町村	計	市区	町村	計
北海道	368	18	386	349	18	367	19	—	19
青森	39	3	42	37	3	40	2	—	2
岩手	100	13	113	100	13	113	—	—	—
宮城	124	13	137	124	13	137	—	—	—
秋田	37	1	38	37	1	38	—	—	—
山形	54	6	60	52	6	58	2	—	2
福島	116	13	129	116	13	129	—	—	—
茨城	121	7	128	121	7	128	—	—	—
栃木	135	10	145	130	9	139	5	1	6
群馬	119	20	139	118	20	138	1	—	1
埼玉県	310	25	335	310	25	335	—	—	—
千葉県	204	6	210	202	6	208	2	—	2
東京都	1,135	3	1,138	1,117	3	1,120	18	—	18
神奈川県	406	10	416	387	9	396	19	1	20
新潟	173	2	175	173	2	175	—	—	—
富山	62	—	62	55	—	55	7	—	7
石川	66	1	67	63	1	64	3	—	3
福井	70	16	86	67	16	83	3	—	3
山梨	59	4	63	56	4	60	3	—	3
長野	122	28	150	122	28	150	—	—	—
岐阜	123	22	145	110	19	129	13	3	16
静岡県	270	10	280	264	10	274	6	—	6
愛知県	389	10	399	381	10	391	8	—	8
三重	112	2	114	112	2	114	—	—	—
滋賀	92	4	96	92	4	96	—	—	—
京都	252	5	257	246	5	251	6	—	6
大阪	801	3	804	794	3	797	7	—	7
兵庫県	403	4	407	385	4	389	18	—	18
奈良	61	22	83	61	22	83	—	—	—
和歌山	73	8	81	71	8	79	2	—	2
鳥取	51	9	60	50	7	57	1	2	3
島根	71	—	71	67	—	67	4	—	4
岡山	103	—	103	103	—	103	—	—	—
広島	206	4	210	201	4	205	5	—	5
山口	154	5	159	152	3	155	2	2	4
徳島	42	8	50	42	8	50	—	—	—
香川	44	6	50	44	6	50	—	—	—
愛媛	176	3	179	176	3	179	—	—	—
高知	51	2	53	51	2	53	—	—	—
福岡	410	33	443	388	30	418	22	3	25
佐賀	62	6	68	62	6	68	—	—	—
長崎	84	14	98	80	14	94	4	—	4
熊本	127	11	138	122	11	133	5	—	5
大分	115	—	115	114	—	114	1	—	1
宮崎	102	12	114	100	12	112	2	—	2
鹿児島	117	2	119	113	2	115	4	—	4
沖縄	64	21	85	61	21	82	3	—	3
合計	8,375	425	8,800	8,178	413	8,591	197	12	209

24 代理投票

(1) 小選挙区

都 道 府 県	選挙当日投票所における代理投票			期日前投票所における代理投票			合 計		
	市 区	町 村	計	市 区	町 村	計	市 区	町 村	計
北海道	2,417	1,571	3,988	3,125	1,324	4,449	5,542	2,895	8,437
青森	499	250	749	653	272	925	1,152	522	1,674
岩手	395	206	601	616	137	753	1,011	343	1,354
宮城	586	168	754	717	160	877	1,303	328	1,631
秋田	474	57	531	555	161	716	1,029	218	1,247
山形	296	307	603	429	233	662	725	540	1,265
福島	538	287	825	866	291	1,157	1,404	578	1,982
茨城	743	82	825	1,469	207	1,676	2,212	289	2,501
栃木	563	82	645	879	197	1,076	1,442	279	1,721
群馬	733	171	904	676	165	841	1,409	336	1,745
埼玉県	1,784	181	1,965	2,997	274	3,271	4,781	455	5,236
千葉県	1,303	119	1,422	2,267	260	2,527	3,570	379	3,949
東京都	4,465	145	4,610	4,890	71	4,961	9,355	216	9,571
神奈川県	1,921	77	1,998	2,557	114	2,671	4,478	191	4,669
新潟	580	26	606	767	33	800	1,347	59	1,406
富山	265	9	274	247	30	277	512	39	551
石川	198	19	217	456	83	539	654	102	756
福井	280	123	403	273	43	316	553	166	719
山梨	243	61	304	547	121	668	790	182	972
長野	399	172	571	921	329	1,250	1,320	501	1,821
岐阜	482	94	576	1,132	130	1,262	1,614	224	1,838
静岡県	1,135	74	1,209	1,283	180	1,463	2,418	254	2,672
愛知県	1,436	64	1,500	2,319	137	2,456	3,755	201	3,956
三重	397	46	443	592	118	710	989	164	1,153
滋賀	352	21	373	374	28	402	726	49	775
京都	747	49	796	936	68	1,004	1,683	117	1,800
大阪	3,600	65	3,665	5,528	177	5,705	9,128	242	9,370
兵庫県	1,806	79	1,885	2,185	128	2,313	3,991	207	4,198
奈良	330	104	434	512	169	681	842	273	1,115
和歌山	346	110	456	468	238	706	814	348	1,162
鳥取	183	78	261	263	75	338	446	153	599
島根	182	17	199	359	72	431	541	89	630
岡山	446	88	534	1,002	122	1,124	1,448	210	1,658
広島	1,014	46	1,060	1,288	119	1,407	2,302	165	2,467
山口	450	18	468	762	49	811	1,212	67	1,279
徳島	198	99	297	452	131	583	650	230	880
香川	260	51	311	378	74	452	638	125	763
愛媛	592	87	679	1,407	187	1,594	1,999	274	2,273
高知	363	99	462	438	132	570	801	231	1,032
福岡	1,566	232	1,798	2,804	628	3,432	4,370	860	5,230
佐賀	550	213	763	472	137	609	1,022	350	1,372
長崎	563	109	672	836	86	922	1,399	195	1,594
熊本	564	168	732	1,053	266	1,319	1,617	434	2,051
大分	912	62	974	1,082	65	1,147	1,994	127	2,121
宮崎	502	153	655	980	176	1,156	1,482	329	1,811
鹿児島	1,079	748	1,827	1,256	1,176	2,432	2,335	1,924	4,259
沖縄	755	281	1,036	381	98	479	1,136	379	1,515
合 計	39,492	7,368	46,860	56,449	9,471	65,920	95,941	16,839	112,780

に関する調

(2) 比例代表

都 道 府 県	選挙当日投票所における代理投票			期日前投票所における代理投票			合 計		
	市 区	町 村	計	市 区	町 村	計	市 区	町 村	計
北海道	2,433	1,583	4,016	3,139	1,330	4,469	5,572	2,913	8,485
	501	260	761	654	266	920	1,155	526	1,681
	404	207	611	622	137	759	1,026	344	1,370
	597	159	756	726	161	887	1,323	320	1,643
	493	58	551	559	161	720	1,052	219	1,271
山形県	292	312	604	427	234	661	719	546	1,265
	538	290	828	871	293	1,164	1,409	583	1,992
	751	81	832	1,472	208	1,680	2,223	289	2,512
	570	85	655	906	198	1,104	1,476	283	1,759
	746	169	915	679	164	843	1,425	333	1,758
埼玉県	1,826	190	2,016	3,058	280	3,338	4,884	470	5,354
	1,308	119	1,427	2,286	261	2,547	3,594	380	3,974
	4,498	145	4,643	4,998	70	5,068	9,496	215	9,711
	1,958	79	2,037	2,588	116	2,704	4,546	195	4,741
	595	29	624	772	33	805	1,367	62	1,429
富山県	265	11	276	243	30	273	508	41	549
	205	20	225	455	84	539	660	104	764
	278	127	405	273	44	317	551	171	722
	243	59	302	547	121	668	790	180	970
	401	172	573	937	332	1,269	1,338	504	1,842
岐阜県	489	96	585	1,140	134	1,274	1,629	230	1,859
	1,142	76	1,218	1,290	181	1,471	2,432	257	2,689
	1,453	64	1,517	2,341	137	2,478	3,794	201	3,995
	408	46	454	598	119	717	1,006	165	1,171
	353	21	374	374	28	402	727	49	776
京都府	759	49	808	939	68	1,007	1,698	117	1,815
	3,742	64	3,806	5,461	180	5,641	9,203	244	9,447
	1,829	81	1,910	2,194	130	2,324	4,023	211	4,234
	334	105	439	515	172	687	849	277	1,126
	355	112	467	469	238	707	824	350	1,174
鳥取県	187	79	266	263	76	339	450	155	605
	190	17	207	361	74	435	551	91	642
	452	88	540	1,004	123	1,127	1,456	211	1,667
	1,040	48	1,088	1,314	119	1,433	2,354	167	2,521
	395	18	413	757	48	805	1,152	66	1,218
徳島県	192	102	294	452	132	584	644	234	878
	261	51	312	379	76	455	640	127	767
	592	90	682	1,407	184	1,591	1,999	274	2,273
	370	104	474	439	137	576	809	241	1,050
	1,387	236	1,623	2,836	633	3,469	4,223	869	5,092
佐賀県	554	214	768	478	138	616	1,032	352	1,384
	580	109	689	840	87	927	1,420	196	1,616
	588	175	763	1,065	270	1,335	1,653	445	2,098
	927	60	987	1,090	66	1,156	2,017	126	2,143
	506	153	659	982	176	1,158	1,488	329	1,817
鹿児島県	1,089	753	1,842	1,258	1,176	2,434	2,347	1,929	4,276
	754	276	1,030	386	104	490	1,140	380	1,520
合 計	39,830	7,442	47,272	56,844	9,529	66,373	96,674	16,971	113,645

25 期 日 前 投 票 及 び 不 在 者

(1) 期日前投票 (小選挙区)

都 道 府 県	法第48条の2 第1項第1号 該当者	法第48条の2 第1項第2号 該当者	法第48条の2 第1項第3号 該当者	法第48条の2 第1項第4号 該当者	法第48条の2 第1項第5号 該当者	合 計
北海道	285,899	232,928	19,864	52	1,671	540,414
青森	65,401	45,413	3,967	59	136	114,976
岩手	67,994	53,732	4,271	37	334	126,368
宮城	114,737	88,490	6,204	285	835	210,551
秋田	89,947	108,607	4,627	29	373	203,583
山形	64,274	42,667	4,157	31	178	111,307
福島	113,513	112,298	6,450	—	750	233,011
茨城	131,854	162,464	7,003	80	600	302,001
栃木	85,023	67,549	4,749	10	280	157,611
群馬	105,225	64,289	6,305	—	439	176,258
埼玉県	263,986	311,131	16,175	27	2,331	593,650
千葉県	307,543	180,055	22,584	—	2,743	512,925
東京都	633,752	553,142	50,512	8	9,687	1,247,101
神奈川県	362,532	386,561	26,514	—	3,780	779,387
新潟	105,659	85,354	6,137	—	313	197,463
富山	63,663	31,244	3,503	65	104	98,579
石川	85,871	36,466	3,998	196	338	126,869
福井	51,860	21,407	2,908	31	101	76,307
山梨	55,167	40,189	3,783	6	217	99,362
長野	143,700	91,915	9,006	10	654	245,285
岐阜	99,541	77,632	5,884	10	430	183,497
静岡県	158,389	150,545	10,294	84	1,189	320,501
愛知	376,017	283,343	23,536	18	2,915	685,829
三重	102,282	52,448	4,352	49	369	159,500
滋賀	74,430	29,166	3,232	—	516	107,344
京都	141,684	67,899	7,959	—	617	218,159
大阪	433,411	282,049	33,348	—	3,135	751,943
兵庫県	261,125	232,902	20,340	—	1,948	516,315
奈良	80,686	42,659	4,031	—	505	127,881
和歌山	66,618	45,734	3,667	8	202	116,229
鳥取	37,829	16,681	2,191	6	78	56,785
島根	47,283	26,721	3,132	59	133	77,328
岡山	109,393	101,454	9,262	—	407	220,516
広島	137,973	103,530	10,470	46	504	252,523
山口	81,779	61,209	5,987	14	286	149,275
徳島	40,997	34,015	3,457	37	125	78,631
香川	55,813	40,386	3,608	—	185	99,992
愛媛	95,600	71,715	9,924	22	311	177,572
高知	34,026	21,372	3,045	13	72	58,528
福岡	287,222	186,453	23,280	222	1,458	498,635
佐賀	52,875	25,822	3,958	11	182	82,848
長崎	103,166	50,435	8,004	—	318	161,923
熊本	116,750	71,854	9,493	27	410	198,534
大分	74,052	67,355	9,394	104	440	151,345
宮崎	64,607	36,323	3,827	63	105	104,925
鹿児島	102,679	77,198	10,994	73	480	191,424
沖縄	95,152	36,687	4,864	245	299	137,247
合 計	6,528,979	5,009,488	454,250	2,037	43,483	12,038,237

投票の事由に関する調

(2) 期日前投票 (比例代表)

都 道 府 県	法第48条の2 第1項第1号 該当者	法第48条の2 第1項第2号 該当者	法第48条の2 第1項第3号 該当者	法第48条の2 第1項第4号 該当者	法第48条の2 第1項第5号 該当者	合 計
北海道	285,901	232,919	19,867	52	1,670	540,409
青森	65,389	45,401	3,968	59	136	114,953
岩手	67,997	53,729	4,271	37	334	126,368
宮城	114,671	88,493	6,382	116	829	210,491
秋田	89,944	108,606	4,626	29	373	203,578
山形	64,272	42,658	4,148	31	178	111,287
福島	113,516	112,298	6,452	—	750	233,016
茨城	131,865	162,470	7,005	80	600	302,020
栃木	85,108	67,648	4,783	11	280	157,830
群馬	105,217	64,289	6,311	—	438	176,255
埼玉県	264,021	311,188	16,203	37	2,323	593,772
千葉県	307,586	180,070	22,607	—	2,744	513,007
東京都	633,942	552,459	50,657	8	9,686	1,246,752
神奈川県	362,550	386,610	26,542	—	3,781	779,483
新潟	105,661	85,343	6,140	—	313	197,457
富山	63,662	31,239	3,500	65	104	98,570
石川	85,872	36,465	3,996	196	338	126,867
福井	51,857	21,409	2,908	31	101	76,306
山梨	55,163	40,182	3,785	6	216	99,352
長野	143,725	91,897	9,014	10	653	245,299
岐阜	99,559	77,635	5,888	10	430	183,522
静岡県	158,376	150,557	10,294	85	1,189	320,501
愛知	376,069	283,395	23,564	17	2,916	685,961
三重	102,294	52,443	4,355	49	369	159,510
滋賀	74,430	29,170	3,230	—	516	107,346
京都	141,716	67,879	7,956	—	617	218,168
大阪	433,520	282,099	33,412	—	3,132	752,163
兵庫県	261,114	232,918	20,337	—	1,947	516,316
奈良	80,687	42,659	4,037	—	505	127,888
和歌山	66,615	45,732	3,670	8	202	116,227
鳥取	37,833	16,681	2,191	6	78	56,789
島根	47,281	26,723	3,132	59	133	77,328
岡山	109,393	101,448	9,260	—	408	220,509
広島	138,015	103,537	10,488	46	503	252,589
山口	81,773	61,211	5,986	14	284	149,268
徳島	40,994	34,010	3,458	38	125	78,625
香川	55,802	40,390	3,612	—	185	99,989
愛媛	95,595	71,717	9,923	22	311	177,568
高知	34,023	21,377	3,046	13	72	58,531
福岡	287,217	186,460	23,281	222	1,458	498,638
佐賀	52,880	25,818	3,958	11	182	82,849
長崎	103,175	50,423	7,994	—	317	161,909
熊本	116,781	71,864	9,507	30	407	198,589
大分	74,079	67,328	9,393	104	439	151,343
宮崎	64,610	36,325	3,830	63	105	104,933
鹿児島	102,680	77,191	10,992	74	480	191,417
沖縄	94,904	36,680	4,866	245	299	136,994
合計	6,529,334	5,009,043	454,825	1,884	43,456	12,038,542

25 期 日 前 投 票 及 び 不 在 者

(3) 不在者投票 (小選挙区)

都 道 府 県	法第48条の 2第1項第 1号 該当者	法第48条の 2第1項第 2号 該当者	法第48条の 2第1項第 3号 該当者	法第48条の 2第1項第 4号 該当者	法第48条の 2第1項第 5号 該当者	法第49条第 2項 該当者	うち法第49 条第3項 該当者	法第49条第 4項 該当者	法第49条第 7項 該当者	法第49条第 8項 該当者	合計
北海道	3,570	1,057	42,691	4	2,411	1,604	175	174	—	1	51,512
青森	1,526	114	7,263	—	272	384	32	146	—	—	9,705
岩手	606	259	6,241	5	358	205	21	9	—	—	7,683
宮城	763	420	4,915	—	778	417	63	19	—	—	7,312
秋田	468	93	4,550	—	206	338	28	36	—	—	5,691
山形	362	131	5,278	2	184	182	20	1	—	—	6,140
福島	321	8,101	9,102	—	594	446	53	2	—	—	18,566
茨城	631	372	7,065	1	557	439	30	11	1	2	9,079
栃木	194	129	4,690	1	346	174	23	—	—	—	5,534
群馬	364	98	4,208	—	279	237	25	2	—	—	5,188
埼玉県	953	1,108	9,251	1	1,401	953	107	31	1	3	13,702
千葉県	1,788	728	13,842	—	1,486	974	111	102	2	—	18,922
東京都	3,154	1,462	29,679	1	3,617	4,131	236	33	1	10	42,088
神奈川県	3,121	927	17,867	—	2,320	1,888	156	18	101	7	26,249
新潟	686	166	7,666	—	381	562	44	—	—	1	9,462
富山	266	33	4,033	2	59	148	18	—	—	—	4,541
石川	496	220	5,942	—	238	176	25	3	—	—	7,075
福井	220	78	2,726	—	95	135	10	7	—	1	3,262
山梨	135	82	2,508	—	168	126	13	—	—	—	3,019
長野	538	209	7,401	—	492	552	43	—	—	1	9,193
岐阜	597	642	5,981	—	272	342	28	16	—	—	7,850
静岡県	660	309	11,290	—	784	518	44	1	2	—	13,564
愛知県	1,500	380	16,487	—	1,731	1,091	88	244	—	1	21,434
三重	683	386	7,188	1	311	439	56	1	—	—	9,009
滋賀	388	621	2,630	—	278	249	31	2	—	—	4,168
京都	1,351	244	9,243	—	510	813	77	18	1	1	12,181
大阪	2,804	557	34,818	3	2,179	2,384	179	—	1	—	42,746
兵庫県	1,746	439	22,594	—	1,501	1,282	144	21	—	2	27,585
奈良	398	298	4,390	—	318	358	22	—	—	—	5,762
和歌山	278	215	5,370	—	245	404	24	—	—	—	6,512
鳥取	254	99	3,171	—	140	131	17	—	—	—	3,795
島根	236	66	4,621	—	185	170	9	—	—	—	5,278
岡山	488	96	7,906	—	364	344	27	14	1	—	9,213
広島	1,444	478	12,527	1	653	478	31	1	—	—	15,582
山口	422	251	8,937	—	305	184	17	2	—	—	10,101
徳島	184	345	5,375	136	111	196	19	2	—	—	6,349
香川	242	60	6,004	—	150	165	19	2	2	—	6,625
愛媛	365	211	7,183	2	273	253	18	—	—	1	8,288
高知	207	39	3,939	—	107	127	15	—	—	—	4,419
福岡	1,921	877	22,366	3	1,225	986	127	2	—	—	27,380
佐賀	252	115	3,677	—	104	141	14	—	—	—	4,289
長崎	1,587	167	10,674	—	278	302	19	3	—	1	13,012
熊本	462	525	7,665	—	202	304	53	4	—	—	9,162
大分	347	130	6,779	2	291	260	33	—	—	—	7,809
宮崎	383	170	4,417	—	162	154	20	—	—	—	5,286
鹿児島	402	324	8,625	199	316	265	45	—	—	—	10,131
沖縄	1,071	163	2,340	1	268	120	22	4	—	—	3,967
合 計	40,834	23,994	443,115	365	29,505	26,531	2,431	931	113	32	565,420

投票の事由に関する調 (続)

(4) 不在者投票 (比例代表)

都府道県	法第48条の2第1項第1号該当者	法第48条の2第1項第2号該当者	法第48条の2第1項第3号該当者	法第48条の2第1項第4号該当者	法第48条の2第1項第5号該当者	法第49条第2項該当者	うち法第49条第3項該当者	法第49条第4項該当者	法第49条第7項該当者	法第49条第8項該当者	合計
北海道	3,574	1,057	42,684	4	2,411	1,607	175	174	—	1	51,512
	1,527	114	7,227	—	271	384	32	146	—	—	9,669
	606	259	6,217	5	359	207	21	9	—	—	7,662
	767	420	4,918	—	778	424	63	19	—	—	7,326
	468	94	4,535	—	206	338	28	36	—	—	5,677
山形県	363	131	5,252	2	184	182	20	1	—	—	6,115
	321	8,100	9,097	—	596	446	53	2	—	—	18,562
	634	373	7,066	2	558	445	30	11	1	2	9,092
	195	133	4,657	1	347	174	23	—	—	—	5,507
	363	98	4,215	—	280	237	25	2	—	—	5,195
埼玉県	954	1,111	9,287	1	1,403	974	107	31	1	3	13,765
	1,794	728	13,874	—	1,492	983	109	102	2	—	18,975
	3,169	1,476	29,873	4	3,633	4,178	237	33	1	10	42,377
	3,123	911	17,916	—	2,326	1,912	156	18	101	6	26,313
	690	166	7,598	—	381	562	44	—	—	1	9,398
富山県	268	34	4,012	2	60	151	18	—	—	—	4,527
	496	220	5,939	—	239	177	25	3	—	—	7,074
	220	78	2,729	—	95	135	10	7	—	1	3,265
	134	82	2,508	—	168	126	13	—	—	—	3,018
	540	209	7,394	—	492	553	43	—	—	1	9,189
岐阜県	596	644	5,986	—	273	343	28	16	—	—	7,858
	660	303	11,280	—	785	526	44	1	2	—	13,557
	1,502	383	16,537	—	1,741	1,118	88	244	—	1	21,526
	683	386	7,183	1	312	439	56	1	—	—	9,005
	388	620	2,630	—	278	248	31	2	—	—	4,166
東京都	1,351	244	9,241	—	512	816	78	18	1	1	12,184
	2,814	558	34,898	3	2,185	2,405	179	—	1	—	42,864
	1,758	441	22,599	—	1,504	1,289	143	20	—	2	27,613
	398	297	4,389	—	318	361	22	—	—	—	5,763
	279	213	5,371	—	245	404	24	—	—	—	6,512
鳥取県	254	100	3,156	—	141	131	17	—	—	—	3,782
	237	67	4,605	—	185	170	9	—	—	—	5,264
	489	97	7,897	—	364	346	27	14	1	—	9,208
	1,446	490	12,518	1	655	485	31	1	—	—	15,596
	424	256	8,893	—	308	184	17	2	—	—	10,067
徳島県	186	340	5,314	139	113	195	17	2	—	—	6,289
	245	60	5,994	—	151	166	19	2	2	—	6,620
	365	209	7,167	2	274	252	18	—	—	1	8,270
	207	39	3,927	—	107	128	15	—	—	—	4,408
	1,934	878	22,379	3	1,229	993	125	2	—	—	27,418
佐賀県	252	115	3,669	—	105	140	14	—	—	—	4,281
	1,589	166	10,658	—	278	305	19	3	—	1	13,000
	465	529	7,659	—	204	305	53	4	—	—	9,166
	347	130	6,767	2	292	262	33	—	—	—	7,800
	384	170	4,412	—	162	154	20	—	—	—	5,282
鹿児島県	402	324	8,612	199	316	265	45	—	—	—	10,118
	1,071	162	2,334	1	268	120	22	4	—	—	3,960
合計	40,932	24,015	443,073	372	29,584	26,745	2,426	930	113	31	565,795

26 選挙人名簿登録証明書、郵便等投票証明書及び南極選挙人証に関する調

都道府県	発行件数											
	選挙人名簿登録証明書			郵便等投票証明書			うち公職選挙法施行令第59条の3の2に規定するもの			南極選挙人証		
	市区	町村	計	市区	町村	計	市区	町村	計	市区	町村	計
北海道	183	49	232	1,862	495	2,357	129	88	217	1	—	1
	658	12	670	529	128	657	48	31	79	—	—	—
	64	14	78	291	88	379	24	18	42	—	—	—
	238	12	250	491	149	640	90	31	121	—	—	—
山形県	8	—	8	491	48	539	29	8	37	—	—	—
	4	15	19	202	66	268	25	12	37	—	—	—
	39	—	39	487	139	626	69	24	93	—	—	—
	61	1	62	607	66	673	27	5	32	2	1	3
福島県	3	—	3	265	36	301	37	4	41	—	—	—
	1	1	2	238	55	293	30	6	36	—	—	—
	8	—	8	1,272	94	1,366	174	24	198	3	—	3
	306	14	320	1,242	33	1,275	126	3	129	2	—	2
神奈川県	73	17	90	5,736	21	5,757	284	2	286	9	1	10
	426	22	448	2,456	81	2,537	258	16	274	2	—	2
	59	—	59	884	53	937	95	6	101	1	—	1
	5	2	7	243	12	255	21	2	23	—	—	—
富山県	339	6	345	279	29	308	29	3	32	—	—	—
	3	11	14	216	21	237	11	1	12	—	1	1
	—	—	—	188	22	210	20	3	23	—	—	—
	1	5	6	682	188	870	66	58	124	1	—	1
岐阜県	2	—	2	434	35	469	45	4	49	—	—	—
	32	20	52	772	36	808	90	3	93	—	—	—
	10	—	10	1,491	103	1,594	94	15	109	1	—	1
	69	44	113	549	69	618	65	10	75	—	—	—
静岡県	—	1	1	380	1	381	39	—	39	—	—	—
	511	3	514	1,133	71	1,204	94	6	100	1	—	1
	52	13	65	3,107	85	3,192	238	6	244	—	—	—
	36	2	38	1,693	97	1,790	181	15	196	2	—	2
兵庫県	4	2	6	406	100	506	24	14	38	—	—	—
	3	—	3	473	191	664	20	22	42	—	—	—
	76	1	77	163	34	197	19	4	23	—	—	—
	86	3	89	269	32	301	15	4	19	—	—	—
徳島県	6	2	8	523	25	548	99	6	105	—	—	—
	633	59	692	656	38	694	54	14	68	—	—	—
	114	4	118	264	22	286	17	3	20	—	—	—
	20	20	40	256	91	347	19	7	26	—	—	—
愛媛県	12	3	15	222	38	260	20	13	33	—	—	—
	59	52	111	426	52	478	24	3	27	1	—	1
	45	66	111	190	41	231	16	6	22	—	—	—
	63	4	67	1,322	177	1,499	167	23	190	—	—	—
高知県	28	10	38	202	27	229	17	14	31	—	—	—
	650	329	979	432	39	471	28	2	30	1	—	1
	233	16	249	373	53	426	61	29	90	—	—	—
	15	—	15	439	16	455	64	5	69	—	—	—
福岡県	492	1	493	216	31	247	45	13	58	—	—	—
	93	4	97	317	99	416	44	49	93	—	—	—
	192	6	198	160	9	169	25	3	28	—	—	—
	6,015	846	6,861	35,529	3,436	38,965	3,216	638	3,854	27	3	30

(注) 発行件数は、選挙当日において有効期限内のものとした。

27 不在者投票用紙等の

(1) 小選挙区

ア 選挙人の属する市町村において不在者投票用紙等を交付したもの

都 道 府 県	投票用紙等の請求				交 付				
	直 接		郵便等	合 計	直 接	郵便等	計	交付を 拒絶し たもの	合 計
	本 人	代 理 人							
北海道	1,819	27,559	26,114	55,492	25,547	29,789	55,336	156	55,492
	637	4,141	2,240	7,018	2,933	4,085	7,018	—	7,018
	2,334	3,826	2,134	8,294	5,225	3,069	8,294	—	8,294
	362	856	6,415	7,633	1,170	6,461	7,631	2	7,633
青森県	958	2,405	2,653	6,016	2,957	3,059	6,016	—	6,016
	288	4,714	1,583	6,585	4,760	1,825	6,585	—	6,585
	81	5,702	16,966	22,749	5,086	17,663	22,749	—	22,749
	736	6,519	2,293	9,548	3,948	5,599	9,547	1	9,548
茨城県	165	2,531	3,004	5,700	2,866	2,834	5,700	—	5,700
	232	2,347	2,993	5,572	1,846	3,715	5,561	11	5,572
	1,969	5,431	6,491	13,891	5,739	8,149	13,888	3	13,891
	883	5,146	14,006	20,035	4,624	15,409	20,033	2	20,035
千葉県	1,177	9,069	34,405	44,651	8,042	36,591	44,633	18	44,651
	1,610	6,464	20,282	28,356	6,714	21,576	28,290	66	28,356
	294	4,366	5,416	10,076	3,956	6,119	10,075	1	10,076
	413	1,050	3,162	4,625	1,331	3,294	4,625	—	4,625
富山県	1,015	1,704	4,601	7,320	2,241	5,079	7,320	—	7,320
	300	1,726	1,430	3,456	1,511	1,940	3,451	5	3,456
	120	1,063	1,745	2,928	1,103	1,825	2,928	—	2,928
	817	5,885	2,941	9,643	5,838	3,805	9,643	—	9,643
岐阜県	845	3,325	3,742	7,912	3,796	4,106	7,902	10	7,912
	1,300	5,791	7,137	14,228	6,804	7,412	14,216	12	14,228
	1,404	6,943	14,292	22,639	6,029	16,552	22,581	58	22,639
	235	6,220	3,070	9,525	5,824	3,701	9,525	—	9,525
滋賀県	38	1,494	2,966	4,498	991	3,504	4,495	3	4,498
	44	2,996	10,349	13,389	2,686	10,700	13,386	3	13,389
	1,142	15,256	28,885	45,283	13,940	31,343	45,283	—	45,283
	1,005	8,297	20,277	29,579	7,994	21,582	29,576	3	29,579
兵庫県	392	1,946	3,523	5,861	2,147	3,714	5,861	—	5,861
	405	3,124	3,247	6,776	2,871	3,905	6,776	—	6,776
	460	2,031	1,554	4,045	1,667	2,378	4,045	—	4,045
	83	4,559	786	5,428	4,638	790	5,428	—	5,428
岡山県	284	3,567	5,718	9,569	2,867	6,702	9,569	—	9,569
	825	6,440	8,951	16,216	5,773	10,437	16,210	6	16,216
	256	6,616	4,014	10,886	6,287	4,578	10,865	21	10,886
	53	2,613	3,839	6,505	874	5,631	6,505	—	6,505
徳島県	351	3,457	3,224	7,032	4,227	2,792	7,019	13	7,032
	322	6,112	2,172	8,606	5,928	2,672	8,600	6	8,606
	177	1,747	2,783	4,707	1,865	2,841	4,706	1	4,707
	360	8,542	20,174	29,076	7,733	21,329	29,062	14	29,076
香川県	110	2,524	1,687	4,321	2,424	1,896	4,320	1	4,321
	290	8,300	5,096	13,686	8,974	4,712	13,686	—	13,686
	215	6,633	2,562	9,410	5,111	4,292	9,403	7	9,410
	207	4,807	3,440	8,454	5,022	3,413	8,435	19	8,454
愛媛県	157	2,773	2,534	5,464	2,673	2,791	5,464	—	5,464
	779	7,796	2,289	10,864	7,717	3,145	10,862	2	10,864
	2,953	790	997	4,740	3,271	1,448	4,719	21	4,740
	30,902	237,203	330,182	598,287	227,570	370,252	597,822	465	598,287

請求及び交付に関する調

イ 指定市町村において他市町村の船員又は南極地域調査組織に属する選挙人に不在者投票用紙等を交付したもの

都道府県	投票用紙等の請求				交 付					
	直 接		郵便等	合 計	直 接	郵便等	計	交付を拒絶したもの	合 計	
	本人	代理人								
北海道	道	4	—	—	4	4	—	4	—	4
	青森	—	—	—	—	—	—	—	—	—
	岩手	2	—	—	2	2	—	2	—	2
	宮城	—	—	—	—	—	—	—	—	—
山形県	形	—	—	—	—	—	—	—	—	—
	福島	1	—	—	1	1	—	1	—	1
	茨城	1	—	—	1	1	—	1	—	1
	栃木	—	—	—	—	—	—	—	—	—
埼玉県	玉	—	—	—	—	—	—	—	—	—
	葉	3	—	—	3	3	—	3	—	3
	京	—	154	—	154	154	—	154	—	154
	川	11	—	—	11	11	—	11	—	11
富山県	山	—	—	—	—	—	—	—	—	—
	石	1	—	—	1	1	—	1	—	1
	福	1	—	—	1	1	—	1	—	1
	山	—	—	—	—	—	—	—	—	—
岐阜県	阜	—	—	—	—	—	—	—	—	—
	静	6	—	4	10	6	4	10	—	10
	愛	—	—	126	126	—	122	122	4	126
	三	—	—	2	2	—	2	2	—	2
京都府	都	—	—	—	—	—	—	—	—	—
	大	4	—	—	4	4	—	4	—	4
	兵	6	—	—	6	6	—	6	—	6
	奈	—	—	—	—	—	—	—	—	—
兵庫県	良	—	—	—	—	—	—	—	—	—
	山	2	—	—	2	2	—	2	—	2
	鳥	1	—	—	1	1	—	1	—	1
	島	—	—	—	—	—	—	—	—	—
徳島県	岡	1	—	—	1	1	—	1	—	1
	山	1	—	—	1	1	—	1	—	1
	島	1	—	—	1	1	—	1	—	1
	口	11	—	—	11	11	—	11	—	11
愛媛県	島	3	—	—	3	3	—	3	—	3
	香	—	—	—	—	—	—	—	—	—
	愛	6	58	—	64	6	58	64	—	64
	高	2	—	—	2	2	—	2	—	2
福岡県	岡	5	—	—	5	5	—	5	—	5
	佐	—	—	—	—	—	—	—	—	—
	長	20	221	—	241	241	—	241	—	241
	熊	—	—	—	—	—	—	—	—	—
鹿児島県	本	—	—	—	—	—	—	—	—	—
	分	—	—	—	—	—	—	—	—	—
	崎	2	—	—	2	2	—	2	—	2
	大	—	—	—	—	—	—	—	—	—
鹿儿岛	島	28	—	—	28	28	—	28	—	28
	沖	14	—	—	14	14	—	14	—	14
合 計	136	433	132	701	511	186	697	4	701	

27 不在者投票用紙等の

(2) 比例代表

ア 選挙人の属する市町村において不在者投票用紙等を交付したもの

都 道 府 県	投票用紙等の請求				交 付				
	直 接		郵便等	合 計	直 接	郵便等	計	交付を 拒絶し たもの	合 計
	本 人	代 理 人							
北海道	1,818	27,610	26,023	55,451	25,515	29,780	55,295	156	55,451
	637	4,117	2,236	6,990	2,908	4,081	6,989	1	6,990
	2,328	3,820	2,136	8,284	5,213	3,071	8,284	—	8,284
	361	852	6,441	7,654	1,165	6,487	7,652	2	7,654
青森県	958	2,401	2,652	6,011	2,951	3,060	6,011	—	6,011
	286	4,708	1,581	6,575	4,752	1,823	6,575	—	6,575
	81	5,698	16,969	22,748	5,082	17,666	22,748	—	22,748
	738	6,520	2,300	9,558	3,950	5,607	9,557	1	9,558
茨城県	165	2,504	3,004	5,673	2,839	2,834	5,673	—	5,673
	233	2,354	2,992	5,579	1,852	3,715	5,567	12	5,579
	1,975	5,440	6,508	13,923	5,749	8,027	13,776	147	13,923
	882	5,144	14,041	20,067	4,617	15,448	20,065	2	20,067
千葉県	1,185	9,083	34,591	44,859	8,064	36,777	44,841	18	44,859
	1,615	6,464	20,320	28,399	6,719	21,614	28,333	66	28,399
	296	4,343	5,379	10,018	3,935	6,082	10,017	1	10,018
	410	1,014	3,185	4,609	1,292	3,317	4,609	—	4,609
富山県	1,017	1,703	4,601	7,321	2,240	5,081	7,321	—	7,321
	300	1,727	1,431	3,458	1,512	1,941	3,453	5	3,458
	100	1,061	1,741	2,902	1,102	1,800	2,902	—	2,902
	817	5,881	2,949	9,647	5,834	3,813	9,647	—	9,647
岐阜県	844	3,331	3,749	7,924	3,801	4,113	7,914	10	7,924
	1,301	5,785	7,109	14,195	6,808	7,375	14,183	12	14,195
	1,408	6,958	14,347	22,713	6,043	16,612	22,655	58	22,713
	235	6,215	3,070	9,520	5,820	3,700	9,520	—	9,520
滋賀県	38	1,501	2,958	4,497	992	3,502	4,494	3	4,497
	44	2,993	10,361	13,398	2,683	10,712	13,395	3	13,398
	1,147	15,283	28,955	45,385	13,951	31,434	45,385	—	45,385
	1,002	8,299	20,315	29,616	7,996	21,617	29,613	3	29,616
兵庫県	392	1,945	3,526	5,863	2,152	3,711	5,863	—	5,863
	405	3,126	3,249	6,780	2,872	3,908	6,780	—	6,780
	458	2,021	1,556	4,035	1,664	2,371	4,035	—	4,035
	83	4,547	785	5,415	4,626	789	5,415	—	5,415
岡山県	285	3,564	5,717	9,566	3,035	6,531	9,566	—	9,566
	820	6,441	8,943	16,204	5,771	10,427	16,198	6	16,204
	256	6,579	4,025	10,860	6,254	4,592	10,846	14	10,860
	53	2,590	3,819	6,462	863	5,599	6,462	—	6,462
徳島県	351	3,453	3,226	7,030	4,224	2,793	7,017	13	7,030
	319	6,109	2,165	8,593	5,917	2,670	8,587	6	8,593
	177	1,745	2,782	4,704	1,866	2,837	4,703	1	4,704
	360	8,552	20,198	29,110	7,738	21,358	29,096	14	29,110
香川県	110	2,518	1,688	4,316	2,418	1,897	4,315	1	4,316
	290	8,287	5,096	13,673	8,960	4,713	13,673	—	13,673
	215	6,628	2,570	9,413	5,078	4,328	9,406	7	9,413
	207	4,802	3,424	8,433	5,017	3,397	8,414	19	8,433
愛媛県	159	2,772	2,532	5,463	2,674	2,789	5,463	—	5,463
	777	7,793	2,288	10,858	7,699	3,157	10,856	2	10,858
	2,951	791	997	4,739	3,275	1,443	4,718	21	4,739
	30,889	237,072	330,530	598,491	227,488	370,399	597,887	604	598,491

請求及び交付に関する調 (続)

イ 指定市町村において他市町村の船員又は南極地域調査組織に属する選挙人に不在者投票用紙等を交付したもの

都 道 府 県	投票用紙等の請求				交 付					
	直 接		郵便等	合 計	直 接	郵便等	計	交付を 拒絶し たもの	合 計	
	本 人	代 理 人								
北海道	道	4	—	—	4	4	—	4	—	4
	青森	—	—	—	—	—	—	—	—	—
	岩手	2	—	—	2	2	—	2	—	2
	宮城	—	—	—	—	—	—	—	—	—
山形	形	—	—	—	—	—	—	—	—	—
	福島	1	—	—	1	1	—	1	—	1
	茨城	1	—	—	1	1	—	1	—	1
	栃木	—	—	—	—	—	—	—	—	—
埼玉県	玉	—	—	—	—	—	—	—	—	—
	葉	3	3	—	6	3	3	6	—	6
	京	—	154	—	154	154	—	154	—	154
	川	11	—	—	11	11	—	11	—	11
富山	山	—	—	—	—	—	—	—	—	—
	石川	1	—	—	1	1	—	1	—	1
	福井	1	—	—	1	1	—	1	—	1
	山梨	—	—	—	—	—	—	—	—	—
岐阜	阜	—	4	11	15	4	11	15	—	15
	静岡	6	—	4	10	6	4	10	—	10
	愛知	—	—	126	126	—	122	122	4	126
	三重	—	—	2	2	—	2	2	—	2
京都	都	—	—	—	—	—	—	—	—	—
	大阪	4	—	—	4	4	—	4	—	4
	兵庫	6	—	—	6	6	—	6	—	6
	奈良	—	—	—	—	—	—	—	—	—
鳥取	山	2	—	—	2	2	—	2	—	2
	島	1	—	—	1	1	—	1	—	1
	岡山	—	—	—	—	—	—	—	—	—
	広島	1	—	—	1	1	—	1	—	1
徳島	山	11	—	—	11	11	—	11	—	11
	島	3	—	—	3	3	—	3	—	3
	香川	—	—	—	—	—	—	—	—	—
	愛媛	6	58	—	64	6	58	64	—	64
高松	高	2	—	—	2	2	—	2	—	2
	福	5	—	—	5	5	—	5	—	5
	香	—	—	—	—	—	—	—	—	—
	徳	—	—	—	—	—	—	—	—	—
佐賀	長	20	221	—	241	241	—	241	—	241
	熊	—	—	—	—	—	—	—	—	—
	大	—	—	—	—	—	—	—	—	—
	宮	2	—	—	2	2	—	2	—	2
鹿児島	島	28	—	—	28	28	—	28	—	28
	沖	14	—	—	14	14	—	14	—	14
合 計	136	440	143	719	515	200	715	4	719	

28 船員の不在者

(1) 指定港における投票

都道府県	投票用紙等の請求件数			投票用紙等の交付件数			投票者数			
	小選挙区	比例代表	計	小選挙区	比例代表	計	小選挙区	比例代表	計	
北海道	道	4	4	8	4	4	8	3	3	6
	青森	—	—	—	—	—	—	3	3	6
	岩手	2	2	4	2	2	4	—	—	—
	宮城	—	—	—	—	—	—	9	9	18
山形県	山形	—	—	—	—	—	—	—	—	—
	福島	1	1	2	1	1	2	—	—	—
	茨城	1	1	2	1	1	2	—	—	—
	栃木	—	—	—	—	—	—	—	—	—
埼玉県	埼玉	—	—	—	—	—	—	1	1	2
	千葉	3	3	6	3	3	6	—	—	—
	東京	—	—	—	—	—	—	—	—	—
	神奈川	11	11	22	11	11	22	7	8	15
富山県	新潟	—	—	—	—	—	—	—	—	—
	富山	—	—	—	—	—	—	1	1	2
	石川	1	1	2	1	1	2	—	—	—
	福井	1	1	2	1	1	2	—	—	—
岐阜県	山梨	—	—	—	—	—	—	—	—	—
	岐阜	—	—	—	—	—	—	—	—	—
	静岡	6	6	12	6	6	12	2	2	4
	愛知	—	—	—	—	—	—	3	3	6
三重県	滋賀	—	—	—	—	—	—	—	—	—
	三重	—	—	—	—	—	—	1	1	2
	京都	—	—	—	—	—	—	1	1	2
	大阪	4	4	8	4	4	8	2	2	4
兵庫県	兵庫	6	6	12	6	6	12	1	1	2
	奈良	—	—	—	—	—	—	—	—	—
	和歌山	—	—	—	—	—	—	—	—	—
	鳥取	2	2	4	2	2	4	—	—	—
島根県	鳥取	1	1	2	1	1	2	1	1	2
	島根	—	—	—	—	—	—	—	—	—
	岡山	1	1	2	1	1	2	—	—	—
	広島	1	1	2	1	1	2	1	1	2
徳島県	山口	11	11	22	11	11	22	1	1	2
	徳島	3	3	6	3	3	6	7	7	14
	香川	—	—	—	—	—	—	1	1	2
	愛媛	6	6	12	6	6	12	3	3	6
高知県	高知	2	2	4	2	2	4	2	2	4
	福岡	5	5	10	5	5	10	1	1	2
	佐賀	—	—	—	—	—	—	—	—	—
	長崎	20	20	40	20	20	40	27	27	54
熊本県	熊本	—	—	—	—	—	—	20	20	40
	大分	—	—	—	—	—	—	2	2	4
	宮崎	2	2	4	2	2	4	30	30	60
	鹿兒島	—	—	—	—	—	—	—	—	—
沖縄県	鹿兒島	28	28	56	28	28	56	5	5	10
	沖縄	14	14	28	14	14	28	—	—	—
合計	136	136	272	136	136	272	135	136	271	

投票に関する調

(2) 船舶内における投票

都 道 府 県	投票用紙等の請求件数			投票用紙等の交付件数			投 票 者 数		
	小選挙区	比例代表	計	小選挙区	比例代表	計	小選挙区	比例代表	計
北海道	45	45	90	45	45	90	45	45	90
青森	638	638	1,276	638	638	1,276	638	638	1,276
岩手	1	1	2	1	1	2	2	2	4
宮城	—	—	—	—	—	—	6	6	12
秋田	—	—	—	—	—	—	—	—	—
山形	—	—	—	—	—	—	—	—	—
福島	—	—	—	—	—	—	—	—	—
茨城	—	—	—	—	—	—	—	—	—
栃木	—	—	—	—	—	—	—	—	—
群馬	—	—	—	—	—	—	—	—	—
埼玉県	2	2	4	2	2	4	2	2	4
千葉県	5	5	10	5	5	10	6	6	12
東京都	5	5	10	5	5	10	5	5	10
神奈川県	167	167	334	167	167	334	167	167	334
新潟	—	—	—	—	—	—	—	—	—
富山	—	—	—	—	—	—	—	—	—
石川	—	—	—	—	—	—	—	—	—
福井	2	2	4	2	2	4	2	2	4
山梨	—	—	—	—	—	—	—	—	—
長野	—	—	—	—	—	—	—	—	—
岐阜	—	—	—	—	—	—	—	—	—
静岡県	—	—	—	—	—	—	—	—	—
愛知	1	1	2	1	1	2	1	1	2
三重	24	24	48	24	24	48	25	25	50
滋賀	—	—	—	—	—	—	—	—	—
京都府	503	503	1,006	503	503	1,006	503	503	1,006
大阪府	—	—	—	—	—	—	1	1	2
兵庫県	2	2	4	2	2	4	2	2	4
奈良	—	—	—	—	—	—	—	—	—
和歌山	—	—	—	—	—	—	—	—	—
鳥取	—	—	—	—	—	—	1	1	2
島根	35	35	70	35	35	70	35	35	70
岡山	—	—	—	—	—	—	—	—	—
広島	155	155	310	155	155	310	155	155	310
山口	7	7	14	7	7	14	7	7	14
徳島	—	—	—	—	—	—	—	—	—
香川県	—	—	—	—	—	—	—	—	—
愛媛	32	32	64	32	32	64	39	39	78
高知県	6	6	12	6	6	12	6	6	12
福岡	1	1	2	1	1	2	5	5	10
佐賀	9	9	18	9	9	18	10	10	20
長門	682	682	1,364	682	682	1,364	547	547	1,094
熊野	—	—	—	—	—	—	—	—	—
大宮	1	1	2	1	1	2	1	1	2
宮崎	—	—	—	—	—	—	—	—	—
鹿児島	—	—	—	—	—	—	1	1	2
沖縄	1	1	2	1	1	2	1	1	2
合 計	2,324	2,324	4,648	2,324	2,324	4,648	2,213	2,213	4,426

28 船員の不在者投票に関する調 (続)

(3) 洋上投票

都道府県	投票送信用紙等の請求件数			投票送信用紙等の交付件数			投票者数		
	小選挙区	比例代表	計	小選挙区	比例代表	計	小選挙区	比例代表	計
北海道	—	—	—	—	—	—	—	—	—
青森	—	—	—	—	—	—	—	—	—
岩手	—	—	—	—	—	—	—	—	—
宮城	—	—	—	—	—	—	—	—	—
秋田	—	—	—	—	—	—	—	—	—
山形	—	—	—	—	—	—	—	—	—
福島	—	—	—	—	—	—	—	—	—
茨城	—	—	—	—	—	—	1	1	2
栃木	—	—	—	—	—	—	—	—	—
群馬	—	—	—	—	—	—	—	—	—
埼玉県	—	—	—	—	—	—	1	1	2
千葉県	—	—	—	—	—	—	2	2	4
東京都	123	123	246	123	123	246	1	1	2
神奈川県	—	—	—	—	—	—	101	101	202
新潟	—	—	—	—	—	—	—	—	—
富山	—	—	—	—	—	—	—	—	—
石川	—	—	—	—	—	—	—	—	—
福井	—	—	—	—	—	—	—	—	—
山梨	—	—	—	—	—	—	—	—	—
長野	—	—	—	—	—	—	—	—	—
岐阜	—	—	—	—	—	—	—	—	—
静岡県	—	—	—	—	—	—	2	2	4
愛知	—	—	—	—	—	—	—	—	—
三重	—	—	—	—	—	—	—	—	—
滋賀	—	—	—	—	—	—	—	—	—
京都	—	—	—	—	—	—	1	1	2
大阪	—	—	—	—	—	—	1	1	2
兵庫県	—	—	—	—	—	—	—	—	—
奈良	—	—	—	—	—	—	—	—	—
和歌山	—	—	—	—	—	—	—	—	—
鳥取	—	—	—	—	—	—	—	—	—
島根	—	—	—	—	—	—	—	—	—
岡山	—	—	—	—	—	—	1	1	2
広島	—	—	—	—	—	—	—	—	—
山口	—	—	—	—	—	—	—	—	—
徳島	—	—	—	—	—	—	—	—	—
香川県	—	—	—	—	—	—	2	2	4
愛媛	—	—	—	—	—	—	—	—	—
高知県	—	—	—	—	—	—	—	—	—
福岡	—	—	—	—	—	—	—	—	—
佐賀	—	—	—	—	—	—	—	—	—
長門	—	—	—	—	—	—	—	—	—
熊野	—	—	—	—	—	—	—	—	—
大宮	—	—	—	—	—	—	—	—	—
鹿嶋	—	—	—	—	—	—	—	—	—
児島	—	—	—	—	—	—	—	—	—
沖繩	—	—	—	—	—	—	—	—	—
合計	123	123	246	123	123	246	113	113	226

29 南極地域調査組織に属する選挙人の不在者投票に関する調

都道府県	投票送信用紙等の請求件数			投票送信用紙等の交付件数			投票者数			
	小選挙区	比例代表	計	小選挙区	比例代表	計	小選挙区	比例代表	計	
北海道	道	—	—	—	—	—	—	—	—	—
	青森	—	—	—	—	—	—	—	—	—
	岩手	—	—	—	—	—	—	—	—	—
	宮城	—	—	—	—	—	—	—	—	—
山形県	形	—	—	—	—	—	—	—	—	—
	福島	—	—	—	—	—	—	—	—	—
	茨城	—	—	—	—	—	—	—	—	—
	栃木	—	—	—	—	—	—	—	—	—
埼玉県	玉	—	—	—	—	—	—	—	—	—
	千葉	—	—	—	—	—	—	—	—	—
	東京	32	32	64	32	32	64	10	10	20
	神奈川	—	—	—	—	—	—	7	6	13
富山県	新潟	—	—	—	—	—	—	1	1	2
	山形	—	—	—	—	—	—	—	—	—
	福井	—	—	—	—	—	—	—	—	—
	山梨	—	—	—	—	—	—	—	—	—
岐阜県	山梨	—	—	—	—	—	—	—	—	—
	静岡	—	—	—	—	—	—	—	—	—
	愛知	—	—	—	—	—	—	—	—	—
	三重	—	—	—	—	—	—	—	—	—
京都府	重	—	—	—	—	—	—	—	—	—
	大阪	—	—	—	—	—	—	—	—	—
	兵庫	—	—	—	—	—	—	—	—	—
	奈良	—	—	—	—	—	—	—	—	—
和歌山県	山	—	—	—	—	—	—	—	—	—
	鳥取	—	—	—	—	—	—	—	—	—
	島根	—	—	—	—	—	—	—	—	—
	岡山	—	—	—	—	—	—	—	—	—
徳島県	山	—	—	—	—	—	—	—	—	—
	香川	—	—	—	—	—	—	—	—	—
	愛媛	—	—	—	—	—	—	—	—	—
	高松	—	—	—	—	—	—	—	—	—
福岡県	賀	—	—	—	—	—	—	—	—	—
	佐賀	—	—	—	—	—	—	—	—	—
	長門	—	—	—	—	—	—	—	—	—
	熊本	—	—	—	—	—	—	—	—	—
鹿児島県	大	—	—	—	—	—	—	—	—	—
	宮崎	—	—	—	—	—	—	—	—	—
	鹿	—	—	—	—	—	—	—	—	—
	沖縄	—	—	—	—	—	—	—	—	—
合	計	32	32	64	32	32	64	32	31	63

30 特定国外派遣組織に属する選挙人の不在者投票に関する調

都 道 府 県	投票用紙等の請求件数			投票用紙等の交付件数			投票者数			投票所を閉じる時刻以降に送致を受けたもの			
	小選挙区	比例代表	計	小選挙区	比例代表	計	小選挙区	比例代表	計	小選挙区	比例代表	計	
北海道	道	189	189	378	189	189	378	174	174	348	3	3	6
	青森	186	186	372	186	186	372	146	146	292	40	40	80
	岩手	19	19	38	19	19	38	9	9	18	10	10	20
	宮城	25	25	50	24	24	48	19	19	38	2	2	4
	秋田	37	37	74	37	37	74	36	36	72	1	1	2
山形県	形	1	1	2	1	1	2	1	1	2	—	—	—
	福島	3	3	6	3	3	6	2	2	4	1	1	2
	茨城	11	11	22	11	11	22	11	11	22	11	11	22
	栃木	—	—	—	—	—	—	—	—	—	—	—	—
	群馬	2	2	4	2	2	4	2	2	4	—	—	—
埼玉県	玉	32	32	64	32	32	64	31	31	62	1	1	2
	千葉	102	102	204	102	102	204	102	102	204	—	—	—
	東京	33	33	66	33	33	66	33	33	66	—	—	—
	神奈川	20	20	40	20	20	40	18	18	36	1	1	2
	新潟	—	—	—	—	—	—	—	—	—	—	—	—
富山県	山	—	—	—	—	—	—	—	—	—	—	—	—
	石川	3	3	6	3	3	6	3	3	6	—	—	—
	福井	7	7	14	7	7	14	7	7	14	—	—	—
	山梨	—	—	—	—	—	—	—	—	—	—	—	—
	長野	—	—	—	—	—	—	—	—	—	—	—	—
岐阜県	阜	16	16	32	16	16	32	16	16	32	—	—	—
	静岡	1	1	2	1	1	2	1	1	2	—	—	—
	愛知	248	248	496	248	248	496	244	244	488	3	3	6
	三重	1	1	2	1	1	2	1	1	2	—	—	—
	滋賀	2	2	4	2	2	4	2	2	4	—	—	—
京都府	都	18	18	36	18	18	36	18	18	36	—	—	—
	大阪	2	2	4	2	2	4	—	—	—	—	—	—
	兵庫	21	20	41	21	20	41	21	20	41	—	—	—
	奈良	—	—	—	—	—	—	—	—	—	—	—	—
	和歌山	—	—	—	—	—	—	—	—	—	—	—	—
鳥取県	取	—	—	—	—	—	—	—	—	—	—	—	—
	島根	—	—	—	—	—	—	—	—	—	—	—	—
	岡山	14	14	28	14	14	28	14	14	28	—	—	—
	広島	1	1	2	1	1	2	1	1	2	—	—	—
	山口	2	2	4	2	2	4	2	2	4	—	—	—
徳島県	島	2	2	4	2	2	4	2	2	4	—	—	—
	香川	2	2	4	2	2	4	2	2	4	—	—	—
	愛媛	—	—	—	—	—	—	—	—	—	—	—	—
	高知	—	—	—	—	—	—	—	—	—	—	—	—
	福岡	2	2	4	2	2	4	2	2	4	—	—	—
佐賀県	賀	—	—	—	—	—	—	—	—	—	—	—	—
	長崎	3	3	6	3	3	6	3	3	6	1	1	2
	熊本	4	4	8	4	4	8	4	4	8	—	—	—
	大分	—	—	—	—	—	—	—	—	—	—	—	—
	宮崎	—	—	—	—	—	—	—	—	—	—	—	—
鹿児島県	島	—	—	—	—	—	—	—	—	—	—	—	—
	沖繩	4	4	8	4	4	8	4	4	8	—	—	—
合計	1,013	1,012	2,025	1,012	1,011	2,023	931	930	1,861	74	74	148	

31 在外投票における投票用

(1) 小選挙区

都道府県	投票用紙等の請求件数						投票用紙等の					
	郵便等 投 票	国内に おける投票	うち選挙 当日の投票			計	郵便等 投 票	国内に おける投票	うち選挙 当日の投票			
			うち選挙 当日の投票	うち期日前 投 票	うち不在者 投 票				うち選挙 当日の投票	うち選挙 当日の投票		
北海道	40	10	3	6	1	50	33	(-)	10	(1)	3	
青森	6	-	-	-	-	6	6	(-)	-	(-)	-	
岩手	5	1	-	1	-	6	5	(-)	1	(-)	-	
宮城	13	8	-	5	3	21	13	(-)	8	(-)	-	
秋田	5	-	-	-	-	5	5	(-)	-	(-)	-	
山形	6	6	-	4	2	12	6	(-)	6	(-)	-	
福島	12	5	2	1	2	17	12	(1)	5	(-)	2	
茨城	37	21	6	12	3	58	37	(-)	21	(-)	6	
栃木	21	12	5	6	1	33	21	(1)	12	(-)	5	
群馬	19	8	-	6	2	27	19	(-)	8	(-)	-	
埼玉県	78	85	25	54	6	163	73	(-)	81	(-)	24	
千葉県	80	79	22	55	2	159	80	(-)	79	(-)	22	
東京都	386	293	94	188	11	679	384	(4)	293	(-)	94	
神奈川県	172	120	43	73	4	292	168	(3)	120	(-)	43	
新潟	11	6	-	5	1	17	11	(-)	6	(-)	-	
富山	7	4	-	4	-	11	7	(-)	4	(-)	-	
石川	5	-	-	-	-	5	5	(-)	-	(-)	-	
福井	6	3	2	1	-	9	6	(-)	3	(-)	2	
山梨	5	3	-	3	-	8	5	(-)	3	(-)	-	
長野	15	18	7	9	2	33	15	(-)	18	(-)	7	
岐阜	15	7	2	4	1	22	15	(-)	7	(-)	2	
静岡県	27	23	6	17	-	50	26	(2)	23	(-)	6	
愛知県	86	66	23	43	-	152	86	(1)	66	(-)	23	
三重	11	5	2	3	-	16	11	(-)	5	(-)	2	
滋賀	20	7	1	6	-	27	20	(-)	7	(-)	1	
京都府	31	14	2	10	2	45	29	(1)	14	(-)	2	
大阪府	132	56	13	40	3	188	132	(3)	56	(-)	13	
兵庫県	64	46	22	23	1	110	64	(-)	46	(-)	22	
奈良	18	15	3	12	-	33	18	(-)	15	(-)	3	
和歌山	4	1	-	-	1	5	4	(-)	1	(-)	-	
鳥取	5	2	-	2	-	7	5	(-)	2	(-)	-	
島根	8	2	1	1	-	10	8	(-)	2	(-)	1	
岡山	11	7	3	4	-	18	11	(-)	7	(-)	3	
広島	23	7	2	5	-	30	22	(-)	7	(-)	2	
山口	7	1	-	-	1	8	7	(-)	1	(-)	-	
徳島	1	3	1	2	-	4	1	(-)	3	(-)	1	
香川	11	4	2	2	-	15	11	(-)	4	(-)	2	
愛媛	9	5	3	2	-	14	9	(-)	5	(-)	3	
高知	4	1	-	1	-	5	4	(-)	1	(-)	-	
福岡	44	23	5	16	2	67	44	(2)	23	(-)	5	
佐賀	3	1	-	1	-	4	3	(-)	1	(-)	-	
長崎	7	5	-	4	1	12	7	(-)	5	(-)	-	
熊本	11	5	-	3	2	16	11	(-)	5	(-)	-	
大宮	6	3	-	2	1	9	6	(-)	3	(-)	-	
分崎	8	2	1	1	-	10	8	(-)	2	(-)	1	
鹿児島	11	-	-	-	-	11	11	(-)	-	(-)	-	
沖縄	8	2	-	2	-	10	8	(-)	2	(-)	-	
合 計	1,514	995	301	639	55	2,509	1,492	(18)	991	(1)	300	

() 内は、投票用紙等交付後、公職選挙法施行令第65条の13第1項の規定により読み替えられた第64条第2項又は第65条の17第2項の規定により投票用紙等を返還した者の数

紙等の請求件数等に関する調

交付件数				投票用紙等の交付拒絶件数						
うち期日前 投 票	うち不在者 投 票	()	計	()	郵 便 等 投 票	国 内 に お け る 投 票	うち選挙 当日の投票	うち期日前 投 票	うち不在者 投 票	()
—	—	(—)	6	(—)	—	—	—	—	—	—
1	—	(—)	6	(—)	—	—	—	—	—	—
5	3	(—)	21	(—)	—	—	—	—	—	—
—	—	(—)	5	(—)	—	—	—	—	—	—
4	2	(—)	12	(—)	—	—	—	—	—	—
1	2	(—)	17	(1)	—	—	—	—	—	—
12	3	(—)	58	(—)	—	—	—	—	—	—
6	1	(—)	33	(1)	—	—	—	—	—	—
6	2	(—)	27	(—)	—	—	—	—	—	—
51	6	(—)	154	(—)	5	4	1	3	—	9
55	2	(—)	159	(—)	—	—	—	—	—	—
188	11	(—)	677	(4)	2	—	—	—	—	2
73	4	(—)	288	(3)	4	—	—	—	—	4
5	1	(—)	17	(—)	—	—	—	—	—	—
4	—	(—)	11	(—)	—	—	—	—	—	—
—	—	(—)	5	(—)	—	—	—	—	—	—
1	—	(—)	9	(—)	—	—	—	—	—	—
3	—	(—)	8	(—)	—	—	—	—	—	—
9	2	(—)	33	(—)	—	—	—	—	—	—
4	1	(—)	22	(—)	—	—	—	—	—	—
17	—	(—)	49	(2)	1	—	—	—	—	1
43	—	(—)	152	(1)	—	—	—	—	—	—
3	—	(—)	16	(—)	—	—	—	—	—	—
6	—	(—)	27	(—)	—	—	—	—	—	—
10	2	(—)	43	(1)	2	—	—	—	—	2
40	3	(—)	188	(3)	—	—	—	—	—	—
23	1	(—)	110	(—)	—	—	—	—	—	—
12	—	(—)	33	(—)	—	—	—	—	—	—
—	1	(—)	5	(—)	—	—	—	—	—	—
2	—	(—)	7	(—)	—	—	—	—	—	—
1	—	(—)	10	(—)	—	—	—	—	—	—
4	—	(—)	18	(—)	—	—	—	—	—	—
5	—	(—)	29	(—)	1	—	—	—	—	1
—	1	(—)	8	(—)	—	—	—	—	—	—
2	—	(—)	4	(—)	—	—	—	—	—	—
2	—	(—)	15	(—)	—	—	—	—	—	—
2	—	(—)	14	(—)	—	—	—	—	—	—
1	—	(—)	5	(—)	—	—	—	—	—	—
16	2	(—)	67	(2)	—	—	—	—	—	—
1	—	(—)	4	(—)	—	—	—	—	—	—
4	1	(—)	12	(—)	—	—	—	—	—	—
3	2	(—)	16	(—)	—	—	—	—	—	—
2	1	(—)	9	(—)	—	—	—	—	—	—
1	—	(—)	10	(—)	—	—	—	—	—	—
—	—	(—)	11	(—)	—	—	—	—	—	—
2	—	(—)	10	(—)	—	—	—	—	—	—
636	55	(1)	2,483	(19)	22	4	1	3	—	26

31 在外投票における投票用紙等の請求件数等

(1) 小選挙区 (続)

都道府県	投票者数						計
	在外公館投票	郵便等票	国内における投票	うち選挙当日の投票	うち期日前投票	うち不在者投票	
北海道	352	20	11	3	7	1	383
青森	42	—	1	1	—	—	43
岩手	84	2	1	—	1	—	87
宮城	152	8	8	—	5	3	168
秋田	50	2	1	—	—	1	53
山形	70	2	6	—	4	2	78
福島	135	6	5	2	1	2	146
茨城	310	23	21	6	12	3	354
栃木	173	7	13	5	7	1	193
群馬	158	9	8	—	6	2	175
埼玉県	1,165	47	79	24	52	3	1,291
千葉県	1,366	42	77	20	55	2	1,485
東京都	6,324	226	302	93	196	13	6,852
神奈川県	2,604	100	120	43	73	4	2,824
新潟	157	6	6	—	5	1	169
富山	77	1	4	—	4	—	82
石川	57	1	—	—	—	—	58
福井	49	3	3	2	1	—	55
山梨	72	5	3	—	3	—	80
長野	202	7	18	7	9	2	227
岐阜	158	6	7	2	4	1	171
静岡県	448	11	24	6	18	—	483
愛知県	750	47	64	16	48	—	861
三重	160	4	3	1	2	—	167
滋賀	132	13	7	1	6	—	152
京都府	335	21	13	2	10	1	369
大阪府	962	56	54	13	40	1	1,072
兵庫県	658	36	46	22	23	1	740
奈良	129	14	16	3	13	—	159
和歌山	65	2	1	—	—	1	68
鳥取	53	2	2	—	2	—	57
島根	50	3	2	1	1	—	55
岡山	155	3	8	3	5	—	166
広島	240	14	7	2	5	—	261
山口	140	2	1	—	—	1	143
徳島	55	1	3	1	2	—	59
香川	66	8	4	2	2	—	78
愛媛	87	2	5	3	2	—	94
高知	54	4	1	—	1	—	59
福岡	400	24	23	5	16	2	447
佐賀	54	1	1	—	1	—	56
長崎	90	4	5	—	4	1	99
熊本	120	3	4	—	3	1	127
大宮	75	4	3	—	2	1	82
宮崎	58	3	2	1	1	—	63
鹿児島	132	3	—	—	—	—	135
沖縄	134	6	2	—	2	—	142
合計	19,359	814	995	290	654	51	21,168

に関する調 (続)

指定在外選挙投票区の投票所を閉じる時刻以降に送致を受けたもの			
在外公館投票	郵便等投票	国内における 不在者投票	計
—	3	—	3
—	4	—	4
10	—	—	10
—	1	—	1
1	1	—	2
—	1	—	1
—	1	—	1
—	3	—	3
—	1	—	1
—	—	—	—
—	6	—	6
—	8	—	8
73	50	—	123
2	24	—	26
4	2	—	6
—	1	—	1
—	2	—	2
—	2	—	2
—	—	—	—
—	—	—	—
—	2	—	2
—	3	—	3
—	10	—	10
—	1	—	1
—	4	—	4
—	—	1	1
—	21	—	21
—	6	—	6
1	4	—	5
—	—	—	—
—	—	—	—
—	—	—	—
—	3	—	3
—	2	—	2
—	—	—	—
—	1	—	1
—	—	—	—
—	1	—	1
—	—	—	—
—	3	—	3
—	—	—	—
—	—	—	—
—	2	1	3
—	1	—	1
—	1	—	1
—	—	—	—
—	—	—	—
91	175	2	268

31 在外投票における投票用

(2) 比例代表

都 道 府 県	投票用紙等の請求件数						投票用紙等の					
	郵便等 投	国内に おける投票	うち選挙 当日の投票	うち期日前 投票	うち不在者 投票	計	郵便等 投	国内に おける投票	うち選挙 当日の投票			
北海道	40	10	3	6	1	50	33	(-)	10	(-)	3	
青森	6	-	-	-	-	6	6	(-)	-	(-)	-	
岩手	5	1	-	1	-	6	5	(-)	1	(-)	-	
宮城	13	7	-	5	2	20	13	(-)	7	(-)	-	
秋田	5	-	-	-	-	5	5	(-)	-	(-)	-	
山形	6	6	-	4	2	12	6	(-)	6	(-)	-	
福島	12	5	2	1	2	17	12	(1)	5	(-)	2	
茨城	37	21	6	12	3	58	37	(-)	21	(-)	6	
栃木	16	12	5	6	1	28	16	(1)	12	(-)	5	
群馬	19	8	-	6	2	27	19	(-)	8	(-)	-	
埼玉県	78	86	25	55	6	164	73	(-)	82	(-)	24	
千葉県	81	79	22	55	2	160	81	(-)	79	(-)	22	
東京都	386	283	87	196	-	669	384	(4)	283	(-)	87	
神奈川県	174	120	43	73	4	294	170	(3)	120	(-)	43	
新潟	11	6	-	5	1	17	11	(-)	6	(-)	-	
富山	7	4	-	4	-	11	7	(-)	4	(-)	-	
石川	5	-	-	-	-	5	5	(-)	-	(-)	-	
福井	6	3	2	1	-	9	6	(-)	3	(-)	2	
山梨	7	3	-	3	-	10	7	(-)	3	(-)	-	
長野	15	18	7	9	2	33	15	(-)	18	(-)	7	
岐阜	15	7	2	4	1	22	15	(-)	7	(-)	2	
静岡県	27	25	6	19	-	52	26	(2)	23	(-)	6	
愛知県	86	66	23	43	-	152	86	(1)	66	(-)	23	
三重	11	5	2	3	-	16	11	(-)	5	(-)	2	
滋賀	21	7	1	6	-	28	21	(-)	7	(-)	1	
京都	31	14	2	10	2	45	29	(1)	14	(-)	2	
大阪府	134	56	13	40	3	190	134	(3)	56	(-)	13	
兵庫県	64	46	22	23	1	110	64	(-)	46	(-)	22	
奈良	18	15	3	12	-	33	18	(-)	15	(-)	3	
和歌山	4	1	-	-	1	5	4	(-)	1	(-)	-	
鳥取	5	2	-	2	-	7	5	(-)	2	(-)	-	
島根	8	2	1	1	-	10	8	(-)	2	(-)	1	
岡山	11	7	3	4	-	18	11	(-)	7	(-)	3	
広島	24	7	2	5	-	31	23	(-)	7	(-)	2	
山口	7	1	-	-	1	8	7	(-)	1	(-)	-	
徳島	1	4	1	3	-	5	1	(-)	3	(-)	1	
香川県	11	4	2	2	-	15	11	(-)	4	(-)	2	
愛媛	9	5	3	2	-	14	9	(-)	5	(-)	3	
高知	6	1	-	1	-	7	4	(-)	1	(-)	-	
福岡	43	23	5	16	2	66	43	(-)	23	(-)	5	
佐賀	3	1	-	1	-	4	3	(-)	1	(-)	-	
長崎	7	5	-	4	1	12	7	(-)	5	(-)	-	
熊本	11	5	-	3	2	16	11	(-)	5	(-)	-	
大宮	6	3	-	2	1	9	6	(-)	3	(-)	-	
分崎	8	2	1	1	-	10	8	(-)	2	(-)	1	
鹿児島	11	-	-	-	-	11	11	(-)	-	(-)	-	
沖縄	11	2	-	2	-	13	11	(-)	2	(-)	-	
合計	1,522	988	294	651	43	2,510	1,498	(16)	981	(-)	293	

() 内は、投票用紙等交付後、公職選挙法施行令第65条の13第1項の規定により読み替えられた第64条第2項又は第65条の17第2項の規定により投票用紙等を返還した者の数

紙等の請求件数等に関する調 (続)

交付件数			投票用紙等の交付拒絶件数							
うち期日前 投	うち不在者 票	計	郵便等 票	国内に おける投票	うち選挙 当日の投票	うち期日前 票	うち不在者 票	計		
									6	1
-	-	(-)	6	-	-	-	-	-	-	
1	-	(-)	6	-	-	-	-	-	-	
5	2	(-)	20	-	-	-	-	-	-	
-	-	(-)	5	-	-	-	-	-	-	
4	2	(-)	12	-	-	-	-	-	-	
1	2	(-)	17	(1)	-	-	-	-	-	
12	3	(-)	58	-	-	-	-	-	-	
6	1	(-)	28	(1)	-	-	-	-	-	
6	2	(-)	27	-	-	-	-	-	-	
52	6	(-)	155	-	5	4	1	3	-	9
55	2	(-)	160	-	-	-	-	-	-	-
196	-	(-)	667	(4)	2	-	-	-	-	2
73	4	(-)	290	(3)	4	-	-	-	-	4
5	1	(-)	17	-	-	-	-	-	-	-
4	-	(-)	11	-	-	-	-	-	-	-
-	-	(-)	5	-	-	-	-	-	-	-
1	-	(-)	9	-	-	-	-	-	-	-
3	-	(-)	10	-	-	-	-	-	-	-
9	2	(-)	33	-	-	-	-	-	-	-
4	1	(-)	22	-	-	-	-	-	-	-
17	-	(-)	49	(2)	1	2	-	2	-	3
43	-	(-)	152	(1)	-	-	-	-	-	-
3	-	(-)	16	-	-	-	-	-	-	-
6	-	(-)	28	-	-	-	-	-	-	-
10	2	(-)	43	(1)	2	-	-	-	-	2
40	3	(-)	190	(3)	-	-	-	-	-	-
23	1	(-)	110	-	-	-	-	-	-	-
12	-	(-)	33	-	-	-	-	-	-	-
-	1	(-)	5	-	-	-	-	-	-	-
2	-	(-)	7	-	-	-	-	-	-	-
1	-	(-)	10	-	-	-	-	-	-	-
4	-	(-)	18	-	-	-	-	-	-	-
5	-	(-)	30	-	1	-	-	-	-	1
-	1	(-)	8	-	-	-	-	-	-	-
2	-	(-)	4	-	-	1	-	1	-	1
2	-	(-)	15	-	-	-	-	-	-	-
2	-	(-)	14	-	-	-	-	-	-	-
1	-	(-)	5	-	2	-	-	-	-	2
16	2	(-)	66	-	-	-	-	-	-	-
1	-	(-)	4	-	-	-	-	-	-	-
4	1	(-)	12	-	-	-	-	-	-	-
3	2	(-)	16	-	-	-	-	-	-	-
2	1	(-)	9	-	-	-	-	-	-	-
1	-	(-)	10	-	-	-	-	-	-	-
-	-	(-)	11	-	-	-	-	-	-	-
2	-	(-)	13	-	-	-	-	-	-	-
645	43	(-)	2,479	(16)	24	7	1	6	-	31

31 在外投票における投票用紙等の請求件数等

(2) 比例代表 (続)

都道府県	投票者数						計
	在外公館投票	郵便等票	国内における投票	うち選挙当日の投票	うち期日前投票	うち不在者投票	
北海道	368	18	11	3	7	1	397
青森	43	—	1	1	—	—	44
岩手	86	2	1	—	1	—	89
宮城	157	8	7	—	5	2	172
秋田	52	2	1	—	—	1	55
山形	78	2	6	—	4	2	86
福島	141	6	5	2	1	2	152
茨城	315	23	21	6	12	3	359
栃木	176	8	13	5	7	1	197
群馬	163	9	8	—	6	2	180
埼玉県	1,193	50	79	24	52	3	1,322
千葉県	1,381	44	78	21	55	2	1,503
東京都	6,398	228	302	93	196	13	6,928
神奈川県	2,641	102	120	43	73	4	2,863
新潟	161	6	6	—	5	1	173
富山	79	1	4	—	4	—	84
石川	59	1	—	—	—	—	60
福井	50	3	3	2	1	—	56
山梨	76	6	3	—	3	—	85
長野	209	7	18	7	9	2	234
岐阜	163	6	7	2	4	1	176
静岡県	457	11	24	6	18	—	492
愛知県	775	49	64	16	48	—	888
三重	162	4	3	1	2	—	169
滋賀	134	14	7	1	6	—	155
京都府	340	21	13	2	10	1	374
大阪府	983	57	54	13	40	1	1,094
兵庫県	666	36	46	22	23	1	748
奈良	134	14	16	3	13	—	164
和歌山	73	2	1	—	—	1	76
鳥取	53	2	2	—	2	—	57
島根	53	3	2	1	1	—	58
岡山	156	3	8	3	5	—	167
広島	249	14	7	2	5	—	270
山口	150	2	1	—	—	1	153
徳島	56	1	3	1	2	—	60
香川県	68	8	4	2	2	—	80
愛媛	90	2	5	3	2	—	97
高知	60	4	1	—	1	—	65
福岡	403	25	23	5	16	2	451
佐賀	55	1	1	—	1	—	57
長崎	97	4	5	—	4	1	106
熊本	134	3	4	—	3	1	141
大宮	77	4	3	—	2	1	84
宮崎	63	3	2	1	1	—	68
鹿児島	151	3	—	—	—	—	154
沖縄	145	6	2	—	2	—	153
合計	19,773	828	995	291	654	50	21,596

に関する調 (続)

指定在外選挙投票区の投票所を閉じる時刻以降に送致を受けたもの			
在外公館投票	郵便等投票	国内における 不在者投票	計
—	3	—	3
—	3	—	3
7	—	—	7
—	1	—	1
1	1	—	2
—	1	—	1
—	1	—	1
—	3	—	3
—	1	—	1
—	—	—	—
—	6	—	6
—	8	—	8
—	48	—	48
2	24	—	26
4	2	—	6
—	1	—	1
—	2	—	2
—	2	—	2
—	—	—	—
—	—	—	—
—	2	—	2
28	4	—	32
—	10	—	10
—	2	—	2
—	4	—	4
—	—	1	1
—	21	—	21
—	6	—	6
1	4	—	5
—	—	—	—
—	—	—	—
—	3	—	3
—	2	—	2
—	—	—	—
—	1	—	1
—	—	—	—
—	1	—	1
—	—	—	—
—	3	—	3
—	—	—	—
—	—	—	—
—	2	1	3
—	1	—	1
—	1	—	1
—	—	—	—
—	2	—	2
43	176	2	221

32 不在者投票の受理，

(1) 小選挙区

都 道 府 県	投票管理者において受理と決定し、かつ拒否の 決定をしなかったもの			投票管理者において不受理		
				開票管理者において受理と決定したもの		
	市 区	町 村	計	市 区	町 村	計
北海道	39,284	12,218	51,502	—	3	3
青森	7,873	1,827	9,700	2	—	2
岩手	5,955	1,725	7,680	—	2	2
宮城	6,130	1,176	7,306	—	4	4
秋田	5,012	674	5,686	—	—	—
山形	4,605	1,533	6,138	—	—	—
福島	11,335	7,222	18,557	—	4	4
茨城	8,268	803	9,071	—	—	—
栃木	4,619	915	5,534	—	—	—
群馬	4,255	933	5,188	—	—	—
埼玉県	12,550	1,139	13,689	1	—	1
千葉県	17,880	1,027	18,907	12	—	12
東京都	41,214	865	42,079	—	—	—
神奈川県	25,290	951	26,241	—	2	2
新潟	9,030	419	9,449	10	—	10
富山	4,129	411	4,540	—	—	—
石川	6,156	899	7,055	12	2	14
福井	2,663	592	3,255	6	—	6
山梨	2,636	383	3,019	—	—	—
長野	7,081	2,109	9,190	1	—	1
岐阜	6,891	908	7,799	—	45	45
静岡県	12,590	973	13,563	—	—	—
愛知県	20,209	1,176	21,385	25	—	25
三重	7,658	1,342	9,000	5	3	8
滋賀	3,900	268	4,168	—	—	—
京都	11,505	676	12,181	—	—	—
大阪	41,737	972	42,709	—	—	—
兵庫県	26,000	1,576	27,576	2	—	2
奈良	4,380	1,375	5,755	3	1	4
和歌山	4,435	2,075	6,510	—	1	1
鳥取	2,584	1,211	3,795	—	—	—
島根	4,577	700	5,277	—	—	—
岡山	8,448	761	9,209	—	—	—
広島	14,584	998	15,582	—	—	—
山口	9,442	650	10,092	3	—	3
徳島	4,477	1,861	6,338	2	6	8
香川	5,763	860	6,623	1	—	1
愛媛	7,243	1,035	8,278	—	7	7
高知	3,307	1,108	4,415	—	1	1
福岡	23,334	4,020	27,354	6	7	13
佐賀	3,399	889	4,288	—	1	1
長崎	11,888	1,112	13,000	3	2	5
熊本	7,636	1,504	9,140	—	17	17
大分	7,517	292	7,809	—	—	—
宮崎	4,374	902	5,276	5	—	5
鹿児島	8,041	2,082	10,123	—	4	4
沖縄	3,188	777	3,965	—	—	—
合 計	495,072	69,924	564,996	99	112	211

不受理に関する調

又は拒否と決定したもの						合 計		
開票管理者において不受理と決定したもの			計					
市 区	町 村	計	市 区	町 村	計	市 区	町 村	計
4	3	7	4	6	10	39,288	12,224	51,512
2	1	3	4	1	5	7,877	1,828	9,705
1	—	1	1	2	3	5,956	1,727	7,683
2	—	2	2	4	6	6,132	1,180	7,312
5	—	5	5	—	5	5,017	674	5,691
—	2	2	—	2	2	4,605	1,535	6,140
3	2	5	3	6	9	11,338	7,228	18,566
6	2	8	6	2	8	8,274	805	9,079
—	—	—	—	—	—	4,619	915	5,534
—	—	—	—	—	—	4,255	933	5,188
10	2	12	11	2	13	12,561	1,141	13,702
2	1	3	14	1	15	17,894	1,028	18,922
9	—	9	9	—	9	41,223	865	42,088
5	1	6	5	3	8	25,295	954	26,249
3	—	3	13	—	13	9,043	419	9,462
—	1	1	—	1	1	4,129	412	4,541
5	1	6	17	3	20	6,173	902	7,075
1	—	1	7	—	7	2,670	592	3,262
—	—	—	—	—	—	2,636	383	3,019
—	2	2	1	2	3	7,082	2,111	9,193
3	3	6	3	48	51	6,894	956	7,850
—	1	1	—	1	1	12,590	974	13,564
22	2	24	47	2	49	20,256	1,178	21,434
1	—	1	6	3	9	7,664	1,345	9,009
—	—	—	—	—	—	3,900	268	4,168
—	—	—	—	—	—	11,505	676	12,181
37	—	37	37	—	37	41,774	972	42,746
7	—	7	9	—	9	26,009	1,576	27,585
2	1	3	5	2	7	4,385	1,377	5,762
—	1	1	—	2	2	4,435	2,077	6,512
—	—	—	—	—	—	2,584	1,211	3,795
1	—	1	1	—	1	4,578	700	5,278
4	—	4	4	—	4	8,452	761	9,213
—	—	—	—	—	—	14,584	998	15,582
6	—	6	9	—	9	9,451	650	10,101
—	3	3	2	9	11	4,479	1,870	6,349
1	—	1	2	—	2	5,765	860	6,625
1	2	3	1	9	10	7,244	1,044	8,288
3	—	3	3	1	4	3,310	1,109	4,419
5	8	13	11	15	26	23,345	4,035	27,380
—	—	—	—	1	1	3,399	890	4,289
6	1	7	9	3	12	11,897	1,115	13,012
4	1	5	4	18	22	7,640	1,522	9,162
—	—	—	—	—	—	7,517	292	7,809
3	2	5	8	2	10	4,382	904	5,286
2	2	4	2	6	8	8,043	2,088	10,131
2	—	2	2	—	2	3,190	777	3,967
168	45	213	267	157	424	495,339	70,081	565,420

32 不在者投票の受理，

(2) 比例代表

都 道 府 県	投票管理者において受理と決定し、かつ拒否の 決定をしなかったもの			投票管理者において不受理		
				開票管理者において受理と決定したもの		
	市 区	町 村	計	市 区	町 村	計
北海道	39,302	12,200	51,502	—	3	3
青森	7,843	1,821	9,664	2	—	2
岩手	5,939	1,720	7,659	—	1	1
宮城	6,136	1,184	7,320	—	4	4
秋田	5,000	672	5,672	—	—	—
山形	4,589	1,525	6,114	—	—	—
福島	11,430	7,123	18,553	—	3	3
茨城	8,280	804	9,084	—	—	—
栃木	4,595	911	5,506	—	1	1
群馬	4,265	930	5,195	—	—	—
埼玉県	12,609	1,145	13,754	1	—	1
千葉県	17,934	1,027	18,961	11	—	11
東京都	41,504	865	42,369	—	—	—
神奈川県	25,356	952	26,308	—	2	2
新潟	8,975	413	9,388	7	—	7
富山	4,119	407	4,526	—	—	—
石川	6,165	898	7,063	3	3	6
福井	2,666	592	3,258	6	—	6
山梨	2,635	383	3,018	—	—	—
長野	7,086	2,099	9,185	2	—	2
岐阜	6,898	910	7,808	—	45	45
静岡県	12,582	974	13,556	—	—	—
愛知県	20,292	1,181	21,473	28	—	28
三重	7,652	1,341	8,993	6	3	9
滋賀	3,898	268	4,166	—	—	—
京都	11,510	674	12,184	—	—	—
大阪	41,853	973	42,826	—	—	—
兵庫県	26,025	1,577	27,602	2	—	2
奈良	4,381	1,374	5,755	3	1	4
和歌山	4,438	2,073	6,511	—	1	1
鳥取	2,572	1,210	3,782	—	—	—
島根	4,564	699	5,263	—	—	—
岡山	8,443	761	9,204	—	—	—
広島	14,600	996	15,596	—	—	—
山口	9,410	649	10,059	3	—	3
徳島	4,444	1,834	6,278	2	7	9
香川	5,759	859	6,618	1	—	1
愛媛	7,231	1,030	8,261	—	8	8
高知	3,302	1,103	4,405	—	1	1
福岡	23,370	4,023	27,393	5	7	12
佐賀	3,392	888	4,280	—	—	—
長崎	11,873	1,115	12,988	5	—	5
熊本	7,637	1,508	9,145	—	16	16
大分	7,509	290	7,799	—	—	—
宮崎	4,371	901	5,272	5	—	5
鹿児島	8,032	2,078	10,110	—	4	4
沖縄	3,190	769	3,959	—	—	—
合 計	495,656	69,729	565,385	92	110	202

不受理に関する調 (続)

又は拒否と決定したもの						合 計		
開票管理者において不受理と決定したもの			計					
市 区	町 村	計	市 区	町 村	計	市 区	町 村	計
4	3	7	4	6	10	39,306	12,206	51,512
2	1	3	4	1	5	7,847	1,822	9,669
2	—	2	2	1	3	5,941	1,721	7,662
2	—	2	2	4	6	6,138	1,188	7,326
5	—	5	5	—	5	5,005	672	5,677
—	1	1	—	1	1	4,589	1,526	6,115
4	2	6	4	5	9	11,434	7,128	18,562
6	2	8	6	2	8	8,286	806	9,092
—	—	—	—	1	1	4,595	912	5,507
—	—	—	—	—	—	4,265	930	5,195
8	2	10	9	2	11	12,618	1,147	13,765
2	1	3	13	1	14	17,947	1,028	18,975
8	—	8	8	—	8	41,512	865	42,377
3	—	3	3	2	5	25,359	954	26,313
3	—	3	10	—	10	8,985	413	9,398
—	1	1	—	1	1	4,119	408	4,527
4	1	5	7	4	11	6,172	902	7,074
1	—	1	7	—	7	2,673	592	3,265
—	—	—	—	—	—	2,635	383	3,018
—	2	2	2	2	4	7,088	2,101	9,189
3	2	5	3	47	50	6,901	957	7,858
—	1	1	—	1	1	12,582	975	13,557
24	1	25	52	1	53	20,344	1,182	21,526
1	2	3	7	5	12	7,659	1,346	9,005
—	—	—	—	—	—	3,898	268	4,166
—	—	—	—	—	—	11,510	674	12,184
38	—	38	38	—	38	41,891	973	42,864
9	—	9	11	—	11	26,036	1,577	27,613
3	1	4	6	2	8	4,387	1,376	5,763
—	—	—	—	1	1	4,438	2,074	6,512
—	—	—	—	—	—	2,572	1,210	3,782
1	—	1	1	—	1	4,565	699	5,264
4	—	4	4	—	4	8,447	761	9,208
—	—	—	—	—	—	14,600	996	15,596
5	—	5	8	—	8	9,418	649	10,067
—	2	2	2	9	11	4,446	1,843	6,289
1	—	1	2	—	2	5,761	859	6,620
—	1	1	—	9	9	7,231	1,039	8,270
2	—	2	2	1	3	3,304	1,104	4,408
5	8	13	10	15	25	23,380	4,038	27,418
—	1	1	—	1	1	3,392	889	4,281
5	2	7	10	2	12	11,883	1,117	13,000
4	1	5	4	17	21	7,641	1,525	9,166
1	—	1	1	—	1	7,510	290	7,800
3	2	5	8	2	10	4,379	903	5,282
2	2	4	2	6	8	8,034	2,084	10,118
1	—	1	1	—	1	3,191	769	3,960
166	42	208	258	152	410	495,914	69,881	565,795

33 在外投票の受理，

(1) 小選挙区

都 道 府 県	投票管理者において受理と決定し、 かつ拒否の決定をしなかったもの			投票管理者において不受理又は拒否と決定						
				開票管理者において受理と決定したもの			開票管理者において不受理と決定したもの			
	市 区	町 村	計	市 区	町 村	計	市 区	町 村	計	
北海道	道	309	60	369	—	—	—	3	1	4
	森	31	11	42	—	—	—	—	—	—
	手	68	18	86	—	—	—	—	—	—
	宮	149	13	162	—	—	—	1	—	1
	秋	50	3	53	—	—	—	—	—	—
山形県	形	64	10	74	—	—	—	—	—	—
	島	115	27	142	—	—	—	—	1	1
	城	319	17	336	—	—	—	—	—	—
	木	165	16	181	—	—	—	—	—	—
	馬	133	34	167	—	—	—	2	—	2
埼玉県	玉	1,169	43	1,212	—	—	—	3	—	3
	葉	1,376	34	1,410	—	—	—	—	—	—
	京	6,547	14	6,561	—	—	—	2	—	2
	奈	2,640	59	2,699	—	—	—	9	—	9
	新	161	2	163	—	—	—	1	—	1
富山県	山	75	3	78	—	—	—	—	—	—
	川	54	4	58	—	—	—	—	—	—
	井	50	2	52	—	—	—	—	—	—
	梨	66	11	77	—	—	—	—	—	—
	野	172	39	211	—	—	—	—	—	—
岐阜県	阜	149	13	162	—	—	—	3	—	3
	岡	432	27	459	—	—	—	—	—	—
	知	770	21	791	—	—	—	6	—	6
	重	142	19	161	—	—	—	3	—	3
	賀	134	10	144	—	—	—	1	—	1
京都府	都	337	20	357	—	—	—	—	—	—
	阪	1,005	12	1,017	—	—	—	2	—	2
	庫	682	13	695	—	—	—	—	—	—
	良	118	24	142	—	—	—	1	—	1
	山	47	21	68	—	—	—	—	—	—
鳥取県	取	34	21	55	—	—	—	—	—	—
	根	44	9	53	—	—	—	—	—	—
	山	151	5	156	—	—	—	2	—	2
	島	227	27	254	—	—	—	—	—	—
	口	133	8	141	—	—	—	2	—	2
徳島県	島	42	12	54	—	—	—	1	1	2
	川	67	6	73	—	—	—	1	—	1
	媛	83	6	89	—	—	—	—	—	—
	知	44	13	57	—	—	—	—	1	1
	岡	378	44	422	—	—	—	1	3	4
佐賀県	賀	44	11	55	—	—	—	—	—	—
	崎	90	4	94	—	—	—	1	—	1
	本	100	23	123	—	—	—	1	—	1
	分	78	2	80	—	—	—	—	—	—
	崎	51	10	61	—	—	—	—	—	—
鹿児島県	島	129	6	135	—	—	—	—	—	—
	縄	85	55	140	—	—	—	—	—	—
合	計	19,309	862	20,171	—	—	—	46	7	53

不受理に関する調

したもの			期日前投票及び選挙当日の 投票所における投票			合 計		
計								
市 区	町 村	計	市 区	町 村	計	市 区	町 村	計
3	1	4	8	2	10	320	63	383
—	—	—	—	1	1	31	12	43
—	—	—	1	—	1	69	18	87
1	—	1	5	—	5	155	13	168
—	—	—	—	—	—	50	3	53
—	—	—	3	1	4	67	11	78
—	1	1	2	1	3	117	29	146
—	—	—	17	1	18	336	18	354
—	—	—	11	1	12	176	17	193
2	—	2	3	3	6	138	37	175
3	—	3	73	3	76	1,245	46	1,291
—	—	—	74	1	75	1,450	35	1,485
2	—	2	289	—	289	6,838	14	6,852
9	—	9	115	1	116	2,764	60	2,824
1	—	1	4	1	5	166	3	169
—	—	—	4	—	4	79	3	82
—	—	—	—	—	—	54	4	58
—	—	—	1	2	3	51	4	55
—	—	—	3	—	3	69	11	80
—	—	—	8	8	16	180	47	227
3	—	3	6	—	6	158	13	171
—	—	—	22	2	24	454	29	483
6	—	6	62	2	64	838	23	861
3	—	3	3	—	3	148	19	167
1	—	1	5	2	7	140	12	152
—	—	—	12	—	12	349	20	369
2	—	2	52	1	53	1,059	13	1,072
—	—	—	42	3	45	724	16	740
1	—	1	14	2	16	133	26	159
—	—	—	—	—	—	47	21	68
—	—	—	2	—	2	36	21	57
—	—	—	1	1	2	45	10	55
2	—	2	8	—	8	161	5	166
—	—	—	7	—	7	234	27	261
2	—	2	—	—	—	135	8	143
1	1	2	2	1	3	45	14	59
1	—	1	3	1	4	71	7	78
—	—	—	5	—	5	88	6	94
—	1	1	1	—	1	45	14	59
1	3	4	17	4	21	396	51	447
—	—	—	1	—	1	45	11	56
1	—	1	3	1	4	94	5	99
1	—	1	3	—	3	104	23	127
—	—	—	2	—	2	80	2	82
—	—	—	2	—	2	53	10	63
—	—	—	—	—	—	129	6	135
—	—	—	1	1	2	86	56	142
46	7	53	897	47	944	20,252	916	21,168

33 在外投票の受理，

(2) 比例代表

都 道 府 県	投票管理者において受理と決定し、 かつ拒否の決定をしなかったもの			投票管理者において不受理又は拒否と決定						
				開票管理者において受理と決定したもの			開票管理者において不受理と決定したもの			
	市 区	町 村	計	市 区	町 村	計	市 区	町 村	計	
北海道	道	320	63	383	—	—	—	3	1	4
	森	31	12	43	—	—	—	—	—	—
	手	70	18	88	—	—	—	—	—	—
	城	151	15	166	—	—	—	1	—	1
	田	51	4	55	—	—	—	—	—	—
山形県	形	72	10	82	—	—	—	—	—	—
	島	119	29	148	—	—	—	—	1	1
	城	324	17	341	—	—	—	—	—	—
	木	169	16	185	—	—	—	—	—	—
	馬	137	35	172	—	—	—	2	—	2
埼玉県	玉	1,160	83	1,243	—	—	—	3	—	3
	葉	1,393	34	1,427	—	—	—	—	—	—
	京	6,523	14	6,537	101	—	101	1	—	1
	川	2,674	64	2,738	—	—	—	9	—	9
	潟	165	2	167	—	—	—	1	—	1
富山県	山	76	4	80	—	—	—	—	—	—
	川	56	4	60	—	—	—	—	—	—
	井	51	2	53	—	—	—	—	—	—
	梨	69	13	82	—	—	—	—	—	—
	野	179	39	218	—	—	—	—	—	—
岐阜県	阜	153	14	167	—	—	—	3	—	3
	岡	441	27	468	—	—	—	—	—	—
	知	796	22	818	—	—	—	6	—	6
	重	143	20	163	—	—	—	3	—	3
	賀	137	10	147	—	—	—	1	—	1
京都府	都	342	20	362	—	—	—	—	—	—
	阪	1,027	12	1,039	—	—	—	2	—	2
	庫	689	14	703	—	—	—	—	—	—
	良	119	28	147	—	—	—	1	—	1
	山	50	26	76	—	—	—	—	—	—
鳥取県	取	34	21	55	—	—	—	—	—	—
	根	47	9	56	—	—	—	—	—	—
	山	152	5	157	—	—	—	2	—	2
	島	236	27	263	—	—	—	—	—	—
	口	143	7	150	—	—	—	3	—	3
徳島県	島	43	12	55	—	—	—	1	1	2
	川	69	6	75	—	—	—	1	—	1
	媛	86	6	92	—	—	—	—	—	—
	知	46	17	63	—	—	—	—	1	1
	岡	381	44	425	1	—	1	1	3	4
佐賀県	賀	45	11	56	—	—	—	—	—	—
	崎	97	4	101	—	—	—	1	—	1
	本	111	25	136	—	—	—	2	—	2
	分	80	2	82	—	—	—	—	—	—
	崎	56	10	66	—	—	—	—	—	—
鹿児島県	島	145	9	154	—	—	—	—	—	—
	縄	93	58	151	—	—	—	—	—	—
合 計	19,551	944	20,495	102	—	102	47	7	54	

不受理に関する調 (続)

したもの			期日前投票及び選挙当日の 投票所における投票			合 計		
計								
市 区	町 村	計	市 区	町 村	計	市 区	町 村	計
3	1	4	8	2	10	331	66	397
—	—	—	—	1	1	31	13	44
—	—	—	1	—	1	71	18	89
1	—	1	5	—	5	157	15	172
—	—	—	—	—	—	51	4	55
—	—	—	3	1	4	75	11	86
—	1	1	2	1	3	121	31	152
—	—	—	17	1	18	341	18	359
—	—	—	11	1	12	180	17	197
2	—	2	3	3	6	142	38	180
3	—	3	73	3	76	1,236	86	1,322
—	—	—	75	1	76	1,468	35	1,503
102	—	102	289	—	289	6,914	14	6,928
9	—	9	115	1	116	2,798	65	2,863
1	—	1	4	1	5	170	3	173
—	—	—	4	—	4	80	4	84
—	—	—	—	—	—	56	4	60
—	—	—	1	2	3	52	4	56
—	—	—	3	—	3	72	13	85
—	—	—	8	8	16	187	47	234
3	—	3	6	—	6	162	14	176
—	—	—	22	2	24	463	29	492
6	—	6	62	2	64	864	24	888
3	—	3	3	—	3	149	20	169
1	—	1	5	2	7	143	12	155
—	—	—	12	—	12	354	20	374
2	—	2	52	1	53	1,081	13	1,094
—	—	—	42	3	45	731	17	748
1	—	1	14	2	16	134	30	164
—	—	—	—	—	—	50	26	76
—	—	—	2	—	2	36	21	57
—	—	—	1	1	2	48	10	58
2	—	2	8	—	8	162	5	167
—	—	—	7	—	7	243	27	270
3	—	3	—	—	—	146	7	153
1	1	2	2	1	3	46	14	60
1	—	1	3	1	4	73	7	80
—	—	—	5	—	5	91	6	97
—	1	1	1	—	1	47	18	65
2	3	5	17	4	21	400	51	451
—	—	—	1	—	1	46	11	57
1	—	1	3	1	4	101	5	106
2	—	2	3	—	3	116	25	141
—	—	—	2	—	2	82	2	84
—	—	—	2	—	2	58	10	68
—	—	—	—	—	—	145	9	154
—	—	—	1	1	2	94	59	153
149	7	156	898	47	945	20,598	998	21,596

34 不在者投票管理者別

都 道 府 県	選挙人の属する市区町村の選 管委員長に対してなしたもの		選挙人が所在・居住する地の市区町 村の選管委員長に対してなしたもの		船長に対してなしたもの	
	小選挙区	比例代表	小選挙区	比例代表	小選挙区	比例代表
北海道	287	290	6,633	6,634	45	45
青森	5	5	1,380	1,384	638	638
岩手	263	261	1,068	1,069	2	2
宮城	16	16	1,913	1,915	6	6
秋田	28	28	782	783	—	—
山形	10	10	541	542	—	—
福島	20	20	8,791	8,794	—	—
茨城	32	33	1,367	1,372	1	1
栃木	19	19	631	637	—	—
群馬	23	23	709	710	—	—
埼玉県	132	131	3,144	3,152	3	3
千葉県	167	167	4,036	4,072	8	8
東京都	92	92	8,636	8,692	6	6
神奈川県	39	40	6,417	6,423	268	268
新潟	8	8	1,071	1,076	—	—
富山	57	57	311	314	—	—
石川	57	57	749	750	—	—
福井	53	53	353	353	2	2
山梨	160	160	271	270	—	—
長野	349	349	985	988	—	—
岐阜	242	242	833	834	—	—
静岡県	52	52	1,606	1,607	2	2
愛知県	277	280	3,364	3,375	1	1
三重	102	102	1,007	1,009	25	25
滋賀	52	52	698	698	—	—
京都	14	14	1,626	1,628	504	504
大阪	175	175	5,551	5,567	2	2
兵庫県	242	243	3,590	3,603	2	2
奈良	19	19	825	825	—	—
和歌山	15	15	616	616	—	—
鳥取	2	2	427	430	1	1
島根	6	6	452	452	35	35
岡山	4	4	904	906	1	1
広島	112	112	2,237	2,252	155	155
山口	35	35	805	813	7	7
徳島	73	72	392	396	—	—
香川	4	4	456	459	2	2
愛媛	76	76	619	621	39	39
高知	1	1	400	400	6	6
福岡	71	71	3,338	3,358	5	5
佐賀	71	71	394	395	10	10
長崎	85	86	1,649	1,649	547	547
熊本	195	196	803	811	—	—
大分	62	62	662	663	1	1
宮崎	14	14	665	666	—	—
鹿児島	316	316	835	835	1	1
沖縄	2	2	1,457	1,457	1	1
合計	4,136	4,143	85,999	86,255	2,326	2,326

不在者投票に関する調

病院の院長、老人ホームの長、原子爆弾被爆者 養護ホームの長、国立保養所の所長、身体障害 者支援施設の長、保護施設の長又は労災リハビ リテーション作業所の長に対してなしたもの		刑事施設の長又は留置施設の留置 業務管理者に対してなしたもの		少年院の長又は婦人補導院 の長に対してなしたもの		特定国外派遣組織の長 に対してなしたもの	
小選挙区	比例代表	小選挙区	比例代表	小選挙区	比例代表	小選挙区	比例代表
42,673	42,666	90	90	5	5	174	174
7,132	7,096	20	16	—	—	146	146
6,132	6,110	3	3	1	1	9	9
4,906	4,911	32	32	3	3	19	19
4,500	4,485	5	5	2	2	36	36
5,391	5,365	15	15	—	—	1	1
9,250	9,243	54	54	3	3	2	2
7,187	7,188	39	39	1	1	11	11
4,663	4,630	47	47	—	—	—	—
4,179	4,185	38	38	—	—	2	2
9,285	9,320	137	137	14	14	31	31
13,476	13,484	153	153	6	6	102	102
28,826	29,012	331	331	23	23	33	33
17,430	17,464	166	166	16	16	18	18
7,802	7,733	17	17	1	1	—	—
4,014	3,994	11	11	—	—	—	—
6,068	6,065	20	20	2	2	3	3
2,697	2,700	13	13	1	1	7	7
2,448	2,448	13	13	1	1	—	—
7,276	7,268	28	28	2	2	—	—
6,398	6,404	18	18	1	1	16	16
11,340	11,324	42	42	3	3	1	1
16,331	16,380	116	118	9	9	244	244
7,398	7,392	36	36	1	1	1	1
3,147	3,146	20	20	—	—	2	2
9,130	9,128	73	73	2	2	18	18
34,374	34,454	249	250	11	11	—	—
22,341	22,349	100	100	5	5	21	20
4,542	4,540	14	14	4	4	—	—
5,453	5,453	22	22	2	2	—	—
3,217	3,201	16	16	1	1	—	—
4,601	4,587	14	14	—	—	—	—
7,893	7,884	46	46	7	7	14	14
12,537	12,529	60	60	2	2	1	1
9,033	8,991	34	34	1	1	2	2
5,672	5,610	14	14	—	—	2	2
5,954	5,945	40	40	2	2	2	2
7,255	7,236	41	41	4	4	—	—
3,864	3,852	20	20	1	1	—	—
22,840	22,852	131	130	7	7	2	2
3,653	3,645	16	16	4	4	—	—
10,405	10,389	19	19	1	1	3	3
7,818	7,812	34	34	4	4	4	4
6,816	6,804	8	8	—	—	—	—
4,427	4,422	23	23	3	3	—	—
8,702	8,689	11	11	1	1	—	—
2,337	2,330	46	46	—	—	4	4
442,813	442,715	2,495	2,493	157	157	931	930

34 不在者投票管理者別不在者投票に関する調 (続)

都道府県	南極地域調査組織の長 に対してなしたもの		合 計	
	小選挙区	比例代表	小選挙区	比例代表
北海道	1	1	49,908	49,905
青森	—	—	9,321	9,285
岩手	—	—	7,478	7,455
宮城	—	—	6,895	6,902
秋田	—	—	5,353	5,339
山形	—	—	5,958	5,933
福島	—	—	18,120	18,116
茨城	2	2	8,640	8,647
栃木	—	—	5,360	5,333
群馬	—	—	4,951	4,958
埼玉県	3	3	12,749	12,791
千葉県	—	—	17,948	17,992
東京都	10	10	37,957	38,199
神奈川県	7	6	24,361	24,401
新潟	1	1	8,900	8,836
富山	—	—	4,393	4,376
石川	—	—	6,899	6,897
福井	1	1	3,127	3,130
山梨	—	—	2,893	2,892
長野	1	1	8,641	8,636
岐阜	—	—	7,508	7,515
静岡県	—	—	13,046	13,031
愛知県	1	1	20,343	20,408
三重	—	—	8,570	8,566
滋賀	—	—	3,919	3,918
京都	1	1	11,368	11,368
大阪	—	—	40,362	40,459
兵庫県	2	2	26,303	26,324
奈良	—	—	5,404	5,402
和歌山	—	—	6,108	6,108
鳥取	—	—	3,664	3,651
島根	—	—	5,108	5,094
岡山	—	—	8,869	8,862
広島	—	—	15,104	15,111
山口	—	—	9,917	9,883
徳島	—	—	6,153	6,094
香川県	—	—	6,460	6,454
愛媛	1	1	8,035	8,018
高知県	—	—	4,292	4,280
福岡	—	—	26,394	26,425
佐賀	—	—	4,148	4,141
長門	1	1	12,710	12,695
熊本	—	—	8,858	8,861
大分	—	—	7,549	7,538
宮崎	—	—	5,132	5,128
鹿児島	—	—	9,866	9,853
沖縄	—	—	3,847	3,840
合 計	32	31	538,889	539,050

35 不在者投票記載場所数に関する調

都道府県	市区町村の選管委員長が管理する不在者投票記載場所の数			左記に使用した施設の内訳												
				支所・出張所			公民館その他の公共施設			役所・役場			その他			
	市区	町村	計	市区	町村	計	市区	町村	計	市区	町村	計	市区	町村	計	
北海道	道	79	176	255	30	25	55	13	33	46	36	118	154	—	—	—
	青森	16	31	47	3	1	4	1	6	7	11	24	35	1	—	1
	岩手	16	23	39	2	2	4	1	4	5	12	17	29	1	—	1
	宮城	42	24	66	19	1	20	7	—	7	16	23	39	—	—	—
	秋田	54	12	66	21	—	21	11	4	15	19	8	27	3	—	3
山形	形	16	22	38	1	—	1	4	2	6	11	20	31	—	—	—
	福島	76	50	126	53	10	63	12	2	14	11	37	48	—	1	1
	茨城	74	12	86	23	—	23	11	—	11	37	12	49	3	—	3
	栃木	85	12	97	37	—	37	31	—	31	15	11	26	2	1	3
	群馬	21	25	46	10	2	12	—	1	1	11	22	33	—	—	—
埼玉県	玉	68	23	91	5	—	5	12	—	12	48	23	71	3	—	3
	千葉	107	19	126	15	—	15	11	1	12	44	18	62	37	—	37
	東京	266	16	282	121	3	124	90	—	90	52	13	65	3	—	3
	神奈川	109	14	123	21	—	21	39	4	43	43	10	53	6	—	6
	新潟	100	10	110	52	—	52	21	—	21	26	10	36	1	—	1
富山県	山	30	5	35	10	—	10	4	1	5	15	4	19	1	—	1
	福井	26	10	36	12	—	12	3	1	4	10	9	19	1	—	1
	山梨	21	12	33	6	4	10	7	—	7	8	7	15	—	1	1
	長野	18	16	34	3	2	5	3	3	6	12	11	23	—	—	—
	長野	59	57	116	36	—	36	3	12	15	20	45	65	—	—	—
岐阜県	阜	93	31	124	60	10	70	12	2	14	21	17	38	—	2	2
	静岡	73	13	86	22	—	22	13	1	14	32	12	44	6	—	6
	愛知	90	17	107	32	2	34	8	1	9	50	14	64	—	—	—
	三重	44	21	65	17	3	20	14	3	17	12	15	27	1	—	1
	滋賀	40	6	46	22	—	22	1	—	1	17	6	23	—	—	—
京都府	都	40	13	53	9	2	11	1	1	2	30	10	40	—	—	—
	大阪	84	11	95	9	—	9	13	2	15	61	9	70	1	—	1
	兵庫	104	18	122	53	5	58	10	1	11	35	12	47	6	—	6
	奈良	19	27	46	5	—	5	1	2	3	13	25	38	—	—	—
	和歌山	20	26	46	5	3	8	7	4	11	8	19	27	—	—	—
鳥取県	取	12	15	27	7	—	7	2	1	3	3	14	17	—	—	—
	島根	34	16	50	19	2	21	6	3	9	9	11	20	—	—	—
	岡山	46	13	59	25	1	26	6	1	7	15	11	26	—	—	—
	広島	98	18	116	74	8	82	2	1	3	21	9	30	1	—	1
	山口	67	9	76	27	3	30	27	—	27	13	6	19	—	—	—
徳島県	島	9	23	32	—	4	4	3	2	5	6	17	23	—	—	—
	香川	9	9	18	—	—	—	2	3	5	7	5	12	—	1	1
	愛媛	73	21	94	47	11	58	15	3	18	8	7	15	3	—	3
	高知	33	26	59	5	3	8	17	4	21	11	18	29	—	1	1
	福岡	68	32	100	26	—	26	1	5	6	41	27	68	—	—	—
佐賀県	賀	20	10	30	8	—	8	2	2	4	10	8	18	—	—	—
	長崎	40	13	53	19	5	24	2	1	3	19	7	26	—	—	—
	熊本	42	32	74	22	2	24	3	1	4	17	29	46	—	—	—
	大分	24	4	28	10	—	10	1	—	1	13	4	17	—	—	—
	宮崎	36	17	53	16	—	16	10	1	11	8	16	24	2	—	2
鹿児島県	島	32	33	65	11	1	12	3	11	14	18	21	39	—	—	—
	沖繩	14	30	44	2	—	2	2	6	8	10	24	34	—	—	—
合計		2,547	1,073	3,620	1,032	115	1,147	468	136	604	965	815	1,780	82	7	89

36 期 日 前 投 票 所 の 開 閉

(1) 期日前投票所を設けた期間

都 道 府 県	期 日 前									
	11日間			10日間			9日間			
	市 区	町 村	計	市 区	町 村	計	市 区	町 村	計	
北 海 道	道	78	171	249	—	—	—	—	2	2
	森	23	37	60	—	—	—	—	—	—
	手	37	22	59	—	—	—	—	—	—
	城	53	24	77	—	—	—	—	—	—
	田	57	15	72	—	—	—	—	—	—
山 福 茨 栃 群 山	形	17	23	40	—	—	—	—	—	—
	島	62	55	117	—	—	—	—	—	—
	城	95	12	107	—	—	—	—	—	—
	木	35	13	48	—	—	—	—	—	—
	馬	32	27	59	—	—	—	—	—	—
埼 千 東 神 奈 新	玉	67	23	90	2	—	2	—	—	—
	葉	87	18	105	—	—	—	—	—	—
	京	57	15	72	—	1	1	—	—	—
	川	68	14	82	—	—	—	—	—	—
	潟	84	13	97	—	—	—	—	—	—
富 石 福 山 長	山	26	5	31	—	—	—	—	—	—
	川	23	14	37	—	—	—	—	—	—
	井	23	17	40	—	—	—	—	—	—
	梨	27	17	44	—	—	—	—	—	—
	野	31	59	90	—	—	—	—	—	—
岐 静 愛 三 滋	阜	42	26	68	—	—	—	5	—	5
	岡	42	14	56	—	—	—	—	—	—
	知	88	17	105	—	—	—	—	—	—
	重	30	22	52	—	—	—	—	5	5
	賀	41	7	48	—	—	—	—	—	—
京 大 兵 奈 和 歌	都	40	15	55	—	—	—	—	—	—
	阪	80	11	91	1	—	1	—	—	—
	庫	86	17	103	—	—	—	—	—	—
	良	18	27	45	—	—	—	—	—	—
	山	21	29	50	—	—	—	—	—	—
鳥 島 岡 広 山	取	13	20	33	—	—	—	—	—	—
	根	23	17	40	—	—	—	—	—	—
	山	67	15	82	—	—	—	—	—	—
	島	51	14	65	—	—	—	17	—	17
	口	25	6	31	—	—	—	8	—	8
徳 香 愛 高 福	島	18	26	44	—	—	—	—	—	—
	川	17	11	28	—	—	—	—	—	—
	媛	29	21	50	—	1	1	—	—	—
	知	18	31	49	—	—	—	—	—	—
	岡	70	32	102	—	—	—	—	—	—
佐 長 熊 大 宮	賀	22	11	33	—	—	—	—	—	—
	崎	50	13	63	2	—	2	—	—	—
	本	58	38	96	—	—	—	—	—	—
	分	33	4	37	—	—	—	—	—	—
	崎	13	17	30	—	—	—	—	—	—
鹿 児 沖	島	42	28	70	—	—	—	—	—	—
	縄	11	29	40	—	1	1	—	—	—
合 計	2,030	1,112	3,142	5	3	8	30	7	37	

時刻等に関する調

投 票 所 数								
8日間			7日間			6日間		
市 区	町 村	計	市 区	町 村	計	市 区	町 村	計
1	—	1	3	—	3	3	5	8
4	—	4	2	—	2	—	—	—
—	—	—	4	1	5	4	—	4
—	—	—	8	1	9	1	—	1
8	—	8	3	—	3	12	—	12
—	—	—	5	—	5	—	—	—
—	—	—	8	2	10	6	—	6
—	—	—	1	2	3	2	—	2
49	—	49	—	—	—	1	—	1
—	—	—	6	—	6	17	—	17
19	—	19	14	—	14	10	—	10
12	—	12	20	—	20	9	—	9
18	—	18	149	—	149	11	—	11
24	—	24	16	—	16	7	—	7
6	—	6	4	—	4	11	—	11
—	—	—	9	—	9	1	—	1
17	—	17	—	—	—	—	—	—
—	—	—	—	—	—	—	—	—
7	—	7	4	—	4	—	—	—
4	2	6	5	3	8	2	—	2
6	4	10	11	—	11	14	—	14
3	—	3	6	—	6	3	—	3
9	—	9	—	—	—	—	1	1
3	—	3	4	1	5	4	—	4
5	—	5	1	—	1	—	—	—
3	—	3	—	—	—	—	—	—
1	—	1	3	—	3	—	—	—
10	1	11	23	—	23	3	—	3
—	—	—	3	—	3	—	—	—
—	—	—	—	—	—	—	—	—
—	—	—	1	—	1	—	—	—
2	—	2	14	4	18	—	—	—
—	—	—	5	1	6	4	3	7
12	2	14	—	—	—	20	5	25
9	—	9	8	—	8	16	—	16
—	—	—	—	—	—	4	—	4
—	—	—	—	—	—	7	—	7
11	—	11	22	—	22	—	4	4
—	1	1	—	3	3	18	2	20
—	—	—	13	2	15	2	—	2
7	—	7	3	—	3	1	—	1
—	—	—	6	—	6	7	—	7
6	—	6	6	—	6	—	—	—
—	—	—	22	—	22	5	—	5
—	2	2	12	—	12	4	—	4
—	3	3	27	—	27	—	2	2
—	—	—	—	—	—	3	—	3
256	15	271	451	20	471	212	22	234

36 期 日 前 投 票 所 の 開 閉

(1) 期日前投票所を設けた期間 (続)

都 道 府 県	期 日 前									
	5日間			4日間			3日間			
	市 区	町 村	計	市 区	町 村	計	市 区	町 村	計	
北 海 道	道	3	—	3	—	2	2	6	1	7
	森	—	—	—	—	—	—	—	—	—
	手	—	—	—	—	7	7	—	—	—
	城	—	—	—	—	2	2	—	—	—
青 岩 宮 秋	田	—	—	—	—	2	2	4	—	4
	形	—	—	—	—	—	—	—	—	—
	島	—	4	4	7	—	7	—	7	7
	城	—	—	—	—	—	—	—	—	—
山 福 茨 栃 群	木	22	—	22	—	—	—	—	—	—
	馬	—	—	—	—	—	—	—	—	—
	玉	1	—	1	—	1	1	—	—	—
	葉	—	—	—	—	—	—	2	—	2
埼 千 東 神 奈	京	1	—	1	5	2	7	15	—	15
	川	—	—	—	—	1	1	3	—	3
	潟	3	—	3	—	—	—	—	—	—
	山	—	—	—	—	—	—	—	—	—
富 石 福 山 長	川	—	—	—	—	—	—	—	—	—
	井	—	—	—	—	—	—	—	—	—
	梨	—	—	—	—	3	3	1	—	1
	野	7	—	7	33	1	34	3	—	3
岐 静 愛 三 滋	阜	9	—	9	—	—	—	12	—	12
	岡	8	—	8	5	3	8	5	—	5
	知	—	—	—	—	2	2	—	—	—
	重	—	—	—	—	—	—	8	—	8
京 大 兵 奈 和	都	—	—	—	—	—	—	4	—	4
	阪	—	—	—	—	—	—	—	—	—
	庫	—	—	—	—	5	5	2	—	2
	良	—	—	—	—	—	—	—	—	—
鳥 島 岡 広 山	山	—	—	—	—	—	—	—	—	—
	取	—	—	—	—	—	—	—	—	—
	根	—	—	—	—	—	—	—	2	2
	山	—	—	—	—	—	—	3	—	3
徳 香 愛 高 福	島	—	—	—	—	—	—	—	—	—
	川	—	—	—	—	—	—	—	—	—
	媛	4	—	4	—	—	—	1	1	2
	知	—	—	—	—	—	—	—	—	—
佐 長 熊 大 宮	岡	1	1	2	—	—	—	—	—	—
	賀	—	—	—	—	—	—	—	—	—
	崎	33	—	33	—	—	—	2	—	2
	本	—	—	—	1	1	2	—	—	—
鹿 児 沖	分	—	—	—	—	—	—	3	—	3
	崎	6	—	6	1	—	1	—	—	—
	島	—	—	—	—	1	1	—	—	—
	縄	—	—	—	—	—	—	1	—	1
合 計	134	7	141	53	33	86	84	15	99	

時刻等に関する調 (続)

投票所数								
2日間			1日間			合計		
市区	町村	計	市区	町村	計	市区	町村	計
—	—	—	2	—	2	96	181	277
—	—	—	2	—	2	31	37	68
—	—	—	—	—	—	45	30	75
2	1	3	14	4	18	78	32	110
—	—	—	—	1	1	84	18	102
—	—	—	7	1	8	29	24	53
—	4	4	—	19	19	83	91	174
—	—	—	—	—	—	98	14	112
—	—	—	3	—	3	110	13	123
—	—	—	—	—	—	55	27	82
—	—	—	—	—	—	113	24	137
—	—	—	—	—	—	130	18	148
3	—	3	1	—	1	260	18	278
—	—	—	—	—	—	118	15	133
—	—	—	—	—	—	108	13	121
—	—	—	—	—	—	36	5	41
—	2	2	1	—	1	41	16	57
—	—	—	—	—	—	23	17	40
—	—	—	—	—	—	39	20	59
—	—	—	—	4	4	85	69	154
—	5	5	4	1	5	103	36	139
1	—	1	14	—	14	87	17	104
—	—	—	—	—	—	97	20	117
—	—	—	5	—	5	54	28	82
—	—	—	—	—	—	47	7	54
—	—	—	—	—	—	47	15	62
—	—	—	2	1	3	87	12	99
—	1	1	7	—	7	131	24	155
—	—	—	—	—	—	21	27	48
—	—	—	—	5	5	21	34	55
—	—	—	—	—	—	14	20	34
—	—	—	19	29	48	58	52	110
—	—	—	—	—	—	79	19	98
4	—	4	—	1	1	104	22	126
—	—	—	18	24	42	130	36	166
—	—	—	—	—	—	22	26	48
—	—	—	—	—	—	24	11	35
—	—	—	23	1	24	90	28	118
4	1	5	—	—	—	40	38	78
—	—	—	2	—	2	88	35	123
—	—	—	4	—	4	37	11	48
2	—	2	6	—	6	108	13	121
—	—	—	1	—	1	72	39	111
—	—	—	—	—	—	63	4	67
—	—	—	2	4	6	38	23	61
—	—	—	1	—	1	70	34	104
—	—	—	—	3	3	15	33	48
16	14	30	138	98	236	3,409	1,346	4,755

36 期日前投票所の開閉

(2) 期日前投票所の開始時刻

都 道 府 県	期 日 前 投 票 所									
	午前 8 時 30 分			午前 8 時 31 分～ 9 時 30 分			午前 9 時 31 分～10 時 30 分			
	市 区	町 村	計	市 区	町 村	計	市 区	町 村	計	
北海道	道	78	174	252	11	6	17	5	1	6
	青森	28	37	65	1	—	1	1	—	1
	岩手	43	30	73	1	—	1	1	—	1
	宮城	59	28	87	7	—	7	5	4	9
	秋田	80	18	98	2	—	2	2	—	2
山形	形	21	23	44	1	1	2	3	—	3
	福島	78	58	136	4	10	14	1	16	17
	茨城	90	14	104	8	—	8	—	—	—
	栃木	110	13	123	—	—	—	—	—	—
	群馬	39	27	66	15	—	15	1	—	1
埼玉県	玉	72	24	96	18	—	18	15	—	15
	葉	107	18	125	13	—	13	10	—	10
	東京	242	18	260	10	—	10	8	—	8
	神奈川	79	14	93	39	1	40	—	—	—
	新潟	108	13	121	—	—	—	—	—	—
富山	山	36	5	41	—	—	—	—	—	—
	石川	29	16	45	11	—	11	—	—	—
	福井	23	17	40	—	—	—	—	—	—
	山梨	39	20	59	—	—	—	—	—	—
	長野	81	65	146	—	—	—	4	1	5
岐阜	阜	91	36	127	10	—	10	—	—	—
	静岡	65	17	82	9	—	9	10	—	10
	愛知	97	18	115	—	2	2	—	—	—
	三重	54	28	82	—	—	—	—	—	—
	滋賀	47	7	54	—	—	—	—	—	—
京都	都	47	15	62	—	—	—	—	—	—
	大阪	84	11	95	2	1	3	1	—	1
	兵庫	99	24	123	24	—	24	7	—	7
	奈良	21	27	48	—	—	—	—	—	—
	和歌山	19	31	50	2	2	4	—	—	—
鳥取	取	13	20	33	—	—	—	1	—	1
	島根	40	23	63	6	10	16	2	—	2
	岡山	76	19	95	3	—	3	—	—	—
	広島	103	21	124	1	1	2	—	—	—
	山口	113	27	140	3	4	7	9	1	10
徳島	島	18	26	44	4	—	4	—	—	—
	香川	23	11	34	—	—	—	1	—	1
	愛媛	74	27	101	11	—	11	5	1	6
	高知	40	36	76	—	2	2	—	—	—
	福岡	79	35	114	—	—	—	—	—	—
佐賀	賀	33	11	44	—	—	—	—	—	—
	長崎	63	13	76	42	—	42	1	—	1
	熊本	70	39	109	1	—	1	1	—	1
	大分	60	4	64	—	—	—	3	—	3
	宮崎	26	19	45	11	2	13	1	—	1
鹿児島	島	69	34	103	—	—	—	—	—	—
	沖繩	15	30	45	—	—	—	—	—	—
合 計	2,981	1,241	4,222	270	42	312	98	24	122	

時刻等に関する調 (続)

の開始時刻								
午前10時31分～11時30分			午前11時31分～			合計		
市区	町村	計	市区	町村	計	市区	町村	計
—	—	—	2	—	2	96	181	277
1	—	1	—	—	—	31	37	68
—	—	—	—	—	—	45	30	75
—	—	—	7	—	7	78	32	110
—	—	—	—	—	—	84	18	102
—	—	—	4	—	4	29	24	53
—	4	4	—	3	3	83	91	174
—	—	—	—	—	—	98	14	112
—	—	—	—	—	—	110	13	123
—	—	—	—	—	—	55	27	82
5	—	5	3	—	3	113	24	137
—	—	—	—	—	—	130	18	148
—	—	—	—	—	—	260	18	278
—	—	—	—	—	—	118	15	133
—	—	—	—	—	—	108	13	121
—	—	—	—	—	—	36	5	41
1	—	1	—	—	—	41	16	57
—	—	—	—	—	—	23	17	40
—	—	—	—	—	—	39	20	59
—	—	—	—	3	3	85	69	154
—	—	—	2	—	2	103	36	139
—	—	—	3	—	3	87	17	104
—	—	—	—	—	—	97	20	117
—	—	—	—	—	—	54	28	82
—	—	—	—	—	—	47	7	54
—	—	—	—	—	—	47	15	62
—	—	—	—	—	—	87	12	99
—	—	—	1	—	1	131	24	155
—	—	—	—	—	—	21	27	48
—	—	—	—	1	1	21	34	55
—	—	—	—	—	—	14	20	34
1	—	1	9	19	28	58	52	110
—	—	—	—	—	—	79	19	98
—	—	—	—	—	—	104	22	126
—	—	—	5	4	9	130	36	166
—	—	—	—	—	—	22	26	48
—	—	—	—	—	—	24	11	35
—	—	—	—	—	—	90	28	118
—	—	—	—	—	—	40	38	78
8	—	8	1	—	1	88	35	123
4	—	4	—	—	—	37	11	48
—	—	—	2	—	2	108	13	121
—	—	—	—	—	—	72	39	111
—	—	—	—	—	—	63	4	67
—	—	—	—	2	2	38	23	61
—	—	—	1	—	1	70	34	104
—	1	1	—	2	2	15	33	48
20	5	25	40	34	74	3,409	1,346	4,755

36 期日前投票所の開閉

(3) 期日前投票所の閉鎖時刻

都 道 府 県	期 日 前 投 票 所									
	午後 8 時 00 分			午後 7 時 00 分～ 7 時 59 分			午後 6 時 00 分～ 6 時 59 分			
	市 区	町 村	計	市 区	町 村	計	市 区	町 村	計	
北海道	道	73	158	231	4	5	9	—	3	3
	青森	19	37	56	1	—	1	5	—	5
	岩手	41	23	64	1	—	1	—	5	5
	宮城	51	32	83	8	—	8	—	—	—
	秋田	47	17	64	9	—	9	14	—	14
山形	形	17	23	40	5	—	5	—	—	—
	福島	50	54	104	18	4	22	8	13	21
	茨城	89	14	103	8	—	8	—	—	—
	栃木	50	13	63	—	—	—	—	—	—
	群馬	55	23	78	—	2	2	—	1	1
埼玉県	玉	85	24	109	18	—	18	3	—	3
	千葉	105	18	123	4	—	4	8	—	8
	東京	255	15	270	2	—	2	1	1	2
	神奈川	105	14	119	—	—	—	2	—	2
	新潟	84	13	97	7	—	7	9	—	9
富山	山	28	5	33	—	—	—	6	—	6
	石川	14	12	26	6	4	10	9	—	9
	福井	23	17	40	—	—	—	—	—	—
	山梨	34	20	54	—	—	—	5	—	5
	長野	41	66	107	9	2	11	—	—	—
岐阜	阜	68	26	94	—	4	4	8	—	8
	静岡	64	13	77	—	—	—	4	—	4
	愛知	97	17	114	—	—	—	—	—	—
	三重	45	21	66	1	—	1	—	4	4
	滋賀	43	7	50	—	—	—	3	—	3
京都	都	44	15	59	3	—	3	—	—	—
	大阪	85	11	96	1	—	1	—	—	—
	兵庫	95	22	117	1	—	1	8	—	8
	奈良	19	27	46	—	—	—	—	—	—
	和歌山	18	26	44	1	—	1	2	3	5
鳥取	取	14	20	34	—	—	—	—	—	—
	島根	36	15	51	—	4	4	5	12	17
	岡山	73	19	92	—	—	—	—	—	—
	広島	84	19	103	—	2	2	2	—	2
	山口	50	6	56	9	—	9	—	10	10
徳島	島	18	23	41	—	3	3	4	—	4
	香川	18	11	29	—	—	—	6	—	6
	愛媛	54	25	79	6	—	6	2	1	3
	高知	12	27	39	—	2	2	2	7	9
	福岡	69	35	104	7	—	7	—	—	—
佐賀	賀	33	11	44	—	—	—	—	—	—
	長崎	60	12	72	18	—	18	—	—	—
	熊本	59	39	98	10	—	10	—	—	—
	大分	51	4	55	7	—	7	—	—	—
	宮崎	27	19	46	1	—	1	2	—	2
鹿児島	島	43	29	72	7	3	10	18	—	18
	沖繩	11	30	41	—	—	—	—	—	—
合 計		2, 556	1, 127	3, 683	172	35	207	136	60	196

時刻等に関する調 (続)

の 閉 鎖 時 刻								
午後 5 時 00 分 ~ 5 時 59 分			~ 午後 4 時 59 分			合 計		
市 区	町 村	計	市 区	町 村	計	市 区	町 村	計
19	14	33	—	1	1	96	181	277
4	—	4	2	—	2	31	37	68
3	2	5	—	—	—	45	30	75
5	—	5	14	—	14	78	32	110
14	1	15	—	—	—	84	18	102
4	—	4	3	1	4	29	24	53
7	3	10	—	17	17	83	91	174
1	—	1	—	—	—	98	14	112
60	—	60	—	—	—	110	13	123
—	1	1	—	—	—	55	27	82
7	—	7	—	—	—	113	24	137
13	—	13	—	—	—	130	18	148
2	2	4	—	—	—	260	18	278
11	—	11	—	1	1	118	15	133
8	—	8	—	—	—	108	13	121
2	—	2	—	—	—	36	5	41
11	—	11	1	—	1	41	16	57
—	—	—	—	—	—	23	17	40
—	—	—	—	—	—	39	20	59
35	—	35	—	1	1	85	69	154
25	6	31	2	—	2	103	36	139
5	4	9	14	—	14	87	17	104
—	1	1	—	2	2	97	20	117
8	3	11	—	—	—	54	28	82
1	—	1	—	—	—	47	7	54
—	—	—	—	—	—	47	15	62
1	—	1	—	1	1	87	12	99
27	2	29	—	—	—	131	24	155
2	—	2	—	—	—	21	27	48
—	2	2	—	3	3	21	34	55
—	—	—	—	—	—	14	20	34
—	2	2	17	19	36	58	52	110
6	—	6	—	—	—	79	19	98
18	—	18	—	1	1	104	22	126
55	12	67	16	8	24	130	36	166
—	—	—	—	—	—	22	26	48
—	—	—	—	—	—	24	11	35
5	1	6	23	1	24	90	28	118
26	2	28	—	—	—	40	38	78
10	—	10	2	—	2	88	35	123
—	—	—	4	—	4	37	11	48
23	—	23	7	1	8	108	13	121
2	—	2	1	—	1	72	39	111
5	—	5	—	—	—	63	4	67
7	2	9	1	2	3	38	23	61
1	2	3	1	—	1	70	34	104
4	—	4	—	3	3	15	33	48
437	62	499	108	62	170	3,409	1,346	4,755

37 不在者投票の終了時刻に関する調

都道府県	不在者投票管理者等に対してする行為の終了時刻														
	午後8時			午後7時～7時59分			午後6時～6時59分			午後5時～5時59分			合計		
	市区	町村	計	市区	町村	計	市区	町村	計	市区	町村	計	市区	町村	計
北海道	道	44	144	188	—	—	—	—	—	—	—	—	44	144	188
	森	10	30	40	—	—	—	—	—	—	—	—	10	30	40
	手	13	20	33	—	—	—	—	—	—	—	—	13	20	33
	宮	17	22	39	—	—	—	—	—	—	—	—	17	22	39
	城	13	12	25	—	—	—	—	—	—	—	—	13	12	25
山形県	形	13	22	35	—	—	—	—	—	—	—	—	13	22	35
	島	13	46	59	—	—	—	—	—	—	—	—	13	46	59
	茨	32	12	44	—	—	—	—	—	—	—	—	32	12	44
	栃	14	12	26	—	—	—	—	—	—	—	—	14	12	26
	馬	12	23	35	—	—	—	—	—	—	—	—	12	23	35
埼玉県	玉	49	23	72	—	—	—	—	—	—	—	—	49	23	72
	葉	41	18	59	—	—	—	—	—	—	—	—	41	18	59
	京	49	13	62	—	—	—	—	—	—	—	—	49	13	62
	川	44	14	58	—	—	—	—	—	—	—	—	44	14	58
	湯	27	10	37	—	—	—	—	—	—	—	—	27	10	37
富山県	山	10	5	15	—	—	—	—	—	—	—	—	10	5	15
	川	11	8	19	—	—	—	—	—	—	—	—	11	8	19
	井	9	8	17	—	—	—	—	—	—	—	—	9	8	17
	梨	13	14	27	—	—	—	—	—	—	—	—	13	14	27
	野	19	58	77	—	—	—	—	—	—	—	—	19	58	77
岐阜県	阜	21	21	42	—	—	—	—	—	—	—	—	21	21	42
	岡	31	12	43	—	—	—	—	—	—	—	—	31	12	43
	知	53	16	69	—	—	—	—	—	—	—	—	53	16	69
	重	14	15	29	—	—	—	—	—	—	—	—	14	15	29
	賀	13	6	19	—	—	—	—	—	—	—	—	13	6	19
京都府	都	25	11	36	—	—	—	—	—	—	—	—	25	11	36
	阪	62	10	72	—	—	—	—	—	—	—	—	62	10	72
	庫	37	12	49	—	—	—	—	—	—	—	—	37	12	49
	良	12	27	39	—	—	—	—	—	—	—	—	12	27	39
	山	9	18	27	—	1	1	—	2	2	—	—	9	21	30
鳥取県	取	4	15	19	—	—	—	—	—	—	—	—	4	15	19
	根	8	10	18	—	—	—	—	—	—	1	1	8	11	19
	山	18	12	30	—	—	—	—	—	—	—	—	18	12	30
	島	21	9	30	—	—	—	—	—	—	—	—	21	9	30
	口	13	6	19	—	—	—	—	—	—	—	—	13	6	19
徳島県	島	8	16	24	—	—	—	—	—	—	—	—	8	16	24
	川	8	9	17	—	—	—	—	—	—	—	—	8	9	17
	媛	11	9	20	—	—	—	—	—	—	—	—	11	9	20
	知	11	23	34	—	—	—	—	—	—	—	—	11	23	34
	岡	40	32	72	—	—	—	—	—	—	—	—	40	32	72
佐賀県	賀	10	10	20	—	—	—	—	—	—	—	—	10	10	20
	崎	13	8	21	—	—	—	—	—	—	—	—	13	8	21
	本	18	31	49	—	—	—	—	—	—	—	—	18	31	49
	分	14	4	18	—	—	—	—	—	—	—	—	14	4	18
	崎	9	17	26	—	—	—	—	—	—	—	—	9	17	26
鹿児島県	島	19	24	43	—	—	—	—	—	—	—	—	19	24	43
	縄	11	29	40	—	—	—	—	1	1	—	—	11	30	41
合計	966	926	1,892	—	1	1	—	3	3	—	1	1	966	931	1,897

38 指定投票区

都道府県	市区町村数			開票区数		
	市区	町村	計	市区	町村	計
北海道	44	144	188	44	144	188
青森	10	30	40	11	30	41
岩手	13	20	33	14	20	34
宮城	17	22	39	19	22	41
秋田	13	12	25	13	12	25
山形	13	22	35	13	22	35
福島	13	46	59	13	46	59
茨城	32	12	44	37	12	49
栃木	14	12	26	18	12	30
群馬	12	23	35	17	23	40
埼玉県	49	23	72	55	23	78
千葉県	41	18	59	44	19	63
東京都	49	13	62	54	13	67
神奈川県	44	14	58	46	14	60
新潟県	27	10	37	33	10	43
富山県	10	5	15	11	5	16
石川県	11	8	19	11	8	19
福井県	9	8	17	11	8	19
山梨県	13	14	27	16	15	31
長野県	19	58	77	20	58	78
岐阜県	21	21	42	22	21	43
静岡県	31	12	43	37	12	49
愛知県	53	16	69	55	16	71
三重県	14	15	29	16	15	31
滋賀県	13	6	19	14	6	20
京都府	25	11	36	25	11	36
大阪府	62	10	72	62	10	72
兵庫県	37	12	49	40	12	52
奈良県	12	27	39	13	27	40
和歌山県	9	21	30	9	21	30
鳥取県	4	15	19	4	15	19
島根県	8	11	19	10	11	21
岡山県	18	12	30	23	13	36
広島県	21	9	30	26	9	35
山口県	13	6	19	15	6	21
徳島県	8	16	24	9	16	25
香川県	8	9	17	10	9	19
愛媛県	11	9	20	12	10	22
高知県	11	23	34	12	24	36
福岡県	40	32	72	40	32	72
佐賀県	10	10	20	13	10	23
長門県	13	8	21	14	8	22
熊本県	18	31	49	22	32	54
大分県	14	4	18	15	4	19
宮崎県	9	17	26	9	17	26
鹿児島県	19	24	43	24	24	48
沖縄県	11	30	41	11	30	41
合計	966	931	1,897	1,062	937	1,999

(注) 市区町村数において、指定都市については行政区数とした。

等に関する調

指定投票区数			指定関係投票区数			指定在外選挙投票区数		
市区	町村	計	市区	町村	計	市区	町村	計
28	27	55	994	297	1,291	44	144	188
9	2	11	511	34	545	11	28	39
8	6	14	521	111	632	14	19	33
26	15	41	411	60	471	22	19	41
7	7	14	484	—	484	13	8	21
3	1	4	130	14	144	13	22	35
17	5	22	687	63	750	13	46	59
23	2	25	851	47	898	37	12	49
12	1	13	506	14	520	18	12	30
15	7	22	603	108	711	17	23	40
105	10	115	1,182	19	1,201	53	15	68
40	4	44	1,296	39	1,335	44	19	63
53	4	57	1,110	25	1,135	53	4	57
46	5	51	1,494	31	1,525	46	14	60
26	—	26	1,163	—	1,163	33	10	43
12	1	13	237	15	252	11	5	16
11	7	18	371	62	433	11	8	19
1	2	3	—	2	2	8	8	16
6	1	7	170	—	170	15	6	21
13	70	83	673	27	700	17	35	52
7	18	25	195	15	210	20	17	37
26	6	32	760	41	801	35	10	45
43	38	81	1,212	20	1,232	84	8	92
13	—	13	531	—	531	16	15	31
3	—	3	249	—	249	14	6	20
21	3	24	600	33	633	25	11	36
53	7	60	1,388	23	1,411	60	8	68
33	2	35	1,484	53	1,537	37	11	48
6	2	8	197	—	197	13	27	40
9	4	13	230	78	308	9	20	29
3	1	4	144	21	165	4	15	19
2	2	4	119	35	154	10	6	16
19	2	21	530	19	549	23	13	36
24	1	25	1,041	23	1,064	25	8	33
14	3	17	705	52	757	14	5	19
9	1	10	272	15	287	9	16	25
9	1	10	262	18	280	10	7	17
24	—	24	376	—	376	12	8	20
11	8	19	493	156	649	12	24	36
24	8	32	731	44	775	40	32	72
8	2	10	197	12	209	13	10	23
13	3	16	731	79	810	14	8	22
16	47	63	431	80	511	20	23	43
14	1	15	541	9	550	16	4	20
7	4	11	425	50	475	9	14	23
23	6	29	883	136	1,019	21	12	33
10	35	45	153	14	167	11	16	27
905	382	1,287	28,274	1,994	30,268	1,069	811	1,880

(1) 期日前投票所

都道府県	市区町村数			期 日 前																	
				市区役所・町村役場			支所・出張所			学校・幼稚園											
	市区	町村	計	市区	町村	計	市区	町村	計	市区	町村	計									
北海道	44	144	188	34	(5)	121	(-)	155	(5)	37	(-)	27	(-)	64	(-)	-	(-)	-	(-)	-	(-)
青森	10	30	40	11	(-)	23	(-)	34	(-)	12	(-)	6	(-)	18	(-)	-	(-)	-	(-)	-	(-)
岩手	13	20	33	10	(-)	19	(-)	29	(-)	27	(1)	3	(-)	30	(1)	-	(-)	-	(-)	-	(-)
宮城	17	22	39	16	(4)	22	(-)	38	(4)	34	(-)	1	(-)	35	(-)	-	(-)	1	(-)	1	(-)
秋田	13	12	25	20	(-)	7	(2)	27	(2)	44	(-)	5	(-)	49	(-)	-	(-)	-	(-)	-	(-)
山形	13	22	35	11	(-)	19	(-)	30	(-)	6	(-)	1	(-)	7	(-)	-	(-)	-	(-)	-	(-)
福島	13	46	59	9	(-)	36	(-)	45	(-)	59	(1)	14	(-)	73	(1)	1	(-)	-	(-)	1	(-)
茨城	32	12	44	41	(-)	10	(-)	51	(-)	35	(1)	1	(-)	36	(1)	-	(-)	-	(-)	-	(-)
栃木	14	12	26	15	(-)	9	(-)	24	(-)	57	(-)	-	(-)	57	(-)	-	(-)	-	(-)	-	(-)
群馬	12	23	35	12	(-)	22	(-)	34	(-)	42	(-)	4	(-)	46	(-)	-	(-)	-	(-)	-	(-)
埼玉	49	23	72	48	(-)	21	(-)	69	(-)	31	(4)	1	(-)	32	(4)	-	(-)	-	(-)	-	(-)
千葉	41	18	59	42	(-)	18	(-)	60	(-)	43	(-)	-	(-)	43	(-)	-	(-)	-	(-)	-	(-)
東京	49	13	62	48	(6)	12	(-)	60	(6)	115	(37)	4	(-)	119	(37)	-	(-)	-	(-)	-	(-)
神奈川	44	14	58	42	(1)	10	(1)	52	(2)	26	(-)	1	(-)	27	(-)	-	(-)	-	(-)	-	(-)
新潟	27	10	37	33	(1)	10	(-)	43	(1)	57	(-)	3	(-)	60	(-)	-	(-)	-	(-)	-	(-)
富山	10	5	15	19	(-)	4	(-)	23	(-)	11	(-)	-	(-)	11	(-)	-	(-)	-	(-)	-	(-)
石川	11	8	19	11	(-)	13	(-)	24	(-)	22	(-)	1	(-)	23	(-)	-	(-)	-	(-)	-	(-)
福井	9	8	17	8	(-)	7	(-)	15	(-)	8	(-)	8	(-)	16	(-)	-	(-)	-	(-)	-	(-)
山梨	13	14	27	11	(-)	9	(-)	20	(-)	24	(-)	5	(-)	29	(-)	-	(-)	-	(-)	-	(-)
長野	19	58	77	17	(-)	45	(-)	62	(-)	53	(1)	5	(-)	58	(1)	-	(-)	-	(-)	-	(-)
岐阜	21	21	42	22	(-)	19	(-)	41	(-)	65	(-)	11	(-)	76	(-)	-	(-)	-	(-)	-	(-)
静岡	31	12	43	34	(-)	10	(-)	44	(-)	26	(-)	2	(-)	28	(-)	-	(-)	-	(-)	-	(-)
愛知	53	16	69	51	(2)	15	(-)	66	(2)	30	(1)	2	(-)	32	(1)	-	(-)	-	(-)	-	(-)
三重	14	15	29	12	(-)	12	(-)	24	(-)	27	(-)	8	(-)	35	(-)	-	(-)	-	(-)	-	(-)
滋賀	13	6	19	18	(-)	7	(-)	25	(-)	28	(-)	-	(-)	28	(-)	-	(-)	-	(-)	-	(-)
京都	25	11	36	30	(1)	10	(-)	40	(1)	15	(-)	4	(-)	19	(-)	-	(-)	-	(-)	-	(-)
大阪	62	10	72	59	(1)	9	(-)	68	(1)	13	(-)	-	(-)	13	(-)	1	(-)	-	(-)	1	(-)
兵庫	37	12	49	35	(-)	9	(-)	44	(-)	66	(3)	11	(1)	77	(4)	-	(-)	-	(-)	-	(-)
奈良	12	27	39	13	(-)	24	(-)	37	(-)	7	(-)	-	(-)	7	(-)	-	(-)	-	(-)	-	(-)
和歌山	9	21	30	7	(-)	19	(-)	26	(-)	6	(-)	7	(-)	13	(-)	-	(-)	-	(-)	-	(-)
鳥取	4	15	19	3	(-)	12	(-)	15	(-)	8	(-)	6	(-)	14	(-)	-	(-)	-	(-)	-	(-)
島根	8	11	19	6	(-)	10	(-)	16	(-)	24	(-)	10	(-)	34	(-)	-	(-)	-	(-)	-	(-)
岡山	18	12	30	14	(-)	12	(-)	26	(-)	57	(-)	5	(-)	62	(-)	-	(-)	-	(-)	-	(-)
広島	21	9	30	20	(-)	9	(-)	29	(-)	81	(1)	11	(-)	92	(1)	-	(-)	-	(-)	-	(-)
山口	13	6	19	12	(-)	5	(-)	17	(-)	63	(-)	12	(-)	75	(-)	-	(-)	-	(-)	-	(-)
徳島	8	16	24	6	(-)	16	(-)	22	(-)	6	(-)	7	(-)	13	(-)	-	(-)	-	(-)	-	(-)
香川	8	9	17	6	(-)	6	(-)	12	(-)	12	(-)	2	(-)	14	(-)	-	(-)	-	(-)	-	(-)
愛媛	11	9	20	9	(-)	6	(-)	15	(-)	41	(-)	14	(-)	55	(-)	-	(-)	-	(-)	-	(-)
高知	11	23	34	11	(-)	17	(-)	28	(-)	10	(-)	10	(-)	20	(-)	-	(-)	-	(-)	-	(-)
福岡	40	32	72	47	(-)	27	(5)	74	(5)	37	(-)	2	(-)	39	(-)	-	(-)	-	(-)	-	(-)
佐賀	10	10	20	10	(-)	8	(-)	18	(-)	18	(-)	-	(-)	18	(-)	-	(-)	-	(-)	-	(-)
長崎	13	8	21	11	(1)	7	(-)	18	(1)	65	(-)	5	(-)	70	(-)	-	(-)	-	(-)	-	(-)
熊本	18	31	49	15	(-)	31	(-)	46	(-)	50	(-)	7	(-)	57	(-)	-	(-)	-	(-)	-	(-)
大分	14	4	18	15	(-)	4	(-)	19	(-)	41	(-)	-	(-)	41	(-)	-	(-)	-	(-)	-	(-)
宮崎	9	17	26	7	(-)	16	(-)	23	(-)	17	(-)	2	(-)	19	(-)	-	(-)	-	(-)	-	(-)
鹿児島	19	24	43	15	(-)	13	(-)	28	(-)	47	(-)	7	(-)	54	(-)	-	(-)	-	(-)	-	(-)
沖縄	11	30	41	9	(-)	24	(-)	33	(-)	3	(-)	-	(-)	3	(-)	-	(-)	-	(-)	-	(-)
合 計	966	931	1,897	955	(22)	794	(8)	1,749	(30)	1,606	(50)	235	(1)	1,841	(51)	2	(-)	1	(-)	3	(-)

(注1) 市区町村数において、指定都市については行政区数とした。

(注2) ()内は、期日前投票所を設置した施設が、駅周辺(駅前や駅と一体となったいわゆる駅ビル内にある施設、駅に隣接した施設などを含む)にある場合である。

た 施 設 に 関 す る 調

投			票			所			数													
公 会 堂			公 民 館			体 育 館 (学 校 以 外 の も の)			集 会 施 設													
市 区	町 村	計	市 区	町 村	計	市 区	町 村	計	市 区	町 村	計											
9	(2)	- (-)	9	(2)	2	(-)	11	(-)	13	(-)	-	(-)	-	(-)	4	(-)	12	(-)	16	(-)		
-	(-)	-	(-)	-	(-)	3	(-)	3	(-)	6	(-)	-	(-)	-	(-)	3	(-)	2	(-)	5	(-)	
-	(-)	-	(-)	-	(-)	-	(-)	1	(-)	1	(-)	-	(-)	-	(-)	2	(-)	3	(-)	5	(-)	
-	(-)	-	(-)	-	(-)	5	(1)	1	(-)	6	(1)	1	(-)	-	(-)	11	(-)	1	(-)	12	(-)	
-	(-)	-	(-)	-	(-)	2	(-)	1	(-)	3	(-)	1	(-)	-	(-)	2	(-)	2	(-)	4	(-)	
1	(-)	-	(-)	1	(-)	-	(-)	1	(-)	1	(-)	-	(-)	-	(-)	7	(-)	-	(-)	7	(-)	
1	(-)	-	(-)	1	(-)	4	(-)	2	(-)	6	(-)	-	(-)	1	(-)	1	(-)	23	(-)	24	(-)	
-	(-)	-	(-)	-	(-)	1	(-)	1	(-)	2	(-)	2	(-)	-	(-)	2	(-)	-	(-)	2	(-)	
1	(-)	-	(-)	1	(-)	33	(-)	1	(-)	34	(-)	-	(-)	-	(-)	-	(-)	1	(-)	1	(-)	
-	(-)	-	(-)	-	(-)	1	(-)	-	(-)	1	(-)	-	(-)	-	(-)	-	(-)	1	(-)	1	(-)	
2	(-)	-	(-)	2	(-)	7	(-)	-	(-)	7	(-)	-	(-)	1	(-)	1	(-)	-	(-)	6	(1)	
3	(-)	-	(-)	3	(-)	15	(-)	-	(-)	15	(-)	-	(-)	-	(-)	-	(-)	-	(-)	5	(-)	
3	(-)	-	(-)	3	(-)	12	(1)	1	(-)	13	(1)	4	(-)	-	(-)	4	(-)	-	(-)	44	(13)	
1	(-)	-	(-)	1	(-)	18	(1)	1	(-)	19	(1)	1	(-)	-	(-)	1	(-)	-	(-)	5	(-)	
-	(-)	-	(-)	-	(-)	1	(-)	-	(-)	1	(-)	-	(-)	-	(-)	-	(-)	-	(-)	12	(-)	
1	(-)	-	(-)	1	(-)	-	(-)	-	(-)	-	(-)	1	(-)	-	(-)	1	(-)	-	(-)	1	(-)	
-	(-)	1	(-)	1	(-)	1	(-)	1	(-)	2	(-)	-	(-)	-	(-)	1	(-)	-	(-)	1	(-)	
-	(-)	-	(-)	-	(-)	2	(-)	1	(-)	3	(-)	1	(-)	-	(-)	1	(-)	-	(-)	-	(-)	
1	(-)	-	(-)	1	(-)	2	(-)	2	(-)	4	(-)	-	(-)	-	(-)	-	(-)	-	(-)	-	(-)	
-	(-)	1	(-)	1	(-)	7	(-)	5	(-)	12	(-)	-	(-)	1	(-)	1	(-)	-	(-)	4	(-)	
-	(-)	-	(-)	-	(-)	2	(-)	-	(-)	2	(-)	-	(-)	-	(-)	-	(-)	-	(-)	3	(-)	
1	(-)	-	(-)	1	(-)	1	(-)	2	(-)	3	(-)	1	(-)	-	(-)	1	(-)	-	(-)	5	(-)	
-	(-)	-	(-)	-	(-)	10	(-)	3	(-)	13	(-)	3	(-)	-	(-)	3	(-)	-	(-)	-	(-)	
1	(-)	-	(-)	1	(-)	4	(-)	2	(-)	6	(-)	-	(-)	2	(-)	2	(-)	-	(-)	2	(-)	
-	(-)	-	(-)	-	(-)	-	(-)	-	(-)	-	(-)	-	(-)	-	(-)	-	(-)	-	(-)	-	(-)	
-	(-)	-	(-)	-	(-)	-	(-)	-	(-)	-	(-)	-	(-)	-	(-)	-	(-)	1	(-)	1	(-)	
2	(-)	-	(-)	2	(-)	1	(-)	1	(-)	2	(-)	-	(-)	-	(-)	-	(-)	1	(-)	2	(-)	
-	(-)	-	(-)	-	(-)	12	(-)	1	(-)	13	(-)	-	(-)	-	(-)	-	(-)	2	(-)	2	(-)	
-	(-)	1	(-)	1	(-)	1	(-)	-	(-)	1	(-)	-	(-)	-	(-)	-	(-)	-	(-)	-	(-)	
-	(-)	-	(-)	-	(-)	2	(-)	-	(-)	2	(-)	-	(-)	-	(-)	-	(-)	1	(-)	2	(-)	
-	(-)	-	(-)	-	(-)	-	(-)	-	(-)	-	(-)	-	(-)	-	(-)	-	(-)	-	(-)	-	(-)	
1	(-)	-	(-)	1	(-)	2	(-)	1	(-)	3	(-)	1	(-)	-	(-)	1	(-)	19	(-)	27	(-)	
-	(-)	-	(-)	-	(-)	3	(-)	2	(-)	5	(-)	-	(-)	-	(-)	-	(-)	-	(-)	-	(-)	
1	(-)	-	(-)	1	(-)	-	(-)	-	(-)	-	(-)	-	(-)	-	(-)	-	(-)	-	(-)	-	(-)	
2	(-)	-	(-)	2	(-)	17	(-)	7	(-)	24	(-)	-	(-)	-	(-)	-	(-)	22	(-)	7	(-)	
-	(-)	-	(-)	-	(-)	1	(-)	-	(-)	1	(-)	-	(-)	-	(-)	-	(-)	2	(-)	-	(-)	
-	(-)	-	(-)	-	(-)	1	(-)	1	(-)	2	(-)	-	(-)	-	(-)	-	(-)	-	(-)	-	(-)	
2	(-)	-	(-)	2	(-)	14	(-)	4	(-)	18	(-)	1	(-)	-	(-)	1	(-)	15	(-)	-	(-)	
-	(-)	1	(-)	1	(-)	1	(-)	1	(-)	2	(-)	-	(-)	-	(-)	-	(-)	-	(-)	3	(-)	
-	(-)	-	(-)	-	(-)	2	(-)	1	(-)	3	(-)	-	(-)	-	(-)	-	(-)	1	(-)	1	(-)	
-	(-)	-	(-)	-	(-)	4	(-)	1	(-)	5	(-)	-	(-)	-	(-)	-	(-)	-	(-)	1	(-)	
1	(-)	1	(-)	2	(-)	19	(-)	-	(-)	19	(-)	-	(-)	-	(-)	-	(-)	4	(-)	-	(-)	
-	(-)	-	(-)	-	(-)	4	(-)	-	(-)	4	(-)	-	(-)	-	(-)	-	(-)	1	(-)	-	(-)	
1	(-)	-	(-)	1	(-)	1	(-)	-	(-)	1	(-)	-	(-)	-	(-)	-	(-)	1	(-)	-	(-)	
1	(-)	-	(-)	1	(-)	6	(-)	1	(-)	7	(-)	-	(-)	-	(-)	-	(-)	5	(-)	3	(-)	
-	(-)	-	(-)	-	(-)	4	(-)	3	(-)	7	(-)	-	(-)	1	(-)	1	(-)	-	(-)	3	(-)	
-	(-)	-	(-)	-	(-)	1	(-)	3	(-)	4	(-)	-	(-)	-	(-)	-	(-)	-	(-)	1	(-)	
36	(2)	5	(-)	41	(2)	229	(3)	67	(-)	296	(3)	17	(-)	6	(-)	23	(-)	191	(14)	102	(-)	
																					293	(14)

39 投票所に使用し

(1) 期日前投票所(続)

都道府県	期 日 前														
	駅 構 内			左 記 以 外 の 公 共 施 設						そ の 他			う ち シ ョ ッ ピ ン グ セ ン タ ー 等		
	市 区	町 村	計	市 区	町 村	計	市 区	町 村	計	市 区	町 村	計			
北海道	-	-	-	8 (-)	10 (-)	18 (-)	2 (-)	- (-)	2 (-)	1 (-)	- (-)	1 (-)			
青森	-	-	-	1 (1)	3 (-)	4 (1)	1 (-)	- (-)	1 (-)	1 (-)	- (-)	1 (-)			
岩手	1	-	1	3 (-)	4 (-)	7 (-)	2 (1)	- (-)	2 (1)	1 (-)	- (-)	1 (-)			
宮城	-	-	-	11 (5)	6 (-)	17 (5)	- (-)	- (-)	- (-)	- (-)	- (-)	- (-)			
秋田	1	-	1	11 (-)	3 (-)	14 (-)	3 (1)	- (-)	3 (1)	3 (1)	- (-)	3 (1)			
山形	-	-	-	4 (1)	2 (-)	6 (1)	- (-)	1 (-)	1 (-)	- (-)	- (-)	- (-)			
福島	-	-	-	7 (-)	10 (-)	17 (-)	1 (-)	5 (-)	6 (-)	1 (-)	- (-)	1 (-)			
茨城	-	-	-	11 (2)	2 (-)	13 (2)	6 (4)	- (-)	6 (4)	1 (-)	- (-)	1 (-)			
栃木	-	-	-	2 (-)	1 (-)	3 (-)	2 (-)	1 (-)	3 (-)	- (-)	- (-)	- (-)			
群馬	-	-	-	- (-)	- (-)	- (-)	- (-)	- (-)	- (-)	- (-)	- (-)	- (-)			
埼玉県	1	-	1	18 (4)	1 (-)	19 (4)	- (-)	- (-)	- (-)	- (-)	- (-)	- (-)			
千葉県	-	-	-	18 (-)	- (-)	18 (-)	4 (-)	- (-)	4 (-)	3 (-)	- (-)	3 (-)			
東京都	1	-	1	31 (9)	- (-)	31 (9)	2 (2)	1 (1)	3 (3)	1 (1)	- (-)	1 (1)			
神奈川県	1	-	1	20 (-)	3 (-)	23 (-)	4 (2)	- (-)	4 (2)	2 (1)	- (-)	2 (1)			
新潟	-	-	-	4 (-)	- (-)	4 (-)	1 (-)	- (-)	1 (-)	- (-)	- (-)	- (-)			
富山	-	-	-	3 (-)	- (-)	3 (-)	- (-)	1 (-)	1 (-)	- (-)	- (-)	- (-)			
石川	-	-	-	5 (-)	- (-)	5 (-)	1 (-)	- (-)	1 (-)	- (-)	- (-)	- (-)			
福井	-	-	-	4 (-)	1 (-)	5 (-)	- (-)	- (-)	- (-)	- (-)	- (-)	- (-)			
山梨	-	-	-	1 (-)	4 (-)	5 (-)	- (-)	- (-)	- (-)	- (-)	- (-)	- (-)			
長野	1	-	1	7 (-)	8 (-)	15 (-)	- (-)	- (-)	- (-)	- (-)	- (-)	- (-)			
岐阜	-	-	-	11 (-)	6 (-)	17 (-)	- (-)	- (-)	- (-)	- (-)	- (-)	- (-)			
静岡県	-	-	-	16 (-)	3 (-)	19 (-)	3 (-)	- (-)	3 (-)	- (-)	- (-)	- (-)			
愛知県	-	-	-	3 (-)	- (-)	3 (-)	- (-)	- (-)	- (-)	- (-)	- (-)	- (-)			
三重	-	-	-	8 (-)	4 (-)	12 (-)	- (-)	- (-)	- (-)	- (-)	- (-)	- (-)			
滋賀	-	-	-	1 (-)	- (-)	1 (-)	- (-)	- (-)	- (-)	- (-)	- (-)	- (-)			
京都	-	-	-	1 (-)	- (-)	1 (-)	- (-)	- (-)	- (-)	- (-)	- (-)	- (-)			
大阪府	-	-	-	10 (3)	- (-)	10 (3)	- (-)	- (-)	- (-)	- (-)	- (-)	- (-)			
兵庫県	4	-	4	10 (4)	1 (-)	11 (4)	2 (1)	- (-)	2 (1)	2 (-)	- (-)	2 (-)			
奈良	-	-	-	- (-)	2 (-)	2 (-)	- (-)	- (-)	- (-)	- (-)	- (-)	- (-)			
和歌山	-	-	-	5 (-)	4 (-)	9 (-)	- (-)	2 (-)	2 (-)	- (-)	- (-)	- (-)			
鳥取	-	-	-	2 (-)	2 (-)	4 (-)	1 (-)	- (-)	1 (-)	1 (-)	- (-)	1 (-)			
島根	-	-	-	4 (-)	1 (-)	5 (-)	1 (-)	3 (-)	4 (-)	1 (-)	- (-)	1 (-)			
岡山	-	-	-	5 (-)	- (-)	5 (-)	- (-)	- (-)	- (-)	- (-)	- (-)	- (-)			
広島	-	-	-	2 (-)	1 (-)	3 (-)	- (-)	1 (-)	1 (-)	- (-)	- (-)	- (-)			
山口	-	-	-	12 (-)	4 (-)	16 (-)	2 (-)	1 (-)	3 (-)	- (-)	- (-)	- (-)			
徳島	-	-	-	7 (-)	3 (-)	10 (-)	- (-)	- (-)	- (-)	- (-)	- (-)	- (-)			
香川県	1	-	1	4 (-)	2 (-)	6 (-)	- (-)	- (-)	- (-)	- (-)	- (-)	- (-)			
愛媛	-	-	-	5 (-)	4 (-)	9 (-)	3 (1)	- (-)	3 (1)	3 (1)	- (-)	3 (1)			
高知	-	-	-	18 (-)	5 (-)	23 (-)	- (-)	1 (-)	1 (-)	- (-)	- (-)	- (-)			
福岡	-	-	-	1 (-)	4 (-)	5 (-)	- (-)	- (-)	- (-)	- (-)	- (-)	- (-)			
佐賀	-	-	-	1 (-)	1 (-)	2 (-)	4 (-)	- (-)	4 (-)	- (-)	- (-)	- (-)			
長崎	-	-	-	5 (-)	- (-)	5 (-)	3 (-)	- (-)	3 (-)	1 (-)	- (-)	1 (-)			
熊本	-	-	-	1 (-)	1 (-)	2 (-)	1 (1)	- (-)	1 (1)	1 (1)	- (-)	1 (1)			
大分	-	-	-	4 (-)	- (-)	4 (-)	- (-)	- (-)	- (-)	- (-)	- (-)	- (-)			
宮崎	-	-	-	2 (-)	1 (-)	3 (-)	- (-)	- (-)	- (-)	- (-)	- (-)	- (-)			
鹿児島	-	-	-	4 (-)	7 (-)	11 (-)	- (-)	- (-)	- (-)	- (-)	- (-)	- (-)			
沖縄	-	-	-	1 (-)	4 (-)	5 (-)	1 (-)	1 (-)	2 (-)	- (-)	- (-)	- (-)			
合 計	11	-	11	312 (29)	118 (-)	430 (29)	50 (13)	18 (1)	68 (14)	23 (5)	- (-)	23 (5)			

(注1) 市区町村数において、指定都市については行政区数とした。

(注2) () 内は、期日前投票所を設置した施設が、駅周辺(駅前や駅と一体となったいわゆる駅ビル内にある施設、駅に隣接した施設などを含む)にある場合である。

た 施 設 に 関 す る 調 (続)

投 票 所						借 上 料 を 要 し た 数								
う ち 商 店 街						計								
市 区	町 村	計	市 区	町 村	計	市 区	町 村	計						
-	(-)	-	(-)	-	(-)	96	(7)	181	(-)	277	(7)	13	1	14
-	(-)	-	(-)	-	(-)	31	(1)	37	(-)	68	(1)	3	-	3
-	(-)	-	(-)	-	(-)	45	(2)	30	(-)	75	(2)	-	-	-
-	(-)	-	(-)	-	(-)	78	(10)	32	(-)	110	(10)	5	-	5
-	(-)	-	(-)	-	(-)	84	(1)	18	(2)	102	(3)	-	-	-
-	(-)	-	(-)	-	(-)	29	(1)	24	(-)	53	(1)	-	1	1
-	(-)	-	(-)	-	(-)	83	(1)	91	(-)	174	(1)	-	7	7
-	(-)	-	(-)	-	(-)	98	(7)	14	(-)	112	(7)	6	-	6
-	(-)	-	(-)	-	(-)	110	(-)	13	(-)	123	(-)	4	1	5
-	(-)	-	(-)	-	(-)	55	(-)	27	(-)	82	(-)	-	3	3
-	(-)	-	(-)	-	(-)	113	(9)	24	(-)	137	(9)	5	-	5
-	(-)	-	(-)	-	(-)	130	(-)	18	(-)	148	(-)	4	-	4
-	(-)	-	(-)	-	(-)	260	(68)	18	(1)	278	(69)	9	-	9
-	(-)	-	(-)	-	(-)	118	(4)	15	(1)	133	(5)	9	-	9
-	(-)	-	(-)	-	(-)	108	(1)	13	(-)	121	(1)	3	-	3
-	(-)	-	(-)	-	(-)	36	(-)	5	(-)	41	(-)	2	-	2
-	(-)	-	(-)	-	(-)	41	(-)	16	(-)	57	(-)	1	-	1
-	(-)	-	(-)	-	(-)	23	(-)	17	(-)	40	(-)	1	1	2
-	(-)	-	(-)	-	(-)	39	(-)	20	(-)	59	(-)	1	-	1
-	(-)	-	(-)	-	(-)	85	(1)	69	(-)	154	(1)	2	-	2
-	(-)	-	(-)	-	(-)	103	(-)	36	(-)	139	(-)	3	-	3
-	(-)	-	(-)	-	(-)	87	(-)	17	(-)	104	(-)	9	-	9
-	(-)	-	(-)	-	(-)	97	(3)	20	(-)	117	(3)	15	-	15
-	(-)	-	(-)	-	(-)	54	(-)	28	(-)	82	(-)	3	-	3
-	(-)	-	(-)	-	(-)	47	(-)	7	(-)	54	(-)	-	-	-
-	(-)	-	(-)	-	(-)	47	(1)	15	(-)	62	(1)	-	-	-
-	(-)	-	(-)	-	(-)	87	(4)	12	(-)	99	(4)	3	-	3
-	(-)	-	(-)	-	(-)	131	(8)	24	(1)	155	(9)	13	1	14
-	(-)	-	(-)	-	(-)	21	(-)	27	(-)	48	(-)	-	-	-
-	(-)	-	(-)	-	(-)	21	(-)	34	(-)	55	(-)	2	-	2
-	(-)	-	(-)	-	(-)	14	(-)	20	(-)	34	(-)	1	-	1
-	(-)	-	(-)	-	(-)	58	(-)	52	(-)	110	(-)	6	26	32
-	(-)	-	(-)	-	(-)	79	(-)	19	(-)	98	(-)	-	-	-
-	(-)	-	(-)	-	(-)	104	(1)	22	(-)	126	(1)	-	-	-
-	(-)	-	(-)	-	(-)	130	(-)	36	(-)	166	(-)	9	8	17
-	(-)	-	(-)	-	(-)	22	(-)	26	(-)	48	(-)	2	-	2
-	(-)	-	(-)	-	(-)	24	(-)	11	(-)	35	(-)	1	1	2
-	(-)	-	(-)	-	(-)	90	(1)	28	(-)	118	(1)	12	-	12
-	(-)	-	(-)	-	(-)	40	(-)	38	(-)	78	(-)	-	-	-
-	(-)	-	(-)	-	(-)	88	(-)	35	(5)	123	(5)	1	-	1
-	(-)	-	(-)	-	(-)	37	(-)	11	(-)	48	(-)	-	-	-
-	(-)	-	(-)	-	(-)	108	(1)	13	(-)	121	(1)	3	1	4
-	(-)	-	(-)	-	(-)	72	(1)	39	(-)	111	(1)	2	-	2
-	(-)	-	(-)	-	(-)	63	(-)	4	(-)	67	(-)	2	-	2
-	(-)	-	(-)	-	(-)	38	(-)	23	(-)	61	(-)	2	-	2
-	(-)	-	(-)	-	(-)	70	(-)	34	(-)	104	(-)	-	-	-
-	(-)	-	(-)	-	(-)	15	(-)	33	(-)	48	(-)	1	2	3
-	(-)	-	(-)	-	(-)	3,409	(133)	1,346	(10)	4,755	(143)	158	53	211

39 投票所に使用し

(2) 投票所

都道府県	市区町村数			投 票																	
	市区	町村	計	市区役所・町村役場						支所・出張所			学校・幼稚園								
				市区	町村	計	市区	町村	計	市区	町村	計									
北海道	44	144	188	23	(5)	31	(-)	54	(5)	18	(-)	20	(-)	38	(-)	642	(12)	72	(-)	714	(12)
青森	10	30	40	7	(-)	8	(-)	15	(-)	8	(-)	5	(-)	13	(-)	122	(-)	16	(-)	138	(-)
岩手	13	20	33	7	(-)	6	(-)	13	(-)	13	(1)	2	(-)	15	(1)	102	(-)	32	(-)	134	(-)
宮城	17	22	39	7	(2)	4	(-)	11	(2)	14	(-)	1	(-)	15	(-)	167	(-)	24	(-)	191	(-)
秋田	13	12	25	9	(-)	4	(1)	13	(1)	13	(-)	1	(-)	14	(-)	86	(-)	8	(-)	94	(-)
山形	13	22	35	4	(-)	5	(-)	9	(-)	3	(-)	2	(-)	5	(-)	98	(-)	23	(-)	121	(-)
福島	13	46	59	6	(-)	10	(-)	16	(-)	33	(-)	14	(-)	47	(-)	159	(-)	29	(-)	188	(-)
茨城	32	12	44	21	(-)	4	(-)	25	(-)	15	(1)	3	(-)	18	(1)	261	(-)	19	(-)	280	(-)
栃木	14	12	26	10	(-)	6	(-)	16	(-)	27	(-)	-	(-)	27	(-)	231	(-)	36	(-)	267	(-)
群馬	12	23	35	4	(-)	10	(-)	14	(-)	21	(-)	4	(-)	25	(-)	192	(-)	21	(-)	213	(-)
埼玉	49	23	72	31	(-)	7	(-)	38	(-)	29	(-)	1	(-)	30	(-)	632	(-)	51	(-)	683	(-)
千葉	41	18	59	17	(-)	7	(-)	24	(-)	23	(-)	1	(-)	24	(-)	720	(-)	38	(-)	758	(-)
東京都	49	13	62	26	(3)	4	(-)	30	(3)	55	(8)	2	(-)	57	(8)	1,264	(54)	1	(-)	1,265	(54)
神奈川県	44	14	58	24	(-)	5	(-)	29	(-)	15	(-)	2	(-)	17	(-)	846	(1)	16	(-)	862	(1)
新潟	27	10	37	13	(-)	4	(-)	17	(-)	22	(-)	2	(-)	24	(-)	341	(-)	16	(-)	357	(-)
富山	10	5	15	6	(-)	1	(-)	7	(-)	5	(-)	-	(-)	5	(-)	95	(8)	8	(-)	103	(8)
石川	11	8	19	4	(-)	2	(-)	6	(-)	5	(-)	1	(-)	6	(-)	110	(-)	20	(-)	130	(-)
福井	9	8	17	4	(-)	5	(-)	9	(-)	1	(-)	3	(-)	4	(-)	81	(-)	33	(-)	114	(-)
山梨	13	14	27	5	(-)	3	(-)	8	(-)	12	(-)	2	(-)	14	(-)	107	(-)	5	(-)	112	(-)
長野	19	58	77	10	(-)	13	(-)	23	(-)	35	(-)	5	(-)	40	(-)	103	(-)	19	(-)	122	(-)
岐阜	21	21	42	11	(-)	4	(-)	15	(-)	26	(-)	5	(-)	31	(-)	124	(-)	25	(-)	149	(-)
静岡県	31	12	43	23	(-)	6	(-)	29	(-)	28	(-)	4	(-)	32	(-)	365	(-)	24	(-)	389	(-)
愛知	53	16	69	23	(-)	4	(-)	27	(-)	12	(-)	-	(-)	12	(-)	659	(-)	32	(-)	691	(-)
三重	14	15	29	5	(-)	2	(-)	7	(-)	20	(-)	5	(-)	25	(-)	193	(-)	24	(-)	217	(-)
滋賀	13	6	19	8	(-)	-	(-)	8	(-)	25	(-)	-	(-)	25	(-)	81	(-)	2	(-)	83	(-)
京都	25	11	36	10	(1)	2	(-)	12	(1)	12	(-)	1	(-)	13	(-)	312	(-)	8	(-)	320	(-)
大阪	62	10	72	15	(-)	2	(-)	17	(-)	11	(-)	1	(-)	12	(-)	944	(-)	16	(-)	960	(-)
兵庫県	37	12	49	21	(-)	4	(-)	25	(-)	25	(-)	8	(-)	33	(-)	544	(-)	31	(-)	575	(-)
奈良	12	27	39	2	(-)	2	(-)	4	(-)	1	(-)	4	(-)	5	(-)	102	(-)	23	(-)	125	(-)
和歌山	9	21	30	2	(-)	6	(-)	8	(-)	9	(-)	8	(-)	17	(-)	105	(-)	23	(-)	128	(-)
鳥取	4	15	19	1	(-)	2	(-)	3	(-)	2	(-)	4	(-)	6	(-)	44	(-)	17	(-)	61	(-)
島根	8	11	19	3	(-)	3	(-)	6	(-)	5	(-)	4	(-)	9	(-)	59	(-)	10	(-)	69	(-)
岡山	18	12	30	6	(-)	-	(-)	6	(-)	13	(-)	1	(-)	14	(-)	220	(-)	8	(-)	228	(-)
広島	21	9	30	11	(-)	2	(-)	13	(-)	33	(1)	3	(-)	36	(1)	314	(-)	16	(-)	330	(-)
山口	13	6	19	10	(-)	-	(-)	10	(-)	57	(-)	8	(-)	65	(-)	165	(-)	1	(-)	166	(-)
徳島	8	16	24	3	(-)	7	(-)	10	(-)	2	(-)	3	(-)	5	(-)	126	(-)	34	(-)	160	(-)
香川	8	9	17	1	(-)	6	(-)	7	(-)	3	(-)	2	(-)	5	(-)	104	(-)	10	(-)	114	(-)
愛媛	11	9	20	3	(-)	4	(-)	7	(-)	12	(-)	6	(-)	18	(-)	152	(-)	27	(-)	179	(-)
高知	11	23	34	5	(-)	7	(-)	12	(-)	7	(-)	8	(-)	15	(-)	83	(-)	32	(-)	115	(-)
福岡	40	32	72	12	(-)	8	(2)	20	(2)	6	(-)	6	(-)	12	(-)	551	(2)	78	(1)	629	(3)
佐賀	10	10	20	7	(-)	8	(-)	15	(-)	9	(-)	-	(-)	9	(-)	80	(-)	18	(-)	98	(-)
長崎	13	8	21	7	(1)	1	(-)	8	(1)	25	(-)	1	(-)	26	(-)	123	(-)	8	(-)	131	(-)
熊本	18	31	49	8	(-)	13	(-)	21	(-)	17	(-)	2	(-)	19	(-)	168	(-)	50	(-)	218	(-)
大分	14	4	18	6	(-)	2	(-)	8	(-)	15	(-)	-	(-)	15	(-)	182	(-)	13	(-)	195	(-)
宮崎	9	17	26	5	(-)	5	(-)	10	(-)	12	(-)	3	(-)	15	(-)	73	(-)	14	(-)	87	(-)
鹿児島	19	24	43	5	(-)	3	(-)	8	(-)	4	(-)	6	(-)	10	(-)	242	(-)	62	(-)	304	(-)
沖縄	11	30	41	5	(-)	9	(-)	14	(-)	10	(-)	-	(-)	10	(-)	132	(-)	28	(-)	160	(-)
合 計	966	931	1,897	456	(12)	251	(3)	707	(15)	768	(11)	164	(-)	932	(11)	12,606	(77)	1,121	(1)	13,727	(78)

(注1) 市区町村数において、指定都市については行政区数とした。

(注2) () 内は、投票所を設置した施設が、駅周辺（駅前や駅と一体となったいわゆる駅ビル内にある施設、駅に隣接した施設などを含む）にある場合である。

た施設に関する調(続)

所				教																			
公会堂				公民館			体育館(学校の外のもの)			集会施設													
市区	町村	計		市区	町村	計	市区	町村	計	市区	町村	計											
8	(2)	4	(-)	12	(2)	37	(1)	136	(-)	173	(1)	22	(-)	20	(-)	42	(-)	487	(1)	841	(-)	1,328	(1)
2	(-)	-	(-)	2	(-)	100	(-)	57	(-)	157	(-)	2	(-)	1	(-)	3	(-)	275	(-)	263	(-)	538	(-)
1	(-)	-	(-)	1	(-)	87	(-)	63	(-)	150	(-)	20	(-)	9	(-)	29	(-)	258	(-)	155	(-)	413	(-)
6	(-)	1	(-)	7	(-)	94	(-)	43	(-)	137	(-)	8	(-)	8	(-)	16	(-)	293	(-)	123	(-)	416	(-)
4	(-)	1	(-)	5	(-)	117	(-)	21	(-)	138	(-)	15	(-)	1	(-)	16	(-)	365	(-)	62	(7)	427	(7)
4	(-)	1	(-)	5	(-)	168	(-)	145	(-)	313	(-)	6	(-)	4	(-)	10	(-)	183	(-)	64	(-)	247	(-)
9	(-)	8	(-)	17	(-)	146	(-)	77	(-)	223	(-)	19	(-)	7	(-)	26	(-)	319	(-)	337	(-)	656	(-)
18	(-)	7	(-)	25	(-)	161	(-)	29	(-)	190	(-)	15	(-)	3	(-)	18	(-)	565	(1)	100	(2)	665	(3)
4	(-)	1	(-)	5	(-)	81	(-)	16	(-)	97	(-)	12	(-)	4	(-)	16	(-)	216	(-)	86	(-)	302	(-)
11	(-)	8	(-)	19	(-)	59	(-)	29	(-)	88	(-)	5	(-)	11	(-)	16	(-)	282	(-)	158	(-)	440	(-)
39	(-)	21	(-)	60	(-)	222	(-)	29	(-)	251	(-)	25	(-)	5	(1)	30	(1)	270	(-)	90	(-)	360	(-)
30	(-)	1	(-)	31	(-)	105	(-)	12	(-)	117	(-)	16	(-)	4	(-)	20	(-)	248	(-)	50	(-)	298	(-)
11	(3)	-	(-)	11	(3)	36	(4)	16	(-)	52	(4)	26	(1)	2	(-)	28	(1)	100	(14)	19	(-)	119	(14)
6	(1)	2	(-)	8	(1)	144	(1)	13	(1)	157	(2)	12	(-)	5	(-)	17	(-)	249	(1)	41	(-)	290	(1)
1	(-)	5	(-)	6	(-)	99	(-)	7	(-)	106	(-)	54	(-)	4	(-)	58	(-)	289	(-)	39	(-)	328	(-)
3	(-)	-	(-)	3	(-)	89	(-)	23	(-)	112	(-)	28	(-)	3	(-)	31	(-)	38	(-)	15	(-)	53	(-)
1	(-)	2	(-)	3	(-)	64	(-)	30	(-)	94	(-)	8	(-)	4	(-)	12	(-)	124	(-)	33	(-)	157	(-)
1	(-)	4	(-)	5	(-)	76	(-)	13	(-)	89	(-)	8	(-)	2	(-)	10	(-)	56	(-)	28	(-)	84	(-)
39	(-)	11	(-)	50	(-)	84	(-)	52	(-)	136	(-)	10	(-)	1	(-)	11	(-)	79	(-)	27	(-)	106	(-)
7	(-)	32	(-)	39	(-)	199	(-)	192	(-)	391	(-)	22	(-)	15	(-)	37	(-)	349	(-)	242	(-)	591	(-)
3	(-)	1	(-)	4	(-)	161	(-)	65	(-)	226	(-)	22	(-)	5	(-)	27	(-)	224	(-)	37	(-)	261	(-)
29	(-)	4	(-)	33	(-)	95	(-)	20	(-)	115	(-)	17	(-)	6	(-)	23	(-)	285	(-)	32	(-)	317	(-)
57	(-)	11	(-)	68	(-)	175	(-)	36	(-)	211	(-)	17	(-)	3	(-)	20	(-)	256	(-)	53	(-)	309	(-)
23	(-)	-	(-)	23	(-)	104	(-)	47	(-)	151	(-)	4	(-)	4	(-)	8	(-)	206	(-)	83	(-)	289	(-)
13	(-)	-	(-)	13	(-)	54	(-)	7	(-)	61	(-)	6	(-)	-	(-)	6	(-)	409	(-)	56	(-)	465	(-)
30	(-)	5	(-)	35	(-)	99	(-)	44	(-)	143	(-)	4	(-)	1	(-)	5	(-)	229	(-)	34	(-)	263	(-)
2	(-)	1	(-)	3	(-)	67	(-)	8	(-)	75	(-)	13	(-)	2	(-)	15	(-)	425	(-)	36	(-)	461	(-)
60	(-)	2	(-)	62	(-)	107	(-)	32	(-)	139	(-)	14	(-)	10	(-)	24	(-)	447	(-)	83	(-)	530	(-)
4	(-)	30	(-)	34	(-)	135	(-)	87	(-)	222	(-)	8	(-)	8	(-)	16	(-)	105	(-)	81	(-)	186	(-)
-	(-)	-	(-)	-	(-)	42	(-)	42	(-)	84	(-)	4	(-)	2	(-)	6	(-)	206	(-)	245	(-)	451	(-)
-	(-)	6	(-)	6	(-)	52	(-)	34	(-)	86	(-)	9	(-)	8	(-)	17	(-)	51	(-)	117	(-)	168	(-)
4	(-)	17	(-)	21	(-)	128	(-)	42	(-)	170	(-)	10	(-)	-	(-)	10	(-)	127	(-)	117	(-)	244	(-)
43	(-)	17	(-)	60	(-)	152	(-)	37	(-)	189	(-)	8	(-)	1	(-)	9	(-)	139	(-)	32	(-)	171	(-)
6	(-)	3	(-)	9	(-)	87	(-)	10	(-)	97	(-)	7	(-)	-	(-)	7	(-)	375	(-)	60	(-)	435	(-)
53	(-)	-	(-)	53	(-)	112	(-)	25	(-)	137	(-)	9	(-)	2	(-)	11	(-)	136	(-)	35	(-)	171	(-)
5	(-)	5	(-)	10	(-)	40	(-)	45	(-)	85	(-)	11	(-)	5	(-)	16	(-)	61	(-)	51	(-)	112	(-)
1	(-)	-	(-)	1	(-)	38	(-)	26	(-)	64	(-)	11	(-)	1	(-)	12	(-)	84	(-)	63	(-)	147	(-)
12	(-)	1	(-)	13	(-)	112	(-)	60	(-)	172	(-)	9	(-)	2	(-)	11	(-)	170	(-)	86	(-)	256	(-)
46	(-)	14	(-)	60	(-)	120	(-)	28	(-)	148	(-)	6	(-)	5	(-)	11	(-)	150	(-)	181	(-)	331	(-)
14	(-)	-	(-)	14	(-)	149	(1)	25	(2)	174	(3)	16	(-)	13	(-)	29	(-)	167	(-)	32	(1)	199	(1)
2	(-)	-	(-)	2	(-)	55	(-)	16	(-)	71	(-)	17	(-)	1	(-)	18	(-)	96	(-)	9	(1)	105	(1)
2	(-)	3	(-)	5	(-)	114	(-)	22	(-)	136	(-)	12	(-)	4	(-)	16	(-)	202	(-)	50	(-)	252	(-)
16	(-)	4	(-)	20	(-)	139	(-)	79	(-)	218	(-)	21	(-)	12	(-)	33	(-)	162	(-)	165	(-)	327	(-)
3	(-)	-	(-)	3	(-)	117	(-)	7	(-)	124	(-)	22	(-)	-	(-)	22	(-)	184	(-)	16	(-)	200	(-)
-	(-)	1	(-)	1	(-)	59	(-)	81	(-)	140	(-)	18	(-)	13	(-)	31	(-)	204	(-)	78	(-)	282	(-)
9	(-)	2	(-)	11	(-)	147	(-)	116	(4)	263	(4)	16	(-)	7	(-)	23	(-)	393	(-)	113	(-)	506	(-)
4	(-)	-	(-)	4	(-)	43	(-)	35	(-)	78	(-)	1	(-)	2	(-)	3	(-)	8	(-)	17	(-)	25	(-)
646	(6)	236	(-)	882	(6)	4,871	(7)	2,079	(7)	6,950	(14)	645	(1)	230	(1)	875	(2)	10,546	(17)	4,735	(11)	15,281	(28)

39 投票所に使用し

(2) 投票所(続)

都道府県	投票所																				
	駅構内			左記以外の公共施設						その他											
	市区	町村	計	市区	町村	計	市区	町村	計	うちショッピングセンター等											
			市区	町村	計	市区	町村	計	市区	町村	計	市区	町村	計							
北海道	-	-	-	157	(2)	176	(-)	333	(2)	20	(1)	68	(-)	88	(1)	-	(-)	-	(-)	-	(-)
青森	-	-	-	64	(-)	61	(-)	125	(-)	13	(-)	2	(-)	15	(-)	-	(-)	1	(-)	1	(-)
岩手	-	-	-	150	(1)	56	(-)	206	(1)	133	(-)	32	(-)	165	(-)	-	(-)	-	(-)	-	(-)
宮城	-	-	-	89	(-)	47	(-)	136	(-)	39	(-)	6	(-)	45	(-)	-	(-)	-	(-)	-	(-)
秋田	-	-	-	127	(-)	30	(1)	157	(1)	40	(-)	6	(-)	46	(-)	-	(-)	-	(-)	-	(-)
山形	-	-	-	84	(1)	36	(-)	120	(1)	8	(-)	13	(-)	21	(-)	-	(-)	1	(-)	1	(-)
福島	-	-	-	83	(-)	32	(-)	115	(-)	6	(-)	18	(-)	24	(-)	-	(-)	-	(-)	-	(-)
茨城	-	-	-	145	(1)	14	(-)	159	(1)	72	(1)	4	(-)	76	(1)	-	(-)	-	(-)	-	(-)
栃木	-	-	-	87	(1)	23	(-)	110	(1)	60	(-)	4	(-)	64	(-)	-	(-)	-	(-)	-	(-)
群馬	-	-	-	60	(-)	25	(-)	85	(-)	48	(-)	5	(-)	53	(-)	-	(-)	-	(-)	-	(-)
埼玉	-	-	-	198	(2)	31	(-)	229	(2)	79	(-)	11	(-)	90	(-)	-	(-)	-	(-)	-	(-)
千葉	-	-	-	126	(-)	19	(-)	145	(-)	115	(-)	14	(-)	129	(-)	-	(-)	-	(-)	-	(-)
東京都	-	-	-	184	(10)	20	(-)	204	(10)	103	(5)	1	(-)	104	(5)	6	(1)	-	(-)	6	(1)
神奈川県	-	-	-	154	(1)	32	(-)	186	(1)	90	(-)	10	(-)	100	(-)	-	(-)	-	(-)	-	(-)
新潟	-	-	-	241	(-)	15	(-)	256	(-)	341	(1)	12	(-)	353	(1)	-	(-)	-	(-)	-	(-)
富山	-	-	-	89	(-)	3	(-)	92	(-)	6	(-)	1	(-)	7	(-)	-	(-)	-	(-)	-	(-)
石川	-	-	-	67	(-)	21	(-)	88	(-)	28	(-)	1	(-)	29	(-)	-	(-)	-	(-)	-	(-)
福井	-	-	-	48	(-)	18	(-)	66	(-)	17	(-)	15	(-)	32	(-)	-	(-)	-	(-)	-	(-)
山梨	-	-	-	47	(-)	27	(-)	74	(-)	24	(-)	-	(-)	24	(-)	-	(-)	-	(-)	-	(-)
長野	-	-	-	80	(-)	46	(-)	126	(-)	115	(-)	17	(-)	132	(-)	-	(-)	-	(-)	-	(-)
岐阜	-	-	-	76	(-)	13	(-)	89	(-)	58	(-)	12	(-)	70	(-)	-	(-)	-	(-)	-	(-)
静岡	-	-	-	125	(-)	17	(-)	142	(-)	86	(-)	4	(-)	90	(-)	-	(-)	-	(-)	-	(-)
愛知	-	-	-	245	(1)	31	(-)	276	(1)	128	(-)	2	(-)	130	(-)	-	(-)	-	(-)	-	(-)
三重	-	-	-	97	(-)	28	(-)	125	(-)	32	(-)	2	(-)	34	(-)	-	(-)	-	(-)	-	(-)
滋賀	-	-	-	77	(1)	27	(-)	104	(1)	163	(-)	-	(-)	163	(-)	-	(-)	-	(-)	-	(-)
京都	1	-	1	77	(-)	15	(1)	92	(1)	96	(-)	19	(-)	115	(-)	-	(-)	-	(-)	-	(-)
大阪	-	-	-	98	(1)	15	(-)	113	(1)	123	(-)	-	(-)	123	(-)	-	(-)	-	(-)	-	(-)
兵庫	-	-	-	277	(2)	28	(-)	305	(2)	267	(1)	24	(-)	291	(1)	6	(1)	-	(-)	6	(1)
奈良	-	-	-	46	(-)	58	(-)	104	(-)	47	(-)	30	(-)	77	(-)	-	(-)	-	(-)	-	(-)
和歌山	-	-	-	53	(-)	51	(-)	104	(-)	43	(-)	14	(-)	57	(-)	-	(-)	-	(-)	-	(-)
鳥取	-	-	-	23	(-)	38	(-)	61	(-)	-	(-)	-	(-)	-	(-)	-	(-)	-	(-)	-	(-)
島根	-	1	1	92	(-)	16	(-)	108	(-)	47	(-)	13	(-)	60	(-)	-	(-)	-	(-)	-	(-)
岡山	1	-	1	77	(-)	10	(-)	87	(-)	23	(-)	2	(-)	25	(-)	-	(-)	1	(-)	1	(-)
広島	-	-	-	128	(1)	35	(-)	163	(1)	173	(-)	4	(-)	177	(-)	-	(-)	-	(-)	-	(-)
山口	-	-	-	132	(-)	16	(-)	148	(-)	95	(-)	10	(-)	105	(-)	-	(-)	-	(-)	-	(-)
徳島	-	-	-	42	(-)	35	(-)	77	(-)	35	(-)	2	(-)	37	(-)	1	(-)	-	(-)	1	(-)
香川	-	-	-	50	(-)	44	(-)	94	(-)	15	(-)	3	(-)	18	(-)	-	(-)	-	(-)	-	(-)
愛媛	-	-	-	63	(-)	14	(-)	77	(-)	12	(-)	-	(-)	12	(-)	-	(-)	-	(-)	-	(-)
高知	-	-	-	61	(-)	60	(-)	121	(-)	86	(-)	33	(-)	119	(-)	-	(-)	-	(-)	-	(-)
福岡	-	-	-	79	(1)	29	(2)	108	(3)	20	(-)	1	(-)	21	(-)	-	(-)	-	(-)	-	(-)
佐賀	-	-	-	10	(-)	14	(-)	24	(-)	13	(-)	5	(-)	18	(-)	-	(-)	-	(-)	-	(-)
長崎	-	1	1	53	(-)	22	(-)	75	(-)	268	(-)	5	(-)	273	(-)	1	(-)	-	(-)	1	(-)
熊本	-	-	-	81	(-)	57	(-)	138	(-)	56	(-)	12	(-)	68	(-)	-	(-)	-	(-)	-	(-)
大分	-	-	-	37	(-)	3	(-)	40	(-)	7	(-)	6	(-)	13	(-)	-	(-)	-	(-)	-	(-)
宮崎	-	-	-	20	(-)	21	(-)	41	(-)	159	(-)	4	(-)	163	(-)	-	(-)	-	(-)	-	(-)
鹿児島	-	-	-	85	(-)	8	(-)	93	(-)	49	(-)	2	(-)	51	(-)	1	(-)	-	(-)	1	(-)
沖縄	-	-	-	11	(-)	9	(-)	20	(-)	7	(-)	-	(-)	7	(-)	-	(-)	-	(-)	-	(-)
合計	2	2	4	4,495	(26)	1,446	(4)	5,941	(30)	3,465	(9)	449	(-)	3,914	(9)	15	(2)	3	(-)	18	(2)

(注1) 市区町村数において、指定都市については行政区数とした。

(注2) ()内は、投票所を設置した施設が、駅周辺(駅前や駅と一体となったいわゆる駅ビル内にある施設、駅に隣接した施設などを含む)にある場合である。

た 施 設 に 関 す る 調 (続)

所						数						借 上 料 を 要 し た 投 票 を 所 し た 数		
う ち 商 店 街						計						市 区	町 村	計
市 区		町 村		計		市 区		町 村		計				
-	(-)	-	(-)	-	(-)	1,414	(24)	1,368	(-)	2,782	(24)	411	72	483
8	(-)	-	(-)	8	(-)	593	(-)	413	(-)	1,006	(-)	270	76	346
-	(-)	-	(-)	-	(-)	771	(2)	355	(-)	1,126	(2)	294	57	351
-	(-)	-	(-)	-	(-)	717	(2)	257	(-)	974	(2)	158	48	206
-	(-)	-	(-)	-	(-)	776	(-)	134	(9)	910	(9)	259	21	280
-	(-)	-	(-)	-	(-)	558	(1)	293	(-)	851	(1)	64	66	130
-	(-)	-	(-)	-	(-)	780	(-)	532	(-)	1,312	(-)	282	145	427
1	(-)	-	(-)	1	(-)	1,273	(4)	183	(2)	1,456	(6)	507	73	580
-	(-)	-	(-)	-	(-)	728	(1)	176	(-)	904	(1)	237	67	304
-	(-)	-	(-)	-	(-)	682	(-)	271	(-)	953	(-)	308	118	426
-	(-)	-	(-)	-	(-)	1,525	(2)	246	(1)	1,771	(3)	271	53	324
-	(-)	-	(-)	-	(-)	1,400	(-)	146	(-)	1,546	(-)	264	41	305
-	(-)	-	(-)	-	(-)	1,805	(102)	65	(-)	1,870	(102)	86	11	97
-	(-)	-	(-)	-	(-)	1,540	(5)	126	(1)	1,666	(6)	340	27	367
-	(-)	-	(-)	-	(-)	1,401	(1)	104	(-)	1,505	(1)	537	9	546
-	(-)	-	(-)	-	(-)	359	(8)	54	(-)	413	(8)	70	16	86
-	(-)	-	(-)	-	(-)	411	(-)	114	(-)	525	(-)	146	39	185
-	(-)	-	(-)	-	(-)	292	(-)	121	(-)	413	(-)	56	23	79
-	(-)	-	(-)	-	(-)	407	(-)	128	(-)	535	(-)	111	44	155
-	(-)	-	(-)	-	(-)	920	(-)	581	(-)	1,501	(-)	568	345	913
-	(-)	-	(-)	-	(-)	705	(-)	167	(-)	872	(-)	203	25	228
-	(-)	-	(-)	-	(-)	1,053	(-)	117	(-)	1,170	(-)	425	31	456
-	(-)	-	(-)	-	(-)	1,572	(1)	172	(-)	1,744	(1)	406	54	460
-	(-)	-	(-)	-	(-)	684	(-)	195	(-)	879	(-)	190	57	247
-	(-)	-	(-)	-	(-)	836	(1)	92	(-)	928	(1)	579	67	646
-	(-)	-	(-)	-	(-)	870	(1)	129	(1)	999	(2)	369	79	448
-	(-)	-	(-)	-	(-)	1,698	(1)	81	(-)	1,779	(1)	441	14	455
-	(-)	-	(-)	-	(-)	1,762	(3)	222	(-)	1,984	(3)	738	57	795
-	(-)	-	(-)	-	(-)	450	(-)	323	(-)	773	(-)	221	158	379
-	(-)	-	(-)	-	(-)	464	(-)	391	(-)	855	(-)	218	116	334
-	(-)	-	(-)	-	(-)	182	(-)	226	(-)	408	(-)	34	97	131
-	(-)	-	(-)	-	(-)	475	(-)	223	(-)	698	(-)	198	136	334
-	(-)	-	(-)	-	(-)	682	(-)	108	(-)	790	(-)	179	24	203
-	(-)	-	(-)	-	(-)	1,134	(2)	133	(-)	1,267	(2)	392	52	444
-	(-)	-	(-)	-	(-)	769	(-)	97	(-)	866	(-)	215	40	255
-	(-)	-	(-)	-	(-)	325	(-)	187	(-)	512	(-)	38	33	71
-	(-)	-	(-)	-	(-)	307	(-)	155	(-)	462	(-)	72	69	141
-	(-)	-	(-)	-	(-)	545	(-)	200	(-)	745	(-)	107	8	115
-	(-)	-	(-)	-	(-)	564	(-)	368	(-)	932	(-)	306	107	413
-	(-)	-	(-)	-	(-)	1,014	(4)	192	(8)	1,206	(12)	167	21	188
-	(-)	-	(-)	-	(-)	289	(-)	71	(1)	360	(1)	88	26	114
-	(-)	-	(-)	-	(-)	806	(1)	117	(-)	923	(1)	426	70	496
-	(-)	-	(-)	-	(-)	668	(-)	394	(-)	1,062	(-)	231	168	399
-	(-)	-	(-)	-	(-)	573	(-)	47	(-)	620	(-)	116	10	126
-	(-)	-	(-)	-	(-)	550	(-)	220	(-)	770	(-)	246	53	299
-	(-)	-	(-)	-	(-)	950	(-)	319	(4)	1,269	(4)	172	44	216
-	(-)	-	(-)	-	(-)	221	(-)	100	(-)	321	(-)	15	25	40
9	(-)	-	(-)	9	(-)	38,500	(166)	10,713	(27)	49,213	(193)	12,031	2,992	15,023

40 投票所施設における身体

(1) 期日前投票所

都道府県	入口に段差のあるもの															
	簡易スロープ設置			人的介助			その他			措置なし			計			
	市区	町村	計	市区	町村	計	市区	町村	計	市区	町村	計	市区	町村	計	
北海道	道	10	12	22	1	18	19	1	—	1	—	—	—	12	30	42
	青森	3	7	10	2	4	6	—	—	—	—	—	5	11	16	
	岩手	1	2	3	2	8	10	2	—	2	—	—	5	10	15	
	宮城	4	3	7	4	3	7	—	—	—	—	—	8	6	14	
	秋田	4	1	5	2	2	4	—	—	—	—	—	6	3	9	
山形	形	3	2	5	5	4	9	1	—	1	—	—	9	6	15	
	福島	8	12	20	7	10	17	—	1	1	—	—	15	23	38	
	茨城	7	2	9	5	2	7	—	—	—	—	—	12	4	16	
	栃木	5	3	8	4	—	4	—	—	—	—	1	1	9	4	13
群馬	馬	4	5	9	—	1	1	—	—	—	—	—	4	6	10	
	埼玉	8	8	16	—	2	2	4	—	4	—	—	12	10	22	
	千葉	4	5	9	1	2	3	1	—	1	—	—	6	7	13	
東京都	京	13	—	13	4	1	5	2	—	2	—	1	1	19	2	21
	神奈川	8	—	8	5	—	5	—	—	—	—	—	13	—	13	
	新潟	4	—	4	1	1	2	2	—	2	—	—	7	1	8	
富山	山	1	1	2	—	—	—	—	—	—	—	—	1	1	2	
	福井	2	—	2	—	—	—	—	—	—	—	—	2	—	2	
	山梨	—	2	2	1	—	1	—	—	—	—	—	1	2	3	
	長野	1	2	3	7	1	8	—	—	—	—	—	8	3	11	
岐阜	野	2	10	12	—	5	5	—	3	3	—	—	2	18	20	
	静岡	5	2	7	10	2	12	1	—	1	—	—	16	4	20	
	愛知	3	1	4	10	—	10	1	—	1	4	1	5	18	2	20
	三重	3	2	5	1	1	2	—	—	—	—	—	4	3	7	
滋賀	重	3	1	4	5	2	7	—	1	1	—	1	8	5	13	
	賀	1	—	1	6	—	6	—	—	—	—	—	7	—	7	
	京都	1	2	3	—	—	—	—	—	—	—	—	1	2	3	
大阪	大	2	—	2	1	1	2	—	—	—	—	—	3	1	4	
	兵庫	2	—	2	—	—	—	—	—	—	—	—	2	—	2	
	奈良	1	1	2	—	3	3	—	—	—	—	—	1	4	5	
	和歌山	—	5	5	—	2	2	—	—	—	—	1	1	—	8	8
鳥取	取	—	1	1	—	—	—	—	—	—	—	—	—	1	1	
	島根	3	1	4	14	11	25	—	—	—	—	—	17	12	29	
	岡山	4	—	4	—	1	1	—	1	1	—	—	4	2	6	
	広島	4	—	4	1	—	1	2	—	2	—	—	7	—	7	
徳島	山	1	4	5	16	11	27	—	1	1	—	—	17	16	33	
	香川	2	4	6	—	1	1	—	—	—	—	—	2	5	7	
	愛媛	4	2	6	—	—	—	—	—	—	—	—	4	2	6	
	高知	9	—	9	13	2	15	—	—	—	—	—	22	2	24	
福岡	福岡	4	2	6	2	2	4	—	—	—	—	—	6	4	10	
	福岡	—	1	1	8	5	13	3	—	3	—	—	11	6	17	
	佐賀	—	3	3	—	2	2	—	1	1	—	—	—	6	6	
長門	熊	6	—	6	8	—	8	—	—	—	—	—	14	—	14	
	大	2	3	5	—	3	3	—	1	1	—	—	2	7	9	
	宮崎	1	1	2	—	1	1	—	—	—	—	—	1	2	3	
	宮崎	3	7	10	1	2	3	—	—	—	—	—	4	9	13	
鹿児島	島	6	6	12	1	9	10	—	3	3	—	—	7	18	25	
	沖縄	2	3	5	2	7	9	—	—	—	—	2	2	4	12	16
合計		164	129	293	150	132	282	20	12	32	4	7	11	338	280	618

障害者等対策に関する調

入口と同一フロアにないもの															合 計		
昇降機あり			人的介助			そ の 他			措置なし			計					
市 区	町 村	計	市 区	町 村	計	市 区	町 村	計	市 区	町 村	計	市 区	町 村	計	市 区	町 村	計
21	17	38	—	3	3	—	—	—	—	—	—	21	20	41	33	50	83
12	6	18	—	—	—	—	—	—	—	—	—	12	6	18	17	17	34
9	10	19	—	2	2	—	—	—	—	—	—	9	12	21	14	22	36
18	1	19	—	2	2	—	—	—	—	—	—	18	3	21	26	9	35
9	2	11	—	—	—	—	1	1	—	—	—	9	3	12	15	6	21
6	1	7	—	—	—	—	—	—	—	—	—	6	1	7	15	7	22
6	7	13	1	1	2	—	—	—	—	—	—	7	8	15	22	31	53
7	1	8	—	—	—	—	—	—	—	—	—	7	1	8	19	5	24
3	1	4	—	—	—	—	—	—	—	—	—	3	1	4	12	5	17
2	2	4	—	1	1	—	—	—	—	—	—	2	3	5	6	9	15
29	5	34	1	—	1	—	—	—	—	—	—	30	5	35	42	15	57
47	4	51	2	—	2	—	—	—	1	—	1	50	4	54	56	11	67
131	3	134	4	1	5	13	—	13	—	—	—	148	4	152	167	6	173
44	7	51	—	—	—	—	—	—	—	—	—	44	7	51	57	7	64
32	4	36	—	1	1	—	—	—	1	—	1	33	5	38	40	6	46
5	2	7	—	—	—	—	—	—	—	—	—	5	2	7	6	3	9
4	1	5	1	—	1	—	—	—	—	—	—	5	1	6	7	1	8
6	3	9	—	—	—	—	—	—	—	—	—	6	3	9	7	5	12
3	—	3	—	1	1	—	—	—	—	—	—	3	1	4	11	4	15
19	12	31	2	2	4	—	—	—	—	—	—	21	14	35	23	32	55
10	7	17	—	2	2	—	—	—	—	—	—	10	9	19	26	13	39
19	6	25	—	—	—	—	—	—	—	—	—	19	6	25	37	8	45
31	4	35	1	—	1	—	—	—	—	—	—	32	4	36	36	7	43
16	5	21	2	—	2	—	—	—	—	—	—	18	5	23	26	10	36
8	1	9	—	—	—	—	—	—	—	—	—	8	1	9	15	1	16
17	1	18	—	—	—	—	—	—	—	—	—	17	1	18	18	3	21
39	3	42	—	—	—	—	—	—	—	—	—	39	3	42	42	4	46
43	4	47	—	—	—	—	—	—	—	—	—	43	4	47	45	4	49
9	7	16	—	—	—	—	—	—	—	—	—	9	7	16	10	11	21
6	1	7	—	—	—	—	—	—	—	—	—	6	1	7	6	9	15
3	3	6	—	—	—	—	—	—	—	—	—	3	3	6	3	4	7
4	2	6	—	—	—	—	—	—	—	—	—	4	2	6	21	14	35
15	2	17	—	—	—	—	—	—	—	—	—	15	2	17	19	4	23
13	3	16	—	—	—	—	—	—	—	—	—	13	3	16	20	3	23
10	—	10	1	—	1	—	—	—	—	—	—	11	—	11	28	16	44
4	5	9	—	—	—	—	—	—	—	—	—	4	5	9	6	10	16
10	3	13	—	—	—	—	—	—	—	—	—	10	3	13	14	5	19
15	2	17	2	—	2	—	—	—	—	—	—	17	2	19	39	4	43
11	1	12	—	—	—	—	1	1	—	—	—	11	2	13	17	6	23
27	13	40	3	2	5	—	—	—	—	—	—	30	15	45	41	21	62
4	2	6	—	—	—	—	—	—	—	—	—	4	2	6	4	8	12
14	3	17	4	—	4	—	—	—	—	—	—	18	3	21	32	3	35
8	7	15	—	3	3	—	1	1	—	—	—	8	11	19	10	18	28
9	3	12	1	—	1	—	—	—	—	—	—	10	3	13	11	5	16
1	1	2	—	1	1	—	—	—	—	—	—	1	2	3	5	11	16
11	1	12	—	1	1	—	—	—	—	—	—	11	2	13	18	20	38
6	5	11	—	—	—	—	1	1	—	—	—	6	6	12	10	18	28
776	184	960	25	23	48	13	4	17	2	—	2	816	211	1,027	1,154	491	1,645

40 投票所施設における身体

(2) 投票所

都道府県	入口に段差のあるもの															
	簡易スロープ設置			人的介助			その他			措置なし			計			
	市区	町村	計	市区	町村	計	市区	町村	計	市区	町村	計	市区	町村	計	
北海道	道	559	191	750	158	568	726	—	—	—	—	—	—	717	759	1,476
	青森	104	25	129	364	228	592	—	—	—	—	—	—	468	253	721
	岩手	152	45	197	338	185	523	29	4	33	—	—	—	519	234	753
	宮城	131	27	158	360	123	483	—	—	—	—	—	—	491	150	641
	秋田	127	10	137	345	38	383	38	15	53	—	—	—	510	63	573
山形県	形	61	23	84	258	161	419	1	1	2	—	15	15	320	200	520
	福島	156	59	215	293	284	577	—	—	—	—	—	—	449	343	792
	茨城	217	32	249	445	91	536	6	—	6	70	—	70	738	123	861
	栃木	197	40	237	264	87	351	—	3	3	—	—	—	461	130	591
	群馬	188	75	263	175	132	307	—	—	—	—	—	—	363	207	570
埼玉県	玉	696	82	778	87	38	125	11	—	11	—	1	1	794	121	915
	千葉	607	35	642	213	60	273	9	13	22	—	—	—	829	108	937
	東京	1,012	5	1,017	172	13	185	34	1	35	8	1	9	1,226	20	1,246
	神奈川	580	29	609	151	25	176	4	—	4	—	—	—	735	54	789
	新潟	277	24	301	569	52	621	—	—	—	1	—	1	847	76	923
富山県	山	68	15	83	77	14	91	—	9	9	—	—	—	145	38	183
	福井	90	8	98	48	52	100	—	—	—	—	—	—	138	60	198
	山梨	65	14	79	65	61	126	—	—	—	3	—	3	133	75	208
	長野	133	14	147	78	46	124	—	13	13	—	—	—	211	73	284
	長野	133	97	230	199	238	437	—	8	8	—	—	—	332	343	675
岐阜県	阜	213	35	248	142	36	178	—	—	—	—	—	—	355	71	426
	静岡	304	18	322	225	33	258	32	—	32	15	10	25	576	61	637
	愛知	604	31	635	200	59	259	6	—	6	—	—	—	810	90	900
	三重	143	32	175	183	71	254	2	1	3	—	15	15	328	119	447
	滋賀	121	14	135	170	31	201	1	—	1	2	—	2	294	45	339
京都府	都	228	29	257	176	28	204	—	—	—	—	—	—	404	57	461
	大阪	649	24	673	73	4	77	1	—	1	—	—	—	723	28	751
	兵庫	278	23	301	246	65	311	31	1	32	—	—	—	555	89	644
	奈良	122	50	172	123	158	281	—	7	7	—	—	—	245	215	460
	和歌山	92	40	132	139	189	328	—	5	5	—	—	—	231	234	465
鳥取県	取	46	41	87	30	52	82	—	—	—	—	—	—	76	93	169
	島根	64	10	74	148	84	232	1	—	1	—	—	—	213	94	307
	岡山	212	17	229	95	12	107	1	5	6	—	—	—	308	34	342
	広島	330	13	343	244	21	265	1	—	1	—	—	—	575	34	609
	山口	130	7	137	210	46	256	7	3	10	47	—	47	394	56	450
徳島県	島	43	48	91	146	46	192	—	—	—	—	8	8	189	102	291
	香川	69	14	83	78	36	114	—	—	—	—	—	—	147	50	197
	愛媛	132	22	154	184	97	281	—	—	—	—	—	—	316	119	435
	高知	97	63	160	197	137	334	1	1	2	—	—	—	295	201	496
	福岡	250	54	304	301	46	347	40	9	49	8	—	8	599	109	708
佐賀県	賀	68	18	86	58	10	68	—	—	—	—	—	—	126	28	154
	長崎	174	14	188	228	63	291	10	—	10	—	—	—	412	77	489
	熊本	152	90	242	183	119	302	—	—	—	—	—	—	335	209	544
	大分	60	2	62	208	16	224	13	10	23	—	—	—	281	28	309
	宮崎	102	37	139	160	117	277	6	1	7	—	—	—	268	155	423
鹿児島県	島	136	64	200	326	178	504	1	4	5	—	—	—	463	246	709
	沖繩	30	7	37	42	30	72	—	—	—	—	1	1	72	38	110
合計	10,402	1,667	12,069	9,174	4,280	13,454	286	114	400	154	51	205	20,016	6,112	26,128	

障害者等対策に関する調 (続)

入口と同一フロアにないもの															合 計		
昇降機あり			人的介助			そ の 他			措置なし			計					
市 区	町 村	計	市 区	町 村	計	市 区	町 村	計	市 区	町 村	計	市 区	町 村	計	市 区	町 村	計
9	2	11	1	2	3	—	—	—	—	—	—	10	4	14	727	763	1,490
1	—	1	3	—	3	—	—	—	—	—	—	4	—	4	472	253	725
1	—	1	—	1	1	—	—	—	—	—	—	1	1	2	520	235	755
4	—	4	2	1	3	—	—	—	—	—	—	6	1	7	497	151	648
—	—	—	—	3	3	—	—	—	—	—	—	—	3	3	510	66	576
6	1	7	2	3	5	—	1	1	—	—	—	8	5	13	328	205	533
1	—	1	—	3	3	—	—	—	—	—	—	1	3	4	450	346	796
1	—	1	1	—	1	—	—	—	—	—	—	2	—	2	740	123	863
5	—	5	—	—	—	—	—	—	—	—	—	5	—	5	466	130	596
3	1	4	—	—	—	—	—	—	—	—	—	3	1	4	366	208	574
10	—	10	1	1	2	—	—	—	—	—	—	11	1	12	805	122	927
22	7	29	5	—	5	—	—	—	—	—	—	27	7	34	856	115	971
66	—	66	—	—	—	—	—	—	—	—	—	66	—	66	1,292	20	1,312
53	4	57	13	—	13	—	—	—	—	—	—	66	4	70	801	58	859
9	2	11	78	1	79	—	—	—	—	—	—	87	3	90	934	79	1,013
1	1	2	3	—	3	—	—	—	—	—	—	4	1	5	149	39	188
2	—	2	1	—	1	—	—	—	—	—	—	3	—	3	141	60	201
—	—	—	1	1	2	—	—	—	—	—	—	1	1	2	134	76	210
—	—	—	2	1	3	—	—	—	—	—	—	2	1	3	213	74	287
8	2	10	2	11	13	—	1	1	—	—	—	10	14	24	342	357	699
3	—	3	—	1	1	—	—	—	—	—	—	3	1	4	358	72	430
19	2	21	13	2	15	—	—	—	—	—	—	32	4	36	608	65	673
29	—	29	1	—	1	—	—	—	—	—	—	30	—	30	840	90	930
10	—	10	4	4	8	—	—	—	—	—	—	14	4	18	342	123	465
11	—	11	—	—	—	—	—	—	—	—	—	11	—	11	305	45	350
9	—	9	1	1	2	—	—	—	—	—	—	10	1	11	414	58	472
29	—	29	2	—	2	1	—	1	—	—	—	32	—	32	755	28	783
24	1	25	7	8	15	3	—	3	—	—	—	34	9	43	589	98	687
8	2	10	2	—	2	—	—	—	—	1	1	10	3	13	255	218	473
—	—	—	2	1	3	—	—	—	—	—	—	2	1	3	233	235	468
1	—	1	—	15	15	—	15	15	—	—	—	1	30	31	77	123	200
3	—	3	—	—	—	—	—	—	—	—	—	3	—	3	216	94	310
10	—	10	—	—	—	—	—	—	—	—	—	10	—	10	318	34	352
14	2	16	13	—	13	—	—	—	—	—	—	27	2	29	602	36	638
8	—	8	1	5	6	—	—	—	1	—	1	10	5	15	404	61	465
1	—	1	1	1	2	—	—	—	—	—	—	2	1	3	191	103	294
3	—	3	—	1	1	—	—	—	—	—	—	3	1	4	150	51	201
8	1	9	5	10	15	—	—	—	—	—	—	13	11	24	329	130	459
1	—	1	—	5	5	—	3	3	—	—	—	1	8	9	296	209	505
17	—	17	9	—	9	—	—	—	—	—	—	26	—	26	625	109	734
—	—	—	—	—	—	—	—	—	—	—	—	—	—	—	126	28	154
21	3	24	8	2	10	—	—	—	—	—	—	29	5	34	441	82	523
3	2	5	3	10	13	—	—	—	—	—	—	6	12	18	341	221	562
3	—	3	—	—	—	1	—	1	30	—	30	34	—	34	315	28	343
1	—	1	—	1	1	—	—	—	—	—	—	1	1	2	269	156	425
10	—	10	1	1	2	1	—	1	—	—	—	12	1	13	475	247	722
1	—	1	—	—	—	—	—	—	—	—	—	1	—	1	73	38	111
449	33	482	188	96	284	6	20	26	31	1	32	674	150	824	20,690	6,262	26,952

41 繰上投票の期日別投票区数に関する調

都道府県	12月13日	12月14日	12月15日	合計	繰上投票をした市町村数
北海道	—	4	—	4	1
青森	—	—	—	—	—
岩手	—	—	—	—	—
宮城	—	—	—	—	—
秋田	—	—	—	—	—
山形	—	1	—	1	1
福島	—	—	—	—	—
茨城	—	—	—	—	—
栃木	—	—	—	—	—
群馬	—	—	—	—	—
埼玉県	—	—	—	—	—
千葉県	—	—	—	—	—
東京都	—	—	1	1	1
神奈川県	—	—	—	—	—
新潟県	—	—	—	—	—
富山県	—	—	—	—	—
石川県	—	—	—	—	—
福井県	—	—	—	—	—
山梨県	—	—	—	—	—
長野県	—	—	—	—	—
岐阜県	—	—	—	—	—
静岡県	—	—	1	1	1
愛知県	—	—	—	—	—
三重県	—	—	—	—	—
滋賀県	—	—	—	—	—
京都府	—	—	—	—	—
大阪府	—	—	—	—	—
兵庫県	—	—	—	—	—
奈良県	—	—	—	—	—
和歌山県	—	—	—	—	—
鳥取県	—	—	—	—	—
島根県	—	—	—	—	—
岡山県	—	—	—	—	—
広島県	—	—	11	11	6
徳島県	—	—	1	1	1
香川県	—	—	—	—	—
愛媛県	—	—	—	—	—
高知県	—	4	—	4	3
福岡県	—	—	—	—	—
佐賀県	—	—	—	—	—
長門県	—	—	31	31	5
熊本県	—	—	—	—	—
大分県	—	—	—	—	—
宮崎県	—	—	—	—	—
鹿児島県	13	—	6	19	5
沖縄県	—	—	8	8	1
合計	13	9	59	81	25

42 投票所開閉時刻の繰

都道府県	開始時刻の繰上げのみ を行った投票所数			開始時刻の繰下げのみ を行った投票所数			開始時刻を繰上げ、 閉鎖時刻も繰上げた投票所数		
	市区	町村	計	市区	町村	計	市区	町村	計
北海道	—	—	—	—	—	—	—	—	—
青森	—	—	—	—	—	—	—	—	—
岩手	—	—	—	—	—	—	—	—	—
宮城	—	—	—	—	—	—	—	—	—
秋田	—	—	—	—	—	—	—	—	—
山形	—	—	—	—	—	—	—	—	—
福島	—	—	—	—	—	—	—	—	—
茨城	—	—	—	—	—	—	—	—	—
栃木	—	—	—	—	—	—	—	—	—
群馬	—	—	—	—	—	—	—	—	—
埼玉県	—	—	—	—	—	—	—	—	—
千葉県	—	—	—	—	—	—	—	—	—
東京都	—	—	—	—	—	—	—	—	—
神奈川県	—	—	—	—	—	—	—	—	—
新潟県	—	—	—	—	—	—	—	—	—
富山県	—	—	—	—	—	—	—	—	—
石川県	—	—	—	—	—	—	—	—	—
福井県	—	—	—	—	—	—	—	—	—
山梨県	—	—	—	—	—	—	—	—	—
長野県	—	—	—	—	—	—	—	—	—
岐阜県	—	—	—	—	—	—	—	—	—
静岡県	—	—	—	—	—	—	—	—	—
愛知県	—	—	—	—	—	—	—	—	—
三重県	—	—	—	—	—	—	1	—	1
滋賀県	—	—	—	—	—	—	1	—	1
京都府	—	—	—	—	—	—	—	—	—
大阪府	—	—	—	—	—	—	—	—	—
兵庫県	—	—	—	—	—	—	—	—	—
奈良県	—	—	—	—	—	—	—	—	—
和歌山県	—	—	—	—	—	—	—	—	—
鳥取県	—	—	—	—	—	—	—	—	—
島根県	—	—	—	—	—	—	—	—	—
岡山県	—	—	—	—	—	—	2	—	2
広島県	—	—	—	—	—	—	—	—	—
徳島県	—	—	—	—	—	—	—	—	—
香川県	—	—	—	—	—	—	14	3	17
愛媛県	—	—	—	—	—	—	8	—	8
高知県	—	—	—	—	—	—	—	—	—
福岡県	—	—	—	—	—	—	1	1	2
佐賀県	—	—	—	—	—	—	—	—	—
長門県	—	—	—	—	—	—	—	—	—
熊本県	—	—	—	—	—	—	—	—	—
大分県	—	—	—	—	—	—	—	—	—
宮崎県	—	—	—	—	—	—	—	—	—
鹿児島県	—	—	—	—	—	—	—	—	—
沖縄県	—	—	—	—	—	—	—	—	—
合計	—	—	—	—	—	—	27	4	31

上げ、繰下げに関する調

開始時刻を繰下げ、閉鎖時刻を繰上げた投票所数			閉鎖時刻の繰上げのみを行った投票所数			合 計			投 票 所 総 数		
市 区	町 村	計	市 区	町 村	計	市 区	町 村	計	市 区	町 村	計
—	37	37	202	912	1,114	202	949	1,151	1,414	1,368	2,782
—	—	—	31	31	62	31	31	62	593	413	1,006
—	—	—	505	221	726	505	221	726	771	355	1,126
—	—	—	369	188	557	369	188	557	717	257	974
1	—	1	660	134	794	661	134	795	776	134	910
—	—	—	63	51	114	63	51	114	558	293	851
—	1	1	780	531	1,311	780	532	1,312	780	532	1,312
—	—	—	707	84	791	707	84	791	1,273	183	1,456
—	—	—	60	—	60	60	—	60	728	176	904
—	—	—	682	262	944	682	262	944	682	271	953
—	—	—	17	21	38	17	21	38	1,525	246	1,771
—	—	—	—	—	—	—	—	—	1,400	146	1,546
—	—	—	—	16	16	—	16	16	1,805	65	1,870
—	—	—	—	—	—	—	—	—	1,540	126	1,666
1	—	1	548	76	624	549	76	625	1,401	104	1,505
—	—	—	37	3	40	37	3	40	359	54	413
—	—	—	100	10	110	100	10	110	411	114	525
—	—	—	33	30	63	33	30	63	292	121	413
—	—	—	21	27	48	21	27	48	407	128	535
1	—	1	128	175	303	129	175	304	920	581	1,501
—	—	—	230	24	254	230	24	254	705	167	872
2	—	2	101	65	166	103	65	168	1,053	117	1,170
—	—	—	2	12	14	2	12	14	1,572	172	1,744
—	—	—	370	163	533	371	163	534	684	195	879
—	—	—	29	3	32	30	3	33	836	92	928
—	—	—	79	16	95	79	16	95	870	129	999
—	—	—	—	—	—	—	—	—	1,698	81	1,779
—	—	—	61	8	69	61	8	69	1,762	222	1,984
—	—	—	13	116	129	13	116	129	450	323	773
—	—	—	266	339	605	266	339	605	464	391	855
—	—	—	44	105	149	44	105	149	182	226	408
—	—	—	345	223	568	345	223	568	475	223	698
2	—	2	430	107	537	432	107	539	682	108	790
3	—	3	351	111	462	356	111	467	1,134	133	1,267
1	—	1	261	74	335	262	74	336	769	97	866
—	8	8	76	52	128	76	60	136	325	187	512
—	2	2	16	30	46	30	35	65	307	155	462
—	—	—	174	94	268	182	94	276	545	200	745
—	—	—	475	361	836	475	361	836	564	368	932
—	—	—	25	29	54	26	30	56	1,014	192	1,206
—	—	—	54	19	73	54	19	73	289	71	360
1	—	1	351	73	424	352	73	425	806	117	923
—	—	—	375	328	703	375	328	703	668	394	1,062
—	—	—	411	34	445	411	34	445	573	47	620
—	—	—	332	211	543	332	211	543	550	220	770
—	—	—	842	319	1,161	842	319	1,161	950	319	1,269
2	6	8	44	22	66	46	28	74	221	100	321
14	54	68	10,700	5,710	16,410	10,741	5,768	16,509	38,500	10,713	49,213

43 投票箱の送致に関する調

都道府県	投票の当日投票箱を開票所に送致した投票所数			投票の翌日投票箱を開票所に送致した投票所数			投票の翌々日以降に投票箱を開票所に送致した投票所数			合計					
	市	区	町 村	計	市	区	町 村	計	市	区	町 村	計			
北海道	道	1,414	1,364	2,778	—	—	4	4	—	—	—	—	1,414	1,368	2,782
	青森	593	413	1,006	—	—	—	—	—	—	—	—	593	413	1,006
	岩手	771	355	1,126	—	—	—	—	—	—	—	—	771	355	1,126
	宮城	717	257	974	—	—	—	—	—	—	—	—	717	257	974
	秋田	776	134	910	—	—	—	—	—	—	—	—	776	134	910
山形	形	557	293	850	—	—	—	—	1	—	—	1	558	293	851
	福島	780	532	1,312	—	—	—	—	—	—	—	—	780	532	1,312
	茨城	1,273	183	1,456	—	—	—	—	—	—	—	—	1,273	183	1,456
	栃木	728	176	904	—	—	—	—	—	—	—	—	728	176	904
	群馬	682	271	953	—	—	—	—	—	—	—	—	682	271	953
埼玉県	玉	1,525	246	1,771	—	—	—	—	—	—	—	—	1,525	246	1,771
	葉	1,400	146	1,546	—	—	—	—	—	—	—	—	1,400	146	1,546
	京	1,805	64	1,869	—	—	1	1	—	—	—	—	1,805	65	1,870
	奈	1,540	126	1,666	—	—	—	—	—	—	—	—	1,540	126	1,666
	新	1,401	104	1,505	—	—	—	—	—	—	—	—	1,401	104	1,505
富山	山	359	54	413	—	—	—	—	—	—	—	—	359	54	413
	石川	411	114	525	—	—	—	—	—	—	—	—	411	114	525
	福井	292	121	413	—	—	—	—	—	—	—	—	292	121	413
	山梨	407	128	535	—	—	—	—	—	—	—	—	407	128	535
	長野	920	581	1,501	—	—	—	—	—	—	—	—	920	581	1,501
岐阜	阜	705	167	872	—	—	—	—	—	—	—	—	705	167	872
	静岡	1,053	117	1,170	—	—	—	—	—	—	—	—	1,053	117	1,170
	愛知	1,572	172	1,744	—	—	—	—	—	—	—	—	1,572	172	1,744
	三重	684	195	879	—	—	—	—	—	—	—	—	684	195	879
	滋賀	836	92	928	—	—	—	—	—	—	—	—	836	92	928
京都	都	870	129	999	—	—	—	—	—	—	—	—	870	129	999
	大阪	1,698	81	1,779	—	—	—	—	—	—	—	—	1,698	81	1,779
	兵庫	1,762	222	1,984	—	—	—	—	—	—	—	—	1,762	222	1,984
	奈良	450	323	773	—	—	—	—	—	—	—	—	450	323	773
	和歌山	464	391	855	—	—	—	—	—	—	—	—	464	391	855
鳥取	取	182	226	408	—	—	—	—	—	—	—	—	182	226	408
	島根	475	223	698	—	—	—	—	—	—	—	—	475	223	698
	岡山	682	108	790	—	—	—	—	—	—	—	—	682	108	790
	広島	1,134	133	1,267	—	—	—	—	—	—	—	—	1,134	133	1,267
	山口	760	95	855	9	—	2	11	—	—	—	—	769	97	866
徳島	島	324	187	511	1	—	—	1	—	—	—	—	325	187	512
	香川	307	155	462	—	—	—	—	—	—	—	—	307	155	462
	愛媛	545	200	745	—	—	—	—	—	—	—	—	545	200	745
	高知	564	368	932	—	—	—	—	—	—	—	—	564	368	932
	福岡	1,011	191	1,202	—	—	—	—	3	1	4	—	1,014	192	1,206
佐賀	賀	289	71	360	—	—	—	—	—	—	—	—	289	71	360
	長崎	777	117	894	29	—	—	29	—	—	—	—	806	117	923
	熊本	668	394	1,062	—	—	—	—	—	—	—	—	668	394	1,062
	大分	573	47	620	—	—	—	—	—	—	—	—	573	47	620
	宮崎	550	220	770	—	—	—	—	—	—	—	—	550	220	770
鹿児島	島	950	301	1,251	—	—	18	18	—	—	—	—	950	319	1,269
	沖繩	221	92	313	—	—	8	8	—	—	—	—	221	100	321
合計	38,457	10,679	49,136	39	—	33	72	4	—	1	5	38,500	10,713	49,213	

44 開 票 区

都 道 府 県	開 票 区 数			市区町村を一開票区としたもの			市区町村				
	市 区	町 村	計	市 区	町 村	計	二 開票区に 分けたもの	三 "	四 "	五 "	
北 海 道	道	44	144	188	44	144	188	—	—	—	—
	森	11	30	41	9	30	39	2	—	—	—
	手	14	20	34	12	20	32	2	—	—	—
	城	19	22	41	11	22	33	—	3	—	5
山 福 茨 栃 群 山	形	13	22	35	13	22	35	—	—	—	—
	島	13	46	59	13	46	59	—	—	—	—
	城	37	12	49	27	12	39	10	—	—	—
	木	18	12	30	11	12	23	4	3	—	—
埼 千 東 神 新 奈	馬	17	23	40	7	23	30	10	—	—	—
	玉	55	23	78	43	23	66	12	—	—	—
	葉	44	19	63	41	18	59	4	—	—	—
	京	54	13	67	44	13	57	10	—	—	—
富 石 福 山 長	川	46	14	60	42	14	56	4	—	—	—
	潟	33	10	43	22	10	32	8	3	—	—
	山	11	5	16	9	5	14	2	—	—	—
	井	11	8	19	11	8	19	—	—	—	—
岐 静 愛 三 滋	梨	11	8	19	7	8	15	4	—	—	—
	野	16	15	31	10	13	23	8	—	—	—
	阜	20	58	78	18	58	76	2	—	—	—
	岡	22	21	43	20	21	41	2	—	—	—
京 大 兵 奈 和 歌	知	37	12	49	25	12	37	12	—	—	—
	重	55	16	71	51	16	67	4	—	—	—
	賀	16	15	31	12	15	27	4	—	—	—
	都	14	6	20	12	6	18	2	—	—	—
鳥 島 岡 広 山	阪	25	11	36	25	11	36	—	—	—	—
	庫	62	10	72	62	10	72	—	—	—	—
	良	40	12	52	36	12	48	—	—	4	—
	山	13	27	40	11	27	38	2	—	—	—
徳 香 愛 高 福	歌	9	21	30	9	21	30	—	—	—	—
	取	4	15	19	4	15	19	—	—	—	—
	根	10	11	21	6	11	17	4	—	—	—
	山	23	13	36	13	11	24	12	—	—	—
佐 長 熊 大 宮	島	26	9	35	17	9	26	6	3	—	—
	口	15	6	21	11	6	17	4	—	—	—
	島	9	16	25	7	16	23	2	—	—	—
	川	10	9	19	6	9	15	4	—	—	—
鹿 児 沖	媛	12	10	22	10	8	18	4	—	—	—
	知	12	24	36	10	22	32	4	—	—	—
	岡	40	32	72	40	32	72	—	—	—	—
	賀	13	10	23	7	10	17	6	—	—	—
合 計	崎	14	8	22	12	8	20	2	—	—	—
	本	22	32	54	14	32	46	8	—	—	—
	分	15	4	19	13	4	17	2	—	—	—
	崎	9	17	26	9	17	26	—	—	—	—
鹿 児 沖	島	24	24	48	16	24	40	2	6	—	—
	縄	11	30	41	11	30	41	—	—	—	—
合 計	1,062	937	1,999	876	928	1,804	168	18	4	5	

に 関 す る 調

の区域を二以上の開票区としたもの						町村の区域を合せて一開票区としたもの			
六 〃	七 〃	八 〃	九 〃	十以上 〃	小 計	二 町村を合 わせたもの	三 〃	四以上 〃	小 計
-	-	-	-	-	-	-	-	-	-
-	-	-	-	-	2	-	-	-	-
-	-	-	-	-	2	-	-	-	-
-	-	-	-	-	8	-	-	-	-
-	-	-	-	-	-	-	-	-	-
-	-	-	-	-	-	-	-	-	-
-	-	-	-	-	-	-	-	-	-
-	-	-	-	-	10	-	-	-	-
-	-	-	-	-	7	-	-	-	-
-	-	-	-	-	10	-	-	-	-
-	-	-	-	-	-	-	-	-	-
-	-	-	-	-	12	-	-	-	-
-	-	-	-	-	4	-	-	-	-
-	-	-	-	-	10	-	-	-	-
-	-	-	-	-	4	-	-	-	-
-	-	-	-	-	11	-	-	-	-
-	-	-	-	-	-	-	-	-	-
-	-	-	-	-	2	-	-	-	-
-	-	-	-	-	-	-	-	-	-
-	-	-	-	-	4	-	-	-	-
-	-	-	-	-	8	-	-	-	-
-	-	-	-	-	2	-	-	-	-
-	-	-	-	-	-	-	-	-	-
-	-	-	-	-	2	-	-	-	-
-	-	-	-	-	12	-	-	-	-
-	-	-	-	-	4	-	-	-	-
-	-	-	-	-	4	-	-	-	-
-	-	-	-	-	2	-	-	-	-
-	-	-	-	-	-	-	-	-	-
-	-	-	-	-	-	-	-	-	-
-	-	-	-	-	4	-	-	-	-
-	-	-	-	-	12	-	-	-	-
-	-	-	-	-	9	-	-	-	-
-	-	-	-	-	4	-	-	-	-
-	-	-	-	-	-	-	-	-	-
-	-	-	-	-	2	-	-	-	-
-	-	-	-	-	4	-	-	-	-
-	-	-	-	-	4	-	-	-	-
-	-	-	-	-	4	-	-	-	-
-	-	-	-	-	-	-	-	-	-
-	-	-	-	-	6	-	-	-	-
-	-	-	-	-	2	-	-	-	-
-	-	-	-	-	8	-	-	-	-
-	-	-	-	-	2	-	-	-	-
-	-	-	-	-	-	-	-	-	-
-	-	-	-	-	8	-	-	-	-
-	-	-	-	-	-	-	-	-	-
-	-	-	-	-	195	-	-	-	-

45 開票所に使用し

都道府県	市区町村数			開票															
				市区役所・町村役場			支所・出張所			学校・幼稚園			公会堂			公民館			
	市区	町村	計	市区	町村	計	市区	町村	計	市区	町村	計	市区	町村	計	市区	町村	計	
北海道	道	44	144	188	1	26	27	—	—	—	—	—	—	—	3	3	5	31	36
	青森	10	30	40	—	2	2	—	—	—	—	—	—	1	1	—	11	11	
	岩手	13	20	33	—	1	1	—	—	—	4	—	4	—	—	—	—	2	2
	宮城	17	22	39	—	4	4	—	—	—	6	1	7	—	2	2	2	3	5
	秋田	13	12	25	1	4	5	—	—	—	—	—	—	1	1	1	1	1	2
山形	形	13	22	35	—	7	7	—	—	—	1	2	3	2	—	2	—	5	5
	福島	13	46	59	—	5	5	—	4	4	1	3	4	—	—	—	—	10	10
	茨城	32	12	44	3	2	5	2	—	2	5	2	7	—	—	—	4	5	9
	栃木	14	12	26	—	1	1	—	—	—	—	2	2	—	—	—	2	2	4
	群馬	12	23	35	1	17	18	1	—	1	7	2	9	—	—	—	1	4	5
埼玉県	玉	49	23	72	2	11	13	1	—	1	10	2	12	—	—	—	1	2	3
	葉	41	18	59	1	4	5	—	—	—	15	3	18	1	—	1	1	5	6
	京	49	13	62	1	—	1	—	—	—	1	—	1	20	13	33	—	—	—
	川	44	14	58	1	1	2	—	—	—	7	2	9	—	1	1	—	4	4
	新	27	10	37	—	6	6	—	—	—	2	—	2	—	—	—	—	2	2
富山	山	10	5	15	1	3	4	—	—	—	2	—	2	—	—	—	—	1	1
	川	11	8	19	2	5	7	—	—	—	—	—	—	1	—	1	1	—	1
	井	9	8	17	1	2	3	—	—	—	—	—	—	1	2	3	—	2	2
	梨	13	14	27	—	6	6	—	—	—	4	—	4	1	2	3	2	3	5
	野	19	58	77	3	28	31	—	—	—	2	—	2	—	3	3	2	13	15
岐阜	阜	21	21	42	5	5	10	—	—	—	1	—	1	1	—	1	2	11	13
	岡	31	12	43	3	5	8	—	—	—	6	1	7	1	—	1	4	1	5
	愛	53	16	69	21	10	31	—	—	—	4	—	4	2	—	2	3	4	7
	三	14	15	29	—	4	4	—	—	—	3	1	4	1	—	1	—	1	1
	滋	13	6	19	1	1	2	—	—	—	4	—	4	2	1	3	—	2	2
京都	都	25	11	36	5	3	8	—	—	—	9	—	9	2	1	3	—	1	1
	阪	62	10	72	6	3	9	—	—	—	12	1	13	15	1	16	—	2	2
	庫	37	12	49	1	2	3	—	—	—	10	—	10	1	2	3	1	2	3
	良	12	27	39	—	6	6	—	—	—	3	—	3	—	1	1	—	5	5
	山	9	21	30	—	2	2	—	—	—	3	1	4	1	2	3	—	6	6
鳥取	取	4	15	19	—	1	1	—	—	—	—	1	1	1	—	1	—	3	3
	根	8	11	19	—	4	4	—	—	—	1	1	2	1	1	2	—	—	—
	山	18	12	30	2	3	5	—	—	—	8	4	12	—	1	1	—	3	3
	島	21	9	30	—	1	1	1	—	1	10	1	11	1	2	3	4	1	5
	口	13	6	19	—	1	1	—	—	—	2	—	2	1	—	1	—	1	1
徳島	島	8	16	24	—	6	6	—	—	—	—	—	—	1	—	1	—	5	5
	川	8	9	17	—	1	1	—	—	—	2	1	3	1	—	1	—	1	1
	媛	11	9	20	3	2	5	—	—	—	1	—	1	—	—	—	1	1	2
	知	11	23	34	4	11	15	—	1	1	1	—	1	1	2	3	2	1	3
	高	40	32	72	1	5	6	—	—	—	5	1	6	3	4	7	—	6	6
佐賀	賀	10	10	20	—	1	1	—	—	—	1	—	1	1	—	1	2	3	5
	長	13	8	21	—	—	—	—	—	—	—	1	1	1	2	3	—	2	2
	熊	18	31	49	—	10	10	—	—	—	2	1	3	—	—	—	—	4	4
	大	14	4	18	—	2	2	—	—	—	2	1	3	1	—	1	2	—	2
	宮	9	17	26	—	3	3	—	—	—	—	—	—	—	—	—	—	—	—
鹿児島	島	19	24	43	—	5	5	—	—	—	2	1	3	3	—	3	4	12	16
	縄	11	30	41	—	8	8	—	—	—	1	—	1	—	—	—	3	4	7
合計	966	931	1,897	70	240	310	5	5	10	160	36	196	68	48	116	50	188	238	

(注) 市区町村数において、指定都市については行政区数とした。

た施設に関する調

所 数																		借上料を要した開票所数		
体 育 館 (学校以外のもの)			集 会 施 設			駅構内・駅周辺			左記以外の公共施設			そ の 他			計					
市区	町村	計	市区	町村	計	市区	町村	計	市区	町村	計	市区	町村	計	市区	町村	計	市区	町村	計
34	23	57	2	28	30	—	—	—	1	32	33	1	1	2	44	144	188	25	4	29
10	4	14	1	4	5	—	—	—	—	8	8	—	—	—	11	30	41	6	—	6
9	10	19	—	—	—	—	—	—	—	6	6	1	1	2	14	20	34	—	—	—
9	8	17	—	2	2	—	—	—	2	2	4	—	—	—	19	22	41	2	—	2
10	2	12	1	3	4	—	—	—	—	1	1	—	—	—	13	12	25	2	—	2
9	4	13	—	—	—	—	—	—	1	4	5	—	—	—	13	22	35	1	—	1
10	10	20	—	3	3	—	—	—	2	10	12	—	1	1	13	46	59	1	2	3
20	2	22	1	—	1	—	—	—	2	1	3	—	—	—	37	12	49	2	—	2
16	5	21	—	—	—	—	—	—	—	2	2	—	—	—	18	12	30	3	1	4
7	—	7	—	—	—	—	—	—	—	—	—	—	—	—	17	23	40	—	—	—
40	3	43	—	2	2	—	—	—	1	2	3	—	1	1	55	23	78	11	—	11
23	4	27	—	—	—	—	—	—	3	3	6	—	—	—	44	19	63	—	—	—
32	—	32	—	—	—	—	—	—	—	—	—	—	—	—	54	13	67	7	—	7
37	3	40	—	1	1	—	—	—	1	2	3	—	—	—	46	14	60	27	—	27
26	—	26	3	1	4	—	—	—	—	1	1	2	—	2	33	10	43	3	—	3
7	1	8	1	—	1	—	—	—	—	—	—	—	—	—	11	5	16	3	—	3
7	—	7	—	1	1	—	—	—	—	2	2	—	—	—	11	8	19	2	—	2
7	1	8	—	—	—	—	—	—	2	1	3	—	—	—	11	8	19	4	—	4
7	—	7	—	—	—	—	—	—	2	4	6	—	—	—	16	15	31	3	—	3
12	1	13	—	4	4	—	—	—	1	9	10	—	—	—	20	58	78	4	1	5
8	2	10	1	—	1	—	—	—	3	3	6	1	—	1	22	21	43	6	—	6
17	5	22	—	—	—	—	—	—	5	—	5	1	—	1	37	12	49	16	—	16
24	1	25	—	—	—	—	—	—	1	1	2	—	—	—	55	16	71	10	—	10
11	5	16	—	—	—	—	—	—	1	3	4	—	1	1	16	15	31	8	—	8
5	—	5	—	—	—	—	—	—	2	2	4	—	—	—	14	6	20	6	—	6
7	2	9	—	1	1	—	—	—	1	2	3	1	1	2	25	11	36	7	1	8
27	1	28	—	1	1	—	—	—	2	1	3	—	—	—	62	10	72	7	—	7
20	2	22	—	1	1	—	—	—	6	3	9	1	—	1	40	12	52	17	1	18
10	4	14	—	2	2	—	—	—	—	7	7	—	2	2	13	27	40	2	4	6
2	4	6	1	1	2	—	—	—	—	5	5	2	—	2	9	21	30	3	—	3
2	3	5	—	2	2	—	—	—	1	5	6	—	—	—	4	15	19	2	—	2
5	1	6	1	1	2	—	—	—	1	3	4	1	—	1	10	11	21	8	1	9
10	—	10	—	1	1	—	—	—	3	1	4	—	—	—	23	13	36	5	1	6
7	2	9	—	—	—	—	—	—	3	2	5	—	—	—	26	9	35	2	—	2
9	3	12	—	—	—	—	—	—	3	1	4	—	—	—	15	6	21	2	—	2
6	—	6	—	1	1	—	—	—	2	4	6	—	—	—	9	16	25	4	—	4
7	—	7	—	2	2	—	—	—	—	4	4	—	—	—	10	9	19	5	1	6
6	2	8	—	—	—	—	—	—	1	5	6	—	—	—	12	10	22	2	—	2
3	1	4	—	1	1	—	—	—	—	6	6	1	1	2	12	24	36	3	—	3
27	9	36	—	—	—	—	—	—	2	7	9	2	—	2	40	32	72	7	—	7
9	2	11	—	1	1	—	—	—	—	3	3	—	—	—	13	10	23	4	1	5
9	1	10	2	—	2	—	—	—	2	2	4	—	—	—	14	8	22	3	—	3
20	8	28	—	3	3	—	1	1	—	3	3	—	2	2	22	32	54	16	2	18
8	1	9	—	—	—	—	—	—	2	—	2	—	—	—	15	4	19	3	—	3
9	8	17	—	3	3	—	—	—	—	3	3	—	—	—	9	17	26	3	2	5
12	4	16	—	—	—	—	—	—	3	2	5	—	—	—	24	24	48	—	1	1
5	1	6	—	3	3	—	—	—	2	13	15	—	1	1	11	30	41	—	1	1
617	153	770	14	73	87	—	1	1	64	181	245	14	12	26	1,062	937	1,999	257	24	281

46 各立会人の

都道府県	期日前投票立会人数										
	小選挙区			比例代表						合計	
	市区	町村	計	市区	町村	計	市区	町村	計		
北海道	714	1,961	2,675	(714)	—	(1,961)	—	(2,675)	—	(2,675)	2,675
青森	242	338	580	(242)	—	(241)	—	(483)	—	(483)	580
岩手	562	284	846	(562)	—	(284)	2	(846)	2	(846)	848
宮城	933	365	1,298	(933)	—	(365)	—	(1,298)	—	(1,298)	1,298
秋田	826	150	976	(694)	—	(125)	10	(819)	10	(819)	986
山形	355	289	644	(355)	—	(289)	—	(644)	—	(644)	644
福島	878	762	1,640	(878)	—	(762)	—	(1,640)	—	(1,640)	1,640
茨城	1,493	238	1,731	(1,493)	—	(238)	—	(1,731)	—	(1,731)	1,731
栃木	997	245	1,242	(997)	—	(245)	—	(1,242)	—	(1,242)	1,242
群馬	918	403	1,321	(918)	—	(403)	—	(1,321)	—	(1,321)	1,321
埼玉県	2,467	496	2,963	(2,963)	—	(474)	30	(3,437)	30	(3,437)	2,993
千葉県	1,571	243	1,814	(1,571)	—	(243)	—	(1,814)	—	(1,814)	1,814
東京都	4,491	275	4,766	(4,491)	—	(275)	—	(4,766)	—	(4,766)	4,766
神奈川県	1,950	278	2,228	(1,950)	—	(278)	—	(2,228)	—	(2,228)	2,228
新潟	1,234	225	1,459	(1,234)	—	(225)	—	(1,459)	—	(1,459)	1,459
富山	819	110	929	(819)	—	(110)	—	(929)	—	(929)	929
石川	413	231	644	(413)	—	(231)	—	(644)	—	(644)	644
福井	339	244	583	(339)	—	(244)	—	(583)	—	(583)	583
山梨	604	258	862	(568)	—	(234)	8	(802)	8	(802)	870
長野	1,096	970	2,066	(764)	—	(883)	47	(1,647)	47	(1,647)	2,113
岐阜	1,169	433	1,602	(876)	—	(415)	—	(1,291)	—	(1,291)	1,602
静岡県	1,452	341	1,793	(1,344)	—	(323)	—	(1,667)	—	(1,667)	1,793
愛知県	2,386	350	2,736	(2,386)	—	(350)	—	(2,736)	—	(2,736)	2,736
三重	691	397	1,088	(691)	—	(397)	—	(1,088)	—	(1,088)	1,088
滋賀	650	77	727	(650)	—	(77)	—	(727)	—	(727)	727
京都	656	212	868	(656)	—	(212)	—	(868)	—	(868)	868
大阪	1,657	242	1,899	(1,485)	—	(242)	—	(1,727)	—	(1,727)	1,899
兵庫県	1,525	467	1,992	(1,525)	—	(467)	—	(1,992)	—	(1,992)	1,992
奈良	295	417	712	(284)	11	(413)	73	(697)	84	(697)	796
和歌山	337	403	740	(337)	—	(403)	—	(740)	—	(740)	740
鳥取	182	392	574	(182)	—	(392)	—	(574)	—	(574)	574
島根	290	191	481	(290)	—	(191)	—	(481)	—	(481)	481
岡山	1,063	272	1,335	(1,063)	—	(272)	—	(1,335)	—	(1,335)	1,335
広島	1,245	224	1,469	(912)	—	(224)	—	(1,136)	—	(1,136)	1,469
山口	1,125	157	1,282	(918)	66	(157)	—	(1,075)	66	(1,075)	1,348
徳島	249	312	561	(249)	—	(312)	—	(561)	—	(561)	561
香川	190	128	318	(190)	—	(128)	—	(318)	—	(318)	318
愛媛	921	170	1,091	(560)	4	(170)	—	(730)	4	(730)	1,095
高知	167	291	458	(167)	—	(291)	—	(458)	—	(458)	458
福岡	1,235	383	1,618	(1,235)	—	(383)	—	(1,618)	—	(1,618)	1,618
佐賀	475	175	650	(475)	—	(175)	—	(650)	—	(650)	650
長崎	838	217	1,055	(838)	—	(217)	—	(1,055)	—	(1,055)	1,055
熊本	993	585	1,578	(726)	—	(563)	—	(1,289)	—	(1,289)	1,578
大分	1,216	88	1,304	(1,216)	—	(88)	—	(1,304)	—	(1,304)	1,304
宮崎	386	240	626	(386)	—	(240)	—	(626)	—	(626)	626
鹿児島	739	425	1,164	(717)	—	(381)	—	(1,098)	—	(1,098)	1,164
沖縄	212	244	456	(212)	—	(244)	—	(456)	—	(456)	456
合計	45,246	16,198	61,444	(43,468)	81	(15,837)	170	(59,305)	251	(59,305)	61,695

(注) 投票立会人数の欄の()内の数値は、同一人を比例代表と小選挙区の投票立会人としたものの数である。

数に関する調

投票立会人数										
小選挙区			比例代表						合計	
市区	町村	計	市区	町村	計	市区	町村	計	合計	
2,992	3,131	6,123	(2,992)	—	(3,131)	—	(6,123)	—	(6,123)	6,123
1,531	1,145	2,676	(1,531)	—	(841)	—	(2,372)	—	(2,372)	2,676
1,950	911	2,861	(1,624)	—	(911)	—	(2,535)	—	(2,535)	2,861
1,712	697	2,409	(1,712)	—	(697)	—	(2,409)	—	(2,409)	2,409
1,834	358	2,192	(1,589)	—	(310)	18	(1,899)	18	(1,899)	2,210
1,122	629	1,751	(1,122)	—	(629)	—	(1,751)	—	(1,751)	1,751
1,681	1,250	2,931	(1,681)	—	(1,250)	—	(2,931)	—	(2,931)	2,931
2,557	373	2,930	(2,557)	—	(373)	—	(2,930)	—	(2,930)	2,930
1,766	529	2,295	(1,766)	—	(529)	—	(2,295)	—	(2,295)	2,295
1,374	601	1,975	(1,374)	—	(601)	—	(1,975)	—	(1,975)	1,975
5,250	801	6,051	(5,132)	44	(754)	21	(5,886)	65	(5,886)	6,116
3,147	310	3,457	(3,147)	—	(310)	—	(3,457)	—	(3,457)	3,457
5,301	156	5,457	(5,301)	—	(156)	—	(5,457)	—	(5,457)	5,457
3,263	305	3,568	(3,263)	—	(305)	—	(3,568)	—	(3,568)	3,568
2,826	253	3,079	(2,826)	—	(253)	—	(3,079)	—	(3,079)	3,079
768	131	899	(768)	—	(131)	—	(899)	—	(899)	899
966	282	1,248	(966)	—	(282)	—	(1,248)	—	(1,248)	1,248
633	281	914	(633)	—	(281)	—	(914)	—	(914)	914
1,159	395	1,554	(964)	—	(339)	43	(1,303)	43	(1,303)	1,597
2,355	1,613	3,968	(1,941)	—	(1,556)	37	(3,497)	37	(3,497)	4,005
1,803	384	2,187	(1,672)	—	(342)	—	(2,014)	—	(2,014)	2,187
3,711	385	4,096	(3,618)	—	(335)	—	(3,953)	—	(3,953)	4,096
4,674	476	5,150	(4,674)	—	(476)	—	(5,150)	—	(5,150)	5,150
1,685	428	2,113	(1,685)	—	(428)	—	(2,113)	—	(2,113)	2,113
2,093	214	2,307	(2,093)	—	(214)	—	(2,307)	—	(2,307)	2,307
1,885	296	2,181	(1,885)	—	(296)	—	(2,181)	—	(2,181)	2,181
4,714	221	4,935	(4,194)	—	(221)	—	(4,415)	—	(4,415)	4,935
4,176	519	4,695	(4,176)	—	(519)	—	(4,695)	—	(4,695)	4,695
1,284	896	2,180	(1,284)	—	(896)	188	(2,180)	188	(2,180)	2,368
1,009	821	1,830	(1,009)	—	(759)	62	(1,768)	62	(1,768)	1,892
439	502	941	(439)	—	(502)	—	(941)	—	(941)	941
972	472	1,444	(972)	—	(472)	—	(1,444)	—	(1,444)	1,444
1,913	309	2,222	(1,913)	—	(309)	—	(2,222)	—	(2,222)	2,222
2,500	276	2,776	(2,026)	—	(276)	—	(2,302)	—	(2,302)	2,776
1,654	212	1,866	(1,363)	304	(212)	—	(1,575)	304	(1,575)	2,170
949	425	1,374	(949)	—	(425)	—	(1,374)	—	(1,374)	1,374
778	392	1,170	(778)	—	(392)	—	(1,170)	—	(1,170)	1,170
1,202	404	1,606	(828)	38	(404)	—	(1,232)	38	(1,232)	1,644
1,525	970	2,495	(1,525)	—	(970)	—	(2,495)	—	(2,495)	2,495
3,031	505	3,536	(3,031)	—	(505)	—	(3,536)	—	(3,536)	3,536
644	191	835	(644)	—	(191)	—	(835)	—	(835)	835
1,686	294	1,980	(1,686)	—	(294)	—	(1,980)	—	(1,980)	1,980
1,320	778	2,098	(961)	—	(753)	—	(1,714)	—	(1,714)	2,098
1,590	121	1,711	(1,590)	—	(121)	—	(1,711)	—	(1,711)	1,711
1,112	441	1,553	(1,112)	—	(441)	—	(1,553)	—	(1,553)	1,553
1,900	688	2,588	(1,750)	—	(618)	—	(2,368)	—	(2,368)	2,588
443	217	660	(443)	—	(217)	—	(660)	—	(660)	660
94,879	25,988	120,867	(91,189)	386	(25,227)	369	(116,416)	755	(116,416)	121,622

46 各立会人の数に関する調 (続)

都道府県	開票立会人数							選挙立会人数	選挙分会 立会人数
	小選挙区			比例代表			合計		
	市区	町村	計	市区	町村	計			
北海道	163	449	612	211	556	767	1,379	36	3
青森	37	102	139	53	121	174	313	12	3
岩手	50	67	117	75	96	171	288	12	3
宮城	60	66	126	71	77	148	274	18	3
秋田	56	46	102	72	53	125	227	9	3
山形	41	68	109	60	88	148	257	9	4
福島	51	145	196	65	179	244	440	15	5
茨城	123	37	160	175	52	227	387	21	3
栃木	60	40	100	75	50	125	225	15	3
群馬	56	71	127	83	79	162	289	17	4
埼玉県	215	78	293	303	105	408	701	46	3
千葉県	181	67	248	215	62	277	525	39	3
東京都	285	51	336	347	50	397	733	87	3
神奈川県	186	57	243	259	59	318	561	56	4
新潟	117	33	150	199	45	244	394	18	3
富山	33	15	48	52	20	72	120	9	3
石川	39	24	63	61	35	96	159	9	3
福井	37	22	59	46	30	76	135	9	3
山梨	60	53	113	61	52	113	226	9	3
長野	75	195	270	95	216	311	581	15	3
岐阜	75	66	141	86	69	155	296	15	3
静岡県	119	36	155	165	50	215	370	24	3
愛知県	214	49	263	298	72	370	633	45	3
三重	54	45	99	74	60	134	233	15	3
滋賀	46	18	64	64	25	89	153	13	3
京都	103	39	142	142	50	192	334	21	3
大阪	258	40	298	389	48	437	735	61	3
兵庫県	137	39	176	189	51	240	416	137	3
奈良	43	85	128	61	109	170	298	12	3
和歌山	28	63	91	37	70	107	198	9	3
鳥取	12	45	57	17	48	65	122	6	4
島根	30	33	63	41	36	77	140	6	3
岡山	76	45	121	89	48	137	258	11	3
広島	75	27	102	109	38	147	249	21	3
山口	48	18	66	60	22	82	148	12	3
徳島	31	46	77	38	62	100	177	9	3
香川	30	27	57	56	46	102	159	9	3
愛媛	44	32	76	62	35	97	173	13	3
高知	37	72	109	46	75	121	230	7	3
福岡	149	119	268	212	143	355	623	40	5
佐賀	39	31	70	68	42	110	180	9	3
長崎	49	26	75	51	27	78	153	12	3
熊本	73	96	169	89	99	188	357	16	3
大分	54	13	67	81	19	100	167	9	3
宮崎	30	53	83	40	55	95	178	9	3
鹿児島	73	72	145	94	86	180	325	10	10
沖縄	39	92	131	52	101	153	284	12	4
合計	3,891	3,013	6,904	5,288	3,611	8,899	15,803	1,024	157

(注) 投票立会人数の欄の()内の数値は、同一人を比例代表と小選挙区の投票立会人としたものの数である。

47 投票立会人の

(1) 期日前投票所

都 道 府 県	投票所数			うち時間単位の交替制 を採用した投票所数			投票立会人数			うち交替の対象となった立会人の数							
	市	区	町	村	計	市	区	町	村	計	市	区	町	村	うち時間単位の交替		
															市	区	町
北海道	道	96	181	277	64	146	210	714	1,961	2,675	570	1,731	2,301	69	571	640	
	青森	31	37	68	8	13	21	242	338	580	105	110	215	54	9	63	
	岩手	45	30	75	4	2	6	562	286	848	157	69	226	81	44	125	
	宮城	78	32	110	12	2	14	933	365	1,298	221	24	245	191	16	207	
	秋田	84	18	102	7	2	9	826	160	986	74	21	95	54	19	73	
山形県	形	29	24	53	—	—	—	355	289	644	220	110	330	—	—	—	
	福島	83	91	174	21	12	33	878	762	1,640	100	79	179	—	2	2	
	茨城	98	14	112	24	5	29	1,493	238	1,731	398	91	489	256	11	267	
	栃木	110	13	123	2	2	4	997	245	1,242	456	59	515	10	—	10	
	群馬	55	27	82	8	4	12	918	403	1,321	111	122	233	48	39	87	
埼玉県	玉	113	24	137	56	9	65	2,467	526	2,993	1,449	226	1,675	1,272	198	1,470	
	千葉	130	18	148	68	8	76	1,571	243	1,814	644	142	786	251	33	284	
	東京	260	18	278	131	2	133	4,491	275	4,766	2,594	62	2,656	1,722	44	1,766	
	神奈川	118	15	133	28	2	30	1,950	278	2,228	703	111	814	319	53	372	
	新潟	108	13	121	36	4	40	1,234	225	1,459	438	105	543	212	86	298	
富山県	山	36	5	41	7	—	7	819	110	929	193	22	215	193	—	193	
	福井	41	16	57	9	6	15	413	231	644	100	92	192	10	54	64	
	山梨	23	17	40	3	3	6	339	244	583	199	88	287	136	26	162	
	長野	39	20	59	19	10	29	604	266	870	373	101	474	160	—	160	
	長野	85	69	154	22	27	49	1,096	1,017	2,113	533	521	1,054	488	329	817	
岐阜県	阜	103	36	139	14	15	29	1,169	433	1,602	416	258	674	240	123	363	
	静岡	87	17	104	43	6	49	1,452	341	1,793	1,253	209	1,462	1,108	175	1,283	
	愛知	97	20	117	57	8	65	2,386	350	2,736	1,481	195	1,676	646	61	707	
	三重	54	28	82	11	3	14	691	397	1,088	246	86	332	202	77	279	
	滋賀	47	7	54	17	—	17	650	77	727	329	62	391	177	—	177	
京都府	都	47	15	62	30	5	35	656	212	868	502	80	582	20	—	20	
	大阪	87	12	99	54	8	62	1,657	242	1,899	1,578	236	1,814	655	112	767	
	兵庫	131	24	155	69	9	78	1,525	467	1,992	708	188	896	298	188	486	
	奈良	21	27	48	7	9	16	306	490	796	92	166	258	37	142	179	
	和歌山	21	34	55	7	6	13	337	403	740	73	104	177	39	26	65	
鳥取県	取	14	20	34	2	6	8	182	392	574	14	143	157	14	70	84	
	島根	58	52	110	3	—	3	290	191	481	142	2	144	25	—	25	
	岡山	79	19	98	10	4	14	1,063	272	1,335	256	61	317	83	61	144	
	広島	104	22	126	14	2	16	1,245	224	1,469	398	38	436	176	—	176	
	山口	130	36	166	20	—	20	1,191	157	1,348	166	—	166	4	—	4	
徳島県	島	22	26	48	4	5	9	249	312	561	243	306	549	—	11	11	
	香川	24	11	35	23	11	34	190	128	318	188	128	316	29	39	68	
	愛媛	90	28	118	18	17	35	925	170	1,095	459	138	597	183	—	183	
	高知	40	38	78	21	34	55	167	291	458	123	283	406	—	89	89	
	福岡	88	35	123	11	6	17	1,235	383	1,618	1,232	380	1,612	215	110	325	
佐賀県	賀	37	11	48	4	1	5	475	175	650	130	9	139	52	9	61	
	長崎	108	13	121	—	2	2	838	217	1,055	139	143	282	—	7	7	
	熊本	72	39	111	4	3	7	993	585	1,578	42	52	94	—	52	52	
	大分	63	4	67	12	—	12	1,216	88	1,304	345	2	347	167	—	167	
	宮崎	38	23	61	3	2	5	386	240	626	228	24	252	11	2	13	
鹿児島県	島	70	34	104	9	—	9	739	425	1,164	153	32	185	—	—	—	
	沖繩	15	33	48	1	8	9	212	244	456	44	61	105	—	34	34	
合	計	3,409	1,346	4,755	997	429	1,426	45,327	16,368	61,695	20,618	7,272	27,890	9,907	2,922	12,829	

交替制に関する調

(2) 投票所

都道府県	投票所数			うち時間単位の交替制を採用した投票所数			投票立会人数			うち交替の対象となった立会人の数			
	市区	町村	計	市区	町村	計	市区	町村	計	市区	町村	計	
北海道	北	1,414	1,368	2,782	79	62	141	2,992	3,131	6,123	242	251	493
	青森	593	413	1,006	117	—	117	1,531	1,145	2,676	445	—	445
	岩手	771	355	1,126	90	—	90	1,950	911	2,861	360	—	360
	宮城	717	257	974	116	11	127	1,712	697	2,409	412	44	456
	秋田	776	134	910	42	14	56	1,834	376	2,210	166	78	244
山形県	形	558	293	851	5	—	5	1,122	629	1,751	12	—	12
	福島	780	532	1,312	12	1	13	1,681	1,250	2,931	42	1	43
	茨城	1,273	183	1,456	4	—	4	2,557	373	2,930	12	—	12
	栃木	728	176	904	39	1	40	1,766	529	2,295	106	2	108
	群馬	682	271	953	8	8	16	1,374	601	1,975	19	1	20
埼玉県	埼	1,525	246	1,771	779	74	853	5,294	822	6,116	3,055	311	3,366
	千葉	1,400	146	1,546	293	1	294	3,147	310	3,457	709	2	711
	東京	1,805	65	1,870	409	8	417	5,301	156	5,457	1,267	28	1,295
	神奈川	1,540	126	1,666	101	—	101	3,263	305	3,568	258	—	258
	新潟	1,401	104	1,505	18	5	23	2,826	253	3,079	36	20	56
富山県	富	359	54	413	31	—	31	768	131	899	100	—	100
	石川	411	114	525	94	24	118	966	282	1,248	295	92	387
	福井	292	121	413	13	16	29	633	281	914	23	58	81
	山梨	407	128	535	67	7	74	1,159	438	1,597	264	34	298
	長野	920	581	1,501	250	58	308	2,355	1,650	4,005	755	201	956
岐阜県	岐	705	167	872	212	20	232	1,803	384	2,187	747	74	821
	静岡	1,053	117	1,170	755	47	802	3,711	385	4,096	2,921	214	3,135
	愛知	1,572	172	1,744	798	41	839	4,674	476	5,150	2,957	194	3,151
	三河	684	195	879	160	2	162	1,685	428	2,113	597	4	601
	滋賀	836	92	928	223	18	241	2,093	214	2,307	749	62	811
東京都	京	870	129	999	26	6	32	1,885	296	2,181	64	22	86
	大阪	1,698	81	1,779	640	24	664	4,714	221	4,935	2,269	80	2,349
	兵庫	1,762	222	1,984	374	29	403	4,176	519	4,695	1,248	94	1,342
	奈良	450	323	773	132	63	195	1,284	1,084	2,368	475	325	800
	和歌山	464	391	855	49	—	49	1,009	883	1,892	160	—	160
鳥取県	鳥	182	226	408	17	10	27	439	502	941	40	18	58
	島根	475	223	698	8	—	8	972	472	1,444	19	—	19
	岡山	682	108	790	36	—	36	1,913	309	2,222	115	—	115
	広島	1,134	133	1,267	138	—	138	2,500	276	2,776	448	—	448
	山口	769	97	866	59	1	60	1,958	212	2,170	227	4	231
徳島県	徳	325	187	512	—	25	25	949	425	1,374	2	—	2
	香川	307	155	462	80	23	103	778	392	1,170	256	92	348
	愛媛	545	200	745	57	—	57	1,240	404	1,644	214	—	214
	高知	564	368	932	76	1	77	1,525	970	2,495	300	2	302
	福岡	1,014	192	1,206	504	38	542	3,031	505	3,536	2,006	170	2,176
佐賀県	佐	289	71	360	34	9	43	644	191	835	110	49	159
	長崎	806	117	923	1	4	5	1,686	294	1,980	4	8	12
	熊本	668	394	1,062	12	1	13	1,320	778	2,098	46	2	48
	大分	573	47	620	126	—	126	1,590	121	1,711	468	—	468
	宮崎	550	220	770	9	—	9	1,112	441	1,553	22	—	22
鹿児島県	鹿	950	319	1,269	38	—	38	1,900	688	2,588	—	52	52
	沖縄	221	100	321	—	3	3	443	217	660	26	8	34
合計	38,500	10,713	49,213	7,131	655	7,786	95,265	26,357	121,622	25,068	2,597	27,665	

(1) 期日前投票所

都道府県	投票管理者			職務代理者			臨時に職務を管掌した者			合計			
	市区	町村	計	市区	町村	計	市区	町村	計	市区	町村	計	
北海道	北	323	672	995	28	64	92	—	14	14	351	750	1,101
	青森	99	149	248	3	8	11	—	2	2	102	159	261
	岩手	276	114	390	—	1	1	—	—	—	276	115	391
	宮城	393	167	560	53	11	64	—	—	—	446	178	624
	秋田	409	61	470	83	21	104	—	—	—	492	82	574
山形県	山形	172	135	307	—	—	—	—	—	—	172	135	307
	福島	378	417	795	—	—	—	—	1	1	378	418	796
	茨城	488	88	576	—	—	—	—	—	—	488	88	576
	栃木	413	108	521	—	—	—	—	—	—	413	108	521
	群馬	407	177	584	267	34	301	—	—	—	674	211	885
埼玉県	埼玉	964	186	1,150	535	128	663	2	11	13	1,501	325	1,826
	千葉	669	107	776	48	10	58	—	—	—	717	117	834
	東京都	2,091	163	2,254	1	11	12	—	—	—	2,092	174	2,266
	神奈川県	818	122	940	1	—	1	—	—	—	819	122	941
	新潟	662	78	740	5	9	14	—	—	—	667	87	754
富山県	富山	359	55	414	222	11	233	—	—	—	581	66	647
	石川	286	103	389	—	—	—	—	—	—	286	103	389
	福井	116	100	216	54	38	92	—	—	—	170	138	308
	山梨	155	81	236	39	65	104	—	—	—	194	146	340
	長野	333	348	681	243	223	466	—	17	17	576	588	1,164
岐阜県	岐阜	431	141	572	308	105	413	—	1	1	739	247	986
	静岡県	581	278	859	186	62	248	36	—	36	803	340	1,143
	愛知	855	144	999	131	72	203	—	—	—	986	216	1,202
	三重	263	134	397	13	35	48	—	—	—	276	169	445
	滋賀	265	37	302	1	—	1	—	—	—	266	37	303
東京都	都	307	73	380	—	—	—	—	—	—	307	73	380
	大阪府	635	89	724	30	13	43	—	—	—	665	102	767
	兵庫県	720	170	890	308	93	401	—	—	—	1,028	263	1,291
	奈良	109	149	258	50	30	80	—	—	—	159	179	338
	和歌山	144	218	362	30	65	95	—	—	—	174	283	457
鳥取県	鳥取	71	150	221	58	112	170	—	—	—	129	262	391
	島根	143	85	228	94	92	186	—	—	—	237	177	414
	岡山	469	141	610	6	—	6	—	—	—	475	141	616
	広島	627	100	727	7	—	7	—	—	—	634	100	734
	山口	475	79	554	259	60	319	—	—	—	734	139	873
徳島県	徳島	87	138	225	—	23	23	—	—	—	87	161	248
	香川	100	47	147	—	—	—	—	—	—	100	47	147
	愛媛	367	111	478	—	—	—	—	—	—	367	111	478
	高知	90	152	242	—	3	3	—	—	—	90	155	245
	福岡	571	161	732	5	11	16	—	—	—	576	172	748
佐賀県	佐賀	190	69	259	—	—	—	—	—	—	190	69	259
	長崎	345	78	423	1	—	1	—	—	—	346	78	424
	熊本	497	251	748	205	146	351	—	1	1	702	398	1,100
	大分	522	44	566	20	—	20	—	—	—	542	44	586
	宮崎	193	118	311	7	22	29	—	—	—	200	140	340
鹿児島	鹿児島	324	154	478	30	61	91	—	—	—	354	215	569
	沖縄	84	79	163	19	22	41	—	—	—	103	101	204
合計	19,276	6,821	26,097	3,350	1,661	5,011	38	47	85	22,664	8,529	31,193	

に関する調

(2) 投票所

都道府県	投票管理者			職務代理者			臨時に職務を管掌した者			合計			
	市区	町村	計	市区	町村	計	市区	町村	計	市区	町村	計	
北海道	道	1,414	1,368	2,782	173	99	272	—	—	—	1,587	1,467	3,054
	青森	608	413	1,021	93	17	110	—	—	—	701	430	1,131
	岩手	793	355	1,148	—	—	—	—	—	—	793	355	1,148
	宮城	717	257	974	158	64	222	—	—	—	875	321	1,196
	秋田	776	134	910	282	49	331	—	—	—	1,058	183	1,241
山形	形	558	293	851	—	—	—	—	—	—	558	293	851
	福島	781	516	1,297	—	—	—	—	—	—	781	516	1,297
	茨城	1,271	183	1,454	2	—	2	—	—	—	1,273	183	1,456
	栃木	802	176	978	—	—	—	—	—	—	802	176	978
群馬	馬	682	271	953	368	106	474	71	—	71	1,121	377	1,498
	埼玉	1,524	246	1,770	991	216	1,207	—	—	—	2,515	462	2,977
	千葉	1,400	146	1,546	196	14	210	—	—	—	1,596	160	1,756
	東京	1,806	65	1,871	—	—	—	—	—	—	1,806	65	1,871
神奈川県	川	1,539	126	1,665	1	—	1	—	—	—	1,540	126	1,666
	新潟	1,400	104	1,504	1	—	1	—	—	—	1,401	104	1,505
富山	山	359	54	413	288	14	302	—	—	—	647	68	715
	石川	411	114	525	—	—	—	—	—	—	411	114	525
	福井	292	121	413	151	31	182	—	—	—	443	152	595
	山梨	407	127	534	146	94	240	—	—	—	553	221	774
	長野	920	581	1,501	628	457	1,085	—	—	—	1,548	1,038	2,586
岐阜	阜	705	167	872	551	131	682	—	—	—	1,256	298	1,554
	静岡	1,053	117	1,170	393	53	446	125	—	125	1,571	170	1,741
	愛知	1,581	163	1,744	329	96	425	—	—	—	1,910	259	2,169
	三重	684	194	878	151	38	189	—	—	—	835	232	1,067
滋賀	重	836	92	928	—	—	—	—	—	—	836	92	928
	賀	—	—	—	—	—	—	—	—	—	—	—	—
東京都	都	869	129	998	1	—	1	—	—	—	870	129	999
	大阪	1,697	81	1,778	247	13	260	—	—	—	1,944	94	2,038
	兵庫	1,762	222	1,984	726	99	825	—	—	—	2,488	321	2,809
	奈良	450	323	773	208	101	309	—	—	—	658	424	1,082
和歌山	山	464	391	855	363	140	503	—	—	—	827	531	1,358
	歌	—	—	—	—	—	—	—	—	—	—	—	—
鳥取	取	182	226	408	139	184	323	—	—	—	321	410	731
	島根	475	223	698	419	209	628	—	—	—	894	432	1,326
	岡山	682	108	790	1	—	1	—	—	—	683	108	791
	広島	1,134	133	1,267	—	—	—	—	—	—	1,134	133	1,267
山口	口	769	97	866	332	88	420	—	—	—	1,101	185	1,286
	徳島	325	187	512	—	27	27	—	—	—	325	214	539
香川	川	307	155	462	—	—	—	—	—	—	307	155	462
	愛媛	545	200	745	—	—	—	—	—	—	545	200	745
	高知	564	368	932	—	—	—	—	—	—	564	368	932
	福岡	1,014	192	1,206	—	—	—	—	—	—	1,014	192	1,206
佐賀	賀	289	71	360	—	—	—	—	—	—	289	71	360
	長崎	806	117	923	1	—	1	—	—	—	807	117	924
	熊本	668	393	1,061	274	285	559	—	—	—	942	678	1,620
	大分	573	47	620	—	—	—	—	—	—	573	47	620
宮崎	崎	550	220	770	97	93	190	—	—	—	647	313	960
	鹿	—	—	—	—	—	—	—	—	—	—	—	—
児島	島	950	319	1,269	207	130	337	—	—	—	1,157	449	1,606
	沖繩	221	100	321	50	53	103	—	—	—	271	153	424
合計	38,615	10,685	49,300	7,967	2,901	10,868	196	—	196	46,778	13,586	60,364	

49 開票管理者に関する調

都道府県	開票管理者			職務代理者			臨時に職務を管掌した者			合計		
	市	区	町村計	市	区	町村計	市	区	町村計	市	区	町村計
北海道	44	144	188	3	17	20	—	—	—	47	161	208
青森	11	30	41	3	3	6	—	—	—	14	33	47
岩手	14	20	34	—	—	—	—	—	—	14	20	34
宮城	19	22	41	4	5	9	—	—	—	23	27	50
秋田	13	12	25	3	4	7	—	—	—	16	16	32
山形	13	22	35	—	—	—	—	—	—	13	22	35
福島	13	46	59	—	—	—	—	—	—	13	46	59
茨城	37	12	49	—	—	—	—	—	—	37	12	49
栃木	18	12	30	—	—	—	—	—	—	18	12	30
群馬	18	27	45	8	11	19	2	—	2	28	38	66
埼玉県	67	23	90	45	18	63	—	—	—	112	41	153
千葉県	44	19	63	9	3	12	—	—	—	53	22	75
東京都	54	13	67	—	—	—	—	—	—	54	13	67
神奈川県	46	14	60	—	—	—	—	—	—	46	14	60
新潟	33	10	43	—	—	—	—	—	—	33	10	43
富山	11	5	16	2	—	2	—	—	—	13	5	18
石川	11	8	19	—	—	—	—	—	—	11	8	19
福井	12	8	20	7	3	10	—	—	—	19	11	30
山梨	16	16	32	8	11	19	—	—	—	24	27	51
長野	22	58	80	14	38	52	—	—	—	36	96	132
岐阜	22	21	43	15	18	33	—	—	—	37	39	76
静岡県	39	12	51	13	4	17	7	—	7	59	16	75
愛知	55	16	71	14	10	24	—	—	—	69	26	95
三重	16	16	32	4	6	10	—	—	—	20	22	42
滋賀	14	6	20	—	—	—	—	—	—	14	6	20
京都	25	11	36	—	—	—	—	—	—	25	11	36
大阪	62	10	72	4	3	7	—	—	—	66	13	79
兵庫県	45	12	57	19	6	25	—	—	—	64	18	82
奈良	13	27	40	6	7	13	—	—	—	19	34	53
和歌山	9	21	30	6	9	15	—	—	—	15	30	45
鳥取	4	15	19	2	13	15	—	—	—	6	28	34
島根	10	11	21	8	10	18	—	—	—	18	21	39
岡山	23	13	36	—	—	—	—	—	—	23	13	36
広島	26	9	35	—	—	—	—	—	—	26	9	35
山口	17	7	24	6	6	12	—	—	—	23	13	36
徳島	9	16	25	—	1	1	—	—	—	9	17	26
香川	10	9	19	—	—	—	—	—	—	10	9	19
愛媛	13	10	23	—	—	—	—	—	—	13	10	23
高知	12	24	36	—	—	—	—	—	—	12	24	36
福岡	40	32	72	—	—	—	—	—	—	40	32	72
佐賀	15	10	25	—	—	—	—	—	—	15	10	25
長崎	14	8	22	—	—	—	—	—	—	14	8	22
熊本	22	32	54	14	22	36	—	—	—	36	54	90
大宮	16	4	20	—	—	—	—	—	—	16	4	20
宮崎	9	17	26	—	4	4	—	—	—	9	21	30
鹿児島	25	28	53	3	10	13	—	1	1	28	39	67
沖縄	13	30	43	2	3	5	—	—	—	15	33	48
合計	1,094	948	2,042	222	245	467	9	1	10	1,325	1,194	2,519

50 投票所事務従

(1) 期日前投票所

都 道 府 県	市区町村選管の書記			市区町村の職員			そ の 他			合 計			
	市	区	町 村	計	市	区	町 村	計	市	区	町 村	計	
北海道	北 青	184	936	1,120	470	797	1,267	657	191	848	1,311	1,924	3,235
	森 手	45	173	218	209	321	530	108	37	145	362	531	893
	岩 城	384	195	579	835	157	992	137	49	186	1,356	401	1,757
	宮 田	960	243	1,203	964	427	1,391	973	47	1,020	2,897	717	3,614
	秋 田	501	52	553	888	237	1,125	210	12	222	1,599	301	1,900
山形県	山 形	150	171	321	348	170	518	94	32	126	592	373	965
	福 島	510	461	971	266	663	929	182	44	226	958	1,168	2,126
	茨 城	669	131	800	2,698	402	3,100	378	50	428	3,745	583	4,328
	栃 木	425	54	479	1,695	443	2,138	102	25	127	2,222	522	2,744
	群 馬	221	81	302	1,722	502	2,224	102	21	123	2,045	604	2,649
埼玉県	埼 玉	441	239	680	3,225	829	4,054	3,055	68	3,123	6,721	1,136	7,857
	千 葉	359	91	450	2,435	650	3,085	694	13	707	3,488	754	4,242
	東 京	801	194	995	8,583	312	8,895	17,393	126	17,519	26,777	632	27,409
	神 奈 川	116	89	205	2,441	406	2,847	4,514	176	4,690	7,071	671	7,742
	新 潟	458	57	515	1,347	115	1,462	160	9	169	1,965	181	2,146
富山県	富 山	107	88	195	2,343	165	2,508	514	—	514	2,964	253	3,217
	石 川	39	46	85	963	518	1,481	215	18	233	1,217	582	1,799
	福 井	72	55	127	669	352	1,021	87	5	92	828	412	1,240
	山 梨	203	39	242	415	340	755	53	2	55	671	381	1,052
	長 野	172	218	390	587	750	1,337	469	114	583	1,228	1,082	2,310
岐阜県	岐 阜	281	49	330	1,290	534	1,824	274	25	299	1,845	608	2,453
	静 岡	482	77	559	1,270	472	1,742	2,116	149	2,265	3,868	698	4,566
	愛 知	266	93	359	3,773	402	4,175	2,998	214	3,212	7,037	709	7,746
	三 重	158	104	262	990	393	1,383	632	61	693	1,780	558	2,338
	滋 賀	153	50	203	670	91	761	594	10	604	1,417	151	1,568
京都府	京 都	469	32	501	729	97	826	414	26	440	1,612	155	1,767
	大 阪	409	36	445	3,767	90	3,857	1,433	108	1,541	5,609	234	5,843
	兵 庫	305	57	362	1,923	575	2,498	1,474	164	1,638	3,702	796	4,498
	奈 良	70	128	198	331	320	651	83	154	237	484	602	1,086
	和 歌 山	261	477	738	587	175	762	375	84	459	1,223	736	1,959
鳥取県	鳥 取	68	99	167	105	270	375	94	11	105	267	380	647
	島 根	349	44	393	411	132	543	115	12	127	875	188	1,063
	岡 山	400	50	450	1,005	277	1,282	406	88	494	1,811	415	2,226
	広 島	441	99	540	2,094	122	2,216	463	45	508	2,998	266	3,264
	山 口	82	22	104	460	185	645	363	65	428	905	272	1,177
徳島県	徳 島	37	168	205	348	271	619	74	38	112	459	477	936
	香 川	119	39	158	133	84	217	126	18	144	378	141	519
	愛 媛	946	97	1,043	881	260	1,141	381	22	403	2,208	379	2,587
	高 知	39	103	142	114	122	236	71	22	93	224	247	471
	福 岡	218	156	374	935	317	1,252	1,040	148	1,188	2,193	621	2,814
佐賀県	佐 賀	113	27	140	621	206	827	103	74	177	837	307	1,144
	長 崎	111	41	152	588	227	815	425	16	441	1,124	284	1,408
	熊 本	178	274	452	1,199	430	1,629	318	58	376	1,695	762	2,457
	大 分	745	104	849	1,091	104	1,195	1,957	60	2,017	3,793	268	4,061
	宮 崎	73	65	138	141	210	351	128	37	165	342	312	654
鹿児島県	鹿 島	136	119	255	2,156	454	2,610	403	190	593	2,695	763	3,458
	沖 縄	19	43	62	23	88	111	325	130	455	367	261	628
合 計	13,745	6,266	20,011	60,738	15,464	76,202	47,282	3,068	50,350	121,765	24,798	146,563	

事者に関する調

(2) 投票所

都道府県	市区町村選管の書記			市区町村の職員			その他			合計			
	市	区	町村	計	市	区	町村	計	市	区	町村	計	
北海道	328		332	660	8,124		6,211	14,335	3,279		149	3,428	18,423
青森	1		68	69	2,995		1,900	4,895	709		112	821	5,785
岩手	181		50	231	3,125		1,235	4,360	271		80	351	4,942
宮城	165		61	226	4,086		1,636	5,722	854		19	873	6,821
秋田	51		28	79	3,941		568	4,509	237		25	262	4,850
山形	5		31	36	2,860		1,322	4,182	183		23	206	4,424
福島	424		671	1,095	4,189		1,538	5,727	275		89	364	7,186
茨城	82		2	84	7,015		1,003	8,018	324		24	348	8,450
栃木	26		2	28	3,964		1,099	5,063	481		34	515	5,606
群馬	42		44	86	4,458		1,512	5,970	30		10	40	6,096
埼玉県	120		68	188	10,052		1,684	11,736	1,435		10	1,445	13,369
千葉県	601		17	618	9,158		1,125	10,283	2,166		7	2,173	13,074
東京都	3		4	7	15,767		450	16,217	3,209		29	3,238	19,462
神奈川県	82		27	109	7,279		678	7,957	7,946		118	8,064	16,130
新潟	151		9	160	7,166		421	7,587	157		—	157	7,904
富山	36		2	38	2,574		397	2,971	23		—	23	3,032
石川	2		117	119	2,840		611	3,451	101		21	122	3,692
福井	—		1	1	1,844		757	2,601	271		—	271	2,873
山梨	92		9	101	2,513		634	3,147	18		—	18	3,266
長野	288		77	365	4,281		2,586	6,867	419		26	445	7,677
岐阜	55		7	62	4,533		1,282	5,815	293		1	294	6,171
静岡県	88		3	91	6,975		767	7,742	1,300		—	1,300	9,133
愛知県	21		1	22	9,089		819	9,908	6,026		237	6,263	16,193
三重	55		35	90	3,350		896	4,246	375		44	419	4,755
滋賀	9		57	66	3,649		371	4,020	752		1	753	4,839
京都	375		10	385	3,328		614	3,942	2,951		16	2,967	7,294
大阪	45		6	51	10,663		478	11,141	5,864		71	5,935	17,127
兵庫県	35		3	38	9,721		925	10,646	2,444		50	2,494	13,178
奈良	20		23	43	2,556		1,236	3,792	238		214	452	4,287
和歌山	134		664	798	2,066		793	2,859	338		46	384	4,041
鳥取	1		80	81	1,142		670	1,812	—		11	11	1,904
島根	52		10	62	2,163		526	2,689	227		41	268	3,019
岡山	54		17	71	4,250		573	4,823	171		11	182	5,076
広島	44		59	103	6,303		676	6,979	1,639		52	1,691	8,773
山口	10		5	15	3,625		376	4,001	686		7	693	4,709
徳島	8		20	28	1,708		1,019	2,727	361		26	387	3,142
香川	15		89	104	2,056		577	2,633	145		6	151	2,888
愛媛	58		105	163	3,292		889	4,181	127		—	127	4,471
高知	26		103	129	1,499		896	2,395	798		163	961	3,485
福岡	41		74	115	6,396		1,807	8,203	4,063		146	4,209	12,527
佐賀	9		—	9	1,915		601	2,516	139		—	139	2,664
長崎	14		3	17	3,735		623	4,358	1,085		—	1,085	5,460
熊本	28		49	77	3,457		1,927	5,384	359		34	393	5,854
大分	3		2	5	3,645		312	3,957	568		7	575	4,537
宮崎	2		8	10	2,603		975	3,578	626		39	665	4,253
鹿児島	6		126	132	5,469		1,362	6,831	850		237	1,087	8,050
沖縄	9		27	36	1,986		943	2,929	419		179	598	3,563
合計	3,897		3,206	7,103	219,405		50,300	269,705	55,232		2,415	57,647	334,455

51 開票所事務従事者に関する調

都道府県	市区町村選管の書記			市区町村の職員			その他			合計		
	市	区	町村計	市	区	町村計	市	区	町村計	市	区	町村計
北海道	374	1,004	1,378	6,571	6,152	12,723	2,541	55	2,596	9,486	7,211	16,697
青森	50	192	242	1,609	1,403	3,012	29	16	45	1,688	1,611	3,299
岩手	315	211	526	1,945	1,027	2,972	22	31	53	2,282	1,269	3,551
宮城	298	189	487	2,147	1,229	3,376	677	2	679	3,122	1,420	4,542
秋田	76	64	140	1,980	540	2,520	36	18	54	2,092	622	2,714
山形	111	157	268	2,189	1,116	3,305	23	4	27	2,323	1,277	3,600
福島	386	731	1,117	2,671	1,674	4,345	160	29	189	3,217	2,434	5,651
茨城	587	95	682	5,002	788	5,790	7	4	11	5,596	887	6,483
栃木	166	105	271	3,037	1,043	4,080	23	5	28	3,226	1,153	4,379
群馬	104	130	234	2,319	1,355	3,674	1	4	5	2,424	1,489	3,913
埼玉県	409	160	569	7,598	1,187	8,785	993	8	1,001	9,000	1,355	10,355
千葉県	698	84	782	8,170	1,082	9,252	252	—	252	9,120	1,166	10,286
東京都	373	30	403	14,745	388	15,133	2,395	18	2,413	17,513	436	17,949
神奈川県	327	95	422	12,143	779	12,922	1,740	2	1,742	14,210	876	15,086
新潟	570	59	629	3,897	347	4,244	186	2	188	4,653	408	5,061
富山	108	26	134	1,565	288	1,853	10	—	10	1,683	314	1,997
石川	63	89	152	1,554	357	1,911	17	1	18	1,634	447	2,081
福井	77	55	132	1,623	498	2,121	5	—	5	1,705	553	2,258
山梨	173	43	216	1,448	531	1,979	9	—	9	1,630	574	2,204
長野	453	229	682	3,295	2,715	6,010	22	33	55	3,770	2,977	6,747
岐阜	269	82	351	3,349	1,270	4,619	10	—	10	3,628	1,352	4,980
静岡県	581	48	629	6,797	958	7,755	82	1	83	7,460	1,007	8,467
愛知県	332	55	387	9,410	861	10,271	753	30	783	10,495	946	11,441
三重	256	72	328	1,637	581	2,218	141	17	158	2,034	670	2,704
滋賀	130	71	201	2,128	259	2,387	15	—	15	2,273	330	2,603
京都	810	38	848	2,269	463	2,732	1,201	32	1,233	4,280	533	4,813
大阪	359	48	407	10,929	439	11,368	813	5	818	12,101	492	12,593
兵庫県	355	66	421	6,904	687	7,591	722	1	723	7,981	754	8,735
奈良	95	152	247	2,435	1,198	3,633	90	4	94	2,620	1,354	3,974
和歌山	180	632	812	1,157	668	1,825	9	4	13	1,346	1,304	2,650
鳥取	16	144	160	519	510	1,029	—	—	—	535	654	1,189
島根	157	74	231	1,463	531	1,994	46	1	47	1,666	606	2,272
岡山	230	49	279	2,785	465	3,250	45	—	45	3,060	514	3,574
広島	309	100	409	4,109	409	4,518	30	3	33	4,448	512	4,960
山口	83	25	108	2,456	248	2,704	43	8	51	2,582	281	2,863
徳島	66	63	129	1,025	627	1,652	29	50	79	1,120	740	1,860
香川	62	124	186	1,448	424	1,872	17	2	19	1,527	550	2,077
愛媛	106	163	269	1,607	366	1,973	167	—	167	1,880	529	2,409
高知	78	191	269	869	528	1,397	225	27	252	1,172	746	1,918
福岡	260	193	453	6,901	1,486	8,387	496	39	535	7,657	1,718	9,375
佐賀	89	37	126	1,444	559	2,003	20	—	20	1,553	596	2,149
長崎	106	34	140	2,107	372	2,479	212	4	216	2,425	410	2,835
熊本	208	159	367	2,563	1,367	3,930	62	8	70	2,833	1,534	4,367
大分	92	15	107	2,138	216	2,354	62	—	62	2,292	231	2,523
宮崎	100	84	184	1,297	838	2,135	140	37	177	1,537	959	2,496
鹿児島	115	153	268	2,836	894	3,730	91	26	117	3,042	1,073	4,115
沖縄	39	44	83	1,640	916	2,556	498	86	584	2,177	1,046	3,223
合計	11,201	6,664	17,865	169,730	42,639	212,369	15,167	617	15,784	196,098	49,920	246,018

52 選挙長及び選挙会

(1) 選挙長及び選挙分会長

都道府県	都道府県の選挙管理 委員会の委員長		同左記の委員		書記長		その他		合計		
	小選挙区	比例代表	小選挙区	比例代表	小選挙区	比例代表	小選挙区	比例代表	小選挙区	比例代表	
北海道	道	1	—	2	1	—	—	9	—	12	1
	青森	1	1	3	—	—	—	—	—	4	1
	岩手	1	—	3	1	—	—	—	—	4	1
	宮城	6	1	—	—	—	—	—	—	6	1
山形	山形	1	1	2	—	—	—	—	—	3	1
	福島	—	1	—	—	—	—	5	—	5	1
	茨城	1	1	6	—	—	—	—	—	7	1
	栃木	2	1	3	—	—	—	—	—	5	1
群馬	群馬	1	1	3	—	1	—	—	—	5	1
	埼玉	3	1	9	—	3	—	—	—	15	1
	千葉	3	1	6	—	4	—	—	—	13	1
	東京	—	1	—	—	—	—	25	—	25	1
神奈川県	神奈川	—	1	—	—	—	—	18	—	18	1
	新潟	1	1	2	—	1	—	2	—	6	1
	富山	1	—	2	1	—	—	—	—	3	1
石川県	石川	—	—	3	1	—	—	—	—	3	1
	福井	—	1	3	—	—	—	—	—	3	1
	山梨	1	—	2	1	—	—	—	—	3	1
	長野	1	1	3	—	—	—	1	—	5	1
岐阜県	岐阜	1	1	3	—	1	—	—	—	5	1
	静岡	2	1	6	—	—	—	—	—	8	1
	愛知	3	1	9	—	1	—	2	—	15	1
	三河	1	1	3	—	—	—	1	—	5	1
滋賀県	滋賀	1	1	3	—	—	—	—	—	4	1
	京都	1	—	3	—	—	1	2	—	6	1
	大阪	—	1	—	—	—	—	19	—	19	1
	兵庫	2	1	4	—	2	—	4	—	12	1
奈良県	奈良	1	1	3	—	—	—	—	—	4	1
	和歌山	1	—	2	1	—	—	—	—	3	1
	鳥取	1	—	1	1	—	—	—	—	2	1
	島根	1	—	1	1	—	—	—	—	2	1
岡山県	岡山	2	—	3	1	—	—	—	—	5	1
	広島	2	1	5	—	—	—	—	—	7	1
	山口	1	1	3	—	—	—	—	—	4	1
	徳島	—	—	—	—	1	1	2	—	3	1
香川県	香川	1	—	2	1	—	—	—	—	3	1
	愛媛	1	1	3	—	—	—	—	—	4	1
	高知	3	1	—	—	—	—	—	—	3	1
	福岡	2	1	9	—	—	—	—	—	11	1
佐賀県	佐賀	1	1	2	—	—	—	—	—	3	1
	長門	—	—	—	—	1	—	3	1	4	1
	熊本	1	1	3	—	1	—	—	—	5	1
	大分	1	—	2	1	—	—	—	—	3	1
鹿嶋	鹿嶋	1	—	2	1	—	—	—	—	3	1
	児島	—	1	2	—	—	—	3	—	5	1
鹿嶋	鹿嶋	1	1	3	—	—	—	—	—	4	1
	沖縄	—	—	—	—	—	—	—	—	—	—
合計	57	31	131	13	16	2	96	1	300	47	

事務従事者に関する調

(2) 選挙会及び選挙分会の事務従事者

都道府県	都道府県の選挙管理委員会の書記長及び書記		都道府県の職員		その他		合計	
	小選挙区	比例代表	小選挙区	比例代表	小選挙区	比例代表	小選挙区	比例代表
北海道	78	5	—	—	—	—	78	5
青森	8	2	—	—	—	—	8	2
岩手	16	6	2	—	—	—	18	6
宮城	12	2	—	—	—	—	12	2
秋田	17	7	—	—	—	—	17	7
山形	5	5	—	—	—	—	5	5
福島	24	4	—	—	—	—	24	4
茨城	14	2	—	—	—	—	14	2
栃木	30	6	—	—	—	—	30	6
群馬	30	18	—	—	—	—	30	18
埼玉県	15	1	—	—	—	—	15	1
千葉県	52	4	—	—	—	—	52	4
東京都	153	6	—	—	—	—	153	6
神奈川県	—	3	—	—	75	—	75	3
新潟	12	3	—	—	—	—	12	3
富山	6	2	—	—	—	—	6	2
石川県	15	5	—	—	—	—	15	5
福井	6	3	—	—	—	—	6	3
山梨	12	12	—	—	—	—	12	12
長野	24	5	2	—	—	—	26	5
岐阜	10	5	—	—	—	—	10	5
静岡県	16	2	—	—	—	—	16	2
愛知県	15	5	—	—	—	—	15	5
三重	6	3	—	—	—	—	6	3
滋賀	40	8	—	—	—	—	40	8
京都	10	1	—	—	—	—	10	1
大阪	30	2	—	—	737	—	767	2
兵庫県	24	3	—	—	—	—	24	3
奈良	4	1	—	—	—	—	4	1
和歌山	7	7	—	—	—	—	7	7
鳥取	9	5	—	—	—	—	9	5
島根	6	5	—	—	—	—	6	5
岡山	20	4	—	—	—	—	20	4
広島	28	4	—	—	—	—	28	4
山口	8	2	—	—	—	—	8	2
徳島	3	1	—	—	—	—	3	1
香川県	14	5	—	—	—	—	14	5
愛媛	23	6	—	—	—	—	23	6
高知県	5	5	—	—	—	—	5	5
福岡	34	3	—	—	—	—	34	3
佐賀	6	3	—	—	—	—	6	3
長門	4	1	—	—	—	—	4	1
熊本	6	6	—	—	—	—	6	6
大分	6	6	—	—	—	—	6	6
宮崎	15	5	—	—	—	—	15	5
鹿児島	1	1	4	—	—	—	5	1
沖縄	4	1	—	—	—	—	4	1
合計	883	201	8	—	812	—	1,703	201

53 投票記載所等の氏名

都 道 府 県	市区町村選挙管理委員会の委員長 が管理する不在者投票記載場所数			掲 示 総 数					
				小 選 挙 区			比 例 代 表		
	市 区	町 村	計	市 区	町 村	計	市 区	町 村	計
北海道	79	176	255	254	397	651	252	397	649
青森	16	31	47	32	81	113	32	87	119
岩手	16	23	39	25	65	90	25	61	86
宮城	42	24	66	54	63	117	59	67	126
秋田	54	12	66	636	24	660	581	25	606
山形	16	22	38	30	45	75	30	45	75
福島	76	50	126	240	114	354	239	112	351
茨城	74	12	86	187	28	215	187	32	219
栃木	85	12	97	229	26	255	223	27	250
群馬	21	25	46	15	72	87	15	75	90
埼玉県	68	23	91	389	45	434	390	44	434
千葉県	107	19	126	779	54	833	791	53	844
東京都	266	16	282	1,142	24	1,166	1,371	39	1,410
神奈川県	109	14	123	221	25	246	223	25	248
新潟	100	10	110	114	23	137	145	22	167
富山	30	5	35	69	9	78	70	9	79
石川	26	10	36	29	7	36	29	6	35
福井	21	12	33	12	14	26	12	14	26
山梨	18	16	34	26	35	61	26	38	64
長野	59	57	116	214	100	314	208	98	306
岐阜	93	31	124	247	53	300	247	53	300
静岡県	73	13	86	129	32	161	129	31	160
愛知県	90	17	107	199	39	238	202	35	237
三重	44	21	65	176	48	224	176	51	227
滋賀	40	6	46	31	12	43	34	12	46
京都	40	13	53	88	19	107	88	20	108
大阪	84	11	95	299	35	334	300	37	337
兵庫県	104	18	122	379	36	415	379	36	415
奈良	19	27	46	36	37	73	37	37	74
和歌山	20	26	46	91	46	137	105	83	188
鳥取	12	15	27	53	44	97	62	46	108
島根	34	16	50	34	32	66	34	32	66
岡山	46	13	59	179	23	202	175	24	199
広島	98	18	116	616	56	672	616	52	668
山口	67	9	76	85	15	100	85	15	100
徳島	9	23	32	18	43	61	18	53	71
香川県	9	9	18	3	—	3	3	—	3
愛媛	73	21	94	202	42	244	220	43	263
高知	33	26	59	194	82	276	193	81	274
福岡	68	32	100	119	104	223	126	101	227
佐賀	20	10	30	21	28	49	21	27	48
長崎	40	13	53	43	31	74	46	31	77
熊本	42	32	74	47	37	84	46	37	83
大分	24	4	28	37	7	44	37	7	44
宮崎	36	17	53	149	35	184	149	33	182
鹿児島	32	33	65	30	62	92	30	71	101
沖縄	14	30	44	22	71	93	22	70	92
合 計	2,547	1,073	3,620	8,224	2,320	10,544	8,488	2,394	10,882

等の掲示に関する調

都道府県	期日前投票所数			掲示総数						
				小選挙区			比例代表			
	市区	町村	計	市区	町村	計	市区	町村	計	
北海道	道	96	181	277	559	584	1,143	562	587	1,149
	青森	31	37	68	114	120	234	130	127	257
	岩手	45	30	75	126	107	233	126	103	229
	宮城	78	32	110	343	125	468	354	132	486
	秋田	84	18	102	292	71	363	304	73	377
山形県	形	29	24	53	126	108	234	125	107	232
	福島	83	91	174	443	366	809	438	368	806
	茨城	98	14	112	319	49	368	319	43	362
	栃木	110	13	123	559	65	624	553	68	621
	群馬	55	27	82	300	108	408	303	112	415
埼玉県	玉	113	24	137	952	95	1,047	968	97	1,065
	葉	130	18	148	866	76	942	884	78	962
	京	260	18	278	1,656	52	1,708	2,053	81	2,134
	奈	118	15	133	811	72	883	838	72	910
	新	108	13	121	581	59	640	568	58	626
富山県	山	36	5	41	179	22	201	192	23	215
	石川	41	16	57	169	17	186	169	15	184
	福井	23	17	40	61	38	99	63	38	101
	山梨	39	20	59	172	51	223	169	48	217
	長野	85	69	154	407	195	602	348	194	542
岐阜県	阜	103	36	139	498	132	630	501	132	633
	静	87	17	104	348	70	418	336	61	397
	愛知	97	20	117	819	72	891	830	72	902
	三重	54	28	82	353	90	443	354	95	449
	滋賀	47	7	54	214	22	236	219	20	239
京都府	都	47	15	62	211	23	234	212	24	236
	大阪	87	12	99	606	47	653	606	49	655
	兵庫	131	24	155	749	80	829	767	80	847
	奈良	21	27	48	48	44	92	55	44	99
	和歌山	21	34	55	147	78	225	166	114	280
鳥取県	取	14	20	34	83	88	171	93	93	186
	島根	58	52	110	151	122	273	150	122	272
	岡山	79	19	98	437	79	516	434	82	516
	広島	104	22	126	804	98	902	817	93	910
	山口	130	36	166	384	81	465	386	81	467
徳島県	島	22	26	48	90	83	173	88	88	176
	香川	24	11	35	97	11	108	97	11	108
	愛媛	90	28	118	492	103	595	509	105	614
	高知	40	38	78	214	133	347	213	131	344
	福岡	88	35	123	540	195	735	537	184	721
佐賀県	賀	37	11	48	187	59	246	187	58	245
	長崎	108	13	121	457	49	506	427	49	476
	熊本	72	39	111	175	51	226	198	51	249
	大分	63	4	67	268	13	281	267	13	280
	宮崎	38	23	61	274	66	340	266	52	318
鹿児島県	島	70	34	104	274	110	384	281	158	439
	沖繩	15	33	48	94	106	200	90	104	194
合計	3,409	1,346	4,755	18,049	4,485	22,534	18,552	4,590	23,142	

53 投票記載所等の氏名等の掲示に関する調(続)

都道府県	投票所数			掲示総数						
				小選挙区			比例代表			
	市区	町村	計	市区	町村	計	市区	町村	計	
北海道	道	1,414	1,368	2,782	10,736	6,229	16,965	11,001	6,287	17,288
	青森	593	413	1,006	1,777	1,639	3,416	2,185	1,728	3,913
	岩手	771	355	1,126	2,539	1,321	3,860	2,539	1,246	3,785
	宮城	717	257	974	4,187	1,359	5,546	4,243	1,362	5,605
	秋田	776	134	910	3,962	573	4,535	4,040	585	4,625
山形	形	558	293	851	4,003	1,473	5,476	3,901	1,464	5,365
	福島	780	532	1,312	5,889	2,246	8,135	5,825	2,235	8,060
	茨城	1,273	183	1,456	5,265	773	6,038	5,223	833	6,056
	栃木	728	176	904	4,339	959	5,298	4,396	959	5,355
	群馬	682	271	953	4,351	1,198	5,549	4,378	1,344	5,722
埼玉県	玉	1,525	246	1,771	12,143	1,332	13,475	12,185	1,333	13,518
	千葉	1,400	146	1,546	9,492	706	10,198	9,665	688	10,353
	東京	1,805	65	1,870	14,906	216	15,122	17,379	304	17,683
	神奈川	1,540	126	1,666	13,566	744	14,310	13,581	752	14,333
	新潟	1,401	104	1,505	10,034	525	10,559	10,243	526	10,769
富山県	山	359	54	413	3,134	490	3,624	3,171	503	3,674
	石川	411	114	525	1,280	120	1,400	1,280	114	1,394
	福井	292	121	413	1,299	328	1,627	1,350	328	1,678
	山梨	407	128	535	2,048	332	2,380	2,022	354	2,376
	長野	920	581	1,501	5,866	1,594	7,460	5,259	1,567	6,826
岐阜県	阜	705	167	872	4,873	873	5,746	4,853	860	5,713
	静岡	1,053	117	1,170	6,446	555	7,001	6,263	547	6,810
	愛知	1,572	172	1,744	14,311	641	14,952	14,300	636	14,936
	三重	684	195	879	3,938	855	4,793	3,982	885	4,867
	滋賀	836	92	928	3,240	338	3,578	3,314	318	3,632
京都府	都	870	129	999	2,878	196	3,074	3,174	202	3,376
	大阪	1,698	81	1,779	14,399	387	14,786	14,571	439	15,010
	兵庫	1,762	222	1,984	11,306	753	12,059	11,628	744	12,372
	奈良	450	323	773	869	454	1,323	1,136	535	1,671
	和歌山	464	391	855	2,747	1,165	3,912	3,291	1,634	4,925
鳥取県	取	182	226	408	1,990	1,308	3,298	2,158	1,418	3,576
	島根	475	223	698	1,817	881	2,698	1,809	881	2,690
	岡山	682	108	790	4,528	469	4,997	4,667	488	5,155
	広島	1,134	133	1,267	8,318	745	9,063	7,884	749	8,633
	山口	769	97	866	3,461	294	3,755	3,462	308	3,770
徳島県	島	325	187	512	1,569	717	2,286	1,462	752	2,214
	香川	307	155	462	415	160	575	466	292	758
	愛媛	545	200	745	4,315	927	5,242	4,752	943	5,695
	高知	564	368	932	3,307	1,900	5,207	3,293	1,876	5,169
	福岡	1,014	192	1,206	8,087	1,336	9,423	7,997	1,244	9,241
佐賀県	賀	289	71	360	2,144	533	2,677	2,140	523	2,663
	長崎	806	117	923	3,765	702	4,467	3,882	507	4,389
	熊本	668	394	1,062	2,131	545	2,676	1,770	516	2,286
	大分	573	47	620	3,595	181	3,776	3,615	181	3,796
	宮崎	550	220	770	3,595	667	4,262	3,258	654	3,912
鹿児島県	島	950	319	1,269	4,165	1,002	5,167	3,874	1,922	5,796
	沖繩	221	100	321	1,614	474	2,088	1,607	459	2,066
合計	38,500	10,713	49,213	244,639	43,215	287,854	248,474	45,025	293,499	

54 ポスター掲示

(1) 投票区の有権者数及び面積による区分

都道府県	1 千												
	2 km ² 未 満								2 km ² ~				
	投 票 所 数				掲 示 場 設 置 数				投 票 所 数				
	市区	町	村	計	市区	町	村	計	市区	町	村	計	
北海道	北	56	91	—	147	250	347	—	597	45	50	2	97
	青	101	50	5	156	504	245	25	774	56	61	5	122
	岩	34	6	—	40	163	24	—	187	57	17	5	79
	手	33	24	—	57	97	87	—	184	65	25	—	90
	宮	119	14	1	134	508	72	10	590	121	18	4	143
山形県	山	65	17	—	82	209	66	—	275	55	38	2	95
	福	49	40	18	107	161	120	59	340	79	63	19	161
	茨	92	9	—	101	424	41	—	465	187	21	—	208
	栃	23	7	—	30	108	34	—	142	48	28	—	76
	群	42	15	2	59	220	79	12	311	38	22	5	65
埼玉県	埼	27	17	2	46	137	95	10	242	32	19	—	51
	千	24	14	—	38	117	72	—	189	51	13	—	64
	東	13	1	1	15	60	4	3	67	4	1	1	6
	神	14	21	—	35	63	95	—	158	13	8	—	21
	奈	102	3	—	105	400	14	—	414	184	6	1	191
富山県	富	6	4	—	10	22	15	—	37	10	5	—	15
	石	14	3	—	17	54	11	—	65	28	8	—	36
	福	7	11	—	18	27	51	—	78	13	12	—	25
	山	38	14	3	55	168	67	23	258	26	13	—	39
	長	136	65	45	246	633	314	234	1,181	105	56	34	195
岐阜県	岐	21	6	—	27	73	36	—	109	20	11	—	31
	静	41	13	—	54	164	49	—	213	25	8	—	33
	愛	28	8	1	37	120	37	5	162	10	12	—	22
	三	57	27	—	84	175	110	—	285	57	31	—	88
	滋	181	33	—	214	731	159	—	890	137	15	—	152
京都府	京	51	18	1	70	214	94	5	313	86	24	—	110
	大	61	11	—	72	285	55	—	340	18	4	—	22
	兵	85	13	—	98	408	57	—	465	92	13	—	105
	奈	63	61	3	127	296	254	9	559	45	34	15	94
	和	87	82	—	169	375	376	—	751	42	70	—	112
鳥取県	鳥	5	18	—	23	21	74	—	95	11	32	—	43
	島	28	38	4	70	117	162	14	293	33	16	1	50
	岡	32	4	—	36	133	15	—	148	32	5	—	37
	広	75	5	—	80	310	17	—	327	87	12	—	99
	山	39	32	—	71	153	102	—	255	70	30	—	100
徳島県	徳	32	23	—	55	118	76	—	194	35	19	1	55
	香	45	51	—	96	183	192	—	375	30	28	—	58
	愛	54	40	—	94	145	110	—	255	57	31	—	88
	高	136	45	3	184	592	211	15	818	95	50	11	156
	福	26	6	—	32	120	29	—	149	10	4	—	14
佐賀県	佐	20	8	—	28	58	44	—	102	24	6	—	30
	長	89	26	—	115	363	110	—	473	144	31	—	175
	熊	43	38	4	85	148	135	14	297	60	48	2	110
	大	35	—	—	35	106	—	—	106	37	3	1	41
	宮	21	5	—	26	62	18	—	80	54	20	1	75
鹿児島県	鹿	51	23	2	76	159	95	4	258	126	38	7	171
	沖	10	1	7	18	31	6	42	79	4	4	2	10
合 計	2,411	1,061	102	3,574	9,985	4,476	484	14,945	2,658	1,083	119	3,860	

場に関する調

人				未							
4 km ² 未 満				4 km ² ~ 8 km ² 未 満							
掲 示 場 設 置 数				投 票 所 数				掲 示 場 設 置 数			
市区	町	村	計	市区	町	村	計	市区	町	村	計
161	188	7	356	67	88	5	160	260	331	27	618
323	350	27	700	62	60	15	137	410	408	105	923
251	91	19	361	146	51	13	210	750	297	77	1,124
225	104	—	329	97	32	3	132	357	160	18	535
626	96	27	749	132	28	2	162	733	158	27	918
231	190	12	433	76	47	3	126	333	257	18	608
351	211	93	655	107	93	9	209	508	368	42	918
989	126	—	1,115	125	31	—	156	726	184	—	910
246	144	—	390	90	32	—	122	536	224	—	760
221	131	27	379	26	28	16	70	176	151	110	437
193	112	—	305	10	16	2	28	62	93	14	169
274	73	—	347	60	15	—	75	388	105	—	493
15	3	4	22	6	6	6	18	29	20	19	68
70	50	—	120	16	12	—	28	78	83	—	161
905	34	7	946	233	9	2	244	1,347	59	11	1,417
33	22	—	55	20	4	—	24	98	26	—	124
137	42	—	179	48	19	—	67	286	106	—	392
70	67	—	137	40	30	—	70	188	180	—	368
130	70	—	200	33	11	3	47	196	47	15	258
529	322	161	1,012	86	56	42	184	495	375	236	1,106
103	59	—	162	46	11	1	58	219	52	5	276
110	26	—	136	45	13	—	58	212	49	—	261
41	47	—	88	27	16	4	47	138	84	15	237
202	139	—	341	61	32	—	93	233	144	—	377
604	85	—	689	68	16	—	84	313	107	—	420
326	135	—	461	106	22	2	130	459	142	14	615
99	18	—	117	18	6	1	25	93	35	4	132
481	67	—	548	136	43	—	179	798	259	—	1,057
215	138	43	396	39	12	22	73	225	48	52	325
186	360	—	546	42	83	1	126	208	440	6	654
37	161	—	198	16	56	—	72	73	286	—	359
156	54	3	213	70	55	1	126	342	221	4	567
152	31	—	183	61	19	—	80	327	93	—	420
403	72	—	475	128	18	—	146	671	94	—	765
284	133	—	417	86	13	—	99	394	95	—	489
124	71	5	200	39	22	—	61	162	82	—	244
145	124	—	269	23	16	—	39	118	83	—	201
177	113	—	290	66	31	—	97	242	126	—	368
462	224	50	736	87	74	17	178	380	397	99	876
59	22	—	81	14	6	—	20	63	38	—	101
101	35	—	136	29	2	—	31	147	11	—	158
753	171	—	924	147	20	—	167	835	122	—	957
217	212	11	440	79	69	14	162	297	356	66	719
128	12	6	146	59	6	—	65	255	20	—	275
197	105	5	307	92	30	4	126	397	140	16	553
477	172	22	671	228	70	9	307	1,048	378	61	1,487
17	24	8	49	6	10	3	19	30	69	20	119
12,236	5,236	537	18,009	3,298	1,439	200	4,937	16,635	7,603	1,081	25,319

54 ポスター掲示

都道府県	1 千 人 未 満								1 千			
	8 km ² 以 上								4 km ²			
	投 票 所 数				掲 示 場 設 置 数				投 票 所 数			
	市区	町	村	計	市区	町	村	計	市区	町	村	計
北海道	286	778	38	1,102	1,118	3,062	191	4,371	581	89	—	670
	86	90	37	213	558	677	269	1,504	198	31	3	232
	257	155	17	429	1,601	1,009	111	2,721	144	11	5	160
	98	48	2	148	409	215	15	639	207	54	—	261
青森県	147	34	1	182	901	222	30	1,153	141	13	—	154
	100	86	14	200	456	449	91	996	162	39	—	201
	148	136	29	313	780	483	160	1,423	211	29	6	246
	52	22	1	75	283	118	7	408	516	45	15	576
茨城県	97	30	—	127	556	221	—	777	267	30	—	297
	53	48	35	136	379	388	269	1,036	424	64	2	490
	18	16	3	37	120	104	24	248	1,088	124	—	1,212
	26	5	—	31	191	39	—	230	693	44	—	737
千葉県	3	14	10	27	16	51	45	112	594	14	—	608
	5	2	1	8	30	11	3	44	834	70	—	904
	255	48	10	313	1,715	360	73	2,148	332	7	2	341
	54	11	—	65	306	56	—	362	127	5	1	133
富山県	84	34	—	118	532	235	—	767	132	20	—	152
	51	38	—	89	275	204	—	479	101	8	—	109
	59	18	8	85	358	78	57	493	98	10	—	108
	122	62	101	285	741	424	644	1,809	286	39	10	335
岐阜県	186	35	7	228	976	188	43	1,207	216	32	—	248
	93	21	—	114	480	132	—	612	547	35	—	582
	54	16	8	78	352	95	46	493	993	81	—	1,074
	88	49	—	137	393	274	—	667	257	26	—	283
静岡県	85	8	—	93	415	55	—	470	303	15	—	318
	129	24	4	157	672	182	32	886	314	24	—	338
	11	4	—	15	67	20	—	87	1,045	40	1	1,086
	153	73	—	226	1,047	499	—	1,546	928	45	—	973
兵庫県	34	2	76	112	202	16	318	536	193	88	1	282
	58	99	3	160	300	615	11	926	195	38	—	233
	36	79	—	115	215	455	—	670	62	12	—	74
	146	100	—	246	838	580	—	1,418	93	2	—	95
岡山県	130	45	1	176	873	286	8	1,167	172	1	—	173
	209	54	—	263	1,276	361	—	1,637	399	21	—	420
	186	6	—	192	1,088	17	—	1,105	243	8	—	251
	55	70	3	128	228	342	19	589	88	34	—	122
徳島県	13	14	—	27	95	101	—	196	93	33	—	126
	87	70	—	157	376	343	—	719	134	8	—	142
	114	144	5	263	565	872	26	1,463	96	7	—	103
	37	16	5	58	219	97	39	355	528	68	—	596
香川県	32	2	—	34	202	14	—	216	61	27	—	88
	80	3	—	83	554	24	—	578	210	17	—	227
	88	65	39	192	357	361	213	931	228	40	10	278
	162	17	—	179	894	94	—	988	107	6	1	114
愛媛県	145	57	20	222	618	305	87	1,010	145	26	—	171
	175	121	2	298	943	635	10	1,588	179	6	—	185
	14	2	15	31	46	7	107	160	100	11	3	114
	4,601	2,871	495	7,967	25,616	15,376	2,948	43,940	15,065	1,497	60	16,622

場に関する調 (続)

人 以 上				5 千 人 未 満				4 km ² ~ 8 km ² 未 満			
未 満				投 票 所 数				掲 示 場 設 置 数			
市区	町	村	計	市区	町	村	計	市区	町	村	計
3,593	564	—	4,157	53	31	—	84	361	220	—	581
1,451	232	28	1,711	34	27	1	62	270	239	8	517
916	86	22	1,024	55	18	12	85	404	177	42	623
1,108	337	—	1,445	63	25	1	89	368	186	9	563
1,017	88	—	1,105	51	6	—	57	408	42	—	450
1,186	269	—	1,455	40	16	—	56	341	127	—	468
1,369	222	40	1,631	54	12	5	71	379	101	34	514
3,546	319	105	3,970	197	19	4	220	1,526	146	31	1,703
1,907	211	—	2,118	108	19	—	127	894	152	—	1,046
3,001	473	14	3,488	66	15	3	84	543	135	24	702
7,626	869	—	8,495	76	35	—	111	606	274	—	880
4,872	303	—	5,175	129	28	—	157	1,037	218	—	1,255
4,146	98	—	4,244	10	2	—	12	71	13	—	84
5,852	529	—	6,381	42	8	—	50	334	67	—	401
2,678	56	14	2,748	152	7	2	161	1,361	69	16	1,446
727	35	7	769	83	17	—	100	601	142	—	743
910	138	—	1,048	46	8	—	54	374	61	—	435
801	72	—	873	32	7	—	39	270	76	—	346
696	70	—	766	74	15	—	89	551	122	—	673
2,164	326	78	2,568	85	29	10	124	727	276	94	1,097
1,487	221	—	1,708	80	23	—	103	610	185	—	795
3,754	254	—	4,008	99	10	—	109	761	82	—	843
6,940	567	—	7,507	83	14	—	97	654	112	—	766
1,435	174	—	1,609	61	16	—	77	424	155	—	579
2,072	104	—	2,176	34	4	—	38	273	40	—	313
2,344	175	—	2,519	32	5	—	37	295	43	—	338
7,357	300	7	7,664	20	6	1	27	158	51	7	216
6,601	335	—	6,936	89	13	—	102	772	113	—	885
1,347	615	9	1,971	42	1	1	44	311	7	10	328
1,361	328	—	1,689	20	7	—	27	179	91	—	270
410	81	—	491	23	12	1	36	188	128	8	324
587	20	—	607	50	1	—	51	392	14	—	406
1,164	7	—	1,171	91	6	—	97	712	48	—	760
2,818	147	—	2,965	82	4	—	86	650	35	—	685
1,719	62	—	1,781	63	6	—	69	533	62	—	595
508	195	—	703	37	9	—	46	238	66	—	304
671	234	—	905	44	6	—	50	366	66	—	432
888	55	—	943	44	13	—	57	332	94	—	426
697	66	—	763	12	4	1	17	111	38	8	157
3,706	485	—	4,191	91	35	—	126	746	291	—	1,037
426	194	—	620	63	11	—	74	485	89	—	574
1,351	121	—	1,472	67	9	—	76	528	82	—	610
1,450	245	42	1,737	76	22	1	99	548	187	7	742
699	49	7	755	40	7	—	47	307	62	—	369
807	185	—	992	50	21	—	71	318	160	—	478
1,070	53	—	1,123	91	17	1	109	634	168	10	812
748	84	31	863	11	2	4	17	85	16	33	134
103,983	10,653	404	115,040	2,945	628	48	3,621	23,036	5,328	341	28,705

54 ポスター掲示

都道府県	1千人以上5千人未満								5千				
	8 km ² 以上								4 km ²				
	投票所数				掲示場設置数				投票所数				
	市区	町	村	計	市区	町	村	計	市区	町	村	計	
北海道	北	96	171	20	287	643	1,518	123	2,284	201	1	—	202
	青森	35	23	5	63	345	239	45	629	13	—	—	13
	岩手	70	29	10	109	629	305	69	1,003	8	—	1	9
	宮城	65	38	—	103	480	313	—	793	74	3	—	77
	秋田	47	12	1	60	435	58	9	502	12	—	—	12
山形	山形	49	27	4	80	473	300	49	822	9	—	—	9
	福島	85	35	12	132	729	357	98	1,184	30	1	—	31
	茨城	71	13	2	86	623	110	17	750	23	1	—	24
	栃木	57	30	—	87	514	276	—	790	30	—	—	30
	群馬	21	10	6	37	189	99	68	356	10	—	—	10
埼玉県	埼玉	20	10	—	30	181	91	—	272	235	2	—	237
	千葉	110	23	2	135	1,005	226	18	1,249	278	—	—	278
	東京	3	5	4	12	16	39	26	81	1,083	—	—	1,083
	神奈川	10	2	1	13	91	20	11	122	575	1	—	576
	新潟	94	4	3	101	1,021	46	32	1,099	35	—	—	35
富山県	富山	32	5	—	37	245	43	—	288	17	—	—	17
	石川	19	20	—	39	180	189	—	369	25	1	—	26
	福井	38	15	—	53	379	154	—	533	6	—	—	6
	山梨	34	15	4	53	315	135	35	485	1	1	—	2
	長野	62	15	17	94	573	154	189	916	25	—	—	25
岐阜県	岐阜	74	19	—	93	642	171	—	813	36	6	—	42
	静岡	88	15	—	103	754	137	—	891	84	2	—	86
	愛知	65	6	1	72	571	56	9	636	280	4	—	284
	三河	56	13	—	69	457	116	—	573	30	—	—	30
	滋賀	12	1	—	13	104	10	—	114	14	—	—	14
京都府	京都	25	4	—	29	241	37	—	278	109	1	—	110
	大阪	4	5	1	10	32	45	12	89	491	1	—	492
	兵庫	103	21	—	124	961	241	—	1,202	162	1	—	163
	奈良	4	1	1	6	35	5	5	45	28	5	—	33
	和歌山	10	8	—	18	93	98	—	191	9	—	—	9
鳥取県	鳥取	18	14	—	32	174	160	—	334	9	—	—	9
	島根	49	5	—	54	436	59	—	495	6	—	—	6
	岡山	98	25	1	124	861	225	9	1,095	40	—	—	40
	広島	60	16	—	76	503	171	—	674	79	2	—	81
	山口	63	2	—	65	595	19	—	614	9	—	—	9
徳島県	徳島	23	5	—	28	184	38	—	222	11	1	—	12
	香川	19	7	—	26	174	68	—	242	22	—	—	22
	愛媛	54	4	—	58	449	32	—	481	28	—	—	28
	高知	5	7	—	12	44	104	—	148	16	—	—	16
	福岡	77	26	1	104	743	239	10	992	189	13	—	202
佐賀県	佐賀	41	15	—	56	368	142	—	510	11	—	—	11
	長崎	52	9	—	61	468	112	—	580	11	2	—	13
	熊本	48	20	3	71	403	192	29	624	36	5	—	41
	大分	91	6	—	97	839	53	—	892	29	—	—	29
	宮崎	27	27	8	62	212	205	37	454	12	—	—	12
鹿児島県	鹿児島	61	14	—	75	498	147	—	645	36	8	—	44
	沖縄	17	5	10	32	152	51	104	307	46	—	—	46
合計	2,262	802	117	3,181	20,059	7,605	1,004	28,668	4,523	62	1	4,586	

場に関する調 (続)

人 以 上 1 万 人 未 満											
未 満				4 km ² 以 上							
掲 示 場 設 置 数				投 票 所 数				掲 示 場 設 置 数			
市区	町	村	計	市区	町	村	計	市区	町	村	計
1,494	16	—	1,510	29	4	—	33	228	48	—	276
134	—	—	134	4	—	—	4	44	—	—	44
66	—	8	74	—	2	3	5	—	23	27	50
605	23	—	628	5	2	—	7	40	17	—	57
87	—	—	87	6	—	—	6	45	—	—	45
68	—	—	68	2	—	—	2	16	—	—	16
231	3	—	234	16	16	2	34	145	64	9	218
182	7	—	189	10	—	—	10	100	—	—	100
251	—	—	251	7	—	—	7	63	—	—	63
80	—	—	80	2	—	—	2	18	—	—	18
1,881	18	—	1,899	18	—	—	18	162	—	—	162
2,246	—	—	2,246	24	1	1	26	226	9	9	244
8,645	—	—	8,645	8	—	—	8	70	—	—	70
4,600	8	—	4,608	4	—	—	4	42	—	—	42
331	—	—	331	10	—	—	10	98	—	—	98
111	—	—	111	10	2	—	12	64	18	—	82
198	10	—	208	12	1	—	13	112	9	—	121
51	—	—	51	3	—	—	3	31	—	—	31
8	3	—	11	—	13	—	13	—	93	—	93
209	—	—	209	13	—	—	13	126	—	—	126
293	42	—	335	19	16	—	35	169	105	—	274
677	18	—	695	31	—	—	31	287	—	—	287
2,268	32	—	2,300	29	1	—	30	268	9	—	277
217	—	—	217	17	1	—	18	141	9	—	150
108	—	—	108	2	—	—	2	15	—	—	15
960	8	—	968	14	—	—	14	155	—	—	155
3,984	11	—	3,995	4	—	—	4	36	—	—	36
1,335	7	—	1,342	11	—	—	11	101	—	—	101
224	29	—	253	—	—	—	—	—	—	—	—
60	—	—	60	1	—	—	1	8	—	—	8
73	—	—	73	2	2	—	4	17	21	—	38
36	—	—	36	—	—	—	—	—	—	—	—
311	—	—	311	14	1	—	15	134	9	—	143
640	16	—	656	13	1	—	14	129	9	—	138
93	—	—	93	10	—	—	10	116	—	—	116
80	10	—	90	5	—	—	5	40	—	—	40
183	—	—	183	16	—	—	16	144	—	—	144
245	—	—	245	15	3	—	18	147	34	—	181
140	—	—	140	3	—	—	3	29	—	—	29
1,537	111	—	1,648	40	9	—	49	374	89	—	463
89	—	—	89	8	—	—	8	75	—	—	75
84	17	—	101	3	—	—	3	28	—	—	28
271	34	—	305	8	11	—	19	65	72	—	137
241	—	—	241	13	—	—	13	107	—	—	107
89	—	—	89	4	1	—	5	33	9	—	42
244	62	—	306	2	1	—	3	13	19	—	32
368	—	—	368	13	3	9	25	134	35	63	232
36,328	485	8	36,821	480	91	15	586	4,395	701	108	5,204

場に関する調 (続)

上				合 計							
以 上											
掲 示 場 設 置 数				投 票 所 数				掲 示 場 設 置 数			
市区	町	村	計	市区	町	村	計	市区	町	村	計
—	—	—	—	1,414	1,303	65	2,782	8,108	6,294	348	14,750
9	—	—	9	593	342	71	1,006	4,072	2,390	507	6,969
—	—	—	—	771	289	66	1,126	4,780	2,012	375	7,167
20	—	—	20	717	251	6	974	3,781	1,442	42	5,265
—	—	—	—	776	125	9	910	4,760	736	103	5,599
—	—	—	—	558	270	23	851	3,313	1,658	170	5,141
2	20	—	22	780	432	100	1,312	4,655	1,949	535	7,139
—	—	—	—	1,273	161	22	1,456	8,399	1,051	160	9,610
—	—	—	—	728	176	—	904	5,084	1,262	—	6,346
—	—	—	—	682	202	69	953	4,827	1,456	524	6,807
—	—	—	—	1,525	239	7	1,771	10,977	1,656	48	12,681
—	—	—	—	1,400	143	3	1,546	10,409	1,045	27	11,481
10	—	—	10	1,805	43	22	1,870	13,808	228	97	14,133
—	—	—	—	1,540	124	2	1,666	11,403	863	14	12,280
10	—	—	10	1,401	84	20	1,505	9,894	638	153	10,685
—	—	—	—	359	53	1	413	2,207	357	7	2,571
10	—	—	10	411	114	—	525	2,811	801	—	3,612
12	—	—	12	292	121	—	413	2,104	804	—	2,908
30	—	—	30	407	110	18	535	2,689	685	130	3,504
—	—	—	—	920	322	259	1,501	6,197	2,191	1,636	10,024
30	—	—	30	705	159	8	872	4,638	1,059	48	5,745
—	—	—	—	1,053	117	—	1,170	7,199	747	—	7,946
11	—	—	11	1,572	158	14	1,744	11,384	1,039	75	12,498
—	—	—	—	684	195	—	879	3,677	1,121	—	4,798
—	—	—	—	836	92	—	928	4,635	560	—	5,195
13	—	—	13	870	122	7	999	5,709	816	51	6,576
—	—	—	—	1,698	77	4	1,779	12,345	535	30	12,910
20	—	—	20	1,762	222	—	1,984	12,533	1,578	—	14,111
20	—	—	20	450	204	119	773	2,875	1,112	446	4,433
—	—	—	—	464	387	4	855	2,770	2,308	17	5,095
—	—	—	—	182	225	1	408	1,208	1,366	8	2,582
—	—	—	—	475	217	6	698	2,904	1,110	21	4,035
50	—	—	50	682	106	2	790	4,780	714	17	5,511
10	—	—	10	1,134	133	—	1,267	7,420	922	—	8,342
—	—	—	—	769	97	—	866	4,975	490	—	5,465
—	—	—	—	325	183	4	512	1,682	880	24	2,586
10	—	—	10	307	155	—	462	2,098	868	—	2,966
—	—	—	—	545	200	—	745	3,060	907	—	3,967
—	—	—	—	564	331	37	932	3,020	1,912	198	5,130
—	8	—	8	1,014	186	6	1,206	7,591	1,427	49	9,067
—	—	—	—	289	71	—	360	1,951	529	—	2,480
27	—	—	27	806	117	—	923	4,991	759	—	5,750
8	18	—	26	668	321	73	1,062	3,773	1,819	382	5,974
—	—	—	—	573	45	2	620	3,576	290	13	3,879
—	—	—	—	550	187	33	770	2,733	1,127	145	4,005
8	—	—	8	950	298	21	1,269	5,094	1,729	107	6,930
—	44	—	44	221	47	53	321	1,611	372	408	2,391
310	90	—	400	38,500	9,556	1,157	49,213	254,510	57,614	6,915	319,039

54 ポスター掲示

(2) 形態による区分

都道府県	恒久的掲示場												
	既設のものを再使用した掲示場				レンタル資材を使用した掲示場				新設した掲示場				
	市区	町	村	計	市区	町	村	計	市区	町	村	計	
北海道	道	—	—	—	—	291	390	64	745	—	—	—	—
	青森	—	—	—	—	880	980	90	1,950	637	—	—	637
	岩手	—	—	—	—	400	212	—	612	—	59	—	59
	宮城	—	—	—	—	—	101	42	143	—	74	—	74
	秋田	—	—	9	9	598	—	—	598	—	—	—	—
山形	形	—	—	—	—	—	110	—	110	—	—	—	—
	福島	—	—	—	—	—	—	—	—	—	—	—	—
	茨城	—	—	—	—	—	—	—	—	—	—	—	—
	栃木	—	—	—	—	371	124	—	495	—	—	—	—
群馬	馬	—	—	—	—	499	—	—	499	—	—	—	—
	埼玉	—	—	—	—	127	92	48	267	674	95	—	769
	千葉	183	23	—	206	—	80	—	80	—	—	—	—
東京都	京	—	—	—	—	224	—	35	259	1,371	—	6	1,377
	神奈川	—	—	—	—	—	—	—	—	—	—	—	—
	新潟	—	—	—	—	3,000	57	—	3,057	—	—	—	—
富山	山	—	—	—	—	287	177	—	464	—	—	—	—
	石川	—	—	—	—	789	442	—	1,231	—	—	—	—
	福井	—	—	—	—	619	496	—	1,115	—	—	—	—
	山梨	—	—	—	—	1,611	167	—	1,778	—	90	—	90
	長野	—	—	11	11	327	353	217	897	—	105	—	105
岐阜	阜	—	—	—	—	4,346	1,034	48	5,428	—	—	—	—
	静岡	—	—	—	—	1,984	434	—	2,418	—	—	—	—
	愛知	—	—	—	—	3,699	550	75	4,324	77	—	—	77
	三重	—	122	—	122	3,326	837	—	4,163	137	53	—	190
滋賀	重	—	—	—	—	875	310	—	1,185	—	—	—	—
	賀	—	—	—	—	—	—	—	—	—	—	—	—
	京都	—	—	—	—	—	—	—	—	—	—	—	—
大阪	都	—	—	—	—	—	—	—	—	—	—	—	—
	兵庫	—	—	—	—	—	—	—	—	—	—	—	—
	奈良	—	—	—	—	—	448	—	448	359	—	—	359
	和歌山	—	86	17	103	—	108	—	108	—	—	—	—
鳥取	山	—	—	—	—	—	141	—	141	—	—	—	—
	島根	275	—	—	275	—	—	—	—	—	—	—	—
	岡山	—	—	—	—	399	236	—	635	38	—	—	38
	広島	—	—	—	—	—	—	—	—	—	—	—	—
徳島	山	—	—	—	—	401	339	—	740	—	—	—	—
	香川	—	—	—	—	1,098	239	24	1,361	—	—	—	—
	愛媛	—	—	—	—	—	—	—	—	—	—	—	—
	高知	—	—	—	—	—	52	—	52	—	—	—	—
福岡	福岡	—	—	—	—	948	246	—	1,194	—	—	—	—
	福岡	—	105	—	105	933	650	—	1,583	—	—	—	—
	福岡	—	—	—	—	—	—	—	—	—	—	—	—
佐賀	賀	—	—	—	—	769	320	—	1,089	—	—	—	—
	長崎	—	—	—	—	618	156	—	774	—	—	—	—
	熊本	22	—	—	22	939	217	—	1,156	—	127	53	180
	大宮	—	50	—	50	1,649	143	—	1,792	—	—	—	—
鹿児島	宮崎	449	36	91	576	—	231	—	231	—	—	—	—
	鹿	1484	700	39	2,223	1,324	250	—	1,574	—	—	—	—
	沖縄	—	—	15	15	1,611	171	102	1,884	—	—	1	1
合計	2,413	1,122	182	3,717	34,942	11,315	745	47,002	3,293	603	60	3,956	

場に関する調 (続)

木 造 掲 示 場								合 計			
既設のものを再使用した掲示場				新設した掲示場							
市区	町	村	計	市区	町	村	計	市区	町	村	計
—	139	—	139	7,817	5,765	284	13,866	8,108	6,294	348	14,750
—	—	—	—	2,555	1,410	417	4,382	4,072	2,390	507	6,969
—	—	—	—	4,380	1,741	375	6,496	4,780	2,012	375	7,167
—	52	—	52	3,781	1,215	—	4,996	3,781	1,442	42	5,265
—	—	43	43	4,162	736	51	4,949	4,760	736	103	5,599
—	—	—	—	3,313	1,548	170	5,031	3,313	1,658	170	5,141
—	—	—	—	4,655	1,949	535	7,139	4,655	1,949	535	7,139
—	—	—	—	8,399	1,051	160	9,610	8,399	1,051	160	9,610
—	—	—	—	4,713	1,138	—	5,851	5,084	1,262	—	6,346
—	43	69	112	4,328	1,413	455	6,196	4,827	1,456	524	6,807
—	63	—	63	10,176	1,406	—	11,582	10,977	1,656	48	12,681
909	138	—	1,047	9,317	804	27	10,148	10,409	1,045	27	11,481
152	—	—	152	12,061	228	56	12,345	13,808	228	97	14,133
—	—	—	—	11,403	863	14	12,280	11,403	863	14	12,280
—	—	—	—	6,894	581	153	7,628	9,894	638	153	10,685
—	—	—	—	1,920	180	7	2,107	2,207	357	7	2,571
—	37	—	37	2,022	322	—	2,344	2,811	801	—	3,612
201	—	—	201	1,284	308	—	1,592	2,104	804	—	2,908
406	64	—	470	672	364	130	1,166	2,689	685	130	3,504
—	56	—	56	5,870	1,677	1,408	8,955	6,197	2,191	1,636	10,024
292	25	—	317	—	—	—	—	4,638	1,059	48	5,745
—	—	—	—	5,215	313	—	5,528	7,199	747	—	7,946
—	—	—	—	7,608	489	—	8,097	11,384	1,039	75	12,498
—	—	—	—	214	109	—	323	3,677	1,121	—	4,798
—	—	—	—	3,760	250	—	4,010	4,635	560	—	5,195
—	—	—	—	5,709	816	51	6,576	5,709	816	51	6,576
—	—	—	—	12,345	535	30	12,910	12,345	535	30	12,910
—	—	—	—	12,174	1,130	—	13,304	12,533	1,578	—	14,111
—	86	—	86	2,875	918	446	4,239	2,875	1,112	446	4,433
—	22	—	22	2,770	1,778	—	4,548	2,770	2,308	17	5,095
217	89	—	306	991	1,136	8	2,135	1,208	1,366	8	2,582
—	—	—	—	2,629	1,110	21	3,760	2,904	1,110	21	4,035
—	43	—	43	4,343	435	17	4,795	4,780	714	17	5,511
—	2	—	2	7,420	920	—	8,340	7,420	922	—	8,342
—	—	—	—	4,574	151	—	4,725	4,975	490	—	5,465
—	—	—	—	584	641	—	1,225	1,682	880	24	2,586
—	—	—	—	2,098	868	—	2,966	2,098	868	—	2,966
—	—	—	—	3,060	855	—	3,915	3,060	907	—	3,967
—	—	—	—	2,072	1,666	198	3,936	3,020	1,912	198	5,130
123	—	—	123	6,535	672	49	7,256	7,591	1,427	49	9,067
—	—	—	—	1,182	209	—	1,391	1,951	529	—	2,480
178	57	—	235	4,195	546	—	4,741	4,991	759	—	5,750
—	38	83	121	2,812	1,437	246	4,495	3,773	1,819	382	5,974
246	—	—	246	1,681	97	13	1,791	3,576	290	13	3,879
—	147	—	147	2,284	713	54	3,051	2,733	1,127	145	4,005
—	107	20	127	2,286	672	48	3,006	5,094	1,729	107	6,930
—	33	15	48	—	168	275	443	1,611	372	408	2,391
2,724	1,241	230	4,195	211,138	43,333	5,698	260,169	254,510	57,614	6,915	319,039

55 小選挙区別ポスター

都道府県 小選挙区別	ポスター掲示場数	都道府県 小選挙区別	ポスター掲示場数
北海道			
1	710	5	804
2	596	計	7,139
3	571	茨城	
4	1,253	1	1,552
5	991	2	1,642
6	1,339	3	1,372
7	1,294	4	1,368
8	1,759	5	800
9	1,533	6	1,499
10	1,876	7	1,377
11	1,313	計	9,610
12	1,515	栃木	
計	14,750	1	775
青森		2	1,499
1	1,495	3	1,220
2	2,065	4	1,740
3	1,458	5	1,112
4	1,951	計	6,346
計	6,969	群馬	
岩手		1	1,559
1	676	2	1,114
2	3,144	3	1,046
3	1,932	4	1,013
4	1,415	5	2,075
計	7,167	計	6,807
宮城		埼玉	
1	674	1	751
2	609	2	692
3	1,253	3	862
4	1,043	4	591
5	741	5	624
6	945	6	850
計	5,265	7	687
秋田		8	611
1	298	9	971
2	2,450	10	957
3	2,851	11	1,398
計	5,599	12	1,153
山形		13	834
1	1,075	14	1,046
2	2,283	15	654
3	1,783	計	12,681
計	5,141	千葉	
福島		1	586
1	1,439	2	665
2	1,119	3	837
3	1,862	4	637
4	1,915	5	640
		6	649
		7	859
		8	694

掲 示 場 数 に 関 す る 調

都道府県 小選挙区別	ポスター掲示場数	都道府県 小選挙区別	ポスター掲示場数
9	792	新 潟	
10	1,439	1	757
11	1,467	2	2,046
12	1,491	3	2,397
13	725	4	1,451
計	11,481	5	1,434
		6	2,600
東 京		計	10,685
1	785	富 山	
2	544	1	458
3	619	2	897
4	421	3	1,216
5	571	計	2,571
6	618	石 川	
7	558	1	597
8	522	2	1,085
9	435	3	1,930
10	451	計	3,612
11	495	福 井	
12	481	1	721
13	460	2	915
14	515	3	1,272
15	437	計	2,908
16	419	山 梨	
17	525	1	861
18	685	2	1,320
19	681	3	1,323
20	593	計	3,504
21	564	長 野	
22	725	1	1,425
23	693	2	2,147
24	614	3	2,904
25	722	4	1,510
計	14,133	5	2,038
神 奈 川		計	10,024
1	744	岐 阜	
2	693	1	431
3	645	2	1,037
4	641	3	1,164
5	712	4	1,861
6	633	5	1,252
7	572	計	5,745
8	513	静 岡	
9	343	1	758
10	587	2	1,046
11	774	3	1,111
12	623	4	870
13	740	5	1,065
14	589	6	1,506
15	812		
16	1,016		
17	1,277		
18	366		
計	12,280		

55 小選挙区別ポスター

都道府県 小選挙区別	ポスター掲示場数	都道府県 小選挙区別	ポスター掲示場数
7	986	10	551
8	604	11	722
計	7,946	12	677
愛知		13	680
1	630	14	875
2	579	15	1,129
3	515	16	437
4	626	17	449
5	713	18	999
6	822	19	937
7	941	計	12,910
8	1,066	兵庫	
9	1,454	1	732
10	373	2	925
11	1,033	3	586
12	984	4	1,600
13	917	5	2,771
14	1,106	6	1,170
15	739	7	1,001
計	12,498	8	649
三重		9	1,249
1	944	10	934
2	688	11	686
3	757	12	1,808
4	915	計	14,111
5	1,494	奈良	
計	4,798	1	635
滋賀		2	1,049
1	1,101	3	1,114
2	1,567	4	1,635
3	889	計	4,433
4	1,638	和歌山	
計	5,195	1	590
京都		2	1,411
1	785	3	3,094
2	556	計	5,095
3	597	鳥取	
4	1,295	1	1,423
5	1,889	2	1,159
6	1,454	計	2,582
計	6,576	島根	
大阪		1	1,479
1	606	2	2,556
2	436	計	4,035
3	470	岡山	
4	558	山	
5	529	1	663
6	714	2	659
7	612	3	1,722
8	491	4	805
9	1,038		

掲示場数に関する調 (続)

都道府県 小選挙区別	ポスター掲示場数	都道府県 小選挙区別	ポスター掲示場数
5 計	1,662 5,511	11 計	1,008 9,067
広島		佐賀	
1	563	1	550
2	1,120	2	920
3	1,388	3	1,010
4	858	計	2,480
5	1,174	長崎	
6	2,201	1	808
7	1,038	2	1,686
計	8,342	3	1,994
山口		4	1,262
1	1,338	計	5,750
2	1,629	熊本	
3	1,377	1	530
4	1,121	2	998
計	5,465	3	1,404
徳島		4	1,559
1	424	5	1,483
2	972	計	5,974
3	1,190	大分	
計	2,586	1	577
香川		2	1,847
1	672	3	1,455
2	1,119	計	3,879
3	1,175	宮崎	
計	2,966	1	795
愛媛		2	1,655
1	530	3	1,555
2	1,134	計	4,005
3	921	鹿児島	
4	1,382	1	638
計	3,967	2	1,261
高知		3	1,453
1	413	4	1,669
2	2,020	5	1,909
3	2,697	計	6,930
計	5,130	沖縄	
福岡		1	484
1	597	2	436
2	636	3	827
3	829	4	644
4	620	計	2,391
5	801	合計	319,039
6	772		
7	903		
8	1,187		
9	844		
10	870		

56 個人演説会の施設数に関する調

都 道 府 県	法第161条第1項第1号の学校及び公民館の数						法第161条第1項第2号の公会堂の数		
	学 校			公 民 館			公 会 堂		
	市 区	町 村	計	市 区	町 村	計	市 区	町 村	計
北海道	1,496	922	2,418	117	195	312	64	16	80
青森	492	140	632	140	54	194	11	8	19
岩手	477	139	616	149	58	207	21	4	25
宮城	584	178	762	158	84	242	26	4	30
秋田	410	35	445	200	53	253	14	1	15
山形	405	123	528	228	250	478	20	5	25
福島	626	234	860	263	123	386	11	4	15
茨城	778	76	854	229	18	247	46	2	48
栃木	516	94	610	136	14	150	31	11	42
群馬	654	154	808	167	36	203	27	17	44
埼玉県	1,618	135	1,753	388	55	443	110	46	156
千葉県	1,787	108	1,895	273	17	290	79	4	83
東京都	2,166	30	2,196	105	12	117	179	3	182
神奈川県	2,029	90	2,119	153	18	171	49	5	54
新潟	1,033	44	1,077	355	14	369	17	—	17
富山	405	37	442	205	39	244	10	1	11
石川	308	64	372	175	47	222	17	1	18
福井	361	70	431	152	31	183	21	12	33
山梨	290	55	345	295	63	358	33	9	42
長野	423	115	538	259	105	364	45	47	92
岐阜	632	137	769	218	86	304	15	5	20
静岡県	1,020	66	1,086	110	5	115	69	15	84
愛知県	1,992	100	2,092	381	60	441	164	11	175
三重	650	80	730	221	54	275	77	3	80
滋賀	539	42	581	122	13	135	29	4	33
京都	781	62	843	146	35	181	173	14	187
大阪	2,474	64	2,538	202	9	211	152	5	157
兵庫県	1,471	69	1,540	252	31	283	162	20	182
奈良	342	98	440	214	136	350	28	44	72
和歌山	244	177	421	45	73	118	11	7	18
鳥取	199	76	275	117	52	169	10	4	14
島根	359	72	431	178	71	249	13	1	14
岡山	877	87	964	360	45	405	53	4	57
広島	1,119	94	1,213	280	20	300	33	11	44
山口	699	39	738	192	32	224	23	—	23
徳島	297	68	365	151	59	210	40	4	44
香川	252	49	301	83	71	154	10	2	12
愛媛	465	74	539	601	112	713	36	10	46
高知	284	127	411	121	42	163	29	10	39
福岡	1,615	264	1,879	319	66	385	41	19	60
佐賀	252	51	303	104	10	114	28	2	30
長崎	568	59	627	139	20	159	19	5	24
熊本	605	122	727	199	89	288	54	4	58
大分	578	44	622	206	13	219	21	2	23
宮崎	416	61	477	260	26	286	20	4	24
鹿児島	758	178	936	183	65	248	30	6	36
沖縄	189	53	242	52	107	159	27	6	33
合 計	36,535	5,256	41,791	9,603	2,688	12,291	2,198	422	2,620

56 個人演説会の

都道府県	法 第 161 条 第 1 項 第 3 号 の 市 区 町 村 の 選 挙 管									
	社 寺			農 業 協 同 組 合			商 工 会 議 所			
	市 区	町 村	計	市 区	町 村	計	市 区	町 村	計	
北海道	道	1	—	1	—	—	—	—	1	1
	青森	—	—	—	—	—	—	—	—	—
	岩手	—	—	—	—	—	—	—	—	—
	宮城	—	—	—	—	—	—	—	—	—
山形県	形	—	—	—	1	—	1	—	—	—
	福島	—	—	—	—	—	—	—	1	1
	茨城	—	—	—	—	—	—	—	—	—
	栃木	—	—	—	—	—	—	—	—	—
埼玉県	玉	—	—	—	—	—	—	1	—	1
	東	—	—	—	—	—	—	—	—	—
	新	17	—	17	—	—	—	—	—	—
	神奈川	—	—	—	—	—	—	—	—	—
富山県	山	—	—	—	—	—	—	—	—	—
	福井	—	—	—	—	—	—	—	1	1
	山梨	—	—	—	—	—	—	—	—	—
	長野	—	—	—	1	4	5	—	1	1
岐阜県	阜	—	—	—	—	—	—	—	1	1
	愛知	—	—	—	—	—	—	—	—	—
	三重	—	—	—	—	—	—	—	—	—
	滋賀	—	—	—	—	—	—	—	—	—
京都府	都	—	—	—	—	—	—	1	—	1
	大阪	—	—	—	—	—	—	—	—	—
	兵庫	2	—	2	—	—	—	—	—	—
	奈良	—	—	—	—	—	—	—	—	—
鳥取県	取	—	—	—	—	1	1	—	—	—
	島根	—	—	—	—	—	—	1	—	1
	岡山	—	—	—	—	—	—	1	—	1
	広島	4	—	4	—	—	—	—	—	—
徳島県	島	—	—	—	—	—	—	3	—	3
	香川	—	—	—	—	—	—	—	—	—
	愛媛	—	—	—	1	—	1	—	—	—
	高松	—	—	—	—	—	—	—	—	—
佐賀県	賀	—	—	—	—	—	—	—	1	1
	長崎	—	—	—	—	—	—	—	—	—
	熊本	—	1	1	—	—	—	—	—	—
	大分	—	—	—	—	—	—	—	—	—
鹿児島県	島	—	—	—	—	—	—	—	—	—
	沖繩	—	—	—	—	—	—	1	—	1
合 計	24	1	25	3	5	8	8	6	14	

施設数に関する調 (続)

理 委 員 会 の 指 定 し た 施 設 の 数						合 計		
そ の 他			計					
市 区	町 村	計	市 区	町 村	計	市 区	町 村	計
903	1,252	2,155	904	1,253	2,157	2,581	2,386	4,967
91	96	187	91	96	187	734	298	1,032
540	97	637	540	97	637	1,187	298	1,485
750	225	975	750	225	975	1,518	491	2,009
291	37	328	291	37	328	915	126	1,041
185	71	256	186	71	257	839	449	1,288
274	125	399	274	126	400	1,174	487	1,661
98	13	111	98	13	111	1,151	109	1,260
113	25	138	113	25	138	796	144	940
116	34	150	116	34	150	964	241	1,205
333	38	371	334	38	372	2,450	274	2,724
170	5	175	170	5	175	2,309	134	2,443
693	11	704	710	11	721	3,160	56	3,216
490	89	579	490	89	579	2,721	202	2,923
691	61	752	691	61	752	2,096	119	2,215
275	21	296	275	21	296	895	98	993
292	110	402	292	110	402	792	222	1,014
177	47	224	177	48	225	711	161	872
23	7	30	23	7	30	641	134	775
147	48	195	148	53	201	875	320	1,195
286	40	326	286	41	327	1,151	269	1,420
222	26	248	222	26	248	1,421	112	1,533
779	132	911	779	132	911	3,316	303	3,619
244	72	316	244	72	316	1,192	209	1,401
250	25	275	250	25	275	940	84	1,024
310	53	363	311	53	364	1,411	164	1,575
506	45	551	506	45	551	3,334	123	3,457
636	80	716	638	80	718	2,523	200	2,723
194	105	299	194	105	299	778	383	1,161
341	199	540	341	199	540	641	456	1,097
195	107	302	195	108	303	521	240	761
113	20	133	114	20	134	664	164	828
138	24	162	139	24	163	1,429	160	1,589
1,083	169	1,252	1,087	169	1,256	2,519	294	2,813
256	48	304	259	48	307	1,173	119	1,292
209	138	347	209	138	347	697	269	966
207	54	261	207	54	261	552	176	728
87	14	101	88	14	102	1,190	210	1,400
135	77	212	135	77	212	569	256	825
733	162	895	733	162	895	2,708	511	3,219
82	53	135	82	54	136	466	117	583
151	40	191	151	40	191	877	124	1,001
234	95	329	234	96	330	1,092	311	1,403
30	—	30	30	—	30	835	59	894
210	153	363	210	153	363	906	244	1,150
203	46	249	203	46	249	1,174	295	1,469
12	1	13	13	1	14	281	167	448
14,498	4,390	18,888	14,533	4,402	18,935	62,869	12,768	75,637

57 個人演説会の施設

都道府県	法第161条第1項第1号の学校及び公民館						法第161条第1項第2号の公会堂						
	公費負担			候補者負担			公費負担			候補者負担			
	市区	町村	計	市区	町村	計	市区	町村	計	市区	町村	計	
北海道	道	18	5	23	—	1	1	28	1	29	1	—	1
	青森	26	2	28	—	—	—	3	—	3	—	—	—
	岩手	16	11	27	—	—	—	2	2	4	—	—	—
	宮城	39	9	48	10	1	11	6	—	6	1	1	2
	秋田	15	1	16	1	—	1	6	—	6	—	—	—
山形県	形	22	13	35	—	—	—	7	1	8	1	—	1
	福島	32	7	39	—	—	—	5	1	6	—	—	—
	茨城	18	2	20	—	—	—	7	2	9	—	—	—
	栃木	29	1	30	—	—	—	5	1	6	—	—	—
	群馬	29	3	32	—	—	—	12	1	13	—	—	—
埼玉県	玉	75	2	77	3	—	3	21	1	22	2	—	2
	千葉	16	—	16	1	—	1	17	—	17	—	—	—
	東京	114	—	114	1	—	1	27	—	27	1	—	1
	神奈川	32	2	34	—	—	—	20	—	20	1	—	1
	新潟	22	1	23	—	—	—	7	—	7	—	—	—
富山県	山	38	—	38	—	—	—	7	1	8	1	—	1
	石川	46	4	50	—	—	—	13	3	16	1	—	1
	福井	21	7	28	—	—	—	5	4	9	—	—	—
	山梨	8	—	8	—	—	—	13	4	17	1	—	1
	長野	30	9	39	—	1	1	11	3	14	2	2	4
岐阜県	阜	36	9	45	—	—	—	12	3	15	—	—	—
	静岡	15	—	15	—	—	—	9	1	10	2	—	2
	愛知	181	13	194	1	1	2	52	1	53	—	—	—
	三重	65	12	77	—	—	—	32	2	34	—	—	—
	滋賀	49	3	52	—	—	—	17	—	17	—	—	—
京都府	都	102	7	109	—	—	—	19	1	20	—	—	—
	大阪	173	3	176	1	—	1	68	3	71	1	—	1
	兵庫	48	9	57	—	—	—	28	4	32	—	—	—
	奈良	32	10	42	—	1	1	22	12	34	—	—	—
	和歌山	13	3	16	—	1	1	4	—	4	—	—	—
鳥取県	取	18	3	21	—	—	—	4	—	4	—	—	—
	島根	5	4	9	1	—	1	3	1	4	—	—	—
	岡山	49	6	55	—	—	—	11	1	12	—	—	—
	広島	50	4	54	3	2	5	15	2	17	1	—	1
	山口	14	—	14	—	—	—	8	—	8	—	—	—
徳島県	島	3	3	6	—	—	—	—	—	—	—	—	—
	香川	15	10	25	—	—	—	6	—	6	—	—	—
	愛媛	35	1	36	—	—	—	14	1	15	—	—	—
	高知	2	1	3	—	—	—	1	—	1	—	—	—
	福岡	87	4	91	3	—	3	19	6	25	1	—	1
佐賀県	賀	9	5	14	—	—	—	12	—	12	—	—	—
	長崎	78	5	83	—	—	—	14	—	14	1	—	1
	熊本	12	2	14	—	—	—	10	—	10	—	—	—
	大分	37	2	39	—	—	—	12	—	12	—	—	—
	宮崎	12	—	12	—	—	—	5	—	5	—	—	—
鹿児島県	島	39	4	43	—	—	—	9	—	9	—	—	—
	沖繩	1	1	2	—	—	—	3	1	4	—	—	—
合計		1,826	203	2,029	25	8	33	631	64	695	18	3	21

使用度数に関する調

法第161条第1項第3号の市区町村の選挙管理委員会の指定した施設						合 計					
公 費 負 担			候 補 者 負 担			公 費 負 担			候 補 者 負 担		
市 区	町 村	計	市 区	町 村	計	市 区	町 村	計	市 区	町 村	計
126	31	157	—	—	—	172	37	209	1	1	2
8	1	9	—	—	—	37	3	40	—	—	—
34	14	48	—	—	—	52	27	79	—	—	—
36	13	49	1	—	1	81	22	103	12	2	14
46	1	47	—	—	—	67	2	69	1	—	1
68	10	78	—	—	—	97	24	121	1	—	1
26	6	32	—	2	2	63	14	77	—	2	2
24	2	26	—	—	—	49	6	55	—	—	—
13	1	14	2	—	2	47	3	50	2	—	2
13	2	15	3	—	3	54	6	60	3	—	3
29	1	30	1	—	1	125	4	129	6	—	6
12	—	12	—	—	—	45	—	45	1	—	1
38	2	40	23	—	23	179	2	181	25	—	25
30	4	34	—	—	—	82	6	88	1	—	1
67	4	71	1	—	1	96	5	101	1	—	1
38	6	44	—	1	1	83	7	90	1	1	2
19	8	27	1	—	1	78	15	93	2	—	2
15	2	17	—	—	—	41	13	54	—	—	—
19	—	19	3	—	3	40	4	44	4	—	4
14	3	17	1	—	1	55	15	70	3	3	6
59	6	65	—	—	—	107	18	125	—	—	—
25	1	26	1	—	1	49	2	51	3	—	3
110	9	119	—	—	—	343	23	366	1	1	2
28	18	46	—	—	—	125	32	157	—	—	—
63	7	70	—	—	—	129	10	139	—	—	—
58	13	71	1	—	1	179	21	200	1	—	1
77	13	90	1	—	1	318	19	337	3	—	3
72	15	87	3	—	3	148	28	176	3	—	3
15	5	20	—	—	—	69	27	96	—	1	1
30	2	32	1	—	1	47	5	52	1	1	2
1	10	11	—	—	—	23	13	36	—	—	—
6	—	6	2	—	2	14	5	19	3	—	3
30	5	35	—	—	—	90	12	102	—	—	—
56	4	60	5	—	5	121	10	131	9	2	11
20	—	20	—	—	—	42	—	42	—	—	—
33	9	42	—	—	—	36	12	48	—	—	—
39	8	47	—	—	—	60	18	78	—	—	—
3	—	3	—	—	—	52	2	54	—	—	—
11	1	12	—	—	—	14	2	16	—	—	—
79	8	87	—	—	—	185	18	203	4	—	4
6	8	14	1	—	1	27	13	40	1	—	1
54	2	56	—	—	—	146	7	153	1	—	1
11	3	14	—	—	—	33	5	38	—	—	—
3	—	3	—	—	—	52	2	54	—	—	—
11	3	14	—	1	1	28	3	31	—	1	1
16	2	18	—	—	—	64	6	70	—	—	—
3	2	5	—	—	—	7	4	11	—	—	—
1,594	265	1,859	51	4	55	4,051	532	4,583	94	15	109

(1) 小選挙区

都道府県	候補者数	掲載申請候補者数	印刷部数	配布すべき世帯数	印刷から配布までの所要日数			印刷所名	公報1部当りの印刷費(用紙代を含む)	公報の規格
					印刷に要した日数	各世帯に配布を完了するまでに要した日数	計			
北海道	51	51	2,817,000	2,615,466	1	6	7	北海道新総合印刷本社工場、(株)新総合印刷札幌工場、(株)パンデリアプリンティング北海道、(株)毎日新聞北海道センター、(株)北海道日刊ポータル印刷社、(株)北海道機関紙印刷所	3.13	ブランケット版
青森	森手	16	16	634,300	571,469	6	5	11 (株)東奥日報社	1.93	ブランケット版
		16	16	549,500	510,811	3	9	12 (株)岩手日報社	11.02	ブランケット版
		28	28	1,038,500	960,429	6	4	10 (株)ソノベ	3.81	ブランケット版
		14	14	438,800	424,811	4	7	11 (株)秋田魁新報印刷	10.50	ブランケット版
山形	形島	12	12	431,200	401,335	7	5	12 大場印刷(株)	5.77	ブランケット版
		22	22	854,000	752,707	5	6	11 (株)日進堂印刷所	2.15	ブランケット版
		30	30	1,232,000	1,158,543	7	5	12 (株)茨城新聞社	3.57	ブランケット版
		19	19	812,400	766,386	2	6	8 (株)下野新聞印刷センター	1.54	ブランケット版
栃木	群馬	20	20	813,100	782,646	6	7	13 (株)上毛新聞社	1.35	ブランケット版
		72	71	3,035,450	2,943,641	3	8	11 光村印刷(株)川越工場	1.37	ブランケット版
		66	66	2,553,000	2,319,384	7	5	12 (株)千葉日報社	3.49	ブランケット版
		134	134	7,200,000	6,425,834	4	6	10 光村印刷(株)	2.30	ブランケット版
神奈川県	川渥	83	82	4,093,500	3,904,694	7	4	11 (株)神奈川新聞社	6.97	ブランケット版
		23	23	896,800	820,434	12	3	15 (株)新渥日報事業社	3.42	ブランケット版
		10	10	503,200	399,677	4	5	富山スガキ(株)、(株)チューエツ、(株)チューエツ	6.45	タブロイド版
富山	山川	12	12	530,020	512,096	6	4	10 (株)ショセキ	5.84	タブロイド版
		13	13	309,430	273,773	5	5	10 昭和美術印刷(株)	2.99	ブランケット版
		12	12	364,400	346,645	6	4	10 (株)サンニチ印刷	8.30	ブランケット版
		23	23	858,000	832,909	5	6	11 (株)ブラルト	4.27	ブランケット版
岐阜	阜岡	21	21	815,000	773,282	5	5	10 (株)岐阜新聞情報センター	1.47	ブランケット版
		35	35	1,552,900	1,055,208	1	4	5 (株)静岡新聞社	4.20	ブランケット版
		67	67	3,253,700	2,988,757	2	9	11 中日高速オフセット印刷(株)	1.35	ブランケット版
		18	18	852,000	741,432	4	3	7 (株)朝日プリンテック	1.25	ブランケット版
滋賀	重賀	18	18	632,300	529,396	5	7	12 滋賀高速印刷(株)	4.80	ブランケット版
		30	30	1,312,000	1,132,893	6	5	11 (株)京都新聞社	3.80	ブランケット版
東京都	阪庫	82	82	4,640,730	4,126,876	7	5	サンケイ総合印刷(株)、(株)高速オフセット、凸版印刷(株)西日本事業部	1.68	ブランケット版
		50	50	2,574,300	2,449,787	4	7	11 (株)神戸新聞総合印刷	5.36	ブランケット版
		17	17	632,000	577,517	5	6	11 (株)天理時報社	6.89	ブランケット版
		11	11	475,000	460,718	1	9	10 (株)第一製版印刷	3.05	ブランケット版
鳥取	根山	6	6	268,000	237,427	3	8	11 日ノ丸印刷(株)	9.00	ブランケット版
		6	6	313,000	280,912	1	6	7 (株)山陰中央新報社	6.30	ブランケット版
		19	19	925,000	797,595	6	7	13 山陽印刷(株)	3.25	新聞紙大
		25	25	1,118,100	1,020,018	4	3	7 中国印刷(株)	5.40	ブランケット版
岡山	山口	14	14	679,300	651,949	1	6	7 瞬報社オフリン印刷(株)	1.95	ブランケット版
		10	10	360,700	321,448	5	6	11 (株)松下印刷	7.40	ブランケット版
		10	10	441,500	405,637	2	8	10 小松印刷(株)	2.63	ブランケット版
		17	17	661,900	637,996	3	6	9 セキ(株)	3.76	タブロイド版
高知	媛知	8	8	380,200	351,405	1	8	9 (株)高知総合印刷	7.04	タブロイド版
		49	49	2,378,500	2,167,538	6	6	12 (株)西日本新聞印刷	4.62	タブロイド版
佐賀	賀崎	8	8	354,000	315,500	5	5	10 (株)佐賀新聞社	11.29	ブランケット版
		15	15	595,390	573,538	6	5	11 (株)長崎新聞社	8.75	ブランケット版
		20	20	764,700	742,755	2	4	6 (株)熊本日日新聞社	18.27	ブランケット版
		14	14	548,250	514,432	2	7	9 (株)大分合同新聞社	8.85	ブランケット版
熊本	分崎	11	11	503,000	467,552	5	11	16 (株)宮崎日日新聞社	3.78	新聞紙大
		18	18	818,600	798,271	4	6	10 (株)南日本開発センター	13.65	ブランケット版
		19	19	599,500	578,207	4	7	11 (株)近代美術	3.68	ブランケット版
合計(平均)	1,294	1,292	58,414,170	53,421,736	(4.38)	(5.94)	(10.32)			

に関する調

(2) 比例代表

都道府県	印刷部数	配布すべき世帯数	印刷から配布までの所要日数			印刷所名	公報1部当りの印刷費 (用紙代を含む)	公報の規格
			印刷に要した日数	各世帯に配布を完了するまでに要した日数	計			
北海道	2,817,000	2,615,466	1	6	7 株式会社新総合印刷本社工場、株式会社新総合印刷札幌工場、株式会社パンメディアプリンティング北海道、株式会社毎日新聞北海道センター、株式会社北海道日刊紙印刷社、株式会社北海道機関紙印刷所	6.26	ブラケット版	
青森	森手	624,400	571,469	3	5	8 株式会社東奥日報社	5.79	ブラケット版
	547,700	510,811	5	7	12 株式会社岩手日報社	11.02	ブラケット版	
	宮城	1,033,500	960,429	6	4	10 株式会社ユーメディア	5.92	ブラケット版
	秋田	438,800	424,811	2	7	9 株式会社秋田魁新報印刷	15.75	新聞紙大
山形	形島	429,100	401,335	4	5	9 大場印刷株式会社	5.77	ブラケット版
	843,000	752,707	2	6	8 株式会社福島民友新聞社	12.19	ブラケット版	
	茨城	1,230,000	1,158,543	4	5	9 株式会社茨城新聞社	2.45	ブラケット版
	栃木	812,400	766,386	2	6	8 株式会社下野新聞印刷センター	4.62	ブラケット版
群馬	馬	813,100	782,646	2	7	9 株式会社上毛新聞社	4.04	ブラケット版
	埼玉	3,035,450	2,943,641	3	8	11 光村印刷株式会社川越工場	3.36	ブラケット版
	千葉	2,538,500	2,319,384	4	5	9 株式会社千葉日報社	3.49	ブラケット版
東京都	7,200,000	6,425,834	3	6	9 東京オール印刷株式会社	4.79	ブラケット版	
	神奈川	4,084,700	3,904,694	4	4	8 株式会社神奈川新聞社	9.21	ブラケット版
	新潟	896,800	820,434	5	3	8 株式会社新潟日報事業社	6.68	ブラケット版
富山	山	501,200	399,677	4	4	8 北日本印刷株式会社	3.78	ブラケット版
	福井	516,440	512,096	3	4	7 株式会社ショセキ	6.62	ブラケット版
	山梨	307,430	273,773	2	5	7 株式会社福井新聞社	11.34	ブラケット版
	長野	364,200	346,645	6	4	10 株式会社サンニチ印刷	16.80	ブラケット版
岐阜	長野	858,000	832,909	2	6	8 株式会社ブラルト	4.27	ブラケット版
	岐阜	813,000	773,282	2	5	7 株式会社岐阜新聞情報センター	4.42	ブラケット版
	静岡	1,552,900	1,055,208	1	4	5 株式会社静岡新聞社	12.60	ブラケット版
	愛知	3,191,500	2,988,757	3	6	9 中日高速オフセット印刷株式会社	3.60	ブラケット版
滋賀	三重	852,000	741,432	2	3	5 株式会社朝日プリンテック	3.40	ブラケット
	滋賀	632,300	529,396	3	7	10 株式会社滋賀高速印刷株式会社	14.40	ブラケット版
	京都	1,312,000	1,132,893	3	5	8 株式会社京都新聞社	11.39	ブラケット版
大阪	兵庫	4,582,170	4,126,876	4	5	9 株式会社高速オフセット	2.71	ブラケット版
	奈良	2,566,800	2,449,787	3	5	8 株式会社神戸新聞総合印刷	16.38	ブラケット版
	和歌山	627,000	577,517	2	6	8 株式会社天理時報社	11.45	ブラケット版
	鳥取	468,000	460,718	2	5	7 株式会社第一製版印刷	7.03	ブラケット版
岡山	岡山	267,800	237,427	2	5	7 株式会社新日本海新聞社	12.67	ブラケット版
	山口	313,000	280,912	1	6	7 株式会社山陰中央新報社	12.60	ブラケット版
	広島	925,000	797,595	3	7	10 山陽印刷株式会社	6.50	新聞紙大
	山口	1,118,100	1,020,018	4	3	7 中国印刷株式会社	10.50	ブラケット版
徳島	徳島	679,300	651,949	1	6	7 株式会社みなと山口合同新聞社	8.87	ブラケット版
	香川	360,700	321,448	2	6	8 株式会社松下印刷	10.20	ブラケット版
	愛媛	441,500	405,637	1	6	7 株式会社小松印刷株式会社	4.72	ブラケット版
	高知	658,300	637,996	2	6	8 株式会社セキ株式会社	7.97	ブラケット版
福岡	福岡	379,800	351,405	1	6	7 株式会社高知総合印刷	8.33	ブラケット版
	福岡	2,370,500	2,167,538	4	6	10 株式会社西日本新聞印刷	13.97	ブラケット版
	佐賀	354,000	315,500	2	5	7 株式会社佐賀新聞社	20.19	ブラケット版
長崎	長崎	595,390	573,538	3	5	8 株式会社長崎新聞社	26.24	ブラケット版
	熊本	764,700	742,755	2	4	6 株式会社熊本日日新聞社	18.27	ブラケット版
	大分	548,250	514,432	2	7	9 株式会社大分合同新聞社	20.64	ブラケット版
	宮崎	503,000	467,552	2	8	10 株式会社宮崎日日新聞社	3.52	新聞紙大
鹿児島	鹿児島	818,600	798,271	4	6	10 株式会社南日本開発センター	21.84	ブラケット版
	沖縄	599,500	578,207	4	4	8 株式会社池官商會	6.95	ブラケット版
合計(平均)	58,186,830	53,421,736	(2.81)	(5.40)	(8.21)			

59 選挙公報の新聞

都道府県	市区町村名	配布すべき世帯数	新聞折込部の数	公報一部あたりの手数料 (円)		新聞折込みに準ずる方法による部数	左記の方法による広報1部当たりの手数料 (円)	
				小選挙区	比例代表		小選挙区	比例代表
秋田県	湯上市	13,201	12,000	21.00	21.00	2,000	21.00	21.00
	大仙市	31,045	28,055	24.82	24.82	—	—	—
福島県	福島市	116,432	101,350	4.19	8.38	—	—	—
	会津若松市	50,238	42,150	4.80	8.30	—	—	—
茨城県	郡山市	130,519	135,000	4.00	8.00	—	—	—
	いわき市	139,235	109,850	4.20	8.40	150	210.00	210.00
	本宮市	9,913	9,600	5.40	8.40	—	—	—
	水戸市	116,296	113,350	4.30	11.42	—	—	—
	日立市	78,480	71,750	4.62	8.93	15	70.00	70.00
	土浦市	62,388	48,850	4.30	11.40	—	—	—
	古河市	55,676	53,000	4.37	11.60	—	—	—
	石岡市	29,961	31,500	4.26	11.33	—	—	—
	結城市	19,091	—	—	—	19,091	3.43	3.43
	龍ヶ崎市	30,971	28,930	4.57	12.73	—	—	—
	下妻市	15,232	14,600	4.55	12.10	—	—	—
	常陸太田市	22,250	22,250	4.40	8.50	250	—	—
	高萩市	12,682	10,100	4.40	13.30	900	60.00	60.00
	北茨城市	18,847	14,900	4.40	11.70	—	—	—
	笠間市	29,687	27,400	4.27	11.35	—	—	—
	取手市	45,551	39,685	2.00	6.00	404	57.50	57.50
	牛久市	33,438	28,980	4.25	8.24	4,458	—	—
	つくば市	84,052	—	—	—	90,490	4.35	11.66
	ひたちなか市	64,399	53,750	4.18	11.12	5	60.00	60.00
	鹿嶋市	27,601	22,500	4.00	12.00	—	—	—
潮来市	10,785	10,075	4.40	11.70	—	—	—	
守谷市	23,827	18,475	4.40	11.70	—	—	—	
常陸大宮市	16,544	16,350	4.62	12.30	194	—	—	
坂東市	18,181	18,500	4.55	12.10	—	—	—	
稲敷市	15,928	14,900	12.85	12.85	—	—	—	
かすみがうら市	15,945	16,550	4.62	12.28	—	—	—	
桜川市	15,116	16,000	4.31	11.34	—	—	—	
神栖市	28,764	28,700	4.40	11.70	—	—	—	
行方市	11,825	12,200	4.62	12.29	300	—	—	
鉾田市	17,407	16,700	4.40	11.70	—	—	—	
つくばみらい市	17,200	13,650	4.62	12.29	—	—	—	
小美玉市	19,872	15,600	9.05	9.05	—	—	—	
栃木県	宇都宮市	215,571	176,600	4.05	12.16	—	—	—
	足利市	62,484	61,200	3.75	11.26	—	—	—
	栃木市	53,261	46,350	3.70	11.09	—	—	—
	佐野市	48,073	46,600	3.82	11.24	—	—	—
	鹿沼市	36,900	35,850	3.68	11.04	—	—	—
	日光市	36,126	32,380	3.71	11.12	—	—	—
	小山市	62,868	52,650	7.49	7.49	—	—	—
	真岡市	27,420	26,150	3.53	10.58	—	—	—
	大田原市	26,548	23,300	3.83	11.49	—	—	—
	矢板市	12,899	12,700	4.06	12.19	—	—	—
	那須塩原市	44,399	34,700	23.22	23.22	—	—	—
	さくら市	16,000	12,200	4.02	12.07	—	—	—
	那須烏山市	10,446	10,500	1.75	5.25	—	—	—
	下野市	21,679	19,250	4.49	8.99	—	—	—
	上三川町	9,600	9,350	4.05	12.15	—	—	—
	益子町	8,483	6,200	3.74	11.22	136	21.54	64.62
	茂木町	5,123	5,000	3.53	10.58	—	—	—
	市貝町	4,160	3,310	3.69	11.07	—	—	—
	芳賀町	4,824	4,420	7.90	7.90	—	—	—
	壬生町	14,611	13,200	3.52	10.56	—	—	—
野木町	9,666	9,800	8.71	8.71	—	—	—	
塩谷町	4,038	3,600	23.22	23.22	—	—	—	

折込等に関する調

都道府県	市区町村名	配布すべき世帯数	新聞折込部の数	公報一部あたりの手数料(円)		新聞折込みに準ずる方法による部数	左記の方法による広報1部当たりの手数料(円)	
				小選挙区	比例代表		小選挙区	比例代表
群馬県	高根沢町	11,324	9,540	3.70	11.09	—	—	—
	那珂川町	6,109	6,700	4.06	12.19	—	—	—
	前橋市	138,079	128,000	4.12	12.35	—	—	—
	高崎市	152,563	138,250	4.37	13.12	—	—	—
	桐生市	50,189	46,930	1.85	5.55	—	—	—
	伊勢崎市	78,919	65,360	4.15	12.45	—	—	—
	太田市	82,893	77,680	6.28	18.85	2,753	16.00	48.00
	沼田市	20,192	20,600	6.14	18.41	—	—	—
	館林市	30,947	28,350	6.55	19.65	—	—	—
	渋川市	31,442	30,000	6.20	18.61	—	—	—
	安中市	24,158	22,100	4.17	12.50	—	—	—
	みどり市	19,060	17,300	6.24	18.71	—	—	—
	邑楽町	9,641	10,600	6.56	19.69	—	—	—
	川越市	143,513	120,100	4.50	12.00	—	—	—
	熊谷市	81,238	77,700	4.50	12.20	—	—	—
	埼玉県	川口市	244,640	196,000	4.50	12.20	—	—
行田市		32,988	34,000	4.50	12.00	—	—	—
秩父市		26,156	26,200	4.50	12.00	—	—	—
飯能市		32,003	30,000	4.73	12.60	—	—	—
加須市		42,853	41,500	4.50	12.00	—	—	—
本庄市		31,048	25,600	4.73	12.65	—	—	—
東松山市		32,500	32,500	4.50	12.00	—	—	—
春日部市		96,000	87,000	4.50	12.00	—	—	—
狭山市		65,408	55,500	4.73	12.60	—	—	—
羽生市		20,851	22,400	4.50	7.70	—	—	—
鴻巣市		46,088	45,820	4.50	12.00	—	—	—
深谷市		54,051	53,300	4.50	12.20	—	—	—
上尾市		93,136	85,000	4.50	12.00	—	—	—
越谷市		108,000	108,000	4.10	11.08	—	—	—
入間市		60,851	51,500	4.50	7.70	—	—	—
朝霞市		57,768	48,700	—	—	—	—	—
志木市		31,173	27,500	4.50	12.20	—	—	—
和光市		36,377	29,800	4.50	12.20	—	—	—
桶川市		30,440	27,500	4.50	12.00	—	—	—
久喜市		60,343	62,150	4.50	12.00	—	—	—
北本市		27,715	29,000	4.50	12.00	—	—	—
八潮市		34,445	27,000	4.50	12.00	—	—	—
富士見市		46,422	36,500	4.50	12.00	—	—	—
三郷市		54,525	40,000	4.50	12.00	—	—	—
蓮田市		25,558	23,900	4.50	12.00	—	—	—
坂戸市		37,000	37,000	4.50	12.00	—	—	—
幸手市		21,029	19,250	4.50	12.00	—	—	—
鶴ヶ島市		26,000	26,000	4.50	7.70	—	—	—
日高市		22,377	18,500	4.73	12.60	—	—	—
吉川市		25,375	18,000	4.50	12.00	—	—	—
白岡市		18,855	19,100	4.50	12.00	—	—	—
伊奈町		16,327	14,000	4.50	12.00	—	—	—
毛呂山町	15,579	13,000	4.50	12.00	—	—	—	
越生町	3,400	3,400	4.50	12.20	—	—	—	
滑川町	6,358	5,600	4.73	12.60	—	—	—	
嵐山町	7,217	6,970	4.73	12.60	—	—	—	
小川町	12,810	13,100	4.50	12.00	—	—	—	
川島町	7,635	5,300	4.50	7.70	—	—	—	
吉見町	7,540	7,150	4.73	12.60	—	—	—	
鳩山町	5,929	6,600	24.20	24.20	—	—	—	
ときがわ町	4,602	4,630	4.72	12.60	—	—	—	
横瀬町	3,330	3,400	4.50	12.00	—	—	—	
長瀬町	2,854	3,900	4.50	12.00	—	—	—	

59 選挙公報の新聞

都道府県	市区町村名	配布すべき世帯数	新聞折込部の数	公報一部あたりの手数料 (円)		新聞折込みに準ずる方法による部数	左記の方法による広報1部あたりの手数料 (円)	
				小選挙区	比例代表		小選挙区	比例代表
千葉県	小鹿野町	4,868	5,000	4.73	12.60	—	—	—
	千葉市中央区	93,307	71,280	5.36	14.81	425	27.00	27.00
	千葉市花見川区	76,672	64,285	5.36	14.28	302	27.00	27.00
	千葉市稲毛区	69,116	55,000	5.36	14.28	350	27.00	27.00
	千葉市若葉区	68,054	51,465	5.36	14.81	305	27.00	27.00
	千葉市緑区	48,627	38,770	5.36	14.81	174	27.00	27.00
	千葉市美浜区	63,235	51,930	5.36	14.81	195	27.00	27.00
	銚子市	25,695	25,695	4.88	13.24	—	—	—
	市川市5区	119,410	119,410	8.40	13.00	—	—	—
	市川市6区	43,240	43,240	4.80	13.00	—	—	—
	船橋市	203,703	199,630	7.00	11.10	4,073	28.93	86.80
	館山市	22,724	18,900	5.04	13.65	—	—	—
	木更津市	47,587	40,700	4.80	13.00	—	—	—
	松戸市6区	138,039	109,935	4.80	12.50	2,712	10.00	10.00
	松戸市7区	73,230	60,460	8.40	12.50	1,200	10.00	10.00
	野田市	51,194	50,000	8.40	12.50	—	—	—
	茂原市	36,239	35,660	4.22	11.44	—	—	—
	成田市	56,691	43,240	4.10	11.44	—	—	—
	佐倉市	59,389	57,825	4.30	11.85	—	—	—
	東金市	20,683	20,100	5.04	13.86	—	—	—
	旭市	20,733	20,570	4.12	11.44	—	—	—
	習志野市	59,600	57,050	4.46	12.22	2,550	10.96	12.52
	柏市8区	123,155	119,738	5.04	13.65	—	—	—
	柏市13区	15,385	14,930	5.04	13.64	—	—	—
	勝浦市	9,321	8,350	4.78	13.24	—	—	—
	市原市	107,000	101,150	4.70	12.61	—	—	—
	流山市	56,349	54,838	8.61	13.02	1,511	115.00	115.00
	八千代市	62,162	60,112	4.12	12.09	2,050	20.00	25.00
	我孫子市	48,404	46,040	4.80	13.00	2,364	115.00	115.00
	鴨川市	14,464	13,650	4.80	13.00	—	—	—
	鎌ヶ谷市	33,250	33,250	4.80	13.00	709	115.00	115.00
	君津市	31,209	30,200	4.80	13.00	—	—	—
	富津市	16,994	16,250	4.80	13.00	—	—	—
	浦安市	72,040	54,070	7.56	11.70	800	18.00	18.00
	四街道市	30,894	29,440	4.80	13.00	1,454	33.40	33.30
	袖ヶ浦市	19,954	17,800	5.04	13.65	2,154	28.34	28.34
	八街市	22,289	22,000	4.36	11.83	—	—	—
	印西市	27,606	26,190	4.80	13.00	1,416	38.33	38.33
	白井市	17,353	16,710	4.80	13.00	—	—	—
	富里市	18,116	18,005	4.80	13.00	—	—	—
	南房総市	17,382	16,650	4.80	13.00	—	—	—
	匝瑳市	14,305	14,580	4.56	12.35	—	—	—
	香取市	30,093	30,101	4.28	7.22	—	—	—
	山武市	21,929	21,124	4.80	13.00	—	—	—
	いすみ市	16,802	13,645	4.79	13.24	—	—	—
	酒々井町	9,265	7,390	4.22	11.70	—	—	—
	栄町	9,523	9,355	8.82	22.47	—	—	—
多古町	5,300	4,400	4.80	13.00	—	—	—	
大網白里町	16,515	16,235	4.61	12.20	—	—	—	
九十九里町	5,670	5,670	4.80	8.40	—	—	—	
横芝光町10区	4,200	4,200	4.56	12.35	—	—	—	
横芝光町11区	4,454	4,450	4.56	12.35	—	—	—	
長生村	5,165	5,165	4.56	12.61	—	—	—	
白子町	4,170	4,170	4.46	12.35	—	—	—	
長柄町	2,400	2,400	4.56	12.61	—	—	—	
大多喜町	3,772	3,770	4.79	13.24	—	—	—	
御宿町	3,350	3,350	4.56	12.61	—	—	—	
鋸南町	3,600	3,600	4.80	13.00	—	—	—	

折込等に関する調 (続)

都道府県	市区町村名	配布すべき世帯数	新聞折込部の数	公報一部あたりの手数料 (円)		新聞折込みに準ずる方法による部数	左記の方法による広報1部当たりの手数料 (円)	
				小選挙区	比例代表		小選挙区	比例代表
東京都	千代田区	27,449	—	—	—	26,699	120.53	120.53
	中央区	71,339	72,590	3.45	9.95	—	—	—
	港区	101,050	106,605	24.16	24.16	—	—	—
	新宿区	128,000	139,786	7.00	9.55	—	—	—
	文京区	109,411	128,900	7.00	10.85	—	—	—
	台東区	72,000	74,075	3.66	9.78	—	—	—
	墨田区	133,607	133,956	6.82	12.81	—	—	—
	江東区	231,192	—	—	—	242,231	4.62	4.62
	品川区	201,033	—	—	—	213,441	9.98	17.85
	目黒区	147,341	—	—	—	150,738	7.00	19.00
	大田区	210,500	221,168	4.42	7.85	—	—	—
	世田谷区	448,501	—	—	—	473,472	3.50	6.80
	渋谷区	122,166	—	—	—	150,482	6.60	15.40
	中野区	179,088	—	—	—	193,000	45.85	45.85
	杉並区	300,033	—	—	—	304,605	2.50	7.50
	豊島区	161,517	—	—	—	167,657	14.00	14.00
	北区	178,715	—	—	—	180,526	13.86	13.86
	荒川区	97,677	—	—	—	103,493	13.65	23.10
	板橋区	280,157	—	—	—	283,024	5.50	6.50
	練馬区	338,260	—	—	—	356,587	8.00	16.00
	足立区	311,793	—	—	—	312,923	15.61	15.57
	葛飾区	207,704	—	—	—	221,980	3.15	9.46
	江戸川区	317,010	—	—	—	324,397	5.95	15.10
	八王子市	254,350	—	—	—	260,165	3.22	9.65
	立川市	83,498	—	—	—	85,728	4.44	13.33
	武蔵野市	71,177	—	—	—	76,000	9.10	5.77
	三鷹市	89,470	—	—	—	92,126	5.93	16.04
	青梅市	43,500	45,540	3.70	10.03	—	—	—
	府中市	77,917	87,917	11.88	16.29	—	—	—
	昭島市	51,002	—	—	—	51,402	10.82	27.30
	調布市	110,008	—	—	—	114,711	9.50	8.00
	町田市	181,030	—	—	—	188,584	19.95	19.95
	小金井市	54,627	—	—	—	60,133	7.11	7.11
	小平市	86,807	—	—	—	88,341	10.50	18.70
	日野市	84,364	—	—	—	84,364	9.45	9.45
	東村山市	69,326	—	—	—	69,522	8.19	9.45
	国分寺市	55,967	—	—	—	63,344	10.60	10.60
	国立市	35,503	—	—	—	41,000	10.33	10.33
	福生市	27,748	—	—	—	28,586	5.09	10.17
	狛江市	38,535	—	—	—	42,245	7.70	7.70
	東大和市	35,658	—	—	—	36,208	3.50	10.50
	清瀬市	33,158	—	—	—	34,700	4.26	12.60
	東久留米市	50,811	—	—	—	51,049	10.50	2.90
	武蔵村山市	29,065	—	—	—	29,065	41.00	41.00
	多摩市	66,024	—	—	—	68,990	2.38	7.13
	稲城市	35,990	—	—	—	36,849	3.20	8.00
	羽村市	24,539	—	—	—	25,700	7.70	7.70
あきる野市	31,271	—	—	—	31,271	34.00	34.00	
西東京市	91,379	—	—	—	93,669	14.01	14.01	
瑞穂町	13,829	—	—	—	14,628	42.89	21.44	
日の出町	5,847	—	—	—	6,848	10.98	10.98	
檜原村	1,009	—	—	—	1,089	45.00	45.00	
奥多摩町	2,500	2,500	4.73	20.90	—	—	—	
大島町	4,825	—	—	—	4,867	45.42	45.42	
利島村	172	—	—	—	172	53.00	53.00	
新島村	1,372	—	—	—	1,445	8.53	8.53	
三宅村	1,608	—	—	—	1,688	18.00	36.00	

59 選挙公報の新聞

都道府県	市区町村名	配布すべき世帯数	新聞折込部の数	公報一部あたりの手数料 (円)		新聞折込みに準ずる方法による部数	左記の方法による広報1部あたりの手数料 (円)		
				小選挙区	比例代表		小選挙区	比例代表	
神奈川県	八丈町	4,430	—	—	—	4,430	10.00	10.00	
	小笠原村	1,413	—	—	—	1,413	20.23	20.23	
	相模原市緑区	72,282	53,611	5.00	10.90	6,689	4.90	4.90	
	相模原市中央区	114,235	84,212	5.00	10.90	11,688	4.90	4.90	
	相模原市南区	122,538	88,820	5.00	10.90	14,080	4.90	4.90	
	横須賀市	186,958	131,400	4.08	8.84	—	—	—	
	平塚市	108,638	91,550	6.65	17.58	—	—	—	
	鎌倉市	73,300	—	—	—	73,300	14.00	5.00	
	藤沢市	181,361	134,450	6.98	18.46	—	—	—	
	小田原市	82,320	71,000	4.80	10.50	—	—	—	
	茅ヶ崎市	95,262	78,550	9.68	18.46	—	—	—	
	三浦市	20,000	20,000	5.04	9.87	—	—	—	
	秦野市	67,846	58,200	6.65	17.58	—	—	—	
	厚木市	94,985	70,100	6.65	17.58	—	—	—	
	大和市	100,668	70,800	6.65	17.58	—	—	—	
	伊勢原市	40,776	34,200	6.65	17.58	—	—	—	
	座間市	55,210	43,600	6.98	18.46	2,000	7.35	16.80	
	南足柄市	15,300	15,300	5.22	22.77	—	—	—	
	葉山町	12,683	13,150	6.65	17.58	—	—	—	
	新潟県	寒川町	14,450	14,450	6.65	17.58	—	—	—
大磯町		12,617	13,000	6.65	17.58	—	—	—	
箱根町		6,816	5,000	5.04	13.86	—	—	—	
湯河原町		11,097	10,200	5.04	10.92	—	—	—	
愛川町		16,350	12,100	6.65	17.58	—	—	—	
清川村		1,255	1,300	6.98	18.46	110	17.67	17.67	
新潟市		277,883	261,800	7.73	7.73	16,083	21.03	21.03	
長岡市		85,970	85,970	7.04	7.04	—	—	—	
新潟市		37,715	29,850	4.30	9.00	7,865	8.80	10.60	
富山県		富山市	168,917	169,425	3.10	12.00	225	40.50	40.50
		高岡市	63,988	77,425	3.09	11.37	—	—	—
		魚津市	16,607	18,350	3.10	12.00	—	—	—
		氷見市	17,295	19,890	2.94	10.79	—	—	—
		滑川市	11,502	12,100	3.15	11.85	—	—	—
		黒部市	14,785	16,025	3.12	11.61	—	—	—
		砺波市	15,686	19,066	3.08	11.34	—	—	—
		小矢部市	9,776	11,658	2.94	10.80	—	—	—
		南砺市	17,331	20,371	3.11	11.54	—	—	—
		射水市	32,418	33,710	3.13	11.69	—	—	—
山梨県		舟橋村	957	—	—	—	957	12.00	12.00
	上山市	7,690	8,660	3.14	11.75	—	—	—	
	立山町	9,066	9,355	3.10	12.00	—	—	—	
	甲府市	87,893	77,650	4.60	13.60	—	—	—	
	富士吉田市	18,789	16,200	4.60	13.60	2,500	—	—	
	都留市	12,542	11,400	4.83	14.28	—	—	—	
	山梨市	14,529	14,500	4.60	9.00	—	—	—	
	大月市	10,661	11,400	4.83	14.28	—	—	—	
	韮崎市	12,359	10,350	4.83	14.28	—	—	—	
	南アルプス市	25,785	20,700	4.60	13.60	—	—	—	
	甲斐市	29,699	23,550	4.60	13.60	—	—	—	
	笛吹市	27,501	22,550	4.83	14.28	—	—	—	
	甲州市	13,196	11,650	4.60	13.60	—	—	—	
	中中央市	11,698	9,300	4.60	13.60	—	—	—	
	忍野村	3,140	1,800	4.60	13.60	—	—	—	
山中湖村	2,183	1,800	4.60	13.60	—	—	—		
長野県	富士河口湖町	9,376	6,500	4.83	14.28	—	—	—	
	長野市1区	143,080	122,900	6.49	12.83	1,927	65.00	65.00	
	長野市2区	9,471	7,700	6.94	12.83	1,052	65.00	65.00	
松本市	99,953	86,220	7.03	14.02	—	—	—		

折込等に関する調 (続)

都道府県	市区町村名	配布すべき世帯数	新聞折込部の数	公報一部あたりの手数料(円)		新聞折込みに準ずる方法による部数	左記の方法による広報1部当たりの手数料(円)	
				小選挙区	比例代表		小選挙区	比例代表
岐阜県	上田市	63,349	44,300	11.00	11.00	18,098	11.00	11.00
	飯田市	38,285	35,110	5.30	12.00	—	—	—
	大町市	11,626	12,570	7.58	14.96	—	—	—
	茅野市	21,702	5,820	6.30	12.60	—	—	—
	塩尻市	25,203	21,060	6.41	12.76	—	—	—
	千曲市	22,722	19,480	8.24	16.24	2,080	31.50	31.50
	安曇野市	37,065	31,730	7.21	14.29	—	—	—
	軽井沢町	8,868	5,850	6.00	12.00	481	79.70	79.70
	御代田町	6,174	4,640	6.30	12.60	—	—	—
	原村	2,943	—	—	—	2,738	28.33	28.33
	松川町	4,519	4,100	5.30	12.00	—	—	—
	高森町	4,202	4,050	5.30	12.00	—	—	—
	池田町	3,878	3,230	6.30	12.60	—	—	—
	松川村	3,580	3,000	6.30	12.60	—	—	—
	大垣市	60,698	53,900	8.93	13.76	—	—	—
	多治見市	43,277	38,730	4.83	13.76	—	—	—
	関市	32,937	30,600	4.83	13.76	—	—	—
	中津川市	29,197	25,600	4.60	13.10	—	—	—
	恵那市	19,121	17,350	4.60	13.10	—	—	—
	美濃加茂市	18,358	16,050	4.60	13.10	—	—	—
	静岡県	各務原市	53,573	53,100	4.60	13.10	—	—
可児市		36,001	30,550	4.60	13.10	—	—	—
養老町		9,939	10,050	4.60	13.10	—	—	—
静岡市葵区		108,289	93,640	10.00	13.80	—	—	—
静岡市駿河区		90,111	72,910	10.00	13.80	—	—	—
静岡市清水区		99,335	82,150	10.00	13.80	—	—	—
浜松市中区		101,646	81,300	6.58	19.75	—	—	—
浜松市東区		48,968	36,550	6.58	19.75	—	—	—
浜松市西区		41,397	32,450	6.58	19.75	—	—	—
浜松市南区		39,185	31,900	6.58	19.75	—	—	—
浜松市北区		33,623	27,300	6.58	19.75	—	—	—
浜松市浜北区		31,585	23,200	6.58	19.75	—	—	—
浜松市天竜区		12,891	9,600	6.58	19.75	—	—	—
沼津市		87,804	74,000	5.34	16.01	—	—	—
熱海市		21,000	15,000	24.64	24.64	—	—	—
三島市		46,984	29,694	5.00	15.00	—	—	—
富士宮市		48,600	35,730	25.00	—	12,870	25.00	—
伊東市		34,896	31,000	26.25	—	—	—	—
島田市		35,527	30,230	5.10	15.31	—	—	—
富士市		96,974	77,510	4.77	14.31	—	—	—
焼津市		52,504	40,880	5.00	15.00	—	—	—
掛川市		39,593	31,220	5.41	16.22	—	—	—
袋井市		30,007	21,840	5.25	15.75	—	—	—
下田市		11,393	14,050	10.50	10.50	—	—	—
伊豆市		13,456	11,650	5.25	15.75	—	—	—
御前崎市		11,475	10,550	31.50	31.50	—	—	—
菊川市		15,053	12,600	5.25	15.75	—	—	—
伊豆の国市		20,379	15,790	5.25	15.75	400	20.00	60.00
牧之原市		15,482	13,245	31.50	31.50	—	—	—
東伊豆町	6,291	5,850	17.00	17.00	—	—	—	
河津町	3,325	2,700	10.00	15.00	—	—	—	
南伊豆町	3,987	4,300	31.50	—	—	—	—	
函南町	15,372	10,764	10.13	20.25	—	—	—	
長泉町	17,028	11,000	31.50	31.50	—	—	—	
吉田町	10,494	7,900	5.25	15.75	—	—	—	
愛知県	清須市	25,863	27,650	18.90	18.90	—	—	—
	豊山町	5,884	—	—	—	5,884	10.00	40.00
	春日井市	124,211	101,100	4.50	13.00	—	—	—

59 選挙公報の新聞

都道府県	市区町村名	配布すべき世帯数	新聞折込部の数	公報一部あたりの手数料 (円)		新聞折込みに準ずる方法による部数	左記の方法による広報1部あたりの手数料 (円)	
				小選挙区	比例代表		小選挙区	比例代表
三重県	小牧市	59,189	—	—	—	60,203	17.00	19.00
	大府市	33,261	—	—	—	33,261	20.00	20.00
	日進市	36,000	—	—	—	36,000	12.25	12.25
	長久手市	23,706	—	—	—	23,706	10.50	10.50
	半田市	45,900	28,100	4.73	8.93	17,800	52.50	52.50
	東海市	45,587	—	—	—	45,008	29.00	29.00
	武豊町	16,553	—	—	—	16,230	21.00	21.00
	一宮市	138,822	92,211	4.50	12.50	46,611	11.00	19.00
	稲沢市	50,600	—	—	—	50,600	15.00	15.00
	愛西市	23,122	17,500	4.50	12.50	5,622	11.00	19.00
	弥富市	15,421	10,900	4.73	13.13	6,200	11.55	19.95
	あま市	33,237	21,800	4.50	12.50	12,600	11.00	19.00
	津島市	25,038	16,200	4.73	13.13	8,135	11.55	19.95
	江南市	38,204	24,340	4.50	12.50	14,760	11.00	19.00
	岡崎市	144,176	110,150	4.50	13.00	—	—	—
	高浜市	17,628	8,800	4.50	13.00	8,400	14.50	23.00
	豊川市	65,803	65,803	26.25	26.25	—	—	—
	豊橋市	140,057	—	—	—	140,057	12.08	12.08
	津市	116,760	105,800	3.99	11.97	1,405	6.83	20.50
	伊勢市	52,822	—	—	—	51,152	25.00	25.00
	松阪市	68,091	58,400	22.80	22.80	—	—	—
	桑名市	53,696	50,600	4.40	11.40	—	—	—
	鈴鹿市	77,488	68,000	4.62	11.97	—	—	—
	名張市	32,777	34,150	4.05	11.66	—	—	—
	亀山市	19,081	17,000	22.80	22.80	—	—	—
	鳥羽市	8,579	7,000	3.99	11.97	—	—	—
	いなべ市	15,651	13,700	4.62	11.97	—	—	—
志摩市	22,839	19,200	4.62	13.86	—	—	—	
伊賀市	36,309	—	—	—	36,309	11.92	11.92	
木曾岬町	2,128	1,700	4.50	12.50	500	11.00	19.00	
東員町	8,710	8,450	11.40	11.40	—	—	—	
菰野町	14,730	—	—	—	14,226	50.00	50.00	
明和町	8,232	8,000	3.80	11.40	—	—	—	
玉城町	5,299	5,500	4.62	11.97	—	—	—	
度会町	2,853	2,450	4.40	11.40	—	—	—	
南伊勢町	6,388	5,850	4.39	13.18	—	—	—	
紀北町	8,505	8,505	118.10	118.10	—	—	—	
舞鶴市	40,274	38,800	12.15	12.15	—	—	—	
宮津市	8,742	9,500	10.06	10.06	—	—	—	
亀岡市	36,968	33,300	17.22	17.22	—	—	—	
城陽市	32,425	30,070	9.50	9.50	2,355	22.50	22.50	
与謝野町	10,500	9,330	9.56	9.56	—	—	—	
兵庫県	姫路市	210,360	206,000	4.12	10.98	5,000	—	—
明石市	118,641	110,250	4.41	17.01	3,327	12.60	63.00	
洲本市	20,400	20,400	3.48	9.56	—	—	—	
芦屋市	36,200	36,200	4.07	11.64	—	—	—	
相生市	13,070	12,350	4.20	18.20	—	—	—	
加古川市	108,637	94,750	4.10	6.85	17,000	0.56	0.56	
たつの市	29,275	29,200	4.36	19.06	—	—	—	
赤穂市	19,958	19,050	4.41	19.11	—	—	—	
三木市	30,689	28,270	4.20	16.20	2,419	75.00	75.00	
丹波市	24,700	24,700	4.40	6.16	—	—	—	
南あわじ市	18,895	18,350	6.80	17.10	300	20.00	20.00	
淡路市	16,000	16,300	3.78	18.90	—	—	—	
稲美町	11,677	11,150	4.41	17.01	—	—	—	
奈良県	五條市	13,460	11,550	4.20	11.20	—	—	—
和歌山県	和歌山市	166,212	149,250	3.91	10.60	—	—	—
海南市	22,400	20,050	4.10	7.00	—	—	—	

折込等に関する調 (続)

都道府県	市区町村名	配布すべき世帯数	新聞折込部の数	公報一部あたりの手数料 (円)		新聞折込みに準ずる方法による部数	左記の方法による広報1部当たりの手数料 (円)		
				小選挙区	比例代表		小選挙区	比例代表	
島根県	橋本市	26,559	22,150	4.10	4.10	—	—	—	
	有田市	11,748	10,500	4.10	9.99	—	—	—	
	御坊市	10,720	10,500	4.10	7.00	—	—	—	
	紀の川市	25,776	22,400	4.02	6.70	—	—	—	
	岩出市	21,028	17,300	5.04	13.13	—	—	—	
	湯浅町	5,704	4,600	4.10	11.10	—	—	—	
	広川町	2,606	2,500	4.10	11.10	—	—	—	
	出雲市	58,427	58,159	5.99	10.25	—	—	—	
	津山市	43,893	36,590	12.37	12.36	—	—	—	
	笠岡市	22,438	20,100	3.70	11.10	36	21.00	63.00	
	総社市	24,577	21,190	8.27	8.27	—	—	—	
	高梁市	14,067	12,450	11.70	11.70	22	165.00	165.00	
	新見市	12,903	11,850	12.50	12.50	—	—	—	
	備前市	15,739	14,300	8.32	16.65	—	—	—	
	赤磐市	17,185	14,700	12.39	12.39	—	—	—	
	真庭市	17,845	17,290	8.56	8.25	555	6.73	6.73	
	美作市	12,558	11,450	12.47	12.46	—	—	—	
	浅口市	13,759	12,250	12.47	12.47	—	—	—	
	広島県	和気町	6,177	5,250	12.49	12.48	—	—	—
		鏡野町	5,657	4,900	11.70	11.70	757	205.00	205.00
美咲町		6,346	5,580	12.66	12.66	—	—	—	
吉備中央町		5,118	3,870	11.70	11.70	—	—	—	
広島市中区		57,195	56,590	5.63	19.59	—	—	—	
広島市東区		41,599	41,050	5.70	19.66	—	—	—	
広島市南区		65,982	48,770	5.70	19.66	—	—	—	
広島市西区		63,411	61,730	5.74	19.71	1,681	13.85	47.57	
広島市安佐南区		97,124	70,110	5.79	19.75	—	—	—	
広島市安佐北区		64,294	49,070	5.57	19.75	—	—	—	
広島市安芸区		33,024	25,520	5.79	19.76	—	—	—	
広島市佐伯区		57,103	43,950	5.72	19.69	20	140.00	140.00	
呉市		109,589	81,590	4.70	9.00	2,166	—	—	
竹原市		12,693	10,710	4.96	9.45	—	—	—	
三原市		42,985	36,930	23.89	23.89	3,665	62.00	—	
尾道市		65,081	56,780	4.94	9.45	131	120.00	120.00	
福山市		190,947	174,225	4.70	9.00	10,760	140.00	140.00	
府中市		18,300	16,650	15.00	15.00	—	—	—	
三次市		23,623	8,510	4.94	9.45	8,385	6.67	6.67	
庄原市		16,001	—	—	—	16,095	27.00	—	
大竹市	12,507	10,770	22.73	22.73	40	92.00	92.00		
東広島市	74,800	54,750	22.70	22.70	122	140.00	140.00		
廿日市市	48,572	29,245	4.70	9.00	13,275	28.00	56.00		
安芸高田市	11,900	9,680	5.04	9.56	—	—	—		
江田島市	12,789	8,350	4.70	18.00	—	—	—		
府中町	22,190	—	—	—	22,190	20.00	20.00		
海田町	8,223	8,220	11.94	11.94	—	—	—		
熊野町	10,487	8,100	22.70	22.70	—	—	—		
坂町	5,513	—	—	—	5,513	—	—		
安芸太田町	3,260	—	—	—	3,260	—	—		
北広島町	8,370	5,260	24.15	24.15	1,800	—	—		
大崎上島町	3,953	—	—	—	3,953	—	—		
世羅町	6,130	—	—	—	6,130	—	—		
神石高原町	4,120	—	—	—	4,120	—	—		
山口県	下関市	127,705	21,500	4.20	8.00	110,501	18.00	8.00	
	宇部市	82,531	62,130	4.20	8.00	18,511	3.58	8.17	
	山口市	83,425	73,260	420.00	950.00	—	—	—	
	防府市	52,770	—	—	—	54,000	3.00	3.00	
	岩国市	66,944	53,350	4.64	9.47	—	—	—	
美祿市	10,801	8,820	4.20	8.00	—	—	—		

59 選挙公報の新聞折込等に関する調 (続)

都道府県	市区町村名	配布すべき世帯数	新聞折込の部数	公報一部あたりの手数料 (円)		新聞折込みに準ずる方法による部数	左記の方法による広報1部当たりの手数料 (円)	
				小選挙区	比例代表		小選挙区	比例代表
徳島県	周南市	67,215	13,600	4.20	10.00	49,000	5.00	8.00
	山陽小野田市	26,925	22,950	4.41	8.40	3,975	3.68	8.40
	阿武町	1,675	1,100	4.20	8.00	—	—	—
	徳島市	113,502	—	—	—	120,330	5.37	5.37
	鳴門市	25,100	—	—	—	25,100	15.00	15.00
	小松島市	15,850	—	—	—	15,850	11.60	11.60
	阿南市	28,690	—	—	—	28,690	31.50	31.50
	吉野川市	17,566	—	—	—	17,566	10.15	10.15
	阿波市	14,647	—	—	—	14,647	10.50	10.50
	海陽町	4,701	—	—	—	4,701	4.20	4.20
香川県	藍住町	12,977	—	—	—	12,850	10.50	10.50
	高松市	173,011	172,764	4.76	7.65	247	140.00	—
	松山市	235,877	182,580	8.01	8.01	—	—	—
	今治市	73,874	64,400	3.21	9.54	—	—	—
	宇和島市	36,700	31,400	3.06	9.17	—	—	—
	八幡浜市	17,013	15,350	2.91	8.73	—	—	—
	新居浜市	57,110	47,260	2.91	8.73	2,800	3.76	3.76
	西条市	48,409	42,150	2.94	8.82	—	—	—
	大洲市	20,562	14,570	3.06	5.09	—	—	—
	伊予市	15,531	12,320	2.90	8.75	—	—	—
長崎県	四国中央市	37,744	35,250	3.00	9.00	—	—	—
	西予市	18,442	14,870	2.91	8.73	—	—	—
	東温市	14,018	11,390	2.91	8.73	—	—	—
	松前町	13,020	10,220	2.90	8.75	—	—	—
	砥部町	9,099	7,160	2.94	8.82	—	—	—
	鬼北町	5,151	3,640	2.82	8.46	—	—	—
	愛南町	10,802	8,030	2.82	8.46	—	—	—
	長崎市1区	182,810	146,090	4.20	11.90	—	—	—
	長崎市2区	6,748	4,550	4.20	11.90	—	—	—
	佐世保市	105,578	87,080	8.82	16.17	—	—	—
熊本県	長与町	16,406	13,700	4.20	11.90	—	—	—
	熊本市	318,968	198,330	17.85	—	—	—	—
	八代市	52,226	37,000	22.62	—	—	—	—
宮崎県	阿蘇市	11,213	7,010	17.00	—	—	—	—
	宮崎市	174,280	131,037	28.80	—	—	—	—
	都城市	70,510	51,770	27.90	—	—	—	—
	延岡市	53,195	57,158	27.00	—	—	—	—
	小林市	19,813	13,330	28.90	—	—	—	—
	日向市	25,176	16,305	27.60	—	—	—	—
	西都市	12,227	9,795	31.20	—	—	—	—
	三股町	9,767	6,440	28.40	—	—	—	—
	新富町	6,499	5,095	32.70	—	—	—	—
	川南町	6,155	4,500	28.80	—	—	—	—
鹿児島県	鹿児島市	281,348	—	—	—	278,027	22.58	22.58
	志布志市	15,161	—	—	—	15,161	9.77	9.77
	伊佐市	14,220	—	—	—	11,630	3.54	3.54

(1) 小選挙区 (候補者分)

都道府県	新聞名	広告をした候補者数	広告延回数	広告料金 (1人1回分)	都道府県	新聞名	広告をした候補者数	広告延回数	広告料金 (1人1回分)	
北海道	北海道新聞	51	201	897,750	群馬県	朝日新聞	15	20	44,121	
	読売新聞	17	21	218,599		読売新聞	20	38	74,204	
	朝日新聞	16	16	220,605		上毛新聞	20	40	148,050	
	十勝毎日新聞	3	4	239,400		桐生タイムス	2	2	63,000	
	釧路新聞	4	4	137,088		埼玉県	読売新聞	71	164	356,979
	苫小牧民報	3	3	58,590			朝日新聞	71	140	260,714
	函館新聞	3	3	157,500			毎日新聞	47	48	112,518
	室蘭民報	2	2	403,200			産経新聞	2	2	78,960
プレス空知	1	1	52,500	日本経済新聞	1	1	136,206			
青森県	東奥日報	16	54	463,680	千葉県	朝日新聞	64	97	254,698	
	デーリー東北	8	20	210,000		毎日新聞	34	38	110,554	
	陸奥新報	3	6	197,568		東京新聞	14	14	84,672	
岩手県	岩手日報	16	68	463,680		読売新聞	66	137	302,830	
	岩手日日新聞	4	5	121,086	産経新聞	8	9	86,856		
	読売新聞	4	4	56,154	日本経済新聞	8	8	153,972		
	東海新報	3	3	84,000	千葉日報	26	27	137,088		
宮城県	河北新報	27	118	564,480	東京都	毎日新聞	36	37	874,482	
	朝日新聞	9	10	72,198		日本経済新聞	97	97	1,263,360	
	読売新聞	3	3	58,158		朝日新聞	131	229	1,604,400	
	大崎タイムズ	1	1	47,250		読売新聞	134	249	2,198,028	
	石巻日日新聞	1	1	21,000		東京新聞	28	28	560,448	
	三陸新報	2	2	53,025		産経新聞	29	29	550,746	
秋田県	秋田魁新報	14	59	463,680	神奈川県	武相新聞	1	1	52,500	
	読売新聞	1	1	40,110		朝日新聞	81	149	417,144	
	北羽新報	3	3	96,768		読売新聞	81	198	401,100	
	大館新報	1	1	39,900		神奈川新聞	54	55	191,520	
北鹿新聞	4	4	73,500	日本経済新聞	2	2	225,036			
山形県	朝日新聞	3	3	44,121	東京新聞	1	1	124,992		
	荘内日報	1	2	67,620	新潟県	朝日新聞	1	1	66,180	
	毎日新聞	2	2	32,570		読売新聞	3	3	88,242	
	山形新聞	12	51	434,280		新潟日報	22	104	524,160	
読売新聞	2	2	48,132	三條新聞	2	2	126,945			
福島県	福島民報	22	62	443,520	富山県	北日本新聞	10	32	463,680	
	福島民友	22	43	434,280		富山新聞	9	9	252,000	
	朝日新聞	4	4	68,187		読売新聞	9	9	202,555	
茨城県	茨城新聞	26	26	129,948	石川県	北國新聞	12	43	524,160	
	毎日新聞	28	28	67,116		北陸中日新聞	12	17	252,000	
	朝日新聞	30	32	98,269	福井県	福井新聞	13	48	414,540	
	読売新聞	30	60	186,511		福井民福井	12	16	161,280	
	産経新聞	4	4	51,324		朝日新聞	1	1	54,148	
栃木県	下野新聞	19	44	302,400	山梨県	山梨日日新聞	12	49	312,480	
	毎日新聞	8	8	53,298		読売新聞	6	7	46,126	
	朝日新聞	14	14	74,202		山梨新報	4	4	85,050	
	読売新聞	19	29	128,352						

に関する調

都道府県	新聞名	広告をした候補者数	広告延回数	広告料金 (1人1回分)	都道府県	新聞名	広告をした候補者数	広告延回数	広告料金 (1人1回分)	
長野県	信濃毎日新聞	23	93	493,500	奈良県	朝日新聞	17	22	112,308	
	中日新聞	5	7	110,880		毎日新聞	17	21	87,843	
	長野日報	5	5	133,770		読売新聞	17	17	96,264	
	朝日新聞	1	1	64,176		産経新聞	13	13	75,012	
	市民タイムス	6	8	201,600		奈良新聞	12	12	110,880	
	岡谷市民新聞	1	1	52,500	和歌山県	朝日新聞	10	13	100,274	
岐阜県	中日新聞	21	50	278,208		毎日新聞	10	12	80,538	
	岐阜新聞	21	40	332,640		読売新聞	10	18	100,274	
	朝日新聞	15	15	74,203		産経新聞	6	6	59,220	
静岡県	静岡新聞	35	140	504,000		紀伊民報	2	2	25,618	
	中日新聞	21	24	204,926	日高新報	1	1	42,000		
	朝日新聞	9	9	116,318	紀州新聞	1	1	42,000		
	伊豆新聞	1	2	105,000	熊野新聞	1	1	15,000		
愛知県	朝日新聞	43	43	300,825	鳥取県	読売新聞	4	4	74,203	
	中日新聞	67	290	1,304,352		朝日新聞	2	2	64,176	
	東愛知新聞	1	1	60,480		日本海新聞	6	24	312,480	
	東日新聞	1	1	52,500	島根県	山陰中央新報	6	20	322,560	
三重県	朝日新聞	14	15	138,379		朝日新聞	2	2	112,308	
	毎日新聞	8	8	111,332		読売新聞	4	6	126,347	
	読売新聞	7	7	100,275		毎日新聞	2	2	90,804	
	中日新聞	18	58	302,400	岡山県	朝日新聞	12	12	88,242	
	伊勢新聞	1	1	161,280		毎日新聞	5	5	70,076	
夕刊三重新聞	1	1	105,000	読売新聞		14	15	88,242		
滋賀県	朝日新聞	17	18	86,236		山陽新聞	19	62	454,020	
	毎日新聞	16	16	66,918	津山朝日新聞	1	1	100,800		
	読売新聞	16	26	96,264	広島県	中国新聞	25	84	665,280	
	中日新聞	8	8	96,768		朝日新聞	14	15	164,451	
	京都新聞	15	15	77,717		読売新聞	24	25	160,440	
滋賀夕刊	1	2	30,000	毎日新聞		1	1	114,689		
京都府	京都新聞	30	75	572,460	山口県	朝日新聞	10	11	252,693	
	朝日新聞	30	31	210,576		毎日新聞	14	17	206,283	
	毎日新聞	14	14	148,838		読売新聞	14	31	264,726	
	読売新聞	29	30	156,428		中国新聞	4	4	110,880	
大阪府	毎日新聞	80	81	505,344		山口新聞	3	3	110,880	
	読売新聞	82	142	691,897	宇部日報	2	2	117,180		
	日本経済新聞	20	21	663,264	はぎ時事新聞	1	1	30,000		
	朝日新聞	81	85	661,815	日刊新周南	1	1	31,500		
	産経新聞	80	81	505,344	徳島県	徳島新聞	10	50	393,120	
兵庫県	朝日新聞	48	51	401,100		香川県	四国新聞	10	34	383,040
	毎日新聞	33	33	296,494			朝日新聞	8	8	86,236
	読売新聞	50	64	375,028	読売新聞		8	8	76,208	
	産経新聞	4	4	217,140	愛媛県	愛媛新聞	17	61	463,680	
	日本経済新聞	14	14	663,264		朝日新聞	10	10	88,242	
	神戸新聞	46	84	504,000						

60 新聞広告に関する調 (続)

都道府県	新聞名	広告をした候補者数	広告延回数	広告料金 (1人1回分)
	毎日新聞	4	4	69,484
	読売新聞	10	10	86,236
高知県	高知新聞	8	40	2,217,600
福岡県	毎日新聞	46	92	126,336
	読売新聞	48	110	243,668
	朝日新聞	42	88	210,578
	西日本新聞	49	196	292,320
	産経新聞	1	2	15,792
佐賀県	朝日新聞	3	3	62,170
	毎日新聞	6	6	49,350
	読売新聞	6	6	84,230
	西日本新聞	8	9	110,880
	佐賀新聞	8	16	372,960
長崎県	長崎新聞	15	54	221,760
	西日本新聞	15	46	292,320
	毎日新聞	2	4	50,337
	朝日新聞	8	16	70,193
	読売新聞	14	30	64,176
熊本県	熊本日日新聞	19	74	463,680
	朝日新聞	6	6	94,258
	読売新聞	8	9	100,274
	西日本新聞	5	5	84,672
	人吉新聞	1	1	105,000
大分県	大分合同新聞	14	41	429,660
	朝日新聞	5	5	94,258
	毎日新聞	4	4	67,116
	西日本新聞	6	6	74,592
	読売新聞	10	13	96,264
	今日新聞	1	1	52,500
宮崎県	朝日新聞	5	5	78,214
	毎日新聞	4	4	54,285
	読売新聞	4	4	68,186
	西日本新聞	2	2	66,528
	宮崎日日新聞	11	36	403,200
	夕刊デイリー新聞	3	4	105,000
鹿児島県	南日本新聞	18	89	546,840
	南海日日新聞	1	1	40,320
沖縄県	沖縄タイムス	19	51	379,050
	琉球新報	19	43	379,050
	八重山毎日新聞	1	1	36,288

(2) 小選挙区 (候補者届出政党分)

都道府県	新聞名	広告をした候補者届出政党数	広告掲載単位	広告料金 (1単位当たり料金)	都道府県	新聞名	広告をした候補者届出政党数	広告掲載単位	広告料金 (1単位当たり料金)
北海道	北海道新聞	8	211	448,875	神奈川県	朝日新聞	8	142	208,572
	朝日新聞	2	22	109,300		読売新聞	8	166	200,550
	読売新聞	1	8	110,303		神奈川新聞	2	18	95,760
青森県	東奥日報	5	66	231,840	新潟県	日本経済新聞	1	10	112,518
	デーリー東北	2	8	69,090		新潟日報	6	144	262,080
	陸奥新報	2	6	98,956		富山県	北日本新聞	4	52
岩手県	岩手日報	5	80	231,840	富山新聞		2	6	126,000
	読売新聞	2	6	101,277	石川県		北國新聞	6	88
宮城県	河北新報	7	138	282,240		北陸中日新聞	2	6	126,000
	朝日新聞	1	12	36,099	福井県	福井新聞	6	90	209,475
読売新聞	2	10	29,079	県民福井		2	4	80,640	
秋田県	秋田魁新報	6	96	23,000		朝日新聞	1	2	27,074
	山形県	山形新聞	5	72	217,140	山梨県	山梨日日新聞	5	70
読売新聞		1	8	24,066	読売新聞		2	10	23,063
福島県	福島民報	7	56	221,760	長野県	信濃毎日新聞	7	108	246,750
	福島民友	7	56	217,140		中日新聞	1	4	55,440
茨城県	茨城新聞	3	24	67,116	岐阜県	中日新聞	4	34	139,104
	茨城新聞	3	8	64,974		岐阜新聞	5	46	166,753
	毎日新聞	2	12	33,558	静岡県	静岡新聞	6	136	252,000
	朝日新聞	5	22	49,134		中日新聞	2	6	102,463
	読売新聞	6	60	93,256		朝日新聞	1	2	58,159
読売新聞	4	14	93,256	愛知県	朝日新聞	2	14	150,412	
栃木県	下野新聞	5	66		151,200	中日新聞	7	108	652,176
	読売新聞	3	14	64,176	三重県	中日新聞	4	64	151,200
群馬県	朝日新聞	2	4	44,121		滋賀県	朝日新聞	4	28
	読売新聞	5	30	74,204	毎日新聞		2	6	33,459
	上毛新聞	6	62	148,050	読売新聞		2	10	48,132
埼玉県	読売新聞	7	152	178,490	中日新聞		2	14	48,384
	朝日新聞	6	94	130,357	京都新聞		3	18	38,859
	毎日新聞	1	10	56,259	滋賀夕刊	1	4	15,000	
千葉県	朝日新聞	7	88	127,349	京都府	京都新聞	7	92	286,230
	毎日新聞	4	24	55,727		朝日新聞	7	32	105,288
	東京新聞	3	10	42,336		毎日新聞	3	10	74,419
	読売新聞	7	96	151,415		読売新聞	6	24	78,214
	産経新聞	1	4	43,428		産経新聞	1	2	32,571
	日本経済新聞	1	2	76,986	大阪府	毎日新聞	6	54	252,672
千葉日報	3	14	68,544	読売新聞		7	84	345,948	
東京都	毎日新聞	2	20	437,241		日本経済新聞	2	12	331,632
	日本経済新聞	5	46	631,680		朝日新聞	7	90	330,907
	朝日新聞	7	138	802,200		産経新聞	6	48	252,672
	読売新聞	7	148	1,099,014					
産経新聞	2	16	275,373						

に関する調 (続)

都道 府 県	新聞名	広告をした 候補者届出 政党数	広告 掲載 単 位	広告料金 (1単位当たり料金)	都道 府 県	新聞名	広告をした 候補者届出 政党数	広告 掲載 単 位	広告料金 (1単位当たり料金)	
兵 庫 県	朝 日 新 聞	4	28	200,550	長 崎 県	長 崎 新 聞	4	36	222,338	
	毎 日 新 聞	3	24	148,247		西 日 本 新 聞	3	24	292,320	
	読 売 新 聞	7	48	187,514		読 売 新 聞	1	4	64,176	
	産 経 新 聞	1	4	108,570		熊 本 県	熊 本 日 日 新 聞	7	106	231,840
	日 本 経 済 新 聞	1	8	331,632			読 売 新 聞	2	6	50,137
神 戸 新 聞	9	94	252,000	大 分 県	大 分 合 同 新 聞	7	88	214,830		
奈 良 県	朝 日 新 聞	5	18		112,308	朝 日 新 聞	2	6	47,129	
	毎 日 新 聞	4	10		87,843	毎 日 新 聞	1	2	33,558	
	読 売 新 聞	3	6		96,264	読 売 新 聞	4	16	48,132	
	産 経 新 聞	3	5	75,012	宮 崎 県	朝 日 新 聞	1	2	39,107	
和 歌 山 県	朝 日 新 聞	3	30	50,137		毎 日 新 聞	1	2	27,143	
	毎 日 新 聞	3	10	40,269		読 売 新 聞	1	4	34,093	
	読 売 新 聞	3	12	50,137		宮 崎 日 日 新 聞	6	88	201,600	
	産 経 新 聞	2	12	29,610	鹿 児 島 県	南 日 本 新 聞	6	92	273,420	
鳥 取 県	日 本 海 新 聞	3	48	156,240		南 海 日 日 新 聞	1	2	20,160	
	島 根 県	山 陰 中 央 新 報	3	44		161,280	奄 美 新 聞	1	2	11,088
		読 売 新 聞	1	4	63,173	沖 縄 県	沖 縄 タイムス	7	60	379,050
岡 山 県	朝 日 新 聞	1	2	44,121	琉 球 新 報		7	52	379,050	
	読 売 新 聞	2	6	44,121	広 島 県	中 国 新 聞	5	96	333,506	
	山 陽 新 聞	5	72	227,010		朝 日 新 聞	2	14	82,226	
読 売 新 聞	3	16	80,220	読 売 新 聞		3	16	80,220		
山 口 県	朝 日 新 聞	4	11	252,693	山 口 県	朝 日 新 聞	4	11	252,693	
	毎 日 新 聞	4	4	206,283		毎 日 新 聞	4	4	206,283	
	読 売 新 聞	5	25	264,726		読 売 新 聞	5	25	264,726	
徳 島 県	徳 島 新 聞	3	48	196,560	徳 島 県	徳 島 新 聞	3	48	196,560	
	香 川 県	四 国 新 聞	5	68		191,520	四 国 新 聞	5	68	191,520
		朝 日 新 聞	2	10		43,118	朝 日 新 聞	2	10	43,118
愛 媛 県	読 売 新 聞	1	2	38,104	愛 媛 県	読 売 新 聞	1	2	38,104	
	愛 媛 新 聞	5	72	231,840		愛 媛 新 聞	5	72	231,840	
	朝 日 新 聞	1	4	44,121		朝 日 新 聞	1	4	44,121	
高 知 県	読 売 新 聞	1	4	43,118	高 知 県	読 売 新 聞	1	4	43,118	
	高 知 新 聞	4	60	221,760		高 知 新 聞	4	60	221,760	
	高 知 新 聞	1	4	219,450		高 知 新 聞	1	4	219,450	
福 岡 県	毎 日 新 聞	4	28	126,336	福 岡 県	毎 日 新 聞	4	28	126,336	
	読 売 新 聞	5	40	243,668		読 売 新 聞	5	40	243,668	
	朝 日 新 聞	4	28	210,578		朝 日 新 聞	4	28	210,578	
	西 日 本 新 聞	5	96	292,320		西 日 本 新 聞	5	96	292,320	
佐 賀 県	西 日 本 新 聞	1	6	55,440	佐 賀 県	西 日 本 新 聞	1	6	55,440	
	佐 賀 新 聞	3	42	186,480		佐 賀 新 聞	3	42	186,480	

(3) 比例代表

新聞名	広告延回数	広告掲載単位	広告料金（1単位当たり料金）
1. 2以上の選挙区に 広告を掲載したもの			
朝日新聞			
（北海道）	1	4	105,050
（東北）	2	20	139,430
（北関東）	11	156	248,300
（南関東）	11	220	336,160
（東京都）	13	180	764,000
（北陸信越）	1	12	126,060
（東海）	4	38	218,695
（近畿）	10	160	737,881
（中国）	5	32	324,700
（四国）	1	2	123,195
（九州）	7	56	257,850
毎日新聞			
（北関東）	2	6	140,060
（東京都）	4	36	416,420
（東海）	1	20	204,356
（近畿）	7	54	564,752
（中国）	3	16	252,672
（四国）	1	2	95,504
（九州）	5	28	339,810
読売新聞			
（北海道）	6	46	104,095
（東北）	3	24	146,115
（北関東）	15	198	390,595
（南関東）	15	264	357,170
（東京都）	17	248	1,046,680
（北陸信越）	3	24	198,640
（近畿）	18	229	711,696
（中国）	15	78	339,980
（四国）	2	4	107,915
（九州）	12	68	493,735
日本経済新聞			
（南関東）	4	42	191,804
（東京都）	5	64	608,000
産経新聞			
（南関東）	1	8	107,350
（東京都）	1	16	265,050
（近畿）	4	40	466,871
中日新聞			
（南関東）	3	8	99,840
（北陸信越）	3	8	216,000
（東海）	21	344	638,946
（近畿）	1	4	46,080
2. 北海道選挙区			
北海道新聞	22	270	429,167
3. 東北選挙区			
陸奥新報	1	4	48,125
岩手日報	14	42	220,800
東奥日報	14	44	220,800
河北新報	18	106	268,800
デーリー東北新聞	7	16	65,275
秋田魁新報	14	46	247,650

備考1. 広告掲載単位は、新聞広告の寸法がおおむね横9.6cm縦1段組の寸法を1単位として計上した。

2. 広告料金には消費税は含まない。

3. 公営で行われなかったもの（得票率2%未満の政党等分）は含まない。

に関する調 (続)

新聞名	広告延回数	広告掲載単位	広告料金 (1単位当たり料金)
山形新聞	12	48	206,800
福島民報	13	46	211,200
福島民友	11	46	206,800
4. 北関東選挙区			
下野新聞	5	60	144,000
上毛新聞	4	60	141,000
5. 南関東選挙区			
千葉日報	1	2	65,280
山梨日日新聞	6	30	143,375
山梨新報	1	2	40,500
6. 北陸信越選挙区			
北日本新聞	11	34	216,674
新潟日報	18	98	249,971
富山新聞	3	6	163,200
北國新聞	27	126	192,152
福井新聞	15	56	199,500
日刊県民福井	2	10	76,800
信濃毎日新聞	12	96	236,797
7. 東海選挙区			
伊豆新聞	1	4	50,000
静岡新聞	11	90	240,000
岐阜新聞	4	16	158,813
8. 近畿選挙区			
京都新聞	4	24	272,600
奈良新聞	1	4	52,800
奈良日日新聞	1	4	43,470
神戸新聞	4	22	240,000
9. 中国選挙区			
新日本海新聞	5	20	148,800
山陰中央新報	4	28	153,886
中国新聞	17	100	317,543
山陽新聞	11	76	216,200
10. 四国選挙区			
徳島新聞	12	70	187,200
四国新聞	11	70	182,400
愛媛新聞	14	70	220,800
高知新聞	16	70	209,943
11. 九州選挙区			
西日本新聞	16	106	269,887
佐賀新聞	5	14	177,600
長崎新聞	5	18	211,689
熊本日日新聞	13	44	220,800
大分合同新聞	8	32	207,556
今日新聞	1	2	25,000
宮崎日日新聞	10	42	192,000
南日本新聞	10	46	260,400
沖縄タイムス	5	24	181,371
琉球新報	7	32	181,272

時刻別放送回数（番組）に関する調

(2) 基幹放送事業者の放送設備によるもの

都道府県	午前3時	4	5	6	7	8	9	10	11	午後0	1	2	3	4	5	6	7	8	9	10	11	計	
北海道	北青森	-	1	4	1	-	-	1	2	-	-	-	-	-	-	-	-	-	-	-	-	-	9
	岩手	-	-	-	-	-	-	-	1	-	-	-	1	-	-	-	-	-	-	-	-	-	2
	宮城	-	-	-	-	-	-	1	1	-	-	-	-	-	-	-	-	-	-	-	-	-	2
	秋田	-	-	2	-	-	-	-	1	1	-	-	1	-	-	-	-	-	-	-	-	-	5
	山形	-	-	-	-	-	-	-	2	-	-	1	-	-	-	-	-	-	-	-	-	-	3
山梨県	山福	-	-	-	-	-	-	-	1	-	-	-	1	-	-	-	-	-	-	-	-	-	2
	茨城	-	-	-	-	-	-	-	-	1	1	-	-	-	-	-	-	-	-	-	-	-	2
	栃木	-	3	-	-	-	-	-	-	-	-	-	-	-	-	-	-	-	-	-	-	-	3
	群馬	-	-	-	-	-	-	-	-	-	-	-	-	-	-	-	-	1	-	1	-	-	2
東京都	埼千	-	-	-	-	-	-	-	-	1	-	-	-	-	-	4	3	3	1	-	-	-	12
	東	-	-	-	-	-	-	-	-	1	-	-	-	-	-	1	10	1	3	1	-	-	17
	神奈川	-	6	-	-	-	-	-	-	-	-	-	-	-	-	-	-	-	-	-	-	-	6
	新	-	-	-	-	-	-	-	-	-	-	-	-	-	-	4	3	7	-	-	-	-	14
	新潟	-	-	-	-	1	-	-	4	-	-	-	-	-	-	-	-	-	-	-	-	-	5
富山県	富石	-	-	-	-	-	-	-	-	-	-	-	2	-	-	-	-	-	-	-	-	-	2
	福山	-	-	-	-	-	-	-	1	-	-	-	1	-	-	-	-	-	-	-	-	-	2
	山梨	-	-	-	-	-	-	-	-	-	-	-	1	1	-	-	-	-	-	-	-	-	2
	長野	-	-	-	-	-	-	1	-	-	-	-	-	-	-	-	1	-	-	-	-	-	2
岐阜県	岐静	-	-	-	-	-	-	-	-	-	-	-	-	-	-	-	2	-	-	-	-	-	2
	愛知	-	-	-	-	-	-	-	2	-	-	-	2	-	-	-	-	-	-	-	-	-	4
	三	-	7	4	-	-	-	-	-	-	-	-	-	-	-	-	-	-	-	-	-	-	11
	滋賀	-	-	-	-	-	-	-	-	-	-	-	-	-	-	-	-	1	-	1	-	-	2
東京都	京大	-	-	-	-	-	-	-	-	-	-	-	-	-	-	-	1	2	-	1	-	-	4
	兵	1	7	-	-	-	-	-	-	-	-	-	-	-	-	-	-	-	-	-	-	-	8
	奈	-	-	-	-	-	-	-	-	-	-	-	-	4	-	-	-	-	-	-	-	-	8
	和歌山	-	-	-	-	-	-	-	-	-	-	-	-	-	-	1	-	-	1	-	-	-	2
鳥取県	鳥島	-	-	-	-	-	-	-	1	-	-	-	1	-	-	-	-	-	-	-	-	-	2
	岡	-	-	-	-	-	-	-	1	-	-	-	-	1	-	-	-	-	-	-	-	-	2
	山	-	-	-	-	-	1	-	-	-	-	-	1	-	-	-	-	-	-	-	-	-	2
	徳島	-	-	2	-	-	-	1	-	-	1	-	-	-	-	-	-	-	-	-	-	-	4
徳島県	徳香	-	-	-	-	-	-	-	1	-	-	1	-	-	-	-	-	-	-	-	-	-	2
	愛媛	-	-	-	-	-	-	-	1	-	-	-	1	1	-	-	-	-	-	-	-	-	2
	高	-	-	-	-	-	-	-	1	-	-	1	-	-	-	-	-	-	-	-	-	-	2
	福	-	1	6	-	-	-	-	-	-	-	-	-	-	-	-	-	-	-	-	-	-	7
佐賀県	佐長	-	-	-	-	-	-	-	-	-	-	-	2	-	-	-	-	-	-	-	-	-	2
	熊	-	-	-	-	-	-	1	-	-	-	-	-	1	-	-	-	-	-	-	-	-	2
	大	-	-	-	-	-	1	2	-	-	-	2	-	-	-	-	-	-	-	-	-	-	5
	宮崎	-	-	-	-	-	-	-	-	-	-	1	1	-	1	-	-	-	-	-	-	-	3
鹿児島県	鹿	-	-	-	-	-	-	-	-	-	-	-	1	1	-	-	-	-	-	-	-	-	3
	沖	-	-	1	-	-	-	-	2	-	-	-	-	1	-	-	-	-	-	-	-	-	4
	児	-	-	-	-	-	-	-	-	-	-	-	-	-	-	-	-	-	-	-	-	-	-
	計	1	25	19	1	1	-	8	26	2	7	3	7	20	9	1	10	24	16	6	4	-	190

62 放送会社別放送政党数

(1) テレビ

都道府県	放送会社名	申込 政党数	局録画				持込み				放送 回数
			自社録画		他社録画		自社に持ち込まれたもの		その他		
			政党数	録画数	政党数	録画数	政党数	種類数	政党数	種類数	
北海道	N H K	8 (7)	- (-)	- (-)	-	-	8 (7)	11 (9)	-	-	30
	北海道放送	4 (4)	- (-)	- (-)	-	-	4 (4)	4 (4)	-	-	7
	札幌テレビ放送	8 (8)	- (-)	- (-)	-	-	8 (8)	8 (8)	-	-	9
	北海道テレビ放送	4 (4)	- (-)	- (-)	-	-	4 (4)	4 (4)	-	-	7
	北海道文化放送	6 (5)	- (-)	- (-)	-	-	6 (5)	6 (5)	-	-	7
青森県	N H K	5 (3)	- (-)	- (-)	-	-	5 (3)	5 (3)	-	-	9
	青森テレビ	5 (2)	- (-)	- (-)	-	-	5 (2)	5 (2)	-	-	5
	青森放送	4 (2)	- (-)	- (-)	-	-	4 (2)	4 (2)	-	-	4
岩手県	N H K	5 (5)	- (-)	- (-)	-	-	5 (5)	5 (5)	-	-	9
	アイビーシー岩手放送	4 (4)	- (-)	- (-)	-	-	4 (4)	4 (4)	-	-	4
	テレビ岩手	5 (5)	- (-)	- (-)	-	-	5 (5)	5 (5)	-	-	5
宮城県	N H K	7 (6)	- (-)	- (-)	-	-	7 (6)	7 (6)	-	-	17
	仙台放送	7 (5)	- (-)	- (-)	-	-	7 (5)	7 (5)	-	-	7
	宮城テレビ放送	7 (5)	- (-)	- (-)	-	-	7 (5)	7 (5)	-	-	7
	東北放送	3 (3)	- (-)	- (-)	-	-	3 (3)	3 (3)	-	-	3
	東日本放送	3 (1)	- (-)	- (-)	-	-	3 (1)	3 (1)	-	-	3
秋田県	N H K	6 (-)	- (-)	- (-)	-	-	6 (-)	7 (-)	-	-	9
	秋田放送	6 (-)	- (-)	- (-)	-	-	6 (-)	6 (-)	-	-	6
	秋田朝日放送	3 (-)	- (-)	- (-)	-	-	3 (-)	3 (-)	-	-	3
山形県	N H K	5 (5)	- (-)	- (-)	-	-	5 (5)	5 (5)	-	-	7
	山形放送	2 (2)	- (-)	- (-)	-	-	2 (2)	2 (2)	-	-	2
	テレビユー山形	5 (5)	- (-)	- (-)	-	-	5 (5)	5 (5)	-	-	5
福島県	N H K	7 (7)	- (-)	- (-)	-	-	7 (7)	10 (10)	-	-	12
	テレビユー福島	7 (7)	- (-)	- (-)	-	-	7 (7)	7 (7)	-	-	7
	福島放送	5 (5)	- (-)	- (-)	-	-	5 (5)	5 (5)	-	-	5
茨城県	N H K	6 (6)	- (-)	- (-)	-	-	6 (6)	8 (8)	-	-	6
	フジテレビジョン	6 (6)	- (-)	- (-)	-	-	6 (6)	6 (6)	-	-	3
栃木県	N H K	5 (3)	- (-)	- (-)	-	-	5 (3)	6 (4)	-	-	9
	とちぎテレビ	5 (5)	- (-)	- (-)	-	-	5 (5)	6 (6)	-	-	9
群馬県	N H K	6 (6)	- (-)	- (-)	-	-	6 (6)	7 (7)	-	-	10
	群馬テレビ	6 (6)	- (-)	- (-)	-	-	6 (6)	8 (8)	-	-	16
埼玉県	N H K	7 (7)	- (-)	- (-)	-	-	7 (7)	11 (11)	-	-	39
	テレビ埼玉	7 (7)	- (-)	- (-)	-	-	7 (7)	12 (12)	-	-	59
千葉県	N H K	7 (7)	- (-)	- (-)	-	-	7 (7)	10 (10)	-	-	35
	千葉テレビ放送	7 (7)	- (-)	- (-)	-	-	7 (7)	11 (11)	-	-	53
東京都	N H K	7 (7)	- (-)	- (-)	-	-	7 (7)	10 (10)	-	-	47
	テレビ朝日	7 (5)	- (-)	- (-)	-	-	7 (5)	10 (8)	-	-	24
神奈川県	N H K	8 (7)	- (-)	- (-)	-	-	8 (7)	12 (10)	-	-	42
	テレビ神奈川	8 (7)	- (-)	- (-)	-	-	8 (7)	12 (10)	-	-	42
新潟県	N H K	6 (6)	- (-)	- (-)	-	-	6 (6)	10 (10)	-	-	15
	テレビ新潟放送網	6 (6)	- (-)	- (-)	-	-	6 (6)	10 (10)	-	-	9
	新潟テレビ21	6 (6)	- (-)	- (-)	-	-	6 (6)	10 (10)	-	-	9
富山県	N H K	4 (4)	- (-)	- (-)	-	-	4 (4)	4 (4)	-	-	6

(注) 申込政党数、局録画及び持込みの欄の()は、公示日前に申込み、局録画及び持込みをした政党数、録画数又は種類数であり、内書である。

及び放送回数に関する調

都道府県	放送会社名	申込 政党数	局録画				持込み				放送 回数
			自社録画		他社録画		自社に持ち込まれたもの		その他		
			政党数	録画数	政党数	録画数	政党数	種類数	政党数	種類数	
	チューリップテレビ	2 (2)	- (-)	- (-)	-	-	2 (2)	2 (2)	-	-	2
	富山テレビ放送	4 (4)	- (-)	- (-)	-	-	4 (4)	4 (4)	-	-	4
石川県	N H K	6 (5)	1 (-)	1 (-)	-	-	5 (5)	5 (5)	-	-	9
	北陸放送	3 (3)	- (-)	- (-)	-	-	3 (3)	3 (3)	-	-	3
	北陸朝日放送	6 (5)	1 (-)	1 (-)	-	-	5 (5)	5 (5)	-	-	6
福井県	N H K	6 (6)	- (-)	- (-)	-	-	6 (6)	6 (6)	-	-	9
	福井放送	6 (6)	- (-)	- (-)	-	-	6 (6)	6 (6)	-	-	6
	福井テレビジョン放送	3 (3)	- (-)	- (-)	-	-	3 (3)	3 (3)	-	-	3
山梨県	N H K	5 (5)	- (-)	- (-)	-	-	5 (5)	5 (5)	-	-	8
	山梨放送	5 (5)	- (-)	- (-)	-	-	5 (5)	5 (5)	-	-	5
	テレビ山梨	5 (5)	- (-)	- (-)	-	-	5 (5)	5 (5)	-	-	5
長野県	N H K	7 (5)	- (-)	- (-)	-	-	7 (5)	10 (6)	-	-	11
	信越放送	7 (5)	- (-)	- (-)	-	-	7 (5)	7 (5)	-	-	7
	長野放送	4 (2)	- (-)	- (-)	-	-	4 (2)	4 (2)	-	-	4
岐阜県	N H K	5 (3)	- (-)	- (-)	-	-	5 (3)	6 (3)	-	-	9
	岐阜放送	5 (4)	- (-)	- (-)	-	-	5 (4)	6 (4)	-	-	9
静岡県	N H K	6 (6)	- (-)	- (-)	-	-	6 (6)	9 (9)	-	-	17
	テレビ静岡	6 (6)	- (-)	- (-)	-	-	6 (6)	6 (6)	-	-	9
	静岡朝日テレビ	5 (5)	- (-)	- (-)	-	-	5 (5)	5 (5)	-	-	8
愛知県	N H K	7 (5)	- (-)	- (-)	-	-	7 (5)	10 (6)	-	-	12
	中部日本放送	7 (6)	- (-)	- (-)	-	-	7 (6)	8 (7)	-	-	6
	東海テレビ放送	5 (4)	- (-)	- (-)	-	-	5 (4)	6 (5)	-	-	5
三重県	N H K	4 (-)	- (-)	- (-)	-	-	4 (-)	5 (-)	-	-	7
	三重テレビ放送	4 (-)	- (-)	- (-)	-	-	4 (-)	5 (-)	-	-	7
滋賀県	N H K	5 (5)	- (-)	- (-)	-	-	5 (5)	9 (9)	-	-	9
	びわ湖放送	5 (5)	- (-)	- (-)	-	-	5 (5)	9 (9)	-	-	9
京都府	N H K	7 (4)	- (-)	- (-)	-	-	7 (4)	10 (5)	-	-	17
	京都放送	7 (4)	- (-)	- (-)	-	-	7 (4)	10 (5)	-	-	17
大阪府	N H K	8 (8)	- (-)	- (-)	-	-	8 (8)	12 (12)	-	-	40
	朝日放送	8 (8)	- (-)	- (-)	-	-	8 (8)	11 (11)	-	-	21
	関西テレビ放送	8 (8)	- (-)	- (-)	-	-	8 (8)	11 (11)	-	-	21
兵庫県	N H K	7 (7)	- (-)	- (-)	-	-	7 (7)	10 (10)	-	-	29
	サンテレビジョン	7 (7)	- (-)	- (-)	-	-	7 (7)	10 (10)	-	-	29
奈良県	N H K	5 (3)	- (-)	- (-)	-	-	5 (3)	5 (3)	-	-	5
	奈良テレビ放送	5 (4)	- (-)	- (-)	2	2	3 (2)	3 (2)	-	-	5
和歌山県	N H K	4 (-)	- (-)	- (-)	-	-	4 (-)	6 (-)	-	-	7
	テレビ和歌山	4 (-)	- (-)	- (-)	-	-	4 (-)	6 (-)	-	-	7
鳥取県	N H K	3 (3)	- (-)	- (-)	-	-	3 (3)	3 (3)	-	-	3
	山陰放送	3 (3)	- (-)	- (-)	-	-	3 (3)	3 (3)	-	-	3
	日本海テレビジョン放送	3 (3)	- (-)	- (-)	-	-	3 (3)	3 (3)	-	-	3
島根県	N H K	3 (3)	- (-)	- (-)	-	-	3 (3)	3 (3)	-	-	3
	山陰中央テレビジョン放送	3 (3)	- (-)	- (-)	-	-	3 (3)	3 (3)	-	-	3

62 放送会社別放送政党数

(1) テレビ(続)

都道府県	放送会社名	申込 政党数	局録画				持込み				放送 回数
			自社録画		他社録画		自社に持ち込まれたもの		その他		
			政党数	録画数	政党数	録画数	政党数	種類数	政党数	種類数	
岡山県	日本海テレビジョン放送	3 (3)	- (-)	- (-)	-	-	3 (3)	3 (3)	-	-	3
	N H K	5 (5)	- (-)	- (-)	-	-	5 (5)	7 (7)	-	-	8
	岡山放送	5 (5)	- (-)	- (-)	-	-	5 (5)	5 (5)	-	-	5
広島県	山陽放送	5 (5)	- (-)	- (-)	-	-	5 (5)	5 (5)	-	-	5
	N H K	5 (4)	- (-)	- (-)	-	-	5 (4)	8 (7)	-	-	15
	広島テレビ放送	5 (3)	- (-)	- (-)	-	-	5 (3)	7 (5)	-	-	8
山口県	中国放送	5 (4)	- (-)	- (-)	-	-	5 (4)	7 (6)	-	-	8
	N H K	5 (5)	1 (1)	1 (1)	-	-	4 (4)	6 (6)	-	-	8
	テレビ山口	5 (5)	1 (1)	1 (1)	-	-	4 (4)	4 (4)	-	-	5
徳島県	山口朝日放送	5 (5)	1 (1)	1 (1)	-	-	4 (4)	4 (4)	-	-	5
	N H K	3 (3)	- (-)	- (-)	-	-	3 (3)	4 (4)	-	-	6
	四国放送	3 (3)	- (-)	- (-)	-	-	3 (3)	4 (4)	-	-	6
香川県	N H K	5 (5)	- (-)	- (-)	-	-	5 (5)	5 (5)	-	-	7
	瀬戸内海放送	5 (5)	- (-)	- (-)	-	-	5 (5)	5 (5)	-	-	5
	西日本放送	5 (4)	- (-)	- (-)	-	-	5 (4)	5 (4)	-	-	5
愛媛県	N H K	5 (5)	- (-)	- (-)	-	-	5 (5)	7 (7)	-	-	9
	南海放送	4 (4)	- (-)	- (-)	-	-	4 (4)	4 (4)	-	-	4
	愛媛朝日テレビ	5 (5)	- (-)	- (-)	-	-	5 (5)	5 (5)	-	-	5
高知県	N H K	4 (4)	- (-)	- (-)	-	-	4 (4)	9 (9)	-	-	6
	テレビ高知	4 (4)	- (-)	- (-)	-	-	4 (4)	9 (9)	-	-	4
	高知放送	4 (4)	- (-)	- (-)	-	-	4 (4)	9 (9)	-	-	4
福岡県	N H K	7 (7)	- (-)	- (-)	-	-	7 (7)	11 (11)	-	-	27
	九州朝日放送	7 (7)	- (-)	- (-)	-	-	7 (7)	9 (9)	-	-	14
	TVQ九州放送	6 (6)	- (-)	- (-)	-	-	6 (6)	8 (8)	-	-	13
佐賀県	N H K	3 (3)	- (-)	- (-)	-	-	3 (3)	3 (3)	-	-	5
	サガテレビ	3 (3)	- (-)	- (-)	-	-	3 (3)	3 (3)	-	-	5
長崎県	N H K	4 (4)	- (-)	- (-)	-	-	- (4)	- (4)	-	-	7
	長崎国際テレビ	4 (4)	- (-)	- (-)	-	-	- (4)	- (4)	-	-	4
	テレビ長崎	4 (4)	- (-)	- (-)	-	-	- (4)	- (4)	-	-	4
熊本県	N H K	7 (7)	- (-)	- (-)	-	-	7 (7)	7 (7)	-	-	11
	テレビ熊本	7 (7)	- (-)	- (-)	-	-	7 (7)	7 (7)	-	-	7
	熊本朝日放送	7 (7)	- (-)	- (-)	-	-	7 (7)	7 (7)	-	-	7
	熊本県民テレビ	4 (4)	- (-)	- (-)	-	-	4 (4)	4 (4)	-	-	4
大分県	N H K	7 (7)	- (-)	- (-)	-	-	7 (7)	7 (7)	-	-	9
	大分朝日放送	7 (7)	- (-)	- (-)	-	-	7 (7)	7 (7)	-	-	7
	大分放送	7 (7)	- (-)	- (-)	-	-	7 (7)	7 (7)	-	-	7
	テレビ大分	2 (2)	- (-)	- (-)	-	-	2 (2)	2 (2)	-	-	2
宮崎県	N H K	6 (6)	- (-)	- (-)	-	-	6 (6)	6 (6)	-	-	8
	宮崎放送	6 (6)	- (-)	- (-)	-	-	6 (6)	6 (6)	-	-	6
	テレビ宮崎	6 (6)	- (-)	- (-)	-	-	6 (6)	6 (6)	-	-	6
鹿児島県	N H K	6 (6)	- (-)	- (-)	-	-	6 (6)	6 (6)	-	-	9
	鹿児島テレビ放送	6 (6)	- (-)	- (-)	-	-	6 (6)	6 (6)	-	-	6
	鹿児島読売テレビ	3 (3)	- (-)	- (-)	-	-	3 (3)	3 (3)	-	-	3

(注) 申込政党数、局録画及び持込みの欄の()は、公示日前に申込み、局録画及び持込みをした政党数、録画数又は種類数であり、内書である。

及び放送回数に関する調 (続)

都道府県	放送会社名	申込 政党数	局録画				持込み				放送 回数
			自社録画		他社録画		自社に持ち込まれたもの		その他		
			政党数	録画数	政党数	録画数	政党数	種類数	政党数	種類数	
沖縄県	N H K	7 (7)	- (-)	- (-)	-	-	7 (7)	7 (8)	-	-	10
	琉球放送	6 (6)	- (-)	- (-)	-	-	6 (6)	6 (6)	-	-	6
	琉球放送朝日	3 (3)	- (-)	- (-)	-	-	3 (3)	3 (3)	-	-	3
	沖縄テレビ放送	1 (1)	- (-)	- (-)	-	-	1 (1)	1 (1)	-	-	1

62 放送会社別放送政党数

(2) ラジオ

都道府県	放送会社名	申込 政党数	局録音				持込み				放送 回数
			ラジオ放送用として 特に録音したもの		その他		ラジオ放送用として 特に持ち込まれたもの		その他		
			政党数	録音数	政党数	録音数	政党数	種類数	政党数	種類数	
北海道	N H K	8 (7)	- (-)	- (-)	-	-	6 (6)	7 (7)	2	2	16
	北海道放送	4 (4)	- (-)	- (-)	-	-	3 (3)	3 (3)	1	1	7
	S T V ラジオ	8 (8)	- (-)	- (-)	-	-	8 (8)	8 (8)	-	-	9
青森県	N H K	5 (3)	- (-)	- (-)	-	-	5 (3)	5 (3)	-	-	5
	青森放送	5 (3)	- (-)	- (-)	-	-	5 (3)	5 (3)	-	-	5
岩手県	N H K	5 (5)	- (-)	- (-)	-	-	5 (5)	5 (5)	-	-	5
	アイビーシー岩手放送	5 (5)	- (-)	- (-)	-	-	5 (5)	5 (5)	-	-	5
宮城県	N H K	7 (6)	- (-)	- (-)	-	-	7 (6)	7 (6)	-	-	10
	東北放送	4 (4)	- (-)	- (-)	-	-	4 (4)	4 (4)	-	-	7
秋田県	N H K	6 (-)	- (-)	- (-)	-	-	6 (-)	6 (-)	-	-	6
	秋田放送	6 (-)	- (-)	- (-)	-	-	6 (-)	6 (-)	-	-	6
山形県	N H K	5 (5)	- (-)	- (-)	-	-	5 (5)	5 (5)	-	-	5
	山形放送	5 (5)	- (-)	- (-)	-	-	5 (5)	5 (5)	-	-	5
福島県	N H K	7 (7)	- (-)	- (-)	-	-	7 (7)	7 (7)	-	-	7
	ラジオ福島	7 (7)	- (-)	- (-)	-	-	7 (7)	7 (7)	-	-	7
茨城県	N H K	6 (6)	- (-)	- (-)	-	-	6 (6)	6 (6)	-	-	3
	茨城放送	6 (6)	- (-)	- (-)	-	-	6 (6)	6 (6)	-	-	5
栃木県	N H K	5 (3)	- (-)	- (-)	-	-	5 (3)	5 (3)	-	-	5
	栃木放送	5 (5)	- (-)	- (-)	-	-	5 (5)	5 (5)	-	-	5
群馬県	N H K	6 (6)	- (-)	- (-)	-	-	6 (6)	6 (6)	-	-	6
埼玉県	N H K	7 (7)	- (-)	- (-)	-	-	7 (7)	11 (11)	-	-	20
千葉県	N H K	7 (7)	- (-)	- (-)	-	-	7 (7)	8 (8)	-	-	18
	ニッポン放送	7 (5)	- (-)	- (-)	-	-	7 (5)	10 (8)	-	-	18
	TBSラジオ&コミュニケーションズ	6 (4)	- (-)	- (-)	-	-	6 (4)	9 (7)	-	-	17
	文化放送	6 (4)	- (-)	- (-)	-	-	6 (4)	9 (7)	-	-	12
東京都	N H K	7 (7)	- (-)	- (-)	-	-	3 (3)	3 (3)	5	7	24
	オール・エフ・ラジオ日本	8 (6)	- (-)	- (-)	-	-	8 (6)	11 (8)	-	-	22
神奈川県	N H K	8 (7)	- (-)	- (-)	-	-	8 (7)	11 (10)	-	-	22
	新潟放送	3 (3)	- (-)	- (-)	-	-	3 (3)	4 (4)	-	-	6
新潟県	N H K	6 (6)	- (-)	- (-)	-	-	6 (6)	7 (7)	-	-	9
	新潟放送	3 (3)	- (-)	- (-)	-	-	3 (3)	4 (4)	-	-	6
富山県	N H K	4 (4)	- (-)	- (-)	-	-	4 (4)	4 (4)	-	-	4
	北日本放送	4 (4)	- (-)	- (-)	-	-	4 (4)	4 (4)	-	-	4
石川県	N H K	6 (5)	- (-)	- (-)	1	1	3 (3)	3 (3)	2	2	6
	北陸放送	6 (5)	- (-)	- (-)	1	1	3 (3)	3 (3)	2	2	6
福井県	N H K	6 (6)	- (-)	- (-)	-	-	6 (6)	6 (6)	-	-	6
	福井放送	6 (6)	- (-)	- (-)	-	-	6 (6)	6 (6)	-	-	6
山梨県	N H K	5 (5)	- (-)	- (-)	-	-	5 (5)	5 (5)	-	-	5
	山梨放送	3 (3)	- (-)	- (-)	-	-	3 (3)	3 (3)	-	-	3
長野県	N H K	7 (5)	- (-)	- (-)	-	-	7 (5)	7 (5)	-	-	7

(注) 申込政党数、局録音及び持込みの欄の()は、公示日前に申込み、局録音及び持込みをした政党数、録音数又は種類数であり、内書である。

及び放送回数に関する調 (続)

都道府県	放送会社名	申込 政党数	局録音				持込み				放送 回数
			ラジオ放送用として 特に録音したもの		その他		ラジオ放送用として 特に持ち込まれたもの		その他		
			政党数	録音数	政党数	録音数	政党数	種類数	政党数	種類数	
岐阜県	信越放送	7 (5)	- (-)	- (-)	-	-	7 (5)	7 (5)	-	-	7
	NHK	5 (3)	- (-)	- (-)	2	2	3 (2)	3 (2)	-	-	5
	岐阜放送	5 (4)	- (-)	- (-)	1	1	4 (3)	4 (3)	-	-	5
静岡県	NHK	6 (6)	- (-)	- (-)	-	-	6 (6)	6 (6)	-	-	9
	静岡放送	6 (6)	- (-)	- (-)	-	-	6 (6)	7 (7)	-	-	9
愛知県	NHK	7 (5)	- (-)	- (-)	-	-	7 (5)	8 (5)	-	-	5
	東海ラジオ放送	7 (6)	- (-)	- (-)	-	-	7 (6)	9 (7)	-	-	5
三重県	NHK	4 (-)	- (-)	- (-)	-	-	4 (-)	4 (-)	-	-	4
	CBCラジオ	4 (-)	- (-)	- (-)	-	-	4 (-)	4 (-)	-	-	4
滋賀県	NHK	5 (5)	- (-)	- (-)	-	-	5 (5)	5 (5)	-	-	5
	京都放送	5 (5)	- (-)	- (-)	-	-	5 (5)	5 (5)	-	-	5
京都府	NHK	7 (6)	- (-)	- (-)	-	-	7 (6)	9 (7)	-	-	10
	京都放送	7 (4)	- (-)	- (-)	-	-	7 (4)	9 (4)	-	-	10
大阪府	NHK	8 (8)	- (-)	- (-)	3	4	5 (5)	6 (6)	-	-	21
	大阪放送	6 (6)	- (-)	- (-)	-	-	6 (6)	8 (8)	-	-	19
兵庫県	NHK	7 (7)	- (-)	- (-)	-	-	7 (7)	10 (10)	-	-	16
	ラジオ関西	7 (7)	- (-)	- (-)	-	-	7 (7)	10 (10)	-	-	16
奈良県	NHK	5 (3)	- (-)	- (-)	-	-	5 (3)	6 (4)	-	-	9
	毎日放送	5 (3)	- (-)	- (-)	-	-	5 (3)	6 (4)	-	-	9
和歌山県	NHK	4 (-)	- (-)	- (-)	-	-	4 (-)	4 (-)	-	-	4
	和歌山放送	4 (-)	- (-)	- (-)	-	-	4 (-)	4 (-)	-	-	4
鳥取県	NHK	3 (3)	- (-)	- (-)	-	-	3 (3)	- (-)	-	-	3
島根県	NHK	3 (3)	- (-)	- (-)	-	-	3 (3)	3 (3)	-	-	3
岡山県	NHK	5 (5)	- (-)	- (-)	-	-	5 (5)	5 (5)	-	-	5
	山陽放送	3 (3)	- (-)	- (-)	-	-	3 (3)	3 (3)	-	-	3
広島県	NHK	5 (4)	- (-)	- (-)	-	-	4 (3)	6 (5)	1	1	8
	中国放送	4 (4)	- (-)	- (-)	-	-	4 (4)	6 (6)	-	-	7
山口県	NHK	5 (5)	- (-)	- (-)	1	1	4 (4)	4 (4)	-	-	5
	山口放送	3 (3)	3 (3)	3 (3)	-	-	- (-)	- (-)	-	-	3
徳島県	NHK	3 (3)	- (-)	- (-)	-	-	3 (3)	3 (3)	-	-	3
	四国放送	3 (3)	- (-)	- (-)	-	-	3 (3)	3 (3)	-	-	3
香川県	NHK	5 (5)	- (-)	- (-)	-	-	5 (5)	5 (5)	-	-	5
	西日本放送	2 (1)	- (-)	- (-)	-	-	2 (1)	2 (1)	-	-	2
愛媛県	NHK	5 (5)	- (-)	- (-)	-	-	5 (5)	5 (5)	-	-	5
	南海放送	5 (5)	- (-)	- (-)	4	4	1 (1)	- (-)	-	-	5
高知県	NHK	4 (4)	- (-)	- (-)	-	-	3 (3)	4 (4)	1	1	4
	高知放送	2 (2)	- (-)	- (-)	-	-	2 (2)	3 (3)	-	-	2
福岡県	NHK	7 (7)	- (-)	- (-)	-	-	7 (7)	8 (8)	-	-	14
	九州朝日放送	7 (7)	1 (1)	1 (1)	-	-	6 (6)	7 (7)	-	-	14

62 放送会社別放送政党数及び放送回数に関する調（続）

(2) ラジオ（続）

都道府県	放送会社名	申込 政党数	局録音				持込み				放送 回数
			ラジオ放送用として 特に録音したもの		その他		ラジオ放送用として 特に持ち込まれたもの		その他		
			政党数	録音数	政党数	録音数	政党数	種類数	政党数	種類数	
佐賀県	NHK長崎放送	3 (3)	- (-)	- (-)	-	-	3 (3)	3 (3)	-	-	3
			3 (3)	- (-)	- (-)	-	-	3 (3)	3 (3)	-	-
長崎県	NHK長崎放送	4 (4)	- (-)	- (-)	-	-	4 (4)	4 (4)	-	-	4
			3 (3)	- (-)	- (-)	-	-	3 (3)	3 (3)	-	-
熊本県	NHK熊本放送	7 (7)	- (-)	- (-)	-	-	7 (7)	7 (7)	-	-	7
大分県	NHK大分放送	7 (7)	- (-)	- (-)	-	-	7 (7)	7 (7)	-	-	7
宮崎県	NHK宮崎放送	6 (6)	- (-)	- (-)	-	-	- (-)	- (-)	6	6	6
			2 (2)	- (-)	- (-)	-	-	- (-)	- (-)	2	2
鹿児島県	NHK南日本放送	6 (6)	- (-)	- (-)	-	-	- (-)	- (-)	6	6	6
			6 (6)	- (-)	- (-)	-	-	- (-)	- (-)	6	6
沖縄県	NHK琉球放送	7 (7)	- (-)	- (-)	-	-	7 (7)	7 (7)	-	-	7
			7 (7)	- (-)	- (-)	-	-	7 (7)	7 (7)	-	-

(注) 申込政党数、局録音及び持込みの欄の（ ）は、公示日前に申込み、局録音及び持込みをした政党数、録音数又は種類数であり、内書である。

63 選挙運動用自動車の

都道府県	一般運送契約によるもの(ア)					(ア) 以		
						自 動		
	契約をした候補者数	延べ使用(従事)日数	契約金額の総額	限度額の総額	請求額の総額	契約をした候補者数	延べ使用(従事)日数	
北海道	道	—	—	—	—	—	34	408
	青森	—	—	—	—	—	9	108
	岩手	—	—	—	—	—	11	132
	宮城	—	—	—	—	—	17	204
	秋田	—	—	—	—	—	9	108
山形	形	4	48	3,096,000	3,096,000	3,096,000	5	60
	福島	—	—	—	—	—	15	180
	茨城	1	12	774,000	774,000	774,000	17	204
	栃木	1	12	774,000	774,000	774,000	13	156
	群馬	—	—	—	—	—	13	156
埼玉県	埼玉	—	—	—	—	—	38	456
	千葉	1	12	774,000	774,000	774,000	38	456
	東京	—	—	—	—	—	69	828
	神奈川	—	—	—	—	—	47	564
	新潟	2	24	1,548,000	1,548,000	1,548,000	11	132
富山県	富山	6	72	5,688,000	4,644,000	4,644,000	1	12
	石川	—	—	—	—	—	7	84
	福井	—	—	—	—	—	9	108
	山梨	—	—	—	—	—	9	108
	長野	1	12	774,000	774,000	774,000	17	204
岐阜県	岐阜	2	24	1,548,000	1,548,000	1,548,000	11	132
	静岡	1	12	774,000	774,000	774,000	16	192
	愛知	—	—	—	—	—	41	492
	三重	—	—	—	—	—	12	144
	滋賀	—	—	—	—	—	12	144
京都府	京都	—	—	—	—	—	21	252
	大阪	2	24	1,586,700	1,548,000	1,548,000	50	600
	兵庫	—	—	—	—	—	37	444
	奈良	—	—	—	—	—	12	144
	和歌山	—	—	—	—	—	8	96
鳥取県	鳥取	1	12	960,000	774,000	774,000	3	36
	島根	—	—	—	—	—	3	36
	岡山	1	12	774,000	774,000	774,000	12	144
	広島	3	36	2,322,000	2,322,000	2,322,000	14	168
	山口	—	—	—	—	—	10	120
徳島県	徳島	—	—	—	—	—	6	72
	香川	—	—	—	—	—	5	60
	愛媛	1	12	720,000	774,000	720,000	8	96
	高知	—	—	—	—	—	8	96
	福岡	1	12	765,600	774,000	765,600	32	384
佐賀県	佐賀	—	—	—	—	—	6	72
	長崎	—	—	—	—	—	9	105
	熊本	—	—	—	—	—	13	156
	大分	—	—	—	—	—	9	97
	宮崎	2	24	1,548,000	1,548,000	1,548,000	3	36
鹿児島県	鹿児島	—	—	—	—	—	12	140
	沖縄	—	—	—	—	—	9	108
合計	30	360	24,426,300	23,220,000	23,157,600	771	9,234	

使用の公営に関する調

外の契約によるもの						
車の借入			燃料の供給			
契約金額の額 総	限度額の額 総	請求額の額 総	契約をした 候補者数	契約金額の額 総	限度額の額 総	請求額の額 総
5,799,600	6,242,400	5,799,600	36	2,978,041	3,175,200	1,645,515
1,572,300	1,652,400	1,572,300	9	531,830	793,800	531,830
1,499,400	2,019,600	1,499,400	9	452,957	793,800	452,957
3,077,220	3,121,200	3,077,220	18	746,106	1,587,600	746,106
1,523,880	1,652,400	1,523,880	7	591,860	617,400	267,683
904,920	918,000	904,920	5	235,371	441,000	235,371
2,543,280	2,754,000	2,530,980	15	864,286	1,323,000	864,286
3,686,056	3,121,200	2,947,209	17	734,018	1,499,400	734,018
2,144,340	2,386,800	2,144,340	9	430,799	793,800	430,799
2,213,184	2,386,800	2,213,184	12	1,038,076	1,058,400	550,033
6,464,304	6,976,800	6,013,200	41	1,726,641	3,616,200	1,726,641
6,896,643	6,976,800	6,654,843	38	1,660,872	3,351,600	1,658,737
9,493,782	12,668,400	9,493,782	45	1,515,756	3,969,000	1,515,756
8,344,235	8,629,200	7,151,768	49	4,622,433	4,321,800	1,831,585
1,919,820	2,019,600	1,919,820	13	654,913	1,146,600	654,726
183,600	183,600	183,600	1	43,284	88,200	43,284
1,085,100	1,285,200	1,082,700	7	567,029	617,400	310,316
1,600,650	1,652,400	1,600,650	9	793,800	793,800	452,257
1,407,825	1,652,400	1,407,825	9	742,085	793,800	308,559
3,260,396	3,121,200	2,800,400	15	641,654	1,323,000	641,654
1,917,600	2,019,600	1,861,200	13	1,056,449	1,032,329	566,473
2,375,172	2,937,600	2,375,172	19	759,790	1,675,800	759,790
6,654,156	7,527,600	6,650,556	45	3,840,418	3,969,000	1,717,061
2,721,800	2,203,200	2,187,600	12	542,136	1,058,400	542,136
2,114,076	2,203,200	2,114,076	12	993,160	1,058,400	530,022
3,436,320	3,855,600	3,436,320	22	1,893,666	1,940,400	900,625
7,823,226	9,180,000	7,685,100	43	1,479,214	3,792,600	1,479,214
5,716,215	6,793,200	5,558,940	32	1,263,629	2,822,400	1,259,759
1,822,725	2,203,200	1,801,425	10	690,067	882,000	412,554
1,087,650	1,468,800	724,350	7	222,812	617,400	222,812
483,600	550,800	483,600	3	143,274	264,600	143,274
493,200	550,800	493,200	4	198,715	352,800	198,715
3,374,700	2,203,200	2,145,900	12	844,558	1,058,400	588,579
2,571,750	2,570,400	2,525,400	15	728,200	1,323,000	728,200
1,495,800	1,836,000	1,495,800	10	488,198	882,000	488,198
1,070,400	1,101,600	1,070,400	7	729,800	617,400	370,822
851,550	918,000	851,550	6	263,489	529,200	263,489
1,397,025	1,468,800	1,397,025	10	481,650	882,000	481,650
1,635,900	1,468,800	1,242,000	8	615,235	705,600	302,056
5,399,934	5,875,200	5,343,534	33	1,579,137	2,910,600	1,579,137
1,029,600	1,101,600	1,029,600	4	212,397	352,800	212,397
1,606,500	1,606,500	1,606,500	9	485,120	793,800	485,120
2,329,800	2,386,800	2,329,800	12	504,687	1,058,400	504,687
1,596,000	1,484,100	1,255,224	8	397,184	705,600	397,184
682,200	550,800	550,800	5	186,970	441,000	186,970
1,841,325	2,142,000	1,841,325	12	515,617	1,058,400	515,617
1,549,800	1,652,400	1,549,800	10	280,990	882,000	280,990
130,698,559	141,280,200	124,127,818	747	42,968,373	65,771,129	31,719,644

63 選挙運動用自動車の

都道府県	(ア) 以外の契約によ				
	運転手の雇用				
	契約をした 候補者数	延べ使用 (従事)日数	契約金額の 総額	限度額の 総額	請求額の 総額
北海道	37	439	5,395,200	5,487,500	5,332,700
青森	11	132	1,650,000	1,650,000	1,650,000
岩手	11	132	1,650,000	1,650,000	1,650,000
宮城	18	216	2,651,500	2,700,000	2,651,500
秋田	8	96	1,287,500	1,200,000	1,200,000
山形	5	60	744,000	750,000	744,000
福島	15	180	2,250,000	2,250,000	2,250,000
茨城	16	192	2,418,000	2,400,000	2,388,000
栃木	11	127	1,558,000	1,587,500	1,558,000
群馬	13	156	1,938,000	1,950,000	1,938,000
埼玉県	41	479	5,868,500	5,987,500	5,850,500
千葉県	41	487	6,074,000	6,087,500	6,024,000
東京都	76	891	11,102,000	11,137,500	11,102,000
神奈川県	52	611	8,161,000	7,637,500	7,583,500
新潟	13	152	1,962,000	1,900,000	1,900,000
富山	1	12	150,000	150,000	150,000
石川	7	84	1,080,000	1,050,000	1,050,000
福井	9	108	1,350,000	1,350,000	1,287,500
山梨	9	108	1,350,000	1,350,000	1,350,000
長野	16	192	2,370,000	2,400,000	2,340,000
岐阜	12	139	1,737,500	1,737,500	1,737,500
静岡県	18	216	2,694,000	2,694,000	2,694,000
愛知県	42	486	6,436,500	6,075,000	5,976,500
三重	11	132	1,644,000	1,650,000	1,644,000
滋賀	13	153	1,912,500	1,912,500	1,912,500
京都	23	272	3,417,500	3,400,000	3,387,500
大阪	42	504	6,308,500	6,300,000	6,253,500
兵庫県	31	363	4,504,000	4,537,500	4,492,000
奈良	12	144	1,800,000	1,800,000	1,800,000
和歌山	5	60	750,000	750,000	750,000
鳥取	3	36	444,000	450,000	444,000
島根	4	48	660,000	600,000	600,000
岡山	13	156	2,040,000	1,950,000	1,950,000
広島	13	154	1,925,000	1,925,000	1,925,000
山口	9	107	1,307,500	1,337,500	1,307,500
徳島	6	72	894,000	900,000	894,000
香川	7	84	1,077,500	1,050,000	1,050,000
愛媛	11	132	1,650,000	1,650,000	1,650,000
高知	8	95	1,187,500	1,187,500	1,157,500
福岡	31	372	4,488,000	4,650,000	4,488,000
佐賀	6	72	864,000	900,000	864,000
長崎	10	117	1,462,500	1,462,500	1,462,500
熊本	13	156	1,920,000	1,950,000	1,920,000
大分	8	94	1,172,500	1,175,000	1,117,500
宮崎	5	60	750,000	750,000	750,000
鹿児島	11	132	1,644,000	1,650,000	1,644,000
沖縄	10	120	1,488,000	1,500,000	1,488,000
合計	787	9,330	117,188,700	116,619,000	115,359,200

使用の公営に関する調 (続)

る も の			合 計		
計			計		
契 約 金 額 の 額 契 総	限 度 額 の 額 限 総	請 求 額 の 額 請 総	契 約 金 額 の 額 契 総	限 度 額 の 額 限 総	請 求 額 の 額 請 総
14,172,841	14,905,100	12,777,815	14,172,841	14,905,100	12,777,815
3,754,130	4,096,200	3,754,130	3,754,130	4,096,200	3,754,130
3,602,357	4,463,400	3,602,357	3,602,357	4,463,400	3,602,357
6,474,826	7,408,800	6,474,826	6,474,826	7,408,800	6,474,826
3,403,240	3,469,800	2,991,563	3,403,240	3,469,800	2,991,563
1,884,291	2,109,000	1,884,291	4,980,291	5,205,000	4,980,291
5,657,566	6,327,000	5,645,266	5,657,566	6,327,000	5,645,266
6,838,074	7,020,600	6,069,227	7,612,074	7,794,600	6,843,227
4,133,139	4,768,100	4,133,139	4,907,139	5,542,100	4,907,139
5,189,260	5,395,200	4,701,217	5,189,260	5,395,200	4,701,217
14,059,445	16,580,500	13,590,341	14,059,445	16,580,500	13,590,341
14,631,515	16,415,900	14,337,580	15,405,515	17,189,900	15,111,580
22,111,538	27,774,900	22,111,538	22,111,538	27,774,900	22,111,538
21,127,668	20,588,500	16,566,853	21,127,668	20,588,500	16,566,853
4,536,733	5,066,200	4,474,546	6,084,733	6,614,200	6,022,546
376,884	421,800	376,884	6,064,884	5,065,800	5,020,884
2,732,129	2,952,600	2,443,016	2,732,129	2,952,600	2,443,016
3,744,450	3,796,200	3,340,407	3,744,450	3,796,200	3,340,407
3,499,910	3,796,200	3,066,384	3,499,910	3,796,200	3,066,384
6,272,050	6,844,200	5,782,054	7,046,050	7,618,200	6,556,054
4,711,549	4,789,429	4,165,173	6,259,549	6,337,429	5,713,173
5,828,962	7,307,400	5,828,962	6,602,962	8,081,400	6,602,962
16,931,074	17,571,600	14,344,117	16,931,074	17,571,600	14,344,117
4,907,936	4,911,600	4,373,736	4,907,936	4,911,600	4,373,736
5,019,736	5,174,100	4,556,598	5,019,736	5,174,100	4,556,598
8,747,486	9,196,000	7,724,445	8,747,486	9,196,000	7,724,445
15,610,940	19,272,600	15,417,814	17,197,640	20,820,600	16,965,814
11,483,844	14,153,100	11,310,699	11,483,844	14,153,100	11,310,699
4,312,792	4,885,200	4,013,979	4,312,792	4,885,200	4,013,979
2,060,462	2,836,200	1,697,162	2,060,462	2,836,200	1,697,162
1,070,874	1,265,400	1,070,874	2,030,874	2,039,400	1,844,874
1,351,915	1,503,600	1,291,915	1,351,915	1,503,600	1,291,915
6,259,258	5,211,600	4,684,479	7,033,258	5,985,600	5,458,479
5,224,950	5,818,400	5,178,600	7,546,950	8,140,400	7,500,600
3,291,498	4,055,500	3,291,498	3,291,498	4,055,500	3,291,498
2,694,200	2,619,000	2,335,222	2,694,200	2,619,000	2,335,222
2,192,539	2,497,200	2,165,039	2,192,539	2,497,200	2,165,039
3,528,675	4,000,800	3,528,675	4,248,675	4,774,800	4,248,675
3,438,635	3,361,900	2,701,556	3,438,635	3,361,900	2,701,556
11,467,071	13,435,800	11,410,671	12,232,671	14,209,800	12,176,271
2,105,997	2,354,400	2,105,997	2,105,997	2,354,400	2,105,997
3,554,120	3,862,800	3,554,120	3,554,120	3,862,800	3,554,120
4,754,487	5,395,200	4,754,487	4,754,487	5,395,200	4,754,487
3,165,684	3,364,700	2,769,908	3,165,684	3,364,700	2,769,908
1,619,170	1,741,800	1,487,770	3,167,170	3,289,800	3,035,770
4,000,942	4,850,400	4,000,942	4,000,942	4,850,400	4,000,942
3,318,790	4,034,400	3,318,790	3,318,790	4,034,400	3,318,790
290,855,632	323,670,329	271,206,662	315,281,932	346,890,329	294,364,262

64 選挙運動用通常葉書の作成の公営に関する調

都道府県	作成した候補者数	作成枚数	契約金額の総額	限度額の総額	請求額の総額	平均単価
北海道	39	1,463,000	11,221,875	10,237,500	9,750,125	7.68
青森	11	387,000	2,841,025	2,887,500	2,826,425	7.31
岩手	11	385,000	2,964,150	2,887,500	2,887,500	7.70
宮城	18	630,000	4,502,400	4,725,000	4,485,600	7.20
秋田	8	280,000	2,625,650	2,100,000	2,097,550	9.38
山形	8	288,000	2,141,400	2,100,000	2,083,725	7.44
福島	15	525,000	4,028,850	3,937,500	3,843,000	7.68
茨城	20	704,000	5,155,925	5,250,000	5,094,425	7.33
栃木	14	522,000	3,706,750	3,675,000	3,495,100	7.11
群馬	14	490,000	3,739,750	3,675,000	3,652,250	7.64
埼玉県	50	1,848,000	13,897,104	12,922,500	12,188,017	7.53
千葉県	42	1,495,500	11,353,490	11,025,000	10,801,350	7.60
東京都	91	3,289,550	23,892,858	23,595,375	22,172,358	7.27
神奈川県	60	2,157,000	15,816,580	15,750,000	15,095,850	7.34
新潟	16	702,800	4,795,750	4,200,000	4,069,800	6.83
富山	7	290,000	2,122,500	1,837,500	1,785,000	7.32
石川	7	245,000	1,864,400	1,837,500	1,759,400	7.61
福井	9	315,000	2,269,750	2,362,500	2,269,750	7.05
山梨	9	315,000	2,572,325	2,362,500	2,274,825	8.17
長野	17	572,000	3,984,975	4,462,500	3,961,050	6.97
岐阜	15	595,000	4,063,741	3,900,000	3,347,641	6.83
静岡県	22	773,000	5,738,270	5,775,000	5,619,700	7.42
愛知県	50	2,032,000	12,303,745	13,125,000	11,017,125	6.06
三重	12	550,000	3,698,500	3,150,000	2,887,325	6.73
滋賀	13	460,900	3,750,170	3,412,500	3,365,600	8.14
京都	23	937,000	6,508,750	6,000,000	5,562,250	6.95
大阪	58	2,904,860	23,937,119	15,187,500	14,292,722	8.24
兵庫県	38	1,433,000	10,403,780	9,787,500	9,202,850	7.27
奈良	13	455,000	3,636,850	3,300,000	3,202,350	8.00
和歌山	9	300,545	2,197,707	2,362,500	2,014,625	7.32
鳥取	4	140,000	954,450	1,050,000	954,450	6.82
島根	4	140,000	925,750	1,050,000	925,750	6.62
岡山	14	595,000	4,281,000	3,675,000	3,479,000	7.20
広島	18	790,000	5,521,950	4,725,000	4,573,450	6.99
山口	11	385,000	2,780,750	2,887,500	2,780,750	7.23
徳島	7	252,000	1,794,870	1,837,500	1,705,550	7.33
香川	7	275,000	2,069,750	1,837,500	1,827,000	7.53
愛媛	12	415,000	3,185,300	3,112,500	3,095,000	7.68
高知	8	370,000	2,653,500	2,100,000	2,012,500	7.17
福岡	35	1,225,000	8,970,150	9,187,500	8,410,675	7.33
佐賀	6	210,000	1,551,750	1,575,000	1,551,750	7.39
長門	10	370,000	2,540,200	2,554,650	2,430,400	6.90
熊本	12	420,000	2,955,750	3,150,000	2,955,750	8.00
大分	9	315,000	2,474,325	2,362,500	2,341,325	7.86
宮崎	7	250,000	1,635,550	1,837,500	1,609,300	6.55
鹿児島	12	420,000	2,984,450	3,150,000	2,984,450	7.11
沖縄	10	350,000	2,479,750	2,625,000	2,479,750	7.09
合計	905	34,267,155	251,495,384	236,547,525	223,222,138	7.36

65 選挙運動用ビラの作成の公営に関する調

都 道 府 県	1種類のみ作成した		2種類を作成した		契 約 金 額 の 総 額	限 度 額 の 総 額	請 求 額 の 総 額	平 均 単 価	
	候補者	枚数	候補者	枚数					
北海道	道	38	2,656,000	1	70,000	18,019,000	17,764,700	17,087,150	6.62
	青森	11	720,000	—	—	5,214,180	4,736,500	4,721,080	7.25
	岩手	11	847,000	—	—	5,293,450	5,089,700	5,054,300	6.25
	宮城	13	850,000	5	350,000	7,734,200	7,932,000	7,408,900	6.44
	秋田	8	562,000	1	70,000	4,187,700	4,164,300	4,133,500	6.63
山形県	形	8	565,000	1	70,000	4,442,625	4,212,600	4,164,550	7.00
	福島	15	1,050,000	—	—	6,883,380	6,940,500	6,883,380	6.56
	茨城	20	1,441,000	—	—	9,688,654	9,254,000	8,891,194	6.73
	栃木	13	910,000	1	70,000	6,438,950	6,477,800	6,181,350	6.58
	群馬	13	910,000	1	70,000	6,571,600	6,477,800	6,474,300	6.71
埼玉県	玉	49	3,477,000	1	70,000	24,040,900	23,147,550	22,190,345	6.78
	千葉	40	2,784,000	3	215,000	19,803,300	19,749,000	19,157,220	6.60
	東京	89	6,260,500	3	210,620	42,896,854	42,640,300	40,932,167	6.63
	神奈川	60	4,190,500	1	70,000	27,965,615	27,170,600	26,309,266	6.57
	新潟	13	917,000	3	210,000	7,396,870	7,401,800	7,028,700	6.57
富山県	山	6	420,000	1	70,000	3,204,300	3,238,900	3,204,300	6.54
	石川	7	490,000	—	—	3,434,100	3,577,000	3,228,300	7.01
	福井	7	490,000	—	—	3,178,700	3,238,900	3,178,700	6.64
	山梨	8	562,000	1	70,000	4,593,350	4,164,300	3,980,550	7.27
	長野	18	1,260,000	1	70,000	8,330,250	8,839,600	8,330,250	6.26
岐阜県	阜	15	1,091,000	—	—	6,765,400	6,940,500	6,058,617	6.21
	静岡	22	1,540,000	—	—	10,437,267	10,179,400	9,936,802	6.78
	愛知	48	3,312,000	2	140,000	21,007,313	22,948,820	20,244,771	6.09
	三重	12	850,000	—	—	5,335,600	5,552,400	5,226,900	6.28
	滋賀	13	910,000	—	—	6,199,550	6,015,100	5,903,100	6.82
東京都	都	23	1,575,000	—	—	10,877,350	10,398,400	10,244,350	6.91
	大阪	49	3,418,500	8	530,500	27,252,665	26,276,200	24,499,650	6.85
	兵庫	37	2,595,000	1	70,000	17,061,090	17,630,900	16,619,740	6.41
	奈良	9	630,000	4	280,000	6,022,450	6,015,100	5,778,150	6.62
	和歌山	9	630,000	—	—	3,634,190	4,164,300	3,632,790	5.77
鳥取県	取	4	280,000	—	—	1,712,200	1,850,800	1,712,200	6.12
	島根	3	210,000	1	70,000	1,987,000	1,875,100	1,663,700	7.10
	岡山	14	1,002,000	—	—	6,597,420	6,380,100	6,278,500	6.59
	広島	18	1,303,200	—	—	8,850,800	8,328,600	8,067,512	6.79
	山口	10	700,000	—	—	4,208,200	4,627,000	4,208,200	6.02
徳島県	島	7	490,000	—	—	3,405,500	3,238,900	2,874,900	6.95
	香川	6	430,000	1	70,000	3,451,350	3,238,900	3,231,200	6.91
	愛媛	9	630,000	3	210,000	5,591,400	5,673,300	5,581,600	6.66
	高知	8	600,000	—	—	3,787,200	3,701,600	3,539,200	6.32
	福岡	35	2,230,000	1	70,000	14,710,010	15,276,170	14,288,110	6.40
佐賀県	賀	4	280,000	1	70,000	2,093,700	2,313,500	2,093,700	5.99
	長崎	—	—	10	700,000	4,707,300	4,627,000	4,503,100	6.80
	熊本	12	780,000	1	70,000	5,383,000	5,625,400	5,357,800	7.00
	大分	8	560,000	1	70,000	4,678,350	4,164,300	4,149,500	7.43
	宮崎	7	470,000	—	—	2,937,900	3,141,200	2,875,600	6.26
鹿児島県	島	12	790,000	—	—	5,166,400	5,235,700	5,166,400	6.54
	沖繩	9	610,000	1	70,000	4,775,000	4,577,600	4,450,900	8.00
合計	850	59,278,700	59	4,106,120	417,953,583	416,214,140	396,726,494	6.64	

66 選挙事務所の立札及び看板の類の作成の公営に関する調

都道府県	作成した候補者数 (人)	作成枚数	契約金額の総額 (円)	限度額の総額 (円)	請求額の総額 (円)	平均単価 (円)	選挙事務所の数 (箇所)
北海道	39	159	10,262,792	8,488,692	7,966,580	64,546	57
青森	11	31	1,733,581	1,655,028	1,628,959	57,213	11
岩手	11	38	2,128,740	2,028,744	2,026,968	56,020	13
宮城	17	48	2,600,796	2,562,624	2,462,100	54,184	28
秋田	8	24	1,270,228	1,281,312	1,270,228	52,927	8
山形	8	23	1,220,320	1,227,924	1,215,484	53,058	8
福島	15	44	2,819,736	2,295,684	2,293,764	64,085	15
茨城	11	25	1,319,468	1,334,700	1,259,132	52,779	11
栃木	14	40	2,014,809	2,135,520	2,014,809	50,371	14
群馬	14	42	2,307,051	2,242,296	2,227,215	54,930	14
埼玉県	48	124	6,453,842	6,620,112	6,145,736	52,047	48
千葉県	36	99	5,575,777	5,285,412	5,275,485	56,321	36
東京都	87	251	14,623,482	13,453,776	12,772,561	58,261	87
神奈川県	57	163	10,092,918	8,702,244	8,453,089	61,920	57
新潟	16	57	3,114,430	3,043,116	2,996,730	54,640	26
富山	7	18	959,217	960,984	954,693	53,290	7
石川	7	20	1,135,528	1,067,760	1,064,320	56,777	7
福井	9	26	1,341,243	1,388,088	1,341,243	59,805	9
山梨	9	26	1,514,820	1,441,476	1,382,484	58,263	9
長野	19	55	2,849,715	2,936,340	2,689,287	51,813	19
岐阜	14	46	2,298,113	2,455,848	2,285,027	49,959	17
静岡県	21	60	3,413,648	3,256,668	3,121,340	56,895	21
愛知	49	136	7,234,105	7,260,768	6,872,493	53,192	49
三重	12	33	1,721,642	1,761,804	1,692,320	52,171	12
滋賀	13	37	2,075,883	1,975,356	1,969,587	56,105	13
京都市	21	59	2,929,669	3,149,892	2,844,960	49,655	21
大阪府	52	149	9,069,702	7,954,812	7,744,131	60,871	52
兵庫県	35	110	5,904,293	5,872,680	5,524,927	53,676	41
奈良	13	35	1,793,331	1,868,580	1,778,409	51,239	13
和歌山	7	18	877,367	1,121,148	806,629	48,743	7
鳥取	3	9	382,164	480,492	382,164	42,463	3
島根	4	16	1,091,914	854,208	854,208	68,245	6
岡山	14	39	1,997,770	2,082,132	1,995,934	51,225	14
広島	18	52	3,049,293	2,776,176	2,610,036	58,641	18
山口	11	29	1,511,968	1,548,252	1,511,968	52,137	11
徳島	7	18	1,023,542	960,984	911,270	56,864	7
香川県	7	24	1,326,030	1,281,312	1,225,032	55,252	9
愛媛	11	39	2,431,476	2,082,132	2,077,140	62,346	13
高知	8	22	988,964	1,174,536	893,654	44,953	8
福岡	33	92	5,125,249	4,911,696	4,636,381	55,710	33
佐賀	6	17	861,328	907,596	861,328	50,667	6
長門	9	33	1,874,718	1,761,804	1,740,048	56,810	18
熊本	12	34	1,688,566	1,815,192	1,669,222	49,664	12
大分	9	27	1,577,670	1,441,476	1,422,834	58,433	9
宮崎	7	20	929,400	1,067,760	927,564	46,470	7
鹿児島	12	46	2,302,633	2,882,952	2,302,633	50,058	18
沖縄	10	29	1,424,820	1,601,640	1,382,334	49,132	12
合計	861	2,542	142,243,751	136,459,728	129,484,440	54,571	934

67 選挙運動用自動車等に取り付ける立札及び看板の類の作成の公営に関する調

都道府県	作成した候補者数 (人)	作成枚数	契約金額の総額 (円)	限度額の総額 (円)	請求額の総額 (円)	平均単価 (円)
北海道	39	158	10,039,868	7,885,488	7,152,134	63,544
青森	11	44	2,170,676	2,224,112	2,055,060	49,334
岩手	11	44	2,231,328	2,224,112	2,223,520	50,712
宮城	18	72	3,447,944	3,639,456	3,408,328	47,889
秋田	7	28	1,349,842	1,415,344	1,349,842	48,209
山形	8	32	1,616,240	1,617,536	1,614,432	50,508
福島	15	60	3,239,290	3,032,880	3,009,474	53,989
茨城	18	72	3,850,996	3,639,456	3,494,478	53,487
栃木	14	52	2,448,772	2,628,496	2,365,348	47,092
群馬	14	56	2,911,444	2,830,688	2,825,828	51,991
埼玉県	48	187	9,224,363	9,401,928	8,393,231	49,329
千葉県	40	160	8,266,126	8,087,680	7,934,878	51,664
東京都	89	355	18,030,930	17,944,540	16,744,052	50,792
神奈川県	57	228	11,454,990	11,524,944	10,689,002	50,242
新潟	15	60	3,092,510	3,032,880	2,914,078	51,542
富山	7	26	1,202,326	1,314,248	1,202,326	46,244
石川	7	26	1,300,344	1,314,248	1,290,226	50,014
福井	9	36	1,652,476	1,819,728	1,652,476	46,927
山梨	9	36	1,875,160	1,819,728	1,817,352	52,088
長野	18	72	3,403,716	3,639,456	3,198,370	47,274
岐阜	13	52	2,144,968	2,628,496	2,065,752	41,250
静岡県	22	88	4,320,789	4,448,224	4,140,665	49,100
愛知	49	195	8,961,464	9,705,216	8,601,272	45,957
三重	11	44	2,099,360	2,224,112	2,099,360	47,713
滋賀	13	52	2,642,728	2,628,496	2,606,112	50,822
京都	23	92	5,237,792	4,650,416	4,625,740	56,933
大阪	54	213	10,710,342	10,766,724	10,318,368	50,284
兵庫県	36	144	7,476,928	7,278,912	6,394,272	51,924
奈良	12	48	1,886,568	2,426,304	1,870,360	39,304
和歌山	6	24	1,104,800	1,213,152	832,276	46,034
鳥取	4	16	643,442	808,768	643,442	40,216
島根	4	16	674,692	808,768	673,184	42,169
岡山	14	56	2,891,344	2,830,688	2,747,920	51,632
広島	18	70	3,641,880	3,538,360	3,241,120	52,027
山口	11	44	2,057,152	2,224,112	2,057,152	46,754
徳島	7	28	1,304,176	1,415,344	1,295,318	46,578
香川	7	28	1,418,344	1,415,344	1,302,768	50,656
愛媛	12	48	2,661,519	2,426,304	2,338,328	55,449
高知	8	32	1,321,684	1,617,536	1,311,684	41,303
福岡	33	132	7,168,632	6,672,336	6,366,704	54,308
佐賀	5	20	933,792	1,010,960	933,792	46,690
長崎	10	38	2,051,556	1,920,824	1,854,564	53,989
熊本	14	56	3,026,720	2,830,688	2,819,680	54,049
大分	9	36	1,826,576	1,819,728	1,705,960	50,739
宮崎	7	28	1,075,600	1,415,344	1,073,792	38,415
鹿児島	12	43	2,049,180	2,426,304	2,049,180	47,656
沖縄	10	40	1,876,228	2,021,920	1,876,228	46,906
合計	878	3,487	176,017,597	176,210,328	163,179,428	49,186

68 選挙運動用ポスターの作成の公営に関する調

(1) 作成した候補者数等

都道府県	作成した候補者数 (人)	契約金額の総額 (円)	限度額の総額 (円)	請求額の総額 (円)	平均単価 (円)
北海道	40	34,888,411	39,363,260	34,546,491	437
青森	11	10,556,021	11,558,279	10,469,311	308
岩手	11	12,623,366	12,528,816	12,528,816	353
宮城	18	16,153,646	20,411,880	15,947,972	573
秋田	8	8,149,398	9,582,656	7,893,944	277
山形	9	10,971,682	10,640,028	10,197,108	321
福島	15	15,856,272	15,859,604	15,724,338	416
茨城	20	17,339,566	19,317,414	16,640,174	370
栃木	14	12,520,814	14,519,154	12,489,314	381
群馬	14	15,224,846	15,277,690	15,212,690	443
埼玉県	50	45,529,524	52,521,796	43,965,109	592
千葉県	43	45,012,285	45,619,520	44,214,574	665
東京都	92	81,184,322	92,132,936	78,312,565	841
神奈川県	61	59,431,729	63,195,068	58,494,861	752
新潟	16	15,920,747	17,181,782	15,355,819	315
富山	7	7,036,376	7,097,412	6,905,978	686
石川	7	6,277,392	7,088,872	6,267,566	506
福井	9	9,500,308	10,033,392	8,978,788	510
山梨	9	9,873,952	10,358,118	8,878,724	505
長野	19	16,531,303	18,786,268	16,531,303	258
岐阜	15	8,713,507	12,790,730	8,486,889	341
静岡県	19	24,194,542	22,515,972	18,972,672	585
愛知	50	35,390,869	49,811,590	34,975,158	484
三重	12	10,692,470	13,155,676	9,866,462	460
滋賀	13	12,550,917	12,465,025	12,179,438	453
京都	23	19,141,320	21,263,895	18,842,820	484
大阪	58	47,738,078	53,732,728	47,295,256	709
兵庫県	38	33,438,584	38,251,900	32,909,374	444
奈良	13	11,723,374	13,290,684	11,483,798	466
和歌山	9	7,369,570	10,624,410	7,341,570	346
鳥取	4	3,316,914	4,627,484	3,316,914	384
島根	4	4,395,210	4,790,580	4,358,160	306
岡山	14	14,336,012	14,829,976	14,267,252	520
広島	18	18,210,848	18,714,448	17,363,264	480
山口	11	9,228,944	9,907,902	9,228,944	389
徳島	7	4,726,552	6,845,884	4,675,792	465
香川	7	7,120,384	7,482,646	6,753,121	566
愛媛	12	11,286,695	12,272,022	11,286,695	528
高知	8	6,147,472	7,250,018	6,066,072	350
福岡	36	28,582,939	35,883,132	28,299,777	549
佐賀	6	4,937,550	5,508,540	4,853,390	590
長門	10	9,307,871	10,793,200	9,255,071	345
熊本	14	14,200,780	14,886,700	13,743,172	465
大分	9	8,961,086	9,376,748	8,894,594	439
宮崎	7	6,438,270	7,254,860	6,417,160	413
鹿児島	12	10,987,122	13,913,770	10,314,277	433
沖縄	10	9,980,156	10,955,340	9,646,258	912
合計	912	833,699,996	936,269,805	810,648,795	477

68 選挙運動用ポスターの

(2) 小選挙区別単価等

都道府県 小選挙区別	ポスター掲示場数	単価	都道府県 小選挙区別	ポスター掲示場数	単価
北海道			5	804	704
1	710	793	計	7,139	—
2	596	940			
3	571	980	茨城		
4	1,253	461	1	1,552	378
5	991	576	2	1,642	358
6	1,339	433	3	1,372	424
7	1,294	447	4	1,368	425
8	1,759	336	5	800	707
9	1,533	382	6	1,499	390
10	1,876	317	7	1,377	422
11	1,313	441	計	9,610	—
12	1,515	386			
計	14,750	—	栃木		
青森			1	775	729
1	1,495	391	2	1,499	390
2	2,065	291	3	1,220	473
3	1,458	400	4	1,740	340
4	1,951	306	5	1,112	516
計	6,969	—	計	6,346	—
岩手			群馬		
1	676	832	1	1,559	376
2	3,144	200	2	1,114	515
3	1,932	309	3	1,046	547
4	1,415	412	4	1,013	564
計	7,167	—	5	2,075	289
宮城			計	6,807	—
1	674	834	埼玉		
2	609	920	1	751	751
3	1,253	461	2	692	813
4	1,043	549	3	862	658
5	741	761	4	591	947
6	945	603	5	624	899
計	5,265	—	6	850	667
秋田			7	687	819
1	637	881	8	611	917
2	2,450	249	9	971	587
3	2,512	244	10	957	595
計	5,599	—	11	1,398	416
山形			12	1,153	499
1	1,075	533	13	834	679
2	2,283	265	14	1,046	547
3	1,783	332	15	654	859
計	5,141	—	計	12,681	—
福島			千葉		
1	1,439	405	1	586	955
2	1,119	513	2	665	845
3	1,862	319	3	837	677
4	1,915	311	4	637	881
			5	640	877
			6	649	865
			7	859	660
			8	694	811

作成の公営に関する調 (続)

都道府県 小選挙区別	ポスター掲示場数	単 価	都道府県 小選挙区別	ポスター掲示場数	単 価
東 京	9	792	714	新 潟	
	10	1,439	405	1	757
	11	1,467	398	2	2,046
	12	1,491	392	3	2,397
	13	725	777	4	1,451
	計	11,481	—	5	1,434
				6	2,600
				計	10,685
				富 山	
	1	785	720	1	458
	2	544	1,027	2	897
	3	619	906	3	1,216
	4	421	1,228	計	2,571
	5	571	980	石 川	
	6	618	907	1	597
	7	558	1,002	2	1,085
	8	522	1,069	3	1,930
	9	435	1,205	計	3,612
	10	451	1,180	福 井	
	11	495	1,121	1	721
	12	481	1,139	2	915
	13	460	1,167	3	1,272
	14	515	1,083	計	2,908
	15	437	1,202	山 梨	
	16	419	1,231	1	861
17	525	1,063	2	1,320	
18	685	821	3	1,323	
19	681	826	計	3,504	
20	593	944	長 野		
21	564	991	1	1,425	
22	725	777	2	2,147	
23	693	812	3	2,904	
24	614	913	4	1,510	
25	722	780	5	2,038	
計	14,133	—	計	10,024	
神 奈 川			岐 阜		
	1	744	758	1	431
	2	693	812	2	1,037
	3	645	870	3	1,164
	4	641	876	4	1,861
	5	712	791	5	1,252
	6	633	886	計	5,745
	7	572	978	静 岡	
	8	513	1,087	1	758
	9	343	1,391	2	1,046
	10	587	954	3	1,111
	11	774	730	4	870
	12	623	900	5	1,065
	13	740	762	6	1,506
	14	589	950		
	15	812	697		
	16	1,016	562		
	17	1,277	453		
	18	366	1,336		
計	12,280	—			

68 選挙運動用ポスターの

(2) 小選挙区別単価等 (続)

都道府県 小選挙区別	ポスター掲示場数	単 価	都道府県 小選挙区別	ポスター掲示場数	単 価
	7	986		10	551
	8	604		11	722
	計	7,946		12	677
愛 知				13	680
1	630	890		14	875
2	579	966		15	1,129
3	515	1,083		16	437
4	626	896		17	449
5	713	790		18	999
6	822	689		19	937
7	941	605		計	12,910
8	1,066	537	兵 庫		
9	1,033	554	1	732	770
10	794	712	2	925	615
11	997	573	3	586	955
12	984	580	4	1,600	367
13	917	620	5	2,771	223
14	1,142	503	6	1,170	492
15	739	763	7	1,001	570
計	12,498	—	8	649	865
三 重			9	1,249	463
1	944	603	10	934	609
2	688	818	11	686	820
3	757	746	12	1,808	328
4	915	621	計	14,111	—
5	1,494	391	奈 良		
計	4,798	—	1	635	884
滋 賀			2	1,049	546
1	1,101	521	3	1,114	515
2	1,567	374	4	1,635	360
3	889	639	計	4,433	—
4	1,638	359	和 歌 山		
計	5,195	—	1	590	949
京 都			2	1,411	413
1	785	720	3	3,094	203
2	556	1,005	計	5,095	—
3	597	938	鳥 取		
4	1,295	447	1	1,423	409
5	1,889	315	2	1,159	496
6	1,454	401	計	2,582	—
計	6,576	—	島 根		
大 阪			1	1,479	395
1	606	925	2	2,556	240
2	436	1,203	計	4,035	—
3	470	1,153	岡 山		
4	558	1,002	1	663	847
5	529	1,055	2	659	852
6	714	789	3	1,722	343
7	612	916	4	805	703
8	491	1,126			
9	1,038	551			

作成の公営に関する調 (続)

都道府県 小選挙区別	ポスター掲示場数	単 価	都道府県 小選挙区別	ポスター掲示場数	単 価
5 計	1,662 5,511	354 —	11 計	1,008 9,067	567 —
広 島			佐 賀		
1	563	993	1	550	1,016
2	1,120	513	2	920	618
3	1,388	419	3	1,010	566
4	858	661	計	2,480	—
5	1,174	490	長 崎		
6	2,201	274	1	808	700
7	1,038	551	2	1,686	350
計	8,342	—	3	1,994	300
山 口			4	1,262	458
1	1,338	434	計	5,750	—
2	1,629	361	熊 本		
3	1,377	422	1	530	1,053
4	1,121	512	2	998	572
計	5,465	—	3	1,404	415
徳 島			4	1,559	376
1	424	1,223	5	1,483	394
2	972	587	計	5,974	—
3	1,190	484	大 分		
計	2,586	—	1	577	970
香 川			2	1,847	322
1	672	836	3	1,455	401
2	1,119	513	計	3,879	—
3	1,175	490	宮 崎		
計	2,966	—	1	795	711
愛 媛			2	1,655	356
1	530	1,053	3	1,555	377
2	1,134	507	計	4,005	—
3	921	618	鹿 児 島		
4	1,382	421	1	638	880
計	3,967	—	2	1,261	458
高 知			3	1,453	401
1	413	1,242	4	1,669	353
2	2,020	296	5	1,909	312
3	2,697	229	計	6,930	—
計	5,130	—	沖 縄		
福 岡			1	484	1,135
1	597	938	2	436	1,203
2	636	882	3	827	685
3	829	683	4	644	872
4	620	904	計	2,391	—
5	801	706	合 計	319,039	—
6	772	732			
7	903	629			
8	1,187	485			
9	844	671			
10	870	652			

69 個人演説会場の立札及び看板の類の作成の公営に関する調

都道府県	作成した候補者数 (人)	作成枚数	契約金額の総額 (円)	限度額の総額 (円)	請求額の総額 (円)	平均単価 (円)
北海道	24	117	4,362,057	4,518,657	4,225,727	37,283
青森	7	35	1,407,040	1,351,735	1,350,145	40,202
岩手	10	50	1,947,945	1,931,050	1,931,050	38,959
宮城	14	72	2,168,775	2,703,470	2,161,880	30,122
秋田	8	39	1,458,960	1,544,840	1,458,960	37,410
山形	7	35	1,277,420	1,351,735	1,270,525	36,498
福島	11	47	1,741,347	1,815,187	1,741,347	37,050
茨城	8	32	1,324,715	1,235,872	1,200,949	41,398
栃木	14	73	2,625,230	2,626,228	2,475,472	35,963
群馬	13	60	2,152,650	2,317,260	2,133,892	35,877
埼玉県	32	144	4,906,725	5,522,803	4,857,861	34,074
千葉県	26	129	4,963,595	4,982,109	4,848,805	38,478
東京都	64	307	11,792,228	11,818,026	11,171,476	38,412
神奈川県	39	175	6,933,924	6,758,675	6,527,223	39,623
新潟	15	69	2,435,375	2,664,849	2,417,448	35,296
富山	7	32	1,066,990	1,235,872	1,060,595	33,344
石川	7	33	1,232,815	1,274,493	1,225,920	37,359
福井	6	23	785,410	888,283	785,410	34,149
山梨	8	34	1,334,857	1,544,840	1,302,962	39,261
長野	14	58	2,044,945	2,240,018	2,044,945	35,258
岐阜	11	48	1,340,700	1,853,808	1,340,700	27,932
静岡県	22	76	2,985,037	3,244,164	2,704,039	39,277
愛知県	42	178	6,453,692	6,874,538	6,237,431	36,257
三重	11	52	1,818,115	2,008,292	1,816,970	34,964
滋賀	12	58	2,220,670	2,240,018	2,203,775	38,288
京都市	18	77	2,641,988	2,973,817	2,607,445	34,312
大阪府	45	200	7,562,092	7,646,958	7,305,467	37,811
兵庫県	27	121	4,373,130	4,750,383	4,341,235	36,142
奈良	11	44	1,502,495	1,699,324	1,491,900	34,148
和歌山	6	28	830,123	1,158,630	705,968	29,648
鳥取	2	10	385,000	386,210	385,000	38,500
島根	4	20	623,605	772,420	623,605	31,181
岡山	12	60	2,230,775	2,317,260	2,217,485	37,180
広島	17	81	2,797,852	2,973,817	2,697,494	34,542
山口	8	40	1,473,420	1,544,840	1,473,420	36,836
徳島	6	23	727,515	888,283	727,515	31,632
香川県	7	34	1,295,445	1,313,114	1,261,670	38,102
愛媛	11	48	1,840,367	1,853,808	1,791,609	38,341
高知	6	23	645,105	888,283	645,105	28,049
福岡	26	117	4,439,390	4,634,520	4,060,305	37,944
佐賀	5	24	897,589	926,904	897,589	37,400
長崎	10	47	1,683,690	1,815,187	1,652,795	35,824
熊本	12	51	1,968,415	1,969,671	1,945,835	38,597
大分	7	33	1,160,040	1,274,493	1,160,040	35,153
宮崎	6	31	1,040,180	1,158,630	1,003,655	33,555
鹿児島	10	49	1,739,969	1,931,050	1,739,969	35,510
沖縄	8	32	1,052,597	1,351,735	1,052,597	32,894
合計	696	3,169	115,691,999	122,776,159	112,283,210	35,873

70 入場券発行

都道府県	入場券を発行している団体数							入場券を発		
	特別区	指定都市	人口30万人以上の市	人口10万人以上30万人未満の市	人口10万人未満の市	町村	計	特別区	指定都市	人口30万人以上の市
北海道	—	1	1	7	26	144	179	—	—	—
青森	—	—	1	2	7	30	40	—	—	—
岩手	—	—	—	4	9	20	33	—	—	—
宮城	—	1	—	2	10	22	35	—	—	—
秋田	—	—	1	—	12	12	25	—	—	—
山形	—	—	—	3	10	22	35	—	—	—
福島	—	—	2	2	9	46	59	—	—	—
茨城	—	—	—	8	24	12	44	—	—	—
栃木	—	—	1	6	7	12	26	—	—	—
群馬	—	—	2	3	7	22	34	—	—	—
埼玉県	—	1	4	17	18	23	63	—	—	—
千葉県	—	1	4	11	20	18	54	—	—	—
東京都	23	—	2	15	9	13	62	—	—	—
神奈川県	—	3	2	10	4	14	33	—	—	—
新潟県	—	1	—	4	15	10	30	—	—	—
富山県	—	—	1	1	8	5	15	—	—	—
石川県	—	—	1	2	8	8	19	—	—	—
福井県	—	—	—	1	8	8	17	—	—	—
山梨県	—	—	—	1	12	14	27	—	—	—
長野県	—	—	1	4	14	58	77	—	—	—
岐阜県	—	—	1	4	16	21	42	—	—	—
静岡県	—	2	—	9	12	12	35	—	—	—
愛知県	—	1	3	9	25	16	54	—	—	—
三重県	—	—	1	5	8	15	29	—	—	—
滋賀県	—	—	1	4	8	6	19	—	—	—
京都府	—	1	—	1	13	11	26	—	—	—
大阪府	—	2	5	15	11	10	43	—	—	—
兵庫県	—	1	3	6	19	12	41	—	—	—
奈良県	—	—	1	2	9	27	39	—	—	—
和歌山県	—	—	1	—	8	21	30	—	—	—
鳥取県	—	—	—	2	2	15	19	—	—	—
島根県	—	—	—	2	6	9	17	—	—	—
岡山県	—	1	1	1	12	12	27	—	—	—
広島県	—	1	1	4	8	9	23	—	—	—
山口県	—	—	—	6	7	6	19	—	—	—
徳島県	—	—	—	1	7	16	24	—	—	—
香川県	—	—	1	1	6	9	17	—	—	—
愛媛県	—	—	1	3	7	9	20	—	—	—
高知県	—	—	1	—	10	22	33	—	—	—
福岡県	—	2	1	4	21	32	60	—	—	—
佐賀県	—	—	—	2	8	10	20	—	—	—
長門県	—	—	1	2	10	8	21	—	—	—
熊本県	—	1	—	1	12	31	45	—	—	—
大分県	—	—	1	1	12	4	18	—	—	—
宮崎県	—	—	1	2	6	17	26	—	—	—
鹿児島県	—	—	1	2	16	24	43	—	—	—
沖縄県	—	—	1	3	7	30	41	—	—	—
合計	23	20	50	195	523	927	1,738	—	—	—

状況に関する調

行していない団体数				合 計								
人口10万 以上30万 未満の 市	人口10万 未満の 市	町	村	計	特別区	指定都市	人口30万 以上の 市	人口10万 以上30万 未満の 市	人口10万 未満の 市	町	村	計
—	—	—	—	—	—	1	1	7	26	144	179	
—	—	—	—	—	—	—	1	2	7	30	40	
—	—	—	—	—	—	—	—	4	9	20	33	
—	—	—	—	—	—	1	—	2	10	22	35	
—	—	—	—	—	—	—	1	—	12	12	25	
—	—	—	—	—	—	—	—	3	10	22	35	
—	—	—	—	—	—	—	2	2	9	46	59	
—	—	—	—	—	—	—	—	8	24	12	44	
—	—	—	—	—	—	—	1	6	7	12	26	
—	—	1	—	1	—	—	2	3	7	23	35	
—	—	—	—	—	—	1	4	17	18	23	63	
—	—	—	—	—	—	1	4	11	20	18	54	
—	—	—	—	—	23	—	2	15	9	13	62	
—	—	—	—	—	—	3	2	10	4	14	33	
—	—	—	—	—	—	1	—	4	15	10	30	
—	—	—	—	—	—	—	1	1	8	5	15	
—	—	—	—	—	—	—	1	2	8	8	19	
—	—	—	—	—	—	—	—	1	8	8	17	
—	—	—	—	—	—	—	—	1	12	14	27	
—	—	—	—	—	—	—	1	4	14	58	77	
—	—	—	—	—	—	—	1	4	16	21	42	
—	—	—	—	—	—	2	—	9	12	12	35	
—	—	—	—	—	—	1	3	9	25	16	54	
—	—	—	—	—	—	—	1	5	8	15	29	
—	—	—	—	—	—	—	1	4	8	6	19	
—	—	—	—	—	—	1	—	1	13	11	26	
—	—	—	—	—	—	2	5	15	11	10	43	
—	—	—	—	—	—	1	3	6	19	12	41	
—	—	—	—	—	—	—	1	2	9	27	39	
—	—	—	—	—	—	—	1	—	8	21	30	
—	—	—	—	—	—	—	—	2	2	15	19	
—	—	2	—	2	—	—	—	2	6	11	19	
—	—	—	—	—	—	1	1	1	12	12	27	
—	—	—	—	—	—	1	1	4	8	9	23	
—	—	—	—	—	—	—	—	6	7	6	19	
—	—	—	—	—	—	—	—	1	7	16	24	
—	—	—	—	—	—	—	1	1	6	9	17	
—	—	—	—	—	—	—	1	3	7	9	20	
—	—	1	—	1	—	—	1	—	10	23	34	
—	—	—	—	—	—	2	1	4	21	32	60	
—	—	—	—	—	—	—	—	2	8	10	20	
—	—	—	—	—	—	—	1	2	10	8	21	
—	—	—	—	—	—	1	—	1	12	31	45	
—	—	—	—	—	—	—	1	1	12	4	18	
—	—	—	—	—	—	—	1	2	6	17	26	
—	—	—	—	—	—	—	1	2	16	24	43	
—	—	—	—	—	—	—	1	3	7	30	41	
—	—	4	—	4	23	20	50	195	523	931	1,742	

71 法定得票数、供託物没収点及び

都道府県 小選挙区別	法定得票数	供託物没収点	選挙運動法定 費用額(円)	都道府県 小選挙区別	法定得票数	供託物没収点	選挙運動法定 費用額(円)
北海道				5	29,305.000	17,583.000	24,088,800
1	46,149.000	27,689.400	26,384,100				
2	39,837.166	23,902.300	25,746,300				
3	39,932.500	23,959.500	25,853,700	茨城			
4	29,993.666	17,996.200	23,770,100	1	38,031.000	22,818.600	25,219,300
5	44,026.166	26,415.700	25,952,300	2	33,727.000	20,236.200	24,507,200
6	39,997.833	23,998.700	27,839,200	3	37,081.333	22,248.800	24,919,500
7	25,737.833	15,442.700	25,392,600	4	29,111.333	17,466.800	23,654,600
8	37,847.500	22,708.500	27,211,200	5	20,671.000	12,402.600	22,460,400
9	36,585.500	21,951.300	27,406,600	6	39,766.666	23,860.000	25,550,800
10	34,011.000	20,406.600	26,229,800	7	31,687.166	19,012.300	23,800,200
11	28,344.333	17,006.600	25,638,900				
12	30,202.833	18,121.700	25,972,000	栃木			
青森				1	35,789.000	21,473.400	25,386,500
1	30,161.666	18,097.000	24,223,000	2	24,093.000	14,455.800	23,169,200
2	20,939.333	12,563.600	22,699,800	3	23,240.666	13,944.400	22,806,700
3	23,266.833	13,960.100	22,996,000	4	35,782.000	21,469.200	25,107,600
4	26,213.166	15,727.900	23,684,200	5	25,142.500	15,085.500	23,499,000
岩手				群馬			
1	26,835.333	16,101.200	23,288,100	1	35,072.166	21,043.300	24,903,200
2	28,451.500	17,070.900	25,690,400	2	29,349.666	17,609.800	24,088,100
3	25,183.166	15,109.900	22,649,800	3	27,509.833	16,505.900	23,604,000
4	28,595.000	17,157.000	23,326,000	4	27,877.666	16,726.600	23,489,200
宮城				5	29,054.000	17,432.400	23,831,100
1	37,212.000	22,327.200	25,347,000	埼玉			
2	38,162.666	22,897.600	25,553,800	1	40,362.500	24,217.500	25,538,000
3	25,411.500	15,246.900	23,364,500	2	40,253.833	24,152.300	25,990,400
4	30,205.833	18,123.500	24,147,100	3	41,133.500	24,680.100	26,010,900
5	18,127.000	10,876.200	22,276,000	4	32,951.166	19,770.700	24,442,500
6	20,785.833	12,471.500	22,430,000	5	34,374.666	20,624.800	24,398,400
秋田				6	39,922.500	23,953.500	25,535,800
1	26,174.666	15,704.800	23,109,000	7	37,375.166	22,425.100	25,327,600
2	29,700.666	17,820.400	23,442,300	8	33,581.166	20,148.700	24,382,300
3	37,941.166	22,764.700	24,428,300	9	38,532.833	23,119.700	25,196,700
山形				10	32,465.333	19,479.200	24,030,500
1	31,171.166	18,702.700	23,697,000	11	32,756.333	19,653.800	24,501,300
2	36,457.166	21,874.300	24,173,400	12	34,381.833	20,629.100	24,719,600
3	33,245.000	19,947.000	23,778,500	13	33,240.500	19,944.300	24,553,900
福島				14	37,036.333	22,221.800	25,410,600
1	39,645.166	23,787.100	25,347,800	15	34,455.833	20,673.500	24,696,900
2	31,634.833	18,980.900	24,261,800	千葉			
3	28,807.666	17,284.600	23,493,300	1	38,616.666	23,170.000	25,149,400
4	24,401.333	14,640.800	22,677,600	2	41,547.166	24,928.300	25,549,700
				3	30,406.000	18,243.600	23,995,600
				4	47,527.833	28,516.700	26,552,700
				5	38,600.666	23,160.400	25,284,700
				6	32,829.333	19,697.600	24,367,800
				7	38,144.333	22,886.600	25,136,300
				8	38,167.500	22,900.500	25,005,200

選挙運動法定費用額に関する調

都道府県 小選挙区別	法定得票数	供託物没収点	選挙運動法定 費用額(円)	都道府県 小選挙区別	法定得票数	供託物没収点	選挙運動法定 費用額(円)		
東京都	9	37,566.500	22,539.900	25,158,500	新潟				
	10	32,148.333	19,289.000	24,524,700	1	36,685.500	22,011.300	25,531,900	
	11	33,001.500	19,800.900	24,678,800	2	29,856.166	17,913.700	25,955,700	
	12	35,781.333	21,468.800	24,902,500	3	30,659.166	18,395.500	23,887,400	
	13	30,532.000	18,319.200	24,057,500	4	31,510.000	18,906.000	23,888,200	
					5	29,334.500	17,600.700	23,339,900	
					6	29,859.000	17,915.400	25,698,800	
	1	46,631.833	27,979.100	26,294,000	富山				
	2	43,614.500	26,168.700	25,461,200		1	24,122.166	14,473.300	23,048,400
	3	48,592.000	29,155.200	26,321,300		2	22,715.500	13,629.300	22,937,300
	4	40,984.166	24,590.500	25,525,600	3	35,219.166	21,131.500	24,798,800	
	5	46,613.333	27,968.000	25,958,700	石川				
	6	49,670.333	29,802.200	26,391,700		1	34,655.166	20,793.100	24,557,000
	7	43,953.833	26,372.300	25,794,600		2	31,871.500	19,122.900	23,884,900
	8	47,065.166	28,239.100	26,020,400	3	27,326.000	16,395.600	23,026,600	
	9	45,185.166	27,111.100	25,852,600	福井				
	10	33,822.333	20,293.400	24,366,800		1	21,554.833	12,932.900	22,423,500
	11	42,699.000	25,619.400	25,760,200		2	21,470.000	12,882.000	22,365,500
	12	36,962.833	22,177.700	25,048,000	3	22,321.166	13,392.700	22,282,100	
	13	38,363.166	23,017.900	25,402,800	山梨				
	14	35,519.000	21,311.400	24,661,600		1	21,018.000	12,610.800	22,368,300
	15	39,820.166	23,892.100	24,915,900		2	25,600.833	15,360.500	22,591,300
	16	41,724.833	25,034.900	25,909,300	3	25,142.166	15,085.300	22,838,300	
	17	39,754.833	23,852.900	25,713,300	長野				
	18	43,496.166	26,097.700	25,334,300		1	40,708.166	24,424.900	25,527,900
19	49,135.666	29,481.400	26,141,500	2		39,287.333	23,572.400	24,918,500	
20	40,452.000	24,271.200	25,165,300	3	41,911.833	25,147.100	25,119,600		
21	37,869.666	22,721.800	24,846,400	4	25,864.333	15,518.600	22,807,700		
22	47,987.166	28,792.300	26,066,700	5	31,649.833	18,989.900	23,430,000		
23	48,189.000	28,913.400	26,067,000	岐阜					
24	45,771.500	27,462.900	25,943,000		1	30,096.333	18,057.800	23,973,200	
25	30,823.666	18,494.200	23,916,300		2	30,208.333	18,125.000	23,746,000	
神奈川県					3	39,640.666	23,784.400	25,369,700	
	1	40,955.666	24,573.400	25,386,800	4	38,236.833	22,942.100	26,459,900	
	2	39,714.833	23,828.900	25,476,000	5	29,604.500	17,762.700	23,399,400	
	3	38,515.833	23,109.500	25,308,100	静岡				
	4	34,442.000	20,665.200	24,056,300		1	37,438.833	22,463.300	24,886,900
	5	44,081.333	26,448.800	25,846,000		2	41,233.500	24,740.100	25,047,400
	6	36,641.000	21,984.600	24,715,200	3	39,089.500	23,453.700	24,700,600	
	7	41,903.833	25,142.300	25,491,500	4	31,694.500	19,016.700	24,022,700	
	8	39,205.333	23,523.200	24,845,900	5	44,335.833	26,601.500	25,981,500	
	9	30,507.500	18,304.500	23,662,600	6	42,440.500	25,464.300	25,778,800	
	10	46,706.166	28,023.700	26,500,000					
	11	38,475.666	23,085.400	24,952,000					
	12	35,957.833	21,574.700	24,749,400					
	13	43,346.833	26,008.100	26,037,100					
	14	42,245.833	25,347.500	25,691,300					
	15	40,133.666	24,080.200	25,962,000					
	16	40,565.166	24,339.100	25,597,000					
	17	42,145.166	25,287.100	25,521,200					
18	33,534.000	20,120.400	24,381,900						

71 法定得票数、供託物没収点及び

都道府県 小選挙区別	法定得票数	供託物没収点	選挙運動法定 費用額(円)	都道府県 小選挙区別	法定得票数	供託物没収点	選挙運動法定 費用額(円)	
愛知	7	35,041.833	21,025.100	24,023,000	10	32,749.166	19,649.500	23,840,600
	8	36,451.333	21,870.800	24,508,900	11	38,742.000	23,245.200	24,975,400
					12	32,146.833	19,288.100	24,233,700
					13	35,546.666	21,328.000	25,085,600
					14	37,394.500	22,436.700	25,427,800
					15	37,175.333	22,305.200	25,072,700
					16	28,359.166	17,015.500	23,853,100
					17	30,776.333	18,465.800	24,113,300
					18	38,277.833	22,966.700	25,512,500
					19	28,252.833	16,951.700	23,703,700
					兵庫			
					1	34,271.833	20,563.100	24,687,900
					2	30,982.333	18,589.400	24,454,700
					3	29,911.833	17,947.100	23,903,700
				4	40,320.333	24,192.200	25,545,700	
				5	37,001.666	22,201.000	26,691,700	
				6	46,234.166	27,740.500	26,258,400	
				7	44,555.666	26,733.400	26,003,000	
				8	34,852.333	20,911.400	24,813,200	
				9	33,849.333	20,309.600	26,705,800	
				10	33,134.833	19,880.900	24,306,700	
				11	34,005.833	20,403.500	24,895,400	
				12	30,750.166	18,450.100	23,640,800	
三重				奈良				
1	31,343.166	18,805.900	23,726,500	1	30,250.000	18,150.000	23,538,500	
2	30,870.000	18,522.000	24,040,200	2	30,954.333	18,572.600	23,568,000	
3	32,931.833	19,759.100	24,195,800	3	29,406.833	17,644.100	23,487,500	
4	24,951.666	14,971.000	22,749,700	4	27,075.500	16,245.300	23,062,300	
5	28,684.833	17,210.900	23,330,900					
				和歌山				
				1	28,890.500	17,334.300	23,780,900	
				2	23,096.166	13,857.700	22,559,200	
				3	31,140.666	18,684.400	23,562,700	
				鳥取				
				1	24,603.500	14,762.100	22,934,300	
				2	23,951.166	14,370.700	22,502,000	
				島根				
				1	29,020.166	17,412.100	25,482,400	
				2	33,293.000	19,975.800	23,725,200	
				岡山				
				1	29,893.166	17,935.900	24,350,000	
				2	25,903.833	15,542.300	23,437,600	
				3	27,456.166	16,473.700	23,428,400	
				4	32,728.500	19,637.100	24,618,700	
京都								
1	34,760.166	20,856.100	24,845,000					
2	24,372.666	14,623.600	23,114,100					
3	31,059.333	18,635.600	24,275,200					
4	36,793.833	22,076.300	25,037,500					
5	25,924.500	15,554.700	22,914,300					
6	44,548.500	26,729.100	25,867,200					
大阪								
1	35,160.500	21,096.300	25,039,700					
2	33,702.666	20,221.600	24,387,400					
3	31,935.333	19,161.200	24,826,800					
4	41,173.500	24,704.100	25,546,500					
5	34,394.000	20,636.400	25,337,900					
6	32,700.500	19,620.300	24,902,400					
7	35,217.666	21,130.600	24,396,700					
8	31,913.166	19,147.900	23,914,300					
9	43,521.166	26,112.700	25,674,700					

選挙運動法定費用額に関する調 (続)

都道府県 小選挙区別	法定得票数	供託物没収点	選挙運動法定 費用額 (円)	都道府県 小選挙区別	法定得票数	供託物没収点	選挙運動法定 費用額 (円)	
	5	25,283.166	15,169.900		11	25,786.333	15,471.800	23,149,600
広島	1	27,210.000	16,326.000	佐賀	1	23,901.833	14,341.100	22,668,000
	2	36,799.000	22,079.400		2	23,265.500	13,959.300	22,464,700
	3	31,754.500	19,052.700		3	20,561.166	12,336.700	22,471,000
	4	26,421.166	15,852.700					
	5	26,387.333	15,832.400	長崎	1	32,041.000	19,224.600	24,356,200
	6	30,978.500	18,587.100		2	32,319.500	19,391.700	24,074,700
	7	32,788.333	19,673.000		3	21,790.000	13,074.000	26,646,700
山口					4	26,576.333	15,945.800	23,248,900
	1	33,827.333	20,296.400					
	2	31,834.666	19,100.800	熊本	1	33,879.333	20,327.600	24,677,200
	3	25,367.500	15,220.500		2	27,632.666	16,579.600	23,676,000
	4	25,307.833	15,184.700		3	27,148.833	16,289.300	23,202,700
徳島					4	26,035.333	15,621.200	23,510,000
	1	18,559.500	11,135.700		5	23,393.666	14,036.200	22,723,100
	2	20,489.000	12,293.400					
	3	21,764.333	13,058.600	大分	1	35,476.000	21,285.600	24,639,200
香川					2	30,706.500	18,423.900	23,580,800
	1	29,266.166	17,559.700		3	33,311.500	19,986.900	23,869,600
	2	26,365.500	15,819.300					
	3	22,709.666	13,625.800	宮崎	1	31,587.833	18,952.700	24,325,900
愛媛					2	27,674.500	16,604.700	23,467,800
	1	37,354.666	22,412.800		3	24,284.500	14,570.700	23,464,200
	2	27,475.000	16,485.000					
	3	25,100.166	15,060.100					
	4	25,400.000	15,240.000	鹿児島	1	28,084.833	16,850.900	24,148,000
高知					2	27,438.000	16,462.800	27,705,200
	1	17,477.333	10,486.400		3	25,913.000	15,547.800	22,987,400
	2	17,362.500	10,417.500		4	25,029.000	15,017.400	23,160,400
	3	18,829.000	11,297.400		5	21,636.833	12,982.100	24,986,100
福岡				沖縄				
	1	33,351.000	20,010.600		1	25,244.666	15,146.800	23,011,100
	2	40,356.666	24,214.000		2	24,996.333	14,997.800	23,168,300
	3	38,498.333	23,099.000		3	26,214.000	15,728.400	23,526,800
	4	32,086.000	19,251.600		4	23,273.166	13,963.900	27,528,000
	5	39,798.666	23,879.200					
	6	35,162.833	21,097.700					
	7	29,906.500	17,943.900					
	8	35,767.166	21,460.300					
	9	35,301.166	21,180.700					
	10	35,068.666	21,041.200					

72 候補者別選挙運動費

都道府県 小選挙区	選挙運動 法定費用額	候補者氏名	収入の部			選挙運動				
			寄附	その他 の収入	計	人件費	家屋費			
							選挙事務所費	集会会場費		
北海道 第1区	26,384,100	野呂田博之	1,346,700	-	1,346,700	-	25,000	8,937		
		大竹智和	-	4,939,061	4,939,061	144,000	782,148	-		
		船橋利実	5,427,100	-	5,427,100	2,036,000	519,130	71,212		
		清水宏保	2,000,000	-	2,000,000	442,000	50,000	92,137		
		第2区	25,746,300	横路孝弘	7,345,000	3,000,000	10,345,000	1,665,000	1,049,100	152,982
				高橋美穂	1,092,000	3,300,000	4,392,000	825,200	452,250	-
		第3区	25,853,700	太田秀子	616,371	-	616,371	120,000	20,000	-
				沢田隆二	5,020,000	13,640	5,033,640	721,930	1,754,978	-
		第4区	23,770,100	吉川貴盛	12,000,000	-	12,000,000	1,096,000	600,000	151,100
				森井英辨	9,000,000	1,000,000	10,000,000	1,260,000	1,483,500	257,785
		第5区	25,952,300	森川順子	2,365,536	-	2,365,536	252,000	302,000	-
				町川順子	2,504,981	-	2,504,981	828,000	453,339	-
第6区	27,839,200	荒井聰	10,757,500	-	10,757,500	4,332,000	2,269,297	17,200		
		小和田康文	1,080,000	9,600,000	10,680,000	1,590,000	922,327	-		
第7区	25,392,600	高木宏壽	10,100,000	-	10,100,000	1,440,000	2,891,579	48,550		
		菊地葉子	1,163,247	5,000	1,168,247	574,000	81,000	26,925		
第8区	27,211,200	中米地英人	60,000	5,000,000	5,060,000	2,131,000	253,189	119,575		
		中村裕之	5,000,000	-	5,000,000	1,259,078	1,264,850	182,565		
第9区	27,406,600	鉢呂吉雄	14,000,000	1,000,000	15,000,000	1,995,750	1,365,273	-		
		鈴木龍次	2,073,059	-	2,073,059	360,000	60,000	14,424		
第10区	26,229,800	森山佳則	7,000,000	34,261	7,034,261	120,000	1,064,520	-		
		西前茂之	6,513,400	-	6,513,400	804,000	1,001,560	26,174		
第11区	25,638,900	中西田雄二	9,770,000	-	9,770,000	1,312,185	3,290,382	484,305		
		町村信孝	11,300,000	-	11,300,000	2,338,000	359,833	99,645		
第12区	25,972,000	今津寛	13,100,000	-	13,100,000	842,000	1,602,774	591,880		
		安住太伸	1,719,822	-	1,719,822	540,000	651,500	-		
青森県 第1区	24,223,000	荻生和敏	2,461,227	-	2,461,227	720,000	99,175	-		
		々々木隆博	7,295,000	-	7,295,000	2,148,000	686,740	355,085		
第2区	22,699,800	鈴木貴子	5,810,000	-	5,810,000	2,115,000	610,880	31,500		
		仲野博子	16,420,000	-	16,420,000	3,950,800	1,870,327	30,000		
第3区	25,746,300	伊東良孝	8,450,000	-	8,450,000	2,490,000	1,998,570	228,065		
		佐々木亮子	1,597,113	-	1,597,113	462,000	84,000	-		
第4区	27,211,200	逢坂誠二	9,200,000	200,000	9,400,000	3,240,000	945,601	196,720		
		北出美翔	5,130,080	-	5,130,080	1,062,000	1,200,025	-		
第5区	27,406,600	前田一男	6,036,000	32,460	6,068,460	1,678,000	370,480	480,830		
		高橋佳大	1,451,095	9,090	1,460,185	460,000	80,000	-		
第6区	26,229,800	山岡達丸	7,500,000	-	7,500,000	1,667,000	1,154,699	-		
		堀井学	7,000,000	3,000,000	10,000,000	2,115,000	1,041,295	86,800		
第7区	25,853,700	花井泰子	1,805,251	-	1,805,251	776,000	36,000	-		
		島崎直美	864,000	759,938	1,623,938	485,000	118,400	-		
第8区	25,746,300	浅野博	3,430,000	130,847	3,560,847	663,000	1,215,386	63,000		
		木村賢治	1,953,862	-	1,953,862	378,000	66,000	-		
第9区	25,638,900	稲津久	2,949,413	2,070,400	5,019,813	240,000	1,709,506	430,330		
		小平忠正	14,390,193	-	14,390,193	2,701,000	3,423,274	223,750		
第10区	25,972,000	渡辺紫	1,593,095	5,000	1,598,095	240,000	48,000	-		
		石川知裕	12,050,000	-	12,050,000	2,224,000	3,332,594	93,250		
第11区	25,853,700	中川郁子	13,597,097	-	13,597,097	2,335,318	1,202,600	252,200		
		武部新誠	10,000,000	-	10,000,000	2,244,000	1,027,718	182,934		
第12区	25,972,000	菅原誠	1,755,615	-	1,755,615	133,000	120,000	-		
		山崎摩耶	11,000,000	-	11,000,000	2,940,000	161,000	183,760		
青森県 第2区	22,699,800	松木謙公	10,000,000	-	10,000,000	3,050,000	1,308,543	115,500		
		横山北斗	6,500,000	-	6,500,000	2,030,000	1,147,250	-		
第3区	24,223,000	津島淳	7,210,000	8,000,000	15,210,000	3,180,000	2,292,375	-		
		升田世喜男	4,127,000	400,000	4,527,000	760,000	664,925	7,345		
第4区	25,746,300	一戸美緒	1,595,330	-	1,595,330	-	-	-		
		仲里奈	9,000,000	-	9,000,000	2,233,220	1,327,240	-		
第5区	25,853,700	小笠原良子	502,823	-	502,823	-	48,000	-		

(注) 結果調作成時までに各候補者の出納責任者から提出があったもの

用支出額に関する調

(単位：円)

費用支出額内訳									
計	通信費	交通費	印刷費	広告費	文具費	食糧費	休泊費	雑費	合計
33,937	28,743	1,454	729,100	365,490	6,222	149,714	—	32,040	1,346,700
782,148	130,040	287,014	2,530,926	2,651,731	154,244	98,932	181,913	384,134	7,345,082
590,342	554,219	187,710	1,804,400	1,125,505	8,347	556,663	—	822,087	7,685,273
142,137	—	4,510	1,070,737	515,025	105	198,917	—	400,188	2,773,619
1,202,082	139,464	1,389,702	2,657,230	2,169,900	53,512	266,446	120,000	1,797,383	11,460,719
452,250	1,006,333	52,640	430,500	2,903,736	27,184	138,948	—	478,848	6,315,639
20,000	10,000	—	872,750	432,422	—	161,421	—	18,778	1,635,371
1,754,978	58,486	89,646	2,401,141	—	5,980	3,058	8,500	481,208	5,524,927
751,100	1,242,392	—	3,026,230	1,411,148	175,084	510,351	—	589,375	8,801,680
1,741,285	25,000	62,660	4,142,345	2,079,334	218,489	631,515	372,740	786,329	11,319,697
302,000	59,000	650	679,136	627,650	30,000	235,085	—	180,606	2,366,127
453,339	200,960	—	906,150	913,550	15,540	162,363	—	239,555	3,719,457
2,286,497	1,300,150	8,240	1,642,655	1,323,171	135,655	178,154	—	554,046	11,760,568
922,327	48,268	438,616	1,821,575	905,887	104,715	283,838	108,060	1,120,344	7,343,630
2,940,129	388,736	379,170	1,705,200	2,505,310	101,998	200,714	—	1,027,894	10,689,151
107,925	21,000	—	827,800	402,860	36,000	151,144	38,670	87,198	2,246,597
372,764	846,972	—	1,137,750	445,764	35,444	45,702	72,200	368,210	5,455,806
1,447,415	206,441	2,200	1,880,466	1,640,651	22,644	219,456	185,500	468,383	7,332,234
1,365,273	1,293,686	946,445	2,187,150	1,701,370	358,187	385,151	858,660	704,810	11,796,482
74,424	24,000	31,380	644,600	498,201	28,000	140,836	199,510	72,108	2,073,059
1,064,520	275,120	46,326	1,037,400	567,000	13,948	6,881	—	94,165	3,225,360
1,027,734	40,000	152,292	2,655,345	2,159,430	190,135	234,178	654,830	828,371	8,746,315
3,774,687	45,878	380	2,062,132	555,461	3,000	14,703	—	796,679	8,565,105
459,478	1,034,650	344,680	4,040,610	2,112,075	9,090	174,121	135,030	604,021	11,251,755
2,194,654	235,217	216,634	1,884,774	1,988,430	97,916	364,972	73,450	658,921	8,556,968
651,500	66,204	111,414	840,945	269,115	35,924	134,711	—	154,134	2,803,947
99,175	36,260	1,050	781,200	422,307	29,158	218,180	74,505	79,392	2,461,227
1,041,825	136,784	394,014	1,739,850	1,624,501	246,475	265,732	236,250	917,034	8,750,465
642,380	14,025	26,820	1,034,800	1,903,374	46,377	63,204	350,915	1,146,420	7,343,315
1,900,327	1,022,353	935,739	3,293,423	2,044,612	321,635	301,060	365,900	2,836,746	16,972,595
2,226,635	184,322	—	1,908,760	944,840	23,944	186,803	93,420	99,713	8,158,437
84,000	—	—	545,550	265,248	—	129,440	92,875	18,000	1,597,113
1,142,321	297,360	237,014	1,115,100	1,235,979	441,360	560,161	252,230	808,565	9,330,090
1,200,025	900	335,603	1,325,695	1,912,576	78,068	46,166	—	583,170	6,544,203
851,310	61,651	268,332	1,599,200	2,052,420	225,676	334,797	212,600	946,122	8,230,108
80,000	57,700	14,869	409,303	189,258	22,784	82,750	45,200	98,321	1,460,185
1,154,699	9,880	270,112	2,289,567	2,433,757	53,810	446,873	911,170	522,475	9,759,343
1,128,095	135,755	818,946	1,681,402	1,895,971	4,215	374,245	752,400	329,963	9,235,992
36,000	10,250	43,040	995,630	459,967	4,125	192,910	390,675	53,284	2,961,881
118,400	17,580	364,224	150,000	329,986	41,074	22,400	60,000	35,274	1,623,938
1,278,386	232,949	344,310	1,861,384	742,208	44,513	125,209	134,940	442,872	5,869,771
66,000	10,820	—	786,630	275,997	4,041	145,582	235,960	50,832	1,953,862
2,139,836	108,932	221,397	1,590,435	2,270,491	1,081	110,945	224,100	164,506	7,071,723
3,647,024	523,060	1,537,583	3,775,898	2,002,019	265,311	420,439	888,475	1,252,089	17,012,898
48,000	27,000	—	841,050	319,803	4,100	97,984	—	20,158	1,598,095
3,425,844	383,455	545,431	3,008,460	1,638,007	471,092	457,413	62,700	979,818	13,196,220
1,454,800	1,196,497	740,404	5,634,195	1,723,405	501,526	272,176	419,030	1,756,083	16,033,434
1,210,652	178,740	1,518,503	1,936,780	2,453,917	134,565	161,700	1,522,089	517,231	11,878,177
120,000	18,000	6,500	817,950	336,595	15,000	104,850	167,100	36,620	1,755,615
344,760	174,334	43,090	1,125,250	1,522,480	460,087	477,891	1,185,653	320,493	8,594,038
1,424,043	357,858	1,148,310	1,865,200	1,756,608	95,203	348,850	939,955	1,569,928	12,555,955
1,147,250	209,117	478,685	2,393,700	1,208,040	67,183	144,149	374,360	414,678	8,467,162
2,292,375	2,241,679	—	1,235,500	362,356	—	378,000	80,000	207,880	9,977,790
672,270	227,225	—	2,894,290	1,352,241	213,001	632,440	38,000	176,739	6,966,206
—	26,124	—	1,084,125	213,800	18,880	52,401	—	200,000	1,595,330
1,327,240	92,860	485,092	2,952,500	688,079	37,212	349,149	199,365	553,236	8,917,953
48,000	—	—	342,100	72,200	—	12,350	25,200	2,973	502,823

72 候補者別選挙運動費

都道府県 小選挙区	選挙運動 法定費用額	候補者氏名	収入の部			選挙運動				
			寄附	その他 の収入	計	人件費	家屋費			
							選挙事務所費	集会会場費		
岩手県 第1区	23,288,100	中野渡 詔子	5,000,000	—	5,000,000	2,796,850	335,171	—		
		江渡 聡徳	5,000,000	—	5,000,000	1,309,000	360,280	—		
		中村 友信	5,008,000	—	5,008,000	1,459,000	1,064,644	—		
		松橋 三夫	635,809	—	635,809	—	70,000	—		
		田名部 匡代	11,300,000	1,000,000	12,300,000	2,015,000	796,928	119,010		
		山内 卓	2,000,000	2,100,000	4,100,000	635,000	20,000	—		
		大島 理森	13,000,000	5,000,000	18,000,000	5,252,000	3,480,857	469,590		
		千葉 浩規	300,000	—	300,000	—	12,500	1,990		
		木村 太郎	10,778,000	4,000,000	14,778,000	4,018,000	3,436,585	—		
		津島 恭一	6,402,000	—	6,402,000	2,984,000	1,110,632	—		
岩手県 第2区	25,690,400	達増 陽子	6,100,000	—	6,100,000	730,000	1,551,255	246,670		
		階 猛	5,749,060	—	5,749,060	852,080	389,298	29,586		
		高橋 比奈子	7,890,359	395,209	8,285,568	2,167,650	1,130,675	307,450		
		伊澤 昌弘	6,300,000	—	6,300,000	2,310,000	441,313	74,430		
		八幡 志乃	1,258,514	—	1,258,514	360,000	90,000	12,000		
		鈴木 俊一	8,000,000	—	8,000,000	3,023,730	769,862	—		
		久慈 茂雄	1,423,753	—	1,423,753	156,000	60,000	1,000		
		畑 浩治	5,200,000	2,949,834	8,149,834	1,937,000	125,000	7,980		
		橋本 英教	5,000,000	—	5,000,000	917,500	468,641	15,000		
		菊池 幸夫	1,784,000	—	1,784,000	740,000	300,000	4,500		
岩手県 第3区	22,649,800	黄川田 徹美	10,080,000	—	10,080,000	1,360,250	1,886,454	120,700		
		佐藤 奈保	9,000,000	—	9,000,000	2,444,340	540,563	9,250		
		及川 敏章	10,000,000	—	10,000,000	4,186,420	403,331	19,500		
		藤原 崇	10,110,000	—	10,110,000	936,900	2,258,946	130,005		
		高橋 綱記	2,385,000	—	2,385,000	1,080,000	317,834	—		
		小沢 一郎	4,114,156	—	4,114,156	2,268,660	337,078	44,000		
		岩手県 第4区	23,326,600	土井 亨	9,690,000	—	9,690,000	1,740,100	700,000	58,900
				桑島 崇史	4,120,000	—	4,120,000	657,000	474,240	40,900
				林 宙紀	—	3,500,000	3,500,000	450,000	430,021	—
				横田 匡人	2,000,000	3,346,410	5,346,410	1,705,000	185,609	—
郡 和子	100,000			6,000,000	6,100,000	473,000	735,000	27,000		
角野 達也	2,244,000			—	2,244,000	163,000	100,000	14,075		
菊地 文博	963,600			1,981,707	2,945,307	755,000	876,000	12,300		
中野 正志	6,254,405			—	6,254,405	934,000	447,461	31,760		
斎藤 恭紀	2,499,000			1,750,000	4,249,000	535,000	1,050,951	1,500		
福島 一恵	1,500,000			—	1,500,000	—	182,550	—		
岩手県 第5区	22,276,000	今野 東吾	6,000,000	7,541	6,007,541	686,000	999,075	2,000		
		秋葉 賢也	13,000,000	—	13,000,000	760,000	3,252,400	48,270		
		西村 明宏	7,000,000	—	7,000,000	1,245,600	1,623,289	66,380		
		吉田 剛	1,130,000	—	1,130,000	—	128,527	—		
		橋本 清仁	5,000,000	1,076,920	6,076,920	646,000	180,050	4,000		
		畠山 昌樹	—	4,500,000	4,500,000	920,000	669,399	—		
		石山 敬貴	6,211,000	—	6,211,000	1,221,500	100,000	196,630		
		伊藤 信太郎	6,230,000	—	6,230,000	1,320,000	1,563,281	20,000		
		戸川 永	1,507,100	—	1,507,100	—	100,000	—		
		村上 善昭	6,250,000	—	6,250,000	513,500	50,000	420		
岩手県 第6区	22,430,000	安住 淳	13,000,000	—	13,000,000	409,000	273,971	—		
		渡邊 昌明	1,100,000	69,840	1,169,840	—	—	—		
		大久保 三代	5,200,000	—	5,200,000	1,548,800	26,046	—		
		阿部 信子	2,000,000	—	2,000,000	390,000	—	—		
		首藤 博	—	—	—	—	—	—		
		小野 寺五典	5,000,000	—	5,000,000	1,320,000	605,581	67,793		
		鎌田 さゆり	6,000,000	—	6,000,000	3,082,350	1,104,520	15,000		
		高村 直也	1,200,000	132,443	1,332,443	—	—	3,200		
		秋田県 第1区	23,109,000	富樫 博之	8,000,000	—	8,000,000	2,240,105	459,540	333,697
				寺田 学	5,390,000	—	5,390,000	964,255	342,921	304,680

(注) 結果調作成時までに各候補者の出納責任者から提出があったもの

用支出額に関する調 (続)

(単位:円)

費用支出額内訳									
計	通信費	交通費	印刷費	広告費	文具費	食糧費	休泊費	雑費	合計
335,171	114,433	272,594	1,320,942	837,245	124,602	242,695	—	282,977	6,327,509
360,280	42,279	—	1,975,330	1,273,643	—	162,700	212,825	302,368	5,638,425
1,064,644	510	59,581	1,927,030	902,530	55,658	119,114	53,010	90,734	5,731,811
70,000	60,000	8,750	239,400	188,400	30,000	7,499	—	31,760	635,809
915,938	1,141,129	38,511	2,104,725	768,721	133,964	552,213	—	840,511	8,510,712
20,000	137,811	84,609	1,179,780	1,622,854	87,134	53,811	34,300	103,895	3,959,194
3,950,447	393,439	559,527	3,452,820	1,981,529	163,235	513,513	—	368,286	16,634,796
14,490	720	—	1,055,000	388,700	9,646	107,608	—	15,152	1,591,316
3,436,585	123,323	84,368	1,208,190	2,670,769	384,212	186,953	276,680	1,056,804	13,445,884
1,110,632	237,886	52,380	1,782,060	778,960	100,942	544,854	54,600	420,390	8,066,704
1,797,925	204,484	628,352	1,850,064	2,103,034	102,444	356,149	143,640	576,358	8,492,450
418,884	201,364	691,640	63,525	1,834,596	34,051	470,425	78,750	1,103,745	5,749,060
1,438,125	907,757	1,138,900	1,913,064	1,639,465	206,867	442,049	236,400	600,816	10,691,093
515,743	163,946	229,362	1,088,100	783,279	87,541	510,494	—	158,997	5,847,462
102,000	6,984	—	421,530	207,675	—	33,923	—	37,850	1,169,962
769,862	168,802	686,217	2,587,725	924,630	324,420	350,024	531,345	348,890	9,715,645
61,000	—	—	805,950	343,151	—	20,295	29,325	8,032	1,423,753
132,980	1,058,780	307,144	4,090,150	1,968,895	10,781	456,670	729,281	156,578	10,848,259
483,641	288,550	180,827	1,919,176	1,080,328	2,780	191,225	336,585	112,069	5,512,681
304,500	57,200	—	—	305,495	10,000	25,800	133,332	50,000	1,626,327
2,007,154	228,508	883,104	2,224,566	2,378,386	257,544	278,550	25,360	198,606	9,842,028
549,813	445,613	466,951	2,328,676	1,599,411	337,032	152,422	263,400	278,043	8,865,701
422,831	1,003,597	258,638	1,608,499	1,333,303	28,222	554,060	46,130	130,744	9,572,444
2,388,951	1,061,598	420,348	3,324,405	2,031,645	282,301	685,475	36,000	576,284	11,743,907
317,834	—	70,000	—	191,100	—	34,523	—	—	1,693,457
381,078	424,166	199,151	1,917,410	814,408	8,058	311,819	—	236,027	6,560,777
758,900	675,371	19,990	2,728,282	1,462,515	39,355	249,525	—	4,031,882	11,705,920
515,140	58,455	24,220	1,123,500	778,350	12,333	87,780	—	457,837	3,714,615
430,021	714,900	23,490	1,849,332	1,513,574	75,188	108,740	—	350,763	5,516,008
185,609	—	41,467	2,800,000	522,049	17,100	45,040	—	30,145	5,346,410
762,000	800,868	26,480	1,384,950	1,512,875	98,629	535,979	—	1,253,195	6,847,976
114,075	313,538	41,435	593,600	241,650	96,555	94,193	—	72,789	1,730,835
888,300	647,728	—	1,862,315	576,061	39,793	—	—	577,331	5,346,528
479,221	3,565,833	—	2,365,230	911,525	139,477	—	—	215,179	8,610,465
1,052,451	118,888	43,730	1,680,227	1,235,671	18,958	145,218	—	787,259	5,617,402
182,550	43,148	—	578,900	151,200	31,328	74,269	—	289,787	1,351,182
1,001,075	238,887	220,280	924,000	1,593,942	—	529,075	8,500	1,062,949	6,264,708
3,300,670	2,038,041	—	1,845,760	509,000	59,191	36,505	—	1,157,017	9,706,184
1,689,669	287,655	—	2,082,920	1,144,944	152,386	106,041	—	1,392,482	8,101,697
128,527	8,769	—	715,400	334,500	735	6,381	—	41,432	1,235,744
184,050	1,087,295	2,670	2,467,360	1,344,624	355,868	97,385	—	432,819	6,618,071
669,399	25,795	49,945	155,250	4,005,522	9,951	84,650	—	233,439	6,153,951
296,630	158,237	606,286	2,610,575	1,464,707	696,437	292,501	440,175	452,552	8,239,600
1,583,281	24,625	151,374	887,250	1,185,990	74,274	39,006	59,115	442,673	5,767,588
100,000	—	—	667,100	620,000	20,000	100,000	—	—	1,507,100
50,420	65,644	—	1,720,682	—	2,205	7,035	—	229,893	2,589,379
273,971	347,091	47,250	1,865,997	2,786,196	239,766	100,167	—	175,092	6,244,530
—	23,348	54,008	642,950	191,175	42,861	96,740	—	118,776	1,169,858
26,046	28,085	59,500	1,878,100	1,207,461	260,527	241,580	101,500	269,953	5,621,552
—	—	62,970	630,000	156,665	—	27,435	131,880	4,017	1,402,967
—	—	—	—	—	—	—	—	—	—
673,374	89,126	75,186	1,367,800	585,631	—	118,922	227,620	1,177,485	5,635,144
1,119,520	32,820	215,529	1,977,430	935,388	8,033	181,712	143,850	325,956	8,022,588
3,200	4,470	82,766	783,700	174,048	26,587	115,504	75,030	67,138	1,332,443
793,237	64,239	—	2,094,000	1,402,300	171,929	22,429	—	744,602	7,532,841
647,601	326,202	201,095	2,032,666	1,019,370	10,114	23,837	—	73,760	5,298,900

72 候補者別選挙運動費

都道府県 小選挙区	選挙運動 法定費用額	候補者氏名	収入の部			選挙運動				
			寄附	その他の 収入	計	人件費	家屋費			
							選挙事務所費	集会会場費		
山形県 第2区	23,442,300	佐竹良夫	2,507,161	—	2,507,161	330,000	120,000	—		
		高松和夫	5,000,000	4,000,000	9,000,000	1,920,000	497,355	—		
		近江屋信廣	—	1,443,700	1,443,700	540,000	232,319	—		
		石田寛博	8,200,000	—	8,200,000	759,860	404,605	38,600		
		川口博	7,000,000	—	7,000,000	2,188,360	—	40,500		
		佐藤邦靖	1,304,587	—	1,304,587	136,000	132,000	—		
		金田勝年	9,180,000	—	9,180,000	1,380,000	237,256	304,980		
		佐藤長右エ門	1,956,721	—	1,956,721	270,000	72,000	—		
		京野公子	5,000,000	—	5,000,000	890,000	165,750	72,768		
		御法川信英	8,600,000	—	8,600,000	3,240,000	954,078	71,568		
山形県 第3区	24,428,300	三井マリ子	5,000,000	—	5,000,000	1,959,552	483,758	20,000		
		村岡敏英	3,800,000	—	3,800,000	2,203,647	50,000	—		
		遠藤利明	12,000,000	—	12,000,000	2,045,000	1,858,900	222,310		
		鹿野道彦	15,050,000	—	15,050,000	1,202,000	1,573,427	842,435		
		石川渉	1,579,651	—	1,579,651	616,000	300,000	20,920		
		野川裕章	—	4,000,000	4,000,000	342,300	211,495	—		
		鈴木憲和	7,069,677	—	7,069,677	1,851,211	99,677	148,170		
		近藤洋介	11,000,000	—	11,000,000	930,000	1,607,309	577,582		
		岩本康嗣	1,978,000	—	1,978,000	1,027,500	98,000	2,400		
		長谷川剛	2,621,400	—	2,621,400	1,547,500	106,988	—		
山形県 第1区	23,778,500	吉泉秀男	6,190,000	—	6,190,000	779,000	331,217	150,510		
		加藤文一	13,000,000	—	13,000,000	3,195,000	56,490	329,200		
		佐藤丈晴	1,725,000	5,000,000	6,725,000	307,500	99,043	2,500		
		阿部寿一	7,000,000	—	7,000,000	1,699,000	1,510,177	241,970		
		亀岡偉民	10,942,000	12,714	10,954,714	4,190,000	1,095,530	1,104,150		
		大場秀樹	5,000,000	—	5,000,000	1,409,500	1,215,494	—		
		石原洋三郎	6,710,000	—	6,710,000	2,352,090	184,091	—		
		渡部チイ子	3,000,453	—	3,000,453	600,000	100,000	—		
		斎藤康雄	5,180,000	1,000,000	6,180,000	1,404,000	1,730,875	389,446		
		根本匠	12,000,000	—	12,000,000	695,600	2,614,210	29,990		
福島県 第2区	24,261,800	緑川一徳	836,730	350,000	1,186,730	100,000	499,500	—		
		平善彦	3,116,000	—	3,116,000	2,219,000	100,000	—		
		太田和美	5,220,000	—	5,220,000	1,412,500	370,080	4,600		
		小山田智枝	1,679,606	—	1,679,606	870,000	—	—		
		菅野佐智子	10,040,238	—	10,040,238	5,512,000	822,500	282,000		
		玄葉光一郎	21,900,000	—	21,900,000	3,385,600	334,185	89,080		
		小熊慎司	3,150,000	—	3,150,000	1,305,000	576,450	70,890		
		菅家一郎	4,140,000	—	4,140,000	2,356,000	62,790	56,900		
		原田俊広	2,708,205	—	2,708,205	727,500	—	2,400		
		小川右善	3,316,000	2,500,000	5,816,000	2,310,000	225,000	8,080		
福島県 第3区	23,493,300	吉田英策	1,603,560	—	1,603,560	150,000	66,660	—		
		菅本和雅	3,200,000	20,000	3,220,000	1,662,500	10,000	—		
		吉田泉	7,732,000	—	7,732,000	2,005,600	590,580	608,285		
		坂本剛二	5,000,000	2,000,000	7,000,000	1,960,000	871,858	12,250		
		松本喜一	265,000	1,900,000	2,165,000	695,000	150,000	—		
		宇佐美登	3,000,000	150,000	3,150,000	409,600	85,779	—		
		武藤優子	3,500,000	1,000,000	4,500,000	1,070,000	300,000	—		
		海老澤由紀	2,620,000	4,510,000	7,130,000	—	730,900	—		
		田所嘉徳	5,444,144	100,000	5,544,144	1,114,700	388,500	625,000		
		福田伸享	17,350,000	—	17,350,000	3,675,700	1,181,986	149,700		
茨城県 第1区	25,219,300	福田武夫	1,376,679	—	1,376,679	590,000	115,000	—		
		石津政雄	13,570,000	2,000,000	15,570,000	1,620,000	111,920	150,000		
		額賀福志郎	8,550,000	2,000,000	10,550,000	1,542,100	3,430,130	3,000		
		梅沢田鶴子	1,165,035	—	1,165,035	380,000	117,096	—		
		原田雅也	240,000	3,010,000	3,250,000	270,000	127,800	—		
		前田善成	1,404,000	6,000,000	7,404,000	2,051,100	995,335	—		
		第2区	24,507,200	石津政雄	13,570,000	2,000,000	15,570,000	1,620,000	111,920	150,000
		第3区	24,919,500	前田善成	1,404,000	6,000,000	7,404,000	2,051,100	995,335	—

(注) 結果調作成時までに各候補者の出納責任者から提出があったもの

用支出額に関する調 (続)

(単位:円)

費用支出額内訳									
計	通信費	交通費	印刷費	広告費	文具費	食糧費	休泊費	雑費	合計
120,000	51,179	19,935	1,256,250	713,790	—	6,891	—	9,116	2,507,161
497,355	—	271,800	1,790,470	928,200	129,922	103,244	—	190,839	5,831,830
232,319	—	—	—	150,000	11,400	275,432	130,000	50,000	1,389,151
443,205	428,985	—	1,771,000	1,324,536	4,948	271,062	146,000	199,882	5,349,478
40,500	124,479	162,707	1,525,500	1,607,772	12,298	194,276	492,333	2,496,575	8,844,800
132,000	120,000	—	520,000	292,529	20,000	35,800	31,456	16,802	1,304,587
542,236	—	41,827	2,102,448	3,350,500	254,249	52,736	330,000	841,763	8,895,759
72,000	1,294	—	1,046,100	314,575	—	50,682	—	18,470	1,773,121
238,518	21,390	28,000	1,939,500	2,077,894	29,302	162,050	259,750	148,679	5,795,083
1,025,646	217,430	77,316	1,876,500	677,413	31,611	396,849	553,200	704,284	8,800,249
503,758	44,956	—	—	1,182,293	17,640	96,588	34,750	124,282	3,963,819
50,000	—	—	2,333,600	1,082,025	—	120,800	451,973	24,005	6,266,050
2,081,210	681,696	7,100	2,438,625	2,525,669	122,423	234,243	—	386,194	10,522,160
2,415,862	2,034,783	66,290	6,008,804	1,808,394	798,753	442,457	244,540	2,413,570	17,435,453
320,920	24,000	—	285,000	243,450	39,000	51,281	—	—	1,579,651
211,495	40,127	—	1,652,500	2,538,369	19,496	—	—	43,973	4,848,260
247,847	—	83,763	2,997,126	3,515,780	30,900	297,035	210,691	2,835	9,237,188
2,184,891	1,555,130	601,659	2,241,765	1,580,060	541,071	277,120	693,011	2,262,163	12,866,870
100,400	—	—	425,000	187,000	—	64,625	69,670	—	1,874,195
106,988	14,778	—	365,000	406,500	11,625	89,923	6,700	17,312	2,566,326
481,727	152,647	—	1,924,162	1,546,282	122,042	255,085	148,500	382,311	5,791,756
385,690	1,525,586	80,751	2,283,850	2,390,036	40,571	378,109	287,423	801,683	11,368,699
101,543	13,398	—	1,909,112	1,698,585	5,089	73,709	—	196,650	4,305,586
1,752,147	247,197	—	2,447,120	2,136,922	66,735	78,499	—	627,689	9,055,309
2,199,680	273,290	75,070	4,404,850	649,956	334,683	142,296	—	1,098,845	13,368,670
1,215,494	493,811	—	1,890,790	519,448	173,994	135,117	—	726,930	6,565,084
184,091	1,000,000	—	2,345,515	1,311,152	163,266	164,895	16,000	436,828	7,973,837
100,000	373,482	—	1,334,025	401,850	—	147,800	—	43,296	3,000,453
2,120,321	153,272	170,800	1,873,294	665,396	141,359	135,855	—	568,038	7,232,335
2,644,200	3,150	—	1,873,294	8,714,667	17,273	68,800	—	311,395	14,328,379
499,500	—	—	1,841,962	599,038	26,227	50,040	—	128,656	3,245,423
100,000	30,000	—	475,000	163,850	40,165	72,831	—	—	3,100,846
374,680	500	24,180	1,843,852	2,001,346	29,140	90,030	64,500	231,974	6,072,702
—	—	—	400,050	253,466	—	43,980	72,800	—	1,640,296
1,104,500	212,248	266,650	2,107,560	1,589,546	91,313	405,754	18,600	734,279	12,042,450
423,265	725,176	147,860	2,785,675	1,012,993	424,318	712,964	562,102	834,125	11,014,078
647,340	73,500	27,290	1,406,500	783,195	31,174	301,390	70,750	425,044	5,071,183
119,690	317,957	17,130	1,915,630	1,125,413	185,584	89,115	150,900	220,476	6,497,895
2,400	900	—	1,395,500	461,905	—	120,000	—	—	2,708,205
233,080	8,000	—	2,361,855	362,356	19,979	65,033	—	34,919	5,395,222
66,660	—	—	773,850	243,600	—	—	—	369,450	1,603,560
10,000	9,750	221,650	199,500	282,450	11,158	175,441	155,210	221,236	2,948,895
1,198,865	483,491	290,015	1,665,300	564,853	85,219	303,804	64,860	1,057,303	7,719,310
884,108	—	—	1,805,076	555,461	4,952	53,100	56,000	163,060	5,481,757
150,000	61,300	11,400	771,750	186,900	34,920	1,680	75,100	176,636	2,164,686
85,779	37,012	57,230	1,336,230	727,103	153,707	159,960	210,680	422,538	3,599,839
300,000	—	—	—	—	—	—	—	—	1,370,000
730,900	10,924	63,129	1,964,000	2,856,820	2,429	25,890	286,920	198,584	6,139,596
1,013,500	63,440	—	1,103,200	1,085,195	11,484	142,379	—	141,867	4,675,765
1,331,686	1,674,391	301,096	1,000,510	2,424,840	315,895	408,209	178,450	1,073,809	12,384,586
115,000	—	60,000	521,579	63,850	—	5,250	16,320	4,680	1,376,679
261,920	509,016	—	1,482,950	936,506	133,847	348,000	227,000	933,467	6,452,706
3,433,130	285,495	—	1,783,132	495,850	71,730	514,256	—	375,350	8,501,043
117,096	—	78,090	497,616	66,950	—	6,588	16,905	1,790	1,165,035
127,800	3,180	282,778	1,494,275	765,834	13,208	43,189	—	232,781	3,233,045
995,335	38,400	234,648	1,573,200	1,046,468	142,769	84,077	—	624,294	6,790,291

72 候補者別選挙運動費

都道府県 小選挙区	選挙運動 法定費用額	候補者氏名	収入の部			選挙運動				
			寄附	その他 の収入	計	人件費	家屋費			
							選挙事務所費	集会会場費		
栃木県 第4区	23,654,600	小泉俊明	3,005,000	5,000,000	8,005,000	1,633,434	670,000	—		
		小林恭子	594,063	—	594,063	126,000	42,933	—		
		小葉梨康弘	5,550,000	—	5,550,000	2,160,000	1,643,300	—		
		高野守	16,600,000	257,406	16,857,406	5,022,050	232,886	55,000		
		梶山弘志	9,520,000	4,323,076	13,843,076	2,190,000	5,961,625	349,545		
		宇野周治	1,602,079	—	1,602,079	570,000	150,000	—		
		第5区	22,460,400	福田明	1,096,249	100,000	1,196,249	410,000	120,000	—
				石川昭政	4,954,636	1,000,000	5,954,636	2,100,000	40,000	—
		第6区	25,550,800	大嶋章宏	10,388,152	37,800	10,425,952	1,200,000	451,725	4,105,000
				狩野平左衛門岳也	6,181,000	8,000,000	14,181,000	2,150,000	1,564,936	714,844
栗山栄裕	2,040,000			—	2,040,000	—	50,000	—		
深澤裕	—			4,300,000	4,300,000	689,200	327,900	—		
第7区	23,800,200	青木道子	2,538,000	—	2,538,000	240,000	55,000	—		
		丹羽雄哉	13,018,600	80,000	13,098,600	3,267,600	816,500	—		
		大泉博子	7,284,000	136,500	7,420,500	1,130,000	34,378	343,295		
		筒井洋介	—	9,000,000	9,000,000	905,000	826,980	—		
		永岡桂子	13,378,600	1,100,000	14,478,600	3,610,636	1,507,950	385,700		
		白畑勇	1,256,780	—	1,256,780	—	39,030	—		
		中村喜四郎	7,905,000	3,865,157	11,770,157	3,900,000	518,910	1,641,200		
		柳田和己	8,300,000	130,000	8,430,000	750,000	1,015,500	—		
第1区	25,386,500	荒木大樹	656,000	2,028,821	2,684,821	1,145,000	273,000	—		
		船田元	10,720,000	100,000	10,820,000	1,503,000	2,096,460	581,950		
		田部明男	1,031,725	—	1,031,725	200,000	182,000	—		
		石森久嗣	13,303,000	—	13,303,000	1,721,100	1,102,732	314,290		
		第2区	23,169,200	藤井豊	835,905	—	835,905	210,000	62,000	14,607
				西川公也	6,100,000	—	6,100,000	1,050,000	2,439,404	24,607
		第3区	22,806,700	柏倉祐司	2,900,000	1,900,000	4,800,000	1,241,200	490,753	64,607
				福田昭夫	20,890,000	—	20,890,000	5,255,000	3,047,950	26,250
				福秋山幸子	895,355	—	895,355	360,000	37,000	—
				渡辺喜美	9,040,000	—	9,040,000	5,177,000	1,500,000	—
第4区	25,107,600	築和生	6,640,000	—	6,640,000	1,164,000	645,240	90,450		
		早乙女利次	1,627,911	—	1,627,911	840,000	115,200	—		
		藤岡隆雄	2,345,000	—	2,345,000	508,000	1,287,072	—		
		工藤仁美	7,400,000	—	7,400,000	1,614,300	842,940	—		
		山岡賢次	6,505,000	—	6,505,000	240,000	392,325	—		
第5区	23,499,000	佐藤勉	15,789,600	3,000,000	18,789,600	3,208,000	2,972,790	170,500		
		茂木敏充	16,640,000	—	16,640,000	2,463,100	6,335,712	376,315		
		富岡芳忠	7,130,000	2,000,000	9,130,000	341,000	2,707,794	25,000		
群馬県 第1区	24,903,200	川上均	1,257,163	—	1,257,163	640,000	100,000	—		
		後藤新	9,917,500	1,000,000	10,917,500	1,649,800	3,405,618	41,580		
		上野宏史	11,000,000	—	11,000,000	1,740,000	3,319,000	299,150		
		生方秀男	1,013,780	—	1,013,780	—	120,000	—		
		宮崎岳志	13,730,000	2,000,000	15,730,000	1,035,000	1,969,741	99,173		
		第2区	24,088,100	佐田玄一	9,000,000	—	9,000,000	805,000	1,811,389	496,400
				桑原功郎	13,410,000	—	13,410,000	3,930,000	1,138,238	—
		第3区	23,604,000	井野俊郎	1,490,000	6,000,000	7,490,000	2,550,000	1,127,010	221,075
				関口直久	976,553	—	976,553	—	60,091	3,000
				石関貴史	7,000,000	—	7,000,000	600,000	272,550	9,000
長谷川嘉一	3,660,000			2,500,000	6,160,000	757,500	606,192	—		
第4区	23,489,200	柿沼正明	10,000,000	2,000,000	12,000,000	678,635	1,708,484	70,450		
		笹川博義	9,751,000	200,000	9,951,000	1,644,000	1,801,914	352,740		
		洪沢哲男	645,360	—	645,360	—	42,000	5,000		
		福田達夫	20,000,000	29,713	20,029,713	2,070,000	3,413,227	290,200		
		青木和也	5,000,000	5,000	5,005,000	1,490,000	1,500,000	—		
第5区	23,831,100	萩原貞夫	1,699,404	—	1,699,404	—	180,000	—		
		宮原田綾香	5,000,000	—	5,000,000	840,000	530,318	210,000		
小林人志	6,000,000	—	6,000,000	1,565,000	500,000	—				

(注) 結果調作成時までに各候補者の出納責任者から提出があったもの

用支出額に関する調 (続)

(単位：円)

費用支出額内訳									
計	通信費	交通費	印刷費	広告費	文具費	食糧費	休泊費	雑費	合計
670,000	374,796	227,877	1,888,656	1,098,660	163,217	430,603	—	207,628	6,694,871
42,933	13,912	5,120	319,850	49,560	—	2,844	—	5,025	565,244
1,643,300	68,470	9,300	2,682,457	773,461	12,412	43,000	11,800	415,493	7,819,693
287,886	243,017	671,239	1,894,000	951,493	61,188	524,103	383,890	422,664	10,461,530
6,311,170	396,312	315,901	3,240,825	776,194	47,803	189,200	127,890	1,070,921	14,666,216
150,000	—	205,234	—	89,800	12,394	39,393	—	2,147	1,068,968
120,000	20,348	—	412,425	225,500	2,000	5,976	—	—	1,196,249
40,000	2,932	11,550	1,464,330	555,576	13,545	8,625	—	26,348	4,222,906
4,556,725	—	—	1,320,375	1,382,850	44,300	240,400	245,180	—	8,989,830
2,279,780	169,942	23,532	1,727,000	938,810	52,323	87,819	—	150,380	7,579,586
50,000	91,196	179,717	—	1,555,920	9,013	67,317	—	61,563	2,014,726
327,900	41,747	12,620	1,505,200	711,965	23,923	50,216	—	136,749	3,499,520
55,000	50,000	1,900	298,000	150,588	—	—	—	16,153	811,641
816,500	115,511	1,190,310	1,894,420	279,000	77,976	98,109	93,030	1,165,389	8,997,845
377,673	513,688	961,514	1,747,200	788,149	79,521	265,270	—	127,059	5,990,074
826,980	—	259,684	1,864,310	2,934,294	26,238	6,971	1,031,400	30,165	7,885,042
1,893,650	229,716	15,419	1,042,650	2,049,816	264,641	322,575	26,300	471,164	9,926,567
39,030	—	—	433,750	134,000	—	—	—	—	606,780
2,160,110	97,261	480,000	2,341,920	1,338,862	284,863	897,291	269,325	525	11,770,157
1,015,500	268,066	144,100	864,885	1,836,108	—	11,340	—	529,860	5,419,859
273,000	80,984	—	1,855,150	1,395,461	48,663	22,058	—	275,116	5,095,432
2,678,410	3,407,244	—	1,818,700	2,805,134	140,504	411,155	—	395,356	13,159,503
182,000	52,000	—	352,635	45,000	12,222	9,047	—	23,554	876,458
1,417,022	521,530	215,613	1,572,700	928,211	516,560	395,524	44,800	960,017	8,293,077
76,607	38,600	—	430,305	45,000	454	6,188	—	—	807,154
2,464,011	160,444	750	1,382,500	381,570	145,241	242,570	—	184,349	6,011,435
555,360	304,697	6,590	1,894,420	1,469,281	92,350	286,471	—	1,312,964	7,163,333
3,074,200	1,191,433	1,650	1,784,600	763,937	656,660	428,172	—	368,561	13,524,213
37,000	60,000	—	368,355	40,000	30,000	—	—	—	895,355
1,500,000	—	—	1,851,150	784,875	262,542	—	—	60,825	9,636,392
735,690	154,180	35,474	4,369,050	286,260	69,827	498,430	—	691,215	8,004,126
115,200	70,000	—	417,495	90,000	86,508	2,456	—	6,252	1,627,911
1,287,072	—	—	1,908,400	1,043,711	—	12,105	—	3,150	4,762,438
842,940	242,344	137,769	1,253,500	979,000	54,276	324,772	366,040	633,111	6,448,052
392,325	70,000	—	1,907,700	555,461	7,518	213,507	—	63,072	3,449,583
3,143,290	259,451	—	1,628,550	1,134,780	561,709	232,175	—	67,018	10,234,973
6,712,027	529,446	869,204	3,533,329	1,226,051	256,448	1,271,198	525,300	1,283,695	18,669,798
2,732,794	137,238	102,294	1,492,200	968,057	29,217	403,365	—	1,034,966	7,241,131
100,000	43,600	—	393,870	39,140	22,000	2,833	—	15,720	1,257,163
3,447,198	390,463	50,610	1,880,800	1,245,305	81,883	577,522	—	1,364,198	10,687,779
3,618,150	328,792	96,432	3,049,636	1,031,205	298,125	272,704	111,300	1,395,474	11,941,818
120,000	60,000	—	571,935	191,845	10,000	60,000	—	—	1,013,780
2,068,914	276,604	—	1,896,868	1,141,500	153,080	318,163	32,000	5,110,060	12,032,189
2,307,789	117,444	—	1,935,368	913,589	443,505	386,274	8,025	637,021	7,554,015
1,138,238	167,780	264,070	2,079,085	1,244,583	116,276	202,903	—	337,908	9,480,843
1,348,085	28,694	—	1,872,620	559,661	13,636	93,040	—	406,500	6,872,236
63,091	12,000	—	583,800	162,060	40,120	91,434	—	24,048	976,553
281,550	991,350	2,000	1,759,400	748,231	61,266	265,538	—	151,595	4,860,930
606,192	144,980	—	1,545,000	545,475	49,608	408,116	—	676,188	4,733,059
1,778,934	150,062	252,717	2,000,275	1,195,201	598,020	288,648	124,070	6,259,751	13,326,313
2,154,654	67,881	—	1,869,524	1,682,216	245,126	317,062	—	1,454,801	9,435,264
47,000	12,000	—	306,000	144,000	47,160	64,706	—	24,494	645,360
3,703,427	213,187	2,104,703	3,558,030	567,461	732,755	508,004	189,780	1,032,490	14,679,837
1,500,000	163,685	403,504	1,867,864	1,254,206	444,671	302,449	—	525	7,426,904
180,000	—	—	710,304	403,867	—	8,931	—	—	1,303,102
740,318	408,338	107,395	2,117,320	2,050,142	163,683	292,577	—	158,828	6,878,601
500,000	12,800	9,100	1,946,700	956,250	41,833	36,280	—	55,976	5,123,939

72 候補者別選挙運動費

都道府県 小選挙区	選挙運動 法定費用額	候補者氏名	収入の部			選挙運動		
			寄附	その他 の収入	計	人件費	家屋費	
							選挙事務所費	集会会場費
埼玉県 第1区	25,538,000	糸井洋	812,445	34,909	847,354	—	180,000	—
		小淵優子	16,540,000	—	16,540,000	1,507,500	2,196,767	—
第2区	25,990,400	武正公一	8,248,511	—	8,248,511	1,022,050	4,048,670	16,000
		川上康正	172,000	2,473,316	2,645,316	1,205,000	228,000	—
		日色隆善	2,620,000	—	2,620,000	643,970	61,600	—
		青柳伸二	2,048,291	—	2,048,291	600,000	60,000	—
		村井英樹	8,000,000	—	8,000,000	359,500	1,518,960	25,125
第3区	26,010,900	石田勝之	11,110,000	130,745	11,240,745	960,000	126,852	229,750
		新藤義孝	10,614,526	92,055	10,706,581	—	4,199,721	140,785
		松本佳和	3,175,000	—	3,175,000	2,015,000	307,533	—
		彦野智子	352,000	73,733	425,733	—	132,000	—
		宮瀬英治	282,750	152,412	435,162	135,000	282,750	—
第4区	24,442,500	細川律夫	7,010,000	—	7,010,000	1,380,740	1,957,946	10,000
		谷古宇勘司	1,895,000	3,000,000	4,895,000	—	—	—
		黄川田仁志	6,045,452	326,099	6,371,551	1,030,000	225,452	16,000
		広瀬伸英	742,131	—	742,131	—	100,000	—
		神風英男	8,000,000	—	8,000,000	462,000	96,000	—
第5区	24,398,400	青柳仁士	—	2,895,226	2,895,226	181,618	476,813	—
		今村真由子	10,000,000	—	10,000,000	1,873,324	1,048,812	—
		桜井晴子	553,570	—	553,570	360,000	152,000	—
		小笠原洋輝	—	63,658	63,658	—	—	—
		大枝野幸男	1,968,262	—	1,968,262	540,000	60,000	—
第6区	25,535,800	枝野幸男	5,010,000	—	5,010,000	855,800	788,724	—
		牧原秀樹	5,000,000	—	5,000,000	192,000	150,000	—
		藤島利久	—	139,900	139,900	—	—	—
		院田浩利	8,100,000	133,680	8,233,680	—	960,599	139,140
		大島敦	8,701,000	—	8,701,000	583,850	839,750	—
第7区	25,327,600	中根一幸	2,910,000	—	2,910,000	2,184,890	1,101,936	—
		戸口佐一	270,000	25,470	295,470	—	—	—
		磯村健治	72,000	2,628,613	2,700,613	1,196,100	529,000	—
		小宮山泰子	5,212,112	—	5,212,112	352,000	1,659,800	—
		神山佐市	4,568,000	52,253	4,620,253	1,428,825	488,356	—
第8区	24,382,300	矢口健一	—	4,134,844	4,134,844	273,600	1,131,907	—
		長沼チネ	1,340,125	1,559	1,341,684	360,000	63,000	—
		嶋田智哉	5,594,000	219,262	5,813,262	1,373,000	1,146,683	332,650
		小野塚勝俊	6,160,000	—	6,160,000	1,790,000	598,250	—
		小辻源巳	998,017	—	998,017	—	103,758	—
第9区	25,196,700	西川浩	—	3,516,518	3,516,518	310,000	839,560	—
		並木正芳	60,000	2,842,614	2,902,614	504,000	202,425	—
		柴山昌彦	7,535,100	—	7,535,100	699,250	2,073,339	4,500
		工藤武将	935,650	—	935,650	—	24,000	—
		浦澤将拓	2,000	1,848,286	1,850,286	202,400	498,966	—
第10区	24,030,500	大塚拓	6,777	3,000,018	3,006,795	510,000	434,505	8,100
		五十嵐ふみひこ	5,110,000	—	5,110,000	923,750	13,000	8,100
		松浦武志	2,000,000	2,121,011	4,121,011	330,000	53,493	8,100
		坂本祐輔	1,710,000	757,003	2,467,003	672,600	600,000	—
		弓削勇人	—	2,635,340	2,635,340	895,000	771,750	—
第11区	24,501,300	松崎哲久	5,000,000	—	5,000,000	566,000	209,856	—
		梅沢永治	1,187,700	—	1,187,700	—	84,000	—
		山口泰明	8,580,388	269,202	8,849,590	840,000	5,637,058	—
		柴岡祐真	209,028	—	209,028	—	120,000	—
		今野智博	15,815,000	2,169,123	17,984,123	2,320,750	2,155,500	—
第12区	24,719,600	小泉龍司	6,495,675	—	6,495,675	1,515,000	3,227,960	15,200
		野中厚	16,755,000	—	16,755,000	4,620,850	1,825,134	—
		森田俊和	8,373,200	—	8,373,200	1,309,600	5,283,938	275,125
		大本辰男	729,815	—	729,815	—	30,000	—
		本多平直	6,877,900	—	6,877,900	1,805,675	2,735,062	8,341
永沼平之	1,586,000	500,000	2,086,000	676,000	374,835	—		

(注) 結果調作成時までに各候補者の出納責任者から提出があったもの

用支出額に関する調 (続)

(単位:円)

費用支出額内訳									
計	通信費	交通費	印刷費	広告費	文具費	食糧費	休泊費	雑費	合計
180,000	36,000	—	410,655	127,200	8,200	16,394	10,000	58,905	847,354
2,196,767	115,940	327,127	3,121,020	2,868,779	289,029	568,077	—	643,492	11,637,731
4,064,670	1,444,297	72,040	1,712,992	819,975	21,501	351,579	—	738,438	10,247,542
228,000	—	—	572,250	518,500	9,839	111,727	—	—	2,645,316
61,600	224,510	14,160	2,236,657	1,568,551	12,894	88,492	—	58,894	4,909,728
60,000	24,000	—	1,089,200	228,605	6,000	38,400	—	2,086	2,048,291
1,544,085	239,264	1,177,398	1,851,700	1,323,468	399,612	547,392	421,000	373,415	8,236,834
356,602	2,744,538	324,770	2,925,335	2,174,349	227,683	448,191	204,350	1,872,891	12,238,709
4,340,506	2,934,340	—	2,582,000	2,382,015	268,338	248,524	—	341,250	13,096,973
307,533	26,460	—	1,714,900	270,200	32,047	265,452	176,400	114,890	4,922,882
132,000	68,000	—	1,047,800	377,888	4,872	5,800	—	16,673	1,653,033
282,750	—	—	1,712,130	285,000	—	17,412	—	—	2,432,292
1,967,946	497,029	273,189	2,865,975	373,800	105,073	251,704	85,000	1,113,594	8,914,050
—	—	4,000	1,858,892	1,253,711	75,682	—	—	7,942	3,200,227
241,452	—	1,050	1,859,592	505,870	148,644	311,552	—	2,273,391	6,371,551
100,000	18,000	—	602,805	15,000	—	4,204	—	2,122	742,131
96,000	746,380	97,938	5,857,522	1,035,914	76,981	518,502	66,400	157,652	9,115,289
476,813	1,300	120,487	1,991,554	2,158,885	93,171	99,707	59,100	112,606	5,295,241
1,048,812	17,054	4,700	1,433,200	818,493	16,488	285,308	—	33,022	5,530,401
152,000	40,000	—	599,260	220,000	—	1,570	—	—	1,372,830
—	—	42,370	—	—	—	—	—	21,288	63,658
60,000	24,000	4,300	1,089,200	187,650	6,000	48,000	—	9,112	1,968,262
788,724	275,439	341,645	1,841,900	475,461	82,206	112,368	616,400	471,628	5,861,571
150,000	—	—	1,240,785	328,164	—	141,808	—	11,220	2,063,977
—	—	—	100,000	39,900	—	—	—	—	139,900
1,099,739	10,843	—	1,071,820	584,100	21,733	10,587	—	219,173	3,017,995
839,750	1,839,439	—	2,297,700	362,242	21,285	57,116	—	907,184	6,908,566
1,101,936	114,814	83,931	1,859,100	1,225,035	17,365	302,300	—	433,027	7,322,398
—	—	—	167,370	59,430	—	64,085	—	4,585	295,470
529,000	640	268,682	1,435,600	518,250	29,545	6,538	290,100	21,922	4,296,377
1,659,800	345,907	38,020	2,137,205	1,450,012	7,126	101,583	401,600	927,967	7,421,220
488,356	170,855	—	1,832,306	2,372,035	34,076	674,010	—	1,096	7,001,559
1,131,907	1,410	12,000	1,850,506	3,004,486	51,151	25,905	—	185,577	6,536,542
63,000	—	—	789,075	88,050	6,526	35,033	—	—	1,341,684
1,479,333	2,830	111,091	2,373,112	702,903	118,171	187,469	36,200	1,817,393	8,201,502
598,250	23,290	2,320	2,325,828	922,663	21,712	237,348	20,475	112,581	6,054,467
103,758	—	—	727,012	134,525	—	7,480	—	25,242	998,017
839,560	8,820	117,200	1,398,350	722,192	67,809	33,986	—	18,601	3,516,518
202,425	26,644	560	2,090,263	2,009,076	82,532	151,241	28,296	128,543	5,223,580
2,077,839	551,484	1,610	3,568,434	2,245,367	11,235	192,148	—	450,260	9,797,627
24,000	—	—	727,012	152,025	1,386	24,687	—	6,540	935,650
498,966	910	23,699	1,787,255	1,278,702	2,547	—	31,650	61,537	3,887,666
442,605	668,996	31,200	2,180,765	1,124,919	9,998	162,854	17,700	269,248	5,418,285
21,100	71,257	11,250	1,810,250	821,920	9,099	153,174	14,000	126,102	3,961,902
61,593	379,815	597,194	1,762,500	817,950	38,420	122,653	—	1,100	4,111,225
600,000	137,220	—	1,725,500	1,098,657	40,796	31,448	—	130,382	4,436,603
771,750	—	—	811,650	—	—	156,940	—	—	2,635,340
209,856	—	78,099	1,824,900	1,043,106	75,619	379,049	7,350	10,825	4,194,804
84,000	1,200	—	1,022,000	59,500	21,000	—	—	—	1,187,700
5,637,058	77,614	—	1,535,579	1,511,680	224,753	597,564	—	251,165	10,675,413
120,000	50,000	—	970,725	70,000	28,742	10,286	—	—	1,249,753
2,155,500	1,377,088	216,937	5,779,409	2,649,261	169,389	343,034	—	2,972,755	17,984,123
3,243,160	349,760	83,129	1,887,636	786,865	79,794	450,254	55,800	444,607	8,896,005
1,825,134	89,249	46,130	2,987,300	2,919,600	460,548	391,535	—	1,549,106	14,889,452
5,559,063	—	86,273	1,876,000	1,139,615	238,921	520,326	—	29,683	10,759,481
30,000	30,000	—	588,000	23,000	4,994	25,921	27,500	400	729,815
2,743,403	650,710	434,980	1,119,000	417,764	210,767	189,252	577,720	182,589	8,331,860
374,835	—	6,480	1,704,500	462,416	19,929	78,625	—	33,064	3,355,849

72 候補者別選挙運動費

都道府県 小選挙区	選挙運動 法定費用額	候補者氏名	収入の部			選挙運動			
			寄附	その他の 収入	計	人件費	家屋費		
							選挙事務所費	集会会場費	
第 13 区	24,553,900	川島良吉	120,000	138,903	258,903	50,000	-	-	
		中村匡志	-	3,000,000	3,000,000	191,000	457,490	-	
		森岡洋一郎	5,821,000	-	5,821,000	523,000	1,875,781	6,690	
		北角嘉幸	2,118,000	-	2,118,000	1,164,510	-	-	
第 14 区	25,410,600	土屋品子	4,995,457	-	4,995,457	1,975,500	79,688	-	
		並木敏恵	695,628	-	695,628	180,000	60,000	-	
		鈴木義弘	4,490,000	3,889,107	8,379,107	5,640,000	1,639,304	16,500	
		苗村光雄	720,976	-	720,976	180,000	110,000	-	
第 15 区	24,696,900	三ツ林裕己	7,580,000	-	7,580,000	2,600,000	1,578,375	60,000	
		大塚克雄	-	612,907	612,907	15,000	-	-	
		中山智司	13,630,000	-	13,630,000	280,000	105,000	-	
		高藤裕康	5,010,000	-	5,010,000	355,000	634,400	-	
千 葉 県 第 1 区	25,149,400	齊藤裕生	91,000	2,133,764	2,224,764	360,000	925,626	-	
		田中良生	9,000,000	34,022	9,034,022	3,345,000	2,089,130	-	
		秋山剛志	2,396,485	-	2,396,485	840,000	60,000	-	
		小高真由美	1,267,000	13,855	1,280,855	-	672,000	-	
第 2 区	25,549,700	寺尾賢	969,247	-	969,247	780,000	82,000	-	
		田嶋要	6,112,000	-	6,112,000	240,000	360,000	-	
		田沼隆志	14,305,643	-	14,305,643	-	350,790	-	
		西野元樹	-	2,500,000	2,500,000	720,000	48,774	-	
第 3 区	23,995,600	門山宏哲	5,000,000	-	5,000,000	858,600	483,105	231,000	
		樋口博康	5,110,000	-	5,110,000	1,693,315	1,678,615	-	
		小椋博康	10,330,000	-	10,330,000	900,000	1,380,000	286,500	
		入澤俊行	703,500	-	703,500	480,000	72,000	-	
第 4 区	26,552,700	中田敏博	150,000	4,108,602	4,258,602	420,000	92,505	-	
		黒田雄正	5,950,000	-	5,950,000	505,000	720,000	-	
		岡島一正	5,600,000	-	5,600,000	-	600,000	214,200	
		小石川正隆	241,000	2,342,711	2,583,711	495,000	284,858	-	
第 5 区	25,284,700	青山明日香	944,070	-	944,070	780,000	70,000	-	
		松野博一	5,000,000	1,500,000	6,500,000	2,820,000	300,000	33,110	
		井上由紀子	4,704,344	-	4,704,344	1,334,860	233,567	144,100	
		藤田幹雄	50,000	1,200,000	1,250,000	50,000	61,030	-	
第 6 区	24,367,800	野田佳彦	5,000,000	550,000	5,550,000	2,031,750	193,680	-	
		斎藤和子	15,000,000	-	15,000,000	165,000	4,007,150	-	
		森安雪子	1,234,890	-	1,234,890	840,000	84,000	-	
		酒井史子	7,480,000	-	7,480,000	693,970	2,802,688	-	
第 7 区	25,136,300	相原史乃	991,460	-	991,460	480,000	252,000	-	
		齒浦健太郎	5,050,000	2,958,963	8,008,963	2,400,000	2,012,051	-	
		渡辺耕士	5,370,000	-	5,370,000	2,160,000	1,270,562	170,360	
		木村越祐民	1,000,000	3,000,000	4,000,000	315,000	554,159	17,000	
第 8 区	25,005,200	村上長人	488,453	3,000,000	3,488,453	480,190	89,627	17,000	
		赤塚裕彦	5,103,500	-	5,103,500	495,000	403,789	17,000	
		遠藤宣彦	360,000	2,097,327	2,457,327	684,034	234,092	17,000	
		鷹野聡	-	2,267,780	2,267,780	727,000	147,000	-	

(注) 結果調作成時までに各候補者の出納責任者から提出があったもの

用支出額に関する調 (続)

(単位：円)

費用支出額内訳									
計	通信費	交通費	印刷費	広告費	文具費	食糧費	休泊費	雑費	合計
—	4,320	33,812	71,400	—	6,095	38,327	—	54,949	258,903
457,490	66,616	1,680	1,673,771	1,172,824	307,182	16,749	84,000	5,444	3,976,756
1,882,471	89,413	10,460	1,020,600	612,724	163,923	339,450	—	306,207	4,948,248
—	280	38,217	2,111,589	305,046	12,991	58,628	—	18,714	3,709,975
79,688	59,377	830,000	1,879,500	863,243	17,623	252,383	82,376	662,729	6,702,419
60,000	30,000	—	375,875	34,000	—	2,616	—	13,137	695,628
1,655,804	1,980	254,938	2,413,970	357,966	19,953	361,578	—	86,558	10,792,747
110,000	25,000	3,132	325,080	29,702	5,004	6,693	—	1,360	685,971
1,638,375	7,040	—	2,310,100	561,136	22,770	199,250	—	113,440	7,452,111
—	—	—	145,620	432,354	—	—	—	19,933	612,907
105,000	—	—	1,002,500	240,192	—	—	—	31,956	1,659,648
634,400	5,540	424,334	1,072,133	1,184,964	74,924	161,330	170,050	134,549	4,217,224
925,626	28,482	13,600	1,881,571	764,292	19,575	114,496	—	147,904	4,255,546
2,089,130	—	732,420	2,360,500	1,496,600	44,647	520,625	—	827,000	11,415,922
60,000	24,000	—	1,089,200	281,445	6,000	30,000	63,300	2,540	2,396,485
672,000	—	260	500,000	—	2,278	33,048	—	73,269	1,280,855
82,000	—	—	—	26,500	—	53,747	—	27,000	969,247
360,000	73,479	—	1,584,700	1,376,359	33,800	54,997	130,000	296,496	4,149,831
350,790	2,350,000	181,618	6,172,560	2,963,953	495,002	158,504	6,500	824,049	13,502,976
48,774	843,050	61,900	1,524,100	347,550	22,312	87,752	—	454,158	4,109,596
714,105	44,697	18,400	3,561,020	1,542,881	73,918	73,962	—	179,635	7,067,218
1,678,615	187,358	13,443	1,703,870	840,259	29,198	133,038	129,500	98,428	6,507,024
1,666,500	463,222	173,614	2,173,524	1,041,238	147,909	210,000	—	150,089	6,926,096
72,000	—	—	—	26,500	—	14,107	—	30,748	623,355
92,505	130,166	—	1,984,050	1,854,552	—	—	—	—	4,481,273
720,000	—	26,546	1,844,360	18,900	—	71,276	—	—	3,186,082
814,200	—	—	2,185,170	875,700	—	209,400	—	—	4,084,470
284,858	31,366	45,125	1,858,498	1,217,354	1,036	83,136	162,000	519,416	4,697,789
70,000	—	—	—	26,500	—	31,800	—	35,770	944,070
333,110	29,515	—	1,858,498	813,761	—	41,580	—	—	5,896,464
377,667	34,056	—	1,764,000	550,267	—	172,610	—	561,540	4,795,000
61,030	—	—	390,550	—	14,914	—	—	23,821	540,315
193,680	9,090	32,793	2,171,594	496,906	149,494	144,402	168,000	134,053	5,531,762
4,007,150	722,375	54,462	2,335,000	764,400	291,412	501,134	—	408,393	9,249,326
84,000	20,000	15,060	16,000	10,000	35,180	158,074	—	31,643	1,209,957
2,802,688	5,343	83,322	906,865	1,563,920	17,888	145,716	—	738,288	6,958,000
252,000	43,300	—	16,000	10,500	92,800	24,106	—	24,860	943,566
2,012,051	—	115,818	1,381,821	681,219	25,596	—	—	1,005,357	7,621,862
1,440,922	26,500	—	1,847,760	712,961	74,326	199,240	37,800	92,744	6,592,253
571,159	—	46,999	1,708,900	883,490	38,903	44,602	104,700	141,904	3,855,657
106,627	539,778	56,243	1,899,400	937,221	8,517	40,627	—	56,955	4,125,558
420,789	470,057	70,669	1,743,000	900,164	18,879	242,398	223,450	61,431	4,645,837
251,092	5,662	29,930	786,740	190,267	2,740	52,363	155,536	142,669	2,301,033
147,000	2,960	12,940	2,021,390	1,072,373	12,412	53,995	—	98,510	4,148,580
69,208	—	—	1,627,760	983,261	29,725	18,915	—	11,633	4,508,302
388,967	8,500	—	1,590,200	2,170,875	—	—	9,500	406,906	4,859,948
1,204,000	—	—	1,847,970	938,501	—	122,740	—	69,000	6,018,611
58,500	—	—	—	26,500	—	10,294	—	20,475	1,195,769
36,000	—	240,000	—	—	—	—	—	—	396,000
3,168,233	142,891	1,100	3,174,140	641,229	174,315	367,003	255,900	362,808	11,281,119
636,143	7,507	47,250	967,900	675,799	3,333	55,156	90,000	56,405	2,999,493
783,825	12,240	3,490	2,797,130	1,461,603	161,512	176,792	—	376,655	8,380,647
75,150	101,076	—	1,155,000	551,139	55,612	176,157	230,880	106,283	3,075,297
250,000	247,435	310,948	1,865,230	1,029,210	20,159	488,689	134,080	164,128	5,019,879
219,750	3,790	355,816	1,324,050	922,794	62,836	310,616	267,265	48,198	5,364,765
124,000	24,000	—	16,000	34,500	25,000	46,800	—	6,000	1,656,300
600,000	—	—	1,249,332	865,271	—	176,435	—	—	3,541,038
1,728,120	273,448	27,550	1,791,450	1,267,775	582,648	206,474	—	145,648	8,383,113

72 候補者別選挙運動費

都道府県 小選挙区	選挙運動 法定費用額	候補者氏名	収入の部			選挙運動		
			寄附	その他の 収入	計	人件費	家屋費	
							選挙事務所費	集会会場費
東京都 第9区	25,158,500	山本幸治	—	6,500,000	6,500,000	4,240,010	148,000	—
		武石英紀	993,100	—	993,100	780,000	57,600	—
		桜田義孝	5,484,224	4,000,000	9,484,224	3,190,000	272,400	190,260
		奥野總一郎	6,228,000	—	6,228,000	2,114,450	847,600	—
		河上満栄	6,140,311	—	6,140,311	608,000	1,099,165	—
		西田譲	15,000,000	—	15,000,000	420,000	711,670	—
		秋本真利	5,000,000	2,000,000	7,000,000	1,155,000	1,535,157	3,000
		木崎俊行	972,651	—	972,651	660,000	165,048	—
		須藤浩雄	180,000	5,000,000	5,180,000	1,659,700	717,575	—
		林幹雄	10,833,000	200,000	11,033,000	4,030,000	1,930,320	141,750
東京都 第10区	24,524,700	原正実	864,630	—	864,630	500,000	143,000	—
		笠田恵子	—	490,364	490,364	360,000	—	—
		谷田川元介	7,620,000	—	7,620,000	1,140,000	804,999	—
東京都 第11区	24,678,800	森英一	5,560,000	—	5,560,000	1,890,000	140,000	2,718,000
		金子健一	5,970,000	—	5,970,000	830,000	720,000	—
東京都 第12区	24,902,500	椎名史明	1,146,000	—	1,146,000	800,000	140,000	—
		米本展久	1,056,865	—	1,056,865	855,000	71,865	—
東京都 第13区	24,057,500	中後淳一	17,290,960	119,342	17,410,302	1,205,000	820,705	205,660
		浜田靖一	6,560,000	—	6,560,000	2,540,400	991,085	218,210
		白須賀貴樹	3,391,903	—	3,391,903	1,787,500	92,903	—
		佐竹知之	739,896	—	739,896	600,000	46,000	—
		椎木保	40,000	5,000,000	5,040,000	610,000	1,386,465	—
東京都 第1区	26,294,000	古川裕三	7,500,000	—	7,500,000	—	334,525	—
		若井康彦	13,280,000	—	13,280,000	935,000	280,000	—
		山田美樹	11,850,000	—	11,850,000	1,457,700	4,200,000	295,680
		海江田万里	10,882,000	—	10,882,000	410,000	1,336,408	—
		又吉光雄	349,503	—	349,503	—	—	—
		富田直樹	2,862,020	—	2,862,020	1,470,000	35,890	—
		野澤哲夫	—	210,000	210,000	—	—	—
		小齋太郎	804,470	—	804,470	182,400	151,269	—
		加藤義隆	—	4,502,939	4,502,939	1,320,000	—	—
		伊藤希教	8,000,000	—	8,000,000	—	920,137	—
東京都 第2区	25,461,200	亀山清人	—	4,566	4,566	—	—	—
		大辻利昭	12,000,000	—	12,000,000	1,270,575	1,862,680	328,895
		熊山義活	6,515,664	—	6,515,664	1,140,300	30,000	—
		中山和巳	7,846,000	—	7,846,000	645,000	744,637	55,800
東京都 第3区	26,321,300	松本文彦	—	3,600,000	3,600,000	825,000	101,569	—
		桑名文雅	1,884,000	—	1,884,000	—	178,000	—
		井上雅弘	—	535	535	—	—	—
東京都 第4区	25,525,600	石原仁	5,850,000	—	5,850,000	165,000	1,103,380	413,600
		松原宏高	13,413,515	—	13,413,515	1,555,000	1,487,300	—
		池田剛久	4,030,000	—	4,030,000	—	190,930	—
		香西克介	203,728	—	203,728	—	—	—
		藤田憲彦	5,000,000	—	5,000,000	780,000	670,270	49,175
東京都 第5区	25,958,700	広瀬雅志	2,051,500	2,000,000	4,051,500	495,000	51,500	—
		山本純平	3,169,612	—	3,169,612	1,630,000	62,000	—
		平将明	7,150,000	—	7,150,000	960,000	1,352,210	88,500
		佐野秀光	3,121,875	—	3,121,875	—	91,875	—
		犬伏秀一	1,000,000	300,000	1,300,000	478,950	152,250	—
		三手谷英弘	8,112,000	—	8,112,000	2,420,000	420,500	—
		塚仁雄	5,000,000	—	5,000,000	—	336,429	252,000
東京都 第6区	26,391,700	曾我周岩	9,000,000	100	9,000,100	—	1,553,298	—
		三浦岩男	2,014,123	—	2,014,123	907,000	60,000	—
		渡邊徹	7,150,000	—	7,150,000	240,000	1,372,205	—
		若宮健嗣	9,000,000	—	9,000,000	1,244,000	5,119,561	—
		丸佐安子	1,415,767	—	1,415,767	490,000	146,246	—
藤直樹	1,858,230	—	1,858,230	860,000	100,000	—		
越智隆雄	5,100,000	—	5,100,000	698,000	2,106,875	—		

(注) 結果調作成時までに各候補者の出納責任者から提出があったもの

用支出額に関する調 (続)

(単位：円)

費用支出額内訳									
計	通信費	交通費	印刷費	広告費	文具費	食糧費	休泊費	雑費	合計
148,000	—	88,320	1,850,868	1,920,461	9,880	112,186	—	233,735	8,603,460
57,600	24,000	—	16,000	34,500	25,000	46,800	—	6,000	989,900
462,660	74,170	—	1,850,868	1,045,943	46,190	454,120	—	137,654	7,261,605
847,600	611,707	281,017	1,856,176	779,445	56,121	146,149	10,800	56,166	6,759,631
1,099,165	8,720	284,924	2,328,200	818,489	96,240	139,324	163,900	556,034	6,102,996
711,670	22,693	64,295	2,810,149	5,815,931	148,214	106,835	—	498,510	10,598,297
1,538,157	—	—	1,591,080	534,000	99,930	160,090	—	19,648	5,097,905
165,048	—	—	16,000	10,500	100,000	21,103	—	—	972,651
717,575	97,747	89,932	1,126,700	620,614	4,095	63,139	48,672	133,670	4,561,844
2,072,070	137,610	452,890	2,492,081	867,631	643,061	741,743	873,020	249,552	12,559,658
143,000	20,000	—	16,000	21,630	40,000	81,886	—	34,000	856,516
—	—	51,506	47,250	—	—	—	—	31,608	490,364
804,999	7,070	18,050	2,108,600	587,692	31,032	55,626	—	24,576	4,777,645
2,858,000	287,417	13,660	1,892,932	53,388	840	153,049	268,840	72,397	7,490,523
720,000	151,550	2,040	2,095,232	497,155	9,314	152,234	58,680	67,067	4,583,272
140,000	—	—	1,315,100	85,000	—	49,380	5,250	17,878	2,412,608
71,865	—	—	—	—	10,000	20,000	—	—	956,865
1,026,365	6,593,001	621,512	7,199,603	1,607,804	185,096	878,477	211,000	332,049	19,859,907
1,209,295	76,828	75,300	2,011,723	1,921,672	2,970	364,185	327,900	224,122	8,754,395
92,903	878,305	2,033	1,914,150	451,042	111,237	190,000	40,500	8,256	5,475,926
46,000	—	—	—	26,500	—	14,966	—	17,396	704,862
1,386,465	35,789	—	1,385,650	523,000	36,364	62,611	211,000	289,474	4,540,353
334,525	29,482	—	1,910,640	271,039	21,764	6,892	—	55,370	2,629,712
280,000	35,650	—	1,851,850	818,321	19,173	159,972	38,360	275,333	4,413,659
4,495,680	8,320	7,277	1,855,600	770,921	38,498	180,690	599,250	2,475,464	11,889,400
1,336,408	18,300	472,015	3,098,025	1,439,025	6,993	73,691	110,000	234,357	7,198,814
—	80	1,700	257,850	82,200	1,650	1,872	—	4,151	349,503
35,890	42,690	6,680	1,046,250	223,500	2,929	6,739	17,900	9,442	2,862,020
—	—	—	210,000	—	—	—	—	—	210,000
151,269	11,976	74,800	1,589,200	502,837	5,176	19,029	107,800	111,539	2,756,026
—	—	41,010	2,115,800	615,505	158	56,700	—	353,766	4,502,939
920,137	—	—	1,073,178	529,725	10,840	—	—	198,492	2,732,372
—	—	—	—	4,566	—	—	—	—	4,566
2,191,575	1,382,332	83,020	2,236,708	1,143,003	61,229	131,543	173,250	745,315	9,418,550
30,000	579	8,020	1,841,488	1,291,911	—	3,150	78,632	611,382	5,005,462
800,437	697,787	20,490	1,918,000	965,340	6,377	312,162	328,580	542,154	6,236,327
101,569	12,760	117,387	1,782,500	415,906	454	94,714	121,558	106,560	3,578,408
178,000	10,000	—	1,137,150	528,850	—	3,112	—	808	1,857,920
—	—	—	—	—	535	—	—	—	535
1,516,980	1,519,930	—	1,754,726	431,490	—	98,978	—	180,128	5,667,232
1,487,300	1,391,376	437,227	1,846,828	555,461	218,768	—	1,173,160	1,492,202	10,157,322
190,930	152,886	66,740	850,500	1,263,620	55,079	34,523	6,900	123,252	2,744,430
—	1,250	3,930	—	101,797	2,177	32,328	—	62,246	203,728
719,445	4,390	379,150	893,760	509,057	46,403	160,700	189,200	311,893	3,993,998
51,500	—	110,815	1,448,788	1,632,508	—	—	104,080	—	3,842,691
62,000	131,500	1,680	879,164	339,908	5,000	92,200	—	28,160	3,169,612
1,440,710	208,893	40,370	2,897,475	1,069,794	96,414	267,806	594,500	234,289	7,810,251
91,875	—	—	115,500	896,108	14,535	—	—	1,194	1,119,212
152,250	1,200	32,330	1,683,900	793,509	7,098	136,164	—	202,707	3,488,108
420,500	53,274	397,338	2,267,947	2,358,079	69,921	96,936	—	218,733	8,302,728
588,429	187,845	183,520	1,820,050	714,415	40,472	259,483	—	427,590	4,221,804
1,553,298	42,948	4,880	924,420	1,053,197	11,284	2,392	—	162,448	3,754,867
60,000	—	1,610	764,123	216,510	—	35,725	—	21,349	2,006,317
1,372,205	1,186,783	13,500	2,294,363	1,087,485	225,194	41,018	—	660,031	7,120,579
5,119,561	1,000,000	—	1,626,550	1,652,530	—	48,440	—	111,005	10,802,086
146,246	15,120	41,030	533,750	75,780	21,422	6,740	—	85,679	1,415,767
100,000	—	—	898,230	—	924	84,318	—	3,261	1,946,733
2,106,875	433,674	39,840	2,187,150	734,192	94,319	182,627	—	288,343	6,765,020

72 候補者別選挙運動費

都道府県 小選挙区	選挙運動 法定費用額	候補者氏名	収入の部			選挙運動		
			寄附	その他 の収入	計	人件費	家屋費	
							選挙事務所費	集会会場費
第7区	25,794,600	小宮山 洋子	9,595,000	1,000,000	10,595,000	1,161,000	504,365	—
		花輪 智史	3,969,000	—	3,969,000	390,000	398,680	—
		落合 貴之	1,415,000	—	1,415,000	154,000	202,870	—
		吉田 康一郎	295,000	2,500,000	2,795,000	171,780	200,000	—
		太田 宣興	2,473,921	—	2,473,921	1,440,000	104,700	—
		岡本 幸三	2,300,000	4,000,000	6,300,000	405,000	873,110	—
		長妻 昭	5,440,000	—	5,440,000	203,661	74,760	—
第8区	26,020,400	松本 文明	5,330,000	—	5,330,000	1,135,000	1,739,953	130,040
		西野 貞吉	—	235,780	235,780	—	—	—
		山崎 順子	10,211,000	12,750	10,223,750	360,000	3,654,643	145,530
		石原 伸晃	10,875,674	—	10,875,674	371,400	2,791,500	666,175
第9区	25,852,600	山上 保匡	2,001,179	—	2,001,179	323,000	150,000	—
		山本 太郎	14,107,776	1,000,000	15,107,776	830,000	334,600	—
		坂尻 正由	3,360,829	—	3,360,829	1,421,000	345,812	—
		福村 隆	11,337,000	—	11,337,000	1,472,470	420,955	—
		菅原 一秀	13,000,000	—	13,000,000	—	6,478,161	—
第10区	24,366,800	内 孝胤	7,370,000	—	7,370,000	720,000	1,204,025	20,850
		今 秀	2,314,659	—	2,314,659	1,740,000	152,000	—
		江端 貴子	5,000,000	1,234,309	6,234,309	1,060,000	1,064,140	—
第11区	25,760,200	小池 百合子	7,000,000	—	7,000,000	1,330,000	826,000	79,970
		多ヶ谷 亮	2,010,000	—	2,010,000	—	1,701,350	—
		下村 博文	7,129,839	—	7,129,839	1,527,000	1,513,579	387,420
		太田 順子	6,400,000	—	6,400,000	2,185,000	2,413,900	—
		猪野 隆	230,000	660,000	890,000	380,000	335,662	—
		須藤 武美	2,857,000	—	2,857,000	2,095,000	142,000	—
第12区	25,048,000	篠崎 久美	4,173,000	—	4,173,000	510,000	152,550	—
		太田 昭宏	5,207,337	—	5,207,337	—	1,292,964	—
		池内 沙織	794,389	—	794,389	124,000	383,800	—
		服部 聖巳	8,000,000	5,000	8,005,000	—	437,340	—
第13区	25,402,800	青木 愛樹	5,000,000	—	5,000,000	1,415,820	703,605	—
		藤尾 直樹	5,000,000	—	5,000,000	805,000	244,000	—
		本多 正樹	—	1,800,362	1,800,362	—	366,539	—
第14区	24,661,600	川口 浩	3,310,000	7,000,000	10,310,000	1,024,200	600,000	—
		鴨下 一郎	8,000,000	—	8,000,000	2,580,000	4,878,309	—
		祖父江 元希	2,130,735	—	2,130,735	1,689,000	50,709	—
		犬塚 直史	5,105,000	1,500,000	6,605,000	220,000	1,066,940	—
		阿藤 和之	3,397,684	—	3,397,684	1,259,000	304,000	—
		野口 東秀	—	5,000,000	5,000,000	475,000	567,600	—
		渋江 勝義	—	233,100	233,100	—	—	—
第15区	24,915,900	木村 剛司	5,960,000	—	5,960,000	692,000	450,371	—
		馬場 みどり	4,050,000	—	4,050,000	1,372,700	327,400	7,500
		藤田 直樹	—	5,400	5,400	—	—	—
		田中 美絵	5,000,000	—	5,000,000	1,011,000	1,075,785	—
		吉田 年男	3,594,317	—	3,594,317	780,000	620,000	—
		柿沢 未途	8,904,000	—	8,904,000	800,000	485,886	1,610,448
第16区	25,909,300	東 祥三	7,195,000	—	7,195,000	840,000	725,575	—
		秋元 司	13,443,417	—	13,443,417	1,036,000	8,095,700	—
		中津川 博郷	1,280,000	500,000	1,780,000	495,000	472,500	—
		今野 克義	9,040,000	—	9,040,000	721,800	30,000	—
		初鹿 明博	2,321,387	—	2,321,387	277,500	1,026,985	—
		島長 香代子	3,127,137	—	3,127,137	1,560,000	60,000	—
		大西 英男	6,000,000	—	6,000,000	540,000	1,569,372	26,500
第17区	25,713,300	上田 令子	5,740,000	—	5,740,000	980,000	60,000	—
		平沢 勝栄	7,394,695	—	7,394,695	2,040,000	3,619,595	—
		古藤 久美子	5,150,000	—	5,150,000	—	381,748	—
第18区	25,334,300	小林 等	—	2,500,000	2,500,000	—	230,000	—
		新井 杉生	1,825,282	—	1,825,282	1,380,000	120,000	—
		土屋 正忠	5,781,081	—	5,781,081	1,146,400	130,000	61,600
		杉村 康之	5,700,000	—	5,700,000	120,000	341,770	—

(注) 結果調作成時までに各候補者の出納責任者から提出があったもの

用支出額に関する調 (続)

(単位：円)

費用支出額内訳									
計	通信費	交通費	印刷費	広告費	文具費	食糧費	休泊費	雑費	合計
504,365	71,913	185,846	1,224,450	1,143,770	12,654	146,917	225,000	106,864	4,782,779
398,680	105,924	22,220	2,450,793	2,332,793	38,459	251,844	202,000	56,466	6,249,179
202,870	1,310	—	1,554,700	529,137	—	115,000	7,000	565,433	3,129,450
200,000	—	—	1,717,333	388,748	1,505	61,731	—	171,839	2,712,936
104,700	6,386	—	675,990	186,845	1,680	6,261	—	3,620	2,425,482
873,110	19,031	33,790	1,478,925	510,300	20,388	12,172	—	747,866	4,100,582
74,760	41,735	106,180	1,534,890	751,025	2,016	275,500	287,280	1,277,491	4,554,538
1,869,993	114,318	315,561	1,425,200	940,657	8,089	328,525	—	926,855	7,064,198
—	—	36,280	199,500	—	—	—	—	—	235,780
3,800,173	1,037,900	954,429	5,267,268	135,450	83,039	422,945	175,684	151,692	12,388,580
3,457,675	163,895	247,792	3,166,063	2,290,335	109,170	13,692	212,380	843,272	10,875,674
150,000	50,000	5,880	1,089,000	341,550	3,410	32,601	—	5,738	2,001,179
334,600	601,265	188,230	2,052,100	2,103,931	38,916	367,207	1,330,480	464,435	8,311,164
345,812	55,680	56,622	1,121,400	313,380	30,290	1,047	—	15,598	3,360,829
420,955	61,010	285,791	2,025,985	1,133,928	324,235	147,901	71,750	1,345,922	7,289,947
6,478,161	1,250,055	—	3,768,120	1,801,011	203,926	—	—	1,300,677	14,801,950
1,224,875	1,317,625	71,732	1,771,810	1,249,697	125,685	138,709	315,425	153,090	7,088,648
152,000	15,000	—	864,400	459,334	2,835	98,800	—	52,490	3,384,859
1,064,140	—	81,770	1,289,960	1,482,287	—	142,783	436,570	676,799	6,234,309
905,970	158,435	829,175	1,755,000	2,655,651	208,282	324,000	—	812,836	8,979,349
1,701,350	90,000	—	1,519,000	363,822	78,963	—	—	—	3,753,135
1,900,999	1,631,608	9,900	1,246,908	720,363	12,953	165,888	69,300	159,920	7,444,839
2,413,900	38,582	45,170	1,748,000	494,510	172,943	326,002	—	721,567	8,145,674
335,662	200	—	1,901,400	231,886	3,526	—	—	3,077	2,855,751
142,000	—	1,960	1,150,800	420,000	2,316	56,382	—	—	3,868,458
152,550	—	58,550	1,479,940	704,551	16,292	65,687	—	14,136	3,001,706
1,292,964	37,942	—	2,395,050	2,804,445	52,296	552,194	—	216,996	7,351,887
383,800	77,400	99,520	923,450	430,041	10,000	1,050	—	15,078	2,064,339
437,340	6,680	—	1,056,676	217,560	1,953	2,827	—	49,653	1,772,689
703,605	12,020	46,580	—	3,377,467	112,807	243,049	48,000	133,342	6,092,690
244,000	25,000	18,900	2,580,155	1,369,460	—	154,000	—	227,256	5,423,771
366,539	—	16,170	476,310	739,680	5,070	127,731	40,900	27,962	1,800,362
600,000	40,974	—	2,272,200	1,155,283	2,058	—	—	581,110	5,675,825
4,878,309	219,732	—	1,817,250	555,461	23,814	—	—	84,780	10,159,346
50,709	10,992	129,700	1,017,250	280,380	636	24,226	—	76,442	3,279,335
1,066,940	138,970	165,791	2,810,082	1,915,518	156,539	211,831	255,000	131,982	7,072,653
304,000	90,000	6,080	1,065,460	589,000	5,573	63,971	—	14,600	3,397,684
567,600	—	90,510	1,835,208	169,396	326,952	59,276	48,000	209,758	3,781,700
—	—	—	233,100	—	—	—	—	—	233,100
450,371	97,977	—	1,808,200	776,240	79,445	216,728	—	111,451	4,232,412
334,900	366,120	302,430	1,400,700	1,094,029	59,630	23,067	125,950	684,917	5,764,443
—	—	—	—	5,400	—	—	—	—	5,400
1,075,785	42,831	146,350	930,300	1,769,764	33,691	234,394	202,504	275,316	5,721,935
620,000	700,000	3,650	970,107	358,644	30,000	114,643	—	17,273	3,594,317
2,096,334	153,669	92,942	1,344,564	1,232,413	37,410	77,608	—	563,625	6,398,565
725,575	104,056	31,130	2,926,450	1,420,325	—	1,224,000	45,000	252,934	7,569,470
8,095,700	1,915,528	522,762	269,461	632,077	67,315	446,005	5,800	452,769	13,443,417
472,500	1,200	49,440	1,982,000	231,000	10,075	15,203	—	698,278	3,954,696
30,000	—	—	1,697,059	776,677	—	—	—	30,000	3,255,536
1,026,985	3,200	29,860	1,756,778	767,596	244,028	194,086	—	333,593	4,633,626
60,000	—	—	1,085,650	204,630	420	39,290	—	177,147	3,127,137
1,595,872	400,823	20,996	3,400,185	1,331,657	409,923	279,170	52,500	264,263	8,295,389
60,000	—	31,380	1,222,700	381,843	—	—	—	—	2,675,923
3,619,595	1,024,998	10,070	1,111,500	460,425	—	213,193	220,000	118,828	8,818,609
381,748	1,098,528	28,470	1,657,750	735,661	11,668	45,059	—	477,766	4,436,650
230,000	390	3,600	1,828,950	555,461	34,684	130,692	—	190,506	2,974,283
120,000	18,000	—	1,365,200	585,077	1,029	67,676	—	—	3,536,982
191,600	247,486	31,920	1,255,000	1,907,556	68,190	396,094	—	536,835	5,781,081
341,770	438,460	8,450	—	1,221,045	25,510	32,113	—	32,713	2,220,061

72 候補者別選挙運動費

都道府県 小選挙区	選挙運動 法定費用額	候補者氏名	収入の部			選挙運動		
			寄附	その他の 収入	計	人件費	家屋費	
							選挙事務所費	集会会場費
第 19 区	26,141,500	菅直人	6,100,000	—	6,100,000	297,250	1,067,484	39,585
		横条勝仁	595,000	1,296,134	1,891,134	253,125	1,040,750	—
		柳孝義	1,093,839	—	1,093,839	23,000	90,000	—
		五十嵐勝哉	—	6,793,523	6,793,523	806,500	1,009,876	—
		渡辺浩一郎	8,000,000	—	8,000,000	708,000	609,000	—
		末松義規	6,898,000	1,000,000	7,898,000	181,930	500,000	38,600
		松井美津子	1,344,245	—	1,344,245	—	136,799	—
		山田宏	1,805,000	5,000,000	6,805,000	375,000	624,178	—
		松本洋平	8,950,574	—	8,950,574	2,350,000	696,112	90,000
		野田数	2,038,758	207,405	2,246,163	—	824,709	—
第 20 区	25,165,300	小島眞理子	2,738,774	—	2,738,774	1,440,000	84,000	—
		加藤公一	11,250,000	—	11,250,000	—	3,237,380	—
		木原誠二	10,000,000	—	10,000,000	540,000	526,195	1,400
		吉岡正史	4,775,942	—	4,775,942	2,760,000	310,000	—
		長島昭久	6,970,000	—	6,970,000	800,000	1,365,000	12,400
第 21 区	24,846,400	小谷田原潔	8,000,000	—	8,000,000	440,000	1,008,051	—
		川博之	—	247,376	247,376	—	—	—
		藤田祐司	—	220,691	220,691	—	—	—
		佐々木理江	785,000	448,974	1,233,974	658,000	231,832	—
		山花郁夫	7,599,000	1,150,000	8,749,000	854,610	2,299,109	118,600
		坂内淳	3,140,886	—	3,140,886	1,320,000	240,000	—
		津山謙	5,292,700	—	5,292,700	908,630	816,900	—
		伊藤達也	2,230,000	—	2,230,000	720,000	120,000	—
		井原義博	8,000,000	—	8,000,000	—	345,050	—
		鹿野晃	90,000	4,980,000	5,070,000	1,618,500	809,195	—
第 22 区	26,066,700	石井貴士	1,195,000	4,397,230	5,592,230	1,185,000	538,554	—
		伊藤俊輔	10,755,000	—	10,755,000	—	3,334,220	—
		白川哲也	6,605,000	—	6,605,000	—	35,175	—
		榎渕万里	5,710,000	—	5,710,000	660,000	720,000	—
		松村亮佑	1,340,480	—	1,340,480	1,020,000	120,000	—
		小倉將信	2,000,000	—	2,000,000	540,000	543,500	—
		小林弘幸	2,085,000	1,000,000	3,085,000	240,370	55,000	—
		小峯岸益生	2,267,000	—	2,267,000	480,000	520,000	—
		藤井義裕	—	2,000,000	2,000,000	351,000	166,549	—
		萩生田光一	20,000,000	—	20,000,000	2,260,000	3,993,314	563,110
第 23 区	26,067,000	阿久津幸彦	8,100,000	—	8,100,000	330,000	5,141,558	—
		井上信治	3,400,000	—	3,400,000	1,488,000	325,500	—
		井上宣	2,131,287	—	2,131,287	1,185,000	120,000	—
		真砂太郎	—	8,000,000	8,000,000	3,122,950	1,852,977	—
		松本鉄平	4,565,000	435,000	5,000,000	720,000	373,945	—
第 24 区	25,943,000	竹田光明	6,130,787	—	6,130,787	540,000	2,971,946	—
		明石行夫	1,363,610	—	1,363,610	360,000	120,000	—
		中林美恵子	8,120,000	—	8,120,000	880,000	44,139	—
		山下頼行	3,976,741	—	3,976,741	755,000	163,275	—
		松本純	5,910,078	—	5,910,078	797,305	460,101	210,305
		菅本孝一	243,000	8,000,000	8,243,000	740,250	961,578	—
		菅義偉	8,300,000	—	8,300,000	826,000	1,128,850	1,164,450
		児玉俊明	983,700	—	983,700	430,000	240,000	—
		三村和也	8,010,000	500,000	8,510,000	142,500	649,177	—
		高橋真由美	7,100,000	29,023	7,129,023	100,000	1,284,766	—
第 25 区	23,916,300	又恒一	13,240,000	—	13,240,000	1,201,525	307,508	—
		毛呂武史	4,442,926	1,000,000	5,442,926	408,490	48,000	—
		永倉佳世	3,081,390	—	3,081,390	1,440,000	159,500	6,200
		小此木八郎	3,315,000	—	3,315,000	1,847,750	106,700	22,000
		岡本英子	5,478,000	—	5,478,000	345,000	—	—
第 26 区	24,056,300	荻原隆宏	7,120,000	—	7,120,000	345,000	534,528	—
		浅尾慶一郎	8,414,000	—	8,414,000	603,150	216,000	14,000
		山本朋広	6,000,000	—	6,000,000	1,024,106	473,375	90,805

(注) 結果調作成時までに各候補者の出納責任者から提出があったもの

用支出額に関する調 (続)

(単位：円)

費用支出額内訳									
計	通信費	交通費	印刷費	広告費	文具費	食糧費	宿泊費	雑費	合計
1,107,069	788,374	170,700	2,319,345	859,199	59,778	59,339	150,000	1,241,527	7,052,581
1,040,750	116,904	—	—	2,838,990	—	—	—	24,445	4,274,214
90,000	—	2,060	841,962	116,430	—	2,445	—	17,942	1,093,839
1,009,876	823	74,040	2,024,029	1,698,726	61,576	197,232	303,024	617,697	6,793,523
609,000	105,687	142,073	2,519,340	528,370	81,808	58,330	154,525	365,708	5,272,841
538,600	242,840	40,975	2,289,120	1,348,200	10,223	115,678	—	243,346	5,010,912
136,799	—	—	845,774	315,900	6,634	30,675	—	8,463	1,344,245
624,178	26,237	1,061,977	2,166,052	1,059,584	145,937	141,394	138,300	163,544	5,902,203
786,112	138,612	83,130	1,860,500	1,296,591	26,157	510,541	714,000	143,034	7,908,677
824,709	831,400	—	1,763,600	935,462	3,748	13,200	—	—	4,372,119
84,000	1,015,325	—	1,136,800	173,550	1,155	3,569	—	21,175	3,875,574
3,237,380	669,707	—	844,890	759,247	—	—	447,300	854,037	6,812,561
527,595	1,218,015	549,241	3,309,426	1,069,384	31,240	194,789	131,800	156,339	7,727,829
310,000	100,000	60,000	940,000	410,000	60,000	95,942	—	40,000	4,775,942
1,377,400	711,070	37,810	2,131,500	1,662,737	126,131	260,575	132,480	1,316,236	8,555,939
1,008,051	—	—	1,841,220	1,328,510	—	165,652	—	117,380	4,900,813
—	—	—	209,886	37,490	—	—	—	—	247,376
—	—	—	182,700	22,050	3,361	—	—	12,580	220,691
231,832	8,901	21,415	1,716,200	485,014	25,415	68,000	7,980	89,581	3,312,338
2,417,709	960,535	67,680	3,000,409	1,467,810	325,885	442,859	65,900	1,275,989	10,879,386
240,000	528,000	—	867,141	140,000	1,766	6,307	—	37,672	3,140,886
816,900	1,000,860	67,496	1,399,260	1,048,605	37,464	54,074	181,400	75,929	5,590,618
120,000	70,350	—	743,400	422,100	9,125	26,666	260,540	205,355	2,577,536
345,050	—	—	219,450	101,670	630	—	—	69,021	735,821
809,195	82,834	182,340	442,750	1,121,895	14,592	129,070	—	113,306	4,514,482
538,554	59,305	66,950	2,005,500	399,840	160,572	47,636	237,825	891,048	5,592,230
3,334,220	1,057,010	—	2,792,123	2,874,026	78,525	12,000	—	35,000	10,182,904
35,175	—	6,450	1,571,450	784,335	72,205	7,737	—	28,031	2,505,383
720,000	15,400	175,822	1,458,550	702,214	8,435	76,060	69,293	34,047	3,919,821
120,000	—	—	—	199,000	—	—	—	1,480	1,340,480
543,500	—	—	1,710,282	555,461	—	82,240	269,860	—	3,701,343
55,000	—	—	1,846,364	550,620	18,058	118,633	—	156,184	2,985,229
520,000	36,000	11,329	746,450	149,550	10,000	48,816	—	40,406	2,042,551
166,549	11,439	259,543	1,704,783	394,255	—	60,991	509,800	227,419	3,685,779
4,556,424	2,857,073	71,600	2,325,830	968,783	292,113	1,507,887	131,000	824,935	15,795,645
5,141,558	4,000	320,881	2,662,000	988,218	25,149	143,274	—	127,578	9,742,658
325,500	67,800	26,621	1,193,000	932,800	123,494	243,067	—	720,163	5,120,445
120,000	6,000	—	454,050	314,787	—	51,450	—	—	2,131,287
1,852,977	100,250	270,070	1,422,025	340,966	103,918	154,847	329,000	186,232	7,883,235
373,945	—	168,556	1,969,166	1,347,568	5,002	—	—	13,410	4,597,647
2,971,946	11,980	55,684	2,233,200	797,819	147,016	101,960	172,800	331,825	7,364,230
120,000	10,000	—	704,610	119,000	40,000	—	—	10,000	1,363,610
44,139	24,777	182,679	1,744,710	836,073	5,890	180,541	—	66,867	3,965,676
163,275	503,340	73,234	147,614	1,287,061	13,285	221,665	221,540	461,295	3,847,309
670,406	389,544	837,782	1,853,104	1,958,851	749,244	275,277	—	787,130	8,318,643
961,578	58,163	135,298	1,800,419	3,957,064	18,952	53,988	54,875	63,497	7,844,084
2,293,300	363,981	933,432	2,117,568	849,388	361,169	218,944	139,260	174,085	8,277,127
240,000	—	22,826	704,000	357,300	—	26,515	—	13,685	1,794,326
649,177	1,341,555	87,760	2,126,400	1,029,067	5,733	115,251	153,520	318,606	5,969,569
1,284,766	58,928	92,640	1,821,700	1,938,417	21,528	65,225	80,784	1,016,185	6,480,173
307,508	126,879	256,029	2,256,400	2,548,361	73,741	143,588	276,439	65,513	7,255,983
48,000	22,712	348,574	2,192,206	565,740	3,282	108,519	53,070	101,261	3,851,854
165,700	100,000	37,475	703,640	372,250	50,000	110,000	—	15,000	2,994,065
128,700	—	170,241	1,763,790	750,187	9,754	135,387	79,500	180,532	5,065,841
—	—	5,300	—	—	—	—	—	—	350,300
534,528	13,154	—	1,683,500	973,417	62,640	64,370	175,000	10,910	3,862,519
230,000	15,680	121,630	1,504,160	759,545	19,934	129,955	—	218,023	3,602,077
564,180	913,573	269,876	1,848,232	1,421,827	333,492	85,762	169,200	260,193	6,890,441

72 候補者別選挙運動費

都道府県 小選挙区	選挙運動 法定費用額	候補者氏名	収入の部			選挙運動		
			寄附	その他 の収入	計	人件費	家屋費	
							選挙事務所費	集会会場費
第5区	25,846,000	加藤勝廣	1,853,200	100,000	1,953,200	840,000	-	-
		河野敏久	1,500,000	3,000,000	4,500,000	513,000	320,000	-
		池田東一郎	610,000	-	610,000	316,250	-	-
		田中慶秋	13,089,000	-	13,089,000	629,500	1,798,894	62,125
		坂井大	7,500,000	-	7,500,000	614,000	1,450,245	-
第6区	24,715,200	湯澤地	390,000	5,000,000	5,390,000	580,000	1,128,364	-
		横山征吾	1,898,370	100,000	1,998,370	800,000	86,000	-
		上田勇	3,500,000	2,070,400	5,570,400	360,000	1,446,040	11,000
		青柳陽一郎	1,897,466	-	1,897,466	687,567	60,000	6,000
		池田元久	17,050,000	-	17,050,000	982,000	-	-
第7区	25,491,500	藤井悦雄	1,306,820	-	1,306,820	246,000	78,300	-
		比嘉常一	3,046,389	-	3,046,389	1,560,000	110,000	-
		首藤信彦	7,216,000	-	7,216,000	1,913,950	379,346	194,250
		田中朝子	133,000	860,533	993,533	-	160,000	-
		山崎誠	415,000	259,884	674,884	-	154,390	-
第8区	24,845,900	鈴木馨祐	4,568,822	-	4,568,822	223,900	698,424	157,815
		釘丸憲進	1,940,000	-	1,940,000	900,000	62,000	-
		江田憲司	8,079,762	-	8,079,762	310,000	1,071,894	-
		伊藤久美子	12,110,000	-	12,110,000	205,000	900,000	-
		福田峰之	2,200,000	-	2,200,000	645,000	300,000	40,000
第9区	23,662,600	笠浩史	7,000,000	-	7,000,000	570,000	205,800	-
		椎名毅	302,310	2,100,000	2,402,310	100,000	-	-
		堀口望	2,323,070	-	2,323,070	709,000	439,870	-
		中山展宏	10,215,000	-	10,215,000	775,000	261,466	5,800
		中野智裕	1,651,324	-	1,651,324	420,000	70,144	-
第10区	26,500,000	田中和徳	10,875,000	-	10,875,000	899,850	1,831,462	314,850
		城島正光	12,000,000	1,000,000	13,000,000	660,000	744,661	72,021
		久米英一郎	2,000,000	-	2,000,000	300,000	136,788	-
		石川輝久	100,000	2,000,000	2,100,000	295,000	100,000	-
		小泉進次郎	19,700,000	-	19,700,000	570,000	1,362,333	290,925
第11区	24,952,000	小林公太郎	7,000,000	-	7,000,000	360,000	710,148	-
		齋田道夫	1,502,400	100,000	1,602,400	600,000	-	-
		森本敏秀	-	100,000	100,000	-	-	-
		岩田吉喜	-	-	-	-	-	-
		沼上常生	4,093,010	-	4,093,010	1,590,000	250,000	13,100
第12区	24,749,400	中塚一宏	11,600,000	950,000	12,550,000	1,200,000	5,628,067	-
		甘粕和彦	611,000	250,000	861,000	470,000	-	-
		阿部知子	3,838,000	5,200,000	9,038,000	211,240	941,666	-
		宮内勝幸	2,824,210	-	2,824,210	1,320,000	200,000	-
		太田祐介	625,600	1,000,000	1,625,600	625,600	630,000	-
第13区	26,037,100	橘秀徳	7,461,500	100,000	7,561,500	479,600	714,049	8,400
		甘利明	19,750,000	-	19,750,000	918,680	3,926,770	86,625
		菅原直敏	1,457,000	500,000	1,957,000	230,000	9,524	6,000
		猪股ゆり	2,113,580	-	2,113,580	660,000	410,000	-
		本村賢太郎	12,149,000	-	12,149,000	-	-	-
第14区	25,691,300	中本衛太	3,965,000	3,520,000	7,485,000	720,000	1,860,293	-
		赤間二郎	4,754,146	-	4,754,146	1,117,500	591,630	5,000
		今井達也	4,695,000	-	4,695,000	770,000	50,000	-
		松本雅威	600,000	4,500,000	5,100,000	760,000	335,201	-
		河野太郎	7,245,000	-	7,245,000	1,485,000	520,220	663,035
第15区	25,962,000	浅賀香	1,048,600	100,000	1,148,600	600,000	44,700	-
		富山泰庸	130,000	3,200,000	3,330,000	160,000	1,401,000	-
		義家弘介	8,214,400	-	8,214,400	900,000	1,126,905	11,300
		後藤祐一	9,913,200	-	9,913,200	420,000	811,408	15,800
		池田博英	2,295,497	60,000	2,355,497	1,180,000	191,650	-
第17区	25,521,200	牧島かれん	3,720,000	3,000,000	6,720,000	690,000	105,000	69,550
		露木順一	8,396,500	3,000,000	11,396,500	2,400,000	608,000	33,695
		神山洋介	7,100,000	1,100,000	8,200,000	1,295,525	1,661,335	-

(注) 結果調作成時までに各候補者の出納責任者から提出があったもの

用支出額に関する調 (続)

(単位：円)

費用支出額内訳									
計	通信費	交通費	印刷費	広告費	文具費	食糧費	休泊費	雑費	合計
—	—	19,952	—	532,059	4,248	17,308	—	33,372	1,446,939
320,000	—	22,004	600,000	75,000	54,020	10,486	—	1,590	1,596,100
—	—	—	1,438,700	523,950	—	30,510	170,400	—	2,479,810
1,861,019	1,283,741	156,175	2,706,900	1,541,707	266,011	297,243	255,000	1,114,470	10,111,766
1,450,245	1,956,606	53,670	3,736,845	1,293,950	359,580	60,701	22,200	320,140	9,867,937
1,128,364	31,030	134,317	2,050,580	1,557,452	110,061	155,447	—	887,453	6,634,704
86,000	12,000	—	694,320	214,050	4,000	36,690	—	—	1,847,060
1,457,040	720	5,270	3,093,576	2,106,895	2,835	450,204	—	182,577	7,659,117
66,000	50,000	86,722	1,761,300	849,675	—	168,418	139,112	197,601	4,006,395
—	145,303	199,365	2,198,752	874,623	7,482	100,110	—	53,036	4,560,671
78,300	—	20,706	683,020	199,500	—	29,255	—	—	1,256,781
110,000	115,000	31,839	658,050	386,500	50,000	120,000	—	15,000	3,046,389
573,596	59,670	739,901	1,797,700	1,583,755	283,238	512,972	856,480	301,065	8,622,327
160,000	57,628	22,580	1,351,630	400,782	41,390	96,674	146,520	42,245	2,319,449
154,390	500	152,962	—	247,140	31,490	—	—	88,402	674,884
856,239	1,201,384	303,105	1,977,596	398,542	50,104	190,096	20,500	422,147	5,643,613
62,000	50,000	28,542	657,000	71,000	20,000	55,000	—	15,000	1,858,542
1,071,894	1,401,227	187,070	1,537,305	1,959,084	304,850	472,283	9,700	829,520	8,082,933
900,000	2,640	237,989	1,775,004	852,706	206,127	52,241	—	481,493	4,713,200
340,000	268,292	139,212	1,876,162	1,186,309	714	61,158	—	32,413	4,549,260
205,800	1,116,136	—	1,671,080	789,822	—	—	—	105,000	4,457,838
—	11,027	239,570	1,678,726	1,955,597	74,167	22,228	—	5,339	4,086,654
439,870	—	2,800	698,600	244,600	6,288	23,144	—	3,240	2,127,542
267,266	229,180	189,356	1,661,904	1,919,455	71,899	405,555	—	139,847	5,659,462
70,144	—	—	789,180	122,000	—	43,600	—	—	1,444,924
2,146,312	503,482	286,598	1,945,546	1,347,805	158,384	43,392	19,950	125,061	7,476,380
816,682	348,586	355,481	1,733,982	634,980	101,173	598,371	422,874	187,203	5,859,332
136,788	474,380	19,500	2,134,996	854,081	3,229	—	—	115,823	4,038,797
100,000	—	16,280	1,722,356	559,900	16,673	43,561	—	—	2,753,770
1,653,258	346,318	252,984	2,287,950	3,811,973	172,414	101,728	208,300	263,326	9,668,251
710,148	22,380	683,365	1,455,200	882,610	—	25,936	—	69,253	4,208,892
—	13,550	64,720	—	70,000	3,920	8,100	—	10,540	770,830
—	1,020	—	—	10,974	258	—	69,150	4,345	85,747
—	—	—	—	—	—	—	—	—	—
610,055	1,901,430	1,273,992	2,114,352	353,269	304,438	183,910	65,000	103,457	8,078,443
263,100	205,000	—	703,010	399,986	141,332	192,000	—	59,700	3,554,128
5,628,067	208,883	474,122	1,846,600	1,791,999	201,090	289,342	64,000	391,664	12,095,767
—	16,955	—	1,399,200	—	24,748	—	—	57,680	1,968,583
941,666	2,547,063	162,480	2,780,263	1,222,508	152,876	6,000	162,768	152,354	8,339,218
200,000	90,000	—	694,210	170,000	73,960	180,000	—	35,000	2,763,170
630,000	4,680	44,300	752,150	185,272	36,731	29,787	—	37,381	2,345,901
722,449	162,344	35,850	1,852,960	1,261,035	103,263	89,408	—	124,427	4,831,336
4,013,395	424,216	53,442	1,894,070	1,619,742	434,117	68,752	209,394	310,365	9,946,173
15,524	860	57,649	1,403,850	96,810	110,090	—	—	4,840	1,919,623
410,000	—	—	690,580	149,000	23,600	108,000	—	45,645	2,086,825
—	—	30,876	1,821,320	364,542	7,539	214,046	—	—	2,438,323
1,860,293	1,777,971	6,321	1,970,300	1,504,397	104,465	212,260	—	92,552	8,248,559
596,630	1,009,138	19,903	1,844,300	1,977,974	396,578	107,884	—	84,000	7,153,907
50,000	600	65,882	977,300	912,975	65,470	100,082	—	4,706	2,947,015
335,201	72,482	3,800	1,844,300	2,130,816	79,853	75,202	118,110	99,777	5,519,541
1,183,255	270,197	30,381	2,067,128	1,179,805	81,684	68,899	—	1,133,888	7,500,237
44,700	21,660	5,274	705,120	120,000	44,000	41,799	—	28,587	1,611,140
1,401,000	—	97,684	1,917,402	1,525,588	45,795	23,629	286,200	120,648	5,577,946
1,138,205	107,312	57,274	4,122,458	746,164	802,621	165,567	181,000	286,554	8,507,155
827,208	1,308,852	276,768	1,817,200	2,682,928	106,812	89,956	74,755	234,488	7,838,967
191,650	34,567	27,191	698,280	41,000	6,727	53,668	—	40,485	2,273,568
174,550	—	—	1,735,030	946,113	—	90,400	—	—	3,636,093
641,695	227,542	214,353	1,970,747	1,209,810	71,578	198,123	—	243,071	7,176,919
1,661,335	347,890	270,376	2,160,750	1,036,035	39,914	118,187	156,000	59,050	7,145,062

72 候補者別選挙運動費

都道府県 小選挙区	選挙運動 法定費用額	候補者氏名	収入の部			選挙運動				
			寄附	その他の 収入	計	人件費	家屋費			
							選挙事務所費	集会会場費		
新潟県 第18区	24,381,900	井上義行	1,084,840	2,400,000	3,484,840	492,600	676,351	160,300		
		横田英司	2,040,705	-	2,040,705	600,000	150,000	-		
		網屋信介	2,110,000	7,000,000	9,110,000	477,600	-	-		
		山際大志郎	8,400,000	1,000,000	9,400,000	540,000	614,447	362,115		
		樋高剛	5,471,694	-	5,471,694	760,000	843,859	-		
		船川治郎	200,000	4,600,000	4,800,000	391,825	250,580	-		
		山崎雅子	2,209,760	-	2,209,760	1,067,000	100,000	-		
		新潟県 第1区	25,531,900	本多智奈美	6,000,000	1,000,000	7,000,000	640,000	543,168	6,100
				内山航	1,470,000	-	1,470,000	523,100	129,032	-
				武田勝利	1,280,000	-	1,280,000	150,000	30,000	-
石崎徹	5,039,600			-	5,039,600	705,000	615,485	144,320		
渡辺英明	4,890,000			1,000,000	5,890,000	1,200,000	50,000	-		
宮路敏裕	1,062,884			-	1,062,884	-	46,200	-		
細田健一	6,580,000			9,000,000	15,580,000	1,395,000	992,767	-		
鷲尾英一郎	10,000,000			-	10,000,000	405,000	817,185	13,210		
新潟県 第2区	25,955,700			村上誉一	-	-	-	-	-	-
				黒岩宇洋	6,931,279	-	6,931,279	420,000	1,630,983	-
		田中眞一	1,040,000	-	1,040,000	-	99,765	-		
		齋藤洋明	5,980,000	1,300,000	7,280,000	2,985,580	699,873	15,000		
		栗原博久	6,440,000	4,000,000	10,440,000	2,220,000	510,953	-		
		西沢博	1,074,925	-	1,074,925	-	-	-		
		金子恵美	9,000,000	-	9,000,000	960,000	59,500	236,000		
		飯田真紀	8,125,000	-	8,125,000	1,080,000	556,947	12,000		
		米山隆一	2,360,000	-	2,360,000	367,500	600,000	-		
		長島忠美	5,000,000	-	5,000,000	1,042,500	1,029,276	10,000		
新潟県 第3区	23,887,400	服部耕一	2,520,000	-	2,520,000	990,000	210,000	-		
		田中眞紀子	7,200,000	-	7,200,000	1,015,000	1,050,530	233,225		
		高鳥修一	8,000,000	3,000,000	11,000,000	2,462,625	1,422,786	118,815		
		筒井信隆	5,000,000	-	5,000,000	726,700	105,000	48,400		
		高橋ミキ子	428,820	600,000	1,028,820	136,000	20,488	-		
		富山県 第1区	23,048,400	山田哲男	600,000	-	600,000	-	305,715	45,000
				吉田豊史	1,188,158	2,000,000	3,188,158	562,000	774,577	42,800
				田畑裕明	1,560,000	16,000,000	17,560,000	3,000,000	1,340,365	559,550
				村井宗明	14,000,000	-	14,000,000	547,500	3,586,924	89,800
				東篤篤	3,300,000	500,000	3,800,000	580,000	1,258,573	52,980
宮腰光寛	11,710,235			-	11,710,235	7,560,000	1,475,000	120,322		
高橋渡	182,472			-	182,472	-	-	22,000		
朴澤宏明	11,320,000			1,000,000	12,320,000	6,360,000	1,260,152	156,601		
橘慶一郎	9,780,000			-	9,780,000	1,725,000	3,501,162	2,480,807		
泉野和之	1,544,060			-	1,544,060	-	-	16,000		
石川県 第1区	24,557,000	奥田建	15,000,000	-	15,000,000	1,942,000	5,600,230	324,517		
		馳浩	8,108,199	-	8,108,199	1,278,750	1,911,066	872,055		
		小間井俊輔	-	6,000,000	6,000,000	1,370,100	574,965	-		
		黒崎清則	900,000	-	900,000	120,000	149,850	11,000		
		熊野盛夫	1,837,000	-	1,837,000	19,120	58,985	-		
		西村祐士	735,000	-	735,000	-	50,000	-		
		佐々木紀	6,272,000	-	6,272,000	2,640,000	989,985	123,500		
		宮本啓子	5,000,000	50,000	5,050,000	1,391,870	1,307,000	77,584		
		細野祐治	3,150,000	-	3,150,000	510,000	154,702	-		
		渡辺裕子	1,098,100	-	1,098,100	190,000	120,000	10,000		
石川県 第2区	23,884,900	北村茂男	-	5,662,202	5,662,202	2,190,000	1,840,840	-		
		近藤和也	5,000,000	48,105	5,048,105	858,400	1,817,445	121,500		
		福井県 第1区	22,423,500	鈴木宏治	-	6,000,000	6,000,000	1,013,000	434,275	109,350
				笹木龍三	7,500,000	-	7,500,000	1,080,000	445,710	49,535
				金元幸枝	780,000	-	780,000	-	50,000	-

(注) 結果調作成時までに各候補者の出納責任者から提出があったもの

用支出額に関する調 (続)

(単位：円)

費用支出額内訳									
計	通信費	交通費	印刷費	広告費	文具費	食糧費	宿泊費	雑費	合計
836,651	35,023	—	2,318,412	1,566,346	6,604	187,934	130,000	37,356	5,610,926
150,000	120,000	30,195	698,980	149,725	114,750	136,693	—	32,000	2,032,343
—	876,923	626,630	4,650,961	502,168	5,972	292,979	246,400	545,558	8,225,191
976,562	1,444,314	72,388	1,970,080	484,424	326,200	210,931	—	144,907	6,169,806
843,859	72,568	74,794	1,719,427	1,452,686	8,382	36,355	34,800	165,736	5,168,607
250,580	4,725	317,750	1,755,652	1,577,008	1,365	206,688	7,980	143,424	4,656,997
100,000	80,920	3,300	696,090	192,750	15,767	31,250	—	6,015	2,193,092
549,268	774,142	202,060	2,403,860	1,655,499	212,558	445,881	—	1,568,128	8,451,396
129,032	—	12,170	1,288,465	1,089,666	16,866	100,517	—	128,746	3,288,562
30,000	23,825	—	629,360	158,760	—	185,112	—	3,606	1,180,663
759,805	—	75,162	1,919,734	555,461	43,347	417,523	—	13,790	4,489,822
50,000	23,000	90,197	2,110,500	746,800	27,603	223,418	34,150	73,666	4,579,334
46,200	3,640	40,970	681,185	108,900	71,015	52,174	58,800	—	1,062,884
992,767	462,655	291,198	1,131,715	362,250	29,560	237,540	426,825	87,579	5,417,089
830,395	488,772	217,848	2,761,500	2,206,728	104,285	246,095	340,600	275,152	7,876,375
—	—	—	—	—	—	—	—	—	—
1,630,983	1,370,390	—	2,282,850	948,337	112,779	31,172	—	134,768	6,931,279
99,765	10,491	—	547,042	139,650	144	17,944	18,000	8,566	841,602
714,873	27,130	73,648	2,250,000	657,214	226,513	104,670	112,490	62,138	7,214,256
510,953	4,669	—	1,902,378	555,140	—	—	—	—	5,193,140
—	610	41,199	726,900	150,000	16,910	42,406	96,900	—	1,074,925
295,500	359,735	4,400	1,431,000	1,385,417	131,588	476,854	—	1,521,549	6,566,043
568,947	1,947,162	246,033	1,925,414	1,207,961	398,415	211,310	186,165	570,817	8,342,224
600,000	94,910	63,000	1,886,040	940,900	—	196,223	—	176,640	4,325,213
1,039,276	502,355	180,703	1,657,208	1,163,480	171,706	72,734	—	58,225	5,888,187
210,000	26,172	8,000	879,900	175,455	—	159,407	32,175	14,384	2,495,493
1,283,755	117,397	3,200	1,889,608	1,374,818	4,188	305,782	88,000	1,478,543	7,560,291
1,541,601	613,494	244,540	2,077,470	776,000	182,544	585,546	54,000	281,716	8,819,536
153,400	—	—	1,303,850	26,250	—	—	—	—	2,210,200
20,488	—	36,771	662,200	55,650	—	48,819	68,500	392	1,028,820
350,715	650	770	—	73,237	1,050	134,915	—	6,943	568,280
817,377	2,400	15,330	1,620,000	844,996	39,531	23,716	58,940	373,178	4,357,468
1,899,915	—	—	2,532,235	1,744,551	115,755	327,037	—	7,059,101	16,678,594
3,676,724	1,353,693	716,496	4,324,562	962,646	38,893	540,000	—	3,758,550	15,919,064
1,311,553	189,127	71,627	2,118,391	1,061,735	6,826	293,800	26,250	75,905	5,735,214
1,595,322	894,680	—	1,991,200	1,224,961	—	163,350	72,600	624,385	14,126,498
22,000	—	—	—	—	3,683	105,543	—	51,246	182,472
1,416,753	106,047	147,047	2,713,965	1,351,025	191,948	532,101	32,250	428,338	13,279,474
5,981,969	—	256,394	1,875,536	302,992	305,341	58,610	—	1,139,795	11,645,637
16,000	18,217	—	544,635	555,259	4,157	125,054	43,000	237,738	1,544,060
5,924,747	119,280	221,910	1,606,500	1,488,290	236,797	419,125	—	1,719,520	13,678,169
2,783,121	668,800	354,025	1,650,100	1,500,650	124,376	407,335	—	1,092,792	9,859,949
574,965	11,082	52,131	1,850,292	1,137,311	220,453	200,356	—	266,298	5,682,988
160,850	4,500	—	369,650	162,200	2,184	60,910	—	5,488	885,782
58,985	71,723	—	871,000	412,638	21,232	95,581	—	54,759	1,605,038
50,000	50,000	—	352,750	127,500	—	5,000	—	500	585,750
1,113,485	62,697	833,375	1,855,000	1,517,250	199,886	272,158	—	164,500	8,658,351
1,384,584	94,169	700	1,870,260	1,329,420	216,273	440,328	—	744,988	7,472,592
154,702	39,512	—	544,425	419,400	31,506	78,122	—	46,000	1,823,667
130,000	—	—	531,300	85,000	3,000	80,000	48,600	3,334	1,071,234
1,840,840	15,645	—	1,211,000	1,031,250	76,545	335,372	—	492,550	7,193,202
1,938,945	485,315	—	1,917,240	1,064,711	30,465	234,696	—	991,034	7,520,806
543,625	360,486	136,983	1,733,865	1,257,911	78,191	432,824	—	373,491	5,930,376
495,245	542,395	1,410	1,849,260	555,461	162,559	108,670	147,690	1,776,965	6,719,655
50,000	840	—	597,900	84,105	—	46,904	—	—	779,749

72 候補者別選挙運動費

都道府県 小選挙区	選挙運動 法定費用額	候補者氏名	収入の部			選挙運動		
			寄附	その他 の収入	計	人件費	家屋費	
							選挙事務所費	集会会場費
山梨県	第2区	稲田朋美	13,122,383	—	13,122,383	2,742,678	1,090,400	1,090,991
		山崎隆敏	2,320,000	606,954	2,926,954	823,955	415,485	—
		武田将一	1,024,000	—	1,024,000	675,000	24,000	—
	第3区	糸川正晃	8,500,000	—	8,500,000	592,500	1,337,549	213,800
		藤岡繁樹	676,365	—	676,365	—	100,000	—
		山本拓	5,000,000	—	5,000,000	540,000	531,610	211,300
		高木毅	5,450,000	—	5,450,000	790,000	1,210,744	80,000
		山本雅彦	1,192,348	—	1,192,348	—	23,351	15,960
		塚本崇	947,732	466,145	1,413,877	110,150	286,337	—
	第1区	松宮勲	15,500,000	—	15,500,000	510,000	2,644,733	4,525
		齋藤勁	23,620,000	—	23,620,000	1,062,000	1,016,379	185,220
		植村道隆	867,815	—	867,815	480,000	70,000	—
第2区	宮川典子	8,260,000	1,527,012	9,787,012	719,800	1,491,599	265,313	
	小澤鋭仁	17,190,000	—	17,190,000	2,592,000	5,235,100	29,050	
	坂口岳洋	23,000,000	—	23,000,000	978,225	824,598	82,716	
	堀内子	10,240,000	—	10,240,000	2,210,800	1,495,523	603,296	
	長崎幸太郎	240,000	13,000,000	13,240,000	694,000	2,852,363	2,098,211	
	渡邊正好	852,740	12,716	865,456	120,000	12,000	12,716	
第3区	花田仁	1,027,547	—	1,027,547	—	—	17,085	
	中谷真一	10,539,031	10,799	10,549,830	2,136,400	2,805,000	58,135	
	中嶋克仁	2,920,000	7,000,000	9,920,000	1,622,187	225,000	117,100	
	後藤斎	13,000,000	—	13,000,000	600,000	837,965	439,239	
	武田良介	183,426	—	183,426	—	110,000	—	
	小松裕	9,343,755	53	9,343,808	4,282,500	924,210	101,113	
第2区	篠原孝	5,100,000	84,203	5,184,203	1,279,739	1,244,659	151,068	
	宮沢隆仁	253,000	4,231,926	4,484,926	822,000	244,000	160,280	
	北村正弘	502,317	—	502,317	—	29,081	3,000	
	務台俊介	2,919,374	—	2,919,374	1,091,350	236,202	373,226	
	百瀬智之	1,000,000	4,000,000	5,000,000	412,500	157,500	54,200	
	味岡淳二	8,080,000	—	8,080,000	68,512	262,817	2,000	
第3区	下條光康	7,660,000	—	7,660,000	1,346,740	400,000	41,510	
	井出泰介	715,000	1,855,289	2,570,289	630,000	851,040	9,000	
	木内均	14,805,000	—	14,805,000	6,759,500	410,916	37,780	
	寺島義幸	6,746,000	—	6,746,000	1,410,000	994,775	9,000	
	井出庸生	1,280,000	3,000,000	4,280,000	1,103,000	302,667	46,350	
	岩谷昇介	2,102,725	50,000	2,152,725	720,000	—	—	
第4区	後藤茂之	10,064,233	29,600	10,093,833	3,038,045	448,446	360,004	
	田秀昭	1,520,000	—	1,520,000	720,000	211,000	30,934	
	矢崎公二	5,120,000	670,000	5,790,000	1,333,081	1,981,280	289,739	
	三浦茂樹	2,747,826	1,090,660	3,838,486	260,000	512,260	33,034	
	加藤学	5,155,000	500,000	5,655,000	1,059,500	105,742	43,917	
	宮下一郎	14,540,000	—	14,540,000	3,681,375	1,870,475	117,305	
第5区	池田幸代	3,600,000	—	3,600,000	1,250,000	137,062	26,200	
	花岡明久	5,303,000	—	5,303,000	2,380,740	617,319	26,200	
	三澤好夫	1,613,300	—	1,613,300	—	3,960	27,600	
	野田聖子	11,500,000	—	11,500,000	734,300	2,937,894	926,990	
	鈴木正典	1,429,596	—	1,429,596	60,000	57,250	—	
	野原典子	11,000,000	—	11,000,000	—	512,828	—	
第2区	野橋正直	7,430,000	—	7,430,000	681,000	618,700	8,380	
	笠原多見	5,710,000	—	5,710,000	347,200	768,057	242,000	
	高木弘	1,362,535	—	1,362,535	—	35,713	—	
	堀誠	13,360,000	—	13,360,000	1,263,800	1,977,526	31,500	
	棚橋泰文	13,000,000	3,000,000	16,000,000	1,787,248	7,670,000	273,230	
	橋本勉	—	6,000,000	6,000,000	1,675,600	448,000	—	
第3区	藤容治	6,600,000	—	6,600,000	1,992,000	2,031,564	18,250	
	坂口頼義	1,416,130	—	1,416,130	—	124,995	—	

(注) 結果調作成時までに各候補者の出納責任者から提出があったもの

用支出額に関する調 (続)

(単位:円)

費用支出額内訳									
計	通信費	交通費	印刷費	広告費	文具費	食糧費	休泊費	雑費	合計
2,181,391	607,571	1,079,648	1,545,495	2,089,710	74,082	535,947	—	220,143	11,076,665
415,485	79,464	—	630,840	795,075	5,040	139,456	6,200	31,439	2,926,954
24,000	1,530	4,300	1,317,520	734,150	840	33,540	—	21,952	2,812,832
1,551,349	181,164	178,600	1,653,000	1,526,905	35,134	493,947	—	955,843	7,168,442
100,000	—	—	425,250	77,070	9,845	64,200	—	—	676,365
742,910	—	—	1,812,220	2,342,337	176,055	111,809	—	1,007,767	6,733,098
1,290,744	269,315	718,611	1,353,568	987,381	133,050	316,747	—	164,676	6,024,092
39,311	—	92,467	769,480	243,050	—	24,640	23,400	—	1,192,348
286,337	11,530	69,820	1,446,795	660,161	15,525	8,510	496,138	91,287	3,196,253
2,649,258	257,200	611,112	1,933,820	991,032	26,680	413,875	322,110	356,068	8,071,155
1,201,599	846,179	244,495	1,719,500	1,453,897	177,574	420,860	324,600	498,513	7,949,217
70,000	20,000	—	—	114,660	100,000	38,900	—	44,255	867,815
1,756,912	519,980	223,520	3,896,776	2,174,296	118,646	354,903	60,710	223,969	10,049,512
5,264,150	178,325	—	3,872,207	3,060,129	680,158	270,331	—	1,174,973	17,092,273
907,314	231,736	31,319	1,867,300	1,040,721	61,787	298,513	—	429,763	5,846,678
2,098,819	588,728	989,405	2,042,200	1,640,091	79,272	512,054	133,500	1,346,922	11,641,791
4,950,574	406,867	95,516	3,693,574	1,486,758	46,043	298,001	221,370	795,820	12,688,523
24,716	5,000	—	618,240	94,500	1,000	—	—	2,000	865,456
17,085	780	850	814,450	114,445	—	47,034	29,009	3,894	1,027,547
2,863,135	1,158,316	348,789	2,388,778	1,345,043	107,037	562,530	10,500	1,953,048	12,873,576
342,100	449,925	388,539	2,912,200	1,606,542	296,796	171,919	—	679,964	8,470,172
1,277,204	5,520	652,141	1,884,148	1,385,894	27,240	364,416	139,200	267,341	6,603,104
110,000	5,317	—	1,049,300	250,000	—	47,309	—	—	1,461,926
1,025,323	225,376	169,664	1,890,850	3,248,740	355,558	476,611	—	115,497	11,790,119
1,395,727	37,255	1,550	1,900,450	1,189,597	91,250	205,179	—	140,913	6,241,660
404,280	38,754	52,856	918,032	929,954	163,604	174,000	—	1,429,477	4,932,957
32,081	17,395	49,079	1,204,799	178,023	210	65,625	50,825	630	1,598,667
609,428	479,988	129,685	—	2,482,881	41,087	302,213	—	258,623	5,395,255
211,700	59,781	150,066	—	5,096,140	7,566	104,473	—	489,785	6,532,011
264,817	9,065	—	689,400	818,050	3,550	—	—	43,847	1,897,241
441,510	479,010	1,440,767	1,974,820	1,211,843	70,938	308,620	124,700	254,851	7,653,799
860,040	22,921	473,921	1,666,800	353,205	44,456	9,536	402,500	75,652	4,539,031
448,696	1,450,469	221,560	1,968,112	3,121,419	120,997	448,000	249,500	145,984	14,934,237
1,003,775	203,510	126,200	1,968,112	1,206,566	4,754	526,346	—	99,917	6,549,180
349,017	194,666	351,410	2,175,400	1,052,541	74,701	467,498	201,040	167,314	6,136,587
—	—	—	1,184,400	214,000	—	34,325	—	—	2,152,725
808,450	705,295	289,513	2,220,374	1,650,667	291,318	447,421	62,850	3,029,302	12,543,235
241,934	15,819	6,970	1,056,000	348,851	14,964	—	18,000	152,764	2,575,302
2,271,019	1,080,599	373,413	1,296,925	245,380	100,279	201,521	164,620	407,490	7,474,327
545,294	8,440	131,665	323,865	1,465,731	23,968	66,136	119,550	255,639	3,200,288
149,659	130,112	152,289	1,923,544	806,966	83,493	215,036	309,730	266,150	5,096,479
1,987,780	1,261,592	810,190	2,062,695	2,697,293	896,678	285,961	—	404,483	14,088,047
163,262	16,268	—	1,021,500	465,360	25,531	164,167	—	193,054	3,299,142
643,519	88,621	209,066	1,143,635	824,449	44,967	280,093	249,670	350,118	6,214,878
31,560	560	—	1,105,405	256,067	9,800	25,607	33,500	136,827	1,599,326
3,864,884	298,354	607,722	2,240,700	689,822	202,110	571,238	447,318	1,570,205	11,226,653
57,250	12,062	—	769,493	383,453	4,778	53,266	—	17,598	1,357,900
512,828	2,000	—	188,160	4,766,700	8,310	4,570	—	187,889	5,670,457
627,080	82,924	—	930,300	1,125,862	94,236	249,200	—	566,257	4,356,859
1,010,057	41,371	41,913	1,410,137	1,380,162	15,585	56,822	—	234,328	4,537,575
35,713	33,118	—	962,535	85,000	—	104,100	—	9,578	1,230,044
2,009,026	137,919	94,913	1,377,750	606,737	318,011	354,757	—	1,162,502	7,325,415
7,943,230	219,216	—	3,668,430	2,383,076	193,743	662,573	—	714,922	17,572,438
448,000	100,924	216,051	1,179,942	1,903,746	176,564	360,701	—	250,541	6,312,069
2,049,814	—	557,554	1,139,250	1,298,280	331,112	253,793	—	15,441	7,637,244
124,995	28,170	—	973,032	261,217	1,972	—	—	19,462	1,408,848

72 候補者別選挙運動費

都道府県 小選挙区	選挙運動 法定費用額	候補者氏名	収入の部			選挙運動		
			寄附	その他 の収入	計	人件費	家屋費	
							選挙事務所費	集会会場費
静岡県	第4区	園田康博	17,380,000	14,001,000	31,381,000	865,000	2,749,960	76,000
		木村周二	-	4,363,987	4,363,987	319,550	1,579,040	-
		今井雅人	6,000,000	-	6,000,000	1,288,780	75,500	-
		日下部俊雄	1,382,751	-	1,382,751	-	10,000	7,000
	第5区	熊崎陽一	6,401,000	-	6,401,000	644,350	443,400	-
		金子義一	19,000,000	-	19,000,000	3,870,000	7,800,008	304,759
		加納利行	8,900,000	-	8,900,000	-	247,346	-
		井上論	785,082	-	785,082	360,000	112,450	-
	第1区	阿知波吉信	7,750,000	-	7,750,000	1,151,991	2,117,700	57,820
		古屋圭司	12,110,000	201,935	12,311,935	2,490,000	2,971,897	23,500
		小池政就	5,000,000	-	5,000,000	685,523	91,024	52,140
		上川陽子	6,010,000	4,064,062	10,074,062	2,266,000	4,371,844	290,558
	第2区	牧野聖修	5,639,032	-	5,639,032	650,000	776,574	115,959
		河瀬幸代	738,581	-	738,581	-	60,000	52,140
		尾崎剛司	234,000	2,733,204	2,967,204	250,000	96,000	-
		津川祥吾	5,336,000	-	5,336,000	510,000	553,677	-
	第3区	諸田洋之	-	4,309,274	4,309,274	422,800	761,245	-
		井林辰憲	3,057,520	-	3,057,520	1,215,000	657,594	-
		四ツ谷恵	317,268	-	317,268	-	36,000	-
		宮澤宏之	100,000	4,000,000	4,100,000	1,279,375	850,530	-
	第4区	岡村哲志	335,850	-	335,850	-	36,000	-
		小山展弘	5,214,633	-	5,214,633	2,280,000	1,360,140	334,530
		小鈴木望	-	5,000,000	5,000,000	-	343,782	-
		望月義夫	5,575,969	-	5,575,969	1,365,000	1,923,890	305,290
第5区	藤浪義浩	665,259	-	665,259	-	130,000	-	
	田村謙治	5,000,000	-	5,000,000	540,000	420,000	88,584	
	小吉林正枝	320,000	7,000,000	7,320,000	1,010,700	1,454,855	-	
	小川赳	9,800,000	-	9,800,000	1,410,000	346,000	248,830	
第6区	細野豪志	5,180,000	-	5,180,000	790,000	180,000	-	
	大庭桃子	927,021	-	927,021	-	123,000	-	
	石下久雄	-	1,265,158	1,265,158	-	-	-	
	渡辺周	9,000,000	-	9,000,000	2,625,425	786,490	370,850	
第7区	勝俣孝明	16,527,474	-	16,527,474	4,831,000	174,368	3,000	
	井口孝彦	556,000	-	556,000	24,000	-	-	
	日吉雄太	2,000,000	-	2,000,000	170,190	32,000	-	
	河合純一	6,000,000	-	6,000,000	540,000	1,111,167	-	
第8区	齋木武志	5,200,000	-	5,200,000	1,150,500	198,640	-	
	城内実	4,000,000	-	4,000,000	1,140,000	241,800	702,810	
	落合勝二	794,990	-	794,990	-	150,000	-	
	野末修治	6,511,000	-	6,511,000	-	-	-	
愛知県	塩谷立	12,400,000	-	12,400,000	2,320,000	3,348,817	445,712	
	太田真平	2,000,000	-	2,000,000	431,000	214,000	-	
	齋藤進	5,030,000	-	5,030,000	912,500	1,006,196	2,940	
	平賀高成	810,450	-	810,450	-	240,000	-	
第1区	源馬謙太郎	200,000	2,950,000	3,150,000	647,500	573,331	87,025	
	大野宙光	1,240,570	-	1,240,570	-	30,000	19,000	
	吉田統彦	11,846,200	7,632	11,853,832	600,000	752,220	-	
	佐藤夕子	2,800,000	-	2,800,000	441,500	683,040	135,900	
第2区	熊田裕通	13,000,000	3,000,000	16,000,000	471,875	8,289,445	192,000	
	黒田二郎	1,028,276	-	1,028,276	-	60,000	47,600	
	古川久	7,050,000	1,000,000	8,050,000	1,011,375	783,850	1,500	
	眞野元哲	84,000	2,000,000	2,084,000	558,800	333,310	231,150	
第3区	東郷哲也	10,500,000	-	10,500,000	1,802,539	567,723	500	
	池田佳隆	15,462,500	2,000,000	17,462,500	600,000	2,986,338	167,050	
	石川寿	829,819	-	829,819	-	50,000	-	
	磯浦東	210,000	1,791,786	2,001,786	209,340	507,020	-	
		近藤昭一	21,700,000	-	21,700,000	1,560,000	780,340	33,000

(注) 結果調作成時までに各候補者の出納責任者から提出があったもの

用支出額に関する調 (続)

(単位:円)

費用支出額内訳									
計	通信費	交通費	印刷費	広告費	文具費	食糧費	宿泊費	雑費	合計
2,825,960	530,833	5,350	1,439,655	391,681	43,734	493,869	—	578,217	7,174,299
1,579,040	53,447	495,507	1,296,750	342,262	—	38,760	68,000	281,651	4,474,967
75,500	539,727	85,079	1,379,700	1,453,163	73,255	453,526	248,480	257,874	5,855,084
17,000	52,602	10,115	1,047,165	219,501	1,600	8,952	24,100	966	1,382,001
443,400	118,610	196,636	1,192,350	634,200	282,563	206,901	309,890	465,959	4,494,859
8,104,767	2,700,729	278,588	1,544,288	1,564,816	78,472	521,746	246,450	455,990	19,365,846
247,346	29,450	3,000	673,350	3,110,171	19,205	2,392	—	112,931	4,197,845
112,450	13,951	49,172	962,745	402,289	5,340	57,167	—	17,213	1,980,327
2,175,520	92,792	88,132	1,726,900	2,090,067	194,034	218,987	54,300	356,103	8,148,826
2,995,397	1,076,964	234,219	2,625,280	1,989,015	27,379	387,096	72,500	488,258	12,386,108
143,164	1,087,027	89,792	1,851,920	1,209,231	137,037	97,927	—	83,673	5,385,294
4,662,402	312,511	2,430	1,873,912	2,441,405	120,274	463,777	9,000	332,243	12,483,954
892,533	218,956	5,258	1,542,500	1,880,615	22,880	224,157	—	159,857	5,596,756
112,140	—	—	—	623,085	3,356	—	—	—	738,581
96,000	6,007	49,070	1,224,000	1,118,448	179	55,041	—	148,216	2,946,961
553,677	63,922	—	1,437,975	2,286,217	—	243,782	—	170,595	5,266,168
761,245	27,747	8,580	1,492,400	1,377,143	30,700	135,782	—	80,624	4,337,021
657,594	291,795	10,580	1,566,180	900,205	226,957	140,065	97,750	18,855	5,124,981
36,000	—	—	—	280,506	762	—	—	—	317,268
850,530	71,448	13,410	1,500,700	496,928	72,381	484,792	—	92,953	4,862,517
36,000	—	—	—	299,850	—	—	—	—	335,850
1,694,670	20,200	—	1,360,275	958,650	87,476	367,747	—	309,890	7,078,908
343,782	73,141	—	1,873,274	1,085,973	108,327	107,478	—	86,630	3,678,605
2,229,180	346,217	—	1,859,580	1,594,603	284,764	120,000	—	191,766	7,991,110
130,000	—	—	420,000	81,974	—	—	—	33,285	665,259
508,584	59,940	124,925	1,655,000	1,055,855	53,919	304,385	5,000	220,909	4,528,517
1,454,855	95,407	319,704	1,639,401	841,136	52,930	356,169	324,000	589,371	6,683,673
594,830	1,360,292	25,720	2,828,666	1,025,009	48,031	196,355	285,980	456,364	8,231,247
180,000	—	47,280	1,741,050	538,313	2,000	133,600	54,722	—	3,486,965
123,000	37,694	—	534,450	157,571	14,939	21,816	—	2,998	892,468
—	—	—	1,265,158	—	—	—	—	—	1,265,158
1,157,340	164,403	46,820	2,138,086	1,258,789	221,808	100,994	159,000	858,341	8,731,006
177,368	23,106	32,070	2,011,806	851,130	84,834	419,295	442,450	183,168	9,056,227
—	12,000	—	419,160	78,750	—	—	—	—	533,910
32,000	28,250	45,959	447,300	826,560	—	—	—	93,050	1,643,309
1,111,167	168,059	271,565	2,548,425	1,732,600	77,027	115,015	73,630	353,549	6,991,037
198,640	70,266	11,940	1,417,000	1,280,121	77,281	477,356	—	41,282	4,724,386
944,610	1,053,390	234,709	1,601,816	653,149	64,431	370,432	—	57,528	6,120,065
150,000	30,000	471,240	—	82,750	48,000	2,000	—	11,000	794,990
—	—	—	182,500	140,250	—	—	—	—	322,750
3,794,529	226,100	7,830	1,845,016	1,626,002	355,490	103,310	—	221,478	10,499,755
214,000	34,410	232,469	35,750	—	16,976	160,535	26,200	48,034	1,199,374
1,009,136	57,103	6,830	1,002,300	2,091,940	40,039	105,326	23,055	101,325	5,349,554
240,000	40,000	—	379,050	96,400	37,000	2,000	—	16,000	810,450
660,356	107,770	27,360	1,622,609	1,366,264	5,596	196,048	—	255,467	4,888,970
49,000	100,000	—	878,010	131,560	30,000	—	—	32,000	1,220,570
752,220	573,669	384,704	475,440	1,721,293	10,716	89,762	—	7,246,028	11,853,832
818,940	352,556	16,060	963,627	666,620	2,887	195,155	—	407,005	3,864,350
8,481,445	894,706	—	2,720,205	1,859,461	49,138	—	—	739,027	15,215,857
107,600	20,000	—	766,290	106,890	10,000	5,500	—	11,996	1,028,276
785,350	498,864	588,775	1,886,880	2,102,300	43,575	107,585	—	567,478	7,592,182
564,460	124,274	8,000	1,393,500	747,689	62,701	149,744	—	358,058	3,967,226
568,223	507,942	296,206	1,852,593	1,151,535	55,901	269,354	151,000	393,254	7,048,547
3,153,388	239,680	233,054	1,756,883	2,388,760	687,524	19,516	20,000	68,242	9,167,047
50,000	—	24,199	630,525	125,095	—	—	—	—	829,819
507,020	58,363	105,770	1,774,500	738,037	44,131	118,142	—	249,547	3,804,850
813,340	1,488,708	575,741	911,425	1,527,750	207,237	280,508	—	450,332	7,815,041

72 候補者別選挙運動費

都道府県 小選挙区	選挙運動 法定費用額	候補者氏名	収入の部			選挙運動				
			寄附	その他 の収入	計	人件費	家屋費			
							選挙事務所費	集会会場費		
第4区	24,677,000	刀 禰 勝 之	10,105,000	—	10,105,000	1,190,000	2,586,297	—		
		山 本 洋 一	4,170,000	2,096,500	6,266,500	200,000	1,187,617	—		
		工 藤 彰 三	5,035,000	—	5,035,000	840,000	2,215,462	165,156		
		西 田 敏 子	1,277,312	—	1,277,312	93,075	55,460	29,700		
		第5区	25,329,800	神 小 山 憲 一	6,414,332	3,100,000	9,514,332	690,000	2,073,425	—
				小 藤 井 博 樹	5,022,498	10,000,000	15,022,498	602,250	1,026,750	—
				赤 松 広 隆	1,002,585	—	1,002,585	—	87,500	10,000
				西 村 雄 吉	16,400,000	—	16,400,000	955,000	1,642,695	8,110
				丹 羽 秀 樹	3,520,000	—	3,520,000	137,800	1,021,300	—
		第6区	25,413,800	天 野 正 基	18,180,000	—	18,180,000	1,018,700	2,353,304	204,980
水 野 智 彦	7,220,000			—	7,220,000	864,000	74,605	—		
柳 沢 け さ	500,000			3,000,000	3,500,000	204,028	1,311,750	—		
正 木 裕 美	312,739			—	312,739	38,800	72,000	—		
第7区	25,513,600	正 木 淳 司	—	2,000,000	2,000,000	—	804,000	—		
		鈴 山 志 桜	4,500,000	—	4,500,000	1,191,600	588,203	86,200		
		尾 右 近 里	1,340,000	11,000,000	12,340,000	1,697,260	1,753,394	198,260		
		郷 伴 野 修 豊	1,180,247	—	1,180,247	—	90,000	3,000		
第8区	25,457,000	伊 藤 忠 彦	14,220,000	—	14,220,000	360,000	301,140	23,580		
		長 友 忠 弘	6,820,000	—	6,820,000	720,000	1,856,087	744,470		
		増 田 成 美	964,140	—	964,140	—	10,000	6,860		
		長 松 康 正	—	3,000,000	3,000,000	190,000	1,253,441	—		
第9区	25,465,900	井 坂 省 三	5,000,000	2,000,000	7,000,000	203,000	1,625,955	211,310		
		井 桁 亮	1,172,138	—	1,172,138	92,000	25,000	—		
		岡 本 充 功	2,000,000	1,617,359	3,617,359	824,010	23,200	—		
		中 野 正 康	10,256,500	16,000	10,272,500	650,000	438,986	96,290		
第10区	25,432,300	江 崎 鐵 磨	—	10,000,000	10,000,000	1,973,100	1,824,477	1,000		
		板 倉 正 文	21,800,000	—	21,800,000	2,151,700	5,660,861	138,700		
		高 松 橋 一	1,179,863	—	1,179,863	—	20,000	2,000		
		高 松 尾 和 弥	—	2,000,000	2,000,000	—	310,300	—		
第11区	24,626,600	杉 本 和 巳	5,422,000	197,180	5,619,180	886,300	643,522	46,080		
		古 本 伸 一	5,048,000	300,000	5,348,000	340,000	84,806	2,000		
		中 渡 根 裕 美	16,770,000	—	16,770,000	300,000	4,080,806	44,770		
		渡 辺 裕 一	6,000,000	—	6,000,000	—	249,350	—		
第12区	25,939,200	八 木 哲 裕	1,416,156	—	1,416,156	—	99,000	—		
		若 山 哲 也	8,800,000	1,300,000	10,100,000	—	5,207,931	161,500		
		都 築 晴 史	1,183,949	—	1,183,949	—	109,000	—		
		中 根 康 浩	—	2,000,000	2,000,000	—	138,610	—		
第13区	25,042,800	青 山 周 平	8,154,700	—	8,154,700	760,000	2,350,550	124,556		
		重 大 德 和	12,440,000	—	12,440,000	330,800	7,949,992	1,173,366		
		大 見 正 起	260,000	10,000,000	10,260,000	231,500	1,297,464	3,000		
		小 林 興 健	12,100,000	7,500,000	19,600,000	1,040,000	724,344	366,142		
第14区	23,060,300	大 西 健 介	1,840,000	—	1,840,000	—	120,545	—		
		宮 地 勲	7,884,970	—	7,884,970	720,000	3,339,953	69,950		
		磯 谷 香 代	1,365,627	—	1,365,627	—	89,150	—		
		磯 木 克 昌	5,000,000	—	5,000,000	493,500	514,851	—		
第15区	24,303,100	鈴 今 宗 一	5,000,000	—	5,000,000	1,345,000	792,053	97,300		
		稲 生 俊 郎	5,000,000	2,516,166	7,516,166	1,485,000	3,060,000	130,960		
		串 田 真 吾	966,272	—	966,272	—	62,000	—		
		豊 田 八 千 代	1,361,780	—	1,361,780	—	90,000	—		
三重県 第1区	23,726,500	根 本 幸 典	7,000,000	—	7,000,000	309,040	60,000	—		
		杉 本 元 司	13,000,000	—	13,000,000	1,552,360	5,118,681	275,412		
		杉 本 和 義	2,992,923	—	2,992,923	1,635,000	269,090	66,150		
		近 藤 剛	7,000,000	—	7,000,000	1,138,250	1,200,000	46,000		
		松 田 直 久	1,300,000	8,000,000	9,300,000	648,600	1,788,425	30,050		
第1区	23,726,500	川 崎 二 郎	4,000,000	—	4,000,000	487,500	1,186,500	—		
		橋 本 千 晶	13,000,000	—	13,000,000	920,000	1,987,773	792,671		
		橋 本 千 晶	7,000,000	—	7,000,000	540,000	1,035,800	158,945		

(注) 結果調作成時までに各候補者の出納責任者から提出があったもの

用支出額に関する調 (続)

(単位：円)

費用支出額内訳									
計	通信費	交通費	印刷費	広告費	文具費	食糧費	休泊費	雑費	合計
2,586,297	1,980	229,875	1,404,625	1,557,930	27,172	165,535	48,000	99,961	7,311,375
1,015,912	328,314	97,958	1,300,320	1,910,957	57,186	382,201	20,400	172,066	6,005,314
1,187,617	35,930	351,926	1,444,400	1,970,217	26,692	10,118	123,225	743,841	6,093,966
2,380,618	285,520	118,327	2,250,675	1,151,175	9,360	231,130	—	2,742	7,269,547
85,160	50,000	—	735,924	280,153	3,000	—	—	30,000	1,277,312
2,073,425	61,267	172,860	451,120	1,447,372	51,808	165,958	—	769,109	5,882,919
1,026,750	1,000,140	152,248	—	4,103,648	132,545	206,618	—	3,569,615	10,793,814
97,500	30,000	43,094	636,615	155,728	26,804	2,544	—	10,300	1,002,585
1,650,805	1,214,912	188,610	514,500	1,752,692	679,415	435,276	—	3,115,487	10,506,697
1,021,300	97,735	144,494	1,680,700	1,064,284	72,935	127,911	72,100	339,253	4,758,512
2,558,284	1,122,390	184,493	3,119,046	2,020,545	421,463	281,813	—	504,273	11,231,007
74,605	526,405	79,880	1,158,150	1,544,479	143,005	262,615	—	661,900	5,315,039
1,311,750	166,420	424,558	1,873,666	827,071	74,405	119,573	376,554	354,958	5,732,983
72,000	—	—	599,235	639,979	—	42,600	—	18,328	1,410,942
804,000	9,900	32,485	1,550,320	931,331	6,293	26,053	—	209,392	3,569,774
674,403	204,154	95,220	752,611	369,602	429,867	156,841	—	806,629	4,680,927
1,951,654	3,463,384	852,974	2,982,432	2,435,081	154,425	271,572	30,000	289,948	14,128,730
93,000	55,000	—	723,345	283,352	21,100	1,250	—	3,200	1,180,247
324,720	107,487	30,446	2,144,000	1,016,149	12,195	48,408	92,700	1,054,661	5,190,766
2,600,557	—	19,180	1,965,301	870,909	132,029	28,466	—	207,566	6,544,008
16,860	—	—	779,940	167,340	—	—	—	—	964,140
1,253,441	7,860	34,470	1,579,835	980,330	71,819	204,839	—	164,468	4,487,062
1,837,265	647,154	—	2,728,642	697,397	70,872	567,522	—	1,644,135	8,395,987
25,000	—	290	900,375	153,272	—	—	—	1,200	1,172,137
23,200	30,265	62,725	1,187,400	1,104,625	—	20,402	—	364,732	3,617,359
535,276	1,043,523	557,642	1,395,370	589,334	1,678	370,779	18,000	616,379	5,777,981
1,825,477	810	345,716	1,948,815	3,083,023	948,185	168,971	234,500	1,098,616	11,627,213
5,799,561	1,169,841	29,310	5,781,775	2,783,126	276,944	253,701	75,400	612,503	18,933,861
22,000	5,400	4,470	719,985	397,253	1,001	16,354	—	13,400	1,179,863
310,300	16,757	75,075	1,281,000	446,511	630	72,500	—	79,929	2,282,702
689,602	742,187	364,991	1,136,196	1,732,677	61,048	230,428	218,780	671,701	6,733,910
86,806	230,138	81,739	2,613,041	2,792,299	183,176	383,609	—	589,815	7,300,623
4,125,576	2,833,369	984,345	2,015,268	1,938,814	1,102	794,006	238,830	1,080,959	14,312,269
249,350	73,826	7,002	633,990	689,949	8,186	5,872	—	89,527	1,757,702
99,000	70,394	—	893,550	313,660	22,416	2,335	—	14,801	1,416,156
5,369,431	442,646	566,822	2,868,830	1,205,890	156,384	64,786	—	636,088	11,310,877
109,000	12,331	—	873,600	185,518	—	—	—	3,500	1,183,949
138,610	67,575	24,958	878,850	400,227	49,305	81,163	—	65,741	1,706,429
2,475,106	1,043,284	174,766	2,534,459	1,468,405	40,979	141,881	89,460	950,769	9,679,109
9,123,358	811,951	10,500	1,148,704	1,062,275	350,684	318,674	—	403,654	13,560,600
1,300,464	294,445	69,010	1,377,160	2,033,251	51,157	24,678	—	1,341,729	6,723,394
1,090,486	1,033,055	203,937	7,392,986	2,365,405	760,063	380,840	—	1,165,205	15,431,977
120,545	—	—	2,134,316	574,591	—	—	—	31,500	2,860,952
3,409,903	1,907,722	178,710	1,914,900	1,064,618	92,864	285,635	148,055	148,673	9,871,080
89,150	108,567	—	942,900	221,810	—	—	—	3,200	1,365,627
514,851	—	248,070	3,269,700	397,492	103,591	19,632	215,200	97,761	5,359,797
889,353	286,152	59,807	1,874,052	1,127,345	490,278	124,759	120,000	48,076	6,364,822
3,190,960	252,747	—	1,672,020	655,307	541,820	179,724	210,800	1,043,345	9,231,723
62,000	27,280	3,610	748,230	98,874	4,562	3,677	—	18,039	966,272
90,000	46,890	6,200	872,340	276,320	3,000	66,632	—	398	1,361,780
60,000	—	—	983,325	386,610	1,900	36,883	—	—	1,777,758
5,394,093	487,530	20,810	1,913,874	1,882,121	282,388	187,086	—	1,964,047	13,684,309
335,240	276,861	64,405	2,043,661	442,575	113,049	115,585	—	10,208	5,036,584
1,246,000	1,774,711	—	1,748,030	1,969,804	—	50,346	—	10,720	7,937,861
1,818,475	2,240	291,958	2,013,375	4,467,210	17,523	109,513	—	201,491	9,570,385
1,186,500	—	—	1,925,404	1,528,646	42,904	—	—	204,926	5,375,880
2,780,444	4,020,384	839,551	3,385,912	753,513	207,372	26,320	—	132,153	13,065,649
1,194,745	367,248	615,405	1,719,000	3,335,421	117,286	116,392	396,620	322,302	8,724,419

72 候補者別選挙運動費

都道府県 小選挙区	選挙運動 法定費用額	候補者氏名	収入の部			選挙運動			
			寄附	その他 の収入	計	人件費	家屋費		
							選挙事務所費	集会会場費	
第2区	24,040,200	岡野恵美	588,529	—	588,529	—	12,000	4,000	
		中川正春	8,160,000	—	8,160,000	1,200,000	4,477,430	171,840	
		珍道直人	2,217,756	10,810,000	13,027,756	347,550	1,339,462	—	
		島田佳和	2,919,008	—	2,919,008	612,000	375,402	48,000	
		中野武昭	1,590,000	—	1,590,000	—	60,000	4,000	
第3区	24,195,800	今村昭一	—	157,500	157,500	—	—	—	
		岡田克也	10,000,000	—	10,000,000	1,310,000	4,324,730	16,200	
		桜井宏行	2,899,597	—	2,899,597	1,686,400	383,083	55,000	
第4区	22,749,700	釜井敏行	1,512,000	—	1,512,000	—	60,000	6,500	
		森本哲生	7,000,000	—	7,000,000	705,000	34,860	19,850	
第5区	23,330,900	中村憲久	7,675,129	—	7,675,129	1,385,300	558,600	161,407	
		田川英一	516,818	—	516,818	—	12,000	7,000	
		内藤弘一	801,401	—	801,401	—	12,000	—	
		三ツ矢憲生	5,500,000	—	5,500,000	540,000	1,957,122	249,635	
		藤田大助	5,000,000	9,616	5,009,616	710,000	1,293,389	133,159	
滋賀県 第1区	23,825,100	奥村利樹	—	7,000,000	7,000,000	62,500	1,728,920	—	
		西田幸光	—	—	—	—	—	—	
		節木三千代	1,850,000	500,000	2,350,000	1,350,000	247,000	55,000	
		川端達夫	5,000,000	11,000,000	16,000,000	2,064,000	3,090,992	108,020	
		大岡敏孝	5,500,000	—	5,500,000	720,000	1,420,869	75,000	
第2区	23,059,400	中川睦子	500,000	—	500,000	—	3,570	18,500	
		上野賢一	4,729,390	—	4,729,390	2,076,270	401,019	26,500	
		野賢一郎	13,000,000	500,000	13,500,000	1,677,200	1,693,480	182,050	
		田島一成	20,100,000	—	20,100,000	2,439,000	3,203,889	70,700	
第3区	22,839,000	三日月大造	7,200,000	2,500,000	9,700,000	735,000	1,000,725	212,020	
		武村展英	9,975,000	4,000,000	13,975,000	1,846,050	1,524,982	154,445	
		西川仁	1,430,000	—	1,430,000	—	—	50,150	
		久保田暁	517,000	2,500,000	3,017,000	278,250	632,198	—	
第4区	23,449,500	小西理	1,251,410	5,000,000	6,251,410	—	50,000	30,000	
		西澤耕一	1,050,000	—	1,050,000	—	157,500	22,900	
		武藤貴也	13,000,000	—	13,000,000	769,360	636,542	105,900	
		岩永裕貴	—	5,000,000	5,000,000	373,254	881,060	—	
京都府 第1区	24,845,600	奥村展三	8,100,000	—	8,100,000	705,000	2,312,196	161,445	
		森永恵二	6,600,000	65,000	6,665,000	1,252,100	1,947,988	286,620	
		穀田恵二	3,482,548	—	3,482,548	990,880	126,000	174,250	
		平智之	5,646,498	50,000	5,696,498	624,687	730,498	—	
		伊吹文明	20,000,000	3,000	20,003,000	3,811,059	3,712,255	1,441,851	
第2区	23,114,100	田部雄治	8,050,000	—	8,050,000	—	183,000	—	
		田坂幾太	2,670,000	5,012,000	7,682,000	3,047,200	300,000	16,050	
		佐藤大	3,119,871	360,000	3,479,871	520,000	973,116	—	
		原俊史	3,382,000	—	3,382,000	1,200,000	248,800	150,400	
		前原誠司	13,030,000	—	13,030,000	1,011,047	2,586,964	7,500	
第3区	24,275,200	上中康司	5,600,000	—	5,600,000	1,683,550	1,284,315	392,850	
		泉健太	15,520,000	26,250	15,546,250	1,657,160	565,313	52,550	
		山内成介	—	2,000,000	2,000,000	—	453,930	—	
第4区	25,037,500	石村和子	1,902,400	12,000	1,914,400	120,000	95,000	41,041	
		宮崎謙介	5,075,000	500,000	5,575,000	992,050	2,676,211	81,077	
		北神圭朗	7,340,000	1,000	7,341,000	868,200	1,915,470	251,591	
		石田哲雄	6,000,000	—	6,000,000	1,320,230	634,695	—	
		吉田幸一	2,633,608	—	2,633,608	240,000	222,522	23,936	
第5区	22,914,300	和田美奈	8,000,000	2,300	8,002,300	80,000	539,248	—	
		豊田潤多郎	—	12,096,000	12,096,000	1,118,202	—	—	
		畑本久仁枝	570,000	5,800,000	6,370,000	1,290,000	700,000	221,350	
		田中英之	5,510,000	10,000	5,520,000	868,000	1,897,520	310,548	
		中川泰宏	8,739,602	282,021	9,021,623	788,520	506,910	1,090,101	
小谷原舞	5,240,000	—	5,240,000	670,830	1,951,782	199,453			
小谷垣禎一	5,000,000	359,000	5,359,000	1,241,400	446,521	262,725			

(注) 結果調作成時までに各候補者の出納責任者から提出があったもの

用支出額に関する調 (続)

(単位:円)

費用支出額内訳									
計	通信費	交通費	印刷費	広告費	文具費	食糧費	休泊費	雑費	合計
16,000	5,949	350	401,982	82,250	9,934	56,584	13,480	2,000	588,529
4,649,270	186,932	404,969	1,638,000	728,375	97,242	121,501	8,960	1,181,533	10,216,782
1,339,462	189,665	616,426	1,867,068	751,715	261,905	163,234	364,100	243,888	6,145,013
423,402	193,946	6,770	1,634,915	824,044	655,109	325,470	—	125,852	4,801,508
64,000	18,000	—	384,825	75,000	12,000	59,246	—	—	613,071
—	—	—	157,500	—	—	—	—	—	157,500
4,340,930	337,902	496,523	1,735,125	622,394	6,144	283,104	—	617,794	9,749,916
438,083	5,550	55,198	994,500	899,554	85,420	200,290	—	65,102	4,430,097
66,500	12,000	—	513,345	137,800	12,000	34,348	41,900	—	817,893
54,710	189,134	—	2,708,960	1,375,101	103,772	144,386	—	258,928	5,539,991
720,007	463,732	301,804	1,128,150	1,076,953	45,489	123,333	—	334,272	5,579,040
19,000	4,250	2,100	401,898	68,250	1,275	17,645	—	2,400	516,818
12,000	2,000	2,870	595,770	78,750	3,500	33,635	70,476	2,400	801,401
2,206,757	297,370	11,560	3,387,150	1,156,250	72,660	41,400	5,900	18,180	7,737,227
1,426,548	1,143,607	483,173	1,768,680	1,118,684	97,585	140,530	40,000	388,731	7,317,538
1,728,920	23,736	55,523	1,939,000	1,124,830	386,149	—	—	1,785	5,322,443
—	—	—	—	—	—	—	—	—	—
302,000	790	9,600	1,246,070	825,950	32,169	186,291	11,300	11,563	3,975,733
3,199,012	1,104,472	501,596	2,075,850	1,460,400	63,834	404,141	—	1,841,343	12,714,648
1,495,869	53,240	275,519	1,764,577	1,191,470	19,065	37,756	74,700	139,404	5,771,600
22,070	8,427	—	—	286,817	3,819	46,217	—	7,286	374,636
427,519	72,851	40,771	1,339,850	1,344,318	162,996	399,183	10,845	304,579	6,179,182
1,875,530	513,082	5,700	2,371,950	1,861,432	182,366	430,935	—	196,240	9,114,435
3,274,589	376,355	694,318	1,310,558	1,644,224	228,791	323,478	376,800	528,589	11,196,702
1,212,745	722,633	869,156	2,134,600	2,864,928	341,293	518,073	408,601	419,805	10,226,834
1,679,427	2,482,291	198,140	3,647,883	2,289,998	34,636	193,986	—	29,347	12,401,758
50,150	—	—	716,205	381,192	—	121,980	—	—	1,269,527
632,198	425,418	30,000	2,030,392	1,526,675	32,497	67,633	—	60,618	5,083,681
80,000	—	—	1,901,284	831,211	—	1,657	—	731,749	3,545,901
180,400	—	—	189,000	212,865	—	113,560	—	—	695,825
742,442	471,850	224,324	2,689,050	1,559,817	108,652	173,945	117,000	294,990	7,151,430
881,060	154,951	—	1,367,016	1,649,460	—	48,000	—	115,103	4,588,844
2,473,641	280,416	731,670	1,901,284	967,533	7,471	667,027	—	376,994	8,111,036
2,234,608	241,249	443,649	1,895,330	1,904,003	90,450	252,672	267,150	315,579	8,896,790
300,250	41,200	15,960	1,524,568	1,507,416	106,931	130,015	—	81,353	4,698,573
730,498	68,360	886,750	1,895,692	983,655	17,181	112,279	—	529,734	5,848,836
5,154,106	1,803,373	964,752	2,245,070	1,288,200	600,595	148,408	—	665,580	16,681,143
183,000	257,104	2,800	—	1,791,928	4,977	—	—	238,397	2,478,206
316,050	580,777	164,679	1,571,200	1,529,011	168,860	280,648	—	387,926	8,046,351
973,116	25,611	5,970	788,550	803,430	14,350	225,810	—	33,992	3,390,829
399,200	60,000	2,560	1,709,851	884,910	2,100	64,464	—	45,260	4,368,345
2,594,464	683,678	1,375,334	1,888,800	1,147,627	934,912	280,088	634,140	842,474	11,392,564
1,677,165	87,794	426,814	1,842,060	652,725	8,116	189,906	—	385,766	6,953,896
617,863	349,911	371,359	1,292,100	2,119,267	40,015	288,583	—	145,547	6,881,805
453,930	1,010	223,747	986,895	970,223	226,477	14,465	—	12,523	2,889,270
136,041	42,666	30,815	1,607,550	1,020,208	16,414	73,908	—	56,339	3,103,941
2,757,288	136,860	263,189	2,021,250	651,620	25,572	46,978	—	354,851	7,249,658
2,167,061	366,407	479,975	2,163,500	1,905,616	10,000	207,000	—	25,640	8,193,399
634,695	16,261	4,600	1,328,468	665,600	5,160	68,879	—	68,333	4,112,226
246,458	51,268	112,638	980,820	1,201,086	35,619	45,143	—	126,469	3,039,501
539,248	99,880	32,300	848,600	536,760	12,255	—	—	174,390	2,323,433
—	—	121,182	1,382,850	—	17,086	124,533	53,500	449,831	3,267,184
921,350	61,764	539,677	1,719,100	1,071,957	136,760	8,080	—	335,156	6,083,844
2,208,068	381,450	210,702	1,011,750	1,733,694	9,345	142,469	—	424,578	6,990,056
1,597,011	578,925	1,131,107	3,250,328	634,405	35,613	218,199	—	787,515	9,021,623
2,151,235	294,755	44,662	1,942,570	1,577,769	49,164	160,999	25,200	330,283	7,247,467
709,246	184,796	7,500	2,928,950	1,791,650	3,222	88,988	—	25,253	6,981,005

72 候補者別選挙運動費

都道府県 小選挙区	選挙運動 法定費用額	候補者氏名	収入の部			選挙運動		
			寄附	その他の 収入	計	人件費	家屋費	
							選挙事務所費	集会会場費
大阪府 第6区	25,867,200	吉田早由美	1,589,500	-	1,589,500	300,000	467,850	34,325
		沼田憲男	-	6,000,000	6,000,000	988,225	488,175	3,520
		安藤藤裕	5,000,000	5,600,000	10,600,000	1,271,015	3,093,243	-
		清水鴻一郎	2,824,870	-	2,824,870	742,958	594,206	8,050
		上條亮一	1,045,000	15,000	1,060,000	-	284,651	3,200
大阪府 第1区	25,039,700	山井和則	15,605,000	-	15,605,000	1,557,000	3,084,393	83,300
		中馬弘毅	8,613,000	100,000	8,713,000	2,127,000	2,111,919	60,040
		熊田篤嗣	2,620,000	-	2,620,000	720,000	277,500	28,875
		井上英孝	3,662,000	-	3,662,000	810,000	627,135	59,050
		吉川玲子	2,286,890	-	2,286,890	-	102,000	32,510
第2区	24,387,400	吉羽美華	9,000,000	-	9,000,000	426,500	950,100	-
		大西幸幸	13,100,000	-	13,100,000	1,506,750	1,197,082	207,315
		左藤章仁	9,720,000	-	9,720,000	1,095,000	2,168,169	488,593
		萩原仁	7,188,818	-	7,188,818	520,000	435,000	81,390
		川条志嘉佳	530,000	2,500,000	3,030,000	-	241,930	-
第3区	24,826,800	西山陽子	909,000	4,000,000	4,000,000	1,983,200	120,000	12,000
		佐藤茂樹	5,000,000	2,074,000	7,074,000	1,080,000	2,745,209	117,036
		渡部結	1,080,500	-	1,080,500	-	240,000	70,000
		藤原一威	5,030,000	2,000,000	7,030,000	675,000	1,305,093	6,000
		井上幸洋	2,000,000	1,500,000	3,500,000	360,000	240,000	12,300
第4区	25,546,500	清水忠史	600,000	-	600,000	-	60,000	1,050
		吉田治	9,845,000	-	9,845,000	660,000	3,264,455	1,800
		中山泰秀	14,498,254	-	14,498,254	1,377,560	4,221,943	550,700
		村上政俊	-	4,000,000	4,000,000	720,000	991,570	-
		国重徹	9,000,000	2,070,400	11,070,400	1,140,000	3,817,323	6,690
第5区	25,337,900	瀬戸正子	2,315,000	-	2,315,000	-	315,000	-
		尾辻かな子	5,050,000	-	5,050,000	405,000	50,000	-
		伊佐進一	8,342,427	2,070,400	10,412,827	1,800,000	3,944,393	44,000
		北原洋子	834,080	-	834,080	-	240,000	4,000
		村上史好	10,260,406	-	10,260,406	1,676,000	852,597	-
第7区	24,396,700	上西小百合	1,665,000	4,500,000	6,165,000	286,500	1,024,439	-
		永松多枝	752,000	-	752,000	-	77,250	-
		渡嘉敷奈緒	-	3,760,293	3,760,293	1,140,420	400,000	-
		渡邊義彦	6,160,000	-	6,160,000	872,500	775,339	-
		藤村修	5,300,000	2,000,000	7,300,000	810,000	2,030,650	39,795
第8区	23,914,300	大塚高司	14,520,000	-	14,520,000	3,100,000	1,808,834	157,567
		木下智彦	1,030,000	2,031,000	3,061,000	418,500	562,560	-
		五十川和洋	1,291,227	-	1,291,227	16,000	135,000	-
		松岡広隆	5,000,000	1,000,000	6,000,000	591,500	1,609,455	-
		大谷信雪	5,070,000	-	5,070,000	720,000	1,315,583	3,000
第9区	25,674,700	末武和美	1,515,240	-	1,515,240	-	36,000	-
		原田憲治	7,010,000	3,000,000	10,010,000	1,417,000	241,960	57,100
		足立康史	-	15,000,000	15,000,000	180,000	834,700	10,000
		浅沼和仁	1,502,000	-	1,502,000	-	120,000	-
		辻元清美	9,789,000	-	9,789,000	2,866,160	195,058	57,854
第10区	23,840,600	松浪健太	5,659,500	-	5,659,500	840,000	140,000	39,690
		大隈和英	10,000,000	900,000	10,900,000	412,500	2,200,752	65,735
		三和智之	2,207,898	-	2,207,898	-	189,680	16,200
		平野博文	6,410,000	1,826,123	8,236,123	781,200	720,000	413,200
		井脇ノブ子	13,530,000	320,000	13,850,000	4,855,000	609,427	168,931
第11区	24,975,400	伊東信久	-	15,598,553	15,598,553	952,000	4,752,603	-
		樽床伸二	6,860,000	-	6,860,000	885,000	2,024,500	7,260
		吉井芳子	2,390,298	-	2,390,298	-	240,000	30,150
		北川知克	8,677,760	-	8,677,760	1,404,000	1,387,760	79,200
		石井竜馬	5,000,000	-	5,000,000	-	860,498	27,265
第12区	24,233,700	皿幸市	-	500,000	500,000	-	-	-
		樋口俊一	10,314,288	700,000	11,014,288	900,000	314,288	-

(注) 結果調作成時までに各候補者の出納責任者から提出があったもの

用支出額に関する調 (続)

(単位：円)

費 用 支 出 額 内 訳									
計	通信費	交通費	印刷費	広告費	文具費	食糧費	休泊費	雑費	合計
502,175	29,428	81,759	1,381,350	871,704	14,951	66,100	133,750	33,150	3,414,367
491,695	28,940	300	2,016,070	1,120,432	1,134	85,686	—	63,967	4,796,449
3,093,243	176,780	900,345	2,946,400	1,758,960	17,737	125,819	104,000	352,613	10,746,912
602,256	89,410	153,463	1,313,200	1,507,094	823	13,552	—	73,912	4,496,668
287,851	25,000	—	1,497,445	850,752	9,478	70,560	—	5,820	2,746,906
3,167,693	616,465	771,005	1,795,500	1,856,130	52,850	498,800	—	606,352	10,921,795
2,171,959	120,434	—	3,506,900	552,798	30,603	93,072	—	98,679	8,701,445
306,375	122,921	92,202	1,466,850	819,850	33,245	84,480	—	124,409	3,770,332
686,185	389,130	—	1,356,460	1,808,578	41,741	15,204	—	57,425	5,164,723
134,510	—	39,377	1,249,190	702,110	—	91,871	—	13,697	2,230,755
950,100	56,108	391,600	3,480,750	2,650,900	95,046	104,082	184,575	265,437	8,605,098
1,404,397	193,400	47,456	1,840,000	1,035,558	23,210	356,375	—	305,302	6,712,448
2,656,762	37,480	637,775	2,761,000	1,013,042	30,671	542,057	—	148,992	8,922,779
516,390	172,290	185,974	2,188,200	2,887,950	15,586	44,250	—	238,556	6,769,196
241,930	—	258,250	607,990	758,526	31,142	88,150	—	—	1,985,988
132,000	94,127	11,630	1,504,950	1,502,232	62,076	121,391	—	80,186	5,491,792
142,000	5,801	—	1,148,040	748,130	2,786	158,227	—	—	2,471,284
2,862,245	—	438,185	2,051,943	2,002,139	2,834	250,431	—	442,597	9,130,374
310,000	120,000	—	1,196,160	976,600	10,000	25,000	—	5,500	2,643,260
1,311,093	29,585	243,822	1,508,220	1,418,472	29,710	140,813	207,660	81,555	5,645,930
252,300	—	1,300	—	227,430	—	—	—	130,100	971,130
61,050	—	—	1,286,045	788,940	—	38,170	—	—	2,174,205
3,266,255	392,157	543,881	1,855,966	1,211,057	141,838	608,694	—	482,945	9,162,793
4,772,643	81,801	98,246	4,569,285	2,677,135	33,604	200,889	—	458,491	14,269,654
991,570	11,935	—	—	2,051,542	—	—	—	48,663	3,823,710
3,824,013	88,095	615,636	2,846,352	2,489,181	60,580	577,684	—	803,287	12,444,828
315,000	—	—	1,315,850	497,796	—	—	—	—	2,128,646
50,000	49,590	564,858	2,051,390	1,850,310	106,743	490,979	188,260	138,145	5,895,275
3,988,393	30,056	571,655	2,050,262	2,715,704	291,625	400,380	—	972,105	12,820,180
244,000	—	4,920	1,014,136	593,080	—	8,430	—	10,244	1,874,810
852,597	196,551	75,225	2,281,595	2,601,994	—	190,920	127,200	77,206	8,079,288
1,024,439	1,027,298	15,450	2,542,198	1,990,933	599,429	407,000	—	266,329	8,159,576
77,250	30,199	—	1,261,040	762,940	1,348	7,363	—	17,245	2,157,385
400,000	—	13,180	2,507,200	1,976,569	—	167,585	—	—	6,204,954
775,339	162,809	272,899	6,381	2,286,248	11,355	239,971	13,700	43,838	4,685,040
2,070,445	8,740	251,388	978,606	1,811,300	21,809	281,287	294,526	274,403	6,802,504
1,966,401	963,770	539,070	3,566,850	667,552	162,767	320,931	—	113,879	11,401,220
562,560	52,857	112,585	1,211,000	828,474	78,767	132,935	—	521,079	3,918,757
135,000	—	840	859,530	175,400	22,355	61,027	—	21,075	1,291,227
1,609,455	52,435	23,640	1,513,400	846,437	—	138,400	—	2,000	4,777,267
1,318,583	215,235	48,329	1,869,076	1,864,301	17,154	494,692	—	313,954	6,861,324
36,000	—	—	1,213,800	265,440	—	—	—	—	1,515,240
299,060	189,451	241,100	1,787,950	1,059,461	255,200	400,383	—	416,966	6,066,571
844,700	1,375,849	—	23,730	2,571,739	302,715	222,727	—	350,071	5,871,531
120,000	—	—	834,300	453,371	945	65,640	—	21,432	1,495,688
252,912	457,170	751,814	1,898,500	3,513,065	70,015	252,240	—	1,408,942	11,470,818
179,690	412,847	258,896	1,922,550	867,120	4,627	227,869	61,900	794,064	5,569,563
2,266,487	650,233	59,252	3,512,325	933,520	85,846	342,000	17,640	346,108	8,625,911
205,880	—	—	1,204,140	742,328	27,600	—	—	18,540	2,198,488
1,133,200	896,950	631,985	2,942,400	3,062,577	23,509	445,999	—	493,959	10,411,779
778,358	1,666,315	843,946	2,470,860	946,916	71,059	268,573	341,940	392,641	12,635,608
4,752,603	288,368	1,233,130	3,671,535	400,680	57,245	313,101	95,709	3,170,955	14,935,326
2,031,760	—	—	2,416,100	916,650	—	206,243	—	283,500	6,739,253
270,150	5,725	—	1,042,200	666,338	7,338	7,646	—	12,528	2,011,925
1,466,960	661,538	132,210	2,095,000	2,327,859	88,759	474,404	7,560	454,307	9,112,597
887,763	1,046,506	39,680	2,054,864	548,100	64,379	—	—	763,811	5,405,103
—	—	6,900	117,290	217,870	—	—	—	26,499	368,559
314,288	143,928	235,454	4,294,650	4,557,722	55,667	167,082	171,320	114,960	10,955,071

72 候補者別選挙運動費

都道府県 小選挙区	選挙運動 法定費用額	候補者氏名	収入の部			選挙運動		
			寄附	その他 の収入	計	人件費	家屋費	
							選挙事務所費	集会会場費
第14区	25,427,800	岸本初代	845,764	—	845,764	184,000	300,000	31,500
		西野弘一	1,802,000	6,000,000	7,802,000	2,448,000	1,518,000	191,000
		神谷宗幣	6,090,565	—	6,090,565	1,007,500	1,065,548	48,750
		長尾敬	6,000,000	1,500,000	7,500,000	528,125	1,417,350	24,000
		野澤倫昭	602,000	—	602,000	—	90,000	3,000
		谷畑孝	4,053,824	2,000,000	6,053,824	877,400	1,851,096	37,350
		鳥居豊橋	10,030,000	—	10,030,000	885,000	2,650,725	—
		竹本直一	6,084,000	3,000,000	9,084,000	2,416,000	2,531,250	132,845
		浦野靖人	3,050,000	1,500,000	4,550,000	1,080,000	1,106,150	23,700
		大谷啓	5,750,000	—	5,750,000	387,850	1,840,150	9,000
第15区	25,072,700	北側一史	1,640,000	—	1,640,000	—	180,000	23,100
		岡井勤雄	8,563,709	2,070,400	10,634,109	1,080,000	2,349,934	1,261,790
		中村勝	415,150	—	415,150	—	120,000	5,000
		森山浩行	10,100,000	—	10,100,000	765,000	2,621,653	60,550
第16区	23,853,100	辻下信	50,000	6,150,000	6,200,000	691,000	1,844,979	33,000
		岡田クスマ	5,000,000	—	5,000,000	1,170,000	730,400	304,315
		奥田伸幸	—	3,000,000	3,000,000	863,280	—	—
		馬場孝嘉	6,212,100	1,000,000	7,212,100	750,300	200,100	190,900
第17区	24,113,300	吉岡哲	2,267,760	—	2,267,760	120,000	128,000	3,100
		西野忠重	6,425,000	—	6,425,000	420,000	60,000	26,025
		矢野川治	2,700,000	—	2,700,000	—	262,900	93,520
		中藤敬	4,467,051	2,100,000	6,567,051	163,200	3,584,855	107,700
第18区	25,512,500	遠藤昇	—	5,550,000	5,550,000	720,000	750,046	160,500
		神谷昇	5,000,000	—	5,000,000	1,440,000	1,544,687	900
		長安豊	6,725,000	—	6,725,000	1,155,000	1,965,700	—
		豊田隆久	6,850,000	30,000	6,880,000	—	1,087,250	—
第19区	23,703,700	丸山穂高	490,000	1,600,000	2,090,000	225,000	630,000	—
		田上聡太郎	2,450,000	—	2,450,000	—	331,160	12,000
		谷川與秀	—	5,000,000	5,000,000	660,000	596,335	76,797
		井坂信彦	2,488,000	584,322	3,072,322	876,750	197,850	—
兵庫県 第1区	24,687,900	筒井哲二	1,418,876	—	1,418,876	—	50,000	14,700
		盛山正仁	8,112,764	—	8,112,764	2,160,000	2,760,650	29,600
		井戸正枝	10,880,000	—	10,880,000	1,265,180	449,100	—
		赤羽一嘉	11,193,760	2,070,400	13,264,160	1,635,000	6,334,206	276,350
第2区	24,454,700	五島大亮	935,000	3,350,957	4,285,957	72,500	620,824	—
		小西ユウナ	660,165	—	660,165	93,000	120,000	14,400
		向山好一	5,000,000	—	5,000,000	910,000	116,020	30,600
		関芳弘	7,330,000	—	7,330,000	1,870,000	60,000	—
第3区	23,903,700	新原秀	5,533,457	—	5,533,457	951,725	281,880	—
		横畑和幸	6,352,000	—	6,352,000	1,140,000	349,620	65,700
		大根鉄夫	1,411,415	—	1,411,415	316,800	52,000	5,500
		有年真記	5,000,000	—	5,000,000	882,500	50,000	—
第4区	25,545,700	松本勝雄	1,210,903	—	1,210,903	—	24,000	2,550
		藤井比早	4,595,000	—	4,595,000	525,000	1,562,020	50,500
		清水貴之	—	1,760,675	1,760,675	—	945,000	—
		高橋昭一	5,000,000	—	5,000,000	360,000	599,750	—
第5区	26,691,700	三木圭恵	3,265,000	—	3,265,000	360,000	236,070	—
		平山和志	1,738,086	—	1,738,086	—	180,000	57,475
		梶原康弘	5,800,000	—	5,800,000	2,319,850	960,145	25,375
		梶原公一	10,920,000	3,500,000	14,420,000	4,191,845	1,247,420	248,180
第6区	26,258,400	吉見秋彦	1,479,589	—	1,479,589	—	96,000	10,500
		松崎克彦	—	2,824,539	2,824,539	1,056,000	—	—
		大串正樹	6,720,000	230,000	6,950,000	850,000	432,232	—
		杉田水脈	10,000	5,272,630	5,282,630	444,433	614,000	—
第7区	26,003,000	市村浩一郎	11,000,000	—	11,000,000	150,000	1,455,086	—
		畠中光成	1,866,555	5,000,000	6,866,555	155,000	196,465	—
		濱本信義	1,040,175	—	1,040,175	—	100,000	5,500

(注) 結果調作成時までに各候補者の出納責任者から提出があったもの

用支出額に関する調 (続)

(単位：円)

費用支出額内訳									
計	通信費	交通費	印刷費	広告費	文具費	食糧費	宿泊費	雑費	合計
331,500	—	—	1,265,812	648,040	20,000	66,400	—	37,624	2,553,376
1,709,000	564,724	220,500	1,840,000	853,637	29,337	132,230	—	314,894	8,112,322
1,114,298	355,892	289,626	1,279,100	1,549,643	40,130	181,999	177,200	377,557	6,372,945
1,441,350	286,269	78,140	1,302,461	512,925	266,642	228,789	—	791,763	5,436,464
93,000	—	—	1,299,550	209,846	—	4,194	—	13,518	1,620,108
1,888,446	144,408	13,772	913,920	707,930	36,126	112,809	—	18,343	4,713,154
2,650,725	13,180	832,769	2,160,500	549,150	28,481	249,384	150,680	1,048,527	8,568,396
2,664,095	406,985	385,609	1,975,322	849,723	27,973	702,725	—	332,873	9,761,305
1,129,850	58,302	—	1,897,000	1,880,884	58,819	110,375	—	99,740	6,314,970
1,849,150	67,315	189,101	1,786,050	1,126,797	12,689	139,098	10,600	173,693	5,742,343
203,100	—	—	981,000	266,952	6,728	6,102	—	27,344	1,491,226
3,611,724	676,986	1,066,288	2,471,047	2,246,193	11,876	371,025	—	1,313,730	12,848,869
125,000	—	6,940	1,135,400	164,990	6,850	14,294	—	23,107	1,476,581
—	—	—	—	78,750	—	—	—	8,000	86,750
2,682,203	638,589	368,785	3,598,939	894,050	1,180	266,963	—	267,268	9,482,977
1,877,979	103,280	426,315	2,023,098	501,308	14,247	42,635	452,467	65,877	6,198,206
1,034,715	273,000	26,342	2,600,842	351,800	—	—	—	643,272	6,099,971
—	800	4,550	1,392,300	264,600	19,368	—	—	1,970	2,546,868
391,000	125,620	46,862	2,309,328	625,850	51,075	284,372	—	710,159	5,294,566
131,100	19,760	—	1,148,600	182,797	—	5,222	—	7,740	1,615,219
86,025	436,565	291,635	2,343,000	746,350	32,171	194,678	192,000	487,245	5,229,669
356,420	12,362	—	1,205,200	833,189	—	109,920	—	18,453	2,535,544
3,692,555	101,955	39,220	1,863,360	1,402,433	886,371	171,672	287,010	378,096	8,985,872
910,546	84,930	—	1,256,115	1,052,100	32,833	212,535	—	734,097	5,003,156
1,545,587	—	8,860	1,775,200	555,461	21,936	547,162	13,980	451,563	6,359,749
1,965,700	—	939,445	2,454,000	968,674	5,631	256,299	—	127,277	7,872,026
1,087,250	5,079	7,460	2,024,900	544,992	584	—	—	22,986	3,693,251
630,000	—	36,207	1,487,850	829,067	—	160,998	277,000	161,335	3,807,457
343,160	5,113	—	1,212,240	451,625	16,536	119,061	—	44,077	2,191,812
673,132	296,498	—	2,204,100	1,739,605	129,450	153,489	—	84,000	5,940,274
197,850	7,550	557,462	597,801	559,247	235,780	201,315	—	3,457	3,237,212
64,700	10,000	—	909,376	349,188	—	41,126	—	—	1,374,390
2,790,250	1,440	390,804	2,176,377	1,918,340	95,650	328,888	436,500	123,770	10,422,019
449,100	11,513	2,640	1,978,450	1,236,109	163,243	213,170	453,850	37,800	5,811,055
6,610,556	466,972	478,390	2,784,830	1,853,459	51,511	458,179	—	1,034,963	15,373,860
620,824	9,296	33,200	1,745,335	983,385	6,072	5,315	—	313,785	3,789,712
134,400	40,165	2,700	907,050	469,477	17,164	34,887	—	20,811	1,719,654
146,620	71,260	258,063	1,976,350	1,312,196	79,984	418,988	50,000	320,397	5,543,858
60,000	6,636	50,620	1,826,500	3,855,500	1,196	49,830	—	426,456	8,146,738
281,880	50,371	171,207	1,826,500	1,782,595	134,038	159,367	11,880	163,894	5,533,457
415,320	29,690	76,110	1,301,400	2,386,650	13,470	152,586	132,000	66,702	5,713,928
57,500	18,000	—	894,115	112,000	3,000	—	—	10,000	1,411,415
50,000	23,468	62,070	1,281,000	730,800	318,379	13,186	18,990	140,100	3,520,493
26,550	5,000	710	932,595	221,294	10,030	1,850	—	12,776	1,210,805
1,612,520	1,060	12,810	1,899,600	2,619,235	23,408	126,178	—	97,524	6,917,335
945,000	17,270	—	1,963,300	1,026,200	—	—	—	67,969	4,019,739
599,750	32,399	33,300	1,826,200	381,713	25,375	—	18,900	37,110	3,314,747
236,070	112,592	46,866	1,534,551	566,037	77,306	120,885	49,840	668,263	3,772,410
—	—	—	1,078,285	416,844	—	—	—	5,482	1,500,611
985,520	613,485	208,303	1,572,600	499,659	131,870	156,395	29,845	29,526	6,547,053
1,495,600	1,777,301	107,752	1,927,500	2,429,250	166,846	891,164	233,800	629,912	13,850,970
106,500	—	—	907,380	436,209	3,882	1,148	—	3,150	1,458,269
—	—	—	1,566,000	—	6,123	140,092	—	56,324	2,824,539
432,232	197,865	50,079	1,705,200	767,995	8,132	204,820	162,000	137,369	4,515,692
614,000	7,820	5,940	2,508,030	1,496,228	73,199	76,754	—	27,141	5,253,545
1,455,086	150,657	380,289	2,509,500	220,000	326,117	418,895	842,069	495,760	6,948,373
196,465	259,232	127,247	1,895,005	1,146,873	122,987	163,642	—	448,409	4,514,860
105,500	—	—	833,675	73,500	—	27,500	—	—	1,040,175

72 候補者別選挙運動費

都道府県 小選挙区	選挙運動 法定費用額	候補者氏名	収入の部			選挙運動				
			寄附	その他 の収入	計	人件費	家屋費			
							選挙事務所費	集会会場費		
第 8 区	24,813,200	石井登志郎	13,890,785	—	13,890,785	697,050	620,099	6,100		
		山田賢司	9,293,600	—	9,293,600	2,899,200	1,472,859	—		
		中野洋昌	3,847,385	2,070,400	5,917,785	—	1,912,203	318,731		
		室井秀子	12,140,000	140,000	12,280,000	1,215,000	529,000	110,840		
		庄本悦子	497,775	—	497,775	85,000	60,000	49,300		
		第 9 区	26,705,800	田中康夫	5,900,000	3,000,000	8,900,000	1,085,000	894,663	34,000
				浜本宏	10,200,000	—	10,200,000	1,441,870	250,000	6,500
				西村康稔	6,302,349	—	6,302,349	745,500	3,705,508	129,270
				谷俊二	—	5,000,000	5,000,000	570,000	719,810	—
				新町美千代	1,740,595	—	1,740,595	188,000	120,000	7,000
第 10 区	24,306,700	岡田康裕	16,510,000	—	16,510,000	690,000	2,812,599	36,500		
		岡田久雄	—	7,000,000	7,000,000	1,098,000	423,802	—		
		井澤孝典	1,463,201	—	1,463,201	100,000	70,000	5,000		
		渡海紀三朗	18,182,000	—	18,182,000	3,097,200	2,499,102	153,621		
第 11 区	24,895,400	頭師暢秀	3,000,000	1,000,000	4,000,000	667,500	607,159	11,720		
		白髪みどり	1,363,600	—	1,363,600	—	100,000	—		
		松本剛明	6,720,000	21,189	—	540,000	2,377,315	1,351,089		
第 12 区	23,640,800	堅田壮一郎	—	2,000,886	2,000,886	180,000	225,937	—		
		山口壮	23,100,000	—	23,100,000	1,080,000	2,976,785	60,500		
		竹内典昭	1,950,600	—	1,950,600	180,000	58,500	—		
		宮崎健治	1,385,000	3,500,000	4,885,000	355,000	495,229	—		
		岡崎晃	6,160,000	7,455,426	13,615,426	2,590,000	60,841	14,500		
奈良県 第 1 区	23,538,500	大野祐司	4,572,240	—	4,572,240	929,000	265,600	—		
		伊藤恵美子	1,556,926	—	1,556,926	150,000	212,839	3,675		
		小林茂樹	5,150,000	5,000,000	10,150,000	502,500	1,639,140	49,255		
		第 2 区	23,568,000	馬淵澄夫	5,000,000	—	5,000,000	150,000	592,299	—
				中百武	5,048,000	2,000,000	7,048,000	360,000	48,000	9,500
		第 3 区	23,487,500	並河威健	18,000,000	—	18,000,000	30,000	4,531,182	43,850
				山本早苗	3,536,000	3,000,000	6,536,000	967,500	60,000	10,000
				中野明美	12,700,000	232,642	12,932,642	930,000	9,800,510	62,908
				西峰正佳	1,747,054	—	1,747,054	480,000	125,922	—
				吉川政重	—	5,000,000	5,000,000	720,000	400,000	—
第 4 区	23,062,300	豆田至功	6,300,000	12,400	6,312,400	1,318,000	1,211,898	162,376		
		奥野信亮	1,872,420	—	1,872,420	180,050	256,000	13,650		
		田野瀬太	9,500,000	4,000,000	13,500,000	1,639,000	3,466,068	11,800		
		大西孝典	9,105,240	—	9,105,240	1,380,000	4,050,436	33,600		
		山崎夕ヨ	12,000,000	—	12,000,000	660,000	2,826,871	32,300		
和歌山県 第 1 区	23,062,300	松浪武久	1,544,375	—	1,544,375	—	296,000	—		
		岸本周平	3,034,737	1,379,129	4,413,866	300,000	466,665	—		
		林潤	6,500,000	—	6,500,000	1,488,000	2,157,429	280,249		
		門博文	2,998,580	—	2,998,580	330,000	—	—		
		國重秀明	9,000,000	—	9,000,000	2,096,000	779,811	361,050		
		第 2 区	22,559,200	阪口直人	500,000	—	500,000	—	133,000	16,350
				石田真敏	3,449,671	—	3,449,671	603,200	270,640	—
				吉田雅哉	12,720,000	—	12,720,000	3,134,900	1,939,226	154,500
		第 3 区	23,562,700	吉坂親宏	1,000,000	—	1,000,000	260,000	181,000	—
				坂口寸久	5,020,000	—	5,020,000	899,680	156,422	42,588
原矢大輔	700,000			—	700,000	325,000	150,000	5,750		
鳥取県 第 1 区	22,502,000	山下大博	5,240,000	—	5,240,000	1,380,000	306,533	—		
		二階俊博	5,520,000	—	5,520,000	990,000	22,000	255,581		
		塚田成幸	461,658	—	461,658	—	125,732	—		
		石破茂洋	5,150,000	1,000,000	6,150,000	1,100,230	414,963	100,360		
		井上洋	—	1,300	1,300	—	—	—		
第 2 区	22,502,000	赤澤亮正	10,000,000	—	10,000,000	4,735,000	585,555	142,655		
		福住英行	1,035,384	—	1,035,384	—	160,000	—		
		湯原俊二	5,220,000	—	5,220,000	1,210,000	565,853	30,600		

(注) 結果調作成時までに各候補者の出納責任者から提出があったもの

用支出額に関する調 (続)

(単位：円)

費用支出額内訳									
計	通信費	交通費	印刷費	広告費	文具費	食糧費	宿泊費	雑費	合計
626,199	65,949	298,947	1,742,000	1,592,657	8,578	213,752	—	142,682	5,387,814
1,472,859	—	19,503	1,661,240	1,896,255	31,827	288,000	—	85,561	8,354,445
2,230,934	78,516	167,177	2,145,098	2,339,479	87,555	352,695	—	165,332	7,566,786
639,840	3,610,688	219,370	3,609,308	1,293,271	294,686	155,546	—	130,545	11,168,254
109,300	5,000	—	833,180	304,325	—	66,000	—	34,370	1,437,175
928,663	1,640	46,820	1,945,675	690,757	180,018	136,334	264,600	—	5,279,507
256,500	49,373	69,110	2,429,576	1,726,550	137,814	95,912	—	35,995	6,242,700
3,834,778	258,358	296,520	1,115,450	1,159,609	458,300	94,280	—	3,044	7,965,839
719,810	—	12,360	1,624,030	765,975	31,823	—	—	1,086,783	4,810,781
127,000	15,000	—	901,595	467,719	—	33,600	—	—	1,732,914
2,849,099	4,993,075	221,028	1,034,775	4,609,366	540,959	348,689	226,400	149,128	15,662,519
423,802	22,290	70,875	—	3,415,400	90,836	6,357	—	14,740	5,142,300
75,000	5,000	1,160	919,280	349,860	3,732	—	—	9,169	1,463,201
2,652,723	1,742,175	280,266	4,482,499	1,865,861	427,090	727,320	30,135	164,530	15,469,799
618,879	79,127	15,119	2,732,424	944,171	58,176	169,482	130,190	136,203	5,551,271
100,000	—	3,700	875,600	344,003	4,704	22,565	—	9,044	1,359,616
—	203,156	59,410	1,251,550	1,159,603	163,766	189,387	—	518,613	4,085,485
225,937	—	—	1,748,250	2,141,772	—	8,610	—	—	4,304,569
3,037,285	840,833	225,516	1,367,000	2,257,604	48,558	234,426	—	431,443	9,522,665
58,500	80	8,595	992,600	616,926	31,336	37,361	—	1,501	1,926,899
495,229	67,840	613,682	2,097,000	1,763,599	616,814	49,084	52,020	53,663	6,163,931
75,341	38,175	63,476	2,380,350	963,510	318,970	721,680	—	343,805	7,495,307
265,600	—	182,550	2,054,625	2,590,988	407,331	70,203	—	19,483	6,519,780
216,514	—	—	904,082	266,990	3,869	6,335	—	9,136	1,556,926
1,688,395	1,235,619	—	1,317,921	1,620,607	1,730	27,584	—	36,225	6,430,581
592,299	1,428,281	535,219	1,426,950	184,800	15,102	356,568	325,380	381,018	5,395,617
57,500	19,551	—	2,086,980	1,619,100	1,030	220,696	—	237,984	4,602,841
4,575,032	4,113,126	2,127,080	6,072,145	938,560	138,005	388,190	5,800	292,672	18,680,610
70,000	—	—	117,750	3,453,418	24,946	42,095	159,920	26,091	4,861,720
9,863,418	339,343	786,739	1,888,920	878,441	25,786	306,925	—	357,451	15,377,023
125,922	23,086	—	976,765	90,722	—	33,966	—	16,593	1,747,054
400,000	—	72,263	2,135,394	1,421,645	38,256	3,362	48,300	35,985	4,875,205
1,374,274	—	38,854	1,204,350	1,985,895	12,721	206,799	—	25,002	6,165,895
269,650	85,200	—	889,980	241,240	—	—	—	—	1,666,120
3,477,868	206,604	785,980	2,341,035	1,309,618	706,800	91,828	—	1,104,810	11,663,543
4,084,036	1,252,825	935,755	1,153,309	876,408	355,855	306,085	—	220,478	10,564,751
2,859,171	1,488,692	883,246	2,357,390	878,215	89,792	—	—	523,396	9,739,902
296,000	—	—	988,155	52,240	23,350	58,500	—	41,042	1,459,287
466,665	366,680	73,423	4,000,645	732,375	13,517	149,895	—	252,116	6,355,316
2,437,678	406,750	—	1,804,835	1,231,291	160,357	293,285	—	491,199	8,313,395
—	1,000,000	124,962	2,400,481	—	—	168,508	76,660	1,298,450	5,399,061
1,140,861	350	—	3,104,955	1,803,740	133,827	277,770	—	2,070,170	10,627,673
149,350	—	—	—	—	12,918	75,720	24,000	10,500	272,488
270,640	2,530	223,019	1,727,325	1,324,148	47,222	88,141	252,200	444,165	4,982,590
2,093,726	51,249	221,724	1,650,500	2,288,585	4,364	140,903	239,850	440,961	10,266,762
181,000	—	—	—	46,200	—	—	7,800	—	495,000
199,010	—	—	1,096,725	1,170,451	59,678	162,558	14,300	94,156	3,696,558
155,750	—	—	1,148,700	172,200	—	53,450	122,755	—	1,977,855
306,533	49,484	6,750	1,537,200	341,591	80,684	—	100,800	97,651	3,900,693
277,581	85,222	198,431	1,655,182	703,129	1,760	123,589	680,485	1,006,195	5,721,574
125,732	—	—	1,338,000	327,006	—	—	—	56,170	1,846,908
515,323	751,719	392,574	1,895,214	2,009,689	40,428	470,387	106,120	437,040	7,718,724
—	—	—	1,300	—	—	—	—	—	1,300
728,210	962,402	368,806	1,922,686	1,449,675	238,331	612,527	—	698,608	11,716,245
160,000	—	—	568,050	307,334	—	—	—	—	1,035,384
596,453	373,998	228,158	891,050	1,128,625	285,698	373,755	82,616	382,892	5,553,245

72 候補者別選挙運動費

都道府県 小選挙区	選挙運動 法定費用額	候補者氏名	収入の部			選挙運動				
			寄附	その他 の収入	計	人件費	家屋費			
							選挙事務所費	集会会場費		
島根県 第1区	25,482,400	小室 寿明	5,002,050	—	5,002,050	450,000	237,382	89,850		
		吉儀 敬子	918,320	—	918,320	—	50,000	—		
		第2区	23,725,200	細田 博之	5,500,000	—	5,500,000	2,070,650	861,400	18,480
				石田 祥吾	5,000,000	—	5,000,000	232,500	1,327,975	—
				竹下 亘	8,000,000	—	8,000,000	1,272,000	798,925	206,483
				向瀬 慎一	833,297	—	833,297	65,000	50,000	—
岡山県 第1区	24,350,000	垣内 雄一	1,350,420	—	1,350,420	—	60,000	—		
		逢沢 一郎	14,698,002	10,000	14,708,002	2,212,000	1,808,482	804,770		
		高井 崇志	6,000,000	—	6,000,000	547,500	214,342	574,110		
		第2区	23,437,600	安原 正幸	753,000	1,597,999	2,350,999	298,575	405,198	—
				井上 園枝	6,050,000	1,000	6,051,000	—	656,488	—
				津村 素子	593,677	—	593,677	—	150,500	—
		第3区	23,428,400	山下 啓介	8,000,000	—	8,000,000	490,000	567,000	106,792
				山部 貴司	15,250,000	7,000,000	22,250,000	390,000	2,438,641	2,958,083
				阿平 俊子	13,000,000	—	13,000,000	2,196,800	1,785,411	89,525
				沼沼 赴夫	11,620,000	—	11,620,000	2,527,600	1,805,345	514,790
				古松 国昭	1,546,154	—	1,546,154	—	120,000	7,349
				西村 啓聡	5,000,000	—	5,000,000	863,400	582,934	48,715
		第4区	24,618,700	須増 子岳	1,640,097	—	1,640,097	—	255,000	—
				橋本 幹岳	6,063,000	—	6,063,000	1,670,050	63,000	157,720
				赤沢 幹温	—	1,900,000	1,900,000	360,000	486,625	—
柚木 道義	12,050,000			—	12,050,000	660,000	1,709,800	14,477		
古松 健治	679,495			—	679,495	—	200,000	—		
第5区	23,300,000	加藤 勝信	15,915,000	—	15,915,000	1,500,000	1,504,299	208,789		
		花咲 宏基	6,070,000	—	6,070,000	1,928,327	250,000	92,560		
広島県 第1区	23,832,000	大西 理	974,664	—	974,664	40,000	101,664	—		
		岸田 文雄	15,400,000	3,000,000	18,400,000	4,984,519	1,460,335	392,440		
		野中 幸市	10,000,000	—	10,000,000	375,000	1,046,300	—		
		第2区	25,003,200	菅川 洋一	9,343,876	—	9,343,876	2,258,320	966,253	—
				中森 辰大	785,334	—	785,334	—	33,000	—
				松本 大輔	5,000,000	—	5,000,000	940,000	240,900	510
		第3区	24,404,400	平洋 裕	13,000,000	2,000,000	15,000,000	2,010,800	2,489,673	273,644
				辻 康	—	5,300,000	5,300,000	225,000	807,729	—
				河井 克行	15,600,000	—	15,600,000	720,000	2,174,991	139,040
				橋本 博明	11,500,000	—	11,500,000	533,500	893,188	306,850
				藤井 敏子	840,141	—	840,141	—	82,000	—
				中丸 啓仁	—	1,500,000	1,500,000	277,500	360,000	—
		第4区	23,550,600	石 誠喜	779,790	—	779,790	—	75,000	—
				本川 俊直	5,000,000	2,000,000	7,000,000	712,200	—	108,560
				中川 光男	14,000,000	—	14,000,000	2,179,350	3,746,175	36,960
第5区	23,091,800			三谷 光	10,338,000	—	10,338,000	917,650	3,546,840	22,214
				寺田 稔光	10,000,000	13,000,000	23,000,000	1,183,200	4,117,228	1,422,775
第6区	23,938,200	尾崎 静香	832,000	—	832,000	—	24,000	—		
		亀井 静香	3,760,000	10,000,000	13,760,000	2,315,280	1,118,350	159,090		
		花岡 多美世	763,263	—	763,263	—	20,679	—		
第7区	24,768,700	小島 敏文	13,150,000	1,000,000	14,150,000	4,205,000	446,040	10,450		
		坂元 大輔	544,000	1,000,000	1,544,000	620,000	179,879	700		
		和田 隆志	14,100,000	—	14,100,000	450,000	201,613	242,000		
		小林 史明	11,400,000	1,066,620	12,466,620	1,633,000	2,992,023	543,460		
山口県 第1区	24,482,300	神原 卓志	744,898	—	744,898	—	30,000	18,783		
		高村 正彦	5,300,000	—	5,300,000	2,899,000	629,990	234,580		
		魚永 智行	911,737	—	911,737	120,000	100,000	1,990		
		富村 郷司	6,219,361	—	6,219,361	933,400	60,000	—		
		第2区	23,605,100	飯田 哲也	3,621,051	—	3,621,051	602,500	325,754	5,000
赤松 義生	465,968			100,000	565,968	—	60,500	12,971		

(注) 結果調作成時までに各候補者の出納責任者から提出があったもの

用支出額に関する調 (続)

(単位：円)

費用支出額内訳									
計	通信費	交通費	印刷費	広告費	文具費	食糧費	休泊費	雑費	合計
327,232	210,794	9,379	3,048,690	801,674	98,384	231,049	—	608,770	5,785,972
50,000	10,000	—	524,895	284,025	—	39,400	—	10,000	918,320
879,880	169,146	216,012	2,106,585	1,128,000	50,295	319,374	—	367,766	7,307,708
1,327,975	321,064	—	1,941,500	1,533,648	100,559	19,780	146,340	1,731,320	7,354,686
1,005,408	128,637	—	1,512,000	1,239,549	115,694	113,760	483,538	1,074,881	6,945,467
50,000	10,000	—	646,622	8,775	—	32,900	—	20,000	833,297
60,000	—	—	713,600	46,408	11,159	98,463	—	5,185	934,815
2,613,252	1,991,221	84,525	3,075,655	869,961	49,012	41,100	—	94,080	11,030,806
788,452	1,279,553	213,026	2,481,225	1,065,058	154,223	105,533	—	3,130	6,637,700
405,198	114,931	—	1,848,322	1,530,911	174,667	210,197	—	171,981	4,754,782
656,488	61,611	—	866,250	1,152,450	14,800	2,665	—	139,274	2,893,538
150,500	—	—	821,000	327,705	—	71,998	—	6,678	1,377,881
673,792	1,301,262	38,333	2,627,900	1,645,731	182,304	107,242	—	117,886	7,184,450
5,396,724	2,342,135	585,285	7,166,415	2,587,314	58,178	92,185	—	748,291	19,366,527
1,874,936	953,045	370,893	3,802,587	1,140,437	18,564	257,654	251,637	213,959	11,080,512
2,320,135	619,852	2,400	1,698,690	845,838	312,391	97,014	788,716	1,209,159	10,421,795
127,349	—	113,817	634,460	89,492	85,163	128,330	56,900	—	1,235,511
631,649	243,963	2,400	1,950,700	1,693,894	72,344	311,180	12,900	158,791	5,941,221
255,000	80,000	—	481,800	613,923	28,160	161,645	—	19,569	1,640,097
220,720	433,933	42,651	1,945,200	1,725,296	17,310	278,406	12,000	80,916	6,426,482
486,625	—	—	1,428,200	1,304,480	21,789	145,286	16,800	102,773	3,865,953
1,724,277	512,291	440,064	2,413,125	3,559,250	127,350	607,765	76,300	1,889,011	12,009,433
200,000	2,520	—	361,600	31,390	—	22,192	61,000	793	679,495
1,713,088	223,965	571,600	1,927,950	3,752,247	185,697	192,507	1,567,010	1,196,492	12,830,556
342,560	—	—	2,569,350	835,562	—	—	293,790	—	5,969,589
101,664	60,000	—	622,400	111,800	35,300	3,500	—	—	974,664
1,852,775	127,872	1,440,583	2,678,050	2,397,553	1,083,721	298,033	—	363,898	15,227,004
1,046,300	142,632	248,640	2,160,661	936,225	600,048	395,768	130,520	178,642	6,214,436
966,253	409,529	125,970	2,104,450	1,667,508	159,465	298,145	140,625	1,213,611	9,343,876
33,000	4,390	—	603,550	137,160	—	—	—	7,234	785,334
241,410	716,024	338,528	2,060,920	1,820,186	46,200	365,447	165,000	461,079	7,154,794
2,763,317	3,686,265	1,719,849	2,931,815	2,566,825	420,653	275,581	—	348,275	16,723,380
807,729	4,420	40,250	3,019,000	943,113	43,268	38,623	—	37,516	5,158,919
2,314,031	1,835,012	1,383,832	4,212,909	2,146,925	100,997	524,462	164,970	646,838	14,049,976
1,200,038	419,815	12,582	1,685,200	1,679,098	88,618	145,000	—	384,056	6,147,907
82,000	—	1,150	612,650	118,197	4,328	—	—	21,816	840,141
360,000	298,655	53,145	2,224,344	542,769	7,943	6,104	—	6,437	3,776,897
75,000	40,000	—	610,050	26,740	23,000	5,000	—	—	779,790
108,560	642,834	69,730	2,023,000	1,855,081	151,572	260,599	276,905	611,791	6,712,272
3,783,135	1,486,875	652,955	2,080,725	1,871,245	281,451	453,177	15,140	671,255	13,475,308
3,569,054	2,007,284	201,199	3,360,525	384,863	270,206	58,131	68,775	707,053	11,544,740
5,540,003	1,898,879	2,589,528	1,875,720	1,403,471	187,343	119,428	1,439,584	1,650,920	17,888,076
24,000	40,000	—	719,450	41,550	—	—	—	7,000	832,000
1,277,440	1,314,630	1,794,997	2,695,505	547,911	888,333	625,764	126,050	829,282	12,415,192
20,679	20,000	3,300	643,050	59,524	—	—	—	16,710	763,263
456,490	4,911	24,410	2,542,500	549,112	103,969	72,870	134,400	3,012,980	11,106,642
180,579	566	4,300	1,861,376	499,858	5,057	74,472	—	56,140	3,302,348
443,613	224,300	517,848	3,129,706	2,131,206	50,000	538,213	19,200	385,557	7,889,643
3,535,483	1,950,334	67,500	4,174,025	1,345,544	368,709	224,500	—	896,966	14,196,061
48,783	20,000	—	599,450	56,288	—	—	—	20,377	744,898
864,570	127,952	110,235	1,907,584	848,801	123,421	344,256	—	396,993	7,622,812
101,990	30,000	—	515,192	140,000	—	—	—	4,555	911,737
60,000	6,731	—	1,593,200	822,256	158,364	312,815	170,000	254,579	4,311,345
330,754	368,760	646,421	1,305,992	1,169,474	113,257	292,042	528,900	124,304	5,482,404
73,471	3,040	—	376,040	—	88	17,829	35,000	—	505,468

72 候補者別選挙運動費

都道府県 小選挙区	選挙運動 法定費用額	候補者氏名	収入の部			選挙運動			
			寄附	その他 の収入	計	人件費	家屋費		
							選挙事務所費	集会会場費	
徳島県	第3区	灰岡香奈	30,000	3,000,000	3,030,000	574,000	305,000	—	
		岸信夫	7,000,000	1,500,000	8,500,000	2,678,600	1,816,759	196,616	
		平岡秀夫	7,000,000	—	7,000,000	928,150	1,629,200	30,610	
		中屋大介	5,363,464	—	5,363,464	1,398,000	307,975	12,600	
		五十嵐仁美	490,000	—	490,000	—	120,000	6,000	
	第4区	河村建夫	9,000,000	1,237,174	10,237,174	3,109,075	2,552,255	372,530	
		安倍晋三	5,000,000	—	5,000,000	1,038,500	951,870	421,928	
		財満慎太郎	6,560,000	—	6,560,000	1,228,300	459,500	1,000	
		檜垣徳雄	725,834	—	725,834	240,000	50,000	1,000	
		第1区	古田元則	1,449,000	—	1,449,000	660,000	155,160	20,000
福山守	3,786,754		—	3,786,754	1,065,750	681,901	352,475		
仙谷由人	9,560,000		—	9,560,000	1,560,000	2,851,350	926,380		
手塚弘司	677,000		827,990	1,504,990	604,000	75,000	—		
山口俊一	4,620,000		—	4,620,000	1,250,000	796,377	—		
第3区	高井美穂	6,270,000	730,000	7,000,000	417,600	2,319,350	967,830		
	小松由佳	9,050,000	1	9,050,001	272,438	773,945	—		
	仁木博文	5,400,000	—	5,400,000	1,280,000	634,125	475,000		
	後藤正純	7,350,000	—	7,350,000	1,320,000	1,636,952	1,115,340		
	谷内智和	1,345,000	200,000	1,545,000	540,000	120,000	—		
香川県	第1区	今西永児	—	3,000,000	3,000,000	330,000	315,000	—	
		小河淳也	5,060,000	5,860,000	10,920,000	1,089,500	2,537,017	581,520	
		河平村整	512,000	—	512,000	—	12,000	—	
		井卓也	—	14,322,072	14,322,072	1,480,500	1,715,270	852,395	
		玉木雄一郎	8,000,000	—	8,000,000	840,000	610,029	453,200	
	第2区	瀬戸隆一	12,000,000	—	12,000,000	2,719,545	525,000	81,000	
		佐伯守彦	1,100,000	92,147	1,192,147	290,000	315,099	—	
		米田晴彦	1,390,000	350,000	1,740,000	120,000	285,000	80,100	
		大野敬太	11,757,841	—	11,757,841	3,367,050	453,050	227,100	
		藤田均	300,500	150,000	450,500	—	—	—	
愛媛県	第1区	塩崎恭久	24,250,000	4,625	24,254,625	1,908,000	3,365,749	728,440	
		永江孝子	8,188,028	4,625	8,192,653	892,200	188,028	167,311	
		田中彦彦	3,222,875	500,000	3,722,875	110,000	80,000	7,875	
		郡本昭浩	—	50,000	50,000	—	—	—	
		池本俊英	—	4,004,625	4,004,625	1,110,000	—	60,270	
	第2区	友近聡朗	5,625,600	—	5,625,600	1,345,600	658,265	—	
		村上誠一郎	2,500,000	6,000,000	8,500,000	1,217,675	1,201,120	106,663	
		西岡新一	—	3,000,000	3,000,000	960,000	327,330	—	
		竹中由美子	4,000,000	12,000	4,012,000	—	162,000	—	
		白石洋一	8,060,000	—	8,060,000	1,631,900	109,200	76,100	
高知県	第3区	森夏一枝	—	3,000,000	3,000,000	—	208,000	—	
		白石徹	480,000	5,000,000	5,480,000	1,466,050	132,300	44,100	
		植木正文	3,800,000	—	3,800,000	—	100,000	—	
		桜内文城	3,318,000	3,000,000	6,318,000	720,000	115,000	1,000	
		高山英公	8,400,000	330,000	8,730,000	2,370,000	913,850	5,000	
	第4区	本井一人	6,500,000	—	6,500,000	1,507,300	145,934	48,090	
		西井直人	3,800,000	—	3,800,000	—	100,000	—	
		第1区	大石宗照	11,665,582	—	11,665,582	541,000	3,297,743	896,561
			福井真章	13,113,386	—	13,113,386	1,080,000	903,578	747,850
			春名慎也	529,242	—	529,242	20,000	170,000	12,200
藤村谷元	895,000		2,000,000	2,895,000	998,200	305,581	21,250		
中谷芳秀	2,420,680		2,500,000	4,920,680	715,000	402,005	—		
福岡県	第3区	岡田芳二	495,791	—	495,791	—	15,000	25,990	
		山本秀一	10,200,000	—	10,200,000	971,000	524,478	262,050	
		橋元陽一	849,540	—	849,540	180,000	130,000	7,770	
		第1区	井上貴博	—	7,646,405	7,646,405	570,000	1,816,917	2,979,035
			比江嶋俊和	1,828,340	—	1,828,340	240,000	50,000	126,000
竹内今日生	2,050,000		—	2,050,000	96,200	212,930	—		
丸勝子	—		73,091	73,091	—	—	—		
松本龍太郎	24,000,000		1,061,729	25,061,729	975,000	5,338,281	1,638,793		
第2区	頭山晋太郎	5,000,000	1,000,000	6,000,000	1,325,000	236,250	—		

(注) 結果調作成時までに各候補者の出納責任者から提出があったもの

用支出額に関する調 (続)

(単位:円)

費用支出額内訳									
計	通信費	交通費	印刷費	広告費	文具費	食糧費	宿泊費	雑費	合計
305,000	45,755	—	1,174,000	519,832	39,157	40,199	—	199,583	2,897,526
2,013,375	276,336	58,643	1,750,380	1,948,266	94,649	308,966	148,500	485,571	9,763,286
1,659,810	637,481	250,946	1,627,700	1,453,410	106,506	160,207	—	83,637	6,907,847
320,575	4,530	212,292	1,426,250	1,423,020	60,510	255,073	164,070	574,839	5,839,159
126,000	—	—	451,400	620,000	—	—	—	3,000	1,200,400
2,924,785	317,217	319,069	1,961,342	2,837,201	116,137	380,262	—	714,935	12,680,023
1,373,798	657,259	45,005	1,677,750	816,455	157,233	57,000	100,000	173,345	6,096,345
460,500	200,740	186,138	1,497,300	1,246,560	218,145	85,260	58,400	397,133	5,578,476
51,000	21,040	—	161,000	202,302	5,232	11,878	16,500	13,530	722,482
175,160	12,000	—	619,020	593,552	12,000	166,060	—	14,480	2,252,272
1,034,376	158,450	3,320	1,762,304	1,716,562	53,028	266,619	—	44,110	6,104,519
3,777,730	761,566	602,121	1,445,272	1,705,704	316,033	188,671	60,000	27,281	10,444,378
75,000	—	—	—	643,656	27,791	128,000	23,100	3,443	1,504,990
796,377	192,443	4,350	1,871,550	1,594,005	28,370	162,925	35,000	322,967	6,257,987
3,287,180	302,694	29,950	2,411,719	1,162,676	157,740	280,224	70,400	602,211	8,722,394
773,945	51,247	2,000	493,500	1,549,159	—	—	68,400	66,650	3,277,339
1,109,125	349,643	—	1,876,420	1,097,401	79,118	51,776	47,750	163,875	6,055,108
2,752,292	—	—	1,466,850	705,193	305,286	320,070	—	65,093	6,934,784
120,000	60,000	—	5,000	542,637	—	224,150	—	—	1,491,787
315,000	120,657	14,780	1,848,784	845,078	—	132,923	876,800	65,692	4,549,714
3,118,537	2,700,939	394,724	2,502,576	1,294,332	27,996	944,254	22,775	929,986	13,025,619
12,000	—	16,580	308,100	14,700	—	59,633	—	—	411,013
2,567,665	411,123	113,430	3,075,258	1,922,236	349,646	43,425	6,800	4,351,989	14,322,072
1,063,229	2,065,690	1,299,250	2,039,160	1,825,762	100,291	194,418	—	871,672	10,299,472
606,000	1,536,644	294,195	1,817,403	2,111,890	16,610	256,685	—	1,072,094	10,431,066
315,099	—	22,700	398,350	31,500	50,407	42,091	—	42,000	1,192,147
365,100	133,700	—	1,698,110	1,017,440	11,267	215,516	—	150,802	3,711,935
680,150	1,593,715	333,516	1,460,200	2,128,929	226,653	676,819	16,960	1,273,849	11,757,841
—	—	2,800	295,162	53,865	37,026	28,136	—	8,042	425,031
4,094,189	1,742,408	979,522	3,191,506	5,286,760	546,313	200,311	—	279,032	18,228,041
355,339	390,830	64,626	1,313,500	1,373,778	220,000	249,502	—	99,481	4,959,256
87,875	—	—	286,950	178,800	—	—	—	—	663,625
—	—	—	24,720	—	—	—	—	—	24,720
60,270	81,142	5,810	1,841,380	395,297	83,445	79,473	—	18,474	3,675,291
658,265	123,353	127,115	1,510,000	1,457,355	175,980	33,610	23,090	133,350	5,587,718
1,307,783	524,510	120,965	1,975,076	1,398,125	95,241	168,094	183,130	298,541	7,289,140
327,330	73,578	11,500	1,701,700	662,592	178,891	46,961	—	97,686	4,060,238
162,000	—	—	297,465	121,220	—	—	—	7,315	588,000
185,300	4,200	10,750	1,863,556	1,014,064	29,372	423,071	22,400	77,204	5,261,817
208,000	25,000	—	1,565,000	818,462	—	73,924	—	62,551	2,752,937
176,400	262,181	99,366	1,294,065	1,468,885	232,551	20,268	—	71,094	5,090,860
100,000	—	—	—	57,000	3,983	—	—	2,425	163,408
116,000	81,087	220,969	1,888,844	1,080,461	14,125	269,389	367,350	132,694	4,890,919
918,850	37,578	406,383	3,288,558	866,500	—	169,590	137,665	5,250	8,200,374
194,024	297,495	217,465	1,898,615	1,504,031	3,418	317,912	492,304	238,093	6,670,657
100,000	—	—	454,799	78,420	14,900	—	38,500	420	687,039
4,194,304	1,118,511	136,700	3,387,825	902,033	267,751	430,669	100,000	586,789	11,665,582
1,651,428	1,395,246	—	2,493,899	1,557,636	78,570	134,480	—	11,970	8,403,229
182,200	9,800	—	1,191,400	382,095	21,934	77,673	—	20,040	1,905,142
326,831	14,574	37,600	1,470,400	999,112	12,661	60,130	159,600	343,041	4,422,149
402,005	29,057	2,700	1,536,450	669,690	70,132	172,667	272,650	540,379	4,410,730
40,990	67,091	690	1,233,400	366,802	10,000	58,268	49,980	970	1,828,191
786,528	394,751	61,553	1,887,672	1,183,781	105,185	376,418	710,760	875,304	7,352,952
137,770	—	1,460	1,322,400	523,855	—	83,580	193,875	—	2,442,940
4,795,952	55,883	431,847	1,910,945	900,266	137,832	168,404	—	994,396	9,965,525
176,000	212,200	10,750	536,950	315,530	275,509	27,392	—	34,009	1,828,340
212,930	2,429	7,256	1,191,540	519,502	8,878	3,717	155,400	43,682	2,241,534
—	—	13,422	35,000	21,000	1,999	—	—	1,670	73,091
6,977,074	2,420,822	1,211,616	8,238,376	4,167,964	1,090,352	305,281	31,800	2,044,077	27,462,362
236,250	77,165	286,956	2,076,410	1,288,942	153,453	151,275	106,700	160,284	5,862,435

72 候補者別選挙運動費

都道府県 小選挙区	選挙運動 法定費用額	候補者氏名	収入の部			選挙運動								
			寄附	その他 の収入	計	人件費	家屋費							
							選挙事務所費	集会会場費						
第 3 区	25,159,400	稲富修二	15,450,000	—	15,450,000	664,000	1,409,279	65,830						
		小谷学	4,271,018	—	4,271,018	270,000	996,900	—						
		鬼木誠	16,065,000	—	16,065,000	573,750	3,275,842	1,023,555						
		倉元達	1,875,800	—	1,875,800	258,000	156,000	—						
		川原康一	810,400	—	810,400	—	150,000	—						
		藤田枝	13,390,000	—	13,390,000	2,008,200	3,982,152	114,870						
		寺島浩幸	3,000,000	1,000,000	4,000,000	953,780	626,225	—						
		古賀篤	6,054,495	1,601,801	7,656,296	3,246,675	1,340,195	726,225						
		第 4 区	24,260,500	宮内秀樹	8,000,000	—	8,000,000	1,460,000	1,343,520	5,150				
				新留清隆	1,687,499	—	1,687,499	792,000	180,000	—				
吉富和枝	8,000,000			240,000	8,240,000	—	601,500	—						
岸本善成	10,106,100			—	10,106,100	997,500	693,728	4,050						
古河敬章	10,080,000			3,290,529	13,370,529	4,597,200	977,292	400						
田野美蔵	—			10,000,000	10,000,000	1,657,000	26,666	—						
楠田大蔵	5,405,000			—	5,405,000	540,000	1,036,233	204,750						
原田大義	11,000,000			—	11,000,000	1,846,200	2,573,919	2,100						
濱武振陽	3,714,851			100,000	3,814,851	1,074,800	200,000	—						
田中一二	1,442,885			—	1,442,885	210,000	205,000	—						
第 5 区	25,284,000	吉田俊之	395,000	4,207,227	4,602,227	717,500	744,690	8,470						
		内野雅晴	—	10,000,000	10,000,000	265,000	—	—						
		金子睦美	1,683,000	—	1,683,000	510,000	250,000	—						
		山口善明	200,000	3,820,849	4,020,849	1,147,800	1,718,814	18,150						
		古賀一邦	8,500,000	4,500,000	13,000,000	2,092,400	5,948,198	—						
		鳩山夫敏	2,230,000	13,000,000	15,230,000	2,775,000	4,091,207	610,937						
		藤丸敏	17,190,000	5,000,000	22,190,000	1,544,000	3,037,736	595,352						
		古賀輝生	2,000,000	100,000	2,100,000	240,000	—	—						
		野田国義	5,844,712	—	5,844,712	762,500	99,350	117,520						
		江口学	866,100	—	866,100	120,000	26,700	5,600						
第 6 区	24,689,200	麻生太郎	5,000,000	122,138	5,122,138	1,745,000	2,408,188	—						
		山本剛正	7,000,000	—	7,000,000	1,585,000	602,608	—						
		新井高省	1,983,330	—	1,983,330	1,080,000	50,000	—						
		第 9 区	24,965,300	真荒木三学	1,800,000	—	1,800,000	600,000	130,000	—				
		原朝彦	—	2,675,304	2,675,304	402,000	40,950	—						
		第 10 区	25,290,000	三方林太郎	10,000,000	—	10,000,000	3,925,000	1,387,392	285,915				
		緒幸三	5,000,000	63,033	5,063,033	1,080,000	226,400	224,950						
		高瀬菜穂	6,000,000	—	6,000,000	1,850,000	627,800	797,155						
		佐藤正夫	807,900	—	807,900	—	—	—						
		第 11 区	23,149,600	井上崇	5,560,000	—	5,560,000	1,661,400	122,080	—				
城井良	90,000			17,000,000	17,090,000	1,660,000	2,230,024	268,880						
武田美	10,000,000			—	10,000,000	1,259,000	3,383,885	—						
山下登	1,190,000			—	1,190,000	—	30,000	—						
堀谷大綾	2,364,200			900,000	3,264,200	2,225,500	109,647	—						
谷瀬綾子	5,000,000			300,000	5,300,000	1,200,000	120,000	—						
佐賀県 第 1 区	22,668,000			原口一博	19,050,000	—	19,050,000	1,005,700	710,484	332,697				
				岩田和	12,430,000	—	12,430,000	2,659,550	1,065,336	1,057,653				
				森森	669,930	—	669,930	280,000	100,000	—				
				第 2 区	22,464,700	大串博志	8,000,000	1,210,000	9,210,000	1,622,450	3,441,925	41,700		
		大村雅弘	9,000,000			2,000,000	11,000,000	1,595,900	1,794,446	—				
		今村泰稔	500,000			—	500,000	—	20,000	8,400				
		第 3 区	22,471,000			上保耕輔	7,000,000	—	7,000,000	1,999,000	401,997	—		
						山口勝弘	1,600,000	—	1,600,000	120,000	100,000	—		
						長崎県 第 1 区	24,356,200	高木義明	10,000,000	1,000,000	11,000,000	1,680,000	686,190	757,186
								富岡勉	11,500,000	555,461	12,055,461	2,452,640	2,025,205	698,645
牧山隆	1,190,300							—	1,190,300	—	143,100	—		
第 2 区	24,074,700							奥村慎太郎	800,000	3,500,000	4,300,000	1,893,000	892,606	5,000
								川越孝洋	6,500,000	—	6,500,000	3,685,000	469,423	14,115
				加藤寛治	6,432,000			1,000,000	7,432,000	611,375	240,000	44,818		
				矢崎勝己	927,960			—	927,960	—	104,000	—		
				第 3 区	26,646,700			森文義彦	—	500,000	500,000	—	—	—
		山田正	1,440,000					5,900,000	7,340,000	1,264,500	426,424	100,020		
		谷川彌一	6,500,000					5,000,000	11,500,000	3,780,000	696,000	186,150		
		石丸治	775,720			—	775,720	—	116,000	—				
		第 4 区	23,248,900			石川完悟	526,305	300,000	826,305	—	24,000	—		
						北村誠吾	6,160,000	—	6,160,000	1,395,000	655,700	59,100		

(注) 結果調作成時までに各候補者の出納責任者から提出があったもの

用支出額に関する調 (続)

(単位：円)

計	内 訳								合計
	通信費	交通費	印刷費	広告費	文具費	食糧費	休泊費	雑費	
1, 475, 109	1, 337, 304	139, 915	1, 737, 225	2, 338, 978	18, 037	172, 783	—	836, 356	8, 719, 707
996, 900	—	10, 450	1, 466, 020	1, 425, 258	1, 503	72, 841	—	28, 046	4, 271, 018
4, 299, 397	296, 779	147, 004	809, 637	1, 702, 949	41, 944	87, 974	—	222, 331	8, 181, 765
156, 000	60, 000	—	542, 400	330, 092	10, 000	—	—	19, 800	1, 376, 292
150, 000	—	—	560, 400	40, 000	—	—	—	—	750, 400
4, 097, 022	271, 403	326, 495	1, 937, 339	4, 095, 316	211, 670	62, 898	—	58, 880	13, 069, 223
626, 225	333, 464	299, 352	1, 283, 000	597, 300	16, 142	321, 792	—	321, 719	4, 752, 774
2, 066, 420	234, 628	636, 547	1, 062, 577	1, 693, 314	19, 976	1, 602	—	130, 136	9, 091, 875
1, 348, 670	940, 851	344, 335	1, 849, 160	1, 136, 279	126, 356	97, 551	28, 980	641, 020	7, 973, 202
180, 000	60, 000	—	460, 940	154, 500	19, 429	18, 421	—	52	1, 685, 342
601, 500	44, 410	35, 035	349, 602	1, 247, 415	16, 022	37, 313	24, 000	299, 034	2, 654, 331
697, 778	35, 987	364, 086	1, 599, 905	1, 198, 849	17, 231	117, 445	4, 800	231, 622	5, 265, 203
977, 692	685, 219	265, 001	1, 804, 500	1, 342, 249	3, 068	368, 262	—	327, 338	10, 370, 529
26, 666	71, 074	254, 820	2, 877, 800	946, 400	57, 931	212, 209	52, 800	179, 792	6, 336, 492
1, 240, 983	240, 146	123, 073	1, 856, 212	1, 388, 310	55, 591	294, 306	121, 840	28, 950	5, 889, 411
2, 576, 019	46, 669	424, 125	1, 856, 212	1, 046, 962	110, 359	126, 080	195, 500	171, 678	8, 399, 804
200, 000	30, 111	17, 838	1, 856, 212	275, 247	80, 520	8, 992	—	6, 907	3, 550, 627
205, 000	58, 500	40, 045	557, 840	182, 500	50, 000	72, 000	—	—	1, 375, 885
753, 160	40, 673	162, 712	1, 436, 480	2, 707, 198	29, 501	102, 331	—	184, 613	6, 134, 168
—	—	23, 587	1, 651, 512	769, 531	43, 673	5, 614	—	32, 043	2, 790, 960
250, 000	17, 856	7, 600	475, 050	215, 500	10, 000	64, 599	—	24, 850	1, 575, 455
1, 736, 964	77, 266	163, 499	1, 853, 864	1, 338, 298	69, 299	35, 384	7, 800	—	6, 430, 174
5, 948, 198	770, 631	62, 940	1, 916, 530	1, 806, 555	6, 954	78, 535	—	273, 752	12, 956, 495
4, 702, 144	126, 073	2, 109, 888	1, 102, 500	622, 914	265, 807	272, 366	1, 409, 010	585, 764	13, 971, 466
3, 633, 088	124, 089	922, 418	5, 174, 161	4, 486, 140	609, 453	84, 905	343, 735	803, 039	17, 725, 028
—	1, 110	33, 540	848, 719	647, 050	7, 816	94, 241	—	59, 713	1, 932, 189
216, 870	147, 829	127, 354	1, 249, 875	1, 266, 221	30, 209	96, 786	—	40, 326	3, 937, 970
32, 300	—	3, 000	493, 980	141, 580	5, 028	42, 289	—	22, 514	860, 691
2, 408, 188	—	—	1, 667, 000	1, 161, 310	—	—	—	9, 240	6, 990, 738
602, 608	36, 360	79, 738	1, 840, 750	995, 600	117, 374	224, 389	—	587, 730	6, 069, 549
50, 000	46, 800	—	501, 300	270, 000	—	—	35, 230	—	1, 983, 330
130, 000	—	11, 650	553, 200	311, 325	—	3, 430	—	19, 640	1, 629, 245
40, 950	—	25, 313	1, 637, 832	496, 372	40, 135	14, 437	—	18, 265	2, 675, 304
1, 673, 307	393, 945	14, 808	1, 857, 848	555, 461	70, 830	24, 512	—	245, 402	8, 761, 113
451, 350	283, 859	545, 737	1, 690, 240	2, 843, 076	—	214, 920	—	—	7, 109, 182
1, 424, 955	767, 628	228, 030	1, 859, 680	1, 182, 683	53, 302	346, 694	88, 000	334, 726	8, 135, 698
—	—	—	557, 900	250, 000	—	—	—	—	807, 900
122, 080	710	51, 890	1, 859, 680	133, 843	38, 542	200, 080	—	277, 650	4, 345, 875
2, 498, 904	433, 692	181, 580	1, 588, 740	1, 481, 999	359, 106	328, 776	—	630, 411	9, 163, 208
3, 383, 885	150, 770	11, 020	1, 765, 820	1, 023, 800	371, 001	235, 489	55, 440	725, 086	8, 981, 311
30, 000	144, 000	29, 462	486, 800	230, 000	—	—	—	—	920, 262
109, 647	169, 400	33, 615	838, 900	860, 419	4, 941	243, 673	—	43, 745	4, 529, 840
120, 000	77, 486	134, 766	1, 709, 915	1, 156, 170	—	234, 001	331, 900	394, 355	5, 358, 593
1, 043, 181	263, 084	402, 018	1, 810, 450	2, 263, 953	111, 971	137, 834	—	170, 001	7, 208, 192
2, 122, 989	1, 214, 452	1, 200, 997	1, 065, 016	2, 584, 448	185, 813	646, 883	—	1, 818, 179	13, 498, 327
100, 000	4, 442	—	275, 867	—	—	9, 621	—	—	669, 930
3, 483, 625	—	116, 761	2, 096, 382	551, 600	86, 142	126, 023	—	659, 267	8, 742, 250
1, 794, 446	747, 430	730, 794	1, 947, 370	1, 176, 771	319, 511	143, 330	—	269, 587	8, 725, 139
28, 400	19, 209	—	177, 870	118, 916	6, 735	38, 997	54, 100	28, 499	472, 726
401, 997	270, 676	718, 988	3, 348, 481	1, 001, 949	109, 670	239, 715	—	567, 793	8, 658, 269
100, 000	—	—	795, 000	482, 483	3, 210	13, 220	—	6, 564	1, 520, 477
1, 443, 376	232, 429	—	3, 636, 269	1, 664, 656	52, 942	646, 765	—	3, 439, 649	12, 796, 086
2, 723, 850	115, 926	261, 497	1, 380, 120	2, 032, 789	11, 633	463, 444	132, 300	2, 012, 879	11, 587, 078
143, 100	120, 000	—	477, 050	294, 000	66, 150	90, 000	—	—	1, 190, 300
897, 606	200	103, 301	1, 775, 200	1, 500, 506	115, 993	153, 587	72, 600	39, 045	6, 551, 038
483, 538	35, 640	192, 360	1, 543, 500	1, 008, 795	65, 536	267, 562	320, 000	351, 687	7, 953, 618
284, 818	195, 040	153, 696	1, 828, 980	1, 152, 075	10, 364	237, 545	456, 700	499, 166	5, 429, 759
104, 000	120, 000	—	511, 560	65, 000	55, 000	71, 000	—	1, 400	927, 960
—	—	—	112, 015	—	18, 248	—	—	20, 560	150, 823
526, 444	805, 910	568, 391	4, 241, 490	1, 636, 437	185, 468	324, 532	84, 392	348, 551	9, 986, 115
882, 150	993, 220	358, 000	1, 806, 227	1, 642, 904	229, 069	381, 013	260, 980	2, 613, 057	12, 946, 620
116, 000	100, 000	—	468, 720	—	20, 000	71, 000	—	—	775, 720
24, 000	24, 000	—	380, 520	152, 700	30, 285	55, 500	—	—	667, 005
714, 800	117, 509	99, 837	2, 157, 100	891, 280	217, 665	77, 110	26, 200	85, 753	5, 782, 254

72 候補者別選挙運動費

都道府県 小選挙区	選挙運動 法定費用額	候補者氏名	収入の部			選挙運動		
			寄附	その他 の収入	計	人件費	家屋費	
							選挙事務所費	集会会場費
熊本県 第1区	24,677,200	末宮 次精一	2,000,000	-	2,000,000	360,000	-	-
		山松 部洋史	10,370,000	-	10,370,000	2,310,600	1,215,152	114,870
		池崎 頼久	2,372,034	-	2,372,034	720,000	380,500	-
		木原 一	-	15,000,000	15,000,000	1,245,000	4,369,759	-
		倉田 千代	7,621,771	-	7,621,771	1,670,000	1,438,459	27,142
		福嶋 健一	17,382,000	-	17,382,000	2,112,000	1,138,672	1,149,498
		濱田 大造	-	50,000	50,000	-	-	-
		本松 田大	5,000,000	3,000,000	8,000,000	542,200	600,000	-
		野山 田夫	7,935,033	-	7,935,033	840,000	1,205,033	-
		本森 浩一	1,800,000	-	1,800,000	360,000	127,500	-
大分県 第1区	23,202,700	坂本 奈	1,806,211	-	1,806,211	480,000	111,000	-
		野田 浩	23,600,000	-	23,600,000	4,452,950	7,670,870	3,187,307
		本森 浩	310,000	5,375,085	5,685,085	1,305,000	190,200	-
		森本 仁	6,961,234	-	6,961,234	1,222,500	1,261,237	35,480
		坂本 志	11,790,000	-	11,790,000	900,000	6,002,833	413,283
		東 奈	1,703,567	-	1,703,567	480,000	50,000	-
		矢上 雅	-	2,500,000	2,500,000	735,000	68,250	-
		園田 庸	645,438	-	645,438	660,000	40,000	-
		中島 博	2,200,000	2,000,000	4,200,000	1,074,000	254,265	257,200
		橋金 隆	4,460,000	-	4,460,000	618,000	460,000	-
宮崎県 第1区	22,723,100	金子 芳昭	819,873	-	819,873	480,000	-	-
		桑原 宏史	12,240,000	200,000	12,440,000	2,252,200	2,722,230	215,870
		穴見 良	-	6,572,372	6,572,372	970,000	951,450	-
		染矢 誠	13,645,000	1,000,000	14,645,000	990,000	1,515,032	4,936,675
		小手 川裕	10,232,000	-	10,232,000	315,000	232,000	152,550
		山本 征士	-	2,382,070	2,382,070	2,185,500	-	-
		衛藤 川	2,230,000	2,008,455	4,238,455	1,314,000	611,909	2,250
		吉内 紀	1,482,000	200,000	1,682,000	408,000	173,810	-
		竹下 魁	12,000,000	-	12,000,000	600,000	713,500	361,950
		山武 藤	5,030,000	2,000,000	7,030,000	1,740,000	448,250	-
鹿兒島県 第1区	23,869,600	藤屋 勝	830,000	2,783,388	3,613,388	1,370,000	439,550	-
		大塚 光	1,166,850	-	1,166,850	180,000	42,300	-
		神 雅	20,500,000	-	20,500,000	1,267,000	1,995,195	429,325
		中松 成	13,000,000	-	13,000,000	540,000	420,000	730,657
		山本 隆	783,344	-	783,344	280,000	24,000	-
		松外 山	5,678,974	-	5,678,974	783,974	280,449	-
		武井 俊	6,000,000	-	6,000,000	1,265,117	1,437,299	112,905
		松村 秀	1,100,000	-	1,100,000	-	100,000	-
		江川 秀三	10,100,000	3,000,000	13,100,000	1,688,212	683,049	-
		道休 誠一	3,899,676	-	3,899,676	732,000	296,500	47,330
鹿兒島県 第2区	23,467,800	江村 秀三	5,432,000	2,000,000	7,432,000	432,000	250,000	-
		川藤 拓	8,110,000	-	8,110,000	2,076,050	2,398,024	311,290
		道休 誠一	10,000,000	-	10,000,000	4,851,725	2,968,668	74,033
		吉田 貴	11,965,925	-	11,965,925	759,000	912,585	139,485
		来住 一	1,052,065	-	1,052,065	-	100,000	-
		古川 禎	1,060,000	-	1,060,000	468,000	64,000	-
		山口 広	6,567,000	-	6,567,000	506,250	364,932	386,182
		山内 延	562,000	-	562,000	-	12,000	-
		川内 毅	3,200,000	2,968,053	6,168,053	3,545,000	1,539,813	-
		保岡 興	15,800,000	-	15,800,000	1,260,000	4,272,768	-
鹿兒島県 第3区	24,148,000	渡辺 信一	5,000,000	10,000,000	15,000,000	2,860,000	800,000	75,900
		打越 明	190,000	1,022,007	1,212,007	150,000	100,000	-
		徳田 毅	11,500,000	1,000,000	12,500,000	3,337,300	2,365,527	38,860
		三島 照	26,500,000	-	26,500,000	1,080,000	1,400,000	11,342,570
		宮路 和	825,711	-	825,711	-	-	3,000
		松澤 明	7,600,000	-	7,600,000	3,291,000	250,000	28,900
		大倉 野	6,000,000	100,000	6,100,000	100,000	112,500	-
		野間 由美	135,800	736,773	872,573	83,000	30,000	-
		福留 大	11,085,930	-	11,085,930	3,505,755	319,819	229,335
		皆吉 稻	272,000	-	272,000	853,000	106,750	-
鹿兒島県 第4区	23,160,400	小里 泰	10,000,000	-	10,000,000	1,425,970	2,210,795	-
		小里 泰	9,759,000	64,987	9,823,987	3,163,190	108,900	68,250

(注) 結果調作成時までに各候補者の出納責任者から提出があったもの

用支出額に関する調 (続)

(単位:円)

計	費用支出額内訳								合計
	通信費	交通費	印刷費	広告費	文具費	食糧費	休泊費	雑費	
—	34,601	27,666	1,425,200	1,293,484	457,390	23,035	—	49,827	3,671,203
1,330,022	1,808,633	439,948	1,754,220	1,109,910	77,847	301,119	60,550	552,594	9,745,443
380,500	32,714	—	828,000	294,300	61,246	—	—	55,274	2,372,034
4,369,759	866,938	—	1,838,200	555,461	120,714	—	—	1,271,379	10,267,451
1,465,601	651,060	11,940	1,841,380	963,320	67,774	175,440	—	775,256	7,621,771
2,288,170	481,577	154,403	2,707,630	1,292,131	248,623	280,966	—	365,108	9,930,608
—	—	9,295	9,600	—	19,542	—	—	2,119	40,556
600,000	25,950	—	1,295,627	1,921,135	42,011	51,810	—	158,123	4,636,856
1,205,033	20,490	—	1,825,200	1,213,692	4,326	40,100	40,400	527,120	5,716,361
127,500	23,800	31,170	757,050	1,253,419	840	69,338	—	148,817	2,771,934
111,000	25,347	—	—	1,171,000	—	6,040	—	12,824	1,806,211
10,858,177	1,540,850	—	4,195,800	2,209,620	324,700	—	—	11,000	23,593,097
190,200	34,360	—	1,890,520	555,461	17,082	143,546	229,500	1,319,416	5,685,085
1,296,717	42,400	—	1,876,480	1,167,985	84,732	190,490	—	1,079,930	6,961,234
6,416,116	—	—	1,622,843	572,260	223,387	237,185	—	255,387	10,227,178
50,000	—	—	—	1,081,300	—	42,618	—	49,649	1,703,567
68,250	5,730	—	590,100	200,000	499	65,668	—	2,800	1,668,047
40,000	—	14,000	904,500	306,000	—	25,250	24,000	2,188	1,975,938
511,465	93,378	544,375	2,107,818	826,301	193,650	298,860	428,210	90,981	6,169,038
460,000	42,445	12,547	1,762,600	1,172,990	9,965	64,511	65,000	20,622	4,228,680
—	—	27,778	45,000	119,700	8,856	58,325	72,420	7,794	819,873
2,938,100	129,556	36,869	1,925,304	656,129	78,562	402,048	483,000	265,657	9,167,425
951,450	132,108	194,040	1,914,119	2,204,774	70,610	135,271	—	—	6,572,372
6,451,707	970,700	409,266	3,611,976	2,615,019	118,016	493,211	381,000	311,323	16,352,218
384,550	331,752	336,915	2,556,487	949,254	6,911	206,010	—	601,509	5,688,388
—	—	9,890	183,750	700	—	—	—	2,230	2,382,070
614,159	87,395	74,678	1,017,500	882,125	77,947	8,543	63,800	98,308	4,238,455
173,810	11,765	—	195,090	729,000	22,250	3,928	—	11,867	1,555,710
1,075,450	136,441	703,459	6,925,120	2,746,330	404,008	362,868	—	545,059	13,498,735
448,250	159,760	237,980	1,655,200	1,265,556	11,776	229,605	526,461	616,144	6,890,732
439,550	18,684	—	1,401,400	1,184,164	1,922	—	—	961,424	5,377,144
42,300	46,994	27,763	513,083	310,850	1,872	—	26,100	17,888	1,166,850
2,424,520	695,492	751,081	6,029,110	2,367,247	84,870	207,656	835,310	939,823	15,602,109
1,150,657	1,000,000	—	3,129,020	982,710	—	—	—	1,310,284	8,112,671
24,000	—	4,420	306,600	17,597	—	26,527	124,200	—	783,344
280,449	73,326	70,178	1,892,010	2,543,147	73,096	7,498	—	75,778	5,799,456
1,550,204	385,225	4,350	1,622,950	1,316,007	52,369	145,840	—	484,664	6,826,726
100,000	30,826	—	672,000	187,770	6,144	60,000	—	3,467	1,060,207
683,049	1,689,214	156,251	665,000	2,658,627	66,082	142,293	401,885	372,724	8,523,337
343,830	103,611	—	897,750	802,155	158,566	441,767	—	1,866,747	5,346,426
250,000	—	—	1,347,675	431,760	2,061	53,216	—	266,385	2,783,097
2,709,314	389,347	—	1,864,090	1,961,900	170,928	461,270	—	838,900	10,471,799
3,042,701	259,638	108,200	2,334,055	760,925	182,675	329,940	104,850	35,568	12,010,277
1,052,070	65,100	14,730	1,842,000	395,430	2,938	237,824	—	440,896	4,809,988
100,000	39,990	65,400	680,000	80,497	11,913	23,500	44,835	5,930	1,052,065
64,000	—	1,400	1,142,050	315,562	12,796	26,313	147,250	20,413	2,197,784
751,114	140,974	2,500	4,017,978	1,016,062	76,370	131,941	—	265,704	6,908,893
12,000	58,357	4,160	400,000	—	—	67,553	—	18,575	560,645
1,539,813	120	—	1,303,100	1,261,514	47,732	1,667	—	327,668	8,026,614
4,272,768	1,572,827	2,447,759	3,672,135	2,887,830	73,899	644,522	418,320	891,012	18,141,072
875,900	995,195	208,332	1,848,080	864,361	234,136	64,716	—	1,257,375	9,208,095
100,000	—	3,260	—	937,285	2,340	—	—	1,212,007	1,212,007
2,404,387	1,184,562	486,481	1,880,276	4,227,479	615,739	517,253	90,420	169,333	14,913,230
12,742,570	1,046,465	2,070,799	3,160,604	947,931	920,511	780,959	803,550	2,912,134	26,465,523
3,000	4,415	66,960	521,325	133,787	12,763	33,524	37,850	12,087	825,711
278,900	141,750	4,420	2,128,100	493,296	12,066	125,916	237,530	828,288	7,541,266
112,500	16,403	52,486	1,561,201	631,050	13,433	—	115,700	291,264	2,894,037
30,000	63,181	34,764	524,553	81,000	16,186	10,910	—	28,979	872,573
549,154	176,933	57,924	2,297,030	780,523	64,865	152,292	421,505	310,800	8,316,781
106,750	186,261	21,897	1,366,800	521,194	66,474	126,058	—	14,222	3,262,656
2,210,795	5,000	20,560	1,556,185	2,052,185	19,120	—	—	343,653	7,633,468
177,150	1,070,813	1,436,694	2,964,428	1,805,567	47,335	275,651	530,720	787,348	12,258,896

72 候補者別選挙運動費

都道府県 小選挙区	選挙運動 法定費用額	候補者氏名	収入の部			選挙運動費			
			寄附	その他の 収入	計	人件費	家屋費		
							選挙事務所費	集会会場費	
第 5 区	24,986,100	永田義人	937,370	—	937,370	175,000	—	—	
		森山裕	13,000,000	11,500,000	24,500,000	2,007,000	1,436,500	180,600	
		野口寛	775,800	—	775,800	—	240,000	—	
沖繩県 第 1 区	23,011,100	赤嶺政賢	310,860	—	310,860	192,000	91,000	—	
		安田邦弘	—	9,500,000	9,500,000	—	697,600	—	
		國場幸之助	12,000,000	156,614	12,156,614	1,627,600	3,290,484	535,757	
第 2 区	23,168,300	下地幹郎	17,450,000	326,171	17,776,171	3,541,675	3,168,600	1,801,117	
		金城利憲	120,000	4,500,000	4,620,000	150,000	309,994	—	
		宮崎政久	8,110,000	1,894,229	10,004,229	2,655,000	1,064,985	277,140	
第 3 区	23,526,800	永照寛徳	2,505,000	1,120,165	3,625,165	978,250	690,998	23,000	
		井實	5,000	4,458,296	4,463,296	700,000	—	34,750	
		金城竜一郎	5,800,000	370,000	6,170,000	—	268,370	—	
第 4 区	27,528,000	大宮昇男	—	3,392,772	3,392,772	525,000	577,865	—	
		比嘉奈津美	1,421,990	—	1,421,990	120,000	10,500	8,000	
		比嘉康裕	13,000,000	3,000,000	16,000,000	2,040,000	534,750	—	
第 4 区	27,528,000	崎城康宏	8,559,000	1,000,000	9,559,000	3,504,100	986,380	66,810	
		魚森豪太郎	5,100,000	—	5,100,000	858,000	—	—	
		西銘恒三郎	—	12,793,332	12,793,332	1,132,600	544,610	—	
第 4 区	27,528,000	大城信彦	10,000,000	—	10,000,000	3,220,000	1,712,922	—	
		瑞慶覧	5,000,000	—	5,000,000	780,000	384,000	—	
		真栄里長保	1,460,000	12,682	1,472,682	492,450	100,000	—	
第 4 区	27,528,000	真栄里長保	685,000	2,200,000	2,885,000	110,000	778,400	—	

(注) 結果調作成時までに各候補者の出納責任者から提出があったもの

用支出額に関する調 (続)

(単位:円)

費 用 支 出 額 内 訳									
計	通 信 費	交 通 費	印 刷 費	広 告 費	文 具 費	食 糧 費	休 泊 費	雑 費	合 計
—	38,134	26,672	554,400	87,000	6,861	19,949	24,000	5,354	937,370
1,617,100	6,609,053	539,096	6,047,441	1,972,755	354,154	509,769	169,300	602,842	20,428,510
240,000	2,190	3,380	529,900	166,141	13,278	18,153	31,000	65,266	1,069,308
91,000	14,860	—	1,460,480	295,882	—	—	—	7,000	2,061,222
697,600	53,865	47,300	1,132,950	5,220	9,207	8,592	—	7,123,779	9,078,513
3,826,241	837,365	442,745	3,373,734	1,134,000	303,277	350,952	—	260,700	12,156,614
4,969,717	2,102,527	1,080,909	1,120,820	3,747,120	179,660	234,740	—	647,448	17,624,616
309,994	26,810	—	2,312,500	995,000	77,515	36,246	—	104,235	4,012,300
1,342,125	249,730	61,108	3,885,626	901,500	135,324	461,979	—	2,391,145	12,083,537
713,998	79,765	9,326	1,876,350	574,350	29,905	75,582	—	1,005,653	5,343,179
34,750	—	—	445,750	218,538	—	50,358	—	3,013,900	4,463,296
268,370	3,659	28,650	1,192,120	601,658	22,533	65,344	13,800	78,918	2,275,052
577,865	10,320	200,965	545,000	671,076	4,455	100,736	351,320	406,035	3,392,772
18,500	56,680	5,000	355,000	253,250	11,940	—	—	337,800	1,158,170
534,750	154,205	402,555	6,801,090	3,017,776	169,154	765,328	218,500	1,018,289	15,121,647
1,053,190	738,211	119,132	2,709,049	583,067	216,672	151,493	26,300	867,932	9,969,146
—	—	239,462	1,304,700	8,400	10,080	137,585	9,450	381,306	2,948,983
544,610	8,250	420,765	2,047,310	1,314,745	9,135	148,640	69,686	7,097,591	12,793,332
1,712,922	211,215	1,018,358	3,269,950	1,027,580	21,226	264,178	12,000	49,923	10,807,352
384,000	—	302,767	1,134,600	685,250	1,561	333,258	14,940	139,281	3,775,657
100,000	18,947	236,080	1,890,892	549,000	149,612	333,686	45,950	96,157	3,912,774
778,400	40,441	23,142	1,445,024	220,000	—	—	—	25,654	2,642,661

73 候補者別得票数

都道府県	小選挙区	当落の別	候補者指名	得票数	男女別	年齢	届出政党 (所属団体)	新前元別	職業	重複立候補	惜敗率 (%)
北海道	第1区	○	ふなはし 利実 (船橋 利実)	86,034	男	52	自由民主党	新	自由民主党北海道 第1選挙区支部長	重	100.000
			よこみち 孝弘 (横路 孝弘)	79,994	男	71	民主党	前	弁護士	重	92.979
			大竹 ともかず (大竹 智和)	46,681	男	35	日本維新の会	新	無職	重	54.258
			清水 ひろやす (清水 宏保)	44,845	男	38	新党大地	新	スポーツ文化人	重	52.124
	第2区	○	のろた 博之 (野呂田 博之)	19,340	男	54	日本共産党	新	日本共産党北海道1区 政策委員長	重	×
			よしかわ 貴盛 (吉川 貴盛)	83,575	男	62	自由民主党	元	自由民主党北海道 第2選挙区支部長	重	100.000
			三井 わきお (三井 辨雄)	55,520	男	70	民主党	前	厚生労働大臣	重	66.431
			高橋 みほ (高橋 美穂)	47,139	女	47	日本維新の会	新	行政書士	重	56.403
			太田 秀子	28,183	女	55	日本共産党	新	政党役員		
			さわだ 隆二 (沢田 隆二)	24,606	男	42	みんなの党	新	みんなの党北海道 第2区支部支部長	重	29.441
	第3区	○	高木 ひろひさ (高木 宏壽)	88,360	男	52	自由民主党	新	自由民主党北海道 第3選挙区支部長	重	100.000
			荒井 さとし (荒井 聡)	64,599	男	66	民主党	前	政党役員	重	73.108
			こわだ 康文 (小和田 康文)	35,907	男	42	日本維新の会	新	無職	重	40.637
			町川 ジュンコ (町川 順子)	31,024	女	53	新党大地	新	政党役員	重	35.110
	第4区	○	森 つねと (森 英士)	19,705	男	34	日本共産党	新	政党役員		
			中村 ひろゆき (中村 裕之)	79,588	男	51	自由民主党	新	選挙区支部長	重	100.000
			はちろ 吉雄 (鉢呂 吉雄)	53,217	男	64	民主党	前	政党役員	重	66.865
			とまべち 英人 (苔米地 英人)	25,778	男	53	新党大地	新	コグニティブリサーチラボ 株式会社代表取締役	重	32.389
	第5区	○	菊地 よう子 (菊地 葉子)	21,379	女	61	日本共産党	新	党北海道4区 国政対策委員長		
			町村 信孝	128,435	男	68	自由民主党	前	選挙区支部長	重	100.000
中前 茂之			69,075	男	40	民主党	新	政党役員	重	53.782	
西田 ゆうじ (西田 雄二)			41,025	男	49	みんなの党	新	社会保険労務士	重	31.942	
			鈴木 龍次	21,422	男	52	日本共産党	新	日本共産党北海道5区 国政対策委員長		

に関する調

都道府県	小選挙区	当落の別	候補者指名	得票数	男女別	年齢	届出政党 (所属団体)	新前元別	職業	重複立候補	惜敗率 (%)
北海道	第6区	○	森山佳則	4,200	男	46	(幸福実現党)	新	団体職員		
			今津ひろし (今津寛)	103,064	男	66	自由民主党	前	自由民主党北海道 第6選挙区支部長	重	100.000
			ささき隆博 (佐々木隆博)	69,272	男	63	民主党	前	農林水産副大臣	重	67.212
			安住たかのぶ (安住太伸)	48,736	男	42	みんなの党	新	みんなの党北海道 第6区支部支部長	重	47.287
	第7区	○	おぎう和敏 (荻生和敏)	18,915	男	63	日本共産党	新	日本共産党北海道 6区国政相談室長		
			伊東よしたか (伊東良孝)	72,945	男	64	自由民主党	前	自由民主党北海道 第7選挙区支部支部長	重	100.000
			鈴木たかこ (鈴木貴子)	51,051	女	26	新党大地	新	無職	重	69.985
			仲野ひろ子 (仲野博子)	21,513	女	53	民主党	前	政党役員	重	29.492
	第8区	○	佐々木りょう子 (佐々木亮子)	8,918	女	52	日本共産党	新	政党役員		
			前田一男	107,937	男	46	自由民主党	新	選挙区支部長	重	100.000
			おおさか誠二 (逢坂誠二)	77,402	男	53	民主党	前	政党役員	重	71.710
			北出みか (北出美翔)	25,793	女	26	日本未来の党	新	無職	重	23.896
	第9区	○	高橋佳大	15,953	男	53	日本共産党	新	政党役員		
			ほりい学 (堀井学)	121,145	男	40	自由民主党	新	自由民主党北海道 第9選挙区支部長	重	100.000
			山岡たつまる (山岡達丸)	61,616	男	33	民主党	前	政党役員	重	50.861
			花井やす子 (花井泰子)	29,257	女	69	日本共産党	新	日本共産党北海道 9区国政事務所長		
	第10区	○	しまざきなおみ (島崎直美)	7,495	女	53	(アイヌ民族党)	新	アイヌ民族党事務職員		
			いなつ久 (稲津久)	87,930	男	54	公明党	前	政党役員		
			小平忠正	62,998	男	70	民主党	前	国家公安委員会委員長	重	71.645
			あさの貴博 (浅野貴博)	39,818	男	34	新党大地	前	政党役員	重	45.283
	第11区	○	木村けんじ (木村賢治)	13,320	男	61	日本共産党	新	日本共産党北海道 10区政策委員長		
中川ゆうこ (中川郁子)			86,719	女	53	自由民主党	新	自由民主党北海道 第11選挙区支部長	重	100.000	
石川ともひろ (石川知裕)			70,112	男	39	新党大地	前	政党役員	重	80.849	

73 候補者別得票数

都道府県	小選挙区	当落の別	候補者指名	得票数	男女別	年齢	届出政党 (所属団体)	新前元別	職業	重複立候補	惜敗率 (%)		
青森県	第12区	○	渡辺 ゆかり (渡辺 紫)	13,235	女	64	日本共産党	新	日本共産党十勝 国政事務所	勝長			
			武部 あらた (武部 新)	91,208	男	42	自由民主党	新	選挙区支部長	重	100.000		
			松木 けんこう (松木 謙公)	52,976	男	53	新党大地	前	会社役員	重	58.082		
			山崎 まや (山崎 摩耶)	25,501	女	65	民主党	前	政党役員	重	27.959		
	第1区	○	菅原 まこと (菅原 誠)	11,532	男	39	日本共産党	新	党北海道12区 政策委員	区長			
			つしま 淳 (津島 淳)	73,237	男	46	自由民主党	新	無	職	重	100.000	
			ますた 世喜男 (升田 世喜男)	47,400	男	55	日本維新の会	新	会社役員	重	64.721		
			横山 北斗	32,050	男	49	日本未来の党	前	政党役員	重	43.762		
			はたの 里奈 (仲 里奈)	17,066	女	39	民主党	新	会社役員	重	×		
			さいとう 美緒 (一戸 美緒)	11,217	女	32	日本共産党	新	政党役員				
			第2区	○	江渡 あきのり (江渡 聡徳)	81,937	男	57	自由民主党	前	自由民主党青森県 第2選挙区支部長	重	100.000
					なかむら 友信 (中村 友信)	18,836	男	57	民主党	新	政党役員	重	22.988
	中野渡 のりこ (中野渡 詔子)	18,180			女	42	日本未来の党	前	政党役員	重	22.187		
	小笠原 良子	6,683			女	63	日本共産党	新	無	職			
	第3区	○	大島 理森	74,946	男	66	自由民主党	前	農	業	重	100.000	
			たなぶ まさよ (田名部 匡代)	46,184	女	43	民主党	前	政党役員	重	61.623		
山内 卓			12,878	男	34	日本未来の党	新	会社役員	重	×			
松橋 三夫			5,593	男	63	日本共産党	新	政党役員					
第4区	○	木村 太郎	104,544	男	47	自由民主党	前	農	業	重	100.000		
		つしま きょういち (津島 恭一)	35,141	男	58	民主党	前	政党役員	重	33.613			
岩手県	第1区	○	千葉 こうき (千葉 浩規)	17,594	男	51	日本共産党	新	政党役員				
			しな たけし (階 猛)	55,909	男	46	民主党	前	弁護士	重	100.000		
			高橋 ひなこ (高橋 比奈子)	44,002	女	54	自由民主党	新	フリーランス アナウンサー	重	78.702		

に関する調(続)

都道府県	小選挙区	当落の別	候補者指名	得票数	男女別	年齢	届出政党 (所属団体)	新前元別	職業	重複立候補	惜敗率 (%)
宮城県	第2区	○	たっそ陽子 (達増陽子)	41,706	女	47	日本未来の党	新	無職	重	74.596
			伊沢昌弘 (伊澤昌弘)	9,922	男	65	社会民主党	新	政党役員	重	×
			八幡しの (八幡志乃)	9,473	女	30	日本共産党	新	政党役員		
			すずき俊一 (鈴木俊一)	96,523	男	59	自由民主党	元	選挙区支部長	重	100.000
			畑こうじ (畑浩治)	63,695	男	49	日本未来の党	前	政党役員	重	65.989
	第3区	○	くじ茂雄 (久慈茂雄)	10,491	男	64	日本共産党	新	農業		
			きかわだ徹 (黄川田徹)	62,684	男	59	民主党	前	復興副大臣	重	100.000
			佐藤なおみ (佐藤奈保美)	43,539	女	46	日本未来の党	新	観光旅館経営	重	69.457
			はしもとひでのり (橋本英教)	36,234	男	45	自由民主党	新	選挙区支部長	重	57.804
	第4区	○	菊池ゆきお (菊池幸夫)	8,642	男	53	日本共産党	新	政党役員		
			小沢一郎	78,057	男	70	日本未来の党	前	政党役員		
			藤原たかし (藤原崇)	47,887	男	29	自由民主党	新	弁護士	重	61.348
	第1区	○	及川としあき (及川と敏章)	28,593	男	56	民主党	新	政党職員	重	36.630
			高橋こうき (高橋綱記)	17,033	男	65	日本共産党	新	政党役員		
			土井とおる (土井亨)	87,482	男	54	自由民主党	元	自由民主党宮城県 第1選挙区支部長	重	100.000
			郡和子	60,916	女	55	民主党	前	内閣府大臣政務官 兼復興大臣政務官	重	69.632
			林ひろき (林宙紀)	38,316	男	35	みんなの党	新	政党支部長	重	43.798
			横田まさひと (横田匡人)	16,557	男	47	日本未来の党	新	政党役員	重	×
			角野達也	13,454	男	53	日本共産党	新	政党役員		
	第2区	○	くわじま崇史 (桑島崇史)	6,547	男	33	社会民主党	新	政党職員	重	×
秋葉けんや (秋葉賢也)			76,595	男	50	自由民主党	前	自由民主党宮城県 第2選挙区支部長	重	100.000	
中野正志			45,316	男	64	日本維新の会	元	選挙区支部長	重	59.163	
今野東吾 (今野東吾)			35,085	男	65	民主党	元	内閣府副大臣・ 復興副大臣	重	45.805	

73 候補者別得票数

都道府県	小選挙区	当落の別	候補者指名	得票数	男女別	年齢	届出政党 (所属団体)	新前元別	職業	重複立候補	惜敗率 (%)
秋田県	第3区	○	斎藤 やすのり (斎藤 恭紀)	34,348	男	43	日本未来の党	前	気象予報士	重	44.843
			きくち 文博 (菊地 文博)	23,138	男	52	みんなの党	新	みんなの党宮城県 第2区支部長	重	30.208
			福島 かずえ (福島 一恵)	14,494	女	52	日本共産党	新	政 党 役 員		
			西村 あきひろ (西村 明宏)	88,801	男	52	自由民主党	元	自由民主党宮城県 第3選挙区支部長	重	100.000
			橋本 きよひと (橋本 清仁)	47,298	男	41	民 主 党	前	国土交通大臣政務官 兼復興大臣政務官	重	53.262
	第4区	○	吉田 ごう (吉田 剛)	16,370	男	31	日本共産党	新	政 党 役 員		
			いとう 信太郎 (伊藤 信太郎)	80,250	男	59	自由民主党	元	選挙区支部長	重	100.000
			石山 けいき (石山 敬貴)	54,253	男	42	民 主 党	前	農 業	重	67.604
			島山 まさき (島山 昌樹)	30,722	男	38	日本維新の会	新	医 師	重	38.282
	第5区	○	戸津川 ひさし (戸津川 永)	13,492	男	30	日本共産党	新	政 党 役 員		
			村上 よしあき (村上 善昭)	2,518	男	40	(幸福実現党)	新	広告会社社長		
			安 住 淳	62,928	男	50	民 主 党	前	政 党 役 員	重	100.000
			大久保 みよ (大久保 三代)	30,138	女	36	自由民主党	新	選挙区支部長	重	47.892
			あべ 信子 (阿部 信子)	8,029	女	49	日本未来の党	新	会 社 役 員	重	×
			渡辺 まさあき (渡辺 昌明)	6,046	男	59	日本共産党	新	政 党 役 員		
	第6区	○	首藤 ひろとし (首藤 博敏)	1,621	男	53	(無所属)	新	無 職		
			小野 寺 五 典	97,405	男	52	自由民主党	前	東北福祉大学客員教授	重	100.000
			鎌田 さゆり	20,961	女	47	民 主 党	元	政 党 役 員	重	21.519
	第1区	○	たかむら 直也 (高村 直也)	6,349	男	29	日本共産党	新	政 党 役 員		
			とがし 博之 (富樫 博之)	73,356	男	57	自由民主党	新	選挙区支部長	重	100.000
寺 田 学			49,243	男	36	民 主 党	前	内閣総理大臣補佐官	重	67.128	
おうみや 信広 (近江屋 信廣)			15,333	男	63	日本維新の会	元	日本維新の会 東京事務所長	重	×	
			たかまつ 和夫 (高松 和夫)	9,702	男	70	日本未来の党	前	無 職	重	×

に関する調(続)

都道府県	小選挙区	当落の別	候補者指名	得票数	男女別	年齢	届出政党 (所属団体)	新前元別	職業	重複立候補	惜敗率 (%)
山形県	第2区	○	佐竹良夫	9,414	男	62	日本共産党	新	団体職員		
			かねだ勝年 (金田勝年)	91,747	男	63	自由民主党	前	選挙区支部長	重	100.000
			川口ひろし (川口博)	57,393	男	65	民主党	前	農業	重	62.555
			石田ひろし (石田寛)	21,483	男	65	社会民主党	新	政党役員	重	23.415
	第3区	○	さとう邦靖 (佐藤邦靖)	7,581	男	57	日本共産党	新	政党役員		
			みのり川信英 (御法川信英)	97,164	男	48	自由民主党	元	選挙区支部長	重	100.000
			村岡としひで (村岡敏英)	74,422	男	52	日本維新の会	新	会社役員	重	76.594
			京野きみこ (京野公子)	25,185	女	62	日本未来の党	前	会社役員	重	25.920
	第1区	○	三井マリ子	23,665	女	64	民主党	新	北欧社会研究者	重	24.355
			さとう長右衛門 (佐藤長右エ門)	7,211	男	68	日本共産党	新	農業		
			えんどう利明 (遠藤利明)	102,169	男	62	自由民主党	前	団体役員	重	100.000
	第2区	○	かの道彦 (鹿野道彦)	70,411	男	70	民主党	前	政党役員	重	68.916
			石川渉	14,447	男	39	日本共産党	新	政党役員		
			すずきのりかず (鈴木憲和)	100,744	男	30	自由民主党	新	選挙区支部長	重	100.000
			近藤ようすけ (近藤洋介)	81,832	男	47	民主党	前	経済産業副大臣	重	81.227
第3区	○	かわの裕章 (川野裕章)	26,358	男	53	日本維新の会	新	会社役員	重	26.163	
		岩本こうじ (岩本康嗣)	9,809	男	47	日本共産党	新	政党役員			
		あべ寿一 (阿部寿一)	71,768	男	53	(無所属)	新	無職			
		かとう紘一 (加藤紘一)	70,303	男	73	自由民主党	前	選挙区支部長			
		佐藤たけはる (佐藤丈晴)	25,299	男	45	日本維新の会	新	無職	重	35.251	
第1区	○	吉泉ひでお (吉泉秀男)	22,930	男	64	社会民主党	前	社会民主党 山形県連合代表	重	31.950	
		長谷川つよし (長谷川剛)	9,170	男	34	日本共産党	新	政党役員			
		亀岡よしたみ (亀岡偉民)	121,235	男	57	自由民主党	元	団体役員	重	100.000	

73 候補者別得票数

都道府県	小選挙区	当落の別	候補者指名	得票数	男女別	年齢	届出政党 (所属団体)	新前元別	職業	重複立候補	惜敗率 (%)
茨城県	第2区	○	石原 洋三郎	50,141	男	39	日本未来の党	前	政党役員	重	41.358
			大場 ひでき (大場 秀樹)	44,599	男	43	民主党	新	政党役員	重	36.787
			渡部 チイ子	21,896	女	59	日本共産党	新	政党役員		
			根 本 匠	98,913	男	61	自由民主党	元	選挙区支部長	重	100.000
			緑川 かずのり (緑川 一徳)	27,673	男	31	日本維新の会	新	会社員	重	27.977
			太田 かずみ (太田 和美)	26,821	女	33	日本未来の党	前	政党役員	重	27.115
	第3区	○	斎藤 やすお (斎藤 康雄)	26,208	男	63	民主党	新	参議院議員秘書	重	26.496
			たいら 善彦 (平 善彦)	10,194	男	60	日本共産党	新	政党役員		
			げんば 光一郎 (玄葉 光一郎)	107,737	男	48	民主党	前	政党役員	重	100.000
			菅野 さちこ (菅野 佐智子)	48,796	女	59	自由民主党	新	会社社長	重	45.291
	第4区	○	小山田 としえ (小山田 智枝)	16,313	女	43	日本共産党	新	政党職員		
			かんけ 一郎 (菅家 一郎)	71,751	男	57	自由民主党	新	会社役員	重	100.000
			おぐま しんじ (小熊 慎司)	50,036	男	44	日本維新の会	新	無職	重	69.735
			小川 うぜん (小川 右善)	15,718	男	63	社会民主党	新	農業	重	21.906
	第5区	○	はらだ 俊広 (原田 俊広)	8,903	男	53	日本共産党	新	政党役員		
			坂本 ごうじ (坂本 剛二)	61,440	男	68	自由民主党	元	自由民主党第5区選挙区支部長	重	100.000
			吉 田 泉	54,497	男	63	民主党	前	政党役員	重	88.700
			うさみ 登 (宇佐美 登)	26,299	男	45	日本維新の会	元	日本維新の会衆議院福島県第5選挙区支部支部長	重	42.804
			吉田 えいさく (吉田 英策)	16,480	男	53	日本共産党	新	政党役員		
			菅本 かずまさ (菅本 和雅)	10,177	男	45	みんなの党	新	政党支部長	重	×
第1区	○	松本 きいち (松本 喜一)	6,937	男	64	日本未来の党	新	自営業	重	×	
		田所 よしのり (田所 嘉徳)	103,463	男	58	自由民主党	新	行政書士	重	100.000	
		福島 のぶゆき (福島 伸享)	66,076	男	42	民主党	前	政調会長補佐	重	63.864	

に関する調(続)

都道府県	小選挙区	当落の別	候補者指名	得票数	男女別	年齢	届出政党 (所属団体)	新前元別	職業	重複立候補	惜敗率 (%)
			えびさわ ゆき (海老澤 由紀)	29,611	女	38	日本維新の会	新	無職	重	28.619
			むとう ゆう子 (武藤 優子)	15,971	女	48	日本未来の党	新	一般社団法人理事	重	×
	第2区	○	田谷 たけお (田谷 武夫)	13,065	男	61	日本共産党	新	政党役員		
			ぬかが 福志郎 (額賀 福志郎)	113,891	男	68	自由民主党	前	選挙区支部長	重	100.000
			いしづ 政雄 (石津 政雄)	47,922	男	65	民主党	前	総務大臣政務官	重	42.077
			原田 まさや (原田 雅也)	31,846	男	43	みんなの党	新	政党支部長	重	27.961
	第3区	○	梅沢 田鶴子	8,703	女	56	日本共産党	新	政党職員		
			はなし 康弘 (葉梨 康弘)	113,158	男	53	自由民主党	元	選挙区支部長	重	100.000
			小泉 としあき (小泉 俊明)	46,539	男	55	日本未来の党	前	会社役員	重	41.127
			前田 よしなり (前田 善成)	43,614	男	45	日本維新の会	新	株式会社前田設備 株開発部部長	重	38.542
	第4区	○	小林 きょうこ (小林 恭子)	19,177	女	62	日本共産党	新	政党役員		
			梶山 ひろし (梶山 弘志)	113,718	男	57	自由民主党	前	自由民主党茨城県 第4選挙区支部支部長	重	100.000
			たかの 守 (高野 守)	48,395	男	53	民主党	前	政党役員	重	42.557
	第5区	○	うの 周治 (宇野 周治)	12,555	男	62	日本共産党	新	政党役員		
			おおはた 章宏 (大畠 章宏)	61,142	男	65	民主党	前	政党役員	重	100.000
			石川 あきまさ (石川 昭政)	51,841	男	40	自由民主党	新	選挙区支部長	重	84.787
	第6区	○	福田 明	11,043	男	56	日本共産党	新	政党役員		
			にわ ゆうや (丹羽 雄哉)	91,121	男	68	自由民主党	元	会社役員	重	100.000
			かのう 岳也 (狩野 平左衛門岳也)	45,377	男	48	(無所属)	新	社会福祉法人理事長		
			大泉 ひろこ (大泉 博子)	39,161	女	62	民主党	前	政党役員	重	42.976
			深沢 ひろし (深澤 裕)	36,617	男	41	日本維新の会	新	日本原子力研究開発機構 研究主幹	重	40.185
			青木 道子	13,680	女	62	日本共産党	新	農業		
			くりやま 天栄心 (栗山 天栄)	12,644	男	54	日本未来の党	新	行政書士	重	×

73 候補者別得票数

都道府県	小選挙区	当落の別	候補者指名	得票数	男女別	年齢	届出政党 (所属団体)	新前元別	職業	重複立候補	惜敗率 (%)	
栃木県	第7区	○	なかむら 喜四郎 (中村 喜四郎)	81,157	男	63	(無所属)	前	株式会社岩井自動車学校 専務取締役			
			ながおか 桂子 (永岡 桂子)	59,605	女	59	自由民主党	前	選挙区支部長	重	73.444	
			筒井 洋介	23,344	男	33	日本維新の会	新	株式会社オニ一 株取締役	重	28.764	
			やなぎた 和己 (柳田 和己)	18,983	男	62	民主党	前	政党役員	重	×	
				白畑 いさむ (白畑 勇)	7,034	男	60	日本共産党	新	団体職員		
	第1区	○	船田 はじめ (船田 元)	100,133	男	59	自由民主党	元	学校法人作新学院 学長	重	100.000	
			石森 ひさつぐ (石森 久嗣)	56,143	男	50	民主党	前	医師	重	56.068	
			あらかき 大樹 (荒木 大樹)	50,771	男	41	みんなの党	新	石材会社社長	重	50.703	
			たなべ 明男 (田部 明男)	7,687	男	57	日本共産党	新	政党役員			
	第2区	○	西川 こうや (西川 公也)	55,853	男	69	自由民主党	元	自由民主党栃木県 第2選挙区支部長	重	100.000	
			福田 あきお (福田 昭夫)	46,271	男	64	民主党	前	政党役員	重	82.844	
			柏倉 ゆうじ (柏倉 祐司)	38,086	男	43	みんなの党	新	医師	重	68.189	
			藤井 ゆたか (藤井 豊)	4,348	男	64	日本共産党	新	政党役員			
	第3区	○	渡辺 よしみ (渡辺 喜美)	84,023	男	60	みんなの党	前	政党役員			
			やな 和生 (築 和生)	48,912	男	33	自由民主党	新	選挙区支部長	重	58.212	
			秋山 ゆきこ (秋山 幸子)	6,509	女	61	日本共産党	新	政党役員			
	第4区	○	さと う勉 (佐藤 勉)	109,762	男	60	自由民主党	前	栃木県第4選挙区 支部長	重	100.000	
			藤岡 たかお (藤岡 隆雄)	49,021	男	35	みんなの党	新	政党支部長	重	44.661	
			やまおか けんじ (山岡 賢次)	26,310	男	69	日本未来の党	前	政党役員	重	23.970	
			工藤 ひとみ (工藤 仁美)	22,546	女	57	民主党	前	政党役員	重	20.540	
			早乙女 利次	7,053	男	65	日本共産党	新	政党役員			
第5区	○	茂木 としみつ (茂木 敏充)	101,533	男	57	自由民主党	前	自民党栃木県連会長	重	100.000		
		富岡 よしただ (富岡 芳忠)	38,626	男	46	みんなの党	前	政党役員	重	38.042		

に関する調(続)

都道府県	小選挙区	当落の別	候補者指名	得票数	男女別	年齢	届出政党 (所属団体)	新前元別	職業	重複立候補	惜敗率 (%)
群馬県	第1区	○	川上ひとし (川上均)	10,696	男	56	日本共産党	新	政党役員		
			佐田玄一郎	94,709	男	59	自由民主党	前	選挙区支部長	重	100.000
			上野ひろし (上野宏史)	46,835	男	41	日本維新の会	新	政党役員	重	49.451
			宮崎タケシ (宮崎岳志)	35,074	男	42	民主党	前	政党支部長	重	37.033
			ごとう新 (後藤新)	20,663	男	52	日本未来の党	新	無職	重	×
	第2区	○	生方秀男	13,152	男	64	日本共産党	新	政党役員		
			井野としろう (井野俊郎)	87,309	男	32	自由民主党	新	弁護士	重	100.000
			石関たかし (石関貴史)	51,840	男	40	日本維新の会	前	政党役員	重	59.375
			くわばら功 (桑原功)	19,583	男	67	民主党	前	政党役員	重	22.429
			関口直久	17,366	男	62	日本共産党	新	政党役員		
	第3区	○	笹川ひろよし (笹川博義)	84,363	男	46	自由民主党	新	会社役員	重	100.000
			柿沼正明	37,878	男	47	民主党	前	政党役員	重	44.898
			長谷川かいち (長谷川嘉一)	33,793	男	60	日本未来の党	新	歯科医師	重	40.056
			渋沢哲男	9,025	男	53	日本共産党	新	政党役員		
	第4区	○	福田たつお (福田達夫)	93,220	男	45	自由民主党	新	選挙区支部長	重	100.000
宮原田あやか (宮原田綾香)			42,536	女	28	日本維新の会	新	政党役員	重	45.629	
青木かずや (青木和也)			17,336	男	25	民主党	新	政党役員	重	18.596	
はぎわら貞夫 (萩原貞夫)			14,174	男	63	日本共産党	新	無職			
第5区	○	おぶち優子 (小淵優子)	134,685	女	39	自由民主党	前	選挙区支部長	重	100.000	
		こばやし人志 (小林人志)	22,603	男	61	社会民主党	新	政党役員	重	16.782	
		糸井ひろし (糸井洋)	17,036	男	44	日本共産党	新	政党役員			
埼玉県	第1区	○	村井ひでき (村井英樹)	96,242	男	32	自由民主党	新	自由民主党埼玉県 第1選挙区支部長	重	100.000
			たけまさ公一 (武正公一)	76,583	男	51	民主党	前	財務副大臣	重	79.573

に関する調(続)

都道府県	小選挙区	当落の別	候補者指名	得票数	男女別	年齢	届出政党 (所属団体)	新前元別	職業	重複立候補	惜敗率 (%)
埼玉県	第7区	○	いそむら 健治 (磯村 健治)	35,838	男	63	日本維新の会	新	会社役員	重	39.438
			戸口 佐一	19,799	男	62	日本共産党	新	党埼玉6区くらし・福祉対策委員長		
			院田 ひろとし (院田 浩利)	2,354	男	45	(幸福実現党)	新	幸福実現党党员		
			かみやま 佐市 (神山 佐市)	78,505	男	58	自由民主党	新	会社役員	重	100.000
			矢口 健一	44,428	男	40	日本維新の会	新	会社役員	重	56.592
			こみやま 泰子 (小宮山 泰子)	44,415	女	47	日本未来の党	前	政党役員	重	56.576
	第8区	○	島田 ちやこ (嶋田 智哉子)	38,335	女	50	民主党	新	歯科医師	重	48.831
			長沼 ちね (長沼 チネ)	18,568	女	62	日本共産党	新	党埼玉7区「原発ゼロ」推進責任者		
			しばやま 昌彦 (柴山 昌彦)	85,375	男	47	自由民主党	前	弁護士	重	100.000
			おのづか 勝俊 (小野塚 勝俊)	46,394	男	40	民主党	前	政党役員	重	54.341
			並木 まさよし (並木 正芳)	36,680	男	63	日本維新の会	元	政治団体代表	重	42.963
			辻 もとみ (辻 源巳)	19,099	男	41	日本共産党	新	党西南地区震災・原発・放射能対策責任者		
	第9区	○	西川 ゆたか (西川 浩)	13,939	男	55	日本未来の党	新	無職	重	×
			大塚 拓	109,062	男	39	自由民主党	元	自由民主党埼玉県第9選挙区支部長	重	100.000
			いがらし 文彦 (五十嵐 ふみひこ)	49,981	男	64	民主党	前	政党役員	重	45.828
			浦沢 まさる (浦澤 将)	37,301	男	45	日本維新の会	新	無職	重	34.201
			まつうら 武志 (松浦 武志)	17,697	男	49	日本未来の党	新	政党役員	重	×
			工藤 たけし (工藤 武)	17,156	男	48	日本共産党	新	党埼玉9区福祉・くらし対策責任者		
	第10区	○	山口 たいめい (山口 泰明)	85,846	男	64	自由民主党	元	会社役員	重	100.000
			坂本 ゆうのすけ (坂本 祐之輔)	56,482	男	57	日本維新の会	新	会社役員	重	65.794
松崎 哲久			20,863	男	62	日本未来の党	前	作家	重	24.302	
ゆげ 勇人 (弓削 勇人)			18,157	男	39	民主党	新	学校法人代表理事	重	×	
梅沢 永治			13,444	男	63	日本共産党	新	埼玉県10区国政対策責任者			

73 候補者別得票数

都道府県	小選挙区	当落の別	候補者指名	得票数	男女別	年齢	届出政党 (所属団体)	新前元別	職業	重複立候補	惜敗率 (%)
埼玉県	第11区	○	小泉りゅうじ (小泉龍司)	118,916	男	60	(無所属)	前	無職		
			今野ともひろ (今野智博)	55,288	男	37	自由民主党	新	弁護士	重	46.493
			柴岡ゆうま (柴岡祐真)	22,334	男	28	日本共産党	新	党埼玉北部地区副委員長		
	第12区	○	野中あつし (野中厚)	65,989	男	36	自由民主党	新	政党政役員	重	100.000
			森田としかず (森田俊和)	55,663	男	38	(無所属)	新	会社役員		
			本多平直	36,500	男	48	民主党	前	経済産業大臣政務官	重	55.312
			永沼ひろゆき (永沼宏之)	35,500	男	44	みんなの党	新	教育財団理事	重	53.796
			大野たつお (大野辰男)	10,470	男	59	日本共産党	新	党埼玉12区国政対策委員長		
			川島良吉	2,169	男	94	(無所属)	新	無職		
	第13区	○	つちや品子 (土屋品子)	77,623	女	60	自由民主党	元	会社社長	重	100.000
			もりおか洋一郎 (森岡洋一郎)	45,019	男	37	民主党	前	政党政役員	重	57.996
			中村ただし (中村匡志)	32,986	男	35	日本維新の会	新	中村法務翻訳経済調査事務所代表	重	42.495
			きたずみよしゆき (北角嘉幸)	26,934	男	49	みんなの党	新	政党政支部長	重	34.698
			並木としえ (並木と敏恵)	16,881	女	52	日本共産党	新	党埼玉13区社会保障対策委員長		
	第14区	○	三ツ林ひろみ (三ツ林裕己)	84,263	男	57	自由民主党	新	医師	重	100.000
			鈴木よしひろ (鈴木義弘)	71,949	男	50	日本維新の会	新	会社役員	重	85.386
			中野ジョー (中野譲)	42,655	男	45	民主党	前	政党政役員	重	50.621
			苗村みつお (苗村光雄)	20,190	男	56	日本共産党	新	党埼玉14区政策責任者		
			大塚克雄	3,161	男	65	(無所属)	新	会社役員		
	第15区	○	田中りょうせい (田中良生)	88,210	男	49	自由民主党	元	会社役員	重	100.000
高山さとし (高山智司)			49,147	男	42	民主党	前	環境大臣政務官	重	55.715	
さいとう裕康 (齊藤裕康)			35,750	男	43	みんなの党	新	明治大学職員	重	40.528	
小高まゆみ (小高真由美)			17,460	女	48	日本未来の党	新	会社役員	重	×	

に関する調(続)

都道府県	小選挙区	当落の別	候補者指名	得票数	男女別	年齢	届出政党 (所属団体)	新前元別	職業	重複立候補	惜敗率 (%)
千葉県	第1区	○	小久保 たけし (秋山 剛志)	16,168	男	37	日本共産党	新	党 埼 玉 15 区 国 政 対 策 委 員 長		
			たじま 要 (田嶋 要)	76,914	男	51	民主 党	前	政 党 役 員	重	100.000
			門山 ひろあき (門山 宏哲)	69,927	男	48	自由民主 党	新	弁 護 士	重	90.915
			田沼 たかし (田沼 隆志)	44,668	男	36	日本維新の会	新	無 職	重	58.075
			西野 もとき (西野 元樹)	27,089	男	38	みんなの党	新	政 党 支 部 長	重	35.219
	第2区	○	寺尾 さとし (寺尾 賢)	13,102	男	36	日本共産党	新	団 体 職 員		
			小林 たかゆき (小林 鷹之)	100,551	男	38	自由民主 党	新	政 党 支 部 長	重	100.000
			中田 としひろ (中田 敏博)	54,123	男	44	日本維新の会	新	医 師	重	53.826
			ひぐち ひろやす (樋口 博康)	46,883	男	53	民主 党	新	政 党 職 員	重	46.626
			黒田 ゆう (黒田 雄)	30,122	男	53	日本未来の党	前	団 体 役 員	重	29.956
	第3区	○	入沢 俊行 (入澤 俊行)	17,604	男	35	日本共産党	新	政 党 役 員		
			松野 ひろかず (松野 博一)	80,710	男	50	自由民主 党	前	政 党 支 部 長	重	100.000
			岡島 一正	31,161	男	55	日本未来の党	前	政 党 役 員	重	38.608
			小林 たかし (小林 隆)	30,565	男	49	日本維新の会	新	会 社 役 員	重	37.870
			青山 明日香	28,979	女	30	民主 党	新	政 党 役 員	重	35.905
	第4区	○	石川 正	9,298	男	67	日本共産党	新	政 党 役 員		
			井上 ゆきこ (井上 由紀子)	1,723	女	62	(無所属)	新	カルチャー教室経営		
			野田 よしひこ (野田 佳彦)	163,334	男	55	民主 党	前	内 閣 総 理 大 臣	重	100.000
			藤田 みきお (藤田 幹雄)	72,187	男	44	自由民主 党	元	政 党 支 部 長	重	44.195
			みやけ 雪子 (森安 雪子)	28,187	女	47	日本未来の党	前	政 党 役 員	重	×
第5区	○	さいとう 和子 (斎藤 和子)	21,459	女	38	日本共産党	新	政 党 役 員	重	×	
		そのうら 健太郎 (齒浦 健太郎)	81,772	男	40	自由民主 党	元	選 挙 区 支 部 長	重	100.000	
		村越 ひろたみ (村越 祐民)	51,206	男	38	民主 党	前	外 務 大 臣 政 務 官	重	62.620	

に関する調(続)

都道府県	小選挙区	当落の別	候補者指名	得票数	男女別	年齢	届出政党 (所属団体)	新前元別	職業	重複立候補	惜敗率 (%)
東京都	第9区	○	秋本まさとし (秋本真利)	80,024	男	37	自由民主党	新	政党支部長	重	100.000
			おくの総一郎 (奥野総一郎)	63,422	男	48	民主党	前	政党役員	重	79.253
			西田ゆずる (西田譲)	45,781	男	37	日本維新の会	新	無職	重	57.209
			かわかみみつえ (河上満栄)	16,616	女	41	日本未来の党	元	専門学校講師	重	×
			木崎としゆき (木崎俊行)	12,601	男	44	日本共産党	新	政党役員		
			須藤ひろし (須藤浩)	6,955	男	55	(無所属)	元	農業		
	第10区	○	林幹雄	110,139	男	65	自由民主党	前	政党支部長	重	100.000
			谷田川はじめ (谷田川元)	62,690	男	49	民主党	前	政党役員	重	56.918
			笠原正実	12,230	男	58	日本共産党	新	政党職員		
			有田恵子	7,831	女	59	(当たり前党)	新	代表取締役社長		
	第11区	○	森英介	128,785	男	64	自由民主党	前	政党支部長	重	100.000
			金子健一	48,114	男	55	日本未来の党	前	法人役員	重	37.359
			椎名史明	21,110	男	55	日本共産党	新	政党役員		
	第12区	○	浜田やすかず (浜田靖一)	139,935	男	57	自由民主党	前	選挙区支部長	重	100.000
			ちゅうごあつし (中後敦)	58,491	男	42	日本未来の党	前	政党役員	重	41.798
			米本のぶひさ (米本展久)	16,262	男	61	日本共産党	新	政党役員		
	第13区	○	しらすか貴樹 (白須賀貴樹)	75,152	男	37	自由民主党	新	歯科医師	重	100.000
			若井やすひこ (若井康彦)	50,666	男	66	民主党	前	国土交通大臣政務官	重	67.418
			しいきたもつ (椎木保)	40,471	男	46	日本維新の会	新	政党支部長	重	53.852
			佐竹ともゆき (佐竹知之)	13,769	男	67	日本共産党	新	政党役員		
古川裕三			3,134	男	30	(幸福実現党)	新	H S 政経塾塾生			
第1区	○	山田みき (山田美樹)	82,013	女	38	自由民主党	新	選挙区支部長	重	100.000	
		海江田万里	80,879	男	63	民主党	前	経済評論家	重	98.617	

73 候補者別得票数

都道府県	小選挙区	当落の別	候補者指名	得票数	男女別	年齢	届出政党 (所属団体)	新前元別	職業	重複立候補	惜敗率 (%)
東京都	第2区	○	加藤 よしたか (加藤 義隆)	48,083	男	38	日本維新の会	新	選挙区支部長	重	58.628
			小 斉 太郎 (小 齋 太郎)	31,554	男	42	みんなの党	新	自 営 業	重	38.474
			富田 なおき (富田 直樹)	18,763	男	36	日本共産党	新	政 党 役 員		
			のざ わ 哲夫 (野 澤 哲夫)	14,875	男	46	日本未来の党	新	大学院非常勤講師	重	×
			伊藤 のぞみ (伊藤 希望)	1,999	女	28	(幸福実現党)	新	団 体 職 員		
			マタヨシ 光雄 (又 吉 光雄)	1,011	男	68	(世界経済共同体党)	新	政 治 団 体 代 表		
			亀山 教 明	614	男	49	(無所属)	新	派 遣 社 員		
			辻 清 人	84,663	男	33	自由民主党	新	選挙区支部長	重	100.000
			中山 よしかつ (中山 義活)	64,676	男	67	民 主 党	前	政 党 役 員	重	76.392
			おおくま 利昭 (大熊 利昭)	48,704	男	49	みんなの党	新	政 策 研 究 員	重	57.526
			マツモト カズミ (松本 和巳)	38,564	男	47	日本維新の会	元	ラジオパーソナリティ	重	45.550
			桑 名 文 彦	23,035	男	42	日本共産党	新	政 党 役 員		
	井 上 雅 弘	2,045	男	57	(無所属)	新	無 職				
	第3区	○	石原 ひろたか (石原 宏高)	122,314	男	48	自由民主党	元	選挙区支部長	重	100.000
			まつばら 仁 (松原 仁)	120,298	男	56	民 主 党	前	政 党 役 員	重	98.351
			池田 ゴウキュー (池田 剛久)	25,773	男	47	日本未来の党	新	政 治 団 体 役 員	重	×
			香西 かつ介 (香西 克介)	23,167	男	36	日本共産党	新	党 専 従 職 員		
			平 将 明	96,810	男	45	自由民主党	前	選挙区支部長	重	100.000
			いぬぶし 秀一 (犬伏 秀一)	44,999	男	56	日本維新の会	新	政 党 支 部 長	重	46.481
	第4区	○	藤田 のりひこ (藤田 憲彦)	42,424	男	39	民 主 党	前	政 党 役 員	重	43.821
			広 瀬 雅 志	34,902	男	55	みんなの党	新	政 党 支 部 長	重	36.052
			山 本 純 平	24,167	男	38	日本共産党	新	政 党 職 員		
			佐 野 秀 光	2,603	男	42	(安楽死党)	新	会 社 役 員		

に関する調(続)

都道府県	小選挙区	当落の別	候補者指名	得票数	男女別	年齢	届出政党 (所属団体)	新前元別	職業	重複立候補	惜敗率 (%)	
	第5区	○	若宮 けんじ (若宮 健嗣)	85,408	男	51	自由民主党	元	選挙区支部長	重	100.000	
			手塚 よしお (手塚 仁雄)	65,778	男	46	民主党	前	政党役員	重	77.016	
			みたに 英弘 (三谷 英弘)	46,629	男	36	みんなの党	新	弁護士	重	54.595	
			渡辺 徹 (渡邊 徹)	45,518	男	34	日本維新の会	新	会社役員	重	53.294	
			まるこ 安子 (丸子 安子)	19,462	女	44	日本未来の党	新	会社経営	重	×	
			三浦 岩男	15,796	男	63	日本共産党	新	政党役員			
	第6区	○		そが 周作 (曾我 周作)	1,089	男	33	(幸福実現党)	新	団体職員		
				おちたか お (越智 隆雄)	98,112	男	48	自由民主党	元	選挙区支部長	重	100.000
				小宮 山洋子	70,126	女	64	民主党	前	政党役員	重	71.475
				花輪 ともふみ (花輪 智史)	52,734	男	46	日本維新の会	新	政党支部長	重	53.748
				落合 貴之	52,325	男	33	みんなの党	新	政党支部長	重	53.331
				佐藤 なおき (佐藤 直樹)	24,725	男	33	日本共産党	新	政党職員		
	第7区	○		なが つま 昭 (長妻 昭)	100,872	男	52	民主党	前	政党役員	重	100.000
				松本 文明	79,048	男	63	自由民主党	元	選挙区支部長	重	78.364
				吉田 康一郎	45,556	男	45	日本維新の会	新	政党役員	重	45.162
				太田 のりおき (太田 宣興)	19,495	男	36	日本共産党	新	政党役員		
				おかもと 幸三 (岡本 幸三)	17,437	男	52	日本未来の党	新	銀行員	重	×
				西野 貞吉	1,315	男	76	(無所属)	新	無職		
	第8区	○		石原 のぶてる (石原 伸晃)	132,521	男	55	自由民主党	前	選挙区支部長	重	100.000
				山本 太郎	71,028	男	38	(無所属)	新	俳優	優	
				円 より子 (山崎 順子)	54,881	女	65	民主党	新	政党役員	重	41.413
上保 まさたけ (上保 匡男)				23,961	男	28	日本共産党	新	政党役員			
第9区	○		すが わら 一秀 (菅原 一秀)	145,013	男	50	自由民主党	前	選挙区支部長	重	100.000	

73 候補者別得票数

都道府県	小選挙区	当落の別	候補者指名	得票数	男女別	年齢	届出政党 (所属団体)	新前元別	職業	重複立候補	惜敗率 (%)
北海道	第10区	○	木内 たかたね (木内 孝胤)	55,736	男	46	日本未来の党	前	政党役員	重	38.435
			福村 たかし (福村 隆)	45,386	男	49	民主党	新	政党役員	重	31.297
			坂尻 まさゆき (坂尻 正由喜)	24,976	男	41	日本共産党	新	政党役員		
			小池 ゆりこ (小池 百合子)	108,983	女	60	自由民主党	前	選挙区支部長	重	100.000
			えば た貴子 (江端 貴子)	47,493	女	52	民主党	前	政党役員	重	43.578
			たが や亮 (多ヶ谷 亮)	24,414	男	44	日本未来の党	新	会社社長	重	22.401
	第11区	○	今 秀 子	22,044	女	64	日本共産党	新	政党役員		
			下村 博文	116,521	男	58	自由民主党	前	選挙区支部長	重	100.000
			いの たかし (猪野 隆)	49,334	男	47	日本維新の会	新	無職	重	42.339
			太田 じゅん子 (太田 順子)	36,144	女	45	民主党	新	政党役員	重	31.019
			須藤 武 美	27,726	男	58	日本共産党	新	政党役員		
			はしもと 久美 (篠崎 久美)	26,469	女	43	日本未来の党	新	心理士	重	22.716
	第12区	○	太田 あきひろ (太田 昭宏)	114,052	男	67	公明党	元	政党役員		
			青 木 愛	56,432	女	47	日本未来の党	前	政党役員	重	49.479
			池内 さおり (池内 沙織)	41,934	女	30	日本共産党	新	政党役員	重	36.767
			服部 まさみ (服部 聖巳)	9,359	女	34	(幸福実現党)	新	団体職員		
			かもした 一郎 (鴨下 一郎)	115,797	男	63	自由民主党	前	選挙区支部長	重	100.000
			川口 ひろし (川口 浩)	46,947	男	57	日本維新の会	前	歯科医師	重	40.542
	第13区	○	ふじ お直樹 (藤尾 直樹)	26,438	男	33	民主党	新	弁護士	重	22.831
			そぶ え元希 (祖父江 元希)	23,091	男	37	日本共産党	新	政党役員		
			ほんだ まさき (本多 正樹)	17,906	男	40	日本未来の党	新	一般社団法人事務局長	重	×
			松島 みどり (馬場 みどり)	90,608	女	56	自由民主党	元	選挙区支部長	重	100.000
			野口 とうしゅう (野口 東秀)	40,312	男	50	日本維新の会	新	ジャーナリスト	重	44.490

に関する調(続)

都道府県	小選挙区	当落の別	候補者指名	得票数	男女別	年齢	届出政党 (所属団体)	新前元別	職業	重複立候補	惜敗率 (%)
			木村 たけつ か (木村 剛 司)	35,334	男	41	日本未来の党	前	政党役員	重	38.996
			いぬづか 直 史 (犬塚 直 史)	24,277	男	58	民主 党	新	会社役員	重	26.793
			あとう 和 之 (阿藤 和 之)	20,298	男	41	日本共産党	新	党准中央委員		
			藤 田 直 樹	1,677	男	50	(無所属)	新	無 職		
			渋江 かつよし (渋江 勝 義)	608	男	65	(無所属)	新	無 職		
	第15区	○	柿 沢 未 途	88,222	男	41	みんなの党	前	政党役員	重	100.000
			あきもと 司 (秋元 司)	74,159	男	41	自由民主党	新	選挙区支部長	重	84.059
			たなか 美 絵 子 (田中 美 絵 子)	29,355	女	37	民主 党	前	政党役員	重	33.274
			東 祥 三	28,518	男	61	日本未来の党	前	政治団体役員	重	32.325
	第16区	○	吉田 とし お (吉田 年 男)	18,667	男	64	日本共産党	新	政党役員		
			大西 ひ で お (大西 英 男)	95,222	男	66	自由民主党	新	選挙区支部長	重	100.000
			中津川 ひろさと (中津川 博 郷)	46,537	男	63	日本維新の会	前	会社顧問	重	48.872
			上 田 令 子	43,179	女	47	みんなの党	新	政党支部長	重	45.345
			初 鹿 明 博	27,525	男	43	日本未来の党	前	政治団体代表	重	28.906
			こんの かつよし (今野 克 義)	22,741	男	40	民主 党	新	政党役員	重	×
			しまなが 香 代 子 (島長 香 代 子)	15,145	女	63	日本共産党	新	政党役員		
	第17区	○	平 沢 勝 栄	131,471	男	67	自由民主党	前	選挙区支部長	重	100.000
			小林 ひ と し (小林 等)	45,285	男	39	日本維新の会	新	政党支部長	重	34.444
			早川 久 美 子 (古藤 久 美 子)	37,592	女	41	民主 党	前	政党役員	重	28.593
			新 井 杉 生	24,181	男	53	日本共産党	新	政党役員		
	第18区	○	土 屋 正 忠	84,078	男	70	自由民主党	元	選挙区支部長	重	100.000
			菅 直 人	73,942	男	66	民主 党	前	弁護士	重	87.944
			よこくめ 勝 仁 (横 糸 勝 仁)	44,828	男	31	(無所属)	前	弁護士		

73 候補者別得票数

都道府県	小選挙区	当落の別	候補者指名	得票数	男女別	年齢	届出政党 (所属団体)	新前元別	職業	重複立候補	惜敗率 (%)
	第19区	○	五十嵐 かつや (五十嵐 勝哉)	28,837	男	45	日本維新の会	新	会社員	重	34.297
			すぎむら やすゆき (杉村 康之)	15,873	男	43	日本未来の党	新	選挙区支部長	重	×
			やなぎ 孝義 (柳 孝義)	13,419	男	51	日本共産党	新	政党職員		
			松本 洋平	101,362	男	39	自由民主党	元	選挙区支部長	重	100.000
			末松 義規	81,490	男	56	民主党	前	政党役員	重	80.395
			山田 宏	64,857	男	54	日本維新の会	元	団体役員	重	63.985
			いでしげ 美津子 (松井 美津子)	24,660	女	48	日本共産党	新	政党職員		
	第20区	○	渡なべ 浩一郎 (渡辺 浩一郎)	22,445	男	68	日本未来の党	前	会社役員	重	×
			木原 誠二	98,070	男	42	自由民主党	元	選挙区支部長	重	100.000
			加藤 公一	61,519	男	48	民主党	前	政党役員	重	62.729
			野田 かずさ (野田 数)	50,031	男	39	日本維新の会	新	選挙区支部長	重	51.015
			池田 真理子 (小島 真理子)	33,092	女	58	日本共産党	新	政党役員		
			第21区	○	長島 昭久	82,831	男	50	民主党	前	政党役員
	小田原 きよし (小田原 よ潔)	70,070			男	48	自由民主党	新	選挙区支部長	重	84.593
	佐々木 りえ (佐々木 理江)	36,734			女	30	日本維新の会	新	タレント	重	44.348
	吉岡 正史	21,762			男	38	日本共産党	新	政党役員		
	藤田 祐司	11,408			男	60	日本未来の党	新	無職	重	×
	谷川 博之	4,413			男	42	(無所属)	新	会社員		
	第22区	○			伊藤 達也	115,290	男	51	自由民主党	元	選挙区支部長
			山花 郁夫	66,210	男	45	民主党	前	法務副大臣	重	57.429
			かの あきら (鹿野 晃)	40,698	男	39	日本維新の会	新	医師	重	35.300
			津山 ゆずる (津山 謙)	37,805	男	39	みんなの党	新	政党支部長	重	32.791
			坂内 淳	25,740	男	51	日本共産党	新	政党職員		

に関する調(続)

都道府県	小選挙区	当落の別	候補者指名	得票数	男女別	年齢	届出政党 (所属団体)	新前元別	職業	重複立候補	惜敗率 (%)
神奈川県	第23区	○	井原 よしひろ (井原 義博)	2,180	男	57	(幸福実現党)	新	翻訳者		
			小倉 まさのぶ (小倉 将信)	87,192	男	31	自由民主党	新	選挙区支部長	重	100.000
			くしぶち 万里 (櫛淵 万里)	63,969	女	45	民主党	前	政党役員	重	73.365
			伊藤 しゅんすけ (伊藤 俊輔)	59,166	男	33	日本維新の会	新	会社経営	重	67.857
			白川 てつや (白川 哲也)	39,676	男	31	みんなの党	新	政党支部長	重	45.504
			松村 りょうすけ (松村 亮佑)	21,006	男	32	日本共産党	新	政党職員		
	第24区	○	石井 貴士	18,125	男	39	日本未来の党	新	作家	重	×
			はぎうだ 光一 (萩生田 光一)	121,433	男	49	自由民主党	元	政党支部長	重	100.000
			あくつ 幸彦 (阿久津 幸彦)	60,784	男	56	民主党	前	団体役員	重	50.055
			小林 ひろゆき (小林 弘幸)	40,922	男	40	みんなの党	新	政党支部長	重	33.699
			藤井 よしひろ (藤井 義裕)	30,042	男	37	日本維新の会	新	無職	重	24.739
			峯岸 ますお (峯岸 益生)	21,448	男	64	日本共産党	新	無職		
	第25区	○	井上 信治	100,523	男	43	自由民主党	前	選挙区支部長	重	100.000
			竹田 光明	28,751	男	57	民主党	前	政党役員	重	28.601
			松本 てっぺい (松本 鉄平)	27,258	男	34	日本維新の会	新	会社員	重	27.116
			井上 たかし (井上 宣)	17,721	男	38	日本共産党	新	政党職員		
			まさご 太郎 (真砂 太郎)	10,689	男	56	日本未来の党	新	無職	重	×
	第1区	○	松本 純	101,238	男	62	自由民主党	前	政党役員	重	100.000
			なかばやし 美恵子 (中林 美恵子)	50,927	女	52	民主党	前	政党役員	重	50.304
			松本 こういち (松本 孝一)	41,199	男	52	日本維新の会	新	無職	重	40.694
			山下 よりゆき (山下 頼行)	36,706	男	39	みんなの党	新	政党支部長	重	36.256
明石 ゆきお (明石 行夫)			15,664	男	53	日本共産党	新	自営業			
第2区			○	すが 義偉 (菅 義偉)	138,040	男	64	自由民主党	前	選挙区支部長	重

73 候補者別得票数

都道府県	小選挙区	当落の別	候補者指名	得票数	男女別	年齢	届出政党 (所属団体)	新前元別	職業	重複立候補	惜敗率 (%)
神奈川県	第3区	○	三村和也	71,302	男	37	民主党	前	政党役員	重	51.653
			こだま俊明 (児玉俊明)	28,947	男	50	日本共産党	新	政党役員		
			おこのぎ八郎 (小此木八郎)	85,451	男	47	自由民主党	元	選挙区支部長	重	100.000
			高橋まゆみ (高橋真由美)	39,781	女	44	日本維新の会	新	日本維新の会神奈川県 第3区支部長	重	46.554
			勝又恒一郎	34,738	男	50	民主党	前	政党役員	重	40.652
			もろたけし (毛呂武史)	32,189	男	44	みんなの党	新	政党支部長	重	37.669
	第4区	○	岡本英子	22,163	女	48	日本未来の党	前	政党役員	重	×
			もとはし佳世 (永倉佳世)	16,773	女	39	日本共産党	新	団体役員		
			あさお慶一郎 (浅尾慶一郎)	100,632	男	48	みんなの党	前	政党役員	重	100.000
			山本ともひろ (山本朋広)	57,542	男	37	自由民主党	元	選挙区支部長	重	57.180
			おぎわら隆宏 (荻原隆宏)	33,022	男	42	民主党	新	政党役員	重	32.814
	第5区	○	かとう勝広 (加藤勝廣)	15,456	男	68	日本共産党	新	無職		
			さかい学 (坂井学)	107,796	男	47	自由民主党	元	選挙区支部長	重	100.000
			ゆぎわ大地 (湯澤大地)	46,632	男	45	日本維新の会	新	会社社長	重	43.259
			池田東一郎	43,786	男	51	みんなの党	新	政党支部長	重	40.619
			田中けいしゅう (田中慶秋)	30,494	男	74	民主党	前	政党役員	重	28.288
	第6区	○	横山せいご (横山征吾)	19,512	男	41	日本共産党	新	政党役員		
			かわのとしひさ (河野敏久)	16,268	男	56	日本未来の党	新	会社社長	重	×
			上田いさむ (上田勇)	82,147	男	54	公明党	元	政党役員		
			あおやぎ陽一郎 (青柳陽一郎)	69,511	男	43	みんなの党	新	政党支部長	重	84.617
			池田元久	51,819	男	71	民主党	前	政党役員	重	63.080
第7区	○	藤井悦雄	16,369	男	60	日本共産党	新	政党役員			
		鈴木けいすけ (鈴木馨祐)	105,920	男	35	自由民主党	元	選挙区支部長	重	100.000	

に関する調(続)

都道府県	小選挙区	当落の別	候補者指名	得票数	男女別	年齢	届出政党 (所属団体)	新前元別	職業	重複立候補	惜敗率 (%)
			田中朝子	58,380	女	53	みんなの党	新	政党支部長	重	55.117
			すと う 信彦 (首藤信彦)	53,958	男	67	民主党	前	政党役員	重	50.942
			山崎誠	20,743	男	50	日本未来の党	前	無職	重	×
			ひが 常一 (比嘉常一)	12,422	男	54	日本共産党	新	政党役員		
	第8区	○	江田けんじ (江田憲司)	127,294	男	56	みんなの党	前	党幹事長	重	100.000
			ふくだ 峰之 (福田峰之)	60,643	男	48	自由民主党	元	選挙区支部長	重	47.640
			伊藤くみこ (伊藤久美子)	33,769	女	53	民主党	新	政党役員	重	26.528
			くぎ まる 進 (釘丸進)	13,526	男	39	日本共産党	新	団体役員		
	第9区	○	笠ひろふみ (笠浩史)	67,448	男	47	民主党	前	文部科学副大臣	重	100.000
			中山のりひろ (中山展宏)	58,370	男	44	自由民主党	新	選挙区支部長	重	86.540
			椎名つよし (椎名毅)	41,454	男	37	みんなの党	新	弁護士	重	61.460
			ほりぐち 望 (堀口望)	15,773	男	36	日本共産党	新	団体役員		
	第10区	○	田中かずのり (田中和徳)	104,994	男	63	自由民主党	前	選挙区支部長	重	100.000
			城島光力 (城島正光)	61,255	男	65	民主党	前	財務大臣	重	58.341
			久米英一郎	44,493	男	47	みんなの党	新	参議院議員秘書	重	42.376
			石川輝久	44,185	男	62	日本維新の会	新	無職	重	42.083
			中野としひろ (中野智裕)	25,310	男	54	日本共産党	新	政党役員		
	第11区	○	小泉進次郎	184,360	男	31	自由民主党	前	選挙区支部長		
			林公太郎	25,134	男	30	民主党	新	政党役員	重	13.633
			斉田道夫 (齋田道夫)	17,740	男	64	日本共産党	新	政党役員		
			森本敏秀	2,131	男	64	(無所属)	新	無職		
			岩田吉喜	1,489	男	54	(無所属)	新	会社員		
	第12区	○	星野つよし (星野剛士)	73,476	男	49	自由民主党	新	選挙区支部長	重	100.000

73 候補者別得票数

都道府県	小選挙区	当落の別	候補者指名	得票数	男女別	年齢	届出政党 (所属団体)	新前元別	職業	重複立候補	惜敗率 (%)
東京都	第13区	○	あべともこ (阿部知子)	50,976	女	64	日本未来の党	前	医師	重	69.377
			中塚一宏	47,834	男	47	民主党	前	金融担当大臣	重	65.101
			甘粕和彦	32,590	男	29	日本維新の会	新	無職	重	44.354
			沼上つねお (沼上常生)	10,871	男	54	日本共産党	新	政党役員		
			甘利明	111,733	男	63	自由民主党	前	政党役員	重	100.000
			菅原直敏	50,826	男	34	みんなの党	新	無職	重	45.488
			太田ゆうすけ (太田祐介)	43,754	男	38	日本維新の会	新	無職	重	39.159
	第14区	○	たちばな秀徳 (橘秀徳)	38,637	男	43	民主党	前	政党役員	重	34.579
			宮応かつゆき (宮應勝幸)	15,131	男	69	日本共産党	新	無職		
			あかま二郎 (赤間二郎)	100,494	男	44	自由民主党	元	選挙区支部長	重	100.000
			もとむら賢太郎 (本村賢太郎)	65,832	男	42	民主党	前	政党役員	重	65.508
			中本たえい (中本太衛)	39,141	男	47	日本維新の会	元	会社役員	重	38.948
			松本まさたけ (松本雅威)	27,153	男	41	みんなの党	新	会社員	重	27.019
			いのまたゆり (猪股ゆり)	14,549	女	28	日本共産党	新	政党職員		
	第15区	○	今井たつや (今井達也)	6,306	男	25	社会民主党	新	無職	重	×
			河野太郎	192,604	男	49	自由民主党	前	選挙区支部長	重	100.000
			あさか由香 (浅賀由香)	48,198	女	32	日本共産党	新	政党役員		
	第16区	○	義家ひろゆき (義家弘介)	98,958	男	41	自由民主党	新	選挙区支部長	重	100.000
			ごとう祐一 (後藤祐一)	90,881	男	43	民主党	前	政党役員	重	91.837
			富山よしのぶ (富山泰庸)	38,058	男	41	日本維新の会	新	会社役員	重	38.458
	第17区	○	池田博英	15,494	男	50	日本共産党	新	政党役員		
牧島かれん			98,019	女	36	自由民主党	新	横浜薬科大学客員教授	重	100.000	
			井上よしゆき (井上義行)	54,337	男	49	みんなの党	新	政党支部長	重	55.435

に関する調(続)

都道府県	小選挙区	当落の別	候補者指名	得票数	男女別	年齢	届出政党 (所属団体)	新前元別	職業	重複立候補	惜敗率 (%)		
新潟県	第18区	○	神山 洋介	46,654	男	37	民主党	前	政党役員	重	47.596		
			つゆき 順一 (露木 順一)	44,013	男	57	日本未来の党	新	政治団体代表	重	44.902		
			横田 えいじ (横田 英司)	9,848	男	55	日本共産党	新	政党役員				
			やまぎわ 大志郎 (山際 大志郎)	82,333	男	44	自由民主党	元	選挙区支部長	重	100.000		
			ふなかわ じろう (船川 治郎)	43,873	男	45	みんなの党	新	政党支部長	重	53.287		
			あみや 信介 (網屋 信介)	34,205	男	55	民主党	前	財務大臣政務官	重	41.544		
			ひだか 剛 (樋高 剛)	25,279	男	47	日本未来の党	前	政党役員	重	30.703		
			山崎 雅子	15,514	女	59	日本共産党	新	無職				
	第1区	○	石崎 とおる (石崎 徹)	97,010	男	28	自由民主党	新	選挙区支部長	重	100.000		
			西村 ちなみ (本多 智奈美)	78,283	女	45	民主党	前	厚生労働副大臣	重	80.695		
			内山 こう (内山 航)	27,749	男	31	日本未来の党	新	無職	重	28.604		
			たけだ 勝利 (武田 勝利)	17,071	男	48	日本共産党	新	政党役員				
			第2区	○	細田 健一	81,537	男	48	自由民主党	新	選挙区支部長	重	100.000
					わしお 英一郎 (鷺尾 英一郎)	69,389	男	35	民主党	前	公認会計士	重	85.101
					わたなべ 英明 (渡辺 英明)	18,169	男	62	社会民主党	新	団体役員	重	22.283
					みやじ 敏裕 (宮路 敏裕)	10,042	男	54	日本共産党	新	政党役員		
	第3区	○	斎藤 ひろあき (斎藤 洋明)	92,280	男	36	自由民主党	新	選挙区支部長	重	100.000		
			黒岩 たかひろ (黒岩 宇洋)	76,135	男	46	民主党	前	政党役員	重	82.504		
			たなか 真一 (田中 真一)	11,465	男	50	日本共産党	新	政党役員				
			三村 誉一	4,075	男	66	(無所属)	新	無職				
	第4区	○	金子 めぐみ (金子 恵美)	80,514	女	34	自由民主党	新	選挙区支部長	重	100.000		
			菊田 まきこ (飯田 真紀子)	66,457	女	43	民主党	前	政党役員	重	82.540		
			くりはら 博久 (栗原 博久)	32,181	男	65	日本維新の会	元	農林業	重	39.969		

73 候補者別得票数

都道府県	小選挙区	当落の別	候補者指名	得票数	男女別	年齢	届出政党 (所属団体)	新前元別	職業	重複立候補	惜敗率 (%)
富山県	第5区	○	にしざわ博 (西沢博)	9,908	男	32	日本共産党	新	政党役員		
			長島ただよし (長島忠美)	80,488	男	61	自由民主党	前	学校法人東洋大学 理事長	重	100.000
			田中まきこ (田中真紀子)	51,503	女	68	民主党	前	文部科学大臣	重	63.988
			米山隆一	35,720	男	45	日本維新の会	新	医師	重	44.379
	第6区	○	はっとり耕一 (服部耕一)	8,296	男	43	日本共産党	新	政党役員		
			たかとり修一 (高鳥修一)	98,676	男	52	自由民主党	元	選挙区支部長	重	100.000
	第1区	○	つつい信隆 (筒井信隆)	66,564	男	68	民主党	前	弁護士	重	67.457
			高橋みきこ (高橋ミキ子)	13,914	女	53	日本共産党	新	政党役員		
			たばた裕明 (田畑裕明)	70,268	男	39	自由民主党	新	選挙区支部長	重	100.000
			村井宗明	43,072	男	39	民主党	前	文部科学大臣政務官	重	61.296
	第2区	○	吉田豊史	24,370	男	42	(無所属)	新	有限会社ガッツワーク 代表取締役		
			山田哲男	7,023	男	65	日本共産党	新	政党役員		
			みやこし光寛 (宮腰光寛)	102,251	男	61	自由民主党	前	会社役員	重	100.000
	第3区	○	東あつし (東篤)	25,396	男	52	社会民主党	新	団体役員	重	24.836
高橋わたる (高橋渡)			8,646	男	49	日本共産党	新	政党役員			
たちばな慶一郎 (橘慶一郎)			162,891	男	51	自由民主党	前	選挙区支部長	重	100.000	
第1区	○	ほうざわ宏明 (朴澤宏明)	35,024	男	37	民主党	新	政党職員	重	21.501	
		泉野和之	13,400	男	55	日本共産党	新	政党役員			
		はせ浩 (馳浩)	99,544	男	51	自由民主党	前	政党役員	重	100.000	
		奥田建	47,582	男	53	民主党	前	政党役員	重	47.799	
		こまい俊輔 (小間井俊輔)	41,207	男	31	日本維新の会	新	無職	重	41.395	
石川県	第1区	○	くまもりお (熊野盛夫)	10,629	男	42	日本未来の党	新	自営業ライブハウス 喫茶店主		
			黒崎きよのり (黒崎清則)	8,969	男	64	日本共産党	新	政党役員		

に関する調(続)

都道府県	小選挙区	当落の別	候補者指名	得票数	男女別	年齢	届出政党 (所属団体)	新前元別	職業	重複立候補	惜敗率 (%)
福井県	第2区	○	佐々木 はじめ (佐々木 紀)	123,283	男	38	自由民主党	新	ビルメンテナンス 会社 役員	重	100.000
			宮本 けいこ (宮本 啓子)	37,601	女	65	民主党	新	無職	重	30.499
			ほそ の 祐治 (細野 祐治)	17,161	男	59	社会民主党	新	政党 役員	重	×
			西村 ひろし (西村 祐士)	13,184	男	58	日本共産党	新	政党 役員		
	第3区	○	北村 しげお (北村 茂男)	89,266	男	67	自由民主党	前	会社 役員	重	100.000
			こんどう 和也 (近藤 和也)	62,543	男	39	民主党	前	無職	重	70.063
			渡辺 ゆう子 (渡辺 裕子)	12,147	女	27	日本共産党	新	政党 職員		
			稲田 ともみ (稲田 朋美)	68,027	女	53	自由民主党	前	弁護士	重	100.000
	第1区	○	鈴木 こうじ (鈴木 宏治)	29,622	男	39	日本維新の会	新	農業	重	43.544
			ささき 竜三 (笹木 龍三)	22,985	男	56	民主党	前	政党 役員	重	33.788
			かねもと 幸枝 (金元 幸枝)	6,014	女	54	日本共産党	新	政党 役員		
			山崎 たかとし (山崎 隆敏)	2,681	男	63	社会民主党	新	和紙販売業	重	×
			山本 拓	68,126	男	60	自由民主党	前	政党 役員	重	100.000
			糸川 まさあき (糸川 正晃)	38,354	男	37	民主党	前	厚生労働大臣政務官	重	56.298
第2区	○	たけだ 将一朗 (武田 将一朗)	17,067	男	42	みんなの党	新	会社 役員	重	25.052	
		藤岡 しげき (藤岡 繁樹)	5,273	男	61	日本共産党	新	政党 役員			
		高木 つよし (高木 毅)	77,543	男	56	自由民主党	前	無職	重	100.000	
		松宮 いさお (松宮 勲)	28,364	男	68	民主党	前	政党 役員	重	36.578	
		塚本 崇	20,972	男	38	日本維新の会	新	会社 役員	重	27.045	
		山本 まさひこ (山本 雅彦)	7,048	男	55	日本共産党	新	政党 役員			
山梨県	第1区	○	宮川 典子	54,930	女	33	自由民主党	新	自由民主党山梨県 第1選挙区支部長	重	100.000
			小沢 さきひと (小沢 鋭仁)	34,414	男	58	日本維新の会	前	政党 役員	重	62.650
			斉藤 つよし (齋藤 勁)	26,070	男	67	民主党	前	政党 役員	重	47.460

73 候補者別得票数

都道府県	小選挙区	当落の別	候補者指名	得票数	男女別	年齢	届出政党 (所属団体)	新前元別	職業	重複立候補	惜敗率 (%)
長野県	第2区	○	う え む ら 道 隆 (植村道隆)	10,694	男	39	日本共産党	新	政党役員		
			長 崎 幸 太 郎	62,135	男	44	(無所属)	元	会社役員		
			堀 内 の り 子 (堀内詔子)	55,012	女	47	自由民主党	新	フジヤマミュージアム館長	重	88.536
			坂 口 た け ひ ろ (坂口岳洋)	29,534	男	41	民主 党	前	政党役員	重	47.531
	第3区	○	渡 辺 正 好 (渡邊正好)	6,924	男	54	日本共産党	新	政党役員		
			後 藤 ひ と し (後藤斎)	50,363	男	55	民主 党	前	政党役員	重	100.000
			な か た に 真 一 (中谷真一)	50,190	男	36	自由民主党	新	選挙区支部長	重	99.656
			中 島 か つ ひ と (中嶋克仁)	38,620	男	45	みんなの党	新	医師	重	76.683
	第1区	○	花 田 仁	11,680	男	51	日本共産党	新	政党役員		
			し の は ら 孝 (篠原孝)	89,400	男	64	民主 党	前	無職	重	100.000
			小 松 ゆ た か (小松裕)	79,860	男	51	自由民主党	新	医師	重	89.328
			宮 沢 た か ひ と (宮沢隆仁)	47,870	男	57	日本維新の会	新	医師	重	53.545
	第2区	○	た け だ 良 介 (武田良介)	27,119	男	33	日本共産党	新	政党役員		
			む た い 俊 介 (務台俊介)	93,092	男	56	自由民主党	新	大学教授	重	100.000
			下 条 み つ (下条光康)	64,278	男	56	民主 党	前	政党役員	重	69.047
			百 瀬 と も ゆ き (百瀬智之)	49,489	男	29	日本維新の会	新	会社役員	重	53.161
	第3区	○	北 村 正 弘	26,626	男	50	日本共産党	新	政党役員		
			味 岡 じ ゅ ん じ (味岡淳二)	2,239	男	53	(幸福実現党)	新	ビジネスコンサルタント		
			寺 島 よ し ゆ き (寺島義幸)	69,843	男	59	民主 党	新	政党役員	重	100.000
			井 出 よ う せ い (井出庸生)	67,751	男	35	みんなの党	新	政党支部長	重	97.004
木 内 ひ と し (木内均)			62,539	男	48	自由民主党	新	選挙区支部長	重	89.542	
井 出 泰 介			29,905	男	44	日本維新の会	新	公認会計士	重	42.817	
		い わ や 昇 介 (岩谷昇介)	21,433	男	59	日本共産党	新	団体役員			

に関する調(続)

都道府県	小選挙区	当落の別	候補者指名	得票数	男女別	年齢	届出政党 (所属団体)	新前元別	職業	重複立候補	惜敗率 (%)			
岐阜県	第4区	○	後藤 しげゆき (後藤 茂之)	68,083	男	57	自由民主党	元	選挙区支部長	重	100.000			
			やぎ き 公二 (矢崎 公二)	47,089	男	53	民主党	前	民主党支部代表	重	69.164			
			三浦 しげき (三浦 茂樹)	20,462	男	43	日本未来の党	新	会社役員	重	30.054			
			上田 ひであき (上田 秀昭)	19,552	男	58	日本共産党	新	政 党 役 員					
	第5区	○	宮下 一郎	99,225	男	54	自由民主党	元	選挙区支部長	重	100.000			
			加藤 学	30,737	男	44	日本未来の党	前	政 党 役 員	重	30.977			
			花岡 明久	26,079	男	33	民主党	新	政 党 役 員	重	26.282			
			三沢 よしお (三澤 好夫)	18,723	男	68	日本共産党	新	政 党 役 員					
	第1区	○	池田 幸代	15,135	女	40	社会民主党	新	政 党 役 員	重	×			
			野田 聖子	90,164	女	52	自由民主党	前	選挙区支部長	重	100.000			
			しばはし 正直 (柴橋 正直)	54,254	男	33	民主党	前	政 党 役 員	重	60.172			
			笠原 多見子	21,294	女	47	日本未来の党	前	政 党 役 員	重	23.616			
			鈴木 まさのり (鈴木 正典)	12,687	男	49	日本共産党	新	政 党 役 員					
		第2区	○	のはらのりこ (野原 典子)	2,179	女	56	(幸福実現党)	新	医療法人野原クリニック 理				
				たなはし 泰文 (棚橋 泰文)	114,983	男	49	自由民主党	前	弁 護 士	重	100.000		
				橋本 べん (橋本 勉)	31,622	男	59	日本未来の党	前	政 党 役 員	重	27.501		
				堀 誠	22,790	男	39	民主党	新	政 党 役 員	重	19.820		
				高木 光弘	11,855	男	53	日本共産党	新	政 党 役 員				
				第3区	○	武藤 ようじ (武藤 容治)	120,865	男	57	自由民主党	元	会社役員	重	100.000
						園田 やすひろ (園田 康博)	70,107	男	45	民主党	前	環 境 副 大 臣	重	58.004
木村 しゅうじ (木村 周二)	30,893	男	55			日本未来の党	新	大垣日本大学高等学校 教 諭	重	25.559				
服部 よりよし (坂口 頼義)	15,979	男	54			日本共産党	新	政 党 役 員						
第4区	○	金子 かずよし (金子 一義)	121,761	男	69	自由民主党	前	選挙区支部長	重	100.000				

73 候補者別得票数

都道府県	小選挙区	当落の別	候補者指名	得票数	男女別	年齢	届出政党 (所属団体)	新前元別	職業	重複立候補	惜敗率 (%)
静岡県	第5区	○	今井まさと (今井雅人)	59,449	男	50	日本維新の会	前	会社役員	重	48.824
			くまざき陽一 (熊崎陽一)	32,403	男	25	民主党	新	政党役員	重	26.611
			くさかべ俊雄 (日下部俊雄)	15,808	男	64	日本共産党	新	農業		
			古屋圭司	98,718	男	60	自由民主党	前	選挙区支部長	重	100.000
			あちは吉信 (阿知波吉信)	55,283	男	49	民主党	前	政党役員	重	56.000
	第1区	○	井上さとし (井上諭)	18,837	男	45	日本共産党	新	政党役員		
			加納有輝彦 (加納利行)	4,789	男	52	(幸福実現党)	新	政治団体職員		
			かみかわ陽子 (上川陽子)	81,278	女	59	自由民主党	元	選挙区支部長	重	100.000
			まきの聖修 (牧野聖修)	53,773	男	67	民主党	前	政党役員(民主党静岡県 第1区総支部長)	重	66.159
			尾崎たけし (尾崎剛司)	41,479	男	36	日本維新の会	新	日本維新の会静岡 県第1区支部長	重	51.033
	第2区	○	小池まさなり (小池政就)	34,457	男	38	みんなの党	新	大学教員	重	42.394
			かわせ幸代 (河瀬幸代)	13,646	女	61	日本共産党	新	政党役員		
			井林たつのり (井林辰憲)	108,510	男	36	自由民主党	新	自由民主党 選挙区支部長	重	100.000
			津川しよご (津川祥吾)	77,426	男	40	民主党	前	政党役員	重	71.353
			諸田ひろゆき (諸田洋之)	47,877	男	46	日本維新の会	新	IT関連会社社長	重	44.122
	第3区	○	よつや恵 (四ツ谷恵)	13,588	女	60	日本共産党	新	政党役員		
			宮沢ひろゆき (宮澤宏之)	94,477	男	37	自由民主党	新	選挙区支部長	重	100.000
			鈴木望	63,931	男	63	日本維新の会	新	大学客員教授	重	67.668
			小山のぶひろ (小山の展弘)	62,259	男	36	民主党	前	政党役員(民主党静岡県 第3区総支部長)	重	65.898
			岡村さとし (岡村哲志)	13,870	男	62	日本共産党	新	政党役員		
第4区	○	望月よしお (望月義夫)	101,048	男	65	自由民主党	前	選挙区支部長	重	100.000	
		田村けんじ (田村謙治)	60,989	男	44	民主党	前	政党役員	重	60.356	
		小林正枝	16,043	女	41	日本未来の党	前	政党役員	重	×	

に関する調(続)

都道府県	小選挙区	当落の別	候補者指名	得票数	男女別	年齢	届出政党 (所属団体)	新前元別	職業	重複立候補	惜敗率 (%)
愛知県	第5区	○	ふじなみ 義浩 (藤浪 義浩)	12,087	男	65	日本共産党	新	政党役員		
			細野 豪志	156,887	男	41	民主党	前	民主党静岡県 第5区総支部長	重	100.000
			吉川 たける (吉川 起)	84,800	男	30	自由民主党	新	株式会社クリエイティブ 常務取締役	重	54.051
	第6区	○	おおば 桃子 (大庭 桃子)	15,526	女	56	日本共産党	新	政党役員		
			いしおろし 久雄 (石下 久雄)	8,802	男	58	(無所属)	新	会社員		
			わたなべ 周 (渡辺 周)	116,084	男	51	民主党	前	政党役員	重	100.000
			かつまた 孝明 (勝俣 孝明)	103,967	男	36	自由民主党	新	政党役員選挙区支部長	重	89.561
			日吉 雄太	20,169	男	44	日本未来の党	新	公認会計士	重	×
			井口 まさひこ (井口 昌彦)	14,423	男	58	日本共産党	新	政党役員		
	第7区	○	城内 みのる (城内 実)	125,315	男	47	自由民主党	前	選挙区支部長	重	100.000
			斉木 たけし (齋木 武志)	40,452	男	38	民主党	前	政党役員	重	32.280
			かわい 純一 (河合 純一)	29,966	男	37	みんなの党	新	団体役員	重	23.912
			おちあい 勝二 (落合 勝二)	7,413	男	68	日本共産党	新	政党役員		
			のずえ 修治 (野末 修治)	7,105	男	57	日本未来の党	新	訪問看護師	重	×
	第8区	○	しおのや 立 (塩谷 立)	97,125	男	62	自由民主党	前	選挙区支部長	重	100.000
			げんま けんたろう (源馬 謙太郎)	58,928	男	39	日本維新の会	新	日本維新の会静岡県 第8区支部長	重	60.672
			斉藤 進 (齋藤 進)	38,546	男	42	民主党	前	政党役員(民主党静岡県 第8区総支部長)	重	39.687
			ひらが 高成 (平賀 高成)	13,297	男	58	日本共産党	元	政党役員		
			太田 真平	10,812	男	26	日本未来の党	新	国会議員秘書	重	×
			くまだ 裕通 (熊田 裕通)	77,215	男	48	自由民主党	新	選挙区支部長	重	100.000
			佐藤 ゆう子 (佐藤 夕子)	60,293	女	49	日本未来の党	前	政党役員	重	78.084
	第1区	○	吉田 つねひこ (吉田 統彦)	36,578	男	38	民主党	前	政党役員	重	47.371
			大野 ひろみつ (大野 宙光)	15,512	男	49	日本共産党	新	政党役員		

73 候補者別得票数

都道府県	小選挙区	当落の別	候補者指名	得票数	男女別	年齢	届出政党 (所属団体)	新前元別	職業	重複立候補	惜敗率 (%)
東京都	第2区	○	古川元久	94,058	男	47	民主党	前	政党役員	重	100.000
			東郷てつや (東郷哲也)	67,086	男	41	自由民主党	新	選挙区支部長	重	71.324
			まのさとし (真野と哲)	31,974	男	51	日本未来の党	新	会社経営	重	33.993
			黒田二郎	16,991	男	64	日本共産党	新	政党役員		
	第3区	○	池田よしたか (池田佳隆)	77,700	男	46	自由民主党	新	選挙区支部長	重	100.000
			近藤昭一	73,927	男	54	民主党	前	政党役員	重	95.144
			いそら東 (磯浦東)	39,861	男	38	日本未来の党	新	医師	重	51.301
			石川ひさし (石川さ寿)	20,421	男	47	日本共産党	新	政党役員		
	第4区	○	工藤彰三	63,932	男	48	自由民主党	新	選挙区支部長	重	100.000
			牧義夫	41,730	男	54	日本未来の党	前	政党役員	重	65.272
			山本洋一	33,144	男	34	日本維新の会	新	無職	重	51.842
			とね勝之 (刀禰勝之)	30,731	男	42	民主党	新	株式会社フロンティア社員	重	48.068
			西田とし子 (西田敏子)	18,351	女	58	日本共産党	新	政党役員		
	第5区	○	神田けんじ (神田憲次)	67,218	男	49	自由民主党	新	選挙区支部長	重	100.000
			赤松広隆	65,423	男	64	民主党	前	政党役員	重	97.329
			小山けんいち (小山憲一)	37,806	男	52	日本維新の会	新	歯科医師	重	56.243
前田ゆうきち (西村雄吉)			23,609	男	52	日本未来の党	元	契約社員	重	35.123	
藤井ひろき (藤井博樹)			16,206	男	35	日本共産党	新	政党役員			
第6区	○	丹羽ひでき (丹羽秀樹)	113,991	男	39	自由民主党	前	選挙区支部長	重	100.000	
		天野まさき (天野正基)	56,644	男	42	民主党	新	政党役員	重	49.691	
		水野ともひこ (水野智彦)	37,200	男	56	日本未来の党	前	歯科医師	重	32.634	
		柳沢けさみ (柳沢けさ美)	24,203	女	62	日本共産党	新	政党役員			
第7区	○	鈴木じゅんじ (鈴木淳司)	110,390	男	54	自由民主党	元	選挙区支部長	重	100.000	

に関する調(続)

都道府県	小選挙区	当落の別	候補者指名	得票数	男女別	年齢	届出政党 (所属団体)	新前元別	職業	重複立候補	惜敗率 (%)
			山尾 し お り (山尾 志 桜 里)	92,398	女	38	民 主 党	前	政 党 役 員	重	83.701
			正 木 ひ ろ み (正 木 裕 美)	39,141	女	31	日 本 未 来 の 党	新	弁 護 士	重	35.457
			郷 う こ ん 修 (郷 右 近 修)	15,732	男	34	日 本 共 産 党	新	政 党 役 員		
	第8区	○	い と う 忠 彦 (伊 藤 忠 彦)	115,407	男	48	自 由 民 主 党	元	選 挙 区 支 部 長	重	100.000
			ば ん の 豊 (伴 野 豊)	81,078	男	51	民 主 党	前	国 土 交 通 副 大 臣	重	70.253
			ま す だ 成 美 (増 田 成 美)	33,693	女	39	日 本 未 来 の 党	新	会 社 役 員	重	29.194
	第9区	○	長 友 た だ ひ ろ (長 友 忠 弘)	16,806	男	53	日 本 共 産 党	新	政 党 役 員		
			長 坂 や す ま さ (長 坂 康 正)	93,757	男	55	自 由 民 主 党	新	選 挙 区 支 部 長	重	100.000
			岡 本 み つ の り (岡 本 充 功)	62,033	男	41	民 主 党	前	医 師	重	66.163
			中 野 正 康	46,739	男	45	日 本 維 新 の 会	新	日 本 維 新 の 会 愛 知 県 第 9 区 支 部 長	重	49.851
			い げ た ま こ と (井 桁 亮)	20,244	男	43	日 本 未 来 の 党	新	無 職	重	×
	第10区	○	松 崎 省 三	15,186	男	66	日 本 共 産 党	新	政 党 役 員		
			エ サ キ 鉄 磨 (江 崎 鐵 磨)	96,548	男	69	自 由 民 主 党	元	選 挙 区 支 部 長	重	100.000
			杉 本 か ず み (杉 本 和 巳)	60,563	男	52	み ん な の 党	前	政 党 役 員	重	62.728
			松 尾 か ず や (松 尾 和 弥)	33,459	男	39	民 主 党	新	民 主 党 愛 知 県 第 10 区 総 支 部 長	重	34.655
			た か は し 一 (高 橋 一)	25,671	男	52	日 本 未 来 の 党	新	会 社 役 員	重	26.588
	第11区	○	い た く ら 正 文 (板 倉 正 文)	16,751	男	54	日 本 共 産 党	新	政 党 役 員		
			ふるもと 伸 一 郎 (古 本 伸 一 郎)	126,724	男	47	民 主 党	前	民 主 党 愛 知 県 第 11 区 総 支 部 長	重	100.000
			八 木 て つ や (八 木 哲 也)	91,164	男	65	自 由 民 主 党	新	選 挙 区 支 部 長	重	71.939
			渡 辺 ひ ろ し (渡 辺 裕 裕)	14,670	男	32	日 本 共 産 党	新	団 体 役 員		
	第12区	○	中 根 ひ ろ み (中 根 裕 美)	11,807	女	38	(幸福実現党)	新	託 児 所 副 園 長		
			青 山 周 平	91,816	男	35	自 由 民 主 党	新	選 挙 区 支 部 長	重	100.000
			中 根 や す ひ ろ (中 根 康 浩)	82,363	男	50	民 主 党	前	行 政 書 士	重	89.704

73 候補者別得票数

都道府県	小選挙区	当落の別	候補者指名	得票数	男女別	年齢	届出政党 (所属団体)	新前元別	職業	重複立候補	惜敗率 (%)
三重県	第13区	○	しげとく和彦 (重徳和彦)	69,198	男	41	日本維新の会	新	一般社団法人くにおこし @愛知代表理事	重	75.365
			つづき譲 (都築譲)	30,850	男	62	日本未来の党	元	無職	重	33.599
			若山はるじ (若山晴史)	9,687	男	64	日本共産党	新	政党職員		
			大見正	98,670	男	54	自由民主党	新	選挙区支部長	重	100.000
			おにし健介 (大西健介)	97,187	男	41	民主党	前	政党役員	重	98.497
	第14区	○	小林こうき (小林興起)	37,405	男	68	日本未来の党	前	政党役員	重	37.909
			宮地いさお (宮地勲)	11,514	男	58	日本共産党	新	政党職員		
			今枝宗一郎	71,881	男	28	自由民主党	新	選挙区支部長	重	100.000
			鈴木克昌	59,353	男	69	日本未来の党	前	政党役員	重	82.571
			磯谷香代子	20,124	女	47	民主党	前	政党役員	重	27.996
	第15区	○	いのう俊郎 (稲生俊郎)	9,283	男	54	日本共産党	新	政党役員		
			根本幸典	73,521	男	47	自由民主党	新	選挙区支部長	重	100.000
			森本かずよし (森本和義)	49,053	男	46	民主党	前	政党役員	重	66.719
			近藤剛	39,018	男	47	日本維新の会	新	弁護士	重	53.070
			杉田元司	21,112	男	61	(無所属)	元	無職		
	第1区	○	くしだ真吾 (串田真吾)	10,404	男	36	日本共産党	新	政党役員		
			豊田八千代	7,927	女	63	社会民主党	新	政党役員	重	×
			川崎二郎	88,989	男	65	自由民主党	前	無職	重	100.000
			松田直久	54,970	男	58	日本維新の会	新	会社役員	重	61.771
			はしもとちあき (橋本千晶)	29,041	女	44	民主党	新	政党役員	重	32.634
第2区	○	岡野恵美	15,059	女	60	日本共産党	新	団体役員(党中部 地区副委員長)			
		中川正春	79,908	男	62	民主党	前	政党役員	重	100.000	
		島田よしかず (島田佳和)	53,375	男	42	自由民主党	新	選挙区支部長	重	66.795	

に関する調(続)

都道府県	小選挙区	当落の別	候補者指名	得票数	男女別	年齢	届出政党 (所属団体)	新前元別	職業	重複立候補	惜敗率 (%)
滋賀県	第3区	○	ちんどう 直人 (珍道直人)	34,644	男	45	日本維新の会	新	会社員	重	43.354
			中野 たけし (中野武史)	13,537	男	38	日本共産党	新	団体役員(党北勢 地区委員長)	重	
			今村 昭一	3,756	男	65	(無所属)	新	農業	重	
			岡田 かつや (岡田克也)	126,679	男	59	民主党	前	政党役員	重	100.000
			桜井 宏	54,903	男	56	自由民主党	新	選挙区支部長	重	43.340
	第4区	○	かまい 敏行 (釜井敏行)	16,009	男	30	日本共産党	新	団体役員(党県 青年学生委員)	重	
			田村 のりひさ (田村憲久)	86,131	男	48	自由民主党	前	無職	重	100.000
			森本 哲生	51,943	男	63	民主党	前	政党役員	重	60.306
	第5区	○	中川 たみひで (中川民英)	11,636	男	45	日本共産党	新	団体役員(党4区 国政対策委員長)	重	
			三ツ矢 のりお (三ツ矢憲生)	101,327	男	62	自由民主党	前	政党役員	重	
	第1区	○	ふじた 大助 (藤田大助)	56,489	男	36	民主党	前	政党役員	重	55.749
			内藤 こういち (内藤弘一)	14,293	男	48	日本共産党	新	団体役員(党南部 地区副委員長)	重	
			大岡 としたか (大岡敏孝)	67,259	男	40	自由民主党	新	中小企業診断士	重	100.000
			川ばた 達夫 (川端達夫)	60,921	男	67	民主党	前	政党役員	重	90.576
			奥村 としき (奥村利樹)	43,003	男	49	日本維新の会	新	会社役員	重	63.936
	第2区	○	ふしき みちよ (節木三千代)	19,643	女	54	日本共産党	新	党滋賀県1区 国政対策委員長	重	29.205
			西田 幸光	2,048	男	55	(無所属)	新	歯科医師	重	
			うえの 賢一郎 (上野賢一郎)	67,182	男	47	自由民主党	元	政党役員	重	100.000
			田島 一成	48,924	男	50	民主党	前	政党役員	重	72.823
			よいち 良幸 (世一良幸)	26,978	男	52	みんなの党	新	政党支部長	重	40.156
第3区	○	中川 むつ子 (中川睦子)	12,084	女	54	日本共産党	新	党滋賀県2区 くらし福祉対策委員長	重		
		武村 のぶひで (武村展英)	57,828	男	40	自由民主党	新	公認会計士	重	100.000	
			三日月 大造	53,257	男	41	民主党	前	政党役員	重	92.095

73 候補者別得票数

都道府県	小選挙区	当落の別	候補者指名	得票数	男女別	年齢	届出政党 (所属団体)	新前元別	職業	重複立候補	惜敗率 (%)
京都府	第4区	○	くぼ た 暁 (久保田 暁)	32,281	男	44	日本維新の会	新	日本維新の会衆議院滋賀県 第3選挙区支部長	重	55.822
			西川 ひ と し (西川 仁)	9,828	男	65	日本共産党	新	党滋賀県3区 国政対策委員長		
			むと う 貴 也 (武藤 貴也)	57,049	男	33	自由民主党	新	自由民主党滋賀県 第4選挙区支部支部長	重	100.000
			岩永 ひ ろ き (岩永 裕貴)	47,715	男	39	日本維新の会	新	会社役員	重	83.638
			奥村 展 三	44,231	男	68	民主党	前	政党役員	重	77.531
			西沢 こう い ち (西澤 耕一)	12,674	男	34	日本共産党	新	党滋賀県4区 国政対策委員長		
			小西 お さ む (小西 理)	12,308	男	54	(無所属)	元	会社役員		
	第1区	○	伊吹 文 明	69,287	男	74	自由民主党	前	京都市身体障害者団体 連合会会長		
			田坂 い く た (田坂 幾太)	47,273	男	60	日本維新の会	新	政党役員	重	68.227
			こく た 恵 二 (穀田 恵二)	41,349	男	65	日本共産党	前	党国会対策委員長	重	59.677
			平 智 之	24,591	男	53	みんなの党	前	政党役員	重	35.491
			ゆ う の 恵 (森永 恵)	24,129	女	33	民主党	新	政党役員	重	34.824
			た な べ 雄 治 (田部 雄治)	1,932	男	36	(幸福実現党)	新	団体職員		
			ま え は ら 誠 司 (前原 誠司)	72,170	男	50	民主党	前	政党役員	重	100.000
	第2区	○	う え な か 康 司 (上中 康司)	42,017	男	50	自由民主党	新	会社社長	重	58.219
			は ら 俊 史 (原 俊史)	24,633	男	45	日本共産党	新	党2区国政委員長		
			さ と う 大 (佐藤 大)	7,416	男	33	社会民主党	新	政党役員	重	×
			宮崎 けん す け (宮崎 謙介)	58,951	男	31	自由民主党	新	会社顧問	重	100.000
	第3区	○	泉 ケ ン タ (泉 健太)	58,735	男	38	民主党	前	政党役員	重	99.633
			山内 成 介	41,996	男	47	日本維新の会	新	無職	重	71.238
石村 か ず 子 (石村 和子)			26,674	女	62	日本共産党	新	団体役員			
第4区	○	田中 ひ で ゆ き (田中 英之)	73,162	男	42	自由民主党	新	選挙区支部長	重	100.000	
		北神 け い ろ う (北神 圭朗)	48,934	男	45	民主党	前	内閣総理大臣補佐官	重	66.884	

に関する調(続)

都道府県	小選挙区	当落の別	候補者指名	得票数	男女別	年齢	届出政党 (所属団体)	新前元別	職業	重複立候補	惜敗率 (%)
大阪府	第5区	○	はたもと 久仁枝 (畑本 久仁枝)	36,587	女	58	日本維新の会	新	会社役員	重	50.008
			吉田 幸一	25,276	男	38	日本共産党	新	京都4区国政委員長		
			石田 てつお (石田 哲雄)	13,283	男	62	みんなの党	新	税理士	重	×
			中川 やすひろ (中川 泰宏)	12,505	男	61	(無所属)	元	J A 京都中央会会長		
			とよだ 潤多郎 (豊田 潤多郎)	9,271	男	63	日本未来の党	前	病院理事長	重	×
			和田 みな (和田 美奈)	1,745	女	30	(幸福実現党)	新	自営業		
			谷垣 さだかず (谷垣 禎一)	87,879	男	67	自由民主党	前	弁護士	重	100.000
			おはら 舞 (小原 舞)	39,009	女	38	民主党	前	政党役員	重	44.389
			吉田 さゆみ (吉田 早由美)	19,225	女	62	日本共産党	新	日本共産党5区 国政委員長		
			沼田 のりお (沼田 憲男)	9,434	男	65	日本未来の党	新	会社役員	重	×
	第6区	○	やまのい 和則 (山井 和則)	89,672	男	50	民主党	前	政党役員	重	100.000
			安藤 ひろし (安藤 裕)	80,990	男	47	自由民主党	新	税理士	重	90.318
			清水 こういちろう (清水 鴻一郎)	69,691	男	66	日本維新の会	元	脳神経外科医	重	77.717
			かみじょう 亮一 (上條 亮一)	26,938	男	26	日本共産党	新	党府「原発ゼロ」本部員		
			井上 ひでたか (井上 英孝)	80,230	男	41	日本維新の会	新	無職	重	100.000
			大西 ひろゆき (大西 宏幸)	55,039	男	45	自由民主党	新	選挙区支部長	重	68.601
			熊田 あつし (熊田 篤嗣)	22,368	男	41	日本未来の党	前	無職	重	27.879
			中馬 こうき (中馬 弘毅)	20,167	男	76	(無所属)	元	団体役員		
			吉川 れいこ (吉川 玲子)	17,281	女	51	日本共産党	新	日本共産党衆議院大阪 1区国政対策委員長		
			吉羽 美華	15,878	女	32	民主党	新	政党役員	重	×
第2区	○	左 藤 章	80,817	男	61	自由民主党	元	選挙区支部長	重	100.000	
		西根 ゆか (西根 由佳)	69,200	女	37	日本維新の会	新	薬剤師	重	85.625	
		山本 陽子	24,193	女	58	日本共産党	新	日本共産党職員			

73 候補者別得票数

都道府県	小選挙区	当落の別	候補者指名	得票数	男女別	年齢	届出政党 (所属団体)	新前元別	職業	重複立候補	惜敗率 (%)	
大阪府	第3区	○	はぎはら 仁 (萩原 仁)	16,647	男	45	日本未来の党	前	政党役員	重	×	
			川条 し か (川条 志嘉)	11,359	女	42	(無所属)	元	会社社長			
			佐藤 しげき (佐藤 茂樹)	101,910	男	53	公明党	前	無職			
	第4区	○	わたなべ 結 (渡部 結)	49,015	女	31	日本共産党	新	党大阪3区 国政対策委員	長		
			藤原 かずたけ (藤原 一威)	40,687	男	29	民主党	新	学習塾教室長	重	39.924	
			村上 まさとし (村上 政俊)	95,452	男	29	日本維新の会	新	衆議院大阪 第4区支部	長	重	100.000
			中山 泰秀	89,894	男	42	自由民主党	元	選挙区支部長	重	94.177	
			吉田 おさむ (吉田 治)	30,563	男	50	民主党	前	政党役員	重	32.019	
			清水 ただし (清水 忠史)	25,694	男	44	日本共産党	新	団体職員	重	26.918	
	第5区	○	井上 ゆきひろ (井上 幸洋)	5,438	男	63	社会民主党	新	政党役員	重	×	
			国重 とおる (国重 徹)	111,028	男	38	公明党	新	弁護士			
			せと 一正 (瀬戸 一正)	48,958	男	63	日本共産党	新	党大阪5区 国政対策委員	長		
	第6区	○	尾辻 かな子	46,378	女	38	民主党	新	高齢者施設職員	重	41.771	
			いさ 進一 (伊佐 進一)	116,855	男	38	公明党	新	政党役員			
	第7区	○	村上 ふみよし (村上 史好)	44,565	男	60	日本未来の党	前	政党役員	重	38.137	
			北原 洋子	34,783	女	54	日本共産党	新	日本共産党大阪 6区国政対策委員	長		
			とかしき なおみ (渡嘉敷 奈緒美)	70,361	女	50	自由民主党	元	選挙区支部長	重	100.000	
			うえにし 小百合 (上西 小百合)	62,856	女	29	日本維新の会	新	無職	重	89.333	
	第8区	○	ふじむら 修 (藤村 修)	45,531	男	63	民主党	前	内閣官房長官	重	64.710	
			石川 たえ (永松 多枝)	21,569	女	45	日本共産党	新	党大阪7区 国政対策委員	長		
			渡辺 義彦 (渡邊 義彦)	10,989	男	56	日本未来の党	前	政党役員	重	×	
			木下 智彦	76,451	男	43	日本維新の会	新	会社員	重	100.000	
			大塚 たかし (大塚 高司)	71,091	男	48	自由民主党	元	選挙区支部長	重	92.988	

に関する調(続)

都道府県	小選挙区	当落の別	候補者指名	得票数	男女別	年齢	届出政党 (所属団体)	新前元別	職業	重複立候補	惜敗率 (%)
大阪府	第9区	○	松岡ひろたか (松岡広隆)	25,432	男	30	民主党	前	政党役員	重	33.265
			いそがわ和洋 (五十川和洋)	18,505	男	53	日本共産党	新	大阪8区 国政対策委員長	重	
			足立やすし (足立康史)	104,015	男	47	日本維新の会	新	無職	重	100.000
			原田けんじ (原田憲治)	89,671	男	64	自由民主党	元	選挙区支部長	重	86.209
			大谷信盛 (大谷信雪)	46,550	男	50	民主党	前	政党役員	重	44.753
	第10区	○	末武和美	20,891	男	66	日本共産党	新	大阪9区 国政対策委員長	重	
			松浪ケンタ (松浪健太)	71,117	男	41	日本維新の会	前	選挙区支部長	重	100.000
			辻元清美	65,411	女	52	民主党	前	無職	重	91.976
			おおくま和英 (大隈和英)	45,261	男	43	自由民主党	新	外科医	重	63.643
	第11区	○	浅沼和仁	14,706	男	51	日本共産党	新	政党職員		
			いとう信久 (伊東信久)	93,763	男	48	日本維新の会	新	医師	重	100.000
			平野博文	67,756	男	63	民主党	前	政党役員	重	72.263
	第12区	○	いわきノブ子 (井脇ノブ子)	51,110	女	66	自由民主党	元	選挙区支部長	重	54.509
			みわ智之 (三和智之)	19,823	男	37	日本共産党	新	日本共産党大阪11区 国政対策部長	重	
			北川ともかつ (北川知克)	76,972	男	61	自由民主党	元	選挙区支部長	重	100.000
			石井竜馬	49,750	男	43	みんなの党	新	大学院客員教授	重	64.633
			たるこ伸二 (樽床伸二)	49,153	男	53	民主党	前	総務大臣	重	63.858
	第13区	○	吉井よし子 (吉井芳子)	17,006	女	50	日本共産党	新	第12区 国政対策委員長	重	
			西野こういち (西野弘一)	109,757	男	43	日本維新の会	新	選挙区支部長	重	100.000
			かみやソウヘイ (神谷宗幣)	58,465	男	35	自由民主党	新	選挙区支部長	重	53.267
			寺山初代 (岸本初代)	25,538	女	57	日本共産党	新	大阪13区 国政対策委員長	重	
ヒグチ俊一 (樋口俊一)			16,389	男	61	民主党	前	政党役員	重	×	
		○	さらた幸市 (皿田幸市)	3,131	男	64	(無所属)	新	太陽有限会社 代表取締役		

73 候補者別得票数

都道府県	小選挙区	当落の別	候補者指名	得票数	男女別	年齢	届出政党 (所属団体)	新前元別	職業	重複立候補	惜敗率 (%)
大阪府	第14区	○	谷 畑 孝	108,990	男	65	日本維新の会	前	日本維新の会衆議院 大阪府第14区支部長	重	100.000
			長尾 たか し (長尾 敬)	61,503	男	50	(自由民主党)	前	無 職		
			野沢 みちあき (野澤 倫昭)	32,290	男	64	日本共産党	新	党大阪14区 国政対策委員長	重	
			とりい ホウキツ (鳥居 豊橘)	21,584	男	48	民主 党	新	医 師	重	×
	第15区	○	うらの の 靖 人 (浦野 靖人)	91,830	男	39	日本維新の会	新	日本維新の会大阪府 第15区支部長	重	100.000
			竹 本 直 一	88,500	男	72	自由民主党	前	党大阪府支 連合会会長	重	96.373
			大 谷 啓	21,616	男	42	日本未来の党	前	政 党 役 員	重	×
			た め 仁 史 (爲 仁 史)	21,106	男	64	日本共産党	新	党大阪15区 くらし相談室長		
	第16区	○	北がわ 一 雄 (北側 一 雄)	86,464	男	59	公 明 党	元	弁 護 士		
			森山 ひろゆき (森山 浩行)	42,328	男	41	民主 党	前	無 職	重	48.954
			岡井 つとむ (岡井 勤)	23,652	男	61	日本共産党	新	党大阪16区 国政対策委員長	重	
			中 村 勝	17,711	男	61	(二十一世紀日本 維新の会)	新	会 社 役 員		
	第17区	○	馬 場 伸 幸	81,663	男	47	日本維新の会	新	政 党 役 員	重	100.000
			岡 下 信 子	52,634	女	73	自由民主党	元	選 挙 区 支 部 長		
			西 て つ し (西 哲 史)	19,895	男	35	民主 党	新	政 党 役 員	重	24.362
			吉岡 たかよし (吉岡 孝嘉)	16,144	男	54	日本共産党	新	塾 経 営		
			つじ 恵 恵 (辻 恵 恵)	11,544	男	64	日本未来の党	前	弁 護 士	重	×
			奥 田 ク ス ミ	2,778	女	65	(無所属)	新	不 動 産 管 理 業		
	第18区	○	遠藤 たか し (遠藤 敬)	100,312	男	44	日本維新の会	新	不 動 産 管 理	重	100.000
			神 谷 昇	83,388	男	63	自由民主党	新	選 挙 区 支 部 長	重	83.128
中川 お さ む (中川 治)			24,467	男	61	日本未来の党	前	無 職	重	24.390	
や の 忠 重 (矢野 忠 重)			21,500	男	62	日本共産党	新	党大阪18区 国政対策委員長			
第19区	○	丸山 ほ だ か (丸山 穂高)	65,158	男	28	日本維新の会	新	無 職	重	100.000	

に関する調(続)

都道府県	小選挙区	当落の別	候補者指名	得票数	男女別	年齢	届出政党 (所属団体)	新前元別	職業	重複立候補	惜敗率 (%)	
兵庫県	第1区	○	谷川とむ (谷川與秀)	50,242	男	36	自由民主党	新	選挙区支部長	重	77.107	
			長安たかし (長安豊)	42,554	男	44	民主党	前	国土交通副大臣	重	65.308	
			たのうえ聡太郎 (田上聡太郎)	9,606	男	34	日本共産党	新	党阪南地区若者・ くらし相談室長			
			豊田たかひさ (豊田隆久)	1,957	男	40	(幸福実現党)	新	団体職員			
			もりやま正仁 (盛山正仁)	76,401	男	59	自由民主党	元	自由民主党兵庫県 第1選挙区支部長	重	100.000	
			いさか信彦 (井坂信彦)	73,587	男	38	みんなの党	新	みんなの党兵庫県 第1区支部支部長	重	96.316	
	第2区	○	井戸まさえ (井戸正枝)	37,584	女	47	民主党	前	民主党兵庫県 第1区総支部長	重	49.193	
			つつい哲二郎 (筒井哲二郎)	18,059	男	41	日本共産党	新	日本共産党東灘・灘・ 中央地区委員会職員			
			赤羽かずよし (赤羽一嘉)	87,969	男	54	公明党	元	公明党兵庫県本部 代表			
			向山好一	43,900	男	55	民主党	前	民主党兵庫県総支部 連合会副代表	重	49.903	
	第3区	○	五島だいすけ (五島大亮)	30,658	男	35	(無所属)	新	公認会計士			
			ぬきなゆうな (小西ユウナ)	23,367	女	61	日本共産党	新	日本共産党兵庫・長田・ 北地区委員会職員			
			せきよしひろ (関芳弘)	67,920	男	47	自由民主党	元	自由民主党兵庫県 第3選挙区支部支部長	重	100.000	
			新原秀人	55,835	男	50	日本維新の会	新	歯科医	重	82.207	
	第4区	○	よこはた和幸 (横畑和幸)	26,875	男	41	民主党	新	民主党兵庫県 第3区総支部長	重	39.568	
			みはしまき (有年真記)	15,030	女	35	日本未来の党	新	無職	重	×	
			おおすぎ鉄夫 (大相鉄夫)	13,811	男	64	日本共産党	新	日本共産党神戸西 地区委員会職員			
			藤井ひさゆき (藤井比早之)	104,202	男	41	自由民主党	新	自由民主党兵庫県 第4選挙区支部長	重	100.000	
	第5区	○	清水たかゆき (清水た貴之)	78,565	男	38	日本維新の会	新	フリーアナウンサー	重	75.396	
			たかはし昭一 (高橋昭一)	43,386	男	48	民主党	前	民主党兵庫県 第4区総支部長	重	41.636	
松本勝雄			15,769	男	68	日本共産党	新	無職				
谷公一			104,403	男	60	自由民主党	前	自由民主党兵庫県 第5選挙区支部支部長	重	100.000		
			三木けえ (三木圭恵)	51,341	女	46	日本維新の会	新	日本維新の会衆議 院兵庫県第5選挙区支部長	重	49.175	

73 候補者別得票数

都道府県	小選挙区	当落の別	候補者指名	得票数	男女別	年齢	届出政党 (所属団体)	新前元別	職業	重複立候補	惜敗率 (%)
兵庫県	第6区	○	梶原 やすひろ (梶原 康弘)	50,732	男	56	民主党	前	農林水産大臣政務官	重	48.592
			平山 和志	15,534	男	59	日本共産党	新	日本共産党専従		
			大串 まさき (大串 正樹)	99,988	男	46	自由民主党	新	西武文理大学客員教授	重	100.000
			すぎた 水脈 (杉田 水脈)	79,187	女	45	日本維新の会	新	株式会社セリオ顧問	重	79.196
			いちむら 浩一郎 (市村 浩一郎)	58,270	男	48	民主党	前	民主党兵庫県第6区総支部長	重	58.276
			松崎 克彦	21,739	男	57	日本未来の党	新	松崎教育株式会社代表取締役	重	×
	第7区	○	吉見 秋彦	18,221	男	38	日本共産党	新	日本共産党阪神北地区委員会職員		
			やまだ 賢司 (山田 賢司)	105,092	男	46	自由民主党	新	自由民主党兵庫県第7選挙区支部長	重	100.000
			はたなか 光成 (畠中 光成)	80,480	男	40	みんなの党	新	みんなの党兵庫県第7区支部長	重	76.580
			石井 としろう (石井 登志郎)	59,385	男	41	民主党	前	民主党兵庫県第7区総支部代表	重	56.507
	第8区	○	浜本 のぶよし (濱本 信義)	22,377	男	59	日本共産党	新	日本共産党兵庫7区国政対策委員長		
			中野 ひろまさ (中野 洋昌)	97,526	男	34	公明党	新	公明党青年局次長		
			田中 康夫	62,697	男	56	(新党日本)	前	新党日本代表		
	第9区	○	むろい 秀子 (室井 秀子)	26,246	女	57	民主党	前	有限会社室井代表取締役社長	重	26.911
			庄本 えつこ (庄本 悦子)	22,645	女	58	日本共産党	新	日本共産党尼崎地区委員会職員		
			西村 やすとし (西村 康稔)	120,590	男	50	自由民主党	前	自由民主党兵庫県第9選挙区支部長	重	100.000
			谷 しゅんじ (谷 俊二)	45,097	男	45	日本維新の会	新	日本維新の会衆議院兵庫県第9区支部長	重	37.396
			浜本 宏	21,016	男	60	民主党	前	芦屋大学客員教授	重	17.427
	第10区	○	新町 みちよ (新町 美千代)	16,393	女	65	日本共産党	新	無職		
			とかい 紀三朗 (渡海 紀三朗)	87,902	男	64	自由民主党	元	自由民主党兵庫県第10選挙区支部長	重	100.000
岡田 やすひろ (岡田 康裕)			54,852	男	37	民主党	前	民主党兵庫県第10区総支部長	重	62.401	
岡田 ヒサオ (岡田 久雄)			43,949	男	30	日本維新の会	新	プロクター・アンド・ギャンブル・ジャパン株式会社	重	49.997	
			井沢 たかのり (井澤 孝典)	12,106	男	62	日本共産党	新	無職		

に関する調(続)

都道府県	小選挙区	当落の別	候補者指名	得票数	男女別	年齢	届出政党 (所属団体)	新前元別	職業	重複立候補	惜敗率 (%)
奈良県	第11区	○	松本 たけあき (松本 剛明)	80,760	男	53	民主党	前	民主党幹事長代理	重	100.000
			頭師 のぶひで (頭師 暢秀)	64,509	男	42	自由民主党	新	流通科学大学准教授	重	79.877
			かただ 壮一郎 (堅田 壮一郎)	46,462	男	26	日本維新の会	新	株式会社あさひ 総合事務所取締役	重	57.530
			白髪 みどり	12,304	女	37	日本共産党	新	姫路民主商工会職員		
	第12区	○	山口 つよし (山口 壯)	81,528	男	58	民主党	前	民主党兵庫県 第12区総支部長	重	100.000
			おかざき 晃 (岡崎 晃)	56,317	男	48	自由民主党	新	弁護士	重	69.076
			みやざき 健治 (宮崎 健治)	37,424	男	46	日本維新の会	新	経済人・大阪維新の会 筆頭副幹事長	重	45.903
			竹内 のりあき (竹内 典昭)	9,232	男	37	日本共産党	新	日本共産党西播地区 委員会職員		
	第1区	○	まぶち すみお (馬淵 澄夫)	68,712	男	52	民主党	前	民主党奈良県 第1区総支部長	重	100.000
			小林 しげき (小林 茂樹)	61,043	男	48	自由民主党	新	自由民主党奈良県 第1選挙区支部長	重	88.838
			大野 ゆうじ (大野 祐司)	38,791	男	52	日本維新の会	新	無職	重	56.454
			伊藤 えみ子 (伊藤 恵美子)	12,954	女	66	日本共産党	新	准看護師		
	第2区	○	高市 早苗 (山本 早苗)	86,747	女	51	自由民主党	前	自由民主党奈良県 第2選挙区支部長	重	100.000
			なみかわ 健 (並河 健)	45,014	男	33	日本維新の会	新	無職	重	51.891
			百武 タケル (百武 威)	22,321	男	37	民主党	新	外科医師	重	25.731
			中村 てつじ (中村 哲治)	19,200	男	41	日本未来の党	元	政党役員	重	22.133
			中野 あけみ (中野 明美)	12,444	女	64	日本共産党	新	日本共産党奈良県北和地区 委員会副委員長	重	×
	第3区	○	おくの しんすけ (奥野 信亮)	76,073	男	68	自由民主党	元	自由民主党奈良県支部 連合会会長	重	100.000
			にしみね 正佳 (西峰 正佳)	49,928	男	45	日本維新の会	新	歯科医師	重	65.631
			吉川 まさしげ (吉川 政重)	35,974	男	49	民主党	前	行政書士	重	47.288
第4区	○	豆田 よしのり (豆田 至功)	14,466	男	59	日本共産党	新	日本共産党奈良県中 南地区委員会委員長			
		たのせ 太道 (田野 瀬太道)	82,125	男	38	自由民主党	新	自由民主党奈良県 第4選挙区支部長	重	100.000	
		まつなみ 武久 (松浪 武久)	35,969	男	45	日本維新の会	新	衆議院奈良県 第4選挙区支部長	重	43.797	

73 候補者別得票数

都道府県	小選挙区	当落の別	候補者指名	得票数	男女別	年齢	届出政党 (所属団体)	新前元別	職業	重複立候補	惜敗率 (%)
和歌山県	第1区	○	大西たかのり (大西孝典)	35,636	男	56	民主党	前	政党役員	重	43.392
			山崎たよ (山崎タヨ)	8,723	女	62	日本共産党	新	日本共産党奈良県中南部地区 委員会女性委員会事務局		
			岸本周平	60,577	男	56	民主党	前	経済産業大臣政務官	重	100.000
			かど博文 (門博文)	60,277	男	47	自由民主党	新	選挙区支部長	重	99.504
			林じゅん (林潤)	39,395	男	40	日本維新の会	元	会社役員	重	65.032
	第2区	○	国重ひであき (国重秀明)	13,094	男	52	日本共産党	新	党県常任委員		
			石田真敏	72,957	男	60	自由民主党	前	選挙区支部長	重	100.000
			阪口なおと (阪口直人)	36,111	男	49	日本維新の会	前	政党支部代表	重	49.495
			坂口ちかひろ (坂口親宏)	17,567	男	52	民主党	新	政党役員	重	24.079
			吉田まさや (吉田雅哉)	11,942	男	37	日本共産党	新	党地区常任委員		
第3区	○	にかい俊博 (二階俊博)	112,916	男	73	自由民主党	前	団体役員			
		山下だいすけ (山下大輔)	52,358	男	45	日本維新の会	新	無職	重	46.368	
		原やすひさ (原矢寸久)	21,570	男	61	日本共産党	新	党県副委員長	重	19.102	
		石破しげる (石破茂)	124,746	男	55	自由民主党	前	自由民主党幹事長			
		つかだなるゆき (塚田成幸)	17,550	男	48	日本共産党	新	政党役員			
第1区	○	井上洋	5,325	男	63	(無所属)	新	貿易事務所代表			
		赤沢りょうせい (赤澤亮正)	87,395	男	51	自由民主党	前	自由民主党党 選挙区支部長	重	100.000	
		湯原俊二	45,728	男	50	民主党	前	農業	重	52.323	
		福住ひでゆき (福住英行)	10,584	男	37	日本共産党	新	政党役員			
		細田博之	112,605	男	68	自由民主党	前	政党役員	重	100.000	
第2区	○	こむろ寿明 (小室寿明)	47,343	男	52	民主党	前	政党役員	重	42.043	
		吉儀けい子 (吉儀敬子)	14,173	女	61	日本共産党	新	党東部地区常任委員			
		竹下わたる (竹下亘)	135,270	男	66	自由民主党	前	選挙区支部長	重	100.000	

に関する調(続)

都道府県	小選挙区	当落の別	候補者指名	得票数	男女別	年齢	届出政党 (所属団体)	新前元別	職業	重複立候補	惜敗率 (%)
岡山県	第1区	○	石田 しょうご (石田 祥吾)	48,046	男	32	民主党	新	政党役員	重	35.518
			むこせ 慎一 (向瀬 慎一)	16,442	男	41	日本共産党	新	党西部地区副委員長		
			あいさわ 一郎 (逢沢 一郎)	100,960	男	58	自由民主党	前	選挙区支部長	重	100.000
			高井 たかし (高井 崇志)	41,258	男	43	民主党	前	政党役員	重	40.865
			赤木 まさゆき (赤木 正幸)	24,370	男	37	みんなの党	新	政党支部長	重	24.138
	第2区	○	垣内 雄一	10,291	男	48	日本共産党	新	政党専従勤務者		
			安原 そのえ (安原 園枝)	2,480	女	50	(幸福実現党)	新	主婦		
			山下 たかし (山下 貴司)	82,061	男	47	自由民主党	新	弁護士	重	100.000
			津村 啓介	57,573	男	41	民主党	前	政党役員	重	70.158
	第3区	○	井上 素子	15,789	女	65	日本共産党	新	無職		
			平沼 赳夫	73,752	男	73	日本維新の会	前	団体役員	重	100.000
			あべ 俊子 (阿部 俊子)	53,986	女	53	自由民主党	前	選挙区支部長	重	73.199
	第4区	○	西村 けいと (西村 啓聡)	29,095	男	37	民主党	新	弁護士	重	39.449
			古松 国昭	7,904	男	67	日本共産党	新	無職		
橋本 がく (橋本 岳)			91,155	男	38	自由民主党	元	選挙区支部長	重	100.000	
柚木 みちよし (柚木 道義)			64,293	男	40	民主党	前	財務大臣政務官	重	70.531	
赤沢 まさはる (赤沢 幹温)			29,798	男	51	日本維新の会	新	翻訳業	重	32.689	
第5区	○	すま す 伸子 (須増 伸子)	11,125	女	46	日本共産党	新	政党役員			
		加藤 勝信	101,117	男	57	自由民主党	前	選挙区支部長	重	100.000	
		花咲 ひろき (花咲 宏基)	39,989	男	46	民主党	前	政党役員	重	39.547	
広島県	第1区	古松 けんじ (古松 健治)	10,593	男	41	日本共産党	新	政党職員			
		岸田 文雄	103,689	男	55	自由民主党	前	自由民主党広島県 第1選挙区支部長	重	100.000	
		野中 こういち (野中 幸市)	25,429	男	49	民主党	新	経済誌記者	重	24.524	

73 候補者別得票数

都道府県	小選挙区	当落の別	候補者指名	得票数	男女別	年齢	届出政党 (所属団体)	新前元別	職業	重複立候補	惜敗率 (%)
広島県	第2区	○	すげかわ洋 (菅川洋)	21,698	男	44	日本未来の党	前	税理士	重	20.926
			大西オサム (大西サ理)	12,444	男	46	日本共産党	新	政党役員		
			平口ひろし (平口洋)	109,823	男	64	自由民主党	元	自由民主党広島県 第2選挙区支部長	重	100.000
			松本大輔	61,373	男	41	民主党	前	文部科学副大臣	重	55.883
			辻やすひろ (辻康裕)	36,979	男	43	日本維新の会	新	無職	重	33.671
	第3区	○	中森辰一	12,619	男	60	日本共産党	新	政党役員		
			河井克行	87,993	男	49	自由民主党	前	自由民主党広島県 第3選挙区支部長	重	100.000
			はしもと博明 (橋本博明)	51,666	男	42	民主党	前	政党役員	重	58.716
			中丸ひろむ (中丸啓)	36,993	男	49	日本維新の会	新	会社役員	重	42.040
			藤井とし子 (藤井敏子)	13,875	女	59	日本共産党	新	政党役員		
	第4区	○	中川俊直	91,611	男	42	自由民主党	新	自由民主党広島県 第4選挙区支部長	重	100.000
			空本せいき (空本誠喜)	53,340	男	48	民主党	前	会社役員	重	58.224
			中石ひとし (中石仁)	13,576	男	50	日本共産党	新	政党役員		
			てらだ稔 (寺田稔)	99,842	男	54	自由民主党	元	自由民主党広島県 第5選挙区支部長	重	100.000
			三谷光男	49,356	男	53	民主党	前	内閣総理大臣補佐官	重	49.434
	第6区	○	尾崎ひかる (尾崎光)	9,126	男	60	日本共産党	新	政党役員		
			カメイ静香 (亀井静香)	91,078	男	76	日本未来の党	前	無職	重	100.000
			こじま敏文 (小島敏文)	78,747	男	62	自由民主党	新	自由民主党広島県 第6選挙区支部長	重	86.461
			花岡たみよ (花岡多美世)	16,046	女	55	日本共産党	新	政党役員		
			小林ふみあき (小林史明)	93,491	男	29	自由民主党	新	自由民主党広島県 第7選挙区支部長	重	100.000
	第7区	○	和田たかし (和田隆志)	52,543	男	49	民主党	前	民主党広島県 第7区総支部長	重	56.201
			さかもと大輔 (坂元大輔)	38,919	男	30	日本維新の会	新	日本維新の会衆議院 広島県第7区支部支部長	重	41.628
			神原たくし (神原卓志)	11,777	男	56	日本共産党	新	政党役員		

に関する調(続)

都道府県	小選挙区	当落の別	候補者指名	得票数	男女別	年齢	届出政党 (所属団体)	新前元別	職業	重複立候補	惜敗率 (%)	
山口県	第1区	○	高村正彦	133,776	男	70	自由民主党	前	弁護士	重	100.000	
			飯田てつなり (飯田哲也)	35,622	男	53	日本未来の党	新	特定非営利活動法人環境エネルギー政策研究所所長	重	26.628	
			富村さとし (富村郷司)	23,813	男	29	民主党	新	政党役員	重	17.800	
			魚永智行	9,753	男	54	日本共産党	新	政党職員			
	第2区	○	岸信夫	105,760	男	53	自由民主党	新	自由民主党山口県第2選挙区支部長	重	100.000	
			平岡秀夫	53,493	男	58	民主党	前	弁護士	重	50.579	
			ハイオカ香奈 (灰岡香奈)	23,861	女	29	日本維新の会	新	日本維新の会山口県第2区支部長	重	22.561	
			赤松義生	7,894	男	58	日本共産党	新	政党役員			
	第3区	○	河村建夫	107,833	男	70	自由民主党	前	無	職	重	100.000
			なかや大介 (中屋大介)	28,663	男	34	民主党	前	政党役員	重	26.580	
			五十嵐ひとみ (五十嵐仁美)	15,709	女	51	日本共産党	新	政党役員			
	第4区	○	あべ晋三 (安倍晋三)	118,696	男	58	自由民主党	前	自由民主党総裁			
財満慎太郎			19,336	男	45	民主党	新	政党役員	重	16.290		
ひがき徳雄 (檜垣徳雄)			13,815	男	48	日本共産党	新	政党職員				
徳島県	第1区	○	ふくやま守守 (福山守)	59,231	男	59	自由民主党	新	自由民主党徳島県第1選挙区支部長	重	100.000	
			仙谷由人	39,402	男	66	民主党	前	弁護士	重	66.522	
			ふるた元則 (古田元則)	12,724	男	64	日本共産党	新	日本共産党徳島県委員会書記長			
	第2区	○	山口俊一	68,526	男	62	自由民主党	前	自由民主党徳島県第2選挙区支部長	重	100.000	
			高井美穂	44,959	女	41	民主党	前	民主党徳島県総支部連合会副代表	重	65.608	
			てづか弘司 (手塚弘司)	9,449	男	51	日本共産党	新	日本共産党徳島地区委員会副委員長			
第3区	○	後藤田まさずみ (後藤田正純)	70,197	男	43	自由民主党	前	自由民主党徳島県支部連合会会長	重	100.000		
		にき博文 (仁木博文)	50,803	男	46	民主党	前	医師	重	72.372		
			谷内智和	6,191	男	32	日本共産党	新	日本共産党阿南地区委員会常任委員			

73 候補者別得票数

都道府県	小選挙区	当落の別	候補者指名	得票数	男女別	年齢	届出政党 (所属団体)	新前元別	職業	重複立候補	惜敗率 (%)
香川県	第1区	○	小松 ゆか (小松 由佳)	3,395	女	30	(幸福実現党)	新	H S 政経塾第2期生		
			平井 たくや (平井 卓也)	84,080	男	54	自由民主党	前	自由民主党香川県 第1選挙区支部長	重	100.000
			小川 じゅんや (小川 淳也)	63,114	男	41	民主党	前	政党役員	重	75.064
		○	今西 えいじ (今西 永兒)	20,143	男	66	日本維新の会	新	学校法人顧問	重	23.956
			河村 ただし (河村 整)	8,260	男	53	日本共産党	新	日本共産党香川県 委員会書記長	重	
			たまき 雄一郎 (玉木 雄一郎)	79,153	男	43	民主党	前	政党役員	重	100.000
	第2区	○	せと 隆一 (瀬戸 隆一)	72,030	男	47	自由民主党	新	自由民主党香川県 第2選挙区支部長	重	91.000
			佐伯 まもる (佐伯 守)	7,010	男	52	日本共産党	新	日本共産党西讃地区 委員会副委員長	重	
			大野 敬太郎	85,463	男	44	自由民主党	新	自由民主党香川県 第3選挙区支部長	重	100.000
		○	まいだ 晴彦 (米田 晴彦)	42,907	男	54	社会民主党	新	社会民主党香川県 連合副代表	重	50.205
			藤田 ひとし (藤田 均)	7,888	男	52	日本共産党	新	日本共産党西讃地区 委員会副委員長	重	
			塩崎 やすひさ (塩崎 恭久)	115,798	男	62	自由民主党	前	選挙区支部長	重	100.000
愛媛県	第1区	○	なが え孝子 (永江 孝子)	49,382	女	52	民主党	前	政党役員	重	42.644
			池本 としひで (池本 俊英)	48,171	男	54	日本維新の会	新	無職	重	41.599
			田中 かつひこ (田中 克彦)	9,902	男	45	日本共産党	新	政党役員		
		○	コオ リ 昭浩 (郡 昭浩)	875	男	51	(無所属)	新	無職		
			村上 誠一郎	77,078	男	60	自由民主党	前	選挙区支部長	重	100.000
			西岡 新	48,762	男	39	日本維新の会	新	会社役員	重	63.263
	第2区	○	友近 としろう (友近 聡朗)	28,805	男	37	日本未来の党	新	政党役員	重	37.371
			竹中 ゆみ子 (竹中 由美子)	10,205	女	57	日本共産党	新	新居浜協立病院 事務職員		
			白石 とおる (白石 徹)	71,034	男	56	自由民主党	新	選挙区支部長	重	100.000
		○	白石 よういち (白石 洋一)	42,725	男	49	民主党	前	政党役員	重	60.147
			森 なつえ (森 夏枝)	29,695	女	31	日本維新の会	新	スポーツライター	重	41.804

に関する調(続)

都道府県	小選挙区	当落の別	候補者指名	得票数	男女別	年齢	届出政党 (所属団体)	新前元別	職業	重複立候補	惜敗率 (%)
高知県	第4区	○	植木正勝	7,147	男	60	日本共産党	新	政党役員		
			山本公一	65,744	男	65	自由民主党	前	選挙区支部長	重	100.000
			桜内ふみき (桜内文城)	51,435	男	47	日本維新の会	新	会計士補	重	78.235
			高橋ひでゆき (高橋英行)	30,322	男	40	民主党	前	政党役員	重	46.121
	第1区	○	西井直人	4,899	男	55	日本共産党	新	政党役員		
			福井てる (福井照)	44,027	男	59	自由民主党	前	自由民主党高知県 第1選挙区支部支部長	重	100.000
			大石宗	25,944	男	32	民主党	新	政党役員	重	58.927
			春名なおあき (春名眞章)	18,562	男	53	日本共産党	元	政党役員	重	42.160
			藤村しんや (藤村慎也)	16,331	男	35	日本維新の会	新	経営コンサルタント	重	37.093
			中谷元	76,662	男	55	自由民主党	前	無職	重	100.000
第2区	○	岡田よしひで (岡田芳秀)	27,513	男	54	日本共産党	新	団体役員			
		山本有二	80,547	男	60	自由民主党	前	自由民主党高知県 第3選挙区支部支部長	重	100.000	
福岡県	第3区	○	橋元陽一	32,427	男	62	日本共産党	新	日本共産党高知県 日委		
			井上たかひろ (井上貴博)	96,706	男	50	自由民主党	新	会社役員	重	100.000
			竹内ひびき (竹内今日生)	45,014	男	38	みんなの党	新	精神科医	重	46.547
			松本りゅう (松本龍)	36,632	男	61	民主党	前	政党役員	重	37.879
	第1区	○	ひえじま俊和 (比江嶋俊和)	15,992	男	65	日本共産党	新	歯科医師		
			犬丸勝子	5,762	女	57	(無所属)	新	会社経営		
			おにき誠 (鬼木誠)	105,493	男	40	自由民主党	新	選挙区支部長	重	100.000
			いなとみ修二 (稲富修二)	68,359	男	42	民主党	前	政党役員	重	64.799
			頭山しんたろう (頭山晋太郎)	42,731	男	35	日本維新の会	新	政党支部長	重	40.506
			倉元たつお (倉元達朗)	14,115	男	45	日本共産党	新	政党役員		
第2区	○	小谷まなぶ (小谷学)	11,442	男	39	日本未来の党	新	貿易会社代表	重	×	

73 候補者別得票数

都道府県	小選挙区	当落の別	候補者指名	得票数	男女別	年齢	届出政党 (所属団体)	新前元別	職業	重複立候補	惜敗率 (%)
	第3区	○	古賀 あつし (古賀篤)	118,299	男	40	自由民主党	新	選挙区支部長	重	100.000
			藤田 一枝	57,472	女	63	民主党	前	政党役員	重	48.581
			てらしま 浩幸 (寺島浩幸)	42,126	男	51	みんなの党	新	政党支部長	重	35.609
			川原 やすひろ (川原康裕)	13,093	男	31	日本共産党	新	政党職員		
	第4区	○	宮内 ひでき (宮内秀樹)	86,039	男	50	自由民主党	新	自由民主党福岡県 第4選挙区支部長	重	100.000
			かわの 正美 (河野正美)	42,319	男	51	日本維新の会	新	医師	重	49.185
			岸本 よしなり (岸本善成)	31,432	男	38	民主党	新	政党役員	重	36.532
			古賀 たかあき (古賀敬章)	17,237	男	59	日本未来の党	前	政党役員	重	×
			しんどめ 清隆 (新留清隆)	11,946	男	57	日本共産党	新	政党役員		
	第5区	○	よしとみ 和枝 (吉富和枝)	3,543	女	53	(幸福実現党)	新	無職		
			原田 よしあき (原田義昭)	113,155	男	68	自由民主党	元	弁護士	重	100.000
			くすだ 大蔵 (楠田大蔵)	56,940	男	37	民主党	前	政党役員	重	50.320
			吉田 としゆき (吉田俊之)	46,416	男	56	日本維新の会	新	無職	重	41.019
			浜武 しんいち (濱武振一)	11,213	男	47	日本未来の党	新	数学専門塾主宰	重	×
	第6区	○	田中 ようじ (田中陽二)	11,068	男	56	日本共産党	新	政党職員		
			鳩山 邦夫	87,705	男	64	(無所属)	前	学校法人理事		
			古賀 一成	47,643	男	65	民主党	前	政党役員	重	54.321
			内野 雅晴	32,321	男	36	日本維新の会	新	整骨院副院長	重	36.851
			江口 よしあき (江口善明)	32,305	男	38	(無所属)	新	無職		
			金子 むつみ (金子睦美)	11,003	女	51	日本共産党	新	政党役員		
	第7区	○	藤丸 さとし (藤丸敏)	96,172	男	52	自由民主党	新	自由民主党福岡県 第7選挙区支部長	重	100.000
野田 くによし (野田国義)			53,647	男	54	民主党	前	政党役員	重	55.782	
古賀 てるお (古賀輝生)			19,775	男	49	みんなの党	新	政党支部長	重	20.562	

に関する調(続)

都道府県	小選挙区	当落の別	候補者指名	得票数	男女別	年齢	届出政党 (所属団体)	新前元別	職業	重複立候補	惜敗率 (%)	
佐賀県	第8区	○	江口まなぶ (江口学)	9,845	男	38	日本共産党	新	政党職員			
			あそう太郎 (麻生太郎)	146,712	男	72	自由民主党	前	政党役員	重	100.000	
			山本ごうせい (山本剛正)	46,213	男	40	民主党	前	団体役員	重	31.499	
	第9区	○	あらい高雄 (新井高雄)	21,678	男	63	日本共産党	新	無職			
			みはら朝彦 (三原朝彦)	97,419	男	65	自由民主党	元	選挙区支部長	重	100.000	
			おがた林太郎 (緒方林太郎)	62,186	男	39	民主党	前	政党役員	重	63.833	
	第10区	○	荒木まなぶ (荒木学)	30,093	男	47	日本維新の会	新	ペット美容室経営	重	30.890	
			まじま省三 (真島省三)	22,109	男	49	日本共産党	新	政党役員	重	22.694	
			山本幸三	87,460	男	64	自由民主党	前	自由民主党福岡県衆議院 第10選挙区支部長			
	第11区	○	きいたかし (城井崇)	55,040	男	39	民主党	前	政党役員	重	62.931	
			さとう正夫 (佐藤正夫)	45,698	男	57	みんなの党	新	政党支部長	重	52.250	
			たかせ菜穂子 (高瀬菜穂子)	22,214	女	52	日本共産党	新	団体役員			
	第1区	○	たけだ良太 (武田良太)	86,443	男	44	自由民主党	前	福岡県第11選挙区 支部長	重	100.000	
			ほり大助 (堀大助)	38,091	男	33	日本維新の会	新	無職	重	44.064	
			たにせ綾子 (谷瀬綾子)	18,715	女	36	社会民主党	新	団体役員	重	21.650	
	第2区	○	山下とみ子 (山下登美子)	11,469	女	59	日本共産党	新	無職			
			岩田かずちか (岩田和親)	70,547	男	39	自由民主党	新	自由民主党佐賀県 第1選挙区支部支部長	重	100.000	
			原口一博	63,007	男	53	民主党	前	民主党佐賀県総支部 連合会代表	重	89.312	
	第3区	○	大森ひとし (大森と斉)	9,857	男	57	日本共産党	新	日本共産党役員			
			いまむら雅弘 (今村雅弘)	70,767	男	65	自由民主党	前	自由民主党佐賀県 第2選挙区支部支部長	重	100.000	
			大串ひろし (大串博志)	63,208	男	47	民主党	前	内閣総理大臣補佐官	重	89.318	
				かみむら泰稔 (上村泰稔)	5,618	男	47	日本共産党	新	政党役員		
				保利こうすけ (保利耕輔)	96,544	男	78	自由民主党	前	無職		

73 候補者別得票数

都道府県	小選挙区	当落の別	候補者指名	得票数	男女別	年齢	届出政党 (所属団体)	新前元別	職業	重複立候補	惜敗率 (%)
長崎県	第1区	○	山口 かつひろ (山口 勝弘)	26,823	男	57	日本共産党	新	政党役員		
			富岡 勉	92,624	男	64	自由民主党	元	医師	重	100.000
			高木 義明	82,088	男	66	民主党	前	政党役員	重	88.624
	第2区	○	牧山 隆	17,534	男	55	日本共産党	新	政党役員(日本共産党長崎県南部地区委員会委員長)		
			加藤 かんじ (加藤 寛治)	93,448	男	66	自由民主党	新	農業者	重	100.000
			おくむら 慎太郎 (奥村 慎太郎)	51,002	男	58	(無所属)	新	無職		
			かわごえ 孝洋 (川越 孝洋)	36,602	男	69	民主党	前	政党役員	重	39.168
			矢崎 かつみ (矢崎 勝己)	9,240	男	63	日本共産党	新	自動車整備工場経営		
			森 文 義	3,625	男	63	(無所属)	新	不動産管理業		
	第3区	○	谷川 やいち (谷川 彌一)	69,903	男	71	自由民主党	前	自由民主党長崎県第3選挙区支部支部長	重	100.000
			山田 正彦	52,536	男	70	日本未来の党	前	弁護士	重	75.155
			石丸 完治	8,301	男	63	日本共産党	新	政党職員		
第4区	○	北村 誠吾	81,771	男	65	自由民主党	前	学校法人聖和女子学院理事	重	100.000	
		宮島 大すけ (宮島 大典)	53,918	男	49	民主党	前	民主党長崎県第4区総支部長	重	65.937	
		すえつぐ 精一 (末次 精一)	17,269	男	50	日本未来の党	新	NPO法人ハッピーワーク副理事長	重	21.118	
		石川 悟	6,500	男	60	日本共産党	新	日本共産党専従職員			
熊本県	第1区	○	木原 みのる (木原 稔)	94,368	男	43	自由民主党	元	自由民主党熊本県第1選挙区支部長	重	100.000
			松野 頼久	66,195	男	52	日本維新の会	前	会社役員	重	70.145
			いけざき 一郎 (池崎 一郎)	28,229	男	60	民主党	新	洋菓子店経営	重	29.913
			やまべ ひろし (山部 洋史)	12,012	男	46	日本共産党	新	政党役員		
	第2区	○	くらた ちよき (倉田 千代喜)	2,472	男	62	(無所属)	新	無職		
			野田 たけし (野田 毅)	88,744	男	71	自由民主党	前	無職	重	100.000
			本田 あきこ (本田 顕子)	33,283	女	41	みんなの党	新	政党支部長	重	37.504

に関する調(続)

都道府県	小選挙区	当落の別	候補者指名	得票数	男女別	年齢	届出政党 (所属団体)	新前元別	職業	重複立候補	惜敗率 (%)
大分県	第3区	○	はまだ 大造 (濱田 大造)	25,891	男	42	民主党	新	会社役員	重	29.174
			ふくしま 健一郎 (福嶋 健一郎)	11,520	男	46	日本未来の党	前	無職	重	×
			松山 くに お (松山 くに お)	6,358	男	59	日本共産党	新	政党役員		
			坂本 てつ し (坂本 哲志)	95,651	男	62	自由民主党	前	自由民主党熊本県 第3選挙区支部長	重	100.000
			本田 浩一	38,548	男	45	日本維新の会	新	無職	重	40.300
			森本 やすひと (森本 康仁)	20,497	男	34	民主党	新	会社役員	重	21.428
			東 なつ子 (東 奈津子)	8,197	女	43	日本共産党	新	政党役員		
	第4区	○	園田 ひろゆき (園田 博之)	102,975	男	70	日本維新の会	前	日本維新の会衆議院 熊本県第4支部長	重	100.000
			矢上 まさよし (矢上 雅義)	36,652	男	52	(無所属)	元	有限会社三浦屋温泉 役員		
			みのだ よう子 (蓑田 庸子)	16,585	女	61	日本共産党	新	無職		
	第5区	○	金子 やすし (金子 恭之)	90,553	男	51	自由民主党	前	自由民主党熊本県 第5選挙区支部長	重	100.000
			中島 たかとし (中島 隆利)	42,118	男	69	社会民主党	前	社民党熊本県連合 代表	重	46.511
	第1区	○	はしだ 芳昭 (橋田 芳昭)	7,691	男	57	日本共産党	新	政党役員		
			穴見 陽一	84,848	男	43	自由民主党	新	株式会社ジョイフル 代表取締役相談役	重	100.000
			吉良 州司	74,590	男	54	民主党	前	外務副大臣	重	87.910
			桑原 ひろし (桑原 宏史)	34,367	男	42	日本維新の会	新	有限会社丸上水産 取締役	重	40.504
			山本 しげる (山本 茂)	9,316	男	61	日本共産党	新	無職		
			小手川 裕市	8,586	男	45	日本未来の党	新	無職	重	×
			染矢 誠治	1,149	男	48	(無所属)	新	獣医師		
	第2区	○	えとう 征士郎 (衛藤 征士郎)	94,666	男	71	自由民主党	前	選挙区支部長	重	100.000
吉川 はじめ (吉川 元)			46,786	男	46	社会民主党	新	政党役員	重	49.422	
竹内 のりひこ (竹内 紀彦)			31,779	男	43	日本維新の会	新	竹内国際総合事務所 代表	重	33.569	
山下 かい (山下 魁)			11,008	男	35	日本共産党	新	党専従			

73 候補者別得票数

都道府県	小選挙区	当落の別	候補者指名	得票数	男女別	年齢	届出政党 (所属団体)	新前元別	職業	重複立候補	惜敗率 (%)
宮崎県	第3区	○	岩屋たけし (岩屋毅)	100,606	男	55	自由民主党	前	政党選挙区支部長	重	100.000
			横光克彦 (武藤勝彦)	62,949	男	69	民主党	前	政党役員	重	62.569
			神雅敏	28,013	男	36	みんなの党	新	政党支部長	重	27.844
			大塚みつよし (大塚光義)	8,301	男	57	日本共産党	新	政党支部長		
	第1区	○	たけい俊輔 (武井俊輔)	78,392	男	37	自由民主党	新	自由民主党宮崎県 第1選挙区支部長	重	100.000
			川村秀三郎	42,748	男	63	民主党	前	国土交通大臣政務官	重	54.531
			中山なりあき (中山成彬)	37,198	男	69	日本維新の会	元	無職	重	47.451
			外山イツキ (外山斎)	15,300	男	36	日本未来の党	新	医療法人理事	重	×
			松村秀利	8,414	男	56	社会民主党	新	政党役員	重	×
			松本隆	7,475	男	51	日本共産党	新	日本共産党宮崎県 中部地区委員長		
第2区	○	江藤たく (江藤拓)	113,432	男	52	自由民主党	前	自由民主党宮崎県 第2選挙区支部長	重	100.000	
		どうきゅう誠一郎 (道休誠一郎)	41,070	男	59	民主党	前	有限会社P&A コンサルティング社長	重	36.206	
第3区	○	吉田たかゆき (吉田貴行)	11,545	男	57	日本共産党	新	日本共産党宮崎県 副委員長			
		ふるかわよしひさ (古川禎久)	119,174	男	47	自由民主党	前	自由民主党宮崎県 第3選挙区支部長	重	100.000	
鹿児島県	第1区	○	来住一人	26,533	男	67	日本共産党	新	衆議院宮崎3区 国政対策委員長		
			やすおか興治 (保岡興治)	76,652	男	73	自由民主党	元	弁護士		
	第2区	○	川内ひろし (川内博)	42,792	男	51	民主党	前	政党役員	重	55.826
			山之内つよし (山之内毅)	36,188	男	30	日本維新の会	新	蒲生八幡神社神職	重	47.210
			渡辺信一郎	6,926	男	55	日本未来の党	新	無職	重	×
			山口ひろのぶ (山口広延)	5,951	男	37	日本共産党	新	団体職員		
	第2区	○	徳田たけし (徳田毅)	109,744	男	41	自由民主党	前	医療法人徳洲会理事	重	100.000
			打越あかし (打越明司)	45,707	男	54	民主党	前	政党役員	重	41.648
			三島てらし (三島照)	9,177	男	70	日本共産党	新	政党役員		

に関する調(続)

都道府県	小選挙区	当落の別	候補者指名	得票数	男女別	年齢	届出政党 (所属団体)	新前元別	職業	重複立候補	惜敗率 (%)		
沖縄県	第3区	○	野間 たけし (野間 健)	70,320	男	54	国民新党	新	無職				
			みやじ 和明 (宮路 和明)	64,169	男	72	自由民主党	前	選挙区支部長	重	91.252		
			福留 大士	15,681	男	36	日本維新の会	新	会社役員	重	22.299		
			大倉野 ゆみ子 (大倉野 由美子)	4,098	女	62	日本共産党	新	日本共産党鹿児島 県委員				
			まつざわ いさお (松澤 力)	1,210	男	30	(幸福実現党鹿児島 県本部)	新	宗教法人幸福の科学 員				
	第4区	○	小里 やすひろ (小里 泰弘)	100,415	男	54	自由民主党	前	政党役員	重	100.000		
			みなよし 稲生 (皆吉 稻生)	39,834	男	62	民主党	前	民主党鹿児島県 第4区総支部代表	重	39.669		
			永田 よしひと (永田 義人)	9,925	男	63	日本共産党	新	政党役員				
	第5区	○	森山 ひろし (森山 寛)	107,934	男	67	自由民主党	前	自民党鹿児島県 連合会	重	100.000		
			野口 ひろし (野口 裕)	21,887	男	67	日本共産党	新	政党役員				
	第1区	○	コクバ 幸之助 (國場 幸之助)	65,233	男	39	自由民主党	新	自由民主党沖縄県 第1選挙区支部長	重	100.000		
			下地 ミキオ (下地 幹郎)	46,865	男	51	国民新党	前	国務大臣				
			あかみね 政賢 (赤嶺 政賢)	27,856	男	64	日本共産党	前	日本共産党沖縄県 委員	重	42.702		
			安田 くにひろ (安田 邦弘)	11,514	男	67	日本維新の会	新	会社役員	重	×		
			第2区	○	テルヤ 寛徳 (照屋 寛徳)	73,498	男	67	社会民主党	前	政党役員	重	100.000
					ミヤザキ 政久 (宮崎 政久)	55,373	男	47	自由民主党	新	弁護士	重	75.339
					金城 としのり (金城 利憲)	19,551	男	58	日本維新の会	新	農業生産法人有限会社 ゆいまーる牧場代表取締役	重	26.600
	第3区	○	永井 獏 (永井 實)	1,556	男	68	(無所属)	新	無職				
			比嘉 なつみ (比嘉 奈津美)	68,523	女	54	自由民主党	新	歯科医師	重	100.000		
			玉城 デニ一 (玉城 康裕)	56,711	男	53	日本未来の党	前	政党役員	重	82.761		
			大城 としお (大城 俊男)	12,503	男	45	日本維新の会	新	社会福祉法人聖心福祉会 夢が丘保育園施設長	重	×		
宮里 ノボル (宮里 昇)			10,269	男	65	日本共産党	新	政党職員					
			サキハマ 宏信 (崎浜 宏信)	7,404	男	56	民主党	新	団体役員	重	×		

議席配分に関する調

北海道選挙区

除数	日本未来の党	社会民主党	幸福実現党				
	順位	順位	順位	順位	順位	順位	順位
01	81,838	48,351	10,506				
02			5,253				
03							
04							
05							
06							
07							
08							
09							
10							
11							
12							
13							
14							
15							
16							
17							
18							
19							
20							
21							
22							
23							
24							
25							
26							
27							
28							
29							
30							
31							
32							
33							
34							
35							
36							
37							
38							
39							
40							
41							
42							
43							
44							
45							
46							
47							
48							
49							
50							

議席配分に関する調(続)

東北選挙区

除数	社会民主党	新党改革	幸福実現党				
	順位	順位	順位	順位	順位	順位	順位
01	160,367	41,587	14,825				
02	80,183.500		7,412.500				
03	53,455.667		4,941.667				
04	40,091.750						
05	32,073.400						
06							
07							
08							
09							
10							
11							
12							
13							
14							
15							
16							
17							
18							
19							
20							
21							
22							
23							
24							
25							
26							
27							
28							
29							
30							
31							
32							
33							
34							
35							
36							
37							
38							
39							
40							
41							
42							
43							
44							
45							
46							
47							
48							
49							
50							

議席配分に関する調(続)

北関東選挙区

除数	社会民主党	幸福実現党					
	順位	順位	順位	順位	順位	順位	順位
01	118,046	19,795					
02	59,023	9,897.500					
03		6,598.333					
04		4,948.750					
05							
06							
07							
08							
09							
10							
11							
12							
13							
14							
15							
16							
17							
18							
19							
20							
21							
22							
23							
24							
25							
26							
27							
28							
29							
30							
31							
32							
33							
34							
35							
36							
37							
38							
39							
40							
41							
42							
43							
44							
45							
46							
47							
48							
49							
50							

議席配分に関する調(続)

北関東選挙区

除数	社会民主党	幸福実現党					
	順位	順位	順位	順位	順位	順位	順位
01	147,191	20,987					
02		10,493.500					
03		6,995.667					
04		5,246.750					
05		4,197.400					
06							
07							
08							
09							
10							
11							
12							
13							
14							
15							
16							
17							
18							
19							
20							
21							
22							
23							
24							
25							
26							
27							
28							
29							
30							
31							
32							
33							
34							
35							
36							
37							
38							
39							
40							
41							
42							
43							
44							
45							
46							
47							
48							
49							
50							

議席配分に関する調(続)

東京都選挙区

除数	社会民主党	新党改革	幸福実現党				
	順位	順位	順位	順位	順位	順位	順位
01	136,889	93,194	16,620				
02			8,310				
03			5,540				
04			4,155				
05							
06							
07							
08							
09							
10							
11							
12							
13							
14							
15							
16							
17							
18							
19							
20							
21							
22							
23							
24							
25							
26							
27							
28							
29							
30							
31							
32							
33							
34							
35							
36							
37							
38							
39							
40							
41							
42							
43							
44							
45							
46							
47							
48							
49							
50							

議席配分に関する調(続)

東海選挙区

除数	社会民主党	幸福実現党					
	順位	順位	順位	順位	順位	順位	順位
01	136,316	29,739					
02		14,869.500					
03		9,913					
04		7,434.750					
05		5,947.800					
06							
07							
08							
09							
10							
11							
12							
13							
14							
15							
16							
17							
18							
19							
20							
21							
22							
23							
24							
25							
26							
27							
28							
29							
30							
31							
32							
33							
34							
35							
36							
37							
38							
39							
40							
41							
42							
43							
44							
45							
46							
47							
48							
49							
50							

議席配分に関する調(続)

近畿選挙区

除数	社会民主党	幸福実現党					
	順位	順位	順位	順位	順位	順位	順位
01	133,064	33,509					
02		16,754.500					
03		11,169.667					
04		8,377.250					
05		6,701.800					
06		5,584.833					
07							
08							
09							
10							
11							
12							
13							
14							
15							
16							
17							
18							
19							
20							
21							
22							
23							
24							
25							
26							
27							
28							
29							
30							
31							
32							
33							
34							
35							
36							
37							
38							
39							
40							
41							
42							
43							
44							
45							
46							
47							
48							
49							
50							

議席配分に関する調(続)

中国選挙区

除数	社会民主党	幸福実現党					
	順位	順位	順位	順位	順位	順位	順位
01	68,653	14,383					
02		7,191.500					
03		4,794.333					
04							
05							
06							
07							
08							
09							
10							
11							
12							
13							
14							
15							
16							
17							
18							
19							
20							
21							
22							
23							
24							
25							
26							
27							
28							
29							
30							
31							
32							
33							
34							
35							
36							
37							
38							
39							
40							
41							
42							
43							
44							
45							
46							
47							
48							
49							
50							

75 比例代表党派別

北海道選挙区

政党等名		自由民主党					政党等名		民主党										
得票数		692,304 票					得票数		477,356 票										
当選人数		3 人					当選人数		2 人										
男	3 人			女	0 人					男	2 人			女	0 人				
名簿	氏名				順位	小選挙区	惜敗率	名簿	氏名				順位	小選挙区	惜敗率				
1	わたなべ	孝一			1			1	よこみち	孝弘			1	落	92.979				
2	ふなはし	利実				当	100.000	1	荒井	さとし			2	落	73.108				
2	よしかわ	貴盛				当	100.000	1	おおさか	誠二				落	71.710				
2	高木	ひろひさ				当	100.000	1	小平	忠正				落	71.645				
2	中村	ひろゆき				当	100.000	1	ささき	隆博				落	67.212				
2	町村	信孝				当	100.000	1	はちろ	吉雄				落	66.865				
2	今津	ひろし				当	100.000	1	三井	わきお				落	66.431				
2	伊東	よしか				当	100.000	1	中前	茂之				落	53.782				
2	前田	一男				当	100.000	1	山岡	たつまる				落	50.861				
2	ほり	い				当	100.000	1	仲野	ひろ子				落	29.492				
2	中川	ゆうこ				当	100.000	1	山崎	まや				落	27.959				
2	武部	あたら				当	100.000												
13	清水	誠一			2														
14	勝沼	栄明子			3														
15	大越	農子																	

(注) 「惜敗率」欄に「×」の印が付けられている衆議院名簿登載者は、重複立候補者のうち小選挙区選出議員の選挙で供託物没収点(有効投票総数の1/10以上の得票)に達しなかった者であり、比例代表選出議員の選挙の衆議院名簿に記載されていないものとみなされる者である。

75 比例代表党派別

北海道選挙区

政党等名		公明党			政党等名		日本共産党					
得票数		289,011 票			得票数		182,968 票					
当選人数		1 人			当選人数		0 人					
男	1 人		女	0 人			男	0 人		女	0 人	
名簿	氏名		順位	小選挙区	惜敗率	名簿	氏名		順位	小選挙区	惜敗率	
1	佐藤	英道	1			1	はたやま	和也				
2	武田	久之				2	のろた	博之		落	×	

(注) 「惜敗率」欄に「×」の印が付けられている衆議院名簿登載者は、重複立候補者のうち小選挙区選出議員の選挙で供託物没収点(有効投票総数の1/10以上の得票)に達しなかった者であり、比例代表選出議員の選挙の衆議院名簿に記載されていないものとみなされる者である。

当選者に関する調(続)

北海道選挙区

政党等名		みんなの党				政党等名		日本未来の党			
得票数		155,522 票				得票数		81,838 票			
当選人数		0 人				当選人数		0 人			
男	0 人		女	0 人		男	0 人		女	0 人	
名簿	氏名		順位	小選挙区	惜敗率	名簿	氏名		順位	小選挙区	惜敗率
1	安	住 たかのぶ		落	47.287	1	北	出 み か		落	23.896
1	西	田 ゆうじ		落	31.942						
1	さ	わ だ 隆 二		落	29.441						

75 比例代表党派別

北海道選挙区

政党等名		社会民主党			政党等名		幸福実現党				
得票数		48,351 票			得票数		10,506 票				
当選人数		0 人			当選人数		0 人				
男	0 人		女	0 人		男	0 人		女	0 人	
名簿	氏名	順位	小選挙区	惜敗率	名簿	氏名	順位	小選挙区	惜敗率		
1	浅野隆雄				1	小島一郎					
					2	角建二郎					

(注) 「惜敗率」欄に「×」の印が付けられている衆議院名簿登載者は、重複立候補者のうち小選挙区選出議員の選挙で供託物没収点(有効投票総数の1/10以上の得票)に達しなかった者であり、比例代表選出議員の選挙の衆議院名簿に記載されていないものとみなされる者である。

75 比例代表党派別

東北選挙区

政党等名		日本維新の会					政党等名		公明党				
得票数		725,006票					得票数		398,131票				
当選人数		2人					当選人数		1人				
男	2人		女	0人			男	1人		女	0人		
名簿	氏名			順位	小選挙区	惜敗率	名簿	氏名			順位	小選挙区	惜敗率
1	おぐま	しんじ	1	落	69.735	1	井上	義久	1				
2	村岡	としひで	2	落	76.594	2	真山	祐一					
2	ます	た世喜男		落	64.721								
4	中野	正志		落	59.163								
4	うさ	み登		落	42.804								
4	畠山	まさき		落	38.282								
4	佐藤	たけはる		落	35.251								
4	緑川	かずのり		落	27.977								
4	かわ	の裕章		落	26.163								
4	おう	みや信広		落	×								

(注) 「惜敗率」欄に「×」の印が付けられている衆議院名簿登載者は、重複立候補者のうち小選挙区選出議員の選挙で供託物没収点(有効投票総数の1/10以上の得票)に達しなかった者であり、比例代表選出議員の選挙の衆議院名簿に記載されていないものとみなされる者である。

75 比例代表党派別

東北選挙区

政党等名		日本共産党			政党等名		社会民主党				
得票数		256,838 票			得票数		160,367 票				
当選人数		1 人			当選人数		0 人				
男	0 人		女	1 人		男	0 人		女	0 人	
名簿	氏名		順位	小選挙区	惜敗率	名簿	氏名		順位	小選挙区	惜敗率
1	高橋ちづ子		1			1	吉泉ひでお				31.950
2	いわぶち友					1	石田ひろし				23.415
						1	小川うぜん				21.906
						1	伊沢昌弘				×
						1	くわじま崇史				×
						6	山名文世				
						7	菅野哲雄				

(注) 「惜敗率」欄に「×」の印が付けられている衆議院名簿登載者は、重複立候補者のうち小選挙区選出議員の選挙で供託物没収点(有効投票総数の1/10以上の得票)に達しなかった者であり、比例代表選出議員の選挙の衆議院名簿に記載されていないものとみなされる者である。

当選者に関する調(続)

東北選挙区

政党等名		新 党 改 革			政党等名		幸 福 実 現 党				
得 票 数		41,587 票			得 票 数		14,825 票				
当 選 人 数		0 人			当 選 人 数		0 人				
男	0 人		女	0 人		男	0 人		女	0 人	
名簿	氏 名		順位	小選挙区	惜敗率	名簿	氏 名		順位	小選挙区	惜敗率
1	上 杉 謙 太 郎					1	松 島 弘 典				
						2	中 西 修 二				
						3	酒 井 秀 光				

75 比例代表党派別

北関東選挙区

政党等名		自由民主党				政党等名		日本維新の会					
得票数		1,820,116票				得票数		1,169,781票					
当選人数		6人				当選人数		4人					
男	5人			女	1人		男	4人			女	0人	
名簿	氏名			順位	小選挙区	惜敗率	名簿	氏名			順位	小選挙区	惜敗率
1	田	所	よしのり		当	100.000	1	上	野	ひろし	1	落	49.451
1	ぬ	か	福志郎		当	100.000	2	石	関	たかし	2	落	59.375
1	は	な	康弘		当	100.000	3	鈴	木	よしひろ	3	落	85.386
1	梶	山	ひろし		当	100.000	3	坂	本	ゆうのすけ	4	落	65.794
1	に	わ	ゆうや		当	100.000	3	あ	お	やぎ		落	65.159
1	船	田	はじめ		当	100.000	3	矢	口	健一		落	56.592
1	西	川	こうや		当	100.000	3	谷	古	宇勘		落	52.609
1	さ	と	勉		当	100.000	3	宮	原	田あや		落	45.629
1	茂	木	としみつ		当	100.000	3	並	木	まさよし		落	42.963
1	佐	田	玄一郎		当	100.000	3	中	村	ただし		落	42.495
1	井	野	としろう		当	100.000	3	深	沢	ひろし		落	40.185
1	笹	川	ひろよし		当	100.000	3	い	そ	むら		落	39.438
1	福	田	たつお		当	100.000	3	前	田	よしなり		落	38.542
1	お	ぶ	優子		当	100.000	3	浦	沢	まさる		落	34.201
1	村	井	ひで		当	100.000	3	筒	井	洋介		落	28.764
1	し	ん	うぎ		当	100.000	3	え	び	さわ		落	28.619
1	き	か	だひと		当	100.000	17	植	竹	哲也			
1	と	よ	た真由		当	100.000	18	仲	田	大介			
1	中	根	かずゆき		当	100.000							
1	か	み	ま佐		当	100.000							
1	し	ば	ま昌		当	100.000							
1	大	塚	拓		当	100.000							
1	山	口	たいめい		当	100.000							
1	野	中	厚子		当	100.000							
1	つ	ち	や品		当	100.000							
1	三	ツ	林ひろ		当	100.000							
1	田	中	良生		当	100.000							
1	牧	原	秀樹	1	落	89.886							
1	石	川	あきま	2	落	84.787							
1	な	が	おかな	3	落	73.444							
1	や	お	な和	4	落	58.212							
1	今	野	ともひろ	5	落	46.493							
33	新	谷	正	6									
34	佐	藤	明										
35	百	武	公										
36	下	田	彰										

(注) 「惜敗率」欄に「×」の印が付けられている衆議院名簿登載者は、重複立候補者のうち小選挙区選出議員の選挙で供託物没収点(有効投票総数の1/10以上の得票)に達しなかった者であり、比例代表選出議員の選挙の衆議院名簿に記載されていないものとみなされる者である。

当選者に関する調(続)

北関東選挙区

政党等名		民主 党				政党等名		公 明 党								
得 票 数		976,922 票				得 票 数		820,358 票								
当 選 人 数		3 人				当 選 人 数		3 人								
男	3 人			女	0 人			男	3 人			女	0 人			
名簿	氏 名				順位	小選挙区	惜敗率	名簿	氏 名				順位	小選挙区	惜敗率	
1	お	お	は	た	章	宏	当	100.000	1	石	井	啓	一	1		
1	え	だ	の	幸	男	当	100.000	2	岡	本	三	成	2			
1	大	島	あ	つ	し	1	落	99.782	3	こ	し	み	ず	3		
1	福	田	あ	き	お	2	落	82.844	4	村	上	知	己			
1	た	け	ま	さ	公	一	落	79.573	5	川	浦	伸	一			
1	神	風	ひ	で	お	3	落	75.098	6	森	正	慶				
1	細	川	律	夫	お		落	66.811								
1	福	島	の	ぶ	ゆ	き	落	63.864								
1	も	り	お	か	洋	一	落	57.996								
1	石	森	ひ	さ	つ	ぐ	落	56.068								
1	高	山	さ	と	し		落	55.715								
1	本	多	平	直	俊		落	55.312								
1	お	の	か	勝	一		落	54.341								
1	中	野	ジ	ョ	一		落	50.621								
1	島	田	ち	や	こ		落	48.831								
1	い	が	ら	し	文	彦	落	45.828								
1	石	田	勝	之	明		落	45.082								
1	柿	沼	正	明	こ		落	44.898								
1	大	泉	ひ	ろ	こ		落	42.976								
1	た	か	の	守	雄		落	42.557								
1	い	し	づ	政	タ	ケ	落	42.077								
1	宮	崎	タ	ケ	シ		落	37.033								
1	く	わ	ば	ら	功		落	22.429								
1	工	藤	ひ	と	み		落	20.540								
1	青	木	か	ず	や		落	18.596								
1	や	な	ぎ	和	己		落	×								
1	ゆ	げ	勇	人			落	×								

75 比例代表党派別

北関東選挙区

政党等名		みんなの党					政党等名		日本未来の党						
得票数		787,462 票					得票数		387,625 票						
当選人数		2 人					当選人数		1 人						
男	2 人		女	0 人			男	0 人		女	1 人				
名簿	氏名			順位	小選挙区	惜敗率	名簿	氏名			順位	小選挙区	惜敗率		
1	山	内	康	1			1	こ	み	や	ま	泰	子	56.576	
2	柏	倉	ゆうじ	2	落	68.189	1	小	泉	とし	あ	き	41.127		
2	永	沼	ひろゆき		落	53.796	1	松	崎	哲	あ	久	24.302		
2	あ	ら	大 樹		落	50.703	1	や	ま	お	か	け	ん	23.970	
2	松	本	佳 和		落	47.654	5	石	井				章		
2	藤	岡	た か お		落	44.661	6	長	谷	川	か	い	ち	40.056	
2	日	色	た か よ し		落	44.108	6	ご	と	う			新	×	
2	み	や	せ 英 治		落	42.230	6	小	高	真	由	美		×	
2	さ	い	と う 裕 康		落	40.528	6	藤	島	利		久		×	
2	富	岡	よ し た だ		落	38.042	6	西	川			浩		×	
2	き	た	ず み よ し ゆ き		落	34.698	6	ま	つ	う	ら	武	志	×	
2	原	田	ま さ や		落	27.961	6	む	と	う	武	ゆ	う	子	×
							6	栗		山	天		心	×	
							14	駒		井			實	×	

(注) 「惜敗率」欄に「×」の印が付けられている衆議院名簿登載者は、重複立候補者のうち小選挙区選出議員の選挙で供託物没収点(有効投票総数の1/10以上の得票)に達しなかった者であり、比例代表選出議員の選挙の衆議院名簿に記載されていないものとみなされる者である。

当選者に関する調(続)

北関東選挙区

政党等名		日本共産党			政党等名		社会民主党							
得票数		367,245 票			得票数		118,046 票							
当選人数		1 人			当選人数		0 人							
男	1 人		女	0 人			男	0 人		女	0 人			
名簿	氏名			順位	小選挙区	惜敗率	名簿	氏名			順位	小選挙区	惜敗率	
1	塩	川	鉄	也	1		1	こ	ば	や	し	人	志	
2	梅	村	さ	え			1	川	上	や	す	ま	さ	落
3	桜	井	は	る		落	32.873	3	松	澤	悦	子		×

75 比例代表党派別

北関東選挙区

政党等名		幸福実現党		
得票数		19,795 票		
当選人数		0 人		
男	0 人		女	0 人
名簿	氏名	順位	小選挙区	惜敗率
1	大 門 未 来			
2	川 辺 賢 一			
3	鈴 木 純 一 郎			
4	安 永 陽			

(注) 「惜敗率」欄に「×」の印が付けられている衆議院名簿登載者は、重複立候補者のうち小選挙区選出議員の選挙で供託物没収点(有効投票総数の1/10以上の得票)に達しなかった者であり、比例代表選出議員の選挙の衆議院名簿に記載されていないものとみなされる者である。

75 比例代表党派別

南関東選挙区

政党等名		民主 党				政党等名		み ん な の 党										
得 票 数		1,323,048 票				得 票 数		951,294 票										
当 選 人 数		4 人				当 選 人 数		3 人										
男	4 人			女	0 人			男	3 人		女	0 人						
名簿	氏 名			順位	小選挙区	惜敗率	名簿	氏 名			順位	小選挙区	惜敗率					
1	た	じ	ま	要		当	100.000	1	あ	さ	お	慶	一	郎	当	100.000		
1	野	田	よ	し	ひ	こ	100.000	1	江	田	け	ん	じ		当	100.000		
1	笠		ひ	ろ	ふ	み	100.000	1	あ	お	や	ぎ	陽	一	郎	1	落	84.617
1	後	藤	ひ	と	し		100.000	1	中	島	か	つ	ひ	と	2	落	76.683	
1	ご	と	う	祐	一	郎	91.837	1	椎	名	つ	よ	し		3	落	61.460	
1	お	く	の	総	一	郎	79.253	1	井	上	よ	し	ゆ	き		落	55.435	
1	若	井	や	す	ひ	こ	67.418	1	田	中	朝	子				落	55.117	
1	生	方	幸	夫			66.482	1	ふ	な	か	わ	じ	ろ	う		落	53.287
1	も	と	む	賢	太	郎	65.508	1	山	本	こ	う	じ			落	47.434	
1	中	塚	一	宏			65.101	1	菅	原	直	敏				落	45.488	
1	池	田	元	久			63.080	1	久	米	英	一	郎			落	42.376	
1	村	越	ひ	ろ	た	み	62.620	1	池	田	東	一	郎			落	40.619	
1	松	崎	き	み	あ	き	60.534	1	も	ろ	た	け	し			落	37.669	
1	城	島	光	力			58.341	1	山	下	よ	り	ゆ	き		落	36.256	
1	谷	田	川	は	じ	め	56.918	1	西	野	も	と	き			落	35.219	
1	三	村	和	也			51.653	1	渡	辺	こ	う	じ			落	35.106	
1	す	と	う	信	彦		50.942	1	が	ん	の	さ	と	し		落	34.940	
1	な	か	ば	や	し	美	恵	子	50.304	1	松	本	ま	さ	た	け	落	27.019
1	神	山	洋	介			47.596	1	石	塚	さ	だ	み	ち		落	21.937	
1	坂	口	た	け	ひ	ろ	47.531											
1	斉	藤	つ	よ	し		47.460											
1	ひ	ぐ	ち	ひ	ろ	や	46.626											
1	あ	み	や	信	介		41.544											
1	勝	又	恒	一	郎		40.652											
1	青	山	明	日	香		35.905											
1	た	ち	ば	なら	秀	徳	34.579											
1	お	ぎ	わ	ら	隆	宏	32.814											
1	田	中	け	い	し	ゅう	28.288											
1	中	沢				健	27.633											
1	伊	藤	く	み	こ		26.528											
1	林		公	太	郎		13.633											

(注) 「惜敗率」欄に「×」の印が付けられている衆議院名簿登載者は、重複立候補者のうち小選挙区選出議員の選挙で供託物没収点(有効投票総数の1/10以上の得票)に達しなかった者であり、比例代表選出議員の選挙の衆議院名簿に記載されていないものとみなされる者である。

当選者に関する調(続)

南関東選挙区

政党等名		公明党			政党等名		日本未来の党								
得票数		810,936 票			得票数		477,309 票								
当選人数		2 人			当選人数		1 人								
男	1 人		女	1 人		男	0 人		女	1 人					
名簿	氏名			順位	小選挙区	惜敗率	名簿	氏名			順位	小選挙区	惜敗率		
1	富	田	茂	之	1		1	あ	べ	と	も	こ	1	落	69.377
2	古	屋	範	子	2		1	つ	ゆ	べ	き	順	一	落	44.902
3	石	毛	宏	幸			1	中		後		淳		落	41.798
4	川	浪		隆			1	岡		島	一	正		落	38.608
5	吉	田	一	国			1	金		子	健	一		落	37.359
							1	ひ	だ	か		剛		落	30.703
							1	黒		田	ゆ	う		落	29.956
							1	内		山	あ	き	ら	落	23.098
							1	岡		本	英	子		落	×
							1	か	わ	か	み	つ	え	落	×
							1	ひ	め	い	ゆ	み	子	落	×
							1	山		崎		誠		落	×
							1	白		石	じ	ゆん	こ	落	×
							1	相		原	し	の		落	×
							1	み	や	け	雪	子		落	×
							1	河		野	敏	久		落	×
							17	大		山	昌	宏			×

75 比例代表党派別

南関東選挙区

政党等名		日本共産党			政党等名		社会民主党					
得票数		447,890 票			得票数		147,191 票					
当選人数		1 人			当選人数		0 人					
男	1 人		女	0 人			男	0 人		女	0 人	
名簿	氏名		順位	小選挙区	惜敗率	名簿	氏名		順位	小選挙区	惜敗率	
1	志	位	和	夫	1		1	今	井	た	つ	や
2	は	た	の	君	枝		1	村	上	克	子	
3	さ	い	と	う	和	子	3	上	田	恵	子	
4	藤	井	み	ど	り							
						落	×					落
												落
												×
												×

(注) 「惜敗率」欄に「×」の印が付けられている衆議院名簿登載者は、重複立候補者のうち小選挙区選出議員の選挙で供託物没収点(有効投票総数の1/10以上の得票)に達しなかった者であり、比例代表選出議員の選挙の衆議院名簿に記載されていないものとみなされる者である。

当選者に関する調(続)

南関東選挙区

政党等名	幸福実現党				
得票数	20,987 票				
当選人数	0 人				
男	0 人		女	0 人	
名簿	氏名		順位	小選挙区	惜敗率
1	か	と	う	文	康
2	屋	鋪			保
3	久	我	つ	か	さ
4	宮	松	ひろ	ゆき	
5	彦	川	だい	し	

75 比例代表党派別

東京都選挙区

政党等名		自由民主党				政党等名		日本維新の会			
得票数		1,626,057 票				得票数		1,298,309 票			
当選人数		5 人				当選人数		3 人			
男	5 人		女	0 人		男	3 人		女	0 人	
名簿	氏名		順位	小選挙区	惜敗率	名簿	氏名		順位	小選挙区	惜敗率
1	山	田	み	き		1	石	原	慎	太	郎
1	辻		清	人		2	今	村	洋	史	
1	石	原	ひろ	たか		3	山	田		宏	
1	平		将	明		4	伊	藤	しゅん	すけ	
1	若	宮	けん	じ		4	加	藤	よし	たか	
1	お	ち	た	か	お	4	花	輪	とも	ふみ	
1	石	原	の	ぶ	てる	4	渡	辺		徹	
1	すが	わ	ら	一	秀	4	野	田	か	ず	さ
1	小	池	ゆ	り	こ	4	中	津	川	ひろ	さと
1	下	村	博	文		4	い	ぬ	ぶ	し	秀
1	か	も	し	た	一郎	4	マ	ツ	モ	ト	カ
1	松		島	み	どり	4	吉		田	康	一郎
1	大	西	ひ	で	お	4	野		口	とう	しゅう
1	平	沢	勝		栄	4	佐	々	木	り	え
1	土	屋	正	忠		4	い		の	た	か
1	松	本	洋	平		4	川		口	ひろ	し
1	木	原	誠	二		4	か		の	あ	き
1	伊		藤	達	也	4	小		林	ひ	と
1	小		倉	ま	さ	の	4	五	十	嵐	か
1	は	ぎ	う	だ	光	一	4	松		本	て
1	井		上	信	よ	し	4	藤		井	よし
1	小	田	原	き	よ	し	4	上		村	昭
1	あ	き	も		と	司	22				徳
1	松		本	文	明						
25	赤		枝	恒	雄						
26	田		畑		毅						
27	川		松	真	一郎						
28	小		野	敬	三						
29	石		田	計	夫						

(注) 「惜敗率」欄に「×」の印が付けられている衆議院名簿登載者は、重複立候補者のうち小選挙区選出議員の選挙で供託物没収点(有効投票総数の1/10以上の得票)に達しなかった者であり、比例代表選出議員の選挙の衆議院名簿に記載されていないものとみなされる者である。

当選者に関する調(続)

東京都選挙区

政党等名		民主 党			政党等名		み ん な の 党							
得 票 数		1,008,011 票			得 票 数		762,730 票							
当 選 人 数		3 人			当 選 人 数		2 人							
男	3 人		女	0 人			男	2 人		女	0 人			
名簿	氏 名			順位	小選挙区	惜敗率	名簿	氏 名			順位	小選挙区	惜敗率	
1	な	が	つ	ま	昭	当	100.000	1	柿	沢	未	途		100.000
1	長	島	昭	久	当	100.000	1	お	お	く	ま	利	昭	57.526
1	海	江	田	万	里	1	98.617	1	み	た	に	英	弘	54.595
1	ま	つ	ば	ら	仁	2	98.351	1	落	合	貴	之		53.331
1	菅			直	人	3	87.944	1	白	川	て	つ	や	45.504
1	末		松	義	規		80.395	1	上	田	令	子		45.345
1	手		塚	よ	し	お	77.016	1	小	齊	太	郎		38.474
1	中		山	よ	し	か	76.392	1	広	瀬	雅	志		36.052
1	く	し	ぶ	ち	万	里	73.365	1	小	津	林	ひ	ろ	33.699
1	小	宮	山	洋	子		71.475	1	津	山	ゆ	ず	る	32.791
1	加		藤	公	一		62.729							
1	山		花	郁	夫		57.429							
1	あ	く	つ	幸	彦		50.055							
1	藤		田	の	り	ひ	43.821							
1	え	ば	た	貴	子		43.578							
1	円			よ	り	子	41.413							
1	た	な	か	美	絵	子	33.274							
1	福		村	た	か	し	31.297							
1	太		田	じ	ゅ	ん	31.019							
1	竹		田	光		明	28.601							
1	早		川	久	美	子	28.593							
1	い	ぬ	づ	か	直	史	26.793							
1	ふ	じ	お	直		樹	22.831							
1	こ	ん	の	か	つ	よ								
25	吉		田	公	一		×							

75 比例代表党派別

東京都選挙区

政党等名		公明党				政党等名		日本共産党					
得票数		662,743 票				得票数		484,365 票					
当選人数		2 人				当選人数		1 人					
男	1 人		女	1 人		男	1 人		女	0 人			
名簿	氏名			順位	小選挙区	惜敗率	名簿	氏名			順位	小選挙区	惜敗率
1	高	木	陽	介	1		1	笠	井	亮	1		
2	高	木	美	智	2		2	宮	本	徹			
3	村	中	克	也			3	池	内	さ	お	り	落
4	小	島	誠	一			4	大	田	朝	子		36.767

(注) 「惜敗率」欄に「×」の印が付けられている衆議院名簿登載者は、重複立候補者のうち小選挙区選出議員の選挙で供託物没収点(有効投票総数の1/10以上の得票)に達しなかった者であり、比例代表選出議員の選挙の衆議院名簿に記載されていないものとみなされる者である。

75 比例代表党派別

東京都選挙区

政党等名		新 党 改 革			政党等名		幸 福 実 現 党				
得 票 数		93,194 票			得 票 数		16,620 票				
当 選 人 数		0 人			当 選 人 数		0 人				
男	0 人		女	0 人		男	0 人		女	0 人	
名簿	氏 名	順位	小選挙区	惜敗率	名簿	氏 名	順位	小選挙区	惜敗率		
1	磯 貝 誠				1	積 量 子					
					2	吉 井 としみつ					
					3	坂 本 隆 一					
					4	東 條 保 子					

(注) 「惜敗率」欄に「×」の印が付けられている衆議院名簿登載者は、重複立候補者のうち小選挙区選出議員の選挙で供託物没収点(有効投票総数の1/10以上の得票)に達しなかった者であり、比例代表選出議員の選挙の衆議院名簿に記載されていないものとみなされる者である。

75 比例代表党派別

北陸信越選挙区

政党等名		民主 党			政党等名		公 明 党						
得 票 数		682,159 票			得 票 数		307,138 票						
当 選 人 数		2 人			当 選 人 数		1 人						
男	1 人		女	1 人		男	1 人		女	0 人			
名簿	氏 名			順位	小選挙区	惜敗率	名簿	氏 名			順位	小選挙区	惜敗率
1	しのはら 孝				当	100.000	1	漆 原 良 夫			1		
1	寺 島 よしゆき				当	100.000	2	田 島 公 一					
1	わ し お 英 一 郎			1	落	85.101							
1	菊 田 ま き こ			2	落	82.540							
1	黒 岩 た か ひ ろ				落	82.504							
1	西 村 ち な み				落	80.695							
1	こ ん ど う 和 也				落	70.063							
1	や ざ き 公 二				落	69.164							
1	下 つ 条 み つ				落	69.047							
1	つ つ い 信 隆				落	67.457							
1	田 中 ま き こ				落	63.988							
1	村 井 宗 明				落	61.296							
1	糸 川 ま さ あ き				落	56.298							
1	奥 田 さ 建				落	47.799							
1	松 宮 い さ お				落	36.578							
1	さ さ き 竜 三				落	33.788							
1	宮 本 け い こ				落	30.499							
1	花 岡 明 久				落	26.282							
1	ほ う ざ わ 宏 明				落	21.501							
20	若 泉 せいぞう												

(注) 「惜敗率」欄に「×」の印が付けられている衆議院名簿登載者は、重複立候補者のうち小選挙区選出議員の選挙で供託物没収点(有効投票総数の1/10以上の得票)に達しなかった者であり、比例代表選出議員の選挙の衆議院名簿に記載されていないものとみなされる者である。

当選者に関する調(続)

北陸信越選挙区

政党等名		みんなの党			政党等名		日本共産党						
得票数		275,399 票			得票数		210,219 票						
当選人数		1 人			当選人数		0 人						
男	1 人		女	0 人			男	0 人		女	0 人		
名簿	氏名		順位	小選挙区	惜敗率	名簿	氏名		順位	小選挙区	惜敗率		
1	井出 ようせい		1	落	97.004	1	藤野 やすふみ						
1	たけだ 将一朗			落	25.052	2	中野 さなえ						

75 比例代表党派別

北陸信越選挙区

政党等名		日本未来の党					政党等名		社会民主党				
得票数		178,403 票					得票数		128,443 票				
当選人数		0 人					当選人数		0 人				
男	0 人		女	0 人		男	0 人		女	0 人			
名簿	氏名		順位	小選挙区	惜敗率	名簿	氏名		順位	小選挙区	惜敗率		
1	加	藤	学		落	30.977	1	東	あ	つ	し	24.836	
1	三	浦	し	げ	き	30.054	1	わ	た	な	べ	22.283	
1	内	山	こ	う		28.604	1	池	田	幸	代	×	
							1	ほ	そ	の	祐	治	×
							1	山	崎	た	か	と	し
							6	榎	口	敏	行	×	

(注) 「惜敗率」欄に「×」の印が付けられている衆議院名簿登載者は、重複立候補者のうち小選挙区選出議員の選挙で供託物没収点(有効投票総数の1/10以上の得票)に達しなかった者であり、比例代表選出議員の選挙の衆議院名簿に記載されていないものとみなされる者である。

当選者に関する調(続)

北陸信越選挙区

政党等名		幸福実現党			
得票数		15,767 票			
当選人数		0 人			
男	0 人		女	0 人	
名簿	氏名	順位	小選挙区	惜敗率	
1	及川 幸久				
2	吉田 かをる				
3	横井 基至				

75 比例代表党派別

東海選挙区

政党等名		自由民主党					政党等名		日本維新の会												
得票数		1,966,007 票					得票数		1,356,970 票												
当選人数		7 人					当選人数		4 人												
男	7 人				女	0 人					男	4 人				女	0 人				
名簿	氏名					順位	小選挙区	惜敗率	名簿	氏名					順位	小選挙区	惜敗率				
1	野	田	聖	子			当	100.000	1	藤	井	孝	男	1							
1	た	な	は	し	泰	文	当	100.000	2	今	井	ま	さ	と	2						
1	武	藤	よ	う	じ		当	100.000	3	し	げ	と	く	和	彦	3	落				
1	金	子	か	ず	よ	し	当	100.000	3	鈴	木	望		4	落	67.668					
1	古	屋	圭	司			当	100.000	3	松	田	直	久		落	61.771					
1	か	み	か	わ	陽	子	当	100.000	3	げ	ん	ま	けん	た	ろ	う	落				
1	井	林	た	つ	の	り	当	100.000	3	小	山	けん	い	ち		落	56.243				
1	宮	沢	ひろ	ゆ	き		当	100.000	3	近	藤	剛			落	53.070					
1	望	月	よ	し	お		当	100.000	3	山	本	洋	一		落	51.842					
1	城	内	み	の	る		当	100.000	3	尾	崎	た	け	し		落	51.033				
1	し	お	の	や		立	当	100.000	3	中	野	正	康		落	49.851					
1	く	ま	だ	裕	通		当	100.000	3	諸	田	ひろ	ゆ	き		落	44.122				
1	池	田	よ	した	か		当	100.000	3	ち	ん	ど	う	直	人	落	43.354				
1	工	藤	彰	三			当	100.000	14	近	藤	ひ	ろ	し							
1	神	田	けん	じ			当	100.000													
1	丹	羽	ひ	で	き		当	100.000													
1	鈴	木	じゅん	じ			当	100.000													
1	い	と	う	忠	彦		当	100.000													
1	長	坂	や	す	ま	さ	当	100.000													
1	エ	サ	キ	鉄	磨		当	100.000													
1	青	山	周	平			当	100.000													
1	大	見	正				当	100.000													
1	今	枝	宗	一	郎		当	100.000													
1	根	本	幸	典			当	100.000													
1	川	崎	二	郎			当	100.000													
1	田	村	の	り	ひ	さ	当	100.000													
1	か	つ	ま	た	孝	明	1	落	89.561												
1	八	木	て	つ	や		2	落	71.939												
1	東	郷	て	つ	や		3	落	71.324												
1	島	田	よ	し	か	ず	4	落	66.795												
1	吉	川	た	け	る		5	落	54.051												
1	桜	井			宏		6	落	43.340												
33	川	田			隆		7														
34	佐	橋	靖	功	隆																
35	山	際	功		修																
36	杉	山			真																

(注) 「惜敗率」欄に「×」の印が付けられている衆議院名簿登載者は、重複立候補者のうち小選挙区選出議員の選挙で供託物没収点(有効投票総数の1/10以上の得票)に達しなかった者であり、比例代表選出議員の選挙の衆議院名簿に記載されていないものとみなされる者である。

当選者に関する調(続)

東海選挙区

政党等名		民主党				政党等名		公明党							
得票数		1,321,402票				得票数		779,577票							
当選人数		4人				当選人数		2人							
男	4人			女	0人			男	2人		女	0人			
名簿	氏名				順位	小選挙区	惜敗率	名簿	氏名				順位	小選挙区	惜敗率
1	細	野	豪	志		当	100.000	1	大	口	善	徳	1		
1	わた	な	べ	周		当	100.000	2	伊	藤		渉	2		
1	古	川	元	久		当	100.000	3	岡		明	彦			
1	ふる	も	と	伸	一	当	100.000	4	国	森	光	信			
1	中	川	正	春		当	100.000	5	澄	川	寿	之			
1	岡	田	か	つ	や	当	100.000								
1	お	お	し	健	介	1	落	98.497							
1	赤		松	広	隆	2	落	97.329							
1	近		藤	昭	一	3	落	95.144							
1	中		根	や	す	4	落	89.704							
1	山		尾	し	お		落	83.701							
1	津		川	し	よ		落	71.353							
1	ば	ん	の	豊			落	70.253							
1	森		本	か	ず		落	66.719							
1	岡		本	み	つ		落	66.163							
1	ま	き	の	聖			落	66.159							
1	小		山	の	ぶ		落	65.898							
1	田		村	け	ん		落	60.356							
1	森		本	哲			落	60.306							
1	し	ば	は	し	正		落	60.172							
1	園		田	や	す		落	58.004							
1	あ	ち	は	吉			落	56.000							
1	ふ	じ	た	大			落	55.749							
1	天		野	ま	さ		落	49.691							
1	と		ね	勝			落	48.068							
1	吉		田	つ	ね		落	47.371							
1	斉		藤				落	39.687							
1	松		尾	か	ず		落	34.655							
1	は	し	も	と	ち		落	32.634							
1	斉		木	た	け		落	32.280							
1	磯		谷	香	代		落	27.996							
1	く	ま	ざ	き	陽		落	26.611							
1	堀				誠		落	19.820							

75 比例代表党派別

東海選挙区

政党等名		みんなの党					政党等名		日本未来の党					
得票数		644,087 票					得票数		511,048 票					
当選人数		2 人					当選人数		1 人					
男	2 人		女	0 人			男	1 人		女	0 人			
名簿	氏名			順位	小選挙区	惜敗率	名簿	氏名			順位	小選挙区	惜敗率	
1	杉	本	かずみ	1	落	62.728	1	鈴	木	克	昌	1	落	82.571
1	小	池	まさなり	2	落	42.394	1	佐	藤	ゆうこ		落	78.084	
1	か	わ	い純一		落	23.912	1	牧		義	夫	落	65.272	
4	富	岡	由紀夫				1	い	そう		東	落	51.301	
							1	小	林	こう	き	落	37.909	
							1	正	木	ひろ	みち	落	35.457	
							1	前	田	ゆう	きち	落	35.123	
							1	真	野		哲	落	33.993	
							1	都	築		譚	落	33.599	
							1	水	野	とも	ひこ	落	32.634	
							1	ま	す	だ	成	美	落	29.194
							1	橋	本	べ	ん	落	27.501	
							1	高	橋		一	落	26.588	
							1	木	村	周	二	落	25.559	
							1	笠	原	多	見	子	落	23.616
							1	井	原		亮	落	×	
							1	日	吉	雄	太	落	×	
							1	小	林	正	枝	落	×	
							1	太	田	真	平	落	×	
							1	の	ず	え	修	落	×	
							21	三	輪	信	昭		×	

(注) 「惜敗率」欄に「×」の印が付けられている衆議院名簿登載者は、重複立候補者のうち小選挙区選出議員の選挙で供託物没収点(有効投票総数の1/10以上の得票)に達しなかった者であり、比例代表選出議員の選挙の衆議院名簿に記載されていないものとみなされる者である。

75 比例代表党派別

東海選挙区

政党等名		幸福実現党				
得票数		29,739 票				
当選人数		0 人				
男	0 人		女	0 人		
名簿	氏名			順位	小選挙区	惜敗率
1	江	夏	正	敏		
2	石	田	あ	き	ら	
3	堀	田	利	恵		
4	山	本	じ	ゅ	ん	子
5	小	川	恭	彦		

(注) 「惜敗率」欄に「×」の印が付けられている衆議院名簿登載者は、重複立候補者のうち小選挙区選出議員の選挙で供託物没収点(有効投票総数の1/10以上の得票)に達しなかった者であり、比例代表選出議員の選挙の衆議院名簿に記載されていないものとみなされる者である。

75 比例代表党派別

近畿選挙区

政党等名		公明党				政党等名		民主党									
得票数		1,234,345 票				得票数		1,173,051 票									
当選人数		4 人				当選人数		3 人									
男	3 人			女	1 人		男	2 人			女	1 人					
名簿	氏名				順位	小選挙区	惜敗率	名簿	氏名				順位	小選挙区	惜敗率		
1	竹	内	讓		1			1	ま	え	は	ら	誠	司		当	100.000
2	浮	島	智	子	2			1	や	ま	の	い	和	則		当	100.000
3	樋	口	尚	也	3			1	松	本	た	け	あ	き		当	100.000
4	濱	村	進		4			1	山	口	つ	よ	し		当	100.000	
5	田	丸	義	高				1	ま	ぶ	ち	す	み	お	当	100.000	
6	高	橋	雅	也				1	岸	本	周	平			当	100.000	
7	田	中	博	之				1	泉		ケ	ン	タ		1	落	99.633
								1	三	日	月	大	造		2	落	92.095
								1	辻	元	大	清	美		3	落	91.976
								1	川	ば	た	達	夫			落	90.576
								1	奥		村	展	三			落	77.531
								1	田		島	一	成			落	72.823
								1	平		野	博	文			落	72.263
								1	北		神	け	い	ろ		落	66.884
								1	長		安	た	か	し		落	65.308
								1	ふ	じ	む	ら		修		落	64.710
								1	た	る	と	こ	伸	二		落	63.858
								1	岡		田	や	す	ひ	ろ	落	62.401
								1	い	ち	む	ら	浩	一	郎	落	58.276
								1	石		井	と	し	ろ		落	56.507
								1	向		山	好	一		落	49.903	
								1	井		戸	ま	さ	え		落	49.193
								1	森		山	ひ	ろ	ゆ	き	落	48.954
								1	梶		原	や	す	ひ	ろ	落	48.592
								1	吉		川	ま	さ	し	げ	落	47.288
								1	大		谷	信	盛		落	44.753	
								1	お	は	ら		舞		落	44.389	
								1	大		西	た	か	の	り	落	43.392
								1	尾		辻	か	な	子		落	41.771
								1	た	か	は	し	昭	一		落	41.636
								1	藤		原	か	ず	た	け	落	39.924
								1	よ	こ	は	た	和	幸		落	39.568
								1	ゆ	う	の		恵		落	34.824	
								1	松		岡	ひ	ろ	た	か	落	33.265
								1	吉		田	お	さ	む		落	32.019
								1	む	ろ	い	秀	子		落	26.911	
								1	百		武	タ	ケ	ル		落	25.731
								1	西			て	つ	し		落	24.362
								1	坂		口	ち	か	ひ	ろ	落	24.079
								1	浜		本			宏		落	17.427
								1	と	り	い	ホ	ウ	キ	ツ	落	×
								1	吉		羽	美	華			落	×
								1	ヒ	グ	チ	俊	一			落	×

(注) 「惜敗率」欄に「×」の印が付けられている衆議院名簿登載者は、重複立候補者のうち小選挙区選出議員の選挙で供託物没収点(有効投票総数の1/10以上の得票)に達しなかった者であり、比例代表選出議員の選挙の衆議院名簿に記載されていないものとみなされる者である。

75 比例代表党派別

近畿選挙区

政党等名		日本未来の党					政党等名		社会民主党					
得票数		481,603 票					得票数		133,064 票					
当選人数		1 人					当選人数		0 人					
男	1 人		女	0 人			男	0 人		女	0 人			
名簿	氏名			順位	小選挙区	惜敗率	名簿	氏名			順位	小選挙区	惜敗率	
1	村	上	史	好	1	落	38.137	1	さ	と	う	大		×
1	熊	田	あ	つ		落	27.879	1	井	上	ゆ	き	ひ	ろ
1	中	川	お	さ		落	24.390	3	服	部	良	一		×
1	中	村	お	て		落	22.133							
1	大	谷		啓		落	×							
1	三	橋	真	記		落	×							
1	松	崎	克	彦		落	×							
1	は	ぎ	は	ら		落	×							
1	渡		は	義		落	×							
1	つ			じ		落	×							
1	豊	田	潤	多		落	×							
1	沼	田	の	り		落	×							
13	熊	谷	貞	俊		落	×							
14	福	田	え	り										

(注) 「惜敗率」欄に「×」の印が付けられている衆議院名簿登載者は、重複立候補者のうち小選挙区選出議員の選挙で供託物没収点(有効投票総数の1/10以上の得票)に達しなかった者であり、比例代表選出議員の選挙の衆議院名簿に記載されていないものとみなされる者である。

当選者に関する調(続)

近畿選挙区

政党等名	幸福実現党				
得票数	33,509 票				
当選人数	0 人				
男	0 人		女	0 人	
名簿	氏名		順位	小選挙区	惜敗率
1	つ	い	き	秀	学
2	湊			ゆ	う
3	山			順	正
4	深			と	し
5	北			川	さ
6	中			川	よ
				し	も
				り	

75 比例代表党派別

中国選挙区

政党等名		自由民主党					政党等名		日本維新の会							
得票数		1,210,400 票					得票数		622,226 票							
当選人数		5 人					当選人数		2 人							
男	4 人				女	1 人		男	2 人			女	0 人			
名簿	氏名					順位	小選挙区	惜敗率	名簿	氏名				順位	小選挙区	惜敗率
1	赤	沢	りょうせい				当	100.000	1	平	沼	越	夫			100.000
1	細	田	博之				当	100.000	1	中	丸	ひろむ		1	落	42.040
1	竹	下	わたる				当	100.000	1	さ	かも	大	輔	2	落	41.628
1	あい	さわ	一郎				当	100.000	1	辻		やすひろ			落	33.671
1	山	下	たかし				当	100.000	1	赤	沢	まさはる			落	32.689
1	橋	本	がく				当	100.000	1	ハ	イ	オ	カ		落	22.561
1	加	藤	勝信				当	100.000	7	藤	井	厳	喜			
1	岸	田	文雄				当	100.000	8	谷	本	彰	良			
1	平	口	ひろし				当	100.000								
1	河	井	克行				当	100.000								
1	中	川	俊直				当	100.000								
1	て	ら	だ				当	100.000								
1	小	林	ふみあき				当	100.000								
1	高	村	正彦				当	100.000								
1	岸		信夫				当	100.000								
1	河	村	建夫				当	100.000								
1	こ	じ	ま		1		落	86.461								
1	あ		べ		2		落	73.199								
19	吉	野	まさよし		3											
20	う	え	す		4											
21	池	田	光孝		5											
22	木	村	光寿													
23	井	木	敏晴													
24	日	野	原修													
25	秋	田	博紀													
26	佐	伯	充範													

(注) 「惜敗率」欄に「×」の印が付けられている衆議院名簿登載者は、重複立候補者のうち小選挙区選出議員の選挙で供託物没収点(有効投票総数の1/10以上の得票)に達しなかった者であり、比例代表選出議員の選挙の衆議院名簿に記載されていないものとみなされる者である。

75 比例代表党派別

中国選挙区

政党等名		みんなの党			政党等名		日本共産党				
得票数		209,627 票			得票数		174,648 票				
当選人数		0 人			当選人数		0 人				
男	0 人		女	0 人		男	0 人		女	0 人	
名簿	氏名		順位	小選挙区	惜敗率	名簿	氏名		順位	小選挙区	惜敗率
1	赤	木	まさゆき		落	24.138	1	石	村	智	子
2	筒	井	信	雄			2	大	平	喜	信

(注) 「惜敗率」欄に「×」の印が付けられている衆議院名簿登載者は、重複立候補者のうち小選挙区選出議員の選挙で供託物没収点(有効投票総数の1/10以上の得票)に達しなかった者であり、比例代表選出議員の選挙の衆議院名簿に記載されていないものとみなされる者である。

当選者に関する調(続)

中国選挙区

政党等名		日本未来の党				政党等名		社会民主党					
得票数		141,360 票				得票数		68,653 票					
当選人数		0 人				当選人数		0 人					
男	0 人		女	0 人		男	0 人		女	0 人			
名簿	氏名			順位	小選挙区	惜敗率	名簿	氏名			順位	小選挙区	惜敗率
1	亀	井	静香		当	100.000	1	金	子	哲夫			
1	飯	田	哲也		落	26.628							
1	菅	川	洋		落	20.926							

75 比例代表党派別

中国選挙区

政党等名	幸福実現党				
得票数	14,383 票				
当選人数	0 人				
男	0 人		女	0 人	
名簿	氏名		順位	小選挙区	惜敗率
1	黒川	白雲			
2	戸板	とくこ			
3	福光	秀明			

(注) 「惜敗率」欄に「×」の印が付けられている衆議院名簿登載者は、重複立候補者のうち小選挙区選出議員の選挙で供託物没収点(有効投票総数の1/10以上の得票)に達しなかった者であり、比例代表選出議員の選挙の衆議院名簿に記載されていないものとみなされる者である。

75 比例代表党派別

四国選挙区

政党等名		民主 党			政党等名		公 明 党						
得 票 数		296,914 票			得 票 数		276,907 票						
当 選 人 数		1 人			当 選 人 数		1 人						
男	1 人		女	0 人		男	1 人		女	0 人			
名簿	氏 名		順位	小選挙区	惜敗率	名簿	氏 名		順位	小選挙区	惜敗率		
1	た	ま	き	雄 一 郎	1	当	100.000	1	石	田	祝	稔	一
1	小	川	じ	ゆんや	1	落	75.064	2	築	山	伸		
1	に	き	博	文		落	72.372						
1	仙	谷	由	人		落	66.522						
1	高	井	美	穂		落	65.608						
1	白	石	よ	ういち		落	60.147						
1	大	石		宗		落	58.927						
1	高	橋	ひ	でゆき		落	46.121						
1	な	が	え	孝 子		落	42.644						

(注) 「惜敗率」欄に「×」の印が付けられている衆議院名簿登載者は、重複立候補者のうち小選挙区選出議員の選挙で供託物没収点(有効投票総数の1/10以上の得票)に達しなかった者であり、比例代表選出議員の選挙の衆議院名簿に記載されていないものとみなされる者である。

当選者に関する調(続)

四国選挙区

政党等名		日本共産党			政党等名		みんなの党				
得票数		106,976 票			得票数		93,090 票				
当選人数		0 人			当選人数		0 人				
男	0 人		女	0 人		男	0 人		女	0 人	
名簿	氏名		順位	小選挙区	惜敗率	名簿	氏名		順位	小選挙区	惜敗率
1	笹	岡	優			1	中	山	照	章	
2	春	名	なおあき		落	42.160					

75 比例代表党派別

四国選挙区

政党等名		日本未来の党			政党等名		社会民主党									
得票数		63,830 票			得票数		42,762 票									
当選人数		0 人			当選人数		0 人									
男	0 人		女	0 人		男	0 人		女	0 人						
名簿	氏名		順位	小選挙区	惜敗率	名簿	氏名		順位	小選挙区	惜敗率					
1	友	近	聡	朗		落	37.371	1	ま	い	だ	晴	彦		落	50.205
2	鷺	野	陽	子												

(注) 「惜敗率」欄に「×」の印が付けられている衆議院名簿登載者は、重複立候補者のうち小選挙区選出議員の選挙で供託物没収点(有効投票総数の1/10以上の得票)に達しなかった者であり、比例代表選出議員の選挙の衆議院名簿に記載されていないものとみなされる者である。

当選者に関する調(続)

四国選挙区

政党等名		幸福実現党			
得票数		8,171 票			
当選人数		0 人			
男	0 人		女	0 人	
名簿	氏名	順位	小選挙区	惜敗率	
1	あえば直道				
2	竹尾あけみ				

75 比例代表党派別

九州選挙区

政党等名		自由民主党					政党等名		日本維新の会					
得票数		1,995,521票					得票数		1,211,996票					
当選人数		7人					当選人数		4人					
男	6人		女	1人			男	4人		女	0人			
名簿	氏名			順位	小選挙区	惜敗率	名簿	氏名			順位	小選挙区	惜敗率	
1	井	上	たかひろ		当	100.000	1	松	野	頼	久	1	落	70.145
1	お	に	き誠		当	100.000	2	園	田	ひろゆき		当	100.000	
1	古	賀	あつし		当	100.000	2	か	わ	の	正美	2	落	49.185
1	宮	内	ひでき		当	100.000	2	中	山	なりあき		3	落	47.451
1	原	田	よしあき		当	100.000	2	山	之	内つよし		4	落	47.210
1	藤	丸	さとし		当	100.000	2	ほ	り	大助		落	44.064	
1	あ	そ	う太郎		当	100.000	2	吉	田	としゆき		落	41.019	
1	み	は	ら朝彦		当	100.000	2	頭	山	しんたろう		落	40.506	
1	た	け	だ良太		当	100.000	2	桑	原	ひろし		落	40.504	
1	岩	田	かずちか		当	100.000	2	本	田	浩一		落	40.300	
1	い	ま	むら雅弘		当	100.000	2	内	野	雅晴		落	36.851	
1	富	岡	勉		当	100.000	2	竹	内	のりひこ		落	33.569	
1	加	藤	かんにじ		当	100.000	2	荒	木	まなぶ		落	30.890	
1	谷	川	やいち		当	100.000	2	金	城	としのり		落	26.600	
1	北	村	誠吾		当	100.000	2	福	留	大士		落	22.299	
1	木	原	みのる		当	100.000	2	大	城	俊男		落	×	
1	野	田	たけし		当	100.000	2	う	お	もり豪太郎		落	×	
1	坂	本	てつし		当	100.000	2	安	田	くにひろ		落	×	
1	金	子	やすし		当	100.000	19	黒	仁	田周昌				
1	穴	見	やう陽一		当	100.000								
1	え	と	う征士郎		当	100.000								
1	岩	屋	たけし		当	100.000								
1	た	け	い俊輔		当	100.000								
1	江	藤	たたく		当	100.000								
1	ふ	る	かわよしひさ		当	100.000								
1	徳	か	田たけし		当	100.000								
1	小	里	やすひろ		当	100.000								
1	森	山	ひろし		当	100.000								
1	コ	ク	バ幸之助		当	100.000								
1	比	嘉	なつみ		当	100.000								
1	ニ	シ	メ恒三郎		当	100.000								
1	み	や	じ和明	1	落	91.252								
1	ミ	ヤ	ザキ政久子	2	落	75.339								
34	西	川	京子	3										
35	林	田	たけし	4										
36	新	開	ゆうじ	5										
37	末	吉	光徳	6										
38	湯	川	一則	7										
39	西	村	忠親											
40	泉		幸潔											
41	川	嶋												

(注) 「惜敗率」欄に「×」の印が付けられている衆議院名簿登載者は、重複立候補者のうち小選挙区選出議員の選挙で供託物没収点(有効投票総数の1/10以上の得票)に達しなかった者であり、比例代表選出議員の選挙の衆議院名簿に記載されていないものとみなされる者である。

当選者に関する調(続)

九州選挙区

政党等名		公明党			政党等名		民主党									
得票数		1,043,528票			得票数		993,317票									
当選人数		3人			当選人数		3人									
男	3人		女	0人			男	3人		女	0人					
名簿	氏名			順位	小選挙区	惜敗率	名簿	氏名			順位	小選挙区	惜敗率			
1	江	田	康	幸	1		1	大	串	ひろ	し	1	落	89.318		
2	遠	山	清	彦	2		1	原	口	一	博	2	落	89.312		
3	濱	地	雅	一	3		1	高	木	義	明	3	落	88.624		
4	新	福	愛	子			1	吉	良	州	司		落	87.910		
5	金	子	秀	一			1	宮	島	大	す	け	落	65.937		
6	中	山	英	一			1	い	な	と	み	修	二	落	64.799	
							1	お	が	た	林	太	郎	落	63.833	
							1	お	き	い	た	か	し	落	62.931	
							1	横	光	克	彦		落	62.569		
							1	川	内	ひ	ろ	し	落	55.826		
							1	野	田	く	に	よ	し	落	55.782	
							1	川	村	秀	三	郎	落	54.531		
							1	古	賀	一	成		落	54.321		
							1	く	す	だ	大	蔵	落	50.320		
							1	藤	田	一	枝		落	48.581		
							1	打	越	あ	か	し	落	41.648		
							1	み	な	よ	し	稲	生	落	39.669	
							1	か	わ	ご	え	孝	洋	落	39.168	
							1	松	本	り	ゆ	う	落	37.879		
							1	岸	本	よ	し	な	り	落	36.532	
							1	ど	う	き	ゆ	誠	一	郎	落	36.206
							1	山	本	ご	う	せ	い	落	31.499	
							1	い	け	ざ	き	一	郎	落	29.913	
							1	は	ま	だ	大	造		落	29.174	
							1	森	本	や	す	ひ	と	落	21.428	
							1	大	城	ノ	ブ	ヒ	コ	落	×	
							1	サ	キ	ハ	マ	宏	信	落	×	

75 比例代表党派別

九州選挙区

政党等名		みんなの党					政党等名		日本共産党								
得票数		424,892 票					得票数		337,573 票								
当選人数		1 人					当選人数		1 人								
男	1 人		女	0 人			男	1 人		女	0 人						
名簿	氏名		順位	小選挙区	惜敗率	名簿	氏名		順位	小選挙区	惜敗率						
1	さ	とう	正	夫	1	落	52.250	1	あ	か	み	ね	政	賢	1	落	42.702
1	竹	内	ひ	び	き	落	46.547	2	田	村	貴	昭					
1	本	田	あ	き	こ	落	37.504	3	ま	じ	ま	省	三		落	22.694	
1	て	ら	し	ま	浩	落	35.609	4	寺	内	大	介					
1	神				雅	落	27.844										
1	古	賀	て	る	お	落	20.562										

(注) 「惜敗率」欄に「×」の印が付けられている衆議院名簿登載者は、重複立候補者のうち小選挙区選出議員の選挙で供託物没収点(有効投票総数の1/10以上の得票)に達しなかった者であり、比例代表選出議員の選挙の衆議院名簿に記載されていないものとみなされる者である。

当選者に関する調(続)

九州選挙区

政党等名		社会民主党					政党等名		日本未来の党					
得票数		300,708 票					得票数		260,994 票					
当選人数		1 人					当選人数		1 人					
男	1 人		女	0 人			男	1 人		女	0 人			
名簿	氏名		順位	小選挙区	惜敗率	名簿	氏名		順位	小選挙区	惜敗率			
1	テ	ル	ヤ	寛	徳	1	当	100.000	1	玉	城	ヅ	ニ	ー
1	吉	川	は	じ	め	1	落	49.422	1	山	田	正	彦	
1	中	島	た	か	とし	1	落	46.511	1	古	賀	た	か	あ
1	た	に	せ	綾	子	1	落	21.650	1	外	山	イ	ツ	キ
1	松	村	秀	利		1	落	×	1	ふ	く	し	ま	健
						6			6	末	次	精	一	郎
						6			6	小	谷	ま	な	ぶ
						6			6	小	手	川	裕	市
						6			6	濱	武	し	ん	い
						6			6	渡	邊	信	一	郎

75 比例代表党派別当選者に関する調(続)

九州選挙区

政党等名		国民新党			政党等名		幸福実現党				
得票数		70,847票			得票数		31,848票				
当選人数		0人			当選人数		0人				
男	0人		女	0人		男	0人		女	0人	
名簿	氏名		順位	小選挙区	惜敗率	名簿	氏名		順位	小選挙区	惜敗率
1	中島正純					1	矢内筆勝				
						2	板花たか子				
						3	木下まこと				
						4	松本徳太郎				
						5	高田のりよし				

(注) 「惜敗率」欄に「×」の印が付けられている衆議院名簿登載者は、重複立候補者のうち小選挙区選出議員の選挙で供託物没収点(有効投票総数の1/10以上の得票)に達しなかった者であり、比例代表選出議員の選挙の衆議院名簿に記載されていないものとみなされる者である。

76 政党その他の政治団体の

(1) 政党演説会の開催回数

都道府県	自由民主党	民主党	日本維新の会	公明党	みんなの党	日本未来の党	日本共産党	社会民主党	新党大地	国民新党	新党改革	計
北海道	2	1	—	2	—	—	3	—	—	—	—	8
青森	—	—	—	—	—	—	—	—	—	—	—	—
岩手	—	—	—	—	—	—	—	—	—	—	—	—
宮城	2	—	—	—	—	—	—	—	—	—	—	2
秋田	—	—	—	—	—	—	—	—	—	—	—	—
山形	—	1	1	—	—	—	—	—	—	—	—	2
福島	—	—	—	—	—	—	—	—	—	—	—	—
茨城	—	—	—	—	—	—	—	—	—	—	—	—
栃木	2	—	—	—	—	—	—	—	—	—	—	2
群馬	—	—	—	—	—	—	—	—	—	—	—	—
埼玉県	1	1	—	—	—	—	—	—	—	—	—	2
千葉県	—	—	—	—	—	—	—	—	—	—	—	—
東京都	—	—	—	—	—	1	—	—	—	—	—	1
神奈川県	—	—	—	—	—	—	1	—	—	—	—	1
新潟	6	1	—	—	—	—	2	—	—	—	—	9
富山	1	—	—	—	—	—	—	1	—	—	—	2
石川	—	—	—	—	—	—	—	—	—	—	—	—
福井	—	—	—	—	—	—	—	—	—	—	—	—
山梨	—	—	—	—	—	—	—	—	—	—	—	—
長野	—	—	—	—	—	—	1	1	—	—	—	2
岐阜	—	—	—	—	—	—	—	—	—	—	—	—
静岡県	—	1	—	—	—	—	—	—	—	—	—	1
愛知	2	—	—	1	—	—	—	—	—	—	—	3
三重	2	1	—	—	—	—	1	—	—	—	—	4
滋賀	1	—	1	—	—	—	—	—	—	—	—	2
京都	—	—	—	—	—	—	—	—	—	—	—	—
大阪	—	—	—	3	—	—	2	—	—	—	—	5
兵庫県	—	—	—	—	—	—	—	—	—	—	—	—
奈良	9	4	—	—	—	1	2	—	—	—	—	16
和歌山	—	—	—	—	—	—	—	—	—	—	—	—
鳥取	—	—	—	—	—	—	—	—	—	—	—	—
島根	—	—	—	—	—	—	—	—	—	—	—	—
岡山	—	—	—	—	—	—	—	—	—	—	—	—
広島	19	—	—	—	—	2	2	—	—	—	—	23
山口	—	—	—	—	—	—	1	—	—	—	—	1
徳島	—	—	—	—	—	—	—	—	—	—	—	—
香川県	—	—	—	—	—	—	1	—	—	—	—	1
愛媛	—	—	6	—	—	1	—	—	—	—	—	7
高知県	—	—	—	—	—	—	—	—	—	—	—	—
福岡	8	1	3	—	—	—	1	—	—	—	—	13
佐賀	1	2	—	—	—	—	1	—	—	—	—	4
長門	2	—	—	—	—	—	—	—	—	—	—	2
熊本	—	—	—	—	—	—	—	—	—	—	—	—
大分	—	—	—	—	—	—	1	—	—	—	—	1
宮崎	1	—	—	—	—	—	—	—	—	—	—	1
鹿児島	1	4	—	—	—	—	—	—	—	—	—	5
沖縄	—	—	—	—	—	—	—	—	—	—	—	—
合計	60	17	11	6	—	5	19	2	—	—	—	120

選挙運動に関する調

(2) 政党等演説会の開催回数

都道府県	自由民主党	民主党	日本維新の会	公明党	みんなの党	日本未来の党	日本共産党	社会民主党	新党大地	国民新党	新党改革	幸福実現党	計
北海道	2	2	—	11	—	—	2	1	1	—	—	—	19
青森	—	—	—	1	—	—	—	—	—	—	—	—	1
岩手	—	—	—	—	—	—	—	—	—	—	—	—	—
宮城	—	—	—	2	—	—	—	1	—	—	—	—	3
秋田	—	—	—	—	—	—	—	—	—	—	—	—	—
山形	2	2	—	1	—	—	—	—	—	—	—	—	5
福島	—	—	—	—	—	—	—	1	—	—	—	—	1
茨城	—	—	—	—	—	—	—	—	—	—	—	—	—
栃木	3	—	—	1	—	—	—	—	—	—	—	—	4
群馬	—	—	—	12	—	—	—	—	—	—	—	—	12
埼玉県	—	—	—	—	—	—	—	—	—	—	—	—	—
千葉県	—	—	—	—	—	—	—	—	—	—	—	—	—
東京都	—	—	—	—	—	—	—	—	—	—	—	—	—
神奈川県	—	—	—	—	—	—	—	—	—	—	—	—	—
新潟県	—	—	—	—	—	—	—	—	—	—	—	—	—
富山県	—	—	—	—	—	—	1	—	—	—	—	—	1
石川県	—	—	—	—	—	—	—	—	—	—	—	—	—
福井県	—	—	—	—	—	—	—	—	—	—	—	—	—
山梨県	—	—	—	—	—	—	—	4	—	—	—	—	4
長野県	—	—	—	—	—	—	—	—	—	—	—	—	—
岐阜県	—	—	—	—	—	—	—	—	—	—	—	—	—
静岡県	—	—	—	—	—	—	—	—	—	—	—	—	—
愛知県	—	—	—	—	—	—	—	—	—	—	—	—	—
三重県	2	3	—	1	—	—	—	—	—	—	—	—	6
滋賀県	—	—	—	3	—	—	—	—	—	—	—	—	3
京都府	—	—	—	—	—	—	—	—	—	—	—	—	—
大阪府	2	—	1	5	—	—	—	—	—	—	—	—	8
兵庫県	—	—	—	—	—	—	—	—	—	—	—	—	—
奈良県	—	—	—	3	—	—	—	—	—	—	—	—	3
和歌山県	—	—	—	1	—	—	—	—	—	—	—	—	1
鳥取県	—	—	—	—	—	—	—	2	—	—	—	—	2
島根県	—	—	—	—	—	—	—	2	—	—	—	—	2
岡山県	2	—	—	7	—	—	1	—	—	—	—	—	10
広島県	1	—	—	3	—	—	—	1	—	—	—	—	5
山口県	—	—	—	—	—	—	—	—	—	—	—	—	—
徳島県	2	—	—	—	—	—	—	—	—	—	—	—	2
香川県	—	—	—	—	—	—	—	—	—	—	—	—	—
愛媛県	—	—	—	—	—	—	—	—	—	—	—	1	1
高知県	1	—	—	1	—	—	—	—	—	—	—	—	2
福岡県	1	4	—	—	—	—	1	4	—	—	—	—	10
佐賀県	2	1	—	—	—	1	—	1	—	—	—	—	5
長門県	—	—	—	—	—	—	—	—	—	—	—	—	—
熊本市	3	—	—	—	—	—	—	2	—	—	—	—	5
大分県	—	—	—	—	—	—	—	—	—	—	—	—	—
宮崎県	—	—	—	—	—	—	—	—	—	—	—	—	—
鹿児島県	1	—	—	—	—	—	—	—	—	—	—	—	1
沖縄県	—	—	—	—	—	—	—	—	—	—	—	—	—
合計	24	12	1	52	—	1	5	19	1	—	—	1	116

76 政党その他の政治団体の

(3) 候補者届出政党のポスター検印又は証紙交付数

都道府県	選挙区数	ポスター検印又は証紙交付数											計	
		自由民主党	民主党	日本維新の会	公明党	みんなの党	日本未来の党	日本共産党	社会民主党	新党大地	国民新党	新党改革		
北海道	道	12	11,000	11,000	3,000	1,000	3,000	1,000	12,000	—	7,000	—	—	49,000
	森	4	4,000	4,000	1,000	—	—	3,000	4,000	—	—	—	—	16,000
	手	4	4,000	3,000	—	—	—	4,000	4,000	1,000	—	—	—	16,000
	城	6	6,000	6,000	1,000	—	2,000	2,000	6,000	1,000	—	—	—	24,000
	田	3	3,000	3,000	1,000	—	—	2,000	3,000	1,000	—	—	—	13,000
山形県	形	3	3,000	2,000	1,000	—	—	—	3,000	1,000	—	—	—	10,000
	島	5	5,000	4,000	3,000	—	1,000	3,000	5,000	1,000	—	—	—	22,000
	城	7	7,000	6,000	2,000	—	—	3,000	7,000	—	—	—	—	25,000
	木	5	5,000	3,000	—	—	5,000	1,000	5,000	—	—	—	—	19,000
	馬	5	5,000	3,000	3,000	—	—	2,000	5,000	1,000	—	—	—	19,000
埼玉県	玉	15	15,000	14,000	5,000	—	5,000	5,000	15,000	—	—	—	—	59,000
	葉	13	13,000	11,000	8,000	—	5,000	10,000	13,000	1,000	—	—	—	61,000
	京	25	24,000	24,000	19,000	1,000	10,000	17,000	25,000	—	—	—	—	120,000
	川	18	17,000	16,000	2,000	1,000	12,000	4,000	18,000	1,000	—	—	—	71,000
	潟	6	6,000	6,000	2,000	—	—	1,000	6,000	1,000	—	—	—	22,000
富山県	山	3	3,000	2,000	—	—	—	—	3,000	1,000	—	—	—	9,000
	川	3	3,000	3,000	1,000	—	—	—	3,000	—	—	—	—	10,000
	井	3	3,000	3,000	1,000	—	1,000	—	1,500	—	—	—	—	9,500
	梨	3	3,000	3,000	1,000	—	1,000	—	3,000	—	—	—	—	11,000
	野	5	5,000	5,000	3,000	—	1,000	2,000	5,000	1,000	—	—	—	22,000
岐阜県	阜	5	5,000	5,000	1,000	—	—	1,000	—	—	—	—	—	12,000
	岡	8	8,000	8,000	4,000	—	2,000	4,000	8,000	—	—	—	—	34,000
	知	15	15,000	15,000	4,000	—	1,000	12,000	15,000	—	—	—	—	62,000
	重	5	5,000	5,000	2,000	—	—	—	5,000	—	—	—	—	17,000
	賀	4	4,000	4,000	3,000	—	1,000	—	4,000	—	—	—	—	16,000
京都府	都	6	6,000	6,000	4,000	—	2,000	2,000	6,000	1,000	—	—	—	27,000
	阪	19	14,000	15,000	14,000	4,000	1,000	7,000	19,000	1,000	—	—	—	75,000
	庫	12	10,000	12,000	8,000	2,000	2,000	2,000	12,000	—	—	—	—	48,000
	良	4	4,000	4,000	3,000	—	—	1,000	4,000	—	—	—	—	16,000
	山	3	3,000	2,000	3,000	—	—	—	3,000	—	—	—	—	11,000
鳥取県	取	2	2,000	1,000	—	—	—	—	2,000	—	—	—	—	5,000
	根	2	2,000	2,000	—	—	—	—	2,000	—	—	—	—	6,000
	山	5	5,000	5,000	2,000	—	1,000	—	5,000	—	—	—	—	18,000
	島	7	7,000	5,000	1,000	—	—	2,000	7,000	—	—	—	—	22,000
	口	4	4,000	3,000	—	—	—	1,000	2,000	—	—	—	—	10,000
徳島県	島	3	3,000	3,000	—	—	—	—	3,000	—	—	—	—	9,000
	川	3	3,000	2,000	1,000	—	—	—	3,000	1,000	—	—	—	10,000
	媛	4	4,000	3,000	3,000	—	—	1,000	4,000	—	—	—	—	15,000
	知	3	3,000	1,000	1,000	—	—	—	3,000	—	—	—	—	8,000
	岡	11	8,000	9,000	4,000	—	1,000	3,000	11,000	1,000	—	—	—	37,000
佐賀県	賀	3	3,000	2,000	—	—	—	—	3,000	—	—	—	—	8,000
	崎	4	4,000	3,000	—	—	—	2,000	4,000	—	—	—	—	13,000
	本	5	1,000	3,000	2,000	—	—	1,000	—	1,000	—	—	—	8,000
	分	3	3,000	2,000	2,000	—	1,000	1,000	3,000	1,000	—	—	—	13,000
	崎	3	3,000	2,000	1,000	—	—	1,000	3,000	1,000	—	—	—	11,000
鹿児島県	島	5	5,000	3,000	2,000	—	—	1,000	5,000	—	—	1,000	—	17,000
	縄	4	4,000	2,000	4,000	—	—	1,000	3,000	1,000	—	1,000	—	16,000
合	計	300	283,000	259,000	126,000	9,000	58,000	103,000	285,500	19,000	7,000	2,000	—	1,151,500

選挙運動に関する調 (続)

(4) 候補者届出政党のビラ証紙交付数

都道府県	選挙区数	ビラ証紙交付数											
		自由民主党	民主党	日本維新の会	公明党	みんなの党	日本未来の党	日本共産党	社会民主党	新党大地	国民新党	新党改革	計
北海道	12	440,000	440,000	120,000	40,000	120,000	40,000	480,000	—	280,000	—	—	1,960,000
	4	160,000	160,000	40,000	—	—	120,000	—	—	—	—	—	480,000
	4	160,000	120,000	—	—	—	160,000	160,000	40,000	—	—	—	640,000
	6	240,000	200,000	80,000	—	80,000	80,000	—	40,000	—	—	—	720,000
	3	120,000	120,000	80,000	—	—	80,000	120,000	—	—	—	—	520,000
山形県	3	120,000	80,000	80,000	—	—	—	—	—	—	—	—	280,000
	5	200,000	160,000	120,000	—	40,000	120,000	200,000	40,000	—	—	—	880,000
	7	280,000	240,000	120,000	—	—	40,000	—	—	—	—	—	680,000
	5	200,000	120,000	—	—	200,000	40,000	40,000	—	—	—	—	600,000
	5	200,000	160,000	120,000	—	—	40,000	10,000	—	—	—	—	530,000
静岡県	15	600,000	560,000	200,000	—	200,000	200,000	—	—	—	—	—	1,760,000
	13	52,000	44,000	32,000	—	20,000	40,000	52,000	4,000	—	—	—	244,000
	25	960,000	960,000	760,000	40,000	400,000	680,000	1,000,000	—	—	—	—	4,800,000
	18	640,000	680,000	320,000	40,000	480,000	160,000	—	—	—	—	—	2,320,000
	6	240,000	240,000	8,000	—	—	4,000	240,000	4,000	—	—	—	736,000
富山県	3	120,000	—	—	—	—	—	—	—	—	—	—	120,000
	3	120,000	120,000	40,000	—	—	—	120,000	—	—	—	—	400,000
	3	120,000	120,000	—	—	—	—	—	—	—	—	—	240,000
	3	120,000	120,000	40,000	—	40,000	—	120,000	—	—	—	—	440,000
	5	200,000	200,000	120,000	—	40,000	80,000	120,000	40,000	—	—	—	800,000
岐阜県	5	200,000	200,000	40,000	—	—	80,000	—	—	—	—	—	520,000
	8	320,000	320,000	160,000	—	80,000	160,000	320,000	—	—	—	—	1,360,000
	15	600,000	600,000	200,000	—	40,000	520,000	104,000	—	—	—	—	2,064,000
	5	200,000	200,000	80,000	—	—	—	200,000	—	—	—	—	680,000
	4	160,000	160,000	120,000	—	40,000	—	—	—	—	—	—	480,000
京都府	6	240,000	240,000	160,000	—	80,000	80,000	240,000	40,000	—	—	—	1,080,000
	19	560,000	600,000	560,000	160,000	40,000	280,000	760,000	40,000	—	—	—	3,000,000
	12	360,000	480,000	280,000	80,000	80,000	80,000	480,000	—	—	—	—	1,840,000
	4	160,000	120,000	120,000	—	—	40,000	160,000	—	—	—	—	600,000
	3	120,000	80,000	80,000	—	—	—	—	—	—	—	—	280,000
鳥取県	2	80,000	40,000	—	—	—	—	80,000	—	—	—	—	200,000
	2	80,000	40,000	—	—	—	—	40,000	—	—	—	—	160,000
	5	200,000	200,000	80,000	—	40,000	—	200,000	—	—	—	—	720,000
	7	280,000	200,000	80,000	—	—	80,000	—	—	—	—	—	640,000
	4	160,000	160,000	40,000	—	—	40,000	40,000	—	—	—	—	440,000
徳島県	3	120,000	120,000	—	—	—	—	120,000	—	—	—	—	360,000
	3	120,000	80,000	40,000	—	—	—	—	40,000	—	—	—	280,000
	4	160,000	120,000	160,000	—	—	40,000	—	—	—	—	—	480,000
	3	40,000	40,000	—	—	—	—	—	—	—	—	—	80,000
	11	360,000	360,000	160,000	—	40,000	40,000	—	40,000	—	—	—	1,000,000
佐賀県	3	120,000	80,000	—	—	—	—	—	—	—	—	—	200,000
	4	160,000	120,000	—	—	—	80,000	—	—	—	—	—	360,000
	5	40,000	120,000	80,000	—	—	40,000	—	—	—	—	—	280,000
	3	120,000	80,000	40,000	—	40,000	—	—	40,000	—	—	—	320,000
	3	120,000	80,000	40,000	—	—	40,000	120,000	40,000	—	—	—	440,000
鹿児島県	5	200,000	120,000	80,000	—	—	40,000	—	—	—	40,000	—	480,000
	4	160,000	80,000	160,000	—	—	40,000	120,000	40,000	—	40,000	—	640,000
合計	300	10,732,000	9,884,000	5,040,000	360,000	2,100,000	3,564,000	5,646,000	448,000	280,000	80,000	—	38,134,000

77 選挙犯罪に関する調

〔期日後90日現在〕
警察庁調

罪種	検挙件数・人員	検 挙	
		件 数	人 員
買 収		55	75
自 由 妨 害		19	19
戸 別 訪 問		—	—
文 書 違 反		8	15
投 票 干 渉		6	9
そ の 他		20	23
合 計		108	141

78 電子機器の使用

都道府県	市区町村数	電子機器等の種類																
		投票所入場券への バーコード利用				うち期日前投票に ついてのみ導入				うち当日投票に ついてのみ導入				うち期日前投票・当日投票 の両方について導入				
		採用団体数(比率)		うち試行中(比率)		採用団体数(比率)		うち試行中(比率)		採用団体数(比率)		うち試行中(比率)		採用団体数(比率)		うち試行中(比率)		
北海道	道	188	89	47.34	4	2.13	75	39.89	2	1.06	1	0.53	—	—	13	6.91	2	1.06
	青森	40	6	15.00	—	—	5	12.50	—	—	—	—	—	—	1	2.50	—	—
	岩手	33	26	78.79	—	—	9	27.27	—	—	—	—	—	—	17	51.52	—	—
	宮城	39	34	87.18	—	—	22	56.41	—	—	6	15.38	—	—	6	15.38	—	—
	秋田	25	14	56.00	—	—	10	40.00	—	—	—	—	—	—	4	16.00	—	—
山形県	形	35	20	57.14	—	—	13	37.14	—	—	—	—	—	—	7	20.00	—	—
	福島	59	38	64.41	1	1.69	21	35.59	1	1.69	—	—	—	—	17	28.81	—	—
	茨城	44	32	72.73	—	—	18	40.91	—	—	—	—	—	—	14	31.82	—	—
	栃木	26	24	92.31	—	—	20	76.92	—	—	—	—	—	—	4	15.38	—	—
	群馬	35	21	60.00	—	—	17	48.57	—	—	—	—	—	—	4	11.43	—	—
埼玉県	玉	72	72	100.00	1	1.39	36	50.00	—	—	—	—	—	—	36	50.00	1	1.39
	千葉	59	47	79.66	1	1.69	32	54.24	—	—	2	3.39	—	—	13	22.03	1	1.69
	東京	62	53	85.48	—	—	8	12.90	—	—	—	—	—	—	45	72.58	—	—
	神奈川	58	49	84.48	—	—	18	31.03	—	—	—	—	—	—	31	53.45	—	—
	新潟	37	32	86.49	—	—	16	43.24	—	—	—	—	—	—	16	43.24	—	—
富山県	山	15	11	73.33	—	—	9	60.00	—	—	—	—	—	—	2	13.33	—	—
	石川	19	12	63.16	—	—	11	57.89	—	—	—	—	—	—	1	5.26	—	—
	福井	17	13	76.47	—	—	12	70.59	—	—	—	—	—	—	1	5.88	—	—
	山梨	27	22	81.48	1	3.70	14	51.85	—	—	1	3.70	—	—	7	25.93	1	3.70
	長野	77	57	74.03	—	—	38	49.35	—	—	—	—	—	—	19	24.68	—	—
岐阜県	阜	42	18	42.86	1	2.38	17	40.48	1	2.38	—	—	—	—	1	2.38	—	—
	静岡	43	40	93.02	—	—	25	58.14	—	—	—	—	—	—	15	34.88	—	—
	愛知	69	60	86.96	—	—	44	63.77	—	—	1	1.45	—	—	15	21.74	—	—
	三重	29	25	86.21	1	3.45	18	62.07	1	3.45	—	—	—	—	7	24.14	—	—
	滋賀	19	14	73.68	—	—	12	63.16	—	—	—	—	—	—	2	10.53	—	—
京都府	都	36	21	58.33	—	—	9	25.00	—	—	—	—	—	—	12	33.33	—	—
	大阪	72	64	88.89	2	2.78	34	47.22	1	1.39	1	1.39	1	1.39	29	40.28	—	—
	兵庫	49	43	87.76	2	4.08	36	73.47	—	—	1	2.04	2	4.08	6	12.24	—	—
	奈良	39	18	46.15	6	15.38	12	30.77	1	2.56	1	2.56	—	—	5	12.82	5	12.82
	和歌山	30	19	63.33	—	—	17	56.67	—	—	—	—	—	—	2	6.67	—	—
鳥取県	取	19	14	73.68	—	—	14	73.68	—	—	—	—	—	—	—	—	—	—
	島根	19	11	57.89	—	—	11	57.89	—	—	—	—	—	—	—	—	—	—
	岡山	30	27	90.00	—	—	27	90.00	—	—	—	—	—	—	—	—	—	—
	広島	30	26	86.67	—	—	—	—	—	—	—	—	—	—	26	86.67	—	—
	山口	19	12	63.16	—	—	8	42.11	—	—	—	—	—	—	4	21.05	—	—
徳島県	島	24	14	58.33	1	4.17	12	50.00	1	4.17	—	—	—	—	2	8.33	—	—
	香川	17	15	88.24	—	—	5	29.41	—	—	—	—	—	—	10	58.82	—	—
	愛媛	20	18	90.00	—	—	12	60.00	—	—	—	—	—	—	6	30.00	—	—
	高知	34	13	38.24	—	—	11	32.35	—	—	—	—	—	—	2	5.88	—	—
	福岡	72	71	98.61	1	1.39	34	47.22	—	—	2	2.78	1	1.39	35	48.61	—	—
佐賀県	賀	20	9	45.00	1	5.00	6	30.00	1	5.00	—	—	—	—	3	15.00	—	—
	長崎	21	17	80.95	1	4.76	11	52.38	1	4.76	—	—	—	—	6	28.57	—	—
	熊本	49	35	71.43	1	2.04	28	57.14	—	—	—	—	—	—	7	14.29	1	2.04
	大分	18	12	66.67	—	—	9	50.00	—	—	—	—	—	—	3	16.67	—	—
	宮崎	26	12	46.15	1	3.85	11	42.31	1	3.85	—	—	—	—	1	3.85	—	—
鹿児島県	島	43	19	44.19	—	—	12	27.91	—	—	—	—	—	—	7	16.28	—	—
	沖繩	41	22	53.66	—	—	19	46.34	—	—	—	—	—	—	3	7.32	—	—
合計		1,897	1,341	70.69	26	1.37	858	45.23	11	0.58	16	0.84	4	0.21	467	24.62	11	0.58

状況に関する調

電 子 機 器 等 の 種 類															
自書式投票用紙読取集計機				投票集計システム				開票集計システム				候補者管理システム			
採用団体数(比率)		うち試行中(比率)		採用団体数(比率)		うち試行中(比率)		採用団体数(比率)		うち試行中(比率)		採用団体数(比率)		うち試行中(比率)	
77	40.96	—	—	19	10.11	—	—	50	26.60	—	—	2	1.06	—	—
10	25.00	—	—	—	—	—	—	6	15.00	1	2.50	—	—	—	—
16	48.48	—	—	8	24.24	—	—	13	39.39	—	—	—	—	—	—
20	51.28	—	—	4	10.26	—	—	5	12.82	—	—	—	—	—	—
15	60.00	—	—	2	8.00	—	—	4	16.00	—	—	—	—	—	—
14	40.00	—	—	4	11.43	—	—	8	22.86	—	—	—	—	—	—
15	25.42	1	1.69	14	23.73	1	1.69	11	18.64	1	1.69	—	—	—	—
37	84.09	—	—	13	29.55	—	—	32	72.73	—	—	—	—	—	—
15	57.69	—	—	8	30.77	1	3.85	17	65.38	1	3.85	2	7.69	—	—
14	40.00	—	—	10	28.57	—	—	23	65.71	—	—	—	—	—	—
50	69.44	—	—	39	54.17	—	—	56	77.78	—	—	1	1.39	—	—
36	61.02	2	3.39	10	16.95	—	—	29	49.15	—	—	4	6.78	—	—
50	80.65	—	—	40	64.52	—	—	43	69.35	—	—	6	9.68	—	—
20	34.48	—	—	17	29.31	—	—	30	51.72	—	—	—	—	—	—
18	48.65	—	—	11	29.73	—	—	24	64.86	2	5.41	2	5.41	—	—
8	53.33	—	—	—	—	—	—	—	—	—	—	—	—	—	—
15	78.95	—	—	3	15.79	—	—	6	31.58	1	5.26	—	—	—	—
5	29.41	—	—	—	—	—	—	6	35.29	—	—	—	—	—	—
19	70.37	9	33.33	5	18.52	—	—	11	40.74	—	—	1	3.70	—	—
19	24.68	—	—	17	22.08	—	—	23	29.87	—	—	1	1.30	—	—
21	50.00	—	—	2	4.76	—	—	15	35.71	2	4.76	1	2.38	—	—
27	62.79	—	—	10	23.26	1	2.33	21	48.84	—	—	—	—	—	—
39	56.52	—	—	14	20.29	—	—	34	49.28	—	—	3	4.35	—	—
22	75.86	1	3.45	10	34.48	—	—	20	68.97	4	13.79	2	6.90	—	—
15	78.95	—	—	5	26.32	—	—	4	21.05	—	—	—	—	—	—
14	38.89	—	—	1	2.78	—	—	3	8.33	—	—	—	—	—	—
28	38.89	1	1.39	43	59.72	—	—	49	68.06	—	—	26	36.11	—	—
34	69.39	—	—	11	22.45	—	—	26	53.06	—	—	—	—	—	—
20	51.28	—	—	6	15.38	—	—	3	7.69	—	—	1	2.56	—	—
12	40.00	—	—	1	3.33	—	—	6	20.00	—	—	—	—	—	—
7	36.84	—	—	—	—	—	—	4	21.05	—	—	—	—	—	—
9	47.37	—	—	—	—	—	—	—	—	—	—	—	—	—	—
15	50.00	—	—	13	43.33	—	—	19	63.33	—	—	—	—	—	—
26	86.67	—	—	—	—	—	—	—	—	—	—	—	—	—	—
12	63.16	—	—	1	5.26	—	—	13	68.42	2	10.53	—	—	—	—
14	58.33	—	—	4	16.67	1	4.17	8	33.33	1	4.17	—	—	—	—
9	52.94	—	—	5	29.41	—	—	2	11.76	1	5.88	—	—	—	—
19	95.00	—	—	3	15.00	—	—	6	30.00	—	—	1	5.00	—	—
19	55.88	1	2.94	4	11.76	—	—	9	26.47	—	—	—	—	—	—
37	51.39	3	4.17	19	26.39	—	—	28	38.89	—	—	—	—	—	—
14	70.00	—	—	1	5.00	—	—	5	25.00	—	—	—	—	—	—
12	57.14	—	—	4	19.05	1	4.76	8	38.10	—	—	—	—	—	—
23	46.94	1	2.04	13	26.53	1	2.04	32	65.31	1	2.04	1	2.04	—	—
15	83.33	2	11.11	2	11.11	1	5.56	10	55.56	—	—	—	—	—	—
9	34.62	—	—	1	3.85	—	—	4	15.38	—	—	—	—	—	—
16	37.21	1	2.33	8	18.60	—	—	18	41.86	—	—	—	—	—	—
7	17.07	1	2.44	3	7.32	—	—	2	4.88	—	—	2	4.88	—	—
968	51.03	23	1.21	408	21.51	7	0.37	746	39.33	17	0.90	56	2.95	—	—

78 電子機器の使用状況に関する調 (続)

都道府県	電子機器等の種類														
	投票用紙自動交付機				投票用紙計数機				投票用紙票束機				計		
	採用団体数(比率)		うち試行中(比率)		採用団体数(比率)		うち試行中(比率)		採用団体数(比率)		うち試行中(比率)		採用団体数	うち試行中	
北海道	青森	66	35.11	—	—	163	86.70	1	0.53	7	3.72	—	—	473	5
	岩手	13	32.50	—	—	38	95.00	—	—	12	30.00	—	—	85	1
	宮城	10	30.30	—	—	29	87.88	2	6.06	2	6.06	—	—	104	2
	秋田	9	23.08	—	—	39	100.00	—	—	2	5.13	—	—	113	—
	山形	6	24.00	—	—	24	96.00	—	—	2	8.00	—	—	67	—
山福茨栃群	福島	19	54.29	1	2.86	35	100.00	—	—	6	17.14	—	—	106	1
	茨城	15	25.42	3	5.08	51	86.44	—	—	2	3.39	—	—	146	7
	栃木	24	54.55	—	—	42	95.45	—	—	9	20.45	—	—	189	—
	群馬	17	65.38	—	—	26	100.00	—	—	9	34.62	—	—	117	2
	山馬	14	40.00	1	2.86	32	91.43	—	—	3	8.57	—	—	117	1
埼千東神新	千葉	62	86.11	2	2.78	72	100.00	—	—	4	5.56	—	—	356	3
	東京	45	76.27	—	—	58	98.31	—	—	2	3.39	—	—	231	3
	神奈川	50	80.65	—	—	58	93.55	—	—	10	16.13	—	—	310	—
	新潟	34	58.62	—	—	58	100.00	—	—	—	—	—	—	208	—
	新潟	29	78.38	—	—	36	97.30	—	—	5	13.51	—	—	157	2
富石福山長	山梨	15	100.00	—	—	15	100.00	—	—	1	6.67	—	—	50	—
	石川	15	78.95	—	—	19	100.00	—	—	1	5.26	—	—	71	1
	福井	11	64.71	—	—	16	94.12	—	—	3	17.65	—	—	54	—
	山梨	23	85.19	—	—	25	92.59	—	—	1	3.70	—	—	107	10
	長野	37	48.05	—	—	67	87.01	—	—	4	5.19	—	—	225	—
岐静愛三滋	岐阜	29	69.05	1	2.38	40	95.24	2	4.76	1	2.38	—	—	127	6
	静岡県	27	62.79	—	—	43	100.00	—	—	2	4.65	—	—	170	1
	愛知	62	89.86	—	—	68	98.55	—	—	9	13.04	—	—	289	—
	三重	23	79.31	2	6.90	29	100.00	—	—	4	13.79	—	—	135	8
	滋賀	12	63.16	—	—	19	100.00	—	—	8	42.11	—	—	77	—
京大兵奈和	京都	27	75.00	—	—	36	100.00	—	—	4	11.11	—	—	106	—
	大阪	68	94.44	—	—	71	98.61	—	—	6	8.33	—	—	355	3
	兵庫	30	61.22	—	—	49	100.00	—	—	13	26.53	—	—	206	2
	奈良	15	38.46	—	—	34	87.18	—	—	7	17.95	—	—	104	6
	和歌山	11	36.67	—	—	29	96.67	—	—	8	26.67	—	—	86	—
鳥島岡広山	鳥取	9	47.37	—	—	19	100.00	—	—	1	5.26	—	—	54	—
	島根	9	47.37	1	5.26	16	84.21	—	—	3	15.79	—	—	48	1
	岡山	19	63.33	—	—	28	93.33	—	—	5	16.67	—	—	126	—
	広島	28	93.33	—	—	30	100.00	—	—	—	—	—	—	110	—
	山口	15	78.95	1	5.26	19	100.00	1	5.26	2	10.53	—	—	74	4
徳香愛高福	徳島	16	66.67	—	—	24	100.00	1	4.17	—	—	—	—	80	4
	香川	9	52.94	—	—	17	100.00	—	—	6	35.29	—	—	63	1
	愛媛	13	65.00	—	—	19	95.00	—	—	1	5.00	—	—	80	—
	高知	19	55.88	—	—	32	94.12	—	—	6	17.65	—	—	102	1
	福岡	60	83.33	—	—	68	94.44	—	—	—	—	—	—	283	4
佐長熊大宮	佐賀	12	60.00	—	—	19	95.00	—	—	—	—	—	—	60	1
	長崎	11	52.38	1	4.76	18	85.71	—	—	4	19.05	—	—	74	3
	熊本	25	51.02	2	4.08	45	91.84	1	2.04	5	10.20	1	2.04	179	8
	大分	13	72.22	—	—	17	94.44	—	—	3	16.67	—	—	72	3
	宮崎	17	65.38	—	—	23	88.46	—	—	7	26.92	—	—	73	1
鹿児沖	鹿島	20	46.51	—	—	41	95.35	1	2.33	4	9.30	—	—	126	2
	沖繩	24	58.54	—	—	30	73.17	—	—	9	21.95	—	—	99	1
合計	1,137	59.94	15	0.79	1,786	94.15	9	0.47	203	10.70	1	0.05	6,644	98	

第二 最高裁判所裁判官国民審査

1 投票結果

都 道 府 県	審査投票当日の有権者数			投票者数		
	男	女	計	男	女	計
北海道	2,131,865	2,441,145	4,573,010	1,247,145	1,367,516	2,614,661
青森	534,003	609,923	1,143,926	284,231	306,821	591,052
岩手	515,279	572,524	1,087,803	319,112	339,484	658,596
宮城	912,464	983,408	1,895,872	500,407	512,693	1,013,100
秋田	422,489	486,674	909,163	265,995	288,047	554,042
山形	452,955	500,403	953,358	286,872	298,053	584,925
福島	781,119	838,482	1,619,601	453,990	472,440	926,430
茨城	1,201,759	1,217,011	2,418,770	701,828	683,535	1,385,363
栃木	804,234	821,345	1,625,579	438,971	423,962	862,933
群馬	794,605	826,773	1,621,378	451,740	450,998	902,738
埼玉	2,932,847	2,927,275	5,860,122	1,653,671	1,591,235	3,244,906
千葉	2,516,079	2,533,773	5,049,852	1,441,725	1,418,378	2,860,103
東京都	5,260,694	5,435,685	10,696,379	3,218,710	3,319,907	6,538,617
神奈川県	3,665,012	3,665,137	7,330,149	2,160,211	2,121,611	4,281,822
新潟	934,454	1,014,827	1,949,281	567,151	566,102	1,133,253
富山	427,307	468,502	895,809	243,336	248,700	492,036
石川	447,466	493,102	940,568	275,350	292,422	567,772
福井	311,073	338,190	649,263	192,698	199,508	392,206
山梨	338,077	358,781	696,858	211,210	220,683	431,893
長野	843,890	903,770	1,747,660	527,857	538,180	1,066,037
岐阜	807,810	869,387	1,677,197	498,573	521,347	1,019,920
静岡県	1,500,822	1,564,981	3,065,803	912,981	937,855	1,850,836
愛知県	2,923,188	2,940,107	5,863,295	1,701,262	1,655,575	3,356,837
三重	722,368	774,999	1,497,367	437,646	461,413	899,059
滋賀	543,312	571,182	1,114,494	330,993	338,441	669,434
京都	989,986	1,100,029	2,090,015	576,342	610,524	1,186,866
大阪	3,402,094	3,696,621	7,098,715	1,896,109	2,044,232	3,940,341
兵庫県	2,148,819	2,388,706	4,537,525	1,236,402	1,332,947	2,569,349
奈良	538,415	608,816	1,147,231	338,763	369,377	708,140
和歌山	389,958	447,170	837,128	234,659	263,025	497,684
鳥取	226,492	254,121	480,613	139,806	155,155	294,961
島根	275,225	309,767	584,992	179,776	196,299	376,075
岡山	745,942	824,577	1,570,519	402,557	432,126	834,683
広島	1,106,854	1,211,199	2,318,053	616,901	660,667	1,277,568
山口	554,666	636,760	1,191,426	319,398	365,527	684,925
徳島	306,322	344,551	650,873	173,458	189,768	363,226
香川	391,359	432,642	824,001	227,055	245,310	472,365
愛媛	550,381	633,760	1,184,141	323,370	364,778	688,148
高知	290,884	338,912	629,796	151,928	179,159	331,087
福岡	1,915,243	2,194,119	4,109,362	1,065,191	1,200,498	2,265,689
佐賀	317,561	366,470	684,031	193,765	219,720	413,485
長崎	535,420	628,442	1,163,862	314,707	363,635	678,342
熊本	685,369	794,247	1,479,616	395,324	441,198	836,522
大分	457,371	524,705	982,076	277,031	312,042	589,073
宮崎	429,871	497,531	927,402	234,839	263,667	498,506
鹿児島	639,810	748,304	1,388,114	359,243	400,715	759,958
沖縄	530,630	561,333	1,091,963	242,202	252,089	494,291
合 計	50,153,843	53,700,168	103,854,011	29,222,491	30,437,364	59,659,855

に関する調

棄権者数			投票率 (%)		
男	女	計	男	女	計
884,720	1,073,629	1,958,349	58.50	56.02	57.18
249,772	303,102	552,874	53.23	50.30	51.67
196,167	233,040	429,207	61.93	59.30	60.54
412,057	470,715	882,772	54.84	52.13	53.44
156,494	198,627	355,121	62.96	59.19	60.94
166,083	202,350	368,433	63.33	59.56	61.35
327,129	366,042	693,171	58.12	56.34	57.20
499,931	533,476	1,033,407	58.40	56.17	57.28
365,263	397,383	762,646	54.58	51.62	53.08
342,865	375,775	718,640	56.85	54.55	55.68
1,279,176	1,336,040	2,615,216	56.38	54.36	55.37
1,074,354	1,115,395	2,189,749	57.30	55.98	56.64
2,041,984	2,115,778	4,157,762	61.18	61.08	61.13
1,504,801	1,543,526	3,048,327	58.94	57.89	58.41
367,303	448,725	816,028	60.69	55.78	58.14
183,971	219,802	403,773	56.95	53.08	54.93
172,116	200,680	372,796	61.54	59.30	60.36
118,375	138,682	257,057	61.95	58.99	60.41
126,867	138,098	264,965	62.47	61.51	61.98
316,033	365,590	681,623	62.55	59.55	61.00
309,237	348,040	657,277	61.72	59.97	60.81
587,841	627,126	1,214,967	60.83	59.93	60.37
1,221,926	1,284,532	2,506,458	58.20	56.31	57.25
284,722	313,586	598,308	60.58	59.54	60.04
212,319	232,741	445,060	60.92	59.25	60.07
413,644	489,505	903,149	58.22	55.50	56.79
1,505,985	1,652,389	3,158,374	55.73	55.30	55.51
912,417	1,055,759	1,968,176	57.54	55.80	56.62
199,652	239,439	439,091	62.92	60.67	61.73
155,299	184,145	339,444	60.18	58.82	59.45
86,686	98,966	185,652	61.73	61.06	61.37
95,449	113,468	208,917	65.32	63.37	64.29
343,385	392,451	735,836	53.97	52.41	53.15
489,953	550,532	1,040,485	55.73	54.55	55.11
235,268	271,233	506,501	57.58	57.40	57.49
132,864	154,783	287,647	56.63	55.08	55.81
164,304	187,332	351,636	58.02	56.70	57.33
227,011	268,982	495,993	58.75	57.56	58.11
138,956	159,753	298,709	52.23	52.86	52.57
850,052	993,621	1,843,673	55.62	54.71	55.13
123,796	146,750	270,546	61.02	59.96	60.45
220,713	264,807	485,520	58.78	57.86	58.28
290,045	353,049	643,094	57.68	55.55	56.54
180,340	212,663	393,003	60.57	59.47	59.98
195,032	233,864	428,896	54.63	53.00	53.75
280,567	347,589	628,156	56.15	53.55	54.75
288,428	309,244	597,672	45.64	44.91	45.27
20,931,352	23,262,804	44,194,156	58.27	56.68	57.45

2 投票総数、有効投票数及び無効投票数等に関する調

都道 府県	投票総数 (A)	有効投票数		無効投票数 (B)	無効投票率 (%) $\frac{(B)}{(A)} \times 100$
		総数	法第22条第2項の 規定の適用を受けたもの		
北海道	2,610,546	2,526,841	—	83,705	3.21
青森	590,888	568,589	8	22,299	3.77
岩手	658,135	641,362	—	16,773	2.55
宮城	1,012,005	978,798	—	33,207	3.28
秋田	553,916	532,773	—	21,143	3.82
山形	584,562	564,453	1	20,109	3.44
福島	925,949	890,082	—	35,867	3.87
茨城	1,384,831	1,337,131	5	47,700	3.44
栃木	862,372	837,669	—	24,703	2.86
群馬	902,508	888,456	—	14,052	1.56
埼玉	3,239,394	3,146,340	—	93,054	2.87
千葉	2,859,218	2,793,669	—	65,549	2.29
東京都	6,528,553	6,400,736	—	127,817	1.96
神奈川県	4,277,970	4,138,717	—	139,253	3.26
新潟	1,132,409	1,098,976	97	33,433	2.95
富山	491,808	473,979	—	17,829	3.63
石川	567,166	551,695	—	15,471	2.73
福井	392,061	379,426	—	12,635	3.22
山梨	431,865	413,598	—	18,267	4.23
長野	1,065,378	1,041,364	—	24,014	2.25
岐阜	1,019,148	978,502	83	40,646	3.99
静岡県	1,849,797	1,805,887	—	43,910	2.37
愛知県	3,353,895	3,251,477	—	102,418	3.05
三重	898,424	864,574	1	33,850	3.77
滋賀	669,159	644,991	—	24,168	3.61
京都	1,186,580	1,144,102	—	42,478	3.58
大阪	3,933,722	3,805,627	4	128,095	3.26
兵庫県	2,568,336	2,487,181	—	81,155	3.16
奈良	707,830	682,178	51	25,652	3.62
和歌山	497,617	481,695	—	15,922	3.20
鳥取	294,771	286,792	—	7,979	2.71
島根	375,977	364,744	—	11,233	2.99
岡山	834,211	808,354	12	25,857	3.10
広島	1,277,020	1,223,274	214	53,746	4.21
山口	684,386	659,900	—	24,486	3.58
徳島	363,037	345,501	8	17,536	4.83
香川	472,206	456,506	—	15,700	3.32
愛媛	687,946	666,670	—	21,276	3.09
高知	330,778	320,130	—	10,648	3.22
福岡	2,263,664	2,187,644	—	76,020	3.36
佐賀	413,227	398,015	—	15,212	3.68
長崎	677,847	651,077	2	26,770	3.95
熊本	836,135	804,004	—	32,131	3.84
大分	588,827	553,529	—	35,298	5.99
宮崎	497,931	476,323	—	21,608	4.34
鹿児島	759,637	733,861	—	25,776	3.39
沖縄	493,959	463,893	—	30,066	6.09
合計	59,607,601	57,751,085	486	1,856,516	3.11

3 無効投票の事由に関する調

都道府県	無効投票数	点字投票以外の投票				点字投票					
		成規の用紙を用いないもの	×の記号以外の事項を記載したもの	全員についての記載無効	計	成規の用紙を用いないもの	氏名のほか他事を記載したもの	氏名以外の事項のみ記載したもの	氏名を自書しないもの	何人を記載したか確認し難いもの	計
北海道	83,705	2	83,676	14	83,692	—	2	4	6	1	13
青森	22,299	—	22,244	54	22,298	—	—	—	—	1	1
岩手	16,773	—	16,682	87	16,769	—	1	3	—	—	4
宮城	33,207	—	33,205	—	33,205	—	1	—	—	1	2
秋田	21,143	—	20,907	236	21,143	—	—	—	—	—	—
山形	20,109	—	19,983	125	20,108	—	1	—	—	—	1
福島	35,867	—	35,581	284	35,865	—	—	—	—	2	2
茨城	47,700	—	47,545	152	47,697	—	1	2	—	—	3
栃木	24,703	—	24,590	107	24,697	—	—	6	—	—	6
群馬	14,052	1	14,049	1	14,051	—	1	—	—	—	1
埼玉県	93,054	1	91,682	1,366	93,049	—	—	3	—	2	5
千葉県	65,549	—	64,168	1,375	65,543	—	1	5	—	—	6
東京都	127,817	—	126,517	1,250	127,767	—	8	40	—	2	50
神奈川県	139,253	—	138,558	685	139,243	—	5	4	—	1	10
新潟	33,433	—	32,916	514	33,430	—	—	1	—	2	3
富山	17,829	—	17,826	2	17,828	—	—	1	—	—	1
石川	15,471	—	15,461	7	15,468	—	—	3	—	—	3
福井	12,635	—	12,632	1	12,633	—	—	1	—	1	2
山梨	18,267	—	18,265	—	18,265	—	—	1	—	1	2
長野	24,014	—	24,012	2	24,014	—	—	—	—	—	—
岐阜	40,646	—	39,198	1,448	40,646	—	—	—	—	—	—
静岡県	43,910	—	43,528	375	43,903	—	1	5	—	1	7
愛知県	102,418	—	102,313	91	102,404	—	4	9	—	1	14
三重	33,850	—	33,847	3	33,850	—	—	—	—	—	—
滋賀	24,168	1	24,012	153	24,166	—	1	—	1	—	2
京都	42,478	—	42,447	24	42,471	—	1	5	—	1	7
大阪	128,095	—	128,058	15	128,073	—	7	13	1	1	22
兵庫県	81,155	1	79,770	1,370	81,141	—	4	10	—	—	14
奈良	25,652	—	24,999	651	25,650	—	2	—	—	—	2
和歌山	15,922	—	15,921	—	15,921	—	—	1	—	—	1
鳥取	7,979	1	7,978	—	7,979	—	—	—	—	—	—
島根	11,233	—	11,229	—	11,229	—	2	—	—	2	4
岡山	25,857	1	25,852	—	25,853	—	—	2	—	2	4
広島	53,746	—	53,545	197	53,742	—	1	3	—	—	4
山口	24,486	—	23,747	738	24,485	—	1	—	—	—	1
徳島	17,536	—	17,491	45	17,536	—	—	—	—	—	—
香川	15,700	—	15,700	—	15,700	—	—	—	—	—	—
愛媛	21,276	—	21,273	—	21,273	—	—	3	—	—	3
高知	10,648	—	10,620	25	10,645	—	—	3	—	—	3
福岡	76,020	4	74,512	1,489	76,005	—	5	7	—	3	15
佐賀	15,212	—	15,202	10	15,212	—	—	—	—	—	—
長崎	26,770	—	26,724	13	26,737	—	1	2	—	30	33
熊本	32,131	—	30,128	2,002	32,130	—	—	1	—	—	1
大分	35,298	—	33,877	1,420	35,297	—	—	—	—	1	1
宮崎	21,608	1	21,605	1	21,607	—	—	1	—	—	1
鹿児島	25,776	1	25,766	8	25,775	—	—	1	—	—	1
沖縄	30,066	—	28,069	1,995	30,064	—	—	1	—	1	2
合計	1,856,516	14	1,837,910	18,335	1,856,259	—	51	141	8	57	257

4 仮投票に関する調

都道府県	総数	事由による内訳		受理・不受理による内訳	
		投票の拒否の決定を受けた選挙人において不服がある場合	投票立会人において異議がある場合	受理したもの	受理しなかったもの
北海道	7	7	—	6	1
青森	—	—	—	—	—
岩手	—	—	—	—	—
宮城	1	1	—	1	—
秋田	—	—	—	—	—
山形	—	—	—	—	—
福島	—	—	—	—	—
茨城	4	4	—	4	—
栃木	—	—	—	—	—
群馬	—	—	—	—	—
埼玉県	1	1	—	1	—
千葉県	6	6	—	5	1
東京都	—	—	—	—	—
神奈川県	1	1	—	1	—
新潟	—	—	—	—	—
富山	—	—	—	—	—
石川	—	—	—	—	—
福井	—	—	—	—	—
山梨	—	—	—	—	—
長野	—	—	—	—	—
岐阜	—	—	—	—	—
静岡県	—	—	—	—	—
愛知県	2	2	—	—	2
三重	4	4	—	4	—
滋賀	—	—	—	—	—
京都府	5	5	—	4	1
大阪府	1	1	—	—	1
兵庫県	2	2	—	1	1
奈良	—	—	—	—	—
和歌山	—	—	—	—	—
鳥取	—	—	—	—	—
島根	—	—	—	—	—
岡山	2	2	—	2	—
広島	9	9	—	9	—
山口	5	5	—	5	—
徳島	1	—	1	—	1
香川県	—	—	—	—	—
愛媛	7	7	—	6	1
高知	2	2	—	2	—
福岡	1	1	—	1	—
佐賀	—	—	—	—	—
長崎	10	10	—	10	—
熊本	4	4	—	4	—
大宮	1	1	—	1	—
宮崎	53	53	—	53	—
鹿児島	1	1	—	1	—
沖縄	—	—	—	—	—
合計	130	129	1	121	9

5 点字投票に関する調

都 道 府 県	総 数	内 訳	
		有 効	無 効
北 海 道	322	309	13
青 森 県	31	30	1
岩 手 県	96	92	4
宮 城 県	29	27	2
秋 田 県	35	35	—
山 形 県	40	39	1
福 島 県	98	96	2
茨 城 県	106	103	3
栃 木 県	108	102	6
群 馬 県	119	118	1
埼 玉 県	245	240	5
千 葉 県	163	157	6
東 京 都	992	942	50
神 奈 川 県	338	328	10
新 潟 県	133	130	3
富 山 県	53	52	1
石 川 県	59	56	3
福 井 県	79	77	2
山 梨 県	47	45	2
長 野 県	111	111	—
岐 阜 県	113	113	—
静 岡 県	249	242	7
愛 知 県	362	348	14
三 重 県	83	83	—
滋 賀 県	80	78	2
京 都 府	228	221	7
大 阪 府	595	573	22
兵 庫 県	311	297	14
奈 良 県	63	61	2
和 歌 山 県	76	75	1
鳥 取 県	46	46	—
島 根 県	55	51	4
岡 山 県	85	81	4
広 島 県	186	182	4
山 口 県	127	126	1
徳 島 県	33	33	—
香 川 県	40	40	—
愛 媛 県	150	147	3
高 知 県	42	39	3
福 岡 県	355	340	15
佐 賀 県	61	61	—
長 崎 県	70	37	33
熊 本 県	121	120	1
大 分 県	102	101	1
宮 崎 県	94	93	1
鹿 児 島 県	92	91	1
沖 縄 県	27	25	2
合 計	7,050	6,793	257

6 代理投票に関する調

都 道 府 県	選挙当日投票所における代理投票	期日前投票所における代理投票	合 計
北 海 道	3,926	3,786	7,712
青 森 県	710	775	1,485
岩 手 県	565	682	1,247
宮 城 県	748	718	1,466
秋 田 県	542	618	1,160
山 形 県	542	604	1,146
福 島 県	816	941	1,757
茨 城 県	813	1,308	2,121
栃 木 県	674	802	1,476
群 馬 県	850	642	1,492
埼 玉 県	1,900	2,433	4,333
千 葉 県	1,341	1,870	3,211
東 京 都	4,468	4,210	8,678
神 奈 川 県	1,956	2,066	4,022
新 潟 県	571	648	1,219
富 山 県	236	206	442
石 川 県	215	481	696
福 井 県	442	289	731
山 梨 県	291	566	857
長 野 県	544	1,005	1,549
岐 阜 県	582	1,100	1,682
静 岡 県	1,230	1,201	2,431
愛 知 県	1,473	1,867	3,340
三 重 県	442	598	1,040
滋 賀 県	360	320	680
京 都 府	787	826	1,613
大 阪 府	3,577	4,120	7,697
兵 庫 県	1,712	1,828	3,540
奈 良 県	387	561	948
和 歌 山 県	421	639	1,060
鳥 取 県	253	295	548
島 根 県	187	376	563
岡 山 県	532	920	1,452
広 島 県	1,067	1,147	2,214
山 口 県	381	698	1,079
徳 島 県	313	388	701
香 川 県	312	360	672
愛 媛 県	679	1,344	2,023
高 知 県	464	502	966
福 岡 県	1,743	2,565	4,308
佐 賀 県	758	533	1,291
長 崎 県	740	675	1,415
熊 本 県	736	1,045	1,781
大 分 県	860	948	1,808
宮 崎 県	655	983	1,638
鹿 児 島 県	1,970	1,790	3,760
沖 縄 県	288	454	742
合 計	45,059	52,733	97,792

7 不在者投票の受理、不受理に関する調

都道府県	投票管理者において受理と決定し、かつ拒否の決定をしなかったもの	投票管理者において不受理又は拒否と決定したもの			合計
		開票管理者において受理と決定したもの	開票管理者において不受理と決定したもの	計	
北海道	50,364	1	3	4	50,368
青森	8,122	—	2	2	8,124
岩手	6,868	—	1	1	6,869
宮城	6,255	3	5	8	6,263
秋田	5,149	—	4	4	5,153
山形	5,436	—	2	2	5,438
福島	12,142	1	8	9	12,151
茨城	8,557	—	7	7	8,564
栃木	3,964	—	—	—	3,964
群馬	4,857	1	1	2	4,859
埼玉	11,363	1	12	13	11,376
千葉	17,862	11	3	14	17,876
東京都	39,491	—	14	14	39,505
神奈川県	25,354	2	4	6	25,360
新潟	8,561	5	4	9	8,570
富山	4,227	—	—	—	4,227
石川	6,593	8	5	13	6,606
福井	3,167	6	1	7	3,174
山梨	2,556	—	1	1	2,557
長野	8,825	1	1	2	8,827
岐阜	7,049	—	8	8	7,057
静岡	12,903	—	1	1	12,904
愛知	18,937	22	5	27	18,964
三重	8,561	8	2	10	8,571
滋賀	4,015	—	—	—	4,015
京都	11,476	—	—	—	11,476
大阪	39,699	—	—	—	39,699
兵庫県	23,079	1	10	11	23,090
奈良	5,483	3	5	8	5,491
和歌山	6,173	1	—	1	6,174
鳥取	3,710	—	—	—	3,710
島根	5,048	—	2	2	5,050
岡山	8,881	—	8	8	8,889
広島	14,901	—	—	—	14,901
山口	9,407	4	5	9	9,416
徳島	4,701	8	1	9	4,710
香川	6,058	1	1	2	6,060
愛媛	6,610	1	3	4	6,614
高知	3,556	1	3	4	3,560
福岡	26,260	9	20	29	26,289
佐賀	3,715	—	—	—	3,715
長崎	11,400	6	8	14	11,414
熊本	8,300	3	6	9	8,309
大分	6,829	—	2	2	6,831
宮崎	5,143	3	5	8	5,151
鹿児島	8,478	271	17	288	8,766
沖縄	2,584	—	3	3	2,587
合計	512,669	382	193	575	513,244

8 罷免を可とする投票数、

都 道 府 県	山 浦 善 樹					岡 部 喜 代 子					
	罷 免 を 可 と す	免 し を な し 票	可 い 数	記 載 さ の も	効 た 数	計	罷 免 を 可 と す	免 し を な し 票	可 い 数	記 載 さ の も	効 た 数
北 海 道	276,324	2,250,517	—	—	2,526,841	286,049	2,240,792	—	—	—	2,526,841
青 森 県	26,997	541,589	3	—	568,589	27,644	540,941	4	—	4	568,589
岩 手 県	39,831	601,531	—	—	641,362	40,898	600,463	1	—	1	641,362
宮 城 県	69,858	908,940	—	—	978,798	74,394	904,404	—	—	—	978,798
秋 田 県	29,681	503,092	—	—	532,773	30,311	502,462	—	—	—	532,773
山 形 県	34,633	529,820	—	—	564,453	35,944	528,509	—	—	—	564,453
福 島 県	55,407	834,675	—	—	890,082	56,694	833,388	—	—	—	890,082
茨 城 県	88,231	1,248,899	1	—	1,337,131	92,069	1,245,060	2	—	2	1,337,131
栃 木 県	52,283	785,385	1	—	837,669	54,102	783,566	1	—	1	837,669
群 馬 県	56,854	831,602	—	—	888,456	59,035	829,421	—	—	—	888,456
埼 玉 県	285,143	2,861,197	—	—	3,146,340	300,478	2,845,862	—	—	—	3,146,340
千 葉 県	250,361	2,543,273	35	—	2,793,669	262,379	2,531,269	21	—	21	2,793,669
東 京 都	801,087	5,599,649	—	—	6,400,736	840,725	5,560,011	—	—	—	6,400,736
神 奈 川 県	423,150	3,715,557	10	—	4,138,717	453,460	3,685,250	7	—	7	4,138,717
新 潟 県	76,640	1,022,239	97	—	1,098,976	79,057	1,019,822	97	—	97	1,098,976
富 山 県	30,402	443,577	—	—	473,979	32,028	441,951	—	—	—	473,979
石 川 県	37,741	513,954	—	—	551,695	39,675	512,020	—	—	—	551,695
福 井 県	15,808	363,618	—	—	379,426	16,338	363,088	—	—	—	379,426
山 梨 県	20,953	392,645	—	—	413,598	21,041	392,557	—	—	—	413,598
長 野 県	71,140	970,125	99	—	1,041,364	75,234	966,053	77	—	77	1,041,364
岐 阜 県	57,030	921,466	6	—	978,502	60,136	918,357	9	—	9	978,502
静 岡 県	110,249	1,695,637	1	—	1,805,887	117,955	1,687,931	1	—	1	1,805,887
愛 知 県	221,296	3,030,181	—	—	3,251,477	235,166	3,016,311	—	—	—	3,251,477
三 重 県	60,356	804,218	—	—	864,574	63,662	800,912	—	—	—	864,574
滋 賀 県	50,335	594,656	—	—	644,991	53,245	591,746	—	—	—	644,991
京 都 府	121,037	1,023,063	2	—	1,144,102	127,126	1,016,975	1	—	1	1,144,102
大 阪 府	350,342	3,455,283	2	—	3,805,627	364,568	3,441,057	2	—	2	3,805,627
兵 庫 県	200,987	2,286,193	1	—	2,487,181	214,199	2,272,981	1	—	1	2,487,181
奈 良 県	57,336	624,794	48	—	682,178	61,075	621,053	50	—	50	682,178
和 歌 山 県	35,768	445,921	6	—	481,695	37,114	444,577	4	—	4	481,695
鳥 取 県	16,243	270,549	—	—	286,792	17,181	269,611	—	—	—	286,792
島 根 県	17,375	347,362	7	—	364,744	18,182	346,550	12	—	12	364,744
岡 山 県	47,935	760,411	8	—	808,354	49,888	758,464	2	—	2	808,354
広 島 県	77,784	1,145,489	1	—	1,223,274	82,146	1,141,128	—	—	—	1,223,274
山 口 県	36,593	623,307	—	—	659,900	39,143	620,757	—	—	—	659,900
徳 島 県	20,887	324,614	—	—	345,501	21,844	323,657	—	—	—	345,501
香 川 県	26,087	430,419	—	—	456,506	27,717	428,789	—	—	—	456,506
愛 媛 県	29,786	636,884	—	—	666,670	31,445	635,225	—	—	—	666,670
高 知 県	20,919	299,211	—	—	320,130	21,429	298,701	—	—	—	320,130
福 岡 県	171,041	2,016,603	—	—	2,187,644	179,507	2,008,137	—	—	—	2,187,644
佐 賀 県	22,035	375,980	—	—	398,015	22,940	375,075	—	—	—	398,015
長 崎 県	34,347	616,730	—	—	651,077	35,522	615,555	—	—	—	651,077
熊 本 県	37,979	766,025	—	—	804,004	39,511	764,493	—	—	—	804,004
大 分 県	36,178	517,351	—	—	553,529	36,695	516,834	—	—	—	553,529
宮 崎 県	21,929	454,394	—	—	476,323	22,691	453,632	—	—	—	476,323
鹿 児 島 県	30,660	702,738	463	—	733,861	32,412	701,012	437	—	437	733,861
沖 縄 県	53,459	410,434	—	—	463,893	55,030	408,863	—	—	—	463,893
合 計	4,708,497	53,041,797	791	—	57,751,085	4,945,084	52,805,272	729	—	729	57,751,085

可としない投票数等に関する調

須藤正彦						横田尤孝										
罷す	免る	を投票	可投票と数	罷と投票	免しをな可い数	記とも載さの無れの効た数	計	罷す	免る	を投票	可投票と数	罷と投票	免しをな可い数	記とも載さの無れの効た数	計	
	273,976				2,252,865	—	2,526,841		278,195					2,248,646	—	2,526,841
	25,883				542,703	3	568,589		25,932					542,653	4	568,589
	38,726				602,636	—	641,362		39,540					601,822	—	641,362
	69,390				909,408	—	978,798		69,411					909,387	—	978,798
	28,343				504,430	—	532,773		28,541					504,232	—	532,773
	33,438				531,015	—	564,453		33,891					530,561	1	564,453
	53,403				836,679	—	890,082		53,718					836,364	—	890,082
	87,439				1,249,692	—	1,337,131		87,572					1,249,559	—	1,337,131
	51,027				786,641	1	837,669		51,290					786,378	1	837,669
	56,776				831,680	—	888,456		57,016					831,440	—	888,456
	285,769				2,860,571	—	3,146,340		286,714					2,859,626	—	3,146,340
	248,577				2,545,080	12	2,793,669		249,163					2,544,492	14	2,793,669
	810,504				5,590,232	—	6,400,736		812,811					5,587,925	—	6,400,736
	426,494				3,712,218	5	4,138,717		429,760					3,708,955	2	4,138,717
	76,005				1,022,874	97	1,098,976		76,183					1,022,696	97	1,098,976
	30,319				443,660	—	473,979		30,164					443,815	—	473,979
	37,650				514,045	—	551,695		37,669					514,026	—	551,695
	15,101				364,325	—	379,426		15,122					364,304	—	379,426
	20,230				393,368	—	413,598		20,189					393,409	—	413,598
	71,213				970,105	46	1,041,364		71,993					969,345	26	1,041,364
	55,893				922,599	10	978,502		56,166					922,322	14	978,502
	108,771				1,697,115	1	1,805,887		108,986					1,696,899	2	1,805,887
	218,348				3,033,129	—	3,251,477		219,968					3,031,509	—	3,251,477
	59,260				805,314	—	864,574		59,903					804,671	—	864,574
	50,315				594,676	—	644,991		50,523					594,468	—	644,991
	121,691				1,022,411	—	1,144,102		122,144					1,021,958	—	1,144,102
	343,003				3,462,623	1	3,805,627		342,770					3,462,855	2	3,805,627
	198,792				2,288,388	1	2,487,181		199,358					2,287,822	1	2,487,181
	57,079				625,057	42	682,178		57,085					625,048	45	682,178
	34,490				447,203	2	481,695		34,597					447,096	2	481,695
	16,066				270,726	—	286,792		16,149					270,643	—	286,792
	17,030				347,700	14	364,744		17,290					347,440	14	364,744
	46,621				761,728	5	808,354		46,203					762,150	1	808,354
	77,039				1,146,235	—	1,223,274		77,053					1,146,221	—	1,223,274
	35,845				624,055	—	659,900		35,926					623,974	—	659,900
	20,626				324,874	1	345,501		20,567					324,932	2	345,501
	25,542				430,964	—	456,506		25,652					430,854	—	456,506
	29,068				637,602	—	666,670		29,112					637,558	—	666,670
	20,822				299,308	—	320,130		20,627					299,503	—	320,130
	168,655				2,018,989	—	2,187,644		170,110					2,017,534	—	2,187,644
	21,290				376,725	—	398,015		21,286					376,729	—	398,015
	32,937				618,140	—	651,077		33,188					617,888	1	651,077
	36,664				767,340	—	804,004		36,691					767,313	—	804,004
	34,430				519,099	—	553,529		34,868					518,661	—	553,529
	21,313				455,010	—	476,323		21,344					454,979	—	476,323
	29,878				703,569	414	733,861		30,288					703,166	407	733,861
	53,076				410,817	—	463,893		53,941					409,952	—	463,893
	4,674,807				53,075,623	655	57,751,085		4,696,669					53,053,780	636	57,751,085

8 罷免を可とする投票数、

都 道 府 県	大 橋 正 春					千 葉 勝 美				
	罷 免 を 可 と す	罷 免 を し な し	罷 免 を な し な し	記 載 さ の の 無 効 た 数	計	罷 免 を 可 と す	罷 免 を し な し	罷 免 を な し な し	記 載 さ の の 無 効 た 数	計
北 海 道	270,932	2,255,909	—	—	2,526,841	272,379	2,254,462	—	—	2,526,841
青 森 県	25,306	543,279	—	4	568,589	25,585	543,001	—	3	568,589
岩 手 県	38,242	603,120	—	—	641,362	38,376	602,986	—	—	641,362
宮 城 県	67,685	911,113	—	—	978,798	69,214	909,584	—	—	978,798
秋 田 県	27,964	504,809	—	—	532,773	27,994	504,779	—	—	532,773
山 形 県	32,850	531,603	—	—	564,453	32,985	531,468	—	—	564,453
福 島 県	52,359	837,723	—	—	890,082	52,767	837,315	—	—	890,082
茨 城 県	85,657	1,251,474	—	—	1,337,131	88,157	1,248,974	—	—	1,337,131
栃 木 県	50,335	787,334	—	—	837,669	50,973	786,695	—	1	837,669
群 馬 県	55,709	832,747	—	—	888,456	56,809	831,647	—	—	888,456
埼 玉 県	278,683	2,867,657	—	—	3,146,340	288,869	2,857,471	—	—	3,146,340
千 葉 県	241,805	2,551,853	—	11	2,793,669	253,831	2,539,816	—	22	2,793,669
東 京 都	789,340	5,611,396	—	—	6,400,736	822,658	5,578,078	—	—	6,400,736
神 奈 川 県	414,002	3,724,711	—	4	4,138,717	433,829	3,704,883	—	5	4,138,717
新 潟 県	75,275	1,023,604	—	97	1,098,976	75,812	1,023,067	—	97	1,098,976
富 山 県	29,599	444,380	—	—	473,979	30,170	443,809	—	—	473,979
石 川 県	36,632	515,063	—	—	551,695	37,240	514,455	—	—	551,695
福 井 県	14,693	364,733	—	—	379,426	14,931	364,495	—	—	379,426
山 梨 県	20,000	393,598	—	—	413,598	20,124	393,474	—	—	413,598
長 野 県	69,985	971,363	—	16	1,041,364	71,013	970,301	—	50	1,041,364
岐 阜 県	55,021	923,467	—	14	978,502	55,756	922,731	—	15	978,502
静 岡 県	107,702	1,698,183	—	2	1,805,887	109,757	1,696,127	—	3	1,805,887
愛 知 県	215,753	3,035,724	—	—	3,251,477	220,140	3,031,337	—	—	3,251,477
三 重 県	58,924	805,650	—	—	864,574	59,593	804,981	—	—	864,574
滋 賀 県	49,496	595,495	—	—	644,991	50,488	594,503	—	—	644,991
京 都 府	119,423	1,024,679	—	—	1,144,102	122,114	1,021,988	—	—	1,144,102
大 阪 府	336,971	3,468,655	—	1	3,805,627	342,898	3,462,727	—	2	3,805,627
兵 庫 県	196,014	2,291,167	—	—	2,487,181	201,133	2,286,047	—	1	2,487,181
奈 良 県	55,697	626,427	—	54	682,178	57,442	624,686	—	50	682,178
和 歌 山 県	31,641	450,052	—	2	481,695	34,205	447,489	—	1	481,695
鳥 取 県	15,780	271,012	—	—	286,792	15,777	271,015	—	—	286,792
島 根 県	16,849	347,880	—	15	364,744	16,827	347,903	—	14	364,744
岡 山 県	45,377	762,975	—	2	808,354	46,069	762,281	—	4	808,354
広 島 県	75,278	1,147,996	—	—	1,223,274	76,883	1,146,390	—	1	1,223,274
山 口 県	34,959	624,941	—	—	659,900	35,642	624,258	—	—	659,900
徳 島 県	20,299	325,200	—	2	345,501	20,423	325,076	—	2	345,501
香 川 県	25,042	431,464	—	—	456,506	25,364	431,142	—	—	456,506
愛 媛 県	28,749	637,921	—	—	666,670	29,152	637,518	—	—	666,670
高 知 県	20,312	299,818	—	—	320,130	20,373	299,757	—	—	320,130
福 岡 県	165,190	2,022,454	—	—	2,187,644	168,096	2,019,548	—	—	2,187,644
佐 賀 県	21,051	376,964	—	—	398,015	21,100	376,915	—	—	398,015
長 崎 県	32,379	618,697	—	1	651,077	32,665	618,412	—	—	651,077
熊 本 県	35,912	768,092	—	—	804,004	36,228	767,776	—	—	804,004
大 分 県	33,960	519,569	—	—	553,529	34,000	519,529	—	—	553,529
宮 崎 県	20,992	455,331	—	—	476,323	20,931	455,392	—	—	476,323
鹿 児 島 県	29,331	704,134	—	396	733,861	29,517	703,932	—	412	733,861
沖 縄 県	51,761	412,132	—	—	463,893	52,653	411,240	—	—	463,893
合 計	4,576,916	53,173,548	—	621	57,751,085	4,698,942	53,051,460	—	683	57,751,085

可としない投票数等に関する調 (続)

寺田逸郎					白木勇				
罷免を可と数	を投票と数	を可と数	記載の無効の数	計	罷免を可と数	を投票と数	を可と数	記載の無効の数	計
271,941	2,254,900	—	—	2,526,841	275,979	2,250,862	—	—	2,526,841
25,029	543,557	3	3	568,589	25,995	542,991	3	3	568,589
37,980	603,382	—	—	641,362	38,889	602,473	—	—	641,362
67,273	911,525	—	—	978,798	68,555	910,243	—	—	978,798
28,480	504,293	—	—	532,773	27,658	505,115	—	—	532,773
32,473	531,980	—	—	564,453	33,047	531,406	—	—	564,453
51,374	838,708	—	—	890,082	51,978	838,104	—	—	890,082
85,418	1,251,712	1	1	1,337,131	86,345	1,250,785	1	1	1,337,131
49,641	788,027	1	1	837,669	50,007	787,661	1	1	837,669
55,649	832,807	—	—	888,456	56,118	832,338	—	—	888,456
281,502	2,864,838	—	—	3,146,340	285,140	2,861,200	—	—	3,146,340
244,411	2,549,235	23	23	2,793,669	248,250	2,545,397	22	22	2,793,669
800,895	5,599,841	—	—	6,400,736	813,866	5,586,870	—	—	6,400,736
421,781	3,716,930	6	6	4,138,717	429,360	3,709,350	7	7	4,138,717
74,392	1,024,487	97	97	1,098,976	75,413	1,023,466	97	97	1,098,976
29,298	444,681	—	—	473,979	29,719	444,260	—	—	473,979
36,557	515,138	—	—	551,695	37,236	514,459	—	—	551,695
14,305	365,121	—	—	379,426	14,837	364,589	—	—	379,426
19,724	393,874	—	—	413,598	19,934	393,664	—	—	413,598
70,128	971,172	64	64	1,041,364	70,943	970,353	68	68	1,041,364
54,151	924,338	13	13	978,502	55,419	923,069	14	14	978,502
106,148	1,699,739	—	—	1,805,887	107,709	1,698,177	1	1	1,805,887
214,523	3,036,954	—	—	3,251,477	218,753	3,032,724	—	—	3,251,477
58,296	806,278	—	—	864,574	59,227	805,347	—	—	864,574
49,201	595,790	—	—	644,991	50,170	594,821	—	—	644,991
119,871	1,024,231	—	—	1,144,102	121,974	1,022,127	1	1	1,144,102
335,394	3,470,231	2	2	3,805,627	340,389	3,465,237	1	1	3,805,627
195,969	2,291,211	1	1	2,487,181	198,596	2,288,584	1	1	2,487,181
55,792	626,337	49	49	682,178	56,650	625,480	48	48	682,178
33,631	448,062	2	2	481,695	34,114	447,577	4	4	481,695
15,500	271,292	—	—	286,792	15,888	270,904	—	—	286,792
16,580	348,152	12	12	364,744	16,910	347,826	8	8	364,744
44,769	763,579	6	6	808,354	45,534	762,814	6	6	808,354
75,406	1,147,868	—	—	1,223,274	76,720	1,146,554	—	—	1,223,274
34,665	625,235	—	—	659,900	35,299	624,601	—	—	659,900
20,181	325,319	1	1	345,501	20,216	325,285	—	—	345,501
24,480	432,026	—	—	456,506	25,032	431,474	—	—	456,506
28,478	638,192	—	—	666,670	28,746	637,924	—	—	666,670
20,094	300,036	—	—	320,130	20,446	299,684	—	—	320,130
165,655	2,021,989	—	—	2,187,644	168,379	2,019,265	—	—	2,187,644
20,165	377,850	—	—	398,015	20,603	377,412	—	—	398,015
31,854	619,223	—	—	651,077	32,267	618,810	—	—	651,077
35,301	768,703	—	—	804,004	35,887	768,117	—	—	804,004
33,135	520,394	—	—	553,529	33,698	519,831	—	—	553,529
20,532	455,791	—	—	476,323	20,975	455,348	—	—	476,323
28,970	704,490	401	401	733,861	29,677	703,787	397	397	733,861
51,384	412,509	—	—	463,893	53,677	410,216	—	—	463,893
4,588,376	53,162,027	682	682	57,751,085	4,661,824	53,088,581	680	680	57,751,085

8 罷免を可とする投票数、可としない投票数等に関する調 (続)

大 谷 剛 彦						小 貫 芳 信					
罷 す	免 る	を 投 票	可 と す	記 載 さ の も	計	罷 す	免 る	を 投 票	可 と す	記 載 さ の も	計
270,360					2,526,841	265,091					2,526,841
25,163		2,256,481			568,589	24,295		2,261,750			568,589
37,544		543,423		3	641,362	36,466		544,294			641,362
67,730		603,818			978,798	65,814		604,896			978,798
27,088		911,068			532,773	26,653		912,984			532,773
		505,685						506,120			
32,216		532,237			564,453	31,225		533,228			564,453
50,369		839,713			890,082	48,922		841,160			890,082
86,100		1,251,031			1,337,131	84,087		1,253,044			1,337,131
48,873		788,795		1	837,669	47,090		790,578		1	837,669
55,321		833,135			888,456	53,760		834,696			888,456
285,502		2,860,838			3,146,340	278,228		2,868,112			3,146,340
248,203		2,545,441		25	2,793,669	240,353		2,553,298		18	2,793,669
823,254		5,577,482			6,400,736	788,772		5,611,964			6,400,736
432,094		3,706,615		8	4,138,717	415,817		3,722,890		10	4,138,717
74,137		1,024,742		97	1,098,976	72,191		1,026,688		97	1,098,976
29,246		444,733			473,979	28,536		445,443			473,979
36,629		515,066			551,695	35,366		516,329			551,695
14,317		365,109			379,426	13,944		365,482			379,426
19,680		393,918			413,598	19,906		393,692			413,598
69,630		971,614		120	1,041,364	67,630		973,628		106	1,041,364
54,199		924,292		11	978,502	53,192		925,309		1	978,502
105,585		1,700,301		1	1,805,887	102,992		1,702,892		3	1,805,887
216,638		3,034,839			3,251,477	210,690		3,040,787			3,251,477
58,054		806,519		1	864,574	56,877		807,696		1	864,574
49,793		595,198			644,991	48,365		596,626			644,991
121,609		1,022,492		1	1,144,102	118,848		1,025,253		1	1,144,102
340,946		3,464,680		1	3,805,627	334,672		3,470,955			3,805,627
197,874		2,289,306		1	2,487,181	192,425		2,294,755		1	2,487,181
56,467		625,656		55	682,178	54,913		627,210		55	682,178
33,441		448,250		4	481,695	32,691		448,998		6	481,695
15,435		271,357			286,792	14,856		271,936			286,792
16,182		348,555		7	364,744	15,630		349,113		1	364,744
44,736		763,613		5	808,354	45,724		762,626		4	808,354
75,399		1,147,875			1,223,274	73,202		1,150,072			1,223,274
34,557		625,343			659,900	33,785		626,115			659,900
19,921		325,580			345,501	19,346		326,155			345,501
24,466		432,040			456,506	23,715		432,791			456,506
28,294		638,376			666,670	27,427		639,243			666,670
20,056		300,074			320,130	19,406		300,724			320,130
166,030		2,021,614			2,187,644	162,787		2,024,857			2,187,644
19,933		378,082			398,015	19,745		378,270			398,015
31,590		619,487			651,077	30,786		620,291			651,077
34,931		769,073			804,004	34,047		769,957			804,004
32,892		520,637			553,529	32,188		521,341			553,529
20,121		456,202			476,323	19,584		456,739			476,323
28,588		704,893		380	733,861	27,516		705,958		387	733,861
51,881		412,012			463,893	50,294		413,599			463,893
4,633,074		53,117,290		721	57,751,085	4,499,849		53,250,544		692	57,751,085

第三 衆議院議員総選挙・最高裁
判所裁判官国民審査におけ
る執行経費予算額

選挙執行経費予算額

1. 総選挙等執行経費

今回の総選挙関係の執行に要する経費は、国民審査に要する経費677,675千円を含めると69,852,971千円であり、これに臨時啓発費443,043千円を加えると総額70,296,014千円となる。

(執行経費予算内訳)

(単位：千円)

衆議院議員総選挙		最高裁判所裁判官国民審査		臨時啓発		合 計
区 分	金 額	区 分	金 額	区 分	金 額	
一般経費	43,207,436	一般経費	37,339	国	196,738	
公 営 費	25,967,860	公 営 費	640,336	地方公共団体委託費	246,305	
計	69,175,296	計	677,675	計	443,043	70,296,014

2. 選挙経費の推移

今回の総選挙の執行経費は69,175,296千円であった。そのうち、選挙公報発行費、ポスター掲示場費等選挙公営に要するものは、25,967,860千円であり、前回選挙との比較では総額において2,617,251千円（3.9%）の増、選挙公営費において3,141,240千円（13.8%）の増となっている。

(経費の推移)

(単位：千円)

総選挙別 経費別	第41回 (平8.10)	第42回 (平12.6)	第43回 (平15.11)	第44回 (平17.9)	第45回 (平21.8)	第46回 (平24.12)
一般経費	41,112,460	47,567,448	49,503,431	49,886,306	43,731,425	43,207,436
公 営 費	25,240,312	25,281,020	24,124,331	24,705,099	22,826,620	25,967,860
計	66,352,772	72,848,468	73,627,762	74,591,405	66,558,045	69,175,296

3. 候補者1人当たり及び議員1人当たりの選挙経費

候補者及び議員1人当たりの選挙経費は次のとおりである。

(単位：千円)

衆議院議員 総選挙	区 分		前回(平21.8)	今回(平24.12)	うち比例代表	うち小選挙区
	総額	候補者1人当たり	32,836	28,692		
		議員1人当たり	138,663	144,115		
	公営 部分	候補者1人当たり	11,261	10,771	2,927	17,542
議員1人当たり		47,555	54,100	18,162	75,662	

(注) 公営部分とは、無料乗車券、無料葉書、選挙公報、ポスター掲示場、個人演説会施設公営、新聞広告、自動車使用公営、葉書作成公営、ビラ作成公営、選挙事務所立札看板作成公営、自動車等立札看板作成公営、ポスター作成公営、個人演説会場立札看板作成公営、政見放送、候補者等氏名掲示に係る経費をいう。

4. 最高裁判所裁判官国民審査

国民審査においては、執行経費総額は677,675千円、うち、審査公報発行費等の公営費は640,336千円である。

(単位：千円)

	区 分	平8.10	平12.6	平15.11	平17.9	平21.8	平24.12
最高裁判所裁判官国民審査	一般経費	44,827	46,404	47,193	40,565	36,905	37,339
	公 営 費	573,879	595,775	590,748	576,918	584,822	640,336
	計	618,706	642,179	637,941	617,483	621,727	677,675

5. 臨時啓発費

今回の選挙について、きれいな選挙の啓発を強力的に推進するための経費として、総額443,043千円が計上されたが、この内訳は、都道府県分委託費101,242千円、市区町村分145,063千円及び啓発広報費196,318千円等となっている。

(単位：千円)

区 分	第41回 (平8.10)	第42回 (平12.6)	第43回 (平15.11)	第44回 (平17.9)	第45回 (平21.8)	第46回 (平24.12)
予 算 額	1,321,095	1,038,287	1,132,945	1,210,721	1,149,092	443,043

付 録

第一 総選挙・国民審査主要事務日程

月日	曜日	公示前後	期日前後	総務省	都道府県	市区町村
11/16	金	18	30	○解散 ○公示日閣議決定		
17	土	17	29	○中央選挙管理会①		
21	水	13	25	○都道府県・指定都市選管委員長・書記長会議		
22	木	12	24	○選挙人名簿登録基準日の告示	○報道関係打合会議 ○市区町村選管委員長会議	
26	月	8	20	○衆比政見放送予定日時の通知 ○名簿届出予定政党等説明会	○立候補予定者等説明会	
27	火	7	19	○公示日受付リハーサル①		
30	金	4	16	○オンライン公示日リハーサル① ○中央選挙管理会②	○オンライン公示日リハーサル①	
12/1	土	3	15			
2	日	2	14	○オンライン公示日リハーサル②	○オンライン公示日リハーサル②	
3	月	1	13	○受付会場設営完了 ○公示日受付リハーサル②	○立候補受付所設営完了	○ポスター掲示場設置完了 ○選挙人名簿登録基準日・登録日
4	火	◎	12	○選挙期日公示 ○立候補届出受付 ○審査期日及び裁判官氏名告示 ○選挙公報その他の選挙運動等受付 ○政見放送順序のくじの施行 ○放送日時のくじを行う日時、場所の告示 ○選挙立会人届出受付開始 ○総務大臣談話発表 ○中央選管委員長談話発表 ○選挙をきれいにする国民運動推進本部声明発表 ○選挙啓発	○立候補受付 ○政見放送申込期限 ○政見放送順序のくじの施行 ○放送日時のくじを行う日時、場所の告示 ○選挙事務所設置（異動）届受付開始 ○選挙啓発	○選挙人名簿縦覧 ○在外選挙人名簿縦覧 ○選挙事務所設置（異動）届受付開始 ○選挙啓発
5	水	1	11			○期日前投票開始（総選挙） ○候補者及び政党等の名称等の掲示
6	木	2	10	○中央選挙管理会③		
7	金	3	9	○公報原稿の送付期限（選挙公報・審査公報）	○公報印刷・送付	○選挙公報・審査公報配布開始
8	土	4	8			
9	日	5	7			○裁判官氏名等掲示開始 ○投票用紙等の交付の請求及び期日前投票開始（国民審査）
10	月	6	6			
11	火	7	5	○名簿届出政党等の告示 ○投・開票速報リハーサル①	○投・開票速報リハーサル①	
12	水	8	4			○投票用紙の郵便による交付の請求期限
13	木	9	3	○投・開票速報リハーサル② ○選挙立会人選任届出受付最終日	○投・開票速報リハーサル② ○補充立候補届出受付最終日 ○選挙立会人選任届出受付最終日	○開票立会人選任届出最終日
14	金	10	2	○投開票速報体制設営完了		○選挙公報配布期限 ○審査公報配布期限
15	土	11	1	○総務大臣談話発表	○投開票速報体制設営完了	○投票所・開票所設営完了
16	日	◎	12	○投票日、審査期日 ○総務大臣談話発表 ○中央選管委員長談話発表 ○投開票結果のとりまとめ	○投票状況集計・報告 ○開票状況集計・報告	○投票状況集計・報告 ○開票状況集計・報告
17	月	13	1	○開票結果のとりまとめ ○開議報告資料作成	○開票状況集計・報告 ○選挙会、選挙分会、審査分会	○開票状況集計・報告
18	火	14	2	○開議		
19	水	15	3			
20	木	16	4		○選挙分会録、審査分会録提出期限 ○当選証書付与報告期限	
21	金	17	5	○中央選挙管理会④ ○選挙会（11） ○審査会 ○中央選挙管理会⑤ ○当選人決定の告示 ○審査結果の告示		
22	土	18	6	○当選証書の付与 ○比例代表の当選人報告		
23	日	19	7			
24	月	20	8			
25	火	21	9	○奏上		
31	月	27	15		○選挙運動費用収支報告書提出期限	

(注) 上記のうち、総務省に関するものは実績であるが、都道府県及び市区町村に関するものは規定等に基づくものであり、必ずしも実績とは一致しない。

第二 開票結果の速報

選挙人に、開票の状況を速報することにより、選挙に対する関心の高揚を図り、併せて選挙報道の一元化に寄与するために、今回の総選挙（比例代表）においても、次のとおり第46回衆議院比例代表選出議員選挙開票速報基本要綱及び衆議院議員総選挙開票速報委託要綱を定め、報道機関との協議の下に開票速報実施本部を設置し、統一速報を行った。

また、各都道府県においても報道機関とその細目の協議が行われ、開票速報の円滑化が図られた。

なお、中央選管と各都道府県選管との間を結ぶ投・開票速報オンラインシステムは、衆議院議員総選挙においては平成8年から使用しており、今回もオンラインで中央選管と各都道府県選管をオンラインで結び、迅速な開票速報を行った。

また、平成21年の総選挙から小選挙区選挙でも在外投票が可能となったことに伴い、在外選挙人に対して選挙区の候補者情報を提供しているが、今回も小選挙区の候補者情報をオンラインシステムによって電子データで集約し、在外選挙人への情報提供を円滑に行うことができた。

第46回衆議院比例代表選出議員選挙開票速報基本要綱

1 衆議院比例代表選出議員選挙開票速報実施本部の設置

- (1) 衆議院比例代表選出議員選挙開票速報を実施するため、衆議院比例代表選出議員選挙開票速報実施本部（以下「本部」という。）を設置する。
- (2) 本部は、本部長及び本部員若干名をもって組織する。
- (3) 本部長は、中央選挙管理委員会委員長をもってこれに充て、本部員は報道機関の代表者並びに総務省大臣官房長及び選挙部長をもってこれに充てる。

2 本部の事務

- (1) 本部の事務は、総務省選挙部において行う。
- (2) 本部は、都道府県選挙管理委員会がオンラインにより報告する衆議院名簿届出政党等別得票数を集計の上、概ね投票日当日の午後10時30分から開票終了までの間1時間ごとに開票状況を発表する。

また、上記発表後に、比例代表選挙区別都道府県別党派別集計リストを発表し、開票終了の報告があった都道府県については、その旨を表示することとし、全ての都道府県から開票終了の報告があった場合には、開票結果を発表する。

なお、中間開票状況については、発表後報告数値に修正が生じた場合は個別の修正発表を行わず、次の発表時にその修正したものを反映させて発表することとし、開票結果については、個別に修正発表を行う。ただし、中間開票状況についても、得票数が既発表より減少する場合は、修正箇所を別途発表する。

3 都道府県選挙管理委員会の事務

都道府県選挙管理委員会は、市区町村選挙管理委員会から報告される衆議院名簿届出政党等別得票数を集計の上、投票日当日の午後10時から開票終了までの間1時間ごとに本部に速報することとし、開票が終了した場合には、直ちに本部に報告する。

なお、報告後修正が生じた場合は、速やかに修正箇所を本部に報告することとする。

4 市区町村選挙管理委員会の事務

市区町村選挙管理委員会は、開票終了後、直ちに衆議院名簿届出政党等別得票数を都道府県選挙管理委員会に速報する。

なお、報告後修正が生じた場合は、速やかに修正箇所を都道府県選挙管理委員会に報告することとする。

5 速報の統一

都道府県選挙管理委員会は、衆議院名簿届出政党等別得票数の速報を本部に対して行うものとする。

なお、都道府県選挙管理委員会は、本部に対する速報を行った後、これを発表することは差し支えない。

また、市区町村選挙管理委員会においては、当該都道府県選挙管理委員会へ開票結果（確定）の報告を行い、その点検を受けた後に、その内容を発表することは差し支えない。

6 速報の方法

開票速報の方法及びその細部については、別途「衆議院比例代表選出議員選挙開票速報実施計画」及び「同実施要領」に定めるところによる。

第三 衆議院議員総選挙開票速報事務委託要綱

第46回衆議院議員総選挙開票速報事務委託要綱

(速報事務の委託)

第1条 国は、第46回衆議院議員総選挙において、別に定める第46回衆議院比例代表選出議員選挙開票速報基本要綱に基づいて実施する開票速報に要する事務の一部を都道府県選挙管理委員会及び市町村選挙管理委員会（特別区の選挙管理委員会を含む。以下同じ。）に委託する。

(委託費の交付)

第2条 国は、都道府県に対し、当該都道府県選挙管理委員会及び当該都道府県の区域内にある市町村選挙管理委員会が前条の規定に基づき委託を受けた開票速報事務を執行するために必要となる経費（以下「開票速報事務委託費」という。）を交付する。

2 都道府県は、当該都道府県の区域内にある市町村（特別区を含む。以下同じ。）に対し、前項の規定に基づき国から交付を受けた委託費のうち当該市町村選挙管理委員会において要する経費を交付する。

(委託費の交付申請)

第3条 都道府県知事は、開票速報事務委託費の交付を受けようとするときは、別記第1号様式による開票速報事務委託費交付申請書に關係予算書及び実施計画書を添えて総務大臣に申請しなければならない。

(委託費の精算)

第4条 都道府県知事は、総選挙終了後速やかに委託費に関する精算を行い、別途通知する日までに別記第2号様式による開票速報事務委託費精算結果報告書を総務大臣に提出しなければならない。

2 都道府県知事は、前項の規定に基づく精算の結果、国から交付を受けた委託費に剰余を生じたときは、速やかに当該剰余額を国庫に返納しなければならない。

(委託費の目的外使用の禁止)

第5条 都道府県知事及び市町村長（特別区の長を含む。以下同じ。）は、開票速報事務委託費を国から委託を受けた開票速報以外の事務に使用してはならない。

2 総務大臣は、都道府県知事又は市町村長が、交付を受けた委託費を目的外に使用したと認めたときは、当該委託費の一部又は全部を返還させることができる。

(会計帳簿等の保存)

第6条 都道府県知事及び市町村長は、交付を受けた開票速報事務委託費の使途を明らかにするため、その収入及び支出の明細を記載した会計帳簿を備えるとともに、当該支出を証する領収書その他の書類を整備保管しておかなければならない。

第四 選挙啓発の概要

投票率については、特に20代の有権者の投票率が他の年代層と比較して低い傾向にあり、前回、平成21年8月30日執行の第45回衆議院議員総選挙（小選挙区選挙）における年齢段階別投票率（抽出調査）の状況をも、20代前半の投票率が46.66%、20代後半の投票率が52.13%、30代前半の投票率が61.15%となっており、全体の投票率69.28%と比較しても低い水準となっている。

このように、若年層の投票率が低いことが、全体の投票率を引き下げる一因となっていると考えられること等から、20代から30代前半をメインターゲットとして、投票喚起に重点を置いた積極的かつ効果的な選挙啓発活動を強力に展開することにより、投票率の向上を図ることとした。

さらに、内閣府、財団法人明るい選挙推進協会、各地方公共団体等と連携をとり、選挙啓発事業の実施内容、実施時期等のすみ分けを図ることにより、効果的な事業の展開に努めた。

主な事業の概要は次のとおりである。

一 総務省

1 選挙をきれいにする国民運動推進本部

「選挙をきれいにする国民運動推進本部」は、昭和49年度末に「選挙の明正に関する決議（衆議院）」及び「同政府声明」を受けて設置され、きれいな選挙を実現するための運動を強力に展開するとともに、公職選挙法等の改正内容の周知徹底に努めてきた。今回の選挙に当たり、本部声明を12月4日に発表した。

2 啓発の内容

今回の選挙啓発においては、選挙期日の周知と投票参加の呼びかけに加え、期日前投票等の投票方法など選挙人に必要な情報の周知を行うため、ポスター、新聞広告、インターネットの特設サイト及びバナー広告など各種媒体を活用した啓発計画を策定した。

国政選挙の投票率については、依然として20代と30代前半の投票率は低い水準となっている。

そこで総務省では、若年層の生活行動に欠かせないインターネットについて、特設サイトやバナー広告などを使い、特に若年層への効果的な選挙啓発に努めるとともに、関係機関等と緊密な連携を図り、投票率の向上に努めることとしている。

啓発の内容は、ポスターのモチーフにスマートフォンを使うとともに、さまざまな年齢、立場、職業の人々を登場させることによって、東日本大震災等により改めて見直された「人と人とのつながり」をイメージさせることとした。また、それぞれの事情により、選挙期日に投票することが困難でも、期日前投票を使って投票に参加するんだ、というメッセージをキャッチコピー「投票に行きます！」で表現している。

また、東日本大震災等の影響で別の市町村に避難をされている方などへは不在者投

票を活用してもらうこととし、ポスターでの呼びかけに加え、特設サイトで住所地や避難先の市区町村の選挙管理委員会への連絡先を掲載した。

3 媒体戦略

① 新聞広告

全国の家帯カバー率が約80%になるよう選定した中央5紙、ブロック3紙、地方42紙において、記事下半5段広告を2回、突き出し広告を1回実施した。

② 特設ホームページその他インターネットの活用

パソコン用、スマートフォン用（今回が初めて）及びフューチャーフォン用の3種類の総選挙特設ホームページを設けるとともに、バナー広告、モバイルバナー広告など、インターネットを選挙啓発に積極的に活用した。

インターネットは若年層の生活に欠かせない媒体となっていることもあり、特に若年層に対して効果的な手段となることが期待された。

特設ホームページでは、投票方法、候補者等情報などの基本情報に加え、選挙に関するQ&Aなどのコンテンツを用意し、さらに、インターネットメディアやモバイルメディアを通じ、特設ホームページへの誘因を図ったところ、選挙期間中に約14万件のアクセスがあった。

バナー広告については、パソコン、スマートフォン及びフューチャーフォンの到達効率の高い検索系サイト等に掲出した。

③ ポスター

各都道府県・市区町村選挙管理委員会等から要望があった約29万枚を作成・送付した。様々な掲示場所に対応できるよう、サイズはB0、B1、B2及びA2の4種類を作成した。

また、ポスターの掲出については、各選挙管理委員会に、自治会や町内会、商店街などと協力して多くの有権者の目に触れる場所への掲出をお願いした。

④ フィラーフィルム及びフィラーテープ

政見放送に空き時間が発生した場合に使用する放送素材を作成し、関係する放送局へ配布した。

なお、第22回参議院議員通常選挙に引き続きフィラーフィルムのナレーションを要約し、フィラーフィルムに字幕を挿入した。

⑤ 点字パンフレット

投票方法（点字投票、代理投票等）の周知のための点字パンフレットを作成し、各都道府県・市区町村選挙管理委員会に配布した。

⑥ 音声CD

視覚障害者の方々への啓発活動の一環として、点字パンフレットに加え、今回

から音声 CD を作成し、各都道府県・市区町村選挙管理委員会に配布した。

⑦ 船舶ファクシミリ

洋上投票を行う有権者のために必要な情報を配信したものであり、遠洋漁業船に対して実施した。

⑧ その他の啓発

百貨店、スーパー等における店内放送や駅構内、車内放送による案内放送等について、関係団体に積極的な投票参加の呼びかけ等を依頼した。

4 表彰の実施

顕著な功績を挙げた選挙管理委員会委員 82 人、民間団体 21 団体及び民間個人 28 人の表彰を行った。

二 明るい選挙推進協会

1 V o t e r s

総選挙の特集を組んで、135,000部発行した。

2 ホームページ

選挙関連情報を協会ホームページへ掲載した。

3 意識調査の実施

総選挙執行後、全国の満20歳以上の男女から、層化二段無作為法により抽出した3,000人を対象として、意識調査を実施した。



投票に行きます！



投票日に予定がある方は、

12月5日(水)から12月15日(土)までの間、期日前投票ができます。

(国民審査は、12月9日(日)から12月15日(土)まで。)

離れていても不在者投票ができます。

選挙期間中、別の市区町村に滞在している方や、東日本大震災等の影響で別の市区町村に避難されている方などは、滞在先や避難先の市区町村の選挙管理委員会ですべての投票ができます。詳しくは総務省ホームページへ。



衆議院議員総選挙

最高裁判所裁判官国民審査

投票日 **12月16日** 日

●投票時間は午前7時から午後8時までです。(投票所により異なる場合があります) ●小選挙区選挙では「候補者名」を、比例代表選挙では「政党名」を記載して投票してください。
●郵便等投票、在外投票などの投票方法をホームページで紹介しています。●投票時間、投票場所などは最寄りの選挙管理委員会までお問い合わせください。

投票に行きます

検索

www.senkyo2012.jp



第46回衆議院議員総選挙啓発推進事業要綱

第1 趣旨

明るい選挙を実現するためには、すべての国民が選挙の意義を自覚し、選挙のルールを守り、すすんで投票に参加することが必要である。

このため、今回の衆議院議員総選挙においては、きれいな選挙の推進と投票参加の呼びかけ、特に若年層への啓発を重点に各種の啓発事業を実施し、投票率の向上に努めることとする。

第2 重点事項

1 きれいな選挙の推進

国政における衆議院の役割に対する認識を一層深め、政党等や候補者の主義・主張を十分見極めて、自覚ある投票をするように呼びかけること。

選挙のルールを周知徹底させ、買収・供応等の悪質な選挙違反を一掃し、選挙人が自由な意思で投票をすることができるようにすること。

2 投票参加の推進

選挙は、主権者たる国民が国政に参加する最も重要で基本的な手段であり、投票することが主権者たる国民の権利であるとともに、民主政治の健全な発展に不可欠であることを周知徹底すること。

また、近年、各種選挙において、投票率が依然として低い水準にあることから、特に若年層の選挙に対する意識の高揚に努めるとともに、期日前投票制度、不在者投票制度など、投票に必要な情報の周知徹底を図ること。

第3 実施事項

選挙期日、投票方法等の周知を図るとともに、きれいな選挙の推進及び投票参加を呼びかける事業として、

1 国（総務省、内閣府及び外務省）が行う事業

- (1) 新聞（衛星版を含む）への広告の掲載
- (2) 広報誌（紙）・広報番組等による広報
- (3) 都道府県及び市区町村を通じたポスターの掲出
- (4) 選挙関連情報のホームページへの掲載
- (5) インターネットを活用した広告
- (6) 点字パンフレットの配布
- (7) 電光掲示板による掲示

- (8) 海外の現地日系紙への広告の掲載
 - (9) 海外の現地テレビ及びラジオ放送への広告
 - (10) 民間団体等の協力・参加の呼びかけ
- 等の事業を総務省、内閣府及び外務省が協力して実施するほか、選挙終了後、啓発事業の推進に功績のあった民間団体、個人及び選挙管理委員会を表彰する。

2 都道府県及び市区町村が行う事業

- (1) 街頭宣伝活動、パレード等による広報
 - (2) チラシ等の啓発資材の配布
 - (3) 広報車による巡回広報
 - (4) 広告塔、横断幕等の掲出
 - (5) 広報誌（紙）・広報番組等による広報
 - (6) バス等の交通機関への広告の掲出
 - (7) 選挙関連情報のホームページへの掲載
 - (8) インターネットを活用した広告
 - (9) 地域の民間団体等による協力・参加の呼びかけ
- 等の地域の実情に即した事業を実施する。

3 (財) 明るい選挙推進協会が行う事業

- (1) 「Voters」特集号の発行
 - (2) 選挙関連情報のホームページへの掲載
- 等の事業を実施する。

第五 総選挙における年齢別投票状況

○概況

この調査は、全国49,213投票区の中から標準的な投票率を示す投票区を各都道府県の区市町村から原則として1投票区ずつ、計188投票区について抽出し、その年齢別投票率の平均的傾向を求めたものである。

この調査結果を全体的にみると、全体投票率は60.11%（男60.99%、女59.30%）で、有権者の年齢5歳ごとに階段区分した年齢階層別の投票率は、20～24歳の35.30%で最も低く、65～69歳の77.15%が最も高い。

また、前回と比較すると、全ての年齢階層で投票率が大幅に低下している。

なお、男女別投票率では、若年層においては女性が高く、60～64歳を境として、それ以上の年齢では逆に男性が高い。

次に団体区分別にみると、区部57.49%、市部59.06%、町部62.62%、村部65.66%となっており、郡部が高い。また、全ての団体区分で前回数値を下回っている。

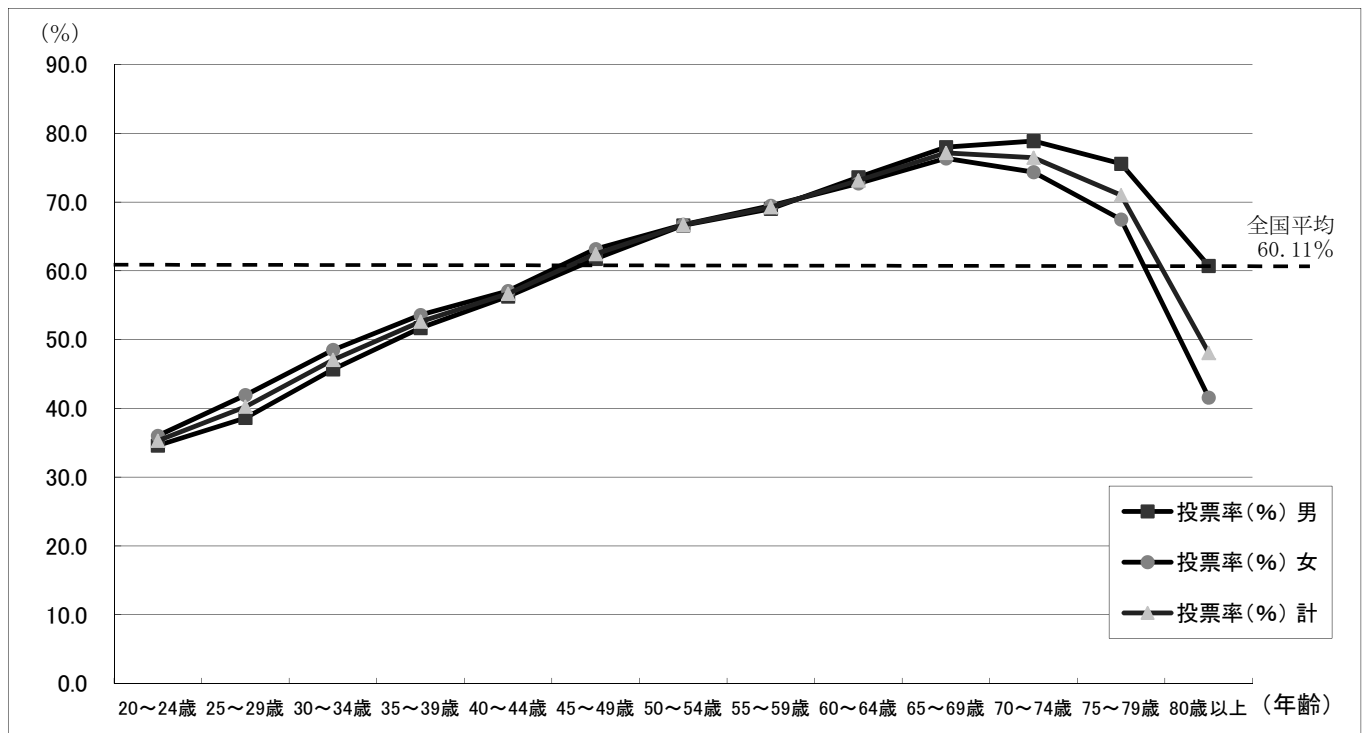
なお、本調査における最高・最低投票率は、最高が65～69歳の村部の男性で81.38%、また、最低は20～24歳の町部の男性で30.71%となっている。

(注) 本調査結果は、投票状況の傾向を年齢別にみるための抽出によるものであって、今回の選挙結果の最終投票率とは必ずしも一致しないものである。この点に留意の上、以下の各表を参照されたい。

○区市町村別投票状況

区分	投票区数	有権者数(人)			投票者数(人)			投票率(%)			前回(H21)投票率(%)		
		男	女	計	男	女	計	男	女	計	男	女	計
区	16	40,699	42,143	82,842	23,773	23,851	47,624	58.41	56.60	57.49	66.40	66.22	66.31
市	78	96,565	107,046	203,611	57,863	62,390	120,253	59.92	58.28	59.06	71.52	70.84	71.16
町	60	42,630	46,662	89,292	27,095	28,816	55,911	63.56	61.75	62.62	72.92	72.49	72.70
村	34	18,503	19,120	37,623	12,280	12,425	24,705	66.37	64.98	65.66	75.49	75.27	75.37
合計	188	198,397	214,971	413,368	121,011	127,482	248,493	60.99	59.30	60.11	71.23	70.76	70.99
全国総計	49,213	50,204,503	53,755,363	103,959,866	30,193,957	31,475,518	61,669,475	60.14	58.55	59.32	69.46	69.12	69.28

○年齢別投票状況



第46回 衆議院議員総選挙年齢別投票者数調

(抽出投票区数 188)

年齢 (歳)	有権者数 (人)			投票者数 (人)			投票率 (%)			前回(H21)投票率 (%)		
	男	女	計	男	女	計	男	女	計	男	女	計
20	2,450	2,395	4,845	879	899	1,778	35.88	37.54	36.70	47.01	49.81	48.33
21	2,545	2,325	4,870	853	810	1,663	33.52	34.84	34.15	44.60	48.47	46.46
22	2,536	2,431	4,967	901	815	1,716	35.53	33.53	34.55	42.11	47.56	44.65
23	2,636	2,422	5,058	864	870	1,734	32.78	35.92	34.28	45.75	48.16	46.92
24	2,647	2,494	5,141	938	953	1,891	35.44	38.21	36.78	45.31	48.73	46.96
25	2,656	2,528	5,184	932	1,024	1,956	35.09	40.51	37.73	46.57	50.64	48.51
26	2,660	2,535	5,195	964	1,033	1,997	36.24	40.75	38.44	48.63	52.53	50.63
27	2,789	2,640	5,429	1,141	1,037	2,178	40.91	39.28	40.12	49.73	54.88	52.31
28	2,932	2,856	5,788	1,129	1,258	2,387	38.51	44.05	41.24	50.34	55.13	52.68
29	2,932	2,860	5,792	1,229	1,277	2,506	41.92	44.65	43.27	54.14	58.09	56.14
30	2,991	2,775	5,766	1,269	1,254	2,523	42.43	45.19	43.76	54.43	59.64	56.96
31	2,959	2,825	5,784	1,237	1,328	2,565	41.80	47.01	44.35	57.73	63.18	60.44
32	3,050	2,939	5,989	1,442	1,431	2,873	47.28	48.69	47.97	58.25	64.48	61.29
33	3,162	3,040	6,202	1,495	1,506	3,001	47.28	49.54	48.39	59.55	66.13	62.80
34	3,260	3,316	6,576	1,603	1,706	3,309	49.17	51.45	50.32	60.75	66.61	63.62
35	3,376	3,267	6,643	1,652	1,706	3,358	48.93	52.22	50.55	63.90	65.08	64.47
36	3,503	3,412	6,915	1,855	1,795	3,650	52.95	52.61	52.78	63.34	67.53	65.42
37	3,642	3,532	7,174	1,816	1,869	3,685	49.86	52.92	51.37	65.66	68.91	67.27
38	3,892	3,753	7,645	2,077	2,046	4,123	53.37	54.52	53.93	65.40	67.16	66.26
39	3,917	3,803	7,720	2,078	2,106	4,184	53.05	55.38	54.20	67.34	68.97	68.15
40	3,741	3,716	7,457	2,084	2,017	4,101	55.71	54.28	55.00	67.25	70.28	68.78
41	3,658	3,733	7,391	1,959	2,041	4,000	53.55	54.67	54.12	67.84	70.39	69.08
42	3,638	3,558	7,196	2,040	2,015	4,055	56.07	56.63	56.35	68.58	72.18	70.40
43	3,423	3,484	6,907	1,964	2,122	4,086	57.38	60.91	59.16	71.04	71.95	71.49
44	3,513	3,498	7,011	2,072	2,074	4,146	58.98	59.29	59.14	72.12	72.92	72.51
45	3,525	3,530	7,055	2,065	2,209	4,274	58.58	62.58	60.58	71.00	73.87	72.42
46	2,521	2,502	5,023	1,557	1,485	3,042	61.76	59.35	60.56	74.97	76.43	75.69
47	3,373	3,180	6,553	2,051	2,015	4,066	60.81	63.36	62.05	72.98	77.96	75.49
48	3,224	3,169	6,393	2,044	2,037	4,081	63.40	64.28	63.84	73.85	76.23	75.06
49	3,217	3,070	6,287	2,079	2,017	4,096	64.63	65.70	65.15	75.60	77.64	76.62
50	3,018	3,036	6,054	1,976	1,973	3,949	65.47	64.99	65.23	77.41	78.41	77.92
51	2,940	2,991	5,931	1,967	1,931	3,898	66.90	64.56	65.72	76.44	79.35	77.90
52	3,060	2,959	6,019	2,031	2,035	4,066	66.37	68.77	67.55	77.66	80.45	79.05
53	3,122	3,059	6,181	2,082	2,072	4,154	66.69	67.73	67.21	79.70	79.03	79.37
54	3,192	3,233	6,425	2,160	2,184	4,344	67.67	67.55	67.61	78.76	81.29	80.02
55	2,986	3,037	6,023	2,039	2,073	4,112	68.29	68.26	68.27	78.07	79.75	78.91
56	3,138	3,267	6,405	2,119	2,230	4,349	67.53	68.26	67.90	79.85	80.76	80.30
57	3,322	3,380	6,702	2,278	2,312	4,590	68.57	68.40	68.49	79.87	80.40	80.14
58	3,255	3,377	6,632	2,269	2,408	4,677	69.71	71.31	70.52	80.95	82.18	81.57
59	3,504	3,481	6,985	2,483	2,472	4,955	70.86	71.01	70.94	80.61	80.73	80.67
60	3,630	3,632	7,262	2,579	2,583	5,162	71.05	71.12	71.08	81.82	81.65	81.74
61	3,774	3,858	7,632	2,756	2,791	5,547	73.03	72.34	72.68	83.25	83.51	83.38
62	3,976	4,212	8,188	2,888	3,044	5,932	72.64	72.27	72.45	84.19	83.62	83.90
63	4,245	4,611	8,856	3,195	3,375	6,570	75.27	73.19	74.19	83.93	84.32	84.13
64	4,411	4,480	8,891	3,332	3,331	6,663	75.54	74.35	74.94	85.37	83.58	84.44
65	4,281	4,473	8,754	3,257	3,378	6,635	76.08	75.52	75.79	85.25	85.13	85.19
66	2,828	2,829	5,657	2,205	2,184	4,389	77.97	77.20	77.59	86.57	83.60	85.04
67	2,503	2,635	5,138	1,966	2,000	3,966	78.55	75.90	77.19	85.55	85.19	85.36
68	3,068	3,457	6,525	2,426	2,661	5,087	79.07	76.97	77.96	85.87	84.10	84.94
69	3,040	3,386	6,426	2,407	2,591	4,998	79.18	76.52	77.78	86.34	83.04	84.61
70	3,028	3,361	6,389	2,398	2,593	4,991	79.19	77.15	78.12	85.58	84.60	85.05
71	2,941	3,370	6,311	2,347	2,506	4,853	79.80	74.36	76.90	86.40	82.41	84.23
72	2,671	3,058	5,729	2,106	2,249	4,355	78.85	73.54	76.02	84.90	81.99	83.33
73	2,239	2,738	4,977	1,746	2,054	3,800	77.98	75.02	76.35	84.45	80.91	82.48
74	2,316	2,738	5,054	1,812	1,951	3,763	78.24	71.26	74.46	82.84	80.76	81.69
75	2,452	2,964	5,416	1,927	2,116	4,043	78.59	71.39	74.65	82.77	77.50	79.78
76	2,232	2,905	5,137	1,698	2,005	3,703	76.08	69.02	72.08	82.12	76.45	78.92
77	2,291	2,922	5,213	1,729	1,968	3,697	75.47	67.35	70.92	81.19	75.53	78.02
78	2,031	2,696	4,727	1,515	1,776	3,291	74.59	65.88	69.62	80.67	72.53	75.88
79	1,895	2,575	4,470	1,371	1,624	2,995	72.35	63.07	67.00	79.87	72.08	75.34
80歳以上	12,640	24,663	37,303	7,678	10,257	17,935	60.74	41.59	48.08	68.25	50.05	56.10
計	198,397	214,971	413,368	121,011	127,482	248,493	60.99	59.30	60.11	71.23	70.76	70.99
全国総数	50,204,503	53,755,363	103,959,866	30,193,957	31,475,518	61,669,475	60.14	58.55	59.32	69.46	69.12	69.28

第46回 衆議院議員総選挙年齢別投票者数調

1. 全国

(抽出投票区数 188)

年齢階層別	有権者数 (人)			投票者数 (人)			投票率 (%)			前回(H21)投票率 (%)		
	男	女	計	男	女	計	男	女	計	男	女	計
20～24歳	12,814	12,067	24,881	4,435	4,347	8,782	34.61	36.02	35.30	44.94	48.55	46.66
25～29歳	13,969	13,419	27,388	5,395	5,629	11,024	38.62	41.95	40.25	49.93	54.36	52.13
30～34歳	15,422	14,895	30,317	7,046	7,225	14,271	45.69	48.51	47.07	58.25	64.15	61.15
35～39歳	18,330	17,767	36,097	9,478	9,522	19,000	51.71	53.59	52.64	65.08	67.52	66.29
40～44歳	17,973	17,989	35,962	10,119	10,269	20,388	56.30	57.08	56.69	69.26	71.50	70.37
45～49歳	15,860	15,451	31,311	9,796	9,763	19,559	61.77	63.19	62.47	73.66	76.41	75.03
50～54歳	15,332	15,278	30,610	10,216	10,195	20,411	66.63	66.73	66.68	78.02	79.72	78.87
55～59歳	16,205	16,542	32,747	11,188	11,495	22,683	69.04	69.49	69.27	79.94	80.81	80.38
60～64歳	20,036	20,793	40,829	14,750	15,124	29,874	73.62	72.74	73.17	83.53	83.20	83.36
65～69歳	15,720	16,780	32,500	12,261	12,814	25,075	78.00	76.36	77.15	85.90	84.24	85.04
70～74歳	13,195	15,265	28,460	10,409	11,353	21,762	78.89	74.37	76.47	84.85	82.08	83.34
75～79歳	10,901	14,062	24,963	8,240	9,489	17,729	75.59	67.48	71.02	81.40	74.90	77.68
80歳以上	12,640	24,663	37,303	7,678	10,257	17,935	60.74	41.59	48.08	68.25	50.05	56.10
計	198,397	214,971	413,368	121,011	127,482	248,493	60.99	59.30	60.11	71.23	70.76	70.99

2. 区部

(抽出投票区数 16)

年齢階層別	有権者数 (人)			投票者数 (人)			投票率 (%)			前回(H21)投票率 (%)		
	男	女	計	男	女	計	男	女	計	男	女	計
20～24歳	3,350	2,761	6,111	1,365	1,018	2,383	40.75	36.87	39.00	44.86	42.84	43.99
25～29歳	3,697	3,497	7,194	1,404	1,383	2,787	37.98	39.55	38.74	45.75	47.33	46.51
30～34歳	3,763	3,721	7,484	1,695	1,726	3,421	45.04	46.39	45.71	52.87	57.83	55.28
35～39歳	4,257	4,104	8,361	2,246	2,172	4,418	52.76	52.92	52.84	60.48	63.56	62.00
40～44歳	4,132	4,000	8,132	2,277	2,246	4,523	55.11	56.15	55.62	66.19	66.19	66.19
45～49歳	3,443	3,244	6,687	2,072	1,991	4,063	60.18	61.37	60.76	69.09	71.87	70.44
50～54歳	3,038	2,864	5,902	1,982	1,863	3,845	65.24	65.05	65.15	73.30	76.15	74.72
55～59歳	2,840	2,888	5,728	1,901	1,909	3,810	66.94	66.10	66.52	75.61	76.68	76.15
60～64歳	3,402	3,540	6,942	2,426	2,466	4,892	71.31	69.66	70.47	79.76	79.38	79.56
65～69歳	2,800	3,025	5,825	2,117	2,223	4,340	75.61	73.49	74.51	83.56	82.03	82.77
70～74歳	2,383	2,688	5,071	1,831	1,956	3,787	76.84	72.77	74.68	83.18	78.63	80.76
75～79歳	1,764	2,215	3,979	1,324	1,442	2,766	75.06	65.10	69.51	80.47	70.26	74.62
80歳以上	1,830	3,596	5,426	1,133	1,456	2,589	61.91	40.49	47.71	64.67	47.56	53.08
計	40,699	42,143	82,842	23,773	23,851	47,624	58.41	56.60	57.49	66.40	66.22	66.31

3. 市部

(抽出投票区数 78)

年 齡 階層別	有権者数 (人)			投票者数 (人)			投票率 (%)			前回(H21)投票率 (%)		
	男	女	計	男	女	計	男	女	計	男	女	計
20～24歳	5,771	5,845	11,616	1,820	1,973	3,793	31.54	33.76	32.65	43.41	48.83	46.09
25～29歳	6,231	6,257	12,488	2,301	2,539	4,840	36.93	40.58	38.76	50.24	54.79	52.55
30～34歳	7,301	7,149	14,450	3,188	3,337	6,525	43.67	46.68	45.16	58.41	64.39	61.37
35～39歳	8,985	8,814	17,799	4,385	4,523	8,908	48.80	51.32	50.05	65.67	67.59	66.62
40～44歳	8,949	9,235	18,184	4,865	5,089	9,954	54.36	55.11	54.74	69.22	71.77	70.51
45～49歳	7,834	7,741	15,575	4,706	4,775	9,481	60.07	61.68	60.87	74.27	76.37	75.34
50～54歳	7,471	7,753	15,224	4,868	5,065	9,933	65.16	65.33	65.25	78.46	79.39	78.93
55～59歳	7,887	8,162	16,049	5,325	5,512	10,837	67.52	67.53	67.52	80.00	80.67	80.34
60～64歳	9,768	10,553	20,321	7,040	7,531	14,571	72.07	71.36	71.70	83.95	82.46	83.18
65～69歳	7,925	8,617	16,542	6,130	6,484	12,614	77.35	75.25	76.25	86.03	84.21	85.07
70～74歳	6,691	7,853	14,544	5,270	5,765	11,035	78.76	73.41	75.87	84.72	82.31	83.39
75～79歳	5,533	7,152	12,685	4,164	4,823	8,987	75.26	67.44	70.85	80.74	74.39	77.08
80歳以上	6,219	11,915	18,134	3,801	4,974	8,775	61.12	41.75	48.39	68.59	49.66	56.01
計	96,565	107,046	203,611	57,863	62,390	120,253	59.92	58.28	59.06	71.52	70.84	71.16

4. 町部

(抽出投票区数 60)

年 齡 階層別	有権者数 (人)			投票者数 (人)			投票率 (%)			前回(H21)投票率 (%)		
	男	女	計	男	女	計	男	女	計	男	女	計
20～24歳	2,524	2,462	4,986	775	920	1,695	30.71	37.37	34.00	46.43	51.10	48.71
25～29歳	2,754	2,627	5,381	1,070	1,192	2,262	38.85	45.37	42.04	52.37	58.16	55.19
30～34歳	2,921	2,807	5,728	1,385	1,508	2,893	47.42	53.72	50.51	61.24	68.17	64.63
35～39歳	3,559	3,406	6,965	1,977	1,964	3,941	55.55	57.66	56.58	66.10	69.18	67.60
40～44歳	3,384	3,305	6,689	2,039	1,995	4,034	60.25	60.36	60.31	71.03	73.99	72.49
45～49歳	3,126	3,127	6,253	1,982	2,043	4,025	63.40	65.33	64.37	74.48	77.98	76.22
50～54歳	3,348	3,291	6,639	2,275	2,244	4,519	67.95	68.19	68.07	78.27	80.97	79.63
55～59歳	3,731	3,893	7,624	2,671	2,850	5,521	71.59	73.21	72.42	81.65	82.15	81.90
60～64歳	4,887	4,828	9,715	3,729	3,658	7,387	76.30	75.77	76.04	84.21	85.66	84.94
65～69歳	3,652	3,765	7,417	2,921	2,991	5,912	79.98	79.44	79.71	87.53	85.36	86.41
70～74歳	2,979	3,416	6,395	2,381	2,593	4,974	79.93	75.91	77.78	85.57	83.00	84.18
75～79歳	2,548	3,278	5,826	1,928	2,224	4,152	75.67	67.85	71.27	82.56	76.59	79.22
80歳以上	3,217	6,457	9,674	1,962	2,634	4,596	60.99	40.79	47.51	68.71	50.65	56.64
計	42,630	46,662	89,292	27,095	28,816	55,911	63.56	61.75	62.62	72.92	72.49	72.70

5. 村部

(抽出投票区数 34)

年 齡 階層別	有権者数 (人)			投票者数 (人)			投票率 (%)			前回(H21)投票率 (%)		
	男	女	計	男	女	計	男	女	計	男	女	計
20～24歳	1,169	999	2,168	475	436	911	40.63	43.64	42.02	51.00	54.31	52.57
25～29歳	1,287	1,038	2,325	620	515	1,135	48.17	49.61	48.82	52.53	58.99	55.82
30～34歳	1,437	1,218	2,655	778	654	1,432	54.14	53.69	53.94	62.59	67.11	64.81
35～39歳	1,529	1,443	2,972	870	863	1,733	56.90	59.81	58.31	70.89	73.69	72.25
40～44歳	1,508	1,449	2,957	938	939	1,877	62.20	64.80	63.48	73.52	77.22	75.35
45～49歳	1,457	1,339	2,796	1,036	954	1,990	71.11	71.25	71.17	78.26	82.95	80.56
50～54歳	1,475	1,370	2,845	1,091	1,023	2,114	73.97	74.67	74.31	82.94	84.89	83.88
55～59歳	1,747	1,599	3,346	1,291	1,224	2,515	73.90	76.55	75.16	82.44	85.63	84.00
60～64歳	1,979	1,872	3,851	1,555	1,469	3,024	78.58	78.47	78.53	86.51	89.72	88.03
65～69歳	1,343	1,373	2,716	1,093	1,116	2,209	81.38	81.28	81.33	85.56	86.29	85.94
70～74歳	1,142	1,308	2,450	927	1,039	1,966	81.17	79.43	80.24	87.06	84.87	85.88
75～79歳	1,056	1,417	2,473	824	1,000	1,824	78.03	70.57	73.76	83.46	80.86	81.96
80歳以上	1,374	2,695	4,069	782	1,193	1,975	56.91	44.27	48.54	70.13	53.93	59.22
計	18,503	19,120	37,623	12,280	12,425	24,705	66.37	64.98	65.66	75.49	75.27	75.37