

2013年（平成25年）海外邦人援護統計

目次

I	海外邦人援護件数の特徴と推移	1
1.	2013年（平成25年）の特徴	1
2.	援護件数・人数の推移総括表	2
3.	地域別援護件数・人数の推移総括表	3
4.	援護件数の多い在外公館上位20公館	4
5.	2013年（平成25年）の主な事件・事故の事例	5
6.	主な犯罪加害及びその他の事例の特徴	6
7.	海外で邦人が被害者となった主な殺人事件	6
8.	事故・災害・事件等の性別・年齢別統計	7
II	海外邦人援護統計の推移と2013年の内訳（グラフ）	9
III	事故・災害・事件等統計表（全世界及び地域別内訳）	16

2014年（平成26年）10月

外務省 領事局 海外邦人安全課

- 本統計は、在外公館から報告のあった情報に基づき作成されています。
- 本統計は、在外公館で把握している邦人援護事案のみであり、海外で邦人が関係した全ての事件・事故等を網羅したものではなく、海外で発生した事件・災害等の件数を表すものではありません。
- 「事故・災害」、「犯罪」及び「その他」は、海外の邦人(事案当事者)に対し、在外公館が実際に援護を実施した事案のみ計上しています。
- 所在調査のうち同一の事案に複数の在外公館が対応する場合には、在外公館毎では実数となりますが、全体では在外公館毎に集計した数値の合計(延べ数)となります。

I. 海外邦人援護件数の特徴と推移

1. 2013年(平成25年)の特徴

(1) 2013年において我が国在外公館及び財団法人交流協会が取り扱った海外における事件・事故等に係わる総援護件数は17,796件(対前年比2.32%減)で、総援護対象者数は19,746人(同3.10%減)であった。

(2) 『事故・災害』は255件(332人)であった。そのうち5割以上は「交通機関事故」(143件)であり、内訳は交通事故129件、船舶事故5件、航空事故3件、列車事故1件、その他5件となっている。次いで多いのは「レジャー・スポーツ事故」(69件)であり、内訳は水難事故33件、登山事故16件、スポーツ事故11件、その他9件となっている。

(3) 『犯罪被害』は5,353件(5,746人)であり、全体の約3割を占めているが、そのうち最も多いのは「窃盗被害」(4,400件、4,660人)となっている。次いで「詐欺被害」(397件、433人)、「強盗被害」(294件、317人)となっている。

(4) 『犯罪加害』は329件(371人)であった。主なものは、「出入国・査証関係犯罪」(96件、105人)、「道路交通法違反」(46件、46人)、「傷害・暴行」(35件、39人)となっている。また、国によって非常に重い量刑が科される「麻薬犯罪」は33件(39人)となっている。

(5) 「死亡者数」は601人で過去10年間で3番目に多く、「負傷者数」は420人で過去10年間で最も少なかった。疾病等による死亡が422人で全死亡者数の約7割を占めており、次いで自殺による死亡者数が62人と約1割の割合となっている。

(6) 地域別では、アジア地域が6,466件(6,794人)と前年に引き続き最も多く、次いで北米地域(4,976件、5,545人)、欧州地域(4,363件、4,657人)、中南米地域(974件、1,634人)、大洋州地域(466件、494人)、アフリカ地域(321件、376人)、中東地域(230件、246人)となっており、前年と比較すると中南米地域(139件増、358人増)と援護件数に大きな増加がみられ、他地域は軒並み減少した。

(7) 在外公館別の援護件数を見ると、在タイ日本国大使館(前年2位)が全在外公館の中で最も多く、次いで在上海日本国総領事館(前年1位)、在フランス日本国大使館(前年3位)、在フィリピン日本国大使館(前年6位)、在英国日本国大使館(前年4位)となっている。

< 件 数 >

		総件数	アジア	大洋州	北米	中南米	欧州	中東	アフリカ
内 訳	事 故 ・ 災 害	255	138	16	33	19	18	8	23
	犯 罪 加 害	329	185	6	88	9	31	6	4
	犯 罪 被 害	5,353	1,389	144	477	322	2,797	81	143
	そ の 他	11,859	4,754	300	4,378	624	1,517	135	151
	総 数	17,796	6,466	466	4,976	974	4,363	230	321

< 人 数 >

		総人数	アジア	大洋州	北米	中南米	欧州	中東	アフリカ
内 訳	事 故 ・ 災 害	332	181	27	36	20	21	12	35
	犯 罪 加 害	371	210	10	95	9	32	6	9
	犯 罪 被 害	5,746	1,471	150	538	346	2,989	86	166
	そ の 他	13,297	4,932	307	4,876	1,259	1,615	142	166
	総 数	19,746	6,794	494	5,545	1,634	4,657	246	376

2. 援護件数・人数の推移総括表

年	総件数	内容別件数			総人数	死亡者数	負傷者数	海外渡航者数
		強盗・窃盗・詐欺 (被害犯罪・財産犯)	遺失・拾得物 (旅券・財布等)	その他 (事故・犯罪加害・他案件)				
2004年	16,023件	6,066件	3,519件	6,438件	21,871人	564人	788人	16,831,112人
前年比増減率	10.72%	2.00%	24.83%	12.83%	25.51%	16.77%	14.04%	26.58%
2005年	15,955件	6,022件	3,734件	6,199件	19,503人	615人	669人	17,403,565人
前年比増減率	-0.42%	-0.73%	6.11%	-3.71%	-10.83%	9.04%	-15.10%	3.40%
2006年	16,523件	5,839件	3,604件	7,080件	18,771人	484人	590人	17,534,565人
前年比増減率	3.56%	-3.04%	-3.48%	14.21%	-3.75%	-21.30%	-11.81%	0.75%
2007年	15,964件	5,341件	3,619件	7,004件	17,643人	547人	610人	17,294,935人
前年比増減率	-3.38%	-8.53%	0.42%	-1.07%	-6.01%	13.02%	3.39%	-1.37%
2008年	16,364件	5,229件	3,276件	7,859件	18,098人	615人	600人	15,987,250人
前年比増減率	2.51%	-2.10%	-9.48%	12.21%	2.58%	12.43%	-1.64%	-7.56%
2009年	16,963件	5,160件	3,072件	8,731件	18,843人	513人	443人	15,445,684人
前年比増減率	3.66%	-1.32%	-6.23%	11.10%	4.12%	-16.59%	-26.17%	-3.39%
2010年	17,515件	5,251件	3,253件	9,011件	19,882人	549人	708人	16,637,224人
前年比増減率	3.25%	1.76%	5.89%	3.21%	5.51%	7.02%	59.82%	7.71%
2011年	17,093件	5,010件	3,415件	8,668件	19,533人	592人	442人	16,994,200人
前年比増減率	-2.41%	-4.59%	4.98%	-3.81%	-1.76%	7.83%	-37.57%	2.15%
2012年	18,219件	5,198件	3,597件	9,424件	20,378人	537人	477人	18,490,657人
前年比増減率	6.59%	3.75%	5.33%	8.72%	4.33%	-9.29%	7.92%	8.81%
2013年	17,796件	5,091件	3,338件	9,367件	19,746人	601人	420人	17,472,748人
前年比増減率	-2.32%	-2.06%	-7.20%	-0.60%	-3.10%	11.92%	-11.95%	-5.50%

注（１）海外渡航者数は歴年ごとに取りまとめたもの。

（２）死亡者数及び負傷者数には、犯罪被害によるもののほか、事故・災害、疾病、自殺によるもの等が含まれる。

（３）海外渡航者数は法務省入国管理局統計を採用した。

3. 地域別援護件数・人数の推移総括表

年	アジア		大洋州		北米		中南米		欧州		中東		アフリカ		総数	
	件数	人数	件数	人数	件数	人数	件数	人数	件数	人数	件数	人数	件数	人数	件数	人数
2004年	6,200	10,871	1,128	1,258	2,839	3,097	708	913	4,657	5,131	203	226	288	375	16,023	21,871
前年比増減率	9.83%	54.88%	9.94%	7.06%	6.05%	2.01%	26.65%	29.69%	13.03%	6.85%	63.71%	58.04%	-10.28%	-31.44%	10.72%	25.51%
2005年	6,263	7,033	1,061	1,192	2,833	4,374	756	961	4,441	5,159	281	321	320	463	15,955	19,503
前年比増減率	1.02%	-35.30%	-5.94%	-5.25%	-0.21%	41.23%	6.78%	5.26%	-4.64%	0.55%	38.42%	42.04%	11.11%	23.47%	-0.42%	-10.83%
2006年	6,911	7,845	816	914	2,906	3,096	605	864	4,652	5,001	270	495	363	556	16,523	18,771
前年比増減率	10.35%	11.55%	-23.09%	-23.32%	2.58%	-29.22%	-19.97%	-10.09%	4.75%	-3.06%	-3.91%	54.21%	13.44%	20.09%	3.56%	-3.75%
2007年	6,924	7,618	731	793	2,732	2,877	734	923	4,210	4,630	245	278	388	524	15,964	17,643
前年比増減率	0.19%	-2.89%	-10.42%	-13.24%	-5.99%	-7.07%	21.32%	6.83%	-9.50%	-7.42%	-9.26%	-43.84%	6.89%	-5.76%	-3.38%	-6.01%
2008年	6,941	7,549	768	824	3,271	3,485	754	1,043	3,931	4,343	293	328	406	526	16,364	18,098
前年比増減率	0.25%	-0.91%	5.06%	3.91%	19.73%	21.13%	2.72%	13.00%	-6.63%	-6.20%	19.59%	17.99%	4.64%	0.38%	2.51%	2.58%
2009年	7,305	8,042	734	769	3,409	3,840	736	941	4,056	4,428	291	341	432	482	16,963	18,843
前年比増減率	5.24%	6.53%	-4.43%	-6.67%	4.22%	10.19%	-2.39%	-9.78%	3.18%	1.96%	-0.68%	3.96%	6.40%	-8.37%	3.66%	4.12%
2010年	7,535	8,163	679	726	3,544	3,966	701	999	4,287	5,128	355	424	414	476	17,515	19,882
前年比増減率	3.15%	1.50%	-7.49%	-5.59%	3.96%	3.28%	-4.76%	6.16%	5.70%	15.81%	21.99%	24.34%	-4.17%	-1.24%	3.25%	5.51%
2011年	6,760	7,143	625	703	4,291	5,021	842	1,103	3,924	4,174	233	391	418	998	17,093	19,533
前年比増減率	-10.29%	-12.50%	-7.95%	-3.17%	21.08%	26.60%	20.11%	10.41%	-8.47%	-18.60%	-34.37%	-7.78%	0.97%	109.66%	-2.41%	-1.76%
2012年	6,746	7,172	528	558	5,106	5,929	835	1,276	4,366	4,737	250	277	388	429	18,219	20,378
前年比増減率	-0.21%	0.41%	-15.52%	-20.63%	18.99%	18.08%	-0.83%	15.68%	11.26%	13.49%	7.30%	-29.16%	-7.18%	-57.01%	6.59%	4.33%
2013年	6,466	6,794	466	494	4,976	5,545	974	1,634	4,363	4,657	230	246	321	376	17,796	19,746
前年比増減率	-4.15%	-5.27%	-11.74%	-11.47%	-2.55%	-6.48%	16.65%	28.06%	-0.07%	-1.69%	-8.00%	-11.19%	-17.27%	-12.35%	-2.32%	-3.10%

注: 下段は対前年比増減率

4. 援護件数の多い在外公館上位20公館

順位	在外公館名	件数	順位	在外公館名	件数
1	在タイ日本国大使館	1,216件	11	在香港日本国総領事館	333件
2	在上海日本国総領事館	1,116件	12	在ホノルル日本国総領事館	305件
3	在フランス日本国大使館	829件	13	在サンフランシスコ日本国総領事館	303件
4	在フィリピン日本国大使館	770件	14	在イタリア日本国大使館	275件
5	在英国日本国大使館	682件	15	在広州日本国総領事館	248件
6	在ニューヨーク日本国総領事館	663件	16	在ホーチミン日本国総領事館	240件
7	在ロサンゼルス日本国総領事館	655件	17	在ハガツニャ日本国総領事館	226件
8	在バルセロナ日本国総領事館	410件	18	在シアトル日本国総領事館	223件
9	在大韓民国日本国大使館	358件	19	在チェンマイ日本国総領事館	221件
10	在中華人民共和国日本国大使館	342件	20	在バンクーバー日本国総領事館	213件

※大使館、総領事館、出張駐在官事務所のうち、援護件数の多い上位20公館を掲載。

5. 2013年（平成25年）の主な事件・事故の事例

（1）事故・災害

- 航空事故 5月 ネパール・ジョムソン空港において、小型飛行機が着陸に失敗し、邦人5名が負傷した。
- 船舶事故 11月 中国・香港沖において、高速艇が貨物船と衝突し、邦人3名が負傷した。
- 列車事故 12月 米国・ニューヨークにおいて、鉄道が脱線し、邦人1名が負傷した。
- レジャー事故 2月 エジプト・ルクソールにおいて、熱気球が墜落し、邦人4名が死亡した。
- 登山事故 5月 ネパール・ダウラギリ山において、登山中に遭難し、邦人1名が死亡した。
10月 ニューゼーランド・ラタナキ山において、登山中に遭難し、邦人1名が死亡した。
- 水難事故 3月 アルゼンチン・アンタルティダにおいて、邦人1名が死亡した。
4月 米国・グアムにおいて、邦人1名が死亡した。
5月 オーストラリア・フィツロイ島において、邦人1名が死亡、邦人1名が負傷した。
10月 モルディブにおいて、邦人1名が死亡した。
- 交通事故 3月 タイ・アユタヤにおいて、邦人3名を乗せたバンが横転、邦人1名が死亡、邦人2名が負傷した。
8月 オーストラリア・シドニーにおいて、邦人2名を乗せたスクーターがトラックと衝突、邦人2名が死亡した。
10月 カザフスタン・カラガンダ州において、邦人3名を乗せた乗用車がトラクターと衝突、邦人2名が死亡、邦人1名が負傷した。
- 建設事故 3月 ケニア・ナイロビにおいて、幹線道路工事現場で作業をしていた邦人1名がロード・ローラーに轢かれ、死亡した。
- 自然災害 11月 フィリピンにおいて、台風30号によって多数の邦人が被災した。（死傷者はいない。）
- 暴動・政変等 12月 タイ・バンコクにおいて、治安警備隊とデモ隊による衝突に巻き込まれた邦人カメラマン1名が負傷した。

（2）犯罪被害

- テロ アルジェリアにおいて、建設中プラントへ武装集団が襲撃し、邦人10名が殺害された。
- 殺人・強盗致死 「海外で邦人が被害者となった主な殺人事件」（P. 6）参照
- 強盗・同未遂 路上強奪等の一般的な強盗が最も多く、睡眠薬強盗、羽交い締め・首締め強盗も多く報告されている。
- 窃盗・同未遂 スリが最も多く、置き引き、車上狙い、ひったくり、空き巣と続く。スリと置き引きが多くを占める。
- 傷害・暴行 路上での一方的な暴行やケンカ等の一般的な傷害・暴行が大半を占め、成人に対するDV、未成年に対するDVと続く。
- 詐欺・同未遂 暴力キャッチパーが最も多く、偽警察官・ガイド、商品詐欺、いかさま賭博、419詐欺と続く。

6. 主な犯罪加害及びその他の事例の特徴

(1) 犯罪加害

- 出入国・査証関係犯罪 不法滞在，不法入国，密入国幫助等の出入国管理法違反，旅券・査証の偽変造事犯等が含まれる。
- 傷害・暴行 家庭内暴力（DV）及び喧嘩等が大半を占める。
- 麻薬 麻薬不法所持の容疑が大半であり，その内，大麻不法所持が約半数を占める。

(2) その他の事例

- 傷 病 807人のうち，アジア地域が全体の約7割を占める。疾病等による死亡者は422人を数え，全死亡者の約7割を占める。
- 精神障害 207人のうち，アジア地域が全体の約4割を占める。その他の地域では，欧州地域は全体の約3割，北米地域は全体の約2割を占める。
- 困 窮 383人のうち，アジア地域が全体の約7割を占める。
- 遺 失 本人の不注意によるものが大半を占める。
- 所在調査 遺産相続，不動産登記，用地買収，未納地方税徴収等のため，海外に転出した邦人に連絡を取る必要がある場合，弁護士法23条の2による照会，官公庁，裁判所及び三親等以内の親族よりの所在調査依頼がある。なお，北米地域及び中南米地域については，戦前・戦後に移民したと思われる邦人の調査が多く含まれている。

7. 海外で邦人が被害者となった主な殺人事件

- 2月 米国・グアムにおいて，邦人が殺害された。
- 2月 米国・カリフォルニア州において，邦人が殺害された。
- 3月 カンボジア・プノンペンにおいて，邦人が殺害された。
- 5月 フィリピン・ラ・ユニオン州において，邦人が殺害された。
- 5月 ドイツ・ジルト島において，邦人が殺害された。
- 6月 中国・珠海市において，邦人が殺害された。
- 9月 トルコ・カッパドキアにおいて，邦人が殺害された。
- 12月 エクアドル・グアヤキル市において，邦人が殺害された。

事故・災害・事件等の性別・年齢別統計(1)

「全事項(事故・災害・事件等)」の性別・年齢別統計

地域	総人数	性別			年齢								滞在形態		
		男性	女性	不明	19以下	20～29	30～39	40～49	50～59	60～69	70以上	不明	在留邦人	短期滞在	不明
アジア	6,794	4,953	1,439	402	805	1,051	1,138	1,237	932	858	448	325	2,638	2,784	1,372
大洋州	494	217	239	38	69	177	102	59	23	19	20	25	317	104	73
北米	5,545	2,123	3,077	345	329	648	612	630	541	742	1,516	527	2,227	794	2,525
中南米	1,634	739	718	177	127	147	108	70	69	114	833	166	656	273	705
欧州	4,657	2,286	2,107	264	597	1,038	836	658	535	589	254	150	1,182	3,162	313
中東	246	136	96	14	36	92	51	24	18	7	8	10	73	165	8
アフリカ	376	231	95	50	50	84	92	22	25	33	10	60	181	191	4
計	19,746	10,685	7,771	1,290	2,013	3,237	2,939	2,700	2,143	2,362	3,089	1,263	7,274	7,473	4,999

「犯罪加害」の性別・年齢別統計

地域	総人数	性別			年齢								滞在形態		
		男性	女性	不明	19以下	20～29	30～39	40～49	50～59	60～69	70以上	不明	在留邦人	短期滞在	不明
アジア	210	179	19	12	13	40	36	49	27	28	12	5	89	78	43
大洋州	10	7	0	3	0	1	3	1	1	1	0	3	0	7	3
北米	95	67	28	0	21	23	27	10	7	5	0	2	37	47	11
中南米	9	7	0	2	2	0	3	2	0	0	0	2	7	2	0
欧州	32	19	12	1	3	12	8	4	5	0	0	0	16	13	3
中東	6	4	1	1	2	2	1	0	1	0	0	0	3	3	0
アフリカ	9	7	2	0	0	0	2	0	1	1	0	5	8	1	0
計	371	290	62	19	41	78	80	66	42	35	12	17	160	151	60

「犯罪被害」の性別・年齢別統計

地域	総人数	性別			年齢								滞在形態		
		男性	女性	不明	19以下	20～29	30～39	40～49	50～59	60～69	70以上	不明	在留邦人	短期滞在	不明
アジア	1,471	1,093	326	52	140	299	304	320	201	127	25	55	487	814	170
大洋州	150	59	82	9	16	82	27	10	5	4	1	5	113	35	2
北米	538	270	261	7	69	210	107	65	32	18	14	23	232	253	53
中南米	346	195	102	49	64	91	59	28	22	22	12	48	179	164	3
欧州	2,989	1,550	1,317	122	274	685	540	413	405	439	165	68	553	2,334	102
中東	86	52	31	3	13	34	16	11	4	0	2	6	20	65	1
アフリカ	166	94	39	33	30	29	30	3	15	16	2	41	101	65	0
計	5,746	3,313	2,158	275	606	1,430	1,083	850	684	626	221	246	1,685	3,730	331

事故・災害・事件等の性別・年齢別統計(2)

「傷病」の性別・年齢別統計

地域	総人数	性別			年齢								滞在形態		
		男性	女性	不明	19以下	20～29	30～39	40～49	50～59	60～69	70以上	不明	在留邦人	短期滞在	不明
アジア	553	446	95	12	37	18	34	63	90	146	158	7	306	165	82
大洋州	6	2	4	0	0	1	1	0	0	2	0	2	4	2	0
北米	82	41	39	2	11	5	6	6	12	15	22	5	53	25	4
中南米	38	20	16	2	5	10	5	2	3	6	6	1	10	28	0
欧州	96	44	37	15	16	10	6	7	5	18	23	11	39	51	6
中東	9	4	5	0	0	2	2	0	1	2	1	1	5	4	0
アフリカ	23	13	10	0	3	3	8	0	1	3	5	0	10	13	0
計	807	570	206	31	72	49	62	78	112	192	215	27	427	288	92

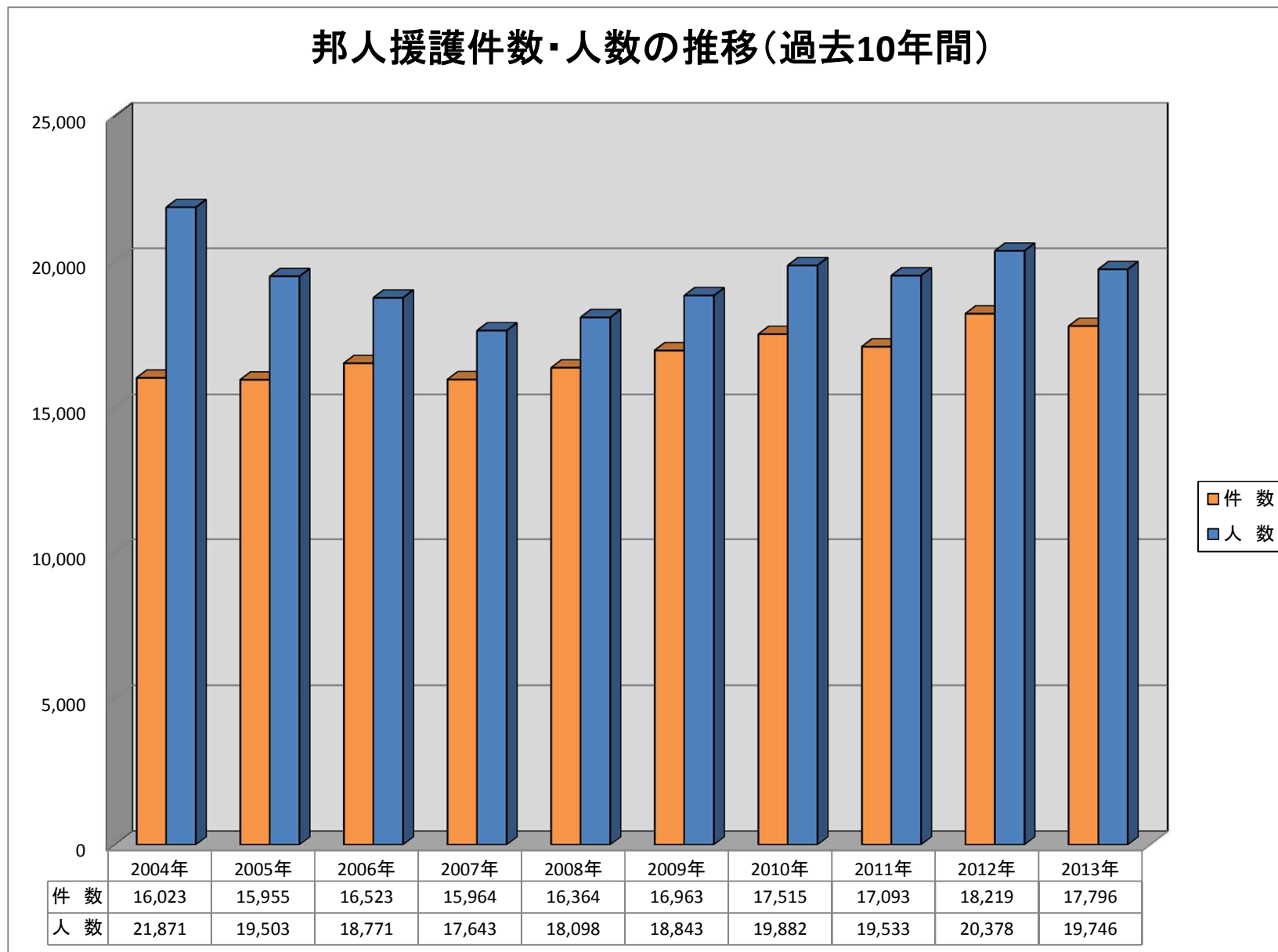
「困窮」の性別・年齢別統計

地域	総人数	性別			年齢								滞在形態		
		男性	女性	不明	19以下	20～29	30～39	40～49	50～59	60～69	70以上	不明	在留邦人	短期滞在	不明
アジア	254	218	28	8	23	58	37	33	27	50	23	3	85	129	40
大洋州	6	6	0	0	1	2	2	1	0	0	0	0	2	4	0
北米	39	29	9	1	7	13	9	5	1	1	2	1	15	21	3
中南米	21	11	6	4	2	7	4	1	0	2	2	3	7	14	0
欧州	50	18	29	3	13	16	8	6	5	2	0	0	16	33	1
中東	11	9	1	1	3	5	1	1	0	1	0	0	1	10	0
アフリカ	2	2	0	0	0	1	1	0	0	0	0	0	0	2	0
計	383	293	73	17	49	102	62	47	33	56	27	7	126	213	44

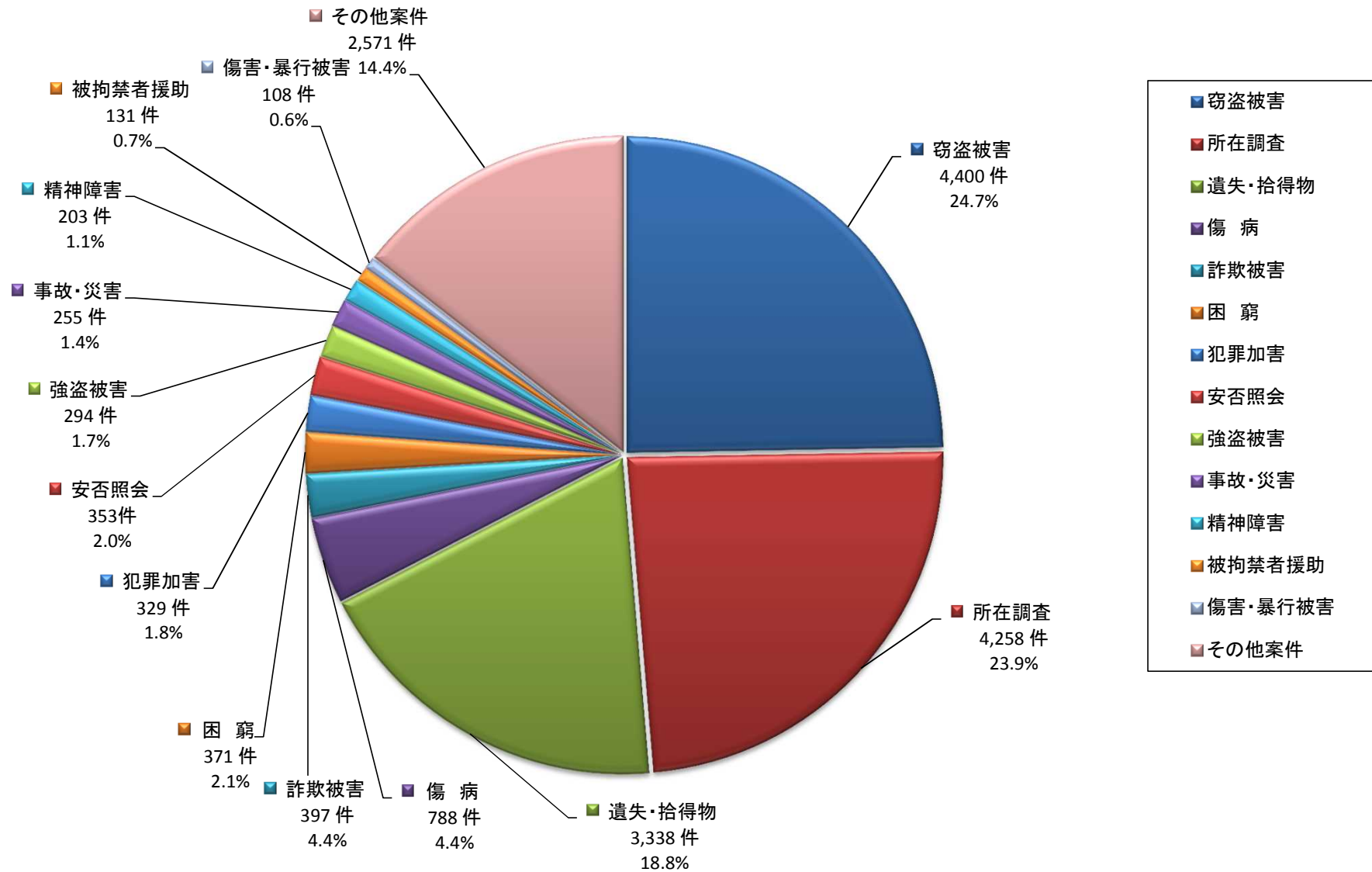
「遺失・拾得物」の性別・年齢別統計

地域	総人数	性別			年齢								滞在形態		
		男性	女性	不明	19以下	20～29	30～39	40～49	50～59	60～69	70以上	不明	在留邦人	短期滞在	不明
アジア	1,662	1,200	421	41	180	352	364	313	222	143	54	34	500	966	196
大洋州	138	67	60	11	36	56	31	4	4	2	4	1	103	31	4
北米	688	393	288	7	86	268	137	84	48	39	21	5	329	320	39
中南米	41	23	11	7	1	7	8	5	7	4	2	7	14	27	0
欧州	828	402	355	71	145	216	157	103	68	75	42	22	250	525	53
中東	48	28	18	2	5	18	12	4	1	3	4	1	11	35	2
アフリカ	16	6	10	0	0	5	3	2	2	3	1	0	6	8	2
計	3,421	2,119	1,163	139	453	922	712	515	352	269	128	70	1,213	1,912	296

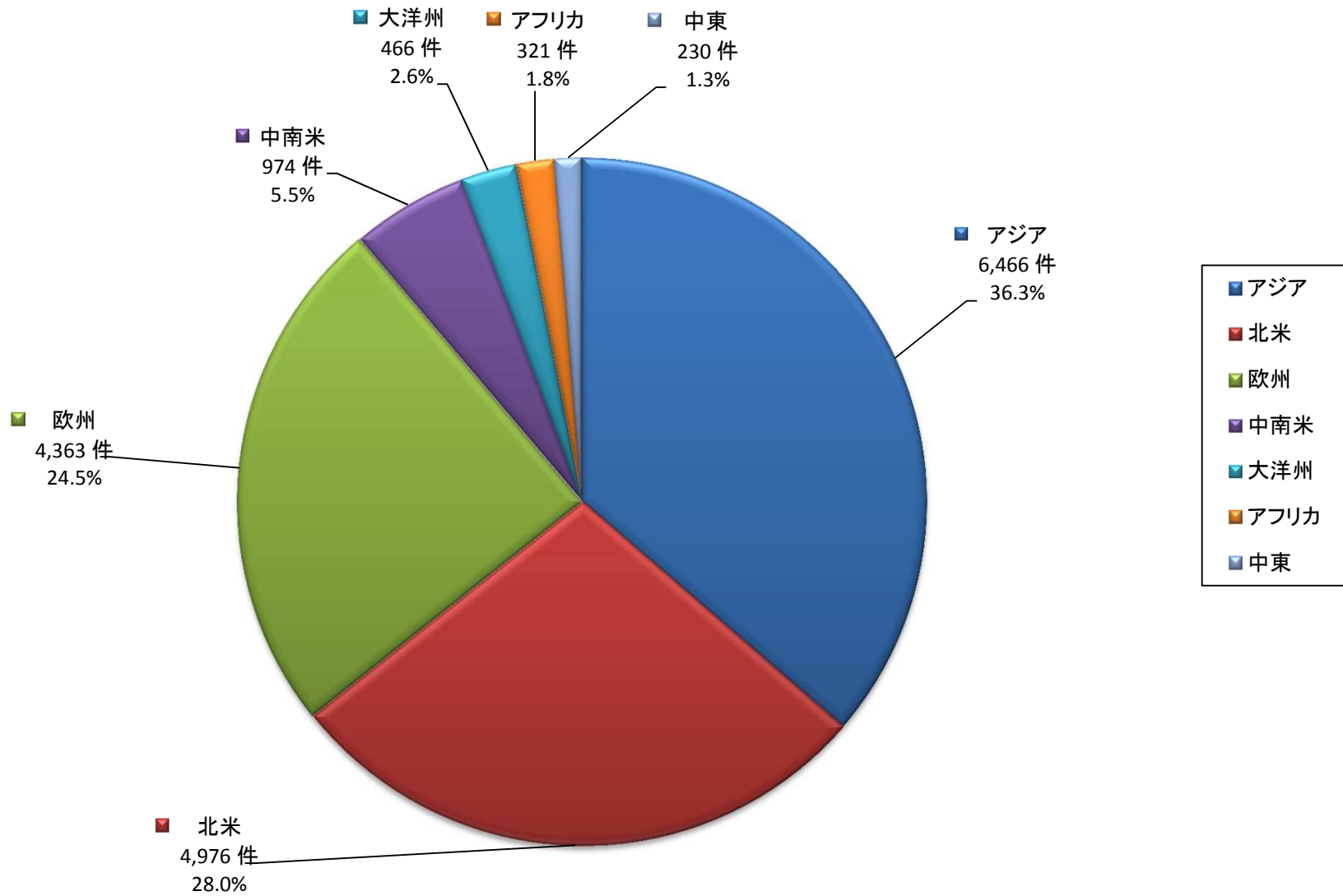
II. 海外邦人援護統計の推移と2013年の内訳(グラフ)



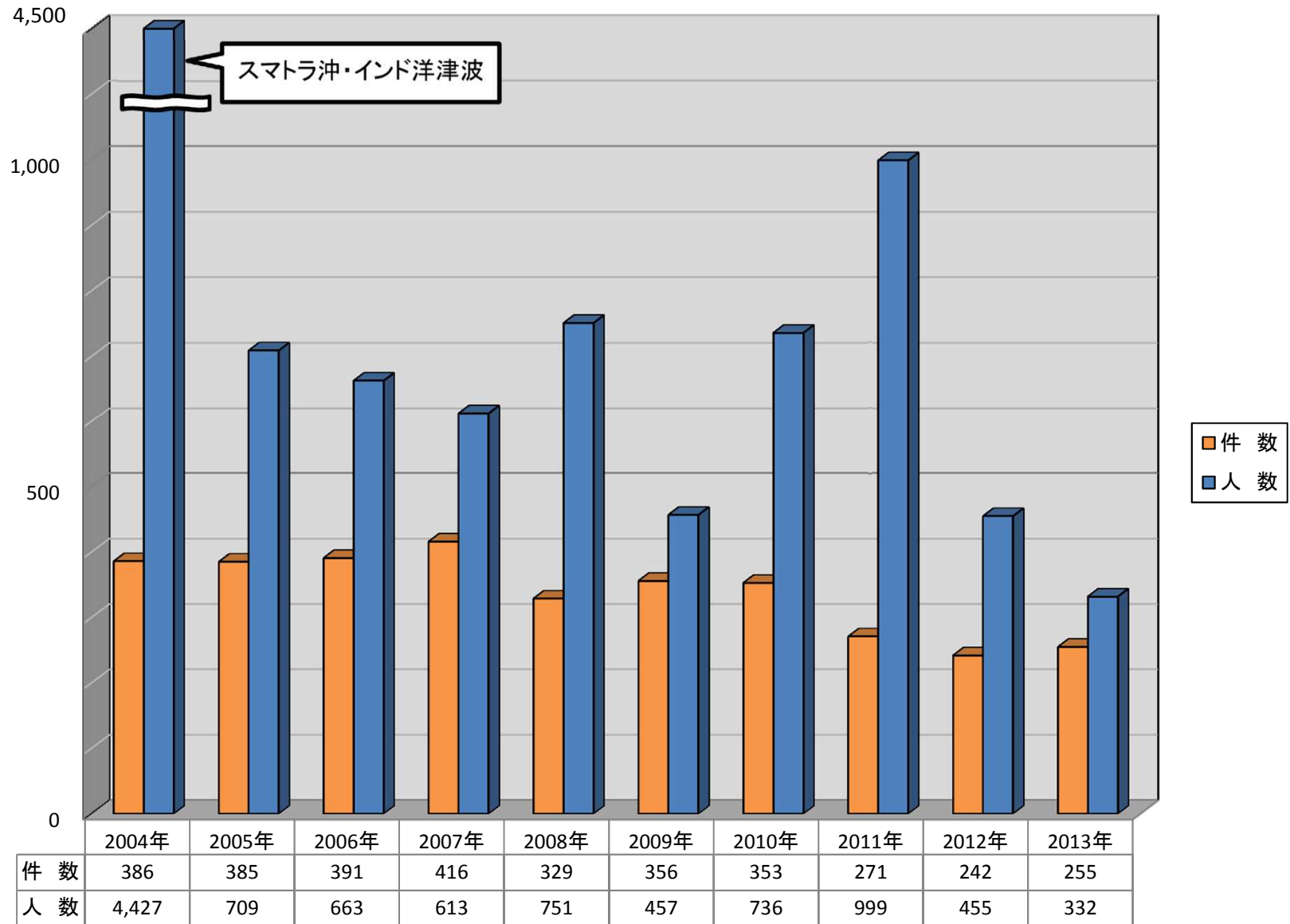
2013年海外邦人援護件数の事件別内訳



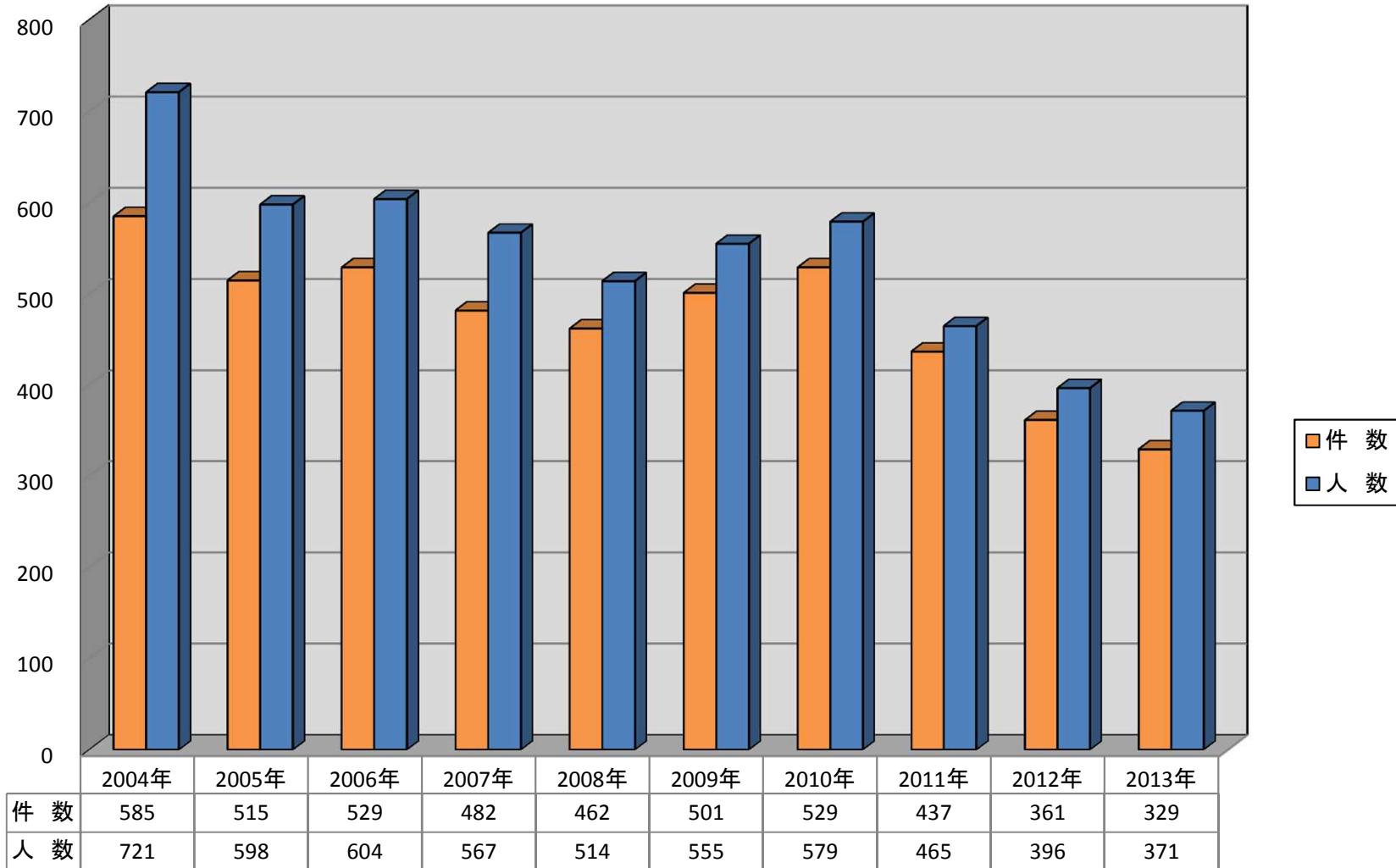
2013年海外邦人援護統計の地域別内訳



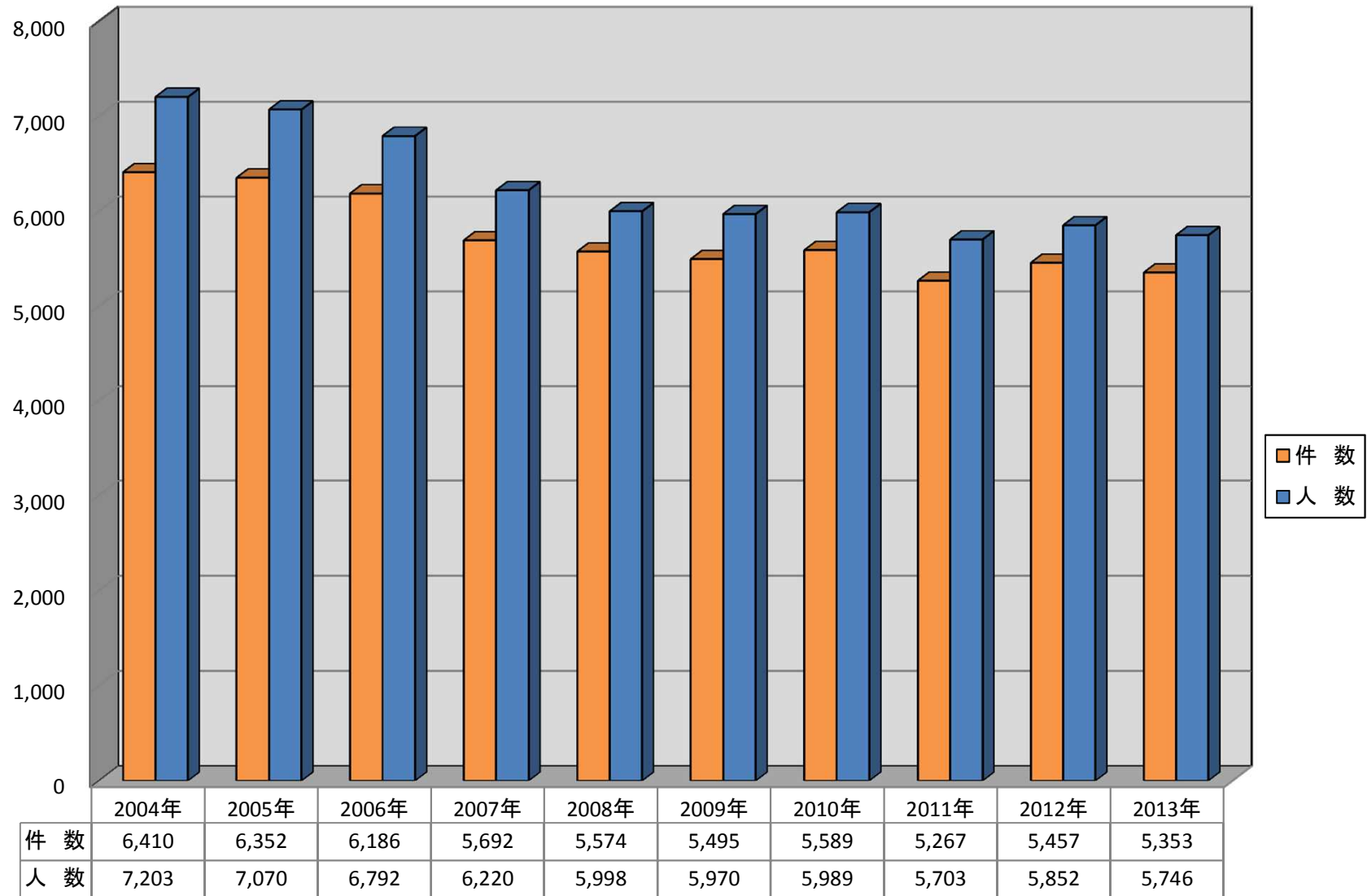
邦人援護件数・人数(事故・災害)



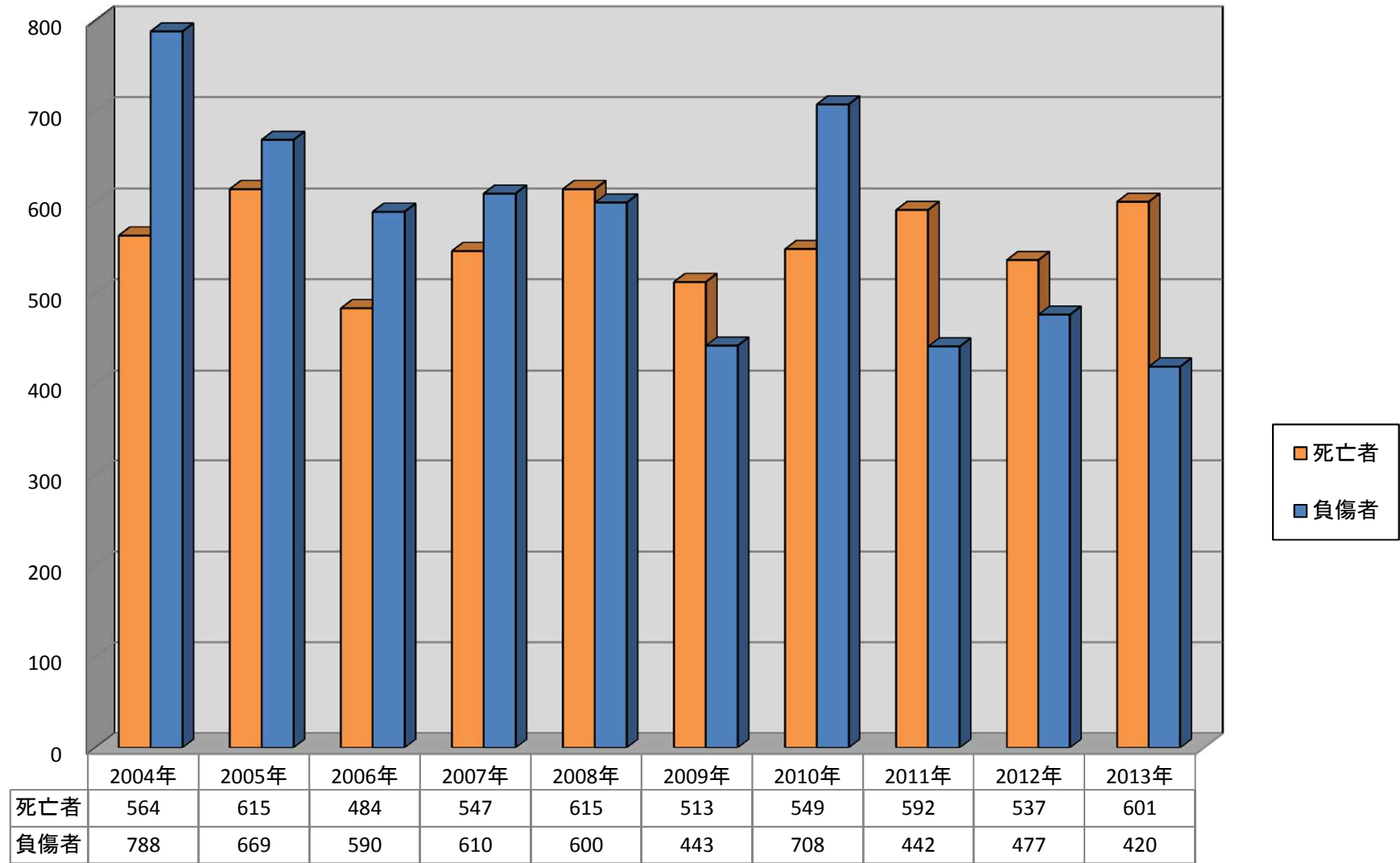
邦人援護件数・人数(犯罪加害)



邦人援護件数・人数(犯罪被害)



邦人援護件数・人数(死亡者・負傷者)



事故・災害・事件等統計表 2013年【全世界】

I. 事故・災害（新規事案のみ）						II. 犯罪（新規事案のみ）						III. その他（新規事案及び継続事案）											
						加 害			被 害														
件名	件数	人数	人数内訳			件名	件数	人数	人数内訳			件名	件数	人数	人数内訳			件名	件数	人数	人数内訳		
			死亡	負傷	その他				死亡	負傷	その他				死亡	負傷	その他				死亡	負傷	その他
レジャー・スポーツ事故	69	83	44	20	19	殺人	1	1	0	0	1	殺人	9	26	10	11	5	傷病	788	807	422	82	303
交通機関事故	143	184	29	100	55	麻薬	33	39	1	0	38	傷害・暴行	108	118	2	75	41	精神障害	203	207	0	1	206
自然災害	5	21	0	0	21	傷害・暴行	35	39	0	0	39	強姦・強制猥褻	34	39	1	5	33	自殺・同未遂	73	75	62	3	10
作業事故	4	4	2	2	0	強姦・強制猥褻	18	18	0	0	18	脅迫・恐喝	41	47	0	0	47	困窮	371	383	1	1	381
戦闘・暴動・クーデター	5	6	0	6	0	脅迫・恐喝	1	1	0	0	1	強盗・強奪	294	317	2	65	250	遺失・拾得物	3,338	3,421	0	0	3,421
その他	29	34	11	17	6	強盗	1	1	0	0	1	窃盗	4,400	4,660	0	28	4,632	被拘禁者援助	131	131	1	0	130
						窃盗	9	9	0	0	9	詐欺	397	433	0	0	433	所在調査	4,258	5,341	0	0	5,341
						詐欺	12	13	0	0	13	誘拐	2	2	0	0	2	安否照会	353	389	0	0	389
						外為法・関税法	18	24	0	0	24	テロ	2	18	10	1	7	行方不明	3	3	1	0	2
						出入国・査証関係犯罪	96	105	0	0	105	その他	66	86	1	2	83	その他	2,341	2,540	1	0	2,539
						道路交通法違反	46	46	0	1	45												
						売買春	7	7	0	0	7												
						銃刀法	1	1	0	0	1												
						その他	51	67	0	0	67												
計	255	332	86	145	101	計	329	371	1	1	369	計	5,353	5,746	26	187	5,533	計	11,859	13,297	488	87	12,722
																		総計	17,796	19,746	601	420	18,725

※「I. 事故・災害」及び「II. 犯罪」については、2013年中に発生した新規事案のみ計上。

※「III. その他」については、新規案件及び前年以前からの継続事案を計上。

※各犯罪には「未遂」と「致死」も含まれる。

事故・災害・事件等統計表 2013年【アジア地域】

I. 事故・災害（新規事案のみ）						II. 犯 罪（新規事案のみ）											III. その他（新規事案及び継続事案）						
						加 害					被 害												
件名	件数	人数	人数内訳			件名	件数	人数	人数内訳			件名	件数	人数	人数内訳			件名	件数	人数	人数内訳		
			死亡	負傷	その他				死亡	負傷	その他				死亡	負傷	その他				死亡	負傷	その他
レジャー・スポーツ事故	31	36	15	12	9	殺人	1	1	0	0	1	殺人	4	6	3	0	3	傷病	545	553	326	56	171
交通機関事故	80	102	15	60	27	麻薬	25	31	1	0	30	傷害・暴行	62	68	1	48	19	精神障害	83	85	0	0	85
自然災害	2	13	0	0	13	傷害・暴行	17	21	0	0	21	強姦・強制猥褻	15	17	0	1	16	自殺・同未遂	43	43	37	1	5
作業事故	1	1	0	1	0	強姦・強制猥褻	11	11	0	0	11	脅迫・恐喝	25	29	0	0	29	困窮	248	254	1	0	253
戦闘・暴動・クーデター	3	3	0	3	0	脅迫・恐喝	1	1	0	0	1	強盗・強奪	92	94	1	17	76	遺失・拾得物	1,639	1,662	0	0	1,662
その他	21	26	11	9	6	強盗	1	1	0	0	1	窃盗	888	914	0	19	895	被拘禁者援助	103	103	1	0	102
						窃盗	6	6	0	0	6	詐欺	261	281	0	0	281	所在調査	520	527	0	0	527
						詐欺	7	8	0	0	8	誘拐	2	2	0	0	2	安否照会	232	264	0	0	264
						外為法・関税法	13	15	0	0	15	テロ	1	1	0	1	0	行方不明	1	1	0	0	1
						出入国・査証関係犯罪	57	62	0	0	62	その他	39	59	0	2	57	その他	1,340	1,440	0	0	1,440
						道路交通法違反	10	10	0	0	10												
						売買春	5	5	0	0	5												
						銃刀法	0	0	0	0	0												
						その他	31	38	0	0	38												
計	138	181	41	85	55	計	185	210	1	0	209	計	1,389	1,471	5	88	1,378	計	4,754	4,932	365	57	4,510
																		総計	6,466	6,794	412	230	6,152

※「I. 事故・災害」及び「II. 犯罪」については、2013年中に発生した新規事案のみ計上。
 ※「III. その他」については、新規案件及び前年以前からの継続事案を計上。
 ※各犯罪には「未遂」と「致死」も含まれる。

事故・災害・事件等統計表 2013年【大洋州地域】

I. 事故・災害（新規事案のみ）						II. 犯罪（新規事案のみ）											III. その他（新規事案及び継続事案）						
						加害					被害												
件名	件数	人数	人数内訳			件名	件数	人数	人数内訳			件名	件数	人数	人数内訳			件名	件数	人数	人数内訳		
			死亡	負傷	その他				死亡	負傷	その他				死亡	負傷	その他				死亡	負傷	その他
レジャー・スポーツ事故	8	14	4	2	8	殺人	0	0	0	0	0	殺人	0	0	0	0	0	傷病	6	6	2	1	3
交通機関事故	4	5	2	3	0	麻薬	1	1	0	0	1	傷害・暴行	3	5	0	1	4	精神障害	10	11	0	0	11
自然災害	1	5	0	0	5	傷害・暴行	0	0	0	0	0	強姦・強制猥褻	1	1	0	0	1	自殺・同未遂	1	3	2	0	1
作業事故	1	1	0	1	0	強姦・強制猥褻	0	0	0	0	0	脅迫・恐喝	2	3	0	0	3	困窮	6	6	0	0	6
戦闘・暴動・クーデター	0	0	0	0	0	脅迫・恐喝	0	0	0	0	0	強盗・強奪	14	14	0	7	7	遺失・拾得物	136	138	0	0	138
その他	2	2	0	2	0	強盗	0	0	0	0	0	窃盗	117	120	0	0	120	被拘禁者援助	0	0	0	0	0
						窃盗	0	0	0	0	0	詐欺	5	5	0	0	5	所在調査	84	84	0	0	84
						詐欺	0	0	0	0	0	誘拐	0	0	0	0	0	安否照会	13	13	0	0	13
						外為法・関税法	4	8	0	0	8	テロ	0	0	0	0	0	行方不明	0	0	0	0	0
						出入国・査証関係犯罪	1	1	0	0	1	その他	2	2	0	0	2	その他	44	46	0	0	46
						道路交通法違反	0	0	0	0	0												
						売買春	0	0	0	0	0												
						銃刀法	0	0	0	0	0												
						その他	0	0	0	0	0												
計	16	27	6	8	13	計	6	10	0	0	10	計	144	150	0	8	142	計	300	307	4	1	302
																		総計	466	494	10	17	467

※「I. 事故・災害」及び「II. 犯罪」については、2013年中に発生した新規事案のみ計上。
 ※「III. その他」については、新規案件及び前年以前からの継続事案を計上。
 ※各犯罪には「未遂」と「致死」も含まれる。

事故・災害・事件等統計表 2013年【北米地域】

I. 事故・災害（新規事案のみ）						II. 犯罪（新規事案のみ）											III. その他（新規事案及び継続事案）							
						加害					被害													
件名	件数	人数	人数内訳			件名	件数	人数	人数内訳			件名	件数	人数	人数内訳			件名	件数	人数	人数内訳			
			死亡	負傷	その他				死亡	負傷	その他				死亡	負傷	その他				死亡	負傷	その他	
レジャー・スポーツ事故	15	15	11	2	2	殺人	0	0	0	0	0	殺人	2	16	4	10	2	傷病	81	82	42	14	26	
交通機関事故	17	21	8	11	2	麻薬	4	4	0	0	4	傷害・暴行	25	27	0	13	14	精神障害	39	40	0	0	40	
自然災害	1	0	0	0	0	傷害・暴行	12	12	0	0	12	強姦・強制猥褻	4	5	0	0	5	自殺・同未遂	13	13	13	0	0	
作業事故	0	0	0	0	0	強姦・強制猥褻	6	6	0	0	6	脅迫・恐喝	2	2	0	0	2	困窮	39	39	0	0	39	
戦闘・暴動・クーデター	0	0	0	0	0	脅迫・恐喝	0	0	0	0	0	強盗・強奪	21	24	0	4	20	遺失・拾得物	674	688	0	0	688	
その他	0	0	0	0	0	強盗	0	0	0	0	0	窃盗	404	444	0	0	444	被拘禁者援助	18	18	0	0	18	
						窃盗	2	2	0	0	2	詐欺	14	15	0	0	15	所在調査	3,135	3,610	0	0	3,610	
						詐欺	4	4	0	0	4	誘拐	0	0	0	0	0	安否照会	40	42	0	0	42	
						外為法・関税法	1	1	0	0	1	テロ	0	0	0	0	0	行方不明	1	1	0	0	1	
						出入国・査証関係犯罪	18	22	0	0	22	その他	5	5	0	0	5	その他	338	343	0	0	343	
						道路交通法違反	31	31	0	0	31													
						売買春	1	1	0	0	1													
						銃刀法	1	1	0	0	1													
						その他	8	11	0	0	11													
計	33	36	19	13	4	計	88	95	0	0	95	計	477	538	4	27	507	計	4,378	4,876	55	14	4,807	
																			総計	4,976	5,545	78	54	5,413

※「I. 事故・災害」及び「II. 犯罪」については、2013年中に発生した新規事案のみ計上。
 ※「III. その他」については、新規案件及び前年以前からの継続事案を計上。
 ※各犯罪には「未遂」と「致死」も含まれる。

事故・災害・事件等統計表 2013年【中南米地域】

I. 事故・災害（新規事案のみ）						II. 犯 罪（新規事案のみ）											III. その他（新規事案及び継続事案）						
						加 害					被 害												
件名	件数	人数	人数内訳			件名	件数	人数	人数内訳			件名	件数	人数	人数内訳			件名	件数	人数	人数内訳		
			死亡	負傷	その他				死亡	負傷	その他				死亡	負傷	その他				死亡	負傷	その他
レジャー・スポーツ事故	5	5	3	2	0	殺人	0	0	0	0	0	殺人	2	3	2	1	0	傷病	36	38	12	1	25
交通機関事故	10	11	1	3	7	麻薬	2	2	0	0	2	傷害・暴行	4	4	0	4	0	精神障害	7	7	0	1	6
自然災害	0	0	0	0	0	傷害・暴行	1	1	0	0	1	強姦・強制猥褻	3	3	0	1	2	自殺・同未遂	1	1	1	0	0
作業事故	0	0	0	0	0	強姦・強制猥褻	0	0	0	0	0	脅迫・恐喝	5	5	0	0	5	困窮	20	21	0	1	20
戦闘・暴動・クーデター	1	1	0	1	0	脅迫・恐喝	0	0	0	0	0	強盗・強奪	67	78	1	8	69	遺失・拾得物	40	41	0	0	41
その他	3	3	0	3	0	強盗	0	0	0	0	0	窃盗	224	233	0	0	233	被拘禁者援助	1	1	0	0	1
						窃盗	0	0	0	0	0	詐欺	13	16	0	0	16	所在調査	381	977	0	0	977
						詐欺	0	0	0	0	0	誘拐	0	0	0	0	0	安否照会	6	6	0	0	6
						外為法・関税法	0	0	0	0	0	テロ	0	0	0	0	0	行方不明	0	0	0	0	0
						出入国・査証関係犯罪	1	1	0	0	1	その他	4	4	1	0	3	その他	132	167	0	0	167
						道路交通法違反	1	1	0	0	1												
						売買春	1	1	0	0	1												
						銃刀法	0	0	0	0	0												
						その他	3	3	0	0	3												
計	19	20	4	9	7	計	9	9	0	0	9	計	322	346	4	14	328	計	624	1,259	13	3	1,243
																		総計	974	1,634	21	26	1,587

※「I. 事故・災害」及び「II. 犯罪」については、2013年中に発生した新規事案のみ計上。
 ※「III. その他」については、新規案件及び前年以前からの継続事案を計上。
 ※各犯罪には「未遂」と「致死」も含まれる。

事故・災害・事件等統計表 2013年【欧州地域】

I. 事故・災害（新規事案のみ）						II. 犯罪（新規事案のみ）						III. その他（新規事案及び継続事案）											
						加害			被害														
件名	件数	人数	人数内訳			件名	件数	人数	人数内訳			件名	件数	人数	人数内訳			件名	件数	人数	人数内訳		
			死亡	負傷	その他				死亡	負傷	その他				死亡	負傷	その他				死亡	負傷	その他
レジャー・スポーツ事故	6	6	5	1	0	殺人	0	0	0	0	0	殺人	0	0	0	0	0	傷病	88	96	32	7	57
交通機関事故	10	13	2	8	3	麻薬	1	1	0	0	1	傷害・暴行	11	11	1	8	2	精神障害	61	61	0	0	61
自然災害	0	0	0	0	0	傷害・暴行	4	4	0	0	4	強姦・強制猥褻	4	5	0	0	5	自殺・同未遂	14	14	8	2	4
作業事故	0	0	0	0	0	強姦・強制猥褻	1	1	0	0	1	脅迫・恐喝	5	5	0	0	5	困窮	45	50	0	0	50
戦闘・暴動・クーデター	0	0	0	0	0	脅迫・恐喝	0	0	0	0	0	強盗・強奪	66	72	0	20	52	遺失・拾得物	787	828	0	0	828
その他	2	2	0	2	0	強盗	0	0	0	0	0	窃盗	2,639	2,817	0	5	2,812	被拘禁者援助	5	5	0	0	5
						窃盗	1	1	0	0	1	詐欺	61	68	0	0	68	所在調査	131	136	0	0	136
						詐欺	1	1	0	0	1	誘拐	0	0	0	0	0	安否照会	50	51	0	0	51
						外為法・関税法	0	0	0	0	0	テロ	0	0	0	0	0	行方不明	1	1	1	0	0
						出入国・査証関係犯罪	16	16	0	0	16	その他	11	11	0	0	11	その他	335	373	1	0	372
						道路交通法違反	2	2	0	0	2												
						売買春	0	0	0	0	0												
						銃刀法	0	0	0	0	0												
						その他	5	6	0	0	6												
計	18	21	7	11	3	計	31	32	0	0	32	計	2,797	2,989	1	33	2,955	計	1,517	1,615	42	9	1,564
																		総計	4,363	4,657	50	53	4,554

※「I. 事故・災害」及び「II. 犯罪」については、2013年中に発生した新規事案のみ計上。
 ※「III. その他」については、新規案件及び前年以前からの継続事案を計上。
 ※各犯罪には「未遂」と「致死」も含まれる。

事故・災害・事件等統計表 2013年【中東地域】

I. 事故・災害（新規事案のみ）						II. 犯 罪（新規事案のみ）						III. その他（新規事案及び継続事案）											
						加 害			被 害														
件名	件数	人数	人数内訳			件名	件数	人数	人数内訳			件名	件数	人数	人数内訳			件名	件数	人数	人数内訳		
			死亡	負傷	その他				死亡	負傷	その他				死亡	負傷	その他				死亡	負傷	その他
レジャー・スポーツ事故	1	1	0	1	0	殺人	0	0	0	0	0	殺人	0	0	0	0	0	傷病	9	9	2	1	6
交通機関事故	5	9	0	6	3	麻薬	0	0	0	0	0	傷害・暴行	2	2	0	0	2	精神障害	2	2	0	0	2
自然災害	0	0	0	0	0	傷害・暴行	1	1	0	0	1	強姦・強制猥褻	7	8	1	3	4	自殺・同未遂	1	1	1	0	0
作業事故	1	1	1	0	0	強姦・強制猥褻	0	0	0	0	0	脅迫・恐喝	0	0	0	0	0	困窮	11	11	0	0	11
戦闘・暴動・クーデター	0	0	0	0	0	脅迫・恐喝	0	0	0	0	0	強盗・強奪	6	6	0	1	5	遺失・拾得物	47	48	0	0	48
その他	1	1	0	1	0	強盗	0	0	0	0	0	窃盗	29	30	0	1	29	被拘禁者援助	3	3	0	0	3
						窃盗	0	0	0	0	0	詐欺	35	38	0	0	38	所在調査	4	4	0	0	4
						詐欺	0	0	0	0	0	誘拐	0	0	0	0	0	安否照会	9	9	0	0	9
						外為法・関税法	0	0	0	0	0	テロ	0	0	0	0	0	行方不明	0	0	0	0	0
						出入国・査証関係犯罪	2	2	0	0	2	その他	2	2	0	0	2	その他	49	55	0	0	55
						道路交通法違反	1	1	0	1	0												
						売買春	0	0	0	0	0												
						銃刀法	0	0	0	0	0												
						その他	2	2	0	0	2												
計	8	12	1	8	3	計	6	6	0	1	5	計	81	86	1	5	80	計	135	142	3	1	138
																		総計	230	246	5	15	226

※「I. 事故・災害」及び「II. 犯罪」については、2013年中に発生した新規事案のみ計上。
 ※「III. その他」については、新規案件及び前年以前からの継続事案を計上。
 ※各犯罪には「未遂」と「致死」も含まれる。

事故・災害・事件等統計表 2013年【アフリカ地域】

I. 事故・災害（新規事案のみ）						II. 犯 罪（新規事案のみ）												III. その他（新規事案及び継続事案）					
						加 害						被 害											
件名	件数	人数	人数内訳			件名	件数	人数	人数内訳			件名	件数	人数	人数内訳			件名	件数	人数	人数内訳		
			死亡	負傷	その他				死亡	負傷	その他				死亡	負傷	その他				死亡	負傷	その他
レジャー・スポーツ事故	3	6	6	0	0	殺人	0	0	0	0	0	殺人	1	1	1	0	0	傷病	23	23	6	2	15
交通機関事故	17	23	1	9	13	麻薬	0	0	0	0	0	傷害・暴行	1	1	0	1	0	精神障害	1	1	0	0	1
自然災害	1	3	0	0	3	傷害・暴行	0	0	0	0	0	強姦・強制猥褻	0	0	0	0	0	自殺・同未遂	0	0	0	0	0
作業事故	1	1	1	0	0	強姦・強制猥褻	0	0	0	0	0	脅迫・恐喝	2	3	0	0	3	困窮	2	2	0	0	2
戦闘・暴動・クーデター	1	2	0	2	0	脅迫・恐喝	0	0	0	0	0	強盗・強奪	28	29	0	8	21	遺失・拾得物	15	16	0	0	16
その他	0	0	0	0	0	強盗	0	0	0	0	0	窃盗	99	102	0	3	99	被拘禁者援助	1	1	0	0	1
						窃盗	0	0	0	0	0	詐欺	8	10	0	0	10	所在調査	3	3	0	0	3
						詐欺	0	0	0	0	0	誘拐	0	0	0	0	0	安否照会	3	4	0	0	4
						外為法・関税法	0	0	0	0	0	テロ	1	17	10	0	7	行方不明	0	0	0	0	0
						出入国・査証関係犯罪	1	1	0	0	1	その他	3	3	0	0	3	その他	103	116	0	0	116
						道路交通法違反	1	1	0	0	1												
						売買春	0	0	0	0	0												
						銃刀法	0	0	0	0	0												
						その他	2	7	0	0	7												
計	23	35	8	11	16	計	4	9	0	0	9	計	143	166	11	12	143	計	151	166	6	2	158
																		総計	321	376	25	25	326

※「I. 事故・災害」及び「II. 犯罪」については、2013年中に発生した新規事案のみ計上。
 ※「III. その他」については、新規案件及び前年以前からの継続事案を計上。
 ※各犯罪には「未遂」と「致死」も含まれる。