

図-3-①
都道府県別水害被害額構成比




図-3-②
都道府県別一般資産等被害額構成比

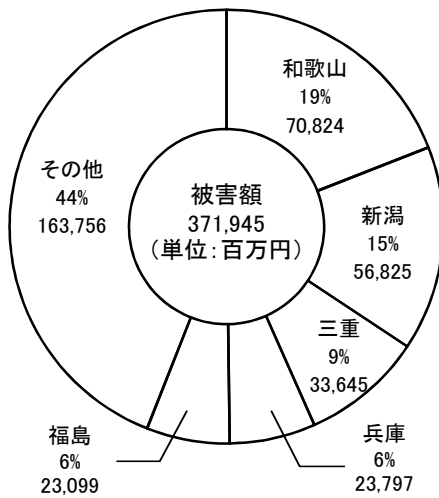


図-3-③
都道府県別公共土木施設被害額構成比




図-3-④
都道府県別公益事業等被害額構成比