

平成25年度

水質汚濁物質排出量総合調査

調査結果報告書

平成26年3月

環境省 水・大気環境局 水環境課

目 次

| | | |
|------|-----------------------------|---|
| 1 | 調査目的 | 1 |
| 2 | 調査内容 | 1 |
| 2. 1 | 調査概要 | 1 |
| (1) | 調査対象事業場 | 1 |
| (2) | 調査対象期間 | 1 |
| (3) | 調査方法 | 1 |
| (4) | 調査項目 | 1 |
| (5) | 集計・解析項目 | 2 |
| 2. 2 | 調査手順 | 2 |
| (1) | 調査対象名簿の作成 | 2 |
| (2) | 調査票の印刷 | 2 |
| (3) | 調査票の発送・回収 | 2 |
| (4) | 調査票の整理とデータ入力 | 2 |
| (5) | 集計・解析及び集計結果のとりまとめ | 2 |
| 3 | 調査結果のまとめ | 3 |
| 3. 1 | 調査対象工場・事業場と回収状況 | 3 |
| (1) | 調査対象工場・事業場数 | 3 |
| (2) | 調査票の回収状況 | 3 |
| 3. 2 | 稼動状況の集計 | 4 |
| (1) | 稼動コード別工場・事業場数 | 4 |
| 3. 3 | 用排水量及び排水処理方法 | 4 |
| (1) | 用水量（用水量、総排水量、処理水量、未処理水量）の分布 | 4 |
| (2) | 産業分類別の用排水量 | 4 |
| (3) | 代表特定施設別の用排水量 | 4 |
| (4) | 産業分類別、延床面積等あたりの用排水量 | 4 |
| (5) | 延床面積等階級別の用水量、総排水量 | 5 |
| (6) | 排水処理方法別工場・事業場数 | 5 |
| 3. 4 | 生活環境項目についての集計 | 5 |
| (1) | 排水濃度および測定回数集計 | 5 |
| (2) | 排出負荷量の算定 | 5 |
| 3. 5 | 有害物質についての集計 | 6 |
| (1) | 有害物質使用・製造事業場数 | 6 |
| (2) | 有害物質の排出方法別事業場数 | 6 |
| (3) | 有害物質の排水濃度 | 6 |
| (4) | 産業分類別、代表特定施設別の排水濃度および測定回数 | 6 |

図表編..... 7

参考資料（調査票および記入要領）

1 調査目的

水質汚濁を効果的に防止するためには、各種発生源からの汚濁物質の排出を抑制することが重要であるが、合理的かつ効果的な排出規制や指導を実施するには、汚濁物質の全国的な排出源と排出量を把握しなければならない。

このため、本調査は、水質汚濁防止法の規制対象事業場における水質汚濁物質の排出量等の動向を把握して、排水基準の設定及び見直しに役立てるための基礎的資料とすることを目的とする。

2 調査内容

2.1 調査概要

(1)調査対象事業場

本調査は、水質汚濁防止法に定める特定施設を設置する工場又は事業場(特定事業場)のうち、①一日当たりの平均的な排水量が 50m³ 以上である工場・事業場、②有害物質使用特定事業場を対象とする(指定地域特定施設及び湖沼水質保全特別措置法に定めるみなし指定地域特定施設を含む。)

(2)調査対象期間

本調査は、昭和 52 年度より平成 21 年度まで毎年実施してきたが、平成 22 年度より隔年実施に変更となり、今回は平成 25 年度調査として平成 25 年 10 月 10 日～平成 25 年 11 月 11 日までの間に調査を実施し、回答の無い工場・事業場に督促を行った。

なお、本調査は、対象事業場における排水濃度等の前年度実績を対象としており、平成 25 年度調査で対象となる期間は、平成 24 年4月1日～平成 25 年3月 31 日までである。

(3)調査方法

本調査は、対象事業場に調査票を個別配布し、事業者は排水の自主測定結果等の実績を調査票に記入、提出するアンケート調査方式である。調査票への記入にあたり、事業者の負担軽減と調査精度の向上を図るため、前回調査の回答を調査票に印字するプレプリント方式を採用している。なお、平成 23 年度調査より、政府統計共同利用システムを使用したオンラインでの回答を開始した。

(4)調査項目

調査票の設問内容は、次の 4 項目に大きく区分される。設問の内容とその詳細については、巻末に掲載した調査票様式及び記入要領を参照されたい。

- ①従業員数、出荷額等の事業規模、稼働状況、産業分類等の工場・事業場概要
- ②用排水量の実績
- ③生活環境項目の排水濃度
- ④有害物質の使用・製造状況と排水濃度

(5)集計・解析項目

本調査では、調査票の回収状況等の基本集計のほか、用排水量、排水濃度、排出負荷量等について集計・解析を行う。集計・解析内容とその結果については、次章「3 調査結果のまとめ」及び「図表編」に示す。

2.2 調査手順

調査は、次の手順に従い実施した。

(1)調査対象名簿の作成

前年度調査に係る対象事業場名簿を今年度調査用に更新するため、都道府県及び水質汚濁防止法政令市に名簿データの修正や削除、新規登録作業を依頼し、調査対象事業場名簿を作成した。

なお、具体的な作業内容は次のとおりである。

- ①新たに調査対象となった新設事業場の登録
- ②特定施設の廃止や公共下水道への全量接続等により、調査対象から外れる事業場の削除
- ③事業場名、事業内容等の変更に伴う名簿データの修正

(2)調査票の印刷

(1)の作業により作成された名簿データに基づき、前回調査の内容をプレプリントし、送付する調査票を作成した。

(3)調査票の発送・回収

依頼文書、記入要領とともに調査票ならびにオンラインで回答する場合の手順書およびID等を対象事業場に郵送した。対象事業場は調査票に記入回答する場合は同封の返信用封筒にて郵送いただいた。なお、提出期限までに回答がなかった事業場については、はがきによる返信依頼を1回行った。

(4)調査票の整理とデータ入力

回収された調査票についてデータ入力を行った。また、データ精度の確保のため、報告内容に疑義等が生じた場合は、随時、各事業場に対して報告データの内容確認を実施するとともに、データ入力後、一定数のサンプルを抜き取り、入力内容について再度確認も行った。

(5)集計・解析及び集計結果のとりまとめ

入力データをもとに、集計・解析を行った。集計・解析の内容とその結果については、次章「3 調査結果のまとめ」及び「図表編」に示すとおりである。

3 調査結果のまとめ

本調査は、水質汚濁防止法に定める特定施設を設置する工場又は事業場(特定事業場)のうち、①一日当たりの平均的な排水量が50m³以上である工場・事業場、②、③有害物質使用特定事業場(指定地域特定施設及び湖沼水質保全特別措置法に定めるみなし指定地域特定施設を含む。)を対象として実施した。

調査結果の集計・解析にあたり、これらの事業場を更に下表のように分類した。

排水量・有害物質区分

| 区分 | 一日当たりの平均的な排水量 | 有害物質使用特定事業場で |
|----|---------------------|--------------|
| ① | 50m ³ 以上 | ない |
| ② | 50m ³ 以上 | ある |
| ③ | 50m ³ 未満 | ある |

なお、本調査はアンケート調査であり、調査データは各事業者の記載値から作成されるが、その際、誤った数値で報告される可能性がある。このような数値については、各事業者に問い合わせのうえ、順次訂正を施し調査精度の向上に努めているが、本調査の場合、調査対象事業場数が極めて膨大なため、入力データの中には一部論理的に矛盾しているデータも含まれている可能性がある。このため、集計結果の取り扱いについては、十分に配慮した。

3.1 調査対象工場・事業場と回収状況

(1) 調査対象工場・事業場数

今年度調査の対象事業場数は、表 3.1.1 に示すとおり総数で 34,205 件となっており、排水量・有害物質区分別には、①が 25,106 件、②が 3,972 件、③が 5,127 件である。

なお、調査対象工場・事業場数の都道府県・政令市別の内訳、産業分類・代表特定施設別の内訳は、それぞれ表 3.1.2～3.1.4 に示すとおりである。

(2) 調査票の回収状況

調査票の回収状況をまとめると、表 3.1.5 に示すとおり回収総数は 28,129 件、回収率は 82.2%であった。

なお、回収状況について、都道府県・政令市別の内訳、産業分類・代表特定施設別の内訳は、それぞれ表 3.1.6～3.1.8 に示すとおりである。

3.2 稼働状況の集計

(1) 稼働コード別工場・事業場数

本調査は、調査対象名簿をもとに調査票を配布しているが、その中には建設中で未稼働である事業場や特定施設が廃止されている事業場、調査期間中において特定施設が休止している事業場等が含まれている場合がある。本調査ではこのような事態に対応するため、調査票に工場・事業場の稼働コードの設問欄を設けている。

稼働コード別工場・事業場数の集計結果は、表 3.2.1 に示すとおりであり、回収された調査票 28,129 件のうち、1,500 件が稼働以外と回答している。

なお、都道府県・政令市別の稼働コード別工場・事業場数の内訳を表 3.2.2 に示す。

3.3 用排水量及び排水処理方法

(1) 用排水量(用水量、総排水量、処理水量、未処理水量)の分布

用排水量について、各々階級別に集計した事業場数の分布は、表 3.3.1(1)～(4)に示すとおりである。

(2) 産業分類別の用排水量(用水量、総排水量、処理水量、未処理水量)

用排水量について、産業分類別に集計した結果は、表 3.3.2(1)～(4)に示すとおりである。

(3) 代表特定施設別の用排水量(用水量、総排水量、処理水量、未処理水量)

用排水量について、代表産業分類別に集計した結果は、表 3.3.3(1)～(4)に示すとおりである。

(4) 産業分類別、延床面積等あたりの用排水量

産業分類別、延床面積あたりの用排水量の集計結果は表 3.3.4 に示すとおりである。また、産業分類別、従業員数あたりの用排水量を表 3.3.5 に、産業分類別、出荷額あたりの用排水量を表 3.3.6 に示す。

なお、産業分類別、延床面積等あたりの用排水量は次式によって算出した。

$$Q_j = \frac{1}{n} \sum \frac{Q_{ij}}{A_{ij}/100}$$

Q_j : 産業分類 j における延床面積あたりの用排水量(m³/日/m²)
" : 従業員数あたりの用排水量(m³/日/人²)
" : 出荷額あたりの用排水量(m³/日/百万円)

Q_{ij} : 産業分類 j における i 事業場の用排水量(m³/日)

A_{ij} : 産業分類 j における i 事業場の延床面積(m²)、従業員数(人)、出荷額(百万円)

n : 産業分類 j における事業場数

(5) 延床面積等階級別の用水量、総排水量

用水量及び総排水量について、延床面積階級別に集計した結果は、表 3.3.7 に示すとおりである。同様に、従業員数あたり、および出荷額あたりの用水量と総排水量を集計した結果は、表 3.3.8、表 3.3.9 に示すとおりである。

(6) 排水処理方法別工場・事業場数

公共用水域への排出水の排水処理方法を、排水量・有害物質区分別に集計した結果は、表 3.3.10 に示すとおりである。

3.4 生活環境項目についての集計

(1) 排水濃度および測定回数の集計

産業分類別の生活環境項目濃度及び測定回数を表 3.4.1.1 及び表 3.4.1.2 に示す。また、代表特定施設別の生活環境項目濃度及び測定回数を表 3.4.2.1 及び表 3.4.2.2 に、豚・牛・馬の飼育状況別の生活環境項目濃度及び測定回数を表 3.4.3.1 及び表 3.4.3.2 に示す。

(2) 排出負荷量の算定

各工場・事業場から公共用水域に排出される水質汚濁物質のうち、BOD、COD、SS、総窒素及び総磷の5項目について、排水量及び排水濃度の数値から排出負荷量を算出した。結果は都道府県別及び産業分類別に集計し、それぞれ表 3.4.4、表 3.4.5 に示すとおりである。

なお、排水量は、公共用水域への排出水のみを対象とし、

排水量 = ⑱処理水量 + ⑲未処理水量 として処理した。

【都道府県別排出負荷量】

$$L_{jk} = \sum(C_{ijk} \times Q_{ik}) \times 10^{-3}$$

L_{jk} : 都道府県 k における項目 j の排出負荷量(kg/日)

C_{ijk} : 都道府県 k における i 事業場の項目 j の排水濃度(mg/l)

Q_{ik} : 都道府県 k における i 事業場の排水量(m³/日)

【産業分類別排出負荷量】

$$L_{jk} = \sum(C_{ijk} \times Q_{ik}) \times 10^{-3}$$

L_{jk} : 産業分類 k における項目 j の排出負荷量(kg/日)

C_{ijk} : 産業分類 k における i 事業場の項目 j の排水濃度(mg/l)

Q_{ik} : 産業分類 k における i 事業場の排水量(m³/日)

3.5 有害物質についての集計

(1) 有害物質使用・製造事業場数

有害物質 28 項目について、有害物質の使用・製造の有無に関する集計結果は、表 3.5.1 に示すとおりである。また、表 3.5.2 には、各有害物質における使用・製造の有無に関する産業分類別の内訳を示す。

(2) 有害物質の排出方法別事業場数

有害物質の使用・製造の有無で少なくとも一方に「有」と回答した工場・事業場を対象に、各有害物質の排出方法を集計し、表 3.5.3 に示した。

(3) 有害物質の排水濃度

有害物質の使用・製造の有無で少なくとも一方に「有」と回答した工場・事業場を対象に、各有害物質の排水濃度(最大値)について集計し、表 3.5.4 に示した。

(4) 産業分類別、代表特定施設別有害物質の排水濃度および測定回

有害物質の使用・製造の有無で少なくとも一方に「有」と回答し、排出先を「公共用水域」とした事業場を対象に、産業分類別に各有害物質の排水濃度及び測定回数を集計した結果を表 3.5.5.1 及び表 3.5.5.2 に示した。

また、同様に代表特定施設別に各有害物質の排水濃度及び測定回数を集計した結果を表 3.5.6.1 及び表 3.5.6.2 に示した。

【 図表編 】

図表編目次

1 調査対象工場・事業場数と回収状況の集計

| | | | | |
|------------|--------------|-------------|-------|----|
| 表 3.1.1 | 調査対象工場・事業場数 | | 1 | |
| 表 3.1.2(1) | 調査対象工場・事業場数 | 都道府県別 | | 1 |
| 表 3.1.2(2) | 調査対象工場・事業場数 | 水質汚濁防止法政令市別 | | 2 |
| 表 3.1.3 | 調査対象工場・事業場数 | 産業分類別 | | 3 |
| 表 3.1.4 | 調査対象工場・事業場数 | 代表特定施設別 | | 5 |
| 表 3.1.5 | 調査票の回収数及び回収率 | | 7 | |
| 表 3.1.6(1) | 調査票の回収数及び回収率 | 都道府県別 | | 7 |
| 表 3.1.6(2) | 調査票の回収数及び回収率 | 水質汚濁防止法政令市別 | | 8 |
| 表 3.1.7 | 調査票の回収数及び回収率 | 産業分類別 | | 9 |
| 表 3.1.8 | 調査票の回収数及び回収率 | 代表特定施設別 | | 11 |

2 稼働状況の集計

| | | | | |
|------------|------------|-------------|-------|----|
| 表 3.2.1 | 稼働別工場・事業場数 | | 13 | |
| 表 3.2.2(1) | 稼働別工場・事業場数 | 都道府県別 | | 13 |
| 表 3.2.2(2) | 稼働別工場・事業場数 | 水質汚濁防止法政令市別 | | 14 |

3 用排水量、総排水量等に係る集計

| | | | |
|------------|-----------------------------------|-------|----|
| 表 3.3.1(1) | 用水量の分布（用水量階級別工場・事業場数） | | 15 |
| 図 3.3.1 | 用水量の分布（用水量階級別工場・事業場数） | | 15 |
| 表 3.3.1(2) | 総排水量の分布（総排水量階級別工場・事業場数） | | 16 |
| 図 3.3.2 | 総排水量の分布（総排水量階級別工場・事業場数） | | 16 |
| 表 3.3.1(3) | 処理水量の分布（処理水量階級別工場・事業場数） | | 17 |
| 図 3.3.3 | 処理水量の分布（処理水量階級別工場・事業場数） | | 17 |
| 表 3.3.1(4) | 未処理水量の分布（未処理水量階級別工場・事業場数） | | 18 |
| 図 3.3.4 | 未処理水量の分布（未処理水量階級別工場・事業場数） | | 20 |
| 表 3.3.2(1) | 産業分類別用水量の平均値、標準偏差、最大値、最小値 | | 19 |
| 表 3.3.2(2) | 産業分類別総排水量の平均値、標準偏差、最大値、最小値 | | 21 |
| 表 3.3.2(3) | 産業分類別処理水量の平均値、標準偏差、最大値、最小値 | | 23 |
| 表 3.3.2(4) | 産業分類別未処理水量の平均値、標準偏差、最大値、最小値 | | 25 |
| 表 3.3.3(1) | 代表特定施設別用水量の平均値、標準偏差、最大値、最小値 | | 27 |
| 表 3.3.3(2) | 代表特定施設別総排水量の平均値、標準偏差、最大値、最小値 | | 29 |
| 表 3.3.3(3) | 代表特定施設別処理水量の平均値、標準偏差、最大値、最小値 | | 31 |
| 表 3.3.3(4) | 代表特定施設別未処理水量の平均値、標準偏差、最大値、最小値 | | 33 |
| 表 3.3.4 | 産業分類別延床面積あたりの用水量・総排水量・処理水量・未処理水量 | | 35 |
| 表 3.3.5 | 産業分類別従業員数等あたりの用水量・総排水量・処理水量・未処理水量 | | 37 |
| 表 3.3.6 | 産業分類別出荷額等あたりの用水量・総排水量・処理水量・未処理水量 | | 39 |

| | | |
|-----------------|--|-----|
| 表 3.3.7 | 延床面積階級別用水量と総排水量の 事業場数、平均値、標準偏差、最大値、最小値 | 41 |
| 表 3.3.8 | 従業員数等階級別用水量と総排水量の 事業場数、平均値、標準偏差、最大値、最小値 | 42 |
| 表 3.3.9 | 出荷額等階級別用水量と総排水量の 事業場数、平均値、標準偏差、最大値、最小値 | 43 |
| 表 3.3.10 | 排水処理方法別工場・事業場数 | 44 |
| 4 生活環境項目についての集計 | | |
| 表 3.4.1.1 | 産業分類別の生活環境項目濃度の 平均値、標準偏差、最大値、最小値 | 45 |
| 表 3.4.1.2 | 産業分類別の生活環境項目測定回数の 平均値、標準偏差、最大値、最小値 | 77 |
| 表 3.4.2.1 | 代表特定施設別の生活環境項目濃度の 平均値、標準偏差、最大値、最小値 | 107 |
| 表 3.4.2.2 | 代表特定施設別の生活環境項目測定回数の 平均値、標準偏差、最大値、最小値 | 139 |
| 表 3.4.3.1 | 豚、牛、馬別の生活環境項目濃度の 平均値、標準偏差、最大値、最小値 | 169 |
| 表 3.4.3.2 | 豚、牛、馬別の生活環境項目測定回数の 平均値、標準偏差、最大値、最小値 | 173 |
| 表 3.4.4 | 都道府県別の生活環境項目の汚濁負荷量 | 177 |
| 表 3.4.5 | 産業分類別の生活環境項目の汚濁負荷量 | 182 |
| 5 有害物質についての集計 | | |
| 表 3.5.1 | 有害物質使用・製造特定事業場数 | 192 |
| 表 3.5.2 | 有害物質使用・製造特定事業場数 産業分類別 | 193 |
| 表 3.5.3 | 有害物質別の排出方法別特定事業場数 | 249 |
| 表 3.5.4 | 有害物質別の排水濃度状況別特定事業場数 | 250 |
| 表 3.5.5.1 | 産業分類別の有害物質の排水濃度の 平均値、標準偏差、最大値、最小値 | 251 |
| 表 3.5.5.2 | 産業分類別の有害物質の測定回数の 平均値、標準偏差、最大値、最小値 | 307 |
| 表 3.5.6.1 | 代表特定施設別の有害物質の排水濃度の 平均値、標準偏差、最大値、最小値 | 363 |
| 表 3.5.6.2 | 代表特定施設別の有害物質の測定回数の 平均値、標準偏差、最大値、最小値 | 419 |

表3.1.1 調査対象工場・事業場数

| 所管 | 総数 | 排水量・有害物質区分 | | |
|-------|--------|------------|-------|-------|
| | | ① | ② | ③ |
| 都道府県 | 26,305 | 19,776 | 2,793 | 3,736 |
| 政令市 | 7,828 | 5,300 | 1,138 | 1,390 |
| 経済産業省 | 72 | 30 | 41 | 1 |
| 総計 | 34,205 | 25,106 | 3,972 | 5,127 |

表3.1.2(1) 調査対象工場・事業場数 都道府県別

| 都道府県 | 総数 | 排水量・有害物質区分 | | | 都道府県 | 総数 | 排水量・有害物質区分 | | |
|------|-------|------------|-----|-----|------|--------|------------|-------|-------|
| | | ① | ② | ③ | | | ① | ② | ③ |
| 北海道 | 1,175 | 1,072 | 46 | 57 | 滋賀県 | 657 | 455 | 110 | 92 |
| 青森県 | 333 | 304 | 11 | 18 | 京都府 | 393 | 267 | 53 | 73 |
| 岩手県 | 569 | 473 | 45 | 51 | 大阪府 | 451 | 261 | 23 | 167 |
| 宮城県 | 431 | 352 | 34 | 45 | 兵庫県 | 1,138 | 686 | 147 | 305 |
| 秋田県 | 477 | 334 | 77 | 66 | 奈良県 | 251 | 207 | 13 | 31 |
| 山形県 | 494 | 379 | 49 | 66 | 和歌山県 | 411 | 378 | 8 | 25 |
| 福島県 | 631 | 457 | 85 | 89 | 鳥取県 | 234 | 204 | 11 | 19 |
| 茨城県 | 917 | 643 | 122 | 152 | 島根県 | 304 | 266 | 11 | 27 |
| 栃木県 | 826 | 586 | 117 | 123 | 岡山県 | 397 | 330 | 24 | 43 |
| 群馬県 | 558 | 456 | 52 | 50 | 広島県 | 562 | 478 | 22 | 62 |
| 埼玉県 | 782 | 532 | 82 | 168 | 山口県 | 523 | 355 | 95 | 73 |
| 千葉県 | 894 | 672 | 102 | 120 | 徳島県 | 286 | 217 | 31 | 38 |
| 東京都 | 110 | 87 | 7 | 16 | 香川県 | 329 | 258 | 18 | 53 |
| 神奈川県 | 294 | 226 | 39 | 29 | 愛媛県 | 393 | 297 | 54 | 42 |
| 新潟県 | 930 | 561 | 75 | 294 | 高知県 | 273 | 196 | 40 | 37 |
| 富山県 | 395 | 260 | 84 | 51 | 福岡県 | 689 | 560 | 52 | 77 |
| 石川県 | 499 | 369 | 49 | 81 | 佐賀県 | 439 | 315 | 38 | 86 |
| 福井県 | 311 | 253 | 29 | 29 | 長崎県 | 334 | 246 | 39 | 49 |
| 山梨県 | 405 | 289 | 38 | 78 | 熊本県 | 522 | 415 | 35 | 72 |
| 長野県 | 966 | 634 | 176 | 156 | 大分県 | 376 | 351 | 6 | 19 |
| 岐阜県 | 934 | 751 | 89 | 94 | 宮崎県 | 289 | 267 | 7 | 15 |
| 静岡県 | 930 | 692 | 149 | 89 | 鹿児島県 | 622 | 482 | 62 | 78 |
| 愛知県 | 1,422 | 920 | 248 | 254 | 沖縄県 | 250 | 212 | 28 | 10 |
| 三重県 | 899 | 771 | 61 | 67 | 小計 | 26,305 | 19,776 | 2,793 | 3,736 |

※排水量・有害物質区分

- ①:排水量50m³/日以上、有害物質使用特定事業場でない
- ②:排水量50m³/日以上、有害物質使用特定事業場である
- ③:排水量50m³/日未満、有害物質使用特定事業場である

表3.1.2(2) 調査対象工場・事業場数 水質汚濁防止法政令市別

| 政令市 | 総数 | 排水量・有害物質区分 | | | 政令市 | 総数 | 排水量・有害物質区分 | | |
|-------|-----|------------|----|----|------|-------|------------|-------|-------|
| | | ① | ② | ③ | | | ① | ② | ③ |
| 札幌市 | 40 | 37 | 2 | 1 | 静岡市 | 127 | 76 | 21 | 30 |
| 函館市 | 43 | 40 | 0 | 3 | 浜松市 | 162 | 87 | 56 | 19 |
| 旭川市 | 29 | 22 | 2 | 5 | 沼津市 | 90 | 66 | 15 | 9 |
| 青森市 | 68 | 57 | 5 | 6 | 富士市 | 146 | 115 | 16 | 15 |
| 八戸市 | 68 | 53 | 12 | 3 | 名古屋市 | 87 | 58 | 18 | 11 |
| 盛岡市 | 39 | 29 | 5 | 5 | 豊橋市 | 110 | 75 | 19 | 16 |
| 仙台市 | 59 | 57 | 2 | 0 | 岡崎市 | 76 | 56 | 9 | 11 |
| 秋田市 | 86 | 55 | 19 | 12 | 一宮市 | 82 | 64 | 7 | 11 |
| 山形市 | 83 | 60 | 5 | 18 | 春日井市 | 89 | 56 | 16 | 17 |
| 福島市 | 100 | 85 | 11 | 4 | 豊田市 | 156 | 115 | 26 | 15 |
| 郡山市 | 107 | 71 | 24 | 12 | 四日市市 | 100 | 77 | 14 | 9 |
| いわき市 | 168 | 96 | 45 | 27 | 大津市 | 48 | 31 | 10 | 7 |
| 水戸市 | 71 | 47 | 4 | 20 | 京都市 | 89 | 19 | 7 | 63 |
| つくば市 | 28 | 18 | 3 | 7 | 大阪市 | 33 | 18 | 6 | 9 |
| 宇都宮市 | 107 | 75 | 8 | 24 | 堺市 | 121 | 55 | 25 | 41 |
| 前橋市 | 103 | 77 | 10 | 16 | 岸和田市 | 27 | 12 | 2 | 13 |
| 高崎市 | 105 | 63 | 17 | 25 | 豊中市 | 3 | 2 | 0 | 1 |
| 伊勢崎市 | 120 | 70 | 30 | 20 | 吹田市 | 26 | 8 | 0 | 18 |
| 太田市 | 132 | 77 | 19 | 36 | 高槻市 | 26 | 12 | 2 | 12 |
| さいたま市 | 107 | 59 | 17 | 31 | 枚方市 | 19 | 10 | 2 | 7 |
| 川越市 | 63 | 31 | 7 | 25 | 茨木市 | 8 | 6 | 1 | 1 |
| 熊谷市 | 79 | 64 | 10 | 5 | 八尾市 | 44 | 13 | 2 | 29 |
| 川口市 | 49 | 15 | 4 | 30 | 寝屋川市 | 6 | 3 | 0 | 3 |
| 所沢市 | 43 | 15 | 4 | 24 | 東大阪市 | 13 | 8 | 1 | 4 |
| 春日部市 | 20 | 18 | 1 | 1 | 神戸市 | 91 | 72 | 12 | 7 |
| 草加市 | 15 | 5 | 2 | 8 | 姫路市 | 115 | 95 | 9 | 11 |
| 越谷市 | 33 | 24 | 1 | 8 | 尼崎市 | 24 | 10 | 13 | 1 |
| 千葉市 | 65 | 34 | 20 | 11 | 明石市 | 23 | 16 | 6 | 1 |
| 市川市 | 96 | 73 | 13 | 10 | 西宮市 | 13 | 11 | 1 | 1 |
| 船橋市 | 125 | 110 | 3 | 12 | 加古川市 | 43 | 23 | 6 | 14 |
| 松戸市 | 62 | 26 | 11 | 25 | 宝塚市 | 5 | 5 | 0 | 0 |
| 柏市 | 72 | 48 | 5 | 19 | 奈良市 | 45 | 34 | 6 | 5 |
| 市原市 | 97 | 63 | 25 | 9 | 和歌山市 | 149 | 106 | 14 | 29 |
| 八王子市 | 32 | 24 | 2 | 6 | 鳥取市 | 82 | 70 | 5 | 7 |
| 町田市 | 25 | 15 | 0 | 10 | 松江市 | 64 | 60 | 4 | 0 |
| 横浜市 | 123 | 52 | 34 | 37 | 岡山市 | 186 | 152 | 15 | 19 |
| 川崎市 | 81 | 25 | 37 | 19 | 倉敷市 | 143 | 97 | 34 | 12 |
| 横須賀市 | 16 | 6 | 9 | 1 | 広島市 | 86 | 64 | 6 | 16 |
| 平塚市 | 20 | 9 | 5 | 6 | 呉市 | 42 | 37 | 5 | 0 |
| 藤沢市 | 39 | 9 | 12 | 18 | 福山市 | 82 | 68 | 7 | 7 |
| 小田原市 | 30 | 18 | 11 | 1 | 下関市 | 68 | 53 | 13 | 2 |
| 茅ヶ崎市 | 10 | 6 | 3 | 1 | 徳島市 | 127 | 104 | 9 | 14 |
| 相模原市 | 45 | 25 | 9 | 11 | 高松市 | 101 | 67 | 4 | 30 |
| 厚木市 | 13 | 6 | 3 | 4 | 松山市 | 118 | 88 | 9 | 21 |
| 大和市 | 11 | 6 | 3 | 2 | 高知市 | 95 | 67 | 16 | 12 |
| 新潟市 | 188 | 123 | 13 | 52 | 北九州市 | 70 | 34 | 23 | 13 |
| 長岡市 | 74 | 50 | 7 | 17 | 福岡市 | 24 | 21 | 3 | 0 |
| 上越市 | 112 | 84 | 16 | 12 | 久留米市 | 55 | 40 | 3 | 12 |
| 富山市 | 155 | 101 | 42 | 12 | 長崎市 | 54 | 45 | 3 | 6 |
| 金沢市 | 82 | 56 | 13 | 13 | 佐世保市 | 47 | 43 | 1 | 3 |
| 福井市 | 82 | 72 | 2 | 8 | 熊本市 | 75 | 63 | 6 | 6 |
| 甲府市 | 25 | 14 | 6 | 5 | 大分市 | 80 | 56 | 13 | 11 |
| 長野市 | 87 | 43 | 19 | 25 | 宮崎市 | 109 | 83 | 7 | 19 |
| 松本市 | 54 | 40 | 10 | 4 | 鹿児島市 | 62 | 54 | 2 | 6 |
| 岐阜市 | 67 | 55 | 6 | 6 | 那覇市 | 9 | 7 | 0 | 2 |
| 小計 | | | | | | 7,828 | 5,300 | 1,138 | 1,390 |

※排水量・有害物質区分

①:排水量50m³/日以上、有害物質使用特定事業場でない②:排水量50m³/日以上、有害物質使用特定事業場である

表3.1.3 調査対象工場・事業場数 産業分類別

| 産業中分類 | | 総数 | 排水量・有害物質区分 | | |
|-------|--------------------|-------|------------|-----|-------|
| | | | ① | ② | ③ |
| 01 | 農業 | 301 | 281 | 4 | 16 |
| 02 | 林業 | 1 | 1 | 0 | 0 |
| 03 | 漁業(水産養殖業を除く) | 3 | 2 | 1 | 0 |
| 04 | 水産養殖業 | 10 | 8 | 2 | 0 |
| 05 | 鉱業,採石業,砂利採取業 | 204 | 161 | 38 | 5 |
| 06 | 総合工事業 | 102 | 81 | 10 | 11 |
| 07 | 職別工事業(設備工事業を除く) | 7 | 2 | 1 | 4 |
| 08 | 設備工事業 | 4 | 2 | 0 | 2 |
| 09 | 食料品製造業 | 2,913 | 2,852 | 51 | 10 |
| 10 | 飲料・たばこ・飼料製造業 | 509 | 487 | 17 | 5 |
| 11 | 繊維工業 | 492 | 370 | 96 | 26 |
| 12 | 木材・木製品製造業(家具を除く) | 77 | 40 | 4 | 33 |
| 13 | 家具・装備品製造業 | 32 | 15 | 11 | 6 |
| 14 | パルプ・紙・紙加工品製造業 | 372 | 318 | 51 | 3 |
| 15 | 印刷・同関連業 | 112 | 17 | 20 | 75 |
| 16 | 化学工業 | 1,089 | 414 | 510 | 165 |
| 17 | 石油製品・石炭製品製造業 | 64 | 23 | 28 | 13 |
| 18 | プラスチック製品製造業(別掲を除く) | 88 | 40 | 30 | 18 |
| 19 | ゴム製品製造業 | 126 | 47 | 57 | 22 |
| 20 | なめし革・同製品・毛皮製造業 | 17 | 9 | 6 | 2 |
| 21 | 窯業・土石製品製造業 | 613 | 213 | 119 | 281 |
| 22 | 鉄鋼業 | 302 | 106 | 139 | 57 |
| 23 | 非鉄金属製造業 | 247 | 43 | 134 | 70 |
| 24 | 金属製品製造業 | 1,894 | 128 | 557 | 1,209 |
| 25 | はん用機械器具製造業 | 236 | 53 | 75 | 108 |
| 26 | 生産用機械器具製造業 | 215 | 57 | 63 | 95 |
| 27 | 業務用機械器具製造業 | 275 | 25 | 84 | 166 |
| 28 | 電子部品・デバイス・電子回路製造業 | 475 | 68 | 271 | 136 |
| 29 | 電気機械器具製造業 | 318 | 59 | 139 | 120 |
| 30 | 情報通信機械器具製造業 | 84 | 24 | 30 | 30 |
| 31 | 輸送用機械器具製造業 | 682 | 217 | 288 | 177 |
| 32 | その他の製造業 | 153 | 11 | 39 | 103 |
| 33 | 電気業 | 76 | 41 | 30 | 5 |
| 34 | ガス業 | 7 | 5 | 1 | 1 |
| 35 | 熱供給業 | 7 | 5 | 2 | 0 |
| 36 | 水道業 | 2,795 | 2,449 | 323 | 23 |
| 37 | 通信業 | 1 | 1 | 0 | 0 |
| 38 | 放送業 | 0 | 0 | 0 | 0 |
| 39 | 情報サービス業 | 4 | 4 | 0 | 0 |
| 40 | インターネット附随サービス業 | 0 | 0 | 0 | 0 |
| 41 | 映像・音声・文字情報制作業 | 10 | 3 | 0 | 7 |
| 42 | 鉄道業 | 52 | 51 | 1 | 0 |
| 43 | 道路旅客運送業 | 10 | 8 | 1 | 1 |
| 44 | 道路貨物運送業 | 19 | 18 | 0 | 1 |
| 45 | 水運業 | 2 | 1 | 1 | 0 |
| 46 | 航空運輸業 | 3 | 1 | 1 | 1 |
| 47 | 倉庫業 | 18 | 17 | 0 | 1 |
| 48 | 運輸に附帯するサービス業 | 115 | 114 | 0 | 1 |
| 49 | 郵便業(信書便事業を含む) | 3 | 3 | 0 | 0 |
| 50 | 各種商品卸売業 | 17 | 15 | 1 | 1 |
| 51 | 繊維・衣服等卸売業 | 5 | 3 | 0 | 2 |
| 52 | 飲食料品卸売業 | 27 | 27 | 0 | 0 |
| 53 | 建築材料, 鉱物・金属材料等卸売業 | 10 | 6 | 1 | 3 |
| 54 | 機械器具卸売業 | 12 | 6 | 3 | 3 |
| 55 | その他の卸売業 | 23 | 22 | 0 | 1 |
| 56 | 各種商品小売業 | 562 | 558 | 1 | 3 |
| 57 | 織物・衣服・身の回り品小売業 | 9 | 8 | 1 | 0 |

| 産業中分類 | | 総数 | 排水量・有害物質区分 | | |
|-------|--------------------------|--------|------------|-------|-------|
| | | | ① | ② | ③ |
| 58 | 飲食品小売業 | 90 | 89 | 0 | 1 |
| 59 | 機械器具小売業 | 6 | 5 | 0 | 1 |
| 60 | その他の小売業 | 54 | 34 | 1 | 19 |
| 61 | 無店舗小売業 | 1 | 0 | 0 | 1 |
| 62 | 銀行業 | 7 | 2 | 5 | 0 |
| 63 | 協同組織金融業 | 4 | 4 | 0 | 0 |
| 64 | 貸金業, クレジットカード業等非預金信用機関 | 0 | 0 | 0 | 0 |
| 65 | 金融商品取引業, 商品先物取引業 | 2 | 0 | 0 | 2 |
| 66 | 補助的金融業等 | 1 | 0 | 0 | 1 |
| 67 | 保険業(保険媒介代理業, 保険サービス業を含む) | 1 | 0 | 0 | 1 |
| 68 | 不動産取引業 | 26 | 26 | 0 | 0 |
| 69 | 不動産賃貸業・管理業 | 168 | 162 | 5 | 1 |
| 70 | 物品賃貸業 | 16 | 13 | 1 | 2 |
| 71 | 学術・開発研究機関 | 520 | 90 | 125 | 305 |
| 72 | 専門サービス業(他に分類されないもの) | 44 | 33 | 0 | 11 |
| 73 | 広告業 | 20 | 18 | 0 | 2 |
| 74 | 技術サービス業(他に分類されないもの) | 273 | 7 | 7 | 259 |
| 75 | 宿泊業 | 3,260 | 3,220 | 28 | 12 |
| 76 | 飲食店 | 373 | 363 | 2 | 8 |
| 77 | 持ち帰り・配達飲食サービス業 | 134 | 133 | 0 | 1 |
| 78 | 洗濯・理容・美容・浴場業 | 1,340 | 516 | 66 | 758 |
| 79 | その他の生活関連サービス業 | 124 | 35 | 0 | 89 |
| 80 | 娯楽業 | 1,249 | 1,216 | 23 | 10 |
| 81 | 学校教育 | 606 | 340 | 132 | 134 |
| 82 | その他の教育, 学習支援業 | 212 | 168 | 9 | 35 |
| 83 | 医療業 | 1,400 | 1,236 | 136 | 28 |
| 84 | 保健衛生 | 103 | 23 | 0 | 80 |
| 85 | 社会保険・社会福祉・介護事業 | 351 | 335 | 8 | 8 |
| 86 | 郵便局 | 2 | 2 | 0 | 0 |
| 87 | 協同組合(他に分類されないもの) | 66 | 52 | 12 | 2 |
| 88 | 廃棄物処理業 | 4,459 | 4,232 | 129 | 98 |
| 89 | 自動車整備業 | 12 | 7 | 1 | 4 |
| 90 | 機械等修理業(別掲を除く) | 12 | 4 | 0 | 8 |
| 91 | 職業紹介・労働者派遣業 | 1 | 1 | 0 | 0 |
| 92 | その他の事業サービス業 | 42 | 27 | 3 | 12 |
| 93 | 政治・経済・文化団体 | 11 | 9 | 1 | 1 |
| 94 | 宗教 | 34 | 34 | 0 | 0 |
| 95 | その他のサービス業 | 213 | 189 | 4 | 20 |
| 96 | 外国公務 | 43 | 42 | 0 | 1 |
| 97 | 国家公務 | 92 | 80 | 3 | 9 |
| 98 | 地方公務 | 297 | 232 | 7 | 58 |
| 99 | 分類不能の産業 | 2,564 | 2,513 | 10 | 41 |
| - | 産業分類不明 | 168 | 74 | 12 | 82 |
| | 合計 | 34,205 | 25,106 | 3,972 | 5,127 |

※排水量・有害物質区分

- ①:排水量50m³/日以上、有害物質使用特定事業場でない
- ②:排水量50m³/日以上、有害物質使用特定事業場である
- ③:排水量50m³/日未満、有害物質使用特定事業場である

表3.1.4 調査対象工場・事業場数 代表特定施設別

| | 代表特定施設 | 総数 | 排水量・有害物質区分 | | |
|------|---------------------------------|-----|------------|-----|----|
| | | | ① | ② | ③ |
| 1 | 鉱業又は水洗炭業の用に供する施設 | 88 | 41 | 47 | 0 |
| 1-2 | 畜産農業又はサービス業の用に供する施設 | 304 | 282 | 8 | 14 |
| 2 | 畜産食料品製造業の用に供する施設 | 590 | 549 | 36 | 5 |
| 3 | 水産食料品製造業の用に供する施設 | 585 | 584 | 1 | 0 |
| 4 | 野菜又は果実を原料とする保存食料品製造業の用に供する施設 | 505 | 498 | 4 | 3 |
| 5 | みそ、しょう油、食用アミノ酸等の製造業の用に供する施設 | 147 | 142 | 4 | 1 |
| 6 | 小麦粉製造業の用に供する洗浄施設 | 0 | 0 | 0 | 0 |
| 7 | 砂糖製造業の用に供する施設 | 41 | 41 | 0 | 0 |
| 8 | パン・菓子の製造業又は製あん業の用に供する粗製あんの沈殿槽 | 53 | 53 | 0 | 0 |
| 9 | 米菓製造業又はこうじ製造業の用に供する洗米機 | 53 | 53 | 0 | 0 |
| 10 | 飲料製造業の用に供する施設 | 481 | 458 | 19 | 4 |
| 11 | 動物系飼料又は有機質肥料の製造業の用に供する施設 | 83 | 79 | 0 | 4 |
| 12 | 動植物油脂製造業の用に供する施設 | 57 | 51 | 1 | 5 |
| 13 | イースト製造業の用に供する施設 | 3 | 3 | 0 | 0 |
| 14 | でん粉又は化工でん粉の製造業の用に供する施設 | 47 | 47 | 0 | 0 |
| 15 | ぶどう糖又は水あめの製造業の用に供する施設 | 13 | 12 | 1 | 0 |
| 16 | めん類製造業の用に供する湯煮施設 | 120 | 120 | 0 | 0 |
| 17 | 豆腐又は煮豆の製造業の用に供する湯煮施設 | 241 | 240 | 0 | 1 |
| 18 | インスタントコーヒー製造業の用に供する抽出施設 | 3 | 3 | 0 | 0 |
| 18-2 | 冷凍調理食品製造業の用に供する施設 | 129 | 128 | 1 | 0 |
| 18-3 | たばこ製造業の用に供する施設 | 2 | 2 | 0 | 0 |
| 19 | 紡績業又は繊維製品の製造業若しくは加工業の用に供する施設 | 443 | 340 | 76 | 27 |
| 20 | 洗毛業の用に供する施設 | 2 | 1 | 1 | 0 |
| 21 | 化学繊維製造業の用に供する施設 | 34 | 18 | 16 | 0 |
| 21-2 | 一般製材業又は木材チップ製造業の用に供する湿式パーカー | 4 | 4 | 0 | 0 |
| 21-3 | 合板製造業の用に供する接着機洗浄施設 | 16 | 15 | 0 | 1 |
| 21-4 | パーティクルボード製造業の用に供する施設 | 3 | 2 | 1 | 0 |
| 22 | 木材薬品処理業の用に供する施設 | 37 | 2 | 2 | 33 |
| 23 | パルプ、紙又は紙加工品の製造業の用に供する施設 | 377 | 329 | 47 | 1 |
| 23-2 | 新聞業、出版業、印刷業又は製版業の用に供する施設 | 84 | 14 | 10 | 60 |
| 24 | 化学肥料製造業の用に供する施設 | 33 | 7 | 18 | 8 |
| 25 | 水銀電解法による化成ソーダ又は化成カリの製造業の用に供する施設 | 3 | 0 | 3 | 0 |
| 26 | 無機顔料製造業の用に供する施設 | 35 | 18 | 13 | 4 |
| 27 | その他の無機化学工業製品製造業の用に供する施設 | 255 | 92 | 120 | 43 |
| 28 | カーバイド法アセチレン誘導品製造業の用に供する施設 | 17 | 11 | 3 | 3 |
| 29 | コールタール製品製造業の用に供する施設 | 4 | 1 | 3 | 0 |
| 30 | 発酵工業の用に供する施設 | 9 | 8 | 1 | 0 |
| 31 | メタン誘導品製造業の用に供する施設 | 6 | 2 | 2 | 2 |
| 32 | 有機顔料又は合成染料の製造業の用に供する施設 | 27 | 9 | 15 | 3 |
| 33 | 合成樹脂製造業の用に供する施設 | 145 | 75 | 64 | 6 |
| 34 | 合成ゴム製造業の用に供する施設 | 9 | 0 | 9 | 0 |
| 35 | 有機ゴム薬品製造業の用に供する施設 | 8 | 2 | 6 | 0 |
| 36 | 合成洗剤製造業の用に供する施設 | 7 | 4 | 2 | 1 |
| 37 | その他の石油化学工業の用に供する施設 | 59 | 16 | 39 | 4 |
| 38 | 石けん製造業の用に供する施設 | 0 | 0 | 0 | 0 |
| 38-2 | 界面活性剤製造業の用に供する反応施設 | 0 | 0 | 0 | 0 |
| 39 | 硬化油製造業の用に供する施設 | 1 | 1 | 0 | 0 |
| 40 | 脂肪酸製造業の用に供する蒸りゅう施設 | 4 | 2 | 1 | 1 |
| 41 | 香料製造業の用に供する施設 | 15 | 8 | 4 | 3 |
| 42 | ゼラチン又はにかわの製造業の用に供する施設 | 0 | 0 | 0 | 0 |
| 43 | 写真感光材料製造業の用に供する感光剤洗浄施設 | 7 | 3 | 3 | 1 |
| 44 | 天然樹脂製品製造業の用に供する施設 | 0 | 0 | 0 | 0 |
| 45 | 木材化学工業の用に供するフルフラール蒸りゅう施設 | 0 | 0 | 0 | 0 |
| 46 | その他の有機化学工業製品製造業の用に供する施設 | 220 | 91 | 98 | 31 |
| 47 | 医薬品製造業の用に供する施設 | 189 | 83 | 85 | 21 |
| 48 | 火薬製造業の用に供する洗浄施設 | 10 | 2 | 5 | 3 |
| 49 | 農薬製造業の用に供する混合施設 | 13 | 0 | 7 | 6 |

| 代表特定施設 | | 総数 | 排水量・有害物質区分 | | |
|--------|----------------------------------|--------|------------|-------|-------|
| | | | ① | ② | ③ |
| 50 | 試薬の製造業の用に供する試薬製造施設 | 3 | 0 | 0 | 3 |
| 51 | 石油精製業の用に供する施設 | 34 | 17 | 17 | 0 |
| 51-2 | 自動車用タイヤ等ゴム製品製造業の用に供する直接加硫施設 | 65 | 25 | 31 | 9 |
| 51-3 | 医療、衛生用ゴム製品製造業の用に供するラテックス成形型洗浄施設 | 3 | 3 | 0 | 0 |
| 52 | 皮革製造業の用に供する施設 | 11 | 3 | 5 | 3 |
| 53 | ガラス又はガラス製品の製造業の用に供する施設 | 268 | 24 | 84 | 160 |
| 54 | セメント製品製造業の用に供する施設 | 120 | 48 | 12 | 60 |
| 55 | 生コンクリート製造業の用に供するパッチャープラント | 269 | 136 | 18 | 115 |
| 56 | 有機質砂かべ材製造業の用に供する混合施設 | 3 | 0 | 1 | 2 |
| 57 | 人造黒鉛電極製造業の用に供する成型施設 | 8 | 5 | 3 | 0 |
| 58 | 窯業原料の精製業の用に供する施設 | 118 | 42 | 24 | 52 |
| 59 | 砕石業の用に供する施設 | 53 | 49 | 3 | 1 |
| 60 | 砂利採取業の用に供する水洗式分別施設 | 103 | 101 | 0 | 2 |
| 61 | 鉄鋼業の用に供する施設 | 128 | 65 | 55 | 8 |
| 62 | 非鉄金属製造業の用に供する施設 | 110 | 20 | 58 | 32 |
| 63 | 金属製品製造業又は機械器具製造業の用に供する施設 | 744 | 177 | 306 | 261 |
| 63-2 | 空きびん卸売業の用に供する自動式洗びん施設 | 5 | 5 | 0 | 0 |
| 63-3 | 石炭を燃料とする火力発電施設のうち廃ガス洗浄施設 | 33 | 9 | 24 | 0 |
| 64 | ガス供給業又はコークス製造業の用に供する施設 | 7 | 2 | 5 | 0 |
| 64-2 | 水道施設、工業用水道施設又は自家用工業用水道の浄水施設 | 282 | 244 | 31 | 7 |
| 65 | 酸又はアルカリによる表面処理施設 | 2,173 | 407 | 878 | 888 |
| 66 | 電気めつき施設 | 1,099 | 37 | 465 | 597 |
| 66-2 | エチレンオキサイド又は1・4-ジオキサンの混合施設 | 162 | 161 | 0 | 1 |
| 66-3 | 旅館業の用に供する施設 | 3,238 | 3,187 | 41 | 10 |
| 66-4 | 共同調理場に設置されるちゅう房施設 | 224 | 223 | 1 | 0 |
| 66-5 | 弁当仕出屋又は弁当製造業の用に供するちゅう房施設 | 327 | 319 | 6 | 2 |
| 66-6 | 飲食店に設置されるちゅう房施設 | 804 | 784 | 14 | 6 |
| 66-7 | そば店、うどん店、すし店のほか、喫茶店等に設置されるちゅう房施設 | 5 | 5 | 0 | 0 |
| 66-8 | 料亭、バー、キャバレー、ナイトクラブ等に設置されるちゅう房施設 | 2 | 2 | 0 | 0 |
| 67 | 洗たく業の用に供する洗浄施設 | 1,152 | 351 | 62 | 739 |
| 68 | 写真現像業の用に供する自動式フィルム現像洗浄施設 | 186 | 2 | 1 | 183 |
| 68-2 | 病院で病床数が300以上であるものに設置される施設 | 356 | 276 | 75 | 5 |
| 69 | と畜業又は死亡獣畜取扱業の用に供する解体施設 | 116 | 114 | 2 | 0 |
| 69-2 | 中央卸売市場に設置される施設 | 8 | 8 | 0 | 0 |
| 69-3 | 地方卸売市場に設置される施設 | 33 | 33 | 0 | 0 |
| 70 | 廃油処理施設 | 4 | 3 | 1 | 0 |
| 70-2 | 自動車分解整備事業の用に供する洗車施設 | 4 | 4 | 0 | 0 |
| 71 | 自動式車両洗浄施設 | 71 | 63 | 1 | 7 |
| 71-2 | 科学技術に関する研究、試験、検査又は専門教育の用に供する施設 | 1,337 | 143 | 271 | 923 |
| 71-3 | 一般廃棄物処理施設である焼却施設 | 92 | 33 | 17 | 42 |
| 71-4 | 産業廃棄物処理施設 | 99 | 43 | 25 | 31 |
| 71-5 | TCE、PCE又はジクロロメタンによる洗浄施設 | 650 | 3 | 48 | 599 |
| 71-6 | TCE、PCE又はジクロロメタンの蒸りゆう施設 | 29 | 0 | 7 | 22 |
| 72 | し尿処理施設 | 9,311 | 9,070 | 220 | 21 |
| 73 | 下水道終末処理施設 | 2,106 | 1,826 | 280 | 0 |
| 74 | 特定事業場から排出される水の処理施設 | 327 | 229 | 81 | 17 |
| 81 | 指定地域特定施設(し尿浄化槽201～500人槽) | 1,940 | 1,923 | 8 | 9 |
| 91 | 湖沼法みなし指定地域特定施設(病院) | 12 | 6 | 5 | 1 |
| 92 | 湖沼法みなし指定地域特定施設(し尿浄化槽) | 323 | 318 | 4 | 1 |
| - | 特定施設不明 | 27 | 12 | 6 | 9 |
| | 合計 | 34,205 | 25,106 | 3,972 | 5,127 |

※排水量・有害物質区分

①:排水量50m³/日以上、有害物質使用特定事業場でない

②:排水量50m³/日以上、有害物質使用特定事業場である

③:排水量50m³/日未満、有害物質使用特定事業場である

表3.1.5 調査票の回収数及び回収率

| 所管 | 配布数 | 回収状況 | | |
|-------|--------|--------|-------|--------|
| | | 回収 | 未回収 | 回収率(%) |
| 都道府県 | 26,305 | 21,632 | 4,673 | 82.2 |
| 政令市 | 7,828 | 6,472 | 1,356 | 82.7 |
| 経済産業省 | 72 | 25 | 47 | 34.7 |
| 総計 | 34,205 | 28,129 | 6,076 | 82.2 |

表3.1.6(1) 調査票の回収数及び回収率 都道府県別

| 都道府県 | 配布数 | 回収状況 | | | 都道府県 | 配布数 | 回収状況 | | |
|------|-------|-------|-----|--------|------|--------|--------|-------|--------|
| | | 回収 | 未回収 | 回収率(%) | | | 回収 | 未回収 | 回収率(%) |
| 北海道 | 1,175 | 938 | 237 | 79.8 | 滋賀県 | 657 | 578 | 79 | 88.0 |
| 青森県 | 333 | 295 | 38 | 88.6 | 京都府 | 393 | 315 | 78 | 80.2 |
| 岩手県 | 569 | 462 | 107 | 81.2 | 大阪府 | 451 | 340 | 111 | 75.4 |
| 宮城県 | 431 | 339 | 92 | 78.7 | 兵庫県 | 1,138 | 959 | 179 | 84.3 |
| 秋田県 | 477 | 387 | 90 | 81.1 | 奈良県 | 251 | 183 | 68 | 72.9 |
| 山形県 | 494 | 399 | 95 | 80.8 | 和歌山県 | 411 | 335 | 76 | 81.5 |
| 福島県 | 631 | 518 | 113 | 82.1 | 鳥取県 | 234 | 202 | 32 | 86.3 |
| 茨城県 | 917 | 792 | 125 | 86.4 | 島根県 | 304 | 276 | 28 | 90.8 |
| 栃木県 | 826 | 593 | 233 | 71.8 | 岡山県 | 397 | 340 | 57 | 85.6 |
| 群馬県 | 558 | 427 | 131 | 76.5 | 広島県 | 562 | 502 | 60 | 89.3 |
| 埼玉県 | 782 | 654 | 128 | 83.6 | 山口県 | 523 | 481 | 42 | 92.0 |
| 千葉県 | 894 | 720 | 174 | 80.5 | 徳島県 | 286 | 225 | 61 | 78.7 |
| 東京都 | 110 | 97 | 13 | 88.2 | 香川県 | 329 | 293 | 36 | 89.1 |
| 神奈川県 | 294 | 232 | 62 | 78.9 | 愛媛県 | 393 | 347 | 46 | 88.3 |
| 新潟県 | 930 | 723 | 207 | 77.7 | 高知県 | 273 | 214 | 59 | 78.4 |
| 富山県 | 395 | 337 | 58 | 85.3 | 福岡県 | 689 | 554 | 135 | 80.4 |
| 石川県 | 499 | 395 | 104 | 79.2 | 佐賀県 | 439 | 355 | 84 | 80.9 |
| 福井県 | 311 | 283 | 28 | 91.0 | 長崎県 | 334 | 296 | 38 | 88.6 |
| 山梨県 | 405 | 318 | 87 | 78.5 | 熊本県 | 522 | 384 | 138 | 73.6 |
| 長野県 | 966 | 801 | 165 | 82.9 | 大分県 | 376 | 310 | 66 | 82.4 |
| 岐阜県 | 934 | 803 | 131 | 86.0 | 宮崎県 | 289 | 237 | 52 | 82.0 |
| 静岡県 | 930 | 747 | 183 | 80.3 | 鹿児島県 | 622 | 477 | 145 | 76.7 |
| 愛知県 | 1,422 | 1,253 | 169 | 88.1 | 沖縄県 | 250 | 187 | 63 | 74.8 |
| 三重県 | 899 | 729 | 170 | 81.1 | 小計 | 26,305 | 21,632 | 4,673 | 82.2 |

表3.1.6(2) 調査票の回収数及び回収率 水質汚濁防止法政令市別

| 政令市 | 配布数 | 回収状況 | | | 政令市 | 配布数 | 回収状況 | | |
|-------|-------|-------|-------|--------|------|-----|------|-----|--------|
| | | 回収 | 未回収 | 回収率(%) | | | 回収 | 未回収 | 回収率(%) |
| 札幌市 | 40 | 31 | 9 | 77.5 | 静岡市 | 127 | 112 | 15 | 88.2 |
| 函館市 | 43 | 25 | 18 | 58.1 | 浜松市 | 162 | 135 | 27 | 83.3 |
| 旭川市 | 29 | 19 | 10 | 65.5 | 沼津市 | 90 | 78 | 12 | 86.7 |
| 青森市 | 68 | 53 | 15 | 77.9 | 富士市 | 146 | 116 | 30 | 79.5 |
| 八戸市 | 68 | 61 | 7 | 89.7 | 名古屋市 | 87 | 80 | 7 | 92.0 |
| 盛岡市 | 39 | 38 | 1 | 97.4 | 豊橋市 | 110 | 95 | 15 | 86.4 |
| 仙台市 | 59 | 47 | 12 | 79.7 | 岡崎市 | 76 | 71 | 5 | 93.4 |
| 秋田市 | 86 | 71 | 15 | 82.6 | 一宮市 | 82 | 71 | 11 | 86.6 |
| 山形市 | 83 | 54 | 29 | 65.1 | 春日井市 | 89 | 74 | 15 | 83.1 |
| 福島市 | 100 | 64 | 36 | 64.0 | 豊田市 | 156 | 138 | 18 | 88.5 |
| 郡山市 | 107 | 88 | 19 | 82.2 | 四日市市 | 100 | 86 | 14 | 86.0 |
| いわき市 | 168 | 135 | 33 | 80.4 | 大津市 | 48 | 38 | 10 | 79.2 |
| 水戸市 | 71 | 59 | 12 | 83.1 | 京都市 | 89 | 67 | 22 | 75.3 |
| つくば市 | 28 | 20 | 8 | 71.4 | 大阪市 | 33 | 31 | 2 | 93.9 |
| 宇都宮市 | 107 | 90 | 17 | 84.1 | 堺市 | 121 | 88 | 33 | 72.7 |
| 前橋市 | 103 | 88 | 15 | 85.4 | 岸和田市 | 27 | 16 | 11 | 59.3 |
| 高崎市 | 105 | 87 | 18 | 82.9 | 豊中市 | 3 | 3 | 0 | 100.0 |
| 伊勢崎市 | 120 | 95 | 25 | 79.2 | 吹田市 | 26 | 25 | 1 | 96.2 |
| 太田市 | 132 | 103 | 29 | 78.0 | 高槻市 | 26 | 17 | 9 | 65.4 |
| さいたま市 | 107 | 84 | 23 | 78.5 | 枚方市 | 19 | 16 | 3 | 84.2 |
| 川越市 | 63 | 46 | 17 | 73.0 | 茨木市 | 8 | 6 | 2 | 75.0 |
| 熊谷市 | 79 | 73 | 6 | 92.4 | 八尾市 | 44 | 25 | 19 | 56.8 |
| 川口市 | 49 | 34 | 15 | 69.4 | 寝屋川市 | 6 | 0 | 6 | 0.0 |
| 所沢市 | 43 | 33 | 10 | 76.7 | 東大阪市 | 13 | 10 | 3 | 76.9 |
| 春日部市 | 20 | 16 | 4 | 80.0 | 神戸市 | 91 | 82 | 9 | 90.1 |
| 草加市 | 15 | 10 | 5 | 66.7 | 姫路市 | 115 | 105 | 10 | 91.3 |
| 越谷市 | 33 | 27 | 6 | 81.8 | 尼崎市 | 24 | 21 | 3 | 87.5 |
| 千葉市 | 65 | 54 | 11 | 83.1 | 明石市 | 23 | 22 | 1 | 95.7 |
| 市川市 | 96 | 76 | 20 | 79.2 | 西宮市 | 13 | 13 | 0 | 100.0 |
| 船橋市 | 125 | 105 | 20 | 84.0 | 加古川市 | 43 | 39 | 4 | 90.7 |
| 松戸市 | 62 | 51 | 11 | 82.3 | 宝塚市 | 5 | 4 | 1 | 80.0 |
| 柏市 | 72 | 54 | 18 | 75.0 | 奈良市 | 45 | 38 | 7 | 84.4 |
| 市原市 | 97 | 87 | 10 | 89.7 | 和歌山市 | 149 | 126 | 23 | 84.6 |
| 八王子市 | 32 | 24 | 8 | 75.0 | 鳥取市 | 82 | 78 | 4 | 95.1 |
| 町田市 | 25 | 22 | 3 | 88.0 | 松江市 | 64 | 61 | 3 | 95.3 |
| 横浜市 | 123 | 107 | 16 | 87.0 | 岡山市 | 186 | 164 | 22 | 88.2 |
| 川崎市 | 81 | 74 | 7 | 91.4 | 倉敷市 | 143 | 121 | 22 | 84.6 |
| 横須賀市 | 16 | 16 | 0 | 100.0 | 広島市 | 86 | 76 | 10 | 88.4 |
| 平塚市 | 20 | 13 | 7 | 65.0 | 呉市 | 42 | 40 | 2 | 95.2 |
| 藤沢市 | 39 | 30 | 9 | 76.9 | 福山市 | 82 | 65 | 17 | 79.3 |
| 小田原市 | 30 | 28 | 2 | 93.3 | 下関市 | 68 | 63 | 5 | 92.6 |
| 茅ヶ崎市 | 10 | 8 | 2 | 80.0 | 徳島市 | 127 | 110 | 17 | 86.6 |
| 相模原市 | 45 | 28 | 17 | 62.2 | 高松市 | 101 | 82 | 19 | 81.2 |
| 厚木市 | 13 | 9 | 4 | 69.2 | 松山市 | 118 | 105 | 13 | 89.0 |
| 大和市 | 11 | 11 | 0 | 100.0 | 高知市 | 95 | 80 | 15 | 84.2 |
| 新潟市 | 188 | 150 | 38 | 79.8 | 北九州市 | 70 | 64 | 6 | 91.4 |
| 長岡市 | 74 | 59 | 15 | 79.7 | 福岡市 | 24 | 21 | 3 | 87.5 |
| 上越市 | 112 | 99 | 13 | 88.4 | 久留米市 | 55 | 45 | 10 | 81.8 |
| 富山市 | 155 | 139 | 16 | 89.7 | 長崎市 | 54 | 45 | 9 | 83.3 |
| 金沢市 | 82 | 63 | 19 | 76.8 | 佐世保市 | 47 | 40 | 7 | 85.1 |
| 福井市 | 82 | 69 | 13 | 84.1 | 熊本市 | 75 | 52 | 23 | 69.3 |
| 甲府市 | 25 | 19 | 6 | 76.0 | 大分市 | 80 | 70 | 10 | 87.5 |
| 長野市 | 87 | 72 | 15 | 82.8 | 宮崎市 | 109 | 83 | 26 | 76.1 |
| 松本市 | 54 | 39 | 15 | 72.2 | 鹿児島市 | 62 | 40 | 22 | 64.5 |
| 岐阜市 | 67 | 61 | 6 | 91.0 | 那覇市 | 9 | 1 | 8 | 11.1 |
| 小計 | 7,828 | 6,472 | 1,356 | 82.7 | | | | | |

表3.1.7 調査票の回収数及び回収率 産業分類別

| 産業中分類 | | 配布数 | 回収状況 | | |
|-------|--------------------|-------|-------|-----|--------|
| | | | 回収 | 未回収 | 回収率(%) |
| 01 | 農業 | 301 | 204 | 97 | 67.8 |
| 02 | 林業 | 1 | 1 | 0 | 100.0 |
| 03 | 漁業(水産養殖業を除く) | 3 | 1 | 2 | 33.3 |
| 04 | 水産養殖業 | 10 | 7 | 3 | 70.0 |
| 05 | 鉱業, 採石業, 砂利採取業 | 204 | 122 | 82 | 59.8 |
| 06 | 総合工事業 | 102 | 75 | 27 | 73.5 |
| 07 | 職別工事業(設備工事業を除く) | 7 | 6 | 1 | 85.7 |
| 08 | 設備工事業 | 4 | 3 | 1 | 75.0 |
| 09 | 食料品製造業 | 2,913 | 2,325 | 588 | 79.8 |
| 10 | 飲料・たばこ・飼料製造業 | 509 | 427 | 82 | 83.9 |
| 11 | 繊維工業 | 492 | 410 | 82 | 83.3 |
| 12 | 木材・木製品製造業(家具を除く) | 77 | 61 | 16 | 79.2 |
| 13 | 家具・装備品製造業 | 32 | 26 | 6 | 81.3 |
| 14 | パルプ・紙・紙加工品製造業 | 372 | 318 | 54 | 85.5 |
| 15 | 印刷・同関連業 | 112 | 89 | 23 | 79.5 |
| 16 | 化学工業 | 1,089 | 1,027 | 62 | 94.3 |
| 17 | 石油製品・石炭製品製造業 | 64 | 61 | 3 | 95.3 |
| 18 | プラスチック製品製造業(別掲を除く) | 88 | 81 | 7 | 92.0 |
| 19 | ゴム製品製造業 | 126 | 112 | 14 | 88.9 |
| 20 | なめし革・同製品・毛皮製造業 | 17 | 12 | 5 | 70.6 |
| 21 | 窯業・土石製品製造業 | 613 | 511 | 102 | 83.4 |
| 22 | 鉄鋼業 | 302 | 268 | 34 | 88.7 |
| 23 | 非鉄金属製造業 | 247 | 205 | 42 | 83.0 |
| 24 | 金属製品製造業 | 1,894 | 1,462 | 432 | 77.2 |
| 25 | はん用機械器具製造業 | 236 | 188 | 48 | 79.7 |
| 26 | 生産用機械器具製造業 | 215 | 177 | 38 | 82.3 |
| 27 | 業務用機械器具製造業 | 275 | 215 | 60 | 78.2 |
| 28 | 電子部品・デバイス・電子回路製造業 | 475 | 412 | 63 | 86.7 |
| 29 | 電気機械器具製造業 | 318 | 282 | 36 | 88.7 |
| 30 | 情報通信機械器具製造業 | 84 | 73 | 11 | 86.9 |
| 31 | 輸送用機械器具製造業 | 682 | 596 | 86 | 87.4 |
| 32 | その他の製造業 | 153 | 120 | 33 | 78.4 |
| 33 | 電気業 | 76 | 73 | 3 | 96.1 |
| 34 | ガス業 | 7 | 7 | 0 | 100.0 |
| 35 | 熱供給業 | 7 | 5 | 2 | 71.4 |
| 36 | 水道業 | 2,795 | 2,711 | 84 | 97.0 |
| 37 | 通信業 | 1 | 1 | 0 | 100.0 |
| 38 | 放送業 | 0 | 0 | 0 | - |
| 39 | 情報サービス業 | 4 | 3 | 1 | 75.0 |
| 40 | インターネット附随サービス業 | 0 | 0 | 0 | - |
| 41 | 映像・音声・文字情報制作業 | 10 | 7 | 3 | 70.0 |
| 42 | 鉄道業 | 52 | 45 | 7 | 86.5 |
| 43 | 道路旅客運送業 | 10 | 7 | 3 | 70.0 |
| 44 | 道路貨物運送業 | 19 | 12 | 7 | 63.2 |
| 45 | 水運業 | 2 | 2 | 0 | 100.0 |
| 46 | 航空運輸業 | 3 | 3 | 0 | 100.0 |
| 47 | 倉庫業 | 18 | 13 | 5 | 72.2 |
| 48 | 運輸に附帯するサービス業 | 115 | 106 | 9 | 92.2 |
| 49 | 郵便業(信書便事業を含む) | 3 | 2 | 1 | 66.7 |
| 50 | 各種商品卸売業 | 17 | 15 | 2 | 88.2 |
| 51 | 繊維・衣服等卸売業 | 5 | 3 | 2 | 60.0 |
| 52 | 飲食料品卸売業 | 27 | 24 | 3 | 88.9 |
| 53 | 建築材料, 鉱物・金属材料等卸売業 | 10 | 9 | 1 | 90.0 |
| 54 | 機械器具卸売業 | 12 | 12 | 0 | 100.0 |
| 55 | その他の卸売業 | 23 | 17 | 6 | 73.9 |
| 56 | 各種商品小売業 | 562 | 436 | 126 | 77.6 |
| 57 | 織物・衣服・身の回り品小売業 | 9 | 9 | 0 | 100.0 |

| 産業中分類 | | 配布数 | 回収状況 | | |
|-------|--------------------------|--------|--------|-------|--------|
| | | | 回収 | 未回収 | 回収率(%) |
| 58 | 飲食品小売業 | 90 | 69 | 21 | 76.7 |
| 59 | 機械器具小売業 | 6 | 5 | 1 | 83.3 |
| 60 | その他の小売業 | 54 | 40 | 14 | 74.1 |
| 61 | 無店舗小売業 | 1 | 0 | 1 | 0.0 |
| 62 | 銀行業 | 7 | 7 | 0 | 100.0 |
| 63 | 協同組織金融業 | 4 | 4 | 0 | 100.0 |
| 64 | 貸金業, クレジットカード業等非預金信用機関 | 0 | 0 | 0 | - |
| 65 | 金融商品取引業, 商品先物取引業 | 2 | 1 | 1 | 50.0 |
| 66 | 補助的金融業等 | 1 | 1 | 0 | 100.0 |
| 67 | 保険業(保険媒介代理業, 保険サービス業を含む) | 1 | 1 | 0 | 100.0 |
| 68 | 不動産取引業 | 26 | 20 | 6 | 76.9 |
| 69 | 不動産賃貸業・管理業 | 168 | 135 | 33 | 80.4 |
| 70 | 物品賃貸業 | 16 | 13 | 3 | 81.3 |
| 71 | 学術・開発研究機関 | 520 | 481 | 39 | 92.5 |
| 72 | 専門サービス業(他に分類されないもの) | 44 | 32 | 12 | 72.7 |
| 73 | 広告業 | 20 | 17 | 3 | 85.0 |
| 74 | 技術サービス業(他に分類されないもの) | 273 | 244 | 29 | 89.4 |
| 75 | 宿泊業 | 3,260 | 1,822 | 1,438 | 55.9 |
| 76 | 飲食店 | 373 | 242 | 131 | 64.9 |
| 77 | 持ち帰り・配達飲食サービス業 | 134 | 127 | 7 | 94.8 |
| 78 | 洗濯・理容・美容・浴場業 | 1,340 | 847 | 493 | 63.2 |
| 79 | その他の生活関連サービス業 | 124 | 88 | 36 | 71.0 |
| 80 | 娯楽業 | 1,249 | 906 | 343 | 72.5 |
| 81 | 学校教育 | 606 | 557 | 49 | 91.9 |
| 82 | その他の教育, 学習支援業 | 212 | 189 | 23 | 89.2 |
| 83 | 医療業 | 1,400 | 1,175 | 225 | 83.9 |
| 84 | 保健衛生 | 103 | 97 | 6 | 94.2 |
| 85 | 社会保険・社会福祉・介護事業 | 351 | 280 | 71 | 79.8 |
| 86 | 郵便局 | 2 | 2 | 0 | 100.0 |
| 87 | 協同組合(他に分類されないもの) | 66 | 57 | 9 | 86.4 |
| 88 | 廃棄物処理業 | 4,459 | 4,301 | 158 | 96.5 |
| 89 | 自動車整備業 | 12 | 5 | 7 | 41.7 |
| 90 | 機械等修理業(別掲を除く) | 12 | 6 | 6 | 50.0 |
| 91 | 職業紹介・労働者派遣業 | 1 | 0 | 1 | 0.0 |
| 92 | その他の事業サービス業 | 42 | 34 | 8 | 81.0 |
| 93 | 政治・経済・文化団体 | 11 | 10 | 1 | 90.9 |
| 94 | 宗教 | 34 | 31 | 3 | 91.2 |
| 95 | その他のサービス業 | 213 | 185 | 28 | 86.9 |
| 96 | 外国公務 | 43 | 41 | 2 | 95.3 |
| 97 | 国家公務 | 92 | 84 | 8 | 91.3 |
| 98 | 地方公務 | 297 | 273 | 24 | 91.9 |
| 99 | 分類不能の産業 | 2,564 | 2,301 | 263 | 89.7 |
| - | 産業分類不明 | 168 | 0 | 168 | 0.0 |
| | 合計 | 34,205 | 28,129 | 6,076 | 82.2 |

表3.1.8 調査票の回収数及び回収率 代表特定施設別

| 代表特定施設 | 配布数 | 回収状況 | | | |
|--------|---------------------------------|------|-----|--------|-------|
| | | 回収 | 未回収 | 回収率(%) | |
| 1 | 鉱業又は水洗炭業の用に供する施設 | 88 | 39 | 49 | 44.3 |
| 1-2 | 畜産農業又はサービス業の用に供する施設 | 304 | 216 | 88 | 71.1 |
| 2 | 畜産食料品製造業の用に供する施設 | 590 | 503 | 87 | 85.3 |
| 3 | 水産食料品製造業の用に供する施設 | 585 | 418 | 167 | 71.5 |
| 4 | 野菜又は果実を原料とする保存食料品製造業の用に供する施設 | 505 | 407 | 98 | 80.6 |
| 5 | みそ、しょう油、食用アミノ酸等の製造業の用に供する施設 | 147 | 124 | 23 | 84.4 |
| 6 | 小麦粉製造業の用に供する洗浄施設 | 0 | 0 | 0 | - |
| 7 | 砂糖製造業の用に供する施設 | 41 | 39 | 2 | 95.1 |
| 8 | パン・菓子の製造業又は製あん業の用に供する粗製あんの沈殿槽 | 53 | 41 | 12 | 77.4 |
| 9 | 米菓製造業又はこうじ製造業の用に供する洗米機 | 53 | 41 | 12 | 77.4 |
| 10 | 飲料製造業の用に供する施設 | 481 | 409 | 72 | 85.0 |
| 11 | 動物系飼料又は有機質肥料の製造業の用に供する施設 | 83 | 67 | 16 | 80.7 |
| 12 | 動植物油脂製造業の用に供する施設 | 57 | 47 | 10 | 82.5 |
| 13 | イースト製造業の用に供する施設 | 3 | 3 | 0 | 100.0 |
| 14 | でん粉又は化工でん粉の製造業の用に供する施設 | 47 | 38 | 9 | 80.9 |
| 15 | ぶどう糖又は水あめの製造業の用に供する施設 | 13 | 11 | 2 | 84.6 |
| 16 | めん類製造業の用に供する湯煮施設 | 120 | 93 | 27 | 77.5 |
| 17 | 豆腐又は煮豆の製造業の用に供する湯煮施設 | 241 | 174 | 67 | 72.2 |
| 18 | インスタントコーヒー製造業の用に供する抽出施設 | 3 | 2 | 1 | 66.7 |
| 18-2 | 冷凍調理食品製造業の用に供する施設 | 129 | 109 | 20 | 84.5 |
| 18-3 | たばこ製造業の用に供する施設 | 2 | 2 | 0 | 100.0 |
| 19 | 紡績業又は繊維製品の製造業若しくは加工業の用に供する施設 | 443 | 368 | 75 | 83.1 |
| 20 | 洗毛業の用に供する施設 | 2 | 2 | 0 | 100.0 |
| 21 | 化学繊維製造業の用に供する施設 | 34 | 33 | 1 | 97.1 |
| 21-2 | 一般製材業又は木材チップ製造業の用に供する湿式バーカー | 4 | 1 | 3 | 25.0 |
| 21-3 | 合板製造業の用に供する接着機洗浄施設 | 16 | 16 | 0 | 100.0 |
| 21-4 | パーティクルボード製造業の用に供する施設 | 3 | 3 | 0 | 100.0 |
| 22 | 木材薬品処理業の用に供する施設 | 37 | 26 | 11 | 70.3 |
| 23 | パルプ、紙又は紙加工品の製造業の用に供する施設 | 377 | 320 | 57 | 84.9 |
| 23-2 | 新聞業、出版業、印刷業又は製版業の用に供する施設 | 84 | 66 | 18 | 78.6 |
| 24 | 化学肥料製造業の用に供する施設 | 33 | 30 | 3 | 90.9 |
| 25 | 水銀電解法による化成ソーダ又は化成カリの製造業の用に供する施設 | 3 | 3 | 0 | 100.0 |
| 26 | 無機顔料製造業の用に供する施設 | 35 | 33 | 2 | 94.3 |
| 27 | その他の無機化学工業製品製造業の用に供する施設 | 255 | 240 | 15 | 94.1 |
| 28 | カーバイド法アセチレン誘導品製造業の用に供する施設 | 17 | 16 | 1 | 94.1 |
| 29 | コールタール製品製造業の用に供する施設 | 4 | 4 | 0 | 100.0 |
| 30 | 発酵工業の用に供する施設 | 9 | 9 | 0 | 100.0 |
| 31 | メタン誘導品製造業の用に供する施設 | 6 | 6 | 0 | 100.0 |
| 32 | 有機顔料又は合成染料の製造業の用に供する施設 | 27 | 25 | 2 | 92.6 |
| 33 | 合成樹脂製造業の用に供する施設 | 145 | 139 | 6 | 95.9 |
| 34 | 合成ゴム製造業の用に供する施設 | 9 | 9 | 0 | 100.0 |
| 35 | 有機ゴム薬品製造業の用に供する施設 | 8 | 8 | 0 | 100.0 |
| 36 | 合成洗剤製造業の用に供する施設 | 7 | 7 | 0 | 100.0 |
| 37 | その他の石油化学工業の用に供する施設 | 59 | 54 | 5 | 91.5 |
| 38 | 石けん製造業の用に供する施設 | 0 | 0 | 0 | - |
| 38-2 | 界面活性剤製造業の用に供する反応施設 | 0 | 0 | 0 | - |
| 39 | 硬化油製造業の用に供する施設 | 1 | 1 | 0 | 100.0 |
| 40 | 脂肪酸製造業の用に供する蒸りゅう施設 | 4 | 4 | 0 | 100.0 |
| 41 | 香料製造業の用に供する施設 | 15 | 14 | 1 | 93.3 |
| 42 | ゼラチン又はにかわの製造業の用に供する施設 | 0 | 0 | 0 | - |
| 43 | 写真感光材料製造業の用に供する感光剤洗浄施設 | 7 | 7 | 0 | 100.0 |
| 44 | 天然樹脂製品製造業の用に供する施設 | 0 | 0 | 0 | - |
| 45 | 木材化学工業の用に供するフルフラール蒸りゅう施設 | 0 | 0 | 0 | - |
| 46 | その他の有機化学工業製品製造業の用に供する施設 | 220 | 211 | 9 | 95.9 |
| 47 | 医薬品製造業の用に供する施設 | 189 | 179 | 10 | 94.7 |
| 48 | 火薬製造業の用に供する洗浄施設 | 10 | 10 | 0 | 100.0 |
| 49 | 農薬製造業の用に供する混合施設 | 13 | 12 | 1 | 92.3 |

| | 代表特定施設 | 配布数 | 回収状況 | | |
|------|----------------------------------|--------|--------|-------|--------|
| | | | 回収 | 未回収 | 回収率(%) |
| 50 | 試薬の製造業の用に供する試薬製造施設 | 3 | 2 | 1 | 66.7 |
| 51 | 石油精製業の用に供する施設 | 34 | 32 | 2 | 94.1 |
| 51-2 | 自動車用タイヤ等ゴム製品製造業の用に供する直接加硫施設 | 65 | 58 | 7 | 89.2 |
| 51-3 | 医療、衛生用ゴム製品製造業の用に供するラテックス成形型洗浄施設 | 3 | 3 | 0 | 100.0 |
| 52 | 皮革製造業の用に供する施設 | 11 | 6 | 5 | 54.5 |
| 53 | ガラス又はガラス製品の製造業の用に供する施設 | 268 | 207 | 61 | 77.2 |
| 54 | セメント製品製造業の用に供する施設 | 120 | 98 | 22 | 81.7 |
| 55 | 生コンクリート製造業の用に供するパッチャープラント | 269 | 206 | 63 | 76.6 |
| 56 | 有機質砂かべ材製造業の用に供する混合施設 | 3 | 3 | 0 | 100.0 |
| 57 | 人造黒鉛電極製造業の用に供する成型施設 | 8 | 8 | 0 | 100.0 |
| 58 | 窯業原料の精製業の用に供する施設 | 118 | 103 | 15 | 87.3 |
| 59 | 砕石業の用に供する施設 | 53 | 42 | 11 | 79.2 |
| 60 | 砂利採取業の用に供する水洗式分別施設 | 103 | 69 | 34 | 67.0 |
| 61 | 鉄鋼業の用に供する施設 | 128 | 121 | 7 | 94.5 |
| 62 | 非鉄金属製造業の用に供する施設 | 110 | 95 | 15 | 86.4 |
| 63 | 金属製品製造業又は機械器具製造業の用に供する施設 | 744 | 630 | 114 | 84.7 |
| 63-2 | 空きびん卸売業の用に供する自動式洗びん施設 | 5 | 5 | 0 | 100.0 |
| 63-3 | 石炭を燃料とする火力発電施設のうち廃ガス洗浄施設 | 33 | 32 | 1 | 97.0 |
| 64 | ガス供給業又はコークス製造業の用に供する施設 | 7 | 7 | 0 | 100.0 |
| 64-2 | 水道施設、工業用水道施設又は自家用工業用水道の浄水施設 | 282 | 277 | 5 | 98.2 |
| 65 | 酸又はアルカリによる表面処理施設 | 2,173 | 1,816 | 357 | 83.6 |
| 66 | 電気めっき施設 | 1,099 | 884 | 215 | 80.4 |
| 66-2 | エチレンオキシド又は1・4-ジオキサンの混合施設 | 162 | 104 | 58 | 64.2 |
| 66-3 | 旅館業の用に供する施設 | 3,238 | 1,823 | 1,415 | 56.3 |
| 66-4 | 共同調理場に設置されるちゅう房施設 | 224 | 210 | 14 | 93.8 |
| 66-5 | 弁当仕出屋又は弁当製造業の用に供するちゅう房施設 | 327 | 245 | 82 | 74.9 |
| 66-6 | 飲食店に設置されるちゅう房施設 | 804 | 547 | 257 | 68.0 |
| 66-7 | そば店、うどん店、すし店のほか、喫茶店等に設置されるちゅう房施設 | 5 | 2 | 3 | 40.0 |
| 66-8 | 料亭、バー、キャバレー、ナイトクラブ等に設置されるちゅう房施設 | 2 | 0 | 2 | 0.0 |
| 67 | 洗たく業の用に供する洗浄施設 | 1,152 | 729 | 423 | 63.3 |
| 68 | 写真現像業の用に供する自動式フィルム現像洗浄施設 | 186 | 146 | 40 | 78.5 |
| 68-2 | 病院で病床数が300以上であるものに設置される施設 | 356 | 311 | 45 | 87.4 |
| 69 | と畜業又は死亡獣畜取扱業の用に供する解体施設 | 116 | 103 | 13 | 88.8 |
| 69-2 | 中央卸売市場に設置される施設 | 8 | 8 | 0 | 100.0 |
| 69-3 | 地方卸売市場に設置される施設 | 33 | 30 | 3 | 90.9 |
| 70 | 廃油処理施設 | 4 | 4 | 0 | 100.0 |
| 70-2 | 自動車分解整備事業の用に供する洗車施設 | 4 | 2 | 2 | 50.0 |
| 71 | 自動式車両洗浄施設 | 71 | 66 | 5 | 93.0 |
| 71-2 | 科学技術に関する研究、試験、検査又は専門教育の用に供する施設 | 1,337 | 1,229 | 108 | 91.9 |
| 71-3 | 一般廃棄物処理施設である焼却施設 | 92 | 85 | 7 | 92.4 |
| 71-4 | 産業廃棄物処理施設 | 99 | 82 | 17 | 82.8 |
| 71-5 | TCE、PCE又はジクロロメタンによる洗浄施設 | 650 | 457 | 193 | 70.3 |
| 71-6 | TCE、PCE又はジクロロメタンの蒸りゆう施設 | 29 | 25 | 4 | 86.2 |
| 72 | し尿処理施設 | 9,311 | 8,363 | 948 | 89.8 |
| 73 | 下水道終末処理施設 | 2,106 | 2,048 | 58 | 97.2 |
| 74 | 特定事業場から排出される水の処理施設 | 327 | 271 | 56 | 82.9 |
| 81 | 指定地域特定施設(し尿浄化槽201～500人槽) | 1,940 | 1,598 | 342 | 82.4 |
| 91 | 湖沼法みなし指定地域特定施設(病院) | 12 | 10 | 2 | 83.3 |
| 92 | 湖沼法みなし指定地域特定施設(し尿浄化槽) | 323 | 265 | 58 | 82.0 |
| - | 特定施設不明 | 27 | 22 | 5 | 81.5 |
| | 合計 | 34,205 | 28,128 | 6,077 | 82.2 |

表3.2.1 稼働別工場・事業場数

| 所管 | 回収数 | 稼働コード | | | | | | |
|-------|--------|--------|--------|------|-----|-----|------|-------|
| | | 1稼働 | 2下水道接続 | 3建設中 | 4休止 | 5廃止 | 9その他 | 無回答 |
| 都道府県 | 21,632 | 15,884 | 537 | 76 | 142 | 248 | 151 | 4,594 |
| 政令市 | 6,472 | 4,846 | 207 | 19 | 34 | 55 | 29 | 1,282 |
| 経済産業省 | 25 | 17 | 0 | 0 | 0 | 0 | 2 | 6 |
| 総計 | 28,129 | 20,747 | 744 | 95 | 176 | 303 | 182 | 5,882 |

表3.2.2(1) 稼働別工場・事業場数 都道府県別

| 都道府県 | 回収数 | 稼働コード | | | | | | | 都道府県 | 回収数 | 稼働コード | | | | | | |
|------|-------|-------|--------|------|-----|-----|------|-----|------|--------|--------|--------|------|-----|-----|------|-------|
| | | 1稼働 | 2下水道接続 | 3建設中 | 4休止 | 5廃止 | 9その他 | 無回答 | | | 1稼働 | 2下水道接続 | 3建設中 | 4休止 | 5廃止 | 9その他 | 無回答 |
| 北海道 | 938 | 647 | 18 | 5 | 10 | 11 | 3 | 244 | 滋賀県 | 578 | 431 | 25 | 2 | 3 | 3 | 2 | 112 |
| 青森県 | 295 | 251 | 0 | 2 | 4 | 0 | 3 | 35 | 京都府 | 315 | 250 | 11 | 0 | 2 | 7 | 2 | 43 |
| 岩手県 | 462 | 329 | 12 | 2 | 6 | 9 | 4 | 100 | 大阪府 | 340 | 199 | 38 | 1 | 3 | 6 | 1 | 92 |
| 宮城県 | 339 | 229 | 11 | 5 | 4 | 13 | 3 | 74 | 兵庫県 | 959 | 718 | 22 | 2 | 5 | 25 | 11 | 176 |
| 秋田県 | 387 | 290 | 4 | 0 | 1 | 3 | 4 | 85 | 奈良県 | 183 | 125 | 9 | 1 | 0 | 0 | 1 | 47 |
| 山形県 | 399 | 297 | 8 | 3 | 3 | 2 | 1 | 85 | 和歌山県 | 335 | 258 | 4 | 2 | 1 | 3 | 4 | 63 |
| 福島県 | 518 | 366 | 10 | 4 | 18 | 6 | 7 | 107 | 鳥取県 | 202 | 148 | 3 | 1 | 0 | 1 | 0 | 49 |
| 茨城県 | 792 | 590 | 35 | 6 | 2 | 6 | 5 | 148 | 島根県 | 276 | 219 | 4 | 0 | 1 | 1 | 0 | 51 |
| 栃木県 | 593 | 439 | 12 | 0 | 4 | 4 | 3 | 131 | 岡山県 | 340 | 250 | 9 | 1 | 3 | 1 | 6 | 70 |
| 群馬県 | 427 | 302 | 14 | 2 | 3 | 2 | 2 | 102 | 広島県 | 502 | 381 | 16 | 2 | 3 | 3 | 7 | 90 |
| 埼玉県 | 654 | 520 | 12 | 2 | 2 | 4 | 0 | 114 | 山口県 | 481 | 373 | 5 | 1 | 3 | 5 | 4 | 90 |
| 千葉県 | 720 | 525 | 6 | 3 | 5 | 8 | 5 | 168 | 徳島県 | 225 | 173 | 4 | 1 | 0 | 1 | 0 | 46 |
| 東京都 | 97 | 77 | 2 | 0 | 1 | 1 | 2 | 14 | 香川県 | 293 | 222 | 10 | 0 | 1 | 3 | 1 | 56 |
| 神奈川県 | 232 | 144 | 25 | 0 | 0 | 5 | 3 | 55 | 愛媛県 | 347 | 288 | 2 | 2 | 2 | 1 | 1 | 51 |
| 新潟県 | 723 | 500 | 10 | 1 | 6 | 13 | 9 | 184 | 高知県 | 214 | 149 | 4 | 2 | 0 | 3 | 3 | 53 |
| 富山県 | 337 | 261 | 4 | 0 | 2 | 3 | 2 | 65 | 福岡県 | 554 | 383 | 12 | 2 | 5 | 4 | 4 | 144 |
| 石川県 | 395 | 279 | 8 | 0 | 2 | 3 | 4 | 99 | 佐賀県 | 355 | 237 | 24 | 3 | 2 | 2 | 4 | 83 |
| 福井県 | 283 | 223 | 8 | 1 | 1 | 1 | 1 | 48 | 長崎県 | 296 | 189 | 23 | 1 | 1 | 3 | 3 | 76 |
| 山梨県 | 318 | 229 | 11 | 0 | 3 | 10 | 2 | 63 | 熊本県 | 384 | 235 | 32 | 0 | 2 | 5 | 2 | 108 |
| 長野県 | 801 | 576 | 18 | 0 | 7 | 13 | 7 | 180 | 大分県 | 310 | 228 | 3 | 1 | 3 | 5 | 2 | 68 |
| 岐阜県 | 803 | 616 | 10 | 3 | 4 | 8 | 6 | 156 | 宮崎県 | 237 | 182 | 2 | 1 | 1 | 6 | 1 | 44 |
| 静岡県 | 747 | 565 | 4 | 3 | 1 | 12 | 3 | 159 | 鹿児島県 | 477 | 322 | 2 | 0 | 5 | 8 | 3 | 137 |
| 愛知県 | 1,253 | 953 | 18 | 3 | 6 | 11 | 5 | 257 | 沖縄県 | 187 | 124 | 3 | 1 | 0 | 1 | 2 | 56 |
| 三重県 | 729 | 592 | 10 | 4 | 1 | 3 | 3 | 116 | 小計 | 21,632 | 15,884 | 537 | 76 | 142 | 248 | 151 | 4,594 |

表3.2.2(2) 稼働別工場・事業場数 水質汚濁防止法政令市別

| 政令市 | 回収数 | 稼働コード | | | | | | |
|-------|-----|-------|-------|------|-----|-----|------|-----|
| | | 1稼働 | 2下水接続 | 3建設中 | 4休止 | 5廃止 | 9その他 | 無回答 |
| 札幌市 | 31 | 28 | 1 | 0 | 0 | 0 | 0 | 2 |
| 函館市 | 25 | 16 | 2 | 0 | 0 | 0 | 0 | 7 |
| 旭川市 | 19 | 13 | 1 | 0 | 0 | 0 | 0 | 5 |
| 青森市 | 53 | 41 | 1 | 0 | 0 | 2 | 1 | 8 |
| 八戸市 | 61 | 46 | 2 | 1 | 0 | 0 | 0 | 12 |
| 盛岡市 | 38 | 32 | 1 | 0 | 0 | 0 | 0 | 5 |
| 仙台市 | 47 | 32 | 0 | 0 | 1 | 0 | 0 | 14 |
| 秋田市 | 71 | 57 | 0 | 0 | 1 | 0 | 0 | 13 |
| 山形市 | 54 | 33 | 3 | 0 | 0 | 1 | 0 | 17 |
| 福島市 | 64 | 38 | 3 | 0 | 1 | 0 | 0 | 22 |
| 郡山市 | 88 | 65 | 1 | 1 | 0 | 0 | 0 | 21 |
| いわき市 | 135 | 101 | 6 | 2 | 3 | 1 | 3 | 19 |
| 水戸市 | 59 | 40 | 8 | 1 | 0 | 1 | 0 | 9 |
| つくば市 | 20 | 11 | 1 | 0 | 0 | 0 | 1 | 7 |
| 宇都宮市 | 90 | 71 | 3 | 0 | 1 | 3 | 0 | 12 |
| 前橋市 | 88 | 77 | 0 | 0 | 1 | 0 | 0 | 10 |
| 高崎市 | 87 | 56 | 0 | 0 | 0 | 2 | 0 | 29 |
| 伊勢崎市 | 95 | 75 | 3 | 0 | 1 | 2 | 0 | 14 |
| 太田市 | 103 | 80 | 3 | 0 | 0 | 2 | 0 | 18 |
| さいたま市 | 84 | 55 | 4 | 1 | 0 | 0 | 2 | 22 |
| 川越市 | 46 | 32 | 0 | 1 | 1 | 0 | 0 | 12 |
| 熊谷市 | 73 | 59 | 0 | 0 | 0 | 0 | 0 | 14 |
| 川口市 | 34 | 18 | 4 | 0 | 0 | 0 | 0 | 12 |
| 所沢市 | 33 | 15 | 10 | 0 | 1 | 0 | 0 | 7 |
| 春日部市 | 16 | 11 | 1 | 0 | 0 | 0 | 0 | 4 |
| 草加市 | 10 | 6 | 0 | 0 | 0 | 0 | 0 | 4 |
| 越谷市 | 27 | 24 | 0 | 0 | 0 | 0 | 0 | 3 |
| 千葉市 | 54 | 46 | 0 | 0 | 0 | 2 | 0 | 6 |
| 市川市 | 76 | 59 | 1 | 0 | 0 | 0 | 1 | 15 |
| 船橋市 | 105 | 77 | 3 | 0 | 0 | 1 | 1 | 23 |
| 松戸市 | 51 | 34 | 5 | 0 | 0 | 2 | 0 | 10 |
| 柏市 | 54 | 37 | 4 | 0 | 0 | 0 | 1 | 12 |
| 市原市 | 87 | 71 | 2 | 0 | 2 | 0 | 1 | 11 |
| 八王子市 | 24 | 19 | 1 | 0 | 0 | 0 | 0 | 4 |
| 町田市 | 22 | 16 | 2 | 0 | 0 | 0 | 0 | 4 |
| 横浜市 | 107 | 83 | 7 | 1 | 2 | 0 | 0 | 14 |
| 川崎市 | 74 | 71 | 0 | 0 | 0 | 1 | 0 | 2 |
| 横須賀市 | 16 | 10 | 0 | 0 | 0 | 0 | 0 | 6 |
| 平塚市 | 13 | 9 | 1 | 0 | 0 | 0 | 0 | 3 |
| 藤沢市 | 30 | 22 | 1 | 0 | 0 | 1 | 0 | 6 |
| 小田原市 | 28 | 18 | 0 | 0 | 0 | 0 | 0 | 10 |
| 茅ヶ崎市 | 8 | 6 | 2 | 0 | 0 | 0 | 0 | 0 |
| 相模原市 | 28 | 15 | 8 | 0 | 0 | 0 | 0 | 5 |
| 厚木市 | 9 | 6 | 0 | 0 | 0 | 0 | 0 | 3 |
| 大和市 | 11 | 11 | 0 | 0 | 0 | 0 | 0 | 0 |
| 新潟市 | 150 | 104 | 1 | 2 | 1 | 1 | 2 | 39 |
| 長岡市 | 59 | 43 | 1 | 0 | 0 | 2 | 0 | 13 |
| 上越市 | 99 | 76 | 1 | 0 | 0 | 3 | 0 | 19 |
| 富山市 | 139 | 108 | 0 | 1 | 2 | 1 | 0 | 27 |
| 金沢市 | 63 | 54 | 1 | 0 | 0 | 1 | 0 | 7 |
| 福井市 | 69 | 57 | 0 | 0 | 0 | 0 | 0 | 12 |
| 甲府市 | 19 | 15 | 0 | 0 | 0 | 0 | 0 | 4 |
| 長野市 | 72 | 49 | 2 | 0 | 0 | 0 | 0 | 21 |
| 松本市 | 39 | 24 | 1 | 0 | 0 | 1 | 1 | 12 |
| 岐阜市 | 61 | 45 | 1 | 0 | 0 | 0 | 0 | 15 |

| 政令市 | 回収数 | 稼働コード | | | | | | |
|------|-------|-------|-------|------|-----|-----|------|-------|
| | | 1稼働 | 2下水接続 | 3建設中 | 4休止 | 5廃止 | 9その他 | 無回答 |
| 静岡市 | 112 | 84 | 3 | 0 | 2 | 2 | 1 | 20 |
| 浜松市 | 135 | 97 | 2 | 1 | 0 | 2 | 0 | 33 |
| 沼津市 | 78 | 60 | 0 | 0 | 0 | 1 | 0 | 17 |
| 富士市 | 116 | 87 | 1 | 0 | 2 | 1 | 1 | 24 |
| 名古屋市 | 80 | 68 | 0 | 0 | 1 | 0 | 0 | 11 |
| 豊橋市 | 95 | 71 | 1 | 0 | 1 | 2 | 0 | 20 |
| 岡崎市 | 71 | 56 | 1 | 0 | 0 | 1 | 0 | 13 |
| 一宮市 | 71 | 49 | 4 | 0 | 0 | 0 | 1 | 17 |
| 春日井市 | 74 | 62 | 1 | 1 | 0 | 0 | 0 | 10 |
| 豊田市 | 138 | 101 | 4 | 1 | 1 | 1 | 0 | 30 |
| 四日市市 | 86 | 78 | 0 | 0 | 0 | 0 | 0 | 8 |
| 大津市 | 38 | 25 | 1 | 0 | 0 | 0 | 0 | 12 |
| 京都市 | 67 | 27 | 26 | 1 | 1 | 0 | 1 | 11 |
| 大阪市 | 31 | 26 | 0 | 0 | 0 | 0 | 0 | 5 |
| 堺市 | 88 | 64 | 3 | 0 | 0 | 0 | 0 | 21 |
| 岸和田市 | 16 | 12 | 0 | 0 | 0 | 0 | 0 | 4 |
| 豊中市 | 3 | 3 | 0 | 0 | 0 | 0 | 0 | 0 |
| 吹田市 | 25 | 13 | 5 | 0 | 0 | 0 | 0 | 7 |
| 高槻市 | 17 | 15 | 0 | 0 | 0 | 0 | 0 | 2 |
| 枚方市 | 16 | 10 | 1 | 0 | 1 | 1 | 0 | 3 |
| 茨木市 | 6 | 6 | 0 | 0 | 0 | 0 | 0 | 0 |
| 八尾市 | 25 | 13 | 2 | 1 | 0 | 0 | 0 | 9 |
| 寝屋川市 | 0 | 0 | 0 | 0 | 0 | 0 | 0 | 0 |
| 東大阪市 | 10 | 6 | 1 | 0 | 0 | 0 | 0 | 3 |
| 神戸市 | 82 | 64 | 0 | 0 | 0 | 0 | 0 | 18 |
| 姫路市 | 105 | 86 | 0 | 0 | 1 | 0 | 1 | 17 |
| 尼崎市 | 21 | 17 | 0 | 0 | 0 | 0 | 0 | 4 |
| 明石市 | 22 | 20 | 0 | 0 | 0 | 0 | 0 | 2 |
| 西宮市 | 13 | 8 | 0 | 0 | 0 | 0 | 0 | 5 |
| 加古川市 | 39 | 24 | 7 | 0 | 0 | 0 | 1 | 7 |
| 宝塚市 | 4 | 2 | 0 | 0 | 0 | 0 | 0 | 2 |
| 奈良市 | 38 | 31 | 1 | 0 | 0 | 0 | 0 | 6 |
| 和歌山市 | 126 | 82 | 2 | 0 | 2 | 1 | 0 | 39 |
| 鳥取市 | 78 | 66 | 1 | 1 | 0 | 1 | 0 | 9 |
| 松江市 | 61 | 57 | 1 | 0 | 0 | 0 | 0 | 3 |
| 岡山市 | 164 | 135 | 2 | 0 | 1 | 1 | 2 | 23 |
| 倉敷市 | 121 | 83 | 2 | 0 | 0 | 0 | 0 | 36 |
| 広島市 | 76 | 59 | 1 | 0 | 0 | 0 | 2 | 14 |
| 呉市 | 40 | 34 | 0 | 1 | 0 | 0 | 0 | 5 |
| 福山市 | 65 | 44 | 2 | 0 | 0 | 2 | 0 | 17 |
| 下関市 | 63 | 51 | 0 | 0 | 0 | 0 | 1 | 11 |
| 徳島市 | 110 | 88 | 1 | 1 | 0 | 1 | 0 | 19 |
| 高松市 | 82 | 52 | 9 | 0 | 1 | 3 | 2 | 15 |
| 松山市 | 105 | 85 | 2 | 0 | 1 | 0 | 0 | 17 |
| 高知市 | 80 | 60 | 1 | 0 | 0 | 0 | 1 | 18 |
| 北九州市 | 64 | 54 | 2 | 0 | 0 | 0 | 0 | 8 |
| 福岡市 | 21 | 19 | 0 | 0 | 0 | 0 | 0 | 2 |
| 久留米市 | 45 | 34 | 1 | 0 | 0 | 0 | 0 | 10 |
| 長崎市 | 45 | 30 | 2 | 0 | 0 | 3 | 0 | 10 |
| 佐世保市 | 40 | 27 | 1 | 0 | 0 | 1 | 0 | 11 |
| 熊本市 | 52 | 39 | 0 | 0 | 0 | 0 | 0 | 13 |
| 大分市 | 70 | 56 | 1 | 0 | 0 | 0 | 0 | 13 |
| 宮崎市 | 83 | 55 | 9 | 0 | 1 | 0 | 1 | 17 |
| 鹿児島市 | 40 | 33 | 0 | 0 | 0 | 1 | 0 | 6 |
| 那覇市 | 1 | 1 | 0 | 0 | 0 | 0 | 0 | 0 |
| 小計 | 6,472 | 4,846 | 207 | 19 | 34 | 55 | 29 | 1,282 |

表3.3.1(1) 用水量の分布(用水量階級別工場・事業場数)

| 用水量階級 | 総数 | 排水量・有害物質区分 | | |
|--------------------------|--------|------------|-------|-------|
| | | ① | ② | ③ |
| 10 m ³ /日未満 | 4,482 | 3,257 | 195 | 1,030 |
| 10～ 30 " | 1,779 | 1,027 | 101 | 651 |
| 30～ 50 " | 1,616 | 1,155 | 106 | 355 |
| 50～ 100 " | 2,968 | 2,469 | 316 | 183 |
| 100～ 200 " | 2,832 | 2,290 | 453 | 89 |
| 200～ 500 " | 2,765 | 2,106 | 610 | 49 |
| 500～ 1,000 " | 1,356 | 961 | 372 | 23 |
| 1,000～ 2,000 " | 866 | 556 | 287 | 23 |
| 2,000～ 5,000 " | 738 | 423 | 305 | 10 |
| 5,000m ³ /日以上 | 1,205 | 689 | 493 | 23 |
| 未回答 | 7,522 | 5,731 | 369 | 1,422 |
| 合計 | 28,129 | 20,664 | 3,607 | 3,858 |

※排水量・有害物質区分

①:排水量50m³/日以上、有害物質使用特定事業場でない

②:排水量50m³/日以上、有害物質使用特定事業場である

③:排水量50m³/日未満、有害物質使用特定事業場である

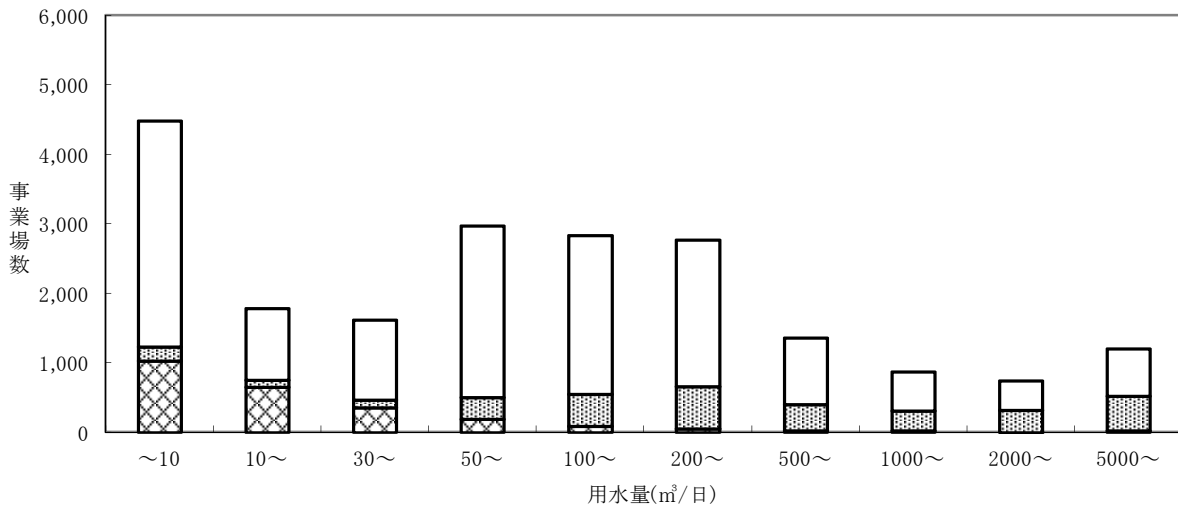
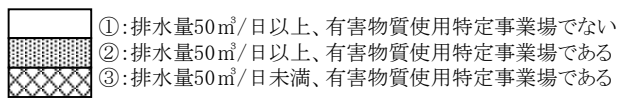


図3.3.1 用水量の分布(用水量階級別工場・事業場数)

表3.3.1(2) 総排水量の分布(総排水量階級別工場・事業場数)

| 総排水量階級 | 総数 | 排水量・有害物質区分 | | |
|--------------------------|--------|------------|-------|-------|
| | | ① | ② | ③ |
| 10 m ³ /日未満 | 1,338 | 255 | 27 | 1,056 |
| 10～ 30 " | 1,570 | 869 | 87 | 614 |
| 30～ 50 " | 1,756 | 1,314 | 106 | 336 |
| 50～ 100 " | 3,758 | 3,257 | 362 | 139 |
| 100～ 200 " | 4,361 | 3,829 | 476 | 56 |
| 200～ 500 " | 4,305 | 3,633 | 637 | 35 |
| 500～ 1,000 " | 1,813 | 1,409 | 383 | 21 |
| 1,000～ 2,000 " | 1,062 | 722 | 325 | 15 |
| 2,000～ 5,000 " | 868 | 557 | 303 | 8 |
| 5,000m ³ /日以上 | 1,631 | 1,052 | 562 | 17 |
| 未回答 | 5,667 | 3,767 | 339 | 1,561 |
| 合計 | 28,129 | 20,664 | 3,607 | 3,858 |

※排水量・有害物質区分

①:排水量50m³/日以上、有害物質使用特定事業場でない

②:排水量50m³/日以上、有害物質使用特定事業場である

③:排水量50m³/日未満、有害物質使用特定事業場である

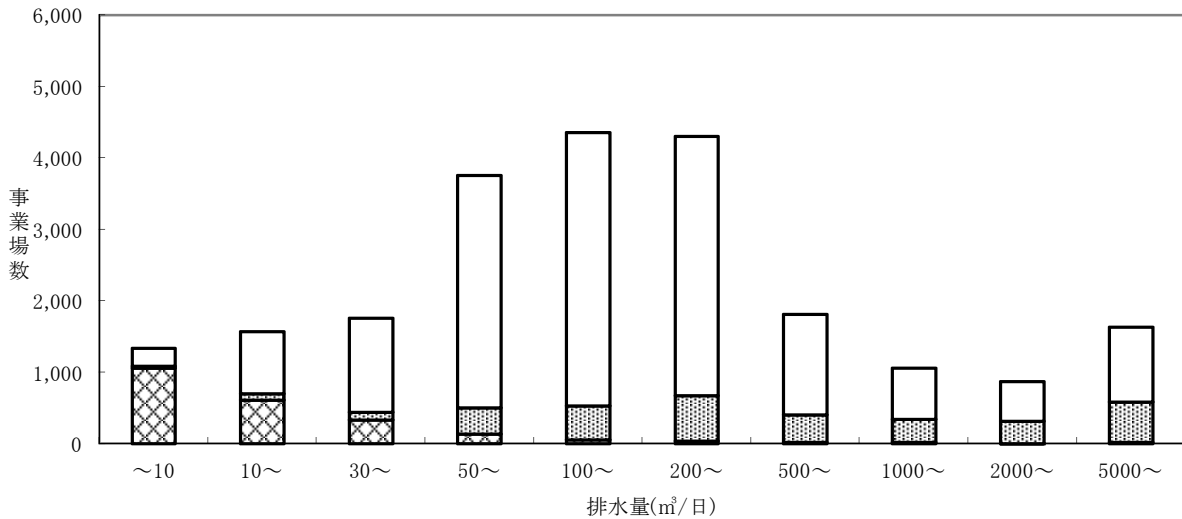
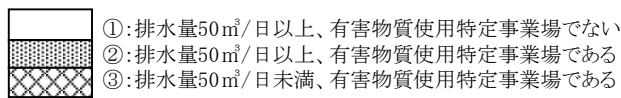


図3.3.2 総排水量の分布(総排水量階級別工場・事業場数)

表3.3.1(3) 処理水量の分布(処理水量階級別工場・事業場数)

| 総排水量階級 | 総数 | 排水量・有害物質区分 | | |
|--------------------------|--------|------------|-------|-------|
| | | ① | ② | ③ |
| 10 m ³ /日未満 | 2,198 | 697 | 229 | 1,272 |
| 10～ 30 " | 1,811 | 1,129 | 158 | 524 |
| 30～ 50 " | 2,000 | 1,555 | 183 | 262 |
| 50～ 100 " | 4,059 | 3,541 | 445 | 73 |
| 100～ 200 " | 4,447 | 3,940 | 485 | 22 |
| 200～ 500 " | 4,032 | 3,446 | 569 | 17 |
| 500～ 1,000 " | 1,555 | 1,222 | 326 | 7 |
| 1,000～ 2,000 " | 876 | 595 | 271 | 10 |
| 2,000～ 5,000 " | 688 | 441 | 243 | 4 |
| 5,000m ³ /日以上 | 1,235 | 866 | 359 | 10 |
| 未回答 | 5,228 | 3,232 | 339 | 1,657 |
| 合計 | 28,129 | 20,664 | 3,607 | 3,858 |

※排水量・有害物質区分

①: 排水量50m³/日以上、有害物質使用特定事業場でない

②: 排水量50m³/日以上、有害物質使用特定事業場である

③: 排水量50m³/日未満、有害物質使用特定事業場である

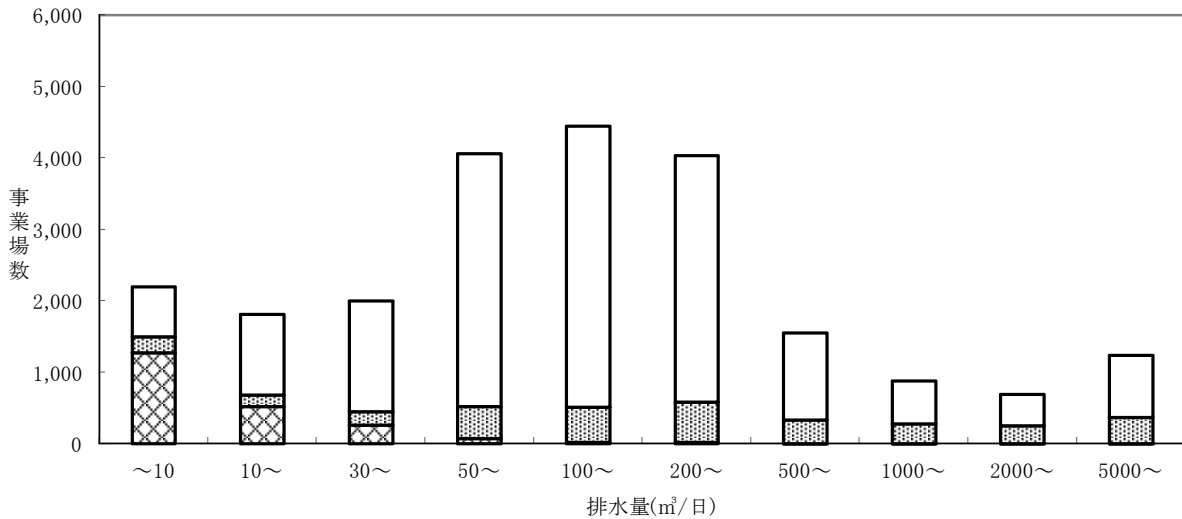
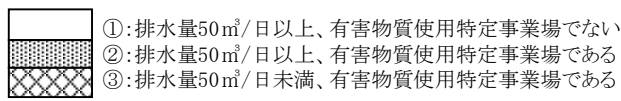


図3.3.3 処理水量の分布(処理水量階級別工場・事業場数)

表3.3.1(4) 未処理水量の分布(未処理水量階級別工場・事業場数)

| 総排水量階級 | 総数 | 排水量・有害物質区分 | | |
|--------------------------|--------|------------|-------|-------|
| | | ① | ② | ③ |
| 10 m ³ /日未満 | 13,388 | 10,270 | 1,386 | 1,732 |
| 10～ 30 " | 979 | 644 | 170 | 165 |
| 30～ 50 " | 443 | 302 | 101 | 40 |
| 50～ 100 " | 582 | 410 | 144 | 28 |
| 100～ 200 " | 607 | 410 | 187 | 10 |
| 200～ 500 " | 746 | 485 | 250 | 11 |
| 500～ 1,000 " | 418 | 246 | 172 | 0 |
| 1,000～ 2,000 " | 275 | 155 | 119 | 1 |
| 2,000～ 5,000 " | 260 | 127 | 127 | 6 |
| 5,000m ³ /日以上 | 466 | 201 | 264 | 1 |
| 未回答 | 9,965 | 7,414 | 687 | 1,864 |
| 合計 | 28,129 | 20,664 | 3,607 | 3,858 |

※排水量・有害物質区分

①: 排水量50m³/日以上、有害物質使用特定事業場でない

②: 排水量50m³/日以上、有害物質使用特定事業場である

③: 排水量50m³/日未満、有害物質使用特定事業場である

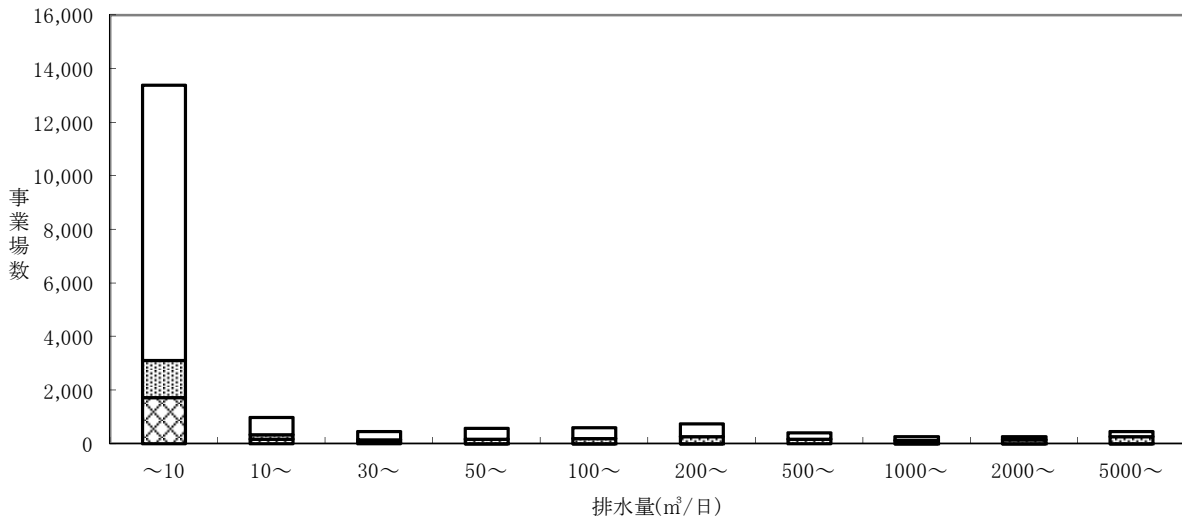
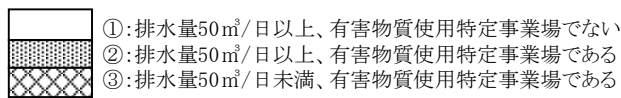


図3.3.4 未処理水量の分布(未処理水量階級別工場・事業場数)

表3.3.2(1) 産業分類別用水量の平均値、標準偏差、最大値、最小値

単位:m³/日

| 産業中分類 | 事業場数 | 平均値 | 標準偏差 | 最大値 | 最小値 |
|-----------------------|-------|-------------|-------------|--------------|-------|
| 01 農業 | 204 | 1,175.7 | 11,894.1 | 145,277.0 | 0.9 |
| 02 林業 | 1 | - | - | - | - |
| 03 漁業(水産養殖業を除く) | 1 | 720.0 | - | 720.0 | 720.0 |
| 04 水産養殖業 | 7 | 5,348.3 | 8,782.7 | 22,906.0 | 60.0 |
| 05 鉱業、採石業、砂利採取業 | 122 | 2,556.1 | 12,605.8 | 87,862.0 | 0.0 |
| 06 総合工事業 | 75 | 130.7 | 198.0 | 1,038.0 | 0.0 |
| 07 職別工事業(設備工事業を除く) | 6 | 261.8 | 399.4 | 859.0 | 18.0 |
| 08 設備工事業 | 3 | 45.5 | 77.5 | 135.0 | 0.4 |
| 09 食料品製造業 | 2,325 | 2,124.7 | 23,271.3 | 746,158.0 | 0.0 |
| 10 飲料・たばこ・飼料製造業 | 427 | 1,628.0 | 5,536.3 | 100,000.0 | 0.0 |
| 11 繊維工業 | 410 | 5,864.3 | 21,529.1 | 228,770.0 | 0.0 |
| 12 木材・木製品製造業(家具を除く) | 61 | 1,501.8 | 4,527.4 | 27,743.0 | 0.8 |
| 13 家具・装備品製造業 | 26 | 185.1 | 213.1 | 860.0 | 3.0 |
| 14 パルプ・紙・紙加工品製造業 | 318 | 22,432.8 | 52,862.0 | 384,523.0 | 18.0 |
| 15 印刷・同関連業 | 89 | 305.6 | 1,193.5 | 9,172.0 | 0.0 |
| 16 化学工業 | 1,027 | 19,382.3 | 98,063.9 | 1,517,930.0 | 0.0 |
| 17 石油製品・石炭製品製造業 | 61 | 120,167.2 | 209,276.8 | 967,000.0 | 3.0 |
| 18 プラスチック製品製造業(別掲を除く) | 81 | 4,437.0 | 10,945.4 | 70,605.0 | 1.0 |
| 19 ゴム製品製造業 | 112 | 1,403.4 | 3,294.5 | 28,768.0 | 2.0 |
| 20 なめし革・同製品・毛皮製造業 | 12 | 385.9 | 518.2 | 1,550.0 | 35.0 |
| 21 窯業・土石製品製造業 | 511 | 3,579.3 | 57,699.6 | 1,174,000.0 | 0.1 |
| 22 鉄鋼業 | 268 | 116,058.5 | 511,004.2 | 4,457,404.0 | 0.0 |
| 23 非鉄金属製造業 | 205 | 8,403.5 | 33,420.3 | 285,862.0 | 0.2 |
| 24 金属製品製造業 | 1,462 | 372.7 | 3,805.3 | 120,009.0 | 0.0 |
| 25 はん用機械器具製造業 | 188 | 446.0 | 1,041.6 | 10,014.0 | 0.2 |
| 26 生産用機械器具製造業 | 177 | 699.8 | 3,490.0 | 39,578.0 | 1.0 |
| 27 業務用機械器具製造業 | 215 | 508.7 | 2,465.8 | 30,140.0 | 0.0 |
| 28 電子部品・デバイス・電子回路製造業 | 412 | 1,958.5 | 6,751.4 | 84,535.0 | 0.0 |
| 29 電気機械器具製造業 | 282 | 2,052.5 | 13,677.2 | 190,588.0 | 0.2 |
| 30 情報通信機械器具製造業 | 73 | 766.3 | 1,429.0 | 5,856.0 | 0.4 |
| 31 輸送用機械器具製造業 | 596 | 1,588.7 | 13,303.9 | 300,548.0 | 1.0 |
| 32 その他の製造業 | 120 | 1,143.8 | 7,287.3 | 65,000.0 | 0.0 |
| 33 電気業 | 73 | 3,695,087.1 | 4,226,673.6 | 22,020,272.0 | 0.0 |
| 34 ガス業 | 7 | 183,394.7 | 360,982.1 | 953,462.2 | 48.0 |
| 35 熱供給業 | 5 | 181,383.0 | 392,383.6 | 883,244.0 | 110.0 |
| 36 水道業 | 2,711 | 6,598.3 | 29,143.6 | 583,108.0 | 0.0 |
| 37 通信業 | 1 | 163.0 | - | 163.0 | 163.0 |
| 38 放送業 | 0 | - | - | - | - |
| 39 情報サービス業 | 3 | 250.0 | 361.6 | 667.0 | 23.0 |
| 40 インターネット附属サービス業 | 0 | - | - | - | - |
| 41 映像・音声・文字情報制作業 | 7 | 179.0 | 299.9 | 712.0 | 8.0 |
| 42 鉄道業 | 45 | 143.2 | 136.2 | 681.0 | 10.0 |
| 43 道路旅客運送業 | 7 | 225.1 | 354.4 | 855.0 | 27.3 |
| 44 道路貨物運送業 | 12 | 87.8 | 99.4 | 286.0 | 28.0 |
| 45 水運業 | 2 | 57.5 | 60.1 | 100.0 | 15.0 |
| 46 航空運輸業 | 3 | 381.3 | 626.9 | 1,105.0 | 5.0 |
| 47 倉庫業 | 13 | 156.5 | 233.0 | 734.0 | 0.4 |
| 48 運輸に附帯するサービス業 | 106 | 96.9 | 230.9 | 2,206.0 | 0.0 |
| 49 郵便業(信書便事業を含む) | 2 | 68.0 | 11.3 | 76.0 | 60.0 |
| 50 各種商品卸売業 | 15 | 215.7 | 403.7 | 1,473.0 | 10.7 |
| 51 繊維・衣服等卸売業 | 3 | - | - | - | - |
| 52 飲食料品卸売業 | 24 | 1,255.2 | 3,239.1 | 14,889.0 | 12.0 |
| 53 建築材料、鉱物・金属材料等卸売業 | 9 | 376.6 | 533.8 | 1,265.0 | 7.6 |
| 54 機械器具卸売業 | 12 | 154.6 | 232.8 | 771.0 | 2.0 |
| 55 その他の卸売業 | 17 | 47.9 | 34.5 | 127.0 | 14.0 |
| 56 各種商品小売業 | 436 | 539.0 | 6,971.0 | 120,690.0 | 0.0 |
| 57 織物・衣服・身の回り品小売業 | 9 | 65.1 | 40.6 | 141.0 | 19.0 |

単位:m³/日

| 産業中分類 | 事業場数 | 平均値 | 標準偏差 | 最大値 | 最小値 |
|-----------------------------|--------|----------|-----------|--------------|------|
| 58 飲食料品小売業 | 69 | 2,157.7 | 15,153.6 | 111,445.0 | 0.0 |
| 59 機械器具小売業 | 5 | 52.9 | 0.2 | 53.0 | 52.7 |
| 60 その他の小売業 | 40 | 61.7 | 81.8 | 255.0 | 0.0 |
| 61 無店舗小売業 | 0 | - | - | - | - |
| 62 銀行業 | 7 | 200.8 | 346.5 | 720.0 | 6.0 |
| 63 協同組織金融業 | 4 | 354.7 | 602.2 | 1,050.0 | 1.0 |
| 64 貸金業, クレジットカード業等非預金信用機関 | 0 | - | - | - | - |
| 65 金融商品取引業, 商品先物取引業 | 1 | - | - | - | - |
| 66 補助的金融業等 | 1 | - | - | - | - |
| 67 保険業(保険媒介代理業, 保険サービス業を含む) | 1 | - | - | - | - |
| 68 不動産取引業 | 20 | 307.6 | 398.7 | 1,270.0 | 44.0 |
| 69 不動産賃貸業・管理業 | 135 | 86.3 | 103.2 | 500.0 | 0.0 |
| 70 物品賃貸業 | 13 | 119.2 | 182.6 | 632.0 | 24.0 |
| 71 学術・開発研究機関 | 481 | 1,265.8 | 5,751.3 | 69,282.0 | 0.3 |
| 72 専門サービス業(他に分類されないもの) | 32 | 211.0 | 604.7 | 2,539.0 | 1.0 |
| 73 広告業 | 17 | 69.4 | 118.1 | 441.0 | 0.0 |
| 74 技術サービス業(他に分類されないもの) | 244 | 89.9 | 554.0 | 5,980.0 | 0.0 |
| 75 宿泊業 | 1,822 | 949.3 | 9,206.5 | 178,709.0 | 0.0 |
| 76 飲食店 | 242 | 803.1 | 7,258.9 | 87,354.0 | 3.9 |
| 77 持ち帰り・配達飲食サービス業 | 127 | 85.5 | 45.5 | 280.0 | 15.0 |
| 78 洗濯・理容・美容・浴場業 | 847 | 792.6 | 8,406.6 | 145,869.0 | 0.0 |
| 79 その他の生活関連サービス業 | 88 | 45.3 | 67.6 | 221.0 | 0.0 |
| 80 娯楽業 | 906 | 1,173.1 | 22,052.9 | 550,795.0 | 0.0 |
| 81 学校教育 | 557 | 151.2 | 651.2 | 9,065.0 | 0.0 |
| 82 その他の教育, 学習支援業 | 189 | 195.6 | 635.6 | 5,815.0 | 0.0 |
| 83 医療業 | 1,175 | 296.1 | 2,793.9 | 65,000.0 | 0.0 |
| 84 保健衛生 | 97 | 3,090.1 | 24,503.2 | 196,052.0 | 0.3 |
| 85 社会保険・社会福祉・介護事業 | 280 | 160.7 | 692.8 | 8,100.0 | 0.4 |
| 86 郵便局 | 2 | 31.3 | - | 31.3 | 31.3 |
| 87 協同組合(他に分類されないもの) | 57 | 277.1 | 473.0 | 2,184.0 | 0.0 |
| 88 廃棄物処理業 | 4,301 | 207.0 | 2,201.3 | 96,608.0 | 0.0 |
| 89 自動車整備業 | 5 | 38.0 | 59.9 | 127.0 | 2.0 |
| 90 機械等修理業(別掲を除く) | 6 | 12.7 | 20.5 | 43.2 | 0.2 |
| 91 職業紹介・労働者派遣業 | 0 | - | - | - | - |
| 92 その他の事業サービス業 | 34 | 87.2 | 141.0 | 542.0 | 0.0 |
| 93 政治・経済・文化団体 | 10 | 46.2 | 59.2 | 150.0 | 1.0 |
| 94 宗教 | 31 | 195.7 | 459.2 | 1,848.0 | 3.0 |
| 95 その他のサービス業 | 185 | 467.4 | 591.1 | 4,032.0 | 0.0 |
| 96 外国公務 | 41 | 1,852.6 | 7,826.3 | 42,171.0 | 0.0 |
| 97 国家公務 | 84 | 4,197.9 | 29,676.5 | 255,021.0 | 1.0 |
| 98 地方公務 | 273 | 814.5 | 5,432.6 | 62,301.0 | 0.0 |
| 99 分類不能の産業 | 2,301 | 444.3 | 11,551.0 | 427,123.0 | 0.0 |
| - 産業分類不明 | 0 | - | - | - | - |
| 合計 | 28,129 | 16,923.7 | 329,479.6 | 22,020,272.0 | 0.0 |

表3.3.2(2) 産業分類別総排水量の平均値、標準偏差、最大値、最小値

単位:m³/日

| 産業中分類 | 事業場数 | 平均値 | 標準偏差 | 最大値 | 最小値 |
|-----------------------|-------|-------------|-------------|--------------|-------|
| 01 農業 | 204 | 2,211.0 | 24,325.9 | 294,075.0 | 2.0 |
| 02 林業 | 1 | - | - | - | - |
| 03 漁業(水産養殖業を除く) | 1 | 725.0 | - | 725.0 | 725.0 |
| 04 水産養殖業 | 7 | 6,406.0 | 9,382.5 | 22,906.0 | 900.0 |
| 05 鉱業, 採石業, 砂利採取業 | 122 | 3,085.6 | 12,598.3 | 87,862.0 | 0.0 |
| 06 総合工事業 | 75 | 619.2 | 1,152.0 | 6,299.0 | 0.0 |
| 07 職別工事業(設備工事業を除く) | 6 | 211.8 | 299.9 | 659.0 | 18.0 |
| 08 設備工事業 | 3 | 45.5 | 77.5 | 135.0 | 0.4 |
| 09 食料品製造業 | 2,325 | 1,905.8 | 20,753.2 | 733,378.0 | 0.5 |
| 10 飲料・たばこ・飼料製造業 | 427 | 1,144.3 | 1,760.5 | 14,184.0 | 1.0 |
| 11 繊維工業 | 410 | 6,136.0 | 22,496.4 | 224,757.0 | 0.0 |
| 12 木材・木製品製造業(家具を除く) | 61 | 1,419.6 | 4,580.1 | 27,743.0 | 0.0 |
| 13 家具・装備品製造業 | 26 | 192.3 | 290.1 | 1,300.0 | 2.0 |
| 14 パルプ・紙・紙加工品製造業 | 318 | 22,194.7 | 52,048.3 | 384,523.0 | 22.0 |
| 15 印刷・同関連業 | 89 | 318.8 | 1,373.9 | 10,449.0 | 0.0 |
| 16 化学工業 | 1,027 | 19,765.0 | 122,127.8 | 2,616,000.0 | 0.0 |
| 17 石油製品・石炭製品製造業 | 61 | 120,788.3 | 210,931.5 | 967,000.0 | 1.0 |
| 18 プラスチック製品製造業(別掲を除く) | 81 | 4,377.7 | 10,734.0 | 71,868.0 | 1.0 |
| 19 ゴム製品製造業 | 112 | 1,128.5 | 2,138.1 | 14,275.0 | 0.0 |
| 20 なめし革・同製品・毛皮製造業 | 12 | 343.7 | 397.5 | 1,000.0 | 35.0 |
| 21 窯業・土石製品製造業 | 511 | 3,569.7 | 58,624.9 | 1,174,000.0 | 0.0 |
| 22 鉄鋼業 | 268 | 73,759.0 | 302,618.5 | 2,418,822.0 | 0.0 |
| 23 非鉄金属製造業 | 205 | 8,516.9 | 35,885.4 | 284,664.0 | 0.0 |
| 24 金属製品製造業 | 1,462 | 315.9 | 2,516.5 | 71,439.0 | 0.0 |
| 25 はん用機械器具製造業 | 188 | 430.4 | 934.3 | 7,308.0 | 0.0 |
| 26 生産用機械器具製造業 | 177 | 845.9 | 4,736.4 | 52,329.0 | 1.0 |
| 27 業務用機械器具製造業 | 215 | 530.8 | 2,421.7 | 27,540.0 | 0.0 |
| 28 電子部品・デバイス・電子回路製造業 | 412 | 1,842.7 | 6,713.6 | 84,535.0 | 0.0 |
| 29 電気機械器具製造業 | 282 | 1,999.4 | 13,447.7 | 183,926.7 | 0.2 |
| 30 情報通信機械器具製造業 | 73 | 688.9 | 1,258.4 | 5,278.0 | 0.4 |
| 31 輸送用機械器具製造業 | 596 | 1,277.5 | 7,479.5 | 156,878.0 | 0.0 |
| 32 その他の製造業 | 120 | 1,219.6 | 7,455.0 | 65,000.0 | 0.0 |
| 33 電気業 | 73 | 3,838,782.6 | 4,269,328.5 | 22,023,212.0 | 1.0 |
| 34 ガス業 | 7 | 183,334.5 | 360,970.1 | 953,462.2 | 48.0 |
| 35 熱供給業 | 5 | 205,269.6 | 448,262.5 | 1,007,113.0 | 110.0 |
| 36 水道業 | 2,711 | 19,664.7 | 98,828.4 | 3,127,802.0 | 0.0 |
| 37 通信業 | 1 | 163.0 | - | 163.0 | 163.0 |
| 38 放送業 | 0 | - | - | - | - |
| 39 情報サービス業 | 3 | 126.7 | 148.7 | 297.0 | 23.0 |
| 40 インターネット附属サービス業 | 0 | - | - | - | - |
| 41 映像・音声・文字情報制作業 | 7 | 251.7 | 398.9 | 712.0 | 8.0 |
| 42 鉄道業 | 45 | 149.3 | 150.1 | 681.0 | 13.0 |
| 43 道路旅客運送業 | 7 | 211.8 | 359.9 | 855.0 | 27.3 |
| 44 道路貨物運送業 | 12 | 91.8 | 88.6 | 286.0 | 28.0 |
| 45 水運業 | 2 | 57.5 | 60.1 | 100.0 | 15.0 |
| 46 航空運輸業 | 3 | 385.8 | 623.2 | 1,105.0 | 5.0 |
| 47 倉庫業 | 13 | 141.0 | 227.1 | 734.0 | 0.4 |
| 48 運輸に附帯するサービス業 | 106 | 590.7 | 5,033.1 | 49,897.0 | 4.0 |
| 49 郵便業(信書便事業を含む) | 2 | 60.0 | - | 60.0 | 60.0 |
| 50 各種商品卸売業 | 15 | 209.4 | 388.6 | 1,417.0 | 10.7 |
| 51 繊維・衣服等卸売業 | 3 | 78.6 | - | 78.6 | 78.6 |
| 52 飲食物品卸売業 | 24 | 1,155.8 | 3,163.6 | 14,815.0 | 12.0 |
| 53 建築材料, 鉱物・金属材料等卸売業 | 9 | 332.8 | 458.4 | 1,200.0 | 7.6 |
| 54 機械器具卸売業 | 12 | 154.0 | 241.6 | 799.0 | 2.0 |
| 55 その他の卸売業 | 17 | 51.0 | 32.6 | 127.0 | 14.0 |
| 56 各種商品小売業 | 436 | 544.9 | 7,039.7 | 120,690.0 | 0.9 |
| 57 織物・衣服・身の回り品小売業 | 9 | 57.8 | 39.9 | 141.0 | 19.0 |

単位:m³/日

| 産業中分類 | 事業場数 | 平均値 | 標準偏差 | 最大値 | 最小値 |
|-----------------------------|--------|----------|-----------|--------------|------|
| 58 飲食品小売業 | 69 | 1,887.7 | 13,273.0 | 98,526.0 | 3.0 |
| 59 機械器具小売業 | 5 | 52.9 | 0.2 | 53.0 | 52.7 |
| 60 その他の小売業 | 40 | 60.0 | 77.6 | 255.0 | 0.0 |
| 61 無店舗小売業 | 0 | - | - | - | - |
| 62 銀行業 | 7 | 1,646.8 | 1,678.3 | 3,295.0 | 32.0 |
| 63 協同組織金融業 | 4 | 369.7 | 574.2 | 1,032.0 | 12.0 |
| 64 貸金業, クレジットカード業等非預金信用機関 | 0 | - | - | - | - |
| 65 金融商品取引業, 商品先物取引業 | 1 | - | - | - | - |
| 66 補助的金融業等 | 1 | - | - | - | - |
| 67 保険業(保険媒介代理業, 保険サービス業を含む) | 1 | - | - | - | - |
| 68 不動産取引業 | 20 | 330.2 | 391.8 | 1,270.0 | 39.0 |
| 69 不動産賃貸業・管理業 | 135 | 612.2 | 4,103.5 | 35,387.0 | 0.8 |
| 70 物品賃貸業 | 13 | 105.9 | 119.0 | 390.0 | 0.0 |
| 71 学術・開発研究機関 | 481 | 1,295.8 | 5,829.3 | 69,282.0 | 0.0 |
| 72 専門サービス業(他に分類されないもの) | 32 | 213.6 | 604.0 | 2,539.0 | 1.0 |
| 73 広告業 | 17 | 14,657.3 | 48,305.0 | 181,640.0 | 50.0 |
| 74 技術サービス業(他に分類されないもの) | 244 | 77.5 | 455.0 | 4,480.0 | 0.0 |
| 75 宿泊業 | 1,822 | 1,060.6 | 10,095.7 | 181,426.0 | 0.0 |
| 76 飲食店 | 242 | 848.1 | 7,606.2 | 90,333.0 | 3.9 |
| 77 持ち帰り・配達飲食サービス業 | 127 | 84.3 | 46.0 | 280.0 | 11.0 |
| 78 洗濯・理容・美容・浴場業 | 847 | 721.0 | 6,887.1 | 118,322.0 | 0.0 |
| 79 その他の生活関連サービス業 | 88 | 41.3 | 64.5 | 221.0 | 0.0 |
| 80 娯楽業 | 906 | 642.7 | 6,066.9 | 131,586.0 | 0.0 |
| 81 学校教育 | 557 | 127.3 | 495.3 | 9,038.0 | 0.0 |
| 82 その他の教育, 学習支援業 | 189 | 184.8 | 631.6 | 5,815.0 | 0.3 |
| 83 医療業 | 1,175 | 285.9 | 2,667.7 | 65,000.0 | 4.0 |
| 84 保健衛生 | 97 | 2,787.2 | 22,075.5 | 176,631.0 | 0.3 |
| 85 社会保険・社会福祉・介護事業 | 280 | 174.9 | 721.6 | 8,100.0 | 8.0 |
| 86 郵便局 | 2 | 31.3 | - | 31.3 | 31.3 |
| 87 協同組合(他に分類されないもの) | 57 | 297.3 | 457.8 | 2,184.0 | 0.0 |
| 88 廃棄物処理業 | 4,301 | 763.5 | 6,378.5 | 202,923.0 | 0.0 |
| 89 自動車整備業 | 5 | 63.8 | 86.6 | 125.0 | 2.5 |
| 90 機械等修理業(別掲を除く) | 6 | 34.7 | 61.2 | 143.0 | 0.2 |
| 91 職業紹介・労働者派遣業 | 0 | - | - | - | - |
| 92 その他の事業サービス業 | 34 | 3,764.9 | 16,733.9 | 89,150.0 | 0.0 |
| 93 政治・経済・文化団体 | 10 | 95.2 | 119.9 | 290.0 | 1.0 |
| 94 宗教 | 31 | 178.7 | 372.2 | 1,431.0 | 3.0 |
| 95 その他のサービス業 | 185 | 446.9 | 575.5 | 4,032.0 | 1.0 |
| 96 外国公務 | 41 | 1,131.9 | 3,046.0 | 15,133.0 | 3.0 |
| 97 国家公務 | 84 | 4,355.5 | 31,381.0 | 255,021.0 | 0.0 |
| 98 地方公務 | 273 | 1,046.3 | 7,259.9 | 82,775.0 | 0.0 |
| 99 分類不能の産業 | 2,301 | 404.0 | 9,038.4 | 374,129.0 | 0.0 |
| - 産業分類不明 | 0 | - | - | - | - |
| 合計 | 28,129 | 17,253.9 | 321,546.9 | 22,023,212.0 | 0.0 |

表3.3.2(3) 産業分類別処理水量の平均値、標準偏差、最大値、最小値

単位:m³/日

| 産業中分類 | 事業場数 | 平均値 | 標準偏差 | 最大値 | 最小値 |
|-----------------------|-------|----------|----------|-------------|------|
| 01 農業 | 204 | 2,060.4 | 23,611.5 | 294,075.0 | 0.0 |
| 02 林業 | 1 | - | - | - | - |
| 03 漁業(水産養殖業を除く) | 1 | 5.0 | - | 5.0 | 5.0 |
| 04 水産養殖業 | 7 | 2,367.5 | 5,575.5 | 13,744.0 | 0.0 |
| 05 鉱業, 採石業, 砂利採取業 | 122 | 2,914.5 | 11,630.1 | 80,000.0 | 0.0 |
| 06 総合工事業 | 75 | 557.8 | 1,002.3 | 6,299.0 | 14.0 |
| 07 職別工事業(設備工事業を除く) | 6 | 65.0 | 32.2 | 90.0 | 18.0 |
| 08 設備工事業 | 3 | 45.2 | 77.8 | 135.0 | 0.0 |
| 09 食料品製造業 | 2,325 | 1,353.7 | 20,834.5 | 733,378.0 | 0.0 |
| 10 飲料・たばこ・飼料製造業 | 427 | 655.0 | 1,197.1 | 10,636.0 | 0.0 |
| 11 繊維工業 | 410 | 2,227.2 | 8,747.6 | 119,263.0 | 0.0 |
| 12 木材・木製品製造業(家具を除く) | 61 | 264.7 | 468.9 | 2,000.0 | 0.0 |
| 13 家具・装備品製造業 | 26 | 100.5 | 137.2 | 610.0 | 0.0 |
| 14 パルプ・紙・紙加工品製造業 | 318 | 18,802.8 | 40,891.5 | 257,668.0 | 0.0 |
| 15 印刷・同関連業 | 89 | 71.9 | 180.8 | 1,180.0 | 0.0 |
| 16 化学工業 | 1,027 | 6,076.6 | 82,679.8 | 2,437,000.0 | 0.0 |
| 17 石油製品・石炭製品製造業 | 61 | 5,293.0 | 7,145.7 | 34,047.0 | 0.0 |
| 18 プラスチック製品製造業(別掲を除く) | 81 | 1,290.0 | 2,865.5 | 17,699.0 | 0.0 |
| 19 ゴム製品製造業 | 112 | 574.1 | 1,744.3 | 14,275.0 | 0.0 |
| 20 なめし革・同製品・毛皮製造業 | 12 | 256.4 | 369.3 | 950.0 | 28.0 |
| 21 窯業・土石製品製造業 | 511 | 441.0 | 1,493.6 | 21,100.0 | 0.0 |
| 22 鉄鋼業 | 268 | 6,723.4 | 23,189.1 | 201,121.0 | 0.0 |
| 23 非鉄金属製造業 | 205 | 1,658.4 | 4,836.0 | 32,019.0 | 0.0 |
| 24 金属製品製造業 | 1,462 | 198.6 | 1,332.2 | 30,000.0 | 0.0 |
| 25 はん用機械器具製造業 | 188 | 262.1 | 585.6 | 5,630.0 | 0.0 |
| 26 生産用機械器具製造業 | 177 | 647.5 | 4,627.4 | 52,329.0 | 0.0 |
| 27 業務用機械器具製造業 | 215 | 211.0 | 939.7 | 11,320.0 | 0.0 |
| 28 電子部品・デバイス・電子回路製造業 | 412 | 1,226.6 | 4,054.5 | 54,887.0 | 0.0 |
| 29 電気機械器具製造業 | 282 | 1,373.9 | 12,324.3 | 183,926.7 | 0.0 |
| 30 情報通信機械器具製造業 | 73 | 488.3 | 1,152.7 | 5,278.0 | 0.0 |
| 31 輸送用機械器具製造業 | 596 | 584.2 | 1,683.3 | 25,508.0 | 0.0 |
| 32 その他の製造業 | 120 | 948.4 | 6,740.8 | 59,000.0 | 0.0 |
| 33 電気業 | 73 | 2,049.7 | 4,298.6 | 27,112.0 | 0.0 |
| 34 ガス業 | 7 | 89.1 | 88.9 | 231.0 | 0.0 |
| 35 熱供給業 | 5 | 8,316.8 | 8,905.2 | 22,459.0 | 0.0 |
| 36 水道業 | 2,711 | 18,349.4 | 91,604.5 | 3,127,802.0 | 0.0 |
| 37 通信業 | 1 | 56.0 | - | 56.0 | 56.0 |
| 38 放送業 | 0 | - | - | - | - |
| 39 情報サービス業 | 3 | 38.7 | 13.7 | 48.0 | 23.0 |
| 40 インターネット附属サービス業 | 0 | - | - | - | - |
| 41 映像・音声・文字情報制作業 | 7 | 16.8 | 15.7 | 35.0 | 0.0 |
| 42 鉄道業 | 45 | 120.2 | 138.3 | 681.0 | 13.0 |
| 43 道路旅客運送業 | 7 | 64.2 | 55.6 | 155.0 | 12.0 |
| 44 道路貨物運送業 | 12 | 86.0 | 100.3 | 286.0 | 28.0 |
| 45 水運業 | 2 | 39.5 | 38.9 | 67.0 | 12.0 |
| 46 航空運輸業 | 3 | 270.5 | 423.6 | 759.0 | 5.0 |
| 47 倉庫業 | 13 | 121.2 | 208.8 | 691.0 | 0.4 |
| 48 運輸に附帯するサービス業 | 106 | 588.5 | 5,033.3 | 49,897.0 | 4.0 |
| 49 郵便業(信書便事業を含む) | 2 | 68.0 | 11.3 | 76.0 | 60.0 |
| 50 各種商品卸売業 | 15 | 139.5 | 161.8 | 586.0 | 10.7 |
| 51 繊維・衣服等卸売業 | 3 | - | - | - | - |
| 52 飲食料品卸売業 | 24 | 1,034.4 | 3,184.7 | 14,815.0 | 0.0 |
| 53 建築材料, 鉱物・金属材料等卸売業 | 9 | 259.2 | 405.1 | 1,180.0 | 0.0 |
| 54 機械器具卸売業 | 12 | 139.7 | 232.7 | 771.0 | 2.0 |
| 55 その他の卸売業 | 17 | 52.5 | 36.5 | 121.0 | 13.0 |
| 56 各種商品小売業 | 436 | 159.7 | 1,160.6 | 19,633.0 | 0.0 |
| 57 織物・衣服・身の回り品小売業 | 9 | 54.3 | 33.3 | 118.0 | 19.0 |

単位:m³/日

| 産業中分類 | 事業場数 | 平均値 | 標準偏差 | 最大値 | 最小値 |
|-----------------------------|--------|----------|----------|-------------|------|
| 58 飲食品小売業 | 69 | 1,703.3 | 12,604.4 | 98,526.0 | 0.0 |
| 59 機械器具小売業 | 5 | 33.9 | 16.9 | 47.6 | 15.0 |
| 60 その他の小売業 | 40 | 69.7 | 77.5 | 255.0 | 0.0 |
| 61 無店舗小売業 | 0 | - | - | - | - |
| 62 銀行業 | 7 | 1,646.8 | 1,678.3 | 3,295.0 | 32.0 |
| 63 協同組織金融業 | 4 | 36.7 | 27.3 | 66.0 | 12.0 |
| 64 貸金業, クレジットカード業等非預金信用機関 | 0 | - | - | - | - |
| 65 金融商品取引業, 商品先物取引業 | 1 | - | - | - | - |
| 66 補助的金融業等 | 1 | - | - | - | - |
| 67 保険業(保険媒介代理業, 保険サービス業を含む) | 1 | - | - | - | - |
| 68 不動産取引業 | 20 | 227.3 | 245.4 | 720.0 | 15.8 |
| 69 不動産賃貸業・管理業 | 135 | 568.3 | 3,948.7 | 35,387.0 | 0.8 |
| 70 物品賃貸業 | 13 | 88.7 | 107.2 | 390.0 | 0.0 |
| 71 学術・開発研究機関 | 481 | 390.2 | 2,145.5 | 28,800.0 | 0.0 |
| 72 専門サービス業(他に分類されないもの) | 32 | 58.5 | 58.0 | 229.0 | 0.0 |
| 73 広告業 | 17 | 13,680.8 | 46,701.2 | 181,640.0 | 50.0 |
| 74 技術サービス業(他に分類されないもの) | 244 | 64.7 | 442.0 | 4,480.0 | 0.0 |
| 75 宿泊業 | 1,822 | 386.5 | 4,160.5 | 100,000.0 | 0.0 |
| 76 飲食店 | 242 | 302.6 | 2,225.4 | 27,199.0 | 0.0 |
| 77 持ち帰り・配達飲食サービス業 | 127 | 81.3 | 47.6 | 280.0 | 0.0 |
| 78 洗濯・理容・美容・浴場業 | 847 | 700.1 | 7,118.6 | 118,322.0 | 0.0 |
| 79 その他の生活関連サービス業 | 88 | 36.5 | 54.1 | 215.0 | 0.0 |
| 80 娯楽業 | 906 | 480.9 | 5,521.9 | 131,586.0 | 0.0 |
| 81 学校教育 | 557 | 104.6 | 462.1 | 9,038.0 | 0.0 |
| 82 その他の教育, 学習支援業 | 189 | 82.4 | 156.9 | 1,226.0 | 0.0 |
| 83 医療業 | 1,175 | 303.4 | 2,824.3 | 65,000.0 | 0.0 |
| 84 保健衛生 | 97 | 984.4 | 7,737.0 | 62,401.0 | 0.0 |
| 85 社会保険・社会福祉・介護事業 | 280 | 148.3 | 682.8 | 8,100.0 | 0.0 |
| 86 郵便局 | 2 | 31.3 | - | 31.3 | 31.3 |
| 87 協同組合(他に分類されないもの) | 57 | 251.0 | 398.9 | 2,184.0 | 0.0 |
| 88 廃棄物処理業 | 4,301 | 688.5 | 6,068.2 | 202,923.0 | 0.0 |
| 89 自動車整備業 | 5 | 35.6 | 43.7 | 85.0 | 2.0 |
| 90 機械等修理業(別掲を除く) | 6 | 32.8 | 61.9 | 143.0 | 0.1 |
| 91 職業紹介・労働者派遣業 | 0 | - | - | - | - |
| 92 その他の事業サービス業 | 34 | 3,761.8 | 16,734.6 | 89,150.0 | 0.0 |
| 93 政治・経済・文化団体 | 10 | 74.5 | 92.4 | 243.0 | 1.0 |
| 94 宗教 | 31 | 72.1 | 71.6 | 273.0 | 2.0 |
| 95 その他のサービス業 | 185 | 402.4 | 476.2 | 2,475.0 | 0.0 |
| 96 外国公務 | 41 | 1,048.1 | 3,019.2 | 15,133.0 | 0.0 |
| 97 国家公務 | 84 | 2,079.7 | 13,951.9 | 117,932.0 | 0.0 |
| 98 地方公務 | 273 | 888.9 | 7,044.8 | 82,775.0 | 0.0 |
| 99 分類不能の産業 | 2,301 | 385.5 | 8,315.1 | 358,057.0 | 0.0 |
| - 産業分類不明 | 0 | - | - | - | - |
| 合計 | 28,129 | 3,201.5 | 36,782.5 | 3,127,802.0 | 0.0 |

表3.3.2(4) 産業分類別未処理水量の平均値、標準偏差、最大値、最小値

単位:m³/日

| 産業中分類 | 事業場数 | 平均値 | 標準偏差 | 最大値 | 最小値 |
|-----------------------|-------|-------------|-------------|--------------|-------|
| 01 農業 | 204 | 24.1 | 155.6 | 1,608.0 | 0.0 |
| 02 林業 | 1 | - | - | - | - |
| 03 漁業(水産養殖業を除く) | 1 | 720.0 | - | 720.0 | 720.0 |
| 04 水産養殖業 | 7 | 2,980.8 | 3,540.7 | 9,162.0 | 0.0 |
| 05 鉱業, 採石業, 砂利採取業 | 122 | 272.6 | 1,928.9 | 15,528.0 | 0.0 |
| 06 総合工事業 | 75 | 54.5 | 318.6 | 2,016.0 | 0.0 |
| 07 職別工事業(設備工事業を除く) | 6 | 0.0 | 0.0 | 0.0 | 0.0 |
| 08 設備工事業 | 3 | 0.3 | 0.6 | 1.0 | 0.0 |
| 09 食料品製造業 | 2,325 | 759.4 | 5,505.6 | 138,588.0 | 0.0 |
| 10 飲料・たばこ・飼料製造業 | 427 | 497.3 | 1,253.5 | 14,154.0 | 0.0 |
| 11 繊維工業 | 410 | 4,451.5 | 18,989.6 | 208,079.0 | 0.0 |
| 12 木材・木製品製造業(家具を除く) | 61 | 402.2 | 820.8 | 3,937.0 | 0.0 |
| 13 家具・装備品製造業 | 26 | 94.9 | 254.8 | 1,090.0 | 0.0 |
| 14 パルプ・紙・紙加工品製造業 | 318 | 2,995.4 | 16,262.7 | 179,035.0 | 0.0 |
| 15 印刷・同関連業 | 89 | 100.0 | 310.9 | 1,638.0 | 0.0 |
| 16 化学工業 | 1,027 | 14,284.6 | 85,367.6 | 1,425,122.0 | 0.0 |
| 17 石油製品・石炭製品製造業 | 61 | 122,660.2 | 214,278.7 | 957,670.0 | 0.0 |
| 18 プラスチック製品製造業(別掲を除く) | 81 | 3,043.4 | 10,446.0 | 70,623.0 | 0.0 |
| 19 ゴム製品製造業 | 112 | 546.7 | 1,392.3 | 8,142.0 | 0.0 |
| 20 なめし革・同製品・毛皮製造業 | 12 | 103.8 | 227.9 | 662.0 | 0.0 |
| 21 窯業・土石製品製造業 | 511 | 3,454.6 | 61,857.6 | 1,173,710.0 | 0.0 |
| 22 鉄鋼業 | 268 | 73,659.0 | 301,404.8 | 2,389,348.0 | 0.0 |
| 23 非鉄金属製造業 | 205 | 7,156.8 | 35,932.6 | 274,411.0 | 0.0 |
| 24 金属製品製造業 | 1,462 | 129.8 | 1,528.6 | 44,124.0 | 0.0 |
| 25 はん用機械器具製造業 | 188 | 146.3 | 514.1 | 4,614.0 | 0.0 |
| 26 生産用機械器具製造業 | 177 | 136.0 | 403.4 | 2,712.0 | 0.0 |
| 27 業務用機械器具製造業 | 215 | 159.4 | 855.5 | 10,485.0 | 0.0 |
| 28 電子部品・デバイス・電子回路製造業 | 412 | 589.8 | 3,922.0 | 60,632.0 | 0.0 |
| 29 電気機械器具製造業 | 282 | 670.9 | 5,828.0 | 83,383.0 | 0.0 |
| 30 情報通信機械器具製造業 | 73 | 198.9 | 387.2 | 1,741.0 | 0.0 |
| 31 輸送用機械器具製造業 | 596 | 465.9 | 2,703.2 | 29,969.0 | 0.0 |
| 32 その他の製造業 | 120 | 171.9 | 727.3 | 6,000.0 | 0.0 |
| 33 電気業 | 73 | 3,836,731.5 | 4,269,117.0 | 22,013,295.0 | 0.0 |
| 34 ガス業 | 7 | 183,158.5 | 360,942.4 | 953,453.2 | 0.0 |
| 35 熱供給業 | 5 | 196,930.8 | 440,350.7 | 984,654.0 | 0.0 |
| 36 水道業 | 2,711 | 380.1 | 4,243.8 | 163,340.0 | 0.0 |
| 37 通信業 | 1 | 107.0 | - | 107.0 | 107.0 |
| 38 放送業 | 0 | - | - | - | - |
| 39 情報サービス業 | 3 | 88.3 | 142.7 | 253.0 | 0.0 |
| 40 インターネット附属サービス業 | 0 | - | - | - | - |
| 41 映像・音声・文字情報制作業 | 7 | 117.3 | 233.8 | 468.0 | 0.0 |
| 42 鉄道業 | 45 | 8.4 | 21.3 | 90.0 | 0.0 |
| 43 道路旅客運送業 | 7 | 233.3 | 404.1 | 700.0 | 0.0 |
| 44 道路貨物運送業 | 12 | 3.8 | 8.0 | 20.0 | 0.0 |
| 45 水運業 | 2 | 18.0 | 21.2 | 33.0 | 3.0 |
| 46 航空運輸業 | 3 | 115.3 | 199.8 | 346.0 | 0.0 |
| 47 倉庫業 | 13 | 18.3 | 28.1 | 88.0 | 0.0 |
| 48 運輸に附帯するサービス業 | 106 | 1.6 | 8.0 | 64.0 | 0.0 |
| 49 郵便業(信書便事業を含む) | 2 | 0.0 | - | 0.0 | 0.0 |
| 50 各種商品卸売業 | 15 | 104.9 | 293.4 | 831.0 | 0.0 |
| 51 繊維・衣服等卸売業 | 3 | - | - | - | - |
| 52 飲食物品卸売業 | 24 | 79.0 | 172.1 | 720.0 | 0.0 |
| 53 建築材料, 鉱物・金属材料等卸売業 | 9 | 19.0 | 28.6 | 68.0 | 0.0 |
| 54 機械器具卸売業 | 12 | 19.6 | 55.5 | 157.0 | 0.0 |
| 55 その他の卸売業 | 17 | 3.5 | 7.0 | 14.0 | 0.0 |
| 56 各種商品小売業 | 436 | 515.6 | 7,836.4 | 120,391.0 | 0.0 |
| 57 織物・衣服・身の回り品小売業 | 9 | 4.3 | 9.2 | 23.0 | 0.0 |

単位:m³/日

| 産業中分類 | 事業場数 | 平均値 | 標準偏差 | 最大値 | 最小値 |
|-----------------------------|--------|----------|-----------|--------------|-----|
| 58 飲食料品小売業 | 69 | 2.2 | 9.1 | 55.0 | 0.0 |
| 59 機械器具小売業 | 5 | 5.1 | - | 5.1 | 5.1 |
| 60 その他の小売業 | 40 | 4.9 | 14.3 | 50.0 | 0.0 |
| 61 無店舗小売業 | 0 | - | - | - | - |
| 62 銀行業 | 7 | 0.0 | 0.0 | 0.0 | 0.0 |
| 63 協同組織金融業 | 4 | 333.3 | 577.4 | 1,000.0 | 0.0 |
| 64 貸金業, クレジットカード業等非預金信用機関 | 0 | - | - | - | - |
| 65 金融商品取引業, 商品先物取引業 | 1 | - | - | - | - |
| 66 補助的金融業等 | 1 | - | - | - | - |
| 67 保険業(保険媒介代理業, 保険サービス業を含む) | 1 | - | - | - | - |
| 68 不動産取引業 | 20 | 60.4 | 207.7 | 720.0 | 0.0 |
| 69 不動産賃貸業・管理業 | 135 | 2.8 | 11.3 | 75.0 | 0.0 |
| 70 物品賃貸業 | 13 | 22.0 | 48.1 | 136.0 | 0.0 |
| 71 学術・開発研究機関 | 481 | 802.3 | 4,301.0 | 60,012.0 | 0.0 |
| 72 専門サービス業(他に分類されないもの) | 32 | 176.9 | 632.6 | 2,457.0 | 0.0 |
| 73 広告業 | 17 | 4.8 | 17.5 | 63.0 | 0.0 |
| 74 技術サービス業(他に分類されないもの) | 244 | 9.3 | 78.4 | 902.0 | 0.0 |
| 75 宿泊業 | 1,822 | 594.1 | 8,940.5 | 181,386.0 | 0.0 |
| 76 飲食店 | 242 | 7.9 | 44.8 | 440.0 | 0.0 |
| 77 持ち帰り・配達飲食サービス業 | 127 | 1.6 | 6.7 | 56.7 | 0.0 |
| 78 洗濯・理容・美容・浴場業 | 847 | 82.5 | 741.6 | 11,580.0 | 0.0 |
| 79 その他の生活関連サービス業 | 88 | 9.6 | 41.8 | 182.0 | 0.0 |
| 80 娯楽業 | 906 | 24.8 | 90.4 | 850.0 | 0.0 |
| 81 学校教育 | 557 | 21.9 | 133.2 | 2,079.0 | 0.0 |
| 82 その他の教育, 学習支援業 | 189 | 120.8 | 653.6 | 5,425.0 | 0.0 |
| 83 医療業 | 1,175 | 8.2 | 46.5 | 1,060.0 | 0.0 |
| 84 保健衛生 | 97 | 5.8 | 37.7 | 280.0 | 0.0 |
| 85 社会保険・社会福祉・介護事業 | 280 | 20.0 | 174.3 | 2,116.0 | 0.0 |
| 86 郵便局 | 2 | 0.0 | - | 0.0 | 0.0 |
| 87 協同組合(他に分類されないもの) | 57 | 32.5 | 122.4 | 711.0 | 0.0 |
| 88 廃棄物処理業 | 4,301 | 53.2 | 1,839.6 | 94,848.0 | 0.0 |
| 89 自動車整備業 | 5 | 0.3 | 0.4 | 0.5 | 0.0 |
| 90 機械等修理業(別掲を除く) | 6 | 2.1 | 4.0 | 8.1 | 0.0 |
| 91 職業紹介・労働者派遣業 | 0 | - | - | - | - |
| 92 その他の事業サービス業 | 34 | 1.5 | 6.9 | 36.0 | 0.0 |
| 93 政治・経済・文化団体 | 10 | 1.3 | 2.3 | 4.0 | 0.0 |
| 94 宗教 | 31 | 15.4 | 67.6 | 325.0 | 0.0 |
| 95 その他のサービス業 | 185 | 71.1 | 371.9 | 4,032.0 | 0.0 |
| 96 外国公務 | 41 | 38.8 | 167.8 | 898.0 | 0.0 |
| 97 国家公務 | 84 | 2,292.8 | 17,546.9 | 137,089.0 | 0.0 |
| 98 地方公務 | 273 | 217.7 | 2,103.6 | 25,920.0 | 0.0 |
| 99 分類不能の産業 | 2,301 | 11.4 | 205.1 | 7,058.0 | 0.0 |
| - 産業分類不明 | 0 | - | - | - | - |
| 合計 | 28,129 | 17,106.0 | 354,600.3 | 22,013,295.0 | 0.0 |

表3.3.3(1) 代表特定施設別用水量の平均値、標準偏差、最大値、最小値

単位:m³/日

| | 代表特定施設 | 事業場数 | 平均値 | 標準偏差 | 最大値 | 最小値 |
|------|---------------------------------|------|-----------|-----------|-------------|---------|
| 1 | 鉱業又は水洗炭業の用に供する施設 | 39 | 5,593.4 | 17,173.8 | 87,862.0 | 0.0 |
| 1-2 | 畜産農業又はサービス業の用に供する施設 | 216 | 1,134.9 | 11,622.8 | 145,277.0 | 0.9 |
| 2 | 畜産食料品製造業の用に供する施設 | 503 | 797.7 | 929.6 | 6,519.0 | 5.0 |
| 3 | 水産食料品製造業の用に供する施設 | 418 | 360.8 | 893.6 | 10,895.0 | 2.0 |
| 4 | 野菜又は果実を原料とする保存食料品製造業の用に供する施設 | 407 | 791.3 | 4,481.4 | 80,000.0 | 5.0 |
| 5 | みそ、しょう油、食用アミノ酸等の製造業の用に供する施設 | 124 | 1,399.3 | 5,413.8 | 52,054.0 | 3.0 |
| 6 | 小麦粉製造業の用に供する洗浄施設 | 0 | - | - | - | - |
| 7 | 砂糖製造業の用に供する施設 | 39 | 23,518.2 | 20,618.4 | 74,100.0 | 19.0 |
| 8 | パン・菓子の製造業又は製あん業の用に供する粗製あんの沈殿槽 | 41 | 315.1 | 268.6 | 912.0 | 20.0 |
| 9 | 米菓製造業又はこうじ製造業の用に供する洗米機 | 41 | 2,083.4 | 9,702.0 | 56,957.0 | 30.0 |
| 10 | 飲料製造業の用に供する施設 | 409 | 1,668.6 | 5,615.2 | 100,000.0 | 0.5 |
| 11 | 動物系飼料又は有機質肥料の製造業の用に供する施設 | 67 | 973.4 | 1,563.5 | 6,500.0 | 0.0 |
| 12 | 動植物油脂製造業の用に供する施設 | 47 | 1,929.9 | 3,165.6 | 13,993.0 | 2.0 |
| 13 | イースト製造業の用に供する施設 | 3 | 6,946.3 | 8,783.3 | 17,088.0 | 1,801.0 |
| 14 | でん粉又は化工でん粉の製造業の用に供する施設 | 38 | 6,784.4 | 8,445.5 | 36,935.0 | 188.0 |
| 15 | ぶどう糖又は水あめの製造業の用に供する施設 | 11 | 3,788.7 | 4,258.6 | 14,658.0 | 233.0 |
| 16 | めん類製造業の用に供する湯煮施設 | 93 | 6,740.0 | 49,128.7 | 427,123.0 | 60.0 |
| 17 | 豆腐又は煮豆の製造業の用に供する湯煮施設 | 174 | 5,870.7 | 63,023.9 | 746,158.0 | 21.0 |
| 18 | インスタントコーヒー製造業の用に供する抽出施設 | 2 | 3,752.0 | 2,269.8 | 5,357.0 | 2,147.0 |
| 18-2 | 冷凍調理食品製造業の用に供する施設 | 109 | 300.5 | 305.7 | 2,200.0 | 20.0 |
| 18-3 | たばこ製造業の用に供する施設 | 2 | 484.5 | 102.5 | 557.0 | 412.0 |
| 19 | 紡績業又は繊維製品の製造業若しくは加工業の用に供する施設 | 368 | 1,825.8 | 4,448.3 | 54,995.0 | 0.2 |
| 20 | 洗毛業の用に供する施設 | 2 | 1,354.0 | - | 1,354.0 | 1,354.0 |
| 21 | 化学繊維製造業の用に供する施設 | 33 | 37,239.2 | 53,639.6 | 228,770.0 | 145.0 |
| 21-2 | 一般製材業又は木材チップ製造業の用に供する湿式パーカー | 1 | - | - | - | - |
| 21-3 | 合板製造業の用に供する接着機洗浄施設 | 16 | 2,458.9 | 7,607.0 | 27,743.0 | 53.0 |
| 21-4 | パーティクルボード製造業の用に供する施設 | 3 | 599.0 | 528.5 | 1,099.0 | 46.0 |
| 22 | 木材薬品処理業の用に供する施設 | 26 | 92.1 | 153.4 | 366.0 | 0.8 |
| 23 | パルプ、紙又は紙加工品の製造業の用に供する施設 | 320 | 23,158.1 | 53,077.7 | 384,523.0 | 18.0 |
| 23-2 | 新聞業、出版業、印刷業又は製版業の用に供する施設 | 66 | 277.8 | 1,099.9 | 7,100.0 | 0.0 |
| 24 | 化学肥料製造業の用に供する施設 | 30 | 128,967.7 | 344,622.7 | 1,517,930.0 | 31.0 |
| 25 | 水銀電解法による化成ソーダ又は化成カリの製造業の用に供する施設 | 3 | 3,579.3 | 532.7 | 4,048.0 | 3,000.0 |
| 26 | 無機顔料製造業の用に供する施設 | 33 | 8,928.9 | 17,857.1 | 68,091.0 | 20.0 |
| 27 | その他の無機化学工業製品製造業の用に供する施設 | 240 | 19,446.2 | 90,782.2 | 1,041,295.0 | 1.0 |
| 28 | カーバイド法アセチレン誘導品製造業の用に供する施設 | 16 | 14,125.2 | 31,594.6 | 111,298.0 | 2.0 |
| 29 | コーラル製品製造業の用に供する施設 | 4 | 26,895.3 | 41,195.7 | 74,435.0 | 1,687.0 |
| 30 | 発酵工業の用に供する施設 | 9 | 11,409.2 | 16,687.3 | 45,839.0 | 70.0 |
| 31 | メタン誘導品製造業の用に供する施設 | 6 | 3,028.6 | 5,064.6 | 13,089.0 | 3.8 |
| 32 | 有機顔料又は合成染料の製造業の用に供する施設 | 25 | 29,079.0 | 115,395.8 | 557,165.0 | 17.4 |
| 33 | 合成樹脂製造業の用に供する施設 | 139 | 14,108.9 | 82,325.4 | 911,221.0 | 0.0 |
| 34 | 合成ゴム製造業の用に供する施設 | 9 | 45,883.3 | 56,768.1 | 153,490.0 | 1,904.0 |
| 35 | 有機ゴム薬品製造業の用に供する施設 | 8 | 2,356.6 | 1,578.3 | 5,150.0 | 350.0 |
| 36 | 合成洗剤製造業の用に供する施設 | 7 | 4,559.2 | 7,989.0 | 18,835.0 | 614.0 |
| 37 | その他の石油化学工業の用に供する施設 | 54 | 76,805.8 | 154,257.0 | 720,000.0 | 5.0 |
| 38 | 石けん製造業の用に供する施設 | 0 | - | - | - | - |
| 38-2 | 界面活性剤製造業の用に供する反応施設 | 0 | - | - | - | - |
| 39 | 硬化油製造業の用に供する施設 | 1 | 858.0 | - | 858.0 | 858.0 |
| 40 | 脂肪酸製造業の用に供する蒸りゆう施設 | 4 | 1,431.7 | 1,396.6 | 2,900.0 | 120.0 |
| 41 | 香料製造業の用に供する施設 | 14 | 933.0 | 1,484.4 | 5,296.0 | 20.0 |
| 42 | ゼラチン又はにかわの製造業の用に供する施設 | 0 | - | - | - | - |
| 43 | 写真感光材料製造業の用に供する感光剤洗浄施設 | 7 | 4,354.3 | 9,500.6 | 25,865.0 | 111.0 |
| 44 | 天然樹脂製品製造業の用に供する施設 | 0 | - | - | - | - |
| 45 | 木材化学工業の用に供するフルフール蒸りゆう施設 | 0 | - | - | - | - |
| 46 | その他の有機化学工業製品製造業の用に供する施設 | 211 | 3,540.3 | 10,496.8 | 81,130.0 | 1.0 |
| 47 | 医薬品製造業の用に供する施設 | 179 | 3,751.2 | 18,084.5 | 221,032.0 | 0.1 |
| 48 | 火薬製造業の用に供する洗浄施設 | 10 | 851.6 | 947.5 | 2,703.0 | 10.9 |
| 49 | 農薬製造業の用に供する混合施設 | 12 | 874.9 | 2,378.3 | 8,401.0 | 16.0 |

単位:m³/日

| | 代表特定施設 | 事業場数 | 平均値 | 標準偏差 | 最大値 | 最小値 |
|------|----------------------------------|--------|-------------|-------------|--------------|---------|
| 50 | 試薬の製造業の用に供する試薬製造施設 | 2 | 18.0 | 5.7 | 22.0 | 14.0 |
| 51 | 石油精製業の用に供する施設 | 32 | 162,586.1 | 213,985.2 | 801,044.0 | 130.0 |
| 51-2 | 自動車用タイヤ等ゴム製品製造業の用に供する直接加硫施設 | 58 | 796.9 | 1,485.9 | 8,860.0 | 6.0 |
| 51-3 | 医療、衛生用ゴム製品製造業の用に供するラテックス成型洗浄施設 | 3 | 1,456.3 | 1,306.6 | 2,665.0 | 70.0 |
| 52 | 皮革製造業の用に供する施設 | 6 | 417.2 | 614.8 | 1,550.0 | 6.0 |
| 53 | ガラス又はガラス製品の製造業の用に供する施設 | 207 | 7,740.0 | 91,642.5 | 1,174,000.0 | 0.0 |
| 54 | セメント製品製造業の用に供する施設 | 98 | 332.4 | 617.1 | 3,022.0 | 2.0 |
| 55 | 生コンクリート製造業の用に供するパッチャープラント | 206 | 186.1 | 635.8 | 6,300.0 | 0.0 |
| 56 | 有機質砂かべ材製造業の用に供する混合施設 | 3 | 37.5 | 4.9 | 41.0 | 34.0 |
| 57 | 人造黒鉛電極製造業の用に供する成型施設 | 8 | 26,346.6 | 66,432.0 | 190,588.0 | 600.0 |
| 58 | 窯業原料の精製業の用に供する施設 | 103 | 823.5 | 2,613.4 | 21,100.0 | 1.0 |
| 59 | 砕石業の用に供する施設 | 42 | 701.7 | 948.3 | 3,400.0 | 1.0 |
| 60 | 砂利採取業の用に供する水洗式分別施設 | 69 | 745.9 | 844.8 | 4,452.0 | 2.0 |
| 61 | 鉄鋼業の用に供する施設 | 121 | 202,520.5 | 662,961.6 | 4,457,404.0 | 0.0 |
| 62 | 非鉄金属製造業の用に供する施設 | 95 | 15,654.9 | 52,097.0 | 285,862.0 | 0.2 |
| 63 | 金属製品製造業又は機械器具製造業の用に供する施設 | 630 | 1,126.4 | 5,510.1 | 120,009.0 | 0.0 |
| 63-2 | 空きびん卸売業の用に供する自動式洗びん施設 | 5 | 344.0 | 484.1 | 1,200.0 | 50.0 |
| 63-3 | 石炭を燃料とする火力発電施設のうち廃ガス洗浄施設 | 32 | 3,386,974.6 | 3,899,579.7 | 16,238,080.0 | 2,884.0 |
| 64 | ガス供給業又はコークス製造業の用に供する施設 | 8 | 59,996.8 | 72,082.5 | 195,340.0 | 48.0 |
| 64-2 | 水道施設、工業用水道施設又は家用工業用水道の浄水施設 | 277 | 45,166.6 | 65,998.0 | 583,108.0 | 50.0 |
| 65 | 酸又はアルカリによる表面処理施設 | 1816 | 1,477.4 | 13,252.1 | 382,100.0 | 0.0 |
| 66 | 電気めっき施設 | 884 | 998.8 | 13,610.9 | 358,461.0 | 0.0 |
| 66-2 | エチレンオキサイド又は1・4-ジオキサンの混合施設 | 104 | 227.6 | 436.7 | 2,320.0 | 2.0 |
| 66-3 | 旅館業の用に供する施設 | 1,823 | 902.0 | 9,059.5 | 178,709.0 | 0.0 |
| 66-4 | 共同調理場に設置されるちゅう房施設 | 210 | 90.4 | 82.8 | 983.0 | 0.0 |
| 66-5 | 弁当仕出屋又は弁当製造業の用に供するちゅう房施設 | 245 | 2,355.9 | 19,747.6 | 252,482.0 | 0.0 |
| 66-6 | 飲食店に設置されるちゅう房施設 | 547 | 1,816.7 | 28,973.5 | 550,795.0 | 0.0 |
| 66-7 | そば店、うどん店、すし店のほか、喫茶店等に設置されるちゅう房施設 | 2 | - | - | - | - |
| 66-8 | 料亭、バー、キャバレー、ナイトクラブ等に設置されるちゅう房施設 | 0 | - | - | - | - |
| 67 | 洗たく業の用に供する洗浄施設 | 729 | 623.3 | 7,235.3 | 145,869.0 | 0.0 |
| 68 | 写真現像業の用に供する自動式フィルム現像洗浄施設 | 146 | 7.2 | 18.5 | 90.0 | 0.0 |
| 68-2 | 病院で病床数が300以上であるものに設置される施設 | 311 | 215.8 | 203.9 | 2,342.0 | 0.0 |
| 69 | と畜業又は死亡獣畜取扱業の用に供する解体施設 | 103 | 7,108.2 | 63,500.9 | 629,300.0 | 11.0 |
| 69-2 | 中央卸売市場に設置される施設 | 8 | 514.0 | 432.1 | 1,473.0 | 135.0 |
| 69-3 | 地方卸売市場に設置される施設 | 30 | 454.3 | 799.2 | 4,032.0 | 10.7 |
| 70 | 廃油処理施設 | 4 | 3,277.0 | 5,309.1 | 11,210.0 | 160.0 |
| 70-2 | 自動車分解整備事業の用に供する洗車施設 | 2 | 14.9 | 6.9 | 19.8 | 10.0 |
| 71 | 自動式車両洗浄施設 | 66 | 646.2 | 2,425.0 | 16,921.0 | 3.0 |
| 71-2 | 科学技術に関する研究、試験、検査又は専門教育の用に供する施設 | 1,229 | 1,158.3 | 8,603.6 | 196,052.0 | 0.0 |
| 71-3 | 一般廃棄物処理施設である焼却施設 | 85 | 2,417.3 | 12,535.9 | 96,608.0 | 1.7 |
| 71-4 | 産業廃棄物処理施設 | 82 | 1,231.3 | 4,708.9 | 35,564.0 | 0.0 |
| 71-5 | TCE、PCE又はジクロロメタンによる洗浄施設 | 457 | 423.4 | 4,046.2 | 65,000.0 | 0.0 |
| 71-6 | TCE、PCE又はジクロロメタンの蒸りゆう施設 | 25 | 350.7 | 1,041.7 | 4,147.0 | 0.1 |
| 72 | し尿処理施設 | 8363 | 11,139.9 | 381,706.1 | 22,020,272.0 | 0.0 |
| 73 | 下水道終末処理施設 | 2,048 | 739.2 | 6,465.4 | 163,422.0 | 0.0 |
| 74 | 特定事業場から排出される水の処理施設 | 271 | 68,937.3 | 511,167.6 | 6,524,532.0 | 0.0 |
| 81 | 指定地域特定施設(し尿浄化槽201~500人槽) | 1,598 | 75,867.8 | 659,237.0 | 9,441,558.0 | 0.0 |
| 91 | 湖沼法みなし指定地域特定施設(病院) | 10 | 74.9 | 55.4 | 170.0 | 0.0 |
| 92 | 湖沼法みなし指定地域特定施設(し尿浄化槽) | 265 | 83.9 | 324.0 | 3,000.0 | 0.0 |
| - | 特定施設不明 | 22 | 3,522.9 | 10,450.1 | 33,231.0 | 0.0 |
| | 合計 | 28,129 | 16,923.7 | 329,479.6 | 22,020,272.0 | 0.0 |

表3.3.3(2) 代表特定施設別総排水量の平均値、標準偏差、最大値、最小値

単位:m³/日

| | 代表特定施設 | 事業場数 | 平均値 | 標準偏差 | 最大値 | 最小値 |
|------|---------------------------------|------|----------|-----------|-------------|---------|
| 1 | 鉱業又は水洗炭業の用に供する施設 | 39 | 6,991.5 | 16,611.8 | 87,862.0 | 40.0 |
| 1-2 | 畜産農業又はサービス業の用に供する施設 | 216 | 2,090.2 | 23,608.8 | 294,075.0 | 0.0 |
| 2 | 畜産食料品製造業の用に供する施設 | 503 | 734.7 | 844.3 | 6,948.0 | 5.0 |
| 3 | 水産食料品製造業の用に供する施設 | 418 | 550.4 | 3,991.2 | 70,100.0 | 1.0 |
| 4 | 野菜又は果実を原料とする保存食料品製造業の用に供する施設 | 407 | 748.7 | 4,516.5 | 80,000.0 | 5.0 |
| 5 | みそ、しょう油、食用アミノ酸等の製造業の用に供する施設 | 124 | 1,301.6 | 5,324.7 | 50,770.0 | 3.0 |
| 6 | 小麦粉製造業の用に供する洗浄施設 | 0 | - | - | - | - |
| 7 | 砂糖製造業の用に供する施設 | 39 | 21,899.9 | 19,780.7 | 72,652.0 | 110.0 |
| 8 | パン・菓子の製造業又は製あん業の用に供する粗製あんの沈殿槽 | 41 | 287.1 | 259.9 | 842.0 | 20.0 |
| 9 | 米菓製造業又はこうじ製造業の用に供する洗米機 | 41 | 2,013.0 | 9,718.4 | 56,987.0 | 22.0 |
| 10 | 飲料製造業の用に供する施設 | 409 | 1,175.9 | 1,788.1 | 14,184.0 | 0.5 |
| 11 | 動物系飼料又は有機質肥料の製造業の用に供する施設 | 67 | 1,015.0 | 1,665.8 | 7,500.0 | 12.0 |
| 12 | 動植物油脂製造業の用に供する施設 | 47 | 1,863.1 | 3,118.2 | 13,993.0 | 2.0 |
| 13 | イースト製造業の用に供する施設 | 3 | 6,802.7 | 8,753.3 | 16,910.0 | 1,718.0 |
| 14 | でん粉又は化工でん粉の製造業の用に供する施設 | 38 | 6,291.8 | 7,057.7 | 27,800.0 | 60.0 |
| 15 | ぶどう糖又は水あめの製造業の用に供する施設 | 11 | 3,727.8 | 4,106.5 | 14,089.0 | 225.0 |
| 16 | めん類製造業の用に供する湯煮施設 | 93 | 5,950.9 | 43,316.7 | 374,129.0 | 57.0 |
| 17 | 豆腐又は煮豆の製造業の用に供する湯煮施設 | 174 | 5,699.6 | 61,726.9 | 733,378.0 | 21.0 |
| 18 | インスタントコーヒー製造業の用に供する抽出施設 | 2 | 2,984.0 | 2,521.5 | 4,767.0 | 1,201.0 |
| 18-2 | 冷凍調理食品製造業の用に供する施設 | 109 | 263.8 | 267.3 | 1,800.0 | 20.0 |
| 18-3 | たばこ製造業の用に供する施設 | 2 | 455.5 | 177.5 | 581.0 | 330.0 |
| 19 | 紡績業又は繊維製品の製造業若しくは加工業の用に供する施設 | 368 | 2,104.9 | 8,660.0 | 142,417.0 | 0.2 |
| 20 | 洗毛業の用に供する施設 | 2 | 1,085.0 | - | 1,085.0 | 1,085.0 |
| 21 | 化学繊維製造業の用に供する施設 | 33 | 37,350.7 | 52,706.3 | 224,757.0 | 105.0 |
| 21-2 | 一般製材業又は木材チップ製造業の用に供する湿式パーカー | 1 | - | - | - | - |
| 21-3 | 合板製造業の用に供する接着機洗浄施設 | 16 | 2,515.5 | 7,948.9 | 27,743.0 | 53.0 |
| 21-4 | パーティクルボード製造業の用に供する施設 | 3 | 386.0 | 539.2 | 1,007.0 | 37.0 |
| 22 | 木材薬品処理業の用に供する施設 | 26 | 84.8 | 143.9 | 354.0 | 0.0 |
| 23 | パルプ、紙又は紙加工品の製造業の用に供する施設 | 320 | 22,785.4 | 52,129.1 | 384,523.0 | 22.0 |
| 23-2 | 新聞業、出版業、印刷業又は製版業の用に供する施設 | 66 | 287.6 | 1,140.7 | 7,100.0 | 0.0 |
| 24 | 化学肥料製造業の用に供する施設 | 30 | 97,456.4 | 297,955.4 | 1,493,062.0 | 25.0 |
| 25 | 水銀電解法による化成ソーダ又は化成カリの製造業の用に供する施設 | 3 | 2,464.0 | 955.6 | 3,491.0 | 1,601.0 |
| 26 | 無機顔料製造業の用に供する施設 | 33 | 8,780.4 | 17,707.0 | 65,750.0 | 20.0 |
| 27 | その他の無機化学工業製品製造業の用に供する施設 | 240 | 29,170.9 | 190,407.3 | 2,616,000.0 | 0.0 |
| 28 | カーバイド法アセチレン誘導品製造業の用に供する施設 | 16 | 13,970.6 | 31,545.5 | 111,298.0 | 0.0 |
| 29 | コールタール製品製造業の用に供する施設 | 4 | 29,435.7 | 46,523.0 | 83,114.0 | 762.0 |
| 30 | 発酵工業の用に供する施設 | 9 | 13,329.7 | 21,386.3 | 63,314.0 | 41.0 |
| 31 | メタン誘導品製造業の用に供する施設 | 6 | 2,808.0 | 4,705.7 | 12,113.0 | 3.8 |
| 32 | 有機顔料又は合成染料の製造業の用に供する施設 | 25 | 6,954.3 | 12,502.2 | 51,227.0 | 29.2 |
| 33 | 合成樹脂製造業の用に供する施設 | 139 | 13,573.0 | 81,413.9 | 901,479.0 | 9.0 |
| 34 | 合成ゴム製造業の用に供する施設 | 9 | 43,824.9 | 54,255.2 | 143,416.0 | 1,779.0 |
| 35 | 有機ゴム薬品製造業の用に供する施設 | 8 | 2,374.5 | 1,589.1 | 5,234.0 | 350.0 |
| 36 | 合成洗剤製造業の用に供する施設 | 7 | 3,646.4 | 7,151.3 | 16,437.0 | 307.0 |
| 37 | その他の石油化学工業の用に供する施設 | 54 | 69,461.6 | 151,060.4 | 720,000.0 | 0.0 |
| 38 | 石けん製造業の用に供する施設 | 0 | - | - | - | - |
| 38-2 | 界面活性剤製造業の用に供する反応施設 | 0 | - | - | - | - |
| 39 | 硬化油製造業の用に供する施設 | 1 | - | - | - | - |
| 40 | 脂肪酸製造業の用に供する蒸りゅう施設 | 4 | 1,397.0 | 1,473.3 | 3,009.0 | 120.0 |
| 41 | 香料製造業の用に供する施設 | 14 | 934.8 | 1,509.7 | 5,233.0 | 30.0 |
| 42 | ゼラチン又はにかわの製造業の用に供する施設 | 0 | - | - | - | - |
| 43 | 写真感光材料製造業の用に供する感光剤洗浄施設 | 7 | 4,646.6 | 10,680.7 | 28,852.0 | 78.0 |
| 44 | 天然樹脂製品製造業の用に供する施設 | 0 | - | - | - | - |
| 45 | 木材化学工業の用に供するフルフール蒸りゅう施設 | 0 | - | - | - | - |
| 46 | その他の有機化学工業製品製造業の用に供する施設 | 211 | 3,599.7 | 9,947.4 | 76,920.0 | 1.0 |
| 47 | 医薬品製造業の用に供する施設 | 179 | 3,724.4 | 18,239.6 | 221,032.0 | 3.0 |
| 48 | 火薬製造業の用に供する洗浄施設 | 10 | 1,747.7 | 3,285.5 | 10,732.0 | 20.0 |
| 49 | 農薬製造業の用に供する混合施設 | 12 | 914.9 | 2,406.8 | 8,145.0 | 10.0 |

単位:m³/日

| | 代表特定施設 | 事業場数 | 平均値 | 標準偏差 | 最大値 | 最小値 |
|------|----------------------------------|--------|-------------|-------------|--------------|-------|
| 50 | 試薬の製造業の用に供する試薬製造施設 | 2 | 18.0 | 5.7 | 22.0 | 14.0 |
| 51 | 石油精製業の用に供する施設 | 32 | 160,241.1 | 215,052.2 | 782,359.0 | 111.0 |
| 51-2 | 自動車用タイヤ等ゴム製品製造業の用に供する直接加硫施設 | 58 | 698.4 | 1,389.7 | 8,466.0 | 6.0 |
| 51-3 | 医療、衛生用ゴム製品製造業の用に供するラテックス成型型洗浄施設 | 3 | 1,456.3 | 1,306.6 | 2,665.0 | 70.0 |
| 52 | 皮革製造業の用に供する施設 | 6 | 353.8 | 451.9 | 1,000.0 | 6.0 |
| 53 | ガラス又はガラス製品の製造業の用に供する施設 | 207 | 7,831.8 | 92,783.1 | 1,174,000.0 | 0.0 |
| 54 | セメント製品製造業の用に供する施設 | 98 | 299.5 | 723.5 | 3,759.0 | 0.0 |
| 55 | 生コンクリート製造業の用に供するパッチャープラント | 206 | 376.3 | 992.2 | 6,300.0 | 0.0 |
| 56 | 有機質砂かべ材製造業の用に供する混合施設 | 3 | 19.5 | 2.1 | 21.0 | 18.0 |
| 57 | 人造黒鉛電極製造業の用に供する成型施設 | 8 | 25,031.3 | 64,242.3 | 183,926.7 | 600.0 |
| 58 | 窯業原料の精製業の用に供する施設 | 103 | 806.8 | 2,577.5 | 21,100.0 | 0.0 |
| 59 | 砕石業の用に供する施設 | 42 | 570.4 | 799.8 | 3,178.0 | 0.0 |
| 60 | 砂利採取業の用に供する水洗式分別施設 | 69 | 699.3 | 850.6 | 4,452.0 | 0.0 |
| 61 | 鉄鋼業の用に供する施設 | 121 | 134,733.1 | 408,973.6 | 2,418,822.0 | 6.0 |
| 62 | 非鉄金属製造業の用に供する施設 | 95 | 15,520.6 | 53,354.6 | 284,664.0 | 0.0 |
| 63 | 金属製品製造業又は機械器具製造業の用に供する施設 | 630 | 942.4 | 3,580.8 | 71,439.0 | 0.0 |
| 63-2 | 空きびん卸売業の用に供する自動式洗びん施設 | 5 | 392.5 | 544.8 | 1,200.0 | 50.0 |
| 63-3 | 石炭を燃料とする火力発電施設のうち廃ガス洗浄施設 | 32 | 3,383,880.2 | 3,898,225.2 | 16,225,502.0 | 169.0 |
| 64 | ガス供給業又はコークス製造業の用に供する施設 | 8 | 57,372.6 | 72,304.2 | 190,643.0 | 48.0 |
| 64-2 | 水道施設、工業用水道施設又は家用工業用水道の浄水施設 | 277 | 1,686.6 | 3,964.6 | 35,172.0 | 0.0 |
| 65 | 酸又はアルカリによる表面処理施設 | 1816 | 1,110.3 | 6,178.7 | 156,878.0 | 0.0 |
| 66 | 電気めっき施設 | 884 | 940.2 | 11,901.7 | 308,039.0 | 0.0 |
| 66-2 | エチレンオキサイド又は1・4-ジオキサンの混合施設 | 104 | 215.1 | 393.6 | 2,320.0 | 1.0 |
| 66-3 | 旅館業の用に供する施設 | 1,823 | 1,057.2 | 10,033.3 | 181,426.0 | 0.0 |
| 66-4 | 共同調理場に設置されるちゅう房施設 | 210 | 87.5 | 74.5 | 821.0 | 11.0 |
| 66-5 | 弁当仕出屋又は弁当製造業の用に供するちゅう房施設 | 245 | 1,203.0 | 8,046.7 | 98,526.0 | 11.0 |
| 66-6 | 飲食店に設置されるちゅう房施設 | 547 | 663.6 | 7,126.8 | 131,586.0 | 0.0 |
| 66-7 | そば店、うどん店、すし店のほか、喫茶店等に設置されるちゅう房施設 | 2 | - | - | - | - |
| 66-8 | 料亭、バー、キャバレー、ナイトクラブ等に設置されるちゅう房施設 | 0 | - | - | - | - |
| 67 | 洗たく業の用に供する洗浄施設 | 729 | 529.2 | 4,739.2 | 92,018.0 | 0.0 |
| 68 | 写真現像業の用に供する自動式フィルム現像洗浄施設 | 146 | 7.0 | 19.2 | 90.0 | 0.0 |
| 68-2 | 病院で病床数が300以上であるものに設置される施設 | 311 | 210.3 | 171.1 | 1,172.0 | 14.7 |
| 69 | と畜業又は死亡獣畜取扱業の用に供する解体施設 | 103 | 5,905.9 | 50,544.2 | 490,712.0 | 11.0 |
| 69-2 | 中央卸売市場に設置される施設 | 8 | 605.3 | 447.3 | 1,417.0 | 171.0 |
| 69-3 | 地方卸売市場に設置される施設 | 30 | 421.0 | 800.3 | 4,032.0 | 10.7 |
| 70 | 廃油処理施設 | 4 | 3,952.3 | 6,287.4 | 11,210.0 | 163.0 |
| 70-2 | 自動車分解整備事業の用に供する洗車施設 | 2 | 10.0 | - | 10.0 | 10.0 |
| 71 | 自動式車両洗浄施設 | 66 | 589.3 | 2,116.7 | 14,723.0 | 0.0 |
| 71-2 | 科学技術に関する研究、試験、検査又は専門教育の用に供する施設 | 1,229 | 1,201.2 | 8,368.8 | 176,631.0 | 0.0 |
| 71-3 | 一般廃棄物処理施設である焼却施設 | 85 | 2,011.0 | 12,982.7 | 95,394.0 | 0.0 |
| 71-4 | 産業廃棄物処理施設 | 82 | 1,774.7 | 7,462.9 | 50,770.0 | 0.0 |
| 71-5 | TCE、PCE又はジクロロメタンによる洗浄施設 | 457 | 427.8 | 4,214.5 | 65,000.0 | 0.0 |
| 71-6 | TCE、PCE又はジクロロメタンの蒸りゆう施設 | 25 | 285.2 | 796.4 | 3,013.0 | 0.0 |
| 72 | し尿処理施設 | 8363 | 9,225.5 | 339,183.4 | 22,023,212.0 | 0.0 |
| 73 | 下水道終末処理施設 | 2,048 | 25,335.0 | 112,532.6 | 3,127,802.0 | 0.0 |
| 74 | 特定事業場から排出される水の処理施設 | 271 | 54,937.5 | 456,196.0 | 6,524,389.0 | 0.0 |
| 81 | 指定地域特定施設(し尿浄化槽201~500人槽) | 1,598 | 75,443.4 | 682,658.4 | 10,015,787.0 | 0.0 |
| 91 | 湖沼法みなし指定地域特定施設(病院) | 10 | 81.0 | 52.2 | 160.0 | 16.0 |
| 92 | 湖沼法みなし指定地域特定施設(し尿浄化槽) | 265 | 699.5 | 4,083.9 | 30,576.0 | 0.4 |
| - | 特定施設不明 | 22 | 2,923.3 | 9,029.1 | 32,921.0 | 2.0 |
| | 合計 | 28,129 | 17,253.9 | 321,546.9 | 22,023,212.0 | 0.0 |

表3.3.3(3) 代表特定施設別処理水量の平均値、標準偏差、最大値、最小値

単位:m³/日

| | 代表特定施設 | 事業場数 | 平均値 | 標準偏差 | 最大値 | 最小値 |
|------|---------------------------------|------|----------|-----------|-------------|---------|
| 1 | 鉱業又は水洗炭業の用に供する施設 | 39 | 5,749.3 | 13,817.7 | 72,333.0 | 40.0 |
| 1-2 | 畜産農業又はサービス業の用に供する施設 | 216 | 1,947.0 | 22,954.2 | 294,075.0 | 0.0 |
| 2 | 畜産食料品製造業の用に供する施設 | 503 | 574.6 | 720.5 | 6,948.0 | 0.0 |
| 3 | 水産食料品製造業の用に供する施設 | 418 | 416.1 | 3,879.2 | 70,100.0 | 0.0 |
| 4 | 野菜又は果実を原料とする保存食料品製造業の用に供する施設 | 407 | 620.6 | 4,464.2 | 80,000.0 | 0.0 |
| 5 | みそ、しょう油、食用アミノ酸等の製造業の用に供する施設 | 124 | 445.8 | 995.5 | 7,600.0 | 0.0 |
| 6 | 小麦粉製造業の用に供する洗浄施設 | 0 | - | - | - | - |
| 7 | 砂糖製造業の用に供する施設 | 39 | 2,908.2 | 5,793.6 | 25,832.0 | 0.0 |
| 8 | パン・菓子の製造業又は製あん業の用に供する粗製あんの沈殿槽 | 41 | 252.3 | 223.1 | 842.0 | 20.0 |
| 9 | 米菓製造業又はこうじ製造業の用に供する洗米機 | 41 | 1,969.5 | 9,714.9 | 56,929.0 | 0.0 |
| 10 | 飲料製造業の用に供する施設 | 409 | 671.3 | 1,197.3 | 10,636.0 | 0.0 |
| 11 | 動物系飼料又は有機質肥料の製造業の用に供する施設 | 67 | 522.7 | 1,403.3 | 7,500.0 | 0.0 |
| 12 | 動植物油脂製造業の用に供する施設 | 47 | 805.2 | 1,307.4 | 5,575.0 | 0.0 |
| 13 | イースト製造業の用に供する施設 | 3 | 136.7 | 236.7 | 410.0 | 0.0 |
| 14 | でん粉又は化工でん粉の製造業の用に供する施設 | 38 | 4,321.7 | 5,593.7 | 24,099.0 | 188.0 |
| 15 | ぶどう糖又は水あめの製造業の用に供する施設 | 11 | 1,304.3 | 2,203.4 | 7,035.0 | 80.0 |
| 16 | めん類製造業の用に供する湯煮施設 | 93 | 5,597.0 | 41,206.1 | 358,057.0 | 0.0 |
| 17 | 豆腐又は煮豆の製造業の用に供する湯煮施設 | 174 | 5,466.4 | 60,873.5 | 733,378.0 | 12.0 |
| 18 | インスタントコーヒー製造業の用に供する抽出施設 | 2 | 995.5 | 60.1 | 1,038.0 | 953.0 |
| 18-2 | 冷凍調理食品製造業の用に供する施設 | 109 | 208.1 | 171.4 | 890.0 | 16.0 |
| 18-3 | たばこ製造業の用に供する施設 | 2 | 165.0 | 233.3 | 330.0 | 0.0 |
| 19 | 紡績業又は繊維製品の製造業若しくは加工業の用に供する施設 | 368 | 1,283.0 | 4,071.4 | 54,995.0 | 0.0 |
| 20 | 洗毛業の用に供する施設 | 2 | 0.0 | 0.0 | 0.0 | 0.0 |
| 21 | 化学繊維製造業の用に供する施設 | 33 | 10,746.3 | 22,905.1 | 119,263.0 | 0.0 |
| 21-2 | 一般製材業又は木材チップ製造業の用に供する湿式パーカー | 1 | - | - | - | - |
| 21-3 | 合板製造業の用に供する接着機洗浄施設 | 16 | 155.7 | 249.2 | 859.0 | 0.0 |
| 21-4 | パーティクルボード製造業の用に供する施設 | 3 | 45.7 | 46.0 | 92.0 | 0.0 |
| 22 | 木材薬品処理業の用に供する施設 | 26 | 35.1 | 106.1 | 354.0 | 0.0 |
| 23 | パルプ、紙又は紙加工品の製造業の用に供する施設 | 320 | 19,232.7 | 41,092.4 | 257,668.0 | 0.0 |
| 23-2 | 新聞業、出版業、印刷業又は製版業の用に供する施設 | 66 | 29.5 | 55.4 | 307.0 | 0.0 |
| 24 | 化学肥料製造業の用に供する施設 | 30 | 8,916.8 | 21,605.7 | 85,392.0 | 0.0 |
| 25 | 水銀電解法による化成ソーダ又は化成カリの製造業の用に供する施設 | 3 | 1,097.7 | 1,132.9 | 2,300.0 | 50.0 |
| 26 | 無機顔料製造業の用に供する施設 | 33 | 5,934.2 | 14,433.7 | 64,431.0 | 20.0 |
| 27 | その他の無機化学工業製品製造業の用に供する施設 | 240 | 15,895.7 | 167,099.3 | 2,437,000.0 | 0.0 |
| 28 | カーバイド法アセチレン誘導品製造業の用に供する施設 | 16 | 9,723.1 | 29,311.2 | 111,298.0 | 0.0 |
| 29 | コーラル製品製造業の用に供する施設 | 4 | 651.5 | 921.4 | 1,303.0 | 0.0 |
| 30 | 発酵工業の用に供する施設 | 9 | 1,042.0 | 1,721.9 | 5,079.0 | 0.0 |
| 31 | メタン誘導品製造業の用に供する施設 | 6 | 1,161.2 | 2,069.2 | 4,790.0 | 3.8 |
| 32 | 有機顔料又は合成染料の製造業の用に供する施設 | 25 | 1,720.1 | 2,887.5 | 10,000.0 | 0.0 |
| 33 | 合成樹脂製造業の用に供する施設 | 139 | 2,059.6 | 6,225.4 | 49,037.0 | 0.0 |
| 34 | 合成ゴム製造業の用に供する施設 | 9 | 7,333.7 | 7,854.6 | 25,658.0 | 1,462.0 |
| 35 | 有機ゴム薬品製造業の用に供する施設 | 8 | 1,229.1 | 1,846.2 | 5,234.0 | 0.0 |
| 36 | 合成洗剤製造業の用に供する施設 | 7 | 1,701.4 | 3,169.2 | 7,362.0 | 0.0 |
| 37 | その他の石油化学工業の用に供する施設 | 54 | 4,118.3 | 6,731.7 | 29,481.0 | 0.0 |
| 38 | 石けん製造業の用に供する施設 | 0 | - | - | - | - |
| 38-2 | 界面活性剤製造業の用に供する反応施設 | 0 | - | - | - | - |
| 39 | 硬化油製造業の用に供する施設 | 1 | 628.0 | - | 628.0 | 628.0 |
| 40 | 脂肪酸製造業の用に供する蒸りゆう施設 | 4 | 289.0 | 500.6 | 867.0 | 0.0 |
| 41 | 香料製造業の用に供する施設 | 14 | 260.3 | 323.1 | 905.0 | 0.0 |
| 42 | ゼラチン又はにかわの製造業の用に供する施設 | 0 | - | - | - | - |
| 43 | 写真感光材料製造業の用に供する感光剤洗浄施設 | 7 | 206.7 | 229.0 | 529.0 | 0.0 |
| 44 | 天然樹脂製品製造業の用に供する施設 | 0 | - | - | - | - |
| 45 | 木材化学工業の用に供するフルフール蒸りゆう施設 | 0 | - | - | - | - |
| 46 | その他の有機化学工業製品製造業の用に供する施設 | 211 | 1,261.6 | 5,854.3 | 56,300.0 | 0.0 |
| 47 | 医薬品製造業の用に供する施設 | 179 | 2,406.0 | 17,880.6 | 221,032.0 | 0.0 |
| 48 | 火薬製造業の用に供する洗浄施設 | 10 | 139.6 | 241.5 | 780.0 | 0.6 |
| 49 | 農薬製造業の用に供する混合施設 | 12 | 119.1 | 235.1 | 720.0 | 0.0 |

単位:m³/日

| | 代表特定施設 | 事業場数 | 平均値 | 標準偏差 | 最大値 | 最小値 |
|------|----------------------------------|-------|----------|-----------|-------------|-------|
| 50 | 試薬の製造業の用に供する試薬製造施設 | 2 | 16.5 | 3.5 | 19.0 | 14.0 |
| 51 | 石油精製業の用に供する施設 | 32 | 8,167.3 | 8,201.8 | 34,047.0 | 0.0 |
| 51-2 | 自動車用タイヤ等ゴム製品製造業の用に供する直接加硫施設 | 58 | 277.9 | 678.6 | 3,968.0 | 0.0 |
| 51-3 | 医療、衛生用ゴム製品製造業の用に供するラテックス成型型洗浄施設 | 3 | 121.7 | 152.9 | 298.0 | 26.0 |
| 52 | 皮革製造業の用に供する施設 | 6 | 340.3 | 440.7 | 950.0 | 1.0 |
| 53 | ガラス又はガラス製品の製造業の用に供する施設 | 207 | 336.7 | 1,206.3 | 11,465.0 | 0.0 |
| 54 | セメント製品製造業の用に供する施設 | 98 | 225.6 | 617.3 | 3,587.0 | 0.0 |
| 55 | 生コンクリート製造業の用に供するバッチャープラント | 206 | 349.3 | 938.6 | 6,300.0 | 0.0 |
| 56 | 有機質砂かべ材製造業の用に供する混合施設 | 3 | 17.5 | 4.9 | 21.0 | 14.0 |
| 57 | 人造黒鉛電極製造業の用に供する成型施設 | 8 | 24,278.5 | 64,526.4 | 183,926.7 | 243.0 |
| 58 | 窯業原料の精製業の用に供する施設 | 103 | 553.6 | 2,282.7 | 21,100.0 | 0.0 |
| 59 | 砕石業の用に供する施設 | 42 | 512.6 | 735.2 | 3,178.0 | 0.0 |
| 60 | 砂利採取業の用に供する水洗式分別施設 | 69 | 597.6 | 766.6 | 4,452.0 | 0.0 |
| 61 | 鉄鋼業の用に供する施設 | 121 | 11,895.8 | 31,427.2 | 201,121.0 | 0.0 |
| 62 | 非鉄金属製造業の用に供する施設 | 95 | 2,130.7 | 5,257.1 | 30,667.0 | 0.0 |
| 63 | 金属製品製造業又は機械器具製造業の用に供する施設 | 630 | 592.2 | 1,795.4 | 27,315.0 | 0.0 |
| 63-2 | 空きびん卸売業の用に供する自動式洗びん施設 | 5 | 340.0 | 475.2 | 1,180.0 | 50.0 |
| 63-3 | 石炭を燃料とする火力発電施設のうち廃ガス洗浄施設 | 32 | 1,520.3 | 1,039.8 | 4,104.0 | 0.0 |
| 64 | ガス供給業又はコークス製造業の用に供する施設 | 8 | 2,292.5 | 3,544.6 | 10,355.0 | 0.0 |
| 64-2 | 水道施設、工業用水道施設又は自家用工業用水道の浄水施設 | 277 | 1,046.8 | 2,529.8 | 21,625.0 | 0.0 |
| 65 | 酸又はアルカリによる表面処理施設 | 1816 | 606.1 | 2,919.9 | 54,887.0 | 0.0 |
| 66 | 電気めっき施設 | 884 | 746.0 | 11,804.9 | 308,039.0 | 0.0 |
| 66-2 | エチレンオキサイド又は1・4-ジオキサンの混合施設 | 104 | 135.8 | 290.0 | 1,752.0 | 1.0 |
| 66-3 | 旅館業の用に供する施設 | 1,823 | 373.7 | 3,960.5 | 100,000.0 | 0.0 |
| 66-4 | 共同調理場に設置されるちゅう房施設 | 210 | 86.3 | 74.2 | 821.0 | 0.0 |
| 66-5 | 弁当仕出屋又は弁当製造業の用に供するちゅう房施設 | 245 | 2,448.9 | 19,553.3 | 252,482.0 | 10.0 |
| 66-6 | 飲食店に設置されるちゅう房施設 | 547 | 481.2 | 6,720.4 | 131,586.0 | 0.0 |
| 66-7 | そば店、うどん店、すし店のほか、喫茶店等に設置されるちゅう房施設 | 2 | - | - | - | - |
| 66-8 | 料亭、バー、キャバレー、ナイトクラブ等に設置されるちゅう房施設 | 0 | - | - | - | - |
| 67 | 洗たく業の用に供する洗浄施設 | 729 | 523.0 | 4,936.1 | 92,018.0 | 0.0 |
| 68 | 写真現像業の用に供する自動式フィルム現像洗浄施設 | 146 | 6.2 | 19.4 | 90.0 | 0.0 |
| 68-2 | 病院で病床数が300以上であるものに設置される施設 | 311 | 315.2 | 2,079.8 | 33,775.0 | 0.0 |
| 69 | と畜業又は死亡獣畜取扱業の用に供する解体施設 | 103 | 5,598.6 | 49,255.7 | 490,712.0 | 3.0 |
| 69-2 | 中央卸売市場に設置される施設 | 8 | 406.4 | 225.1 | 800.0 | 166.0 |
| 69-3 | 地方卸売市場に設置される施設 | 30 | 178.6 | 212.8 | 775.0 | 0.0 |
| 70 | 廃油処理施設 | 4 | 194.5 | 210.9 | 396.0 | 3.0 |
| 70-2 | 自動車分解整備事業の用に供する洗車施設 | 2 | 14.9 | 6.9 | 19.8 | 10.0 |
| 71 | 自動式車両洗浄施設 | 66 | 545.0 | 2,122.0 | 14,723.0 | 0.0 |
| 71-2 | 科学技術に関する研究、試験、検査又は専門教育の用に供する施設 | 1,229 | 457.1 | 3,809.6 | 62,401.0 | 0.0 |
| 71-3 | 一般廃棄物処理施設である焼却施設 | 85 | 225.3 | 906.3 | 6,960.0 | 0.0 |
| 71-4 | 産業廃棄物処理施設 | 82 | 1,070.7 | 6,017.2 | 50,770.0 | 0.0 |
| 71-5 | TCE、PCE又はジクロロメタンによる洗浄施設 | 457 | 335.6 | 3,925.4 | 59,000.0 | 0.0 |
| 71-6 | TCE、PCE又はジクロロメタンの蒸りゆう施設 | 25 | 126.3 | 443.6 | 1,728.0 | 0.0 |
| 72 | し尿処理施設 | 8363 | 550.0 | 5,221.4 | 202,923.0 | 0.0 |
| 73 | 下水道終末処理施設 | 2,048 | 23,914.9 | 104,190.9 | 3,127,802.0 | 0.0 |
| 74 | 特定事業場から排出される水の処理施設 | 271 | 1,800.1 | 5,447.2 | 63,344.0 | 0.0 |
| 81 | 指定地域特定施設(し尿浄化槽201~500人槽) | 1,598 | 81.2 | 310.2 | 8,222.0 | 0.0 |
| 91 | 湖沼法みなし指定地域特定施設(病院) | 10 | 69.9 | 46.2 | 160.0 | 16.0 |
| 92 | 湖沼法みなし指定地域特定施設(し尿浄化槽) | 265 | 83.5 | 267.0 | 3,000.0 | 0.0 |
| - | 特定施設不明 | 22 | 216.4 | 258.9 | 925.0 | 2.0 |
| | 合計 | 28129 | 3,201.5 | 36,782.5 | 3,127,802.0 | 0.0 |

表3.3.3(4) 代表特定施設別未処理水量の平均値、標準偏差、最大値、最小値

単位:m³/日

| | 代表特定施設 | 事業場数 | 平均値 | 標準偏差 | 最大値 | 最小値 |
|------|---------------------------------|------|----------|-----------|-------------|-------|
| 1 | 鉱業又は水洗炭業の用に供する施設 | 39 | 1,535.2 | 4,331.1 | 15,528.0 | 0.0 |
| 1-2 | 畜産農業又はサービス業の用に供する施設 | 216 | 30.8 | 159.5 | 1,608.0 | 0.0 |
| 2 | 畜産食料品製造業の用に供する施設 | 503 | 146.4 | 337.6 | 4,016.0 | 0.0 |
| 3 | 水産食料品製造業の用に供する施設 | 418 | 141.7 | 647.4 | 7,130.0 | 0.0 |
| 4 | 野菜又は果実を原料とする保存食料品製造業の用に供する施設 | 407 | 143.3 | 472.5 | 4,654.0 | 0.0 |
| 5 | みそ、しょう油、食用アミノ酸等の製造業の用に供する施設 | 124 | 787.2 | 4,270.0 | 40,444.0 | 0.0 |
| 6 | 小麦粉製造業の用に供する洗浄施設 | 0 | - | - | - | - |
| 7 | 砂糖製造業の用に供する施設 | 39 | 18,333.0 | 18,632.5 | 70,200.0 | 0.0 |
| 8 | パン・菓子の製造業又は製あん業の用に供する粗製あんの沈殿槽 | 41 | 32.6 | 70.7 | 271.0 | 0.0 |
| 9 | 米菓製造業又はこうじ製造業の用に供する洗米機 | 41 | 37.4 | 55.7 | 210.0 | 0.0 |
| 10 | 飲料製造業の用に供する施設 | 409 | 470.3 | 1,203.7 | 14,154.0 | 0.0 |
| 11 | 動物系飼料又は有機質肥料の製造業の用に供する施設 | 67 | 560.1 | 1,147.1 | 4,814.0 | 0.0 |
| 12 | 動植物油脂製造業の用に供する施設 | 47 | 1,175.5 | 2,472.8 | 11,960.0 | 0.0 |
| 13 | イースト製造業の用に供する施設 | 3 | 6,253.3 | 8,881.2 | 16,500.0 | 770.0 |
| 14 | でん粉又は化工でん粉の製造業の用に供する施設 | 38 | 2,048.9 | 5,089.6 | 22,658.0 | 0.0 |
| 15 | ぶどう糖又は水あめの製造業の用に供する施設 | 11 | 2,251.2 | 4,397.0 | 13,742.0 | 0.0 |
| 16 | めん類製造業の用に供する湯煮施設 | 93 | 62.8 | 210.8 | 1,235.0 | 0.0 |
| 17 | 豆腐又は煮豆の製造業の用に供する湯煮施設 | 174 | 118.5 | 396.1 | 3,300.0 | 0.0 |
| 18 | インスタントコーヒー製造業の用に供する抽出施設 | 2 | 1,988.0 | 2,460.7 | 3,728.0 | 248.0 |
| 18-2 | 冷凍調理食品製造業の用に供する施設 | 109 | 36.7 | 85.3 | 507.0 | 0.0 |
| 18-3 | たばこ製造業の用に供する施設 | 2 | 50.0 | 70.7 | 100.0 | 0.0 |
| 19 | 紡績業又は繊維製品の製造業若しくは加工業の用に供する施設 | 368 | 931.8 | 5,797.6 | 87,422.0 | 0.0 |
| 20 | 洗毛業の用に供する施設 | 2 | 72.5 | 102.5 | 145.0 | 0.0 |
| 21 | 化学繊維製造業の用に供する施設 | 33 | 26,480.8 | 41,774.6 | 208,079.0 | 0.0 |
| 21-2 | 一般製材業又は木材チップ製造業の用に供する湿式パーカー | 1 | - | - | - | - |
| 21-3 | 合板製造業の用に供する接着機洗浄施設 | 16 | 74.6 | 72.8 | 236.0 | 0.0 |
| 21-4 | パーティクルボード製造業の用に供する施設 | 3 | 340.0 | 497.4 | 914.0 | 37.0 |
| 22 | 木材薬品処理業の用に供する施設 | 26 | 37.7 | 89.8 | 286.0 | 0.0 |
| 23 | パルプ、紙又は紙加工品の製造業の用に供する施設 | 320 | 3,254.7 | 16,510.4 | 179,035.0 | 0.0 |
| 23-2 | 新聞業、出版業、印刷業又は製版業の用に供する施設 | 66 | 274.9 | 1,206.8 | 7,100.0 | 0.0 |
| 24 | 化学肥料製造業の用に供する施設 | 30 | 92,354.0 | 290,826.8 | 1,425,122.0 | 0.0 |
| 25 | 水銀電解法による化成ソーダ又は化成カリの製造業の用に供する施設 | 3 | 1,365.7 | 1,283.9 | 2,548.0 | 0.0 |
| 26 | 無機顔料製造業の用に供する施設 | 33 | 3,292.8 | 6,708.3 | 26,523.0 | 0.0 |
| 27 | その他の無機化学工業製品製造業の用に供する施設 | 240 | 14,875.1 | 78,342.9 | 909,749.0 | 0.0 |
| 28 | カーバイド法アセチレン誘導品製造業の用に供する施設 | 16 | 4,828.9 | 10,789.4 | 37,000.0 | 0.0 |
| 29 | コーラル製品製造業の用に供する施設 | 4 | 28,747.3 | 46,007.9 | 81,811.0 | 0.0 |
| 30 | 発酵工業の用に供する施設 | 9 | 12,226.6 | 20,157.3 | 60,674.0 | 5.0 |
| 31 | メタン誘導品製造業の用に供する施設 | 6 | 1,988.6 | 3,115.3 | 7,323.0 | 0.0 |
| 32 | 有機顔料又は合成染料の製造業の用に供する施設 | 25 | 4,544.8 | 9,898.1 | 41,227.0 | 0.0 |
| 33 | 合成樹脂製造業の用に供する施設 | 139 | 11,862.1 | 81,582.7 | 893,394.0 | 0.0 |
| 34 | 合成ゴム製造業の用に供する施設 | 9 | 36,277.1 | 53,327.0 | 129,350.0 | 280.0 |
| 35 | 有機ゴム薬品製造業の用に供する施設 | 8 | 1,201.4 | 1,277.9 | 3,690.0 | 0.0 |
| 36 | 合成洗剤製造業の用に供する施設 | 7 | 1,895.0 | 4,017.5 | 9,075.0 | 0.0 |
| 37 | その他の石油化学工業の用に供する施設 | 54 | 66,529.4 | 150,646.9 | 717,284.0 | 0.0 |
| 38 | 石けん製造業の用に供する施設 | 0 | - | - | - | - |
| 38-2 | 界面活性剤製造業の用に供する反応施設 | 0 | - | - | - | - |
| 39 | 硬化油製造業の用に供する施設 | 1 | - | - | - | 0 |
| 40 | 脂肪酸製造業の用に供する蒸りゅう施設 | 4 | 1,046.0 | 1,071.9 | 2,142.0 | 0.0 |
| 41 | 香料製造業の用に供する施設 | 14 | 597.5 | 1,255.3 | 4,328.0 | 0.0 |
| 42 | ゼラチン又はにかわの製造業の用に供する施設 | 0 | - | - | - | - |
| 43 | 写真感光材料製造業の用に供する感光剤洗浄施設 | 7 | 3,811.3 | 9,314.0 | 24,928.0 | 0.0 |
| 44 | 天然樹脂製品製造業の用に供する施設 | 0 | - | - | - | - |
| 45 | 木材化学工業の用に供するフルフール蒸りゅう施設 | 0 | - | - | - | - |
| 46 | その他の有機化学工業製品製造業の用に供する施設 | 211 | 2,279.9 | 7,856.5 | 75,080.0 | 0.0 |
| 47 | 医薬品製造業の用に供する施設 | 179 | 1,341.8 | 3,607.4 | 33,253.0 | 0.0 |
| 48 | 火薬製造業の用に供する洗浄施設 | 10 | 1,536.0 | 3,258.9 | 10,485.0 | 0.0 |
| 49 | 農薬製造業の用に供する混合施設 | 12 | 790.8 | 2,208.8 | 7,425.0 | 0.0 |

単位:m³/日

| | 代表特定施設 | 事業場数 | 平均値 | 標準偏差 | 最大値 | 最小値 |
|------|----------------------------------|--------|-------------|-------------|--------------|------|
| 50 | 試薬の製造業の用に供する試薬製造施設 | 2 | 1.5 | 2.1 | 3.0 | 0.0 |
| 51 | 石油精製業の用に供する施設 | 32 | 162,797.0 | 216,084.8 | 748,312.0 | 0.0 |
| 51-2 | 自動車用タイヤ等ゴム製品製造業の用に供する直接加硫施設 | 58 | 219.6 | 439.8 | 2,548.0 | 29.0 |
| 51-3 | 医療、衛生用ゴム製品製造業の用に供するラテックス成型型洗浄施設 | 3 | 1,334.7 | 1,305.0 | 2,639.0 | 0.0 |
| 52 | 皮革製造業の用に供する施設 | 6 | 26.2 | 42.1 | 100.0 | 0.0 |
| 53 | ガラス又はガラス製品の製造業の用に供する施設 | 207 | 7,913.1 | 95,504.7 | 1,173,710.0 | 0.0 |
| 54 | セメント製品製造業の用に供する施設 | 98 | 43.9 | 198.8 | 1,588.0 | 0.0 |
| 55 | 生コンクリート製造業の用に供するバッチャープラント | 206 | 19.3 | 186.6 | 2,016.0 | 0.0 |
| 56 | 有機質砂かべ材製造業の用に供する混合施設 | 3 | 2.0 | 2.8 | 4.0 | 0.0 |
| 57 | 人造黒鉛電極製造業の用に供する成型施設 | 8 | 1,003.8 | 1,464.2 | 3,700.0 | 0.0 |
| 58 | 窯業原料の精製業の用に供する施設 | 103 | 278.7 | 1,123.1 | 8,305.0 | 0.0 |
| 59 | 砕石業の用に供する施設 | 42 | 25.2 | 66.4 | 300.0 | 0.0 |
| 60 | 砂利採取業の用に供する水洗式分別施設 | 69 | 32.7 | 154.9 | 850.0 | 0.0 |
| 61 | 鉄鋼業の用に供する施設 | 121 | 139,969.7 | 413,783.1 | 2,389,348.0 | 0.0 |
| 62 | 非鉄金属製造業の用に供する施設 | 95 | 13,942.4 | 53,658.9 | 274,411.0 | 43.0 |
| 63 | 金属製品製造業又は機械器具製造業の用に供する施設 | 630 | 357.0 | 2,261.4 | 44,124.0 | 0.0 |
| 63-2 | 空きびん卸売業の用に供する自動式洗びん施設 | 5 | 6.7 | 11.5 | 20.0 | 0.0 |
| 63-3 | 石炭を燃料とする火力発電施設のうち廃ガス洗浄施設 | 32 | 3,382,357.6 | 3,897,687.0 | 16,223,040.0 | 0.0 |
| 64 | ガス供給業又はコークス製造業の用に供する施設 | 8 | 48,710.1 | 72,620.9 | 180,288.0 | 0.0 |
| 64-2 | 水道施設、工業用水道施設又は自家用工業用水道の浄水施設 | 277 | 495.5 | 2,547.1 | 35,152.0 | 0.0 |
| 65 | 酸又はアルカリによる表面処理施設 | 1,816 | 419.8 | 3,261.1 | 83,383.0 | 0.0 |
| 66 | 電気めっき施設 | 884 | 208.2 | 1,930.8 | 42,161.0 | 0.0 |
| 66-2 | エチレンオキサイド又は1・4-ジオキサンの混合施設 | 104 | 80.3 | 201.5 | 1,300.0 | 0.0 |
| 66-3 | 旅館業の用に供する施設 | 1,823 | 577.8 | 8,960.0 | 181,386.0 | 0.0 |
| 66-4 | 共同調理場に設置されるちゅう房施設 | 210 | 1.3 | 5.3 | 56.7 | 0.0 |
| 66-5 | 弁当仕出屋又は弁当製造業の用に供するちゅう房施設 | 245 | 11.8 | 56.3 | 620.0 | 0.0 |
| 66-6 | 飲食店に設置されるちゅう房施設 | 547 | 39.0 | 227.3 | 3,396.0 | 0.0 |
| 66-7 | そば店、うどん店、すし店のほか、喫茶店等に設置されるちゅう房施設 | 2 | - | - | - | 0.0 |
| 66-8 | 料亭、バー、キャバレー、ナイトクラブ等に設置されるちゅう房施設 | 0 | - | - | - | 0.0 |
| 67 | 洗たく業の用に供する洗浄施設 | 729 | 67.6 | 710.6 | 11,580.0 | 0.0 |
| 68 | 写真現像業の用に供する自動式フィルム現像洗浄施設 | 146 | 0.0 | 0.2 | 1.0 | 0.0 |
| 68-2 | 病院で病床数が300以上であるものに設置される施設 | 311 | 18.7 | 83.5 | 1,060.0 | 0.0 |
| 69 | と畜業又は死亡獣畜取扱業の用に供する解体施設 | 103 | 1,856.5 | 15,787.4 | 138,588.0 | 0.0 |
| 69-2 | 中央卸売市場に設置される施設 | 8 | 231.2 | 307.7 | 831.0 | 0.0 |
| 69-3 | 地方卸売市場に設置される施設 | 30 | 257.3 | 879.5 | 4,032.0 | 0.0 |
| 70 | 廃油処理施設 | 4 | 3,700.3 | 6,194.5 | 10,853.0 | 0.0 |
| 70-2 | 自動車分解整備事業の用に供する洗車施設 | 2 | 0.0 | - | 0.0 | 88.0 |
| 71 | 自動式車両洗浄施設 | 66 | 28.6 | 113.4 | 700.0 | 30.0 |
| 71-2 | 科学技術に関する研究、試験、検査又は専門教育の用に供する施設 | 1,229 | 509.3 | 3,569.2 | 60,012.0 | 0.0 |
| 71-3 | 一般廃棄物処理施設である焼却施設 | 85 | 1,863.1 | 13,280.9 | 94,848.0 | 0.0 |
| 71-4 | 産業廃棄物処理施設 | 82 | 235.0 | 1,393.8 | 10,957.0 | 0.0 |
| 71-5 | TCE、PCE又はジクロロメタンによる洗浄施設 | 457 | 127.1 | 984.4 | 12,909.0 | 0.0 |
| 71-6 | TCE、PCE又はジクロロメタンの蒸りゆう施設 | 25 | 162.8 | 402.8 | 1,286.0 | 0.0 |
| 72 | し尿処理施設 | 8,363 | 11,726.6 | 395,408.7 | 22,013,295.0 | 0.0 |
| 73 | 下水道終末処理施設 | 2,048 | 295.7 | 2,132.3 | 46,211.0 | 0.0 |
| 74 | 特定事業場から排出される水の処理施設 | 271 | 59,729.6 | 482,621.4 | 6,523,210.0 | 0.0 |
| 81 | 指定地域特定施設(し尿浄化槽201~500人槽) | 1,598 | 100,351.9 | 786,101.9 | 10,013,815.0 | 0.0 |
| 91 | 湖沼法みなし指定地域特定施設(病院) | 10 | 10.6 | 20.3 | 52.0 | 0.0 |
| 92 | 湖沼法みなし指定地域特定施設(し尿浄化槽) | 265 | 8.8 | 55.3 | 540.0 | 0.0 |
| - | 特定施設不明 | 22 | 3,816.1 | 10,808.1 | 32,606.0 | 0.0 |
| | 合計 | 28,129 | 17,106.0 | 354,600.3 | 22,013,295.0 | 0.0 |

表3.3.4 産業分類別延床面積あたりの用水量・総排水量・処理水量・未処理水量

単位:m³/日/m²

| 産業中分類 | | 用水量 | | 総排水量 | | 処理水量 | | 未処理水量 | |
|-------|--------------------|-------|------|-------|------|-------|-----|-------|------|
| | | 事業場数 | 平均値 | 事業場数 | 平均値 | 事業場数 | 平均値 | 事業場数 | 平均値 |
| 01 | 農業 | 135 | 0.1 | 132 | 0.1 | 139 | 0.1 | 106 | 0.0 |
| 02 | 林業 | 0 | - | 0 | - | 0 | - | 0 | - |
| 03 | 漁業(水産養殖業を除く) | 1 | 0.2 | 1 | 0.2 | 1 | 0.0 | 1 | 0.2 |
| 04 | 水産養殖業 | 6 | 7.1 | 5 | 8.5 | 6 | 1.0 | 6 | 6.1 |
| 05 | 鉱業,採石業,砂利採取業 | 73 | 2.0 | 76 | 2.0 | 75 | 2.0 | 57 | 0.1 |
| 06 | 総合工事業 | 36 | 0.4 | 36 | 2.4 | 38 | 2.0 | 33 | 0.4 |
| 07 | 職別工事業(設備工事業を除く) | 2 | 0.0 | 2 | 0.0 | 2 | 0.0 | 1 | 0.0 |
| 08 | 設備工事業 | 3 | 0.0 | 3 | 0.0 | 3 | 0.0 | 3 | 0.0 |
| 09 | 食料品製造業 | 1,858 | 0.3 | 1,815 | 0.3 | 1,852 | 0.2 | 1,613 | 0.1 |
| 10 | 飲料・たばこ・飼料製造業 | 343 | 0.1 | 341 | 0.1 | 340 | 0.0 | 323 | 0.1 |
| 11 | 繊維工業 | 322 | 0.2 | 322 | 0.3 | 314 | 0.1 | 289 | 0.1 |
| 12 | 木材・木製品製造業(家具を除く) | 36 | 0.1 | 35 | 0.1 | 37 | 0.0 | 31 | 0.0 |
| 13 | 家具・装備品製造業 | 19 | 0.0 | 19 | 0.0 | 18 | 0.0 | 16 | 0.0 |
| 14 | パルプ・紙・紙加工品製造業 | 262 | 0.6 | 258 | 0.6 | 255 | 0.6 | 211 | 0.1 |
| 15 | 印刷・同関連業 | 61 | 0.0 | 59 | 0.0 | 57 | 0.0 | 55 | 0.0 |
| 16 | 化学工業 | 926 | 0.6 | 913 | 0.6 | 900 | 0.1 | 870 | 0.4 |
| 17 | 石油製品・石炭製品製造業 | 52 | 3.0 | 51 | 3.0 | 50 | 0.1 | 48 | 3.0 |
| 18 | プラスチック製品製造業(別掲を除く) | 66 | 0.1 | 62 | 0.1 | 61 | 0.1 | 56 | 0.0 |
| 19 | ゴム製品製造業 | 103 | 0.0 | 102 | 0.0 | 99 | 0.0 | 99 | 0.0 |
| 20 | なめし革・同製品・毛皮製造業 | 9 | 0.0 | 9 | 0.0 | 9 | 0.0 | 8 | 0.0 |
| 21 | 窯業・土石製品製造業 | 393 | 0.2 | 380 | 0.1 | 376 | 0.1 | 343 | 0.1 |
| 22 | 鉄鋼業 | 217 | 0.2 | 214 | 0.2 | 214 | 0.0 | 198 | 0.1 |
| 23 | 非鉄金属製造業 | 181 | 0.2 | 178 | 0.2 | 173 | 0.1 | 169 | 0.2 |
| 24 | 金属製品製造業 | 1,060 | 0.1 | 1,022 | 0.1 | 1,005 | 0.1 | 911 | 0.0 |
| 25 | はん用機械器具製造業 | 147 | 0.0 | 142 | 0.0 | 137 | 0.0 | 126 | 0.0 |
| 26 | 生産用機械器具製造業 | 130 | 0.1 | 119 | 0.1 | 124 | 0.1 | 109 | 0.0 |
| 27 | 業務用機械器具製造業 | 165 | 0.0 | 162 | 0.0 | 157 | 0.0 | 151 | 0.0 |
| 28 | 電子部品・デバイス・電子回路製造業 | 348 | 0.1 | 342 | 0.1 | 340 | 0.0 | 325 | 0.1 |
| 29 | 電気機械器具製造業 | 231 | 0.1 | 225 | 0.1 | 223 | 0.1 | 203 | 0.0 |
| 30 | 情報通信機械器具製造業 | 54 | 0.0 | 51 | 0.0 | 51 | 0.0 | 45 | 0.0 |
| 31 | 輸送用機械器具製造業 | 502 | 0.0 | 490 | 0.0 | 492 | 0.0 | 445 | 0.0 |
| 32 | その他の製造業 | 76 | 0.1 | 73 | 0.1 | 73 | 0.1 | 72 | 0.0 |
| 33 | 電気業 | 66 | 96.9 | 66 | 97.9 | 66 | 0.1 | 66 | 97.8 |
| 34 | ガス業 | 7 | 12.5 | 7 | 12.5 | 7 | 0.0 | 7 | 12.5 |
| 35 | 熱供給業 | 5 | 21.3 | 5 | 24.2 | 5 | 0.9 | 5 | 23.3 |
| 36 | 水道業 | 1,882 | 2.6 | 2,346 | 4.1 | 2,367 | 4.1 | 1,797 | 0.0 |
| 37 | 通信業 | 1 | 0.0 | 1 | 0.0 | 1 | 0.0 | 1 | 0.0 |
| 38 | 放送業 | 0 | - | 0 | - | 0 | - | 0 | - |
| 39 | 情報サービス業 | 3 | 0.0 | 3 | 0.0 | 3 | 0.0 | 3 | 0.0 |
| 40 | インターネット附属サービス業 | 0 | - | 0 | - | 0 | - | 0 | - |
| 41 | 映像・音声・文字情報制作業 | 3 | 0.0 | 1 | 0.0 | 2 | 0.0 | 2 | 0.0 |
| 42 | 鉄道業 | 36 | 0.3 | 35 | 0.2 | 35 | 0.2 | 28 | 0.0 |
| 43 | 道路旅客運送業 | 3 | 0.0 | 3 | 0.0 | 3 | 0.0 | 2 | 0.0 |
| 44 | 道路貨物運送業 | 4 | 0.0 | 5 | 0.0 | 4 | 0.0 | 4 | 0.0 |
| 45 | 水運業 | 2 | 0.0 | 2 | 0.0 | 2 | 0.0 | 2 | 0.0 |
| 46 | 航空運輸業 | 3 | 0.0 | 3 | 0.0 | 3 | 0.0 | 3 | 0.0 |
| 47 | 倉庫業 | 11 | 0.0 | 11 | 0.0 | 11 | 0.0 | 11 | 0.0 |
| 48 | 運輸に附帯するサービス業 | 48 | 0.0 | 53 | 0.0 | 53 | 0.0 | 43 | 0.0 |
| 49 | 郵便業(信書便事業を含む) | 2 | 0.0 | 1 | 0.0 | 2 | 0.0 | 1 | 0.0 |
| 50 | 各種商品卸売業 | 11 | 0.0 | 11 | 0.0 | 11 | 0.0 | 7 | 0.0 |
| 51 | 繊維・衣服等卸売業 | 0 | - | 0 | - | 0 | - | 0 | - |
| 52 | 飲食物品卸売業 | 20 | 0.1 | 21 | 0.1 | 21 | 0.1 | 17 | 0.0 |
| 53 | 建築材料, 鉱物・金属材料等卸売業 | 8 | 0.2 | 6 | 0.2 | 8 | 0.1 | 5 | 0.0 |
| 54 | 機械器具卸売業 | 8 | 0.0 | 8 | 0.0 | 7 | 0.0 | 6 | 0.0 |
| 55 | その他の卸売業 | 7 | 0.0 | 7 | 0.0 | 7 | 0.0 | 3 | 0.0 |

単位:m³/日/m²

| 産業中分類 | 用水量 | | 総排水量 | | 処理水量 | | 未処理水量 | |
|-----------------------------|--------|-----|--------|-------|--------|-------|--------|-----|
| | 事業場数 | 平均値 | 事業場数 | 平均値 | 事業場数 | 平均値 | 事業場数 | 平均値 |
| 56 各種商品小売業 | 254 | 0.3 | 239 | 0.3 | 258 | 0.3 | 189 | 0.0 |
| 57 織物・衣服・身の回り品小売業 | 7 | 0.0 | 7 | 0.0 | 7 | 0.0 | 5 | 0.0 |
| 58 飲食品小売業 | 51 | 0.7 | 52 | 0.6 | 56 | 0.6 | 35 | 0.0 |
| 59 機械器具小売業 | 2 | 0.0 | 2 | 0.0 | 2 | 0.0 | 1 | 0.0 |
| 60 その他の小売業 | 19 | 0.0 | 19 | 0.0 | 18 | 0.0 | 11 | 0.0 |
| 61 無店舗小売業 | 0 | - | 0 | - | 0 | - | 0 | - |
| 62 銀行業 | 1 | 0.0 | 1 | 0.0 | 1 | 0.0 | 1 | 0.0 |
| 63 協同組織金融業 | 3 | 0.4 | 3 | 0.4 | 3 | 0.0 | 3 | 0.4 |
| 64 貸金業, クレジットカード業等非預金信用機関 | 0 | - | 0 | - | 0 | - | 0 | - |
| 65 金融商品取引業, 商品先物取引業 | 0 | - | 0 | - | 0 | - | 0 | - |
| 66 補助的金融業等 | 0 | - | 0 | - | 0 | - | 0 | - |
| 67 保険業(保険媒介代理業, 保険サービス業を含む) | 0 | - | 0 | - | 0 | - | 0 | - |
| 68 不動産取引業 | 4 | 1.4 | 4 | 1.3 | 4 | 1.3 | 3 | 0.0 |
| 69 不動産賃貸業・管理業 | 52 | 0.1 | 57 | 0.1 | 57 | 0.1 | 41 | 0.0 |
| 70 物品賃貸業 | 9 | 0.0 | 9 | 0.0 | 9 | 0.0 | 8 | 0.0 |
| 71 学術・開発研究機関 | 368 | 0.5 | 359 | 0.5 | 350 | 0.1 | 316 | 0.5 |
| 72 専門サービス業(他に分類されないもの) | 16 | 0.0 | 16 | 0.0 | 17 | 0.0 | 15 | 0.0 |
| 73 広告業 | 14 | 0.0 | 14 | 17.4 | 14 | 17.4 | 13 | 0.0 |
| 74 技術サービス業(他に分類されないもの) | 156 | 0.0 | 152 | 0.0 | 149 | 0.0 | 136 | 0.0 |
| 75 宿泊業 | 914 | 0.5 | 883 | 0.5 | 920 | 0.2 | 732 | 0.3 |
| 76 飲食店 | 131 | 0.2 | 122 | 0.2 | 131 | 0.2 | 100 | 0.0 |
| 77 持ち帰り・配達飲食サービス業 | 100 | 0.1 | 94 | 0.0 | 97 | 0.0 | 70 | 0.0 |
| 78 洗濯・理容・美容・浴場業 | 447 | 0.4 | 429 | 0.6 | 397 | 0.3 | 326 | 0.1 |
| 79 その他の生活関連サービス業 | 18 | 0.0 | 19 | 0.0 | 17 | 0.0 | 14 | 0.0 |
| 80 娯楽業 | 528 | 0.1 | 520 | 0.1 | 545 | 0.1 | 403 | 0.0 |
| 81 学校教育 | 406 | 0.1 | 403 | 0.1 | 398 | 0.1 | 316 | 0.0 |
| 82 その他の教育, 学習支援業 | 131 | 0.0 | 121 | 0.0 | 119 | 0.0 | 97 | 0.0 |
| 83 医療業 | 839 | 0.1 | 832 | 0.1 | 865 | 0.1 | 635 | 0.0 |
| 84 保健衛生 | 60 | 0.0 | 60 | 0.0 | 61 | 0.0 | 52 | 0.0 |
| 85 社会保険・社会福祉・介護事業 | 177 | 0.1 | 165 | 0.2 | 177 | 0.1 | 130 | 0.0 |
| 86 郵便局 | 0 | - | 0 | - | 0 | - | 0 | - |
| 87 協同組合(他に分類されないもの) | 31 | 0.3 | 35 | 0.3 | 37 | 0.3 | 30 | 0.0 |
| 88 廃棄物処理業 | 2,593 | 0.2 | 3,567 | 1.6 | 3,616 | 1.5 | 2,642 | 0.0 |
| 89 自動車整備業 | 3 | 0.0 | 2 | 0.0 | 3 | 0.0 | 2 | 0.0 |
| 90 機械等修理業(別掲を除く) | 4 | 0.0 | 5 | 0.1 | 5 | 0.1 | 4 | 0.0 |
| 91 職業紹介・労働者派遣業 | 0 | - | 0 | - | 0 | - | 0 | - |
| 92 その他の事業サービス業 | 24 | 0.8 | 25 | 696.7 | 25 | 696.7 | 23 | 0.0 |
| 93 政治・経済・文化団体 | 5 | 0.0 | 5 | 0.0 | 6 | 0.0 | 3 | 0.0 |
| 94 宗教 | 20 | 0.0 | 19 | 0.0 | 20 | 0.0 | 17 | 0.0 |
| 95 その他のサービス業 | 145 | 0.1 | 144 | 0.1 | 146 | 0.1 | 114 | 0.0 |
| 96 外国公務 | 35 | 0.7 | 34 | 1.4 | 35 | 1.3 | 32 | 0.0 |
| 97 国家公務 | 42 | 0.0 | 39 | 0.0 | 41 | 0.0 | 35 | 0.0 |
| 98 地方公務 | 181 | 0.5 | 210 | 2.0 | 211 | 1.9 | 161 | 0.1 |
| 99 分類不能の産業 | 900 | 0.4 | 1,079 | 0.7 | 1,122 | 0.6 | 791 | 0.0 |
| - 産業分類不明 | 0 | - | 0 | - | 0 | - | 0 | - |
| 合計 | 18,637 | 0.8 | 19,980 | 2.2 | 20,178 | 1.8 | 16,442 | 0.5 |

表3.3.5 産業分類別従業員数等あたりの用水量・総排水量・処理水量・未処理水量

単位:m³/日/人

| 産業中分類 | 用水量 | | 総排水量 | | 処理水量 | | 未処理水量 | |
|-----------------------|-------|----------|-------|----------|-------|-------|-------|----------|
| | 事業場数 | 平均値 | 事業場数 | 平均値 | 事業場数 | 平均値 | 事業場数 | 平均値 |
| 01 農業 | 142 | 32.5 | 139 | 46.4 | 147 | 37.7 | 111 | 3.2 |
| 02 林業 | 0 | - | 0 | - | 0 | - | 0 | - |
| 03 漁業(水産養殖業を除く) | 1 | 42.4 | 1 | 42.6 | 1 | 0.3 | 1 | 42.4 |
| 04 水産養殖業 | 6 | 475.1 | 5 | 569.8 | 6 | 115.7 | 6 | 359.4 |
| 05 鉱業,採石業,砂利採取業 | 84 | 77.3 | 88 | 143.1 | 86 | 132.6 | 64 | 8.3 |
| 06 総合工事業 | 37 | 6.7 | 37 | 26.4 | 40 | 23.1 | 34 | 2.0 |
| 07 職別工事業(設備工事業を除く) | 4 | 6.3 | 4 | 5.6 | 4 | 3.5 | 2 | 0.0 |
| 08 設備工事業 | 3 | 6.5 | 3 | 6.5 | 3 | 6.4 | 3 | 0.1 |
| 09 食料品製造業 | 1,918 | 23.1 | 1,879 | 23.0 | 1,916 | 14.2 | 1,661 | 8.9 |
| 10 飲料・たばこ・飼料製造業 | 357 | 25.8 | 355 | 23.8 | 353 | 10.0 | 336 | 13.6 |
| 11 繊維工業 | 345 | 33.1 | 345 | 35.7 | 337 | 21.8 | 301 | 14.8 |
| 12 木材・木製品製造業(家具を除く) | 36 | 16.0 | 35 | 15.2 | 37 | 5.2 | 31 | 7.0 |
| 13 家具・装備品製造業 | 20 | 2.9 | 20 | 3.0 | 19 | 2.2 | 17 | 0.9 |
| 14 パルプ・紙・紙加工品製造業 | 279 | 142.3 | 277 | 143.2 | 270 | 125.3 | 222 | 16.5 |
| 15 印刷・同関連業 | 61 | 2.0 | 59 | 1.9 | 57 | 1.2 | 55 | 0.4 |
| 16 化学工業 | 938 | 110.1 | 925 | 102.0 | 914 | 22.7 | 880 | 81.8 |
| 17 石油製品・石炭製品製造業 | 55 | 347.4 | 54 | 347.9 | 54 | 18.9 | 50 | 348.6 |
| 18 プラスチック製品製造業(別掲を除く) | 68 | 13.4 | 64 | 13.0 | 62 | 4.4 | 58 | 8.4 |
| 19 ゴム製品製造業 | 102 | 3.5 | 101 | 2.8 | 98 | 1.3 | 98 | 1.4 |
| 20 なめし革・同製品・毛皮製造業 | 9 | 3.4 | 9 | 3.6 | 9 | 3.0 | 8 | 0.7 |
| 21 窯業・土石製品製造業 | 406 | 21.2 | 392 | 15.7 | 388 | 6.6 | 354 | 9.9 |
| 22 鉄鋼業 | 228 | 80.0 | 225 | 51.8 | 223 | 9.7 | 207 | 45.5 |
| 23 非鉄金属製造業 | 184 | 33.8 | 182 | 34.4 | 177 | 8.6 | 173 | 26.9 |
| 24 金属製品製造業 | 1,093 | 8.0 | 1,061 | 7.9 | 1,040 | 6.5 | 937 | 1.0 |
| 25 はん用機械器具製造業 | 152 | 1.9 | 145 | 1.8 | 141 | 1.0 | 129 | 0.7 |
| 26 生産用機械器具製造業 | 134 | 2.3 | 123 | 2.9 | 128 | 2.1 | 110 | 0.5 |
| 27 業務用機械器具製造業 | 169 | 2.1 | 166 | 1.9 | 161 | 1.1 | 154 | 0.7 |
| 28 電子部品・デバイス・電子回路製造業 | 349 | 14.4 | 343 | 14.2 | 341 | 5.5 | 325 | 8.8 |
| 29 電気機械器具製造業 | 235 | 11.7 | 229 | 11.8 | 228 | 5.0 | 207 | 7.4 |
| 30 情報通信機械器具製造業 | 54 | 1.8 | 53 | 1.7 | 52 | 1.0 | 47 | 0.7 |
| 31 輸送用機械器具製造業 | 524 | 2.4 | 510 | 2.2 | 513 | 1.2 | 451 | 0.8 |
| 32 その他の製造業 | 80 | 14.5 | 77 | 17.1 | 77 | 12.1 | 75 | 1.8 |
| 33 電気業 | 69 | 23,540.0 | 69 | 24,197.7 | 69 | 12.9 | 69 | 24,184.8 |
| 34 ガス業 | 7 | 800.5 | 7 | 800.0 | 7 | 1.8 | 7 | 797.7 |
| 35 熱供給業 | 5 | 3,336.5 | 5 | 3,774.9 | 5 | 127.3 | 5 | 3,646.9 |
| 36 水道業 | 1,960 | 58.6 | 2,482 | 245.0 | 2,500 | 176.3 | 1,872 | 2.1 |
| 37 通信業 | 1 | 0.4 | 1 | 0.4 | 1 | 0.1 | 1 | 0.3 |
| 38 放送業 | 0 | - | 0 | - | 0 | - | 0 | - |
| 39 情報サービス業 | 3 | 0.4 | 3 | 0.2 | 3 | 0.1 | 3 | 0.1 |
| 40 インターネット附随サービス業 | 0 | - | 0 | - | 0 | - | 0 | - |
| 41 映像・音声・文字情報制作業 | 4 | 1.1 | 2 | 0.7 | 3 | 0.3 | 3 | 0.2 |
| 42 鉄道業 | 35 | 1.6 | 35 | 1.7 | 35 | 1.3 | 27 | 0.1 |
| 43 道路旅客運送業 | 4 | 1.6 | 4 | 1.4 | 4 | 0.5 | 3 | 0.5 |
| 44 道路貨物運送業 | 6 | 0.2 | 7 | 0.2 | 6 | 0.2 | 6 | 0.0 |
| 45 水運業 | 2 | 0.6 | 2 | 0.6 | 2 | 0.4 | 2 | 0.2 |
| 46 航空運輸業 | 3 | 0.2 | 3 | 0.2 | 3 | 0.2 | 3 | 0.1 |
| 47 倉庫業 | 10 | 1.0 | 10 | 0.9 | 10 | 0.7 | 10 | 0.2 |
| 48 運輸に附帯するサービス業 | 42 | 1.5 | 46 | 3.0 | 46 | 3.0 | 35 | 0.1 |
| 49 郵便業(信書便事業を含む) | 2 | 0.3 | 1 | 0.5 | 2 | 0.3 | 1 | 0.0 |
| 50 各種商品卸売業 | 11 | 0.7 | 11 | 0.7 | 11 | 0.4 | 7 | 0.5 |
| 51 繊維・衣服等卸売業 | 0 | - | 0 | - | 0 | - | 0 | - |
| 52 飲食料品卸売業 | 21 | 14.5 | 22 | 12.5 | 22 | 8.7 | 18 | 1.3 |
| 53 建築材料, 鉱物・金属材料等卸売業 | 8 | 20.2 | 6 | 35.4 | 8 | 28.0 | 5 | 0.7 |
| 54 機械器具卸売業 | 10 | 1.9 | 10 | 1.9 | 9 | 1.8 | 7 | 0.1 |
| 55 その他の卸売業 | 5 | 0.3 | 5 | 0.3 | 5 | 0.3 | 1 | 0.0 |

単位:m³/日/人

| 産業中分類 | 用水量 | | 総排水量 | | 処理水量 | | 未処理水量 | |
|-----------------------------|--------|-------|--------|-------|--------|------|--------|-------|
| | 事業場数 | 平均値 | 事業場数 | 平均値 | 事業場数 | 平均値 | 事業場数 | 平均値 |
| 56 各種商品小売業 | 250 | 1.2 | 237 | 1.2 | 253 | 0.9 | 184 | 0.4 |
| 57 織物・衣服・身の回り品小売業 | 8 | 1.0 | 8 | 1.0 | 8 | 1.0 | 6 | 0.0 |
| 58 飲食料品小売業 | 50 | 9.5 | 51 | 8.4 | 56 | 7.7 | 36 | 0.1 |
| 59 機械器具小売業 | 2 | 0.4 | 2 | 0.4 | 2 | 0.3 | 1 | 0.0 |
| 60 その他の小売業 | 16 | 0.5 | 14 | 0.5 | 13 | 0.6 | 9 | 0.1 |
| 61 無店舗小売業 | 0 | - | 0 | - | 0 | - | 0 | - |
| 62 銀行業 | 4 | 3.4 | 4 | 35.8 | 4 | 35.8 | 4 | 0.0 |
| 63 協同組織金融業 | 3 | 8.7 | 3 | 29.9 | 3 | 22.3 | 3 | 7.9 |
| 64 貸金業, クレジットカード業等非預金信用機関 | 0 | - | 0 | - | 0 | - | 0 | - |
| 65 金融商品取引業, 商品先物取引業 | 0 | - | 0 | - | 0 | - | 0 | - |
| 66 補助的金融業等 | 0 | - | 0 | - | 0 | - | 0 | - |
| 67 保険業(保険媒介代理業, 保険サービス業を含む) | 0 | - | 0 | - | 0 | - | 0 | - |
| 68 不動産取引業 | 5 | 0.5 | 4 | 0.5 | 5 | 0.5 | 3 | 0.0 |
| 69 不動産賃貸業・管理業 | 55 | 4.8 | 62 | 8.6 | 62 | 8.8 | 43 | 0.1 |
| 70 物品賃貸業 | 10 | 2.5 | 10 | 2.7 | 10 | 2.0 | 8 | 0.9 |
| 71 学術・開発研究機関 | 374 | 106.7 | 365 | 108.4 | 356 | 22.1 | 320 | 96.5 |
| 72 専門サービス業(他に分類されないもの) | 17 | 4.9 | 17 | 6.0 | 18 | 4.0 | 15 | 2.2 |
| 73 広告業 | 13 | 0.1 | 13 | 7.7 | 13 | 7.7 | 12 | 0.0 |
| 74 技術サービス業(他に分類されないもの) | 159 | 3.3 | 155 | 3.2 | 152 | 3.0 | 138 | 0.1 |
| 75 宿泊業 | 950 | 55.8 | 918 | 56.6 | 966 | 18.1 | 756 | 33.5 |
| 76 飲食店 | 132 | 18.2 | 125 | 19.3 | 134 | 23.2 | 103 | 0.1 |
| 77 持ち帰り・配達飲食サービス業 | 100 | 2.2 | 94 | 2.2 | 97 | 2.0 | 70 | 0.0 |
| 78 洗濯・理容・美容・浴場業 | 479 | 24.3 | 456 | 25.9 | 420 | 14.3 | 340 | 11.5 |
| 79 その他の生活関連サービス業 | 21 | 2.0 | 22 | 1.7 | 20 | 1.7 | 17 | 0.2 |
| 80 娯楽業 | 571 | 16.6 | 561 | 11.3 | 592 | 7.9 | 431 | 0.6 |
| 81 学校教育 | 422 | 0.5 | 417 | 0.3 | 412 | 0.3 | 327 | 0.0 |
| 82 その他の教育, 学習支援業 | 132 | 3.6 | 123 | 3.3 | 121 | 1.9 | 98 | 1.6 |
| 83 医療業 | 857 | 2.0 | 851 | 2.0 | 885 | 1.9 | 646 | 0.0 |
| 84 保健衛生 | 62 | 6.9 | 62 | 6.2 | 63 | 2.5 | 53 | 0.1 |
| 85 社会保険・社会福祉・介護事業 | 181 | 10.8 | 170 | 11.7 | 181 | 10.6 | 132 | 0.5 |
| 86 郵便局 | 0 | - | 0 | - | 0 | - | 0 | - |
| 87 協同組合(他に分類されないもの) | 35 | 60.2 | 38 | 65.3 | 41 | 60.0 | 33 | 0.8 |
| 88 廃棄物処理業 | 2,650 | 13.4 | 3,774 | 28.9 | 3,825 | 27.1 | 2,745 | 4.3 |
| 89 自動車整備業 | 4 | 0.1 | 2 | 0.1 | 3 | 0.1 | 2 | 0.0 |
| 90 機械等修理業(別掲を除く) | 4 | 0.2 | 5 | 0.2 | 5 | 0.1 | 4 | 0.0 |
| 91 職業紹介・労働者派遣業 | 0 | - | 0 | - | 0 | - | 0 | - |
| 92 その他の事業サービス業 | 22 | 15.3 | 23 | 14.8 | 23 | 14.7 | 21 | 0.0 |
| 93 政治・経済・文化団体 | 5 | 1.0 | 5 | 1.3 | 6 | 1.0 | 3 | 0.1 |
| 94 宗教 | 20 | 3.5 | 20 | 4.1 | 20 | 3.7 | 18 | 0.1 |
| 95 その他のサービス業 | 145 | 14.2 | 143 | 13.9 | 145 | 13.5 | 113 | 0.8 |
| 96 外国公務 | 35 | 2.6 | 34 | 4.0 | 35 | 2.5 | 32 | 0.0 |
| 97 国家公務 | 51 | 6.3 | 47 | 6.5 | 50 | 4.3 | 44 | 2.1 |
| 98 地方公務 | 182 | 79.5 | 212 | 64.9 | 213 | 42.2 | 159 | 29.9 |
| 99 分類不能の産業 | 1,011 | 3.8 | 1,242 | 3.7 | 1,301 | 4.0 | 906 | 0.2 |
| - 産業分類不明 | 0 | - | 0 | - | 0 | - | 0 | - |
| 合計 | 19,318 | 116.0 | 20,926 | 135.7 | 21,146 | 35.1 | 17,027 | 112.7 |

表3.3.6 産業分類別出荷額等あたりの用水量・総排水量・処理水量・未処理水量

単位:m³/日/百万円

| 産業中分類 | 用水量 | | 総排水量 | | 処理水量 | | 未処理水量 | |
|-----------------------|-------|------|-------|------|-------|-----|-------|------|
| | 事業場数 | 平均値 | 事業場数 | 平均値 | 事業場数 | 平均値 | 事業場数 | 平均値 |
| 01 農業 | 129 | 0.0 | 128 | 0.0 | 134 | 0.0 | 99 | 0.0 |
| 02 林業 | 0 | - | 0 | - | 0 | - | 0 | - |
| 03 漁業(水産養殖業を除く) | 1 | 0.2 | 1 | 0.2 | 1 | 0.0 | 1 | 0.2 |
| 04 水産養殖業 | 4 | 4.9 | 4 | 4.9 | 4 | 0.6 | 4 | 4.3 |
| 05 鉱業,採石業,砂利採取業 | 74 | 0.1 | 75 | 0.1 | 73 | 0.1 | 57 | 0.0 |
| 06 総合工事業 | 23 | 0.0 | 23 | 0.0 | 25 | 0.0 | 20 | 0.0 |
| 07 職別工事業(設備工事業を除く) | 2 | 0.0 | 2 | 0.0 | 2 | 0.0 | 2 | 0.0 |
| 08 設備工事業 | 3 | 0.0 | 3 | 0.0 | 3 | 0.0 | 3 | 0.0 |
| 09 食料品製造業 | 1,788 | 0.0 | 1,750 | 0.0 | 1,782 | 0.0 | 1,551 | 0.0 |
| 10 飲料・たばこ・飼料製造業 | 321 | 0.2 | 319 | 0.2 | 317 | 0.0 | 305 | 0.2 |
| 11 繊維工業 | 331 | 0.0 | 331 | 0.0 | 322 | 0.0 | 288 | 0.0 |
| 12 木材・木製品製造業(家具を除く) | 31 | 0.0 | 30 | 0.0 | 32 | 0.0 | 27 | 0.0 |
| 13 家具・装備品製造業 | 20 | 0.0 | 20 | 0.0 | 19 | 0.0 | 17 | 0.0 |
| 14 パルプ・紙・紙加工品製造業 | 267 | 0.1 | 264 | 0.1 | 258 | 0.0 | 211 | 0.0 |
| 15 印刷・同関連業 | 58 | 0.0 | 56 | 0.0 | 54 | 0.0 | 52 | 0.0 |
| 16 化学工業 | 861 | 0.0 | 850 | 0.0 | 840 | 0.0 | 810 | 0.0 |
| 17 石油製品・石炭製品製造業 | 49 | 0.0 | 48 | 0.0 | 48 | 0.0 | 46 | 0.0 |
| 18 プラスチック製品製造業(別掲を除く) | 62 | 0.0 | 60 | 0.0 | 57 | 0.0 | 55 | 0.0 |
| 19 ゴム製品製造業 | 101 | 0.0 | 100 | 0.0 | 97 | 0.0 | 98 | 0.0 |
| 20 なめし革・同製品・毛皮製造業 | 9 | 0.0 | 9 | 0.0 | 9 | 0.0 | 8 | 0.0 |
| 21 窯業・土石製品製造業 | 380 | 0.0 | 368 | 0.0 | 361 | 0.0 | 332 | 0.0 |
| 22 鉄鋼業 | 215 | 0.0 | 213 | 0.0 | 212 | 0.0 | 193 | 0.0 |
| 23 非鉄金属製造業 | 174 | 0.0 | 171 | 0.0 | 168 | 0.0 | 163 | 0.0 |
| 24 金属製品製造業 | 1,032 | 0.0 | 1,002 | 0.0 | 989 | 0.0 | 892 | 0.0 |
| 25 はん用機械器具製造業 | 141 | 0.0 | 135 | 0.0 | 133 | 0.0 | 121 | 0.0 |
| 26 生産用機械器具製造業 | 127 | 0.0 | 115 | 0.0 | 121 | 0.0 | 104 | 0.0 |
| 27 業務用機械器具製造業 | 159 | 0.1 | 156 | 0.0 | 151 | 0.0 | 145 | 0.0 |
| 28 電子部品・デバイス・電子回路製造業 | 315 | 0.0 | 311 | 0.0 | 309 | 0.0 | 296 | 0.0 |
| 29 電気機械器具製造業 | 206 | 0.0 | 200 | 0.0 | 199 | 0.0 | 186 | 0.0 |
| 30 情報通信機械器具製造業 | 48 | 0.0 | 47 | 0.0 | 47 | 0.0 | 42 | 0.0 |
| 31 輸送用機械器具製造業 | 490 | 0.0 | 477 | 0.0 | 480 | 0.0 | 421 | 0.0 |
| 32 その他の製造業 | 71 | 0.0 | 68 | 0.0 | 67 | 0.0 | 66 | 0.0 |
| 33 電気業 | 33 | 53.4 | 33 | 53.4 | 33 | 0.0 | 33 | 53.4 |
| 34 ガス業 | 4 | 0.4 | 4 | 0.4 | 4 | 0.0 | 4 | 0.4 |
| 35 熱供給業 | 4 | 0.1 | 4 | 0.2 | 4 | 0.0 | 4 | 0.1 |
| 36 水道業 | 1,096 | 0.2 | 1,283 | 0.7 | 1,290 | 0.7 | 1,044 | 0.0 |
| 37 通信業 | 0 | - | 0 | - | 0 | - | 0 | - |
| 38 放送業 | 0 | - | 0 | - | 0 | - | 0 | - |
| 39 情報サービス業 | 0 | - | 0 | - | 0 | - | 0 | - |
| 40 インターネット附属サービス業 | 0 | - | 0 | - | 0 | - | 0 | - |
| 41 映像・音声・文字情報制作業 | 3 | 0.0 | 1 | 0.0 | 2 | 0.0 | 2 | 0.0 |
| 42 鉄道業 | 8 | 0.0 | 8 | 0.0 | 8 | 0.0 | 7 | 0.0 |
| 43 道路旅客運送業 | 2 | 0.0 | 2 | 0.0 | 2 | 0.0 | 1 | 0.0 |
| 44 道路貨物運送業 | 1 | 0.0 | 2 | 0.0 | 1 | 0.0 | 1 | 0.0 |
| 45 水運業 | 1 | 0.0 | 1 | 0.0 | 1 | 0.0 | 1 | 0.0 |
| 46 航空運輸業 | 2 | 0.0 | 2 | 0.0 | 2 | 0.0 | 2 | 0.0 |
| 47 倉庫業 | 7 | 0.0 | 7 | 0.0 | 7 | 0.0 | 7 | 0.0 |
| 48 運輸に附帯するサービス業 | 9 | 0.0 | 9 | 0.0 | 9 | 0.0 | 8 | 0.0 |
| 49 郵便業(信書便事業を含む) | 1 | 0.0 | 1 | 0.0 | 1 | 0.0 | 1 | 0.0 |
| 50 各種商品卸売業 | 9 | 0.0 | 9 | 0.0 | 9 | 0.0 | 7 | 0.0 |
| 51 繊維・衣服等卸売業 | 0 | - | 0 | - | 0 | - | 0 | - |
| 52 飲食品卸売業 | 17 | 0.0 | 18 | 0.0 | 18 | 0.0 | 15 | 0.0 |
| 53 建築材料, 鉱物・金属材料等卸売業 | 8 | 0.0 | 6 | 0.0 | 8 | 0.0 | 5 | 0.0 |
| 54 機械器具卸売業 | 4 | 0.0 | 4 | 0.0 | 4 | 0.0 | 4 | 0.0 |
| 55 その他の卸売業 | 5 | 0.0 | 5 | 0.0 | 5 | 0.0 | 1 | 0.0 |

単位:m³/日/百万円

| 産業中分類 | 用水量 | | 総排水量 | | 処理水量 | | 未処理水量 | |
|----------------------------|--------|-----|--------|-----|--------|-----|--------|-----|
| | 事業場数 | 平均値 | 事業場数 | 平均値 | 事業場数 | 平均値 | 事業場数 | 平均値 |
| 56 各種商品小売業 | 138 | 0.0 | 132 | 0.0 | 139 | 0.0 | 99 | 0.0 |
| 57 織物・衣服・身の回り品小売業 | 3 | 0.0 | 3 | 0.0 | 3 | 0.0 | 3 | 0.0 |
| 58 飲食品小売業 | 33 | 0.0 | 34 | 0.0 | 36 | 0.0 | 24 | 0.0 |
| 59 機械器具小売業 | 2 | 0.0 | 2 | 0.0 | 2 | 0.0 | 1 | 0.0 |
| 60 その他の小売業 | 10 | 0.0 | 10 | 0.0 | 9 | 0.0 | 7 | 0.0 |
| 61 無店舗小売業 | 0 | - | 0 | - | 0 | - | 0 | - |
| 62 銀行業 | 0 | - | 0 | - | 0 | - | 0 | - |
| 63 協同組織金融業 | 2 | 0.0 | 2 | 0.0 | 2 | 0.0 | 2 | 0.0 |
| 64 貸金業、クレジットカード業等非預金信用機関 | 0 | - | 0 | - | 0 | - | 0 | - |
| 65 金融商品取引業、商品先物取引業 | 0 | - | 0 | - | 0 | - | 0 | - |
| 66 補助的金融業等 | 0 | - | 0 | - | 0 | - | 0 | - |
| 67 保険業(保険媒介代理業、保険サービス業を含む) | 0 | - | 0 | - | 0 | - | 0 | - |
| 68 不動産取引業 | 2 | 0.2 | 2 | 0.1 | 2 | 0.1 | 2 | 0.0 |
| 69 不動産賃貸業・管理業 | 5 | 0.0 | 5 | 0.0 | 5 | 0.0 | 4 | 0.0 |
| 70 物品賃貸業 | 6 | 0.0 | 6 | 0.0 | 6 | 0.0 | 6 | 0.0 |
| 71 学術・開発研究機関 | 160 | 1.4 | 158 | 1.4 | 155 | 0.5 | 139 | 1.0 |
| 72 専門サービス業(他に分類されないもの) | 8 | 0.0 | 8 | 0.0 | 8 | 0.0 | 7 | 0.0 |
| 73 広告業 | 9 | 0.0 | 9 | 9.6 | 9 | 9.6 | 8 | 0.0 |
| 74 技術サービス業(他に分類されないもの) | 137 | 0.0 | 136 | 0.0 | 133 | 0.0 | 121 | 0.0 |
| 75 宿泊業 | 571 | 0.1 | 559 | 0.2 | 571 | 0.0 | 467 | 0.1 |
| 76 飲食店 | 67 | 0.2 | 62 | 0.3 | 68 | 0.3 | 55 | 0.0 |
| 77 持ち帰り・配達飲食サービス業 | 70 | 0.0 | 68 | 0.0 | 68 | 0.0 | 52 | 0.0 |
| 78 洗濯・理容・美容・浴場業 | 382 | 0.0 | 372 | 0.1 | 339 | 0.0 | 286 | 0.0 |
| 79 その他の生活関連サービス業 | 14 | 0.0 | 14 | 0.0 | 12 | 0.0 | 11 | 0.0 |
| 80 娯楽業 | 313 | 0.0 | 302 | 0.0 | 314 | 0.0 | 241 | 0.0 |
| 81 学校教育 | 100 | 0.1 | 95 | 0.1 | 94 | 0.1 | 74 | 0.0 |
| 82 その他の教育、学習支援業 | 56 | 0.1 | 53 | 0.0 | 55 | 0.0 | 44 | 0.0 |
| 83 医療業 | 390 | 0.0 | 386 | 0.0 | 392 | 0.0 | 305 | 0.0 |
| 84 保健衛生 | 29 | 0.0 | 29 | 0.0 | 29 | 0.0 | 24 | 0.0 |
| 85 社会保険・社会福祉・介護事業 | 74 | 0.2 | 72 | 0.2 | 73 | 0.2 | 56 | 0.0 |
| 86 郵便局 | 0 | - | 0 | - | 0 | - | 0 | - |
| 87 協同組合(他に分類されないもの) | 24 | 0.1 | 26 | 0.1 | 27 | 0.1 | 23 | 0.0 |
| 88 廃棄物処理業 | 1,233 | 0.1 | 1,553 | 0.6 | 1,574 | 0.5 | 1,167 | 0.1 |
| 89 自動車整備業 | 2 | 0.0 | 1 | 0.0 | 2 | 0.0 | 1 | 0.0 |
| 90 機械等修理業(別掲を除く) | 1 | 0.0 | 1 | 0.0 | 1 | 0.0 | 1 | 0.0 |
| 91 職業紹介・労働者派遣業 | 0 | - | 0 | - | 0 | - | 0 | - |
| 92 その他の事業サービス業 | 15 | 0.0 | 15 | 0.1 | 15 | 0.1 | 14 | 0.0 |
| 93 政治・経済・文化団体 | 4 | 0.0 | 4 | 0.0 | 4 | 0.0 | 3 | 0.0 |
| 94 宗教 | 3 | 0.0 | 3 | 0.0 | 2 | 0.0 | 2 | 0.0 |
| 95 その他のサービス業 | 106 | 0.0 | 104 | 0.0 | 104 | 0.0 | 86 | 0.0 |
| 96 外国公務 | 8 | 0.1 | 6 | 0.0 | 8 | 0.0 | 8 | 0.0 |
| 97 国家公務 | 11 | 0.6 | 10 | 0.6 | 11 | 0.5 | 9 | 0.0 |
| 98 地方公務 | 62 | 2.2 | 80 | 1.9 | 80 | 0.3 | 67 | 1.9 |
| 99 分類不能の産業 | 235 | 0.0 | 262 | 0.2 | 263 | 0.2 | 194 | 0.0 |
| - 産業分類不明 | 0 | - | 0 | - | 0 | - | 0 | - |
| 合計 | 12,991 | 0.2 | 13,319 | 0.3 | 13,337 | 0.2 | 11,375 | 0.2 |

表3.3.7 延床面積階級別用水量と総排水量の事業場数、平均値、標準偏差、最大値、最小値
 <用水量>

単位:m³/日

| 延床面積 | 事業場数 | 平均値 | 標準偏差 | 最大値 | 最小値 |
|-----------------------------|--------|-----------|-------------|--------------|-----|
| 1,000 m ² 未満 | 5,734 | 343.9 | 3,895.7 | 138,232.0 | 0.0 |
| 1,000～5,000 " | 5,837 | 3,341.8 | 123,467.8 | 8,936,012.0 | 0.0 |
| 5,000～10,000 " | 3,255 | 3,187.6 | 83,864.6 | 4,494,437.0 | 0.0 |
| 10,000～30,000 " | 3,939 | 7,423.8 | 116,947.2 | 4,652,090.0 | 0.0 |
| 30,000～50,000 " | 1,027 | 28,892.7 | 241,110.4 | 4,476,745.0 | 0.0 |
| 50,000～100,000 " | 792 | 142,574.9 | 947,898.7 | 14,303,541.0 | 0.0 |
| 100,000～300,000 " | 529 | 204,143.1 | 1,482,497.8 | 22,020,272.0 | 0.0 |
| 300,000～500,000 " | 79 | 106,076.8 | 536,370.9 | 4,570,455.0 | 1.0 |
| 500,000～1,000,000 " | 48 | 107,889.0 | 423,684.2 | 2,465,735.0 | 0.0 |
| 1,000,000～3,000,000 " | 26 | 757,816.9 | 1,355,728.0 | 4,457,404.0 | 0.0 |
| 3,000,000 m ² 以上 | 15 | 459.6 | 919.5 | 3,653.0 | 0.0 |
| 未回答または0 | 6,848 | 10,217.4 | 211,337.7 | 7,658,751.0 | 0.0 |
| 合計 | 28,129 | 16,923.7 | 329,479.6 | 22,020,272.0 | 0.0 |

<総排水量>

単位:m³/日

| 延床面積 | 事業場数 | 平均値 | 標準偏差 | 最大値 | 最小値 |
|-----------------------------|--------|-----------|-------------|--------------|------|
| 1,000 m ² 未満 | 5,734 | 751.1 | 12,422.9 | 735,973.0 | 0.0 |
| 1,000～5,000 " | 5,837 | 3,167.5 | 123,363.1 | 8,934,563.0 | 0.0 |
| 5,000～10,000 " | 3,255 | 4,226.3 | 90,683.0 | 4,493,754.0 | 0.0 |
| 10,000～30,000 " | 3,939 | 10,640.3 | 131,327.9 | 4,643,962.0 | 0.0 |
| 30,000～50,000 " | 1,027 | 33,091.3 | 241,140.2 | 4,476,382.0 | 0.0 |
| 50,000～100,000 " | 792 | 149,059.9 | 946,727.7 | 14,301,459.0 | 0.0 |
| 100,000～300,000 " | 529 | 230,649.8 | 1,550,944.2 | 22,023,212.0 | 14.6 |
| 300,000～500,000 " | 79 | 99,351.7 | 528,789.3 | 4,570,415.0 | 7.0 |
| 500,000～1,000,000 " | 48 | 100,939.7 | 422,490.7 | 2,418,822.0 | 24.0 |
| 1,000,000～3,000,000 " | 26 | 337,040.1 | 586,434.4 | 2,159,650.0 | 43.2 |
| 3,000,000 m ² 以上 | 15 | 3,664.5 | 7,829.6 | 29,059.0 | 30.0 |
| 未回答または0 | 6,848 | 11,498.3 | 188,017.3 | 7,659,191.0 | 0.0 |
| 合計 | 28,129 | 17,253.9 | 321,546.9 | 22,023,212.0 | 0.0 |

表3.3.8 従業員数等階級別用水量と総排水量の事業場数、平均値、標準偏差、最大値、最小値
 <用水量>

単位:m³/日

| 従業員数等 | 事業場数 | 平均値 | 標準偏差 | 最大値 | 最小値 |
|-----------------------|--------|-----------|-----------|--------------|-------|
| 1,000 人未満 | 18,568 | 18,568.9 | 364,256.3 | 22,020,272.0 | 0.0 |
| 1,000～5,000 " | 2,491 | 18,096.5 | 200,435.8 | 4,457,404.0 | 0.0 |
| 5,000～10,000 " | 235 | 852.8 | 2,556.6 | 27,095.0 | 0.0 |
| 10,000～30,000 " | 338 | 1,580.1 | 5,317.2 | 72,714.0 | 0.0 |
| 30,000～50,000 " | 161 | 2,762.0 | 5,773.6 | 23,572.0 | 0.0 |
| 50,000～100,000 " | 266 | 6,467.0 | 10,929.0 | 48,196.0 | 0.0 |
| 100,000～300,000 " | 235 | 17,440.0 | 31,824.0 | 263,908.0 | 0.0 |
| 300,000～500,000 " | 65 | 33,303.4 | 52,324.2 | 191,000.0 | 5.9 |
| 500,000～1,000,000 " | 34 | 21,610.8 | 52,781.1 | 240,169.0 | 8.0 |
| 1,000,000～3,000,000 " | 12 | 212,908.5 | 211,924.8 | 583,108.0 | 0.0 |
| 3,000,000 人以上 | 2 | 1,308.5 | 1,637.0 | 2,466.0 | 151.0 |
| 未回答または0 | 5,722 | 1,702.7 | 34,547.3 | 1,195,400.0 | 0.0 |
| 合計 | 28,129 | 16,923.7 | 329,479.6 | 22,020,272.0 | 0.0 |

<総排水量>

単位:m³/日

| 従業員数等 | 事業場数 | 平均値 | 標準偏差 | 最大値 | 最小値 |
|-----------------------|--------|-----------|-----------|--------------|-------|
| 1,000 人未満 | 18,568 | 18,354.4 | 363,631.5 | 22,023,212.0 | 0.0 |
| 1,000～5,000 " | 2,491 | 11,420.7 | 124,704.1 | 3,088,837.0 | 0.0 |
| 5,000～10,000 " | 235 | 13,150.4 | 87,937.4 | 855,733.0 | 10.0 |
| 10,000～30,000 " | 338 | 11,873.6 | 101,807.4 | 1,857,951.0 | 1.0 |
| 30,000～50,000 " | 161 | 10,668.3 | 12,759.7 | 112,529.0 | 0.0 |
| 50,000～100,000 " | 266 | 18,903.2 | 19,441.8 | 150,289.0 | 8.0 |
| 100,000～300,000 " | 235 | 44,889.6 | 47,453.4 | 245,764.0 | 0.0 |
| 300,000～500,000 " | 65 | 99,342.3 | 79,225.9 | 262,968.0 | 72.0 |
| 500,000～1,000,000 " | 34 | 232,938.2 | 141,596.9 | 617,710.0 | 35.0 |
| 1,000,000～3,000,000 " | 12 | 295,649.4 | 357,747.7 | 1,133,370.0 | 34.1 |
| 3,000,000 人以上 | 2 | 1,139.0 | 1,397.2 | 2,127.0 | 151.0 |
| 未回答または0 | 5,722 | 1,848.1 | 32,129.0 | 1,144,676.0 | 0.0 |
| 合計 | 28,129 | 17,253.9 | 321,546.9 | 22,023,212.0 | 0.0 |

表3.3.9 出荷額等階級別用水量と総排水量の事業場数、平均値、標準偏差、最大値、最小値
 <用水量>

単位:m³/日

| 出荷額等階級 | 事業場数 | 平均値 | 標準偏差 | 最大値 | 最小値 |
|-----------------------|--------|-----------|-------------|--------------|-----|
| 1,000 万円未満 | 1,365 | 210.5 | 2,594.6 | 60,012.0 | 0.0 |
| 1,000～5,000 " | 1,483 | 3,247.7 | 100,765.6 | 3,473,260.0 | 0.0 |
| 5,000～10,000 " | 716 | 347.8 | 2,373.4 | 37,440.0 | 0.0 |
| 10,000～30,000 " | 1,902 | 792.4 | 6,462.0 | 154,883.0 | 0.0 |
| 30,000～50,000 " | 1,056 | 978.3 | 8,084.2 | 189,692.0 | 0.0 |
| 50,000～100,000 " | 1,436 | 1,612.1 | 8,837.9 | 145,869.0 | 0.0 |
| 100,000～300,000 " | 2,370 | 2,966.4 | 20,174.6 | 583,108.0 | 0.0 |
| 300,000～500,000 " | 941 | 2,924.8 | 20,722.4 | 550,795.0 | 0.0 |
| 500,000～1,000,000 " | 999 | 5,896.4 | 44,032.6 | 953,462.2 | 0.0 |
| 1,000,000～3,000,000 " | 1,072 | 38,123.3 | 536,238.9 | 16,238,080.0 | 0.0 |
| 3,000,000 万円以上 | 762 | 204,250.6 | 1,180,077.0 | 22,020,272.0 | 0.2 |
| 未回答または0 | 14,027 | 17,245.9 | 333,645.6 | 14,303,541.0 | 0.0 |
| 合計 | 28,129 | 16,923.7 | 329,479.6 | 22,020,272.0 | 0.0 |

<総排水量>

単位:m³/日

| 出荷額等階級 | 事業場数 | 平均値 | 標準偏差 | 最大値 | 最小値 |
|-----------------------|--------|-----------|-------------|--------------|-----|
| 1,000 万円未満 | 1,365 | 401.0 | 3,457.5 | 60,389.0 | 0.0 |
| 1,000～5,000 " | 1,483 | 3,552.9 | 93,285.2 | 3,473,460.0 | 0.0 |
| 5,000～10,000 " | 716 | 1,843.4 | 28,902.2 | 735,973.0 | 0.0 |
| 10,000～30,000 " | 1,902 | 2,723.5 | 45,421.9 | 1,857,951.0 | 0.0 |
| 30,000～50,000 " | 1,056 | 2,700.6 | 10,672.3 | 150,289.0 | 0.0 |
| 50,000～100,000 " | 1,436 | 4,013.0 | 17,919.5 | 225,410.0 | 0.0 |
| 100,000～300,000 " | 2,370 | 3,534.2 | 22,445.6 | 374,129.0 | 0.0 |
| 300,000～500,000 " | 941 | 2,776.6 | 20,056.5 | 385,551.0 | 0.0 |
| 500,000～1,000,000 " | 999 | 6,317.9 | 49,007.6 | 953,462.2 | 0.0 |
| 1,000,000～3,000,000 " | 1,072 | 37,736.7 | 540,941.6 | 16,225,502.0 | 1.7 |
| 3,000,000 万円以上 | 762 | 205,037.5 | 1,219,865.0 | 22,023,212.0 | 0.0 |
| 未回答または0 | 14,027 | 17,509.9 | 307,798.3 | 14,301,459.0 | 0.0 |
| 合計 | 28,129 | 17,253.9 | 321,546.9 | 22,023,212.0 | 0.0 |

表3.3.10 排水処理方法別工場・事業場数

| 排水処理方法 | 総数 | 排水量・有害物質区分 | | |
|--------------------------|--------|------------|-------|-----|
| | | ① | ② | ③ |
| 活性汚泥処理 | 12,660 | 10,994 | 1,253 | 413 |
| その他の生物処理 | 4,512 | 3,910 | 333 | 269 |
| 凝集沈殿、凝集浮上、加圧浮上 | 3,852 | 1,884 | 1,308 | 660 |
| 砂ろ過 | 1,390 | 855 | 411 | 124 |
| オゾン処理 | 222 | 188 | 30 | 4 |
| 活性炭 | 1,009 | 537 | 330 | 142 |
| 油水分離 | 817 | 422 | 248 | 147 |
| その他の高度処理 | 715 | 523 | 112 | 80 |
| 沈殿、中和、無機物の除去を主たる目的とした処理等 | 2,390 | 881 | 789 | 720 |
| その他 | 593 | 285 | 72 | 236 |

※排水量・有害物質区分

- ①:排水量50m³/日以上、有害物質使用特定事業場でない
- ②:排水量50m³/日以上、有害物質使用特定事業場である
- ③:排水量50m³/日未満、有害物質使用特定事業場である

表3.4.1.1(1) 産業分類別の生活環境項目濃度の平均値、標準偏差、最大値、最小値

水素イオン濃度(pH) 下限値

| 産業中分類 | | 事業場数 | 最大値 | 最小値 |
|-------|--------------------|-------|------|-----|
| 01 | 農業 | 137 | 9.0 | 4.0 |
| 02 | 林業 | 1 | 6.6 | 6.6 |
| 03 | 漁業(水産養殖業を除く) | 1 | 6.9 | 6.9 |
| 04 | 水産養殖業 | 6 | 7.8 | 6.5 |
| 05 | 鉱業, 採石業, 砂利採取業 | 83 | 8.4 | 5.0 |
| 06 | 総合工事業 | 48 | 12.0 | 5.8 |
| 07 | 職別工事業(設備工事業を除く) | 6 | 7.4 | 6.0 |
| 08 | 設備工事業 | 3 | 7.4 | 6.2 |
| 09 | 食料品製造業 | 1,955 | 9.4 | 1.0 |
| 10 | 飲料・たばこ・飼料製造業 | 358 | 8.8 | 5.1 |
| 11 | 繊維工業 | 337 | 8.3 | 4.8 |
| 12 | 木材・木製品製造業(家具を除く) | 34 | 8.0 | 5.8 |
| 13 | 家具・装備品製造業 | 19 | 7.9 | 6.0 |
| 14 | パルプ・紙・紙加工品製造業 | 279 | 8.1 | 5.1 |
| 15 | 印刷・同関連業 | 52 | 8.4 | 4.7 |
| 16 | 化学工業 | 925 | 12.6 | 3.8 |
| 17 | 石油製品・石炭製品製造業 | 52 | 8.3 | 6.1 |
| 18 | プラスチック製品製造業(別掲を除く) | 68 | 8.1 | 5.2 |
| 19 | ゴム製品製造業 | 99 | 8.4 | 5.8 |
| 20 | なめし革・同製品・毛皮製造業 | 10 | 7.7 | 5.8 |
| 21 | 窯業・土石製品製造業 | 364 | 8.4 | 4.2 |
| 22 | 鉄鋼業 | 231 | 8.5 | 4.0 |
| 23 | 非鉄金属製造業 | 178 | 8.5 | 0.5 |
| 24 | 金属製品製造業 | 968 | 20.2 | 2.0 |
| 25 | はん用機械器具製造業 | 143 | 8.4 | 3.6 |
| 26 | 生産用機械器具製造業 | 125 | 8.1 | 5.0 |
| 27 | 業務用機械器具製造業 | 164 | 8.6 | 5.8 |
| 28 | 電子部品・デバイス・電子回路製造業 | 334 | 8.1 | 1.0 |
| 29 | 電気機械器具製造業 | 220 | 8.3 | 4.8 |
| 30 | 情報通信機械器具製造業 | 55 | 7.8 | 5.0 |
| 31 | 輸送用機械器具製造業 | 518 | 9.6 | 0.6 |
| 32 | その他の製造業 | 77 | 9.0 | 3.8 |
| 33 | 電気業 | 67 | 8.4 | 1.9 |
| 34 | ガス業 | 7 | 8.0 | 6.0 |
| 35 | 熱供給業 | 5 | 7.2 | 6.6 |
| 36 | 水道業 | 2,597 | 8.5 | 2.0 |
| 37 | 通信業 | 1 | 6.6 | 6.6 |
| 38 | 放送業 | 0 | - | - |
| 39 | 情報サービス業 | 3 | 6.9 | 6.8 |
| 40 | インターネット附随サービス業 | 0 | - | - |
| 41 | 映像・音声・文字情報制作業 | 5 | 8.4 | 6.1 |
| 42 | 鉄道業 | 43 | 7.6 | 4.8 |
| 43 | 道路旅客運送業 | 6 | 8.8 | 6.9 |
| 44 | 道路貨物運送業 | 6 | 7.0 | 5.8 |
| 45 | 水運業 | 2 | 6.9 | 6.5 |
| 46 | 航空運輸業 | 3 | 6.9 | 6.5 |
| 47 | 倉庫業 | 12 | 7.2 | 5.4 |
| 48 | 運輸に附帯するサービス業 | 96 | 7.8 | 3.6 |
| 49 | 郵便業(信書便事業を含む) | 2 | 6.3 | 4.6 |
| 50 | 各種商品卸売業 | 13 | 7.6 | 6.3 |
| 51 | 繊維・衣服等卸売業 | 1 | 6.9 | 6.9 |
| 52 | 飲食料品卸売業 | 20 | 8.0 | 6.0 |
| 53 | 建築材料, 鉱物・金属材料等卸売業 | 6 | 8.0 | 6.8 |
| 54 | 機械器具卸売業 | 9 | 7.4 | 6.4 |
| 55 | その他の卸売業 | 12 | 7.3 | 5.2 |
| 56 | 各種商品小売業 | 366 | 10.1 | 3.2 |
| 57 | 織物・衣服・身の回り品小売業 | 8 | 7.6 | 6.2 |

水素イオン濃度(pH) 下限値

| 産業中分類 | | 事業場数 | 最大値 | 最小値 |
|-------|--------------------------|--------|------|-----|
| 58 | 飲食品小売業 | 60 | 7.8 | 4.7 |
| 59 | 機械器具小売業 | 4 | 7.2 | 5.9 |
| 60 | その他の小売業 | 19 | 7.7 | 5.5 |
| 61 | 無店舗小売業 | 0 | - | - |
| 62 | 銀行業 | 4 | 5.8 | 5.8 |
| 63 | 協同組織金融業 | 3 | 7.3 | 6.9 |
| 64 | 貸金業, クレジットカード業等非預金信用機関 | 0 | - | - |
| 65 | 金融商品取引業, 商品先物取引業 | 0 | - | - |
| 66 | 補助的金融業等 | 0 | - | - |
| 67 | 保険業(保険媒介代理業, 保険サービス業を含む) | 0 | - | - |
| 68 | 不動産取引業 | 16 | 7.4 | 6.0 |
| 69 | 不動産賃貸業・管理業 | 113 | 7.5 | 2.9 |
| 70 | 物品賃貸業 | 9 | 7.7 | 5.8 |
| 71 | 学術・開発研究機関 | 334 | 8.6 | 0.8 |
| 72 | 専門サービス業(他に分類されないもの) | 22 | 7.7 | 5.8 |
| 73 | 広告業 | 15 | 8.3 | 5.8 |
| 74 | 技術サービス業(他に分類されないもの) | 144 | 8.3 | 3.2 |
| 75 | 宿泊業 | 1,189 | 9.4 | 0.1 |
| 76 | 飲食店 | 190 | 8.6 | 3.9 |
| 77 | 持ち帰り・配達飲食サービス業 | 108 | 8.1 | 0.1 |
| 78 | 洗濯・理容・美容・浴場業 | 386 | 8.6 | 4.7 |
| 79 | その他の生活関連サービス業 | 16 | 7.4 | 4.4 |
| 80 | 娯楽業 | 731 | 8.6 | 0.1 |
| 81 | 学校教育 | 431 | 9.6 | 3.0 |
| 82 | その他の教育, 学習支援業 | 140 | 8.1 | 3.2 |
| 83 | 医療業 | 993 | 8.6 | 3.0 |
| 84 | 保健衛生 | 58 | 7.8 | 3.2 |
| 85 | 社会保険・社会福祉・介護事業 | 216 | 8.3 | 3.8 |
| 86 | 郵便局 | 1 | 7.5 | 7.5 |
| 87 | 協同組合(他に分類されないもの) | 47 | 7.7 | 4.7 |
| 88 | 廃棄物処理業 | 4,033 | 8.3 | 0.4 |
| 89 | 自動車整備業 | 4 | 7.4 | 6.8 |
| 90 | 機械等修理業(別掲を除く) | 5 | 7.3 | 6.5 |
| 91 | 職業紹介・労働者派遣業 | 0 | - | - |
| 92 | その他の事業サービス業 | 28 | 7.5 | 5.9 |
| 93 | 政治・経済・文化団体 | 8 | 7.4 | 6.1 |
| 94 | 宗教 | 28 | 8.0 | 5.3 |
| 95 | その他のサービス業 | 160 | 9.3 | 2.9 |
| 96 | 外国公務 | 37 | 8.0 | 5.8 |
| 97 | 国家公務 | 75 | 7.4 | 4.0 |
| 98 | 地方公務 | 212 | 8.6 | 3.0 |
| 99 | 分類不能の産業 | 1,975 | 8.2 | 3.3 |
| - | 産業分類不明 | 0 | - | - |
| | 合計 | 22,954 | 20.2 | 0.1 |

※水素イオン濃度(pH)は濃度の逆数の常用対数であるため、平均値及び標準偏差の算出は行っていない。

表3.4.1.1(2) 産業分類別の生活環境項目濃度の平均値、標準偏差、最大値、最小値

水素イオン濃度(pH) 上限値

| 産業中分類 | | 事業場数 | 最大値 | 最小値 |
|-------|--------------------|-------|------|-----|
| 01 | 農業 | 139 | 11.0 | 4.0 |
| 02 | 林業 | 1 | 6.7 | 6.7 |
| 03 | 漁業(水産養殖業を除く) | 1 | 7.2 | 7.2 |
| 04 | 水産養殖業 | 6 | 8.6 | 6.7 |
| 05 | 鉱業, 採石業, 砂利採取業 | 81 | 9.3 | 5.9 |
| 06 | 総合工事業 | 48 | 12.0 | 6.5 |
| 07 | 職別工事業(設備工事業を除く) | 5 | 8.6 | 7.4 |
| 08 | 設備工事業 | 3 | 7.8 | 7.2 |
| 09 | 食料品製造業 | 1,951 | 9.4 | 5.1 |
| 10 | 飲料・たばこ・飼料製造業 | 360 | 9.2 | 1.6 |
| 11 | 繊維工業 | 334 | 9.6 | 6.2 |
| 12 | 木材・木製品製造業(家具を除く) | 35 | 8.6 | 6.6 |
| 13 | 家具・装備品製造業 | 19 | 8.1 | 6.9 |
| 14 | パルプ・紙・紙加工品製造業 | 280 | 9.1 | 6.2 |
| 15 | 印刷・同関連業 | 50 | 9.9 | 5.8 |
| 16 | 化学工業 | 922 | 10.3 | 1.4 |
| 17 | 石油製品・石炭製品製造業 | 52 | 8.7 | 6.9 |
| 18 | プラスチック製品製造業(別掲を除く) | 68 | 9.3 | 6.6 |
| 19 | ゴム製品製造業 | 100 | 8.6 | 6.6 |
| 20 | なめし革・同製品・毛皮製造業 | 10 | 8.4 | 7.2 |
| 21 | 窯業・土石製品製造業 | 361 | 9.0 | 6.2 |
| 22 | 鉄鋼業 | 228 | 9.0 | 5.6 |
| 23 | 非鉄金属製造業 | 176 | 9.4 | 6.6 |
| 24 | 金属製品製造業 | 972 | 10.2 | 4.9 |
| 25 | はん用機械器具製造業 | 142 | 9.0 | 5.8 |
| 26 | 生産用機械器具製造業 | 127 | 9.6 | 4.7 |
| 27 | 業務用機械器具製造業 | 163 | 8.9 | 6.4 |
| 28 | 電子部品・デバイス・電子回路製造業 | 332 | 8.6 | 6.3 |
| 29 | 電気機械器具製造業 | 220 | 10.5 | 6.5 |
| 30 | 情報通信機械器具製造業 | 54 | 8.4 | 5.9 |
| 31 | 輸送用機械器具製造業 | 519 | 11.3 | 5.6 |
| 32 | その他の製造業 | 72 | 10.1 | 3.8 |
| 33 | 電気業 | 67 | 9.0 | 7.1 |
| 34 | ガス業 | 7 | 8.2 | 6.2 |
| 35 | 熱供給業 | 5 | 8.4 | 6.8 |
| 36 | 水道業 | 2,600 | 9.6 | 5.8 |
| 37 | 通信業 | 1 | 7.0 | 7.0 |
| 38 | 放送業 | 0 | - | - |
| 39 | 情報サービス業 | 3 | 8.3 | 7.1 |
| 40 | インターネット附随サービス業 | 0 | - | - |
| 41 | 映像・音声・文字情報制作業 | 5 | 8.4 | 7.3 |
| 42 | 鉄道業 | 43 | 8.9 | 6.8 |
| 43 | 道路旅客運送業 | 6 | 8.6 | 7.2 |
| 44 | 道路貨物運送業 | 6 | 7.9 | 7.1 |
| 45 | 水運業 | 2 | 7.0 | 6.9 |
| 46 | 航空運輸業 | 3 | 7.9 | 7.4 |
| 47 | 倉庫業 | 12 | 8.0 | 7.0 |
| 48 | 運輸に附帯するサービス業 | 96 | 8.6 | 6.1 |
| 49 | 郵便業(信書便事業を含む) | 2 | 7.8 | 6.6 |
| 50 | 各種商品卸売業 | 13 | 7.8 | 6.7 |
| 51 | 繊維・衣服等卸売業 | 1 | 7.3 | 7.3 |
| 52 | 飲食料品卸売業 | 20 | 8.2 | 6.7 |
| 53 | 建築材料, 鉱物・金属材料等卸売業 | 6 | 10.3 | 7.1 |
| 54 | 機械器具卸売業 | 9 | 7.7 | 7.0 |
| 55 | その他の卸売業 | 12 | 8.6 | 7.0 |
| 56 | 各種商品小売業 | 367 | 8.8 | 5.4 |
| 57 | 織物・衣服・身の回り品小売業 | 8 | 8.4 | 6.2 |

水素イオン濃度(pH) 上限値

| 産業中分類 | | 事業場数 | 最大値 | 最小値 |
|-------|--------------------------|--------|------|-----|
| 58 | 飲食品小売業 | 59 | 8.9 | 6.1 |
| 59 | 機械器具小売業 | 4 | 8.1 | 7.4 |
| 60 | その他の小売業 | 19 | 8.3 | 5.5 |
| 61 | 無店舗小売業 | 0 | - | - |
| 62 | 銀行業 | 4 | 8.6 | 7.7 |
| 63 | 協同組織金融業 | 3 | 7.6 | 6.9 |
| 64 | 貸金業, クレジットカード業等非預金信用機関 | 0 | - | - |
| 65 | 金融商品取引業, 商品先物取引業 | 0 | - | - |
| 66 | 補助的金融業等 | 0 | - | - |
| 67 | 保険業(保険媒介代理業, 保険サービス業を含む) | 0 | - | - |
| 68 | 不動産取引業 | 16 | 7.9 | 7.0 |
| 69 | 不動産賃貸業・管理業 | 114 | 8.6 | 5.8 |
| 70 | 物品賃貸業 | 8 | 8.7 | 6.8 |
| 71 | 学術・開発研究機関 | 334 | 10.6 | 2.6 |
| 72 | 専門サービス業(他に分類されないもの) | 22 | 8.0 | 6.7 |
| 73 | 広告業 | 14 | 8.3 | 6.6 |
| 74 | 技術サービス業(他に分類されないもの) | 143 | 9.2 | 5.9 |
| 75 | 宿泊業 | 1,190 | 9.7 | 2.1 |
| 76 | 飲食店 | 188 | 9.0 | 5.5 |
| 77 | 持ち帰り・配達飲食サービス業 | 108 | 8.6 | 6.3 |
| 78 | 洗濯・理容・美容・浴場業 | 395 | 10.7 | 6.4 |
| 79 | その他の生活関連サービス業 | 17 | 7.9 | 6.7 |
| 80 | 娯楽業 | 722 | 12.0 | 3.8 |
| 81 | 学校教育 | 429 | 9.9 | 4.7 |
| 82 | その他の教育, 学習支援業 | 140 | 8.9 | 3.7 |
| 83 | 医療業 | 994 | 17.7 | 4.6 |
| 84 | 保健衛生 | 59 | 8.6 | 2.9 |
| 85 | 社会保険・社会福祉・介護事業 | 213 | 8.4 | 5.0 |
| 86 | 郵便局 | 1 | 7.5 | 7.5 |
| 87 | 協同組合(他に分類されないもの) | 46 | 8.6 | 6.8 |
| 88 | 廃棄物処理業 | 4,024 | 9.0 | 3.8 |
| 89 | 自動車整備業 | 3 | 8.4 | 7.4 |
| 90 | 機械等修理業(別掲を除く) | 5 | 8.5 | 7.5 |
| 91 | 職業紹介・労働者派遣業 | 0 | - | - |
| 92 | その他の事業サービス業 | 28 | 8.2 | 6.7 |
| 93 | 政治・経済・文化団体 | 8 | 7.7 | 6.5 |
| 94 | 宗教 | 28 | 8.2 | 5.5 |
| 95 | その他のサービス業 | 160 | 9.4 | 6.5 |
| 96 | 外国公務 | 37 | 8.1 | 6.5 |
| 97 | 国家公務 | 74 | 8.6 | 6.0 |
| 98 | 地方公務 | 209 | 9.5 | 4.2 |
| 99 | 分類不能の産業 | 1,970 | 9.8 | 3.0 |
| - | 産業分類不明 | 0 | - | - |
| | 合計 | 22,913 | 17.7 | 1.4 |

※水素イオン濃度(pH)は濃度の逆数の常用対数であるため、平均値及び標準偏差の算出は行っていない。

表3.4.1.1(3) 産業分類別の生活環境項目濃度の平均値、標準偏差、最大値、最小値

| 産業中分類 | | 事業場数 | 平均値 | 標準偏差 | 最大値 | 最小値 |
|-------|--------------------|-------|-------|--------|---------|------|
| 01 | 農業 | 152 | 61.14 | 308.06 | 2,900.0 | 0.8 |
| 02 | 林業 | 1 | 2.00 | - | 2.0 | 2.0 |
| 03 | 漁業(水産養殖業を除く) | 1 | 16.40 | - | 16.4 | 16.4 |
| 04 | 水産養殖業 | 4 | 5.83 | 9.47 | 20.0 | 0.5 |
| 05 | 鉱業, 採石業, 砂利採取業 | 28 | 8.42 | 30.11 | 160.0 | 0.5 |
| 06 | 総合工事業 | 21 | 2.81 | 2.62 | 11.0 | 0.4 |
| 07 | 職別工事業(設備工事業を除く) | 3 | 4.43 | 2.63 | 6.0 | 1.4 |
| 08 | 設備工事業 | 2 | 36.00 | 0.00 | 36.0 | 36.0 |
| 09 | 食料品製造業 | 1,851 | 10.75 | 45.58 | 1,700.0 | 0.0 |
| 10 | 飲料・たばこ・飼料製造業 | 340 | 7.53 | 15.01 | 140.0 | 0.0 |
| 11 | 繊維工業 | 316 | 15.07 | 18.42 | 98.1 | 0.5 |
| 12 | 木材・木製品製造業(家具を除く) | 28 | 8.33 | 7.68 | 34.0 | 0.6 |
| 13 | 家具・装備品製造業 | 16 | 5.75 | 5.51 | 19.0 | 0.7 |
| 14 | パルプ・紙・紙加工品製造業 | 190 | 19.87 | 21.23 | 129.0 | 0.2 |
| 15 | 印刷・同関連業 | 50 | 12.18 | 17.73 | 87.5 | 0.2 |
| 16 | 化学工業 | 662 | 6.43 | 14.01 | 220.0 | 0.1 |
| 17 | 石油製品・石炭製品製造業 | 21 | 5.07 | 10.46 | 50.0 | 0.8 |
| 18 | プラスチック製品製造業(別掲を除く) | 64 | 5.38 | 9.26 | 56.0 | 0.3 |
| 19 | ゴム製品製造業 | 94 | 4.74 | 5.08 | 30.0 | 0.5 |
| 20 | なめし革・同製品・毛皮製造業 | 10 | 15.83 | 19.91 | 55.4 | 1.4 |
| 21 | 窯業・土石製品製造業 | 251 | 4.54 | 9.77 | 124.0 | 0.0 |
| 22 | 鉄鋼業 | 150 | 3.48 | 3.61 | 21.0 | 0.0 |
| 23 | 非鉄金属製造業 | 142 | 4.39 | 5.56 | 35.0 | 0.1 |
| 24 | 金属製品製造業 | 721 | 9.84 | 25.99 | 430.0 | 0.0 |
| 25 | はん用機械器具製造業 | 125 | 5.72 | 9.48 | 90.0 | 0.0 |
| 26 | 生産用機械器具製造業 | 112 | 6.73 | 26.37 | 280.0 | 0.0 |
| 27 | 業務用機械器具製造業 | 128 | 6.47 | 8.10 | 50.0 | 0.4 |
| 28 | 電子部品・デバイス・電子回路製造業 | 323 | 7.93 | 24.00 | 280.0 | 0.0 |
| 29 | 電気機械器具製造業 | 205 | 5.40 | 8.88 | 100.0 | 0.0 |
| 30 | 情報通信機械器具製造業 | 52 | 3.80 | 3.63 | 14.0 | 0.5 |
| 31 | 輸送用機械器具製造業 | 485 | 5.89 | 10.97 | 190.0 | 0.0 |
| 32 | その他の製造業 | 62 | 11.55 | 24.85 | 150.0 | 0.2 |
| 33 | 電気業 | 25 | 2.62 | 3.03 | 9.6 | 0.1 |
| 34 | ガス業 | 4 | 2.79 | 1.85 | 4.9 | 0.8 |
| 35 | 熱供給業 | 1 | 1.00 | - | 1.0 | 1.0 |
| 36 | 水道業 | 2,520 | 3.86 | 7.38 | 191.9 | 0.0 |
| 37 | 通信業 | 1 | 2.30 | - | 2.3 | 2.3 |
| 38 | 放送業 | 0 | - | - | - | - |
| 39 | 情報サービス業 | 3 | 1.85 | 1.25 | 3.3 | 1.1 |
| 40 | インターネット附随サービス業 | 0 | - | - | - | - |
| 41 | 映像・音声・文字情報制作業 | 5 | 5.36 | 3.65 | 10.6 | 2.5 |
| 42 | 鉄道業 | 42 | 9.64 | 16.63 | 98.0 | 0.9 |
| 43 | 道路旅客運送業 | 5 | 4.54 | 2.93 | 8.2 | 1.2 |
| 44 | 道路貨物運送業 | 6 | 3.67 | 1.73 | 5.8 | 0.5 |
| 45 | 水運業 | 2 | 11.80 | 6.65 | 16.5 | 7.1 |
| 46 | 航空運輸業 | 3 | 1.53 | 0.12 | 1.6 | 1.4 |
| 47 | 倉庫業 | 9 | 6.68 | 6.59 | 20.0 | 0.7 |
| 48 | 運輸に附帯するサービス業 | 97 | 3.91 | 4.05 | 30.2 | 0.5 |
| 49 | 郵便業(信書便事業を含む) | 2 | 7.00 | 0.57 | 7.4 | 6.6 |
| 50 | 各種商品卸売業 | 13 | 3.45 | 2.81 | 11.7 | 1.1 |
| 51 | 繊維・衣服等卸売業 | 1 | 1.90 | - | 1.9 | 1.9 |
| 52 | 飲食料品卸売業 | 19 | 34.61 | 87.11 | 373.3 | 0.9 |
| 53 | 建築材料, 鉱物・金属材料等卸売業 | 6 | 20.87 | 14.15 | 41.0 | 3.4 |
| 54 | 機械器具卸売業 | 8 | 7.46 | 9.79 | 31.0 | 1.4 |
| 55 | その他の卸売業 | 12 | 7.99 | 6.63 | 24.9 | 1.2 |
| 56 | 各種商品小売業 | 358 | 6.75 | 14.83 | 242.0 | 0.0 |
| 57 | 織物・衣服・身の回り品小売業 | 7 | 4.93 | 2.51 | 8.3 | 2.0 |

BOD 単位: mg/l

BOD 単位:mg/l

| 産業中分類 | | 事業場数 | 平均値 | 標準偏差 | 最大値 | 最小値 |
|-------|--------------------------|--------|--------|--------|---------|-----|
| 58 | 飲食物品小売業 | 57 | 5.93 | 5.79 | 33.0 | 0.9 |
| 59 | 機械器具小売業 | 4 | 5.38 | 7.19 | 16.0 | 0.2 |
| 60 | その他の小売業 | 20 | 4.96 | 4.78 | 19.0 | 0.0 |
| 61 | 無店舗小売業 | 0 | - | - | - | - |
| 62 | 銀行業 | 1 | 2.80 | - | 2.8 | 2.8 |
| 63 | 協同組織金融業 | 3 | 3.07 | 1.69 | 5.0 | 1.9 |
| 64 | 貸金業, クレジットカード業等非預金信用機関 | 0 | - | - | - | - |
| 65 | 金融商品取引業, 商品先物取引業 | 0 | - | - | - | - |
| 66 | 補助的金融業等 | 0 | - | - | - | - |
| 67 | 保険業(保険媒介代理業, 保険サービス業を含む) | 0 | - | - | - | - |
| 68 | 不動産取引業 | 14 | 6.18 | 8.13 | 30.0 | 0.8 |
| 69 | 不動産賃貸業・管理業 | 111 | 6.17 | 7.77 | 41.0 | 0.2 |
| 70 | 物品賃貸業 | 10 | 11.90 | 21.73 | 72.0 | 0.6 |
| 71 | 学術・開発研究機関 | 265 | 14.59 | 105.48 | 1,700.0 | 0.1 |
| 72 | 専門サービス業(他に分類されないもの) | 22 | 2.65 | 2.97 | 10.0 | 0.0 |
| 73 | 広告業 | 14 | 6.25 | 8.73 | 35.0 | 0.7 |
| 74 | 技術サービス業(他に分類されないもの) | 118 | 22.33 | 103.37 | 1,112.0 | 0.0 |
| 75 | 宿泊業 | 1,129 | 6.82 | 13.41 | 200.0 | 0.0 |
| 76 | 飲食店 | 177 | 6.04 | 9.90 | 106.3 | 0.5 |
| 77 | 持ち帰り・配達飲食サービス業 | 106 | 5.47 | 7.54 | 62.0 | 0.5 |
| 78 | 洗濯・理容・美容・浴場業 | 379 | 8.18 | 17.12 | 158.8 | 0.0 |
| 79 | その他の生活関連サービス業 | 14 | 3.61 | 5.06 | 20.0 | 0.5 |
| 80 | 娯楽業 | 709 | 4.85 | 8.25 | 150.0 | 0.1 |
| 81 | 学校教育 | 413 | 10.53 | 45.06 | 850.0 | 0.0 |
| 82 | その他の教育, 学習支援業 | 131 | 5.12 | 6.24 | 52.0 | 0.2 |
| 83 | 医療業 | 978 | 4.70 | 14.79 | 390.0 | 0.0 |
| 84 | 保健衛生 | 44 | 11.01 | 14.18 | 74.0 | 0.7 |
| 85 | 社会保険・社会福祉・介護事業 | 205 | 5.29 | 6.74 | 61.0 | 0.5 |
| 86 | 郵便局 | 1 | 2.70 | - | 2.7 | 2.7 |
| 87 | 協同組合(他に分類されないもの) | 45 | 9.61 | 8.59 | 34.0 | 0.6 |
| 88 | 廃棄物処理業 | 3,990 | 4.83 | 15.34 | 930.0 | 0.0 |
| 89 | 自動車整備業 | 4 | 162.58 | 207.55 | 440.0 | 2.6 |
| 90 | 機械等修理業(別掲を除く) | 4 | 24.09 | 24.53 | 54.0 | 1.1 |
| 91 | 職業紹介・労働者派遣業 | 0 | - | - | - | - |
| 92 | その他の事業サービス業 | 26 | 5.77 | 6.49 | 26.0 | 0.5 |
| 93 | 政治・経済・文化団体 | 8 | 6.99 | 6.98 | 18.1 | 0.5 |
| 94 | 宗教 | 27 | 6.96 | 7.97 | 39.0 | 1.0 |
| 95 | その他のサービス業 | 154 | 6.22 | 8.56 | 72.0 | 0.4 |
| 96 | 外国公務 | 33 | 3.12 | 1.86 | 10.0 | 0.5 |
| 97 | 国家公務 | 70 | 5.82 | 14.47 | 120.0 | 0.0 |
| 98 | 地方公務 | 203 | 5.87 | 8.11 | 83.0 | 0.0 |
| 99 | 分類不能の産業 | 1,928 | 5.90 | 7.75 | 160.0 | 0.0 |
| - | 産業分類不明 | 0 | - | - | - | - |
| | 合計 | 21,176 | 7.10 | 36.08 | 2,900.0 | 0.0 |

表3.4.1.1(4) 産業分類別の生活環境項目濃度の平均値、標準偏差、最大値、最小値

| 産業中分類 | | 事業場数 | 平均値 | 標準偏差 | 最大値 | 最小値 |
|-------|--------------------|-------|--------|----------|---------|------|
| 01 | 農業 | 62 | 206.77 | 1,086.75 | 8,612.0 | 0.0 |
| 02 | 林業 | 0 | - | - | - | - |
| 03 | 漁業(水産養殖業を除く) | 0 | - | - | - | - |
| 04 | 水産養殖業 | 3 | 1.64 | 0.71 | 2.4 | 1.0 |
| 05 | 鉱業, 採石業, 砂利採取業 | 30 | 4.12 | 4.48 | 23.0 | 0.8 |
| 06 | 総合工事業 | 17 | 4.60 | 2.90 | 10.0 | 0.5 |
| 07 | 職別工事業(設備工事業を除く) | 1 | 9.00 | - | 9.0 | 9.0 |
| 08 | 設備工事業 | 3 | 58.53 | 96.56 | 170.0 | 0.6 |
| 09 | 食料品製造業 | 1,429 | 15.73 | 19.59 | 440.0 | 0.0 |
| 10 | 飲料・たばこ・飼料製造業 | 244 | 12.31 | 15.02 | 130.0 | 0.0 |
| 11 | 繊維工業 | 281 | 28.33 | 30.86 | 250.0 | 0.4 |
| 12 | 木材・木製品製造業(家具を除く) | 25 | 15.96 | 37.02 | 190.0 | 0.6 |
| 13 | 家具・装備品製造業 | 16 | 5.32 | 3.65 | 12.8 | 0.0 |
| 14 | パルプ・紙・紙加工品製造業 | 229 | 31.82 | 22.71 | 91.2 | 0.2 |
| 15 | 印刷・同関連業 | 39 | 15.63 | 19.64 | 102.0 | 0.5 |
| 16 | 化学工業 | 808 | 10.19 | 22.55 | 330.0 | 0.0 |
| 17 | 石油製品・石炭製品製造業 | 52 | 5.94 | 4.32 | 23.0 | 1.6 |
| 18 | プラスチック製品製造業(別掲を除く) | 58 | 6.79 | 7.73 | 39.0 | 0.7 |
| 19 | ゴム製品製造業 | 73 | 7.56 | 9.42 | 55.2 | 0.7 |
| 20 | なめし革・同製品・毛皮製造業 | 5 | 66.87 | 73.69 | 181.6 | 6.6 |
| 21 | 窯業・土石製品製造業 | 252 | 5.39 | 6.41 | 50.0 | 0.0 |
| 22 | 鉄鋼業 | 194 | 5.00 | 4.35 | 32.0 | 0.6 |
| 23 | 非鉄金属製造業 | 139 | 5.42 | 8.25 | 65.5 | 0.5 |
| 24 | 金属製品製造業 | 569 | 13.66 | 30.64 | 540.0 | 0.0 |
| 25 | はん用機械器具製造業 | 104 | 9.02 | 15.84 | 143.5 | 0.0 |
| 26 | 生産用機械器具製造業 | 91 | 5.98 | 4.97 | 34.0 | 0.1 |
| 27 | 業務用機械器具製造業 | 67 | 6.88 | 6.60 | 33.2 | 0.7 |
| 28 | 電子部品・デバイス・電子回路製造業 | 228 | 9.44 | 32.41 | 450.0 | 0.0 |
| 29 | 電気機械器具製造業 | 162 | 6.64 | 6.75 | 50.0 | 0.5 |
| 30 | 情報通信機械器具製造業 | 38 | 6.22 | 4.94 | 20.8 | 0.6 |
| 31 | 輸送用機械器具製造業 | 416 | 8.56 | 9.21 | 90.0 | 0.0 |
| 32 | その他の製造業 | 40 | 15.07 | 24.36 | 134.0 | 0.5 |
| 33 | 電気業 | 66 | 2.86 | 3.27 | 24.5 | 0.0 |
| 34 | ガス業 | 5 | 3.28 | 1.05 | 4.9 | 2.4 |
| 35 | 熱供給業 | 4 | 7.13 | 5.30 | 14.2 | 1.9 |
| 36 | 水道業 | 2,233 | 8.62 | 6.34 | 148.0 | 0.0 |
| 37 | 通信業 | 0 | - | - | - | - |
| 38 | 放送業 | 0 | - | - | - | - |
| 39 | 情報サービス業 | 2 | 7.80 | 2.40 | 9.5 | 6.1 |
| 40 | インターネット附属サービス業 | 0 | - | - | - | - |
| 41 | 映像・音声・文字情報制作業 | 4 | 10.23 | 8.51 | 22.0 | 2.0 |
| 42 | 鉄道業 | 31 | 9.77 | 11.77 | 67.0 | 0.8 |
| 43 | 道路旅客運送業 | 4 | 7.15 | 4.06 | 12.0 | 3.7 |
| 44 | 道路貨物運送業 | 7 | 9.81 | 7.33 | 26.0 | 4.9 |
| 45 | 水運業 | 2 | 14.05 | 4.17 | 17.0 | 11.1 |
| 46 | 航空運輸業 | 1 | 4.50 | - | 4.5 | 4.5 |
| 47 | 倉庫業 | 12 | 10.70 | 6.80 | 24.0 | 2.4 |
| 48 | 運輸に附帯するサービス業 | 79 | 10.25 | 4.55 | 29.9 | 3.3 |
| 49 | 郵便業(信書便事業を含む) | 2 | 21.55 | 1.48 | 22.6 | 20.5 |
| 50 | 各種商品卸売業 | 10 | 6.90 | 2.64 | 11.9 | 3.6 |
| 51 | 繊維・衣服等卸売業 | 1 | 6.30 | - | 6.3 | 6.3 |
| 52 | 飲食料品卸売業 | 19 | 29.62 | 67.19 | 291.2 | 1.1 |
| 53 | 建築材料, 鉱物・金属材料等卸売業 | 7 | 14.49 | 8.57 | 30.0 | 5.6 |
| 54 | 機械器具卸売業 | 8 | 5.58 | 5.60 | 17.0 | 0.4 |
| 55 | その他の卸売業 | 8 | 17.16 | 11.17 | 39.0 | 8.0 |
| 56 | 各種商品小売業 | 300 | 11.69 | 7.66 | 49.0 | 0.0 |
| 57 | 織物・衣服・身の回り品小売業 | 7 | 17.28 | 22.18 | 67.0 | 4.8 |

COD 単位: mg/l

COD 単位:mg/l

| 産業中分類 | | 事業場数 | 平均値 | 標準偏差 | 最大値 | 最小値 |
|-------|--------------------------|--------|-------|--------|---------|-----|
| 58 | 飲食物品小売業 | 44 | 9.61 | 5.48 | 23.3 | 1.3 |
| 59 | 機械器具小売業 | 4 | 14.27 | 14.07 | 33.7 | 1.6 |
| 60 | その他の小売業 | 13 | 11.20 | 9.72 | 36.0 | 0.0 |
| 61 | 無店舗小売業 | 0 | - | - | - | - |
| 62 | 銀行業 | 0 | - | - | - | - |
| 63 | 協同組織金融業 | 2 | 35.45 | 44.76 | 67.1 | 3.8 |
| 64 | 貸金業, クレジットカード業等非預金信用機関 | 0 | - | - | - | - |
| 65 | 金融商品取引業, 商品先物取引業 | 0 | - | - | - | - |
| 66 | 補助的金融業等 | 0 | - | - | - | - |
| 67 | 保険業(保険媒介代理業, 保険サービス業を含む) | 0 | - | - | - | - |
| 68 | 不動産取引業 | 10 | 12.57 | 8.36 | 32.0 | 4.9 |
| 69 | 不動産賃貸業・管理業 | 70 | 12.01 | 9.18 | 51.0 | 0.4 |
| 70 | 物品賃貸業 | 8 | 9.54 | 7.28 | 23.0 | 2.4 |
| 71 | 学術・開発研究機関 | 240 | 10.15 | 34.71 | 520.0 | 0.0 |
| 72 | 専門サービス業(他に分類されないもの) | 17 | 5.88 | 4.64 | 13.5 | 0.0 |
| 73 | 広告業 | 11 | 8.51 | 5.89 | 19.9 | 1.0 |
| 74 | 技術サービス業(他に分類されないもの) | 106 | 10.71 | 13.35 | 90.0 | 0.0 |
| 75 | 宿泊業 | 738 | 8.96 | 8.81 | 90.0 | 0.0 |
| 76 | 飲食店 | 134 | 11.78 | 9.31 | 70.8 | 0.0 |
| 77 | 持ち帰り・配達飲食サービス業 | 76 | 23.26 | 92.93 | 808.0 | 0.3 |
| 78 | 洗濯・理容・美容・浴場業 | 270 | 15.60 | 51.51 | 820.0 | 0.0 |
| 79 | その他の生活関連サービス業 | 14 | 6.61 | 3.24 | 12.9 | 2.1 |
| 80 | 娯楽業 | 565 | 8.52 | 6.55 | 73.9 | 0.0 |
| 81 | 学校教育 | 339 | 11.12 | 7.63 | 81.0 | 0.1 |
| 82 | その他の教育, 学習支援業 | 106 | 8.38 | 5.22 | 25.0 | 0.7 |
| 83 | 医療業 | 758 | 9.68 | 13.16 | 310.0 | 0.1 |
| 84 | 保健衛生 | 29 | 12.11 | 10.19 | 38.0 | 1.2 |
| 85 | 社会保険・社会福祉・介護事業 | 183 | 9.64 | 5.82 | 31.8 | 0.6 |
| 86 | 郵便局 | 1 | 5.90 | - | 5.9 | 5.9 |
| 87 | 協同組合(他に分類されないもの) | 23 | 13.63 | 10.33 | 41.5 | 3.0 |
| 88 | 廃棄物処理業 | 2,900 | 9.53 | 6.69 | 130.0 | 0.0 |
| 89 | 自動車整備業 | 2 | 97.55 | 130.74 | 190.0 | 5.1 |
| 90 | 機械等修理業(別掲を除く) | 2 | 10.68 | 3.64 | 13.3 | 8.1 |
| 91 | 職業紹介・労働者派遣業 | 0 | - | - | - | - |
| 92 | その他の事業サービス業 | 25 | 9.07 | 5.79 | 20.0 | 0.9 |
| 93 | 政治・経済・文化団体 | 3 | 15.07 | 11.13 | 27.7 | 6.7 |
| 94 | 宗教 | 18 | 9.38 | 4.67 | 19.2 | 1.6 |
| 95 | その他のサービス業 | 108 | 11.39 | 9.15 | 70.0 | 1.8 |
| 96 | 外国公務 | 28 | 7.43 | 2.61 | 15.0 | 3.0 |
| 97 | 国家公務 | 48 | 8.66 | 6.09 | 32.0 | 2.1 |
| 98 | 地方公務 | 133 | 10.64 | 6.87 | 40.0 | 0.7 |
| 99 | 分類不能の産業 | 1,716 | 11.24 | 10.62 | 290.0 | 0.0 |
| - | 産業分類不明 | 0 | - | - | - | - |
| | 合計 | 17,231 | 11.64 | 67.99 | 8,612.0 | 0.0 |

表3.4.1.1(5) 産業分類別の生活環境項目濃度の平均値、標準偏差、最大値、最小値

SS 単位:mg/l

| 産業中分類 | | 事業場数 | 平均値 | 標準偏差 | 最大値 | 最小値 |
|-------|--------------------|-------|-------|--------|---------|------|
| 01 | 農業 | 150 | 39.81 | 127.85 | 1,200.0 | 0.0 |
| 02 | 林業 | 1 | 1.00 | - | 1.0 | 1.0 |
| 03 | 漁業(水産養殖業を除く) | 1 | 17.00 | - | 17.0 | 17.0 |
| 04 | 水産養殖業 | 6 | 6.82 | 11.47 | 30.0 | 1.0 |
| 05 | 鉱業,採石業,砂利採取業 | 74 | 21.83 | 23.43 | 130.0 | 0.0 |
| 06 | 総合工事業 | 43 | 32.11 | 151.40 | 1,000.0 | 1.0 |
| 07 | 職別工事業(設備工事業を除く) | 4 | 12.93 | 19.56 | 42.2 | 2.0 |
| 08 | 設備工事業 | 1 | 36.00 | - | 36.0 | 36.0 |
| 09 | 食料品製造業 | 1,906 | 12.27 | 17.13 | 270.0 | 0.0 |
| 10 | 飲料・たばこ・飼料製造業 | 341 | 8.25 | 10.92 | 100.0 | 0.0 |
| 11 | 繊維工業 | 317 | 12.29 | 13.18 | 65.0 | 0.2 |
| 12 | 木材・木製品製造業(家具を除く) | 31 | 13.85 | 18.40 | 66.0 | 0.4 |
| 13 | 家具・装備品製造業 | 17 | 4.54 | 4.26 | 13.8 | 1.0 |
| 14 | パルプ・紙・紙加工品製造業 | 282 | 14.72 | 14.57 | 143.0 | 0.0 |
| 15 | 印刷・同関連業 | 45 | 9.34 | 13.74 | 68.0 | 1.0 |
| 16 | 化学工業 | 850 | 6.06 | 8.60 | 150.0 | 0.0 |
| 17 | 石油製品・石炭製品製造業 | 50 | 3.54 | 2.38 | 12.0 | 0.9 |
| 18 | プラスチック製品製造業(別掲を除く) | 64 | 4.48 | 6.30 | 37.4 | 0.0 |
| 19 | ゴム製品製造業 | 93 | 5.02 | 6.06 | 40.5 | 0.5 |
| 20 | なめし革・同製品・毛皮製造業 | 10 | 19.81 | 16.26 | 50.0 | 2.5 |
| 21 | 窯業・土石製品製造業 | 314 | 10.54 | 18.68 | 160.0 | 0.0 |
| 22 | 鉄鋼業 | 212 | 5.19 | 6.11 | 43.0 | 0.1 |
| 23 | 非鉄金属製造業 | 154 | 4.05 | 3.87 | 30.0 | 0.0 |
| 24 | 金属製品製造業 | 700 | 7.09 | 14.93 | 226.6 | 0.0 |
| 25 | はん用機械器具製造業 | 116 | 4.25 | 4.13 | 21.0 | 0.0 |
| 26 | 生産用機械器具製造業 | 115 | 6.31 | 7.95 | 56.0 | 0.4 |
| 27 | 業務用機械器具製造業 | 134 | 4.79 | 5.70 | 41.5 | 0.0 |
| 28 | 電子部品・デバイス・電子回路製造業 | 301 | 4.10 | 6.01 | 49.0 | 0.0 |
| 29 | 電気機械器具製造業 | 193 | 4.00 | 3.82 | 24.0 | 0.0 |
| 30 | 情報通信機械器具製造業 | 44 | 4.26 | 5.23 | 32.0 | 0.2 |
| 31 | 輸送用機械器具製造業 | 464 | 4.31 | 6.36 | 84.0 | 0.0 |
| 32 | その他の製造業 | 61 | 6.51 | 13.49 | 100.0 | 0.0 |
| 33 | 電気業 | 52 | 3.58 | 2.84 | 13.5 | 0.0 |
| 34 | ガス業 | 6 | 3.25 | 1.64 | 5.8 | 1.0 |
| 35 | 熱供給業 | 4 | 1.55 | 0.53 | 2.0 | 1.0 |
| 36 | 水道業 | 2,445 | 4.00 | 5.92 | 163.0 | 0.0 |
| 37 | 通信業 | 1 | 2.10 | - | 2.1 | 2.1 |
| 38 | 放送業 | 0 | - | - | - | - |
| 39 | 情報サービス業 | 3 | 4.60 | 3.68 | 8.5 | 1.2 |
| 40 | インターネット附随サービス業 | 0 | - | - | - | - |
| 41 | 映像・音声・文字情報制作業 | 4 | 20.53 | 20.03 | 47.0 | 5.0 |
| 42 | 鉄道業 | 37 | 7.83 | 5.58 | 23.6 | 1.0 |
| 43 | 道路旅客運送業 | 4 | 7.75 | 4.86 | 15.0 | 5.0 |
| 44 | 道路貨物運送業 | 5 | 4.84 | 1.50 | 6.0 | 2.3 |
| 45 | 水運業 | 2 | 6.65 | 7.99 | 12.3 | 1.0 |
| 46 | 航空運輸業 | 3 | 2.90 | 2.01 | 5.0 | 1.0 |
| 47 | 倉庫業 | 10 | 5.49 | 9.09 | 30.0 | 0.5 |
| 48 | 運輸に附帯するサービス業 | 91 | 3.84 | 3.62 | 18.8 | 0.5 |
| 49 | 郵便業(信書便事業を含む) | 2 | 7.50 | 3.54 | 10.0 | 5.0 |
| 50 | 各種商品卸売業 | 13 | 6.20 | 6.04 | 23.0 | 0.5 |
| 51 | 繊維・衣服等卸売業 | 1 | 4.60 | - | 4.6 | 4.6 |
| 52 | 飲食料品卸売業 | 19 | 25.72 | 81.89 | 362.5 | 1.0 |
| 53 | 建築材料, 鉱物・金属材料等卸売業 | 6 | 8.93 | 5.50 | 15.0 | 0.1 |
| 54 | 機械器具卸売業 | 7 | 4.37 | 3.57 | 11.0 | 1.0 |
| 55 | その他の卸売業 | 11 | 6.61 | 4.67 | 15.0 | 1.0 |
| 56 | 各種商品小売業 | 329 | 7.62 | 10.67 | 100.0 | 0.3 |
| 57 | 織物・衣服・身の回り品小売業 | 7 | 4.61 | 3.14 | 10.0 | 1.0 |

SS 単位:mg/l

| 産業中分類 | | 事業場数 | 平均値 | 標準偏差 | 最大値 | 最小値 |
|-------|--------------------------|--------|-------|-------|---------|------|
| 58 | 飲食物品小売業 | 51 | 9.82 | 10.78 | 66.0 | 0.7 |
| 59 | 機械器具小売業 | 4 | 2.46 | 2.24 | 4.7 | 0.1 |
| 60 | その他の小売業 | 18 | 7.28 | 8.79 | 33.0 | 0.0 |
| 61 | 無店舗小売業 | 0 | - | - | - | - |
| 62 | 銀行業 | 3 | 63.33 | 11.55 | 70.0 | 50.0 |
| 63 | 協同組織金融業 | 3 | 3.60 | 3.67 | 7.8 | 1.0 |
| 64 | 貸金業, クレジットカード業等非預金信用機関 | 0 | - | - | - | - |
| 65 | 金融商品取引業, 商品先物取引業 | 0 | - | - | - | - |
| 66 | 補助的金融業等 | 0 | - | - | - | - |
| 67 | 保険業(保険媒介代理業, 保険サービス業を含む) | 0 | - | - | - | - |
| 68 | 不動産取引業 | 13 | 4.81 | 3.23 | 11.0 | 1.3 |
| 69 | 不動産賃貸業・管理業 | 102 | 6.02 | 7.82 | 57.0 | 0.0 |
| 70 | 物品賃貸業 | 8 | 6.35 | 7.84 | 24.0 | 1.0 |
| 71 | 学術・開発研究機関 | 265 | 6.39 | 12.27 | 144.0 | 0.0 |
| 72 | 専門サービス業(他に分類されないもの) | 20 | 3.88 | 3.63 | 14.0 | 0.0 |
| 73 | 広告業 | 12 | 4.39 | 4.30 | 13.0 | 1.0 |
| 74 | 技術サービス業(他に分類されないもの) | 111 | 8.53 | 11.74 | 88.0 | 0.0 |
| 75 | 宿泊業 | 989 | 7.55 | 12.25 | 250.0 | 0.0 |
| 76 | 飲食店 | 163 | 7.24 | 9.63 | 85.6 | 0.0 |
| 77 | 持ち帰り・配達飲食サービス業 | 97 | 14.06 | 26.25 | 197.0 | 0.0 |
| 78 | 洗濯・理容・美容・浴場業 | 355 | 9.37 | 12.42 | 150.0 | 0.0 |
| 79 | その他の生活関連サービス業 | 12 | 5.64 | 7.63 | 28.5 | 1.0 |
| 80 | 娯楽業 | 623 | 5.88 | 7.22 | 79.0 | 0.0 |
| 81 | 学校教育 | 371 | 8.18 | 13.85 | 193.0 | 0.0 |
| 82 | その他の教育, 学習支援業 | 123 | 6.24 | 8.79 | 81.7 | 0.0 |
| 83 | 医療業 | 903 | 7.73 | 26.24 | 760.0 | 0.0 |
| 84 | 保健衛生 | 32 | 5.79 | 4.87 | 18.0 | 0.6 |
| 85 | 社会保険・社会福祉・介護事業 | 183 | 6.88 | 6.23 | 37.0 | 0.0 |
| 86 | 郵便局 | 0 | - | - | - | - |
| 87 | 協同組合(他に分類されないもの) | 44 | 12.09 | 8.59 | 31.0 | 1.0 |
| 88 | 廃棄物処理業 | 3,873 | 3.90 | 4.10 | 93.0 | 0.0 |
| 89 | 自動車整備業 | 3 | 11.53 | 7.03 | 17.0 | 3.6 |
| 90 | 機械等修理業(別掲を除く) | 3 | 5.13 | 2.51 | 7.1 | 2.3 |
| 91 | 職業紹介・労働者派遣業 | 0 | - | - | - | - |
| 92 | その他の事業サービス業 | 26 | 7.74 | 10.73 | 51.0 | 0.4 |
| 93 | 政治・経済・文化団体 | 7 | 11.74 | 15.22 | 44.0 | 1.0 |
| 94 | 宗教 | 27 | 5.62 | 4.82 | 16.0 | 0.7 |
| 95 | その他のサービス業 | 150 | 7.88 | 11.06 | 87.0 | 0.3 |
| 96 | 外国公務 | 31 | 4.17 | 4.89 | 20.0 | 0.2 |
| 97 | 国家公務 | 74 | 7.07 | 9.27 | 67.0 | 0.0 |
| 98 | 地方公務 | 187 | 5.15 | 5.58 | 47.0 | 0.0 |
| 99 | 分類不能の産業 | 1,818 | 6.70 | 11.59 | 300.0 | 0.0 |
| - | 産業分類不明 | 0 | - | - | - | - |
| | 合計 | 20,860 | 6.99 | 17.88 | 1,200.0 | 0.0 |

表3.4.1.1(6) 産業分類別の生活環境項目濃度の平均値、標準偏差、最大値、最小値

ノルマルヘキサン抽出物質(鉱油類) 単位:mg/l

| 産業中分類 | | 事業場数 | 平均値 | 標準偏差 | 最大値 | 最小値 |
|-------|--------------------|------|------|------|-----|-----|
| 01 | 農業 | 6 | 1.25 | 1.86 | 5.0 | 0.0 |
| 02 | 林業 | 0 | - | - | - | - |
| 03 | 漁業(水産養殖業を除く) | 0 | - | - | - | - |
| 04 | 水産養殖業 | 0 | - | - | - | - |
| 05 | 鉱業,採石業,砂利採取業 | 3 | 0.74 | 0.53 | 1.1 | 0.1 |
| 06 | 総合工事業 | 7 | 0.93 | 0.22 | 1.2 | 0.5 |
| 07 | 職別工事業(設備工事業を除く) | 1 | 0.50 | - | 0.5 | 0.5 |
| 08 | 設備工事業 | 2 | 1.45 | 0.64 | 1.9 | 1.0 |
| 09 | 食料品製造業 | 279 | 1.00 | 1.23 | 5.0 | 0.0 |
| 10 | 飲料・たばこ・飼料製造業 | 75 | 1.11 | 1.35 | 5.0 | 0.0 |
| 11 | 繊維工業 | 118 | 1.86 | 2.55 | 9.0 | 0.0 |
| 12 | 木材・木製品製造業(家具を除く) | 9 | 0.87 | 0.48 | 2.0 | 0.5 |
| 13 | 家具・装備品製造業 | 8 | 0.80 | 0.59 | 2.0 | 0.0 |
| 14 | パルプ・紙・紙加工品製造業 | 49 | 0.80 | 0.78 | 5.0 | 0.0 |
| 15 | 印刷・同関連業 | 22 | 2.08 | 3.13 | 5.0 | 0.0 |
| 16 | 化学工業 | 307 | 0.71 | 0.99 | 5.0 | 0.0 |
| 17 | 石油製品・石炭製品製造業 | 26 | 0.68 | 0.37 | 1.6 | 0.1 |
| 18 | プラスチック製品製造業(別掲を除く) | 26 | 0.98 | 1.01 | 5.0 | 0.0 |
| 19 | ゴム製品製造業 | 70 | 0.92 | 1.03 | 7.0 | 0.0 |
| 20 | なめし革・同製品・毛皮製造業 | 5 | 2.38 | 1.66 | 5.0 | 0.5 |
| 21 | 窯業・土石製品製造業 | 110 | 0.83 | 0.99 | 7.5 | 0.0 |
| 22 | 鉄鋼業 | 123 | 0.85 | 0.76 | 5.0 | 0.0 |
| 23 | 非鉄金属製造業 | 69 | 0.80 | 0.62 | 2.7 | 0.0 |
| 24 | 金属製品製造業 | 380 | 1.19 | 2.30 | 7.9 | 0.0 |
| 25 | はん用機械器具製造業 | 81 | 0.99 | 0.96 | 4.9 | 0.0 |
| 26 | 生産用機械器具製造業 | 76 | 0.97 | 2.48 | 5.0 | 0.0 |
| 27 | 業務用機械器具製造業 | 60 | 0.93 | 0.83 | 5.0 | 0.0 |
| 28 | 電子部品・デバイス・電子回路製造業 | 139 | 0.94 | 0.95 | 6.6 | 0.0 |
| 29 | 電気機械器具製造業 | 101 | 0.85 | 0.73 | 5.0 | 0.0 |
| 30 | 情報通信機械器具製造業 | 25 | 0.88 | 0.78 | 4.0 | 0.0 |
| 31 | 輸送用機械器具製造業 | 313 | 0.86 | 0.67 | 4.4 | 0.0 |
| 32 | その他の製造業 | 27 | 0.92 | 0.71 | 3.5 | 0.0 |
| 33 | 電気業 | 7 | 0.44 | 0.44 | 1.0 | 0.0 |
| 34 | ガス業 | 3 | 0.67 | 0.29 | 1.0 | 0.5 |
| 35 | 熱供給業 | 1 | 0.16 | - | 0.2 | 0.2 |
| 36 | 水道業 | 538 | 1.21 | 2.09 | 9.0 | 0.0 |
| 37 | 通信業 | 0 | - | - | - | - |
| 38 | 放送業 | 0 | - | - | - | - |
| 39 | 情報サービス業 | 1 | 0.50 | - | 0.5 | 0.5 |
| 40 | インターネット附随サービス業 | 0 | - | - | - | - |
| 41 | 映像・音声・文字情報制作業 | 2 | 0.50 | 0.00 | 0.5 | 0.5 |
| 42 | 鉄道業 | 19 | 0.85 | 0.47 | 2.0 | 0.0 |
| 43 | 道路旅客運送業 | 2 | 1.30 | 0.99 | 2.0 | 0.6 |
| 44 | 道路貨物運送業 | 1 | 0.50 | - | 0.5 | 0.5 |
| 45 | 水運業 | 1 | 1.00 | - | 1.0 | 1.0 |
| 46 | 航空運輸業 | 3 | 1.50 | 0.87 | 2.5 | 1.0 |
| 47 | 倉庫業 | 2 | 1.00 | 0.00 | 1.0 | 1.0 |
| 48 | 運輸に附帯するサービス業 | 15 | 1.03 | 1.21 | 5.0 | 0.0 |
| 49 | 郵便業(信書便事業を含む) | 0 | - | - | - | - |
| 50 | 各種商品卸売業 | 0 | - | - | - | - |
| 51 | 繊維・衣服等卸売業 | 0 | - | - | - | - |
| 52 | 飲食物品卸売業 | 3 | 1.00 | 0.00 | 1.0 | 1.0 |
| 53 | 建築材料, 鉱物・金属材料等卸売業 | 2 | 1.55 | 2.05 | 3.0 | 0.1 |
| 54 | 機械器具卸売業 | 5 | 1.50 | 1.52 | 4.0 | 0.2 |
| 55 | その他の卸売業 | 1 | 0.50 | - | 0.5 | 0.5 |
| 56 | 各種商品小売業 | 33 | 1.32 | 1.38 | 5.5 | 0.0 |
| 57 | 織物・衣服・身の回り品小売業 | 0 | - | - | - | - |

ノルマルヘキサン抽出物質(鉱油類) 単位:mg/l

| 産業中分類 | | 事業場数 | 平均値 | 標準偏差 | 最大値 | 最小値 |
|-------|--------------------------|-------|-------|------|------|------|
| 58 | 飲食料品小売業 | 16 | 1.76 | 1.75 | 5.3 | 0.0 |
| 59 | 機械器具小売業 | 2 | 3.00 | 2.83 | 5.0 | 1.0 |
| 60 | その他の小売業 | 3 | 0.34 | 0.57 | 1.0 | 0.0 |
| 61 | 無店舗小売業 | 0 | - | - | - | - |
| 62 | 銀行業 | 0 | - | - | - | - |
| 63 | 協同組織金融業 | 0 | - | - | - | - |
| 64 | 貸金業, クレジットカード業等非預金信用機関 | 0 | - | - | - | - |
| 65 | 金融商品取引業, 商品先物取引業 | 0 | - | - | - | - |
| 66 | 補助的金融業等 | 0 | - | - | - | - |
| 67 | 保険業(保険媒介代理業, 保険サービス業を含む) | 0 | - | - | - | - |
| 68 | 不動産取引業 | 1 | 1.00 | - | 1.0 | 1.0 |
| 69 | 不動産賃貸業・管理業 | 7 | 0.89 | 0.53 | 1.7 | 0.0 |
| 70 | 物品賃貸業 | 1 | 20.00 | - | 20.0 | 20.0 |
| 71 | 学術・開発研究機関 | 75 | 1.00 | 0.97 | 5.0 | 0.0 |
| 72 | 専門サービス業(他に分類されないもの) | 4 | 0.43 | 0.57 | 1.2 | 0.0 |
| 73 | 広告業 | 4 | 0.65 | 0.24 | 1.0 | 0.5 |
| 74 | 技術サービス業(他に分類されないもの) | 38 | 1.05 | 1.07 | 5.0 | 0.0 |
| 75 | 宿泊業 | 83 | 1.37 | 3.90 | 5.0 | 0.0 |
| 76 | 飲食店 | 20 | 1.38 | 2.09 | 6.8 | 0.0 |
| 77 | 持ち帰り・配達飲食サービス業 | 13 | 1.07 | 0.80 | 2.5 | 0.0 |
| 78 | 洗濯・理容・美容・浴場業 | 122 | 1.35 | 1.63 | 8.5 | 0.0 |
| 79 | その他の生活関連サービス業 | 0 | - | - | - | - |
| 80 | 娯楽業 | 61 | 0.91 | 1.04 | 5.2 | 0.0 |
| 81 | 学校教育 | 41 | 0.97 | 0.95 | 4.0 | 0.0 |
| 82 | その他の教育, 学習支援業 | 10 | 0.60 | 0.45 | 1.0 | 0.0 |
| 83 | 医療業 | 60 | 1.35 | 1.77 | 8.6 | 0.0 |
| 84 | 保健衛生 | 8 | 1.02 | 1.66 | 5.0 | 0.0 |
| 85 | 社会保険・社会福祉・介護事業 | 10 | 1.26 | 1.43 | 5.0 | 0.0 |
| 86 | 郵便局 | 0 | - | - | - | - |
| 87 | 協同組合(他に分類されないもの) | 4 | 0.93 | 1.14 | 2.5 | 0.0 |
| 88 | 廃棄物処理業 | 380 | 0.81 | 0.72 | 5.0 | 0.0 |
| 89 | 自動車整備業 | 3 | 2.60 | 3.38 | 6.5 | 0.5 |
| 90 | 機械等修理業(別掲を除く) | 2 | 1.00 | 0.00 | 1.0 | 1.0 |
| 91 | 職業紹介・労働者派遣業 | 0 | - | - | - | - |
| 92 | その他の事業サービス業 | 4 | 1.50 | 0.91 | 2.5 | 0.5 |
| 93 | 政治・経済・文化団体 | 0 | - | - | - | - |
| 94 | 宗教 | 3 | 0.58 | 0.63 | 1.3 | 0.0 |
| 95 | その他のサービス業 | 15 | 0.78 | 0.79 | 3.0 | 0.0 |
| 96 | 外国公務 | 2 | 1.05 | 0.07 | 1.1 | 1.0 |
| 97 | 国家公務 | 20 | 1.80 | 3.18 | 5.0 | 0.0 |
| 98 | 地方公務 | 13 | 1.40 | 0.93 | 2.5 | 0.0 |
| 99 | 分類不能の産業 | 131 | 1.40 | 3.14 | 7.5 | 0.0 |
| - | 産業分類不明 | 0 | - | - | - | - |
| | 合計 | 4,312 | 1.05 | 1.68 | 9.0 | 0.0 |

表3.4.1.1(7) 産業分類別の生活環境項目濃度の平均値、標準偏差、最大値、最小値

| 産業中分類 | | 事業場数 | 平均値 | 標準偏差 | 最大値 | 最小値 |
|-------|--------------------|------|------|------|-------|-----|
| 01 | 農業 | 11 | 0.71 | 0.56 | 2.0 | 0.0 |
| 02 | 林業 | 0 | - | - | - | - |
| 03 | 漁業(水産養殖業を除く) | 0 | - | - | - | - |
| 04 | 水産養殖業 | 1 | 0.50 | - | 0.5 | 0.5 |
| 05 | 鉱業, 採石業, 砂利採取業 | 0 | - | - | - | - |
| 06 | 総合工事業 | 5 | 1.00 | 0.00 | 1.0 | 1.0 |
| 07 | 職別工事業(設備工事業を除く) | 0 | - | - | - | - |
| 08 | 設備工事業 | 0 | - | - | - | - |
| 09 | 食料品製造業 | 831 | 1.84 | 5.21 | 110.0 | 0.0 |
| 10 | 飲料・たばこ・飼料製造業 | 77 | 1.37 | 1.44 | 5.0 | 0.0 |
| 11 | 繊維工業 | 78 | 3.06 | 4.20 | 26.0 | 0.0 |
| 12 | 木材・木製品製造業(家具を除く) | 4 | 1.13 | 0.95 | 2.5 | 0.5 |
| 13 | 家具・装備品製造業 | 5 | 0.54 | 0.39 | 1.1 | 0.0 |
| 14 | パルプ・紙・紙加工品製造業 | 20 | 1.19 | 1.09 | 5.0 | 0.0 |
| 15 | 印刷・同関連業 | 12 | 1.77 | 1.98 | 5.0 | 0.0 |
| 16 | 化学工業 | 111 | 0.92 | 0.97 | 5.0 | 0.0 |
| 17 | 石油製品・石炭製品製造業 | 3 | 1.00 | 0.00 | 1.0 | 1.0 |
| 18 | プラスチック製品製造業(別掲を除く) | 14 | 1.22 | 1.32 | 5.0 | 0.1 |
| 19 | ゴム製品製造業 | 19 | 1.04 | 1.13 | 5.0 | 0.0 |
| 20 | なめし革・同製品・毛皮製造業 | 6 | 0.98 | 0.93 | 2.5 | 0.0 |
| 21 | 窯業・土石製品製造業 | 27 | 0.79 | 0.70 | 3.0 | 0.0 |
| 22 | 鉄鋼業 | 14 | 1.18 | 1.81 | 6.3 | 0.0 |
| 23 | 非鉄金属製造業 | 14 | 0.81 | 0.69 | 2.5 | 0.0 |
| 24 | 金属製品製造業 | 56 | 0.91 | 1.07 | 5.1 | 0.0 |
| 25 | はん用機械器具製造業 | 24 | 1.03 | 1.42 | 7.0 | 0.0 |
| 26 | 生産用機械器具製造業 | 21 | 0.88 | 1.08 | 5.0 | 0.0 |
| 27 | 業務用機械器具製造業 | 19 | 1.25 | 1.16 | 5.0 | 0.0 |
| 28 | 電子部品・デバイス・電子回路製造業 | 50 | 1.74 | 4.08 | 28.0 | 0.0 |
| 29 | 電気機械器具製造業 | 27 | 1.27 | 1.02 | 5.0 | 0.0 |
| 30 | 情報通信機械器具製造業 | 15 | 1.19 | 1.28 | 5.0 | 0.0 |
| 31 | 輸送用機械器具製造業 | 74 | 1.32 | 1.94 | 13.0 | 0.0 |
| 32 | その他の製造業 | 9 | 1.09 | 0.78 | 2.3 | 0.0 |
| 33 | 電気業 | 2 | 0.50 | 0.71 | 1.0 | 0.0 |
| 34 | ガス業 | 1 | 0.10 | - | 0.1 | 0.1 |
| 35 | 熱供給業 | 1 | 1.00 | - | 1.0 | 1.0 |
| 36 | 水道業 | 546 | 1.02 | 1.90 | 30.0 | 0.0 |
| 37 | 通信業 | 0 | - | - | - | - |
| 38 | 放送業 | 0 | - | - | - | - |
| 39 | 情報サービス業 | 1 | 1.00 | - | 1.0 | 1.0 |
| 40 | インターネット附随サービス業 | 0 | - | - | - | - |
| 41 | 映像・音声・文字情報制作業 | 0 | - | - | - | - |
| 42 | 鉄道業 | 8 | 1.47 | 2.52 | 7.6 | 0.0 |
| 43 | 道路旅客運送業 | 3 | 1.67 | 1.15 | 3.0 | 1.0 |
| 44 | 道路貨物運送業 | 2 | 1.50 | 1.41 | 2.5 | 0.5 |
| 45 | 水運業 | 0 | - | - | - | - |
| 46 | 航空運輸業 | 1 | 0.00 | - | 0.0 | 0.0 |
| 47 | 倉庫業 | 1 | 1.00 | - | 1.0 | 1.0 |
| 48 | 運輸に附帯するサービス業 | 39 | 0.71 | 0.81 | 5.0 | 0.0 |
| 49 | 郵便業(信書便事業を含む) | 0 | - | - | - | - |
| 50 | 各種商品卸売業 | 4 | 2.25 | 0.81 | 3.0 | 1.1 |
| 51 | 繊維・衣服等卸売業 | 0 | - | - | - | - |
| 52 | 飲食物品卸売業 | 6 | 1.20 | 0.40 | 2.0 | 1.0 |
| 53 | 建築材料, 鉱物・金属材料等卸売業 | 2 | 2.50 | 3.54 | 5.0 | 0.0 |
| 54 | 機械器具卸売業 | 4 | 0.63 | 0.25 | 1.0 | 0.5 |
| 55 | その他の卸売業 | 5 | 0.90 | 0.22 | 1.0 | 0.5 |
| 56 | 各種商品小売業 | 90 | 1.66 | 1.49 | 5.3 | 0.0 |
| 57 | 織物・衣服・身の回り品小売業 | 3 | 2.00 | 0.87 | 2.5 | 1.0 |

ノルマルヘキサン抽出物質(動植物油脂類) 単位:mg/l

| 産業中分類 | | 事業場数 | 平均値 | 標準偏差 | 最大値 | 最小値 |
|-------|--------------------------|-------|------|------|-------|-----|
| 58 | 飲食料品小売業 | 17 | 2.62 | 7.07 | 30.0 | 0.0 |
| 59 | 機械器具小売業 | 1 | 0.05 | - | 0.1 | 0.1 |
| 60 | その他の小売業 | 3 | 1.03 | 1.00 | 2.0 | 0.0 |
| 61 | 無店舗小売業 | 0 | - | - | - | - |
| 62 | 銀行業 | 0 | - | - | - | - |
| 63 | 協同組織金融業 | 0 | - | - | - | - |
| 64 | 貸金業, クレジットカード業等非預金信用機関 | 0 | - | - | - | - |
| 65 | 金融商品取引業, 商品先物取引業 | 0 | - | - | - | - |
| 66 | 補助的金融業等 | 0 | - | - | - | - |
| 67 | 保険業(保険媒介代理業, 保険サービス業を含む) | 0 | - | - | - | - |
| 68 | 不動産取引業 | 0 | - | - | - | - |
| 69 | 不動産賃貸業・管理業 | 7 | 1.18 | 0.83 | 2.5 | 0.0 |
| 70 | 物品賃貸業 | 1 | 1.40 | - | 1.4 | 1.4 |
| 71 | 学術・開発研究機関 | 57 | 1.06 | 1.70 | 12.7 | 0.0 |
| 72 | 専門サービス業(他に分類されないもの) | 4 | 1.50 | 2.38 | 5.0 | 0.0 |
| 73 | 広告業 | 5 | 2.36 | 3.76 | 9.0 | 0.0 |
| 74 | 技術サービス業(他に分類されないもの) | 31 | 2.42 | 5.54 | 30.0 | 0.0 |
| 75 | 宿泊業 | 173 | 1.68 | 2.97 | 30.0 | 0.0 |
| 76 | 飲食店 | 32 | 1.28 | 1.82 | 10.0 | 0.0 |
| 77 | 持ち帰り・配達飲食サービス業 | 60 | 2.05 | 5.87 | 39.5 | 0.0 |
| 78 | 洗濯・理容・美容・浴場業 | 105 | 2.33 | 5.01 | 30.0 | 0.0 |
| 79 | その他の生活関連サービス業 | 0 | - | - | - | - |
| 80 | 娯楽業 | 93 | 2.19 | 7.92 | 71.0 | 0.0 |
| 81 | 学校教育 | 37 | 1.54 | 1.98 | 10.5 | 0.0 |
| 82 | その他の教育, 学習支援業 | 16 | 1.50 | 1.52 | 5.0 | 0.0 |
| 83 | 医療業 | 122 | 1.76 | 4.54 | 40.0 | 0.0 |
| 84 | 保健衛生 | 2 | 1.25 | 1.06 | 2.0 | 0.5 |
| 85 | 社会保険・社会福祉・介護事業 | 16 | 1.58 | 1.69 | 6.5 | 0.5 |
| 86 | 郵便局 | 0 | - | - | - | - |
| 87 | 協同組合(他に分類されないもの) | 6 | 0.50 | 0.32 | 1.0 | 0.0 |
| 88 | 廃棄物処理業 | 347 | 0.88 | 0.77 | 5.0 | 0.0 |
| 89 | 自動車整備業 | 0 | - | - | - | - |
| 90 | 機械等修理業(別掲を除く) | 2 | 1.50 | 0.71 | 2.0 | 1.0 |
| 91 | 職業紹介・労働者派遣業 | 0 | - | - | - | - |
| 92 | その他の事業サービス業 | 7 | 1.21 | 1.07 | 2.5 | 0.0 |
| 93 | 政治・経済・文化団体 | 0 | - | - | - | - |
| 94 | 宗教 | 3 | 0.50 | 0.50 | 1.0 | 0.0 |
| 95 | その他のサービス業 | 66 | 2.30 | 3.95 | 20.0 | 0.0 |
| 96 | 外国公務 | 4 | 0.88 | 0.25 | 1.0 | 0.5 |
| 97 | 国家公務 | 16 | 1.48 | 1.56 | 5.4 | 0.3 |
| 98 | 地方公務 | 12 | 1.75 | 1.69 | 5.0 | 0.5 |
| 99 | 分類不能の産業 | 152 | 1.27 | 1.74 | 13.0 | 0.0 |
| - | 産業分類不明 | 0 | - | - | - | - |
| | 合計 | 3,663 | 1.49 | 3.59 | 110.0 | 0.0 |

表3.4.1.1(8) 産業分類別の生活環境項目濃度の平均値、標準偏差、最大値、最小値

| 産業中分類 | | 事業場数 | 平均値 | 標準偏差 | フェノール類 最大値 | 単位:mg/l 最小値 |
|-------|--------------------|------|------|------|---------------|----------------|
| 01 | 農業 | 4 | 0.20 | 0.20 | 0.5 | 0.1 |
| 02 | 林業 | 0 | - | - | - | - |
| 03 | 漁業(水産養殖業を除く) | 0 | - | - | - | - |
| 04 | 水産養殖業 | 0 | - | - | - | - |
| 05 | 鉱業,採石業,砂利採取業 | 2 | 0.20 | 0.28 | 0.4 | 0.0 |
| 06 | 総合工事業 | 3 | 0.21 | 0.26 | 0.5 | 0.0 |
| 07 | 職別工事業(設備工事業を除く) | 1 | 0.50 | - | 0.5 | 0.5 |
| 08 | 設備工事業 | 0 | - | - | - | - |
| 09 | 食料品製造業 | 64 | 0.26 | 0.88 | 7.0 | 0.0 |
| 10 | 飲料・たばこ・飼料製造業 | 35 | 0.14 | 0.19 | 0.6 | 0.0 |
| 11 | 繊維工業 | 38 | 0.06 | 0.10 | 0.5 | 0.0 |
| 12 | 木材・木製品製造業(家具を除く) | 5 | 0.15 | 0.20 | 0.5 | 0.0 |
| 13 | 家具・装備品製造業 | 1 | 0.50 | - | 0.5 | 0.5 |
| 14 | パルプ・紙・紙加工品製造業 | 36 | 0.17 | 0.21 | 0.5 | 0.0 |
| 15 | 印刷・同関連業 | 6 | 0.07 | 0.06 | 0.2 | 0.0 |
| 16 | 化学工業 | 156 | 0.10 | 0.19 | 1.1 | 0.0 |
| 17 | 石油製品・石炭製品製造業 | 16 | 0.12 | 0.16 | 0.5 | 0.0 |
| 18 | プラスチック製品製造業(別掲を除く) | 8 | 0.21 | 0.38 | 1.1 | 0.0 |
| 19 | ゴム製品製造業 | 22 | 0.15 | 0.20 | 0.5 | 0.0 |
| 20 | なめし革・同製品・毛皮製造業 | 3 | 0.08 | 0.10 | 0.2 | 0.0 |
| 21 | 窯業・土石製品製造業 | 30 | 0.03 | 0.03 | 0.1 | 0.0 |
| 22 | 鉄鋼業 | 36 | 0.11 | 0.34 | 2.0 | 0.0 |
| 23 | 非鉄金属製造業 | 18 | 0.20 | 0.22 | 0.5 | 0.0 |
| 24 | 金属製品製造業 | 67 | 0.09 | 0.18 | 1.0 | 0.0 |
| 25 | はん用機械器具製造業 | 19 | 0.05 | 0.11 | 0.5 | 0.0 |
| 26 | 生産用機械器具製造業 | 20 | 0.07 | 0.15 | 0.5 | 0.0 |
| 27 | 業務用機械器具製造業 | 13 | 0.08 | 0.13 | 0.5 | 0.0 |
| 28 | 電子部品・デバイス・電子回路製造業 | 56 | 0.06 | 0.10 | 0.5 | 0.0 |
| 29 | 電気機械器具製造業 | 29 | 0.08 | 0.10 | 0.5 | 0.0 |
| 30 | 情報通信機械器具製造業 | 13 | 0.08 | 0.13 | 0.5 | 0.0 |
| 31 | 輸送用機械器具製造業 | 83 | 0.07 | 0.12 | 0.5 | 0.0 |
| 32 | その他の製造業 | 7 | 0.11 | 0.18 | 0.5 | 0.0 |
| 33 | 電気業 | 2 | 0.01 | 0.02 | 0.0 | 0.0 |
| 34 | ガス業 | 1 | 0.01 | - | 0.0 | 0.0 |
| 35 | 熱供給業 | 0 | - | - | - | - |
| 36 | 水道業 | 539 | 0.12 | 0.19 | 0.5 | 0.0 |
| 37 | 通信業 | 0 | - | - | - | - |
| 38 | 放送業 | 0 | - | - | - | - |
| 39 | 情報サービス業 | 0 | - | - | - | - |
| 40 | インターネット附随サービス業 | 0 | - | - | - | - |
| 41 | 映像・音声・文字情報制作業 | 1 | 0.03 | - | 0.0 | 0.0 |
| 42 | 鉄道業 | 1 | 0.00 | - | 0.0 | 0.0 |
| 43 | 道路旅客運送業 | 0 | - | - | - | - |
| 44 | 道路貨物運送業 | 0 | - | - | - | - |
| 45 | 水運業 | 1 | 0.03 | - | 0.0 | 0.0 |
| 46 | 航空運輸業 | 0 | - | - | - | - |
| 47 | 倉庫業 | 0 | - | - | - | - |
| 48 | 運輸に附帯するサービス業 | 4 | 0.16 | 0.23 | 0.5 | 0.0 |
| 49 | 郵便業(信書便事業を含む) | 0 | - | - | - | - |
| 50 | 各種商品卸売業 | 0 | - | - | - | - |
| 51 | 繊維・衣服等卸売業 | 0 | - | - | - | - |
| 52 | 飲食物品卸売業 | 2 | 0.50 | 0.00 | 0.5 | 0.5 |
| 53 | 建築材料, 鉱物・金属材料等卸売業 | 1 | 0.00 | - | 0.0 | 0.0 |
| 54 | 機械器具卸売業 | 2 | 0.25 | 0.35 | 0.5 | 0.0 |
| 55 | その他の卸売業 | 0 | - | - | - | - |
| 56 | 各種商品小売業 | 2 | 0.65 | 0.21 | 0.8 | 0.5 |
| 57 | 織物・衣服・身の回り品小売業 | 0 | - | - | - | - |

フェノール類 単位:mg/l

| 産業中分類 | | 事業場数 | 平均値 | 標準偏差 | 最大値 | 最小値 |
|-------|--------------------------|-------|------|------|-----|-----|
| 58 | 飲食物品小売業 | 1 | 5.00 | - | 5.0 | 5.0 |
| 59 | 機械器具小売業 | 0 | - | - | - | - |
| 60 | その他の小売業 | 1 | 0.00 | - | 0.0 | 0.0 |
| 61 | 無店舗小売業 | 0 | - | - | - | - |
| 62 | 銀行業 | 0 | - | - | - | - |
| 63 | 協同組織金融業 | 0 | - | - | - | - |
| 64 | 貸金業, クレジットカード業等非預金信用機関 | 0 | - | - | - | - |
| 65 | 金融商品取引業, 商品先物取引業 | 0 | - | - | - | - |
| 66 | 補助的金融業等 | 0 | - | - | - | - |
| 67 | 保険業(保険媒介代理業, 保険サービス業を含む) | 0 | - | - | - | - |
| 68 | 不動産取引業 | 0 | - | - | - | - |
| 69 | 不動産賃貸業・管理業 | 0 | - | - | - | - |
| 70 | 物品賃貸業 | 0 | - | - | - | - |
| 71 | 学術・開発研究機関 | 61 | 0.14 | 0.20 | 0.5 | 0.0 |
| 72 | 専門サービス業(他に分類されないもの) | 3 | 0.23 | 0.25 | 0.5 | 0.0 |
| 73 | 広告業 | 2 | 0.00 | 0.00 | 0.0 | 0.0 |
| 74 | 技術サービス業(他に分類されないもの) | 28 | 0.21 | 0.25 | 1.0 | 0.0 |
| 75 | 宿泊業 | 22 | 0.43 | 1.27 | 6.0 | 0.0 |
| 76 | 飲食店 | 3 | 0.88 | 1.40 | 2.5 | 0.1 |
| 77 | 持ち帰り・配達飲食サービス業 | 0 | - | - | - | - |
| 78 | 洗濯・理容・美容・浴場業 | 9 | 0.62 | 1.65 | 5.0 | 0.0 |
| 79 | その他の生活関連サービス業 | 0 | - | - | - | - |
| 80 | 娯楽業 | 12 | 0.12 | 0.28 | 1.0 | 0.0 |
| 81 | 学校教育 | 21 | 0.19 | 0.26 | 1.0 | 0.0 |
| 82 | その他の教育, 学習支援業 | 3 | 0.16 | 0.12 | 0.3 | 0.0 |
| 83 | 医療業 | 43 | 0.45 | 1.28 | 7.0 | 0.0 |
| 84 | 保健衛生 | 4 | 0.06 | 0.05 | 0.1 | 0.0 |
| 85 | 社会保険・社会福祉・介護事業 | 2 | 0.01 | 0.00 | 0.0 | 0.0 |
| 86 | 郵便局 | 0 | - | - | - | - |
| 87 | 協同組合(他に分類されないもの) | 2 | 0.45 | 0.49 | 0.8 | 0.1 |
| 88 | 廃棄物処理業 | 219 | 0.11 | 0.16 | 0.5 | 0.0 |
| 89 | 自動車整備業 | 0 | - | - | - | - |
| 90 | 機械等修理業(別掲を除く) | 1 | 0.10 | - | 0.1 | 0.1 |
| 91 | 職業紹介・労働者派遣業 | 0 | - | - | - | - |
| 92 | その他の事業サービス業 | 5 | 0.05 | 0.03 | 0.1 | 0.0 |
| 93 | 政治・経済・文化団体 | 0 | - | - | - | - |
| 94 | 宗教 | 2 | 0.05 | 0.07 | 0.1 | 0.0 |
| 95 | その他のサービス業 | 7 | 0.18 | 0.22 | 0.5 | 0.0 |
| 96 | 外国公務 | 0 | - | - | - | - |
| 97 | 国家公務 | 3 | 0.34 | 0.28 | 0.5 | 0.0 |
| 98 | 地方公務 | 5 | 0.12 | 0.21 | 0.5 | 0.0 |
| 99 | 分類不能の産業 | 41 | 0.07 | 0.12 | 0.5 | 0.0 |
| - | 産業分類不明 | 0 | - | - | - | - |
| | 合計 | 1,847 | 0.14 | 0.38 | 7.0 | 0.0 |

表3.4.1.1(9) 産業分類別の生活環境項目濃度の平均値、標準偏差、最大値、最小値

| 産業中分類 | | 事業場数 | 平均値 | 標準偏差 | 最大値 | 最小値 |
|-------|--------------------|------|------|------|-----|-----|
| 01 | 農業 | 2 | 0.16 | 0.21 | 0.3 | 0.0 |
| 02 | 林業 | 0 | - | - | - | - |
| 03 | 漁業(水産養殖業を除く) | 0 | - | - | - | - |
| 04 | 水産養殖業 | 0 | - | - | - | - |
| 05 | 鉱業, 採石業, 砂利採取業 | 11 | 0.05 | 0.06 | 0.2 | 0.0 |
| 06 | 総合工事業 | 4 | 0.03 | 0.05 | 0.1 | 0.0 |
| 07 | 職別工事業(設備工事業を除く) | 1 | 0.05 | - | 0.1 | 0.1 |
| 08 | 設備工事業 | 0 | - | - | - | - |
| 09 | 食料品製造業 | 64 | 0.05 | 0.07 | 0.3 | 0.0 |
| 10 | 飲料・たばこ・飼料製造業 | 37 | 0.04 | 0.07 | 0.3 | 0.0 |
| 11 | 繊維工業 | 44 | 0.09 | 0.24 | 1.3 | 0.0 |
| 12 | 木材・木製品製造業(家具を除く) | 5 | 0.07 | 0.13 | 0.3 | 0.0 |
| 13 | 家具・装備品製造業 | 2 | 0.23 | 0.32 | 0.5 | 0.0 |
| 14 | パルプ・紙・紙加工品製造業 | 34 | 0.05 | 0.09 | 0.3 | 0.0 |
| 15 | 印刷・同関連業 | 28 | 0.15 | 0.33 | 1.5 | 0.0 |
| 16 | 化学工業 | 185 | 0.09 | 0.18 | 1.7 | 0.0 |
| 17 | 石油製品・石炭製品製造業 | 5 | 0.09 | 0.12 | 0.3 | 0.0 |
| 18 | プラスチック製品製造業(別掲を除く) | 15 | 0.06 | 0.05 | 0.2 | 0.0 |
| 19 | ゴム製品製造業 | 20 | 0.03 | 0.03 | 0.1 | 0.0 |
| 20 | なめし革・同製品・毛皮製造業 | 3 | 0.06 | 0.04 | 0.1 | 0.0 |
| 21 | 窯業・土石製品製造業 | 68 | 0.03 | 0.05 | 0.3 | 0.0 |
| 22 | 鉄鋼業 | 69 | 0.04 | 0.09 | 0.6 | 0.0 |
| 23 | 非鉄金属製造業 | 85 | 0.12 | 0.18 | 0.8 | 0.0 |
| 24 | 金属製品製造業 | 350 | 0.23 | 0.37 | 3.0 | 0.0 |
| 25 | はん用機械器具製造業 | 42 | 0.08 | 0.14 | 0.7 | 0.0 |
| 26 | 生産用機械器具製造業 | 30 | 0.04 | 0.08 | 0.3 | 0.0 |
| 27 | 業務用機械器具製造業 | 35 | 0.07 | 0.07 | 0.3 | 0.0 |
| 28 | 電子部品・デバイス・電子回路製造業 | 186 | 0.19 | 0.32 | 2.0 | 0.0 |
| 29 | 電気機械器具製造業 | 95 | 0.10 | 0.22 | 1.7 | 0.0 |
| 30 | 情報通信機械器具製造業 | 23 | 0.10 | 0.11 | 0.4 | 0.0 |
| 31 | 輸送用機械器具製造業 | 149 | 0.07 | 0.13 | 1.0 | 0.0 |
| 32 | その他の製造業 | 25 | 0.20 | 0.41 | 2.0 | 0.0 |
| 33 | 電気業 | 8 | 0.01 | 0.01 | 0.0 | 0.0 |
| 34 | ガス業 | 0 | - | - | - | - |
| 35 | 熱供給業 | 2 | 0.04 | 0.02 | 0.1 | 0.0 |
| 36 | 水道業 | 813 | 0.03 | 0.07 | 0.9 | 0.0 |
| 37 | 通信業 | 0 | - | - | - | - |
| 38 | 放送業 | 0 | - | - | - | - |
| 39 | 情報サービス業 | 0 | - | - | - | - |
| 40 | インターネット附随サービス業 | 0 | - | - | - | - |
| 41 | 映像・音声・文字情報制作業 | 1 | 0.03 | - | 0.0 | 0.0 |
| 42 | 鉄道業 | 3 | 0.08 | 0.10 | 0.2 | 0.0 |
| 43 | 道路旅客運送業 | 0 | - | - | - | - |
| 44 | 道路貨物運送業 | 0 | - | - | - | - |
| 45 | 水運業 | 0 | - | - | - | - |
| 46 | 航空運輸業 | 0 | - | - | - | - |
| 47 | 倉庫業 | 0 | - | - | - | - |
| 48 | 運輸に附帯するサービス業 | 5 | 0.05 | 0.05 | 0.1 | 0.0 |
| 49 | 郵便業(信書便事業を含む) | 0 | - | - | - | - |
| 50 | 各種商品卸売業 | 0 | - | - | - | - |
| 51 | 繊維・衣服等卸売業 | 0 | - | - | - | - |
| 52 | 飲食料品卸売業 | 3 | 0.14 | 0.10 | 0.2 | 0.0 |
| 53 | 建築材料, 鉱物・金属材料等卸売業 | 0 | - | - | - | - |
| 54 | 機械器具卸売業 | 3 | 0.11 | 0.17 | 0.3 | 0.0 |
| 55 | その他の卸売業 | 0 | - | - | - | - |
| 56 | 各種商品小売業 | 5 | 0.14 | 0.18 | 0.4 | 0.0 |
| 57 | 織物・衣服・身の回り品小売業 | 0 | - | - | - | - |

銅 単位:mg/l

銅 単位:mg/l

| 産業中分類 | | 事業場数 | 平均値 | 標準偏差 | 最大値 | 最小値 |
|-------|--------------------------|-------|------|------|-----|-----|
| 58 | 飲食料品小売業 | 2 | 1.53 | 2.09 | 3.0 | 0.1 |
| 59 | 機械器具小売業 | 0 | - | - | - | - |
| 60 | その他の小売業 | 1 | 0.00 | - | 0.0 | 0.0 |
| 61 | 無店舗小売業 | 0 | - | - | - | - |
| 62 | 銀行業 | 0 | - | - | - | - |
| 63 | 協同組織金融業 | 0 | - | - | - | - |
| 64 | 貸金業, クレジットカード業等非預金信用機関 | 0 | - | - | - | - |
| 65 | 金融商品取引業, 商品先物取引業 | 0 | - | - | - | - |
| 66 | 補助的金融業等 | 0 | - | - | - | - |
| 67 | 保険業(保険媒介代理業, 保険サービス業を含む) | 0 | - | - | - | - |
| 68 | 不動産取引業 | 0 | - | - | - | - |
| 69 | 不動産賃貸業・管理業 | 1 | 0.30 | - | 0.3 | 0.3 |
| 70 | 物品賃貸業 | 1 | 0.35 | - | 0.4 | 0.4 |
| 71 | 学術・開発研究機関 | 74 | 0.08 | 0.19 | 1.4 | 0.0 |
| 72 | 専門サービス業(他に分類されないもの) | 3 | 0.01 | 0.01 | 0.0 | 0.0 |
| 73 | 広告業 | 5 | 0.02 | 0.01 | 0.0 | 0.0 |
| 74 | 技術サービス業(他に分類されないもの) | 49 | 0.06 | 0.07 | 0.4 | 0.0 |
| 75 | 宿泊業 | 26 | 0.09 | 0.13 | 0.5 | 0.0 |
| 76 | 飲食店 | 2 | 0.13 | 0.04 | 0.2 | 0.1 |
| 77 | 持ち帰り・配達飲食サービス業 | 0 | - | - | - | - |
| 78 | 洗濯・理容・美容・浴場業 | 18 | 0.17 | 0.71 | 3.0 | 0.0 |
| 79 | その他の生活関連サービス業 | 0 | - | - | - | - |
| 80 | 娯楽業 | 11 | 0.29 | 0.90 | 3.0 | 0.0 |
| 81 | 学校教育 | 32 | 0.07 | 0.18 | 1.0 | 0.0 |
| 82 | その他の教育, 学習支援業 | 4 | 0.04 | 0.04 | 0.1 | 0.0 |
| 83 | 医療業 | 31 | 0.14 | 0.54 | 3.0 | 0.0 |
| 84 | 保健衛生 | 5 | 0.02 | 0.02 | 0.1 | 0.0 |
| 85 | 社会保険・社会福祉・介護事業 | 3 | 0.05 | 0.08 | 0.1 | 0.0 |
| 86 | 郵便局 | 0 | - | - | - | - |
| 87 | 協同組合(他に分類されないもの) | 7 | 0.24 | 0.19 | 0.6 | 0.1 |
| 88 | 廃棄物処理業 | 269 | 0.04 | 0.06 | 0.4 | 0.0 |
| 89 | 自動車整備業 | 0 | - | - | - | - |
| 90 | 機械等修理業(別掲を除く) | 2 | 0.04 | 0.04 | 0.1 | 0.0 |
| 91 | 職業紹介・労働者派遣業 | 0 | - | - | - | - |
| 92 | その他の事業サービス業 | 5 | 0.08 | 0.04 | 0.1 | 0.0 |
| 93 | 政治・経済・文化団体 | 1 | 0.10 | - | 0.1 | 0.1 |
| 94 | 宗教 | 1 | 0.02 | - | 0.0 | 0.0 |
| 95 | その他のサービス業 | 5 | 0.04 | 0.04 | 0.1 | 0.0 |
| 96 | 外国公務 | 0 | - | - | - | - |
| 97 | 国家公務 | 4 | 0.08 | 0.15 | 0.3 | 0.0 |
| 98 | 地方公務 | 4 | 0.10 | 0.11 | 0.2 | 0.0 |
| 99 | 分類不能の産業 | 66 | 0.04 | 0.09 | 0.5 | 0.0 |
| - | 産業分類不明 | 0 | - | - | - | - |
| | 合計 | 3,092 | 0.09 | 0.22 | 3.0 | 0.0 |

表3.4.1.1(10) 産業分類別の生活環境項目濃度の平均値、標準偏差、最大値、最小値

| 産業中分類 | | 事業場数 | 平均値 | 標準偏差 | 最大値 | 最小値 |
|-------|--------------------|-------|-------|-------|-------|-----|
| 01 | 農業 | 2 | 0.11 | 0.13 | 0.2 | 0.0 |
| 02 | 林業 | 0 | - | - | - | - |
| 03 | 漁業(水産養殖業を除く) | 0 | - | - | - | - |
| 04 | 水産養殖業 | 0 | - | - | - | - |
| 05 | 鉱業, 採石業, 砂利採取業 | 16 | 14.09 | 54.91 | 220.0 | 0.0 |
| 06 | 総合工事業 | 8 | 0.07 | 0.07 | 0.2 | 0.0 |
| 07 | 職別工事業(設備工事業を除く) | 2 | 0.35 | 0.21 | 0.5 | 0.2 |
| 08 | 設備工事業 | 0 | - | - | - | - |
| 09 | 食料品製造業 | 80 | 0.06 | 0.07 | 0.5 | 0.0 |
| 10 | 飲料・たばこ・飼料製造業 | 54 | 0.05 | 0.05 | 0.2 | 0.0 |
| 11 | 繊維工業 | 52 | 0.11 | 0.17 | 0.9 | 0.0 |
| 12 | 木材・木製品製造業(家具を除く) | 6 | 0.08 | 0.07 | 0.2 | 0.0 |
| 13 | 家具・装備品製造業 | 7 | 0.31 | 0.37 | 1.1 | 0.0 |
| 14 | パルプ・紙・紙加工品製造業 | 52 | 0.05 | 0.06 | 0.2 | 0.0 |
| 15 | 印刷・同関連業 | 15 | 0.08 | 0.10 | 0.4 | 0.0 |
| 16 | 化学工業 | 325 | 0.13 | 0.21 | 1.6 | 0.0 |
| 17 | 石油製品・石炭製品製造業 | 13 | 0.11 | 0.15 | 0.5 | 0.0 |
| 18 | プラスチック製品製造業(別掲を除く) | 22 | 0.09 | 0.10 | 0.4 | 0.0 |
| 19 | ゴム製品製造業 | 46 | 0.11 | 0.12 | 0.7 | 0.0 |
| 20 | なめし革・同製品・毛皮製造業 | 3 | 0.40 | 0.64 | 1.1 | 0.0 |
| 21 | 窯業・土石製品製造業 | 97 | 0.13 | 0.27 | 2.3 | 0.0 |
| 22 | 鉄鋼業 | 143 | 0.15 | 0.26 | 2.0 | 0.0 |
| 23 | 非鉄金属製造業 | 104 | 0.30 | 1.48 | 15.0 | 0.0 |
| 24 | 金属製品製造業 | 572 | 0.80 | 3.97 | 92.0 | 0.0 |
| 25 | はん用機械器具製造業 | 72 | 0.25 | 0.43 | 2.5 | 0.0 |
| 26 | 生産用機械器具製造業 | 60 | 0.22 | 0.35 | 1.7 | 0.0 |
| 27 | 業務用機械器具製造業 | 62 | 0.12 | 0.15 | 0.7 | 0.0 |
| 28 | 電子部品・デバイス・電子回路製造業 | 141 | 0.07 | 0.12 | 1.0 | 0.0 |
| 29 | 電気機械器具製造業 | 119 | 0.14 | 0.17 | 1.2 | 0.0 |
| 30 | 情報通信機械器具製造業 | 27 | 0.15 | 0.31 | 1.6 | 0.0 |
| 31 | 輸送用機械器具製造業 | 340 | 0.20 | 0.32 | 3.8 | 0.0 |
| 32 | その他の製造業 | 38 | 0.26 | 0.58 | 3.0 | 0.0 |
| 33 | 電気業 | 15 | 0.06 | 0.10 | 0.4 | 0.0 |
| 34 | ガス業 | 1 | 0.02 | - | 0.0 | 0.0 |
| 35 | 熱供給業 | 2 | 0.01 | 0.01 | 0.0 | 0.0 |
| 36 | 水道業 | 1,557 | 0.05 | 0.08 | 2.5 | 0.0 |
| 37 | 通信業 | 0 | - | - | - | - |
| 38 | 放送業 | 0 | - | - | - | - |
| 39 | 情報サービス業 | 0 | - | - | - | - |
| 40 | インターネット附随サービス業 | 0 | - | - | - | - |
| 41 | 映像・音声・文字情報制作業 | 1 | 0.15 | - | 0.2 | 0.2 |
| 42 | 鉄道業 | 5 | 0.11 | 0.11 | 0.3 | 0.0 |
| 43 | 道路旅客運送業 | 0 | - | - | - | - |
| 44 | 道路貨物運送業 | 0 | - | - | - | - |
| 45 | 水運業 | 0 | - | - | - | - |
| 46 | 航空運輸業 | 0 | - | - | - | - |
| 47 | 倉庫業 | 1 | 0.01 | - | 0.0 | 0.0 |
| 48 | 運輸に附帯するサービス業 | 5 | 0.07 | 0.05 | 0.1 | 0.0 |
| 49 | 郵便業(信書便事業を含む) | 0 | - | - | - | - |
| 50 | 各種商品卸売業 | 0 | - | - | - | - |
| 51 | 繊維・衣服等卸売業 | 0 | - | - | - | - |
| 52 | 飲食料品卸売業 | 3 | 0.14 | 0.10 | 0.2 | 0.0 |
| 53 | 建築材料, 鉱物・金属材料等卸売業 | 0 | - | - | - | - |
| 54 | 機械器具卸売業 | 3 | 0.10 | 0.10 | 0.2 | 0.0 |
| 55 | その他の卸売業 | 0 | - | - | - | - |
| 56 | 各種商品小売業 | 7 | 0.11 | 0.09 | 0.3 | 0.0 |
| 57 | 織物・衣服・身の回り品小売業 | 0 | - | - | - | - |

亜鉛 単位:mg/l

| 産業中分類 | | 事業場数 | 平均値 | 標準偏差 | 最大値 | 最小値 |
|-------|--------------------------|-------|------|------|-------|-----|
| 58 | 飲食料品小売業 | 2 | 1.07 | 1.32 | 2.0 | 0.1 |
| 59 | 機械器具小売業 | 0 | - | - | - | - |
| 60 | その他の小売業 | 1 | 0.00 | - | 0.0 | 0.0 |
| 61 | 無店舗小売業 | 0 | - | - | - | - |
| 62 | 銀行業 | 0 | - | - | - | - |
| 63 | 協同組織金融業 | 0 | - | - | - | - |
| 64 | 貸金業, クレジットカード業等非預金信用機関 | 0 | - | - | - | - |
| 65 | 金融商品取引業, 商品先物取引業 | 0 | - | - | - | - |
| 66 | 補助的金融業等 | 0 | - | - | - | - |
| 67 | 保険業(保険媒介代理業, 保険サービス業を含む) | 0 | - | - | - | - |
| 68 | 不動産取引業 | 0 | - | - | - | - |
| 69 | 不動産賃貸業・管理業 | 1 | 0.20 | - | 0.2 | 0.2 |
| 70 | 物品賃貸業 | 1 | 0.12 | - | 0.1 | 0.1 |
| 71 | 学術・開発研究機関 | 98 | 0.08 | 0.09 | 0.6 | 0.0 |
| 72 | 専門サービス業(他に分類されないもの) | 3 | 0.02 | 0.03 | 0.1 | 0.0 |
| 73 | 広告業 | 7 | 0.04 | 0.02 | 0.1 | 0.0 |
| 74 | 技術サービス業(他に分類されないもの) | 67 | 0.12 | 0.18 | 1.0 | 0.0 |
| 75 | 宿泊業 | 28 | 0.10 | 0.13 | 0.5 | 0.0 |
| 76 | 飲食店 | 2 | 0.11 | 0.01 | 0.1 | 0.1 |
| 77 | 持ち帰り・配達飲食サービス業 | 0 | - | - | - | - |
| 78 | 洗濯・理容・美容・浴場業 | 20 | 0.19 | 0.44 | 2.0 | 0.0 |
| 79 | その他の生活関連サービス業 | 0 | - | - | - | - |
| 80 | 娯楽業 | 15 | 0.16 | 0.51 | 2.0 | 0.0 |
| 81 | 学校教育 | 52 | 0.07 | 0.06 | 0.3 | 0.0 |
| 82 | その他の教育, 学習支援業 | 6 | 0.05 | 0.03 | 0.1 | 0.0 |
| 83 | 医療業 | 31 | 0.13 | 0.36 | 2.0 | 0.0 |
| 84 | 保健衛生 | 7 | 0.07 | 0.04 | 0.1 | 0.0 |
| 85 | 社会保険・社会福祉・介護事業 | 3 | 0.03 | 0.01 | 0.0 | 0.0 |
| 86 | 郵便局 | 0 | - | - | - | - |
| 87 | 協同組合(他に分類されないもの) | 12 | 0.69 | 1.00 | 3.5 | 0.0 |
| 88 | 廃棄物処理業 | 429 | 0.05 | 0.09 | 1.2 | 0.0 |
| 89 | 自動車整備業 | 0 | - | - | - | - |
| 90 | 機械等修理業(別掲を除く) | 2 | 0.35 | 0.48 | 0.7 | 0.0 |
| 91 | 職業紹介・労働者派遣業 | 0 | - | - | - | - |
| 92 | その他の事業サービス業 | 10 | 0.06 | 0.04 | 0.1 | 0.0 |
| 93 | 政治・経済・文化団体 | 1 | 0.60 | - | 0.6 | 0.6 |
| 94 | 宗教 | 1 | 0.06 | - | 0.1 | 0.1 |
| 95 | その他のサービス業 | 5 | 0.06 | 0.04 | 0.1 | 0.0 |
| 96 | 外国公務 | 1 | 0.02 | - | 0.0 | 0.0 |
| 97 | 国家公務 | 4 | 0.09 | 0.08 | 0.2 | 0.0 |
| 98 | 地方公務 | 6 | 0.08 | 0.10 | 0.2 | 0.0 |
| 99 | 分類不能の産業 | 89 | 0.06 | 0.16 | 1.0 | 0.0 |
| - | 産業分類不明 | 0 | - | - | - | - |
| | 合計 | 4,982 | 0.23 | 3.41 | 220.0 | 0.0 |

表3.4.1.1(11) 産業分類別の生活環境項目濃度の平均値、標準偏差、最大値、最小値

| 産業中分類 | | 事業場数 | 平均値 | 標準偏差 | 溶解性鉄 最大値 | 単位:mg/l 最小値 |
|-------|--------------------|-------|------|------|-------------|----------------|
| 01 | 農業 | 1 | 1.00 | - | 1.0 | 1.0 |
| 02 | 林業 | 0 | - | - | - | - |
| 03 | 漁業(水産養殖業を除く) | 0 | - | - | - | - |
| 04 | 水産養殖業 | 0 | - | - | - | - |
| 05 | 鉱業,採石業,砂利採取業 | 14 | 0.34 | 0.54 | 1.8 | 0.0 |
| 06 | 総合工事業 | 6 | 0.12 | 0.19 | 0.5 | 0.0 |
| 07 | 職別工事業(設備工事業を除く) | 1 | 0.05 | - | 0.1 | 0.1 |
| 08 | 設備工事業 | 0 | - | - | - | - |
| 09 | 食料品製造業 | 76 | 0.23 | 0.28 | 1.1 | 0.0 |
| 10 | 飲料・たばこ・飼料製造業 | 57 | 0.19 | 0.32 | 1.6 | 0.0 |
| 11 | 繊維工業 | 40 | 0.27 | 0.37 | 1.6 | 0.0 |
| 12 | 木材・木製品製造業(家具を除く) | 5 | 0.26 | 0.27 | 0.6 | 0.1 |
| 13 | 家具・装備品製造業 | 5 | 0.19 | 0.08 | 0.3 | 0.1 |
| 14 | パルプ・紙・紙加工品製造業 | 52 | 0.19 | 0.30 | 1.6 | 0.0 |
| 15 | 印刷・同関連業 | 19 | 0.23 | 0.39 | 1.5 | 0.0 |
| 16 | 化学工業 | 253 | 0.24 | 0.58 | 8.0 | 0.0 |
| 17 | 石油製品・石炭製品製造業 | 13 | 0.15 | 0.12 | 0.4 | 0.0 |
| 18 | プラスチック製品製造業(別掲を除く) | 17 | 0.38 | 0.96 | 4.1 | 0.0 |
| 19 | ゴム製品製造業 | 24 | 0.11 | 0.11 | 0.4 | 0.0 |
| 20 | なめし革・同製品・毛皮製造業 | 3 | 0.17 | 0.06 | 0.2 | 0.1 |
| 21 | 窯業・土石製品製造業 | 73 | 0.18 | 0.41 | 3.1 | 0.0 |
| 22 | 鉄鋼業 | 147 | 0.24 | 0.36 | 2.2 | 0.0 |
| 23 | 非鉄金属製造業 | 70 | 0.16 | 0.21 | 1.0 | 0.0 |
| 24 | 金属製品製造業 | 311 | 0.31 | 0.59 | 5.0 | 0.0 |
| 25 | はん用機械器具製造業 | 54 | 0.19 | 0.22 | 1.0 | 0.0 |
| 26 | 生産用機械器具製造業 | 60 | 0.33 | 0.76 | 4.7 | 0.0 |
| 27 | 業務用機械器具製造業 | 33 | 0.18 | 0.22 | 1.0 | 0.0 |
| 28 | 電子部品・デバイス・電子回路製造業 | 141 | 0.13 | 0.19 | 1.0 | 0.0 |
| 29 | 電気機械器具製造業 | 105 | 0.15 | 0.26 | 2.0 | 0.0 |
| 30 | 情報通信機械器具製造業 | 27 | 0.13 | 0.11 | 0.5 | 0.0 |
| 31 | 輸送用機械器具製造業 | 242 | 0.20 | 0.25 | 2.0 | 0.0 |
| 32 | その他の製造業 | 25 | 0.47 | 0.94 | 4.7 | 0.0 |
| 33 | 電気業 | 13 | 0.11 | 0.15 | 0.5 | 0.0 |
| 34 | ガス業 | 0 | - | - | - | - |
| 35 | 熱供給業 | 2 | 0.11 | 0.13 | 0.2 | 0.0 |
| 36 | 水道業 | 1,135 | 0.10 | 0.18 | 2.0 | 0.0 |
| 37 | 通信業 | 0 | - | - | - | - |
| 38 | 放送業 | 0 | - | - | - | - |
| 39 | 情報サービス業 | 0 | - | - | - | - |
| 40 | インターネット附随サービス業 | 0 | - | - | - | - |
| 41 | 映像・音声・文字情報制作業 | 1 | 0.10 | - | 0.1 | 0.1 |
| 42 | 鉄道業 | 2 | 0.71 | 0.69 | 1.2 | 0.2 |
| 43 | 道路旅客運送業 | 0 | - | - | - | - |
| 44 | 道路貨物運送業 | 0 | - | - | - | - |
| 45 | 水運業 | 0 | - | - | - | - |
| 46 | 航空運輸業 | 0 | - | - | - | - |
| 47 | 倉庫業 | 0 | - | - | - | - |
| 48 | 運輸に附帯するサービス業 | 6 | 0.13 | 0.18 | 0.5 | 0.0 |
| 49 | 郵便業(信書便事業を含む) | 0 | - | - | - | - |
| 50 | 各種商品卸売業 | 0 | - | - | - | - |
| 51 | 繊維・衣服等卸売業 | 0 | - | - | - | - |
| 52 | 飲食料品卸売業 | 2 | 0.50 | 0.00 | 0.5 | 0.5 |
| 53 | 建築材料, 鉱物・金属材料等卸売業 | 1 | 0.00 | - | 0.0 | 0.0 |
| 54 | 機械器具卸売業 | 2 | 0.51 | 0.70 | 1.0 | 0.0 |
| 55 | その他の卸売業 | 0 | - | - | - | - |
| 56 | 各種商品小売業 | 5 | 0.53 | 0.63 | 1.4 | 0.1 |
| 57 | 織物・衣服・身の回り品小売業 | 0 | - | - | - | - |

溶解性鉄 単位:mg/l

| 産業中分類 | | 事業場数 | 平均値 | 標準偏差 | 最大値 | 最小値 |
|-------|--------------------------|-------|------|------|------|-----|
| 58 | 飲食物品小売業 | 2 | 5.10 | 6.94 | 10.0 | 0.2 |
| 59 | 機械器具小売業 | 0 | - | - | - | - |
| 60 | その他の小売業 | 1 | 0.00 | - | 0.0 | 0.0 |
| 61 | 無店舗小売業 | 0 | - | - | - | - |
| 62 | 銀行業 | 0 | - | - | - | - |
| 63 | 協同組織金融業 | 0 | - | - | - | - |
| 64 | 貸金業, クレジットカード業等非預金信用機関 | 0 | - | - | - | - |
| 65 | 金融商品取引業, 商品先物取引業 | 0 | - | - | - | - |
| 66 | 補助的金融業等 | 0 | - | - | - | - |
| 67 | 保険業(保険媒介代理業, 保険サービス業を含む) | 0 | - | - | - | - |
| 68 | 不動産取引業 | 0 | - | - | - | - |
| 69 | 不動産賃貸業・管理業 | 1 | 0.40 | - | 0.4 | 0.4 |
| 70 | 物品賃貸業 | 1 | 0.75 | - | 0.8 | 0.8 |
| 71 | 学術・開発研究機関 | 90 | 0.17 | 0.21 | 1.0 | 0.0 |
| 72 | 専門サービス業(他に分類されないもの) | 3 | 0.06 | 0.05 | 0.1 | 0.0 |
| 73 | 広告業 | 5 | 0.03 | 0.03 | 0.1 | 0.0 |
| 74 | 技術サービス業(他に分類されないもの) | 51 | 0.22 | 0.25 | 1.0 | 0.0 |
| 75 | 宿泊業 | 23 | 1.18 | 3.82 | 5.0 | 0.0 |
| 76 | 飲食店 | 2 | 0.11 | 0.01 | 0.1 | 0.1 |
| 77 | 持ち帰り・配達飲食サービス業 | 0 | - | - | - | - |
| 78 | 洗濯・理容・美容・浴場業 | 11 | 0.95 | 3.00 | 10.0 | 0.0 |
| 79 | その他の生活関連サービス業 | 1 | 0.50 | - | 0.5 | 0.5 |
| 80 | 娯楽業 | 14 | 0.78 | 2.66 | 10.0 | 0.0 |
| 81 | 学校教育 | 39 | 0.32 | 0.77 | 4.7 | 0.0 |
| 82 | その他の教育, 学習支援業 | 4 | 0.12 | 0.07 | 0.2 | 0.1 |
| 83 | 医療業 | 22 | 0.55 | 2.11 | 10.0 | 0.0 |
| 84 | 保健衛生 | 6 | 0.14 | 0.19 | 0.5 | 0.1 |
| 85 | 社会保険・社会福祉・介護事業 | 2 | 0.03 | 0.00 | 0.0 | 0.0 |
| 86 | 郵便局 | 0 | - | - | - | - |
| 87 | 協同組合(他に分類されないもの) | 9 | 0.35 | 0.42 | 1.1 | 0.0 |
| 88 | 廃棄物処理業 | 314 | 0.18 | 0.56 | 8.0 | 0.0 |
| 89 | 自動車整備業 | 0 | - | - | - | - |
| 90 | 機械等修理業(別掲を除く) | 1 | 0.95 | - | 1.0 | 1.0 |
| 91 | 職業紹介・労働者派遣業 | 0 | - | - | - | - |
| 92 | その他の事業サービス業 | 9 | 0.21 | 0.30 | 1.0 | 0.1 |
| 93 | 政治・経済・文化団体 | 0 | - | - | - | - |
| 94 | 宗教 | 1 | 0.09 | - | 0.1 | 0.1 |
| 95 | その他のサービス業 | 7 | 0.15 | 0.16 | 0.5 | 0.1 |
| 96 | 外国公務 | 1 | 0.02 | - | 0.0 | 0.0 |
| 97 | 国家公務 | 3 | 0.53 | 0.42 | 1.0 | 0.2 |
| 98 | 地方公務 | 7 | 0.14 | 0.19 | 0.5 | 0.0 |
| 99 | 分類不能の産業 | 78 | 0.16 | 0.48 | 4.0 | 0.0 |
| - | 産業分類不明 | 0 | - | - | - | - |
| | 合計 | 3,751 | 0.20 | 0.59 | 8.0 | 0.0 |

表3.4.1.1(12) 産業分類別の生活環境項目濃度の平均値、標準偏差、最大値、最小値

| 産業中分類 | | 事業場数 | 平均値 | 標準偏差 | 最大値 | 最小値 |
|-------|--------------------|-------|------|------|-----|-----|
| 01 | 農業 | 1 | 1.00 | - | 1.0 | 1.0 |
| 02 | 林業 | 0 | - | - | - | - |
| 03 | 漁業(水産養殖業を除く) | 0 | - | - | - | - |
| 04 | 水産養殖業 | 0 | - | - | - | - |
| 05 | 鉱業, 採石業, 砂利採取業 | 13 | 1.16 | 1.40 | 4.1 | 0.1 |
| 06 | 総合工事業 | 7 | 0.09 | 0.18 | 0.5 | 0.0 |
| 07 | 職別工事業(設備工事業を除く) | 1 | 0.05 | - | 0.1 | 0.1 |
| 08 | 設備工事業 | 0 | - | - | - | - |
| 09 | 食料品製造業 | 63 | 0.14 | 0.25 | 1.0 | 0.0 |
| 10 | 飲料・たばこ・飼料製造業 | 41 | 0.16 | 0.34 | 1.9 | 0.0 |
| 11 | 繊維工業 | 36 | 0.17 | 0.41 | 2.4 | 0.0 |
| 12 | 木材・木製品製造業(家具を除く) | 5 | 0.14 | 0.21 | 0.5 | 0.0 |
| 13 | 家具・装備品製造業 | 1 | 0.00 | - | 0.0 | 0.0 |
| 14 | パルプ・紙・紙加工品製造業 | 58 | 0.15 | 0.21 | 1.1 | 0.0 |
| 15 | 印刷・同関連業 | 10 | 0.36 | 0.57 | 1.7 | 0.0 |
| 16 | 化学工業 | 219 | 0.31 | 1.00 | 7.0 | 0.0 |
| 17 | 石油製品・石炭製品製造業 | 8 | 0.12 | 0.09 | 0.3 | 0.0 |
| 18 | プラスチック製品製造業(別掲を除く) | 13 | 0.08 | 0.04 | 0.1 | 0.0 |
| 19 | ゴム製品製造業 | 18 | 0.06 | 0.08 | 0.3 | 0.0 |
| 20 | なめし革・同製品・毛皮製造業 | 3 | 0.08 | 0.03 | 0.1 | 0.1 |
| 21 | 窯業・土石製品製造業 | 61 | 0.07 | 0.14 | 1.0 | 0.0 |
| 22 | 鉄鋼業 | 69 | 0.17 | 0.31 | 1.9 | 0.0 |
| 23 | 非鉄金属製造業 | 47 | 0.15 | 0.32 | 1.7 | 0.0 |
| 24 | 金属製品製造業 | 146 | 0.25 | 0.76 | 7.0 | 0.0 |
| 25 | はん用機械器具製造業 | 40 | 0.11 | 0.17 | 1.0 | 0.0 |
| 26 | 生産用機械器具製造業 | 37 | 0.19 | 0.41 | 1.9 | 0.0 |
| 27 | 業務用機械器具製造業 | 25 | 0.15 | 0.23 | 1.0 | 0.0 |
| 28 | 電子部品・デバイス・電子回路製造業 | 106 | 0.09 | 0.16 | 1.0 | 0.0 |
| 29 | 電気機械器具製造業 | 61 | 0.08 | 0.08 | 0.5 | 0.0 |
| 30 | 情報通信機械器具製造業 | 22 | 0.13 | 0.17 | 0.6 | 0.0 |
| 31 | 輸送用機械器具製造業 | 162 | 0.19 | 0.34 | 2.2 | 0.0 |
| 32 | その他の製造業 | 15 | 0.34 | 0.67 | 2.7 | 0.0 |
| 33 | 電気業 | 13 | 0.31 | 0.59 | 2.0 | 0.0 |
| 34 | ガス業 | 0 | - | - | - | - |
| 35 | 熱供給業 | 0 | - | - | - | - |
| 36 | 水道業 | 1,223 | 0.09 | 0.34 | 5.6 | 0.0 |
| 37 | 通信業 | 0 | - | - | - | - |
| 38 | 放送業 | 0 | - | - | - | - |
| 39 | 情報サービス業 | 0 | - | - | - | - |
| 40 | インターネット附随サービス業 | 0 | - | - | - | - |
| 41 | 映像・音声・文字情報制作業 | 1 | 0.10 | - | 0.1 | 0.1 |
| 42 | 鉄道業 | 1 | 0.01 | - | 0.0 | 0.0 |
| 43 | 道路旅客運送業 | 0 | - | - | - | - |
| 44 | 道路貨物運送業 | 0 | - | - | - | - |
| 45 | 水運業 | 0 | - | - | - | - |
| 46 | 航空運輸業 | 0 | - | - | - | - |
| 47 | 倉庫業 | 0 | - | - | - | - |
| 48 | 運輸に附帯するサービス業 | 4 | 0.08 | 0.05 | 0.1 | 0.0 |
| 49 | 郵便業(信書便事業を含む) | 0 | - | - | - | - |
| 50 | 各種商品卸売業 | 0 | - | - | - | - |
| 51 | 繊維・衣服等卸売業 | 0 | - | - | - | - |
| 52 | 飲食料品卸売業 | 2 | 0.50 | 0.00 | 0.5 | 0.5 |
| 53 | 建築材料, 鉱物・金属材料等卸売業 | 1 | 0.02 | - | 0.0 | 0.0 |
| 54 | 機械器具卸売業 | 1 | 1.00 | - | 1.0 | 1.0 |
| 55 | その他の卸売業 | 0 | - | - | - | - |
| 56 | 各種商品小売業 | 3 | 0.90 | 0.75 | 1.6 | 0.1 |
| 57 | 織物・衣服・身の回り品小売業 | 0 | - | - | - | - |

溶解性マンガン 単位:mg/l

溶解性マンガ 単位:mg/l

| 産業中分類 | | 事業場数 | 平均値 | 標準偏差 | 最大値 | 最小値 |
|-------|--------------------------|-------|------|------|------|-----|
| 58 | 飲食料品小売業 | 2 | 5.03 | 7.04 | 10.0 | 0.1 |
| 59 | 機械器具小売業 | 0 | - | - | - | - |
| 60 | その他の小売業 | 1 | 0.00 | - | 0.0 | 0.0 |
| 61 | 無店舗小売業 | 0 | - | - | - | - |
| 62 | 銀行業 | 0 | - | - | - | - |
| 63 | 協同組織金融業 | 0 | - | - | - | - |
| 64 | 貸金業, クレジットカード業等非預金信用機関 | 0 | - | - | - | - |
| 65 | 金融商品取引業, 商品先物取引業 | 0 | - | - | - | - |
| 66 | 補助的金融業等 | 0 | - | - | - | - |
| 67 | 保険業(保険媒介代理業, 保険サービス業を含む) | 0 | - | - | - | - |
| 68 | 不動産取引業 | 0 | - | - | - | - |
| 69 | 不動産賃貸業・管理業 | 1 | 0.40 | - | 0.4 | 0.4 |
| 70 | 物品賃貸業 | 0 | - | - | - | - |
| 71 | 学術・開発研究機関 | 76 | 0.12 | 0.22 | 1.0 | 0.0 |
| 72 | 専門サービス業(他に分類されないもの) | 3 | 0.02 | 0.02 | 0.0 | 0.0 |
| 73 | 広告業 | 7 | 0.02 | 0.02 | 0.1 | 0.0 |
| 74 | 技術サービス業(他に分類されないもの) | 46 | 0.18 | 0.25 | 1.4 | 0.0 |
| 75 | 宿泊業 | 23 | 0.40 | 0.97 | 4.6 | 0.0 |
| 76 | 飲食店 | 2 | 0.54 | 0.66 | 1.0 | 0.1 |
| 77 | 持ち帰り・配達飲食サービス業 | 0 | - | - | - | - |
| 78 | 洗濯・理容・美容・浴場業 | 11 | 0.91 | 3.01 | 10.0 | 0.0 |
| 79 | その他の生活関連サービス業 | 0 | - | - | - | - |
| 80 | 娯楽業 | 13 | 0.83 | 2.76 | 10.0 | 0.0 |
| 81 | 学校教育 | 32 | 0.18 | 0.35 | 1.6 | 0.0 |
| 82 | その他の教育, 学習支援業 | 5 | 0.07 | 0.04 | 0.1 | 0.0 |
| 83 | 医療業 | 19 | 0.21 | 0.46 | 2.0 | 0.0 |
| 84 | 保健衛生 | 6 | 0.06 | 0.03 | 0.1 | 0.0 |
| 85 | 社会保険・社会福祉・介護事業 | 1 | 0.01 | - | 0.0 | 0.0 |
| 86 | 郵便局 | 0 | - | - | - | - |
| 87 | 協同組合(他に分類されないもの) | 5 | 0.08 | 0.10 | 0.3 | 0.0 |
| 88 | 廃棄物処理業 | 287 | 0.27 | 0.91 | 4.8 | 0.0 |
| 89 | 自動車整備業 | 0 | - | - | - | - |
| 90 | 機械等修理業(別掲を除く) | 1 | 0.01 | - | 0.0 | 0.0 |
| 91 | 職業紹介・労働者派遣業 | 0 | - | - | - | - |
| 92 | その他の事業サービス業 | 7 | 0.09 | 0.07 | 0.2 | 0.0 |
| 93 | 政治・経済・文化団体 | 0 | - | - | - | - |
| 94 | 宗教 | 1 | 0.02 | - | 0.0 | 0.0 |
| 95 | その他のサービス業 | 6 | 0.10 | 0.07 | 0.2 | 0.0 |
| 96 | 外国公務 | 1 | 0.02 | - | 0.0 | 0.0 |
| 97 | 国家公務 | 3 | 0.37 | 0.54 | 1.0 | 0.0 |
| 98 | 地方公務 | 7 | 0.18 | 0.29 | 0.7 | 0.0 |
| 99 | 分類不能の産業 | 64 | 0.14 | 0.53 | 4.0 | 0.0 |
| - | 産業分類不明 | 0 | - | - | - | - |
| | 合計 | 3,167 | 0.17 | 0.61 | 7.0 | 0.0 |

表3.4.1.1(13) 産業分類別の生活環境項目濃度の平均値、標準偏差、最大値、最小値

| 産業中分類 | | 事業場数 | 平均値 | 標準偏差 | 最大値 | 最小値 |
|-------|--------------------|------|------|------|-----|-----|
| 01 | 農業 | 1 | 0.20 | - | 0.2 | 0.2 |
| 02 | 林業 | 0 | - | - | - | - |
| 03 | 漁業(水産養殖業を除く) | 1 | 0.20 | - | 0.2 | 0.2 |
| 04 | 水産養殖業 | 0 | - | - | - | - |
| 05 | 鉱業,採石業,砂利採取業 | 3 | 0.06 | 0.03 | 0.1 | 0.0 |
| 06 | 総合工事業 | 7 | 0.03 | 0.01 | 0.1 | 0.0 |
| 07 | 職別工事業(設備工事業を除く) | 1 | 0.05 | - | 0.1 | 0.1 |
| 08 | 設備工事業 | 0 | - | - | - | - |
| 09 | 食料品製造業 | 60 | 0.04 | 0.05 | 0.2 | 0.0 |
| 10 | 飲料・たばこ・飼料製造業 | 39 | 0.04 | 0.05 | 0.2 | 0.0 |
| 11 | 繊維工業 | 38 | 0.03 | 0.02 | 0.1 | 0.0 |
| 12 | 木材・木製品製造業(家具を除く) | 4 | 0.06 | 0.09 | 0.2 | 0.0 |
| 13 | 家具・装備品製造業 | 1 | 0.02 | - | 0.0 | 0.0 |
| 14 | パルプ・紙・紙加工品製造業 | 29 | 0.05 | 0.06 | 0.2 | 0.0 |
| 15 | 印刷・同関連業 | 23 | 0.08 | 0.12 | 0.5 | 0.0 |
| 16 | 化学工業 | 138 | 0.06 | 0.13 | 1.0 | 0.0 |
| 17 | 石油製品・石炭製品製造業 | 5 | 0.07 | 0.07 | 0.2 | 0.0 |
| 18 | プラスチック製品製造業(別掲を除く) | 10 | 0.04 | 0.05 | 0.1 | 0.0 |
| 19 | ゴム製品製造業 | 17 | 0.03 | 0.03 | 0.1 | 0.0 |
| 20 | なめし革・同製品・毛皮製造業 | 5 | 0.12 | 0.10 | 0.3 | 0.1 |
| 21 | 窯業・土石製品製造業 | 85 | 0.04 | 0.03 | 0.1 | 0.0 |
| 22 | 鉄鋼業 | 78 | 0.05 | 0.10 | 0.8 | 0.0 |
| 23 | 非鉄金属製造業 | 37 | 0.04 | 0.04 | 0.2 | 0.0 |
| 24 | 金属製品製造業 | 441 | 0.17 | 0.25 | 2.0 | 0.0 |
| 25 | はん用機械器具製造業 | 42 | 0.12 | 0.23 | 1.3 | 0.0 |
| 26 | 生産用機械器具製造業 | 42 | 0.05 | 0.09 | 0.4 | 0.0 |
| 27 | 業務用機械器具製造業 | 31 | 0.03 | 0.03 | 0.1 | 0.0 |
| 28 | 電子部品・デバイス・電子回路製造業 | 74 | 0.03 | 0.04 | 0.2 | 0.0 |
| 29 | 電気機械器具製造業 | 51 | 0.05 | 0.06 | 0.3 | 0.0 |
| 30 | 情報通信機械器具製造業 | 19 | 0.04 | 0.04 | 0.1 | 0.0 |
| 31 | 輸送用機械器具製造業 | 166 | 0.06 | 0.11 | 1.0 | 0.0 |
| 32 | その他の製造業 | 25 | 0.08 | 0.09 | 0.4 | 0.0 |
| 33 | 電気業 | 8 | 0.01 | 0.01 | 0.0 | 0.0 |
| 34 | ガス業 | 0 | - | - | - | - |
| 35 | 熱供給業 | 0 | - | - | - | - |
| 36 | 水道業 | 534 | 0.04 | 0.14 | 0.0 | 0.0 |
| 37 | 通信業 | 0 | - | - | - | - |
| 38 | 放送業 | 0 | - | - | - | - |
| 39 | 情報サービス業 | 0 | - | - | - | - |
| 40 | インターネット附随サービス業 | 0 | - | - | - | - |
| 41 | 映像・音声・文字情報制作業 | 1 | 0.04 | - | 0.0 | 0.0 |
| 42 | 鉄道業 | 1 | 0.07 | - | 0.1 | 0.1 |
| 43 | 道路旅客運送業 | 0 | - | - | - | - |
| 44 | 道路貨物運送業 | 0 | - | - | - | - |
| 45 | 水運業 | 1 | 0.04 | - | 0.0 | 0.0 |
| 46 | 航空運輸業 | 0 | - | - | - | - |
| 47 | 倉庫業 | 0 | - | - | - | - |
| 48 | 運輸に附帯するサービス業 | 4 | 0.05 | 0.04 | 0.1 | 0.0 |
| 49 | 郵便業(信書便事業を含む) | 0 | - | - | - | - |
| 50 | 各種商品卸売業 | 0 | - | - | - | - |
| 51 | 繊維・衣服等卸売業 | 0 | - | - | - | - |
| 52 | 飲食物品卸売業 | 2 | 0.05 | 0.00 | 0.1 | 0.1 |
| 53 | 建築材料, 鉱物・金属材料等卸売業 | 0 | - | - | - | - |
| 54 | 機械器具卸売業 | 1 | 0.20 | - | 0.2 | 0.2 |
| 55 | その他の卸売業 | 0 | - | - | - | - |
| 56 | 各種商品小売業 | 3 | 0.84 | 1.01 | 2.0 | 0.2 |
| 57 | 織物・衣服・身の回り品小売業 | 0 | - | - | - | - |

クロム 単位:mg/l

クロム 単位:mg/l

| 産業中分類 | | 事業場数 | 平均値 | 標準偏差 | 最大値 | 最小値 |
|-------|--------------------------|-------|------|-------|-------|-----|
| 58 | 飲食料品小売業 | 3 | 0.70 | 1.13 | 2.0 | 0.0 |
| 59 | 機械器具小売業 | 0 | - | - | - | - |
| 60 | その他の小売業 | 1 | 0.00 | - | 0.0 | 0.0 |
| 61 | 無店舗小売業 | 0 | - | - | - | - |
| 62 | 銀行業 | 0 | - | - | - | - |
| 63 | 協同組織金融業 | 0 | - | - | - | - |
| 64 | 貸金業, クレジットカード業等非預金信用機関 | 0 | - | - | - | - |
| 65 | 金融商品取引業, 商品先物取引業 | 0 | - | - | - | - |
| 66 | 補助的金融業等 | 0 | - | - | - | - |
| 67 | 保険業(保険媒介代理業, 保険サービス業を含む) | 0 | - | - | - | - |
| 68 | 不動産取引業 | 0 | - | - | - | - |
| 69 | 不動産賃貸業・管理業 | 1 | 0.02 | - | 0.0 | 0.0 |
| 70 | 物品賃貸業 | 1 | 0.43 | - | 0.4 | 0.4 |
| 71 | 学術・開発研究機関 | 66 | 0.04 | 0.05 | 0.2 | 0.0 |
| 72 | 専門サービス業(他に分類されないもの) | 3 | 0.02 | 0.02 | 0.0 | 0.0 |
| 73 | 広告業 | 2 | 0.00 | 0.00 | 0.0 | 0.0 |
| 74 | 技術サービス業(他に分類されないもの) | 29 | 0.05 | 0.06 | 0.2 | 0.0 |
| 75 | 宿泊業 | 24 | 5.06 | 24.48 | 120.0 | 0.0 |
| 76 | 飲食店 | 1 | 1.00 | - | 1.0 | 1.0 |
| 77 | 持ち帰り・配達飲食サービス業 | 0 | - | - | - | - |
| 78 | 洗濯・理容・美容・浴場業 | 14 | 0.15 | 0.53 | 2.0 | 0.0 |
| 79 | その他の生活関連サービス業 | 0 | - | - | - | - |
| 80 | 娯楽業 | 10 | 0.21 | 0.63 | 2.0 | 0.0 |
| 81 | 学校教育 | 30 | 0.05 | 0.09 | 0.5 | 0.0 |
| 82 | その他の教育, 学習支援業 | 4 | 0.03 | 0.02 | 0.1 | 0.0 |
| 83 | 医療業 | 30 | 0.04 | 0.04 | 0.2 | 0.0 |
| 84 | 保健衛生 | 3 | 0.04 | 0.05 | 0.1 | 0.0 |
| 85 | 社会保険・社会福祉・介護事業 | 1 | 0.01 | - | 0.0 | 0.0 |
| 86 | 郵便局 | 0 | - | - | - | - |
| 87 | 協同組合(他に分類されないもの) | 8 | 0.14 | 0.12 | 0.4 | 0.0 |
| 88 | 廃棄物処理業 | 208 | 1.34 | 18.72 | 270.0 | 0.0 |
| 89 | 自動車整備業 | 0 | - | - | - | - |
| 90 | 機械等修理業(別掲を除く) | 1 | 0.01 | - | 0.0 | 0.0 |
| 91 | 職業紹介・労働者派遣業 | 0 | - | - | - | - |
| 92 | その他の事業サービス業 | 3 | 0.04 | 0.00 | 0.0 | 0.0 |
| 93 | 政治・経済・文化団体 | 1 | 0.05 | - | 0.1 | 0.1 |
| 94 | 宗教 | 1 | 0.01 | - | 0.0 | 0.0 |
| 95 | その他のサービス業 | 6 | 0.05 | 0.04 | 0.1 | 0.0 |
| 96 | 外国公務 | 0 | - | - | - | - |
| 97 | 国家公務 | 4 | 0.06 | 0.10 | 0.2 | 0.0 |
| 98 | 地方公務 | 3 | 0.08 | 0.10 | 0.2 | 0.0 |
| 99 | 分類不能の産業 | 47 | 0.04 | 0.06 | 0.2 | 0.0 |
| - | 産業分類不明 | 0 | - | - | - | - |
| | 合計 | 2,533 | 0.23 | 5.87 | 0.0 | 0.0 |

表3.4.1.1(14) 産業分類別の生活環境項目濃度の平均値、標準偏差、最大値、最小値

大腸菌群数 単位:千個/m0

| 産業中分類 | | 事業場数 | 平均値 | 標準偏差 | 最大値 | 最小値 |
|-------|--------------------|-------|----------|----------|----------|-----|
| 01 | 農業 | 102 | 37.54 | 118.83 | 890.0 | 0.0 |
| 02 | 林業 | 1 | 0.03 | - | 0.0 | 0.0 |
| 03 | 漁業(水産養殖業を除く) | 1 | 0.74 | - | 0.7 | 0.7 |
| 04 | 水産養殖業 | 3 | 0.34 | 0.57 | 1.0 | 0.0 |
| 05 | 鉱業,採石業,砂利採取業 | 5 | 148.41 | 330.71 | 740.0 | 0.0 |
| 06 | 総合工事業 | 13 | 1.70 | 5.23 | 19.0 | 0.0 |
| 07 | 職別工事業(設備工事業を除く) | 1 | 0.00 | - | 0.0 | 0.0 |
| 08 | 設備工事業 | 0 | - | - | - | - |
| 09 | 食料品製造業 | 1,060 | 20.60 | 125.84 | 2,599.0 | 0.0 |
| 10 | 飲料・たばこ・飼料製造業 | 209 | 9.30 | 41.50 | 410.0 | 0.0 |
| 11 | 繊維工業 | 101 | 29.73 | 107.90 | 800.0 | 0.0 |
| 12 | 木材・木製品製造業(家具を除く) | 15 | 2,009.10 | 7,743.47 | 30,000.0 | 0.0 |
| 13 | 家具・装備品製造業 | 7 | 10.62 | 16.35 | 38.3 | 0.0 |
| 14 | パルプ・紙・紙加工品製造業 | 88 | 20.99 | 111.68 | 1,000.0 | 0.0 |
| 15 | 印刷・同関連業 | 29 | 4.02 | 12.83 | 67.0 | 0.0 |
| 16 | 化学工業 | 351 | 11.35 | 90.97 | 1,506.0 | 0.0 |
| 17 | 石油製品・石炭製品製造業 | 19 | 3.77 | 14.86 | 65.0 | 0.0 |
| 18 | プラスチック製品製造業(別掲を除く) | 36 | 2.21 | 6.69 | 30.0 | 0.0 |
| 19 | ゴム製品製造業 | 53 | 151.10 | 660.08 | 3,800.0 | 0.0 |
| 20 | なめし革・同製品・毛皮製造業 | 6 | 0.19 | 0.17 | 0.4 | 0.0 |
| 21 | 窯業・土石製品製造業 | 98 | 5.32 | 13.42 | 91.0 | 0.0 |
| 22 | 鉄鋼業 | 74 | 7.43 | 24.03 | 100.0 | 0.0 |
| 23 | 非鉄金属製造業 | 68 | 47.43 | 363.64 | 3,000.0 | 0.0 |
| 24 | 金属製品製造業 | 182 | 27.21 | 111.51 | 820.0 | 0.0 |
| 25 | はん用機械器具製造業 | 60 | 56.05 | 336.21 | 2,600.0 | 0.0 |
| 26 | 生産用機械器具製造業 | 59 | 10.26 | 30.90 | 196.3 | 0.0 |
| 27 | 業務用機械器具製造業 | 53 | 2.73 | 11.00 | 62.0 | 0.0 |
| 28 | 電子部品・デバイス・電子回路製造業 | 161 | 5.56 | 29.21 | 350.0 | 0.0 |
| 29 | 電気機械器具製造業 | 106 | 16.01 | 63.07 | 500.0 | 0.0 |
| 30 | 情報通信機械器具製造業 | 27 | 64.60 | 168.06 | 720.0 | 0.0 |
| 31 | 輸送用機械器具製造業 | 282 | 36.81 | 234.02 | 3,000.0 | 0.0 |
| 32 | その他の製造業 | 29 | 19.46 | 68.12 | 361.0 | 0.0 |
| 33 | 電気業 | 34 | 0.02 | 0.04 | 0.2 | 0.0 |
| 34 | ガス業 | 2 | 0.12 | 0.12 | 0.2 | 0.0 |
| 35 | 熱供給業 | 3 | 0.00 | 0.00 | 0.0 | 0.0 |
| 36 | 水道業 | 2,036 | 54.26 | 2,084.06 | 94,000.0 | 0.0 |
| 37 | 通信業 | 0 | - | - | - | - |
| 38 | 放送業 | 0 | - | - | - | - |
| 39 | 情報サービス業 | 1 | 0.00 | - | 0.0 | 0.0 |
| 40 | インターネット附随サービス業 | 0 | - | - | - | - |
| 41 | 映像・音声・文字情報制作業 | 3 | 0.16 | 0.25 | 0.5 | 0.0 |
| 42 | 鉄道業 | 24 | 5.09 | 22.39 | 110.0 | 0.0 |
| 43 | 道路旅客運送業 | 1 | 0.75 | - | 0.8 | 0.8 |
| 44 | 道路貨物運送業 | 3 | 0.01 | 0.02 | 0.0 | 0.0 |
| 45 | 水運業 | 1 | 0.03 | - | 0.0 | 0.0 |
| 46 | 航空運輸業 | 2 | 0.03 | 0.04 | 0.1 | 0.0 |
| 47 | 倉庫業 | 9 | 0.36 | 0.99 | 3.0 | 0.0 |
| 48 | 運輸に附帯するサービス業 | 67 | 0.72 | 2.91 | 19.0 | 0.0 |
| 49 | 郵便業(信書便事業を含む) | 2 | 2.15 | 3.04 | 4.3 | 0.0 |
| 50 | 各種商品卸売業 | 12 | 20.91 | 72.14 | 250.0 | 0.0 |
| 51 | 繊維・衣服等卸売業 | 0 | - | - | - | - |
| 52 | 飲食料品卸売業 | 14 | 378.33 | 1,402.19 | 5,250.0 | 0.0 |
| 53 | 建築材料, 鉱物・金属材料等卸売業 | 1 | 1.30 | - | 1.3 | 1.3 |
| 54 | 機械器具卸売業 | 4 | 0.06 | 0.07 | 0.2 | 0.0 |
| 55 | その他の卸売業 | 8 | 5.95 | 11.06 | 32.0 | 0.0 |
| 56 | 各種商品小売業 | 272 | 16.69 | 78.34 | 718.0 | 0.0 |
| 57 | 織物・衣服・身の回り品小売業 | 7 | 12.86 | 16.04 | 30.0 | 0.0 |

大腸菌群数 単位:千個/m⁰

| 産業中分類 | | 事業場数 | 平均値 | 標準偏差 | 最大値 | 最小値 |
|-------|--------------------------|--------|----------|-----------|-------------|-----|
| 58 | 飲食料品小売業 | 42 | 13.91 | 77.37 | 501.6 | 0.0 |
| 59 | 機械器具小売業 | 4 | 5.00 | 10.00 | 20.0 | 0.0 |
| 60 | その他の小売業 | 15 | 22.96 | 77.39 | 300.0 | 0.0 |
| 61 | 無店舗小売業 | 0 | - | - | - | - |
| 62 | 銀行業 | 0 | - | - | - | - |
| 63 | 協同組織金融業 | 1 | 0.00 | - | 0.0 | 0.0 |
| 64 | 貸金業, クレジットカード業等非預金信用機関 | 0 | - | - | - | - |
| 65 | 金融商品取引業, 商品先物取引業 | 0 | - | - | - | - |
| 66 | 補助的金融業等 | 0 | - | - | - | - |
| 67 | 保険業(保険媒介代理業, 保険サービス業を含む) | 0 | - | - | - | - |
| 68 | 不動産取引業 | 11 | 0.31 | 0.81 | 2.7 | 0.0 |
| 69 | 不動産賃貸業・管理業 | 96 | 8.35 | 36.72 | 275.0 | 0.0 |
| 70 | 物品賃貸業 | 4 | 67.50 | 135.00 | 270.0 | 0.0 |
| 71 | 学術・開発研究機関 | 148 | 37.25 | 260.18 | 2,800.0 | 0.0 |
| 72 | 専門サービス業(他に分類されないもの) | 16 | 1.97 | 7.48 | 30.0 | 0.0 |
| 73 | 広告業 | 14 | 1.73 | 6.12 | 23.0 | 0.0 |
| 74 | 技術サービス業(他に分類されないもの) | 63 | 15.44 | 109.70 | 870.0 | 0.0 |
| 75 | 宿泊業 | 819 | 62.77 | 1,058.81 | 30,000.0 | 0.0 |
| 76 | 飲食店 | 131 | 21.96 | 86.36 | 780.0 | 0.0 |
| 77 | 持ち帰り・配達飲食サービス業 | 58 | 31.54 | 146.70 | 928.0 | 0.0 |
| 78 | 洗濯・理容・美容・浴場業 | 207 | 25.26 | 94.47 | 765.0 | 0.0 |
| 79 | その他の生活関連サービス業 | 7 | 0.01 | 0.01 | 0.0 | 0.0 |
| 80 | 娯楽業 | 519 | 24.17 | 216.31 | 3,500.0 | 0.0 |
| 81 | 学校教育 | 270 | 5.75 | 28.56 | 337.0 | 0.0 |
| 82 | その他の教育, 学習支援業 | 96 | 3.51 | 18.11 | 160.8 | 0.0 |
| 83 | 医療業 | 731 | 2,165.70 | 58,253.10 | 1,575,000.0 | 0.0 |
| 84 | 保健衛生 | 29 | 5.29 | 13.23 | 47.5 | 0.0 |
| 85 | 社会保険・社会福祉・介護事業 | 158 | 19.73 | 104.44 | 1,040.0 | 0.0 |
| 86 | 郵便局 | 0 | - | - | - | - |
| 87 | 協同組合(他に分類されないもの) | 32 | 63.61 | 316.46 | 1,793.0 | 0.0 |
| 88 | 廃棄物処理業 | 3,153 | 193.19 | 7,286.57 | 291,800.0 | 0.0 |
| 89 | 自動車整備業 | 0 | - | - | - | - |
| 90 | 機械等修理業(別掲を除く) | 3 | 6.23 | 10.63 | 18.5 | 0.0 |
| 91 | 職業紹介・労働者派遣業 | 0 | - | - | - | - |
| 92 | その他の事業サービス業 | 16 | 17.19 | 30.95 | 101.0 | 0.0 |
| 93 | 政治・経済・文化団体 | 6 | 0.04 | 0.08 | 0.2 | 0.0 |
| 94 | 宗教 | 19 | 5.50 | 22.90 | 100.0 | 0.0 |
| 95 | その他のサービス業 | 118 | 11.11 | 38.02 | 252.5 | 0.0 |
| 96 | 外国公務 | 28 | 4.52 | 21.73 | 115.0 | 0.0 |
| 97 | 国家公務 | 53 | 1.17 | 4.32 | 20.8 | 0.0 |
| 98 | 地方公務 | 142 | 17.01 | 145.72 | 1,697.5 | 0.0 |
| 99 | 分類不能の産業 | 1,401 | 21.46 | 202.00 | 3,500.0 | 0.0 |
| - | 産業分類不明 | 0 | - | - | - | - |
| | 合計 | 14,215 | 178.79 | 13,676.11 | 1,575,000.0 | 0.0 |

表3.4.1.1(15) 産業分類別の生活環境項目濃度の平均値、標準偏差、最大値、最小値

| 産業中分類 | | 事業場数 | 平均値 | 標準偏差 | 最大値 | 最小値 |
|-------|--------------------|-------|-------|--------|---------|------|
| 01 | 農業 | 91 | 96.34 | 163.02 | 1,320.0 | 1.6 |
| 02 | 林業 | 0 | - | - | - | - |
| 03 | 漁業(水産養殖業を除く) | 0 | - | - | - | - |
| 04 | 水産養殖業 | 3 | 1.34 | 0.85 | 2.2 | 0.5 |
| 05 | 鉱業, 採石業, 砂利採取業 | 23 | 2.80 | 3.51 | 14.0 | 0.4 |
| 06 | 総合工事業 | 12 | 5.54 | 8.04 | 28.0 | 0.5 |
| 07 | 職別工事業(設備工事業を除く) | 2 | 41.00 | 55.15 | 80.0 | 2.0 |
| 08 | 設備工事業 | 0 | - | - | - | - |
| 09 | 食料品製造業 | 1,144 | 8.94 | 14.93 | 287.1 | 0.0 |
| 10 | 飲料・たばこ・飼料製造業 | 204 | 6.57 | 20.52 | 272.5 | 0.0 |
| 11 | 繊維工業 | 235 | 5.91 | 7.89 | 80.0 | 0.1 |
| 12 | 木材・木製品製造業(家具を除く) | 18 | 25.29 | 75.29 | 325.0 | 0.6 |
| 13 | 家具・装備品製造業 | 15 | 4.81 | 3.27 | 11.9 | 0.9 |
| 14 | パルプ・紙・紙加工品製造業 | 152 | 2.59 | 1.96 | 10.0 | 0.1 |
| 15 | 印刷・同関連業 | 35 | 15.95 | 21.46 | 93.5 | 0.5 |
| 16 | 化学工業 | 700 | 20.33 | 172.69 | 3,393.0 | 0.0 |
| 17 | 石油製品・石炭製品製造業 | 41 | 5.60 | 7.62 | 36.7 | 0.2 |
| 18 | プラスチック製品製造業(別掲を除く) | 51 | 6.97 | 9.45 | 44.5 | 0.2 |
| 19 | ゴム製品製造業 | 68 | 5.43 | 6.88 | 47.0 | 0.2 |
| 20 | なめし革・同製品・毛皮製造業 | 7 | 22.37 | 22.39 | 64.4 | 2.6 |
| 21 | 窯業・土石製品製造業 | 196 | 3.58 | 5.80 | 44.0 | 0.0 |
| 22 | 鉄鋼業 | 173 | 8.18 | 13.85 | 98.0 | 0.4 |
| 23 | 非鉄金属製造業 | 116 | 14.41 | 60.63 | 494.0 | 0.0 |
| 24 | 金属製品製造業 | 504 | 15.12 | 22.64 | 286.0 | 0.0 |
| 25 | はん用機械器具製造業 | 92 | 9.74 | 10.25 | 50.7 | 0.0 |
| 26 | 生産用機械器具製造業 | 82 | 10.28 | 11.98 | 63.2 | 0.3 |
| 27 | 業務用機械器具製造業 | 66 | 9.47 | 13.57 | 76.6 | 0.4 |
| 28 | 電子部品・デバイス・電子回路製造業 | 221 | 8.37 | 10.35 | 87.0 | 0.0 |
| 29 | 電気機械器具製造業 | 144 | 13.89 | 37.73 | 419.4 | 0.0 |
| 30 | 情報通信機械器具製造業 | 29 | 11.52 | 17.03 | 66.0 | 0.3 |
| 31 | 輸送用機械器具製造業 | 383 | 9.48 | 11.35 | 110.0 | 0.0 |
| 32 | その他の製造業 | 33 | 11.27 | 14.21 | 65.6 | 0.0 |
| 33 | 電気業 | 45 | 7.04 | 11.15 | 46.0 | 0.0 |
| 34 | ガス業 | 5 | 2.18 | 1.97 | 5.5 | 0.4 |
| 35 | 熱供給業 | 4 | 4.98 | 4.39 | 10.9 | 0.3 |
| 36 | 水道業 | 2,308 | 8.84 | 8.68 | 141.9 | 0.0 |
| 37 | 通信業 | 0 | - | - | - | - |
| 38 | 放送業 | 0 | - | - | - | - |
| 39 | 情報サービス業 | 2 | 17.20 | 0.57 | 17.6 | 16.8 |
| 40 | インターネット附属サービス業 | 0 | - | - | - | - |
| 41 | 映像・音声・文字情報制作業 | 3 | 18.47 | 24.79 | 46.9 | 1.4 |
| 42 | 鉄道業 | 21 | 12.31 | 14.70 | 49.8 | 0.8 |
| 43 | 道路旅客運送業 | 3 | 2.03 | 1.81 | 4.1 | 0.7 |
| 44 | 道路貨物運送業 | 7 | 14.39 | 8.67 | 32.0 | 4.6 |
| 45 | 水運業 | 1 | 12.50 | - | 12.5 | 12.5 |
| 46 | 航空運輸業 | 2 | 5.80 | 0.70 | 6.3 | 5.3 |
| 47 | 倉庫業 | 8 | 12.13 | 9.57 | 26.2 | 1.6 |
| 48 | 運輸に附帯するサービス業 | 70 | 17.09 | 11.56 | 62.2 | 2.1 |
| 49 | 郵便業(信書便事業を含む) | 1 | 89.70 | - | 89.7 | 89.7 |
| 50 | 各種商品卸売業 | 9 | 11.11 | 7.50 | 22.0 | 1.6 |
| 51 | 繊維・衣服等卸売業 | 1 | 8.50 | - | 8.5 | 8.5 |
| 52 | 飲食料品卸売業 | 15 | 11.10 | 11.01 | 44.9 | 1.3 |
| 53 | 建築材料, 鉱物・金属材料等卸売業 | 4 | 1.10 | 0.96 | 2.2 | 0.0 |
| 54 | 機械器具卸売業 | 7 | 9.13 | 8.21 | 20.8 | 1.0 |
| 55 | その他の卸売業 | 9 | 18.14 | 8.69 | 34.2 | 8.2 |
| 56 | 各種商品小売業 | 269 | 14.14 | 11.35 | 112.6 | 1.2 |
| 57 | 織物・衣服・身の回り品小売業 | 5 | 11.30 | 8.08 | 20.2 | 1.9 |

総窒素 単位:mg/l

総窒素 単位:mg/l

| 産業中分類 | | 事業場数 | 平均値 | 標準偏差 | 最大値 | 最小値 |
|-------|--------------------------|--------|-------|--------|---------|------|
| 58 | 飲食品小売業 | 38 | 9.36 | 9.61 | 39.6 | 1.0 |
| 59 | 機械器具小売業 | 4 | 19.25 | 17.43 | 40.3 | 1.3 |
| 60 | その他の小売業 | 12 | 9.56 | 9.88 | 33.8 | 0.0 |
| 61 | 無店舗小売業 | 0 | - | - | - | - |
| 62 | 銀行業 | 0 | - | - | - | - |
| 63 | 協同組織金融業 | 3 | 12.47 | 8.20 | 17.4 | 3.0 |
| 64 | 貸金業, クレジットカード業等非預金信用機関 | 0 | - | - | - | - |
| 65 | 金融商品取引業, 商品先物取引業 | 0 | - | - | - | - |
| 66 | 補助的金融業等 | 0 | - | - | - | - |
| 67 | 保険業(保険媒介代理業, 保険サービス業を含む) | 0 | - | - | - | - |
| 68 | 不動産取引業 | 10 | 15.58 | 11.14 | 40.0 | 3.3 |
| 69 | 不動産賃貸業・管理業 | 61 | 14.74 | 13.77 | 89.1 | 0.7 |
| 70 | 物品賃貸業 | 10 | 9.58 | 6.56 | 20.7 | 1.1 |
| 71 | 学術・開発研究機関 | 172 | 8.44 | 13.60 | 120.0 | 0.0 |
| 72 | 専門サービス業(他に分類されないもの) | 14 | 6.31 | 5.51 | 17.0 | 0.0 |
| 73 | 広告業 | 14 | 7.93 | 9.25 | 31.8 | 1.8 |
| 74 | 技術サービス業(他に分類されないもの) | 90 | 9.33 | 12.26 | 59.0 | 0.0 |
| 75 | 宿泊業 | 483 | 19.75 | 153.27 | 2,870.0 | 0.0 |
| 76 | 飲食店 | 107 | 15.00 | 10.64 | 51.0 | 0.3 |
| 77 | 持ち帰り・配達飲食サービス業 | 68 | 14.60 | 69.73 | 580.0 | 0.4 |
| 78 | 洗濯・理容・美容・浴場業 | 222 | 4.61 | 5.13 | 60.0 | 0.0 |
| 79 | その他の生活関連サービス業 | 11 | 10.57 | 5.15 | 21.9 | 6.3 |
| 80 | 娯楽業 | 485 | 12.46 | 12.24 | 99.7 | 0.0 |
| 81 | 学校教育 | 289 | 22.49 | 16.26 | 140.0 | 0.1 |
| 82 | その他の教育, 学習支援業 | 86 | 17.33 | 11.28 | 56.0 | 1.3 |
| 83 | 医療業 | 632 | 12.02 | 6.75 | 50.0 | 0.0 |
| 84 | 保健衛生 | 26 | 13.19 | 15.73 | 83.0 | 0.9 |
| 85 | 社会保険・社会福祉・介護事業 | 172 | 10.09 | 5.35 | 35.5 | 0.8 |
| 86 | 郵便局 | 1 | 4.30 | - | 4.3 | 4.3 |
| 87 | 協同組合(他に分類されないもの) | 17 | 15.87 | 12.30 | 48.0 | 2.6 |
| 88 | 廃棄物処理業 | 3,227 | 10.30 | 11.25 | 214.2 | 0.0 |
| 89 | 自動車整備業 | 1 | 24.10 | - | 24.1 | 24.1 |
| 90 | 機械等修理業(別掲を除く) | 2 | 17.25 | 14.50 | 27.5 | 7.0 |
| 91 | 職業紹介・労働者派遣業 | 0 | - | - | - | - |
| 92 | その他の事業サービス業 | 19 | 13.19 | 8.13 | 38.3 | 3.8 |
| 93 | 政治・経済・文化団体 | 6 | 50.76 | 71.75 | 193.4 | 3.9 |
| 94 | 宗教 | 19 | 14.83 | 8.02 | 29.2 | 0.2 |
| 95 | その他のサービス業 | 89 | 20.63 | 17.87 | 100.0 | 0.8 |
| 96 | 外国公務 | 31 | 7.49 | 6.58 | 38.0 | 0.1 |
| 97 | 国家公務 | 42 | 9.51 | 6.65 | 30.0 | 0.5 |
| 98 | 地方公務 | 140 | 14.14 | 19.57 | 190.0 | 0.1 |
| 99 | 分類不能の産業 | 1,588 | 13.43 | 25.25 | 900.0 | 0.2 |
| - | 産業分類不明 | 0 | - | - | - | - |
| | 合計 | 15,830 | 11.94 | 49.89 | 3,393.0 | 0.0 |

表3.4.1.1(16) 産業分類別の生活環境項目濃度の平均値、標準偏差、最大値、最小値

| 産業中分類 | | 事業場数 | 平均値 | 標準偏差 | 最大値 | 最小値 |
|-------|--------------------|-------|-------|-------|---------|-----|
| 01 | 農業 | 74 | 17.71 | 20.35 | 82.7 | 0.0 |
| 02 | 林業 | 0 | - | - | - | - |
| 03 | 漁業(水産養殖業を除く) | 0 | - | - | - | - |
| 04 | 水産養殖業 | 3 | 0.13 | 0.07 | 0.2 | 0.1 |
| 05 | 鉱業,採石業,砂利採取業 | 20 | 0.36 | 0.96 | 3.7 | 0.0 |
| 06 | 総合工事業 | 12 | 0.34 | 0.74 | 2.6 | 0.0 |
| 07 | 職別工事業(設備工事業を除く) | 1 | 0.10 | - | 0.1 | 0.1 |
| 08 | 設備工事業 | 0 | - | - | - | - |
| 09 | 食料品製造業 | 1,123 | 3.18 | 39.37 | 1,318.0 | 0.0 |
| 10 | 飲料・たばこ・飼料製造業 | 194 | 1.26 | 1.97 | 11.0 | 0.0 |
| 11 | 繊維工業 | 225 | 0.70 | 0.99 | 7.9 | 0.0 |
| 12 | 木材・木製品製造業(家具を除く) | 19 | 0.69 | 1.57 | 7.0 | 0.1 |
| 13 | 家具・装備品製造業 | 13 | 1.25 | 1.46 | 5.5 | 0.2 |
| 14 | パルプ・紙・紙加工品製造業 | 152 | 0.20 | 0.29 | 2.5 | 0.0 |
| 15 | 印刷・同関連業 | 30 | 1.68 | 2.22 | 10.0 | 0.0 |
| 16 | 化学工業 | 641 | 0.57 | 1.32 | 17.8 | 0.0 |
| 17 | 石油製品・石炭製品製造業 | 43 | 0.18 | 0.35 | 2.3 | 0.0 |
| 18 | プラスチック製品製造業(別掲を除く) | 47 | 0.41 | 0.66 | 3.0 | 0.0 |
| 19 | ゴム製品製造業 | 68 | 0.59 | 1.21 | 8.4 | 0.0 |
| 20 | なめし革・同製品・毛皮製造業 | 7 | 0.84 | 0.91 | 2.2 | 0.1 |
| 21 | 窯業・土石製品製造業 | 187 | 0.41 | 2.03 | 26.0 | 0.0 |
| 22 | 鉄鋼業 | 164 | 0.25 | 0.51 | 4.3 | 0.0 |
| 23 | 非鉄金属製造業 | 97 | 0.61 | 2.08 | 19.0 | 0.0 |
| 24 | 金属製品製造業 | 434 | 1.64 | 5.44 | 80.4 | 0.0 |
| 25 | はん用機械器具製造業 | 93 | 1.07 | 2.63 | 20.6 | 0.0 |
| 26 | 生産用機械器具製造業 | 76 | 4.09 | 23.02 | 200.0 | 0.0 |
| 27 | 業務用機械器具製造業 | 55 | 1.05 | 1.35 | 5.8 | 0.0 |
| 28 | 電子部品・デバイス・電子回路製造業 | 195 | 0.57 | 1.37 | 15.4 | 0.0 |
| 29 | 電気機械器具製造業 | 135 | 1.00 | 1.98 | 16.0 | 0.0 |
| 30 | 情報通信機械器具製造業 | 27 | 1.15 | 1.97 | 9.1 | 0.0 |
| 31 | 輸送用機械器具製造業 | 367 | 0.73 | 1.14 | 9.1 | 0.0 |
| 32 | その他の製造業 | 28 | 1.27 | 2.10 | 9.4 | 0.0 |
| 33 | 電気業 | 36 | 0.34 | 1.31 | 7.8 | 0.0 |
| 34 | ガス業 | 5 | 0.22 | 0.16 | 0.5 | 0.0 |
| 35 | 熱供給業 | 3 | 0.97 | 0.96 | 2.0 | 0.1 |
| 36 | 水道業 | 2,245 | 1.34 | 1.35 | 31.0 | 0.0 |
| 37 | 通信業 | 0 | - | - | - | - |
| 38 | 放送業 | 0 | - | - | - | - |
| 39 | 情報サービス業 | 2 | 1.15 | 0.64 | 1.6 | 0.7 |
| 40 | インターネット附随サービス業 | 0 | - | - | - | - |
| 41 | 映像・音声・文字情報制作業 | 3 | 2.99 | 3.16 | 6.6 | 0.8 |
| 42 | 鉄道業 | 19 | 1.17 | 1.58 | 5.4 | 0.0 |
| 43 | 道路旅客運送業 | 3 | 0.77 | 0.72 | 1.5 | 0.0 |
| 44 | 道路貨物運送業 | 7 | 2.60 | 2.76 | 7.0 | 0.2 |
| 45 | 水運業 | 1 | 1.80 | - | 1.8 | 1.8 |
| 46 | 航空運輸業 | 2 | 0.68 | 0.11 | 0.8 | 0.6 |
| 47 | 倉庫業 | 8 | 1.58 | 2.04 | 4.9 | 0.1 |
| 48 | 運輸に附帯するサービス業 | 68 | 3.13 | 2.59 | 10.3 | 0.1 |
| 49 | 郵便業(信書便事業を含む) | 1 | 5.20 | - | 5.2 | 5.2 |
| 50 | 各種商品卸売業 | 9 | 1.36 | 1.00 | 3.1 | 0.1 |
| 51 | 繊維・衣服等卸売業 | 1 | 1.70 | - | 1.7 | 1.7 |
| 52 | 飲食料品卸売業 | 14 | 2.01 | 2.18 | 8.6 | 0.0 |
| 53 | 建築材料, 鉱物・金属材料等卸売業 | 4 | 0.45 | 0.30 | 0.6 | 0.0 |
| 54 | 機械器具卸売業 | 6 | 1.22 | 1.19 | 2.9 | 0.1 |
| 55 | その他の卸売業 | 9 | 2.65 | 1.33 | 4.4 | 0.0 |
| 56 | 各種商品小売業 | 263 | 2.78 | 3.58 | 53.9 | 0.0 |
| 57 | 織物・衣服・身の回り品小売業 | 5 | 2.20 | 1.38 | 3.7 | 0.2 |

総磷 単位:mg/l

総燐 単位:mg/l

| 産業中分類 | | 事業場数 | 平均値 | 標準偏差 | 最大値 | 最小値 |
|-------|--------------------------|--------|------|-------|---------|-----|
| 58 | 飲食料品小売業 | 38 | 1.82 | 1.34 | 5.6 | 0.1 |
| 59 | 機械器具小売業 | 4 | 3.15 | 2.81 | 6.7 | 0.8 |
| 60 | その他の小売業 | 12 | 1.36 | 1.30 | 4.0 | 0.0 |
| 61 | 無店舗小売業 | 0 | - | - | - | - |
| 62 | 銀行業 | 0 | - | - | - | - |
| 63 | 協同組織金融業 | 3 | 0.90 | 0.46 | 1.4 | 0.5 |
| 64 | 貸金業, クレジットカード業等非預金信用機関 | 0 | - | - | - | - |
| 65 | 金融商品取引業, 商品先物取引業 | 0 | - | - | - | - |
| 66 | 補助的金融業等 | 0 | - | - | - | - |
| 67 | 保険業(保険媒介代理業, 保険サービス業を含む) | 0 | - | - | - | - |
| 68 | 不動産取引業 | 10 | 2.25 | 1.08 | 3.9 | 0.4 |
| 69 | 不動産賃貸業・管理業 | 61 | 2.28 | 1.72 | 9.0 | 0.1 |
| 70 | 物品賃貸業 | 10 | 1.02 | 0.86 | 2.5 | 0.0 |
| 71 | 学術・開発研究機関 | 157 | 1.29 | 2.55 | 19.0 | 0.0 |
| 72 | 専門サービス業(他に分類されないもの) | 13 | 0.76 | 0.85 | 2.9 | 0.0 |
| 73 | 広告業 | 14 | 1.32 | 0.85 | 3.2 | 0.4 |
| 74 | 技術サービス業(他に分類されないもの) | 81 | 1.47 | 2.49 | 17.9 | 0.0 |
| 75 | 宿泊業 | 481 | 1.68 | 1.30 | 9.0 | 0.0 |
| 76 | 飲食店 | 105 | 3.13 | 3.79 | 27.0 | 0.0 |
| 77 | 持ち帰り・配達飲食サービス業 | 65 | 1.99 | 2.19 | 12.6 | 0.0 |
| 78 | 洗濯・理容・美容・浴場業 | 220 | 1.19 | 1.91 | 13.0 | 0.0 |
| 79 | その他の生活関連サービス業 | 11 | 3.28 | 3.72 | 11.5 | 0.1 |
| 80 | 娯楽業 | 477 | 1.75 | 1.87 | 16.0 | 0.0 |
| 81 | 学校教育 | 281 | 2.65 | 1.67 | 8.5 | 0.0 |
| 82 | その他の教育, 学習支援業 | 83 | 2.18 | 1.69 | 11.5 | 0.1 |
| 83 | 医療業 | 616 | 1.90 | 1.89 | 34.0 | 0.0 |
| 84 | 保健衛生 | 27 | 1.69 | 1.70 | 8.0 | 0.1 |
| 85 | 社会保険・社会福祉・介護事業 | 169 | 1.53 | 1.98 | 18.0 | 0.1 |
| 86 | 郵便局 | 1 | 0.68 | - | 0.7 | 0.7 |
| 87 | 協同組合(他に分類されないもの) | 16 | 2.31 | 1.79 | 6.9 | 0.1 |
| 88 | 廃棄物処理業 | 3,011 | 1.72 | 1.63 | 54.0 | 0.0 |
| 89 | 自動車整備業 | 1 | 2.90 | - | 2.9 | 2.9 |
| 90 | 機械等修理業(別掲を除く) | 2 | 2.30 | 0.92 | 3.0 | 1.7 |
| 91 | 職業紹介・労働者派遣業 | 0 | - | - | - | - |
| 92 | その他の事業サービス業 | 19 | 2.46 | 2.20 | 6.6 | 0.0 |
| 93 | 政治・経済・文化団体 | 4 | 3.59 | 1.46 | 5.2 | 1.9 |
| 94 | 宗教 | 18 | 2.28 | 1.19 | 4.9 | 0.2 |
| 95 | その他のサービス業 | 80 | 4.28 | 8.87 | 78.0 | 0.0 |
| 96 | 外国公務 | 30 | 1.26 | 0.60 | 2.7 | 0.2 |
| 97 | 国家公務 | 39 | 1.74 | 1.35 | 6.1 | 0.1 |
| 98 | 地方公務 | 126 | 2.18 | 2.81 | 30.0 | 0.0 |
| 99 | 分類不能の産業 | 1,561 | 2.09 | 2.40 | 58.0 | 0.0 |
| - | 産業分類不明 | 0 | - | - | - | - |
| | 合計 | 15,090 | 1.77 | 11.22 | 1,318.0 | 0.0 |

表3.4.1.2(1) 産業分類別の生活環境項目測定回数の平均値、標準偏差、最大値、最小値

| 産業中分類 | | 連続測定 | | 非連続測定 | | | | 回/年 |
|-------|--------------------|------|-------|-------|-------|-------|-----|-----|
| | | 事業場数 | 事業場数 | 平均値 | 標準偏差 | 最大値 | 最小値 | |
| 01 | 農業 | 0 | 108 | 11.2 | 35.1 | 365 | 1 | |
| 02 | 林業 | 0 | 1 | 3.0 | - | 3 | 3 | |
| 03 | 漁業(水産養殖業を除く) | 0 | 1 | 2.0 | - | 2 | 2 | |
| 04 | 水産養殖業 | 0 | 6 | 15.5 | 16.4 | 48 | 3 | |
| 05 | 鉱業, 採石業, 砂利採取業 | 0 | 63 | 62.0 | 115.3 | 365 | 1 | |
| 06 | 総合工事業 | 1 | 43 | 114.7 | 139.6 | 531 | 1 | |
| 07 | 職別工事業(設備工事業を除く) | 1 | 2 | 126.0 | 161.2 | 240 | 12 | |
| 08 | 設備工事業 | 0 | 2 | 4.5 | 0.7 | 5 | 4 | |
| 09 | 食料品製造業 | 0 | 1,567 | 33.6 | 87.2 | 999 | 1 | |
| 10 | 飲料・たばこ・飼料製造業 | 1 | 290 | 56.1 | 122.4 | 731 | 1 | |
| 11 | 繊維工業 | 2 | 273 | 46.9 | 94.6 | 828 | 1 | |
| 12 | 木材・木製品製造業(家具を除く) | 0 | 28 | 10.0 | 10.0 | 52 | 1 | |
| 13 | 家具・装備品製造業 | 0 | 17 | 32.8 | 85.8 | 365 | 1 | |
| 14 | パルプ・紙・紙加工品製造業 | 4 | 233 | 257.7 | 646.8 | 8,448 | 1 | |
| 15 | 印刷・同関連業 | 0 | 43 | 21.1 | 54.9 | 363 | 1 | |
| 16 | 化学工業 | 12 | 827 | 129.0 | 550.5 | 8,760 | 1 | |
| 17 | 石油製品・石炭製品製造業 | 0 | 49 | 81.3 | 107.6 | 375 | 2 | |
| 18 | プラスチック製品製造業(別掲を除く) | 0 | 65 | 48.9 | 149.9 | 1,092 | 1 | |
| 19 | ゴム製品製造業 | 0 | 90 | 36.3 | 130.2 | 1,095 | 1 | |
| 20 | なめし革・同製品・毛皮製造業 | 0 | 9 | 48.8 | 118.6 | 365 | 3 | |
| 21 | 窯業・土石製品製造業 | 1 | 311 | 53.6 | 153.9 | 1,460 | 1 | |
| 22 | 鉄鋼業 | 1 | 205 | 69.8 | 171.5 | 1,095 | 1 | |
| 23 | 非鉄金属製造業 | 0 | 166 | 120.5 | 687.9 | 8,760 | 1 | |
| 24 | 金属製品製造業 | 4 | 811 | 33.3 | 99.2 | 1,200 | 1 | |
| 25 | はん用機械器具製造業 | 1 | 122 | 39.1 | 87.6 | 488 | 1 | |
| 26 | 生産用機械器具製造業 | 0 | 110 | 42.8 | 136.9 | 999 | 1 | |
| 27 | 業務用機械器具製造業 | 0 | 145 | 21.6 | 87.7 | 999 | 1 | |
| 28 | 電子部品・デバイス・電子回路製造業 | 3 | 305 | 31.3 | 103.5 | 1,150 | 1 | |
| 29 | 電気機械器具製造業 | 1 | 188 | 34.4 | 76.2 | 503 | 1 | |
| 30 | 情報通信機械器具製造業 | 0 | 51 | 30.7 | 84.6 | 365 | 1 | |
| 31 | 輸送用機械器具製造業 | 0 | 469 | 38.9 | 103.5 | 1,168 | 1 | |
| 32 | その他の製造業 | 0 | 62 | 13.6 | 20.1 | 130 | 1 | |
| 33 | 電気業 | 2 | 61 | 26.7 | 65.1 | 365 | 1 | |
| 34 | ガス業 | 0 | 7 | 12.9 | 17.8 | 52 | 2 | |
| 35 | 熱供給業 | 0 | 3 | 156.3 | 180.7 | 365 | 52 | |
| 36 | 水道業 | 1 | 2,456 | 70.4 | 102.3 | 1,400 | 1 | |
| 37 | 通信業 | 0 | 1 | 12.0 | - | 12 | 12 | |
| 38 | 放送業 | 0 | 0 | - | - | - | - | |
| 39 | 情報サービス業 | 0 | 3 | 13.7 | 9.6 | 24 | 5 | |
| 40 | インターネット附随サービス業 | 0 | 0 | - | - | - | - | |
| 41 | 映像・音声・文字情報制作業 | 0 | 3 | 25.3 | 25.0 | 51 | 1 | |
| 42 | 鉄道業 | 0 | 38 | 9.4 | 6.3 | 32 | 1 | |
| 43 | 道路旅客運送業 | 0 | 6 | 6.2 | 4.8 | 12 | 1 | |
| 44 | 道路貨物運送業 | 0 | 4 | 37.3 | 18.2 | 52 | 12 | |
| 45 | 水運業 | 0 | 1 | 7.0 | - | 7 | 7 | |
| 46 | 航空運輸業 | 0 | 3 | 10.3 | 5.7 | 15 | 4 | |
| 47 | 倉庫業 | 0 | 8 | 27.9 | 27.5 | 75 | 2 | |
| 48 | 運輸に附帯するサービス業 | 0 | 73 | 26.4 | 47.2 | 245 | 1 | |
| 49 | 郵便業(信書便事業を含む) | 0 | 2 | 5.0 | 2.8 | 7 | 3 | |
| 50 | 各種商品卸売業 | 0 | 11 | 17.7 | 19.0 | 58 | 1 | |
| 51 | 繊維・衣服等卸売業 | 0 | 0 | - | - | - | - | |
| 52 | 飲食料品卸売業 | 0 | 14 | 40.0 | 71.9 | 269 | 1 | |
| 53 | 建築材料, 鉱物・金属材料等卸売業 | 0 | 5 | 12.2 | 12.2 | 33 | 2 | |
| 54 | 機械器具卸売業 | 0 | 9 | 17.8 | 19.1 | 52 | 1 | |
| 55 | その他の卸売業 | 0 | 8 | 22.6 | 19.6 | 52 | 3 | |
| 56 | 各種商品小売業 | 0 | 277 | 15.8 | 25.6 | 365 | 1 | |

| 産業中分類 | | 連続測定 | 非連続測定 | | | | |
|-------|-------------------------|------|--------|-------|---------|-------|-----|
| | | 事業場数 | 事業場数 | 平均値 | 標準偏差 | 最大値 | 最小値 |
| 57 | 織物・衣服・身の回り品小売業 | 0 | 6 | 8.3 | 5.7 | 12 | 1 |
| 58 | 飲食料品小売業 | 0 | 53 | 13.5 | 12.7 | 52 | 1 |
| 59 | 機械器具小売業 | 0 | 3 | 25.3 | 24.8 | 54 | 10 |
| 60 | その他の小売業 | 0 | 13 | 23.2 | 20.3 | 52 | 3 |
| 61 | 無店舗小売業 | 0 | 0 | - | - | - | - |
| 62 | 銀行業 | 0 | 4 | 15.5 | 7.0 | 26 | 12 |
| 63 | 協同組織金融業 | 0 | 2 | 3.0 | 1.4 | 4 | 2 |
| 64 | 貸金業、クレジットカード業等非預金信用機関 | 0 | 0 | - | - | - | - |
| 65 | 金融商品取引業、商品先物取引業 | 0 | 0 | - | - | - | - |
| 66 | 補助的金融業等 | 0 | 0 | - | - | - | - |
| 67 | 保険業(保険媒介代理業、保険サービス業を含む) | 0 | 0 | - | - | - | - |
| 68 | 不動産取引業 | 0 | 7 | 12.0 | 7.0 | 26 | 4 |
| 69 | 不動産賃貸業・管理業 | 0 | 82 | 16.9 | 17.0 | 72 | 1 |
| 70 | 物品賃貸業 | 0 | 9 | 36.1 | 79.4 | 247 | 1 |
| 71 | 学術・開発研究機関 | 0 | 287 | 19.6 | 50.1 | 365 | 1 |
| 72 | 専門サービス業(他に分類されないもの) | 0 | 13 | 10.2 | 7.7 | 24 | 1 |
| 73 | 広告業 | 0 | 15 | 331.3 | 1,127.0 | 4,392 | 1 |
| 74 | 技術サービス業(他に分類されないもの) | 0 | 129 | 16.9 | 43.1 | 246 | 1 |
| 75 | 宿泊業 | 0 | 887 | 15.1 | 24.1 | 365 | 1 |
| 76 | 飲食店 | 0 | 148 | 21.5 | 28.6 | 180 | 1 |
| 77 | 持ち帰り・配達飲食サービス業 | 0 | 88 | 10.8 | 12.8 | 60 | 1 |
| 78 | 洗濯・理容・美容・浴場業 | 0 | 317 | 13.6 | 24.8 | 360 | 1 |
| 79 | その他の生活関連サービス業 | 0 | 12 | 43.8 | 76.8 | 280 | 1 |
| 80 | 娯楽業 | 0 | 560 | 17.1 | 39.4 | 828 | 1 |
| 81 | 学校教育 | 0 | 361 | 15.2 | 28.1 | 365 | 1 |
| 82 | その他の教育、学習支援業 | 0 | 115 | 13.0 | 12.7 | 52 | 1 |
| 83 | 医療業 | 0 | 804 | 16.9 | 21.4 | 273 | 1 |
| 84 | 保健衛生 | 0 | 50 | 21.9 | 80.1 | 575 | 1 |
| 85 | 社会保険・社会福祉・介護事業 | 0 | 169 | 14.4 | 15.5 | 108 | 1 |
| 86 | 郵便局 | 0 | 0 | - | - | - | - |
| 87 | 協同組合(他に分類されないもの) | 0 | 37 | 25.7 | 40.8 | 185 | 1 |
| 88 | 廃棄物処理業 | 0 | 3,626 | 21.1 | 43.3 | 730 | 1 |
| 89 | 自動車整備業 | 0 | 3 | 6.3 | 5.5 | 12 | 1 |
| 90 | 機械等修理業(別掲を除く) | 0 | 5 | 11.4 | 1.3 | 12 | 9 |
| 91 | 職業紹介・労働者派遣業 | 0 | 0 | - | - | - | - |
| 92 | その他の事業サービス業 | 0 | 26 | 10.0 | 12.1 | 52 | 1 |
| 93 | 政治・経済・文化団体 | 0 | 6 | 14.2 | 19.1 | 52 | 1 |
| 94 | 宗教 | 0 | 20 | 39.4 | 86.0 | 365 | 1 |
| 95 | その他のサービス業 | 0 | 135 | 28.3 | 102.9 | 1,095 | 1 |
| 96 | 外国公務 | 0 | 37 | 44.8 | 99.1 | 365 | 1 |
| 97 | 国家公務 | 0 | 61 | 27.9 | 52.7 | 250 | 1 |
| 98 | 地方公務 | 0 | 196 | 20.6 | 46.5 | 365 | 1 |
| 99 | 分類不能の産業 | 0 | 1,677 | 27.1 | 217.1 | 8,760 | 1 |
| - | 産業分類不明 | 0 | 0 | - | - | - | - |
| | 合計 | 35 | 19,618 | 40.2 | 181.9 | 8,760 | 1 |

表3.4.1.2(2) 産業分類別の生活環境項目測定回数の平均値、標準偏差、最大値、最小値

BOD 回/年

| 産業中分類 | | 連続測定 | | 非連続測定 | | | |
|-------|--------------------|------|-------|-------|-------|-------|-----|
| | | 事業場数 | 事業場数 | 平均値 | 標準偏差 | 最大値 | 最小値 |
| 01 | 農業 | 0 | 104 | 8.3 | 9.4 | 80 | 1 |
| 02 | 林業 | 0 | 1 | 3.0 | - | 3 | 3 |
| 03 | 漁業(水産養殖業を除く) | 0 | 1 | 2.0 | - | 2 | 2 |
| 04 | 水産養殖業 | 0 | 4 | 6.3 | 4.0 | 12 | 3 |
| 05 | 鉱業, 採石業, 砂利採取業 | 0 | 18 | 7.2 | 8.6 | 36 | 1 |
| 06 | 総合工事業 | 0 | 19 | 10.4 | 19.8 | 90 | 1 |
| 07 | 職別工事業(設備工事業を除く) | 0 | 1 | 1.0 | - | 1 | 1 |
| 08 | 設備工事業 | 0 | 2 | 3.0 | 2.8 | 5 | 1 |
| 09 | 食料品製造業 | 0 | 1,429 | 12.4 | 17.2 | 365 | 1 |
| 10 | 飲料・たばこ・飼料製造業 | 0 | 270 | 13.6 | 24.1 | 355 | 1 |
| 11 | 繊維工業 | 0 | 255 | 18.1 | 27.2 | 260 | 1 |
| 12 | 木材・木製品製造業(家具を除く) | 0 | 21 | 6.4 | 6.3 | 24 | 1 |
| 13 | 家具・装備品製造業 | 0 | 15 | 11.1 | 6.6 | 24 | 1 |
| 14 | パルプ・紙・紙加工品製造業 | 0 | 159 | 36.3 | 100.4 | 1,095 | 1 |
| 15 | 印刷・同関連業 | 0 | 40 | 14.7 | 15.6 | 78 | 1 |
| 16 | 化学工業 | 0 | 610 | 23.9 | 58.9 | 1,095 | 1 |
| 17 | 石油製品・石炭製品製造業 | 0 | 18 | 16.6 | 17.2 | 52 | 1 |
| 18 | プラスチック製品製造業(別掲を除く) | 0 | 63 | 16.6 | 15.6 | 85 | 1 |
| 19 | ゴム製品製造業 | 0 | 86 | 10.8 | 8.7 | 48 | 1 |
| 20 | なめし革・同製品・毛皮製造業 | 0 | 9 | 9.6 | 4.0 | 13 | 3 |
| 21 | 窯業・土石製品製造業 | 0 | 221 | 9.3 | 8.5 | 52 | 1 |
| 22 | 鉄鋼業 | 0 | 137 | 11.1 | 12.2 | 96 | 1 |
| 23 | 非鉄金属製造業 | 0 | 130 | 15.8 | 16.2 | 96 | 1 |
| 24 | 金属製品製造業 | 0 | 633 | 11.6 | 26.7 | 480 | 1 |
| 25 | はん用機械器具製造業 | 0 | 112 | 12.9 | 13.2 | 72 | 1 |
| 26 | 生産用機械器具製造業 | 0 | 100 | 11.9 | 12.0 | 55 | 1 |
| 27 | 業務用機械器具製造業 | 0 | 107 | 11.8 | 9.4 | 50 | 1 |
| 28 | 電子部品・デバイス・電子回路製造業 | 0 | 304 | 14.3 | 24.2 | 360 | 1 |
| 29 | 電気機械器具製造業 | 0 | 174 | 15.3 | 14.4 | 98 | 1 |
| 30 | 情報通信機械器具製造業 | 0 | 49 | 14.3 | 25.2 | 132 | 1 |
| 31 | 輸送用機械器具製造業 | 0 | 451 | 16.0 | 21.5 | 253 | 1 |
| 32 | その他の製造業 | 0 | 54 | 11.4 | 13.0 | 52 | 1 |
| 33 | 電気業 | 0 | 27 | 9.1 | 13.9 | 72 | 1 |
| 34 | ガス業 | 0 | 4 | 6.8 | 6.1 | 12 | 1 |
| 35 | 熱供給業 | 0 | 0 | - | - | - | - |
| 36 | 水道業 | 0 | 2,427 | 27.0 | 22.5 | 280 | 1 |
| 37 | 通信業 | 0 | 1 | 12.0 | - | 12 | 12 |
| 38 | 放送業 | 0 | 0 | - | - | - | - |
| 39 | 情報サービス業 | 0 | 3 | 13.7 | 9.6 | 24 | 5 |
| 40 | インターネット附随サービス業 | 0 | 0 | - | - | - | - |
| 41 | 映像・音声・文字情報制作業 | 0 | 3 | 12.3 | 11.5 | 24 | 1 |
| 42 | 鉄道業 | 0 | 36 | 8.4 | 4.5 | 14 | 1 |
| 43 | 道路旅客運送業 | 0 | 4 | 5.0 | 5.2 | 12 | 1 |
| 44 | 道路貨物運送業 | 0 | 3 | 12.0 | 0.0 | 12 | 12 |
| 45 | 水運業 | 0 | 1 | 1.0 | - | 1 | 1 |
| 46 | 航空運輸業 | 0 | 3 | 10.3 | 5.7 | 15 | 4 |
| 47 | 倉庫業 | 0 | 6 | 8.3 | 4.1 | 12 | 4 |
| 48 | 運輸に附帯するサービス業 | 0 | 73 | 7.3 | 6.6 | 50 | 1 |
| 49 | 郵便業(信書便事業を含む) | 0 | 2 | 5.0 | 2.8 | 7 | 3 |
| 50 | 各種商品卸売業 | 0 | 9 | 9.8 | 6.7 | 24 | 2 |
| 51 | 繊維・衣服等卸売業 | 0 | 0 | - | - | - | - |
| 52 | 飲食料品卸売業 | 0 | 12 | 10.2 | 5.7 | 24 | 2 |
| 53 | 建築材料, 鉱物・金属材料等卸売業 | 0 | 5 | 12.6 | 18.6 | 45 | 2 |
| 54 | 機械器具卸売業 | 0 | 9 | 7.4 | 4.7 | 12 | 1 |
| 55 | その他の卸売業 | 0 | 7 | 8.7 | 5.0 | 13 | 1 |
| 56 | 各種商品小売業 | 0 | 266 | 8.4 | 6.3 | 52 | 1 |

| 産業中分類 | | 連続測定 | 非連続測定 | | | | |
|-------|-------------------------|------|--------|-------|---------|-------|-----|
| | | 事業場数 | 事業場数 | 平均値 | 標準偏差 | 最大値 | 最小値 |
| 57 | 織物・衣服・身の回り品小売業 | 0 | 5 | 9.8 | 4.9 | 12 | 1 |
| 58 | 飲食料品小売業 | 0 | 51 | 8.7 | 8.1 | 42 | 1 |
| 59 | 機械器具小売業 | 0 | 3 | 7.7 | 5.9 | 12 | 1 |
| 60 | その他の小売業 | 0 | 13 | 7.1 | 4.8 | 12 | 1 |
| 61 | 無店舗小売業 | 0 | 0 | - | - | - | - |
| 62 | 銀行業 | 0 | 1 | 1.0 | - | 1 | 1 |
| 63 | 協同組織金融業 | 0 | 2 | 3.0 | 1.4 | 4 | 2 |
| 64 | 貸金業、クレジットカード業等非預金信用機関 | 0 | 0 | - | - | - | - |
| 65 | 金融商品取引業、商品先物取引業 | 0 | 0 | - | - | - | - |
| 66 | 補助的金融業等 | 0 | 0 | - | - | - | - |
| 67 | 保険業(保険媒介代理業、保険サービス業を含む) | 0 | 0 | - | - | - | - |
| 68 | 不動産取引業 | 0 | 6 | 10.7 | 3.3 | 12 | 4 |
| 69 | 不動産賃貸業・管理業 | 0 | 75 | 9.2 | 4.7 | 24 | 1 |
| 70 | 物品賃貸業 | 0 | 9 | 7.8 | 7.3 | 24 | 1 |
| 71 | 学術・開発研究機関 | 0 | 237 | 8.3 | 8.9 | 53 | 1 |
| 72 | 専門サービス業(他に分類されないもの) | 0 | 12 | 10.9 | 7.5 | 24 | 1 |
| 73 | 広告業 | 0 | 15 | 307.8 | 1,129.9 | 4,392 | 1 |
| 74 | 技術サービス業(他に分類されないもの) | 0 | 107 | 7.0 | 8.6 | 59 | 1 |
| 75 | 宿泊業 | 0 | 804 | 7.5 | 15.4 | 365 | 1 |
| 76 | 飲食店 | 0 | 137 | 7.0 | 6.5 | 52 | 1 |
| 77 | 持ち帰り・配達飲食サービス業 | 0 | 85 | 7.4 | 4.7 | 25 | 1 |
| 78 | 洗濯・理容・美容・浴場業 | 0 | 289 | 9.6 | 8.1 | 52 | 1 |
| 79 | その他の生活関連サービス業 | 0 | 11 | 8.9 | 6.9 | 24 | 1 |
| 80 | 娯楽業 | 0 | 518 | 8.1 | 6.8 | 73 | 1 |
| 81 | 学校教育 | 0 | 351 | 8.8 | 18.3 | 335 | 1 |
| 82 | その他の教育、学習支援業 | 0 | 110 | 7.4 | 5.2 | 24 | 1 |
| 83 | 医療業 | 0 | 781 | 8.9 | 8.2 | 151 | 1 |
| 84 | 保健衛生 | 0 | 36 | 6.2 | 7.5 | 36 | 1 |
| 85 | 社会保険・社会福祉・介護事業 | 0 | 158 | 7.5 | 7.1 | 52 | 1 |
| 86 | 郵便局 | 0 | 0 | - | - | - | - |
| 87 | 協同組合(他に分類されないもの) | 0 | 35 | 11.8 | 10.0 | 60 | 1 |
| 88 | 廃棄物処理業 | 0 | 3,650 | 12.7 | 10.0 | 260 | 1 |
| 89 | 自動車整備業 | 0 | 2 | 9.0 | 4.2 | 12 | 6 |
| 90 | 機械等修理業(別掲を除く) | 0 | 4 | 7.3 | 5.5 | 12 | 2 |
| 91 | 職業紹介・労働者派遣業 | 0 | 0 | - | - | - | - |
| 92 | その他の事業サービス業 | 0 | 24 | 9.3 | 9.3 | 36 | 1 |
| 93 | 政治・経済・文化団体 | 0 | 6 | 7.5 | 5.2 | 12 | 1 |
| 94 | 宗教 | 0 | 20 | 9.9 | 12.0 | 52 | 1 |
| 95 | その他のサービス業 | 0 | 123 | 18.9 | 98.1 | 1,095 | 1 |
| 96 | 外国公務 | 0 | 36 | 17.6 | 24.7 | 104 | 1 |
| 97 | 国家公務 | 0 | 57 | 7.9 | 4.7 | 14 | 1 |
| 98 | 地方公務 | 0 | 186 | 9.3 | 5.2 | 24 | 1 |
| 99 | 分類不能の産業 | 0 | 1,630 | 11.6 | 12.5 | 365 | 1 |
| - | 産業分類不明 | 0 | 0 | - | - | - | - |
| | 合計 | 0 | 18,087 | 14.4 | 40.1 | 4,392 | 1 |

表3.4.1.2(3) 産業分類別の生活環境項目測定回数の平均値、標準偏差、最大値、最小値

COD 回/年

| 産業中分類 | | 連続測定 | | 非連続測定 | | | |
|-------|--------------------|------|-------|-------|---------|-------|-----|
| | | 事業場数 | 事業場数 | 平均値 | 標準偏差 | 最大値 | 最小値 |
| 01 | 農業 | 0 | 43 | 12.3 | 20.2 | 135 | 1 |
| 02 | 林業 | 0 | 0 | - | - | - | - |
| 03 | 漁業(水産養殖業を除く) | 0 | 0 | - | - | - | - |
| 04 | 水産養殖業 | 0 | 3 | 9.0 | 5.2 | 12 | 3 |
| 05 | 鉱業, 採石業, 砂利採取業 | 0 | 25 | 18.8 | 18.7 | 75 | 1 |
| 06 | 総合工事業 | 0 | 15 | 6.5 | 6.4 | 24 | 1 |
| 07 | 職別工事業(設備工事業を除く) | 0 | 0 | - | - | - | - |
| 08 | 設備工事業 | 0 | 2 | 3.0 | 2.8 | 5 | 1 |
| 09 | 食料品製造業 | 1 | 1,112 | 36.2 | 88.0 | 999 | 1 |
| 10 | 飲料・たばこ・飼料製造業 | 0 | 198 | 101.7 | 629.3 | 8,760 | 1 |
| 11 | 繊維工業 | 0 | 222 | 51.4 | 121.0 | 1,095 | 1 |
| 12 | 木材・木製品製造業(家具を除く) | 0 | 20 | 8.5 | 5.0 | 12 | 1 |
| 13 | 家具・装備品製造業 | 0 | 14 | 54.7 | 112.6 | 365 | 1 |
| 14 | パルプ・紙・紙加工品製造業 | 7 | 185 | 432.7 | 1,262.4 | 8,500 | 1 |
| 15 | 印刷・同関連業 | 0 | 30 | 17.3 | 17.4 | 78 | 2 |
| 16 | 化学工業 | 7 | 721 | 176.4 | 921.2 | 8,760 | 1 |
| 17 | 石油製品・石炭製品製造業 | 0 | 47 | 71.2 | 98.9 | 375 | 1 |
| 18 | プラスチック製品製造業(別掲を除く) | 0 | 56 | 197.5 | 1,161.8 | 8,664 | 1 |
| 19 | ゴム製品製造業 | 0 | 67 | 18.6 | 44.7 | 365 | 1 |
| 20 | なめし革・同製品・毛皮製造業 | 0 | 4 | 21.3 | 18.5 | 49 | 12 |
| 21 | 窯業・土石製品製造業 | 0 | 230 | 70.6 | 582.5 | 8,760 | 1 |
| 22 | 鉄鋼業 | 1 | 174 | 55.7 | 136.5 | 1,095 | 1 |
| 23 | 非鉄金属製造業 | 0 | 128 | 38.7 | 100.5 | 999 | 1 |
| 24 | 金属製品製造業 | 0 | 496 | 19.8 | 47.8 | 647 | 1 |
| 25 | はん用機械器具製造業 | 0 | 93 | 24.2 | 44.2 | 357 | 1 |
| 26 | 生産用機械器具製造業 | 0 | 79 | 39.4 | 95.2 | 600 | 1 |
| 27 | 業務用機械器具製造業 | 0 | 58 | 18.2 | 31.7 | 240 | 1 |
| 28 | 電子部品・デバイス・電子回路製造業 | 0 | 214 | 111.2 | 842.6 | 8,760 | 1 |
| 29 | 電気機械器具製造業 | 0 | 134 | 26.4 | 65.1 | 506 | 1 |
| 30 | 情報通信機械器具製造業 | 0 | 36 | 21.4 | 59.6 | 365 | 2 |
| 31 | 輸送用機械器具製造業 | 0 | 380 | 36.8 | 97.1 | 1,168 | 1 |
| 32 | その他の製造業 | 0 | 36 | 15.5 | 17.9 | 54 | 1 |
| 33 | 電気業 | 2 | 61 | 28.6 | 65.4 | 365 | 1 |
| 34 | ガス業 | 0 | 5 | 17.2 | 19.8 | 52 | 4 |
| 35 | 熱供給業 | 0 | 3 | 156.3 | 180.7 | 365 | 52 |
| 36 | 水道業 | 0 | 2,134 | 51.5 | 77.4 | 1,400 | 1 |
| 37 | 通信業 | 0 | 0 | - | - | - | - |
| 38 | 放送業 | 0 | 0 | - | - | - | - |
| 39 | 情報サービス業 | 0 | 2 | 18.0 | 8.5 | 24 | 12 |
| 40 | インターネット附随サービス業 | 0 | 0 | - | - | - | - |
| 41 | 映像・音声・文字情報制作業 | 0 | 2 | 6.5 | 7.8 | 12 | 1 |
| 42 | 鉄道業 | 0 | 29 | 14.7 | 15.7 | 62 | 1 |
| 43 | 道路旅客運送業 | 0 | 4 | 12.3 | 9.4 | 24 | 1 |
| 44 | 道路貨物運送業 | 0 | 4 | 15.8 | 7.5 | 27 | 12 |
| 45 | 水運業 | 0 | 1 | 12.0 | - | 12 | 12 |
| 46 | 航空運輸業 | 0 | 1 | 12.0 | - | 12 | 12 |
| 47 | 倉庫業 | 0 | 8 | 28.6 | 25.9 | 75 | 6 |
| 48 | 運輸に附帯するサービス業 | 0 | 60 | 18.0 | 47.2 | 365 | 1 |
| 49 | 郵便業(信書便事業を含む) | 0 | 2 | 5.0 | 2.8 | 7 | 3 |
| 50 | 各種商品卸売業 | 0 | 9 | 18.3 | 15.6 | 52 | 1 |
| 51 | 繊維・衣服等卸売業 | 0 | 0 | - | - | - | - |
| 52 | 飲食料品卸売業 | 0 | 11 | 36.3 | 78.4 | 269 | 1 |
| 53 | 建築材料, 鉱物・金属材料等卸売業 | 0 | 6 | 12.3 | 16.8 | 45 | 1 |
| 54 | 機械器具卸売業 | 0 | 8 | 19.4 | 16.9 | 49 | 2 |
| 55 | その他の卸売業 | 0 | 5 | 10.0 | 5.0 | 13 | 1 |
| 56 | 各種商品小売業 | 0 | 224 | 21.1 | 42.7 | 366 | 1 |

| 産業中分類 | | 連続測定 | 非連続測定 | | | | |
|-------|-------------------------|------|--------|-------|---------|-------|-----|
| | | 事業場数 | 事業場数 | 平均値 | 標準偏差 | 最大値 | 最小値 |
| 57 | 織物・衣服・身の回り品小売業 | 0 | 6 | 8.3 | 5.7 | 12 | 1 |
| 58 | 飲食料品小売業 | 0 | 39 | 14.7 | 11.2 | 48 | 1 |
| 59 | 機械器具小売業 | 0 | 3 | 11.3 | 1.2 | 12 | 10 |
| 60 | その他の小売業 | 0 | 10 | 95.7 | 144.2 | 365 | 1 |
| 61 | 無店舗小売業 | 0 | 0 | - | - | - | - |
| 62 | 銀行業 | 0 | 0 | - | - | - | - |
| 63 | 協同組織金融業 | 0 | 1 | 24.0 | - | 24 | 24 |
| 64 | 貸金業、クレジットカード業等非預金信用機関 | 0 | 0 | - | - | - | - |
| 65 | 金融商品取引業、商品先物取引業 | 0 | 0 | - | - | - | - |
| 66 | 補助的金融業等 | 0 | 0 | - | - | - | - |
| 67 | 保険業(保険媒介代理業、保険サービス業を含む) | 0 | 0 | - | - | - | - |
| 68 | 不動産取引業 | 0 | 3 | 12.0 | 0.0 | 12 | 12 |
| 69 | 不動産賃貸業・管理業 | 0 | 60 | 17.9 | 14.6 | 64 | 2 |
| 70 | 物品賃貸業 | 0 | 7 | 21.1 | 14.1 | 50 | 12 |
| 71 | 学術・開発研究機関 | 0 | 205 | 38.2 | 166.3 | 2,172 | 1 |
| 72 | 専門サービス業(他に分類されないもの) | 0 | 10 | 19.9 | 21.4 | 78 | 1 |
| 73 | 広告業 | 0 | 10 | 463.4 | 1,380.7 | 4,392 | 4 |
| 74 | 技術サービス業(他に分類されないもの) | 0 | 96 | 7.0 | 9.6 | 52 | 1 |
| 75 | 宿泊業 | 0 | 548 | 18.2 | 42.3 | 365 | 1 |
| 76 | 飲食店 | 0 | 106 | 17.6 | 37.3 | 365 | 1 |
| 77 | 持ち帰り・配達飲食サービス業 | 0 | 63 | 17.9 | 15.0 | 78 | 1 |
| 78 | 洗濯・理容・美容・浴場業 | 0 | 206 | 26.6 | 47.8 | 365 | 1 |
| 79 | その他の生活関連サービス業 | 0 | 10 | 19.4 | 15.6 | 49 | 1 |
| 80 | 娯楽業 | 0 | 437 | 21.2 | 46.6 | 365 | 1 |
| 81 | 学校教育 | 0 | 290 | 20.7 | 40.6 | 365 | 1 |
| 82 | その他の教育、学習支援業 | 0 | 88 | 20.5 | 53.6 | 365 | 1 |
| 83 | 医療業 | 0 | 623 | 21.0 | 33.2 | 365 | 1 |
| 84 | 保健衛生 | 0 | 24 | 9.9 | 7.4 | 26 | 1 |
| 85 | 社会保険・社会福祉・介護事業 | 0 | 143 | 18.0 | 31.3 | 365 | 1 |
| 86 | 郵便局 | 0 | 0 | - | - | - | - |
| 87 | 協同組合(他に分類されないもの) | 0 | 17 | 33.6 | 86.3 | 365 | 1 |
| 88 | 廃棄物処理業 | 1 | 2,637 | 23.9 | 51.1 | 378 | 1 |
| 89 | 自動車整備業 | 0 | 1 | 24.0 | - | 24 | 24 |
| 90 | 機械等修理業(別掲を除く) | 0 | 2 | 12.0 | 0.0 | 12 | 12 |
| 91 | 職業紹介・労働者派遣業 | 0 | 0 | - | - | - | - |
| 92 | その他の事業サービス業 | 0 | 22 | 11.0 | 9.0 | 36 | 1 |
| 93 | 政治・経済・文化団体 | 0 | 3 | 12.0 | 0.0 | 12 | 12 |
| 94 | 宗教 | 0 | 15 | 41.3 | 90.8 | 365 | 1 |
| 95 | その他のサービス業 | 0 | 91 | 112.5 | 917.0 | 8,760 | 1 |
| 96 | 外国公務 | 0 | 30 | 30.6 | 47.9 | 153 | 1 |
| 97 | 国家公務 | 0 | 41 | 57.1 | 117.0 | 365 | 1 |
| 98 | 地方公務 | 0 | 123 | 17.6 | 34.6 | 365 | 1 |
| 99 | 分類不能の産業 | 1 | 1,462 | 31.6 | 233.5 | 8,760 | 1 |
| - | 産業分類不明 | 0 | 0 | - | - | - | - |
| | 合計 | 20 | 14,833 | 47.3 | 324.6 | 8,760 | 1 |

表3.4.1.2(4) 産業分類別の生活環境項目測定回数の平均値、標準偏差、最大値、最小値

SS 回/年

| 産業中分類 | | 連続測定 | | 非連続測定 | | | |
|-------|--------------------|------|-------|-------|-------|-------|-----|
| | | 事業場数 | 事業場数 | 平均値 | 標準偏差 | 最大値 | 最小値 |
| 01 | 農業 | 0 | 98 | 8.7 | 9.5 | 80 | 1 |
| 02 | 林業 | 0 | 1 | 3.0 | - | 3 | 3 |
| 03 | 漁業(水産養殖業を除く) | 0 | 1 | 2.0 | - | 2 | 2 |
| 04 | 水産養殖業 | 0 | 6 | 8.2 | 4.3 | 12 | 3 |
| 05 | 鉱業, 採石業, 砂利採取業 | 0 | 50 | 15.5 | 23.9 | 158 | 1 |
| 06 | 総合工事業 | 1 | 39 | 86.1 | 131.8 | 531 | 1 |
| 07 | 職別工事業(設備工事業を除く) | 0 | 1 | 1.0 | - | 1 | 1 |
| 08 | 設備工事業 | 0 | 1 | 5.0 | - | 5 | 5 |
| 09 | 食料品製造業 | 0 | 1,489 | 16.4 | 47.4 | 999 | 1 |
| 10 | 飲料・たばこ・飼料製造業 | 0 | 278 | 22.6 | 57.0 | 544 | 1 |
| 11 | 繊維工業 | 0 | 260 | 21.1 | 35.1 | 291 | 1 |
| 12 | 木材・木製品製造業(家具を除く) | 0 | 24 | 8.0 | 6.0 | 24 | 1 |
| 13 | 家具・装備品製造業 | 0 | 15 | 11.1 | 6.6 | 24 | 1 |
| 14 | パルプ・紙・紙加工品製造業 | 0 | 234 | 199.2 | 334.0 | 2,112 | 1 |
| 15 | 印刷・同関連業 | 0 | 36 | 14.3 | 13.5 | 52 | 1 |
| 16 | 化学工業 | 0 | 799 | 50.4 | 325.9 | 8,760 | 1 |
| 17 | 石油製品・石炭製品製造業 | 0 | 47 | 55.1 | 77.8 | 375 | 1 |
| 18 | プラスチック製品製造業(別掲を除く) | 0 | 62 | 33.1 | 137.4 | 1,092 | 1 |
| 19 | ゴム製品製造業 | 0 | 86 | 12.5 | 10.3 | 51 | 1 |
| 20 | なめし革・同製品・毛皮製造業 | 0 | 9 | 9.6 | 4.0 | 13 | 3 |
| 21 | 窯業・土石製品製造業 | 1 | 275 | 17.6 | 43.3 | 425 | 1 |
| 22 | 鉄鋼業 | 0 | 195 | 28.1 | 86.0 | 1,095 | 1 |
| 23 | 非鉄金属製造業 | 0 | 154 | 21.2 | 23.4 | 156 | 1 |
| 24 | 金属製品製造業 | 0 | 630 | 10.0 | 9.2 | 72 | 1 |
| 25 | はん用機械器具製造業 | 0 | 112 | 14.9 | 15.1 | 72 | 1 |
| 26 | 生産用機械器具製造業 | 0 | 107 | 16.8 | 41.2 | 301 | 1 |
| 27 | 業務用機械器具製造業 | 0 | 117 | 11.8 | 10.5 | 52 | 1 |
| 28 | 電子部品・デバイス・電子回路製造業 | 0 | 296 | 15.9 | 30.4 | 360 | 1 |
| 29 | 電気機械器具製造業 | 0 | 172 | 15.4 | 15.0 | 98 | 1 |
| 30 | 情報通信機械器具製造業 | 0 | 45 | 20.2 | 47.9 | 238 | 1 |
| 31 | 輸送用機械器具製造業 | 0 | 449 | 19.6 | 33.8 | 276 | 1 |
| 32 | その他の製造業 | 0 | 54 | 11.1 | 11.8 | 52 | 1 |
| 33 | 電気業 | 0 | 63 | 17.8 | 25.1 | 156 | 1 |
| 34 | ガス業 | 0 | 6 | 14.7 | 18.7 | 52 | 2 |
| 35 | 熱供給業 | 0 | 3 | 44.3 | 13.3 | 52 | 29 |
| 36 | 水道業 | 0 | 2,443 | 46.1 | 71.4 | 1,400 | 1 |
| 37 | 通信業 | 0 | 1 | 12.0 | - | 12 | 12 |
| 38 | 放送業 | 0 | 0 | - | - | - | - |
| 39 | 情報サービス業 | 0 | 3 | 13.3 | 10.1 | 24 | 4 |
| 40 | インターネット附随サービス業 | 0 | 0 | - | - | - | - |
| 41 | 映像・音声・文字情報制作業 | 0 | 3 | 9.0 | 13.0 | 24 | 1 |
| 42 | 鉄道業 | 0 | 35 | 8.7 | 5.2 | 24 | 1 |
| 43 | 道路旅客運送業 | 0 | 3 | 4.7 | 6.4 | 12 | 1 |
| 44 | 道路貨物運送業 | 0 | 3 | 12.0 | 0.0 | 12 | 12 |
| 45 | 水運業 | 0 | 1 | 1.0 | - | 1 | 1 |
| 46 | 航空運輸業 | 0 | 3 | 10.3 | 5.7 | 15 | 4 |
| 47 | 倉庫業 | 0 | 6 | 14.7 | 18.7 | 52 | 2 |
| 48 | 運輸に附帯するサービス業 | 0 | 70 | 7.0 | 6.7 | 50 | 1 |
| 49 | 郵便業(信書便事業を含む) | 0 | 2 | 5.0 | 2.8 | 7 | 3 |
| 50 | 各種商品卸売業 | 0 | 10 | 14.6 | 16.5 | 58 | 2 |
| 51 | 繊維・衣服等卸売業 | 0 | 0 | - | - | - | - |
| 52 | 飲食料品卸売業 | 0 | 14 | 8.9 | 6.1 | 24 | 1 |
| 53 | 建築材料, 鉱物・金属材料等卸売業 | 0 | 4 | 4.3 | 5.2 | 12 | 1 |
| 54 | 機械器具卸売業 | 0 | 8 | 7.9 | 4.9 | 12 | 1 |
| 55 | その他の卸売業 | 0 | 6 | 7.5 | 5.6 | 13 | 1 |
| 56 | 各種商品小売業 | 0 | 247 | 8.1 | 6.4 | 52 | 1 |

| 産業中分類 | | 連続測定 | 非連続測定 | | | | |
|-------|-------------------------|------|--------|-------|---------|-------|-----|
| | | 事業場数 | 事業場数 | 平均値 | 標準偏差 | 最大値 | 最小値 |
| 57 | 織物・衣服・身の回り品小売業 | 0 | 5 | 9.8 | 4.9 | 12 | 1 |
| 58 | 飲食料品小売業 | 0 | 47 | 8.6 | 7.6 | 42 | 1 |
| 59 | 機械器具小売業 | 0 | 3 | 7.7 | 5.9 | 12 | 1 |
| 60 | その他の小売業 | 0 | 12 | 6.9 | 4.5 | 12 | 2 |
| 61 | 無店舗小売業 | 0 | 0 | - | - | - | - |
| 62 | 銀行業 | 0 | 3 | 12.0 | 0.0 | 12 | 12 |
| 63 | 協同組織金融業 | 0 | 2 | 3.0 | 1.4 | 4 | 2 |
| 64 | 貸金業、クレジットカード業等非預金信用機関 | 0 | 0 | - | - | - | - |
| 65 | 金融商品取引業、商品先物取引業 | 0 | 0 | - | - | - | - |
| 66 | 補助的金融業等 | 0 | 0 | - | - | - | - |
| 67 | 保険業(保険媒介代理業、保険サービス業を含む) | 0 | 0 | - | - | - | - |
| 68 | 不動産取引業 | 0 | 5 | 10.4 | 3.6 | 12 | 4 |
| 69 | 不動産賃貸業・管理業 | 0 | 71 | 8.7 | 4.9 | 24 | 1 |
| 70 | 物品賃貸業 | 0 | 7 | 6.0 | 4.5 | 12 | 1 |
| 71 | 学術・開発研究機関 | 0 | 238 | 10.4 | 20.1 | 248 | 1 |
| 72 | 専門サービス業(他に分類されないもの) | 0 | 11 | 10.8 | 7.9 | 24 | 1 |
| 73 | 広告業 | 0 | 13 | 353.9 | 1,213.3 | 4,392 | 1 |
| 74 | 技術サービス業(他に分類されないもの) | 0 | 110 | 7.7 | 10.3 | 59 | 1 |
| 75 | 宿泊業 | 0 | 718 | 6.8 | 8.5 | 144 | 1 |
| 76 | 飲食店 | 0 | 125 | 7.3 | 7.8 | 72 | 1 |
| 77 | 持ち帰り・配達飲食サービス業 | 0 | 79 | 7.2 | 4.3 | 13 | 1 |
| 78 | 洗濯・理容・美容・浴場業 | 0 | 274 | 9.4 | 7.0 | 52 | 1 |
| 79 | その他の生活関連サービス業 | 0 | 9 | 8.1 | 4.7 | 12 | 1 |
| 80 | 娯楽業 | 0 | 465 | 8.0 | 7.0 | 73 | 1 |
| 81 | 学校教育 | 0 | 330 | 7.8 | 6.0 | 52 | 1 |
| 82 | その他の教育、学習支援業 | 0 | 104 | 7.3 | 5.1 | 24 | 1 |
| 83 | 医療業 | 0 | 721 | 8.7 | 8.1 | 151 | 1 |
| 84 | 保健衛生 | 0 | 27 | 8.1 | 8.0 | 36 | 1 |
| 85 | 社会保険・社会福祉・介護事業 | 0 | 140 | 7.0 | 6.1 | 52 | 1 |
| 86 | 郵便局 | 0 | 0 | - | - | - | - |
| 87 | 協同組合(他に分類されないもの) | 0 | 34 | 10.9 | 10.3 | 60 | 1 |
| 88 | 廃棄物処理業 | 1 | 3,628 | 13.7 | 16.9 | 365 | 1 |
| 89 | 自動車整備業 | 0 | 1 | 6.0 | - | 6 | 6 |
| 90 | 機械等修理業(別掲を除く) | 0 | 3 | 8.7 | 5.8 | 12 | 2 |
| 91 | 職業紹介・労働者派遣業 | 0 | 0 | - | - | - | - |
| 92 | その他の事業サービス業 | 0 | 24 | 9.2 | 8.7 | 36 | 1 |
| 93 | 政治・経済・文化団体 | 0 | 6 | 7.5 | 5.2 | 12 | 1 |
| 94 | 宗教 | 0 | 20 | 7.3 | 6.3 | 24 | 1 |
| 95 | その他のサービス業 | 0 | 127 | 9.9 | 6.6 | 47 | 1 |
| 96 | 外国公務 | 0 | 33 | 41.2 | 104.1 | 365 | 1 |
| 97 | 国家公務 | 0 | 61 | 8.4 | 6.9 | 48 | 1 |
| 98 | 地方公務 | 0 | 176 | 9.7 | 5.2 | 26 | 1 |
| 99 | 分類不能の産業 | 0 | 1,547 | 11.7 | 14.7 | 365 | 1 |
| - | 産業分類不明 | 0 | 0 | - | - | - | - |
| | 合計 | 3 | 18,255 | 22.0 | 95.2 | 8,760 | 1 |

表3.4.1.2(5) 産業分類別の生活環境項目測定回数の平均値、標準偏差、最大値、最小値

ノルマルヘキサン抽出物質(鉱油等)

回/年

| 産業中分類 | | 連続測定 | | 非連続測定 | | | |
|-------|--------------------|------|-------|-------|------|-----|-----|
| | | 事業場数 | 事業場数 | 平均値 | 標準偏差 | 最大値 | 最小値 |
| 01 | 農業 | 0 | 7 | 4.1 | 3.7 | 4 | 1 |
| 02 | 林業 | 0 | 0 | - | - | - | - |
| 03 | 漁業(水産養殖業を除く) | 0 | 0 | - | - | - | - |
| 04 | 水産養殖業 | 0 | 0 | - | - | - | - |
| 05 | 鉱業, 採石業, 砂利採取業 | 0 | 4 | 7.5 | 5.4 | 5 | 1 |
| 06 | 総合工事業 | 0 | 10 | 7.8 | 4.1 | 9 | 12 |
| 07 | 職別工事業(設備工事業を除く) | 0 | 0 | - | - | - | - |
| 08 | 設備工事業 | 0 | 1 | 1.0 | - | 1 | 1 |
| 09 | 食料品製造業 | 0 | 294 | 8.9 | 6.8 | 8 | 1 |
| 10 | 飲料・たばこ・飼料製造業 | 0 | 93 | 8.8 | 11.2 | 9 | 1 |
| 11 | 繊維工業 | 0 | 125 | 16.1 | 24.6 | 9 | 1 |
| 12 | 木材・木製品製造業(家具を除く) | 0 | 8 | 3.0 | 3.8 | 4 | 1 |
| 13 | 家具・装備品製造業 | 0 | 11 | 11.6 | 6.1 | 23 | 1 |
| 14 | パルプ・紙・紙加工品製造業 | 0 | 76 | 8.1 | 12.5 | 8 | 1 |
| 15 | 印刷・同関連業 | 0 | 26 | 10.3 | 13.4 | 6 | 1 |
| 16 | 化学工業 | 0 | 531 | 17.1 | 35.6 | 99 | 1 |
| 17 | 石油製品・石炭製品製造業 | 0 | 40 | 37.7 | 34.1 | 60 | 1 |
| 18 | プラスチック製品製造業(別掲を除く) | 0 | 40 | 16.9 | 14.4 | 6 | 1 |
| 19 | ゴム製品製造業 | 0 | 75 | 12.8 | 13.2 | 98 | 1 |
| 20 | なめし革・同製品・毛皮製造業 | 0 | 4 | 12.0 | 0.0 | 12 | 12 |
| 21 | 窯業・土石製品製造業 | 0 | 156 | 12.6 | 16.5 | 6 | 1 |
| 22 | 鉄鋼業 | 0 | 163 | 18.7 | 25.3 | 97 | 1 |
| 23 | 非鉄金属製造業 | 0 | 113 | 18.1 | 21.9 | 96 | 1 |
| 24 | 金属製品製造業 | 0 | 424 | 9.5 | 9.8 | 9 | 1 |
| 25 | はん用機械器具製造業 | 0 | 96 | 13.3 | 12.7 | 6 | 1 |
| 26 | 生産用機械器具製造業 | 0 | 87 | 11.7 | 14.0 | 8 | 1 |
| 27 | 業務用機械器具製造業 | 0 | 78 | 11.0 | 9.2 | 6 | 1 |
| 28 | 電子部品・デバイス・電子回路製造業 | 0 | 224 | 10.0 | 9.6 | 8 | 1 |
| 29 | 電気機械器具製造業 | 0 | 138 | 14.8 | 24.1 | 98 | 1 |
| 30 | 情報通信機械器具製造業 | 0 | 37 | 8.9 | 6.4 | 6 | 1 |
| 31 | 輸送用機械器具製造業 | 0 | 397 | 15.8 | 16.1 | 9 | 1 |
| 32 | その他の製造業 | 0 | 34 | 8.9 | 9.9 | 6 | 1 |
| 33 | 電気業 | 0 | 58 | 15.0 | 17.9 | 76 | 1 |
| 34 | ガス業 | 0 | 4 | 16.0 | 24.1 | 6 | 2 |
| 35 | 熱供給業 | 0 | 3 | 37.0 | 26.0 | 7 | 52 |
| 36 | 水道業 | 0 | 1,597 | 17.1 | 10.7 | 9 | 1 |
| 37 | 通信業 | 0 | 0 | - | - | - | - |
| 38 | 放送業 | 0 | 0 | - | - | - | - |
| 39 | 情報サービス業 | 0 | 1 | 1.0 | - | 1 | 1 |
| 40 | インターネット附随サービス業 | 0 | 0 | - | - | - | - |
| 41 | 映像・音声・文字情報制作業 | 0 | 1 | 1.0 | - | 1 | 1 |
| 42 | 鉄道業 | 0 | 17 | 9.2 | 6.0 | 6 | 12 |
| 43 | 道路旅客運送業 | 0 | 2 | 1.0 | 0.0 | 1 | 1 |
| 44 | 道路貨物運送業 | 0 | 0 | - | - | - | - |
| 45 | 水運業 | 0 | 0 | - | - | - | - |
| 46 | 航空運輸業 | 0 | 3 | 10.3 | 5.7 | 4 | 12 |
| 47 | 倉庫業 | 0 | 1 | 12.0 | - | 12 | 12 |
| 48 | 運輸に附帯するサービス業 | 0 | 19 | 4.0 | 2.5 | 6 | 1 |
| 49 | 郵便業(信書便事業を含む) | 0 | 0 | - | - | - | - |
| 50 | 各種商品卸売業 | 0 | 0 | - | - | - | - |
| 51 | 繊維・衣服等卸売業 | 0 | 0 | - | - | - | - |
| 52 | 飲食料品卸売業 | 0 | 3 | 9.3 | 4.6 | 4 | 12 |
| 53 | 建築材料, 鉱物・金属材料等卸売業 | 0 | 1 | 12.0 | - | 12 | 12 |
| 54 | 機械器具卸売業 | 0 | 5 | 7.0 | 5.3 | 8 | 1 |
| 55 | その他の卸売業 | 0 | 1 | 2.0 | - | 2 | 2 |
| 56 | 各種商品小売業 | 0 | 32 | 6.5 | 5.0 | 9 | 1 |

| 産業中分類 | | 連続測定 | 非連続測定 | | | | |
|-------|--------------------------|------|-------|-------|---------|-------|-----|
| | | 事業場数 | 事業場数 | 平均値 | 標準偏差 | 最大値 | 最小値 |
| 57 | 織物・衣服・身の回り品小売業 | 0 | 0 | - | - | - | - |
| 58 | 飲食料品小売業 | 0 | 12 | 6.4 | 4.7 | 8 | 1 |
| 59 | 機械器具小売業 | 0 | 2 | 11.0 | 1.4 | 12 | 10 |
| 60 | その他の小売業 | 0 | 3 | 5.7 | 5.5 | 3 | 12 |
| 61 | 無店舗小売業 | 0 | 0 | - | - | - | - |
| 62 | 銀行業 | 0 | 0 | - | - | - | - |
| 63 | 協同組織金融業 | 0 | 0 | - | - | - | - |
| 64 | 貸金業, クレジットカード業等非預金信用機関 | 0 | 0 | - | - | - | - |
| 65 | 金融商品取引業, 商品先物取引業 | 0 | 0 | - | - | - | - |
| 66 | 補助的金融業等 | 0 | 0 | - | - | - | - |
| 67 | 保険業(保険媒介代理業, 保険サービス業を含む) | 0 | 0 | - | - | - | - |
| 68 | 不動産取引業 | 0 | 0 | - | - | - | - |
| 69 | 不動産賃貸業・管理業 | 0 | 7 | 4.4 | 5.2 | 2 | 1 |
| 70 | 物品賃貸業 | 0 | 1 | 1.0 | - | 1 | 1 |
| 71 | 学術・開発研究機関 | 0 | 117 | 9.5 | 24.0 | 72 | 1 |
| 72 | 専門サービス業(他に分類されないもの) | 0 | 1 | 1.0 | - | 1 | 1 |
| 73 | 広告業 | 0 | 7 | 642.0 | 1,653.6 | 4,392 | 2 |
| 74 | 技術サービス業(他に分類されないもの) | 0 | 77 | 6.7 | 10.2 | 9 | 1 |
| 75 | 宿泊業 | 0 | 72 | 5.2 | 5.6 | 7 | 1 |
| 76 | 飲食店 | 0 | 16 | 8.3 | 17.5 | 72 | 1 |
| 77 | 持ち帰り・配達飲食サービス業 | 0 | 17 | 4.9 | 3.5 | 6 | 1 |
| 78 | 洗濯・理容・美容・浴場業 | 0 | 104 | 11.5 | 8.7 | 7 | 1 |
| 79 | その他の生活関連サービス業 | 0 | 0 | - | - | - | - |
| 80 | 娯楽業 | 0 | 58 | 8.2 | 10.0 | 72 | 1 |
| 81 | 学校教育 | 0 | 71 | 6.6 | 5.2 | 6 | 1 |
| 82 | その他の教育, 学習支援業 | 0 | 13 | 6.5 | 5.5 | 8 | 1 |
| 83 | 医療業 | 0 | 69 | 5.9 | 4.4 | 9 | 1 |
| 84 | 保健衛生 | 0 | 12 | 5.0 | 4.6 | 6 | 1 |
| 85 | 社会保険・社会福祉・介護事業 | 0 | 11 | 6.7 | 13.8 | 6 | 1 |
| 86 | 郵便局 | 0 | 0 | - | - | - | - |
| 87 | 協同組合(他に分類されないもの) | 0 | 5 | 9.8 | 4.9 | 12 | 1 |
| 88 | 廃棄物処理業 | 0 | 747 | 7.1 | 7.5 | 9 | 1 |
| 89 | 自動車整備業 | 0 | 1 | 6.0 | - | 6 | 6 |
| 90 | 機械等修理業(別掲を除く) | 0 | 2 | 7.0 | 7.1 | 2 | 12 |
| 91 | 職業紹介・労働者派遣業 | 0 | 0 | - | - | - | - |
| 92 | その他の事業サービス業 | 0 | 12 | 7.6 | 7.2 | 24 | 1 |
| 93 | 政治・経済・文化団体 | 0 | 0 | - | - | - | - |
| 94 | 宗教 | 0 | 3 | 2.7 | 1.5 | 4 | 1 |
| 95 | その他のサービス業 | 0 | 18 | 21.4 | 54.0 | 7 | 12 |
| 96 | 外国公務 | 0 | 27 | 7.4 | 5.7 | 6 | 1 |
| 97 | 国家公務 | 0 | 19 | 5.7 | 5.0 | 8 | 1 |
| 98 | 地方公務 | 0 | 26 | 6.9 | 4.7 | 6 | 1 |
| 99 | 分類不能の産業 | 0 | 207 | 9.4 | 25.7 | 8 | 1 |
| - | 産業分類不明 | 0 | 0 | - | - | - | - |
| | 合計 | 0 | 6,777 | 13.4 | 55.9 | 99 | 1 |

表3.4.1.2(6) 産業分類別の生活環境項目測定回数の平均値、標準偏差、最大値、最小値

ノルマルヘキサン抽出物質(動植物油脂類)

回/年

| 産業中分類 | | 連続測定 | 非連続測定 | | | | |
|-------|--------------------|------|-------|------|------|-----|-----|
| | | 事業場数 | 事業場数 | 平均値 | 標準偏差 | 最大値 | 最小値 |
| 01 | 農業 | 0 | 8 | 7.5 | 4.9 | 12 | 1 |
| 02 | 林業 | 0 | 0 | - | - | - | - |
| 03 | 漁業(水産養殖業を除く) | 0 | 0 | - | - | - | - |
| 04 | 水産養殖業 | 0 | 1 | 12.0 | - | 12 | 12 |
| 05 | 鉱業, 採石業, 砂利採取業 | 0 | 0 | - | - | - | - |
| 06 | 総合工事業 | 0 | 9 | 6.9 | 4.5 | 12 | 1 |
| 07 | 職別工事業(設備工事業を除く) | 0 | 0 | - | - | - | - |
| 08 | 設備工事業 | 0 | 0 | - | - | - | - |
| 09 | 食料品製造業 | 0 | 735 | 11.8 | 20.6 | 365 | 1 |
| 10 | 飲料・たばこ・飼料製造業 | 0 | 93 | 8.2 | 9.8 | 51 | 1 |
| 11 | 繊維工業 | 0 | 78 | 11.5 | 11.3 | 52 | 1 |
| 12 | 木材・木製品製造業(家具を除く) | 0 | 6 | 3.5 | 4.3 | 12 | 1 |
| 13 | 家具・装備品製造業 | 0 | 6 | 8.5 | 5.4 | 12 | 1 |
| 14 | パルプ・紙・紙加工品製造業 | 0 | 44 | 5.2 | 11.0 | 52 | 1 |
| 15 | 印刷・同関連業 | 0 | 12 | 7.8 | 7.1 | 24 | 1 |
| 16 | 化学工業 | 0 | 216 | 14.0 | 29.7 | 329 | 1 |
| 17 | 石油製品・石炭製品製造業 | 0 | 3 | 8.3 | 6.4 | 12 | 1 |
| 18 | プラスチック製品製造業(別掲を除く) | 0 | 23 | 12.8 | 13.3 | 49 | 1 |
| 19 | ゴム製品製造業 | 0 | 24 | 7.6 | 5.9 | 24 | 1 |
| 20 | なめし革・同製品・毛皮製造業 | 0 | 6 | 7.8 | 5.2 | 13 | 1 |
| 21 | 窯業・土石製品製造業 | 0 | 46 | 9.3 | 9.3 | 48 | 1 |
| 22 | 鉄鋼業 | 0 | 26 | 9.0 | 8.5 | 40 | 1 |
| 23 | 非鉄金属製造業 | 0 | 37 | 13.5 | 15.0 | 52 | 1 |
| 24 | 金属製品製造業 | 0 | 88 | 9.0 | 9.0 | 50 | 1 |
| 25 | はん用機械器具製造業 | 0 | 30 | 11.0 | 10.8 | 48 | 1 |
| 26 | 生産用機械器具製造業 | 0 | 32 | 7.4 | 9.5 | 46 | 1 |
| 27 | 業務用機械器具製造業 | 0 | 31 | 11.2 | 11.2 | 50 | 1 |
| 28 | 電子部品・デバイス・電子回路製造業 | 0 | 92 | 8.0 | 9.4 | 72 | 1 |
| 29 | 電気機械器具製造業 | 0 | 45 | 8.2 | 10.6 | 50 | 1 |
| 30 | 情報通信機械器具製造業 | 0 | 22 | 8.7 | 6.7 | 24 | 1 |
| 31 | 輸送用機械器具製造業 | 0 | 97 | 11.1 | 12.6 | 64 | 1 |
| 32 | その他の製造業 | 0 | 13 | 6.2 | 5.0 | 12 | 1 |
| 33 | 電気業 | 0 | 9 | 8.1 | 5.3 | 14 | 1 |
| 34 | ガス業 | 0 | 1 | 12.0 | - | 12 | 12 |
| 35 | 熱供給業 | 0 | 0 | - | - | - | - |
| 36 | 水道業 | 0 | 1,313 | 17.1 | 10.3 | 72 | 1 |
| 37 | 通信業 | 0 | 0 | - | - | - | - |
| 38 | 放送業 | 0 | 0 | - | - | - | - |
| 39 | 情報サービス業 | 0 | 2 | 18.0 | 8.5 | 24 | 12 |
| 40 | インターネット附随サービス業 | 0 | 0 | - | - | - | - |
| 41 | 映像・音声・文字情報制作業 | 0 | 1 | 12.0 | - | 12 | 12 |
| 42 | 鉄道業 | 0 | 8 | 6.3 | 4.9 | 12 | 2 |
| 43 | 道路旅客運送業 | 0 | 2 | 9.0 | 4.2 | 12 | 6 |
| 44 | 道路貨物運送業 | 0 | 2 | 12.0 | 0.0 | 12 | 12 |
| 45 | 水運業 | 0 | 0 | - | - | - | - |
| 46 | 航空運輸業 | 0 | 1 | 12.0 | - | 12 | 12 |
| 47 | 倉庫業 | 0 | 2 | 32.0 | 28.3 | 52 | 12 |
| 48 | 運輸に附帯するサービス業 | 0 | 45 | 5.3 | 3.7 | 12 | 1 |
| 49 | 郵便業(信書便事業を含む) | 0 | 0 | - | - | - | - |
| 50 | 各種商品卸売業 | 0 | 4 | 18.3 | 26.3 | 57 | 1 |
| 51 | 繊維・衣服等卸売業 | 0 | 0 | - | - | - | - |
| 52 | 飲食料品卸売業 | 0 | 5 | 8.4 | 9.8 | 24 | 1 |
| 53 | 建築材料, 鉱物・金属材料等卸売業 | 0 | 2 | 7.0 | 7.1 | 12 | 2 |
| 54 | 機械器具卸売業 | 0 | 5 | 6.0 | 5.6 | 12 | 1 |
| 55 | その他の卸売業 | 0 | 4 | 5.0 | 5.0 | 12 | 1 |
| 56 | 各種商品小売業 | 0 | 82 | 7.3 | 7.0 | 52 | 1 |

| 産業中分類 | | 連続測定 | 非連続測定 | | | | |
|-------|-------------------------|------|-------|------|------|-----|-----|
| | | 事業場数 | 事業場数 | 平均値 | 標準偏差 | 最大値 | 最小値 |
| 57 | 織物・衣服・身の回り品小売業 | 0 | 3 | 4.7 | 6.4 | 12 | 1 |
| 58 | 飲食料品小売業 | 0 | 14 | 12.9 | 9.7 | 42 | 3 |
| 59 | 機械器具小売業 | 0 | 0 | - | - | - | - |
| 60 | その他の小売業 | 0 | 1 | 12.0 | - | 12 | 12 |
| 61 | 無店舗小売業 | 0 | 0 | - | - | - | - |
| 62 | 銀行業 | 0 | 0 | - | - | - | - |
| 63 | 協同組織金融業 | 0 | 0 | - | - | - | - |
| 64 | 貸金業、クレジットカード業等非預金信用機関 | 0 | 0 | - | - | - | - |
| 65 | 金融商品取引業、商品先物取引業 | 0 | 0 | - | - | - | - |
| 66 | 補助的金融業等 | 0 | 0 | - | - | - | - |
| 67 | 保険業(保険媒介代理業、保険サービス業を含む) | 0 | 0 | - | - | - | - |
| 68 | 不動産取引業 | 0 | 0 | - | - | - | - |
| 69 | 不動産賃貸業・管理業 | 0 | 6 | 9.7 | 3.7 | 12 | 4 |
| 70 | 物品賃貸業 | 0 | 1 | 12.0 | - | 12 | 12 |
| 71 | 学術・開発研究機関 | 0 | 80 | 7.3 | 7.6 | 49 | 1 |
| 72 | 専門サービス業(他に分類されないもの) | 0 | 2 | 7.0 | 7.1 | 12 | 2 |
| 73 | 広告業 | 0 | 9 | 17.7 | 10.0 | 24 | 1 |
| 74 | 技術サービス業(他に分類されないもの) | 0 | 56 | 4.9 | 7.4 | 50 | 1 |
| 75 | 宿泊業 | 0 | 125 | 5.6 | 7.4 | 49 | 1 |
| 76 | 飲食店 | 0 | 29 | 3.9 | 3.7 | 12 | 1 |
| 77 | 持ち帰り・配達飲食サービス業 | 0 | 58 | 6.9 | 4.3 | 13 | 1 |
| 78 | 洗濯・理容・美容・浴場業 | 0 | 78 | 11.3 | 7.4 | 26 | 1 |
| 79 | その他の生活関連サービス業 | 0 | 0 | - | - | - | - |
| 80 | 娯楽業 | 0 | 87 | 5.9 | 5.6 | 24 | 1 |
| 81 | 学校教育 | 0 | 60 | 6.0 | 4.4 | 13 | 1 |
| 82 | その他の教育、学習支援業 | 0 | 17 | 6.1 | 4.8 | 12 | 1 |
| 83 | 医療業 | 0 | 106 | 5.7 | 4.9 | 24 | 1 |
| 84 | 保健衛生 | 0 | 4 | 4.3 | 5.2 | 12 | 1 |
| 85 | 社会保険・社会福祉・介護事業 | 0 | 16 | 8.8 | 11.2 | 48 | 1 |
| 86 | 郵便局 | 0 | 0 | - | - | - | - |
| 87 | 協同組合(他に分類されないもの) | 0 | 6 | 6.8 | 5.7 | 12 | 1 |
| 88 | 廃棄物処理業 | 0 | 628 | 6.8 | 6.7 | 36 | 1 |
| 89 | 自動車整備業 | 0 | 0 | - | - | - | - |
| 90 | 機械等修理業(別掲を除く) | 0 | 2 | 7.0 | 7.1 | 12 | 2 |
| 91 | 職業紹介・労働者派遣業 | 0 | 0 | - | - | - | - |
| 92 | その他の事業サービス業 | 0 | 13 | 7.1 | 6.7 | 24 | 1 |
| 93 | 政治・経済・文化団体 | 0 | 0 | - | - | - | - |
| 94 | 宗教 | 0 | 3 | 2.0 | 1.7 | 4 | 1 |
| 95 | その他のサービス業 | 0 | 65 | 10.5 | 6.3 | 28 | 1 |
| 96 | 外国公務 | 0 | 29 | 7.5 | 6.3 | 24 | 1 |
| 97 | 国家公務 | 0 | 15 | 5.7 | 4.9 | 12 | 1 |
| 98 | 地方公務 | 0 | 18 | 6.9 | 4.8 | 12 | 1 |
| 99 | 分類不能の産業 | 0 | 194 | 7.7 | 6.4 | 24 | 1 |
| - | 産業分類不明 | 0 | 0 | - | - | - | - |
| | 合計 | 0 | 5,036 | 11.0 | 13.4 | 365 | 1 |

表3.4.1.2(7) 産業分類別の生活環境項目測定回数の平均値、標準偏差、最大値、最小値

フェノール類 回/年

| 産業中分類 | | 連続測定 | | 非連続測定 | | | |
|-------|--------------------|------|-------|-------|------|-----|-----|
| | | 事業場数 | 事業場数 | 平均値 | 標準偏差 | 最大値 | 最小値 |
| 01 | 農業 | 0 | 3 | 3.7 | 0.6 | 4 | 3 |
| 02 | 林業 | 0 | 0 | - | - | - | - |
| 03 | 漁業(水産養殖業を除く) | 0 | 1 | 1.0 | - | 1 | 1 |
| 04 | 水産養殖業 | 0 | 0 | - | - | - | - |
| 05 | 鉱業, 採石業, 砂利採取業 | 0 | 2 | 12.0 | 0.0 | 12 | 12 |
| 06 | 総合工事業 | 0 | 7 | 4.3 | 3.5 | 12 | 2 |
| 07 | 職別工事業(設備工事業を除く) | 0 | 0 | - | - | - | - |
| 08 | 設備工事業 | 0 | 0 | - | - | - | - |
| 09 | 食料品製造業 | 0 | 88 | 6.1 | 32.2 | 300 | 1 |
| 10 | 飲料・たばこ・飼料製造業 | 0 | 66 | 2.1 | 2.7 | 12 | 1 |
| 11 | 繊維工業 | 0 | 52 | 6.6 | 9.7 | 52 | 1 |
| 12 | 木材・木製品製造業(家具を除く) | 0 | 6 | 3.0 | 4.4 | 12 | 1 |
| 13 | 家具・装備品製造業 | 0 | 3 | 5.0 | 6.1 | 12 | 1 |
| 14 | パルプ・紙・紙加工品製造業 | 0 | 70 | 3.8 | 8.3 | 52 | 1 |
| 15 | 印刷・同関連業 | 0 | 10 | 7.9 | 7.5 | 24 | 1 |
| 16 | 化学工業 | 0 | 347 | 11.4 | 45.7 | 631 | 1 |
| 17 | 石油製品・石炭製品製造業 | 0 | 29 | 27.2 | 43.0 | 156 | 1 |
| 18 | プラスチック製品製造業(別掲を除く) | 0 | 22 | 17.2 | 49.7 | 235 | 1 |
| 19 | ゴム製品製造業 | 0 | 25 | 3.6 | 4.1 | 12 | 1 |
| 20 | なめし革・同製品・毛皮製造業 | 0 | 3 | 1.0 | 0.0 | 1 | 1 |
| 21 | 窯業・土石製品製造業 | 0 | 67 | 5.1 | 9.5 | 48 | 1 |
| 22 | 鉄鋼業 | 0 | 76 | 9.3 | 21.1 | 158 | 1 |
| 23 | 非鉄金属製造業 | 0 | 48 | 6.3 | 10.0 | 49 | 1 |
| 24 | 金属製品製造業 | 0 | 105 | 3.9 | 4.4 | 14 | 1 |
| 25 | はん用機械器具製造業 | 0 | 38 | 3.7 | 5.8 | 25 | 1 |
| 26 | 生産用機械器具製造業 | 0 | 37 | 3.5 | 3.7 | 12 | 1 |
| 27 | 業務用機械器具製造業 | 0 | 25 | 6.2 | 5.5 | 14 | 1 |
| 28 | 電子部品・デバイス・電子回路製造業 | 0 | 114 | 8.0 | 34.1 | 364 | 1 |
| 29 | 電気機械器具製造業 | 0 | 65 | 6.3 | 13.3 | 98 | 1 |
| 30 | 情報通信機械器具製造業 | 0 | 19 | 4.6 | 4.7 | 16 | 1 |
| 31 | 輸送用機械器具製造業 | 0 | 175 | 6.2 | 8.5 | 48 | 1 |
| 32 | その他の製造業 | 0 | 11 | 7.3 | 5.6 | 13 | 1 |
| 33 | 電気業 | 0 | 31 | 2.6 | 4.2 | 24 | 1 |
| 34 | ガス業 | 0 | 2 | 1.5 | 0.7 | 2 | 1 |
| 35 | 熱供給業 | 0 | 3 | 19.0 | 28.6 | 52 | 1 |
| 36 | 水道業 | 0 | 1,899 | 6.3 | 7.6 | 50 | 1 |
| 37 | 通信業 | 0 | 0 | - | - | - | - |
| 38 | 放送業 | 0 | 0 | - | - | - | - |
| 39 | 情報サービス業 | 0 | 0 | - | - | - | - |
| 40 | インターネット附随サービス業 | 0 | 0 | - | - | - | - |
| 41 | 映像・音声・文字情報制作業 | 0 | 1 | 1.0 | - | 1 | 1 |
| 42 | 鉄道業 | 0 | 1 | 3.0 | - | 3 | 3 |
| 43 | 道路旅客運送業 | 0 | 0 | - | - | - | - |
| 44 | 道路貨物運送業 | 0 | 0 | - | - | - | - |
| 45 | 水運業 | 0 | 1 | 1.0 | - | 1 | 1 |
| 46 | 航空運輸業 | 0 | 0 | - | - | - | - |
| 47 | 倉庫業 | 0 | 0 | - | - | - | - |
| 48 | 運輸に附帯するサービス業 | 0 | 4 | 4.0 | 5.4 | 12 | 1 |
| 49 | 郵便業(信書便事業を含む) | 0 | 0 | - | - | - | - |
| 50 | 各種商品卸売業 | 0 | 0 | - | - | - | - |
| 51 | 繊維・衣服等卸売業 | 0 | 0 | - | - | - | - |
| 52 | 飲食料品卸売業 | 0 | 0 | - | - | - | - |
| 53 | 建築材料, 鉱物・金属材料等卸売業 | 0 | 1 | 2.0 | - | 2 | 2 |
| 54 | 機械器具卸売業 | 0 | 3 | 1.3 | 0.6 | 2 | 1 |
| 55 | その他の卸売業 | 0 | 0 | - | - | - | - |
| 56 | 各種商品小売業 | 0 | 2 | 1.5 | 0.7 | 2 | 1 |

| 産業中分類 | | 連続測定 | 非連続測定 | | | | |
|-------|-------------------------|------|-------|-----|------|-----|-----|
| | | 事業場数 | 事業場数 | 平均値 | 標準偏差 | 最大値 | 最小値 |
| 57 | 織物・衣服・身の回り品小売業 | 0 | 0 | - | - | - | - |
| 58 | 飲食料品小売業 | 0 | 0 | - | - | - | - |
| 59 | 機械器具小売業 | 0 | 0 | - | - | - | - |
| 60 | その他の小売業 | 0 | 0 | - | - | - | - |
| 61 | 無店舗小売業 | 0 | 0 | - | - | - | - |
| 62 | 銀行業 | 0 | 0 | - | - | - | - |
| 63 | 協同組織金融業 | 0 | 0 | - | - | - | - |
| 64 | 貸金業、クレジットカード業等非預金信用機関 | 0 | 0 | - | - | - | - |
| 65 | 金融商品取引業、商品先物取引業 | 0 | 0 | - | - | - | - |
| 66 | 補助的金融業等 | 0 | 0 | - | - | - | - |
| 67 | 保険業(保険媒介代理業、保険サービス業を含む) | 0 | 0 | - | - | - | - |
| 68 | 不動産取引業 | 0 | 0 | - | - | - | - |
| 69 | 不動産賃貸業・管理業 | 0 | 1 | 1.0 | - | 1 | 1 |
| 70 | 物品賃貸業 | 0 | 0 | - | - | - | - |
| 71 | 学術・開発研究機関 | 0 | 96 | 5.2 | 8.3 | 51 | 1 |
| 72 | 専門サービス業(他に分類されないもの) | 0 | 0 | - | - | - | - |
| 73 | 広告業 | 0 | 7 | 2.3 | 0.8 | 4 | 2 |
| 74 | 技術サービス業(他に分類されないもの) | 0 | 74 | 3.9 | 4.6 | 24 | 1 |
| 75 | 宿泊業 | 0 | 19 | 9.6 | 32.6 | 144 | 1 |
| 76 | 飲食店 | 0 | 3 | 5.7 | 8.1 | 15 | 1 |
| 77 | 持ち帰り・配達飲食サービス業 | 0 | 0 | - | - | - | - |
| 78 | 洗濯・理容・美容・浴場業 | 0 | 5 | 4.2 | 4.9 | 12 | 1 |
| 79 | その他の生活関連サービス業 | 0 | 0 | - | - | - | - |
| 80 | 娯楽業 | 0 | 13 | 6.7 | 13.9 | 52 | 1 |
| 81 | 学校教育 | 0 | 45 | 4.4 | 4.8 | 24 | 1 |
| 82 | その他の教育、学習支援業 | 0 | 4 | 1.8 | 1.5 | 4 | 1 |
| 83 | 医療業 | 0 | 47 | 4.6 | 4.3 | 13 | 1 |
| 84 | 保健衛生 | 0 | 9 | 6.0 | 5.0 | 12 | 1 |
| 85 | 社会保険・社会福祉・介護事業 | 0 | 1 | 2.0 | - | 2 | 2 |
| 86 | 郵便局 | 0 | 0 | - | - | - | - |
| 87 | 協同組合(他に分類されないもの) | 0 | 3 | 2.0 | 1.7 | 4 | 1 |
| 88 | 廃棄物処理業 | 0 | 505 | 3.2 | 5.1 | 52 | 1 |
| 89 | 自動車整備業 | 0 | 0 | - | - | - | - |
| 90 | 機械等修理業(別掲を除く) | 0 | 1 | 2.0 | - | 2 | 2 |
| 91 | 職業紹介・労働者派遣業 | 0 | 0 | - | - | - | - |
| 92 | その他の事業サービス業 | 0 | 11 | 6.2 | 7.7 | 24 | 1 |
| 93 | 政治・経済・文化団体 | 0 | 0 | - | - | - | - |
| 94 | 宗教 | 0 | 2 | 1.0 | 0.0 | 1 | 1 |
| 95 | その他のサービス業 | 0 | 8 | 5.6 | 5.4 | 12 | 1 |
| 96 | 外国公務 | 0 | 7 | 6.6 | 5.1 | 12 | 2 |
| 97 | 国家公務 | 0 | 3 | 4.7 | 6.4 | 12 | 1 |
| 98 | 地方公務 | 0 | 14 | 5.5 | 5.2 | 12 | 1 |
| 99 | 分類不能の産業 | 0 | 79 | 4.0 | 5.3 | 24 | 1 |
| - | 産業分類不明 | 0 | 0 | - | - | - | - |
| | 合計 | 0 | 4,419 | 6.2 | 17.3 | 631 | 1 |

表3.4.1.2(8) 産業分類別の生活環境項目測定回数の平均値、標準偏差、最大値、最小値

銅 回/年

| 産業中分類 | | 連続測定 | | 非連続測定 | | | |
|-------|--------------------|------|-------|-------|-------|-----|-----|
| | | 事業場数 | 事業場数 | 平均値 | 標準偏差 | 最大値 | 最小値 |
| 01 | 農業 | 0 | 1 | 2.0 | - | 2 | 2 |
| 02 | 林業 | 0 | 0 | - | - | - | - |
| 03 | 漁業(水産養殖業を除く) | 0 | 1 | 1.0 | - | 1 | 1 |
| 04 | 水産養殖業 | 0 | 0 | - | - | - | - |
| 05 | 鉱業, 採石業, 砂利採取業 | 0 | 13 | 70.5 | 131.4 | 365 | 1 |
| 06 | 総合工事業 | 0 | 8 | 4.1 | 3.3 | 12 | 2 |
| 07 | 職別工事業(設備工事業を除く) | 0 | 0 | - | - | - | - |
| 08 | 設備工事業 | 0 | 0 | - | - | - | - |
| 09 | 食料品製造業 | 0 | 86 | 2.1 | 2.8 | 12 | 1 |
| 10 | 飲料・たばこ・飼料製造業 | 0 | 65 | 1.9 | 2.4 | 12 | 1 |
| 11 | 繊維工業 | 0 | 54 | 11.6 | 49.5 | 365 | 1 |
| 12 | 木材・木製品製造業(家具を除く) | 0 | 7 | 1.3 | 0.5 | 2 | 1 |
| 13 | 家具・装備品製造業 | 0 | 4 | 8.3 | 8.2 | 18 | 1 |
| 14 | パルプ・紙・紙加工品製造業 | 0 | 70 | 1.8 | 2.3 | 13 | 1 |
| 15 | 印刷・同関連業 | 0 | 26 | 9.5 | 8.5 | 35 | 1 |
| 16 | 化学工業 | 0 | 354 | 11.5 | 47.8 | 718 | 1 |
| 17 | 石油製品・石炭製品製造業 | 0 | 17 | 23.8 | 88.0 | 365 | 1 |
| 18 | プラスチック製品製造業(別掲を除く) | 0 | 20 | 10.0 | 16.9 | 49 | 1 |
| 19 | ゴム製品製造業 | 0 | 23 | 4.5 | 6.8 | 24 | 1 |
| 20 | なめし革・同製品・毛皮製造業 | 0 | 3 | 1.0 | 0.0 | 1 | 1 |
| 21 | 窯業・土石製品製造業 | 0 | 95 | 5.0 | 7.3 | 48 | 1 |
| 22 | 鉄鋼業 | 0 | 104 | 8.8 | 24.6 | 243 | 1 |
| 23 | 非鉄金属製造業 | 0 | 108 | 36.1 | 71.0 | 365 | 1 |
| 24 | 金属製品製造業 | 0 | 364 | 17.1 | 49.8 | 504 | 1 |
| 25 | はん用機械器具製造業 | 0 | 62 | 8.1 | 12.3 | 50 | 1 |
| 26 | 生産用機械器具製造業 | 0 | 52 | 5.9 | 10.2 | 52 | 1 |
| 27 | 業務用機械器具製造業 | 0 | 49 | 7.0 | 8.3 | 48 | 1 |
| 28 | 電子部品・デバイス・電子回路製造業 | 0 | 222 | 12.3 | 27.1 | 360 | 1 |
| 29 | 電気機械器具製造業 | 0 | 115 | 12.5 | 16.4 | 98 | 1 |
| 30 | 情報通信機械器具製造業 | 0 | 28 | 33.1 | 93.7 | 364 | 1 |
| 31 | 輸送用機械器具製造業 | 0 | 244 | 13.1 | 29.2 | 245 | 1 |
| 32 | その他の製造業 | 0 | 29 | 8.4 | 11.4 | 51 | 1 |
| 33 | 電気業 | 0 | 38 | 3.1 | 4.4 | 24 | 1 |
| 34 | ガス業 | 0 | 1 | 1.0 | - | 1 | 1 |
| 35 | 熱供給業 | 0 | 3 | 19.0 | 28.6 | 52 | 1 |
| 36 | 水道業 | 0 | 1,925 | 7.5 | 25.5 | 960 | 1 |
| 37 | 通信業 | 0 | 0 | - | - | - | - |
| 38 | 放送業 | 0 | 0 | - | - | - | - |
| 39 | 情報サービス業 | 0 | 0 | - | - | - | - |
| 40 | インターネット附随サービス業 | 0 | 0 | - | - | - | - |
| 41 | 映像・音声・文字情報制作業 | 0 | 1 | 1.0 | - | 1 | 1 |
| 42 | 鉄道業 | 0 | 3 | 2.0 | 1.0 | 3 | 1 |
| 43 | 道路旅客運送業 | 0 | 0 | - | - | - | - |
| 44 | 道路貨物運送業 | 0 | 0 | - | - | - | - |
| 45 | 水運業 | 0 | 0 | - | - | - | - |
| 46 | 航空運輸業 | 0 | 0 | - | - | - | - |
| 47 | 倉庫業 | 0 | 0 | - | - | - | - |
| 48 | 運輸に附帯するサービス業 | 0 | 4 | 4.0 | 5.4 | 12 | 1 |
| 49 | 郵便業(信書便事業を含む) | 0 | 0 | - | - | - | - |
| 50 | 各種商品卸売業 | 0 | 0 | - | - | - | - |
| 51 | 繊維・衣服等卸売業 | 0 | 0 | - | - | - | - |
| 52 | 飲食料品卸売業 | 0 | 0 | - | - | - | - |
| 53 | 建築材料, 鉱物・金属材料等卸売業 | 0 | 0 | - | - | - | - |
| 54 | 機械器具卸売業 | 0 | 3 | 1.3 | 0.6 | 2 | 1 |
| 55 | その他の卸売業 | 0 | 0 | - | - | - | - |
| 56 | 各種商品小売業 | 0 | 4 | 4.0 | 5.4 | 12 | 1 |

| 産業中分類 | | 連続測定 | 非連続測定 | | | | |
|-------|-------------------------|------|-------|------|------|-----|-----|
| | | 事業場数 | 事業場数 | 平均値 | 標準偏差 | 最大値 | 最小値 |
| 57 | 織物・衣服・身の回り品小売業 | 0 | 0 | - | - | - | - |
| 58 | 飲食料品小売業 | 0 | 1 | 2.0 | - | 2 | 2 |
| 59 | 機械器具小売業 | 0 | 0 | - | - | - | - |
| 60 | その他の小売業 | 0 | 0 | - | - | - | - |
| 61 | 無店舗小売業 | 0 | 0 | - | - | - | - |
| 62 | 銀行業 | 0 | 0 | - | - | - | - |
| 63 | 協同組織金融業 | 0 | 0 | - | - | - | - |
| 64 | 貸金業、クレジットカード業等非預金信用機関 | 0 | 0 | - | - | - | - |
| 65 | 金融商品取引業、商品先物取引業 | 0 | 0 | - | - | - | - |
| 66 | 補助的金融業等 | 0 | 0 | - | - | - | - |
| 67 | 保険業(保険媒介代理業、保険サービス業を含む) | 0 | 0 | - | - | - | - |
| 68 | 不動産取引業 | 0 | 0 | - | - | - | - |
| 69 | 不動産賃貸業・管理業 | 0 | 1 | 1.0 | - | 1 | 1 |
| 70 | 物品賃貸業 | 0 | 1 | 24.0 | - | 24 | 24 |
| 71 | 学術・開発研究機関 | 0 | 114 | 5.4 | 7.3 | 48 | 1 |
| 72 | 専門サービス業(他に分類されないもの) | 0 | 0 | - | - | - | - |
| 73 | 広告業 | 0 | 7 | 2.3 | 0.8 | 4 | 2 |
| 74 | 技術サービス業(他に分類されないもの) | 0 | 77 | 4.1 | 4.7 | 24 | 1 |
| 75 | 宿泊業 | 0 | 21 | 1.8 | 2.4 | 12 | 1 |
| 76 | 飲食店 | 0 | 3 | 24.7 | 41.0 | 72 | 1 |
| 77 | 持ち帰り・配達飲食サービス業 | 0 | 0 | - | - | - | - |
| 78 | 洗濯・理容・美容・浴場業 | 0 | 14 | 3.4 | 1.4 | 6 | 1 |
| 79 | その他の生活関連サービス業 | 0 | 0 | - | - | - | - |
| 80 | 娯楽業 | 0 | 10 | 2.8 | 3.5 | 12 | 1 |
| 81 | 学校教育 | 0 | 55 | 4.6 | 4.8 | 24 | 1 |
| 82 | その他の教育、学習支援業 | 0 | 5 | 1.6 | 1.3 | 4 | 1 |
| 83 | 医療業 | 0 | 35 | 3.3 | 3.9 | 12 | 1 |
| 84 | 保健衛生 | 0 | 8 | 5.8 | 5.3 | 12 | 1 |
| 85 | 社会保険・社会福祉・介護事業 | 0 | 2 | 2.0 | 0.0 | 2 | 2 |
| 86 | 郵便局 | 0 | 0 | - | - | - | - |
| 87 | 協同組合(他に分類されないもの) | 0 | 8 | 13.3 | 9.7 | 30 | 1 |
| 88 | 廃棄物処理業 | 0 | 532 | 4.1 | 16.5 | 260 | 1 |
| 89 | 自動車整備業 | 0 | 0 | - | - | - | - |
| 90 | 機械等修理業(別掲を除く) | 0 | 2 | 2.0 | 0.0 | 2 | 2 |
| 91 | 職業紹介・労働者派遣業 | 0 | 0 | - | - | - | - |
| 92 | その他の事業サービス業 | 0 | 11 | 7.0 | 7.6 | 24 | 1 |
| 93 | 政治・経済・文化団体 | 0 | 1 | 12.0 | - | 12 | 12 |
| 94 | 宗教 | 0 | 1 | 1.0 | - | 1 | 1 |
| 95 | その他のサービス業 | 0 | 6 | 5.3 | 5.3 | 12 | 1 |
| 96 | 外国公務 | 0 | 8 | 6.3 | 4.8 | 12 | 2 |
| 97 | 国家公務 | 0 | 4 | 6.5 | 6.4 | 12 | 1 |
| 98 | 地方公務 | 0 | 11 | 3.0 | 3.4 | 12 | 1 |
| 99 | 分類不能の産業 | 0 | 93 | 4.2 | 5.3 | 24 | 1 |
| - | 産業分類不明 | 0 | 0 | - | - | - | - |
| | 合計 | 0 | 5,237 | 9.1 | 31.2 | 960 | 1 |

表3.4.1.2(9) 産業分類別の生活環境項目測定回数の平均値、標準偏差、最大値、最小値

亜鉛 回/年

| 産業中分類 | | 連続測定 | | 非連続測定 | | | |
|-------|--------------------|------|-------|-------|-------|-------|-----|
| | | 事業場数 | 事業場数 | 平均値 | 標準偏差 | 最大値 | 最小値 |
| 01 | 農業 | 0 | 1 | 2.0 | - | 2 | 2 |
| 02 | 林業 | 0 | 0 | - | - | - | - |
| 03 | 漁業(水産養殖業を除く) | 0 | 1 | 1.0 | - | 1 | 1 |
| 04 | 水産養殖業 | 0 | 0 | - | - | - | - |
| 05 | 鉱業, 採石業, 砂利採取業 | 0 | 16 | 78.1 | 142.6 | 365 | 1 |
| 06 | 総合工事業 | 0 | 9 | 5.4 | 4.0 | 12 | 2 |
| 07 | 職別工事業(設備工事業を除く) | 0 | 0 | - | - | - | - |
| 08 | 設備工事業 | 0 | 0 | - | - | - | - |
| 09 | 食料品製造業 | 0 | 89 | 2.4 | 3.1 | 12 | 1 |
| 10 | 飲料・たばこ・飼料製造業 | 0 | 65 | 2.0 | 2.3 | 12 | 1 |
| 11 | 繊維工業 | 0 | 55 | 14.5 | 50.1 | 365 | 1 |
| 12 | 木材・木製品製造業(家具を除く) | 0 | 7 | 1.3 | 0.5 | 2 | 1 |
| 13 | 家具・装備品製造業 | 0 | 8 | 10.8 | 4.8 | 18 | 2 |
| 14 | パルプ・紙・紙加工品製造業 | 0 | 75 | 2.7 | 6.1 | 46 | 1 |
| 15 | 印刷・同関連業 | 0 | 15 | 7.9 | 8.8 | 35 | 1 |
| 16 | 化学工業 | 0 | 395 | 11.9 | 56.2 | 730 | 1 |
| 17 | 石油製品・石炭製品製造業 | 0 | 22 | 8.1 | 16.0 | 60 | 1 |
| 18 | プラスチック製品製造業(別掲を除く) | 0 | 25 | 8.5 | 13.4 | 49 | 1 |
| 19 | ゴム製品製造業 | 0 | 50 | 5.4 | 5.7 | 27 | 1 |
| 20 | なめし革・同製品・毛皮製造業 | 0 | 3 | 4.7 | 6.4 | 12 | 1 |
| 21 | 窯業・土石製品製造業 | 0 | 106 | 9.1 | 29.5 | 300 | 1 |
| 22 | 鉄鋼業 | 0 | 141 | 20.4 | 95.1 | 1,093 | 1 |
| 23 | 非鉄金属製造業 | 0 | 111 | 29.6 | 54.2 | 357 | 1 |
| 24 | 金属製品製造業 | 0 | 517 | 20.7 | 73.4 | 1,200 | 1 |
| 25 | はん用機械器具製造業 | 0 | 72 | 9.1 | 11.4 | 50 | 1 |
| 26 | 生産用機械器具製造業 | 0 | 68 | 7.6 | 10.4 | 52 | 1 |
| 27 | 業務用機械器具製造業 | 0 | 64 | 8.2 | 8.0 | 48 | 1 |
| 28 | 電子部品・デバイス・電子回路製造業 | 0 | 165 | 8.5 | 28.8 | 365 | 1 |
| 29 | 電気機械器具製造業 | 0 | 125 | 12.7 | 15.4 | 98 | 1 |
| 30 | 情報通信機械器具製造業 | 0 | 29 | 23.6 | 60.3 | 240 | 1 |
| 31 | 輸送用機械器具製造業 | 0 | 337 | 18.8 | 69.9 | 1,168 | 1 |
| 32 | その他の製造業 | 0 | 36 | 8.7 | 10.3 | 51 | 1 |
| 33 | 電気業 | 0 | 38 | 5.2 | 12.2 | 72 | 1 |
| 34 | ガス業 | 0 | 1 | 1.0 | - | 1 | 1 |
| 35 | 熱供給業 | 0 | 3 | 19.0 | 28.6 | 52 | 1 |
| 36 | 水道業 | 0 | 1,946 | 7.7 | 25.5 | 960 | 1 |
| 37 | 通信業 | 0 | 0 | - | - | - | - |
| 38 | 放送業 | 0 | 0 | - | - | - | - |
| 39 | 情報サービス業 | 0 | 0 | - | - | - | - |
| 40 | インターネット附随サービス業 | 0 | 0 | - | - | - | - |
| 41 | 映像・音声・文字情報制作業 | 0 | 1 | 1.0 | - | 1 | 1 |
| 42 | 鉄道業 | 0 | 5 | 4.4 | 4.4 | 12 | 1 |
| 43 | 道路旅客運送業 | 0 | 0 | - | - | - | - |
| 44 | 道路貨物運送業 | 0 | 0 | - | - | - | - |
| 45 | 水運業 | 0 | 0 | - | - | - | - |
| 46 | 航空運輸業 | 0 | 0 | - | - | - | - |
| 47 | 倉庫業 | 0 | 0 | - | - | - | - |
| 48 | 運輸に附帯するサービス業 | 0 | 4 | 4.0 | 5.4 | 12 | 1 |
| 49 | 郵便業(信書便事業を含む) | 0 | 0 | - | - | - | - |
| 50 | 各種商品卸売業 | 0 | 0 | - | - | - | - |
| 51 | 繊維・衣服等卸売業 | 0 | 0 | - | - | - | - |
| 52 | 飲食料品卸売業 | 0 | 1 | 2.0 | - | 2 | 2 |
| 53 | 建築材料, 鉱物・金属材料等卸売業 | 0 | 0 | - | - | - | - |
| 54 | 機械器具卸売業 | 0 | 3 | 1.3 | 0.6 | 2 | 1 |
| 55 | その他の卸売業 | 0 | 0 | - | - | - | - |
| 56 | 各種商品小売業 | 0 | 4 | 4.0 | 5.4 | 12 | 1 |

| 産業中分類 | | 連続測定 | 非連続測定 | | | | |
|-------|-------------------------|------|-------|------|------|-------|-----|
| | | 事業場数 | 事業場数 | 平均値 | 標準偏差 | 最大値 | 最小値 |
| 57 | 織物・衣服・身の回り品小売業 | 0 | 0 | - | - | - | - |
| 58 | 飲食料品小売業 | 0 | 1 | 2.0 | - | 2 | 2 |
| 59 | 機械器具小売業 | 0 | 0 | - | - | - | - |
| 60 | その他の小売業 | 0 | 0 | - | - | - | - |
| 61 | 無店舗小売業 | 0 | 0 | - | - | - | - |
| 62 | 銀行業 | 0 | 0 | - | - | - | - |
| 63 | 協同組織金融業 | 0 | 0 | - | - | - | - |
| 64 | 貸金業、クレジットカード業等非預金信用機関 | 0 | 0 | - | - | - | - |
| 65 | 金融商品取引業、商品先物取引業 | 0 | 0 | - | - | - | - |
| 66 | 補助的金融業等 | 0 | 0 | - | - | - | - |
| 67 | 保険業(保険媒介代理業、保険サービス業を含む) | 0 | 0 | - | - | - | - |
| 68 | 不動産取引業 | 0 | 0 | - | - | - | - |
| 69 | 不動産賃貸業・管理業 | 0 | 1 | 1.0 | - | 1 | 1 |
| 70 | 物品賃貸業 | 0 | 1 | 24.0 | - | 24 | 24 |
| 71 | 学術・開発研究機関 | 0 | 116 | 5.0 | 6.1 | 32 | 1 |
| 72 | 専門サービス業(他に分類されないもの) | 0 | 0 | - | - | - | - |
| 73 | 広告業 | 0 | 7 | 2.3 | 0.8 | 4 | 2 |
| 74 | 技術サービス業(他に分類されないもの) | 0 | 78 | 4.1 | 4.8 | 24 | 1 |
| 75 | 宿泊業 | 0 | 22 | 1.8 | 2.4 | 12 | 1 |
| 76 | 飲食店 | 0 | 3 | 24.7 | 41.0 | 72 | 1 |
| 77 | 持ち帰り・配達飲食サービス業 | 0 | 0 | - | - | - | - |
| 78 | 洗濯・理容・美容・浴場業 | 0 | 15 | 3.6 | 1.6 | 7 | 1 |
| 79 | その他の生活関連サービス業 | 0 | 0 | - | - | - | - |
| 80 | 娯楽業 | 0 | 11 | 2.7 | 3.3 | 12 | 1 |
| 81 | 学校教育 | 0 | 55 | 4.7 | 4.9 | 24 | 1 |
| 82 | その他の教育、学習支援業 | 0 | 5 | 3.2 | 4.9 | 12 | 1 |
| 83 | 医療業 | 0 | 34 | 3.4 | 3.9 | 12 | 1 |
| 84 | 保健衛生 | 0 | 9 | 6.0 | 5.0 | 12 | 1 |
| 85 | 社会保険・社会福祉・介護事業 | 0 | 1 | 2.0 | - | 2 | 2 |
| 86 | 郵便局 | 0 | 0 | - | - | - | - |
| 87 | 協同組合(他に分類されないもの) | 0 | 11 | 10.0 | 9.8 | 30 | 1 |
| 88 | 廃棄物処理業 | 0 | 539 | 4.3 | 16.5 | 260 | 1 |
| 89 | 自動車整備業 | 0 | 0 | - | - | - | - |
| 90 | 機械等修理業(別掲を除く) | 0 | 2 | 2.0 | 0.0 | 2 | 2 |
| 91 | 職業紹介・労働者派遣業 | 0 | 0 | - | - | - | - |
| 92 | その他の事業サービス業 | 0 | 11 | 6.2 | 7.7 | 24 | 1 |
| 93 | 政治・経済・文化団体 | 0 | 1 | 12.0 | - | 12 | 12 |
| 94 | 宗教 | 0 | 1 | 1.0 | - | 1 | 1 |
| 95 | その他のサービス業 | 0 | 6 | 5.3 | 5.3 | 12 | 1 |
| 96 | 外国公務 | 0 | 8 | 6.3 | 4.8 | 12 | 2 |
| 97 | 国家公務 | 0 | 4 | 6.5 | 6.4 | 12 | 1 |
| 98 | 地方公務 | 0 | 11 | 3.0 | 3.4 | 12 | 1 |
| 99 | 分類不能の産業 | 0 | 90 | 4.1 | 5.5 | 24 | 1 |
| - | 産業分類不明 | 0 | 0 | - | - | - | - |
| | 合計 | 0 | 5,656 | 10.2 | 41.7 | 1,200 | 1 |

表3.4.1.2(10) 産業分類別の生活環境項目測定回数 の 平均値、標準偏差、最大値、最小値

溶解性鉄 回/年

| 産業中分類 | | 連続測定 | | 非連続測定 | | | |
|-------|--------------------|------|-------|-------|------|-----|-----|
| | | 事業場数 | 事業場数 | 平均値 | 標準偏差 | 最大値 | 最小値 |
| 01 | 農業 | 0 | 0 | - | - | - | - |
| 02 | 林業 | 0 | 0 | - | - | - | - |
| 03 | 漁業(水産養殖業を除く) | 0 | 1 | 1.0 | - | 1 | 1 |
| 04 | 水産養殖業 | 0 | 0 | - | - | - | - |
| 05 | 鉱業, 採石業, 砂利採取業 | 0 | 16 | 32.0 | 89.3 | 365 | 1 |
| 06 | 総合工事業 | 0 | 8 | 4.4 | 3.4 | 12 | 2 |
| 07 | 職別工事業(設備工事業を除く) | 0 | 0 | - | - | - | - |
| 08 | 設備工事業 | 0 | 0 | - | - | - | - |
| 09 | 食料品製造業 | 0 | 88 | 5.5 | 30.5 | 287 | 1 |
| 10 | 飲料・たばこ・飼料製造業 | 0 | 70 | 2.0 | 2.3 | 12 | 1 |
| 11 | 繊維工業 | 0 | 49 | 4.3 | 8.7 | 52 | 1 |
| 12 | 木材・木製品製造業(家具を除く) | 0 | 5 | 1.2 | 0.4 | 2 | 1 |
| 13 | 家具・装備品製造業 | 0 | 7 | 11.4 | 7.9 | 23 | 1 |
| 14 | パルプ・紙・紙加工品製造業 | 0 | 70 | 1.9 | 3.3 | 24 | 1 |
| 15 | 印刷・同関連業 | 0 | 21 | 7.6 | 9.6 | 35 | 1 |
| 16 | 化学工業 | 0 | 357 | 11.3 | 56.4 | 730 | 1 |
| 17 | 石油製品・石炭製品製造業 | 0 | 20 | 5.9 | 11.7 | 52 | 1 |
| 18 | プラスチック製品製造業(別掲を除く) | 0 | 23 | 7.7 | 13.9 | 49 | 1 |
| 19 | ゴム製品製造業 | 0 | 26 | 3.5 | 5.0 | 21 | 1 |
| 20 | なめし革・同製品・毛皮製造業 | 0 | 3 | 1.0 | 0.0 | 1 | 1 |
| 21 | 窯業・土石製品製造業 | 0 | 88 | 4.5 | 6.9 | 48 | 1 |
| 22 | 鉄鋼業 | 0 | 154 | 12.0 | 19.6 | 208 | 1 |
| 23 | 非鉄金属製造業 | 0 | 88 | 15.0 | 25.7 | 156 | 1 |
| 24 | 金属製品製造業 | 0 | 322 | 12.5 | 33.5 | 254 | 1 |
| 25 | はん用機械器具製造業 | 0 | 63 | 8.3 | 12.2 | 50 | 1 |
| 26 | 生産用機械器具製造業 | 0 | 64 | 7.0 | 9.8 | 50 | 1 |
| 27 | 業務用機械器具製造業 | 0 | 46 | 7.6 | 6.2 | 24 | 1 |
| 28 | 電子部品・デバイス・電子回路製造業 | 0 | 182 | 8.4 | 9.4 | 52 | 1 |
| 29 | 電気機械器具製造業 | 0 | 113 | 10.3 | 14.7 | 98 | 1 |
| 30 | 情報通信機械器具製造業 | 0 | 29 | 23.7 | 60.3 | 240 | 1 |
| 31 | 輸送用機械器具製造業 | 0 | 283 | 11.9 | 22.6 | 244 | 1 |
| 32 | その他の製造業 | 0 | 28 | 10.2 | 13.8 | 52 | 1 |
| 33 | 電気業 | 0 | 38 | 4.2 | 5.2 | 24 | 1 |
| 34 | ガス業 | 0 | 1 | 1.0 | - | 1 | 1 |
| 35 | 熱供給業 | 0 | 3 | 2.3 | 1.5 | 4 | 1 |
| 36 | 水道業 | 0 | 1,937 | 6.8 | 10.9 | 333 | 1 |
| 37 | 通信業 | 0 | 0 | - | - | - | - |
| 38 | 放送業 | 0 | 0 | - | - | - | - |
| 39 | 情報サービス業 | 0 | 0 | - | - | - | - |
| 40 | インターネット附随サービス業 | 0 | 0 | - | - | - | - |
| 41 | 映像・音声・文字情報制作業 | 0 | 1 | 1.0 | - | 1 | 1 |
| 42 | 鉄道業 | 0 | 2 | 4.5 | 2.1 | 6 | 3 |
| 43 | 道路旅客運送業 | 0 | 0 | - | - | - | - |
| 44 | 道路貨物運送業 | 0 | 0 | - | - | - | - |
| 45 | 水運業 | 0 | 0 | - | - | - | - |
| 46 | 航空運輸業 | 0 | 0 | - | - | - | - |
| 47 | 倉庫業 | 0 | 0 | - | - | - | - |
| 48 | 運輸に附帯するサービス業 | 0 | 5 | 3.6 | 4.7 | 12 | 1 |
| 49 | 郵便業(信書便事業を含む) | 0 | 0 | - | - | - | - |
| 50 | 各種商品卸売業 | 0 | 0 | - | - | - | - |
| 51 | 繊維・衣服等卸売業 | 0 | 0 | - | - | - | - |
| 52 | 飲食料品卸売業 | 0 | 0 | - | - | - | - |
| 53 | 建築材料, 鉱物・金属材料等卸売業 | 0 | 1 | 12.0 | - | 12 | 12 |
| 54 | 機械器具卸売業 | 0 | 3 | 1.3 | 0.6 | 2 | 1 |
| 55 | その他の卸売業 | 0 | 0 | - | - | - | - |
| 56 | 各種商品小売業 | 0 | 3 | 5.0 | 6.1 | 12 | 1 |

| 産業中分類 | | 連続測定 | 非連続測定 | | | | |
|-------|-------------------------|------|-------|------|------|-----|-----|
| | | 事業場数 | 事業場数 | 平均値 | 標準偏差 | 最大値 | 最小値 |
| 57 | 織物・衣服・身の回り品小売業 | 0 | 0 | - | - | - | - |
| 58 | 飲食料品小売業 | 0 | 1 | 2.0 | - | 2 | 2 |
| 59 | 機械器具小売業 | 0 | 0 | - | - | - | - |
| 60 | その他の小売業 | 0 | 0 | - | - | - | - |
| 61 | 無店舗小売業 | 0 | 0 | - | - | - | - |
| 62 | 銀行業 | 0 | 0 | - | - | - | - |
| 63 | 協同組織金融業 | 0 | 0 | - | - | - | - |
| 64 | 貸金業、クレジットカード業等非預金信用機関 | 0 | 0 | - | - | - | - |
| 65 | 金融商品取引業、商品先物取引業 | 0 | 0 | - | - | - | - |
| 66 | 補助的金融業等 | 0 | 0 | - | - | - | - |
| 67 | 保険業(保険媒介代理業、保険サービス業を含む) | 0 | 0 | - | - | - | - |
| 68 | 不動産取引業 | 0 | 0 | - | - | - | - |
| 69 | 不動産賃貸業・管理業 | 0 | 1 | 1.0 | - | 1 | 1 |
| 70 | 物品賃貸業 | 0 | 1 | 24.0 | - | 24 | 24 |
| 71 | 学術・開発研究機関 | 0 | 111 | 5.8 | 8.3 | 48 | 1 |
| 72 | 専門サービス業(他に分類されないもの) | 0 | 0 | - | - | - | - |
| 73 | 広告業 | 0 | 7 | 2.3 | 0.8 | 4 | 2 |
| 74 | 技術サービス業(他に分類されないもの) | 0 | 76 | 4.0 | 4.6 | 24 | 1 |
| 75 | 宿泊業 | 0 | 19 | 2.1 | 2.6 | 12 | 1 |
| 76 | 飲食店 | 0 | 3 | 24.7 | 41.0 | 72 | 1 |
| 77 | 持ち帰り・配達飲食サービス業 | 0 | 0 | - | - | - | - |
| 78 | 洗濯・理容・美容・浴場業 | 0 | 5 | 4.2 | 4.9 | 12 | 1 |
| 79 | その他の生活関連サービス業 | 0 | 1 | 1.0 | - | 1 | 1 |
| 80 | 娯楽業 | 0 | 12 | 2.7 | 3.1 | 12 | 1 |
| 81 | 学校教育 | 0 | 51 | 5.2 | 5.1 | 24 | 1 |
| 82 | その他の教育、学習支援業 | 0 | 5 | 1.6 | 1.3 | 4 | 1 |
| 83 | 医療業 | 0 | 25 | 3.6 | 4.1 | 12 | 1 |
| 84 | 保健衛生 | 0 | 8 | 5.8 | 5.3 | 12 | 1 |
| 85 | 社会保険・社会福祉・介護事業 | 0 | 0 | - | - | - | - |
| 86 | 郵便局 | 0 | 0 | - | - | - | - |
| 87 | 協同組合(他に分類されないもの) | 0 | 8 | 9.1 | 9.9 | 30 | 1 |
| 88 | 廃棄物処理業 | 0 | 505 | 4.2 | 16.8 | 260 | 1 |
| 89 | 自動車整備業 | 0 | 0 | - | - | - | - |
| 90 | 機械等修理業(別掲を除く) | 0 | 1 | 2.0 | - | 2 | 2 |
| 91 | 職業紹介・労働者派遣業 | 0 | 0 | - | - | - | - |
| 92 | その他の事業サービス業 | 0 | 11 | 7.0 | 7.6 | 24 | 1 |
| 93 | 政治・経済・文化団体 | 0 | 0 | - | - | - | - |
| 94 | 宗教 | 0 | 1 | 1.0 | - | 1 | 1 |
| 95 | その他のサービス業 | 0 | 7 | 4.7 | 5.1 | 12 | 1 |
| 96 | 外国公務 | 0 | 8 | 6.3 | 4.8 | 12 | 2 |
| 97 | 国家公務 | 0 | 3 | 4.7 | 6.4 | 12 | 1 |
| 98 | 地方公務 | 0 | 11 | 3.0 | 3.4 | 12 | 1 |
| 99 | 分類不能の産業 | 0 | 92 | 4.0 | 5.2 | 24 | 1 |
| - | 産業分類不明 | 0 | 0 | - | - | - | - |
| | 合計 | 0 | 5,191 | 7.7 | 22.3 | 730 | 1 |

表3.4.1.2(11) 産業分類別の生活環境項目測定回数の平均値、標準偏差、最大値、最小値

| 産業中分類 | | 溶解性マンガノ | | | | | 回/年 |
|-------|--------------------|--------------|-------|------|------|-----|-----|
| | | 連続測定 事業場数 | 事業場数 | 平均値 | 標準偏差 | 最大値 | |
| 01 | 農業 | 0 | 0 | - | - | - | - |
| 02 | 林業 | 0 | 0 | - | - | - | - |
| 03 | 漁業(水産養殖業を除く) | 0 | 1 | 1.0 | - | 1 | 1 |
| 04 | 水産養殖業 | 0 | 0 | - | - | - | - |
| 05 | 鉱業, 採石業, 砂利採取業 | 0 | 13 | 37.1 | 99.1 | 365 | 1 |
| 06 | 総合工事業 | 0 | 8 | 4.4 | 3.4 | 12 | 2 |
| 07 | 職別工事業(設備工事業を除く) | 0 | 0 | - | - | - | - |
| 08 | 設備工事業 | 0 | 0 | - | - | - | - |
| 09 | 食料品製造業 | 0 | 85 | 2.4 | 3.2 | 12 | 1 |
| 10 | 飲料・たばこ・飼料製造業 | 0 | 67 | 1.9 | 2.4 | 12 | 1 |
| 11 | 繊維工業 | 0 | 46 | 3.4 | 5.4 | 24 | 1 |
| 12 | 木材・木製品製造業(家具を除く) | 0 | 6 | 1.2 | 0.4 | 2 | 1 |
| 13 | 家具・装備品製造業 | 0 | 3 | 7.0 | 9.5 | 18 | 1 |
| 14 | パルプ・紙・紙加工品製造業 | 0 | 69 | 1.5 | 1.6 | 13 | 1 |
| 15 | 印刷・同関連業 | 0 | 11 | 5.2 | 5.1 | 14 | 1 |
| 16 | 化学工業 | 0 | 335 | 11.9 | 61.3 | 730 | 1 |
| 17 | 石油製品・石炭製品製造業 | 0 | 17 | 2.9 | 4.3 | 12 | 1 |
| 18 | プラスチック製品製造業(別掲を除く) | 0 | 20 | 5.4 | 11.7 | 49 | 1 |
| 19 | ゴム製品製造業 | 0 | 21 | 1.5 | 1.2 | 6 | 1 |
| 20 | なめし革・同製品・毛皮製造業 | 0 | 3 | 1.0 | 0.0 | 1 | 1 |
| 21 | 窯業・土石製品製造業 | 0 | 83 | 4.1 | 6.6 | 48 | 1 |
| 22 | 鉄鋼業 | 0 | 97 | 6.8 | 8.5 | 52 | 1 |
| 23 | 非鉄金属製造業 | 0 | 74 | 11.5 | 20.0 | 156 | 1 |
| 24 | 金属製品製造業 | 0 | 167 | 5.1 | 6.0 | 51 | 1 |
| 25 | はん用機械器具製造業 | 0 | 49 | 6.3 | 12.0 | 50 | 1 |
| 26 | 生産用機械器具製造業 | 0 | 46 | 4.0 | 4.9 | 24 | 1 |
| 27 | 業務用機械器具製造業 | 0 | 34 | 7.1 | 6.2 | 24 | 1 |
| 28 | 電子部品・デバイス・電子回路製造業 | 0 | 144 | 6.6 | 7.3 | 49 | 1 |
| 29 | 電気機械器具製造業 | 0 | 84 | 10.3 | 16.6 | 98 | 1 |
| 30 | 情報通信機械器具製造業 | 0 | 25 | 25.3 | 64.9 | 240 | 1 |
| 31 | 輸送用機械器具製造業 | 0 | 228 | 8.0 | 10.9 | 92 | 1 |
| 32 | その他の製造業 | 0 | 20 | 6.8 | 9.2 | 36 | 1 |
| 33 | 電気業 | 0 | 38 | 3.0 | 4.2 | 24 | 1 |
| 34 | ガス業 | 0 | 1 | 1.0 | - | 1 | 1 |
| 35 | 熱供給業 | 0 | 3 | 2.3 | 1.5 | 4 | 1 |
| 36 | 水道業 | 0 | 1,946 | 6.6 | 7.9 | 50 | 1 |
| 37 | 通信業 | 0 | 0 | - | - | - | - |
| 38 | 放送業 | 0 | 0 | - | - | - | - |
| 39 | 情報サービス業 | 0 | 0 | - | - | - | - |
| 40 | インターネット附随サービス業 | 0 | 0 | - | - | - | - |
| 41 | 映像・音声・文字情報制作業 | 0 | 1 | 1.0 | - | 1 | 1 |
| 42 | 鉄道業 | 0 | 1 | 3.0 | - | 3 | 3 |
| 43 | 道路旅客運送業 | 0 | 0 | - | - | - | - |
| 44 | 道路貨物運送業 | 0 | 0 | - | - | - | - |
| 45 | 水運業 | 0 | 0 | - | - | - | - |
| 46 | 航空運輸業 | 0 | 0 | - | - | - | - |
| 47 | 倉庫業 | 0 | 0 | - | - | - | - |
| 48 | 運輸に附帯するサービス業 | 0 | 4 | 4.0 | 5.4 | 12 | 1 |
| 49 | 郵便業(信書便事業を含む) | 0 | 0 | - | - | - | - |
| 50 | 各種商品卸売業 | 0 | 0 | - | - | - | - |
| 51 | 繊維・衣服等卸売業 | 0 | 0 | - | - | - | - |
| 52 | 飲食料品卸売業 | 0 | 0 | - | - | - | - |
| 53 | 建築材料, 鉱物・金属材料等卸売業 | 0 | 1 | 12.0 | - | 12 | 12 |
| 54 | 機械器具卸売業 | 0 | 3 | 1.3 | 0.6 | 2 | 1 |
| 55 | その他の卸売業 | 0 | 0 | - | - | - | - |
| 56 | 各種商品小売業 | 0 | 2 | 1.5 | 0.7 | 2 | 1 |

| 産業中分類 | | 連続測定 | 非連続測定 | | | | |
|-------|-------------------------|------|-------|------|------|-----|-----|
| | | 事業場数 | 事業場数 | 平均値 | 標準偏差 | 最大値 | 最小値 |
| 57 | 織物・衣服・身の回り品小売業 | 0 | 0 | - | - | - | - |
| 58 | 飲食料品小売業 | 0 | 1 | 2.0 | - | 2 | 2 |
| 59 | 機械器具小売業 | 0 | 0 | - | - | - | - |
| 60 | その他の小売業 | 0 | 0 | - | - | - | - |
| 61 | 無店舗小売業 | 0 | 0 | - | - | - | - |
| 62 | 銀行業 | 0 | 0 | - | - | - | - |
| 63 | 協同組織金融業 | 0 | 0 | - | - | - | - |
| 64 | 貸金業、クレジットカード業等非預金信用機関 | 0 | 0 | - | - | - | - |
| 65 | 金融商品取引業、商品先物取引業 | 0 | 0 | - | - | - | - |
| 66 | 補助的金融業等 | 0 | 0 | - | - | - | - |
| 67 | 保険業(保険媒介代理業、保険サービス業を含む) | 0 | 0 | - | - | - | - |
| 68 | 不動産取引業 | 0 | 0 | - | - | - | - |
| 69 | 不動産賃貸業・管理業 | 0 | 1 | 1.0 | - | 1 | 1 |
| 70 | 物品賃貸業 | 0 | 0 | - | - | - | - |
| 71 | 学術・開発研究機関 | 0 | 115 | 6.4 | 9.3 | 51 | 1 |
| 72 | 専門サービス業(他に分類されないもの) | 0 | 0 | - | - | - | - |
| 73 | 広告業 | 0 | 7 | 2.3 | 0.8 | 4 | 2 |
| 74 | 技術サービス業(他に分類されないもの) | 0 | 71 | 4.0 | 4.6 | 24 | 1 |
| 75 | 宿泊業 | 0 | 18 | 1.9 | 2.6 | 12 | 1 |
| 76 | 飲食店 | 0 | 3 | 24.7 | 41.0 | 72 | 1 |
| 77 | 持ち帰り・配達飲食サービス業 | 0 | 0 | - | - | - | - |
| 78 | 洗濯・理容・美容・浴場業 | 0 | 5 | 2.0 | 2.2 | 6 | 1 |
| 79 | その他の生活関連サービス業 | 0 | 0 | - | - | - | - |
| 80 | 娯楽業 | 0 | 11 | 2.7 | 3.3 | 12 | 1 |
| 81 | 学校教育 | 0 | 50 | 5.2 | 5.1 | 24 | 1 |
| 82 | その他の教育、学習支援業 | 0 | 5 | 1.6 | 1.3 | 4 | 1 |
| 83 | 医療業 | 0 | 22 | 3.9 | 4.3 | 12 | 1 |
| 84 | 保健衛生 | 0 | 9 | 6.0 | 5.0 | 12 | 1 |
| 85 | 社会保険・社会福祉・介護事業 | 0 | 0 | - | - | - | - |
| 86 | 郵便局 | 0 | 0 | - | - | - | - |
| 87 | 協同組合(他に分類されないもの) | 0 | 5 | 11.4 | 11.7 | 30 | 1 |
| 88 | 廃棄物処理業 | 0 | 496 | 4.2 | 16.8 | 260 | 1 |
| 89 | 自動車整備業 | 0 | 0 | - | - | - | - |
| 90 | 機械等修理業(別掲を除く) | 0 | 1 | 2.0 | - | 2 | 2 |
| 91 | 職業紹介・労働者派遣業 | 0 | 0 | - | - | - | - |
| 92 | その他の事業サービス業 | 0 | 10 | 5.6 | 7.9 | 24 | 1 |
| 93 | 政治・経済・文化団体 | 0 | 0 | - | - | - | - |
| 94 | 宗教 | 0 | 1 | 1.0 | - | 1 | 1 |
| 95 | その他のサービス業 | 0 | 7 | 4.7 | 5.1 | 12 | 1 |
| 96 | 外国公務 | 0 | 8 | 6.3 | 4.8 | 12 | 2 |
| 97 | 国家公務 | 0 | 3 | 4.7 | 6.4 | 12 | 1 |
| 98 | 地方公務 | 0 | 11 | 3.0 | 3.4 | 12 | 1 |
| 99 | 分類不能の産業 | 0 | 87 | 3.7 | 5.0 | 24 | 1 |
| - | 産業分類不明 | 0 | 0 | - | - | - | - |
| | 合計 | 0 | 4,703 | 6.4 | 20.2 | 730 | 1 |

表3.4.1.2(12) 産業分類別の生活環境項目測定回数 の 平均値、標準偏差、最大値、最小値

クロム 回/年

| 産業中分類 | | 連続測定 | | 非連続測定 | | | |
|-------|--------------------|------|-------|-------|-------|-------|-----|
| | | 事業場数 | 事業場数 | 平均値 | 標準偏差 | 最大値 | 最小値 |
| 01 | 農業 | 0 | 0 | - | - | - | - |
| 02 | 林業 | 0 | 0 | - | - | - | - |
| 03 | 漁業(水産養殖業を除く) | 0 | 1 | 1.0 | - | 1 | 1 |
| 04 | 水産養殖業 | 0 | 0 | - | - | - | - |
| 05 | 鉱業, 採石業, 砂利採取業 | 0 | 4 | 4.3 | 5.2 | 12 | 1 |
| 06 | 総合工事業 | 0 | 9 | 3.6 | 3.4 | 12 | 1 |
| 07 | 職別工事業(設備工事業を除く) | 0 | 0 | - | - | - | - |
| 08 | 設備工事業 | 0 | 0 | - | - | - | - |
| 09 | 食料品製造業 | 0 | 87 | 2.2 | 2.8 | 12 | 1 |
| 10 | 飲料・たばこ・飼料製造業 | 0 | 69 | 2.1 | 2.6 | 12 | 1 |
| 11 | 繊維工業 | 0 | 60 | 9.1 | 22.0 | 156 | 1 |
| 12 | 木材・木製品製造業(家具を除く) | 0 | 6 | 1.2 | 0.4 | 2 | 1 |
| 13 | 家具・装備品製造業 | 0 | 3 | 5.0 | 6.1 | 12 | 1 |
| 14 | パルプ・紙・紙加工品製造業 | 0 | 66 | 1.6 | 2.0 | 13 | 1 |
| 15 | 印刷・同関連業 | 0 | 28 | 9.1 | 8.3 | 35 | 1 |
| 16 | 化学工業 | 0 | 343 | 12.9 | 64.7 | 730 | 1 |
| 17 | 石油製品・石炭製品製造業 | 0 | 17 | 3.9 | 4.8 | 12 | 1 |
| 18 | プラスチック製品製造業(別掲を除く) | 0 | 22 | 8.5 | 13.7 | 49 | 1 |
| 19 | ゴム製品製造業 | 0 | 25 | 2.2 | 3.1 | 12 | 1 |
| 20 | なめし革・同製品・毛皮製造業 | 0 | 5 | 7.8 | 6.2 | 13 | 1 |
| 21 | 窯業・土石製品製造業 | 0 | 120 | 6.4 | 8.8 | 48 | 1 |
| 22 | 鉄鋼業 | 0 | 122 | 22.0 | 101.5 | 1,093 | 1 |
| 23 | 非鉄金属製造業 | 0 | 81 | 15.9 | 25.0 | 156 | 1 |
| 24 | 金属製品製造業 | 0 | 474 | 21.0 | 74.2 | 1,200 | 1 |
| 25 | はん用機械器具製造業 | 0 | 66 | 10.2 | 12.8 | 50 | 1 |
| 26 | 生産用機械器具製造業 | 0 | 62 | 10.0 | 31.2 | 240 | 1 |
| 27 | 業務用機械器具製造業 | 0 | 51 | 8.7 | 8.0 | 48 | 1 |
| 28 | 電子部品・デバイス・電子回路製造業 | 0 | 153 | 6.9 | 8.2 | 49 | 1 |
| 29 | 電気機械器具製造業 | 0 | 99 | 13.5 | 27.8 | 237 | 1 |
| 30 | 情報通信機械器具製造業 | 0 | 25 | 24.8 | 65.0 | 240 | 1 |
| 31 | 輸送用機械器具製造業 | 0 | 273 | 14.4 | 31.7 | 258 | 1 |
| 32 | その他の製造業 | 0 | 30 | 9.5 | 11.0 | 51 | 1 |
| 33 | 電気業 | 0 | 36 | 3.2 | 4.5 | 24 | 1 |
| 34 | ガス業 | 0 | 1 | 1.0 | - | 1 | 1 |
| 35 | 熱供給業 | 0 | 3 | 20.0 | 27.7 | 52 | 4 |
| 36 | 水道業 | 0 | 1,906 | 6.2 | 7.5 | 50 | 1 |
| 37 | 通信業 | 0 | 0 | - | - | - | - |
| 38 | 放送業 | 0 | 0 | - | - | - | - |
| 39 | 情報サービス業 | 0 | 0 | - | - | - | - |
| 40 | インターネット附随サービス業 | 0 | 0 | - | - | - | - |
| 41 | 映像・音声・文字情報制作業 | 0 | 1 | 1.0 | - | 1 | 1 |
| 42 | 鉄道業 | 0 | 1 | 3.0 | - | 3 | 3 |
| 43 | 道路旅客運送業 | 0 | 0 | - | - | - | - |
| 44 | 道路貨物運送業 | 0 | 0 | - | - | - | - |
| 45 | 水運業 | 0 | 1 | 1.0 | - | 1 | 1 |
| 46 | 航空運輸業 | 0 | 0 | - | - | - | - |
| 47 | 倉庫業 | 0 | 0 | - | - | - | - |
| 48 | 運輸に附帯するサービス業 | 0 | 4 | 4.0 | 5.4 | 12 | 1 |
| 49 | 郵便業(信書便事業を含む) | 0 | 0 | - | - | - | - |
| 50 | 各種商品卸売業 | 0 | 0 | - | - | - | - |
| 51 | 繊維・衣服等卸売業 | 0 | 0 | - | - | - | - |
| 52 | 飲食料品卸売業 | 0 | 0 | - | - | - | - |
| 53 | 建築材料, 鉱物・金属材料等卸売業 | 0 | 0 | - | - | - | - |
| 54 | 機械器具卸売業 | 0 | 3 | 1.3 | 0.6 | 2 | 1 |
| 55 | その他の卸売業 | 0 | 0 | - | - | - | - |
| 56 | 各種商品小売業 | 0 | 2 | 1.5 | 0.7 | 2 | 1 |

| 産業中分類 | | 連続測定 | 非連続測定 | | | | |
|-------|-------------------------|------|-------|------|------|-------|-----|
| | | 事業場数 | 事業場数 | 平均値 | 標準偏差 | 最大値 | 最小値 |
| 57 | 織物・衣服・身の回り品小売業 | 0 | 0 | - | - | - | - |
| 58 | 飲食料品小売業 | 0 | 1 | 2.0 | - | 2 | 2 |
| 59 | 機械器具小売業 | 0 | 0 | - | - | - | - |
| 60 | その他の小売業 | 0 | 0 | - | - | - | - |
| 61 | 無店舗小売業 | 0 | 0 | - | - | - | - |
| 62 | 銀行業 | 0 | 0 | - | - | - | - |
| 63 | 協同組織金融業 | 0 | 0 | - | - | - | - |
| 64 | 貸金業、クレジットカード業等非預金信用機関 | 0 | 0 | - | - | - | - |
| 65 | 金融商品取引業、商品先物取引業 | 0 | 0 | - | - | - | - |
| 66 | 補助的金融業等 | 0 | 0 | - | - | - | - |
| 67 | 保険業(保険媒介代理業、保険サービス業を含む) | 0 | 0 | - | - | - | - |
| 68 | 不動産取引業 | 0 | 0 | - | - | - | - |
| 69 | 不動産賃貸業・管理業 | 0 | 1 | 1.0 | - | 1 | 1 |
| 70 | 物品賃貸業 | 0 | 1 | 24.0 | - | 24 | 24 |
| 71 | 学術・開発研究機関 | 0 | 114 | 5.1 | 6.3 | 32 | 1 |
| 72 | 専門サービス業(他に分類されないもの) | 0 | 0 | - | - | - | - |
| 73 | 広告業 | 0 | 6 | 2.3 | 0.8 | 4 | 2 |
| 74 | 技術サービス業(他に分類されないもの) | 0 | 80 | 4.2 | 4.8 | 24 | 1 |
| 75 | 宿泊業 | 0 | 20 | 1.9 | 2.5 | 12 | 1 |
| 76 | 飲食店 | 0 | 2 | 1.0 | 0.0 | 1 | 1 |
| 77 | 持ち帰り・配達飲食サービス業 | 0 | 0 | - | - | - | - |
| 78 | 洗濯・理容・美容・浴場業 | 0 | 9 | 3.0 | 1.7 | 6 | 1 |
| 79 | その他の生活関連サービス業 | 0 | 0 | - | - | - | - |
| 80 | 娯楽業 | 0 | 9 | 2.7 | 3.6 | 12 | 1 |
| 81 | 学校教育 | 0 | 55 | 4.7 | 4.9 | 24 | 1 |
| 82 | その他の教育、学習支援業 | 0 | 5 | 1.6 | 1.3 | 4 | 1 |
| 83 | 医療業 | 0 | 33 | 5.4 | 8.7 | 48 | 1 |
| 84 | 保健衛生 | 0 | 8 | 5.8 | 5.3 | 12 | 1 |
| 85 | 社会保険・社会福祉・介護事業 | 0 | 1 | 2.0 | - | 2 | 2 |
| 86 | 郵便局 | 0 | 0 | - | - | - | - |
| 87 | 協同組合(他に分類されないもの) | 0 | 9 | 11.8 | 10.1 | 30 | 1 |
| 88 | 廃棄物処理業 | 0 | 500 | 4.3 | 17.4 | 260 | 1 |
| 89 | 自動車整備業 | 0 | 0 | - | - | - | - |
| 90 | 機械等修理業(別掲を除く) | 0 | 1 | 2.0 | - | 2 | 2 |
| 91 | 職業紹介・労働者派遣業 | 0 | 0 | - | - | - | - |
| 92 | その他の事業サービス業 | 0 | 10 | 6.5 | 7.8 | 24 | 1 |
| 93 | 政治・経済・文化団体 | 0 | 1 | 12.0 | - | 12 | 12 |
| 94 | 宗教 | 0 | 1 | 1.0 | - | 1 | 1 |
| 95 | その他のサービス業 | 0 | 7 | 4.7 | 5.1 | 12 | 1 |
| 96 | 外国公務 | 0 | 8 | 6.3 | 4.8 | 12 | 2 |
| 97 | 国家公務 | 0 | 3 | 4.7 | 6.4 | 12 | 1 |
| 98 | 地方公務 | 0 | 10 | 3.2 | 3.5 | 12 | 1 |
| 99 | 分類不能の産業 | 0 | 93 | 4.1 | 5.3 | 24 | 1 |
| - | 産業分類不明 | 0 | 0 | - | - | - | - |
| | 合計 | 0 | 5,247 | 8.8 | 34.8 | 1,200 | 1 |

表3.4.1.2(13) 産業分類別の生活環境項目測定回数 の 平均値、標準偏差、最大値、最小値

大腸菌群数 回/年

| 産業中分類 | | 連続測定 | | 非連続測定 | | | |
|-------|--------------------|------|-------|-------|------|-----|-----|
| | | 事業場数 | 事業場数 | 平均値 | 標準偏差 | 最大値 | 最小値 |
| 01 | 農業 | 0 | 76 | 7.9 | 6.8 | 52 | 1 |
| 02 | 林業 | 0 | 1 | 1.0 | - | 1 | 1 |
| 03 | 漁業(水産養殖業を除く) | 0 | 1 | 1.0 | - | 1 | 1 |
| 04 | 水産養殖業 | 0 | 3 | 10.0 | 3.5 | 12 | 6 |
| 05 | 鉱業, 採石業, 砂利採取業 | 0 | 4 | 2.0 | 2.0 | 5 | 1 |
| 06 | 総合工事業 | 0 | 11 | 5.2 | 4.6 | 12 | 1 |
| 07 | 職別工事業(設備工事業を除く) | 0 | 0 | - | - | - | - |
| 08 | 設備工事業 | 0 | 0 | - | - | - | - |
| 09 | 食料品製造業 | 0 | 865 | 11.8 | 19.4 | 365 | 1 |
| 10 | 飲料・たばこ・飼料製造業 | 0 | 176 | 10.8 | 11.9 | 73 | 1 |
| 11 | 繊維工業 | 0 | 87 | 8.7 | 9.4 | 41 | 1 |
| 12 | 木材・木製品製造業(家具を除く) | 0 | 11 | 4.5 | 4.9 | 12 | 1 |
| 13 | 家具・装備品製造業 | 0 | 7 | 8.7 | 8.1 | 24 | 1 |
| 14 | パルプ・紙・紙加工品製造業 | 0 | 90 | 7.0 | 12.7 | 75 | 1 |
| 15 | 印刷・同関連業 | 0 | 25 | 8.4 | 9.4 | 48 | 1 |
| 16 | 化学工業 | 0 | 391 | 7.4 | 8.3 | 52 | 1 |
| 17 | 石油製品・石炭製品製造業 | 0 | 20 | 6.4 | 11.1 | 49 | 1 |
| 18 | プラスチック製品製造業(別掲を除く) | 0 | 38 | 7.4 | 8.7 | 47 | 1 |
| 19 | ゴム製品製造業 | 0 | 49 | 8.2 | 8.5 | 48 | 1 |
| 20 | なめし革・同製品・毛皮製造業 | 0 | 6 | 9.2 | 4.4 | 12 | 3 |
| 21 | 窯業・土石製品製造業 | 0 | 105 | 6.3 | 7.2 | 48 | 1 |
| 22 | 鉄鋼業 | 0 | 87 | 4.3 | 4.9 | 24 | 1 |
| 23 | 非鉄金属製造業 | 0 | 75 | 10.3 | 12.9 | 72 | 1 |
| 24 | 金属製品製造業 | 0 | 184 | 6.2 | 5.5 | 27 | 1 |
| 25 | はん用機械器具製造業 | 0 | 67 | 7.8 | 6.6 | 26 | 1 |
| 26 | 生産用機械器具製造業 | 0 | 65 | 7.3 | 9.3 | 50 | 1 |
| 27 | 業務用機械器具製造業 | 0 | 51 | 9.0 | 8.0 | 50 | 1 |
| 28 | 電子部品・デバイス・電子回路製造業 | 0 | 180 | 11.0 | 27.5 | 360 | 1 |
| 29 | 電気機械器具製造業 | 0 | 111 | 9.4 | 8.8 | 50 | 1 |
| 30 | 情報通信機械器具製造業 | 0 | 29 | 9.3 | 6.9 | 24 | 2 |
| 31 | 輸送用機械器具製造業 | 0 | 296 | 10.5 | 11.2 | 84 | 1 |
| 32 | その他の製造業 | 0 | 28 | 6.8 | 5.0 | 15 | 1 |
| 33 | 電気業 | 0 | 47 | 5.7 | 6.8 | 35 | 1 |
| 34 | ガス業 | 0 | 2 | 6.5 | 7.8 | 12 | 1 |
| 35 | 熱供給業 | 0 | 2 | 4.0 | 0.0 | 4 | 4 |
| 36 | 水道業 | 0 | 2,314 | 25.1 | 20.5 | 280 | 1 |
| 37 | 通信業 | 0 | 0 | - | - | - | - |
| 38 | 放送業 | 0 | 0 | - | - | - | - |
| 39 | 情報サービス業 | 0 | 2 | 14.0 | 14.1 | 24 | 4 |
| 40 | インターネット附随サービス業 | 0 | 0 | - | - | - | - |
| 41 | 映像・音声・文字情報制作業 | 0 | 3 | 8.3 | 6.4 | 12 | 1 |
| 42 | 鉄道業 | 0 | 20 | 7.5 | 6.1 | 22 | 1 |
| 43 | 道路旅客運送業 | 0 | 1 | 1.0 | - | 1 | 1 |
| 44 | 道路貨物運送業 | 0 | 3 | 12.0 | 0.0 | 12 | 12 |
| 45 | 水運業 | 0 | 1 | 1.0 | - | 1 | 1 |
| 46 | 航空運輸業 | 0 | 2 | 13.5 | 2.1 | 15 | 12 |
| 47 | 倉庫業 | 0 | 6 | 7.7 | 4.8 | 12 | 2 |
| 48 | 運輸に附帯するサービス業 | 0 | 68 | 5.8 | 4.0 | 12 | 1 |
| 49 | 郵便業(信書便事業を含む) | 0 | 2 | 5.0 | 2.8 | 7 | 3 |
| 50 | 各種商品卸売業 | 0 | 9 | 15.0 | 16.9 | 56 | 1 |
| 51 | 繊維・衣服等卸売業 | 0 | 0 | - | - | - | - |
| 52 | 飲食料品卸売業 | 0 | 8 | 15.4 | 16.4 | 52 | 1 |
| 53 | 建築材料, 鉱物・金属材料等卸売業 | 0 | 1 | 2.0 | - | 2 | 2 |
| 54 | 機械器具卸売業 | 0 | 7 | 6.4 | 5.3 | 12 | 1 |
| 55 | その他の卸売業 | 0 | 4 | 3.8 | 5.5 | 12 | 1 |
| 56 | 各種商品小売業 | 0 | 214 | 8.3 | 7.1 | 52 | 1 |

| 産業中分類 | | 連続測定 | 非連続測定 | | | | |
|-------|-------------------------|------|--------|------|------|-----|-----|
| | | 事業場数 | 事業場数 | 平均値 | 標準偏差 | 最大値 | 最小値 |
| 57 | 織物・衣服・身の回り品小売業 | 0 | 5 | 9.8 | 4.9 | 12 | 1 |
| 58 | 飲食料品小売業 | 0 | 38 | 6.6 | 5.5 | 24 | 1 |
| 59 | 機械器具小売業 | 0 | 3 | 7.7 | 5.9 | 12 | 1 |
| 60 | その他の小売業 | 0 | 10 | 6.9 | 4.4 | 12 | 2 |
| 61 | 無店舗小売業 | 0 | 0 | - | - | - | - |
| 62 | 銀行業 | 0 | 0 | - | - | - | - |
| 63 | 協同組織金融業 | 0 | 1 | 2.0 | - | 2 | 2 |
| 64 | 貸金業、クレジットカード業等非預金信用機関 | 0 | 0 | - | - | - | - |
| 65 | 金融商品取引業、商品先物取引業 | 0 | 0 | - | - | - | - |
| 66 | 補助的金融業等 | 0 | 0 | - | - | - | - |
| 67 | 保険業(保険媒介代理業、保険サービス業を含む) | 0 | 0 | - | - | - | - |
| 68 | 不動産取引業 | 0 | 5 | 10.4 | 3.6 | 12 | 4 |
| 69 | 不動産賃貸業・管理業 | 0 | 67 | 7.7 | 5.2 | 24 | 1 |
| 70 | 物品賃貸業 | 0 | 4 | 4.8 | 5.0 | 12 | 1 |
| 71 | 学術・開発研究機関 | 0 | 152 | 6.3 | 7.2 | 49 | 1 |
| 72 | 専門サービス業(他に分類されないもの) | 0 | 11 | 10.8 | 7.9 | 24 | 1 |
| 73 | 広告業 | 0 | 14 | 16.6 | 8.3 | 24 | 1 |
| 74 | 技術サービス業(他に分類されないもの) | 0 | 75 | 5.8 | 7.5 | 50 | 1 |
| 75 | 宿泊業 | 0 | 588 | 6.7 | 8.2 | 100 | 1 |
| 76 | 飲食店 | 0 | 106 | 6.7 | 4.8 | 24 | 1 |
| 77 | 持ち帰り・配達飲食サービス業 | 0 | 58 | 6.7 | 4.4 | 13 | 1 |
| 78 | 洗濯・理容・美容・浴場業 | 0 | 167 | 8.7 | 7.2 | 52 | 1 |
| 79 | その他の生活関連サービス業 | 0 | 6 | 7.5 | 5.0 | 12 | 1 |
| 80 | 娯楽業 | 0 | 388 | 7.7 | 7.0 | 73 | 1 |
| 81 | 学校教育 | 0 | 275 | 7.6 | 5.8 | 52 | 1 |
| 82 | その他の教育、学習支援業 | 0 | 74 | 7.6 | 5.1 | 24 | 1 |
| 83 | 医療業 | 0 | 631 | 8.2 | 5.8 | 52 | 1 |
| 84 | 保健衛生 | 0 | 24 | 7.7 | 8.1 | 36 | 1 |
| 85 | 社会保険・社会福祉・介護事業 | 0 | 130 | 6.7 | 6.2 | 52 | 1 |
| 86 | 郵便局 | 0 | 0 | - | - | - | - |
| 87 | 協同組合(他に分類されないもの) | 0 | 24 | 9.3 | 5.4 | 24 | 1 |
| 88 | 廃棄物処理業 | 0 | 3,321 | 10.6 | 7.7 | 131 | 1 |
| 89 | 自動車整備業 | 0 | 0 | - | - | - | - |
| 90 | 機械等修理業(別掲を除く) | 0 | 3 | 8.7 | 5.8 | 12 | 2 |
| 91 | 職業紹介・労働者派遣業 | 0 | 0 | - | - | - | - |
| 92 | その他の事業サービス業 | 0 | 18 | 8.2 | 8.2 | 24 | 1 |
| 93 | 政治・経済・文化団体 | 0 | 5 | 6.6 | 5.3 | 12 | 1 |
| 94 | 宗教 | 0 | 14 | 7.0 | 5.3 | 12 | 1 |
| 95 | その他のサービス業 | 0 | 97 | 9.4 | 6.1 | 28 | 1 |
| 96 | 外国公務 | 0 | 33 | 12.8 | 13.4 | 54 | 1 |
| 97 | 国家公務 | 0 | 47 | 8.7 | 4.8 | 23 | 1 |
| 98 | 地方公務 | 0 | 150 | 9.1 | 4.8 | 24 | 1 |
| 99 | 分類不能の産業 | 0 | 1,410 | 11.0 | 11.9 | 298 | 1 |
| - | 産業分類不明 | 0 | 0 | - | - | - | - |
| | 合計 | 0 | 13,809 | 12.0 | 13.9 | 365 | 1 |

表3.4.1.2(14) 産業分類別の生活環境項目測定回数 の 平均値、標準偏差、最大値、最小値

総窒素 回/年

| 産業中分類 | | 連続測定 | | 非連続測定 | | | |
|-------|--------------------|------|-------|-------|---------|-------|-----|
| | | 事業場数 | 事業場数 | 平均値 | 標準偏差 | 最大値 | 最小値 |
| 01 | 農業 | 0 | 65 | 10.2 | 15.7 | 120 | 1 |
| 02 | 林業 | 0 | 0 | - | - | - | - |
| 03 | 漁業(水産養殖業を除く) | 0 | 1 | 1.0 | - | 1 | 1 |
| 04 | 水産養殖業 | 0 | 3 | 9.0 | 5.2 | 12 | 3 |
| 05 | 鉱業, 採石業, 砂利採取業 | 0 | 19 | 21.4 | 19.7 | 75 | 1 |
| 06 | 総合工事業 | 0 | 11 | 6.0 | 6.8 | 24 | 1 |
| 07 | 職別工事業(設備工事業を除く) | 0 | 0 | - | - | - | - |
| 08 | 設備工事業 | 0 | 0 | - | - | - | - |
| 09 | 食料品製造業 | 1 | 902 | 34.8 | 91.2 | 999 | 1 |
| 10 | 飲料・たばこ・飼料製造業 | 0 | 166 | 57.6 | 347.1 | 4,380 | 1 |
| 11 | 繊維工業 | 1 | 181 | 40.1 | 82.3 | 376 | 1 |
| 12 | 木材・木製品製造業(家具を除く) | 0 | 14 | 8.6 | 4.8 | 12 | 1 |
| 13 | 家具・装備品製造業 | 0 | 11 | 16.8 | 12.0 | 49 | 4 |
| 14 | パルプ・紙・紙加工品製造業 | 6 | 126 | 368.2 | 1,479.7 | 8,500 | 1 |
| 15 | 印刷・同関連業 | 0 | 26 | 29.0 | 69.6 | 359 | 1 |
| 16 | 化学工業 | 6 | 630 | 153.3 | 965.8 | 8,760 | 1 |
| 17 | 石油製品・石炭製品製造業 | 0 | 36 | 164.1 | 726.3 | 4,380 | 1 |
| 18 | プラスチック製品製造業(別掲を除く) | 0 | 49 | 197.7 | 1,235.8 | 8,664 | 1 |
| 19 | ゴム製品製造業 | 0 | 60 | 16.0 | 46.9 | 365 | 1 |
| 20 | なめし革・同製品・毛皮製造業 | 0 | 6 | 9.2 | 4.7 | 12 | 1 |
| 21 | 窯業・土石製品製造業 | 1 | 184 | 74.1 | 646.6 | 8,760 | 1 |
| 22 | 鉄鋼業 | 0 | 158 | 53.0 | 138.5 | 1,095 | 1 |
| 23 | 非鉄金属製造業 | 0 | 103 | 37.7 | 110.9 | 999 | 1 |
| 24 | 金属製品製造業 | 0 | 433 | 19.8 | 66.6 | 1,200 | 1 |
| 25 | はん用機械器具製造業 | 0 | 82 | 20.7 | 48.1 | 357 | 1 |
| 26 | 生産用機械器具製造業 | 0 | 74 | 27.1 | 67.4 | 367 | 1 |
| 27 | 業務用機械器具製造業 | 0 | 61 | 10.8 | 11.2 | 52 | 1 |
| 28 | 電子部品・デバイス・電子回路製造業 | 0 | 202 | 107.3 | 850.2 | 8,670 | 1 |
| 29 | 電気機械器具製造業 | 0 | 124 | 23.4 | 66.8 | 502 | 1 |
| 30 | 情報通信機械器具製造業 | 0 | 28 | 21.9 | 68.0 | 365 | 1 |
| 31 | 輸送用機械器具製造業 | 0 | 344 | 33.5 | 96.9 | 1,168 | 1 |
| 32 | その他の製造業 | 0 | 29 | 15.9 | 16.5 | 54 | 1 |
| 33 | 電気業 | 2 | 51 | 17.8 | 51.9 | 365 | 1 |
| 34 | ガス業 | 0 | 5 | 10.6 | 8.9 | 24 | 1 |
| 35 | 熱供給業 | 0 | 3 | 156.3 | 180.7 | 365 | 52 |
| 36 | 水道業 | 1 | 2,208 | 24.0 | 33.5 | 365 | 1 |
| 37 | 通信業 | 0 | 0 | - | - | - | - |
| 38 | 放送業 | 0 | 0 | - | - | - | - |
| 39 | 情報サービス業 | 0 | 2 | 18.0 | 8.5 | 24 | 12 |
| 40 | インターネット附随サービス業 | 0 | 0 | - | - | - | - |
| 41 | 映像・音声・文字情報制作業 | 0 | 2 | 6.5 | 7.8 | 12 | 1 |
| 42 | 鉄道業 | 0 | 19 | 18.3 | 17.1 | 53 | 2 |
| 43 | 道路旅客運送業 | 0 | 3 | 12.3 | 11.5 | 24 | 1 |
| 44 | 道路貨物運送業 | 0 | 4 | 15.8 | 7.5 | 27 | 12 |
| 45 | 水運業 | 0 | 1 | 12.0 | - | 12 | 12 |
| 46 | 航空運輸業 | 0 | 2 | 13.5 | 2.1 | 15 | 12 |
| 47 | 倉庫業 | 0 | 6 | 23.3 | 20.9 | 52 | 4 |
| 48 | 運輸に附帯するサービス業 | 0 | 51 | 20.5 | 50.9 | 365 | 1 |
| 49 | 郵便業(信書便事業を含む) | 0 | 1 | 7.0 | - | 7 | 7 |
| 50 | 各種商品卸売業 | 0 | 8 | 19.1 | 16.5 | 52 | 1 |
| 51 | 繊維・衣服等卸売業 | 0 | 0 | - | - | - | - |
| 52 | 飲食料品卸売業 | 0 | 11 | 16.4 | 14.3 | 52 | 1 |
| 53 | 建築材料, 鉱物・金属材料等卸売業 | 0 | 4 | 15.0 | 20.6 | 45 | 1 |
| 54 | 機械器具卸売業 | 0 | 7 | 9.9 | 4.2 | 12 | 1 |
| 55 | その他の卸売業 | 0 | 6 | 9.2 | 5.0 | 13 | 1 |
| 56 | 各種商品小売業 | 0 | 199 | 16.9 | 14.6 | 72 | 1 |

| 産業中分類 | | 連続測定 | 非連続測定 | | | | |
|-------|--------------------------|------|--------|-------|---------|-------|-----|
| | | 事業場数 | 事業場数 | 平均値 | 標準偏差 | 最大値 | 最小値 |
| 57 | 織物・衣服・身の回り品小売業 | 0 | 5 | 7.6 | 6.0 | 12 | 1 |
| 58 | 飲食料品小売業 | 0 | 36 | 15.1 | 11.7 | 48 | 1 |
| 59 | 機械器具小売業 | 0 | 3 | 11.3 | 1.2 | 12 | 10 |
| 60 | その他の小売業 | 0 | 7 | 134.3 | 159.3 | 365 | 4 |
| 61 | 無店舗小売業 | 0 | 0 | - | - | - | - |
| 62 | 銀行業 | 0 | 0 | - | - | - | - |
| 63 | 協同組織金融業 | 0 | 2 | 14.0 | 14.1 | 24 | 4 |
| 64 | 貸金業, クレジットカード業等非預金信用機関 | 0 | 0 | - | - | - | - |
| 65 | 金融商品取引業, 商品先物取引業 | 0 | 0 | - | - | - | - |
| 66 | 補助的金融業等 | 0 | 0 | - | - | - | - |
| 67 | 保険業(保険媒介代理業, 保険サービス業を含む) | 0 | 0 | - | - | - | - |
| 68 | 不動産取引業 | 0 | 4 | 8.5 | 4.1 | 12 | 4 |
| 69 | 不動産賃貸業・管理業 | 0 | 53 | 17.9 | 16.1 | 64 | 1 |
| 70 | 物品賃貸業 | 0 | 9 | 15.8 | 15.7 | 50 | 1 |
| 71 | 学術・開発研究機関 | 0 | 149 | 39.3 | 185.4 | 2,132 | 1 |
| 72 | 専門サービス業(他に分類されないもの) | 0 | 7 | 24.9 | 24.1 | 78 | 12 |
| 73 | 広告業 | 0 | 14 | 24.2 | 24.4 | 104 | 1 |
| 74 | 技術サービス業(他に分類されないもの) | 0 | 82 | 5.7 | 7.0 | 50 | 1 |
| 75 | 宿泊業 | 1 | 346 | 23.5 | 51.9 | 365 | 1 |
| 76 | 飲食店 | 0 | 81 | 18.2 | 41.2 | 365 | 1 |
| 77 | 持ち帰り・配達飲食サービス業 | 0 | 57 | 16.8 | 15.9 | 75 | 1 |
| 78 | 洗濯・理容・美容・浴場業 | 0 | 165 | 28.3 | 51.0 | 365 | 1 |
| 79 | その他の生活関連サービス業 | 0 | 8 | 24.1 | 17.5 | 49 | 4 |
| 80 | 娯楽業 | 1 | 364 | 20.1 | 42.6 | 365 | 1 |
| 81 | 学校教育 | 0 | 246 | 23.0 | 46.8 | 365 | 1 |
| 82 | その他の教育, 学習支援業 | 0 | 75 | 18.4 | 41.6 | 365 | 1 |
| 83 | 医療業 | 0 | 516 | 23.9 | 41.6 | 365 | 1 |
| 84 | 保健衛生 | 0 | 20 | 9.6 | 7.3 | 26 | 1 |
| 85 | 社会保険・社会福祉・介護事業 | 0 | 134 | 17.8 | 32.3 | 365 | 1 |
| 86 | 郵便局 | 0 | 0 | - | - | - | - |
| 87 | 協同組合(他に分類されないもの) | 0 | 14 | 34.1 | 95.4 | 365 | 1 |
| 88 | 廃棄物処理業 | 1 | 2,898 | 21.0 | 45.6 | 387 | 1 |
| 89 | 自動車整備業 | 0 | 1 | 24.0 | - | 24 | 24 |
| 90 | 機械等修理業(別掲を除く) | 0 | 2 | 3.0 | 1.4 | 4 | 2 |
| 91 | 職業紹介・労働者派遣業 | 0 | 0 | - | - | - | - |
| 92 | その他の事業サービス業 | 0 | 19 | 10.5 | 8.3 | 24 | 1 |
| 93 | 政治・経済・文化団体 | 0 | 6 | 9.7 | 3.7 | 12 | 4 |
| 94 | 宗教 | 0 | 13 | 40.6 | 97.7 | 365 | 1 |
| 95 | その他のサービス業 | 0 | 75 | 133.9 | 1,010.4 | 8,760 | 1 |
| 96 | 外国公務 | 0 | 30 | 10.4 | 6.3 | 24 | 1 |
| 97 | 国家公務 | 0 | 35 | 64.5 | 125.2 | 365 | 1 |
| 98 | 地方公務 | 0 | 127 | 26.6 | 70.2 | 365 | 1 |
| 99 | 分類不能の産業 | 1 | 1,355 | 32.7 | 242.2 | 8,760 | 1 |
| - | 産業分類不明 | 0 | 0 | - | - | - | - |
| | 合計 | 22 | 13,679 | 38.2 | 321.8 | 8,760 | 1 |

表3.4.1.2(15) 産業分類別の生活環境項目測定回数 の 平均値、標準偏差、最大値、最小値

総燐 回/年

| 産業中分類 | | 連続測定 | | 非連続測定 | | | |
|-------|--------------------|------|-------|-------|---------|-------|-----|
| | | 事業場数 | 事業場数 | 平均値 | 標準偏差 | 最大値 | 最小値 |
| 01 | 農業 | 0 | 56 | 9.7 | 8.9 | 52 | 1 |
| 02 | 林業 | 0 | 0 | - | - | - | - |
| 03 | 漁業(水産養殖業を除く) | 0 | 0 | - | - | - | - |
| 04 | 水産養殖業 | 0 | 3 | 9.0 | 5.2 | 12 | 3 |
| 05 | 鉱業, 採石業, 砂利採取業 | 0 | 18 | 21.9 | 20.1 | 75 | 1 |
| 06 | 総合工事業 | 0 | 11 | 6.0 | 6.8 | 24 | 1 |
| 07 | 職別工事業(設備工事業を除く) | 0 | 0 | - | - | - | - |
| 08 | 設備工事業 | 0 | 0 | - | - | - | - |
| 09 | 食料品製造業 | 1 | 888 | 35.2 | 91.7 | 999 | 1 |
| 10 | 飲料・たばこ・飼料製造業 | 0 | 162 | 56.9 | 350.4 | 4,380 | 1 |
| 11 | 繊維工業 | 1 | 178 | 40.6 | 82.9 | 376 | 1 |
| 12 | 木材・木製品製造業(家具を除く) | 0 | 15 | 8.1 | 5.1 | 12 | 1 |
| 13 | 家具・装備品製造業 | 0 | 9 | 17.6 | 12.4 | 49 | 12 |
| 14 | パルプ・紙・紙加工品製造業 | 6 | 126 | 368.0 | 1,479.7 | 8,500 | 1 |
| 15 | 印刷・同関連業 | 0 | 21 | 34.4 | 76.7 | 359 | 1 |
| 16 | 化学工業 | 6 | 607 | 144.0 | 919.5 | 8,760 | 1 |
| 17 | 石油製品・石炭製品製造業 | 0 | 37 | 159.8 | 716.6 | 4,380 | 1 |
| 18 | プラスチック製品製造業(別掲を除く) | 0 | 48 | 201.7 | 1,248.5 | 8,664 | 1 |
| 19 | ゴム製品製造業 | 0 | 61 | 15.5 | 46.8 | 365 | 1 |
| 20 | なめし革・同製品・毛皮製造業 | 0 | 6 | 9.2 | 4.7 | 12 | 1 |
| 21 | 窯業・土石製品製造業 | 1 | 181 | 73.2 | 651.6 | 8,760 | 1 |
| 22 | 鉄鋼業 | 0 | 152 | 48.4 | 113.9 | 999 | 1 |
| 23 | 非鉄金属製造業 | 0 | 94 | 34.5 | 111.2 | 999 | 1 |
| 24 | 金属製品製造業 | 0 | 388 | 18.8 | 40.6 | 344 | 1 |
| 25 | はん用機械器具製造業 | 0 | 85 | 20.2 | 47.3 | 357 | 1 |
| 26 | 生産用機械器具製造業 | 0 | 71 | 24.5 | 60.5 | 367 | 1 |
| 27 | 業務用機械器具製造業 | 0 | 52 | 9.9 | 10.5 | 52 | 1 |
| 28 | 電子部品・デバイス・電子回路製造業 | 0 | 189 | 113.7 | 878.6 | 8,670 | 1 |
| 29 | 電気機械器具製造業 | 0 | 119 | 22.7 | 67.6 | 502 | 1 |
| 30 | 情報通信機械器具製造業 | 0 | 27 | 22.5 | 69.2 | 365 | 1 |
| 31 | 輸送用機械器具製造業 | 0 | 338 | 33.9 | 98.4 | 1,168 | 1 |
| 32 | その他の製造業 | 0 | 26 | 15.3 | 16.7 | 54 | 1 |
| 33 | 電気業 | 2 | 48 | 18.7 | 53.4 | 365 | 1 |
| 34 | ガス業 | 0 | 5 | 10.6 | 8.9 | 24 | 1 |
| 35 | 熱供給業 | 0 | 3 | 156.3 | 180.7 | 365 | 52 |
| 36 | 水道業 | 1 | 2,181 | 23.6 | 33.2 | 365 | 1 |
| 37 | 通信業 | 0 | 0 | - | - | - | - |
| 38 | 放送業 | 0 | 0 | - | - | - | - |
| 39 | 情報サービス業 | 0 | 2 | 18.0 | 8.5 | 24 | 12 |
| 40 | インターネット附随サービス業 | 0 | 0 | - | - | - | - |
| 41 | 映像・音声・文字情報制作業 | 0 | 2 | 6.5 | 7.8 | 12 | 1 |
| 42 | 鉄道業 | 0 | 18 | 18.0 | 17.6 | 53 | 2 |
| 43 | 道路旅客運送業 | 0 | 3 | 12.3 | 11.5 | 24 | 1 |
| 44 | 道路貨物運送業 | 0 | 4 | 15.8 | 7.5 | 27 | 12 |
| 45 | 水運業 | 0 | 1 | 12.0 | - | 12 | 12 |
| 46 | 航空運輸業 | 0 | 2 | 13.5 | 2.1 | 15 | 12 |
| 47 | 倉庫業 | 0 | 6 | 17.3 | 17.3 | 52 | 4 |
| 48 | 運輸に附帯するサービス業 | 0 | 50 | 20.7 | 51.4 | 365 | 1 |
| 49 | 郵便業(信書便事業を含む) | 0 | 1 | 7.0 | - | 7 | 7 |
| 50 | 各種商品卸売業 | 0 | 8 | 19.1 | 16.5 | 52 | 1 |
| 51 | 繊維・衣服等卸売業 | 0 | 0 | - | - | - | - |
| 52 | 飲食料品卸売業 | 0 | 10 | 16.8 | 15.0 | 52 | 1 |
| 53 | 建築材料, 鉱物・金属材料等卸売業 | 0 | 4 | 15.0 | 20.6 | 45 | 1 |
| 54 | 機械器具卸売業 | 0 | 7 | 9.9 | 4.2 | 12 | 1 |
| 55 | その他の卸売業 | 0 | 6 | 9.2 | 5.0 | 13 | 1 |
| 56 | 各種商品小売業 | 0 | 194 | 17.1 | 14.9 | 72 | 1 |

| 産業中分類 | | 連続測定 | 非連続測定 | | | | |
|-------|--------------------------|------|--------|-------|---------|-------|-----|
| | | 事業場数 | 事業場数 | 平均値 | 標準偏差 | 最大値 | 最小値 |
| 57 | 織物・衣服・身の回り品小売業 | 0 | 5 | 7.6 | 6.0 | 12 | 1 |
| 58 | 飲食料品小売業 | 0 | 35 | 15.2 | 11.9 | 48 | 1 |
| 59 | 機械器具小売業 | 0 | 3 | 11.3 | 1.2 | 12 | 10 |
| 60 | その他の小売業 | 0 | 7 | 134.3 | 159.3 | 365 | 4 |
| 61 | 無店舗小売業 | 0 | 0 | - | - | - | - |
| 62 | 銀行業 | 0 | 0 | - | - | - | - |
| 63 | 協同組織金融業 | 0 | 2 | 14.0 | 14.1 | 24 | 4 |
| 64 | 貸金業, クレジットカード業等非預金信用機関 | 0 | 0 | - | - | - | - |
| 65 | 金融商品取引業, 商品先物取引業 | 0 | 0 | - | - | - | - |
| 66 | 補助的金融業等 | 0 | 0 | - | - | - | - |
| 67 | 保険業(保険媒介代理業, 保険サービス業を含む) | 0 | 0 | - | - | - | - |
| 68 | 不動産取引業 | 0 | 4 | 8.5 | 4.1 | 12 | 4 |
| 69 | 不動産賃貸業・管理業 | 0 | 52 | 18.3 | 16.1 | 64 | 2 |
| 70 | 物品賃貸業 | 0 | 9 | 15.8 | 15.7 | 50 | 1 |
| 71 | 学術・開発研究機関 | 0 | 140 | 39.4 | 190.8 | 2,129 | 1 |
| 72 | 専門サービス業(他に分類されないもの) | 0 | 7 | 24.9 | 24.1 | 78 | 12 |
| 73 | 広告業 | 0 | 14 | 24.2 | 24.4 | 104 | 1 |
| 74 | 技術サービス業(他に分類されないもの) | 0 | 80 | 5.7 | 7.1 | 50 | 1 |
| 75 | 宿泊業 | 1 | 343 | 23.6 | 52.1 | 365 | 1 |
| 76 | 飲食店 | 0 | 79 | 18.6 | 41.7 | 365 | 1 |
| 77 | 持ち帰り・配達飲食サービス業 | 0 | 55 | 17.2 | 16.0 | 75 | 1 |
| 78 | 洗濯・理容・美容・浴場業 | 0 | 162 | 28.9 | 51.3 | 365 | 1 |
| 79 | その他の生活関連サービス業 | 0 | 8 | 24.1 | 17.5 | 49 | 4 |
| 80 | 娯楽業 | 1 | 361 | 20.1 | 42.8 | 365 | 1 |
| 81 | 学校教育 | 0 | 240 | 23.4 | 47.4 | 365 | 1 |
| 82 | その他の教育, 学習支援業 | 0 | 72 | 18.5 | 42.4 | 365 | 1 |
| 83 | 医療業 | 0 | 499 | 24.4 | 42.2 | 365 | 1 |
| 84 | 保健衛生 | 0 | 20 | 9.6 | 7.3 | 26 | 1 |
| 85 | 社会保険・社会福祉・介護事業 | 0 | 133 | 17.9 | 32.4 | 365 | 1 |
| 86 | 郵便局 | 0 | 0 | - | - | - | - |
| 87 | 協同組合(他に分類されないもの) | 0 | 13 | 35.8 | 99.0 | 365 | 1 |
| 88 | 廃棄物処理業 | 1 | 2,745 | 21.3 | 46.5 | 387 | 1 |
| 89 | 自動車整備業 | 0 | 1 | 24.0 | - | 24 | 24 |
| 90 | 機械等修理業(別掲を除く) | 0 | 2 | 3.0 | 1.4 | 4 | 2 |
| 91 | 職業紹介・労働者派遣業 | 0 | 0 | - | - | - | - |
| 92 | その他の事業サービス業 | 0 | 19 | 10.5 | 8.3 | 24 | 1 |
| 93 | 政治・経済・文化団体 | 0 | 4 | 8.5 | 4.1 | 12 | 4 |
| 94 | 宗教 | 0 | 12 | 43.0 | 101.7 | 365 | 1 |
| 95 | その他のサービス業 | 0 | 71 | 141.0 | 1,038.4 | 8,760 | 1 |
| 96 | 外国公務 | 0 | 30 | 10.4 | 6.3 | 24 | 1 |
| 97 | 国家公務 | 0 | 33 | 68.0 | 128.2 | 365 | 1 |
| 98 | 地方公務 | 0 | 113 | 28.8 | 74.1 | 365 | 1 |
| 99 | 分類不能の産業 | 1 | 1,331 | 33.1 | 244.3 | 8,760 | 1 |
| - | 産業分類不明 | 0 | 0 | - | - | - | - |
| | 合計 | 22 | 13,227 | 38.1 | 318.0 | 8,760 | 1 |

表3.4.2.1(1) 代表特定施設別の生活環境項目濃度の平均値、標準偏差、最大値、最小値

| | | 水素イオン濃度(pH) 下限値 | | |
|------|---------------------------------|-----------------|------|-----|
| | 代表特定施設 | 事業場数 | 最大値 | 最小値 |
| 1 | 鉱業又は水洗炭業の用に供する施設 | 32 | 8.1 | 5.8 |
| 1-2 | 畜産農業又はサービス業の用に供する施設 | 155 | 9.0 | 4.0 |
| 2 | 畜産食料品製造業の用に供する施設 | 455 | 8.7 | 3.7 |
| 3 | 水産食料品製造業の用に供する施設 | 312 | 8.1 | 1.0 |
| 4 | 野菜又は果実を原料とする保存食料品製造業の用に供する施設 | 328 | 8.4 | 3.7 |
| 5 | みそ、しょう油、食用アミノ酸等の製造業の用に供する施設 | 110 | 8.3 | 5.0 |
| 6 | 小麦粉製造業の用に供する洗浄施設 | 0 | - | - |
| 7 | 砂糖製造業の用に供する施設 | 37 | 8.1 | 6.0 |
| 8 | パン・菓子の製造業又は製あん業の用に供する粗製あんの沈殿槽 | 34 | 7.9 | 5.2 |
| 9 | 米菓製造業又はこうじ製造業の用に供する洗米機 | 35 | 9.4 | 5.1 |
| 10 | 飲料製造業の用に供する施設 | 349 | 8.2 | 5.2 |
| 11 | 動物系飼料又は有機質肥料の製造業の用に供する施設 | 46 | 8.8 | 5.1 |
| 12 | 動植物油脂製造業の用に供する施設 | 42 | 8.3 | 5.9 |
| 13 | イースト製造業の用に供する施設 | 3 | 7.1 | 6.4 |
| 14 | でん粉又は化工でん粉の製造業の用に供する施設 | 33 | 8.0 | 5.9 |
| 15 | ぶどう糖又は水あめの製造業の用に供する施設 | 9 | 7.7 | 6.8 |
| 16 | めん類製造業の用に供する湯煮施設 | 76 | 8.1 | 6.3 |
| 17 | 豆腐又は煮豆の製造業の用に供する湯煮施設 | 139 | 8.0 | 5.8 |
| 18 | インスタントコーヒー製造業の用に供する抽出施設 | 2 | 6.5 | 6.2 |
| 18-2 | 冷凍調理食品製造業の用に供する施設 | 91 | 7.8 | 5.7 |
| 18-3 | たばこ製造業の用に供する施設 | 2 | 7.5 | 6.6 |
| 19 | 紡績業又は繊維製品の製造業若しくは加工業の用に供する施設 | 300 | 8.3 | 4.8 |
| 20 | 洗毛業の用に供する施設 | 1 | 7.4 | 7.4 |
| 21 | 化学繊維製造業の用に供する施設 | 33 | 7.7 | 5.8 |
| 21-2 | 一般製材業又は木材チップ製造業の用に供する湿式バーカー | 0 | - | - |
| 21-3 | 合板製造業の用に供する接着機洗浄施設 | 13 | 8.0 | 6.2 |
| 21-4 | パーティクルボード製造業の用に供する施設 | 3 | 7.7 | 6.6 |
| 22 | 木材薬品処理業の用に供する施設 | 5 | 8.0 | 6.5 |
| 23 | パルプ、紙又は紙加工品の製造業の用に供する施設 | 282 | 8.1 | 5.1 |
| 23-2 | 新聞業、出版業、印刷業又は製版業の用に供する施設 | 37 | 8.4 | 4.7 |
| 24 | 化学肥料製造業の用に供する施設 | 25 | 7.9 | 6.0 |
| 25 | 水銀電解法による化成ソーダ又は化成カリの製造業の用に供する施設 | 3 | 7.3 | 6.5 |
| 26 | 無機顔料製造業の用に供する施設 | 28 | 9.2 | 6.0 |
| 27 | その他の無機化学工業製品製造業の用に供する施設 | 220 | 8.2 | 5.0 |
| 28 | カーバイド法アセチレン誘導品製造業の用に供する施設 | 16 | 7.9 | 6.7 |
| 29 | コールドロール製品製造業の用に供する施設 | 3 | 8.0 | 6.8 |
| 30 | 発酵工業の用に供する施設 | 9 | 7.9 | 5.8 |
| 31 | メタン誘導品製造業の用に供する施設 | 6 | 7.6 | 6.4 |
| 32 | 有機顔料又は合成染料の製造業の用に供する施設 | 23 | 8.3 | 5.8 |
| 33 | 合成樹脂製造業の用に供する施設 | 134 | 8.2 | 5.8 |
| 34 | 合成ゴム製造業の用に供する施設 | 9 | 7.8 | 6.2 |
| 35 | 有機ゴム薬品製造業の用に供する施設 | 8 | 7.9 | 5.7 |
| 36 | 合成洗剤製造業の用に供する施設 | 5 | 7.4 | 6.5 |
| 37 | その他の石油化学工業の用に供する施設 | 50 | 8.1 | 6.0 |
| 38 | 石けん製造業の用に供する施設 | 0 | - | - |
| 38-2 | 界面活性剤製造業の用に供する反応施設 | 0 | - | - |
| 39 | 硬化油製造業の用に供する施設 | 1 | 6.0 | 6.0 |
| 40 | 脂肪酸製造業の用に供する蒸りゅう施設 | 2 | 6.5 | 6.0 |
| 41 | 香料製造業の用に供する施設 | 11 | 8.3 | 5.9 |
| 42 | ゼラチン又はにかわの製造業の用に供する施設 | 0 | - | - |
| 43 | 写真感光材料製造業の用に供する感光剤洗浄施設 | 7 | 7.5 | 6.2 |
| 44 | 天然樹脂製品製造業の用に供する施設 | 0 | - | - |
| 45 | 木材化学工業の用に供するフルフラール蒸りゅう施設 | 0 | - | - |
| 46 | その他の有機化学工業製品製造業の用に供する施設 | 188 | 8.6 | 3.8 |
| 47 | 医薬品製造業の用に供する施設 | 159 | 12.6 | 5.0 |
| 48 | 火薬製造業の用に供する洗浄施設 | 10 | 7.4 | 6.5 |
| 49 | 農薬製造業の用に供する混合施設 | 12 | 7.7 | 5.7 |

水素イオン濃度(pH) 下限値

| 代表特定施設 | | 事業場数 | 最大値 | 最小値 |
|--------|---|--------|------|-----|
| 50 | 試薬の製造業の用に供する試薬製造施設 | 2 | 6.9 | 5.8 |
| 51 | 石油精製業の用に供する施設 | 30 | 8.3 | 6.1 |
| 51-2 | 自動車用タイヤ等ゴム製品製造業の用に供する直接加硫施設 | 49 | 7.7 | 5.8 |
| 51-3 | 医療、衛生用ゴム製品製造業の用に供するラテックス成型洗浄施設 | 3 | 7.4 | 6.5 |
| 52 | 皮革製造業の用に供する施設 | 6 | 7.7 | 6.1 |
| 53 | ガラス又はガラス製品の製造業の用に供する施設 | 155 | 8.4 | 2.0 |
| 54 | セメント製品製造業の用に供する施設 | 73 | 8.4 | 4.2 |
| 55 | 生コンクリート製造業の用に供するバッチャープラント | 96 | 12.0 | 5.6 |
| 56 | 有機質砂かべ材製造業の用に供する混合施設 | 2 | 7.7 | 6.6 |
| 57 | 人造黒鉛電極製造業の用に供する成型施設 | 8 | 7.1 | 6.6 |
| 58 | 窯業原料の精製業の用に供する施設 | 88 | 8.2 | 5.6 |
| 59 | 砕石業の用に供する施設 | 31 | 8.2 | 5.3 |
| 60 | 砂利採取業の用に供する水洗式分別施設 | 41 | 8.4 | 5.0 |
| 61 | 鉄鋼業の用に供する施設 | 115 | 8.5 | 4.0 |
| 62 | 非鉄金属製造業の用に供する施設 | 77 | 8.5 | 0.5 |
| 63 | 金属製品製造業又は機械器具製造業の用に供する施設 | 520 | 20.2 | 4.5 |
| 63-2 | 空きびん卸売業の用に供する自動式洗びん施設 | 4 | 7.7 | 6.8 |
| 63-3 | 石炭を燃料とする火力発電施設のうち廃ガス洗浄施設 | 31 | 8.4 | 1.9 |
| 64 | ガス供給業又はコークス製造業の用に供する施設 | 6 | 7.8 | 7.0 |
| 64-2 | 水道施設、工業用水道施設又は自家用工業用水道の浄水施設 | 245 | 8.2 | 3.0 |
| 65 | 酸又はアルカリによる表面処理施設 | 1,447 | 9.0 | 1.0 |
| 66 | 電気めっき施設 | 653 | 8.3 | 2.5 |
| 66-2 | エチレンオキシド又は1・4-ジオキサン <small>の</small> 混合施設 | 75 | 8.6 | 0.1 |
| 66-3 | 旅館業の用に供する施設 | 1,168 | 9.4 | 0.1 |
| 66-4 | 共同調理場に設置されるちゅう房施設 | 180 | 8.1 | 0.1 |
| 66-5 | 弁当仕出屋又は弁当製造業の用に供するちゅう房施設 | 203 | 8.2 | 4.1 |
| 66-6 | 飲食店に設置されるちゅう房施設 | 429 | 8.6 | 2.7 |
| 66-7 | そば店、うどん店、すし店のほか、喫茶店等に設置されるちゅう房施設 | 1 | 6.9 | 6.9 |
| 66-8 | 料亭、バー、キャバレー、ナイトクラブ等に設置されるちゅう房施設 | 0 | - | - |
| 67 | 洗たく業の用に供する洗浄施設 | 306 | 8.6 | 4.7 |
| 68 | 写真現像業の用に供する自動式フィルム現像洗浄施設 | 3 | 7.0 | 6.3 |
| 68-2 | 病院で病床数が300以上であるものに設置される施設 | 267 | 8.3 | 3.2 |
| 69 | と畜業又は死亡獣畜取扱業の用に供する解体施設 | 97 | 9.3 | 5.1 |
| 69-2 | 中央卸売市場に設置される施設 | 8 | 7.6 | 6.6 |
| 69-3 | 地方卸売市場に設置される施設 | 25 | 8.0 | 6.0 |
| 70 | 廃油処理施設 | 4 | 7.2 | 6.8 |
| 70-2 | 自動車分解整備事業の用に供する洗車施設 | 1 | 7.4 | 7.4 |
| 71 | 自動式車両洗浄施設 | 54 | 8.8 | 6.0 |
| 71-2 | 科学技術に関する研究、試験、検査又は専門教育の用に供する施設 | 813 | 9.6 | 0.8 |
| 71-3 | 一般廃棄物処理施設である焼却施設 | 51 | 7.9 | 5.6 |
| 71-4 | 産業廃棄物処理施設 | 68 | 8.3 | 6.0 |
| 71-5 | TCE、PCE又はジクロロメタンによる洗浄施設 | 155 | 9.6 | 3.5 |
| 71-6 | TCE、PCE又はジクロロメタンの蒸りゅう施設 | 9 | 8.1 | 6.5 |
| 72 | し尿処理施設 | 7,603 | 10.1 | 0.4 |
| 73 | 下水道終末処理施設 | 1,993 | 8.3 | 3.8 |
| 74 | 特定事業場から排出される水の処理施設 | 236 | 8.3 | 4.8 |
| 81 | 指定地域特定施設(し尿浄化槽201~500人槽) | 1,370 | 8.6 | 2.4 |
| 91 | 湖沼法みなし指定地域特定施設(病院) | 10 | 7.7 | 5.2 |
| 92 | 湖沼法みなし指定地域特定施設(し尿浄化槽) | 237 | 8.0 | 3.7 |
| - | 特定施設不明 | 13 | 8.0 | 5.3 |
| | 合計 | 22,954 | 20.2 | 0.1 |

※水素イオン濃度(pH)は濃度の逆数の常用対数であるため、平均値及び標準偏差の算出は行っていない。

表3.4.2.1(2) 代表特定施設別の生活環境項目濃度の平均値、標準偏差、最大値、最小値

| 代表特定施設 | | 事業場数 | 最大値 | 最小値 |
|--------|---------------------------------|------|------|-----|
| 1 | 鉱業又は水洗炭業の用に供する施設 | 32 | 8.6 | 6.5 |
| 1-2 | 畜産農業又はサービス業の用に供する施設 | 155 | 11.0 | 5.6 |
| 2 | 畜産食料品製造業の用に供する施設 | 451 | 9.0 | 5.1 |
| 3 | 水産食料品製造業の用に供する施設 | 312 | 9.3 | 5.6 |
| 4 | 野菜又は果実を原料とする保存食料品製造業の用に供する施設 | 325 | 9.4 | 1.6 |
| 5 | みそ、しょう油、食用アミノ酸等の製造業の用に供する施設 | 110 | 9.0 | 6.7 |
| 6 | 小麦粉製造業の用に供する洗浄施設 | 0 | - | - |
| 7 | 砂糖製造業の用に供する施設 | 36 | 8.9 | 7.1 |
| 8 | パン・菓子の製造業又は製あん業の用に供する粗製あんの沈殿槽 | 34 | 8.8 | 6.8 |
| 9 | 米菓製造業又はこうじ製造業の用に供する洗米機 | 35 | 8.6 | 6.7 |
| 10 | 飲料製造業の用に供する施設 | 350 | 9.2 | 6.1 |
| 11 | 動物系飼料又は有機質肥料の製造業の用に供する施設 | 46 | 9.1 | 5.1 |
| 12 | 動植物油脂製造業の用に供する施設 | 43 | 8.7 | 6.5 |
| 13 | イースト製造業の用に供する施設 | 3 | 8.2 | 7.1 |
| 14 | でん粉又は化工でん粉の製造業の用に供する施設 | 33 | 8.4 | 7.0 |
| 15 | ぶどう糖又は水あめの製造業の用に供する施設 | 9 | 8.2 | 7.4 |
| 16 | めん類製造業の用に供する湯煮施設 | 76 | 8.5 | 6.1 |
| 17 | 豆腐又は煮豆の製造業の用に供する湯煮施設 | 140 | 8.8 | 6.0 |
| 18 | インスタントコーヒー製造業の用に供する抽出施設 | 2 | 8.0 | 7.4 |
| 18-2 | 冷凍調理食品製造業の用に供する施設 | 92 | 8.6 | 6.6 |
| 18-3 | たばこ製造業の用に供する施設 | 2 | 8.0 | 7.8 |
| 19 | 紡績業又は繊維製品の製造業若しくは加工業の用に供する施設 | 297 | 9.6 | 6.2 |
| 20 | 洗毛業の用に供する施設 | 1 | 8.3 | 8.3 |
| 21 | 化学繊維製造業の用に供する施設 | 33 | 8.6 | 6.9 |
| 21-2 | 一般製材業又は木材チップ製造業の用に供する湿式バーカー | 0 | - | - |
| 21-3 | 合板製造業の用に供する接着機洗浄施設 | 13 | 8.7 | 7.0 |
| 21-4 | パーティクルボード製造業の用に供する施設 | 3 | 8.5 | 7.7 |
| 22 | 木材薬品処理業の用に供する施設 | 5 | 10.3 | 7.1 |
| 23 | パルプ、紙又は紙加工品の製造業の用に供する施設 | 283 | 9.1 | 6.2 |
| 23-2 | 新聞業、出版業、印刷業又は製版業の用に供する施設 | 36 | 9.9 | 6.5 |
| 24 | 化学肥料製造業の用に供する施設 | 25 | 8.5 | 7.4 |
| 25 | 水銀電解法による化成ソーダ又は化成カリの製造業の用に供する施設 | 3 | 8.2 | 7.8 |
| 26 | 無機顔料製造業の用に供する施設 | 28 | 10.3 | 7.1 |
| 27 | その他の無機化学工業製品製造業の用に供する施設 | 218 | 9.0 | 6.4 |
| 28 | カーバイド法アセチレン誘導品製造業の用に供する施設 | 15 | 9.2 | 6.8 |
| 29 | コールタール製品製造業の用に供する施設 | 3 | 8.3 | 7.6 |
| 30 | 発酵工業の用に供する施設 | 9 | 8.6 | 7.2 |
| 31 | メタン誘導品製造業の用に供する施設 | 6 | 8.5 | 7.5 |
| 32 | 有機顔料又は合成染料の製造業の用に供する施設 | 23 | 8.6 | 6.4 |
| 33 | 合成樹脂製造業の用に供する施設 | 132 | 9.0 | 6.5 |
| 34 | 合成ゴム製造業の用に供する施設 | 9 | 8.4 | 7.4 |
| 35 | 有機ゴム薬品製造業の用に供する施設 | 8 | 8.6 | 6.3 |
| 36 | 合成洗剤製造業の用に供する施設 | 5 | 8.2 | 6.4 |
| 37 | その他の石油化学工業の用に供する施設 | 50 | 8.9 | 6.6 |
| 38 | 石けん製造業の用に供する施設 | 0 | - | - |
| 38-2 | 界面活性剤製造業の用に供する反応施設 | 0 | - | - |
| 39 | 硬化油製造業の用に供する施設 | 1 | 8.0 | 8.0 |
| 40 | 脂肪酸製造業の用に供する蒸りゆう施設 | 2 | 8.5 | 8.0 |
| 41 | 香料製造業の用に供する施設 | 11 | 8.5 | 7.0 |
| 42 | ゼラチン又はにかわの製造業の用に供する施設 | 0 | - | - |
| 43 | 写真感光材料製造業の用に供する感光剤洗浄施設 | 7 | 8.2 | 7.5 |
| 44 | 天然樹脂製品製造業の用に供する施設 | 0 | - | - |
| 45 | 木材化学工業の用に供するフルフラール蒸りゆう施設 | 0 | - | - |
| 46 | その他の有機化学工業製品製造業の用に供する施設 | 189 | 9.0 | 1.4 |
| 47 | 医薬品製造業の用に供する施設 | 159 | 9.0 | 5.8 |
| 48 | 火薬製造業の用に供する洗浄施設 | 10 | 9.9 | 7.2 |
| 49 | 農薬製造業の用に供する混合施設 | 12 | 8.6 | 7.2 |

水素イオン濃度(pH) 上限値

| 代表特定施設 | | 事業場数 | 最大値 | 最小値 |
|--------|----------------------------------|--------|------|-----|
| 50 | 試薬の製造業の用に供する試薬製造施設 | 2 | 8.6 | 7.9 |
| 51 | 石油精製業の用に供する施設 | 30 | 8.7 | 6.9 |
| 51-2 | 自動車用タイヤ等ゴム製品製造業の用に供する直接加硫施設 | 49 | 8.6 | 6.6 |
| 51-3 | 医療、衛生用ゴム製品製造業の用に供するラテックス成形型洗浄施設 | 3 | 8.4 | 7.5 |
| 52 | 皮革製造業の用に供する施設 | 6 | 8.1 | 7.1 |
| 53 | ガラス又はガラス製品の製造業の用に供する施設 | 155 | 8.7 | 3.8 |
| 54 | セメント製品製造業の用に供する施設 | 71 | 9.0 | 6.2 |
| 55 | 生コンクリート製造業の用に供するバッチャープラント | 97 | 12.0 | 6.2 |
| 56 | 有機質砂かべ材製造業の用に供する混合施設 | 2 | 7.9 | 7.3 |
| 57 | 人造黒鉛電極製造業の用に供する成型施設 | 8 | 8.6 | 6.8 |
| 58 | 窯業原料の精製業の用に供する施設 | 87 | 8.8 | 6.3 |
| 59 | 砕石業の用に供する施設 | 30 | 8.6 | 6.6 |
| 60 | 砂利採取業の用に供する水洗式分別施設 | 40 | 9.3 | 5.9 |
| 61 | 鉄鋼業の用に供する施設 | 114 | 9.0 | 6.6 |
| 62 | 非鉄金属製造業の用に供する施設 | 77 | 9.4 | 6.6 |
| 63 | 金属製品製造業又は機械器具製造業の用に供する施設 | 519 | 9.8 | 5.9 |
| 63-2 | 空きびん卸売業の用に供する自動式洗びん施設 | 4 | 8.3 | 7.5 |
| 63-3 | 石炭を燃料とする火力発電施設のうち廃ガス洗浄施設 | 31 | 9.0 | 7.1 |
| 64 | ガス供給業又はコークス製造業の用に供する施設 | 6 | 8.4 | 7.9 |
| 64-2 | 水道施設、工業用水道施設又は自家用工業用水道の浄水施設 | 245 | 9.3 | 6.1 |
| 65 | 酸又はアルカリによる表面処理施設 | 1,443 | 10.5 | 4.7 |
| 66 | 電気めつき施設 | 649 | 11.3 | 5.8 |
| 66-2 | エチレンオキサイド又は1・4-ジオキサンの混合施設 | 73 | 9.4 | 4.7 |
| 66-3 | 旅館業の用に供する施設 | 1,169 | 9.4 | 2.1 |
| 66-4 | 共同調理場に設置されるちゅう房施設 | 182 | 8.7 | 6.3 |
| 66-5 | 弁当仕出屋又は弁当製造業の用に供するちゅう房施設 | 202 | 8.9 | 5.9 |
| 66-6 | 飲食店に設置されるちゅう房施設 | 421 | 9.6 | 4.5 |
| 66-7 | そば店、うどん店、すし店のほか、喫茶店等に設置されるちゅう房施設 | 1 | 7.0 | 7.0 |
| 66-8 | 料亭、バー、キャバレー、ナイトクラブ等に設置されるちゅう房施設 | 0 | - | - |
| 67 | 洗たく業の用に供する洗浄施設 | 313 | 10.7 | 6.4 |
| 68 | 写真現像業の用に供する自動式フィルム現像洗浄施設 | 3 | 7.8 | 7.5 |
| 68-2 | 病院で病床数が300以上であるものに設置される施設 | 270 | 11.6 | 5.6 |
| 69 | と畜業又は死亡獣畜取扱業の用に供する解体施設 | 98 | 8.6 | 6.5 |
| 69-2 | 中央卸売市場に設置される施設 | 8 | 8.0 | 6.4 |
| 69-3 | 地方卸売市場に設置される施設 | 25 | 8.2 | 6.7 |
| 70 | 廃油処理施設 | 4 | 8.3 | 7.9 |
| 70-2 | 自動車分解整備事業の用に供する洗車施設 | 1 | 8.4 | 8.4 |
| 71 | 自動式車両洗浄施設 | 54 | 8.9 | 6.9 |
| 71-2 | 科学技術に関する研究、試験、検査又は専門教育の用に供する施設 | 811 | 10.6 | 2.6 |
| 71-3 | 一般廃棄物処理施設である焼却施設 | 50 | 8.6 | 6.2 |
| 71-4 | 産業廃棄物処理施設 | 67 | 8.9 | 6.0 |
| 71-5 | TCE、PCE又はジクロロメタンによる洗浄施設 | 155 | 9.6 | 4.9 |
| 71-6 | TCE、PCE又はジクロロメタンの蒸りゅう施設 | 9 | 8.4 | 6.5 |
| 72 | し尿処理施設 | 7,588 | 12.0 | 2.8 |
| 73 | 下水道終末処理施設 | 1,995 | 9.5 | 5.8 |
| 74 | 特定事業場から排出される水の処理施設 | 238 | 9.0 | 6.5 |
| 81 | 指定地域特定施設(し尿浄化槽201～500人槽) | 1,364 | 17.7 | 4.1 |
| 91 | 湖沼法みなし指定地域特定施設(病院) | 10 | 8.4 | 7.0 |
| 92 | 湖沼法みなし指定地域特定施設(し尿浄化槽) | 238 | 8.6 | 6.1 |
| - | 特定施設不明 | 14 | 8.4 | 6.6 |
| | 合計 | 22,913 | 17.7 | 1.4 |

※水素イオン濃度(pH)は濃度の逆数の常用対数であるため、平均値及び標準偏差の算出は行っていない。

表3.4.2.1(3) 代表特定施設別の生活環境項目濃度の平均値、標準偏差、最大値、最小値

BOD 単位:mg/ℓ

| 代表特定施設 | | 事業場数 | 平均値 | 標準偏差 | 最大値 | 最小値 |
|--------|---------------------------------|------|-------|--------|---------|-----|
| 1 | 鉱業又は水洗炭業の用に供する施設 | 7 | 2.02 | 1.67 | 5.4 | 0.5 |
| 1-2 | 畜産農業又はサービス業の用に供する施設 | 169 | 56.23 | 292.53 | 2,900.0 | 0.7 |
| 2 | 畜産食料品製造業の用に供する施設 | 445 | 8.50 | 17.22 | 200.0 | 0.0 |
| 3 | 水産食料品製造業の用に供する施設 | 264 | 21.81 | 108.53 | 1,700.0 | 0.5 |
| 4 | 野菜又は果実を原料とする保存食料品製造業の用に供する施設 | 327 | 9.27 | 16.44 | 220.0 | 0.0 |
| 5 | みそ、しょう油、食用アミノ酸等の製造業の用に供する施設 | 101 | 6.43 | 6.92 | 47.0 | 0.3 |
| 6 | 小麦粉製造業の用に供する洗浄施設 | 0 | - | - | - | - |
| 7 | 砂糖製造業の用に供する施設 | 26 | 19.16 | 18.64 | 61.0 | 1.3 |
| 8 | パン・菓子の製造業又は製あん業の用に供する粗製あんの沈殿槽 | 32 | 7.06 | 12.70 | 68.0 | 0.7 |
| 9 | 米菓製造業又はこうじ製造業の用に供する洗米機 | 0 | - | - | - | - |
| 10 | 飲料製造業の用に供する施設 | 334 | 7.31 | 15.83 | 140.0 | 0.0 |
| 11 | 動物系飼料又は有機質肥料の製造業の用に供する施設 | 40 | 19.06 | 37.34 | 200.0 | 0.5 |
| 12 | 動植物油脂製造業の用に供する施設 | 32 | 13.65 | 20.10 | 88.3 | 0.8 |
| 13 | イースト製造業の用に供する施設 | 3 | 10.00 | 14.72 | 27.0 | 1.3 |
| 14 | でん粉又は化工でん粉の製造業の用に供する施設 | 29 | 31.48 | 24.55 | 100.0 | 2.4 |
| 15 | ぶどう糖又は水あめの製造業の用に供する施設 | 8 | 15.80 | 12.69 | 35.0 | 1.4 |
| 16 | めん類製造業の用に供する湯煮施設 | 75 | 7.07 | 36.71 | 320.0 | 0.5 |
| 17 | 豆腐又は煮豆の製造業の用に供する湯煮施設 | 145 | 7.01 | 9.74 | 62.1 | 0.5 |
| 18 | インスタントコーヒー製造業の用に供する抽出施設 | 2 | 4.85 | 0.49 | 5.2 | 4.5 |
| 18-2 | 冷凍調理食品製造業の用に供する施設 | 86 | 7.55 | 18.44 | 133.9 | 0.8 |
| 18-3 | たばこ製造業の用に供する施設 | 2 | 1.00 | 0.00 | 1.0 | 1.0 |
| 19 | 紡績業又は繊維製品の製造業若しくは加工業の用に供する施設 | 287 | 15.84 | 18.57 | 98.1 | 0.5 |
| 20 | 洗毛業の用に供する施設 | 2 | 6.30 | 5.23 | 10.0 | 2.6 |
| 21 | 化学繊維製造業の用に供する施設 | 24 | 6.75 | 14.17 | 72.0 | 1.0 |
| 21-2 | 一般製材業又は木材チップ製造業の用に供する湿式バーカー | 0 | - | - | - | - |
| 21-3 | 合板製造業の用に供する接着機洗浄施設 | 9 | 14.46 | 7.85 | 28.5 | 4.2 |
| 21-4 | パーティクルボード製造業の用に供する施設 | 3 | 4.66 | 3.09 | 7.8 | 1.6 |
| 22 | 木材薬品処理業の用に供する施設 | 4 | 3.15 | 1.08 | 4.3 | 1.7 |
| 23 | パルプ、紙又は紙加工品の製造業の用に供する施設 | 191 | 19.80 | 21.19 | 129.0 | 0.2 |
| 23-2 | 新聞業、出版業、印刷業又は製版業の用に供する施設 | 38 | 13.87 | 20.01 | 87.5 | 0.0 |
| 24 | 化学肥料製造業の用に供する施設 | 13 | 4.27 | 4.36 | 16.8 | 1.0 |
| 25 | 水銀電解法による化成ソーダ又は化成カリの製造業の用に供する施設 | 1 | 2.80 | | 2.8 | 2.8 |
| 26 | 無機顔料製造業の用に供する施設 | 18 | 9.28 | 15.43 | 69.0 | 1.3 |
| 27 | その他の無機化学工業製品製造業の用に供する施設 | 137 | 5.15 | 8.56 | 84.0 | 0.1 |
| 28 | カーバイド法アセチレン誘導品製造業の用に供する施設 | 10 | 5.72 | 7.70 | 27.0 | 1.1 |
| 29 | コーラル製品製造業の用に供する施設 | 0 | - | - | - | - |
| 30 | 発酵工業の用に供する施設 | 6 | 22.85 | 47.65 | 120.0 | 0.7 |
| 31 | メタン誘導品製造業の用に供する施設 | 3 | 1.87 | 1.85 | 4.0 | 0.8 |
| 32 | 有機顔料又は合成染料の製造業の用に供する施設 | 16 | 10.43 | 9.36 | 30.0 | 1.2 |
| 33 | 合成樹脂製造業の用に供する施設 | 103 | 4.73 | 8.74 | 78.1 | 0.3 |
| 34 | 合成ゴム製造業の用に供する施設 | 5 | 7.08 | 5.86 | 13.7 | 0.2 |
| 35 | 有機ゴム薬品製造業の用に供する施設 | 4 | 11.28 | 9.06 | 22.4 | 1.5 |
| 36 | 合成洗剤製造業の用に供する施設 | 3 | 1.73 | 0.50 | 2.2 | 1.2 |
| 37 | その他の石油化学工業の用に供する施設 | 13 | 4.75 | 3.57 | 12.1 | 1.4 |
| 38 | 石けん製造業の用に供する施設 | 0 | - | - | - | - |
| 38-2 | 界面活性剤製造業の用に供する反応施設 | 0 | - | - | - | - |
| 39 | 硬化油製造業の用に供する施設 | 1 | 4.80 | | 4.8 | 4.8 |
| 40 | 脂肪酸製造業の用に供する蒸りゅう施設 | 2 | 6.60 | 2.26 | 8.2 | 5.0 |
| 41 | 香料製造業の用に供する施設 | 10 | 5.72 | 6.87 | 24.0 | 0.5 |
| 42 | ゼラチン又はにかわの製造業の用に供する施設 | 0 | - | - | - | - |
| 43 | 写真感光材料製造業の用に供する感光剤洗浄施設 | 5 | 1.98 | 0.92 | 2.7 | 0.4 |
| 44 | 天然樹脂製品製造業の用に供する施設 | 0 | - | - | - | - |
| 45 | 木材化学工業の用に供するフルフラール蒸りゅう施設 | 0 | - | - | - | - |
| 46 | その他の有機化学工業製品製造業の用に供する施設 | 149 | 6.96 | 11.65 | 100.0 | 0.7 |
| 47 | 医薬品製造業の用に供する施設 | 147 | 5.26 | 9.69 | 80.0 | 0.5 |
| 48 | 火薬製造業の用に供する洗浄施設 | 9 | 3.44 | 2.87 | 10.5 | 1.6 |
| 49 | 農薬製造業の用に供する混合施設 | 8 | 5.16 | 9.25 | 27.9 | 0.5 |

BOD 単位:mg/ℓ

| 代表特定施設 | | 事業場数 | 平均値 | 標準偏差 | 最大値 | 最小値 |
|--------|---|--------|--------|--------|---------|-----|
| 50 | 試薬の製造業の用に供する試薬製造施設 | 2 | 3.85 | 2.47 | 5.6 | 2.1 |
| 51 | 石油精製業の用に供する施設 | 8 | 3.21 | 2.40 | 7.8 | 0.8 |
| 51-2 | 自動車用タイヤ等ゴム製品製造業の用に供する直接加硫施設 | 45 | 5.79 | 6.39 | 30.0 | 0.5 |
| 51-3 | 医療、衛生用ゴム製品製造業の用に供するラテックス成形型洗浄施設 | 3 | 3.47 | 1.98 | 4.8 | 1.2 |
| 52 | 皮革製造業の用に供する施設 | 5 | 14.76 | 22.81 | 55.4 | 1.4 |
| 53 | ガラス又はガラス製品の製造業の用に供する施設 | 108 | 9.04 | 28.27 | 265.0 | 0.2 |
| 54 | セメント製品製造業の用に供する施設 | 54 | 4.88 | 4.45 | 29.0 | 0.7 |
| 55 | 生コンクリート製造業の用に供するパッチャープラント | 43 | 4.46 | 9.56 | 60.0 | 0.5 |
| 56 | 有機質砂かべ材製造業の用に供する混合施設 | 2 | 9.15 | 5.87 | 13.3 | 5.0 |
| 57 | 人造黒鉛電極製造業の用に供する成型施設 | 7 | 2.72 | 2.04 | 6.5 | 0.5 |
| 58 | 窯業原料の精製業の用に供する施設 | 60 | 3.89 | 5.77 | 38.0 | 0.0 |
| 59 | 砕石業の用に供する施設 | 16 | 1.34 | 0.58 | 2.9 | 0.5 |
| 60 | 砂利採取業の用に供する水洗式分別施設 | 15 | 13.59 | 40.96 | 160.0 | 0.5 |
| 61 | 鉄鋼業の用に供する施設 | 65 | 2.73 | 2.80 | 16.0 | 0.5 |
| 62 | 非鉄金属製造業の用に供する施設 | 57 | 4.91 | 5.11 | 27.0 | 0.5 |
| 63 | 金属製品製造業又は機械器具製造業の用に供する施設 | 470 | 4.55 | 6.49 | 80.1 | 0.0 |
| 63-2 | 空きびん卸売業の用に供する自動式洗びん施設 | 5 | 20.48 | 13.23 | 41.0 | 4.1 |
| 63-3 | 石炭を燃料とする火力発電施設のうち廃ガス洗浄施設 | 5 | 1.59 | 2.21 | 5.5 | 0.2 |
| 64 | ガス供給業又はコークス製造業の用に供する施設 | 3 | 1.20 | 0.61 | 1.9 | 0.8 |
| 64-2 | 水道施設、工業用水道施設又は自家用工業用水道の浄水施設 | 196 | 1.56 | 2.89 | 29.0 | 0.1 |
| 65 | 酸又はアルカリによる表面処理施設 | 1,282 | 7.43 | 23.22 | 440.0 | 0.0 |
| 66 | 電気めっき施設 | 480 | 8.80 | 11.28 | 100.0 | 0.2 |
| 66-2 | エチレンオキシド又は1・4-ジオキサン <small>の</small> 混合施設 | 73 | 4.74 | 4.59 | 25.0 | 0.5 |
| 66-3 | 旅館業の用に供する施設 | 1,102 | 6.93 | 14.31 | 200.0 | 0.0 |
| 66-4 | 共同調理場に設置されるちゅう房施設 | 176 | 4.64 | 5.40 | 38.3 | 0.5 |
| 66-5 | 弁当仕出屋又は弁当製造業の用に供するちゅう房施設 | 202 | 8.71 | 36.55 | 510.0 | 0.0 |
| 66-6 | 飲食店に設置されるちゅう房施設 | 405 | 4.45 | 4.75 | 35.0 | 0.2 |
| 66-7 | そば店、うどん店、すし店のほか、喫茶店等に設置されるちゅう房施設 | 1 | 2.10 | - | 2.1 | 2.1 |
| 66-8 | 料亭、バー、キャバレー、ナイトクラブ等に設置されるちゅう房施設 | 0 | - | - | - | - |
| 67 | 洗たく業の用に供する洗浄施設 | 300 | 9.57 | 19.07 | 158.8 | 0.0 |
| 68 | 写真現像業の用に供する自動式フィルム現像洗浄施設 | 5 | 4.68 | 8.61 | 20.0 | 0.0 |
| 68-2 | 病院で病床数が300以上であるものに設置される施設 | 265 | 5.28 | 24.18 | 390.0 | 0.3 |
| 69 | と畜業又は死亡獣畜取扱業の用に供する解体施設 | 96 | 6.98 | 8.93 | 72.0 | 0.4 |
| 69-2 | 中央卸売市場に設置される施設 | 7 | 2.17 | 0.84 | 3.1 | 1.3 |
| 69-3 | 地方卸売市場に設置される施設 | 23 | 22.36 | 77.60 | 373.3 | 0.5 |
| 70 | 廃油処理施設 | 0 | - | - | - | - |
| 70-2 | 自動車分解整備事業の用に供する洗車施設 | 2 | 102.70 | 142.27 | 203.3 | 2.1 |
| 71 | 自動式車両洗浄施設 | 51 | 7.27 | 13.99 | 98.0 | 0.5 |
| 71-2 | 科学技術に関する研究、試験、検査又は専門教育の用に供する施設 | 662 | 15.90 | 87.73 | 1,700.0 | 0.0 |
| 71-3 | 一般廃棄物処理施設である焼却施設 | 44 | 2.63 | 4.86 | 31.4 | 0.2 |
| 71-4 | 産業廃棄物処理施設 | 53 | 3.69 | 3.76 | 20.0 | 0.1 |
| 71-5 | TCE、PCE又はジクロロメタンによる洗浄施設 | 134 | 14.84 | 42.89 | 430.0 | 0.0 |
| 71-6 | TCE、PCE又はジクロロメタン <small>の</small> 蒸りゆう施設 | 8 | 1.78 | 1.52 | 5.1 | 0.5 |
| 72 | し尿処理施設 | 7,510 | 4.85 | 12.09 | 930.0 | 0.0 |
| 73 | 下水道終末処理施設 | 1,974 | 3.51 | 6.92 | 191.9 | 0.0 |
| 74 | 特定事業場から排出される水の処理施設 | 197 | 10.49 | 19.76 | 160.0 | 0.0 |
| 81 | 指定地域特定施設(し尿浄化槽201～500人槽) | 1,312 | 7.05 | 7.91 | 66.5 | 0.0 |
| 91 | 湖沼法みなし指定地域特定施設(病院) | 10 | 3.21 | 1.93 | 6.7 | 1.0 |
| 92 | 湖沼法みなし指定地域特定施設(し尿浄化槽) | 238 | 5.97 | 6.52 | 57.0 | 0.5 |
| - | 特定施設不明 | 13 | 4.46 | 3.59 | 11.0 | 0.5 |
| | 合計 | 21,142 | 7.10 | 36.08 | 2,900.0 | 0.0 |

表3.4.2.1(4) 代表特定施設別の生活環境項目濃度の平均値、標準偏差、最大値、最小値

COD 単位:mg/l

| 代表特定施設 | | 事業場数 | 平均値 | 標準偏差 | 最大値 | 最小値 |
|--------|---------------------------------|------|--------|----------|---------|------|
| 1 | 鉱業又は水洗炭業の用に供する施設 | 15 | 6.22 | 11.31 | 42.0 | 0.8 |
| 1-2 | 畜産農業又はサービス業の用に供する施設 | 71 | 177.13 | 1,016.89 | 8,612.0 | 0.0 |
| 2 | 畜産食料品製造業の用に供する施設 | 323 | 13.87 | 12.24 | 80.7 | 0.0 |
| 3 | 水産食料品製造業の用に供する施設 | 234 | 23.48 | 34.35 | 440.0 | 0.6 |
| 4 | 野菜又は果実を原料とする保存食料品製造業の用に供する施設 | 203 | 15.50 | 15.14 | 110.0 | 1.1 |
| 5 | みそ、しょう油、食用アミノ酸等の製造業の用に供する施設 | 88 | 17.89 | 14.20 | 75.0 | 0.5 |
| 6 | 小麦粉製造業の用に供する洗浄施設 | 0 | - | - | - | - |
| 7 | 砂糖製造業の用に供する施設 | 36 | 18.92 | 24.56 | 127.0 | 1.6 |
| 8 | パン・菓子の製造業又は製あん業の用に供する粗製あんの沈殿槽 | 29 | 13.76 | 11.07 | 48.0 | 0.7 |
| 9 | 米菓製造業又はこうじ製造業の用に供する洗米機 | 0 | - | - | - | - |
| 10 | 飲料製造業の用に供する施設 | 236 | 11.04 | 12.25 | 100.0 | 0.0 |
| 11 | 動物系飼料又は有機質肥料の製造業の用に供する施設 | 30 | 18.67 | 25.22 | 130.0 | 1.5 |
| 12 | 動植物油脂製造業の用に供する施設 | 35 | 12.38 | 15.76 | 87.4 | 1.1 |
| 13 | イースト製造業の用に供する施設 | 1 | 1.30 | | 1.3 | 1.3 |
| 14 | でん粉又は化工でん粉の製造業の用に供する施設 | 21 | 31.50 | 28.99 | 104.0 | 6.6 |
| 15 | ぶどう糖又は水あめの製造業の用に供する施設 | 7 | 21.84 | 7.62 | 33.3 | 11.3 |
| 16 | めん類製造業の用に供する湯煮施設 | 61 | 8.49 | 4.60 | 24.5 | 3.3 |
| 17 | 豆腐又は煮豆の製造業の用に供する湯煮施設 | 107 | 12.71 | 10.30 | 67.3 | 0.4 |
| 18 | インスタントコーヒー製造業の用に供する抽出施設 | 2 | 13.40 | 1.13 | 14.2 | 12.6 |
| 18-2 | 冷凍調理食品製造業の用に供する施設 | 69 | 14.09 | 15.91 | 118.0 | 1.0 |
| 18-3 | たばこ製造業の用に供する施設 | 2 | 3.70 | 3.54 | 6.2 | 1.2 |
| 19 | 紡績業又は繊維製品の製造業若しくは加工業の用に供する施設 | 249 | 31.25 | 32.86 | 250.0 | 0.4 |
| 20 | 洗毛業の用に供する施設 | 1 | 2.70 | | 2.7 | 2.7 |
| 21 | 化学繊維製造業の用に供する施設 | 29 | 8.71 | 13.61 | 70.0 | 0.9 |
| 21-2 | 一般製材業又は木材チップ製造業の用に供する湿式パーカー | 0 | - | - | - | - |
| 21-3 | 合板製造業の用に供する接着機洗浄施設 | 9 | 13.60 | 10.67 | 33.3 | 1.9 |
| 21-4 | パーティクルボード製造業の用に供する施設 | 3 | 6.94 | 4.02 | 9.3 | 2.3 |
| 22 | 木材薬品処理業の用に供する施設 | 3 | 5.43 | 3.25 | 9.1 | 2.9 |
| 23 | パルプ、紙又は紙加工品の製造業の用に供する施設 | 232 | 31.94 | 22.73 | 91.2 | 0.2 |
| 23-2 | 新聞業、出版業、印刷業又は製版業の用に供する施設 | 26 | 17.67 | 23.50 | 102.0 | 1.4 |
| 24 | 化学肥料製造業の用に供する施設 | 19 | 4.84 | 3.30 | 15.3 | 1.2 |
| 25 | 水銀電解法による化成ソーダ又は化成カリの製造業の用に供する施設 | 2 | 3.05 | 0.92 | 3.7 | 2.4 |
| 26 | 無機顔料製造業の用に供する施設 | 24 | 7.71 | 9.60 | 38.0 | 1.5 |
| 27 | その他の無機化学工業製品製造業の用に供する施設 | 188 | 7.70 | 11.79 | 63.0 | 0.0 |
| 28 | カーバイド法アセチレン誘導品製造業の用に供する施設 | 11 | 4.65 | 5.24 | 18.0 | 1.0 |
| 29 | コーラル製品製造業の用に供する施設 | 3 | 3.73 | 0.71 | 4.5 | 3.1 |
| 30 | 発酵工業の用に供する施設 | 9 | 19.20 | 31.64 | 100.0 | 0.8 |
| 31 | メタン誘導品製造業の用に供する施設 | 5 | 11.92 | 14.86 | 37.1 | 1.3 |
| 32 | 有機顔料又は合成染料の製造業の用に供する施設 | 19 | 16.12 | 19.27 | 85.8 | 0.7 |
| 33 | 合成樹脂製造業の用に供する施設 | 123 | 8.59 | 17.09 | 180.0 | 0.7 |
| 34 | 合成ゴム製造業の用に供する施設 | 9 | 13.46 | 13.27 | 44.7 | 1.2 |
| 35 | 有機ゴム薬品製造業の用に供する施設 | 7 | 30.79 | 51.05 | 145.8 | 5.0 |
| 36 | 合成洗剤製造業の用に供する施設 | 5 | 5.10 | 0.97 | 6.0 | 3.7 |
| 37 | その他の石油化学工業の用に供する施設 | 49 | 13.30 | 46.58 | 330.0 | 0.8 |
| 38 | 石けん製造業の用に供する施設 | 0 | - | - | - | - |
| 38-2 | 界面活性剤製造業の用に供する反応施設 | 0 | - | - | - | - |
| 39 | 硬化油製造業の用に供する施設 | 1 | 16.90 | | 16.9 | 16.9 |
| 40 | 脂肪酸製造業の用に供する蒸りゆう施設 | 2 | 6.90 | 6.93 | 11.8 | 2.0 |
| 41 | 香料製造業の用に供する施設 | 10 | 11.85 | 5.69 | 22.5 | 5.0 |
| 42 | ゼラチン又はにかわの製造業の用に供する施設 | 0 | - | - | - | - |
| 43 | 写真感光材料製造業の用に供する感光剤洗浄施設 | 6 | 2.77 | 1.22 | 4.3 | 1.6 |
| 44 | 天然樹脂製品製造業の用に供する施設 | 0 | - | - | - | - |
| 45 | 木材化学工業の用に供するフルフラール蒸りゆう施設 | 0 | - | - | - | - |
| 46 | その他の有機化学工業製品製造業の用に供する施設 | 171 | 12.24 | 30.33 | 326.0 | 0.3 |
| 47 | 医薬品製造業の用に供する施設 | 132 | 8.80 | 10.52 | 85.0 | 0.4 |
| 48 | 火薬製造業の用に供する洗浄施設 | 9 | 4.06 | 1.71 | 7.0 | 1.2 |
| 49 | 農薬製造業の用に供する混合施設 | 10 | 14.50 | 30.83 | 100.9 | 0.7 |

COD 単位:mg/l

| 代表特定施設 | | 事業場数 | 平均値 | 標準偏差 | 最大値 | 最小値 |
|--------|----------------------------------|--------|-------|-------|---------|------|
| 50 | 試薬の製造業の用に供する試薬製造施設 | 2 | 5.35 | 3.32 | 7.7 | 3.0 |
| 51 | 石油精製業の用に供する施設 | 31 | 5.12 | 3.54 | 17.8 | 1.6 |
| 51-2 | 自動車用タイヤ等ゴム製品製造業の用に供する直接加硫施設 | 40 | 9.14 | 11.78 | 55.2 | 1.2 |
| 51-3 | 医療、衛生用ゴム製品製造業の用に供するラテックス成形型洗浄施設 | 2 | 4.53 | 2.86 | 6.6 | 2.5 |
| 52 | 皮革製造業の用に供する施設 | 3 | 95.30 | 88.42 | 181.6 | 4.9 |
| 53 | ガラス又はガラス製品の製造業の用に供する施設 | 63 | 7.12 | 17.75 | 140.0 | 0.5 |
| 54 | セメント製品製造業の用に供する施設 | 48 | 7.43 | 5.76 | 26.5 | 1.1 |
| 55 | 生コンクリート製造業の用に供するパッチャープラント | 33 | 4.34 | 3.52 | 15.8 | 0.5 |
| 56 | 有機質砂かべ材製造業の用に供する混合施設 | 1 | 81.00 | | 81.0 | 81.0 |
| 57 | 人造黒鉛電極製造業の用に供する成型施設 | 6 | 4.18 | 4.89 | 14.0 | 1.0 |
| 58 | 窯業原料の精製業の用に供する施設 | 71 | 4.98 | 7.68 | 50.0 | 0.3 |
| 59 | 砕石業の用に供する施設 | 17 | 2.70 | 1.71 | 7.6 | 0.9 |
| 60 | 砂利採取業の用に供する水洗式分別施設 | 16 | 3.08 | 2.13 | 8.8 | 0.8 |
| 61 | 鉄鋼業の用に供する施設 | 97 | 4.13 | 2.62 | 21.0 | 0.6 |
| 62 | 非鉄金属製造業の用に供する施設 | 66 | 6.21 | 9.18 | 65.5 | 0.5 |
| 63 | 金属製品製造業又は機械器具製造業の用に供する施設 | 403 | 7.41 | 10.28 | 143.5 | 0.0 |
| 63-2 | 空きびん卸売業の用に供する自動式洗びん施設 | 3 | 19.63 | 10.45 | 30.0 | 9.1 |
| 63-3 | 石炭を燃料とする火力発電施設のうち廃ガス洗浄施設 | 31 | 2.66 | 1.87 | 9.1 | 0.0 |
| 64 | ガス供給業又はコークス製造業の用に供する施設 | 6 | 4.24 | 1.65 | 6.1 | 1.6 |
| 64-2 | 水道施設、工業用水道施設又は自家用工業用水道の浄水施設 | 154 | 2.53 | 3.71 | 35.0 | 0.1 |
| 65 | 酸又はアルカリによる表面処理施設 | 1,019 | 9.19 | 25.72 | 540.0 | 0.0 |
| 66 | 電気めっき施設 | 363 | 12.66 | 15.88 | 160.0 | 0.0 |
| 66-2 | エチレンオキサイド又は1・4-ジオキサンの混合施設 | 73 | 9.33 | 6.99 | 38.1 | 0.5 |
| 66-3 | 旅館業の用に供する施設 | 669 | 8.79 | 9.10 | 90.0 | 0.0 |
| 66-4 | 共同調理場に設置されるちゅう房施設 | 119 | 16.43 | 73.62 | 808.0 | 0.3 |
| 66-5 | 弁当仕出屋又は弁当製造業の用に供するちゅう房施設 | 173 | 13.55 | 20.27 | 220.0 | 2.1 |
| 66-6 | 飲食店に設置されるちゅう房施設 | 317 | 8.34 | 5.31 | 40.0 | 0.0 |
| 66-7 | そば店、うどん店、すし店のほか、喫茶店等に設置されるちゅう房施設 | 0 | - | - | - | - |
| 66-8 | 料亭、バー、キャバレー、ナイトクラブ等に設置されるちゅう房施設 | 0 | - | - | - | - |
| 67 | 洗たく業の用に供する洗浄施設 | 204 | 19.47 | 59.22 | 820.0 | 0.0 |
| 68 | 写真現像業の用に供する自動式フィルム現像洗浄施設 | 4 | 5.25 | 6.30 | 12.6 | 0.0 |
| 68-2 | 病院で病床数が300以上であるものに設置される施設 | 209 | 10.00 | 21.60 | 310.0 | 0.7 |
| 69 | と畜業又は死亡獣畜取扱業の用に供する解体施設 | 60 | 12.97 | 8.41 | 33.0 | 1.8 |
| 69-2 | 中央卸売市場に設置される施設 | 7 | 5.57 | 1.92 | 9.4 | 3.6 |
| 69-3 | 地方卸売市場に設置される施設 | 21 | 26.18 | 64.48 | 291.2 | 1.1 |
| 70 | 廃油処理施設 | 4 | 3.43 | 1.79 | 5.6 | 1.6 |
| 70-2 | 自動車分解整備事業の用に供する洗車施設 | 0 | - | - | - | - |
| 71 | 自動式車両洗浄施設 | 49 | 11.38 | 13.51 | 67.0 | 0.8 |
| 71-2 | 科学技術に関する研究、試験、検査又は専門教育の用に供する施設 | 535 | 10.47 | 25.18 | 520.0 | 0.0 |
| 71-3 | 一般廃棄物処理施設である焼却施設 | 49 | 5.04 | 4.24 | 23.0 | 0.4 |
| 71-4 | 産業廃棄物処理施設 | 50 | 9.33 | 18.23 | 130.0 | 0.2 |
| 71-5 | TCE、PCE又はジクロロメタンによる洗浄施設 | 74 | 14.22 | 35.38 | 260.0 | 0.0 |
| 71-6 | TCE、PCE又はジクロロメタンの蒸りゆう施設 | 7 | 4.27 | 2.34 | 7.8 | 1.2 |
| 72 | し尿処理施設 | 5,499 | 9.46 | 6.13 | 80.6 | 0.0 |
| 73 | 下水道終末処理施設 | 1,863 | 8.71 | 5.60 | 148.0 | 0.0 |
| 74 | 特定事業場から排出される水の処理施設 | 169 | 17.39 | 31.33 | 310.0 | 0.0 |
| 81 | 指定地域特定施設(し尿浄化槽201~500人槽) | 1,413 | 12.42 | 10.78 | 290.0 | 0.1 |
| 91 | 湖沼法みなし指定地域特定施設(病院) | 10 | 5.77 | 2.66 | 10.0 | 2.7 |
| 92 | 湖沼法みなし指定地域特定施設(し尿浄化槽) | 213 | 9.95 | 6.55 | 48.0 | 1.5 |
| - | 特定施設不明 | 13 | 8.01 | 5.19 | 16.3 | 0.9 |
| | 合計 | 17,215 | 11.64 | 67.99 | 8,612.0 | 0.0 |

表3.4.2.1(5) 代表特定施設別の生活環境項目濃度の平均値、標準偏差、最大値、最小値

SS 単位:mg/l

| 代表特定施設 | | 事業場数 | 平均値 | 標準偏差 | 最大値 | 最小値 |
|--------|---------------------------------|------|-------|--------|---------|-----|
| 1 | 鉱業又は水洗炭業の用に供する施設 | 22 | 10.00 | 10.10 | 40.0 | 0.3 |
| 1-2 | 畜産農業又はサービス業の用に供する施設 | 164 | 36.95 | 122.65 | 1,200.0 | 0.0 |
| 2 | 畜産食料品製造業の用に供する施設 | 441 | 9.62 | 12.92 | 120.0 | 0.0 |
| 3 | 水産食料品製造業の用に供する施設 | 301 | 19.33 | 25.50 | 270.0 | 0.0 |
| 4 | 野菜又は果実を原料とする保存食料品製造業の用に供する施設 | 327 | 12.31 | 15.42 | 200.0 | 0.0 |
| 5 | みそ、しょう油、食用アミノ酸等の製造業の用に供する施設 | 102 | 8.98 | 7.66 | 38.0 | 0.0 |
| 6 | 小麦粉製造業の用に供する洗浄施設 | 0 | - | - | - | - |
| 7 | 砂糖製造業の用に供する施設 | 36 | 13.76 | 14.67 | 75.0 | 0.9 |
| 8 | パン・菓子の製造業又は製あん業の用に供する粗製あんの沈殿槽 | 35 | 13.42 | 15.42 | 73.0 | 1.0 |
| 9 | 米菓製造業又はこうじ製造業の用に供する洗米機 | 0 | - | - | - | - |
| 10 | 飲料製造業の用に供する施設 | 334 | 8.08 | 11.37 | 100.0 | 0.0 |
| 11 | 動物系飼料又は有機質肥料の製造業の用に供する施設 | 43 | 12.29 | 14.19 | 81.0 | 0.0 |
| 12 | 動植物油脂製造業の用に供する施設 | 41 | 10.15 | 16.38 | 96.3 | 0.0 |
| 13 | イースト製造業の用に供する施設 | 3 | 12.00 | 11.65 | 25.0 | 2.5 |
| 14 | でん粉又は化工でん粉の製造業の用に供する施設 | 34 | 36.94 | 38.36 | 190.0 | 2.1 |
| 15 | ぶどう糖又は水あめの製造業の用に供する施設 | 9 | 6.66 | 3.25 | 10.4 | 0.8 |
| 16 | めん類製造業の用に供する湯煮施設 | 73 | 7.14 | 7.40 | 40.4 | 0.0 |
| 17 | 豆腐又は煮豆の製造業の用に供する湯煮施設 | 138 | 9.49 | 9.80 | 52.0 | 0.3 |
| 18 | インスタントコーヒー製造業の用に供する抽出施設 | 2 | 6.90 | 5.37 | 10.7 | 3.1 |
| 18-2 | 冷凍調理食品製造業の用に供する施設 | 87 | 9.80 | 12.29 | 87.0 | 1.0 |
| 18-3 | たばこ製造業の用に供する施設 | 1 | 3.20 | | 3.2 | 3.2 |
| 19 | 紡績業又は繊維製品の製造業若しくは加工業の用に供する施設 | 282 | 13.43 | 13.90 | 65.0 | 0.2 |
| 20 | 洗毛業の用に供する施設 | 1 | 3.10 | | 3.1 | 3.1 |
| 21 | 化学繊維製造業の用に供する施設 | 30 | 4.48 | 2.60 | 11.0 | 0.8 |
| 21-2 | 一般製材業又は木材チップ製造業の用に供する湿式パーカー | 0 | - | - | - | - |
| 21-3 | 合板製造業の用に供する接着機洗浄施設 | 11 | 9.45 | 7.79 | 28.0 | 0.9 |
| 21-4 | パーティクルボード製造業の用に供する施設 | 3 | 3.79 | 2.18 | 5.8 | 1.5 |
| 22 | 木材薬品処理業の用に供する施設 | 4 | 21.60 | 29.94 | 66.0 | 0.4 |
| 23 | パルプ、紙又は紙加工品の製造業の用に供する施設 | 285 | 14.83 | 14.49 | 143.0 | 0.1 |
| 23-2 | 新聞業、出版業、印刷業又は製版業の用に供する施設 | 33 | 11.25 | 16.13 | 68.0 | 0.0 |
| 24 | 化学肥料製造業の用に供する施設 | 24 | 6.68 | 4.41 | 21.0 | 2.0 |
| 25 | 水銀電解法による化成ソーダ又は化成カリの製造業の用に供する施設 | 3 | 4.17 | 1.72 | 6.1 | 2.8 |
| 26 | 無機顔料製造業の用に供する施設 | 27 | 5.93 | 5.85 | 29.1 | 0.4 |
| 27 | その他の無機化学工業製品製造業の用に供する施設 | 199 | 7.27 | 10.77 | 99.0 | 0.0 |
| 28 | カーバイド法アセチレン誘導品製造業の用に供する施設 | 13 | 4.38 | 4.40 | 14.0 | 1.0 |
| 29 | コールタール製品製造業の用に供する施設 | 3 | 4.87 | 2.80 | 8.0 | 2.6 |
| 30 | 発酵工業の用に供する施設 | 8 | 22.15 | 51.76 | 150.0 | 0.5 |
| 31 | メタン誘導品製造業の用に供する施設 | 6 | 5.78 | 4.00 | 11.1 | 0.5 |
| 32 | 有機顔料又は合成染料の製造業の用に供する施設 | 20 | 8.87 | 6.56 | 24.0 | 0.7 |
| 33 | 合成樹脂製造業の用に供する施設 | 126 | 4.57 | 4.55 | 31.5 | 0.2 |
| 34 | 合成ゴム製造業の用に供する施設 | 9 | 8.21 | 4.96 | 16.0 | 2.1 |
| 35 | 有機ゴム薬品製造業の用に供する施設 | 7 | 6.04 | 7.06 | 17.4 | 1.0 |
| 36 | 合成洗剤製造業の用に供する施設 | 4 | 2.48 | 0.95 | 3.9 | 1.9 |
| 37 | その他の石油化学工業の用に供する施設 | 46 | 4.71 | 3.42 | 20.2 | 0.7 |
| 38 | 石けん製造業の用に供する施設 | 0 | - | - | - | - |
| 38-2 | 界面活性剤製造業の用に供する反応施設 | 0 | - | - | - | - |
| 39 | 硬化油製造業の用に供する施設 | 1 | 5.00 | | 5.0 | 5.0 |
| 40 | 脂肪酸製造業の用に供する蒸りゆう施設 | 2 | 4.80 | 3.96 | 7.6 | 2.0 |
| 41 | 香料製造業の用に供する施設 | 10 | 5.97 | 4.38 | 12.8 | 1.3 |
| 42 | ゼラチン又はにかわの製造業の用に供する施設 | 0 | - | - | - | - |
| 43 | 写真感光材料製造業の用に供する感光剤洗浄施設 | 6 | 3.23 | 4.15 | 11.5 | 0.4 |
| 44 | 天然樹脂製品製造業の用に供する施設 | 0 | - | - | - | - |
| 45 | 木材化学工業の用に供するフルフラール蒸りゆう施設 | 0 | - | - | - | - |
| 46 | その他の有機化学工業製品製造業の用に供する施設 | 168 | 5.67 | 7.14 | 50.0 | 0.0 |
| 47 | 医薬品製造業の用に供する施設 | 149 | 5.74 | 8.32 | 68.0 | 0.2 |
| 48 | 火薬製造業の用に供する洗浄施設 | 10 | 5.18 | 5.82 | 20.5 | 1.6 |
| 49 | 農薬製造業の用に供する混合施設 | 8 | 2.61 | 1.63 | 5.8 | 0.6 |

SS 単位:mg/ℓ

| 代表特定施設 | | 事業場数 | 平均値 | 標準偏差 | 最大値 | 最小値 |
|--------|---|--------|-------|--------|---------|------|
| 50 | 試薬の製造業の用に供する試薬製造施設 | 2 | 4.65 | 0.49 | 5.0 | 4.3 |
| 51 | 石油精製業の用に供する施設 | 30 | 3.34 | 2.00 | 7.8 | 0.9 |
| 51-2 | 自動車用タイヤ等ゴム製品製造業の用に供する直接加硫施設 | 46 | 5.30 | 6.69 | 40.5 | 0.5 |
| 51-3 | 医療、衛生用ゴム製品製造業の用に供するラテックス成形型洗浄施設 | 3 | 2.45 | 2.43 | 5.3 | 1.0 |
| 52 | 皮革製造業の用に供する施設 | 5 | 15.26 | 15.04 | 39.8 | 2.0 |
| 53 | ガラス又はガラス製品の製造業の用に供する施設 | 125 | 4.88 | 5.58 | 41.5 | 0.0 |
| 54 | セメント製品製造業の用に供する施設 | 61 | 9.88 | 15.42 | 110.0 | 0.0 |
| 55 | 生コンクリート製造業の用に供するパッチャープラント | 81 | 25.72 | 111.80 | 1,000.0 | 1.0 |
| 56 | 有機質砂かべ材製造業の用に供する混合施設 | 2 | 7.85 | 1.20 | 8.7 | 7.0 |
| 57 | 人造黒鉛電極製造業の用に供する成型施設 | 8 | 9.26 | 17.92 | 53.0 | 0.6 |
| 58 | 窯業原料の精製業の用に供する施設 | 81 | 11.66 | 16.56 | 90.0 | 0.5 |
| 59 | 砕石業の用に供する施設 | 29 | 20.00 | 15.77 | 71.0 | 1.0 |
| 60 | 砂利採取業の用に供する水洗式分別施設 | 41 | 33.24 | 33.96 | 160.0 | 0.0 |
| 61 | 鉄鋼業の用に供する施設 | 108 | 5.95 | 7.16 | 43.0 | 0.3 |
| 62 | 非鉄金属製造業の用に供する施設 | 70 | 4.40 | 4.07 | 18.0 | 0.3 |
| 63 | 金属製品製造業又は機械器具製造業の用に供する施設 | 452 | 3.94 | 4.11 | 32.0 | 0.0 |
| 63-2 | 空きびん卸売業の用に供する自動式洗びん施設 | 4 | 8.03 | 4.26 | 13.0 | 4.0 |
| 63-3 | 石炭を燃料とする火力発電施設のうち廃ガス洗浄施設 | 24 | 3.42 | 2.98 | 12.0 | 0.0 |
| 64 | ガス供給業又はコークス製造業の用に供する施設 | 7 | 3.78 | 1.91 | 7.0 | 1.0 |
| 64-2 | 水道施設、工業用水道施設又は自家用工業用水道の浄水施設 | 222 | 7.56 | 9.07 | 58.8 | 0.0 |
| 65 | 酸又はアルカリによる表面処理施設 | 1,254 | 5.29 | 10.07 | 226.6 | 0.0 |
| 66 | 電気めっき施設 | 456 | 6.05 | 12.16 | 150.0 | 0.0 |
| 66-2 | エチレンオキシド又は1・4-ジオキサン <small>の</small> 混合施設 | 64 | 6.09 | 6.50 | 31.0 | 0.5 |
| 66-3 | 旅館業の用に供する施設 | 967 | 7.53 | 12.25 | 250.0 | 0.0 |
| 66-4 | 共同調理場に設置されるちゅう房施設 | 165 | 11.15 | 15.41 | 131.8 | 0.0 |
| 66-5 | 弁当仕出屋又は弁当製造業の用に供するちゅう房施設 | 195 | 10.88 | 19.84 | 197.0 | 0.0 |
| 66-6 | 飲食店に設置されるちゅう房施設 | 367 | 6.42 | 7.11 | 79.0 | 0.0 |
| 66-7 | そば店、うどん店、すし店のほか、喫茶店等に設置されるちゅう房施設 | 1 | 11.50 | - | 11.5 | 11.5 |
| 66-8 | 料亭、バー、キャバレー、ナイトクラブ等に設置されるちゅう房施設 | 0 | - | - | - | - |
| 67 | 洗たく業の用に供する洗浄施設 | 292 | 10.60 | 13.49 | 150.0 | 0.0 |
| 68 | 写真現像業の用に供する自動式フィルム現像洗浄施設 | 4 | 7.98 | 14.71 | 30.0 | 0.0 |
| 68-2 | 病院で病床数が300以上であるものに設置される施設 | 244 | 9.65 | 48.87 | 760.0 | 0.0 |
| 69 | と畜業又は死亡獣畜取扱業の用に供する解体施設 | 98 | 8.40 | 9.34 | 50.0 | 0.9 |
| 69-2 | 中央卸売市場に設置される施設 | 7 | 8.11 | 5.45 | 16.3 | 2.6 |
| 69-3 | 地方卸売市場に設置される施設 | 24 | 20.19 | 73.08 | 362.5 | 1.0 |
| 70 | 廃油処理施設 | 3 | 1.32 | 1.23 | 2.5 | 0.1 |
| 70-2 | 自動車分解整備事業の用に供する洗車施設 | 1 | 14.00 | | 14.0 | 14.0 |
| 71 | 自動式車両洗浄施設 | 47 | 7.05 | 7.28 | 34.5 | 1.0 |
| 71-2 | 科学技術に関する研究、試験、検査又は専門教育の用に供する施設 | 611 | 7.99 | 15.09 | 193.0 | 0.0 |
| 71-3 | 一般廃棄物処理施設である焼却施設 | 37 | 3.77 | 7.10 | 42.5 | 0.0 |
| 71-4 | 産業廃棄物処理施設 | 59 | 5.85 | 7.34 | 40.0 | 0.3 |
| 71-5 | TCE、PCE又はジクロロメタンによる洗浄施設 | 111 | 10.87 | 30.43 | 300.0 | 0.0 |
| 71-6 | TCE、PCE又はジクロロメタンの蒸りゆう施設 | 9 | 5.91 | 12.80 | 40.0 | 1.0 |
| 72 | し尿処理施設 | 7,160 | 4.80 | 5.78 | 108.0 | 0.0 |
| 73 | 下水道終末処理施設 | 1,882 | 3.25 | 5.27 | 163.0 | 0.0 |
| 74 | 特定事業場から排出される水の処理施設 | 223 | 10.08 | 18.02 | 200.0 | 0.0 |
| 81 | 指定地域特定施設(し尿浄化槽201~500人槽) | 1,206 | 7.21 | 7.41 | 72.0 | 0.0 |
| 91 | 湖沼法みなし指定地域特定施設(病院) | 10 | 6.91 | 6.24 | 21.4 | 1.0 |
| 92 | 湖沼法みなし指定地域特定施設(し尿浄化槽) | 224 | 6.64 | 8.68 | 60.0 | 0.4 |
| - | 特定施設不明 | 12 | 3.90 | 2.42 | 9.1 | 1.0 |
| | 合計 | 20,825 | 6.99 | 17.88 | 1,200.0 | 0.0 |

表3.4.2.1(6) 代表特定施設別の生活環境項目濃度の平均値、標準偏差、最大値、最小値

ノルマルヘキサン抽出物質(鉱油類) 単位:mg/l

| 代表特定施設 | | 事業場数 | 平均値 | 標準偏差 | 最大値 | 最小値 |
|--------|---------------------------------|------|------|------|-----|-----|
| 1 | 鉱業又は水洗炭業の用に供する施設 | 1 | 0.20 | - | 0.2 | 0.2 |
| 1-2 | 畜産農業又はサービス業の用に供する施設 | 9 | 0.61 | 0.33 | 1.0 | 0.0 |
| 2 | 畜産食料品製造業の用に供する施設 | 74 | 0.89 | 0.87 | 5.0 | 0.0 |
| 3 | 水産食料品製造業の用に供する施設 | 30 | 1.15 | 1.13 | 5.0 | 0.0 |
| 4 | 野菜又は果実を原料とする保存食料品製造業の用に供する施設 | 30 | 1.29 | 2.42 | 5.0 | 0.0 |
| 5 | みそ、しょう油、食用アミノ酸等の製造業の用に供する施設 | 14 | 1.06 | 1.28 | 5.0 | 0.0 |
| 6 | 小麦粉製造業の用に供する洗浄施設 | 0 | - | - | - | - |
| 7 | 砂糖製造業の用に供する施設 | 16 | 0.60 | 0.46 | 2.3 | 0.0 |
| 8 | パン・菓子の製造業又は製あん業の用に供する粗製あんの沈殿槽 | 5 | 1.80 | 1.82 | 5.0 | 0.5 |
| 9 | 米菓製造業又はこうじ製造業の用に供する洗米機 | 0 | - | - | - | - |
| 10 | 飲料製造業の用に供する施設 | 76 | 1.13 | 1.36 | 5.0 | 0.0 |
| 11 | 動物系飼料又は有機質肥料の製造業の用に供する施設 | 2 | 0.50 | 0.00 | 0.5 | 0.5 |
| 12 | 動植物油脂製造業の用に供する施設 | 4 | 0.25 | 0.50 | 1.0 | 0.0 |
| 13 | イースト製造業の用に供する施設 | 0 | - | - | - | - |
| 14 | でん粉又は化工でん粉の製造業の用に供する施設 | 1 | 0.50 | - | 0.5 | 0.5 |
| 15 | ぶどう糖又は水あめの製造業の用に供する施設 | 3 | 0.60 | 0.40 | 1.0 | 0.2 |
| 16 | めん類製造業の用に供する湯煮施設 | 17 | 1.26 | 1.54 | 5.0 | 0.0 |
| 17 | 豆腐又は煮豆の製造業の用に供する湯煮施設 | 31 | 1.07 | 0.94 | 5.0 | 0.0 |
| 18 | インスタントコーヒー製造業の用に供する抽出施設 | 0 | - | - | - | - |
| 18-2 | 冷凍調理食品製造業の用に供する施設 | 17 | 0.76 | 0.63 | 2.5 | 0.0 |
| 18-3 | たばこ製造業の用に供する施設 | 0 | - | - | - | - |
| 19 | 紡績業又は繊維製品の製造業若しくは加工業の用に供する施設 | 108 | 1.97 | 2.63 | 9.0 | 0.0 |
| 20 | 洗毛業の用に供する施設 | 0 | - | - | - | - |
| 21 | 化学繊維製造業の用に供する施設 | 7 | 0.69 | 0.24 | 1.0 | 0.5 |
| 21-2 | 一般製材業又は木材チップ製造業の用に供する湿式パーカー | 0 | - | - | - | - |
| 21-3 | 合板製造業の用に供する接着機洗浄施設 | 2 | 0.75 | 0.35 | 1.0 | 0.5 |
| 21-4 | パーティクルボード製造業の用に供する施設 | 1 | 0.50 | - | 0.5 | 0.5 |
| 22 | 木材薬品処理業の用に供する施設 | 1 | 0.50 | - | 0.5 | 0.5 |
| 23 | パルプ、紙又は紙加工品の製造業の用に供する施設 | 53 | 0.89 | 0.75 | 5.0 | 0.0 |
| 23-2 | 新聞業、出版業、印刷業又は製版業の用に供する施設 | 18 | 2.01 | 3.31 | 5.0 | 0.0 |
| 24 | 化学肥料製造業の用に供する施設 | 11 | 0.68 | 0.55 | 2.2 | 0.1 |
| 25 | 水銀電解法による化成ソーダ又は化成カリの製造業の用に供する施設 | 1 | 0.38 | - | 0.4 | 0.4 |
| 26 | 無機顔料製造業の用に供する施設 | 9 | 0.58 | 0.43 | 1.6 | 0.0 |
| 27 | その他の無機化学工業製品製造業の用に供する施設 | 57 | 0.80 | 1.01 | 5.0 | 0.0 |
| 28 | カーバイド法アセチレン誘導品製造業の用に供する施設 | 9 | 0.89 | 0.49 | 2.0 | 0.5 |
| 29 | コールタル製品製造業の用に供する施設 | 2 | 0.30 | 0.28 | 0.5 | 0.1 |
| 30 | 発酵工業の用に供する施設 | 3 | 0.37 | 0.23 | 0.5 | 0.1 |
| 31 | メタン誘導品製造業の用に供する施設 | 1 | 5.00 | - | 5.0 | 5.0 |
| 32 | 有機顔料又は合成染料の製造業の用に供する施設 | 6 | 1.19 | 1.42 | 4.0 | 0.1 |
| 33 | 合成樹脂製造業の用に供する施設 | 48 | 0.77 | 0.78 | 5.0 | 0.0 |
| 34 | 合成ゴム製造業の用に供する施設 | 7 | 0.31 | 0.33 | 1.0 | 0.0 |
| 35 | 有機ゴム薬品製造業の用に供する施設 | 3 | 1.87 | 2.72 | 5.0 | 0.1 |
| 36 | 合成洗剤製造業の用に供する施設 | 0 | - | - | - | - |
| 37 | その他の石油化学工業の用に供する施設 | 28 | 0.33 | 0.28 | 1.0 | 0.0 |
| 38 | 石けん製造業の用に供する施設 | 0 | - | - | - | - |
| 38-2 | 界面活性剤製造業の用に供する反応施設 | 0 | - | - | - | - |
| 39 | 硬化油製造業の用に供する施設 | 0 | - | - | - | - |
| 40 | 脂肪酸製造業の用に供する蒸りゆう施設 | 0 | - | - | - | - |
| 41 | 香料製造業の用に供する施設 | 5 | 1.00 | 1.17 | 2.5 | 0.0 |
| 42 | ゼラチン又はにかわの製造業の用に供する施設 | 0 | - | - | - | - |
| 43 | 写真感光材料製造業の用に供する感光剤洗浄施設 | 0 | - | - | - | - |
| 44 | 天然樹脂製品製造業の用に供する施設 | 0 | - | - | - | - |
| 45 | 木材化学工業の用に供するフルフラール蒸りゆう施設 | 0 | - | - | - | - |
| 46 | その他の有機化学工業製品製造業の用に供する施設 | 71 | 0.77 | 0.80 | 5.0 | 0.0 |
| 47 | 医薬品製造業の用に供する施設 | 52 | 0.65 | 0.45 | 2.0 | 0.0 |
| 48 | 火薬製造業の用に供する洗浄施設 | 2 | 0.50 | 0.71 | 1.0 | 0.0 |
| 49 | 農薬製造業の用に供する混合施設 | 4 | 0.20 | 0.14 | 0.3 | 0.0 |

| 代表特定施設 | | 事業場数 | 平均値 | 標準偏差 | 最大値 | 最小値 |
|--------|----------------------------------|-------|------|------|-----|-----|
| 50 | 試薬の製造業の用に供する試薬製造施設 | 2 | 1.90 | 1.56 | 3.0 | 0.8 |
| 51 | 石油精製業の用に供する施設 | 13 | 0.57 | 0.43 | 1.6 | 0.1 |
| 51-2 | 自動車用タイヤ等ゴム製品製造業の用に供する直接加硫施設 | 31 | 0.95 | 1.28 | 7.0 | 0.0 |
| 51-3 | 医療、衛生用ゴム製品製造業の用に供するラテックス成形型洗浄施設 | 1 | 0.50 | - | 0.5 | 0.5 |
| 52 | 皮革製造業の用に供する施設 | 2 | 1.05 | 0.78 | 1.6 | 0.5 |
| 53 | ガラス又はガラス製品の製造業の用に供する施設 | 45 | 0.95 | 1.00 | 5.0 | 0.0 |
| 54 | セメント製品製造業の用に供する施設 | 26 | 1.17 | 1.24 | 5.0 | 0.0 |
| 55 | 生コンクリート製造業の用に供するパッチャープラント | 10 | 0.68 | 0.34 | 1.0 | 0.0 |
| 56 | 有機質砂かべ材製造業の用に供する混合施設 | 2 | 0.75 | 0.35 | 1.0 | 0.5 |
| 57 | 人造黒鉛電極製造業の用に供する成型施設 | 6 | 0.68 | 0.70 | 2.0 | 0.0 |
| 58 | 窯業原料の精製業の用に供する施設 | 30 | 0.78 | 1.35 | 7.5 | 0.0 |
| 59 | 砕石業の用に供する施設 | 2 | 1.00 | 1.41 | 2.0 | 0.0 |
| 60 | 砂利採取業の用に供する水洗式分別施設 | 1 | 1.10 | - | 1.1 | 1.1 |
| 61 | 鉄鋼業の用に供する施設 | 65 | 0.73 | 0.54 | 2.5 | 0.0 |
| 62 | 非鉄金属製造業の用に供する施設 | 27 | 0.99 | 0.84 | 2.7 | 0.0 |
| 63 | 金属製品製造業又は機械器具製造業の用に供する施設 | 306 | 0.82 | 0.63 | 5.0 | 0.0 |
| 63-2 | 空きびん卸売業の用に供する自動式洗びん施設 | 1 | 2.50 | - | 2.5 | 2.5 |
| 63-3 | 石炭を燃料とする火力発電施設のうち廃ガス洗浄施設 | 2 | 0.25 | 0.35 | 0.5 | 0.0 |
| 64 | ガス供給業又はコークス製造業の用に供する施設 | 3 | 0.67 | 0.29 | 1.0 | 0.5 |
| 64-2 | 水道施設、工業用水道施設又は自家用工業用水道の浄水施設 | 24 | 1.34 | 2.73 | 2.0 | 0.0 |
| 65 | 酸又はアルカリによる表面処理施設 | 738 | 1.04 | 1.88 | 7.3 | 0.0 |
| 66 | 電気めっき施設 | 190 | 0.97 | 0.85 | 5.0 | 0.0 |
| 66-2 | エチレンオキサイド又は1・4-ジオキサンの混合施設 | 1 | 0.00 | - | 0.0 | 0.0 |
| 66-3 | 旅館業の用に供する施設 | 83 | 1.52 | 3.92 | 5.0 | 0.0 |
| 66-4 | 共同調理場に設置されるちゅう房施設 | 31 | 1.72 | 2.34 | 5.0 | 0.0 |
| 66-5 | 弁当仕出屋又は弁当製造業の用に供するちゅう房施設 | 33 | 1.59 | 3.67 | 5.0 | 0.0 |
| 66-6 | 飲食店に設置されるちゅう房施設 | 43 | 1.18 | 1.69 | 6.2 | 0.0 |
| 66-7 | そば店、うどん店、すし店のほか、喫茶店等に設置されるちゅう房施設 | 0 | - | - | - | - |
| 66-8 | 料亭、バー、キャバレー、ナイトクラブ等に設置されるちゅう房施設 | 0 | - | - | - | - |
| 67 | 洗たく業の用に供する洗浄施設 | 113 | 1.58 | 2.42 | 8.5 | 0.0 |
| 68 | 写真現像業の用に供する自動式フィルム現像洗浄施設 | 2 | 0.00 | 0.00 | 0.0 | 0.0 |
| 68-2 | 病院で病床数が300以上であるものに設置される施設 | 26 | 1.37 | 1.49 | 5.0 | 0.0 |
| 69 | と畜業又は死亡獣畜取扱業の用に供する解体施設 | 8 | 0.88 | 0.95 | 3.0 | 0.0 |
| 69-2 | 中央卸売市場に設置される施設 | 2 | 0.75 | 0.35 | 1.0 | 0.5 |
| 69-3 | 地方卸売市場に設置される施設 | 4 | 0.75 | 0.50 | 1.0 | 0.0 |
| 70 | 廃油処理施設 | 2 | 0.55 | 0.64 | 1.0 | 0.1 |
| 70-2 | 自動車分解整備事業の用に供する洗車施設 | 1 | 6.50 | - | 6.5 | 6.5 |
| 71 | 自動式車両洗浄施設 | 26 | 1.27 | 1.27 | 5.0 | 0.2 |
| 71-2 | 科学技術に関する研究、試験、検査又は専門教育の用に供する施設 | 161 | 1.07 | 1.11 | 6.8 | 0.0 |
| 71-3 | 一般廃棄物処理施設である焼却施設 | 13 | 1.05 | 0.61 | 2.5 | 0.1 |
| 71-4 | 産業廃棄物処理施設 | 23 | 1.02 | 1.02 | 5.0 | 0.2 |
| 71-5 | TCE、PCE又はジクロロメタンによる洗浄施設 | 77 | 1.30 | 1.47 | 7.9 | 0.0 |
| 71-6 | TCE、PCE又はジクロロメタンの蒸りゆう施設 | 4 | 1.38 | 1.11 | 3.0 | 0.5 |
| 72 | し尿処理施設 | 630 | 1.05 | 1.80 | 9.0 | 0.0 |
| 73 | 下水道終末処理施設 | 497 | 0.98 | 1.29 | 7.1 | 0.0 |
| 74 | 特定事業場から排出される水の処理施設 | 43 | 0.97 | 1.19 | 5.0 | 0.0 |
| 81 | 指定地域特定施設(し尿浄化槽201~500人槽) | 99 | 0.99 | 2.80 | 5.0 | 0.0 |
| 91 | 湖沼法みなし指定地域特定施設(病院) | 1 | 1.00 | - | 1.0 | 1.0 |
| 92 | 湖沼法みなし指定地域特定施設(し尿浄化槽) | 17 | 1.35 | 1.81 | 5.0 | 0.0 |
| - | 特定施設不明 | 2 | 1.55 | 0.64 | 2.0 | 1.1 |
| | 合計 | 4,308 | 1.05 | 1.68 | 9.0 | 0.0 |

表3.4.2.1(7) 代表特定施設別の生活環境項目濃度の平均値、標準偏差、最大値、最小値

ノルマルヘキサン抽出物質(動植物油脂類) 単位:mg/l

| 代表特定施設 | | 事業場数 | 平均値 | 標準偏差 | 最大値 | 最小値 |
|--------|---------------------------------|------|------|------|------|-----|
| 1 | 鉱業又は水洗炭業の用に供する施設 | 1 | 0.30 | - | 0.3 | 0.3 |
| 1-2 | 畜産農業又はサービス業の用に供する施設 | 13 | 0.64 | 0.51 | 2.0 | 0.0 |
| 2 | 畜産食料品製造業の用に供する施設 | 253 | 1.40 | 2.37 | 30.0 | 0.0 |
| 3 | 水産食料品製造業の用に供する施設 | 125 | 3.29 | 6.22 | 30.0 | 0.0 |
| 4 | 野菜又は果実を原料とする保存食料品製造業の用に供する施設 | 79 | 1.62 | 3.61 | 30.0 | 0.0 |
| 5 | みそ、しょう油、食用アミノ酸等の製造業の用に供する施設 | 37 | 1.17 | 1.05 | 5.0 | 0.0 |
| 6 | 小麦粉製造業の用に供する洗浄施設 | 0 | - | - | - | - |
| 7 | 砂糖製造業の用に供する施設 | 2 | 3.15 | 3.75 | 5.8 | 0.5 |
| 8 | パン・菓子の製造業又は製あん業の用に供する粗製あんの沈殿槽 | 9 | 4.07 | 9.74 | 30.0 | 0.5 |
| 9 | 米菓製造業又はこうじ製造業の用に供する洗米機 | 0 | - | - | - | - |
| 10 | 飲料製造業の用に供する施設 | 69 | 1.34 | 1.51 | 5.0 | 0.0 |
| 11 | 動物系飼料又は有機質肥料の製造業の用に供する施設 | 18 | 2.14 | 3.19 | 13.0 | 0.0 |
| 12 | 動植物油脂製造業の用に供する施設 | 25 | 1.65 | 1.17 | 4.0 | 0.0 |
| 13 | イースト製造業の用に供する施設 | 0 | - | - | - | - |
| 14 | でん粉又は化工でん粉の製造業の用に供する施設 | 2 | 0.45 | 0.07 | 0.5 | 0.4 |
| 15 | ぶどう糖又は水あめの製造業の用に供する施設 | 3 | 0.83 | 0.29 | 1.0 | 0.5 |
| 16 | めん類製造業の用に供する湯煮施設 | 30 | 0.80 | 0.57 | 2.5 | 0.0 |
| 17 | 豆腐又は煮豆の製造業の用に供する湯煮施設 | 64 | 1.76 | 4.97 | 40.0 | 0.0 |
| 18 | インスタントコーヒー製造業の用に供する抽出施設 | 1 | 1.00 | - | 1.0 | 1.0 |
| 18-2 | 冷凍調理食品製造業の用に供する施設 | 50 | 1.58 | 2.55 | 16.0 | 0.0 |
| 18-3 | たばこ製造業の用に供する施設 | 0 | - | - | - | - |
| 19 | 紡績業又は繊維製品の製造業若しくは加工業の用に供する施設 | 68 | 3.43 | 4.39 | 26.0 | 0.0 |
| 20 | 洗毛業の用に供する施設 | 1 | 1.00 | - | 1.0 | 1.0 |
| 21 | 化学繊維製造業の用に供する施設 | 4 | 0.33 | 0.26 | 0.6 | 0.1 |
| 21-2 | 一般製材業又は木材チップ製造業の用に供する湿式パーカー | 0 | - | - | - | - |
| 21-3 | 合板製造業の用に供する接着機洗浄施設 | 1 | 1.00 | - | 1.0 | 1.0 |
| 21-4 | パーティクルボード製造業の用に供する施設 | 1 | 0.50 | - | 0.5 | 0.5 |
| 22 | 木材薬品処理業の用に供する施設 | 1 | 0.50 | - | 0.5 | 0.5 |
| 23 | パルプ、紙又は紙加工品の製造業の用に供する施設 | 22 | 1.17 | 1.04 | 5.0 | 0.0 |
| 23-2 | 新聞業、出版業、印刷業又は製版業の用に供する施設 | 8 | 1.81 | 2.00 | 5.0 | 0.0 |
| 24 | 化学肥料製造業の用に供する施設 | 0 | - | - | - | - |
| 25 | 水銀電解法による化成ソーダ又は化成カリの製造業の用に供する施設 | 0 | - | - | - | - |
| 26 | 無機顔料製造業の用に供する施設 | 0 | - | - | - | - |
| 27 | その他の無機化学工業製品製造業の用に供する施設 | 21 | 1.02 | 1.38 | 5.0 | 0.0 |
| 28 | カーバイド法アセチレン誘導品製造業の用に供する施設 | 2 | 1.00 | 0.00 | 1.0 | 1.0 |
| 29 | コールタール製品製造業の用に供する施設 | 0 | - | - | - | - |
| 30 | 発酵工業の用に供する施設 | 2 | 0.50 | 0.00 | 0.5 | 0.5 |
| 31 | メタン誘導品製造業の用に供する施設 | 1 | 5.00 | - | 5.0 | 5.0 |
| 32 | 有機顔料又は合成染料の製造業の用に供する施設 | 1 | 1.00 | - | 1.0 | 1.0 |
| 33 | 合成樹脂製造業の用に供する施設 | 13 | 0.82 | 0.42 | 2.0 | 0.5 |
| 34 | 合成ゴム製造業の用に供する施設 | 3 | 0.33 | 0.42 | 0.8 | 0.0 |
| 35 | 有機ゴム薬品製造業の用に供する施設 | 0 | - | - | - | - |
| 36 | 合成洗剤製造業の用に供する施設 | 0 | - | - | - | - |
| 37 | その他の石油化学工業の用に供する施設 | 2 | 0.75 | 0.35 | 1.0 | 0.5 |
| 38 | 石けん製造業の用に供する施設 | 0 | - | - | - | - |
| 38-2 | 界面活性剤製造業の用に供する反応施設 | 0 | - | - | - | - |
| 39 | 硬化油製造業の用に供する施設 | 1 | 1.00 | - | 1.0 | 1.0 |
| 40 | 脂肪酸製造業の用に供する蒸りゅう施設 | 2 | 0.40 | 0.57 | 0.8 | 0.0 |
| 41 | 香料製造業の用に供する施設 | 6 | 0.65 | 0.42 | 1.0 | 0.0 |
| 42 | ゼラチン又はにかわの製造業の用に供する施設 | 0 | - | - | - | - |
| 43 | 写真感光材料製造業の用に供する感光剤洗浄施設 | 0 | - | - | - | - |
| 44 | 天然樹脂製品製造業の用に供する施設 | 0 | - | - | - | - |
| 45 | 木材化学工業の用に供するフルフラール蒸りゅう施設 | 0 | - | - | - | - |
| 46 | その他の有機化学工業製品製造業の用に供する施設 | 33 | 1.06 | 1.32 | 5.0 | 0.0 |
| 47 | 医薬品製造業の用に供する施設 | 31 | 0.84 | 0.63 | 3.0 | 0.0 |
| 48 | 火薬製造業の用に供する洗浄施設 | 0 | - | - | - | - |
| 49 | 農薬製造業の用に供する混合施設 | 0 | - | - | - | - |

| 代表特定施設 | | 事業場数 | 平均値 | 標準偏差 | 最大値 | 最小値 |
|--------|----------------------------------|-------|------|-------|-------|-----|
| 50 | 試薬の製造業の用に供する試薬製造施設 | 1 | 3.00 | - | 3.0 | 3.0 |
| 51 | 石油精製業の用に供する施設 | 0 | - | - | - | - |
| 51-2 | 自動車用タイヤ等ゴム製品製造業の用に供する直接加硫施設 | 8 | 0.71 | 0.75 | 2.5 | 0.0 |
| 51-3 | 医療、衛生用ゴム製品製造業の用に供するラテックス成形型洗浄施設 | 0 | - | - | - | - |
| 52 | 皮革製造業の用に供する施設 | 3 | 0.80 | 0.70 | 1.5 | 0.1 |
| 53 | ガラス又はガラス製品の製造業の用に供する施設 | 11 | 1.22 | 1.31 | 5.0 | 0.0 |
| 54 | セメント製品製造業の用に供する施設 | 5 | 1.40 | 1.14 | 3.0 | 0.0 |
| 55 | 生コンクリート製造業の用に供するパッチャープラント | 4 | 0.75 | 0.50 | 1.0 | 0.0 |
| 56 | 有機質砂かべ材製造業の用に供する混合施設 | 0 | - | - | - | - |
| 57 | 人造黒鉛電極製造業の用に供する成型施設 | 1 | 0.50 | - | 0.5 | 0.5 |
| 58 | 窯業原料の精製業の用に供する施設 | 8 | 0.54 | 0.43 | 1.0 | 0.0 |
| 59 | 砕石業の用に供する施設 | 0 | - | - | - | - |
| 60 | 砂利採取業の用に供する水洗式分別施設 | 0 | - | - | - | - |
| 61 | 鉄鋼業の用に供する施設 | 4 | 2.20 | 2.74 | 6.3 | 0.5 |
| 62 | 非鉄金属製造業の用に供する施設 | 7 | 0.89 | 0.96 | 2.5 | 0.0 |
| 63 | 金属製品製造業又は機械器具製造業の用に供する施設 | 78 | 0.81 | 0.67 | 4.1 | 0.0 |
| 63-2 | 空きびん卸売業の用に供する自動式洗びん施設 | 0 | - | - | - | - |
| 63-3 | 石炭を燃料とする火力発電施設のうち廃ガス洗浄施設 | 1 | 0.00 | - | 0.0 | 0.0 |
| 64 | ガス供給業又はコークス製造業の用に供する施設 | 0 | - | - | - | - |
| 64-2 | 水道施設、工業用水道施設又は自家用工業用水道の浄水施設 | 11 | 0.61 | 0.61 | 2.0 | 0.0 |
| 65 | 酸又はアルカリによる表面処理施設 | 175 | 1.39 | 2.59 | 28.0 | 0.0 |
| 66 | 電気めっき施設 | 41 | 1.08 | 1.25 | 5.8 | 0.0 |
| 66-2 | エチレンオキサイド又は1・4-ジオキサン混合施設 | 4 | 0.45 | 0.17 | 0.6 | 0.2 |
| 66-3 | 旅館業の用に供する施設 | 168 | 1.85 | 3.70 | 30.0 | 0.0 |
| 66-4 | 共同調理場に設置されるちゅう房施設 | 81 | 1.76 | 5.08 | 39.5 | 0.0 |
| 66-5 | 弁当仕出屋又は弁当製造業の用に供するちゅう房施設 | 112 | 2.17 | 10.34 | 110.0 | 0.0 |
| 66-6 | 飲食店に設置されるちゅう房施設 | 62 | 1.74 | 4.04 | 30.0 | 0.0 |
| 66-7 | そば店、うどん店、すし店のほか、喫茶店等に設置されるちゅう房施設 | 0 | - | - | - | - |
| 66-8 | 料亭、バー、キャバレー、ナイトクラブ等に設置されるちゅう房施設 | 0 | - | - | - | - |
| 67 | 洗たく業の用に供する洗浄施設 | 102 | 2.49 | 5.11 | 30.0 | 0.0 |
| 68 | 写真現像業の用に供する自動式フィルム現像洗浄施設 | 3 | 1.00 | 1.73 | 3.0 | 0.0 |
| 68-2 | 病院で病床数が300以上であるものに設置される施設 | 38 | 1.77 | 1.66 | 5.0 | 0.0 |
| 69 | と畜業又は死亡獣畜取扱業の用に供する解体施設 | 56 | 1.78 | 2.98 | 20.0 | 0.0 |
| 69-2 | 中央卸売市場に設置される施設 | 3 | 1.33 | 1.04 | 2.5 | 0.5 |
| 69-3 | 地方卸売市場に設置される施設 | 12 | 1.10 | 0.76 | 3.0 | 0.0 |
| 70 | 廃油処理施設 | 0 | - | - | - | - |
| 70-2 | 自動車分解整備事業の用に供する洗車施設 | 0 | - | - | - | - |
| 71 | 自動式車両洗浄施設 | 20 | 1.30 | 1.67 | 7.6 | 0.0 |
| 71-2 | 科学技術に関する研究、試験、検査又は専門教育の用に供する施設 | 114 | 1.57 | 3.30 | 30.0 | 0.0 |
| 71-3 | 一般廃棄物処理施設である焼却施設 | 8 | 1.14 | 0.57 | 2.5 | 0.6 |
| 71-4 | 産業廃棄物処理施設 | 12 | 0.92 | 0.47 | 2.0 | 0.5 |
| 71-5 | TCE、PCE又はジクロロメタンによる洗浄施設 | 20 | 1.93 | 3.00 | 13.0 | 0.0 |
| 71-6 | TCE、PCE又はジクロロメタンの蒸りゆう施設 | 1 | 1.00 | - | 1.0 | 1.0 |
| 72 | し尿処理施設 | 803 | 1.28 | 3.17 | 71.0 | 0.0 |
| 73 | 下水道終末処理施設 | 521 | 0.91 | 1.41 | 23.0 | 0.0 |
| 74 | 特定事業場から排出される水の処理施設 | 43 | 1.52 | 1.41 | 5.0 | 0.0 |
| 81 | 指定地域特定施設(し尿浄化槽201~500人槽) | 94 | 1.64 | 4.31 | 40.0 | 0.0 |
| 91 | 湖沼法みなし指定地域特定施設(病院) | 1 | 2.00 | - | 2.0 | 2.0 |
| 92 | 湖沼法みなし指定地域特定施設(し尿浄化槽) | 10 | 2.10 | 2.83 | 9.0 | 0.0 |
| - | 特定施設不明 | 3 | 2.29 | 1.95 | 4.4 | 0.5 |
| | 合計 | 3,654 | 1.49 | 3.59 | 110.0 | 0.0 |

表3.4.2.1(8) 代表特定施設別の生活環境項目濃度の平均値、標準偏差、最大値、最小値

フェノール類 単位:mg/l

| 代表特定施設 | | 事業場数 | 平均値 | 標準偏差 | 最大値 | 最小値 |
|--------|---------------------------------|------|------|------|-----|-----|
| 1 | 鉱業又は水洗炭業の用に供する施設 | 2 | 0.20 | 0.28 | 0.4 | 0.0 |
| 1-2 | 畜産農業又はサービス業の用に供する施設 | 5 | 0.16 | 0.19 | 0.5 | 0.0 |
| 2 | 畜産食料品製造業の用に供する施設 | 24 | 0.14 | 0.19 | 0.5 | 0.0 |
| 3 | 水産食料品製造業の用に供する施設 | 6 | 0.23 | 0.34 | 0.8 | 0.0 |
| 4 | 野菜又は果実を原料とする保存食料品製造業の用に供する施設 | 5 | 0.27 | 0.23 | 0.5 | 0.0 |
| 5 | みそ、しょう油、食用アミノ酸等の製造業の用に供する施設 | 4 | 0.03 | 0.05 | 0.1 | 0.0 |
| 6 | 小麦粉製造業の用に供する洗浄施設 | 0 | - | - | - | - |
| 7 | 砂糖製造業の用に供する施設 | 2 | 0.40 | 0.14 | 0.5 | 0.3 |
| 8 | パン・菓子の製造業又は製あん業の用に供する粗製あんの沈殿槽 | 0 | - | - | - | - |
| 9 | 米菓製造業又はこうじ製造業の用に供する洗米機 | 0 | - | - | - | - |
| 10 | 飲料製造業の用に供する施設 | 38 | 0.15 | 0.20 | 0.6 | 0.0 |
| 11 | 動物系飼料又は有機質肥料の製造業の用に供する施設 | 0 | - | - | - | - |
| 12 | 動植物油脂製造業の用に供する施設 | 3 | 0.08 | 0.11 | 0.2 | 0.0 |
| 13 | イースト製造業の用に供する施設 | 0 | - | - | - | - |
| 14 | でん粉又は化工でん粉の製造業の用に供する施設 | 1 | 0.10 | - | 0.1 | 0.1 |
| 15 | ぶどう糖又は水あめの製造業の用に供する施設 | 3 | 0.08 | 0.03 | 0.1 | 0.1 |
| 16 | めん類製造業の用に供する湯煮施設 | 0 | - | - | - | - |
| 17 | 豆腐又は煮豆の製造業の用に供する湯煮施設 | 6 | 1.26 | 2.82 | 7.0 | 0.0 |
| 18 | インスタントコーヒー製造業の用に供する抽出施設 | 0 | - | - | - | - |
| 18-2 | 冷凍調理食品製造業の用に供する施設 | 4 | 0.17 | 0.23 | 0.5 | 0.0 |
| 18-3 | たばこ製造業の用に供する施設 | 0 | - | - | - | - |
| 19 | 紡績業又は繊維製品の製造業若しくは加工業の用に供する施設 | 26 | 0.07 | 0.11 | 0.5 | 0.0 |
| 20 | 洗毛業の用に供する施設 | 0 | - | - | - | - |
| 21 | 化学繊維製造業の用に供する施設 | 6 | 0.14 | 0.21 | 0.5 | 0.0 |
| 21-2 | 一般製材業又は木材チップ製造業の用に供する湿式パーカー | 0 | - | - | - | - |
| 21-3 | 合板製造業の用に供する接着機洗浄施設 | 4 | 0.16 | 0.23 | 0.5 | 0.0 |
| 21-4 | パーティクルボード製造業の用に供する施設 | 1 | 0.02 | - | 0.0 | 0.0 |
| 22 | 木材薬品処理業の用に供する施設 | 0 | - | - | - | - |
| 23 | パルプ、紙又は紙加工品の製造業の用に供する施設 | 42 | 0.18 | 0.21 | 0.5 | 0.0 |
| 23-2 | 新聞業、出版業、印刷業又は製版業の用に供する施設 | 6 | 0.06 | 0.06 | 0.2 | 0.0 |
| 24 | 化学肥料製造業の用に供する施設 | 6 | 0.10 | 0.20 | 0.5 | 0.0 |
| 25 | 水銀電解法による化成ソーダ又は化成カリの製造業の用に供する施設 | 0 | - | - | - | - |
| 26 | 無機顔料製造業の用に供する施設 | 5 | 0.02 | 0.01 | 0.0 | 0.0 |
| 27 | その他の無機化学工業製品製造業の用に供する施設 | 20 | 0.08 | 0.11 | 0.5 | 0.0 |
| 28 | カーバイド法アセチレン誘導品製造業の用に供する施設 | 6 | 0.13 | 0.18 | 0.5 | 0.0 |
| 29 | コールタル製品製造業の用に供する施設 | 2 | 0.03 | 0.03 | 0.1 | 0.0 |
| 30 | 発酵工業の用に供する施設 | 2 | 0.06 | 0.06 | 0.1 | 0.0 |
| 31 | メタン誘導品製造業の用に供する施設 | 2 | 0.03 | 0.03 | 0.1 | 0.0 |
| 32 | 有機顔料又は合成染料の製造業の用に供する施設 | 3 | 0.19 | 0.27 | 0.5 | 0.0 |
| 33 | 合成樹脂製造業の用に供する施設 | 28 | 0.05 | 0.10 | 0.5 | 0.0 |
| 34 | 合成ゴム製造業の用に供する施設 | 2 | 0.05 | 0.07 | 0.1 | 0.0 |
| 35 | 有機ゴム薬品製造業の用に供する施設 | 2 | 0.14 | 0.06 | 0.2 | 0.1 |
| 36 | 合成洗剤製造業の用に供する施設 | 0 | - | - | - | - |
| 37 | その他の石油化学工業の用に供する施設 | 10 | 0.14 | 0.31 | 1.0 | 0.0 |
| 38 | 石けん製造業の用に供する施設 | 0 | - | - | - | - |
| 38-2 | 界面活性剤製造業の用に供する反応施設 | 0 | - | - | - | - |
| 39 | 硬化油製造業の用に供する施設 | 0 | - | - | - | - |
| 40 | 脂肪酸製造業の用に供する蒸りゆう施設 | 0 | - | - | - | - |
| 41 | 香料製造業の用に供する施設 | 1 | 0.00 | - | 0.0 | 0.0 |
| 42 | ゼラチン又はにかわの製造業の用に供する施設 | 0 | - | - | - | - |
| 43 | 写真感光材料製造業の用に供する感光剤洗浄施設 | 0 | - | - | - | - |
| 44 | 天然樹脂製品製造業の用に供する施設 | 0 | - | - | - | - |
| 45 | 木材化学工業の用に供するフルフラール蒸りゆう施設 | 0 | - | - | - | - |
| 46 | その他の有機化学工業製品製造業の用に供する施設 | 40 | 0.08 | 0.17 | 1.0 | 0.0 |
| 47 | 医薬品製造業の用に供する施設 | 32 | 0.13 | 0.18 | 0.5 | 0.0 |
| 48 | 火薬製造業の用に供する洗浄施設 | 1 | 0.00 | - | 0.0 | 0.0 |
| 49 | 農薬製造業の用に供する混合施設 | 1 | 1.10 | - | 1.1 | 1.1 |

| 代表特定施設 | | 事業場数 | 平均値 | 標準偏差 | 最大値 | 最小値 |
|--------|---|-------|------|------|-----|-----|
| 50 | 試薬の製造業の用に供する試薬製造施設 | 1 | 0.01 | - | 0.0 | 0.0 |
| 51 | 石油精製業の用に供する施設 | 11 | 0.10 | 0.14 | 0.5 | 0.0 |
| 51-2 | 自動車用タイヤ等ゴム製品製造業の用に供する直接加硫施設 | 10 | 0.13 | 0.20 | 0.5 | 0.0 |
| 51-3 | 医療、衛生用ゴム製品製造業の用に供するラテックス成形型洗浄施設 | 1 | 0.05 | - | 0.1 | 0.1 |
| 52 | 皮革製造業の用に供する施設 | 1 | 0.02 | - | 0.0 | 0.0 |
| 53 | ガラス又はガラス製品の製造業の用に供する施設 | 9 | 0.10 | 0.16 | 0.5 | 0.0 |
| 54 | セメント製品製造業の用に供する施設 | 7 | 0.03 | 0.05 | 0.1 | 0.0 |
| 55 | 生コンクリート製造業の用に供するパッチャープラント | 3 | 0.04 | 0.05 | 0.1 | 0.0 |
| 56 | 有機質砂かべ材製造業の用に供する混合施設 | 0 | - | - | - | - |
| 57 | 人造黒鉛電極製造業の用に供する成型施設 | 1 | 0.50 | - | 0.5 | 0.5 |
| 58 | 窯業原料の精製業の用に供する施設 | 11 | 0.02 | 0.02 | 0.1 | 0.0 |
| 59 | 砕石業の用に供する施設 | 2 | 0.00 | 0.00 | 0.0 | 0.0 |
| 60 | 砂利採取業の用に供する水洗式分別施設 | 1 | 0.01 | - | 0.0 | 0.0 |
| 61 | 鉄鋼業の用に供する施設 | 23 | 0.02 | 0.02 | 0.1 | 0.0 |
| 62 | 非鉄金属製造業の用に供する施設 | 9 | 0.46 | 0.62 | 2.0 | 0.0 |
| 63 | 金属製品製造業又は機械器具製造業の用に供する施設 | 91 | 0.08 | 0.15 | 1.1 | 0.0 |
| 63-2 | 空きびん卸売業の用に供する自動式洗びん施設 | 0 | - | - | - | - |
| 63-3 | 石炭を燃料とする火力発電施設のうち廃ガス洗浄施設 | 1 | 0.00 | - | 0.0 | 0.0 |
| 64 | ガス供給業又はコークス製造業の用に供する施設 | 2 | 0.06 | 0.06 | 0.1 | 0.0 |
| 64-2 | 水道施設、工業用水道施設又は自家用工業用水道の浄水施設 | 25 | 0.12 | 0.20 | 0.5 | 0.0 |
| 65 | 酸又はアルカリによる表面処理施設 | 176 | 0.09 | 0.15 | 1.0 | 0.0 |
| 66 | 電気めっき施設 | 39 | 0.03 | 0.04 | 0.1 | 0.0 |
| 66-2 | エチレンオキシド又は1・4-ジオキサン <small>の</small> 混合施設 | 0 | - | - | - | - |
| 66-3 | 旅館業の用に供する施設 | 20 | 0.51 | 1.33 | 6.0 | 0.0 |
| 66-4 | 共同調理場に設置されるちゅう房施設 | 1 | 0.05 | - | 0.1 | 0.1 |
| 66-5 | 弁当仕出屋又は弁当製造業の用に供するちゅう房施設 | 4 | 0.08 | 0.05 | 0.1 | 0.0 |
| 66-6 | 飲食店に設置されるちゅう房施設 | 7 | 0.37 | 0.94 | 2.5 | 0.0 |
| 66-7 | そば店、うどん店、すし店のほか、喫茶店等に設置されるちゅう房施設 | 0 | - | - | - | - |
| 66-8 | 料亭、バー、キャバレー、ナイトクラブ等に設置されるちゅう房施設 | 0 | - | - | - | - |
| 67 | 洗たく業の用に供する洗浄施設 | 8 | 0.76 | 1.73 | 5.0 | 0.0 |
| 68 | 写真現像業の用に供する自動式フィルム現像洗浄施設 | 2 | 0.00 | 0.00 | 0.0 | 0.0 |
| 68-2 | 病院で病床数が300以上であるものに設置される施設 | 25 | 0.15 | 0.20 | 0.5 | 0.0 |
| 69 | と畜業又は死亡獣畜取扱業の用に供する解体施設 | 4 | 0.17 | 0.22 | 0.5 | 0.0 |
| 69-2 | 中央卸売市場に設置される施設 | 1 | 0.50 | - | 0.5 | 0.5 |
| 69-3 | 地方卸売市場に設置される施設 | 2 | 0.50 | 0.00 | 0.5 | 0.5 |
| 70 | 廃油処理施設 | 0 | - | - | - | - |
| 70-2 | 自動車分解整備事業の用に供する洗車施設 | 0 | - | - | - | - |
| 71 | 自動式車両洗浄施設 | 5 | 0.22 | 0.26 | 0.5 | 0.0 |
| 71-2 | 科学技術に関する研究、試験、検査又は専門教育の用に供する施設 | 128 | 0.18 | 0.23 | 1.0 | 0.0 |
| 71-3 | 一般廃棄物処理施設である焼却施設 | 15 | 0.03 | 0.03 | 0.1 | 0.0 |
| 71-4 | 産業廃棄物処理施設 | 18 | 0.09 | 0.13 | 0.5 | 0.0 |
| 71-5 | TCE、PCE又はジクロロメタンによる洗浄施設 | 18 | 0.14 | 0.20 | 0.5 | 0.0 |
| 71-6 | TCE、PCE又はジクロロメタンの蒸りゆう施設 | 1 | 0.30 | - | 0.3 | 0.3 |
| 72 | し尿処理施設 | 246 | 0.17 | 0.47 | 5.0 | 0.0 |
| 73 | 下水道終末処理施設 | 524 | 0.12 | 0.18 | 0.5 | 0.0 |
| 74 | 特定事業場から排出される水の処理施設 | 18 | 0.09 | 0.15 | 0.5 | 0.0 |
| 81 | 指定地域特定施設(し尿浄化槽201~500人槽) | 21 | 0.38 | 1.52 | 7.0 | 0.0 |
| 91 | 湖沼法みなし指定地域特定施設(病院) | 1 | 0.05 | - | 0.1 | 0.1 |
| 92 | 湖沼法みなし指定地域特定施設(し尿浄化槽) | 2 | 0.03 | 0.03 | 0.1 | 0.0 |
| - | 特定施設不明 | 1 | 0.50 | - | 0.5 | 0.5 |
| | 合計 | 1,847 | 0.14 | 0.38 | 7.0 | 0.0 |

表3.4.2.1(9) 代表特定施設別の生活環境項目濃度の平均値、標準偏差、最大値、最小値

銅 単位:mg/l

| 代表特定施設 | | 事業場数 | 平均値 | 標準偏差 | 最大値 | 最小値 |
|--------|---------------------------------|------|------|------|-----|-----|
| 1 | 鉱業又は水洗炭業の用に供する施設 | 14 | 0.04 | 0.05 | 0.2 | 0.0 |
| 1-2 | 畜産農業又はサービス業の用に供する施設 | 2 | 0.16 | 0.21 | 0.3 | 0.0 |
| 2 | 畜産食料品製造業の用に供する施設 | 24 | 0.03 | 0.05 | 0.2 | 0.0 |
| 3 | 水産食料品製造業の用に供する施設 | 6 | 0.04 | 0.08 | 0.2 | 0.0 |
| 4 | 野菜又は果実を原料とする保存食料品製造業の用に供する施設 | 7 | 0.02 | 0.04 | 0.1 | 0.0 |
| 5 | みそ、しょう油、食用アミノ酸等の製造業の用に供する施設 | 3 | 0.02 | 0.02 | 0.1 | 0.0 |
| 6 | 小麦粉製造業の用に供する洗浄施設 | 0 | - | - | - | - |
| 7 | 砂糖製造業の用に供する施設 | 1 | 0.30 | - | 0.3 | 0.3 |
| 8 | パン・菓子の製造業又は製あん業の用に供する粗製あんの沈殿槽 | 1 | 0.03 | - | 0.0 | 0.0 |
| 9 | 米菓製造業又はこうじ製造業の用に供する洗米機 | 0 | - | - | - | - |
| 10 | 飲料製造業の用に供する施設 | 40 | 0.05 | 0.07 | 0.3 | 0.0 |
| 11 | 動物系飼料又は有機質肥料の製造業の用に供する施設 | 0 | - | - | - | - |
| 12 | 動植物油脂製造業の用に供する施設 | 3 | 0.12 | 0.15 | 0.3 | 0.0 |
| 13 | イースト製造業の用に供する施設 | 0 | - | - | - | - |
| 14 | でん粉又は化工でん粉の製造業の用に供する施設 | 1 | 0.01 | - | 0.0 | 0.0 |
| 15 | ぶどう糖又は水あめの製造業の用に供する施設 | 2 | 0.06 | 0.06 | 0.1 | 0.0 |
| 16 | めん類製造業の用に供する湯煮施設 | 0 | - | - | - | - |
| 17 | 豆腐又は煮豆の製造業の用に供する湯煮施設 | 4 | 0.01 | 0.01 | 0.0 | 0.0 |
| 18 | インスタントコーヒー製造業の用に供する抽出施設 | 0 | - | - | - | - |
| 18-2 | 冷凍調理食品製造業の用に供する施設 | 3 | 0.06 | 0.04 | 0.1 | 0.0 |
| 18-3 | たばこ製造業の用に供する施設 | 0 | - | - | - | - |
| 19 | 紡績業又は繊維製品の製造業若しくは加工業の用に供する施設 | 29 | 0.09 | 0.19 | 1.0 | 0.0 |
| 20 | 洗毛業の用に供する施設 | 0 | - | - | - | - |
| 21 | 化学繊維製造業の用に供する施設 | 9 | 0.03 | 0.04 | 0.1 | 0.0 |
| 21-2 | 一般製材業又は木材チップ製造業の用に供する湿式パーカー | 0 | - | - | - | - |
| 21-3 | 合板製造業の用に供する接着機洗浄施設 | 1 | 0.01 | - | 0.0 | 0.0 |
| 21-4 | パーティクルボード製造業の用に供する施設 | 1 | 0.01 | - | 0.0 | 0.0 |
| 22 | 木材薬品処理業の用に供する施設 | 2 | 0.02 | 0.00 | 0.0 | 0.0 |
| 23 | パルプ、紙又は紙加工品の製造業の用に供する施設 | 39 | 0.06 | 0.09 | 0.3 | 0.0 |
| 23-2 | 新聞業、出版業、印刷業又は製版業の用に供する施設 | 9 | 0.08 | 0.09 | 0.3 | 0.0 |
| 24 | 化学肥料製造業の用に供する施設 | 8 | 0.06 | 0.10 | 0.3 | 0.0 |
| 25 | 水銀電解法による化成ソーダ又は化成カリの製造業の用に供する施設 | 0 | - | - | - | - |
| 26 | 無機顔料製造業の用に供する施設 | 9 | 0.04 | 0.04 | 0.1 | 0.0 |
| 27 | その他の無機化学工業製品製造業の用に供する施設 | 41 | 0.10 | 0.10 | 0.5 | 0.0 |
| 28 | カーバイド法アセチレン誘導品製造業の用に供する施設 | 6 | 0.09 | 0.12 | 0.3 | 0.0 |
| 29 | コールタル製品製造業の用に供する施設 | 1 | 0.01 | - | 0.0 | 0.0 |
| 30 | 発酵工業の用に供する施設 | 2 | 0.02 | 0.01 | 0.0 | 0.0 |
| 31 | メタン誘導品製造業の用に供する施設 | 1 | 0.01 | - | 0.0 | 0.0 |
| 32 | 有機顔料又は合成染料の製造業の用に供する施設 | 10 | 0.32 | 0.51 | 1.7 | 0.0 |
| 33 | 合成樹脂製造業の用に供する施設 | 26 | 0.05 | 0.06 | 0.3 | 0.0 |
| 34 | 合成ゴム製造業の用に供する施設 | 2 | 0.05 | 0.07 | 0.1 | 0.0 |
| 35 | 有機ゴム薬品製造業の用に供する施設 | 0 | - | - | - | - |
| 36 | 合成洗剤製造業の用に供する施設 | 0 | - | - | - | - |
| 37 | その他の石油化学工業の用に供する施設 | 8 | 0.05 | 0.09 | 0.3 | 0.0 |
| 38 | 石けん製造業の用に供する施設 | 0 | - | - | - | - |
| 38-2 | 界面活性剤製造業の用に供する反応施設 | 0 | - | - | - | - |
| 39 | 硬化油製造業の用に供する施設 | 0 | - | - | - | - |
| 40 | 脂肪酸製造業の用に供する蒸りゅう施設 | 0 | - | - | - | - |
| 41 | 香料製造業の用に供する施設 | 2 | 0.05 | 0.07 | 0.1 | 0.0 |
| 42 | ゼラチン又はにかわの製造業の用に供する施設 | 0 | - | - | - | - |
| 43 | 写真感光材料製造業の用に供する感光剤洗浄施設 | 0 | - | - | - | - |
| 44 | 天然樹脂製品製造業の用に供する施設 | 0 | - | - | - | - |
| 45 | 木材化学工業の用に供するフルフラール蒸りゅう施設 | 0 | - | - | - | - |
| 46 | その他の有機化学工業製品製造業の用に供する施設 | 32 | 0.08 | 0.18 | 1.0 | 0.0 |
| 47 | 医薬品製造業の用に供する施設 | 36 | 0.07 | 0.11 | 0.6 | 0.0 |
| 48 | 火薬製造業の用に供する洗浄施設 | 4 | 0.03 | 0.05 | 0.1 | 0.0 |
| 49 | 農薬製造業の用に供する混合施設 | 0 | - | - | - | - |

銅 単位:mg/l

| 代表特定施設 | | 事業場数 | 平均値 | 標準偏差 | 最大値 | 最小値 |
|--------|----------------------------------|-------|------|------|-----|-----|
| 50 | 試薬の製造業の用に供する試薬製造施設 | 1 | 0.01 | - | 0.0 | 0.0 |
| 51 | 石油精製業の用に供する施設 | 0 | - | - | - | - |
| 51-2 | 自動車用タイヤ等ゴム製品製造業の用に供する直接加硫施設 | 9 | 0.02 | 0.03 | 0.1 | 0.0 |
| 51-3 | 医療、衛生用ゴム製品製造業の用に供するラテックス成形型洗浄施設 | 1 | 0.01 | - | 0.0 | 0.0 |
| 52 | 皮革製造業の用に供する施設 | 1 | 0.05 | - | 0.1 | 0.1 |
| 53 | ガラス又はガラス製品の製造業の用に供する施設 | 24 | 0.06 | 0.07 | 0.3 | 0.0 |
| 54 | セメント製品製造業の用に供する施設 | 10 | 0.03 | 0.03 | 0.1 | 0.0 |
| 55 | 生コンクリート製造業の用に供するパッチャープラント | 5 | 0.01 | 0.01 | 0.0 | 0.0 |
| 56 | 有機質砂かべ材製造業の用に供する混合施設 | 0 | - | - | - | - |
| 57 | 人造黒鉛電極製造業の用に供する成型施設 | 2 | 0.05 | 0.07 | 0.1 | 0.0 |
| 58 | 窯業原料の精製業の用に供する施設 | 27 | 0.04 | 0.06 | 0.3 | 0.0 |
| 59 | 砕石業の用に供する施設 | 1 | 0.00 | - | 0.0 | 0.0 |
| 60 | 砂利採取業の用に供する水洗式分別施設 | 0 | - | - | - | - |
| 61 | 鉄鋼業の用に供する施設 | 38 | 0.03 | 0.04 | 0.2 | 0.0 |
| 62 | 非鉄金属製造業の用に供する施設 | 33 | 0.13 | 0.21 | 1.0 | 0.0 |
| 63 | 金属製品製造業又は機械器具製造業の用に供する施設 | 169 | 0.07 | 0.15 | 1.0 | 0.0 |
| 63-2 | 空きびん卸売業の用に供する自動式洗びん施設 | 0 | - | - | - | - |
| 63-3 | 石炭を燃料とする火力発電施設のうち廃ガス洗浄施設 | 5 | 0.00 | 0.00 | 0.0 | 0.0 |
| 64 | ガス供給業又はコークス製造業の用に供する施設 | 1 | 0.02 | - | 0.0 | 0.0 |
| 64-2 | 水道施設、工業用水道施設又は自家用工業用水道の浄水施設 | 41 | 0.05 | 0.08 | 0.3 | 0.0 |
| 65 | 酸又はアルカリによる表面処理施設 | 464 | 0.14 | 0.32 | 3.0 | 0.0 |
| 66 | 電気めっき施設 | 368 | 0.23 | 0.31 | 2.0 | 0.0 |
| 66-2 | エチレンオキサイド又は1・4-ジオキサン混合施設 | 1 | 0.05 | - | 0.1 | 0.1 |
| 66-3 | 旅館業の用に供する施設 | 25 | 0.21 | 0.60 | 3.0 | 0.0 |
| 66-4 | 共同調理場に設置されるちゅう房施設 | 1 | 0.05 | - | 0.1 | 0.1 |
| 66-5 | 弁当仕出屋又は弁当製造業の用に供するちゅう房施設 | 4 | 0.10 | 0.14 | 0.3 | 0.0 |
| 66-6 | 飲食店に設置されるちゅう房施設 | 8 | 0.03 | 0.04 | 0.1 | 0.0 |
| 66-7 | そば店、うどん店、すし店のほか、喫茶店等に設置されるちゅう房施設 | 0 | - | - | - | - |
| 66-8 | 料亭、バー、キャバレー、ナイトクラブ等に設置されるちゅう房施設 | 0 | - | - | - | - |
| 67 | 洗たく業の用に供する洗浄施設 | 18 | 0.17 | 0.71 | 3.0 | 0.0 |
| 68 | 写真現像業の用に供する自動式フィルム現像洗浄施設 | 2 | 0.00 | 0.00 | 0.0 | 0.0 |
| 68-2 | 病院で病床数が300以上であるものに設置される施設 | 19 | 0.04 | 0.05 | 0.2 | 0.0 |
| 69 | と畜業又は死亡獣畜取扱業の用に供する解体施設 | 2 | 0.01 | 0.00 | 0.0 | 0.0 |
| 69-2 | 中央卸売市場に設置される施設 | 1 | 0.03 | - | 0.0 | 0.0 |
| 69-3 | 地方卸売市場に設置される施設 | 2 | 0.20 | 0.00 | 0.2 | 0.2 |
| 70 | 廃油処理施設 | 0 | - | - | - | - |
| 70-2 | 自動車分解整備事業の用に供する洗車施設 | 0 | - | - | - | - |
| 71 | 自動式車両洗浄施設 | 7 | 0.08 | 0.06 | 0.2 | 0.0 |
| 71-2 | 科学技術に関する研究、試験、検査又は専門教育の用に供する施設 | 181 | 0.07 | 0.15 | 1.4 | 0.0 |
| 71-3 | 一般廃棄物処理施設である焼却施設 | 16 | 0.03 | 0.03 | 0.1 | 0.0 |
| 71-4 | 産業廃棄物処理施設 | 28 | 0.06 | 0.09 | 0.4 | 0.0 |
| 71-5 | TCE、PCE又はジクロロメタンによる洗浄施設 | 24 | 0.07 | 0.11 | 0.4 | 0.0 |
| 71-6 | TCE、PCE又はジクロロメタンの蒸りゆう施設 | 1 | 0.10 | - | 0.1 | 0.1 |
| 72 | し尿処理施設 | 282 | 0.06 | 0.26 | 3.0 | 0.0 |
| 73 | 下水道終末処理施設 | 790 | 0.03 | 0.06 | 0.8 | 0.0 |
| 74 | 特定事業場から排出される水の処理施設 | 37 | 0.12 | 0.23 | 1.3 | 0.0 |
| 81 | 指定地域特定施設(し尿浄化槽201~500人槽) | 48 | 0.02 | 0.01 | 0.1 | 0.0 |
| 91 | 湖沼法みなし指定地域特定施設(病院) | 0 | - | - | - | - |
| 92 | 湖沼法みなし指定地域特定施設(し尿浄化槽) | 5 | 0.03 | 0.04 | 0.1 | 0.0 |
| - | 特定施設不明 | 1 | 0.01 | - | 0.0 | 0.0 |
| | 合計 | 3,092 | 0.09 | 0.22 | 3.0 | 0.0 |

表3.4.2.1(10) 代表特定施設別の生活環境項目濃度の平均値、標準偏差、最大値、最小値

亜鉛 単位:mg/l

| 代表特定施設 | | 事業場数 | 平均値 | 標準偏差 | 最大値 | 最小値 |
|--------|---------------------------------|------|-------|-------|-------|-----|
| 1 | 鉱業又は水洗炭業の用に供する施設 | 18 | 0.31 | 0.48 | 1.9 | 0.0 |
| 1-2 | 畜産農業又はサービス業の用に供する施設 | 4 | 0.09 | 0.08 | 0.2 | 0.0 |
| 2 | 畜産食料品製造業の用に供する施設 | 30 | 0.05 | 0.03 | 0.1 | 0.0 |
| 3 | 水産食料品製造業の用に供する施設 | 6 | 0.04 | 0.08 | 0.2 | 0.0 |
| 4 | 野菜又は果実を原料とする保存食料品製造業の用に供する施設 | 9 | 0.11 | 0.16 | 0.5 | 0.0 |
| 5 | みそ、しょう油、食用アミノ酸等の製造業の用に供する施設 | 4 | 0.03 | 0.01 | 0.1 | 0.0 |
| 6 | 小麦粉製造業の用に供する洗浄施設 | 0 | - | - | - | - |
| 7 | 砂糖製造業の用に供する施設 | 2 | 0.11 | 0.13 | 0.2 | 0.0 |
| 8 | パン・菓子の製造業又は製あん業の用に供する粗製あんの沈殿槽 | 1 | 0.21 | - | 0.2 | 0.2 |
| 9 | 米菓製造業又はこうじ製造業の用に供する洗米機 | 0 | - | - | - | - |
| 10 | 飲料製造業の用に供する施設 | 57 | 0.05 | 0.05 | 0.2 | 0.0 |
| 11 | 動物系飼料又は有機質肥料の製造業の用に供する施設 | 0 | - | - | - | - |
| 12 | 動植物油脂製造業の用に供する施設 | 3 | 0.09 | 0.10 | 0.2 | 0.0 |
| 13 | イースト製造業の用に供する施設 | 0 | - | - | - | - |
| 14 | でん粉又は化工でん粉の製造業の用に供する施設 | 3 | 0.03 | 0.01 | 0.0 | 0.0 |
| 15 | ぶどう糖又は水あめの製造業の用に供する施設 | 2 | 0.06 | 0.06 | 0.1 | 0.0 |
| 16 | めん類製造業の用に供する湯煮施設 | 0 | - | - | - | - |
| 17 | 豆腐又は煮豆の製造業の用に供する湯煮施設 | 5 | 44.02 | 98.38 | 220.0 | 0.0 |
| 18 | インスタントコーヒー製造業の用に供する抽出施設 | 1 | 0.06 | - | 0.1 | 0.1 |
| 18-2 | 冷凍調理食品製造業の用に供する施設 | 3 | 0.09 | 0.03 | 0.1 | 0.1 |
| 18-3 | たばこ製造業の用に供する施設 | 1 | 0.09 | - | 0.1 | 0.1 |
| 19 | 紡績業又は繊維製品の製造業若しくは加工業の用に供する施設 | 35 | 0.11 | 0.10 | 0.4 | 0.0 |
| 20 | 洗毛業の用に供する施設 | 0 | - | - | - | - |
| 21 | 化学繊維製造業の用に供する施設 | 12 | 0.18 | 0.31 | 0.9 | 0.0 |
| 21-2 | 一般製材業又は木材チップ製造業の用に供する湿式パーカー | 0 | - | - | - | - |
| 21-3 | 合板製造業の用に供する接着機洗浄施設 | 2 | 0.04 | 0.02 | 0.1 | 0.0 |
| 21-4 | パーティクルボード製造業の用に供する施設 | 1 | 0.06 | - | 0.1 | 0.1 |
| 22 | 木材薬品処理業の用に供する施設 | 2 | 0.06 | 0.06 | 0.1 | 0.0 |
| 23 | パルプ、紙又は紙加工品の製造業の用に供する施設 | 55 | 0.05 | 0.06 | 0.2 | 0.0 |
| 23-2 | 新聞業、出版業、印刷業又は製版業の用に供する施設 | 10 | 0.07 | 0.05 | 0.2 | 0.0 |
| 24 | 化学肥料製造業の用に供する施設 | 11 | 0.09 | 0.13 | 0.4 | 0.0 |
| 25 | 水銀電解法による化成ソーダ又は化成カリの製造業の用に供する施設 | 0 | - | - | - | - |
| 26 | 無機顔料製造業の用に供する施設 | 17 | 0.20 | 0.33 | 1.3 | 0.0 |
| 27 | その他の無機化学工業製品製造業の用に供する施設 | 77 | 0.18 | 0.27 | 1.6 | 0.0 |
| 28 | カーバイド法アセチレン誘導品製造業の用に供する施設 | 6 | 0.08 | 0.10 | 0.2 | 0.0 |
| 29 | コールタル製品製造業の用に供する施設 | 1 | 0.15 | - | 0.2 | 0.2 |
| 30 | 発酵工業の用に供する施設 | 4 | 0.03 | 0.03 | 0.1 | 0.0 |
| 31 | メタン誘導品製造業の用に供する施設 | 2 | 0.03 | 0.01 | 0.0 | 0.0 |
| 32 | 有機顔料又は合成染料の製造業の用に供する施設 | 8 | 0.15 | 0.13 | 0.3 | 0.0 |
| 33 | 合成樹脂製造業の用に供する施設 | 42 | 0.16 | 0.21 | 0.9 | 0.0 |
| 34 | 合成ゴム製造業の用に供する施設 | 6 | 0.14 | 0.16 | 0.4 | 0.0 |
| 35 | 有機ゴム薬品製造業の用に供する施設 | 3 | 0.09 | 0.10 | 0.2 | 0.0 |
| 36 | 合成洗剤製造業の用に供する施設 | 4 | 0.09 | 0.09 | 0.2 | 0.0 |
| 37 | その他の石油化学工業の用に供する施設 | 20 | 0.19 | 0.32 | 1.3 | 0.0 |
| 38 | 石けん製造業の用に供する施設 | 0 | - | - | - | - |
| 38-2 | 界面活性剤製造業の用に供する反応施設 | 0 | - | - | - | - |
| 39 | 硬化油製造業の用に供する施設 | 0 | - | - | - | - |
| 40 | 脂肪酸製造業の用に供する蒸りゆう施設 | 2 | 0.03 | 0.04 | 0.1 | 0.0 |
| 41 | 香料製造業の用に供する施設 | 3 | 0.13 | 0.06 | 0.2 | 0.1 |
| 42 | ゼラチン又はにかわの製造業の用に供する施設 | 0 | - | - | - | - |
| 43 | 写真感光材料製造業の用に供する感光剤洗浄施設 | 2 | 0.06 | 0.03 | 0.1 | 0.0 |
| 44 | 天然樹脂製品製造業の用に供する施設 | 0 | - | - | - | - |
| 45 | 木材化学工業の用に供するフルフラール蒸りゆう施設 | 0 | - | - | - | - |
| 46 | その他の有機化学工業製品製造業の用に供する施設 | 59 | 0.12 | 0.16 | 1.0 | 0.0 |
| 47 | 医薬品製造業の用に供する施設 | 56 | 0.06 | 0.07 | 0.4 | 0.0 |
| 48 | 火薬製造業の用に供する洗浄施設 | 6 | 0.07 | 0.03 | 0.1 | 0.0 |
| 49 | 農薬製造業の用に供する混合施設 | 1 | 0.05 | - | 0.1 | 0.1 |

亜鉛 単位:mg/l

| 代表特定施設 | | 事業場数 | 平均値 | 標準偏差 | 最大値 | 最小値 |
|--------|----------------------------------|-------|------|------|-------|-----|
| 50 | 試薬の製造業の用に供する試薬製造施設 | 1 | 0.01 | - | 0.0 | 0.0 |
| 51 | 石油精製業の用に供する施設 | 3 | 0.04 | 0.03 | 0.1 | 0.0 |
| 51-2 | 自動車用タイヤ等ゴム製品製造業の用に供する直接加硫施設 | 23 | 0.12 | 0.15 | 0.7 | 0.0 |
| 51-3 | 医療、衛生用ゴム製品製造業の用に供するラテックス成形型洗浄施設 | 1 | 0.27 | - | 0.3 | 0.3 |
| 52 | 皮革製造業の用に供する施設 | 2 | 0.02 | 0.01 | 0.0 | 0.0 |
| 53 | ガラス又はガラス製品の製造業の用に供する施設 | 47 | 0.09 | 0.10 | 0.5 | 0.0 |
| 54 | セメント製品製造業の用に供する施設 | 16 | 0.09 | 0.14 | 0.5 | 0.0 |
| 55 | 生コンクリート製造業の用に供するパッチャープラント | 6 | 0.09 | 0.20 | 0.5 | 0.0 |
| 56 | 有機質砂かべ材製造業の用に供する混合施設 | 0 | - | - | - | - |
| 57 | 人造黒鉛電極製造業の用に供する成型施設 | 2 | 0.11 | 0.13 | 0.2 | 0.0 |
| 58 | 窯業原料の精製業の用に供する施設 | 39 | 0.20 | 0.40 | 2.3 | 0.0 |
| 59 | 砕石業の用に供する施設 | 2 | 0.02 | 0.02 | 0.0 | 0.0 |
| 60 | 砂利採取業の用に供する水洗式分別施設 | 1 | 0.20 | - | 0.2 | 0.2 |
| 61 | 鉄鋼業の用に供する施設 | 72 | 0.09 | 0.10 | 0.5 | 0.0 |
| 62 | 非鉄金属製造業の用に供する施設 | 48 | 0.13 | 0.26 | 1.4 | 0.0 |
| 63 | 金属製品製造業又は機械器具製造業の用に供する施設 | 281 | 0.18 | 0.31 | 2.5 | 0.0 |
| 63-2 | 空きびん卸売業の用に供する自動式洗びん施設 | 0 | - | - | - | - |
| 63-3 | 石炭を燃料とする火力発電施設のうち廃ガス洗浄施設 | 8 | 0.02 | 0.02 | 0.1 | 0.0 |
| 64 | ガス供給業又はコークス製造業の用に供する施設 | 3 | 0.02 | 0.02 | 0.0 | 0.0 |
| 64-2 | 水道施設、工業用水道施設又は自家用工業用水道の浄水施設 | 54 | 0.04 | 0.05 | 0.2 | 0.0 |
| 65 | 酸又はアルカリによる表面処理施設 | 780 | 0.27 | 0.75 | 15.0 | 0.0 |
| 66 | 電気めっき施設 | 421 | 0.91 | 4.59 | 92.0 | 0.0 |
| 66-2 | エチレンオキシド又は1・4-ジオキサン混合施設 | 0 | - | - | - | - |
| 66-3 | 旅館業の用に供する施設 | 26 | 0.17 | 0.40 | 2.0 | 0.0 |
| 66-4 | 共同調理場に設置されるちゅう房施設 | 1 | 0.20 | - | 0.2 | 0.2 |
| 66-5 | 弁当仕出屋又は弁当製造業の用に供するちゅう房施設 | 5 | 0.09 | 0.08 | 0.2 | 0.0 |
| 66-6 | 飲食店に設置されるちゅう房施設 | 11 | 0.03 | 0.04 | 0.1 | 0.0 |
| 66-7 | そば店、うどん店、すし店のほか、喫茶店等に設置されるちゅう房施設 | 0 | - | - | - | - |
| 66-8 | 料亭、バー、キャバレー、ナイトクラブ等に設置されるちゅう房施設 | 0 | - | - | - | - |
| 67 | 洗たく業の用に供する洗浄施設 | 20 | 0.18 | 0.44 | 2.0 | 0.0 |
| 68 | 写真現像業の用に供する自動式フィルム現像洗浄施設 | 2 | 0.00 | 0.00 | 0.0 | 0.0 |
| 68-2 | 病院で病床数が300以上であるものに設置される施設 | 18 | 0.08 | 0.08 | 0.3 | 0.0 |
| 69 | と畜業又は死亡獣畜取扱業の用に供する解体施設 | 3 | 0.04 | 0.05 | 0.1 | 0.0 |
| 69-2 | 中央卸売市場に設置される施設 | 1 | 0.06 | - | 0.1 | 0.1 |
| 69-3 | 地方卸売市場に設置される施設 | 2 | 0.20 | 0.00 | 0.2 | 0.2 |
| 70 | 廃油処理施設 | 1 | 0.01 | - | 0.0 | 0.0 |
| 70-2 | 自動車分解整備事業の用に供する洗車施設 | 0 | - | - | - | - |
| 71 | 自動式車両洗浄施設 | 8 | 0.14 | 0.12 | 0.3 | 0.0 |
| 71-2 | 科学技術に関する研究、試験、検査又は専門教育の用に供する施設 | 247 | 0.09 | 0.12 | 1.0 | 0.0 |
| 71-3 | 一般廃棄物処理施設である焼却施設 | 29 | 0.04 | 0.04 | 0.2 | 0.0 |
| 71-4 | 産業廃棄物処理施設 | 40 | 0.11 | 0.16 | 0.7 | 0.0 |
| 71-5 | TCE、PCE又はジクロロメタンによる洗浄施設 | 40 | 0.15 | 0.18 | 0.8 | 0.0 |
| 71-6 | TCE、PCE又はジクロロメタンの蒸りゆう施設 | 3 | 0.03 | 0.03 | 0.1 | 0.0 |
| 72 | し尿処理施設 | 462 | 0.07 | 0.16 | 2.0 | 0.0 |
| 73 | 下水道終末処理施設 | 1,511 | 0.04 | 0.08 | 2.5 | 0.0 |
| 74 | 特定事業場から排出される水の処理施設 | 71 | 0.21 | 0.50 | 3.5 | 0.0 |
| 81 | 指定地域特定施設(し尿浄化槽201~500人槽) | 68 | 0.04 | 0.05 | 0.3 | 0.0 |
| 91 | 湖沼法みなし指定地域特定施設(病院) | 0 | - | - | - | - |
| 92 | 湖沼法みなし指定地域特定施設(し尿浄化槽) | 5 | 0.06 | 0.04 | 0.1 | 0.0 |
| - | 特定施設不明 | 2 | 0.02 | 0.01 | 0.0 | 0.0 |
| | 合計 | 4,982 | 0.23 | 3.41 | 220.0 | 0.0 |

表3.4.2.1(11) 代表特定施設別の生活環境項目濃度の平均値、標準偏差、最大値、最小値

溶解性鉄 単位:mg/l

| 代表特定施設 | | 事業場数 | 平均値 | 標準偏差 | 最大値 | 最小値 |
|--------|---------------------------------|------|------|------|-----|-----|
| 1 | 鉱業又は水洗炭業の用に供する施設 | 14 | 0.21 | 0.47 | 1.8 | 0.0 |
| 1-2 | 畜産農業又はサービス業の用に供する施設 | 4 | 0.28 | 0.48 | 1.0 | 0.0 |
| 2 | 畜産食料品製造業の用に供する施設 | 27 | 0.17 | 0.23 | 1.1 | 0.0 |
| 3 | 水産食料品製造業の用に供する施設 | 6 | 0.11 | 0.19 | 0.5 | 0.0 |
| 4 | 野菜又は果実を原料とする保存食料品製造業の用に供する施設 | 11 | 0.17 | 0.29 | 1.0 | 0.0 |
| 5 | みそ、しょう油、食用アミノ酸等の製造業の用に供する施設 | 6 | 0.16 | 0.20 | 0.6 | 0.0 |
| 6 | 小麦粉製造業の用に供する洗浄施設 | 0 | - | - | - | - |
| 7 | 砂糖製造業の用に供する施設 | 2 | 0.20 | 0.14 | 0.3 | 0.1 |
| 8 | パン・菓子の製造業又は製あん業の用に供する粗製あんの沈殿槽 | 1 | 0.50 | - | 0.5 | 0.5 |
| 9 | 米菓製造業又はこうじ製造業の用に供する洗米機 | 0 | - | - | - | - |
| 10 | 飲料製造業の用に供する施設 | 58 | 0.21 | 0.33 | 1.6 | 0.0 |
| 11 | 動物系飼料又は有機質肥料の製造業の用に供する施設 | 0 | - | - | - | - |
| 12 | 動植物油脂製造業の用に供する施設 | 5 | 0.19 | 0.18 | 0.5 | 0.1 |
| 13 | イースト製造業の用に供する施設 | 0 | - | - | - | - |
| 14 | でん粉又は化工でん粉の製造業の用に供する施設 | 2 | 0.62 | 0.23 | 0.8 | 0.5 |
| 15 | ぶどう糖又は水あめの製造業の用に供する施設 | 2 | 0.13 | 0.11 | 0.2 | 0.1 |
| 16 | めん類製造業の用に供する湯煮施設 | 1 | 1.00 | - | 1.0 | 1.0 |
| 17 | 豆腐又は煮豆の製造業の用に供する湯煮施設 | 4 | 0.03 | 0.02 | 0.1 | 0.0 |
| 18 | インスタントコーヒー製造業の用に供する抽出施設 | 1 | 0.20 | - | 0.2 | 0.2 |
| 18-2 | 冷凍調理食品製造業の用に供する施設 | 2 | 0.34 | 0.23 | 0.5 | 0.2 |
| 18-3 | たばこ製造業の用に供する施設 | 0 | - | - | - | - |
| 19 | 紡績業又は繊維製品の製造業若しくは加工業の用に供する施設 | 27 | 0.31 | 0.39 | 1.6 | 0.0 |
| 20 | 洗毛業の用に供する施設 | 0 | - | - | - | - |
| 21 | 化学繊維製造業の用に供する施設 | 8 | 0.20 | 0.37 | 1.1 | 0.0 |
| 21-2 | 一般製材業又は木材チップ製造業の用に供する湿式パーカー | 0 | - | - | - | - |
| 21-3 | 合板製造業の用に供する接着機洗浄施設 | 3 | 0.25 | 0.30 | 0.6 | 0.1 |
| 21-4 | パーティクルボード製造業の用に供する施設 | 1 | 0.05 | - | 0.1 | 0.1 |
| 22 | 木材薬品処理業の用に供する施設 | 0 | - | - | - | - |
| 23 | パルプ、紙又は紙加工品の製造業の用に供する施設 | 56 | 0.20 | 0.30 | 1.6 | 0.0 |
| 23-2 | 新聞業、出版業、印刷業又は製版業の用に供する施設 | 10 | 0.20 | 0.30 | 1.0 | 0.0 |
| 24 | 化学肥料製造業の用に供する施設 | 9 | 0.30 | 0.47 | 1.2 | 0.0 |
| 25 | 水銀電解法による化成ソーダ又は化成カリの製造業の用に供する施設 | 0 | - | - | - | - |
| 26 | 無機顔料製造業の用に供する施設 | 14 | 0.17 | 0.25 | 1.0 | 0.0 |
| 27 | その他の無機化学工業製品製造業の用に供する施設 | 68 | 0.33 | 1.00 | 8.0 | 0.0 |
| 28 | カーバイド法アセチレン誘導品製造業の用に供する施設 | 6 | 0.51 | 0.74 | 1.8 | 0.0 |
| 29 | コールドタル製品製造業の用に供する施設 | 1 | 0.20 | - | 0.2 | 0.2 |
| 30 | 発酵工業の用に供する施設 | 3 | 0.03 | 0.02 | 0.1 | 0.0 |
| 31 | メタン誘導品製造業の用に供する施設 | 2 | 0.09 | 0.05 | 0.1 | 0.1 |
| 32 | 有機顔料又は合成染料の製造業の用に供する施設 | 6 | 0.42 | 0.37 | 1.0 | 0.0 |
| 33 | 合成樹脂製造業の用に供する施設 | 31 | 0.21 | 0.25 | 1.2 | 0.0 |
| 34 | 合成ゴム製造業の用に供する施設 | 5 | 0.16 | 0.26 | 0.6 | 0.0 |
| 35 | 有機ゴム薬品製造業の用に供する施設 | 5 | 0.30 | 0.23 | 0.6 | 0.1 |
| 36 | 合成洗剤製造業の用に供する施設 | 5 | 0.10 | 0.08 | 0.2 | 0.0 |
| 37 | その他の石油化学工業の用に供する施設 | 12 | 0.09 | 0.05 | 0.2 | 0.0 |
| 38 | 石けん製造業の用に供する施設 | 0 | - | - | - | - |
| 38-2 | 界面活性剤製造業の用に供する反応施設 | 0 | - | - | - | - |
| 39 | 硬化油製造業の用に供する施設 | 0 | - | - | - | - |
| 40 | 脂肪酸製造業の用に供する蒸りゆう施設 | 0 | - | - | - | - |
| 41 | 香料製造業の用に供する施設 | 1 | 0.00 | - | 0.0 | 0.0 |
| 42 | ゼラチン又はにかわの製造業の用に供する施設 | 0 | - | - | - | - |
| 43 | 写真感光材料製造業の用に供する感光剤洗浄施設 | 3 | 0.03 | 0.02 | 0.0 | 0.0 |
| 44 | 天然樹脂製品製造業の用に供する施設 | 0 | - | - | - | - |
| 45 | 木材化学工業の用に供するフルフラール蒸りゆう施設 | 0 | - | - | - | - |
| 46 | その他の有機化学工業製品製造業の用に供する施設 | 40 | 0.19 | 0.27 | 1.0 | 0.0 |
| 47 | 医薬品製造業の用に供する施設 | 42 | 0.17 | 0.22 | 1.0 | 0.0 |
| 48 | 火薬製造業の用に供する洗浄施設 | 5 | 0.16 | 0.18 | 0.4 | 0.0 |
| 49 | 農薬製造業の用に供する混合施設 | 1 | 0.10 | - | 0.1 | 0.1 |

| 代表特定施設 | | 事業場数 | 平均値 | 標準偏差 | 最大値 | 最小値 |
|--------|---|-------|------|------|-----|-----|
| 50 | 試薬の製造業の用に供する試薬製造施設 | 1 | 0.01 | - | 0.0 | 0.0 |
| 51 | 石油精製業の用に供する施設 | 4 | 0.21 | 0.13 | 0.4 | 0.0 |
| 51-2 | 自動車用タイヤ等ゴム製品製造業の用に供する直接加硫施設 | 8 | 0.11 | 0.13 | 0.4 | 0.0 |
| 51-3 | 医療、衛生用ゴム製品製造業の用に供するラテックス成形型洗浄施設 | 1 | 0.02 | - | 0.0 | 0.0 |
| 52 | 皮革製造業の用に供する施設 | 1 | 0.20 | - | 0.2 | 0.2 |
| 53 | ガラス又はガラス製品の製造業の用に供する施設 | 24 | 0.10 | 0.20 | 1.0 | 0.0 |
| 54 | セメント製品製造業の用に供する施設 | 10 | 0.40 | 0.95 | 3.1 | 0.0 |
| 55 | 生コンクリート製造業の用に供するパッチャープラント | 5 | 0.03 | 0.02 | 0.1 | 0.0 |
| 56 | 有機質砂かべ材製造業の用に供する混合施設 | 0 | - | - | - | - |
| 57 | 人造黒鉛電極製造業の用に供する成型施設 | 1 | 0.04 | - | 0.0 | 0.0 |
| 58 | 窯業原料の精製業の用に供する施設 | 28 | 0.24 | 0.36 | 1.3 | 0.0 |
| 59 | 砕石業の用に供する施設 | 1 | 0.00 | - | 0.0 | 0.0 |
| 60 | 砂利採取業の用に供する水洗式分別施設 | 2 | 0.55 | 0.64 | 1.0 | 0.1 |
| 61 | 鉄鋼業の用に供する施設 | 75 | 0.21 | 0.31 | 1.4 | 0.0 |
| 62 | 非鉄金属製造業の用に供する施設 | 29 | 0.17 | 0.26 | 1.0 | 0.0 |
| 63 | 金属製品製造業又は機械器具製造業の用に供する施設 | 238 | 0.23 | 0.43 | 4.7 | 0.0 |
| 63-2 | 空きびん卸売業の用に供する自動式洗びん施設 | 0 | - | - | - | - |
| 63-3 | 石炭を燃料とする火力発電施設のうち廃ガス洗浄施設 | 7 | 0.09 | 0.17 | 0.5 | 0.0 |
| 64 | ガス供給業又はコークス製造業の用に供する施設 | 2 | 0.07 | 0.02 | 0.1 | 0.1 |
| 64-2 | 水道施設、工業用水道施設又は自家用工業用水道の浄水施設 | 85 | 0.17 | 0.31 | 1.5 | 0.0 |
| 65 | 酸又はアルカリによる表面処理施設 | 630 | 0.21 | 0.41 | 5.0 | 0.0 |
| 66 | 電気めっき施設 | 204 | 0.26 | 0.48 | 4.5 | 0.0 |
| 66-2 | エチレンオキシド又は1・4-ジオキサン <small>の</small> 混合施設 | 0 | - | - | - | - |
| 66-3 | 旅館業の用に供する施設 | 20 | 1.84 | 4.50 | 5.0 | 0.0 |
| 66-4 | 共同調理場に設置されるちゅう房施設 | 1 | 0.51 | - | 0.5 | 0.5 |
| 66-5 | 弁当仕出屋又は弁当製造業の用に供するちゅう房施設 | 2 | 0.56 | 0.62 | 1.0 | 0.1 |
| 66-6 | 飲食店に設置されるちゅう房施設 | 11 | 0.08 | 0.10 | 0.3 | 0.0 |
| 66-7 | そば店、うどん店、すし店のほか、喫茶店等に設置されるちゅう房施設 | 0 | - | - | - | - |
| 66-8 | 料亭、バー、キャバレー、ナイトクラブ等に設置されるちゅう房施設 | 0 | - | - | - | - |
| 67 | 洗たく業の用に供する洗浄施設 | 11 | 1.32 | 3.11 | 4.0 | 0.0 |
| 68 | 写真現像業の用に供する自動式フィルム現像洗浄施設 | 3 | 0.17 | 0.29 | 0.5 | 0.0 |
| 68-2 | 病院で病床数が300以上であるものに設置される施設 | 14 | 0.12 | 0.11 | 0.4 | 0.0 |
| 69 | と畜業又は死亡獣畜取扱業の用に供する解体施設 | 3 | 0.08 | 0.03 | 0.1 | 0.1 |
| 69-2 | 中央卸売市場に設置される施設 | 1 | 0.05 | - | 0.1 | 0.1 |
| 69-3 | 地方卸売市場に設置される施設 | 2 | 0.50 | 0.00 | 0.5 | 0.5 |
| 70 | 廃油処理施設 | 0 | - | - | - | - |
| 70-2 | 自動車分解整備事業の用に供する洗車施設 | 0 | - | - | - | - |
| 71 | 自動式車両洗浄施設 | 6 | 0.45 | 0.51 | 1.2 | 0.1 |
| 71-2 | 科学技術に関する研究、試験、検査又は専門教育の用に供する施設 | 206 | 0.24 | 0.41 | 4.7 | 0.0 |
| 71-3 | 一般廃棄物処理施設である焼却施設 | 29 | 0.22 | 0.43 | 2.3 | 0.0 |
| 71-4 | 産業廃棄物処理施設 | 30 | 0.65 | 1.54 | 8.0 | 0.0 |
| 71-5 | TCE、PCE又はジクロロメタンによる洗浄施設 | 32 | 0.42 | 0.73 | 3.6 | 0.0 |
| 71-6 | TCE、PCE又はジクロロメタンの蒸りゆう施設 | 2 | 0.08 | 0.04 | 0.1 | 0.1 |
| 72 | し尿処理施設 | 347 | 0.18 | 0.78 | 2.1 | 0.0 |
| 73 | 下水道終末処理施設 | 1,060 | 0.09 | 0.16 | 2.0 | 0.0 |
| 74 | 特定事業場から排出される水の処理施設 | 54 | 0.27 | 0.61 | 4.1 | 0.0 |
| 81 | 指定地域特定施設(し尿浄化槽201~500人槽) | 44 | 0.15 | 0.32 | 1.6 | 0.0 |
| 91 | 湖沼法みなし指定地域特定施設(病院) | 0 | - | - | - | - |
| 92 | 湖沼法みなし指定地域特定施設(し尿浄化槽) | 5 | 0.10 | 0.03 | 0.1 | 0.1 |
| - | 特定施設不明 | 2 | 0.02 | 0.00 | 0.0 | 0.0 |
| | 合計 | 3,751 | 0.20 | 0.59 | 8.0 | 0.0 |

表3.4.2.1(12) 代表特定施設別の生活環境項目濃度の平均値、標準偏差、最大値、最小値

溶解性マンガン 単位:mg/l

| 代表特定施設 | | 事業場数 | 平均値 | 標準偏差 | 最大値 | 最小値 |
|--------|---------------------------------|------|------|------|-----|-----|
| 1 | 鉱業又は水洗炭業の用に供する施設 | 12 | 1.29 | 1.47 | 4.1 | 0.0 |
| 1-2 | 畜産農業又はサービス業の用に供する施設 | 4 | 0.26 | 0.50 | 1.0 | 0.0 |
| 2 | 畜産食料品製造業の用に供する施設 | 21 | 0.04 | 0.04 | 0.1 | 0.0 |
| 3 | 水産食料品製造業の用に供する施設 | 5 | 0.11 | 0.22 | 0.5 | 0.0 |
| 4 | 野菜又は果実を原料とする保存食料品製造業の用に供する施設 | 6 | 0.23 | 0.39 | 1.0 | 0.0 |
| 5 | みそ、しょう油、食用アミノ酸等の製造業の用に供する施設 | 5 | 0.07 | 0.03 | 0.1 | 0.0 |
| 6 | 小麦粉製造業の用に供する洗浄施設 | 0 | - | - | - | - |
| 7 | 砂糖製造業の用に供する施設 | 2 | 0.09 | 0.02 | 0.1 | 0.1 |
| 8 | パン・菓子の製造業又は製あん業の用に供する粗製あんの沈殿槽 | 0 | - | - | - | - |
| 9 | 米菓製造業又はこうじ製造業の用に供する洗米機 | 0 | - | - | - | - |
| 10 | 飲料製造業の用に供する施設 | 43 | 0.16 | 0.33 | 1.9 | 0.0 |
| 11 | 動物系飼料又は有機質肥料の製造業の用に供する施設 | 1 | 0.27 | - | 0.3 | 0.3 |
| 12 | 動植物油脂製造業の用に供する施設 | 5 | 0.23 | 0.40 | 1.0 | 0.0 |
| 13 | イースト製造業の用に供する施設 | 0 | - | - | - | - |
| 14 | でん粉又は化工でん粉の製造業の用に供する施設 | 2 | 0.12 | 0.01 | 0.1 | 0.1 |
| 15 | ぶどう糖又は水あめの製造業の用に供する施設 | 2 | 0.06 | 0.06 | 0.1 | 0.0 |
| 16 | めん類製造業の用に供する湯煮施設 | 1 | 1.00 | - | 1.0 | 1.0 |
| 17 | 豆腐又は煮豆の製造業の用に供する湯煮施設 | 4 | 0.02 | 0.02 | 0.1 | 0.0 |
| 18 | インスタントコーヒー製造業の用に供する抽出施設 | 1 | 0.43 | - | 0.4 | 0.4 |
| 18-2 | 冷凍調理食品製造業の用に供する施設 | 2 | 0.27 | 0.33 | 0.5 | 0.0 |
| 18-3 | たばこ製造業の用に供する施設 | 0 | - | - | - | - |
| 19 | 紡績業又は繊維製品の製造業若しくは加工業の用に供する施設 | 24 | 0.13 | 0.16 | 0.7 | 0.0 |
| 20 | 洗毛業の用に供する施設 | 0 | - | - | - | - |
| 21 | 化学繊維製造業の用に供する施設 | 7 | 0.07 | 0.07 | 0.2 | 0.0 |
| 21-2 | 一般製材業又は木材チップ製造業の用に供する湿式パーカー | 0 | - | - | - | - |
| 21-3 | 合板製造業の用に供する接着機洗浄施設 | 2 | 0.07 | 0.05 | 0.1 | 0.0 |
| 21-4 | パーティクルボード製造業の用に供する施設 | 1 | 0.01 | - | 0.0 | 0.0 |
| 22 | 木材薬品処理業の用に供する施設 | 1 | 0.05 | - | 0.1 | 0.1 |
| 23 | パルプ、紙又は紙加工品の製造業の用に供する施設 | 62 | 0.16 | 0.21 | 1.1 | 0.0 |
| 23-2 | 新聞業、出版業、印刷業又は製版業の用に供する施設 | 8 | 0.17 | 0.34 | 1.0 | 0.0 |
| 24 | 化学肥料製造業の用に供する施設 | 11 | 0.14 | 0.29 | 1.0 | 0.0 |
| 25 | 水銀電解法による化成ソーダ又は化成カリの製造業の用に供する施設 | 0 | - | - | - | - |
| 26 | 無機顔料製造業の用に供する施設 | 14 | 1.13 | 2.90 | 2.0 | 0.0 |
| 27 | その他の無機化学工業製品製造業の用に供する施設 | 57 | 0.40 | 1.07 | 7.0 | 0.0 |
| 28 | カーバイド法アセチレン誘導品製造業の用に供する施設 | 6 | 0.30 | 0.40 | 1.0 | 0.0 |
| 29 | コーラル製品製造業の用に供する施設 | 1 | 0.04 | - | 0.0 | 0.0 |
| 30 | 発酵工業の用に供する施設 | 2 | 0.02 | 0.01 | 0.0 | 0.0 |
| 31 | メタン誘導品製造業の用に供する施設 | 1 | 0.17 | - | 0.2 | 0.2 |
| 32 | 有機顔料又は合成染料の製造業の用に供する施設 | 7 | 0.32 | 0.42 | 1.0 | 0.0 |
| 33 | 合成樹脂製造業の用に供する施設 | 28 | 0.12 | 0.14 | 0.6 | 0.0 |
| 34 | 合成ゴム製造業の用に供する施設 | 5 | 0.07 | 0.08 | 0.2 | 0.0 |
| 35 | 有機ゴム薬品製造業の用に供する施設 | 4 | 0.43 | 0.36 | 0.9 | 0.1 |
| 36 | 合成洗剤製造業の用に供する施設 | 3 | 0.03 | 0.02 | 0.1 | 0.0 |
| 37 | その他の石油化学工業の用に供する施設 | 9 | 0.11 | 0.15 | 0.5 | 0.0 |
| 38 | 石けん製造業の用に供する施設 | 0 | - | - | - | - |
| 38-2 | 界面活性剤製造業の用に供する反応施設 | 0 | - | - | - | - |
| 39 | 硬化油製造業の用に供する施設 | 0 | - | - | - | - |
| 40 | 脂肪酸製造業の用に供する蒸りゆう施設 | 1 | 0.20 | - | 0.2 | 0.2 |
| 41 | 香料製造業の用に供する施設 | 1 | 0.00 | - | 0.0 | 0.0 |
| 42 | ゼラチン又はにかわの製造業の用に供する施設 | 0 | - | - | - | - |
| 43 | 写真感光材料製造業の用に供する感光剤洗浄施設 | 1 | 0.03 | - | 0.0 | 0.0 |
| 44 | 天然樹脂製品製造業の用に供する施設 | 0 | - | - | - | - |
| 45 | 木材化学工業の用に供するフルフラール蒸りゆう施設 | 0 | - | - | - | - |
| 46 | その他の有機化学工業製品製造業の用に供する施設 | 36 | 0.27 | 0.78 | 4.6 | 0.0 |
| 47 | 医薬品製造業の用に供する施設 | 34 | 0.24 | 0.48 | 2.4 | 0.0 |
| 48 | 火薬製造業の用に供する洗浄施設 | 4 | 0.05 | 0.07 | 0.2 | 0.0 |
| 49 | 農薬製造業の用に供する混合施設 | 0 | - | - | - | - |

溶解性マンガン 単位:mg/l

| 代表特定施設 | | 事業場数 | 平均値 | 標準偏差 | 最大値 | 最小値 |
|--------|---|-------|------|------|-----|-----|
| 50 | 試薬の製造業の用に供する試薬製造施設 | 1 | 0.01 | - | 0.0 | 0.0 |
| 51 | 石油精製業の用に供する施設 | 3 | 0.14 | 0.04 | 0.2 | 0.1 |
| 51-2 | 自動車用タイヤ等ゴム製品製造業の用に供する直接加硫施設 | 6 | 0.07 | 0.12 | 0.3 | 0.0 |
| 51-3 | 医療、衛生用ゴム製品製造業の用に供するラテックス成形型洗浄施設 | 1 | 0.01 | - | 0.0 | 0.0 |
| 52 | 皮革製造業の用に供する施設 | 1 | 0.05 | - | 0.1 | 0.1 |
| 53 | ガラス又はガラス製品の製造業の用に供する施設 | 20 | 0.11 | 0.22 | 1.0 | 0.0 |
| 54 | セメント製品製造業の用に供する施設 | 10 | 0.04 | 0.04 | 0.1 | 0.0 |
| 55 | 生コンクリート製造業の用に供するパッチャープラント | 6 | 0.02 | 0.01 | 0.0 | 0.0 |
| 56 | 有機質砂かべ材製造業の用に供する混合施設 | 0 | - | - | - | - |
| 57 | 人造黒鉛電極製造業の用に供する成型施設 | 2 | 0.06 | 0.06 | 0.1 | 0.0 |
| 58 | 窯業原料の精製業の用に供する施設 | 24 | 0.12 | 0.20 | 1.0 | 0.0 |
| 59 | 砕石業の用に供する施設 | 3 | 0.04 | 0.06 | 0.1 | 0.0 |
| 60 | 砂利採取業の用に供する水洗式分別施設 | 3 | 0.43 | 0.49 | 1.0 | 0.1 |
| 61 | 鉄鋼業の用に供する施設 | 48 | 0.10 | 0.13 | 0.8 | 0.0 |
| 62 | 非鉄金属製造業の用に供する施設 | 23 | 0.26 | 0.47 | 1.9 | 0.0 |
| 63 | 金属製品製造業又は機械器具製造業の用に供する施設 | 162 | 0.14 | 0.28 | 1.9 | 0.0 |
| 63-2 | 空きびん卸売業の用に供する自動式洗びん施設 | 0 | - | - | - | - |
| 63-3 | 石炭を燃料とする火力発電施設のうち廃ガス洗浄施設 | 8 | 0.21 | 0.41 | 1.2 | 0.0 |
| 64 | ガス供給業又はコークス製造業の用に供する施設 | 0 | - | - | - | - |
| 64-2 | 水道施設、工業用水道施設又は自家用工業用水道の浄水施設 | 98 | 0.37 | 0.96 | 5.6 | 0.0 |
| 65 | 酸又はアルカリによる表面処理施設 | 364 | 0.20 | 0.55 | 7.0 | 0.0 |
| 66 | 電気めっき施設 | 93 | 0.15 | 0.27 | 1.4 | 0.0 |
| 66-2 | エチレンオキシド又は1・4-ジオキサン <small>の</small> 混合施設 | 0 | - | - | - | - |
| 66-3 | 旅館業の用に供する施設 | 21 | 0.90 | 2.31 | 4.6 | 0.0 |
| 66-4 | 共同調理場に設置されるちゅう房施設 | 1 | 0.10 | - | 0.1 | 0.1 |
| 66-5 | 弁当仕出屋又は弁当製造業の用に供するちゅう房施設 | 2 | 0.53 | 0.67 | 1.0 | 0.1 |
| 66-6 | 飲食店に設置されるちゅう房施設 | 11 | 0.15 | 0.31 | 1.0 | 0.0 |
| 66-7 | そば店、うどん店、すし店のほか、喫茶店等に設置されるちゅう房施設 | 0 | - | - | - | - |
| 66-8 | 料亭、バー、キャバレー、ナイトクラブ等に設置されるちゅう房施設 | 0 | - | - | - | - |
| 67 | 洗たく業の用に供する洗浄施設 | 11 | 1.28 | 3.13 | 4.0 | 0.0 |
| 68 | 写真現像業の用に供する自動式フィルム現像洗浄施設 | 2 | 0.00 | 0.00 | 0.0 | 0.0 |
| 68-2 | 病院で病床数が300以上であるものに設置される施設 | 12 | 0.11 | 0.15 | 0.5 | 0.0 |
| 69 | と畜業又は死亡獣畜取扱業の用に供する解体施設 | 3 | 0.11 | 0.11 | 0.2 | 0.0 |
| 69-2 | 中央卸売市場に設置される施設 | 1 | 0.05 | - | 0.1 | 0.1 |
| 69-3 | 地方卸売市場に設置される施設 | 2 | 0.50 | 0.00 | 0.5 | 0.5 |
| 70 | 廃油処理施設 | 0 | - | - | - | - |
| 70-2 | 自動車分解整備事業の用に供する洗車施設 | 0 | - | - | - | - |
| 71 | 自動式車両洗浄施設 | 3 | 0.37 | 0.55 | 1.0 | 0.0 |
| 71-2 | 科学技術に関する研究、試験、検査又は専門教育の用に供する施設 | 173 | 0.15 | 0.27 | 1.6 | 0.0 |
| 71-3 | 一般廃棄物処理施設である焼却施設 | 27 | 0.11 | 0.12 | 0.6 | 0.0 |
| 71-4 | 産業廃棄物処理施設 | 30 | 0.26 | 0.36 | 1.2 | 0.0 |
| 71-5 | TCE、PCE又はジクロロメタンによる洗浄施設 | 20 | 0.17 | 0.30 | 1.0 | 0.0 |
| 71-6 | TCE、PCE又はジクロロメタンの蒸りゆう施設 | 2 | 0.06 | 0.06 | 0.1 | 0.0 |
| 72 | し尿処理施設 | 315 | 0.29 | 1.04 | 4.8 | 0.0 |
| 73 | 下水道終末処理施設 | 1,135 | 0.06 | 0.19 | 3.5 | 0.0 |
| 74 | 特定事業場から排出される水の処理施設 | 38 | 0.18 | 0.43 | 2.4 | 0.0 |
| 81 | 指定地域特定施設(し尿浄化槽201~500人槽) | 30 | 0.06 | 0.18 | 1.0 | 0.0 |
| 91 | 湖沼法みなし指定地域特定施設(病院) | 0 | - | - | - | - |
| 92 | 湖沼法みなし指定地域特定施設(し尿浄化槽) | 5 | 0.07 | 0.04 | 0.1 | 0.0 |
| - | 特定施設不明 | 1 | 0.01 | - | 0.0 | 0.0 |
| | 合計 | 3,167 | 0.17 | 0.61 | 7.0 | 0.0 |

表3.4.2.1(13) 代表特定施設別の生活環境項目濃度の平均値、標準偏差、最大値、最小値

クロム 単位:mg/l

| 代表特定施設 | | 事業場数 | 平均値 | 標準偏差 | 最大値 | 最小値 |
|--------|---------------------------------|------|------|------|-----|-----|
| 1 | 鉱業又は水洗炭業の用に供する施設 | 2 | 0.01 | 0.00 | 0.0 | 0.0 |
| 1-2 | 畜産農業又はサービス業の用に供する施設 | 2 | 0.11 | 0.13 | 0.2 | 0.0 |
| 2 | 畜産食料品製造業の用に供する施設 | 24 | 0.03 | 0.04 | 0.2 | 0.0 |
| 3 | 水産食料品製造業の用に供する施設 | 5 | 0.03 | 0.04 | 0.1 | 0.0 |
| 4 | 野菜又は果実を原料とする保存食料品製造業の用に供する施設 | 7 | 0.02 | 0.02 | 0.1 | 0.0 |
| 5 | みそ、しょう油、食用アミノ酸等の製造業の用に供する施設 | 4 | 0.04 | 0.01 | 0.1 | 0.0 |
| 6 | 小麦粉製造業の用に供する洗浄施設 | 0 | - | - | - | - |
| 7 | 砂糖製造業の用に供する施設 | 1 | 0.20 | - | 0.2 | 0.2 |
| 8 | パン・菓子の製造業又は製あん業の用に供する粗製あんの沈殿槽 | 0 | - | - | - | - |
| 9 | 米菓製造業又はこうじ製造業の用に供する洗米機 | 0 | - | - | - | - |
| 10 | 飲料製造業の用に供する施設 | 40 | 0.05 | 0.05 | 0.2 | 0.0 |
| 11 | 動物系飼料又は有機質肥料の製造業の用に供する施設 | 0 | - | - | - | - |
| 12 | 動植物油脂製造業の用に供する施設 | 3 | 0.10 | 0.09 | 0.2 | 0.1 |
| 13 | イースト製造業の用に供する施設 | 0 | - | - | - | - |
| 14 | でん粉又は化工でん粉の製造業の用に供する施設 | 2 | 0.01 | 0.00 | 0.0 | 0.0 |
| 15 | ぶどう糖又は水あめの製造業の用に供する施設 | 2 | 0.05 | 0.00 | 0.1 | 0.1 |
| 16 | めん類製造業の用に供する湯煮施設 | 0 | - | - | - | - |
| 17 | 豆腐又は煮豆の製造業の用に供する湯煮施設 | 3 | 0.02 | 0.02 | 0.0 | 0.0 |
| 18 | インスタントコーヒー製造業の用に供する抽出施設 | 0 | - | - | - | - |
| 18-2 | 冷凍調理食品製造業の用に供する施設 | 3 | 0.04 | 0.02 | 0.1 | 0.0 |
| 18-3 | たばこ製造業の用に供する施設 | 0 | - | - | - | - |
| 19 | 紡績業又は繊維製品の製造業若しくは加工業の用に供する施設 | 28 | 0.03 | 0.02 | 0.1 | 0.0 |
| 20 | 洗毛業の用に供する施設 | 0 | - | - | - | - |
| 21 | 化学繊維製造業の用に供する施設 | 7 | 0.03 | 0.04 | 0.1 | 0.0 |
| 21-2 | 一般製材業又は木材チップ製造業の用に供する湿式パーカー | 0 | - | - | - | - |
| 21-3 | 合板製造業の用に供する接着機洗浄施設 | 1 | 0.01 | - | 0.0 | 0.0 |
| 21-4 | パーティクルボード製造業の用に供する施設 | 1 | 0.03 | - | 0.0 | 0.0 |
| 22 | 木材薬品処理業の用に供する施設 | 1 | 0.01 | - | 0.0 | 0.0 |
| 23 | パルプ、紙又は紙加工品の製造業の用に供する施設 | 34 | 0.05 | 0.06 | 0.2 | 0.0 |
| 23-2 | 新聞業、出版業、印刷業又は製版業の用に供する施設 | 9 | 0.03 | 0.03 | 0.1 | 0.0 |
| 24 | 化学肥料製造業の用に供する施設 | 5 | 0.07 | 0.08 | 0.2 | 0.0 |
| 25 | 水銀電解法による化成ソーダ又は化成カリの製造業の用に供する施設 | 0 | - | - | - | - |
| 26 | 無機顔料製造業の用に供する施設 | 8 | 0.05 | 0.05 | 0.1 | 0.0 |
| 27 | その他の無機化学工業製品製造業の用に供する施設 | 40 | 0.05 | 0.04 | 0.2 | 0.0 |
| 28 | カーバイド法アセチレン誘導品製造業の用に供する施設 | 6 | 0.05 | 0.08 | 0.2 | 0.0 |
| 29 | コールドタル製品製造業の用に供する施設 | 1 | 0.02 | - | 0.0 | 0.0 |
| 30 | 発酵工業の用に供する施設 | 2 | 0.03 | 0.02 | 0.0 | 0.0 |
| 31 | メタン誘導品製造業の用に供する施設 | 1 | 0.05 | - | 0.1 | 0.1 |
| 32 | 有機顔料又は合成染料の製造業の用に供する施設 | 2 | 0.05 | 0.07 | 0.1 | 0.0 |
| 33 | 合成樹脂製造業の用に供する施設 | 16 | 0.04 | 0.04 | 0.2 | 0.0 |
| 34 | 合成ゴム製造業の用に供する施設 | 3 | 0.11 | 0.10 | 0.2 | 0.0 |
| 35 | 有機ゴム薬品製造業の用に供する施設 | 1 | 0.09 | - | 0.1 | 0.1 |
| 36 | 合成洗剤製造業の用に供する施設 | 1 | 0.04 | - | 0.0 | 0.0 |
| 37 | その他の石油化学工業の用に供する施設 | 6 | 0.04 | 0.03 | 0.1 | 0.0 |
| 38 | 石けん製造業の用に供する施設 | 0 | - | - | - | - |
| 38-2 | 界面活性剤製造業の用に供する反応施設 | 0 | - | - | - | - |
| 39 | 硬化油製造業の用に供する施設 | 0 | - | - | - | - |
| 40 | 脂肪酸製造業の用に供する蒸りゆう施設 | 0 | - | - | - | - |
| 41 | 香料製造業の用に供する施設 | 2 | 0.02 | 0.03 | 0.0 | 0.0 |
| 42 | ゼラチン又はにかわの製造業の用に供する施設 | 0 | - | - | - | - |
| 43 | 写真感光材料製造業の用に供する感光剤洗浄施設 | 0 | - | - | - | - |
| 44 | 天然樹脂製品製造業の用に供する施設 | 0 | - | - | - | - |
| 45 | 木材化学工業の用に供するフルフラール蒸りゆう施設 | 0 | - | - | - | - |
| 46 | その他の有機化学工業製品製造業の用に供する施設 | 21 | 0.10 | 0.21 | 0.9 | 0.0 |
| 47 | 医薬品製造業の用に供する施設 | 24 | 0.05 | 0.06 | 0.2 | 0.0 |
| 48 | 火薬製造業の用に供する洗浄施設 | 2 | 0.01 | 0.01 | 0.0 | 0.0 |
| 49 | 農薬製造業の用に供する混合施設 | 0 | - | - | - | - |

クロム 単位:mg/l

| 代表特定施設 | | 事業場数 | 平均値 | 標準偏差 | 最大値 | 最小値 |
|--------|----------------------------------|-------|------|-------|-------|-----|
| 50 | 試薬の製造業の用に供する試薬製造施設 | 1 | 0.01 | - | 0.0 | 0.0 |
| 51 | 石油精製業の用に供する施設 | 1 | 0.18 | - | 0.2 | 0.2 |
| 51-2 | 自動車用タイヤ等ゴム製品製造業の用に供する直接加硫施設 | 4 | 0.02 | 0.02 | 0.1 | 0.0 |
| 51-3 | 医療、衛生用ゴム製品製造業の用に供するラテックス成形型洗浄施設 | 1 | 0.04 | - | 0.0 | 0.0 |
| 52 | 皮革製造業の用に供する施設 | 3 | 0.17 | 0.12 | 0.3 | 0.1 |
| 53 | ガラス又はガラス製品の製造業の用に供する施設 | 17 | 0.05 | 0.05 | 0.2 | 0.0 |
| 54 | セメント製品製造業の用に供する施設 | 22 | 0.06 | 0.03 | 0.1 | 0.0 |
| 55 | 生コンクリート製造業の用に供するパッチャープラント | 24 | 0.03 | 0.03 | 0.1 | 0.0 |
| 56 | 有機質砂かべ材製造業の用に供する混合施設 | 0 | - | - | - | - |
| 57 | 人造黒鉛電極製造業の用に供する成型施設 | 0 | - | - | - | - |
| 58 | 窯業原料の精製業の用に供する施設 | 23 | 0.03 | 0.02 | 0.1 | 0.0 |
| 59 | 砕石業の用に供する施設 | 2 | 0.02 | 0.03 | 0.0 | 0.0 |
| 60 | 砂利採取業の用に供する水洗式分別施設 | 4 | 0.04 | 0.04 | 0.1 | 0.0 |
| 61 | 鉄鋼業の用に供する施設 | 42 | 0.03 | 0.03 | 0.1 | 0.0 |
| 62 | 非鉄金属製造業の用に供する施設 | 15 | 0.10 | 0.25 | 1.0 | 0.0 |
| 63 | 金属製品製造業又は機械器具製造業の用に供する施設 | 151 | 0.05 | 0.10 | 1.0 | 0.0 |
| 63-2 | 空きびん卸売業の用に供する自動式洗びん施設 | 0 | - | - | - | - |
| 63-3 | 石炭を燃料とする火力発電施設のうち廃ガス洗浄施設 | 5 | 0.01 | 0.01 | 0.0 | 0.0 |
| 64 | ガス供給業又はコークス製造業の用に供する施設 | 0 | - | - | - | - |
| 64-2 | 水道施設、工業用水道施設又は自家用工業用水道の浄水施設 | 32 | 0.14 | 0.53 | 3.0 | 0.0 |
| 65 | 酸又はアルカリによる表面処理施設 | 395 | 0.07 | 0.14 | 1.3 | 0.0 |
| 66 | 電気めっき施設 | 380 | 0.18 | 0.25 | 2.0 | 0.0 |
| 66-2 | エチレンオキサイド又は1・4-ジオキサンの混合施設 | 1 | 0.10 | - | 0.1 | 0.1 |
| 66-3 | 旅館業の用に供する施設 | 23 | 5.36 | 24.99 | 2.0 | 0.0 |
| 66-4 | 共同調理場に設置されるちゅう房施設 | 1 | 0.10 | - | 0.1 | 0.1 |
| 66-5 | 弁当仕出屋又は弁当製造業の用に供するちゅう房施設 | 3 | 0.10 | 0.09 | 0.2 | 0.0 |
| 66-6 | 飲食店に設置されるちゅう房施設 | 7 | 0.14 | 0.38 | 1.0 | 0.0 |
| 66-7 | そば店、うどん店、すし店のほか、喫茶店等に設置されるちゅう房施設 | 0 | - | - | - | - |
| 66-8 | 料亭、バー、キャバレー、ナイトクラブ等に設置されるちゅう房施設 | 0 | - | - | - | - |
| 67 | 洗たく業の用に供する洗浄施設 | 14 | 0.15 | 0.53 | 2.0 | 0.0 |
| 68 | 写真現像業の用に供する自動式フィルム現像洗浄施設 | 2 | 0.00 | 0.00 | 0.0 | 0.0 |
| 68-2 | 病院で病床数が300以上であるものに設置される施設 | 19 | 0.06 | 0.05 | 0.2 | 0.0 |
| 69 | と畜業又は死亡獣畜取扱業の用に供する解体施設 | 3 | 0.04 | 0.05 | 0.1 | 0.0 |
| 69-2 | 中央卸売市場に設置される施設 | 1 | 0.05 | - | 0.1 | 0.1 |
| 69-3 | 地方卸売市場に設置される施設 | 2 | 0.05 | 0.00 | 0.1 | 0.1 |
| 70 | 廃油処理施設 | 0 | - | - | - | - |
| 70-2 | 自動車分解整備事業の用に供する洗車施設 | 0 | - | - | - | - |
| 71 | 自動式車両洗浄施設 | 3 | 0.09 | 0.02 | 0.1 | 0.1 |
| 71-2 | 科学技術に関する研究、試験、検査又は専門教育の用に供する施設 | 144 | 0.05 | 0.07 | 0.5 | 0.0 |
| 71-3 | 一般廃棄物処理施設である焼却施設 | 17 | 0.04 | 0.03 | 0.1 | 0.0 |
| 71-4 | 産業廃棄物処理施設 | 22 | 0.06 | 0.06 | 0.2 | 0.0 |
| 71-5 | TCE、PCE又はジクロロメタンによる洗浄施設 | 23 | 0.07 | 0.07 | 0.2 | 0.0 |
| 71-6 | TCE、PCE又はジクロロメタンの蒸りゆう施設 | 1 | 0.10 | - | 0.1 | 0.1 |
| 72 | し尿処理施設 | 228 | 1.25 | 17.88 | 270.0 | 0.0 |
| 73 | 下水道終末処理施設 | 516 | 0.03 | 0.04 | 0.0 | 0.0 |
| 74 | 特定事業場から排出される水の処理施設 | 28 | 0.07 | 0.09 | 0.4 | 0.0 |
| 81 | 指定地域特定施設(し尿浄化槽201~500人槽) | 27 | 0.02 | 0.03 | 0.1 | 0.0 |
| 91 | 湖沼法みなし指定地域特定施設(病院) | 0 | - | - | - | - |
| 92 | 湖沼法みなし指定地域特定施設(し尿浄化槽) | 5 | 0.03 | 0.02 | 0.1 | 0.0 |
| - | 特定施設不明 | 1 | 0.01 | - | 0.0 | 0.0 |
| | 合計 | 2,533 | 0.23 | 5.87 | 0.0 | 0.0 |

表3.4.2.1(14) 代表特定施設別の生活環境項目濃度の平均値、標準偏差、最大値、最小値

大腸菌群数 単位:千個/ml

| 代表特定施設 | 事業場数 | 平均値 | 標準偏差 | 最大値 | 最小値 | |
|--------|---------------------------------|-----|--------|--------|---------|-----|
| 1 | 鉱業又は水洗炭業の用に供する施設 | 2 | 0.02 | 0.02 | 0.0 | 0.0 |
| 1-2 | 畜産農業又はサービス業の用に供する施設 | 114 | 57.15 | 263.09 | 2,300.0 | 0.0 |
| 2 | 畜産食料品製造業の用に供する施設 | 299 | 10.30 | 59.60 | 715.0 | 0.0 |
| 3 | 水産食料品製造業の用に供する施設 | 141 | 62.00 | 288.25 | 2,599.0 | 0.0 |
| 4 | 野菜又は果実を原料とする保存食料品製造業の用に供する施設 | 162 | 10.40 | 39.00 | 320.0 | 0.0 |
| 5 | みそ、しょう油、食用アミノ酸等の製造業の用に供する施設 | 54 | 5.95 | 32.04 | 234.0 | 0.0 |
| 6 | 小麦粉製造業の用に供する洗浄施設 | 0 | - | - | - | - |
| 7 | 砂糖製造業の用に供する施設 | 24 | 20.29 | 51.74 | 210.0 | 0.0 |
| 8 | パン・菓子の製造業又は製あん業の用に供する粗製あんの沈殿槽 | 14 | 4.42 | 16.00 | 60.0 | 0.0 |
| 9 | 米菓製造業又はこうじ製造業の用に供する洗米機 | 0 | - | - | - | - |
| 10 | 飲料製造業の用に供する施設 | 203 | 9.43 | 42.07 | 410.0 | 0.0 |
| 11 | 動物系飼料又は有機質肥料の製造業の用に供する施設 | 25 | 22.60 | 103.80 | 520.0 | 0.0 |
| 12 | 動植物油脂製造業の用に供する施設 | 15 | 2.18 | 4.52 | 17.1 | 0.0 |
| 13 | イースト製造業の用に供する施設 | 0 | - | - | - | - |
| 14 | でん粉又は化工でん粉の製造業の用に供する施設 | 13 | 16.40 | 36.44 | 120.0 | 0.0 |
| 15 | ぶどう糖又は水あめの製造業の用に供する施設 | 7 | 0.20 | 0.25 | 0.7 | 0.0 |
| 16 | めん類製造業の用に供する湯煮施設 | 39 | 30.41 | 122.77 | 700.0 | 0.0 |
| 17 | 豆腐又は煮豆の製造業の用に供する湯煮施設 | 69 | 30.67 | 110.42 | 740.0 | 0.0 |
| 18 | インスタントコーヒー製造業の用に供する抽出施設 | 1 | 0.10 | - | 0.1 | 0.1 |
| 18-2 | 冷凍調理食品製造業の用に供する施設 | 52 | 10.31 | 41.03 | 268.0 | 0.0 |
| 18-3 | たばこ製造業の用に供する施設 | 2 | 0.04 | 0.02 | 0.1 | 0.0 |
| 19 | 紡績業又は繊維製品の製造業若しくは加工業の用に供する施設 | 80 | 29.11 | 113.52 | 800.0 | 0.0 |
| 20 | 洗毛業の用に供する施設 | 0 | - | - | - | - |
| 21 | 化学繊維製造業の用に供する施設 | 17 | 16.10 | 44.70 | 152.0 | 0.0 |
| 21-2 | 一般製材業又は木材チップ製造業の用に供する湿式パーカー | 0 | - | - | - | - |
| 21-3 | 合板製造業の用に供する接着機洗浄施設 | 7 | 7.24 | 17.12 | 46.0 | 0.1 |
| 21-4 | パーティクルボード製造業の用に供する施設 | 1 | 0.01 | - | 0.0 | 0.0 |
| 22 | 木材薬品処理業の用に供する施設 | 3 | 12.03 | 19.90 | 35.0 | 0.0 |
| 23 | パルプ、紙又は紙加工品の製造業の用に供する施設 | 88 | 20.52 | 111.55 | 1,000.0 | 0.0 |
| 23-2 | 新聞業、出版業、印刷業又は製版業の用に供する施設 | 18 | 2.51 | 5.25 | 17.0 | 0.0 |
| 24 | 化学肥料製造業の用に供する施設 | 11 | 1.07 | 3.29 | 11.0 | 0.0 |
| 25 | 水銀電解法による化成ソーダ又は化成カリの製造業の用に供する施設 | 0 | - | - | - | - |
| 26 | 無機顔料製造業の用に供する施設 | 13 | 0.26 | 0.55 | 2.0 | 0.0 |
| 27 | その他の無機化学工業製品製造業の用に供する施設 | 48 | 33.13 | 217.22 | 1,506.0 | 0.0 |
| 28 | カーバイド法アセチレン誘導品製造業の用に供する施設 | 5 | 0.39 | 0.85 | 1.9 | 0.0 |
| 29 | コールドタル製品製造業の用に供する施設 | 0 | - | - | - | - |
| 30 | 発酵工業の用に供する施設 | 4 | 7.73 | 14.85 | 30.0 | 0.0 |
| 31 | メタン誘導品製造業の用に供する施設 | 4 | 0.11 | 0.14 | 0.3 | 0.0 |
| 32 | 有機顔料又は合成染料の製造業の用に供する施設 | 5 | 109.41 | 243.50 | 545.0 | 0.0 |
| 33 | 合成樹脂製造業の用に供する施設 | 59 | 10.11 | 48.15 | 361.0 | 0.0 |
| 34 | 合成ゴム製造業の用に供する施設 | 5 | 0.10 | 0.10 | 0.3 | 0.0 |
| 35 | 有機ゴム薬品製造業の用に供する施設 | 3 | 0.33 | 0.49 | 0.9 | 0.0 |
| 36 | 合成洗剤製造業の用に供する施設 | 4 | 0.06 | 0.06 | 0.1 | 0.0 |
| 37 | その他の石油化学工業の用に供する施設 | 16 | 0.40 | 1.21 | 4.8 | 0.0 |
| 38 | 石けん製造業の用に供する施設 | 0 | - | - | - | - |
| 38-2 | 界面活性剤製造業の用に供する反応施設 | 0 | - | - | - | - |
| 39 | 硬化油製造業の用に供する施設 | 0 | - | - | - | - |
| 40 | 脂肪酸製造業の用に供する蒸りゆう施設 | 1 | 0.01 | - | 0.0 | 0.0 |
| 41 | 香料製造業の用に供する施設 | 8 | 28.39 | 77.44 | 220.0 | 0.0 |
| 42 | ゼラチン又はにかわの製造業の用に供する施設 | 0 | - | - | - | - |
| 43 | 写真感光材料製造業の用に供する感光剤洗浄施設 | 3 | 0.04 | 0.02 | 0.1 | 0.0 |
| 44 | 天然樹脂製品製造業の用に供する施設 | 0 | - | - | - | - |
| 45 | 木材化学工業の用に供するフルフラール蒸りゆう施設 | 0 | - | - | - | - |
| 46 | その他の有機化学工業製品製造業の用に供する施設 | 66 | 1.91 | 7.62 | 58.5 | 0.0 |
| 47 | 医薬品製造業の用に供する施設 | 97 | 6.81 | 37.55 | 355.0 | 0.0 |
| 48 | 火薬製造業の用に供する洗浄施設 | 4 | 0.66 | 1.23 | 2.5 | 0.0 |
| 49 | 農薬製造業の用に供する混合施設 | 4 | 43.33 | 86.65 | 173.3 | 0.0 |

大腸菌群数 単位:千個/ml

| 代表特定施設 | | 事業場数 | 平均値 | 標準偏差 | 最大値 | 最小値 |
|--------|----------------------------------|--------|----------|-----------|-------------|-----|
| 50 | 試薬の製造業の用に供する試薬製造施設 | 1 | 0.00 | - | 0.0 | 0.0 |
| 51 | 石油精製業の用に供する施設 | 10 | 0.22 | 0.63 | 2.0 | 0.0 |
| 51-2 | 自動車用タイヤ等ゴム製品製造業の用に供する直接加硫施設 | 24 | 299.74 | 965.23 | 3,800.0 | 0.0 |
| 51-3 | 医療、衛生用ゴム製品製造業の用に供するラテックス成形型洗浄施設 | 0 | - | - | - | - |
| 52 | 皮革製造業の用に供する施設 | 2 | 0.05 | 0.07 | 0.1 | 0.0 |
| 53 | ガラス又はガラス製品の製造業の用に供する施設 | 37 | 4.73 | 13.43 | 62.0 | 0.0 |
| 54 | セメント製品製造業の用に供する施設 | 19 | 3.55 | 8.56 | 29.0 | 0.0 |
| 55 | 生コンクリート製造業の用に供するパッチャープラント | 9 | 2.43 | 6.25 | 19.0 | 0.0 |
| 56 | 有機質砂かべ材製造業の用に供する混合施設 | 2 | 185.00 | 261.63 | 370.0 | 0.0 |
| 57 | 人造黒鉛電極製造業の用に供する成型施設 | 5 | 0.01 | 0.01 | 0.0 | 0.0 |
| 58 | 窯業原料の精製業の用に供する施設 | 25 | 7.60 | 12.61 | 32.0 | 0.0 |
| 59 | 砕石業の用に供する施設 | 3 | 0.10 | 0.17 | 0.3 | 0.0 |
| 60 | 砂利採取業の用に供する水洗式分別施設 | 2 | 1.00 | 1.41 | 2.0 | 0.0 |
| 61 | 鉄鋼業の用に供する施設 | 37 | 6.92 | 21.43 | 100.0 | 0.0 |
| 62 | 非鉄金属製造業の用に供する施設 | 30 | 1.98 | 5.14 | 20.0 | 0.0 |
| 63 | 金属製品製造業又は機械器具製造業の用に供する施設 | 266 | 20.23 | 113.79 | 1,482.0 | 0.0 |
| 63-2 | 空きびん卸売業の用に供する自動式洗びん施設 | 1 | 0.23 | - | 0.2 | 0.2 |
| 63-3 | 石炭を燃料とする火力発電施設のうち廃ガス洗浄施設 | 12 | 2.34 | 8.08 | 28.0 | 0.0 |
| 64 | ガス供給業又はコークス製造業の用に供する施設 | 2 | 0.01 | 0.00 | 0.0 | 0.0 |
| 64-2 | 水道施設、工業用水道施設又は自家用工業用水道の浄水施設 | 125 | 1.30 | 10.82 | 120.0 | 0.0 |
| 65 | 酸又はアルカリによる表面処理施設 | 566 | 32.37 | 220.56 | 3,000.0 | 0.0 |
| 66 | 電気めっき施設 | 127 | 7.28 | 29.90 | 280.0 | 0.0 |
| 66-2 | エチレンオキサイド又は1・4-ジオキサンの混合施設 | 54 | 6.58 | 29.09 | 160.0 | 0.0 |
| 66-3 | 旅館業の用に供する施設 | 789 | 62.41 | 1,078.32 | 30,000.0 | 0.0 |
| 66-4 | 共同調理場に設置されるちゅう房施設 | 116 | 31.44 | 141.97 | 928.0 | 0.0 |
| 66-5 | 弁当仕出屋又は弁当製造業の用に供するちゅう房施設 | 123 | 18.99 | 80.47 | 650.0 | 0.0 |
| 66-6 | 飲食店に設置されるちゅう房施設 | 310 | 33.71 | 231.06 | 3,500.0 | 0.0 |
| 66-7 | そば店、うどん店、すし店のほか、喫茶店等に設置されるちゅう房施設 | 1 | 0.01 | - | 0.0 | 0.0 |
| 66-8 | 料亭、バー、キャバレー、ナイトクラブ等に設置されるちゅう房施設 | 0 | - | - | - | - |
| 67 | 洗たく業の用に供する洗浄施設 | 148 | 33.17 | 110.67 | 765.0 | 0.0 |
| 68 | 写真現像業の用に供する自動式フィルム現像洗浄施設 | 3 | 1,000.00 | 1,732.05 | 3,000.0 | 0.0 |
| 68-2 | 病院で病床数が300以上であるものに設置される施設 | 205 | 8.69 | 45.03 | 450.8 | 0.0 |
| 69 | と畜業又は死亡獣畜取扱業の用に供する解体施設 | 76 | 13.90 | 45.72 | 252.5 | 0.0 |
| 69-2 | 中央卸売市場に設置される施設 | 7 | 0.49 | 0.79 | 2.1 | 0.0 |
| 69-3 | 地方卸売市場に設置される施設 | 15 | 11.14 | 24.15 | 88.0 | 0.0 |
| 70 | 廃油処理施設 | 1 | 0.00 | - | 0.0 | 0.0 |
| 70-2 | 自動車分解整備事業の用に供する洗車施設 | 0 | - | - | - | - |
| 71 | 自動車車両洗浄施設 | 25 | 2.76 | 13.30 | 66.6 | 0.0 |
| 71-2 | 科学技術に関する研究、試験、検査又は専門教育の用に供する施設 | 365 | 98.78 | 1,577.11 | 30,000.0 | 0.0 |
| 71-3 | 一般廃棄物処理施設である焼却施設 | 31 | 1.19 | 4.77 | 25.0 | 0.0 |
| 71-4 | 産業廃棄物処理施設 | 31 | 2.25 | 6.99 | 30.0 | 0.0 |
| 71-5 | TCE、PCE又はジクロロメタンによる洗浄施設 | 39 | 22.54 | 84.63 | 500.0 | 0.0 |
| 71-6 | TCE、PCE又はジクロロメタンの蒸りゆう施設 | 4 | 2.81 | 5.46 | 11.0 | 0.0 |
| 72 | し尿処理施設 | 5,743 | 387.51 | 21,471.88 | 1,575,000.0 | 0.0 |
| 73 | 下水道終末処理施設 | 1,638 | 64.48 | 2,323.08 | 94,000.0 | 0.0 |
| 74 | 特定事業場から排出される水の処理施設 | 136 | 45.70 | 271.93 | 3,000.0 | 0.0 |
| 81 | 指定地域特定施設(し尿浄化槽201~500人槽) | 1,012 | 16.96 | 145.91 | 3,500.0 | 0.0 |
| 91 | 湖沼法みなし指定地域特定施設(病院) | 8 | 3.18 | 8.78 | 24.9 | 0.0 |
| 92 | 湖沼法みなし指定地域特定施設(し尿浄化槽) | 190 | 18.42 | 112.02 | 1,249.0 | 0.0 |
| - | 特定施設不明 | 10 | 0.38 | 0.65 | 2.0 | 0.0 |
| | 合計 | 14,195 | 178.79 | 13,676.11 | 1,575,000.0 | 0.0 |

表3.4.2.1(15) 代表特定施設別の生活環境項目濃度の平均値、標準偏差、最大値、最小値

総窒素 単位:mg/ℓ

| 代表特定施設 | | 事業場数 | 平均値 | 標準偏差 | 最大値 | 最小値 |
|--------|---------------------------------|------|-------|--------|---------|-----|
| 1 | 鉱業又は水洗炭業の用に供する施設 | 12 | 4.25 | 8.25 | 30.0 | 0.4 |
| 1-2 | 畜産農業又はサービス業の用に供する施設 | 105 | 83.14 | 154.99 | 1,320.0 | 1.6 |
| 2 | 畜産食料品製造業の用に供する施設 | 287 | 10.49 | 10.89 | 60.0 | 0.0 |
| 3 | 水産食料品製造業の用に供する施設 | 146 | 15.95 | 23.18 | 203.0 | 0.0 |
| 4 | 野菜又は果実を原料とする保存食料品製造業の用に供する施設 | 168 | 6.31 | 8.77 | 66.6 | 0.0 |
| 5 | みそ、しょう油、食用アミノ酸等の製造業の用に供する施設 | 75 | 9.17 | 9.54 | 50.5 | 0.4 |
| 6 | 小麦粉製造業の用に供する洗浄施設 | 0 | - | - | - | - |
| 7 | 砂糖製造業の用に供する施設 | 27 | 4.84 | 5.25 | 19.0 | 0.2 |
| 8 | パン・菓子の製造業又は製あん業の用に供する粗製あんの沈殿槽 | 26 | 6.02 | 5.48 | 19.4 | 0.7 |
| 9 | 米菓製造業又はこうじ製造業の用に供する洗米機 | 0 | - | - | - | - |
| 10 | 飲料製造業の用に供する施設 | 199 | 4.29 | 6.30 | 60.0 | 0.0 |
| 11 | 動物系飼料又は有機質肥料の製造業の用に供する施設 | 20 | 34.46 | 60.32 | 272.5 | 0.6 |
| 12 | 動植物油脂製造業の用に供する施設 | 33 | 14.11 | 51.90 | 287.1 | 0.0 |
| 13 | イースト製造業の用に供する施設 | 0 | - | - | - | - |
| 14 | でん粉又は化工でん粉の製造業の用に供する施設 | 12 | 5.56 | 5.59 | 21.0 | 0.3 |
| 15 | ぶどう糖又は水あめの製造業の用に供する施設 | 8 | 1.28 | 0.58 | 2.3 | 0.6 |
| 16 | めん類製造業の用に供する湯煮施設 | 53 | 4.68 | 4.62 | 21.6 | 0.5 |
| 17 | 豆腐又は煮豆の製造業の用に供する湯煮施設 | 75 | 10.52 | 13.07 | 80.0 | 0.0 |
| 18 | インスタントコーヒー製造業の用に供する抽出施設 | 2 | 4.90 | 1.28 | 5.8 | 4.0 |
| 18-2 | 冷凍調理食品製造業の用に供する施設 | 63 | 8.02 | 8.50 | 39.8 | 0.4 |
| 18-3 | たばこ製造業の用に供する施設 | 1 | 0.80 | - | 0.8 | 0.8 |
| 19 | 紡績業又は繊維製品の製造業若しくは加工業の用に供する施設 | 204 | 6.45 | 8.63 | 80.0 | 0.1 |
| 20 | 洗毛業の用に供する施設 | 1 | 2.60 | - | 2.6 | 2.6 |
| 21 | 化学繊維製造業の用に供する施設 | 23 | 7.25 | 22.66 | 110.0 | 0.4 |
| 21-2 | 一般製材業又は木材チップ製造業の用に供する湿式パーカー | 0 | - | - | - | - |
| 21-3 | 合板製造業の用に供する接着機洗浄施設 | 7 | 8.79 | 11.03 | 30.0 | 0.9 |
| 21-4 | パーティクルボード製造業の用に供する施設 | 2 | 6.63 | 6.26 | 11.1 | 2.2 |
| 22 | 木材薬品処理業の用に供する施設 | 2 | 3.00 | 3.25 | 5.3 | 0.7 |
| 23 | パルプ、紙又は紙加工品の製造業の用に供する施設 | 152 | 2.42 | 1.78 | 10.0 | 0.1 |
| 23-2 | 新聞業、出版業、印刷業又は製版業の用に供する施設 | 23 | 17.05 | 25.46 | 93.5 | 0.6 |
| 24 | 化学肥料製造業の用に供する施設 | 21 | 11.78 | 21.85 | 100.8 | 0.6 |
| 25 | 水銀電解法による化成ソーダ又は化成カリの製造業の用に供する施設 | 1 | 1.40 | - | 1.4 | 1.4 |
| 26 | 無機顔料製造業の用に供する施設 | 24 | 5.28 | 4.65 | 18.5 | 0.3 |
| 27 | その他の無機化学工業製品製造業の用に供する施設 | 167 | 63.28 | 350.18 | 3,393.0 | 0.2 |
| 28 | カーバイド法アセチレン誘導品製造業の用に供する施設 | 11 | 2.71 | 1.95 | 6.0 | 0.8 |
| 29 | コーラル製品製造業の用に供する施設 | 3 | 6.81 | 9.27 | 17.5 | 0.9 |
| 30 | 発酵工業の用に供する施設 | 6 | 5.23 | 3.49 | 9.2 | 1.0 |
| 31 | メタン誘導品製造業の用に供する施設 | 2 | 3.40 | 0.14 | 3.5 | 3.3 |
| 32 | 有機顔料又は合成染料の製造業の用に供する施設 | 13 | 6.93 | 7.80 | 23.0 | 0.5 |
| 33 | 合成樹脂製造業の用に供する施設 | 107 | 5.05 | 6.56 | 41.6 | 0.2 |
| 34 | 合成ゴム製造業の用に供する施設 | 8 | 12.01 | 16.38 | 48.0 | 0.8 |
| 35 | 有機ゴム薬品製造業の用に供する施設 | 6 | 14.83 | 21.13 | 55.7 | 0.4 |
| 36 | 合成洗剤製造業の用に供する施設 | 5 | 6.64 | 4.15 | 10.0 | 1.0 |
| 37 | その他の石油化学工業の用に供する施設 | 45 | 4.55 | 6.21 | 34.2 | 0.3 |
| 38 | 石けん製造業の用に供する施設 | 0 | - | - | - | - |
| 38-2 | 界面活性剤製造業の用に供する反応施設 | 0 | - | - | - | - |
| 39 | 硬化油製造業の用に供する施設 | 1 | 1.40 | - | 1.4 | 1.4 |
| 40 | 脂肪酸製造業の用に供する蒸りゆう施設 | 1 | 0.20 | - | 0.2 | 0.2 |
| 41 | 香料製造業の用に供する施設 | 8 | 5.34 | 6.58 | 20.0 | 0.8 |
| 42 | ゼラチン又はにかわの製造業の用に供する施設 | 0 | - | - | - | - |
| 43 | 写真感光材料製造業の用に供する感光剤洗浄施設 | 6 | 2.77 | 1.32 | 4.7 | 1.0 |
| 44 | 天然樹脂製品製造業の用に供する施設 | 0 | - | - | - | - |
| 45 | 木材化学工業の用に供するフルフラール蒸りゆう施設 | 0 | - | - | - | - |
| 46 | その他の有機化学工業製品製造業の用に供する施設 | 132 | 7.30 | 12.21 | 70.0 | 0.0 |
| 47 | 医薬品製造業の用に供する施設 | 114 | 7.29 | 14.11 | 120.0 | 0.2 |
| 48 | 火薬製造業の用に供する洗浄施設 | 9 | 9.82 | 8.97 | 22.0 | 1.1 |
| 49 | 農薬製造業の用に供する混合施設 | 9 | 6.87 | 10.34 | 33.9 | 1.3 |

総窒素 単位:mg/0

| 代表特定施設 | | 事業場数 | 平均値 | 標準偏差 | 最大値 | 最小値 |
|--------|----------------------------------|--------|-------|--------|---------|-----|
| 50 | 試薬の製造業の用に供する試薬製造施設 | 2 | 4.31 | 4.68 | 7.6 | 1.0 |
| 51 | 石油精製業の用に供する施設 | 26 | 2.95 | 2.20 | 8.1 | 0.2 |
| 51-2 | 自動車用タイヤ等ゴム製品製造業の用に供する直接加硫施設 | 34 | 4.67 | 7.86 | 47.0 | 0.2 |
| 51-3 | 医療、衛生用ゴム製品製造業の用に供するラテックス成型型洗浄施設 | 2 | 2.84 | 1.75 | 4.1 | 1.6 |
| 52 | 皮革製造業の用に供する施設 | 3 | 37.07 | 27.66 | 64.4 | 9.1 |
| 53 | ガラス又はガラス製品の製造業の用に供する施設 | 51 | 6.18 | 7.91 | 44.0 | 0.4 |
| 54 | セメント製品製造業の用に供する施設 | 35 | 1.92 | 1.45 | 6.1 | 0.4 |
| 55 | 生コンクリート製造業の用に供するパッチャープラント | 20 | 1.59 | 1.39 | 6.4 | 0.0 |
| 56 | 有機質砂かべ材製造業の用に供する混合施設 | 1 | 8.80 | - | 8.8 | 8.8 |
| 57 | 人造黒鉛電極製造業の用に供する成型施設 | 4 | 2.08 | 1.12 | 3.5 | 1.0 |
| 58 | 窯業原料の精製業の用に供する施設 | 59 | 2.46 | 2.22 | 9.8 | 0.3 |
| 59 | 砕石業の用に供する施設 | 12 | 1.28 | 0.63 | 2.3 | 0.4 |
| 60 | 砂利採取業の用に供する水洗式分別施設 | 11 | 2.73 | 3.94 | 14.0 | 0.6 |
| 61 | 鉄鋼業の用に供する施設 | 89 | 5.10 | 12.31 | 98.0 | 0.3 |
| 62 | 非鉄金属製造業の用に供する施設 | 57 | 23.71 | 86.50 | 494.0 | 0.0 |
| 63 | 金属製品製造業又は機械器具製造業の用に供する施設 | 364 | 9.93 | 18.96 | 286.0 | 0.0 |
| 63-2 | 空きびん卸売業の用に供する自動式洗びん施設 | 3 | 4.76 | 6.08 | 11.7 | 0.4 |
| 63-3 | 石炭を燃料とする火力発電施設のうち廃ガス洗浄施設 | 24 | 7.64 | 12.69 | 46.0 | 0.0 |
| 64 | ガス供給業又はコークス製造業の用に供する施設 | 5 | 12.81 | 14.24 | 36.7 | 1.9 |
| 64-2 | 水道施設、工業用水道施設又は自家用工業用水道の浄水施設 | 136 | 1.54 | 3.05 | 29.0 | 0.1 |
| 65 | 酸又はアルカリによる表面処理施設 | 909 | 9.92 | 13.04 | 126.0 | 0.0 |
| 66 | 電気めっき施設 | 331 | 16.12 | 29.43 | 419.4 | 0.0 |
| 66-2 | エチレンオキサイド又は1・4-ジオキサンの混合施設 | 59 | 9.66 | 5.81 | 30.9 | 0.0 |
| 66-3 | 旅館業の用に供する施設 | 433 | 20.73 | 161.85 | 2,870.0 | 0.2 |
| 66-4 | 共同調理場に設置されるちゅう房施設 | 100 | 12.05 | 57.53 | 580.0 | 0.4 |
| 66-5 | 弁当仕出屋又は弁当製造業の用に供するちゅう房施設 | 151 | 5.87 | 7.06 | 49.5 | 0.3 |
| 66-6 | 飲食店に設置されるちゅう房施設 | 276 | 9.23 | 7.27 | 43.0 | 0.0 |
| 66-7 | そば店、うどん店、すし店のほか、喫茶店等に設置されるちゅう房施設 | 0 | - | - | - | - |
| 66-8 | 料亭、バー、キャバレー、ナイトクラブ等に設置されるちゅう房施設 | 0 | - | - | - | - |
| 67 | 洗たく業の用に供する洗浄施設 | 164 | 4.19 | 5.71 | 60.0 | 0.0 |
| 68 | 写真現像業の用に供する自動式フィルム現像洗浄施設 | 3 | 2.53 | 4.39 | 7.6 | 0.0 |
| 68-2 | 病院で病床数が300以上であるものに設置される施設 | 170 | 10.79 | 6.13 | 31.1 | 0.1 |
| 69 | と畜業又は死亡獣畜取扱業の用に供する解体施設 | 49 | 18.44 | 16.53 | 79.0 | 0.8 |
| 69-2 | 中央卸売市場に設置される施設 | 7 | 10.82 | 3.97 | 15.6 | 2.6 |
| 69-3 | 地方卸売市場に設置される施設 | 15 | 9.23 | 11.06 | 44.9 | 1.3 |
| 70 | 廃油処理施設 | 3 | 1.00 | 0.73 | 1.6 | 0.2 |
| 70-2 | 自動車分解整備事業の用に供する洗車施設 | 0 | - | - | - | - |
| 71 | 自動式車両洗浄施設 | 36 | 8.53 | 9.28 | 32.0 | 0.6 |
| 71-2 | 科学技術に関する研究、試験、検査又は専門教育の用に供する施設 | 416 | 10.49 | 14.62 | 140.0 | 0.0 |
| 71-3 | 一般廃棄物処理施設である焼却施設 | 39 | 7.52 | 5.66 | 25.0 | 0.5 |
| 71-4 | 産業廃棄物処理施設 | 47 | 15.79 | 29.55 | 180.0 | 0.5 |
| 71-5 | TCE、PCE又はジクロロメタンによる洗浄施設 | 48 | 12.56 | 22.85 | 95.0 | 0.0 |
| 71-6 | TCE、PCE又はジクロロメタンの蒸りゆう施設 | 6 | 3.57 | 3.52 | 8.3 | 0.8 |
| 72 | し尿処理施設 | 5,499 | 11.27 | 10.26 | 214.2 | 0.0 |
| 73 | 下水道終末処理施設 | 1,932 | 9.00 | 8.67 | 141.9 | 0.0 |
| 74 | 特定事業場から排出される水の処理施設 | 152 | 23.58 | 81.77 | 900.0 | 0.0 |
| 81 | 指定地域特定施設(し尿浄化槽201~500人槽) | 1,373 | 15.65 | 13.80 | 230.0 | 0.2 |
| 91 | 湖沼法みなし指定地域特定施設(病院) | 10 | 9.64 | 5.34 | 19.3 | 3.1 |
| 92 | 湖沼法みなし指定地域特定施設(し尿浄化槽) | 219 | 12.77 | 10.56 | 60.0 | 1.6 |
| - | 特定施設不明 | 12 | 5.60 | 4.75 | 16.0 | 0.9 |
| | 合計 | 15,822 | 11.94 | 49.89 | 3,393.0 | 0.0 |

表3.4.2.1(16) 代表特定施設別の生活環境項目濃度の平均値、標準偏差、最大値、最小値

総磷 単位:mg/l

| 代表特定施設 | | 事業場数 | 平均値 | 標準偏差 | 最大値 | 最小値 |
|--------|---------------------------------|------|-------|--------|---------|-----|
| 1 | 鉱業又は水洗炭業の用に供する施設 | 11 | 0.20 | 0.47 | 1.6 | 0.0 |
| 1-2 | 畜産農業又はサービス業の用に供する施設 | 92 | 14.23 | 19.24 | 82.7 | 0.0 |
| 2 | 畜産食料品製造業の用に供する施設 | 279 | 2.43 | 3.15 | 33.5 | 0.0 |
| 3 | 水産食料品製造業の用に供する施設 | 142 | 2.76 | 3.00 | 16.0 | 0.0 |
| 4 | 野菜又は果実を原料とする保存食料品製造業の用に供する施設 | 161 | 1.61 | 2.31 | 16.0 | 0.0 |
| 5 | みそ、しょう油、食用アミノ酸等の製造業の用に供する施設 | 75 | 2.44 | 4.38 | 30.0 | 0.0 |
| 6 | 小麦粉製造業の用に供する洗浄施設 | 0 | - | - | - | - |
| 7 | 砂糖製造業の用に供する施設 | 24 | 0.63 | 1.10 | 4.5 | 0.0 |
| 8 | パン・菓子の製造業又は製あん業の用に供する粗製あんの沈殿槽 | 25 | 1.77 | 1.99 | 8.4 | 0.1 |
| 9 | 米菓製造業又はこうじ製造業の用に供する洗米機 | 0 | - | - | - | - |
| 10 | 飲料製造業の用に供する施設 | 192 | 1.30 | 2.00 | 11.0 | 0.0 |
| 11 | 動物系飼料又は有機質肥料の製造業の用に供する施設 | 17 | 1.25 | 1.91 | 7.9 | 0.0 |
| 12 | 動植物油脂製造業の用に供する施設 | 32 | 0.54 | 1.04 | 4.9 | 0.0 |
| 13 | イースト製造業の用に供する施設 | 0 | - | - | - | - |
| 14 | でん粉又は化工でん粉の製造業の用に供する施設 | 11 | 1.03 | 0.77 | 2.0 | 0.0 |
| 15 | ぶどう糖又は水あめの製造業の用に供する施設 | 8 | 1.28 | 1.84 | 5.5 | 0.1 |
| 16 | めん類製造業の用に供する湯煮施設 | 54 | 1.30 | 1.46 | 6.4 | 0.0 |
| 17 | 豆腐又は煮豆の製造業の用に供する湯煮施設 | 74 | 1.95 | 2.17 | 9.0 | 0.0 |
| 18 | インスタントコーヒー製造業の用に供する抽出施設 | 2 | 0.15 | 0.08 | 0.2 | 0.1 |
| 18-2 | 冷凍調理食品製造業の用に供する施設 | 67 | 20.94 | 160.87 | 1,318.0 | 0.0 |
| 18-3 | たばこ製造業の用に供する施設 | 0 | - | - | - | - |
| 19 | 紡績業又は繊維製品の製造業若しくは加工業の用に供する施設 | 195 | 0.76 | 1.03 | 7.9 | 0.0 |
| 20 | 洗毛業の用に供する施設 | 1 | 0.24 | - | 0.2 | 0.2 |
| 21 | 化学繊維製造業の用に供する施設 | 23 | 0.17 | 0.16 | 0.7 | 0.0 |
| 21-2 | 一般製材業又は木材チップ製造業の用に供する湿式パーカー | 0 | - | - | - | - |
| 21-3 | 合板製造業の用に供する接着機洗浄施設 | 7 | 0.22 | 0.26 | 0.8 | 0.1 |
| 21-4 | パーティクルボード製造業の用に供する施設 | 2 | 0.81 | 0.69 | 1.3 | 0.3 |
| 22 | 木材薬品処理業の用に供する施設 | 3 | 0.29 | 0.27 | 0.6 | 0.1 |
| 23 | パルプ、紙又は紙加工品の製造業の用に供する施設 | 153 | 0.20 | 0.26 | 2.1 | 0.0 |
| 23-2 | 新聞業、出版業、印刷業又は製版業の用に供する施設 | 21 | 1.57 | 2.47 | 10.0 | 0.0 |
| 24 | 化学肥料製造業の用に供する施設 | 20 | 0.59 | 0.65 | 2.2 | 0.0 |
| 25 | 水銀電解法による化成ソーダ又は化成カリの製造業の用に供する施設 | 1 | 0.11 | - | 0.1 | 0.1 |
| 26 | 無機顔料製造業の用に供する施設 | 23 | 0.19 | 0.27 | 1.1 | 0.0 |
| 27 | その他の無機化学工業製品製造業の用に供する施設 | 136 | 0.43 | 0.98 | 8.0 | 0.0 |
| 28 | カーバイド法アセチレン誘導品製造業の用に供する施設 | 11 | 0.27 | 0.32 | 0.9 | 0.0 |
| 29 | コールタル製品製造業の用に供する施設 | 3 | 0.27 | 0.21 | 0.5 | 0.1 |
| 30 | 発酵工業の用に供する施設 | 4 | 1.73 | 0.81 | 2.2 | 0.5 |
| 31 | メタン誘導品製造業の用に供する施設 | 3 | 0.16 | 0.14 | 0.3 | 0.0 |
| 32 | 有機顔料又は合成染料の製造業の用に供する施設 | 14 | 0.43 | 0.59 | 2.3 | 0.0 |
| 33 | 合成樹脂製造業の用に供する施設 | 101 | 0.31 | 0.42 | 2.2 | 0.0 |
| 34 | 合成ゴム製造業の用に供する施設 | 8 | 0.30 | 0.33 | 1.0 | 0.0 |
| 35 | 有機ゴム薬品製造業の用に供する施設 | 6 | 0.15 | 0.14 | 0.4 | 0.0 |
| 36 | 合成洗剤製造業の用に供する施設 | 5 | 0.20 | 0.35 | 0.8 | 0.0 |
| 37 | その他の石油化学工業の用に供する施設 | 45 | 0.35 | 0.59 | 3.7 | 0.0 |
| 38 | 石けん製造業の用に供する施設 | 0 | - | - | - | - |
| 38-2 | 界面活性剤製造業の用に供する反応施設 | 0 | - | - | - | - |
| 39 | 硬化油製造業の用に供する施設 | 1 | 0.05 | - | 0.1 | 0.1 |
| 40 | 脂肪酸製造業の用に供する蒸りゆう施設 | 1 | 0.01 | - | 0.0 | 0.0 |
| 41 | 香料製造業の用に供する施設 | 8 | 0.25 | 0.24 | 0.7 | 0.1 |
| 42 | ゼラチン又はにかわの製造業の用に供する施設 | 0 | - | - | - | - |
| 43 | 写真感光材料製造業の用に供する感光剤洗浄施設 | 6 | 0.51 | 0.99 | 2.5 | 0.0 |
| 44 | 天然樹脂製品製造業の用に供する施設 | 0 | - | - | - | - |
| 45 | 木材化学工業の用に供するフルフラール蒸りゆう施設 | 0 | - | - | - | - |
| 46 | その他の有機化学工業製品製造業の用に供する施設 | 119 | 0.75 | 2.02 | 17.8 | 0.0 |
| 47 | 医薬品製造業の用に供する施設 | 107 | 1.01 | 1.96 | 14.0 | 0.0 |
| 48 | 火薬製造業の用に供する洗浄施設 | 9 | 0.27 | 0.73 | 2.2 | 0.0 |
| 49 | 農薬製造業の用に供する混合施設 | 7 | 0.17 | 0.11 | 0.3 | 0.0 |

総磷 単位:mg/l

| 代表特定施設 | | 事業場数 | 平均値 | 標準偏差 | 最大値 | 最小値 |
|--------|----------------------------------|--------|------|-------|---------|-----|
| 50 | 試薬の製造業の用に供する試薬製造施設 | 2 | 0.54 | 0.65 | 1.0 | 0.1 |
| 51 | 石油精製業の用に供する施設 | 27 | 0.12 | 0.11 | 0.5 | 0.0 |
| 51-2 | 自動車用タイヤ等ゴム製品製造業の用に供する直接加硫施設 | 33 | 0.39 | 0.86 | 4.8 | 0.0 |
| 51-3 | 医療、衛生用ゴム製品製造業の用に供するラテックス成型型洗浄施設 | 2 | 0.11 | 0.03 | 0.1 | 0.1 |
| 52 | 皮革製造業の用に供する施設 | 3 | 0.13 | 0.06 | 0.2 | 0.1 |
| 53 | ガラス又はガラス製品の製造業の用に供する施設 | 41 | 0.71 | 1.65 | 8.0 | 0.0 |
| 54 | セメント製品製造業の用に供する施設 | 34 | 0.10 | 0.09 | 0.4 | 0.0 |
| 55 | 生コンクリート製造業の用に供するパッチャープラント | 19 | 0.04 | 0.05 | 0.2 | 0.0 |
| 56 | 有機質砂かべ材製造業の用に供する混合施設 | 1 | 1.50 | - | 1.5 | 1.5 |
| 57 | 人造黒鉛電極製造業の用に供する成型施設 | 5 | 2.56 | 5.28 | 12.0 | 0.0 |
| 58 | 窯業原料の精製業の用に供する施設 | 57 | 0.14 | 0.22 | 1.0 | 0.0 |
| 59 | 砕石業の用に供する施設 | 12 | 0.08 | 0.07 | 0.2 | 0.0 |
| 60 | 砂利採取業の用に供する水洗式分別施設 | 11 | 0.10 | 0.13 | 0.5 | 0.0 |
| 61 | 鉄鋼業の用に供する施設 | 89 | 0.15 | 0.29 | 2.3 | 0.0 |
| 62 | 非鉄金属製造業の用に供する施設 | 42 | 0.38 | 0.87 | 4.6 | 0.0 |
| 63 | 金属製品製造業又は機械器具製造業の用に供する施設 | 338 | 0.92 | 2.50 | 26.0 | 0.0 |
| 63-2 | 空きびん卸売業の用に供する自動式洗びん施設 | 1 | 0.60 | - | 0.6 | 0.6 |
| 63-3 | 石炭を燃料とする火力発電施設のうち廃ガス洗浄施設 | 18 | 0.08 | 0.09 | 0.3 | 0.0 |
| 64 | ガス供給業又はコークス製造業の用に供する施設 | 4 | 0.10 | 0.02 | 0.1 | 0.1 |
| 64-2 | 水道施設、工業用水道施設又は自家用工業用水道の浄水施設 | 114 | 0.19 | 0.41 | 2.3 | 0.0 |
| 65 | 酸又はアルカリによる表面処理施設 | 828 | 1.30 | 7.98 | 200.0 | 0.0 |
| 66 | 電気めっき施設 | 283 | 0.98 | 1.60 | 11.0 | 0.0 |
| 66-2 | エチレンオキサイド又は1・4-ジオキサン混合施設 | 59 | 1.63 | 1.11 | 6.6 | 0.1 |
| 66-3 | 旅館業の用に供する施設 | 428 | 1.64 | 1.29 | 9.0 | 0.0 |
| 66-4 | 共同調理場に設置されるちゅう房施設 | 98 | 1.54 | 1.31 | 9.0 | 0.0 |
| 66-5 | 弁当仕出屋又は弁当製造業の用に供するちゅう房施設 | 146 | 2.25 | 2.42 | 12.9 | 0.0 |
| 66-6 | 飲食店に設置されるちゅう房施設 | 275 | 1.56 | 1.86 | 23.0 | 0.0 |
| 66-7 | そば店、うどん店、すし店のほか、喫茶店等に設置されるちゅう房施設 | 0 | - | - | - | - |
| 66-8 | 料亭、バー、キャバレー、ナイトクラブ等に設置されるちゅう房施設 | 0 | - | - | - | - |
| 67 | 洗たく業の用に供する洗浄施設 | 163 | 1.37 | 2.18 | 13.0 | 0.0 |
| 68 | 写真現像業の用に供する自動式フィルム現像洗浄施設 | 3 | 1.04 | 1.80 | 3.1 | 0.0 |
| 68-2 | 病院で病床数が300以上であるものに設置される施設 | 166 | 1.77 | 0.89 | 6.5 | 0.1 |
| 69 | と畜業又は死亡獣畜取扱業の用に供する解体施設 | 46 | 5.13 | 11.45 | 78.0 | 0.0 |
| 69-2 | 中央卸売市場に設置される施設 | 7 | 1.54 | 0.96 | 3.5 | 0.3 |
| 69-3 | 地方卸売市場に設置される施設 | 14 | 1.80 | 2.21 | 8.6 | 0.0 |
| 70 | 廃油処理施設 | 3 | 0.05 | 0.02 | 0.1 | 0.0 |
| 70-2 | 自動車分解整備事業の用に供する洗車施設 | 0 | - | - | - | - |
| 71 | 自動式車両洗浄施設 | 34 | 1.04 | 1.81 | 7.3 | 0.0 |
| 71-2 | 科学技術に関する研究、試験、検査又は専門教育の用に供する施設 | 374 | 1.42 | 2.10 | 19.0 | 0.0 |
| 71-3 | 一般廃棄物処理施設である焼却施設 | 32 | 0.56 | 1.74 | 9.9 | 0.0 |
| 71-4 | 産業廃棄物処理施設 | 45 | 0.69 | 1.33 | 6.9 | 0.0 |
| 71-5 | TCE、PCE又はジクロロメタンによる洗浄施設 | 46 | 1.25 | 3.29 | 20.6 | 0.0 |
| 71-6 | TCE、PCE又はジクロロメタンの蒸りゆう施設 | 5 | 0.46 | 0.53 | 1.3 | 0.1 |
| 72 | し尿処理施設 | 5,213 | 1.91 | 1.78 | 54.0 | 0.0 |
| 73 | 下水道終末処理施設 | 1,910 | 1.33 | 1.34 | 31.0 | 0.0 |
| 74 | 特定事業場から排出される水の処理施設 | 134 | 2.14 | 5.14 | 31.0 | 0.0 |
| 81 | 指定地域特定施設(し尿浄化槽201~500人槽) | 1,369 | 2.24 | 2.90 | 58.0 | 0.0 |
| 91 | 湖沼法みなし指定地域特定施設(病院) | 10 | 0.82 | 0.60 | 1.9 | 0.2 |
| 92 | 湖沼法みなし指定地域特定施設(し尿浄化槽) | 218 | 1.93 | 1.37 | 8.0 | 0.0 |
| - | 特定施設不明 | 11 | 1.16 | 1.05 | 3.7 | 0.0 |
| | 合計 | 15,082 | 1.77 | 11.22 | 1,318.0 | 0.0 |

表3.4.2.2(1) 代表特定施設別の生活環境項目測定回数 の 平均値、標準偏差、最大値、最小値

| 代表特定施設 | | 水素イオン濃度(pH) 回/年 | | | | | |
|--------|---------------------------------|-----------------|------|-------|---------|-------|-----|
| | | 連続測定 | | 非連続測定 | | | |
| | | 事業場数 | 事業場数 | 平均値 | 標準偏差 | 最大値 | 最小値 |
| 1 | 鉱業又は水洗炭業の用に供する施設 | 0 | 29 | 139.6 | 153.8 | 365 | 2 |
| 1-2 | 畜産農業又はサービス業の用に供する施設 | 0 | 126 | 15.1 | 39.7 | 365 | 1 |
| 2 | 畜産食料品製造業の用に供する施設 | 0 | 361 | 36.4 | 97.8 | 999 | 1 |
| 3 | 水産食料品製造業の用に供する施設 | 0 | 235 | 31.7 | 90.1 | 999 | 1 |
| 4 | 野菜又は果実を原料とする保存食料品製造業の用に供する施設 | 0 | 265 | 26.7 | 60.6 | 365 | 1 |
| 5 | みそ、しょう油、食用アミノ酸等の製造業の用に供する施設 | 0 | 95 | 37.5 | 101.6 | 730 | 1 |
| 6 | 小麦粉製造業の用に供する洗浄施設 | 0 | 0 | - | - | - | - |
| 7 | 砂糖製造業の用に供する施設 | 0 | 30 | 47.4 | 90.8 | 347 | 1 |
| 8 | パン・菓子の製造業又は製あん業の用に供する粗製あんの沈殿槽 | 0 | 27 | 25.6 | 53.9 | 284 | 1 |
| 9 | 米菓製造業又はこうじ製造業の用に供する洗米機 | 0 | 0 | - | - | - | - |
| 10 | 飲料製造業の用に供する施設 | 2 | 283 | 55.2 | 120.1 | 731 | 1 |
| 11 | 動物系飼料又は有機質肥料の製造業の用に供する施設 | 0 | 39 | 41.7 | 109.1 | 544 | 1 |
| 12 | 動植物油脂製造業の用に供する施設 | 0 | 31 | 45.2 | 97.2 | 365 | 1 |
| 13 | イースト製造業の用に供する施設 | 0 | 1 | 50.0 | - | 50 | 50 |
| 14 | でん粉又は化工でん粉の製造業の用に供する施設 | 0 | 27 | 92.0 | 128.2 | 365 | 2 |
| 15 | ぶどう糖又は水あめの製造業の用に供する施設 | 0 | 9 | 54.7 | 96.7 | 300 | 1 |
| 16 | めん類製造業の用に供する湯煮施設 | 0 | 66 | 25.5 | 58.5 | 365 | 1 |
| 17 | 豆腐又は煮豆の製造業の用に供する湯煮施設 | 0 | 111 | 26.9 | 68.2 | 365 | 1 |
| 18 | インスタントコーヒー製造業の用に供する抽出施設 | 0 | 2 | 188.5 | 249.6 | 365 | 12 |
| 18-2 | 冷凍調理食品製造業の用に供する施設 | 0 | 79 | 39.4 | 78.5 | 365 | 1 |
| 18-3 | たばこ製造業の用に供する施設 | 0 | 2 | 126.0 | 161.2 | 240 | 12 |
| 19 | 紡績業又は繊維製品の製造業若しくは加工業の用に供する施設 | 2 | 244 | 40.6 | 88.3 | 828 | 1 |
| 20 | 洗毛業の用に供する施設 | 0 | 0 | - | - | - | - |
| 21 | 化学繊維製造業の用に供する施設 | 1 | 25 | 103.4 | 133.0 | 365 | 1 |
| 21-2 | 一般製材業又は木材チップ製造業の用に供する湿式パーカー | 0 | 0 | - | - | - | - |
| 21-3 | 合板製造業の用に供する接着機洗浄施設 | 0 | 9 | 11.6 | 3.0 | 14 | 4 |
| 21-4 | パーティクルボード製造業の用に供する施設 | 0 | 3 | 12.0 | 0.0 | 12 | 12 |
| 22 | 木材薬品処理業の用に供する施設 | 0 | 5 | 6.6 | 5.3 | 12 | 1 |
| 23 | パルプ、紙又は紙加工品の製造業の用に供する施設 | 3 | 237 | 262.8 | 645.8 | 8,448 | 1 |
| 23-2 | 新聞業、出版業、印刷業又は製版業の用に供する施設 | 0 | 30 | 22.5 | 65.5 | 363 | 1 |
| 24 | 化学肥料製造業の用に供する施設 | 0 | 23 | 43.3 | 75.9 | 365 | 4 |
| 25 | 水銀電解法による化成ソーダ又は化成カリの製造業の用に供する施設 | 0 | 3 | 246.7 | 203.2 | 365 | 12 |
| 26 | 無機顔料製造業の用に供する施設 | 0 | 25 | 115.5 | 206.9 | 730 | 1 |
| 27 | その他の無機化学工業製品製造業の用に供する施設 | 2 | 198 | 94.2 | 164.2 | 999 | 1 |
| 28 | カーバイド法アセチレン誘導品製造業の用に供する施設 | 0 | 14 | 14.1 | 14.1 | 57 | 1 |
| 29 | コーラル製品製造業の用に供する施設 | 0 | 2 | 12.0 | 0.0 | 12 | 12 |
| 30 | 発酵工業の用に供する施設 | 0 | 9 | 279.8 | 296.5 | 999 | 1 |
| 31 | メタン誘導品製造業の用に供する施設 | 0 | 6 | 199.0 | 439.2 | 1,095 | 12 |
| 32 | 有機顔料又は合成染料の製造業の用に供する施設 | 1 | 19 | 160.3 | 239.6 | 960 | 1 |
| 33 | 合成樹脂製造業の用に供する施設 | 2 | 121 | 78.3 | 163.3 | 1,095 | 1 |
| 34 | 合成ゴム製造業の用に供する施設 | 0 | 8 | 107.3 | 152.5 | 361 | 2 |
| 35 | 有機ゴム薬品製造業の用に供する施設 | 0 | 8 | 200.8 | 169.2 | 365 | 1 |
| 36 | 合成洗剤製造業の用に供する施設 | 0 | 4 | 768.5 | 574.4 | 1,344 | 12 |
| 37 | その他の石油化学工業の用に供する施設 | 1 | 45 | 114.0 | 144.4 | 422 | 1 |
| 38 | 石けん製造業の用に供する施設 | 0 | 0 | - | - | - | - |
| 38-2 | 界面活性剤製造業の用に供する反応施設 | 0 | - | - | - | - | - |
| 39 | 硬化油製造業の用に供する施設 | 0 | 0 | - | - | - | - |
| 40 | 脂肪酸製造業の用に供する蒸りゆう施設 | 0 | 2 | 182.5 | 231.2 | 346 | 19 |
| 41 | 香料製造業の用に供する施設 | 0 | 9 | 42.8 | 75.8 | 242 | 2 |
| 42 | ゼラチン又はにかわの製造業の用に供する施設 | 0 | 0 | - | - | - | - |
| 43 | 写真感光材料製造業の用に供する感光剤洗浄施設 | 0 | 7 | 126.1 | 149.4 | 349 | 2 |
| 44 | 天然樹脂製品製造業の用に供する施設 | 0 | 0 | - | - | - | - |
| 45 | 木材化学工業の用に供するフルフラール蒸りゆう施設 | 0 | 0 | - | - | - | - |
| 46 | その他の有機化学工業製品製造業の用に供する施設 | 1 | 170 | 108.7 | 184.1 | 1,095 | 1 |
| 47 | 医薬品製造業の用に供する施設 | 2 | 140 | 199.2 | 1,047.4 | 8,760 | 1 |
| 48 | 火薬製造業の用に供する洗浄施設 | 0 | 8 | 90.1 | 159.1 | 468 | 2 |
| 49 | 農業製造業の用に供する混合施設 | 0 | 9 | 84.7 | 152.6 | 365 | 2 |

| 代表特定施設 | | 連続測定 | | 非連続測定 | | | |
|--------|----------------------------------|------|--------|-------|---------|-------|-----|
| | | 事業場数 | 事業場数 | 平均値 | 標準偏差 | 最大値 | 最小値 |
| 50 | 試薬の製造業の用に供する試薬製造施設 | 0 | 2 | 188.5 | 249.6 | 365 | 12 |
| 51 | 石油精製業の用に供する施設 | 0 | 27 | 95.0 | 113.0 | 375 | 4 |
| 51-2 | 自動車用タイヤ等ゴム製品製造業の用に供する直接加硫施設 | 0 | 39 | 37.4 | 124.6 | 711 | 1 |
| 51-3 | 医療、衛生用ゴム製品製造業の用に供するラテックス成形型洗浄施設 | 0 | 3 | 23.7 | 20.2 | 47 | 12 |
| 52 | 皮革製造業の用に供する施設 | 0 | 6 | 69.2 | 145.0 | 365 | 1 |
| 53 | ガラス又はガラス製品の製造業の用に供する施設 | 0 | 139 | 29.0 | 79.8 | 684 | 1 |
| 54 | セメント製品製造業の用に供する施設 | 0 | 62 | 80.3 | 236.6 | 1,460 | 1 |
| 55 | 生コンクリート製造業の用に供するパッチャープラント | 2 | 80 | 88.8 | 126.3 | 531 | 1 |
| 56 | 有機質砂かべ材製造業の用に供する混合施設 | 0 | 2 | 7.5 | 6.4 | 12 | 3 |
| 57 | 人造黒鉛電極製造業の用に供する成型施設 | 0 | 8 | 14.3 | 14.1 | 45 | 3 |
| 58 | 窯業原料の精製業の用に供する施設 | 1 | 77 | 20.1 | 52.4 | 365 | 1 |
| 59 | 砕石業の用に供する施設 | 0 | 25 | 58.1 | 202.5 | 999 | 1 |
| 60 | 砂利採取業の用に供する水洗式分別施設 | 0 | 27 | 21.4 | 54.6 | 288 | 1 |
| 61 | 鉄鋼業の用に供する施設 | 0 | 103 | 92.4 | 214.0 | 1,095 | 1 |
| 62 | 非鉄金属製造業の用に供する施設 | 0 | 71 | 189.1 | 1,041.1 | 8,760 | 1 |
| 63 | 金属製品製造業又は機械器具製造業の用に供する施設 | 1 | 463 | 39.2 | 98.6 | 864 | 1 |
| 63-2 | 空きびん卸売業の用に供する自動式洗びん施設 | 0 | 1 | 2.0 | - | 2 | 2 |
| 63-3 | 石炭を燃料とする火力発電施設のうち塵ガス洗浄施設 | 2 | 28 | 29.1 | 68.3 | 365 | 1 |
| 64 | ガス供給業又はコークス製造業の用に供する施設 | 0 | 6 | 68.8 | 92.8 | 252 | 2 |
| 64-2 | 水道施設、工業用水道施設又は自家用工業用水道の浄水施設 | 1 | 225 | 29.5 | 72.6 | 365 | 1 |
| 65 | 酸又はアルカリによる表面処理施設 | 7 | 1,274 | 35.6 | 108.8 | 1,168 | 1 |
| 66 | 電気めっき施設 | 2 | 555 | 40.7 | 96.8 | 1,200 | 1 |
| 66-2 | エチレンオキサイド又は1・4-ジオキサン混合施設 | 0 | 58 | 15.5 | 22.5 | 153 | 1 |
| 66-3 | 旅館業の用に供する施設 | 0 | 857 | 13.9 | 22.8 | 365 | 1 |
| 66-4 | 共同調理場に設置されるちゅう房施設 | 0 | 154 | 11.0 | 12.1 | 60 | 1 |
| 66-5 | 弁当仕出屋又は弁当製造業の用に供するちゅう房施設 | 0 | 168 | 19.9 | 59.4 | 730 | 1 |
| 66-6 | 飲食店に設置されるちゅう房施設 | 0 | 311 | 13.6 | 16.5 | 108 | 1 |
| 66-7 | そば店、うどん店、すし店のほか、喫茶店等に設置されるちゅう房施設 | 0 | 1 | 4.0 | - | 4 | 4 |
| 66-8 | 料亭、バー、キャバレー、ナイトクラブ等に設置されるちゅう房施設 | 0 | 0 | - | - | - | - |
| 67 | 洗たく業の用に供する洗浄施設 | 0 | 248 | 13.0 | 26.8 | 360 | 1 |
| 68 | 写真現像業の用に供する自動式フィルム現像洗浄施設 | 0 | 3 | 95.0 | 160.2 | 280 | 1 |
| 68-2 | 病院で病床数が300以上であるものに設置される施設 | 0 | 220 | 18.8 | 23.6 | 168 | 1 |
| 69 | と畜業又は死亡獣畜取扱業の用に供する解体施設 | 0 | 85 | 35.4 | 128.6 | 1,095 | 1 |
| 69-2 | 中央卸売市場に設置される施設 | 0 | 8 | 43.6 | 91.3 | 269 | 2 |
| 69-3 | 地方卸売市場に設置される施設 | 0 | 20 | 18.9 | 26.0 | 100 | 1 |
| 70 | 廃油処理施設 | 0 | 2 | 22.5 | 20.5 | 37 | 8 |
| 70-2 | 自動車分解整備事業の用に供する洗車施設 | 0 | 1 | 6.0 | - | 6 | 6 |
| 71 | 自動式車両洗浄施設 | 0 | 47 | 10.6 | 10.1 | 52 | 1 |
| 71-2 | 科学技術に関する研究、試験、検査又は専門教育の用に供する施設 | 0 | 690 | 19.2 | 56.1 | 720 | 1 |
| 71-3 | 一般廃棄物処理施設である焼却施設 | 0 | 47 | 14.5 | 9.0 | 52 | 4 |
| 71-4 | 産業廃棄物処理施設 | 0 | 56 | 56.5 | 123.2 | 708 | 1 |
| 71-5 | TCE、PCE又はジクロロメタンによる洗浄施設 | 0 | 132 | 13.9 | 54.1 | 365 | 1 |
| 71-6 | TCE、PCE又はジクロロメタンの蒸りゅう施設 | 0 | 9 | 40.7 | 77.9 | 240 | 1 |
| 72 | し尿処理施設 | 0 | 6,535 | 21.0 | 66.1 | 4,392 | 1 |
| 73 | 下水道終末処理施設 | 0 | 1,911 | 85.2 | 106.2 | 730 | 1 |
| 74 | 特定事業場から排出される水の処理施設 | 2 | 201 | 137.6 | 874.7 | 8,760 | 1 |
| 81 | 指定地域特定施設(し尿浄化槽201~500人槽) | 0 | 1,169 | 15.7 | 18.5 | 308 | 1 |
| 91 | 湖沼法みなし指定地域特定施設(病院) | 0 | 9 | 11.1 | 2.7 | 12 | 4 |
| 92 | 湖沼法みなし指定地域特定施設(し尿浄化槽) | 0 | 212 | 14.7 | 19.6 | 245 | 1 |
| - | 特定施設不明 | 0 | 11 | 21.6 | 18.3 | 52 | 4 |
| | 合計 | 35 | 19,618 | 40.2 | 181.9 | 8,760 | 1 |

表3.4.2.2(2) 代表特定施設別の生活環境項目測定回数 の平均値、標準偏差、最大値、最小値

BOD 回/年

| 代表特定施設 | | 連続測定 | | 非連続測定 | | | |
|--------|---------------------------------|------|------|-------|-------|-------|-----|
| | | 事業場数 | 事業場数 | 平均値 | 標準偏差 | 最大値 | 最小値 |
| 1 | 鉱業又は水洗炭業の用に供する施設 | 0 | 6 | 11.8 | 12.6 | 36 | 1 |
| 1-2 | 畜産農業又はサービス業の用に供する施設 | 0 | 118 | 8.9 | 10.2 | 80 | 1 |
| 2 | 畜産食料品製造業の用に供する施設 | 0 | 341 | 12.7 | 9.5 | 63 | 1 |
| 3 | 水産食料品製造業の用に供する施設 | 0 | 183 | 9.6 | 12.0 | 96 | 1 |
| 4 | 野菜又は果実を原料とする保存食料品製造業の用に供する施設 | 0 | 253 | 10.8 | 13.3 | 179 | 1 |
| 5 | みそ、しょう油、食用アミノ酸等の製造業の用に供する施設 | 0 | 84 | 11.1 | 8.5 | 48 | 1 |
| 6 | 小麦粉製造業の用に供する洗浄施設 | 0 | 0 | - | - | - | - |
| 7 | 砂糖製造業の用に供する施設 | 0 | 21 | 30.6 | 51.8 | 201 | 1 |
| 8 | パン・菓子の製造業又は製あん業の用に供する粗製あんの沈殿槽 | 0 | 23 | 11.0 | 9.2 | 48 | 1 |
| 9 | 米菓製造業又はこうじ製造業の用に供する洗米機 | 0 | 0 | - | - | - | - |
| 10 | 飲料製造業の用に供する施設 | 0 | 267 | 13.5 | 24.1 | 355 | 1 |
| 11 | 動物系飼料又は有機質肥料の製造業の用に供する施設 | 0 | 33 | 16.5 | 47.2 | 277 | 1 |
| 12 | 動植物油脂製造業の用に供する施設 | 0 | 21 | 16.1 | 15.6 | 48 | 1 |
| 13 | イースト製造業の用に供する施設 | 0 | 1 | 50.0 | - | 50 | 50 |
| 14 | でん粉又は化工でん粉の製造業の用に供する施設 | 0 | 22 | 16.3 | 15.2 | 50 | 2 |
| 15 | ぶどう糖又は水あめの製造業の用に供する施設 | 0 | 8 | 18.0 | 14.1 | 49 | 1 |
| 16 | めん類製造業の用に供する湯煮施設 | 0 | 65 | 10.9 | 5.8 | 36 | 1 |
| 17 | 豆腐又は煮豆の製造業の用に供する湯煮施設 | 0 | 111 | 13.4 | 34.6 | 365 | 1 |
| 18 | インスタントコーヒー製造業の用に供する抽出施設 | 0 | 2 | 24.5 | 17.7 | 37 | 12 |
| 18-2 | 冷凍調理食品製造業の用に供する施設 | 0 | 71 | 14.9 | 15.4 | 94 | 1 |
| 18-3 | たばこ製造業の用に供する施設 | 0 | 2 | 29.5 | 24.7 | 47 | 12 |
| 19 | 紡績業又は繊維製品の製造業若しくは加工業の用に供する施設 | 0 | 230 | 16.9 | 25.1 | 260 | 1 |
| 20 | 洗毛業の用に供する施設 | 0 | 1 | 1.0 | - | 1 | 1 |
| 21 | 化学繊維製造業の用に供する施設 | 0 | 21 | 35.1 | 44.1 | 208 | 1 |
| 21-2 | 一般製材業又は木材チップ製造業の用に供する湿式パーカー | 0 | 0 | - | - | - | - |
| 21-3 | 合板製造業の用に供する接着機洗浄施設 | 0 | 6 | 10.7 | 3.3 | 12 | 4 |
| 21-4 | パーティクルボード製造業の用に供する施設 | 0 | 3 | 8.7 | 5.8 | 12 | 2 |
| 22 | 木材薬品処理業の用に供する施設 | 0 | 4 | 4.3 | 5.2 | 12 | 1 |
| 23 | パルプ、紙又は紙加工品の製造業の用に供する施設 | 0 | 159 | 36.2 | 100.4 | 1,095 | 1 |
| 23-2 | 新聞業、出版業、印刷業又は製版業の用に供する施設 | 0 | 29 | 13.0 | 16.1 | 78 | 1 |
| 24 | 化学肥料製造業の用に供する施設 | 0 | 13 | 13.7 | 8.1 | 24 | 1 |
| 25 | 水銀電解法による化成ソーダ又は化成カリの製造業の用に供する施設 | 0 | 1 | 12.0 | - | 12 | 12 |
| 26 | 無機顔料製造業の用に供する施設 | 0 | 15 | 17.9 | 21.1 | 80 | 1 |
| 27 | その他の無機化学工業製品製造業の用に供する施設 | 0 | 129 | 15.0 | 14.6 | 72 | 1 |
| 28 | カーバイド法アセチレン誘導品製造業の用に供する施設 | 0 | 9 | 18.8 | 15.4 | 57 | 6 |
| 29 | コーラル製品製造業の用に供する施設 | 0 | 0 | - | - | - | - |
| 30 | 発酵工業の用に供する施設 | 0 | 6 | 22.5 | 20.6 | 50 | 1 |
| 31 | メタン誘導品製造業の用に供する施設 | 0 | 3 | 16.7 | 17.5 | 36 | 2 |
| 32 | 有機顔料又は合成染料の製造業の用に供する施設 | 0 | 13 | 42.6 | 90.2 | 339 | 1 |
| 33 | 合成樹脂製造業の用に供する施設 | 0 | 95 | 18.5 | 34.0 | 312 | 1 |
| 34 | 合成ゴム製造業の用に供する施設 | 0 | 5 | 74.4 | 145.2 | 334 | 2 |
| 35 | 有機ゴム薬品製造業の用に供する施設 | 0 | 4 | 20.8 | 13.2 | 33 | 2 |
| 36 | 合成洗剤製造業の用に供する施設 | 0 | 3 | 6.3 | 4.9 | 12 | 3 |
| 37 | その他の石油化学工業の用に供する施設 | 0 | 15 | 22.8 | 21.3 | 53 | 1 |
| 38 | 石けん製造業の用に供する施設 | 0 | 0 | - | - | - | - |
| 38-2 | 界面活性剤製造業の用に供する反応施設 | 0 | - | - | - | - | - |
| 39 | 硬化油製造業の用に供する施設 | 0 | 1 | 24.0 | - | 24 | 24 |
| 40 | 脂肪酸製造業の用に供する蒸りゆう施設 | 0 | 2 | 21.5 | 3.5 | 24 | 19 |
| 41 | 香料製造業の用に供する施設 | 0 | 7 | 54.3 | 104.7 | 291 | 2 |
| 42 | ゼラチン又はにかわの製造業の用に供する施設 | 0 | 0 | - | - | - | - |
| 43 | 写真感光材料製造業の用に供する感光剤洗浄施設 | 0 | 7 | 16.0 | 15.0 | 49 | 2 |
| 44 | 天然樹脂製品製造業の用に供する施設 | 0 | 0 | - | - | - | - |
| 45 | 木材化学工業の用に供するフルフラール蒸りゆう施設 | 0 | 0 | - | - | - | - |
| 46 | その他の有機化学工業製品製造業の用に供する施設 | 0 | 138 | 34.1 | 98.4 | 1,095 | 1 |
| 47 | 医薬品製造業の用に供する施設 | 0 | 133 | 23.7 | 42.1 | 365 | 1 |
| 48 | 火薬製造業の用に供する洗浄施設 | 0 | 8 | 17.9 | 15.0 | 47 | 2 |
| 49 | 農業製造業の用に供する混合施設 | 0 | 6 | 6.5 | 4.5 | 12 | 2 |

| 代表特定施設 | | 連続測定 | | 非連続測定 | | | |
|--------|----------------------------------|------|--------|-------|-------|-------|-----|
| | | 事業場数 | 事業場数 | 平均値 | 標準偏差 | 最大値 | 最小値 |
| 50 | 試薬の製造業の用に供する試薬製造施設 | 0 | 2 | 7.0 | 7.1 | 12 | 2 |
| 51 | 石油精製業の用に供する施設 | 0 | 6 | 17.8 | 20.9 | 52 | 2 |
| 51-2 | 自動車用タイヤ等ゴム製品製造業の用に供する直接加硫施設 | 0 | 36 | 9.8 | 6.7 | 33 | 1 |
| 51-3 | 医療、衛生用ゴム製品製造業の用に供するラテックス成形型洗浄施設 | 0 | 3 | 23.7 | 20.2 | 47 | 12 |
| 52 | 皮革製造業の用に供する施設 | 0 | 5 | 12.2 | 0.4 | 13 | 12 |
| 53 | ガラス又はガラス製品の製造業の用に供する施設 | 0 | 94 | 10.0 | 7.3 | 48 | 1 |
| 54 | セメント製品製造業の用に供する施設 | 0 | 46 | 10.7 | 8.6 | 48 | 1 |
| 55 | 生コンクリート製造業の用に供するパッチャープラント | 0 | 32 | 4.9 | 4.6 | 12 | 1 |
| 56 | 有機質砂かべ材製造業の用に供する混合施設 | 0 | 2 | 7.5 | 6.4 | 12 | 3 |
| 57 | 人造黒鉛電極製造業の用に供する成型施設 | 0 | 7 | 7.9 | 4.2 | 12 | 3 |
| 58 | 窯業原料の精製業の用に供する施設 | 0 | 55 | 7.3 | 5.5 | 24 | 1 |
| 59 | 砕石業の用に供する施設 | 0 | 14 | 4.7 | 9.4 | 36 | 1 |
| 60 | 砂利採取業の用に供する水洗式分別施設 | 0 | 9 | 6.3 | 5.2 | 12 | 1 |
| 61 | 鉄鋼業の用に供する施設 | 0 | 59 | 11.4 | 14.3 | 96 | 1 |
| 62 | 非鉄金属製造業の用に供する施設 | 0 | 50 | 17.0 | 16.7 | 72 | 1 |
| 63 | 金属製品製造業又は機械器具製造業の用に供する施設 | 0 | 432 | 14.8 | 14.9 | 168 | 1 |
| 63-2 | 空きびん卸売業の用に供する自動式洗びん施設 | 0 | 2 | 23.5 | 30.4 | 45 | 2 |
| 63-3 | 石炭を燃料とする火力発電施設のうち塵ガス洗浄施設 | 0 | 7 | 4.9 | 4.3 | 14 | 1 |
| 64 | ガス供給業又はコークス製造業の用に供する施設 | 0 | 3 | 3.0 | 1.0 | 4 | 2 |
| 64-2 | 水道施設、工業用水道施設又は自家用工業用水道の浄水施設 | 0 | 203 | 9.5 | 10.8 | 96 | 1 |
| 65 | 酸又はアルカリによる表面処理施設 | 0 | 1,157 | 12.6 | 18.4 | 365 | 1 |
| 66 | 電気めっき施設 | 0 | 431 | 16.9 | 37.0 | 480 | 1 |
| 66-2 | エチレンオキサイド又は1・4-ジオキサン混合施設 | 0 | 54 | 7.8 | 5.2 | 24 | 1 |
| 66-3 | 旅館業の用に供する施設 | 0 | 770 | 7.0 | 14.6 | 365 | 1 |
| 66-4 | 共同調理場に設置されるちゅう房施設 | 0 | 149 | 7.8 | 4.6 | 25 | 1 |
| 66-5 | 弁当仕出屋又は弁当製造業の用に供するちゅう房施設 | 0 | 162 | 11.0 | 8.8 | 51 | 1 |
| 66-6 | 飲食店に設置されるちゅう房施設 | 0 | 286 | 6.5 | 6.4 | 53 | 1 |
| 66-7 | そば店、うどん店、すし店のほか、喫茶店等に設置されるちゅう房施設 | 0 | 1 | 4.0 | - | 4 | 4 |
| 66-8 | 料亭、バー、キャバレー、ナイトクラブ等に設置されるちゅう房施設 | 0 | 0 | - | - | - | - |
| 67 | 洗たく業の用に供する洗浄施設 | 0 | 223 | 10.1 | 7.2 | 50 | 1 |
| 68 | 写真現像業の用に供する自動式フィルム現像洗浄施設 | 0 | 3 | 9.7 | 12.5 | 24 | 1 |
| 68-2 | 病院で病床数が300以上であるものに設置される施設 | 0 | 215 | 9.4 | 7.3 | 52 | 1 |
| 69 | と畜業又は死亡獣畜取扱業の用に供する解体施設 | 0 | 77 | 25.5 | 123.7 | 1,095 | 1 |
| 69-2 | 中央卸売市場に設置される施設 | 0 | 7 | 11.4 | 6.8 | 24 | 2 |
| 69-3 | 地方卸売市場に設置される施設 | 0 | 16 | 8.3 | 4.2 | 12 | 1 |
| 70 | 廃油処理施設 | 0 | 0 | - | - | - | - |
| 70-2 | 自動車分解整備事業の用に供する洗車施設 | 0 | 2 | 5.0 | 1.4 | 6 | 4 |
| 71 | 自動式車両洗浄施設 | 0 | 43 | 9.2 | 5.6 | 25 | 1 |
| 71-2 | 科学技術に関する研究、試験、検査又は専門教育の用に供する施設 | 0 | 573 | 8.0 | 15.8 | 335 | 1 |
| 71-3 | 一般廃棄物処理施設である焼却施設 | 0 | 47 | 13.5 | 7.3 | 52 | 1 |
| 71-4 | 産業廃棄物処理施設 | 0 | 46 | 19.3 | 32.6 | 152 | 1 |
| 71-5 | TCE、PCE又はジクロロメタンによる洗浄施設 | 0 | 109 | 5.6 | 6.8 | 51 | 1 |
| 71-6 | TCE、PCE又はジクロロメタンの蒸りゅう施設 | 0 | 8 | 7.3 | 8.2 | 24 | 1 |
| 72 | し尿処理施設 | 0 | 6,475 | 12.2 | 55.1 | 4,392 | 1 |
| 73 | 下水道終末処理施設 | 0 | 1,912 | 31.9 | 23.0 | 280 | 1 |
| 74 | 特定事業場から排出される水の処理施設 | 0 | 170 | 18.3 | 39.5 | 365 | 1 |
| 81 | 指定地域特定施設(し尿浄化槽201~500人槽) | 0 | 1,129 | 8.9 | 6.4 | 53 | 1 |
| 91 | 湖沼法みなし指定地域特定施設(病院) | 0 | 9 | 12.0 | 0.0 | 12 | 12 |
| 92 | 湖沼法みなし指定地域特定施設(し尿浄化槽) | 0 | 209 | 10.8 | 6.9 | 52 | 1 |
| - | 特定施設不明 | 0 | 10 | 16.8 | 14.1 | 52 | 4 |
| | 合計 | 0 | 18,058 | 14.4 | 40.1 | 4,392 | 1 |

表3.4.2.2(3) 代表特定施設別の生活環境項目測定回数 の平均値、標準偏差、最大値、最小値

COD 回/年

| 代表特定施設 | | 連続測定 | | 非連続測定 | | | |
|--------|---------------------------------|------|------|---------|---------|-------|-----|
| | | 事業場数 | 事業場数 | 平均値 | 標準偏差 | 最大値 | 最小値 |
| 1 | 鉱業又は水洗炭業の用に供する施設 | 0 | 15 | 21.9 | 20.0 | 75 | 1 |
| 1-2 | 畜産農業又はサービス業の用に供する施設 | 0 | 53 | 23.1 | 54.9 | 365 | 1 |
| 2 | 畜産食料品製造業の用に供する施設 | 0 | 258 | 36.4 | 74.5 | 365 | 1 |
| 3 | 水産食料品製造業の用に供する施設 | 0 | 160 | 18.5 | 38.2 | 365 | 1 |
| 4 | 野菜又は果実を原料とする保存食料品製造業の用に供する施設 | 0 | 153 | 34.5 | 78.8 | 365 | 1 |
| 5 | みそ、しょう油、食用アミノ酸等の製造業の用に供する施設 | 0 | 74 | 47.6 | 165.6 | 999 | 1 |
| 6 | 小麦粉製造業の用に供する洗浄施設 | 0 | 0 | - | - | - | - |
| 7 | 砂糖製造業の用に供する施設 | 0 | 29 | 45.2 | 91.7 | 347 | 1 |
| 8 | パン・菓子の製造業又は製あん業の用に供する粗製あんの沈殿槽 | 0 | 22 | 47.5 | 91.5 | 365 | 3 |
| 9 | 米菓製造業又はこうじ製造業の用に供する洗米機 | 0 | 0 | - | - | - | - |
| 10 | 飲料製造業の用に供する施設 | 0 | 196 | 99.1 | 631.7 | 8,760 | 1 |
| 11 | 動物系飼料又は有機質肥料の製造業の用に供する施設 | 0 | 23 | 35.4 | 111.7 | 544 | 1 |
| 12 | 動植物油脂製造業の用に供する施設 | 0 | 24 | 47.1 | 84.9 | 346 | 1 |
| 13 | イースト製造業の用に供する施設 | 0 | 0 | - | - | - | - |
| 14 | でん粉又は化工でん粉の製造業の用に供する施設 | 1 | 18 | 122.0 | 155.5 | 365 | 2 |
| 15 | ぶどう糖又は水あめの製造業の用に供する施設 | 0 | 7 | 36.7 | 48.1 | 145 | 12 |
| 16 | めん類製造業の用に供する湯煮施設 | 0 | 51 | 18.1 | 15.9 | 96 | 2 |
| 17 | 豆腐又は煮豆の製造業の用に供する湯煮施設 | 0 | 87 | 29.6 | 69.8 | 365 | 1 |
| 18 | インスタントコーヒー製造業の用に供する抽出施設 | 0 | 2 | 186.5 | 246.8 | 361 | 12 |
| 18-2 | 冷凍調理食品製造業の用に供する施設 | 0 | 56 | 44.2 | 79.1 | 365 | 1 |
| 18-3 | たばこ製造業の用に供する施設 | 0 | 2 | 124.0 | 158.4 | 236 | 12 |
| 19 | 紡績業又は繊維製品の製造業若しくは加工業の用に供する施設 | 0 | 195 | 44.7 | 101.7 | 999 | 1 |
| 20 | 洗毛業の用に供する施設 | 0 | 0 | - | - | - | - |
| 21 | 化学繊維製造業の用に供する施設 | 1 | 24 | 104.6 | 229.1 | 1,095 | 1 |
| 21-2 | 一般製材業又は木材チップ製造業の用に供する湿式パーカー | 0 | 0 | - | - | - | - |
| 21-3 | 合板製造業の用に供する接着機洗浄施設 | 0 | 7 | 11.1 | 3.2 | 13 | 4 |
| 21-4 | パーティクルボード製造業の用に供する施設 | 0 | 3 | 8.7 | 5.8 | 12 | 2 |
| 22 | 木材薬品処理業の用に供する施設 | 0 | 3 | 8.7 | 5.8 | 12 | 2 |
| 23 | パルプ、紙又は紙加工品の製造業の用に供する施設 | 6 | 190 | 433.2 | 1,248.2 | 8,500 | 1 |
| 23-2 | 新聞業、出版業、印刷業又は製版業の用に供する施設 | 0 | 18 | 16.3 | 20.8 | 78 | 1 |
| 24 | 化学肥料製造業の用に供する施設 | 0 | 18 | 33.9 | 40.4 | 158 | 1 |
| 25 | 水銀電解法による化成ソーダ又は化成カリの製造業の用に供する施設 | 0 | 2 | 208.5 | 218.5 | 363 | 54 |
| 26 | 無機顔料製造業の用に供する施設 | 0 | 19 | 50.1 | 78.9 | 339 | 1 |
| 27 | その他の無機化学工業製品製造業の用に供する施設 | 0 | 172 | 106.7 | 683.1 | 8,760 | 1 |
| 28 | カーバイド法アセチレン誘導品製造業の用に供する施設 | 0 | 10 | 17.1 | 15.5 | 57 | 1 |
| 29 | コーラル製品製造業の用に供する施設 | 0 | 2 | 32.0 | 28.3 | 52 | 12 |
| 30 | 発酵工業の用に供する施設 | 0 | 8 | 180.1 | 339.7 | 999 | 1 |
| 31 | メタン誘導品製造業の用に供する施設 | 0 | 5 | 17.6 | 19.3 | 51 | 1 |
| 32 | 有機顔料又は合成染料の製造業の用に供する施設 | 0 | 17 | 596.3 | 1,958.2 | 8,136 | 1 |
| 33 | 合成樹脂製造業の用に供する施設 | 1 | 114 | 172.0 | 850.6 | 7,920 | 1 |
| 34 | 合成ゴム製造業の用に供する施設 | 0 | 8 | 1,144.4 | 3,040.5 | 8,664 | 4 |
| 35 | 有機ゴム薬品製造業の用に供する施設 | 0 | 7 | 189.9 | 175.8 | 365 | 1 |
| 36 | 合成洗剤製造業の用に供する施設 | 0 | 5 | 1,316.6 | 1,512.1 | 3,917 | 12 |
| 37 | その他の石油化学工業の用に供する施設 | 3 | 42 | 85.0 | 118.0 | 365 | 2 |
| 38 | 石けん製造業の用に供する施設 | 0 | 0 | - | - | - | - |
| 38-2 | 界面活性剤製造業の用に供する反応施設 | 0 | - | - | - | - | - |
| 39 | 硬化油製造業の用に供する施設 | 0 | 0 | - | - | - | - |
| 40 | 脂肪酸製造業の用に供する蒸りゆう施設 | 0 | 2 | 21.5 | 3.5 | 24 | 19 |
| 41 | 香料製造業の用に供する施設 | 0 | 8 | 27.4 | 20.4 | 73 | 11 |
| 42 | ゼラチン又はにかわの製造業の用に供する施設 | 0 | 0 | - | - | - | - |
| 43 | 写真感光材料製造業の用に供する感光剤洗浄施設 | 0 | 7 | 10.7 | 3.9 | 13 | 2 |
| 44 | 天然樹脂製品製造業の用に供する施設 | 0 | 0 | - | - | - | - |
| 45 | 木材化学工業の用に供するフルフラール蒸りゆう施設 | 0 | 0 | - | - | - | - |
| 46 | その他の有機化学工業製品製造業の用に供する施設 | 0 | 153 | 143.7 | 674.3 | 8,136 | 1 |
| 47 | 医薬品製造業の用に供する施設 | 1 | 113 | 286.0 | 1,404.5 | 8,760 | 1 |
| 48 | 火薬製造業の用に供する洗浄施設 | 0 | 7 | 71.6 | 128.7 | 360 | 2 |
| 49 | 農業製造業の用に供する混合施設 | 0 | 9 | 46.2 | 111.5 | 343 | 2 |

| 代表特定施設 | | 連続測定 | | 非連続測定 | | | |
|--------|--|------|--------|-------|---------|-------|-----|
| | | 事業場数 | 事業場数 | 平均値 | 標準偏差 | 最大値 | 最小値 |
| 50 | 試薬の製造業の用に供する試薬製造施設 | 0 | 2 | 7.0 | 7.1 | 12 | 2 |
| 51 | 石油精製業の用に供する施設 | 0 | 27 | 85.7 | 100.0 | 375 | 4 |
| 51-2 | 自動車用タイヤ等ゴム製品製造業の用に供する直接加硫施設 | 0 | 33 | 12.0 | 10.8 | 51 | 1 |
| 51-3 | 医療、衛生用ゴム製品製造業の用に供するラテックス成形型洗浄施設 | 0 | 2 | 29.5 | 24.7 | 47 | 12 |
| 52 | 皮革製造業の用に供する施設 | 0 | 4 | 18.5 | 21.0 | 49 | 1 |
| 53 | ガラス又はガラス製品の製造業の用に供する施設 | 0 | 62 | 25.3 | 49.6 | 286 | 1 |
| 54 | セメント製品製造業の用に供する施設 | 0 | 42 | 245.4 | 1,354.3 | 8,760 | 1 |
| 55 | 生コンクリート製造業の用に供するパッチャープラント | 0 | 24 | 10.5 | 14.5 | 52 | 1 |
| 56 | 有機質砂かべ材製造業の用に供する混合施設 | 0 | 1 | 3.0 | - | 3 | 3 |
| 57 | 人造黒鉛電極製造業の用に供する成型施設 | 0 | 6 | 13.5 | 17.5 | 48 | 1 |
| 58 | 窯業原料の精製業の用に供する施設 | 0 | 65 | 26.3 | 66.3 | 365 | 1 |
| 59 | 砕石業の用に供する施設 | 0 | 16 | 9.7 | 11.7 | 49 | 1 |
| 60 | 砂利採取業の用に供する水洗式分別施設 | 0 | 12 | 21.6 | 17.4 | 50 | 1 |
| 61 | 鉄鋼業の用に供する施設 | 1 | 87 | 84.2 | 179.5 | 1,095 | 1 |
| 62 | 非鉄金属製造業の用に供する施設 | 0 | 60 | 49.6 | 131.3 | 999 | 1 |
| 63 | 金属製品製造業又は機械器具製造業の用に供する施設 | 0 | 370 | 34.0 | 82.4 | 704 | 1 |
| 63-2 | 空きびん卸売業の用に供する自動式洗びん施設 | 0 | 2 | 23.5 | 30.4 | 45 | 2 |
| 63-3 | 石炭を燃料とする火力発電施設のうち塵ガス洗浄施設 | 1 | 30 | 31.2 | 66.4 | 365 | 1 |
| 64 | ガス供給業又はコークス製造業の用に供する施設 | 0 | 6 | 125.3 | 147.1 | 361 | 4 |
| 64-2 | 水道施設、工業用水道施設又は自家用工業用水道の浄水施設 | 0 | 147 | 23.0 | 48.1 | 365 | 1 |
| 65 | 酸又はアルカリによる表面処理施設 | 0 | 912 | 48.3 | 414.6 | 8,760 | 1 |
| 66 | 電気めっき施設 | 0 | 319 | 21.2 | 42.2 | 365 | 1 |
| 66-2 | エチレンオキサイド又は1・4-ジオキサン <small>の</small> 混合施設 | 0 | 52 | 24.7 | 50.7 | 365 | 1 |
| 66-3 | 旅館業の用に供する施設 | 0 | 499 | 16.0 | 37.6 | 365 | 1 |
| 66-4 | 共同調理場に設置されるちゅう房施設 | 0 | 102 | 19.8 | 37.2 | 365 | 1 |
| 66-5 | 弁当仕出屋又は弁当製造業の用に供するちゅう房施設 | 0 | 138 | 18.9 | 21.1 | 156 | 1 |
| 66-6 | 飲食店に設置されるちゅう房施設 | 0 | 230 | 18.7 | 36.5 | 365 | 1 |
| 66-7 | そば店、うどん店、すし店のほか、喫茶店等に設置されるちゅう房施設 | 0 | 0 | - | - | - | - |
| 66-8 | 料亭、バー、キャバレー、ナイトクラブ等に設置されるちゅう房施設 | 0 | 0 | - | - | - | - |
| 67 | 洗たく業の用に供する洗浄施設 | 0 | 151 | 27.8 | 54.9 | 365 | 1 |
| 68 | 写真現像業の用に供する自動式フィルム現像洗浄施設 | 0 | 1 | 12.0 | - | 12 | 12 |
| 68-2 | 病院で病床数が300以上であるものに設置される施設 | 0 | 169 | 28.9 | 50.2 | 365 | 1 |
| 69 | と畜業又は死亡獣畜取扱業の用に供する解体施設 | 0 | 51 | 190.4 | 1,224.5 | 8,760 | 1 |
| 69-2 | 中央卸売市場に設置される施設 | 0 | 7 | 49.0 | 97.2 | 269 | 2 |
| 69-3 | 地方卸売市場に設置される施設 | 0 | 14 | 14.8 | 15.2 | 50 | 1 |
| 70 | 廃油処理施設 | 0 | 1 | 37.0 | - | 37 | 37 |
| 70-2 | 自動車分解整備事業の用に供する洗車施設 | 0 | 0 | - | - | - | - |
| 71 | 自動式車両洗浄施設 | 0 | 44 | 14.3 | 13.3 | 62 | 1 |
| 71-2 | 科学技術に関する研究、試験、検査又は専門教育の用に供する施設 | 0 | 460 | 23.0 | 112.4 | 2,172 | 1 |
| 71-3 | 一般廃棄物処理施設である焼却施設 | 0 | 45 | 15.0 | 9.2 | 52 | 4 |
| 71-4 | 産業廃棄物処理施設 | 1 | 41 | 45.6 | 80.7 | 365 | 1 |
| 71-5 | TCE、PCE又はジクロロメタンによる洗浄施設 | 0 | 60 | 8.3 | 12.9 | 71 | 1 |
| 71-6 | TCE、PCE又はジクロロメタンの蒸りゅう施設 | 0 | 7 | 50.4 | 87.0 | 240 | 1 |
| 72 | し尿処理施設 | 1 | 4,785 | 25.6 | 81.3 | 4,392 | 1 |
| 73 | 下水道終末処理施設 | 0 | 1,784 | 57.8 | 75.2 | 488 | 1 |
| 74 | 特定事業場から排出される水の処理施設 | 2 | 140 | 179.8 | 1,044.5 | 8,760 | 1 |
| 81 | 指定地域特定施設(し尿浄化槽201~500人槽) | 1 | 1,207 | 18.2 | 29.0 | 365 | 1 |
| 91 | 湖沼法みなし指定地域特定施設(病院) | 0 | 9 | 15.2 | 12.9 | 49 | 4 |
| 92 | 湖沼法みなし指定地域特定施設(し尿浄化槽) | 0 | 186 | 11.6 | 7.7 | 52 | 1 |
| - | 特定施設不明 | 0 | 11 | 22.0 | 17.0 | 52 | 1 |
| | 合計 | 20 | 14,821 | 47.3 | 324.6 | 8,760 | 1 |

表3.4.2.2(4) 代表特定施設別の生活環境項目測定回数 の平均値、標準偏差、最大値、最小値

SS 回/年

| 代表特定施設 | | 連続測定 | | 非連続測定 | | | |
|--------|---------------------------------|------|------|-------|-------|-------|-----|
| | | 事業場数 | 事業場数 | 平均値 | 標準偏差 | 最大値 | 最小値 |
| 1 | 鉱業又は水洗炭業の用に供する施設 | 0 | 24 | 25.2 | 31.6 | 158 | 4 |
| 1-2 | 畜産農業又はサービス業の用に供する施設 | 0 | 111 | 8.6 | 10.2 | 80 | 1 |
| 2 | 畜産食料品製造業の用に供する施設 | 0 | 346 | 13.5 | 16.3 | 250 | 1 |
| 3 | 水産食料品製造業の用に供する施設 | 0 | 215 | 9.8 | 11.1 | 91 | 1 |
| 4 | 野菜又は果実を原料とする保存食料品製造業の用に供する施設 | 0 | 252 | 13.8 | 27.0 | 272 | 1 |
| 5 | みそ、しょう油、食用アミノ酸等の製造業の用に供する施設 | 0 | 88 | 23.2 | 105.7 | 999 | 1 |
| 6 | 小麦粉製造業の用に供する洗浄施設 | 0 | 0 | - | - | - | - |
| 7 | 砂糖製造業の用に供する施設 | 0 | 28 | 40.1 | 75.2 | 347 | 1 |
| 8 | パン・菓子の製造業又は製あん業の用に供する粗製あんの沈殿槽 | 0 | 25 | 25.9 | 55.5 | 284 | 1 |
| 9 | 米菓製造業又はこうじ製造業の用に供する洗米機 | 0 | 0 | - | - | - | - |
| 10 | 飲料製造業の用に供する施設 | 0 | 272 | 20.2 | 46.2 | 365 | 1 |
| 11 | 動物系飼料又は有機質肥料の製造業の用に供する施設 | 0 | 37 | 23.9 | 88.4 | 544 | 1 |
| 12 | 動植物油脂製造業の用に供する施設 | 0 | 30 | 15.9 | 13.9 | 48 | 1 |
| 13 | イースト製造業の用に供する施設 | 0 | 1 | 50.0 | - | 50 | 50 |
| 14 | でん粉又は化工でん粉の製造業の用に供する施設 | 0 | 27 | 77.4 | 122.4 | 365 | 2 |
| 15 | ぶどう糖又は水あめの製造業の用に供する施設 | 0 | 9 | 27.0 | 30.0 | 98 | 1 |
| 16 | めん類製造業の用に供する湯煮施設 | 0 | 63 | 11.1 | 5.7 | 36 | 1 |
| 17 | 豆腐又は煮豆の製造業の用に供する湯煮施設 | 0 | 108 | 13.8 | 35.0 | 365 | 1 |
| 18 | インスタントコーヒー製造業の用に供する抽出施設 | 0 | 2 | 24.0 | 17.0 | 36 | 12 |
| 18-2 | 冷凍調理食品製造業の用に供する施設 | 0 | 74 | 16.7 | 19.5 | 110 | 1 |
| 18-3 | たばこ製造業の用に供する施設 | 0 | 2 | 126.0 | 161.2 | 240 | 12 |
| 19 | 紡績業又は繊維製品の製造業若しくは加工業の用に供する施設 | 0 | 230 | 17.9 | 29.9 | 291 | 1 |
| 20 | 洗毛業の用に供する施設 | 0 | 0 | - | - | - | - |
| 21 | 化学繊維製造業の用に供する施設 | 0 | 26 | 53.7 | 81.9 | 365 | 1 |
| 21-2 | 一般製材業又は木材チップ製造業の用に供する湿式パーカー | 0 | 0 | - | - | - | - |
| 21-3 | 合板製造業の用に供する接着機洗浄施設 | 0 | 8 | 11.3 | 3.0 | 13 | 4 |
| 21-4 | パーティクルボード製造業の用に供する施設 | 0 | 3 | 8.7 | 5.8 | 12 | 2 |
| 22 | 木材薬品処理業の用に供する施設 | 0 | 4 | 6.5 | 6.4 | 12 | 1 |
| 23 | パルプ、紙又は紙加工品の製造業の用に供する施設 | 0 | 237 | 203.1 | 341.5 | 2,112 | 1 |
| 23-2 | 新聞業、出版業、印刷業又は製版業の用に供する施設 | 0 | 26 | 11.5 | 13.0 | 52 | 1 |
| 24 | 化学肥料製造業の用に供する施設 | 0 | 23 | 28.7 | 36.3 | 161 | 4 |
| 25 | 水銀電解法による化成ソーダ又は化成カリの製造業の用に供する施設 | 0 | 3 | 40.0 | 24.2 | 54 | 12 |
| 26 | 無機顔料製造業の用に供する施設 | 0 | 23 | 42.8 | 72.7 | 339 | 1 |
| 27 | その他の無機化学工業製品製造業の用に供する施設 | 0 | 190 | 24.2 | 41.8 | 365 | 1 |
| 28 | カーバイド法アセチレン誘導品製造業の用に供する施設 | 0 | 12 | 15.3 | 14.0 | 57 | 1 |
| 29 | コーラル製品製造業の用に供する施設 | 0 | 2 | 32.0 | 28.3 | 52 | 12 |
| 30 | 発酵工業の用に供する施設 | 0 | 8 | 161.1 | 339.5 | 999 | 1 |
| 31 | メタン誘導品製造業の用に供する施設 | 0 | 6 | 22.5 | 16.9 | 51 | 12 |
| 32 | 有機顔料又は合成染料の製造業の用に供する施設 | 0 | 17 | 116.1 | 243.7 | 960 | 2 |
| 33 | 合成樹脂製造業の用に供する施設 | 0 | 121 | 34.1 | 106.1 | 1,095 | 1 |
| 34 | 合成ゴム製造業の用に供する施設 | 0 | 8 | 54.6 | 113.9 | 334 | 1 |
| 35 | 有機ゴム薬品製造業の用に供する施設 | 0 | 6 | 26.8 | 22.2 | 53 | 1 |
| 36 | 合成洗剤製造業の用に供する施設 | 0 | 5 | 224.6 | 459.5 | 1,046 | 3 |
| 37 | その他の石油化学工業の用に供する施設 | 0 | 44 | 72.1 | 102.5 | 365 | 2 |
| 38 | 石けん製造業の用に供する施設 | 0 | 0 | - | - | - | - |
| 38-2 | 界面活性剤製造業の用に供する反応施設 | 0 | - | - | - | - | - |
| 39 | 硬化油製造業の用に供する施設 | 0 | 1 | 24.0 | - | 24 | 24 |
| 40 | 脂肪酸製造業の用に供する蒸りゆう施設 | 0 | 2 | 21.5 | 3.5 | 24 | 19 |
| 41 | 香料製造業の用に供する施設 | 0 | 9 | 19.8 | 8.4 | 35 | 11 |
| 42 | ゼラチン又はにかわの製造業の用に供する施設 | 0 | 0 | - | - | - | - |
| 43 | 写真感光材料製造業の用に供する感光剤洗浄施設 | 0 | 7 | 16.0 | 15.0 | 49 | 2 |
| 44 | 天然樹脂製品製造業の用に供する施設 | 0 | 0 | - | - | - | - |
| 45 | 木材化学工業の用に供するフルフラール蒸りゆう施設 | 0 | 0 | - | - | - | - |
| 46 | その他の有機化学工業製品製造業の用に供する施設 | 0 | 161 | 44.4 | 131.7 | 1,095 | 1 |
| 47 | 医薬品製造業の用に供する施設 | 0 | 136 | 103.2 | 754.6 | 8,760 | 1 |
| 48 | 火薬製造業の用に供する洗浄施設 | 0 | 8 | 27.9 | 46.1 | 140 | 2 |
| 49 | 農業製造業の用に供する混合施設 | 0 | 8 | 15.6 | 13.8 | 46 | 3 |

| 代表特定施設 | | 連続測定 | | 非連続測定 | | | |
|--------|----------------------------------|------|--------|-------|-------|-------|-----|
| | | 事業場数 | 事業場数 | 平均値 | 標準偏差 | 最大値 | 最小値 |
| 50 | 試薬の製造業の用に供する試薬製造施設 | 0 | 2 | 7.0 | 7.1 | 12 | 2 |
| 51 | 石油精製業の用に供する施設 | 0 | 27 | 71.3 | 84.6 | 375 | 4 |
| 51-2 | 自動車用タイヤ等ゴム製品製造業の用に供する直接加硫施設 | 0 | 37 | 10.8 | 9.5 | 51 | 1 |
| 51-3 | 医療、衛生用ゴム製品製造業の用に供するラテックス成形型洗浄施設 | 0 | 3 | 23.7 | 20.2 | 47 | 12 |
| 52 | 皮革製造業の用に供する施設 | 0 | 6 | 10.3 | 4.6 | 13 | 1 |
| 53 | ガラス又はガラス製品の製造業の用に供する施設 | 0 | 109 | 12.2 | 11.5 | 52 | 1 |
| 54 | セメント製品製造業の用に供する施設 | 0 | 54 | 13.5 | 22.7 | 156 | 1 |
| 55 | 生コンクリート製造業の用に供するパッチャープラント | 1 | 65 | 72.2 | 122.7 | 531 | 1 |
| 56 | 有機質砂かべ材製造業の用に供する混合施設 | 0 | 2 | 7.5 | 6.4 | 12 | 3 |
| 57 | 人造黒鉛電極製造業の用に供する成型施設 | 0 | 8 | 18.1 | 17.9 | 48 | 3 |
| 58 | 窯業原料の精製業の用に供する施設 | 1 | 71 | 12.3 | 28.7 | 241 | 1 |
| 59 | 砕石業の用に供する施設 | 0 | 19 | 6.8 | 8.9 | 36 | 1 |
| 60 | 砂利採取業の用に供する水洗式分別施設 | 0 | 24 | 11.5 | 12.3 | 47 | 1 |
| 61 | 鉄鋼業の用に供する施設 | 0 | 98 | 41.7 | 118.6 | 1,095 | 1 |
| 62 | 非鉄金属製造業の用に供する施設 | 0 | 67 | 26.2 | 28.7 | 156 | 1 |
| 63 | 金属製品製造業又は機械器具製造業の用に供する施設 | 0 | 445 | 18.5 | 32.5 | 301 | 1 |
| 63-2 | 空きびん卸売業の用に供する自動式洗びん施設 | 0 | 1 | 2.0 | - | 2 | 2 |
| 63-3 | 石炭を燃料とする火力発電施設のうち塵ガス洗浄施設 | 0 | 31 | 20.8 | 31.1 | 156 | 1 |
| 64 | ガス供給業又はコークス製造業の用に供する施設 | 0 | 7 | 51.0 | 93.0 | 258 | 2 |
| 64-2 | 水道施設、工業用水道施設又は自家用工業用水道の浄水施設 | 0 | 217 | 15.1 | 38.9 | 365 | 1 |
| 65 | 酸又はアルカリによる表面処理施設 | 0 | 1,174 | 13.8 | 20.7 | 334 | 1 |
| 66 | 電気めっき施設 | 0 | 415 | 14.6 | 28.0 | 360 | 1 |
| 66-2 | エチレンオキサイド又は1・4-ジオキサン混合施設 | 0 | 48 | 7.8 | 4.7 | 12 | 1 |
| 66-3 | 旅館業の用に供する施設 | 0 | 692 | 6.3 | 6.0 | 52 | 1 |
| 66-4 | 共同調理場に設置されるちゅう房施設 | 0 | 139 | 7.5 | 4.4 | 24 | 1 |
| 66-5 | 弁当仕出屋又は弁当製造業の用に供するちゅう房施設 | 0 | 156 | 13.3 | 29.6 | 365 | 1 |
| 66-6 | 飲食店に設置されるちゅう房施設 | 0 | 256 | 6.3 | 5.8 | 52 | 1 |
| 66-7 | そば店、うどん店、すし店のほか、喫茶店等に設置されるちゅう房施設 | 0 | 1 | 4.0 | - | 4 | 4 |
| 66-8 | 料亭、バー、キャバレー、ナイトクラブ等に設置されるちゅう房施設 | 0 | 0 | - | - | - | - |
| 67 | 洗たく業の用に供する洗浄施設 | 0 | 221 | 10.1 | 7.2 | 52 | 1 |
| 68 | 写真現像業の用に供する自動式フィルム現像洗浄施設 | 0 | 1 | 4.0 | - | 4 | 4 |
| 68-2 | 病院で病床数が300以上であるものに設置される施設 | 0 | 203 | 9.4 | 6.9 | 53 | 1 |
| 69 | と畜業又は死亡獣畜取扱業の用に供する解体施設 | 0 | 80 | 11.2 | 7.4 | 47 | 1 |
| 69-2 | 中央卸売市場に設置される施設 | 0 | 8 | 11.5 | 6.3 | 24 | 2 |
| 69-3 | 地方卸売市場に設置される施設 | 0 | 19 | 10.2 | 12.4 | 58 | 1 |
| 70 | 廃油処理施設 | 0 | 0 | - | - | - | - |
| 70-2 | 自動車分解整備事業の用に供する洗車施設 | 0 | 1 | 6.0 | - | 6 | 6 |
| 71 | 自動式車両洗浄施設 | 0 | 41 | 9.7 | 8.1 | 48 | 1 |
| 71-2 | 科学技術に関する研究、試験、検査又は専門教育の用に供する施設 | 0 | 551 | 9.3 | 17.8 | 248 | 1 |
| 71-3 | 一般廃棄物処理施設である焼却施設 | 0 | 46 | 13.9 | 7.3 | 52 | 4 |
| 71-4 | 産業廃棄物処理施設 | 0 | 52 | 27.2 | 52.2 | 254 | 1 |
| 71-5 | TCE、PCE又はジクロロメタンによる洗浄施設 | 0 | 93 | 6.8 | 8.4 | 51 | 1 |
| 71-6 | TCE、PCE又はジクロロメタンの蒸りゅう施設 | 0 | 9 | 7.6 | 5.3 | 12 | 1 |
| 72 | し尿処理施設 | 1 | 6,300 | 12.6 | 56.3 | 4,392 | 1 |
| 73 | 下水道終末処理施設 | 0 | 1,910 | 55.6 | 71.9 | 490 | 1 |
| 74 | 特定事業場から排出される水の処理施設 | 0 | 198 | 27.8 | 86.9 | 1,095 | 1 |
| 81 | 指定地域特定施設(し尿浄化槽201~500人槽) | 0 | 1,057 | 9.2 | 12.9 | 365 | 1 |
| 91 | 湖沼法みなし指定地域特定施設(病院) | 0 | 9 | 11.1 | 2.7 | 12 | 4 |
| 92 | 湖沼法みなし指定地域特定施設(し尿浄化槽) | 0 | 195 | 10.2 | 6.2 | 49 | 1 |
| - | 特定施設不明 | 0 | 10 | 18.0 | 14.1 | 52 | 4 |
| | 合計 | 3 | 18,226 | 22.0 | 95.2 | 8,760 | 1 |

表3.4.2.2(5) 代表特定施設別の生活環境項目測定回数 の平均値、標準偏差、最大値、最小値

| 代表特定施設 | | ノルマルヘキサン抽出物質(鉱油類) 回/年 | | | | | |
|--------|---------------------------------|-----------------------|------|------|------|-----|-----|
| | | 連続測定 事業場数 | 事業場数 | 平均値 | 標準偏差 | 最大値 | 最小値 |
| 1 | 鉱業又は水洗炭業の用に供する施設 | 0 | 5 | 21.6 | 20.4 | 6 | 12 |
| 1-2 | 畜産農業又はサービス業の用に供する施設 | 0 | 11 | 3.6 | 3.1 | 4 | 1 |
| 2 | 畜産食料品製造業の用に供する施設 | 0 | 69 | 9.1 | 4.7 | 7 | 1 |
| 3 | 水産食料品製造業の用に供する施設 | 0 | 28 | 6.8 | 6.2 | 7 | 1 |
| 4 | 野菜又は果実を原料とする保存食料品製造業の用に供する施設 | 0 | 41 | 9.2 | 8.2 | 8 | 1 |
| 5 | みそ、しょう油、食用アミノ酸等の製造業の用に供する施設 | 0 | 25 | 9.2 | 8.1 | 4 | 1 |
| 6 | 小麦粉製造業の用に供する洗浄施設 | 0 | 0 | - | - | - | - |
| 7 | 砂糖製造業の用に供する施設 | 0 | 18 | 4.7 | 6.9 | 3 | 1 |
| 8 | パン・菓子の製造業又は製あん業の用に供する粗製あんの沈殿槽 | 0 | 3 | 10.0 | 3.5 | 6 | 12 |
| 9 | 米菓製造業又はこうじ製造業の用に供する洗米機 | 0 | 0 | - | - | - | - |
| 10 | 飲料製造業の用に供する施設 | 0 | 96 | 9.2 | 11.7 | 9 | 1 |
| 11 | 動物系飼料又は有機質肥料の製造業の用に供する施設 | 0 | 4 | 8.0 | 4.9 | 6 | 12 |
| 12 | 動植物油脂製造業の用に供する施設 | 0 | 6 | 8.5 | 5.4 | 2 | 1 |
| 13 | イースト製造業の用に供する施設 | 0 | 0 | - | - | - | - |
| 14 | でん粉又は化工でん粉の製造業の用に供する施設 | 0 | 2 | 20.5 | 27.6 | 40 | 1 |
| 15 | ぶどう糖又は水あめの製造業の用に供する施設 | 0 | 4 | 7.5 | 7.7 | 16 | 1 |
| 16 | めん類製造業の用に供する湯煮施設 | 0 | 18 | 10.8 | 6.1 | 6 | 1 |
| 17 | 豆腐又は煮豆の製造業の用に供する湯煮施設 | 0 | 30 | 7.0 | 5.1 | 5 | 1 |
| 18 | インスタントコーヒー製造業の用に供する抽出施設 | 0 | 0 | - | - | - | - |
| 18-2 | 冷凍調理食品製造業の用に供する施設 | 0 | 19 | 8.8 | 4.5 | 6 | 1 |
| 18-3 | たばこ製造業の用に供する施設 | 0 | 1 | 12.0 | - | 12 | 12 |
| 19 | 紡績業又は繊維製品の製造業若しくは加工業の用に供する施設 | 0 | 109 | 12.2 | 9.6 | 9 | 1 |
| 20 | 洗毛業の用に供する施設 | 0 | 0 | - | - | - | - |
| 21 | 化学繊維製造業の用に供する施設 | 0 | 16 | 20.2 | 39.1 | 6 | 1 |
| 21-2 | 一般製材業又は木材チップ製造業の用に供する湿式パーカー | 0 | 0 | - | - | - | - |
| 21-3 | 合板製造業の用に供する接着機洗浄施設 | 0 | 2 | 3.0 | 1.4 | 4 | 2 |
| 21-4 | パーティクルボード製造業の用に供する施設 | 0 | 1 | 12.0 | - | 12 | 12 |
| 22 | 木材薬品処理業の用に供する施設 | 0 | 1 | 1.0 | - | 1 | 1 |
| 23 | パルプ、紙又は紙加工品の製造業の用に供する施設 | 0 | 79 | 7.4 | 11.9 | 52 | 1 |
| 23-2 | 新聞業、出版業、印刷業又は製版業の用に供する施設 | 0 | 18 | 10.8 | 15.5 | 6 | 1 |
| 24 | 化学肥料製造業の用に供する施設 | 0 | 17 | 17.3 | 21.9 | 75 | 1 |
| 25 | 水銀電解法による化成ソーダ又は化成カリの製造業の用に供する施設 | 0 | 1 | 33.0 | - | 33 | 33 |
| 26 | 無機顔料製造業の用に供する施設 | 0 | 17 | 22.4 | 39.5 | 68 | 1 |
| 27 | その他の無機化学工業製品製造業の用に供する施設 | 0 | 112 | 12.2 | 13.0 | 9 | 1 |
| 28 | カーバイド法アセチレン誘導品製造業の用に供する施設 | 0 | 9 | 7.8 | 5.3 | 7 | 1 |
| 29 | コーラル製品製造業の用に供する施設 | 0 | 2 | 32.0 | 28.3 | 52 | 12 |
| 30 | 発酵工業の用に供する施設 | 0 | 6 | 12.2 | 17.8 | 47 | 1 |
| 31 | メタン誘導品製造業の用に供する施設 | 0 | 4 | 12.5 | 9.8 | 25 | 1 |
| 32 | 有機顔料又は合成染料の製造業の用に供する施設 | 0 | 8 | 17.3 | 15.7 | 52 | 12 |
| 33 | 合成樹脂製造業の用に供する施設 | 0 | 96 | 20.4 | 38.2 | 99 | 1 |
| 34 | 合成ゴム製造業の用に供する施設 | 0 | 6 | 10.3 | 4.1 | 2 | 12 |
| 35 | 有機ゴム薬品製造業の用に供する施設 | 0 | 7 | 8.6 | 17.4 | 48 | 1 |
| 36 | 合成洗剤製造業の用に供する施設 | 0 | 5 | 4.6 | 4.3 | 4 | 1 |
| 37 | その他の石油化学工業の用に供する施設 | 0 | 42 | 50.7 | 91.2 | 99 | 1 |
| 38 | 石けん製造業の用に供する施設 | 0 | 0 | - | - | - | - |
| 38-2 | 界面活性剤製造業の用に供する反応施設 | 0 | - | - | - | - | - |
| 39 | 硬化油製造業の用に供する施設 | 0 | 0 | - | - | - | - |
| 40 | 脂肪酸製造業の用に供する蒸りゆう施設 | 0 | 0 | - | - | - | - |
| 41 | 香料製造業の用に供する施設 | 0 | 4 | 9.3 | 4.9 | 2 | 11 |
| 42 | ゼラチン又はにかわの製造業の用に供する施設 | 0 | 0 | - | - | - | - |
| 43 | 写真感光材料製造業の用に供する感光剤洗浄施設 | 0 | 4 | 6.8 | 6.1 | 2 | 1 |
| 44 | 天然樹脂製品製造業の用に供する施設 | 0 | 0 | - | - | - | - |
| 45 | 木材化学工業の用に供するフルフラール蒸りゆう施設 | 0 | 0 | - | - | - | - |
| 46 | その他の有機化学工業製品製造業の用に供する施設 | 0 | 107 | 14.9 | 25.5 | 76 | 1 |
| 47 | 医薬品製造業の用に供する施設 | 0 | 85 | 9.5 | 8.0 | 8 | 1 |
| 48 | 火薬製造業の用に供する洗浄施設 | 0 | 4 | 9.0 | 10.1 | 6 | 2 |
| 49 | 農業製造業の用に供する混合施設 | 0 | 4 | 17.0 | 19.6 | 6 | 12 |

| 代表特定施設 | | 連続測定 | | 非連続測定 | | | |
|--------|----------------------------------|------|-------|-------|-------|-----|-----|
| | | 事業場数 | 事業場数 | 平均値 | 標準偏差 | 最大値 | 最小値 |
| 50 | 試薬の製造業の用に供する試薬製造施設 | 0 | 2 | 1.5 | 0.7 | 2 | 1 |
| 51 | 石油精製業の用に供する施設 | 0 | 24 | 51.8 | 35.3 | 60 | 108 |
| 51-2 | 自動車用タイヤ等ゴム製品製造業の用に供する直接加硫施設 | 0 | 31 | 11.7 | 9.8 | 6 | 12 |
| 51-3 | 医療、衛生用ゴム製品製造業の用に供するラテックス成形型洗浄施設 | 0 | 1 | 12.0 | - | 12 | 12 |
| 52 | 皮革製造業の用に供する施設 | 0 | 2 | 12.0 | 0.0 | 12 | 12 |
| 53 | ガラス又はガラス製品の製造業の用に供する施設 | 0 | 64 | 13.5 | 13.1 | 8 | 1 |
| 54 | セメント製品製造業の用に供する施設 | 0 | 33 | 16.0 | 27.7 | 48 | 1 |
| 55 | 生コンクリート製造業の用に供するパッチャープラント | 0 | 13 | 6.4 | 5.1 | 9 | 1 |
| 56 | 有機質砂かべ材製造業の用に供する混合施設 | 0 | 2 | 7.5 | 6.4 | 3 | 12 |
| 57 | 人造黒鉛電極製造業の用に供する成型施設 | 0 | 7 | 9.1 | 7.8 | 6 | 1 |
| 58 | 窯業原料の精製業の用に供する施設 | 0 | 35 | 7.5 | 4.9 | 6 | 1 |
| 59 | 砕石業の用に供する施設 | 0 | 3 | 1.3 | 0.6 | 2 | 1 |
| 60 | 砂利採取業の用に供する水洗式分別施設 | 0 | 1 | 1.0 | - | 1 | 1 |
| 61 | 鉄鋼業の用に供する施設 | 0 | 85 | 25.6 | 32.1 | 97 | 1 |
| 62 | 非鉄金属製造業の用に供する施設 | 0 | 44 | 20.8 | 27.2 | 65 | 1 |
| 63 | 金属製品製造業又は機械器具製造業の用に供する施設 | 0 | 392 | 15.4 | 20.2 | 84 | 1 |
| 63-2 | 空きびん卸売業の用に供する自動式洗びん施設 | 0 | 0 | - | - | - | - |
| 63-3 | 石炭を燃料とする火力発電施設のうち塵ガス洗浄施設 | 0 | 31 | 17.2 | 19.7 | 76 | 1 |
| 64 | ガス供給業又はコークス製造業の用に供する施設 | 0 | 5 | 22.4 | 26.6 | 52 | 2 |
| 64-2 | 水道施設、工業用水道施設又は自家用工業用水道の浄水施設 | 0 | 71 | 3.3 | 5.0 | 4 | 1 |
| 65 | 酸又はアルカリによる表面処理施設 | 0 | 918 | 11.8 | 12.0 | 98 | 1 |
| 66 | 電気めっき施設 | 0 | 255 | 10.5 | 9.7 | 9 | 1 |
| 66-2 | エチレンオキサイド又は1・4-ジオキサンの混合施設 | 0 | 1 | 12.0 | - | 12 | 12 |
| 66-3 | 旅館業の用に供する施設 | 0 | 68 | 4.8 | 5.1 | 6 | 1 |
| 66-4 | 共同調理場に設置されるちゅう房施設 | 0 | 32 | 6.3 | 3.9 | 8 | 1 |
| 66-5 | 弁当仕出屋又は弁当製造業の用に供するちゅう房施設 | 0 | 31 | 9.2 | 5.2 | 6 | 1 |
| 66-6 | 飲食店に設置されるちゅう房施設 | 0 | 35 | 4.9 | 4.5 | 8 | 1 |
| 66-7 | そば店、うどん店、すし店のほか、喫茶店等に設置されるちゅう房施設 | 0 | 0 | - | - | - | - |
| 66-8 | 料亭、バー、キャバレー、ナイトクラブ等に設置されるちゅう房施設 | 0 | 0 | - | - | - | - |
| 67 | 洗たく業の用に供する洗浄施設 | 0 | 96 | 11.6 | 8.8 | 7 | 1 |
| 68 | 写真現像業の用に供する自動式フィルム現像洗浄施設 | 0 | 0 | - | - | - | - |
| 68-2 | 病院で病床数が300以上であるものに設置される施設 | 0 | 27 | 4.9 | 4.2 | 6 | 1 |
| 69 | と畜業又は死亡獣畜取扱業の用に供する解体施設 | 0 | 9 | 35.2 | 75.7 | 4 | 12 |
| 69-2 | 中央卸売市場に設置される施設 | 0 | 3 | 8.7 | 5.8 | 2 | 12 |
| 69-3 | 地方卸売市場に設置される施設 | 0 | 4 | 12.0 | 0.0 | 12 | 12 |
| 70 | 廃油処理施設 | 0 | 1 | 37.0 | - | 37 | 37 |
| 70-2 | 自動車分解整備事業の用に供する洗車施設 | 0 | 1 | 6.0 | - | 6 | 6 |
| 71 | 自動式車両洗浄施設 | 0 | 25 | 9.3 | 9.4 | 8 | 1 |
| 71-2 | 科学技術に関する研究、試験、検査又は専門教育の用に供する施設 | 0 | 281 | 8.2 | 17.2 | 9 | 1 |
| 71-3 | 一般廃棄物処理施設である焼却施設 | 0 | 39 | 6.3 | 6.2 | 6 | 1 |
| 71-4 | 産業廃棄物処理施設 | 0 | 45 | 10.5 | 13.2 | 7 | 1 |
| 71-5 | TCE、PCE又はジクロロメタンによる洗浄施設 | 0 | 74 | 6.7 | 8.0 | 50 | 1 |
| 71-6 | TCE、PCE又はジクロロメタンの蒸りゅう施設 | 0 | 6 | 7.2 | 5.4 | 4 | 1 |
| 72 | し尿処理施設 | 0 | 1,076 | 11.3 | 133.9 | 9 | 1 |
| 73 | 下水道終末処理施設 | 0 | 1,482 | 18.2 | 10.3 | 9 | 1 |
| 74 | 特定事業場から排出される水の処理施設 | 0 | 82 | 23.7 | 46.6 | 72 | 1 |
| 81 | 指定地域特定施設(し尿浄化槽201~500人槽) | 0 | 166 | 7.9 | 9.5 | 8 | 1 |
| 91 | 湖沼法みなし指定地域特定施設(病院) | 0 | 1 | 12.0 | - | 12 | 12 |
| 92 | 湖沼法みなし指定地域特定施設(し尿浄化槽) | 0 | 24 | 9.7 | 9.3 | 48 | 1 |
| - | 特定施設不明 | 0 | 1 | 24.0 | - | 24 | 24 |
| | 合計 | 0 | 6,775 | 13.4 | 55.9 | 99 | 1 |

表3.4.2.2(6) 代表特定施設別の生活環境項目測定回数 の平均値、標準偏差、最大値、最小値

ノルマルヘキサン抽出物質(動植物油脂類) 回/年

| 代表特定施設 | | 連続測定 | | 非連続測定 | | | |
|--------|---------------------------------|------|------|-------|-------|-----|-----|
| | | 事業場数 | 事業場数 | 平均値 | 標準偏差 | 最大値 | 最小値 |
| 1 | 鉱業又は水洗炭業の用に供する施設 | 0 | 2 | 20.0 | 22.6 | 36 | 4 |
| 1-2 | 畜産農業又はサービス業の用に供する施設 | 0 | 12 | 6.5 | 5.0 | 12 | 1 |
| 2 | 畜産食料品製造業の用に供する施設 | 0 | 217 | 11.8 | 9.1 | 54 | 1 |
| 3 | 水産食料品製造業の用に供する施設 | 0 | 94 | 8.6 | 9.6 | 52 | 1 |
| 4 | 野菜又は果実を原料とする保存食料品製造業の用に供する施設 | 0 | 82 | 9.0 | 6.1 | 24 | 1 |
| 5 | みそ、しょう油、食用アミノ酸等の製造業の用に供する施設 | 0 | 35 | 11.3 | 13.3 | 76 | 1 |
| 6 | 小麦粉製造業の用に供する洗浄施設 | 0 | 0 | - | - | - | - |
| 7 | 砂糖製造業の用に供する施設 | 0 | 4 | 3.8 | 5.5 | 12 | 1 |
| 8 | パン・菓子の製造業又は製あん業の用に供する粗製あんの沈殿槽 | 0 | 10 | 13.8 | 14.0 | 48 | 1 |
| 9 | 米菓製造業又はこうじ製造業の用に供する洗米機 | 0 | 0 | - | - | - | - |
| 10 | 飲料製造業の用に供する施設 | 0 | 87 | 7.2 | 8.8 | 51 | 1 |
| 11 | 動物系飼料又は有機質肥料の製造業の用に供する施設 | 0 | 15 | 7.5 | 4.8 | 12 | 1 |
| 12 | 動植物油脂製造業の用に供する施設 | 0 | 25 | 17.1 | 12.8 | 48 | 1 |
| 13 | イースト製造業の用に供する施設 | 0 | 0 | - | - | - | - |
| 14 | でん粉又は化工でん粉の製造業の用に供する施設 | 0 | 5 | 92.4 | 153.8 | 365 | 1 |
| 15 | ぶどう糖又は水あめの製造業の用に供する施設 | 0 | 3 | 12.3 | 11.5 | 24 | 1 |
| 16 | めん類製造業の用に供する湯煮施設 | 0 | 33 | 10.1 | 5.6 | 24 | 1 |
| 17 | 豆腐又は煮豆の製造業の用に供する湯煮施設 | 0 | 56 | 15.3 | 48.0 | 365 | 1 |
| 18 | インスタントコーヒー製造業の用に供する抽出施設 | 0 | 2 | 23.5 | 16.3 | 35 | 12 |
| 18-2 | 冷凍調理食品製造業の用に供する施設 | 0 | 42 | 13.0 | 10.4 | 48 | 1 |
| 18-3 | たばこ製造業の用に供する施設 | 0 | 2 | 30.0 | 25.5 | 48 | 12 |
| 19 | 紡績業又は繊維製品の製造業若しくは加工業の用に供する施設 | 0 | 66 | 11.3 | 10.6 | 51 | 1 |
| 20 | 洗毛業の用に供する施設 | 0 | 0 | - | - | - | - |
| 21 | 化学繊維製造業の用に供する施設 | 0 | 7 | 13.6 | 18.9 | 52 | 1 |
| 21-2 | 一般製材業又は木材チップ製造業の用に供する湿式パーカー | 0 | 0 | - | - | - | - |
| 21-3 | 合板製造業の用に供する接着機洗浄施設 | 0 | 2 | 1.5 | 0.7 | 2 | 1 |
| 21-4 | パーティクルボード製造業の用に供する施設 | 0 | 1 | 12.0 | - | 12 | 12 |
| 22 | 木材薬品処理業の用に供する施設 | 0 | 1 | 1.0 | - | 1 | 1 |
| 23 | パルプ、紙又は紙加工品の製造業の用に供する施設 | 0 | 47 | 5.0 | 10.7 | 52 | 1 |
| 23-2 | 新聞業、出版業、印刷業又は製版業の用に供する施設 | 0 | 7 | 6.9 | 5.6 | 14 | 1 |
| 24 | 化学肥料製造業の用に供する施設 | 0 | 3 | 1.7 | 0.6 | 2 | 1 |
| 25 | 水銀電解法による化成ソーダ又は化成カリの製造業の用に供する施設 | 0 | 0 | - | - | - | - |
| 26 | 無機顔料製造業の用に供する施設 | 0 | 5 | 33.2 | 69.2 | 157 | 1 |
| 27 | その他の無機化学工業製品製造業の用に供する施設 | 0 | 43 | 8.8 | 11.6 | 48 | 1 |
| 28 | カーバイド法アセチレン誘導品製造業の用に供する施設 | 0 | 1 | 12.0 | - | 12 | 12 |
| 29 | コータール製品製造業の用に供する施設 | 0 | 0 | - | - | - | - |
| 30 | 発酵工業の用に供する施設 | 0 | 4 | 3.8 | 5.5 | 12 | 1 |
| 31 | メタン誘導品製造業の用に供する施設 | 0 | 1 | 1.0 | - | 1 | 1 |
| 32 | 有機顔料又は合成染料の製造業の用に供する施設 | 0 | 1 | 12.0 | - | 12 | 12 |
| 33 | 合成樹脂製造業の用に供する施設 | 0 | 36 | 17.1 | 29.4 | 156 | 1 |
| 34 | 合成ゴム製造業の用に供する施設 | 0 | 3 | 5.0 | 6.1 | 12 | 1 |
| 35 | 有機ゴム薬品製造業の用に供する施設 | 0 | 2 | 1.5 | 0.7 | 2 | 1 |
| 36 | 合成洗剤製造業の用に供する施設 | 0 | 2 | 3.5 | 0.7 | 4 | 3 |
| 37 | その他の石油化学工業の用に供する施設 | 0 | 3 | 18.3 | 27.5 | 50 | 1 |
| 38 | 石けん製造業の用に供する施設 | 0 | 0 | - | - | - | - |
| 38-2 | 界面活性剤製造業の用に供する反応施設 | 0 | - | - | - | - | - |
| 39 | 硬化油製造業の用に供する施設 | 0 | 1 | 24.0 | - | 24 | 24 |
| 40 | 脂肪酸製造業の用に供する蒸りゆう施設 | 0 | 2 | 21.5 | 3.5 | 24 | 19 |
| 41 | 香料製造業の用に供する施設 | 0 | 6 | 14.3 | 8.4 | 24 | 2 |
| 42 | ゼラチン又はにかわの製造業の用に供する施設 | 0 | 0 | - | - | - | - |
| 43 | 写真感光材料製造業の用に供する感光剤洗浄施設 | 0 | 4 | 6.8 | 6.1 | 12 | 1 |
| 44 | 天然樹脂製品製造業の用に供する施設 | 0 | 0 | - | - | - | - |
| 45 | 木材化学工業の用に供するフルフラール蒸りゆう施設 | 0 | 0 | - | - | - | - |
| 46 | その他の有機化学工業製品製造業の用に供する施設 | 0 | 53 | 20.1 | 47.2 | 329 | 1 |
| 47 | 医薬品製造業の用に供する施設 | 0 | 52 | 7.7 | 6.0 | 24 | 1 |
| 48 | 火薬製造業の用に供する洗浄施設 | 0 | 2 | 5.0 | 1.4 | 6 | 4 |
| 49 | 農業製造業の用に供する混合施設 | 0 | 1 | 12.0 | - | 12 | 12 |

| 代表特定施設 | | 連続測定 | | 非連続測定 | | | |
|--------|----------------------------------|------|-------|-------|------|-----|-----|
| | | 事業場数 | 事業場数 | 平均値 | 標準偏差 | 最大値 | 最小値 |
| 50 | 試薬の製造業の用に供する試薬製造施設 | 0 | 1 | 12.0 | - | 12 | 12 |
| 51 | 石油精製業の用に供する施設 | 0 | 0 | - | - | - | - |
| 51-2 | 自動車用タイヤ等ゴム製品製造業の用に供する直接加硫施設 | 0 | 10 | 7.7 | 4.8 | 12 | 1 |
| 51-3 | 医療、衛生用ゴム製品製造業の用に供するラテックス成形型洗浄施設 | 0 | 0 | - | - | - | - |
| 52 | 皮革製造業の用に供する施設 | 0 | 3 | 8.7 | 6.7 | 13 | 1 |
| 53 | ガラス又はガラス製品の製造業の用に供する施設 | 0 | 20 | 8.1 | 6.1 | 24 | 1 |
| 54 | セメント製品製造業の用に供する施設 | 0 | 8 | 10.4 | 9.4 | 24 | 1 |
| 55 | 生コンクリート製造業の用に供するパッチャープラント | 0 | 7 | 7.6 | 4.8 | 12 | 2 |
| 56 | 有機質砂かべ材製造業の用に供する混合施設 | 0 | 0 | - | - | - | - |
| 57 | 人造黒鉛電極製造業の用に供する成型施設 | 0 | 1 | 12.0 | - | 12 | 12 |
| 58 | 窯業原料の精製業の用に供する施設 | 0 | 9 | 4.8 | 5.0 | 14 | 1 |
| 59 | 砕石業の用に供する施設 | 0 | 1 | 1.0 | - | 1 | 1 |
| 60 | 砂利採取業の用に供する水洗式分別施設 | 0 | 0 | - | - | - | - |
| 61 | 鉄鋼業の用に供する施設 | 0 | 10 | 9.2 | 7.2 | 24 | 1 |
| 62 | 非鉄金属製造業の用に供する施設 | 0 | 13 | 8.5 | 6.8 | 24 | 1 |
| 63 | 金属製品製造業又は機械器具製造業の用に供する施設 | 0 | 120 | 11.5 | 12.5 | 52 | 1 |
| 63-2 | 空きびん卸売業の用に供する自動式洗びん施設 | 0 | 0 | - | - | - | - |
| 63-3 | 石炭を燃料とする火力発電施設のうち塵ガス洗浄施設 | 0 | 6 | 8.0 | 5.3 | 14 | 1 |
| 64 | ガス供給業又はコークス製造業の用に供する施設 | 0 | 0 | - | - | - | - |
| 64-2 | 水道施設、工業用水道施設又は自家用工業用水道の浄水施設 | 0 | 42 | 3.5 | 4.9 | 24 | 1 |
| 65 | 酸又はアルカリによる表面処理施設 | 0 | 272 | 9.2 | 10.3 | 64 | 1 |
| 66 | 電気めっき施設 | 0 | 70 | 9.4 | 9.3 | 48 | 1 |
| 66-2 | エチレンオキサイド又は1・4-ジオキサンの混合施設 | 0 | 5 | 8.0 | 5.5 | 12 | 2 |
| 66-3 | 旅館業の用に供する施設 | 0 | 123 | 5.3 | 5.2 | 24 | 1 |
| 66-4 | 共同調理場に設置されるちゅう房施設 | 0 | 74 | 7.1 | 4.4 | 13 | 1 |
| 66-5 | 弁当仕出屋又は弁当製造業の用に供するちゅう房施設 | 0 | 96 | 11.5 | 8.9 | 51 | 1 |
| 66-6 | 飲食店に設置されるちゅう房施設 | 0 | 48 | 5.4 | 8.4 | 52 | 1 |
| 66-7 | そば店、うどん店、すし店のほか、喫茶店等に設置されるちゅう房施設 | 0 | 0 | - | - | - | - |
| 66-8 | 料亭、バー、キャバレー、ナイトクラブ等に設置されるちゅう房施設 | 0 | 0 | - | - | - | - |
| 67 | 洗たく業の用に供する洗浄施設 | 0 | 74 | 11.5 | 7.4 | 26 | 1 |
| 68 | 写真現像業の用に供する自動式フィルム現像洗浄施設 | 0 | 1 | 4.0 | - | 4 | 4 |
| 68-2 | 病院で病床数が300以上であるものに設置される施設 | 0 | 38 | 6.4 | 4.6 | 13 | 1 |
| 69 | と畜業又は死亡獣畜取扱業の用に供する解体施設 | 0 | 53 | 11.7 | 6.9 | 28 | 1 |
| 69-2 | 中央卸売市場に設置される施設 | 0 | 3 | 8.7 | 5.8 | 12 | 2 |
| 69-3 | 地方卸売市場に設置される施設 | 0 | 8 | 12.0 | 18.7 | 57 | 1 |
| 70 | 廃油処理施設 | 0 | 0 | - | - | - | - |
| 70-2 | 自動車分解整備事業の用に供する洗車施設 | 0 | 0 | - | - | - | - |
| 71 | 自動式車両洗浄施設 | 0 | 19 | 9.3 | 5.7 | 25 | 2 |
| 71-2 | 科学技術に関する研究、試験、検査又は専門教育の用に供する施設 | 0 | 190 | 6.3 | 6.7 | 50 | 1 |
| 71-3 | 一般廃棄物処理施設である焼却施設 | 0 | 27 | 6.3 | 6.0 | 24 | 1 |
| 71-4 | 産業廃棄物処理施設 | 0 | 24 | 6.8 | 6.1 | 24 | 1 |
| 71-5 | TCE、PCE又はジクロロメタンによる洗浄施設 | 0 | 18 | 6.6 | 5.7 | 17 | 1 |
| 71-6 | TCE、PCE又はジクロロメタンの蒸りゅう施設 | 0 | 3 | 2.3 | 1.5 | 4 | 1 |
| 72 | し尿処理施設 | 0 | 1,093 | 6.8 | 6.3 | 50 | 1 |
| 73 | 下水道終末処理施設 | 0 | 1,253 | 17.9 | 9.9 | 52 | 1 |
| 74 | 特定事業場から排出される水の処理施設 | 0 | 54 | 13.7 | 17.8 | 72 | 1 |
| 81 | 指定地域特定施設(し尿浄化槽201~500人槽) | 0 | 134 | 5.6 | 4.9 | 24 | 1 |
| 91 | 湖沼法みなし指定地域特定施設(病院) | 0 | 1 | 2.0 | - | 2 | 2 |
| 92 | 湖沼法みなし指定地域特定施設(し尿浄化槽) | 0 | 11 | 9.6 | 4.3 | 13 | 1 |
| - | 特定施設不明 | 0 | 3 | 10.7 | 11.5 | 24 | 4 |
| | 合計 | 0 | 5,028 | 11.0 | 13.4 | 365 | 1 |

表3.4.2.2(7) 代表特定施設別の生活環境項目測定回数の平均値、標準偏差、最大値、最小値

| 代表特定施設 | | フェノール類 回/年 | | | | | |
|--------|---------------------------------|--------------|------|-------|-------|-----|-----|
| | | 連続測定 事業場数 | 事業場数 | 平均値 | 標準偏差 | 最大値 | 最小値 |
| 1 | 鉱業又は水洗炭業の用に供する施設 | 0 | 4 | 13.5 | 9.1 | 26 | 4 |
| 1-2 | 畜産農業又はサービス業の用に供する施設 | 0 | 7 | 9.7 | 18.7 | 52 | 1 |
| 2 | 畜産食料品製造業の用に供する施設 | 0 | 25 | 3.9 | 10.1 | 51 | 1 |
| 3 | 水産食料品製造業の用に供する施設 | 0 | 7 | 1.4 | 1.1 | 4 | 1 |
| 4 | 野菜又は果実を原料とする保存食料品製造業の用に供する施設 | 0 | 9 | 1.6 | 1.0 | 4 | 1 |
| 5 | みそ、しょう油、食用アミノ酸等の製造業の用に供する施設 | 0 | 10 | 3.5 | 4.5 | 12 | 1 |
| 6 | 小麦粉製造業の用に供する洗浄施設 | 0 | 0 | - | - | - | - |
| 7 | 砂糖製造業の用に供する施設 | 0 | 4 | 1.0 | 0.0 | 1 | 1 |
| 8 | パン・菓子の製造業又は製あん業の用に供する粗製あんの沈殿槽 | 0 | 1 | 2.0 | - | 2 | 2 |
| 9 | 米菓製造業又はこうじ製造業の用に供する洗米機 | 0 | 0 | - | - | - | - |
| 10 | 飲料製造業の用に供する施設 | 0 | 69 | 2.0 | 2.6 | 12 | 1 |
| 11 | 動物系飼料又は有機質肥料の製造業の用に供する施設 | 0 | 0 | - | - | - | - |
| 12 | 動植物油脂製造業の用に供する施設 | 0 | 5 | 1.2 | 0.4 | 2 | 1 |
| 13 | イースト製造業の用に供する施設 | 0 | 0 | - | - | - | - |
| 14 | でん粉又は化工でん粉の製造業の用に供する施設 | 0 | 3 | 1.0 | 0.0 | 1 | 1 |
| 15 | ぶどう糖又は水あめの製造業の用に供する施設 | 0 | 3 | 100.7 | 172.6 | 300 | 1 |
| 16 | めん類製造業の用に供する湯煮施設 | 0 | 1 | 1.0 | - | 1 | 1 |
| 17 | 豆腐又は煮豆の製造業の用に供する湯煮施設 | 0 | 7 | 2.9 | 4.1 | 12 | 1 |
| 18 | インスタントコーヒー製造業の用に供する抽出施設 | 0 | 1 | 1.0 | - | 1 | 1 |
| 18-2 | 冷凍調理食品製造業の用に供する施設 | 0 | 4 | 1.5 | 1.0 | 3 | 1 |
| 18-3 | たばこ製造業の用に供する施設 | 0 | 1 | 1.0 | - | 1 | 1 |
| 19 | 紡績業又は繊維製品の製造業若しくは加工業の用に供する施設 | 0 | 38 | 6.1 | 7.0 | 24 | 1 |
| 20 | 洗毛業の用に供する施設 | 0 | 0 | - | - | - | - |
| 21 | 化学繊維製造業の用に供する施設 | 0 | 13 | 6.1 | 14.1 | 52 | 1 |
| 21-2 | 一般製材業又は木材チップ製造業の用に供する湿式パーカー | 0 | 0 | - | - | - | - |
| 21-3 | 合板製造業の用に供する接着機洗浄施設 | 0 | 5 | 10.2 | 5.2 | 13 | 1 |
| 21-4 | パーティクルボード製造業の用に供する施設 | 0 | 1 | 1.0 | - | 1 | 1 |
| 22 | 木材薬品処理業の用に供する施設 | 0 | 0 | - | - | - | - |
| 23 | パルプ、紙又は紙加工品の製造業の用に供する施設 | 0 | 75 | 3.5 | 8.0 | 52 | 1 |
| 23-2 | 新聞業、出版業、印刷業又は製版業の用に供する施設 | 0 | 6 | 5.5 | 6.0 | 14 | 1 |
| 24 | 化学肥料製造業の用に供する施設 | 0 | 10 | 5.1 | 4.8 | 12 | 1 |
| 25 | 水銀電解法による化成ソーダ又は化成カリの製造業の用に供する施設 | 0 | 1 | 2.0 | - | 2 | 2 |
| 26 | 無機顔料製造業の用に供する施設 | 0 | 10 | 6.1 | 8.9 | 28 | 1 |
| 27 | その他の無機化学工業製品製造業の用に供する施設 | 0 | 54 | 13.3 | 49.8 | 365 | 1 |
| 28 | カーバイド法アセチレン誘導品製造業の用に供する施設 | 0 | 4 | 1.0 | 0.0 | 1 | 1 |
| 29 | コーラル製品製造業の用に供する施設 | 0 | 2 | 12.0 | 0.0 | 12 | 12 |
| 30 | 発酵工業の用に供する施設 | 0 | 5 | 1.0 | 0.0 | 1 | 1 |
| 31 | メタン誘導品製造業の用に供する施設 | 0 | 3 | 5.0 | 6.1 | 12 | 1 |
| 32 | 有機顔料又は合成染料の製造業の用に供する施設 | 0 | 6 | 17.7 | 18.9 | 54 | 2 |
| 33 | 合成樹脂製造業の用に供する施設 | 0 | 63 | 12.4 | 28.3 | 160 | 1 |
| 34 | 合成ゴム製造業の用に供する施設 | 0 | 3 | 5.0 | 6.1 | 12 | 1 |
| 35 | 有機ゴム薬品製造業の用に供する施設 | 0 | 6 | 11.3 | 18.4 | 48 | 1 |
| 36 | 合成洗剤製造業の用に供する施設 | 0 | 4 | 2.8 | 1.3 | 4 | 1 |
| 37 | その他の石油化学工業の用に供する施設 | 0 | 27 | 13.7 | 22.9 | 99 | 1 |
| 38 | 石けん製造業の用に供する施設 | 0 | 0 | - | - | - | - |
| 38-2 | 界面活性剤製造業の用に供する反応施設 | 0 | - | - | - | - | - |
| 39 | 硬化油製造業の用に供する施設 | 0 | 0 | - | - | - | - |
| 40 | 脂肪酸製造業の用に供する蒸りゆう施設 | 0 | 0 | - | - | - | - |
| 41 | 香料製造業の用に供する施設 | 0 | 1 | 2.0 | - | 2 | 2 |
| 42 | ゼラチン又はにかわの製造業の用に供する施設 | 0 | 0 | - | - | - | - |
| 43 | 写真感光材料製造業の用に供する感光剤洗浄施設 | 0 | 4 | 6.8 | 6.1 | 12 | 1 |
| 44 | 天然樹脂製品製造業の用に供する施設 | 0 | 0 | - | - | - | - |
| 45 | 木材化学工業の用に供するフルフラール蒸りゆう施設 | 0 | 0 | - | - | - | - |
| 46 | その他の有機化学工業製品製造業の用に供する施設 | 0 | 76 | 19.2 | 82.6 | 631 | 1 |
| 47 | 医薬品製造業の用に供する施設 | 0 | 70 | 5.4 | 5.8 | 24 | 1 |
| 48 | 火薬製造業の用に供する洗浄施設 | 0 | 3 | 1.3 | 0.6 | 2 | 1 |
| 49 | 農業製造業の用に供する混合施設 | 0 | 3 | 6.7 | 5.0 | 12 | 2 |

| 代表特定施設 | | 連続測定 | | 非連続測定 | | | |
|--------|----------------------------------|------|-------|-------|------|-----|-----|
| | | 事業場数 | 事業場数 | 平均値 | 標準偏差 | 最大値 | 最小値 |
| 50 | 試薬の製造業の用に供する試薬製造施設 | 0 | 1 | 12.0 | - | 12 | 12 |
| 51 | 石油精製業の用に供する施設 | 0 | 19 | 37.5 | 49.3 | 156 | 1 |
| 51-2 | 自動車用タイヤ等ゴム製品製造業の用に供する直接加硫施設 | 0 | 11 | 4.8 | 4.1 | 12 | 1 |
| 51-3 | 医療、衛生用ゴム製品製造業の用に供するラテックス成形型洗浄施設 | 0 | 1 | 2.0 | - | 2 | 2 |
| 52 | 皮革製造業の用に供する施設 | 0 | 1 | 1.0 | - | 1 | 1 |
| 53 | ガラス又はガラス製品の製造業の用に供する施設 | 0 | 23 | 3.1 | 3.7 | 12 | 1 |
| 54 | セメント製品製造業の用に供する施設 | 0 | 14 | 4.0 | 6.4 | 24 | 1 |
| 55 | 生コンクリート製造業の用に供するパッチャープラント | 0 | 4 | 2.5 | 1.0 | 4 | 2 |
| 56 | 有機質砂かべ材製造業の用に供する混合施設 | 0 | 0 | - | - | - | - |
| 57 | 人造黒鉛電極製造業の用に供する成型施設 | 0 | 3 | 1.7 | 1.2 | 3 | 1 |
| 58 | 窯業原料の精製業の用に供する施設 | 0 | 15 | 2.5 | 3.3 | 12 | 1 |
| 59 | 砕石業の用に供する施設 | 0 | 2 | 1.0 | 0.0 | 1 | 1 |
| 60 | 砂利採取業の用に供する水洗式分別施設 | 0 | 0 | - | - | - | - |
| 61 | 鉄鋼業の用に供する施設 | 0 | 47 | 12.4 | 25.9 | 158 | 1 |
| 62 | 非鉄金属製造業の用に供する施設 | 0 | 25 | 8.0 | 9.9 | 45 | 1 |
| 63 | 金属製品製造業又は機械器具製造業の用に供する施設 | 0 | 191 | 5.4 | 6.9 | 48 | 1 |
| 63-2 | 空きびん卸売業の用に供する自動式洗びん施設 | 0 | 0 | - | - | - | - |
| 63-3 | 石炭を燃料とする火力発電施設のうち塵ガス洗浄施設 | 0 | 15 | 2.5 | 1.9 | 6 | 1 |
| 64 | ガス供給業又はコークス製造業の用に供する施設 | 0 | 4 | 15.5 | 24.4 | 52 | 2 |
| 64-2 | 水道施設、工業用水道施設又は自家用工業用水道の浄水施設 | 0 | 84 | 2.8 | 3.6 | 12 | 1 |
| 65 | 酸又はアルカリによる表面処理施設 | 0 | 340 | 7.0 | 24.6 | 364 | 1 |
| 66 | 電気めっき施設 | 0 | 69 | 5.0 | 7.0 | 47 | 1 |
| 66-2 | エチレンオキサイド又は1・4-ジオキサンの混合施設 | 0 | 0 | - | - | - | - |
| 66-3 | 旅館業の用に供する施設 | 0 | 15 | 2.3 | 3.0 | 12 | 1 |
| 66-4 | 共同調理場に設置されるちゅう房施設 | 0 | 1 | 12.0 | - | 12 | 12 |
| 66-5 | 弁当仕出屋又は弁当製造業の用に供するちゅう房施設 | 0 | 6 | 1.8 | 0.8 | 3 | 1 |
| 66-6 | 飲食店に設置されるちゅう房施設 | 0 | 5 | 2.0 | 1.7 | 5 | 1 |
| 66-7 | そば店、うどん店、すし店のほか、喫茶店等に設置されるちゅう房施設 | 0 | 0 | - | - | - | - |
| 66-8 | 料亭、バー、キャバレー、ナイトクラブ等に設置されるちゅう房施設 | 0 | 0 | - | - | - | - |
| 67 | 洗たく業の用に供する洗浄施設 | 0 | 4 | 3.8 | 5.5 | 12 | 1 |
| 68 | 写真現像業の用に供する自動式フィルム現像洗浄施設 | 0 | 0 | - | - | - | - |
| 68-2 | 病院で病床数が300以上であるものに設置される施設 | 0 | 26 | 4.4 | 4.5 | 12 | 1 |
| 69 | と畜業又は死亡獣畜取扱業の用に供する解体施設 | 0 | 6 | 5.2 | 5.4 | 12 | 1 |
| 69-2 | 中央卸売市場に設置される施設 | 0 | 1 | 2.0 | - | 2 | 2 |
| 69-3 | 地方卸売市場に設置される施設 | 0 | 0 | - | - | - | - |
| 70 | 廃油処理施設 | 0 | 0 | - | - | - | - |
| 70-2 | 自動車分解整備事業の用に供する洗車施設 | 0 | 0 | - | - | - | - |
| 71 | 自動式車両洗浄施設 | 0 | 9 | 4.6 | 4.4 | 12 | 1 |
| 71-2 | 科学技術に関する研究、試験、検査又は専門教育の用に供する施設 | 0 | 244 | 4.6 | 6.3 | 51 | 1 |
| 71-3 | 一般廃棄物処理施設である焼却施設 | 0 | 40 | 5.6 | 5.4 | 24 | 1 |
| 71-4 | 産業廃棄物処理施設 | 0 | 35 | 6.8 | 9.5 | 51 | 1 |
| 71-5 | TCE、PCE又はジクロロメタンによる洗浄施設 | 0 | 18 | 4.4 | 6.4 | 24 | 1 |
| 71-6 | TCE、PCE又はジクロロメタンの蒸りゅう施設 | 0 | 3 | 8.3 | 6.4 | 12 | 1 |
| 72 | し尿処理施設 | 0 | 541 | 3.3 | 7.3 | 144 | 1 |
| 73 | 下水道終末処理施設 | 0 | 1,822 | 6.5 | 7.7 | 50 | 1 |
| 74 | 特定事業場から排出される水の処理施設 | 0 | 52 | 6.5 | 10.8 | 52 | 1 |
| 81 | 指定地域特定施設(し尿浄化槽201~500人槽) | 0 | 63 | 2.8 | 4.3 | 24 | 1 |
| 91 | 湖沼法みなし指定地域特定施設(病院) | 0 | 1 | 2.0 | - | 2 | 2 |
| 92 | 湖沼法みなし指定地域特定施設(し尿浄化槽) | 0 | 3 | 6.0 | 6.2 | 13 | 1 |
| - | 特定施設不明 | 0 | 1 | 12.0 | - | 12 | 12 |
| | 合計 | 0 | 4,419 | 6.2 | 17.3 | 631 | 1 |

表3.4.2.2(8) 代表特定施設別の生活環境項目測定回数 の平均値、標準偏差、最大値、最小値

銅 回/年

| 代表特定施設 | | 連続測定 | | 非連続測定 | | | |
|--------|---------------------------------|------|------|-------|-------|-----|-----|
| | | 事業場数 | 事業場数 | 平均値 | 標準偏差 | 最大値 | 最小値 |
| 1 | 鉱業又は水洗炭業の用に供する施設 | 0 | 17 | 62.1 | 115.1 | 365 | 1 |
| 1-2 | 畜産農業又はサービス業の用に供する施設 | 0 | 3 | 1.7 | 1.2 | 3 | 1 |
| 2 | 畜産食料品製造業の用に供する施設 | 0 | 24 | 1.8 | 2.3 | 12 | 1 |
| 3 | 水産食料品製造業の用に供する施設 | 0 | 6 | 1.0 | 0.0 | 1 | 1 |
| 4 | 野菜又は果実を原料とする保存食料品製造業の用に供する施設 | 0 | 9 | 1.6 | 1.0 | 4 | 1 |
| 5 | みそ、しょう油、食用アミノ酸等の製造業の用に供する施設 | 0 | 9 | 2.6 | 3.6 | 12 | 1 |
| 6 | 小麦粉製造業の用に供する洗浄施設 | 0 | 0 | - | - | - | - |
| 7 | 砂糖製造業の用に供する施設 | 0 | 4 | 1.0 | 0.0 | 1 | 1 |
| 8 | パン・菓子の製造業又は製あん業の用に供する粗製あんの沈殿槽 | 0 | 1 | 2.0 | - | 2 | 2 |
| 9 | 米菓製造業又はこうじ製造業の用に供する洗米機 | 0 | 0 | - | - | - | - |
| 10 | 飲料製造業の用に供する施設 | 0 | 67 | 1.9 | 2.4 | 12 | 1 |
| 11 | 動物系飼料又は有機質肥料の製造業の用に供する施設 | 0 | 0 | - | - | - | - |
| 12 | 動植物油脂製造業の用に供する施設 | 0 | 5 | 1.2 | 0.4 | 2 | 1 |
| 13 | イースト製造業の用に供する施設 | 0 | 0 | - | - | - | - |
| 14 | でん粉又は化工でん粉の製造業の用に供する施設 | 0 | 3 | 1.0 | 0.0 | 1 | 1 |
| 15 | ぶどう糖又は水あめの製造業の用に供する施設 | 0 | 2 | 1.0 | 0.0 | 1 | 1 |
| 16 | めん類製造業の用に供する湯煮施設 | 0 | 2 | 6.5 | 7.8 | 12 | 1 |
| 17 | 豆腐又は煮豆の製造業の用に供する湯煮施設 | 0 | 7 | 2.9 | 4.1 | 12 | 1 |
| 18 | インスタントコーヒー製造業の用に供する抽出施設 | 0 | 1 | 1.0 | - | 1 | 1 |
| 18-2 | 冷凍調理食品製造業の用に供する施設 | 0 | 3 | 1.3 | 0.6 | 2 | 1 |
| 18-3 | たばこ製造業の用に供する施設 | 0 | 1 | 1.0 | - | 1 | 1 |
| 19 | 紡績業又は繊維製品の製造業若しくは加工業の用に供する施設 | 0 | 35 | 4.8 | 6.2 | 24 | 1 |
| 20 | 洗毛業の用に供する施設 | 0 | 0 | - | - | - | - |
| 21 | 化学繊維製造業の用に供する施設 | 0 | 18 | 24.7 | 85.2 | 365 | 1 |
| 21-2 | 一般製材業又は木材チップ製造業の用に供する湿式パーカー | 0 | 0 | - | - | - | - |
| 21-3 | 合板製造業の用に供する接着機洗浄施設 | 0 | 2 | 1.5 | 0.7 | 2 | 1 |
| 21-4 | パーティクルボード製造業の用に供する施設 | 0 | 1 | 1.0 | - | 1 | 1 |
| 22 | 木材薬品処理業の用に供する施設 | 0 | 2 | 1.5 | 0.7 | 2 | 1 |
| 23 | パルプ、紙又は紙加工品の製造業の用に供する施設 | 0 | 74 | 1.7 | 2.3 | 13 | 1 |
| 23-2 | 新聞業、出版業、印刷業又は製版業の用に供する施設 | 0 | 10 | 5.6 | 5.2 | 14 | 1 |
| 24 | 化学肥料製造業の用に供する施設 | 0 | 13 | 4.2 | 4.5 | 12 | 1 |
| 25 | 水銀電解法による化成ソーダ又は化成カリの製造業の用に供する施設 | 0 | 1 | 12.0 | - | 12 | 12 |
| 26 | 無機顔料製造業の用に供する施設 | 0 | 13 | 69.5 | 197.5 | 718 | 1 |
| 27 | その他の無機化学工業製品製造業の用に供する施設 | 0 | 83 | 25.4 | 64.4 | 350 | 1 |
| 28 | カーバイド法アセチレン誘導品製造業の用に供する施設 | 0 | 4 | 3.5 | 5.0 | 11 | 1 |
| 29 | コーラル製品製造業の用に供する施設 | 0 | 1 | 2.0 | - | 2 | 2 |
| 30 | 発酵工業の用に供する施設 | 0 | 5 | 1.0 | 0.0 | 1 | 1 |
| 31 | メタン誘導品製造業の用に供する施設 | 0 | 2 | 1.5 | 0.7 | 2 | 1 |
| 32 | 有機顔料又は合成染料の製造業の用に供する施設 | 0 | 13 | 19.0 | 19.3 | 54 | 2 |
| 33 | 合成樹脂製造業の用に供する施設 | 0 | 51 | 11.3 | 51.1 | 365 | 1 |
| 34 | 合成ゴム製造業の用に供する施設 | 0 | 3 | 1.3 | 0.6 | 2 | 1 |
| 35 | 有機ゴム薬品製造業の用に供する施設 | 0 | 4 | 4.0 | 5.4 | 12 | 1 |
| 36 | 合成洗剤製造業の用に供する施設 | 0 | 4 | 2.8 | 1.3 | 4 | 1 |
| 37 | その他の石油化学工業の用に供する施設 | 0 | 20 | 3.5 | 3.9 | 12 | 1 |
| 38 | 石けん製造業の用に供する施設 | 0 | 0 | - | - | - | - |
| 38-2 | 界面活性剤製造業の用に供する反応施設 | 0 | - | - | - | - | - |
| 39 | 硬化油製造業の用に供する施設 | 0 | 0 | - | - | - | - |
| 40 | 脂肪酸製造業の用に供する蒸りゆう施設 | 0 | 1 | 1.0 | - | 1 | 1 |
| 41 | 香料製造業の用に供する施設 | 0 | 2 | 1.5 | 0.7 | 2 | 1 |
| 42 | ゼラチン又はにかわの製造業の用に供する施設 | 0 | 0 | - | - | - | - |
| 43 | 写真感光材料製造業の用に供する感光剤洗浄施設 | 0 | 4 | 6.8 | 6.1 | 12 | 1 |
| 44 | 天然樹脂製品製造業の用に供する施設 | 0 | 0 | - | - | - | - |
| 45 | 木材化学工業の用に供するフルフラール蒸りゆう施設 | 0 | 0 | - | - | - | - |
| 46 | その他の有機化学工業製品製造業の用に供する施設 | 0 | 63 | 4.5 | 7.7 | 52 | 1 |
| 47 | 医薬品製造業の用に供する施設 | 0 | 60 | 6.4 | 18.2 | 138 | 1 |
| 48 | 火薬製造業の用に供する洗浄施設 | 0 | 7 | 7.3 | 8.3 | 24 | 1 |
| 49 | 農業製造業の用に供する混合施設 | 0 | 0 | - | - | - | - |

| 代表特定施設 | | 連続測定 | | 非連続測定 | | | |
|--------|----------------------------------|------|-------|-------|------|-----|-----|
| | | 事業場数 | 事業場数 | 平均値 | 標準偏差 | 最大値 | 最小値 |
| 50 | 試薬の製造業の用に供する試薬製造施設 | 0 | 1 | 12.0 | - | 12 | 12 |
| 51 | 石油精製業の用に供する施設 | 0 | 8 | 2.4 | 3.9 | 12 | 1 |
| 51-2 | 自動車用タイヤ等ゴム製品製造業の用に供する直接加硫施設 | 0 | 8 | 17.8 | 38.8 | 113 | 1 |
| 51-3 | 医療、衛生用ゴム製品製造業の用に供するラテックス成形型洗浄施設 | 0 | 1 | 2.0 | - | 2 | 2 |
| 52 | 皮革製造業の用に供する施設 | 0 | 1 | 1.0 | - | 1 | 1 |
| 53 | ガラス又はガラス製品の製造業の用に供する施設 | 0 | 39 | 5.7 | 6.5 | 28 | 1 |
| 54 | セメント製品製造業の用に供する施設 | 0 | 16 | 1.6 | 0.5 | 2 | 1 |
| 55 | 生コンクリート製造業の用に供するパッチャープラント | 0 | 5 | 2.6 | 0.9 | 4 | 2 |
| 56 | 有機質砂かべ材製造業の用に供する混合施設 | 0 | 0 | - | - | - | - |
| 57 | 人造黒鉛電極製造業の用に供する成型施設 | 0 | 3 | 2.3 | 2.3 | 5 | 1 |
| 58 | 窯業原料の精製業の用に供する施設 | 0 | 32 | 4.5 | 4.5 | 14 | 1 |
| 59 | 砕石業の用に供する施設 | 0 | 2 | 5.5 | 6.4 | 10 | 1 |
| 60 | 砂利採取業の用に供する水洗式分別施設 | 0 | 0 | - | - | - | - |
| 61 | 鉄鋼業の用に供する施設 | 0 | 58 | 8.3 | 10.7 | 52 | 1 |
| 62 | 非鉄金属製造業の用に供する施設 | 0 | 43 | 36.4 | 67.8 | 356 | 1 |
| 63 | 金属製品製造業又は機械器具製造業の用に供する施設 | 0 | 256 | 10.4 | 20.2 | 252 | 1 |
| 63-2 | 空きびん卸売業の用に供する自動式洗びん施設 | 0 | 0 | - | - | - | - |
| 63-3 | 石炭を燃料とする火力発電施設のうち塵ガス洗浄施設 | 0 | 18 | 2.7 | 1.8 | 6 | 1 |
| 64 | ガス供給業又はコークス製造業の用に供する施設 | 0 | 2 | 26.5 | 36.1 | 52 | 1 |
| 64-2 | 水道施設、工業用水道施設又は自家用工業用水道の浄水施設 | 0 | 107 | 3.7 | 4.8 | 23 | 1 |
| 65 | 酸又はアルカリによる表面処理施設 | 0 | 614 | 11.5 | 28.2 | 365 | 1 |
| 66 | 電気めっき施設 | 0 | 361 | 27.7 | 80.6 | 960 | 1 |
| 66-2 | エチレンオキサイド又は1・4-ジオキサン混合施設 | 0 | 1 | 12.0 | - | 12 | 12 |
| 66-3 | 旅館業の用に供する施設 | 0 | 18 | 1.8 | 2.6 | 12 | 1 |
| 66-4 | 共同調理場に設置されるちゅう房施設 | 0 | 1 | 12.0 | - | 12 | 12 |
| 66-5 | 弁当仕出屋又は弁当製造業の用に供するちゅう房施設 | 0 | 5 | 1.4 | 0.5 | 2 | 1 |
| 66-6 | 飲食店に設置されるちゅう房施設 | 0 | 5 | 1.8 | 1.3 | 4 | 1 |
| 66-7 | そば店、うどん店、すし店のほか、喫茶店等に設置されるちゅう房施設 | 0 | 0 | - | - | - | - |
| 66-8 | 料亭、バー、キャバレー、ナイトクラブ等に設置されるちゅう房施設 | 0 | 0 | - | - | - | - |
| 67 | 洗たく業の用に供する洗浄施設 | 0 | 14 | 3.0 | 1.3 | 4 | 1 |
| 68 | 写真現像業の用に供する自動式フィルム現像洗浄施設 | 0 | 0 | - | - | - | - |
| 68-2 | 病院で病床数が300以上であるものに設置される施設 | 0 | 19 | 3.4 | 4.0 | 12 | 1 |
| 69 | と畜業又は死亡獣畜取扱業の用に供する解体施設 | 0 | 4 | 4.5 | 5.2 | 12 | 1 |
| 69-2 | 中央卸売市場に設置される施設 | 0 | 1 | 2.0 | - | 2 | 2 |
| 69-3 | 地方卸売市場に設置される施設 | 0 | 0 | - | - | - | - |
| 70 | 廃油処理施設 | 0 | 0 | - | - | - | - |
| 70-2 | 自動車分解整備事業の用に供する洗車施設 | 0 | 0 | - | - | - | - |
| 71 | 自動式車両洗浄施設 | 0 | 10 | 3.0 | 3.3 | 12 | 1 |
| 71-2 | 科学技術に関する研究、試験、検査又は専門教育の用に供する施設 | 0 | 278 | 5.3 | 8.0 | 72 | 1 |
| 71-3 | 一般廃棄物処理施設である焼却施設 | 0 | 42 | 5.4 | 4.7 | 12 | 1 |
| 71-4 | 産業廃棄物処理施設 | 0 | 38 | 17.3 | 42.2 | 254 | 1 |
| 71-5 | TCE、PCE又はジクロロメタンによる洗浄施設 | 0 | 23 | 2.6 | 3.2 | 12 | 1 |
| 71-6 | TCE、PCE又はジクロロメタンの蒸りゅう施設 | 0 | 3 | 5.0 | 6.1 | 12 | 1 |
| 72 | し尿処理施設 | 0 | 560 | 2.8 | 4.3 | 48 | 1 |
| 73 | 下水道終末処理施設 | 0 | 1,822 | 6.8 | 8.0 | 50 | 1 |
| 74 | 特定事業場から排出される水の処理施設 | 0 | 71 | 10.9 | 31.3 | 260 | 1 |
| 81 | 指定地域特定施設(し尿浄化槽201~500人槽) | 0 | 79 | 2.1 | 3.1 | 24 | 1 |
| 91 | 湖沼法みなし指定地域特定施設(病院) | 0 | 0 | - | - | - | - |
| 92 | 湖沼法みなし指定地域特定施設(し尿浄化槽) | 0 | 6 | 7.2 | 5.8 | 13 | 1 |
| - | 特定施設不明 | 0 | 2 | 25.0 | 18.4 | 38 | 12 |
| | 合計 | 0 | 5,237 | 9.1 | 31.2 | 960 | 1 |

表3.4.2.2(9) 代表特定施設別の生活環境項目測定回数 の平均値、標準偏差、最大値、最小値

亜鉛 回/年

| 代表特定施設 | | 連続測定 | | 非連続測定 | | | |
|--------|---------------------------------|------|------|-------|-------|-----|-----|
| | | 事業場数 | 事業場数 | 平均値 | 標準偏差 | 最大値 | 最小値 |
| 1 | 鉱業又は水洗炭業の用に供する施設 | 0 | 18 | 77.2 | 133.1 | 365 | 2 |
| 1-2 | 畜産農業又はサービス業の用に供する施設 | 0 | 3 | 1.7 | 1.2 | 3 | 1 |
| 2 | 畜産食料品製造業の用に供する施設 | 0 | 26 | 1.8 | 2.3 | 12 | 1 |
| 3 | 水産食料品製造業の用に供する施設 | 0 | 5 | 1.0 | 0.0 | 1 | 1 |
| 4 | 野菜又は果実を原料とする保存食料品製造業の用に供する施設 | 0 | 10 | 1.5 | 1.0 | 4 | 1 |
| 5 | みそ、しょう油、食用アミノ酸等の製造業の用に供する施設 | 0 | 9 | 2.6 | 3.6 | 12 | 1 |
| 6 | 小麦粉製造業の用に供する洗浄施設 | 0 | 0 | - | - | - | - |
| 7 | 砂糖製造業の用に供する施設 | 0 | 4 | 1.0 | 0.0 | 1 | 1 |
| 8 | パン・菓子の製造業又は製あん業の用に供する粗製あんの沈殿槽 | 0 | 1 | 2.0 | - | 2 | 2 |
| 9 | 米菓製造業又はこうじ製造業の用に供する洗米機 | 0 | 0 | - | - | - | - |
| 10 | 飲料製造業の用に供する施設 | 0 | 68 | 2.1 | 2.6 | 12 | 1 |
| 11 | 動物系飼料又は有機質肥料の製造業の用に供する施設 | 0 | 0 | - | - | - | - |
| 12 | 動植物油脂製造業の用に供する施設 | 0 | 5 | 5.8 | 10.2 | 24 | 1 |
| 13 | イースト製造業の用に供する施設 | 0 | 0 | - | - | - | - |
| 14 | でん粉又は化工でん粉の製造業の用に供する施設 | 0 | 3 | 1.0 | 0.0 | 1 | 1 |
| 15 | ぶどう糖又は水あめの製造業の用に供する施設 | 0 | 2 | 1.0 | 0.0 | 1 | 1 |
| 16 | めん類製造業の用に供する湯煮施設 | 0 | 2 | 6.5 | 7.8 | 12 | 1 |
| 17 | 豆腐又は煮豆の製造業の用に供する湯煮施設 | 0 | 8 | 3.1 | 3.9 | 12 | 1 |
| 18 | インスタントコーヒー製造業の用に供する抽出施設 | 0 | 1 | 1.0 | - | 1 | 1 |
| 18-2 | 冷凍調理食品製造業の用に供する施設 | 0 | 3 | 1.3 | 0.6 | 2 | 1 |
| 18-3 | たばこ製造業の用に供する施設 | 0 | 1 | 1.0 | - | 1 | 1 |
| 19 | 紡績業又は繊維製品の製造業若しくは加工業の用に供する施設 | 0 | 38 | 5.8 | 9.3 | 51 | 1 |
| 20 | 洗毛業の用に供する施設 | 0 | 0 | - | - | - | - |
| 21 | 化学繊維製造業の用に供する施設 | 0 | 17 | 35.8 | 87.7 | 365 | 1 |
| 21-2 | 一般製材業又は木材チップ製造業の用に供する湿式パーカー | 0 | 0 | - | - | - | - |
| 21-3 | 合板製造業の用に供する接着機洗浄施設 | 0 | 2 | 1.5 | 0.7 | 2 | 1 |
| 21-4 | パーティクルボード製造業の用に供する施設 | 0 | 1 | 1.0 | - | 1 | 1 |
| 22 | 木材薬品処理業の用に供する施設 | 0 | 2 | 1.5 | 0.7 | 2 | 1 |
| 23 | パルプ、紙又は紙加工品の製造業の用に供する施設 | 0 | 78 | 2.7 | 6.0 | 46 | 1 |
| 23-2 | 新聞業、出版業、印刷業又は製版業の用に供する施設 | 0 | 10 | 5.3 | 5.4 | 14 | 1 |
| 24 | 化学肥料製造業の用に供する施設 | 0 | 12 | 3.7 | 4.0 | 12 | 1 |
| 25 | 水銀電解法による化成ソーダ又は化成カリの製造業の用に供する施設 | 0 | 0 | - | - | - | - |
| 26 | 無機顔料製造業の用に供する施設 | 0 | 17 | 94.3 | 237.5 | 730 | 1 |
| 27 | その他の無機化学工業製品製造業の用に供する施設 | 0 | 93 | 21.2 | 56.5 | 350 | 1 |
| 28 | カーバイド法アセチレン誘導品製造業の用に供する施設 | 0 | 4 | 1.0 | 0.0 | 1 | 1 |
| 29 | コールタール製品製造業の用に供する施設 | 0 | 1 | 2.0 | - | 2 | 2 |
| 30 | 発酵工業の用に供する施設 | 0 | 5 | 3.2 | 4.9 | 12 | 1 |
| 31 | メタン誘導品製造業の用に供する施設 | 0 | 2 | 1.5 | 0.7 | 2 | 1 |
| 32 | 有機顔料又は合成染料の製造業の用に供する施設 | 0 | 10 | 12.8 | 15.2 | 54 | 1 |
| 33 | 合成樹脂製造業の用に供する施設 | 0 | 53 | 5.1 | 8.5 | 51 | 1 |
| 34 | 合成ゴム製造業の用に供する施設 | 0 | 6 | 8.5 | 5.4 | 12 | 1 |
| 35 | 有機ゴム薬品製造業の用に供する施設 | 0 | 5 | 3.4 | 4.8 | 12 | 1 |
| 36 | 合成洗剤製造業の用に供する施設 | 0 | 5 | 4.6 | 4.3 | 12 | 1 |
| 37 | その他の石油化学工業の用に供する施設 | 0 | 26 | 5.0 | 5.4 | 16 | 1 |
| 38 | 石けん製造業の用に供する施設 | 0 | 0 | - | - | - | - |
| 38-2 | 界面活性剤製造業の用に供する反応施設 | 0 | - | - | - | - | - |
| 39 | 硬化油製造業の用に供する施設 | 0 | 0 | - | - | - | - |
| 40 | 脂肪酸製造業の用に供する蒸りゆう施設 | 0 | 2 | 12.5 | 16.3 | 24 | 1 |
| 41 | 香料製造業の用に供する施設 | 0 | 3 | 1.3 | 0.6 | 2 | 1 |
| 42 | ゼラチン又はにかわの製造業の用に供する施設 | 0 | 0 | - | - | - | - |
| 43 | 写真感光材料製造業の用に供する感光剤洗浄施設 | 0 | 5 | 5.8 | 5.7 | 12 | 1 |
| 44 | 天然樹脂製品製造業の用に供する施設 | 0 | 0 | - | - | - | - |
| 45 | 木材化学工業の用に供するフルフラール蒸りゆう施設 | 0 | 0 | - | - | - | - |
| 46 | その他の有機化学工業製品製造業の用に供する施設 | 0 | 72 | 5.8 | 9.4 | 52 | 1 |
| 47 | 医薬品製造業の用に供する施設 | 0 | 67 | 3.7 | 4.0 | 13 | 1 |
| 48 | 火薬製造業の用に供する洗浄施設 | 0 | 7 | 6.9 | 8.5 | 24 | 1 |
| 49 | 農業製造業の用に供する混合施設 | 0 | 1 | 2.0 | - | 2 | 2 |

| 代表特定施設 | | 連続測定 | | 非連続測定 | | | |
|--------|----------------------------------|------|-------|-------|-------|-------|-----|
| | | 事業場数 | 事業場数 | 平均値 | 標準偏差 | 最大値 | 最小値 |
| 50 | 試薬の製造業の用に供する試薬製造施設 | 0 | 1 | 12.0 | - | 12 | 12 |
| 51 | 石油精製業の用に供する施設 | 0 | 12 | 7.0 | 17.0 | 60 | 1 |
| 51-2 | 自動車用タイヤ等ゴム製品製造業の用に供する直接加硫施設 | 0 | 24 | 9.6 | 20.3 | 102 | 1 |
| 51-3 | 医療、衛生用ゴム製品製造業の用に供するラテックス成形型洗浄施設 | 0 | 1 | 2.0 | - | 2 | 2 |
| 52 | 皮革製造業の用に供する施設 | 0 | 2 | 1.0 | 0.0 | 1 | 1 |
| 53 | ガラス又はガラス製品の製造業の用に供する施設 | 0 | 53 | 7.5 | 7.0 | 28 | 1 |
| 54 | セメント製品製造業の用に供する施設 | 0 | 16 | 2.4 | 2.7 | 12 | 1 |
| 55 | 生コンクリート製造業の用に供するパッチャープラント | 0 | 5 | 2.6 | 0.9 | 4 | 2 |
| 56 | 有機質砂かべ材製造業の用に供する混合施設 | 0 | 0 | - | - | - | - |
| 57 | 人造黒鉛電極製造業の用に供する成型施設 | 0 | 3 | 2.3 | 2.3 | 5 | 1 |
| 58 | 窯業原料の精製業の用に供する施設 | 0 | 37 | 14.7 | 48.5 | 300 | 1 |
| 59 | 砕石業の用に供する施設 | 0 | 2 | 6.5 | 7.8 | 12 | 1 |
| 60 | 砂利採取業の用に供する水洗式分別施設 | 0 | 1 | 1.0 | - | 1 | 1 |
| 61 | 鉄鋼業の用に供する施設 | 0 | 70 | 12.4 | 26.2 | 208 | 1 |
| 62 | 非鉄金属製造業の用に供する施設 | 0 | 48 | 40.2 | 79.9 | 357 | 1 |
| 63 | 金属製品製造業又は機械器具製造業の用に供する施設 | 0 | 296 | 13.4 | 31.3 | 365 | 1 |
| 63-2 | 空きびん卸売業の用に供する自動式洗びん施設 | 0 | 0 | - | - | - | - |
| 63-3 | 石炭を燃料とする火力発電施設のうち塵ガス洗浄施設 | 0 | 18 | 2.7 | 1.8 | 6 | 1 |
| 64 | ガス供給業又はコークス製造業の用に供する施設 | 0 | 3 | 21.7 | 26.8 | 52 | 1 |
| 64-2 | 水道施設、工業用水道施設又は自家用工業用水道の浄水施設 | 0 | 107 | 3.7 | 4.8 | 23 | 1 |
| 65 | 酸又はアルカリによる表面処理施設 | 0 | 798 | 12.8 | 46.3 | 1,168 | 1 |
| 66 | 電気めっき施設 | 0 | 386 | 30.0 | 98.5 | 1,200 | 1 |
| 66-2 | エチレンオキサイド又は1・4-ジオキサンの混合施設 | 0 | 0 | - | - | - | - |
| 66-3 | 旅館業の用に供する施設 | 0 | 19 | 1.8 | 2.6 | 12 | 1 |
| 66-4 | 共同調理場に設置されるちゅう房施設 | 0 | 1 | 12.0 | - | 12 | 12 |
| 66-5 | 弁当仕出屋又は弁当製造業の用に供するちゅう房施設 | 0 | 5 | 1.8 | 0.8 | 3 | 1 |
| 66-6 | 飲食店に設置されるちゅう房施設 | 0 | 6 | 1.8 | 1.2 | 4 | 1 |
| 66-7 | そば店、うどん店、すし店のほか、喫茶店等に設置されるちゅう房施設 | 0 | 0 | - | - | - | - |
| 66-8 | 料亭、バー、キャバレー、ナイトクラブ等に設置されるちゅう房施設 | 0 | 0 | - | - | - | - |
| 67 | 洗たく業の用に供する洗浄施設 | 0 | 15 | 3.3 | 1.6 | 7 | 1 |
| 68 | 写真現像業の用に供する自動式フィルム現像洗浄施設 | 0 | 0 | - | - | - | - |
| 68-2 | 病院で病床数が300以上であるものに設置される施設 | 0 | 17 | 3.0 | 3.6 | 12 | 1 |
| 69 | と畜業又は死亡獣畜取扱業の用に供する解体施設 | 0 | 4 | 4.5 | 5.2 | 12 | 1 |
| 69-2 | 中央卸売市場に設置される施設 | 0 | 2 | 2.0 | 0.0 | 2 | 2 |
| 69-3 | 地方卸売市場に設置される施設 | 0 | 0 | - | - | - | - |
| 70 | 廃油処理施設 | 0 | 0 | - | - | - | - |
| 70-2 | 自動車分解整備事業の用に供する洗車施設 | 0 | 0 | - | - | - | - |
| 71 | 自動式車両洗浄施設 | 0 | 11 | 4.8 | 4.7 | 12 | 1 |
| 71-2 | 科学技術に関する研究、試験、検査又は専門教育の用に供する施設 | 0 | 280 | 5.0 | 6.7 | 72 | 1 |
| 71-3 | 一般廃棄物処理施設である焼却施設 | 0 | 42 | 5.6 | 4.8 | 12 | 1 |
| 71-4 | 産業廃棄物処理施設 | 0 | 37 | 18.8 | 43.0 | 254 | 1 |
| 71-5 | TCE、PCE又はジクロロメタンによる洗浄施設 | 0 | 35 | 5.8 | 6.4 | 24 | 1 |
| 71-6 | TCE、PCE又はジクロロメタンの蒸りゅう施設 | 0 | 3 | 5.0 | 6.1 | 12 | 1 |
| 72 | し尿処理施設 | 0 | 571 | 2.9 | 4.4 | 48 | 1 |
| 73 | 下水道終末処理施設 | 0 | 1,846 | 7.0 | 8.1 | 50 | 1 |
| 74 | 特定事業場から排出される水の処理施設 | 0 | 79 | 25.4 | 125.4 | 1,093 | 1 |
| 81 | 指定地域特定施設(し尿浄化槽201~500人槽) | 0 | 79 | 2.2 | 3.3 | 24 | 1 |
| 91 | 湖沼法みなし指定地域特定施設(病院) | 0 | 0 | - | - | - | - |
| 92 | 湖沼法みなし指定地域特定施設(し尿浄化槽) | 0 | 6 | 7.2 | 5.8 | 13 | 1 |
| - | 特定施設不明 | 0 | 2 | 25.0 | 18.4 | 38 | 12 |
| | 合計 | 0 | 5,656 | 10.2 | 41.7 | 1,200 | 1 |

表3.4.2.2(10) 代表特定施設別の生活環境項目測定回数の平均値、標準偏差、最大値、最小値

| 代表特定施設 | | 溶解性鉄 回/年 | | | | | |
|--------|---------------------------------|----------|------|-------|-------|-----|-----|
| | | 連続測定 | | 非連続測定 | | | |
| | | 事業場数 | 事業場数 | 平均値 | 標準偏差 | 最大値 | 最小値 |
| 1 | 鉱業又は水洗炭業の用に供する施設 | 0 | 15 | 38.9 | 91.2 | 365 | 2 |
| 1-2 | 畜産農業又はサービス業の用に供する施設 | 0 | 3 | 1.7 | 1.2 | 3 | 1 |
| 2 | 畜産食料品製造業の用に供する施設 | 0 | 24 | 2.3 | 3.1 | 12 | 1 |
| 3 | 水産食料品製造業の用に供する施設 | 0 | 6 | 1.0 | 0.0 | 1 | 1 |
| 4 | 野菜又は果実を原料とする保存食料品製造業の用に供する施設 | 0 | 10 | 1.8 | 1.2 | 4 | 1 |
| 5 | みそ、しょう油、食用アミノ酸等の製造業の用に供する施設 | 0 | 11 | 2.4 | 3.2 | 12 | 1 |
| 6 | 小麦粉製造業の用に供する洗浄施設 | 0 | 0 | - | - | - | - |
| 7 | 砂糖製造業の用に供する施設 | 0 | 4 | 1.0 | 0.0 | 1 | 1 |
| 8 | パン・菓子の製造業又は製あん業の用に供する粗製あんの沈殿槽 | 0 | 1 | 2.0 | - | 2 | 2 |
| 9 | 米菓製造業又はこうじ製造業の用に供する洗米機 | 0 | 0 | - | - | - | - |
| 10 | 飲料製造業の用に供する施設 | 0 | 72 | 2.0 | 2.3 | 12 | 1 |
| 11 | 動物系飼料又は有機質肥料の製造業の用に供する施設 | 0 | 1 | 3.0 | - | 3 | 3 |
| 12 | 動植物油脂製造業の用に供する施設 | 0 | 5 | 58.4 | 127.8 | 287 | 1 |
| 13 | イースト製造業の用に供する施設 | 0 | 0 | - | - | - | - |
| 14 | でん粉又は化工でん粉の製造業の用に供する施設 | 0 | 3 | 1.0 | 0.0 | 1 | 1 |
| 15 | ぶどう糖又は水あめの製造業の用に供する施設 | 0 | 2 | 1.0 | 0.0 | 1 | 1 |
| 16 | めん類製造業の用に供する湯煮施設 | 0 | 2 | 6.5 | 7.8 | 12 | 1 |
| 17 | 豆腐又は煮豆の製造業の用に供する湯煮施設 | 0 | 7 | 2.9 | 4.1 | 12 | 1 |
| 18 | インスタントコーヒー製造業の用に供する抽出施設 | 0 | 1 | 1.0 | - | 1 | 1 |
| 18-2 | 冷凍調理食品製造業の用に供する施設 | 0 | 2 | 1.0 | 0.0 | 1 | 1 |
| 18-3 | たばこ製造業の用に供する施設 | 0 | 1 | 1.0 | - | 1 | 1 |
| 19 | 紡績業又は繊維製品の製造業若しくは加工業の用に供する施設 | 0 | 33 | 3.5 | 5.1 | 24 | 1 |
| 20 | 洗毛業の用に供する施設 | 0 | 0 | - | - | - | - |
| 21 | 化学繊維製造業の用に供する施設 | 0 | 15 | 5.5 | 13.2 | 52 | 1 |
| 21-2 | 一般製材業又は木材チップ製造業の用に供する湿式パーカー | 0 | 0 | - | - | - | - |
| 21-3 | 合板製造業の用に供する接着機洗浄施設 | 0 | 2 | 1.5 | 0.7 | 2 | 1 |
| 21-4 | パーティクルボード製造業の用に供する施設 | 0 | 1 | 1.0 | - | 1 | 1 |
| 22 | 木材薬品処理業の用に供する施設 | 0 | 0 | - | - | - | - |
| 23 | パルプ、紙又は紙加工品の製造業の用に供する施設 | 0 | 74 | 1.6 | 1.9 | 13 | 1 |
| 23-2 | 新聞業、出版業、印刷業又は製版業の用に供する施設 | 0 | 13 | 4.8 | 4.8 | 14 | 1 |
| 24 | 化学肥料製造業の用に供する施設 | 0 | 12 | 3.7 | 4.0 | 12 | 1 |
| 25 | 水銀電解法による化成ソーダ又は化成カリの製造業の用に供する施設 | 0 | 1 | 12.0 | - | 12 | 12 |
| 26 | 無機顔料製造業の用に供する施設 | 0 | 14 | 130.0 | 255.2 | 730 | 1 |
| 27 | その他の無機化学工業製品製造業の用に供する施設 | 0 | 88 | 16.9 | 44.3 | 333 | 1 |
| 28 | カーバイド法アセチレン誘導品製造業の用に供する施設 | 0 | 4 | 1.0 | 0.0 | 1 | 1 |
| 29 | コーラル製品製造業の用に供する施設 | 0 | 1 | 2.0 | - | 2 | 2 |
| 30 | 発酵工業の用に供する施設 | 0 | 5 | 1.0 | 0.0 | 1 | 1 |
| 31 | メタン誘導品製造業の用に供する施設 | 0 | 2 | 1.5 | 0.7 | 2 | 1 |
| 32 | 有機顔料又は合成染料の製造業の用に供する施設 | 0 | 8 | 13.4 | 17.0 | 54 | 2 |
| 33 | 合成樹脂製造業の用に供する施設 | 0 | 47 | 3.4 | 5.4 | 24 | 1 |
| 34 | 合成ゴム製造業の用に供する施設 | 0 | 5 | 5.6 | 5.9 | 12 | 1 |
| 35 | 有機ゴム薬品製造業の用に供する施設 | 0 | 5 | 3.4 | 4.8 | 12 | 1 |
| 36 | 合成洗剤製造業の用に供する施設 | 0 | 5 | 4.6 | 4.3 | 12 | 1 |
| 37 | その他の石油化学工業の用に供する施設 | 0 | 23 | 4.4 | 4.7 | 13 | 1 |
| 38 | 石けん製造業の用に供する施設 | 0 | 0 | - | - | - | - |
| 38-2 | 界面活性剤製造業の用に供する反応施設 | 0 | - | - | - | - | - |
| 39 | 硬化油製造業の用に供する施設 | 0 | 0 | - | - | - | - |
| 40 | 脂肪酸製造業の用に供する蒸りゆう施設 | 0 | 0 | - | - | - | - |
| 41 | 香料製造業の用に供する施設 | 0 | 1 | 2.0 | - | 2 | 2 |
| 42 | ゼラチン又はにかわの製造業の用に供する施設 | 0 | 0 | - | - | - | - |
| 43 | 写真感光材料製造業の用に供する感光剤洗浄施設 | 0 | 5 | 5.8 | 5.7 | 12 | 1 |
| 44 | 天然樹脂製品製造業の用に供する施設 | 0 | 0 | - | - | - | - |
| 45 | 木材化学工業の用に供するフルフラール蒸りゆう施設 | 0 | 0 | - | - | - | - |
| 46 | その他の有機化学工業製品製造業の用に供する施設 | 0 | 64 | 4.8 | 8.0 | 52 | 1 |
| 47 | 医薬品製造業の用に供する施設 | 0 | 62 | 4.1 | 4.3 | 13 | 1 |
| 48 | 火薬製造業の用に供する洗浄施設 | 0 | 5 | 6.8 | 9.8 | 24 | 1 |
| 49 | 農業製造業の用に供する混合施設 | 0 | 1 | 2.0 | - | 2 | 2 |

| 代表特定施設 | | 連続測定 | | 非連続測定 | | | |
|--------|----------------------------------|------|-------|-------|------|-----|-----|
| | | 事業場数 | 事業場数 | 平均値 | 標準偏差 | 最大値 | 最小値 |
| 50 | 試薬の製造業の用に供する試薬製造施設 | 0 | 1 | 12.0 | - | 12 | 12 |
| 51 | 石油精製業の用に供する施設 | 0 | 10 | 6.2 | 16.1 | 52 | 1 |
| 51-2 | 自動車用タイヤ等ゴム製品製造業の用に供する直接加硫施設 | 0 | 8 | 15.1 | 35.3 | 102 | 1 |
| 51-3 | 医療、衛生用ゴム製品製造業の用に供するラテックス成形型洗浄施設 | 0 | 1 | 2.0 | - | 2 | 2 |
| 52 | 皮革製造業の用に供する施設 | 0 | 1 | 1.0 | - | 1 | 1 |
| 53 | ガラス又はガラス製品の製造業の用に供する施設 | 0 | 31 | 6.5 | 7.0 | 28 | 1 |
| 54 | セメント製品製造業の用に供する施設 | 0 | 13 | 1.5 | 0.5 | 2 | 1 |
| 55 | 生コンクリート製造業の用に供するパッチャープラント | 0 | 5 | 2.6 | 0.9 | 4 | 2 |
| 56 | 有機質砂かべ材製造業の用に供する混合施設 | 0 | 0 | - | - | - | - |
| 57 | 人造黒鉛電極製造業の用に供する成型施設 | 0 | 2 | 1.0 | 0.0 | 1 | 1 |
| 58 | 窯業原料の精製業の用に供する施設 | 0 | 30 | 4.1 | 4.3 | 13 | 1 |
| 59 | 砕石業の用に供する施設 | 0 | 2 | 1.0 | 0.0 | 1 | 1 |
| 60 | 砂利採取業の用に供する水洗式分別施設 | 0 | 2 | 1.0 | 0.0 | 1 | 1 |
| 61 | 鉄鋼業の用に供する施設 | 0 | 77 | 13.3 | 25.2 | 208 | 1 |
| 62 | 非鉄金属製造業の用に供する施設 | 0 | 36 | 17.0 | 31.8 | 156 | 1 |
| 63 | 金属製品製造業又は機械器具製造業の用に供する施設 | 0 | 279 | 10.1 | 19.2 | 252 | 1 |
| 63-2 | 空きびん卸売業の用に供する自動式洗びん施設 | 0 | 0 | - | - | - | - |
| 63-3 | 石炭を燃料とする火力発電施設のうち塵ガス洗浄施設 | 0 | 18 | 3.7 | 3.7 | 14 | 1 |
| 64 | ガス供給業又はコークス製造業の用に供する施設 | 0 | 3 | 5.0 | 6.1 | 12 | 1 |
| 64-2 | 水道施設、工業用水道施設又は自家用工業用水道の浄水施設 | 0 | 128 | 5.3 | 6.3 | 39 | 1 |
| 65 | 酸又はアルカリによる表面処理施設 | 0 | 704 | 10.0 | 19.0 | 254 | 1 |
| 66 | 電気めっき施設 | 0 | 229 | 16.3 | 38.3 | 251 | 1 |
| 66-2 | エチレンオキサイド又は1・4-ジオキサンの混合施設 | 0 | 0 | - | - | - | - |
| 66-3 | 旅館業の用に供する施設 | 0 | 15 | 2.1 | 2.9 | 12 | 1 |
| 66-4 | 共同調理場に設置されるちゅう房施設 | 0 | 1 | 12.0 | - | 12 | 12 |
| 66-5 | 弁当仕出屋又は弁当製造業の用に供するちゅう房施設 | 0 | 5 | 1.4 | 0.5 | 2 | 1 |
| 66-6 | 飲食店に設置されるちゅう房施設 | 0 | 7 | 1.9 | 1.1 | 4 | 1 |
| 66-7 | そば店、うどん店、すし店のほか、喫茶店等に設置されるちゅう房施設 | 0 | 0 | - | - | - | - |
| 66-8 | 料亭、バー、キャバレー、ナイトクラブ等に設置されるちゅう房施設 | 0 | 0 | - | - | - | - |
| 67 | 洗たく業の用に供する洗浄施設 | 0 | 5 | 3.2 | 4.9 | 12 | 1 |
| 68 | 写真現像業の用に供する自動式フィルム現像洗浄施設 | 0 | 1 | 1.0 | - | 1 | 1 |
| 68-2 | 病院で病床数が300以上であるものに設置される施設 | 0 | 14 | 2.8 | 3.1 | 12 | 1 |
| 69 | と畜業又は死亡獣畜取扱業の用に供する解体施設 | 0 | 5 | 3.8 | 4.8 | 12 | 1 |
| 69-2 | 中央卸売市場に設置される施設 | 0 | 1 | 2.0 | - | 2 | 2 |
| 69-3 | 地方卸売市場に設置される施設 | 0 | 0 | - | - | - | - |
| 70 | 廃油処理施設 | 0 | 0 | - | - | - | - |
| 70-2 | 自動車分解整備事業の用に供する洗車施設 | 0 | 0 | - | - | - | - |
| 71 | 自動式車両洗浄施設 | 0 | 8 | 6.6 | 4.6 | 12 | 2 |
| 71-2 | 科学技術に関する研究、試験、検査又は専門教育の用に供する施設 | 0 | 268 | 5.3 | 7.7 | 72 | 1 |
| 71-3 | 一般廃棄物処理施設である焼却施設 | 0 | 42 | 5.6 | 4.8 | 12 | 1 |
| 71-4 | 産業廃棄物処理施設 | 0 | 35 | 15.7 | 43.0 | 254 | 1 |
| 71-5 | TCE、PCE又はジクロロメタンによる洗浄施設 | 0 | 30 | 6.3 | 9.6 | 48 | 1 |
| 71-6 | TCE、PCE又はジクロロメタンの蒸りゅう施設 | 0 | 3 | 5.0 | 6.1 | 12 | 1 |
| 72 | し尿処理施設 | 0 | 544 | 2.8 | 4.0 | 26 | 1 |
| 73 | 下水道終末処理施設 | 0 | 1,818 | 6.7 | 8.0 | 50 | 1 |
| 74 | 特定事業場から排出される水の処理施設 | 0 | 67 | 9.8 | 31.7 | 260 | 1 |
| 81 | 指定地域特定施設(し尿浄化槽201~500人槽) | 0 | 68 | 2.8 | 4.1 | 24 | 1 |
| 91 | 湖沼法みなし指定地域特定施設(病院) | 0 | 0 | - | - | - | - |
| 92 | 湖沼法みなし指定地域特定施設(し尿浄化槽) | 0 | 6 | 5.8 | 5.3 | 13 | 1 |
| - | 特定施設不明 | 0 | 2 | 12.0 | 0.0 | 12 | 12 |
| | 合計 | 0 | 5,191 | 7.7 | 22.3 | 730 | 1 |

表3.4.2.2(11) 代表特定施設別の生活環境項目測定回数の平均値、標準偏差、最大値、最小値

| 代表特定施設 | | 溶解性マンガシ 回/年 | | | | | |
|--------|---------------------------------|-------------|------|-------|-------|-----|-----|
| | | 連続測定 | | 非連続測定 | | | |
| | | 事業場数 | 事業場数 | 平均値 | 標準偏差 | 最大値 | 最小値 |
| 1 | 鉱業又は水洗炭業の用に供する施設 | 0 | 12 | 47.1 | 101.0 | 365 | 2 |
| 1-2 | 畜産農業又はサービス業の用に供する施設 | 0 | 3 | 1.7 | 1.2 | 3 | 1 |
| 2 | 畜産食料品製造業の用に供する施設 | 0 | 23 | 2.3 | 3.2 | 12 | 1 |
| 3 | 水産食料品製造業の用に供する施設 | 0 | 6 | 1.0 | 0.0 | 1 | 1 |
| 4 | 野菜又は果実を原料とする保存食料品製造業の用に供する施設 | 0 | 9 | 1.6 | 1.0 | 4 | 1 |
| 5 | みそ、しょう油、食用アミノ酸等の製造業の用に供する施設 | 0 | 10 | 2.4 | 3.4 | 12 | 1 |
| 6 | 小麦粉製造業の用に供する洗浄施設 | 0 | 0 | - | - | - | - |
| 7 | 砂糖製造業の用に供する施設 | 0 | 4 | 1.0 | 0.0 | 1 | 1 |
| 8 | パン・菓子の製造業又は製あん業の用に供する粗製あんの沈殿槽 | 0 | 1 | 2.0 | - | 2 | 2 |
| 9 | 米菓製造業又はこうじ製造業の用に供する洗米機 | 0 | 0 | - | - | - | - |
| 10 | 飲料製造業の用に供する施設 | 0 | 69 | 1.9 | 2.3 | 12 | 1 |
| 11 | 動物系飼料又は有機質肥料の製造業の用に供する施設 | 0 | 1 | 3.0 | - | 3 | 3 |
| 12 | 動植物油脂製造業の用に供する施設 | 0 | 5 | 1.2 | 0.4 | 2 | 1 |
| 13 | イースト製造業の用に供する施設 | 0 | 0 | - | - | - | - |
| 14 | でん粉又は化工でん粉の製造業の用に供する施設 | 0 | 3 | 1.0 | 0.0 | 1 | 1 |
| 15 | ぶどう糖又は水あめの製造業の用に供する施設 | 0 | 2 | 1.0 | 0.0 | 1 | 1 |
| 16 | めん類製造業の用に供する湯煮施設 | 0 | 2 | 6.5 | 7.8 | 12 | 1 |
| 17 | 豆腐又は煮豆の製造業の用に供する湯煮施設 | 0 | 7 | 2.9 | 4.1 | 12 | 1 |
| 18 | インスタントコーヒー製造業の用に供する抽出施設 | 0 | 1 | 1.0 | - | 1 | 1 |
| 18-2 | 冷凍調理食品製造業の用に供する施設 | 0 | 2 | 1.0 | 0.0 | 1 | 1 |
| 18-3 | たばこ製造業の用に供する施設 | 0 | 1 | 1.0 | - | 1 | 1 |
| 19 | 紡績業又は繊維製品の製造業若しくは加工業の用に供する施設 | 0 | 31 | 3.7 | 5.2 | 24 | 1 |
| 20 | 洗毛業の用に供する施設 | 0 | 0 | - | - | - | - |
| 21 | 化学繊維製造業の用に供する施設 | 0 | 15 | 2.1 | 3.1 | 13 | 1 |
| 21-2 | 一般製材業又は木材チップ製造業の用に供する湿式パーカー | 0 | 0 | - | - | - | - |
| 21-3 | 合板製造業の用に供する接着機洗浄施設 | 0 | 2 | 1.5 | 0.7 | 2 | 1 |
| 21-4 | パーティクルボード製造業の用に供する施設 | 0 | 1 | 1.0 | - | 1 | 1 |
| 22 | 木材薬品処理業の用に供する施設 | 0 | 1 | 1.0 | - | 1 | 1 |
| 23 | パルプ、紙又は紙加工品の製造業の用に供する施設 | 0 | 74 | 1.4 | 1.5 | 13 | 1 |
| 23-2 | 新聞業、出版業、印刷業又は製版業の用に供する施設 | 0 | 8 | 5.8 | 5.8 | 14 | 1 |
| 24 | 化学肥料製造業の用に供する施設 | 0 | 13 | 5.2 | 6.8 | 24 | 1 |
| 25 | 水銀電解法による化成ソーダ又は化成カリの製造業の用に供する施設 | 0 | 0 | - | - | - | - |
| 26 | 無機顔料製造業の用に供する施設 | 0 | 14 | 133.0 | 253.6 | 730 | 1 |
| 27 | その他の無機化学工業製品製造業の用に供する施設 | 0 | 78 | 16.5 | 49.6 | 365 | 1 |
| 28 | カーバイド法アセチレン誘導品製造業の用に供する施設 | 0 | 4 | 1.0 | 0.0 | 1 | 1 |
| 29 | コーラル製品製造業の用に供する施設 | 0 | 1 | 2.0 | - | 2 | 2 |
| 30 | 発酵工業の用に供する施設 | 0 | 5 | 3.2 | 4.9 | 12 | 1 |
| 31 | メタン誘導品製造業の用に供する施設 | 0 | 2 | 1.5 | 0.7 | 2 | 1 |
| 32 | 有機顔料又は合成染料の製造業の用に供する施設 | 0 | 9 | 13.7 | 15.6 | 54 | 2 |
| 33 | 合成樹脂製造業の用に供する施設 | 0 | 47 | 2.6 | 3.4 | 12 | 1 |
| 34 | 合成ゴム製造業の用に供する施設 | 0 | 4 | 4.0 | 5.4 | 12 | 1 |
| 35 | 有機ゴム薬品製造業の用に供する施設 | 0 | 5 | 3.4 | 4.8 | 12 | 1 |
| 36 | 合成洗剤製造業の用に供する施設 | 0 | 5 | 4.6 | 4.3 | 12 | 1 |
| 37 | その他の石油化学工業の用に供する施設 | 0 | 19 | 3.9 | 4.4 | 12 | 1 |
| 38 | 石けん製造業の用に供する施設 | 0 | 0 | - | - | - | - |
| 38-2 | 界面活性剤製造業の用に供する反応施設 | 0 | - | - | - | - | - |
| 39 | 硬化油製造業の用に供する施設 | 0 | 0 | - | - | - | - |
| 40 | 脂肪酸製造業の用に供する蒸りゆう施設 | 0 | 1 | 1.0 | - | 1 | 1 |
| 41 | 香料製造業の用に供する施設 | 0 | 1 | 2.0 | - | 2 | 2 |
| 42 | ゼラチン又はにかわの製造業の用に供する施設 | 0 | 0 | - | - | - | - |
| 43 | 写真感光材料製造業の用に供する感光剤洗浄施設 | 0 | 4 | 4.3 | 5.2 | 12 | 1 |
| 44 | 天然樹脂製品製造業の用に供する施設 | 0 | 0 | - | - | - | - |
| 45 | 木材化学工業の用に供するフルフラール蒸りゆう施設 | 0 | 0 | - | - | - | - |
| 46 | その他の有機化学工業製品製造業の用に供する施設 | 0 | 62 | 3.3 | 4.4 | 24 | 1 |
| 47 | 医薬品製造業の用に供する施設 | 0 | 60 | 3.1 | 3.6 | 12 | 1 |
| 48 | 火薬製造業の用に供する洗浄施設 | 0 | 5 | 6.8 | 9.8 | 24 | 1 |
| 49 | 農業製造業の用に供する混合施設 | 0 | 0 | - | - | - | - |

| 代表特定施設 | | 連続測定 | | 非連続測定 | | | |
|--------|----------------------------------|------|-------|-------|------|-----|-----|
| | | 事業場数 | 事業場数 | 平均値 | 標準偏差 | 最大値 | 最小値 |
| 50 | 試薬の製造業の用に供する試薬製造施設 | 0 | 1 | 12.0 | - | 12 | 12 |
| 51 | 石油精製業の用に供する施設 | 0 | 9 | 2.2 | 3.7 | 12 | 1 |
| 51-2 | 自動車用タイヤ等ゴム製品製造業の用に供する直接加硫施設 | 0 | 7 | 2.0 | 1.9 | 6 | 1 |
| 51-3 | 医療、衛生用ゴム製品製造業の用に供するラテックス成形型洗浄施設 | 0 | 1 | 2.0 | - | 2 | 2 |
| 52 | 皮革製造業の用に供する施設 | 0 | 1 | 1.0 | - | 1 | 1 |
| 53 | ガラス又はガラス製品の製造業の用に供する施設 | 0 | 28 | 5.2 | 6.2 | 28 | 1 |
| 54 | セメント製品製造業の用に供する施設 | 0 | 15 | 2.2 | 2.8 | 12 | 1 |
| 55 | 生コンクリート製造業の用に供するパッチャープラント | 0 | 5 | 2.6 | 0.9 | 4 | 2 |
| 56 | 有機質砂かべ材製造業の用に供する混合施設 | 0 | 0 | - | - | - | - |
| 57 | 人造黒鉛電極製造業の用に供する成型施設 | 0 | 3 | 2.3 | 2.3 | 5 | 1 |
| 58 | 窯業原料の精製業の用に供する施設 | 0 | 27 | 4.1 | 4.4 | 14 | 1 |
| 59 | 砕石業の用に供する施設 | 0 | 3 | 1.0 | 0.0 | 1 | 1 |
| 60 | 砂利採取業の用に供する水洗式分別施設 | 0 | 3 | 1.3 | 0.6 | 2 | 1 |
| 61 | 鉄鋼業の用に供する施設 | 0 | 57 | 8.9 | 10.1 | 52 | 1 |
| 62 | 非鉄金属製造業の用に供する施設 | 0 | 36 | 14.2 | 26.1 | 156 | 1 |
| 63 | 金属製品製造業又は機械器具製造業の用に供する施設 | 0 | 226 | 7.5 | 11.8 | 92 | 1 |
| 63-2 | 空きびん卸売業の用に供する自動式洗びん施設 | 0 | 0 | - | - | - | - |
| 63-3 | 石炭を燃料とする火力発電施設のうち塵ガス洗浄施設 | 0 | 19 | 3.0 | 2.3 | 9 | 1 |
| 64 | ガス供給業又はコークス製造業の用に供する施設 | 0 | 2 | 1.5 | 0.7 | 2 | 1 |
| 64-2 | 水道施設、工業用水道施設又は自家用工業用水道の浄水施設 | 0 | 131 | 5.2 | 6.3 | 39 | 1 |
| 65 | 酸又はアルカリによる表面処理施設 | 0 | 469 | 6.9 | 9.8 | 98 | 1 |
| 66 | 電気めっき施設 | 0 | 124 | 10.6 | 30.5 | 240 | 1 |
| 66-2 | エチレンオキサイド又は1・4-ジオキサンの混合施設 | 0 | 0 | - | - | - | - |
| 66-3 | 旅館業の用に供する施設 | 0 | 15 | 2.0 | 2.9 | 12 | 1 |
| 66-4 | 共同調理場に設置されるちゅう房施設 | 0 | 1 | 12.0 | - | 12 | 12 |
| 66-5 | 弁当仕出屋又は弁当製造業の用に供するちゅう房施設 | 0 | 5 | 1.4 | 0.5 | 2 | 1 |
| 66-6 | 飲食店に設置されるちゅう房施設 | 0 | 6 | 1.8 | 1.2 | 4 | 1 |
| 66-7 | そば店、うどん店、すし店のほか、喫茶店等に設置されるちゅう房施設 | 0 | 0 | - | - | - | - |
| 66-8 | 料亭、バー、キャバレー、ナイトクラブ等に設置されるちゅう房施設 | 0 | 0 | - | - | - | - |
| 67 | 洗たく業の用に供する洗浄施設 | 0 | 5 | 1.0 | 0.0 | 1 | 1 |
| 68 | 写真現像業の用に供する自動式フィルム現像洗浄施設 | 0 | 0 | - | - | - | - |
| 68-2 | 病院で病床数が300以上であるものに設置される施設 | 0 | 13 | 2.9 | 3.1 | 12 | 1 |
| 69 | と畜業又は死亡獣畜取扱業の用に供する解体施設 | 0 | 5 | 3.8 | 4.8 | 12 | 1 |
| 69-2 | 中央卸売市場に設置される施設 | 0 | 1 | 2.0 | - | 2 | 2 |
| 69-3 | 地方卸売市場に設置される施設 | 0 | 0 | - | - | - | - |
| 70 | 廃油処理施設 | 0 | 0 | - | - | - | - |
| 70-2 | 自動車分解整備事業の用に供する洗車施設 | 0 | 0 | - | - | - | - |
| 71 | 自動式車両洗浄施設 | 0 | 7 | 3.6 | 3.9 | 12 | 1 |
| 71-2 | 科学技術に関する研究、試験、検査又は専門教育の用に供する施設 | 0 | 264 | 5.2 | 7.7 | 72 | 1 |
| 71-3 | 一般廃棄物処理施設である焼却施設 | 0 | 42 | 5.5 | 5.0 | 18 | 1 |
| 71-4 | 産業廃棄物処理施設 | 0 | 35 | 15.0 | 42.6 | 254 | 1 |
| 71-5 | TCE、PCE又はジクロロメタンによる洗浄施設 | 0 | 19 | 2.2 | 2.7 | 12 | 1 |
| 71-6 | TCE、PCE又はジクロロメタンの蒸りゅう施設 | 0 | 4 | 4.8 | 5.0 | 12 | 1 |
| 72 | し尿処理施設 | 0 | 527 | 2.8 | 4.0 | 26 | 1 |
| 73 | 下水道終末処理施設 | 0 | 1,824 | 6.6 | 8.0 | 50 | 1 |
| 74 | 特定事業場から排出される水の処理施設 | 0 | 59 | 9.8 | 33.8 | 260 | 1 |
| 81 | 指定地域特定施設(し尿浄化槽201~500人槽) | 0 | 65 | 2.1 | 3.4 | 24 | 1 |
| 91 | 湖沼法みなし指定地域特定施設(病院) | 0 | 0 | - | - | - | - |
| 92 | 湖沼法みなし指定地域特定施設(し尿浄化槽) | 0 | 6 | 7.2 | 5.8 | 13 | 1 |
| - | 特定施設不明 | 0 | 1 | 12.0 | - | 12 | 12 |
| | 合計 | 0 | 4,703 | 6.4 | 20.2 | 730 | 1 |

表3.4.2.2(12) 代表特定施設別の生活環境項目測定回数の平均値、標準偏差、最大値、最小値

クロム 回/年

| 代表特定施設 | | 連続測定 | | 非連続測定 | | | |
|--------|---------------------------------|------|------|-------|-------|-----|-----|
| | | 事業場数 | 事業場数 | 平均値 | 標準偏差 | 最大値 | 最小値 |
| 1 | 鉱業又は水洗炭業の用に供する施設 | 0 | 5 | 13.2 | 7.9 | 26 | 4 |
| 1-2 | 畜産農業又はサービス業の用に供する施設 | 0 | 3 | 1.7 | 1.2 | 3 | 1 |
| 2 | 畜産食料品製造業の用に供する施設 | 0 | 24 | 1.8 | 2.3 | 12 | 1 |
| 3 | 水産食料品製造業の用に供する施設 | 0 | 6 | 1.0 | 0.0 | 1 | 1 |
| 4 | 野菜又は果実を原料とする保存食料品製造業の用に供する施設 | 0 | 10 | 1.8 | 1.2 | 4 | 1 |
| 5 | みそ、しょう油、食用アミノ酸等の製造業の用に供する施設 | 0 | 10 | 2.5 | 3.4 | 12 | 1 |
| 6 | 小麦粉製造業の用に供する洗浄施設 | 0 | 0 | - | - | - | - |
| 7 | 砂糖製造業の用に供する施設 | 0 | 4 | 1.0 | 0.0 | 1 | 1 |
| 8 | パン・菓子の製造業又は製あん業の用に供する粗製あんの沈殿槽 | 0 | 1 | 2.0 | - | 2 | 2 |
| 9 | 米菓製造業又はこうじ製造業の用に供する洗米機 | 0 | 0 | - | - | - | - |
| 10 | 飲料製造業の用に供する施設 | 0 | 71 | 2.2 | 2.6 | 12 | 1 |
| 11 | 動物系飼料又は有機質肥料の製造業の用に供する施設 | 0 | 0 | - | - | - | - |
| 12 | 動植物油脂製造業の用に供する施設 | 0 | 5 | 1.2 | 0.4 | 2 | 1 |
| 13 | イースト製造業の用に供する施設 | 0 | 0 | - | - | - | - |
| 14 | でん粉又は化工でん粉の製造業の用に供する施設 | 0 | 3 | 1.0 | 0.0 | 1 | 1 |
| 15 | ぶどう糖又は水あめの製造業の用に供する施設 | 0 | 2 | 1.0 | 0.0 | 1 | 1 |
| 16 | めん類製造業の用に供する湯煮施設 | 0 | 2 | 6.5 | 7.8 | 12 | 1 |
| 17 | 豆腐又は煮豆の製造業の用に供する湯煮施設 | 0 | 6 | 2.8 | 4.5 | 12 | 1 |
| 18 | インスタントコーヒー製造業の用に供する抽出施設 | 0 | 1 | 1.0 | - | 1 | 1 |
| 18-2 | 冷凍調理食品製造業の用に供する施設 | 0 | 4 | 1.5 | 0.6 | 2 | 1 |
| 18-3 | たばこ製造業の用に供する施設 | 0 | 1 | 1.0 | - | 1 | 1 |
| 19 | 紡績業又は繊維製品の製造業若しくは加工業の用に供する施設 | 0 | 44 | 7.9 | 11.6 | 51 | 1 |
| 20 | 洗毛業の用に供する施設 | 0 | 0 | - | - | - | - |
| 21 | 化学繊維製造業の用に供する施設 | 0 | 16 | 2.8 | 3.8 | 13 | 1 |
| 21-2 | 一般製材業又は木材チップ製造業の用に供する湿式パーカー | 0 | 0 | - | - | - | - |
| 21-3 | 合板製造業の用に供する接着機洗浄施設 | 0 | 2 | 1.5 | 0.7 | 2 | 1 |
| 21-4 | パーティクルボード製造業の用に供する施設 | 0 | 1 | 1.0 | - | 1 | 1 |
| 22 | 木材薬品処理業の用に供する施設 | 0 | 1 | 1.0 | - | 1 | 1 |
| 23 | パルプ、紙又は紙加工品の製造業の用に供する施設 | 0 | 70 | 1.4 | 1.5 | 13 | 1 |
| 23-2 | 新聞業、出版業、印刷業又は製版業の用に供する施設 | 0 | 13 | 4.8 | 4.8 | 14 | 1 |
| 24 | 化学肥料製造業の用に供する施設 | 0 | 12 | 4.4 | 4.6 | 12 | 1 |
| 25 | 水銀電解法による化成ソーダ又は化成カリの製造業の用に供する施設 | 0 | 0 | - | - | - | - |
| 26 | 無機顔料製造業の用に供する施設 | 0 | 12 | 129.5 | 278.4 | 730 | 1 |
| 27 | その他の無機化学工業製品製造業の用に供する施設 | 0 | 85 | 20.8 | 65.7 | 365 | 1 |
| 28 | カーバイド法アセチレン誘導品製造業の用に供する施設 | 0 | 4 | 1.0 | 0.0 | 1 | 1 |
| 29 | コーラル製品製造業の用に供する施設 | 0 | 1 | 2.0 | - | 2 | 2 |
| 30 | 発酵工業の用に供する施設 | 0 | 5 | 1.0 | 0.0 | 1 | 1 |
| 31 | メタン誘導品製造業の用に供する施設 | 0 | 2 | 1.5 | 0.7 | 2 | 1 |
| 32 | 有機顔料又は合成染料の製造業の用に供する施設 | 0 | 8 | 12.4 | 17.3 | 54 | 2 |
| 33 | 合成樹脂製造業の用に供する施設 | 0 | 50 | 6.7 | 22.0 | 156 | 1 |
| 34 | 合成ゴム製造業の用に供する施設 | 0 | 4 | 6.8 | 6.1 | 12 | 1 |
| 35 | 有機ゴム薬品製造業の用に供する施設 | 0 | 4 | 1.3 | 0.5 | 2 | 1 |
| 36 | 合成洗剤製造業の用に供する施設 | 0 | 4 | 5.0 | 4.8 | 12 | 1 |
| 37 | その他の石油化学工業の用に供する施設 | 0 | 21 | 3.7 | 4.3 | 12 | 1 |
| 38 | 石けん製造業の用に供する施設 | 0 | 0 | - | - | - | - |
| 38-2 | 界面活性剤製造業の用に供する反応施設 | 0 | - | - | - | - | - |
| 39 | 硬化油製造業の用に供する施設 | 0 | 0 | - | - | - | - |
| 40 | 脂肪酸製造業の用に供する蒸りゆう施設 | 0 | 1 | 1.0 | - | 1 | 1 |
| 41 | 香料製造業の用に供する施設 | 0 | 2 | 1.5 | 0.7 | 2 | 1 |
| 42 | ゼラチン又はにかわの製造業の用に供する施設 | 0 | 0 | - | - | - | - |
| 43 | 写真感光材料製造業の用に供する感光剤洗浄施設 | 0 | 4 | 4.3 | 5.2 | 12 | 1 |
| 44 | 天然樹脂製品製造業の用に供する施設 | 0 | 0 | - | - | - | - |
| 45 | 木材化学工業の用に供するフルフラール蒸りゆう施設 | 0 | 0 | - | - | - | - |
| 46 | その他の有機化学工業製品製造業の用に供する施設 | 0 | 60 | 5.1 | 9.8 | 52 | 1 |
| 47 | 医薬品製造業の用に供する施設 | 0 | 59 | 3.2 | 3.5 | 12 | 1 |
| 48 | 火薬製造業の用に供する洗浄施設 | 0 | 6 | 6.0 | 9.0 | 24 | 1 |
| 49 | 農業製造業の用に供する混合施設 | 0 | 1 | 2.0 | - | 2 | 2 |

| 代表特定施設 | | 連続測定 | | 非連続測定 | | | |
|--------|----------------------------------|------|-------|-------|-------|-------|-----|
| | | 事業場数 | 事業場数 | 平均値 | 標準偏差 | 最大値 | 最小値 |
| 50 | 試薬の製造業の用に供する試薬製造施設 | 0 | 1 | 1.0 | - | 1 | 1 |
| 51 | 石油精製業の用に供する施設 | 0 | 8 | 2.4 | 3.9 | 12 | 1 |
| 51-2 | 自動車用タイヤ等ゴム製品製造業の用に供する直接加硫施設 | 0 | 7 | 1.3 | 0.8 | 3 | 1 |
| 51-3 | 医療、衛生用ゴム製品製造業の用に供するラテックス成形型洗浄施設 | 0 | 1 | 2.0 | - | 2 | 2 |
| 52 | 皮革製造業の用に供する施設 | 0 | 4 | 12.3 | 0.5 | 13 | 12 |
| 53 | ガラス又はガラス製品の製造業の用に供する施設 | 0 | 37 | 6.1 | 6.6 | 28 | 1 |
| 54 | セメント製品製造業の用に供する施設 | 0 | 29 | 5.3 | 5.7 | 24 | 1 |
| 55 | 生コンクリート製造業の用に供するパッチャープラント | 0 | 17 | 4.5 | 4.4 | 12 | 1 |
| 56 | 有機質砂かべ材製造業の用に供する混合施設 | 0 | 0 | - | - | - | - |
| 57 | 人造黒鉛電極製造業の用に供する成型施設 | 0 | 2 | 1.0 | 0.0 | 1 | 1 |
| 58 | 窯業原料の精製業の用に供する施設 | 0 | 34 | 6.4 | 8.5 | 46 | 1 |
| 59 | 砕石業の用に供する施設 | 0 | 4 | 4.3 | 5.3 | 12 | 1 |
| 60 | 砂利採取業の用に供する水洗式分別施設 | 0 | 2 | 1.5 | 0.7 | 2 | 1 |
| 61 | 鉄鋼業の用に供する施設 | 0 | 62 | 11.8 | 21.9 | 158 | 1 |
| 62 | 非鉄金属製造業の用に供する施設 | 0 | 37 | 19.9 | 33.5 | 156 | 1 |
| 63 | 金属製品製造業又は機械器具製造業の用に供する施設 | 0 | 267 | 11.6 | 24.7 | 252 | 1 |
| 63-2 | 空きびん卸売業の用に供する自動式洗びん施設 | 0 | 0 | - | - | - | - |
| 63-3 | 石炭を燃料とする火力発電施設のうち塵ガス洗浄施設 | 0 | 17 | 2.8 | 1.8 | 6 | 1 |
| 64 | ガス供給業又はコークス製造業の用に供する施設 | 0 | 2 | 26.5 | 36.1 | 52 | 1 |
| 64-2 | 水道施設、工業用水道施設又は自家用工業用水道の浄水施設 | 0 | 100 | 3.2 | 3.9 | 12 | 1 |
| 65 | 酸又はアルカリによる表面処理施設 | 0 | 613 | 9.4 | 17.8 | 254 | 1 |
| 66 | 電気めっき施設 | 0 | 405 | 27.7 | 83.1 | 1,200 | 1 |
| 66-2 | エチレンオキサイド又は1・4-ジオキサン混合施設 | 0 | 1 | 12.0 | - | 12 | 12 |
| 66-3 | 旅館業の用に供する施設 | 0 | 17 | 1.9 | 2.7 | 12 | 1 |
| 66-4 | 共同調理場に設置されるちゅう房施設 | 0 | 1 | 12.0 | - | 12 | 12 |
| 66-5 | 弁当仕出屋又は弁当製造業の用に供するちゅう房施設 | 0 | 5 | 1.8 | 0.8 | 3 | 1 |
| 66-6 | 飲食店に設置されるちゅう房施設 | 0 | 4 | 1.3 | 0.5 | 2 | 1 |
| 66-7 | そば店、うどん店、すし店のほか、喫茶店等に設置されるちゅう房施設 | 0 | 0 | - | - | - | - |
| 66-8 | 料亭、バー、キャバレー、ナイトクラブ等に設置されるちゅう房施設 | 0 | 0 | - | - | - | - |
| 67 | 洗たく業の用に供する洗浄施設 | 0 | 9 | 2.4 | 1.3 | 4 | 1 |
| 68 | 写真現像業の用に供する自動式フィルム現像洗浄施設 | 0 | 0 | - | - | - | - |
| 68-2 | 病院で病床数が300以上であるものに設置される施設 | 0 | 19 | 5.3 | 10.9 | 48 | 1 |
| 69 | と畜業又は死亡獣畜取扱業の用に供する解体施設 | 0 | 5 | 3.8 | 4.8 | 12 | 1 |
| 69-2 | 中央卸売市場に設置される施設 | 0 | 1 | 2.0 | - | 2 | 2 |
| 69-3 | 地方卸売市場に設置される施設 | 0 | 0 | - | - | - | - |
| 70 | 廃油処理施設 | 0 | 0 | - | - | - | - |
| 70-2 | 自動車分解整備事業の用に供する洗車施設 | 0 | 0 | - | - | - | - |
| 71 | 自動式車両洗浄施設 | 0 | 8 | 3.4 | 3.6 | 12 | 1 |
| 71-2 | 科学技術に関する研究、試験、検査又は専門教育の用に供する施設 | 0 | 279 | 5.1 | 6.5 | 48 | 1 |
| 71-3 | 一般廃棄物処理施設である焼却施設 | 0 | 43 | 5.7 | 4.9 | 12 | 1 |
| 71-4 | 産業廃棄物処理施設 | 0 | 38 | 14.8 | 41.5 | 254 | 1 |
| 71-5 | TCE、PCE又はジクロロメタンによる洗浄施設 | 0 | 22 | 5.3 | 6.4 | 24 | 1 |
| 71-6 | TCE、PCE又はジクロロメタンの蒸りゅう施設 | 0 | 3 | 5.0 | 6.1 | 12 | 1 |
| 72 | し尿処理施設 | 0 | 533 | 2.9 | 4.4 | 48 | 1 |
| 73 | 下水道終末処理施設 | 0 | 1,815 | 6.4 | 7.6 | 50 | 1 |
| 74 | 特定事業場から排出される水の処理施設 | 0 | 71 | 29.6 | 133.3 | 1,093 | 1 |
| 81 | 指定地域特定施設(し尿浄化槽201~500人槽) | 0 | 67 | 2.4 | 3.6 | 24 | 1 |
| 91 | 湖沼法みなし指定地域特定施設(病院) | 0 | 0 | - | - | - | - |
| 92 | 湖沼法みなし指定地域特定施設(し尿浄化槽) | 0 | 6 | 5.2 | 5.4 | 12 | 1 |
| - | 特定施設不明 | 0 | 1 | 12.0 | - | 12 | 12 |
| | 合計 | 0 | 5,247 | 8.8 | 34.8 | 1,200 | 1 |

表3.4.2.2(13) 代表特定施設別の生活環境項目測定回数の平均値、標準偏差、最大値、最小値

| 代表特定施設 | | 大腸菌群数 回/年 | | | | | |
|--------|---------------------------------|--------------|------|------|------|-----|-----|
| | | 連続測定 事業場数 | 事業場数 | 平均値 | 標準偏差 | 最大値 | 最小値 |
| 1 | 鉱業又は水洗炭業の用に供する施設 | 0 | 4 | 8.0 | 12.1 | 26 | 1 |
| 1-2 | 畜産農業又はサービス業の用に供する施設 | 0 | 86 | 7.9 | 8.2 | 52 | 1 |
| 2 | 畜産食料品製造業の用に供する施設 | 0 | 245 | 13.9 | 24.7 | 365 | 1 |
| 3 | 水産食料品製造業の用に供する施設 | 0 | 105 | 8.3 | 9.1 | 52 | 1 |
| 4 | 野菜又は果実を原料とする保存食料品製造業の用に供する施設 | 0 | 130 | 10.1 | 8.4 | 51 | 1 |
| 5 | みそ、しょう油、食用アミノ酸等の製造業の用に供する施設 | 0 | 48 | 8.6 | 6.4 | 24 | 1 |
| 6 | 小麦粉製造業の用に供する洗浄施設 | 0 | 0 | - | - | - | - |
| 7 | 砂糖製造業の用に供する施設 | 0 | 20 | 24.2 | 77.3 | 347 | 1 |
| 8 | パン・菓子の製造業又は製あん業の用に供する粗製あんの沈殿槽 | 0 | 13 | 8.8 | 8.1 | 25 | 1 |
| 9 | 米菓製造業又はこうじ製造業の用に供する洗米機 | 0 | 0 | - | - | - | - |
| 10 | 飲料製造業の用に供する施設 | 0 | 172 | 11.1 | 12.4 | 73 | 1 |
| 11 | 動物系飼料又は有機質肥料の製造業の用に供する施設 | 0 | 19 | 8.6 | 4.1 | 12 | 1 |
| 12 | 動植物油脂製造業の用に供する施設 | 0 | 12 | 10.0 | 12.8 | 47 | 1 |
| 13 | イースト製造業の用に供する施設 | 0 | 0 | - | - | - | - |
| 14 | でん粉又は化工でん粉の製造業の用に供する施設 | 0 | 11 | 14.3 | 19.1 | 53 | 1 |
| 15 | ぶどう糖又は水あめの製造業の用に供する施設 | 0 | 8 | 15.1 | 8.2 | 24 | 1 |
| 16 | めん類製造業の用に供する湯煮施設 | 0 | 32 | 14.3 | 11.4 | 49 | 1 |
| 17 | 豆腐又は煮豆の製造業の用に供する湯煮施設 | 0 | 59 | 9.2 | 6.7 | 24 | 1 |
| 18 | インスタントコーヒー製造業の用に供する抽出施設 | 0 | 1 | 12.0 | - | 12 | 12 |
| 18-2 | 冷凍調理食品製造業の用に供する施設 | 0 | 42 | 13.5 | 16.3 | 96 | 1 |
| 18-3 | たばこ製造業の用に供する施設 | 0 | 2 | 18.0 | 8.5 | 24 | 12 |
| 19 | 紡績業又は繊維製品の製造業若しくは加工業の用に供する施設 | 0 | 67 | 9.6 | 10.4 | 48 | 1 |
| 20 | 洗毛業の用に供する施設 | 0 | 0 | - | - | - | - |
| 21 | 化学繊維製造業の用に供する施設 | 0 | 17 | 6.6 | 6.8 | 24 | 1 |
| 21-2 | 一般製材業又は木材チップ製造業の用に供する湿式パーカー | 0 | 0 | - | - | - | - |
| 21-3 | 合板製造業の用に供する接着機洗浄施設 | 0 | 4 | 8.3 | 7.8 | 15 | 1 |
| 21-4 | パーティクルボード製造業の用に供する施設 | 0 | 1 | 1.0 | - | 1 | 1 |
| 22 | 木材薬品処理業の用に供する施設 | 0 | 3 | 4.7 | 6.4 | 12 | 1 |
| 23 | パルプ、紙又は紙加工品の製造業の用に供する施設 | 0 | 90 | 6.9 | 12.7 | 75 | 1 |
| 23-2 | 新聞業、出版業、印刷業又は製版業の用に供する施設 | 0 | 16 | 6.3 | 5.2 | 14 | 1 |
| 24 | 化学肥料製造業の用に供する施設 | 0 | 10 | 4.3 | 4.2 | 12 | 1 |
| 25 | 水銀電解法による化成ソーダ又は化成カリの製造業の用に供する施設 | 0 | 0 | - | - | - | - |
| 26 | 無機顔料製造業の用に供する施設 | 0 | 12 | 2.9 | 4.3 | 12 | 1 |
| 27 | その他の無機化学工業製品製造業の用に供する施設 | 0 | 65 | 6.4 | 8.0 | 48 | 1 |
| 28 | カーバイド法アセチレン誘導品製造業の用に供する施設 | 0 | 4 | 1.0 | 0.0 | 1 | 1 |
| 29 | コータール製品製造業の用に供する施設 | 0 | 0 | - | - | - | - |
| 30 | 発酵工業の用に供する施設 | 0 | 5 | 10.2 | 20.6 | 47 | 1 |
| 31 | メタン誘導品製造業の用に供する施設 | 0 | 4 | 6.8 | 6.1 | 12 | 1 |
| 32 | 有機顔料又は合成染料の製造業の用に供する施設 | 0 | 3 | 5.0 | 6.1 | 12 | 1 |
| 33 | 合成樹脂製造業の用に供する施設 | 0 | 65 | 5.4 | 7.5 | 48 | 1 |
| 34 | 合成ゴム製造業の用に供する施設 | 0 | 5 | 3.4 | 4.8 | 12 | 1 |
| 35 | 有機ゴム薬品製造業の用に供する施設 | 0 | 4 | 4.3 | 5.2 | 12 | 1 |
| 36 | 合成洗剤製造業の用に供する施設 | 0 | 4 | 5.5 | 4.4 | 12 | 3 |
| 37 | その他の石油化学工業の用に供する施設 | 0 | 18 | 4.0 | 4.1 | 12 | 1 |
| 38 | 石けん製造業の用に供する施設 | 0 | 0 | - | - | - | - |
| 38-2 | 界面活性剤製造業の用に供する反応施設 | 0 | - | - | - | - | - |
| 39 | 硬化油製造業の用に供する施設 | 0 | 0 | - | - | - | - |
| 40 | 脂肪酸製造業の用に供する蒸りゆう施設 | 0 | 1 | 19.0 | - | 19 | 19 |
| 41 | 香料製造業の用に供する施設 | 0 | 6 | 12.2 | 7.0 | 24 | 2 |
| 42 | ゼラチン又はにかわの製造業の用に供する施設 | 0 | 0 | - | - | - | - |
| 43 | 写真感光材料製造業の用に供する感光剤洗浄施設 | 0 | 4 | 6.8 | 6.1 | 12 | 1 |
| 44 | 天然樹脂製品製造業の用に供する施設 | 0 | 0 | - | - | - | - |
| 45 | 木材化学工業の用に供するフルフラール蒸りゆう施設 | 0 | 0 | - | - | - | - |
| 46 | その他の有機化学工業製品製造業の用に供する施設 | 0 | 80 | 6.6 | 7.8 | 52 | 1 |
| 47 | 医薬品製造業の用に供する施設 | 0 | 98 | 11.0 | 9.9 | 50 | 1 |
| 48 | 火薬製造業の用に供する洗浄施設 | 0 | 4 | 7.3 | 11.2 | 24 | 1 |
| 49 | 農業製造業の用に供する混合施設 | 0 | 5 | 5.4 | 4.0 | 12 | 2 |

| 代表特定施設 | | 連続測定 | | 非連続測定 | | | |
|--------|----------------------------------|------|--------|-------|------|-----|-----|
| | | 事業場数 | 事業場数 | 平均値 | 標準偏差 | 最大値 | 最小値 |
| 50 | 試薬の製造業の用に供する試薬製造施設 | 0 | 1 | 12.0 | - | 12 | 12 |
| 51 | 石油精製業の用に供する施設 | 0 | 11 | 3.2 | 4.4 | 12 | 1 |
| 51-2 | 自動車用タイヤ等ゴム製品製造業の用に供する直接加硫施設 | 0 | 20 | 6.1 | 4.4 | 12 | 1 |
| 51-3 | 医療、衛生用ゴム製品製造業の用に供するラテックス成形型洗浄施設 | 0 | 0 | - | - | - | - |
| 52 | 皮革製造業の用に供する施設 | 0 | 2 | 12.0 | 0.0 | 12 | 12 |
| 53 | ガラス又はガラス製品の製造業の用に供する施設 | 0 | 39 | 7.9 | 6.7 | 26 | 1 |
| 54 | セメント製品製造業の用に供する施設 | 0 | 22 | 8.1 | 10.9 | 48 | 1 |
| 55 | 生コンクリート製造業の用に供するパッチャープラント | 0 | 7 | 2.1 | 1.1 | 4 | 1 |
| 56 | 有機質砂かべ材製造業の用に供する混合施設 | 0 | 2 | 7.0 | 7.1 | 12 | 2 |
| 57 | 人造黒鉛電極製造業の用に供する成型施設 | 0 | 5 | 3.6 | 1.9 | 6 | 1 |
| 58 | 窯業原料の精製業の用に供する施設 | 0 | 24 | 4.8 | 4.9 | 12 | 1 |
| 59 | 砕石業の用に供する施設 | 0 | 3 | 1.0 | 0.0 | 1 | 1 |
| 60 | 砂利採取業の用に供する水洗式分別施設 | 0 | 0 | - | - | - | - |
| 61 | 鉄鋼業の用に供する施設 | 0 | 41 | 4.8 | 5.1 | 24 | 1 |
| 62 | 非鉄金属製造業の用に供する施設 | 0 | 29 | 7.4 | 6.7 | 24 | 1 |
| 63 | 金属製品製造業又は機械器具製造業の用に供する施設 | 0 | 282 | 9.5 | 10.9 | 84 | 1 |
| 63-2 | 空きびん卸売業の用に供する自動式洗びん施設 | 0 | 0 | - | - | - | - |
| 63-3 | 石炭を燃料とする火力発電施設のうち塵ガス洗浄施設 | 0 | 17 | 2.9 | 2.8 | 12 | 1 |
| 64 | ガス供給業又はコークス製造業の用に供する施設 | 0 | 2 | 1.5 | 0.7 | 2 | 1 |
| 64-2 | 水道施設、工業用水道施設又は自家用工業用水道の浄水施設 | 0 | 141 | 7.4 | 8.1 | 55 | 1 |
| 65 | 酸又はアルカリによる表面処理施設 | 0 | 599 | 8.4 | 8.5 | 72 | 1 |
| 66 | 電気めっき施設 | 0 | 139 | 10.9 | 31.2 | 360 | 1 |
| 66-2 | エチレンオキサイド又は1・4-ジオキサン混合施設 | 0 | 41 | 8.6 | 8.3 | 52 | 1 |
| 66-3 | 旅館業の用に供する施設 | 0 | 554 | 6.2 | 7.4 | 100 | 1 |
| 66-4 | 共同調理場に設置されるちゅう房施設 | 0 | 108 | 7.4 | 4.6 | 24 | 1 |
| 66-5 | 弁当仕出屋又は弁当製造業の用に供するちゅう房施設 | 0 | 105 | 8.9 | 5.5 | 24 | 1 |
| 66-6 | 飲食店に設置されるちゅう房施設 | 0 | 222 | 6.4 | 6.1 | 52 | 1 |
| 66-7 | そば店、うどん店、すし店のほか、喫茶店等に設置されるちゅう房施設 | 0 | 1 | 4.0 | - | 4 | 4 |
| 66-8 | 料亭、バー、キャバレー、ナイトクラブ等に設置されるちゅう房施設 | 0 | 0 | - | - | - | - |
| 67 | 洗たく業の用に供する洗浄施設 | 0 | 112 | 8.9 | 5.5 | 26 | 1 |
| 68 | 写真現像業の用に供する自動式フィルム現像洗浄施設 | 0 | 1 | 4.0 | - | 4 | 4 |
| 68-2 | 病院で病床数が300以上であるものに設置される施設 | 0 | 172 | 8.6 | 4.9 | 24 | 1 |
| 69 | と畜業又は死亡獣畜取扱業の用に供する解体施設 | 0 | 65 | 10.5 | 7.0 | 28 | 1 |
| 69-2 | 中央卸売市場に設置される施設 | 0 | 7 | 11.4 | 6.8 | 24 | 2 |
| 69-3 | 地方卸売市場に設置される施設 | 0 | 11 | 16.5 | 19.0 | 56 | 1 |
| 70 | 廃油処理施設 | 0 | 0 | - | - | - | - |
| 70-2 | 自動車分解整備事業の用に供する洗車施設 | 0 | 0 | - | - | - | - |
| 71 | 自動式車両洗浄施設 | 0 | 23 | 8.3 | 5.7 | 22 | 1 |
| 71-2 | 科学技術に関する研究、試験、検査又は専門教育の用に供する施設 | 0 | 376 | 6.4 | 6.7 | 50 | 1 |
| 71-3 | 一般廃棄物処理施設である焼却施設 | 0 | 44 | 11.4 | 5.9 | 24 | 1 |
| 71-4 | 産業廃棄物処理施設 | 0 | 35 | 7.4 | 7.1 | 24 | 1 |
| 71-5 | TCE、PCE又はジクロロメタンによる洗浄施設 | 0 | 32 | 4.7 | 4.4 | 12 | 1 |
| 71-6 | TCE、PCE又はジクロロメタンの蒸りゅう施設 | 0 | 4 | 4.8 | 5.0 | 12 | 1 |
| 72 | し尿処理施設 | 0 | 5,678 | 10.3 | 8.7 | 298 | 1 |
| 73 | 下水道終末処理施設 | 0 | 1,888 | 29.1 | 20.7 | 280 | 1 |
| 74 | 特定事業場から排出される水の処理施設 | 0 | 137 | 8.4 | 8.0 | 49 | 1 |
| 81 | 指定地域特定施設(し尿浄化槽201~500人槽) | 0 | 993 | 8.3 | 6.2 | 52 | 1 |
| 91 | 湖沼法みなし指定地域特定施設(病院) | 0 | 8 | 8.4 | 5.1 | 12 | 1 |
| 92 | 湖沼法みなし指定地域特定施設(し尿浄化槽) | 0 | 176 | 9.0 | 5.2 | 48 | 1 |
| - | 特定施設不明 | 0 | 9 | 17.3 | 14.8 | 52 | 4 |
| | 合計 | 0 | 13,792 | 12.0 | 13.9 | 365 | 1 |

表3.4.2.2(14) 代表特定施設別の生活環境項目測定回数の平均値、標準偏差、最大値、最小値

総窒素 回/年

| 代表特定施設 | | 連続測定 | | 非連続測定 | | | |
|--------|---------------------------------|------|------|---------|---------|-------|-----|
| | | 事業場数 | 事業場数 | 平均値 | 標準偏差 | 最大値 | 最小値 |
| 1 | 鉱業又は水洗炭業の用に供する施設 | 0 | 12 | 22.3 | 20.6 | 75 | 4 |
| 1-2 | 畜産農業又はサービス業の用に供する施設 | 1 | 77 | 11.8 | 16.9 | 120 | 1 |
| 2 | 畜産食料品製造業の用に供する施設 | 0 | 230 | 32.6 | 75.5 | 365 | 1 |
| 3 | 水産食料品製造業の用に供する施設 | 0 | 103 | 20.8 | 44.2 | 365 | 1 |
| 4 | 野菜又は果実を原料とする保存食料品製造業の用に供する施設 | 0 | 117 | 28.7 | 71.0 | 365 | 1 |
| 5 | みそ、しょう油、食用アミノ酸等の製造業の用に供する施設 | 0 | 63 | 50.8 | 178.9 | 999 | 1 |
| 6 | 小麦粉製造業の用に供する洗浄施設 | 0 | 0 | - | - | - | - |
| 7 | 砂糖製造業の用に供する施設 | 0 | 24 | 5.3 | 6.9 | 25 | 1 |
| 8 | パン・菓子の製造業又は製あん業の用に供する粗製あんの沈殿槽 | 0 | 21 | 39.9 | 77.8 | 365 | 2 |
| 9 | 米菓製造業又はこうじ製造業の用に供する洗米機 | 0 | 0 | - | - | - | - |
| 10 | 飲料製造業の用に供する施設 | 0 | 165 | 61.9 | 349.0 | 4,380 | 1 |
| 11 | 動物系飼料又は有機質肥料の製造業の用に供する施設 | 0 | 16 | 31.4 | 89.3 | 365 | 1 |
| 12 | 動植物油脂製造業の用に供する施設 | 0 | 28 | 41.8 | 89.9 | 365 | 1 |
| 13 | イースト製造業の用に供する施設 | 0 | 0 | - | - | - | - |
| 14 | でん粉又は化工でん粉の製造業の用に供する施設 | 1 | 10 | 116.8 | 170.9 | 365 | 2 |
| 15 | ぶどう糖又は水あめの製造業の用に供する施設 | 0 | 8 | 48.3 | 102.1 | 300 | 1 |
| 16 | めん類製造業の用に供する湯煮施設 | 0 | 44 | 18.8 | 17.7 | 96 | 1 |
| 17 | 豆腐又は煮豆の製造業の用に供する湯煮施設 | 0 | 62 | 35.0 | 81.9 | 365 | 1 |
| 18 | インスタントコーヒー製造業の用に供する抽出施設 | 0 | 2 | 24.0 | 17.0 | 36 | 12 |
| 18-2 | 冷凍調理食品製造業の用に供する施設 | 0 | 55 | 30.0 | 57.4 | 365 | 1 |
| 18-3 | たばこ製造業の用に供する施設 | 0 | 1 | 12.0 | - | 12 | 12 |
| 19 | 紡績業又は繊維製品の製造業若しくは加工業の用に供する施設 | 1 | 155 | 42.1 | 87.5 | 376 | 1 |
| 20 | 洗毛業の用に供する施設 | 0 | 0 | - | - | - | - |
| 21 | 化学繊維製造業の用に供する施設 | 1 | 22 | 30.4 | 74.2 | 354 | 1 |
| 21-2 | 一般製材業又は木材チップ製造業の用に供する湿式パーカー | 0 | 0 | - | - | - | - |
| 21-3 | 合板製造業の用に供する接着機洗浄施設 | 0 | 4 | 10.0 | 4.0 | 12 | 4 |
| 21-4 | パーティクルボード製造業の用に供する施設 | 0 | 2 | 12.0 | 0.0 | 12 | 12 |
| 22 | 木材薬品処理業の用に供する施設 | 0 | 2 | 6.5 | 7.8 | 12 | 1 |
| 23 | パルプ、紙又は紙加工品の製造業の用に供する施設 | 5 | 127 | 365.1 | 1,474.2 | 8,500 | 1 |
| 23-2 | 新聞業、出版業、印刷業又は製版業の用に供する施設 | 0 | 16 | 35.3 | 88.7 | 359 | 1 |
| 24 | 化学肥料製造業の用に供する施設 | 0 | 19 | 28.3 | 37.7 | 159 | 2 |
| 25 | 水銀電解法による化成ソーダ又は化成カリの製造業の用に供する施設 | 0 | 1 | 363.0 | - | 363 | 363 |
| 26 | 無機顔料製造業の用に供する施設 | 0 | 19 | 34.9 | 75.7 | 339 | 1 |
| 27 | その他の無機化学工業製品製造業の用に供する施設 | 0 | 153 | 105.2 | 722.9 | 8,760 | 1 |
| 28 | カーバイド法アセチレン誘導品製造業の用に供する施設 | 0 | 9 | 11.7 | 6.4 | 24 | 4 |
| 29 | コーラル製品製造業の用に供する施設 | 0 | 2 | 12.0 | 0.0 | 12 | 12 |
| 30 | 発酵工業の用に供する施設 | 0 | 6 | 178.5 | 402.3 | 999 | 1 |
| 31 | メタン誘導品製造業の用に供する施設 | 0 | 2 | 6.5 | 7.8 | 12 | 1 |
| 32 | 有機顔料又は合成染料の製造業の用に供する施設 | 0 | 11 | 816.5 | 2,431.7 | 8,136 | 1 |
| 33 | 合成樹脂製造業の用に供する施設 | 1 | 98 | 121.0 | 805.3 | 7,920 | 1 |
| 34 | 合成ゴム製造業の用に供する施設 | 0 | 7 | 1,259.7 | 3,265.2 | 8,664 | 1 |
| 35 | 有機ゴム薬品製造業の用に供する施設 | 0 | 6 | 119.5 | 182.2 | 365 | 1 |
| 36 | 合成洗剤製造業の用に供する施設 | 0 | 5 | 787.6 | 1,749.4 | 3,917 | 3 |
| 37 | その他の石油化学工業の用に供する施設 | 2 | 39 | 150.1 | 699.6 | 4,380 | 1 |
| 38 | 石けん製造業の用に供する施設 | 0 | 0 | - | - | - | - |
| 38-2 | 界面活性剤製造業の用に供する反応施設 | 0 | - | - | - | - | - |
| 39 | 硬化油製造業の用に供する施設 | 0 | 0 | - | - | - | - |
| 40 | 脂肪酸製造業の用に供する蒸りゆう施設 | 0 | 1 | 24.0 | - | 24 | 24 |
| 41 | 香料製造業の用に供する施設 | 0 | 7 | 14.3 | 7.7 | 24 | 2 |
| 42 | ゼラチン又はにかわの製造業の用に供する施設 | 0 | 0 | - | - | - | - |
| 43 | 写真感光材料製造業の用に供する感光剤洗浄施設 | 0 | 6 | 65.2 | 146.0 | 363 | 1 |
| 44 | 天然樹脂製品製造業の用に供する施設 | 0 | 0 | - | - | - | - |
| 45 | 木材化学工業の用に供するフルフラール蒸りゆう施設 | 0 | 0 | - | - | - | - |
| 46 | その他の有機化学工業製品製造業の用に供する施設 | 0 | 122 | 108.2 | 742.7 | 8,136 | 1 |
| 47 | 医薬品製造業の用に供する施設 | 1 | 101 | 280.0 | 1,483.8 | 8,760 | 1 |
| 48 | 火薬製造業の用に供する洗浄施設 | 0 | 8 | 59.6 | 122.4 | 360 | 2 |
| 49 | 農業製造業の用に供する混合施設 | 0 | 7 | 56.0 | 126.4 | 342 | 2 |

| 代表特定施設 | | 連続測定 | | 非連続測定 | | | |
|--------|--|------|--------|-------|---------|-------|-----|
| | | 事業場数 | 事業場数 | 平均値 | 標準偏差 | 最大値 | 最小値 |
| 50 | 試薬の製造業の用に供する試薬製造施設 | 0 | 2 | 7.0 | 7.1 | 12 | 2 |
| 51 | 石油精製業の用に供する施設 | 0 | 22 | 49.2 | 77.7 | 356 | 2 |
| 51-2 | 自動車用タイヤ等ゴム製品製造業の用に供する直接加硫施設 | 0 | 26 | 9.8 | 7.7 | 38 | 1 |
| 51-3 | 医療、衛生用ゴム製品製造業の用に供するラテックス成形型洗浄施設 | 0 | 2 | 29.5 | 24.7 | 47 | 12 |
| 52 | 皮革製造業の用に供する施設 | 0 | 3 | 12.0 | 0.0 | 12 | 12 |
| 53 | ガラス又はガラス製品の製造業の用に供する施設 | 0 | 48 | 24.4 | 53.7 | 281 | 1 |
| 54 | セメント製品製造業の用に供する施設 | 0 | 34 | 272.4 | 1,499.8 | 8,760 | 1 |
| 55 | 生コンクリート製造業の用に供するパッチャープラント | 0 | 17 | 11.6 | 17.0 | 52 | 1 |
| 56 | 有機質砂かべ材製造業の用に供する混合施設 | 0 | 1 | 2.0 | - | 2 | 2 |
| 57 | 人造黒鉛電極製造業の用に供する成型施設 | 0 | 5 | 7.6 | 6.0 | 12 | 1 |
| 58 | 窯業原料の精製業の用に供する施設 | 1 | 53 | 23.8 | 55.2 | 358 | 1 |
| 59 | 砕石業の用に供する施設 | 0 | 12 | 10.7 | 13.2 | 49 | 1 |
| 60 | 砂利採取業の用に供する水洗式分別施設 | 0 | 7 | 31.6 | 15.9 | 50 | 12 |
| 61 | 鉄鋼業の用に供する施設 | 0 | 81 | 78.0 | 184.1 | 1,095 | 1 |
| 62 | 非鉄金属製造業の用に供する施設 | 0 | 49 | 47.6 | 144.9 | 999 | 1 |
| 63 | 金属製品製造業又は機械器具製造業の用に供する施設 | 0 | 338 | 28.7 | 72.8 | 736 | 1 |
| 63-2 | 空きびん卸売業の用に供する自動式洗びん施設 | 0 | 1 | 45.0 | - | 45 | 45 |
| 63-3 | 石炭を燃料とする火力発電施設のうち塵ガス洗浄施設 | 1 | 24 | 12.5 | 16.9 | 58 | 1 |
| 64 | ガス供給業又はコークス製造業の用に供する施設 | 0 | 5 | 80.6 | 95.6 | 247 | 1 |
| 64-2 | 水道施設、工業用水道施設又は自家用工業用水道の浄水施設 | 1 | 125 | 17.2 | 35.6 | 365 | 1 |
| 65 | 酸又はアルカリによる表面処理施設 | 0 | 812 | 44.9 | 429.5 | 8,670 | 1 |
| 66 | 電気めっき施設 | 0 | 286 | 23.1 | 81.4 | 1,200 | 1 |
| 66-2 | エチレンオキサイド又は1・4-ジオキサン <small>の</small> 混合施設 | 0 | 42 | 29.9 | 55.6 | 365 | 2 |
| 66-3 | 旅館業の用に供する施設 | 0 | 317 | 20.6 | 46.4 | 365 | 1 |
| 66-4 | 共同調理場に設置されるちゅう房施設 | 0 | 87 | 20.8 | 40.1 | 365 | 1 |
| 66-5 | 弁当仕出屋又は弁当製造業の用に供するちゅう房施設 | 0 | 121 | 18.8 | 18.5 | 156 | 1 |
| 66-6 | 飲食店に設置されるちゅう房施設 | 0 | 198 | 19.4 | 37.7 | 365 | 1 |
| 66-7 | そば店、うどん店、すし店のほか、喫茶店等に設置されるちゅう房施設 | 0 | 0 | - | - | - | - |
| 66-8 | 料亭、バー、キャバレー、ナイトクラブ等に設置されるちゅう房施設 | 0 | 0 | - | - | - | - |
| 67 | 洗たく業の用に供する洗浄施設 | 0 | 116 | 29.2 | 59.8 | 365 | 1 |
| 68 | 写真現像業の用に供する自動式フィルム現像洗浄施設 | 0 | 1 | 12.0 | - | 12 | 12 |
| 68-2 | 病院で病床数が300以上であるものに設置される施設 | 0 | 135 | 39.7 | 74.0 | 365 | 1 |
| 69 | と畜業又は死亡獣畜取扱業の用に供する解体施設 | 0 | 43 | 216.0 | 1,334.0 | 8,760 | 1 |
| 69-2 | 中央卸売市場に設置される施設 | 0 | 7 | 18.0 | 16.3 | 52 | 2 |
| 69-3 | 地方卸売市場に設置される施設 | 0 | 12 | 11.3 | 12.8 | 49 | 1 |
| 70 | 廃油処理施設 | 0 | 1 | 37.0 | - | 37 | 37 |
| 70-2 | 自動車分解整備事業の用に供する洗車施設 | 0 | 0 | - | - | - | - |
| 71 | 自動式車両洗浄施設 | 0 | 31 | 14.6 | 11.4 | 52 | 1 |
| 71-2 | 科学技術に関する研究、試験、検査又は専門教育の用に供する施設 | 0 | 356 | 23.2 | 122.1 | 2,132 | 1 |
| 71-3 | 一般廃棄物処理施設である焼却施設 | 0 | 37 | 12.8 | 9.5 | 52 | 1 |
| 71-4 | 産業廃棄物処理施設 | 1 | 39 | 22.1 | 28.9 | 147 | 1 |
| 71-5 | TCE、PCE又はジクロロメタンによる洗浄施設 | 0 | 38 | 7.8 | 11.7 | 71 | 1 |
| 71-6 | TCE、PCE又はジクロロメタンの蒸りゅう施設 | 0 | 6 | 8.8 | 5.0 | 12 | 1 |
| 72 | し尿処理施設 | 2 | 4,776 | 23.8 | 50.8 | 999 | 1 |
| 73 | 下水道終末処理施設 | 0 | 1,852 | 25.6 | 32.2 | 365 | 1 |
| 74 | 特定事業場から排出される水の処理施設 | 2 | 127 | 186.2 | 1,093.4 | 8,760 | 1 |
| 81 | 指定地域特定施設(し尿浄化槽201~500人槽) | 1 | 1,173 | 17.0 | 20.9 | 365 | 1 |
| 91 | 湖沼法みなし指定地域特定施設(病院) | 0 | 9 | 14.3 | 14.7 | 52 | 1 |
| 92 | 湖沼法みなし指定地域特定施設(し尿浄化槽) | 0 | 191 | 10.9 | 5.3 | 49 | 1 |
| - | 特定施設不明 | 0 | 10 | 21.6 | 18.1 | 52 | 1 |
| | 合計 | 22 | 13,673 | 38.2 | 321.8 | 8,760 | 1 |

表3.4.2.2(15) 代表特定施設別の生活環境項目測定回数の平均値、標準偏差、最大値、最小値

総燐 回/年

| 代表特定施設 | | 連続測定 | | 非連続測定 | | | |
|--------|---------------------------------|------|------|---------|---------|-------|-----|
| | | 事業場数 | 事業場数 | 平均値 | 標準偏差 | 最大値 | 最小値 |
| 1 | 鉱業又は水洗炭業の用に供する施設 | 0 | 12 | 23.3 | 21.0 | 75 | 4 |
| 1-2 | 畜産農業又はサービス業の用に供する施設 | 1 | 71 | 11.5 | 12.2 | 56 | 1 |
| 2 | 畜産食料品製造業の用に供する施設 | 0 | 220 | 32.7 | 74.0 | 365 | 1 |
| 3 | 水産食料品製造業の用に供する施設 | 0 | 101 | 21.0 | 44.6 | 365 | 1 |
| 4 | 野菜又は果実を原料とする保存食料品製造業の用に供する施設 | 0 | 116 | 28.9 | 71.3 | 365 | 1 |
| 5 | みそ、しょう油、食用アミノ酸等の製造業の用に供する施設 | 0 | 64 | 50.1 | 177.6 | 999 | 1 |
| 6 | 小麦粉製造業の用に供する洗浄施設 | 0 | 0 | - | - | - | - |
| 7 | 砂糖製造業の用に供する施設 | 0 | 24 | 5.3 | 6.9 | 25 | 1 |
| 8 | パン・菓子の製造業又は製あん業の用に供する粗製あんの沈殿槽 | 0 | 20 | 41.7 | 79.3 | 365 | 2 |
| 9 | 米菓製造業又はこうじ製造業の用に供する洗米機 | 0 | 0 | - | - | - | - |
| 10 | 飲料製造業の用に供する施設 | 0 | 162 | 62.9 | 352.2 | 4,380 | 1 |
| 11 | 動物系飼料又は有機質肥料の製造業の用に供する施設 | 0 | 14 | 9.1 | 8.8 | 36 | 1 |
| 12 | 動植物油脂製造業の用に供する施設 | 0 | 28 | 51.6 | 100.9 | 365 | 1 |
| 13 | イースト製造業の用に供する施設 | 0 | 0 | - | - | - | - |
| 14 | でん粉又は化工でん粉の製造業の用に供する施設 | 1 | 9 | 129.6 | 176.2 | 365 | 2 |
| 15 | ぶどう糖又は水あめの製造業の用に供する施設 | 0 | 8 | 45.4 | 103.2 | 300 | 1 |
| 16 | めん類製造業の用に供する湯煮施設 | 0 | 43 | 18.5 | 18.1 | 96 | 1 |
| 17 | 豆腐又は煮豆の製造業の用に供する湯煮施設 | 0 | 62 | 35.9 | 81.7 | 365 | 1 |
| 18 | インスタントコーヒー製造業の用に供する抽出施設 | 0 | 2 | 24.0 | 17.0 | 36 | 12 |
| 18-2 | 冷凍調理食品製造業の用に供する施設 | 0 | 57 | 28.8 | 56.7 | 365 | 1 |
| 18-3 | たばこ製造業の用に供する施設 | 0 | 1 | 12.0 | - | 12 | 12 |
| 19 | 紡績業又は繊維製品の製造業若しくは加工業の用に供する施設 | 1 | 154 | 42.3 | 87.8 | 376 | 1 |
| 20 | 洗毛業の用に供する施設 | 0 | 0 | - | - | - | - |
| 21 | 化学繊維製造業の用に供する施設 | 1 | 20 | 32.8 | 77.6 | 354 | 1 |
| 21-2 | 一般製材業又は木材チップ製造業の用に供する湿式パーカー | 0 | 0 | - | - | - | - |
| 21-3 | 合板製造業の用に供する接着機洗浄施設 | 0 | 4 | 10.0 | 4.0 | 12 | 4 |
| 21-4 | パーティクルボード製造業の用に供する施設 | 0 | 2 | 12.0 | 0.0 | 12 | 12 |
| 22 | 木材薬品処理業の用に供する施設 | 0 | 3 | 4.7 | 6.4 | 12 | 1 |
| 23 | パルプ、紙又は紙加工品の製造業の用に供する施設 | 5 | 128 | 362.2 | 1,468.7 | 8,500 | 1 |
| 23-2 | 新聞業、出版業、印刷業又は製版業の用に供する施設 | 0 | 14 | 39.9 | 94.3 | 359 | 1 |
| 24 | 化学肥料製造業の用に供する施設 | 0 | 18 | 28.9 | 38.9 | 160 | 2 |
| 25 | 水銀電解法による化成ソーダ又は化成カリの製造業の用に供する施設 | 0 | 1 | 363.0 | - | 363 | 363 |
| 26 | 無機顔料製造業の用に供する施設 | 0 | 19 | 31.5 | 75.9 | 339 | 1 |
| 27 | その他の無機化学工業製品製造業の用に供する施設 | 0 | 137 | 113.6 | 764.7 | 8,760 | 1 |
| 28 | カーバイド法アセチレン誘導品製造業の用に供する施設 | 0 | 9 | 10.4 | 6.1 | 24 | 4 |
| 29 | コーラル製品製造業の用に供する施設 | 0 | 1 | 12.0 | - | 12 | 12 |
| 30 | 発酵工業の用に供する施設 | 0 | 6 | 178.5 | 402.3 | 999 | 1 |
| 31 | メタン誘導品製造業の用に供する施設 | 0 | 3 | 4.7 | 6.4 | 12 | 1 |
| 32 | 有機顔料又は合成染料の製造業の用に供する施設 | 0 | 13 | 694.9 | 2,239.6 | 8,136 | 1 |
| 33 | 合成樹脂製造業の用に供する施設 | 1 | 97 | 122.1 | 809.4 | 7,920 | 1 |
| 34 | 合成ゴム製造業の用に供する施設 | 0 | 7 | 1,260.1 | 3,265.0 | 8,664 | 1 |
| 35 | 有機ゴム薬品製造業の用に供する施設 | 0 | 6 | 119.5 | 182.2 | 365 | 1 |
| 36 | 合成洗剤製造業の用に供する施設 | 0 | 5 | 787.6 | 1,749.4 | 3,917 | 3 |
| 37 | その他の石油化学工業の用に供する施設 | 2 | 41 | 143.0 | 682.6 | 4,380 | 1 |
| 38 | 石けん製造業の用に供する施設 | 0 | 0 | - | - | - | - |
| 38-2 | 界面活性剤製造業の用に供する反応施設 | 0 | - | - | - | - | - |
| 39 | 硬化油製造業の用に供する施設 | 0 | 0 | - | - | - | - |
| 40 | 脂肪酸製造業の用に供する蒸りゆう施設 | 0 | 1 | 24.0 | - | 24 | 24 |
| 41 | 香料製造業の用に供する施設 | 0 | 7 | 14.3 | 7.7 | 24 | 2 |
| 42 | ゼラチン又はにかわの製造業の用に供する施設 | 0 | 0 | - | - | - | - |
| 43 | 写真感光材料製造業の用に供する感光剤洗浄施設 | 0 | 6 | 63.5 | 146.8 | 363 | 1 |
| 44 | 天然樹脂製品製造業の用に供する施設 | 0 | 0 | - | - | - | - |
| 45 | 木材化学工業の用に供するフルフラール蒸りゆう施設 | 0 | 0 | - | - | - | - |
| 46 | その他の有機化学工業製品製造業の用に供する施設 | 0 | 115 | 114.5 | 764.7 | 8,136 | 1 |
| 47 | 医薬品製造業の用に供する施設 | 1 | 99 | 283.7 | 1,498.6 | 8,760 | 1 |
| 48 | 火薬製造業の用に供する洗浄施設 | 0 | 7 | 64.7 | 131.3 | 360 | 2 |
| 49 | 農業製造業の用に供する混合施設 | 0 | 6 | 64.8 | 136.1 | 342 | 2 |

| 代表特定施設 | | 連続測定 | | 非連続測定 | | | |
|--------|--|------|--------|-------|---------|-------|-----|
| | | 事業場数 | 事業場数 | 平均値 | 標準偏差 | 最大値 | 最小値 |
| 50 | 試薬の製造業の用に供する試薬製造施設 | 0 | 2 | 7.0 | 7.1 | 12 | 2 |
| 51 | 石油精製業の用に供する施設 | 0 | 22 | 49.2 | 77.7 | 356 | 2 |
| 51-2 | 自動車用タイヤ等ゴム製品製造業の用に供する直接加硫施設 | 0 | 25 | 9.7 | 7.8 | 38 | 1 |
| 51-3 | 医療、衛生用ゴム製品製造業の用に供するラテックス成形型洗浄施設 | 0 | 2 | 29.5 | 24.7 | 47 | 12 |
| 52 | 皮革製造業の用に供する施設 | 0 | 3 | 12.0 | 0.0 | 12 | 12 |
| 53 | ガラス又はガラス製品の製造業の用に供する施設 | 0 | 43 | 25.0 | 54.6 | 281 | 1 |
| 54 | セメント製品製造業の用に供する施設 | 0 | 33 | 280.4 | 1,522.3 | 8,760 | 1 |
| 55 | 生コンクリート製造業の用に供するパッチャープラント | 0 | 16 | 12.3 | 17.3 | 52 | 1 |
| 56 | 有機質砂かべ材製造業の用に供する混合施設 | 0 | 1 | 2.0 | - | 2 | 2 |
| 57 | 人造黒鉛電極製造業の用に供する成型施設 | 0 | 6 | 6.8 | 5.7 | 12 | 1 |
| 58 | 窯業原料の精製業の用に供する施設 | 1 | 53 | 23.5 | 55.0 | 358 | 1 |
| 59 | 砕石業の用に供する施設 | 0 | 12 | 10.7 | 13.2 | 49 | 1 |
| 60 | 砂利採取業の用に供する水洗式分別施設 | 0 | 7 | 31.6 | 15.9 | 50 | 12 |
| 61 | 鉄鋼業の用に供する施設 | 0 | 81 | 67.0 | 145.8 | 999 | 1 |
| 62 | 非鉄金属製造業の用に供する施設 | 0 | 43 | 48.3 | 154.2 | 999 | 1 |
| 63 | 金属製品製造業又は機械器具製造業の用に供する施設 | 0 | 326 | 28.6 | 73.6 | 736 | 1 |
| 63-2 | 空きびん卸売業の用に供する自動式洗びん施設 | 0 | 1 | 45.0 | - | 45 | 45 |
| 63-3 | 石炭を燃料とする火力発電施設のうち塵ガス洗浄施設 | 1 | 22 | 13.1 | 17.4 | 58 | 1 |
| 64 | ガス供給業又はコークス製造業の用に供する施設 | 0 | 5 | 81.4 | 95.4 | 248 | 4 |
| 64-2 | 水道施設、工業用水道施設又は自家用工業用水道の浄水施設 | 1 | 123 | 17.5 | 35.9 | 365 | 1 |
| 65 | 酸又はアルカリによる表面処理施設 | 0 | 766 | 46.3 | 441.8 | 8,670 | 1 |
| 66 | 電気めっき施設 | 0 | 257 | 19.9 | 46.4 | 365 | 1 |
| 66-2 | エチレンオキサイド又は1・4-ジオキサン <small>の</small> 混合施設 | 0 | 42 | 29.3 | 55.8 | 365 | 2 |
| 66-3 | 旅館業の用に供する施設 | 0 | 311 | 20.9 | 46.8 | 365 | 1 |
| 66-4 | 共同調理場に設置されるちゅう房施設 | 0 | 86 | 21.1 | 40.2 | 365 | 1 |
| 66-5 | 弁当仕出屋又は弁当製造業の用に供するちゅう房施設 | 0 | 118 | 18.8 | 18.6 | 156 | 1 |
| 66-6 | 飲食店に設置されるちゅう房施設 | 0 | 199 | 19.4 | 37.6 | 365 | 1 |
| 66-7 | そば店、うどん店、すし店のほか、喫茶店等に設置されるちゅう房施設 | 0 | 0 | - | - | - | - |
| 66-8 | 料亭、バー、キャバレー、ナイトクラブ等に設置されるちゅう房施設 | 0 | 0 | - | - | - | - |
| 67 | 洗たく業の用に供する洗浄施設 | 0 | 115 | 29.7 | 59.9 | 365 | 1 |
| 68 | 写真現像業の用に供する自動式フィルム現像洗浄施設 | 0 | 1 | 12.0 | - | 12 | 12 |
| 68-2 | 病院で病床数が300以上であるものに設置される施設 | 0 | 130 | 40.9 | 75.2 | 365 | 1 |
| 69 | と畜業又は死亡獣畜取扱業の用に供する解体施設 | 0 | 40 | 231.9 | 1,383.1 | 8,760 | 1 |
| 69-2 | 中央卸売市場に設置される施設 | 0 | 7 | 18.0 | 16.3 | 52 | 2 |
| 69-3 | 地方卸売市場に設置される施設 | 0 | 11 | 11.2 | 13.4 | 49 | 1 |
| 70 | 廃油処理施設 | 0 | 1 | 37.0 | - | 37 | 37 |
| 70-2 | 自動車分解整備事業の用に供する洗車施設 | 0 | 0 | - | - | - | - |
| 71 | 自動式車両洗浄施設 | 0 | 31 | 13.9 | 11.5 | 52 | 1 |
| 71-2 | 科学技術に関する研究、試験、検査又は専門教育の用に供する施設 | 0 | 332 | 23.5 | 126.0 | 2,129 | 1 |
| 71-3 | 一般廃棄物処理施設である焼却施設 | 0 | 36 | 11.1 | 10.2 | 52 | 1 |
| 71-4 | 産業廃棄物処理施設 | 1 | 40 | 21.2 | 29.1 | 147 | 1 |
| 71-5 | TCE、PCE又はジクロロメタンによる洗浄施設 | 0 | 36 | 7.8 | 12.0 | 71 | 1 |
| 71-6 | TCE、PCE又はジクロロメタンの蒸りゅう施設 | 0 | 6 | 8.8 | 5.0 | 12 | 1 |
| 72 | し尿処理施設 | 2 | 4,552 | 24.3 | 51.8 | 999 | 1 |
| 73 | 下水道終末処理施設 | 0 | 1,845 | 25.2 | 32.4 | 365 | 1 |
| 74 | 特定事業場から排出される水の処理施設 | 2 | 115 | 128.5 | 818.6 | 8,760 | 1 |
| 81 | 指定地域特定施設(し尿浄化槽201~500人槽) | 1 | 1,166 | 17.0 | 21.0 | 365 | 1 |
| 91 | 湖沼法みなし指定地域特定施設(病院) | 0 | 9 | 14.1 | 14.1 | 50 | 1 |
| 92 | 湖沼法みなし指定地域特定施設(し尿浄化槽) | 0 | 190 | 11.0 | 5.3 | 49 | 1 |
| - | 特定施設不明 | 0 | 10 | 21.6 | 18.1 | 52 | 1 |
| | 合計 | 22 | 13,221 | 38.1 | 318.0 | 8,760 | 1 |

表3.4.3.1 豚、牛、馬別の生活環境項目濃度の平均値、標準偏差、最大値、最小値

水素イオン濃度(pH) 下限値

| 豚牛馬の飼育状況 | | 事業場数 | 最大値 | 最小値 |
|----------|----------|--------|------|-----|
| A | 豚を飼育 | 139 | 9.0 | 4.8 |
| B | 牛を飼育 | 38 | 8.1 | 5.3 |
| C | 馬を飼育 | 24 | 8.6 | 5.8 |
| D | 豚と牛を飼育 | 35 | 8.0 | 4.0 |
| E | 豚と馬を飼育 | 3 | 7.5 | 6.4 |
| F | 牛と馬を飼育 | 9 | 7.6 | 6.2 |
| G | 豚と牛と馬を飼育 | 15 | 7.6 | 5.8 |
| H | 豚牛馬の飼育なし | 22,691 | 20.2 | 0.1 |
| | 合計 | 22,954 | 20.2 | 0.1 |

水素イオン濃度(pH) 上限値

| 豚牛馬の飼育状況 | | 事業場数 | 最大値 | 最小値 |
|----------|----------|--------|------|-----|
| A | 豚を飼育 | 139 | 11.0 | 5.6 |
| B | 牛を飼育 | 39 | 8.6 | 6.2 |
| C | 馬を飼育 | 24 | 8.6 | 6.9 |
| D | 豚と牛を飼育 | 35 | 8.6 | 6.0 |
| E | 豚と馬を飼育 | 2 | 8.1 | 7.4 |
| F | 牛と馬を飼育 | 8 | 9.3 | 6.8 |
| G | 豚と牛と馬を飼育 | 15 | 8.4 | 6.8 |
| H | 豚牛馬の飼育なし | 22,651 | 17.7 | 1.4 |
| | 合計 | 22,913 | 17.7 | 1.4 |

※水素イオン濃度(pH)は濃度の逆数の常用対数であるため、平均値及び標準偏差の算出は行っていない。

BOD 単位:mg/l

| 豚牛馬の飼育状況 | | 事業場数 | 平均値 | 標準偏差 | 最大値 | 最小値 |
|----------|----------|--------|-------|--------|---------|-----|
| A | 豚を飼育 | 151 | 25.82 | 28.80 | 150.0 | 0.8 |
| B | 牛を飼育 | 35 | 8.82 | 9.77 | 42.0 | 0.9 |
| C | 馬を飼育 | 23 | 3.20 | 2.00 | 7.1 | 0.7 |
| D | 豚と牛を飼育 | 35 | 89.56 | 489.08 | 2,900.0 | 1.0 |
| E | 豚と馬を飼育 | 3 | 2.59 | 1.70 | 4.4 | 1.0 |
| F | 牛と馬を飼育 | 10 | 13.58 | 24.51 | 81.0 | 0.3 |
| G | 豚と牛と馬を飼育 | 14 | 5.43 | 6.29 | 22.3 | 0.3 |
| H | 豚牛馬の飼育なし | 20,865 | 6.84 | 30.18 | 2,500.0 | 0.0 |
| | 合計 | 21,136 | 7.11 | 36.11 | 2,900.0 | 0.0 |

COD 単位:mg/l

| 豚牛馬の飼育状況 | | 事業場数 | 平均値 | 標準偏差 | 最大値 | 最小値 |
|----------|----------|--------|--------|----------|---------|-----|
| A | 豚を飼育 | 61 | 208.80 | 1,095.66 | 8,612.0 | 1.9 |
| B | 牛を飼育 | 19 | 16.82 | 18.51 | 78.6 | 5.1 |
| C | 馬を飼育 | 17 | 6.57 | 3.79 | 19.3 | 2.6 |
| D | 豚と牛を飼育 | 20 | 14.29 | 9.40 | 48.0 | 4.9 |
| E | 豚と馬を飼育 | 2 | 6.55 | 0.07 | 6.6 | 6.5 |
| F | 牛と馬を飼育 | 6 | 6.40 | 4.36 | 14.5 | 1.4 |
| G | 豚と牛と馬を飼育 | 9 | 15.66 | 24.85 | 81.0 | 2.4 |
| H | 豚牛馬の飼育なし | 17,061 | 10.96 | 17.51 | 820.0 | 0.0 |
| | 合計 | 17,195 | 11.67 | 68.06 | 8,612.0 | 0.0 |

SS 単位:mg/0

| 豚牛馬の飼育状況 | | 事業場数 | 平均値 | 標準偏差 | 最大値 | 最小値 |
|----------|----------|--------|-------|--------|---------|-----|
| A | 豚を飼育 | 149 | 25.52 | 29.90 | 180.0 | 0.5 |
| B | 牛を飼育 | 36 | 10.98 | 15.22 | 93.0 | 0.9 |
| C | 馬を飼育 | 20 | 5.71 | 4.18 | 16.8 | 0.3 |
| D | 豚と牛を飼育 | 30 | 51.59 | 217.47 | 1,200.0 | 0.5 |
| E | 豚と馬を飼育 | 3 | 11.13 | 12.21 | 25.0 | 2.0 |
| F | 牛と馬を飼育 | 10 | 5.43 | 4.10 | 12.0 | 0.9 |
| G | 豚と牛と馬を飼育 | 12 | 7.83 | 10.24 | 35.0 | 1.0 |
| H | 豚牛馬の飼育なし | 20,460 | 6.84 | 15.69 | 1,000.0 | 0.0 |
| | 合計 | 20,720 | 7.04 | 17.93 | 1,200.0 | 0.0 |

ノルマルヘキサン抽出物質(鉱物油) 単位:mg/0

| 豚牛馬の飼育状況 | | 事業場数 | 平均値 | 標準偏差 | 最大値 | 最小値 |
|----------|----------|-------|------|------|-----|-----|
| A | 豚を飼育 | 3 | 0.50 | 0.00 | 0.5 | 0.5 |
| B | 牛を飼育 | 7 | 1.26 | 0.69 | 2.4 | 0.4 |
| C | 馬を飼育 | 5 | 0.90 | 0.22 | 1.0 | 0.5 |
| D | 豚と牛を飼育 | 1 | 1.00 | | 1.0 | 1.0 |
| E | 豚と馬を飼育 | 0 | - | - | - | - |
| F | 牛と馬を飼育 | 1 | 1.00 | | 1.0 | 1.0 |
| G | 豚と牛と馬を飼育 | 1 | 0.50 | | 0.5 | 0.5 |
| H | 豚牛馬の飼育なし | 3,805 | 1.18 | 1.74 | 9.0 | 0.0 |
| | 合計 | 3,823 | 1.18 | 1.74 | 9.0 | 0.0 |

ノルマルヘキサン抽出物質(動植物油脂類) 単位:mg/0

| 豚牛馬の飼育状況 | | 事業場数 | 平均値 | 標準偏差 | 最大値 | 最小値 |
|----------|----------|-------|------|------|-------|-----|
| A | 豚を飼育 | 9 | 0.86 | 0.49 | 2.0 | 0.5 |
| B | 牛を飼育 | 3 | 1.33 | 0.58 | 2.0 | 1.0 |
| C | 馬を飼育 | 3 | 0.67 | 0.29 | 1.0 | 0.5 |
| D | 豚と牛を飼育 | 5 | 1.23 | 0.90 | 2.8 | 0.5 |
| E | 豚と馬を飼育 | 0 | - | - | - | - |
| F | 牛と馬を飼育 | 1 | 0.50 | | 0.5 | 0.5 |
| G | 豚と牛と馬を飼育 | 3 | 1.00 | 0.50 | 1.5 | 0.5 |
| H | 豚牛馬の飼育なし | 3,218 | 1.69 | 3.79 | 110.0 | 0.0 |
| | 合計 | 3,242 | 1.68 | 3.78 | 110.0 | 0.0 |

フェノール類 単位:mg/0

| 豚牛馬の飼育状況 | | 事業場数 | 平均値 | 標準偏差 | 最大値 | 最小値 |
|----------|----------|-------|------|------|-----|-----|
| A | 豚を飼育 | 3 | 0.10 | 0.00 | 0.1 | 0.1 |
| B | 牛を飼育 | 1 | 0.10 | | 0.1 | 0.1 |
| C | 馬を飼育 | 2 | 0.04 | 0.04 | 0.1 | 0.0 |
| D | 豚と牛を飼育 | 1 | 0.01 | | 0.0 | 0.0 |
| E | 豚と馬を飼育 | 0 | - | - | - | - |
| F | 牛と馬を飼育 | 0 | - | - | - | - |
| G | 豚と牛と馬を飼育 | 1 | 0.10 | | 0.1 | 0.1 |
| H | 豚牛馬の飼育なし | 1,543 | 0.16 | 0.41 | 7.0 | 0.0 |
| | 合計 | 1,551 | 0.16 | 0.41 | 7.0 | 0.0 |

銅 単位:mg/0

| 豚牛馬の飼育状況 | | 事業場数 | 平均値 | 標準偏差 | 最大値 | 最小値 |
|----------|----------|-------|------|------|-----|-----|
| A | 豚を飼育 | 1 | 0.04 | | 0.0 | 0.0 |
| B | 牛を飼育 | 3 | 0.04 | 0.05 | 0.1 | 0.0 |
| C | 馬を飼育 | 2 | 0.01 | 0.00 | 0.0 | 0.0 |
| D | 豚と牛を飼育 | 0 | - | - | - | - |
| E | 豚と馬を飼育 | 0 | - | - | - | - |
| F | 牛と馬を飼育 | 0 | - | - | - | - |
| G | 豚と牛と馬を飼育 | 1 | 0.10 | | 0.1 | 0.1 |
| H | 豚牛馬の飼育なし | 2,813 | 0.10 | 0.23 | 3.0 | 0.0 |
| | 合計 | 2,820 | 0.10 | 0.23 | 3.0 | 0.0 |

亜鉛 単位:mg/0

| 豚牛馬の飼育状況 | | 事業場数 | 平均値 | 標準偏差 | 最大値 | 最小値 |
|----------|----------|-------|------|------|-------|-----|
| A | 豚を飼育 | 3 | 0.04 | 0.04 | 0.1 | 0.0 |
| B | 牛を飼育 | 4 | 0.06 | 0.03 | 0.1 | 0.0 |
| C | 馬を飼育 | 2 | 0.02 | 0.00 | 0.0 | 0.0 |
| D | 豚と牛を飼育 | 3 | 0.11 | 0.02 | 0.1 | 0.1 |
| E | 豚と馬を飼育 | 0 | - | - | - | - |
| F | 牛と馬を飼育 | 0 | - | - | - | - |
| G | 豚と牛と馬を飼育 | 2 | 0.22 | 0.26 | 0.4 | 0.0 |
| H | 豚牛馬の飼育なし | 4,808 | 0.23 | 3.47 | 220.0 | 0.0 |
| | 合計 | 4,822 | 0.23 | 3.47 | 220.0 | 0.0 |

溶解性鉄 単位:mg/0

| 豚牛馬の飼育状況 | | 事業場数 | 平均値 | 標準偏差 | 最大値 | 最小値 |
|----------|----------|-------|------|------|-----|-----|
| A | 豚を飼育 | 1 | 0.06 | | 0.1 | 0.1 |
| B | 牛を飼育 | 3 | 0.17 | 0.15 | 0.3 | 0.0 |
| C | 馬を飼育 | 2 | 0.04 | 0.05 | 0.1 | 0.0 |
| D | 豚と牛を飼育 | 2 | 0.09 | 0.02 | 0.1 | 0.1 |
| E | 豚と馬を飼育 | 0 | - | - | - | - |
| F | 牛と馬を飼育 | 0 | - | - | - | - |
| G | 豚と牛と馬を飼育 | 2 | 0.07 | 0.04 | 0.1 | 0.0 |
| H | 豚牛馬の飼育なし | 3,522 | 0.21 | 0.61 | 8.0 | 0.0 |
| | 合計 | 3,532 | 0.21 | 0.60 | 8.0 | 0.0 |

溶解性マンガン 単位:mg/0

| 豚牛馬の飼育状況 | | 事業場数 | 平均値 | 標準偏差 | 最大値 | 最小値 |
|----------|----------|-------|------|------|-----|-----|
| A | 豚を飼育 | 1 | 0.04 | | 0.0 | 0.0 |
| B | 牛を飼育 | 3 | 0.05 | 0.05 | 0.1 | 0.0 |
| C | 馬を飼育 | 2 | 0.01 | 0.01 | 0.0 | 0.0 |
| D | 豚と牛を飼育 | 3 | 0.08 | 0.11 | 0.2 | 0.0 |
| E | 豚と馬を飼育 | 0 | - | - | - | - |
| F | 牛と馬を飼育 | 0 | - | - | - | - |
| G | 豚と牛と馬を飼育 | 2 | 0.05 | 0.07 | 0.1 | 0.0 |
| H | 豚牛馬の飼育なし | 2,944 | 0.18 | 0.63 | 7.0 | 0.0 |
| | 合計 | 2,955 | 0.18 | 0.63 | 7.0 | 0.0 |

クロム 単位:mg/0

| 豚牛馬の飼育状況 | | 事業場数 | 平均値 | 標準偏差 | 最大値 | 最小値 |
|----------|----------|-------|------|------|-----|-----|
| A | 豚を飼育 | 1 | 0.01 | | 0.0 | 0.0 |
| B | 牛を飼育 | 2 | 0.01 | 0.00 | 0.0 | 0.0 |
| C | 馬を飼育 | 1 | 0.01 | | 0.0 | 0.0 |
| D | 豚と牛を飼育 | 0 | - | - | - | - |
| E | 豚と馬を飼育 | 0 | - | - | - | - |
| F | 牛と馬を飼育 | 0 | - | - | - | - |
| G | 豚と牛と馬を飼育 | 1 | 0.10 | | 0.1 | 0.1 |
| H | 豚牛馬の飼育なし | 2,179 | 0.26 | 6.33 | 0.0 | 0.0 |
| | 合計 | 2,184 | 0.26 | 6.32 | 0.1 | 0.0 |

大腸菌群数 単位:mg/0

| 豚牛馬の飼育状況 | | 事業場数 | 平均値 | 標準偏差 | 最大値 | 最小値 |
|----------|----------|-------|--------|-----------|-------------|-----|
| A | 豚を飼育 | 84 | 88.96 | 316.72 | 2,300.0 | 0.0 |
| B | 牛を飼育 | 17 | 8.30 | 31.40 | 130.0 | 0.0 |
| C | 馬を飼育 | 10 | 10.03 | 14.56 | 33.1 | 0.0 |
| D | 豚と牛を飼育 | 22 | 10.29 | 25.76 | 90.0 | 0.0 |
| E | 豚と馬を飼育 | 2 | 0.07 | 0.05 | 0.1 | 0.0 |
| F | 牛と馬を飼育 | 3 | 0.22 | 0.24 | 0.5 | 0.1 |
| G | 豚と牛と馬を飼育 | 4 | 235.10 | 469.94 | 940.0 | 0.0 |
| H | 豚牛馬の飼育なし | 8,654 | 292.65 | 17,527.22 | 1,575,000.0 | 0.0 |
| | 合計 | 8,796 | 288.94 | 17,385.21 | 1,575,000.0 | 0.0 |

総窒素 単位:mg/0

| 豚牛馬の飼育状況 | | 事業場数 | 平均値 | 標準偏差 | 最大値 | 最小値 |
|----------|----------|--------|-------|--------|---------|------|
| A | 豚を飼育 | 92 | 98.15 | 163.81 | 1,320.0 | 0.8 |
| B | 牛を飼育 | 19 | 19.38 | 24.76 | 84.0 | 0.1 |
| C | 馬を飼育 | 19 | 9.56 | 6.54 | 22.7 | 1.6 |
| D | 豚と牛を飼育 | 20 | 16.42 | 11.14 | 42.1 | 0.5 |
| E | 豚と馬を飼育 | 2 | 12.27 | 0.83 | 12.9 | 11.7 |
| F | 牛と馬を飼育 | 6 | 8.57 | 11.12 | 31.0 | 1.5 |
| G | 豚と牛と馬を飼育 | 8 | 17.54 | 13.40 | 46.8 | 3.7 |
| H | 豚牛馬の飼育なし | 15,614 | 11.46 | 48.18 | 3,393.0 | 0.0 |
| | 合計 | 15,780 | 11.98 | 49.96 | 3,393.0 | 0.0 |

総磷 単位:mg/0

| 豚牛馬の飼育状況 | | 事業場数 | 平均値 | 標準偏差 | 最大値 | 最小値 |
|----------|----------|--------|-------|-------|---------|-----|
| A | 豚を飼育 | 79 | 16.61 | 20.17 | 82.7 | 0.0 |
| B | 牛を飼育 | 13 | 3.56 | 4.60 | 14.0 | 0.1 |
| C | 馬を飼育 | 19 | 1.25 | 1.39 | 5.6 | 0.1 |
| D | 豚と牛を飼育 | 19 | 4.11 | 4.97 | 19.0 | 0.0 |
| E | 豚と馬を飼育 | 2 | 1.29 | 0.94 | 2.0 | 0.6 |
| F | 牛と馬を飼育 | 6 | 2.77 | 2.96 | 7.8 | 0.2 |
| G | 豚と牛と馬を飼育 | 7 | 2.27 | 3.17 | 9.4 | 0.2 |
| H | 豚牛馬の飼育なし | 14,844 | 1.69 | 11.16 | 1,318.0 | 0.0 |
| | 合計 | 14,989 | 1.78 | 11.25 | 1,318.0 | 0.0 |

表3.4.3.2 豚、牛、馬別の生活環境項目測定回数、平均値、標準偏差、最大値、最小値

| 豚牛馬の飼育状況 | | 水素イオン濃度(pH) 回/年 | | | | | |
|----------|----------|-----------------|--------|------|-------|-------|---|
| | | 連続測定 事業場数 | 非連続測定 | | | | |
| | | 事業場数 | 平均値 | 標準偏差 | 最大値 | 最小値 | |
| A | 豚を飼育 | 0 | 108 | 11.5 | 35.0 | 365 | 1 |
| B | 牛を飼育 | 0 | 36 | 20.8 | 60.7 | 365 | 1 |
| C | 馬を飼育 | 0 | 20 | 25.5 | 37.3 | 146 | 1 |
| D | 豚と牛を飼育 | 0 | 28 | 10.0 | 9.8 | 48 | 1 |
| E | 豚と馬を飼育 | 0 | 2 | 2.5 | 2.1 | 4 | 1 |
| F | 牛と馬を飼育 | 0 | 9 | 5.6 | 4.8 | 12 | 1 |
| G | 豚と牛と馬を飼育 | 0 | 10 | 17.0 | 13.2 | 48 | 2 |
| F | 豚牛馬の飼育なし | 35 | 19,405 | 40.5 | 182.8 | 8,760 | 1 |
| 合計 | | 35 | 19,618 | 40.2 | 181.9 | 8,760 | 1 |

※水素イオン濃度(pH)は濃度の逆数の常用対数であるため、平均値及び標準偏差の算出は行っていない。

| 豚牛馬の飼育状況 | | BOD 回/年 | | | | | |
|----------|----------|--------------|--------|------|------|-------|---|
| | | 連続測定 事業場数 | 非連続測定 | | | | |
| | | 事業場数 | 平均値 | 標準偏差 | 最大値 | 最小値 | |
| A | 豚を飼育 | 0 | 102 | 8.7 | 9.9 | 80 | 1 |
| B | 牛を飼育 | 0 | 30 | 6.3 | 5.8 | 24 | 1 |
| C | 馬を飼育 | 0 | 19 | 13.6 | 11.4 | 52 | 2 |
| D | 豚と牛を飼育 | 0 | 26 | 8.0 | 5.6 | 23 | 1 |
| E | 豚と馬を飼育 | 0 | 3 | 2.3 | 1.5 | 4 | 1 |
| F | 牛と馬を飼育 | 0 | 9 | 5.2 | 5.0 | 12 | 1 |
| G | 豚と牛と馬を飼育 | 0 | 9 | 11.6 | 5.9 | 24 | 2 |
| F | 豚牛馬の飼育なし | 0 | 17,889 | 14.4 | 40.3 | 4,392 | 1 |
| 合計 | | 0 | 18,087 | 14.4 | 40.1 | 4,392 | 1 |

| 豚牛馬の飼育状況 | | COD 回/年 | | | | | |
|----------|----------|--------------|--------|------|-------|-------|---|
| | | 連続測定 事業場数 | 非連続測定 | | | | |
| | | 事業場数 | 平均値 | 標準偏差 | 最大値 | 最小値 | |
| A | 豚を飼育 | 0 | 41 | 13.1 | 20.9 | 135 | 1 |
| B | 牛を飼育 | 0 | 14 | 39.3 | 95.3 | 365 | 1 |
| C | 馬を飼育 | 0 | 15 | 47.5 | 94.7 | 365 | 6 |
| D | 豚と牛を飼育 | 0 | 18 | 34.1 | 84.3 | 365 | 1 |
| E | 豚と馬を飼育 | 0 | 1 | 2.0 | | 2 | 2 |
| F | 牛と馬を飼育 | 0 | 5 | 8.6 | 4.2 | 12 | 2 |
| G | 豚と牛と馬を飼育 | 0 | 8 | 58.4 | 124.7 | 365 | 2 |
| F | 豚牛馬の飼育なし | 20 | 14,731 | 47.4 | 325.7 | 8,760 | 1 |
| 合計 | | 20 | 14,833 | 47.3 | 324.6 | 8,760 | 1 |

SS 回/年

| 豚牛馬の飼育状況 | | 連続測定 | 非連続測定 | | | | |
|----------|----------|------|--------|------|------|-------|-----|
| | | 事業場数 | 事業場数 | 平均値 | 標準偏差 | 最大値 | 最小値 |
| A | 豚を飼育 | 0 | 100 | 8.8 | 9.9 | 80 | 1 |
| B | 牛を飼育 | 0 | 30 | 6.3 | 5.9 | 24 | 1 |
| C | 馬を飼育 | 0 | 16 | 11.4 | 11.6 | 52 | 2 |
| D | 豚と牛を飼育 | 0 | 23 | 8.1 | 5.7 | 23 | 1 |
| E | 豚と馬を飼育 | 0 | 3 | 2.3 | 1.5 | 4 | 1 |
| F | 牛と馬を飼育 | 0 | 9 | 5.2 | 5.0 | 12 | 1 |
| G | 豚と牛と馬を飼育 | 0 | 9 | 11.3 | 6.2 | 24 | 2 |
| F | 豚牛馬の飼育なし | 3 | 18,065 | 22.1 | 95.7 | 8,760 | 1 |
| | 合計 | 3 | 18,255 | 22.0 | 95.2 | 8,760 | 1 |

ノルマルヘキサン抽出物質(鉱物油) 回/年

| 豚牛馬の飼育状況 | | 連続測定 | 非連続測定 | | | | |
|----------|----------|------|-------|------|------|-----|-----|
| | | 事業場数 | 事業場数 | 平均値 | 標準偏差 | 最大値 | 最小値 |
| A | 豚を飼育 | 0 | 6 | 8.2 | 8.5 | 4 | 12 |
| B | 牛を飼育 | 0 | 7 | 6.0 | 5.6 | 2 | 1 |
| C | 馬を飼育 | 0 | 7 | 4.3 | 3.9 | 6 | 1 |
| D | 豚と牛を飼育 | 0 | 7 | 5.1 | 4.8 | 4 | 1 |
| E | 豚と馬を飼育 | 0 | 0 | - | - | - | - |
| F | 牛と馬を飼育 | 0 | 1 | 12.0 | - | 12 | 12 |
| G | 豚と牛と馬を飼育 | 0 | 2 | 3.0 | 1.4 | 4 | 2 |
| F | 豚牛馬の飼育なし | 0 | 6,747 | 13.5 | 56.1 | 99 | 1 |
| | 合計 | 0 | 6,777 | 13.4 | 55.9 | 99 | 1 |

ノルマルヘキサン抽出物質(動植物油脂類) 回/年

| 豚牛馬の飼育状況 | | 連続測定 | 非連続測定 | | | | |
|----------|----------|------|-------|------|------|-----|-----|
| | | 事業場数 | 事業場数 | 平均値 | 標準偏差 | 最大値 | 最小値 |
| A | 豚を飼育 | 0 | 10 | 7.5 | 4.8 | 12 | 2 |
| B | 牛を飼育 | 0 | 3 | 1.3 | 0.6 | 2 | 1 |
| C | 馬を飼育 | 0 | 3 | 4.7 | 6.4 | 12 | 1 |
| D | 豚と牛を飼育 | 0 | 9 | 6.9 | 5.0 | 12 | 1 |
| E | 豚と馬を飼育 | 0 | 0 | - | - | - | - |
| F | 牛と馬を飼育 | 0 | 1 | 10.0 | - | 10 | 10 |
| G | 豚と牛と馬を飼育 | 0 | 5 | 6.8 | 4.8 | 12 | 2 |
| F | 豚牛馬の飼育なし | 0 | 5,005 | 11.1 | 13.4 | 365 | 1 |
| | 合計 | 0 | 5,036 | 11.0 | 13.4 | 365 | 1 |

フェノール類 回/年

| 豚牛馬の飼育状況 | | 連続測定 | 非連続測定 | | | | |
|----------|----------|------|-------|------|------|-----|-----|
| | | 事業場数 | 事業場数 | 平均値 | 標準偏差 | 最大値 | 最小値 |
| A | 豚を飼育 | 0 | 5 | 5.0 | 4.0 | 12 | 2 |
| B | 牛を飼育 | 0 | 2 | 1.5 | 0.7 | 2 | 1 |
| C | 馬を飼育 | 0 | 3 | 18.0 | 29.4 | 52 | 1 |
| D | 豚と牛を飼育 | 0 | 4 | 7.3 | 5.6 | 12 | 1 |
| E | 豚と馬を飼育 | 0 | 0 | - | - | - | - |
| F | 牛と馬を飼育 | 0 | 0 | - | - | - | - |
| G | 豚と牛と馬を飼育 | 0 | 2 | 2.5 | 0.7 | 3 | 2 |
| F | 豚牛馬の飼育なし | 0 | 4,403 | 6.2 | 17.4 | 631 | 1 |
| | 合計 | 0 | 4,419 | 6.2 | 17.3 | 631 | 1 |

銅 回/年

| 豚牛馬の飼育状況 | | 連続測定 | 非連続測定 | | | | |
|----------|----------|------|-------|-----|------|-----|-----|
| | | 事業場数 | 事業場数 | 平均値 | 標準偏差 | 最大値 | 最小値 |
| A | 豚を飼育 | 0 | 2 | 2.0 | 0.0 | 2 | 2 |
| B | 牛を飼育 | 0 | 3 | 1.3 | 0.6 | 2 | 1 |
| C | 馬を飼育 | 0 | 2 | 1.0 | 0.0 | 1 | 1 |
| D | 豚と牛を飼育 | 0 | 3 | 5.7 | 5.7 | 12 | 1 |
| E | 豚と馬を飼育 | 0 | 0 | - | - | - | - |
| F | 牛と馬を飼育 | 0 | 0 | - | - | - | - |
| G | 豚と牛と馬を飼育 | 0 | 2 | 2.5 | 0.7 | 3 | 2 |
| F | 豚牛馬の飼育なし | 0 | 5,225 | 9.1 | 31.2 | 960 | 1 |
| | 合計 | 0 | 5,237 | 9.1 | 31.2 | 960 | 1 |

亜鉛 回/年

| 豚牛馬の飼育状況 | | 連続測定 | 非連続測定 | | | | |
|----------|----------|------|-------|------|------|-------|-----|
| | | 事業場数 | 事業場数 | 平均値 | 標準偏差 | 最大値 | 最小値 |
| A | 豚を飼育 | 0 | 3 | 5.3 | 5.8 | 12 | 2 |
| B | 牛を飼育 | 0 | 4 | 1.3 | 0.5 | 2 | 1 |
| C | 馬を飼育 | 0 | 2 | 1.0 | 0.0 | 1 | 1 |
| D | 豚と牛を飼育 | 0 | 3 | 5.7 | 5.7 | 12 | 1 |
| E | 豚と馬を飼育 | 0 | 0 | - | - | - | - |
| F | 牛と馬を飼育 | 0 | 0 | - | - | - | - |
| G | 豚と牛と馬を飼育 | 0 | 2 | 2.5 | 0.7 | 3 | 2 |
| F | 豚牛馬の飼育なし | 0 | 5,642 | 10.3 | 41.7 | 1,200 | 1 |
| | 合計 | 0 | 5,656 | 10.2 | 41.7 | 1,200 | 1 |

溶解性鉄 回/年

| 豚牛馬の飼育状況 | | 連続測定 | 非連続測定 | | | | |
|----------|----------|------|-------|-----|------|-----|-----|
| | | 事業場数 | 事業場数 | 平均値 | 標準偏差 | 最大値 | 最小値 |
| A | 豚を飼育 | 0 | 1 | 2.0 | - | 2 | 2 |
| B | 牛を飼育 | 0 | 3 | 1.3 | 0.6 | 2 | 1 |
| C | 馬を飼育 | 0 | 2 | 1.0 | 0.0 | 1 | 1 |
| D | 豚と牛を飼育 | 0 | 3 | 5.7 | 5.7 | 12 | 1 |
| E | 豚と馬を飼育 | 0 | 0 | - | - | - | - |
| F | 牛と馬を飼育 | 0 | 0 | - | - | - | - |
| G | 豚と牛と馬を飼育 | 0 | 2 | 2.5 | 0.7 | 3 | 2 |
| F | 豚牛馬の飼育なし | 0 | 5,180 | 7.7 | 22.4 | 730 | 1 |
| | 合計 | 0 | 5,191 | 7.7 | 22.3 | 730 | 1 |

溶解性マンガン 回/年

| 豚牛馬の飼育状況 | | 連続測定 | 非連続測定 | | | | |
|----------|----------|------|-------|-----|------|-----|-----|
| | | 事業場数 | 事業場数 | 平均値 | 標準偏差 | 最大値 | 最小値 |
| A | 豚を飼育 | 0 | 1 | 2.0 | - | 2 | 2 |
| B | 牛を飼育 | 0 | 3 | 1.3 | 0.6 | 2 | 1 |
| C | 馬を飼育 | 0 | 2 | 1.0 | 0.0 | 1 | 1 |
| D | 豚と牛を飼育 | 0 | 3 | 5.7 | 5.7 | 12 | 1 |
| E | 豚と馬を飼育 | 0 | 0 | - | - | - | - |
| F | 牛と馬を飼育 | 0 | 0 | - | - | - | - |
| G | 豚と牛と馬を飼育 | 0 | 2 | 2.5 | 0.7 | 3 | 2 |
| F | 豚牛馬の飼育なし | 0 | 4,692 | 6.5 | 20.2 | 730 | 1 |
| | 合計 | 0 | 4,703 | 6.4 | 20.2 | 730 | 1 |

クロム 回/年

| 豚牛馬の飼育状況 | | 連続測定 | 非連続測定 | | | | |
|----------|----------|------|-------|-----|------|-------|-----|
| | | 事業場数 | 事業場数 | 平均値 | 標準偏差 | 最大値 | 最小値 |
| A | 豚を飼育 | 0 | 3 | 8.7 | 5.8 | 12 | 2 |
| B | 牛を飼育 | 0 | 3 | 1.3 | 0.6 | 2 | 1 |
| C | 馬を飼育 | 0 | 2 | 1.0 | 0.0 | 1 | 1 |
| D | 豚と牛を飼育 | 0 | 3 | 5.7 | 5.7 | 12 | 1 |
| E | 豚と馬を飼育 | 0 | 0 | - | - | - | - |
| F | 牛と馬を飼育 | 0 | 0 | - | - | - | - |
| G | 豚と牛と馬を飼育 | 0 | 2 | 2.5 | 0.7 | 3 | 2 |
| F | 豚牛馬の飼育なし | 0 | 5,234 | 8.8 | 34.8 | 1,200 | 1 |
| | 合計 | 0 | 5,247 | 8.8 | 34.8 | 1,200 | 1 |

大腸菌群数 回/年

| 豚牛馬の飼育状況 | | 連続測定 | 非連続測定 | | | | |
|----------|----------|------|--------|------|------|-----|-----|
| | | 事業場数 | 事業場数 | 平均値 | 標準偏差 | 最大値 | 最小値 |
| A | 豚を飼育 | 0 | 76 | 7.9 | 6.8 | 52 | 1 |
| B | 牛を飼育 | 0 | 24 | 5.8 | 6.2 | 24 | 1 |
| C | 馬を飼育 | 0 | 13 | 12.0 | 12.7 | 52 | 2 |
| D | 豚と牛を飼育 | 0 | 18 | 7.9 | 6.1 | 23 | 1 |
| E | 豚と馬を飼育 | 0 | 2 | 2.5 | 2.1 | 4 | 1 |
| F | 牛と馬を飼育 | 0 | 6 | 7.3 | 4.9 | 12 | 1 |
| G | 豚と牛と馬を飼育 | 0 | 6 | 11.5 | 7.2 | 24 | 3 |
| F | 豚牛馬の飼育なし | 0 | 13,664 | 12.1 | 14.0 | 365 | 1 |
| | 合計 | 0 | 13,809 | 12.0 | 13.9 | 365 | 1 |

総窒素 回/年

| 豚牛馬の飼育状況 | | 連続測定 | 非連続測定 | | | | |
|----------|----------|------|--------|------|-------|-------|-----|
| | | 事業場数 | 事業場数 | 平均値 | 標準偏差 | 最大値 | 最小値 |
| A | 豚を飼育 | 0 | 64 | 11.0 | 17.2 | 120 | 1 |
| B | 牛を飼育 | 0 | 17 | 32.5 | 87.1 | 365 | 1 |
| C | 馬を飼育 | 1 | 14 | 18.6 | 15.8 | 52 | 2 |
| D | 豚と牛を飼育 | 0 | 16 | 17.1 | 20.4 | 56 | 1 |
| E | 豚と馬を飼育 | 0 | 2 | 3.0 | 1.4 | 4 | 2 |
| F | 牛と馬を飼育 | 0 | 5 | 6.2 | 5.1 | 12 | 1 |
| G | 豚と牛と馬を飼育 | 0 | 7 | 69.4 | 131.1 | 365 | 4 |
| F | 豚牛馬の飼育なし | 21 | 13,554 | 38.4 | 323.2 | 8,760 | 1 |
| | 合計 | 22 | 13,679 | 38.2 | 321.8 | 8,760 | 1 |

総燐 回/年

| 豚牛馬の飼育状況 | | 連続測定 | 非連続測定 | | | | |
|----------|----------|------|--------|------|-------|-------|-----|
| | | 事業場数 | 事業場数 | 平均値 | 標準偏差 | 最大値 | 最小値 |
| A | 豚を飼育 | 0 | 57 | 10.4 | 11.4 | 63 | 1 |
| B | 牛を飼育 | 0 | 12 | 45.1 | 102.2 | 365 | 1 |
| C | 馬を飼育 | 1 | 14 | 18.6 | 15.8 | 52 | 2 |
| D | 豚と牛を飼育 | 0 | 16 | 17.6 | 20.1 | 56 | 1 |
| E | 豚と馬を飼育 | 0 | 2 | 3.0 | 1.4 | 4 | 2 |
| F | 牛と馬を飼育 | 0 | 5 | 6.2 | 5.1 | 12 | 1 |
| G | 豚と牛と馬を飼育 | 0 | 6 | 80.3 | 140.1 | 365 | 9 |
| F | 豚牛馬の飼育なし | 21 | 13,115 | 38.2 | 319.3 | 8,760 | 1 |
| | 合計 | 22 | 13,227 | 38.1 | 318.0 | 8,760 | 1 |

表3.4.4(1) 都道府県別の生活環境項目の汚濁負荷量

| | | | | | BOD |
|------|------|-------------------------|-----------|------------|------|
| 都道府県 | 事業場数 | 排水量(千m ³ /日) | 負荷量(kg/日) | 平均水質(mg/ℓ) | |
| 01 | 北海道 | 721 | 4,055.8 | 57,014.1 | 14.1 |
| 02 | 青森県 | 361 | 382.2 | 2,942.4 | 7.7 |
| 03 | 岩手県 | 391 | 764.0 | 4,120.1 | 5.4 |
| 04 | 宮城県 | 276 | 1,407.5 | 56,940.0 | 40.5 |
| 05 | 秋田県 | 360 | 297.4 | 1,629.4 | 5.5 |
| 06 | 山形県 | 351 | 585.2 | 3,706.3 | 6.3 |
| 07 | 福島県 | 587 | 921.8 | 4,736.1 | 5.1 |
| 08 | 茨城県 | 674 | 1,056.7 | 3,785.1 | 3.6 |
| 09 | 栃木県 | 530 | 1,075.2 | 4,629.2 | 4.3 |
| 10 | 群馬県 | 624 | 1,233.5 | 4,141.3 | 3.4 |
| 11 | 埼玉県 | 803 | 2,609.4 | 12,987.2 | 5.0 |
| 12 | 千葉県 | 837 | 1,920.4 | 5,606.7 | 2.9 |
| 13 | 東京都 | 105 | 5,465.8 | 38,872.4 | 7.1 |
| 14 | 神奈川県 | 383 | 27,440.5 | 42,075.5 | 1.5 |
| 15 | 新潟県 | 657 | 4,594.9 | 39,286.4 | 8.5 |
| 16 | 富山県 | 390 | 986.0 | 7,085.2 | 7.2 |
| 17 | 石川県 | 368 | 1,899.8 | 7,645.9 | 4.0 |
| 18 | 福井県 | 290 | 25,787.9 | 27,755.6 | 1.1 |
| 19 | 山梨県 | 225 | 528.4 | 2,273.7 | 4.3 |
| 20 | 長野県 | 691 | 922.4 | 3,369.4 | 3.7 |
| 21 | 岐阜県 | 692 | 1,757.5 | 12,037.9 | 6.8 |
| 22 | 静岡県 | 922 | 3,688.5 | 17,026.2 | 4.6 |
| 23 | 愛知県 | 1,417 | 2,975.8 | 12,984.4 | 4.4 |
| 24 | 三重県 | 679 | 843.8 | 2,523.4 | 3.0 |
| 25 | 滋賀県 | 510 | 718.3 | 1,559.6 | 2.2 |
| 26 | 京都府 | 272 | 1,435.7 | 3,766.3 | 2.6 |
| 27 | 大阪府 | 342 | 7,727.9 | 22,206.4 | 2.9 |
| 28 | 兵庫県 | 907 | 20,503.5 | 27,391.7 | 1.3 |
| 29 | 奈良県 | 171 | 366.3 | 1,360.1 | 3.7 |
| 30 | 和歌山県 | 363 | 4,846.6 | 15,389.1 | 3.2 |
| 31 | 鳥取県 | 231 | 488.3 | 6,325.9 | 13.0 |
| 32 | 島根県 | 290 | 450.7 | 3,112.6 | 6.9 |
| 33 | 岡山県 | 484 | 4,367.9 | 9,128.6 | 2.1 |
| 34 | 広島県 | 485 | 5,589.6 | 6,658.7 | 1.2 |
| 35 | 山口県 | 371 | 6,296.7 | 26,156.8 | 4.2 |
| 36 | 徳島県 | 278 | 788.3 | 1,841.4 | 2.3 |
| 37 | 香川県 | 249 | 666.8 | 1,382.6 | 2.1 |
| 38 | 愛媛県 | 287 | 2,160.0 | 7,945.2 | 3.7 |
| 39 | 高知県 | 215 | 606.8 | 2,539.4 | 4.2 |
| 40 | 福岡県 | 516 | 4,370.7 | 8,521.9 | 1.9 |
| 41 | 佐賀県 | 243 | 465.0 | 2,935.6 | 6.3 |
| 42 | 長崎県 | 234 | 342.1 | 1,261.8 | 3.7 |
| 43 | 熊本県 | 303 | 2,270.8 | 20,566.9 | 9.1 |
| 44 | 大分県 | 282 | 402.1 | 1,618.4 | 4.0 |
| 45 | 宮崎県 | 238 | 1,423.2 | 10,409.3 | 7.3 |
| 46 | 鹿児島県 | 395 | 1,250.3 | 13,546.1 | 10.8 |
| 47 | 沖縄県 | 136 | 428.5 | 1,782.0 | 4.2 |
| | 合計 | 21,136 | 161,166.7 | 572,580.3 | 3.6 |

表3.4.4(2) 都道府県別の生活環境項目の汚濁負荷量

| | | | | | COD |
|------|------|-------------------------|-----------|-------------|------|
| 都道府県 | 事業場数 | 排水量(千m ³ /日) | 負荷量(kg/日) | 平均水質(mg/ℓ) | |
| 01 | 北海道 | 538 | 9,831.9 | 88,486.1 | 9.0 |
| 02 | 青森県 | 194 | 7,539.0 | 31,377.9 | 4.2 |
| 03 | 岩手県 | 177 | 701.6 | 7,639.2 | 10.9 |
| 04 | 宮城県 | 164 | 2,179.9 | 59,303.3 | 27.2 |
| 05 | 秋田県 | 124 | 5,136.2 | 18,773.4 | 3.7 |
| 06 | 山形県 | 116 | 341.3 | 4,202.3 | 12.3 |
| 07 | 福島県 | 283 | 31,307.5 | 69,603.6 | 2.2 |
| 08 | 茨城県 | 621 | 3,017.3 | 14,334.5 | 4.8 |
| 09 | 栃木県 | 253 | 845.5 | 6,395.2 | 7.6 |
| 10 | 群馬県 | 348 | 783.5 | 6,794.4 | 8.7 |
| 11 | 埼玉県 | 713 | 2,598.4 | 31,785.7 | 12.2 |
| 12 | 千葉県 | 818 | 43,854.2 | 78,849.3 | 1.8 |
| 13 | 東京都 | 110 | 5,466.3 | 49,658.0 | 9.1 |
| 14 | 神奈川県 | 416 | 28,489.8 | 79,496.5 | 2.8 |
| 15 | 新潟県 | 261 | 4,162.6 | 17,168.5 | 4.1 |
| 16 | 富山県 | 272 | 4,320.8 | 10,228.7 | 2.4 |
| 17 | 石川県 | 214 | 1,810.5 | 19,429.3 | 10.7 |
| 18 | 福井県 | 122 | 26,363.8 | 35,829.8 | 1.4 |
| 19 | 山梨県 | 148 | 400.8 | 2,662.5 | 6.6 |
| 20 | 長野県 | 326 | 673.4 | 6,305.0 | 9.4 |
| 21 | 岐阜県 | 744 | 1,893.1 | 20,898.4 | 11.0 |
| 22 | 静岡県 | 814 | 8,394.2 | 47,912.4 | 5.7 |
| 23 | 愛知県 | 1,526 | 36,962.3 | 119,969.2 | 3.2 |
| 24 | 三重県 | 688 | 14,988.1 | 43,918.1 | 2.9 |
| 25 | 滋賀県 | 515 | 844.9 | 4,331.4 | 5.1 |
| 26 | 京都府 | 267 | 7,180.8 | 17,195.3 | 2.4 |
| 27 | 大阪府 | 382 | 8,307.2 | 50,080.7 | 6.0 |
| 28 | 兵庫県 | 943 | 31,354.9 | 85,219.0 | 2.7 |
| 29 | 奈良県 | 177 | 367.9 | 3,041.4 | 8.3 |
| 30 | 和歌山県 | 371 | 6,195.0 | 17,877.7 | 2.9 |
| 31 | 鳥取県 | 100 | 466.1 | 11,761.3 | 25.2 |
| 32 | 島根県 | 182 | 4,033.7 | 37,201.8 | 9.2 |
| 33 | 岡山県 | 523 | 6,009.5 | 34,724.1 | 5.8 |
| 34 | 広島県 | 544 | 7,976.6 | 52,056.4 | 6.5 |
| 35 | 山口県 | 471 | 20,295.8 | 80,813.0 | 4.0 |
| 36 | 徳島県 | 285 | 3,767.8 | 13,994.9 | 3.7 |
| 37 | 香川県 | 298 | 891.5 | 5,289.9 | 5.9 |
| 38 | 愛媛県 | 404 | 7,130.3 | 54,999.9 | 7.7 |
| 39 | 高知県 | 117 | 450.2 | 3,091.1 | 6.9 |
| 40 | 福岡県 | 360 | 6,439.9 | 28,518.3 | 4.4 |
| 41 | 佐賀県 | 134 | 208.3 | 3,573.3 | 17.2 |
| 42 | 長崎県 | 180 | 4,356.2 | 10,669.2 | 2.4 |
| 43 | 熊本県 | 216 | 6,931.3 | 31,070.5 | 4.5 |
| 44 | 大分県 | 308 | 3,942.6 | 15,125.4 | 3.8 |
| 45 | 宮崎県 | 124 | 1,155.5 | 15,327.4 | 13.3 |
| 46 | 鹿児島県 | 218 | 967.9 | 17,927.1 | 18.5 |
| 47 | 沖縄県 | 86 | 444.2 | 5,176.2 | 11.7 |
| | 合計 | 17,195 | 371,779.9 | 1,470,086.5 | 4.0 |

表3.4.4(3) 都道府県別の生活環境項目の汚濁負荷量

SS

| | 都道府県 | 事業場数 | 排水量(千m ³ /日) | 負荷量(kg/日) | 平均水質(mg/ℓ) |
|----|------|--------|-------------------------|-------------|------------|
| 01 | 北海道 | 761 | 11,355.9 | 72,620.8 | 6.4 |
| 02 | 青森県 | 355 | 7,587.6 | 25,119.8 | 3.3 |
| 03 | 岩手県 | 388 | 774.2 | 4,158.7 | 5.4 |
| 04 | 宮城県 | 261 | 2,200.5 | 37,344.1 | 17.0 |
| 05 | 秋田県 | 349 | 5,247.0 | 22,308.7 | 4.3 |
| 06 | 山形県 | 350 | 604.3 | 2,879.2 | 4.8 |
| 07 | 福島県 | 574 | 17,138.0 | 118,936.5 | 6.9 |
| 08 | 茨城県 | 679 | 3,142.7 | 13,552.1 | 4.3 |
| 09 | 栃木県 | 517 | 1,031.5 | 3,375.3 | 3.3 |
| 10 | 群馬県 | 599 | 1,246.9 | 4,818.1 | 3.9 |
| 11 | 埼玉県 | 696 | 2,561.5 | 12,354.4 | 4.8 |
| 12 | 千葉県 | 854 | 43,686.9 | 167,574.5 | 3.8 |
| 13 | 東京都 | 94 | 5,023.2 | 13,585.4 | 2.7 |
| 14 | 神奈川県 | 368 | 23,665.1 | 67,294.5 | 2.8 |
| 15 | 新潟県 | 669 | 4,621.3 | 27,143.4 | 5.9 |
| 16 | 富山県 | 376 | 4,442.8 | 5,695.1 | 1.3 |
| 17 | 石川県 | 361 | 1,844.1 | 7,671.0 | 4.2 |
| 18 | 福井県 | 298 | 7,618.8 | 22,065.0 | 2.9 |
| 19 | 山梨県 | 223 | 510.5 | 2,075.7 | 4.1 |
| 20 | 長野県 | 684 | 914.9 | 3,015.7 | 3.3 |
| 21 | 岐阜県 | 680 | 1,699.2 | 8,532.1 | 5.0 |
| 22 | 静岡県 | 927 | 8,834.4 | 39,287.3 | 4.4 |
| 23 | 愛知県 | 1,375 | 36,817.6 | 186,403.1 | 5.1 |
| 24 | 三重県 | 651 | 14,956.9 | 89,158.5 | 6.0 |
| 25 | 滋賀県 | 499 | 415.9 | 1,406.8 | 3.4 |
| 26 | 京都府 | 246 | 1,464.6 | 2,923.4 | 2.0 |
| 27 | 大阪府 | 333 | 4,153.9 | 14,891.7 | 3.6 |
| 28 | 兵庫県 | 929 | 14,288.2 | 47,658.3 | 3.3 |
| 29 | 奈良県 | 148 | 355.7 | 1,882.4 | 5.3 |
| 30 | 和歌山県 | 333 | 6,163.4 | 40,197.6 | 6.5 |
| 31 | 鳥取県 | 222 | 492.6 | 3,881.0 | 7.9 |
| 32 | 島根県 | 294 | 467.4 | 1,133.4 | 2.4 |
| 33 | 岡山県 | 455 | 5,965.1 | 22,272.3 | 3.7 |
| 34 | 広島県 | 436 | 2,066.4 | 9,372.7 | 4.5 |
| 35 | 山口県 | 405 | 17,261.2 | 58,024.0 | 3.4 |
| 36 | 徳島県 | 274 | 3,760.0 | 10,376.1 | 2.8 |
| 37 | 香川県 | 264 | 884.9 | 4,736.7 | 5.4 |
| 38 | 愛媛県 | 327 | 5,899.6 | 28,615.7 | 4.9 |
| 39 | 高知県 | 182 | 605.3 | 3,000.9 | 5.0 |
| 40 | 福岡県 | 495 | 5,479.3 | 19,589.8 | 3.6 |
| 41 | 佐賀県 | 239 | 481.4 | 4,703.0 | 9.8 |
| 42 | 長崎県 | 216 | 428.8 | 1,485.2 | 3.5 |
| 43 | 熊本県 | 296 | 6,944.0 | 27,531.9 | 4.0 |
| 44 | 大分県 | 286 | 3,876.2 | 8,282.4 | 2.1 |
| 45 | 宮崎県 | 221 | 1,460.4 | 15,950.3 | 10.9 |
| 46 | 鹿児島県 | 386 | 1,268.4 | 11,515.9 | 9.1 |
| 47 | 沖縄県 | 145 | 452.6 | 2,733.2 | 6.0 |
| | 合計 | 20,720 | 292,160.8 | 1,299,133.6 | 4.4 |

表3.4.4(4) 都道府県別の生活環境項目の汚濁負荷量

| | | | | | 総窒素 |
|------|------|-------------------------|-----------|-------------|------|
| 都道府県 | 事業場数 | 排水量(千m ³ /日) | 負荷量(kg/日) | 平均水質(mg/ℓ) | |
| 01 | 北海道 | 366 | 5,215.2 | 45,412.8 | 8.7 |
| 02 | 青森県 | 209 | 7,212.0 | 13,823.2 | 1.9 |
| 03 | 岩手県 | 179 | 331.1 | 5,760.3 | 17.4 |
| 04 | 宮城県 | 160 | 1,472.0 | 18,108.1 | 12.3 |
| 05 | 秋田県 | 122 | 272.4 | 2,211.7 | 8.1 |
| 06 | 山形県 | 114 | 316.9 | 6,846.2 | 21.6 |
| 07 | 福島県 | 198 | 8,653.0 | 12,433.6 | 1.4 |
| 08 | 茨城県 | 491 | 2,481.7 | 11,015.5 | 4.4 |
| 09 | 栃木県 | 281 | 860.2 | 7,949.4 | 9.2 |
| 10 | 群馬県 | 438 | 1,129.1 | 7,896.1 | 7.0 |
| 11 | 埼玉県 | 727 | 2,397.9 | 33,575.1 | 14.0 |
| 12 | 千葉県 | 731 | 45,241.0 | 69,661.9 | 1.5 |
| 13 | 東京都 | 109 | 5,466.1 | 63,957.4 | 11.7 |
| 14 | 神奈川県 | 278 | 28,424.7 | 112,229.2 | 3.9 |
| 15 | 新潟県 | 272 | 1,043.1 | 14,081.7 | 13.5 |
| 16 | 富山県 | 239 | 940.5 | 16,753.6 | 17.8 |
| 17 | 石川県 | 185 | 1,742.6 | 17,851.3 | 10.2 |
| 18 | 福井県 | 134 | 4,189.2 | 4,780.9 | 1.1 |
| 19 | 山梨県 | 101 | 246.7 | 2,476.7 | 10.0 |
| 20 | 長野県 | 424 | 831.5 | 9,779.7 | 11.8 |
| 21 | 岐阜県 | 696 | 1,840.2 | 8,197.9 | 4.5 |
| 22 | 静岡県 | 341 | 1,801.6 | 14,037.5 | 7.8 |
| 23 | 愛知県 | 1,469 | 36,977.1 | 51,450.9 | 1.4 |
| 24 | 三重県 | 690 | 14,576.6 | 12,190.1 | 0.8 |
| 25 | 滋賀県 | 482 | 833.4 | 2,688.9 | 3.2 |
| 26 | 京都府 | 230 | 1,462.6 | 11,647.0 | 8.0 |
| 27 | 大阪府 | 360 | 4,823.5 | 48,955.8 | 10.1 |
| 28 | 兵庫県 | 886 | 12,987.3 | 40,535.7 | 3.1 |
| 29 | 奈良県 | 168 | 366.6 | 2,508.1 | 6.8 |
| 30 | 和歌山県 | 321 | 1,579.2 | 4,590.1 | 2.9 |
| 31 | 鳥取県 | 95 | 273.8 | 1,772.1 | 6.5 |
| 32 | 島根県 | 194 | 3,981.1 | 66,776.9 | 16.8 |
| 33 | 岡山県 | 501 | 5,999.9 | 28,384.9 | 4.7 |
| 34 | 広島県 | 521 | 7,973.2 | 36,700.8 | 4.6 |
| 35 | 山口県 | 440 | 20,295.5 | 222,829.9 | 11.0 |
| 36 | 徳島県 | 274 | 935.3 | 3,793.7 | 4.1 |
| 37 | 香川県 | 283 | 889.5 | 10,694.1 | 12.0 |
| 38 | 愛媛県 | 384 | 7,115.4 | 32,508.5 | 4.6 |
| 39 | 高知県 | 88 | 428.5 | 2,816.9 | 6.6 |
| 40 | 福岡県 | 328 | 6,403.2 | 32,163.5 | 5.0 |
| 41 | 佐賀県 | 203 | 422.6 | 10,982.9 | 26.0 |
| 42 | 長崎県 | 184 | 4,357.8 | 188,230.8 | 43.2 |
| 43 | 熊本県 | 220 | 6,893.1 | 23,154.8 | 3.4 |
| 44 | 大分県 | 293 | 3,936.0 | 9,684.4 | 2.5 |
| 45 | 宮崎県 | 141 | 971.3 | 15,263.8 | 15.7 |
| 46 | 鹿児島県 | 175 | 1,060.7 | 16,572.2 | 15.6 |
| 47 | 沖縄県 | 55 | 412.3 | 6,782.3 | 16.4 |
| | 合計 | 15,780 | 268,064.1 | 1,382,518.9 | 5.2 |

表3.4.4(5) 都道府県別の生活環境項目の汚濁負荷量

| | | | | | 総磷 |
|------|------|-------------------------|-----------|------------|-----|
| 都道府県 | 事業場数 | 排水量(千m ³ /日) | 負荷量(kg/日) | 平均水質(mg/ℓ) | |
| 01 | 北海道 | 338 | 5,133.5 | 3,741.2 | 0.7 |
| 02 | 青森県 | 182 | 285.2 | 246.7 | 0.9 |
| 03 | 岩手県 | 172 | 313.8 | 478.1 | 1.5 |
| 04 | 宮城県 | 143 | 1,468.7 | 1,975.5 | 1.3 |
| 05 | 秋田県 | 86 | 267.3 | 245.2 | 0.9 |
| 06 | 山形県 | 86 | 305.9 | 273.4 | 0.9 |
| 07 | 福島県 | 174 | 1,011.2 | 573.0 | 0.6 |
| 08 | 茨城県 | 461 | 2,440.4 | 981.6 | 0.4 |
| 09 | 栃木県 | 240 | 715.6 | 764.1 | 1.1 |
| 10 | 群馬県 | 418 | 1,057.7 | 975.6 | 0.9 |
| 11 | 埼玉県 | 700 | 2,392.9 | 2,989.5 | 1.2 |
| 12 | 千葉県 | 699 | 35,042.4 | 3,032.2 | 0.1 |
| 13 | 東京都 | 104 | 5,465.7 | 5,411.6 | 1.0 |
| 14 | 神奈川県 | 262 | 28,397.5 | 6,132.1 | 0.2 |
| 15 | 新潟県 | 221 | 980.4 | 771.3 | 0.8 |
| 16 | 富山県 | 221 | 908.5 | 529.1 | 0.6 |
| 17 | 石川県 | 151 | 1,731.4 | 4,044.3 | 2.3 |
| 18 | 福井県 | 130 | 415.6 | 685.9 | 1.7 |
| 19 | 山梨県 | 88 | 242.9 | 343.4 | 1.4 |
| 20 | 長野県 | 422 | 839.8 | 1,184.2 | 1.4 |
| 21 | 岐阜県 | 687 | 1,819.5 | 1,384.3 | 0.8 |
| 22 | 静岡県 | 289 | 1,747.7 | 1,372.8 | 0.8 |
| 23 | 愛知県 | 1,447 | 36,973.5 | 4,106.7 | 0.1 |
| 24 | 三重県 | 668 | 14,884.7 | 1,109.2 | 0.1 |
| 25 | 滋賀県 | 455 | 682.7 | 127.0 | 0.2 |
| 26 | 京都府 | 215 | 1,460.9 | 1,046.5 | 0.7 |
| 27 | 大阪府 | 345 | 8,238.7 | 2,720.8 | 0.3 |
| 28 | 兵庫県 | 876 | 12,979.6 | 2,387.4 | 0.2 |
| 29 | 奈良県 | 164 | 360.0 | 297.3 | 0.8 |
| 30 | 和歌山県 | 298 | 1,575.3 | 363.0 | 0.2 |
| 31 | 鳥取県 | 94 | 456.0 | 2,682.1 | 5.9 |
| 32 | 島根県 | 187 | 3,980.0 | 877.8 | 0.2 |
| 33 | 岡山県 | 497 | 5,999.6 | 712.1 | 0.1 |
| 34 | 広島県 | 513 | 7,972.5 | 2,195.4 | 0.3 |
| 35 | 山口県 | 429 | 13,810.2 | 1,542.6 | 0.1 |
| 36 | 徳島県 | 267 | 927.1 | 655.0 | 0.7 |
| 37 | 香川県 | 280 | 889.0 | 227.3 | 0.3 |
| 38 | 愛媛県 | 373 | 4,838.3 | 1,652.5 | 0.3 |
| 39 | 高知県 | 84 | 428.5 | 510.3 | 1.2 |
| 40 | 福岡県 | 292 | 5,817.3 | 1,211.9 | 0.2 |
| 41 | 佐賀県 | 196 | 420.8 | 837.8 | 2.0 |
| 42 | 長崎県 | 178 | 4,356.4 | 633.6 | 0.1 |
| 43 | 熊本県 | 216 | 6,782.9 | 3,463.2 | 0.5 |
| 44 | 大分県 | 289 | 3,935.6 | 636.9 | 0.2 |
| 45 | 宮崎県 | 132 | 573.8 | 651.6 | 1.1 |
| 46 | 鹿児島県 | 168 | 1,052.7 | 3,635.4 | 3.5 |
| 47 | 沖縄県 | 52 | 411.7 | 290.9 | 0.7 |
| | 合計 | 14,989 | 232,791.2 | 72,709.1 | 0.3 |

表3.4.5(1) 産業分類別の生活環境項目の汚濁負荷量

| 産業中分類 | | 事業場数 | 排水量(千m ³ /日) | 負荷量(kg/日) | BOD 平均水質(mg/ℓ) |
|-------|--------------------|-------|-------------------------|-----------|-------------------|
| 01 | 農業 | 152 | 321.0 | 6,331.8 | 19.7 |
| 02 | 林業 | 1 | 0.0 | 0.0 | - |
| 03 | 漁業(水産養殖業を除く) | 1 | 0.7 | 11.9 | 16.4 |
| 04 | 水産養殖業 | 4 | 7.6 | 12.6 | 1.7 |
| 05 | 鉱業, 採石業, 砂利採取業 | 28 | 91.0 | 298.9 | 3.3 |
| 06 | 総合工事業 | 21 | 6.8 | 13.2 | 1.9 |
| 07 | 職別工事業(設備工事業を除く) | 3 | 0.2 | 0.7 | 3.8 |
| 08 | 設備工事業 | 2 | 0.1 | 4.9 | 36.0 |
| 09 | 食料品製造業 | 1,849 | 2,628.0 | 26,633.6 | 10.1 |
| 10 | 飲料・たばこ・飼料製造業 | 339 | 370.5 | 1,620.7 | 4.4 |
| 11 | 繊維工業 | 316 | 1,408.8 | 15,300.6 | 10.9 |
| 12 | 木材・木製品製造業(家具を除く) | 28 | 20.6 | 109.6 | 5.3 |
| 13 | 家具・装備品製造業 | 16 | 2.2 | 8.9 | 4.1 |
| 14 | パルプ・紙・紙加工品製造業 | 190 | 3,582.9 | 101,948.7 | 28.5 |
| 15 | 印刷・同関連業 | 50 | 9.4 | 46.5 | 5.0 |
| 16 | 化学工業 | 662 | 3,853.6 | 18,046.1 | 4.7 |
| 17 | 石油製品・石炭製品製造業 | 21 | 1,505.0 | 4,752.2 | 3.2 |
| 18 | プラスチック製品製造業(別掲を除く) | 64 | 252.7 | 2,427.6 | 9.6 |
| 19 | ゴム製品製造業 | 94 | 106.7 | 373.3 | 3.5 |
| 20 | なめし革・同製品・毛皮製造業 | 10 | 3.1 | 22.4 | 7.1 |
| 21 | 窯業・土石製品製造業 | 250 | 1,359.1 | 2,174.1 | 1.6 |
| 22 | 鉄鋼業 | 149 | 1,414.5 | 5,322.8 | 3.8 |
| 23 | 非鉄金属製造業 | 142 | 622.2 | 1,026.9 | 1.7 |
| 24 | 金属製品製造業 | 719 | 301.7 | 1,399.8 | 4.6 |
| 25 | はん用機械器具製造業 | 124 | 46.3 | 185.6 | 4.0 |
| 26 | 生産用機械器具製造業 | 111 | 96.7 | 245.2 | 2.5 |
| 27 | 業務用機械器具製造業 | 128 | 58.8 | 307.0 | 5.2 |
| 28 | 電子部品・デバイス・電子回路製造業 | 322 | 592.0 | 1,916.3 | 3.2 |
| 29 | 電気機械器具製造業 | 204 | 432.8 | 2,467.5 | 5.7 |
| 30 | 情報通信機械器具製造業 | 52 | 35.2 | 106.8 | 3.0 |
| 31 | 輸送用機械器具製造業 | 484 | 400.6 | 1,392.0 | 3.5 |
| 32 | その他の製造業 | 62 | 84.7 | 273.7 | 3.2 |
| 33 | 電気業 | 25 | 87,430.1 | 118,284.2 | 1.4 |
| 34 | ガス業 | 4 | 328.7 | 583.5 | 1.8 |
| 35 | 熱供給業 | 1 | 0.0 | 0.0 | - |
| 36 | 水道業 | 2,518 | 47,040.1 | 211,892.7 | 4.5 |
| 37 | 通信業 | 1 | 0.2 | 0.4 | 2.3 |
| 38 | 放送業 | 0 | 0.0 | 0.0 | - |
| 39 | 情報サービス業 | 3 | 0.4 | 0.6 | 1.5 |
| 40 | インターネット附随サービス業 | 0 | 0.0 | 0.0 | - |
| 41 | 映像・音声・文字情報制作業 | 5 | 0.5 | 1.7 | 3.1 |
| 42 | 鉄道業 | 42 | 4.9 | 26.2 | 5.4 |
| 43 | 道路旅客運送業 | 5 | 1.0 | 2.2 | 2.4 |
| 44 | 道路貨物運送業 | 6 | 0.3 | 0.9 | 3.6 |
| 45 | 水運業 | 2 | 0.1 | 1.0 | 8.3 |
| 46 | 航空運輸業 | 3 | 1.2 | 1.8 | 1.6 |
| 47 | 倉庫業 | 9 | 1.1 | 3.7 | 3.3 |
| 48 | 運輸に附帯するサービス業 | 97 | 57.8 | 101.4 | 1.8 |
| 49 | 郵便業(信書便事業を含む) | 2 | 0.1 | 1.0 | 7.0 |
| 50 | 各種商品卸売業 | 13 | 2.5 | 8.1 | 3.2 |
| 51 | 繊維・衣服等卸売業 | 1 | 0.0 | 0.0 | - |
| 52 | 飲食料品卸売業 | 19 | 23.0 | 163.2 | 7.1 |
| 53 | 建築材料, 鉱物・金属材料等卸売業 | 6 | 1.7 | 35.3 | 20.9 |
| 54 | 機械器具卸売業 | 8 | 1.5 | 6.7 | 4.5 |
| 55 | その他の卸売業 | 12 | 0.6 | 4.1 | 6.6 |
| 56 | 各種商品小売業 | 356 | 172.9 | 540.0 | 3.1 |
| 57 | 織物・衣服・身の回り品小売業 | 7 | 0.4 | 2.3 | 5.1 |

| 産業中分類 | | 事業場数 | 排水量(千m ³ /日) | 負荷量(kg/日) | 平均水質(mg/ℓ) |
|-------|--------------------------|--------|-------------------------|-----------|------------|
| 58 | 飲食料品小売業 | 57 | 103.7 | 633.3 | 6.1 |
| 59 | 機械器具小売業 | 4 | 0.1 | 0.3 | 2.4 |
| 60 | その他の小売業 | 19 | 1.5 | 7.5 | 5.2 |
| 61 | 無店舗小売業 | 0 | 0.0 | 0.0 | - |
| 62 | 銀行業 | 1 | 0.0 | 0.1 | 2.8 |
| 63 | 協同組織金融業 | 3 | 1.1 | 2.3 | 2.1 |
| 64 | 貸金業, クレジットカード業等非預金信用機関 | 0 | 0.0 | 0.0 | - |
| 65 | 金融商品取引業, 商品先物取引業 | 0 | 0.0 | 0.0 | - |
| 66 | 補助的金融業等 | 0 | 0.0 | 0.0 | - |
| 67 | 保険業(保険媒介代理業, 保険サービス業を含む) | 0 | 0.0 | 0.0 | - |
| 68 | 不動産取引業 | 14 | 4.1 | 13.0 | 3.2 |
| 69 | 不動産賃貸業・管理業 | 111 | 45.2 | 156.4 | 3.5 |
| 70 | 物品賃貸業 | 10 | 1.2 | 7.0 | 6.1 |
| 71 | 学術・開発研究機関 | 265 | 197.3 | 11,226.5 | 56.9 |
| 72 | 専門サービス業(他に分類されないもの) | 20 | 3.6 | 17.5 | 4.8 |
| 73 | 広告業 | 14 | 205.2 | 912.4 | 4.4 |
| 74 | 技術サービス業(他に分類されないもの) | 117 | 9.7 | 95.2 | 9.8 |
| 75 | 宿泊業 | 1,125 | 549.3 | 3,572.6 | 6.5 |
| 76 | 飲食店 | 177 | 52.1 | 131.1 | 2.5 |
| 77 | 持ち帰り・配達飲食サービス業 | 106 | 8.2 | 38.8 | 4.8 |
| 78 | 洗濯・理容・美容・浴場業 | 376 | 312.5 | 1,610.0 | 5.2 |
| 79 | その他の生活関連サービス業 | 14 | 0.9 | 2.5 | 2.6 |
| 80 | 娯楽業 | 709 | 291.4 | 2,249.7 | 7.7 |
| 81 | 学校教育 | 411 | 48.9 | 311.8 | 6.4 |
| 82 | その他の教育, 学習支援業 | 131 | 14.6 | 58.9 | 4.0 |
| 83 | 医療業 | 975 | 292.1 | 1,654.7 | 5.7 |
| 84 | 保健衛生 | 44 | 1.8 | 10.0 | 5.5 |
| 85 | 社会保険・社会福祉・介護事業 | 205 | 32.3 | 113.4 | 3.5 |
| 86 | 郵便局 | 1 | 0.0 | 0.1 | 2.7 |
| 87 | 協同組合(他に分類されないもの) | 45 | 11.9 | 84.0 | 7.1 |
| 88 | 廃棄物処理業 | 3,986 | 2,898.4 | 19,563.5 | 6.7 |
| 89 | 自動車整備業 | 4 | 0.1 | 5.3 | 49.8 |
| 90 | 機械等修理業(別掲を除く) | 4 | 0.2 | 1.3 | 7.4 |
| 91 | 職業紹介・労働者派遣業 | 0 | 0.0 | 0.0 | - |
| 92 | その他の事業サービス業 | 26 | 109.1 | 808.7 | 7.4 |
| 93 | 政治・経済・文化団体 | 8 | 0.6 | 6.7 | 11.3 |
| 94 | 宗教 | 27 | 2.2 | 12.7 | 5.7 |
| 95 | その他のサービス業 | 154 | 65.9 | 367.0 | 5.6 |
| 96 | 外国公務 | 33 | 22.6 | 50.8 | 2.2 |
| 97 | 国家公務 | 69 | 288.7 | 447.2 | 1.5 |
| 98 | 地方公務 | 202 | 212.0 | 313.6 | 1.5 |
| 99 | 分類不能の産業 | 1,926 | 693.4 | 1,651.4 | 2.4 |
| - | 産業分類不明 | 0 | 0.0 | 0.0 | - |
| | 合計 | 21,136 | 161,166.7 | 572,580.3 | 3.6 |

表3.4.5(2) 産業分類別の生活環境項目の汚濁負荷量

| 産業中分類 | | 事業場数 | 排水量(千m ³ /日) | 負荷量(kg/日) | COD 平均水質(mg/ℓ) |
|-------|--------------------|-------|-------------------------|-----------|-------------------|
| 01 | 農業 | 61 | 10.5 | 1,203.3 | 114.3 |
| 02 | 林業 | 0 | 0.0 | 0.0 | - |
| 03 | 漁業(水産養殖業を除く) | 0 | 0.0 | 0.0 | - |
| 04 | 水産養殖業 | 3 | 29.7 | 44.1 | 1.5 |
| 05 | 鉱業, 採石業, 砂利採取業 | 30 | 106.3 | 906.4 | 8.5 |
| 06 | 総合工事業 | 17 | 10.2 | 27.6 | 2.7 |
| 07 | 職別工事業(設備工事業を除く) | 1 | 0.1 | 0.8 | 9.0 |
| 08 | 設備工事業 | 3 | 0.1 | 23.0 | 168.2 |
| 09 | 食料品製造業 | 1,428 | 3,480.5 | 54,742.3 | 15.7 |
| 10 | 飲料・たばこ・飼料製造業 | 243 | 336.1 | 4,058.4 | 12.1 |
| 11 | 繊維工業 | 281 | 2,012.2 | 28,071.5 | 14.0 |
| 12 | 木材・木製品製造業(家具を除く) | 25 | 17.9 | 218.6 | 12.2 |
| 13 | 家具・装備品製造業 | 15 | 3.3 | 21.8 | 6.6 |
| 14 | パルプ・紙・紙加工品製造業 | 229 | 5,085.8 | 240,063.7 | 47.2 |
| 15 | 印刷・同関連業 | 39 | 7.9 | 54.3 | 6.8 |
| 16 | 化学工業 | 807 | 17,413.9 | 75,553.9 | 4.3 |
| 17 | 石油製品・石炭製品製造業 | 52 | 6,541.3 | 21,214.8 | 3.2 |
| 18 | プラスチック製品製造業(別掲を除く) | 58 | 233.7 | 1,298.1 | 5.6 |
| 19 | ゴム製品製造業 | 73 | 76.2 | 570.4 | 7.5 |
| 20 | なめし革・同製品・毛皮製造業 | 5 | 1.7 | 97.9 | 57.1 |
| 21 | 窯業・土石製品製造業 | 251 | 1,353.4 | 2,595.5 | 1.9 |
| 22 | 鉄鋼業 | 194 | 15,712.5 | 47,580.7 | 3.0 |
| 23 | 非鉄金属製造業 | 139 | 1,485.7 | 2,967.3 | 2.0 |
| 24 | 金属製品製造業 | 567 | 260.7 | 1,628.6 | 6.2 |
| 25 | はん用機械器具製造業 | 101 | 49.8 | 326.5 | 6.6 |
| 26 | 生産用機械器具製造業 | 91 | 81.2 | 329.8 | 4.1 |
| 27 | 業務用機械器具製造業 | 67 | 35.3 | 209.3 | 5.9 |
| 28 | 電子部品・デバイス・電子回路製造業 | 226 | 496.2 | 1,691.8 | 3.4 |
| 29 | 電気機械器具製造業 | 162 | 343.5 | 3,527.0 | 10.3 |
| 30 | 情報通信機械器具製造業 | 38 | 28.6 | 180.7 | 6.3 |
| 31 | 輸送用機械器具製造業 | 414 | 486.4 | 3,202.9 | 6.6 |
| 32 | その他の製造業 | 40 | 10.2 | 38.4 | 3.8 |
| 33 | 電気業 | 66 | 264,848.8 | 503,510.1 | 1.9 |
| 34 | ガス業 | 5 | 1,282.6 | 3,560.6 | 2.8 |
| 35 | 熱供給業 | 4 | 1,026.2 | 2,112.8 | 2.1 |
| 36 | 水道業 | 2,231 | 43,824.5 | 424,540.8 | 9.7 |
| 37 | 通信業 | 0 | 0.0 | 0.0 | - |
| 38 | 放送業 | 0 | 0.0 | 0.0 | - |
| 39 | 情報サービス業 | 2 | 0.4 | 3.2 | 8.9 |
| 40 | インターネット附随サービス業 | 0 | 0.0 | 0.0 | - |
| 41 | 映像・音声・文字情報制作業 | 4 | 0.5 | 1.4 | 2.7 |
| 42 | 鉄道業 | 31 | 3.2 | 21.8 | 6.8 |
| 43 | 道路旅客運送業 | 4 | 1.0 | 4.3 | 4.5 |
| 44 | 道路貨物運送業 | 7 | 0.5 | 5.2 | 9.7 |
| 45 | 水運業 | 2 | 0.1 | 1.4 | 11.9 |
| 46 | 航空運輸業 | 1 | 1.1 | 5.0 | 4.5 |
| 47 | 倉庫業 | 12 | 1.7 | 10.5 | 6.3 |
| 48 | 運輸に附帯するサービス業 | 79 | 56.2 | 408.7 | 7.3 |
| 49 | 郵便業(信書便事業を含む) | 2 | 0.1 | 2.9 | 21.4 |
| 50 | 各種商品卸売業 | 10 | 2.4 | 12.3 | 5.2 |
| 51 | 繊維・衣服等卸売業 | 1 | 0.0 | 0.0 | - |
| 52 | 飲食物品卸売業 | 19 | 20.1 | 176.6 | 8.8 |
| 53 | 建築材料, 鉱物・金属材料等卸売業 | 7 | 2.0 | 46.0 | 22.8 |
| 54 | 機械器具卸売業 | 8 | 1.4 | 8.4 | 5.9 |
| 55 | その他の卸売業 | 8 | 0.3 | 4.3 | 13.6 |
| 56 | 各種商品小売業 | 298 | 170.7 | 1,645.9 | 9.6 |
| 57 | 織物・衣服・身の回り品小売業 | 7 | 0.4 | 6.2 | 14.4 |

| 産業中分類 | | 事業場数 | 排水量(千m ³ /日) | 負荷量(kg/日) | 平均水質(mg/ℓ) |
|-------|--------------------------|--------|-------------------------|-------------|------------|
| 58 | 飲食品小売業 | 44 | 101.3 | 1,405.8 | 13.9 |
| 59 | 機械器具小売業 | 4 | 0.1 | 1.7 | 15.9 |
| 60 | その他の小売業 | 12 | 0.7 | 7.4 | 10.9 |
| 61 | 無店舗小売業 | 0 | 0.0 | 0.0 | - |
| 62 | 銀行業 | 0 | 0.0 | 0.0 | - |
| 63 | 協同組織金融業 | 2 | 0.1 | 4.5 | 57.4 |
| 64 | 貸金業, クレジットカード業等非預金信用機関 | 0 | 0.0 | 0.0 | - |
| 65 | 金融商品取引業, 商品先物取引業 | 0 | 0.0 | 0.0 | - |
| 66 | 補助的金融業等 | 0 | 0.0 | 0.0 | - |
| 67 | 保険業(保険媒介代理業, 保険サービス業を含む) | 0 | 0.0 | 0.0 | - |
| 68 | 不動産取引業 | 10 | 1.1 | 10.8 | 9.5 |
| 69 | 不動産賃貸業・管理業 | 70 | 43.5 | 108.0 | 2.5 |
| 70 | 物品賃貸業 | 8 | 1.0 | 7.4 | 7.1 |
| 71 | 学術・開発研究機関 | 238 | 223.3 | 3,950.5 | 17.7 |
| 72 | 専門サービス業(他に分類されないもの) | 16 | 3.3 | 31.5 | 9.5 |
| 73 | 広告業 | 11 | 20.3 | 235.7 | 11.6 |
| 74 | 技術サービス業(他に分類されないもの) | 105 | 8.2 | 81.4 | 10.0 |
| 75 | 宿泊業 | 735 | 140.5 | 1,041.6 | 7.4 |
| 76 | 飲食店 | 133 | 47.8 | 270.3 | 5.7 |
| 77 | 持ち帰り・配達飲食サービス業 | 76 | 6.2 | 114.7 | 18.5 |
| 78 | 洗濯・理容・美容・浴場業 | 267 | 303.6 | 2,310.6 | 7.6 |
| 79 | その他の生活関連サービス業 | 14 | 1.0 | 6.5 | 6.8 |
| 80 | 娯楽業 | 564 | 265.7 | 1,067.7 | 4.0 |
| 81 | 学校教育 | 339 | 34.7 | 304.0 | 8.8 |
| 82 | その他の教育, 学習支援業 | 106 | 21.6 | 141.9 | 6.6 |
| 83 | 医療業 | 758 | 147.6 | 1,424.5 | 9.7 |
| 84 | 保健衛生 | 29 | 63.8 | 241.8 | 3.8 |
| 85 | 社会保険・社会福祉・介護事業 | 183 | 21.9 | 178.4 | 8.2 |
| 86 | 郵便局 | 1 | 0.0 | 0.2 | 5.9 |
| 87 | 協同組合(他に分類されないもの) | 23 | 6.7 | 71.2 | 10.6 |
| 88 | 廃棄物処理業 | 2,896 | 2,394.5 | 20,502.0 | 8.6 |
| 89 | 自動車整備業 | 2 | 0.1 | 0.9 | 10.4 |
| 90 | 機械等修理業(別掲を除く) | 2 | 0.2 | 2.1 | 12.5 |
| 91 | 職業紹介・労働者派遣業 | 0 | 0.0 | 0.0 | - |
| 92 | その他の事業サービス業 | 25 | 109.1 | 1,015.2 | 9.3 |
| 93 | 政治・経済・文化団体 | 3 | 0.1 | 1.9 | 17.4 |
| 94 | 宗教 | 18 | 1.2 | 12.4 | 10.4 |
| 95 | その他のサービス業 | 108 | 45.1 | 498.7 | 11.1 |
| 96 | 外国公務 | 28 | 37.5 | 240.0 | 6.4 |
| 97 | 国家公務 | 48 | 26.8 | 199.2 | 7.4 |
| 98 | 地方公務 | 133 | 57.7 | 320.8 | 5.6 |
| 99 | 分類不能の産業 | 1,716 | 688.5 | 5,737.7 | 8.3 |
| - | 産業分類不明 | 0 | 0.0 | 0.0 | - |
| | 合計 | 17,195 | 371,779.9 | 1,470,086.5 | 4.0 |

表3.4.5(3) 産業分類別の生活環境項目の汚濁負荷量

| 産業中分類 | | 事業場数 | 排水量(千m ³ /日) | 負荷量(kg/日) | 平均水質(mg/ℓ) |
|-------|--------------------|-------|-------------------------|-----------|------------|
| 01 | 農業 | 149 | 321.1 | 6,504.0 | 20.3 |
| 02 | 林業 | 1 | 0.0 | 0.0 | - |
| 03 | 漁業(水産養殖業を除く) | 1 | 0.7 | 12.3 | 17.0 |
| 04 | 水産養殖業 | 6 | 32.1 | 84.5 | 2.6 |
| 05 | 鉱業, 採石業, 砂利採取業 | 73 | 149.9 | 1,349.8 | 9.0 |
| 06 | 総合工事業 | 43 | 21.4 | 207.9 | 9.7 |
| 07 | 職別工事業(設備工事業を除く) | 4 | 0.2 | 4.0 | 16.6 |
| 08 | 設備工事業 | 1 | 0.1 | 4.9 | 36.0 |
| 09 | 食料品製造業 | 1,898 | 3,059.5 | 29,410.0 | 9.6 |
| 10 | 飲料・たばこ・飼料製造業 | 338 | 379.1 | 2,435.3 | 6.4 |
| 11 | 繊維工業 | 317 | 2,077.0 | 15,968.2 | 7.7 |
| 12 | 木材・木製品製造業(家具を除く) | 31 | 21.3 | 223.2 | 10.5 |
| 13 | 家具・装備品製造業 | 17 | 3.5 | 13.1 | 3.8 |
| 14 | パルプ・紙・紙加工品製造業 | 281 | 5,825.0 | 116,425.6 | 20.0 |
| 15 | 印刷・同関連業 | 45 | 7.6 | 33.6 | 4.4 |
| 16 | 化学工業 | 848 | 18,007.9 | 108,431.3 | 6.0 |
| 17 | 石油製品・石炭製品製造業 | 50 | 6,526.9 | 25,258.0 | 3.9 |
| 18 | プラスチック製品製造業(別掲を除く) | 63 | 249.7 | 1,025.5 | 4.1 |
| 19 | ゴム製品製造業 | 93 | 102.9 | 348.8 | 3.4 |
| 20 | なめし革・同製品・毛皮製造業 | 10 | 3.1 | 39.2 | 12.5 |
| 21 | 窯業・土石製品製造業 | 313 | 1,412.5 | 3,083.3 | 2.2 |
| 22 | 鉄鋼業 | 212 | 15,750.8 | 78,031.7 | 5.0 |
| 23 | 非鉄金属製造業 | 153 | 1,538.9 | 7,412.9 | 4.8 |
| 24 | 金属製品製造業 | 695 | 270.6 | 1,250.2 | 4.6 |
| 25 | はん用機械器具製造業 | 113 | 49.0 | 178.3 | 3.6 |
| 26 | 生産用機械器具製造業 | 115 | 95.4 | 181.3 | 1.9 |
| 27 | 業務用機械器具製造業 | 133 | 58.3 | 237.2 | 4.1 |
| 28 | 電子部品・デバイス・電子回路製造業 | 300 | 557.7 | 1,275.7 | 2.3 |
| 29 | 電気機械器具製造業 | 191 | 432.7 | 1,787.0 | 4.1 |
| 30 | 情報通信機械器具製造業 | 44 | 22.6 | 79.1 | 3.5 |
| 31 | 輸送用機械器具製造業 | 462 | 431.3 | 1,202.2 | 2.8 |
| 32 | その他の製造業 | 60 | 84.3 | 248.2 | 2.9 |
| 33 | 電気業 | 52 | 181,228.3 | 705,378.7 | 3.9 |
| 34 | ガス業 | 6 | 1,282.7 | 5,471.5 | 4.3 |
| 35 | 熱供給業 | 4 | 1,017.7 | 1,220.5 | 1.2 |
| 36 | 水道業 | 2,430 | 44,658.2 | 150,987.7 | 3.4 |
| 37 | 通信業 | 1 | 0.2 | 0.3 | 2.1 |
| 38 | 放送業 | 0 | 0.0 | 0.0 | - |
| 39 | 情報サービス業 | 3 | 0.4 | 1.8 | 4.6 |
| 40 | インターネット附随サービス業 | 0 | 0.0 | 0.0 | - |
| 41 | 映像・音声・文字情報制作業 | 4 | 0.1 | 1.0 | 15.3 |
| 42 | 鉄道業 | 37 | 4.1 | 39.3 | 9.6 |
| 43 | 道路旅客運送業 | 4 | 0.9 | 5.6 | 5.9 |
| 44 | 道路貨物運送業 | 5 | 0.2 | 1.1 | 5.0 |
| 45 | 水運業 | 2 | 0.1 | 0.3 | 2.5 |
| 46 | 航空運輸業 | 3 | 1.2 | 3.1 | 2.6 |
| 47 | 倉庫業 | 10 | 1.5 | 2.5 | 1.6 |
| 48 | 運輸に附帯するサービス業 | 91 | 56.4 | 275.7 | 4.9 |
| 49 | 郵便業(信書便事業を含む) | 2 | 0.1 | 1.0 | 7.2 |
| 50 | 各種商品卸売業 | 13 | 2.5 | 12.3 | 4.9 |
| 51 | 繊維・衣服等卸売業 | 1 | 0.0 | 0.0 | - |
| 52 | 飲食物品卸売業 | 19 | 22.9 | 123.9 | 5.4 |
| 53 | 建築材料, 鉱物・金属材料等卸売業 | 6 | 1.5 | 17.4 | 11.8 |
| 54 | 機械器具卸売業 | 7 | 0.7 | 5.9 | 8.1 |
| 55 | その他の卸売業 | 11 | 0.5 | 2.4 | 4.4 |
| 56 | 各種商品小売業 | 329 | 171.7 | 494.1 | 2.9 |
| 57 | 織物・衣服・身の回り品小売業 | 7 | 0.4 | 1.9 | 4.2 |

SS

| 産業中分類 | | 事業場数 | 排水量(千m ³ /日) | 負荷量(kg/日) | 平均水質(mg/ℓ) |
|-------|--------------------------|--------|-------------------------|-------------|------------|
| 58 | 飲食料品小売業 | 51 | 4.8 | 41.1 | 8.5 |
| 59 | 機械器具小売業 | 4 | 0.1 | 0.3 | 2.4 |
| 60 | その他の小売業 | 17 | 1.4 | 8.2 | 6.0 |
| 61 | 無店舗小売業 | 0 | 0.0 | 0.0 | - |
| 62 | 銀行業 | 3 | 6.6 | 451.3 | 68.8 |
| 63 | 協同組織金融業 | 3 | 1.1 | 8.2 | 7.4 |
| 64 | 貸金業, クレジットカード業等非預金信用機関 | 0 | 0.0 | 0.0 | - |
| 65 | 金融商品取引業, 商品先物取引業 | 0 | 0.0 | 0.0 | - |
| 66 | 補助的金融業等 | 0 | 0.0 | 0.0 | - |
| 67 | 保険業(保険媒介代理業, 保険サービス業を含む) | 0 | 0.0 | 0.0 | - |
| 68 | 不動産取引業 | 13 | 4.0 | 13.7 | 3.4 |
| 69 | 不動産賃貸業・管理業 | 101 | 44.9 | 83.2 | 1.9 |
| 70 | 物品賃貸業 | 8 | 0.8 | 3.8 | 4.6 |
| 71 | 学術・開発研究機関 | 259 | 263.9 | 694.9 | 2.6 |
| 72 | 専門サービス業(他に分類されないもの) | 18 | 3.6 | 14.5 | 4.1 |
| 73 | 広告業 | 12 | 204.9 | 2,407.6 | 11.7 |
| 74 | 技術サービス業(他に分類されないもの) | 109 | 11.2 | 66.8 | 6.0 |
| 75 | 宿泊業 | 979 | 451.8 | 2,395.7 | 5.3 |
| 76 | 飲食店 | 162 | 51.3 | 140.5 | 2.7 |
| 77 | 持ち帰り・配達飲食サービス業 | 96 | 7.4 | 99.1 | 13.4 |
| 78 | 洗濯・理容・美容・浴場業 | 348 | 307.9 | 3,407.2 | 11.1 |
| 79 | その他の生活関連サービス業 | 12 | 0.9 | 7.1 | 7.7 |
| 80 | 娯楽業 | 617 | 108.8 | 571.4 | 5.3 |
| 81 | 学校教育 | 370 | 46.7 | 337.1 | 7.2 |
| 82 | その他の教育, 学習支援業 | 121 | 22.8 | 139.8 | 6.1 |
| 83 | 医療業 | 901 | 284.0 | 1,950.7 | 6.9 |
| 84 | 保健衛生 | 32 | 64.0 | 45.0 | 0.7 |
| 85 | 社会保険・社会福祉・介護事業 | 182 | 24.8 | 247.6 | 10.0 |
| 86 | 郵便局 | 0 | 0.0 | 0.0 | - |
| 87 | 協同組合(他に分類されないもの) | 44 | 11.8 | 109.4 | 9.3 |
| 88 | 廃棄物処理業 | 3,839 | 2,885.4 | 13,612.8 | 4.7 |
| 89 | 自動車整備業 | 3 | 0.0 | 0.3 | 14.3 |
| 90 | 機械等修理業(別掲を除く) | 3 | 0.2 | 1.1 | 6.4 |
| 91 | 職業紹介・労働者派遣業 | 0 | 0.0 | 0.0 | - |
| 92 | その他の事業サービス業 | 26 | 109.1 | 253.6 | 2.3 |
| 93 | 政治・経済・文化団体 | 7 | 0.6 | 6.0 | 10.0 |
| 94 | 宗教 | 27 | 2.2 | 15.9 | 7.1 |
| 95 | その他のサービス業 | 150 | 67.8 | 431.6 | 6.4 |
| 96 | 外国公務 | 31 | 38.5 | 125.2 | 3.3 |
| 97 | 国家公務 | 73 | 289.3 | 1,072.7 | 3.7 |
| 98 | 地方公務 | 185 | 211.6 | 392.8 | 1.9 |
| 99 | 分類不能の産業 | 1,807 | 681.0 | 3,183.8 | 4.7 |
| - | 産業分類不明 | 0 | 0.0 | 0.0 | - |
| | 合計 | 20,720 | 292,160.8 | 1,299,133.6 | 4.4 |

表3.4.5(4) 産業分類別の生活環境項目の汚濁負荷量

| 産業中分類 | | 事業場数 | 排水量(千m ³ /日) | 負荷量(kg/日) | 平均水質(mg/ℓ) |
|-------|--------------------|-------|-------------------------|-----------|------------|
| 01 | 農業 | 91 | 19.8 | 1,243.5 | 62.8 |
| 02 | 林業 | 0 | 0.0 | 0.0 | - |
| 03 | 漁業(水産養殖業を除く) | 0 | 0.0 | 0.0 | - |
| 04 | 水産養殖業 | 3 | 29.7 | 42.8 | 1.4 |
| 05 | 鉱業, 採石業, 砂利採取業 | 23 | 91.6 | 888.4 | 9.7 |
| 06 | 総合工事業 | 12 | 4.1 | 16.1 | 3.9 |
| 07 | 職別工事業(設備工事業を除く) | 2 | 0.1 | 1.6 | 15.0 |
| 08 | 設備工事業 | 0 | 0.0 | 0.0 | - |
| 09 | 食料品製造業 | 1,137 | 3,028.3 | 27,631.2 | 9.1 |
| 10 | 飲料・たばこ・飼料製造業 | 203 | 295.6 | 1,548.5 | 5.2 |
| 11 | 繊維工業 | 235 | 1,699.7 | 7,423.7 | 4.4 |
| 12 | 木材・木製品製造業(家具を除く) | 18 | 9.1 | 48.5 | 5.3 |
| 13 | 家具・装備品製造業 | 15 | 3.3 | 15.4 | 4.7 |
| 14 | パルプ・紙・紙加工品製造業 | 152 | 4,278.8 | 9,764.0 | 2.3 |
| 15 | 印刷・同関連業 | 35 | 5.9 | 54.5 | 9.3 |
| 16 | 化学工業 | 698 | 17,463.1 | 74,939.0 | 4.3 |
| 17 | 石油製品・石炭製品製造業 | 41 | 5,369.3 | 17,513.9 | 3.3 |
| 18 | プラスチック製品製造業(別掲を除く) | 51 | 232.2 | 960.8 | 4.1 |
| 19 | ゴム製品製造業 | 68 | 62.2 | 190.0 | 3.1 |
| 20 | なめし革・同製品・毛皮製造業 | 7 | 1.9 | 61.8 | 32.0 |
| 21 | 窯業・土石製品製造業 | 195 | 179.5 | 434.3 | 2.4 |
| 22 | 鉄鋼業 | 173 | 17,179.7 | 51,246.3 | 3.0 |
| 23 | 非鉄金属製造業 | 115 | 1,388.8 | 2,681.4 | 1.9 |
| 24 | 金属製品製造業 | 498 | 279.7 | 2,609.5 | 9.3 |
| 25 | はん用機械器具製造業 | 90 | 46.7 | 341.4 | 7.3 |
| 26 | 生産用機械器具製造業 | 82 | 93.3 | 624.2 | 6.7 |
| 27 | 業務用機械器具製造業 | 66 | 33.6 | 432.7 | 12.9 |
| 28 | 電子部品・デバイス・電子回路製造業 | 220 | 498.4 | 4,554.0 | 9.1 |
| 29 | 電気機械器具製造業 | 143 | 104.4 | 1,485.6 | 14.2 |
| 30 | 情報通信機械器具製造業 | 29 | 27.4 | 149.7 | 5.5 |
| 31 | 輸送用機械器具製造業 | 381 | 465.5 | 3,536.0 | 7.6 |
| 32 | その他の製造業 | 32 | 14.8 | 202.9 | 13.7 |
| 33 | 電気業 | 45 | 163,698.0 | 627,990.4 | 3.8 |
| 34 | ガス業 | 5 | 1,282.6 | 1,105.3 | 0.9 |
| 35 | 熱供給業 | 4 | 1,026.2 | 467.8 | 0.5 |
| 36 | 水道業 | 2,304 | 44,508.1 | 492,655.7 | 11.1 |
| 37 | 通信業 | 0 | 0.0 | 0.0 | - |
| 38 | 放送業 | 0 | 0.0 | 0.0 | - |
| 39 | 情報サービス業 | 2 | 0.4 | 6.1 | 16.9 |
| 40 | インターネット附随サービス業 | 0 | 0.0 | 0.0 | - |
| 41 | 映像・音声・文字情報制作業 | 3 | 0.0 | 0.6 | 16.7 |
| 42 | 鉄道業 | 21 | 2.3 | 15.2 | 6.6 |
| 43 | 道路旅客運送業 | 3 | 0.1 | 0.3 | 3.0 |
| 44 | 道路貨物運送業 | 7 | 0.5 | 7.9 | 14.7 |
| 45 | 水運業 | 1 | 0.0 | 0.2 | 12.5 |
| 46 | 航空運輸業 | 2 | 1.2 | 7.2 | 6.2 |
| 47 | 倉庫業 | 8 | 1.6 | 16.0 | 10.3 |
| 48 | 運輸に附帯するサービス業 | 70 | 56.0 | 1,070.8 | 19.1 |
| 49 | 郵便業(信書便事業を含む) | 1 | 0.1 | 6.8 | 89.7 |
| 50 | 各種商品卸売業 | 9 | 2.4 | 17.1 | 7.2 |
| 51 | 繊維・衣服等卸売業 | 1 | 0.0 | 0.0 | - |
| 52 | 飲食料品卸売業 | 15 | 7.5 | 92.3 | 12.3 |
| 53 | 建築材料, 鉱物・金属材料等卸売業 | 3 | 0.8 | 1.3 | 1.6 |
| 54 | 機械器具卸売業 | 7 | 1.4 | 6.4 | 4.5 |
| 55 | その他の卸売業 | 9 | 0.5 | 7.9 | 17.1 |
| 56 | 各種商品小売業 | 269 | 168.6 | 2,217.2 | 13.1 |
| 57 | 織物・衣服・身の回り品小売業 | 5 | 0.3 | 2.6 | 9.2 |

| 産業中分類 | | 事業場数 | 排水量(千m ³ /日) | 負荷量(kg/日) | 平均水質(mg/ℓ) |
|-------|--------------------------|--------|-------------------------|-------------|------------|
| 58 | 飲食品小売業 | 38 | 101.2 | 195.9 | 1.9 |
| 59 | 機械器具小売業 | 4 | 0.1 | 3.0 | 27.8 |
| 60 | その他の小売業 | 11 | 1.0 | 9.6 | 9.3 |
| 61 | 無店舗小売業 | 0 | 0.0 | 0.0 | - |
| 62 | 銀行業 | 0 | 0.0 | 0.0 | - |
| 63 | 協同組織金融業 | 3 | 1.1 | 4.4 | 4.0 |
| 64 | 貸金業, クレジットカード業等非預金信用機関 | 0 | 0.0 | 0.0 | - |
| 65 | 金融商品取引業, 商品先物取引業 | 0 | 0.0 | 0.0 | - |
| 66 | 補助的金融業等 | 0 | 0.0 | 0.0 | - |
| 67 | 保険業(保険媒介代理業, 保険サービス業を含む) | 0 | 0.0 | 0.0 | - |
| 68 | 不動産取引業 | 10 | 1.3 | 13.4 | 10.6 |
| 69 | 不動産賃貸業・管理業 | 61 | 7.6 | 71.8 | 9.4 |
| 70 | 物品賃貸業 | 10 | 1.2 | 9.4 | 8.1 |
| 71 | 学術・開発研究機関 | 168 | 132.4 | 216.1 | 1.6 |
| 72 | 専門サービス業(他に分類されないもの) | 13 | 0.8 | 3.3 | 4.1 |
| 73 | 広告業 | 14 | 205.2 | 6,254.8 | 30.5 |
| 74 | 技術サービス業(他に分類されないもの) | 88 | 0.8 | 7.9 | 10.1 |
| 75 | 宿泊業 | 483 | 141.5 | 1,249.3 | 8.8 |
| 76 | 飲食店 | 107 | 20.2 | 314.3 | 15.6 |
| 77 | 持ち帰り・配達飲食サービス業 | 68 | 5.4 | 56.5 | 10.4 |
| 78 | 洗濯・理容・美容・浴場業 | 218 | 52.9 | 216.5 | 4.1 |
| 79 | その他の生活関連サービス業 | 11 | 0.8 | 10.1 | 12.6 |
| 80 | 娯楽業 | 483 | 227.6 | 1,921.8 | 8.4 |
| 81 | 学校教育 | 289 | 30.7 | 454.1 | 14.8 |
| 82 | その他の教育, 学習支援業 | 86 | 14.9 | 142.9 | 9.6 |
| 83 | 医療業 | 631 | 130.2 | 1,986.4 | 15.3 |
| 84 | 保健衛生 | 26 | 64.0 | 861.3 | 13.5 |
| 85 | 社会保険・社会福祉・介護事業 | 172 | 29.2 | 185.5 | 6.3 |
| 86 | 郵便局 | 1 | 0.0 | 0.1 | 4.3 |
| 87 | 協同組合(他に分類されないもの) | 17 | 6.2 | 59.5 | 9.6 |
| 88 | 廃棄物処理業 | 3,222 | 2,586.7 | 25,262.4 | 9.8 |
| 89 | 自動車整備業 | 1 | 0.1 | 2.0 | 24.1 |
| 90 | 機械等修理業(別掲を除く) | 2 | 0.1 | 4.0 | 26.7 |
| 91 | 職業紹介・労働者派遣業 | 0 | 0.0 | 0.0 | - |
| 92 | その他の事業サービス業 | 19 | 108.4 | 1,808.2 | 16.7 |
| 93 | 政治・経済・文化団体 | 6 | 0.4 | 50.4 | 126.4 |
| 94 | 宗教 | 19 | 1.5 | 23.4 | 15.8 |
| 95 | その他のサービス業 | 89 | 38.5 | 770.7 | 20.0 |
| 96 | 外国公務 | 31 | 38.9 | 302.6 | 7.8 |
| 97 | 国家公務 | 42 | 25.0 | 305.9 | 12.2 |
| 98 | 地方公務 | 140 | 136.3 | 449.2 | 3.3 |
| 99 | 分類不能の産業 | 1,588 | 286.9 | 2,955.8 | 10.3 |
| - | 産業分類不明 | 0 | 0.0 | 0.0 | - |
| | 合計 | 15,780 | 268,064.1 | 1,382,518.9 | 5.2 |

表3.4.5(5) 産業分類別の生活環境項目の汚濁負荷量

| 産業中分類 | | 事業場数 | 排水量(千m ³ /日) | 負荷量(kg/日) | 平均水質(mg/ℓ) |
|-------|--------------------|-------|-------------------------|-----------|------------|
| 01 | 農業 | 74 | 14.8 | 198.5 | 13.5 |
| 02 | 林業 | 0 | 0.0 | 0.0 | - |
| 03 | 漁業(水産養殖業を除く) | 0 | 0.0 | 0.0 | - |
| 04 | 水産養殖業 | 3 | 29.7 | 3.9 | 0.1 |
| 05 | 鉱業, 採石業, 砂利採取業 | 20 | 91.4 | 197.0 | 2.2 |
| 06 | 総合工事業 | 11 | 3.6 | 0.4 | 0.1 |
| 07 | 職別工事業(設備工事業を除く) | 1 | 0.1 | 0.0 | 0.1 |
| 08 | 設備工事業 | 0 | 0.0 | 0.0 | - |
| 09 | 食料品製造業 | 1,114 | 2,969.8 | 6,962.8 | 2.3 |
| 10 | 飲料・たばこ・飼料製造業 | 192 | 289.6 | 374.5 | 1.3 |
| 11 | 繊維工業 | 223 | 1,548.7 | 485.6 | 0.3 |
| 12 | 木材・木製品製造業(家具を除く) | 19 | 11.9 | 4.3 | 0.4 |
| 13 | 家具・装備品製造業 | 13 | 2.9 | 8.6 | 3.0 |
| 14 | パルプ・紙・紙加工品製造業 | 150 | 4,267.1 | 1,174.5 | 0.3 |
| 15 | 印刷・同関連業 | 30 | 4.9 | 4.8 | 1.0 |
| 16 | 化学工業 | 636 | 16,920.9 | 2,760.6 | 0.2 |
| 17 | 石油製品・石炭製品製造業 | 43 | 5,695.4 | 507.6 | 0.1 |
| 18 | プラスチック製品製造業(別掲を除く) | 46 | 242.4 | 40.8 | 0.2 |
| 19 | ゴム製品製造業 | 67 | 66.5 | 16.2 | 0.2 |
| 20 | なめし革・同製品・毛皮製造業 | 7 | 1.9 | 0.5 | 0.3 |
| 21 | 窯業・土石製品製造業 | 183 | 161.0 | 27.8 | 0.2 |
| 22 | 鉄鋼業 | 163 | 17,141.8 | 992.8 | 0.1 |
| 23 | 非鉄金属製造業 | 96 | 1,317.5 | 76.1 | 0.1 |
| 24 | 金属製品製造業 | 423 | 193.1 | 119.9 | 0.6 |
| 25 | はん用機械器具製造業 | 91 | 45.2 | 28.4 | 0.6 |
| 26 | 生産用機械器具製造業 | 76 | 88.6 | 34.8 | 0.4 |
| 27 | 業務用機械器具製造業 | 55 | 21.0 | 28.9 | 1.4 |
| 28 | 電子部品・デバイス・電子回路製造業 | 193 | 385.4 | 312.2 | 0.8 |
| 29 | 電気機械器具製造業 | 133 | 277.6 | 2,243.9 | 8.1 |
| 30 | 情報通信機械器具製造業 | 27 | 27.9 | 10.1 | 0.4 |
| 31 | 輸送用機械器具製造業 | 360 | 435.8 | 442.9 | 1.0 |
| 32 | その他の製造業 | 26 | 11.6 | 7.6 | 0.7 |
| 33 | 電気業 | 36 | 129,567.3 | 6,739.8 | 0.1 |
| 34 | ガス業 | 5 | 1,282.6 | 194.0 | 0.2 |
| 35 | 熱供給業 | 3 | 1,024.8 | 125.1 | 0.1 |
| 36 | 水道業 | 2,237 | 44,226.7 | 41,535.1 | 0.9 |
| 37 | 通信業 | 0 | 0.0 | 0.0 | - |
| 38 | 放送業 | 0 | 0.0 | 0.0 | - |
| 39 | 情報サービス業 | 2 | 0.4 | 0.3 | 0.9 |
| 40 | インターネット附随サービス業 | 0 | 0.0 | 0.0 | - |
| 41 | 映像・音声・文字情報制作業 | 3 | 0.0 | 0.1 | 2.8 |
| 42 | 鉄道業 | 19 | 2.1 | 0.9 | 0.5 |
| 43 | 道路旅客運送業 | 3 | 0.1 | 0.1 | 1.1 |
| 44 | 道路貨物運送業 | 7 | 0.5 | 2.4 | 4.5 |
| 45 | 水運業 | 1 | 0.0 | 0.0 | 1.8 |
| 46 | 航空運輸業 | 2 | 1.2 | 0.9 | 0.7 |
| 47 | 倉庫業 | 8 | 1.5 | 0.8 | 0.5 |
| 48 | 運輸に附帯するサービス業 | 68 | 55.9 | 139.5 | 2.5 |
| 49 | 郵便業(信書便事業を含む) | 1 | 0.1 | 0.4 | 5.2 |
| 50 | 各種商品卸売業 | 9 | 2.4 | 1.6 | 0.7 |
| 51 | 繊維・衣服等卸売業 | 1 | 0.0 | 0.0 | - |
| 52 | 飲食物品卸売業 | 14 | 7.4 | 19.3 | 2.6 |
| 53 | 建築材料, 鉱物・金属材料等卸売業 | 3 | 0.8 | 0.5 | 0.6 |
| 54 | 機械器具卸売業 | 6 | 0.7 | 0.7 | 1.0 |
| 55 | その他の卸売業 | 9 | 0.5 | 1.2 | 2.6 |
| 56 | 各種商品小売業 | 262 | 168.3 | 163.6 | 1.0 |
| 57 | 織物・衣服・身の回り品小売業 | 5 | 0.3 | 0.6 | 2.2 |

総磷

| 産業中分類 | | 事業場数 | 排水量(千m ³ /日) | 負荷量(kg/日) | 平均水質(mg/ℓ) |
|-------|--------------------------|--------|-------------------------|-----------|------------|
| 58 | 飲食料品小売業 | 38 | 101.1 | 20.4 | 0.2 |
| 59 | 機械器具小売業 | 4 | 0.1 | 0.3 | 3.0 |
| 60 | その他の小売業 | 11 | 1.0 | 1.2 | 1.2 |
| 61 | 無店舗小売業 | 0 | 0.0 | 0.0 | - |
| 62 | 銀行業 | 0 | 0.0 | 0.0 | - |
| 63 | 協同組織金融業 | 3 | 1.1 | 0.6 | 0.5 |
| 64 | 貸金業, クレジットカード業等非預金信用機関 | 0 | 0.0 | 0.0 | - |
| 65 | 金融商品取引業, 商品先物取引業 | 0 | 0.0 | 0.0 | - |
| 66 | 補助的金融業等 | 0 | 0.0 | 0.0 | - |
| 67 | 保険業(保険媒介代理業, 保険サービス業を含む) | 0 | 0.0 | 0.0 | - |
| 68 | 不動産取引業 | 10 | 1.3 | 2.3 | 1.8 |
| 69 | 不動産賃貸業・管理業 | 61 | 6.7 | 10.6 | 1.6 |
| 70 | 物品賃貸業 | 10 | 1.2 | 1.0 | 0.9 |
| 71 | 学術・開発研究機関 | 151 | 121.7 | 24.5 | 0.2 |
| 72 | 専門サービス業(他に分類されないもの) | 12 | 0.8 | 0.3 | 0.4 |
| 73 | 広告業 | 14 | 205.2 | 598.3 | 2.9 |
| 74 | 技術サービス業(他に分類されないもの) | 79 | 5.2 | 27.8 | 5.3 |
| 75 | 宿泊業 | 481 | 141.0 | 154.2 | 1.1 |
| 76 | 飲食店 | 104 | 19.7 | 75.9 | 3.9 |
| 77 | 持ち帰り・配達飲食サービス業 | 65 | 5.2 | 11.2 | 2.1 |
| 78 | 洗濯・理容・美容・浴場業 | 213 | 51.5 | 77.2 | 1.5 |
| 79 | その他の生活関連サービス業 | 11 | 0.8 | 3.6 | 4.5 |
| 80 | 娯楽業 | 474 | 227.0 | 244.1 | 1.1 |
| 81 | 学校教育 | 281 | 29.4 | 55.5 | 1.9 |
| 82 | その他の教育, 学習支援業 | 83 | 14.8 | 13.6 | 0.9 |
| 83 | 医療業 | 615 | 126.6 | 245.8 | 1.9 |
| 84 | 保健衛生 | 27 | 64.0 | 7.6 | 0.1 |
| 85 | 社会保険・社会福祉・介護事業 | 169 | 21.2 | 21.6 | 1.0 |
| 86 | 郵便局 | 1 | 0.0 | 0.0 | 0.7 |
| 87 | 協同組合(他に分類されないもの) | 16 | 5.5 | 10.1 | 1.8 |
| 88 | 廃棄物処理業 | 2,998 | 2,487.7 | 4,204.9 | 1.7 |
| 89 | 自動車整備業 | 1 | 0.1 | 0.2 | 2.9 |
| 90 | 機械等修理業(別掲を除く) | 2 | 0.1 | 0.4 | 2.9 |
| 91 | 職業紹介・労働者派遣業 | 0 | 0.0 | 0.0 | - |
| 92 | その他の事業サービス業 | 19 | 108.4 | 109.7 | 1.0 |
| 93 | 政治・経済・文化団体 | 4 | 0.1 | 0.4 | 3.3 |
| 94 | 宗教 | 18 | 1.4 | 3.1 | 2.2 |
| 95 | その他のサービス業 | 80 | 33.6 | 142.5 | 4.2 |
| 96 | 外国公務 | 30 | 38.5 | 44.1 | 1.1 |
| 97 | 国家公務 | 39 | 24.7 | 30.6 | 1.2 |
| 98 | 地方公務 | 126 | 51.4 | 48.7 | 0.9 |
| 99 | 分類不能の産業 | 1,560 | 281.2 | 524.0 | 1.9 |
| - | 産業分類不明 | 0 | 0.0 | 0.0 | - |
| | 合計 | 14,989 | 232,791.2 | 72,709.1 | 0.3 |

表3.5.1 有害物質使用・製造特定事業場数

| | | | | | 集計対象 | 8,458 | |
|----|-------------------------------|-------|-------|-------|-------|-------|-------|
| 項目 | | 使用の有無 | | | 製造の有無 | | |
| | | 有 | 無 | 未回答 | 有 | 無 | 未回答 |
| 01 | カドミウム及びその化合物 | 625 | 6,777 | 1,056 | 46 | 7,201 | 1,211 |
| 02 | シアン化合物 | 975 | 6,487 | 996 | 55 | 7,208 | 1,195 |
| 03 | 有機燐化合物 | 411 | 6,887 | 1,160 | 26 | 7,145 | 1,287 |
| 04 | 鉛及びその化合物 | 1,119 | 6,416 | 923 | 87 | 7,242 | 1,129 |
| 05 | 六価クロム化合物 | 1,079 | 6,480 | 899 | 46 | 7,291 | 1,121 |
| 06 | 砒素及びその化合物 | 662 | 6,724 | 1,072 | 46 | 7,188 | 1,224 |
| 07 | 総水銀 | 571 | 6,780 | 1,107 | 33 | 7,173 | 1,252 |
| 08 | アルキル水銀化合物 | 319 | 6,954 | 1,185 | 23 | 7,129 | 1,306 |
| 09 | PCB | 321 | 6,943 | 1,194 | 23 | 7,125 | 1,310 |
| 10 | トリクロロエチレン | 617 | 6,785 | 1,056 | 35 | 7,215 | 1,208 |
| 11 | テトラクロロエチレン | 552 | 6,824 | 1,082 | 30 | 7,185 | 1,243 |
| 12 | ジクロロメタン | 883 | 6,545 | 1,030 | 41 | 7,228 | 1,189 |
| 13 | 四塩化炭素 | 476 | 6,810 | 1,172 | 29 | 7,129 | 1,300 |
| 14 | 1, 2-ジクロロエタン | 473 | 6,812 | 1,173 | 30 | 7,129 | 1,299 |
| 15 | 1, 1-ジクロロエチレン | 346 | 6,913 | 1,199 | 25 | 7,118 | 1,315 |
| 16 | シス-1, 2-ジクロロエチレン | 347 | 6,915 | 1,196 | 23 | 7,120 | 1,315 |
| 17 | 1,1,1-トリクロロエタン | 361 | 6,913 | 1,184 | 24 | 7,128 | 1,306 |
| 18 | 1,1,2-トリクロロエタン | 342 | 6,915 | 1,201 | 27 | 7,115 | 1,316 |
| 19 | 1,3-ジクロロプロペン | 334 | 6,925 | 1,199 | 24 | 7,120 | 1,314 |
| 20 | チウラム | 363 | 6,908 | 1,187 | 32 | 7,120 | 1,306 |
| 21 | シマジン | 317 | 6,937 | 1,204 | 23 | 7,114 | 1,321 |
| 22 | チオベンカルブ | 316 | 6,936 | 1,206 | 24 | 7,112 | 1,322 |
| 23 | ベンゼン | 653 | 6,678 | 1,127 | 64 | 7,122 | 1,272 |
| 24 | セレン及びその化合物 | 512 | 6,787 | 1,159 | 38 | 7,131 | 1,289 |
| 25 | ほう素及びその化合物 | 1,553 | 6,006 | 899 | 109 | 7,225 | 1,124 |
| 26 | ふっ素及びその化合物 | 1,714 | 5,917 | 827 | 113 | 7,280 | 1,065 |
| 27 | アンモニア、アンモニウム化合物、亜硝酸化合物及び硝酸化合物 | 2,095 | 5,583 | 780 | 128 | 7,276 | 1,054 |
| 28 | 1,4-ジオキサン | 426 | 6,662 | 1,370 | 41 | 6,927 | 1,490 |

表3.5.2(1) 有害物質使用・製造特定事業場数 産業分類別

カドミウム及びその化合物

| 産業中分類 | 集計対象 | 使用の有無 | | | 製造の有無 | | |
|-----------------------|-------|-------|-------|-----|-------|-------|-----|
| | | 有 | 無 | 未回答 | 有 | 無 | 未回答 |
| 01 農業 | 16 | 0 | 14 | 2 | 0 | 13 | 3 |
| 02 林業 | 0 | 0 | 0 | 0 | 0 | 0 | 0 |
| 03 漁業(水産養殖業を除く) | 0 | 0 | 0 | 0 | 0 | 0 | 0 |
| 04 水産養殖業 | 1 | 0 | 1 | 0 | 0 | 1 | 0 |
| 05 鉱業, 採石業, 砂利採取業 | 20 | 3 | 17 | 0 | 0 | 20 | 0 |
| 06 総合工事業 | 19 | 1 | 18 | 0 | 0 | 19 | 0 |
| 07 職別工事業(設備工事業を除く) | 1 | 0 | 0 | 1 | 0 | 0 | 1 |
| 08 設備工事業 | 1 | 0 | 1 | 0 | 0 | 1 | 0 |
| 09 食料品製造業 | 393 | 1 | 378 | 14 | 0 | 371 | 22 |
| 10 飲料・たばこ・飼料製造業 | 102 | 3 | 93 | 6 | 0 | 95 | 7 |
| 11 繊維工業 | 135 | 2 | 116 | 17 | 0 | 112 | 23 |
| 12 木材・木製品製造業(家具を除く) | 9 | 0 | 6 | 3 | 0 | 6 | 3 |
| 13 家具・装備品製造業 | 7 | 0 | 3 | 4 | 0 | 3 | 4 |
| 14 パルプ・紙・紙加工品製造業 | 106 | 1 | 89 | 16 | 0 | 90 | 16 |
| 15 印刷・同関連業 | 33 | 1 | 24 | 8 | 0 | 25 | 8 |
| 16 化学工業 | 645 | 34 | 493 | 118 | 3 | 513 | 129 |
| 17 石油製品・石炭製品製造業 | 45 | 0 | 39 | 6 | 0 | 39 | 6 |
| 18 プラスチック製品製造業(別掲を除く) | 41 | 0 | 31 | 10 | 0 | 29 | 12 |
| 19 ゴム製品製造業 | 58 | 1 | 42 | 15 | 0 | 41 | 17 |
| 20 なめし革・同製品・毛皮製造業 | 4 | 1 | 2 | 1 | 0 | 2 | 2 |
| 21 窯業・土石製品製造業 | 176 | 14 | 123 | 39 | 4 | 135 | 37 |
| 22 鉄鋼業 | 125 | 6 | 95 | 24 | 0 | 99 | 26 |
| 23 非鉄金属製造業 | 120 | 17 | 79 | 24 | 10 | 83 | 27 |
| 24 金属製品製造業 | 675 | 20 | 412 | 243 | 2 | 405 | 268 |
| 25 はん用機械器具製造業 | 92 | 5 | 69 | 18 | 0 | 70 | 22 |
| 26 生産用機械器具製造業 | 82 | 2 | 55 | 25 | 0 | 55 | 27 |
| 27 業務用機械器具製造業 | 91 | 7 | 56 | 28 | 0 | 59 | 32 |
| 28 電子部品・デバイス・電子回路製造業 | 227 | 5 | 158 | 64 | 0 | 160 | 67 |
| 29 電気機械器具製造業 | 147 | 9 | 94 | 44 | 1 | 103 | 43 |
| 30 情報通信機械器具製造業 | 31 | 1 | 29 | 1 | 0 | 30 | 1 |
| 31 輸送用機械器具製造業 | 311 | 9 | 229 | 73 | 0 | 238 | 73 |
| 32 その他の製造業 | 46 | 2 | 26 | 18 | 1 | 23 | 22 |
| 33 電気業 | 51 | 5 | 40 | 6 | 0 | 45 | 6 |
| 34 ガス業 | 5 | 1 | 3 | 1 | 0 | 4 | 1 |
| 35 熱供給業 | 3 | 0 | 2 | 1 | 0 | 2 | 1 |
| 36 水道業 | 1,282 | 191 | 1,079 | 12 | 20 | 1,241 | 21 |
| 37 通信業 | 1 | 0 | 1 | 0 | 0 | 1 | 0 |
| 38 放送業 | 0 | 0 | 0 | 0 | 0 | 0 | 0 |
| 39 情報サービス業 | 0 | 0 | 0 | 0 | 0 | 0 | 0 |
| 40 インターネット附随サービス業 | 0 | 0 | 0 | 0 | 0 | 0 | 0 |
| 41 映像・音声・文字情報制作業 | 1 | 0 | 1 | 0 | 0 | 1 | 0 |
| 42 鉄道業 | 8 | 0 | 7 | 1 | 0 | 7 | 1 |
| 43 道路旅客運送業 | 0 | 0 | 0 | 0 | 0 | 0 | 0 |
| 44 道路貨物運送業 | 0 | 0 | 0 | 0 | 0 | 0 | 0 |
| 45 水運業 | 0 | 0 | 0 | 0 | 0 | 0 | 0 |
| 46 航空運輸業 | 1 | 0 | 1 | 0 | 0 | 1 | 0 |
| 47 倉庫業 | 0 | 0 | 0 | 0 | 0 | 0 | 0 |
| 48 運輸に附帯するサービス業 | 17 | 0 | 15 | 2 | 0 | 15 | 2 |
| 49 郵便業(信書便事業を含む) | 1 | 0 | 1 | 0 | 0 | 1 | 0 |
| 50 各種商品卸売業 | 1 | 0 | 1 | 0 | 0 | 0 | 1 |
| 51 繊維・衣服等卸売業 | 0 | 0 | 0 | 0 | 0 | 0 | 0 |
| 52 飲食物品卸売業 | 5 | 0 | 4 | 1 | 0 | 4 | 1 |
| 53 建築材料, 鉱物・金属材料等卸売業 | 2 | 0 | 2 | 0 | 0 | 2 | 0 |
| 54 機械器具卸売業 | 5 | 1 | 3 | 1 | 0 | 3 | 2 |
| 55 その他の卸売業 | 2 | 0 | 2 | 0 | 0 | 2 | 0 |
| 56 各種商品小売業 | 37 | 0 | 37 | 0 | 0 | 36 | 1 |

| 産業中分類 | 集計対象 | 使用の有無 | | | 製造の有無 | | |
|-------|-------------------------|-------|-----|-------|-------|----|-------|
| | | 有 | 無 | 未回答 | 有 | 無 | 未回答 |
| 57 | 織物・衣服・身の回り品小売業 | 0 | 0 | 0 | 0 | 0 | 0 |
| 58 | 飲食料品小売業 | 11 | 1 | 10 | 0 | 0 | 11 |
| 59 | 機械器具小売業 | 0 | 0 | 0 | 0 | 0 | 0 |
| 60 | その他の小売業 | 5 | 0 | 4 | 1 | 0 | 3 |
| 61 | 無店舗小売業 | 0 | 0 | 0 | 0 | 0 | 0 |
| 62 | 銀行業 | 1 | 0 | 1 | 0 | 0 | 1 |
| 63 | 協同組織金融業 | 0 | 0 | 0 | 0 | 0 | 0 |
| 64 | 貸金業、クレジットカード業等非預金信用機関 | 0 | 0 | 0 | 0 | 0 | 0 |
| 65 | 金融商品取引業、商品先物取引業 | 0 | 0 | 0 | 0 | 0 | 0 |
| 66 | 補助的金融業等 | 0 | 0 | 0 | 0 | 0 | 0 |
| 67 | 保険業(保険媒介代理業、保険サービス業を含む) | 0 | 0 | 0 | 0 | 0 | 0 |
| 68 | 不動産取引業 | 4 | 0 | 4 | 0 | 0 | 3 |
| 69 | 不動産賃貸業・管理業 | 21 | 0 | 20 | 1 | 0 | 20 |
| 70 | 物品賃貸業 | 5 | 1 | 4 | 0 | 0 | 5 |
| 71 | 学術・開発研究機関 | 239 | 91 | 117 | 31 | 0 | 204 |
| 72 | 専門サービス業(他に分類されないもの) | 3 | 0 | 3 | 0 | 0 | 3 |
| 73 | 広告業 | 7 | 0 | 7 | 0 | 0 | 6 |
| 74 | 技術サービス業(他に分類されないもの) | 117 | 86 | 23 | 8 | 0 | 97 |
| 75 | 宿泊業 | 166 | 0 | 165 | 1 | 0 | 156 |
| 76 | 飲食店 | 29 | 2 | 25 | 2 | 0 | 29 |
| 77 | 持ち帰り・配達飲食サービス業 | 16 | 0 | 16 | 0 | 0 | 16 |
| 78 | 洗濯・理容・美容・浴場業 | 160 | 2 | 95 | 63 | 0 | 91 |
| 79 | その他の生活関連サービス業 | 9 | 0 | 6 | 3 | 0 | 5 |
| 80 | 娯楽業 | 126 | 1 | 118 | 7 | 0 | 117 |
| 81 | 学校教育 | 178 | 39 | 126 | 13 | 1 | 155 |
| 82 | その他の教育、学習支援業 | 29 | 0 | 28 | 1 | 0 | 25 |
| 83 | 医療業 | 199 | 4 | 184 | 11 | 0 | 186 |
| 84 | 保健衛生 | 33 | 9 | 18 | 6 | 0 | 27 |
| 85 | 社会保険・社会福祉・介護事業 | 39 | 0 | 38 | 1 | 0 | 35 |
| 86 | 郵便局 | 0 | 0 | 0 | 0 | 0 | 0 |
| 87 | 協同組合(他に分類されないもの) | 10 | 0 | 10 | 0 | 0 | 9 |
| 88 | 廃棄物処理業 | 1,232 | 33 | 1,179 | 20 | 4 | 1,196 |
| 89 | 自動車整備業 | 2 | 0 | 2 | 0 | 0 | 2 |
| 90 | 機械等修理業(別掲を除く) | 5 | 0 | 3 | 2 | 0 | 3 |
| 91 | 職業紹介・労働者派遣業 | 0 | 0 | 0 | 0 | 0 | 0 |
| 92 | その他の事業サービス業 | 12 | 3 | 7 | 2 | 0 | 10 |
| 93 | 政治・経済・文化団体 | 1 | 0 | 1 | 0 | 0 | 1 |
| 94 | 宗教 | 4 | 0 | 4 | 0 | 0 | 4 |
| 95 | その他のサービス業 | 21 | 0 | 18 | 3 | 0 | 18 |
| 96 | 外国公務 | 23 | 2 | 7 | 14 | 0 | 9 |
| 97 | 国家公務 | 11 | 1 | 10 | 0 | 0 | 11 |
| 98 | 地方公務 | 60 | 4 | 49 | 7 | 0 | 52 |
| 99 | 分類不能の産業 | 499 | 3 | 484 | 12 | 0 | 486 |
| - | 産業分類不明 | 0 | 0 | 0 | 0 | 0 | 0 |
| | 合計 | 8,458 | 625 | 6,777 | 1,056 | 46 | 7,201 |
| | | | | | | | 1,211 |

表3.5.2(2) 有害物質使用・製造特定事業場数 産業分類別

シアン化合物

| 産業中分類 | 集計対象 | 使用の有無 | | | 製造の有無 | | |
|-----------------------|-------|-------|-------|-----|-------|-------|-----|
| | | 有 | 無 | 未回答 | 有 | 無 | 未回答 |
| 01 農業 | 16 | 0 | 14 | 2 | 0 | 13 | 3 |
| 02 林業 | 0 | 0 | 0 | 0 | 0 | 0 | 0 |
| 03 漁業(水産養殖業を除く) | 0 | 0 | 0 | 0 | 0 | 0 | 0 |
| 04 水産養殖業 | 1 | 0 | 1 | 0 | 0 | 1 | 0 |
| 05 鉱業, 採石業, 砂利採取業 | 20 | 1 | 17 | 2 | 0 | 18 | 2 |
| 06 総合工事業 | 19 | 0 | 18 | 1 | 0 | 18 | 1 |
| 07 職別工事業(設備工事業を除く) | 1 | 0 | 0 | 1 | 0 | 0 | 1 |
| 08 設備工事業 | 1 | 0 | 1 | 0 | 0 | 1 | 0 |
| 09 食料品製造業 | 393 | 5 | 375 | 13 | 0 | 372 | 21 |
| 10 飲料・たばこ・飼料製造業 | 102 | 2 | 94 | 6 | 0 | 95 | 7 |
| 11 繊維工業 | 135 | 5 | 115 | 15 | 2 | 112 | 21 |
| 12 木材・木製品製造業(家具を除く) | 9 | 0 | 6 | 3 | 0 | 6 | 3 |
| 13 家具・装備品製造業 | 7 | 1 | 3 | 3 | 0 | 4 | 3 |
| 14 パルプ・紙・紙加工品製造業 | 106 | 5 | 86 | 15 | 0 | 90 | 16 |
| 15 印刷・同関連業 | 33 | 0 | 25 | 8 | 0 | 25 | 8 |
| 16 化学工業 | 645 | 108 | 424 | 113 | 20 | 502 | 123 |
| 17 石油製品・石炭製品製造業 | 45 | 1 | 38 | 6 | 3 | 36 | 6 |
| 18 プラスチック製品製造業(別掲を除く) | 41 | 3 | 28 | 10 | 0 | 29 | 12 |
| 19 ゴム製品製造業 | 58 | 1 | 43 | 14 | 1 | 41 | 16 |
| 20 なめし革・同製品・毛皮製造業 | 4 | 1 | 2 | 1 | 0 | 2 | 2 |
| 21 窯業・土石製品製造業 | 176 | 7 | 127 | 42 | 0 | 135 | 41 |
| 22 鉄鋼業 | 125 | 7 | 91 | 27 | 1 | 96 | 28 |
| 23 非鉄金属製造業 | 120 | 15 | 80 | 25 | 0 | 92 | 28 |
| 24 金属製品製造業 | 675 | 182 | 307 | 186 | 3 | 430 | 242 |
| 25 はん用機械器具製造業 | 92 | 9 | 64 | 19 | 0 | 69 | 23 |
| 26 生産用機械器具製造業 | 82 | 5 | 52 | 25 | 0 | 55 | 27 |
| 27 業務用機械器具製造業 | 91 | 9 | 56 | 26 | 0 | 60 | 31 |
| 28 電子部品・デバイス・電子回路製造業 | 227 | 51 | 120 | 56 | 1 | 163 | 63 |
| 29 電気機械器具製造業 | 147 | 26 | 81 | 40 | 0 | 102 | 45 |
| 30 情報通信機械器具製造業 | 31 | 4 | 26 | 1 | 0 | 30 | 1 |
| 31 輸送用機械器具製造業 | 311 | 22 | 218 | 71 | 0 | 240 | 71 |
| 32 その他の製造業 | 46 | 10 | 20 | 16 | 0 | 24 | 22 |
| 33 電気業 | 51 | 5 | 40 | 6 | 0 | 45 | 6 |
| 34 ガス業 | 5 | 1 | 3 | 1 | 0 | 4 | 1 |
| 35 熱供給業 | 3 | 0 | 2 | 1 | 0 | 2 | 1 |
| 36 水道業 | 1,282 | 197 | 1,074 | 11 | 19 | 1,242 | 21 |
| 37 通信業 | 1 | 0 | 1 | 0 | 0 | 1 | 0 |
| 38 放送業 | 0 | 0 | 0 | 0 | 0 | 0 | 0 |
| 39 情報サービス業 | 0 | 0 | 0 | 0 | 0 | 0 | 0 |
| 40 インターネット附随サービス業 | 0 | 0 | 0 | 0 | 0 | 0 | 0 |
| 41 映像・音声・文字情報制作業 | 1 | 0 | 1 | 0 | 0 | 1 | 0 |
| 42 鉄道業 | 8 | 0 | 7 | 1 | 0 | 7 | 1 |
| 43 道路旅客運送業 | 0 | 0 | 0 | 0 | 0 | 0 | 0 |
| 44 道路貨物運送業 | 0 | 0 | 0 | 0 | 0 | 0 | 0 |
| 45 水運業 | 0 | 0 | 0 | 0 | 0 | 0 | 0 |
| 46 航空運輸業 | 1 | 0 | 1 | 0 | 0 | 1 | 0 |
| 47 倉庫業 | 0 | 0 | 0 | 0 | 0 | 0 | 0 |
| 48 運輸に附帯するサービス業 | 17 | 0 | 15 | 2 | 0 | 15 | 2 |
| 49 郵便業(信書便事業を含む) | 1 | 0 | 1 | 0 | 0 | 1 | 0 |
| 50 各種商品卸売業 | 1 | 0 | 1 | 0 | 0 | 0 | 1 |
| 51 繊維・衣服等卸売業 | 0 | 0 | 0 | 0 | 0 | 0 | 0 |
| 52 飲食物品卸売業 | 5 | 0 | 4 | 1 | 0 | 4 | 1 |
| 53 建築材料, 鉱物・金属材料等卸売業 | 2 | 0 | 2 | 0 | 0 | 2 | 0 |
| 54 機械器具卸売業 | 5 | 1 | 3 | 1 | 0 | 3 | 2 |
| 55 その他の卸売業 | 2 | 0 | 2 | 0 | 0 | 2 | 0 |
| 56 各種商品小売業 | 37 | 0 | 37 | 0 | 0 | 36 | 1 |

| 産業中分類 | 集計対象 | 使用の有無 | | | 製造の有無 | | |
|-------|-------------------------|-------|-----|-------|-------|----|-------|
| | | 有 | 無 | 未回答 | 有 | 無 | 未回答 |
| 57 | 織物・衣服・身の回り品小売業 | 0 | 0 | 0 | 0 | 0 | 0 |
| 58 | 飲食料品小売業 | 11 | 0 | 10 | 1 | 0 | 11 |
| 59 | 機械器具小売業 | 0 | 0 | 0 | 0 | 0 | 0 |
| 60 | その他の小売業 | 5 | 0 | 4 | 1 | 0 | 3 |
| 61 | 無店舗小売業 | 0 | 0 | 0 | 0 | 0 | 0 |
| 62 | 銀行業 | 1 | 0 | 1 | 0 | 0 | 1 |
| 63 | 協同組織金融業 | 0 | 0 | 0 | 0 | 0 | 0 |
| 64 | 貸金業、クレジットカード業等非預金信用機関 | 0 | 0 | 0 | 0 | 0 | 0 |
| 65 | 金融商品取引業、商品先物取引業 | 0 | 0 | 0 | 0 | 0 | 0 |
| 66 | 補助的金融業等 | 0 | 0 | 0 | 0 | 0 | 0 |
| 67 | 保険業(保険媒介代理業、保険サービス業を含む) | 0 | 0 | 0 | 0 | 0 | 0 |
| 68 | 不動産取引業 | 4 | 0 | 4 | 0 | 0 | 3 |
| 69 | 不動産賃貸業・管理業 | 21 | 1 | 19 | 1 | 0 | 20 |
| 70 | 物品賃貸業 | 5 | 1 | 4 | 0 | 0 | 5 |
| 71 | 学術・開発研究機関 | 239 | 85 | 118 | 36 | 0 | 199 |
| 72 | 専門サービス業(他に分類されないもの) | 3 | 1 | 2 | 0 | 0 | 3 |
| 73 | 広告業 | 7 | 0 | 7 | 0 | 0 | 6 |
| 74 | 技術サービス業(他に分類されないもの) | 117 | 79 | 29 | 9 | 0 | 96 |
| 75 | 宿泊業 | 166 | 0 | 165 | 1 | 0 | 156 |
| 76 | 飲食店 | 29 | 2 | 25 | 2 | 0 | 29 |
| 77 | 持ち帰り・配達飲食サービス業 | 16 | 0 | 16 | 0 | 0 | 16 |
| 78 | 洗濯・理容・美容・浴場業 | 160 | 2 | 95 | 63 | 0 | 91 |
| 79 | その他の生活関連サービス業 | 9 | 0 | 6 | 3 | 0 | 5 |
| 80 | 娯楽業 | 126 | 1 | 117 | 8 | 0 | 116 |
| 81 | 学校教育 | 178 | 47 | 117 | 14 | 1 | 155 |
| 82 | その他の教育、学習支援業 | 29 | 0 | 28 | 1 | 0 | 25 |
| 83 | 医療業 | 199 | 11 | 181 | 7 | 0 | 188 |
| 84 | 保健衛生 | 33 | 11 | 18 | 4 | 0 | 28 |
| 85 | 社会保険・社会福祉・介護事業 | 39 | 1 | 37 | 1 | 0 | 35 |
| 86 | 郵便局 | 0 | 0 | 0 | 0 | 0 | 0 |
| 87 | 協同組合(他に分類されないもの) | 10 | 1 | 9 | 0 | 0 | 9 |
| 88 | 廃棄物処理業 | 1,232 | 28 | 1,171 | 33 | 3 | 1,186 |
| 89 | 自動車整備業 | 2 | 0 | 2 | 0 | 0 | 2 |
| 90 | 機械等修理業(別掲を除く) | 5 | 0 | 3 | 2 | 0 | 3 |
| 91 | 職業紹介・労働者派遣業 | 0 | 0 | 0 | 0 | 0 | 0 |
| 92 | その他の事業サービス業 | 12 | 4 | 6 | 2 | 0 | 10 |
| 93 | 政治・経済・文化団体 | 1 | 0 | 1 | 0 | 0 | 1 |
| 94 | 宗教 | 4 | 0 | 4 | 0 | 0 | 4 |
| 95 | その他のサービス業 | 21 | 2 | 18 | 1 | 0 | 19 |
| 96 | 外国公務 | 23 | 1 | 8 | 14 | 0 | 9 |
| 97 | 国家公務 | 11 | 2 | 9 | 0 | 0 | 11 |
| 98 | 地方公務 | 60 | 5 | 47 | 8 | 0 | 52 |
| 99 | 分類不能の産業 | 499 | 6 | 480 | 13 | 1 | 484 |
| - | 産業分類不明 | 0 | 0 | 0 | 0 | 0 | 0 |
| | 合計 | 8,458 | 975 | 6,487 | 996 | 55 | 7,208 |
| | | | | | | | 1,195 |

表3.5.2(3) 有害物質使用・製造特定事業場数 産業分類別

有機燐化合物

| 産業中分類 | 集計対象 | 使用の有無 | | | 製造の有無 | | |
|-----------------------|-------|-------|-------|-----|-------|-------|-----|
| | | 有 | 無 | 未回答 | 有 | 無 | 未回答 |
| 01 農業 | 16 | 1 | 14 | 1 | 0 | 14 | 2 |
| 02 林業 | 0 | 0 | 0 | 0 | 0 | 0 | 0 |
| 03 漁業(水産養殖業を除く) | 0 | 0 | 0 | 0 | 0 | 0 | 0 |
| 04 水産養殖業 | 1 | 0 | 1 | 0 | 0 | 1 | 0 |
| 05 鉱業, 採石業, 砂利採取業 | 20 | 0 | 18 | 2 | 0 | 18 | 2 |
| 06 総合工事業 | 19 | 0 | 18 | 1 | 0 | 18 | 1 |
| 07 職別工事業(設備工事業を除く) | 1 | 0 | 0 | 1 | 0 | 0 | 1 |
| 08 設備工事業 | 1 | 0 | 1 | 0 | 0 | 1 | 0 |
| 09 食料品製造業 | 393 | 0 | 377 | 16 | 0 | 370 | 23 |
| 10 飲料・たばこ・飼料製造業 | 102 | 0 | 96 | 6 | 0 | 95 | 7 |
| 11 繊維工業 | 135 | 2 | 115 | 18 | 0 | 112 | 23 |
| 12 木材・木製品製造業(家具を除く) | 9 | 0 | 6 | 3 | 0 | 6 | 3 |
| 13 家具・装備品製造業 | 7 | 0 | 3 | 4 | 0 | 3 | 4 |
| 14 パルプ・紙・紙加工品製造業 | 106 | 3 | 87 | 16 | 0 | 90 | 16 |
| 15 印刷・同関連業 | 33 | 0 | 25 | 8 | 0 | 25 | 8 |
| 16 化学工業 | 645 | 28 | 494 | 123 | 3 | 511 | 131 |
| 17 石油製品・石炭製品製造業 | 45 | 1 | 37 | 7 | 1 | 37 | 7 |
| 18 プラスチック製品製造業(別掲を除く) | 41 | 2 | 29 | 10 | 0 | 29 | 12 |
| 19 ゴム製品製造業 | 58 | 0 | 43 | 15 | 0 | 41 | 17 |
| 20 なめし革・同製品・毛皮製造業 | 4 | 1 | 2 | 1 | 0 | 2 | 2 |
| 21 窯業・土石製品製造業 | 176 | 0 | 133 | 43 | 0 | 134 | 42 |
| 22 鉄鋼業 | 125 | 2 | 93 | 30 | 0 | 94 | 31 |
| 23 非鉄金属製造業 | 120 | 3 | 88 | 29 | 0 | 88 | 32 |
| 24 金属製品製造業 | 675 | 9 | 412 | 254 | 0 | 399 | 276 |
| 25 はん用機械器具製造業 | 92 | 2 | 70 | 20 | 0 | 69 | 23 |
| 26 生産用機械器具製造業 | 82 | 0 | 55 | 27 | 0 | 54 | 28 |
| 27 業務用機械器具製造業 | 91 | 0 | 62 | 29 | 0 | 58 | 33 |
| 28 電子部品・デバイス・電子回路製造業 | 227 | 3 | 155 | 69 | 0 | 157 | 70 |
| 29 電気機械器具製造業 | 147 | 3 | 97 | 47 | 0 | 100 | 47 |
| 30 情報通信機械器具製造業 | 31 | 0 | 30 | 1 | 0 | 30 | 1 |
| 31 輸送用機械器具製造業 | 311 | 3 | 232 | 76 | 0 | 235 | 76 |
| 32 その他の製造業 | 46 | 2 | 23 | 21 | 0 | 22 | 24 |
| 33 電気業 | 51 | 2 | 42 | 7 | 0 | 44 | 7 |
| 34 ガス業 | 5 | 1 | 3 | 1 | 0 | 4 | 1 |
| 35 熱供給業 | 3 | 0 | 2 | 1 | 0 | 2 | 1 |
| 36 水道業 | 1,282 | 160 | 1,109 | 13 | 19 | 1,241 | 22 |
| 37 通信業 | 1 | 0 | 1 | 0 | 0 | 1 | 0 |
| 38 放送業 | 0 | 0 | 0 | 0 | 0 | 0 | 0 |
| 39 情報サービス業 | 0 | 0 | 0 | 0 | 0 | 0 | 0 |
| 40 インターネット附随サービス業 | 0 | 0 | 0 | 0 | 0 | 0 | 0 |
| 41 映像・音声・文字情報制作業 | 1 | 0 | 1 | 0 | 0 | 1 | 0 |
| 42 鉄道業 | 8 | 0 | 7 | 1 | 0 | 7 | 1 |
| 43 道路旅客運送業 | 0 | 0 | 0 | 0 | 0 | 0 | 0 |
| 44 道路貨物運送業 | 0 | 0 | 0 | 0 | 0 | 0 | 0 |
| 45 水運業 | 0 | 0 | 0 | 0 | 0 | 0 | 0 |
| 46 航空運輸業 | 1 | 0 | 1 | 0 | 0 | 1 | 0 |
| 47 倉庫業 | 0 | 0 | 0 | 0 | 0 | 0 | 0 |
| 48 運輸に附帯するサービス業 | 17 | 0 | 15 | 2 | 0 | 15 | 2 |
| 49 郵便業(信書便事業を含む) | 1 | 0 | 1 | 0 | 0 | 1 | 0 |
| 50 各種商品卸売業 | 1 | 0 | 1 | 0 | 0 | 0 | 1 |
| 51 繊維・衣服等卸売業 | 0 | 0 | 0 | 0 | 0 | 0 | 0 |
| 52 飲食物品卸売業 | 5 | 0 | 4 | 1 | 0 | 4 | 1 |
| 53 建築材料, 鉱物・金属材料等卸売業 | 2 | 0 | 2 | 0 | 0 | 2 | 0 |
| 54 機械器具卸売業 | 5 | 1 | 3 | 1 | 0 | 3 | 2 |
| 55 その他の卸売業 | 2 | 0 | 2 | 0 | 0 | 2 | 0 |
| 56 各種商品小売業 | 37 | 0 | 37 | 0 | 0 | 36 | 1 |

| 産業中分類 | 集計対象 | 使用の有無 | | | 製造の有無 | | |
|-------|-------------------------|-------|-----|-------|-------|----|-------|
| | | 有 | 無 | 未回答 | 有 | 無 | 未回答 |
| 57 | 織物・衣服・身の回り品小売業 | 0 | 0 | 0 | 0 | 0 | 0 |
| 58 | 飲食料品小売業 | 11 | 0 | 10 | 1 | 0 | 11 |
| 59 | 機械器具小売業 | 0 | 0 | 0 | 0 | 0 | 0 |
| 60 | その他の小売業 | 5 | 0 | 4 | 1 | 0 | 3 |
| 61 | 無店舗小売業 | 0 | 0 | 0 | 0 | 0 | 0 |
| 62 | 銀行業 | 1 | 0 | 1 | 0 | 0 | 1 |
| 63 | 協同組織金融業 | 0 | 0 | 0 | 0 | 0 | 0 |
| 64 | 貸金業、クレジットカード業等非預金信用機関 | 0 | 0 | 0 | 0 | 0 | 0 |
| 65 | 金融商品取引業、商品先物取引業 | 0 | 0 | 0 | 0 | 0 | 0 |
| 66 | 補助的金融業等 | 0 | 0 | 0 | 0 | 0 | 0 |
| 67 | 保険業(保険媒介代理業、保険サービス業を含む) | 0 | 0 | 0 | 0 | 0 | 0 |
| 68 | 不動産取引業 | 4 | 0 | 4 | 0 | 0 | 3 |
| 69 | 不動産賃貸業・管理業 | 21 | 0 | 20 | 1 | 0 | 20 |
| 70 | 物品賃貸業 | 5 | 0 | 5 | 0 | 0 | 5 |
| 71 | 学術・開発研究機関 | 239 | 45 | 149 | 45 | 0 | 193 |
| 72 | 専門サービス業(他に分類されないもの) | 3 | 0 | 3 | 0 | 0 | 3 |
| 73 | 広告業 | 7 | 0 | 7 | 0 | 0 | 6 |
| 74 | 技術サービス業(他に分類されないもの) | 117 | 66 | 38 | 13 | 0 | 95 |
| 75 | 宿泊業 | 166 | 0 | 165 | 1 | 0 | 156 |
| 76 | 飲食店 | 29 | 2 | 25 | 2 | 0 | 29 |
| 77 | 持ち帰り・配達飲食サービス業 | 16 | 0 | 16 | 0 | 0 | 16 |
| 78 | 洗濯・理容・美容・浴場業 | 160 | 3 | 94 | 63 | 0 | 91 |
| 79 | その他の生活関連サービス業 | 9 | 0 | 6 | 3 | 0 | 5 |
| 80 | 娯楽業 | 126 | 2 | 117 | 7 | 0 | 116 |
| 81 | 学校教育 | 178 | 20 | 136 | 22 | 0 | 152 |
| 82 | その他の教育、学習支援業 | 29 | 1 | 27 | 1 | 0 | 25 |
| 83 | 医療業 | 199 | 3 | 185 | 11 | 0 | 187 |
| 84 | 保健衛生 | 33 | 7 | 20 | 6 | 0 | 27 |
| 85 | 社会保険・社会福祉・介護事業 | 39 | 0 | 38 | 1 | 0 | 35 |
| 86 | 郵便局 | 0 | 0 | 0 | 0 | 0 | 0 |
| 87 | 協同組合(他に分類されないもの) | 10 | 0 | 10 | 0 | 0 | 9 |
| 88 | 廃棄物処理業 | 1,232 | 22 | 1,177 | 33 | 3 | 1,187 |
| 89 | 自動車整備業 | 2 | 0 | 2 | 0 | 0 | 2 |
| 90 | 機械等修理業(別掲を除く) | 5 | 0 | 3 | 2 | 0 | 3 |
| 91 | 職業紹介・労働者派遣業 | 0 | 0 | 0 | 0 | 0 | 0 |
| 92 | その他の事業サービス業 | 12 | 2 | 8 | 2 | 0 | 10 |
| 93 | 政治・経済・文化団体 | 1 | 0 | 1 | 0 | 0 | 1 |
| 94 | 宗教 | 4 | 0 | 4 | 0 | 0 | 4 |
| 95 | その他のサービス業 | 21 | 0 | 18 | 3 | 0 | 18 |
| 96 | 外国公務 | 23 | 1 | 8 | 14 | 0 | 9 |
| 97 | 国家公務 | 11 | 0 | 11 | 0 | 0 | 11 |
| 98 | 地方公務 | 60 | 6 | 45 | 9 | 0 | 51 |
| 99 | 分類不能の産業 | 499 | 2 | 483 | 14 | 0 | 484 |
| - | 産業分類不明 | 0 | 0 | 0 | 0 | 0 | 0 |
| | 合計 | 8,458 | 411 | 6,887 | 1,160 | 26 | 7,145 |
| | | | | | | | 1,287 |

表3.5.2(4) 有害物質使用・製造特定事業場数 産業分類別

鉛及びその化合物

| 産業中分類 | 集計対象 | 使用の有無 | | | 製造の有無 | | |
|-----------------------|-------|-------|-------|-----|-------|-------|-----|
| | | 有 | 無 | 未回答 | 有 | 無 | 未回答 |
| 01 農業 | 16 | 0 | 14 | 2 | 0 | 13 | 3 |
| 02 林業 | 0 | 0 | 0 | 0 | 0 | 0 | 0 |
| 03 漁業(水産養殖業を除く) | 0 | 0 | 0 | 0 | 0 | 0 | 0 |
| 04 水産養殖業 | 1 | 0 | 1 | 0 | 0 | 1 | 0 |
| 05 鉱業, 採石業, 砂利採取業 | 20 | 4 | 16 | 0 | 1 | 19 | 0 |
| 06 総合工事業 | 19 | 1 | 18 | 0 | 0 | 19 | 0 |
| 07 職別工事業(設備工事業を除く) | 1 | 0 | 0 | 1 | 0 | 0 | 1 |
| 08 設備工事業 | 1 | 0 | 1 | 0 | 0 | 1 | 0 |
| 09 食料品製造業 | 393 | 6 | 373 | 14 | 0 | 371 | 22 |
| 10 飲料・たばこ・飼料製造業 | 102 | 4 | 92 | 6 | 0 | 95 | 7 |
| 11 繊維工業 | 135 | 5 | 112 | 18 | 0 | 112 | 23 |
| 12 木材・木製品製造業(家具を除く) | 9 | 1 | 6 | 2 | 0 | 6 | 3 |
| 13 家具・装備品製造業 | 7 | 0 | 4 | 3 | 0 | 4 | 3 |
| 14 パルプ・紙・紙加工品製造業 | 106 | 3 | 88 | 15 | 0 | 90 | 16 |
| 15 印刷・同関連業 | 33 | 4 | 22 | 7 | 0 | 26 | 7 |
| 16 化学工業 | 645 | 104 | 439 | 102 | 14 | 514 | 117 |
| 17 石油製品・石炭製品製造業 | 45 | 3 | 38 | 4 | 1 | 39 | 5 |
| 18 プラスチック製品製造業(別掲を除く) | 41 | 3 | 29 | 9 | 0 | 30 | 11 |
| 19 ゴム製品製造業 | 58 | 11 | 34 | 13 | 3 | 40 | 15 |
| 20 なめし革・同製品・毛皮製造業 | 4 | 1 | 2 | 1 | 0 | 2 | 2 |
| 21 窯業・土石製品製造業 | 176 | 33 | 110 | 33 | 6 | 137 | 33 |
| 22 鉄鋼業 | 125 | 30 | 80 | 15 | 1 | 104 | 20 |
| 23 非鉄金属製造業 | 120 | 47 | 57 | 16 | 14 | 86 | 20 |
| 24 金属製品製造業 | 675 | 107 | 342 | 226 | 4 | 409 | 262 |
| 25 はん用機械器具製造業 | 92 | 20 | 56 | 16 | 0 | 72 | 20 |
| 26 生産用機械器具製造業 | 82 | 13 | 46 | 23 | 0 | 55 | 27 |
| 27 業務用機械器具製造業 | 91 | 31 | 45 | 15 | 3 | 65 | 23 |
| 28 電子部品・デバイス・電子回路製造業 | 227 | 73 | 108 | 46 | 8 | 163 | 56 |
| 29 電気機械器具製造業 | 147 | 47 | 71 | 29 | 8 | 105 | 34 |
| 30 情報通信機械器具製造業 | 31 | 6 | 25 | 0 | 0 | 31 | 0 |
| 31 輸送用機械器具製造業 | 311 | 45 | 204 | 62 | 0 | 245 | 66 |
| 32 その他の製造業 | 46 | 11 | 19 | 16 | 0 | 26 | 20 |
| 33 電気業 | 51 | 6 | 38 | 7 | 1 | 43 | 7 |
| 34 ガス業 | 5 | 1 | 3 | 1 | 0 | 4 | 1 |
| 35 熱供給業 | 3 | 1 | 2 | 0 | 0 | 3 | 0 |
| 36 水道業 | 1,282 | 189 | 1,082 | 11 | 19 | 1,242 | 21 |
| 37 通信業 | 1 | 0 | 1 | 0 | 0 | 1 | 0 |
| 38 放送業 | 0 | 0 | 0 | 0 | 0 | 0 | 0 |
| 39 情報サービス業 | 0 | 0 | 0 | 0 | 0 | 0 | 0 |
| 40 インターネット附随サービス業 | 0 | 0 | 0 | 0 | 0 | 0 | 0 |
| 41 映像・音声・文字情報制作業 | 1 | 0 | 1 | 0 | 0 | 1 | 0 |
| 42 鉄道業 | 8 | 1 | 6 | 1 | 0 | 7 | 1 |
| 43 道路旅客運送業 | 0 | 0 | 0 | 0 | 0 | 0 | 0 |
| 44 道路貨物運送業 | 0 | 0 | 0 | 0 | 0 | 0 | 0 |
| 45 水運業 | 0 | 0 | 0 | 0 | 0 | 0 | 0 |
| 46 航空運輸業 | 1 | 0 | 1 | 0 | 0 | 1 | 0 |
| 47 倉庫業 | 0 | 0 | 0 | 0 | 0 | 0 | 0 |
| 48 運輸に附帯するサービス業 | 17 | 0 | 15 | 2 | 0 | 15 | 2 |
| 49 郵便業(信書便事業を含む) | 1 | 0 | 1 | 0 | 0 | 1 | 0 |
| 50 各種商品卸売業 | 1 | 0 | 1 | 0 | 0 | 0 | 1 |
| 51 繊維・衣服等卸売業 | 0 | 0 | 0 | 0 | 0 | 0 | 0 |
| 52 飲食物品卸売業 | 5 | 0 | 4 | 1 | 0 | 4 | 1 |
| 53 建築材料, 鉱物・金属材料等卸売業 | 2 | 0 | 2 | 0 | 0 | 2 | 0 |
| 54 機械器具卸売業 | 5 | 2 | 3 | 0 | 0 | 3 | 2 |
| 55 その他の卸売業 | 2 | 0 | 2 | 0 | 0 | 2 | 0 |
| 56 各種商品小売業 | 37 | 0 | 37 | 0 | 0 | 36 | 1 |

| 産業中分類 | 集計対象 | 使用の有無 | | | 製造の有無 | | |
|-------|-------------------------|-------|-------|-------|-------|----|-------|
| | | 有 | 無 | 未回答 | 有 | 無 | 未回答 |
| 57 | 織物・衣服・身の回り品小売業 | 0 | 0 | 0 | 0 | 0 | 0 |
| 58 | 飲食料品小売業 | 11 | 1 | 10 | 0 | 0 | 10 |
| 59 | 機械器具小売業 | 0 | 0 | 0 | 0 | 0 | 0 |
| 60 | その他の小売業 | 5 | 0 | 4 | 1 | 0 | 3 |
| 61 | 無店舗小売業 | 0 | 0 | 0 | 0 | 0 | 0 |
| 62 | 銀行業 | 1 | 0 | 1 | 0 | 0 | 1 |
| 63 | 協同組織金融業 | 0 | 0 | 0 | 0 | 0 | 0 |
| 64 | 貸金業、クレジットカード業等非預金信用機関 | 0 | 0 | 0 | 0 | 0 | 0 |
| 65 | 金融商品取引業、商品先物取引業 | 0 | 0 | 0 | 0 | 0 | 0 |
| 66 | 補助的金融業等 | 0 | 0 | 0 | 0 | 0 | 0 |
| 67 | 保険業(保険媒介代理業、保険サービス業を含む) | 0 | 0 | 0 | 0 | 0 | 0 |
| 68 | 不動産取引業 | 4 | 0 | 4 | 0 | 0 | 3 |
| 69 | 不動産賃貸業・管理業 | 21 | 1 | 19 | 1 | 0 | 20 |
| 70 | 物品賃貸業 | 5 | 1 | 4 | 0 | 0 | 5 |
| 71 | 学術・開発研究機関 | 239 | 88 | 118 | 33 | 1 | 201 |
| 72 | 専門サービス業(他に分類されないもの) | 3 | 0 | 3 | 0 | 0 | 3 |
| 73 | 広告業 | 7 | 0 | 6 | 1 | 0 | 6 |
| 74 | 技術サービス業(他に分類されないもの) | 117 | 83 | 25 | 9 | 0 | 97 |
| 75 | 宿泊業 | 166 | 0 | 165 | 1 | 0 | 156 |
| 76 | 飲食店 | 29 | 3 | 25 | 1 | 0 | 28 |
| 77 | 持ち帰り・配達飲食サービス業 | 16 | 0 | 16 | 0 | 0 | 16 |
| 78 | 洗濯・理容・美容・浴場業 | 160 | 2 | 95 | 63 | 0 | 91 |
| 79 | その他の生活関連サービス業 | 9 | 0 | 6 | 3 | 0 | 5 |
| 80 | 娯楽業 | 126 | 1 | 117 | 8 | 0 | 116 |
| 81 | 学校教育 | 178 | 58 | 110 | 10 | 0 | 156 |
| 82 | その他の教育、学習支援業 | 29 | 0 | 28 | 1 | 0 | 25 |
| 83 | 医療業 | 199 | 6 | 183 | 10 | 0 | 187 |
| 84 | 保健衛生 | 33 | 9 | 18 | 6 | 0 | 27 |
| 85 | 社会保険・社会福祉・介護事業 | 39 | 0 | 38 | 1 | 0 | 35 |
| 86 | 郵便局 | 0 | 0 | 0 | 0 | 0 | 0 |
| 87 | 協同組合(他に分類されないもの) | 10 | 1 | 9 | 0 | 0 | 9 |
| 88 | 廃棄物処理業 | 1,232 | 30 | 1,181 | 21 | 3 | 1,198 |
| 89 | 自動車整備業 | 2 | 0 | 2 | 0 | 0 | 2 |
| 90 | 機械等修理業(別掲を除く) | 5 | 2 | 3 | 0 | 0 | 5 |
| 91 | 職業紹介・労働者派遣業 | 0 | 0 | 0 | 0 | 0 | 0 |
| 92 | その他の事業サービス業 | 12 | 3 | 7 | 2 | 0 | 10 |
| 93 | 政治・経済・文化団体 | 1 | 1 | 0 | 0 | 0 | 1 |
| 94 | 宗教 | 4 | 0 | 4 | 0 | 0 | 4 |
| 95 | その他のサービス業 | 21 | 0 | 18 | 3 | 0 | 18 |
| 96 | 外国公務 | 23 | 2 | 7 | 14 | 0 | 9 |
| 97 | 国家公務 | 11 | 2 | 9 | 0 | 0 | 11 |
| 98 | 地方公務 | 60 | 6 | 48 | 6 | 0 | 52 |
| 99 | 分類不能の産業 | 499 | 6 | 482 | 11 | 0 | 487 |
| - | 産業分類不明 | 0 | 0 | 0 | 0 | 0 | 0 |
| | 合計 | 8,458 | 1,119 | 6,416 | 923 | 87 | 7,242 |

表3.5.2(5) 有害物質使用・製造特定事業場数 産業分類別

六価クロム化合物

| 産業中分類 | 集計対象 | 使用の有無 | | | 製造の有無 | | |
|-----------------------|-------|-------|-------|-----|-------|-------|-----|
| | | 有 | 無 | 未回答 | 有 | 無 | 未回答 |
| 01 農業 | 16 | 0 | 14 | 2 | 0 | 13 | 3 |
| 02 林業 | 0 | 0 | 0 | 0 | 0 | 0 | 0 |
| 03 漁業(水産養殖業を除く) | 0 | 0 | 0 | 0 | 0 | 0 | 0 |
| 04 水産養殖業 | 1 | 0 | 1 | 0 | 0 | 1 | 0 |
| 05 鉱業, 採石業, 砂利採取業 | 20 | 2 | 16 | 2 | 0 | 18 | 2 |
| 06 総合工事業 | 19 | 1 | 18 | 0 | 0 | 19 | 0 |
| 07 職別工事業(設備工事業を除く) | 1 | 0 | 0 | 1 | 0 | 0 | 1 |
| 08 設備工事業 | 1 | 0 | 1 | 0 | 0 | 1 | 0 |
| 09 食料品製造業 | 393 | 12 | 368 | 13 | 0 | 372 | 21 |
| 10 飲料・たばこ・飼料製造業 | 102 | 4 | 92 | 6 | 0 | 95 | 7 |
| 11 繊維工業 | 135 | 12 | 111 | 12 | 0 | 116 | 19 |
| 12 木材・木製品製造業(家具を除く) | 9 | 0 | 6 | 3 | 0 | 6 | 3 |
| 13 家具・装備品製造業 | 7 | 0 | 4 | 3 | 0 | 4 | 3 |
| 14 パルプ・紙・紙加工品製造業 | 106 | 4 | 88 | 14 | 0 | 91 | 15 |
| 15 印刷・同関連業 | 33 | 19 | 13 | 1 | 0 | 29 | 4 |
| 16 化学工業 | 645 | 70 | 463 | 112 | 8 | 509 | 128 |
| 17 石油製品・石炭製品製造業 | 45 | 0 | 39 | 6 | 0 | 39 | 6 |
| 18 プラスチック製品製造業(別掲を除く) | 41 | 3 | 31 | 7 | 0 | 31 | 10 |
| 19 ゴム製品製造業 | 58 | 3 | 40 | 15 | 1 | 40 | 17 |
| 20 なめし革・同製品・毛皮製造業 | 4 | 0 | 3 | 1 | 0 | 2 | 2 |
| 21 窯業・土石製品製造業 | 176 | 27 | 118 | 31 | 5 | 139 | 32 |
| 22 鉄鋼業 | 125 | 25 | 78 | 22 | 1 | 101 | 23 |
| 23 非鉄金属製造業 | 120 | 18 | 78 | 24 | 1 | 91 | 28 |
| 24 金属製品製造業 | 675 | 240 | 282 | 153 | 2 | 449 | 224 |
| 25 はん用機械器具製造業 | 92 | 24 | 56 | 12 | 1 | 74 | 17 |
| 26 生産用機械器具製造業 | 82 | 13 | 48 | 21 | 0 | 56 | 26 |
| 27 業務用機械器具製造業 | 91 | 17 | 50 | 24 | 0 | 62 | 29 |
| 28 電子部品・デバイス・電子回路製造業 | 227 | 17 | 149 | 61 | 0 | 162 | 65 |
| 29 電気機械器具製造業 | 147 | 12 | 94 | 41 | 3 | 102 | 42 |
| 30 情報通信機械器具製造業 | 31 | 4 | 26 | 1 | 1 | 29 | 1 |
| 31 輸送用機械器具製造業 | 311 | 45 | 212 | 54 | 0 | 253 | 58 |
| 32 その他の製造業 | 46 | 9 | 20 | 17 | 1 | 25 | 20 |
| 33 電気業 | 51 | 5 | 39 | 7 | 0 | 44 | 7 |
| 34 ガス業 | 5 | 1 | 3 | 1 | 0 | 4 | 1 |
| 35 熱供給業 | 3 | 1 | 2 | 0 | 0 | 3 | 0 |
| 36 水道業 | 1,282 | 195 | 1,075 | 12 | 19 | 1,242 | 21 |
| 37 通信業 | 1 | 0 | 1 | 0 | 0 | 1 | 0 |
| 38 放送業 | 0 | 0 | 0 | 0 | 0 | 0 | 0 |
| 39 情報サービス業 | 0 | 0 | 0 | 0 | 0 | 0 | 0 |
| 40 インターネット附随サービス業 | 0 | 0 | 0 | 0 | 0 | 0 | 0 |
| 41 映像・音声・文字情報制作業 | 1 | 0 | 1 | 0 | 0 | 1 | 0 |
| 42 鉄道業 | 8 | 1 | 6 | 1 | 0 | 7 | 1 |
| 43 道路旅客運送業 | 0 | 0 | 0 | 0 | 0 | 0 | 0 |
| 44 道路貨物運送業 | 0 | 0 | 0 | 0 | 0 | 0 | 0 |
| 45 水運業 | 0 | 0 | 0 | 0 | 0 | 0 | 0 |
| 46 航空運輸業 | 1 | 0 | 1 | 0 | 0 | 1 | 0 |
| 47 倉庫業 | 0 | 0 | 0 | 0 | 0 | 0 | 0 |
| 48 運輸に附帯するサービス業 | 17 | 0 | 15 | 2 | 0 | 15 | 2 |
| 49 郵便業(信書便事業を含む) | 1 | 0 | 1 | 0 | 0 | 1 | 0 |
| 50 各種商品卸売業 | 1 | 0 | 1 | 0 | 0 | 0 | 1 |
| 51 繊維・衣服等卸売業 | 0 | 0 | 0 | 0 | 0 | 0 | 0 |
| 52 飲食物品卸売業 | 5 | 0 | 4 | 1 | 0 | 4 | 1 |
| 53 建築材料, 鉱物・金属材料等卸売業 | 2 | 0 | 2 | 0 | 0 | 2 | 0 |
| 54 機械器具卸売業 | 5 | 1 | 3 | 1 | 0 | 3 | 2 |
| 55 その他の卸売業 | 2 | 0 | 2 | 0 | 0 | 2 | 0 |
| 56 各種商品小売業 | 37 | 0 | 37 | 0 | 0 | 36 | 1 |

| 産業中分類 | 集計対象 | 使用の有無 | | | 製造の有無 | | |
|-------|-------------------------|-------|-------|-------|-------|----|-------|
| | | 有 | 無 | 未回答 | 有 | 無 | 未回答 |
| 57 | 織物・衣服・身の回り品小売業 | 0 | 0 | 0 | 0 | 0 | 0 |
| 58 | 飲食料品小売業 | 11 | 0 | 10 | 1 | 0 | 11 |
| 59 | 機械器具小売業 | 0 | 0 | 0 | 0 | 0 | 0 |
| 60 | その他の小売業 | 5 | 0 | 4 | 1 | 0 | 3 |
| 61 | 無店舗小売業 | 0 | 0 | 0 | 0 | 0 | 0 |
| 62 | 銀行業 | 1 | 0 | 1 | 0 | 0 | 1 |
| 63 | 協同組織金融業 | 0 | 0 | 0 | 0 | 0 | 0 |
| 64 | 貸金業、クレジットカード業等非預金信用機関 | 0 | 0 | 0 | 0 | 0 | 0 |
| 65 | 金融商品取引業、商品先物取引業 | 0 | 0 | 0 | 0 | 0 | 0 |
| 66 | 補助的金融業等 | 0 | 0 | 0 | 0 | 0 | 0 |
| 67 | 保険業(保険媒介代理業、保険サービス業を含む) | 0 | 0 | 0 | 0 | 0 | 0 |
| 68 | 不動産取引業 | 4 | 0 | 4 | 0 | 0 | 3 |
| 69 | 不動産賃貸業・管理業 | 21 | 0 | 20 | 1 | 0 | 20 |
| 70 | 物品賃貸業 | 5 | 1 | 4 | 0 | 0 | 5 |
| 71 | 学術・開発研究機関 | 239 | 79 | 123 | 37 | 0 | 200 |
| 72 | 専門サービス業(他に分類されないもの) | 3 | 1 | 2 | 0 | 0 | 3 |
| 73 | 広告業 | 7 | 0 | 7 | 0 | 0 | 7 |
| 74 | 技術サービス業(他に分類されないもの) | 117 | 81 | 27 | 9 | 0 | 96 |
| 75 | 宿泊業 | 166 | 0 | 165 | 1 | 0 | 156 |
| 76 | 飲食店 | 29 | 2 | 25 | 2 | 0 | 29 |
| 77 | 持ち帰り・配達飲食サービス業 | 16 | 0 | 16 | 0 | 0 | 16 |
| 78 | 洗濯・理容・美容・浴場業 | 160 | 2 | 95 | 63 | 0 | 91 |
| 79 | その他の生活関連サービス業 | 9 | 0 | 6 | 3 | 0 | 5 |
| 80 | 娯楽業 | 126 | 1 | 117 | 8 | 0 | 116 |
| 81 | 学校教育 | 178 | 52 | 111 | 15 | 0 | 154 |
| 82 | その他の教育、学習支援業 | 29 | 0 | 28 | 1 | 0 | 25 |
| 83 | 医療業 | 199 | 10 | 178 | 11 | 0 | 186 |
| 84 | 保健衛生 | 33 | 11 | 16 | 6 | 0 | 27 |
| 85 | 社会保険・社会福祉・介護事業 | 39 | 0 | 38 | 1 | 0 | 35 |
| 86 | 郵便局 | 0 | 0 | 0 | 0 | 0 | 0 |
| 87 | 協同組合(他に分類されないもの) | 10 | 1 | 9 | 0 | 0 | 9 |
| 88 | 廃棄物処理業 | 1,232 | 34 | 1,180 | 18 | 3 | 1,199 |
| 89 | 自動車整備業 | 2 | 0 | 2 | 0 | 0 | 2 |
| 90 | 機械等修理業(別掲を除く) | 5 | 0 | 3 | 2 | 0 | 3 |
| 91 | 職業紹介・労働者派遣業 | 0 | 0 | 0 | 0 | 0 | 0 |
| 92 | その他の事業サービス業 | 12 | 3 | 7 | 2 | 0 | 10 |
| 93 | 政治・経済・文化団体 | 1 | 1 | 0 | 0 | 0 | 1 |
| 94 | 宗教 | 4 | 0 | 4 | 0 | 0 | 4 |
| 95 | その他のサービス業 | 21 | 1 | 18 | 2 | 0 | 19 |
| 96 | 外国公務 | 23 | 2 | 7 | 14 | 0 | 9 |
| 97 | 国家公務 | 11 | 2 | 9 | 0 | 0 | 11 |
| 98 | 地方公務 | 60 | 7 | 48 | 5 | 0 | 54 |
| 99 | 分類不能の産業 | 499 | 3 | 484 | 12 | 0 | 486 |
| - | 産業分類不明 | 0 | 0 | 0 | 0 | 0 | 0 |
| | 合計 | 8,458 | 1,079 | 6,480 | 899 | 46 | 7,291 |

表3.5.2(6) 有害物質使用・製造特定事業場数 産業分類別

| 産業中分類 | | 集計対象 | 使用の有無 | | | 砒素及びその化合物 製造の有無 | | |
|-------|--------------------|-------|-------|-------|-----|--------------------|-------|-----|
| | | | 有 | 無 | 未回答 | 有 | 無 | 未回答 |
| | | | 01 | 農業 | 16 | 0 | 14 | 2 |
| 02 | 林業 | 0 | 0 | 0 | 0 | 0 | 0 | 0 |
| 03 | 漁業(水産養殖業を除く) | 0 | 0 | 0 | 0 | 0 | 0 | 0 |
| 04 | 水産養殖業 | 1 | 0 | 1 | 0 | 0 | 1 | 0 |
| 05 | 鉱業, 採石業, 砂利採取業 | 20 | 3 | 17 | 0 | 0 | 20 | 0 |
| 06 | 総合工事業 | 19 | 1 | 17 | 1 | 0 | 18 | 1 |
| 07 | 職別工事業(設備工事業を除く) | 1 | 0 | 0 | 1 | 0 | 0 | 1 |
| 08 | 設備工事業 | 1 | 0 | 1 | 0 | 0 | 1 | 0 |
| 09 | 食料品製造業 | 393 | 4 | 374 | 15 | 0 | 371 | 22 |
| 10 | 飲料・たばこ・飼料製造業 | 102 | 4 | 92 | 6 | 0 | 95 | 7 |
| 11 | 繊維工業 | 135 | 4 | 114 | 17 | 0 | 113 | 22 |
| 12 | 木材・木製品製造業(家具を除く) | 9 | 0 | 6 | 3 | 0 | 6 | 3 |
| 13 | 家具・装備品製造業 | 7 | 0 | 3 | 4 | 0 | 3 | 4 |
| 14 | パルプ・紙・紙加工品製造業 | 106 | 2 | 88 | 16 | 0 | 90 | 16 |
| 15 | 印刷・同関連業 | 33 | 0 | 24 | 9 | 0 | 24 | 9 |
| 16 | 化学工業 | 645 | 70 | 460 | 115 | 4 | 516 | 125 |
| 17 | 石油製品・石炭製品製造業 | 45 | 2 | 37 | 6 | 0 | 39 | 6 |
| 18 | プラスチック製品製造業(別掲を除く) | 41 | 1 | 31 | 9 | 0 | 30 | 11 |
| 19 | ゴム製品製造業 | 58 | 1 | 42 | 15 | 0 | 41 | 17 |
| 20 | なめし革・同製品・毛皮製造業 | 4 | 0 | 3 | 1 | 0 | 2 | 2 |
| 21 | 窯業・土石製品製造業 | 176 | 12 | 123 | 41 | 1 | 135 | 40 |
| 22 | 鉄鋼業 | 125 | 5 | 95 | 25 | 0 | 99 | 26 |
| 23 | 非鉄金属製造業 | 120 | 23 | 74 | 23 | 5 | 89 | 26 |
| 24 | 金属製品製造業 | 675 | 7 | 415 | 253 | 2 | 398 | 275 |
| 25 | はん用機械器具製造業 | 92 | 0 | 72 | 20 | 0 | 69 | 23 |
| 26 | 生産用機械器具製造業 | 82 | 1 | 56 | 25 | 0 | 55 | 27 |
| 27 | 業務用機械器具製造業 | 91 | 11 | 58 | 22 | 1 | 60 | 30 |
| 28 | 電子部品・デバイス・電子回路製造業 | 227 | 45 | 126 | 56 | 5 | 161 | 61 |
| 29 | 電気機械器具製造業 | 147 | 8 | 92 | 47 | 4 | 95 | 48 |
| 30 | 情報通信機械器具製造業 | 31 | 1 | 29 | 1 | 0 | 30 | 1 |
| 31 | 輸送用機械器具製造業 | 311 | 4 | 234 | 73 | 1 | 237 | 73 |
| 32 | その他の製造業 | 46 | 2 | 25 | 19 | 0 | 23 | 23 |
| 33 | 電気業 | 51 | 5 | 39 | 7 | 0 | 44 | 7 |
| 34 | ガス業 | 5 | 1 | 3 | 1 | 0 | 4 | 1 |
| 35 | 熱供給業 | 3 | 1 | 2 | 0 | 0 | 3 | 0 |
| 36 | 水道業 | 1,282 | 192 | 1,078 | 12 | 19 | 1,242 | 21 |
| 37 | 通信業 | 1 | 0 | 1 | 0 | 0 | 1 | 0 |
| 38 | 放送業 | 0 | 0 | 0 | 0 | 0 | 0 | 0 |
| 39 | 情報サービス業 | 0 | 0 | 0 | 0 | 0 | 0 | 0 |
| 40 | インターネット附随サービス業 | 0 | 0 | 0 | 0 | 0 | 0 | 0 |
| 41 | 映像・音声・文字情報制作業 | 1 | 0 | 1 | 0 | 0 | 1 | 0 |
| 42 | 鉄道業 | 8 | 0 | 7 | 1 | 0 | 7 | 1 |
| 43 | 道路旅客運送業 | 0 | 0 | 0 | 0 | 0 | 0 | 0 |
| 44 | 道路貨物運送業 | 0 | 0 | 0 | 0 | 0 | 0 | 0 |
| 45 | 水運業 | 0 | 0 | 0 | 0 | 0 | 0 | 0 |
| 46 | 航空運輸業 | 1 | 0 | 1 | 0 | 0 | 1 | 0 |
| 47 | 倉庫業 | 0 | 0 | 0 | 0 | 0 | 0 | 0 |
| 48 | 運輸に附帯するサービス業 | 17 | 0 | 15 | 2 | 0 | 15 | 2 |
| 49 | 郵便業(信書便事業を含む) | 1 | 0 | 1 | 0 | 0 | 1 | 0 |
| 50 | 各種商品卸売業 | 1 | 0 | 1 | 0 | 0 | 0 | 1 |
| 51 | 繊維・衣服等卸売業 | 0 | 0 | 0 | 0 | 0 | 0 | 0 |
| 52 | 飲食物品卸売業 | 5 | 0 | 4 | 1 | 0 | 4 | 1 |
| 53 | 建築材料, 鉱物・金属材料等卸売業 | 2 | 0 | 2 | 0 | 0 | 2 | 0 |
| 54 | 機械器具卸売業 | 5 | 1 | 3 | 1 | 0 | 3 | 2 |
| 55 | その他の卸売業 | 2 | 0 | 2 | 0 | 0 | 2 | 0 |
| 56 | 各種商品小売業 | 37 | 0 | 37 | 0 | 0 | 36 | 1 |

砒素及びその化合物

| 産業中分類 | 集計対象 | 使用の有無 | | | 製造の有無 | | |
|-------|-------------------------|-------|-----|-------|-------|----|-------|
| | | 有 | 無 | 未回答 | 有 | 無 | 未回答 |
| 57 | 織物・衣服・身の回り品小売業 | 0 | 0 | 0 | 0 | 0 | 0 |
| 58 | 飲食料品小売業 | 11 | 0 | 10 | 1 | 0 | 11 |
| 59 | 機械器具小売業 | 0 | 0 | 0 | 0 | 0 | 0 |
| 60 | その他の小売業 | 5 | 0 | 4 | 1 | 0 | 3 |
| 61 | 無店舗小売業 | 0 | 0 | 0 | 0 | 0 | 0 |
| 62 | 銀行業 | 1 | 0 | 1 | 0 | 0 | 1 |
| 63 | 協同組織金融業 | 0 | 0 | 0 | 0 | 0 | 0 |
| 64 | 貸金業、クレジットカード業等非預金信用機関 | 0 | 0 | 0 | 0 | 0 | 0 |
| 65 | 金融商品取引業、商品先物取引業 | 0 | 0 | 0 | 0 | 0 | 0 |
| 66 | 補助的金融業等 | 0 | 0 | 0 | 0 | 0 | 0 |
| 67 | 保険業(保険媒介代理業、保険サービス業を含む) | 0 | 0 | 0 | 0 | 0 | 0 |
| 68 | 不動産取引業 | 4 | 0 | 4 | 0 | 0 | 3 |
| 69 | 不動産賃貸業・管理業 | 21 | 1 | 19 | 1 | 0 | 20 |
| 70 | 物品賃貸業 | 5 | 1 | 4 | 0 | 0 | 5 |
| 71 | 学術・開発研究機関 | 239 | 71 | 134 | 34 | 0 | 201 |
| 72 | 専門サービス業(他に分類されないもの) | 3 | 0 | 3 | 0 | 0 | 3 |
| 73 | 広告業 | 7 | 0 | 7 | 0 | 0 | 7 |
| 74 | 技術サービス業(他に分類されないもの) | 117 | 78 | 28 | 11 | 0 | 95 |
| 75 | 宿泊業 | 166 | 3 | 163 | 0 | 1 | 156 |
| 76 | 飲食店 | 29 | 3 | 25 | 1 | 0 | 28 |
| 77 | 持ち帰り・配達飲食サービス業 | 16 | 0 | 16 | 0 | 0 | 16 |
| 78 | 洗濯・理容・美容・浴場業 | 160 | 2 | 95 | 63 | 0 | 91 |
| 79 | その他の生活関連サービス業 | 9 | 0 | 6 | 3 | 0 | 5 |
| 80 | 娯楽業 | 126 | 1 | 117 | 8 | 0 | 116 |
| 81 | 学校教育 | 178 | 32 | 128 | 18 | 0 | 153 |
| 82 | その他の教育、学習支援業 | 29 | 0 | 28 | 1 | 0 | 25 |
| 83 | 医療業 | 199 | 7 | 181 | 11 | 0 | 186 |
| 84 | 保健衛生 | 33 | 9 | 18 | 6 | 0 | 27 |
| 85 | 社会保険・社会福祉・介護事業 | 39 | 0 | 38 | 1 | 0 | 35 |
| 86 | 郵便局 | 0 | 0 | 0 | 0 | 0 | 0 |
| 87 | 協同組合(他に分類されないもの) | 10 | 0 | 9 | 1 | 0 | 9 |
| 88 | 廃棄物処理業 | 1,232 | 29 | 1,181 | 22 | 3 | 1,196 |
| 89 | 自動車整備業 | 2 | 0 | 2 | 0 | 0 | 2 |
| 90 | 機械等修理業(別掲を除く) | 5 | 0 | 3 | 2 | 0 | 3 |
| 91 | 職業紹介・労働者派遣業 | 0 | 0 | 0 | 0 | 0 | 0 |
| 92 | その他の事業サービス業 | 12 | 2 | 8 | 2 | 0 | 10 |
| 93 | 政治・経済・文化団体 | 1 | 1 | 0 | 0 | 0 | 1 |
| 94 | 宗教 | 4 | 0 | 4 | 0 | 0 | 4 |
| 95 | その他のサービス業 | 21 | 0 | 18 | 3 | 0 | 18 |
| 96 | 外国公務 | 23 | 2 | 7 | 14 | 0 | 9 |
| 97 | 国家公務 | 11 | 1 | 10 | 0 | 0 | 11 |
| 98 | 地方公務 | 60 | 4 | 50 | 6 | 0 | 52 |
| 99 | 分類不能の産業 | 499 | 4 | 483 | 12 | 0 | 486 |
| - | 産業分類不明 | 0 | 0 | 0 | 0 | 0 | 0 |
| | 合計 | 8,458 | 662 | 6,724 | 1,072 | 46 | 7,188 |
| | | | | | | | 1,224 |

表3.5.2(7) 有害物質使用・製造特定事業場数 産業分類別

総水銀

| 産業中分類 | | 集計対象 | 使用の有無 | | | 製造の有無 | | |
|-------|--------------------|-------|-------|-------|-----|-------|-------|-----|
| | | | 有 | 無 | 未回答 | 有 | 無 | 未回答 |
| 01 | 農業 | 16 | 0 | 14 | 2 | 0 | 13 | 3 |
| 02 | 林業 | 0 | 0 | 0 | 0 | 0 | 0 | 0 |
| 03 | 漁業(水産養殖業を除く) | 0 | 0 | 0 | 0 | 0 | 0 | 0 |
| 04 | 水産養殖業 | 1 | 0 | 1 | 0 | 0 | 1 | 0 |
| 05 | 鉱業, 採石業, 砂利採取業 | 20 | 1 | 17 | 2 | 0 | 18 | 2 |
| 06 | 総合工事業 | 19 | 0 | 18 | 1 | 0 | 18 | 1 |
| 07 | 職別工事業(設備工事業を除く) | 1 | 0 | 0 | 1 | 0 | 0 | 1 |
| 08 | 設備工事業 | 1 | 0 | 1 | 0 | 0 | 1 | 0 |
| 09 | 食料品製造業 | 393 | 3 | 375 | 15 | 0 | 371 | 22 |
| 10 | 飲料・たばこ・飼料製造業 | 102 | 2 | 94 | 6 | 0 | 95 | 7 |
| 11 | 繊維工業 | 135 | 1 | 116 | 18 | 0 | 112 | 23 |
| 12 | 木材・木製品製造業(家具を除く) | 9 | 0 | 6 | 3 | 0 | 6 | 3 |
| 13 | 家具・装備品製造業 | 7 | 0 | 3 | 4 | 0 | 3 | 4 |
| 14 | パルプ・紙・紙加工品製造業 | 106 | 3 | 88 | 15 | 0 | 90 | 16 |
| 15 | 印刷・同関連業 | 33 | 0 | 24 | 9 | 0 | 24 | 9 |
| 16 | 化学工業 | 645 | 43 | 480 | 122 | 4 | 512 | 129 |
| 17 | 石油製品・石炭製品製造業 | 45 | 3 | 36 | 6 | 0 | 39 | 6 |
| 18 | プラスチック製品製造業(別掲を除く) | 41 | 0 | 31 | 10 | 0 | 29 | 12 |
| 19 | ゴム製品製造業 | 58 | 0 | 43 | 15 | 0 | 41 | 17 |
| 20 | なめし革・同製品・毛皮製造業 | 4 | 0 | 3 | 1 | 0 | 2 | 2 |
| 21 | 窯業・土石製品製造業 | 176 | 7 | 126 | 43 | 2 | 132 | 42 |
| 22 | 鉄鋼業 | 125 | 1 | 97 | 27 | 0 | 97 | 28 |
| 23 | 非鉄金属製造業 | 120 | 9 | 85 | 26 | 1 | 90 | 29 |
| 24 | 金属製品製造業 | 675 | 2 | 419 | 254 | 0 | 400 | 275 |
| 25 | はん用機械器具製造業 | 92 | 2 | 70 | 20 | 0 | 69 | 23 |
| 26 | 生産用機械器具製造業 | 82 | 2 | 54 | 26 | 0 | 55 | 27 |
| 27 | 業務用機械器具製造業 | 91 | 1 | 60 | 30 | 0 | 58 | 33 |
| 28 | 電子部品・デバイス・電子回路製造業 | 227 | 8 | 154 | 65 | 1 | 158 | 68 |
| 29 | 電気機械器具製造業 | 147 | 9 | 89 | 49 | 3 | 95 | 49 |
| 30 | 情報通信機械器具製造業 | 31 | 0 | 30 | 1 | 0 | 30 | 1 |
| 31 | 輸送用機械器具製造業 | 311 | 2 | 235 | 74 | 0 | 237 | 74 |
| 32 | その他の製造業 | 46 | 1 | 26 | 19 | 0 | 22 | 24 |
| 33 | 電気業 | 51 | 8 | 37 | 6 | 0 | 44 | 7 |
| 34 | ガス業 | 5 | 1 | 3 | 1 | 0 | 4 | 1 |
| 35 | 熱供給業 | 3 | 0 | 2 | 1 | 0 | 2 | 1 |
| 36 | 水道業 | 1,282 | 192 | 1,077 | 13 | 19 | 1,241 | 22 |
| 37 | 通信業 | 1 | 0 | 1 | 0 | 0 | 1 | 0 |
| 38 | 放送業 | 0 | 0 | 0 | 0 | 0 | 0 | 0 |
| 39 | 情報サービス業 | 0 | 0 | 0 | 0 | 0 | 0 | 0 |
| 40 | インターネット附随サービス業 | 0 | 0 | 0 | 0 | 0 | 0 | 0 |
| 41 | 映像・音声・文字情報制作業 | 1 | 0 | 1 | 0 | 0 | 1 | 0 |
| 42 | 鉄道業 | 8 | 0 | 7 | 1 | 0 | 7 | 1 |
| 43 | 道路旅客運送業 | 0 | 0 | 0 | 0 | 0 | 0 | 0 |
| 44 | 道路貨物運送業 | 0 | 0 | 0 | 0 | 0 | 0 | 0 |
| 45 | 水運業 | 0 | 0 | 0 | 0 | 0 | 0 | 0 |
| 46 | 航空運輸業 | 1 | 0 | 1 | 0 | 0 | 1 | 0 |
| 47 | 倉庫業 | 0 | 0 | 0 | 0 | 0 | 0 | 0 |
| 48 | 運輸に附帯するサービス業 | 17 | 0 | 15 | 2 | 0 | 15 | 2 |
| 49 | 郵便業(信書便事業を含む) | 1 | 0 | 1 | 0 | 0 | 1 | 0 |
| 50 | 各種商品卸売業 | 1 | 0 | 1 | 0 | 0 | 0 | 1 |
| 51 | 繊維・衣服等卸売業 | 0 | 0 | 0 | 0 | 0 | 0 | 0 |
| 52 | 飲食物品卸売業 | 5 | 0 | 4 | 1 | 0 | 4 | 1 |
| 53 | 建築材料, 鉱物・金属材料等卸売業 | 2 | 0 | 2 | 0 | 0 | 2 | 0 |
| 54 | 機械器具卸売業 | 5 | 1 | 3 | 1 | 0 | 3 | 2 |
| 55 | その他の卸売業 | 2 | 0 | 2 | 0 | 0 | 2 | 0 |
| 56 | 各種商品小売業 | 37 | 0 | 37 | 0 | 0 | 36 | 1 |

| 産業中分類 | 集計対象 | 使用の有無 | | | 製造の有無 | | |
|-------|--------------------------|-------|-----|-------|-------|----|-------|
| | | 有 | 無 | 未回答 | 有 | 無 | 未回答 |
| 57 | 織物・衣服・身の回り品小売業 | 0 | 0 | 0 | 0 | 0 | 0 |
| 58 | 飲食料品小売業 | 11 | 0 | 10 | 1 | 0 | 11 |
| 59 | 機械器具小売業 | 0 | 0 | 0 | 0 | 0 | 0 |
| 60 | その他の小売業 | 5 | 0 | 4 | 1 | 0 | 3 |
| 61 | 無店舗小売業 | 0 | 0 | 0 | 0 | 0 | 0 |
| 62 | 銀行業 | 1 | 0 | 1 | 0 | 0 | 1 |
| 63 | 協同組織金融業 | 0 | 0 | 0 | 0 | 0 | 0 |
| 64 | 貸金業, クレジットカード業等非預金信用機関 | 0 | 0 | 0 | 0 | 0 | 0 |
| 65 | 金融商品取引業, 商品先物取引業 | 0 | 0 | 0 | 0 | 0 | 0 |
| 66 | 補助的金融業等 | 0 | 0 | 0 | 0 | 0 | 0 |
| 67 | 保険業(保険媒介代理業, 保険サービス業を含む) | 0 | 0 | 0 | 0 | 0 | 0 |
| 68 | 不動産取引業 | 4 | 0 | 4 | 0 | 0 | 3 |
| 69 | 不動産賃貸業・管理業 | 21 | 0 | 20 | 1 | 0 | 20 |
| 70 | 物品賃貸業 | 5 | 1 | 4 | 0 | 0 | 5 |
| 71 | 学術・開発研究機関 | 239 | 75 | 127 | 37 | 0 | 197 |
| 72 | 専門サービス業(他に分類されないもの) | 3 | 0 | 3 | 0 | 0 | 3 |
| 73 | 広告業 | 7 | 0 | 7 | 0 | 0 | 7 |
| 74 | 技術サービス業(他に分類されないもの) | 117 | 81 | 27 | 9 | 0 | 96 |
| 75 | 宿泊業 | 166 | 0 | 165 | 1 | 0 | 156 |
| 76 | 飲食店 | 29 | 2 | 25 | 2 | 0 | 29 |
| 77 | 持ち帰り・配達飲食サービス業 | 16 | 0 | 16 | 0 | 0 | 16 |
| 78 | 洗濯・理容・美容・浴場業 | 160 | 1 | 96 | 63 | 0 | 91 |
| 79 | その他の生活関連サービス業 | 9 | 0 | 6 | 3 | 0 | 5 |
| 80 | 娯楽業 | 126 | 1 | 117 | 8 | 0 | 116 |
| 81 | 学校教育 | 178 | 43 | 120 | 15 | 0 | 155 |
| 82 | その他の教育, 学習支援業 | 29 | 0 | 28 | 1 | 0 | 25 |
| 83 | 医療業 | 199 | 11 | 179 | 9 | 0 | 187 |
| 84 | 保健衛生 | 33 | 10 | 17 | 6 | 0 | 27 |
| 85 | 社会保険・社会福祉・介護事業 | 39 | 0 | 38 | 1 | 0 | 35 |
| 86 | 郵便局 | 0 | 0 | 0 | 0 | 0 | 0 |
| 87 | 協同組合(他に分類されないもの) | 10 | 0 | 9 | 1 | 0 | 9 |
| 88 | 廃棄物処理業 | 1,232 | 25 | 1,185 | 22 | 3 | 1,196 |
| 89 | 自動車整備業 | 2 | 0 | 2 | 0 | 0 | 2 |
| 90 | 機械等修理業(別掲を除く) | 5 | 0 | 3 | 2 | 0 | 3 |
| 91 | 職業紹介・労働者派遣業 | 0 | 0 | 0 | 0 | 0 | 0 |
| 92 | その他の事業サービス業 | 12 | 2 | 8 | 2 | 0 | 10 |
| 93 | 政治・経済・文化団体 | 1 | 0 | 1 | 0 | 0 | 1 |
| 94 | 宗教 | 4 | 0 | 4 | 0 | 0 | 4 |
| 95 | その他のサービス業 | 21 | 1 | 18 | 2 | 0 | 19 |
| 96 | 外国公務 | 23 | 0 | 9 | 14 | 0 | 9 |
| 97 | 国家公務 | 11 | 2 | 9 | 0 | 0 | 11 |
| 98 | 地方公務 | 60 | 11 | 46 | 3 | 0 | 54 |
| 99 | 分類不能の産業 | 499 | 3 | 483 | 13 | 0 | 485 |
| - | 産業分類不明 | 0 | 0 | 0 | 0 | 0 | 0 |
| | 合計 | 8,458 | 571 | 6,780 | 1,107 | 33 | 7,173 |
| | | | | | | | 1,252 |

表3.5.2(8) 有害物質使用・製造特定事業場数 産業分類別

| 産業中分類 | | 集計対象 | アルキル水銀化合物 使用の有無 | | | 製造の有無 | | |
|-------|--------------------|-------|--------------------|-------|-----|-------|-------|-----|
| | | | 有 | 無 | 未回答 | 有 | 無 | 未回答 |
| | | | 01 | 農業 | 16 | 0 | 14 | 2 |
| 02 | 林業 | 0 | 0 | 0 | 0 | 0 | 0 | 0 |
| 03 | 漁業(水産養殖業を除く) | 0 | 0 | 0 | 0 | 0 | 0 | 0 |
| 04 | 水産養殖業 | 1 | 0 | 1 | 0 | 0 | 1 | 0 |
| 05 | 鉱業, 採石業, 砂利採取業 | 20 | 1 | 17 | 2 | 0 | 18 | 2 |
| 06 | 総合工事業 | 19 | 0 | 18 | 1 | 0 | 18 | 1 |
| 07 | 職別工事業(設備工事業を除く) | 1 | 0 | 0 | 1 | 0 | 0 | 1 |
| 08 | 設備工事業 | 1 | 0 | 1 | 0 | 0 | 1 | 0 |
| 09 | 食料品製造業 | 393 | 1 | 377 | 15 | 0 | 371 | 22 |
| 10 | 飲料・たばこ・飼料製造業 | 102 | 1 | 95 | 6 | 0 | 95 | 7 |
| 11 | 繊維工業 | 135 | 0 | 117 | 18 | 0 | 112 | 23 |
| 12 | 木材・木製品製造業(家具を除く) | 9 | 0 | 6 | 3 | 0 | 6 | 3 |
| 13 | 家具・装備品製造業 | 7 | 0 | 3 | 4 | 0 | 3 | 4 |
| 14 | パルプ・紙・紙加工品製造業 | 106 | 2 | 88 | 16 | 0 | 90 | 16 |
| 15 | 印刷・同関連業 | 33 | 0 | 24 | 9 | 0 | 24 | 9 |
| 16 | 化学工業 | 645 | 16 | 502 | 127 | 1 | 512 | 132 |
| 17 | 石油製品・石炭製品製造業 | 45 | 0 | 39 | 6 | 0 | 39 | 6 |
| 18 | プラスチック製品製造業(別掲を除く) | 41 | 0 | 31 | 10 | 0 | 29 | 12 |
| 19 | ゴム製品製造業 | 58 | 0 | 43 | 15 | 0 | 41 | 17 |
| 20 | なめし革・同製品・毛皮製造業 | 4 | 0 | 3 | 1 | 0 | 2 | 2 |
| 21 | 窯業・土石製品製造業 | 176 | 1 | 132 | 43 | 0 | 134 | 42 |
| 22 | 鉄鋼業 | 125 | 1 | 93 | 31 | 0 | 93 | 32 |
| 23 | 非鉄金属製造業 | 120 | 0 | 91 | 29 | 0 | 88 | 32 |
| 24 | 金属製品製造業 | 675 | 1 | 419 | 255 | 0 | 399 | 276 |
| 25 | はん用機械器具製造業 | 92 | 1 | 69 | 22 | 0 | 67 | 25 |
| 26 | 生産用機械器具製造業 | 82 | 0 | 56 | 26 | 0 | 55 | 27 |
| 27 | 業務用機械器具製造業 | 91 | 0 | 61 | 30 | 0 | 58 | 33 |
| 28 | 電子部品・デバイス・電子回路製造業 | 227 | 0 | 157 | 70 | 0 | 156 | 71 |
| 29 | 電気機械器具製造業 | 147 | 1 | 97 | 49 | 1 | 97 | 49 |
| 30 | 情報通信機械器具製造業 | 31 | 0 | 30 | 1 | 0 | 30 | 1 |
| 31 | 輸送用機械器具製造業 | 311 | 0 | 236 | 75 | 0 | 235 | 76 |
| 32 | その他の製造業 | 46 | 0 | 26 | 20 | 0 | 22 | 24 |
| 33 | 電気業 | 51 | 2 | 41 | 8 | 0 | 42 | 9 |
| 34 | ガス業 | 5 | 1 | 3 | 1 | 0 | 4 | 1 |
| 35 | 熱供給業 | 3 | 0 | 2 | 1 | 0 | 2 | 1 |
| 36 | 水道業 | 1,282 | 146 | 1,114 | 22 | 18 | 1,233 | 31 |
| 37 | 通信業 | 1 | 0 | 1 | 0 | 0 | 1 | 0 |
| 38 | 放送業 | 0 | 0 | 0 | 0 | 0 | 0 | 0 |
| 39 | 情報サービス業 | 0 | 0 | 0 | 0 | 0 | 0 | 0 |
| 40 | インターネット附随サービス業 | 0 | 0 | 0 | 0 | 0 | 0 | 0 |
| 41 | 映像・音声・文字情報制作業 | 1 | 0 | 1 | 0 | 0 | 1 | 0 |
| 42 | 鉄道業 | 8 | 0 | 7 | 1 | 0 | 7 | 1 |
| 43 | 道路旅客運送業 | 0 | 0 | 0 | 0 | 0 | 0 | 0 |
| 44 | 道路貨物運送業 | 0 | 0 | 0 | 0 | 0 | 0 | 0 |
| 45 | 水運業 | 0 | 0 | 0 | 0 | 0 | 0 | 0 |
| 46 | 航空運輸業 | 1 | 0 | 1 | 0 | 0 | 1 | 0 |
| 47 | 倉庫業 | 0 | 0 | 0 | 0 | 0 | 0 | 0 |
| 48 | 運輸に附帯するサービス業 | 17 | 0 | 15 | 2 | 0 | 15 | 2 |
| 49 | 郵便業(信書便事業を含む) | 1 | 0 | 1 | 0 | 0 | 1 | 0 |
| 50 | 各種商品卸売業 | 1 | 0 | 1 | 0 | 0 | 0 | 1 |
| 51 | 繊維・衣服等卸売業 | 0 | 0 | 0 | 0 | 0 | 0 | 0 |
| 52 | 飲食物品卸売業 | 5 | 0 | 4 | 1 | 0 | 4 | 1 |
| 53 | 建築材料, 鉱物・金属材料等卸売業 | 2 | 0 | 2 | 0 | 0 | 2 | 0 |
| 54 | 機械器具卸売業 | 5 | 1 | 3 | 1 | 0 | 3 | 2 |
| 55 | その他の卸売業 | 2 | 0 | 2 | 0 | 0 | 2 | 0 |
| 56 | 各種商品小売業 | 37 | 0 | 37 | 0 | 0 | 36 | 1 |

| 産業中分類 | 集計対象 | 使用の有無 | | | 製造の有無 | | |
|-------|-------------------------|-------|-----|-------|-------|----|-------|
| | | 有 | 無 | 未回答 | 有 | 無 | 未回答 |
| 57 | 織物・衣服・身の回り品小売業 | 0 | 0 | 0 | 0 | 0 | 0 |
| 58 | 飲食料品小売業 | 11 | 0 | 10 | 1 | 0 | 11 |
| 59 | 機械器具小売業 | 0 | 0 | 0 | 0 | 0 | 0 |
| 60 | その他の小売業 | 5 | 0 | 4 | 1 | 0 | 3 |
| 61 | 無店舗小売業 | 0 | 0 | 0 | 0 | 0 | 0 |
| 62 | 銀行業 | 1 | 0 | 1 | 0 | 0 | 1 |
| 63 | 協同組織金融業 | 0 | 0 | 0 | 0 | 0 | 0 |
| 64 | 貸金業、クレジットカード業等非預金信用機関 | 0 | 0 | 0 | 0 | 0 | 0 |
| 65 | 金融商品取引業、商品先物取引業 | 0 | 0 | 0 | 0 | 0 | 0 |
| 66 | 補助的金融業等 | 0 | 0 | 0 | 0 | 0 | 0 |
| 67 | 保険業(保険媒介代理業、保険サービス業を含む) | 0 | 0 | 0 | 0 | 0 | 0 |
| 68 | 不動産取引業 | 4 | 0 | 4 | 0 | 0 | 3 |
| 69 | 不動産賃貸業・管理業 | 21 | 0 | 20 | 1 | 0 | 20 |
| 70 | 物品賃貸業 | 5 | 0 | 5 | 0 | 0 | 5 |
| 71 | 学術・開発研究機関 | 239 | 26 | 168 | 45 | 0 | 195 |
| 72 | 専門サービス業(他に分類されないもの) | 3 | 0 | 3 | 0 | 0 | 3 |
| 73 | 広告業 | 7 | 0 | 7 | 0 | 0 | 7 |
| 74 | 技術サービス業(他に分類されないもの) | 117 | 63 | 41 | 13 | 0 | 95 |
| 75 | 宿泊業 | 166 | 0 | 164 | 2 | 0 | 156 |
| 76 | 飲食店 | 29 | 2 | 25 | 2 | 0 | 29 |
| 77 | 持ち帰り・配達飲食サービス業 | 16 | 0 | 16 | 0 | 0 | 16 |
| 78 | 洗濯・理容・美容・浴場業 | 160 | 2 | 95 | 63 | 0 | 91 |
| 79 | その他の生活関連サービス業 | 9 | 0 | 6 | 3 | 0 | 5 |
| 80 | 娯楽業 | 126 | 1 | 118 | 7 | 0 | 117 |
| 81 | 学校教育 | 178 | 10 | 143 | 25 | 0 | 149 |
| 82 | その他の教育、学習支援業 | 29 | 0 | 28 | 1 | 0 | 25 |
| 83 | 医療業 | 199 | 3 | 185 | 11 | 0 | 186 |
| 84 | 保健衛生 | 33 | 7 | 21 | 5 | 0 | 28 |
| 85 | 社会保険・社会福祉・介護事業 | 39 | 0 | 38 | 1 | 0 | 35 |
| 86 | 郵便局 | 0 | 0 | 0 | 0 | 0 | 0 |
| 87 | 協同組合(他に分類されないもの) | 10 | 0 | 9 | 1 | 0 | 9 |
| 88 | 廃棄物処理業 | 1,232 | 20 | 1,175 | 37 | 3 | 1,183 |
| 89 | 自動車整備業 | 2 | 0 | 2 | 0 | 0 | 2 |
| 90 | 機械等修理業(別掲を除く) | 5 | 0 | 3 | 2 | 0 | 3 |
| 91 | 職業紹介・労働者派遣業 | 0 | 0 | 0 | 0 | 0 | 0 |
| 92 | その他の事業サービス業 | 12 | 2 | 8 | 2 | 0 | 10 |
| 93 | 政治・経済・文化団体 | 1 | 0 | 1 | 0 | 0 | 1 |
| 94 | 宗教 | 4 | 0 | 4 | 0 | 0 | 4 |
| 95 | その他のサービス業 | 21 | 0 | 18 | 3 | 0 | 18 |
| 96 | 外国公務 | 23 | 0 | 9 | 14 | 0 | 9 |
| 97 | 国家公務 | 11 | 1 | 10 | 0 | 0 | 11 |
| 98 | 地方公務 | 60 | 4 | 48 | 8 | 0 | 51 |
| 99 | 分類不能の産業 | 499 | 2 | 484 | 13 | 0 | 485 |
| - | 産業分類不明 | 0 | 0 | 0 | 0 | 0 | 0 |
| | 合計 | 8,458 | 319 | 6,954 | 1,185 | 23 | 7,129 |
| | | | | | | | 1,306 |

表3.5.2(9) 有害物質使用・製造特定事業場数 産業分類別

PCB

| 産業中分類 | | 集計対象 | 使用の有無 | | | 製造の有無 | | |
|-------|--------------------|-------|-------|-------|-----|-------|-------|-----|
| | | | 有 | 無 | 未回答 | 有 | 無 | 未回答 |
| 01 | 農業 | 16 | 0 | 14 | 2 | 0 | 13 | 3 |
| 02 | 林業 | 0 | 0 | 0 | 0 | 0 | 0 | 0 |
| 03 | 漁業(水産養殖業を除く) | 0 | 0 | 0 | 0 | 0 | 0 | 0 |
| 04 | 水産養殖業 | 1 | 0 | 1 | 0 | 0 | 1 | 0 |
| 05 | 鉱業, 採石業, 砂利採取業 | 20 | 1 | 17 | 2 | 0 | 18 | 2 |
| 06 | 総合工事業 | 19 | 0 | 18 | 1 | 0 | 18 | 1 |
| 07 | 職別工事業(設備工事業を除く) | 1 | 0 | 0 | 1 | 0 | 0 | 1 |
| 08 | 設備工事業 | 1 | 0 | 1 | 0 | 0 | 1 | 0 |
| 09 | 食料品製造業 | 393 | 2 | 377 | 14 | 0 | 372 | 21 |
| 10 | 飲料・たばこ・飼料製造業 | 102 | 1 | 95 | 6 | 0 | 95 | 7 |
| 11 | 繊維工業 | 135 | 3 | 115 | 17 | 0 | 113 | 22 |
| 12 | 木材・木製品製造業(家具を除く) | 9 | 0 | 6 | 3 | 0 | 6 | 3 |
| 13 | 家具・装備品製造業 | 7 | 0 | 3 | 4 | 0 | 3 | 4 |
| 14 | パルプ・紙・紙加工品製造業 | 106 | 1 | 89 | 16 | 0 | 90 | 16 |
| 15 | 印刷・同関連業 | 33 | 0 | 24 | 9 | 0 | 24 | 9 |
| 16 | 化学工業 | 645 | 6 | 506 | 133 | 0 | 510 | 135 |
| 17 | 石油製品・石炭製品製造業 | 45 | 1 | 38 | 6 | 0 | 39 | 6 |
| 18 | プラスチック製品製造業(別掲を除く) | 41 | 2 | 29 | 10 | 0 | 29 | 12 |
| 19 | ゴム製品製造業 | 58 | 0 | 43 | 15 | 0 | 41 | 17 |
| 20 | なめし革・同製品・毛皮製造業 | 4 | 0 | 3 | 1 | 0 | 2 | 2 |
| 21 | 窯業・土石製品製造業 | 176 | 0 | 133 | 43 | 0 | 134 | 42 |
| 22 | 鉄鋼業 | 125 | 2 | 93 | 30 | 0 | 94 | 31 |
| 23 | 非鉄金属製造業 | 120 | 5 | 86 | 29 | 1 | 86 | 33 |
| 24 | 金属製品製造業 | 675 | 3 | 417 | 255 | 0 | 399 | 276 |
| 25 | はん用機械器具製造業 | 92 | 3 | 69 | 20 | 0 | 69 | 23 |
| 26 | 生産用機械器具製造業 | 82 | 1 | 55 | 26 | 0 | 56 | 26 |
| 27 | 業務用機械器具製造業 | 91 | 1 | 58 | 32 | 0 | 57 | 34 |
| 28 | 電子部品・デバイス・電子回路製造業 | 227 | 4 | 154 | 69 | 0 | 157 | 70 |
| 29 | 電気機械器具製造業 | 147 | 0 | 98 | 49 | 0 | 98 | 49 |
| 30 | 情報通信機械器具製造業 | 31 | 0 | 30 | 1 | 0 | 30 | 1 |
| 31 | 輸送用機械器具製造業 | 311 | 5 | 231 | 75 | 0 | 233 | 78 |
| 32 | その他の製造業 | 46 | 0 | 26 | 20 | 0 | 22 | 24 |
| 33 | 電気業 | 51 | 6 | 38 | 7 | 0 | 44 | 7 |
| 34 | ガス業 | 5 | 1 | 3 | 1 | 0 | 4 | 1 |
| 35 | 熱供給業 | 3 | 1 | 1 | 1 | 0 | 2 | 1 |
| 36 | 水道業 | 1,282 | 149 | 1,111 | 22 | 19 | 1,234 | 29 |
| 37 | 通信業 | 1 | 0 | 1 | 0 | 0 | 1 | 0 |
| 38 | 放送業 | 0 | 0 | 0 | 0 | 0 | 0 | 0 |
| 39 | 情報サービス業 | 0 | 0 | 0 | 0 | 0 | 0 | 0 |
| 40 | インターネット附随サービス業 | 0 | 0 | 0 | 0 | 0 | 0 | 0 |
| 41 | 映像・音声・文字情報制作業 | 1 | 0 | 1 | 0 | 0 | 1 | 0 |
| 42 | 鉄道業 | 8 | 0 | 7 | 1 | 0 | 7 | 1 |
| 43 | 道路旅客運送業 | 0 | 0 | 0 | 0 | 0 | 0 | 0 |
| 44 | 道路貨物運送業 | 0 | 0 | 0 | 0 | 0 | 0 | 0 |
| 45 | 水運業 | 0 | 0 | 0 | 0 | 0 | 0 | 0 |
| 46 | 航空運輸業 | 1 | 0 | 1 | 0 | 0 | 1 | 0 |
| 47 | 倉庫業 | 0 | 0 | 0 | 0 | 0 | 0 | 0 |
| 48 | 運輸に附帯するサービス業 | 17 | 0 | 15 | 2 | 0 | 15 | 2 |
| 49 | 郵便業(信書便事業を含む) | 1 | 0 | 1 | 0 | 0 | 1 | 0 |
| 50 | 各種商品卸売業 | 1 | 0 | 1 | 0 | 0 | 0 | 1 |
| 51 | 繊維・衣服等卸売業 | 0 | 0 | 0 | 0 | 0 | 0 | 0 |
| 52 | 飲食物品卸売業 | 5 | 0 | 4 | 1 | 0 | 4 | 1 |
| 53 | 建築材料, 鉱物・金属材料等卸売業 | 2 | 0 | 2 | 0 | 0 | 2 | 0 |
| 54 | 機械器具卸売業 | 5 | 1 | 3 | 1 | 0 | 3 | 2 |
| 55 | その他の卸売業 | 2 | 0 | 2 | 0 | 0 | 2 | 0 |
| 56 | 各種商品小売業 | 37 | 0 | 37 | 0 | 0 | 36 | 1 |

| 産業中分類 | 集計対象 | 使用の有無 | | | 製造の有無 | | |
|-------|-------------------------|-------|-----|-------|-------|----|-------|
| | | 有 | 無 | 未回答 | 有 | 無 | 未回答 |
| 57 | 織物・衣服・身の回り品小売業 | 0 | 0 | 0 | 0 | 0 | 0 |
| 58 | 飲食料品小売業 | 11 | 0 | 10 | 1 | 0 | 11 |
| 59 | 機械器具小売業 | 0 | 0 | 0 | 0 | 0 | 0 |
| 60 | その他の小売業 | 5 | 0 | 4 | 1 | 0 | 3 |
| 61 | 無店舗小売業 | 0 | 0 | 0 | 0 | 0 | 0 |
| 62 | 銀行業 | 1 | 0 | 1 | 0 | 0 | 1 |
| 63 | 協同組織金融業 | 0 | 0 | 0 | 0 | 0 | 0 |
| 64 | 貸金業、クレジットカード業等非預金信用機関 | 0 | 0 | 0 | 0 | 0 | 0 |
| 65 | 金融商品取引業、商品先物取引業 | 0 | 0 | 0 | 0 | 0 | 0 |
| 66 | 補助的金融業等 | 0 | 0 | 0 | 0 | 0 | 0 |
| 67 | 保険業(保険媒介代理業、保険サービス業を含む) | 0 | 0 | 0 | 0 | 0 | 0 |
| 68 | 不動産取引業 | 4 | 0 | 4 | 0 | 0 | 3 |
| 69 | 不動産賃貸業・管理業 | 21 | 0 | 20 | 1 | 0 | 20 |
| 70 | 物品賃貸業 | 5 | 0 | 5 | 0 | 0 | 5 |
| 71 | 学術・開発研究機関 | 239 | 16 | 175 | 48 | 0 | 192 |
| 72 | 専門サービス業(他に分類されないもの) | 3 | 0 | 3 | 0 | 0 | 3 |
| 73 | 広告業 | 7 | 0 | 7 | 0 | 0 | 7 |
| 74 | 技術サービス業(他に分類されないもの) | 117 | 65 | 39 | 13 | 0 | 95 |
| 75 | 宿泊業 | 166 | 0 | 164 | 2 | 0 | 156 |
| 76 | 飲食店 | 29 | 0 | 27 | 2 | 0 | 28 |
| 77 | 持ち帰り・配達飲食サービス業 | 16 | 0 | 16 | 0 | 0 | 16 |
| 78 | 洗濯・理容・美容・浴場業 | 160 | 1 | 96 | 63 | 0 | 91 |
| 79 | その他の生活関連サービス業 | 9 | 0 | 6 | 3 | 0 | 5 |
| 80 | 娯楽業 | 126 | 1 | 118 | 7 | 0 | 117 |
| 81 | 学校教育 | 178 | 4 | 148 | 26 | 0 | 149 |
| 82 | その他の教育、学習支援業 | 29 | 0 | 28 | 1 | 0 | 25 |
| 83 | 医療業 | 199 | 2 | 186 | 11 | 0 | 185 |
| 84 | 保健衛生 | 33 | 6 | 21 | 6 | 0 | 27 |
| 85 | 社会保険・社会福祉・介護事業 | 39 | 0 | 38 | 1 | 0 | 35 |
| 86 | 郵便局 | 0 | 0 | 0 | 0 | 0 | 0 |
| 87 | 協同組合(他に分類されないもの) | 10 | 0 | 9 | 1 | 0 | 9 |
| 88 | 廃棄物処理業 | 1,232 | 23 | 1,172 | 37 | 3 | 1,183 |
| 89 | 自動車整備業 | 2 | 0 | 2 | 0 | 0 | 2 |
| 90 | 機械等修理業(別掲を除く) | 5 | 0 | 3 | 2 | 0 | 3 |
| 91 | 職業紹介・労働者派遣業 | 0 | 0 | 0 | 0 | 0 | 0 |
| 92 | その他の事業サービス業 | 12 | 2 | 8 | 2 | 0 | 10 |
| 93 | 政治・経済・文化団体 | 1 | 0 | 1 | 0 | 0 | 1 |
| 94 | 宗教 | 4 | 0 | 4 | 0 | 0 | 4 |
| 95 | その他のサービス業 | 21 | 0 | 18 | 3 | 0 | 18 |
| 96 | 外国公務 | 23 | 0 | 9 | 14 | 0 | 9 |
| 97 | 国家公務 | 11 | 0 | 11 | 0 | 0 | 11 |
| 98 | 地方公務 | 60 | 1 | 49 | 10 | 0 | 50 |
| 99 | 分類不能の産業 | 499 | 1 | 484 | 14 | 0 | 484 |
| - | 産業分類不明 | 0 | 0 | 0 | 0 | 0 | 0 |
| | 合計 | 8,458 | 321 | 6,943 | 1,194 | 23 | 7,125 |
| | | | | | | | 1,310 |

表3.5.2(10) 有害物質使用・製造特定事業場数 産業分類別

トリクロロエチレン

| 産業中分類 | 集計対象 | 使用の有無 | | | 製造の有無 | | |
|-----------------------|-------|-------|-------|-----|-------|-------|-----|
| | | 有 | 無 | 未回答 | 有 | 無 | 未回答 |
| 01 農業 | 16 | 0 | 14 | 2 | 0 | 13 | 3 |
| 02 林業 | 0 | 0 | 0 | 0 | 0 | 0 | 0 |
| 03 漁業(水産養殖業を除く) | 0 | 0 | 0 | 0 | 0 | 0 | 0 |
| 04 水産養殖業 | 1 | 0 | 1 | 0 | 0 | 1 | 0 |
| 05 鉱業, 採石業, 砂利採取業 | 20 | 0 | 18 | 2 | 0 | 18 | 2 |
| 06 総合工事業 | 19 | 0 | 18 | 1 | 0 | 18 | 1 |
| 07 職別工事業(設備工事業を除く) | 1 | 0 | 0 | 1 | 0 | 0 | 1 |
| 08 設備工事業 | 1 | 0 | 1 | 0 | 0 | 1 | 0 |
| 09 食料品製造業 | 393 | 0 | 377 | 16 | 0 | 370 | 23 |
| 10 飲料・たばこ・飼料製造業 | 102 | 1 | 95 | 6 | 0 | 95 | 7 |
| 11 繊維工業 | 135 | 8 | 110 | 17 | 0 | 112 | 23 |
| 12 木材・木製品製造業(家具を除く) | 9 | 0 | 6 | 3 | 0 | 6 | 3 |
| 13 家具・装備品製造業 | 7 | 1 | 3 | 3 | 0 | 4 | 3 |
| 14 パルプ・紙・紙加工品製造業 | 106 | 1 | 89 | 16 | 0 | 90 | 16 |
| 15 印刷・同関連業 | 33 | 1 | 23 | 9 | 0 | 24 | 9 |
| 16 化学工業 | 645 | 32 | 487 | 126 | 5 | 511 | 129 |
| 17 石油製品・石炭製品製造業 | 45 | 4 | 34 | 7 | 2 | 36 | 7 |
| 18 プラスチック製品製造業(別掲を除く) | 41 | 2 | 31 | 8 | 0 | 30 | 11 |
| 19 ゴム製品製造業 | 58 | 4 | 44 | 10 | 0 | 45 | 13 |
| 20 なめし革・同製品・毛皮製造業 | 4 | 1 | 2 | 1 | 0 | 2 | 2 |
| 21 窯業・土石製品製造業 | 176 | 5 | 132 | 39 | 0 | 138 | 38 |
| 22 鉄鋼業 | 125 | 5 | 91 | 29 | 0 | 96 | 29 |
| 23 非鉄金属製造業 | 120 | 7 | 90 | 23 | 0 | 94 | 26 |
| 24 金属製品製造業 | 675 | 111 | 371 | 193 | 1 | 437 | 237 |
| 25 はん用機械器具製造業 | 92 | 7 | 67 | 18 | 0 | 72 | 20 |
| 26 生産用機械器具製造業 | 82 | 12 | 52 | 18 | 0 | 63 | 19 |
| 27 業務用機械器具製造業 | 91 | 14 | 48 | 29 | 0 | 57 | 34 |
| 28 電子部品・デバイス・電子回路製造業 | 227 | 9 | 155 | 63 | 0 | 161 | 66 |
| 29 電気機械器具製造業 | 147 | 12 | 94 | 41 | 1 | 102 | 44 |
| 30 情報通信機械器具製造業 | 31 | 3 | 27 | 1 | 0 | 30 | 1 |
| 31 輸送用機械器具製造業 | 311 | 10 | 231 | 70 | 0 | 242 | 69 |
| 32 その他の製造業 | 46 | 5 | 24 | 17 | 0 | 25 | 21 |
| 33 電気業 | 51 | 2 | 42 | 7 | 0 | 44 | 7 |
| 34 ガス業 | 5 | 0 | 3 | 2 | 0 | 3 | 2 |
| 35 熱供給業 | 3 | 0 | 3 | 0 | 0 | 3 | 0 |
| 36 水道業 | 1,282 | 184 | 1,085 | 13 | 19 | 1,241 | 22 |
| 37 通信業 | 1 | 0 | 1 | 0 | 0 | 1 | 0 |
| 38 放送業 | 0 | 0 | 0 | 0 | 0 | 0 | 0 |
| 39 情報サービス業 | 0 | 0 | 0 | 0 | 0 | 0 | 0 |
| 40 インターネット附随サービス業 | 0 | 0 | 0 | 0 | 0 | 0 | 0 |
| 41 映像・音声・文字情報制作業 | 1 | 0 | 1 | 0 | 0 | 1 | 0 |
| 42 鉄道業 | 8 | 0 | 7 | 1 | 0 | 7 | 1 |
| 43 道路旅客運送業 | 0 | 0 | 0 | 0 | 0 | 0 | 0 |
| 44 道路貨物運送業 | 0 | 0 | 0 | 0 | 0 | 0 | 0 |
| 45 水運業 | 0 | 0 | 0 | 0 | 0 | 0 | 0 |
| 46 航空運輸業 | 1 | 0 | 1 | 0 | 0 | 1 | 0 |
| 47 倉庫業 | 0 | 0 | 0 | 0 | 0 | 0 | 0 |
| 48 運輸に附帯するサービス業 | 17 | 0 | 15 | 2 | 0 | 15 | 2 |
| 49 郵便業(信書便事業を含む) | 1 | 0 | 1 | 0 | 0 | 1 | 0 |
| 50 各種商品卸売業 | 1 | 0 | 1 | 0 | 0 | 0 | 1 |
| 51 繊維・衣服等卸売業 | 0 | 0 | 0 | 0 | 0 | 0 | 0 |
| 52 飲食物品卸売業 | 5 | 0 | 4 | 1 | 0 | 4 | 1 |
| 53 建築材料, 鉱物・金属材料等卸売業 | 2 | 0 | 2 | 0 | 0 | 2 | 0 |
| 54 機械器具卸売業 | 5 | 1 | 3 | 1 | 0 | 3 | 2 |
| 55 その他の卸売業 | 2 | 0 | 2 | 0 | 0 | 2 | 0 |
| 56 各種商品小売業 | 37 | 0 | 37 | 0 | 0 | 36 | 1 |

| 産業中分類 | 集計対象 | 使用の有無 | | | 製造の有無 | | |
|-------|-------------------------|-------|-----|-------|-------|----|-------|
| | | 有 | 無 | 未回答 | 有 | 無 | 未回答 |
| 57 | 織物・衣服・身の回り品小売業 | 0 | 0 | 0 | 0 | 0 | 0 |
| 58 | 飲食料品小売業 | 11 | 0 | 10 | 1 | 0 | 11 |
| 59 | 機械器具小売業 | 0 | 0 | 0 | 0 | 0 | 0 |
| 60 | その他の小売業 | 5 | 0 | 4 | 1 | 0 | 3 |
| 61 | 無店舗小売業 | 0 | 0 | 0 | 0 | 0 | 0 |
| 62 | 銀行業 | 1 | 0 | 1 | 0 | 0 | 1 |
| 63 | 協同組織金融業 | 0 | 0 | 0 | 0 | 0 | 0 |
| 64 | 貸金業、クレジットカード業等非預金信用機関 | 0 | 0 | 0 | 0 | 0 | 0 |
| 65 | 金融商品取引業、商品先物取引業 | 0 | 0 | 0 | 0 | 0 | 0 |
| 66 | 補助的金融業等 | 0 | 0 | 0 | 0 | 0 | 0 |
| 67 | 保険業(保険媒介代理業、保険サービス業を含む) | 0 | 0 | 0 | 0 | 0 | 0 |
| 68 | 不動産取引業 | 4 | 0 | 4 | 0 | 0 | 3 |
| 69 | 不動産賃貸業・管理業 | 21 | 0 | 20 | 1 | 0 | 20 |
| 70 | 物品賃貸業 | 5 | 0 | 5 | 0 | 0 | 5 |
| 71 | 学術・開発研究機関 | 239 | 32 | 160 | 47 | 0 | 192 |
| 72 | 専門サービス業(他に分類されないもの) | 3 | 0 | 3 | 0 | 0 | 3 |
| 73 | 広告業 | 7 | 0 | 7 | 0 | 0 | 7 |
| 74 | 技術サービス業(他に分類されないもの) | 117 | 70 | 34 | 13 | 0 | 95 |
| 75 | 宿泊業 | 166 | 0 | 164 | 2 | 0 | 156 |
| 76 | 飲食店 | 29 | 0 | 27 | 2 | 0 | 28 |
| 77 | 持ち帰り・配達飲食サービス業 | 16 | 0 | 16 | 0 | 0 | 16 |
| 78 | 洗濯・理容・美容・浴場業 | 160 | 4 | 92 | 64 | 0 | 91 |
| 79 | その他の生活関連サービス業 | 9 | 0 | 6 | 3 | 0 | 5 |
| 80 | 娯楽業 | 126 | 2 | 117 | 7 | 0 | 117 |
| 81 | 学校教育 | 178 | 19 | 137 | 22 | 0 | 149 |
| 82 | その他の教育、学習支援業 | 29 | 1 | 28 | 0 | 0 | 25 |
| 83 | 医療業 | 199 | 3 | 184 | 12 | 0 | 185 |
| 84 | 保健衛生 | 33 | 8 | 19 | 6 | 0 | 27 |
| 85 | 社会保険・社会福祉・介護事業 | 39 | 0 | 38 | 1 | 0 | 35 |
| 86 | 郵便局 | 0 | 0 | 0 | 0 | 0 | 0 |
| 87 | 協同組合(他に分類されないもの) | 10 | 0 | 9 | 1 | 0 | 9 |
| 88 | 廃棄物処理業 | 1,232 | 27 | 1,171 | 34 | 7 | 1,182 |
| 89 | 自動車整備業 | 2 | 0 | 2 | 0 | 0 | 2 |
| 90 | 機械等修理業(別掲を除く) | 5 | 0 | 3 | 2 | 0 | 3 |
| 91 | 職業紹介・労働者派遣業 | 0 | 0 | 0 | 0 | 0 | 0 |
| 92 | その他の事業サービス業 | 12 | 2 | 8 | 2 | 0 | 10 |
| 93 | 政治・経済・文化団体 | 1 | 0 | 1 | 0 | 0 | 1 |
| 94 | 宗教 | 4 | 0 | 4 | 0 | 0 | 4 |
| 95 | その他のサービス業 | 21 | 0 | 18 | 3 | 0 | 18 |
| 96 | 外国公務 | 23 | 2 | 7 | 14 | 0 | 9 |
| 97 | 国家公務 | 11 | 0 | 11 | 0 | 0 | 11 |
| 98 | 地方公務 | 60 | 3 | 48 | 9 | 0 | 51 |
| 99 | 分類不能の産業 | 499 | 2 | 484 | 13 | 0 | 484 |
| - | 産業分類不明 | 0 | 0 | 0 | 0 | 0 | 0 |
| | 合計 | 8,458 | 617 | 6,785 | 1,056 | 35 | 7,215 |
| | | | | | | | 1,208 |

表3.5.2(11) 有害物質使用・製造特定事業場数 産業分類別

テトラクロロエチレン

| 産業中分類 | 集計対象 | 使用の有無 | | | 製造の有無 | | |
|-----------------------|-------|-------|-------|-----|-------|-------|-----|
| | | 有 | 無 | 未回答 | 有 | 無 | 未回答 |
| 01 農業 | 16 | 0 | 14 | 2 | 0 | 13 | 3 |
| 02 林業 | 0 | 0 | 0 | 0 | 0 | 0 | 0 |
| 03 漁業(水産養殖業を除く) | 0 | 0 | 0 | 0 | 0 | 0 | 0 |
| 04 水産養殖業 | 1 | 0 | 1 | 0 | 0 | 1 | 0 |
| 05 鉱業, 採石業, 砂利採取業 | 20 | 0 | 18 | 2 | 0 | 18 | 2 |
| 06 総合工事業 | 19 | 0 | 18 | 1 | 0 | 18 | 1 |
| 07 職別工事業(設備工事業を除く) | 1 | 0 | 0 | 1 | 0 | 0 | 1 |
| 08 設備工事業 | 1 | 0 | 1 | 0 | 0 | 1 | 0 |
| 09 食料品製造業 | 393 | 1 | 376 | 16 | 0 | 370 | 23 |
| 10 飲料・たばこ・飼料製造業 | 102 | 0 | 96 | 6 | 0 | 95 | 7 |
| 11 繊維工業 | 135 | 11 | 109 | 15 | 0 | 113 | 22 |
| 12 木材・木製品製造業(家具を除く) | 9 | 0 | 6 | 3 | 0 | 6 | 3 |
| 13 家具・装備品製造業 | 7 | 1 | 3 | 3 | 0 | 4 | 3 |
| 14 パルプ・紙・紙加工品製造業 | 106 | 2 | 88 | 16 | 0 | 90 | 16 |
| 15 印刷・同関連業 | 33 | 2 | 23 | 8 | 0 | 25 | 8 |
| 16 化学工業 | 645 | 21 | 499 | 125 | 2 | 513 | 130 |
| 17 石油製品・石炭製品製造業 | 45 | 12 | 30 | 3 | 2 | 38 | 5 |
| 18 プラスチック製品製造業(別掲を除く) | 41 | 0 | 31 | 10 | 0 | 29 | 12 |
| 19 ゴム製品製造業 | 58 | 4 | 41 | 13 | 0 | 43 | 15 |
| 20 なめし革・同製品・毛皮製造業 | 4 | 2 | 2 | 0 | 0 | 3 | 1 |
| 21 窯業・土石製品製造業 | 176 | 2 | 133 | 41 | 0 | 136 | 40 |
| 22 鉄鋼業 | 125 | 12 | 82 | 31 | 0 | 94 | 31 |
| 23 非鉄金属製造業 | 120 | 4 | 91 | 25 | 0 | 91 | 29 |
| 24 金属製品製造業 | 675 | 15 | 412 | 248 | 0 | 403 | 272 |
| 25 はん用機械器具製造業 | 92 | 1 | 72 | 19 | 0 | 70 | 22 |
| 26 生産用機械器具製造業 | 82 | 5 | 54 | 23 | 0 | 58 | 24 |
| 27 業務用機械器具製造業 | 91 | 3 | 57 | 31 | 0 | 56 | 35 |
| 28 電子部品・デバイス・電子回路製造業 | 227 | 2 | 155 | 70 | 0 | 156 | 71 |
| 29 電気機械器具製造業 | 147 | 2 | 97 | 48 | 1 | 97 | 49 |
| 30 情報通信機械器具製造業 | 31 | 1 | 29 | 1 | 0 | 30 | 1 |
| 31 輸送用機械器具製造業 | 311 | 10 | 228 | 73 | 0 | 237 | 74 |
| 32 その他の製造業 | 46 | 1 | 26 | 19 | 0 | 23 | 23 |
| 33 電気業 | 51 | 3 | 41 | 7 | 0 | 44 | 7 |
| 34 ガス業 | 5 | 0 | 3 | 2 | 0 | 3 | 2 |
| 35 熱供給業 | 3 | 0 | 2 | 1 | 0 | 2 | 1 |
| 36 水道業 | 1,282 | 183 | 1,085 | 14 | 19 | 1,241 | 22 |
| 37 通信業 | 1 | 0 | 1 | 0 | 0 | 1 | 0 |
| 38 放送業 | 0 | 0 | 0 | 0 | 0 | 0 | 0 |
| 39 情報サービス業 | 0 | 0 | 0 | 0 | 0 | 0 | 0 |
| 40 インターネット附随サービス業 | 0 | 0 | 0 | 0 | 0 | 0 | 0 |
| 41 映像・音声・文字情報制作業 | 1 | 0 | 1 | 0 | 0 | 1 | 0 |
| 42 鉄道業 | 8 | 0 | 7 | 1 | 0 | 7 | 1 |
| 43 道路旅客運送業 | 0 | 0 | 0 | 0 | 0 | 0 | 0 |
| 44 道路貨物運送業 | 0 | 0 | 0 | 0 | 0 | 0 | 0 |
| 45 水運業 | 0 | 0 | 0 | 0 | 0 | 0 | 0 |
| 46 航空運輸業 | 1 | 0 | 1 | 0 | 0 | 1 | 0 |
| 47 倉庫業 | 0 | 0 | 0 | 0 | 0 | 0 | 0 |
| 48 運輸に附帯するサービス業 | 17 | 0 | 15 | 2 | 0 | 15 | 2 |
| 49 郵便業(信書便事業を含む) | 1 | 0 | 1 | 0 | 0 | 1 | 0 |
| 50 各種商品卸売業 | 1 | 0 | 1 | 0 | 0 | 0 | 1 |
| 51 繊維・衣服等卸売業 | 0 | 0 | 0 | 0 | 0 | 0 | 0 |
| 52 飲食料品卸売業 | 5 | 0 | 4 | 1 | 0 | 4 | 1 |
| 53 建築材料, 鉱物・金属材料等卸売業 | 2 | 0 | 2 | 0 | 0 | 2 | 0 |
| 54 機械器具卸売業 | 5 | 1 | 3 | 1 | 0 | 3 | 2 |
| 55 その他の卸売業 | 2 | 0 | 2 | 0 | 0 | 2 | 0 |
| 56 各種商品小売業 | 37 | 0 | 37 | 0 | 0 | 36 | 1 |

| 産業中分類 | 集計対象 | 使用の有無 | | | 製造の有無 | | |
|-------|-------------------------|-------|-----|-------|-------|----|-------|
| | | 有 | 無 | 未回答 | 有 | 無 | 未回答 |
| 57 | 織物・衣服・身の回り品小売業 | 0 | 0 | 0 | 0 | 0 | 0 |
| 58 | 飲食料品小売業 | 11 | 0 | 10 | 1 | 0 | 11 |
| 59 | 機械器具小売業 | 0 | 0 | 0 | 0 | 0 | 0 |
| 60 | その他の小売業 | 5 | 0 | 4 | 1 | 0 | 3 |
| 61 | 無店舗小売業 | 0 | 0 | 0 | 0 | 0 | 0 |
| 62 | 銀行業 | 1 | 0 | 1 | 0 | 0 | 1 |
| 63 | 協同組織金融業 | 0 | 0 | 0 | 0 | 0 | 0 |
| 64 | 貸金業、クレジットカード業等非預金信用機関 | 0 | 0 | 0 | 0 | 0 | 0 |
| 65 | 金融商品取引業、商品先物取引業 | 0 | 0 | 0 | 0 | 0 | 0 |
| 66 | 補助的金融業等 | 0 | 0 | 0 | 0 | 0 | 0 |
| 67 | 保険業(保険媒介代理業、保険サービス業を含む) | 0 | 0 | 0 | 0 | 0 | 0 |
| 68 | 不動産取引業 | 4 | 0 | 4 | 0 | 0 | 3 |
| 69 | 不動産賃貸業・管理業 | 21 | 0 | 20 | 1 | 0 | 20 |
| 70 | 物品賃貸業 | 5 | 0 | 5 | 0 | 0 | 5 |
| 71 | 学術・開発研究機関 | 239 | 29 | 163 | 47 | 0 | 192 |
| 72 | 専門サービス業(他に分類されないもの) | 3 | 0 | 3 | 0 | 0 | 3 |
| 73 | 広告業 | 7 | 0 | 7 | 0 | 0 | 7 |
| 74 | 技術サービス業(他に分類されないもの) | 117 | 71 | 33 | 13 | 0 | 95 |
| 75 | 宿泊業 | 166 | 0 | 164 | 2 | 0 | 156 |
| 76 | 飲食店 | 29 | 0 | 27 | 2 | 0 | 28 |
| 77 | 持ち帰り・配達飲食サービス業 | 16 | 0 | 16 | 0 | 0 | 16 |
| 78 | 洗濯・理容・美容・浴場業 | 160 | 83 | 73 | 4 | 0 | 123 |
| 79 | その他の生活関連サービス業 | 9 | 0 | 6 | 3 | 0 | 5 |
| 80 | 娯楽業 | 126 | 1 | 117 | 8 | 0 | 116 |
| 81 | 学校教育 | 178 | 15 | 139 | 24 | 0 | 149 |
| 82 | その他の教育、学習支援業 | 29 | 0 | 28 | 1 | 0 | 25 |
| 83 | 医療業 | 199 | 4 | 184 | 11 | 0 | 185 |
| 84 | 保健衛生 | 33 | 8 | 19 | 6 | 0 | 27 |
| 85 | 社会保険・社会福祉・介護事業 | 39 | 1 | 38 | 0 | 0 | 36 |
| 86 | 郵便局 | 0 | 0 | 0 | 0 | 0 | 0 |
| 87 | 協同組合(他に分類されないもの) | 10 | 0 | 9 | 1 | 0 | 9 |
| 88 | 廃棄物処理業 | 1,232 | 28 | 1,171 | 33 | 6 | 1,183 |
| 89 | 自動車整備業 | 2 | 1 | 1 | 0 | 0 | 2 |
| 90 | 機械等修理業(別掲を除く) | 5 | 0 | 3 | 2 | 0 | 3 |
| 91 | 職業紹介・労働者派遣業 | 0 | 0 | 0 | 0 | 0 | 0 |
| 92 | その他の事業サービス業 | 12 | 2 | 8 | 2 | 0 | 10 |
| 93 | 政治・経済・文化団体 | 1 | 0 | 1 | 0 | 0 | 1 |
| 94 | 宗教 | 4 | 0 | 4 | 0 | 0 | 4 |
| 95 | その他のサービス業 | 21 | 0 | 18 | 3 | 0 | 18 |
| 96 | 外国公務 | 23 | 2 | 7 | 14 | 0 | 9 |
| 97 | 国家公務 | 11 | 0 | 11 | 0 | 0 | 11 |
| 98 | 地方公務 | 60 | 4 | 48 | 8 | 0 | 51 |
| 99 | 分類不能の産業 | 499 | 2 | 484 | 13 | 0 | 484 |
| - | 産業分類不明 | 0 | 0 | 0 | 0 | 0 | 0 |
| | 合計 | 8,458 | 552 | 6,824 | 1,082 | 30 | 7,185 |
| | | | | | | | 1,243 |

表3.5.2(12) 有害物質使用・製造特定事業場数 産業分類別

ジクロロメタン

| 産業中分類 | 集計対象 | 使用の有無 | | | 製造の有無 | | |
|-----------------------|-------|-------|-------|-----|-------|-------|-----|
| | | 有 | 無 | 未回答 | 有 | 無 | 未回答 |
| 01 農業 | 16 | 0 | 14 | 2 | 0 | 13 | 3 |
| 02 林業 | 0 | 0 | 0 | 0 | 0 | 0 | 0 |
| 03 漁業(水産養殖業を除く) | 0 | 0 | 0 | 0 | 0 | 0 | 0 |
| 04 水産養殖業 | 1 | 0 | 1 | 0 | 0 | 1 | 0 |
| 05 鉱業, 採石業, 砂利採取業 | 20 | 0 | 18 | 2 | 0 | 18 | 2 |
| 06 総合工事業 | 19 | 0 | 18 | 1 | 0 | 18 | 1 |
| 07 職別工事業(設備工事業を除く) | 1 | 0 | 0 | 1 | 0 | 0 | 1 |
| 08 設備工事業 | 1 | 0 | 1 | 0 | 0 | 1 | 0 |
| 09 食料品製造業 | 393 | 3 | 375 | 15 | 0 | 371 | 22 |
| 10 飲料・たばこ・飼料製造業 | 102 | 2 | 94 | 6 | 0 | 96 | 6 |
| 11 繊維工業 | 135 | 11 | 108 | 16 | 0 | 113 | 22 |
| 12 木材・木製品製造業(家具を除く) | 9 | 2 | 4 | 3 | 0 | 6 | 3 |
| 13 家具・装備品製造業 | 7 | 2 | 3 | 2 | 0 | 5 | 2 |
| 14 パルプ・紙・紙加工品製造業 | 106 | 3 | 88 | 15 | 0 | 91 | 15 |
| 15 印刷・同関連業 | 33 | 2 | 22 | 9 | 0 | 24 | 9 |
| 16 化学工業 | 645 | 162 | 387 | 96 | 8 | 525 | 112 |
| 17 石油製品・石炭製品製造業 | 45 | 2 | 36 | 7 | 1 | 37 | 7 |
| 18 プラスチック製品製造業(別掲を除く) | 41 | 8 | 25 | 8 | 1 | 29 | 11 |
| 19 ゴム製品製造業 | 58 | 15 | 32 | 11 | 1 | 44 | 13 |
| 20 なめし革・同製品・毛皮製造業 | 4 | 2 | 1 | 1 | 0 | 2 | 2 |
| 21 窯業・土石製品製造業 | 176 | 7 | 130 | 39 | 0 | 138 | 38 |
| 22 鉄鋼業 | 125 | 15 | 79 | 31 | 0 | 93 | 32 |
| 23 非鉄金属製造業 | 120 | 12 | 84 | 24 | 0 | 90 | 30 |
| 24 金属製品製造業 | 675 | 57 | 393 | 225 | 0 | 423 | 252 |
| 25 はん用機械器具製造業 | 92 | 9 | 66 | 17 | 0 | 72 | 20 |
| 26 生産用機械器具製造業 | 82 | 14 | 48 | 20 | 0 | 59 | 23 |
| 27 業務用機械器具製造業 | 91 | 24 | 43 | 24 | 1 | 60 | 30 |
| 28 電子部品・デバイス・電子回路製造業 | 227 | 16 | 148 | 63 | 0 | 160 | 67 |
| 29 電気機械器具製造業 | 147 | 17 | 86 | 44 | 1 | 102 | 44 |
| 30 情報通信機械器具製造業 | 31 | 4 | 26 | 1 | 0 | 30 | 1 |
| 31 輸送用機械器具製造業 | 311 | 28 | 218 | 65 | 1 | 243 | 67 |
| 32 その他の製造業 | 46 | 9 | 20 | 17 | 0 | 25 | 21 |
| 33 電気業 | 51 | 3 | 42 | 6 | 0 | 45 | 6 |
| 34 ガス業 | 5 | 0 | 3 | 2 | 0 | 3 | 2 |
| 35 熱供給業 | 3 | 0 | 2 | 1 | 0 | 2 | 1 |
| 36 水道業 | 1,282 | 185 | 1,083 | 14 | 19 | 1,241 | 22 |
| 37 通信業 | 1 | 0 | 1 | 0 | 0 | 1 | 0 |
| 38 放送業 | 0 | 0 | 0 | 0 | 0 | 0 | 0 |
| 39 情報サービス業 | 0 | 0 | 0 | 0 | 0 | 0 | 0 |
| 40 インターネット附随サービス業 | 0 | 0 | 0 | 0 | 0 | 0 | 0 |
| 41 映像・音声・文字情報制作業 | 1 | 0 | 1 | 0 | 0 | 1 | 0 |
| 42 鉄道業 | 8 | 0 | 7 | 1 | 0 | 7 | 1 |
| 43 道路旅客運送業 | 0 | 0 | 0 | 0 | 0 | 0 | 0 |
| 44 道路貨物運送業 | 0 | 0 | 0 | 0 | 0 | 0 | 0 |
| 45 水運業 | 0 | 0 | 0 | 0 | 0 | 0 | 0 |
| 46 航空運輸業 | 1 | 0 | 1 | 0 | 0 | 1 | 0 |
| 47 倉庫業 | 0 | 0 | 0 | 0 | 0 | 0 | 0 |
| 48 運輸に附帯するサービス業 | 17 | 0 | 15 | 2 | 0 | 15 | 2 |
| 49 郵便業(信書便事業を含む) | 1 | 0 | 1 | 0 | 0 | 1 | 0 |
| 50 各種商品卸売業 | 1 | 0 | 1 | 0 | 0 | 0 | 1 |
| 51 繊維・衣服等卸売業 | 0 | 0 | 0 | 0 | 0 | 0 | 0 |
| 52 飲食物品卸売業 | 5 | 0 | 4 | 1 | 0 | 4 | 1 |
| 53 建築材料, 鉱物・金属材料等卸売業 | 2 | 0 | 2 | 0 | 0 | 2 | 0 |
| 54 機械器具卸売業 | 5 | 1 | 3 | 1 | 0 | 3 | 2 |
| 55 その他の卸売業 | 2 | 0 | 2 | 0 | 0 | 2 | 0 |
| 56 各種商品小売業 | 37 | 0 | 37 | 0 | 0 | 36 | 1 |

| 産業中分類 | 集計対象 | 使用の有無 | | | 製造の有無 | | |
|-------|-------------------------|-------|-----|-------|-------|----|-------|
| | | 有 | 無 | 未回答 | 有 | 無 | 未回答 |
| 57 | 織物・衣服・身の回り品小売業 | 0 | 0 | 0 | 0 | 0 | 0 |
| 58 | 飲食料品小売業 | 11 | 0 | 10 | 1 | 0 | 11 |
| 59 | 機械器具小売業 | 0 | 0 | 0 | 0 | 0 | 0 |
| 60 | その他の小売業 | 5 | 0 | 4 | 1 | 0 | 3 |
| 61 | 無店舗小売業 | 0 | 0 | 0 | 0 | 0 | 0 |
| 62 | 銀行業 | 1 | 0 | 1 | 0 | 0 | 1 |
| 63 | 協同組織金融業 | 0 | 0 | 0 | 0 | 0 | 0 |
| 64 | 貸金業、クレジットカード業等非預金信用機関 | 0 | 0 | 0 | 0 | 0 | 0 |
| 65 | 金融商品取引業、商品先物取引業 | 0 | 0 | 0 | 0 | 0 | 0 |
| 66 | 補助的金融業等 | 0 | 0 | 0 | 0 | 0 | 0 |
| 67 | 保険業(保険媒介代理業、保険サービス業を含む) | 0 | 0 | 0 | 0 | 0 | 0 |
| 68 | 不動産取引業 | 4 | 0 | 4 | 0 | 0 | 3 |
| 69 | 不動産賃貸業・管理業 | 21 | 0 | 20 | 1 | 0 | 20 |
| 70 | 物品賃貸業 | 5 | 0 | 5 | 0 | 0 | 5 |
| 71 | 学術・開発研究機関 | 239 | 84 | 120 | 35 | 1 | 201 |
| 72 | 専門サービス業(他に分類されないもの) | 3 | 0 | 3 | 0 | 0 | 3 |
| 73 | 広告業 | 7 | 0 | 7 | 0 | 0 | 7 |
| 74 | 技術サービス業(他に分類されないもの) | 117 | 76 | 30 | 11 | 0 | 95 |
| 75 | 宿泊業 | 166 | 0 | 164 | 2 | 0 | 156 |
| 76 | 飲食店 | 29 | 3 | 25 | 1 | 0 | 29 |
| 77 | 持ち帰り・配達飲食サービス業 | 16 | 0 | 16 | 0 | 0 | 16 |
| 78 | 洗濯・理容・美容・浴場業 | 160 | 2 | 94 | 64 | 0 | 90 |
| 79 | その他の生活関連サービス業 | 9 | 0 | 6 | 3 | 0 | 5 |
| 80 | 娯楽業 | 126 | 1 | 117 | 8 | 0 | 116 |
| 81 | 学校教育 | 178 | 44 | 120 | 14 | 0 | 156 |
| 82 | その他の教育、学習支援業 | 29 | 0 | 28 | 1 | 0 | 25 |
| 83 | 医療業 | 199 | 5 | 182 | 12 | 0 | 185 |
| 84 | 保健衛生 | 33 | 8 | 19 | 6 | 0 | 27 |
| 85 | 社会保険・社会福祉・介護事業 | 39 | 0 | 38 | 1 | 0 | 35 |
| 86 | 郵便局 | 0 | 0 | 0 | 0 | 0 | 0 |
| 87 | 協同組合(他に分類されないもの) | 10 | 0 | 9 | 1 | 0 | 9 |
| 88 | 廃棄物処理業 | 1,232 | 27 | 1,171 | 34 | 7 | 1,182 |
| 89 | 自動車整備業 | 2 | 1 | 1 | 0 | 0 | 2 |
| 90 | 機械等修理業(別掲を除く) | 5 | 0 | 3 | 2 | 0 | 3 |
| 91 | 職業紹介・労働者派遣業 | 0 | 0 | 0 | 0 | 0 | 0 |
| 92 | その他の事業サービス業 | 12 | 2 | 8 | 2 | 0 | 10 |
| 93 | 政治・経済・文化団体 | 1 | 0 | 1 | 0 | 0 | 1 |
| 94 | 宗教 | 4 | 0 | 4 | 0 | 0 | 4 |
| 95 | その他のサービス業 | 21 | 0 | 18 | 3 | 0 | 18 |
| 96 | 外国公務 | 23 | 2 | 7 | 14 | 0 | 9 |
| 97 | 国家公務 | 11 | 1 | 10 | 0 | 0 | 11 |
| 98 | 地方公務 | 60 | 4 | 47 | 9 | 0 | 51 |
| 99 | 分類不能の産業 | 499 | 8 | 480 | 11 | 0 | 486 |
| - | 産業分類不明 | 0 | 0 | 0 | 0 | 0 | 0 |
| | 合計 | 8,458 | 883 | 6,545 | 1,030 | 41 | 7,228 |

表3.5.2(13) 有害物質使用・製造特定事業場数 産業分類別

四塩化炭素

| 産業中分類 | 集計対象 | 使用の有無 | | | 製造の有無 | | |
|-----------------------|-------|-------|-------|-----|-------|-------|-----|
| | | 有 | 無 | 未回答 | 有 | 無 | 未回答 |
| 01 農業 | 16 | 0 | 14 | 2 | 0 | 13 | 3 |
| 02 林業 | 0 | 0 | 0 | 0 | 0 | 0 | 0 |
| 03 漁業(水産養殖業を除く) | 0 | 0 | 0 | 0 | 0 | 0 | 0 |
| 04 水産養殖業 | 1 | 0 | 1 | 0 | 0 | 1 | 0 |
| 05 鉱業, 採石業, 砂利採取業 | 20 | 0 | 18 | 2 | 0 | 18 | 2 |
| 06 総合工事業 | 19 | 0 | 18 | 1 | 0 | 18 | 1 |
| 07 職別工事業(設備工事業を除く) | 1 | 0 | 0 | 1 | 0 | 0 | 1 |
| 08 設備工事業 | 1 | 0 | 1 | 0 | 0 | 1 | 0 |
| 09 食料品製造業 | 393 | 2 | 376 | 15 | 0 | 371 | 22 |
| 10 飲料・たばこ・飼料製造業 | 102 | 1 | 95 | 6 | 0 | 95 | 7 |
| 11 繊維工業 | 135 | 3 | 114 | 18 | 0 | 112 | 23 |
| 12 木材・木製品製造業(家具を除く) | 9 | 0 | 6 | 3 | 0 | 6 | 3 |
| 13 家具・装備品製造業 | 7 | 0 | 4 | 3 | 0 | 4 | 3 |
| 14 パルプ・紙・紙加工品製造業 | 106 | 2 | 89 | 15 | 0 | 90 | 16 |
| 15 印刷・同関連業 | 33 | 1 | 23 | 9 | 0 | 24 | 9 |
| 16 化学工業 | 645 | 44 | 475 | 126 | 7 | 504 | 134 |
| 17 石油製品・石炭製品製造業 | 45 | 3 | 35 | 7 | 0 | 38 | 7 |
| 18 プラスチック製品製造業(別掲を除く) | 41 | 0 | 31 | 10 | 0 | 29 | 12 |
| 19 ゴム製品製造業 | 58 | 2 | 42 | 14 | 0 | 42 | 16 |
| 20 なめし革・同製品・毛皮製造業 | 4 | 1 | 2 | 1 | 0 | 2 | 2 |
| 21 窯業・土石製品製造業 | 176 | 0 | 134 | 42 | 0 | 135 | 41 |
| 22 鉄鋼業 | 125 | 2 | 90 | 33 | 0 | 92 | 33 |
| 23 非鉄金属製造業 | 120 | 3 | 89 | 28 | 0 | 89 | 31 |
| 24 金属製品製造業 | 675 | 1 | 418 | 256 | 0 | 398 | 277 |
| 25 はん用機械器具製造業 | 92 | 0 | 72 | 20 | 0 | 69 | 23 |
| 26 生産用機械器具製造業 | 82 | 0 | 57 | 25 | 0 | 54 | 28 |
| 27 業務用機械器具製造業 | 91 | 2 | 58 | 31 | 0 | 55 | 36 |
| 28 電子部品・デバイス・電子回路製造業 | 227 | 1 | 156 | 70 | 0 | 156 | 71 |
| 29 電気機械器具製造業 | 147 | 1 | 96 | 50 | 0 | 97 | 50 |
| 30 情報通信機械器具製造業 | 31 | 0 | 30 | 1 | 0 | 30 | 1 |
| 31 輸送用機械器具製造業 | 311 | 2 | 231 | 78 | 0 | 233 | 78 |
| 32 その他の製造業 | 46 | 1 | 25 | 20 | 0 | 22 | 24 |
| 33 電気業 | 51 | 2 | 42 | 7 | 0 | 44 | 7 |
| 34 ガス業 | 5 | 0 | 3 | 2 | 0 | 3 | 2 |
| 35 熱供給業 | 3 | 0 | 2 | 1 | 0 | 2 | 1 |
| 36 水道業 | 1,282 | 184 | 1,083 | 15 | 19 | 1,241 | 22 |
| 37 通信業 | 1 | 0 | 1 | 0 | 0 | 1 | 0 |
| 38 放送業 | 0 | 0 | 0 | 0 | 0 | 0 | 0 |
| 39 情報サービス業 | 0 | 0 | 0 | 0 | 0 | 0 | 0 |
| 40 インターネット附随サービス業 | 0 | 0 | 0 | 0 | 0 | 0 | 0 |
| 41 映像・音声・文字情報制作業 | 1 | 0 | 1 | 0 | 0 | 1 | 0 |
| 42 鉄道業 | 8 | 0 | 7 | 1 | 0 | 7 | 1 |
| 43 道路旅客運送業 | 0 | 0 | 0 | 0 | 0 | 0 | 0 |
| 44 道路貨物運送業 | 0 | 0 | 0 | 0 | 0 | 0 | 0 |
| 45 水運業 | 0 | 0 | 0 | 0 | 0 | 0 | 0 |
| 46 航空運輸業 | 1 | 0 | 1 | 0 | 0 | 1 | 0 |
| 47 倉庫業 | 0 | 0 | 0 | 0 | 0 | 0 | 0 |
| 48 運輸に附帯するサービス業 | 17 | 0 | 15 | 2 | 0 | 15 | 2 |
| 49 郵便業(信書便事業を含む) | 1 | 0 | 1 | 0 | 0 | 1 | 0 |
| 50 各種商品卸売業 | 1 | 0 | 1 | 0 | 0 | 0 | 1 |
| 51 繊維・衣服等卸売業 | 0 | 0 | 0 | 0 | 0 | 0 | 0 |
| 52 飲食物品卸売業 | 5 | 0 | 4 | 1 | 0 | 4 | 1 |
| 53 建築材料, 鉱物・金属材料等卸売業 | 2 | 0 | 2 | 0 | 0 | 2 | 0 |
| 54 機械器具卸売業 | 5 | 1 | 3 | 1 | 0 | 3 | 2 |
| 55 その他の卸売業 | 2 | 0 | 2 | 0 | 0 | 2 | 0 |
| 56 各種商品小売業 | 37 | 0 | 37 | 0 | 0 | 36 | 1 |

| 産業中分類 | 集計対象 | 使用の有無 | | | 製造の有無 | | |
|-------|-------------------------|-------|-----|-------|-------|----|-------|
| | | 有 | 無 | 未回答 | 有 | 無 | 未回答 |
| 57 | 織物・衣服・身の回り品小売業 | 0 | 0 | 0 | 0 | 0 | 0 |
| 58 | 飲食料品小売業 | 11 | 0 | 10 | 1 | 0 | 11 |
| 59 | 機械器具小売業 | 0 | 0 | 0 | 0 | 0 | 0 |
| 60 | その他の小売業 | 5 | 0 | 4 | 1 | 0 | 3 |
| 61 | 無店舗小売業 | 0 | 0 | 0 | 0 | 0 | 0 |
| 62 | 銀行業 | 1 | 0 | 1 | 0 | 0 | 1 |
| 63 | 協同組織金融業 | 0 | 0 | 0 | 0 | 0 | 0 |
| 64 | 貸金業、クレジットカード業等非預金信用機関 | 0 | 0 | 0 | 0 | 0 | 0 |
| 65 | 金融商品取引業、商品先物取引業 | 0 | 0 | 0 | 0 | 0 | 0 |
| 66 | 補助的金融業等 | 0 | 0 | 0 | 0 | 0 | 0 |
| 67 | 保険業(保険媒介代理業、保険サービス業を含む) | 0 | 0 | 0 | 0 | 0 | 0 |
| 68 | 不動産取引業 | 4 | 0 | 4 | 0 | 0 | 3 |
| 69 | 不動産賃貸業・管理業 | 21 | 0 | 20 | 1 | 0 | 20 |
| 70 | 物品賃貸業 | 5 | 0 | 5 | 0 | 0 | 5 |
| 71 | 学術・開発研究機関 | 239 | 63 | 135 | 41 | 0 | 198 |
| 72 | 専門サービス業(他に分類されないもの) | 3 | 0 | 3 | 0 | 0 | 3 |
| 73 | 広告業 | 7 | 0 | 7 | 0 | 0 | 7 |
| 74 | 技術サービス業(他に分類されないもの) | 117 | 67 | 37 | 13 | 0 | 95 |
| 75 | 宿泊業 | 166 | 0 | 164 | 2 | 0 | 156 |
| 76 | 飲食店 | 29 | 2 | 25 | 2 | 0 | 29 |
| 77 | 持ち帰り・配達飲食サービス業 | 16 | 0 | 16 | 0 | 0 | 16 |
| 78 | 洗濯・理容・美容・浴場業 | 160 | 1 | 96 | 63 | 0 | 91 |
| 79 | その他の生活関連サービス業 | 9 | 0 | 6 | 3 | 0 | 5 |
| 80 | 娯楽業 | 126 | 1 | 117 | 8 | 0 | 116 |
| 81 | 学校教育 | 178 | 38 | 122 | 18 | 0 | 154 |
| 82 | その他の教育、学習支援業 | 29 | 0 | 28 | 1 | 0 | 25 |
| 83 | 医療業 | 199 | 3 | 184 | 12 | 0 | 185 |
| 84 | 保健衛生 | 33 | 8 | 19 | 6 | 0 | 27 |
| 85 | 社会保険・社会福祉・介護事業 | 39 | 0 | 38 | 1 | 0 | 35 |
| 86 | 郵便局 | 0 | 0 | 0 | 0 | 0 | 0 |
| 87 | 協同組合(他に分類されないもの) | 10 | 0 | 9 | 1 | 0 | 9 |
| 88 | 廃棄物処理業 | 1,232 | 24 | 1,170 | 38 | 3 | 1,182 |
| 89 | 自動車整備業 | 2 | 0 | 2 | 0 | 0 | 2 |
| 90 | 機械等修理業(別掲を除く) | 5 | 0 | 3 | 2 | 0 | 3 |
| 91 | 職業紹介・労働者派遣業 | 0 | 0 | 0 | 0 | 0 | 0 |
| 92 | その他の事業サービス業 | 12 | 2 | 8 | 2 | 0 | 10 |
| 93 | 政治・経済・文化団体 | 1 | 1 | 0 | 0 | 0 | 1 |
| 94 | 宗教 | 4 | 0 | 4 | 0 | 0 | 4 |
| 95 | その他のサービス業 | 21 | 0 | 18 | 3 | 0 | 18 |
| 96 | 外国公務 | 23 | 2 | 7 | 14 | 0 | 9 |
| 97 | 国家公務 | 11 | 0 | 11 | 0 | 0 | 11 |
| 98 | 地方公務 | 60 | 4 | 48 | 8 | 0 | 51 |
| 99 | 分類不能の産業 | 499 | 1 | 484 | 14 | 0 | 483 |
| - | 産業分類不明 | 0 | 0 | 0 | 0 | 0 | 0 |
| | 合計 | 8,458 | 476 | 6,810 | 1,172 | 29 | 7,129 |
| | | | | | | | 1,300 |

表3.5.2(14) 有害物質使用・製造特定事業場数 産業分類別

1, 2-ジクロロエタン

| 産業中分類 | 集計対象 | 使用の有無 | | | 製造の有無 | | |
|-----------------------|-------|-------|-------|-----|-------|-------|-----|
| | | 有 | 無 | 未回答 | 有 | 無 | 未回答 |
| 01 農業 | 16 | 0 | 14 | 2 | 0 | 13 | 3 |
| 02 林業 | 0 | 0 | 0 | 0 | 0 | 0 | 0 |
| 03 漁業(水産養殖業を除く) | 0 | 0 | 0 | 0 | 0 | 0 | 0 |
| 04 水産養殖業 | 1 | 0 | 1 | 0 | 0 | 1 | 0 |
| 05 鉱業, 採石業, 砂利採取業 | 20 | 0 | 18 | 2 | 0 | 18 | 2 |
| 06 総合工事業 | 19 | 0 | 18 | 1 | 0 | 18 | 1 |
| 07 職別工事業(設備工事業を除く) | 1 | 0 | 0 | 1 | 0 | 0 | 1 |
| 08 設備工事業 | 1 | 0 | 1 | 0 | 0 | 1 | 0 |
| 09 食料品製造業 | 393 | 1 | 377 | 15 | 0 | 371 | 22 |
| 10 飲料・たばこ・飼料製造業 | 102 | 1 | 95 | 6 | 0 | 95 | 7 |
| 11 繊維工業 | 135 | 3 | 115 | 17 | 0 | 112 | 23 |
| 12 木材・木製品製造業(家具を除く) | 9 | 0 | 6 | 3 | 0 | 6 | 3 |
| 13 家具・装備品製造業 | 7 | 0 | 4 | 3 | 0 | 4 | 3 |
| 14 パルプ・紙・紙加工品製造業 | 106 | 1 | 88 | 17 | 0 | 89 | 17 |
| 15 印刷・同関連業 | 33 | 1 | 23 | 9 | 0 | 24 | 9 |
| 16 化学工業 | 645 | 86 | 446 | 113 | 8 | 515 | 122 |
| 17 石油製品・石炭製品製造業 | 45 | 2 | 36 | 7 | 0 | 38 | 7 |
| 18 プラスチック製品製造業(別掲を除く) | 41 | 0 | 31 | 10 | 0 | 29 | 12 |
| 19 ゴム製品製造業 | 58 | 0 | 43 | 15 | 0 | 41 | 17 |
| 20 なめし革・同製品・毛皮製造業 | 4 | 1 | 2 | 1 | 0 | 2 | 2 |
| 21 窯業・土石製品製造業 | 176 | 1 | 133 | 42 | 0 | 135 | 41 |
| 22 鉄鋼業 | 125 | 1 | 91 | 33 | 0 | 92 | 33 |
| 23 非鉄金属製造業 | 120 | 2 | 89 | 29 | 0 | 88 | 32 |
| 24 金属製品製造業 | 675 | 2 | 417 | 256 | 0 | 398 | 277 |
| 25 はん用機械器具製造業 | 92 | 0 | 71 | 21 | 0 | 68 | 24 |
| 26 生産用機械器具製造業 | 82 | 0 | 57 | 25 | 0 | 55 | 27 |
| 27 業務用機械器具製造業 | 91 | 2 | 59 | 30 | 0 | 56 | 35 |
| 28 電子部品・デバイス・電子回路製造業 | 227 | 2 | 155 | 70 | 0 | 156 | 71 |
| 29 電気機械器具製造業 | 147 | 1 | 96 | 50 | 0 | 97 | 50 |
| 30 情報通信機械器具製造業 | 31 | 0 | 30 | 1 | 0 | 30 | 1 |
| 31 輸送用機械器具製造業 | 311 | 1 | 232 | 78 | 0 | 233 | 78 |
| 32 その他の製造業 | 46 | 1 | 26 | 19 | 0 | 23 | 23 |
| 33 電気業 | 51 | 2 | 42 | 7 | 0 | 44 | 7 |
| 34 ガス業 | 5 | 0 | 3 | 2 | 0 | 3 | 2 |
| 35 熱供給業 | 3 | 0 | 2 | 1 | 0 | 2 | 1 |
| 36 水道業 | 1,282 | 181 | 1,085 | 16 | 19 | 1,240 | 23 |
| 37 通信業 | 1 | 0 | 1 | 0 | 0 | 1 | 0 |
| 38 放送業 | 0 | 0 | 0 | 0 | 0 | 0 | 0 |
| 39 情報サービス業 | 0 | 0 | 0 | 0 | 0 | 0 | 0 |
| 40 インターネット附随サービス業 | 0 | 0 | 0 | 0 | 0 | 0 | 0 |
| 41 映像・音声・文字情報制作業 | 1 | 0 | 1 | 0 | 0 | 1 | 0 |
| 42 鉄道業 | 8 | 0 | 7 | 1 | 0 | 7 | 1 |
| 43 道路旅客運送業 | 0 | 0 | 0 | 0 | 0 | 0 | 0 |
| 44 道路貨物運送業 | 0 | 0 | 0 | 0 | 0 | 0 | 0 |
| 45 水運業 | 0 | 0 | 0 | 0 | 0 | 0 | 0 |
| 46 航空運輸業 | 1 | 0 | 1 | 0 | 0 | 1 | 0 |
| 47 倉庫業 | 0 | 0 | 0 | 0 | 0 | 0 | 0 |
| 48 運輸に附帯するサービス業 | 17 | 0 | 15 | 2 | 0 | 15 | 2 |
| 49 郵便業(信書便事業を含む) | 1 | 0 | 1 | 0 | 0 | 1 | 0 |
| 50 各種商品卸売業 | 1 | 0 | 1 | 0 | 0 | 0 | 1 |
| 51 繊維・衣服等卸売業 | 0 | 0 | 0 | 0 | 0 | 0 | 0 |
| 52 飲食物品卸売業 | 5 | 0 | 4 | 1 | 0 | 4 | 1 |
| 53 建築材料, 鉱物・金属材料等卸売業 | 2 | 0 | 2 | 0 | 0 | 2 | 0 |
| 54 機械器具卸売業 | 5 | 1 | 3 | 1 | 0 | 3 | 2 |
| 55 その他の卸売業 | 2 | 0 | 2 | 0 | 0 | 2 | 0 |
| 56 各種商品小売業 | 37 | 0 | 37 | 0 | 0 | 36 | 1 |

| 産業中分類 | 集計対象 | 使用の有無 | | | 製造の有無 | | |
|-------|--------------------------|-------|-----|-------|-------|----|-------|
| | | 有 | 無 | 未回答 | 有 | 無 | 未回答 |
| 57 | 織物・衣服・身の回り品小売業 | 0 | 0 | 0 | 0 | 0 | 0 |
| 58 | 飲食料品小売業 | 11 | 0 | 10 | 1 | 0 | 11 |
| 59 | 機械器具小売業 | 0 | 0 | 0 | 0 | 0 | 0 |
| 60 | その他の小売業 | 5 | 0 | 4 | 1 | 0 | 3 |
| 61 | 無店舗小売業 | 0 | 0 | 0 | 0 | 0 | 0 |
| 62 | 銀行業 | 1 | 0 | 1 | 0 | 0 | 1 |
| 63 | 協同組織金融業 | 0 | 0 | 0 | 0 | 0 | 0 |
| 64 | 貸金業, クレジットカード業等非預金信用機関 | 0 | 0 | 0 | 0 | 0 | 0 |
| 65 | 金融商品取引業, 商品先物取引業 | 0 | 0 | 0 | 0 | 0 | 0 |
| 66 | 補助的金融業等 | 0 | 0 | 0 | 0 | 0 | 0 |
| 67 | 保険業(保険媒介代理業, 保険サービス業を含む) | 0 | 0 | 0 | 0 | 0 | 0 |
| 68 | 不動産取引業 | 4 | 0 | 4 | 0 | 0 | 3 |
| 69 | 不動産賃貸業・管理業 | 21 | 0 | 20 | 1 | 0 | 20 |
| 70 | 物品賃貸業 | 5 | 0 | 5 | 0 | 0 | 5 |
| 71 | 学術・開発研究機関 | 239 | 38 | 156 | 45 | 0 | 194 |
| 72 | 専門サービス業(他に分類されないもの) | 3 | 0 | 3 | 0 | 0 | 3 |
| 73 | 広告業 | 7 | 0 | 7 | 0 | 0 | 7 |
| 74 | 技術サービス業(他に分類されないもの) | 117 | 68 | 36 | 13 | 0 | 95 |
| 75 | 宿泊業 | 166 | 0 | 164 | 2 | 0 | 156 |
| 76 | 飲食店 | 29 | 2 | 25 | 2 | 0 | 29 |
| 77 | 持ち帰り・配達飲食サービス業 | 16 | 0 | 16 | 0 | 0 | 16 |
| 78 | 洗濯・理容・美容・浴場業 | 160 | 1 | 96 | 63 | 0 | 91 |
| 79 | その他の生活関連サービス業 | 9 | 0 | 6 | 3 | 0 | 5 |
| 80 | 娯楽業 | 126 | 1 | 117 | 8 | 0 | 116 |
| 81 | 学校教育 | 178 | 28 | 127 | 23 | 0 | 150 |
| 82 | その他の教育, 学習支援業 | 29 | 0 | 28 | 1 | 0 | 25 |
| 83 | 医療業 | 199 | 3 | 184 | 12 | 0 | 185 |
| 84 | 保健衛生 | 33 | 8 | 19 | 6 | 0 | 27 |
| 85 | 社会保険・社会福祉・介護事業 | 39 | 0 | 38 | 1 | 0 | 35 |
| 86 | 郵便局 | 0 | 0 | 0 | 0 | 0 | 0 |
| 87 | 協同組合(他に分類されないもの) | 10 | 0 | 9 | 1 | 0 | 9 |
| 88 | 廃棄物処理業 | 1,232 | 24 | 1,170 | 38 | 3 | 1,182 |
| 89 | 自動車整備業 | 2 | 0 | 2 | 0 | 0 | 2 |
| 90 | 機械等修理業(別掲を除く) | 5 | 0 | 3 | 2 | 0 | 3 |
| 91 | 職業紹介・労働者派遣業 | 0 | 0 | 0 | 0 | 0 | 0 |
| 92 | その他の事業サービス業 | 12 | 2 | 8 | 2 | 0 | 10 |
| 93 | 政治・経済・文化団体 | 1 | 0 | 1 | 0 | 0 | 1 |
| 94 | 宗教 | 4 | 0 | 4 | 0 | 0 | 4 |
| 95 | その他のサービス業 | 21 | 0 | 18 | 3 | 0 | 18 |
| 96 | 外国公務 | 23 | 2 | 7 | 14 | 0 | 9 |
| 97 | 国家公務 | 11 | 0 | 11 | 0 | 0 | 11 |
| 98 | 地方公務 | 60 | 1 | 49 | 10 | 0 | 50 |
| 99 | 分類不能の産業 | 499 | 2 | 483 | 14 | 0 | 483 |
| - | 産業分類不明 | 0 | 0 | 0 | 0 | 0 | 0 |
| | 合計 | 8,458 | 473 | 6,812 | 1,173 | 30 | 7,129 |
| | | | | | | | 1,299 |

表3.5.2(15) 有害物質使用・製造特定事業場数 産業分類別

1, 1-ジクロロエチレン

| 産業中分類 | 集計対象 | 使用の有無 | | | 製造の有無 | | |
|-----------------------|-------|-------|-------|-----|-------|-------|-----|
| | | 有 | 無 | 未回答 | 有 | 無 | 未回答 |
| 01 農業 | 16 | 0 | 14 | 2 | 0 | 13 | 3 |
| 02 林業 | 0 | 0 | 0 | 0 | 0 | 0 | 0 |
| 03 漁業(水産養殖業を除く) | 0 | 0 | 0 | 0 | 0 | 0 | 0 |
| 04 水産養殖業 | 1 | 0 | 1 | 0 | 0 | 1 | 0 |
| 05 鉱業, 採石業, 砂利採取業 | 20 | 0 | 18 | 2 | 0 | 18 | 2 |
| 06 総合工事業 | 19 | 0 | 18 | 1 | 0 | 18 | 1 |
| 07 職別工事業(設備工事業を除く) | 1 | 0 | 0 | 1 | 0 | 0 | 1 |
| 08 設備工事業 | 1 | 0 | 1 | 0 | 0 | 1 | 0 |
| 09 食料品製造業 | 393 | 0 | 378 | 15 | 0 | 371 | 22 |
| 10 飲料・たばこ・飼料製造業 | 102 | 0 | 96 | 6 | 0 | 95 | 7 |
| 11 繊維工業 | 135 | 0 | 117 | 18 | 0 | 112 | 23 |
| 12 木材・木製品製造業(家具を除く) | 9 | 0 | 6 | 3 | 0 | 6 | 3 |
| 13 家具・装備品製造業 | 7 | 0 | 4 | 3 | 0 | 4 | 3 |
| 14 パルプ・紙・紙加工品製造業 | 106 | 1 | 88 | 17 | 0 | 89 | 17 |
| 15 印刷・同関連業 | 33 | 1 | 23 | 9 | 0 | 24 | 9 |
| 16 化学工業 | 645 | 7 | 506 | 132 | 3 | 506 | 136 |
| 17 石油製品・石炭製品製造業 | 45 | 0 | 38 | 7 | 0 | 38 | 7 |
| 18 プラスチック製品製造業(別掲を除く) | 41 | 0 | 31 | 10 | 0 | 29 | 12 |
| 19 ゴム製品製造業 | 58 | 0 | 43 | 15 | 0 | 41 | 17 |
| 20 なめし革・同製品・毛皮製造業 | 4 | 1 | 2 | 1 | 0 | 2 | 2 |
| 21 窯業・土石製品製造業 | 176 | 1 | 133 | 42 | 0 | 135 | 41 |
| 22 鉄鋼業 | 125 | 0 | 92 | 33 | 0 | 92 | 33 |
| 23 非鉄金属製造業 | 120 | 1 | 90 | 29 | 0 | 88 | 32 |
| 24 金属製品製造業 | 675 | 2 | 417 | 256 | 0 | 398 | 277 |
| 25 はん用機械器具製造業 | 92 | 0 | 71 | 21 | 0 | 68 | 24 |
| 26 生産用機械器具製造業 | 82 | 1 | 57 | 24 | 0 | 57 | 25 |
| 27 業務用機械器具製造業 | 91 | 0 | 60 | 31 | 0 | 56 | 35 |
| 28 電子部品・デバイス・電子回路製造業 | 227 | 1 | 156 | 70 | 0 | 156 | 71 |
| 29 電気機械器具製造業 | 147 | 0 | 96 | 51 | 0 | 97 | 50 |
| 30 情報通信機械器具製造業 | 31 | 0 | 30 | 1 | 0 | 30 | 1 |
| 31 輸送用機械器具製造業 | 311 | 1 | 232 | 78 | 0 | 233 | 78 |
| 32 その他の製造業 | 46 | 0 | 26 | 20 | 0 | 22 | 24 |
| 33 電気業 | 51 | 2 | 42 | 7 | 0 | 44 | 7 |
| 34 ガス業 | 5 | 0 | 3 | 2 | 0 | 3 | 2 |
| 35 熱供給業 | 3 | 0 | 2 | 1 | 0 | 2 | 1 |
| 36 水道業 | 1,282 | 181 | 1,086 | 15 | 19 | 1,240 | 23 |
| 37 通信業 | 1 | 0 | 1 | 0 | 0 | 1 | 0 |
| 38 放送業 | 0 | 0 | 0 | 0 | 0 | 0 | 0 |
| 39 情報サービス業 | 0 | 0 | 0 | 0 | 0 | 0 | 0 |
| 40 インターネット附随サービス業 | 0 | 0 | 0 | 0 | 0 | 0 | 0 |
| 41 映像・音声・文字情報制作業 | 1 | 0 | 1 | 0 | 0 | 1 | 0 |
| 42 鉄道業 | 8 | 0 | 7 | 1 | 0 | 7 | 1 |
| 43 道路旅客運送業 | 0 | 0 | 0 | 0 | 0 | 0 | 0 |
| 44 道路貨物運送業 | 0 | 0 | 0 | 0 | 0 | 0 | 0 |
| 45 水運業 | 0 | 0 | 0 | 0 | 0 | 0 | 0 |
| 46 航空運輸業 | 1 | 0 | 1 | 0 | 0 | 1 | 0 |
| 47 倉庫業 | 0 | 0 | 0 | 0 | 0 | 0 | 0 |
| 48 運輸に附帯するサービス業 | 17 | 0 | 15 | 2 | 0 | 15 | 2 |
| 49 郵便業(信書便事業を含む) | 1 | 0 | 1 | 0 | 0 | 1 | 0 |
| 50 各種商品卸売業 | 1 | 0 | 1 | 0 | 0 | 0 | 1 |
| 51 繊維・衣服等卸売業 | 0 | 0 | 0 | 0 | 0 | 0 | 0 |
| 52 飲食物品卸売業 | 5 | 0 | 4 | 1 | 0 | 4 | 1 |
| 53 建築材料, 鉱物・金属材料等卸売業 | 2 | 0 | 2 | 0 | 0 | 2 | 0 |
| 54 機械器具卸売業 | 5 | 1 | 3 | 1 | 0 | 3 | 2 |
| 55 その他の卸売業 | 2 | 0 | 2 | 0 | 0 | 2 | 0 |
| 56 各種商品小売業 | 37 | 0 | 37 | 0 | 0 | 36 | 1 |

| 産業中分類 | 集計対象 | 使用の有無 | | | 製造の有無 | | |
|-------|--------------------------|-------|-----|-------|-------|----|-------|
| | | 有 | 無 | 未回答 | 有 | 無 | 未回答 |
| 57 | 織物・衣服・身の回り品小売業 | 0 | 0 | 0 | 0 | 0 | 0 |
| 58 | 飲食料品小売業 | 11 | 0 | 10 | 1 | 0 | 11 |
| 59 | 機械器具小売業 | 0 | 0 | 0 | 0 | 0 | 0 |
| 60 | その他の小売業 | 5 | 0 | 4 | 1 | 0 | 3 |
| 61 | 無店舗小売業 | 0 | 0 | 0 | 0 | 0 | 0 |
| 62 | 銀行業 | 1 | 0 | 1 | 0 | 0 | 1 |
| 63 | 協同組織金融業 | 0 | 0 | 0 | 0 | 0 | 0 |
| 64 | 貸金業, クレジットカード業等非預金信用機関 | 0 | 0 | 0 | 0 | 0 | 0 |
| 65 | 金融商品取引業, 商品先物取引業 | 0 | 0 | 0 | 0 | 0 | 0 |
| 66 | 補助的金融業等 | 0 | 0 | 0 | 0 | 0 | 0 |
| 67 | 保険業(保険媒介代理業, 保険サービス業を含む) | 0 | 0 | 0 | 0 | 0 | 0 |
| 68 | 不動産取引業 | 4 | 0 | 4 | 0 | 0 | 3 |
| 69 | 不動産賃貸業・管理業 | 21 | 0 | 20 | 1 | 0 | 20 |
| 70 | 物品賃貸業 | 5 | 0 | 5 | 0 | 0 | 5 |
| 71 | 学術・開発研究機関 | 239 | 20 | 171 | 48 | 0 | 191 |
| 72 | 専門サービス業(他に分類されないもの) | 3 | 0 | 3 | 0 | 0 | 3 |
| 73 | 広告業 | 7 | 0 | 7 | 0 | 0 | 7 |
| 74 | 技術サービス業(他に分類されないもの) | 117 | 67 | 37 | 13 | 0 | 95 |
| 75 | 宿泊業 | 166 | 0 | 164 | 2 | 0 | 156 |
| 76 | 飲食店 | 29 | 2 | 25 | 2 | 0 | 29 |
| 77 | 持ち帰り・配達飲食サービス業 | 16 | 0 | 16 | 0 | 0 | 16 |
| 78 | 洗濯・理容・美容・浴場業 | 160 | 2 | 95 | 63 | 0 | 91 |
| 79 | その他の生活関連サービス業 | 9 | 0 | 6 | 3 | 0 | 5 |
| 80 | 娯楽業 | 126 | 1 | 117 | 8 | 0 | 116 |
| 81 | 学校教育 | 178 | 13 | 140 | 25 | 0 | 150 |
| 82 | その他の教育, 学習支援業 | 29 | 0 | 28 | 1 | 0 | 25 |
| 83 | 医療業 | 199 | 2 | 185 | 12 | 0 | 185 |
| 84 | 保健衛生 | 33 | 8 | 19 | 6 | 0 | 27 |
| 85 | 社会保険・社会福祉・介護事業 | 39 | 0 | 38 | 1 | 0 | 35 |
| 86 | 郵便局 | 0 | 0 | 0 | 0 | 0 | 0 |
| 87 | 協同組合(他に分類されないもの) | 10 | 0 | 9 | 1 | 0 | 9 |
| 88 | 廃棄物処理業 | 1,232 | 24 | 1,170 | 38 | 3 | 1,182 |
| 89 | 自動車整備業 | 2 | 0 | 2 | 0 | 0 | 2 |
| 90 | 機械等修理業(別掲を除く) | 5 | 0 | 3 | 2 | 0 | 3 |
| 91 | 職業紹介・労働者派遣業 | 0 | 0 | 0 | 0 | 0 | 0 |
| 92 | その他の事業サービス業 | 12 | 2 | 8 | 2 | 0 | 10 |
| 93 | 政治・経済・文化団体 | 1 | 0 | 1 | 0 | 0 | 1 |
| 94 | 宗教 | 4 | 0 | 4 | 0 | 0 | 4 |
| 95 | その他のサービス業 | 21 | 0 | 18 | 3 | 0 | 18 |
| 96 | 外国公務 | 23 | 2 | 7 | 14 | 0 | 9 |
| 97 | 国家公務 | 11 | 0 | 11 | 0 | 0 | 11 |
| 98 | 地方公務 | 60 | 1 | 49 | 10 | 0 | 50 |
| 99 | 分類不能の産業 | 499 | 1 | 484 | 14 | 0 | 483 |
| - | 産業分類不明 | 0 | 0 | 0 | 0 | 0 | 0 |
| | 合計 | 8,458 | 346 | 6,913 | 1,199 | 25 | 7,118 |
| | | | | | | | 1,315 |

表3.5.2(16) 有害物質使用・製造特定事業場数 産業分類別

シス-1, 2-ジクロロエチレン

| 産業中分類 | | 集計対象 | 使用の有無 | | | 製造の有無 | | |
|-------|--------------------|-------|-------|-------|-----|-------|-------|-----|
| | | | 有 | 無 | 未回答 | 有 | 無 | 未回答 |
| 01 | 農業 | 16 | 0 | 14 | 2 | 0 | 13 | 3 |
| 02 | 林業 | 0 | 0 | 0 | 0 | 0 | 0 | 0 |
| 03 | 漁業(水産養殖業を除く) | 0 | 0 | 0 | 0 | 0 | 0 | 0 |
| 04 | 水産養殖業 | 1 | 0 | 1 | 0 | 0 | 1 | 0 |
| 05 | 鉱業, 採石業, 砂利採取業 | 20 | 0 | 18 | 2 | 0 | 18 | 2 |
| 06 | 総合工事業 | 19 | 0 | 18 | 1 | 0 | 18 | 1 |
| 07 | 職別工事業(設備工事業を除く) | 1 | 0 | 0 | 1 | 0 | 0 | 1 |
| 08 | 設備工事業 | 1 | 0 | 1 | 0 | 0 | 1 | 0 |
| 09 | 食料品製造業 | 393 | 0 | 378 | 15 | 0 | 371 | 22 |
| 10 | 飲料・たばこ・飼料製造業 | 102 | 0 | 96 | 6 | 0 | 95 | 7 |
| 11 | 繊維工業 | 135 | 0 | 117 | 18 | 0 | 112 | 23 |
| 12 | 木材・木製品製造業(家具を除く) | 9 | 0 | 6 | 3 | 0 | 6 | 3 |
| 13 | 家具・装備品製造業 | 7 | 0 | 4 | 3 | 0 | 4 | 3 |
| 14 | パルプ・紙・紙加工品製造業 | 106 | 1 | 88 | 17 | 0 | 89 | 17 |
| 15 | 印刷・同関連業 | 33 | 1 | 23 | 9 | 0 | 24 | 9 |
| 16 | 化学工業 | 645 | 4 | 508 | 133 | 1 | 507 | 137 |
| 17 | 石油製品・石炭製品製造業 | 45 | 0 | 38 | 7 | 0 | 38 | 7 |
| 18 | プラスチック製品製造業(別掲を除く) | 41 | 0 | 31 | 10 | 0 | 29 | 12 |
| 19 | ゴム製品製造業 | 58 | 0 | 44 | 14 | 0 | 42 | 16 |
| 20 | なめし革・同製品・毛皮製造業 | 4 | 1 | 2 | 1 | 0 | 2 | 2 |
| 21 | 窯業・土石製品製造業 | 176 | 1 | 133 | 42 | 0 | 135 | 41 |
| 22 | 鉄鋼業 | 125 | 0 | 92 | 33 | 0 | 92 | 33 |
| 23 | 非鉄金属製造業 | 120 | 1 | 90 | 29 | 0 | 88 | 32 |
| 24 | 金属製品製造業 | 675 | 2 | 417 | 256 | 0 | 397 | 278 |
| 25 | はん用機械器具製造業 | 92 | 0 | 71 | 21 | 0 | 68 | 24 |
| 26 | 生産用機械器具製造業 | 82 | 1 | 57 | 24 | 0 | 57 | 25 |
| 27 | 業務用機械器具製造業 | 91 | 3 | 57 | 31 | 0 | 56 | 35 |
| 28 | 電子部品・デバイス・電子回路製造業 | 227 | 2 | 155 | 70 | 0 | 156 | 71 |
| 29 | 電気機械器具製造業 | 147 | 0 | 97 | 50 | 0 | 97 | 50 |
| 30 | 情報通信機械器具製造業 | 31 | 0 | 30 | 1 | 0 | 30 | 1 |
| 31 | 輸送用機械器具製造業 | 311 | 2 | 233 | 76 | 0 | 235 | 76 |
| 32 | その他の製造業 | 46 | 0 | 26 | 20 | 0 | 22 | 24 |
| 33 | 電気業 | 51 | 2 | 41 | 8 | 0 | 43 | 8 |
| 34 | ガス業 | 5 | 0 | 3 | 2 | 0 | 3 | 2 |
| 35 | 熱供給業 | 3 | 0 | 2 | 1 | 0 | 2 | 1 |
| 36 | 水道業 | 1,282 | 182 | 1,086 | 14 | 19 | 1,240 | 23 |
| 37 | 通信業 | 1 | 0 | 1 | 0 | 0 | 1 | 0 |
| 38 | 放送業 | 0 | 0 | 0 | 0 | 0 | 0 | 0 |
| 39 | 情報サービス業 | 0 | 0 | 0 | 0 | 0 | 0 | 0 |
| 40 | インターネット附随サービス業 | 0 | 0 | 0 | 0 | 0 | 0 | 0 |
| 41 | 映像・音声・文字情報制作業 | 1 | 0 | 1 | 0 | 0 | 1 | 0 |
| 42 | 鉄道業 | 8 | 0 | 7 | 1 | 0 | 7 | 1 |
| 43 | 道路旅客運送業 | 0 | 0 | 0 | 0 | 0 | 0 | 0 |
| 44 | 道路貨物運送業 | 0 | 0 | 0 | 0 | 0 | 0 | 0 |
| 45 | 水運業 | 0 | 0 | 0 | 0 | 0 | 0 | 0 |
| 46 | 航空運輸業 | 1 | 0 | 1 | 0 | 0 | 1 | 0 |
| 47 | 倉庫業 | 0 | 0 | 0 | 0 | 0 | 0 | 0 |
| 48 | 運輸に附帯するサービス業 | 17 | 0 | 15 | 2 | 0 | 15 | 2 |
| 49 | 郵便業(信書便事業を含む) | 1 | 0 | 1 | 0 | 0 | 1 | 0 |
| 50 | 各種商品卸売業 | 1 | 0 | 1 | 0 | 0 | 0 | 1 |
| 51 | 繊維・衣服等卸売業 | 0 | 0 | 0 | 0 | 0 | 0 | 0 |
| 52 | 飲食物品卸売業 | 5 | 0 | 4 | 1 | 0 | 4 | 1 |
| 53 | 建築材料, 鉱物・金属材料等卸売業 | 2 | 0 | 2 | 0 | 0 | 2 | 0 |
| 54 | 機械器具卸売業 | 5 | 1 | 3 | 1 | 0 | 3 | 2 |
| 55 | その他の卸売業 | 2 | 0 | 2 | 0 | 0 | 2 | 0 |
| 56 | 各種商品小売業 | 37 | 0 | 37 | 0 | 0 | 36 | 1 |

| 産業中分類 | 集計対象 | 使用の有無 | | | 製造の有無 | | |
|-------|--------------------------|-------|-----|-------|-------|----|-------|
| | | 有 | 無 | 未回答 | 有 | 無 | 未回答 |
| 57 | 織物・衣服・身の回り品小売業 | 0 | 0 | 0 | 0 | 0 | 0 |
| 58 | 飲食料品小売業 | 11 | 0 | 10 | 1 | 0 | 11 |
| 59 | 機械器具小売業 | 0 | 0 | 0 | 0 | 0 | 0 |
| 60 | その他の小売業 | 5 | 0 | 4 | 1 | 0 | 3 |
| 61 | 無店舗小売業 | 0 | 0 | 0 | 0 | 0 | 0 |
| 62 | 銀行業 | 1 | 0 | 1 | 0 | 0 | 1 |
| 63 | 協同組織金融業 | 0 | 0 | 0 | 0 | 0 | 0 |
| 64 | 貸金業, クレジットカード業等非預金信用機関 | 0 | 0 | 0 | 0 | 0 | 0 |
| 65 | 金融商品取引業, 商品先物取引業 | 0 | 0 | 0 | 0 | 0 | 0 |
| 66 | 補助的金融業等 | 0 | 0 | 0 | 0 | 0 | 0 |
| 67 | 保険業(保険媒介代理業, 保険サービス業を含む) | 0 | 0 | 0 | 0 | 0 | 0 |
| 68 | 不動産取引業 | 4 | 0 | 4 | 0 | 0 | 3 |
| 69 | 不動産賃貸業・管理業 | 21 | 0 | 20 | 1 | 0 | 20 |
| 70 | 物品賃貸業 | 5 | 0 | 5 | 0 | 0 | 5 |
| 71 | 学術・開発研究機関 | 239 | 17 | 174 | 48 | 0 | 191 |
| 72 | 専門サービス業(他に分類されないもの) | 3 | 0 | 3 | 0 | 0 | 3 |
| 73 | 広告業 | 7 | 0 | 7 | 0 | 0 | 7 |
| 74 | 技術サービス業(他に分類されないもの) | 117 | 67 | 37 | 13 | 0 | 95 |
| 75 | 宿泊業 | 166 | 0 | 164 | 2 | 0 | 156 |
| 76 | 飲食店 | 29 | 2 | 25 | 2 | 0 | 29 |
| 77 | 持ち帰り・配達飲食サービス業 | 16 | 0 | 16 | 0 | 0 | 16 |
| 78 | 洗濯・理容・美容・浴場業 | 160 | 2 | 95 | 63 | 0 | 91 |
| 79 | その他の生活関連サービス業 | 9 | 0 | 6 | 3 | 0 | 5 |
| 80 | 娯楽業 | 126 | 1 | 117 | 8 | 0 | 116 |
| 81 | 学校教育 | 178 | 14 | 139 | 25 | 0 | 150 |
| 82 | その他の教育, 学習支援業 | 29 | 0 | 28 | 1 | 0 | 25 |
| 83 | 医療業 | 199 | 2 | 185 | 12 | 0 | 185 |
| 84 | 保健衛生 | 33 | 8 | 19 | 6 | 0 | 27 |
| 85 | 社会保険・社会福祉・介護事業 | 39 | 0 | 38 | 1 | 0 | 35 |
| 86 | 郵便局 | 0 | 0 | 0 | 0 | 0 | 0 |
| 87 | 協同組合(他に分類されないもの) | 10 | 0 | 9 | 1 | 0 | 9 |
| 88 | 廃棄物処理業 | 1,232 | 24 | 1,170 | 38 | 3 | 1,182 |
| 89 | 自動車整備業 | 2 | 0 | 2 | 0 | 0 | 2 |
| 90 | 機械等修理業(別掲を除く) | 5 | 0 | 3 | 2 | 0 | 3 |
| 91 | 職業紹介・労働者派遣業 | 0 | 0 | 0 | 0 | 0 | 0 |
| 92 | その他の事業サービス業 | 12 | 2 | 8 | 2 | 0 | 10 |
| 93 | 政治・経済・文化団体 | 1 | 0 | 1 | 0 | 0 | 1 |
| 94 | 宗教 | 4 | 0 | 4 | 0 | 0 | 4 |
| 95 | その他のサービス業 | 21 | 0 | 18 | 3 | 0 | 18 |
| 96 | 外国公務 | 23 | 2 | 7 | 14 | 0 | 9 |
| 97 | 国家公務 | 11 | 0 | 11 | 0 | 0 | 11 |
| 98 | 地方公務 | 60 | 1 | 49 | 10 | 0 | 50 |
| 99 | 分類不能の産業 | 499 | 1 | 484 | 14 | 0 | 483 |
| - | 産業分類不明 | 0 | 0 | 0 | 0 | 0 | 0 |
| | 合計 | 8,458 | 347 | 6,915 | 1,196 | 23 | 7,120 |
| | | | | | | | 1,315 |

表3.5.2(17) 有害物質使用・製造特定事業場数 産業分類別

| 産業中分類 | | 集計対象 | 使用の有無 | | | 1,1,1-トリクロロエタン 製造の有無 | | |
|-------|--------------------|-------|-------|-------|-----|-------------------------|-------|-----|
| | | | 有 | 無 | 未回答 | 有 | 無 | 未回答 |
| | | | 01 | 農業 | 16 | 0 | 14 | 2 |
| 02 | 林業 | 0 | 0 | 0 | 0 | 0 | 0 | 0 |
| 03 | 漁業(水産養殖業を除く) | 0 | 0 | 0 | 0 | 0 | 0 | 0 |
| 04 | 水産養殖業 | 1 | 0 | 1 | 0 | 0 | 1 | 0 |
| 05 | 鉱業, 採石業, 砂利採取業 | 20 | 0 | 18 | 2 | 0 | 18 | 2 |
| 06 | 総合工事業 | 19 | 0 | 18 | 1 | 0 | 18 | 1 |
| 07 | 職別工事業(設備工事業を除く) | 1 | 0 | 0 | 1 | 0 | 0 | 1 |
| 08 | 設備工事業 | 1 | 0 | 1 | 0 | 0 | 1 | 0 |
| 09 | 食料品製造業 | 393 | 0 | 378 | 15 | 0 | 371 | 22 |
| 10 | 飲料・たばこ・飼料製造業 | 102 | 0 | 96 | 6 | 0 | 95 | 7 |
| 11 | 繊維工業 | 135 | 3 | 116 | 16 | 0 | 113 | 22 |
| 12 | 木材・木製品製造業(家具を除く) | 9 | 0 | 6 | 3 | 0 | 6 | 3 |
| 13 | 家具・装備品製造業 | 7 | 0 | 4 | 3 | 0 | 4 | 3 |
| 14 | パルプ・紙・紙加工品製造業 | 106 | 1 | 89 | 16 | 0 | 90 | 16 |
| 15 | 印刷・同関連業 | 33 | 1 | 23 | 9 | 0 | 24 | 9 |
| 16 | 化学工業 | 645 | 6 | 507 | 132 | 0 | 509 | 136 |
| 17 | 石油製品・石炭製品製造業 | 45 | 0 | 38 | 7 | 0 | 38 | 7 |
| 18 | プラスチック製品製造業(別掲を除く) | 41 | 0 | 31 | 10 | 0 | 29 | 12 |
| 19 | ゴム製品製造業 | 58 | 0 | 43 | 15 | 0 | 41 | 17 |
| 20 | なめし革・同製品・毛皮製造業 | 4 | 2 | 1 | 1 | 0 | 2 | 2 |
| 21 | 窯業・土石製品製造業 | 176 | 1 | 133 | 42 | 0 | 135 | 41 |
| 22 | 鉄鋼業 | 125 | 1 | 91 | 33 | 0 | 92 | 33 |
| 23 | 非鉄金属製造業 | 120 | 2 | 92 | 26 | 0 | 91 | 29 |
| 24 | 金属製品製造業 | 675 | 2 | 418 | 255 | 0 | 397 | 278 |
| 25 | はん用機械器具製造業 | 92 | 0 | 72 | 20 | 0 | 69 | 23 |
| 26 | 生産用機械器具製造業 | 82 | 1 | 56 | 25 | 0 | 56 | 26 |
| 27 | 業務用機械器具製造業 | 91 | 3 | 57 | 31 | 0 | 55 | 36 |
| 28 | 電子部品・デバイス・電子回路製造業 | 227 | 2 | 157 | 68 | 0 | 157 | 70 |
| 29 | 電気機械器具製造業 | 147 | 1 | 96 | 50 | 0 | 97 | 50 |
| 30 | 情報通信機械器具製造業 | 31 | 0 | 30 | 1 | 0 | 30 | 1 |
| 31 | 輸送用機械器具製造業 | 311 | 3 | 233 | 75 | 0 | 236 | 75 |
| 32 | その他の製造業 | 46 | 0 | 26 | 20 | 0 | 22 | 24 |
| 33 | 電気業 | 51 | 2 | 42 | 7 | 0 | 44 | 7 |
| 34 | ガス業 | 5 | 0 | 3 | 2 | 0 | 3 | 2 |
| 35 | 熱供給業 | 3 | 0 | 2 | 1 | 0 | 2 | 1 |
| 36 | 水道業 | 1,282 | 181 | 1,086 | 15 | 19 | 1,240 | 23 |
| 37 | 通信業 | 1 | 0 | 1 | 0 | 0 | 1 | 0 |
| 38 | 放送業 | 0 | 0 | 0 | 0 | 0 | 0 | 0 |
| 39 | 情報サービス業 | 0 | 0 | 0 | 0 | 0 | 0 | 0 |
| 40 | インターネット附随サービス業 | 0 | 0 | 0 | 0 | 0 | 0 | 0 |
| 41 | 映像・音声・文字情報制作業 | 1 | 0 | 1 | 0 | 0 | 1 | 0 |
| 42 | 鉄道業 | 8 | 0 | 7 | 1 | 0 | 7 | 1 |
| 43 | 道路旅客運送業 | 0 | 0 | 0 | 0 | 0 | 0 | 0 |
| 44 | 道路貨物運送業 | 0 | 0 | 0 | 0 | 0 | 0 | 0 |
| 45 | 水運業 | 0 | 0 | 0 | 0 | 0 | 0 | 0 |
| 46 | 航空運輸業 | 1 | 0 | 1 | 0 | 0 | 1 | 0 |
| 47 | 倉庫業 | 0 | 0 | 0 | 0 | 0 | 0 | 0 |
| 48 | 運輸に附帯するサービス業 | 17 | 0 | 15 | 2 | 0 | 15 | 2 |
| 49 | 郵便業(信書便事業を含む) | 1 | 0 | 1 | 0 | 0 | 1 | 0 |
| 50 | 各種商品卸売業 | 1 | 0 | 1 | 0 | 0 | 0 | 1 |
| 51 | 繊維・衣服等卸売業 | 0 | 0 | 0 | 0 | 0 | 0 | 0 |
| 52 | 飲食物品卸売業 | 5 | 0 | 4 | 1 | 0 | 4 | 1 |
| 53 | 建築材料, 鉱物・金属材料等卸売業 | 2 | 0 | 2 | 0 | 0 | 2 | 0 |
| 54 | 機械器具卸売業 | 5 | 1 | 3 | 1 | 0 | 3 | 2 |
| 55 | その他の卸売業 | 2 | 0 | 2 | 0 | 0 | 2 | 0 |
| 56 | 各種商品小売業 | 37 | 0 | 37 | 0 | 0 | 36 | 1 |

| 産業中分類 | 集計対象 | 使用の有無 | | | 製造の有無 | | |
|-------|-------------------------|-------|-----|-------|-------|----|-------|
| | | 有 | 無 | 未回答 | 有 | 無 | 未回答 |
| 57 | 織物・衣服・身の回り品小売業 | 0 | 0 | 0 | 0 | 0 | 0 |
| 58 | 飲食料品小売業 | 11 | 0 | 10 | 1 | 0 | 11 |
| 59 | 機械器具小売業 | 0 | 0 | 0 | 0 | 0 | 0 |
| 60 | その他の小売業 | 5 | 0 | 4 | 1 | 0 | 3 |
| 61 | 無店舗小売業 | 0 | 0 | 0 | 0 | 0 | 0 |
| 62 | 銀行業 | 1 | 0 | 1 | 0 | 0 | 1 |
| 63 | 協同組織金融業 | 0 | 0 | 0 | 0 | 0 | 0 |
| 64 | 貸金業、クレジットカード業等非預金信用機関 | 0 | 0 | 0 | 0 | 0 | 0 |
| 65 | 金融商品取引業、商品先物取引業 | 0 | 0 | 0 | 0 | 0 | 0 |
| 66 | 補助的金融業等 | 0 | 0 | 0 | 0 | 0 | 0 |
| 67 | 保険業(保険媒介代理業、保険サービス業を含む) | 0 | 0 | 0 | 0 | 0 | 0 |
| 68 | 不動産取引業 | 4 | 0 | 4 | 0 | 0 | 3 |
| 69 | 不動産賃貸業・管理業 | 21 | 0 | 20 | 1 | 0 | 20 |
| 70 | 物品賃貸業 | 5 | 0 | 5 | 0 | 0 | 5 |
| 71 | 学術・開発研究機関 | 239 | 24 | 168 | 47 | 0 | 192 |
| 72 | 専門サービス業(他に分類されないもの) | 3 | 0 | 3 | 0 | 0 | 3 |
| 73 | 広告業 | 7 | 0 | 7 | 0 | 0 | 7 |
| 74 | 技術サービス業(他に分類されないもの) | 117 | 67 | 37 | 13 | 0 | 95 |
| 75 | 宿泊業 | 166 | 0 | 164 | 2 | 0 | 156 |
| 76 | 飲食店 | 29 | 2 | 25 | 2 | 0 | 29 |
| 77 | 持ち帰り・配達飲食サービス業 | 16 | 0 | 16 | 0 | 0 | 16 |
| 78 | 洗濯・理容・美容・浴場業 | 160 | 1 | 96 | 63 | 0 | 91 |
| 79 | その他の生活関連サービス業 | 9 | 0 | 6 | 3 | 0 | 5 |
| 80 | 娯楽業 | 126 | 1 | 117 | 8 | 0 | 116 |
| 81 | 学校教育 | 178 | 13 | 140 | 25 | 0 | 150 |
| 82 | その他の教育、学習支援業 | 29 | 0 | 28 | 1 | 0 | 25 |
| 83 | 医療業 | 199 | 2 | 185 | 12 | 0 | 185 |
| 84 | 保健衛生 | 33 | 8 | 19 | 6 | 0 | 27 |
| 85 | 社会保険・社会福祉・介護事業 | 39 | 0 | 38 | 1 | 0 | 35 |
| 86 | 郵便局 | 0 | 0 | 0 | 0 | 0 | 0 |
| 87 | 協同組合(他に分類されないもの) | 10 | 0 | 9 | 1 | 0 | 9 |
| 88 | 廃棄物処理業 | 1,232 | 24 | 1,171 | 37 | 5 | 1,181 |
| 89 | 自動車整備業 | 2 | 0 | 2 | 0 | 0 | 2 |
| 90 | 機械等修理業(別掲を除く) | 5 | 0 | 3 | 2 | 0 | 3 |
| 91 | 職業紹介・労働者派遣業 | 0 | 0 | 0 | 0 | 0 | 0 |
| 92 | その他の事業サービス業 | 12 | 2 | 8 | 2 | 0 | 10 |
| 93 | 政治・経済・文化団体 | 1 | 0 | 1 | 0 | 0 | 1 |
| 94 | 宗教 | 4 | 0 | 4 | 0 | 0 | 4 |
| 95 | その他のサービス業 | 21 | 0 | 18 | 3 | 0 | 18 |
| 96 | 外国公務 | 23 | 2 | 7 | 14 | 0 | 9 |
| 97 | 国家公務 | 11 | 0 | 11 | 0 | 0 | 11 |
| 98 | 地方公務 | 60 | 1 | 49 | 10 | 0 | 50 |
| 99 | 分類不能の産業 | 499 | 1 | 484 | 14 | 0 | 483 |
| - | 産業分類不明 | 0 | 0 | 0 | 0 | 0 | 0 |
| | 合計 | 8,458 | 361 | 6,913 | 1,184 | 24 | 7,128 |
| | | | | | | | 1,306 |

表3.5.2(18) 有害物質使用・製造特定事業場数 産業分類別

| 産業中分類 | | 集計対象 | 1,1,2-トリクロロエタン 使用の有無 | | | 製造の有無 | | |
|-------|--------------------|-------|-------------------------|-------|-----|-------|-------|-----|
| | | | 有 | 無 | 未回答 | 有 | 無 | 未回答 |
| | | | 01 | 農業 | 16 | 0 | 14 | 2 |
| 02 | 林業 | 0 | 0 | 0 | 0 | 0 | 0 | 0 |
| 03 | 漁業(水産養殖業を除く) | 0 | 0 | 0 | 0 | 0 | 0 | 0 |
| 04 | 水産養殖業 | 1 | 0 | 1 | 0 | 0 | 1 | 0 |
| 05 | 鉱業, 採石業, 砂利採取業 | 20 | 0 | 18 | 2 | 0 | 18 | 2 |
| 06 | 総合工事業 | 19 | 0 | 18 | 1 | 0 | 18 | 1 |
| 07 | 職別工事業(設備工事業を除く) | 1 | 0 | 0 | 1 | 0 | 0 | 1 |
| 08 | 設備工事業 | 1 | 0 | 1 | 0 | 0 | 1 | 0 |
| 09 | 食料品製造業 | 393 | 0 | 378 | 15 | 0 | 371 | 22 |
| 10 | 飲料・たばこ・飼料製造業 | 102 | 0 | 96 | 6 | 0 | 95 | 7 |
| 11 | 繊維工業 | 135 | 0 | 117 | 18 | 0 | 112 | 23 |
| 12 | 木材・木製品製造業(家具を除く) | 9 | 0 | 6 | 3 | 0 | 6 | 3 |
| 13 | 家具・装備品製造業 | 7 | 0 | 4 | 3 | 0 | 4 | 3 |
| 14 | パルプ・紙・紙加工品製造業 | 106 | 1 | 88 | 17 | 0 | 89 | 17 |
| 15 | 印刷・同関連業 | 33 | 1 | 23 | 9 | 0 | 24 | 9 |
| 16 | 化学工業 | 645 | 9 | 504 | 132 | 5 | 505 | 135 |
| 17 | 石油製品・石炭製品製造業 | 45 | 0 | 38 | 7 | 0 | 38 | 7 |
| 18 | プラスチック製品製造業(別掲を除く) | 41 | 0 | 31 | 10 | 0 | 29 | 12 |
| 19 | ゴム製品製造業 | 58 | 0 | 43 | 15 | 0 | 41 | 17 |
| 20 | なめし革・同製品・毛皮製造業 | 4 | 1 | 2 | 1 | 0 | 2 | 2 |
| 21 | 窯業・土石製品製造業 | 176 | 1 | 133 | 42 | 0 | 135 | 41 |
| 22 | 鉄鋼業 | 125 | 0 | 92 | 33 | 0 | 92 | 33 |
| 23 | 非鉄金属製造業 | 120 | 1 | 90 | 29 | 0 | 88 | 32 |
| 24 | 金属製品製造業 | 675 | 1 | 418 | 256 | 0 | 397 | 278 |
| 25 | はん用機械器具製造業 | 92 | 0 | 70 | 22 | 0 | 68 | 24 |
| 26 | 生産用機械器具製造業 | 82 | 0 | 56 | 26 | 0 | 56 | 26 |
| 27 | 業務用機械器具製造業 | 91 | 0 | 60 | 31 | 0 | 56 | 35 |
| 28 | 電子部品・デバイス・電子回路製造業 | 227 | 1 | 156 | 70 | 0 | 156 | 71 |
| 29 | 電気機械器具製造業 | 147 | 0 | 97 | 50 | 0 | 97 | 50 |
| 30 | 情報通信機械器具製造業 | 31 | 0 | 30 | 1 | 0 | 30 | 1 |
| 31 | 輸送用機械器具製造業 | 311 | 1 | 232 | 78 | 0 | 233 | 78 |
| 32 | その他の製造業 | 46 | 0 | 26 | 20 | 0 | 22 | 24 |
| 33 | 電気業 | 51 | 2 | 42 | 7 | 0 | 44 | 7 |
| 34 | ガス業 | 5 | 0 | 3 | 2 | 0 | 3 | 2 |
| 35 | 熱供給業 | 3 | 0 | 2 | 1 | 0 | 2 | 1 |
| 36 | 水道業 | 1,282 | 181 | 1,086 | 15 | 19 | 1,240 | 23 |
| 37 | 通信業 | 1 | 0 | 1 | 0 | 0 | 1 | 0 |
| 38 | 放送業 | 0 | 0 | 0 | 0 | 0 | 0 | 0 |
| 39 | 情報サービス業 | 0 | 0 | 0 | 0 | 0 | 0 | 0 |
| 40 | インターネット附随サービス業 | 0 | 0 | 0 | 0 | 0 | 0 | 0 |
| 41 | 映像・音声・文字情報制作業 | 1 | 0 | 1 | 0 | 0 | 1 | 0 |
| 42 | 鉄道業 | 8 | 0 | 7 | 1 | 0 | 7 | 1 |
| 43 | 道路旅客運送業 | 0 | 0 | 0 | 0 | 0 | 0 | 0 |
| 44 | 道路貨物運送業 | 0 | 0 | 0 | 0 | 0 | 0 | 0 |
| 45 | 水運業 | 0 | 0 | 0 | 0 | 0 | 0 | 0 |
| 46 | 航空運輸業 | 1 | 0 | 1 | 0 | 0 | 1 | 0 |
| 47 | 倉庫業 | 0 | 0 | 0 | 0 | 0 | 0 | 0 |
| 48 | 運輸に附帯するサービス業 | 17 | 0 | 15 | 2 | 0 | 15 | 2 |
| 49 | 郵便業(信書便事業を含む) | 1 | 0 | 1 | 0 | 0 | 1 | 0 |
| 50 | 各種商品卸売業 | 1 | 0 | 1 | 0 | 0 | 0 | 1 |
| 51 | 繊維・衣服等卸売業 | 0 | 0 | 0 | 0 | 0 | 0 | 0 |
| 52 | 飲食物品卸売業 | 5 | 0 | 4 | 1 | 0 | 4 | 1 |
| 53 | 建築材料, 鉱物・金属材料等卸売業 | 2 | 0 | 2 | 0 | 0 | 2 | 0 |
| 54 | 機械器具卸売業 | 5 | 1 | 3 | 1 | 0 | 3 | 2 |
| 55 | その他の卸売業 | 2 | 0 | 2 | 0 | 0 | 2 | 0 |
| 56 | 各種商品小売業 | 37 | 0 | 37 | 0 | 0 | 36 | 1 |

| 産業中分類 | 集計対象 | 使用の有無 | | | 製造の有無 | | |
|-------|-------------------------|-------|-----|-------|-------|----|-------|
| | | 有 | 無 | 未回答 | 有 | 無 | 未回答 |
| 57 | 織物・衣服・身の回り品小売業 | 0 | 0 | 0 | 0 | 0 | 0 |
| 58 | 飲食料品小売業 | 11 | 0 | 10 | 1 | 0 | 11 |
| 59 | 機械器具小売業 | 0 | 0 | 0 | 0 | 0 | 0 |
| 60 | その他の小売業 | 5 | 0 | 4 | 1 | 0 | 3 |
| 61 | 無店舗小売業 | 0 | 0 | 0 | 0 | 0 | 0 |
| 62 | 銀行業 | 1 | 0 | 1 | 0 | 0 | 1 |
| 63 | 協同組織金融業 | 0 | 0 | 0 | 0 | 0 | 0 |
| 64 | 貸金業、クレジットカード業等非預金信用機関 | 0 | 0 | 0 | 0 | 0 | 0 |
| 65 | 金融商品取引業、商品先物取引業 | 0 | 0 | 0 | 0 | 0 | 0 |
| 66 | 補助的金融業等 | 0 | 0 | 0 | 0 | 0 | 0 |
| 67 | 保険業(保険媒介代理業、保険サービス業を含む) | 0 | 0 | 0 | 0 | 0 | 0 |
| 68 | 不動産取引業 | 4 | 0 | 4 | 0 | 0 | 3 |
| 69 | 不動産賃貸業・管理業 | 21 | 0 | 20 | 1 | 0 | 20 |
| 70 | 物品賃貸業 | 5 | 0 | 5 | 0 | 0 | 5 |
| 71 | 学術・開発研究機関 | 239 | 17 | 174 | 48 | 0 | 191 |
| 72 | 専門サービス業(他に分類されないもの) | 3 | 0 | 3 | 0 | 0 | 3 |
| 73 | 広告業 | 7 | 0 | 7 | 0 | 0 | 7 |
| 74 | 技術サービス業(他に分類されないもの) | 117 | 66 | 38 | 13 | 0 | 95 |
| 75 | 宿泊業 | 166 | 0 | 164 | 2 | 0 | 156 |
| 76 | 飲食店 | 29 | 2 | 25 | 2 | 0 | 29 |
| 77 | 持ち帰り・配達飲食サービス業 | 16 | 0 | 16 | 0 | 0 | 16 |
| 78 | 洗濯・理容・美容・浴場業 | 160 | 1 | 96 | 63 | 0 | 91 |
| 79 | その他の生活関連サービス業 | 9 | 0 | 6 | 3 | 0 | 5 |
| 80 | 娯楽業 | 126 | 1 | 117 | 8 | 0 | 116 |
| 81 | 学校教育 | 178 | 14 | 139 | 25 | 0 | 150 |
| 82 | その他の教育、学習支援業 | 29 | 0 | 28 | 1 | 0 | 25 |
| 83 | 医療業 | 199 | 2 | 185 | 12 | 0 | 185 |
| 84 | 保健衛生 | 33 | 8 | 19 | 6 | 0 | 27 |
| 85 | 社会保険・社会福祉・介護事業 | 39 | 0 | 38 | 1 | 0 | 35 |
| 86 | 郵便局 | 0 | 0 | 0 | 0 | 0 | 0 |
| 87 | 協同組合(他に分類されないもの) | 10 | 0 | 9 | 1 | 0 | 9 |
| 88 | 廃棄物処理業 | 1,232 | 24 | 1,170 | 38 | 3 | 1,182 |
| 89 | 自動車整備業 | 2 | 0 | 2 | 0 | 0 | 2 |
| 90 | 機械等修理業(別掲を除く) | 5 | 0 | 3 | 2 | 0 | 3 |
| 91 | 職業紹介・労働者派遣業 | 0 | 0 | 0 | 0 | 0 | 0 |
| 92 | その他の事業サービス業 | 12 | 2 | 8 | 2 | 0 | 10 |
| 93 | 政治・経済・文化団体 | 1 | 0 | 1 | 0 | 0 | 1 |
| 94 | 宗教 | 4 | 0 | 4 | 0 | 0 | 4 |
| 95 | その他のサービス業 | 21 | 0 | 18 | 3 | 0 | 18 |
| 96 | 外国公務 | 23 | 2 | 7 | 14 | 0 | 9 |
| 97 | 国家公務 | 11 | 0 | 11 | 0 | 0 | 11 |
| 98 | 地方公務 | 60 | 1 | 49 | 10 | 0 | 50 |
| 99 | 分類不能の産業 | 499 | 1 | 484 | 14 | 0 | 483 |
| - | 産業分類不明 | 0 | 0 | 0 | 0 | 0 | 0 |
| | 合計 | 8,458 | 342 | 6,915 | 1,201 | 27 | 7,115 |
| | | | | | | | 1,316 |

表3.5.2(19) 有害物質使用・製造特定事業場数 産業分類別

1,3-ジクロロプロペン

| 産業中分類 | 集計対象 | 使用の有無 | | | 製造の有無 | | |
|-----------------------|-------|-------|-------|-----|-------|-------|-----|
| | | 有 | 無 | 未回答 | 有 | 無 | 未回答 |
| 01 農業 | 16 | 0 | 14 | 2 | 0 | 13 | 3 |
| 02 林業 | 0 | 0 | 0 | 0 | 0 | 0 | 0 |
| 03 漁業(水産養殖業を除く) | 0 | 0 | 0 | 0 | 0 | 0 | 0 |
| 04 水産養殖業 | 1 | 0 | 1 | 0 | 0 | 1 | 0 |
| 05 鉱業, 採石業, 砂利採取業 | 20 | 0 | 18 | 2 | 0 | 18 | 2 |
| 06 総合工事業 | 19 | 0 | 18 | 1 | 0 | 18 | 1 |
| 07 職別工事業(設備工事業を除く) | 1 | 0 | 0 | 1 | 0 | 0 | 1 |
| 08 設備工事業 | 1 | 0 | 1 | 0 | 0 | 1 | 0 |
| 09 食料品製造業 | 393 | 0 | 378 | 15 | 0 | 371 | 22 |
| 10 飲料・たばこ・飼料製造業 | 102 | 0 | 96 | 6 | 0 | 95 | 7 |
| 11 繊維工業 | 135 | 0 | 117 | 18 | 0 | 112 | 23 |
| 12 木材・木製品製造業(家具を除く) | 9 | 0 | 6 | 3 | 0 | 6 | 3 |
| 13 家具・装備品製造業 | 7 | 0 | 4 | 3 | 0 | 4 | 3 |
| 14 パルプ・紙・紙加工品製造業 | 106 | 1 | 88 | 17 | 0 | 89 | 17 |
| 15 印刷・同関連業 | 33 | 0 | 24 | 9 | 0 | 24 | 9 |
| 16 化学工業 | 645 | 9 | 506 | 130 | 2 | 509 | 134 |
| 17 石油製品・石炭製品製造業 | 45 | 0 | 38 | 7 | 0 | 38 | 7 |
| 18 プラスチック製品製造業(別掲を除く) | 41 | 0 | 31 | 10 | 0 | 29 | 12 |
| 19 ゴム製品製造業 | 58 | 0 | 43 | 15 | 0 | 41 | 17 |
| 20 なめし革・同製品・毛皮製造業 | 4 | 1 | 2 | 1 | 0 | 2 | 2 |
| 21 窯業・土石製品製造業 | 176 | 1 | 133 | 42 | 0 | 135 | 41 |
| 22 鉄鋼業 | 125 | 0 | 92 | 33 | 0 | 92 | 33 |
| 23 非鉄金属製造業 | 120 | 1 | 90 | 29 | 0 | 88 | 32 |
| 24 金属製品製造業 | 675 | 1 | 418 | 256 | 0 | 397 | 278 |
| 25 はん用機械器具製造業 | 92 | 0 | 70 | 22 | 0 | 68 | 24 |
| 26 生産用機械器具製造業 | 82 | 0 | 56 | 26 | 0 | 56 | 26 |
| 27 業務用機械器具製造業 | 91 | 0 | 60 | 31 | 0 | 56 | 35 |
| 28 電子部品・デバイス・電子回路製造業 | 227 | 1 | 156 | 70 | 0 | 156 | 71 |
| 29 電気機械器具製造業 | 147 | 0 | 97 | 50 | 0 | 97 | 50 |
| 30 情報通信機械器具製造業 | 31 | 0 | 30 | 1 | 0 | 30 | 1 |
| 31 輸送用機械器具製造業 | 311 | 1 | 232 | 78 | 0 | 233 | 78 |
| 32 その他の製造業 | 46 | 0 | 26 | 20 | 0 | 22 | 24 |
| 33 電気業 | 51 | 2 | 42 | 7 | 0 | 44 | 7 |
| 34 ガス業 | 5 | 0 | 3 | 2 | 0 | 3 | 2 |
| 35 熱供給業 | 3 | 0 | 2 | 1 | 0 | 2 | 1 |
| 36 水道業 | 1,282 | 178 | 1,089 | 15 | 19 | 1,240 | 23 |
| 37 通信業 | 1 | 0 | 1 | 0 | 0 | 1 | 0 |
| 38 放送業 | 0 | 0 | 0 | 0 | 0 | 0 | 0 |
| 39 情報サービス業 | 0 | 0 | 0 | 0 | 0 | 0 | 0 |
| 40 インターネット附随サービス業 | 0 | 0 | 0 | 0 | 0 | 0 | 0 |
| 41 映像・音声・文字情報制作業 | 1 | 0 | 1 | 0 | 0 | 1 | 0 |
| 42 鉄道業 | 8 | 0 | 7 | 1 | 0 | 7 | 1 |
| 43 道路旅客運送業 | 0 | 0 | 0 | 0 | 0 | 0 | 0 |
| 44 道路貨物運送業 | 0 | 0 | 0 | 0 | 0 | 0 | 0 |
| 45 水運業 | 0 | 0 | 0 | 0 | 0 | 0 | 0 |
| 46 航空運輸業 | 1 | 0 | 1 | 0 | 0 | 1 | 0 |
| 47 倉庫業 | 0 | 0 | 0 | 0 | 0 | 0 | 0 |
| 48 運輸に附帯するサービス業 | 17 | 0 | 15 | 2 | 0 | 15 | 2 |
| 49 郵便業(信書便事業を含む) | 1 | 0 | 1 | 0 | 0 | 1 | 0 |
| 50 各種商品卸売業 | 1 | 0 | 1 | 0 | 0 | 0 | 1 |
| 51 繊維・衣服等卸売業 | 0 | 0 | 0 | 0 | 0 | 0 | 0 |
| 52 飲食物品卸売業 | 5 | 0 | 4 | 1 | 0 | 4 | 1 |
| 53 建築材料, 鉱物・金属材料等卸売業 | 2 | 0 | 2 | 0 | 0 | 2 | 0 |
| 54 機械器具卸売業 | 5 | 1 | 3 | 1 | 0 | 3 | 2 |
| 55 その他の卸売業 | 2 | 0 | 2 | 0 | 0 | 2 | 0 |
| 56 各種商品小売業 | 37 | 0 | 37 | 0 | 0 | 36 | 1 |

| 産業中分類 | 集計対象 | 使用の有無 | | | 製造の有無 | | |
|-------|-------------------------|-------|-----|-------|-------|----|-------|
| | | 有 | 無 | 未回答 | 有 | 無 | 未回答 |
| 57 | 織物・衣服・身の回り品小売業 | 0 | 0 | 0 | 0 | 0 | 0 |
| 58 | 飲食料品小売業 | 11 | 0 | 10 | 1 | 0 | 11 |
| 59 | 機械器具小売業 | 0 | 0 | 0 | 0 | 0 | 0 |
| 60 | その他の小売業 | 5 | 0 | 4 | 1 | 0 | 3 |
| 61 | 無店舗小売業 | 0 | 0 | 0 | 0 | 0 | 0 |
| 62 | 銀行業 | 1 | 0 | 1 | 0 | 0 | 1 |
| 63 | 協同組織金融業 | 0 | 0 | 0 | 0 | 0 | 0 |
| 64 | 貸金業、クレジットカード業等非預金信用機関 | 0 | 0 | 0 | 0 | 0 | 0 |
| 65 | 金融商品取引業、商品先物取引業 | 0 | 0 | 0 | 0 | 0 | 0 |
| 66 | 補助的金融業等 | 0 | 0 | 0 | 0 | 0 | 0 |
| 67 | 保険業(保険媒介代理業、保険サービス業を含む) | 0 | 0 | 0 | 0 | 0 | 0 |
| 68 | 不動産取引業 | 4 | 0 | 4 | 0 | 0 | 3 |
| 69 | 不動産賃貸業・管理業 | 21 | 0 | 20 | 1 | 0 | 20 |
| 70 | 物品賃貸業 | 5 | 0 | 5 | 0 | 0 | 5 |
| 71 | 学術・開発研究機関 | 239 | 18 | 174 | 47 | 0 | 192 |
| 72 | 専門サービス業(他に分類されないもの) | 3 | 0 | 3 | 0 | 0 | 3 |
| 73 | 広告業 | 7 | 0 | 7 | 0 | 0 | 7 |
| 74 | 技術サービス業(他に分類されないもの) | 117 | 66 | 38 | 13 | 0 | 95 |
| 75 | 宿泊業 | 166 | 0 | 164 | 2 | 0 | 156 |
| 76 | 飲食店 | 29 | 0 | 27 | 2 | 0 | 29 |
| 77 | 持ち帰り・配達飲食サービス業 | 16 | 0 | 16 | 0 | 0 | 16 |
| 78 | 洗濯・理容・美容・浴場業 | 160 | 1 | 95 | 64 | 0 | 91 |
| 79 | その他の生活関連サービス業 | 9 | 0 | 6 | 3 | 0 | 5 |
| 80 | 娯楽業 | 126 | 1 | 117 | 8 | 0 | 116 |
| 81 | 学校教育 | 178 | 12 | 141 | 25 | 0 | 150 |
| 82 | その他の教育、学習支援業 | 29 | 0 | 28 | 1 | 0 | 25 |
| 83 | 医療業 | 199 | 2 | 185 | 12 | 0 | 185 |
| 84 | 保健衛生 | 33 | 8 | 19 | 6 | 0 | 27 |
| 85 | 社会保険・社会福祉・介護事業 | 39 | 0 | 38 | 1 | 0 | 35 |
| 86 | 郵便局 | 0 | 0 | 0 | 0 | 0 | 0 |
| 87 | 協同組合(他に分類されないもの) | 10 | 0 | 9 | 1 | 0 | 9 |
| 88 | 廃棄物処理業 | 1,232 | 23 | 1,171 | 38 | 3 | 1,182 |
| 89 | 自動車整備業 | 2 | 0 | 2 | 0 | 0 | 2 |
| 90 | 機械等修理業(別掲を除く) | 5 | 0 | 3 | 2 | 0 | 3 |
| 91 | 職業紹介・労働者派遣業 | 0 | 0 | 0 | 0 | 0 | 0 |
| 92 | その他の事業サービス業 | 12 | 2 | 8 | 2 | 0 | 10 |
| 93 | 政治・経済・文化団体 | 1 | 0 | 1 | 0 | 0 | 1 |
| 94 | 宗教 | 4 | 0 | 4 | 0 | 0 | 4 |
| 95 | その他のサービス業 | 21 | 0 | 18 | 3 | 0 | 18 |
| 96 | 外国公務 | 23 | 2 | 7 | 14 | 0 | 9 |
| 97 | 国家公務 | 11 | 0 | 11 | 0 | 0 | 11 |
| 98 | 地方公務 | 60 | 1 | 49 | 10 | 0 | 50 |
| 99 | 分類不能の産業 | 499 | 1 | 484 | 14 | 0 | 483 |
| - | 産業分類不明 | 0 | 0 | 0 | 0 | 0 | 0 |
| | 合計 | 8,458 | 334 | 6,925 | 1,199 | 24 | 7,120 |
| | | | | | | | 1,314 |

表3.5.2(20) 有害物質使用・製造特定事業場数 産業分類別

チウラム

| 産業中分類 | | 集計対象 | 使用の有無 | | | 製造の有無 | | |
|-------|--------------------|-------|-------|-------|-----|-------|-------|-----|
| | | | 有 | 無 | 未回答 | 有 | 無 | 未回答 |
| 01 | 農業 | 16 | 0 | 14 | 2 | 0 | 13 | 3 |
| 02 | 林業 | 0 | 0 | 0 | 0 | 0 | 0 | 0 |
| 03 | 漁業(水産養殖業を除く) | 0 | 0 | 0 | 0 | 0 | 0 | 0 |
| 04 | 水産養殖業 | 1 | 0 | 1 | 0 | 0 | 1 | 0 |
| 05 | 鉱業, 採石業, 砂利採取業 | 20 | 0 | 18 | 2 | 0 | 18 | 2 |
| 06 | 総合工事業 | 19 | 0 | 18 | 1 | 0 | 18 | 1 |
| 07 | 職別工事業(設備工事業を除く) | 1 | 0 | 0 | 1 | 0 | 0 | 1 |
| 08 | 設備工事業 | 1 | 0 | 1 | 0 | 0 | 1 | 0 |
| 09 | 食料品製造業 | 393 | 0 | 378 | 15 | 0 | 371 | 22 |
| 10 | 飲料・たばこ・飼料製造業 | 102 | 0 | 97 | 5 | 0 | 96 | 6 |
| 11 | 繊維工業 | 135 | 0 | 117 | 18 | 0 | 112 | 23 |
| 12 | 木材・木製品製造業(家具を除く) | 9 | 0 | 6 | 3 | 0 | 6 | 3 |
| 13 | 家具・装備品製造業 | 7 | 0 | 3 | 4 | 0 | 3 | 4 |
| 14 | パルプ・紙・紙加工品製造業 | 106 | 1 | 88 | 17 | 0 | 89 | 17 |
| 15 | 印刷・同関連業 | 33 | 0 | 24 | 9 | 0 | 24 | 9 |
| 16 | 化学工業 | 645 | 7 | 506 | 132 | 2 | 508 | 135 |
| 17 | 石油製品・石炭製品製造業 | 45 | 0 | 38 | 7 | 0 | 38 | 7 |
| 18 | プラスチック製品製造業(別掲を除く) | 41 | 0 | 31 | 10 | 0 | 28 | 13 |
| 19 | ゴム製品製造業 | 58 | 29 | 20 | 9 | 4 | 42 | 12 |
| 20 | なめし革・同製品・毛皮製造業 | 4 | 0 | 3 | 1 | 0 | 2 | 2 |
| 21 | 窯業・土石製品製造業 | 176 | 0 | 133 | 43 | 0 | 134 | 42 |
| 22 | 鉄鋼業 | 125 | 0 | 93 | 32 | 0 | 92 | 33 |
| 23 | 非鉄金属製造業 | 120 | 6 | 88 | 26 | 4 | 87 | 29 |
| 24 | 金属製品製造業 | 675 | 1 | 418 | 256 | 0 | 397 | 278 |
| 25 | はん用機械器具製造業 | 92 | 1 | 69 | 22 | 0 | 68 | 24 |
| 26 | 生産用機械器具製造業 | 82 | 0 | 55 | 27 | 0 | 55 | 27 |
| 27 | 業務用機械器具製造業 | 91 | 0 | 60 | 31 | 0 | 56 | 35 |
| 28 | 電子部品・デバイス・電子回路製造業 | 227 | 0 | 156 | 71 | 0 | 155 | 72 |
| 29 | 電気機械器具製造業 | 147 | 0 | 97 | 50 | 0 | 97 | 50 |
| 30 | 情報通信機械器具製造業 | 31 | 1 | 29 | 1 | 0 | 30 | 1 |
| 31 | 輸送用機械器具製造業 | 311 | 3 | 230 | 78 | 0 | 233 | 78 |
| 32 | その他の製造業 | 46 | 0 | 26 | 20 | 0 | 22 | 24 |
| 33 | 電気業 | 51 | 1 | 42 | 8 | 0 | 43 | 8 |
| 34 | ガス業 | 5 | 0 | 3 | 2 | 0 | 3 | 2 |
| 35 | 熱供給業 | 3 | 0 | 2 | 1 | 0 | 2 | 1 |
| 36 | 水道業 | 1,282 | 165 | 1,102 | 15 | 19 | 1,240 | 23 |
| 37 | 通信業 | 1 | 0 | 1 | 0 | 0 | 1 | 0 |
| 38 | 放送業 | 0 | 0 | 0 | 0 | 0 | 0 | 0 |
| 39 | 情報サービス業 | 0 | 0 | 0 | 0 | 0 | 0 | 0 |
| 40 | インターネット附随サービス業 | 0 | 0 | 0 | 0 | 0 | 0 | 0 |
| 41 | 映像・音声・文字情報制作業 | 1 | 0 | 1 | 0 | 0 | 1 | 0 |
| 42 | 鉄道業 | 8 | 0 | 7 | 1 | 0 | 7 | 1 |
| 43 | 道路旅客運送業 | 0 | 0 | 0 | 0 | 0 | 0 | 0 |
| 44 | 道路貨物運送業 | 0 | 0 | 0 | 0 | 0 | 0 | 0 |
| 45 | 水運業 | 0 | 0 | 0 | 0 | 0 | 0 | 0 |
| 46 | 航空運輸業 | 1 | 0 | 1 | 0 | 0 | 1 | 0 |
| 47 | 倉庫業 | 0 | 0 | 0 | 0 | 0 | 0 | 0 |
| 48 | 運輸に附帯するサービス業 | 17 | 0 | 15 | 2 | 0 | 15 | 2 |
| 49 | 郵便業(信書便事業を含む) | 1 | 0 | 1 | 0 | 0 | 1 | 0 |
| 50 | 各種商品卸売業 | 1 | 0 | 1 | 0 | 0 | 0 | 1 |
| 51 | 繊維・衣服等卸売業 | 0 | 0 | 0 | 0 | 0 | 0 | 0 |
| 52 | 飲食物品卸売業 | 5 | 0 | 4 | 1 | 0 | 4 | 1 |
| 53 | 建築材料, 鉱物・金属材料等卸売業 | 2 | 0 | 2 | 0 | 0 | 2 | 0 |
| 54 | 機械器具卸売業 | 5 | 1 | 3 | 1 | 0 | 3 | 2 |
| 55 | その他の卸売業 | 2 | 0 | 2 | 0 | 0 | 2 | 0 |
| 56 | 各種商品小売業 | 37 | 0 | 37 | 0 | 0 | 36 | 1 |

| 産業中分類 | 集計対象 | 使用の有無 | | | 製造の有無 | | |
|-------|--------------------------|-------|-----|-------|-------|----|-------|
| | | 有 | 無 | 未回答 | 有 | 無 | 未回答 |
| 57 | 織物・衣服・身の回り品小売業 | 0 | 0 | 0 | 0 | 0 | 0 |
| 58 | 飲食料品小売業 | 11 | 0 | 10 | 1 | 0 | 11 |
| 59 | 機械器具小売業 | 0 | 0 | 0 | 0 | 0 | 0 |
| 60 | その他の小売業 | 5 | 0 | 4 | 1 | 0 | 3 |
| 61 | 無店舗小売業 | 0 | 0 | 0 | 0 | 0 | 0 |
| 62 | 銀行業 | 1 | 0 | 1 | 0 | 0 | 1 |
| 63 | 協同組織金融業 | 0 | 0 | 0 | 0 | 0 | 0 |
| 64 | 貸金業, クレジットカード業等非預金信用機関 | 0 | 0 | 0 | 0 | 0 | 0 |
| 65 | 金融商品取引業, 商品先物取引業 | 0 | 0 | 0 | 0 | 0 | 0 |
| 66 | 補助的金融業等 | 0 | 0 | 0 | 0 | 0 | 0 |
| 67 | 保険業(保険媒介代理業, 保険サービス業を含む) | 0 | 0 | 0 | 0 | 0 | 0 |
| 68 | 不動産取引業 | 4 | 0 | 4 | 0 | 0 | 3 |
| 69 | 不動産賃貸業・管理業 | 21 | 0 | 20 | 1 | 0 | 20 |
| 70 | 物品賃貸業 | 5 | 0 | 5 | 0 | 0 | 5 |
| 71 | 学術・開発研究機関 | 239 | 31 | 165 | 43 | 0 | 195 |
| 72 | 専門サービス業(他に分類されないもの) | 3 | 0 | 3 | 0 | 0 | 3 |
| 73 | 広告業 | 7 | 0 | 7 | 0 | 0 | 7 |
| 74 | 技術サービス業(他に分類されないもの) | 117 | 66 | 38 | 13 | 0 | 95 |
| 75 | 宿泊業 | 166 | 1 | 163 | 2 | 0 | 156 |
| 76 | 飲食店 | 29 | 0 | 27 | 2 | 0 | 29 |
| 77 | 持ち帰り・配達飲食サービス業 | 16 | 0 | 16 | 0 | 0 | 16 |
| 78 | 洗濯・理容・美容・浴場業 | 160 | 1 | 96 | 63 | 0 | 91 |
| 79 | その他の生活関連サービス業 | 9 | 0 | 6 | 3 | 0 | 5 |
| 80 | 娯楽業 | 126 | 4 | 117 | 5 | 0 | 118 |
| 81 | 学校教育 | 178 | 9 | 144 | 25 | 0 | 150 |
| 82 | その他の教育, 学習支援業 | 29 | 0 | 28 | 1 | 0 | 25 |
| 83 | 医療業 | 199 | 2 | 185 | 12 | 0 | 185 |
| 84 | 保健衛生 | 33 | 7 | 20 | 6 | 0 | 27 |
| 85 | 社会保険・社会福祉・介護事業 | 39 | 0 | 38 | 1 | 0 | 35 |
| 86 | 郵便局 | 0 | 0 | 0 | 0 | 0 | 0 |
| 87 | 協同組合(他に分類されないもの) | 10 | 0 | 9 | 1 | 0 | 9 |
| 88 | 廃棄物処理業 | 1,232 | 21 | 1,173 | 38 | 3 | 1,182 |
| 89 | 自動車整備業 | 2 | 0 | 2 | 0 | 0 | 2 |
| 90 | 機械等修理業(別掲を除く) | 5 | 0 | 3 | 2 | 0 | 3 |
| 91 | 職業紹介・労働者派遣業 | 0 | 0 | 0 | 0 | 0 | 0 |
| 92 | その他の事業サービス業 | 12 | 2 | 8 | 2 | 0 | 10 |
| 93 | 政治・経済・文化団体 | 1 | 0 | 1 | 0 | 0 | 1 |
| 94 | 宗教 | 4 | 0 | 4 | 0 | 0 | 4 |
| 95 | その他のサービス業 | 21 | 0 | 18 | 3 | 0 | 18 |
| 96 | 外国公務 | 23 | 0 | 9 | 14 | 0 | 9 |
| 97 | 国家公務 | 11 | 0 | 11 | 0 | 0 | 11 |
| 98 | 地方公務 | 60 | 1 | 49 | 10 | 0 | 50 |
| 99 | 分類不能の産業 | 499 | 2 | 483 | 14 | 0 | 484 |
| - | 産業分類不明 | 0 | 0 | 0 | 0 | 0 | 0 |
| | 合計 | 8,458 | 363 | 6,908 | 1,187 | 32 | 7,120 |
| | | | | | | | 1,306 |

表3.5.2(21) 有害物質使用・製造特定事業場数 産業分類別

シマジン

| 産業中分類 | | 集計対象 | 使用の有無 | | | 製造の有無 | | |
|-------|--------------------|-------|-------|-------|-----|-------|-------|-----|
| | | | 有 | 無 | 未回答 | 有 | 無 | 未回答 |
| 01 | 農業 | 16 | 0 | 14 | 2 | 0 | 13 | 3 |
| 02 | 林業 | 0 | 0 | 0 | 0 | 0 | 0 | 0 |
| 03 | 漁業(水産養殖業を除く) | 0 | 0 | 0 | 0 | 0 | 0 | 0 |
| 04 | 水産養殖業 | 1 | 0 | 1 | 0 | 0 | 1 | 0 |
| 05 | 鉱業, 採石業, 砂利採取業 | 20 | 0 | 18 | 2 | 0 | 18 | 2 |
| 06 | 総合工事業 | 19 | 0 | 18 | 1 | 0 | 18 | 1 |
| 07 | 職別工事業(設備工事業を除く) | 1 | 0 | 0 | 1 | 0 | 0 | 1 |
| 08 | 設備工事業 | 1 | 0 | 1 | 0 | 0 | 1 | 0 |
| 09 | 食料品製造業 | 393 | 0 | 378 | 15 | 0 | 371 | 22 |
| 10 | 飲料・たばこ・飼料製造業 | 102 | 0 | 97 | 5 | 0 | 96 | 6 |
| 11 | 繊維工業 | 135 | 0 | 117 | 18 | 0 | 112 | 23 |
| 12 | 木材・木製品製造業(家具を除く) | 9 | 0 | 6 | 3 | 0 | 6 | 3 |
| 13 | 家具・装備品製造業 | 7 | 0 | 3 | 4 | 0 | 3 | 4 |
| 14 | パルプ・紙・紙加工品製造業 | 106 | 1 | 88 | 17 | 0 | 89 | 17 |
| 15 | 印刷・同関連業 | 33 | 0 | 24 | 9 | 0 | 24 | 9 |
| 16 | 化学工業 | 645 | 2 | 508 | 135 | 0 | 507 | 138 |
| 17 | 石油製品・石炭製品製造業 | 45 | 0 | 38 | 7 | 0 | 38 | 7 |
| 18 | プラスチック製品製造業(別掲を除く) | 41 | 0 | 31 | 10 | 0 | 29 | 12 |
| 19 | ゴム製品製造業 | 58 | 1 | 43 | 14 | 0 | 42 | 16 |
| 20 | なめし革・同製品・毛皮製造業 | 4 | 0 | 3 | 1 | 0 | 2 | 2 |
| 21 | 窯業・土石製品製造業 | 176 | 0 | 133 | 43 | 0 | 134 | 42 |
| 22 | 鉄鋼業 | 125 | 0 | 93 | 32 | 0 | 92 | 33 |
| 23 | 非鉄金属製造業 | 120 | 2 | 89 | 29 | 1 | 87 | 32 |
| 24 | 金属製品製造業 | 675 | 1 | 418 | 256 | 0 | 397 | 278 |
| 25 | はん用機械器具製造業 | 92 | 0 | 70 | 22 | 0 | 68 | 24 |
| 26 | 生産用機械器具製造業 | 82 | 0 | 55 | 27 | 0 | 55 | 27 |
| 27 | 業務用機械器具製造業 | 91 | 0 | 60 | 31 | 0 | 56 | 35 |
| 28 | 電子部品・デバイス・電子回路製造業 | 227 | 0 | 156 | 71 | 0 | 154 | 73 |
| 29 | 電気機械器具製造業 | 147 | 1 | 96 | 50 | 0 | 97 | 50 |
| 30 | 情報通信機械器具製造業 | 31 | 0 | 30 | 1 | 0 | 30 | 1 |
| 31 | 輸送用機械器具製造業 | 311 | 0 | 233 | 78 | 0 | 233 | 78 |
| 32 | その他の製造業 | 46 | 0 | 26 | 20 | 0 | 22 | 24 |
| 33 | 電気業 | 51 | 1 | 42 | 8 | 0 | 43 | 8 |
| 34 | ガス業 | 5 | 0 | 3 | 2 | 0 | 3 | 2 |
| 35 | 熱供給業 | 3 | 0 | 2 | 1 | 0 | 2 | 1 |
| 36 | 水道業 | 1,282 | 170 | 1,097 | 15 | 19 | 1,240 | 23 |
| 37 | 通信業 | 1 | 0 | 1 | 0 | 0 | 1 | 0 |
| 38 | 放送業 | 0 | 0 | 0 | 0 | 0 | 0 | 0 |
| 39 | 情報サービス業 | 0 | 0 | 0 | 0 | 0 | 0 | 0 |
| 40 | インターネット附随サービス業 | 0 | 0 | 0 | 0 | 0 | 0 | 0 |
| 41 | 映像・音声・文字情報制作業 | 1 | 0 | 1 | 0 | 0 | 1 | 0 |
| 42 | 鉄道業 | 8 | 0 | 7 | 1 | 0 | 7 | 1 |
| 43 | 道路旅客運送業 | 0 | 0 | 0 | 0 | 0 | 0 | 0 |
| 44 | 道路貨物運送業 | 0 | 0 | 0 | 0 | 0 | 0 | 0 |
| 45 | 水運業 | 0 | 0 | 0 | 0 | 0 | 0 | 0 |
| 46 | 航空運輸業 | 1 | 0 | 1 | 0 | 0 | 1 | 0 |
| 47 | 倉庫業 | 0 | 0 | 0 | 0 | 0 | 0 | 0 |
| 48 | 運輸に附帯するサービス業 | 17 | 0 | 15 | 2 | 0 | 15 | 2 |
| 49 | 郵便業(信書便事業を含む) | 1 | 0 | 1 | 0 | 0 | 1 | 0 |
| 50 | 各種商品卸売業 | 1 | 0 | 1 | 0 | 0 | 0 | 1 |
| 51 | 繊維・衣服等卸売業 | 0 | 0 | 0 | 0 | 0 | 0 | 0 |
| 52 | 飲食物品卸売業 | 5 | 0 | 4 | 1 | 0 | 4 | 1 |
| 53 | 建築材料, 鉱物・金属材料等卸売業 | 2 | 0 | 2 | 0 | 0 | 2 | 0 |
| 54 | 機械器具卸売業 | 5 | 1 | 3 | 1 | 0 | 3 | 2 |
| 55 | その他の卸売業 | 2 | 0 | 2 | 0 | 0 | 2 | 0 |
| 56 | 各種商品小売業 | 37 | 0 | 37 | 0 | 0 | 36 | 1 |

| 産業中分類 | 集計対象 | 使用の有無 | | | 製造の有無 | | |
|-------|-------------------------|-------|-----|-------|-------|----|-------|
| | | 有 | 無 | 未回答 | 有 | 無 | 未回答 |
| 57 | 織物・衣服・身の回り品小売業 | 0 | 0 | 0 | 0 | 0 | 0 |
| 58 | 飲食料品小売業 | 11 | 0 | 10 | 1 | 0 | 11 |
| 59 | 機械器具小売業 | 0 | 0 | 0 | 0 | 0 | 0 |
| 60 | その他の小売業 | 5 | 0 | 4 | 1 | 0 | 3 |
| 61 | 無店舗小売業 | 0 | 0 | 0 | 0 | 0 | 0 |
| 62 | 銀行業 | 1 | 0 | 1 | 0 | 0 | 1 |
| 63 | 協同組織金融業 | 0 | 0 | 0 | 0 | 0 | 0 |
| 64 | 貸金業、クレジットカード業等非預金信用機関 | 0 | 0 | 0 | 0 | 0 | 0 |
| 65 | 金融商品取引業、商品先物取引業 | 0 | 0 | 0 | 0 | 0 | 0 |
| 66 | 補助的金融業等 | 0 | 0 | 0 | 0 | 0 | 0 |
| 67 | 保険業(保険媒介代理業、保険サービス業を含む) | 0 | 0 | 0 | 0 | 0 | 0 |
| 68 | 不動産取引業 | 4 | 0 | 4 | 0 | 0 | 3 |
| 69 | 不動産賃貸業・管理業 | 21 | 0 | 20 | 1 | 0 | 20 |
| 70 | 物品賃貸業 | 5 | 0 | 5 | 0 | 0 | 5 |
| 71 | 学術・開発研究機関 | 239 | 26 | 167 | 46 | 0 | 193 |
| 72 | 専門サービス業(他に分類されないもの) | 3 | 0 | 3 | 0 | 0 | 3 |
| 73 | 広告業 | 7 | 0 | 7 | 0 | 0 | 7 |
| 74 | 技術サービス業(他に分類されないもの) | 117 | 66 | 38 | 13 | 0 | 95 |
| 75 | 宿泊業 | 166 | 0 | 164 | 2 | 0 | 156 |
| 76 | 飲食店 | 29 | 0 | 27 | 2 | 0 | 29 |
| 77 | 持ち帰り・配達飲食サービス業 | 16 | 0 | 16 | 0 | 0 | 16 |
| 78 | 洗濯・理容・美容・浴場業 | 160 | 1 | 96 | 63 | 0 | 91 |
| 79 | その他の生活関連サービス業 | 9 | 0 | 6 | 3 | 0 | 5 |
| 80 | 娯楽業 | 126 | 1 | 118 | 7 | 0 | 116 |
| 81 | 学校教育 | 178 | 8 | 144 | 26 | 0 | 150 |
| 82 | その他の教育、学習支援業 | 29 | 0 | 28 | 1 | 0 | 25 |
| 83 | 医療業 | 199 | 2 | 185 | 12 | 0 | 185 |
| 84 | 保健衛生 | 33 | 7 | 20 | 6 | 0 | 27 |
| 85 | 社会保険・社会福祉・介護事業 | 39 | 0 | 38 | 1 | 0 | 35 |
| 86 | 郵便局 | 0 | 0 | 0 | 0 | 0 | 0 |
| 87 | 協同組合(他に分類されないもの) | 10 | 0 | 9 | 1 | 0 | 9 |
| 88 | 廃棄物処理業 | 1,232 | 21 | 1,173 | 38 | 3 | 1,182 |
| 89 | 自動車整備業 | 2 | 0 | 2 | 0 | 0 | 2 |
| 90 | 機械等修理業(別掲を除く) | 5 | 0 | 3 | 2 | 0 | 3 |
| 91 | 職業紹介・労働者派遣業 | 0 | 0 | 0 | 0 | 0 | 0 |
| 92 | その他の事業サービス業 | 12 | 2 | 8 | 2 | 0 | 10 |
| 93 | 政治・経済・文化団体 | 1 | 0 | 1 | 0 | 0 | 1 |
| 94 | 宗教 | 4 | 0 | 4 | 0 | 0 | 4 |
| 95 | その他のサービス業 | 21 | 0 | 18 | 3 | 0 | 18 |
| 96 | 外国公務 | 23 | 1 | 8 | 14 | 0 | 9 |
| 97 | 国家公務 | 11 | 0 | 11 | 0 | 0 | 11 |
| 98 | 地方公務 | 60 | 1 | 49 | 10 | 0 | 50 |
| 99 | 分類不能の産業 | 499 | 1 | 484 | 14 | 0 | 483 |
| - | 産業分類不明 | 0 | 0 | 0 | 0 | 0 | 0 |
| | 合計 | 8,458 | 317 | 6,937 | 1,204 | 23 | 7,114 |
| | | | | | | | 1,321 |

表3.5.2(22) 有害物質使用・製造特定事業場数 産業分類別

チオベンカルブ

| 産業中分類 | 集計対象 | 使用の有無 | | | 製造の有無 | | |
|-----------------------|-------|-------|-------|-----|-------|-------|-----|
| | | 有 | 無 | 未回答 | 有 | 無 | 未回答 |
| 01 農業 | 16 | 0 | 14 | 2 | 0 | 13 | 3 |
| 02 林業 | 0 | 0 | 0 | 0 | 0 | 0 | 0 |
| 03 漁業(水産養殖業を除く) | 0 | 0 | 0 | 0 | 0 | 0 | 0 |
| 04 水産養殖業 | 1 | 0 | 1 | 0 | 0 | 1 | 0 |
| 05 鉱業, 採石業, 砂利採取業 | 20 | 0 | 18 | 2 | 0 | 18 | 2 |
| 06 総合工事業 | 19 | 0 | 18 | 1 | 0 | 18 | 1 |
| 07 職別工事業(設備工事業を除く) | 1 | 0 | 0 | 1 | 0 | 0 | 1 |
| 08 設備工事業 | 1 | 0 | 1 | 0 | 0 | 1 | 0 |
| 09 食料品製造業 | 393 | 0 | 378 | 15 | 0 | 371 | 22 |
| 10 飲料・たばこ・飼料製造業 | 102 | 0 | 97 | 5 | 0 | 96 | 6 |
| 11 繊維工業 | 135 | 0 | 117 | 18 | 0 | 112 | 23 |
| 12 木材・木製品製造業(家具を除く) | 9 | 0 | 6 | 3 | 0 | 6 | 3 |
| 13 家具・装備品製造業 | 7 | 0 | 3 | 4 | 0 | 3 | 4 |
| 14 パルプ・紙・紙加工品製造業 | 106 | 1 | 88 | 17 | 0 | 89 | 17 |
| 15 印刷・同関連業 | 33 | 0 | 24 | 9 | 0 | 24 | 9 |
| 16 化学工業 | 645 | 2 | 505 | 138 | 1 | 504 | 140 |
| 17 石油製品・石炭製品製造業 | 45 | 0 | 38 | 7 | 0 | 38 | 7 |
| 18 プラスチック製品製造業(別掲を除く) | 41 | 0 | 31 | 10 | 0 | 29 | 12 |
| 19 ゴム製品製造業 | 58 | 0 | 43 | 15 | 0 | 41 | 17 |
| 20 なめし革・同製品・毛皮製造業 | 4 | 0 | 3 | 1 | 0 | 2 | 2 |
| 21 窯業・土石製品製造業 | 176 | 0 | 133 | 43 | 0 | 134 | 42 |
| 22 鉄鋼業 | 125 | 0 | 93 | 32 | 0 | 92 | 33 |
| 23 非鉄金属製造業 | 120 | 2 | 89 | 29 | 1 | 87 | 32 |
| 24 金属製品製造業 | 675 | 1 | 418 | 256 | 0 | 397 | 278 |
| 25 はん用機械器具製造業 | 92 | 0 | 70 | 22 | 0 | 68 | 24 |
| 26 生産用機械器具製造業 | 82 | 0 | 55 | 27 | 0 | 55 | 27 |
| 27 業務用機械器具製造業 | 91 | 1 | 59 | 31 | 0 | 56 | 35 |
| 28 電子部品・デバイス・電子回路製造業 | 227 | 0 | 156 | 71 | 0 | 155 | 72 |
| 29 電気機械器具製造業 | 147 | 0 | 97 | 50 | 0 | 97 | 50 |
| 30 情報通信機械器具製造業 | 31 | 0 | 30 | 1 | 0 | 30 | 1 |
| 31 輸送用機械器具製造業 | 311 | 0 | 233 | 78 | 0 | 233 | 78 |
| 32 その他の製造業 | 46 | 0 | 26 | 20 | 0 | 22 | 24 |
| 33 電気業 | 51 | 1 | 42 | 8 | 0 | 43 | 8 |
| 34 ガス業 | 5 | 0 | 3 | 2 | 0 | 3 | 2 |
| 35 熱供給業 | 3 | 0 | 2 | 1 | 0 | 2 | 1 |
| 36 水道業 | 1,282 | 169 | 1,099 | 14 | 19 | 1,240 | 23 |
| 37 通信業 | 1 | 0 | 1 | 0 | 0 | 1 | 0 |
| 38 放送業 | 0 | 0 | 0 | 0 | 0 | 0 | 0 |
| 39 情報サービス業 | 0 | 0 | 0 | 0 | 0 | 0 | 0 |
| 40 インターネット附随サービス業 | 0 | 0 | 0 | 0 | 0 | 0 | 0 |
| 41 映像・音声・文字情報制作業 | 1 | 0 | 1 | 0 | 0 | 1 | 0 |
| 42 鉄道業 | 8 | 0 | 7 | 1 | 0 | 7 | 1 |
| 43 道路旅客運送業 | 0 | 0 | 0 | 0 | 0 | 0 | 0 |
| 44 道路貨物運送業 | 0 | 0 | 0 | 0 | 0 | 0 | 0 |
| 45 水運業 | 0 | 0 | 0 | 0 | 0 | 0 | 0 |
| 46 航空運輸業 | 1 | 0 | 1 | 0 | 0 | 1 | 0 |
| 47 倉庫業 | 0 | 0 | 0 | 0 | 0 | 0 | 0 |
| 48 運輸に附帯するサービス業 | 17 | 0 | 15 | 2 | 0 | 15 | 2 |
| 49 郵便業(信書便事業を含む) | 1 | 0 | 1 | 0 | 0 | 1 | 0 |
| 50 各種商品卸売業 | 1 | 0 | 1 | 0 | 0 | 0 | 1 |
| 51 繊維・衣服等卸売業 | 0 | 0 | 0 | 0 | 0 | 0 | 0 |
| 52 飲食物品卸売業 | 5 | 0 | 4 | 1 | 0 | 4 | 1 |
| 53 建築材料, 鉱物・金属材料等卸売業 | 2 | 0 | 2 | 0 | 0 | 2 | 0 |
| 54 機械器具卸売業 | 5 | 1 | 3 | 1 | 0 | 3 | 2 |
| 55 その他の卸売業 | 2 | 0 | 2 | 0 | 0 | 2 | 0 |
| 56 各種商品小売業 | 37 | 0 | 37 | 0 | 0 | 36 | 1 |

| 産業中分類 | 集計対象 | 使用の有無 | | | 製造の有無 | | |
|-------|-------------------------|-------|-----|-------|-------|----|-------|
| | | 有 | 無 | 未回答 | 有 | 無 | 未回答 |
| 57 | 織物・衣服・身の回り品小売業 | 0 | 0 | 0 | 0 | 0 | 0 |
| 58 | 飲食料品小売業 | 11 | 0 | 10 | 1 | 0 | 11 |
| 59 | 機械器具小売業 | 0 | 0 | 0 | 0 | 0 | 0 |
| 60 | その他の小売業 | 5 | 0 | 4 | 1 | 0 | 3 |
| 61 | 無店舗小売業 | 0 | 0 | 0 | 0 | 0 | 0 |
| 62 | 銀行業 | 1 | 0 | 1 | 0 | 0 | 1 |
| 63 | 協同組織金融業 | 0 | 0 | 0 | 0 | 0 | 0 |
| 64 | 貸金業、クレジットカード業等非預金信用機関 | 0 | 0 | 0 | 0 | 0 | 0 |
| 65 | 金融商品取引業、商品先物取引業 | 0 | 0 | 0 | 0 | 0 | 0 |
| 66 | 補助的金融業等 | 0 | 0 | 0 | 0 | 0 | 0 |
| 67 | 保険業(保険媒介代理業、保険サービス業を含む) | 0 | 0 | 0 | 0 | 0 | 0 |
| 68 | 不動産取引業 | 4 | 0 | 4 | 0 | 0 | 3 |
| 69 | 不動産賃貸業・管理業 | 21 | 0 | 20 | 1 | 0 | 20 |
| 70 | 物品賃貸業 | 5 | 0 | 5 | 0 | 0 | 5 |
| 71 | 学術・開発研究機関 | 239 | 26 | 167 | 46 | 0 | 193 |
| 72 | 専門サービス業(他に分類されないもの) | 3 | 0 | 3 | 0 | 0 | 3 |
| 73 | 広告業 | 7 | 0 | 7 | 0 | 0 | 7 |
| 74 | 技術サービス業(他に分類されないもの) | 117 | 66 | 38 | 13 | 0 | 95 |
| 75 | 宿泊業 | 166 | 0 | 164 | 2 | 0 | 156 |
| 76 | 飲食店 | 29 | 0 | 27 | 2 | 0 | 29 |
| 77 | 持ち帰り・配達飲食サービス業 | 16 | 0 | 16 | 0 | 0 | 16 |
| 78 | 洗濯・理容・美容・浴場業 | 160 | 1 | 96 | 63 | 0 | 91 |
| 79 | その他の生活関連サービス業 | 9 | 0 | 6 | 3 | 0 | 5 |
| 80 | 娯楽業 | 126 | 2 | 118 | 6 | 0 | 117 |
| 81 | 学校教育 | 178 | 8 | 144 | 26 | 0 | 150 |
| 82 | その他の教育、学習支援業 | 29 | 0 | 28 | 1 | 0 | 25 |
| 83 | 医療業 | 199 | 2 | 185 | 12 | 0 | 185 |
| 84 | 保健衛生 | 33 | 7 | 20 | 6 | 0 | 27 |
| 85 | 社会保険・社会福祉・介護事業 | 39 | 0 | 38 | 1 | 0 | 35 |
| 86 | 郵便局 | 0 | 0 | 0 | 0 | 0 | 0 |
| 87 | 協同組合(他に分類されないもの) | 10 | 0 | 9 | 1 | 0 | 9 |
| 88 | 廃棄物処理業 | 1,232 | 21 | 1,173 | 38 | 3 | 1,182 |
| 89 | 自動車整備業 | 2 | 0 | 2 | 0 | 0 | 2 |
| 90 | 機械等修理業(別掲を除く) | 5 | 0 | 3 | 2 | 0 | 3 |
| 91 | 職業紹介・労働者派遣業 | 0 | 0 | 0 | 0 | 0 | 0 |
| 92 | その他の事業サービス業 | 12 | 2 | 8 | 2 | 0 | 10 |
| 93 | 政治・経済・文化団体 | 1 | 0 | 1 | 0 | 0 | 1 |
| 94 | 宗教 | 4 | 0 | 4 | 0 | 0 | 4 |
| 95 | その他のサービス業 | 21 | 0 | 18 | 3 | 0 | 18 |
| 96 | 外国公務 | 23 | 1 | 8 | 14 | 0 | 9 |
| 97 | 国家公務 | 11 | 0 | 11 | 0 | 0 | 11 |
| 98 | 地方公務 | 60 | 1 | 49 | 10 | 0 | 50 |
| 99 | 分類不能の産業 | 499 | 1 | 484 | 14 | 0 | 483 |
| - | 産業分類不明 | 0 | 0 | 0 | 0 | 0 | 0 |
| | 合計 | 8,458 | 316 | 6,936 | 1,206 | 24 | 7,112 |
| | | | | | | | 1,322 |

表3.5.2(23) 有害物質使用・製造特定事業場数 産業分類別

ベンゼン

| 産業中分類 | | 集計対象 | 使用の有無 | | | 製造の有無 | | |
|-------|--------------------|-------|-------|-------|-----|-------|-------|-----|
| | | | 有 | 無 | 未回答 | 有 | 無 | 未回答 |
| 01 | 農業 | 16 | 0 | 14 | 2 | 0 | 13 | 3 |
| 02 | 林業 | 0 | 0 | 0 | 0 | 0 | 0 | 0 |
| 03 | 漁業(水産養殖業を除く) | 0 | 0 | 0 | 0 | 0 | 0 | 0 |
| 04 | 水産養殖業 | 1 | 0 | 1 | 0 | 0 | 1 | 0 |
| 05 | 鉱業, 採石業, 砂利採取業 | 20 | 0 | 18 | 2 | 0 | 18 | 2 |
| 06 | 総合工事業 | 19 | 0 | 18 | 1 | 0 | 18 | 1 |
| 07 | 職別工事業(設備工事業を除く) | 1 | 0 | 0 | 1 | 0 | 0 | 1 |
| 08 | 設備工事業 | 1 | 0 | 1 | 0 | 0 | 1 | 0 |
| 09 | 食料品製造業 | 393 | 3 | 376 | 14 | 0 | 372 | 21 |
| 10 | 飲料・たばこ・飼料製造業 | 102 | 2 | 94 | 6 | 0 | 95 | 7 |
| 11 | 繊維工業 | 135 | 5 | 111 | 19 | 0 | 111 | 24 |
| 12 | 木材・木製品製造業(家具を除く) | 9 | 0 | 6 | 3 | 0 | 6 | 3 |
| 13 | 家具・装備品製造業 | 7 | 0 | 3 | 4 | 0 | 3 | 4 |
| 14 | パルプ・紙・紙加工品製造業 | 106 | 3 | 87 | 16 | 0 | 89 | 17 |
| 15 | 印刷・同関連業 | 33 | 1 | 23 | 9 | 0 | 24 | 9 |
| 16 | 化学工業 | 645 | 103 | 432 | 110 | 17 | 508 | 120 |
| 17 | 石油製品・石炭製品製造業 | 45 | 8 | 32 | 5 | 22 | 21 | 2 |
| 18 | プラスチック製品製造業(別掲を除く) | 41 | 1 | 31 | 9 | 0 | 30 | 11 |
| 19 | ゴム製品製造業 | 58 | 2 | 41 | 15 | 0 | 41 | 17 |
| 20 | なめし革・同製品・毛皮製造業 | 4 | 2 | 1 | 1 | 0 | 2 | 2 |
| 21 | 窯業・土石製品製造業 | 176 | 2 | 132 | 42 | 0 | 135 | 41 |
| 22 | 鉄鋼業 | 125 | 8 | 85 | 32 | 2 | 91 | 32 |
| 23 | 非鉄金属製造業 | 120 | 11 | 84 | 25 | 0 | 90 | 30 |
| 24 | 金属製品製造業 | 675 | 8 | 416 | 251 | 0 | 400 | 275 |
| 25 | はん用機械器具製造業 | 92 | 9 | 64 | 19 | 0 | 72 | 20 |
| 26 | 生産用機械器具製造業 | 82 | 5 | 53 | 24 | 0 | 56 | 26 |
| 27 | 業務用機械器具製造業 | 91 | 6 | 55 | 30 | 0 | 56 | 35 |
| 28 | 電子部品・デバイス・電子回路製造業 | 227 | 2 | 155 | 70 | 0 | 156 | 71 |
| 29 | 電気機械器具製造業 | 147 | 2 | 95 | 50 | 0 | 97 | 50 |
| 30 | 情報通信機械器具製造業 | 31 | 2 | 28 | 1 | 0 | 30 | 1 |
| 31 | 輸送用機械器具製造業 | 311 | 20 | 215 | 76 | 0 | 233 | 78 |
| 32 | その他の製造業 | 46 | 2 | 24 | 20 | 0 | 21 | 25 |
| 33 | 電気業 | 51 | 3 | 41 | 7 | 0 | 44 | 7 |
| 34 | ガス業 | 5 | 1 | 3 | 1 | 0 | 4 | 1 |
| 35 | 熱供給業 | 3 | 1 | 1 | 1 | 0 | 2 | 1 |
| 36 | 水道業 | 1,282 | 183 | 1,087 | 12 | 19 | 1,241 | 22 |
| 37 | 通信業 | 1 | 0 | 1 | 0 | 0 | 1 | 0 |
| 38 | 放送業 | 0 | 0 | 0 | 0 | 0 | 0 | 0 |
| 39 | 情報サービス業 | 0 | 0 | 0 | 0 | 0 | 0 | 0 |
| 40 | インターネット附随サービス業 | 0 | 0 | 0 | 0 | 0 | 0 | 0 |
| 41 | 映像・音声・文字情報制作業 | 1 | 0 | 1 | 0 | 0 | 1 | 0 |
| 42 | 鉄道業 | 8 | 1 | 6 | 1 | 0 | 7 | 1 |
| 43 | 道路旅客運送業 | 0 | 0 | 0 | 0 | 0 | 0 | 0 |
| 44 | 道路貨物運送業 | 0 | 0 | 0 | 0 | 0 | 0 | 0 |
| 45 | 水運業 | 0 | 0 | 0 | 0 | 0 | 0 | 0 |
| 46 | 航空運輸業 | 1 | 0 | 1 | 0 | 0 | 1 | 0 |
| 47 | 倉庫業 | 0 | 0 | 0 | 0 | 0 | 0 | 0 |
| 48 | 運輸に附帯するサービス業 | 17 | 0 | 15 | 2 | 0 | 15 | 2 |
| 49 | 郵便業(信書便事業を含む) | 1 | 0 | 1 | 0 | 0 | 1 | 0 |
| 50 | 各種商品卸売業 | 1 | 0 | 1 | 0 | 0 | 0 | 1 |
| 51 | 繊維・衣服等卸売業 | 0 | 0 | 0 | 0 | 0 | 0 | 0 |
| 52 | 飲食物品卸売業 | 5 | 0 | 4 | 1 | 0 | 4 | 1 |
| 53 | 建築材料, 鉱物・金属材料等卸売業 | 2 | 1 | 1 | 0 | 0 | 2 | 0 |
| 54 | 機械器具卸売業 | 5 | 1 | 3 | 1 | 0 | 3 | 2 |
| 55 | その他の卸売業 | 2 | 0 | 2 | 0 | 0 | 2 | 0 |
| 56 | 各種商品小売業 | 37 | 0 | 37 | 0 | 0 | 36 | 1 |

| 産業中分類 | 集計対象 | 使用の有無 | | | 製造の有無 | | |
|-------|-------------------------|-------|-----|-------|-------|----|-------|
| | | 有 | 無 | 未回答 | 有 | 無 | 未回答 |
| 57 | 織物・衣服・身の回り品小売業 | 0 | 0 | 0 | 0 | 0 | 0 |
| 58 | 飲食料品小売業 | 11 | 0 | 10 | 1 | 0 | 11 |
| 59 | 機械器具小売業 | 0 | 0 | 0 | 0 | 0 | 0 |
| 60 | その他の小売業 | 5 | 0 | 4 | 1 | 0 | 3 |
| 61 | 無店舗小売業 | 0 | 0 | 0 | 0 | 0 | 0 |
| 62 | 銀行業 | 1 | 0 | 1 | 0 | 0 | 1 |
| 63 | 協同組織金融業 | 0 | 0 | 0 | 0 | 0 | 0 |
| 64 | 貸金業、クレジットカード業等非預金信用機関 | 0 | 0 | 0 | 0 | 0 | 0 |
| 65 | 金融商品取引業、商品先物取引業 | 0 | 0 | 0 | 0 | 0 | 0 |
| 66 | 補助的金融業等 | 0 | 0 | 0 | 0 | 0 | 0 |
| 67 | 保険業(保険媒介代理業、保険サービス業を含む) | 0 | 0 | 0 | 0 | 0 | 0 |
| 68 | 不動産取引業 | 4 | 0 | 4 | 0 | 0 | 3 |
| 69 | 不動産賃貸業・管理業 | 21 | 1 | 19 | 1 | 0 | 20 |
| 70 | 物品賃貸業 | 5 | 0 | 5 | 0 | 0 | 5 |
| 71 | 学術・開発研究機関 | 239 | 70 | 130 | 39 | 1 | 196 |
| 72 | 専門サービス業(他に分類されないもの) | 3 | 0 | 3 | 0 | 0 | 3 |
| 73 | 広告業 | 7 | 0 | 7 | 0 | 0 | 7 |
| 74 | 技術サービス業(他に分類されないもの) | 117 | 72 | 34 | 11 | 0 | 95 |
| 75 | 宿泊業 | 166 | 0 | 164 | 2 | 0 | 156 |
| 76 | 飲食店 | 29 | 4 | 25 | 0 | 0 | 29 |
| 77 | 持ち帰り・配達飲食サービス業 | 16 | 0 | 16 | 0 | 0 | 16 |
| 78 | 洗濯・理容・美容・浴場業 | 160 | 1 | 96 | 63 | 0 | 91 |
| 79 | その他の生活関連サービス業 | 9 | 0 | 6 | 3 | 0 | 5 |
| 80 | 娯楽業 | 126 | 1 | 117 | 8 | 0 | 116 |
| 81 | 学校教育 | 178 | 56 | 109 | 13 | 0 | 156 |
| 82 | その他の教育、学習支援業 | 29 | 0 | 28 | 1 | 0 | 25 |
| 83 | 医療業 | 199 | 6 | 182 | 11 | 0 | 185 |
| 84 | 保健衛生 | 33 | 8 | 19 | 6 | 0 | 27 |
| 85 | 社会保険・社会福祉・介護事業 | 39 | 0 | 38 | 1 | 0 | 35 |
| 86 | 郵便局 | 0 | 0 | 0 | 0 | 0 | 0 |
| 87 | 協同組合(他に分類されないもの) | 10 | 0 | 9 | 1 | 0 | 9 |
| 88 | 廃棄物処理業 | 1,232 | 24 | 1,170 | 38 | 3 | 1,182 |
| 89 | 自動車整備業 | 2 | 0 | 2 | 0 | 0 | 2 |
| 90 | 機械等修理業(別掲を除く) | 5 | 1 | 2 | 2 | 0 | 3 |
| 91 | 職業紹介・労働者派遣業 | 0 | 0 | 0 | 0 | 0 | 0 |
| 92 | その他の事業サービス業 | 12 | 2 | 8 | 2 | 0 | 10 |
| 93 | 政治・経済・文化団体 | 1 | 0 | 1 | 0 | 0 | 1 |
| 94 | 宗教 | 4 | 0 | 4 | 0 | 0 | 4 |
| 95 | その他のサービス業 | 21 | 0 | 18 | 3 | 0 | 18 |
| 96 | 外国公務 | 23 | 2 | 7 | 14 | 0 | 9 |
| 97 | 国家公務 | 11 | 1 | 10 | 0 | 0 | 11 |
| 98 | 地方公務 | 60 | 3 | 48 | 9 | 0 | 51 |
| 99 | 分類不能の産業 | 499 | 3 | 482 | 14 | 0 | 483 |
| - | 産業分類不明 | 0 | 0 | 0 | 0 | 0 | 0 |
| | 合計 | 8,458 | 653 | 6,678 | 1,127 | 64 | 7,122 |

表3.5.2(24) 有害物質使用・製造特定事業場数 産業分類別

セレン及びその化合物

| 産業中分類 | 集計対象 | 使用の有無 | | | 製造の有無 | | |
|-----------------------|-------|-------|-------|-----|-------|-------|-----|
| | | 有 | 無 | 未回答 | 有 | 無 | 未回答 |
| 01 農業 | 16 | 0 | 14 | 2 | 0 | 13 | 3 |
| 02 林業 | 0 | 0 | 0 | 0 | 0 | 0 | 0 |
| 03 漁業(水産養殖業を除く) | 0 | 0 | 0 | 0 | 0 | 0 | 0 |
| 04 水産養殖業 | 1 | 0 | 1 | 0 | 0 | 1 | 0 |
| 05 鉱業, 採石業, 砂利採取業 | 20 | 1 | 17 | 2 | 0 | 18 | 2 |
| 06 総合工事業 | 19 | 1 | 17 | 1 | 0 | 18 | 1 |
| 07 職別工事業(設備工事業を除く) | 1 | 0 | 0 | 1 | 0 | 0 | 1 |
| 08 設備工事業 | 1 | 0 | 1 | 0 | 0 | 1 | 0 |
| 09 食料品製造業 | 393 | 2 | 377 | 14 | 0 | 371 | 22 |
| 10 飲料・たばこ・飼料製造業 | 102 | 0 | 96 | 6 | 0 | 95 | 7 |
| 11 繊維工業 | 135 | 1 | 116 | 18 | 0 | 112 | 23 |
| 12 木材・木製品製造業(家具を除く) | 9 | 0 | 6 | 3 | 0 | 6 | 3 |
| 13 家具・装備品製造業 | 7 | 0 | 3 | 4 | 0 | 3 | 4 |
| 14 パルプ・紙・紙加工品製造業 | 106 | 2 | 87 | 17 | 0 | 89 | 17 |
| 15 印刷・同関連業 | 33 | 1 | 23 | 9 | 0 | 24 | 9 |
| 16 化学工業 | 645 | 36 | 483 | 126 | 4 | 508 | 133 |
| 17 石油製品・石炭製品製造業 | 45 | 0 | 38 | 7 | 0 | 38 | 7 |
| 18 プラスチック製品製造業(別掲を除く) | 41 | 0 | 31 | 10 | 0 | 29 | 12 |
| 19 ゴム製品製造業 | 58 | 1 | 42 | 15 | 0 | 41 | 17 |
| 20 なめし革・同製品・毛皮製造業 | 4 | 1 | 2 | 1 | 0 | 2 | 2 |
| 21 窯業・土石製品製造業 | 176 | 11 | 123 | 42 | 4 | 132 | 40 |
| 22 鉄鋼業 | 125 | 0 | 95 | 30 | 0 | 94 | 31 |
| 23 非鉄金属製造業 | 120 | 17 | 78 | 25 | 4 | 88 | 28 |
| 24 金属製品製造業 | 675 | 5 | 414 | 256 | 0 | 397 | 278 |
| 25 はん用機械器具製造業 | 92 | 0 | 70 | 22 | 0 | 68 | 24 |
| 26 生産用機械器具製造業 | 82 | 1 | 55 | 26 | 0 | 56 | 26 |
| 27 業務用機械器具製造業 | 91 | 4 | 57 | 30 | 0 | 57 | 34 |
| 28 電子部品・デバイス・電子回路製造業 | 227 | 14 | 146 | 67 | 0 | 157 | 70 |
| 29 電気機械器具製造業 | 147 | 8 | 90 | 49 | 2 | 96 | 49 |
| 30 情報通信機械器具製造業 | 31 | 2 | 28 | 1 | 0 | 30 | 1 |
| 31 輸送用機械器具製造業 | 311 | 3 | 231 | 77 | 0 | 234 | 77 |
| 32 その他の製造業 | 46 | 2 | 25 | 19 | 1 | 22 | 23 |
| 33 電気業 | 51 | 7 | 38 | 6 | 0 | 44 | 7 |
| 34 ガス業 | 5 | 1 | 3 | 1 | 0 | 4 | 1 |
| 35 熱供給業 | 3 | 0 | 2 | 1 | 0 | 2 | 1 |
| 36 水道業 | 1,282 | 181 | 1,088 | 13 | 19 | 1,241 | 22 |
| 37 通信業 | 1 | 0 | 1 | 0 | 0 | 1 | 0 |
| 38 放送業 | 0 | 0 | 0 | 0 | 0 | 0 | 0 |
| 39 情報サービス業 | 0 | 0 | 0 | 0 | 0 | 0 | 0 |
| 40 インターネット附随サービス業 | 0 | 0 | 0 | 0 | 0 | 0 | 0 |
| 41 映像・音声・文字情報制作業 | 1 | 0 | 1 | 0 | 0 | 1 | 0 |
| 42 鉄道業 | 8 | 0 | 7 | 1 | 0 | 7 | 1 |
| 43 道路旅客運送業 | 0 | 0 | 0 | 0 | 0 | 0 | 0 |
| 44 道路貨物運送業 | 0 | 0 | 0 | 0 | 0 | 0 | 0 |
| 45 水運業 | 0 | 0 | 0 | 0 | 0 | 0 | 0 |
| 46 航空運輸業 | 1 | 0 | 1 | 0 | 0 | 1 | 0 |
| 47 倉庫業 | 0 | 0 | 0 | 0 | 0 | 0 | 0 |
| 48 運輸に附帯するサービス業 | 17 | 0 | 15 | 2 | 0 | 15 | 2 |
| 49 郵便業(信書便事業を含む) | 1 | 0 | 1 | 0 | 0 | 1 | 0 |
| 50 各種商品卸売業 | 1 | 0 | 1 | 0 | 0 | 0 | 1 |
| 51 繊維・衣服等卸売業 | 0 | 0 | 0 | 0 | 0 | 0 | 0 |
| 52 飲食物品卸売業 | 5 | 0 | 4 | 1 | 0 | 4 | 1 |
| 53 建築材料, 鉱物・金属材料等卸売業 | 2 | 0 | 2 | 0 | 0 | 2 | 0 |
| 54 機械器具卸売業 | 5 | 1 | 3 | 1 | 0 | 3 | 2 |
| 55 その他の卸売業 | 2 | 0 | 2 | 0 | 0 | 2 | 0 |
| 56 各種商品小売業 | 37 | 0 | 37 | 0 | 0 | 36 | 1 |

| 産業中分類 | 集計対象 | 使用の有無 | | | 製造の有無 | | |
|-------|-------------------------|-------|-----|-------|-------|----|-------|
| | | 有 | 無 | 未回答 | 有 | 無 | 未回答 |
| 57 | 織物・衣服・身の回り品小売業 | 0 | 0 | 0 | 0 | 0 | 0 |
| 58 | 飲食料品小売業 | 11 | 0 | 10 | 1 | 0 | 11 |
| 59 | 機械器具小売業 | 0 | 0 | 0 | 0 | 0 | 0 |
| 60 | その他の小売業 | 5 | 0 | 4 | 1 | 0 | 3 |
| 61 | 無店舗小売業 | 0 | 0 | 0 | 0 | 0 | 0 |
| 62 | 銀行業 | 1 | 0 | 1 | 0 | 0 | 1 |
| 63 | 協同組織金融業 | 0 | 0 | 0 | 0 | 0 | 0 |
| 64 | 貸金業、クレジットカード業等非預金信用機関 | 0 | 0 | 0 | 0 | 0 | 0 |
| 65 | 金融商品取引業、商品先物取引業 | 0 | 0 | 0 | 0 | 0 | 0 |
| 66 | 補助的金融業等 | 0 | 0 | 0 | 0 | 0 | 0 |
| 67 | 保険業(保険媒介代理業、保険サービス業を含む) | 0 | 0 | 0 | 0 | 0 | 0 |
| 68 | 不動産取引業 | 4 | 0 | 4 | 0 | 0 | 3 |
| 69 | 不動産賃貸業・管理業 | 21 | 0 | 20 | 1 | 0 | 20 |
| 70 | 物品賃貸業 | 5 | 0 | 5 | 0 | 0 | 5 |
| 71 | 学術・開発研究機関 | 239 | 51 | 146 | 42 | 1 | 195 |
| 72 | 専門サービス業(他に分類されないもの) | 3 | 0 | 3 | 0 | 0 | 3 |
| 73 | 広告業 | 7 | 0 | 7 | 0 | 0 | 7 |
| 74 | 技術サービス業(他に分類されないもの) | 117 | 75 | 30 | 12 | 0 | 95 |
| 75 | 宿泊業 | 166 | 0 | 164 | 2 | 0 | 156 |
| 76 | 飲食店 | 29 | 2 | 25 | 2 | 0 | 29 |
| 77 | 持ち帰り・配達飲食サービス業 | 16 | 0 | 16 | 0 | 0 | 16 |
| 78 | 洗濯・理容・美容・浴場業 | 160 | 1 | 96 | 63 | 0 | 91 |
| 79 | その他の生活関連サービス業 | 9 | 0 | 6 | 3 | 0 | 5 |
| 80 | 娯楽業 | 126 | 1 | 117 | 8 | 0 | 116 |
| 81 | 学校教育 | 178 | 23 | 135 | 20 | 0 | 154 |
| 82 | その他の教育、学習支援業 | 29 | 0 | 28 | 1 | 0 | 25 |
| 83 | 医療業 | 199 | 2 | 185 | 12 | 0 | 185 |
| 84 | 保健衛生 | 33 | 11 | 17 | 5 | 0 | 27 |
| 85 | 社会保険・社会福祉・介護事業 | 39 | 0 | 38 | 1 | 0 | 35 |
| 86 | 郵便局 | 0 | 0 | 0 | 0 | 0 | 0 |
| 87 | 協同組合(他に分類されないもの) | 10 | 0 | 9 | 1 | 0 | 9 |
| 88 | 廃棄物処理業 | 1,232 | 26 | 1,168 | 38 | 3 | 1,182 |
| 89 | 自動車整備業 | 2 | 0 | 2 | 0 | 0 | 2 |
| 90 | 機械等修理業(別掲を除く) | 5 | 0 | 3 | 2 | 0 | 3 |
| 91 | 職業紹介・労働者派遣業 | 0 | 0 | 0 | 0 | 0 | 0 |
| 92 | その他の事業サービス業 | 12 | 2 | 8 | 2 | 0 | 10 |
| 93 | 政治・経済・文化団体 | 1 | 0 | 1 | 0 | 0 | 1 |
| 94 | 宗教 | 4 | 0 | 4 | 0 | 0 | 4 |
| 95 | その他のサービス業 | 21 | 2 | 18 | 1 | 0 | 19 |
| 96 | 外国公務 | 23 | 2 | 7 | 14 | 0 | 9 |
| 97 | 国家公務 | 11 | 1 | 10 | 0 | 0 | 11 |
| 98 | 地方公務 | 60 | 7 | 46 | 7 | 0 | 52 |
| 99 | 分類不能の産業 | 499 | 3 | 482 | 14 | 0 | 483 |
| - | 産業分類不明 | 0 | 0 | 0 | 0 | 0 | 0 |
| | 合計 | 8,458 | 512 | 6,787 | 1,159 | 38 | 7,131 |
| | | | | | | | 1,289 |

表3.5.2(25) 有害物質使用・製造特定事業場数 産業分類別

| 産業中分類 | | 集計対象 | 使用の有無 | | | 製造の有無 | | |
|-------|--------------------|-------|------------|-------|-----|-------|-------|-----|
| | | | 有 | 無 | 未回答 | 有 | 無 | 未回答 |
| | | | ほう素及びその化合物 | | | | | |
| 01 | 農業 | 16 | 2 | 13 | 1 | 0 | 14 | 2 |
| 02 | 林業 | 0 | 0 | 0 | 0 | 0 | 0 | 0 |
| 03 | 漁業(水産養殖業を除く) | 0 | 0 | 0 | 0 | 0 | 0 | 0 |
| 04 | 水産養殖業 | 1 | 0 | 1 | 0 | 0 | 1 | 0 |
| 05 | 鉱業, 採石業, 砂利採取業 | 20 | 1 | 17 | 2 | 1 | 17 | 2 |
| 06 | 総合工事業 | 19 | 0 | 18 | 1 | 0 | 18 | 1 |
| 07 | 職別工事業(設備工事業を除く) | 1 | 0 | 0 | 1 | 0 | 0 | 1 |
| 08 | 設備工事業 | 1 | 0 | 1 | 0 | 0 | 1 | 0 |
| 09 | 食料品製造業 | 393 | 5 | 375 | 13 | 0 | 371 | 22 |
| 10 | 飲料・たばこ・飼料製造業 | 102 | 6 | 90 | 6 | 0 | 95 | 7 |
| 11 | 繊維工業 | 135 | 11 | 108 | 16 | 1 | 112 | 22 |
| 12 | 木材・木製品製造業(家具を除く) | 9 | 0 | 6 | 3 | 0 | 6 | 3 |
| 13 | 家具・装備品製造業 | 7 | 0 | 3 | 4 | 0 | 3 | 4 |
| 14 | パルプ・紙・紙加工品製造業 | 106 | 9 | 84 | 13 | 0 | 92 | 14 |
| 15 | 印刷・同関連業 | 33 | 7 | 18 | 8 | 0 | 24 | 9 |
| 16 | 化学工業 | 645 | 224 | 325 | 96 | 42 | 494 | 109 |
| 17 | 石油製品・石炭製品製造業 | 45 | 5 | 35 | 5 | 2 | 37 | 6 |
| 18 | プラスチック製品製造業(別掲を除く) | 41 | 13 | 22 | 6 | 0 | 32 | 9 |
| 19 | ゴム製品製造業 | 58 | 8 | 37 | 13 | 0 | 42 | 16 |
| 20 | なめし革・同製品・毛皮製造業 | 4 | 1 | 2 | 1 | 0 | 2 | 2 |
| 21 | 窯業・土石製品製造業 | 176 | 66 | 82 | 28 | 8 | 137 | 31 |
| 22 | 鉄鋼業 | 125 | 33 | 73 | 19 | 1 | 103 | 21 |
| 23 | 非鉄金属製造業 | 120 | 42 | 57 | 21 | 4 | 89 | 27 |
| 24 | 金属製品製造業 | 675 | 214 | 265 | 196 | 6 | 422 | 247 |
| 25 | はん用機械器具製造業 | 92 | 19 | 55 | 18 | 0 | 71 | 21 |
| 26 | 生産用機械器具製造業 | 82 | 17 | 41 | 24 | 0 | 56 | 26 |
| 27 | 業務用機械器具製造業 | 91 | 32 | 40 | 19 | 3 | 61 | 27 |
| 28 | 電子部品・デバイス・電子回路製造業 | 227 | 114 | 75 | 38 | 7 | 174 | 46 |
| 29 | 電気機械器具製造業 | 147 | 45 | 67 | 35 | 3 | 104 | 40 |
| 30 | 情報通信機械器具製造業 | 31 | 8 | 22 | 1 | 0 | 30 | 1 |
| 31 | 輸送用機械器具製造業 | 311 | 104 | 150 | 57 | 2 | 245 | 64 |
| 32 | その他の製造業 | 46 | 11 | 18 | 17 | 2 | 22 | 22 |
| 33 | 電気業 | 51 | 19 | 29 | 3 | 0 | 46 | 5 |
| 34 | ガス業 | 5 | 1 | 3 | 1 | 0 | 4 | 1 |
| 35 | 熱供給業 | 3 | 0 | 2 | 1 | 0 | 2 | 1 |
| 36 | 水道業 | 1,282 | 216 | 1,062 | 4 | 20 | 1,247 | 15 |
| 37 | 通信業 | 1 | 0 | 1 | 0 | 0 | 1 | 0 |
| 38 | 放送業 | 0 | 0 | 0 | 0 | 0 | 0 | 0 |
| 39 | 情報サービス業 | 0 | 0 | 0 | 0 | 0 | 0 | 0 |
| 40 | インターネット附随サービス業 | 0 | 0 | 0 | 0 | 0 | 0 | 0 |
| 41 | 映像・音声・文字情報制作業 | 1 | 0 | 1 | 0 | 0 | 1 | 0 |
| 42 | 鉄道業 | 8 | 1 | 7 | 0 | 0 | 8 | 0 |
| 43 | 道路旅客運送業 | 0 | 0 | 0 | 0 | 0 | 0 | 0 |
| 44 | 道路貨物運送業 | 0 | 0 | 0 | 0 | 0 | 0 | 0 |
| 45 | 水運業 | 0 | 0 | 0 | 0 | 0 | 0 | 0 |
| 46 | 航空運輸業 | 1 | 0 | 1 | 0 | 0 | 1 | 0 |
| 47 | 倉庫業 | 0 | 0 | 0 | 0 | 0 | 0 | 0 |
| 48 | 運輸に附帯するサービス業 | 17 | 0 | 15 | 2 | 0 | 15 | 2 |
| 49 | 郵便業(信書便事業を含む) | 1 | 0 | 1 | 0 | 0 | 1 | 0 |
| 50 | 各種商品卸売業 | 1 | 0 | 1 | 0 | 0 | 0 | 1 |
| 51 | 繊維・衣服等卸売業 | 0 | 0 | 0 | 0 | 0 | 0 | 0 |
| 52 | 飲食物品卸売業 | 5 | 0 | 4 | 1 | 0 | 4 | 1 |
| 53 | 建築材料, 鉱物・金属材料等卸売業 | 2 | 0 | 2 | 0 | 0 | 2 | 0 |
| 54 | 機械器具卸売業 | 5 | 2 | 2 | 1 | 0 | 3 | 2 |
| 55 | その他の卸売業 | 2 | 0 | 2 | 0 | 0 | 2 | 0 |
| 56 | 各種商品小売業 | 37 | 0 | 36 | 1 | 0 | 36 | 1 |

| 産業中分類 | 集計対象 | 使用の有無 | | | 製造の有無 | | |
|-------|-------------------------|-------|-------|-------|-------|-----|-------|
| | | 有 | 無 | 未回答 | 有 | 無 | 未回答 |
| 57 | 織物・衣服・身の回り品小売業 | 0 | 0 | 0 | 0 | 0 | 0 |
| 58 | 飲食料品小売業 | 11 | 0 | 10 | 1 | 0 | 11 |
| 59 | 機械器具小売業 | 0 | 0 | 0 | 0 | 0 | 0 |
| 60 | その他の小売業 | 5 | 0 | 4 | 1 | 0 | 3 |
| 61 | 無店舗小売業 | 0 | 0 | 0 | 0 | 0 | 0 |
| 62 | 銀行業 | 1 | 0 | 1 | 0 | 0 | 1 |
| 63 | 協同組織金融業 | 0 | 0 | 0 | 0 | 0 | 0 |
| 64 | 貸金業、クレジットカード業等非預金信用機関 | 0 | 0 | 0 | 0 | 0 | 0 |
| 65 | 金融商品取引業、商品先物取引業 | 0 | 0 | 0 | 0 | 0 | 0 |
| 66 | 補助的金融業等 | 0 | 0 | 0 | 0 | 0 | 0 |
| 67 | 保険業(保険媒介代理業、保険サービス業を含む) | 0 | 0 | 0 | 0 | 0 | 0 |
| 68 | 不動産取引業 | 4 | 0 | 4 | 0 | 0 | 3 |
| 69 | 不動産賃貸業・管理業 | 21 | 0 | 21 | 0 | 0 | 21 |
| 70 | 物品賃貸業 | 5 | 1 | 4 | 0 | 0 | 5 |
| 71 | 学術・開発研究機関 | 239 | 106 | 103 | 30 | 2 | 199 |
| 72 | 専門サービス業(他に分類されないもの) | 3 | 1 | 2 | 0 | 0 | 3 |
| 73 | 広告業 | 7 | 0 | 7 | 0 | 0 | 7 |
| 74 | 技術サービス業(他に分類されないもの) | 117 | 77 | 30 | 10 | 0 | 96 |
| 75 | 宿泊業 | 166 | 2 | 161 | 3 | 0 | 155 |
| 76 | 飲食店 | 29 | 2 | 25 | 2 | 0 | 29 |
| 77 | 持ち帰り・配達飲食サービス業 | 16 | 0 | 16 | 0 | 0 | 16 |
| 78 | 洗濯・理容・美容・浴場業 | 160 | 4 | 96 | 60 | 0 | 93 |
| 79 | その他の生活関連サービス業 | 9 | 0 | 6 | 3 | 0 | 5 |
| 80 | 娯楽業 | 126 | 1 | 117 | 8 | 0 | 116 |
| 81 | 学校教育 | 178 | 48 | 115 | 15 | 2 | 152 |
| 82 | その他の教育、学習支援業 | 29 | 0 | 28 | 1 | 0 | 25 |
| 83 | 医療業 | 199 | 8 | 181 | 10 | 0 | 185 |
| 84 | 保健衛生 | 33 | 10 | 17 | 6 | 0 | 27 |
| 85 | 社会保険・社会福祉・介護事業 | 39 | 0 | 38 | 1 | 0 | 35 |
| 86 | 郵便局 | 0 | 0 | 0 | 0 | 0 | 0 |
| 87 | 協同組合(他に分類されないもの) | 10 | 1 | 9 | 0 | 0 | 9 |
| 88 | 廃棄物処理業 | 1,232 | 33 | 1,165 | 34 | 3 | 1,185 |
| 89 | 自動車整備業 | 2 | 1 | 1 | 0 | 0 | 2 |
| 90 | 機械等修理業(別掲を除く) | 5 | 0 | 3 | 2 | 0 | 3 |
| 91 | 職業紹介・労働者派遣業 | 0 | 0 | 0 | 0 | 0 | 0 |
| 92 | その他の事業サービス業 | 12 | 2 | 8 | 2 | 0 | 10 |
| 93 | 政治・経済・文化団体 | 1 | 1 | 0 | 0 | 0 | 1 |
| 94 | 宗教 | 4 | 0 | 4 | 0 | 0 | 4 |
| 95 | その他のサービス業 | 21 | 0 | 18 | 3 | 0 | 18 |
| 96 | 外国公務 | 23 | 1 | 8 | 14 | 0 | 9 |
| 97 | 国家公務 | 11 | 1 | 10 | 0 | 0 | 11 |
| 98 | 地方公務 | 60 | 10 | 46 | 4 | 0 | 54 |
| 99 | 分類不能の産業 | 499 | 7 | 479 | 13 | 0 | 484 |
| - | 産業分類不明 | 0 | 0 | 0 | 0 | 0 | 0 |
| | 合計 | 8,458 | 1,553 | 6,006 | 899 | 109 | 7,225 |
| | | | | | | | 1,124 |

表3.5.2(26) 有害物質使用・製造特定事業場数 産業分類別

ふっ素及びその化合物

| 産業中分類 | 集計対象 | 使用の有無 | | | 製造の有無 | | |
|-----------------------|-------|-------|-------|-----|-------|-------|-----|
| | | 有 | 無 | 未回答 | 有 | 無 | 未回答 |
| 01 農業 | 16 | 0 | 14 | 2 | 0 | 13 | 3 |
| 02 林業 | 0 | 0 | 0 | 0 | 0 | 0 | 0 |
| 03 漁業(水産養殖業を除く) | 0 | 0 | 0 | 0 | 0 | 0 | 0 |
| 04 水産養殖業 | 1 | 0 | 1 | 0 | 0 | 1 | 0 |
| 05 鉱業, 採石業, 砂利採取業 | 20 | 1 | 17 | 2 | 0 | 18 | 2 |
| 06 総合工事業 | 19 | 2 | 17 | 0 | 0 | 19 | 0 |
| 07 職別工事業(設備工事業を除く) | 1 | 0 | 0 | 1 | 0 | 0 | 1 |
| 08 設備工事業 | 1 | 0 | 1 | 0 | 0 | 1 | 0 |
| 09 食料品製造業 | 393 | 3 | 376 | 14 | 1 | 372 | 20 |
| 10 飲料・たばこ・飼料製造業 | 102 | 2 | 94 | 6 | 0 | 95 | 7 |
| 11 繊維工業 | 135 | 16 | 106 | 13 | 2 | 112 | 21 |
| 12 木材・木製品製造業(家具を除く) | 9 | 1 | 6 | 2 | 0 | 6 | 3 |
| 13 家具・装備品製造業 | 7 | 3 | 2 | 2 | 0 | 4 | 3 |
| 14 パルプ・紙・紙加工品製造業 | 106 | 8 | 87 | 11 | 0 | 94 | 12 |
| 15 印刷・同関連業 | 33 | 5 | 20 | 8 | 0 | 25 | 8 |
| 16 化学工業 | 645 | 202 | 350 | 93 | 52 | 482 | 111 |
| 17 石油製品・石炭製品製造業 | 45 | 5 | 33 | 7 | 1 | 37 | 7 |
| 18 プラスチック製品製造業(別掲を除く) | 41 | 5 | 29 | 7 | 0 | 32 | 9 |
| 19 ゴム製品製造業 | 58 | 22 | 26 | 10 | 5 | 39 | 14 |
| 20 なめし革・同製品・毛皮製造業 | 4 | 1 | 2 | 1 | 0 | 2 | 2 |
| 21 窯業・土石製品製造業 | 176 | 74 | 77 | 25 | 3 | 146 | 27 |
| 22 鉄鋼業 | 125 | 49 | 60 | 16 | 0 | 107 | 18 |
| 23 非鉄金属製造業 | 120 | 55 | 47 | 18 | 4 | 94 | 22 |
| 24 金属製品製造業 | 675 | 258 | 237 | 180 | 3 | 433 | 239 |
| 25 はん用機械器具製造業 | 92 | 27 | 51 | 14 | 0 | 75 | 17 |
| 26 生産用機械器具製造業 | 82 | 26 | 38 | 18 | 0 | 61 | 21 |
| 27 業務用機械器具製造業 | 91 | 34 | 40 | 17 | 1 | 64 | 26 |
| 28 電子部品・デバイス・電子回路製造業 | 227 | 127 | 66 | 34 | 3 | 181 | 43 |
| 29 電気機械器具製造業 | 147 | 68 | 56 | 23 | 2 | 117 | 28 |
| 30 情報通信機械器具製造業 | 31 | 12 | 18 | 1 | 0 | 30 | 1 |
| 31 輸送用機械器具製造業 | 311 | 135 | 135 | 41 | 3 | 253 | 55 |
| 32 その他の製造業 | 46 | 20 | 10 | 16 | 1 | 22 | 23 |
| 33 電気業 | 51 | 14 | 35 | 2 | 1 | 46 | 4 |
| 34 ガス業 | 5 | 2 | 3 | 0 | 0 | 4 | 1 |
| 35 熱供給業 | 3 | 2 | 1 | 0 | 0 | 3 | 0 |
| 36 水道業 | 1,282 | 216 | 1,057 | 9 | 22 | 1,241 | 19 |
| 37 通信業 | 1 | 0 | 1 | 0 | 0 | 1 | 0 |
| 38 放送業 | 0 | 0 | 0 | 0 | 0 | 0 | 0 |
| 39 情報サービス業 | 0 | 0 | 0 | 0 | 0 | 0 | 0 |
| 40 インターネット附随サービス業 | 0 | 0 | 0 | 0 | 0 | 0 | 0 |
| 41 映像・音声・文字情報制作業 | 1 | 0 | 1 | 0 | 0 | 1 | 0 |
| 42 鉄道業 | 8 | 1 | 7 | 0 | 0 | 8 | 0 |
| 43 道路旅客運送業 | 0 | 0 | 0 | 0 | 0 | 0 | 0 |
| 44 道路貨物運送業 | 0 | 0 | 0 | 0 | 0 | 0 | 0 |
| 45 水運業 | 0 | 0 | 0 | 0 | 0 | 0 | 0 |
| 46 航空運輸業 | 1 | 0 | 1 | 0 | 0 | 1 | 0 |
| 47 倉庫業 | 0 | 0 | 0 | 0 | 0 | 0 | 0 |
| 48 運輸に附帯するサービス業 | 17 | 0 | 15 | 2 | 0 | 15 | 2 |
| 49 郵便業(信書便事業を含む) | 1 | 0 | 1 | 0 | 0 | 1 | 0 |
| 50 各種商品卸売業 | 1 | 0 | 1 | 0 | 0 | 0 | 1 |
| 51 繊維・衣服等卸売業 | 0 | 0 | 0 | 0 | 0 | 0 | 0 |
| 52 飲食物品卸売業 | 5 | 1 | 4 | 0 | 0 | 5 | 0 |
| 53 建築材料, 鉱物・金属材料等卸売業 | 2 | 1 | 1 | 0 | 0 | 2 | 0 |
| 54 機械器具卸売業 | 5 | 1 | 3 | 1 | 0 | 3 | 2 |
| 55 その他の卸売業 | 2 | 0 | 2 | 0 | 0 | 2 | 0 |
| 56 各種商品小売業 | 37 | 0 | 36 | 1 | 0 | 36 | 1 |

| 産業中分類 | 集計対象 | 使用の有無 | | | 製造の有無 | | |
|-------|-------------------------|-------|-------|-------|-------|-----|-------|
| | | 有 | 無 | 未回答 | 有 | 無 | 未回答 |
| 57 | 織物・衣服・身の回り品小売業 | 0 | 0 | 0 | 0 | 0 | 0 |
| 58 | 飲食料品小売業 | 11 | 0 | 10 | 1 | 0 | 11 |
| 59 | 機械器具小売業 | 0 | 0 | 0 | 0 | 0 | 0 |
| 60 | その他の小売業 | 5 | 0 | 4 | 1 | 0 | 3 |
| 61 | 無店舗小売業 | 0 | 0 | 0 | 0 | 0 | 0 |
| 62 | 銀行業 | 1 | 0 | 1 | 0 | 0 | 1 |
| 63 | 協同組織金融業 | 0 | 0 | 0 | 0 | 0 | 0 |
| 64 | 貸金業、クレジットカード業等非預金信用機関 | 0 | 0 | 0 | 0 | 0 | 0 |
| 65 | 金融商品取引業、商品先物取引業 | 0 | 0 | 0 | 0 | 0 | 0 |
| 66 | 補助的金融業等 | 0 | 0 | 0 | 0 | 0 | 0 |
| 67 | 保険業(保険媒介代理業、保険サービス業を含む) | 0 | 0 | 0 | 0 | 0 | 0 |
| 68 | 不動産取引業 | 4 | 0 | 4 | 0 | 0 | 3 |
| 69 | 不動産賃貸業・管理業 | 21 | 0 | 20 | 1 | 0 | 20 |
| 70 | 物品賃貸業 | 5 | 1 | 4 | 0 | 0 | 5 |
| 71 | 学術・開発研究機関 | 239 | 95 | 109 | 35 | 1 | 198 |
| 72 | 専門サービス業(他に分類されないもの) | 3 | 0 | 3 | 0 | 0 | 3 |
| 73 | 広告業 | 7 | 0 | 7 | 0 | 0 | 7 |
| 74 | 技術サービス業(他に分類されないもの) | 117 | 79 | 28 | 10 | 1 | 95 |
| 75 | 宿泊業 | 166 | 2 | 161 | 3 | 0 | 155 |
| 76 | 飲食店 | 29 | 2 | 25 | 2 | 0 | 29 |
| 77 | 持ち帰り・配達飲食サービス業 | 16 | 0 | 16 | 0 | 0 | 16 |
| 78 | 洗濯・理容・美容・浴場業 | 160 | 5 | 95 | 60 | 0 | 94 |
| 79 | その他の生活関連サービス業 | 9 | 0 | 6 | 3 | 0 | 5 |
| 80 | 娯楽業 | 126 | 1 | 117 | 8 | 0 | 116 |
| 81 | 学校教育 | 178 | 44 | 117 | 17 | 2 | 152 |
| 82 | その他の教育、学習支援業 | 29 | 0 | 28 | 1 | 0 | 25 |
| 83 | 医療業 | 199 | 5 | 183 | 11 | 1 | 185 |
| 84 | 保健衛生 | 33 | 10 | 17 | 6 | 0 | 27 |
| 85 | 社会保険・社会福祉・介護事業 | 39 | 1 | 37 | 1 | 0 | 35 |
| 86 | 郵便局 | 0 | 0 | 0 | 0 | 0 | 0 |
| 87 | 協同組合(他に分類されないもの) | 10 | 1 | 9 | 0 | 0 | 9 |
| 88 | 廃棄物処理業 | 1,232 | 37 | 1,165 | 30 | 3 | 1,187 |
| 89 | 自動車整備業 | 2 | 0 | 2 | 0 | 0 | 2 |
| 90 | 機械等修理業(別掲を除く) | 5 | 1 | 2 | 2 | 0 | 3 |
| 91 | 職業紹介・労働者派遣業 | 0 | 0 | 0 | 0 | 0 | 0 |
| 92 | その他の事業サービス業 | 12 | 5 | 5 | 2 | 0 | 10 |
| 93 | 政治・経済・文化団体 | 1 | 1 | 0 | 0 | 0 | 1 |
| 94 | 宗教 | 4 | 0 | 4 | 0 | 0 | 4 |
| 95 | その他のサービス業 | 21 | 0 | 18 | 3 | 0 | 18 |
| 96 | 外国公務 | 23 | 2 | 6 | 15 | 0 | 8 |
| 97 | 国家公務 | 11 | 1 | 10 | 0 | 0 | 11 |
| 98 | 地方公務 | 60 | 10 | 45 | 5 | 0 | 54 |
| 99 | 分類不能の産業 | 499 | 12 | 474 | 13 | 1 | 484 |
| - | 産業分類不明 | 0 | 0 | 0 | 0 | 0 | 0 |
| | 合計 | 8,458 | 1,714 | 5,917 | 827 | 113 | 7,280 |
| | | | | | | | 1,065 |

表3.5.2(27) 有害物質使用・製造特定事業場数 産業分類別

アンモニア、アンモニウム化合物、亜硝酸化合物及び硝酸化合物

| 産業中分類 | | 集計対象 | 使用の有無 | | | 製造の有無 | | |
|-------|--------------------|-------|-------|-------|-----|-------|-------|-----|
| | | | 有 | 無 | 未回答 | 有 | 無 | 未回答 |
| 01 | 農業 | 16 | 1 | 14 | 1 | 0 | 14 | 2 |
| 02 | 林業 | 0 | 0 | 0 | 0 | 0 | 0 | 0 |
| 03 | 漁業(水産養殖業を除く) | 0 | 0 | 0 | 0 | 0 | 0 | 0 |
| 04 | 水産養殖業 | 1 | 0 | 1 | 0 | 0 | 1 | 0 |
| 05 | 鉱業, 採石業, 砂利採取業 | 20 | 1 | 17 | 2 | 0 | 18 | 2 |
| 06 | 総合工事業 | 19 | 3 | 16 | 0 | 0 | 19 | 0 |
| 07 | 職別工事業(設備工事業を除く) | 1 | 1 | 0 | 0 | 0 | 1 | 0 |
| 08 | 設備工事業 | 1 | 0 | 1 | 0 | 0 | 1 | 0 |
| 09 | 食料品製造業 | 393 | 31 | 354 | 8 | 2 | 374 | 17 |
| 10 | 飲料・たばこ・飼料製造業 | 102 | 23 | 77 | 2 | 0 | 97 | 5 |
| 11 | 繊維工業 | 135 | 33 | 91 | 11 | 1 | 113 | 21 |
| 12 | 木材・木製品製造業(家具を除く) | 9 | 3 | 6 | 0 | 0 | 8 | 1 |
| 13 | 家具・装備品製造業 | 7 | 2 | 1 | 4 | 0 | 3 | 4 |
| 14 | パルプ・紙・紙加工品製造業 | 106 | 29 | 70 | 7 | 0 | 97 | 9 |
| 15 | 印刷・同関連業 | 33 | 12 | 13 | 8 | 0 | 24 | 9 |
| 16 | 化学工業 | 645 | 376 | 210 | 59 | 76 | 481 | 88 |
| 17 | 石油製品・石炭製品製造業 | 45 | 18 | 22 | 5 | 4 | 34 | 7 |
| 18 | プラスチック製品製造業(別掲を除く) | 41 | 11 | 23 | 7 | 0 | 30 | 11 |
| 19 | ゴム製品製造業 | 58 | 9 | 36 | 13 | 0 | 42 | 16 |
| 20 | なめし革・同製品・毛皮製造業 | 4 | 2 | 1 | 1 | 0 | 2 | 2 |
| 21 | 窯業・土石製品製造業 | 176 | 36 | 103 | 37 | 3 | 133 | 40 |
| 22 | 鉄鋼業 | 125 | 42 | 63 | 20 | 1 | 101 | 23 |
| 23 | 非鉄金属製造業 | 120 | 45 | 55 | 20 | 2 | 92 | 26 |
| 24 | 金属製品製造業 | 675 | 278 | 216 | 181 | 3 | 435 | 237 |
| 25 | はん用機械器具製造業 | 92 | 24 | 54 | 14 | 0 | 75 | 17 |
| 26 | 生産用機械器具製造業 | 82 | 31 | 33 | 18 | 0 | 60 | 22 |
| 27 | 業務用機械器具製造業 | 91 | 20 | 50 | 21 | 0 | 61 | 30 |
| 28 | 電子部品・デバイス・電子回路製造業 | 227 | 134 | 64 | 29 | 4 | 183 | 40 |
| 29 | 電気機械器具製造業 | 147 | 58 | 52 | 37 | 2 | 104 | 41 |
| 30 | 情報通信機械器具製造業 | 31 | 14 | 16 | 1 | 0 | 30 | 1 |
| 31 | 輸送用機械器具製造業 | 311 | 126 | 135 | 50 | 1 | 252 | 58 |
| 32 | その他の製造業 | 46 | 15 | 16 | 15 | 0 | 23 | 23 |
| 33 | 電気業 | 51 | 38 | 11 | 2 | 3 | 44 | 4 |
| 34 | ガス業 | 5 | 2 | 2 | 1 | 0 | 4 | 1 |
| 35 | 熱供給業 | 3 | 1 | 1 | 1 | 0 | 2 | 1 |
| 36 | 水道業 | 1,282 | 224 | 1,021 | 37 | 12 | 1,227 | 43 |
| 37 | 通信業 | 1 | 0 | 1 | 0 | 0 | 1 | 0 |
| 38 | 放送業 | 0 | 0 | 0 | 0 | 0 | 0 | 0 |
| 39 | 情報サービス業 | 0 | 0 | 0 | 0 | 0 | 0 | 0 |
| 40 | インターネット附随サービス業 | 0 | 0 | 0 | 0 | 0 | 0 | 0 |
| 41 | 映像・音声・文字情報制作業 | 1 | 0 | 1 | 0 | 0 | 1 | 0 |
| 42 | 鉄道業 | 8 | 1 | 7 | 0 | 0 | 8 | 0 |
| 43 | 道路旅客運送業 | 0 | 0 | 0 | 0 | 0 | 0 | 0 |
| 44 | 道路貨物運送業 | 0 | 0 | 0 | 0 | 0 | 0 | 0 |
| 45 | 水運業 | 0 | 0 | 0 | 0 | 0 | 0 | 0 |
| 46 | 航空運輸業 | 1 | 0 | 1 | 0 | 0 | 1 | 0 |
| 47 | 倉庫業 | 0 | 0 | 0 | 0 | 0 | 0 | 0 |
| 48 | 運輸に附帯するサービス業 | 17 | 2 | 15 | 0 | 2 | 15 | 0 |
| 49 | 郵便業(信書便事業を含む) | 1 | 0 | 1 | 0 | 0 | 1 | 0 |
| 50 | 各種商品卸売業 | 1 | 0 | 1 | 0 | 0 | 0 | 1 |
| 51 | 繊維・衣服等卸売業 | 0 | 0 | 0 | 0 | 0 | 0 | 0 |
| 52 | 飲食物品卸売業 | 5 | 1 | 4 | 0 | 0 | 5 | 0 |
| 53 | 建築材料, 鉱物・金属材料等卸売業 | 2 | 1 | 1 | 0 | 0 | 2 | 0 |
| 54 | 機械器具卸売業 | 5 | 1 | 3 | 1 | 0 | 3 | 2 |
| 55 | その他の卸売業 | 2 | 0 | 2 | 0 | 0 | 2 | 0 |
| 56 | 各種商品小売業 | 37 | 0 | 36 | 1 | 0 | 36 | 1 |

アンモニア、アンモニウム化合物、亜硝酸化合物及び硝酸化合物

| 産業中分類 | 集計対象 | 使用の有無 | | | 製造の有無 | | |
|-------|-------------------------|-------|-------|-------|-------|-----|-------|
| | | 有 | 無 | 未回答 | 有 | 無 | 未回答 |
| 57 | 織物・衣服・身の回り品小売業 | 0 | 0 | 0 | 0 | 0 | 0 |
| 58 | 飲食料品小売業 | 11 | 2 | 9 | 0 | 0 | 10 |
| 59 | 機械器具小売業 | 0 | 0 | 0 | 0 | 0 | 0 |
| 60 | その他の小売業 | 5 | 2 | 3 | 0 | 0 | 3 |
| 61 | 無店舗小売業 | 0 | 0 | 0 | 0 | 0 | 0 |
| 62 | 銀行業 | 1 | 0 | 1 | 0 | 0 | 1 |
| 63 | 協同組織金融業 | 0 | 0 | 0 | 0 | 0 | 0 |
| 64 | 貸金業、クレジットカード業等非預金信用機関 | 0 | 0 | 0 | 0 | 0 | 0 |
| 65 | 金融商品取引業、商品先物取引業 | 0 | 0 | 0 | 0 | 0 | 0 |
| 66 | 補助的金融業等 | 0 | 0 | 0 | 0 | 0 | 0 |
| 67 | 保険業(保険媒介代理業、保険サービス業を含む) | 0 | 0 | 0 | 0 | 0 | 0 |
| 68 | 不動産取引業 | 4 | 0 | 4 | 0 | 0 | 3 |
| 69 | 不動産賃貸業・管理業 | 21 | 0 | 20 | 1 | 0 | 20 |
| 70 | 物品賃貸業 | 5 | 1 | 4 | 0 | 0 | 5 |
| 71 | 学術・開発研究機関 | 239 | 148 | 73 | 18 | 2 | 209 |
| 72 | 専門サービス業(他に分類されないもの) | 3 | 1 | 2 | 0 | 0 | 3 |
| 73 | 広告業 | 7 | 0 | 7 | 0 | 0 | 7 |
| 74 | 技術サービス業(他に分類されないもの) | 117 | 87 | 24 | 6 | 0 | 100 |
| 75 | 宿泊業 | 166 | 0 | 162 | 4 | 0 | 154 |
| 76 | 飲食店 | 29 | 1 | 26 | 2 | 0 | 29 |
| 77 | 持ち帰り・配達飲食サービス業 | 16 | 0 | 16 | 0 | 0 | 16 |
| 78 | 洗濯・理容・美容・浴場業 | 160 | 2 | 95 | 63 | 0 | 91 |
| 79 | その他の生活関連サービス業 | 9 | 4 | 5 | 0 | 0 | 7 |
| 80 | 娯楽業 | 126 | 3 | 117 | 6 | 1 | 117 |
| 81 | 学校教育 | 178 | 66 | 103 | 9 | 2 | 156 |
| 82 | その他の教育、学習支援業 | 29 | 2 | 26 | 1 | 0 | 25 |
| 83 | 医療業 | 199 | 11 | 180 | 8 | 1 | 185 |
| 84 | 保健衛生 | 33 | 16 | 16 | 1 | 0 | 31 |
| 85 | 社会保険・社会福祉・介護事業 | 39 | 0 | 38 | 1 | 0 | 35 |
| 86 | 郵便局 | 0 | 0 | 0 | 0 | 0 | 0 |
| 87 | 協同組合(他に分類されないもの) | 10 | 1 | 9 | 0 | 0 | 9 |
| 88 | 廃棄物処理業 | 1,232 | 54 | 1,153 | 25 | 6 | 1,188 |
| 89 | 自動車整備業 | 2 | 0 | 2 | 0 | 0 | 2 |
| 90 | 機械等修理業(別掲を除く) | 5 | 1 | 2 | 2 | 0 | 3 |
| 91 | 職業紹介・労働者派遣業 | 0 | 0 | 0 | 0 | 0 | 0 |
| 92 | その他の事業サービス業 | 12 | 5 | 6 | 1 | 0 | 11 |
| 93 | 政治・経済・文化団体 | 1 | 1 | 0 | 0 | 0 | 1 |
| 94 | 宗教 | 4 | 0 | 4 | 0 | 0 | 4 |
| 95 | その他のサービス業 | 21 | 2 | 18 | 1 | 0 | 19 |
| 96 | 外国公務 | 23 | 2 | 19 | 2 | 0 | 21 |
| 97 | 国家公務 | 11 | 4 | 7 | 0 | 0 | 11 |
| 98 | 地方公務 | 60 | 14 | 42 | 4 | 0 | 53 |
| 99 | 分類不能の産業 | 499 | 16 | 472 | 11 | 0 | 487 |
| - | 産業分類不明 | 0 | 0 | 0 | 0 | 0 | 0 |
| | 合計 | 8,458 | 2,095 | 5,583 | 780 | 128 | 7,276 |
| | | | | | | | 1,054 |

表3.5.2(28) 有害物質使用・製造特定事業場数 産業分類別

1,4-ジオキサン

| 産業中分類 | 集計対象 | 使用の有無 | | | 製造の有無 | | |
|-----------------------|-------|-------|-------|-----|-------|-------|-----|
| | | 有 | 無 | 未回答 | 有 | 無 | 未回答 |
| 01 農業 | 16 | 0 | 14 | 2 | 0 | 13 | 3 |
| 02 林業 | 0 | 0 | 0 | 0 | 0 | 0 | 0 |
| 03 漁業(水産養殖業を除く) | 0 | 0 | 0 | 0 | 0 | 0 | 0 |
| 04 水産養殖業 | 1 | 0 | 1 | 0 | 0 | 1 | 0 |
| 05 鉱業, 採石業, 砂利採取業 | 20 | 0 | 18 | 2 | 0 | 18 | 2 |
| 06 総合工事業 | 19 | 0 | 18 | 1 | 0 | 18 | 1 |
| 07 職別工事業(設備工事業を除く) | 1 | 0 | 0 | 1 | 0 | 0 | 1 |
| 08 設備工事業 | 1 | 0 | 1 | 0 | 0 | 1 | 0 |
| 09 食料品製造業 | 393 | 2 | 368 | 23 | 0 | 363 | 30 |
| 10 飲料・たばこ・飼料製造業 | 102 | 1 | 95 | 6 | 0 | 95 | 7 |
| 11 繊維工業 | 135 | 4 | 108 | 23 | 3 | 104 | 28 |
| 12 木材・木製品製造業(家具を除く) | 9 | 0 | 6 | 3 | 0 | 6 | 3 |
| 13 家具・装備品製造業 | 7 | 0 | 3 | 4 | 0 | 3 | 4 |
| 14 パルプ・紙・紙加工品製造業 | 106 | 1 | 85 | 20 | 0 | 86 | 20 |
| 15 印刷・同関連業 | 33 | 0 | 23 | 10 | 0 | 23 | 10 |
| 16 化学工業 | 645 | 82 | 436 | 127 | 15 | 497 | 133 |
| 17 石油製品・石炭製品製造業 | 45 | 1 | 37 | 7 | 0 | 38 | 7 |
| 18 プラスチック製品製造業(別掲を除く) | 41 | 3 | 28 | 10 | 0 | 28 | 13 |
| 19 ゴム製品製造業 | 58 | 1 | 42 | 15 | 1 | 40 | 17 |
| 20 なめし革・同製品・毛皮製造業 | 4 | 0 | 3 | 1 | 0 | 2 | 2 |
| 21 窯業・土石製品製造業 | 176 | 3 | 129 | 44 | 0 | 132 | 44 |
| 22 鉄鋼業 | 125 | 0 | 90 | 35 | 0 | 90 | 35 |
| 23 非鉄金属製造業 | 120 | 3 | 87 | 30 | 0 | 87 | 33 |
| 24 金属製品製造業 | 675 | 4 | 409 | 262 | 0 | 390 | 285 |
| 25 はん用機械器具製造業 | 92 | 0 | 70 | 22 | 0 | 68 | 24 |
| 26 生産用機械器具製造業 | 82 | 0 | 54 | 28 | 0 | 54 | 28 |
| 27 業務用機械器具製造業 | 91 | 3 | 57 | 31 | 0 | 56 | 35 |
| 28 電子部品・デバイス・電子回路製造業 | 227 | 28 | 135 | 64 | 1 | 156 | 70 |
| 29 電気機械器具製造業 | 147 | 4 | 92 | 51 | 1 | 95 | 51 |
| 30 情報通信機械器具製造業 | 31 | 3 | 26 | 2 | 0 | 29 | 2 |
| 31 輸送用機械器具製造業 | 311 | 3 | 211 | 97 | 0 | 213 | 98 |
| 32 その他の製造業 | 46 | 2 | 26 | 18 | 0 | 23 | 23 |
| 33 電気業 | 51 | 4 | 37 | 10 | 0 | 42 | 9 |
| 34 ガス業 | 5 | 0 | 3 | 2 | 0 | 3 | 2 |
| 35 熱供給業 | 3 | 0 | 1 | 2 | 0 | 1 | 2 |
| 36 水道業 | 1,282 | 131 | 1,081 | 70 | 17 | 1,194 | 71 |
| 37 通信業 | 1 | 0 | 1 | 0 | 0 | 1 | 0 |
| 38 放送業 | 0 | 0 | 0 | 0 | 0 | 0 | 0 |
| 39 情報サービス業 | 0 | 0 | 0 | 0 | 0 | 0 | 0 |
| 40 インターネット附随サービス業 | 0 | 0 | 0 | 0 | 0 | 0 | 0 |
| 41 映像・音声・文字情報制作業 | 1 | 0 | 1 | 0 | 0 | 1 | 0 |
| 42 鉄道業 | 8 | 0 | 7 | 1 | 0 | 7 | 1 |
| 43 道路旅客運送業 | 0 | 0 | 0 | 0 | 0 | 0 | 0 |
| 44 道路貨物運送業 | 0 | 0 | 0 | 0 | 0 | 0 | 0 |
| 45 水運業 | 0 | 0 | 0 | 0 | 0 | 0 | 0 |
| 46 航空運輸業 | 1 | 0 | 1 | 0 | 0 | 1 | 0 |
| 47 倉庫業 | 0 | 0 | 0 | 0 | 0 | 0 | 0 |
| 48 運輸に附帯するサービス業 | 17 | 0 | 15 | 2 | 0 | 15 | 2 |
| 49 郵便業(信書便事業を含む) | 1 | 0 | 1 | 0 | 0 | 1 | 0 |
| 50 各種商品卸売業 | 1 | 0 | 1 | 0 | 0 | 0 | 1 |
| 51 繊維・衣服等卸売業 | 0 | 0 | 0 | 0 | 0 | 0 | 0 |
| 52 飲食物品卸売業 | 5 | 0 | 4 | 1 | 0 | 4 | 1 |
| 53 建築材料, 鉱物・金属材料等卸売業 | 2 | 1 | 1 | 0 | 0 | 2 | 0 |
| 54 機械器具卸売業 | 5 | 1 | 3 | 1 | 0 | 3 | 2 |
| 55 その他の卸売業 | 2 | 0 | 2 | 0 | 0 | 2 | 0 |
| 56 各種商品小売業 | 37 | 0 | 37 | 0 | 0 | 36 | 1 |

| 産業中分類 | 集計対象 | 使用の有無 | | | 製造の有無 | | |
|-------|-------------------------|-------|-----|-------|-------|----|-------|
| | | 有 | 無 | 未回答 | 有 | 無 | 未回答 |
| 57 | 織物・衣服・身の回り品小売業 | 0 | 0 | 0 | 0 | 0 | 0 |
| 58 | 飲食料品小売業 | 11 | 0 | 10 | 1 | 0 | 11 |
| 59 | 機械器具小売業 | 0 | 0 | 0 | 0 | 0 | 0 |
| 60 | その他の小売業 | 5 | 0 | 4 | 1 | 0 | 3 |
| 61 | 無店舗小売業 | 0 | 0 | 0 | 0 | 0 | 0 |
| 62 | 銀行業 | 1 | 0 | 1 | 0 | 0 | 1 |
| 63 | 協同組織金融業 | 0 | 0 | 0 | 0 | 0 | 0 |
| 64 | 貸金業、クレジットカード業等非預金信用機関 | 0 | 0 | 0 | 0 | 0 | 0 |
| 65 | 金融商品取引業、商品先物取引業 | 0 | 0 | 0 | 0 | 0 | 0 |
| 66 | 補助的金融業等 | 0 | 0 | 0 | 0 | 0 | 0 |
| 67 | 保険業(保険媒介代理業、保険サービス業を含む) | 0 | 0 | 0 | 0 | 0 | 0 |
| 68 | 不動産取引業 | 4 | 0 | 4 | 0 | 0 | 3 |
| 69 | 不動産賃貸業・管理業 | 21 | 0 | 20 | 1 | 0 | 20 |
| 70 | 物品賃貸業 | 5 | 0 | 5 | 0 | 0 | 5 |
| 71 | 学術・開発研究機関 | 239 | 35 | 150 | 54 | 0 | 185 |
| 72 | 専門サービス業(他に分類されないもの) | 3 | 0 | 3 | 0 | 0 | 3 |
| 73 | 広告業 | 7 | 0 | 7 | 0 | 0 | 7 |
| 74 | 技術サービス業(他に分類されないもの) | 117 | 51 | 49 | 17 | 0 | 92 |
| 75 | 宿泊業 | 166 | 0 | 160 | 6 | 0 | 152 |
| 76 | 飲食店 | 29 | 1 | 26 | 2 | 0 | 29 |
| 77 | 持ち帰り・配達飲食サービス業 | 16 | 0 | 16 | 0 | 0 | 16 |
| 78 | 洗濯・理容・美容・浴場業 | 160 | 2 | 91 | 67 | 0 | 88 |
| 79 | その他の生活関連サービス業 | 9 | 0 | 6 | 3 | 0 | 5 |
| 80 | 娯楽業 | 126 | 1 | 113 | 12 | 0 | 112 |
| 81 | 学校教育 | 178 | 21 | 133 | 24 | 0 | 149 |
| 82 | その他の教育、学習支援業 | 29 | 0 | 28 | 1 | 0 | 25 |
| 83 | 医療業 | 199 | 3 | 182 | 14 | 0 | 183 |
| 84 | 保健衛生 | 33 | 6 | 19 | 8 | 0 | 25 |
| 85 | 社会保険・社会福祉・介護事業 | 39 | 0 | 37 | 2 | 0 | 34 |
| 86 | 郵便局 | 0 | 0 | 0 | 0 | 0 | 0 |
| 87 | 協同組合(他に分類されないもの) | 10 | 0 | 9 | 1 | 0 | 9 |
| 88 | 廃棄物処理業 | 1,232 | 16 | 1,140 | 76 | 3 | 1,144 |
| 89 | 自動車整備業 | 2 | 0 | 2 | 0 | 0 | 2 |
| 90 | 機械等修理業(別掲を除く) | 5 | 0 | 3 | 2 | 0 | 3 |
| 91 | 職業紹介・労働者派遣業 | 0 | 0 | 0 | 0 | 0 | 0 |
| 92 | その他の事業サービス業 | 12 | 2 | 7 | 3 | 0 | 9 |
| 93 | 政治・経済・文化団体 | 1 | 0 | 1 | 0 | 0 | 1 |
| 94 | 宗教 | 4 | 0 | 4 | 0 | 0 | 4 |
| 95 | その他のサービス業 | 21 | 0 | 18 | 3 | 0 | 18 |
| 96 | 外国公務 | 23 | 1 | 6 | 16 | 0 | 7 |
| 97 | 国家公務 | 11 | 0 | 10 | 1 | 0 | 10 |
| 98 | 地方公務 | 60 | 1 | 49 | 10 | 0 | 50 |
| 99 | 分類不能の産業 | 499 | 1 | 481 | 17 | 0 | 480 |
| - | 産業分類不明 | 0 | 0 | 0 | 0 | 0 | 0 |
| | 合計 | 8,458 | 426 | 6,662 | 1,370 | 41 | 6,927 |
| | | | | | | | 1,490 |

表3.5.3 有害物質の排出方法別特定事業場数

| 項目 | | 集計対象 | 排出方法 | | | |
|----|-------------------------------|-------|-------|----|----|----|
| | | | 1 | 2 | 3 | 4 |
| 01 | カドミウム及びその化合物 | 648 | 609 | 32 | 5 | 2 |
| 02 | シアン化合物 | 798 | 738 | 49 | 7 | 4 |
| 03 | 有機リン化合物 | 427 | 409 | 13 | 2 | 3 |
| 04 | 鉛及びその化合物 | 1,010 | 943 | 53 | 7 | 7 |
| 05 | 六価クロム化合物 | 1,009 | 946 | 50 | 6 | 7 |
| 06 | 砒素及びその化合物 | 696 | 659 | 32 | 4 | 1 |
| 07 | 総水銀 | 511 | 477 | 29 | 3 | 2 |
| 08 | アルキル水銀化合物 | 270 | 258 | 9 | 1 | 2 |
| 09 | PCB | 342 | 332 | 5 | 2 | 3 |
| 10 | トリクロロエチレン | 606 | 539 | 52 | 6 | 9 |
| 11 | テトラクロロエチレン | 547 | 507 | 29 | 3 | 8 |
| 12 | ジクロロメタン | 631 | 549 | 71 | 5 | 6 |
| 13 | 四塩化炭素 | 419 | 391 | 22 | 3 | 3 |
| 14 | 1, 2-ジクロロエタン | 428 | 406 | 17 | 4 | 1 |
| 15 | 1, 1-ジクロロエチレン | 393 | 379 | 10 | 2 | 2 |
| 16 | シス-1, 2-ジクロロエチレン | 401 | 387 | 10 | 2 | 2 |
| 17 | 1,1,1-トリクロロエタン | 431 | 415 | 11 | 2 | 3 |
| 18 | 1,1,2-トリクロロエタン | 393 | 379 | 10 | 3 | 1 |
| 19 | 1,3-ジクロロプロペン | 381 | 369 | 9 | 2 | 1 |
| 20 | チウラム | 372 | 357 | 10 | 3 | 2 |
| 21 | シマジン | 355 | 343 | 8 | 2 | 2 |
| 22 | チオベンカルブ | 352 | 340 | 9 | 2 | 1 |
| 23 | ベンゼン | 462 | 430 | 27 | 2 | 3 |
| 24 | セレン及びその化合物 | 462 | 437 | 20 | 3 | 2 |
| 25 | ほう素及びその化合物 | 1,970 | 1,868 | 71 | 14 | 17 |
| 26 | ふっ素及びその化合物 | 2,157 | 2,043 | 82 | 14 | 18 |
| 27 | アンモニア、アンモニウム化合物、亜硝酸化合物及び硝酸化合物 | 2,609 | 2,500 | 88 | 7 | 14 |
| 28 | 1,4-ジオキサン | 275 | 253 | 19 | 2 | 1 |

※排出方法

1: (処理した後) 公共用水域に排出

2: 廃棄物処理業者による回収等

3: 下水道に排出

4: その他

表3.5.4 有害物質別の排水濃度状況別特定事業場数

| 項目 | | 集計対象 | 排水基準 (mg/l) | 排水基準 | | ND |
|----|-------------------------------|-------|----------------|------|-------|-----|
| | | | | 超過 | 以下 | |
| 01 | カドミウム及びその化合物 | 609 | 0.1 | 1 | 503 | 105 |
| 02 | シアン化合物 | 738 | 1 | 4 | 609 | 125 |
| 03 | 有機リン化合物 | 409 | 1 | 11 | 306 | 92 |
| 04 | 鉛及びその化合物 | 943 | 0.1 | 8 | 817 | 118 |
| 05 | 六価クロム化合物 | 946 | 0.5 | 8 | 811 | 127 |
| 06 | 砒素及びその化合物 | 659 | 0.1 | 6 | 561 | 92 |
| 07 | 総水銀 | 477 | 0.005 | 3 | 376 | 98 |
| 08 | アルキル水銀化合物 | 258 | 検出されないこと | 124 | 0 | 134 |
| 09 | PCB | 332 | 0.003 | 4 | 239 | 89 |
| 10 | トリクロロエチレン | 539 | 0.3 | 0 | 446 | 93 |
| 11 | テトラクロロエチレン | 507 | 0.1 | 2 | 408 | 97 |
| 12 | ジクロロメタン | 549 | 0.2 | 0 | 456 | 93 |
| 13 | 四塩化炭素 | 391 | 0.02 | 0 | 302 | 89 |
| 14 | 1, 2-ジクロロエタン | 406 | 0.04 | 1 | 316 | 89 |
| 15 | 1, 1-ジクロロエチレン | 379 | 0.2 | 2 | 289 | 88 |
| 16 | シス-1, 2-ジクロロエチレン | 387 | 0.4 | 0 | 298 | 89 |
| 17 | 1,1,1-トリクロロエタン | 415 | 3 | 0 | 324 | 91 |
| 18 | 1,1,2-トリクロロエタン | 379 | 0.06 | 0 | 290 | 89 |
| 19 | 1,3-ジクロロプロペン | 369 | 0.02 | 0 | 280 | 89 |
| 20 | チウラム | 357 | 0.06 | 1 | 265 | 91 |
| 21 | シマジン | 343 | 0.03 | 0 | 254 | 89 |
| 22 | チオベンカルブ | 340 | 0.2 | 0 | 252 | 88 |
| 23 | ベンゼン | 430 | 0.1 | 0 | 338 | 92 |
| 24 | セレン及びその化合物 | 437 | 0.1 | 1 | 342 | 94 |
| 25 | ほう素及びその化合物 | 1,868 | 10 | 29 | 1,798 | 41 |
| 26 | ふっ素及びその化合物 | 2,043 | 8 | 32 | 1,943 | 68 |
| 27 | アンモニア、アンモニウム化合物、亜硝酸化合物及び硝酸化合物 | 2,500 | 100 | 24 | 2,460 | 16 |
| 28 | 1,4-ジオキサン | 253 | 0.5 | 9 | 188 | 56 |

表3.5.5.1(1) 産業分類別有害物質の有害物質の排水濃度の平均値、標準偏差、最大値、最小値

カドミウム及びその化合物 単位: mg/l

| 産業中分類 | | 事業場数 | 平均値 | 標準偏差 | 最大値 | 最小値 |
|-------|--------------------|------|------|------|------|------|
| 01 | 農業 | 0 | - | - | - | - |
| 02 | 林業 | 0 | - | - | - | - |
| 03 | 漁業(水産養殖業を除く) | 0 | - | - | - | - |
| 04 | 水産養殖業 | 0 | - | - | - | - |
| 05 | 鉱業, 採石業, 砂利採取業 | 7 | 0.00 | 0.00 | 0.01 | 0.00 |
| 06 | 総合工事業 | 1 | 0.00 | - | 0.00 | 0.00 |
| 07 | 職別工事業(設備工事業を除く) | 0 | - | - | - | - |
| 08 | 設備工事業 | 0 | - | - | - | - |
| 09 | 食料品製造業 | 7 | 0.01 | 0.01 | 0.03 | 0.00 |
| 10 | 飲料・たばこ・飼料製造業 | 4 | 0.00 | 0.00 | 0.01 | 0.00 |
| 11 | 繊維工業 | 5 | 0.00 | 0.00 | 0.01 | 0.00 |
| 12 | 木材・木製品製造業(家具を除く) | 0 | - | - | - | - |
| 13 | 家具・装備品製造業 | 1 | 0.00 | - | 0.00 | 0.00 |
| 14 | パルプ・紙・紙加工品製造業 | 3 | 0.01 | 0.01 | 0.01 | 0.00 |
| 15 | 印刷・同関連業 | 2 | 0.00 | 0.00 | 0.00 | 0.00 |
| 16 | 化学工業 | 24 | 0.01 | 0.01 | 0.04 | 0.00 |
| 17 | 石油製品・石炭製品製造業 | 2 | 0.00 | 0.00 | 0.00 | 0.00 |
| 18 | プラスチック製品製造業(別掲を除く) | 1 | 0.01 | - | 0.01 | 0.01 |
| 19 | ゴム製品製造業 | 1 | 0.01 | - | 0.01 | 0.01 |
| 20 | なめし革・同製品・毛皮製造業 | 2 | 0.01 | 0.00 | 0.01 | 0.01 |
| 21 | 窯業・土石製品製造業 | 28 | 0.01 | 0.00 | 0.02 | 0.00 |
| 22 | 鉄鋼業 | 13 | 0.01 | 0.00 | 0.01 | 0.00 |
| 23 | 非鉄金属製造業 | 19 | 0.01 | 0.02 | 0.07 | 0.00 |
| 24 | 金属製品製造業 | 49 | 0.01 | 0.02 | 0.10 | 0.00 |
| 25 | はん用機械器具製造業 | 8 | 0.01 | 0.00 | 0.01 | 0.00 |
| 26 | 生産用機械器具製造業 | 5 | 0.02 | 0.04 | 0.10 | 0.00 |
| 27 | 業務用機械器具製造業 | 4 | 0.01 | 0.00 | 0.01 | 0.00 |
| 28 | 電子部品・デバイス・電子回路製造業 | 14 | 0.00 | 0.00 | 0.01 | 0.00 |
| 29 | 電気機械器具製造業 | 12 | 0.01 | 0.02 | 0.07 | 0.00 |
| 30 | 情報通信機械器具製造業 | 0 | - | - | - | - |
| 31 | 輸送用機械器具製造業 | 20 | 0.01 | 0.01 | 0.05 | 0.00 |
| 32 | その他の製造業 | 5 | 0.01 | 0.01 | 0.03 | 0.00 |
| 33 | 電気業 | 2 | 0.00 | 0.00 | 0.01 | 0.00 |
| 34 | ガス業 | 0 | - | - | - | - |
| 35 | 熱供給業 | 0 | - | - | - | - |
| 36 | 水道業 | 192 | 0.00 | 0.01 | 0.05 | 0.00 |
| 37 | 通信業 | 0 | - | - | - | - |
| 38 | 放送業 | 0 | - | - | - | - |
| 39 | 情報サービス業 | 0 | - | - | - | - |
| 40 | インターネット附随サービス業 | 0 | - | - | - | - |
| 41 | 映像・音声・文字情報制作業 | 0 | - | - | - | - |
| 42 | 鉄道業 | 0 | - | - | - | - |
| 43 | 道路旅客運送業 | 0 | - | - | - | - |
| 44 | 道路貨物運送業 | 0 | - | - | - | - |
| 45 | 水運業 | 0 | - | - | - | - |
| 46 | 航空運輸業 | 1 | 0.03 | - | 0.03 | 0.03 |
| 47 | 倉庫業 | 0 | - | - | - | - |
| 48 | 運輸に附帯するサービス業 | 0 | - | - | - | - |
| 49 | 郵便業(信書便事業を含む) | 0 | - | - | - | - |
| 50 | 各種商品卸売業 | 0 | - | - | - | - |
| 51 | 繊維・衣服等卸売業 | 0 | - | - | - | - |
| 52 | 飲食料品卸売業 | 0 | - | - | - | - |
| 53 | 建築材料, 鉱物・金属材料等卸売業 | 0 | - | - | - | - |
| 54 | 機械器具卸売業 | 1 | 0.00 | - | 0.00 | 0.00 |
| 55 | その他の卸売業 | 0 | - | - | - | - |
| 56 | 各種商品小売業 | 1 | 0.10 | - | 0.10 | 0.10 |
| 57 | 織物・衣服・身の回り品小売業 | 0 | - | - | - | - |

カドミウム及びその化合物 単位:mg/l

| | 産業中分類 | 事業場数 | 平均値 | 標準偏差 | 最大値 | 最小値 |
|----|--------------------------|------|------|------|------|------|
| 58 | 飲食品小売業 | 1 | 0.10 | - | 0.10 | 0.10 |
| 59 | 機械器具小売業 | 0 | - | - | - | - |
| 60 | その他の小売業 | 0 | - | - | - | - |
| 61 | 無店舗小売業 | 0 | - | - | - | - |
| 62 | 銀行業 | 0 | - | - | - | - |
| 63 | 協同組織金融業 | 0 | - | - | - | - |
| 64 | 貸金業, クレジットカード業等非預金信用機関 | 0 | - | - | - | - |
| 65 | 金融商品取引業, 商品先物取引業 | 0 | - | - | - | - |
| 66 | 補助的金融業等 | 0 | - | - | - | - |
| 67 | 保険業(保険媒介代理業, 保険サービス業を含む) | 0 | - | - | - | - |
| 68 | 不動産取引業 | 0 | - | - | - | - |
| 69 | 不動産賃貸業・管理業 | 1 | 0.00 | - | 0.00 | 0.00 |
| 70 | 物品賃貸業 | 1 | 0.05 | - | 0.05 | 0.05 |
| 71 | 学術・開発研究機関 | 23 | 0.01 | 0.02 | 0.10 | 0.00 |
| 72 | 専門サービス業(他に分類されないもの) | 0 | - | - | - | - |
| 73 | 広告業 | 0 | - | - | - | - |
| 74 | 技術サービス業(他に分類されないもの) | 21 | 0.01 | 0.01 | 0.05 | 0.00 |
| 75 | 宿泊業 | 6 | 0.00 | 0.00 | 0.01 | 0.00 |
| 76 | 飲食店 | 0 | - | - | - | - |
| 77 | 持ち帰り・配達飲食サービス業 | 1 | 0.01 | - | 0.01 | 0.01 |
| 78 | 洗濯・理容・美容・浴場業 | 4 | 0.03 | 0.05 | 0.10 | 0.00 |
| 79 | その他の生活関連サービス業 | 0 | - | - | - | - |
| 80 | 娯楽業 | 4 | 0.00 | 0.00 | 0.00 | 0.00 |
| 81 | 学校教育 | 9 | 0.01 | 0.00 | 0.02 | 0.00 |
| 82 | その他の教育, 学習支援業 | 2 | 0.01 | 0.00 | 0.01 | 0.01 |
| 83 | 医療業 | 8 | 0.01 | 0.00 | 0.01 | 0.00 |
| 84 | 保健衛生 | 4 | 0.00 | 0.00 | 0.01 | 0.00 |
| 85 | 社会保険・社会福祉・介護事業 | 0 | - | - | - | - |
| 86 | 郵便局 | 0 | - | - | - | - |
| 87 | 協同組合(他に分類されないもの) | 0 | - | - | - | - |
| 88 | 廃棄物処理業 | 77 | 0.02 | 0.14 | 1.20 | 0.00 |
| 89 | 自動車整備業 | 0 | - | - | - | - |
| 90 | 機械等修理業(別掲を除く) | 0 | - | - | - | - |
| 91 | 職業紹介・労働者派遣業 | 0 | - | - | - | - |
| 92 | その他の事業サービス業 | 1 | 0.01 | - | 0.01 | 0.01 |
| 93 | 政治・経済・文化団体 | 0 | - | - | - | - |
| 94 | 宗教 | 0 | - | - | - | - |
| 95 | その他のサービス業 | 0 | - | - | - | - |
| 96 | 外国公務 | 1 | 0.01 | - | 0.01 | 0.01 |
| 97 | 国家公務 | 0 | - | - | - | - |
| 98 | 地方公務 | 2 | 0.01 | 0.00 | 0.01 | 0.01 |
| 99 | 分類不能の産業 | 9 | 0.00 | 0.00 | 0.01 | 0.00 |
| - | 産業分類不明 | 0 | - | - | - | - |
| | 合計 | 609 | 0.01 | 0.05 | 1.20 | 0.00 |

表3.5.5.1(2) 産業分類別有害物質の有害物質の排水濃度の平均値、標準偏差、最大値、最小値

シアン化合物 単位: mg/l

| 産業中分類 | | 事業場数 | 平均値 | 標準偏差 | 最大値 | 最小値 |
|-------|--------------------|------|------|------|-------|------|
| 01 | 農業 | 0 | - | - | - | - |
| 02 | 林業 | 0 | - | - | - | - |
| 03 | 漁業(水産養殖業を除く) | 0 | - | - | - | - |
| 04 | 水産養殖業 | 0 | - | - | - | - |
| 05 | 鉱業, 採石業, 砂利採取業 | 0 | - | - | - | - |
| 06 | 総合工事業 | 0 | - | - | - | - |
| 07 | 職別工事業(設備工事業を除く) | 0 | - | - | - | - |
| 08 | 設備工事業 | 0 | - | - | - | - |
| 09 | 食料品製造業 | 8 | 0.03 | 0.04 | 0.10 | 0.00 |
| 10 | 飲料・たばこ・飼料製造業 | 5 | 0.03 | 0.04 | 0.10 | 0.00 |
| 11 | 繊維工業 | 7 | 0.06 | 0.05 | 0.10 | 0.00 |
| 12 | 木材・木製品製造業(家具を除く) | 0 | - | - | - | - |
| 13 | 家具・装備品製造業 | 2 | 0.09 | 0.01 | 0.10 | 0.09 |
| 14 | パルプ・紙・紙加工品製造業 | 3 | 0.07 | 0.05 | 0.10 | 0.01 |
| 15 | 印刷・同関連業 | 1 | 0.00 | - | 0.00 | 0.00 |
| 16 | 化学工業 | 42 | 0.06 | 0.05 | 0.20 | 0.00 |
| 17 | 石油製品・石炭製品製造業 | 3 | 0.08 | 0.03 | 0.10 | 0.05 |
| 18 | プラスチック製品製造業(別掲を除く) | 1 | 0.10 | - | 0.10 | 0.10 |
| 19 | ゴム製品製造業 | 1 | 0.10 | - | 0.10 | 0.10 |
| 20 | なめし革・同製品・毛皮製造業 | 2 | 0.10 | 0.00 | 0.10 | 0.10 |
| 21 | 窯業・土石製品製造業 | 9 | 0.07 | 0.04 | 0.10 | 0.01 |
| 22 | 鉄鋼業 | 10 | 2.05 | 6.31 | 20.01 | 0.00 |
| 23 | 非鉄金属製造業 | 8 | 0.01 | 0.03 | 0.08 | 0.00 |
| 24 | 金属製品製造業 | 179 | 0.20 | 1.02 | 6.71 | 0.00 |
| 25 | はん用機械器具製造業 | 13 | 0.06 | 0.05 | 0.10 | 0.00 |
| 26 | 生産用機械器具製造業 | 4 | 0.29 | 0.47 | 1.00 | 0.01 |
| 27 | 業務用機械器具製造業 | 4 | 0.07 | 0.04 | 0.10 | 0.01 |
| 28 | 電子部品・デバイス・電子回路製造業 | 35 | 0.06 | 0.08 | 0.41 | 0.00 |
| 29 | 電気機械器具製造業 | 13 | 0.06 | 0.05 | 0.10 | 0.00 |
| 30 | 情報通信機械器具製造業 | 2 | 0.03 | 0.00 | 0.03 | 0.03 |
| 31 | 輸送用機械器具製造業 | 23 | 0.06 | 0.05 | 0.10 | 0.00 |
| 32 | その他の製造業 | 7 | 0.06 | 0.05 | 0.10 | 0.00 |
| 33 | 電気業 | 1 | 0.03 | - | 0.03 | 0.03 |
| 34 | ガス業 | 0 | - | - | - | - |
| 35 | 熱供給業 | 0 | - | - | - | - |
| 36 | 水道業 | 200 | 0.05 | 0.05 | 0.10 | 0.00 |
| 37 | 通信業 | 0 | - | - | - | - |
| 38 | 放送業 | 0 | - | - | - | - |
| 39 | 情報サービス業 | 0 | - | - | - | - |
| 40 | インターネット附随サービス業 | 0 | - | - | - | - |
| 41 | 映像・音声・文字情報制作業 | 0 | - | - | - | - |
| 42 | 鉄道業 | 0 | - | - | - | - |
| 43 | 道路旅客運送業 | 0 | - | - | - | - |
| 44 | 道路貨物運送業 | 0 | - | - | - | - |
| 45 | 水運業 | 0 | - | - | - | - |
| 46 | 航空運輸業 | 0 | - | - | - | - |
| 47 | 倉庫業 | 0 | - | - | - | - |
| 48 | 運輸に附帯するサービス業 | 0 | - | - | - | - |
| 49 | 郵便業(信書便事業を含む) | 0 | - | - | - | - |
| 50 | 各種商品卸売業 | 0 | - | - | - | - |
| 51 | 繊維・衣服等卸売業 | 0 | - | - | - | - |
| 52 | 飲食料品卸売業 | 0 | - | - | - | - |
| 53 | 建築材料, 鉱物・金属材料等卸売業 | 0 | - | - | - | - |
| 54 | 機械器具卸売業 | 1 | 0.01 | - | 0.01 | 0.01 |
| 55 | その他の卸売業 | 0 | - | - | - | - |
| 56 | 各種商品小売業 | 1 | 0.00 | - | 0.00 | 0.00 |
| 57 | 織物・衣服・身の回り品小売業 | 0 | - | - | - | - |

シアン化合物 単位:mg/l

| 産業中分類 | | 事業場数 | 平均値 | 標準偏差 | 最大値 | 最小値 |
|-------|--------------------------|------|------|------|-------|------|
| 58 | 飲食料品小売業 | 1 | 1.00 | - | 1.00 | 1.00 |
| 59 | 機械器具小売業 | 0 | - | - | - | - |
| 60 | その他の小売業 | 0 | - | - | - | - |
| 61 | 無店舗小売業 | 0 | - | - | - | - |
| 62 | 銀行業 | 0 | - | - | - | - |
| 63 | 協同組織金融業 | 0 | - | - | - | - |
| 64 | 貸金業, クレジットカード業等非預金信用機関 | 0 | - | - | - | - |
| 65 | 金融商品取引業, 商品先物取引業 | 0 | - | - | - | - |
| 66 | 補助的金融業等 | 0 | - | - | - | - |
| 67 | 保険業(保険媒介代理業, 保険サービス業を含む) | 0 | - | - | - | - |
| 68 | 不動産取引業 | 0 | - | - | - | - |
| 69 | 不動産賃貸業・管理業 | 1 | 0.10 | - | 0.10 | 0.10 |
| 70 | 物品賃貸業 | 1 | 0.50 | - | 0.50 | 0.50 |
| 71 | 学術・開発研究機関 | 20 | 0.07 | 0.04 | 0.10 | 0.00 |
| 72 | 専門サービス業(他に分類されないもの) | 1 | 0.10 | - | 0.10 | 0.10 |
| 73 | 広告業 | 0 | - | - | - | - |
| 74 | 技術サービス業(他に分類されないもの) | 14 | 0.06 | 0.05 | 0.10 | 0.00 |
| 75 | 宿泊業 | 5 | 0.04 | 0.05 | 0.10 | 0.00 |
| 76 | 飲食店 | 0 | - | - | - | - |
| 77 | 持ち帰り・配達飲食サービス業 | 1 | 0.10 | - | 0.10 | 0.10 |
| 78 | 洗濯・理容・美容・浴場業 | 2 | 0.55 | 0.64 | 1.00 | 0.10 |
| 79 | その他の生活関連サービス業 | 0 | - | - | - | - |
| 80 | 娯楽業 | 2 | 0.00 | 0.00 | 0.00 | 0.00 |
| 81 | 学校教育 | 8 | 0.08 | 0.04 | 0.10 | 0.00 |
| 82 | その他の教育, 学習支援業 | 1 | 0.10 | - | 0.10 | 0.10 |
| 83 | 医療業 | 7 | 0.09 | 0.02 | 0.10 | 0.05 |
| 84 | 保健衛生 | 3 | 0.05 | 0.05 | 0.10 | 0.01 |
| 85 | 社会保険・社会福祉・介護事業 | 1 | 0.10 | - | 0.10 | 0.10 |
| 86 | 郵便局 | 0 | - | - | - | - |
| 87 | 協同組合(他に分類されないもの) | 1 | 0.02 | - | 0.02 | 0.02 |
| 88 | 廃棄物処理業 | 71 | 0.19 | 0.82 | 7.00 | 0.00 |
| 89 | 自動車整備業 | 0 | - | - | - | - |
| 90 | 機械等修理業(別掲を除く) | 0 | - | - | - | - |
| 91 | 職業紹介・労働者派遣業 | 0 | - | - | - | - |
| 92 | その他の事業サービス業 | 2 | 0.10 | 0.00 | 0.10 | 0.10 |
| 93 | 政治・経済・文化団体 | 1 | 0.10 | - | 0.10 | 0.10 |
| 94 | 宗教 | 0 | - | - | - | - |
| 95 | その他のサービス業 | 0 | - | - | - | - |
| 96 | 外国公務 | 0 | - | - | - | - |
| 97 | 国家公務 | 1 | 0.10 | - | 0.10 | 0.10 |
| 98 | 地方公務 | 1 | 0.10 | - | 0.10 | 0.10 |
| 99 | 分類不能の産業 | 8 | 0.04 | 0.04 | 0.10 | 0.01 |
| - | 産業分類不明 | 0 | - | - | - | - |
| | 合計 | 738 | 0.14 | 0.93 | 20.01 | 0.00 |

表3.5.5.1(3) 産業分類別有害物質の有害物質の排水濃度の平均値、標準偏差、最大値、最小値

有機燐化合物 単位:mg/l

| 産業中分類 | | 事業場数 | 平均値 | 標準偏差 | 最大値 | 最小値 |
|-------|--------------------|------|------|------|------|------|
| 01 | 農業 | 1 | 1.70 | - | 1.70 | 1.70 |
| 02 | 林業 | 0 | - | - | - | - |
| 03 | 漁業(水産養殖業を除く) | 0 | - | - | - | - |
| 04 | 水産養殖業 | 0 | - | - | - | - |
| 05 | 鉱業,採石業,砂利採取業 | 0 | - | - | - | - |
| 06 | 総合工事業 | 0 | - | - | - | - |
| 07 | 職別工事業(設備工事業を除く) | 0 | - | - | - | - |
| 08 | 設備工事業 | 0 | - | - | - | - |
| 09 | 食料品製造業 | 5 | 0.03 | 0.04 | 0.10 | 0.00 |
| 10 | 飲料・たばこ・飼料製造業 | 5 | 0.07 | 0.05 | 0.10 | 0.01 |
| 11 | 繊維工業 | 4 | 0.08 | 0.05 | 0.10 | 0.00 |
| 12 | 木材・木製品製造業(家具を除く) | 0 | - | - | - | - |
| 13 | 家具・装備品製造業 | 0 | - | - | - | - |
| 14 | パルプ・紙・紙加工品製造業 | 4 | 0.20 | 0.20 | 0.50 | 0.10 |
| 15 | 印刷・同関連業 | 1 | 0.00 | - | 0.00 | 0.00 |
| 16 | 化学工業 | 12 | 0.23 | 0.56 | 2.00 | 0.01 |
| 17 | 石油製品・石炭製品製造業 | 0 | - | - | - | - |
| 18 | プラスチック製品製造業(別掲を除く) | 0 | - | - | - | - |
| 19 | ゴム製品製造業 | 0 | - | - | - | - |
| 20 | なめし革・同製品・毛皮製造業 | 2 | 0.10 | 0.00 | 0.10 | 0.10 |
| 21 | 窯業・土石製品製造業 | 6 | 0.08 | 0.04 | 0.10 | 0.01 |
| 22 | 鉄鋼業 | 5 | 0.51 | 0.92 | 2.15 | 0.10 |
| 23 | 非鉄金属製造業 | 1 | 0.10 | - | 0.10 | 0.10 |
| 24 | 金属製品製造業 | 15 | 0.89 | 2.09 | 7.20 | 0.00 |
| 25 | はん用機械器具製造業 | 4 | 0.10 | 0.00 | 0.10 | 0.10 |
| 26 | 生産用機械器具製造業 | 1 | 1.00 | - | 1.00 | 1.00 |
| 27 | 業務用機械器具製造業 | 2 | 1.85 | 2.47 | 3.60 | 0.10 |
| 28 | 電子部品・デバイス・電子回路製造業 | 9 | 0.23 | 0.48 | 1.50 | 0.00 |
| 29 | 電気機械器具製造業 | 6 | 0.08 | 0.04 | 0.10 | 0.00 |
| 30 | 情報通信機械器具製造業 | 0 | - | - | - | - |
| 31 | 輸送用機械器具製造業 | 14 | 0.20 | 0.46 | 1.78 | 0.00 |
| 32 | その他の製造業 | 2 | 0.11 | 0.01 | 0.11 | 0.10 |
| 33 | 電気業 | 0 | - | - | - | - |
| 34 | ガス業 | 0 | - | - | - | - |
| 35 | 熱供給業 | 0 | - | - | - | - |
| 36 | 水道業 | 189 | 0.06 | 0.05 | 0.10 | 0.00 |
| 37 | 通信業 | 0 | - | - | - | - |
| 38 | 放送業 | 0 | - | - | - | - |
| 39 | 情報サービス業 | 0 | - | - | - | - |
| 40 | インターネット附随サービス業 | 0 | - | - | - | - |
| 41 | 映像・音声・文字情報制作業 | 1 | 1.46 | - | 1.46 | 1.46 |
| 42 | 鉄道業 | 0 | - | - | - | - |
| 43 | 道路旅客運送業 | 0 | - | - | - | - |
| 44 | 道路貨物運送業 | 0 | - | - | - | - |
| 45 | 水運業 | 0 | - | - | - | - |
| 46 | 航空運輸業 | 0 | - | - | - | - |
| 47 | 倉庫業 | 0 | - | - | - | - |
| 48 | 運輸に附帯するサービス業 | 0 | - | - | - | - |
| 49 | 郵便業(信書便事業を含む) | 0 | - | - | - | - |
| 50 | 各種商品卸売業 | 0 | - | - | - | - |
| 51 | 繊維・衣服等卸売業 | 0 | - | - | - | - |
| 52 | 飲食料品卸売業 | 0 | - | - | - | - |
| 53 | 建築材料,鉱物・金属材料等卸売業 | 0 | - | - | - | - |
| 54 | 機械器具卸売業 | 1 | 0.01 | - | 0.01 | 0.01 |
| 55 | その他の卸売業 | 0 | - | - | - | - |
| 56 | 各種商品小売業 | 0 | - | - | - | - |
| 57 | 織物・衣服・身の回り品小売業 | 0 | - | - | - | - |

有機燐化合物 単位:mg/l

| | 産業中分類 | 事業場数 | 平均値 | 標準偏差 | 最大値 | 最小値 |
|----|--------------------------|------|------|------|------|------|
| 58 | 飲食料品小売業 | 0 | - | - | - | - |
| 59 | 機械器具小売業 | 0 | - | - | - | - |
| 60 | その他の小売業 | 0 | - | - | - | - |
| 61 | 無店舗小売業 | 0 | - | - | - | - |
| 62 | 銀行業 | 0 | - | - | - | - |
| 63 | 協同組織金融業 | 0 | - | - | - | - |
| 64 | 貸金業, クレジットカード業等非預金信用機関 | 0 | - | - | - | - |
| 65 | 金融商品取引業, 商品先物取引業 | 0 | - | - | - | - |
| 66 | 補助的金融業等 | 0 | - | - | - | - |
| 67 | 保険業(保険媒介代理業, 保険サービス業を含む) | 0 | - | - | - | - |
| 68 | 不動産取引業 | 0 | - | - | - | - |
| 69 | 不動産賃貸業・管理業 | 0 | - | - | - | - |
| 70 | 物品賃貸業 | 0 | - | - | - | - |
| 71 | 学術・開発研究機関 | 18 | 0.26 | 0.79 | 3.40 | 0.00 |
| 72 | 専門サービス業(他に分類されないもの) | 0 | - | - | - | - |
| 73 | 広告業 | 0 | - | - | - | - |
| 74 | 技術サービス業(他に分類されないもの) | 9 | 0.07 | 0.05 | 0.10 | 0.00 |
| 75 | 宿泊業 | 3 | 0.17 | 0.12 | 0.30 | 0.10 |
| 76 | 飲食店 | 0 | - | - | - | - |
| 77 | 持ち帰り・配達飲食サービス業 | 1 | 0.10 | - | 0.10 | 0.10 |
| 78 | 洗濯・理容・美容・浴場業 | 3 | 1.00 | 1.00 | 2.00 | 0.01 |
| 79 | その他の生活関連サービス業 | 0 | - | - | - | - |
| 80 | 娯楽業 | 2 | 0.15 | 0.21 | 0.30 | 0.00 |
| 81 | 学校教育 | 4 | 0.15 | 0.17 | 0.40 | 0.01 |
| 82 | その他の教育, 学習支援業 | 1 | 0.04 | - | 0.04 | 0.04 |
| 83 | 医療業 | 3 | 0.10 | 0.00 | 0.10 | 0.10 |
| 84 | 保健衛生 | 3 | 0.07 | 0.05 | 0.10 | 0.01 |
| 85 | 社会保険・社会福祉・介護事業 | 0 | - | - | - | - |
| 86 | 郵便局 | 0 | - | - | - | - |
| 87 | 協同組合(他に分類されないもの) | 0 | - | - | - | - |
| 88 | 廃棄物処理業 | 65 | 0.05 | 0.05 | 0.10 | 0.00 |
| 89 | 自動車整備業 | 0 | - | - | - | - |
| 90 | 機械等修理業(別掲を除く) | 0 | - | - | - | - |
| 91 | 職業紹介・労働者派遣業 | 0 | - | - | - | - |
| 92 | その他の事業サービス業 | 1 | 0.10 | - | 0.10 | 0.10 |
| 93 | 政治・経済・文化団体 | 0 | - | - | - | - |
| 94 | 宗教 | 0 | - | - | - | - |
| 95 | その他のサービス業 | 0 | - | - | - | - |
| 96 | 外国公務 | 0 | - | - | - | - |
| 97 | 国家公務 | 0 | - | - | - | - |
| 98 | 地方公務 | 0 | - | - | - | - |
| 99 | 分類不能の産業 | 6 | 0.10 | 0.00 | 0.10 | 0.10 |
| - | 産業分類不明 | 0 | - | - | - | - |
| | 合計 | 409 | 0.15 | 0.53 | 7.20 | 0.00 |

表3.5.5.1(4) 産業分類別有害物質の有害物質の排水濃度の平均値、標準偏差、最大値、最小値

鉛及びその化合物 単位: mg/l

| 産業中分類 | | 事業場数 | 平均値 | 標準偏差 | 最大値 | 最小値 |
|-------|--------------------|------|------|------|------|------|
| 01 | 農業 | 0 | - | - | - | - |
| 02 | 林業 | 0 | - | - | - | - |
| 03 | 漁業(水産養殖業を除く) | 0 | - | - | - | - |
| 04 | 水産養殖業 | 0 | - | - | - | - |
| 05 | 鉱業, 採石業, 砂利採取業 | 5 | 0.00 | 0.00 | 0.01 | 0.00 |
| 06 | 総合工事業 | 1 | 0.01 | - | 0.01 | 0.01 |
| 07 | 職別工事業(設備工事業を除く) | 0 | - | - | - | - |
| 08 | 設備工事業 | 0 | - | - | - | - |
| 09 | 食料品製造業 | 9 | 0.01 | 0.02 | 0.05 | 0.00 |
| 10 | 飲料・たばこ・飼料製造業 | 4 | 0.01 | 0.01 | 0.01 | 0.00 |
| 11 | 繊維工業 | 7 | 0.01 | 0.00 | 0.01 | 0.00 |
| 12 | 木材・木製品製造業(家具を除く) | 0 | - | - | - | - |
| 13 | 家具・装備品製造業 | 2 | 0.01 | 0.00 | 0.01 | 0.01 |
| 14 | パルプ・紙・紙加工品製造業 | 3 | 0.01 | 0.00 | 0.01 | 0.01 |
| 15 | 印刷・同関連業 | 2 | 0.01 | 0.00 | 0.01 | 0.01 |
| 16 | 化学工業 | 49 | 0.02 | 0.02 | 0.10 | 0.00 |
| 17 | 石油製品・石炭製品製造業 | 2 | 0.01 | 0.00 | 0.01 | 0.01 |
| 18 | プラスチック製品製造業(別掲を除く) | 3 | 0.01 | 0.00 | 0.01 | 0.01 |
| 19 | ゴム製品製造業 | 5 | 0.01 | 0.01 | 0.02 | 0.00 |
| 20 | なめし革・同製品・毛皮製造業 | 2 | 0.01 | 0.00 | 0.01 | 0.01 |
| 21 | 窯業・土石製品製造業 | 37 | 0.02 | 0.01 | 0.05 | 0.00 |
| 22 | 鉄鋼業 | 25 | 0.02 | 0.03 | 0.10 | 0.00 |
| 23 | 非鉄金属製造業 | 39 | 0.02 | 0.02 | 0.10 | 0.00 |
| 24 | 金属製品製造業 | 126 | 0.04 | 0.18 | 1.90 | 0.00 |
| 25 | はん用機械器具製造業 | 22 | 0.03 | 0.06 | 0.30 | 0.00 |
| 26 | 生産用機械器具製造業 | 8 | 0.03 | 0.03 | 0.10 | 0.00 |
| 27 | 業務用機械器具製造業 | 33 | 0.02 | 0.02 | 0.09 | 0.00 |
| 28 | 電子部品・デバイス・電子回路製造業 | 51 | 0.01 | 0.01 | 0.05 | 0.00 |
| 29 | 電気機械器具製造業 | 31 | 0.02 | 0.02 | 0.09 | 0.00 |
| 30 | 情報通信機械器具製造業 | 4 | 0.02 | 0.02 | 0.04 | 0.01 |
| 31 | 輸送用機械器具製造業 | 43 | 0.01 | 0.02 | 0.07 | 0.00 |
| 32 | その他の製造業 | 14 | 0.03 | 0.05 | 0.20 | 0.01 |
| 33 | 電気業 | 2 | 0.01 | 0.01 | 0.01 | 0.00 |
| 34 | ガス業 | 0 | - | - | - | - |
| 35 | 熱供給業 | 0 | - | - | - | - |
| 36 | 水道業 | 207 | 0.01 | 0.01 | 0.10 | 0.00 |
| 37 | 通信業 | 0 | - | - | - | - |
| 38 | 放送業 | 0 | - | - | - | - |
| 39 | 情報サービス業 | 0 | - | - | - | - |
| 40 | インターネット附随サービス業 | 0 | - | - | - | - |
| 41 | 映像・音声・文字情報制作業 | 0 | - | - | - | - |
| 42 | 鉄道業 | 1 | 0.01 | - | 0.01 | 0.01 |
| 43 | 道路旅客運送業 | 0 | - | - | - | - |
| 44 | 道路貨物運送業 | 0 | - | - | - | - |
| 45 | 水運業 | 0 | - | - | - | - |
| 46 | 航空運輸業 | 0 | - | - | - | - |
| 47 | 倉庫業 | 0 | - | - | - | - |
| 48 | 運輸に附帯するサービス業 | 0 | - | - | - | - |
| 49 | 郵便業(信書便事業を含む) | 0 | - | - | - | - |
| 50 | 各種商品卸売業 | 0 | - | - | - | - |
| 51 | 繊維・衣服等卸売業 | 0 | - | - | - | - |
| 52 | 飲食料品卸売業 | 0 | - | - | - | - |
| 53 | 建築材料, 鉱物・金属材料等卸売業 | 0 | - | - | - | - |
| 54 | 機械器具卸売業 | 1 | 0.00 | - | 0.00 | 0.00 |
| 55 | その他の卸売業 | 0 | - | - | - | - |
| 56 | 各種商品小売業 | 2 | 0.25 | 0.35 | 0.50 | 0.00 |
| 57 | 織物・衣服・身の回り品小売業 | 0 | - | - | - | - |

鉛及びその化合物 単位:mg/l

| 産業中分類 | 事業場数 | 平均値 | 標準偏差 | 最大値 | 最小値 |
|-----------------------------|------|------|------|------|------|
| 58 飲食料品小売業 | 1 | 0.10 | - | 0.10 | 0.10 |
| 59 機械器具小売業 | 0 | - | - | - | - |
| 60 その他の小売業 | 0 | - | - | - | - |
| 61 無店舗小売業 | 0 | - | - | - | - |
| 62 銀行業 | 0 | - | - | - | - |
| 63 協同組織金融業 | 0 | - | - | - | - |
| 64 貸金業, クレジットカード業等非預金信用機関 | 0 | - | - | - | - |
| 65 金融商品取引業, 商品先物取引業 | 0 | - | - | - | - |
| 66 補助的金融業等 | 0 | - | - | - | - |
| 67 保険業(保険媒介代理業, 保険サービス業を含む) | 0 | - | - | - | - |
| 68 不動産取引業 | 0 | - | - | - | - |
| 69 不動産賃貸業・管理業 | 2 | 0.00 | 0.00 | 0.00 | 0.00 |
| 70 物品賃貸業 | 1 | 0.05 | - | 0.05 | 0.05 |
| 71 学術・開発研究機関 | 28 | 0.02 | 0.02 | 0.10 | 0.00 |
| 72 専門サービス業(他に分類されないもの) | 1 | 0.01 | - | 0.01 | 0.01 |
| 73 広告業 | 0 | - | - | - | - |
| 74 技術サービス業(他に分類されないもの) | 21 | 0.01 | 0.01 | 0.05 | 0.00 |
| 75 宿泊業 | 7 | 0.01 | 0.01 | 0.02 | 0.00 |
| 76 飲食店 | 1 | 0.00 | - | 0.00 | 0.00 |
| 77 持ち帰り・配達飲食サービス業 | 1 | 0.01 | - | 0.01 | 0.01 |
| 78 洗濯・理容・美容・浴場業 | 6 | 0.03 | 0.04 | 0.10 | 0.01 |
| 79 その他の生活関連サービス業 | 1 | 0.00 | - | 0.00 | 0.00 |
| 80 娯楽業 | 4 | 0.00 | 0.00 | 0.00 | 0.00 |
| 81 学校教育 | 15 | 0.02 | 0.02 | 0.05 | 0.00 |
| 82 その他の教育, 学習支援業 | 2 | 0.02 | 0.01 | 0.02 | 0.01 |
| 83 医療業 | 10 | 0.01 | 0.01 | 0.05 | 0.00 |
| 84 保健衛生 | 4 | 0.00 | 0.00 | 0.01 | 0.00 |
| 85 社会保険・社会福祉・介護事業 | 0 | - | - | - | - |
| 86 郵便局 | 0 | - | - | - | - |
| 87 協同組合(他に分類されないもの) | 1 | 0.02 | - | 0.02 | 0.02 |
| 88 廃棄物処理業 | 78 | 0.01 | 0.02 | 0.10 | 0.00 |
| 89 自動車整備業 | 0 | - | - | - | - |
| 90 機械等修理業(別掲を除く) | 2 | 0.05 | 0.01 | 0.06 | 0.04 |
| 91 職業紹介・労働者派遣業 | 0 | - | - | - | - |
| 92 その他の事業サービス業 | 3 | 0.01 | 0.00 | 0.01 | 0.01 |
| 93 政治・経済・文化団体 | 1 | 0.01 | - | 0.01 | 0.01 |
| 94 宗教 | 0 | - | - | - | - |
| 95 その他のサービス業 | 0 | - | - | - | - |
| 96 外国公務 | 1 | 0.01 | - | 0.01 | 0.01 |
| 97 国家公務 | 0 | - | - | - | - |
| 98 地方公務 | 2 | 0.01 | 0.00 | 0.01 | 0.01 |
| 99 分類不能の産業 | 10 | 0.01 | 0.01 | 0.04 | 0.00 |
| - 産業分類不明 | 0 | - | - | - | - |
| 合計 | 943 | 0.02 | 0.07 | 1.90 | 0.00 |

表3.5.5.1(5) 産業分類別有害物質の有害物質の排水濃度の平均値、標準偏差、最大値、最小値

六価クロム化合物 単位: mg/l

| 産業中分類 | | 事業場数 | 平均値 | 標準偏差 | 最大値 | 最小値 |
|-------|--------------------|------|------|------|------|------|
| 01 | 農業 | 0 | - | - | - | - |
| 02 | 林業 | 0 | - | - | - | - |
| 03 | 漁業(水産養殖業を除く) | 0 | - | - | - | - |
| 04 | 水産養殖業 | 0 | - | - | - | - |
| 05 | 鉱業, 採石業, 砂利採取業 | 0 | - | - | - | - |
| 06 | 総合工事業 | 1 | 0.02 | - | 0.02 | 0.02 |
| 07 | 職別工事業(設備工事業を除く) | 1 | 0.05 | - | 0.05 | 0.05 |
| 08 | 設備工事業 | 0 | - | - | - | - |
| 09 | 食料品製造業 | 8 | 0.05 | 0.06 | 0.20 | 0.01 |
| 10 | 飲料・たばこ・飼料製造業 | 5 | 0.02 | 0.01 | 0.04 | 0.01 |
| 11 | 繊維工業 | 14 | 0.04 | 0.05 | 0.20 | 0.00 |
| 12 | 木材・木製品製造業(家具を除く) | 0 | - | - | - | - |
| 13 | 家具・装備品製造業 | 2 | 0.03 | 0.01 | 0.04 | 0.02 |
| 14 | パルプ・紙・紙加工品製造業 | 5 | 0.03 | 0.02 | 0.05 | 0.01 |
| 15 | 印刷・同関連業 | 10 | 0.09 | 0.12 | 0.40 | 0.01 |
| 16 | 化学工業 | 30 | 0.03 | 0.03 | 0.10 | 0.00 |
| 17 | 石油製品・石炭製品製造業 | 1 | 0.02 | - | 0.02 | 0.02 |
| 18 | プラスチック製品製造業(別掲を除く) | 2 | 0.08 | 0.04 | 0.10 | 0.05 |
| 19 | ゴム製品製造業 | 0 | - | - | - | - |
| 20 | なめし革・同製品・毛皮製造業 | 1 | 0.05 | - | 0.05 | 0.05 |
| 21 | 窯業・土石製品製造業 | 45 | 0.04 | 0.02 | 0.10 | 0.00 |
| 22 | 鉄鋼業 | 28 | 0.03 | 0.03 | 0.19 | 0.00 |
| 23 | 非鉄金属製造業 | 14 | 0.03 | 0.03 | 0.10 | 0.00 |
| 24 | 金属製品製造業 | 273 | 0.08 | 0.17 | 2.00 | 0.00 |
| 25 | はん用機械器具製造業 | 21 | 0.07 | 0.12 | 0.56 | 0.00 |
| 26 | 生産用機械器具製造業 | 9 | 0.09 | 0.16 | 0.50 | 0.01 |
| 27 | 業務用機械器具製造業 | 21 | 0.03 | 0.02 | 0.05 | 0.01 |
| 28 | 電子部品・デバイス・電子回路製造業 | 18 | 0.02 | 0.02 | 0.05 | 0.00 |
| 29 | 電気機械器具製造業 | 16 | 0.04 | 0.06 | 0.24 | 0.00 |
| 30 | 情報通信機械器具製造業 | 2 | 0.04 | 0.02 | 0.05 | 0.02 |
| 31 | 輸送用機械器具製造業 | 48 | 0.03 | 0.03 | 0.15 | 0.00 |
| 32 | その他の製造業 | 10 | 0.03 | 0.02 | 0.08 | 0.00 |
| 33 | 電気業 | 0 | - | - | - | - |
| 34 | ガス業 | 0 | - | - | - | - |
| 35 | 熱供給業 | 0 | - | - | - | - |
| 36 | 水道業 | 193 | 0.02 | 0.02 | 0.10 | 0.00 |
| 37 | 通信業 | 0 | - | - | - | - |
| 38 | 放送業 | 0 | - | - | - | - |
| 39 | 情報サービス業 | 0 | - | - | - | - |
| 40 | インターネット附随サービス業 | 0 | - | - | - | - |
| 41 | 映像・音声・文字情報制作業 | 0 | - | - | - | - |
| 42 | 鉄道業 | 0 | - | - | - | - |
| 43 | 道路旅客運送業 | 0 | - | - | - | - |
| 44 | 道路貨物運送業 | 0 | - | - | - | - |
| 45 | 水運業 | 1 | 0.04 | - | 0.04 | 0.04 |
| 46 | 航空運輸業 | 1 | 0.05 | - | 0.05 | 0.05 |
| 47 | 倉庫業 | 0 | - | - | - | - |
| 48 | 運輸に附帯するサービス業 | 0 | - | - | - | - |
| 49 | 郵便業(信書便事業を含む) | 0 | - | - | - | - |
| 50 | 各種商品卸売業 | 0 | - | - | - | - |
| 51 | 繊維・衣服等卸売業 | 0 | - | - | - | - |
| 52 | 飲食料品卸売業 | 0 | - | - | - | - |
| 53 | 建築材料, 鉱物・金属材料等卸売業 | 0 | - | - | - | - |
| 54 | 機械器具卸売業 | 1 | 0.01 | - | 0.01 | 0.01 |
| 55 | その他の卸売業 | 0 | - | - | - | - |
| 56 | 各種商品小売業 | 0 | - | - | - | - |
| 57 | 織物・衣服・身の回り品小売業 | 0 | - | - | - | - |

六価クロム化合物 単位:mg/l

| | 産業中分類 | 事業場数 | 平均値 | 標準偏差 | 最大値 | 最小値 |
|----|--------------------------|------|------|------|------|------|
| 58 | 飲食品小売業 | 1 | 0.50 | - | 0.50 | 0.50 |
| 59 | 機械器具小売業 | 0 | - | - | - | - |
| 60 | その他の小売業 | 0 | - | - | - | - |
| 61 | 無店舗小売業 | 0 | - | - | - | - |
| 62 | 銀行業 | 0 | - | - | - | - |
| 63 | 協同組織金融業 | 0 | - | - | - | - |
| 64 | 貸金業, クレジットカード業等非預金信用機関 | 0 | - | - | - | - |
| 65 | 金融商品取引業, 商品先物取引業 | 0 | - | - | - | - |
| 66 | 補助的金融業等 | 0 | - | - | - | - |
| 67 | 保険業(保険媒介代理業, 保険サービス業を含む) | 0 | - | - | - | - |
| 68 | 不動産取引業 | 0 | - | - | - | - |
| 69 | 不動産賃貸業・管理業 | 1 | 0.02 | - | 0.02 | 0.02 |
| 70 | 物品賃貸業 | 1 | 0.35 | - | 0.35 | 0.35 |
| 71 | 学術・開発研究機関 | 27 | 0.05 | 0.09 | 0.50 | 0.00 |
| 72 | 専門サービス業(他に分類されないもの) | 1 | 0.01 | - | 0.01 | 0.01 |
| 73 | 広告業 | 0 | - | - | - | - |
| 74 | 技術サービス業(他に分類されないもの) | 14 | 0.02 | 0.02 | 0.05 | 0.00 |
| 75 | 宿泊業 | 4 | 0.03 | 0.02 | 0.05 | 0.01 |
| 76 | 飲食店 | 0 | - | - | - | - |
| 77 | 持ち帰り・配達飲食サービス業 | 1 | 0.05 | - | 0.05 | 0.05 |
| 78 | 洗濯・理容・美容・浴場業 | 5 | 0.12 | 0.21 | 0.50 | 0.00 |
| 79 | その他の生活関連サービス業 | 0 | - | - | - | - |
| 80 | 娯楽業 | 3 | 0.00 | 0.00 | 0.01 | 0.00 |
| 81 | 学校教育 | 10 | 0.02 | 0.02 | 0.05 | 0.00 |
| 82 | その他の教育, 学習支援業 | 2 | 0.03 | 0.01 | 0.04 | 0.02 |
| 83 | 医療業 | 7 | 0.04 | 0.01 | 0.05 | 0.02 |
| 84 | 保健衛生 | 3 | 0.02 | 0.03 | 0.05 | 0.00 |
| 85 | 社会保険・社会福祉・介護事業 | 0 | - | - | - | - |
| 86 | 郵便局 | 0 | - | - | - | - |
| 87 | 協同組合(他に分類されないもの) | 2 | 0.04 | 0.00 | 0.04 | 0.04 |
| 88 | 廃棄物処理業 | 70 | 0.03 | 0.02 | 0.05 | 0.00 |
| 89 | 自動車整備業 | 0 | - | - | - | - |
| 90 | 機械等修理業(別掲を除く) | 0 | - | - | - | - |
| 91 | 職業紹介・労働者派遣業 | 0 | - | - | - | - |
| 92 | その他の事業サービス業 | 1 | 0.04 | - | 0.04 | 0.04 |
| 93 | 政治・経済・文化団体 | 1 | 0.05 | - | 0.05 | 0.05 |
| 94 | 宗教 | 0 | - | - | - | - |
| 95 | その他のサービス業 | 0 | - | - | - | - |
| 96 | 外国公務 | 1 | 0.04 | - | 0.04 | 0.04 |
| 97 | 国家公務 | 0 | - | - | - | - |
| 98 | 地方公務 | 2 | 0.05 | 0.00 | 0.05 | 0.05 |
| 99 | 分類不能の産業 | 8 | 0.03 | 0.01 | 0.05 | 0.01 |
| - | 産業分類不明 | 0 | - | - | - | - |
| | 合計 | 946 | 0.05 | 0.11 | 2.00 | 0.00 |

表3.5.5.1(6) 産業分類別有害物質の有害物質の排水濃度の平均値、標準偏差、最大値、最小値

砒素及びその化合物 単位:mg/l

| 産業中分類 | | 事業場数 | 平均値 | 標準偏差 | 最大値 | 最小値 |
|-------|--------------------|------|------|------|------|------|
| 01 | 農業 | 0 | - | - | - | - |
| 02 | 林業 | 0 | - | - | - | - |
| 03 | 漁業(水産養殖業を除く) | 0 | - | - | - | - |
| 04 | 水産養殖業 | 0 | - | - | - | - |
| 05 | 鉱業, 採石業, 砂利採取業 | 6 | 0.01 | 0.01 | 0.02 | 0.00 |
| 06 | 総合工事業 | 2 | 0.05 | 0.04 | 0.07 | 0.02 |
| 07 | 職別工事業(設備工事業を除く) | 0 | - | - | - | - |
| 08 | 設備工事業 | 0 | - | - | - | - |
| 09 | 食料品製造業 | 8 | 0.01 | 0.01 | 0.03 | 0.00 |
| 10 | 飲料・たばこ・飼料製造業 | 4 | 0.00 | 0.00 | 0.01 | 0.00 |
| 11 | 繊維工業 | 7 | 0.01 | 0.00 | 0.01 | 0.00 |
| 12 | 木材・木製品製造業(家具を除く) | 0 | - | - | - | - |
| 13 | 家具・装備品製造業 | 1 | 0.01 | - | 0.01 | 0.01 |
| 14 | パルプ・紙・紙加工品製造業 | 3 | 0.01 | 0.00 | 0.01 | 0.01 |
| 15 | 印刷・同関連業 | 0 | - | - | - | - |
| 16 | 化学工業 | 35 | 0.01 | 0.01 | 0.03 | 0.00 |
| 17 | 石油製品・石炭製品製造業 | 2 | 0.01 | 0.01 | 0.02 | 0.00 |
| 18 | プラスチック製品製造業(別掲を除く) | 2 | 0.01 | 0.01 | 0.01 | 0.00 |
| 19 | ゴム製品製造業 | 1 | 0.02 | - | 0.02 | 0.02 |
| 20 | なめし革・同製品・毛皮製造業 | 1 | 0.01 | - | 0.01 | 0.01 |
| 21 | 窯業・土石製品製造業 | 15 | 0.01 | 0.01 | 0.02 | 0.00 |
| 22 | 鉄鋼業 | 10 | 0.01 | 0.00 | 0.02 | 0.00 |
| 23 | 非鉄金属製造業 | 17 | 0.01 | 0.01 | 0.04 | 0.00 |
| 24 | 金属製品製造業 | 26 | 0.01 | 0.02 | 0.10 | 0.00 |
| 25 | はん用機械器具製造業 | 7 | 0.01 | 0.00 | 0.01 | 0.01 |
| 26 | 生産用機械器具製造業 | 5 | 0.03 | 0.04 | 0.10 | 0.00 |
| 27 | 業務用機械器具製造業 | 10 | 0.01 | 0.00 | 0.01 | 0.00 |
| 28 | 電子部品・デバイス・電子回路製造業 | 29 | 0.01 | 0.01 | 0.05 | 0.00 |
| 29 | 電気機械器具製造業 | 7 | 0.01 | 0.00 | 0.01 | 0.00 |
| 30 | 情報通信機械器具製造業 | 0 | - | - | - | - |
| 31 | 輸送用機械器具製造業 | 16 | 0.01 | 0.00 | 0.01 | 0.00 |
| 32 | その他の製造業 | 3 | 0.01 | 0.00 | 0.01 | 0.01 |
| 33 | 電気業 | 2 | 0.00 | 0.00 | 0.00 | 0.00 |
| 34 | ガス業 | 0 | - | - | - | - |
| 35 | 熱供給業 | 0 | - | - | - | - |
| 36 | 水道業 | 247 | 0.02 | 0.10 | 1.50 | 0.00 |
| 37 | 通信業 | 0 | - | - | - | - |
| 38 | 放送業 | 0 | - | - | - | - |
| 39 | 情報サービス業 | 0 | - | - | - | - |
| 40 | インターネット附随サービス業 | 0 | - | - | - | - |
| 41 | 映像・音声・文字情報制作業 | 0 | - | - | - | - |
| 42 | 鉄道業 | 0 | - | - | - | - |
| 43 | 道路旅客運送業 | 0 | - | - | - | - |
| 44 | 道路貨物運送業 | 0 | - | - | - | - |
| 45 | 水運業 | 0 | - | - | - | - |
| 46 | 航空運輸業 | 0 | - | - | - | - |
| 47 | 倉庫業 | 0 | - | - | - | - |
| 48 | 運輸に附帯するサービス業 | 0 | - | - | - | - |
| 49 | 郵便業(信書便事業を含む) | 0 | - | - | - | - |
| 50 | 各種商品卸売業 | 0 | - | - | - | - |
| 51 | 繊維・衣服等卸売業 | 0 | - | - | - | - |
| 52 | 飲食料品卸売業 | 0 | - | - | - | - |
| 53 | 建築材料, 鉱物・金属材料等卸売業 | 0 | - | - | - | - |
| 54 | 機械器具卸売業 | 1 | 0.00 | - | 0.00 | 0.00 |
| 55 | その他の卸売業 | 0 | - | - | - | - |
| 56 | 各種商品小売業 | 1 | 0.30 | - | 0.30 | 0.30 |
| 57 | 織物・衣服・身の回り品小売業 | 0 | - | - | - | - |

砒素及びその化合物 単位:mg/l

| 産業中分類 | | 事業場数 | 平均値 | 標準偏差 | 最大値 | 最小値 |
|-------|--------------------------|------|------|------|------|------|
| 58 | 飲食品小売業 | 1 | 0.10 | - | 0.10 | 0.10 |
| 59 | 機械器具小売業 | 0 | - | - | - | - |
| 60 | その他の小売業 | 0 | - | - | - | - |
| 61 | 無店舗小売業 | 0 | - | - | - | - |
| 62 | 銀行業 | 0 | - | - | - | - |
| 63 | 協同組織金融業 | 0 | - | - | - | - |
| 64 | 貸金業, クレジットカード業等非預金信用機関 | 0 | - | - | - | - |
| 65 | 金融商品取引業, 商品先物取引業 | 0 | - | - | - | - |
| 66 | 補助的金融業等 | 0 | - | - | - | - |
| 67 | 保険業(保険媒介代理業, 保険サービス業を含む) | 0 | - | - | - | - |
| 68 | 不動産取引業 | 0 | - | - | - | - |
| 69 | 不動産賃貸業・管理業 | 2 | 0.00 | 0.00 | 0.00 | 0.00 |
| 70 | 物品賃貸業 | 1 | 0.01 | - | 0.01 | 0.01 |
| 71 | 学術・開発研究機関 | 21 | 0.01 | 0.00 | 0.02 | 0.00 |
| 72 | 専門サービス業(他に分類されないもの) | 1 | 0.01 | - | 0.01 | 0.01 |
| 73 | 広告業 | 1 | 0.00 | - | 0.00 | 0.00 |
| 74 | 技術サービス業(他に分類されないもの) | 23 | 0.01 | 0.01 | 0.05 | 0.00 |
| 75 | 宿泊業 | 11 | 0.03 | 0.03 | 0.10 | 0.00 |
| 76 | 飲食店 | 1 | 0.00 | - | 0.00 | 0.00 |
| 77 | 持ち帰り・配達飲食サービス業 | 1 | 0.01 | - | 0.01 | 0.01 |
| 78 | 洗濯・理容・美容・浴場業 | 3 | 0.05 | 0.05 | 0.10 | 0.01 |
| 79 | その他の生活関連サービス業 | 1 | 0.00 | - | 0.00 | 0.00 |
| 80 | 娯楽業 | 5 | 0.00 | 0.00 | 0.01 | 0.00 |
| 81 | 学校教育 | 10 | 0.01 | 0.00 | 0.01 | 0.00 |
| 82 | その他の教育, 学習支援業 | 2 | 0.01 | 0.00 | 0.01 | 0.01 |
| 83 | 医療業 | 8 | 0.01 | 0.00 | 0.01 | 0.00 |
| 84 | 保健衛生 | 3 | 0.01 | 0.01 | 0.01 | 0.00 |
| 85 | 社会保険・社会福祉・介護事業 | 0 | - | - | - | - |
| 86 | 郵便局 | 0 | - | - | - | - |
| 87 | 協同組合(他に分類されないもの) | 0 | - | - | - | - |
| 88 | 廃棄物処理業 | 82 | 0.02 | 0.04 | 0.40 | 0.00 |
| 89 | 自動車整備業 | 0 | - | - | - | - |
| 90 | 機械等修理業(別掲を除く) | 0 | - | - | - | - |
| 91 | 職業紹介・労働者派遣業 | 0 | - | - | - | - |
| 92 | その他の事業サービス業 | 2 | 0.01 | 0.00 | 0.01 | 0.01 |
| 93 | 政治・経済・文化団体 | 0 | - | - | - | - |
| 94 | 宗教 | 0 | - | - | - | - |
| 95 | その他のサービス業 | 0 | - | - | - | - |
| 96 | 外国公務 | 1 | 0.01 | - | 0.01 | 0.01 |
| 97 | 国家公務 | 1 | 0.01 | - | 0.01 | 0.01 |
| 98 | 地方公務 | 2 | 0.01 | 0.00 | 0.01 | 0.01 |
| 99 | 分類不能の産業 | 8 | 0.01 | 0.00 | 0.01 | 0.01 |
| - | 産業分類不明 | 0 | - | - | - | - |
| | 合計 | 659 | 0.01 | 0.06 | 1.50 | 0.00 |

表3.5.5.1(7) 産業分類別有害物質の有害物質の排水濃度の平均値、標準偏差、最大値、最小値

総水銀 単位: mg/l

| 産業中分類 | | 事業場数 | 平均値 | 標準偏差 | 最大値 | 最小値 |
|-------|--------------------|------|------|------|------|------|
| 01 | 農業 | 0 | - | - | - | - |
| 02 | 林業 | 0 | - | - | - | - |
| 03 | 漁業(水産養殖業を除く) | 0 | - | - | - | - |
| 04 | 水産養殖業 | 0 | - | - | - | - |
| 05 | 鉱業, 採石業, 砂利採取業 | 0 | - | - | - | - |
| 06 | 総合工事業 | 0 | - | - | - | - |
| 07 | 職別工事業(設備工事業を除く) | 0 | - | - | - | - |
| 08 | 設備工事業 | 0 | - | - | - | - |
| 09 | 食料品製造業 | 7 | 0.00 | 0.00 | 0.00 | 0.00 |
| 10 | 飲料・たばこ・飼料製造業 | 4 | 0.00 | 0.00 | 0.00 | 0.00 |
| 11 | 繊維工業 | 4 | 0.00 | 0.00 | 0.00 | 0.00 |
| 12 | 木材・木製品製造業(家具を除く) | 0 | - | - | - | - |
| 13 | 家具・装備品製造業 | 0 | - | - | - | - |
| 14 | パルプ・紙・紙加工品製造業 | 3 | 0.00 | 0.00 | 0.00 | 0.00 |
| 15 | 印刷・同関連業 | 0 | - | - | - | - |
| 16 | 化学工業 | 20 | 0.00 | 0.00 | 0.00 | 0.00 |
| 17 | 石油製品・石炭製品製造業 | 1 | 0.00 | - | 0.00 | 0.00 |
| 18 | プラスチック製品製造業(別掲を除く) | 1 | 0.00 | - | 0.00 | 0.00 |
| 19 | ゴム製品製造業 | 0 | - | - | - | - |
| 20 | なめし革・同製品・毛皮製造業 | 1 | 0.00 | - | 0.00 | 0.00 |
| 21 | 窯業・土石製品製造業 | 7 | 0.00 | 0.00 | 0.01 | 0.00 |
| 22 | 鉄鋼業 | 6 | 0.00 | 0.00 | 0.00 | 0.00 |
| 23 | 非鉄金属製造業 | 7 | 0.00 | 0.00 | 0.00 | 0.00 |
| 24 | 金属製品製造業 | 16 | 0.00 | 0.00 | 0.01 | 0.00 |
| 25 | はん用機械器具製造業 | 6 | 0.00 | 0.00 | 0.00 | 0.00 |
| 26 | 生産用機械器具製造業 | 4 | 0.00 | 0.00 | 0.01 | 0.00 |
| 27 | 業務用機械器具製造業 | 1 | 0.00 | - | 0.00 | 0.00 |
| 28 | 電子部品・デバイス・電子回路製造業 | 10 | 0.00 | 0.00 | 0.00 | 0.00 |
| 29 | 電気機械器具製造業 | 7 | 0.00 | 0.00 | 0.01 | 0.00 |
| 30 | 情報通信機械器具製造業 | 0 | - | - | - | - |
| 31 | 輸送用機械器具製造業 | 13 | 0.00 | 0.00 | 0.00 | 0.00 |
| 32 | その他の製造業 | 2 | 0.00 | 0.00 | 0.00 | 0.00 |
| 33 | 電気業 | 0 | - | - | - | - |
| 34 | ガス業 | 0 | - | - | - | - |
| 35 | 熱供給業 | 0 | - | - | - | - |
| 36 | 水道業 | 189 | 0.00 | 0.00 | 0.00 | 0.00 |
| 37 | 通信業 | 0 | - | - | - | - |
| 38 | 放送業 | 0 | - | - | - | - |
| 39 | 情報サービス業 | 0 | - | - | - | - |
| 40 | インターネット附随サービス業 | 0 | - | - | - | - |
| 41 | 映像・音声・文字情報制作業 | 0 | - | - | - | - |
| 42 | 鉄道業 | 0 | - | - | - | - |
| 43 | 道路旅客運送業 | 0 | - | - | - | - |
| 44 | 道路貨物運送業 | 0 | - | - | - | - |
| 45 | 水運業 | 0 | - | - | - | - |
| 46 | 航空運輸業 | 0 | - | - | - | - |
| 47 | 倉庫業 | 0 | - | - | - | - |
| 48 | 運輸に附帯するサービス業 | 0 | - | - | - | - |
| 49 | 郵便業(信書便事業を含む) | 0 | - | - | - | - |
| 50 | 各種商品卸売業 | 0 | - | - | - | - |
| 51 | 繊維・衣服等卸売業 | 0 | - | - | - | - |
| 52 | 飲食料品卸売業 | 0 | - | - | - | - |
| 53 | 建築材料, 鉱物・金属材料等卸売業 | 0 | - | - | - | - |
| 54 | 機械器具卸売業 | 1 | 0.00 | - | 0.00 | 0.00 |
| 55 | その他の卸売業 | 0 | - | - | - | - |
| 56 | 各種商品小売業 | 1 | 0.01 | - | 0.01 | 0.01 |
| 57 | 織物・衣服・身の回り品小売業 | 0 | - | - | - | - |

総水銀 単位:mg/l

| 産業中分類 | | 事業場数 | 平均値 | 標準偏差 | 最大値 | 最小値 |
|-------|--------------------------|------|------|------|------|------|
| 58 | 飲食料品小売業 | 0 | - | - | - | - |
| 59 | 機械器具小売業 | 0 | - | - | - | - |
| 60 | その他の小売業 | 0 | - | - | - | - |
| 61 | 無店舗小売業 | 0 | - | - | - | - |
| 62 | 銀行業 | 0 | - | - | - | - |
| 63 | 協同組織金融業 | 0 | - | - | - | - |
| 64 | 貸金業, クレジットカード業等非預金信用機関 | 0 | - | - | - | - |
| 65 | 金融商品取引業, 商品先物取引業 | 0 | - | - | - | - |
| 66 | 補助的金融業等 | 0 | - | - | - | - |
| 67 | 保険業(保険媒介代理業, 保険サービス業を含む) | 0 | - | - | - | - |
| 68 | 不動産取引業 | 0 | - | - | - | - |
| 69 | 不動産賃貸業・管理業 | 1 | 0.00 | - | 0.00 | 0.00 |
| 70 | 物品賃貸業 | 1 | 0.00 | - | 0.00 | 0.00 |
| 71 | 学術・開発研究機関 | 23 | 0.00 | 0.00 | 0.00 | 0.00 |
| 72 | 専門サービス業(他に分類されないもの) | 1 | 0.00 | - | 0.00 | 0.00 |
| 73 | 広告業 | 0 | - | - | - | - |
| 74 | 技術サービス業(他に分類されないもの) | 15 | 0.00 | 0.00 | 0.00 | 0.00 |
| 75 | 宿泊業 | 4 | 0.00 | 0.00 | 0.00 | 0.00 |
| 76 | 飲食店 | 0 | - | - | - | - |
| 77 | 持ち帰り・配達飲食サービス業 | 0 | - | - | - | - |
| 78 | 洗濯・理容・美容・浴場業 | 1 | 0.01 | - | 0.01 | 0.01 |
| 79 | その他の生活関連サービス業 | 0 | - | - | - | - |
| 80 | 娯楽業 | 4 | 0.00 | 0.00 | 0.00 | 0.00 |
| 81 | 学校教育 | 9 | 0.00 | 0.00 | 0.00 | 0.00 |
| 82 | その他の教育, 学習支援業 | 1 | 0.00 | - | 0.00 | 0.00 |
| 83 | 医療業 | 15 | 0.00 | 0.00 | 0.00 | 0.00 |
| 84 | 保健衛生 | 3 | 0.00 | 0.00 | 0.00 | 0.00 |
| 85 | 社会保険・社会福祉・介護事業 | 1 | 0.00 | - | 0.00 | 0.00 |
| 86 | 郵便局 | 0 | - | - | - | - |
| 87 | 協同組合(他に分類されないもの) | 0 | - | - | - | - |
| 88 | 廃棄物処理業 | 72 | 0.00 | 0.02 | 0.18 | 0.00 |
| 89 | 自動車整備業 | 0 | - | - | - | - |
| 90 | 機械等修理業(別掲を除く) | 0 | - | - | - | - |
| 91 | 職業紹介・労働者派遣業 | 0 | - | - | - | - |
| 92 | その他の事業サービス業 | 2 | 0.00 | 0.00 | 0.00 | 0.00 |
| 93 | 政治・経済・文化団体 | 0 | - | - | - | - |
| 94 | 宗教 | 0 | - | - | - | - |
| 95 | その他のサービス業 | 1 | 0.00 | - | 0.00 | 0.00 |
| 96 | 外国公務 | 0 | - | - | - | - |
| 97 | 国家公務 | 2 | 0.00 | 0.00 | 0.00 | 0.00 |
| 98 | 地方公務 | 4 | 0.00 | 0.00 | 0.00 | 0.00 |
| 99 | 分類不能の産業 | 6 | 0.00 | 0.00 | 0.00 | 0.00 |
| - | 産業分類不明 | 0 | - | - | - | - |
| | 合計 | 477 | 0.00 | 0.01 | 0.18 | 0.00 |

表3.5.5.1(8) 産業分類別有害物質の有害物質の排水濃度の平均値、標準偏差、最大値、最小値

アルキル水銀化合物 単位: mg/l

| 産業中分類 | | 事業場数 | 平均値 | 標準偏差 | 最大値 | 最小値 |
|-------|--------------------|------|------|------|------|------|
| 01 | 農業 | 0 | - | - | - | - |
| 02 | 林業 | 0 | - | - | - | - |
| 03 | 漁業(水産養殖業を除く) | 0 | - | - | - | - |
| 04 | 水産養殖業 | 0 | - | - | - | - |
| 05 | 鉱業, 採石業, 砂利採取業 | 0 | - | - | - | - |
| 06 | 総合工事業 | 0 | - | - | - | - |
| 07 | 職別工事業(設備工事業を除く) | 0 | - | - | - | - |
| 08 | 設備工事業 | 0 | - | - | - | - |
| 09 | 食料品製造業 | 2 | 0.00 | 0.00 | 0.00 | 0.00 |
| 10 | 飲料・たばこ・飼料製造業 | 3 | 0.00 | 0.00 | 0.00 | 0.00 |
| 11 | 繊維工業 | 0 | - | - | - | - |
| 12 | 木材・木製品製造業(家具を除く) | 0 | - | - | - | - |
| 13 | 家具・装備品製造業 | 0 | - | - | - | - |
| 14 | パルプ・紙・紙加工品製造業 | 3 | 0.00 | 0.00 | 0.00 | 0.00 |
| 15 | 印刷・同関連業 | 0 | - | - | - | - |
| 16 | 化学工業 | 5 | 0.00 | 0.00 | 0.00 | 0.00 |
| 17 | 石油製品・石炭製品製造業 | 0 | - | - | - | - |
| 18 | プラスチック製品製造業(別掲を除く) | 0 | - | - | - | - |
| 19 | ゴム製品製造業 | 1 | 0.00 | - | 0.00 | 0.00 |
| 20 | なめし革・同製品・毛皮製造業 | 1 | 0.00 | - | 0.00 | 0.00 |
| 21 | 窯業・土石製品製造業 | 3 | 0.00 | 0.00 | 0.00 | 0.00 |
| 22 | 鉄鋼業 | 2 | 0.00 | 0.00 | 0.00 | 0.00 |
| 23 | 非鉄金属製造業 | 0 | - | - | - | - |
| 24 | 金属製品製造業 | 6 | 0.00 | 0.00 | 0.00 | 0.00 |
| 25 | はん用機械器具製造業 | 3 | 0.00 | 0.00 | 0.00 | 0.00 |
| 26 | 生産用機械器具製造業 | 1 | 0.00 | - | 0.00 | 0.00 |
| 27 | 業務用機械器具製造業 | 0 | - | - | - | - |
| 28 | 電子部品・デバイス・電子回路製造業 | 6 | 0.00 | 0.00 | 0.00 | 0.00 |
| 29 | 電気機械器具製造業 | 5 | 0.00 | 0.00 | 0.00 | 0.00 |
| 30 | 情報通信機械器具製造業 | 0 | - | - | - | - |
| 31 | 輸送用機械器具製造業 | 4 | 0.00 | 0.00 | 0.00 | 0.00 |
| 32 | その他の製造業 | 2 | 0.00 | 0.00 | 0.00 | 0.00 |
| 33 | 電気業 | 0 | - | - | - | - |
| 34 | ガス業 | 0 | - | - | - | - |
| 35 | 熱供給業 | 0 | - | - | - | - |
| 36 | 水道業 | 142 | 0.00 | 0.00 | 0.03 | 0.00 |
| 37 | 通信業 | 0 | - | - | - | - |
| 38 | 放送業 | 0 | - | - | - | - |
| 39 | 情報サービス業 | 0 | - | - | - | - |
| 40 | インターネット附随サービス業 | 0 | - | - | - | - |
| 41 | 映像・音声・文字情報制作業 | 0 | - | - | - | - |
| 42 | 鉄道業 | 0 | - | - | - | - |
| 43 | 道路旅客運送業 | 0 | - | - | - | - |
| 44 | 道路貨物運送業 | 0 | - | - | - | - |
| 45 | 水運業 | 0 | - | - | - | - |
| 46 | 航空運輸業 | 0 | - | - | - | - |
| 47 | 倉庫業 | 0 | - | - | - | - |
| 48 | 運輸に附帯するサービス業 | 0 | - | - | - | - |
| 49 | 郵便業(信書便事業を含む) | 0 | - | - | - | - |
| 50 | 各種商品卸売業 | 0 | - | - | - | - |
| 51 | 繊維・衣服等卸売業 | 0 | - | - | - | - |
| 52 | 飲食料品卸売業 | 0 | - | - | - | - |
| 53 | 建築材料, 鉱物・金属材料等卸売業 | 0 | - | - | - | - |
| 54 | 機械器具卸売業 | 0 | - | - | - | - |
| 55 | その他の卸売業 | 0 | - | - | - | - |
| 56 | 各種商品小売業 | 0 | - | - | - | - |
| 57 | 織物・衣服・身の回り品小売業 | 0 | - | - | - | - |

| 産業中分類 | | 事業場数 | 平均値 | 標準偏差 | 最大値 | 最小値 |
|-------|--------------------------|------|------|------|------|------|
| 58 | 飲食料品小売業 | 0 | - | - | - | - |
| 59 | 機械器具小売業 | 0 | - | - | - | - |
| 60 | その他の小売業 | 0 | - | - | - | - |
| 61 | 無店舗小売業 | 0 | - | - | - | - |
| 62 | 銀行業 | 0 | - | - | - | - |
| 63 | 協同組織金融業 | 0 | - | - | - | - |
| 64 | 貸金業, クレジットカード業等非預金信用機関 | 0 | - | - | - | - |
| 65 | 金融商品取引業, 商品先物取引業 | 0 | - | - | - | - |
| 66 | 補助的金融業等 | 0 | - | - | - | - |
| 67 | 保険業(保険媒介代理業, 保険サービス業を含む) | 0 | - | - | - | - |
| 68 | 不動産取引業 | 0 | - | - | - | - |
| 69 | 不動産賃貸業・管理業 | 0 | - | - | - | - |
| 70 | 物品賃貸業 | 0 | - | - | - | - |
| 71 | 学術・開発研究機関 | 13 | 0.00 | 0.00 | 0.00 | 0.00 |
| 72 | 専門サービス業(他に分類されないもの) | 0 | - | - | - | - |
| 73 | 広告業 | 0 | - | - | - | - |
| 74 | 技術サービス業(他に分類されないもの) | 6 | 0.00 | 0.00 | 0.00 | 0.00 |
| 75 | 宿泊業 | 2 | 0.00 | 0.00 | 0.00 | 0.00 |
| 76 | 飲食店 | 0 | - | - | - | - |
| 77 | 持ち帰り・配達飲食サービス業 | 1 | 0.00 | - | 0.00 | 0.00 |
| 78 | 洗濯・理容・美容・浴場業 | 0 | - | - | - | - |
| 79 | その他の生活関連サービス業 | 0 | - | - | - | - |
| 80 | 娯楽業 | 1 | 0.00 | - | 0.00 | 0.00 |
| 81 | 学校教育 | 2 | 0.00 | 0.00 | 0.00 | 0.00 |
| 82 | その他の教育, 学習支援業 | 1 | 0.00 | - | 0.00 | 0.00 |
| 83 | 医療業 | 2 | 0.00 | 0.00 | 0.00 | 0.00 |
| 84 | 保健衛生 | 1 | 0.00 | - | 0.00 | 0.00 |
| 85 | 社会保険・社会福祉・介護事業 | 0 | - | - | - | - |
| 86 | 郵便局 | 0 | - | - | - | - |
| 87 | 協同組合(他に分類されないもの) | 0 | - | - | - | - |
| 88 | 廃棄物処理業 | 34 | 0.00 | 0.00 | 0.00 | 0.00 |
| 89 | 自動車整備業 | 0 | - | - | - | - |
| 90 | 機械等修理業(別掲を除く) | 0 | - | - | - | - |
| 91 | 職業紹介・労働者派遣業 | 0 | - | - | - | - |
| 92 | その他の事業サービス業 | 0 | - | - | - | - |
| 93 | 政治・経済・文化団体 | 0 | - | - | - | - |
| 94 | 宗教 | 0 | - | - | - | - |
| 95 | その他のサービス業 | 0 | - | - | - | - |
| 96 | 外国公務 | 0 | - | - | - | - |
| 97 | 国家公務 | 1 | 0.00 | - | 0.00 | 0.00 |
| 98 | 地方公務 | 0 | - | - | - | - |
| 99 | 分類不能の産業 | 5 | 0.00 | 0.00 | 0.00 | 0.00 |
| - | 産業分類不明 | 0 | - | - | - | - |
| | 合計 | 258 | 0.00 | 0.00 | 0.03 | 0.00 |

表3.5.5.1(9) 産業分類別有害物質の有害物質の排水濃度の平均値、標準偏差、最大値、最小値

PCB 単位: mg/l

| 産業中分類 | | 事業場数 | 平均値 | 標準偏差 | 最大値 | 最小値 |
|-------|--------------------|------|------|------|------|------|
| 01 | 農業 | 0 | - | - | - | - |
| 02 | 林業 | 0 | - | - | - | - |
| 03 | 漁業(水産養殖業を除く) | 0 | - | - | - | - |
| 04 | 水産養殖業 | 0 | - | - | - | - |
| 05 | 鉱業, 採石業, 砂利採取業 | 0 | - | - | - | - |
| 06 | 総合工事業 | 0 | - | - | - | - |
| 07 | 職別工事業(設備工事業を除く) | 0 | - | - | - | - |
| 08 | 設備工事業 | 0 | - | - | - | - |
| 09 | 食料品製造業 | 3 | 0.00 | 0.00 | 0.00 | 0.00 |
| 10 | 飲料・たばこ・飼料製造業 | 3 | 0.00 | 0.00 | 0.00 | 0.00 |
| 11 | 繊維工業 | 3 | 0.00 | 0.00 | 0.00 | 0.00 |
| 12 | 木材・木製品製造業(家具を除く) | 0 | - | - | - | - |
| 13 | 家具・装備品製造業 | 0 | - | - | - | - |
| 14 | パルプ・紙・紙加工品製造業 | 3 | 0.00 | 0.00 | 0.00 | 0.00 |
| 15 | 印刷・同関連業 | 0 | - | - | - | - |
| 16 | 化学工業 | 8 | 0.00 | 0.00 | 0.00 | 0.00 |
| 17 | 石油製品・石炭製品製造業 | 0 | - | - | - | - |
| 18 | プラスチック製品製造業(別掲を除く) | 0 | - | - | - | - |
| 19 | ゴム製品製造業 | 1 | 0.00 | - | 0.00 | 0.00 |
| 20 | なめし革・同製品・毛皮製造業 | 1 | 0.00 | - | 0.00 | 0.00 |
| 21 | 窯業・土石製品製造業 | 2 | 0.00 | 0.00 | 0.00 | 0.00 |
| 22 | 鉄鋼業 | 3 | 0.00 | 0.00 | 0.00 | 0.00 |
| 23 | 非鉄金属製造業 | 0 | - | - | - | - |
| 24 | 金属製品製造業 | 3 | 0.00 | 0.00 | 0.00 | 0.00 |
| 25 | はん用機械器具製造業 | 3 | 0.00 | 0.00 | 0.00 | 0.00 |
| 26 | 生産用機械器具製造業 | 1 | 0.00 | - | 0.00 | 0.00 |
| 27 | 業務用機械器具製造業 | 0 | - | - | - | - |
| 28 | 電子部品・デバイス・電子回路製造業 | 6 | 0.00 | 0.00 | 0.00 | 0.00 |
| 29 | 電気機械器具製造業 | 3 | 0.00 | 0.00 | 0.00 | 0.00 |
| 30 | 情報通信機械器具製造業 | 0 | - | - | - | - |
| 31 | 輸送用機械器具製造業 | 8 | 0.00 | 0.00 | 0.00 | 0.00 |
| 32 | その他の製造業 | 1 | 0.00 | - | 0.00 | 0.00 |
| 33 | 電気業 | 0 | - | - | - | - |
| 34 | ガス業 | 0 | - | - | - | - |
| 35 | 熱供給業 | 0 | - | - | - | - |
| 36 | 水道業 | 178 | 0.00 | 0.00 | 0.00 | 0.00 |
| 37 | 通信業 | 0 | - | - | - | - |
| 38 | 放送業 | 0 | - | - | - | - |
| 39 | 情報サービス業 | 0 | - | - | - | - |
| 40 | インターネット附随サービス業 | 0 | - | - | - | - |
| 41 | 映像・音声・文字情報制作業 | 0 | - | - | - | - |
| 42 | 鉄道業 | 0 | - | - | - | - |
| 43 | 道路旅客運送業 | 0 | - | - | - | - |
| 44 | 道路貨物運送業 | 0 | - | - | - | - |
| 45 | 水運業 | 0 | - | - | - | - |
| 46 | 航空運輸業 | 0 | - | - | - | - |
| 47 | 倉庫業 | 0 | - | - | - | - |
| 48 | 運輸に附帯するサービス業 | 0 | - | - | - | - |
| 49 | 郵便業(信書便事業を含む) | 0 | - | - | - | - |
| 50 | 各種商品卸売業 | 0 | - | - | - | - |
| 51 | 繊維・衣服等卸売業 | 0 | - | - | - | - |
| 52 | 飲食料品卸売業 | 0 | - | - | - | - |
| 53 | 建築材料, 鉱物・金属材料等卸売業 | 0 | - | - | - | - |
| 54 | 機械器具卸売業 | 1 | 0.00 | - | 0.00 | 0.00 |
| 55 | その他の卸売業 | 0 | - | - | - | - |
| 56 | 各種商品小売業 | 0 | - | - | - | - |
| 57 | 織物・衣服・身の回り品小売業 | 0 | - | - | - | - |

PCB 単位:mg/l

| | 産業中分類 | 事業場数 | 平均値 | 標準偏差 | 最大値 | 最小値 |
|----|--------------------------|------|------|------|------|------|
| 58 | 飲食料品小売業 | 1 | 0.00 | - | 0.00 | 0.00 |
| 59 | 機械器具小売業 | 0 | - | - | - | - |
| 60 | その他の小売業 | 0 | - | - | - | - |
| 61 | 無店舗小売業 | 0 | - | - | - | - |
| 62 | 銀行業 | 0 | - | - | - | - |
| 63 | 協同組織金融業 | 0 | - | - | - | - |
| 64 | 貸金業, クレジットカード業等非預金信用機関 | 0 | - | - | - | - |
| 65 | 金融商品取引業, 商品先物取引業 | 0 | - | - | - | - |
| 66 | 補助的金融業等 | 0 | - | - | - | - |
| 67 | 保険業(保険媒介代理業, 保険サービス業を含む) | 0 | - | - | - | - |
| 68 | 不動産取引業 | 0 | - | - | - | - |
| 69 | 不動産賃貸業・管理業 | 0 | - | - | - | - |
| 70 | 物品賃貸業 | 0 | - | - | - | - |
| 71 | 学術・開発研究機関 | 11 | 0.00 | 0.00 | 0.00 | 0.00 |
| 72 | 専門サービス業(他に分類されないもの) | 0 | - | - | - | - |
| 73 | 広告業 | 0 | - | - | - | - |
| 74 | 技術サービス業(他に分類されないもの) | 10 | 0.00 | 0.00 | 0.00 | 0.00 |
| 75 | 宿泊業 | 2 | 0.00 | 0.00 | 0.00 | 0.00 |
| 76 | 飲食店 | 0 | - | - | - | - |
| 77 | 持ち帰り・配達飲食サービス業 | 0 | - | - | - | - |
| 78 | 洗濯・理容・美容・浴場業 | 1 | 0.00 | - | 0.00 | 0.00 |
| 79 | その他の生活関連サービス業 | 0 | - | - | - | - |
| 80 | 娯楽業 | 1 | 0.00 | - | 0.00 | 0.00 |
| 81 | 学校教育 | 2 | 0.00 | 0.00 | 0.00 | 0.00 |
| 82 | その他の教育, 学習支援業 | 0 | - | - | - | - |
| 83 | 医療業 | 3 | 0.00 | 0.00 | 0.00 | 0.00 |
| 84 | 保健衛生 | 1 | 0.00 | - | 0.00 | 0.00 |
| 85 | 社会保険・社会福祉・介護事業 | 0 | - | - | - | - |
| 86 | 郵便局 | 0 | - | - | - | - |
| 87 | 協同組合(他に分類されないもの) | 0 | - | - | - | - |
| 88 | 廃棄物処理業 | 62 | 0.00 | 0.00 | 0.01 | 0.00 |
| 89 | 自動車整備業 | 0 | - | - | - | - |
| 90 | 機械等修理業(別掲を除く) | 0 | - | - | - | - |
| 91 | 職業紹介・労働者派遣業 | 0 | - | - | - | - |
| 92 | その他の事業サービス業 | 1 | 0.00 | - | 0.00 | 0.00 |
| 93 | 政治・経済・文化団体 | 0 | - | - | - | - |
| 94 | 宗教 | 0 | - | - | - | - |
| 95 | その他のサービス業 | 0 | - | - | - | - |
| 96 | 外国公務 | 0 | - | - | - | - |
| 97 | 国家公務 | 0 | - | - | - | - |
| 98 | 地方公務 | 1 | 0.00 | - | 0.00 | 0.00 |
| 99 | 分類不能の産業 | 5 | 0.00 | 0.00 | 0.00 | 0.00 |
| - | 産業分類不明 | 0 | - | - | - | - |
| | 合計 | 332 | 0.00 | 0.00 | 0.01 | 0.00 |

表3.5.5.1(10) 産業分類別有害物質の有害物質の排水濃度の平均値、標準偏差、最大値、最小値

トリクロロエチレン 単位: mg/l

| 産業中分類 | | 事業場数 | 平均値 | 標準偏差 | 最大値 | 最小値 |
|-------|--------------------|------|------|------|------|------|
| 01 | 農業 | 0 | - | - | - | - |
| 02 | 林業 | 0 | - | - | - | - |
| 03 | 漁業(水産養殖業を除く) | 0 | - | - | - | - |
| 04 | 水産養殖業 | 0 | - | - | - | - |
| 05 | 鉱業, 採石業, 砂利採取業 | 0 | - | - | - | - |
| 06 | 総合工事業 | 0 | - | - | - | - |
| 07 | 職別工事業(設備工事業を除く) | 0 | - | - | - | - |
| 08 | 設備工事業 | 0 | - | - | - | - |
| 09 | 食料品製造業 | 4 | 0.01 | 0.01 | 0.03 | 0.00 |
| 10 | 飲料・たばこ・飼料製造業 | 4 | 0.00 | 0.00 | 0.00 | 0.00 |
| 11 | 繊維工業 | 6 | 0.01 | 0.01 | 0.03 | 0.00 |
| 12 | 木材・木製品製造業(家具を除く) | 0 | - | - | - | - |
| 13 | 家具・装備品製造業 | 0 | - | - | - | - |
| 14 | パルプ・紙・紙加工品製造業 | 3 | 0.02 | 0.02 | 0.03 | 0.00 |
| 15 | 印刷・同関連業 | 1 | 0.00 | - | 0.00 | 0.00 |
| 16 | 化学工業 | 19 | 0.01 | 0.01 | 0.03 | 0.00 |
| 17 | 石油製品・石炭製品製造業 | 2 | 0.00 | 0.00 | 0.00 | 0.00 |
| 18 | プラスチック製品製造業(別掲を除く) | 1 | 0.00 | - | 0.00 | 0.00 |
| 19 | ゴム製品製造業 | 3 | 0.01 | 0.02 | 0.03 | 0.00 |
| 20 | なめし革・同製品・毛皮製造業 | 2 | 0.00 | 0.00 | 0.00 | 0.00 |
| 21 | 窯業・土石製品製造業 | 8 | 0.05 | 0.09 | 0.26 | 0.00 |
| 22 | 鉄鋼業 | 7 | 0.01 | 0.01 | 0.03 | 0.00 |
| 23 | 非鉄金属製造業 | 10 | 0.01 | 0.02 | 0.05 | 0.00 |
| 24 | 金属製品製造業 | 67 | 0.02 | 0.03 | 0.00 | 0.00 |
| 25 | はん用機械器具製造業 | 9 | 0.01 | 0.01 | 0.03 | 0.00 |
| 26 | 生産用機械器具製造業 | 8 | 0.04 | 0.10 | 0.30 | 0.00 |
| 27 | 業務用機械器具製造業 | 13 | 0.01 | 0.01 | 0.03 | 0.00 |
| 28 | 電子部品・デバイス・電子回路製造業 | 16 | 0.00 | 0.01 | 0.02 | 0.00 |
| 29 | 電気機械器具製造業 | 10 | 0.01 | 0.02 | 0.04 | 0.00 |
| 30 | 情報通信機械器具製造業 | 1 | 0.17 | - | 0.17 | 0.17 |
| 31 | 輸送用機械器具製造業 | 21 | 0.01 | 0.04 | 0.18 | 0.00 |
| 32 | その他の製造業 | 1 | 0.03 | - | 0.03 | 0.03 |
| 33 | 電気業 | 0 | - | - | - | - |
| 34 | ガス業 | 0 | - | - | - | - |
| 35 | 熱供給業 | 0 | - | - | - | - |
| 36 | 水道業 | 189 | 0.01 | 0.01 | 0.03 | 0.00 |
| 37 | 通信業 | 0 | - | - | - | - |
| 38 | 放送業 | 0 | - | - | - | - |
| 39 | 情報サービス業 | 0 | - | - | - | - |
| 40 | インターネット附随サービス業 | 0 | - | - | - | - |
| 41 | 映像・音声・文字情報制作業 | 0 | - | - | - | - |
| 42 | 鉄道業 | 0 | - | - | - | - |
| 43 | 道路旅客運送業 | 0 | - | - | - | - |
| 44 | 道路貨物運送業 | 0 | - | - | - | - |
| 45 | 水運業 | 0 | - | - | - | - |
| 46 | 航空運輸業 | 0 | - | - | - | - |
| 47 | 倉庫業 | 0 | - | - | - | - |
| 48 | 運輸に附帯するサービス業 | 0 | - | - | - | - |
| 49 | 郵便業(信書便事業を含む) | 0 | - | - | - | - |
| 50 | 各種商品卸売業 | 0 | - | - | - | - |
| 51 | 繊維・衣服等卸売業 | 0 | - | - | - | - |
| 52 | 飲食料品卸売業 | 0 | - | - | - | - |
| 53 | 建築材料, 鉱物・金属材料等卸売業 | 0 | - | - | - | - |
| 54 | 機械器具卸売業 | 1 | 0.00 | - | 0.00 | 0.00 |
| 55 | その他の卸売業 | 0 | - | - | - | - |
| 56 | 各種商品小売業 | 0 | - | - | - | - |
| 57 | 織物・衣服・身の回り品小売業 | 0 | - | - | - | - |

トリクロロエチレン 単位:mg/l

| 産業中分類 | 事業場数 | 平均値 | 標準偏差 | 最大値 | 最小値 |
|-----------------------------|------|------|------|------|------|
| 58 飲食品小売業 | 1 | 0.30 | - | 0.30 | 0.30 |
| 59 機械器具小売業 | 0 | - | - | - | - |
| 60 その他の小売業 | 0 | - | - | - | - |
| 61 無店舗小売業 | 0 | - | - | - | - |
| 62 銀行業 | 0 | - | - | - | - |
| 63 協同組織金融業 | 0 | - | - | - | - |
| 64 貸金業, クレジットカード業等非預金信用機関 | 0 | - | - | - | - |
| 65 金融商品取引業, 商品先物取引業 | 0 | - | - | - | - |
| 66 補助的金融業等 | 0 | - | - | - | - |
| 67 保険業(保険媒介代理業, 保険サービス業を含む) | 0 | - | - | - | - |
| 68 不動産取引業 | 0 | - | - | - | - |
| 69 不動産賃貸業・管理業 | 0 | - | - | - | - |
| 70 物品賃貸業 | 0 | - | - | - | - |
| 71 学術・開発研究機関 | 15 | 0.01 | 0.01 | 0.03 | 0.00 |
| 72 専門サービス業(他に分類されないもの) | 0 | - | - | - | - |
| 73 広告業 | 0 | - | - | - | - |
| 74 技術サービス業(他に分類されないもの) | 13 | 0.00 | 0.01 | 0.03 | 0.00 |
| 75 宿泊業 | 3 | 0.01 | 0.02 | 0.03 | 0.00 |
| 76 飲食店 | 0 | - | - | - | - |
| 77 持ち帰り・配達飲食サービス業 | 0 | - | - | - | - |
| 78 洗濯・理容・美容・浴場業 | 10 | 0.03 | 0.09 | 0.30 | 0.00 |
| 79 その他の生活関連サービス業 | 0 | - | - | - | - |
| 80 娯楽業 | 4 | 0.00 | 0.00 | 0.00 | 0.00 |
| 81 学校教育 | 3 | 0.02 | 0.02 | 0.03 | 0.00 |
| 82 その他の教育, 学習支援業 | 0 | - | - | - | - |
| 83 医療業 | 4 | 0.02 | 0.02 | 0.03 | 0.00 |
| 84 保健衛生 | 2 | 0.00 | 0.00 | 0.00 | 0.00 |
| 85 社会保険・社会福祉・介護事業 | 0 | - | - | - | - |
| 86 郵便局 | 0 | - | - | - | - |
| 87 協同組合(他に分類されないもの) | 0 | - | - | - | - |
| 88 廃棄物処理業 | 69 | 0.01 | 0.01 | 0.03 | 0.00 |
| 89 自動車整備業 | 0 | - | - | - | - |
| 90 機械等修理業(別掲を除く) | 0 | - | - | - | - |
| 91 職業紹介・労働者派遣業 | 0 | - | - | - | - |
| 92 その他の事業サービス業 | 1 | 0.00 | - | 0.00 | 0.00 |
| 93 政治・経済・文化団体 | 0 | - | - | - | - |
| 94 宗教 | 0 | - | - | - | - |
| 95 その他のサービス業 | 0 | - | - | - | - |
| 96 外国公務 | 1 | 0.00 | - | 0.00 | 0.00 |
| 97 国家公務 | 0 | - | - | - | - |
| 98 地方公務 | 1 | 0.00 | - | 0.00 | 0.00 |
| 99 分類不能の産業 | 6 | 0.00 | 0.00 | 0.01 | 0.00 |
| - 産業分類不明 | 0 | - | - | - | - |
| 合計 | 539 | 0.01 | 0.03 | 0.30 | 0.00 |

表3.5.5.1(11) 産業分類別有害物質の有害物質の排水濃度の平均値、標準偏差、最大値、最小値

テトラクロロエチレン 単位: mg/l

| 産業中分類 | | 事業場数 | 平均値 | 標準偏差 | 最大値 | 最小値 |
|-------|--------------------|------|------|------|------|------|
| 01 | 農業 | 0 | - | - | - | - |
| 02 | 林業 | 0 | - | - | - | - |
| 03 | 漁業(水産養殖業を除く) | 0 | - | - | - | - |
| 04 | 水産養殖業 | 0 | - | - | - | - |
| 05 | 鉱業, 採石業, 砂利採取業 | 0 | - | - | - | - |
| 06 | 総合工事業 | 0 | - | - | - | - |
| 07 | 職別工事業(設備工事業を除く) | 0 | - | - | - | - |
| 08 | 設備工事業 | 0 | - | - | - | - |
| 09 | 食料品製造業 | 4 | 0.00 | 0.00 | 0.01 | 0.00 |
| 10 | 飲料・たばこ・飼料製造業 | 4 | 0.00 | 0.00 | 0.00 | 0.00 |
| 11 | 繊維工業 | 8 | 0.00 | 0.00 | 0.01 | 0.00 |
| 12 | 木材・木製品製造業(家具を除く) | 0 | - | - | - | - |
| 13 | 家具・装備品製造業 | 0 | - | - | - | - |
| 14 | パルプ・紙・紙加工品製造業 | 3 | 0.01 | 0.01 | 0.01 | 0.00 |
| 15 | 印刷・同関連業 | 1 | 0.00 | - | 0.00 | 0.00 |
| 16 | 化学工業 | 23 | 0.00 | 0.01 | 0.00 | 0.00 |
| 17 | 石油製品・石炭製品製造業 | 1 | 0.00 | - | 0.00 | 0.00 |
| 18 | プラスチック製品製造業(別掲を除く) | 0 | - | - | - | - |
| 19 | ゴム製品製造業 | 2 | 0.01 | 0.00 | 0.01 | 0.01 |
| 20 | なめし革・同製品・毛皮製造業 | 2 | 0.00 | 0.00 | 0.00 | 0.00 |
| 21 | 窯業・土石製品製造業 | 4 | 0.01 | 0.00 | 0.01 | 0.00 |
| 22 | 鉄鋼業 | 8 | 0.00 | 0.00 | 0.01 | 0.00 |
| 23 | 非鉄金属製造業 | 5 | 0.00 | 0.00 | 0.01 | 0.00 |
| 24 | 金属製品製造業 | 24 | 0.01 | 0.01 | 0.00 | 0.00 |
| 25 | はん用機械器具製造業 | 7 | 0.00 | 0.00 | 0.01 | 0.00 |
| 26 | 生産用機械器具製造業 | 6 | 0.02 | 0.04 | 0.10 | 0.00 |
| 27 | 業務用機械器具製造業 | 8 | 0.00 | 0.00 | 0.01 | 0.00 |
| 28 | 電子部品・デバイス・電子回路製造業 | 14 | 0.00 | 0.00 | 0.01 | 0.00 |
| 29 | 電気機械器具製造業 | 5 | 0.00 | 0.00 | 0.01 | 0.00 |
| 30 | 情報通信機械器具製造業 | 0 | - | - | - | - |
| 31 | 輸送用機械器具製造業 | 12 | 0.00 | 0.00 | 0.01 | 0.00 |
| 32 | その他の製造業 | 2 | 0.01 | 0.01 | 0.01 | 0.00 |
| 33 | 電気業 | 0 | - | - | - | - |
| 34 | ガス業 | 0 | - | - | - | - |
| 35 | 熱供給業 | 0 | - | - | - | - |
| 36 | 水道業 | 190 | 0.00 | 0.01 | 0.00 | 0.00 |
| 37 | 通信業 | 0 | - | - | - | - |
| 38 | 放送業 | 0 | - | - | - | - |
| 39 | 情報サービス業 | 0 | - | - | - | - |
| 40 | インターネット附随サービス業 | 0 | - | - | - | - |
| 41 | 映像・音声・文字情報制作業 | 0 | - | - | - | - |
| 42 | 鉄道業 | 0 | - | - | - | - |
| 43 | 道路旅客運送業 | 0 | - | - | - | - |
| 44 | 道路貨物運送業 | 0 | - | - | - | - |
| 45 | 水運業 | 0 | - | - | - | - |
| 46 | 航空運輸業 | 0 | - | - | - | - |
| 47 | 倉庫業 | 0 | - | - | - | - |
| 48 | 運輸に附帯するサービス業 | 0 | - | - | - | - |
| 49 | 郵便業(信書便事業を含む) | 0 | - | - | - | - |
| 50 | 各種商品卸売業 | 0 | - | - | - | - |
| 51 | 繊維・衣服等卸売業 | 0 | - | - | - | - |
| 52 | 飲食料品卸売業 | 0 | - | - | - | - |
| 53 | 建築材料, 鉱物・金属材料等卸売業 | 0 | - | - | - | - |
| 54 | 機械器具卸売業 | 1 | 0.00 | - | 0.00 | 0.00 |
| 55 | その他の卸売業 | 0 | - | - | - | - |
| 56 | 各種商品小売業 | 0 | - | - | - | - |
| 57 | 織物・衣服・身の回り品小売業 | 0 | - | - | - | - |

テトラクロロエチレン 単位:mg/l

| | 産業中分類 | 事業場数 | 平均値 | 標準偏差 | 最大値 | 最小値 |
|----|--------------------------|------|------|-------|--------|------|
| 58 | 飲食品小売業 | 1 | 0.10 | - | 0.10 | 0.10 |
| 59 | 機械器具小売業 | 0 | - | - | - | - |
| 60 | その他の小売業 | 0 | - | - | - | - |
| 61 | 無店舗小売業 | 0 | - | - | - | - |
| 62 | 銀行業 | 0 | - | - | - | - |
| 63 | 協同組織金融業 | 0 | - | - | - | - |
| 64 | 貸金業, クレジットカード業等非預金信用機関 | 0 | - | - | - | - |
| 65 | 金融商品取引業, 商品先物取引業 | 0 | - | - | - | - |
| 66 | 補助的金融業等 | 0 | - | - | - | - |
| 67 | 保険業(保険媒介代理業, 保険サービス業を含む) | 0 | - | - | - | - |
| 68 | 不動産取引業 | 0 | - | - | - | - |
| 69 | 不動産賃貸業・管理業 | 0 | - | - | - | - |
| 70 | 物品賃貸業 | 0 | - | - | - | - |
| 71 | 学術・開発研究機関 | 16 | 0.00 | 0.00 | 0.01 | 0.00 |
| 72 | 専門サービス業(他に分類されないもの) | 0 | - | - | - | - |
| 73 | 広告業 | 0 | - | - | - | - |
| 74 | 技術サービス業(他に分類されないもの) | 13 | 0.00 | 0.00 | 0.01 | 0.00 |
| 75 | 宿泊業 | 3 | 0.00 | 0.01 | 0.01 | 0.00 |
| 76 | 飲食店 | 0 | - | - | - | - |
| 77 | 持ち帰り・配達飲食サービス業 | 0 | - | - | - | - |
| 78 | 洗濯・理容・美容・浴場業 | 46 | 2.66 | 17.99 | 122.00 | 0.00 |
| 79 | その他の生活関連サービス業 | 0 | - | - | - | - |
| 80 | 娯楽業 | 4 | 0.00 | 0.00 | 0.00 | 0.00 |
| 81 | 学校教育 | 3 | 0.01 | 0.01 | 0.01 | 0.00 |
| 82 | その他の教育, 学習支援業 | 3 | 1.07 | 1.85 | 3.20 | 0.00 |
| 83 | 医療業 | 4 | 0.01 | 0.00 | 0.01 | 0.00 |
| 84 | 保健衛生 | 2 | 0.00 | 0.00 | 0.00 | 0.00 |
| 85 | 社会保険・社会福祉・介護事業 | 0 | - | - | - | - |
| 86 | 郵便局 | 0 | - | - | - | - |
| 87 | 協同組合(他に分類されないもの) | 0 | - | - | - | - |
| 88 | 廃棄物処理業 | 68 | 0.00 | 0.00 | 0.01 | 0.00 |
| 89 | 自動車整備業 | 0 | - | - | - | - |
| 90 | 機械等修理業(別掲を除く) | 0 | - | - | - | - |
| 91 | 職業紹介・労働者派遣業 | 0 | - | - | - | - |
| 92 | その他の事業サービス業 | 1 | 0.00 | - | 0.00 | 0.00 |
| 93 | 政治・経済・文化団体 | 0 | - | - | - | - |
| 94 | 宗教 | 0 | - | - | - | - |
| 95 | その他のサービス業 | 0 | - | - | - | - |
| 96 | 外国公務 | 1 | 0.00 | - | 0.00 | 0.00 |
| 97 | 国家公務 | 0 | - | - | - | - |
| 98 | 地方公務 | 1 | 0.00 | - | 0.00 | 0.00 |
| 99 | 分類不能の産業 | 7 | 0.00 | 0.00 | 0.01 | 0.00 |
| - | 産業分類不明 | 0 | - | - | - | - |
| | 合計 | 507 | 0.25 | 5.42 | 122.00 | 0.00 |

表3.5.5.1(12) 産業分類別有害物質の有害物質の排水濃度の平均値、標準偏差、最大値、最小値

ジクロロメタン 単位: mg/l

| 産業中分類 | | 事業場数 | 平均値 | 標準偏差 | 最大値 | 最小値 |
|-------|--------------------|------|------|------|------|------|
| 01 | 農業 | 0 | - | - | - | - |
| 02 | 林業 | 0 | - | - | - | - |
| 03 | 漁業(水産養殖業を除く) | 0 | - | - | - | - |
| 04 | 水産養殖業 | 0 | - | - | - | - |
| 05 | 鉱業, 採石業, 砂利採取業 | 0 | - | - | - | - |
| 06 | 総合工事業 | 0 | - | - | - | - |
| 07 | 職別工事業(設備工事業を除く) | 0 | - | - | - | - |
| 08 | 設備工事業 | 0 | - | - | - | - |
| 09 | 食料品製造業 | 5 | 0.01 | 0.01 | 0.02 | 0.00 |
| 10 | 飲料・たばこ・飼料製造業 | 4 | 0.00 | 0.00 | 0.00 | 0.00 |
| 11 | 繊維工業 | 9 | 0.01 | 0.01 | 0.02 | 0.00 |
| 12 | 木材・木製品製造業(家具を除く) | 0 | - | - | - | - |
| 13 | 家具・装備品製造業 | 0 | - | - | - | - |
| 14 | パルプ・紙・紙加工品製造業 | 4 | 0.01 | 0.01 | 0.02 | 0.00 |
| 15 | 印刷・同関連業 | 1 | 0.00 | - | 0.00 | 0.00 |
| 16 | 化学工業 | 50 | 0.01 | 0.03 | 0.00 | 0.00 |
| 17 | 石油製品・石炭製品製造業 | 0 | - | - | - | - |
| 18 | プラスチック製品製造業(別掲を除く) | 4 | 0.02 | 0.02 | 0.04 | 0.00 |
| 19 | ゴム製品製造業 | 8 | 0.02 | 0.01 | 0.04 | 0.00 |
| 20 | なめし革・同製品・毛皮製造業 | 2 | 0.01 | 0.01 | 0.02 | 0.00 |
| 21 | 窯業・土石製品製造業 | 5 | 0.01 | 0.01 | 0.02 | 0.00 |
| 22 | 鉄鋼業 | 6 | 0.01 | 0.01 | 0.02 | 0.00 |
| 23 | 非鉄金属製造業 | 6 | 0.00 | 0.01 | 0.02 | 0.00 |
| 24 | 金属製品製造業 | 30 | 0.01 | 0.01 | 0.03 | 0.00 |
| 25 | はん用機械器具製造業 | 6 | 0.01 | 0.01 | 0.02 | 0.00 |
| 26 | 生産用機械器具製造業 | 8 | 0.03 | 0.07 | 0.20 | 0.00 |
| 27 | 業務用機械器具製造業 | 10 | 0.01 | 0.02 | 0.05 | 0.00 |
| 28 | 電子部品・デバイス・電子回路製造業 | 17 | 0.01 | 0.01 | 0.03 | 0.00 |
| 29 | 電気機械器具製造業 | 8 | 0.02 | 0.02 | 0.05 | 0.00 |
| 30 | 情報通信機械器具製造業 | 0 | - | - | - | - |
| 31 | 輸送用機械器具製造業 | 21 | 0.01 | 0.01 | 0.05 | 0.00 |
| 32 | その他の製造業 | 6 | 0.02 | 0.03 | 0.09 | 0.00 |
| 33 | 電気業 | 0 | - | - | - | - |
| 34 | ガス業 | 0 | - | - | - | - |
| 35 | 熱供給業 | 0 | - | - | - | - |
| 36 | 水道業 | 195 | 0.01 | 0.01 | 0.02 | 0.00 |
| 37 | 通信業 | 0 | - | - | - | - |
| 38 | 放送業 | 0 | - | - | - | - |
| 39 | 情報サービス業 | 0 | - | - | - | - |
| 40 | インターネット附随サービス業 | 0 | - | - | - | - |
| 41 | 映像・音声・文字情報制作業 | 0 | - | - | - | - |
| 42 | 鉄道業 | 0 | - | - | - | - |
| 43 | 道路旅客運送業 | 0 | - | - | - | - |
| 44 | 道路貨物運送業 | 0 | - | - | - | - |
| 45 | 水運業 | 1 | 0.02 | - | 0.02 | 0.02 |
| 46 | 航空運輸業 | 1 | 0.02 | - | 0.02 | 0.02 |
| 47 | 倉庫業 | 0 | - | - | - | - |
| 48 | 運輸に附帯するサービス業 | 0 | - | - | - | - |
| 49 | 郵便業(信書便事業を含む) | 0 | - | - | - | - |
| 50 | 各種商品卸売業 | 0 | - | - | - | - |
| 51 | 繊維・衣服等卸売業 | 0 | - | - | - | - |
| 52 | 飲食料品卸売業 | 0 | - | - | - | - |
| 53 | 建築材料, 鉱物・金属材料等卸売業 | 0 | - | - | - | - |
| 54 | 機械器具卸売業 | 1 | 0.00 | - | 0.00 | 0.00 |
| 55 | その他の卸売業 | 0 | - | - | - | - |
| 56 | 各種商品小売業 | 1 | 0.00 | - | 0.00 | 0.00 |
| 57 | 織物・衣服・身の回り品小売業 | 0 | - | - | - | - |

ジクロロメタン 単位:mg/l

| 産業中分類 | 事業場数 | 平均値 | 標準偏差 | 最大値 | 最小値 |
|-----------------------------|------|------|------|------|------|
| 58 飲食料品小売業 | 1 | 0.20 | - | 0.20 | 0.20 |
| 59 機械器具小売業 | 0 | - | - | - | - |
| 60 その他の小売業 | 0 | - | - | - | - |
| 61 無店舗小売業 | 0 | - | - | - | - |
| 62 銀行業 | 0 | - | - | - | - |
| 63 協同組織金融業 | 0 | - | - | - | - |
| 64 貸金業, クレジットカード業等非預金信用機関 | 0 | - | - | - | - |
| 65 金融商品取引業, 商品先物取引業 | 0 | - | - | - | - |
| 66 補助的金融業等 | 0 | - | - | - | - |
| 67 保険業(保険媒介代理業, 保険サービス業を含む) | 0 | - | - | - | - |
| 68 不動産取引業 | 0 | - | - | - | - |
| 69 不動産賃貸業・管理業 | 0 | - | - | - | - |
| 70 物品賃貸業 | 0 | - | - | - | - |
| 71 学術・開発研究機関 | 18 | 0.01 | 0.01 | 0.02 | 0.00 |
| 72 専門サービス業(他に分類されないもの) | 0 | - | - | - | - |
| 73 広告業 | 0 | - | - | - | - |
| 74 技術サービス業(他に分類されないもの) | 17 | 0.01 | 0.02 | 0.07 | 0.00 |
| 75 宿泊業 | 3 | 0.01 | 0.01 | 0.02 | 0.00 |
| 76 飲食店 | 1 | 0.01 | - | 0.01 | 0.01 |
| 77 持ち帰り・配達飲食サービス業 | 0 | - | - | - | - |
| 78 洗濯・理容・美容・浴場業 | 7 | 0.03 | 0.07 | 0.20 | 0.00 |
| 79 その他の生活関連サービス業 | 0 | - | - | - | - |
| 80 娯楽業 | 4 | 0.00 | 0.00 | 0.00 | 0.00 |
| 81 学校教育 | 5 | 0.03 | 0.02 | 0.06 | 0.00 |
| 82 その他の教育, 学習支援業 | 1 | 0.00 | - | 0.00 | 0.00 |
| 83 医療業 | 4 | 0.02 | 0.00 | 0.02 | 0.02 |
| 84 保健衛生 | 4 | 0.01 | 0.01 | 0.03 | 0.00 |
| 85 社会保険・社会福祉・介護事業 | 0 | - | - | - | - |
| 86 郵便局 | 0 | - | - | - | - |
| 87 協同組合(他に分類されないもの) | 0 | - | - | - | - |
| 88 廃棄物処理業 | 68 | 0.02 | 0.02 | 0.20 | 0.00 |
| 89 自動車整備業 | 0 | - | - | - | - |
| 90 機械等修理業(別掲を除く) | 0 | - | - | - | - |
| 91 職業紹介・労働者派遣業 | 0 | - | - | - | - |
| 92 その他の事業サービス業 | 0 | - | - | - | - |
| 93 政治・経済・文化団体 | 0 | - | - | - | - |
| 94 宗教 | 0 | - | - | - | - |
| 95 その他のサービス業 | 0 | - | - | - | - |
| 96 外国公務 | 1 | 0.02 | - | 0.02 | 0.02 |
| 97 国家公務 | 0 | - | - | - | - |
| 98 地方公務 | 0 | - | - | - | - |
| 99 分類不能の産業 | 6 | 0.00 | 0.01 | 0.02 | 0.00 |
| - 産業分類不明 | 0 | - | - | - | - |
| 合計 | 549 | 0.01 | 0.02 | 0.20 | 0.00 |

表3.5.5.1(13) 産業分類別有害物質の有害物質の排水濃度の平均値、標準偏差、最大値、最小値

四塩化炭素 単位: mg/l

| 産業中分類 | | 事業場数 | 平均値 | 標準偏差 | 最大値 | 最小値 |
|-------|--------------------|------|------|------|------|------|
| 01 | 農業 | 0 | - | - | - | - |
| 02 | 林業 | 0 | - | - | - | - |
| 03 | 漁業(水産養殖業を除く) | 0 | - | - | - | - |
| 04 | 水産養殖業 | 0 | - | - | - | - |
| 05 | 鉱業, 採石業, 砂利採取業 | 0 | - | - | - | - |
| 06 | 総合工事業 | 0 | - | - | - | - |
| 07 | 職別工事業(設備工事業を除く) | 0 | - | - | - | - |
| 08 | 設備工事業 | 0 | - | - | - | - |
| 09 | 食料品製造業 | 5 | 0.00 | 0.00 | 0.00 | 0.00 |
| 10 | 飲料・たばこ・飼料製造業 | 4 | 0.00 | 0.00 | 0.00 | 0.00 |
| 11 | 繊維工業 | 3 | 0.00 | 0.00 | 0.00 | 0.00 |
| 12 | 木材・木製品製造業(家具を除く) | 0 | - | - | - | - |
| 13 | 家具・装備品製造業 | 1 | 0.00 | - | 0.00 | 0.00 |
| 14 | パルプ・紙・紙加工品製造業 | 3 | 0.00 | 0.00 | 0.00 | 0.00 |
| 15 | 印刷・同関連業 | 1 | 0.00 | - | 0.00 | 0.00 |
| 16 | 化学工業 | 16 | 0.00 | 0.00 | 0.00 | 0.00 |
| 17 | 石油製品・石炭製品製造業 | 0 | - | - | - | - |
| 18 | プラスチック製品製造業(別掲を除く) | 0 | - | - | - | - |
| 19 | ゴム製品製造業 | 0 | - | - | - | - |
| 20 | なめし革・同製品・毛皮製造業 | 2 | 0.00 | 0.00 | 0.00 | 0.00 |
| 21 | 窯業・土石製品製造業 | 3 | 0.00 | 0.00 | 0.00 | 0.00 |
| 22 | 鉄鋼業 | 5 | 0.00 | 0.00 | 0.00 | 0.00 |
| 23 | 非鉄金属製造業 | 3 | 0.00 | 0.00 | 0.00 | 0.00 |
| 24 | 金属製品製造業 | 9 | 0.00 | 0.00 | 0.00 | 0.00 |
| 25 | はん用機械器具製造業 | 3 | 0.00 | 0.00 | 0.00 | 0.00 |
| 26 | 生産用機械器具製造業 | 5 | 0.01 | 0.01 | 0.02 | 0.00 |
| 27 | 業務用機械器具製造業 | 0 | - | - | - | - |
| 28 | 電子部品・デバイス・電子回路製造業 | 6 | 0.00 | 0.00 | 0.00 | 0.00 |
| 29 | 電気機械器具製造業 | 2 | 0.00 | 0.00 | 0.00 | 0.00 |
| 30 | 情報通信機械器具製造業 | 0 | - | - | - | - |
| 31 | 輸送用機械器具製造業 | 8 | 0.00 | 0.00 | 0.00 | 0.00 |
| 32 | その他の製造業 | 1 | 0.00 | - | 0.00 | 0.00 |
| 33 | 電気業 | 0 | - | - | - | - |
| 34 | ガス業 | 0 | - | - | - | - |
| 35 | 熱供給業 | 0 | - | - | - | - |
| 36 | 水道業 | 188 | 0.00 | 0.00 | 0.00 | 0.00 |
| 37 | 通信業 | 0 | - | - | - | - |
| 38 | 放送業 | 0 | - | - | - | - |
| 39 | 情報サービス業 | 0 | - | - | - | - |
| 40 | インターネット附随サービス業 | 0 | - | - | - | - |
| 41 | 映像・音声・文字情報制作業 | 0 | - | - | - | - |
| 42 | 鉄道業 | 0 | - | - | - | - |
| 43 | 道路旅客運送業 | 0 | - | - | - | - |
| 44 | 道路貨物運送業 | 0 | - | - | - | - |
| 45 | 水運業 | 0 | - | - | - | - |
| 46 | 航空運輸業 | 0 | - | - | - | - |
| 47 | 倉庫業 | 0 | - | - | - | - |
| 48 | 運輸に附帯するサービス業 | 0 | - | - | - | - |
| 49 | 郵便業(信書便事業を含む) | 0 | - | - | - | - |
| 50 | 各種商品卸売業 | 0 | - | - | - | - |
| 51 | 繊維・衣服等卸売業 | 0 | - | - | - | - |
| 52 | 飲食料品卸売業 | 0 | - | - | - | - |
| 53 | 建築材料, 鉱物・金属材料等卸売業 | 0 | - | - | - | - |
| 54 | 機械器具卸売業 | 1 | 0.00 | - | 0.00 | 0.00 |
| 55 | その他の卸売業 | 0 | - | - | - | - |
| 56 | 各種商品小売業 | 0 | - | - | - | - |
| 57 | 織物・衣服・身の回り品小売業 | 0 | - | - | - | - |

四塩化炭素 単位:mg/l

| 産業中分類 | | 事業場数 | 平均値 | 標準偏差 | 最大値 | 最小値 |
|-------|--------------------------|------|------|------|------|------|
| 58 | 飲食料品小売業 | 1 | 0.02 | - | 0.02 | 0.02 |
| 59 | 機械器具小売業 | 0 | - | - | - | - |
| 60 | その他の小売業 | 0 | - | - | - | - |
| 61 | 無店舗小売業 | 0 | - | - | - | - |
| 62 | 銀行業 | 0 | - | - | - | - |
| 63 | 協同組織金融業 | 0 | - | - | - | - |
| 64 | 貸金業, クレジットカード業等非預金信用機関 | 0 | - | - | - | - |
| 65 | 金融商品取引業, 商品先物取引業 | 0 | - | - | - | - |
| 66 | 補助的金融業等 | 0 | - | - | - | - |
| 67 | 保険業(保険媒介代理業, 保険サービス業を含む) | 0 | - | - | - | - |
| 68 | 不動産取引業 | 0 | - | - | - | - |
| 69 | 不動産賃貸業・管理業 | 0 | - | - | - | - |
| 70 | 物品賃貸業 | 0 | - | - | - | - |
| 71 | 学術・開発研究機関 | 16 | 0.00 | 0.00 | 0.00 | 0.00 |
| 72 | 専門サービス業(他に分類されないもの) | 0 | - | - | - | - |
| 73 | 広告業 | 0 | - | - | - | - |
| 74 | 技術サービス業(他に分類されないもの) | 12 | 0.00 | 0.00 | 0.00 | 0.00 |
| 75 | 宿泊業 | 3 | 0.00 | 0.00 | 0.01 | 0.00 |
| 76 | 飲食店 | 0 | - | - | - | - |
| 77 | 持ち帰り・配達飲食サービス業 | 0 | - | - | - | - |
| 78 | 洗濯・理容・美容・浴場業 | 5 | 0.00 | 0.01 | 0.02 | 0.00 |
| 79 | その他の生活関連サービス業 | 0 | - | - | - | - |
| 80 | 娯楽業 | 4 | 0.00 | 0.00 | 0.00 | 0.00 |
| 81 | 学校教育 | 4 | 0.00 | 0.00 | 0.00 | 0.00 |
| 82 | その他の教育, 学習支援業 | 1 | 0.00 | - | 0.00 | 0.00 |
| 83 | 医療業 | 4 | 0.00 | 0.00 | 0.00 | 0.00 |
| 84 | 保健衛生 | 2 | 0.00 | 0.00 | 0.00 | 0.00 |
| 85 | 社会保険・社会福祉・介護事業 | 0 | - | - | - | - |
| 86 | 郵便局 | 0 | - | - | - | - |
| 87 | 協同組合(他に分類されないもの) | 0 | - | - | - | - |
| 88 | 廃棄物処理業 | 64 | 0.00 | 0.00 | 0.01 | 0.00 |
| 89 | 自動車整備業 | 0 | - | - | - | - |
| 90 | 機械等修理業(別掲を除く) | 0 | - | - | - | - |
| 91 | 職業紹介・労働者派遣業 | 0 | - | - | - | - |
| 92 | その他の事業サービス業 | 0 | - | - | - | - |
| 93 | 政治・経済・文化団体 | 0 | - | - | - | - |
| 94 | 宗教 | 0 | - | - | - | - |
| 95 | その他のサービス業 | 0 | - | - | - | - |
| 96 | 外国公務 | 1 | 0.00 | - | 0.00 | 0.00 |
| 97 | 国家公務 | 0 | - | - | - | - |
| 98 | 地方公務 | 1 | 0.00 | - | 0.00 | 0.00 |
| 99 | 分類不能の産業 | 4 | 0.00 | 0.00 | 0.00 | 0.00 |
| - | 産業分類不明 | 0 | - | - | - | - |
| | 合計 | 391 | 0.00 | 0.00 | 0.02 | 0.00 |

表3.5.5.1(14) 産業分類別有害物質の有害物質の排水濃度の平均値、標準偏差、最大値、最小値

1, 2-ジクロロエタン 単位: mg/l

| 産業中分類 | | 事業場数 | 平均値 | 標準偏差 | 最大値 | 最小値 |
|-------|--------------------|------|------|------|------|------|
| 01 | 農業 | 0 | - | - | - | - |
| 02 | 林業 | 0 | - | - | - | - |
| 03 | 漁業(水産養殖業を除く) | 0 | - | - | - | - |
| 04 | 水産養殖業 | 0 | - | - | - | - |
| 05 | 鉱業, 採石業, 砂利採取業 | 0 | - | - | - | - |
| 06 | 総合工事業 | 0 | - | - | - | - |
| 07 | 職別工事業(設備工事業を除く) | 0 | - | - | - | - |
| 08 | 設備工事業 | 0 | - | - | - | - |
| 09 | 食料品製造業 | 5 | 0.00 | 0.00 | 0.00 | 0.00 |
| 10 | 飲料・たばこ・飼料製造業 | 4 | 0.00 | 0.00 | 0.00 | 0.00 |
| 11 | 繊維工業 | 4 | 0.00 | 0.00 | 0.00 | 0.00 |
| 12 | 木材・木製品製造業(家具を除く) | 0 | - | - | - | - |
| 13 | 家具・装備品製造業 | 1 | 0.00 | - | 0.00 | 0.00 |
| 14 | パルプ・紙・紙加工品製造業 | 2 | 0.00 | 0.00 | 0.00 | 0.00 |
| 15 | 印刷・同関連業 | 1 | 0.00 | - | 0.00 | 0.00 |
| 16 | 化学工業 | 38 | 0.00 | 0.01 | 0.00 | 0.00 |
| 17 | 石油製品・石炭製品製造業 | 0 | - | - | - | - |
| 18 | プラスチック製品製造業(別掲を除く) | 0 | - | - | - | - |
| 19 | ゴム製品製造業 | 0 | - | - | - | - |
| 20 | なめし革・同製品・毛皮製造業 | 2 | 0.00 | 0.00 | 0.00 | 0.00 |
| 21 | 窯業・土石製品製造業 | 3 | 0.00 | 0.00 | 0.00 | 0.00 |
| 22 | 鉄鋼業 | 5 | 0.00 | 0.00 | 0.00 | 0.00 |
| 23 | 非鉄金属製造業 | 2 | 0.00 | 0.00 | 0.00 | 0.00 |
| 24 | 金属製品製造業 | 8 | 0.01 | 0.01 | 0.04 | 0.00 |
| 25 | はん用機械器具製造業 | 2 | 0.00 | 0.00 | 0.00 | 0.00 |
| 26 | 生産用機械器具製造業 | 5 | 0.01 | 0.02 | 0.04 | 0.00 |
| 27 | 業務用機械器具製造業 | 0 | - | - | - | - |
| 28 | 電子部品・デバイス・電子回路製造業 | 7 | 0.01 | 0.01 | 0.04 | 0.00 |
| 29 | 電気機械器具製造業 | 2 | 0.00 | 0.00 | 0.00 | 0.00 |
| 30 | 情報通信機械器具製造業 | 0 | - | - | - | - |
| 31 | 輸送用機械器具製造業 | 7 | 0.00 | 0.00 | 0.00 | 0.00 |
| 32 | その他の製造業 | 2 | 0.05 | 0.07 | 0.10 | 0.00 |
| 33 | 電気業 | 0 | - | - | - | - |
| 34 | ガス業 | 0 | - | - | - | - |
| 35 | 熱供給業 | 0 | - | - | - | - |
| 36 | 水道業 | 188 | 0.00 | 0.00 | 0.00 | 0.00 |
| 37 | 通信業 | 0 | - | - | - | - |
| 38 | 放送業 | 0 | - | - | - | - |
| 39 | 情報サービス業 | 0 | - | - | - | - |
| 40 | インターネット附随サービス業 | 0 | - | - | - | - |
| 41 | 映像・音声・文字情報制作業 | 0 | - | - | - | - |
| 42 | 鉄道業 | 0 | - | - | - | - |
| 43 | 道路旅客運送業 | 0 | - | - | - | - |
| 44 | 道路貨物運送業 | 0 | - | - | - | - |
| 45 | 水運業 | 0 | - | - | - | - |
| 46 | 航空運輸業 | 0 | - | - | - | - |
| 47 | 倉庫業 | 0 | - | - | - | - |
| 48 | 運輸に附帯するサービス業 | 0 | - | - | - | - |
| 49 | 郵便業(信書便事業を含む) | 0 | - | - | - | - |
| 50 | 各種商品卸売業 | 0 | - | - | - | - |
| 51 | 繊維・衣服等卸売業 | 0 | - | - | - | - |
| 52 | 飲食料品卸売業 | 0 | - | - | - | - |
| 53 | 建築材料, 鉱物・金属材料等卸売業 | 0 | - | - | - | - |
| 54 | 機械器具卸売業 | 1 | 0.00 | - | 0.00 | 0.00 |
| 55 | その他の卸売業 | 0 | - | - | - | - |
| 56 | 各種商品小売業 | 0 | - | - | - | - |
| 57 | 織物・衣服・身の回り品小売業 | 0 | - | - | - | - |

1, 2-ジクロロエタン 単位: mg/l

| | 産業中分類 | 事業場数 | 平均値 | 標準偏差 | 最大値 | 最小値 |
|----|--------------------------|------|------|------|------|------|
| 58 | 飲食品小売業 | 1 | 0.04 | - | 0.04 | 0.04 |
| 59 | 機械器具小売業 | 0 | - | - | - | - |
| 60 | その他の小売業 | 0 | - | - | - | - |
| 61 | 無店舗小売業 | 0 | - | - | - | - |
| 62 | 銀行業 | 0 | - | - | - | - |
| 63 | 協同組織金融業 | 0 | - | - | - | - |
| 64 | 貸金業, クレジットカード業等非預金信用機関 | 0 | - | - | - | - |
| 65 | 金融商品取引業, 商品先物取引業 | 0 | - | - | - | - |
| 66 | 補助的金融業等 | 0 | - | - | - | - |
| 67 | 保険業(保険媒介代理業, 保険サービス業を含む) | 0 | - | - | - | - |
| 68 | 不動産取引業 | 0 | - | - | - | - |
| 69 | 不動産賃貸業・管理業 | 0 | - | - | - | - |
| 70 | 物品賃貸業 | 0 | - | - | - | - |
| 71 | 学術・開発研究機関 | 12 | 0.00 | 0.00 | 0.01 | 0.00 |
| 72 | 専門サービス業(他に分類されないもの) | 0 | - | - | - | - |
| 73 | 広告業 | 0 | - | - | - | - |
| 74 | 技術サービス業(他に分類されないもの) | 13 | 0.00 | 0.00 | 0.02 | 0.00 |
| 75 | 宿泊業 | 2 | 0.01 | 0.01 | 0.02 | 0.00 |
| 76 | 飲食店 | 0 | - | - | - | - |
| 77 | 持ち帰り・配達飲食サービス業 | 0 | - | - | - | - |
| 78 | 洗濯・理容・美容・浴場業 | 7 | 0.01 | 0.01 | 0.04 | 0.00 |
| 79 | その他の生活関連サービス業 | 0 | - | - | - | - |
| 80 | 娯楽業 | 2 | 0.00 | 0.00 | 0.00 | 0.00 |
| 81 | 学校教育 | 3 | 0.00 | 0.00 | 0.00 | 0.00 |
| 82 | その他の教育, 学習支援業 | 0 | - | - | - | - |
| 83 | 医療業 | 4 | 0.01 | 0.01 | 0.02 | 0.00 |
| 84 | 保健衛生 | 2 | 0.00 | 0.00 | 0.00 | 0.00 |
| 85 | 社会保険・社会福祉・介護事業 | 0 | - | - | - | - |
| 86 | 郵便局 | 0 | - | - | - | - |
| 87 | 協同組合(他に分類されないもの) | 0 | - | - | - | - |
| 88 | 廃棄物処理業 | 65 | 0.00 | 0.00 | 0.04 | 0.00 |
| 89 | 自動車整備業 | 0 | - | - | - | - |
| 90 | 機械等修理業(別掲を除く) | 0 | - | - | - | - |
| 91 | 職業紹介・労働者派遣業 | 0 | - | - | - | - |
| 92 | その他の事業サービス業 | 0 | - | - | - | - |
| 93 | 政治・経済・文化団体 | 0 | - | - | - | - |
| 94 | 宗教 | 0 | - | - | - | - |
| 95 | その他のサービス業 | 0 | - | - | - | - |
| 96 | 外国公務 | 1 | 0.00 | - | 0.00 | 0.00 |
| 97 | 国家公務 | 0 | - | - | - | - |
| 98 | 地方公務 | 0 | - | - | - | - |
| 99 | 分類不能の産業 | 5 | 0.00 | 0.00 | 0.00 | 0.00 |
| - | 産業分類不明 | 0 | - | - | - | - |
| | 合計 | 406 | 0.00 | 0.01 | 0.10 | 0.00 |

表3.5.5.1(15) 産業分類別有害物質の有害物質の排水濃度の平均値、標準偏差、最大値、最小値

1, 1-ジクロロエチレン 単位: mg/l

| 産業中分類 | | 事業場数 | 平均値 | 標準偏差 | 最大値 | 最小値 |
|-------|--------------------|------|------|------|------|------|
| 01 | 農業 | 0 | - | - | - | - |
| 02 | 林業 | 0 | - | - | - | - |
| 03 | 漁業(水産養殖業を除く) | 0 | - | - | - | - |
| 04 | 水産養殖業 | 0 | - | - | - | - |
| 05 | 鉱業, 採石業, 砂利採取業 | 0 | - | - | - | - |
| 06 | 総合工事業 | 0 | - | - | - | - |
| 07 | 職別工事業(設備工事業を除く) | 0 | - | - | - | - |
| 08 | 設備工事業 | 0 | - | - | - | - |
| 09 | 食料品製造業 | 4 | 0.02 | 0.01 | 0.02 | 0.00 |
| 10 | 飲料・たばこ・飼料製造業 | 4 | 0.00 | 0.00 | 0.00 | 0.00 |
| 11 | 繊維工業 | 3 | 0.01 | 0.01 | 0.01 | 0.00 |
| 12 | 木材・木製品製造業(家具を除く) | 0 | - | - | - | - |
| 13 | 家具・装備品製造業 | 1 | 0.00 | - | 0.00 | 0.00 |
| 14 | パルプ・紙・紙加工品製造業 | 2 | 0.06 | 0.06 | 0.10 | 0.02 |
| 15 | 印刷・同関連業 | 1 | 0.00 | - | 0.00 | 0.00 |
| 16 | 化学工業 | 13 | 0.01 | 0.01 | 0.02 | 0.00 |
| 17 | 石油製品・石炭製品製造業 | 0 | - | - | - | - |
| 18 | プラスチック製品製造業(別掲を除く) | 0 | - | - | - | - |
| 19 | ゴム製品製造業 | 0 | - | - | - | - |
| 20 | なめし革・同製品・毛皮製造業 | 2 | 0.01 | 0.01 | 0.02 | 0.00 |
| 21 | 窯業・土石製品製造業 | 3 | 0.04 | 0.05 | 0.10 | 0.00 |
| 22 | 鉄鋼業 | 5 | 0.01 | 0.01 | 0.02 | 0.00 |
| 23 | 非鉄金属製造業 | 2 | 0.00 | 0.00 | 0.00 | 0.00 |
| 24 | 金属製品製造業 | 8 | 0.02 | 0.04 | 0.00 | 0.00 |
| 25 | はん用機械器具製造業 | 2 | 0.01 | 0.01 | 0.02 | 0.00 |
| 26 | 生産用機械器具製造業 | 7 | 0.15 | 0.37 | 1.00 | 0.00 |
| 27 | 業務用機械器具製造業 | 1 | 0.00 | - | 0.00 | 0.00 |
| 28 | 電子部品・デバイス・電子回路製造業 | 6 | 0.01 | 0.01 | 0.02 | 0.00 |
| 29 | 電気機械器具製造業 | 2 | 0.02 | 0.00 | 0.02 | 0.02 |
| 30 | 情報通信機械器具製造業 | 0 | - | - | - | - |
| 31 | 輸送用機械器具製造業 | 7 | 0.01 | 0.01 | 0.02 | 0.00 |
| 32 | その他の製造業 | 1 | 0.10 | - | 0.10 | 0.10 |
| 33 | 電気業 | 0 | - | - | - | - |
| 34 | ガス業 | 0 | - | - | - | - |
| 35 | 熱供給業 | 0 | - | - | - | - |
| 36 | 水道業 | 189 | 0.01 | 0.02 | 0.10 | 0.00 |
| 37 | 通信業 | 0 | - | - | - | - |
| 38 | 放送業 | 0 | - | - | - | - |
| 39 | 情報サービス業 | 0 | - | - | - | - |
| 40 | インターネット附随サービス業 | 0 | - | - | - | - |
| 41 | 映像・音声・文字情報制作業 | 0 | - | - | - | - |
| 42 | 鉄道業 | 0 | - | - | - | - |
| 43 | 道路旅客運送業 | 0 | - | - | - | - |
| 44 | 道路貨物運送業 | 0 | - | - | - | - |
| 45 | 水運業 | 0 | - | - | - | - |
| 46 | 航空運輸業 | 0 | - | - | - | - |
| 47 | 倉庫業 | 0 | - | - | - | - |
| 48 | 運輸に附帯するサービス業 | 0 | - | - | - | - |
| 49 | 郵便業(信書便事業を含む) | 0 | - | - | - | - |
| 50 | 各種商品卸売業 | 0 | - | - | - | - |
| 51 | 繊維・衣服等卸売業 | 0 | - | - | - | - |
| 52 | 飲食料品卸売業 | 0 | - | - | - | - |
| 53 | 建築材料, 鉱物・金属材料等卸売業 | 0 | - | - | - | - |
| 54 | 機械器具卸売業 | 1 | 0.00 | - | 0.00 | 0.00 |
| 55 | その他の卸売業 | 0 | - | - | - | - |
| 56 | 各種商品小売業 | 0 | - | - | - | - |
| 57 | 織物・衣服・身の回り品小売業 | 0 | - | - | - | - |

1, 1-ジクロロエチレン 単位:mg/l

| 産業中分類 | | 事業場数 | 平均値 | 標準偏差 | 最大値 | 最小値 |
|-------|--------------------------|------|------|------|------|------|
| 58 | 飲食品小売業 | 1 | 0.20 | - | 0.20 | 0.20 |
| 59 | 機械器具小売業 | 0 | - | - | - | - |
| 60 | その他の小売業 | 0 | - | - | - | - |
| 61 | 無店舗小売業 | 0 | - | - | - | - |
| 62 | 銀行業 | 0 | - | - | - | - |
| 63 | 協同組織金融業 | 0 | - | - | - | - |
| 64 | 貸金業, クレジットカード業等非預金信用機関 | 0 | - | - | - | - |
| 65 | 金融商品取引業, 商品先物取引業 | 0 | - | - | - | - |
| 66 | 補助的金融業等 | 0 | - | - | - | - |
| 67 | 保険業(保険媒介代理業, 保険サービス業を含む) | 0 | - | - | - | - |
| 68 | 不動産取引業 | 0 | - | - | - | - |
| 69 | 不動産賃貸業・管理業 | 0 | - | - | - | - |
| 70 | 物品賃貸業 | 0 | - | - | - | - |
| 71 | 学術・開発研究機関 | 11 | 0.01 | 0.01 | 0.02 | 0.00 |
| 72 | 専門サービス業(他に分類されないもの) | 0 | - | - | - | - |
| 73 | 広告業 | 0 | - | - | - | - |
| 74 | 技術サービス業(他に分類されないもの) | 12 | 0.00 | 0.01 | 0.02 | 0.00 |
| 75 | 宿泊業 | 2 | 0.01 | 0.01 | 0.02 | 0.00 |
| 76 | 飲食店 | 0 | - | - | - | - |
| 77 | 持ち帰り・配達飲食サービス業 | 0 | - | - | - | - |
| 78 | 洗濯・理容・美容・浴場業 | 8 | 0.14 | 0.35 | 1.00 | 0.00 |
| 79 | その他の生活関連サービス業 | 0 | - | - | - | - |
| 80 | 娯楽業 | 2 | 0.00 | 0.00 | 0.00 | 0.00 |
| 81 | 学校教育 | 3 | 0.01 | 0.01 | 0.02 | 0.00 |
| 82 | その他の教育, 学習支援業 | 0 | - | - | - | - |
| 83 | 医療業 | 4 | 0.04 | 0.04 | 0.10 | 0.01 |
| 84 | 保健衛生 | 2 | 0.00 | 0.00 | 0.00 | 0.00 |
| 85 | 社会保険・社会福祉・介護事業 | 0 | - | - | - | - |
| 86 | 郵便局 | 0 | - | - | - | - |
| 87 | 協同組合(他に分類されないもの) | 0 | - | - | - | - |
| 88 | 廃棄物処理業 | 65 | 0.02 | 0.02 | 0.20 | 0.00 |
| 89 | 自動車整備業 | 0 | - | - | - | - |
| 90 | 機械等修理業(別掲を除く) | 0 | - | - | - | - |
| 91 | 職業紹介・労働者派遣業 | 0 | - | - | - | - |
| 92 | その他の事業サービス業 | 0 | - | - | - | - |
| 93 | 政治・経済・文化団体 | 0 | - | - | - | - |
| 94 | 宗教 | 0 | - | - | - | - |
| 95 | その他のサービス業 | 0 | - | - | - | - |
| 96 | 外国公務 | 1 | 0.02 | - | 0.02 | 0.02 |
| 97 | 国家公務 | 0 | - | - | - | - |
| 98 | 地方公務 | 0 | - | - | - | - |
| 99 | 分類不能の産業 | 4 | 0.00 | 0.00 | 0.00 | 0.00 |
| - | 産業分類不明 | 0 | - | - | - | - |
| | 合計 | 379 | 0.02 | 0.08 | 1.00 | 0.00 |

表3.5.5.1(16) 産業分類別有害物質の有害物質の排水濃度の平均値、標準偏差、最大値、最小値

シス-1, 2-ジクロロエチレン 単位: mg/l

| 産業中分類 | | 事業場数 | 平均値 | 標準偏差 | 最大値 | 最小値 |
|-------|--------------------|------|------|------|------|------|
| 01 | 農業 | 0 | - | - | - | - |
| 02 | 林業 | 0 | - | - | - | - |
| 03 | 漁業(水産養殖業を除く) | 0 | - | - | - | - |
| 04 | 水産養殖業 | 0 | - | - | - | - |
| 05 | 鉱業, 採石業, 砂利採取業 | 0 | - | - | - | - |
| 06 | 総合工事業 | 0 | - | - | - | - |
| 07 | 職別工事業(設備工事業を除く) | 0 | - | - | - | - |
| 08 | 設備工事業 | 0 | - | - | - | - |
| 09 | 食料品製造業 | 4 | 0.03 | 0.02 | 0.04 | 0.00 |
| 10 | 飲料・たばこ・飼料製造業 | 4 | 0.00 | 0.00 | 0.00 | 0.00 |
| 11 | 繊維工業 | 3 | 0.01 | 0.01 | 0.01 | 0.00 |
| 12 | 木材・木製品製造業(家具を除く) | 0 | - | - | - | - |
| 13 | 家具・装備品製造業 | 1 | 0.00 | - | 0.00 | 0.00 |
| 14 | パルプ・紙・紙加工品製造業 | 2 | 0.04 | 0.00 | 0.04 | 0.04 |
| 15 | 印刷・同関連業 | 1 | 0.00 | - | 0.00 | 0.00 |
| 16 | 化学工業 | 14 | 0.01 | 0.01 | 0.04 | 0.00 |
| 17 | 石油製品・石炭製品製造業 | 0 | - | - | - | - |
| 18 | プラスチック製品製造業(別掲を除く) | 0 | - | - | - | - |
| 19 | ゴム製品製造業 | 1 | 0.04 | - | 0.04 | 0.04 |
| 20 | なめし革・同製品・毛皮製造業 | 2 | 0.02 | 0.03 | 0.04 | 0.00 |
| 21 | 窯業・土石製品製造業 | 3 | 0.02 | 0.02 | 0.04 | 0.00 |
| 22 | 鉄鋼業 | 6 | 0.02 | 0.02 | 0.04 | 0.00 |
| 23 | 非鉄金属製造業 | 2 | 0.00 | 0.00 | 0.00 | 0.00 |
| 24 | 金属製品製造業 | 7 | 0.01 | 0.02 | 0.00 | 0.00 |
| 25 | はん用機械器具製造業 | 3 | 0.02 | 0.02 | 0.04 | 0.00 |
| 26 | 生産用機械器具製造業 | 7 | 0.08 | 0.14 | 0.40 | 0.00 |
| 27 | 業務用機械器具製造業 | 3 | 0.01 | 0.01 | 0.01 | 0.00 |
| 28 | 電子部品・デバイス・電子回路製造業 | 6 | 0.01 | 0.02 | 0.04 | 0.00 |
| 29 | 電気機械器具製造業 | 3 | 0.03 | 0.02 | 0.04 | 0.01 |
| 30 | 情報通信機械器具製造業 | 0 | - | - | - | - |
| 31 | 輸送用機械器具製造業 | 8 | 0.02 | 0.02 | 0.04 | 0.00 |
| 32 | その他の製造業 | 1 | 0.22 | - | 0.22 | 0.22 |
| 33 | 電気業 | 0 | - | - | - | - |
| 34 | ガス業 | 0 | - | - | - | - |
| 35 | 熱供給業 | 0 | - | - | - | - |
| 36 | 水道業 | 187 | 0.01 | 0.02 | 0.04 | 0.00 |
| 37 | 通信業 | 0 | - | - | - | - |
| 38 | 放送業 | 0 | - | - | - | - |
| 39 | 情報サービス業 | 0 | - | - | - | - |
| 40 | インターネット附随サービス業 | 0 | - | - | - | - |
| 41 | 映像・音声・文字情報制作業 | 0 | - | - | - | - |
| 42 | 鉄道業 | 0 | - | - | - | - |
| 43 | 道路旅客運送業 | 0 | - | - | - | - |
| 44 | 道路貨物運送業 | 0 | - | - | - | - |
| 45 | 水運業 | 0 | - | - | - | - |
| 46 | 航空運輸業 | 0 | - | - | - | - |
| 47 | 倉庫業 | 0 | - | - | - | - |
| 48 | 運輸に附帯するサービス業 | 0 | - | - | - | - |
| 49 | 郵便業(信書便事業を含む) | 0 | - | - | - | - |
| 50 | 各種商品卸売業 | 0 | - | - | - | - |
| 51 | 繊維・衣服等卸売業 | 0 | - | - | - | - |
| 52 | 飲食料品卸売業 | 0 | - | - | - | - |
| 53 | 建築材料, 鉱物・金属材料等卸売業 | 0 | - | - | - | - |
| 54 | 機械器具卸売業 | 1 | 0.00 | - | 0.00 | 0.00 |
| 55 | その他の卸売業 | 0 | - | - | - | - |
| 56 | 各種商品小売業 | 0 | - | - | - | - |
| 57 | 織物・衣服・身の回り品小売業 | 0 | - | - | - | - |

シス-1, 2-ジクロロエチレン 単位: mg/l

| 産業中分類 | | 事業場数 | 平均値 | 標準偏差 | 最大値 | 最小値 |
|-------|--------------------------|------|------|------|------|------|
| 58 | 飲食料品小売業 | 1 | 0.40 | - | 0.40 | 0.40 |
| 59 | 機械器具小売業 | 0 | - | - | - | - |
| 60 | その他の小売業 | 0 | - | - | - | - |
| 61 | 無店舗小売業 | 0 | - | - | - | - |
| 62 | 銀行業 | 0 | - | - | - | - |
| 63 | 協同組織金融業 | 0 | - | - | - | - |
| 64 | 貸金業, クレジットカード業等非預金信用機関 | 0 | - | - | - | - |
| 65 | 金融商品取引業, 商品先物取引業 | 0 | - | - | - | - |
| 66 | 補助的金融業等 | 0 | - | - | - | - |
| 67 | 保険業(保険媒介代理業, 保険サービス業を含む) | 0 | - | - | - | - |
| 68 | 不動産取引業 | 0 | - | - | - | - |
| 69 | 不動産賃貸業・管理業 | 0 | - | - | - | - |
| 70 | 物品賃貸業 | 0 | - | - | - | - |
| 71 | 学術・開発研究機関 | 12 | 0.01 | 0.01 | 0.04 | 0.00 |
| 72 | 専門サービス業(他に分類されないもの) | 0 | - | - | - | - |
| 73 | 広告業 | 0 | - | - | - | - |
| 74 | 技術サービス業(他に分類されないもの) | 12 | 0.01 | 0.01 | 0.04 | 0.00 |
| 75 | 宿泊業 | 3 | 0.01 | 0.02 | 0.04 | 0.00 |
| 76 | 飲食店 | 0 | - | - | - | - |
| 77 | 持ち帰り・配達飲食サービス業 | 0 | - | - | - | - |
| 78 | 洗濯・理容・美容・浴場業 | 8 | 0.06 | 0.14 | 0.40 | 0.00 |
| 79 | その他の生活関連サービス業 | 0 | - | - | - | - |
| 80 | 娯楽業 | 2 | 0.00 | 0.00 | 0.00 | 0.00 |
| 81 | 学校教育 | 3 | 0.03 | 0.01 | 0.04 | 0.02 |
| 82 | その他の教育, 学習支援業 | 0 | - | - | - | - |
| 83 | 医療業 | 4 | 0.04 | 0.00 | 0.04 | 0.04 |
| 84 | 保健衛生 | 2 | 0.00 | 0.00 | 0.00 | 0.00 |
| 85 | 社会保険・社会福祉・介護事業 | 0 | - | - | - | - |
| 86 | 郵便局 | 0 | - | - | - | - |
| 87 | 協同組合(他に分類されないもの) | 0 | - | - | - | - |
| 88 | 廃棄物処理業 | 66 | 0.03 | 0.05 | 0.40 | 0.00 |
| 89 | 自動車整備業 | 0 | - | - | - | - |
| 90 | 機械等修理業(別掲を除く) | 0 | - | - | - | - |
| 91 | 職業紹介・労働者派遣業 | 0 | - | - | - | - |
| 92 | その他の事業サービス業 | 0 | - | - | - | - |
| 93 | 政治・経済・文化団体 | 0 | - | - | - | - |
| 94 | 宗教 | 0 | - | - | - | - |
| 95 | その他のサービス業 | 0 | - | - | - | - |
| 96 | 外国公務 | 1 | 0.04 | - | 0.04 | 0.04 |
| 97 | 国家公務 | 0 | - | - | - | - |
| 98 | 地方公務 | 0 | - | - | - | - |
| 99 | 分類不能の産業 | 4 | 0.00 | 0.00 | 0.00 | 0.00 |
| - | 産業分類不明 | 0 | - | - | - | - |
| | 合計 | 387 | 0.02 | 0.04 | 0.40 | 0.00 |

表3.5.5.1(17) 産業分類別有害物質の有害物質の排水濃度の平均値、標準偏差、最大値、最小値

1,1,1-トリクロロエタン 単位: mg/l

| 産業中分類 | | 事業場数 | 平均値 | 標準偏差 | 最大値 | 最小値 |
|-------|--------------------|------|------|------|------|------|
| 01 | 農業 | 0 | - | - | - | - |
| 02 | 林業 | 0 | - | - | - | - |
| 03 | 漁業(水産養殖業を除く) | 0 | - | - | - | - |
| 04 | 水産養殖業 | 0 | - | - | - | - |
| 05 | 鉱業, 採石業, 砂利採取業 | 0 | - | - | - | - |
| 06 | 総合工事業 | 0 | - | - | - | - |
| 07 | 職別工事業(設備工事業を除く) | 0 | - | - | - | - |
| 08 | 設備工事業 | 0 | - | - | - | - |
| 09 | 食料品製造業 | 4 | 0.15 | 0.17 | 0.30 | 0.00 |
| 10 | 飲料・たばこ・飼料製造業 | 4 | 0.01 | 0.01 | 0.03 | 0.00 |
| 11 | 繊維工業 | 5 | 0.01 | 0.01 | 0.02 | 0.00 |
| 12 | 木材・木製品製造業(家具を除く) | 0 | - | - | - | - |
| 13 | 家具・装備品製造業 | 1 | 0.00 | - | 0.00 | 0.00 |
| 14 | パルプ・紙・紙加工品製造業 | 3 | 0.20 | 0.17 | 0.30 | 0.00 |
| 15 | 印刷・同関連業 | 1 | 0.00 | - | 0.00 | 0.00 |
| 16 | 化学工業 | 14 | 0.02 | 0.08 | 0.30 | 0.00 |
| 17 | 石油製品・石炭製品製造業 | 0 | - | - | - | - |
| 18 | プラスチック製品製造業(別掲を除く) | 0 | - | - | - | - |
| 19 | ゴム製品製造業 | 2 | 0.00 | 0.00 | 0.00 | 0.00 |
| 20 | なめし革・同製品・毛皮製造業 | 2 | 0.00 | 0.00 | 0.00 | 0.00 |
| 21 | 窯業・土石製品製造業 | 3 | 0.13 | 0.15 | 0.30 | 0.00 |
| 22 | 鉄鋼業 | 6 | 0.05 | 0.12 | 0.30 | 0.00 |
| 23 | 非鉄金属製造業 | 5 | 0.07 | 0.13 | 0.30 | 0.00 |
| 24 | 金属製品製造業 | 13 | 0.14 | 0.15 | 0.00 | 0.00 |
| 25 | はん用機械器具製造業 | 5 | 0.06 | 0.13 | 0.30 | 0.00 |
| 26 | 生産用機械器具製造業 | 6 | 0.55 | 1.21 | 3.00 | 0.00 |
| 27 | 業務用機械器具製造業 | 2 | 0.00 | 0.00 | 0.00 | 0.00 |
| 28 | 電子部品・デバイス・電子回路製造業 | 13 | 0.00 | 0.00 | 0.01 | 0.00 |
| 29 | 電気機械器具製造業 | 4 | 0.15 | 0.17 | 0.30 | 0.00 |
| 30 | 情報通信機械器具製造業 | 0 | - | - | - | - |
| 31 | 輸送用機械器具製造業 | 14 | 0.00 | 0.00 | 0.01 | 0.00 |
| 32 | その他の製造業 | 1 | 0.30 | - | 0.30 | 0.30 |
| 33 | 電気業 | 0 | - | - | - | - |
| 34 | ガス業 | 0 | - | - | - | - |
| 35 | 熱供給業 | 0 | - | - | - | - |
| 36 | 水道業 | 187 | 0.06 | 0.12 | 0.00 | 0.00 |
| 37 | 通信業 | 0 | - | - | - | - |
| 38 | 放送業 | 0 | - | - | - | - |
| 39 | 情報サービス業 | 0 | - | - | - | - |
| 40 | インターネット附随サービス業 | 0 | - | - | - | - |
| 41 | 映像・音声・文字情報制作業 | 0 | - | - | - | - |
| 42 | 鉄道業 | 0 | - | - | - | - |
| 43 | 道路旅客運送業 | 0 | - | - | - | - |
| 44 | 道路貨物運送業 | 0 | - | - | - | - |
| 45 | 水運業 | 0 | - | - | - | - |
| 46 | 航空運輸業 | 0 | - | - | - | - |
| 47 | 倉庫業 | 0 | - | - | - | - |
| 48 | 運輸に附帯するサービス業 | 0 | - | - | - | - |
| 49 | 郵便業(信書便事業を含む) | 0 | - | - | - | - |
| 50 | 各種商品卸売業 | 0 | - | - | - | - |
| 51 | 繊維・衣服等卸売業 | 0 | - | - | - | - |
| 52 | 飲食料品卸売業 | 0 | - | - | - | - |
| 53 | 建築材料, 鉱物・金属材料等卸売業 | 0 | - | - | - | - |
| 54 | 機械器具卸売業 | 1 | 0.03 | - | 0.03 | 0.03 |
| 55 | その他の卸売業 | 0 | - | - | - | - |
| 56 | 各種商品小売業 | 0 | - | - | - | - |
| 57 | 織物・衣服・身の回り品小売業 | 0 | - | - | - | - |

1,1,1-トリクロロエタン 単位:mg/l

| 産業中分類 | | 事業場数 | 平均値 | 標準偏差 | 最大値 | 最小値 |
|-------|--------------------------|------|------|------|------|------|
| 58 | 飲食品小売業 | 1 | 3.00 | - | 3.00 | 3.00 |
| 59 | 機械器具小売業 | 0 | - | - | - | - |
| 60 | その他の小売業 | 0 | - | - | - | - |
| 61 | 無店舗小売業 | 0 | - | - | - | - |
| 62 | 銀行業 | 0 | - | - | - | - |
| 63 | 協同組織金融業 | 0 | - | - | - | - |
| 64 | 貸金業, クレジットカード業等非預金信用機関 | 0 | - | - | - | - |
| 65 | 金融商品取引業, 商品先物取引業 | 0 | - | - | - | - |
| 66 | 補助的金融業等 | 0 | - | - | - | - |
| 67 | 保険業(保険媒介代理業, 保険サービス業を含む) | 0 | - | - | - | - |
| 68 | 不動産取引業 | 0 | - | - | - | - |
| 69 | 不動産賃貸業・管理業 | 0 | - | - | - | - |
| 70 | 物品賃貸業 | 0 | - | - | - | - |
| 71 | 学術・開発研究機関 | 14 | 0.03 | 0.08 | 0.30 | 0.00 |
| 72 | 専門サービス業(他に分類されないもの) | 0 | - | - | - | - |
| 73 | 広告業 | 0 | - | - | - | - |
| 74 | 技術サービス業(他に分類されないもの) | 12 | 0.01 | 0.03 | 0.10 | 0.00 |
| 75 | 宿泊業 | 3 | 0.01 | 0.02 | 0.03 | 0.00 |
| 76 | 飲食店 | 0 | - | - | - | - |
| 77 | 持ち帰り・配達飲食サービス業 | 0 | - | - | - | - |
| 78 | 洗濯・理容・美容・浴場業 | 6 | 0.50 | 1.22 | 3.00 | 0.00 |
| 79 | その他の生活関連サービス業 | 0 | - | - | - | - |
| 80 | 娯楽業 | 2 | 0.00 | 0.00 | 0.00 | 0.00 |
| 81 | 学校教育 | 1 | 0.30 | - | 0.30 | 0.30 |
| 82 | その他の教育, 学習支援業 | 0 | - | - | - | - |
| 83 | 医療業 | 4 | 0.15 | 0.17 | 0.30 | 0.00 |
| 84 | 保健衛生 | 2 | 0.00 | 0.00 | 0.00 | 0.00 |
| 85 | 社会保険・社会福祉・介護事業 | 0 | - | - | - | - |
| 86 | 郵便局 | 0 | - | - | - | - |
| 87 | 協同組合(他に分類されないもの) | 0 | - | - | - | - |
| 88 | 廃棄物処理業 | 66 | 0.12 | 0.14 | 0.30 | 0.00 |
| 89 | 自動車整備業 | 0 | - | - | - | - |
| 90 | 機械等修理業(別掲を除く) | 0 | - | - | - | - |
| 91 | 職業紹介・労働者派遣業 | 0 | - | - | - | - |
| 92 | その他の事業サービス業 | 0 | - | - | - | - |
| 93 | 政治・経済・文化団体 | 0 | - | - | - | - |
| 94 | 宗教 | 0 | - | - | - | - |
| 95 | その他のサービス業 | 0 | - | - | - | - |
| 96 | 外国公務 | 1 | 0.00 | - | 0.00 | 0.00 |
| 97 | 国家公務 | 0 | - | - | - | - |
| 98 | 地方公務 | 1 | 0.00 | - | 0.00 | 0.00 |
| 99 | 分類不能の産業 | 6 | 0.00 | 0.00 | 0.01 | 0.00 |
| - | 産業分類不明 | 0 | - | - | - | - |
| | 合計 | 415 | 0.09 | 0.28 | 3.00 | 0.00 |

表3.5.5.1(18) 産業分類別有害物質の有害物質の排水濃度の平均値、標準偏差、最大値、最小値

1,1,2-トリクロロエタン 単位: mg/l

| 産業中分類 | | 事業場数 | 平均値 | 標準偏差 | 最大値 | 最小値 |
|-------|--------------------|------|------|------|------|------|
| 01 | 農業 | 0 | - | - | - | - |
| 02 | 林業 | 0 | - | - | - | - |
| 03 | 漁業(水産養殖業を除く) | 0 | - | - | - | - |
| 04 | 水産養殖業 | 0 | - | - | - | - |
| 05 | 鉱業, 採石業, 砂利採取業 | 0 | - | - | - | - |
| 06 | 総合工事業 | 0 | - | - | - | - |
| 07 | 職別工事業(設備工事業を除く) | 0 | - | - | - | - |
| 08 | 設備工事業 | 0 | - | - | - | - |
| 09 | 食料品製造業 | 4 | 0.00 | 0.00 | 0.01 | 0.00 |
| 10 | 飲料・たばこ・飼料製造業 | 4 | 0.00 | 0.00 | 0.00 | 0.00 |
| 11 | 繊維工業 | 3 | 0.00 | 0.00 | 0.01 | 0.00 |
| 12 | 木材・木製品製造業(家具を除く) | 0 | - | - | - | - |
| 13 | 家具・装備品製造業 | 1 | 0.00 | - | 0.00 | 0.00 |
| 14 | パルプ・紙・紙加工品製造業 | 2 | 0.01 | 0.00 | 0.01 | 0.01 |
| 15 | 印刷・同関連業 | 1 | 0.00 | - | 0.00 | 0.00 |
| 16 | 化学工業 | 13 | 0.00 | 0.00 | 0.01 | 0.00 |
| 17 | 石油製品・石炭製品製造業 | 0 | - | - | - | - |
| 18 | プラスチック製品製造業(別掲を除く) | 0 | - | - | - | - |
| 19 | ゴム製品製造業 | 0 | - | - | - | - |
| 20 | なめし革・同製品・毛皮製造業 | 2 | 0.00 | 0.00 | 0.01 | 0.00 |
| 21 | 窯業・土石製品製造業 | 3 | 0.00 | 0.00 | 0.01 | 0.00 |
| 22 | 鉄鋼業 | 5 | 0.00 | 0.00 | 0.01 | 0.00 |
| 23 | 非鉄金属製造業 | 2 | 0.00 | 0.00 | 0.00 | 0.00 |
| 24 | 金属製品製造業 | 7 | 0.00 | 0.00 | 0.01 | 0.00 |
| 25 | はん用機械器具製造業 | 2 | 0.00 | 0.00 | 0.01 | 0.00 |
| 26 | 生産用機械器具製造業 | 5 | 0.02 | 0.02 | 0.06 | 0.00 |
| 27 | 業務用機械器具製造業 | 0 | - | - | - | - |
| 28 | 電子部品・デバイス・電子回路製造業 | 6 | 0.00 | 0.00 | 0.01 | 0.00 |
| 29 | 電気機械器具製造業 | 2 | 0.01 | 0.00 | 0.01 | 0.01 |
| 30 | 情報通信機械器具製造業 | 0 | - | - | - | - |
| 31 | 輸送用機械器具製造業 | 8 | 0.00 | 0.00 | 0.01 | 0.00 |
| 32 | その他の製造業 | 1 | 0.01 | - | 0.01 | 0.01 |
| 33 | 電気業 | 0 | - | - | - | - |
| 34 | ガス業 | 0 | - | - | - | - |
| 35 | 熱供給業 | 0 | - | - | - | - |
| 36 | 水道業 | 188 | 0.00 | 0.00 | 0.00 | 0.00 |
| 37 | 通信業 | 0 | - | - | - | - |
| 38 | 放送業 | 0 | - | - | - | - |
| 39 | 情報サービス業 | 0 | - | - | - | - |
| 40 | インターネット附随サービス業 | 0 | - | - | - | - |
| 41 | 映像・音声・文字情報制作業 | 0 | - | - | - | - |
| 42 | 鉄道業 | 0 | - | - | - | - |
| 43 | 道路旅客運送業 | 0 | - | - | - | - |
| 44 | 道路貨物運送業 | 0 | - | - | - | - |
| 45 | 水運業 | 0 | - | - | - | - |
| 46 | 航空運輸業 | 0 | - | - | - | - |
| 47 | 倉庫業 | 0 | - | - | - | - |
| 48 | 運輸に附帯するサービス業 | 0 | - | - | - | - |
| 49 | 郵便業(信書便事業を含む) | 0 | - | - | - | - |
| 50 | 各種商品卸売業 | 0 | - | - | - | - |
| 51 | 繊維・衣服等卸売業 | 0 | - | - | - | - |
| 52 | 飲食料品卸売業 | 0 | - | - | - | - |
| 53 | 建築材料, 鉱物・金属材料等卸売業 | 0 | - | - | - | - |
| 54 | 機械器具卸売業 | 1 | 0.00 | - | 0.00 | 0.00 |
| 55 | その他の卸売業 | 0 | - | - | - | - |
| 56 | 各種商品小売業 | 0 | - | - | - | - |
| 57 | 織物・衣服・身の回り品小売業 | 0 | - | - | - | - |

1,1,2-トリクロロエタン 単位:mg/l

| 産業中分類 | 事業場数 | 平均値 | 標準偏差 | 最大値 | 最小値 |
|-----------------------------|------|------|------|------|------|
| 58 飲食料品小売業 | 1 | 0.06 | - | 0.06 | 0.06 |
| 59 機械器具小売業 | 0 | - | - | - | - |
| 60 その他の小売業 | 0 | - | - | - | - |
| 61 無店舗小売業 | 0 | - | - | - | - |
| 62 銀行業 | 0 | - | - | - | - |
| 63 協同組織金融業 | 0 | - | - | - | - |
| 64 貸金業, クレジットカード業等非預金信用機関 | 0 | - | - | - | - |
| 65 金融商品取引業, 商品先物取引業 | 0 | - | - | - | - |
| 66 補助的金融業等 | 0 | - | - | - | - |
| 67 保険業(保険媒介代理業, 保険サービス業を含む) | 0 | - | - | - | - |
| 68 不動産取引業 | 0 | - | - | - | - |
| 69 不動産賃貸業・管理業 | 0 | - | - | - | - |
| 70 物品賃貸業 | 0 | - | - | - | - |
| 71 学術・開発研究機関 | 13 | 0.00 | 0.00 | 0.01 | 0.00 |
| 72 専門サービス業(他に分類されないもの) | 0 | - | - | - | - |
| 73 広告業 | 0 | - | - | - | - |
| 74 技術サービス業(他に分類されないもの) | 12 | 0.00 | 0.00 | 0.01 | 0.00 |
| 75 宿泊業 | 3 | 0.00 | 0.00 | 0.01 | 0.00 |
| 76 飲食店 | 0 | - | - | - | - |
| 77 持ち帰り・配達飲食サービス業 | 0 | - | - | - | - |
| 78 洗濯・理容・美容・浴場業 | 6 | 0.01 | 0.02 | 0.06 | 0.00 |
| 79 その他の生活関連サービス業 | 0 | - | - | - | - |
| 80 娯楽業 | 2 | 0.00 | 0.00 | 0.00 | 0.00 |
| 81 学校教育 | 4 | 0.00 | 0.00 | 0.01 | 0.00 |
| 82 その他の教育, 学習支援業 | 0 | - | - | - | - |
| 83 医療業 | 4 | 0.01 | 0.00 | 0.01 | 0.01 |
| 84 保健衛生 | 2 | 0.00 | 0.00 | 0.00 | 0.00 |
| 85 社会保険・社会福祉・介護事業 | 0 | - | - | - | - |
| 86 郵便局 | 0 | - | - | - | - |
| 87 協同組合(他に分類されないもの) | 0 | - | - | - | - |
| 88 廃棄物処理業 | 66 | 0.00 | 0.00 | 0.01 | 0.00 |
| 89 自動車整備業 | 0 | - | - | - | - |
| 90 機械等修理業(別掲を除く) | 0 | - | - | - | - |
| 91 職業紹介・労働者派遣業 | 0 | - | - | - | - |
| 92 その他の事業サービス業 | 0 | - | - | - | - |
| 93 政治・経済・文化団体 | 0 | - | - | - | - |
| 94 宗教 | 0 | - | - | - | - |
| 95 その他のサービス業 | 0 | - | - | - | - |
| 96 外国公務 | 1 | 0.01 | - | 0.01 | 0.01 |
| 97 国家公務 | 0 | - | - | - | - |
| 98 地方公務 | 0 | - | - | - | - |
| 99 分類不能の産業 | 5 | 0.00 | 0.00 | 0.00 | 0.00 |
| - 産業分類不明 | 0 | - | - | - | - |
| 合計 | 379 | 0.00 | 0.01 | 0.06 | 0.00 |

表3.5.5.1(19) 産業分類別有害物質の有害物質の排水濃度の平均値、標準偏差、最大値、最小値

1,3-ジクロロプロペン 単位: mg/l

| 産業中分類 | | 事業場数 | 平均値 | 標準偏差 | 最大値 | 最小値 |
|-------|--------------------|------|------|------|------|------|
| 01 | 農業 | 0 | - | - | - | - |
| 02 | 林業 | 0 | - | - | - | - |
| 03 | 漁業(水産養殖業を除く) | 0 | - | - | - | - |
| 04 | 水産養殖業 | 0 | - | - | - | - |
| 05 | 鉱業, 採石業, 砂利採取業 | 0 | - | - | - | - |
| 06 | 総合工事業 | 0 | - | - | - | - |
| 07 | 職別工事業(設備工事業を除く) | 0 | - | - | - | - |
| 08 | 設備工事業 | 0 | - | - | - | - |
| 09 | 食料品製造業 | 4 | 0.00 | 0.00 | 0.00 | 0.00 |
| 10 | 飲料・たばこ・飼料製造業 | 5 | 0.00 | 0.00 | 0.00 | 0.00 |
| 11 | 繊維工業 | 3 | 0.00 | 0.00 | 0.00 | 0.00 |
| 12 | 木材・木製品製造業(家具を除く) | 0 | - | - | - | - |
| 13 | 家具・装備品製造業 | 1 | 0.00 | - | 0.00 | 0.00 |
| 14 | パルプ・紙・紙加工品製造業 | 2 | 0.00 | 0.00 | 0.00 | 0.00 |
| 15 | 印刷・同関連業 | 0 | - | - | - | - |
| 16 | 化学工業 | 12 | 0.00 | 0.00 | 0.00 | 0.00 |
| 17 | 石油製品・石炭製品製造業 | 0 | - | - | - | - |
| 18 | プラスチック製品製造業(別掲を除く) | 0 | - | - | - | - |
| 19 | ゴム製品製造業 | 0 | - | - | - | - |
| 20 | なめし革・同製品・毛皮製造業 | 2 | 0.00 | 0.00 | 0.00 | 0.00 |
| 21 | 窯業・土石製品製造業 | 3 | 0.00 | 0.00 | 0.00 | 0.00 |
| 22 | 鉄鋼業 | 5 | 0.00 | 0.00 | 0.00 | 0.00 |
| 23 | 非鉄金属製造業 | 2 | 0.00 | 0.00 | 0.00 | 0.00 |
| 24 | 金属製品製造業 | 4 | 0.00 | 0.00 | 0.00 | 0.00 |
| 25 | はん用機械器具製造業 | 2 | 0.00 | 0.00 | 0.00 | 0.00 |
| 26 | 生産用機械器具製造業 | 5 | 0.01 | 0.01 | 0.02 | 0.00 |
| 27 | 業務用機械器具製造業 | 0 | - | - | - | - |
| 28 | 電子部品・デバイス・電子回路製造業 | 6 | 0.00 | 0.00 | 0.00 | 0.00 |
| 29 | 電気機械器具製造業 | 2 | 0.00 | 0.00 | 0.00 | 0.00 |
| 30 | 情報通信機械器具製造業 | 0 | - | - | - | - |
| 31 | 輸送用機械器具製造業 | 7 | 0.00 | 0.00 | 0.00 | 0.00 |
| 32 | その他の製造業 | 1 | 0.00 | - | 0.00 | 0.00 |
| 33 | 電気業 | 0 | - | - | - | - |
| 34 | ガス業 | 0 | - | - | - | - |
| 35 | 熱供給業 | 0 | - | - | - | - |
| 36 | 水道業 | 190 | 0.00 | 0.00 | 0.00 | 0.00 |
| 37 | 通信業 | 0 | - | - | - | - |
| 38 | 放送業 | 0 | - | - | - | - |
| 39 | 情報サービス業 | 0 | - | - | - | - |
| 40 | インターネット附随サービス業 | 0 | - | - | - | - |
| 41 | 映像・音声・文字情報制作業 | 0 | - | - | - | - |
| 42 | 鉄道業 | 0 | - | - | - | - |
| 43 | 道路旅客運送業 | 0 | - | - | - | - |
| 44 | 道路貨物運送業 | 0 | - | - | - | - |
| 45 | 水運業 | 0 | - | - | - | - |
| 46 | 航空運輸業 | 0 | - | - | - | - |
| 47 | 倉庫業 | 0 | - | - | - | - |
| 48 | 運輸に附帯するサービス業 | 0 | - | - | - | - |
| 49 | 郵便業(信書便事業を含む) | 0 | - | - | - | - |
| 50 | 各種商品卸売業 | 0 | - | - | - | - |
| 51 | 繊維・衣服等卸売業 | 0 | - | - | - | - |
| 52 | 飲食料品卸売業 | 0 | - | - | - | - |
| 53 | 建築材料, 鉱物・金属材料等卸売業 | 0 | - | - | - | - |
| 54 | 機械器具卸売業 | 1 | 0.00 | - | 0.00 | 0.00 |
| 55 | その他の卸売業 | 0 | - | - | - | - |
| 56 | 各種商品小売業 | 0 | - | - | - | - |
| 57 | 織物・衣服・身の回り品小売業 | 0 | - | - | - | - |

1,3-ジクロロプロペン 単位:mg/l

| | 産業中分類 | 事業場数 | 平均値 | 標準偏差 | 最大値 | 最小値 |
|----|--------------------------|------|------|------|------|------|
| 58 | 飲食料品小売業 | 1 | 0.02 | - | 0.02 | 0.02 |
| 59 | 機械器具小売業 | 0 | - | - | - | - |
| 60 | その他の小売業 | 0 | - | - | - | - |
| 61 | 無店舗小売業 | 0 | - | - | - | - |
| 62 | 銀行業 | 0 | - | - | - | - |
| 63 | 協同組織金融業 | 0 | - | - | - | - |
| 64 | 貸金業, クレジットカード業等非預金信用機関 | 0 | - | - | - | - |
| 65 | 金融商品取引業, 商品先物取引業 | 0 | - | - | - | - |
| 66 | 補助的金融業等 | 0 | - | - | - | - |
| 67 | 保険業(保険媒介代理業, 保険サービス業を含む) | 0 | - | - | - | - |
| 68 | 不動産取引業 | 0 | - | - | - | - |
| 69 | 不動産賃貸業・管理業 | 0 | - | - | - | - |
| 70 | 物品賃貸業 | 0 | - | - | - | - |
| 71 | 学術・開発研究機関 | 12 | 0.00 | 0.00 | 0.00 | 0.00 |
| 72 | 専門サービス業(他に分類されないもの) | 0 | - | - | - | - |
| 73 | 広告業 | 0 | - | - | - | - |
| 74 | 技術サービス業(他に分類されないもの) | 12 | 0.00 | 0.00 | 0.00 | 0.00 |
| 75 | 宿泊業 | 2 | 0.00 | 0.00 | 0.00 | 0.00 |
| 76 | 飲食店 | 0 | - | - | - | - |
| 77 | 持ち帰り・配達飲食サービス業 | 0 | - | - | - | - |
| 78 | 洗濯・理容・美容・浴場業 | 6 | 0.00 | 0.01 | 0.02 | 0.00 |
| 79 | その他の生活関連サービス業 | 0 | - | - | - | - |
| 80 | 娯楽業 | 2 | 0.00 | 0.00 | 0.00 | 0.00 |
| 81 | 学校教育 | 1 | 0.00 | - | 0.00 | 0.00 |
| 82 | その他の教育, 学習支援業 | 0 | - | - | - | - |
| 83 | 医療業 | 4 | 0.00 | 0.00 | 0.00 | 0.00 |
| 84 | 保健衛生 | 2 | 0.00 | 0.00 | 0.00 | 0.00 |
| 85 | 社会保険・社会福祉・介護事業 | 0 | - | - | - | - |
| 86 | 郵便局 | 0 | - | - | - | - |
| 87 | 協同組合(他に分類されないもの) | 0 | - | - | - | - |
| 88 | 廃棄物処理業 | 65 | 0.00 | 0.00 | 0.00 | 0.00 |
| 89 | 自動車整備業 | 0 | - | - | - | - |
| 90 | 機械等修理業(別掲を除く) | 0 | - | - | - | - |
| 91 | 職業紹介・労働者派遣業 | 0 | - | - | - | - |
| 92 | その他の事業サービス業 | 0 | - | - | - | - |
| 93 | 政治・経済・文化団体 | 0 | - | - | - | - |
| 94 | 宗教 | 0 | - | - | - | - |
| 95 | その他のサービス業 | 0 | - | - | - | - |
| 96 | 外国公務 | 1 | 0.00 | - | 0.00 | 0.00 |
| 97 | 国家公務 | 0 | - | - | - | - |
| 98 | 地方公務 | 0 | - | - | - | - |
| 99 | 分類不能の産業 | 4 | 0.00 | 0.00 | 0.00 | 0.00 |
| - | 産業分類不明 | 0 | - | - | - | - |
| | 合計 | 369 | 0.00 | 0.00 | 0.02 | 0.00 |

表3.5.5.1(20) 産業分類別有害物質の有害物質の排水濃度の平均値、標準偏差、最大値、最小値

チウラム 単位: mg/l

| 産業中分類 | | 事業場数 | 平均値 | 標準偏差 | 最大値 | 最小値 |
|-------|--------------------|------|------|------|------|------|
| 01 | 農業 | 0 | - | - | - | - |
| 02 | 林業 | 0 | - | - | - | - |
| 03 | 漁業(水産養殖業を除く) | 0 | - | - | - | - |
| 04 | 水産養殖業 | 0 | - | - | - | - |
| 05 | 鉱業, 採石業, 砂利採取業 | 0 | - | - | - | - |
| 06 | 総合工事業 | 0 | - | - | - | - |
| 07 | 職別工事業(設備工事業を除く) | 0 | - | - | - | - |
| 08 | 設備工事業 | 0 | - | - | - | - |
| 09 | 食料品製造業 | 4 | 0.01 | 0.00 | 0.01 | 0.01 |
| 10 | 飲料・たばこ・飼料製造業 | 5 | 0.00 | 0.00 | 0.01 | 0.00 |
| 11 | 繊維工業 | 3 | 0.00 | 0.00 | 0.01 | 0.00 |
| 12 | 木材・木製品製造業(家具を除く) | 0 | - | - | - | - |
| 13 | 家具・装備品製造業 | 0 | - | - | - | - |
| 14 | パルプ・紙・紙加工品製造業 | 2 | 0.01 | 0.00 | 0.01 | 0.01 |
| 15 | 印刷・同関連業 | 0 | - | - | - | - |
| 16 | 化学工業 | 10 | 0.00 | 0.00 | 0.01 | 0.00 |
| 17 | 石油製品・石炭製品製造業 | 0 | - | - | - | - |
| 18 | プラスチック製品製造業(別掲を除く) | 0 | - | - | - | - |
| 19 | ゴム製品製造業 | 11 | 0.00 | 0.00 | 0.01 | 0.00 |
| 20 | なめし革・同製品・毛皮製造業 | 1 | 0.01 | - | 0.01 | 0.01 |
| 21 | 窯業・土石製品製造業 | 3 | 0.00 | 0.00 | 0.01 | 0.00 |
| 22 | 鉄鋼業 | 3 | 0.00 | 0.00 | 0.01 | 0.00 |
| 23 | 非鉄金属製造業 | 1 | 0.00 | - | 0.00 | 0.00 |
| 24 | 金属製品製造業 | 3 | 0.00 | 0.00 | 0.00 | 0.00 |
| 25 | はん用機械器具製造業 | 2 | 0.01 | 0.00 | 0.01 | 0.01 |
| 26 | 生産用機械器具製造業 | 2 | 0.03 | 0.04 | 0.06 | 0.01 |
| 27 | 業務用機械器具製造業 | 0 | - | - | - | - |
| 28 | 電子部品・デバイス・電子回路製造業 | 4 | 0.00 | 0.00 | 0.01 | 0.00 |
| 29 | 電気機械器具製造業 | 2 | 0.01 | 0.00 | 0.01 | 0.01 |
| 30 | 情報通信機械器具製造業 | 0 | - | - | - | - |
| 31 | 輸送用機械器具製造業 | 7 | 0.00 | 0.00 | 0.01 | 0.00 |
| 32 | その他の製造業 | 1 | 0.01 | - | 0.01 | 0.01 |
| 33 | 電気業 | 0 | - | - | - | - |
| 34 | ガス業 | 0 | - | - | - | - |
| 35 | 熱供給業 | 0 | - | - | - | - |
| 36 | 水道業 | 187 | 0.00 | 0.00 | 0.00 | 0.00 |
| 37 | 通信業 | 0 | - | - | - | - |
| 38 | 放送業 | 0 | - | - | - | - |
| 39 | 情報サービス業 | 0 | - | - | - | - |
| 40 | インターネット附随サービス業 | 0 | - | - | - | - |
| 41 | 映像・音声・文字情報制作業 | 0 | - | - | - | - |
| 42 | 鉄道業 | 0 | - | - | - | - |
| 43 | 道路旅客運送業 | 0 | - | - | - | - |
| 44 | 道路貨物運送業 | 0 | - | - | - | - |
| 45 | 水運業 | 0 | - | - | - | - |
| 46 | 航空運輸業 | 0 | - | - | - | - |
| 47 | 倉庫業 | 0 | - | - | - | - |
| 48 | 運輸に附帯するサービス業 | 0 | - | - | - | - |
| 49 | 郵便業(信書便事業を含む) | 0 | - | - | - | - |
| 50 | 各種商品卸売業 | 0 | - | - | - | - |
| 51 | 繊維・衣服等卸売業 | 0 | - | - | - | - |
| 52 | 飲食料品卸売業 | 0 | - | - | - | - |
| 53 | 建築材料, 鉱物・金属材料等卸売業 | 0 | - | - | - | - |
| 54 | 機械器具卸売業 | 1 | 0.00 | - | 0.00 | 0.00 |
| 55 | その他の卸売業 | 0 | - | - | - | - |
| 56 | 各種商品小売業 | 0 | - | - | - | - |
| 57 | 織物・衣服・身の回り品小売業 | 0 | - | - | - | - |

チウラム 単位:mg/l

| | 産業中分類 | 事業場数 | 平均値 | 標準偏差 | 最大値 | 最小値 |
|----|--------------------------|------|----------|----------|----------|------|
| 58 | 飲食品小売業 | 1 | 0.06 | - | 0.06 | 0.06 |
| 59 | 機械器具小売業 | 0 | - | - | - | - |
| 60 | その他の小売業 | 0 | - | - | - | - |
| 61 | 無店舗小売業 | 0 | - | - | - | - |
| 62 | 銀行業 | 0 | - | - | - | - |
| 63 | 協同組織金融業 | 0 | - | - | - | - |
| 64 | 貸金業, クレジットカード業等非預金信用機関 | 0 | - | - | - | - |
| 65 | 金融商品取引業, 商品先物取引業 | 0 | - | - | - | - |
| 66 | 補助的金融業等 | 0 | - | - | - | - |
| 67 | 保険業(保険媒介代理業, 保険サービス業を含む) | 0 | - | - | - | - |
| 68 | 不動産取引業 | 0 | - | - | - | - |
| 69 | 不動産賃貸業・管理業 | 0 | - | - | - | - |
| 70 | 物品賃貸業 | 0 | - | - | - | - |
| 71 | 学術・開発研究機関 | 9 | 0.00 | 0.00 | 0.01 | 0.00 |
| 72 | 専門サービス業(他に分類されないもの) | 0 | - | - | - | - |
| 73 | 広告業 | 0 | - | - | - | - |
| 74 | 技術サービス業(他に分類されないもの) | 11 | 0.00 | 0.00 | 0.01 | 0.00 |
| 75 | 宿泊業 | 2 | 0.00 | 0.00 | 0.01 | 0.00 |
| 76 | 飲食店 | 0 | - | - | - | - |
| 77 | 持ち帰り・配達飲食サービス業 | 0 | - | - | - | - |
| 78 | 洗濯・理容・美容・浴場業 | 2 | 0.03 | 0.04 | 0.06 | 0.01 |
| 79 | その他の生活関連サービス業 | 0 | - | - | - | - |
| 80 | 娯楽業 | 7 | 0.00 | 0.01 | 0.02 | 0.00 |
| 81 | 学校教育 | 2 | 1,000.00 | 1,414.21 | 2,000.00 | 0.01 |
| 82 | その他の教育, 学習支援業 | 0 | - | - | - | - |
| 83 | 医療業 | 3 | 0.01 | 0.00 | 0.01 | 0.01 |
| 84 | 保健衛生 | 2 | 0.00 | 0.00 | 0.01 | 0.00 |
| 85 | 社会保険・社会福祉・介護事業 | 0 | - | - | - | - |
| 86 | 郵便局 | 0 | - | - | - | - |
| 87 | 協同組合(他に分類されないもの) | 0 | - | - | - | - |
| 88 | 廃棄物処理業 | 61 | 0.00 | 0.00 | 0.01 | 0.00 |
| 89 | 自動車整備業 | 0 | - | - | - | - |
| 90 | 機械等修理業(別掲を除く) | 0 | - | - | - | - |
| 91 | 職業紹介・労働者派遣業 | 0 | - | - | - | - |
| 92 | その他の事業サービス業 | 0 | - | - | - | - |
| 93 | 政治・経済・文化団体 | 0 | - | - | - | - |
| 94 | 宗教 | 0 | - | - | - | - |
| 95 | その他のサービス業 | 0 | - | - | - | - |
| 96 | 外国公務 | 0 | - | - | - | - |
| 97 | 国家公務 | 0 | - | - | - | - |
| 98 | 地方公務 | 1 | 0.00 | - | 0.00 | 0.00 |
| 99 | 分類不能の産業 | 4 | 0.00 | 0.00 | 0.00 | 0.00 |
| - | 産業分類不明 | 0 | - | - | - | - |
| | 合計 | 357 | 5.61 | 105.85 | 2,000.00 | 0.00 |

表3.5.5.1(21) 産業分類別有害物質の有害物質の排水濃度の平均値、標準偏差、最大値、最小値

シマジン 単位: mg/l

| 産業中分類 | | 事業場数 | 平均値 | 標準偏差 | 最大値 | 最小値 |
|-------|--------------------|------|------|------|------|------|
| 01 | 農業 | 0 | - | - | - | - |
| 02 | 林業 | 0 | - | - | - | - |
| 03 | 漁業(水産養殖業を除く) | 0 | - | - | - | - |
| 04 | 水産養殖業 | 0 | - | - | - | - |
| 05 | 鉱業, 採石業, 砂利採取業 | 0 | - | - | - | - |
| 06 | 総合工事業 | 0 | - | - | - | - |
| 07 | 職別工事業(設備工事業を除く) | 0 | - | - | - | - |
| 08 | 設備工事業 | 0 | - | - | - | - |
| 09 | 食料品製造業 | 4 | 0.00 | 0.00 | 0.00 | 0.00 |
| 10 | 飲料・たばこ・飼料製造業 | 5 | 0.00 | 0.00 | 0.00 | 0.00 |
| 11 | 繊維工業 | 3 | 0.00 | 0.00 | 0.00 | 0.00 |
| 12 | 木材・木製品製造業(家具を除く) | 0 | - | - | - | - |
| 13 | 家具・装備品製造業 | 0 | - | - | - | - |
| 14 | パルプ・紙・紙加工品製造業 | 2 | 0.00 | 0.00 | 0.00 | 0.00 |
| 15 | 印刷・同関連業 | 0 | - | - | - | - |
| 16 | 化学工業 | 7 | 0.00 | 0.00 | 0.00 | 0.00 |
| 17 | 石油製品・石炭製品製造業 | 0 | - | - | - | - |
| 18 | プラスチック製品製造業(別掲を除く) | 0 | - | - | - | - |
| 19 | ゴム製品製造業 | 1 | 0.00 | - | 0.00 | 0.00 |
| 20 | なめし革・同製品・毛皮製造業 | 1 | 0.00 | - | 0.00 | 0.00 |
| 21 | 窯業・土石製品製造業 | 3 | 0.00 | 0.00 | 0.00 | 0.00 |
| 22 | 鉄鋼業 | 3 | 0.00 | 0.00 | 0.00 | 0.00 |
| 23 | 非鉄金属製造業 | 1 | 0.00 | - | 0.00 | 0.00 |
| 24 | 金属製品製造業 | 3 | 0.00 | 0.00 | 0.00 | 0.00 |
| 25 | はん用機械器具製造業 | 2 | 0.00 | 0.00 | 0.00 | 0.00 |
| 26 | 生産用機械器具製造業 | 2 | 0.02 | 0.02 | 0.03 | 0.00 |
| 27 | 業務用機械器具製造業 | 0 | - | - | - | - |
| 28 | 電子部品・デバイス・電子回路製造業 | 4 | 0.00 | 0.00 | 0.00 | 0.00 |
| 29 | 電気機械器具製造業 | 2 | 0.00 | 0.00 | 0.00 | 0.00 |
| 30 | 情報通信機械器具製造業 | 0 | - | - | - | - |
| 31 | 輸送用機械器具製造業 | 6 | 0.00 | 0.00 | 0.00 | 0.00 |
| 32 | その他の製造業 | 1 | 0.00 | - | 0.00 | 0.00 |
| 33 | 電気業 | 0 | - | - | - | - |
| 34 | ガス業 | 0 | - | - | - | - |
| 35 | 熱供給業 | 0 | - | - | - | - |
| 36 | 水道業 | 187 | 0.00 | 0.00 | 0.00 | 0.00 |
| 37 | 通信業 | 0 | - | - | - | - |
| 38 | 放送業 | 0 | - | - | - | - |
| 39 | 情報サービス業 | 0 | - | - | - | - |
| 40 | インターネット附随サービス業 | 0 | - | - | - | - |
| 41 | 映像・音声・文字情報制作業 | 0 | - | - | - | - |
| 42 | 鉄道業 | 0 | - | - | - | - |
| 43 | 道路旅客運送業 | 0 | - | - | - | - |
| 44 | 道路貨物運送業 | 0 | - | - | - | - |
| 45 | 水運業 | 0 | - | - | - | - |
| 46 | 航空運輸業 | 0 | - | - | - | - |
| 47 | 倉庫業 | 0 | - | - | - | - |
| 48 | 運輸に附帯するサービス業 | 0 | - | - | - | - |
| 49 | 郵便業(信書便事業を含む) | 0 | - | - | - | - |
| 50 | 各種商品卸売業 | 0 | - | - | - | - |
| 51 | 繊維・衣服等卸売業 | 0 | - | - | - | - |
| 52 | 飲食料品卸売業 | 0 | - | - | - | - |
| 53 | 建築材料, 鉱物・金属材料等卸売業 | 0 | - | - | - | - |
| 54 | 機械器具卸売業 | 1 | 0.00 | - | 0.00 | 0.00 |
| 55 | その他の卸売業 | 0 | - | - | - | - |
| 56 | 各種商品小売業 | 0 | - | - | - | - |
| 57 | 織物・衣服・身の回り品小売業 | 0 | - | - | - | - |

シマジン 単位:mg/l

| 産業中分類 | 事業場数 | 平均値 | 標準偏差 | 最大値 | 最小値 |
|-----------------------------|------|------|------|------|------|
| 58 飲食料品小売業 | 1 | 0.03 | - | 0.03 | 0.03 |
| 59 機械器具小売業 | 0 | - | - | - | - |
| 60 その他の小売業 | 0 | - | - | - | - |
| 61 無店舗小売業 | 0 | - | - | - | - |
| 62 銀行業 | 0 | - | - | - | - |
| 63 協同組織金融業 | 0 | - | - | - | - |
| 64 貸金業, クレジットカード業等非預金信用機関 | 0 | - | - | - | - |
| 65 金融商品取引業, 商品先物取引業 | 0 | - | - | - | - |
| 66 補助的金融業等 | 0 | - | - | - | - |
| 67 保険業(保険媒介代理業, 保険サービス業を含む) | 0 | - | - | - | - |
| 68 不動産取引業 | 0 | - | - | - | - |
| 69 不動産賃貸業・管理業 | 0 | - | - | - | - |
| 70 物品賃貸業 | 0 | - | - | - | - |
| 71 学術・開発研究機関 | 11 | 0.00 | 0.00 | 0.00 | 0.00 |
| 72 専門サービス業(他に分類されないもの) | 0 | - | - | - | - |
| 73 広告業 | 0 | - | - | - | - |
| 74 技術サービス業(他に分類されないもの) | 11 | 0.00 | 0.00 | 0.00 | 0.00 |
| 75 宿泊業 | 2 | 0.00 | 0.00 | 0.00 | 0.00 |
| 76 飲食店 | 0 | - | - | - | - |
| 77 持ち帰り・配達飲食サービス業 | 0 | - | - | - | - |
| 78 洗濯・理容・美容・浴場業 | 2 | 0.02 | 0.02 | 0.03 | 0.00 |
| 79 その他の生活関連サービス業 | 0 | - | - | - | - |
| 80 娯楽業 | 6 | 0.00 | 0.00 | 0.00 | 0.00 |
| 81 学校教育 | 1 | 0.00 | - | 0.00 | 0.00 |
| 82 その他の教育, 学習支援業 | 1 | 0.00 | - | 0.00 | 0.00 |
| 83 医療業 | 3 | 0.00 | 0.00 | 0.00 | 0.00 |
| 84 保健衛生 | 1 | 0.00 | - | 0.00 | 0.00 |
| 85 社会保険・社会福祉・介護事業 | 0 | - | - | - | - |
| 86 郵便局 | 0 | - | - | - | - |
| 87 協同組合(他に分類されないもの) | 0 | - | - | - | - |
| 88 廃棄物処理業 | 61 | 0.00 | 0.00 | 0.03 | 0.00 |
| 89 自動車整備業 | 0 | - | - | - | - |
| 90 機械等修理業(別掲を除く) | 0 | - | - | - | - |
| 91 職業紹介・労働者派遣業 | 0 | - | - | - | - |
| 92 その他の事業サービス業 | 0 | - | - | - | - |
| 93 政治・経済・文化団体 | 0 | - | - | - | - |
| 94 宗教 | 0 | - | - | - | - |
| 95 その他のサービス業 | 0 | - | - | - | - |
| 96 外国公務 | 0 | - | - | - | - |
| 97 国家公務 | 0 | - | - | - | - |
| 98 地方公務 | 1 | 0.00 | - | 0.00 | 0.00 |
| 99 分類不能の産業 | 4 | 0.00 | 0.00 | 0.00 | 0.00 |
| - 産業分類不明 | 0 | - | - | - | - |
| 合計 | 343 | 0.00 | 0.00 | 0.03 | 0.00 |

表3.5.5.1(22) 産業分類別有害物質の有害物質の排水濃度の平均値、標準偏差、最大値、最小値

チオベンカルブ 単位: mg/l

| 産業中分類 | | 事業場数 | 平均値 | 標準偏差 | 最大値 | 最小値 |
|-------|--------------------|------|------|------|------|------|
| 01 | 農業 | 0 | - | - | - | - |
| 02 | 林業 | 0 | - | - | - | - |
| 03 | 漁業(水産養殖業を除く) | 0 | - | - | - | - |
| 04 | 水産養殖業 | 0 | - | - | - | - |
| 05 | 鉱業, 採石業, 砂利採取業 | 0 | - | - | - | - |
| 06 | 総合工事業 | 0 | - | - | - | - |
| 07 | 職別工事業(設備工事業を除く) | 0 | - | - | - | - |
| 08 | 設備工事業 | 0 | - | - | - | - |
| 09 | 食料品製造業 | 4 | 0.02 | 0.00 | 0.02 | 0.02 |
| 10 | 飲料・たばこ・飼料製造業 | 5 | 0.00 | 0.00 | 0.00 | 0.00 |
| 11 | 繊維工業 | 3 | 0.01 | 0.01 | 0.02 | 0.00 |
| 12 | 木材・木製品製造業(家具を除く) | 0 | - | - | - | - |
| 13 | 家具・装備品製造業 | 0 | - | - | - | - |
| 14 | パルプ・紙・紙加工品製造業 | 2 | 0.02 | 0.00 | 0.02 | 0.02 |
| 15 | 印刷・同関連業 | 0 | - | - | - | - |
| 16 | 化学工業 | 8 | 0.01 | 0.01 | 0.02 | 0.00 |
| 17 | 石油製品・石炭製品製造業 | 0 | - | - | - | - |
| 18 | プラスチック製品製造業(別掲を除く) | 0 | - | - | - | - |
| 19 | ゴム製品製造業 | 0 | - | - | - | - |
| 20 | なめし革・同製品・毛皮製造業 | 1 | 0.02 | - | 0.02 | 0.02 |
| 21 | 窯業・土石製品製造業 | 3 | 0.01 | 0.01 | 0.02 | 0.00 |
| 22 | 鉄鋼業 | 3 | 0.01 | 0.01 | 0.02 | 0.00 |
| 23 | 非鉄金属製造業 | 1 | 0.00 | - | 0.00 | 0.00 |
| 24 | 金属製品製造業 | 3 | 0.00 | 0.00 | 0.00 | 0.00 |
| 25 | はん用機械器具製造業 | 2 | 0.02 | 0.00 | 0.02 | 0.02 |
| 26 | 生産用機械器具製造業 | 2 | 0.11 | 0.13 | 0.20 | 0.02 |
| 27 | 業務用機械器具製造業 | 0 | - | - | - | - |
| 28 | 電子部品・デバイス・電子回路製造業 | 4 | 0.01 | 0.01 | 0.02 | 0.00 |
| 29 | 電気機械器具製造業 | 2 | 0.02 | 0.00 | 0.02 | 0.02 |
| 30 | 情報通信機械器具製造業 | 0 | - | - | - | - |
| 31 | 輸送用機械器具製造業 | 7 | 0.01 | 0.01 | 0.02 | 0.00 |
| 32 | その他の製造業 | 1 | 0.02 | - | 0.02 | 0.02 |
| 33 | 電気業 | 0 | - | - | - | - |
| 34 | ガス業 | 0 | - | - | - | - |
| 35 | 熱供給業 | 0 | - | - | - | - |
| 36 | 水道業 | 186 | 0.01 | 0.01 | 0.02 | 0.00 |
| 37 | 通信業 | 0 | - | - | - | - |
| 38 | 放送業 | 0 | - | - | - | - |
| 39 | 情報サービス業 | 0 | - | - | - | - |
| 40 | インターネット附随サービス業 | 0 | - | - | - | - |
| 41 | 映像・音声・文字情報制作業 | 0 | - | - | - | - |
| 42 | 鉄道業 | 0 | - | - | - | - |
| 43 | 道路旅客運送業 | 0 | - | - | - | - |
| 44 | 道路貨物運送業 | 0 | - | - | - | - |
| 45 | 水運業 | 0 | - | - | - | - |
| 46 | 航空運輸業 | 0 | - | - | - | - |
| 47 | 倉庫業 | 0 | - | - | - | - |
| 48 | 運輸に附帯するサービス業 | 0 | - | - | - | - |
| 49 | 郵便業(信書便事業を含む) | 0 | - | - | - | - |
| 50 | 各種商品卸売業 | 0 | - | - | - | - |
| 51 | 繊維・衣服等卸売業 | 0 | - | - | - | - |
| 52 | 飲食料品卸売業 | 0 | - | - | - | - |
| 53 | 建築材料, 鉱物・金属材料等卸売業 | 0 | - | - | - | - |
| 54 | 機械器具卸売業 | 1 | 0.00 | - | 0.00 | 0.00 |
| 55 | その他の卸売業 | 0 | - | - | - | - |
| 56 | 各種商品小売業 | 0 | - | - | - | - |
| 57 | 織物・衣服・身の回り品小売業 | 0 | - | - | - | - |

チオベンカルブ 単位:mg/l

| | 産業中分類 | 事業場数 | 平均値 | 標準偏差 | 最大値 | 最小値 |
|----|--------------------------|------|------|------|------|------|
| 58 | 飲食品小売業 | 1 | 0.20 | - | 0.20 | 0.20 |
| 59 | 機械器具小売業 | 0 | - | - | - | - |
| 60 | その他の小売業 | 0 | - | - | - | - |
| 61 | 無店舗小売業 | 0 | - | - | - | - |
| 62 | 銀行業 | 0 | - | - | - | - |
| 63 | 協同組織金融業 | 0 | - | - | - | - |
| 64 | 貸金業, クレジットカード業等非預金信用機関 | 0 | - | - | - | - |
| 65 | 金融商品取引業, 商品先物取引業 | 0 | - | - | - | - |
| 66 | 補助的金融業等 | 0 | - | - | - | - |
| 67 | 保険業(保険媒介代理業, 保険サービス業を含む) | 0 | - | - | - | - |
| 68 | 不動産取引業 | 0 | - | - | - | - |
| 69 | 不動産賃貸業・管理業 | 0 | - | - | - | - |
| 70 | 物品賃貸業 | 0 | - | - | - | - |
| 71 | 学術・開発研究機関 | 11 | 0.01 | 0.01 | 0.02 | 0.00 |
| 72 | 専門サービス業(他に分類されないもの) | 0 | - | - | - | - |
| 73 | 広告業 | 0 | - | - | - | - |
| 74 | 技術サービス業(他に分類されないもの) | 11 | 0.00 | 0.01 | 0.02 | 0.00 |
| 75 | 宿泊業 | 2 | 0.01 | 0.01 | 0.02 | 0.00 |
| 76 | 飲食店 | 0 | - | - | - | - |
| 77 | 持ち帰り・配達飲食サービス業 | 0 | - | - | - | - |
| 78 | 洗濯・理容・美容・浴場業 | 2 | 0.11 | 0.13 | 0.20 | 0.02 |
| 79 | その他の生活関連サービス業 | 0 | - | - | - | - |
| 80 | 娯楽業 | 4 | 0.01 | 0.01 | 0.02 | 0.00 |
| 81 | 学校教育 | 1 | 0.02 | - | 0.02 | 0.02 |
| 82 | その他の教育, 学習支援業 | 0 | - | - | - | - |
| 83 | 医療業 | 3 | 0.01 | 0.01 | 0.02 | 0.00 |
| 84 | 保健衛生 | 1 | 0.02 | - | 0.02 | 0.02 |
| 85 | 社会保険・社会福祉・介護事業 | 0 | - | - | - | - |
| 86 | 郵便局 | 0 | - | - | - | - |
| 87 | 協同組合(他に分類されないもの) | 0 | - | - | - | - |
| 88 | 廃棄物処理業 | 61 | 0.01 | 0.01 | 0.02 | 0.00 |
| 89 | 自動車整備業 | 0 | - | - | - | - |
| 90 | 機械等修理業(別掲を除く) | 0 | - | - | - | - |
| 91 | 職業紹介・労働者派遣業 | 0 | - | - | - | - |
| 92 | その他の事業サービス業 | 0 | - | - | - | - |
| 93 | 政治・経済・文化団体 | 0 | - | - | - | - |
| 94 | 宗教 | 0 | - | - | - | - |
| 95 | その他のサービス業 | 0 | - | - | - | - |
| 96 | 外国公務 | 0 | - | - | - | - |
| 97 | 国家公務 | 0 | - | - | - | - |
| 98 | 地方公務 | 1 | 0.00 | - | 0.00 | 0.00 |
| 99 | 分類不能の産業 | 4 | 0.00 | 0.00 | 0.00 | 0.00 |
| - | 産業分類不明 | 0 | - | - | - | - |
| | 合計 | 340 | 0.01 | 0.02 | 0.20 | 0.00 |

表3.5.5.1(23) 産業分類別有害物質の有害物質の排水濃度の平均値、標準偏差、最大値、最小値

ベンゼン 単位: mg/l

| 産業中分類 | | 事業場数 | 平均値 | 標準偏差 | 最大値 | 最小値 |
|-------|--------------------|------|------|------|------|------|
| 01 | 農業 | 0 | - | - | - | - |
| 02 | 林業 | 0 | - | - | - | - |
| 03 | 漁業(水産養殖業を除く) | 0 | - | - | - | - |
| 04 | 水産養殖業 | 0 | - | - | - | - |
| 05 | 鉱業, 採石業, 砂利採取業 | 0 | - | - | - | - |
| 06 | 総合工事業 | 0 | - | - | - | - |
| 07 | 職別工事業(設備工事業を除く) | 0 | - | - | - | - |
| 08 | 設備工事業 | 0 | - | - | - | - |
| 09 | 食料品製造業 | 4 | 0.01 | 0.00 | 0.01 | 0.01 |
| 10 | 飲料・たばこ・飼料製造業 | 5 | 0.00 | 0.00 | 0.00 | 0.00 |
| 11 | 繊維工業 | 4 | 0.00 | 0.00 | 0.01 | 0.00 |
| 12 | 木材・木製品製造業(家具を除く) | 0 | - | - | - | - |
| 13 | 家具・装備品製造業 | 1 | 0.00 | - | 0.00 | 0.00 |
| 14 | パルプ・紙・紙加工品製造業 | 2 | 0.01 | 0.00 | 0.01 | 0.01 |
| 15 | 印刷・同関連業 | 1 | 0.00 | - | 0.00 | 0.00 |
| 16 | 化学工業 | 30 | 0.01 | 0.01 | 0.00 | 0.00 |
| 17 | 石油製品・石炭製品製造業 | 15 | 0.02 | 0.02 | 0.08 | 0.00 |
| 18 | プラスチック製品製造業(別掲を除く) | 0 | - | - | - | - |
| 19 | ゴム製品製造業 | 0 | - | - | - | - |
| 20 | なめし革・同製品・毛皮製造業 | 2 | 0.01 | 0.01 | 0.01 | 0.00 |
| 21 | 窯業・土石製品製造業 | 4 | 0.01 | 0.01 | 0.01 | 0.00 |
| 22 | 鉄鋼業 | 6 | 0.01 | 0.00 | 0.01 | 0.00 |
| 23 | 非鉄金属製造業 | 2 | 0.01 | 0.01 | 0.01 | 0.00 |
| 24 | 金属製品製造業 | 7 | 0.00 | 0.01 | 0.00 | 0.00 |
| 25 | はん用機械器具製造業 | 3 | 0.00 | 0.01 | 0.01 | 0.00 |
| 26 | 生産用機械器具製造業 | 6 | 0.02 | 0.04 | 0.10 | 0.00 |
| 27 | 業務用機械器具製造業 | 0 | - | - | - | - |
| 28 | 電子部品・デバイス・電子回路製造業 | 6 | 0.00 | 0.00 | 0.01 | 0.00 |
| 29 | 電気機械器具製造業 | 2 | 0.01 | 0.00 | 0.01 | 0.01 |
| 30 | 情報通信機械器具製造業 | 0 | - | - | - | - |
| 31 | 輸送用機械器具製造業 | 10 | 0.00 | 0.00 | 0.01 | 0.00 |
| 32 | その他の製造業 | 1 | 0.01 | - | 0.01 | 0.01 |
| 33 | 電気業 | 0 | - | - | - | - |
| 34 | ガス業 | 0 | - | - | - | - |
| 35 | 熱供給業 | 0 | - | - | - | - |
| 36 | 水道業 | 190 | 0.00 | 0.01 | 0.04 | 0.00 |
| 37 | 通信業 | 0 | - | - | - | - |
| 38 | 放送業 | 0 | - | - | - | - |
| 39 | 情報サービス業 | 0 | - | - | - | - |
| 40 | インターネット附随サービス業 | 0 | - | - | - | - |
| 41 | 映像・音声・文字情報制作業 | 0 | - | - | - | - |
| 42 | 鉄道業 | 0 | - | - | - | - |
| 43 | 道路旅客運送業 | 0 | - | - | - | - |
| 44 | 道路貨物運送業 | 0 | - | - | - | - |
| 45 | 水運業 | 0 | - | - | - | - |
| 46 | 航空運輸業 | 0 | - | - | - | - |
| 47 | 倉庫業 | 0 | - | - | - | - |
| 48 | 運輸に附帯するサービス業 | 0 | - | - | - | - |
| 49 | 郵便業(信書便事業を含む) | 0 | - | - | - | - |
| 50 | 各種商品卸売業 | 0 | - | - | - | - |
| 51 | 繊維・衣服等卸売業 | 0 | - | - | - | - |
| 52 | 飲食料品卸売業 | 0 | - | - | - | - |
| 53 | 建築材料, 鉱物・金属材料等卸売業 | 0 | - | - | - | - |
| 54 | 機械器具卸売業 | 1 | 0.00 | - | 0.00 | 0.00 |
| 55 | その他の卸売業 | 0 | - | - | - | - |
| 56 | 各種商品小売業 | 0 | - | - | - | - |
| 57 | 織物・衣服・身の回り品小売業 | 0 | - | - | - | - |

ベンゼン 単位:mg/l

| | 産業中分類 | 事業場数 | 平均値 | 標準偏差 | 最大値 | 最小値 |
|----|--------------------------|------|------|------|------|------|
| 58 | 飲食料品小売業 | 1 | 0.10 | - | 0.10 | 0.10 |
| 59 | 機械器具小売業 | 0 | - | - | - | - |
| 60 | その他の小売業 | 0 | - | - | - | - |
| 61 | 無店舗小売業 | 0 | - | - | - | - |
| 62 | 銀行業 | 0 | - | - | - | - |
| 63 | 協同組織金融業 | 0 | - | - | - | - |
| 64 | 貸金業, クレジットカード業等非預金信用機関 | 0 | - | - | - | - |
| 65 | 金融商品取引業, 商品先物取引業 | 0 | - | - | - | - |
| 66 | 補助的金融業等 | 0 | - | - | - | - |
| 67 | 保険業(保険媒介代理業, 保険サービス業を含む) | 0 | - | - | - | - |
| 68 | 不動産取引業 | 0 | - | - | - | - |
| 69 | 不動産賃貸業・管理業 | 0 | - | - | - | - |
| 70 | 物品賃貸業 | 0 | - | - | - | - |
| 71 | 学術・開発研究機関 | 18 | 0.00 | 0.00 | 0.01 | 0.00 |
| 72 | 専門サービス業(他に分類されないもの) | 0 | - | - | - | - |
| 73 | 広告業 | 0 | - | - | - | - |
| 74 | 技術サービス業(他に分類されないもの) | 14 | 0.00 | 0.00 | 0.01 | 0.00 |
| 75 | 宿泊業 | 2 | 0.01 | 0.01 | 0.01 | 0.00 |
| 76 | 飲食店 | 1 | 0.01 | - | 0.01 | 0.01 |
| 77 | 持ち帰り・配達飲食サービス業 | 0 | - | - | - | - |
| 78 | 洗濯・理容・美容・浴場業 | 5 | 0.02 | 0.04 | 0.10 | 0.00 |
| 79 | その他の生活関連サービス業 | 0 | - | - | - | - |
| 80 | 娯楽業 | 4 | 0.00 | 0.00 | 0.00 | 0.00 |
| 81 | 学校教育 | 4 | 0.01 | 0.00 | 0.01 | 0.00 |
| 82 | その他の教育, 学習支援業 | 1 | 0.00 | - | 0.00 | 0.00 |
| 83 | 医療業 | 4 | 0.01 | 0.00 | 0.01 | 0.00 |
| 84 | 保健衛生 | 3 | 0.00 | 0.00 | 0.00 | 0.00 |
| 85 | 社会保険・社会福祉・介護事業 | 0 | - | - | - | - |
| 86 | 郵便局 | 0 | - | - | - | - |
| 87 | 協同組合(他に分類されないもの) | 0 | - | - | - | - |
| 88 | 廃棄物処理業 | 65 | 0.01 | 0.00 | 0.01 | 0.00 |
| 89 | 自動車整備業 | 0 | - | - | - | - |
| 90 | 機械等修理業(別掲を除く) | 0 | - | - | - | - |
| 91 | 職業紹介・労働者派遣業 | 0 | - | - | - | - |
| 92 | その他の事業サービス業 | 0 | - | - | - | - |
| 93 | 政治・経済・文化団体 | 0 | - | - | - | - |
| 94 | 宗教 | 0 | - | - | - | - |
| 95 | その他のサービス業 | 0 | - | - | - | - |
| 96 | 外国公務 | 1 | 0.01 | - | 0.01 | 0.01 |
| 97 | 国家公務 | 0 | - | - | - | - |
| 98 | 地方公務 | 0 | - | - | - | - |
| 99 | 分類不能の産業 | 5 | 0.00 | 0.00 | 0.00 | 0.00 |
| - | 産業分類不明 | 0 | - | - | - | - |
| | 合計 | 430 | 0.01 | 0.01 | 0.10 | 0.00 |

表3.5.5.1(24) 産業分類別有害物質の有害物質の排水濃度の平均値、標準偏差、最大値、最小値

セレン及びその化合物 単位: mg/l

| 産業中分類 | | 事業場数 | 平均値 | 標準偏差 | 最大値 | 最小値 |
|-------|--------------------|------|------|------|------|------|
| 01 | 農業 | 0 | - | - | - | - |
| 02 | 林業 | 0 | - | - | - | - |
| 03 | 漁業(水産養殖業を除く) | 0 | - | - | - | - |
| 04 | 水産養殖業 | 0 | - | - | - | - |
| 05 | 鉱業, 採石業, 砂利採取業 | 0 | - | - | - | - |
| 06 | 総合工事業 | 1 | 0.01 | - | 0.01 | 0.01 |
| 07 | 職別工事業(設備工事業を除く) | 0 | - | - | - | - |
| 08 | 設備工事業 | 0 | - | - | - | - |
| 09 | 食料品製造業 | 4 | 0.01 | 0.01 | 0.03 | 0.01 |
| 10 | 飲料・たばこ・飼料製造業 | 5 | 0.00 | 0.00 | 0.01 | 0.00 |
| 11 | 繊維工業 | 4 | 0.01 | 0.01 | 0.01 | 0.00 |
| 12 | 木材・木製品製造業(家具を除く) | 0 | - | - | - | - |
| 13 | 家具・装備品製造業 | 0 | - | - | - | - |
| 14 | パルプ・紙・紙加工品製造業 | 2 | 0.01 | 0.00 | 0.01 | 0.01 |
| 15 | 印刷・同関連業 | 0 | - | - | - | - |
| 16 | 化学工業 | 15 | 0.04 | 0.09 | 0.34 | 0.00 |
| 17 | 石油製品・石炭製品製造業 | 1 | 0.00 | - | 0.00 | 0.00 |
| 18 | プラスチック製品製造業(別掲を除く) | 0 | - | - | - | - |
| 19 | ゴム製品製造業 | 0 | - | - | - | - |
| 20 | なめし革・同製品・毛皮製造業 | 2 | 0.01 | 0.01 | 0.01 | 0.00 |
| 21 | 窯業・土石製品製造業 | 12 | 0.01 | 0.00 | 0.01 | 0.00 |
| 22 | 鉄鋼業 | 5 | 0.01 | 0.00 | 0.01 | 0.00 |
| 23 | 非鉄金属製造業 | 14 | 0.02 | 0.02 | 0.06 | 0.00 |
| 24 | 金属製品製造業 | 8 | 0.01 | 0.02 | 0.05 | 0.00 |
| 25 | はん用機械器具製造業 | 3 | 0.01 | 0.00 | 0.01 | 0.01 |
| 26 | 生産用機械器具製造業 | 2 | 0.06 | 0.06 | 0.10 | 0.01 |
| 27 | 業務用機械器具製造業 | 1 | 0.01 | - | 0.01 | 0.01 |
| 28 | 電子部品・デバイス・電子回路製造業 | 9 | 0.01 | 0.01 | 0.02 | 0.00 |
| 29 | 電気機械器具製造業 | 7 | 0.01 | 0.00 | 0.01 | 0.00 |
| 30 | 情報通信機械器具製造業 | 0 | - | - | - | - |
| 31 | 輸送用機械器具製造業 | 10 | 0.01 | 0.00 | 0.01 | 0.00 |
| 32 | その他の製造業 | 1 | 0.01 | - | 0.01 | 0.01 |
| 33 | 電気業 | 6 | 0.03 | 0.04 | 0.10 | 0.00 |
| 34 | ガス業 | 0 | - | - | - | - |
| 35 | 熱供給業 | 0 | - | - | - | - |
| 36 | 水道業 | 197 | 0.00 | 0.01 | 0.04 | 0.00 |
| 37 | 通信業 | 0 | - | - | - | - |
| 38 | 放送業 | 0 | - | - | - | - |
| 39 | 情報サービス業 | 0 | - | - | - | - |
| 40 | インターネット附随サービス業 | 0 | - | - | - | - |
| 41 | 映像・音声・文字情報制作業 | 0 | - | - | - | - |
| 42 | 鉄道業 | 0 | - | - | - | - |
| 43 | 道路旅客運送業 | 0 | - | - | - | - |
| 44 | 道路貨物運送業 | 0 | - | - | - | - |
| 45 | 水運業 | 0 | - | - | - | - |
| 46 | 航空運輸業 | 0 | - | - | - | - |
| 47 | 倉庫業 | 0 | - | - | - | - |
| 48 | 運輸に附帯するサービス業 | 0 | - | - | - | - |
| 49 | 郵便業(信書便事業を含む) | 0 | - | - | - | - |
| 50 | 各種商品卸売業 | 0 | - | - | - | - |
| 51 | 繊維・衣服等卸売業 | 0 | - | - | - | - |
| 52 | 飲食料品卸売業 | 0 | - | - | - | - |
| 53 | 建築材料, 鉱物・金属材料等卸売業 | 0 | - | - | - | - |
| 54 | 機械器具卸売業 | 1 | 0.00 | - | 0.00 | 0.00 |
| 55 | その他の卸売業 | 0 | - | - | - | - |
| 56 | 各種商品小売業 | 0 | - | - | - | - |
| 57 | 織物・衣服・身の回り品小売業 | 0 | - | - | - | - |

セレン及びその化合物 単位:mg/l

| 産業中分類 | | 事業場数 | 平均値 | 標準偏差 | 最大値 | 最小値 |
|-------|--------------------------|------|------|------|------|------|
| 58 | 飲食料品小売業 | 1 | 0.10 | - | 0.10 | 0.10 |
| 59 | 機械器具小売業 | 0 | - | - | - | - |
| 60 | その他の小売業 | 0 | - | - | - | - |
| 61 | 無店舗小売業 | 0 | - | - | - | - |
| 62 | 銀行業 | 0 | - | - | - | - |
| 63 | 協同組織金融業 | 0 | - | - | - | - |
| 64 | 貸金業, クレジットカード業等非預金信用機関 | 0 | - | - | - | - |
| 65 | 金融商品取引業, 商品先物取引業 | 0 | - | - | - | - |
| 66 | 補助的金融業等 | 0 | - | - | - | - |
| 67 | 保険業(保険媒介代理業, 保険サービス業を含む) | 0 | - | - | - | - |
| 68 | 不動産取引業 | 0 | - | - | - | - |
| 69 | 不動産賃貸業・管理業 | 0 | - | - | - | - |
| 70 | 物品賃貸業 | 0 | - | - | - | - |
| 71 | 学術・開発研究機関 | 15 | 0.01 | 0.00 | 0.01 | 0.00 |
| 72 | 専門サービス業(他に分類されないもの) | 0 | - | - | - | - |
| 73 | 広告業 | 0 | - | - | - | - |
| 74 | 技術サービス業(他に分類されないもの) | 15 | 0.01 | 0.01 | 0.05 | 0.00 |
| 75 | 宿泊業 | 5 | 0.01 | 0.02 | 0.05 | 0.00 |
| 76 | 飲食店 | 0 | - | - | - | - |
| 77 | 持ち帰り・配達飲食サービス業 | 0 | - | - | - | - |
| 78 | 洗濯・理容・美容・浴場業 | 2 | 0.06 | 0.06 | 0.10 | 0.01 |
| 79 | その他の生活関連サービス業 | 0 | - | - | - | - |
| 80 | 娯楽業 | 4 | 0.00 | 0.00 | 0.01 | 0.00 |
| 81 | 学校教育 | 2 | 0.01 | 0.00 | 0.01 | 0.01 |
| 82 | その他の教育, 学習支援業 | 0 | - | - | - | - |
| 83 | 医療業 | 3 | 0.01 | 0.00 | 0.01 | 0.01 |
| 84 | 保健衛生 | 3 | 0.00 | 0.01 | 0.01 | 0.00 |
| 85 | 社会保険・社会福祉・介護事業 | 0 | - | - | - | - |
| 86 | 郵便局 | 0 | - | - | - | - |
| 87 | 協同組合(他に分類されないもの) | 0 | - | - | - | - |
| 88 | 廃棄物処理業 | 68 | 0.01 | 0.01 | 0.08 | 0.00 |
| 89 | 自動車整備業 | 0 | - | - | - | - |
| 90 | 機械等修理業(別掲を除く) | 0 | - | - | - | - |
| 91 | 職業紹介・労働者派遣業 | 0 | - | - | - | - |
| 92 | その他の事業サービス業 | 0 | - | - | - | - |
| 93 | 政治・経済・文化団体 | 0 | - | - | - | - |
| 94 | 宗教 | 0 | - | - | - | - |
| 95 | その他のサービス業 | 0 | - | - | - | - |
| 96 | 外国公務 | 1 | 0.01 | - | 0.01 | 0.01 |
| 97 | 国家公務 | 1 | 0.00 | - | 0.00 | 0.00 |
| 98 | 地方公務 | 2 | 0.02 | 0.01 | 0.02 | 0.01 |
| 99 | 分類不能の産業 | 5 | 0.00 | 0.00 | 0.00 | 0.00 |
| - | 産業分類不明 | 0 | - | - | - | - |
| | 合計 | 437 | 0.01 | 0.02 | 0.34 | 0.00 |

表3.5.5.1(25) 産業分類別有害物質の有害物質の排水濃度の平均値、標準偏差、最大値、最小値

ほう素及びその化合物 単位:mg/l

| 産業中分類 | | 事業場数 | 平均値 | 標準偏差 | 最大値 | 最小値 |
|-------|--------------------|------|-------|-------|-------|------|
| 01 | 農業 | 1 | 0.10 | - | 0.10 | 0.10 |
| 02 | 林業 | 0 | - | - | - | - |
| 03 | 漁業(水産養殖業を除く) | 0 | - | - | - | - |
| 04 | 水産養殖業 | 0 | - | - | - | - |
| 05 | 鉱業, 採石業, 砂利採取業 | 2 | 33.16 | 46.44 | 66.00 | 0.32 |
| 06 | 総合工事業 | 1 | 1.30 | - | 1.30 | 1.30 |
| 07 | 職別工事業(設備工事業を除く) | 0 | - | - | - | - |
| 08 | 設備工事業 | 0 | - | - | - | - |
| 09 | 食料品製造業 | 6 | 0.24 | 0.38 | 1.00 | 0.02 |
| 10 | 飲料・たばこ・飼料製造業 | 5 | 0.06 | 0.08 | 0.20 | 0.02 |
| 11 | 繊維工業 | 18 | 1.28 | 1.40 | 3.90 | 0.00 |
| 12 | 木材・木製品製造業(家具を除く) | 0 | - | - | - | - |
| 13 | 家具・装備品製造業 | 1 | 3.27 | - | 3.27 | 3.27 |
| 14 | パルプ・紙・紙加工品製造業 | 19 | 0.58 | 0.58 | 2.00 | 0.03 |
| 15 | 印刷・同関連業 | 5 | 0.40 | 0.57 | 1.40 | 0.00 |
| 16 | 化学工業 | 159 | 1.86 | 4.14 | 7.70 | 0.01 |
| 17 | 石油製品・石炭製品製造業 | 8 | 2.16 | 2.10 | 5.00 | 0.10 |
| 18 | プラスチック製品製造業(別掲を除く) | 6 | 1.68 | 2.56 | 5.30 | 0.01 |
| 19 | ゴム製品製造業 | 7 | 0.27 | 0.34 | 1.00 | 0.09 |
| 20 | なめし革・同製品・毛皮製造業 | 2 | 0.07 | 0.05 | 0.10 | 0.03 |
| 21 | 窯業・土石製品製造業 | 59 | 10.77 | 33.18 | 6.10 | 0.02 |
| 22 | 鉄鋼業 | 47 | 13.72 | 83.67 | 9.30 | 0.01 |
| 23 | 非鉄金属製造業 | 37 | 1.40 | 2.00 | 5.97 | 0.00 |
| 24 | 金属製品製造業 | 279 | 1.67 | 3.13 | 9.25 | 0.00 |
| 25 | はん用機械器具製造業 | 25 | 1.31 | 2.55 | 9.70 | 0.01 |
| 26 | 生産用機械器具製造業 | 16 | 1.32 | 2.69 | 5.10 | 0.02 |
| 27 | 業務用機械器具製造業 | 37 | 0.87 | 1.22 | 5.60 | 0.07 |
| 28 | 電子部品・デバイス・電子回路製造業 | 103 | 0.80 | 1.62 | 8.10 | 0.00 |
| 29 | 電気機械器具製造業 | 41 | 0.46 | 0.62 | 2.50 | 0.00 |
| 30 | 情報通信機械器具製造業 | 9 | 0.99 | 1.08 | 3.40 | 0.13 |
| 31 | 輸送用機械器具製造業 | 95 | 0.85 | 1.60 | 9.30 | 0.00 |
| 32 | その他の製造業 | 15 | 0.71 | 0.92 | 3.40 | 0.01 |
| 33 | 電気業 | 26 | 20.06 | 41.46 | 9.60 | 0.03 |
| 34 | ガス業 | 0 | - | - | - | - |
| 35 | 熱供給業 | 0 | - | - | - | - |
| 36 | 水道業 | 560 | 0.32 | 1.30 | 6.10 | 0.00 |
| 37 | 通信業 | 0 | - | - | - | - |
| 38 | 放送業 | 0 | - | - | - | - |
| 39 | 情報サービス業 | 0 | - | - | - | - |
| 40 | インターネット附随サービス業 | 0 | - | - | - | - |
| 41 | 映像・音声・文字情報制作業 | 1 | 6.03 | - | 6.03 | 6.03 |
| 42 | 鉄道業 | 4 | 0.10 | 0.10 | 0.25 | 0.04 |
| 43 | 道路旅客運送業 | 0 | - | - | - | - |
| 44 | 道路貨物運送業 | 0 | - | - | - | - |
| 45 | 水運業 | 0 | - | - | - | - |
| 46 | 航空運輸業 | 0 | - | - | - | - |
| 47 | 倉庫業 | 0 | - | - | - | - |
| 48 | 運輸に附帯するサービス業 | 0 | - | - | - | - |
| 49 | 郵便業(信書便事業を含む) | 0 | - | - | - | - |
| 50 | 各種商品卸売業 | 0 | - | - | - | - |
| 51 | 繊維・衣服等卸売業 | 0 | - | - | - | - |
| 52 | 飲食料品卸売業 | 0 | - | - | - | - |
| 53 | 建築材料, 鉱物・金属材料等卸売業 | 0 | - | - | - | - |
| 54 | 機械器具卸売業 | 1 | 0.05 | - | 0.05 | 0.05 |
| 55 | その他の卸売業 | 0 | - | - | - | - |
| 56 | 各種商品小売業 | 1 | 0.65 | - | 0.65 | 0.65 |
| 57 | 織物・衣服・身の回り品小売業 | 0 | - | - | - | - |

ほう素及びその化合物 単位:mg/l

| 産業中分類 | | 事業場数 | 平均値 | 標準偏差 | 最大値 | 最小値 |
|-------|--------------------------|-------|-------|-------|-------|-------|
| 58 | 飲食品小売業 | 1 | 10.00 | - | 10.00 | 10.00 |
| 59 | 機械器具小売業 | 0 | - | - | - | - |
| 60 | その他の小売業 | 0 | - | - | - | - |
| 61 | 無店舗小売業 | 0 | - | - | - | - |
| 62 | 銀行業 | 0 | - | - | - | - |
| 63 | 協同組織金融業 | 0 | - | - | - | - |
| 64 | 貸金業, クレジットカード業等非預金信用機関 | 0 | - | - | - | - |
| 65 | 金融商品取引業, 商品先物取引業 | 0 | - | - | - | - |
| 66 | 補助的金融業等 | 0 | - | - | - | - |
| 67 | 保険業(保険媒介代理業, 保険サービス業を含む) | 0 | - | - | - | - |
| 68 | 不動産取引業 | 0 | - | - | - | - |
| 69 | 不動産賃貸業・管理業 | 0 | - | - | - | - |
| 70 | 物品賃貸業 | 1 | 5.34 | - | 5.34 | 5.34 |
| 71 | 学術・開発研究機関 | 42 | 0.61 | 1.22 | 5.60 | 0.00 |
| 72 | 専門サービス業(他に分類されないもの) | 1 | 1.10 | - | 1.10 | 1.10 |
| 73 | 広告業 | 4 | 0.23 | 0.10 | 0.30 | 0.10 |
| 74 | 技術サービス業(他に分類されないもの) | 27 | 0.20 | 0.35 | 1.80 | 0.00 |
| 75 | 宿泊業 | 21 | 3.35 | 5.86 | 7.55 | 0.05 |
| 76 | 飲食店 | 1 | 0.02 | - | 0.02 | 0.02 |
| 77 | 持ち帰り・配達飲食サービス業 | 0 | - | - | - | - |
| 78 | 洗濯・理容・美容・浴場業 | 3 | 4.85 | 4.95 | 4.40 | 0.14 |
| 79 | その他の生活関連サービス業 | 0 | - | - | - | - |
| 80 | 娯楽業 | 6 | 0.10 | 0.06 | 0.19 | 0.00 |
| 81 | 学校教育 | 4 | 0.10 | 0.06 | 0.19 | 0.05 |
| 82 | その他の教育, 学習支援業 | 0 | - | - | - | - |
| 83 | 医療業 | 5 | 0.62 | 0.44 | 1.00 | 0.08 |
| 84 | 保健衛生 | 5 | 0.30 | 0.31 | 0.80 | 0.10 |
| 85 | 社会保険・社会福祉・介護事業 | 1 | 0.10 | - | 0.10 | 0.10 |
| 86 | 郵便局 | 0 | - | - | - | - |
| 87 | 協同組合(他に分類されないもの) | 3 | 1.32 | 0.98 | 2.20 | 0.27 |
| 88 | 廃棄物処理業 | 124 | 0.70 | 1.80 | 8.50 | 0.00 |
| 89 | 自動車整備業 | 0 | - | - | - | - |
| 90 | 機械等修理業(別掲を除く) | 0 | - | - | - | - |
| 91 | 職業紹介・労働者派遣業 | 0 | - | - | - | - |
| 92 | その他の事業サービス業 | 5 | 0.36 | 0.47 | 1.20 | 0.08 |
| 93 | 政治・経済・文化団体 | 0 | - | - | - | - |
| 94 | 宗教 | 0 | - | - | - | - |
| 95 | その他のサービス業 | 0 | - | - | - | - |
| 96 | 外国公務 | 0 | - | - | - | - |
| 97 | 国家公務 | 1 | 0.63 | - | 0.63 | 0.63 |
| 98 | 地方公務 | 3 | 3.28 | 4.80 | 8.80 | 0.10 |
| 99 | 分類不能の産業 | 14 | 0.40 | 0.77 | 2.40 | 0.04 |
| - | 産業分類不明 | 0 | - | - | - | - |
| | 合計 | 1,868 | 1.86 | 15.77 | 66.00 | 0.00 |

表3.5.5.1(26) 産業分類別有害物質の有害物質の排水濃度の平均値、標準偏差、最大値、最小値

ふっ素及びその化合物 単位:mg/l

| 産業中分類 | | 事業場数 | 平均値 | 標準偏差 | 最大値 | 最小値 |
|-------|--------------------|------|------|------|------|------|
| 01 | 農業 | 1 | 0.07 | - | 0.07 | 0.07 |
| 02 | 林業 | 0 | - | - | - | - |
| 03 | 漁業(水産養殖業を除く) | 0 | - | - | - | - |
| 04 | 水産養殖業 | 0 | - | - | - | - |
| 05 | 鉱業, 採石業, 砂利採取業 | 5 | 0.56 | 0.32 | 0.98 | 0.20 |
| 06 | 総合工事業 | 2 | 1.75 | 0.35 | 2.00 | 1.50 |
| 07 | 職別工事業(設備工事業を除く) | 0 | - | - | - | - |
| 08 | 設備工事業 | 2 | 3.15 | 2.76 | 5.10 | 1.20 |
| 09 | 食料品製造業 | 6 | 0.30 | 0.26 | 0.80 | 0.10 |
| 10 | 飲料・たばこ・飼料製造業 | 8 | 0.22 | 0.24 | 0.80 | 0.10 |
| 11 | 繊維工業 | 26 | 0.42 | 0.37 | 1.30 | 0.00 |
| 12 | 木材・木製品製造業(家具を除く) | 0 | - | - | - | - |
| 13 | 家具・装備品製造業 | 3 | 0.29 | 0.20 | 0.50 | 0.10 |
| 14 | パルプ・紙・紙加工品製造業 | 15 | 0.76 | 1.52 | 6.10 | 0.10 |
| 15 | 印刷・同関連業 | 4 | 0.14 | 0.08 | 0.26 | 0.10 |
| 16 | 化学工業 | 139 | 1.92 | 6.05 | 9.80 | 0.00 |
| 17 | 石油製品・石炭製品製造業 | 6 | 0.74 | 0.63 | 1.50 | 0.20 |
| 18 | プラスチック製品製造業(別掲を除く) | 3 | 0.22 | 0.24 | 0.50 | 0.07 |
| 19 | ゴム製品製造業 | 15 | 1.03 | 1.48 | 5.30 | 0.00 |
| 20 | なめし革・同製品・毛皮製造業 | 2 | 0.10 | 0.00 | 0.10 | 0.10 |
| 21 | 窯業・土石製品製造業 | 75 | 2.07 | 2.75 | 9.00 | 0.00 |
| 22 | 鉄鋼業 | 77 | 2.25 | 2.20 | 8.90 | 0.08 |
| 23 | 非鉄金属製造業 | 42 | 1.90 | 2.19 | 8.10 | 0.00 |
| 24 | 金属製品製造業 | 334 | 2.41 | 4.40 | 9.60 | 0.00 |
| 25 | はん用機械器具製造業 | 32 | 1.66 | 1.93 | 7.00 | 0.10 |
| 26 | 生産用機械器具製造業 | 34 | 1.52 | 2.68 | 8.00 | 0.02 |
| 27 | 業務用機械器具製造業 | 39 | 0.89 | 1.35 | 6.90 | 0.02 |
| 28 | 電子部品・デバイス・電子回路製造業 | 122 | 1.83 | 1.99 | 9.00 | 0.00 |
| 29 | 電気機械器具製造業 | 78 | 1.11 | 1.37 | 5.00 | 0.00 |
| 30 | 情報通信機械器具製造業 | 12 | 1.64 | 1.49 | 5.60 | 0.05 |
| 31 | 輸送用機械器具製造業 | 150 | 1.10 | 1.49 | 8.00 | 0.00 |
| 32 | その他の製造業 | 23 | 1.53 | 2.49 | 8.00 | 0.10 |
| 33 | 電気業 | 24 | 1.73 | 1.78 | 8.30 | 0.00 |
| 34 | ガス業 | 0 | - | - | - | - |
| 35 | 熱供給業 | 1 | 0.16 | - | 0.16 | 0.16 |
| 36 | 水道業 | 464 | 0.26 | 0.45 | 4.60 | 0.00 |
| 37 | 通信業 | 0 | - | - | - | - |
| 38 | 放送業 | 0 | - | - | - | - |
| 39 | 情報サービス業 | 0 | - | - | - | - |
| 40 | インターネット附随サービス業 | 0 | - | - | - | - |
| 41 | 映像・音声・文字情報制作業 | 0 | - | - | - | - |
| 42 | 鉄道業 | 4 | 0.29 | 0.08 | 0.40 | 0.20 |
| 43 | 道路旅客運送業 | 0 | - | - | - | - |
| 44 | 道路貨物運送業 | 0 | - | - | - | - |
| 45 | 水運業 | 0 | - | - | - | - |
| 46 | 航空運輸業 | 0 | - | - | - | - |
| 47 | 倉庫業 | 0 | - | - | - | - |
| 48 | 運輸に附帯するサービス業 | 0 | - | - | - | - |
| 49 | 郵便業(信書便事業を含む) | 0 | - | - | - | - |
| 50 | 各種商品卸売業 | 0 | - | - | - | - |
| 51 | 繊維・衣服等卸売業 | 0 | - | - | - | - |
| 52 | 飲食料品卸売業 | 0 | - | - | - | - |
| 53 | 建築材料, 鉱物・金属材料等卸売業 | 0 | - | - | - | - |
| 54 | 機械器具卸売業 | 1 | 0.80 | - | 0.80 | 0.80 |
| 55 | その他の卸売業 | 0 | - | - | - | - |
| 56 | 各種商品小売業 | 1 | 0.50 | - | 0.50 | 0.50 |
| 57 | 織物・衣服・身の回り品小売業 | 0 | - | - | - | - |

ふっ素及びその化合物 単位:mg/l

| 産業中分類 | | 事業場数 | 平均値 | 標準偏差 | 最大値 | 最小値 |
|-------|--------------------------|-------|------|------|------|------|
| 58 | 飲食料品小売業 | 1 | 8.00 | - | 8.00 | 8.00 |
| 59 | 機械器具小売業 | 0 | - | - | - | - |
| 60 | その他の小売業 | 0 | - | - | - | - |
| 61 | 無店舗小売業 | 0 | - | - | - | - |
| 62 | 銀行業 | 0 | - | - | - | - |
| 63 | 協同組織金融業 | 0 | - | - | - | - |
| 64 | 貸金業, クレジットカード業等非預金信用機関 | 0 | - | - | - | - |
| 65 | 金融商品取引業, 商品先物取引業 | 0 | - | - | - | - |
| 66 | 補助的金融業等 | 0 | - | - | - | - |
| 67 | 保険業(保険媒介代理業, 保険サービス業を含む) | 0 | - | - | - | - |
| 68 | 不動産取引業 | 0 | - | - | - | - |
| 69 | 不動産賃貸業・管理業 | 0 | - | - | - | - |
| 70 | 物品賃貸業 | 1 | 4.70 | - | 4.70 | 4.70 |
| 71 | 学術・開発研究機関 | 40 | 0.61 | 1.34 | 7.50 | 0.00 |
| 72 | 専門サービス業(他に分類されないもの) | 2 | 1.75 | 1.34 | 2.70 | 0.80 |
| 73 | 広告業 | 3 | 0.08 | 0.03 | 0.10 | 0.05 |
| 74 | 技術サービス業(他に分類されないもの) | 26 | 0.59 | 1.14 | 5.10 | 0.00 |
| 75 | 宿泊業 | 22 | 1.05 | 1.72 | 6.70 | 0.08 |
| 76 | 飲食店 | 1 | 4.90 | - | 4.90 | 4.90 |
| 77 | 持ち帰り・配達飲食サービス業 | 0 | - | - | - | - |
| 78 | 洗濯・理容・美容・浴場業 | 6 | 2.96 | 3.04 | 8.00 | 0.15 |
| 79 | その他の生活関連サービス業 | 0 | - | - | - | - |
| 80 | 娯楽業 | 6 | 0.51 | 0.98 | 2.50 | 0.00 |
| 81 | 学校教育 | 12 | 0.26 | 0.35 | 1.30 | 0.01 |
| 82 | その他の教育, 学習支援業 | 3 | 0.14 | 0.05 | 0.20 | 0.10 |
| 83 | 医療業 | 8 | 0.22 | 0.21 | 0.50 | 0.00 |
| 84 | 保健衛生 | 5 | 0.76 | 0.99 | 2.50 | 0.10 |
| 85 | 社会保険・社会福祉・介護事業 | 2 | 0.10 | 0.00 | 0.10 | 0.10 |
| 86 | 郵便局 | 0 | - | - | - | - |
| 87 | 協同組合(他に分類されないもの) | 4 | 0.86 | 1.06 | 2.40 | 0.10 |
| 88 | 廃棄物処理業 | 114 | 0.63 | 1.52 | 7.50 | 0.00 |
| 89 | 自動車整備業 | 0 | - | - | - | - |
| 90 | 機械等修理業(別掲を除く) | 0 | - | - | - | - |
| 91 | 職業紹介・労働者派遣業 | 0 | - | - | - | - |
| 92 | その他の事業サービス業 | 8 | 1.21 | 1.36 | 4.20 | 0.04 |
| 93 | 政治・経済・文化団体 | 1 | 2.45 | - | 2.45 | 2.45 |
| 94 | 宗教 | 1 | 2.60 | - | 2.60 | 2.60 |
| 95 | その他のサービス業 | 0 | - | - | - | - |
| 96 | 外国公務 | 2 | 0.15 | 0.07 | 0.20 | 0.10 |
| 97 | 国家公務 | 1 | 0.05 | - | 0.05 | 0.05 |
| 98 | 地方公務 | 7 | 1.26 | 2.18 | 6.00 | 0.00 |
| 99 | 分類不能の産業 | 17 | 1.28 | 1.94 | 6.40 | 0.07 |
| - | 産業分類不明 | 0 | - | - | - | - |
| | 合計 | 2,043 | 1.28 | 2.84 | 9.80 | 0.00 |

表3.5.5.1(27) 産業分類別有害物質の有害物質の排水濃度の平均値、標準偏差、最大値、最小値

アンモニア、アンモニウム化合物、亜硝酸化合物及び硝酸化合物 単位: mg/l

| 産業中分類 | | 事業場数 | 平均値 | 標準偏差 | 最大値 | 最小値 |
|-------|--------------------|------|--------|--------|--------|--------|
| 01 | 農業 | 10 | 131.24 | 210.49 | 8.10 | 1.70 |
| 02 | 林業 | 0 | - | - | - | - |
| 03 | 漁業(水産養殖業を除く) | 0 | - | - | - | - |
| 04 | 水産養殖業 | 0 | - | - | - | - |
| 05 | 鉱業, 採石業, 砂利採取業 | 1 | 40.00 | - | 40.00 | 40.00 |
| 06 | 総合工事業 | 5 | 10.14 | 7.50 | 7.70 | 16.70 |
| 07 | 職別工事業(設備工事業を除く) | 0 | - | - | - | - |
| 08 | 設備工事業 | 0 | - | - | - | - |
| 09 | 食料品製造業 | 26 | 6.47 | 7.87 | 8.40 | 0.10 |
| 10 | 飲料・たばこ・飼料製造業 | 19 | 4.34 | 5.30 | 8.00 | 0.07 |
| 11 | 繊維工業 | 29 | 4.41 | 7.57 | 9.20 | 0.05 |
| 12 | 木材・木製品製造業(家具を除く) | 2 | 10.50 | 14.71 | 20.90 | 0.09 |
| 13 | 家具・装備品製造業 | 4 | 5.09 | 4.34 | 5.71 | 0.95 |
| 14 | パルプ・紙・紙加工品製造業 | 30 | 4.40 | 18.07 | 3.20 | 0.10 |
| 15 | 印刷・同関連業 | 6 | 38.97 | 43.13 | 6.63 | 120.00 |
| 16 | 化学工業 | 264 | 28.30 | 152.74 | 96.00 | 0.00 |
| 17 | 石油製品・石炭製品製造業 | 12 | 4.87 | 5.45 | 7.20 | 0.05 |
| 18 | プラスチック製品製造業(別掲を除く) | 6 | 3.53 | 4.37 | 3.80 | 0.80 |
| 19 | ゴム製品製造業 | 12 | 6.34 | 5.95 | 8.10 | 0.90 |
| 20 | なめし革・同製品・毛皮製造業 | 2 | 8.53 | 11.00 | 16.30 | 0.75 |
| 21 | 窯業・土石製品製造業 | 33 | 8.00 | 14.08 | 8.70 | 0.40 |
| 22 | 鉄鋼業 | 62 | 15.41 | 20.27 | 92.00 | 0.11 |
| 23 | 非鉄金属製造業 | 44 | 44.29 | 161.25 | 980.00 | 0.00 |
| 24 | 金属製品製造業 | 316 | 18.10 | 26.32 | 93.00 | 0.00 |
| 25 | はん用機械器具製造業 | 35 | 12.84 | 14.70 | 9.50 | 0.60 |
| 26 | 生産用機械器具製造業 | 31 | 16.58 | 27.12 | 8.00 | 0.10 |
| 27 | 業務用機械器具製造業 | 30 | 9.26 | 12.14 | 8.40 | 0.00 |
| 28 | 電子部品・デバイス・電子回路製造業 | 123 | 8.74 | 10.56 | 9.90 | 0.05 |
| 29 | 電気機械器具製造業 | 72 | 13.99 | 32.82 | 9.30 | 0.10 |
| 30 | 情報通信機械器具製造業 | 16 | 9.84 | 11.45 | 8.40 | 1.60 |
| 31 | 輸送用機械器具製造業 | 161 | 9.42 | 11.55 | 9.98 | 0.10 |
| 32 | その他の製造業 | 17 | 11.14 | 20.21 | 9.10 | 0.00 |
| 33 | 電気業 | 37 | 4.63 | 6.59 | 9.40 | 0.01 |
| 34 | ガス業 | 0 | - | - | - | - |
| 35 | 熱供給業 | 1 | 14.10 | - | 14.10 | 14.10 |
| 36 | 水道業 | 663 | 7.60 | 8.85 | 93.00 | 0.00 |
| 37 | 通信業 | 0 | - | - | - | - |
| 38 | 放送業 | 0 | - | - | - | - |
| 39 | 情報サービス業 | 0 | - | - | - | - |
| 40 | インターネット附随サービス業 | 0 | - | - | - | - |
| 41 | 映像・音声・文字情報制作業 | 0 | - | - | - | - |
| 42 | 鉄道業 | 4 | 3.26 | 2.16 | 5.40 | 0.48 |
| 43 | 道路旅客運送業 | 0 | - | - | - | - |
| 44 | 道路貨物運送業 | 0 | - | - | - | - |
| 45 | 水運業 | 0 | - | - | - | - |
| 46 | 航空運輸業 | 0 | - | - | - | - |
| 47 | 倉庫業 | 0 | - | - | - | - |
| 48 | 運輸に附帯するサービス業 | 10 | 22.82 | 17.45 | 58.00 | 10.30 |
| 49 | 郵便業(信書便事業を含む) | 0 | - | - | - | - |
| 50 | 各種商品卸売業 | 0 | - | - | - | - |
| 51 | 繊維・衣服等卸売業 | 0 | - | - | - | - |
| 52 | 飲食料品卸売業 | 0 | - | - | - | - |
| 53 | 建築材料, 鉱物・金属材料等卸売業 | 0 | - | - | - | - |
| 54 | 機械器具卸売業 | 1 | 10.00 | - | 10.00 | 10.00 |
| 55 | その他の卸売業 | 0 | - | - | - | - |
| 56 | 各種商品小売業 | 1 | 11.30 | - | 11.30 | 11.30 |
| 57 | 織物・衣服・身の回り品小売業 | 0 | - | - | - | - |

アンモニア、アンモニウム化合物、亜硝酸化合物及び硝酸化合物 単位:mg/l

| 産業中分類 | | 事業場数 | 平均値 | 標準偏差 | 最大値 | 最小値 |
|-------|-------------------------|-------|-------|-------|--------|--------|
| 58 | 飲食料品小売業 | 2 | 50.00 | 70.71 | 100.00 | 0.00 |
| 59 | 機械器具小売業 | 0 | - | - | - | - |
| 60 | その他の小売業 | 0 | - | - | - | - |
| 61 | 無店舗小売業 | 0 | - | - | - | - |
| 62 | 銀行業 | 0 | - | - | - | - |
| 63 | 協同組織金融業 | 0 | - | - | - | - |
| 64 | 貸金業、クレジットカード業等非預金信用機関 | 0 | - | - | - | - |
| 65 | 金融商品取引業、商品先物取引業 | 0 | - | - | - | - |
| 66 | 補助的金融業等 | 0 | - | - | - | - |
| 67 | 保険業(保険媒介代理業、保険サービス業を含む) | 0 | - | - | - | - |
| 68 | 不動産取引業 | 0 | - | - | - | - |
| 69 | 不動産賃貸業・管理業 | 0 | - | - | - | - |
| 70 | 物品賃貸業 | 1 | 20.70 | - | 20.70 | 20.70 |
| 71 | 学術・開発研究機関 | 62 | 10.98 | 15.73 | 8.50 | 0.01 |
| 72 | 専門サービス業(他に分類されないもの) | 0 | - | - | - | - |
| 73 | 広告業 | 5 | 5.16 | 4.67 | 7.60 | 0.80 |
| 74 | 技術サービス業(他に分類されないもの) | 45 | 8.86 | 11.05 | 8.10 | 0.00 |
| 75 | 宿泊業 | 8 | 4.66 | 4.28 | 9.50 | 0.50 |
| 76 | 飲食店 | 3 | 26.57 | 35.91 | 7.30 | 4.40 |
| 77 | 持ち帰り・配達飲食サービス業 | 0 | - | - | - | - |
| 78 | 洗濯・理容・美容・浴場業 | 2 | 57.00 | 60.81 | 14.00 | 100.00 |
| 79 | その他の生活関連サービス業 | 0 | - | - | - | - |
| 80 | 娯楽業 | 3 | 5.47 | 3.62 | 7.80 | 1.30 |
| 81 | 学校教育 | 12 | 10.47 | 11.65 | 8.00 | 0.20 |
| 82 | その他の教育、学習支援業 | 0 | - | - | - | - |
| 83 | 医療業 | 11 | 9.85 | 6.48 | 9.90 | 0.05 |
| 84 | 保健衛生 | 8 | 8.85 | 11.68 | 7.80 | 0.10 |
| 85 | 社会保険・社会福祉・介護事業 | 1 | 3.80 | - | 3.80 | 3.80 |
| 86 | 郵便局 | 0 | - | - | - | - |
| 87 | 協同組合(他に分類されないもの) | 4 | 21.91 | 11.86 | 4.65 | 24.00 |
| 88 | 廃棄物処理業 | 189 | 9.35 | 14.88 | 9.76 | 0.05 |
| 89 | 自動車整備業 | 0 | - | - | - | - |
| 90 | 機械等修理業(別掲を除く) | 0 | - | - | - | - |
| 91 | 職業紹介・労働者派遣業 | 0 | - | - | - | - |
| 92 | その他の事業サービス業 | 9 | 9.46 | 5.25 | 9.50 | 1.60 |
| 93 | 政治・経済・文化団体 | 0 | - | - | - | - |
| 94 | 宗教 | 1 | 36.00 | - | 36.00 | 36.00 |
| 95 | その他のサービス業 | 1 | 10.30 | - | 10.30 | 10.30 |
| 96 | 外国公務 | 19 | 7.32 | 2.98 | 9.00 | 10.30 |
| 97 | 国家公務 | 2 | 12.55 | 17.61 | 25.00 | 0.10 |
| 98 | 地方公務 | 5 | 4.50 | 8.67 | 20.00 | 0.40 |
| 99 | 分類不能の産業 | 22 | 13.62 | 18.06 | 8.30 | 0.30 |
| - | 産業分類不明 | 0 | - | - | - | - |
| | 合計 | 2,500 | 13.46 | 58.43 | 980.00 | 0.00 |

表3.5.5.1(28) 産業分類別有害物質の有害物質の排水濃度の平均値、標準偏差、最大値、最小値

1,4-ジオキサン 単位: mg/l

| 産業中分類 | | 事業場数 | 平均値 | 標準偏差 | 最大値 | 最小値 |
|-------|--------------------|------|------|------|-------|------|
| 01 | 農業 | 0 | - | - | - | - |
| 02 | 林業 | 0 | - | - | - | - |
| 03 | 漁業(水産養殖業を除く) | 0 | - | - | - | - |
| 04 | 水産養殖業 | 0 | - | - | - | - |
| 05 | 鉱業, 採石業, 砂利採取業 | 0 | - | - | - | - |
| 06 | 総合工事業 | 0 | - | - | - | - |
| 07 | 職別工事業(設備工事業を除く) | 0 | - | - | - | - |
| 08 | 設備工事業 | 0 | - | - | - | - |
| 09 | 食料品製造業 | 2 | 0.04 | 0.02 | 0.05 | 0.03 |
| 10 | 飲料・たばこ・飼料製造業 | 3 | 0.04 | 0.03 | 0.05 | 0.01 |
| 11 | 繊維工業 | 5 | 0.19 | 0.20 | 0.50 | 0.01 |
| 12 | 木材・木製品製造業(家具を除く) | 0 | - | - | - | - |
| 13 | 家具・装備品製造業 | 0 | - | - | - | - |
| 14 | パルプ・紙・紙加工品製造業 | 1 | 0.00 | - | 0.00 | 0.00 |
| 15 | 印刷・同関連業 | 0 | - | - | - | - |
| 16 | 化学工業 | 37 | 1.79 | 7.69 | 8.40 | 0.00 |
| 17 | 石油製品・石炭製品製造業 | 0 | - | - | - | - |
| 18 | プラスチック製品製造業(別掲を除く) | 0 | - | - | - | - |
| 19 | ゴム製品製造業 | 0 | - | - | - | - |
| 20 | なめし革・同製品・毛皮製造業 | 1 | 0.05 | - | 0.05 | 0.05 |
| 21 | 窯業・土石製品製造業 | 0 | - | - | - | - |
| 22 | 鉄鋼業 | 0 | - | - | - | - |
| 23 | 非鉄金属製造業 | 2 | 1.43 | 2.01 | 2.85 | 0.01 |
| 24 | 金属製品製造業 | 3 | 0.01 | 0.01 | 0.02 | 0.00 |
| 25 | はん用機械器具製造業 | 2 | 0.05 | 0.00 | 0.05 | 0.05 |
| 26 | 生産用機械器具製造業 | 3 | 0.19 | 0.27 | 0.50 | 0.01 |
| 27 | 業務用機械器具製造業 | 0 | - | - | - | - |
| 28 | 電子部品・デバイス・電子回路製造業 | 8 | 0.02 | 0.02 | 0.05 | 0.01 |
| 29 | 電気機械器具製造業 | 0 | - | - | - | - |
| 30 | 情報通信機械器具製造業 | 0 | - | - | - | - |
| 31 | 輸送用機械器具製造業 | 4 | 0.05 | 0.01 | 0.06 | 0.05 |
| 32 | その他の製造業 | 1 | 0.05 | - | 0.05 | 0.05 |
| 33 | 電気業 | 0 | - | - | - | - |
| 34 | ガス業 | 0 | - | - | - | - |
| 35 | 熱供給業 | 0 | - | - | - | - |
| 36 | 水道業 | 114 | 0.15 | 1.22 | 12.90 | 0.00 |
| 37 | 通信業 | 0 | - | - | - | - |
| 38 | 放送業 | 0 | - | - | - | - |
| 39 | 情報サービス業 | 0 | - | - | - | - |
| 40 | インターネット附随サービス業 | 0 | - | - | - | - |
| 41 | 映像・音声・文字情報制作業 | 0 | - | - | - | - |
| 42 | 鉄道業 | 0 | - | - | - | - |
| 43 | 道路旅客運送業 | 0 | - | - | - | - |
| 44 | 道路貨物運送業 | 0 | - | - | - | - |
| 45 | 水運業 | 0 | - | - | - | - |
| 46 | 航空運輸業 | 0 | - | - | - | - |
| 47 | 倉庫業 | 0 | - | - | - | - |
| 48 | 運輸に附帯するサービス業 | 0 | - | - | - | - |
| 49 | 郵便業(信書便事業を含む) | 0 | - | - | - | - |
| 50 | 各種商品卸売業 | 0 | - | - | - | - |
| 51 | 繊維・衣服等卸売業 | 0 | - | - | - | - |
| 52 | 飲食料品卸売業 | 0 | - | - | - | - |
| 53 | 建築材料, 鉱物・金属材料等卸売業 | 0 | - | - | - | - |
| 54 | 機械器具卸売業 | 1 | 0.05 | - | 0.05 | 0.05 |
| 55 | その他の卸売業 | 0 | - | - | - | - |
| 56 | 各種商品小売業 | 0 | - | - | - | - |
| 57 | 織物・衣服・身の回り品小売業 | 0 | - | - | - | - |

1,4-ジオキサン 単位:mg/l

| 産業中分類 | | 事業場数 | 平均値 | 標準偏差 | 最大値 | 最小値 |
|-------|--------------------------|------|------|------|-------|------|
| 58 | 飲食品小売業 | 1 | 0.50 | - | 0.50 | 0.50 |
| 59 | 機械器具小売業 | 0 | - | - | - | - |
| 60 | その他の小売業 | 0 | - | - | - | - |
| 61 | 無店舗小売業 | 0 | - | - | - | - |
| 62 | 銀行業 | 0 | - | - | - | - |
| 63 | 協同組織金融業 | 0 | - | - | - | - |
| 64 | 貸金業, クレジットカード業等非預金信用機関 | 0 | - | - | - | - |
| 65 | 金融商品取引業, 商品先物取引業 | 0 | - | - | - | - |
| 66 | 補助的金融業等 | 0 | - | - | - | - |
| 67 | 保険業(保険媒介代理業, 保険サービス業を含む) | 0 | - | - | - | - |
| 68 | 不動産取引業 | 0 | - | - | - | - |
| 69 | 不動産賃貸業・管理業 | 0 | - | - | - | - |
| 70 | 物品賃貸業 | 0 | - | - | - | - |
| 71 | 学術・開発研究機関 | 8 | 0.04 | 0.03 | 0.10 | 0.00 |
| 72 | 専門サービス業(他に分類されないもの) | 0 | - | - | - | - |
| 73 | 広告業 | 1 | 0.50 | - | 0.50 | 0.50 |
| 74 | 技術サービス業(他に分類されないもの) | 8 | 0.03 | 0.02 | 0.05 | 0.00 |
| 75 | 宿泊業 | 2 | 0.01 | 0.00 | 0.01 | 0.01 |
| 76 | 飲食店 | 0 | - | - | - | - |
| 77 | 持ち帰り・配達飲食サービス業 | 0 | - | - | - | - |
| 78 | 洗濯・理容・美容・浴場業 | 2 | 0.28 | 0.32 | 0.50 | 0.05 |
| 79 | その他の生活関連サービス業 | 0 | - | - | - | - |
| 80 | 娯楽業 | 2 | 0.00 | 0.00 | 0.01 | 0.00 |
| 81 | 学校教育 | 1 | 0.01 | - | 0.01 | 0.01 |
| 82 | その他の教育, 学習支援業 | 0 | - | - | - | - |
| 83 | 医療業 | 1 | 0.01 | - | 0.01 | 0.01 |
| 84 | 保健衛生 | 1 | 0.01 | - | 0.01 | 0.01 |
| 85 | 社会保険・社会福祉・介護事業 | 0 | - | - | - | - |
| 86 | 郵便局 | 0 | - | - | - | - |
| 87 | 協同組合(他に分類されないもの) | 0 | - | - | - | - |
| 88 | 廃棄物処理業 | 39 | 0.06 | 0.24 | 1.30 | 0.00 |
| 89 | 自動車整備業 | 0 | - | - | - | - |
| 90 | 機械等修理業(別掲を除く) | 0 | - | - | - | - |
| 91 | 職業紹介・労働者派遣業 | 0 | - | - | - | - |
| 92 | その他の事業サービス業 | 0 | - | - | - | - |
| 93 | 政治・経済・文化団体 | 0 | - | - | - | - |
| 94 | 宗教 | 0 | - | - | - | - |
| 95 | その他のサービス業 | 0 | - | - | - | - |
| 96 | 外国公務 | 0 | - | - | - | - |
| 97 | 国家公務 | 0 | - | - | - | - |
| 98 | 地方公務 | 0 | - | - | - | - |
| 99 | 分類不能の産業 | 0 | - | - | - | - |
| - | 産業分類不明 | 0 | - | - | - | - |
| | 合計 | 253 | 0.37 | 3.08 | 12.90 | 0.00 |

表3.5.5.2(1) 産業分類別の有害物質の測定回数の平均値、標準偏差、最大値、最小値

| 産業中分類 | | カドミウム及びその化合物 回/年 | | | | | |
|-------|--------------------|------------------|---------------|------|------|-----|-----|
| | | 連続測定 事業場数 | 非連続測定 事業場数 | 平均値 | 標準偏差 | 最大値 | 最小値 |
| 01 | 農業 | 0 | 0 | - | - | - | - |
| 02 | 林業 | 0 | 0 | - | - | - | - |
| 03 | 漁業(水産養殖業を除く) | 0 | 0 | - | - | - | - |
| 04 | 水産養殖業 | 0 | 0 | - | - | - | - |
| 05 | 鉱業, 採石業, 砂利採取業 | 0 | 7 | 20.7 | 16.4 | 48 | 1 |
| 06 | 総合工事業 | 0 | 1 | 1.0 | - | 1 | 1 |
| 07 | 職別工事業(設備工事業を除く) | 0 | 0 | - | - | - | - |
| 08 | 設備工事業 | 0 | 0 | - | - | - | - |
| 09 | 食料品製造業 | 0 | 5 | 1.0 | 0.0 | 1 | 1 |
| 10 | 飲料・たばこ・飼料製造業 | 0 | 4 | 1.0 | 0.0 | 1 | 1 |
| 11 | 繊維工業 | 0 | 4 | 1.0 | 0.0 | 1 | 1 |
| 12 | 木材・木製品製造業(家具を除く) | 0 | 0 | - | - | - | - |
| 13 | 家具・装備品製造業 | 0 | 1 | 1.0 | - | 1 | 1 |
| 14 | パルプ・紙・紙加工品製造業 | 0 | 3 | 1.3 | 0.6 | 2 | 1 |
| 15 | 印刷・同関連業 | 0 | 2 | 2.5 | 2.1 | 4 | 1 |
| 16 | 化学工業 | 0 | 21 | 38.3 | 74.8 | 52 | 1 |
| 17 | 石油製品・石炭製品製造業 | 0 | 2 | 26.5 | 34.6 | 51 | 2 |
| 18 | プラスチック製品製造業(別掲を除く) | 0 | 0 | - | - | - | - |
| 19 | ゴム製品製造業 | 0 | 1 | 2.0 | - | 2 | 2 |
| 20 | なめし革・同製品・毛皮製造業 | 0 | 2 | 1.0 | 0.0 | 1 | 1 |
| 21 | 窯業・土石製品製造業 | 0 | 25 | 7.0 | 12.6 | 7 | 1 |
| 22 | 鉄鋼業 | 0 | 13 | 4.7 | 4.5 | 6 | 1 |
| 23 | 非鉄金属製造業 | 0 | 18 | 73.5 | 93.1 | 71 | 12 |
| 24 | 金属製品製造業 | 0 | 42 | 4.3 | 4.3 | 6 | 1 |
| 25 | はん用機械器具製造業 | 0 | 7 | 2.4 | 2.3 | 7 | 1 |
| 26 | 生産用機械器具製造業 | 0 | 4 | 2.0 | 1.4 | 4 | 1 |
| 27 | 業務用機械器具製造業 | 0 | 4 | 5.8 | 6.9 | 4 | 1 |
| 28 | 電子部品・デバイス・電子回路製造業 | 0 | 14 | 4.6 | 5.0 | 6 | 1 |
| 29 | 電気機械器具製造業 | 0 | 9 | 26.6 | 52.3 | 6 | 1 |
| 30 | 情報通信機械器具製造業 | 0 | 0 | - | - | - | - |
| 31 | 輸送用機械器具製造業 | 0 | 17 | 10.1 | 14.9 | 49 | 1 |
| 32 | その他の製造業 | 0 | 5 | 3.6 | 4.2 | 2 | 1 |
| 33 | 電気業 | 0 | 2 | 6.5 | 7.8 | 12 | 1 |
| 34 | ガス業 | 0 | 0 | - | - | - | - |
| 35 | 熱供給業 | 0 | 0 | - | - | - | - |
| 36 | 水道業 | 0 | 186 | 8.6 | 35.7 | 6 | 0 |
| 37 | 通信業 | 0 | 0 | - | - | - | - |
| 38 | 放送業 | 0 | 0 | - | - | - | - |
| 39 | 情報サービス業 | 0 | 0 | - | - | - | - |
| 40 | インターネット附随サービス業 | 0 | 0 | - | - | - | - |
| 41 | 映像・音声・文字情報制作業 | 0 | 0 | - | - | - | - |
| 42 | 鉄道業 | 0 | 0 | - | - | - | - |
| 43 | 道路旅客運送業 | 0 | 0 | - | - | - | - |
| 44 | 道路貨物運送業 | 0 | 0 | - | - | - | - |
| 45 | 水運業 | 0 | 0 | - | - | - | - |
| 46 | 航空運輸業 | 0 | 1 | 12.0 | - | 12 | 12 |
| 47 | 倉庫業 | 0 | 0 | - | - | - | - |
| 48 | 運輸に附帯するサービス業 | 0 | 0 | - | - | - | - |
| 49 | 郵便業(信書便事業を含む) | 0 | 0 | - | - | - | - |
| 50 | 各種商品卸売業 | 0 | 0 | - | - | - | - |
| 51 | 繊維・衣服等卸売業 | 0 | 0 | - | - | - | - |
| 52 | 飲食料品卸売業 | 0 | 0 | - | - | - | - |
| 53 | 建築材料, 鉱物・金属材料等卸売業 | 0 | 0 | - | - | - | - |
| 54 | 機械器具卸売業 | 0 | 1 | 1.0 | - | 1 | 1 |
| 55 | その他の卸売業 | 0 | 0 | - | - | - | - |
| 56 | 各種商品小売業 | 0 | 1 | 1.0 | - | 1 | 1 |

| 産業中分類 | 連続測定 | 非連続測定 | | | | |
|-----------------------------|------|-------|------|-------|-----|-----|
| | 事業場数 | 事業場数 | 平均値 | 標準偏差 | 最大値 | 最小値 |
| 57 織物・衣服・身の回り品小売業 | 0 | 0 | - | - | - | - |
| 58 飲食料品小売業 | 0 | 0 | - | - | - | - |
| 59 機械器具小売業 | 0 | 0 | - | - | - | - |
| 60 その他の小売業 | 0 | 0 | - | - | - | - |
| 61 無店舗小売業 | 0 | 0 | - | - | - | - |
| 62 銀行業 | 0 | 0 | - | - | - | - |
| 63 協同組織金融業 | 0 | 0 | - | - | - | - |
| 64 貸金業, クレジットカード業等非預金信用機関 | 0 | 0 | - | - | - | - |
| 65 金融商品取引業, 商品先物取引業 | 0 | 0 | - | - | - | - |
| 66 補助的金融業等 | 0 | 0 | - | - | - | - |
| 67 保険業(保険媒介代理業, 保険サービス業を含む) | 0 | 0 | - | - | - | - |
| 68 不動産取引業 | 0 | 0 | - | - | - | - |
| 69 不動産賃貸業・管理業 | 0 | 0 | - | - | - | - |
| 70 物品賃貸業 | 0 | 1 | 12.0 | - | 12 | 12 |
| 71 学術・開発研究機関 | 0 | 21 | 3.0 | 3.3 | 6 | 1 |
| 72 専門サービス業(他に分類されないもの) | 0 | 0 | - | - | - | - |
| 73 広告業 | 0 | 0 | - | - | - | - |
| 74 技術サービス業(他に分類されないもの) | 0 | 21 | 3.9 | 4.4 | 8 | 1 |
| 75 宿泊業 | 0 | 4 | 92.5 | 181.7 | 365 | 1 |
| 76 飲食店 | 0 | 0 | - | - | - | - |
| 77 持ち帰り・配達飲食サービス業 | 0 | 1 | 2.0 | - | 2 | 2 |
| 78 洗濯・理容・美容・浴場業 | 0 | 4 | 2.8 | 1.8 | 4 | 0 |
| 79 その他の生活関連サービス業 | 0 | 0 | - | - | - | - |
| 80 娯楽業 | 0 | 2 | 6.5 | 7.8 | 12 | 1 |
| 81 学校教育 | 0 | 7 | 5.3 | 3.5 | 6 | 1 |
| 82 その他の教育, 学習支援業 | 0 | 2 | 4.5 | 0.7 | 5 | 4 |
| 83 医療業 | 0 | 7 | 3.4 | 4.4 | 4 | 1 |
| 84 保健衛生 | 0 | 4 | 3.5 | 3.3 | 8 | 1 |
| 85 社会保険・社会福祉・介護事業 | 0 | 0 | - | - | - | - |
| 86 郵便局 | 0 | 0 | - | - | - | - |
| 87 協同組合(他に分類されないもの) | 0 | 0 | - | - | - | - |
| 88 廃棄物処理業 | 0 | 68 | 17.6 | 61.8 | 8 | 1 |
| 89 自動車整備業 | 0 | 0 | - | - | - | - |
| 90 機械等修理業(別掲を除く) | 0 | 0 | - | - | - | - |
| 91 職業紹介・労働者派遣業 | 0 | 0 | - | - | - | - |
| 92 その他の事業サービス業 | 0 | 1 | 1.0 | - | 1 | 1 |
| 93 政治・経済・文化団体 | 0 | 0 | - | - | - | - |
| 94 宗教 | 0 | 0 | - | - | - | - |
| 95 その他のサービス業 | 0 | 0 | - | - | - | - |
| 96 外国公務 | 0 | 1 | 3.0 | - | 3 | 3 |
| 97 国家公務 | 0 | 0 | - | - | - | - |
| 98 地方公務 | 0 | 2 | 1.0 | 0.0 | 1 | 1 |
| 99 分類不能の産業 | 0 | 9 | 3.9 | 4.6 | 3 | 1 |
| - 産業分類不明 | 0 | 0 | - | - | - | - |
| 合計 | 0 | 557 | 12.2 | 42.7 | 365 | 0 |

表3.5.5.2(2) 産業分類別の有害物質の測定回数の平均値、標準偏差、最大値、最小値

| 産業中分類 | | 連続測定 事業場数 | シアン化合物 回/年 非連続測定 | | | | |
|-------|--------------------|--------------|---------------------|-------|-------|-----|-----|
| | | | 事業場数 | 平均値 | 標準偏差 | 最大値 | 最小値 |
| 01 | 農業 | 0 | 0 | - | - | - | - |
| 02 | 林業 | 0 | 0 | - | - | - | - |
| 03 | 漁業(水産養殖業を除く) | 0 | 0 | - | - | - | - |
| 04 | 水産養殖業 | 0 | 0 | - | - | - | - |
| 05 | 鉱業, 採石業, 砂利採取業 | 0 | 0 | - | - | - | - |
| 06 | 総合工事業 | 0 | 0 | - | - | - | - |
| 07 | 職別工事業(設備工事業を除く) | 0 | 0 | - | - | - | - |
| 08 | 設備工事業 | 0 | 0 | - | - | - | - |
| 09 | 食料品製造業 | 0 | 6 | 1.2 | 0.4 | 2 | 1 |
| 10 | 飲料・たばこ・飼料製造業 | 0 | 5 | 1.0 | 0.0 | 1 | 1 |
| 11 | 繊維工業 | 0 | 6 | 1.3 | 0.5 | 2 | 1 |
| 12 | 木材・木製品製造業(家具を除く) | 0 | 0 | - | - | - | - |
| 13 | 家具・装備品製造業 | 0 | 2 | 6.5 | 7.8 | 12 | 1 |
| 14 | パルプ・紙・紙加工品製造業 | 0 | 3 | 1.3 | 0.6 | 2 | 1 |
| 15 | 印刷・同関連業 | 0 | 1 | 4.0 | - | 4 | 4 |
| 16 | 化学工業 | 0 | 37 | 46.1 | 95.1 | 98 | 1 |
| 17 | 石油製品・石炭製品製造業 | 0 | 3 | 101.0 | 129.5 | 51 | 248 |
| 18 | プラスチック製品製造業(別掲を除く) | 0 | 0 | - | - | - | - |
| 19 | ゴム製品製造業 | 0 | 1 | 2.0 | - | 2 | 2 |
| 20 | なめし革・同製品・毛皮製造業 | 0 | 2 | 1.0 | 0.0 | 1 | 1 |
| 21 | 窯業・土石製品製造業 | 0 | 9 | 2.6 | 3.7 | 4 | 1 |
| 22 | 鉄鋼業 | 0 | 10 | 116.9 | 343.8 | 4 | 1 |
| 23 | 非鉄金属製造業 | 0 | 8 | 38.5 | 54.1 | 71 | 1 |
| 24 | 金属製品製造業 | 0 | 151 | 29.9 | 79.1 | 8 | 1 |
| 25 | はん用機械器具製造業 | 0 | 12 | 6.2 | 5.4 | 7 | 1 |
| 26 | 生産用機械器具製造業 | 0 | 3 | 5.0 | 6.1 | 2 | 1 |
| 27 | 業務用機械器具製造業 | 0 | 3 | 8.3 | 8.5 | 5 | 18 |
| 28 | 電子部品・デバイス・電子回路製造業 | 0 | 33 | 24.8 | 61.8 | 6 | 1 |
| 29 | 電気機械器具製造業 | 0 | 10 | 31.3 | 72.6 | 237 | 1 |
| 30 | 情報通信機械器具製造業 | 0 | 2 | 48.0 | 0.0 | 48 | 48 |
| 31 | 輸送用機械器具製造業 | 0 | 21 | 30.4 | 71.6 | 49 | 1 |
| 32 | その他の製造業 | 0 | 6 | 15.0 | 18.4 | 51 | 1 |
| 33 | 電気業 | 0 | 1 | 24.0 | - | 24 | 24 |
| 34 | ガス業 | 0 | 0 | - | - | - | - |
| 35 | 熱供給業 | 0 | 0 | - | - | - | - |
| 36 | 水道業 | 0 | 191 | 5.1 | 6.9 | 6 | 0 |
| 37 | 通信業 | 0 | 0 | - | - | - | - |
| 38 | 放送業 | 0 | 0 | - | - | - | - |
| 39 | 情報サービス業 | 0 | 0 | - | - | - | - |
| 40 | インターネット附随サービス業 | 0 | 0 | - | - | - | - |
| 41 | 映像・音声・文字情報制作業 | 0 | 0 | - | - | - | - |
| 42 | 鉄道業 | 0 | 0 | - | - | - | - |
| 43 | 道路旅客運送業 | 0 | 0 | - | - | - | - |
| 44 | 道路貨物運送業 | 0 | 0 | - | - | - | - |
| 45 | 水運業 | 0 | 0 | - | - | - | - |
| 46 | 航空運輸業 | 0 | 0 | - | - | - | - |
| 47 | 倉庫業 | 0 | 0 | - | - | - | - |
| 48 | 運輸に附帯するサービス業 | 0 | 0 | - | - | - | - |
| 49 | 郵便業(信書便事業を含む) | 0 | 0 | - | - | - | - |
| 50 | 各種商品卸売業 | 0 | 0 | - | - | - | - |
| 51 | 繊維・衣服等卸売業 | 0 | 0 | - | - | - | - |
| 52 | 飲食料品卸売業 | 0 | 0 | - | - | - | - |
| 53 | 建築材料, 鉱物・金属材料等卸売業 | 0 | 0 | - | - | - | - |
| 54 | 機械器具卸売業 | 0 | 1 | 1.0 | - | 1 | 1 |
| 55 | その他の卸売業 | 0 | 0 | - | - | - | - |
| 56 | 各種商品小売業 | 0 | 0 | - | - | - | - |

| 産業中分類 | 連続測定 | 非連続測定 | | | | | |
|-------|-------------------------|-------|-----|-------|------|-----|-----|
| | 事業場数 | 事業場数 | 平均値 | 標準偏差 | 最大値 | 最小値 | |
| 57 | 織物・衣服・身の回り品小売業 | 0 | 0 | - | - | - | - |
| 58 | 飲食料品小売業 | 0 | 0 | - | - | - | - |
| 59 | 機械器具小売業 | 0 | 0 | - | - | - | - |
| 60 | その他の小売業 | 0 | 0 | - | - | - | - |
| 61 | 無店舗小売業 | 0 | 0 | - | - | - | - |
| 62 | 銀行業 | 0 | 0 | - | - | - | - |
| 63 | 協同組織金融業 | 0 | 0 | - | - | - | - |
| 64 | 貸金業、クレジットカード業等非預金信用機関 | 0 | 0 | - | - | - | - |
| 65 | 金融商品取引業、商品先物取引業 | 0 | 0 | - | - | - | - |
| 66 | 補助的金融業等 | 0 | 0 | - | - | - | - |
| 67 | 保険業(保険媒介代理業、保険サービス業を含む) | 0 | 0 | - | - | - | - |
| 68 | 不動産取引業 | 0 | 0 | - | - | - | - |
| 69 | 不動産賃貸業・管理業 | 0 | 0 | - | - | - | - |
| 70 | 物品賃貸業 | 0 | 1 | 247.0 | - | 247 | 247 |
| 71 | 学術・開発研究機関 | 0 | 18 | 2.9 | 3.5 | 4 | 1 |
| 72 | 専門サービス業(他に分類されないもの) | 0 | 1 | 1.0 | - | 1 | 1 |
| 73 | 広告業 | 0 | 0 | - | - | - | - |
| 74 | 技術サービス業(他に分類されないもの) | 0 | 14 | 5.3 | 4.9 | 8 | 1 |
| 75 | 宿泊業 | 0 | 2 | 1.5 | 0.7 | 2 | 1 |
| 76 | 飲食店 | 0 | 0 | - | - | - | - |
| 77 | 持ち帰り・配達飲食サービス業 | 0 | 1 | 2.0 | - | 2 | 2 |
| 78 | 洗濯・理容・美容・浴場業 | 0 | 2 | 1.0 | 0.0 | 1 | 1 |
| 79 | その他の生活関連サービス業 | 0 | 0 | - | - | - | - |
| 80 | 娯楽業 | 0 | 2 | 12.0 | 0.0 | 12 | 12 |
| 81 | 学校教育 | 0 | 7 | 5.0 | 3.5 | 6 | 1 |
| 82 | その他の教育、学習支援業 | 0 | 1 | 4.0 | - | 4 | 4 |
| 83 | 医療業 | 0 | 6 | 3.8 | 4.6 | 4 | 1 |
| 84 | 保健衛生 | 0 | 3 | 2.0 | 1.7 | 4 | 1 |
| 85 | 社会保険・社会福祉・介護事業 | 0 | 1 | 1.0 | - | 1 | 1 |
| 86 | 郵便局 | 0 | 0 | - | - | - | - |
| 87 | 協同組合(他に分類されないもの) | 0 | 1 | 12.0 | - | 12 | 12 |
| 88 | 廃棄物処理業 | 0 | 64 | 8.2 | 33.6 | 8 | 1 |
| 89 | 自動車整備業 | 0 | 0 | - | - | - | - |
| 90 | 機械等修理業(別掲を除く) | 0 | 0 | - | - | - | - |
| 91 | 職業紹介・労働者派遣業 | 0 | 0 | - | - | - | - |
| 92 | その他の事業サービス業 | 0 | 2 | 6.5 | 7.8 | 12 | 1 |
| 93 | 政治・経済・文化団体 | 0 | 1 | 12.0 | - | 12 | 12 |
| 94 | 宗教 | 0 | 0 | - | - | - | - |
| 95 | その他のサービス業 | 0 | 0 | - | - | - | - |
| 96 | 外国公務 | 0 | 0 | - | - | - | - |
| 97 | 国家公務 | 0 | 1 | 2.0 | - | 2 | 2 |
| 98 | 地方公務 | 0 | 1 | 1.0 | - | 1 | 1 |
| 99 | 分類不能の産業 | 0 | 7 | 4.3 | 5.3 | 2 | 1 |
| - | 産業分類不明 | 0 | 0 | - | - | - | - |
| | 合計 | 0 | 663 | 18.4 | 67.7 | 247 | 0 |

表3.5.5.2(3) 産業分類別の有害物質の測定回数の平均値、標準偏差、最大値、最小値

| 産業中分類 | | 連続測定 事業場数 | 有機燐化合物 回/年 非連続測定 | | | | |
|-------|--------------------|--------------|---------------------|------|------|-----|-----|
| | | | 事業場数 | 平均値 | 標準偏差 | 最大値 | 最小値 |
| 01 | 農業 | 0 | 1 | 1.0 | - | 1 | 1 |
| 02 | 林業 | 0 | 0 | - | - | - | - |
| 03 | 漁業(水産養殖業を除く) | 0 | 0 | - | - | - | - |
| 04 | 水産養殖業 | 0 | 0 | - | - | - | - |
| 05 | 鉱業, 採石業, 砂利採取業 | 0 | 0 | - | - | - | - |
| 06 | 総合工事業 | 0 | 0 | - | - | - | - |
| 07 | 職別工事業(設備工事業を除く) | 0 | 0 | - | - | - | - |
| 08 | 設備工事業 | 0 | 0 | - | - | - | - |
| 09 | 食料品製造業 | 0 | 4 | 1.0 | 0.0 | 1 | 1 |
| 10 | 飲料・たばこ・飼料製造業 | 0 | 5 | 1.0 | 0.0 | 1 | 1 |
| 11 | 繊維工業 | 0 | 3 | 1.0 | 0.0 | 1 | 1 |
| 12 | 木材・木製品製造業(家具を除く) | 0 | 0 | - | - | - | - |
| 13 | 家具・装備品製造業 | 0 | 0 | - | - | - | - |
| 14 | パルプ・紙・紙加工品製造業 | 0 | 4 | 7.0 | 11.3 | 24 | 1 |
| 15 | 印刷・同関連業 | 0 | 1 | 4.0 | - | 4 | 4 |
| 16 | 化学工業 | 0 | 12 | 6.0 | 13.6 | 48 | 1 |
| 17 | 石油製品・石炭製品製造業 | 0 | 0 | - | - | - | - |
| 18 | プラスチック製品製造業(別掲を除く) | 0 | 0 | - | - | - | - |
| 19 | ゴム製品製造業 | 0 | 0 | - | - | - | - |
| 20 | なめし革・同製品・毛皮製造業 | 0 | 2 | 1.0 | 0.0 | 1 | 1 |
| 21 | 窯業・土石製品製造業 | 0 | 5 | 1.2 | 0.4 | 2 | 1 |
| 22 | 鉄鋼業 | 0 | 5 | 6.2 | 10.0 | 3 | 1 |
| 23 | 非鉄金属製造業 | 0 | 1 | 12.0 | - | 12 | 12 |
| 24 | 金属製品製造業 | 0 | 13 | 7.5 | 12.4 | 46 | 1 |
| 25 | はん用機械器具製造業 | 0 | 4 | 1.0 | 0.0 | 1 | 1 |
| 26 | 生産用機械器具製造業 | 0 | 0 | - | - | - | - |
| 27 | 業務用機械器具製造業 | 0 | 2 | 6.5 | 7.8 | 12 | 1 |
| 28 | 電子部品・デバイス・電子回路製造業 | 0 | 9 | 1.9 | 1.8 | 6 | 1 |
| 29 | 電気機械器具製造業 | 0 | 6 | 3.2 | 4.4 | 2 | 1 |
| 30 | 情報通信機械器具製造業 | 0 | 0 | - | - | - | - |
| 31 | 輸送用機械器具製造業 | 0 | 13 | 21.8 | 66.3 | 4 | 1 |
| 32 | その他の製造業 | 0 | 2 | 2.0 | 0.0 | 2 | 2 |
| 33 | 電気業 | 0 | 0 | - | - | - | - |
| 34 | ガス業 | 0 | 0 | - | - | - | - |
| 35 | 熱供給業 | 0 | 0 | - | - | - | - |
| 36 | 水道業 | 0 | 183 | 4.6 | 6.0 | 6 | 0 |
| 37 | 通信業 | 0 | 0 | - | - | - | - |
| 38 | 放送業 | 0 | 0 | - | - | - | - |
| 39 | 情報サービス業 | 0 | 0 | - | - | - | - |
| 40 | インターネット附属サービス業 | 0 | 0 | - | - | - | - |
| 41 | 映像・音声・文字情報制作業 | 0 | 0 | - | - | - | - |
| 42 | 鉄道業 | 0 | 0 | - | - | - | - |
| 43 | 道路旅客運送業 | 0 | 0 | - | - | - | - |
| 44 | 道路貨物運送業 | 0 | 0 | - | - | - | - |
| 45 | 水運業 | 0 | 0 | - | - | - | - |
| 46 | 航空運輸業 | 0 | 0 | - | - | - | - |
| 47 | 倉庫業 | 0 | 0 | - | - | - | - |
| 48 | 運輸に附帯するサービス業 | 0 | 0 | - | - | - | - |
| 49 | 郵便業(信書便事業を含む) | 0 | 0 | - | - | - | - |
| 50 | 各種商品卸売業 | 0 | 0 | - | - | - | - |
| 51 | 繊維・衣服等卸売業 | 0 | 0 | - | - | - | - |
| 52 | 飲食料品卸売業 | 0 | 0 | - | - | - | - |
| 53 | 建築材料, 鉱物・金属材料等卸売業 | 0 | 0 | - | - | - | - |
| 54 | 機械器具卸売業 | 0 | 1 | 1.0 | - | 1 | 1 |
| 55 | その他の卸売業 | 0 | 0 | - | - | - | - |
| 56 | 各種商品小売業 | 0 | 0 | - | - | - | - |

| 産業中分類 | 連続測定 | 非連続測定 | | | | |
|-----------------------------|------|-------|------|------|-----|-----|
| | 事業場数 | 事業場数 | 平均値 | 標準偏差 | 最大値 | 最小値 |
| 57 織物・衣服・身の回り品小売業 | 0 | 0 | - | - | - | - |
| 58 飲食料品小売業 | 0 | 0 | - | - | - | - |
| 59 機械器具小売業 | 0 | 0 | - | - | - | - |
| 60 その他の小売業 | 0 | 0 | - | - | - | - |
| 61 無店舗小売業 | 0 | 0 | - | - | - | - |
| 62 銀行業 | 0 | 0 | - | - | - | - |
| 63 協同組織金融業 | 0 | 0 | - | - | - | - |
| 64 貸金業, クレジットカード業等非預金信用機関 | 0 | 0 | - | - | - | - |
| 65 金融商品取引業, 商品先物取引業 | 0 | 0 | - | - | - | - |
| 66 補助的金融業等 | 0 | 0 | - | - | - | - |
| 67 保険業(保険媒介代理業, 保険サービス業を含む) | 0 | 0 | - | - | - | - |
| 68 不動産取引業 | 0 | 0 | - | - | - | - |
| 69 不動産賃貸業・管理業 | 0 | 0 | - | - | - | - |
| 70 物品賃貸業 | 0 | 0 | - | - | - | - |
| 71 学術・開発研究機関 | 0 | 17 | 3.2 | 3.5 | 4 | 1 |
| 72 専門サービス業(他に分類されないもの) | 0 | 0 | - | - | - | - |
| 73 広告業 | 0 | 0 | - | - | - | - |
| 74 技術サービス業(他に分類されないもの) | 0 | 9 | 3.4 | 3.9 | 8 | 1 |
| 75 宿泊業 | 0 | 1 | 1.0 | - | 1 | 1 |
| 76 飲食店 | 0 | 0 | - | - | - | - |
| 77 持ち帰り・配達飲食サービス業 | 0 | 1 | 2.0 | - | 2 | 2 |
| 78 洗濯・理容・美容・浴場業 | 0 | 3 | 4.7 | 6.4 | 12 | 1 |
| 79 その他の生活関連サービス業 | 0 | 0 | - | - | - | - |
| 80 娯楽業 | 0 | 2 | 12.0 | 0.0 | 12 | 12 |
| 81 学校教育 | 0 | 3 | 2.7 | 1.5 | 4 | 1 |
| 82 その他の教育, 学習支援業 | 0 | 1 | 4.0 | - | 4 | 4 |
| 83 医療業 | 0 | 3 | 1.0 | 0.0 | 1 | 1 |
| 84 保健衛生 | 0 | 3 | 2.0 | 1.7 | 4 | 1 |
| 85 社会保険・社会福祉・介護事業 | 0 | 0 | - | - | - | - |
| 86 郵便局 | 0 | 0 | - | - | - | - |
| 87 協同組合(他に分類されないもの) | 0 | 0 | - | - | - | - |
| 88 廃棄物処理業 | 0 | 60 | 2.4 | 3.4 | 8 | 1 |
| 89 自動車整備業 | 0 | 0 | - | - | - | - |
| 90 機械等修理業(別掲を除く) | 0 | 0 | - | - | - | - |
| 91 職業紹介・労働者派遣業 | 0 | 0 | - | - | - | - |
| 92 その他の事業サービス業 | 0 | 1 | 1.0 | - | 1 | 1 |
| 93 政治・経済・文化団体 | 0 | 0 | - | - | - | - |
| 94 宗教 | 0 | 0 | - | - | - | - |
| 95 その他のサービス業 | 0 | 0 | - | - | - | - |
| 96 外国公務 | 0 | 0 | - | - | - | - |
| 97 国家公務 | 0 | 0 | - | - | - | - |
| 98 地方公務 | 0 | 0 | - | - | - | - |
| 99 分類不能の産業 | 0 | 6 | 3.2 | 4.4 | 2 | 1 |
| - 産業分類不明 | 0 | 0 | - | - | - | - |
| 合計 | 0 | 386 | 4.5 | 13.5 | 48 | 0 |

表3.5.5.2(4) 産業分類別の有害物質の測定回数の平均値、標準偏差、最大値、最小値

| 産業中分類 | | 連続測定 事業場数 | 鉛及びその化合物 回/年 | | | | |
|-------|--------------------|--------------|---------------|-------|-------|-----|-----|
| | | | 非連続測定 事業場数 | 平均値 | 標準偏差 | 最大値 | 最小値 |
| 01 | 農業 | 0 | 0 | - | - | - | - |
| 02 | 林業 | 0 | 0 | - | - | - | - |
| 03 | 漁業(水産養殖業を除く) | 0 | 0 | - | - | - | - |
| 04 | 水産養殖業 | 0 | 0 | - | - | - | - |
| 05 | 鉱業, 採石業, 砂利採取業 | 0 | 5 | 24.2 | 18.7 | 48 | 1 |
| 06 | 総合工事業 | 0 | 1 | 6.0 | - | 6 | 6 |
| 07 | 職別工事業(設備工事業を除く) | 0 | 0 | - | - | - | - |
| 08 | 設備工事業 | 0 | 0 | - | - | - | - |
| 09 | 食料品製造業 | 0 | 6 | 1.8 | 2.0 | 6 | 1 |
| 10 | 飲料・たばこ・飼料製造業 | 0 | 4 | 1.0 | 0.0 | 1 | 1 |
| 11 | 繊維工業 | 0 | 6 | 2.0 | 2.0 | 6 | 1 |
| 12 | 木材・木製品製造業(家具を除く) | 0 | 0 | - | - | - | - |
| 13 | 家具・装備品製造業 | 0 | 2 | 6.5 | 7.8 | 12 | 1 |
| 14 | パルプ・紙・紙加工品製造業 | 0 | 3 | 1.3 | 0.6 | 2 | 1 |
| 15 | 印刷・同関連業 | 0 | 2 | 2.5 | 2.1 | 4 | 1 |
| 16 | 化学工業 | 0 | 42 | 18.7 | 42.4 | 52 | 1 |
| 17 | 石油製品・石炭製品製造業 | 0 | 2 | 26.5 | 34.6 | 51 | 2 |
| 18 | プラスチック製品製造業(別掲を除く) | 0 | 2 | 12.0 | 0.0 | 12 | 12 |
| 19 | ゴム製品製造業 | 0 | 5 | 3.4 | 4.8 | 2 | 1 |
| 20 | なめし革・同製品・毛皮製造業 | 0 | 2 | 1.0 | 0.0 | 1 | 1 |
| 21 | 窯業・土石製品製造業 | 0 | 34 | 7.0 | 11.1 | 7 | 1 |
| 22 | 鉄鋼業 | 0 | 23 | 11.6 | 21.2 | 4 | 1 |
| 23 | 非鉄金属製造業 | 0 | 37 | 41.1 | 72.8 | 96 | 1 |
| 24 | 金属製品製造業 | 0 | 105 | 16.1 | 43.4 | 9 | 1 |
| 25 | はん用機械器具製造業 | 0 | 19 | 9.2 | 11.7 | 7 | 1 |
| 26 | 生産用機械器具製造業 | 0 | 6 | 1.7 | 1.2 | 4 | 1 |
| 27 | 業務用機械器具製造業 | 0 | 28 | 6.1 | 5.2 | 8 | 1 |
| 28 | 電子部品・デバイス・電子回路製造業 | 0 | 46 | 12.6 | 19.4 | 6 | 1 |
| 29 | 電気機械器具製造業 | 0 | 27 | 22.3 | 46.6 | 98 | 1 |
| 30 | 情報通信機械器具製造業 | 0 | 4 | 121.0 | 136.3 | 4 | 2 |
| 31 | 輸送用機械器具製造業 | 0 | 38 | 22.4 | 48.1 | 7 | 1 |
| 32 | その他の製造業 | 0 | 12 | 6.3 | 7.5 | 4 | 1 |
| 33 | 電気業 | 0 | 2 | 6.5 | 7.8 | 12 | 1 |
| 34 | ガス業 | 0 | 0 | - | - | - | - |
| 35 | 熱供給業 | 0 | 0 | - | - | - | - |
| 36 | 水道業 | 0 | 199 | 8.8 | 34.6 | 6 | 0 |
| 37 | 通信業 | 0 | 0 | - | - | - | - |
| 38 | 放送業 | 0 | 0 | - | - | - | - |
| 39 | 情報サービス業 | 0 | 0 | - | - | - | - |
| 40 | インターネット附随サービス業 | 0 | 0 | - | - | - | - |
| 41 | 映像・音声・文字情報制作業 | 0 | 0 | - | - | - | - |
| 42 | 鉄道業 | 0 | 1 | 4.0 | - | 4 | 4 |
| 43 | 道路旅客運送業 | 0 | 0 | - | - | - | - |
| 44 | 道路貨物運送業 | 0 | 0 | - | - | - | - |
| 45 | 水運業 | 0 | 0 | - | - | - | - |
| 46 | 航空運輸業 | 0 | 0 | - | - | - | - |
| 47 | 倉庫業 | 0 | 0 | - | - | - | - |
| 48 | 運輸に附帯するサービス業 | 0 | 0 | - | - | - | - |
| 49 | 郵便業(信書便事業を含む) | 0 | 0 | - | - | - | - |
| 50 | 各種商品卸売業 | 0 | 0 | - | - | - | - |
| 51 | 繊維・衣服等卸売業 | 0 | 0 | - | - | - | - |
| 52 | 飲食料品卸売業 | 0 | 0 | - | - | - | - |
| 53 | 建築材料, 鉱物・金属材料等卸売業 | 0 | 0 | - | - | - | - |
| 54 | 機械器具卸売業 | 0 | 1 | 2.0 | - | 2 | 2 |
| 55 | その他の卸売業 | 0 | 0 | - | - | - | - |
| 56 | 各種商品小売業 | 0 | 1 | 1.0 | - | 1 | 1 |

| 産業中分類 | 連続測定 | 非連続測定 | | | | | |
|-------|--------------------------|-------|-----|-------|-------|-----|-----|
| | 事業場数 | 事業場数 | 平均値 | 標準偏差 | 最大値 | 最小値 | |
| 57 | 織物・衣服・身の回り品小売業 | 0 | 0 | - | - | - | - |
| 58 | 飲食料品小売業 | 0 | 0 | - | - | - | - |
| 59 | 機械器具小売業 | 0 | 0 | - | - | - | - |
| 60 | その他の小売業 | 0 | 0 | - | - | - | - |
| 61 | 無店舗小売業 | 0 | 0 | - | - | - | - |
| 62 | 銀行業 | 0 | 0 | - | - | - | - |
| 63 | 協同組織金融業 | 0 | 0 | - | - | - | - |
| 64 | 貸金業, クレジットカード業等非預金信用機関 | 0 | 0 | - | - | - | - |
| 65 | 金融商品取引業, 商品先物取引業 | 0 | 0 | - | - | - | - |
| 66 | 補助的金融業等 | 0 | 0 | - | - | - | - |
| 67 | 保険業(保険媒介代理業, 保険サービス業を含む) | 0 | 0 | - | - | - | - |
| 68 | 不動産取引業 | 0 | 0 | - | - | - | - |
| 69 | 不動産賃貸業・管理業 | 0 | 1 | 6.0 | - | 6 | 6 |
| 70 | 物品賃貸業 | 0 | 1 | 247.0 | - | 247 | 247 |
| 71 | 学術・開発研究機関 | 0 | 24 | 2.9 | 3.1 | 6 | 1 |
| 72 | 専門サービス業(他に分類されないもの) | 0 | 1 | 1.0 | - | 1 | 1 |
| 73 | 広告業 | 0 | 0 | - | - | - | - |
| 74 | 技術サービス業(他に分類されないもの) | 0 | 21 | 5.3 | 7.3 | 8 | 1 |
| 75 | 宿泊業 | 0 | 4 | 92.8 | 181.5 | 365 | 1 |
| 76 | 飲食店 | 0 | 1 | 3.0 | - | 3 | 3 |
| 77 | 持ち帰り・配達飲食サービス業 | 0 | 1 | 2.0 | - | 2 | 2 |
| 78 | 洗濯・理容・美容・浴場業 | 0 | 6 | 2.4 | 1.9 | 5 | 0 |
| 79 | その他の生活関連サービス業 | 0 | 1 | 6.0 | - | 6 | 6 |
| 80 | 娯楽業 | 0 | 4 | 7.8 | 5.3 | 6 | 1 |
| 81 | 学校教育 | 0 | 14 | 4.9 | 4.2 | 6 | 1 |
| 82 | その他の教育, 学習支援業 | 0 | 2 | 4.5 | 0.7 | 5 | 4 |
| 83 | 医療業 | 0 | 9 | 2.4 | 1.8 | 6 | 1 |
| 84 | 保健衛生 | 0 | 4 | 3.5 | 3.3 | 8 | 1 |
| 85 | 社会保険・社会福祉・介護事業 | 0 | 0 | - | - | - | - |
| 86 | 郵便局 | 0 | 0 | - | - | - | - |
| 87 | 協同組合(他に分類されないもの) | 0 | 1 | 12.0 | - | 12 | 12 |
| 88 | 廃棄物処理業 | 0 | 69 | 13.0 | 48.5 | 8 | 1 |
| 89 | 自動車整備業 | 0 | 0 | - | - | - | - |
| 90 | 機械等修理業(別掲を除く) | 0 | 2 | 12.0 | 0.0 | 12 | 12 |
| 91 | 職業紹介・労働者派遣業 | 0 | 0 | - | - | - | - |
| 92 | その他の事業サービス業 | 0 | 3 | 4.7 | 6.4 | 12 | 1 |
| 93 | 政治・経済・文化団体 | 0 | 1 | 12.0 | - | 12 | 12 |
| 94 | 宗教 | 0 | 0 | - | - | - | - |
| 95 | その他のサービス業 | 0 | 0 | - | - | - | - |
| 96 | 外国公務 | 0 | 1 | 3.0 | - | 3 | 3 |
| 97 | 国家公務 | 0 | 0 | - | - | - | - |
| 98 | 地方公務 | 0 | 2 | 1.0 | 0.0 | 1 | 1 |
| 99 | 分類不能の産業 | 0 | 10 | 4.7 | 5.1 | 3 | 1 |
| - | 産業分類不明 | 0 | 0 | - | - | - | - |
| | 合計 | 0 | 848 | 13.5 | 40.3 | 365 | 0 |

表3.5.5.2(5) 産業分類別の有害物質の測定回数の平均値、標準偏差、最大値、最小値

| 産業中分類 | | 連続測定 事業場数 | 六価クロム化合物 回/年 非連続測定 | | | | |
|-------|--------------------|--------------|-----------------------|------|-------|-----|-----|
| | | | 事業場数 | 平均値 | 標準偏差 | 最大値 | 最小値 |
| 01 | 農業 | 0 | 0 | - | - | - | - |
| 02 | 林業 | 0 | 0 | - | - | - | - |
| 03 | 漁業(水産養殖業を除く) | 0 | 0 | - | - | - | - |
| 04 | 水産養殖業 | 0 | 0 | - | - | - | - |
| 05 | 鉱業, 採石業, 砂利採取業 | 0 | 0 | - | - | - | - |
| 06 | 総合工事業 | 0 | 1 | 6.0 | - | 6 | 6 |
| 07 | 職別工事業(設備工事業を除く) | 0 | 1 | 3.0 | - | 3 | 3 |
| 08 | 設備工事業 | 0 | 0 | - | - | - | - |
| 09 | 食料品製造業 | 0 | 6 | 1.2 | 0.4 | 2 | 1 |
| 10 | 飲料・たばこ・飼料製造業 | 0 | 5 | 1.0 | 0.0 | 1 | 1 |
| 11 | 繊維工業 | 0 | 11 | 24.9 | 44.4 | 156 | 1 |
| 12 | 木材・木製品製造業(家具を除く) | 0 | 0 | - | - | - | - |
| 13 | 家具・装備品製造業 | 0 | 2 | 6.5 | 7.8 | 12 | 1 |
| 14 | パルプ・紙・紙加工品製造業 | 0 | 5 | 6.0 | 10.1 | 24 | 1 |
| 15 | 印刷・同関連業 | 0 | 8 | 8.6 | 4.7 | 12 | 1 |
| 16 | 化学工業 | 0 | 26 | 24.0 | 71.4 | 365 | 1 |
| 17 | 石油製品・石炭製品製造業 | 0 | 1 | 51.0 | - | 51 | 51 |
| 18 | プラスチック製品製造業(別掲を除く) | 0 | 1 | 12.0 | - | 12 | 12 |
| 19 | ゴム製品製造業 | 0 | 0 | - | - | - | - |
| 20 | なめし革・同製品・毛皮製造業 | 0 | 1 | 1.0 | - | 1 | 1 |
| 21 | 窯業・土石製品製造業 | 0 | 41 | 4.8 | 5.1 | 20 | 1 |
| 22 | 鉄鋼業 | 0 | 28 | 12.4 | 11.7 | 52 | 1 |
| 23 | 非鉄金属製造業 | 0 | 13 | 81.3 | 130.1 | 365 | 2 |
| 24 | 金属製品製造業 | 0 | 227 | 24.4 | 56.5 | 542 | 1 |
| 25 | はん用機械器具製造業 | 0 | 20 | 19.3 | 44.9 | 209 | 1 |
| 26 | 生産用機械器具製造業 | 0 | 8 | 9.0 | 16.2 | 48 | 1 |
| 27 | 業務用機械器具製造業 | 0 | 20 | 9.9 | 7.2 | 24 | 1 |
| 28 | 電子部品・デバイス・電子回路製造業 | 0 | 17 | 10.2 | 12.9 | 49 | 1 |
| 29 | 電気機械器具製造業 | 0 | 12 | 24.9 | 67.2 | 237 | 1 |
| 30 | 情報通信機械器具製造業 | 0 | 2 | 12.0 | 0.0 | 12 | 12 |
| 31 | 輸送用機械器具製造業 | 0 | 43 | 20.9 | 39.3 | 242 | 1 |
| 32 | その他の製造業 | 0 | 9 | 12.0 | 16.5 | 51 | 1 |
| 33 | 電気業 | 0 | 0 | - | - | - | - |
| 34 | ガス業 | 0 | 0 | - | - | - | - |
| 35 | 熱供給業 | 0 | 0 | - | - | - | - |
| 36 | 水道業 | 0 | 185 | 5.0 | 6.5 | 26 | 0 |
| 37 | 通信業 | 0 | 0 | - | - | - | - |
| 38 | 放送業 | 0 | 0 | - | - | - | - |
| 39 | 情報サービス業 | 0 | 0 | - | - | - | - |
| 40 | インターネット附随サービス業 | 0 | 0 | - | - | - | - |
| 41 | 映像・音声・文字情報制作業 | 0 | 0 | - | - | - | - |
| 42 | 鉄道業 | 0 | 0 | - | - | - | - |
| 43 | 道路旅客運送業 | 0 | 0 | - | - | - | - |
| 44 | 道路貨物運送業 | 0 | 0 | - | - | - | - |
| 45 | 水運業 | 0 | 1 | 4.0 | - | 4 | 4 |
| 46 | 航空運輸業 | 0 | 1 | 12.0 | - | 12 | 12 |
| 47 | 倉庫業 | 0 | 0 | - | - | - | - |
| 48 | 運輸に附帯するサービス業 | 0 | 0 | - | - | - | - |
| 49 | 郵便業(信書便事業を含む) | 0 | 0 | - | - | - | - |
| 50 | 各種商品卸売業 | 0 | 0 | - | - | - | - |
| 51 | 繊維・衣服等卸売業 | 0 | 0 | - | - | - | - |
| 52 | 飲食料品卸売業 | 0 | 0 | - | - | - | - |
| 53 | 建築材料, 鉱物・金属材料等卸売業 | 0 | 0 | - | - | - | - |
| 54 | 機械器具卸売業 | 0 | 1 | 1.0 | - | 1 | 1 |
| 55 | その他の卸売業 | 0 | 0 | - | - | - | - |
| 56 | 各種商品小売業 | 0 | 0 | - | - | - | - |

| 産業中分類 | 連続測定 | 非連続測定 | | | | | |
|-------|--------------------------|-------|-----|-------|------|-----|-----|
| | 事業場数 | 事業場数 | 平均値 | 標準偏差 | 最大値 | 最小値 | |
| 57 | 織物・衣服・身の回り品小売業 | 0 | 0 | - | - | - | - |
| 58 | 飲食料品小売業 | 0 | 0 | - | - | - | - |
| 59 | 機械器具小売業 | 0 | 0 | - | - | - | - |
| 60 | その他の小売業 | 0 | 0 | - | - | - | - |
| 61 | 無店舗小売業 | 0 | 0 | - | - | - | - |
| 62 | 銀行業 | 0 | 0 | - | - | - | - |
| 63 | 協同組織金融業 | 0 | 0 | - | - | - | - |
| 64 | 貸金業, クレジットカード業等非預金信用機関 | 0 | 0 | - | - | - | - |
| 65 | 金融商品取引業, 商品先物取引業 | 0 | 0 | - | - | - | - |
| 66 | 補助的金融業等 | 0 | 0 | - | - | - | - |
| 67 | 保険業(保険媒介代理業, 保険サービス業を含む) | 0 | 0 | - | - | - | - |
| 68 | 不動産取引業 | 0 | 0 | - | - | - | - |
| 69 | 不動産賃貸業・管理業 | 0 | 0 | - | - | - | - |
| 70 | 物品賃貸業 | 0 | 1 | 247.0 | - | 247 | 247 |
| 71 | 学術・開発研究機関 | 0 | 24 | 3.6 | 4.7 | 20 | 1 |
| 72 | 専門サービス業(他に分類されないもの) | 0 | 1 | 1.0 | - | 1 | 1 |
| 73 | 広告業 | 0 | 0 | - | - | - | - |
| 74 | 技術サービス業(他に分類されないもの) | 0 | 14 | 5.1 | 4.9 | 12 | 1 |
| 75 | 宿泊業 | 0 | 2 | 1.5 | 0.7 | 2 | 1 |
| 76 | 飲食店 | 0 | 0 | - | - | - | - |
| 77 | 持ち帰り・配達飲食サービス業 | 0 | 1 | 2.0 | - | 2 | 2 |
| 78 | 洗濯・理容・美容・浴場業 | 0 | 5 | 2.5 | 1.7 | 4 | 1 |
| 79 | その他の生活関連サービス業 | 0 | 0 | - | - | - | - |
| 80 | 娯楽業 | 0 | 2 | 6.5 | 7.8 | 12 | 1 |
| 81 | 学校教育 | 0 | 9 | 4.3 | 3.5 | 12 | 1 |
| 82 | その他の教育, 学習支援業 | 0 | 2 | 4.5 | 0.7 | 5 | 4 |
| 83 | 医療業 | 0 | 6 | 3.8 | 4.6 | 13 | 1 |
| 84 | 保健衛生 | 0 | 3 | 2.0 | 1.7 | 4 | 1 |
| 85 | 社会保険・社会福祉・介護事業 | 0 | 0 | - | - | - | - |
| 86 | 郵便局 | 0 | 0 | - | - | - | - |
| 87 | 協同組合(他に分類されないもの) | 0 | 2 | 12.0 | 0.0 | 12 | 12 |
| 88 | 廃棄物処理業 | 0 | 62 | 4.3 | 13.8 | 108 | 1 |
| 89 | 自動車整備業 | 0 | 0 | - | - | - | - |
| 90 | 機械等修理業(別掲を除く) | 0 | 0 | - | - | - | - |
| 91 | 職業紹介・労働者派遣業 | 0 | 0 | - | - | - | - |
| 92 | その他の事業サービス業 | 0 | 1 | 1.0 | - | 1 | 1 |
| 93 | 政治・経済・文化団体 | 0 | 1 | 12.0 | - | 12 | 12 |
| 94 | 宗教 | 0 | 0 | - | - | - | - |
| 95 | その他のサービス業 | 0 | 0 | - | - | - | - |
| 96 | 外国公務 | 0 | 1 | 3.0 | - | 3 | 3 |
| 97 | 国家公務 | 0 | 0 | - | - | - | - |
| 98 | 地方公務 | 0 | 2 | 1.0 | 0.0 | 1 | 1 |
| 99 | 分類不能の産業 | 0 | 8 | 2.6 | 3.8 | 12 | 1 |
| - | 産業分類不明 | 0 | 0 | - | - | - | - |
| | 合計 | 0 | 843 | 14.4 | 41.4 | 542 | 0 |

表3.5.5.2(6) 産業分類別の有害物質の測定回数の平均値、標準偏差、最大値、最小値

| 産業中分類 | 連続測定 事業場数 | 砒素及びその化合物 回/年 | | | | |
|-----------------------|--------------|---------------|------|-------|-----|-----|
| | | 事業場数 | 平均値 | 標準偏差 | 最大値 | 最小値 |
| 01 農業 | 0 | 0 | - | - | - | - |
| 02 林業 | 0 | 0 | - | - | - | - |
| 03 漁業(水産養殖業を除く) | 0 | 0 | - | - | - | - |
| 04 水産養殖業 | 0 | 0 | - | - | - | - |
| 05 鉱業, 採石業, 砂利採取業 | 0 | 6 | 75.0 | 142.6 | 365 | 1 |
| 06 総合工事業 | 0 | 1 | 11.0 | - | 11 | 11 |
| 07 職別工事業(設備工事業を除く) | 0 | 0 | - | - | - | - |
| 08 設備工事業 | 0 | 0 | - | - | - | - |
| 09 食料品製造業 | 0 | 7 | 8.9 | 18.7 | 6 | 1 |
| 10 飲料・たばこ・飼料製造業 | 0 | 4 | 1.0 | 0.0 | 1 | 1 |
| 11 繊維工業 | 0 | 6 | 2.0 | 2.0 | 6 | 1 |
| 12 木材・木製品製造業(家具を除く) | 0 | 0 | - | - | - | - |
| 13 家具・装備品製造業 | 0 | 1 | 1.0 | - | 1 | 1 |
| 14 パルプ・紙・紙加工品製造業 | 0 | 3 | 1.3 | 0.6 | 2 | 1 |
| 15 印刷・同関連業 | 0 | 0 | - | - | - | - |
| 16 化学工業 | 0 | 29 | 43.0 | 137.5 | 718 | 1 |
| 17 石油製品・石炭製品製造業 | 0 | 2 | 12.0 | 0.0 | 12 | 12 |
| 18 プラスチック製品製造業(別掲を除く) | 0 | 1 | 52.0 | - | 52 | 52 |
| 19 ゴム製品製造業 | 0 | 1 | 12.0 | - | 12 | 12 |
| 20 なめし革・同製品・毛皮製造業 | 0 | 1 | 1.0 | - | 1 | 1 |
| 21 窯業・土石製品製造業 | 0 | 14 | 2.8 | 3.0 | 4 | 1 |
| 22 鉄鋼業 | 0 | 10 | 3.3 | 3.4 | 6 | 1 |
| 23 非鉄金属製造業 | 0 | 16 | 57.3 | 60.1 | 71 | 12 |
| 24 金属製品製造業 | 0 | 20 | 1.8 | 1.3 | 6 | 1 |
| 25 はん用機械器具製造業 | 0 | 6 | 1.7 | 1.2 | 4 | 1 |
| 26 生産用機械器具製造業 | 0 | 4 | 2.0 | 1.4 | 4 | 1 |
| 27 業務用機械器具製造業 | 0 | 7 | 7.7 | 6.4 | 6 | 12 |
| 28 電子部品・デバイス・電子回路製造業 | 0 | 27 | 32.0 | 139.6 | 730 | 1 |
| 29 電気機械器具製造業 | 0 | 6 | 3.2 | 4.8 | 2 | 1 |
| 30 情報通信機械器具製造業 | 0 | 0 | - | - | - | - |
| 31 輸送用機械器具製造業 | 0 | 15 | 2.1 | 1.6 | 7 | 1 |
| 32 その他の製造業 | 0 | 3 | 5.0 | 6.1 | 2 | 1 |
| 33 電気業 | 0 | 2 | 5.5 | 0.7 | 6 | 5 |
| 34 ガス業 | 0 | 0 | - | - | - | - |
| 35 熱供給業 | 0 | 0 | - | - | - | - |
| 36 水道業 | 0 | 237 | 6.3 | 22.2 | 8 | 0 |
| 37 通信業 | 0 | 0 | - | - | - | - |
| 38 放送業 | 0 | 0 | - | - | - | - |
| 39 情報サービス業 | 0 | 0 | - | - | - | - |
| 40 インターネット附随サービス業 | 0 | 0 | - | - | - | - |
| 41 映像・音声・文字情報制作業 | 0 | 0 | - | - | - | - |
| 42 鉄道業 | 0 | 0 | - | - | - | - |
| 43 道路旅客運送業 | 0 | 0 | - | - | - | - |
| 44 道路貨物運送業 | 0 | 0 | - | - | - | - |
| 45 水運業 | 0 | 0 | - | - | - | - |
| 46 航空運輸業 | 0 | 0 | - | - | - | - |
| 47 倉庫業 | 0 | 0 | - | - | - | - |
| 48 運輸に附帯するサービス業 | 0 | 0 | - | - | - | - |
| 49 郵便業(信書便事業を含む) | 0 | 0 | - | - | - | - |
| 50 各種商品卸売業 | 0 | 0 | - | - | - | - |
| 51 繊維・衣服等卸売業 | 0 | 0 | - | - | - | - |
| 52 飲食料品卸売業 | 0 | 0 | - | - | - | - |
| 53 建築材料, 鉱物・金属材料等卸売業 | 0 | 0 | - | - | - | - |
| 54 機械器具卸売業 | 0 | 1 | 1.0 | - | 1 | 1 |
| 55 その他の卸売業 | 0 | 0 | - | - | - | - |
| 56 各種商品小売業 | 0 | 1 | 1.0 | - | 1 | 1 |

| 産業中分類 | 連続測定 | 非連続測定 | | | | | |
|-------|--------------------------|-------|-----|------|-------|-----|----|
| | 事業場数 | 事業場数 | 平均値 | 標準偏差 | 最大値 | 最小値 | |
| 57 | 織物・衣服・身の回り品小売業 | 0 | 0 | - | - | - | - |
| 58 | 飲食料品小売業 | 0 | 0 | - | - | - | - |
| 59 | 機械器具小売業 | 0 | 0 | - | - | - | - |
| 60 | その他の小売業 | 0 | 0 | - | - | - | - |
| 61 | 無店舗小売業 | 0 | 0 | - | - | - | - |
| 62 | 銀行業 | 0 | 0 | - | - | - | - |
| 63 | 協同組織金融業 | 0 | 0 | - | - | - | - |
| 64 | 貸金業, クレジットカード業等非預金信用機関 | 0 | 0 | - | - | - | - |
| 65 | 金融商品取引業, 商品先物取引業 | 0 | 0 | - | - | - | - |
| 66 | 補助的金融業等 | 0 | 0 | - | - | - | - |
| 67 | 保険業(保険媒介代理業, 保険サービス業を含む) | 0 | 0 | - | - | - | - |
| 68 | 不動産取引業 | 0 | 0 | - | - | - | - |
| 69 | 不動産賃貸業・管理業 | 0 | 1 | 6.0 | - | 6 | 6 |
| 70 | 物品賃貸業 | 0 | 1 | 12.0 | - | 12 | 12 |
| 71 | 学術・開発研究機関 | 0 | 18 | 3.3 | 3.4 | 4 | 1 |
| 72 | 専門サービス業(他に分類されないもの) | 0 | 1 | 1.0 | - | 1 | 1 |
| 73 | 広告業 | 0 | 1 | 2.0 | - | 2 | 2 |
| 74 | 技術サービス業(他に分類されないもの) | 0 | 21 | 4.0 | 4.3 | 8 | 1 |
| 75 | 宿泊業 | 0 | 7 | 53.7 | 137.3 | 365 | 1 |
| 76 | 飲食店 | 0 | 1 | 3.0 | - | 3 | 3 |
| 77 | 持ち帰り・配達飲食サービス業 | 0 | 1 | 2.0 | - | 2 | 2 |
| 78 | 洗濯・理容・美容・浴場業 | 0 | 3 | 8.4 | 13.5 | 24 | 0 |
| 79 | その他の生活関連サービス業 | 0 | 1 | 6.0 | - | 6 | 6 |
| 80 | 娯楽業 | 0 | 3 | 7.3 | 4.2 | 6 | 12 |
| 81 | 学校教育 | 0 | 9 | 6.7 | 7.3 | 6 | 1 |
| 82 | その他の教育, 学習支援業 | 0 | 2 | 4.5 | 0.7 | 5 | 4 |
| 83 | 医療業 | 0 | 8 | 3.8 | 4.1 | 6 | 1 |
| 84 | 保健衛生 | 0 | 3 | 2.0 | 1.7 | 4 | 1 |
| 85 | 社会保険・社会福祉・介護事業 | 0 | 0 | - | - | - | - |
| 86 | 郵便局 | 0 | 0 | - | - | - | - |
| 87 | 協同組合(他に分類されないもの) | 0 | 0 | - | - | - | - |
| 88 | 廃棄物処理業 | 0 | 73 | 8.7 | 32.7 | 8 | 1 |
| 89 | 自動車整備業 | 0 | 0 | - | - | - | - |
| 90 | 機械等修理業(別掲を除く) | 0 | 0 | - | - | - | - |
| 91 | 職業紹介・労働者派遣業 | 0 | 0 | - | - | - | - |
| 92 | その他の事業サービス業 | 0 | 2 | 6.5 | 7.8 | 12 | 1 |
| 93 | 政治・経済・文化団体 | 0 | 0 | - | - | - | - |
| 94 | 宗教 | 0 | 0 | - | - | - | - |
| 95 | その他のサービス業 | 0 | 0 | - | - | - | - |
| 96 | 外国公務 | 0 | 1 | 3.0 | - | 3 | 3 |
| 97 | 国家公務 | 0 | 1 | 12.0 | - | 12 | 12 |
| 98 | 地方公務 | 0 | 2 | 1.0 | 0.0 | 1 | 1 |
| 99 | 分類不能の産業 | 0 | 8 | 4.1 | 4.9 | 3 | 1 |
| - | 産業分類不明 | 0 | 0 | - | - | - | - |
| | 合計 | 0 | 599 | 11.4 | 52.3 | 730 | 0 |

表3.5.5.2(7) 産業分類別の有害物質の測定回数の平均値、標準偏差、最大値、最小値

| 産業中分類 | | 連続測定 事業場数 | 非連続測定 | | | | 総水銀 | 回/年 |
|-------|--------------------|--------------|-------|------|------|-----|-----|-----|
| | | | 事業場数 | 平均値 | 標準偏差 | 最大値 | 最小値 | |
| 01 | 農業 | 0 | 0 | - | - | - | - | |
| 02 | 林業 | 0 | 0 | - | - | - | - | |
| 03 | 漁業(水産養殖業を除く) | 0 | 0 | - | - | - | - | |
| 04 | 水産養殖業 | 0 | 0 | - | - | - | - | |
| 05 | 鉱業, 採石業, 砂利採取業 | 0 | 0 | - | - | - | - | |
| 06 | 総合工事業 | 0 | 0 | - | - | - | - | |
| 07 | 職別工事業(設備工事業を除く) | 0 | 0 | - | - | - | - | |
| 08 | 設備工事業 | 0 | 0 | - | - | - | - | |
| 09 | 食料品製造業 | 0 | 6 | 1.3 | 0.8 | 3 | 1 | |
| 10 | 飲料・たばこ・飼料製造業 | 0 | 4 | 1.0 | 0.0 | 1 | 1 | |
| 11 | 繊維工業 | 0 | 3 | 1.0 | 0.0 | 1 | 1 | |
| 12 | 木材・木製品製造業(家具を除く) | 0 | 0 | - | - | - | - | |
| 13 | 家具・装備品製造業 | 0 | 0 | - | - | - | - | |
| 14 | パルプ・紙・紙加工品製造業 | 0 | 3 | 1.3 | 0.6 | 2 | 1 | |
| 15 | 印刷・同関連業 | 0 | 0 | - | - | - | - | |
| 16 | 化学工業 | 0 | 16 | 25.4 | 90.1 | 4 | 1 | |
| 17 | 石油製品・石炭製品製造業 | 0 | 1 | 12.0 | - | 12 | 12 | |
| 18 | プラスチック製品製造業(別掲を除く) | 0 | 0 | - | - | - | - | |
| 19 | ゴム製品製造業 | 0 | 0 | - | - | - | - | |
| 20 | なめし革・同製品・毛皮製造業 | 0 | 1 | 1.0 | - | 1 | 1 | |
| 21 | 窯業・土石製品製造業 | 0 | 6 | 1.5 | 1.2 | 4 | 1 | |
| 22 | 鉄鋼業 | 0 | 6 | 5.7 | 9.0 | 3 | 1 | |
| 23 | 非鉄金属製造業 | 0 | 7 | 40.6 | 23.6 | 67 | 12 | |
| 24 | 金属製品製造業 | 0 | 13 | 1.8 | 1.1 | 4 | 1 | |
| 25 | はん用機械器具製造業 | 0 | 5 | 1.8 | 1.3 | 4 | 1 | |
| 26 | 生産用機械器具製造業 | 0 | 3 | 2.3 | 1.5 | 4 | 1 | |
| 27 | 業務用機械器具製造業 | 0 | 1 | 12.0 | - | 12 | 12 | |
| 28 | 電子部品・デバイス・電子回路製造業 | 0 | 10 | 3.8 | 4.6 | 6 | 1 | |
| 29 | 電気機械器具製造業 | 0 | 5 | 4.2 | 4.7 | 5 | 1 | |
| 30 | 情報通信機械器具製造業 | 0 | 0 | - | - | - | - | |
| 31 | 輸送用機械器具製造業 | 0 | 12 | 2.7 | 3.1 | 4 | 1 | |
| 32 | その他の製造業 | 0 | 1 | 2.0 | - | 2 | 2 | |
| 33 | 電気業 | 0 | 0 | - | - | - | - | |
| 34 | ガス業 | 0 | 0 | - | - | - | - | |
| 35 | 熱供給業 | 0 | 0 | - | - | - | - | |
| 36 | 水道業 | 0 | 183 | 5.0 | 6.4 | 8 | 0 | |
| 37 | 通信業 | 0 | 0 | - | - | - | - | |
| 38 | 放送業 | 0 | 0 | - | - | - | - | |
| 39 | 情報サービス業 | 0 | 0 | - | - | - | - | |
| 40 | インターネット附随サービス業 | 0 | 0 | - | - | - | - | |
| 41 | 映像・音声・文字情報制作業 | 0 | 0 | - | - | - | - | |
| 42 | 鉄道業 | 0 | 0 | - | - | - | - | |
| 43 | 道路旅客運送業 | 0 | 0 | - | - | - | - | |
| 44 | 道路貨物運送業 | 0 | 0 | - | - | - | - | |
| 45 | 水運業 | 0 | 0 | - | - | - | - | |
| 46 | 航空運輸業 | 0 | 0 | - | - | - | - | |
| 47 | 倉庫業 | 0 | 0 | - | - | - | - | |
| 48 | 運輸に附帯するサービス業 | 0 | 0 | - | - | - | - | |
| 49 | 郵便業(信書便事業を含む) | 0 | 0 | - | - | - | - | |
| 50 | 各種商品卸売業 | 0 | 0 | - | - | - | - | |
| 51 | 繊維・衣服等卸売業 | 0 | 0 | - | - | - | - | |
| 52 | 飲食料品卸売業 | 0 | 0 | - | - | - | - | |
| 53 | 建築材料, 鉱物・金属材料等卸売業 | 0 | 0 | - | - | - | - | |
| 54 | 機械器具卸売業 | 0 | 1 | 1.0 | - | 1 | 1 | |
| 55 | その他の卸売業 | 0 | 0 | - | - | - | - | |
| 56 | 各種商品小売業 | 0 | 1 | 1.0 | - | 1 | 1 | |

| 産業中分類 | 連続測定 | 非連続測定 | | | | | |
|-------|--------------------------|-------|-----|------|------|-----|----|
| | 事業場数 | 事業場数 | 平均値 | 標準偏差 | 最大値 | 最小値 | |
| 57 | 織物・衣服・身の回り品小売業 | 0 | 0 | - | - | - | - |
| 58 | 飲食料品小売業 | 0 | 0 | - | - | - | - |
| 59 | 機械器具小売業 | 0 | 0 | - | - | - | - |
| 60 | その他の小売業 | 0 | 0 | - | - | - | - |
| 61 | 無店舗小売業 | 0 | 0 | - | - | - | - |
| 62 | 銀行業 | 0 | 0 | - | - | - | - |
| 63 | 協同組織金融業 | 0 | 0 | - | - | - | - |
| 64 | 貸金業, クレジットカード業等非預金信用機関 | 0 | 0 | - | - | - | - |
| 65 | 金融商品取引業, 商品先物取引業 | 0 | 0 | - | - | - | - |
| 66 | 補助的金融業等 | 0 | 0 | - | - | - | - |
| 67 | 保険業(保険媒介代理業, 保険サービス業を含む) | 0 | 0 | - | - | - | - |
| 68 | 不動産取引業 | 0 | 0 | - | - | - | - |
| 69 | 不動産賃貸業・管理業 | 0 | 0 | - | - | - | - |
| 70 | 物品賃貸業 | 0 | 1 | 12.0 | - | 12 | 12 |
| 71 | 学術・開発研究機関 | 0 | 21 | 4.3 | 4.8 | 6 | 1 |
| 72 | 専門サービス業(他に分類されないもの) | 0 | 1 | 1.0 | - | 1 | 1 |
| 73 | 広告業 | 0 | 0 | - | - | - | - |
| 74 | 技術サービス業(他に分類されないもの) | 0 | 15 | 4.9 | 4.8 | 8 | 1 |
| 75 | 宿泊業 | 0 | 2 | 1.5 | 0.7 | 2 | 1 |
| 76 | 飲食店 | 0 | 0 | - | - | - | - |
| 77 | 持ち帰り・配達飲食サービス業 | 0 | 0 | - | - | - | - |
| 78 | 洗濯・理容・美容・浴場業 | 0 | 1 | 0.0 | - | 0 | 0 |
| 79 | その他の生活関連サービス業 | 0 | 0 | - | - | - | - |
| 80 | 娯楽業 | 0 | 2 | 6.5 | 7.8 | 12 | 1 |
| 81 | 学校教育 | 0 | 8 | 4.1 | 3.7 | 6 | 1 |
| 82 | その他の教育, 学習支援業 | 0 | 1 | 4.0 | - | 4 | 4 |
| 83 | 医療業 | 0 | 13 | 4.2 | 4.7 | 4 | 1 |
| 84 | 保健衛生 | 0 | 3 | 3.3 | 4.0 | 8 | 1 |
| 85 | 社会保険・社会福祉・介護事業 | 0 | 1 | 12.0 | - | 12 | 12 |
| 86 | 郵便局 | 0 | 0 | - | - | - | - |
| 87 | 協同組合(他に分類されないもの) | 0 | 0 | - | - | - | - |
| 88 | 廃棄物処理業 | 0 | 64 | 9.5 | 39.7 | 8 | 1 |
| 89 | 自動車整備業 | 0 | 0 | - | - | - | - |
| 90 | 機械等修理業(別掲を除く) | 0 | 0 | - | - | - | - |
| 91 | 職業紹介・労働者派遣業 | 0 | 0 | - | - | - | - |
| 92 | その他の事業サービス業 | 0 | 2 | 6.5 | 7.8 | 12 | 1 |
| 93 | 政治・経済・文化団体 | 0 | 0 | - | - | - | - |
| 94 | 宗教 | 0 | 0 | - | - | - | - |
| 95 | その他のサービス業 | 0 | 1 | 4.0 | - | 4 | 4 |
| 96 | 外国公務 | 0 | 0 | - | - | - | - |
| 97 | 国家公務 | 0 | 2 | 7.0 | 7.1 | 2 | 12 |
| 98 | 地方公務 | 0 | 4 | 1.0 | 0.0 | 1 | 1 |
| 99 | 分類不能の産業 | 0 | 6 | 3.2 | 4.4 | 2 | 1 |
| - | 産業分類不明 | 0 | 0 | - | - | - | - |
| | 合計 | 0 | 436 | 6.4 | 24.0 | 67 | 0 |

表3.5.5.2(8) 産業分類別の有害物質の測定回数の平均値、標準偏差、最大値、最小値

| 産業中分類 | | 連続測定 事業場数 | アルキル水銀化合物 回/年 非連続測定 | | | | |
|-------|--------------------|--------------|------------------------|-----|------|-----|-----|
| | | | 事業場数 | 平均値 | 標準偏差 | 最大値 | 最小値 |
| 01 | 農業 | 0 | 0 | - | - | - | - |
| 02 | 林業 | 0 | 0 | - | - | - | - |
| 03 | 漁業(水産養殖業を除く) | 0 | 0 | - | - | - | - |
| 04 | 水産養殖業 | 0 | 0 | - | - | - | - |
| 05 | 鉱業, 採石業, 砂利採取業 | 0 | 0 | - | - | - | - |
| 06 | 総合工事業 | 0 | 0 | - | - | - | - |
| 07 | 職別工事業(設備工事業を除く) | 0 | 0 | - | - | - | - |
| 08 | 設備工事業 | 0 | 0 | - | - | - | - |
| 09 | 食料品製造業 | 0 | 2 | 2.0 | 1.4 | 3 | 1 |
| 10 | 飲料・たばこ・飼料製造業 | 0 | 3 | 1.0 | 0.0 | 1 | 1 |
| 11 | 繊維工業 | 0 | 0 | - | - | - | - |
| 12 | 木材・木製品製造業(家具を除く) | 0 | 0 | - | - | - | - |
| 13 | 家具・装備品製造業 | 0 | 0 | - | - | - | - |
| 14 | パルプ・紙・紙加工品製造業 | 0 | 3 | 1.3 | 0.6 | 2 | 1 |
| 15 | 印刷・同関連業 | 0 | 0 | - | - | - | - |
| 16 | 化学工業 | 0 | 5 | 1.4 | 0.5 | 2 | 1 |
| 17 | 石油製品・石炭製品製造業 | 0 | 0 | - | - | - | - |
| 18 | プラスチック製品製造業(別掲を除く) | 0 | 0 | - | - | - | - |
| 19 | ゴム製品製造業 | 0 | 1 | 2.0 | - | 2 | 2 |
| 20 | なめし革・同製品・毛皮製造業 | 0 | 1 | 1.0 | - | 1 | 1 |
| 21 | 窯業・土石製品製造業 | 0 | 3 | 1.0 | 0.0 | 1 | 1 |
| 22 | 鉄鋼業 | 0 | 2 | 2.5 | 0.7 | 3 | 2 |
| 23 | 非鉄金属製造業 | 0 | 0 | - | - | - | - |
| 24 | 金属製品製造業 | 0 | 6 | 2.3 | 1.4 | 4 | 1 |
| 25 | はん用機械器具製造業 | 0 | 3 | 2.0 | 1.7 | 4 | 1 |
| 26 | 生産用機械器具製造業 | 0 | 1 | 2.0 | - | 2 | 2 |
| 27 | 業務用機械器具製造業 | 0 | 0 | - | - | - | - |
| 28 | 電子部品・デバイス・電子回路製造業 | 0 | 6 | 1.8 | 2.0 | 6 | 1 |
| 29 | 電気機械器具製造業 | 0 | 4 | 2.0 | 2.0 | 5 | 1 |
| 30 | 情報通信機械器具製造業 | 0 | 0 | - | - | - | - |
| 31 | 輸送用機械器具製造業 | 0 | 4 | 1.5 | 0.6 | 2 | 1 |
| 32 | その他の製造業 | 0 | 2 | 1.5 | 0.7 | 2 | 1 |
| 33 | 電気業 | 0 | 0 | - | - | - | - |
| 34 | ガス業 | 0 | 0 | - | - | - | - |
| 35 | 熱供給業 | 0 | 0 | - | - | - | - |
| 36 | 水道業 | 0 | 137 | 5.1 | 6.3 | 6 | 0 |
| 37 | 通信業 | 0 | 0 | - | - | - | - |
| 38 | 放送業 | 0 | 0 | - | - | - | - |
| 39 | 情報サービス業 | 0 | 0 | - | - | - | - |
| 40 | インターネット附属サービス業 | 0 | 0 | - | - | - | - |
| 41 | 映像・音声・文字情報制作業 | 0 | 0 | - | - | - | - |
| 42 | 鉄道業 | 0 | 0 | - | - | - | - |
| 43 | 道路旅客運送業 | 0 | 0 | - | - | - | - |
| 44 | 道路貨物運送業 | 0 | 0 | - | - | - | - |
| 45 | 水運業 | 0 | 0 | - | - | - | - |
| 46 | 航空運輸業 | 0 | 0 | - | - | - | - |
| 47 | 倉庫業 | 0 | 0 | - | - | - | - |
| 48 | 運輸に附帯するサービス業 | 0 | 0 | - | - | - | - |
| 49 | 郵便業(信書便事業を含む) | 0 | 0 | - | - | - | - |
| 50 | 各種商品卸売業 | 0 | 0 | - | - | - | - |
| 51 | 繊維・衣服等卸売業 | 0 | 0 | - | - | - | - |
| 52 | 飲食料品卸売業 | 0 | 0 | - | - | - | - |
| 53 | 建築材料, 鉱物・金属材料等卸売業 | 0 | 0 | - | - | - | - |
| 54 | 機械器具卸売業 | 0 | 0 | - | - | - | - |
| 55 | その他の卸売業 | 0 | 0 | - | - | - | - |
| 56 | 各種商品小売業 | 0 | 0 | - | - | - | - |

| 産業中分類 | 連続測定 | 非連続測定 | | | | | |
|-------|--------------------------|-------|-----|------|-----|-----|----|
| | 事業場数 | 事業場数 | 平均値 | 標準偏差 | 最大値 | 最小値 | |
| 57 | 織物・衣服・身の回り品小売業 | 0 | 0 | - | - | - | - |
| 58 | 飲食料品小売業 | 0 | 0 | - | - | - | - |
| 59 | 機械器具小売業 | 0 | 0 | - | - | - | - |
| 60 | その他の小売業 | 0 | 0 | - | - | - | - |
| 61 | 無店舗小売業 | 0 | 0 | - | - | - | - |
| 62 | 銀行業 | 0 | 0 | - | - | - | - |
| 63 | 協同組織金融業 | 0 | 0 | - | - | - | - |
| 64 | 貸金業, クレジットカード業等非預金信用機関 | 0 | 0 | - | - | - | - |
| 65 | 金融商品取引業, 商品先物取引業 | 0 | 0 | - | - | - | - |
| 66 | 補助的金融業等 | 0 | 0 | - | - | - | - |
| 67 | 保険業(保険媒介代理業, 保険サービス業を含む) | 0 | 0 | - | - | - | - |
| 68 | 不動産取引業 | 0 | 0 | - | - | - | - |
| 69 | 不動産賃貸業・管理業 | 0 | 0 | - | - | - | - |
| 70 | 物品賃貸業 | 0 | 0 | - | - | - | - |
| 71 | 学術・開発研究機関 | 0 | 11 | 3.5 | 3.3 | 6 | 1 |
| 72 | 専門サービス業(他に分類されないもの) | 0 | 0 | - | - | - | - |
| 73 | 広告業 | 0 | 0 | - | - | - | - |
| 74 | 技術サービス業(他に分類されないもの) | 0 | 6 | 3.2 | 4.4 | 2 | 1 |
| 75 | 宿泊業 | 0 | 1 | 1.0 | - | 1 | 1 |
| 76 | 飲食店 | 0 | 0 | - | - | - | - |
| 77 | 持ち帰り・配達飲食サービス業 | 0 | 1 | 2.0 | - | 2 | 2 |
| 78 | 洗濯・理容・美容・浴場業 | 0 | 0 | - | - | - | - |
| 79 | その他の生活関連サービス業 | 0 | 0 | - | - | - | - |
| 80 | 娯楽業 | 0 | 1 | 12.0 | - | 12 | 12 |
| 81 | 学校教育 | 0 | 2 | 1.0 | 0.0 | 1 | 1 |
| 82 | その他の教育, 学習支援業 | 0 | 1 | 4.0 | - | 4 | 4 |
| 83 | 医療業 | 0 | 2 | 1.0 | 0.0 | 1 | 1 |
| 84 | 保健衛生 | 0 | 1 | 1.0 | - | 1 | 1 |
| 85 | 社会保険・社会福祉・介護事業 | 0 | 0 | - | - | - | - |
| 86 | 郵便局 | 0 | 0 | - | - | - | - |
| 87 | 協同組合(他に分類されないもの) | 0 | 0 | - | - | - | - |
| 88 | 廃棄物処理業 | 0 | 31 | 2.2 | 2.9 | 8 | 1 |
| 89 | 自動車整備業 | 0 | 0 | - | - | - | - |
| 90 | 機械等修理業(別掲を除く) | 0 | 0 | - | - | - | - |
| 91 | 職業紹介・労働者派遣業 | 0 | 0 | - | - | - | - |
| 92 | その他の事業サービス業 | 0 | 0 | - | - | - | - |
| 93 | 政治・経済・文化団体 | 0 | 0 | - | - | - | - |
| 94 | 宗教 | 0 | 0 | - | - | - | - |
| 95 | その他のサービス業 | 0 | 0 | - | - | - | - |
| 96 | 外国公務 | 0 | 0 | - | - | - | - |
| 97 | 国家公務 | 0 | 1 | 12.0 | - | 12 | 12 |
| 98 | 地方公務 | 0 | 0 | - | - | - | - |
| 99 | 分類不能の産業 | 0 | 5 | 3.4 | 4.8 | 2 | 1 |
| - | 産業分類不明 | 0 | 0 | - | - | - | - |
| | 合計 | 0 | 246 | 3.9 | 5.3 | 12 | 0 |

表3.5.5.2(9) 産業分類別の有害物質の測定回数の平均値、標準偏差、最大値、最小値

PCB 回/年

| 産業中分類 | 連続測定 事業場数 | 非連続測定 | | | | |
|-----------------------|--------------|-------|-----|------|-----|-----|
| | | 事業場数 | 平均値 | 標準偏差 | 最大値 | 最小値 |
| 01 農業 | 0 | 0 | - | - | - | - |
| 02 林業 | 0 | 0 | - | - | - | - |
| 03 漁業(水産養殖業を除く) | 0 | 0 | - | - | - | - |
| 04 水産養殖業 | 0 | 0 | - | - | - | - |
| 05 鉱業, 採石業, 砂利採取業 | 0 | 0 | - | - | - | - |
| 06 総合工事業 | 0 | 0 | - | - | - | - |
| 07 職別工事業(設備工事業を除く) | 0 | 0 | - | - | - | - |
| 08 設備工事業 | 0 | 0 | - | - | - | - |
| 09 食料品製造業 | 0 | 3 | 1.0 | 0.0 | 1 | 1 |
| 10 飲料・たばこ・飼料製造業 | 0 | 3 | 1.0 | 0.0 | 1 | 1 |
| 11 繊維工業 | 0 | 2 | 1.0 | 0.0 | 1 | 1 |
| 12 木材・木製品製造業(家具を除く) | 0 | 0 | - | - | - | - |
| 13 家具・装備品製造業 | 0 | 0 | - | - | - | - |
| 14 パルプ・紙・紙加工品製造業 | 0 | 3 | 1.3 | 0.6 | 2 | 1 |
| 15 印刷・同関連業 | 0 | 0 | - | - | - | - |
| 16 化学工業 | 0 | 8 | 1.1 | 0.4 | 2 | 1 |
| 17 石油製品・石炭製品製造業 | 0 | 0 | - | - | - | - |
| 18 プラスチック製品製造業(別掲を除く) | 0 | 0 | - | - | - | - |
| 19 ゴム製品製造業 | 0 | 1 | 2.0 | - | 2 | 2 |
| 20 なめし革・同製品・毛皮製造業 | 0 | 1 | 1.0 | - | 1 | 1 |
| 21 窯業・土石製品製造業 | 0 | 2 | 1.0 | 0.0 | 1 | 1 |
| 22 鉄鋼業 | 0 | 3 | 2.0 | 1.0 | 3 | 1 |
| 23 非鉄金属製造業 | 0 | 0 | - | - | - | - |
| 24 金属製品製造業 | 0 | 3 | 1.3 | 0.6 | 2 | 1 |
| 25 はん用機械器具製造業 | 0 | 3 | 1.3 | 0.6 | 2 | 1 |
| 26 生産用機械器具製造業 | 0 | 0 | - | - | - | - |
| 27 業務用機械器具製造業 | 0 | 0 | - | - | - | - |
| 28 電子部品・デバイス・電子回路製造業 | 0 | 6 | 1.8 | 2.0 | 6 | 1 |
| 29 電気機械器具製造業 | 0 | 3 | 1.3 | 0.6 | 2 | 1 |
| 30 情報通信機械器具製造業 | 0 | 0 | - | - | - | - |
| 31 輸送用機械器具製造業 | 0 | 8 | 1.9 | 1.4 | 5 | 1 |
| 32 その他の製造業 | 0 | 1 | 2.0 | - | 2 | 2 |
| 33 電気業 | 0 | 0 | - | - | - | - |
| 34 ガス業 | 0 | 0 | - | - | - | - |
| 35 熱供給業 | 0 | 0 | - | - | - | - |
| 36 水道業 | 0 | 173 | 4.6 | 6.1 | 6 | 0 |
| 37 通信業 | 0 | 0 | - | - | - | - |
| 38 放送業 | 0 | 0 | - | - | - | - |
| 39 情報サービス業 | 0 | 0 | - | - | - | - |
| 40 インターネット附随サービス業 | 0 | 0 | - | - | - | - |
| 41 映像・音声・文字情報制作業 | 0 | 0 | - | - | - | - |
| 42 鉄道業 | 0 | 0 | - | - | - | - |
| 43 道路旅客運送業 | 0 | 0 | - | - | - | - |
| 44 道路貨物運送業 | 0 | 0 | - | - | - | - |
| 45 水運業 | 0 | 0 | - | - | - | - |
| 46 航空運輸業 | 0 | 0 | - | - | - | - |
| 47 倉庫業 | 0 | 0 | - | - | - | - |
| 48 運輸に附帯するサービス業 | 0 | 0 | - | - | - | - |
| 49 郵便業(信書便事業を含む) | 0 | 0 | - | - | - | - |
| 50 各種商品卸売業 | 0 | 0 | - | - | - | - |
| 51 繊維・衣服等卸売業 | 0 | 0 | - | - | - | - |
| 52 飲食料品卸売業 | 0 | 0 | - | - | - | - |
| 53 建築材料, 鉱物・金属材料等卸売業 | 0 | 0 | - | - | - | - |
| 54 機械器具卸売業 | 0 | 1 | 1.0 | - | 1 | 1 |
| 55 その他の卸売業 | 0 | 0 | - | - | - | - |
| 56 各種商品小売業 | 0 | 0 | - | - | - | - |

| 産業中分類 | 連続測定 | 非連続測定 | | | | | |
|-------|--------------------------|-------|-----|------|-----|-----|----|
| | 事業場数 | 事業場数 | 平均値 | 標準偏差 | 最大値 | 最小値 | |
| 57 | 織物・衣服・身の回り品小売業 | 0 | 0 | - | - | - | - |
| 58 | 飲食料品小売業 | 0 | 0 | - | - | - | - |
| 59 | 機械器具小売業 | 0 | 0 | - | - | - | - |
| 60 | その他の小売業 | 0 | 0 | - | - | - | - |
| 61 | 無店舗小売業 | 0 | 0 | - | - | - | - |
| 62 | 銀行業 | 0 | 0 | - | - | - | - |
| 63 | 協同組織金融業 | 0 | 0 | - | - | - | - |
| 64 | 貸金業, クレジットカード業等非預金信用機関 | 0 | 0 | - | - | - | - |
| 65 | 金融商品取引業, 商品先物取引業 | 0 | 0 | - | - | - | - |
| 66 | 補助的金融業等 | 0 | 0 | - | - | - | - |
| 67 | 保険業(保険媒介代理業, 保険サービス業を含む) | 0 | 0 | - | - | - | - |
| 68 | 不動産取引業 | 0 | 0 | - | - | - | - |
| 69 | 不動産賃貸業・管理業 | 0 | 0 | - | - | - | - |
| 70 | 物品賃貸業 | 0 | 0 | - | - | - | - |
| 71 | 学術・開発研究機関 | 0 | 10 | 3.0 | 3.4 | 4 | 1 |
| 72 | 専門サービス業(他に分類されないもの) | 0 | 0 | - | - | - | - |
| 73 | 広告業 | 0 | 0 | - | - | - | - |
| 74 | 技術サービス業(他に分類されないもの) | 0 | 10 | 3.2 | 3.8 | 8 | 1 |
| 75 | 宿泊業 | 0 | 1 | 1.0 | - | 1 | 1 |
| 76 | 飲食店 | 0 | 0 | - | - | - | - |
| 77 | 持ち帰り・配達飲食サービス業 | 0 | 0 | - | - | - | - |
| 78 | 洗濯・理容・美容・浴場業 | 0 | 1 | 0.0 | - | 0 | 0 |
| 79 | その他の生活関連サービス業 | 0 | 0 | - | - | - | - |
| 80 | 娯楽業 | 0 | 1 | 12.0 | - | 12 | 12 |
| 81 | 学校教育 | 0 | 1 | 1.0 | - | 1 | 1 |
| 82 | その他の教育, 学習支援業 | 0 | 0 | - | - | - | - |
| 83 | 医療業 | 0 | 3 | 2.0 | 1.7 | 4 | 1 |
| 84 | 保健衛生 | 0 | 1 | 1.0 | - | 1 | 1 |
| 85 | 社会保険・社会福祉・介護事業 | 0 | 0 | - | - | - | - |
| 86 | 郵便局 | 0 | 0 | - | - | - | - |
| 87 | 協同組合(他に分類されないもの) | 0 | 0 | - | - | - | - |
| 88 | 廃棄物処理業 | 0 | 58 | 1.9 | 2.6 | 8 | 1 |
| 89 | 自動車整備業 | 0 | 0 | - | - | - | - |
| 90 | 機械等修理業(別掲を除く) | 0 | 0 | - | - | - | - |
| 91 | 職業紹介・労働者派遣業 | 0 | 0 | - | - | - | - |
| 92 | その他の事業サービス業 | 0 | 1 | 1.0 | - | 1 | 1 |
| 93 | 政治・経済・文化団体 | 0 | 0 | - | - | - | - |
| 94 | 宗教 | 0 | 0 | - | - | - | - |
| 95 | その他のサービス業 | 0 | 0 | - | - | - | - |
| 96 | 外国公務 | 0 | 0 | - | - | - | - |
| 97 | 国家公務 | 0 | 0 | - | - | - | - |
| 98 | 地方公務 | 0 | 1 | 1.0 | - | 1 | 1 |
| 99 | 分類不能の産業 | 0 | 5 | 1.4 | 0.5 | 2 | 1 |
| - | 産業分類不明 | 0 | 0 | - | - | - | - |
| | 合計 | 0 | 317 | 3.4 | 5.0 | 12 | 0 |

表3.5.5.2(10) 産業分類別の有害物質の測定回数の平均値、標準偏差、最大値、最小値

トリクロロエチレン 回/年

| 産業中分類 | 連続測定 | 非連続測定 | | | | |
|-----------------------|------|-------|------|------|-----|-----|
| | 事業場数 | 事業場数 | 平均値 | 標準偏差 | 最大値 | 最小値 |
| 01 農業 | 0 | 0 | - | - | - | - |
| 02 林業 | 0 | 0 | - | - | - | - |
| 03 漁業(水産養殖業を除く) | 0 | 0 | - | - | - | - |
| 04 水産養殖業 | 0 | 0 | - | - | - | - |
| 05 鉱業, 採石業, 砂利採取業 | 0 | 0 | - | - | - | - |
| 06 総合工事業 | 0 | 0 | - | - | - | - |
| 07 職別工事業(設備工事業を除く) | 0 | 0 | - | - | - | - |
| 08 設備工事業 | 0 | 0 | - | - | - | - |
| 09 食料品製造業 | 0 | 3 | 1.0 | 0.0 | 1 | 1 |
| 10 飲料・たばこ・飼料製造業 | 0 | 4 | 1.0 | 0.0 | 1 | 1 |
| 11 繊維工業 | 0 | 5 | 1.2 | 0.4 | 2 | 1 |
| 12 木材・木製品製造業(家具を除く) | 0 | 0 | - | - | - | - |
| 13 家具・装備品製造業 | 0 | 0 | - | - | - | - |
| 14 パルプ・紙・紙加工品製造業 | 0 | 3 | 1.3 | 0.6 | 2 | 1 |
| 15 印刷・同関連業 | 0 | 1 | 1.0 | - | 1 | 1 |
| 16 化学工業 | 0 | 15 | 25.5 | 62.0 | 50 | 1 |
| 17 石油製品・石炭製品製造業 | 0 | 2 | 1.5 | 0.7 | 2 | 1 |
| 18 プラスチック製品製造業(別掲を除く) | 0 | 1 | 2.0 | - | 2 | 2 |
| 19 ゴム製品製造業 | 0 | 3 | 1.3 | 0.6 | 2 | 1 |
| 20 なめし革・同製品・毛皮製造業 | 0 | 2 | 1.0 | 0.0 | 1 | 1 |
| 21 窯業・土石製品製造業 | 0 | 6 | 9.8 | 16.8 | 43 | 1 |
| 22 鉄鋼業 | 0 | 7 | 2.3 | 2.2 | 7 | 1 |
| 23 非鉄金属製造業 | 0 | 9 | 6.9 | 5.1 | 6 | 1 |
| 24 金属製品製造業 | 0 | 48 | 6.0 | 5.1 | 6 | 1 |
| 25 はん用機械器具製造業 | 0 | 9 | 5.8 | 7.5 | 7 | 1 |
| 26 生産用機械器具製造業 | 0 | 6 | 4.5 | 4.6 | 8 | 1 |
| 27 業務用機械器具製造業 | 0 | 11 | 5.5 | 7.4 | 3 | 1 |
| 28 電子部品・デバイス・電子回路製造業 | 0 | 15 | 4.9 | 6.9 | 24 | 1 |
| 29 電気機械器具製造業 | 0 | 8 | 6.8 | 5.7 | 3 | 1 |
| 30 情報通信機械器具製造業 | 0 | 1 | 2.0 | - | 2 | 2 |
| 31 輸送用機械器具製造業 | 0 | 19 | 1.9 | 2.5 | 2 | 1 |
| 32 その他の製造業 | 0 | 1 | 2.0 | - | 2 | 2 |
| 33 電気業 | 0 | 0 | - | - | - | - |
| 34 ガス業 | 0 | 0 | - | - | - | - |
| 35 熱供給業 | 0 | 0 | - | - | - | - |
| 36 水道業 | 0 | 183 | 5.0 | 6.6 | 6 | 0 |
| 37 通信業 | 0 | 0 | - | - | - | - |
| 38 放送業 | 0 | 0 | - | - | - | - |
| 39 情報サービス業 | 0 | 0 | - | - | - | - |
| 40 インターネット附随サービス業 | 0 | 0 | - | - | - | - |
| 41 映像・音声・文字情報制作業 | 0 | 0 | - | - | - | - |
| 42 鉄道業 | 0 | 0 | - | - | - | - |
| 43 道路旅客運送業 | 0 | 0 | - | - | - | - |
| 44 道路貨物運送業 | 0 | 0 | - | - | - | - |
| 45 水運業 | 0 | 0 | - | - | - | - |
| 46 航空運輸業 | 0 | 0 | - | - | - | - |
| 47 倉庫業 | 0 | 0 | - | - | - | - |
| 48 運輸に附帯するサービス業 | 0 | 0 | - | - | - | - |
| 49 郵便業(信書便事業を含む) | 0 | 0 | - | - | - | - |
| 50 各種商品卸売業 | 0 | 0 | - | - | - | - |
| 51 繊維・衣服等卸売業 | 0 | 0 | - | - | - | - |
| 52 飲食料品卸売業 | 0 | 0 | - | - | - | - |
| 53 建築材料, 鉱物・金属材料等卸売業 | 0 | 0 | - | - | - | - |
| 54 機械器具卸売業 | 0 | 1 | 1.0 | - | 1 | 1 |
| 55 その他の卸売業 | 0 | 0 | - | - | - | - |
| 56 各種商品小売業 | 0 | 0 | - | - | - | - |

| 産業中分類 | 連続測定 | 非連続測定 | | | | | |
|-------|-------------------------|-------|-----|------|------|-----|---|
| | 事業場数 | 事業場数 | 平均値 | 標準偏差 | 最大値 | 最小値 | |
| 57 | 織物・衣服・身の回り品小売業 | 0 | 0 | - | - | - | - |
| 58 | 飲食料品小売業 | 0 | 0 | - | - | - | - |
| 59 | 機械器具小売業 | 0 | 0 | - | - | - | - |
| 60 | その他の小売業 | 0 | 0 | - | - | - | - |
| 61 | 無店舗小売業 | 0 | 0 | - | - | - | - |
| 62 | 銀行業 | 0 | 0 | - | - | - | - |
| 63 | 協同組織金融業 | 0 | 0 | - | - | - | - |
| 64 | 貸金業、クレジットカード業等非預金信用機関 | 0 | 0 | - | - | - | - |
| 65 | 金融商品取引業、商品先物取引業 | 0 | 0 | - | - | - | - |
| 66 | 補助的金融業等 | 0 | 0 | - | - | - | - |
| 67 | 保険業(保険媒介代理業、保険サービス業を含む) | 0 | 0 | - | - | - | - |
| 68 | 不動産取引業 | 0 | 0 | - | - | - | - |
| 69 | 不動産賃貸業・管理業 | 0 | 0 | - | - | - | - |
| 70 | 物品賃貸業 | 0 | 0 | - | - | - | - |
| 71 | 学術・開発研究機関 | 0 | 13 | 3.2 | 3.1 | 6 | 1 |
| 72 | 専門サービス業(他に分類されないもの) | 0 | 0 | - | - | - | - |
| 73 | 広告業 | 0 | 0 | - | - | - | - |
| 74 | 技術サービス業(他に分類されないもの) | 0 | 13 | 3.5 | 4.2 | 8 | 1 |
| 75 | 宿泊業 | 0 | 1 | 1.0 | - | 1 | 1 |
| 76 | 飲食店 | 0 | 0 | - | - | - | - |
| 77 | 持ち帰り・配達飲食サービス業 | 0 | 0 | - | - | - | - |
| 78 | 洗濯・理容・美容・浴場業 | 0 | 5 | 1.1 | 0.6 | 2 | 0 |
| 79 | その他の生活関連サービス業 | 0 | 0 | - | - | - | - |
| 80 | 娯楽業 | 0 | 2 | 6.5 | 7.8 | 12 | 1 |
| 81 | 学校教育 | 0 | 2 | 1.0 | 0.0 | 1 | 1 |
| 82 | その他の教育、学習支援業 | 0 | 0 | - | - | - | - |
| 83 | 医療業 | 0 | 4 | 2.3 | 1.3 | 4 | 1 |
| 84 | 保健衛生 | 0 | 2 | 1.0 | 0.0 | 1 | 1 |
| 85 | 社会保険・社会福祉・介護事業 | 0 | 0 | - | - | - | - |
| 86 | 郵便局 | 0 | 0 | - | - | - | - |
| 87 | 協同組合(他に分類されないもの) | 0 | 0 | - | - | - | - |
| 88 | 廃棄物処理業 | 0 | 63 | 2.3 | 3.1 | 8 | 1 |
| 89 | 自動車整備業 | 0 | 0 | - | - | - | - |
| 90 | 機械等修理業(別掲を除く) | 0 | 0 | - | - | - | - |
| 91 | 職業紹介・労働者派遣業 | 0 | 0 | - | - | - | - |
| 92 | その他の事業サービス業 | 0 | 1 | 1.0 | - | 1 | 1 |
| 93 | 政治・経済・文化団体 | 0 | 0 | - | - | - | - |
| 94 | 宗教 | 0 | 0 | - | - | - | - |
| 95 | その他のサービス業 | 0 | 0 | - | - | - | - |
| 96 | 外国公務 | 0 | 1 | 3.0 | - | 3 | 3 |
| 97 | 国家公務 | 0 | 0 | - | - | - | - |
| 98 | 地方公務 | 0 | 1 | 1.0 | - | 1 | 1 |
| 99 | 分類不能の産業 | 0 | 6 | 1.8 | 1.2 | 4 | 1 |
| - | 産業分類不明 | 0 | 0 | - | - | - | - |
| | 合計 | 0 | 477 | 4.9 | 12.6 | 50 | 0 |

表3.5.5.2(11) 産業分類別の有害物質の測定回数の平均値、標準偏差、最大値、最小値

テトラクロロエチレン 回/年

| 産業中分類 | 連続測定 | 非連続測定 | | | | |
|-----------------------|------|-------|------|------|-----|-----|
| | 事業場数 | 事業場数 | 平均値 | 標準偏差 | 最大値 | 最小値 |
| 01 農業 | 0 | 0 | - | - | - | - |
| 02 林業 | 0 | 0 | - | - | - | - |
| 03 漁業(水産養殖業を除く) | 0 | 0 | - | - | - | - |
| 04 水産養殖業 | 0 | 0 | - | - | - | - |
| 05 鉱業, 採石業, 砂利採取業 | 0 | 0 | - | - | - | - |
| 06 総合工事業 | 0 | 0 | - | - | - | - |
| 07 職別工事業(設備工事業を除く) | 0 | 0 | - | - | - | - |
| 08 設備工事業 | 0 | 0 | - | - | - | - |
| 09 食料品製造業 | 0 | 3 | 1.0 | 0.0 | 1 | 1 |
| 10 飲料・たばこ・飼料製造業 | 0 | 4 | 1.0 | 0.0 | 1 | 1 |
| 11 繊維工業 | 0 | 7 | 1.4 | 0.5 | 2 | 1 |
| 12 木材・木製品製造業(家具を除く) | 0 | 0 | - | - | - | - |
| 13 家具・装備品製造業 | 0 | 0 | - | - | - | - |
| 14 パルプ・紙・紙加工品製造業 | 0 | 3 | 1.3 | 0.6 | 2 | 1 |
| 15 印刷・同関連業 | 0 | 1 | 3.0 | - | 3 | 3 |
| 16 化学工業 | 0 | 18 | 20.7 | 57.1 | 50 | 1 |
| 17 石油製品・石炭製品製造業 | 0 | 1 | 12.0 | - | 12 | 12 |
| 18 プラスチック製品製造業(別掲を除く) | 0 | 0 | - | - | - | - |
| 19 ゴム製品製造業 | 0 | 2 | 7.0 | 7.1 | 2 | 12 |
| 20 なめし革・同製品・毛皮製造業 | 0 | 2 | 1.0 | 0.0 | 1 | 1 |
| 21 窯業・土石製品製造業 | 0 | 3 | 1.0 | 0.0 | 1 | 1 |
| 22 鉄鋼業 | 0 | 8 | 2.1 | 1.7 | 6 | 1 |
| 23 非鉄金属製造業 | 0 | 5 | 7.8 | 5.8 | 2 | 1 |
| 24 金属製品製造業 | 0 | 19 | 4.3 | 4.7 | 6 | 1 |
| 25 はん用機械器具製造業 | 0 | 7 | 2.4 | 2.3 | 7 | 1 |
| 26 生産用機械器具製造業 | 0 | 5 | 4.0 | 4.6 | 4 | 1 |
| 27 業務用機械器具製造業 | 0 | 8 | 10.9 | 7.1 | 24 | 1 |
| 28 電子部品・デバイス・電子回路製造業 | 0 | 13 | 3.7 | 4.8 | 2 | 1 |
| 29 電気機械器具製造業 | 0 | 3 | 1.7 | 1.2 | 3 | 1 |
| 30 情報通信機械器具製造業 | 0 | 0 | - | - | - | - |
| 31 輸送用機械器具製造業 | 0 | 11 | 1.6 | 0.5 | 2 | 1 |
| 32 その他の製造業 | 0 | 2 | 1.5 | 0.7 | 2 | 1 |
| 33 電気業 | 0 | 0 | - | - | - | - |
| 34 ガス業 | 0 | 0 | - | - | - | - |
| 35 熱供給業 | 0 | 0 | - | - | - | - |
| 36 水道業 | 0 | 184 | 4.9 | 6.5 | 6 | 0 |
| 37 通信業 | 0 | 0 | - | - | - | - |
| 38 放送業 | 0 | 0 | - | - | - | - |
| 39 情報サービス業 | 0 | 0 | - | - | - | - |
| 40 インターネット附随サービス業 | 0 | 0 | - | - | - | - |
| 41 映像・音声・文字情報制作業 | 0 | 0 | - | - | - | - |
| 42 鉄道業 | 0 | 0 | - | - | - | - |
| 43 道路旅客運送業 | 0 | 0 | - | - | - | - |
| 44 道路貨物運送業 | 0 | 0 | - | - | - | - |
| 45 水運業 | 0 | 0 | - | - | - | - |
| 46 航空運輸業 | 0 | 0 | - | - | - | - |
| 47 倉庫業 | 0 | 0 | - | - | - | - |
| 48 運輸に附帯するサービス業 | 0 | 0 | - | - | - | - |
| 49 郵便業(信書便事業を含む) | 0 | 0 | - | - | - | - |
| 50 各種商品卸売業 | 0 | 0 | - | - | - | - |
| 51 繊維・衣服等卸売業 | 0 | 0 | - | - | - | - |
| 52 飲食料品卸売業 | 0 | 0 | - | - | - | - |
| 53 建築材料, 鉱物・金属材料等卸売業 | 0 | 0 | - | - | - | - |
| 54 機械器具卸売業 | 0 | 1 | 1.0 | - | 1 | 1 |
| 55 その他の卸売業 | 0 | 0 | - | - | - | - |
| 56 各種商品小売業 | 0 | 0 | - | - | - | - |

| 産業中分類 | 連続測定 | 非連続測定 | | | | | |
|-------|-------------------------|-------|-----|------|------|-----|---|
| | 事業場数 | 事業場数 | 平均値 | 標準偏差 | 最大値 | 最小値 | |
| 57 | 織物・衣服・身の回り品小売業 | 0 | 0 | - | - | - | - |
| 58 | 飲食料品小売業 | 0 | 0 | - | - | - | - |
| 59 | 機械器具小売業 | 0 | 0 | - | - | - | - |
| 60 | その他の小売業 | 0 | 0 | - | - | - | - |
| 61 | 無店舗小売業 | 0 | 0 | - | - | - | - |
| 62 | 銀行業 | 0 | 0 | - | - | - | - |
| 63 | 協同組織金融業 | 0 | 0 | - | - | - | - |
| 64 | 貸金業、クレジットカード業等非預金信用機関 | 0 | 0 | - | - | - | - |
| 65 | 金融商品取引業、商品先物取引業 | 0 | 0 | - | - | - | - |
| 66 | 補助的金融業等 | 0 | 0 | - | - | - | - |
| 67 | 保険業(保険媒介代理業、保険サービス業を含む) | 0 | 0 | - | - | - | - |
| 68 | 不動産取引業 | 0 | 0 | - | - | - | - |
| 69 | 不動産賃貸業・管理業 | 0 | 0 | - | - | - | - |
| 70 | 物品賃貸業 | 0 | 0 | - | - | - | - |
| 71 | 学術・開発研究機関 | 0 | 14 | 3.1 | 3.0 | 6 | 1 |
| 72 | 専門サービス業(他に分類されないもの) | 0 | 0 | - | - | - | - |
| 73 | 広告業 | 0 | 0 | - | - | - | - |
| 74 | 技術サービス業(他に分類されないもの) | 0 | 13 | 3.5 | 4.2 | 8 | 1 |
| 75 | 宿泊業 | 0 | 1 | 1.0 | - | 1 | 1 |
| 76 | 飲食店 | 0 | 0 | - | - | - | - |
| 77 | 持ち帰り・配達飲食サービス業 | 0 | 0 | - | - | - | - |
| 78 | 洗濯・理容・美容・浴場業 | 0 | 28 | 2.4 | 3.0 | 5 | 0 |
| 79 | その他の生活関連サービス業 | 0 | 0 | - | - | - | - |
| 80 | 娯楽業 | 0 | 2 | 6.5 | 7.8 | 12 | 1 |
| 81 | 学校教育 | 0 | 2 | 1.0 | 0.0 | 1 | 1 |
| 82 | その他の教育、学習支援業 | 0 | 2 | 2.5 | 2.1 | 4 | 1 |
| 83 | 医療業 | 0 | 4 | 2.3 | 1.3 | 4 | 1 |
| 84 | 保健衛生 | 0 | 2 | 1.0 | 0.0 | 1 | 1 |
| 85 | 社会保険・社会福祉・介護事業 | 0 | 0 | - | - | - | - |
| 86 | 郵便局 | 0 | 0 | - | - | - | - |
| 87 | 協同組合(他に分類されないもの) | 0 | 0 | - | - | - | - |
| 88 | 廃棄物処理業 | 0 | 62 | 2.2 | 2.9 | 8 | 1 |
| 89 | 自動車整備業 | 0 | 0 | - | - | - | - |
| 90 | 機械等修理業(別掲を除く) | 0 | 0 | - | - | - | - |
| 91 | 職業紹介・労働者派遣業 | 0 | 0 | - | - | - | - |
| 92 | その他の事業サービス業 | 0 | 1 | 1.0 | - | 1 | 1 |
| 93 | 政治・経済・文化団体 | 0 | 0 | - | - | - | - |
| 94 | 宗教 | 0 | 0 | - | - | - | - |
| 95 | その他のサービス業 | 0 | 0 | - | - | - | - |
| 96 | 外国公務 | 0 | 1 | 3.0 | - | 3 | 3 |
| 97 | 国家公務 | 0 | 0 | - | - | - | - |
| 98 | 地方公務 | 0 | 1 | 1.0 | - | 1 | 1 |
| 99 | 分類不能の産業 | 0 | 7 | 1.7 | 1.1 | 4 | 1 |
| - | 産業分類不明 | 0 | 0 | - | - | - | - |
| | 合計 | 0 | 450 | 4.5 | 12.7 | 50 | 0 |

表3.5.5.2(12) 産業分類別の有害物質の測定回数の平均値、標準偏差、最大値、最小値

| 産業中分類 | | 連続測定 事業場数 | ジクロロメタン 回/年 非連続測定 | | | | |
|-------|--------------------|--------------|----------------------|------|------|-----|-----|
| | | | 事業場数 | 平均値 | 標準偏差 | 最大値 | 最小値 |
| 01 | 農業 | 0 | 0 | - | - | - | - |
| 02 | 林業 | 0 | 0 | - | - | - | - |
| 03 | 漁業(水産養殖業を除く) | 0 | 0 | - | - | - | - |
| 04 | 水産養殖業 | 0 | 0 | - | - | - | - |
| 05 | 鉱業, 採石業, 砂利採取業 | 0 | 0 | - | - | - | - |
| 06 | 総合工事業 | 0 | 0 | - | - | - | - |
| 07 | 職別工事業(設備工事業を除く) | 0 | 0 | - | - | - | - |
| 08 | 設備工事業 | 0 | 0 | - | - | - | - |
| 09 | 食料品製造業 | 0 | 4 | 1.0 | 0.0 | 1 | 1 |
| 10 | 飲料・たばこ・飼料製造業 | 0 | 4 | 1.0 | 0.0 | 1 | 1 |
| 11 | 繊維工業 | 0 | 8 | 12.3 | 16.8 | 6 | 1 |
| 12 | 木材・木製品製造業(家具を除く) | 0 | 0 | - | - | - | - |
| 13 | 家具・装備品製造業 | 0 | 0 | - | - | - | - |
| 14 | パルプ・紙・紙加工品製造業 | 0 | 4 | 1.5 | 0.6 | 2 | 1 |
| 15 | 印刷・同関連業 | 0 | 1 | 1.0 | - | 1 | 1 |
| 16 | 化学工業 | 0 | 42 | 15.0 | 18.3 | 9 | 1 |
| 17 | 石油製品・石炭製品製造業 | 0 | 0 | - | - | - | - |
| 18 | プラスチック製品製造業(別掲を除く) | 0 | 4 | 10.0 | 4.0 | 4 | 12 |
| 19 | ゴム製品製造業 | 0 | 8 | 4.4 | 4.7 | 3 | 1 |
| 20 | なめし革・同製品・毛皮製造業 | 0 | 2 | 1.0 | 0.0 | 1 | 1 |
| 21 | 窯業・土石製品製造業 | 0 | 4 | 1.3 | 0.5 | 2 | 1 |
| 22 | 鉄鋼業 | 0 | 6 | 1.3 | 0.5 | 2 | 1 |
| 23 | 非鉄金属製造業 | 0 | 6 | 6.2 | 4.8 | 6 | 1 |
| 24 | 金属製品製造業 | 0 | 26 | 4.0 | 4.4 | 8 | 1 |
| 25 | はん用機械器具製造業 | 0 | 5 | 5.4 | 6.0 | 12 | 1 |
| 26 | 生産用機械器具製造業 | 0 | 6 | 3.3 | 4.4 | 4 | 1 |
| 27 | 業務用機械器具製造業 | 0 | 10 | 8.9 | 5.0 | 2 | 1 |
| 28 | 電子部品・デバイス・電子回路製造業 | 0 | 15 | 3.8 | 4.6 | 8 | 1 |
| 29 | 電気機械器具製造業 | 0 | 7 | 3.1 | 4.1 | 4 | 1 |
| 30 | 情報通信機械器具製造業 | 0 | 0 | - | - | - | - |
| 31 | 輸送用機械器具製造業 | 0 | 18 | 2.9 | 3.5 | 6 | 1 |
| 32 | その他の製造業 | 0 | 6 | 8.8 | 9.5 | 25 | 1 |
| 33 | 電気業 | 0 | 0 | - | - | - | - |
| 34 | ガス業 | 0 | 0 | - | - | - | - |
| 35 | 熱供給業 | 0 | 0 | - | - | - | - |
| 36 | 水道業 | 0 | 188 | 4.9 | 6.5 | 6 | 0 |
| 37 | 通信業 | 0 | 0 | - | - | - | - |
| 38 | 放送業 | 0 | 0 | - | - | - | - |
| 39 | 情報サービス業 | 0 | 0 | - | - | - | - |
| 40 | インターネット附随サービス業 | 0 | 0 | - | - | - | - |
| 41 | 映像・音声・文字情報制作業 | 0 | 0 | - | - | - | - |
| 42 | 鉄道業 | 0 | 0 | - | - | - | - |
| 43 | 道路旅客運送業 | 0 | 0 | - | - | - | - |
| 44 | 道路貨物運送業 | 0 | 0 | - | - | - | - |
| 45 | 水運業 | 0 | 1 | 12.0 | - | 12 | 12 |
| 46 | 航空運輸業 | 0 | 0 | - | - | - | - |
| 47 | 倉庫業 | 0 | 0 | - | - | - | - |
| 48 | 運輸に附帯するサービス業 | 0 | 0 | - | - | - | - |
| 49 | 郵便業(信書便事業を含む) | 0 | 0 | - | - | - | - |
| 50 | 各種商品卸売業 | 0 | 0 | - | - | - | - |
| 51 | 繊維・衣服等卸売業 | 0 | 0 | - | - | - | - |
| 52 | 飲食料品卸売業 | 0 | 0 | - | - | - | - |
| 53 | 建築材料, 鉱物・金属材料等卸売業 | 0 | 0 | - | - | - | - |
| 54 | 機械器具卸売業 | 0 | 1 | 2.0 | - | 2 | 2 |
| 55 | その他の卸売業 | 0 | 0 | - | - | - | - |
| 56 | 各種商品小売業 | 0 | 0 | - | - | - | - |

| 産業中分類 | 連続測定 | 非連続測定 | | | | | |
|-------|--------------------------|-------|-----|------|-----|-----|----|
| | 事業場数 | 事業場数 | 平均値 | 標準偏差 | 最大値 | 最小値 | |
| 57 | 織物・衣服・身の回り品小売業 | 0 | 0 | - | - | - | - |
| 58 | 飲食料品小売業 | 0 | 0 | - | - | - | - |
| 59 | 機械器具小売業 | 0 | 0 | - | - | - | - |
| 60 | その他の小売業 | 0 | 0 | - | - | - | - |
| 61 | 無店舗小売業 | 0 | 0 | - | - | - | - |
| 62 | 銀行業 | 0 | 0 | - | - | - | - |
| 63 | 協同組織金融業 | 0 | 0 | - | - | - | - |
| 64 | 貸金業, クレジットカード業等非預金信用機関 | 0 | 0 | - | - | - | - |
| 65 | 金融商品取引業, 商品先物取引業 | 0 | 0 | - | - | - | - |
| 66 | 補助的金融業等 | 0 | 0 | - | - | - | - |
| 67 | 保険業(保険媒介代理業, 保険サービス業を含む) | 0 | 0 | - | - | - | - |
| 68 | 不動産取引業 | 0 | 0 | - | - | - | - |
| 69 | 不動産賃貸業・管理業 | 0 | 0 | - | - | - | - |
| 70 | 物品賃貸業 | 0 | 0 | - | - | - | - |
| 71 | 学術・開発研究機関 | 0 | 16 | 2.6 | 2.9 | 6 | 1 |
| 72 | 専門サービス業(他に分類されないもの) | 0 | 0 | - | - | - | - |
| 73 | 広告業 | 0 | 0 | - | - | - | - |
| 74 | 技術サービス業(他に分類されないもの) | 0 | 16 | 5.0 | 4.8 | 9 | 1 |
| 75 | 宿泊業 | 0 | 1 | 1.0 | - | 1 | 1 |
| 76 | 飲食店 | 0 | 1 | 67.0 | - | 67 | 67 |
| 77 | 持ち帰り・配達飲食サービス業 | 0 | 0 | - | - | - | - |
| 78 | 洗濯・理容・美容・浴場業 | 0 | 5 | 1.0 | 0.6 | 2 | 0 |
| 79 | その他の生活関連サービス業 | 0 | 0 | - | - | - | - |
| 80 | 娯楽業 | 0 | 2 | 3.5 | 3.5 | 6 | 1 |
| 81 | 学校教育 | 0 | 4 | 4.5 | 5.2 | 4 | 1 |
| 82 | その他の教育, 学習支援業 | 0 | 1 | 12.0 | - | 12 | 12 |
| 83 | 医療業 | 0 | 4 | 2.3 | 1.3 | 4 | 1 |
| 84 | 保健衛生 | 0 | 4 | 5.5 | 5.4 | 8 | 1 |
| 85 | 社会保険・社会福祉・介護事業 | 0 | 0 | - | - | - | - |
| 86 | 郵便局 | 0 | 0 | - | - | - | - |
| 87 | 協同組合(他に分類されないもの) | 0 | 0 | - | - | - | - |
| 88 | 廃棄物処理業 | 0 | 62 | 2.4 | 3.2 | 8 | 1 |
| 89 | 自動車整備業 | 0 | 0 | - | - | - | - |
| 90 | 機械等修理業(別掲を除く) | 0 | 0 | - | - | - | - |
| 91 | 職業紹介・労働者派遣業 | 0 | 0 | - | - | - | - |
| 92 | その他の事業サービス業 | 0 | 0 | - | - | - | - |
| 93 | 政治・経済・文化団体 | 0 | 0 | - | - | - | - |
| 94 | 宗教 | 0 | 0 | - | - | - | - |
| 95 | その他のサービス業 | 0 | 0 | - | - | - | - |
| 96 | 外国公務 | 0 | 1 | 3.0 | - | 3 | 3 |
| 97 | 国家公務 | 0 | 0 | - | - | - | - |
| 98 | 地方公務 | 0 | 0 | - | - | - | - |
| 99 | 分類不能の産業 | 0 | 5 | 1.4 | 0.5 | 2 | 1 |
| - | 産業分類不明 | 0 | 0 | - | - | - | - |
| | 合計 | 0 | 498 | 5.3 | 8.7 | 67 | 0 |

表3.5.5.2(13) 産業分類別の有害物質の測定回数の平均値、標準偏差、最大値、最小値

四塩化炭素 回/年

| 産業中分類 | 連続測定 | 非連続測定 | | | | |
|-----------------------|------|-------|-----|------|-----|-----|
| | 事業場数 | 事業場数 | 平均値 | 標準偏差 | 最大値 | 最小値 |
| 01 農業 | 0 | 0 | - | - | - | - |
| 02 林業 | 0 | 0 | - | - | - | - |
| 03 漁業(水産養殖業を除く) | 0 | 0 | - | - | - | - |
| 04 水産養殖業 | 0 | 0 | - | - | - | - |
| 05 鉱業, 採石業, 砂利採取業 | 0 | 0 | - | - | - | - |
| 06 総合工事業 | 0 | 0 | - | - | - | - |
| 07 職別工事業(設備工事業を除く) | 0 | 0 | - | - | - | - |
| 08 設備工事業 | 0 | 0 | - | - | - | - |
| 09 食料品製造業 | 0 | 4 | 1.0 | 0.0 | 1 | 1 |
| 10 飲料・たばこ・飼料製造業 | 0 | 4 | 1.0 | 0.0 | 1 | 1 |
| 11 繊維工業 | 0 | 2 | 1.0 | 0.0 | 1 | 1 |
| 12 木材・木製品製造業(家具を除く) | 0 | 0 | - | - | - | - |
| 13 家具・装備品製造業 | 0 | 1 | 2.0 | - | 2 | 2 |
| 14 パルプ・紙・紙加工品製造業 | 0 | 3 | 1.3 | 0.6 | 2 | 1 |
| 15 印刷・同関連業 | 0 | 1 | 1.0 | - | 1 | 1 |
| 16 化学工業 | 0 | 14 | 7.4 | 13.7 | 50 | 1 |
| 17 石油製品・石炭製品製造業 | 0 | 0 | - | - | - | - |
| 18 プラスチック製品製造業(別掲を除く) | 0 | 0 | - | - | - | - |
| 19 ゴム製品製造業 | 0 | 0 | - | - | - | - |
| 20 なめし革・同製品・毛皮製造業 | 0 | 2 | 1.0 | 0.0 | 1 | 1 |
| 21 窯業・土石製品製造業 | 0 | 2 | 1.0 | 0.0 | 1 | 1 |
| 22 鉄鋼業 | 0 | 5 | 1.4 | 0.5 | 2 | 1 |
| 23 非鉄金属製造業 | 0 | 3 | 5.0 | 6.1 | 2 | 1 |
| 24 金属製品製造業 | 0 | 7 | 1.4 | 0.5 | 2 | 1 |
| 25 はん用機械器具製造業 | 0 | 3 | 1.0 | 0.0 | 1 | 1 |
| 26 生産用機械器具製造業 | 0 | 3 | 2.0 | 1.7 | 4 | 1 |
| 27 業務用機械器具製造業 | 0 | 0 | - | - | - | - |
| 28 電子部品・デバイス・電子回路製造業 | 0 | 6 | 3.0 | 4.4 | 2 | 1 |
| 29 電気機械器具製造業 | 0 | 2 | 1.0 | 0.0 | 1 | 1 |
| 30 情報通信機械器具製造業 | 0 | 0 | - | - | - | - |
| 31 輸送用機械器具製造業 | 0 | 8 | 1.5 | 0.5 | 2 | 1 |
| 32 その他の製造業 | 0 | 1 | 2.0 | - | 2 | 2 |
| 33 電気業 | 0 | 0 | - | - | - | - |
| 34 ガス業 | 0 | 0 | - | - | - | - |
| 35 熱供給業 | 0 | 0 | - | - | - | - |
| 36 水道業 | 0 | 182 | 4.5 | 5.9 | 6 | 0 |
| 37 通信業 | 0 | 0 | - | - | - | - |
| 38 放送業 | 0 | 0 | - | - | - | - |
| 39 情報サービス業 | 0 | 0 | - | - | - | - |
| 40 インターネット附随サービス業 | 0 | 0 | - | - | - | - |
| 41 映像・音声・文字情報制作業 | 0 | 0 | - | - | - | - |
| 42 鉄道業 | 0 | 0 | - | - | - | - |
| 43 道路旅客運送業 | 0 | 0 | - | - | - | - |
| 44 道路貨物運送業 | 0 | 0 | - | - | - | - |
| 45 水運業 | 0 | 0 | - | - | - | - |
| 46 航空運輸業 | 0 | 0 | - | - | - | - |
| 47 倉庫業 | 0 | 0 | - | - | - | - |
| 48 運輸に附帯するサービス業 | 0 | 0 | - | - | - | - |
| 49 郵便業(信書便事業を含む) | 0 | 0 | - | - | - | - |
| 50 各種商品卸売業 | 0 | 0 | - | - | - | - |
| 51 繊維・衣服等卸売業 | 0 | 0 | - | - | - | - |
| 52 飲食料品卸売業 | 0 | 0 | - | - | - | - |
| 53 建築材料, 鉱物・金属材料等卸売業 | 0 | 0 | - | - | - | - |
| 54 機械器具卸売業 | 0 | 1 | 1.0 | - | 1 | 1 |
| 55 その他の卸売業 | 0 | 0 | - | - | - | - |
| 56 各種商品小売業 | 0 | 0 | - | - | - | - |

| 産業中分類 | 連続測定 | 非連続測定 | | | | | |
|-------|-------------------------|-------|-----|------|-----|-----|----|
| | 事業場数 | 事業場数 | 平均値 | 標準偏差 | 最大値 | 最小値 | |
| 57 | 織物・衣服・身の回り品小売業 | 0 | 0 | - | - | - | - |
| 58 | 飲食料品小売業 | 0 | 0 | - | - | - | - |
| 59 | 機械器具小売業 | 0 | 0 | - | - | - | - |
| 60 | その他の小売業 | 0 | 0 | - | - | - | - |
| 61 | 無店舗小売業 | 0 | 0 | - | - | - | - |
| 62 | 銀行業 | 0 | 0 | - | - | - | - |
| 63 | 協同組織金融業 | 0 | 0 | - | - | - | - |
| 64 | 貸金業、クレジットカード業等非預金信用機関 | 0 | 0 | - | - | - | - |
| 65 | 金融商品取引業、商品先物取引業 | 0 | 0 | - | - | - | - |
| 66 | 補助的金融業等 | 0 | 0 | - | - | - | - |
| 67 | 保険業(保険媒介代理業、保険サービス業を含む) | 0 | 0 | - | - | - | - |
| 68 | 不動産取引業 | 0 | 0 | - | - | - | - |
| 69 | 不動産賃貸業・管理業 | 0 | 0 | - | - | - | - |
| 70 | 物品賃貸業 | 0 | 0 | - | - | - | - |
| 71 | 学術・開発研究機関 | 0 | 14 | 3.4 | 3.8 | 4 | 1 |
| 72 | 専門サービス業(他に分類されないもの) | 0 | 0 | - | - | - | - |
| 73 | 広告業 | 0 | 0 | - | - | - | - |
| 74 | 技術サービス業(他に分類されないもの) | 0 | 12 | 3.7 | 4.4 | 8 | 1 |
| 75 | 宿泊業 | 0 | 1 | 1.0 | - | 1 | 1 |
| 76 | 飲食店 | 0 | 0 | - | - | - | - |
| 77 | 持ち帰り・配達飲食サービス業 | 0 | 0 | - | - | - | - |
| 78 | 洗濯・理容・美容・浴場業 | 0 | 4 | 1.0 | 0.8 | 2 | 0 |
| 79 | その他の生活関連サービス業 | 0 | 0 | - | - | - | - |
| 80 | 娯楽業 | 0 | 2 | 3.5 | 3.5 | 6 | 1 |
| 81 | 学校教育 | 0 | 4 | 1.5 | 1.0 | 3 | 1 |
| 82 | その他の教育、学習支援業 | 0 | 1 | 12.0 | - | 12 | 12 |
| 83 | 医療業 | 0 | 4 | 2.3 | 1.3 | 4 | 1 |
| 84 | 保健衛生 | 0 | 2 | 1.0 | 0.0 | 1 | 1 |
| 85 | 社会保険・社会福祉・介護事業 | 0 | 0 | - | - | - | - |
| 86 | 郵便局 | 0 | 0 | - | - | - | - |
| 87 | 協同組合(他に分類されないもの) | 0 | 0 | - | - | - | - |
| 88 | 廃棄物処理業 | 0 | 59 | 2.0 | 2.7 | 8 | 1 |
| 89 | 自動車整備業 | 0 | 0 | - | - | - | - |
| 90 | 機械等修理業(別掲を除く) | 0 | 0 | - | - | - | - |
| 91 | 職業紹介・労働者派遣業 | 0 | 0 | - | - | - | - |
| 92 | その他の事業サービス業 | 0 | 0 | - | - | - | - |
| 93 | 政治・経済・文化団体 | 0 | 0 | - | - | - | - |
| 94 | 宗教 | 0 | 0 | - | - | - | - |
| 95 | その他のサービス業 | 0 | 0 | - | - | - | - |
| 96 | 外国公務 | 0 | 1 | 3.0 | - | 3 | 3 |
| 97 | 国家公務 | 0 | 0 | - | - | - | - |
| 98 | 地方公務 | 0 | 1 | 1.0 | - | 1 | 1 |
| 99 | 分類不能の産業 | 0 | 4 | 1.3 | 0.5 | 2 | 1 |
| - | 産業分類不明 | 0 | 0 | - | - | - | - |
| | 合計 | 0 | 363 | 3.5 | 5.5 | 50 | 0 |

表3.5.5.2(14) 産業分類別の有害物質の測定回数の平均値、標準偏差、最大値、最小値

1, 2-ジクロロエタン 回/年

| 産業中分類 | 連続測定 | 非連続測定 | | | | |
|-----------------------|------|-------|------|------|-----|-----|
| | 事業場数 | 事業場数 | 平均値 | 標準偏差 | 最大値 | 最小値 |
| 01 農業 | 0 | 0 | - | - | - | - |
| 02 林業 | 0 | 0 | - | - | - | - |
| 03 漁業(水産養殖業を除く) | 0 | 0 | - | - | - | - |
| 04 水産養殖業 | 0 | 0 | - | - | - | - |
| 05 鉱業, 採石業, 砂利採取業 | 0 | 0 | - | - | - | - |
| 06 総合工事業 | 0 | 0 | - | - | - | - |
| 07 職別工事業(設備工事業を除く) | 0 | 0 | - | - | - | - |
| 08 設備工事業 | 0 | 0 | - | - | - | - |
| 09 食料品製造業 | 0 | 4 | 1.0 | 0.0 | 1 | 1 |
| 10 飲料・たばこ・飼料製造業 | 0 | 4 | 1.0 | 0.0 | 1 | 1 |
| 11 繊維工業 | 0 | 2 | 1.0 | 0.0 | 1 | 1 |
| 12 木材・木製品製造業(家具を除く) | 0 | 0 | - | - | - | - |
| 13 家具・装備品製造業 | 0 | 1 | 2.0 | - | 2 | 2 |
| 14 パルプ・紙・紙加工品製造業 | 0 | 2 | 1.0 | 0.0 | 1 | 1 |
| 15 印刷・同関連業 | 0 | 1 | 1.0 | - | 1 | 1 |
| 16 化学工業 | 0 | 34 | 19.7 | 43.5 | 9 | 1 |
| 17 石油製品・石炭製品製造業 | 0 | 0 | - | - | - | - |
| 18 プラスチック製品製造業(別掲を除く) | 0 | 0 | - | - | - | - |
| 19 ゴム製品製造業 | 0 | 0 | - | - | - | - |
| 20 なめし革・同製品・毛皮製造業 | 0 | 2 | 1.0 | 0.0 | 1 | 1 |
| 21 窯業・土石製品製造業 | 0 | 2 | 1.0 | 0.0 | 1 | 1 |
| 22 鉄鋼業 | 0 | 5 | 1.4 | 0.5 | 2 | 1 |
| 23 非鉄金属製造業 | 0 | 2 | 6.5 | 7.8 | 12 | 1 |
| 24 金属製品製造業 | 0 | 7 | 1.4 | 0.5 | 2 | 1 |
| 25 はん用機械器具製造業 | 0 | 2 | 1.0 | 0.0 | 1 | 1 |
| 26 生産用機械器具製造業 | 0 | 3 | 2.0 | 1.7 | 4 | 1 |
| 27 業務用機械器具製造業 | 0 | 0 | - | - | - | - |
| 28 電子部品・デバイス・電子回路製造業 | 0 | 7 | 2.7 | 4.1 | 2 | 1 |
| 29 電気機械器具製造業 | 0 | 2 | 1.0 | 0.0 | 1 | 1 |
| 30 情報通信機械器具製造業 | 0 | 0 | - | - | - | - |
| 31 輸送用機械器具製造業 | 0 | 7 | 1.4 | 0.5 | 2 | 1 |
| 32 その他の製造業 | 0 | 2 | 7.0 | 7.1 | 2 | 12 |
| 33 電気業 | 0 | 0 | - | - | - | - |
| 34 ガス業 | 0 | 0 | - | - | - | - |
| 35 熱供給業 | 0 | 0 | - | - | - | - |
| 36 水道業 | 0 | 182 | 4.6 | 6.1 | 6 | 0 |
| 37 通信業 | 0 | 0 | - | - | - | - |
| 38 放送業 | 0 | 0 | - | - | - | - |
| 39 情報サービス業 | 0 | 0 | - | - | - | - |
| 40 インターネット附随サービス業 | 0 | 0 | - | - | - | - |
| 41 映像・音声・文字情報制作業 | 0 | 0 | - | - | - | - |
| 42 鉄道業 | 0 | 0 | - | - | - | - |
| 43 道路旅客運送業 | 0 | 0 | - | - | - | - |
| 44 道路貨物運送業 | 0 | 0 | - | - | - | - |
| 45 水運業 | 0 | 0 | - | - | - | - |
| 46 航空運輸業 | 0 | 0 | - | - | - | - |
| 47 倉庫業 | 0 | 0 | - | - | - | - |
| 48 運輸に附帯するサービス業 | 0 | 0 | - | - | - | - |
| 49 郵便業(信書便事業を含む) | 0 | 0 | - | - | - | - |
| 50 各種商品卸売業 | 0 | 0 | - | - | - | - |
| 51 繊維・衣服等卸売業 | 0 | 0 | - | - | - | - |
| 52 飲食料品卸売業 | 0 | 0 | - | - | - | - |
| 53 建築材料, 鉱物・金属材料等卸売業 | 0 | 0 | - | - | - | - |
| 54 機械器具卸売業 | 0 | 1 | 1.0 | - | 1 | 1 |
| 55 その他の卸売業 | 0 | 0 | - | - | - | - |
| 56 各種商品小売業 | 0 | 0 | - | - | - | - |

| 産業中分類 | 連続測定 | 非連続測定 | | | | | |
|-------|--------------------------|-------|-----|------|------|-----|---|
| | 事業場数 | 事業場数 | 平均値 | 標準偏差 | 最大値 | 最小値 | |
| 57 | 織物・衣服・身の回り品小売業 | 0 | 0 | - | - | - | - |
| 58 | 飲食料品小売業 | 0 | 0 | - | - | - | - |
| 59 | 機械器具小売業 | 0 | 0 | - | - | - | - |
| 60 | その他の小売業 | 0 | 0 | - | - | - | - |
| 61 | 無店舗小売業 | 0 | 0 | - | - | - | - |
| 62 | 銀行業 | 0 | 0 | - | - | - | - |
| 63 | 協同組織金融業 | 0 | 0 | - | - | - | - |
| 64 | 貸金業, クレジットカード業等非預金信用機関 | 0 | 0 | - | - | - | - |
| 65 | 金融商品取引業, 商品先物取引業 | 0 | 0 | - | - | - | - |
| 66 | 補助的金融業等 | 0 | 0 | - | - | - | - |
| 67 | 保険業(保険媒介代理業, 保険サービス業を含む) | 0 | 0 | - | - | - | - |
| 68 | 不動産取引業 | 0 | 0 | - | - | - | - |
| 69 | 不動産賃貸業・管理業 | 0 | 0 | - | - | - | - |
| 70 | 物品賃貸業 | 0 | 0 | - | - | - | - |
| 71 | 学術・開発研究機関 | 0 | 11 | 2.6 | 3.2 | 4 | 1 |
| 72 | 専門サービス業(他に分類されないもの) | 0 | 0 | - | - | - | - |
| 73 | 広告業 | 0 | 0 | - | - | - | - |
| 74 | 技術サービス業(他に分類されないもの) | 0 | 13 | 3.5 | 4.3 | 8 | 1 |
| 75 | 宿泊業 | 0 | 1 | 1.0 | - | 1 | 1 |
| 76 | 飲食店 | 0 | 0 | - | - | - | - |
| 77 | 持ち帰り・配達飲食サービス業 | 0 | 0 | - | - | - | - |
| 78 | 洗濯・理容・美容・浴場業 | 0 | 4 | 1.0 | 0.8 | 2 | 0 |
| 79 | その他の生活関連サービス業 | 0 | 0 | - | - | - | - |
| 80 | 娯楽業 | 0 | 1 | 6.0 | - | 6 | 6 |
| 81 | 学校教育 | 0 | 3 | 2.0 | 1.7 | 4 | 1 |
| 82 | その他の教育, 学習支援業 | 0 | 0 | - | - | - | - |
| 83 | 医療業 | 0 | 4 | 2.3 | 1.3 | 4 | 1 |
| 84 | 保健衛生 | 0 | 2 | 1.0 | 0.0 | 1 | 1 |
| 85 | 社会保険・社会福祉・介護事業 | 0 | 0 | - | - | - | - |
| 86 | 郵便局 | 0 | 0 | - | - | - | - |
| 87 | 協同組合(他に分類されないもの) | 0 | 0 | - | - | - | - |
| 88 | 廃棄物処理業 | 0 | 59 | 2.0 | 2.7 | 8 | 1 |
| 89 | 自動車整備業 | 0 | 0 | - | - | - | - |
| 90 | 機械等修理業(別掲を除く) | 0 | 0 | - | - | - | - |
| 91 | 職業紹介・労働者派遣業 | 0 | 0 | - | - | - | - |
| 92 | その他の事業サービス業 | 0 | 0 | - | - | - | - |
| 93 | 政治・経済・文化団体 | 0 | 0 | - | - | - | - |
| 94 | 宗教 | 0 | 0 | - | - | - | - |
| 95 | その他のサービス業 | 0 | 0 | - | - | - | - |
| 96 | 外国公務 | 0 | 1 | 3.0 | - | 3 | 3 |
| 97 | 国家公務 | 0 | 0 | - | - | - | - |
| 98 | 地方公務 | 0 | 0 | - | - | - | - |
| 99 | 分類不能の産業 | 0 | 5 | 1.4 | 0.5 | 2 | 1 |
| - | 産業分類不明 | 0 | 0 | - | - | - | - |
| | 合計 | 0 | 376 | 4.9 | 14.5 | 12 | 0 |

表3.5.5.2(15) 産業分類別の有害物質の測定回数の平均値、標準偏差、最大値、最小値

| 産業中分類 | | 連続測定 事業場数 | 1, 1-ジクロロエチレン 回/年 非連続測定 | | | | |
|-------|--------------------|--------------|----------------------------|------|------|-----|-----|
| | | | 事業場数 | 平均値 | 標準偏差 | 最大値 | 最小値 |
| 01 | 農業 | 0 | 0 | - | - | - | - |
| 02 | 林業 | 0 | 0 | - | - | - | - |
| 03 | 漁業(水産養殖業を除く) | 0 | 0 | - | - | - | - |
| 04 | 水産養殖業 | 0 | 0 | - | - | - | - |
| 05 | 鉱業, 採石業, 砂利採取業 | 0 | 0 | - | - | - | - |
| 06 | 総合工事業 | 0 | 0 | - | - | - | - |
| 07 | 職別工事業(設備工事業を除く) | 0 | 0 | - | - | - | - |
| 08 | 設備工事業 | 0 | 0 | - | - | - | - |
| 09 | 食料品製造業 | 0 | 4 | 1.0 | 0.0 | 1 | 1 |
| 10 | 飲料・たばこ・飼料製造業 | 0 | 4 | 1.0 | 0.0 | 1 | 1 |
| 11 | 繊維工業 | 0 | 2 | 1.0 | 0.0 | 1 | 1 |
| 12 | 木材・木製品製造業(家具を除く) | 0 | 0 | - | - | - | - |
| 13 | 家具・装備品製造業 | 0 | 1 | 2.0 | - | 2 | 2 |
| 14 | パルプ・紙・紙加工品製造業 | 0 | 2 | 1.0 | 0.0 | 1 | 1 |
| 15 | 印刷・同関連業 | 0 | 1 | 1.0 | - | 1 | 1 |
| 16 | 化学工業 | 0 | 11 | 24.6 | 72.8 | 5 | 1 |
| 17 | 石油製品・石炭製品製造業 | 0 | 0 | - | - | - | - |
| 18 | プラスチック製品製造業(別掲を除く) | 0 | 0 | - | - | - | - |
| 19 | ゴム製品製造業 | 0 | 0 | - | - | - | - |
| 20 | なめし革・同製品・毛皮製造業 | 0 | 2 | 1.0 | 0.0 | 1 | 1 |
| 21 | 窯業・土石製品製造業 | 0 | 2 | 1.0 | 0.0 | 1 | 1 |
| 22 | 鉄鋼業 | 0 | 5 | 1.4 | 0.5 | 2 | 1 |
| 23 | 非鉄金属製造業 | 0 | 2 | 6.5 | 7.8 | 12 | 1 |
| 24 | 金属製品製造業 | 0 | 7 | 1.4 | 0.5 | 2 | 1 |
| 25 | はん用機械器具製造業 | 0 | 2 | 1.0 | 0.0 | 1 | 1 |
| 26 | 生産用機械器具製造業 | 0 | 5 | 3.8 | 4.8 | 4 | 1 |
| 27 | 業務用機械器具製造業 | 0 | 1 | 2.0 | - | 2 | 2 |
| 28 | 電子部品・デバイス・電子回路製造業 | 0 | 6 | 3.0 | 4.4 | 2 | 1 |
| 29 | 電気機械器具製造業 | 0 | 2 | 1.0 | 0.0 | 1 | 1 |
| 30 | 情報通信機械器具製造業 | 0 | 0 | - | - | - | - |
| 31 | 輸送用機械器具製造業 | 0 | 7 | 1.4 | 0.5 | 2 | 1 |
| 32 | その他の製造業 | 0 | 1 | 2.0 | - | 2 | 2 |
| 33 | 電気業 | 0 | 0 | - | - | - | - |
| 34 | ガス業 | 0 | 0 | - | - | - | - |
| 35 | 熱供給業 | 0 | 0 | - | - | - | - |
| 36 | 水道業 | 0 | 183 | 4.4 | 5.9 | 6 | 0 |
| 37 | 通信業 | 0 | 0 | - | - | - | - |
| 38 | 放送業 | 0 | 0 | - | - | - | - |
| 39 | 情報サービス業 | 0 | 0 | - | - | - | - |
| 40 | インターネット附随サービス業 | 0 | 0 | - | - | - | - |
| 41 | 映像・音声・文字情報制作業 | 0 | 0 | - | - | - | - |
| 42 | 鉄道業 | 0 | 0 | - | - | - | - |
| 43 | 道路旅客運送業 | 0 | 0 | - | - | - | - |
| 44 | 道路貨物運送業 | 0 | 0 | - | - | - | - |
| 45 | 水運業 | 0 | 0 | - | - | - | - |
| 46 | 航空運輸業 | 0 | 0 | - | - | - | - |
| 47 | 倉庫業 | 0 | 0 | - | - | - | - |
| 48 | 運輸に附帯するサービス業 | 0 | 0 | - | - | - | - |
| 49 | 郵便業(信書便事業を含む) | 0 | 0 | - | - | - | - |
| 50 | 各種商品卸売業 | 0 | 0 | - | - | - | - |
| 51 | 繊維・衣服等卸売業 | 0 | 0 | - | - | - | - |
| 52 | 飲食料品卸売業 | 0 | 0 | - | - | - | - |
| 53 | 建築材料, 鉱物・金属材料等卸売業 | 0 | 0 | - | - | - | - |
| 54 | 機械器具卸売業 | 0 | 1 | 1.0 | - | 1 | 1 |
| 55 | その他の卸売業 | 0 | 0 | - | - | - | - |
| 56 | 各種商品小売業 | 0 | 0 | - | - | - | - |

| 産業中分類 | 連続測定 | 非連続測定 | | | | | |
|-------|--------------------------|-------|-----|------|------|-----|---|
| | 事業場数 | 事業場数 | 平均値 | 標準偏差 | 最大値 | 最小値 | |
| 57 | 織物・衣服・身の回り品小売業 | 0 | 0 | - | - | - | - |
| 58 | 飲食料品小売業 | 0 | 0 | - | - | - | - |
| 59 | 機械器具小売業 | 0 | 0 | - | - | - | - |
| 60 | その他の小売業 | 0 | 0 | - | - | - | - |
| 61 | 無店舗小売業 | 0 | 0 | - | - | - | - |
| 62 | 銀行業 | 0 | 0 | - | - | - | - |
| 63 | 協同組織金融業 | 0 | 0 | - | - | - | - |
| 64 | 貸金業, クレジットカード業等非預金信用機関 | 0 | 0 | - | - | - | - |
| 65 | 金融商品取引業, 商品先物取引業 | 0 | 0 | - | - | - | - |
| 66 | 補助的金融業等 | 0 | 0 | - | - | - | - |
| 67 | 保険業(保険媒介代理業, 保険サービス業を含む) | 0 | 0 | - | - | - | - |
| 68 | 不動産取引業 | 0 | 0 | - | - | - | - |
| 69 | 不動産賃貸業・管理業 | 0 | 0 | - | - | - | - |
| 70 | 物品賃貸業 | 0 | 0 | - | - | - | - |
| 71 | 学術・開発研究機関 | 0 | 10 | 2.7 | 3.4 | 4 | 1 |
| 72 | 専門サービス業(他に分類されないもの) | 0 | 0 | - | - | - | - |
| 73 | 広告業 | 0 | 0 | - | - | - | - |
| 74 | 技術サービス業(他に分類されないもの) | 0 | 12 | 3.7 | 4.4 | 8 | 1 |
| 75 | 宿泊業 | 0 | 1 | 1.0 | - | 1 | 1 |
| 76 | 飲食店 | 0 | 0 | - | - | - | - |
| 77 | 持ち帰り・配達飲食サービス業 | 0 | 0 | - | - | - | - |
| 78 | 洗濯・理容・美容・浴場業 | 0 | 5 | 1.2 | 0.4 | 2 | 1 |
| 79 | その他の生活関連サービス業 | 0 | 0 | - | - | - | - |
| 80 | 娯楽業 | 0 | 1 | 6.0 | - | 6 | 6 |
| 81 | 学校教育 | 0 | 3 | 4.7 | 6.4 | 12 | 1 |
| 82 | その他の教育, 学習支援業 | 0 | 0 | - | - | - | - |
| 83 | 医療業 | 0 | 4 | 2.3 | 1.3 | 4 | 1 |
| 84 | 保健衛生 | 0 | 2 | 1.0 | 0.0 | 1 | 1 |
| 85 | 社会保険・社会福祉・介護事業 | 0 | 0 | - | - | - | - |
| 86 | 郵便局 | 0 | 0 | - | - | - | - |
| 87 | 協同組合(他に分類されないもの) | 0 | 0 | - | - | - | - |
| 88 | 廃棄物処理業 | 0 | 59 | 2.0 | 2.7 | 8 | 1 |
| 89 | 自動車整備業 | 0 | 0 | - | - | - | - |
| 90 | 機械等修理業(別掲を除く) | 0 | 0 | - | - | - | - |
| 91 | 職業紹介・労働者派遣業 | 0 | 0 | - | - | - | - |
| 92 | その他の事業サービス業 | 0 | 0 | - | - | - | - |
| 93 | 政治・経済・文化団体 | 0 | 0 | - | - | - | - |
| 94 | 宗教 | 0 | 0 | - | - | - | - |
| 95 | その他のサービス業 | 0 | 0 | - | - | - | - |
| 96 | 外国公務 | 0 | 1 | 3.0 | - | 3 | 3 |
| 97 | 国家公務 | 0 | 0 | - | - | - | - |
| 98 | 地方公務 | 0 | 0 | - | - | - | - |
| 99 | 分類不能の産業 | 0 | 4 | 1.3 | 0.5 | 2 | 1 |
| - | 産業分類不明 | 0 | 0 | - | - | - | - |
| | 合計 | 0 | 353 | 4.0 | 13.7 | 12 | 0 |

表3.5.5.2(16) 産業分類別の有害物質の測定回数の平均値、標準偏差、最大値、最小値

シス-1, 2-ジクロロエチレン 回/年

| 産業中分類 | 連続測定 事業場数 | 非連続測定 | | | | |
|-----------------------|--------------|-------|------|------|-----|-----|
| | | 事業場数 | 平均値 | 標準偏差 | 最大値 | 最小値 |
| 01 農業 | 0 | 0 | - | - | - | - |
| 02 林業 | 0 | 0 | - | - | - | - |
| 03 漁業(水産養殖業を除く) | 0 | 0 | - | - | - | - |
| 04 水産養殖業 | 0 | 0 | - | - | - | - |
| 05 鉱業, 採石業, 砂利採取業 | 0 | 0 | - | - | - | - |
| 06 総合工事業 | 0 | 0 | - | - | - | - |
| 07 職別工事業(設備工事業を除く) | 0 | 0 | - | - | - | - |
| 08 設備工事業 | 0 | 0 | - | - | - | - |
| 09 食料品製造業 | 0 | 4 | 1.0 | 0.0 | 1 | 1 |
| 10 飲料・たばこ・飼料製造業 | 0 | 4 | 1.0 | 0.0 | 1 | 1 |
| 11 繊維工業 | 0 | 2 | 1.0 | 0.0 | 1 | 1 |
| 12 木材・木製品製造業(家具を除く) | 0 | 0 | - | - | - | - |
| 13 家具・装備品製造業 | 0 | 1 | 2.0 | - | 2 | 2 |
| 14 パルプ・紙・紙加工品製造業 | 0 | 2 | 1.0 | 0.0 | 1 | 1 |
| 15 印刷・同関連業 | 0 | 1 | 1.0 | - | 1 | 1 |
| 16 化学工業 | 0 | 12 | 26.8 | 69.8 | 50 | 1 |
| 17 石油製品・石炭製品製造業 | 0 | 0 | - | - | - | - |
| 18 プラスチック製品製造業(別掲を除く) | 0 | 0 | - | - | - | - |
| 19 ゴム製品製造業 | 0 | 1 | 2.0 | - | 2 | 2 |
| 20 なめし革・同製品・毛皮製造業 | 0 | 2 | 1.0 | 0.0 | 1 | 1 |
| 21 窯業・土石製品製造業 | 0 | 2 | 1.0 | 0.0 | 1 | 1 |
| 22 鉄鋼業 | 0 | 6 | 1.3 | 0.5 | 2 | 1 |
| 23 非鉄金属製造業 | 0 | 1 | 12.0 | - | 12 | 12 |
| 24 金属製品製造業 | 0 | 6 | 1.5 | 0.5 | 2 | 1 |
| 25 はん用機械器具製造業 | 0 | 3 | 1.3 | 0.6 | 2 | 1 |
| 26 生産用機械器具製造業 | 0 | 5 | 3.8 | 4.8 | 4 | 1 |
| 27 業務用機械器具製造業 | 0 | 3 | 8.7 | 5.8 | 2 | 12 |
| 28 電子部品・デバイス・電子回路製造業 | 0 | 6 | 3.0 | 4.4 | 2 | 1 |
| 29 電気機械器具製造業 | 0 | 3 | 1.0 | 0.0 | 1 | 1 |
| 30 情報通信機械器具製造業 | 0 | 0 | - | - | - | - |
| 31 輸送用機械器具製造業 | 0 | 7 | 1.4 | 0.5 | 2 | 1 |
| 32 その他の製造業 | 0 | 1 | 2.0 | - | 2 | 2 |
| 33 電気業 | 0 | 0 | - | - | - | - |
| 34 ガス業 | 0 | 0 | - | - | - | - |
| 35 熱供給業 | 0 | 0 | - | - | - | - |
| 36 水道業 | 0 | 181 | 4.5 | 6.0 | 6 | 0 |
| 37 通信業 | 0 | 0 | - | - | - | - |
| 38 放送業 | 0 | 0 | - | - | - | - |
| 39 情報サービス業 | 0 | 0 | - | - | - | - |
| 40 インターネット附随サービス業 | 0 | 0 | - | - | - | - |
| 41 映像・音声・文字情報制作業 | 0 | 0 | - | - | - | - |
| 42 鉄道業 | 0 | 0 | - | - | - | - |
| 43 道路旅客運送業 | 0 | 0 | - | - | - | - |
| 44 道路貨物運送業 | 0 | 0 | - | - | - | - |
| 45 水運業 | 0 | 0 | - | - | - | - |
| 46 航空運輸業 | 0 | 0 | - | - | - | - |
| 47 倉庫業 | 0 | 0 | - | - | - | - |
| 48 運輸に附帯するサービス業 | 0 | 0 | - | - | - | - |
| 49 郵便業(信書便事業を含む) | 0 | 0 | - | - | - | - |
| 50 各種商品卸売業 | 0 | 0 | - | - | - | - |
| 51 繊維・衣服等卸売業 | 0 | 0 | - | - | - | - |
| 52 飲食料品卸売業 | 0 | 0 | - | - | - | - |
| 53 建築材料, 鉱物・金属材料等卸売業 | 0 | 0 | - | - | - | - |
| 54 機械器具卸売業 | 0 | 1 | 1.0 | - | 1 | 1 |
| 55 その他の卸売業 | 0 | 0 | - | - | - | - |
| 56 各種商品小売業 | 0 | 0 | - | - | - | - |

| 産業中分類 | 連続測定 | 非連続測定 | | | | | |
|-------|--------------------------|-------|-----|------|------|-----|---|
| | 事業場数 | 事業場数 | 平均値 | 標準偏差 | 最大値 | 最小値 | |
| 57 | 織物・衣服・身の回り品小売業 | 0 | 0 | - | - | - | - |
| 58 | 飲食料品小売業 | 0 | 0 | - | - | - | - |
| 59 | 機械器具小売業 | 0 | 0 | - | - | - | - |
| 60 | その他の小売業 | 0 | 0 | - | - | - | - |
| 61 | 無店舗小売業 | 0 | 0 | - | - | - | - |
| 62 | 銀行業 | 0 | 0 | - | - | - | - |
| 63 | 協同組織金融業 | 0 | 0 | - | - | - | - |
| 64 | 貸金業, クレジットカード業等非預金信用機関 | 0 | 0 | - | - | - | - |
| 65 | 金融商品取引業, 商品先物取引業 | 0 | 0 | - | - | - | - |
| 66 | 補助的金融業等 | 0 | 0 | - | - | - | - |
| 67 | 保険業(保険媒介代理業, 保険サービス業を含む) | 0 | 0 | - | - | - | - |
| 68 | 不動産取引業 | 0 | 0 | - | - | - | - |
| 69 | 不動産賃貸業・管理業 | 0 | 0 | - | - | - | - |
| 70 | 物品賃貸業 | 0 | 0 | - | - | - | - |
| 71 | 学術・開発研究機関 | 0 | 11 | 2.6 | 3.2 | 4 | 1 |
| 72 | 専門サービス業(他に分類されないもの) | 0 | 0 | - | - | - | - |
| 73 | 広告業 | 0 | 0 | - | - | - | - |
| 74 | 技術サービス業(他に分類されないもの) | 0 | 12 | 3.7 | 4.4 | 8 | 1 |
| 75 | 宿泊業 | 0 | 1 | 1.0 | - | 1 | 1 |
| 76 | 飲食店 | 0 | 0 | - | - | - | - |
| 77 | 持ち帰り・配達飲食サービス業 | 0 | 0 | - | - | - | - |
| 78 | 洗濯・理容・美容・浴場業 | 0 | 5 | 1.1 | 0.6 | 2 | 0 |
| 79 | その他の生活関連サービス業 | 0 | 0 | - | - | - | - |
| 80 | 娯楽業 | 0 | 1 | 6.0 | - | 6 | 6 |
| 81 | 学校教育 | 0 | 2 | 2.5 | 2.1 | 4 | 1 |
| 82 | その他の教育, 学習支援業 | 0 | 0 | - | - | - | - |
| 83 | 医療業 | 0 | 4 | 2.3 | 1.3 | 4 | 1 |
| 84 | 保健衛生 | 0 | 2 | 1.0 | 0.0 | 1 | 1 |
| 85 | 社会保険・社会福祉・介護事業 | 0 | 0 | - | - | - | - |
| 86 | 郵便局 | 0 | 0 | - | - | - | - |
| 87 | 協同組合(他に分類されないもの) | 0 | 0 | - | - | - | - |
| 88 | 廃棄物処理業 | 0 | 60 | 2.0 | 2.7 | 8 | 1 |
| 89 | 自動車整備業 | 0 | 0 | - | - | - | - |
| 90 | 機械等修理業(別掲を除く) | 0 | 0 | - | - | - | - |
| 91 | 職業紹介・労働者派遣業 | 0 | 0 | - | - | - | - |
| 92 | その他の事業サービス業 | 0 | 0 | - | - | - | - |
| 93 | 政治・経済・文化団体 | 0 | 0 | - | - | - | - |
| 94 | 宗教 | 0 | 0 | - | - | - | - |
| 95 | その他のサービス業 | 0 | 0 | - | - | - | - |
| 96 | 外国公務 | 0 | 1 | 3.0 | - | 3 | 3 |
| 97 | 国家公務 | 0 | 0 | - | - | - | - |
| 98 | 地方公務 | 0 | 0 | - | - | - | - |
| 99 | 分類不能の産業 | 0 | 4 | 1.3 | 0.5 | 2 | 1 |
| - | 産業分類不明 | 0 | 0 | - | - | - | - |
| | 合計 | 0 | 357 | 4.2 | 13.8 | 50 | 0 |

表3.5.5.2(17) 産業分類別の有害物質の測定回数の平均値、標準偏差、最大値、最小値

| 産業中分類 | | 連続測定 事業場数 | 1,1,1-トリクロロエタン 回/年 非連続測定 | | | | |
|-------|--------------------|--------------|-----------------------------|------|------|-----|-----|
| | | | 事業場数 | 平均値 | 標準偏差 | 最大値 | 最小値 |
| 01 | 農業 | 0 | 0 | - | - | - | - |
| 02 | 林業 | 0 | 0 | - | - | - | - |
| 03 | 漁業(水産養殖業を除く) | 0 | 0 | - | - | - | - |
| 04 | 水産養殖業 | 0 | 0 | - | - | - | - |
| 05 | 鉱業, 採石業, 砂利採取業 | 0 | 0 | - | - | - | - |
| 06 | 総合工事業 | 0 | 0 | - | - | - | - |
| 07 | 職別工事業(設備工事業を除く) | 0 | 0 | - | - | - | - |
| 08 | 設備工事業 | 0 | 0 | - | - | - | - |
| 09 | 食料品製造業 | 0 | 4 | 1.0 | 0.0 | 1 | 1 |
| 10 | 飲料・たばこ・飼料製造業 | 0 | 4 | 1.0 | 0.0 | 1 | 1 |
| 11 | 繊維工業 | 0 | 3 | 1.0 | 0.0 | 1 | 1 |
| 12 | 木材・木製品製造業(家具を除く) | 0 | 0 | - | - | - | - |
| 13 | 家具・装備品製造業 | 0 | 1 | 2.0 | - | 2 | 2 |
| 14 | パルプ・紙・紙加工品製造業 | 0 | 3 | 1.3 | 0.6 | 2 | 1 |
| 15 | 印刷・同関連業 | 0 | 1 | 1.0 | - | 1 | 1 |
| 16 | 化学工業 | 0 | 12 | 21.8 | 70.0 | 5 | 1 |
| 17 | 石油製品・石炭製品製造業 | 0 | 0 | - | - | - | - |
| 18 | プラスチック製品製造業(別掲を除く) | 0 | 0 | - | - | - | - |
| 19 | ゴム製品製造業 | 0 | 2 | 1.5 | 0.7 | 2 | 1 |
| 20 | なめし革・同製品・毛皮製造業 | 0 | 2 | 1.0 | 0.0 | 1 | 1 |
| 21 | 窯業・土石製品製造業 | 0 | 2 | 1.0 | 0.0 | 1 | 1 |
| 22 | 鉄鋼業 | 0 | 6 | 1.7 | 0.8 | 3 | 1 |
| 23 | 非鉄金属製造業 | 0 | 5 | 8.8 | 4.6 | 6 | 12 |
| 24 | 金属製品製造業 | 0 | 9 | 2.9 | 4.6 | 2 | 1 |
| 25 | はん用機械器具製造業 | 0 | 5 | 2.8 | 2.7 | 7 | 1 |
| 26 | 生産用機械器具製造業 | 0 | 4 | 1.8 | 1.5 | 4 | 1 |
| 27 | 業務用機械器具製造業 | 0 | 2 | 6.5 | 7.8 | 12 | 1 |
| 28 | 電子部品・デバイス・電子回路製造業 | 0 | 12 | 3.0 | 4.2 | 2 | 1 |
| 29 | 電気機械器具製造業 | 0 | 4 | 3.8 | 5.5 | 12 | 1 |
| 30 | 情報通信機械器具製造業 | 0 | 0 | - | - | - | - |
| 31 | 輸送用機械器具製造業 | 0 | 13 | 1.5 | 0.5 | 2 | 1 |
| 32 | その他の製造業 | 0 | 1 | 2.0 | - | 2 | 2 |
| 33 | 電気業 | 0 | 0 | - | - | - | - |
| 34 | ガス業 | 0 | 0 | - | - | - | - |
| 35 | 熱供給業 | 0 | 0 | - | - | - | - |
| 36 | 水道業 | 0 | 181 | 4.5 | 6.0 | 6 | 0 |
| 37 | 通信業 | 0 | 0 | - | - | - | - |
| 38 | 放送業 | 0 | 0 | - | - | - | - |
| 39 | 情報サービス業 | 0 | 0 | - | - | - | - |
| 40 | インターネット附随サービス業 | 0 | 0 | - | - | - | - |
| 41 | 映像・音声・文字情報制作業 | 0 | 0 | - | - | - | - |
| 42 | 鉄道業 | 0 | 0 | - | - | - | - |
| 43 | 道路旅客運送業 | 0 | 0 | - | - | - | - |
| 44 | 道路貨物運送業 | 0 | 0 | - | - | - | - |
| 45 | 水運業 | 0 | 0 | - | - | - | - |
| 46 | 航空運輸業 | 0 | 0 | - | - | - | - |
| 47 | 倉庫業 | 0 | 0 | - | - | - | - |
| 48 | 運輸に附帯するサービス業 | 0 | 0 | - | - | - | - |
| 49 | 郵便業(信書便事業を含む) | 0 | 0 | - | - | - | - |
| 50 | 各種商品卸売業 | 0 | 0 | - | - | - | - |
| 51 | 繊維・衣服等卸売業 | 0 | 0 | - | - | - | - |
| 52 | 飲食料品卸売業 | 0 | 0 | - | - | - | - |
| 53 | 建築材料, 鉱物・金属材料等卸売業 | 0 | 0 | - | - | - | - |
| 54 | 機械器具卸売業 | 0 | 1 | 1.0 | - | 1 | 1 |
| 55 | その他の卸売業 | 0 | 0 | - | - | - | - |
| 56 | 各種商品小売業 | 0 | 0 | - | - | - | - |

| 産業中分類 | 連続測定 | 非連続測定 | | | | | |
|-------|--------------------------|-------|-----|------|------|-----|---|
| | 事業場数 | 事業場数 | 平均値 | 標準偏差 | 最大値 | 最小値 | |
| 57 | 織物・衣服・身の回り品小売業 | 0 | 0 | - | - | - | - |
| 58 | 飲食料品小売業 | 0 | 0 | - | - | - | - |
| 59 | 機械器具小売業 | 0 | 0 | - | - | - | - |
| 60 | その他の小売業 | 0 | 0 | - | - | - | - |
| 61 | 無店舗小売業 | 0 | 0 | - | - | - | - |
| 62 | 銀行業 | 0 | 0 | - | - | - | - |
| 63 | 協同組織金融業 | 0 | 0 | - | - | - | - |
| 64 | 貸金業, クレジットカード業等非預金信用機関 | 0 | 0 | - | - | - | - |
| 65 | 金融商品取引業, 商品先物取引業 | 0 | 0 | - | - | - | - |
| 66 | 補助的金融業等 | 0 | 0 | - | - | - | - |
| 67 | 保険業(保険媒介代理業, 保険サービス業を含む) | 0 | 0 | - | - | - | - |
| 68 | 不動産取引業 | 0 | 0 | - | - | - | - |
| 69 | 不動産賃貸業・管理業 | 0 | 0 | - | - | - | - |
| 70 | 物品賃貸業 | 0 | 0 | - | - | - | - |
| 71 | 学術・開発研究機関 | 0 | 13 | 3.0 | 3.1 | 6 | 1 |
| 72 | 専門サービス業(他に分類されないもの) | 0 | 0 | - | - | - | - |
| 73 | 広告業 | 0 | 0 | - | - | - | - |
| 74 | 技術サービス業(他に分類されないもの) | 0 | 12 | 3.7 | 4.4 | 8 | 1 |
| 75 | 宿泊業 | 0 | 1 | 1.0 | - | 1 | 1 |
| 76 | 飲食店 | 0 | 0 | - | - | - | - |
| 77 | 持ち帰り・配達飲食サービス業 | 0 | 0 | - | - | - | - |
| 78 | 洗濯・理容・美容・浴場業 | 0 | 4 | 1.8 | 1.0 | 3 | 1 |
| 79 | その他の生活関連サービス業 | 0 | 0 | - | - | - | - |
| 80 | 娯楽業 | 0 | 1 | 6.0 | - | 6 | 6 |
| 81 | 学校教育 | 0 | 1 | 1.0 | - | 1 | 1 |
| 82 | その他の教育, 学習支援業 | 0 | 0 | - | - | - | - |
| 83 | 医療業 | 0 | 4 | 2.3 | 1.3 | 4 | 1 |
| 84 | 保健衛生 | 0 | 2 | 1.0 | 0.0 | 1 | 1 |
| 85 | 社会保険・社会福祉・介護事業 | 0 | 0 | - | - | - | - |
| 86 | 郵便局 | 0 | 0 | - | - | - | - |
| 87 | 協同組合(他に分類されないもの) | 0 | 0 | - | - | - | - |
| 88 | 廃棄物処理業 | 0 | 60 | 2.2 | 3.0 | 8 | 1 |
| 89 | 自動車整備業 | 0 | 0 | - | - | - | - |
| 90 | 機械等修理業(別掲を除く) | 0 | 0 | - | - | - | - |
| 91 | 職業紹介・労働者派遣業 | 0 | 0 | - | - | - | - |
| 92 | その他の事業サービス業 | 0 | 0 | - | - | - | - |
| 93 | 政治・経済・文化団体 | 0 | 0 | - | - | - | - |
| 94 | 宗教 | 0 | 0 | - | - | - | - |
| 95 | その他のサービス業 | 0 | 0 | - | - | - | - |
| 96 | 外国公務 | 0 | 1 | 3.0 | - | 3 | 3 |
| 97 | 国家公務 | 0 | 0 | - | - | - | - |
| 98 | 地方公務 | 0 | 1 | 1.0 | - | 1 | 1 |
| 99 | 分類不能の産業 | 0 | 6 | 1.8 | 1.2 | 4 | 1 |
| - | 産業分類不明 | 0 | 0 | - | - | - | - |
| | 合計 | 0 | 383 | 4.0 | 13.2 | 12 | 0 |

表3.5.5.2(18) 産業分類別の有害物質の測定回数の平均値、標準偏差、最大値、最小値

| 産業中分類 | 連続測定 事業場数 | 1,1,2-トリクロロエタン 回/年 非連続測定 | | | | |
|-----------------------|--------------|-----------------------------|------|------|-----|-----|
| | | 事業場数 | 平均値 | 標準偏差 | 最大値 | 最小値 |
| 01 農業 | 0 | 0 | - | - | - | - |
| 02 林業 | 0 | 0 | - | - | - | - |
| 03 漁業(水産養殖業を除く) | 0 | 0 | - | - | - | - |
| 04 水産養殖業 | 0 | 0 | - | - | - | - |
| 05 鉱業, 採石業, 砂利採取業 | 0 | 0 | - | - | - | - |
| 06 総合工事業 | 0 | 0 | - | - | - | - |
| 07 職別工事業(設備工事業を除く) | 0 | 0 | - | - | - | - |
| 08 設備工事業 | 0 | 0 | - | - | - | - |
| 09 食料品製造業 | 0 | 4 | 1.0 | 0.0 | 1 | 1 |
| 10 飲料・たばこ・飼料製造業 | 0 | 4 | 1.0 | 0.0 | 1 | 1 |
| 11 繊維工業 | 0 | 2 | 1.0 | 0.0 | 1 | 1 |
| 12 木材・木製品製造業(家具を除く) | 0 | 0 | - | - | - | - |
| 13 家具・装備品製造業 | 0 | 1 | 2.0 | - | 2 | 2 |
| 14 パルプ・紙・紙加工品製造業 | 0 | 2 | 1.0 | 0.0 | 1 | 1 |
| 15 印刷・同関連業 | 0 | 1 | 3.0 | - | 3 | 3 |
| 16 化学工業 | 0 | 11 | 24.7 | 72.8 | 5 | 1 |
| 17 石油製品・石炭製品製造業 | 0 | 0 | - | - | - | - |
| 18 プラスチック製品製造業(別掲を除く) | 0 | 0 | - | - | - | - |
| 19 ゴム製品製造業 | 0 | 0 | - | - | - | - |
| 20 なめし革・同製品・毛皮製造業 | 0 | 2 | 1.0 | 0.0 | 1 | 1 |
| 21 窯業・土石製品製造業 | 0 | 2 | 1.0 | 0.0 | 1 | 1 |
| 22 鉄鋼業 | 0 | 5 | 1.4 | 0.5 | 2 | 1 |
| 23 非鉄金属製造業 | 0 | 2 | 6.5 | 7.8 | 12 | 1 |
| 24 金属製品製造業 | 0 | 6 | 1.5 | 0.5 | 2 | 1 |
| 25 はん用機械器具製造業 | 0 | 2 | 1.0 | 0.0 | 1 | 1 |
| 26 生産用機械器具製造業 | 0 | 3 | 2.0 | 1.7 | 4 | 1 |
| 27 業務用機械器具製造業 | 0 | 0 | - | - | - | - |
| 28 電子部品・デバイス・電子回路製造業 | 0 | 6 | 3.0 | 4.4 | 2 | 1 |
| 29 電気機械器具製造業 | 0 | 2 | 1.0 | 0.0 | 1 | 1 |
| 30 情報通信機械器具製造業 | 0 | 0 | - | - | - | - |
| 31 輸送用機械器具製造業 | 0 | 8 | 1.5 | 0.5 | 2 | 1 |
| 32 その他の製造業 | 0 | 1 | 2.0 | - | 2 | 2 |
| 33 電気業 | 0 | 0 | - | - | - | - |
| 34 ガス業 | 0 | 0 | - | - | - | - |
| 35 熱供給業 | 0 | 0 | - | - | - | - |
| 36 水道業 | 0 | 182 | 4.6 | 6.1 | 6 | 0 |
| 37 通信業 | 0 | 0 | - | - | - | - |
| 38 放送業 | 0 | 0 | - | - | - | - |
| 39 情報サービス業 | 0 | 0 | - | - | - | - |
| 40 インターネット附随サービス業 | 0 | 0 | - | - | - | - |
| 41 映像・音声・文字情報制作業 | 0 | 0 | - | - | - | - |
| 42 鉄道業 | 0 | 0 | - | - | - | - |
| 43 道路旅客運送業 | 0 | 0 | - | - | - | - |
| 44 道路貨物運送業 | 0 | 0 | - | - | - | - |
| 45 水運業 | 0 | 0 | - | - | - | - |
| 46 航空運輸業 | 0 | 0 | - | - | - | - |
| 47 倉庫業 | 0 | 0 | - | - | - | - |
| 48 運輸に附帯するサービス業 | 0 | 0 | - | - | - | - |
| 49 郵便業(信書便事業を含む) | 0 | 0 | - | - | - | - |
| 50 各種商品卸売業 | 0 | 0 | - | - | - | - |
| 51 繊維・衣服等卸売業 | 0 | 0 | - | - | - | - |
| 52 飲食料品卸売業 | 0 | 0 | - | - | - | - |
| 53 建築材料, 鉱物・金属材料等卸売業 | 0 | 0 | - | - | - | - |
| 54 機械器具卸売業 | 0 | 1 | 1.0 | - | 1 | 1 |
| 55 その他の卸売業 | 0 | 0 | - | - | - | - |
| 56 各種商品小売業 | 0 | 0 | - | - | - | - |

| 産業中分類 | 連続測定 | 非連続測定 | | | | | |
|-------|--------------------------|-------|-----|------|------|-----|---|
| | 事業場数 | 事業場数 | 平均値 | 標準偏差 | 最大値 | 最小値 | |
| 57 | 織物・衣服・身の回り品小売業 | 0 | 0 | - | - | - | - |
| 58 | 飲食料品小売業 | 0 | 0 | - | - | - | - |
| 59 | 機械器具小売業 | 0 | 0 | - | - | - | - |
| 60 | その他の小売業 | 0 | 0 | - | - | - | - |
| 61 | 無店舗小売業 | 0 | 0 | - | - | - | - |
| 62 | 銀行業 | 0 | 0 | - | - | - | - |
| 63 | 協同組織金融業 | 0 | 0 | - | - | - | - |
| 64 | 貸金業, クレジットカード業等非預金信用機関 | 0 | 0 | - | - | - | - |
| 65 | 金融商品取引業, 商品先物取引業 | 0 | 0 | - | - | - | - |
| 66 | 補助的金融業等 | 0 | 0 | - | - | - | - |
| 67 | 保険業(保険媒介代理業, 保険サービス業を含む) | 0 | 0 | - | - | - | - |
| 68 | 不動産取引業 | 0 | 0 | - | - | - | - |
| 69 | 不動産賃貸業・管理業 | 0 | 0 | - | - | - | - |
| 70 | 物品賃貸業 | 0 | 0 | - | - | - | - |
| 71 | 学術・開発研究機関 | 0 | 12 | 2.9 | 3.2 | 6 | 1 |
| 72 | 専門サービス業(他に分類されないもの) | 0 | 0 | - | - | - | - |
| 73 | 広告業 | 0 | 0 | - | - | - | - |
| 74 | 技術サービス業(他に分類されないもの) | 0 | 12 | 3.7 | 4.4 | 8 | 1 |
| 75 | 宿泊業 | 0 | 1 | 1.0 | - | 1 | 1 |
| 76 | 飲食店 | 0 | 0 | - | - | - | - |
| 77 | 持ち帰り・配達飲食サービス業 | 0 | 0 | - | - | - | - |
| 78 | 洗濯・理容・美容・浴場業 | 0 | 4 | 1.0 | 0.8 | 2 | 0 |
| 79 | その他の生活関連サービス業 | 0 | 0 | - | - | - | - |
| 80 | 娯楽業 | 0 | 1 | 6.0 | - | 6 | 6 |
| 81 | 学校教育 | 0 | 4 | 6.5 | 6.4 | 12 | 1 |
| 82 | その他の教育, 学習支援業 | 0 | 0 | - | - | - | - |
| 83 | 医療業 | 0 | 4 | 2.3 | 1.3 | 4 | 1 |
| 84 | 保健衛生 | 0 | 2 | 1.0 | 0.0 | 1 | 1 |
| 85 | 社会保険・社会福祉・介護事業 | 0 | 0 | - | - | - | - |
| 86 | 郵便局 | 0 | 0 | - | - | - | - |
| 87 | 協同組合(他に分類されないもの) | 0 | 0 | - | - | - | - |
| 88 | 廃棄物処理業 | 0 | 60 | 2.0 | 2.7 | 8 | 1 |
| 89 | 自動車整備業 | 0 | 0 | - | - | - | - |
| 90 | 機械等修理業(別掲を除く) | 0 | 0 | - | - | - | - |
| 91 | 職業紹介・労働者派遣業 | 0 | 0 | - | - | - | - |
| 92 | その他の事業サービス業 | 0 | 0 | - | - | - | - |
| 93 | 政治・経済・文化団体 | 0 | 0 | - | - | - | - |
| 94 | 宗教 | 0 | 0 | - | - | - | - |
| 95 | その他のサービス業 | 0 | 0 | - | - | - | - |
| 96 | 外国公務 | 0 | 1 | 3.0 | - | 3 | 3 |
| 97 | 国家公務 | 0 | 0 | - | - | - | - |
| 98 | 地方公務 | 0 | 0 | - | - | - | - |
| 99 | 分類不能の産業 | 0 | 5 | 1.4 | 0.5 | 2 | 1 |
| - | 産業分類不明 | 0 | 0 | - | - | - | - |
| | 合計 | 0 | 353 | 4.1 | 13.7 | 12 | 0 |

表3.5.5.2(19) 産業分類別の有害物質の測定回数の平均値、標準偏差、最大値、最小値

1,3-ジクロロプロペン 回/年

| 産業中分類 | 連続測定 | 非連続測定 | | | | |
|-----------------------|------|-------|-----|------|-----|-----|
| | 事業場数 | 事業場数 | 平均値 | 標準偏差 | 最大値 | 最小値 |
| 01 農業 | 0 | 0 | - | - | - | - |
| 02 林業 | 0 | 0 | - | - | - | - |
| 03 漁業(水産養殖業を除く) | 0 | 0 | - | - | - | - |
| 04 水産養殖業 | 0 | 0 | - | - | - | - |
| 05 鉱業, 採石業, 砂利採取業 | 0 | 0 | - | - | - | - |
| 06 総合工事業 | 0 | 0 | - | - | - | - |
| 07 職別工事業(設備工事業を除く) | 0 | 0 | - | - | - | - |
| 08 設備工事業 | 0 | 0 | - | - | - | - |
| 09 食料品製造業 | 0 | 4 | 1.0 | 0.0 | 1 | 1 |
| 10 飲料・たばこ・飼料製造業 | 0 | 5 | 1.0 | 0.0 | 1 | 1 |
| 11 繊維工業 | 0 | 2 | 1.0 | 0.0 | 1 | 1 |
| 12 木材・木製品製造業(家具を除く) | 0 | 0 | - | - | - | - |
| 13 家具・装備品製造業 | 0 | 1 | 2.0 | - | 2 | 2 |
| 14 パルプ・紙・紙加工品製造業 | 0 | 2 | 1.0 | 0.0 | 1 | 1 |
| 15 印刷・同関連業 | 0 | 0 | - | - | - | - |
| 16 化学工業 | 0 | 10 | 4.3 | 7.7 | 5 | 1 |
| 17 石油製品・石炭製品製造業 | 0 | 0 | - | - | - | - |
| 18 プラスチック製品製造業(別掲を除く) | 0 | 0 | - | - | - | - |
| 19 ゴム製品製造業 | 0 | 0 | - | - | - | - |
| 20 なめし革・同製品・毛皮製造業 | 0 | 2 | 1.0 | 0.0 | 1 | 1 |
| 21 窯業・土石製品製造業 | 0 | 2 | 1.0 | 0.0 | 1 | 1 |
| 22 鉄鋼業 | 0 | 5 | 1.4 | 0.5 | 2 | 1 |
| 23 非鉄金属製造業 | 0 | 2 | 6.5 | 7.8 | 12 | 1 |
| 24 金属製品製造業 | 0 | 3 | 1.3 | 0.6 | 2 | 1 |
| 25 はん用機械器具製造業 | 0 | 2 | 1.0 | 0.0 | 1 | 1 |
| 26 生産用機械器具製造業 | 0 | 3 | 2.0 | 1.7 | 4 | 1 |
| 27 業務用機械器具製造業 | 0 | 0 | - | - | - | - |
| 28 電子部品・デバイス・電子回路製造業 | 0 | 6 | 3.0 | 4.4 | 2 | 1 |
| 29 電気機械器具製造業 | 0 | 2 | 1.0 | 0.0 | 1 | 1 |
| 30 情報通信機械器具製造業 | 0 | 0 | - | - | - | - |
| 31 輸送用機械器具製造業 | 0 | 7 | 1.4 | 0.5 | 2 | 1 |
| 32 その他の製造業 | 0 | 1 | 2.0 | - | 2 | 2 |
| 33 電気業 | 0 | 0 | - | - | - | - |
| 34 ガス業 | 0 | 0 | - | - | - | - |
| 35 熱供給業 | 0 | 0 | - | - | - | - |
| 36 水道業 | 0 | 183 | 4.4 | 5.9 | 6 | 0 |
| 37 通信業 | 0 | 0 | - | - | - | - |
| 38 放送業 | 0 | 0 | - | - | - | - |
| 39 情報サービス業 | 0 | 0 | - | - | - | - |
| 40 インターネット附随サービス業 | 0 | 0 | - | - | - | - |
| 41 映像・音声・文字情報制作業 | 0 | 0 | - | - | - | - |
| 42 鉄道業 | 0 | 0 | - | - | - | - |
| 43 道路旅客運送業 | 0 | 0 | - | - | - | - |
| 44 道路貨物運送業 | 0 | 0 | - | - | - | - |
| 45 水運業 | 0 | 0 | - | - | - | - |
| 46 航空運輸業 | 0 | 0 | - | - | - | - |
| 47 倉庫業 | 0 | 0 | - | - | - | - |
| 48 運輸に附帯するサービス業 | 0 | 0 | - | - | - | - |
| 49 郵便業(信書便事業を含む) | 0 | 0 | - | - | - | - |
| 50 各種商品卸売業 | 0 | 0 | - | - | - | - |
| 51 繊維・衣服等卸売業 | 0 | 0 | - | - | - | - |
| 52 飲食料品卸売業 | 0 | 0 | - | - | - | - |
| 53 建築材料, 鉱物・金属材料等卸売業 | 0 | 0 | - | - | - | - |
| 54 機械器具卸売業 | 0 | 1 | 1.0 | - | 1 | 1 |
| 55 その他の卸売業 | 0 | 0 | - | - | - | - |
| 56 各種商品小売業 | 0 | 0 | - | - | - | - |

| 産業中分類 | 連続測定 | 非連続測定 | | | | | |
|-------|--------------------------|-------|-----|------|-----|-----|---|
| | 事業場数 | 事業場数 | 平均値 | 標準偏差 | 最大値 | 最小値 | |
| 57 | 織物・衣服・身の回り品小売業 | 0 | 0 | - | - | - | - |
| 58 | 飲食料品小売業 | 0 | 0 | - | - | - | - |
| 59 | 機械器具小売業 | 0 | 0 | - | - | - | - |
| 60 | その他の小売業 | 0 | 0 | - | - | - | - |
| 61 | 無店舗小売業 | 0 | 0 | - | - | - | - |
| 62 | 銀行業 | 0 | 0 | - | - | - | - |
| 63 | 協同組織金融業 | 0 | 0 | - | - | - | - |
| 64 | 貸金業, クレジットカード業等非預金信用機関 | 0 | 0 | - | - | - | - |
| 65 | 金融商品取引業, 商品先物取引業 | 0 | 0 | - | - | - | - |
| 66 | 補助的金融業等 | 0 | 0 | - | - | - | - |
| 67 | 保険業(保険媒介代理業, 保険サービス業を含む) | 0 | 0 | - | - | - | - |
| 68 | 不動産取引業 | 0 | 0 | - | - | - | - |
| 69 | 不動産賃貸業・管理業 | 0 | 0 | - | - | - | - |
| 70 | 物品賃貸業 | 0 | 0 | - | - | - | - |
| 71 | 学術・開発研究機関 | 0 | 11 | 2.6 | 3.2 | 4 | 1 |
| 72 | 専門サービス業(他に分類されないもの) | 0 | 0 | - | - | - | - |
| 73 | 広告業 | 0 | 0 | - | - | - | - |
| 74 | 技術サービス業(他に分類されないもの) | 0 | 12 | 3.7 | 4.4 | 8 | 1 |
| 75 | 宿泊業 | 0 | 1 | 1.0 | - | 1 | 1 |
| 76 | 飲食店 | 0 | 0 | - | - | - | - |
| 77 | 持ち帰り・配達飲食サービス業 | 0 | 0 | - | - | - | - |
| 78 | 洗濯・理容・美容・浴場業 | 0 | 4 | 1.0 | 0.8 | 2 | 0 |
| 79 | その他の生活関連サービス業 | 0 | 0 | - | - | - | - |
| 80 | 娯楽業 | 0 | 1 | 6.0 | - | 6 | 6 |
| 81 | 学校教育 | 0 | 1 | 1.0 | - | 1 | 1 |
| 82 | その他の教育, 学習支援業 | 0 | 0 | - | - | - | - |
| 83 | 医療業 | 0 | 4 | 2.3 | 1.3 | 4 | 1 |
| 84 | 保健衛生 | 0 | 2 | 1.0 | 0.0 | 1 | 1 |
| 85 | 社会保険・社会福祉・介護事業 | 0 | 0 | - | - | - | - |
| 86 | 郵便局 | 0 | 0 | - | - | - | - |
| 87 | 協同組合(他に分類されないもの) | 0 | 0 | - | - | - | - |
| 88 | 廃棄物処理業 | 0 | 59 | 2.0 | 2.7 | 8 | 1 |
| 89 | 自動車整備業 | 0 | 0 | - | - | - | - |
| 90 | 機械等修理業(別掲を除く) | 0 | 0 | - | - | - | - |
| 91 | 職業紹介・労働者派遣業 | 0 | 0 | - | - | - | - |
| 92 | その他の事業サービス業 | 0 | 0 | - | - | - | - |
| 93 | 政治・経済・文化団体 | 0 | 0 | - | - | - | - |
| 94 | 宗教 | 0 | 0 | - | - | - | - |
| 95 | その他のサービス業 | 0 | 0 | - | - | - | - |
| 96 | 外国公務 | 0 | 1 | 3.0 | - | 3 | 3 |
| 97 | 国家公務 | 0 | 0 | - | - | - | - |
| 98 | 地方公務 | 0 | 0 | - | - | - | - |
| 99 | 分類不能の産業 | 0 | 4 | 1.3 | 0.5 | 2 | 1 |
| - | 産業分類不明 | 0 | 0 | - | - | - | - |
| | 合計 | 0 | 343 | 3.4 | 5.0 | 12 | 0 |

表3.5.5.2(20) 産業分類別の有害物質の測定回数の平均値、標準偏差、最大値、最小値

チウラム 回/年

| 産業中分類 | 連続測定 事業場数 | 非連続測定 | | | | |
|-----------------------|--------------|-------|------|------|-----|-----|
| | | 事業場数 | 平均値 | 標準偏差 | 最大値 | 最小値 |
| 01 農業 | 0 | 0 | - | - | - | - |
| 02 林業 | 0 | 0 | - | - | - | - |
| 03 漁業(水産養殖業を除く) | 0 | 0 | - | - | - | - |
| 04 水産養殖業 | 0 | 0 | - | - | - | - |
| 05 鉱業, 採石業, 砂利採取業 | 0 | 0 | - | - | - | - |
| 06 総合工事業 | 0 | 0 | - | - | - | - |
| 07 職別工事業(設備工事業を除く) | 0 | 0 | - | - | - | - |
| 08 設備工事業 | 0 | 0 | - | - | - | - |
| 09 食料品製造業 | 0 | 4 | 1.0 | 0.0 | 1 | 1 |
| 10 飲料・たばこ・飼料製造業 | 0 | 5 | 2.0 | 2.2 | 6 | 1 |
| 11 繊維工業 | 0 | 2 | 1.0 | 0.0 | 1 | 1 |
| 12 木材・木製品製造業(家具を除く) | 0 | 0 | - | - | - | - |
| 13 家具・装備品製造業 | 0 | 0 | - | - | - | - |
| 14 パルプ・紙・紙加工品製造業 | 0 | 2 | 1.0 | 0.0 | 1 | 1 |
| 15 印刷・同関連業 | 0 | 0 | - | - | - | - |
| 16 化学工業 | 0 | 9 | 3.3 | 4.4 | 2 | 1 |
| 17 石油製品・石炭製品製造業 | 0 | 0 | - | - | - | - |
| 18 プラスチック製品製造業(別掲を除く) | 0 | 0 | - | - | - | - |
| 19 ゴム製品製造業 | 0 | 11 | 3.5 | 4.3 | 4 | 1 |
| 20 なめし革・同製品・毛皮製造業 | 0 | 1 | 1.0 | - | 1 | 1 |
| 21 窯業・土石製品製造業 | 0 | 3 | 1.0 | 0.0 | 1 | 1 |
| 22 鉄鋼業 | 0 | 3 | 1.7 | 0.6 | 2 | 1 |
| 23 非鉄金属製造業 | 0 | 1 | 12.0 | - | 12 | 12 |
| 24 金属製品製造業 | 0 | 3 | 1.3 | 0.6 | 2 | 1 |
| 25 はん用機械器具製造業 | 0 | 2 | 1.0 | 0.0 | 1 | 1 |
| 26 生産用機械器具製造業 | 0 | 1 | 1.0 | - | 1 | 1 |
| 27 業務用機械器具製造業 | 0 | 0 | - | - | - | - |
| 28 電子部品・デバイス・電子回路製造業 | 0 | 4 | 1.3 | 0.5 | 2 | 1 |
| 29 電気機械器具製造業 | 0 | 2 | 1.0 | 0.0 | 1 | 1 |
| 30 情報通信機械器具製造業 | 0 | 0 | - | - | - | - |
| 31 輸送用機械器具製造業 | 0 | 7 | 1.4 | 0.5 | 2 | 1 |
| 32 その他の製造業 | 0 | 1 | 2.0 | - | 2 | 2 |
| 33 電気業 | 0 | 0 | - | - | - | - |
| 34 ガス業 | 0 | 0 | - | - | - | - |
| 35 熱供給業 | 0 | 0 | - | - | - | - |
| 36 水道業 | 0 | 180 | 4.4 | 5.8 | 6 | 0 |
| 37 通信業 | 0 | 0 | - | - | - | - |
| 38 放送業 | 0 | 0 | - | - | - | - |
| 39 情報サービス業 | 0 | 0 | - | - | - | - |
| 40 インターネット附随サービス業 | 0 | 0 | - | - | - | - |
| 41 映像・音声・文字情報制作業 | 0 | 0 | - | - | - | - |
| 42 鉄道業 | 0 | 0 | - | - | - | - |
| 43 道路旅客運送業 | 0 | 0 | - | - | - | - |
| 44 道路貨物運送業 | 0 | 0 | - | - | - | - |
| 45 水運業 | 0 | 0 | - | - | - | - |
| 46 航空運輸業 | 0 | 0 | - | - | - | - |
| 47 倉庫業 | 0 | 0 | - | - | - | - |
| 48 運輸に附帯するサービス業 | 0 | 0 | - | - | - | - |
| 49 郵便業(信書便事業を含む) | 0 | 0 | - | - | - | - |
| 50 各種商品卸売業 | 0 | 0 | - | - | - | - |
| 51 繊維・衣服等卸売業 | 0 | 0 | - | - | - | - |
| 52 飲食料品卸売業 | 0 | 0 | - | - | - | - |
| 53 建築材料, 鉱物・金属材料等卸売業 | 0 | 0 | - | - | - | - |
| 54 機械器具卸売業 | 0 | 1 | 1.0 | - | 1 | 1 |
| 55 その他の卸売業 | 0 | 0 | - | - | - | - |
| 56 各種商品小売業 | 0 | 0 | - | - | - | - |

| 産業中分類 | 連続測定 | 非連続測定 | | | | | |
|-------|-------------------------|-------|-----|------|-----|-----|---|
| | 事業場数 | 事業場数 | 平均値 | 標準偏差 | 最大値 | 最小値 | |
| 57 | 織物・衣服・身の回り品小売業 | 0 | 0 | - | - | - | - |
| 58 | 飲食料品小売業 | 0 | 0 | - | - | - | - |
| 59 | 機械器具小売業 | 0 | 0 | - | - | - | - |
| 60 | その他の小売業 | 0 | 0 | - | - | - | - |
| 61 | 無店舗小売業 | 0 | 0 | - | - | - | - |
| 62 | 銀行業 | 0 | 0 | - | - | - | - |
| 63 | 協同組織金融業 | 0 | 0 | - | - | - | - |
| 64 | 貸金業、クレジットカード業等非預金信用機関 | 0 | 0 | - | - | - | - |
| 65 | 金融商品取引業、商品先物取引業 | 0 | 0 | - | - | - | - |
| 66 | 補助的金融業等 | 0 | 0 | - | - | - | - |
| 67 | 保険業(保険媒介代理業、保険サービス業を含む) | 0 | 0 | - | - | - | - |
| 68 | 不動産取引業 | 0 | 0 | - | - | - | - |
| 69 | 不動産賃貸業・管理業 | 0 | 0 | - | - | - | - |
| 70 | 物品賃貸業 | 0 | 0 | - | - | - | - |
| 71 | 学術・開発研究機関 | 0 | 8 | 3.0 | 3.8 | 4 | 1 |
| 72 | 専門サービス業(他に分類されないもの) | 0 | 0 | - | - | - | - |
| 73 | 広告業 | 0 | 0 | - | - | - | - |
| 74 | 技術サービス業(他に分類されないもの) | 0 | 11 | 3.0 | 3.6 | 8 | 1 |
| 75 | 宿泊業 | 0 | 1 | 1.0 | - | 1 | 1 |
| 76 | 飲食店 | 0 | 0 | - | - | - | - |
| 77 | 持ち帰り・配達飲食サービス業 | 0 | 0 | - | - | - | - |
| 78 | 洗濯・理容・美容・浴場業 | 0 | 2 | 0.6 | 0.6 | 1 | 0 |
| 79 | その他の生活関連サービス業 | 0 | 0 | - | - | - | - |
| 80 | 娯楽業 | 0 | 5 | 2.6 | 2.3 | 6 | 1 |
| 81 | 学校教育 | 0 | 2 | 0.5 | 0.7 | 1 | 0 |
| 82 | その他の教育、学習支援業 | 0 | 0 | - | - | - | - |
| 83 | 医療業 | 0 | 3 | 2.0 | 1.7 | 4 | 1 |
| 84 | 保健衛生 | 0 | 2 | 1.0 | 0.0 | 1 | 1 |
| 85 | 社会保険・社会福祉・介護事業 | 0 | 0 | - | - | - | - |
| 86 | 郵便局 | 0 | 0 | - | - | - | - |
| 87 | 協同組合(他に分類されないもの) | 0 | 0 | - | - | - | - |
| 88 | 廃棄物処理業 | 0 | 56 | 1.9 | 2.4 | 8 | 1 |
| 89 | 自動車整備業 | 0 | 0 | - | - | - | - |
| 90 | 機械等修理業(別掲を除く) | 0 | 0 | - | - | - | - |
| 91 | 職業紹介・労働者派遣業 | 0 | 0 | - | - | - | - |
| 92 | その他の事業サービス業 | 0 | 0 | - | - | - | - |
| 93 | 政治・経済・文化団体 | 0 | 0 | - | - | - | - |
| 94 | 宗教 | 0 | 0 | - | - | - | - |
| 95 | その他のサービス業 | 0 | 0 | - | - | - | - |
| 96 | 外国公務 | 0 | 0 | - | - | - | - |
| 97 | 国家公務 | 0 | 0 | - | - | - | - |
| 98 | 地方公務 | 0 | 1 | 1.0 | - | 1 | 1 |
| 99 | 分類不能の産業 | 0 | 4 | 1.3 | 0.5 | 2 | 1 |
| - | 産業分類不明 | 0 | 0 | - | - | - | - |
| | 合計 | 0 | 337 | 3.3 | 4.7 | 12 | 0 |

表3.5.5.2(21) 産業分類別の有害物質の測定回数の平均値、標準偏差、最大値、最小値

シマジン 回/年

| 産業中分類 | 連続測定 事業場数 | 非連続測定 | | | | |
|-----------------------|--------------|-------|------|------|-----|-----|
| | | 事業場数 | 平均値 | 標準偏差 | 最大値 | 最小値 |
| 01 農業 | 0 | 0 | - | - | - | - |
| 02 林業 | 0 | 0 | - | - | - | - |
| 03 漁業(水産養殖業を除く) | 0 | 0 | - | - | - | - |
| 04 水産養殖業 | 0 | 0 | - | - | - | - |
| 05 鉱業, 採石業, 砂利採取業 | 0 | 0 | - | - | - | - |
| 06 総合工事業 | 0 | 0 | - | - | - | - |
| 07 職別工事業(設備工事業を除く) | 0 | 0 | - | - | - | - |
| 08 設備工事業 | 0 | 0 | - | - | - | - |
| 09 食料品製造業 | 0 | 4 | 1.0 | 0.0 | 1 | 1 |
| 10 飲料・たばこ・飼料製造業 | 0 | 5 | 2.0 | 2.2 | 6 | 1 |
| 11 繊維工業 | 0 | 2 | 1.0 | 0.0 | 1 | 1 |
| 12 木材・木製品製造業(家具を除く) | 0 | 0 | - | - | - | - |
| 13 家具・装備品製造業 | 0 | 0 | - | - | - | - |
| 14 パルプ・紙・紙加工品製造業 | 0 | 2 | 1.0 | 0.0 | 1 | 1 |
| 15 印刷・同関連業 | 0 | 0 | - | - | - | - |
| 16 化学工業 | 0 | 6 | 1.2 | 0.4 | 2 | 1 |
| 17 石油製品・石炭製品製造業 | 0 | 0 | - | - | - | - |
| 18 プラスチック製品製造業(別掲を除く) | 0 | 0 | - | - | - | - |
| 19 ゴム製品製造業 | 0 | 1 | 1.0 | - | 1 | 1 |
| 20 なめし革・同製品・毛皮製造業 | 0 | 1 | 1.0 | - | 1 | 1 |
| 21 窯業・土石製品製造業 | 0 | 3 | 1.0 | 0.0 | 1 | 1 |
| 22 鉄鋼業 | 0 | 3 | 1.7 | 0.6 | 2 | 1 |
| 23 非鉄金属製造業 | 0 | 1 | 12.0 | - | 12 | 12 |
| 24 金属製品製造業 | 0 | 3 | 1.3 | 0.6 | 2 | 1 |
| 25 はん用機械器具製造業 | 0 | 2 | 1.0 | 0.0 | 1 | 1 |
| 26 生産用機械器具製造業 | 0 | 1 | 1.0 | - | 1 | 1 |
| 27 業務用機械器具製造業 | 0 | 0 | - | - | - | - |
| 28 電子部品・デバイス・電子回路製造業 | 0 | 4 | 1.3 | 0.5 | 2 | 1 |
| 29 電気機械器具製造業 | 0 | 2 | 1.0 | 0.0 | 1 | 1 |
| 30 情報通信機械器具製造業 | 0 | 0 | - | - | - | - |
| 31 輸送用機械器具製造業 | 0 | 6 | 1.3 | 0.5 | 2 | 1 |
| 32 その他の製造業 | 0 | 1 | 2.0 | - | 2 | 2 |
| 33 電気業 | 0 | 0 | - | - | - | - |
| 34 ガス業 | 0 | 0 | - | - | - | - |
| 35 熱供給業 | 0 | 0 | - | - | - | - |
| 36 水道業 | 0 | 180 | 4.4 | 5.8 | 6 | 0 |
| 37 通信業 | 0 | 0 | - | - | - | - |
| 38 放送業 | 0 | 0 | - | - | - | - |
| 39 情報サービス業 | 0 | 0 | - | - | - | - |
| 40 インターネット附随サービス業 | 0 | 0 | - | - | - | - |
| 41 映像・音声・文字情報制作業 | 0 | 0 | - | - | - | - |
| 42 鉄道業 | 0 | 0 | - | - | - | - |
| 43 道路旅客運送業 | 0 | 0 | - | - | - | - |
| 44 道路貨物運送業 | 0 | 0 | - | - | - | - |
| 45 水運業 | 0 | 0 | - | - | - | - |
| 46 航空運輸業 | 0 | 0 | - | - | - | - |
| 47 倉庫業 | 0 | 0 | - | - | - | - |
| 48 運輸に附帯するサービス業 | 0 | 0 | - | - | - | - |
| 49 郵便業(信書便事業を含む) | 0 | 0 | - | - | - | - |
| 50 各種商品卸売業 | 0 | 0 | - | - | - | - |
| 51 繊維・衣服等卸売業 | 0 | 0 | - | - | - | - |
| 52 飲食料品卸売業 | 0 | 0 | - | - | - | - |
| 53 建築材料, 鉱物・金属材料等卸売業 | 0 | 0 | - | - | - | - |
| 54 機械器具卸売業 | 0 | 1 | 1.0 | - | 1 | 1 |
| 55 その他の卸売業 | 0 | 0 | - | - | - | - |
| 56 各種商品小売業 | 0 | 0 | - | - | - | - |

| 産業中分類 | 連続測定 | 非連続測定 | | | | | |
|-------|-------------------------|-------|-----|------|-----|-----|---|
| | 事業場数 | 事業場数 | 平均値 | 標準偏差 | 最大値 | 最小値 | |
| 57 | 織物・衣服・身の回り品小売業 | 0 | 0 | - | - | - | - |
| 58 | 飲食料品小売業 | 0 | 0 | - | - | - | - |
| 59 | 機械器具小売業 | 0 | 0 | - | - | - | - |
| 60 | その他の小売業 | 0 | 0 | - | - | - | - |
| 61 | 無店舗小売業 | 0 | 0 | - | - | - | - |
| 62 | 銀行業 | 0 | 0 | - | - | - | - |
| 63 | 協同組織金融業 | 0 | 0 | - | - | - | - |
| 64 | 貸金業、クレジットカード業等非預金信用機関 | 0 | 0 | - | - | - | - |
| 65 | 金融商品取引業、商品先物取引業 | 0 | 0 | - | - | - | - |
| 66 | 補助的金融業等 | 0 | 0 | - | - | - | - |
| 67 | 保険業(保険媒介代理業、保険サービス業を含む) | 0 | 0 | - | - | - | - |
| 68 | 不動産取引業 | 0 | 0 | - | - | - | - |
| 69 | 不動産賃貸業・管理業 | 0 | 0 | - | - | - | - |
| 70 | 物品賃貸業 | 0 | 0 | - | - | - | - |
| 71 | 学術・開発研究機関 | 0 | 10 | 2.7 | 3.4 | 4 | 1 |
| 72 | 専門サービス業(他に分類されないもの) | 0 | 0 | - | - | - | - |
| 73 | 広告業 | 0 | 0 | - | - | - | - |
| 74 | 技術サービス業(他に分類されないもの) | 0 | 11 | 3.0 | 3.6 | 8 | 1 |
| 75 | 宿泊業 | 0 | 1 | 1.0 | - | 1 | 1 |
| 76 | 飲食店 | 0 | 0 | - | - | - | - |
| 77 | 持ち帰り・配達飲食サービス業 | 0 | 0 | - | - | - | - |
| 78 | 洗濯・理容・美容・浴場業 | 0 | 2 | 0.6 | 0.6 | 1 | 0 |
| 79 | その他の生活関連サービス業 | 0 | 0 | - | - | - | - |
| 80 | 娯楽業 | 0 | 4 | 2.3 | 2.5 | 6 | 1 |
| 81 | 学校教育 | 0 | 1 | 1.0 | - | 1 | 1 |
| 82 | その他の教育、学習支援業 | 0 | 1 | 4.0 | - | 4 | 4 |
| 83 | 医療業 | 0 | 3 | 2.0 | 1.7 | 4 | 1 |
| 84 | 保健衛生 | 0 | 1 | 1.0 | - | 1 | 1 |
| 85 | 社会保険・社会福祉・介護事業 | 0 | 0 | - | - | - | - |
| 86 | 郵便局 | 0 | 0 | - | - | - | - |
| 87 | 協同組合(他に分類されないもの) | 0 | 0 | - | - | - | - |
| 88 | 廃棄物処理業 | 0 | 56 | 2.1 | 2.7 | 8 | 1 |
| 89 | 自動車整備業 | 0 | 0 | - | - | - | - |
| 90 | 機械等修理業(別掲を除く) | 0 | 0 | - | - | - | - |
| 91 | 職業紹介・労働者派遣業 | 0 | 0 | - | - | - | - |
| 92 | その他の事業サービス業 | 0 | 0 | - | - | - | - |
| 93 | 政治・経済・文化団体 | 0 | 0 | - | - | - | - |
| 94 | 宗教 | 0 | 0 | - | - | - | - |
| 95 | その他のサービス業 | 0 | 0 | - | - | - | - |
| 96 | 外国公務 | 0 | 0 | - | - | - | - |
| 97 | 国家公務 | 0 | 0 | - | - | - | - |
| 98 | 地方公務 | 0 | 1 | 1.0 | - | 1 | 1 |
| 99 | 分類不能の産業 | 0 | 4 | 1.3 | 0.5 | 2 | 1 |
| - | 産業分類不明 | 0 | 0 | - | - | - | - |
| | 合計 | 0 | 323 | 3.3 | 4.8 | 12 | 0 |

表3.5.5.2(22) 産業分類別の有害物質の測定回数の平均値、標準偏差、最大値、最小値

チオベンカルブ 回/年

| 産業中分類 | 連続測定 | 非連続測定 | | | | |
|-----------------------|------|-------|------|------|-----|-----|
| | 事業場数 | 事業場数 | 平均値 | 標準偏差 | 最大値 | 最小値 |
| 01 農業 | 0 | 0 | - | - | - | - |
| 02 林業 | 0 | 0 | - | - | - | - |
| 03 漁業(水産養殖業を除く) | 0 | 0 | - | - | - | - |
| 04 水産養殖業 | 0 | 0 | - | - | - | - |
| 05 鉱業, 採石業, 砂利採取業 | 0 | 0 | - | - | - | - |
| 06 総合工事業 | 0 | 0 | - | - | - | - |
| 07 職別工事業(設備工事業を除く) | 0 | 0 | - | - | - | - |
| 08 設備工事業 | 0 | 0 | - | - | - | - |
| 09 食料品製造業 | 0 | 4 | 1.0 | 0.0 | 1 | 1 |
| 10 飲料・たばこ・飼料製造業 | 0 | 5 | 2.0 | 2.2 | 6 | 1 |
| 11 繊維工業 | 0 | 2 | 1.0 | 0.0 | 1 | 1 |
| 12 木材・木製品製造業(家具を除く) | 0 | 0 | - | - | - | - |
| 13 家具・装備品製造業 | 0 | 0 | - | - | - | - |
| 14 パルプ・紙・紙加工品製造業 | 0 | 2 | 1.0 | 0.0 | 1 | 1 |
| 15 印刷・同関連業 | 0 | 0 | - | - | - | - |
| 16 化学工業 | 0 | 7 | 1.1 | 0.4 | 2 | 1 |
| 17 石油製品・石炭製品製造業 | 0 | 0 | - | - | - | - |
| 18 プラスチック製品製造業(別掲を除く) | 0 | 0 | - | - | - | - |
| 19 ゴム製品製造業 | 0 | 0 | - | - | - | - |
| 20 なめし革・同製品・毛皮製造業 | 0 | 1 | 1.0 | - | 1 | 1 |
| 21 窯業・土石製品製造業 | 0 | 3 | 1.0 | 0.0 | 1 | 1 |
| 22 鉄鋼業 | 0 | 3 | 1.7 | 0.6 | 2 | 1 |
| 23 非鉄金属製造業 | 0 | 1 | 12.0 | - | 12 | 12 |
| 24 金属製品製造業 | 0 | 3 | 1.3 | 0.6 | 2 | 1 |
| 25 はん用機械器具製造業 | 0 | 2 | 1.0 | 0.0 | 1 | 1 |
| 26 生産用機械器具製造業 | 0 | 1 | 1.0 | - | 1 | 1 |
| 27 業務用機械器具製造業 | 0 | 0 | - | - | - | - |
| 28 電子部品・デバイス・電子回路製造業 | 0 | 4 | 1.3 | 0.5 | 2 | 1 |
| 29 電気機械器具製造業 | 0 | 2 | 1.0 | 0.0 | 1 | 1 |
| 30 情報通信機械器具製造業 | 0 | 0 | - | - | - | - |
| 31 輸送用機械器具製造業 | 0 | 7 | 1.4 | 0.5 | 2 | 1 |
| 32 その他の製造業 | 0 | 1 | 2.0 | - | 2 | 2 |
| 33 電気業 | 0 | 0 | - | - | - | - |
| 34 ガス業 | 0 | 0 | - | - | - | - |
| 35 熱供給業 | 0 | 0 | - | - | - | - |
| 36 水道業 | 0 | 179 | 4.4 | 5.8 | 6 | 0 |
| 37 通信業 | 0 | 0 | - | - | - | - |
| 38 放送業 | 0 | 0 | - | - | - | - |
| 39 情報サービス業 | 0 | 0 | - | - | - | - |
| 40 インターネット附随サービス業 | 0 | 0 | - | - | - | - |
| 41 映像・音声・文字情報制作業 | 0 | 0 | - | - | - | - |
| 42 鉄道業 | 0 | 0 | - | - | - | - |
| 43 道路旅客運送業 | 0 | 0 | - | - | - | - |
| 44 道路貨物運送業 | 0 | 0 | - | - | - | - |
| 45 水運業 | 0 | 0 | - | - | - | - |
| 46 航空運輸業 | 0 | 0 | - | - | - | - |
| 47 倉庫業 | 0 | 0 | - | - | - | - |
| 48 運輸に附帯するサービス業 | 0 | 0 | - | - | - | - |
| 49 郵便業(信書便事業を含む) | 0 | 0 | - | - | - | - |
| 50 各種商品卸売業 | 0 | 0 | - | - | - | - |
| 51 繊維・衣服等卸売業 | 0 | 0 | - | - | - | - |
| 52 飲食料品卸売業 | 0 | 0 | - | - | - | - |
| 53 建築材料, 鉱物・金属材料等卸売業 | 0 | 0 | - | - | - | - |
| 54 機械器具卸売業 | 0 | 1 | 1.0 | - | 1 | 1 |
| 55 その他の卸売業 | 0 | 0 | - | - | - | - |
| 56 各種商品小売業 | 0 | 0 | - | - | - | - |

| 産業中分類 | 連続測定 | 非連続測定 | | | | | |
|-------|-------------------------|-------|-----|------|-----|-----|---|
| | 事業場数 | 事業場数 | 平均値 | 標準偏差 | 最大値 | 最小値 | |
| 57 | 織物・衣服・身の回り品小売業 | 0 | 0 | - | - | - | - |
| 58 | 飲食料品小売業 | 0 | 0 | - | - | - | - |
| 59 | 機械器具小売業 | 0 | 0 | - | - | - | - |
| 60 | その他の小売業 | 0 | 0 | - | - | - | - |
| 61 | 無店舗小売業 | 0 | 0 | - | - | - | - |
| 62 | 銀行業 | 0 | 0 | - | - | - | - |
| 63 | 協同組織金融業 | 0 | 0 | - | - | - | - |
| 64 | 貸金業、クレジットカード業等非預金信用機関 | 0 | 0 | - | - | - | - |
| 65 | 金融商品取引業、商品先物取引業 | 0 | 0 | - | - | - | - |
| 66 | 補助的金融業等 | 0 | 0 | - | - | - | - |
| 67 | 保険業(保険媒介代理業、保険サービス業を含む) | 0 | 0 | - | - | - | - |
| 68 | 不動産取引業 | 0 | 0 | - | - | - | - |
| 69 | 不動産賃貸業・管理業 | 0 | 0 | - | - | - | - |
| 70 | 物品賃貸業 | 0 | 0 | - | - | - | - |
| 71 | 学術・開発研究機関 | 0 | 10 | 2.7 | 3.4 | 4 | 1 |
| 72 | 専門サービス業(他に分類されないもの) | 0 | 0 | - | - | - | - |
| 73 | 広告業 | 0 | 0 | - | - | - | - |
| 74 | 技術サービス業(他に分類されないもの) | 0 | 11 | 3.0 | 3.6 | 8 | 1 |
| 75 | 宿泊業 | 0 | 1 | 1.0 | - | 1 | 1 |
| 76 | 飲食店 | 0 | 0 | - | - | - | - |
| 77 | 持ち帰り・配達飲食サービス業 | 0 | 0 | - | - | - | - |
| 78 | 洗濯・理容・美容・浴場業 | 0 | 2 | 1.0 | 0.0 | 1 | 1 |
| 79 | その他の生活関連サービス業 | 0 | 0 | - | - | - | - |
| 80 | 娯楽業 | 0 | 3 | 2.7 | 2.9 | 6 | 1 |
| 81 | 学校教育 | 0 | 1 | 1.0 | - | 1 | 1 |
| 82 | その他の教育、学習支援業 | 0 | 0 | - | - | - | - |
| 83 | 医療業 | 0 | 3 | 2.0 | 1.7 | 4 | 1 |
| 84 | 保健衛生 | 0 | 1 | 1.0 | - | 1 | 1 |
| 85 | 社会保険・社会福祉・介護事業 | 0 | 0 | - | - | - | - |
| 86 | 郵便局 | 0 | 0 | - | - | - | - |
| 87 | 協同組合(他に分類されないもの) | 0 | 0 | - | - | - | - |
| 88 | 廃棄物処理業 | 0 | 56 | 1.9 | 2.4 | 8 | 1 |
| 89 | 自動車整備業 | 0 | 0 | - | - | - | - |
| 90 | 機械等修理業(別掲を除く) | 0 | 0 | - | - | - | - |
| 91 | 職業紹介・労働者派遣業 | 0 | 0 | - | - | - | - |
| 92 | その他の事業サービス業 | 0 | 0 | - | - | - | - |
| 93 | 政治・経済・文化団体 | 0 | 0 | - | - | - | - |
| 94 | 宗教 | 0 | 0 | - | - | - | - |
| 95 | その他のサービス業 | 0 | 0 | - | - | - | - |
| 96 | 外国公務 | 0 | 0 | - | - | - | - |
| 97 | 国家公務 | 0 | 0 | - | - | - | - |
| 98 | 地方公務 | 0 | 1 | 1.0 | - | 1 | 1 |
| 99 | 分類不能の産業 | 0 | 4 | 1.3 | 0.5 | 2 | 1 |
| - | 産業分類不明 | 0 | 0 | - | - | - | - |
| | 合計 | 0 | 321 | 3.3 | 4.8 | 12 | 0 |

表3.5.5.2(23) 産業分類別の有害物質の測定回数の平均値、標準偏差、最大値、最小値

| 産業中分類 | | 連続測定 事業場数 | ベンゼン 回/年 非連続測定 | | | | |
|-------|--------------------|--------------|-------------------|------|------|-----|-----|
| | | | 事業場数 | 平均値 | 標準偏差 | 最大値 | 最小値 |
| 01 | 農業 | 0 | 0 | - | - | - | - |
| 02 | 林業 | 0 | 0 | - | - | - | - |
| 03 | 漁業(水産養殖業を除く) | 0 | 0 | - | - | - | - |
| 04 | 水産養殖業 | 0 | 0 | - | - | - | - |
| 05 | 鉱業, 採石業, 砂利採取業 | 0 | 0 | - | - | - | - |
| 06 | 総合工事業 | 0 | 0 | - | - | - | - |
| 07 | 職別工事業(設備工事業を除く) | 0 | 0 | - | - | - | - |
| 08 | 設備工事業 | 0 | 0 | - | - | - | - |
| 09 | 食料品製造業 | 0 | 4 | 1.0 | 0.0 | 1 | 1 |
| 10 | 飲料・たばこ・飼料製造業 | 0 | 5 | 1.0 | 0.0 | 1 | 1 |
| 11 | 繊維工業 | 0 | 2 | 1.0 | 0.0 | 1 | 1 |
| 12 | 木材・木製品製造業(家具を除く) | 0 | 0 | - | - | - | - |
| 13 | 家具・装備品製造業 | 0 | 1 | 2.0 | - | 2 | 2 |
| 14 | パルプ・紙・紙加工品製造業 | 0 | 2 | 1.0 | 0.0 | 1 | 1 |
| 15 | 印刷・同関連業 | 0 | 1 | 1.0 | - | 1 | 1 |
| 16 | 化学工業 | 0 | 27 | 17.5 | 47.1 | 9 | 1 |
| 17 | 石油製品・石炭製品製造業 | 0 | 12 | 18.7 | 18.5 | 7 | 12 |
| 18 | プラスチック製品製造業(別掲を除く) | 0 | 0 | - | - | - | - |
| 19 | ゴム製品製造業 | 0 | 0 | - | - | - | - |
| 20 | なめし革・同製品・毛皮製造業 | 0 | 2 | 1.0 | 0.0 | 1 | 1 |
| 21 | 窯業・土石製品製造業 | 0 | 3 | 1.0 | 0.0 | 1 | 1 |
| 22 | 鉄鋼業 | 0 | 6 | 3.2 | 4.4 | 2 | 1 |
| 23 | 非鉄金属製造業 | 0 | 2 | 12.0 | 0.0 | 12 | 12 |
| 24 | 金属製品製造業 | 0 | 5 | 1.6 | 0.5 | 2 | 1 |
| 25 | はん用機械器具製造業 | 0 | 3 | 1.0 | 0.0 | 1 | 1 |
| 26 | 生産用機械器具製造業 | 0 | 4 | 1.8 | 1.5 | 4 | 1 |
| 27 | 業務用機械器具製造業 | 0 | 0 | - | - | - | - |
| 28 | 電子部品・デバイス・電子回路製造業 | 0 | 6 | 3.0 | 4.4 | 2 | 1 |
| 29 | 電気機械器具製造業 | 0 | 2 | 1.0 | 0.0 | 1 | 1 |
| 30 | 情報通信機械器具製造業 | 0 | 0 | - | - | - | - |
| 31 | 輸送用機械器具製造業 | 0 | 10 | 1.8 | 0.6 | 3 | 1 |
| 32 | その他の製造業 | 0 | 1 | 2.0 | - | 2 | 2 |
| 33 | 電気業 | 0 | 0 | - | - | - | - |
| 34 | ガス業 | 0 | 0 | - | - | - | - |
| 35 | 熱供給業 | 0 | 0 | - | - | - | - |
| 36 | 水道業 | 0 | 183 | 4.6 | 6.1 | 6 | 0 |
| 37 | 通信業 | 0 | 0 | - | - | - | - |
| 38 | 放送業 | 0 | 0 | - | - | - | - |
| 39 | 情報サービス業 | 0 | 0 | - | - | - | - |
| 40 | インターネット附随サービス業 | 0 | 0 | - | - | - | - |
| 41 | 映像・音声・文字情報制作業 | 0 | 0 | - | - | - | - |
| 42 | 鉄道業 | 0 | 0 | - | - | - | - |
| 43 | 道路旅客運送業 | 0 | 0 | - | - | - | - |
| 44 | 道路貨物運送業 | 0 | 0 | - | - | - | - |
| 45 | 水運業 | 0 | 0 | - | - | - | - |
| 46 | 航空運輸業 | 0 | 0 | - | - | - | - |
| 47 | 倉庫業 | 0 | 0 | - | - | - | - |
| 48 | 運輸に附帯するサービス業 | 0 | 0 | - | - | - | - |
| 49 | 郵便業(信書便事業を含む) | 0 | 0 | - | - | - | - |
| 50 | 各種商品卸売業 | 0 | 0 | - | - | - | - |
| 51 | 繊維・衣服等卸売業 | 0 | 0 | - | - | - | - |
| 52 | 飲食料品卸売業 | 0 | 0 | - | - | - | - |
| 53 | 建築材料, 鉱物・金属材料等卸売業 | 0 | 0 | - | - | - | - |
| 54 | 機械器具卸売業 | 0 | 1 | 1.0 | - | 1 | 1 |
| 55 | その他の卸売業 | 0 | 0 | - | - | - | - |
| 56 | 各種商品小売業 | 0 | 0 | - | - | - | - |

| 産業中分類 | 連続測定 | 非連続測定 | | | | | |
|-------|-------------------------|-------|-----|------|------|-----|----|
| | 事業場数 | 事業場数 | 平均値 | 標準偏差 | 最大値 | 最小値 | |
| 57 | 織物・衣服・身の回り品小売業 | 0 | 0 | - | - | - | - |
| 58 | 飲食料品小売業 | 0 | 0 | - | - | - | - |
| 59 | 機械器具小売業 | 0 | 0 | - | - | - | - |
| 60 | その他の小売業 | 0 | 0 | - | - | - | - |
| 61 | 無店舗小売業 | 0 | 0 | - | - | - | - |
| 62 | 銀行業 | 0 | 0 | - | - | - | - |
| 63 | 協同組織金融業 | 0 | 0 | - | - | - | - |
| 64 | 貸金業、クレジットカード業等非預金信用機関 | 0 | 0 | - | - | - | - |
| 65 | 金融商品取引業、商品先物取引業 | 0 | 0 | - | - | - | - |
| 66 | 補助的金融業等 | 0 | 0 | - | - | - | - |
| 67 | 保険業(保険媒介代理業、保険サービス業を含む) | 0 | 0 | - | - | - | - |
| 68 | 不動産取引業 | 0 | 0 | - | - | - | - |
| 69 | 不動産賃貸業・管理業 | 0 | 0 | - | - | - | - |
| 70 | 物品賃貸業 | 0 | 0 | - | - | - | - |
| 71 | 学術・開発研究機関 | 0 | 16 | 2.6 | 2.9 | 6 | 1 |
| 72 | 専門サービス業(他に分類されないもの) | 0 | 0 | - | - | - | - |
| 73 | 広告業 | 0 | 0 | - | - | - | - |
| 74 | 技術サービス業(他に分類されないもの) | 0 | 13 | 3.5 | 4.3 | 8 | 1 |
| 75 | 宿泊業 | 0 | 1 | 1.0 | - | 1 | 1 |
| 76 | 飲食店 | 0 | 1 | 67.0 | - | 67 | 67 |
| 77 | 持ち帰り・配達飲食サービス業 | 0 | 0 | - | - | - | - |
| 78 | 洗濯・理容・美容・浴場業 | 0 | 4 | 1.0 | 0.8 | 2 | 0 |
| 79 | その他の生活関連サービス業 | 0 | 0 | - | - | - | - |
| 80 | 娯楽業 | 0 | 2 | 3.5 | 3.5 | 6 | 1 |
| 81 | 学校教育 | 0 | 4 | 2.3 | 1.5 | 4 | 1 |
| 82 | その他の教育、学習支援業 | 0 | 1 | 12.0 | - | 12 | 12 |
| 83 | 医療業 | 0 | 4 | 2.3 | 1.3 | 4 | 1 |
| 84 | 保健衛生 | 0 | 3 | 3.3 | 4.0 | 8 | 1 |
| 85 | 社会保険・社会福祉・介護事業 | 0 | 0 | - | - | - | - |
| 86 | 郵便局 | 0 | 0 | - | - | - | - |
| 87 | 協同組合(他に分類されないもの) | 0 | 0 | - | - | - | - |
| 88 | 廃棄物処理業 | 0 | 58 | 2.0 | 2.7 | 8 | 1 |
| 89 | 自動車整備業 | 0 | 0 | - | - | - | - |
| 90 | 機械等修理業(別掲を除く) | 0 | 0 | - | - | - | - |
| 91 | 職業紹介・労働者派遣業 | 0 | 0 | - | - | - | - |
| 92 | その他の事業サービス業 | 0 | 0 | - | - | - | - |
| 93 | 政治・経済・文化団体 | 0 | 0 | - | - | - | - |
| 94 | 宗教 | 0 | 0 | - | - | - | - |
| 95 | その他のサービス業 | 0 | 0 | - | - | - | - |
| 96 | 外国公務 | 0 | 1 | 3.0 | - | 3 | 3 |
| 97 | 国家公務 | 0 | 0 | - | - | - | - |
| 98 | 地方公務 | 0 | 0 | - | - | - | - |
| 99 | 分類不能の産業 | 0 | 5 | 1.4 | 0.5 | 2 | 1 |
| - | 産業分類不明 | 0 | 0 | - | - | - | - |
| | 合計 | 0 | 395 | 5.0 | 14.4 | 67 | 0 |

表3.5.5.2(24) 産業分類別の有害物質の測定回数の平均値、標準偏差、最大値、最小値

| 産業中分類 | 連続測定 事業場数 | セレン及びその化合物 回/年 非連続測定 | | | | |
|-----------------------|--------------|-------------------------|------|------|-----|-----|
| | | 事業場数 | 平均値 | 標準偏差 | 最大値 | 最小値 |
| 01 農業 | 0 | 0 | - | - | - | - |
| 02 林業 | 0 | 0 | - | - | - | - |
| 03 漁業(水産養殖業を除く) | 0 | 0 | - | - | - | - |
| 04 水産養殖業 | 0 | 0 | - | - | - | - |
| 05 鉱業, 採石業, 砂利採取業 | 0 | 0 | - | - | - | - |
| 06 総合工事業 | 0 | 1 | 11.0 | - | 11 | 11 |
| 07 職別工事業(設備工事業を除く) | 0 | 0 | - | - | - | - |
| 08 設備工事業 | 0 | 0 | - | - | - | - |
| 09 食料品製造業 | 0 | 4 | 1.0 | 0.0 | 1 | 1 |
| 10 飲料・たばこ・飼料製造業 | 0 | 5 | 1.0 | 0.0 | 1 | 1 |
| 11 繊維工業 | 0 | 3 | 1.0 | 0.0 | 1 | 1 |
| 12 木材・木製品製造業(家具を除く) | 0 | 0 | - | - | - | - |
| 13 家具・装備品製造業 | 0 | 0 | - | - | - | - |
| 14 パルプ・紙・紙加工品製造業 | 0 | 2 | 1.0 | 0.0 | 1 | 1 |
| 15 印刷・同関連業 | 0 | 0 | - | - | - | - |
| 16 化学工業 | 0 | 12 | 3.0 | 6.3 | 23 | 1 |
| 17 石油製品・石炭製品製造業 | 0 | 1 | 12.0 | - | 12 | 12 |
| 18 プラスチック製品製造業(別掲を除く) | 0 | 0 | - | - | - | - |
| 19 ゴム製品製造業 | 0 | 0 | - | - | - | - |
| 20 なめし革・同製品・毛皮製造業 | 0 | 2 | 1.0 | 0.0 | 1 | 1 |
| 21 窯業・土石製品製造業 | 0 | 11 | 3.8 | 4.4 | 6 | 1 |
| 22 鉄鋼業 | 0 | 4 | 1.8 | 0.5 | 2 | 1 |
| 23 非鉄金属製造業 | 0 | 13 | 39.2 | 39.6 | 6 | 12 |
| 24 金属製品製造業 | 0 | 6 | 3.2 | 4.4 | 2 | 1 |
| 25 はん用機械器具製造業 | 0 | 3 | 3.0 | 3.5 | 7 | 1 |
| 26 生産用機械器具製造業 | 0 | 1 | 1.0 | - | 1 | 1 |
| 27 業務用機械器具製造業 | 0 | 1 | 18.0 | - | 18 | 18 |
| 28 電子部品・デバイス・電子回路製造業 | 0 | 9 | 3.6 | 4.8 | 2 | 1 |
| 29 電気機械器具製造業 | 0 | 5 | 1.0 | 0.0 | 1 | 1 |
| 30 情報通信機械器具製造業 | 0 | 0 | - | - | - | - |
| 31 輸送用機械器具製造業 | 0 | 10 | 2.0 | 1.5 | 6 | 1 |
| 32 その他の製造業 | 0 | 1 | 2.0 | - | 2 | 2 |
| 33 電気業 | 0 | 6 | 9.2 | 8.8 | 5 | 1 |
| 34 ガス業 | 0 | 0 | - | - | - | - |
| 35 熱供給業 | 0 | 0 | - | - | - | - |
| 36 水道業 | 0 | 191 | 6.4 | 24.5 | 6 | 0 |
| 37 通信業 | 0 | 0 | - | - | - | - |
| 38 放送業 | 0 | 0 | - | - | - | - |
| 39 情報サービス業 | 0 | 0 | - | - | - | - |
| 40 インターネット附随サービス業 | 0 | 0 | - | - | - | - |
| 41 映像・音声・文字情報制作業 | 0 | 0 | - | - | - | - |
| 42 鉄道業 | 0 | 0 | - | - | - | - |
| 43 道路旅客運送業 | 0 | 0 | - | - | - | - |
| 44 道路貨物運送業 | 0 | 0 | - | - | - | - |
| 45 水運業 | 0 | 0 | - | - | - | - |
| 46 航空運輸業 | 0 | 0 | - | - | - | - |
| 47 倉庫業 | 0 | 0 | - | - | - | - |
| 48 運輸に附帯するサービス業 | 0 | 0 | - | - | - | - |
| 49 郵便業(信書便事業を含む) | 0 | 0 | - | - | - | - |
| 50 各種商品卸売業 | 0 | 0 | - | - | - | - |
| 51 繊維・衣服等卸売業 | 0 | 0 | - | - | - | - |
| 52 飲食料品卸売業 | 0 | 0 | - | - | - | - |
| 53 建築材料, 鉱物・金属材料等卸売業 | 0 | 0 | - | - | - | - |
| 54 機械器具卸売業 | 0 | 1 | 1.0 | - | 1 | 1 |
| 55 その他の卸売業 | 0 | 0 | - | - | - | - |
| 56 各種商品小売業 | 0 | 0 | - | - | - | - |

| 産業中分類 | 連続測定 | 非連続測定 | | | | | |
|-------|--------------------------|-------|-----|------|------|-----|----|
| | 事業場数 | 事業場数 | 平均値 | 標準偏差 | 最大値 | 最小値 | |
| 57 | 織物・衣服・身の回り品小売業 | 0 | 0 | - | - | - | - |
| 58 | 飲食料品小売業 | 0 | 0 | - | - | - | - |
| 59 | 機械器具小売業 | 0 | 0 | - | - | - | - |
| 60 | その他の小売業 | 0 | 0 | - | - | - | - |
| 61 | 無店舗小売業 | 0 | 0 | - | - | - | - |
| 62 | 銀行業 | 0 | 0 | - | - | - | - |
| 63 | 協同組織金融業 | 0 | 0 | - | - | - | - |
| 64 | 貸金業, クレジットカード業等非預金信用機関 | 0 | 0 | - | - | - | - |
| 65 | 金融商品取引業, 商品先物取引業 | 0 | 0 | - | - | - | - |
| 66 | 補助的金融業等 | 0 | 0 | - | - | - | - |
| 67 | 保険業(保険媒介代理業, 保険サービス業を含む) | 0 | 0 | - | - | - | - |
| 68 | 不動産取引業 | 0 | 0 | - | - | - | - |
| 69 | 不動産賃貸業・管理業 | 0 | 0 | - | - | - | - |
| 70 | 物品賃貸業 | 0 | 0 | - | - | - | - |
| 71 | 学術・開発研究機関 | 0 | 13 | 3.6 | 4.0 | 6 | 1 |
| 72 | 専門サービス業(他に分類されないもの) | 0 | 0 | - | - | - | - |
| 73 | 広告業 | 0 | 0 | - | - | - | - |
| 74 | 技術サービス業(他に分類されないもの) | 0 | 15 | 3.5 | 3.9 | 8 | 1 |
| 75 | 宿泊業 | 0 | 3 | 18.3 | 29.2 | 52 | 1 |
| 76 | 飲食店 | 0 | 0 | - | - | - | - |
| 77 | 持ち帰り・配達飲食サービス業 | 0 | 0 | - | - | - | - |
| 78 | 洗濯・理容・美容・浴場業 | 0 | 2 | 0.6 | 0.6 | 1 | 0 |
| 79 | その他の生活関連サービス業 | 0 | 0 | - | - | - | - |
| 80 | 娯楽業 | 0 | 3 | 3.7 | 2.5 | 6 | 1 |
| 81 | 学校教育 | 0 | 2 | 1.0 | 0.0 | 1 | 1 |
| 82 | その他の教育, 学習支援業 | 0 | 0 | - | - | - | - |
| 83 | 医療業 | 0 | 3 | 2.3 | 1.5 | 4 | 1 |
| 84 | 保健衛生 | 0 | 3 | 2.0 | 1.7 | 4 | 1 |
| 85 | 社会保険・社会福祉・介護事業 | 0 | 0 | - | - | - | - |
| 86 | 郵便局 | 0 | 0 | - | - | - | - |
| 87 | 協同組合(他に分類されないもの) | 0 | 0 | - | - | - | - |
| 88 | 廃棄物処理業 | 0 | 61 | 9.8 | 40.7 | 8 | 1 |
| 89 | 自動車整備業 | 0 | 0 | - | - | - | - |
| 90 | 機械等修理業(別掲を除く) | 0 | 0 | - | - | - | - |
| 91 | 職業紹介・労働者派遣業 | 0 | 0 | - | - | - | - |
| 92 | その他の事業サービス業 | 0 | 0 | - | - | - | - |
| 93 | 政治・経済・文化団体 | 0 | 0 | - | - | - | - |
| 94 | 宗教 | 0 | 0 | - | - | - | - |
| 95 | その他のサービス業 | 0 | 0 | - | - | - | - |
| 96 | 外国公務 | 0 | 1 | 3.0 | - | 3 | 3 |
| 97 | 国家公務 | 0 | 1 | 12.0 | - | 12 | 12 |
| 98 | 地方公務 | 0 | 2 | 1.0 | 0.0 | 1 | 1 |
| 99 | 分類不能の産業 | 0 | 4 | 1.3 | 0.5 | 2 | 1 |
| - | 産業分類不明 | 0 | 0 | - | - | - | - |
| | 合計 | 0 | 405 | 7.0 | 25.0 | 52 | 0 |

表3.5.5.2(25) 産業分類別の有害物質の測定回数の平均値、標準偏差、最大値、最小値

| 産業中分類 | 連続測定 事業場数 | ほう素及びその化合物 回/年 | | | | |
|-----------------------|--------------|----------------|-------|-------|-----|-----|
| | | 事業場数 | 平均値 | 標準偏差 | 最大値 | 最小値 |
| 01 農業 | 0 | 0 | - | - | - | - |
| 02 林業 | 0 | 0 | - | - | - | - |
| 03 漁業(水産養殖業を除く) | 0 | 0 | - | - | - | - |
| 04 水産養殖業 | 0 | 0 | - | - | - | - |
| 05 鉱業, 採石業, 砂利採取業 | 0 | 2 | 188.5 | 249.6 | 365 | 12 |
| 06 総合工事業 | 0 | 0 | - | - | - | - |
| 07 職別工事業(設備工事業を除く) | 0 | 0 | - | - | - | - |
| 08 設備工事業 | 0 | 0 | - | - | - | - |
| 09 食料品製造業 | 0 | 6 | 4.8 | 5.6 | 2 | 1 |
| 10 飲料・たばこ・飼料製造業 | 0 | 5 | 1.0 | 0.0 | 1 | 1 |
| 11 繊維工業 | 0 | 15 | 3.3 | 3.8 | 4 | 1 |
| 12 木材・木製品製造業(家具を除く) | 0 | 0 | - | - | - | - |
| 13 家具・装備品製造業 | 0 | 1 | 12.0 | - | 12 | 12 |
| 14 パルプ・紙・紙加工品製造業 | 0 | 17 | 5.6 | 12.0 | 40 | 1 |
| 15 印刷・同関連業 | 0 | 5 | 7.8 | 5.8 | 3 | 0 |
| 16 化学工業 | 0 | 150 | 25.2 | 95.3 | 730 | 1 |
| 17 石油製品・石炭製品製造業 | 0 | 8 | 12.6 | 27.9 | 81 | 1 |
| 18 プラスチック製品製造業(別掲を除く) | 0 | 6 | 8.5 | 5.4 | 2 | 1 |
| 19 ゴム製品製造業 | 0 | 7 | 5.9 | 5.8 | 2 | 1 |
| 20 なめし革・同製品・毛皮製造業 | 0 | 2 | 1.0 | 0.0 | 1 | 1 |
| 21 窯業・土石製品製造業 | 0 | 55 | 14.3 | 48.9 | 6 | 1 |
| 22 鉄鋼業 | 0 | 43 | 7.1 | 6.8 | 8 | 1 |
| 23 非鉄金属製造業 | 0 | 35 | 38.5 | 85.0 | 8 | 1 |
| 24 金属製品製造業 | 0 | 246 | 11.2 | 39.0 | 93 | 1 |
| 25 はん用機械器具製造業 | 0 | 24 | 6.0 | 5.0 | 6 | 1 |
| 26 生産用機械器具製造業 | 0 | 15 | 6.8 | 4.6 | 6 | 1 |
| 27 業務用機械器具製造業 | 0 | 29 | 9.7 | 9.9 | 8 | 1 |
| 28 電子部品・デバイス・電子回路製造業 | 0 | 99 | 9.7 | 9.0 | 9 | 1 |
| 29 電気機械器具製造業 | 0 | 34 | 5.9 | 5.4 | 4 | 1 |
| 30 情報通信機械器具製造業 | 0 | 9 | 17.2 | 17.6 | 5 | 12 |
| 31 輸送用機械器具製造業 | 0 | 89 | 6.6 | 5.5 | 7 | 1 |
| 32 その他の製造業 | 0 | 14 | 9.7 | 12.7 | 6 | 1 |
| 33 電気業 | 0 | 26 | 6.4 | 7.1 | 6 | 1 |
| 34 ガス業 | 0 | 0 | - | - | - | - |
| 35 熱供給業 | 0 | 0 | - | - | - | - |
| 36 水道業 | 0 | 539 | 6.6 | 8.1 | 6 | 0 |
| 37 通信業 | 0 | 0 | - | - | - | - |
| 38 放送業 | 0 | 0 | - | - | - | - |
| 39 情報サービス業 | 0 | 0 | - | - | - | - |
| 40 インターネット附随サービス業 | 0 | 0 | - | - | - | - |
| 41 映像・音声・文字情報制作業 | 0 | 0 | - | - | - | - |
| 42 鉄道業 | 0 | 3 | 3.0 | 1.0 | 4 | 2 |
| 43 道路旅客運送業 | 0 | 0 | - | - | - | - |
| 44 道路貨物運送業 | 0 | 0 | - | - | - | - |
| 45 水運業 | 0 | 0 | - | - | - | - |
| 46 航空運輸業 | 0 | 0 | - | - | - | - |
| 47 倉庫業 | 0 | 0 | - | - | - | - |
| 48 運輸に附帯するサービス業 | 0 | 0 | - | - | - | - |
| 49 郵便業(信書便事業を含む) | 0 | 0 | - | - | - | - |
| 50 各種商品卸売業 | 0 | 0 | - | - | - | - |
| 51 繊維・衣服等卸売業 | 0 | 0 | - | - | - | - |
| 52 飲食料品卸売業 | 0 | 0 | - | - | - | - |
| 53 建築材料, 鉱物・金属材料等卸売業 | 0 | 0 | - | - | - | - |
| 54 機械器具卸売業 | 0 | 1 | 1.0 | - | 1 | 1 |
| 55 その他の卸売業 | 0 | 0 | - | - | - | - |
| 56 各種商品小売業 | 0 | 1 | 1.0 | - | 1 | 1 |

| 産業中分類 | 連続測定 | 非連続測定 | | | | |
|-----------------------------|------|-------|-------|------|-----|-----|
| | 事業場数 | 事業場数 | 平均値 | 標準偏差 | 最大値 | 最小値 |
| 57 織物・衣服・身の回り品小売業 | 0 | 0 | - | - | - | - |
| 58 飲食料品小売業 | 0 | 0 | - | - | - | - |
| 59 機械器具小売業 | 0 | 0 | - | - | - | - |
| 60 その他の小売業 | 0 | 0 | - | - | - | - |
| 61 無店舗小売業 | 0 | 0 | - | - | - | - |
| 62 銀行業 | 0 | 0 | - | - | - | - |
| 63 協同組織金融業 | 0 | 0 | - | - | - | - |
| 64 貸金業, クレジットカード業等非預金信用機関 | 0 | 0 | - | - | - | - |
| 65 金融商品取引業, 商品先物取引業 | 0 | 0 | - | - | - | - |
| 66 補助的金融業等 | 0 | 0 | - | - | - | - |
| 67 保険業(保険媒介代理業, 保険サービス業を含む) | 0 | 0 | - | - | - | - |
| 68 不動産取引業 | 0 | 0 | - | - | - | - |
| 69 不動産賃貸業・管理業 | 0 | 0 | - | - | - | - |
| 70 物品賃貸業 | 0 | 1 | 247.0 | - | 247 | 247 |
| 71 学術・開発研究機関 | 0 | 38 | 5.1 | 5.2 | 6 | 1 |
| 72 専門サービス業(他に分類されないもの) | 0 | 0 | - | - | - | - |
| 73 広告業 | 0 | 3 | 2.0 | 0.0 | 2 | 2 |
| 74 技術サービス業(他に分類されないもの) | 0 | 25 | 4.8 | 4.8 | 8 | 1 |
| 75 宿泊業 | 0 | 14 | 1.9 | 1.0 | 4 | 1 |
| 76 飲食店 | 0 | 1 | 1.0 | - | 1 | 1 |
| 77 持ち帰り・配達飲食サービス業 | 0 | 0 | - | - | - | - |
| 78 洗濯・理容・美容・浴場業 | 0 | 3 | 4.0 | 5.2 | 10 | 1 |
| 79 その他の生活関連サービス業 | 0 | 0 | - | - | - | - |
| 80 娯楽業 | 0 | 4 | 7.8 | 5.3 | 6 | 1 |
| 81 学校教育 | 0 | 3 | 1.3 | 0.6 | 2 | 1 |
| 82 その他の教育, 学習支援業 | 0 | 0 | - | - | - | - |
| 83 医療業 | 0 | 5 | 2.4 | 1.5 | 4 | 1 |
| 84 保健衛生 | 0 | 4 | 4.5 | 5.2 | 4 | 1 |
| 85 社会保険・社会福祉・介護事業 | 0 | 1 | 12.0 | - | 12 | 12 |
| 86 郵便局 | 0 | 0 | - | - | - | - |
| 87 協同組合(他に分類されないもの) | 0 | 3 | 2.3 | 0.6 | 3 | 2 |
| 88 廃棄物処理業 | 0 | 114 | 10.1 | 41.3 | 8 | 1 |
| 89 自動車整備業 | 0 | 0 | - | - | - | - |
| 90 機械等修理業(別掲を除く) | 0 | 0 | - | - | - | - |
| 91 職業紹介・労働者派遣業 | 0 | 0 | - | - | - | - |
| 92 その他の事業サービス業 | 0 | 4 | 14.5 | 6.4 | 24 | 10 |
| 93 政治・経済・文化団体 | 0 | 0 | - | - | - | - |
| 94 宗教 | 0 | 0 | - | - | - | - |
| 95 その他のサービス業 | 0 | 0 | - | - | - | - |
| 96 外国公務 | 0 | 0 | - | - | - | - |
| 97 国家公務 | 0 | 1 | 2.0 | - | 2 | 2 |
| 98 地方公務 | 0 | 3 | 1.0 | 0.0 | 1 | 1 |
| 99 分類不能の産業 | 0 | 13 | 4.4 | 6.9 | 9 | 1 |
| - 産業分類不明 | 0 | 0 | - | - | - | - |
| 合計 | 0 | 1,726 | 10.4 | 39.0 | 730 | 0 |

表3.5.5.2(26) 産業分類別の有害物質の測定回数の平均値、標準偏差、最大値、最小値

| 産業中分類 | 連続測定 事業場数 | ふっ素及びその化合物 回/年 非連続測定 | | | | |
|-----------------------|--------------|-------------------------|------|-------|-----|-----|
| | | 事業場数 | 平均値 | 標準偏差 | 最大値 | 最小値 |
| 01 農業 | 0 | 0 | - | - | - | - |
| 02 林業 | 0 | 0 | - | - | - | - |
| 03 漁業(水産養殖業を除く) | 0 | 0 | - | - | - | - |
| 04 水産養殖業 | 0 | 0 | - | - | - | - |
| 05 鉱業, 採石業, 砂利採取業 | 0 | 4 | 98.5 | 177.7 | 5 | 12 |
| 06 総合工事業 | 0 | 2 | 6.0 | 0.0 | 6 | 6 |
| 07 職別工事業(設備工事業を除く) | 0 | 0 | - | - | - | - |
| 08 設備工事業 | 0 | 1 | 1.0 | - | 1 | 1 |
| 09 食料品製造業 | 0 | 5 | 3.4 | 4.8 | 2 | 1 |
| 10 飲料・たばこ・飼料製造業 | 0 | 8 | 1.1 | 0.4 | 2 | 1 |
| 11 繊維工業 | 0 | 22 | 6.1 | 11.2 | 49 | 0 |
| 12 木材・木製品製造業(家具を除く) | 0 | 0 | - | - | - | - |
| 13 家具・装備品製造業 | 0 | 3 | 10.0 | 3.5 | 6 | 12 |
| 14 パルプ・紙・紙加工品製造業 | 0 | 14 | 4.4 | 10.3 | 40 | 1 |
| 15 印刷・同関連業 | 0 | 4 | 7.0 | 7.0 | 14 | 1 |
| 16 化学工業 | 0 | 127 | 38.4 | 137.8 | 9 | 1 |
| 17 石油製品・石炭製品製造業 | 0 | 6 | 13.0 | 19.4 | 51 | 1 |
| 18 プラスチック製品製造業(別掲を除く) | 0 | 3 | 5.0 | 6.1 | 2 | 1 |
| 19 ゴム製品製造業 | 0 | 14 | 7.0 | 12.6 | 48 | 1 |
| 20 なめし革・同製品・毛皮製造業 | 0 | 2 | 1.0 | 0.0 | 1 | 1 |
| 21 窯業・土石製品製造業 | 0 | 69 | 14.2 | 30.6 | 77 | 1 |
| 22 鉄鋼業 | 0 | 73 | 18.8 | 57.9 | 8 | 1 |
| 23 非鉄金属製造業 | 0 | 38 | 33.6 | 64.0 | 7 | 1 |
| 24 金属製品製造業 | 0 | 294 | 13.4 | 39.1 | 93 | 1 |
| 25 はん用機械器具製造業 | 0 | 31 | 17.5 | 39.2 | 72 | 1 |
| 26 生産用機械器具製造業 | 0 | 31 | 9.1 | 11.6 | 6 | 1 |
| 27 業務用機械器具製造業 | 0 | 35 | 9.8 | 9.3 | 8 | 1 |
| 28 電子部品・デバイス・電子回路製造業 | 1 | 113 | 35.4 | 145.8 | 76 | 1 |
| 29 電気機械器具製造業 | 0 | 67 | 9.3 | 9.5 | 50 | 1 |
| 30 情報通信機械器具製造業 | 0 | 12 | 9.4 | 8.8 | 5 | 1 |
| 31 輸送用機械器具製造業 | 0 | 139 | 25.2 | 116.1 | 8 | 1 |
| 32 その他の製造業 | 0 | 23 | 11.6 | 10.7 | 6 | 1 |
| 33 電気業 | 0 | 24 | 11.8 | 19.8 | 84 | 1 |
| 34 ガス業 | 0 | 0 | - | - | - | - |
| 35 熱供給業 | 0 | 1 | 4.0 | - | 4 | 4 |
| 36 水道業 | 0 | 442 | 7.1 | 8.3 | 6 | 0 |
| 37 通信業 | 0 | 0 | - | - | - | - |
| 38 放送業 | 0 | 0 | - | - | - | - |
| 39 情報サービス業 | 0 | 0 | - | - | - | - |
| 40 インターネット附属サービス業 | 0 | 0 | - | - | - | - |
| 41 映像・音声・文字情報制作業 | 0 | 0 | - | - | - | - |
| 42 鉄道業 | 0 | 3 | 3.0 | 1.0 | 4 | 2 |
| 43 道路旅客運送業 | 0 | 0 | - | - | - | - |
| 44 道路貨物運送業 | 0 | 0 | - | - | - | - |
| 45 水運業 | 0 | 0 | - | - | - | - |
| 46 航空運輸業 | 0 | 0 | - | - | - | - |
| 47 倉庫業 | 0 | 0 | - | - | - | - |
| 48 運輸に附帯するサービス業 | 0 | 0 | - | - | - | - |
| 49 郵便業(信書便事業を含む) | 0 | 0 | - | - | - | - |
| 50 各種商品卸売業 | 0 | 0 | - | - | - | - |
| 51 繊維・衣服等卸売業 | 0 | 0 | - | - | - | - |
| 52 飲食料品卸売業 | 0 | 0 | - | - | - | - |
| 53 建築材料, 鉱物・金属材料等卸売業 | 0 | 0 | - | - | - | - |
| 54 機械器具卸売業 | 0 | 1 | 1.0 | - | 1 | 1 |
| 55 その他の卸売業 | 0 | 0 | - | - | - | - |
| 56 各種商品小売業 | 0 | 1 | 1.0 | - | 1 | 1 |

| 産業中分類 | 連続測定 | 非連続測定 | | | | |
|-----------------------------|------|-------|------|------|-----|-----|
| | 事業場数 | 事業場数 | 平均値 | 標準偏差 | 最大値 | 最小値 |
| 57 織物・衣服・身の回り品小売業 | 0 | 0 | - | - | - | - |
| 58 飲食料品小売業 | 0 | 0 | - | - | - | - |
| 59 機械器具小売業 | 0 | 0 | - | - | - | - |
| 60 その他の小売業 | 0 | 0 | - | - | - | - |
| 61 無店舗小売業 | 0 | 0 | - | - | - | - |
| 62 銀行業 | 0 | 0 | - | - | - | - |
| 63 協同組織金融業 | 0 | 0 | - | - | - | - |
| 64 貸金業, クレジットカード業等非預金信用機関 | 0 | 0 | - | - | - | - |
| 65 金融商品取引業, 商品先物取引業 | 0 | 0 | - | - | - | - |
| 66 補助的金融業等 | 0 | 0 | - | - | - | - |
| 67 保険業(保険媒介代理業, 保険サービス業を含む) | 0 | 0 | - | - | - | - |
| 68 不動産取引業 | 0 | 0 | - | - | - | - |
| 69 不動産賃貸業・管理業 | 0 | 0 | - | - | - | - |
| 70 物品賃貸業 | 0 | 1 | 24.0 | - | 24 | 24 |
| 71 学術・開発研究機関 | 0 | 36 | 8.2 | 17.7 | 6 | 1 |
| 72 専門サービス業(他に分類されないもの) | 0 | 1 | 12.0 | - | 12 | 12 |
| 73 広告業 | 0 | 3 | 2.7 | 1.2 | 4 | 2 |
| 74 技術サービス業(他に分類されないもの) | 0 | 24 | 8.3 | 14.8 | 8 | 1 |
| 75 宿泊業 | 0 | 16 | 1.8 | 1.0 | 4 | 1 |
| 76 飲食店 | 0 | 1 | 12.0 | - | 12 | 12 |
| 77 持ち帰り・配達飲食サービス業 | 0 | 0 | - | - | - | - |
| 78 洗濯・理容・美容・浴場業 | 0 | 6 | 8.7 | 8.6 | 8 | 1 |
| 79 その他の生活関連サービス業 | 0 | 0 | - | - | - | - |
| 80 娯楽業 | 0 | 3 | 7.3 | 4.2 | 6 | 12 |
| 81 学校教育 | 0 | 7 | 5.0 | 4.9 | 4 | 1 |
| 82 その他の教育, 学習支援業 | 0 | 3 | 2.0 | 1.7 | 4 | 1 |
| 83 医療業 | 0 | 8 | 2.1 | 1.2 | 4 | 1 |
| 84 保健衛生 | 0 | 5 | 5.8 | 5.4 | 4 | 1 |
| 85 社会保険・社会福祉・介護事業 | 0 | 2 | 6.5 | 7.8 | 12 | 1 |
| 86 郵便局 | 0 | 0 | - | - | - | - |
| 87 協同組合(他に分類されないもの) | 0 | 3 | 2.3 | 0.6 | 3 | 2 |
| 88 廃棄物処理業 | 0 | 103 | 11.7 | 43.4 | 8 | 1 |
| 89 自動車整備業 | 0 | 0 | - | - | - | - |
| 90 機械等修理業(別掲を除く) | 0 | 0 | - | - | - | - |
| 91 職業紹介・労働者派遣業 | 0 | 0 | - | - | - | - |
| 92 その他の事業サービス業 | 0 | 8 | 9.3 | 7.8 | 24 | 1 |
| 93 政治・経済・文化団体 | 0 | 1 | 12.0 | - | 12 | 12 |
| 94 宗教 | 0 | 1 | 12.0 | - | 12 | 12 |
| 95 その他のサービス業 | 0 | 0 | - | - | - | - |
| 96 外国公務 | 0 | 2 | 3.5 | 0.7 | 4 | 3 |
| 97 国家公務 | 0 | 1 | 2.0 | - | 2 | 2 |
| 98 地方公務 | 0 | 7 | 1.0 | 0.0 | 1 | 1 |
| 99 分類不能の産業 | 0 | 15 | 6.1 | 5.2 | 7 | 1 |
| - 産業分類不明 | 0 | 0 | - | - | - | - |
| 合計 | 1 | 1,869 | 15.3 | 66.2 | 93 | 0 |

表3.5.5.2(27) 産業分類別の有害物質の測定回数の平均値、標準偏差、最大値、最小値

| 産業中分類 | | アンモニア、アンモニウム化合物、亜硝酸化合物及び硝酸化合物 回/年 | | | | | |
|-------|--------------------|-----------------------------------|------|------|------|-----|-----|
| | | 連続測定 事業場数 | 事業場数 | 平均値 | 標準偏差 | 最大値 | 最小値 |
| 01 | 農業 | 0 | 3 | 1.7 | 1.2 | 3 | 1 |
| 02 | 林業 | 0 | 0 | - | - | - | - |
| 03 | 漁業(水産養殖業を除く) | 0 | 0 | - | - | - | - |
| 04 | 水産養殖業 | 0 | 0 | - | - | - | - |
| 05 | 鉱業, 採石業, 砂利採取業 | 0 | 1 | 12.0 | - | 12 | 12 |
| 06 | 総合工事業 | 0 | 4 | 7.3 | 3.2 | 6 | 12 |
| 07 | 職別工事業(設備工事業を除く) | 0 | 0 | - | - | - | - |
| 08 | 設備工事業 | 0 | 0 | - | - | - | - |
| 09 | 食料品製造業 | 0 | 22 | 6.8 | 11.5 | 51 | 1 |
| 10 | 飲料・たばこ・飼料製造業 | 0 | 18 | 1.1 | 0.2 | 2 | 1 |
| 11 | 繊維工業 | 0 | 25 | 19.9 | 72.1 | 4 | 1 |
| 12 | 木材・木製品製造業(家具を除く) | 0 | 2 | 1.5 | 0.7 | 2 | 1 |
| 13 | 家具・装備品製造業 | 0 | 4 | 10.0 | 4.0 | 4 | 12 |
| 14 | パルプ・紙・紙加工品製造業 | 0 | 28 | 3.1 | 7.5 | 40 | 1 |
| 15 | 印刷・同関連業 | 0 | 5 | 3.6 | 4.7 | 2 | 1 |
| 16 | 化学工業 | 0 | 240 | 19.1 | 75.0 | 8 | 1 |
| 17 | 石油製品・石炭製品製造業 | 0 | 10 | 7.9 | 10.8 | 6 | 1 |
| 18 | プラスチック製品製造業(別掲を除く) | 0 | 6 | 3.3 | 4.3 | 3 | 1 |
| 19 | ゴム製品製造業 | 0 | 12 | 11.8 | 20.1 | 60 | 1 |
| 20 | なめし革・同製品・毛皮製造業 | 0 | 2 | 1.0 | 0.0 | 1 | 1 |
| 21 | 窯業・土石製品製造業 | 0 | 32 | 4.6 | 4.6 | 6 | 1 |
| 22 | 鉄鋼業 | 0 | 57 | 7.9 | 8.9 | 8 | 1 |
| 23 | 非鉄金属製造業 | 0 | 42 | 18.8 | 24.6 | 9 | 1 |
| 24 | 金属製品製造業 | 0 | 284 | 11.1 | 71.2 | 93 | 1 |
| 25 | はん用機械器具製造業 | 0 | 33 | 5.4 | 5.2 | 4 | 1 |
| 26 | 生産用機械器具製造業 | 0 | 28 | 7.9 | 9.8 | 6 | 1 |
| 27 | 業務用機械器具製造業 | 0 | 28 | 8.6 | 6.9 | 4 | 1 |
| 28 | 電子部品・デバイス・電子回路製造業 | 0 | 115 | 10.7 | 16.3 | 9 | 1 |
| 29 | 電気機械器具製造業 | 0 | 64 | 7.4 | 6.8 | 9 | 1 |
| 30 | 情報通信機械器具製造業 | 0 | 16 | 7.1 | 7.3 | 5 | 1 |
| 31 | 輸送用機械器具製造業 | 0 | 152 | 8.0 | 8.2 | 9 | 1 |
| 32 | その他の製造業 | 0 | 17 | 6.5 | 4.8 | 6 | 1 |
| 33 | 電気業 | 0 | 35 | 5.4 | 8.6 | 5 | 1 |
| 34 | ガス業 | 0 | 0 | - | - | - | - |
| 35 | 熱供給業 | 0 | 1 | 1.0 | - | 1 | 1 |
| 36 | 水道業 | 0 | 638 | 15.9 | 17.5 | 97 | 0 |
| 37 | 通信業 | 0 | 0 | - | - | - | - |
| 38 | 放送業 | 0 | 0 | - | - | - | - |
| 39 | 情報サービス業 | 0 | 0 | - | - | - | - |
| 40 | インターネット附随サービス業 | 0 | 0 | - | - | - | - |
| 41 | 映像・音声・文字情報制作業 | 0 | 0 | - | - | - | - |
| 42 | 鉄道業 | 0 | 3 | 3.0 | 1.0 | 4 | 2 |
| 43 | 道路旅客運送業 | 0 | 0 | - | - | - | - |
| 44 | 道路貨物運送業 | 0 | 0 | - | - | - | - |
| 45 | 水運業 | 0 | 0 | - | - | - | - |
| 46 | 航空運輸業 | 0 | 0 | - | - | - | - |
| 47 | 倉庫業 | 0 | 0 | - | - | - | - |
| 48 | 運輸に附帯するサービス業 | 0 | 5 | 4.0 | 0.0 | 4 | 4 |
| 49 | 郵便業(信書便事業を含む) | 0 | 0 | - | - | - | - |
| 50 | 各種商品卸売業 | 0 | 0 | - | - | - | - |
| 51 | 繊維・衣服等卸売業 | 0 | 0 | - | - | - | - |
| 52 | 飲食料品卸売業 | 0 | 0 | - | - | - | - |
| 53 | 建築材料, 鉱物・金属材料等卸売業 | 0 | 0 | - | - | - | - |
| 54 | 機械器具卸売業 | 0 | 1 | 1.0 | - | 1 | 1 |
| 55 | その他の卸売業 | 0 | 0 | - | - | - | - |
| 56 | 各種商品小売業 | 0 | 1 | 1.0 | - | 1 | 1 |

| 産業中分類 | 連続測定 | 非連続測定 | | | | | |
|-------|--------------------------|-------|-------|------|------|-----|-----|
| | 事業場数 | 事業場数 | 平均値 | 標準偏差 | 最大値 | 最小値 | |
| 57 | 織物・衣服・身の回り品小売業 | 0 | 0 | - | - | - | - |
| 58 | 飲食料品小売業 | 0 | 1 | 41.0 | - | 41 | 41 |
| 59 | 機械器具小売業 | 0 | 0 | - | - | - | - |
| 60 | その他の小売業 | 0 | 0 | - | - | - | - |
| 61 | 無店舗小売業 | 0 | 0 | - | - | - | - |
| 62 | 銀行業 | 0 | 0 | - | - | - | - |
| 63 | 協同組織金融業 | 0 | 0 | - | - | - | - |
| 64 | 貸金業, クレジットカード業等非預金信用機関 | 0 | 0 | - | - | - | - |
| 65 | 金融商品取引業, 商品先物取引業 | 0 | 0 | - | - | - | - |
| 66 | 補助的金融業等 | 0 | 0 | - | - | - | - |
| 67 | 保険業(保険媒介代理業, 保険サービス業を含む) | 0 | 0 | - | - | - | - |
| 68 | 不動産取引業 | 0 | 0 | - | - | - | - |
| 69 | 不動産賃貸業・管理業 | 0 | 0 | - | - | - | - |
| 70 | 物品賃貸業 | 0 | 1 | 24.0 | - | 24 | 24 |
| 71 | 学術・開発研究機関 | 0 | 58 | 7.1 | 16.0 | 60 | 1 |
| 72 | 専門サービス業(他に分類されないもの) | 0 | 0 | - | - | - | - |
| 73 | 広告業 | 0 | 5 | 24.0 | 0.0 | 24 | 24 |
| 74 | 技術サービス業(他に分類されないもの) | 0 | 41 | 3.7 | 4.3 | 8 | 1 |
| 75 | 宿泊業 | 0 | 5 | 1.6 | 0.5 | 2 | 1 |
| 76 | 飲食店 | 0 | 1 | 1.0 | - | 1 | 1 |
| 77 | 持ち帰り・配達飲食サービス業 | 0 | 0 | - | - | - | - |
| 78 | 洗濯・理容・美容・浴場業 | 0 | 2 | 56.0 | 62.2 | 12 | 100 |
| 79 | その他の生活関連サービス業 | 0 | 0 | - | - | - | - |
| 80 | 娯楽業 | 0 | 3 | 14.0 | 9.2 | 6 | 12 |
| 81 | 学校教育 | 0 | 12 | 6.1 | 5.3 | 4 | 1 |
| 82 | その他の教育, 学習支援業 | 0 | 0 | - | - | - | - |
| 83 | 医療業 | 0 | 9 | 4.1 | 3.6 | 6 | 1 |
| 84 | 保健衛生 | 0 | 7 | 3.1 | 4.1 | 4 | 1 |
| 85 | 社会保険・社会福祉・介護事業 | 0 | 1 | 12.0 | - | 12 | 12 |
| 86 | 郵便局 | 0 | 0 | - | - | - | - |
| 87 | 協同組合(他に分類されないもの) | 0 | 3 | 2.3 | 0.6 | 3 | 2 |
| 88 | 廃棄物処理業 | 0 | 176 | 9.1 | 27.8 | 8 | 1 |
| 89 | 自動車整備業 | 0 | 0 | - | - | - | - |
| 90 | 機械等修理業(別掲を除く) | 0 | 0 | - | - | - | - |
| 91 | 職業紹介・労働者派遣業 | 0 | 0 | - | - | - | - |
| 92 | その他の事業サービス業 | 0 | 9 | 5.1 | 7.9 | 24 | 1 |
| 93 | 政治・経済・文化団体 | 0 | 0 | - | - | - | - |
| 94 | 宗教 | 0 | 1 | 12.0 | - | 12 | 12 |
| 95 | その他のサービス業 | 0 | 1 | 12.0 | - | 12 | 12 |
| 96 | 外国公務 | 0 | 19 | 25.4 | 45.1 | 4 | 12 |
| 97 | 国家公務 | 0 | 2 | 1.5 | 0.7 | 2 | 1 |
| 98 | 地方公務 | 0 | 5 | 1.2 | 0.4 | 2 | 1 |
| 99 | 分類不能の産業 | 0 | 21 | 6.1 | 7.5 | 4 | 1 |
| - | 産業分類不明 | 0 | 0 | - | - | - | - |
| | 合計 | 0 | 2,317 | 11.9 | 38.6 | 97 | 0 |

表3.5.5.2(28) 産業分類別の有害物質の測定回数の平均値、標準偏差、最大値、最小値

1,4-ジオキサン 回/年

| 産業中分類 | 連続測定 | 非連続測定 | | | | |
|-----------------------|------|-------|-----|------|-----|-----|
| | 事業場数 | 事業場数 | 平均値 | 標準偏差 | 最大値 | 最小値 |
| 01 農業 | 0 | 0 | - | - | - | - |
| 02 林業 | 0 | 0 | - | - | - | - |
| 03 漁業(水産養殖業を除く) | 0 | 0 | - | - | - | - |
| 04 水産養殖業 | 0 | 0 | - | - | - | - |
| 05 鉱業, 採石業, 砂利採取業 | 0 | 0 | - | - | - | - |
| 06 総合工事業 | 0 | 0 | - | - | - | - |
| 07 職別工事業(設備工事業を除く) | 0 | 0 | - | - | - | - |
| 08 設備工事業 | 0 | 0 | - | - | - | - |
| 09 食料品製造業 | 0 | 2 | 6.0 | 5.7 | 2 | 10 |
| 10 飲料・たばこ・飼料製造業 | 0 | 3 | 1.0 | 0.0 | 1 | 1 |
| 11 繊維工業 | 0 | 4 | 1.3 | 0.5 | 2 | 1 |
| 12 木材・木製品製造業(家具を除く) | 0 | 0 | - | - | - | - |
| 13 家具・装備品製造業 | 0 | 0 | - | - | - | - |
| 14 パルプ・紙・紙加工品製造業 | 0 | 1 | 1.0 | - | 1 | 1 |
| 15 印刷・同関連業 | 0 | 0 | - | - | - | - |
| 16 化学工業 | 0 | 34 | 6.7 | 9.4 | 8 | 1 |
| 17 石油製品・石炭製品製造業 | 0 | 0 | - | - | - | - |
| 18 プラスチック製品製造業(別掲を除く) | 0 | 0 | - | - | - | - |
| 19 ゴム製品製造業 | 0 | 0 | - | - | - | - |
| 20 なめし革・同製品・毛皮製造業 | 0 | 1 | 1.0 | - | 1 | 1 |
| 21 窯業・土石製品製造業 | 0 | 0 | - | - | - | - |
| 22 鉄鋼業 | 0 | 0 | - | - | - | - |
| 23 非鉄金属製造業 | 0 | 1 | 4.0 | - | 4 | 4 |
| 24 金属製品製造業 | 0 | 3 | 1.7 | 0.6 | 2 | 1 |
| 25 はん用機械器具製造業 | 0 | 2 | 1.0 | 0.0 | 1 | 1 |
| 26 生産用機械器具製造業 | 0 | 2 | 2.5 | 2.1 | 4 | 1 |
| 27 業務用機械器具製造業 | 0 | 0 | - | - | - | - |
| 28 電子部品・デバイス・電子回路製造業 | 0 | 8 | 6.4 | 10.3 | 4 | 1 |
| 29 電気機械器具製造業 | 0 | 0 | - | - | - | - |
| 30 情報通信機械器具製造業 | 0 | 0 | - | - | - | - |
| 31 輸送用機械器具製造業 | 0 | 4 | 1.3 | 0.5 | 2 | 1 |
| 32 その他の製造業 | 0 | 1 | 2.0 | - | 2 | 2 |
| 33 電気業 | 0 | 0 | - | - | - | - |
| 34 ガス業 | 0 | 0 | - | - | - | - |
| 35 熱供給業 | 0 | 0 | - | - | - | - |
| 36 水道業 | 0 | 109 | 4.9 | 6.6 | 8 | 0 |
| 37 通信業 | 0 | 0 | - | - | - | - |
| 38 放送業 | 0 | 0 | - | - | - | - |
| 39 情報サービス業 | 0 | 0 | - | - | - | - |
| 40 インターネット附随サービス業 | 0 | 0 | - | - | - | - |
| 41 映像・音声・文字情報制作業 | 0 | 0 | - | - | - | - |
| 42 鉄道業 | 0 | 0 | - | - | - | - |
| 43 道路旅客運送業 | 0 | 0 | - | - | - | - |
| 44 道路貨物運送業 | 0 | 0 | - | - | - | - |
| 45 水運業 | 0 | 0 | - | - | - | - |
| 46 航空運輸業 | 0 | 0 | - | - | - | - |
| 47 倉庫業 | 0 | 0 | - | - | - | - |
| 48 運輸に附帯するサービス業 | 0 | 0 | - | - | - | - |
| 49 郵便業(信書便事業を含む) | 0 | 0 | - | - | - | - |
| 50 各種商品卸売業 | 0 | 0 | - | - | - | - |
| 51 繊維・衣服等卸売業 | 0 | 0 | - | - | - | - |
| 52 飲食料品卸売業 | 0 | 0 | - | - | - | - |
| 53 建築材料, 鉱物・金属材料等卸売業 | 0 | 0 | - | - | - | - |
| 54 機械器具卸売業 | 0 | 1 | 1.0 | - | 1 | 1 |
| 55 その他の卸売業 | 0 | 0 | - | - | - | - |
| 56 各種商品小売業 | 0 | 0 | - | - | - | - |

| 産業中分類 | 連続測定 | 非連続測定 | | | | | |
|-------|-------------------------|-------|-----|------|-----|-----|---|
| | 事業場数 | 事業場数 | 平均値 | 標準偏差 | 最大値 | 最小値 | |
| 57 | 織物・衣服・身の回り品小売業 | 0 | 0 | - | - | - | - |
| 58 | 飲食料品小売業 | 0 | 0 | - | - | - | - |
| 59 | 機械器具小売業 | 0 | 0 | - | - | - | - |
| 60 | その他の小売業 | 0 | 0 | - | - | - | - |
| 61 | 無店舗小売業 | 0 | 0 | - | - | - | - |
| 62 | 銀行業 | 0 | 0 | - | - | - | - |
| 63 | 協同組織金融業 | 0 | 0 | - | - | - | - |
| 64 | 貸金業、クレジットカード業等非預金信用機関 | 0 | 0 | - | - | - | - |
| 65 | 金融商品取引業、商品先物取引業 | 0 | 0 | - | - | - | - |
| 66 | 補助的金融業等 | 0 | 0 | - | - | - | - |
| 67 | 保険業(保険媒介代理業、保険サービス業を含む) | 0 | 0 | - | - | - | - |
| 68 | 不動産取引業 | 0 | 0 | - | - | - | - |
| 69 | 不動産賃貸業・管理業 | 0 | 0 | - | - | - | - |
| 70 | 物品賃貸業 | 0 | 0 | - | - | - | - |
| 71 | 学術・開発研究機関 | 0 | 7 | 2.0 | 1.0 | 4 | 1 |
| 72 | 専門サービス業(他に分類されないもの) | 0 | 0 | - | - | - | - |
| 73 | 広告業 | 0 | 1 | 1.0 | - | 1 | 1 |
| 74 | 技術サービス業(他に分類されないもの) | 0 | 8 | 2.9 | 3.8 | 3 | 1 |
| 75 | 宿泊業 | 0 | 1 | 1.0 | - | 1 | 1 |
| 76 | 飲食店 | 0 | 0 | - | - | - | - |
| 77 | 持ち帰り・配達飲食サービス業 | 0 | 0 | - | - | - | - |
| 78 | 洗濯・理容・美容・浴場業 | 0 | 2 | 0.8 | 0.4 | 1 | 1 |
| 79 | その他の生活関連サービス業 | 0 | 0 | - | - | - | - |
| 80 | 娯楽業 | 0 | 2 | 1.5 | 0.7 | 2 | 1 |
| 81 | 学校教育 | 0 | 1 | 3.0 | - | 3 | 3 |
| 82 | その他の教育、学習支援業 | 0 | 0 | - | - | - | - |
| 83 | 医療業 | 0 | 1 | 1.0 | - | 1 | 1 |
| 84 | 保健衛生 | 0 | 1 | 1.0 | - | 1 | 1 |
| 85 | 社会保険・社会福祉・介護事業 | 0 | 0 | - | - | - | - |
| 86 | 郵便局 | 0 | 0 | - | - | - | - |
| 87 | 協同組合(他に分類されないもの) | 0 | 0 | - | - | - | - |
| 88 | 廃棄物処理業 | 0 | 35 | 2.4 | 3.4 | 4 | 0 |
| 89 | 自動車整備業 | 0 | 0 | - | - | - | - |
| 90 | 機械等修理業(別掲を除く) | 0 | 0 | - | - | - | - |
| 91 | 職業紹介・労働者派遣業 | 0 | 0 | - | - | - | - |
| 92 | その他の事業サービス業 | 0 | 0 | - | - | - | - |
| 93 | 政治・経済・文化団体 | 0 | 0 | - | - | - | - |
| 94 | 宗教 | 0 | 0 | - | - | - | - |
| 95 | その他のサービス業 | 0 | 0 | - | - | - | - |
| 96 | 外国公務 | 0 | 0 | - | - | - | - |
| 97 | 国家公務 | 0 | 0 | - | - | - | - |
| 98 | 地方公務 | 0 | 0 | - | - | - | - |
| 99 | 分類不能の産業 | 0 | 0 | - | - | - | - |
| - | 産業分類不明 | 0 | 0 | - | - | - | - |
| | 合計 | 0 | 235 | 4.2 | 6.4 | 8 | 0 |

表3.5.6.1(1) 代表特定施設別の有害物質の排水濃度の平均値、標準偏差、最大値、最小値

カドミウム及びその化合物 単位:mg/l

| 代表特定施設 | 事業場数 | 平均値 | 標準偏差 | 最大値 | 最小値 | |
|--------|---------------------------------|-----|------|------|------|------|
| 1 | 鉱業又は水洗炭業の用に供する施設 | 8 | 0.00 | 0.00 | 0.01 | 0.00 |
| 1-2 | 畜産農業又はサービス業の用に供する施設 | 0 | - | - | - | - |
| 2 | 畜産食料品製造業の用に供する施設 | 2 | 0.01 | 0.00 | 0.01 | 0.01 |
| 3 | 水産食料品製造業の用に供する施設 | 0 | - | - | - | - |
| 4 | 野菜又は果実を原料とする保存食料品製造業の用に供する施設 | 2 | 0.00 | 0.00 | 0.00 | 0.00 |
| 5 | みそ、しょう油、食用アミノ酸等の製造業の用に供する施設 | 0 | - | - | - | - |
| 6 | 小麦粉製造業の用に供する洗浄施設 | 0 | - | - | - | - |
| 7 | 砂糖製造業の用に供する施設 | 0 | - | - | - | - |
| 8 | パン・菓子の製造業又は製あん業の用に供する粗製あんの沈殿槽 | 0 | - | - | - | - |
| 9 | 米菓製造業又はこうじ製造業の用に供する洗米機 | 0 | - | - | - | - |
| 10 | 飲料製造業の用に供する施設 | 5 | 0.00 | 0.00 | 0.01 | 0.00 |
| 11 | 動物系飼料又は有機質肥料の製造業の用に供する施設 | 0 | - | - | - | - |
| 12 | 動植物油脂製造業の用に供する施設 | 0 | - | - | - | - |
| 13 | イースト製造業の用に供する施設 | 0 | - | - | - | - |
| 14 | でん粉又は化工でん粉の製造業の用に供する施設 | 0 | - | - | - | - |
| 15 | ぶどう糖又は水あめの製造業の用に供する施設 | 0 | - | - | - | - |
| 16 | めん類製造業の用に供する湯煮施設 | 0 | - | - | - | - |
| 17 | 豆腐又は煮豆の製造業の用に供する湯煮施設 | 0 | - | - | - | - |
| 18 | インスタントコーヒー製造業の用に供する抽出施設 | 0 | - | - | - | - |
| 18-2 | 冷凍調理食品製造業の用に供する施設 | 1 | 0.03 | - | 0.03 | 0.03 |
| 18-3 | たばこ製造業の用に供する施設 | 0 | - | - | - | - |
| 19 | 紡績業又は繊維製品の製造業若しくは加工業の用に供する施設 | 2 | 0.01 | 0.01 | 0.01 | 0.00 |
| 20 | 洗毛業の用に供する施設 | 0 | - | - | - | - |
| 21 | 化学繊維製造業の用に供する施設 | 1 | 0.01 | - | 0.01 | 0.01 |
| 21-2 | 一般製材業又は木材チップ製造業の用に供する湿式バーカー | 0 | - | - | - | - |
| 21-3 | 合板製造業の用に供する接着機洗浄施設 | 0 | - | - | - | - |
| 21-4 | パーティクルボード製造業の用に供する施設 | 0 | - | - | - | - |
| 22 | 木材薬品処理業の用に供する施設 | 0 | - | - | - | - |
| 23 | パルプ、紙又は紙加工品の製造業の用に供する施設 | 3 | 0.01 | 0.01 | 0.01 | 0.00 |
| 23-2 | 新聞業、出版業、印刷業又は製版業の用に供する施設 | 2 | 0.00 | 0.00 | 0.00 | 0.00 |
| 24 | 化学肥料製造業の用に供する施設 | 1 | 0.02 | - | 0.02 | 0.02 |
| 25 | 水銀電解法による化成ソーダ又は化成カリの製造業の用に供する施設 | 0 | - | - | - | - |
| 26 | 無機顔料製造業の用に供する施設 | 1 | 0.01 | - | 0.01 | 0.01 |
| 27 | その他の無機化学工業製品製造業の用に供する施設 | 13 | 0.01 | 0.01 | 0.04 | 0.00 |
| 28 | カーバイド法アセチレン誘導品製造業の用に供する施設 | 0 | - | - | - | - |
| 29 | コールドタル製品製造業の用に供する施設 | 1 | 0.00 | - | 0.00 | 0.00 |
| 30 | 発酵工業の用に供する施設 | 0 | - | - | - | - |
| 31 | メタン誘導品製造業の用に供する施設 | 0 | - | - | - | - |
| 32 | 有機顔料又は合成染料の製造業の用に供する施設 | 0 | - | - | - | - |
| 33 | 合成樹脂製造業の用に供する施設 | 3 | 0.01 | 0.00 | 0.01 | 0.00 |
| 34 | 合成ゴム製造業の用に供する施設 | 0 | - | - | - | - |
| 35 | 有機ゴム薬品製造業の用に供する施設 | 0 | - | - | - | - |
| 36 | 合成洗剤製造業の用に供する施設 | 0 | - | - | - | - |
| 37 | その他の石油化学工業の用に供する施設 | 1 | 0.01 | - | 0.01 | 0.01 |
| 38 | 石けん製造業の用に供する施設 | 0 | - | - | - | - |
| 38-2 | 界面活性剤製造業の用に供する反応施設 | 0 | - | - | - | - |
| 39 | 硬化油製造業の用に供する施設 | 0 | - | - | - | - |
| 40 | 脂肪酸製造業の用に供する蒸りゆう施設 | 0 | - | - | - | - |
| 41 | 香料製造業の用に供する施設 | 0 | - | - | - | - |
| 42 | ゼラチン又はにかわの製造業の用に供する施設 | 0 | - | - | - | - |
| 43 | 写真感光材料製造業の用に供する感光剤洗浄施設 | 0 | - | - | - | - |
| 44 | 天然樹脂製品製造業の用に供する施設 | 0 | - | - | - | - |
| 45 | 木材化学工業の用に供するフルフラール蒸りゆう施設 | 0 | - | - | - | - |
| 46 | その他の有機化学工業製品製造業の用に供する施設 | 1 | 0.00 | - | 0.00 | 0.00 |
| 47 | 医薬品製造業の用に供する施設 | 4 | 0.00 | 0.00 | 0.01 | 0.00 |
| 48 | 火薬製造業の用に供する洗浄施設 | 1 | 0.01 | - | 0.01 | 0.01 |
| 49 | 農薬製造業の用に供する混合施設 | 0 | - | - | - | - |

| 代表特定施設 | | 事業場数 | 平均値 | 標準偏差 | 最大値 | 最小値 |
|--------|----------------------------------|------|------|------|------|------|
| 50 | 試薬の製造業の用に供する試薬製造施設 | 0 | - | - | - | - |
| 51 | 石油精製業の用に供する施設 | 0 | - | - | - | - |
| 51-2 | 自動車用タイヤ等ゴム製品製造業の用に供する直接加硫施設 | 0 | - | - | - | - |
| 51-3 | 医療、衛生用ゴム製品製造業の用に供するラテックス成形型洗浄施設 | 1 | 0.01 | - | 0.01 | 0.01 |
| 52 | 皮革製造業の用に供する施設 | 0 | - | - | - | - |
| 53 | ガラス又はガラス製品の製造業の用に供する施設 | 9 | 0.01 | 0.01 | 0.02 | 0.00 |
| 54 | セメント製品製造業の用に供する施設 | 4 | 0.01 | 0.00 | 0.01 | 0.01 |
| 55 | 生コンクリート製造業の用に供するパッチャープラント | 1 | 0.01 | - | 0.01 | 0.01 |
| 56 | 有機質砂かべ材製造業の用に供する混合施設 | 0 | - | - | - | - |
| 57 | 人造黒鉛電極製造業の用に供する成型施設 | 1 | 0.01 | - | 0.01 | 0.01 |
| 58 | 窯業原料の精製業の用に供する施設 | 12 | 0.01 | 0.00 | 0.01 | 0.00 |
| 59 | 砕石業の用に供する施設 | 0 | - | - | - | - |
| 60 | 砂利採取業の用に供する水洗式分別施設 | 1 | 0.01 | - | 0.01 | 0.01 |
| 61 | 鉄鋼業の用に供する施設 | 4 | 0.00 | 0.00 | 0.01 | 0.00 |
| 62 | 非鉄金属製造業の用に供する施設 | 14 | 0.00 | 0.00 | 0.01 | 0.00 |
| 63 | 金属製品製造業又は機械器具製造業の用に供する施設 | 24 | 0.01 | 0.02 | 0.10 | 0.00 |
| 63-2 | 空きびん卸売業の用に供する自動式洗びん施設 | 0 | - | - | - | - |
| 63-3 | 石炭を燃料とする火力発電施設のうち廃ガス洗浄施設 | 1 | 0.00 | - | 0.00 | 0.00 |
| 64 | ガス供給業又はコークス製造業の用に供する施設 | 1 | 0.00 | - | 0.00 | 0.00 |
| 64-2 | 水道施設、工業用水道施設又は自家用工業用水道の浄水施設 | 4 | 0.01 | 0.00 | 0.01 | 0.01 |
| 65 | 酸又はアルカリによる表面処理施設 | 80 | 0.01 | 0.02 | 0.10 | 0.00 |
| 66 | 電気めっき施設 | 23 | 0.01 | 0.01 | 0.05 | 0.00 |
| 66-2 | エチレンオキサイド又は1・4-ジオキサンの混合施設 | 1 | 0.01 | - | 0.01 | 0.01 |
| 66-3 | 旅館業の用に供する施設 | 5 | 0.00 | 0.00 | 0.01 | 0.00 |
| 66-4 | 共同調理場に設置されるちゅう房施設 | 2 | 0.01 | 0.00 | 0.01 | 0.01 |
| 66-5 | 弁当仕出屋又は弁当製造業の用に供するちゅう房施設 | 0 | - | - | - | - |
| 66-6 | 飲食店に設置されるちゅう房施設 | 2 | 0.00 | 0.00 | 0.00 | 0.00 |
| 66-7 | そば店、うどん店、すし店のほか、喫茶店等に設置されるちゅう房施設 | 0 | - | - | - | - |
| 66-8 | 料亭、バー、キャバレー、ナイトクラブ等に設置されるちゅう房施設 | 0 | - | - | - | - |
| 67 | 洗たく業の用に供する洗浄施設 | 4 | 0.03 | 0.05 | 0.10 | 0.00 |
| 68 | 写真現像業の用に供する自動式フィルム現像洗浄施設 | 0 | - | - | - | - |
| 68-2 | 病院で病床数が300以上であるものに設置される施設 | 5 | 0.01 | 0.00 | 0.01 | 0.00 |
| 69 | と畜業又は死亡獣畜取扱業の用に供する解体施設 | 0 | - | - | - | - |
| 69-2 | 中央卸売市場に設置される施設 | 0 | - | - | - | - |
| 69-3 | 地方卸売市場に設置される施設 | 0 | - | - | - | - |
| 70 | 廃油処理施設 | 0 | - | - | - | - |
| 70-2 | 自動車分解整備事業の用に供する洗車施設 | 0 | - | - | - | - |
| 71 | 自動式車両洗浄施設 | 0 | - | - | - | - |
| 71-2 | 科学技術に関する研究、試験、検査又は専門教育の用に供する施設 | 64 | 0.01 | 0.01 | 0.10 | 0.00 |
| 71-3 | 一般廃棄物処理施設である焼却施設 | 5 | 0.00 | 0.00 | 0.01 | 0.00 |
| 71-4 | 産業廃棄物処理施設 | 16 | 0.01 | 0.01 | 0.03 | 0.00 |
| 71-5 | TCE、PCE又はジクロロメタンによる洗浄施設 | 2 | 0.00 | 0.00 | 0.01 | 0.00 |
| 71-6 | TCE、PCE又はジクロロメタンの蒸りゅう施設 | 0 | - | - | - | - |
| 72 | し尿処理施設 | 65 | 0.01 | 0.02 | 0.10 | 0.00 |
| 73 | 下水道終末処理施設 | 191 | 0.01 | 0.09 | 1.20 | 0.00 |
| 74 | 特定事業場から排出される水の処理施設 | 11 | 0.01 | 0.01 | 0.02 | 0.00 |
| 81 | 指定地域特定施設(し尿浄化槽201~500人槽) | 1 | 0.01 | - | 0.01 | 0.01 |
| 91 | 湖沼法みなし指定地域特定施設(病院) | 1 | 0.01 | - | 0.01 | 0.01 |
| 92 | 湖沼法みなし指定地域特定施設(し尿浄化槽) | 1 | 0.01 | - | 0.01 | 0.01 |
| - | 特定施設不明 | 1 | 0.01 | - | 0.01 | 0.01 |
| | 合計 | 609 | 0.01 | 0.05 | 1.20 | 0.00 |

表3.5.6.1(2) 代表特定施設別の有害物質の排水濃度の平均値、標準偏差、最大値、最小値

シアン化合物 単位: mg/l

| 代表特定施設 | | 事業場数 | 平均値 | 標準偏差 | 最大値 | 最小値 |
|--------|---------------------------------|------|------|------|------|------|
| 1 | 鉱業又は水洗炭業の用に供する施設 | 0 | - | - | - | - |
| 1-2 | 畜産農業又はサービス業の用に供する施設 | 0 | - | - | - | - |
| 2 | 畜産食料品製造業の用に供する施設 | 3 | 0.01 | 0.01 | 0.02 | 0.00 |
| 3 | 水産食料品製造業の用に供する施設 | 0 | - | - | - | - |
| 4 | 野菜又は果実を原料とする保存食料品製造業の用に供する施設 | 2 | 0.00 | 0.00 | 0.00 | 0.00 |
| 5 | みそ、しょう油、食用アミノ酸等の製造業の用に供する施設 | 0 | - | - | - | - |
| 6 | 小麦粉製造業の用に供する洗浄施設 | 0 | - | - | - | - |
| 7 | 砂糖製造業の用に供する施設 | 0 | - | - | - | - |
| 8 | パン・菓子の製造業又は製あん業の用に供する粗製あんの沈殿槽 | 0 | - | - | - | - |
| 9 | 米菓製造業又はこうじ製造業の用に供する洗米機 | 0 | - | - | - | - |
| 10 | 飲料製造業の用に供する施設 | 6 | 0.02 | 0.04 | 0.10 | 0.00 |
| 11 | 動物系飼料又は有機質肥料の製造業の用に供する施設 | 0 | - | - | - | - |
| 12 | 動植物油脂製造業の用に供する施設 | 0 | - | - | - | - |
| 13 | イースト製造業の用に供する施設 | 0 | - | - | - | - |
| 14 | でん粉又は化工でん粉の製造業の用に供する施設 | 0 | - | - | - | - |
| 15 | ぶどう糖又は水あめの製造業の用に供する施設 | 0 | - | - | - | - |
| 16 | めん類製造業の用に供する湯煮施設 | 0 | - | - | - | - |
| 17 | 豆腐又は煮豆の製造業の用に供する湯煮施設 | 0 | - | - | - | - |
| 18 | インスタントコーヒー製造業の用に供する抽出施設 | 0 | - | - | - | - |
| 18-2 | 冷凍調理食品製造業の用に供する施設 | 1 | 0.10 | - | 0.10 | 0.10 |
| 18-3 | たばこ製造業の用に供する施設 | 0 | - | - | - | - |
| 19 | 紡績業又は繊維製品の製造業若しくは加工業の用に供する施設 | 2 | 0.05 | 0.07 | 0.10 | 0.00 |
| 20 | 洗毛業の用に供する施設 | 0 | - | - | - | - |
| 21 | 化学繊維製造業の用に供する施設 | 4 | 0.06 | 0.05 | 0.10 | 0.01 |
| 21-2 | 一般製材業又は木材チップ製造業の用に供する湿式バーカー | 0 | - | - | - | - |
| 21-3 | 合板製造業の用に供する接着機洗浄施設 | 0 | - | - | - | - |
| 21-4 | パーティクルボード製造業の用に供する施設 | 0 | - | - | - | - |
| 22 | 木材薬品処理業の用に供する施設 | 0 | - | - | - | - |
| 23 | パルプ、紙又は紙加工品の製造業の用に供する施設 | 3 | 0.07 | 0.05 | 0.10 | 0.01 |
| 23-2 | 新聞業、出版業、印刷業又は製版業の用に供する施設 | 1 | 0.00 | - | 0.00 | 0.00 |
| 24 | 化学肥料製造業の用に供する施設 | 1 | 0.00 | - | 0.00 | 0.00 |
| 25 | 水銀電解法による化成ソーダ又は化成カリの製造業の用に供する施設 | 0 | - | - | - | - |
| 26 | 無機顔料製造業の用に供する施設 | 0 | - | - | - | - |
| 27 | その他の無機化学工業製品製造業の用に供する施設 | 13 | 0.08 | 0.07 | 0.20 | 0.00 |
| 28 | カーバイド法アセチレン誘導品製造業の用に供する施設 | 0 | - | - | - | - |
| 29 | コールタール製品製造業の用に供する施設 | 2 | 0.02 | 0.01 | 0.02 | 0.01 |
| 30 | 発酵工業の用に供する施設 | 0 | - | - | - | - |
| 31 | メタン誘導品製造業の用に供する施設 | 0 | - | - | - | - |
| 32 | 有機顔料又は合成染料の製造業の用に供する施設 | 0 | - | - | - | - |
| 33 | 合成樹脂製造業の用に供する施設 | 3 | 0.08 | 0.03 | 0.10 | 0.05 |
| 34 | 合成ゴム製造業の用に供する施設 | 0 | - | - | - | - |
| 35 | 有機ゴム薬品製造業の用に供する施設 | 0 | - | - | - | - |
| 36 | 合成洗剤製造業の用に供する施設 | 0 | - | - | - | - |
| 37 | その他の石油化学工業の用に供する施設 | 3 | 0.08 | 0.03 | 0.10 | 0.05 |
| 38 | 石けん製造業の用に供する施設 | 0 | - | - | - | - |
| 38-2 | 界面活性剤製造業の用に供する反応施設 | 0 | - | - | - | - |
| 39 | 硬化油製造業の用に供する施設 | 0 | - | - | - | - |
| 40 | 脂肪酸製造業の用に供する蒸りゅう施設 | 0 | - | - | - | - |
| 41 | 香料製造業の用に供する施設 | 0 | - | - | - | - |
| 42 | ゼラチン又はにかわの製造業の用に供する施設 | 0 | - | - | - | - |
| 43 | 写真感光材料製造業の用に供する感光剤洗浄施設 | 0 | - | - | - | - |
| 44 | 天然樹脂製品製造業の用に供する施設 | 0 | - | - | - | - |
| 45 | 木材化学工業の用に供するフルフラール蒸りゅう施設 | 0 | - | - | - | - |
| 46 | その他の有機化学工業製品製造業の用に供する施設 | 8 | 0.04 | 0.04 | 0.10 | 0.00 |
| 47 | 医薬品製造業の用に供する施設 | 9 | 0.06 | 0.04 | 0.10 | 0.00 |
| 48 | 火薬製造業の用に供する洗浄施設 | 0 | - | - | - | - |
| 49 | 農薬製造業の用に供する混合施設 | 0 | - | - | - | - |

シアン化合物 単位:mg/l

| 代表特定施設 | | 事業場数 | 平均値 | 標準偏差 | 最大値 | 最小値 |
|--------|----------------------------------|------|------|------|-------|------|
| 50 | 試薬の製造業の用に供する試薬製造施設 | 0 | - | - | - | - |
| 51 | 石油精製業の用に供する施設 | 0 | - | - | - | - |
| 51-2 | 自動車用タイヤ等ゴム製品製造業の用に供する直接加硫施設 | 0 | - | - | - | - |
| 51-3 | 医療、衛生用ゴム製品製造業の用に供するラテックス成型洗浄施設 | 1 | 0.10 | - | 0.10 | 0.10 |
| 52 | 皮革製造業の用に供する施設 | 0 | - | - | - | - |
| 53 | ガラス又はガラス製品の製造業の用に供する施設 | 3 | 0.08 | 0.03 | 0.10 | 0.05 |
| 54 | セメント製品製造業の用に供する施設 | 1 | 0.05 | - | 0.05 | 0.05 |
| 55 | 生コンクリート製造業の用に供するパッチャープラント | 0 | - | - | - | - |
| 56 | 有機質砂かべ材製造業の用に供する混合施設 | 0 | - | - | - | - |
| 57 | 人造黒鉛電極製造業の用に供する成型施設 | 0 | - | - | - | - |
| 58 | 窯業原料の精製業の用に供する施設 | 4 | 0.10 | 0.00 | 0.10 | 0.10 |
| 59 | 砕石業の用に供する施設 | 0 | - | - | - | - |
| 60 | 砂利採取業の用に供する水洗式分別施設 | 0 | - | - | - | - |
| 61 | 鉄鋼業の用に供する施設 | 3 | 0.04 | 0.06 | 0.10 | 0.00 |
| 62 | 非鉄金属製造業の用に供する施設 | 4 | 0.02 | 0.04 | 0.08 | 0.00 |
| 63 | 金属製品製造業又は機械器具製造業の用に供する施設 | 30 | 0.31 | 1.22 | 6.71 | 0.00 |
| 63-2 | 空きびん卸売業の用に供する自動式洗びん施設 | 0 | - | - | - | - |
| 63-3 | 石炭を燃料とする火力発電施設のうち廃ガス洗浄施設 | 1 | 0.03 | - | 0.03 | 0.03 |
| 64 | ガス供給業又はコークス製造業の用に供する施設 | 3 | 0.08 | 0.03 | 0.10 | 0.05 |
| 64-2 | 水道施設、工業用水道施設又は自家用工業用水道の浄水施設 | 6 | 0.05 | 0.05 | 0.10 | 0.00 |
| 65 | 酸又はアルカリによる表面処理施設 | 76 | 0.07 | 0.06 | 0.30 | 0.00 |
| 66 | 電気めっき施設 | 182 | 0.27 | 1.72 | 20.01 | 0.00 |
| 66-2 | エチレンオキシド又は1・4-ジオキサンの混合施設 | 0 | - | - | - | - |
| 66-3 | 旅館業の用に供する施設 | 4 | 0.05 | 0.06 | 0.10 | 0.00 |
| 66-4 | 共同調理場に設置されるちゅう房施設 | 2 | 0.09 | 0.01 | 0.10 | 0.09 |
| 66-5 | 弁当仕出屋又は弁当製造業の用に供するちゅう房施設 | 0 | - | - | - | - |
| 66-6 | 飲食店に設置されるちゅう房施設 | 0 | - | - | - | - |
| 66-7 | そば店、うどん店、すし店のほか、喫茶店等に設置されるちゅう房施設 | 0 | - | - | - | - |
| 66-8 | 料亭、バー、キャバレー、ナイトクラブ等に設置されるちゅう房施設 | 0 | - | - | - | - |
| 67 | 洗たく業の用に供する洗浄施設 | 2 | 0.55 | 0.64 | 1.00 | 0.10 |
| 68 | 写真現像業の用に供する自動式フィルム現像洗浄施設 | 0 | - | - | - | - |
| 68-2 | 病院で病床数が300以上であるものに設置される施設 | 4 | 0.09 | 0.03 | 0.10 | 0.05 |
| 69 | と畜業又は死亡獣畜取扱業の用に供する解体施設 | 0 | - | - | - | - |
| 69-2 | 中央卸売市場に設置される施設 | 0 | - | - | - | - |
| 69-3 | 地方卸売市場に設置される施設 | 0 | - | - | - | - |
| 70 | 廃油処理施設 | 0 | - | - | - | - |
| 70-2 | 自動車分解整備事業の用に供する洗車施設 | 0 | - | - | - | - |
| 71 | 自動式車両洗浄施設 | 0 | - | - | - | - |
| 71-2 | 科学技術に関する研究、試験、検査又は専門教育の用に供する施設 | 54 | 0.08 | 0.07 | 0.50 | 0.00 |
| 71-3 | 一般廃棄物処理施設である焼却施設 | 5 | 0.06 | 0.05 | 0.10 | 0.00 |
| 71-4 | 産業廃棄物処理施設 | 12 | 0.11 | 0.19 | 0.69 | 0.00 |
| 71-5 | TCE、PCE又はジクロロメタンによる洗浄施設 | 3 | 0.07 | 0.05 | 0.10 | 0.01 |
| 71-6 | TCE、PCE又はジクロロメタンの蒸りゆう施設 | 0 | - | - | - | - |
| 72 | し尿処理施設 | 68 | 0.20 | 0.85 | 7.00 | 0.00 |
| 73 | 下水道終末処理施設 | 196 | 0.05 | 0.05 | 0.10 | 0.00 |
| 74 | 特定事業場から排出される水の処理施設 | 11 | 0.09 | 0.08 | 0.30 | 0.01 |
| 81 | 指定地域特定施設(し尿浄化槽201~500人槽) | 1 | 0.10 | - | 0.10 | 0.10 |
| 91 | 湖沼法みなし指定地域特定施設(病院) | 1 | 0.05 | - | 0.05 | 0.05 |
| 92 | 湖沼法みなし指定地域特定施設(し尿浄化槽) | 0 | - | - | - | - |
| - | 特定施設不明 | 0 | - | - | - | - |
| | 合計 | 738 | 0.14 | 0.93 | 20.01 | 0.00 |

表3.5.6.1(3) 代表特定施設別の有害物質の排水濃度の平均値、標準偏差、最大値、最小値

有機燐化合物 単位: mg/l

| 代表特定施設 | | 事業場数 | 平均値 | 標準偏差 | 最大値 | 最小値 |
|--------|---------------------------------|------|------|------|------|------|
| 1 | 鉱業又は水洗炭業の用に供する施設 | 0 | - | - | - | - |
| 1-2 | 畜産農業又はサービス業の用に供する施設 | 1 | 1.70 | - | 1.70 | 1.70 |
| 2 | 畜産食料品製造業の用に供する施設 | 2 | 0.01 | 0.01 | 0.01 | 0.00 |
| 3 | 水産食料品製造業の用に供する施設 | 0 | - | - | - | - |
| 4 | 野菜又は果実を原料とする保存食料品製造業の用に供する施設 | 1 | 0.01 | - | 0.01 | 0.01 |
| 5 | みそ、しょう油、食用アミノ酸等の製造業の用に供する施設 | 0 | - | - | - | - |
| 6 | 小麦粉製造業の用に供する洗浄施設 | 0 | - | - | - | - |
| 7 | 砂糖製造業の用に供する施設 | 0 | - | - | - | - |
| 8 | パン・菓子の製造業又は製あん業の用に供する粗製あんの沈殿槽 | 0 | - | - | - | - |
| 9 | 米菓製造業又はこうじ製造業の用に供する洗米機 | 0 | - | - | - | - |
| 10 | 飲料製造業の用に供する施設 | 6 | 0.06 | 0.05 | 0.10 | 0.01 |
| 11 | 動物系飼料又は有機質肥料の製造業の用に供する施設 | 0 | - | - | - | - |
| 12 | 動植物油脂製造業の用に供する施設 | 0 | - | - | - | - |
| 13 | イースト製造業の用に供する施設 | 0 | - | - | - | - |
| 14 | でん粉又は化工でん粉の製造業の用に供する施設 | 0 | - | - | - | - |
| 15 | ぶどう糖又は水あめの製造業の用に供する施設 | 0 | - | - | - | - |
| 16 | めん類製造業の用に供する湯煮施設 | 0 | - | - | - | - |
| 17 | 豆腐又は煮豆の製造業の用に供する湯煮施設 | 0 | - | - | - | - |
| 18 | インスタントコーヒー製造業の用に供する抽出施設 | 0 | - | - | - | - |
| 18-2 | 冷凍調理食品製造業の用に供する施設 | 1 | 0.10 | - | 0.10 | 0.10 |
| 18-3 | たばこ製造業の用に供する施設 | 0 | - | - | - | - |
| 19 | 紡績業又は繊維製品の製造業若しくは加工業の用に供する施設 | 2 | 0.05 | 0.07 | 0.10 | 0.00 |
| 20 | 洗毛業の用に供する施設 | 0 | - | - | - | - |
| 21 | 化学繊維製造業の用に供する施設 | 1 | 0.10 | - | 0.10 | 0.10 |
| 21-2 | 一般製材業又は木材チップ製造業の用に供する湿式バーカー | 0 | - | - | - | - |
| 21-3 | 合板製造業の用に供する接着機洗浄施設 | 0 | - | - | - | - |
| 21-4 | パーティクルボード製造業の用に供する施設 | 0 | - | - | - | - |
| 22 | 木材薬品処理業の用に供する施設 | 0 | - | - | - | - |
| 23 | パルプ、紙又は紙加工品の製造業の用に供する施設 | 4 | 0.20 | 0.20 | 0.50 | 0.10 |
| 23-2 | 新聞業、出版業、印刷業又は製版業の用に供する施設 | 2 | 0.73 | 1.03 | 1.46 | 0.00 |
| 24 | 化学肥料製造業の用に供する施設 | 0 | - | - | - | - |
| 25 | 水銀電解法による化成ソーダ又は化成カリの製造業の用に供する施設 | 0 | - | - | - | - |
| 26 | 無機顔料製造業の用に供する施設 | 0 | - | - | - | - |
| 27 | その他の無機化学工業製品製造業の用に供する施設 | 4 | 0.55 | 0.97 | 2.00 | 0.01 |
| 28 | カーバイド法アセチレン誘導品製造業の用に供する施設 | 0 | - | - | - | - |
| 29 | コールタール製品製造業の用に供する施設 | 0 | - | - | - | - |
| 30 | 発酵工業の用に供する施設 | 0 | - | - | - | - |
| 31 | メタン誘導品製造業の用に供する施設 | 0 | - | - | - | - |
| 32 | 有機顔料又は合成染料の製造業の用に供する施設 | 0 | - | - | - | - |
| 33 | 合成樹脂製造業の用に供する施設 | 2 | 0.10 | 0.00 | 0.10 | 0.10 |
| 34 | 合成ゴム製造業の用に供する施設 | 0 | - | - | - | - |
| 35 | 有機ゴム薬品製造業の用に供する施設 | 0 | - | - | - | - |
| 36 | 合成洗剤製造業の用に供する施設 | 0 | - | - | - | - |
| 37 | その他の石油化学工業の用に供する施設 | 1 | 0.10 | - | 0.10 | 0.10 |
| 38 | 石けん製造業の用に供する施設 | 0 | - | - | - | - |
| 38-2 | 界面活性剤製造業の用に供する反応施設 | 0 | - | - | - | - |
| 39 | 硬化油製造業の用に供する施設 | 0 | - | - | - | - |
| 40 | 脂肪酸製造業の用に供する蒸りゅう施設 | 0 | - | - | - | - |
| 41 | 香料製造業の用に供する施設 | 0 | - | - | - | - |
| 42 | ゼラチン又はにかわの製造業の用に供する施設 | 0 | - | - | - | - |
| 43 | 写真感光材料製造業の用に供する感光剤洗浄施設 | 0 | - | - | - | - |
| 44 | 天然樹脂製品製造業の用に供する施設 | 0 | - | - | - | - |
| 45 | 木材化学工業の用に供するフルフラール蒸りゅう施設 | 0 | - | - | - | - |
| 46 | その他の有機化学工業製品製造業の用に供する施設 | 1 | 0.07 | - | 0.07 | 0.07 |
| 47 | 医薬品製造業の用に供する施設 | 3 | 0.07 | 0.05 | 0.10 | 0.01 |
| 48 | 火薬製造業の用に供する洗浄施設 | 0 | - | - | - | - |
| 49 | 農薬製造業の用に供する混合施設 | 1 | 0.10 | - | 0.10 | 0.10 |

有機燐化合物 単位:mg/l

| 代表特定施設 | | 事業場数 | 平均値 | 標準偏差 | 最大値 | 最小値 |
|--------|----------------------------------|------|------|------|------|------|
| 50 | 試薬の製造業の用に供する試薬製造施設 | 1 | 0.01 | - | 0.01 | 0.01 |
| 51 | 石油精製業の用に供する施設 | 0 | - | - | - | - |
| 51-2 | 自動車用タイヤ等ゴム製品製造業の用に供する直接加硫施設 | 0 | - | - | - | - |
| 51-3 | 医療、衛生用ゴム製品製造業の用に供するラテックス成型型洗浄施設 | 0 | - | - | - | - |
| 52 | 皮革製造業の用に供する施設 | 0 | - | - | - | - |
| 53 | ガラス又はガラス製品の製造業の用に供する施設 | 1 | 0.01 | - | 0.01 | 0.01 |
| 54 | セメント製品製造業の用に供する施設 | 0 | - | - | - | - |
| 55 | 生コンクリート製造業の用に供するパッチャープラント | 0 | - | - | - | - |
| 56 | 有機質砂かべ材製造業の用に供する混合施設 | 0 | - | - | - | - |
| 57 | 人造黒鉛電極製造業の用に供する成型施設 | 0 | - | - | - | - |
| 58 | 窯業原料の精製業の用に供する施設 | 4 | 0.10 | 0.00 | 0.10 | 0.10 |
| 59 | 砕石業の用に供する施設 | 0 | - | - | - | - |
| 60 | 砂利採取業の用に供する水洗式分別施設 | 0 | - | - | - | - |
| 61 | 鉄鋼業の用に供する施設 | 0 | - | - | - | - |
| 62 | 非鉄金属製造業の用に供する施設 | 0 | - | - | - | - |
| 63 | 金属製品製造業又は機械器具製造業の用に供する施設 | 12 | 0.14 | 0.27 | 1.00 | 0.00 |
| 63-2 | 空きびん卸売業の用に供する自動式洗びん施設 | 0 | - | - | - | - |
| 63-3 | 石炭を燃料とする火力発電施設のうち廃ガス洗浄施設 | 0 | - | - | - | - |
| 64 | ガス供給業又はコークス製造業の用に供する施設 | 0 | - | - | - | - |
| 64-2 | 水道施設、工業用水道施設又は自家用工業用水道の浄水施設 | 3 | 0.07 | 0.05 | 0.10 | 0.02 |
| 65 | 酸又はアルカリによる表面処理施設 | 33 | 0.39 | 0.99 | 4.50 | 0.00 |
| 66 | 電気めっき施設 | 12 | 0.99 | 2.09 | 7.20 | 0.01 |
| 66-2 | エチレンオキシサイド又は1・4-ジオキサンの混合施設 | 0 | - | - | - | - |
| 66-3 | 旅館業の用に供する施設 | 3 | 0.17 | 0.12 | 0.30 | 0.10 |
| 66-4 | 共同調理場に設置されるちゅう房施設 | 1 | 0.10 | - | 0.10 | 0.10 |
| 66-5 | 弁当仕出屋又は弁当製造業の用に供するちゅう房施設 | 0 | - | - | - | - |
| 66-6 | 飲食店に設置されるちゅう房施設 | 0 | - | - | - | - |
| 66-7 | そば店、うどん店、すし店のほか、喫茶店等に設置されるちゅう房施設 | 0 | - | - | - | - |
| 66-8 | 料亭、バー、キャバレー、ナイトクラブ等に設置されるちゅう房施設 | 0 | - | - | - | - |
| 67 | 洗たく業の用に供する洗浄施設 | 2 | 0.51 | 0.70 | 1.00 | 0.01 |
| 68 | 写真現像業の用に供する自動式フィルム現像洗浄施設 | 0 | - | - | - | - |
| 68-2 | 病院で病床数が300以上であるものに設置される施設 | 2 | 0.10 | 0.00 | 0.10 | 0.10 |
| 69 | と畜業又は死亡獣畜取扱業の用に供する解体施設 | 0 | - | - | - | - |
| 69-2 | 中央卸売市場に設置される施設 | 0 | - | - | - | - |
| 69-3 | 地方卸売市場に設置される施設 | 0 | - | - | - | - |
| 70 | 廃油処理施設 | 0 | - | - | - | - |
| 70-2 | 自動車分解整備事業の用に供する洗車施設 | 0 | - | - | - | - |
| 71 | 自動式車両洗浄施設 | 0 | - | - | - | - |
| 71-2 | 科学技術に関する研究、試験、検査又は専門教育の用に供する施設 | 35 | 0.17 | 0.56 | 3.40 | 0.00 |
| 71-3 | 一般廃棄物処理施設である焼却施設 | 4 | 0.08 | 0.05 | 0.10 | 0.00 |
| 71-4 | 産業廃棄物処理施設 | 10 | 0.09 | 0.03 | 0.10 | 0.00 |
| 71-5 | TCE、PCE又はジクロロメタンによる洗浄施設 | 2 | 0.06 | 0.06 | 0.10 | 0.01 |
| 71-6 | TCE、PCE又はジクロロメタンの蒸りゆう施設 | 0 | - | - | - | - |
| 72 | し尿処理施設 | 57 | 0.06 | 0.07 | 0.40 | 0.00 |
| 73 | 下水道終末処理施設 | 191 | 0.06 | 0.05 | 0.10 | 0.00 |
| 74 | 特定事業場から排出される水の処理施設 | 3 | 0.10 | 0.00 | 0.10 | 0.10 |
| 81 | 指定地域特定施設(し尿浄化槽201~500人槽) | 1 | 2.00 | - | 2.00 | 2.00 |
| 91 | 湖沼法みなし指定地域特定施設(病院) | 0 | - | - | - | - |
| 92 | 湖沼法みなし指定地域特定施設(し尿浄化槽) | 0 | - | - | - | - |
| - | 特定施設不明 | 0 | - | - | - | - |
| | 合計 | 409 | 0.15 | 0.53 | 7.20 | 0.00 |

表3.5.6.1(4) 代表特定施設別の有害物質の排水濃度の平均値、標準偏差、最大値、最小値

鉛及びその化合物 単位: mg/l

| 代表特定施設 | | 事業場数 | 平均値 | 標準偏差 | 最大値 | 最小値 |
|--------|---------------------------------|------|------|------|------|------|
| 1 | 鉱業又は水洗炭業の用に供する施設 | 6 | 0.01 | 0.00 | 0.01 | 0.00 |
| 1-2 | 畜産農業又はサービス業の用に供する施設 | 0 | - | - | - | - |
| 2 | 畜産食料品製造業の用に供する施設 | 2 | 0.03 | 0.03 | 0.05 | 0.01 |
| 3 | 水産食料品製造業の用に供する施設 | 0 | - | - | - | - |
| 4 | 野菜又は果実を原料とする保存食料品製造業の用に供する施設 | 2 | 0.01 | 0.01 | 0.01 | 0.00 |
| 5 | みそ、しょう油、食用アミノ酸等の製造業の用に供する施設 | 0 | - | - | - | - |
| 6 | 小麦粉製造業の用に供する洗浄施設 | 0 | - | - | - | - |
| 7 | 砂糖製造業の用に供する施設 | 0 | - | - | - | - |
| 8 | パン・菓子の製造業又は製あん業の用に供する粗製あんの沈殿槽 | 0 | - | - | - | - |
| 9 | 米菓製造業又はこうじ製造業の用に供する洗米機 | 0 | - | - | - | - |
| 10 | 飲料製造業の用に供する施設 | 5 | 0.01 | 0.00 | 0.01 | 0.00 |
| 11 | 動物系飼料又は有機質肥料の製造業の用に供する施設 | 0 | - | - | - | - |
| 12 | 動植物油脂製造業の用に供する施設 | 0 | - | - | - | - |
| 13 | イースト製造業の用に供する施設 | 0 | - | - | - | - |
| 14 | でん粉又は化工でん粉の製造業の用に供する施設 | 0 | - | - | - | - |
| 15 | ぶどう糖又は水あめの製造業の用に供する施設 | 0 | - | - | - | - |
| 16 | めん類製造業の用に供する湯煮施設 | 2 | 0.00 | 0.00 | 0.00 | 0.00 |
| 17 | 豆腐又は煮豆の製造業の用に供する湯煮施設 | 0 | - | - | - | - |
| 18 | インスタントコーヒー製造業の用に供する抽出施設 | 0 | - | - | - | - |
| 18-2 | 冷凍調理食品製造業の用に供する施設 | 1 | 0.03 | - | 0.03 | 0.03 |
| 18-3 | たばこ製造業の用に供する施設 | 0 | - | - | - | - |
| 19 | 紡績業又は繊維製品の製造業若しくは加工業の用に供する施設 | 3 | 0.00 | 0.01 | 0.01 | 0.00 |
| 20 | 洗毛業の用に供する施設 | 0 | - | - | - | - |
| 21 | 化学繊維製造業の用に供する施設 | 2 | 0.01 | 0.00 | 0.01 | 0.01 |
| 21-2 | 一般製材業又は木材チップ製造業の用に供する湿式バーカー | 0 | - | - | - | - |
| 21-3 | 合板製造業の用に供する接着機洗浄施設 | 0 | - | - | - | - |
| 21-4 | パーティクルボード製造業の用に供する施設 | 0 | - | - | - | - |
| 22 | 木材薬品処理業の用に供する施設 | 0 | - | - | - | - |
| 23 | パルプ、紙又は紙加工品の製造業の用に供する施設 | 3 | 0.01 | 0.00 | 0.01 | 0.01 |
| 23-2 | 新聞業、出版業、印刷業又は製版業の用に供する施設 | 2 | 0.01 | 0.00 | 0.01 | 0.01 |
| 24 | 化学肥料製造業の用に供する施設 | 0 | - | - | - | - |
| 25 | 水銀電解法による化成ソーダ又は化成カリの製造業の用に供する施設 | 0 | - | - | - | - |
| 26 | 無機顔料製造業の用に供する施設 | 4 | 0.01 | 0.01 | 0.02 | 0.01 |
| 27 | その他の無機化学工業製品製造業の用に供する施設 | 17 | 0.02 | 0.03 | 0.09 | 0.00 |
| 28 | カーバイド法アセチレン誘導品製造業の用に供する施設 | 0 | - | - | - | - |
| 29 | コールタール製品製造業の用に供する施設 | 1 | 0.01 | - | 0.01 | 0.01 |
| 30 | 発酵工業の用に供する施設 | 0 | - | - | - | - |
| 31 | メタン誘導品製造業の用に供する施設 | 0 | - | - | - | - |
| 32 | 有機顔料又は合成染料の製造業の用に供する施設 | 0 | - | - | - | - |
| 33 | 合成樹脂製造業の用に供する施設 | 8 | 0.02 | 0.03 | 0.10 | 0.00 |
| 34 | 合成ゴム製造業の用に供する施設 | 1 | 0.07 | - | 0.07 | 0.07 |
| 35 | 有機ゴム薬品製造業の用に供する施設 | 0 | - | - | - | - |
| 36 | 合成洗剤製造業の用に供する施設 | 0 | - | - | - | - |
| 37 | その他の石油化学工業の用に供する施設 | 1 | 0.05 | - | 0.05 | 0.05 |
| 38 | 石けん製造業の用に供する施設 | 0 | - | - | - | - |
| 38-2 | 界面活性剤製造業の用に供する反応施設 | 0 | - | - | - | - |
| 39 | 硬化油製造業の用に供する施設 | 0 | - | - | - | - |
| 40 | 脂肪酸製造業の用に供する蒸りゅう施設 | 0 | - | - | - | - |
| 41 | 香料製造業の用に供する施設 | 0 | - | - | - | - |
| 42 | ゼラチン又はにかわの製造業の用に供する施設 | 0 | - | - | - | - |
| 43 | 写真感光材料製造業の用に供する感光剤洗浄施設 | 0 | - | - | - | - |
| 44 | 天然樹脂製品製造業の用に供する施設 | 0 | - | - | - | - |
| 45 | 木材化学工業の用に供するフルフラール蒸りゅう施設 | 0 | - | - | - | - |
| 46 | その他の有機化学工業製品製造業の用に供する施設 | 5 | 0.01 | 0.01 | 0.02 | 0.00 |
| 47 | 医薬品製造業の用に供する施設 | 8 | 0.01 | 0.00 | 0.01 | 0.00 |
| 48 | 火薬製造業の用に供する洗浄施設 | 3 | 0.01 | 0.01 | 0.02 | 0.01 |
| 49 | 農薬製造業の用に供する混合施設 | 1 | 0.01 | - | 0.01 | 0.01 |

| 代表特定施設 | | 事業場数 | 平均値 | 標準偏差 | 最大値 | 最小値 |
|--------|----------------------------------|------|------|------|------|------|
| 50 | 試薬の製造業の用に供する試薬製造施設 | 1 | 0.01 | - | 0.01 | 0.01 |
| 51 | 石油精製業の用に供する施設 | 0 | - | - | - | - |
| 51-2 | 自動車用タイヤ等ゴム製品製造業の用に供する直接加硫施設 | 2 | 0.02 | 0.01 | 0.03 | 0.01 |
| 51-3 | 医療、衛生用ゴム製品製造業の用に供するラテックス成型洗浄施設 | 1 | 0.02 | - | 0.02 | 0.02 |
| 52 | 皮革製造業の用に供する施設 | 0 | - | - | - | - |
| 53 | ガラス又はガラス製品の製造業の用に供する施設 | 39 | 0.02 | 0.02 | 0.09 | 0.00 |
| 54 | セメント製品製造業の用に供する施設 | 4 | 0.01 | 0.00 | 0.01 | 0.01 |
| 55 | 生コンクリート製造業の用に供するパッチャープラント | 1 | 0.01 | - | 0.01 | 0.01 |
| 56 | 有機質砂かべ材製造業の用に供する混合施設 | 0 | - | - | - | - |
| 57 | 人造黒鉛電極製造業の用に供する成型施設 | 1 | 0.00 | - | 0.00 | 0.00 |
| 58 | 窯業原料の精製業の用に供する施設 | 16 | 0.01 | 0.01 | 0.02 | 0.01 |
| 59 | 砕石業の用に供する施設 | 0 | - | - | - | - |
| 60 | 砂利採取業の用に供する水洗式分別施設 | 1 | 0.01 | - | 0.01 | 0.01 |
| 61 | 鉄鋼業の用に供する施設 | 9 | 0.03 | 0.04 | 0.10 | 0.01 |
| 62 | 非鉄金属製造業の用に供する施設 | 21 | 0.02 | 0.02 | 0.10 | 0.00 |
| 63 | 金属製品製造業又は機械器具製造業の用に供する施設 | 60 | 0.03 | 0.05 | 0.30 | 0.00 |
| 63-2 | 空きびん卸売業の用に供する自動式洗びん施設 | 0 | - | - | - | - |
| 63-3 | 石炭を燃料とする火力発電施設のうち廃ガス洗浄施設 | 1 | 0.00 | - | 0.00 | 0.00 |
| 64 | ガス供給業又はコークス製造業の用に供する施設 | 1 | 0.01 | - | 0.01 | 0.01 |
| 64-2 | 水道施設、工業用水道施設又は自家用工業用水道の浄水施設 | 4 | 0.01 | 0.00 | 0.01 | 0.01 |
| 65 | 酸又はアルカリによる表面処理施設 | 161 | 0.02 | 0.03 | 0.30 | 0.00 |
| 66 | 電気めっき施設 | 110 | 0.04 | 0.19 | 1.90 | 0.00 |
| 66-2 | エチレンオキシド又は1・4-ジオキサンの混合施設 | 1 | 0.01 | - | 0.01 | 0.01 |
| 66-3 | 旅館業の用に供する施設 | 6 | 0.01 | 0.01 | 0.02 | 0.00 |
| 66-4 | 共同調理場に設置されるちゅう房施設 | 2 | 0.01 | 0.00 | 0.01 | 0.01 |
| 66-5 | 弁当仕出屋又は弁当製造業の用に供するちゅう房施設 | 0 | - | - | - | - |
| 66-6 | 飲食店に設置されるちゅう房施設 | 3 | 0.00 | 0.00 | 0.00 | 0.00 |
| 66-7 | そば店、うどん店、すし店のほか、喫茶店等に設置されるちゅう房施設 | 0 | - | - | - | - |
| 66-8 | 料亭、バー、キャバレー、ナイトクラブ等に設置されるちゅう房施設 | 0 | - | - | - | - |
| 67 | 洗たく業の用に供する洗浄施設 | 6 | 0.03 | 0.04 | 0.10 | 0.01 |
| 68 | 写真現像業の用に供する自動式フィルム現像洗浄施設 | 1 | 0.00 | - | 0.00 | 0.00 |
| 68-2 | 病院で病床数が300以上であるものに設置される施設 | 7 | 0.01 | 0.02 | 0.05 | 0.00 |
| 69 | と畜業又は死亡獣畜取扱業の用に供する解体施設 | 0 | - | - | - | - |
| 69-2 | 中央卸売市場に設置される施設 | 0 | - | - | - | - |
| 69-3 | 地方卸売市場に設置される施設 | 0 | - | - | - | - |
| 70 | 廃油処理施設 | 0 | - | - | - | - |
| 70-2 | 自動車分解整備事業の用に供する洗車施設 | 0 | - | - | - | - |
| 71 | 自動式車両洗浄施設 | 0 | - | - | - | - |
| 71-2 | 科学技術に関する研究、試験、検査又は専門教育の用に供する施設 | 80 | 0.01 | 0.02 | 0.10 | 0.00 |
| 71-3 | 一般廃棄物処理施設である焼却施設 | 5 | 0.01 | 0.01 | 0.02 | 0.00 |
| 71-4 | 産業廃棄物処理施設 | 16 | 0.02 | 0.03 | 0.10 | 0.00 |
| 71-5 | TCE、PCE又はジクロロメタンによる洗浄施設 | 9 | 0.01 | 0.01 | 0.04 | 0.00 |
| 71-6 | TCE、PCE又はジクロロメタンの蒸りゆう施設 | 0 | - | - | - | - |
| 72 | し尿処理施設 | 71 | 0.02 | 0.06 | 0.50 | 0.00 |
| 73 | 下水道終末処理施設 | 204 | 0.01 | 0.01 | 0.10 | 0.00 |
| 74 | 特定事業場から排出される水の処理施設 | 16 | 0.01 | 0.01 | 0.05 | 0.00 |
| 81 | 指定地域特定施設(し尿浄化槽201~500人槽) | 1 | 0.01 | - | 0.01 | 0.01 |
| 91 | 湖沼法みなし指定地域特定施設(病院) | 2 | 0.01 | 0.00 | 0.01 | 0.01 |
| 92 | 湖沼法みなし指定地域特定施設(し尿浄化槽) | 2 | 0.02 | 0.01 | 0.02 | 0.01 |
| - | 特定施設不明 | 1 | 0.02 | - | 0.02 | 0.02 |
| | 合計 | 943 | 0.02 | 0.07 | 1.90 | 0.00 |

表3.5.6.1(5) 代表特定施設別の有害物質の排水濃度の平均値、標準偏差、最大値、最小値

六価クロム化合物 単位: mg/l

| 代表特定施設 | | 事業場数 | 平均値 | 標準偏差 | 最大値 | 最小値 |
|--------|---------------------------------|------|------|------|------|------|
| 1 | 鉱業又は水洗炭業の用に供する施設 | 0 | - | - | - | - |
| 1-2 | 畜産農業又はサービス業の用に供する施設 | 0 | - | - | - | - |
| 2 | 畜産食料品製造業の用に供する施設 | 2 | 0.03 | 0.01 | 0.04 | 0.02 |
| 3 | 水産食料品製造業の用に供する施設 | 0 | - | - | - | - |
| 4 | 野菜又は果実を原料とする保存食料品製造業の用に供する施設 | 2 | 0.01 | 0.00 | 0.01 | 0.01 |
| 5 | みそ、しょう油、食用アミノ酸等の製造業の用に供する施設 | 1 | 0.04 | - | 0.04 | 0.04 |
| 6 | 小麦粉製造業の用に供する洗浄施設 | 0 | - | - | - | - |
| 7 | 砂糖製造業の用に供する施設 | 0 | - | - | - | - |
| 8 | パン・菓子の製造業又は製あん業の用に供する粗製あんの沈殿槽 | 0 | - | - | - | - |
| 9 | 米菓製造業又はこうじ製造業の用に供する洗米機 | 0 | - | - | - | - |
| 10 | 飲料製造業の用に供する施設 | 6 | 0.02 | 0.01 | 0.04 | 0.01 |
| 11 | 動物系飼料又は有機質肥料の製造業の用に供する施設 | 0 | - | - | - | - |
| 12 | 動植物油脂製造業の用に供する施設 | 0 | - | - | - | - |
| 13 | イースト製造業の用に供する施設 | 0 | - | - | - | - |
| 14 | でん粉又は化工でん粉の製造業の用に供する施設 | 0 | - | - | - | - |
| 15 | ぶどう糖又は水あめの製造業の用に供する施設 | 0 | - | - | - | - |
| 16 | めん類製造業の用に供する湯煮施設 | 0 | - | - | - | - |
| 17 | 豆腐又は煮豆の製造業の用に供する湯煮施設 | 0 | - | - | - | - |
| 18 | インスタントコーヒー製造業の用に供する抽出施設 | 0 | - | - | - | - |
| 18-2 | 冷凍調理食品製造業の用に供する施設 | 1 | 0.20 | - | 0.20 | 0.20 |
| 18-3 | たばこ製造業の用に供する施設 | 0 | - | - | - | - |
| 19 | 紡績業又は繊維製品の製造業若しくは加工業の用に供する施設 | 12 | 0.04 | 0.05 | 0.20 | 0.00 |
| 20 | 洗毛業の用に供する施設 | 0 | - | - | - | - |
| 21 | 化学繊維製造業の用に供する施設 | 1 | 0.02 | - | 0.02 | 0.02 |
| 21-2 | 一般製材業又は木材チップ製造業の用に供する湿式バーカー | 0 | - | - | - | - |
| 21-3 | 合板製造業の用に供する接着機洗浄施設 | 0 | - | - | - | - |
| 21-4 | パーティクルボード製造業の用に供する施設 | 0 | - | - | - | - |
| 22 | 木材薬品処理業の用に供する施設 | 0 | - | - | - | - |
| 23 | パルプ、紙又は紙加工品の製造業の用に供する施設 | 3 | 0.04 | 0.02 | 0.05 | 0.01 |
| 23-2 | 新聞業、出版業、印刷業又は製版業の用に供する施設 | 3 | 0.02 | 0.02 | 0.04 | 0.01 |
| 24 | 化学肥料製造業の用に供する施設 | 2 | 0.04 | 0.02 | 0.05 | 0.02 |
| 25 | 水銀電解法による化成ソーダ又は化成カリの製造業の用に供する施設 | 0 | - | - | - | - |
| 26 | 無機顔料製造業の用に供する施設 | 3 | 0.03 | 0.03 | 0.07 | 0.01 |
| 27 | その他の無機化学工業製品製造業の用に供する施設 | 12 | 0.03 | 0.03 | 0.10 | 0.00 |
| 28 | カーバイド法アセチレン誘導品製造業の用に供する施設 | 0 | - | - | - | - |
| 29 | コールタール製品製造業の用に供する施設 | 1 | 0.01 | - | 0.01 | 0.01 |
| 30 | 発酵工業の用に供する施設 | 0 | - | - | - | - |
| 31 | メタン誘導品製造業の用に供する施設 | 0 | - | - | - | - |
| 32 | 有機顔料又は合成染料の製造業の用に供する施設 | 1 | 0.02 | - | 0.02 | 0.02 |
| 33 | 合成樹脂製造業の用に供する施設 | 3 | 0.05 | 0.01 | 0.05 | 0.04 |
| 34 | 合成ゴム製造業の用に供する施設 | 0 | - | - | - | - |
| 35 | 有機ゴム薬品製造業の用に供する施設 | 0 | - | - | - | - |
| 36 | 合成洗剤製造業の用に供する施設 | 0 | - | - | - | - |
| 37 | その他の石油化学工業の用に供する施設 | 1 | 0.05 | - | 0.05 | 0.05 |
| 38 | 石けん製造業の用に供する施設 | 0 | - | - | - | - |
| 38-2 | 界面活性剤製造業の用に供する反応施設 | 0 | - | - | - | - |
| 39 | 硬化油製造業の用に供する施設 | 0 | - | - | - | - |
| 40 | 脂肪酸製造業の用に供する蒸りゅう施設 | 0 | - | - | - | - |
| 41 | 香料製造業の用に供する施設 | 0 | - | - | - | - |
| 42 | ゼラチン又はにかわの製造業の用に供する施設 | 0 | - | - | - | - |
| 43 | 写真感光材料製造業の用に供する感光剤洗浄施設 | 0 | - | - | - | - |
| 44 | 天然樹脂製品製造業の用に供する施設 | 0 | - | - | - | - |
| 45 | 木材化学工業の用に供するフルフラール蒸りゅう施設 | 0 | - | - | - | - |
| 46 | その他の有機化学工業製品製造業の用に供する施設 | 3 | 0.01 | 0.01 | 0.02 | 0.00 |
| 47 | 医薬品製造業の用に供する施設 | 3 | 0.04 | 0.02 | 0.05 | 0.02 |
| 48 | 火薬製造業の用に供する洗浄施設 | 2 | 0.02 | 0.01 | 0.02 | 0.01 |
| 49 | 農薬製造業の用に供する混合施設 | 0 | - | - | - | - |

| 代表特定施設 | | 事業場数 | 平均値 | 標準偏差 | 最大値 | 最小値 |
|--------|---|------|------|------|------|------|
| 50 | 試薬の製造業の用に供する試薬製造施設 | 0 | - | - | - | - |
| 51 | 石油精製業の用に供する施設 | 0 | - | - | - | - |
| 51-2 | 自動車用タイヤ等ゴム製品製造業の用に供する直接加硫施設 | 0 | - | - | - | - |
| 51-3 | 医療、衛生用ゴム製品製造業の用に供するラテックス成型型洗浄施設 | 0 | - | - | - | - |
| 52 | 皮革製造業の用に供する施設 | 0 | - | - | - | - |
| 53 | ガラス又はガラス製品の製造業の用に供する施設 | 6 | 0.04 | 0.02 | 0.05 | 0.01 |
| 54 | セメント製品製造業の用に供する施設 | 18 | 0.04 | 0.03 | 0.10 | 0.01 |
| 55 | 生コンクリート製造業の用に供するパッチャープラント | 14 | 0.04 | 0.03 | 0.10 | 0.00 |
| 56 | 有機質砂かべ材製造業の用に供する混合施設 | 0 | - | - | - | - |
| 57 | 人造黒鉛電極製造業の用に供する成型施設 | 0 | - | - | - | - |
| 58 | 窯業原料の精製業の用に供する施設 | 7 | 0.03 | 0.02 | 0.05 | 0.01 |
| 59 | 砕石業の用に供する施設 | 0 | - | - | - | - |
| 60 | 砂利採取業の用に供する水洗式分別施設 | 0 | - | - | - | - |
| 61 | 鉄鋼業の用に供する施設 | 9 | 0.04 | 0.06 | 0.19 | 0.00 |
| 62 | 非鉄金属製造業の用に供する施設 | 3 | 0.04 | 0.06 | 0.10 | 0.00 |
| 63 | 金属製品製造業又は機械器具製造業の用に供する施設 | 53 | 0.05 | 0.07 | 0.50 | 0.00 |
| 63-2 | 空きびん卸売業の用に供する自動式洗びん施設 | 0 | - | - | - | - |
| 63-3 | 石炭を燃料とする火力発電施設のうち廃ガス洗浄施設 | 0 | - | - | - | - |
| 64 | ガス供給業又はコークス製造業の用に供する施設 | 1 | 0.02 | - | 0.02 | 0.02 |
| 64-2 | 水道施設、工業用水道施設又は自家用工業用水道の浄水施設 | 4 | 0.04 | 0.00 | 0.05 | 0.04 |
| 65 | 酸又はアルカリによる表面処理施設 | 139 | 0.05 | 0.11 | 1.00 | 0.00 |
| 66 | 電気めっき施設 | 258 | 0.08 | 0.17 | 2.00 | 0.00 |
| 66-2 | エチレンオキシド又は1・4-ジオキサン <small>の</small> 混合施設 | 0 | - | - | - | - |
| 66-3 | 旅館業の用に供する施設 | 3 | 0.04 | 0.03 | 0.05 | 0.01 |
| 66-4 | 共同調理場に設置されるちゅう房施設 | 2 | 0.05 | 0.00 | 0.05 | 0.05 |
| 66-5 | 弁当仕出屋又は弁当製造業の用に供するちゅう房施設 | 0 | - | - | - | - |
| 66-6 | 飲食店に設置されるちゅう房施設 | 1 | 0.01 | - | 0.01 | 0.01 |
| 66-7 | そば店、うどん店、すし店のほか、喫茶店等に設置されるちゅう房施設 | 0 | - | - | - | - |
| 66-8 | 料亭、バー、キャバレー、ナイトクラブ等に設置されるちゅう房施設 | 0 | - | - | - | - |
| 67 | 洗たく業の用に供する洗浄施設 | 5 | 0.12 | 0.21 | 0.50 | 0.00 |
| 68 | 写真現像業の用に供する自動式フィルム現像洗浄施設 | 0 | - | - | - | - |
| 68-2 | 病院で病床数が300以上であるものに設置される施設 | 4 | 0.05 | 0.00 | 0.05 | 0.05 |
| 69 | と畜業又は死亡獣畜取扱業の用に供する解体施設 | 0 | - | - | - | - |
| 69-2 | 中央卸売市場に設置される施設 | 0 | - | - | - | - |
| 69-3 | 地方卸売市場に設置される施設 | 0 | - | - | - | - |
| 70 | 廃油処理施設 | 0 | - | - | - | - |
| 70-2 | 自動車分解整備事業の用に供する洗車施設 | 0 | - | - | - | - |
| 71 | 自動式車両洗浄施設 | 0 | - | - | - | - |
| 71-2 | 科学技術に関する研究、試験、検査又は専門教育の用に供する施設 | 67 | 0.04 | 0.07 | 0.50 | 0.00 |
| 71-3 | 一般廃棄物処理施設である焼却施設 | 6 | 0.02 | 0.02 | 0.04 | 0.00 |
| 71-4 | 産業廃棄物処理施設 | 11 | 0.03 | 0.02 | 0.05 | 0.00 |
| 71-5 | TCE、PCE又はジクロロメタンによる洗浄施設 | 3 | 0.03 | 0.02 | 0.05 | 0.01 |
| 71-6 | TCE、PCE又はジクロロメタンの蒸りゆう施設 | 0 | - | - | - | - |
| 72 | し尿処理施設 | 61 | 0.04 | 0.06 | 0.50 | 0.00 |
| 73 | 下水道終末処理施設 | 193 | 0.02 | 0.02 | 0.10 | 0.00 |
| 74 | 特定事業場から排出される水の処理施設 | 12 | 0.04 | 0.02 | 0.07 | 0.01 |
| 81 | 指定地域特定施設(し尿浄化槽201~500人槽) | 1 | 0.05 | - | 0.05 | 0.05 |
| 91 | 湖沼法みなし指定地域特定施設(病院) | 1 | 0.05 | - | 0.05 | 0.05 |
| 92 | 湖沼法みなし指定地域特定施設(し尿浄化槽) | 2 | 0.04 | 0.00 | 0.04 | 0.04 |
| - | 特定施設不明 | 0 | - | - | - | - |
| | 合計 | 946 | 0.05 | 0.11 | 2.00 | 0.00 |

表3.5.6.1(6) 代表特定施設別の有害物質の排水濃度の平均値、標準偏差、最大値、最小値

砒素及びその化合物 単位: mg/ℓ

| 代表特定施設 | | 事業場数 | 平均値 | 標準偏差 | 最大値 | 最小値 |
|--------|---------------------------------|------|------|------|------|------|
| 1 | 鉱業又は水洗炭業の用に供する施設 | 6 | 0.01 | 0.01 | 0.02 | 0.00 |
| 1-2 | 畜産農業又はサービス業の用に供する施設 | 0 | - | - | - | - |
| 2 | 畜産食料品製造業の用に供する施設 | 2 | 0.01 | 0.00 | 0.01 | 0.00 |
| 3 | 水産食料品製造業の用に供する施設 | 1 | 0.03 | - | 0.03 | 0.03 |
| 4 | 野菜又は果実を原料とする保存食料品製造業の用に供する施設 | 1 | 0.00 | - | 0.00 | 0.00 |
| 5 | みそ、しょう油、食用アミノ酸等の製造業の用に供する施設 | 0 | - | - | - | - |
| 6 | 小麦粉製造業の用に供する洗浄施設 | 0 | - | - | - | - |
| 7 | 砂糖製造業の用に供する施設 | 0 | - | - | - | - |
| 8 | パン・菓子の製造業又は製あん業の用に供する粗製あんの沈殿槽 | 0 | - | - | - | - |
| 9 | 米菓製造業又はこうじ製造業の用に供する洗米機 | 0 | - | - | - | - |
| 10 | 飲料製造業の用に供する施設 | 5 | 0.00 | 0.00 | 0.01 | 0.00 |
| 11 | 動物系飼料又は有機質肥料の製造業の用に供する施設 | 0 | - | - | - | - |
| 12 | 動植物油脂製造業の用に供する施設 | 0 | - | - | - | - |
| 13 | イースト製造業の用に供する施設 | 0 | - | - | - | - |
| 14 | でん粉又は化工でん粉の製造業の用に供する施設 | 0 | - | - | - | - |
| 15 | ぶどう糖又は水あめの製造業の用に供する施設 | 0 | - | - | - | - |
| 16 | めん類製造業の用に供する湯煮施設 | 1 | 0.00 | - | 0.00 | 0.00 |
| 17 | 豆腐又は煮豆の製造業の用に供する湯煮施設 | 0 | - | - | - | - |
| 18 | インスタントコーヒー製造業の用に供する抽出施設 | 0 | - | - | - | - |
| 18-2 | 冷凍調理食品製造業の用に供する施設 | 1 | 0.03 | - | 0.03 | 0.03 |
| 18-3 | たばこ製造業の用に供する施設 | 0 | - | - | - | - |
| 19 | 紡績業又は繊維製品の製造業若しくは加工業の用に供する施設 | 3 | 0.00 | 0.01 | 0.01 | 0.00 |
| 20 | 洗毛業の用に供する施設 | 0 | - | - | - | - |
| 21 | 化学繊維製造業の用に供する施設 | 2 | 0.01 | 0.00 | 0.01 | 0.01 |
| 21-2 | 一般製材業又は木材チップ製造業の用に供する湿式バーカー | 0 | - | - | - | - |
| 21-3 | 合板製造業の用に供する接着機洗浄施設 | 0 | - | - | - | - |
| 21-4 | パーティクルボード製造業の用に供する施設 | 0 | - | - | - | - |
| 22 | 木材薬品処理業の用に供する施設 | 0 | - | - | - | - |
| 23 | パルプ、紙又は紙加工品の製造業の用に供する施設 | 3 | 0.01 | 0.00 | 0.01 | 0.01 |
| 23-2 | 新聞業、出版業、印刷業又は製版業の用に供する施設 | 0 | - | - | - | - |
| 24 | 化学肥料製造業の用に供する施設 | 3 | 0.01 | 0.00 | 0.01 | 0.00 |
| 25 | 水銀電解法による化成ソーダ又は化成カリの製造業の用に供する施設 | 0 | - | - | - | - |
| 26 | 無機顔料製造業の用に供する施設 | 3 | 0.01 | 0.01 | 0.02 | 0.00 |
| 27 | その他の無機化学工業製品製造業の用に供する施設 | 15 | 0.01 | 0.00 | 0.02 | 0.00 |
| 28 | カーバイド法アセチレン誘導品製造業の用に供する施設 | 0 | - | - | - | - |
| 29 | コールタール製品製造業の用に供する施設 | 0 | - | - | - | - |
| 30 | 発酵工業の用に供する施設 | 1 | 0.00 | - | 0.00 | 0.00 |
| 31 | メタン誘導品製造業の用に供する施設 | 0 | - | - | - | - |
| 32 | 有機顔料又は合成染料の製造業の用に供する施設 | 0 | - | - | - | - |
| 33 | 合成樹脂製造業の用に供する施設 | 3 | 0.02 | 0.01 | 0.03 | 0.01 |
| 34 | 合成ゴム製造業の用に供する施設 | 0 | - | - | - | - |
| 35 | 有機ゴム薬品製造業の用に供する施設 | 0 | - | - | - | - |
| 36 | 合成洗剤製造業の用に供する施設 | 0 | - | - | - | - |
| 37 | その他の石油化学工業の用に供する施設 | 1 | 0.01 | - | 0.01 | 0.01 |
| 38 | 石けん製造業の用に供する施設 | 0 | - | - | - | - |
| 38-2 | 界面活性剤製造業の用に供する反応施設 | 0 | - | - | - | - |
| 39 | 硬化油製造業の用に供する施設 | 0 | - | - | - | - |
| 40 | 脂肪酸製造業の用に供する蒸りゅう施設 | 0 | - | - | - | - |
| 41 | 香料製造業の用に供する施設 | 0 | - | - | - | - |
| 42 | ゼラチン又はにかわの製造業の用に供する施設 | 0 | - | - | - | - |
| 43 | 写真感光材料製造業の用に供する感光剤洗浄施設 | 0 | - | - | - | - |
| 44 | 天然樹脂製品製造業の用に供する施設 | 0 | - | - | - | - |
| 45 | 木材化学工業の用に供するフルフラール蒸りゅう施設 | 0 | - | - | - | - |
| 46 | その他の有機化学工業製品製造業の用に供する施設 | 1 | 0.00 | - | 0.00 | 0.00 |
| 47 | 医薬品製造業の用に供する施設 | 8 | 0.00 | 0.00 | 0.01 | 0.00 |
| 48 | 火薬製造業の用に供する洗浄施設 | 0 | - | - | - | - |
| 49 | 農薬製造業の用に供する混合施設 | 1 | 0.01 | - | 0.01 | 0.01 |

砒素及びその化合物 単位:mg/l

| 代表特定施設 | | 事業場数 | 平均値 | 標準偏差 | 最大値 | 最小値 |
|--------|----------------------------------|------|------|------|------|------|
| 50 | 試薬の製造業の用に供する試薬製造施設 | 0 | - | - | - | - |
| 51 | 石油精製業の用に供する施設 | 0 | - | - | - | - |
| 51-2 | 自動車用タイヤ等ゴム製品製造業の用に供する直接加硫施設 | 0 | - | - | - | - |
| 51-3 | 医療、衛生用ゴム製品製造業の用に供するラテックス成型洗浄施設 | 0 | - | - | - | - |
| 52 | 皮革製造業の用に供する施設 | 0 | - | - | - | - |
| 53 | ガラス又はガラス製品の製造業の用に供する施設 | 17 | 0.01 | 0.00 | 0.02 | 0.00 |
| 54 | セメント製品製造業の用に供する施設 | 0 | - | - | - | - |
| 55 | 生コンクリート製造業の用に供するパッチャープラント | 1 | 0.07 | - | 0.07 | 0.07 |
| 56 | 有機質砂かべ材製造業の用に供する混合施設 | 0 | - | - | - | - |
| 57 | 人造黒鉛電極製造業の用に供する成型施設 | 0 | - | - | - | - |
| 58 | 窯業原料の精製業の用に供する施設 | 4 | 0.01 | 0.00 | 0.01 | 0.01 |
| 59 | 砕石業の用に供する施設 | 0 | - | - | - | - |
| 60 | 砂利採取業の用に供する水洗式分別施設 | 1 | 0.02 | - | 0.02 | 0.02 |
| 61 | 鉄鋼業の用に供する施設 | 4 | 0.01 | 0.01 | 0.02 | 0.00 |
| 62 | 非鉄金属製造業の用に供する施設 | 11 | 0.01 | 0.01 | 0.04 | 0.00 |
| 63 | 金属製品製造業又は機械器具製造業の用に供する施設 | 18 | 0.01 | 0.02 | 0.10 | 0.00 |
| 63-2 | 空きびん卸売業の用に供する自動式洗びん施設 | 0 | - | - | - | - |
| 63-3 | 石炭を燃料とする火力発電施設のうち廃ガス洗浄施設 | 2 | 0.00 | 0.00 | 0.00 | 0.00 |
| 64 | ガス供給業又はコークス製造業の用に供する施設 | 1 | 0.00 | - | 0.00 | 0.00 |
| 64-2 | 水道施設、工業用水道施設又は自家用工業用水道の浄水施設 | 6 | 0.01 | 0.00 | 0.01 | 0.00 |
| 65 | 酸又はアルカリによる表面処理施設 | 67 | 0.01 | 0.01 | 0.10 | 0.00 |
| 66 | 電気めっき施設 | 18 | 0.01 | 0.02 | 0.08 | 0.00 |
| 66-2 | エチレンオキシド又は1・4-ジオキサンの混合施設 | 1 | 0.01 | - | 0.01 | 0.01 |
| 66-3 | 旅館業の用に供する施設 | 11 | 0.03 | 0.03 | 0.10 | 0.00 |
| 66-4 | 共同調理場に設置されるちゅう房施設 | 2 | 0.01 | 0.00 | 0.01 | 0.01 |
| 66-5 | 弁当仕出屋又は弁当製造業の用に供するちゅう房施設 | 0 | - | - | - | - |
| 66-6 | 飲食店に設置されるちゅう房施設 | 4 | 0.00 | 0.00 | 0.01 | 0.00 |
| 66-7 | そば店、うどん店、すし店のほか、喫茶店等に設置されるちゅう房施設 | 0 | - | - | - | - |
| 66-8 | 料亭、バー、キャバレー、ナイトクラブ等に設置されるちゅう房施設 | 0 | - | - | - | - |
| 67 | 洗たく業の用に供する洗浄施設 | 2 | 0.06 | 0.06 | 0.10 | 0.01 |
| 68 | 写真現像業の用に供する自動式フィルム現像洗浄施設 | 1 | 0.00 | - | 0.00 | 0.00 |
| 68-2 | 病院で病床数が300以上であるものに設置される施設 | 6 | 0.01 | 0.00 | 0.01 | 0.00 |
| 69 | と畜業又は死亡獣畜取扱業の用に供する解体施設 | 0 | - | - | - | - |
| 69-2 | 中央卸売市場に設置される施設 | 0 | - | - | - | - |
| 69-3 | 地方卸売市場に設置される施設 | 0 | - | - | - | - |
| 70 | 廃油処理施設 | 0 | - | - | - | - |
| 70-2 | 自動車分解整備事業の用に供する洗車施設 | 0 | - | - | - | - |
| 71 | 自動式車両洗浄施設 | 0 | - | - | - | - |
| 71-2 | 科学技術に関する研究、試験、検査又は専門教育の用に供する施設 | 66 | 0.01 | 0.01 | 0.05 | 0.00 |
| 71-3 | 一般廃棄物処理施設である焼却施設 | 5 | 0.01 | 0.00 | 0.01 | 0.00 |
| 71-4 | 産業廃棄物処理施設 | 16 | 0.02 | 0.02 | 0.07 | 0.00 |
| 71-5 | TCE、PCE又はジクロロメタンによる洗浄施設 | 2 | 0.01 | 0.01 | 0.01 | 0.00 |
| 71-6 | TCE、PCE又はジクロロメタンの蒸りゆう施設 | 0 | - | - | - | - |
| 72 | し尿処理施設 | 72 | 0.01 | 0.04 | 0.30 | 0.00 |
| 73 | 下水道終末処理施設 | 244 | 0.02 | 0.10 | 1.50 | 0.00 |
| 74 | 特定事業場から排出される水の処理施設 | 13 | 0.01 | 0.01 | 0.02 | 0.00 |
| 81 | 指定地域特定施設(し尿浄化槽201~500人槽) | 1 | 0.01 | - | 0.01 | 0.01 |
| 91 | 湖沼法みなし指定地域特定施設(病院) | 0 | - | - | - | - |
| 92 | 湖沼法みなし指定地域特定施設(し尿浄化槽) | 1 | 0.01 | - | 0.01 | 0.01 |
| - | 特定施設不明 | 1 | 0.04 | - | 0.04 | 0.04 |
| | 合計 | 659 | 0.01 | 0.06 | 1.50 | 0.00 |

表3.5.6.1(7) 代表特定施設別の有害物質の排水濃度の平均値、標準偏差、最大値、最小値

総水銀 単位: mg/l

| 代表特定施設 | | 事業場数 | 平均値 | 標準偏差 | 最大値 | 最小値 |
|--------|---------------------------------|------|------|------|------|------|
| 1 | 鉱業又は水洗炭業の用に供する施設 | 1 | 0.00 | - | 0.00 | 0.00 |
| 1-2 | 畜産農業又はサービス業の用に供する施設 | 1 | 0.00 | - | 0.00 | 0.00 |
| 2 | 畜産食料品製造業の用に供する施設 | 2 | 0.00 | 0.00 | 0.00 | 0.00 |
| 3 | 水産食料品製造業の用に供する施設 | 0 | - | - | - | - |
| 4 | 野菜又は果実を原料とする保存食料品製造業の用に供する施設 | 1 | 0.00 | - | 0.00 | 0.00 |
| 5 | みそ、しょう油、食用アミノ酸等の製造業の用に供する施設 | 0 | - | - | - | - |
| 6 | 小麦粉製造業の用に供する洗浄施設 | 0 | - | - | - | - |
| 7 | 砂糖製造業の用に供する施設 | 0 | - | - | - | - |
| 8 | パン・菓子の製造業又は製あん業の用に供する粗製あんの沈殿槽 | 0 | - | - | - | - |
| 9 | 米菓製造業又はこうじ製造業の用に供する洗米機 | 0 | - | - | - | - |
| 10 | 飲料製造業の用に供する施設 | 5 | 0.00 | 0.00 | 0.00 | 0.00 |
| 11 | 動物系飼料又は有機質肥料の製造業の用に供する施設 | 0 | - | - | - | - |
| 12 | 動植物油脂製造業の用に供する施設 | 0 | - | - | - | - |
| 13 | イースト製造業の用に供する施設 | 0 | - | - | - | - |
| 14 | でん粉又は化工でん粉の製造業の用に供する施設 | 0 | - | - | - | - |
| 15 | ぶどう糖又は水あめの製造業の用に供する施設 | 0 | - | - | - | - |
| 16 | めん類製造業の用に供する湯煮施設 | 0 | - | - | - | - |
| 17 | 豆腐又は煮豆の製造業の用に供する湯煮施設 | 0 | - | - | - | - |
| 18 | インスタントコーヒー製造業の用に供する抽出施設 | 0 | - | - | - | - |
| 18-2 | 冷凍調理食品製造業の用に供する施設 | 1 | 0.00 | - | 0.00 | 0.00 |
| 18-3 | たばこ製造業の用に供する施設 | 0 | - | - | - | - |
| 19 | 紡績業又は繊維製品の製造業若しくは加工業の用に供する施設 | 2 | 0.00 | 0.00 | 0.00 | 0.00 |
| 20 | 洗毛業の用に供する施設 | 0 | - | - | - | - |
| 21 | 化学繊維製造業の用に供する施設 | 2 | 0.00 | 0.00 | 0.00 | 0.00 |
| 21-2 | 一般製材業又は木材チップ製造業の用に供する湿式バーカー | 0 | - | - | - | - |
| 21-3 | 合板製造業の用に供する接着機洗浄施設 | 0 | - | - | - | - |
| 21-4 | パーティクルボード製造業の用に供する施設 | 0 | - | - | - | - |
| 22 | 木材薬品処理業の用に供する施設 | 0 | - | - | - | - |
| 23 | パルプ、紙又は紙加工品の製造業の用に供する施設 | 3 | 0.00 | 0.00 | 0.00 | 0.00 |
| 23-2 | 新聞業、出版業、印刷業又は製版業の用に供する施設 | 0 | - | - | - | - |
| 24 | 化学肥料製造業の用に供する施設 | 0 | - | - | - | - |
| 25 | 水銀電解法による化成ソーダ又は化成カリの製造業の用に供する施設 | 1 | 0.00 | - | 0.00 | 0.00 |
| 26 | 無機顔料製造業の用に供する施設 | 1 | 0.00 | - | 0.00 | 0.00 |
| 27 | その他の無機化学工業製品製造業の用に供する施設 | 5 | 0.00 | 0.00 | 0.00 | 0.00 |
| 28 | カーバイド法アセチレン誘導品製造業の用に供する施設 | 0 | - | - | - | - |
| 29 | コールタール製品製造業の用に供する施設 | 0 | - | - | - | - |
| 30 | 発酵工業の用に供する施設 | 0 | - | - | - | - |
| 31 | メタン誘導品製造業の用に供する施設 | 0 | - | - | - | - |
| 32 | 有機顔料又は合成染料の製造業の用に供する施設 | 0 | - | - | - | - |
| 33 | 合成樹脂製造業の用に供する施設 | 2 | 0.00 | 0.00 | 0.00 | 0.00 |
| 34 | 合成ゴム製造業の用に供する施設 | 0 | - | - | - | - |
| 35 | 有機ゴム薬品製造業の用に供する施設 | 0 | - | - | - | - |
| 36 | 合成洗剤製造業の用に供する施設 | 0 | - | - | - | - |
| 37 | その他の石油化学工業の用に供する施設 | 1 | 0.00 | - | 0.00 | 0.00 |
| 38 | 石けん製造業の用に供する施設 | 0 | - | - | - | - |
| 38-2 | 界面活性剤製造業の用に供する反応施設 | 0 | - | - | - | - |
| 39 | 硬化油製造業の用に供する施設 | 0 | - | - | - | - |
| 40 | 脂肪酸製造業の用に供する蒸りゅう施設 | 0 | - | - | - | - |
| 41 | 香料製造業の用に供する施設 | 0 | - | - | - | - |
| 42 | ゼラチン又はにかわの製造業の用に供する施設 | 0 | - | - | - | - |
| 43 | 写真感光材料製造業の用に供する感光剤洗浄施設 | 0 | - | - | - | - |
| 44 | 天然樹脂製品製造業の用に供する施設 | 0 | - | - | - | - |
| 45 | 木材化学工業の用に供するフルフラール蒸りゅう施設 | 0 | - | - | - | - |
| 46 | その他の有機化学工業製品製造業の用に供する施設 | 3 | 0.00 | 0.00 | 0.00 | 0.00 |
| 47 | 医薬品製造業の用に供する施設 | 7 | 0.00 | 0.00 | 0.00 | 0.00 |
| 48 | 火薬製造業の用に供する洗浄施設 | 0 | - | - | - | - |
| 49 | 農薬製造業の用に供する混合施設 | 1 | 0.00 | - | 0.00 | 0.00 |

総水銀 単位: mg/l

| 代表特定施設 | | 事業場数 | 平均値 | 標準偏差 | 最大値 | 最小値 |
|--------|----------------------------------|------|------|------|------|------|
| 50 | 試薬の製造業の用に供する試薬製造施設 | 0 | - | - | - | - |
| 51 | 石油精製業の用に供する施設 | 0 | - | - | - | - |
| 51-2 | 自動車用タイヤ等ゴム製品製造業の用に供する直接加硫施設 | 0 | - | - | - | - |
| 51-3 | 医療、衛生用ゴム製品製造業の用に供するラテックス成型型洗浄施設 | 0 | - | - | - | - |
| 52 | 皮革製造業の用に供する施設 | 0 | - | - | - | - |
| 53 | ガラス又はガラス製品の製造業の用に供する施設 | 1 | 0.00 | - | 0.00 | 0.00 |
| 54 | セメント製品製造業の用に供する施設 | 0 | - | - | - | - |
| 55 | 生コンクリート製造業の用に供するパッチャープラント | 0 | - | - | - | - |
| 56 | 有機質砂かべ材製造業の用に供する混合施設 | 0 | - | - | - | - |
| 57 | 人造黒鉛電極製造業の用に供する成型施設 | 2 | 0.00 | 0.00 | 0.00 | 0.00 |
| 58 | 窯業原料の精製業の用に供する施設 | 4 | 0.00 | 0.00 | 0.00 | 0.00 |
| 59 | 砕石業の用に供する施設 | 0 | - | - | - | - |
| 60 | 砂利採取業の用に供する水洗式分別施設 | 0 | - | - | - | - |
| 61 | 鉄鋼業の用に供する施設 | 2 | 0.00 | 0.00 | 0.00 | 0.00 |
| 62 | 非鉄金属製造業の用に供する施設 | 6 | 0.00 | 0.00 | 0.00 | 0.00 |
| 63 | 金属製品製造業又は機械器具製造業の用に供する施設 | 13 | 0.00 | 0.00 | 0.01 | 0.00 |
| 63-2 | 空きびん卸売業の用に供する自動式洗びん施設 | 0 | - | - | - | - |
| 63-3 | 石炭を燃料とする火力発電施設のうち廃ガス洗浄施設 | 0 | - | - | - | - |
| 64 | ガス供給業又はコークス製造業の用に供する施設 | 1 | 0.00 | - | 0.00 | 0.00 |
| 64-2 | 水道施設、工業用水道施設又は自家用工業用水道の浄水施設 | 3 | 0.00 | 0.00 | 0.00 | 0.00 |
| 65 | 酸又はアルカリによる表面処理施設 | 35 | 0.00 | 0.00 | 0.00 | 0.00 |
| 66 | 電気めっき施設 | 7 | 0.00 | 0.00 | 0.00 | 0.00 |
| 66-2 | エチレンオキシド又は1・4-ジオキサンの混合施設 | 1 | 0.00 | - | 0.00 | 0.00 |
| 66-3 | 旅館業の用に供する施設 | 3 | 0.00 | 0.00 | 0.00 | 0.00 |
| 66-4 | 共同調理場に設置されるちゅう房施設 | 0 | - | - | - | - |
| 66-5 | 弁当仕出屋又は弁当製造業の用に供するちゅう房施設 | 0 | - | - | - | - |
| 66-6 | 飲食店に設置されるちゅう房施設 | 2 | 0.00 | 0.00 | 0.00 | 0.00 |
| 66-7 | そば店、うどん店、すし店のほか、喫茶店等に設置されるちゅう房施設 | 0 | - | - | - | - |
| 66-8 | 料亭、バー、キャバレー、ナイトクラブ等に設置されるちゅう房施設 | 0 | - | - | - | - |
| 67 | 洗たく業の用に供する洗浄施設 | 1 | 0.01 | - | 0.01 | 0.01 |
| 68 | 写真現像業の用に供する自動式フィルム現像洗浄施設 | 0 | - | - | - | - |
| 68-2 | 病院で病床数が300以上であるものに設置される施設 | 6 | 0.00 | 0.00 | 0.00 | 0.00 |
| 69 | と畜業又は死亡獣畜取扱業の用に供する解体施設 | 0 | - | - | - | - |
| 69-2 | 中央卸売市場に設置される施設 | 0 | - | - | - | - |
| 69-3 | 地方卸売市場に設置される施設 | 0 | - | - | - | - |
| 70 | 廃油処理施設 | 0 | - | - | - | - |
| 70-2 | 自動車分解整備事業の用に供する洗車施設 | 0 | - | - | - | - |
| 71 | 自動式車両洗浄施設 | 0 | - | - | - | - |
| 71-2 | 科学技術に関する研究、試験、検査又は専門教育の用に供する施設 | 63 | 0.00 | 0.00 | 0.00 | 0.00 |
| 71-3 | 一般廃棄物処理施設である焼却施設 | 6 | 0.00 | 0.00 | 0.00 | 0.00 |
| 71-4 | 産業廃棄物処理施設 | 11 | 0.00 | 0.00 | 0.00 | 0.00 |
| 71-5 | TCE、PCE又はジクロロメタンによる洗浄施設 | 2 | 0.00 | 0.00 | 0.00 | 0.00 |
| 71-6 | TCE、PCE又はジクロロメタンの蒸りゆう施設 | 0 | - | - | - | - |
| 72 | し尿処理施設 | 69 | 0.00 | 0.00 | 0.00 | 0.00 |
| 73 | 下水道終末処理施設 | 190 | 0.00 | 0.01 | 0.00 | 0.00 |
| 74 | 特定事業場から排出される水の処理施設 | 6 | 0.00 | 0.00 | 0.00 | 0.00 |
| 81 | 指定地域特定施設(し尿浄化槽201~500人槽) | 2 | 0.00 | 0.00 | 0.00 | 0.00 |
| 91 | 湖沼法みなし指定地域特定施設(病院) | 1 | 0.00 | - | 0.00 | 0.00 |
| 92 | 湖沼法みなし指定地域特定施設(し尿浄化槽) | 1 | 0.00 | - | 0.00 | 0.00 |
| - | 特定施設不明 | 0 | - | - | - | - |
| | 合計 | 477 | 0.00 | 0.01 | 0.01 | 0.00 |

表3.5.6.1(8) 代表特定施設別の有害物質の排水濃度の平均値、標準偏差、最大値、最小値

アルキル水銀化合物 単位: mg/l

| 代表特定施設 | | 事業場数 | 平均値 | 標準偏差 | 最大値 | 最小値 |
|--------|---------------------------------|------|------|------|------|------|
| 1 | 鉱業又は水洗炭業の用に供する施設 | 0 | - | - | - | - |
| 1-2 | 畜産農業又はサービス業の用に供する施設 | 1 | 0.00 | - | 0.00 | 0.00 |
| 2 | 畜産食料品製造業の用に供する施設 | 1 | 0.00 | - | 0.00 | 0.00 |
| 3 | 水産食料品製造業の用に供する施設 | 0 | - | - | - | - |
| 4 | 野菜又は果実を原料とする保存食料品製造業の用に供する施設 | 0 | - | - | - | - |
| 5 | みそ、しょう油、食用アミノ酸等の製造業の用に供する施設 | 0 | - | - | - | - |
| 6 | 小麦粉製造業の用に供する洗浄施設 | 0 | - | - | - | - |
| 7 | 砂糖製造業の用に供する施設 | 0 | - | - | - | - |
| 8 | パン・菓子の製造業又は製あん業の用に供する粗製あんの沈殿槽 | 0 | - | - | - | - |
| 9 | 米菓製造業又はこうじ製造業の用に供する洗米機 | 0 | - | - | - | - |
| 10 | 飲料製造業の用に供する施設 | 3 | 0.00 | 0.00 | 0.00 | 0.00 |
| 11 | 動物系飼料又は有機質肥料の製造業の用に供する施設 | 0 | - | - | - | - |
| 12 | 動植物油脂製造業の用に供する施設 | 0 | - | - | - | - |
| 13 | イースト製造業の用に供する施設 | 0 | - | - | - | - |
| 14 | でん粉又は化工でん粉の製造業の用に供する施設 | 0 | - | - | - | - |
| 15 | ぶどう糖又は水あめの製造業の用に供する施設 | 0 | - | - | - | - |
| 16 | めん類製造業の用に供する湯煮施設 | 0 | - | - | - | - |
| 17 | 豆腐又は煮豆の製造業の用に供する湯煮施設 | 0 | - | - | - | - |
| 18 | インスタントコーヒー製造業の用に供する抽出施設 | 0 | - | - | - | - |
| 18-2 | 冷凍調理食品製造業の用に供する施設 | 0 | - | - | - | - |
| 18-3 | たばこ製造業の用に供する施設 | 0 | - | - | - | - |
| 19 | 紡績業又は繊維製品の製造業若しくは加工業の用に供する施設 | 0 | - | - | - | - |
| 20 | 洗毛業の用に供する施設 | 0 | - | - | - | - |
| 21 | 化学繊維製造業の用に供する施設 | 0 | - | - | - | - |
| 21-2 | 一般製材業又は木材チップ製造業の用に供する湿式パーカー | 0 | - | - | - | - |
| 21-3 | 合板製造業の用に供する接着機洗浄施設 | 0 | - | - | - | - |
| 21-4 | パーティクルボード製造業の用に供する施設 | 0 | - | - | - | - |
| 22 | 木材薬品処理業の用に供する施設 | 0 | - | - | - | - |
| 23 | パルプ、紙又は紙加工品の製造業の用に供する施設 | 3 | 0.00 | 0.00 | 0.00 | 0.00 |
| 23-2 | 新聞業、出版業、印刷業又は製版業の用に供する施設 | 0 | - | - | - | - |
| 24 | 化学肥料製造業の用に供する施設 | 0 | - | - | - | - |
| 25 | 水銀電解法による化成ソーダ又は化成カリの製造業の用に供する施設 | 0 | - | - | - | - |
| 26 | 無機顔料製造業の用に供する施設 | 0 | - | - | - | - |
| 27 | その他の無機化学工業製品製造業の用に供する施設 | 2 | 0.00 | 0.00 | 0.00 | 0.00 |
| 28 | カーバイド法アセチレン誘導品製造業の用に供する施設 | 0 | - | - | - | - |
| 29 | コールタール製品製造業の用に供する施設 | 0 | - | - | - | - |
| 30 | 発酵工業の用に供する施設 | 0 | - | - | - | - |
| 31 | メタン誘導品製造業の用に供する施設 | 0 | - | - | - | - |
| 32 | 有機顔料又は合成染料の製造業の用に供する施設 | 0 | - | - | - | - |
| 33 | 合成樹脂製造業の用に供する施設 | 0 | - | - | - | - |
| 34 | 合成ゴム製造業の用に供する施設 | 0 | - | - | - | - |
| 35 | 有機ゴム薬品製造業の用に供する施設 | 0 | - | - | - | - |
| 36 | 合成洗剤製造業の用に供する施設 | 0 | - | - | - | - |
| 37 | その他の石油化学工業の用に供する施設 | 0 | - | - | - | - |
| 38 | 石けん製造業の用に供する施設 | 0 | - | - | - | - |
| 38-2 | 界面活性剤製造業の用に供する反応施設 | 0 | - | - | - | - |
| 39 | 硬化油製造業の用に供する施設 | 0 | - | - | - | - |
| 40 | 脂肪酸製造業の用に供する蒸りゅう施設 | 0 | - | - | - | - |
| 41 | 香料製造業の用に供する施設 | 0 | - | - | - | - |
| 42 | ゼラチン又はにかわの製造業の用に供する施設 | 0 | - | - | - | - |
| 43 | 写真感光材料製造業の用に供する感光剤洗浄施設 | 0 | - | - | - | - |
| 44 | 天然樹脂製品製造業の用に供する施設 | 0 | - | - | - | - |
| 45 | 木材化学工業の用に供するフルフラール蒸りゅう施設 | 0 | - | - | - | - |
| 46 | その他の有機化学工業製品製造業の用に供する施設 | 2 | 0.00 | 0.00 | 0.00 | 0.00 |
| 47 | 医薬品製造業の用に供する施設 | 2 | 0.00 | 0.00 | 0.00 | 0.00 |
| 48 | 火薬製造業の用に供する洗浄施設 | 1 | 0.00 | - | 0.00 | 0.00 |
| 49 | 農薬製造業の用に供する混合施設 | 0 | - | - | - | - |

| 代表特定施設 | | 事業場数 | 平均値 | 標準偏差 | 最大値 | 最小値 |
|--------|----------------------------------|------|------|------|------|------|
| 50 | 試薬の製造業の用に供する試薬製造施設 | 0 | - | - | - | - |
| 51 | 石油精製業の用に供する施設 | 0 | - | - | - | - |
| 51-2 | 自動車用タイヤ等ゴム製品製造業の用に供する直接加硫施設 | 0 | - | - | - | - |
| 51-3 | 医療、衛生用ゴム製品製造業の用に供するラテックス成型洗浄施設 | 1 | 0.00 | - | 0.00 | 0.00 |
| 52 | 皮革製造業の用に供する施設 | 0 | - | - | - | - |
| 53 | ガラス又はガラス製品の製造業の用に供する施設 | 2 | 0.00 | 0.00 | 0.00 | 0.00 |
| 54 | セメント製品製造業の用に供する施設 | 0 | - | - | - | - |
| 55 | 生コンクリート製造業の用に供するパッチャープラント | 0 | - | - | - | - |
| 56 | 有機質砂かべ材製造業の用に供する混合施設 | 0 | - | - | - | - |
| 57 | 人造黒鉛電極製造業の用に供する成型施設 | 1 | 0.00 | - | 0.00 | 0.00 |
| 58 | 窯業原料の精製業の用に供する施設 | 2 | 0.00 | 0.00 | 0.00 | 0.00 |
| 59 | 砕石業の用に供する施設 | 0 | - | - | - | - |
| 60 | 砂利採取業の用に供する水洗式分別施設 | 0 | - | - | - | - |
| 61 | 鉄鋼業の用に供する施設 | 1 | 0.00 | - | 0.00 | 0.00 |
| 62 | 非鉄金属製造業の用に供する施設 | 0 | - | - | - | - |
| 63 | 金属製品製造業又は機械器具製造業の用に供する施設 | 5 | 0.00 | 0.00 | 0.00 | 0.00 |
| 63-2 | 空きびん卸売業の用に供する自動式洗びん施設 | 0 | - | - | - | - |
| 63-3 | 石炭を燃料とする火力発電施設のうち廃ガス洗浄施設 | 0 | - | - | - | - |
| 64 | ガス供給業又はコークス製造業の用に供する施設 | 0 | - | - | - | - |
| 64-2 | 水道施設、工業用水道施設又は自家用工業用水道の浄水施設 | 1 | 0.00 | - | 0.00 | 0.00 |
| 65 | 酸又はアルカリによる表面処理施設 | 18 | 0.00 | 0.00 | 0.00 | 0.00 |
| 66 | 電気めっき施設 | 1 | 0.00 | - | 0.00 | 0.00 |
| 66-2 | エチレンオキシド又は1・4-ジオキサンの混合施設 | 0 | - | - | - | - |
| 66-3 | 旅館業の用に供する施設 | 2 | 0.00 | 0.00 | 0.00 | 0.00 |
| 66-4 | 共同調理場に設置されるちゅう房施設 | 1 | 0.00 | - | 0.00 | 0.00 |
| 66-5 | 弁当仕出屋又は弁当製造業の用に供するちゅう房施設 | 0 | - | - | - | - |
| 66-6 | 飲食店に設置されるちゅう房施設 | 0 | - | - | - | - |
| 66-7 | そば店、うどん店、すし店のほか、喫茶店等に設置されるちゅう房施設 | 0 | - | - | - | - |
| 66-8 | 料亭、バー、キャバレー、ナイトクラブ等に設置されるちゅう房施設 | 0 | - | - | - | - |
| 67 | 洗たく業の用に供する洗浄施設 | 0 | - | - | - | - |
| 68 | 写真現像業の用に供する自動式フィルム現像洗浄施設 | 0 | - | - | - | - |
| 68-2 | 病院で病床数が300以上であるものに設置される施設 | 1 | 0.00 | - | 0.00 | 0.00 |
| 69 | と畜業又は死亡獣畜取扱業の用に供する解体施設 | 0 | - | - | - | - |
| 69-2 | 中央卸売市場に設置される施設 | 0 | - | - | - | - |
| 69-3 | 地方卸売市場に設置される施設 | 0 | - | - | - | - |
| 70 | 廃油処理施設 | 0 | - | - | - | - |
| 70-2 | 自動車分解整備事業の用に供する洗車施設 | 0 | - | - | - | - |
| 71 | 自動式車両洗浄施設 | 0 | - | - | - | - |
| 71-2 | 科学技術に関する研究、試験、検査又は専門教育の用に供する施設 | 25 | 0.00 | 0.00 | 0.00 | 0.00 |
| 71-3 | 一般廃棄物処理施設である焼却施設 | 3 | 0.00 | 0.00 | 0.00 | 0.00 |
| 71-4 | 産業廃棄物処理施設 | 4 | 0.00 | 0.00 | 0.00 | 0.00 |
| 71-5 | TCE、PCE又はジクロロメタンによる洗浄施設 | 0 | - | - | - | - |
| 71-6 | TCE、PCE又はジクロロメタンの蒸りゆう施設 | 0 | - | - | - | - |
| 72 | し尿処理施設 | 27 | 0.00 | 0.00 | 0.00 | 0.00 |
| 73 | 下水道終末処理施設 | 146 | 0.00 | 0.00 | 0.03 | 0.00 |
| 74 | 特定事業場から排出される水の処理施設 | 1 | 0.00 | - | 0.00 | 0.00 |
| 81 | 指定地域特定施設(し尿浄化槽201~500人槽) | 1 | 0.00 | - | 0.00 | 0.00 |
| 91 | 湖沼法みなし指定地域特定施設(病院) | 0 | - | - | - | - |
| 92 | 湖沼法みなし指定地域特定施設(し尿浄化槽) | 0 | - | - | - | - |
| - | 特定施設不明 | 0 | - | - | - | - |
| | 合計 | 258 | 0.00 | 0.00 | 0.03 | 0.00 |

表3.5.6.1(9) 代表特定施設別の有害物質の排水濃度の平均値、標準偏差、最大値、最小値

PCB 単位: mg/ℓ

| 代表特定施設 | | 事業場数 | 平均値 | 標準偏差 | 最大値 | 最小値 |
|--------|---------------------------------|------|------|------|------|------|
| 1 | 鉱業又は水洗炭業の用に供する施設 | 0 | - | - | - | - |
| 1-2 | 畜産農業又はサービス業の用に供する施設 | 0 | - | - | - | - |
| 2 | 畜産食料品製造業の用に供する施設 | 2 | 0.00 | 0.00 | 0.00 | 0.00 |
| 3 | 水産食料品製造業の用に供する施設 | 0 | - | - | - | - |
| 4 | 野菜又は果実を原料とする保存食料品製造業の用に供する施設 | 0 | - | - | - | - |
| 5 | みそ、しょう油、食用アミノ酸等の製造業の用に供する施設 | 0 | - | - | - | - |
| 6 | 小麦粉製造業の用に供する洗浄施設 | 0 | - | - | - | - |
| 7 | 砂糖製造業の用に供する施設 | 0 | - | - | - | - |
| 8 | パン・菓子の製造業又は製あん業の用に供する粗製あんの沈殿槽 | 0 | - | - | - | - |
| 9 | 米菓製造業又はこうじ製造業の用に供する洗米機 | 0 | - | - | - | - |
| 10 | 飲料製造業の用に供する施設 | 3 | 0.00 | 0.00 | 0.00 | 0.00 |
| 11 | 動物系飼料又は有機質肥料の製造業の用に供する施設 | 0 | - | - | - | - |
| 12 | 動植物油脂製造業の用に供する施設 | 0 | - | - | - | - |
| 13 | イースト製造業の用に供する施設 | 0 | - | - | - | - |
| 14 | でん粉又は化工でん粉の製造業の用に供する施設 | 0 | - | - | - | - |
| 15 | ぶどう糖又は水あめの製造業の用に供する施設 | 0 | - | - | - | - |
| 16 | めん類製造業の用に供する湯煮施設 | 0 | - | - | - | - |
| 17 | 豆腐又は煮豆の製造業の用に供する湯煮施設 | 0 | - | - | - | - |
| 18 | インスタントコーヒー製造業の用に供する抽出施設 | 0 | - | - | - | - |
| 18-2 | 冷凍調理食品製造業の用に供する施設 | 0 | - | - | - | - |
| 18-3 | たばこ製造業の用に供する施設 | 0 | - | - | - | - |
| 19 | 紡績業又は繊維製品の製造業若しくは加工業の用に供する施設 | 2 | 0.00 | 0.00 | 0.00 | 0.00 |
| 20 | 洗毛業の用に供する施設 | 0 | - | - | - | - |
| 21 | 化学繊維製造業の用に供する施設 | 1 | 0.00 | - | 0.00 | 0.00 |
| 21-2 | 一般製材業又は木材チップ製造業の用に供する湿式バーカー | 0 | - | - | - | - |
| 21-3 | 合板製造業の用に供する接着機洗浄施設 | 0 | - | - | - | - |
| 21-4 | パーティクルボード製造業の用に供する施設 | 0 | - | - | - | - |
| 22 | 木材薬品処理業の用に供する施設 | 0 | - | - | - | - |
| 23 | パルプ、紙又は紙加工品の製造業の用に供する施設 | 3 | 0.00 | 0.00 | 0.00 | 0.00 |
| 23-2 | 新聞業、出版業、印刷業又は製版業の用に供する施設 | 0 | - | - | - | - |
| 24 | 化学肥料製造業の用に供する施設 | 0 | - | - | - | - |
| 25 | 水銀電解法による化成ソーダ又は化成カリの製造業の用に供する施設 | 0 | - | - | - | - |
| 26 | 無機顔料製造業の用に供する施設 | 0 | - | - | - | - |
| 27 | その他の無機化学工業製品製造業の用に供する施設 | 3 | 0.00 | 0.00 | 0.00 | 0.00 |
| 28 | カーバイド法アセチレン誘導品製造業の用に供する施設 | 0 | - | - | - | - |
| 29 | コールタール製品製造業の用に供する施設 | 0 | - | - | - | - |
| 30 | 発酵工業の用に供する施設 | 0 | - | - | - | - |
| 31 | メタン誘導品製造業の用に供する施設 | 0 | - | - | - | - |
| 32 | 有機顔料又は合成染料の製造業の用に供する施設 | 0 | - | - | - | - |
| 33 | 合成樹脂製造業の用に供する施設 | 1 | 0.00 | - | 0.00 | 0.00 |
| 34 | 合成ゴム製造業の用に供する施設 | 0 | - | - | - | - |
| 35 | 有機ゴム薬品製造業の用に供する施設 | 0 | - | - | - | - |
| 36 | 合成洗剤製造業の用に供する施設 | 0 | - | - | - | - |
| 37 | その他の石油化学工業の用に供する施設 | 1 | 0.00 | - | 0.00 | 0.00 |
| 38 | 石けん製造業の用に供する施設 | 0 | - | - | - | - |
| 38-2 | 界面活性剤製造業の用に供する反応施設 | 0 | - | - | - | - |
| 39 | 硬化油製造業の用に供する施設 | 0 | - | - | - | - |
| 40 | 脂肪酸製造業の用に供する蒸りゅう施設 | 0 | - | - | - | - |
| 41 | 香料製造業の用に供する施設 | 0 | - | - | - | - |
| 42 | ゼラチン又はにかわの製造業の用に供する施設 | 0 | - | - | - | - |
| 43 | 写真感光材料製造業の用に供する感光剤洗浄施設 | 0 | - | - | - | - |
| 44 | 天然樹脂製品製造業の用に供する施設 | 0 | - | - | - | - |
| 45 | 木材化学工業の用に供するフルフラール蒸りゅう施設 | 0 | - | - | - | - |
| 46 | その他の有機化学工業製品製造業の用に供する施設 | 0 | - | - | - | - |
| 47 | 医薬品製造業の用に供する施設 | 3 | 0.00 | 0.00 | 0.00 | 0.00 |
| 48 | 火薬製造業の用に供する洗浄施設 | 0 | - | - | - | - |
| 49 | 農薬製造業の用に供する混合施設 | 0 | - | - | - | - |

PCB 単位: mg/l

| 代表特定施設 | | 事業場数 | 平均値 | 標準偏差 | 最大値 | 最小値 |
|--------|---|------|------|------|------|------|
| 50 | 試薬の製造業の用に供する試薬製造施設 | 1 | 0.00 | - | 0.00 | 0.00 |
| 51 | 石油精製業の用に供する施設 | 0 | - | - | - | - |
| 51-2 | 自動車用タイヤ等ゴム製品製造業の用に供する直接加硫施設 | 0 | - | - | - | - |
| 51-3 | 医療、衛生用ゴム製品製造業の用に供するラテックス成型洗浄施設 | 1 | 0.00 | - | 0.00 | 0.00 |
| 52 | 皮革製造業の用に供する施設 | 0 | - | - | - | - |
| 53 | ガラス又はガラス製品の製造業の用に供する施設 | 0 | - | - | - | - |
| 54 | セメント製品製造業の用に供する施設 | 0 | - | - | - | - |
| 55 | 生コンクリート製造業の用に供するパッチャープラント | 0 | - | - | - | - |
| 56 | 有機質砂かべ材製造業の用に供する混合施設 | 0 | - | - | - | - |
| 57 | 人造黒鉛電極製造業の用に供する成型施設 | 1 | 0.00 | - | 0.00 | 0.00 |
| 58 | 窯業原料の精製業の用に供する施設 | 1 | 0.00 | - | 0.00 | 0.00 |
| 59 | 砕石業の用に供する施設 | 0 | - | - | - | - |
| 60 | 砂利採取業の用に供する水洗式分別施設 | 0 | - | - | - | - |
| 61 | 鉄鋼業の用に供する施設 | 1 | 0.00 | - | 0.00 | 0.00 |
| 62 | 非鉄金属製造業の用に供する施設 | 0 | - | - | - | - |
| 63 | 金属製品製造業又は機械器具製造業の用に供する施設 | 9 | 0.00 | 0.00 | 0.00 | 0.00 |
| 63-2 | 空きびん卸売業の用に供する自動式洗びん施設 | 0 | - | - | - | - |
| 63-3 | 石炭を燃料とする火力発電施設のうち廃ガス洗浄施設 | 0 | - | - | - | - |
| 64 | ガス供給業又はコークス製造業の用に供する施設 | 0 | - | - | - | - |
| 64-2 | 水道施設、工業用水道施設又は自家用工業用水道の浄水施設 | 3 | 0.00 | 0.00 | 0.00 | 0.00 |
| 65 | 酸又はアルカリによる表面処理施設 | 18 | 0.00 | 0.00 | 0.00 | 0.00 |
| 66 | 電気めっき施設 | 0 | - | - | - | - |
| 66-2 | エチレンオキシド又は1・4-ジオキサン <small>の</small> 混合施設 | 0 | - | - | - | - |
| 66-3 | 旅館業の用に供する施設 | 2 | 0.00 | 0.00 | 0.00 | 0.00 |
| 66-4 | 共同調理場に設置されるちゅう房施設 | 0 | - | - | - | - |
| 66-5 | 弁当仕出屋又は弁当製造業の用に供するちゅう房施設 | 0 | - | - | - | - |
| 66-6 | 飲食店に設置されるちゅう房施設 | 0 | - | - | - | - |
| 66-7 | そば店、うどん店、すし店のほか、喫茶店等に設置されるちゅう房施設 | 0 | - | - | - | - |
| 66-8 | 料亭、バー、キャバレー、ナイトクラブ等に設置されるちゅう房施設 | 0 | - | - | - | - |
| 67 | 洗たく業の用に供する洗浄施設 | 1 | 0.00 | - | 0.00 | 0.00 |
| 68 | 写真現像業の用に供する自動式フィルム現像洗浄施設 | 0 | - | - | - | - |
| 68-2 | 病院で病床数が300以上であるものに設置される施設 | 2 | 0.00 | 0.00 | 0.00 | 0.00 |
| 69 | と畜業又は死亡獣畜取扱業の用に供する解体施設 | 0 | - | - | - | - |
| 69-2 | 中央卸売市場に設置される施設 | 0 | - | - | - | - |
| 69-3 | 地方卸売市場に設置される施設 | 0 | - | - | - | - |
| 70 | 廃油処理施設 | 0 | - | - | - | - |
| 70-2 | 自動車分解整備事業の用に供する洗車施設 | 0 | - | - | - | - |
| 71 | 自動式車両洗浄施設 | 0 | - | - | - | - |
| 71-2 | 科学技術に関する研究、試験、検査又は専門教育の用に供する施設 | 26 | 0.00 | 0.00 | 0.00 | 0.00 |
| 71-3 | 一般廃棄物処理施設である焼却施設 | 4 | 0.00 | 0.00 | 0.00 | 0.00 |
| 71-4 | 産業廃棄物処理施設 | 8 | 0.00 | 0.00 | 0.00 | 0.00 |
| 71-5 | TCE、PCE又はジクロロメタンによる洗浄施設 | 1 | 0.00 | - | 0.00 | 0.00 |
| 71-6 | TCE、PCE又はジクロロメタンの蒸りゆう施設 | 0 | - | - | - | - |
| 72 | し尿処理施設 | 52 | 0.00 | 0.00 | 0.01 | 0.00 |
| 73 | 下水道終末処理施設 | 180 | 0.00 | 0.00 | 0.00 | 0.00 |
| 74 | 特定事業場から排出される水の処理施設 | 2 | 0.00 | 0.00 | 0.00 | 0.00 |
| 81 | 指定地域特定施設(し尿浄化槽201~500人槽) | 0 | - | - | - | - |
| 91 | 湖沼法みなし指定地域特定施設(病院) | 0 | - | - | - | - |
| 92 | 湖沼法みなし指定地域特定施設(し尿浄化槽) | 0 | - | - | - | - |
| - | 特定施設不明 | 0 | - | - | - | - |
| | 合計 | 332 | 0.00 | 0.00 | 0.01 | 0.00 |

表3.5.6.1(10) 代表特定施設別の有害物質の排水濃度の平均値、標準偏差、最大値、最小値

トリクロロエチレン 単位: mg/ℓ

| 代表特定施設 | | 事業場数 | 平均値 | 標準偏差 | 最大値 | 最小値 |
|--------|---------------------------------|------|------|------|------|------|
| 1 | 鉱業又は水洗炭業の用に供する施設 | 0 | - | - | - | - |
| 1-2 | 畜産農業又はサービス業の用に供する施設 | 0 | - | - | - | - |
| 2 | 畜産食料品製造業の用に供する施設 | 2 | 0.00 | 0.00 | 0.00 | 0.00 |
| 3 | 水産食料品製造業の用に供する施設 | 0 | - | - | - | - |
| 4 | 野菜又は果実を原料とする保存食料品製造業の用に供する施設 | 1 | 0.00 | - | 0.00 | 0.00 |
| 5 | みそ、しょう油、食用アミノ酸等の製造業の用に供する施設 | 0 | - | - | - | - |
| 6 | 小麦粉製造業の用に供する洗浄施設 | 0 | - | - | - | - |
| 7 | 砂糖製造業の用に供する施設 | 0 | - | - | - | - |
| 8 | パン・菓子の製造業又は製あん業の用に供する粗製あんの沈殿槽 | 0 | - | - | - | - |
| 9 | 米菓製造業又はこうじ製造業の用に供する洗米機 | 0 | - | - | - | - |
| 10 | 飲料製造業の用に供する施設 | 4 | 0.00 | 0.00 | 0.00 | 0.00 |
| 11 | 動物系飼料又は有機質肥料の製造業の用に供する施設 | 0 | - | - | - | - |
| 12 | 動植物油脂製造業の用に供する施設 | 0 | - | - | - | - |
| 13 | イースト製造業の用に供する施設 | 0 | - | - | - | - |
| 14 | でん粉又は化工でん粉の製造業の用に供する施設 | 0 | - | - | - | - |
| 15 | ぶどう糖又は水あめの製造業の用に供する施設 | 0 | - | - | - | - |
| 16 | めん類製造業の用に供する湯煮施設 | 0 | - | - | - | - |
| 17 | 豆腐又は煮豆の製造業の用に供する湯煮施設 | 0 | - | - | - | - |
| 18 | インスタントコーヒー製造業の用に供する抽出施設 | 0 | - | - | - | - |
| 18-2 | 冷凍調理食品製造業の用に供する施設 | 1 | 0.03 | - | 0.03 | 0.03 |
| 18-3 | たばこ製造業の用に供する施設 | 0 | - | - | - | - |
| 19 | 紡績業又は繊維製品の製造業若しくは加工業の用に供する施設 | 2 | 0.00 | 0.00 | 0.01 | 0.00 |
| 20 | 洗毛業の用に供する施設 | 0 | - | - | - | - |
| 21 | 化学繊維製造業の用に供する施設 | 3 | 0.01 | 0.01 | 0.03 | 0.00 |
| 21-2 | 一般製材業又は木材チップ製造業の用に供する湿式バーカー | 0 | - | - | - | - |
| 21-3 | 合板製造業の用に供する接着機洗浄施設 | 0 | - | - | - | - |
| 21-4 | パーティクルボード製造業の用に供する施設 | 0 | - | - | - | - |
| 22 | 木材薬品処理業の用に供する施設 | 0 | - | - | - | - |
| 23 | パルプ、紙又は紙加工品の製造業の用に供する施設 | 4 | 0.02 | 0.02 | 0.03 | 0.00 |
| 23-2 | 新聞業、出版業、印刷業又は製版業の用に供する施設 | 1 | 0.00 | - | 0.00 | 0.00 |
| 24 | 化学肥料製造業の用に供する施設 | 1 | 0.00 | - | 0.00 | 0.00 |
| 25 | 水銀電解法による化成ソーダ又は化成カリの製造業の用に供する施設 | 1 | 0.01 | - | 0.01 | 0.01 |
| 26 | 無機顔料製造業の用に供する施設 | 1 | 0.00 | - | 0.00 | 0.00 |
| 27 | その他の無機化学工業製品製造業の用に供する施設 | 5 | 0.01 | 0.02 | 0.03 | 0.00 |
| 28 | カーバイド法アセチレン誘導品製造業の用に供する施設 | 0 | - | - | - | - |
| 29 | コールタール製品製造業の用に供する施設 | 0 | - | - | - | - |
| 30 | 発酵工業の用に供する施設 | 0 | - | - | - | - |
| 31 | メタン誘導品製造業の用に供する施設 | 0 | - | - | - | - |
| 32 | 有機顔料又は合成染料の製造業の用に供する施設 | 1 | 0.00 | - | 0.00 | 0.00 |
| 33 | 合成樹脂製造業の用に供する施設 | 3 | 0.01 | 0.01 | 0.02 | 0.00 |
| 34 | 合成ゴム製造業の用に供する施設 | 0 | - | - | - | - |
| 35 | 有機ゴム薬品製造業の用に供する施設 | 0 | - | - | - | - |
| 36 | 合成洗剤製造業の用に供する施設 | 0 | - | - | - | - |
| 37 | その他の石油化学工業の用に供する施設 | 1 | 0.03 | - | 0.03 | 0.03 |
| 38 | 石けん製造業の用に供する施設 | 0 | - | - | - | - |
| 38-2 | 界面活性剤製造業の用に供する反応施設 | 0 | - | - | - | - |
| 39 | 硬化油製造業の用に供する施設 | 0 | - | - | - | - |
| 40 | 脂肪酸製造業の用に供する蒸りゅう施設 | 0 | - | - | - | - |
| 41 | 香料製造業の用に供する施設 | 0 | - | - | - | - |
| 42 | ゼラチン又はにかわの製造業の用に供する施設 | 0 | - | - | - | - |
| 43 | 写真感光材料製造業の用に供する感光剤洗浄施設 | 0 | - | - | - | - |
| 44 | 天然樹脂製品製造業の用に供する施設 | 0 | - | - | - | - |
| 45 | 木材化学工業の用に供するフルフラール蒸りゅう施設 | 0 | - | - | - | - |
| 46 | その他の有機化学工業製品製造業の用に供する施設 | 2 | 0.00 | 0.00 | 0.00 | 0.00 |
| 47 | 医薬品製造業の用に供する施設 | 5 | 0.00 | 0.00 | 0.00 | 0.00 |
| 48 | 火薬製造業の用に供する洗浄施設 | 1 | 0.00 | - | 0.00 | 0.00 |
| 49 | 農薬製造業の用に供する混合施設 | 0 | - | - | - | - |

トリクロロエチレン 単位:mg/l

| 代表特定施設 | | 事業場数 | 平均値 | 標準偏差 | 最大値 | 最小値 |
|--------|---|------|------|------|------|------|
| 50 | 試薬の製造業の用に供する試薬製造施設 | 1 | 0.00 | - | 0.00 | 0.00 |
| 51 | 石油精製業の用に供する施設 | 1 | 0.00 | - | 0.00 | 0.00 |
| 51-2 | 自動車用タイヤ等ゴム製品製造業の用に供する直接加硫施設 | 0 | - | - | - | - |
| 51-3 | 医療、衛生用ゴム製品製造業の用に供するラテックス成型洗浄施設 | 0 | - | - | - | - |
| 52 | 皮革製造業の用に供する施設 | 0 | - | - | - | - |
| 53 | ガラス又はガラス製品の製造業の用に供する施設 | 10 | 0.01 | 0.01 | 0.03 | 0.00 |
| 54 | セメント製品製造業の用に供する施設 | 0 | - | - | - | - |
| 55 | 生コンクリート製造業の用に供するパッチャープラント | 0 | - | - | - | - |
| 56 | 有機質砂かべ材製造業の用に供する混合施設 | 0 | - | - | - | - |
| 57 | 人造黒鉛電極製造業の用に供する成型施設 | 0 | - | - | - | - |
| 58 | 窯業原料の精製業の用に供する施設 | 2 | 0.02 | 0.01 | 0.03 | 0.01 |
| 59 | 砕石業の用に供する施設 | 0 | - | - | - | - |
| 60 | 砂利採取業の用に供する水洗式分別施設 | 0 | - | - | - | - |
| 61 | 鉄鋼業の用に供する施設 | 4 | 0.00 | 0.00 | 0.00 | 0.00 |
| 62 | 非鉄金属製造業の用に供する施設 | 2 | 0.00 | 0.00 | 0.00 | 0.00 |
| 63 | 金属製品製造業又は機械器具製造業の用に供する施設 | 26 | 0.02 | 0.06 | 0.00 | 0.00 |
| 63-2 | 空きびん卸売業の用に供する自動式洗びん施設 | 0 | - | - | - | - |
| 63-3 | 石炭を燃料とする火力発電施設のうち廃ガス洗浄施設 | 0 | - | - | - | - |
| 64 | ガス供給業又はコークス製造業の用に供する施設 | 0 | - | - | - | - |
| 64-2 | 水道施設、工業用水道施設又は自家用工業用水道の浄水施設 | 4 | 0.01 | 0.01 | 0.03 | 0.00 |
| 65 | 酸又はアルカリによる表面処理施設 | 56 | 0.01 | 0.01 | 0.06 | 0.00 |
| 66 | 電気めっき施設 | 33 | 0.03 | 0.05 | 0.26 | 0.00 |
| 66-2 | エチレンオキシド又は1・4-ジオキサン <small>の</small> 混合施設 | 0 | - | - | - | - |
| 66-3 | 旅館業の用に供する施設 | 3 | 0.01 | 0.02 | 0.03 | 0.00 |
| 66-4 | 共同調理場に設置されるちゅう房施設 | 0 | - | - | - | - |
| 66-5 | 弁当仕出屋又は弁当製造業の用に供するちゅう房施設 | 0 | - | - | - | - |
| 66-6 | 飲食店に設置されるちゅう房施設 | 2 | 0.00 | 0.00 | 0.00 | 0.00 |
| 66-7 | そば店、うどん店、すし店のほか、喫茶店等に設置されるちゅう房施設 | 0 | - | - | - | - |
| 66-8 | 料亭、バー、キャバレー、ナイトクラブ等に設置されるちゅう房施設 | 0 | - | - | - | - |
| 67 | 洗たく業の用に供する洗浄施設 | 10 | 0.03 | 0.09 | 0.30 | 0.00 |
| 68 | 写真現像業の用に供する自動式フィルム現像洗浄施設 | 0 | - | - | - | - |
| 68-2 | 病院で病床数が300以上であるものに設置される施設 | 3 | 0.01 | 0.02 | 0.03 | 0.00 |
| 69 | と畜業又は死亡獣畜取扱業の用に供する解体施設 | 0 | - | - | - | - |
| 69-2 | 中央卸売市場に設置される施設 | 0 | - | - | - | - |
| 69-3 | 地方卸売市場に設置される施設 | 0 | - | - | - | - |
| 70 | 廃油処理施設 | 0 | - | - | - | - |
| 70-2 | 自動車分解整備事業の用に供する洗車施設 | 0 | - | - | - | - |
| 71 | 自動式車両洗浄施設 | 0 | - | - | - | - |
| 71-2 | 科学技術に関する研究、試験、検査又は専門教育の用に供する施設 | 37 | 0.01 | 0.01 | 0.00 | 0.00 |
| 71-3 | 一般廃棄物処理施設である焼却施設 | 4 | 0.01 | 0.01 | 0.03 | 0.00 |
| 71-4 | 産業廃棄物処理施設 | 9 | 0.01 | 0.01 | 0.03 | 0.00 |
| 71-5 | TCE、PCE又はジクロロメタンによる洗浄施設 | 37 | 0.03 | 0.05 | 0.18 | 0.00 |
| 71-6 | TCE、PCE又はジクロロメタンの蒸りゆう施設 | 5 | 0.01 | 0.01 | 0.03 | 0.00 |
| 72 | し尿処理施設 | 55 | 0.02 | 0.04 | 0.30 | 0.00 |
| 73 | 下水道終末処理施設 | 191 | 0.01 | 0.01 | 0.03 | 0.00 |
| 74 | 特定事業場から排出される水の処理施設 | 4 | 0.00 | 0.00 | 0.00 | 0.00 |
| 81 | 指定地域特定施設(し尿浄化槽201~500人槽) | 1 | 0.03 | - | 0.03 | 0.03 |
| 91 | 湖沼法みなし指定地域特定施設(病院) | 0 | - | - | - | - |
| 92 | 湖沼法みなし指定地域特定施設(し尿浄化槽) | 0 | - | - | - | - |
| - | 特定施設不明 | 0 | - | - | - | - |
| | 合計 | 539 | 0.01 | 0.03 | 0.30 | 0.00 |

表3.5.6.1(11) 代表特定施設別の有害物質の排水濃度の平均値、標準偏差、最大値、最小値

テトラクロロエチレン 単位: mg/l

| 代表特定施設 | | 事業場数 | 平均値 | 標準偏差 | 最大値 | 最小値 |
|--------|---------------------------------|------|------|------|------|------|
| 1 | 鉱業又は水洗炭業の用に供する施設 | 0 | - | - | - | - |
| 1-2 | 畜産農業又はサービス業の用に供する施設 | 0 | - | - | - | - |
| 2 | 畜産食料品製造業の用に供する施設 | 2 | 0.00 | 0.00 | 0.00 | 0.00 |
| 3 | 水産食料品製造業の用に供する施設 | 0 | - | - | - | - |
| 4 | 野菜又は果実を原料とする保存食料品製造業の用に供する施設 | 1 | 0.00 | - | 0.00 | 0.00 |
| 5 | みそ、しょう油、食用アミノ酸等の製造業の用に供する施設 | 0 | - | - | - | - |
| 6 | 小麦粉製造業の用に供する洗浄施設 | 0 | - | - | - | - |
| 7 | 砂糖製造業の用に供する施設 | 0 | - | - | - | - |
| 8 | パン・菓子の製造業又は製あん業の用に供する粗製あんの沈殿槽 | 0 | - | - | - | - |
| 9 | 米菓製造業又はこうじ製造業の用に供する洗米機 | 0 | - | - | - | - |
| 10 | 飲料製造業の用に供する施設 | 4 | 0.00 | 0.00 | 0.00 | 0.00 |
| 11 | 動物系飼料又は有機質肥料の製造業の用に供する施設 | 0 | - | - | - | - |
| 12 | 動植物油脂製造業の用に供する施設 | 0 | - | - | - | - |
| 13 | イースト製造業の用に供する施設 | 0 | - | - | - | - |
| 14 | でん粉又は化工でん粉の製造業の用に供する施設 | 0 | - | - | - | - |
| 15 | ぶどう糖又は水あめの製造業の用に供する施設 | 0 | - | - | - | - |
| 16 | めん類製造業の用に供する湯煮施設 | 0 | - | - | - | - |
| 17 | 豆腐又は煮豆の製造業の用に供する湯煮施設 | 0 | - | - | - | - |
| 18 | インスタントコーヒー製造業の用に供する抽出施設 | 0 | - | - | - | - |
| 18-2 | 冷凍調理食品製造業の用に供する施設 | 1 | 0.01 | - | 0.01 | 0.01 |
| 18-3 | たばこ製造業の用に供する施設 | 0 | - | - | - | - |
| 19 | 紡績業又は繊維製品の製造業若しくは加工業の用に供する施設 | 5 | 0.00 | 0.00 | 0.01 | 0.00 |
| 20 | 洗毛業の用に供する施設 | 0 | - | - | - | - |
| 21 | 化学繊維製造業の用に供する施設 | 3 | 0.01 | 0.00 | 0.01 | 0.00 |
| 21-2 | 一般製材業又は木材チップ製造業の用に供する湿式パーカー | 0 | - | - | - | - |
| 21-3 | 合板製造業の用に供する接着機洗浄施設 | 0 | - | - | - | - |
| 21-4 | パーティクルボード製造業の用に供する施設 | 0 | - | - | - | - |
| 22 | 木材薬品処理業の用に供する施設 | 0 | - | - | - | - |
| 23 | パルプ、紙又は紙加工品の製造業の用に供する施設 | 3 | 0.01 | 0.01 | 0.01 | 0.00 |
| 23-2 | 新聞業、出版業、印刷業又は製版業の用に供する施設 | 1 | 0.00 | - | 0.00 | 0.00 |
| 24 | 化学肥料製造業の用に供する施設 | 1 | 0.00 | - | 0.00 | 0.00 |
| 25 | 水銀電解法による化成ソーダ又は化成カリの製造業の用に供する施設 | 1 | 0.00 | - | 0.00 | 0.00 |
| 26 | 無機顔料製造業の用に供する施設 | 1 | 0.00 | - | 0.00 | 0.00 |
| 27 | その他の無機化学工業製品製造業の用に供する施設 | 8 | 0.00 | 0.01 | 0.00 | 0.00 |
| 28 | カーバイド法アセチレン誘導品製造業の用に供する施設 | 0 | - | - | - | - |
| 29 | コールタール製品製造業の用に供する施設 | 0 | - | - | - | - |
| 30 | 発酵工業の用に供する施設 | 0 | - | - | - | - |
| 31 | メタン誘導品製造業の用に供する施設 | 0 | - | - | - | - |
| 32 | 有機顔料又は合成染料の製造業の用に供する施設 | 1 | 0.00 | - | 0.00 | 0.00 |
| 33 | 合成樹脂製造業の用に供する施設 | 3 | 0.00 | 0.00 | 0.00 | 0.00 |
| 34 | 合成ゴム製造業の用に供する施設 | 0 | - | - | - | - |
| 35 | 有機ゴム薬品製造業の用に供する施設 | 0 | - | - | - | - |
| 36 | 合成洗剤製造業の用に供する施設 | 0 | - | - | - | - |
| 37 | その他の石油化学工業の用に供する施設 | 1 | 0.01 | - | 0.01 | 0.01 |
| 38 | 石けん製造業の用に供する施設 | 0 | - | - | - | - |
| 38-2 | 界面活性剤製造業の用に供する反応施設 | 0 | - | - | - | - |
| 39 | 硬化油製造業の用に供する施設 | 0 | - | - | - | - |
| 40 | 脂肪酸製造業の用に供する蒸りゅう施設 | 0 | - | - | - | - |
| 41 | 香料製造業の用に供する施設 | 0 | - | - | - | - |
| 42 | ゼラチン又はにかわの製造業の用に供する施設 | 0 | - | - | - | - |
| 43 | 写真感光材料製造業の用に供する感光剤洗浄施設 | 0 | - | - | - | - |
| 44 | 天然樹脂製品製造業の用に供する施設 | 0 | - | - | - | - |
| 45 | 木材化学工業の用に供するフルフラール蒸りゅう施設 | 0 | - | - | - | - |
| 46 | その他の有機化学工業製品製造業の用に供する施設 | 2 | 0.00 | 0.00 | 0.00 | 0.00 |
| 47 | 医薬品製造業の用に供する施設 | 5 | 0.00 | 0.00 | 0.00 | 0.00 |
| 48 | 火薬製造業の用に供する洗浄施設 | 1 | 0.00 | - | 0.00 | 0.00 |
| 49 | 農薬製造業の用に供する混合施設 | 0 | - | - | - | - |

| 代表特定施設 | | 事業場数 | 平均値 | 標準偏差 | 最大値 | 最小値 |
|--------|----------------------------------|------|------|-------|------|------|
| 50 | 試薬の製造業の用に供する試薬製造施設 | 1 | 0.00 | - | 0.00 | 0.00 |
| 51 | 石油精製業の用に供する施設 | 0 | - | - | - | - |
| 51-2 | 自動車用タイヤ等ゴム製品製造業の用に供する直接加硫施設 | 0 | - | - | - | - |
| 51-3 | 医療、衛生用ゴム製品製造業の用に供するラテックス成型型洗浄施設 | 0 | - | - | - | - |
| 52 | 皮革製造業の用に供する施設 | 0 | - | - | - | - |
| 53 | ガラス又はガラス製品の製造業の用に供する施設 | 4 | 0.00 | 0.00 | 0.01 | 0.00 |
| 54 | セメント製品製造業の用に供する施設 | 0 | - | - | - | - |
| 55 | 生コンクリート製造業の用に供するパッチャープラント | 0 | - | - | - | - |
| 56 | 有機質砂かべ材製造業の用に供する混合施設 | 0 | - | - | - | - |
| 57 | 人造黒鉛電極製造業の用に供する成型施設 | 0 | - | - | - | - |
| 58 | 窯業原料の精製業の用に供する施設 | 2 | 0.01 | 0.00 | 0.01 | 0.01 |
| 59 | 砕石業の用に供する施設 | 0 | - | - | - | - |
| 60 | 砂利採取業の用に供する水洗式分別施設 | 0 | - | - | - | - |
| 61 | 鉄鋼業の用に供する施設 | 3 | 0.00 | 0.00 | 0.00 | 0.00 |
| 62 | 非鉄金属製造業の用に供する施設 | 1 | 0.00 | - | 0.00 | 0.00 |
| 63 | 金属製品製造業又は機械器具製造業の用に供する施設 | 16 | 0.01 | 0.02 | 0.00 | 0.00 |
| 63-2 | 空きびん卸売業の用に供する自動式洗びん施設 | 0 | - | - | - | - |
| 63-3 | 石炭を燃料とする火力発電施設のうち廃ガス洗浄施設 | 0 | - | - | - | - |
| 64 | ガス供給業又はコークス製造業の用に供する施設 | 0 | - | - | - | - |
| 64-2 | 水道施設、工業用水道施設又は自家用工業用水道の浄水施設 | 4 | 0.00 | 0.00 | 0.01 | 0.00 |
| 65 | 酸又はアルカリによる表面処理施設 | 43 | 0.00 | 0.00 | 0.02 | 0.00 |
| 66 | 電気めっき施設 | 9 | 0.00 | 0.00 | 0.01 | 0.00 |
| 66-2 | エチレンオキシサイド又は1・4-ジオキサンの混合施設 | 0 | - | - | - | - |
| 66-3 | 旅館業の用に供する施設 | 3 | 0.00 | 0.01 | 0.01 | 0.00 |
| 66-4 | 共同調理場に設置されるちゅう房施設 | 0 | - | - | - | - |
| 66-5 | 弁当仕出屋又は弁当製造業の用に供するちゅう房施設 | 0 | - | - | - | - |
| 66-6 | 飲食店に設置されるちゅう房施設 | 2 | 0.00 | 0.00 | 0.00 | 0.00 |
| 66-7 | そば店、うどん店、すし店のほか、喫茶店等に設置されるちゅう房施設 | 0 | - | - | - | - |
| 66-8 | 料亭、バー、キャバレー、ナイトクラブ等に設置されるちゅう房施設 | 0 | - | - | - | - |
| 67 | 洗たく業の用に供する洗浄施設 | 45 | 2.79 | 18.18 | 3.20 | 0.00 |
| 68 | 写真現像業の用に供する自動式フィルム現像洗浄施設 | 0 | - | - | - | - |
| 68-2 | 病院で病床数が300以上であるものに設置される施設 | 3 | 0.01 | 0.00 | 0.01 | 0.00 |
| 69 | と畜業又は死亡獣畜取扱業の用に供する解体施設 | 0 | - | - | - | - |
| 69-2 | 中央卸売市場に設置される施設 | 0 | - | - | - | - |
| 69-3 | 地方卸売市場に設置される施設 | 0 | - | - | - | - |
| 70 | 廃油処理施設 | 0 | - | - | - | - |
| 70-2 | 自動車分解整備事業の用に供する洗車施設 | 0 | - | - | - | - |
| 71 | 自動式車両洗浄施設 | 1 | 0.01 | - | 0.01 | 0.01 |
| 71-2 | 科学技術に関する研究、試験、検査又は専門教育の用に供する施設 | 39 | 0.00 | 0.00 | 0.00 | 0.00 |
| 71-3 | 一般廃棄物処理施設である焼却施設 | 4 | 0.00 | 0.00 | 0.01 | 0.00 |
| 71-4 | 産業廃棄物処理施設 | 9 | 0.00 | 0.00 | 0.01 | 0.00 |
| 71-5 | TCE、PCE又はジクロロメタンによる洗浄施設 | 19 | 0.01 | 0.01 | 0.02 | 0.00 |
| 71-6 | TCE、PCE又はジクロロメタンの蒸りゆう施設 | 5 | 0.00 | 0.00 | 0.01 | 0.00 |
| 72 | し尿処理施設 | 54 | 0.01 | 0.01 | 0.10 | 0.00 |
| 73 | 下水道終末処理施設 | 192 | 0.00 | 0.01 | 0.00 | 0.00 |
| 74 | 特定事業場から排出される水の処理施設 | 3 | 0.00 | 0.00 | 0.00 | 0.00 |
| 81 | 指定地域特定施設(し尿浄化槽201~500人槽) | 1 | 0.01 | - | 0.01 | 0.01 |
| 91 | 湖沼法みなし指定地域特定施設(病院) | 0 | - | - | - | - |
| 92 | 湖沼法みなし指定地域特定施設(し尿浄化槽) | 0 | - | - | - | - |
| - | 特定施設不明 | 0 | - | - | - | - |
| | 合計 | 507 | 0.25 | 5.42 | 3.20 | 0.00 |

表3.5.6.1(12) 代表特定施設別の有害物質の排水濃度の平均値、標準偏差、最大値、最小値

ジクロロメタン 単位: mg/l

| 代表特定施設 | | 事業場数 | 平均値 | 標準偏差 | 最大値 | 最小値 |
|--------|---------------------------------|------|------|------|------|------|
| 1 | 鉱業又は水洗炭業の用に供する施設 | 0 | - | - | - | - |
| 1-2 | 畜産農業又はサービス業の用に供する施設 | 1 | 0.00 | - | 0.00 | 0.00 |
| 2 | 畜産食料品製造業の用に供する施設 | 2 | 0.01 | 0.01 | 0.02 | 0.00 |
| 3 | 水産食料品製造業の用に供する施設 | 0 | - | - | - | - |
| 4 | 野菜又は果実を原料とする保存食料品製造業の用に供する施設 | 1 | 0.00 | - | 0.00 | 0.00 |
| 5 | みそ、しょう油、食用アミノ酸等の製造業の用に供する施設 | 0 | - | - | - | - |
| 6 | 小麦粉製造業の用に供する洗浄施設 | 0 | - | - | - | - |
| 7 | 砂糖製造業の用に供する施設 | 0 | - | - | - | - |
| 8 | パン・菓子の製造業又は製あん業の用に供する粗製あんの沈殿槽 | 0 | - | - | - | - |
| 9 | 米菓製造業又はこうじ製造業の用に供する洗米機 | 0 | - | - | - | - |
| 10 | 飲料製造業の用に供する施設 | 4 | 0.00 | 0.00 | 0.00 | 0.00 |
| 11 | 動物系飼料又は有機質肥料の製造業の用に供する施設 | 0 | - | - | - | - |
| 12 | 動植物油脂製造業の用に供する施設 | 0 | - | - | - | - |
| 13 | イースト製造業の用に供する施設 | 0 | - | - | - | - |
| 14 | でん粉又は化工でん粉の製造業の用に供する施設 | 0 | - | - | - | - |
| 15 | ぶどう糖又は水あめの製造業の用に供する施設 | 0 | - | - | - | - |
| 16 | めん類製造業の用に供する湯煮施設 | 1 | 0.00 | - | 0.00 | 0.00 |
| 17 | 豆腐又は煮豆の製造業の用に供する湯煮施設 | 0 | - | - | - | - |
| 18 | インスタントコーヒー製造業の用に供する抽出施設 | 0 | - | - | - | - |
| 18-2 | 冷凍調理食品製造業の用に供する施設 | 1 | 0.02 | - | 0.02 | 0.02 |
| 18-3 | たばこ製造業の用に供する施設 | 0 | - | - | - | - |
| 19 | 紡績業又は繊維製品の製造業若しくは加工業の用に供する施設 | 3 | 0.01 | 0.01 | 0.02 | 0.00 |
| 20 | 洗毛業の用に供する施設 | 0 | - | - | - | - |
| 21 | 化学繊維製造業の用に供する施設 | 4 | 0.00 | 0.00 | 0.01 | 0.00 |
| 21-2 | 一般製材業又は木材チップ製造業の用に供する湿式バーカー | 0 | - | - | - | - |
| 21-3 | 合板製造業の用に供する接着機洗浄施設 | 0 | - | - | - | - |
| 21-4 | パーティクルボード製造業の用に供する施設 | 0 | - | - | - | - |
| 22 | 木材薬品処理業の用に供する施設 | 0 | - | - | - | - |
| 23 | パルプ、紙又は紙加工品の製造業の用に供する施設 | 4 | 0.01 | 0.01 | 0.02 | 0.00 |
| 23-2 | 新聞業、出版業、印刷業又は製版業の用に供する施設 | 1 | 0.00 | - | 0.00 | 0.00 |
| 24 | 化学肥料製造業の用に供する施設 | 0 | - | - | - | - |
| 25 | 水銀電解法による化成ソーダ又は化成カリの製造業の用に供する施設 | 0 | - | - | - | - |
| 26 | 無機顔料製造業の用に供する施設 | 2 | 0.00 | 0.00 | 0.01 | 0.00 |
| 27 | その他の無機化学工業製品製造業の用に供する施設 | 7 | 0.02 | 0.02 | 0.00 | 0.00 |
| 28 | カーバイド法アセチレン誘導品製造業の用に供する施設 | 0 | - | - | - | - |
| 29 | コールタール製品製造業の用に供する施設 | 0 | - | - | - | - |
| 30 | 発酵工業の用に供する施設 | 0 | - | - | - | - |
| 31 | メタン誘導品製造業の用に供する施設 | 1 | 0.00 | - | 0.00 | 0.00 |
| 32 | 有機顔料又は合成染料の製造業の用に供する施設 | 3 | 0.01 | 0.01 | 0.02 | 0.00 |
| 33 | 合成樹脂製造業の用に供する施設 | 3 | 0.00 | 0.00 | 0.00 | 0.00 |
| 34 | 合成ゴム製造業の用に供する施設 | 1 | 0.00 | - | 0.00 | 0.00 |
| 35 | 有機ゴム薬品製造業の用に供する施設 | 1 | 0.01 | - | 0.01 | 0.01 |
| 36 | 合成洗剤製造業の用に供する施設 | 1 | 0.00 | - | 0.00 | 0.00 |
| 37 | その他の石油化学工業の用に供する施設 | 2 | 0.01 | 0.01 | 0.02 | 0.00 |
| 38 | 石けん製造業の用に供する施設 | 0 | - | - | - | - |
| 38-2 | 界面活性剤製造業の用に供する反応施設 | 0 | - | - | - | - |
| 39 | 硬化油製造業の用に供する施設 | 0 | - | - | - | - |
| 40 | 脂肪酸製造業の用に供する蒸りゅう施設 | 0 | - | - | - | - |
| 41 | 香料製造業の用に供する施設 | 0 | - | - | - | - |
| 42 | ゼラチン又はにかわの製造業の用に供する施設 | 0 | - | - | - | - |
| 43 | 写真感光材料製造業の用に供する感光剤洗浄施設 | 0 | - | - | - | - |
| 44 | 天然樹脂製品製造業の用に供する施設 | 0 | - | - | - | - |
| 45 | 木材化学工業の用に供するフルフラール蒸りゅう施設 | 0 | - | - | - | - |
| 46 | その他の有機化学工業製品製造業の用に供する施設 | 10 | 0.03 | 0.06 | 0.19 | 0.00 |
| 47 | 医薬品製造業の用に供する施設 | 13 | 0.01 | 0.02 | 0.07 | 0.00 |
| 48 | 火薬製造業の用に供する洗浄施設 | 0 | - | - | - | - |
| 49 | 農薬製造業の用に供する混合施設 | 2 | 0.01 | 0.01 | 0.02 | 0.00 |

ジクロロメタン 単位: mg/l

| 代表特定施設 | | 事業場数 | 平均値 | 標準偏差 | 最大値 | 最小値 |
|--------|----------------------------------|------|------|------|------|------|
| 50 | 試薬の製造業の用に供する試薬製造施設 | 0 | - | - | - | - |
| 51 | 石油精製業の用に供する施設 | 0 | - | - | - | - |
| 51-2 | 自動車用タイヤ等ゴム製品製造業の用に供する直接加硫施設 | 1 | 0.02 | - | 0.02 | 0.02 |
| 51-3 | 医療、衛生用ゴム製品製造業の用に供するラテックス成型洗浄施設 | 0 | - | - | - | - |
| 52 | 皮革製造業の用に供する施設 | 0 | - | - | - | - |
| 53 | ガラス又はガラス製品の製造業の用に供する施設 | 3 | 0.01 | 0.01 | 0.02 | 0.00 |
| 54 | セメント製品製造業の用に供する施設 | 0 | - | - | - | - |
| 55 | 生コンクリート製造業の用に供するパッチャープラント | 0 | - | - | - | - |
| 56 | 有機質砂かべ材製造業の用に供する混合施設 | 0 | - | - | - | - |
| 57 | 人造黒鉛電極製造業の用に供する成型施設 | 0 | - | - | - | - |
| 58 | 窯業原料の精製業の用に供する施設 | 2 | 0.02 | 0.01 | 0.02 | 0.01 |
| 59 | 砕石業の用に供する施設 | 0 | - | - | - | - |
| 60 | 砂利採取業の用に供する水洗式分別施設 | 0 | - | - | - | - |
| 61 | 鉄鋼業の用に供する施設 | 3 | 0.01 | 0.01 | 0.02 | 0.00 |
| 62 | 非鉄金属製造業の用に供する施設 | 0 | - | - | - | - |
| 63 | 金属製品製造業又は機械器具製造業の用に供する施設 | 21 | 0.02 | 0.04 | 0.20 | 0.00 |
| 63-2 | 空きびん卸売業の用に供する自動式洗びん施設 | 0 | - | - | - | - |
| 63-3 | 石炭を燃料とする火力発電施設のうち廃ガス洗浄施設 | 0 | - | - | - | - |
| 64 | ガス供給業又はコークス製造業の用に供する施設 | 0 | - | - | - | - |
| 64-2 | 水道施設、工業用水道施設又は自家用工業用水道の浄水施設 | 4 | 0.02 | 0.01 | 0.02 | 0.00 |
| 65 | 酸又はアルカリによる表面処理施設 | 67 | 0.01 | 0.01 | 0.05 | 0.00 |
| 66 | 電気めっき施設 | 14 | 0.01 | 0.01 | 0.03 | 0.00 |
| 66-2 | エチレンオキシド又は1・4-ジオキサンの混合施設 | 0 | - | - | - | - |
| 66-3 | 旅館業の用に供する施設 | 3 | 0.01 | 0.01 | 0.02 | 0.00 |
| 66-4 | 共同調理場に設置されるちゅう房施設 | 0 | - | - | - | - |
| 66-5 | 弁当仕出屋又は弁当製造業の用に供するちゅう房施設 | 0 | - | - | - | - |
| 66-6 | 飲食店に設置されるちゅう房施設 | 2 | 0.00 | 0.00 | 0.00 | 0.00 |
| 66-7 | そば店、うどん店、すし店のほか、喫茶店等に設置されるちゅう房施設 | 0 | - | - | - | - |
| 66-8 | 料亭、バー、キャバレー、ナイトクラブ等に設置されるちゅう房施設 | 0 | - | - | - | - |
| 67 | 洗たく業の用に供する洗浄施設 | 7 | 0.03 | 0.07 | 0.20 | 0.00 |
| 68 | 写真現像業の用に供する自動式フィルム現像洗浄施設 | 0 | - | - | - | - |
| 68-2 | 病院で病床数が300以上であるものに設置される施設 | 3 | 0.02 | 0.00 | 0.02 | 0.02 |
| 69 | と畜業又は死亡獣畜取扱業の用に供する解体施設 | 0 | - | - | - | - |
| 69-2 | 中央卸売市場に設置される施設 | 0 | - | - | - | - |
| 69-3 | 地方卸売市場に設置される施設 | 0 | - | - | - | - |
| 70 | 廃油処理施設 | 0 | - | - | - | - |
| 70-2 | 自動車分解整備事業の用に供する洗車施設 | 0 | - | - | - | - |
| 71 | 自動式車両洗浄施設 | 0 | - | - | - | - |
| 71-2 | 科学技術に関する研究、試験、検査又は専門教育の用に供する施設 | 50 | 0.01 | 0.02 | 0.07 | 0.00 |
| 71-3 | 一般廃棄物処理施設である焼却施設 | 4 | 0.01 | 0.01 | 0.02 | 0.00 |
| 71-4 | 産業廃棄物処理施設 | 9 | 0.03 | 0.07 | 0.20 | 0.00 |
| 71-5 | TCE、PCE又はジクロロメタンによる洗浄施設 | 25 | 0.02 | 0.02 | 0.09 | 0.00 |
| 71-6 | TCE、PCE又はジクロロメタンの蒸りゆう施設 | 6 | 0.02 | 0.02 | 0.04 | 0.00 |
| 72 | し尿処理施設 | 54 | 0.02 | 0.03 | 0.20 | 0.00 |
| 73 | 下水道終末処理施設 | 196 | 0.01 | 0.01 | 0.02 | 0.00 |
| 74 | 特定事業場から排出される水の処理施設 | 7 | 0.01 | 0.01 | 0.02 | 0.00 |
| 81 | 指定地域特定施設(し尿浄化槽201~500人槽) | 0 | - | - | - | - |
| 91 | 湖沼法みなし指定地域特定施設(病院) | 0 | - | - | - | - |
| 92 | 湖沼法みなし指定地域特定施設(し尿浄化槽) | 0 | - | - | - | - |
| - | 特定施設不明 | 0 | - | - | - | - |
| | 合計 | 549 | 0.01 | 0.02 | 0.20 | 0.00 |

表3.5.6.1(13) 代表特定施設別の有害物質の排水濃度の平均値、標準偏差、最大値、最小値

四塩化炭素 単位: mg/l

| 代表特定施設 | | 事業場数 | 平均値 | 標準偏差 | 最大値 | 最小値 |
|--------|---------------------------------|------|------|------|------|------|
| 1 | 鉱業又は水洗炭業の用に供する施設 | 0 | - | - | - | - |
| 1-2 | 畜産農業又はサービス業の用に供する施設 | 0 | - | - | - | - |
| 2 | 畜産食料品製造業の用に供する施設 | 2 | 0.00 | 0.00 | 0.00 | 0.00 |
| 3 | 水産食料品製造業の用に供する施設 | 0 | - | - | - | - |
| 4 | 野菜又は果実を原料とする保存食料品製造業の用に供する施設 | 1 | 0.00 | - | 0.00 | 0.00 |
| 5 | みそ、しょう油、食用アミノ酸等の製造業の用に供する施設 | 0 | - | - | - | - |
| 6 | 小麦粉製造業の用に供する洗浄施設 | 0 | - | - | - | - |
| 7 | 砂糖製造業の用に供する施設 | 0 | - | - | - | - |
| 8 | パン・菓子の製造業又は製あん業の用に供する粗製あんの沈殿槽 | 0 | - | - | - | - |
| 9 | 米菓製造業又はこうじ製造業の用に供する洗米機 | 0 | - | - | - | - |
| 10 | 飲料製造業の用に供する施設 | 4 | 0.00 | 0.00 | 0.00 | 0.00 |
| 11 | 動物系飼料又は有機質肥料の製造業の用に供する施設 | 0 | - | - | - | - |
| 12 | 動植物油脂製造業の用に供する施設 | 0 | - | - | - | - |
| 13 | イースト製造業の用に供する施設 | 0 | - | - | - | - |
| 14 | でん粉又は化工でん粉の製造業の用に供する施設 | 0 | - | - | - | - |
| 15 | ぶどう糖又は水あめの製造業の用に供する施設 | 0 | - | - | - | - |
| 16 | めん類製造業の用に供する湯煮施設 | 0 | - | - | - | - |
| 17 | 豆腐又は煮豆の製造業の用に供する湯煮施設 | 0 | - | - | - | - |
| 18 | インスタントコーヒー製造業の用に供する抽出施設 | 0 | - | - | - | - |
| 18-2 | 冷凍調理食品製造業の用に供する施設 | 1 | 0.00 | - | 0.00 | 0.00 |
| 18-3 | たばこ製造業の用に供する施設 | 0 | - | - | - | - |
| 19 | 紡績業又は繊維製品の製造業若しくは加工業の用に供する施設 | 2 | 0.00 | 0.00 | 0.00 | 0.00 |
| 20 | 洗毛業の用に供する施設 | 0 | - | - | - | - |
| 21 | 化学繊維製造業の用に供する施設 | 1 | 0.00 | - | 0.00 | 0.00 |
| 21-2 | 一般製材業又は木材チップ製造業の用に供する湿式バーカー | 0 | - | - | - | - |
| 21-3 | 合板製造業の用に供する接着機洗浄施設 | 0 | - | - | - | - |
| 21-4 | パーティクルボード製造業の用に供する施設 | 0 | - | - | - | - |
| 22 | 木材薬品処理業の用に供する施設 | 0 | - | - | - | - |
| 23 | パルプ、紙又は紙加工品の製造業の用に供する施設 | 3 | 0.00 | 0.00 | 0.00 | 0.00 |
| 23-2 | 新聞業、出版業、印刷業又は製版業の用に供する施設 | 1 | 0.00 | - | 0.00 | 0.00 |
| 24 | 化学肥料製造業の用に供する施設 | 0 | - | - | - | - |
| 25 | 水銀電解法による化成ソーダ又は化成カリの製造業の用に供する施設 | 0 | - | - | - | - |
| 26 | 無機顔料製造業の用に供する施設 | 1 | 0.00 | - | 0.00 | 0.00 |
| 27 | その他の無機化学工業製品製造業の用に供する施設 | 5 | 0.00 | 0.00 | 0.00 | 0.00 |
| 28 | カーバイド法アセチレン誘導品製造業の用に供する施設 | 0 | - | - | - | - |
| 29 | コールタール製品製造業の用に供する施設 | 0 | - | - | - | - |
| 30 | 発酵工業の用に供する施設 | 0 | - | - | - | - |
| 31 | メタン誘導品製造業の用に供する施設 | 0 | - | - | - | - |
| 32 | 有機顔料又は合成染料の製造業の用に供する施設 | 1 | 0.00 | - | 0.00 | 0.00 |
| 33 | 合成樹脂製造業の用に供する施設 | 1 | 0.00 | - | 0.00 | 0.00 |
| 34 | 合成ゴム製造業の用に供する施設 | 0 | - | - | - | - |
| 35 | 有機ゴム薬品製造業の用に供する施設 | 0 | - | - | - | - |
| 36 | 合成洗剤製造業の用に供する施設 | 0 | - | - | - | - |
| 37 | その他の石油化学工業の用に供する施設 | 1 | 0.00 | - | 0.00 | 0.00 |
| 38 | 石けん製造業の用に供する施設 | 0 | - | - | - | - |
| 38-2 | 界面活性剤製造業の用に供する反応施設 | 0 | - | - | - | - |
| 39 | 硬化油製造業の用に供する施設 | 0 | - | - | - | - |
| 40 | 脂肪酸製造業の用に供する蒸りゅう施設 | 0 | - | - | - | - |
| 41 | 香料製造業の用に供する施設 | 0 | - | - | - | - |
| 42 | ゼラチン又はにかわの製造業の用に供する施設 | 0 | - | - | - | - |
| 43 | 写真感光材料製造業の用に供する感光剤洗浄施設 | 0 | - | - | - | - |
| 44 | 天然樹脂製品製造業の用に供する施設 | 0 | - | - | - | - |
| 45 | 木材化学工業の用に供するフルフラール蒸りゅう施設 | 0 | - | - | - | - |
| 46 | その他の有機化学工業製品製造業の用に供する施設 | 2 | 0.00 | 0.00 | 0.01 | 0.00 |
| 47 | 医薬品製造業の用に供する施設 | 3 | 0.00 | 0.00 | 0.00 | 0.00 |
| 48 | 火薬製造業の用に供する洗浄施設 | 0 | - | - | - | - |
| 49 | 農薬製造業の用に供する混合施設 | 1 | 0.00 | - | 0.00 | 0.00 |

四塩化炭素 単位:mg/l

| 代表特定施設 | | 事業場数 | 平均値 | 標準偏差 | 最大値 | 最小値 |
|--------|----------------------------------|------|------|------|------|------|
| 50 | 試薬の製造業の用に供する試薬製造施設 | 1 | 0.00 | - | 0.00 | 0.00 |
| 51 | 石油精製業の用に供する施設 | 0 | - | - | - | - |
| 51-2 | 自動車用タイヤ等ゴム製品製造業の用に供する直接加硫施設 | 0 | - | - | - | - |
| 51-3 | 医療、衛生用ゴム製品製造業の用に供するラテックス成型型洗浄施設 | 0 | - | - | - | - |
| 52 | 皮革製造業の用に供する施設 | 0 | - | - | - | - |
| 53 | ガラス又はガラス製品の製造業の用に供する施設 | 0 | - | - | - | - |
| 54 | セメント製品製造業の用に供する施設 | 0 | - | - | - | - |
| 55 | 生コンクリート製造業の用に供するパッチャープラント | 0 | - | - | - | - |
| 56 | 有機質砂かべ材製造業の用に供する混合施設 | 0 | - | - | - | - |
| 57 | 人造黒鉛電極製造業の用に供する成型施設 | 0 | - | - | - | - |
| 58 | 窯業原料の精製業の用に供する施設 | 2 | 0.00 | 0.00 | 0.00 | 0.00 |
| 59 | 砕石業の用に供する施設 | 0 | - | - | - | - |
| 60 | 砂利採取業の用に供する水洗式分別施設 | 0 | - | - | - | - |
| 61 | 鉄鋼業の用に供する施設 | 3 | 0.00 | 0.00 | 0.00 | 0.00 |
| 62 | 非鉄金属製造業の用に供する施設 | 0 | - | - | - | - |
| 63 | 金属製品製造業又は機械器具製造業の用に供する施設 | 10 | 0.00 | 0.01 | 0.02 | 0.00 |
| 63-2 | 空きびん卸売業の用に供する自動式洗びん施設 | 0 | - | - | - | - |
| 63-3 | 石炭を燃料とする火力発電施設のうち廃ガス洗浄施設 | 0 | - | - | - | - |
| 64 | ガス供給業又はコークス製造業の用に供する施設 | 0 | - | - | - | - |
| 64-2 | 水道施設、工業用水道施設又は自家用工業用水道の浄水施設 | 4 | 0.00 | 0.00 | 0.00 | 0.00 |
| 65 | 酸又はアルカリによる表面処理施設 | 24 | 0.00 | 0.00 | 0.00 | 0.00 |
| 66 | 電気めっき施設 | 2 | 0.00 | 0.00 | 0.00 | 0.00 |
| 66-2 | エチレンオキシサイド又は1・4-ジオキサンの混合施設 | 0 | - | - | - | - |
| 66-3 | 旅館業の用に供する施設 | 3 | 0.00 | 0.00 | 0.01 | 0.00 |
| 66-4 | 共同調理場に設置されるちゅう房施設 | 0 | - | - | - | - |
| 66-5 | 弁当仕出屋又は弁当製造業の用に供するちゅう房施設 | 0 | - | - | - | - |
| 66-6 | 飲食店に設置されるちゅう房施設 | 2 | 0.00 | 0.00 | 0.00 | 0.00 |
| 66-7 | そば店、うどん店、すし店のほか、喫茶店等に設置されるちゅう房施設 | 0 | - | - | - | - |
| 66-8 | 料亭、バー、キャバレー、ナイトクラブ等に設置されるちゅう房施設 | 0 | - | - | - | - |
| 67 | 洗たく業の用に供する洗浄施設 | 5 | 0.00 | 0.01 | 0.02 | 0.00 |
| 68 | 写真現像業の用に供する自動式フィルム現像洗浄施設 | 0 | - | - | - | - |
| 68-2 | 病院で病床数が300以上であるものに設置される施設 | 3 | 0.00 | 0.00 | 0.00 | 0.00 |
| 69 | と畜業又は死亡獣畜取扱業の用に供する解体施設 | 0 | - | - | - | - |
| 69-2 | 中央卸売市場に設置される施設 | 0 | - | - | - | - |
| 69-3 | 地方卸売市場に設置される施設 | 0 | - | - | - | - |
| 70 | 廃油処理施設 | 0 | - | - | - | - |
| 70-2 | 自動車分解整備事業の用に供する洗車施設 | 0 | - | - | - | - |
| 71 | 自動式車両洗浄施設 | 1 | 0.00 | - | 0.00 | 0.00 |
| 71-2 | 科学技術に関する研究、試験、検査又は専門教育の用に供する施設 | 39 | 0.00 | 0.00 | 0.00 | 0.00 |
| 71-3 | 一般廃棄物処理施設である焼却施設 | 4 | 0.00 | 0.00 | 0.00 | 0.00 |
| 71-4 | 産業廃棄物処理施設 | 9 | 0.00 | 0.00 | 0.00 | 0.00 |
| 71-5 | TCE、PCE又はジクロロメタンによる洗浄施設 | 4 | 0.00 | 0.00 | 0.00 | 0.00 |
| 71-6 | TCE、PCE又はジクロロメタンの蒸りゆう施設 | 1 | 0.00 | - | 0.00 | 0.00 |
| 72 | し尿処理施設 | 51 | 0.00 | 0.00 | 0.02 | 0.00 |
| 73 | 下水道終末処理施設 | 190 | 0.00 | 0.00 | 0.00 | 0.00 |
| 74 | 特定事業場から排出される水の処理施設 | 3 | 0.00 | 0.00 | 0.00 | 0.00 |
| 81 | 指定地域特定施設(し尿浄化槽201~500人槽) | 0 | - | - | - | - |
| 91 | 湖沼法みなし指定地域特定施設(病院) | 0 | - | - | - | - |
| 92 | 湖沼法みなし指定地域特定施設(し尿浄化槽) | 0 | - | - | - | - |
| - | 特定施設不明 | 0 | - | - | - | - |
| | 合計 | 391 | 0.00 | 0.00 | 0.02 | 0.00 |

表3.5.6.1(14) 代表特定施設別の有害物質の排水濃度の平均値、標準偏差、最大値、最小値

1, 2-ジクロロエタン 単位: mg/l

| 代表特定施設 | | 事業場数 | 平均値 | 標準偏差 | 最大値 | 最小値 |
|--------|---------------------------------|------|------|------|------|------|
| 1 | 鉱業又は水洗炭業の用に供する施設 | 0 | - | - | - | - |
| 1-2 | 畜産農業又はサービス業の用に供する施設 | 0 | - | - | - | - |
| 2 | 畜産食料品製造業の用に供する施設 | 2 | 0.00 | 0.00 | 0.00 | 0.00 |
| 3 | 水産食料品製造業の用に供する施設 | 0 | - | - | - | - |
| 4 | 野菜又は果実を原料とする保存食料品製造業の用に供する施設 | 1 | 0.00 | - | 0.00 | 0.00 |
| 5 | みそ、しょう油、食用アミノ酸等の製造業の用に供する施設 | 0 | - | - | - | - |
| 6 | 小麦粉製造業の用に供する洗浄施設 | 0 | - | - | - | - |
| 7 | 砂糖製造業の用に供する施設 | 0 | - | - | - | - |
| 8 | パン・菓子の製造業又は製あん業の用に供する粗製あんの沈殿槽 | 0 | - | - | - | - |
| 9 | 米菓製造業又はこうじ製造業の用に供する洗米機 | 0 | - | - | - | - |
| 10 | 飲料製造業の用に供する施設 | 4 | 0.00 | 0.00 | 0.00 | 0.00 |
| 11 | 動物系飼料又は有機質肥料の製造業の用に供する施設 | 0 | - | - | - | - |
| 12 | 動植物油脂製造業の用に供する施設 | 0 | - | - | - | - |
| 13 | イースト製造業の用に供する施設 | 0 | - | - | - | - |
| 14 | でん粉又は化工でん粉の製造業の用に供する施設 | 0 | - | - | - | - |
| 15 | ぶどう糖又は水あめの製造業の用に供する施設 | 0 | - | - | - | - |
| 16 | めん類製造業の用に供する湯煮施設 | 0 | - | - | - | - |
| 17 | 豆腐又は煮豆の製造業の用に供する湯煮施設 | 0 | - | - | - | - |
| 18 | インスタントコーヒー製造業の用に供する抽出施設 | 0 | - | - | - | - |
| 18-2 | 冷凍調理食品製造業の用に供する施設 | 1 | 0.00 | - | 0.00 | 0.00 |
| 18-3 | たばこ製造業の用に供する施設 | 0 | - | - | - | - |
| 19 | 紡績業又は繊維製品の製造業若しくは加工業の用に供する施設 | 2 | 0.00 | 0.00 | 0.00 | 0.00 |
| 20 | 洗毛業の用に供する施設 | 0 | - | - | - | - |
| 21 | 化学繊維製造業の用に供する施設 | 1 | 0.00 | - | 0.00 | 0.00 |
| 21-2 | 一般製材業又は木材チップ製造業の用に供する湿式バーカー | 0 | - | - | - | - |
| 21-3 | 合板製造業の用に供する接着機洗浄施設 | 0 | - | - | - | - |
| 21-4 | パーティクルボード製造業の用に供する施設 | 0 | - | - | - | - |
| 22 | 木材薬品処理業の用に供する施設 | 0 | - | - | - | - |
| 23 | パルプ、紙又は紙加工品の製造業の用に供する施設 | 2 | 0.00 | 0.00 | 0.00 | 0.00 |
| 23-2 | 新聞業、出版業、印刷業又は製版業の用に供する施設 | 1 | 0.00 | - | 0.00 | 0.00 |
| 24 | 化学肥料製造業の用に供する施設 | 0 | - | - | - | - |
| 25 | 水銀電解法による化成ソーダ又は化成カリの製造業の用に供する施設 | 1 | 0.00 | - | 0.00 | 0.00 |
| 26 | 無機顔料製造業の用に供する施設 | 1 | 0.00 | - | 0.00 | 0.00 |
| 27 | その他の無機化学工業製品製造業の用に供する施設 | 7 | 0.00 | 0.01 | 0.00 | 0.00 |
| 28 | カーバイド法アセチレン誘導品製造業の用に供する施設 | 1 | 0.00 | - | 0.00 | 0.00 |
| 29 | コーラルール製品製造業の用に供する施設 | 0 | - | - | - | - |
| 30 | 発酵工業の用に供する施設 | 0 | - | - | - | - |
| 31 | メタン誘導品製造業の用に供する施設 | 0 | - | - | - | - |
| 32 | 有機顔料又は合成染料の製造業の用に供する施設 | 1 | 0.00 | - | 0.00 | 0.00 |
| 33 | 合成樹脂製造業の用に供する施設 | 7 | 0.00 | 0.00 | 0.01 | 0.00 |
| 34 | 合成ゴム製造業の用に供する施設 | 0 | - | - | - | - |
| 35 | 有機ゴム薬品製造業の用に供する施設 | 0 | - | - | - | - |
| 36 | 合成洗剤製造業の用に供する施設 | 0 | - | - | - | - |
| 37 | その他の石油化学工業の用に供する施設 | 2 | 0.00 | 0.00 | 0.00 | 0.00 |
| 38 | 石けん製造業の用に供する施設 | 0 | - | - | - | - |
| 38-2 | 界面活性剤製造業の用に供する反応施設 | 0 | - | - | - | - |
| 39 | 硬化油製造業の用に供する施設 | 0 | - | - | - | - |
| 40 | 脂肪酸製造業の用に供する蒸りゅう施設 | 0 | - | - | - | - |
| 41 | 香料製造業の用に供する施設 | 0 | - | - | - | - |
| 42 | ゼラチン又はにかわの製造業の用に供する施設 | 0 | - | - | - | - |
| 43 | 写真感光材料製造業の用に供する感光剤洗浄施設 | 0 | - | - | - | - |
| 44 | 天然樹脂製品製造業の用に供する施設 | 0 | - | - | - | - |
| 45 | 木材化学工業の用に供するフルフラール蒸りゅう施設 | 0 | - | - | - | - |
| 46 | その他の有機化学工業製品製造業の用に供する施設 | 8 | 0.00 | 0.00 | 0.01 | 0.00 |
| 47 | 医薬品製造業の用に供する施設 | 11 | 0.00 | 0.01 | 0.00 | 0.00 |
| 48 | 火薬製造業の用に供する洗浄施設 | 0 | - | - | - | - |
| 49 | 農薬製造業の用に供する混合施設 | 0 | - | - | - | - |

1, 2-ジクロロエタン 単位: mg/l

| 代表特定施設 | | 事業場数 | 平均値 | 標準偏差 | 最大値 | 最小値 |
|--------|----------------------------------|------|------|------|------|------|
| 50 | 試薬の製造業の用に供する試薬製造施設 | 1 | 0.00 | - | 0.00 | 0.00 |
| 51 | 石油精製業の用に供する施設 | 0 | - | - | - | - |
| 51-2 | 自動車用タイヤ等ゴム製品製造業の用に供する直接加硫施設 | 0 | - | - | - | - |
| 51-3 | 医療、衛生用ゴム製品製造業の用に供するラテックス成型洗浄施設 | 0 | - | - | - | - |
| 52 | 皮革製造業の用に供する施設 | 0 | - | - | - | - |
| 53 | ガラス又はガラス製品の製造業の用に供する施設 | 0 | - | - | - | - |
| 54 | セメント製品製造業の用に供する施設 | 0 | - | - | - | - |
| 55 | 生コンクリート製造業の用に供するパッチャープラント | 0 | - | - | - | - |
| 56 | 有機質砂かべ材製造業の用に供する混合施設 | 0 | - | - | - | - |
| 57 | 人造黒鉛電極製造業の用に供する成型施設 | 0 | - | - | - | - |
| 58 | 窯業原料の精製業の用に供する施設 | 2 | 0.00 | 0.00 | 0.00 | 0.00 |
| 59 | 砕石業の用に供する施設 | 0 | - | - | - | - |
| 60 | 砂利採取業の用に供する水洗式分別施設 | 0 | - | - | - | - |
| 61 | 鉄鋼業の用に供する施設 | 3 | 0.00 | 0.00 | 0.00 | 0.00 |
| 62 | 非鉄金属製造業の用に供する施設 | 0 | - | - | - | - |
| 63 | 金属製品製造業又は機械器具製造業の用に供する施設 | 8 | 0.01 | 0.01 | 0.04 | 0.00 |
| 63-2 | 空きびん卸売業の用に供する自動式洗びん施設 | 0 | - | - | - | - |
| 63-3 | 石炭を燃料とする火力発電施設のうち廃ガス洗浄施設 | 0 | - | - | - | - |
| 64 | ガス供給業又はコークス製造業の用に供する施設 | 0 | - | - | - | - |
| 64-2 | 水道施設、工業用水道施設又は自家用工業用水道の浄水施設 | 4 | 0.00 | 0.00 | 0.00 | 0.00 |
| 65 | 酸又はアルカリによる表面処理施設 | 22 | 0.00 | 0.01 | 0.04 | 0.00 |
| 66 | 電気めっき施設 | 3 | 0.00 | 0.00 | 0.01 | 0.00 |
| 66-2 | エチレンオキシサイド又は1・4-ジオキサンの混合施設 | 0 | - | - | - | - |
| 66-3 | 旅館業の用に供する施設 | 2 | 0.01 | 0.01 | 0.02 | 0.00 |
| 66-4 | 共同調理場に設置されるちゅう房施設 | 0 | - | - | - | - |
| 66-5 | 弁当仕出屋又は弁当製造業の用に供するちゅう房施設 | 0 | - | - | - | - |
| 66-6 | 飲食店に設置されるちゅう房施設 | 1 | 0.00 | - | 0.00 | 0.00 |
| 66-7 | そば店、うどん店、すし店のほか、喫茶店等に設置されるちゅう房施設 | 0 | - | - | - | - |
| 66-8 | 料亭、バー、キャバレー、ナイトクラブ等に設置されるちゅう房施設 | 0 | - | - | - | - |
| 67 | 洗たく業の用に供する洗浄施設 | 7 | 0.01 | 0.01 | 0.04 | 0.00 |
| 68 | 写真現像業の用に供する自動式フィルム現像洗浄施設 | 0 | - | - | - | - |
| 68-2 | 病院で病床数が300以上であるものに設置される施設 | 3 | 0.01 | 0.01 | 0.02 | 0.00 |
| 69 | と畜業又は死亡獣畜取扱業の用に供する解体施設 | 0 | - | - | - | - |
| 69-2 | 中央卸売市場に設置される施設 | 0 | - | - | - | - |
| 69-3 | 地方卸売市場に設置される施設 | 0 | - | - | - | - |
| 70 | 廃油処理施設 | 0 | - | - | - | - |
| 70-2 | 自動車分解整備事業の用に供する洗車施設 | 0 | - | - | - | - |
| 71 | 自動式車両洗浄施設 | 0 | - | - | - | - |
| 71-2 | 科学技術に関する研究、試験、検査又は専門教育の用に供する施設 | 33 | 0.00 | 0.00 | 0.02 | 0.00 |
| 71-3 | 一般廃棄物処理施設である焼却施設 | 4 | 0.00 | 0.00 | 0.00 | 0.00 |
| 71-4 | 産業廃棄物処理施設 | 9 | 0.01 | 0.01 | 0.04 | 0.00 |
| 71-5 | TCE、PCE又はジクロロメタンによる洗浄施設 | 6 | 0.03 | 0.04 | 0.10 | 0.00 |
| 71-6 | TCE、PCE又はジクロロメタンの蒸りゆう施設 | 1 | 0.00 | - | 0.00 | 0.00 |
| 72 | し尿処理施設 | 51 | 0.00 | 0.01 | 0.04 | 0.00 |
| 73 | 下水道終末処理施設 | 190 | 0.00 | 0.00 | 0.00 | 0.00 |
| 74 | 特定事業場から排出される水の処理施設 | 3 | 0.00 | 0.00 | 0.00 | 0.00 |
| 81 | 指定地域特定施設(し尿浄化槽201~500人槽) | 0 | - | - | - | - |
| 91 | 湖沼法みなし指定地域特定施設(病院) | 0 | - | - | - | - |
| 92 | 湖沼法みなし指定地域特定施設(し尿浄化槽) | 0 | - | - | - | - |
| - | 特定施設不明 | 0 | - | - | - | - |
| | 合計 | 406 | 0.00 | 0.01 | 0.10 | 0.00 |

表3.5.6.1(15) 代表特定施設別の有害物質の排水濃度の平均値、標準偏差、最大値、最小値

1, 1-ジクロロエチレン 単位: mg/l

| 代表特定施設 | | 事業場数 | 平均値 | 標準偏差 | 最大値 | 最小値 |
|--------|---------------------------------|------|------|------|------|------|
| 1 | 鉱業又は水洗炭業の用に供する施設 | 0 | - | - | - | - |
| 1-2 | 畜産農業又はサービス業の用に供する施設 | 0 | - | - | - | - |
| 2 | 畜産食料品製造業の用に供する施設 | 2 | 0.01 | 0.01 | 0.02 | 0.00 |
| 3 | 水産食料品製造業の用に供する施設 | 0 | - | - | - | - |
| 4 | 野菜又は果実を原料とする保存食料品製造業の用に供する施設 | 0 | - | - | - | - |
| 5 | みそ、しょう油、食用アミノ酸等の製造業の用に供する施設 | 0 | - | - | - | - |
| 6 | 小麦粉製造業の用に供する洗浄施設 | 0 | - | - | - | - |
| 7 | 砂糖製造業の用に供する施設 | 0 | - | - | - | - |
| 8 | パン・菓子の製造業又は製あん業の用に供する粗製あんの沈殿槽 | 0 | - | - | - | - |
| 9 | 米菓製造業又はこうじ製造業の用に供する洗米機 | 0 | - | - | - | - |
| 10 | 飲料製造業の用に供する施設 | 4 | 0.00 | 0.00 | 0.00 | 0.00 |
| 11 | 動物系飼料又は有機質肥料の製造業の用に供する施設 | 0 | - | - | - | - |
| 12 | 動植物油脂製造業の用に供する施設 | 0 | - | - | - | - |
| 13 | イースト製造業の用に供する施設 | 0 | - | - | - | - |
| 14 | でん粉又は化工でん粉の製造業の用に供する施設 | 0 | - | - | - | - |
| 15 | ぶどう糖又は水あめの製造業の用に供する施設 | 0 | - | - | - | - |
| 16 | めん類製造業の用に供する湯煮施設 | 0 | - | - | - | - |
| 17 | 豆腐又は煮豆の製造業の用に供する湯煮施設 | 0 | - | - | - | - |
| 18 | インスタントコーヒー製造業の用に供する抽出施設 | 0 | - | - | - | - |
| 18-2 | 冷凍調理食品製造業の用に供する施設 | 1 | 0.02 | - | 0.02 | 0.02 |
| 18-3 | たばこ製造業の用に供する施設 | 0 | - | - | - | - |
| 19 | 紡績業又は繊維製品の製造業若しくは加工業の用に供する施設 | 2 | 0.00 | 0.00 | 0.01 | 0.00 |
| 20 | 洗毛業の用に供する施設 | 0 | - | - | - | - |
| 21 | 化学繊維製造業の用に供する施設 | 1 | 0.01 | - | 0.01 | 0.01 |
| 21-2 | 一般製材業又は木材チップ製造業の用に供する湿式パーカー | 0 | - | - | - | - |
| 21-3 | 合板製造業の用に供する接着機洗浄施設 | 0 | - | - | - | - |
| 21-4 | パーティクルボード製造業の用に供する施設 | 0 | - | - | - | - |
| 22 | 木材薬品処理業の用に供する施設 | 0 | - | - | - | - |
| 23 | パルプ、紙又は紙加工品の製造業の用に供する施設 | 2 | 0.06 | 0.06 | 0.10 | 0.02 |
| 23-2 | 新聞業、出版業、印刷業又は製版業の用に供する施設 | 1 | 0.00 | - | 0.00 | 0.00 |
| 24 | 化学肥料製造業の用に供する施設 | 0 | - | - | - | - |
| 25 | 水銀電解法による化成ソーダ又は化成カリの製造業の用に供する施設 | 1 | 0.00 | - | 0.00 | 0.00 |
| 26 | 無機顔料製造業の用に供する施設 | 1 | 0.00 | - | 0.00 | 0.00 |
| 27 | その他の無機化学工業製品製造業の用に供する施設 | 4 | 0.01 | 0.01 | 0.02 | 0.00 |
| 28 | カーバイド法アセチレン誘導品製造業の用に供する施設 | 0 | - | - | - | - |
| 29 | コールタール製品製造業の用に供する施設 | 0 | - | - | - | - |
| 30 | 発酵工業の用に供する施設 | 0 | - | - | - | - |
| 31 | メタン誘導品製造業の用に供する施設 | 0 | - | - | - | - |
| 32 | 有機顔料又は合成染料の製造業の用に供する施設 | 1 | 0.00 | - | 0.00 | 0.00 |
| 33 | 合成樹脂製造業の用に供する施設 | 1 | 0.00 | - | 0.00 | 0.00 |
| 34 | 合成ゴム製造業の用に供する施設 | 0 | - | - | - | - |
| 35 | 有機ゴム薬品製造業の用に供する施設 | 0 | - | - | - | - |
| 36 | 合成洗剤製造業の用に供する施設 | 0 | - | - | - | - |
| 37 | その他の石油化学工業の用に供する施設 | 1 | 0.02 | - | 0.02 | 0.02 |
| 38 | 石けん製造業の用に供する施設 | 0 | - | - | - | - |
| 38-2 | 界面活性剤製造業の用に供する反応施設 | 0 | - | - | - | - |
| 39 | 硬化油製造業の用に供する施設 | 0 | - | - | - | - |
| 40 | 脂肪酸製造業の用に供する蒸りゅう施設 | 0 | - | - | - | - |
| 41 | 香料製造業の用に供する施設 | 0 | - | - | - | - |
| 42 | ゼラチン又はにかわの製造業の用に供する施設 | 0 | - | - | - | - |
| 43 | 写真感光材料製造業の用に供する感光剤洗浄施設 | 0 | - | - | - | - |
| 44 | 天然樹脂製品製造業の用に供する施設 | 0 | - | - | - | - |
| 45 | 木材化学工業の用に供するフルフラール蒸りゅう施設 | 0 | - | - | - | - |
| 46 | その他の有機化学工業製品製造業の用に供する施設 | 1 | 0.00 | - | 0.00 | 0.00 |
| 47 | 医薬品製造業の用に供する施設 | 3 | 0.01 | 0.01 | 0.02 | 0.00 |
| 48 | 火薬製造業の用に供する洗浄施設 | 0 | - | - | - | - |
| 49 | 農薬製造業の用に供する混合施設 | 0 | - | - | - | - |

1, 1-ジクロロエチレン 単位:mg/ℓ

| 代表特定施設 | | 事業場数 | 平均値 | 標準偏差 | 最大値 | 最小値 |
|--------|----------------------------------|------|------|------|------|------|
| 50 | 試薬の製造業の用に供する試薬製造施設 | 1 | 0.00 | - | 0.00 | 0.00 |
| 51 | 石油精製業の用に供する施設 | 0 | - | - | - | - |
| 51-2 | 自動車用タイヤ等ゴム製品製造業の用に供する直接加硫施設 | 0 | - | - | - | - |
| 51-3 | 医療、衛生用ゴム製品製造業の用に供するラテックス成型洗浄施設 | 0 | - | - | - | - |
| 52 | 皮革製造業の用に供する施設 | 0 | - | - | - | - |
| 53 | ガラス又はガラス製品の製造業の用に供する施設 | 1 | 0.00 | - | 0.00 | 0.00 |
| 54 | セメント製品製造業の用に供する施設 | 0 | - | - | - | - |
| 55 | 生コンクリート製造業の用に供するパッチャープラント | 0 | - | - | - | - |
| 56 | 有機質砂かべ材製造業の用に供する混合施設 | 0 | - | - | - | - |
| 57 | 人造黒鉛電極製造業の用に供する成型施設 | 0 | - | - | - | - |
| 58 | 窯業原料の精製業の用に供する施設 | 2 | 0.06 | 0.06 | 0.10 | 0.01 |
| 59 | 砕石業の用に供する施設 | 0 | - | - | - | - |
| 60 | 砂利採取業の用に供する水洗式分別施設 | 0 | - | - | - | - |
| 61 | 鉄鋼業の用に供する施設 | 3 | 0.01 | 0.01 | 0.02 | 0.00 |
| 62 | 非鉄金属製造業の用に供する施設 | 0 | - | - | - | - |
| 63 | 金属製品製造業又は機械器具製造業の用に供する施設 | 9 | 0.12 | 0.33 | 0.00 | 0.00 |
| 63-2 | 空きびん卸売業の用に供する自動式洗びん施設 | 0 | - | - | - | - |
| 63-3 | 石炭を燃料とする火力発電施設のうち廃ガス洗浄施設 | 0 | - | - | - | - |
| 64 | ガス供給業又はコークス製造業の用に供する施設 | 0 | - | - | - | - |
| 64-2 | 水道施設、工業用水道施設又は自家用工業用水道の浄水施設 | 4 | 0.02 | 0.01 | 0.02 | 0.00 |
| 65 | 酸又はアルカリによる表面処理施設 | 22 | 0.02 | 0.02 | 0.10 | 0.00 |
| 66 | 電気めっき施設 | 3 | 0.01 | 0.01 | 0.02 | 0.00 |
| 66-2 | エチレンオキシサイド又は1・4-ジオキサンの混合施設 | 0 | - | - | - | - |
| 66-3 | 旅館業の用に供する施設 | 2 | 0.01 | 0.01 | 0.02 | 0.00 |
| 66-4 | 共同調理場に設置されるちゅう房施設 | 0 | - | - | - | - |
| 66-5 | 弁当仕出屋又は弁当製造業の用に供するちゅう房施設 | 0 | - | - | - | - |
| 66-6 | 飲食店に設置されるちゅう房施設 | 1 | 0.00 | - | 0.00 | 0.00 |
| 66-7 | そば店、うどん店、すし店のほか、喫茶店等に設置されるちゅう房施設 | 0 | - | - | - | - |
| 66-8 | 料亭、バー、キャバレー、ナイトクラブ等に設置されるちゅう房施設 | 0 | - | - | - | - |
| 67 | 洗たく業の用に供する洗浄施設 | 8 | 0.14 | 0.35 | 1.00 | 0.00 |
| 68 | 写真現像業の用に供する自動式フィルム現像洗浄施設 | 0 | - | - | - | - |
| 68-2 | 病院で病床数が300以上であるものに設置される施設 | 3 | 0.04 | 0.05 | 0.10 | 0.01 |
| 69 | と畜業又は死亡獣畜取扱業の用に供する解体施設 | 0 | - | - | - | - |
| 69-2 | 中央卸売市場に設置される施設 | 0 | - | - | - | - |
| 69-3 | 地方卸売市場に設置される施設 | 0 | - | - | - | - |
| 70 | 廃油処理施設 | 0 | - | - | - | - |
| 70-2 | 自動車分解整備事業の用に供する洗車施設 | 0 | - | - | - | - |
| 71 | 自動式車両洗浄施設 | 0 | - | - | - | - |
| 71-2 | 科学技術に関する研究、試験、検査又は専門教育の用に供する施設 | 30 | 0.01 | 0.01 | 0.00 | 0.00 |
| 71-3 | 一般廃棄物処理施設である焼却施設 | 4 | 0.01 | 0.01 | 0.02 | 0.00 |
| 71-4 | 産業廃棄物処理施設 | 9 | 0.03 | 0.07 | 0.20 | 0.00 |
| 71-5 | TCE、PCE又はジクロロメタンによる洗浄施設 | 4 | 0.03 | 0.05 | 0.10 | 0.00 |
| 71-6 | TCE、PCE又はジクロロメタンの蒸りゆう施設 | 1 | 0.02 | - | 0.02 | 0.02 |
| 72 | し尿処理施設 | 51 | 0.02 | 0.03 | 0.20 | 0.00 |
| 73 | 下水道終末処理施設 | 191 | 0.01 | 0.02 | 0.10 | 0.00 |
| 74 | 特定事業場から排出される水の処理施設 | 4 | 0.01 | 0.01 | 0.02 | 0.00 |
| 81 | 指定地域特定施設(し尿浄化槽201~500人槽) | 0 | - | - | - | - |
| 91 | 湖沼法みなし指定地域特定施設(病院) | 0 | - | - | - | - |
| 92 | 湖沼法みなし指定地域特定施設(し尿浄化槽) | 0 | - | - | - | - |
| - | 特定施設不明 | 0 | - | - | - | - |
| | 合計 | 379 | 0.02 | 0.08 | 1.00 | 0.00 |

表3.5.6.1(16) 代表特定施設別の有害物質の排水濃度の平均値、標準偏差、最大値、最小値

シス-1, 2-ジクロロエチレン 単位: mg/l

| 代表特定施設 | | 事業場数 | 平均値 | 標準偏差 | 最大値 | 最小値 |
|--------|---------------------------------|------|------|------|------|------|
| 1 | 鉱業又は水洗炭業の用に供する施設 | 0 | - | - | - | - |
| 1-2 | 畜産農業又はサービス業の用に供する施設 | 0 | - | - | - | - |
| 2 | 畜産食料品製造業の用に供する施設 | 2 | 0.02 | 0.03 | 0.04 | 0.00 |
| 3 | 水産食料品製造業の用に供する施設 | 0 | - | - | - | - |
| 4 | 野菜又は果実を原料とする保存食料品製造業の用に供する施設 | 0 | - | - | - | - |
| 5 | みそ、しょう油、食用アミノ酸等の製造業の用に供する施設 | 0 | - | - | - | - |
| 6 | 小麦粉製造業の用に供する洗浄施設 | 0 | - | - | - | - |
| 7 | 砂糖製造業の用に供する施設 | 0 | - | - | - | - |
| 8 | パン・菓子の製造業又は製あん業の用に供する粗製あんの沈殿槽 | 0 | - | - | - | - |
| 9 | 米菓製造業又はこうじ製造業の用に供する洗米機 | 0 | - | - | - | - |
| 10 | 飲料製造業の用に供する施設 | 4 | 0.00 | 0.00 | 0.00 | 0.00 |
| 11 | 動物系飼料又は有機質肥料の製造業の用に供する施設 | 0 | - | - | - | - |
| 12 | 動植物油脂製造業の用に供する施設 | 0 | - | - | - | - |
| 13 | イースト製造業の用に供する施設 | 0 | - | - | - | - |
| 14 | でん粉又は化工でん粉の製造業の用に供する施設 | 0 | - | - | - | - |
| 15 | ぶどう糖又は水あめの製造業の用に供する施設 | 0 | - | - | - | - |
| 16 | めん類製造業の用に供する湯煮施設 | 0 | - | - | - | - |
| 17 | 豆腐又は煮豆の製造業の用に供する湯煮施設 | 0 | - | - | - | - |
| 18 | インスタントコーヒー製造業の用に供する抽出施設 | 0 | - | - | - | - |
| 18-2 | 冷凍調理食品製造業の用に供する施設 | 1 | 0.04 | - | 0.04 | 0.04 |
| 18-3 | たばこ製造業の用に供する施設 | 0 | - | - | - | - |
| 19 | 紡績業又は繊維製品の製造業若しくは加工業の用に供する施設 | 2 | 0.00 | 0.00 | 0.01 | 0.00 |
| 20 | 洗毛業の用に供する施設 | 0 | - | - | - | - |
| 21 | 化学繊維製造業の用に供する施設 | 1 | 0.01 | - | 0.01 | 0.01 |
| 21-2 | 一般製材業又は木材チップ製造業の用に供する湿式バーカー | 0 | - | - | - | - |
| 21-3 | 合板製造業の用に供する接着機洗浄施設 | 0 | - | - | - | - |
| 21-4 | パーティクルボード製造業の用に供する施設 | 0 | - | - | - | - |
| 22 | 木材薬品処理業の用に供する施設 | 0 | - | - | - | - |
| 23 | パルプ、紙又は紙加工品の製造業の用に供する施設 | 2 | 0.04 | 0.00 | 0.04 | 0.04 |
| 23-2 | 新聞業、出版業、印刷業又は製版業の用に供する施設 | 1 | 0.00 | - | 0.00 | 0.00 |
| 24 | 化学肥料製造業の用に供する施設 | 0 | - | - | - | - |
| 25 | 水銀電解法による化成ソーダ又は化成カリの製造業の用に供する施設 | 1 | 0.01 | - | 0.01 | 0.01 |
| 26 | 無機顔料製造業の用に供する施設 | 1 | 0.00 | - | 0.00 | 0.00 |
| 27 | その他の無機化学工業製品製造業の用に供する施設 | 4 | 0.02 | 0.02 | 0.04 | 0.00 |
| 28 | カーバイド法アセチレン誘導品製造業の用に供する施設 | 0 | - | - | - | - |
| 29 | コールタール製品製造業の用に供する施設 | 0 | - | - | - | - |
| 30 | 発酵工業の用に供する施設 | 0 | - | - | - | - |
| 31 | メタン誘導品製造業の用に供する施設 | 0 | - | - | - | - |
| 32 | 有機顔料又は合成染料の製造業の用に供する施設 | 1 | 0.00 | - | 0.00 | 0.00 |
| 33 | 合成樹脂製造業の用に供する施設 | 1 | 0.00 | - | 0.00 | 0.00 |
| 34 | 合成ゴム製造業の用に供する施設 | 0 | - | - | - | - |
| 35 | 有機ゴム薬品製造業の用に供する施設 | 0 | - | - | - | - |
| 36 | 合成洗剤製造業の用に供する施設 | 0 | - | - | - | - |
| 37 | その他の石油化学工業の用に供する施設 | 1 | 0.04 | - | 0.04 | 0.04 |
| 38 | 石けん製造業の用に供する施設 | 0 | - | - | - | - |
| 38-2 | 界面活性剤製造業の用に供する反応施設 | 0 | - | - | - | - |
| 39 | 硬化油製造業の用に供する施設 | 0 | - | - | - | - |
| 40 | 脂肪酸製造業の用に供する蒸りゅう施設 | 0 | - | - | - | - |
| 41 | 香料製造業の用に供する施設 | 0 | - | - | - | - |
| 42 | ゼラチン又はにかわの製造業の用に供する施設 | 0 | - | - | - | - |
| 43 | 写真感光材料製造業の用に供する感光剤洗浄施設 | 0 | - | - | - | - |
| 44 | 天然樹脂製品製造業の用に供する施設 | 0 | - | - | - | - |
| 45 | 木材化学工業の用に供するフルフラール蒸りゅう施設 | 0 | - | - | - | - |
| 46 | その他の有機化学工業製品製造業の用に供する施設 | 1 | 0.00 | - | 0.00 | 0.00 |
| 47 | 医薬品製造業の用に供する施設 | 3 | 0.02 | 0.02 | 0.04 | 0.00 |
| 48 | 火薬製造業の用に供する洗浄施設 | 0 | - | - | - | - |
| 49 | 農薬製造業の用に供する混合施設 | 0 | - | - | - | - |

| 代表特定施設 | | 事業場数 | 平均値 | 標準偏差 | 最大値 | 最小値 |
|--------|----------------------------------|------|------|------|------|------|
| 50 | 試薬の製造業の用に供する試薬製造施設 | 1 | 0.00 | - | 0.00 | 0.00 |
| 51 | 石油精製業の用に供する施設 | 0 | - | - | - | - |
| 51-2 | 自動車用タイヤ等ゴム製品製造業の用に供する直接加硫施設 | 0 | - | - | - | - |
| 51-3 | 医療、衛生用ゴム製品製造業の用に供するラテックス成型洗浄施設 | 0 | - | - | - | - |
| 52 | 皮革製造業の用に供する施設 | 0 | - | - | - | - |
| 53 | ガラス又はガラス製品の製造業の用に供する施設 | 2 | 0.00 | 0.00 | 0.00 | 0.00 |
| 54 | セメント製品製造業の用に供する施設 | 0 | - | - | - | - |
| 55 | 生コンクリート製造業の用に供するパッチャープラント | 0 | - | - | - | - |
| 56 | 有機質砂かべ材製造業の用に供する混合施設 | 0 | - | - | - | - |
| 57 | 人造黒鉛電極製造業の用に供する成型施設 | 0 | - | - | - | - |
| 58 | 窯業原料の精製業の用に供する施設 | 2 | 0.03 | 0.02 | 0.04 | 0.01 |
| 59 | 砕石業の用に供する施設 | 0 | - | - | - | - |
| 60 | 砂利採取業の用に供する水洗式分別施設 | 0 | - | - | - | - |
| 61 | 鉄鋼業の用に供する施設 | 3 | 0.02 | 0.02 | 0.04 | 0.00 |
| 62 | 非鉄金属製造業の用に供する施設 | 0 | - | - | - | - |
| 63 | 金属製品製造業又は機械器具製造業の用に供する施設 | 11 | 0.05 | 0.12 | 0.00 | 0.00 |
| 63-2 | 空きびん卸売業の用に供する自動式洗びん施設 | 0 | - | - | - | - |
| 63-3 | 石炭を燃料とする火力発電施設のうち廃ガス洗浄施設 | 0 | - | - | - | - |
| 64 | ガス供給業又はコークス製造業の用に供する施設 | 0 | - | - | - | - |
| 64-2 | 水道施設、工業用水道施設又は自家用工業用水道の浄水施設 | 4 | 0.03 | 0.02 | 0.04 | 0.00 |
| 65 | 酸又はアルカリによる表面処理施設 | 26 | 0.03 | 0.04 | 0.22 | 0.00 |
| 66 | 電気めっき施設 | 4 | 0.01 | 0.02 | 0.04 | 0.00 |
| 66-2 | エチレンオキシド又は1・4-ジオキサンの混合施設 | 0 | - | - | - | - |
| 66-3 | 旅館業の用に供する施設 | 3 | 0.01 | 0.02 | 0.04 | 0.00 |
| 66-4 | 共同調理場に設置されるちゅう房施設 | 0 | - | - | - | - |
| 66-5 | 弁当仕出屋又は弁当製造業の用に供するちゅう房施設 | 0 | - | - | - | - |
| 66-6 | 飲食店に設置されるちゅう房施設 | 1 | 0.00 | - | 0.00 | 0.00 |
| 66-7 | そば店、うどん店、すし店のほか、喫茶店等に設置されるちゅう房施設 | 0 | - | - | - | - |
| 66-8 | 料亭、バー、キャバレー、ナイトクラブ等に設置されるちゅう房施設 | 0 | - | - | - | - |
| 67 | 洗たく業の用に供する洗浄施設 | 8 | 0.06 | 0.14 | 0.40 | 0.00 |
| 68 | 写真現像業の用に供する自動式フィルム現像洗浄施設 | 0 | - | - | - | - |
| 68-2 | 病院で病床数が300以上であるものに設置される施設 | 3 | 0.04 | 0.00 | 0.04 | 0.04 |
| 69 | と畜業又は死亡獣畜取扱業の用に供する解体施設 | 0 | - | - | - | - |
| 69-2 | 中央卸売市場に設置される施設 | 0 | - | - | - | - |
| 69-3 | 地方卸売市場に設置される施設 | 0 | - | - | - | - |
| 70 | 廃油処理施設 | 0 | - | - | - | - |
| 70-2 | 自動車分解整備事業の用に供する洗車施設 | 0 | - | - | - | - |
| 71 | 自動式車両洗浄施設 | 0 | - | - | - | - |
| 71-2 | 科学技術に関する研究、試験、検査又は専門教育の用に供する施設 | 31 | 0.01 | 0.01 | 0.00 | 0.00 |
| 71-3 | 一般廃棄物処理施設である焼却施設 | 4 | 0.02 | 0.02 | 0.04 | 0.00 |
| 71-4 | 産業廃棄物処理施設 | 9 | 0.05 | 0.13 | 0.40 | 0.00 |
| 71-5 | TCE、PCE又はジクロロメタンによる洗浄施設 | 4 | 0.02 | 0.02 | 0.04 | 0.00 |
| 71-6 | TCE、PCE又はジクロロメタンの蒸りゆう施設 | 1 | 0.04 | - | 0.04 | 0.04 |
| 72 | し尿処理施設 | 52 | 0.03 | 0.05 | 0.40 | 0.00 |
| 73 | 下水道終末処理施設 | 189 | 0.01 | 0.02 | 0.04 | 0.00 |
| 74 | 特定事業場から排出される水の処理施設 | 3 | 0.02 | 0.02 | 0.04 | 0.00 |
| 81 | 指定地域特定施設(し尿浄化槽201~500人槽) | 0 | - | - | - | - |
| 91 | 湖沼法みなし指定地域特定施設(病院) | 0 | - | - | - | - |
| 92 | 湖沼法みなし指定地域特定施設(し尿浄化槽) | 0 | - | - | - | - |
| - | 特定施設不明 | 0 | - | - | - | - |
| | 合計 | 387 | 0.02 | 0.04 | 0.40 | 0.00 |

表3.5.6.1(17) 代表特定施設別の有害物質の排水濃度の平均値、標準偏差、最大値、最小値

1,1,1-トリクロロエタン 単位: mg/l

| 代表特定施設 | | 事業場数 | 平均値 | 標準偏差 | 最大値 | 最小値 |
|--------|---------------------------------|------|------|------|------|------|
| 1 | 鉱業又は水洗炭業の用に供する施設 | 0 | - | - | - | - |
| 1-2 | 畜産農業又はサービス業の用に供する施設 | 0 | - | - | - | - |
| 2 | 畜産食料品製造業の用に供する施設 | 2 | 0.00 | 0.00 | 0.00 | 0.00 |
| 3 | 水産食料品製造業の用に供する施設 | 0 | - | - | - | - |
| 4 | 野菜又は果実を原料とする保存食料品製造業の用に供する施設 | 0 | - | - | - | - |
| 5 | みそ、しょう油、食用アミノ酸等の製造業の用に供する施設 | 0 | - | - | - | - |
| 6 | 小麦粉製造業の用に供する洗浄施設 | 0 | - | - | - | - |
| 7 | 砂糖製造業の用に供する施設 | 0 | - | - | - | - |
| 8 | パン・菓子の製造業又は製あん業の用に供する粗製あんの沈殿槽 | 0 | - | - | - | - |
| 9 | 米菓製造業又はこうじ製造業の用に供する洗米機 | 0 | - | - | - | - |
| 10 | 飲料製造業の用に供する施設 | 4 | 0.01 | 0.01 | 0.03 | 0.00 |
| 11 | 動物系飼料又は有機質肥料の製造業の用に供する施設 | 0 | - | - | - | - |
| 12 | 動植物油脂製造業の用に供する施設 | 0 | - | - | - | - |
| 13 | イースト製造業の用に供する施設 | 0 | - | - | - | - |
| 14 | でん粉又は化工でん粉の製造業の用に供する施設 | 0 | - | - | - | - |
| 15 | ぶどう糖又は水あめの製造業の用に供する施設 | 0 | - | - | - | - |
| 16 | めん類製造業の用に供する湯煮施設 | 0 | - | - | - | - |
| 17 | 豆腐又は煮豆の製造業の用に供する湯煮施設 | 0 | - | - | - | - |
| 18 | インスタントコーヒー製造業の用に供する抽出施設 | 0 | - | - | - | - |
| 18-2 | 冷凍調理食品製造業の用に供する施設 | 1 | 0.30 | - | 0.30 | 0.30 |
| 18-3 | たばこ製造業の用に供する施設 | 0 | - | - | - | - |
| 19 | 紡績業又は繊維製品の製造業若しくは加工業の用に供する施設 | 2 | 0.00 | 0.00 | 0.01 | 0.00 |
| 20 | 洗毛業の用に供する施設 | 0 | - | - | - | - |
| 21 | 化学繊維製造業の用に供する施設 | 3 | 0.01 | 0.01 | 0.02 | 0.00 |
| 21-2 | 一般製材業又は木材チップ製造業の用に供する湿式バーカー | 0 | - | - | - | - |
| 21-3 | 合板製造業の用に供する接着機洗浄施設 | 0 | - | - | - | - |
| 21-4 | パーティクルボード製造業の用に供する施設 | 0 | - | - | - | - |
| 22 | 木材薬品処理業の用に供する施設 | 0 | - | - | - | - |
| 23 | パルプ、紙又は紙加工品の製造業の用に供する施設 | 3 | 0.20 | 0.17 | 0.30 | 0.00 |
| 23-2 | 新聞業、出版業、印刷業又は製版業の用に供する施設 | 1 | 0.00 | - | 0.00 | 0.00 |
| 24 | 化学肥料製造業の用に供する施設 | 0 | - | - | - | - |
| 25 | 水銀電解法による化成ソーダ又は化成カリの製造業の用に供する施設 | 1 | 0.00 | - | 0.00 | 0.00 |
| 26 | 無機顔料製造業の用に供する施設 | 1 | 0.00 | - | 0.00 | 0.00 |
| 27 | その他の無機化学工業製品製造業の用に供する施設 | 3 | 0.00 | 0.00 | 0.01 | 0.00 |
| 28 | カーバイド法アセチレン誘導品製造業の用に供する施設 | 0 | - | - | - | - |
| 29 | コールタール製品製造業の用に供する施設 | 0 | - | - | - | - |
| 30 | 発酵工業の用に供する施設 | 0 | - | - | - | - |
| 31 | メタン誘導品製造業の用に供する施設 | 0 | - | - | - | - |
| 32 | 有機顔料又は合成染料の製造業の用に供する施設 | 1 | 0.00 | - | 0.00 | 0.00 |
| 33 | 合成樹脂製造業の用に供する施設 | 1 | 0.00 | - | 0.00 | 0.00 |
| 34 | 合成ゴム製造業の用に供する施設 | 0 | - | - | - | - |
| 35 | 有機ゴム薬品製造業の用に供する施設 | 0 | - | - | - | - |
| 36 | 合成洗剤製造業の用に供する施設 | 0 | - | - | - | - |
| 37 | その他の石油化学工業の用に供する施設 | 1 | 0.02 | - | 0.02 | 0.02 |
| 38 | 石けん製造業の用に供する施設 | 0 | - | - | - | - |
| 38-2 | 界面活性剤製造業の用に供する反応施設 | 0 | - | - | - | - |
| 39 | 硬化油製造業の用に供する施設 | 0 | - | - | - | - |
| 40 | 脂肪酸製造業の用に供する蒸りゅう施設 | 0 | - | - | - | - |
| 41 | 香料製造業の用に供する施設 | 0 | - | - | - | - |
| 42 | ゼラチン又はにかわの製造業の用に供する施設 | 0 | - | - | - | - |
| 43 | 写真感光材料製造業の用に供する感光剤洗浄施設 | 0 | - | - | - | - |
| 44 | 天然樹脂製品製造業の用に供する施設 | 0 | - | - | - | - |
| 45 | 木材化学工業の用に供するフルフラール蒸りゅう施設 | 0 | - | - | - | - |
| 46 | その他の有機化学工業製品製造業の用に供する施設 | 1 | 0.00 | - | 0.00 | 0.00 |
| 47 | 医薬品製造業の用に供する施設 | 4 | 0.08 | 0.15 | 0.30 | 0.00 |
| 48 | 火薬製造業の用に供する洗浄施設 | 0 | - | - | - | - |
| 49 | 農薬製造業の用に供する混合施設 | 0 | - | - | - | - |

1,1,1-トリクロロエタン 単位:mg/ℓ

| 代表特定施設 | | 事業場数 | 平均値 | 標準偏差 | 最大値 | 最小値 |
|--------|----------------------------------|------|------|------|------|------|
| 50 | 試薬の製造業の用に供する試薬製造施設 | 1 | 0.00 | - | 0.00 | 0.00 |
| 51 | 石油精製業の用に供する施設 | 0 | - | - | - | - |
| 51-2 | 自動車用タイヤ等ゴム製品製造業の用に供する直接加硫施設 | 0 | - | - | - | - |
| 51-3 | 医療、衛生用ゴム製品製造業の用に供するラテックス成型型洗浄施設 | 1 | 0.00 | - | 0.00 | 0.00 |
| 52 | 皮革製造業の用に供する施設 | 0 | - | - | - | - |
| 53 | ガラス又はガラス製品の製造業の用に供する施設 | 1 | 0.00 | - | 0.00 | 0.00 |
| 54 | セメント製品製造業の用に供する施設 | 0 | - | - | - | - |
| 55 | 生コンクリート製造業の用に供するパッチャープラント | 0 | - | - | - | - |
| 56 | 有機質砂かべ材製造業の用に供する混合施設 | 0 | - | - | - | - |
| 57 | 人造黒鉛電極製造業の用に供する成型施設 | 0 | - | - | - | - |
| 58 | 窯業原料の精製業の用に供する施設 | 2 | 0.20 | 0.14 | 0.30 | 0.10 |
| 59 | 砕石業の用に供する施設 | 0 | - | - | - | - |
| 60 | 砂利採取業の用に供する水洗式分別施設 | 0 | - | - | - | - |
| 61 | 鉄鋼業の用に供する施設 | 3 | 0.00 | 0.00 | 0.00 | 0.00 |
| 62 | 非鉄金属製造業の用に供する施設 | 1 | 0.00 | - | 0.00 | 0.00 |
| 63 | 金属製品製造業又は機械器具製造業の用に供する施設 | 15 | 0.20 | 0.77 | 0.00 | 0.00 |
| 63-2 | 空きびん卸売業の用に供する自動式洗びん施設 | 0 | - | - | - | - |
| 63-3 | 石炭を燃料とする火力発電施設のうち廃ガス洗浄施設 | 0 | - | - | - | - |
| 64 | ガス供給業又はコークス製造業の用に供する施設 | 0 | - | - | - | - |
| 64-2 | 水道施設、工業用水道施設又は自家用工業用水道の浄水施設 | 4 | 0.08 | 0.15 | 0.30 | 0.00 |
| 65 | 酸又はアルカリによる表面処理施設 | 36 | 0.04 | 0.10 | 0.30 | 0.00 |
| 66 | 電気めっき施設 | 6 | 0.05 | 0.12 | 0.30 | 0.00 |
| 66-2 | エチレンオキシサイド又は1・4-ジオキサンの混合施設 | 0 | - | - | - | - |
| 66-3 | 旅館業の用に供する施設 | 3 | 0.01 | 0.02 | 0.03 | 0.00 |
| 66-4 | 共同調理場に設置されるちゅう房施設 | 0 | - | - | - | - |
| 66-5 | 弁当仕出屋又は弁当製造業の用に供するちゅう房施設 | 0 | - | - | - | - |
| 66-6 | 飲食店に設置されるちゅう房施設 | 1 | 0.00 | - | 0.00 | 0.00 |
| 66-7 | そば店、うどん店、すし店のほか、喫茶店等に設置されるちゅう房施設 | 0 | - | - | - | - |
| 66-8 | 料亭、バー、キャバレー、ナイトクラブ等に設置されるちゅう房施設 | 0 | - | - | - | - |
| 67 | 洗たく業の用に供する洗浄施設 | 6 | 0.50 | 1.22 | 3.00 | 0.00 |
| 68 | 写真現像業の用に供する自動式フィルム現像洗浄施設 | 0 | - | - | - | - |
| 68-2 | 病院で病床数が300以上であるものに設置される施設 | 3 | 0.10 | 0.17 | 0.30 | 0.00 |
| 69 | と畜業又は死亡獣畜取扱業の用に供する解体施設 | 0 | - | - | - | - |
| 69-2 | 中央卸売市場に設置される施設 | 0 | - | - | - | - |
| 69-3 | 地方卸売市場に設置される施設 | 0 | - | - | - | - |
| 70 | 廃油処理施設 | 0 | - | - | - | - |
| 70-2 | 自動車分解整備事業の用に供する洗車施設 | 0 | - | - | - | - |
| 71 | 自動式車両洗浄施設 | 1 | 0.30 | - | 0.30 | 0.30 |
| 71-2 | 科学技術に関する研究、試験、検査又は専門教育の用に供する施設 | 34 | 0.03 | 0.07 | 0.00 | 0.00 |
| 71-3 | 一般廃棄物処理施設である焼却施設 | 4 | 0.08 | 0.15 | 0.30 | 0.00 |
| 71-4 | 産業廃棄物処理施設 | 9 | 0.05 | 0.10 | 0.30 | 0.00 |
| 71-5 | TCE、PCE又はジクロロメタンによる洗浄施設 | 8 | 0.19 | 0.15 | 0.30 | 0.00 |
| 71-6 | TCE、PCE又はジクロロメタンの蒸りゆう施設 | 2 | 0.15 | 0.21 | 0.30 | 0.01 |
| 72 | し尿処理施設 | 52 | 0.19 | 0.42 | 3.00 | 0.00 |
| 73 | 下水道終末処理施設 | 189 | 0.06 | 0.11 | 0.00 | 0.00 |
| 74 | 特定事業場から排出される水の処理施設 | 3 | 0.10 | 0.17 | 0.30 | 0.00 |
| 81 | 指定地域特定施設(し尿浄化槽201~500人槽) | 1 | 0.30 | - | 0.30 | 0.30 |
| 91 | 湖沼法みなし指定地域特定施設(病院) | 0 | - | - | - | - |
| 92 | 湖沼法みなし指定地域特定施設(し尿浄化槽) | 0 | - | - | - | - |
| - | 特定施設不明 | 0 | - | - | - | - |
| | 合計 | 415 | 0.09 | 0.28 | 3.00 | 0.00 |

表3.5.6.1(18) 代表特定施設別の有害物質の排水濃度の平均値、標準偏差、最大値、最小値

1,1,2-トリクロロエタン 単位: mg/l

| 代表特定施設 | | 事業場数 | 平均値 | 標準偏差 | 最大値 | 最小値 |
|--------|---------------------------------|------|------|------|------|------|
| 1 | 鉱業又は水洗炭業の用に供する施設 | 0 | - | - | - | - |
| 1-2 | 畜産農業又はサービス業の用に供する施設 | 0 | - | - | - | - |
| 2 | 畜産食料品製造業の用に供する施設 | 2 | 0.00 | 0.00 | 0.01 | 0.00 |
| 3 | 水産食料品製造業の用に供する施設 | 0 | - | - | - | - |
| 4 | 野菜又は果実を原料とする保存食料品製造業の用に供する施設 | 0 | - | - | - | - |
| 5 | みそ、しょう油、食用アミノ酸等の製造業の用に供する施設 | 0 | - | - | - | - |
| 6 | 小麦粉製造業の用に供する洗浄施設 | 0 | - | - | - | - |
| 7 | 砂糖製造業の用に供する施設 | 0 | - | - | - | - |
| 8 | パン・菓子の製造業又は製あん業の用に供する粗製あんの沈殿槽 | 0 | - | - | - | - |
| 9 | 米菓製造業又はこうじ製造業の用に供する洗米機 | 0 | - | - | - | - |
| 10 | 飲料製造業の用に供する施設 | 4 | 0.00 | 0.00 | 0.00 | 0.00 |
| 11 | 動物系飼料又は有機質肥料の製造業の用に供する施設 | 0 | - | - | - | - |
| 12 | 動植物油脂製造業の用に供する施設 | 0 | - | - | - | - |
| 13 | イースト製造業の用に供する施設 | 0 | - | - | - | - |
| 14 | でん粉又は化工でん粉の製造業の用に供する施設 | 0 | - | - | - | - |
| 15 | ぶどう糖又は水あめの製造業の用に供する施設 | 0 | - | - | - | - |
| 16 | めん類製造業の用に供する湯煮施設 | 0 | - | - | - | - |
| 17 | 豆腐又は煮豆の製造業の用に供する湯煮施設 | 0 | - | - | - | - |
| 18 | インスタントコーヒー製造業の用に供する抽出施設 | 0 | - | - | - | - |
| 18-2 | 冷凍調理食品製造業の用に供する施設 | 1 | 0.01 | - | 0.01 | 0.01 |
| 18-3 | たばこ製造業の用に供する施設 | 0 | - | - | - | - |
| 19 | 紡績業又は繊維製品の製造業若しくは加工業の用に供する施設 | 2 | 0.00 | 0.00 | 0.01 | 0.00 |
| 20 | 洗毛業の用に供する施設 | 0 | - | - | - | - |
| 21 | 化学繊維製造業の用に供する施設 | 1 | 0.01 | - | 0.01 | 0.01 |
| 21-2 | 一般製材業又は木材チップ製造業の用に供する湿式バーカー | 0 | - | - | - | - |
| 21-3 | 合板製造業の用に供する接着機洗浄施設 | 0 | - | - | - | - |
| 21-4 | パーティクルボード製造業の用に供する施設 | 0 | - | - | - | - |
| 22 | 木材薬品処理業の用に供する施設 | 0 | - | - | - | - |
| 23 | パルプ、紙又は紙加工品の製造業の用に供する施設 | 2 | 0.01 | 0.00 | 0.01 | 0.01 |
| 23-2 | 新聞業、出版業、印刷業又は製版業の用に供する施設 | 1 | 0.00 | - | 0.00 | 0.00 |
| 24 | 化学肥料製造業の用に供する施設 | 0 | - | - | - | - |
| 25 | 水銀電解法による化成ソーダ又は化成カリの製造業の用に供する施設 | 1 | 0.00 | - | 0.00 | 0.00 |
| 26 | 無機顔料製造業の用に供する施設 | 1 | 0.00 | - | 0.00 | 0.00 |
| 27 | その他の無機化学工業製品製造業の用に供する施設 | 4 | 0.00 | 0.00 | 0.01 | 0.00 |
| 28 | カーバイド法アセチレン誘導品製造業の用に供する施設 | 0 | - | - | - | - |
| 29 | コールタール製品製造業の用に供する施設 | 0 | - | - | - | - |
| 30 | 発酵工業の用に供する施設 | 0 | - | - | - | - |
| 31 | メタン誘導品製造業の用に供する施設 | 0 | - | - | - | - |
| 32 | 有機顔料又は合成染料の製造業の用に供する施設 | 1 | 0.00 | - | 0.00 | 0.00 |
| 33 | 合成樹脂製造業の用に供する施設 | 1 | 0.00 | - | 0.00 | 0.00 |
| 34 | 合成ゴム製造業の用に供する施設 | 0 | - | - | - | - |
| 35 | 有機ゴム薬品製造業の用に供する施設 | 0 | - | - | - | - |
| 36 | 合成洗剤製造業の用に供する施設 | 0 | - | - | - | - |
| 37 | その他の石油化学工業の用に供する施設 | 1 | 0.01 | - | 0.01 | 0.01 |
| 38 | 石けん製造業の用に供する施設 | 0 | - | - | - | - |
| 38-2 | 界面活性剤製造業の用に供する反応施設 | 0 | - | - | - | - |
| 39 | 硬化油製造業の用に供する施設 | 0 | - | - | - | - |
| 40 | 脂肪酸製造業の用に供する蒸りゅう施設 | 0 | - | - | - | - |
| 41 | 香料製造業の用に供する施設 | 0 | - | - | - | - |
| 42 | ゼラチン又はにかわの製造業の用に供する施設 | 0 | - | - | - | - |
| 43 | 写真感光材料製造業の用に供する感光剤洗浄施設 | 0 | - | - | - | - |
| 44 | 天然樹脂製品製造業の用に供する施設 | 0 | - | - | - | - |
| 45 | 木材化学工業の用に供するフルフラール蒸りゅう施設 | 0 | - | - | - | - |
| 46 | その他の有機化学工業製品製造業の用に供する施設 | 1 | 0.00 | - | 0.00 | 0.00 |
| 47 | 医薬品製造業の用に供する施設 | 3 | 0.00 | 0.00 | 0.01 | 0.00 |
| 48 | 火薬製造業の用に供する洗浄施設 | 0 | - | - | - | - |
| 49 | 農薬製造業の用に供する混合施設 | 0 | - | - | - | - |

1,1,2-トリクロロエタン 単位: mg/l

| 代表特定施設 | | 事業場数 | 平均値 | 標準偏差 | 最大値 | 最小値 |
|--------|----------------------------------|------|------|------|------|------|
| 50 | 試薬の製造業の用に供する試薬製造施設 | 1 | 0.00 | - | 0.00 | 0.00 |
| 51 | 石油精製業の用に供する施設 | 0 | - | - | - | - |
| 51-2 | 自動車用タイヤ等ゴム製品製造業の用に供する直接加硫施設 | 0 | - | - | - | - |
| 51-3 | 医療、衛生用ゴム製品製造業の用に供するラテックス成型洗浄施設 | 0 | - | - | - | - |
| 52 | 皮革製造業の用に供する施設 | 0 | - | - | - | - |
| 53 | ガラス又はガラス製品の製造業の用に供する施設 | 0 | - | - | - | - |
| 54 | セメント製品製造業の用に供する施設 | 0 | - | - | - | - |
| 55 | 生コンクリート製造業の用に供するパッチャープラント | 0 | - | - | - | - |
| 56 | 有機質砂かべ材製造業の用に供する混合施設 | 0 | - | - | - | - |
| 57 | 人造黒鉛電極製造業の用に供する成型施設 | 0 | - | - | - | - |
| 58 | 窯業原料の精製業の用に供する施設 | 2 | 0.00 | 0.00 | 0.01 | 0.00 |
| 59 | 砕石業の用に供する施設 | 0 | - | - | - | - |
| 60 | 砂利採取業の用に供する水洗式分別施設 | 0 | - | - | - | - |
| 61 | 鉄鋼業の用に供する施設 | 3 | 0.00 | 0.00 | 0.01 | 0.00 |
| 62 | 非鉄金属製造業の用に供する施設 | 0 | - | - | - | - |
| 63 | 金属製品製造業又は機械器具製造業の用に供する施設 | 9 | 0.01 | 0.02 | 0.06 | 0.00 |
| 63-2 | 空きびん卸売業の用に供する自動式洗びん施設 | 0 | - | - | - | - |
| 63-3 | 石炭を燃料とする火力発電施設のうち廃ガス洗浄施設 | 0 | - | - | - | - |
| 64 | ガス供給業又はコークス製造業の用に供する施設 | 0 | - | - | - | - |
| 64-2 | 水道施設、工業用水道施設又は自家用工業用水道の浄水施設 | 4 | 0.00 | 0.00 | 0.01 | 0.00 |
| 65 | 酸又はアルカリによる表面処理施設 | 22 | 0.00 | 0.00 | 0.01 | 0.00 |
| 66 | 電気めっき施設 | 2 | 0.00 | 0.00 | 0.01 | 0.00 |
| 66-2 | エチレンオキシド又は1・4-ジオキサンの混合施設 | 0 | - | - | - | - |
| 66-3 | 旅館業の用に供する施設 | 3 | 0.00 | 0.00 | 0.01 | 0.00 |
| 66-4 | 共同調理場に設置されるちゅう房施設 | 0 | - | - | - | - |
| 66-5 | 弁当仕出屋又は弁当製造業の用に供するちゅう房施設 | 0 | - | - | - | - |
| 66-6 | 飲食店に設置されるちゅう房施設 | 1 | 0.00 | - | 0.00 | 0.00 |
| 66-7 | そば店、うどん店、すし店のほか、喫茶店等に設置されるちゅう房施設 | 0 | - | - | - | - |
| 66-8 | 料亭、バー、キャバレー、ナイトクラブ等に設置されるちゅう房施設 | 0 | - | - | - | - |
| 67 | 洗たく業の用に供する洗浄施設 | 6 | 0.01 | 0.02 | 0.06 | 0.00 |
| 68 | 写真現像業の用に供する自動式フィルム現像洗浄施設 | 0 | - | - | - | - |
| 68-2 | 病院で病床数が300以上であるものに設置される施設 | 3 | 0.01 | 0.00 | 0.01 | 0.01 |
| 69 | と畜業又は死亡獣畜取扱業の用に供する解体施設 | 0 | - | - | - | - |
| 69-2 | 中央卸売市場に設置される施設 | 0 | - | - | - | - |
| 69-3 | 地方卸売市場に設置される施設 | 0 | - | - | - | - |
| 70 | 廃油処理施設 | 0 | - | - | - | - |
| 70-2 | 自動車分解整備事業の用に供する洗車施設 | 0 | - | - | - | - |
| 71 | 自動式車両洗浄施設 | 0 | - | - | - | - |
| 71-2 | 科学技術に関する研究、試験、検査又は専門教育の用に供する施設 | 34 | 0.00 | 0.00 | 0.01 | 0.00 |
| 71-3 | 一般廃棄物処理施設である焼却施設 | 4 | 0.00 | 0.00 | 0.01 | 0.00 |
| 71-4 | 産業廃棄物処理施設 | 9 | 0.00 | 0.00 | 0.01 | 0.00 |
| 71-5 | TCE、PCE又はジクロロメタンによる洗浄施設 | 4 | 0.00 | 0.00 | 0.01 | 0.00 |
| 71-6 | TCE、PCE又はジクロロメタンの蒸りゆう施設 | 1 | 0.01 | - | 0.01 | 0.01 |
| 72 | し尿処理施設 | 52 | 0.01 | 0.01 | 0.06 | 0.00 |
| 73 | 下水道終末処理施設 | 190 | 0.00 | 0.00 | 0.00 | 0.00 |
| 74 | 特定事業場から排出される水の処理施設 | 3 | 0.00 | 0.00 | 0.01 | 0.00 |
| 81 | 指定地域特定施設(し尿浄化槽201~500人槽) | 0 | - | - | - | - |
| 91 | 湖沼法みなし指定地域特定施設(病院) | 0 | - | - | - | - |
| 92 | 湖沼法みなし指定地域特定施設(し尿浄化槽) | 0 | - | - | - | - |
| - | 特定施設不明 | 0 | - | - | - | - |
| | 合計 | 379 | 0.00 | 0.01 | 0.06 | 0.00 |

表3.5.6.1(19) 代表特定施設別の有害物質の排水濃度の平均値、標準偏差、最大値、最小値

1,3-ジクロロプロペン 単位: mg/l

| 代表特定施設 | | 事業場数 | 平均値 | 標準偏差 | 最大値 | 最小値 |
|--------|---------------------------------|------|------|------|------|------|
| 1 | 鉱業又は水洗炭業の用に供する施設 | 0 | - | - | - | - |
| 1-2 | 畜産農業又はサービス業の用に供する施設 | 0 | - | - | - | - |
| 2 | 畜産食料品製造業の用に供する施設 | 2 | 0.00 | 0.00 | 0.00 | 0.00 |
| 3 | 水産食料品製造業の用に供する施設 | 0 | - | - | - | - |
| 4 | 野菜又は果実を原料とする保存食料品製造業の用に供する施設 | 0 | - | - | - | - |
| 5 | みそ、しょう油、食用アミノ酸等の製造業の用に供する施設 | 0 | - | - | - | - |
| 6 | 小麦粉製造業の用に供する洗浄施設 | 0 | - | - | - | - |
| 7 | 砂糖製造業の用に供する施設 | 0 | - | - | - | - |
| 8 | パン・菓子の製造業又は製あん業の用に供する粗製あんの沈殿槽 | 0 | - | - | - | - |
| 9 | 米菓製造業又はこうじ製造業の用に供する洗米機 | 0 | - | - | - | - |
| 10 | 飲料製造業の用に供する施設 | 5 | 0.00 | 0.00 | 0.00 | 0.00 |
| 11 | 動物系飼料又は有機質肥料の製造業の用に供する施設 | 0 | - | - | - | - |
| 12 | 動植物油脂製造業の用に供する施設 | 0 | - | - | - | - |
| 13 | イースト製造業の用に供する施設 | 0 | - | - | - | - |
| 14 | でん粉又は化工でん粉の製造業の用に供する施設 | 0 | - | - | - | - |
| 15 | ぶどう糖又は水あめの製造業の用に供する施設 | 0 | - | - | - | - |
| 16 | めん類製造業の用に供する湯煮施設 | 0 | - | - | - | - |
| 17 | 豆腐又は煮豆の製造業の用に供する湯煮施設 | 0 | - | - | - | - |
| 18 | インスタントコーヒー製造業の用に供する抽出施設 | 0 | - | - | - | - |
| 18-2 | 冷凍調理食品製造業の用に供する施設 | 1 | 0.00 | - | 0.00 | 0.00 |
| 18-3 | たばこ製造業の用に供する施設 | 0 | - | - | - | - |
| 19 | 紡績業又は繊維製品の製造業若しくは加工業の用に供する施設 | 2 | 0.00 | 0.00 | 0.00 | 0.00 |
| 20 | 洗毛業の用に供する施設 | 0 | - | - | - | - |
| 21 | 化学繊維製造業の用に供する施設 | 1 | 0.00 | - | 0.00 | 0.00 |
| 21-2 | 一般製材業又は木材チップ製造業の用に供する湿式バーカー | 0 | - | - | - | - |
| 21-3 | 合板製造業の用に供する接着機洗浄施設 | 0 | - | - | - | - |
| 21-4 | パーティクルボード製造業の用に供する施設 | 0 | - | - | - | - |
| 22 | 木材薬品処理業の用に供する施設 | 0 | - | - | - | - |
| 23 | パルプ、紙又は紙加工品の製造業の用に供する施設 | 2 | 0.00 | 0.00 | 0.00 | 0.00 |
| 23-2 | 新聞業、出版業、印刷業又は製版業の用に供する施設 | 0 | - | - | - | - |
| 24 | 化学肥料製造業の用に供する施設 | 0 | - | - | - | - |
| 25 | 水銀電解法による化成ソーダ又は化成カリの製造業の用に供する施設 | 0 | - | - | - | - |
| 26 | 無機顔料製造業の用に供する施設 | 1 | 0.00 | - | 0.00 | 0.00 |
| 27 | その他の無機化学工業製品製造業の用に供する施設 | 3 | 0.00 | 0.00 | 0.00 | 0.00 |
| 28 | カーバイド法アセチレン誘導品製造業の用に供する施設 | 0 | - | - | - | - |
| 29 | コールタール製品製造業の用に供する施設 | 0 | - | - | - | - |
| 30 | 発酵工業の用に供する施設 | 0 | - | - | - | - |
| 31 | メタン誘導品製造業の用に供する施設 | 0 | - | - | - | - |
| 32 | 有機顔料又は合成染料の製造業の用に供する施設 | 1 | 0.00 | - | 0.00 | 0.00 |
| 33 | 合成樹脂製造業の用に供する施設 | 1 | 0.00 | - | 0.00 | 0.00 |
| 34 | 合成ゴム製造業の用に供する施設 | 0 | - | - | - | - |
| 35 | 有機ゴム薬品製造業の用に供する施設 | 0 | - | - | - | - |
| 36 | 合成洗剤製造業の用に供する施設 | 0 | - | - | - | - |
| 37 | その他の石油化学工業の用に供する施設 | 2 | 0.00 | 0.00 | 0.00 | 0.00 |
| 38 | 石けん製造業の用に供する施設 | 0 | - | - | - | - |
| 38-2 | 界面活性剤製造業の用に供する反応施設 | 0 | - | - | - | - |
| 39 | 硬化油製造業の用に供する施設 | 0 | - | - | - | - |
| 40 | 脂肪酸製造業の用に供する蒸りゅう施設 | 0 | - | - | - | - |
| 41 | 香料製造業の用に供する施設 | 0 | - | - | - | - |
| 42 | ゼラチン又はにかわの製造業の用に供する施設 | 0 | - | - | - | - |
| 43 | 写真感光材料製造業の用に供する感光剤洗浄施設 | 0 | - | - | - | - |
| 44 | 天然樹脂製品製造業の用に供する施設 | 0 | - | - | - | - |
| 45 | 木材化学工業の用に供するフルフラール蒸りゅう施設 | 0 | - | - | - | - |
| 46 | その他の有機化学工業製品製造業の用に供する施設 | 1 | 0.00 | - | 0.00 | 0.00 |
| 47 | 医薬品製造業の用に供する施設 | 3 | 0.00 | 0.00 | 0.00 | 0.00 |
| 48 | 火薬製造業の用に供する洗浄施設 | 0 | - | - | - | - |
| 49 | 農薬製造業の用に供する混合施設 | 0 | - | - | - | - |

| 代表特定施設 | | 事業場数 | 平均値 | 標準偏差 | 最大値 | 最小値 |
|--------|----------------------------------|------|------|------|------|------|
| 50 | 試薬の製造業の用に供する試薬製造施設 | 1 | 0.00 | - | 0.00 | 0.00 |
| 51 | 石油精製業の用に供する施設 | 0 | - | - | - | - |
| 51-2 | 自動車用タイヤ等ゴム製品製造業の用に供する直接加硫施設 | 0 | - | - | - | - |
| 51-3 | 医療、衛生用ゴム製品製造業の用に供するラテックス成型型洗浄施設 | 0 | - | - | - | - |
| 52 | 皮革製造業の用に供する施設 | 0 | - | - | - | - |
| 53 | ガラス又はガラス製品の製造業の用に供する施設 | 0 | - | - | - | - |
| 54 | セメント製品製造業の用に供する施設 | 0 | - | - | - | - |
| 55 | 生コンクリート製造業の用に供するパッチャープラント | 0 | - | - | - | - |
| 56 | 有機質砂かべ材製造業の用に供する混合施設 | 0 | - | - | - | - |
| 57 | 人造黒鉛電極製造業の用に供する成型施設 | 0 | - | - | - | - |
| 58 | 窯業原料の精製業の用に供する施設 | 2 | 0.00 | 0.00 | 0.00 | 0.00 |
| 59 | 砕石業の用に供する施設 | 0 | - | - | - | - |
| 60 | 砂利採取業の用に供する水洗式分別施設 | 0 | - | - | - | - |
| 61 | 鉄鋼業の用に供する施設 | 3 | 0.00 | 0.00 | 0.00 | 0.00 |
| 62 | 非鉄金属製造業の用に供する施設 | 0 | - | - | - | - |
| 63 | 金属製品製造業又は機械器具製造業の用に供する施設 | 8 | 0.00 | 0.01 | 0.02 | 0.00 |
| 63-2 | 空きびん卸売業の用に供する自動式洗びん施設 | 0 | - | - | - | - |
| 63-3 | 石炭を燃料とする火力発電施設のうち廃ガス洗浄施設 | 0 | - | - | - | - |
| 64 | ガス供給業又はコークス製造業の用に供する施設 | 0 | - | - | - | - |
| 64-2 | 水道施設、工業用水道施設又は自家用工業用水道の浄水施設 | 4 | 0.00 | 0.00 | 0.00 | 0.00 |
| 65 | 酸又はアルカリによる表面処理施設 | 21 | 0.00 | 0.00 | 0.00 | 0.00 |
| 66 | 電気めっき施設 | 1 | 0.00 | - | 0.00 | 0.00 |
| 66-2 | エチレンオキシド又は1・4-ジオキサンの混合施設 | 0 | - | - | - | - |
| 66-3 | 旅館業の用に供する施設 | 2 | 0.00 | 0.00 | 0.00 | 0.00 |
| 66-4 | 共同調理場に設置されるちゅう房施設 | 0 | - | - | - | - |
| 66-5 | 弁当仕出屋又は弁当製造業の用に供するちゅう房施設 | 0 | - | - | - | - |
| 66-6 | 飲食店に設置されるちゅう房施設 | 1 | 0.00 | - | 0.00 | 0.00 |
| 66-7 | そば店、うどん店、すし店のほか、喫茶店等に設置されるちゅう房施設 | 0 | - | - | - | - |
| 66-8 | 料亭、バー、キャバレー、ナイトクラブ等に設置されるちゅう房施設 | 0 | - | - | - | - |
| 67 | 洗たく業の用に供する洗浄施設 | 6 | 0.00 | 0.01 | 0.02 | 0.00 |
| 68 | 写真現像業の用に供する自動式フィルム現像洗浄施設 | 0 | - | - | - | - |
| 68-2 | 病院で病床数が300以上であるものに設置される施設 | 3 | 0.00 | 0.00 | 0.00 | 0.00 |
| 69 | と畜業又は死亡獣畜取扱業の用に供する解体施設 | 0 | - | - | - | - |
| 69-2 | 中央卸売市場に設置される施設 | 0 | - | - | - | - |
| 69-3 | 地方卸売市場に設置される施設 | 0 | - | - | - | - |
| 70 | 廃油処理施設 | 0 | - | - | - | - |
| 70-2 | 自動車分解整備事業の用に供する洗車施設 | 0 | - | - | - | - |
| 71 | 自動式車両洗浄施設 | 0 | - | - | - | - |
| 71-2 | 科学技術に関する研究、試験、検査又は専門教育の用に供する施設 | 30 | 0.00 | 0.00 | 0.00 | 0.00 |
| 71-3 | 一般廃棄物処理施設である焼却施設 | 4 | 0.00 | 0.00 | 0.00 | 0.00 |
| 71-4 | 産業廃棄物処理施設 | 9 | 0.00 | 0.00 | 0.00 | 0.00 |
| 71-5 | TCE、PCE又はジクロロメタンによる洗浄施設 | 3 | 0.00 | 0.00 | 0.00 | 0.00 |
| 71-6 | TCE、PCE又はジクロロメタンの蒸りゆう施設 | 1 | 0.00 | - | 0.00 | 0.00 |
| 72 | し尿処理施設 | 51 | 0.00 | 0.00 | 0.02 | 0.00 |
| 73 | 下水道終末処理施設 | 191 | 0.00 | 0.00 | 0.00 | 0.00 |
| 74 | 特定事業場から排出される水の処理施設 | 3 | 0.00 | 0.00 | 0.00 | 0.00 |
| 81 | 指定地域特定施設(し尿浄化槽201~500人槽) | 0 | - | - | - | - |
| 91 | 湖沼法みなし指定地域特定施設(病院) | 0 | - | - | - | - |
| 92 | 湖沼法みなし指定地域特定施設(し尿浄化槽) | 0 | - | - | - | - |
| - | 特定施設不明 | 0 | - | - | - | - |
| | 合計 | 369 | 0.00 | 0.00 | 0.02 | 0.00 |

表3.5.6.1(20) 代表特定施設別の有害物質の排水濃度の平均値、標準偏差、最大値、最小値

チウラム 単位: mg/l

| 代表特定施設 | | 事業場数 | 平均値 | 標準偏差 | 最大値 | 最小値 |
|--------|---------------------------------|------|------|------|------|------|
| 1 | 鉱業又は水洗炭業の用に供する施設 | 0 | - | - | - | - |
| 1-2 | 畜産農業又はサービス業の用に供する施設 | 0 | - | - | - | - |
| 2 | 畜産食料品製造業の用に供する施設 | 2 | 0.01 | 0.00 | 0.01 | 0.01 |
| 3 | 水産食料品製造業の用に供する施設 | 0 | - | - | - | - |
| 4 | 野菜又は果実を原料とする保存食料品製造業の用に供する施設 | 0 | - | - | - | - |
| 5 | みそ、しょう油、食用アミノ酸等の製造業の用に供する施設 | 0 | - | - | - | - |
| 6 | 小麦粉製造業の用に供する洗浄施設 | 0 | - | - | - | - |
| 7 | 砂糖製造業の用に供する施設 | 0 | - | - | - | - |
| 8 | パン・菓子の製造業又は製あん業の用に供する粗製あんの沈殿槽 | 0 | - | - | - | - |
| 9 | 米菓製造業又はこうじ製造業の用に供する洗米機 | 0 | - | - | - | - |
| 10 | 飲料製造業の用に供する施設 | 4 | 0.00 | 0.00 | 0.01 | 0.00 |
| 11 | 動物系飼料又は有機質肥料の製造業の用に供する施設 | 1 | 0.00 | - | 0.00 | 0.00 |
| 12 | 動植物油脂製造業の用に供する施設 | 0 | - | - | - | - |
| 13 | イースト製造業の用に供する施設 | 0 | - | - | - | - |
| 14 | でん粉又は化工でん粉の製造業の用に供する施設 | 0 | - | - | - | - |
| 15 | ぶどう糖又は水あめの製造業の用に供する施設 | 0 | - | - | - | - |
| 16 | めん類製造業の用に供する湯煮施設 | 0 | - | - | - | - |
| 17 | 豆腐又は煮豆の製造業の用に供する湯煮施設 | 0 | - | - | - | - |
| 18 | インスタントコーヒー製造業の用に供する抽出施設 | 0 | - | - | - | - |
| 18-2 | 冷凍調理食品製造業の用に供する施設 | 1 | 0.01 | - | 0.01 | 0.01 |
| 18-3 | たばこ製造業の用に供する施設 | 0 | - | - | - | - |
| 19 | 紡績業又は繊維製品の製造業若しくは加工業の用に供する施設 | 2 | 0.00 | 0.00 | 0.01 | 0.00 |
| 20 | 洗毛業の用に供する施設 | 0 | - | - | - | - |
| 21 | 化学繊維製造業の用に供する施設 | 1 | 0.01 | - | 0.01 | 0.01 |
| 21-2 | 一般製材業又は木材チップ製造業の用に供する湿式バーカー | 0 | - | - | - | - |
| 21-3 | 合板製造業の用に供する接着機洗浄施設 | 0 | - | - | - | - |
| 21-4 | パーティクルボード製造業の用に供する施設 | 0 | - | - | - | - |
| 22 | 木材薬品処理業の用に供する施設 | 0 | - | - | - | - |
| 23 | パルプ、紙又は紙加工品の製造業の用に供する施設 | 3 | 0.00 | 0.00 | 0.01 | 0.00 |
| 23-2 | 新聞業、出版業、印刷業又は製版業の用に供する施設 | 0 | - | - | - | - |
| 24 | 化学肥料製造業の用に供する施設 | 0 | - | - | - | - |
| 25 | 水銀電解法による化成ソーダ又は化成カリの製造業の用に供する施設 | 0 | - | - | - | - |
| 26 | 無機顔料製造業の用に供する施設 | 1 | 0.00 | - | 0.00 | 0.00 |
| 27 | その他の無機化学工業製品製造業の用に供する施設 | 2 | 0.01 | 0.00 | 0.01 | 0.01 |
| 28 | カーバイド法アセチレン誘導品製造業の用に供する施設 | 0 | - | - | - | - |
| 29 | コールタール製品製造業の用に供する施設 | 0 | - | - | - | - |
| 30 | 発酵工業の用に供する施設 | 0 | - | - | - | - |
| 31 | メタン誘導品製造業の用に供する施設 | 0 | - | - | - | - |
| 32 | 有機顔料又は合成染料の製造業の用に供する施設 | 0 | - | - | - | - |
| 33 | 合成樹脂製造業の用に供する施設 | 1 | 0.01 | - | 0.01 | 0.01 |
| 34 | 合成ゴム製造業の用に供する施設 | 0 | - | - | - | - |
| 35 | 有機ゴム薬品製造業の用に供する施設 | 0 | - | - | - | - |
| 36 | 合成洗剤製造業の用に供する施設 | 0 | - | - | - | - |
| 37 | その他の石油化学工業の用に供する施設 | 1 | 0.01 | - | 0.01 | 0.01 |
| 38 | 石けん製造業の用に供する施設 | 0 | - | - | - | - |
| 38-2 | 界面活性剤製造業の用に供する反応施設 | 0 | - | - | - | - |
| 39 | 硬化油製造業の用に供する施設 | 0 | - | - | - | - |
| 40 | 脂肪酸製造業の用に供する蒸りゅう施設 | 0 | - | - | - | - |
| 41 | 香料製造業の用に供する施設 | 0 | - | - | - | - |
| 42 | ゼラチン又はにかわの製造業の用に供する施設 | 0 | - | - | - | - |
| 43 | 写真感光材料製造業の用に供する感光剤洗浄施設 | 0 | - | - | - | - |
| 44 | 天然樹脂製品製造業の用に供する施設 | 0 | - | - | - | - |
| 45 | 木材化学工業の用に供するフルフラール蒸りゅう施設 | 0 | - | - | - | - |
| 46 | その他の有機化学工業製品製造業の用に供する施設 | 0 | - | - | - | - |
| 47 | 医薬品製造業の用に供する施設 | 2 | 0.00 | 0.00 | 0.01 | 0.00 |
| 48 | 火薬製造業の用に供する洗浄施設 | 0 | - | - | - | - |
| 49 | 農薬製造業の用に供する混合施設 | 3 | 0.00 | 0.00 | 0.01 | 0.00 |

チウラム 単位:mg/l

| 代表特定施設 | | 事業場数 | 平均値 | 標準偏差 | 最大値 | 最小値 |
|--------|----------------------------------|------|-------|--------|----------|------|
| 50 | 試薬の製造業の用に供する試薬製造施設 | 1 | 0.00 | - | 0.00 | 0.00 |
| 51 | 石油精製業の用に供する施設 | 0 | - | - | - | - |
| 51-2 | 自動車用タイヤ等ゴム製品製造業の用に供する直接加硫施設 | 4 | 0.00 | 0.00 | 0.01 | 0.00 |
| 51-3 | 医療、衛生用ゴム製品製造業の用に供するラテックス成型洗浄施設 | 1 | 0.01 | - | 0.01 | 0.01 |
| 52 | 皮革製造業の用に供する施設 | 0 | - | - | - | - |
| 53 | ガラス又はガラス製品の製造業の用に供する施設 | 0 | - | - | - | - |
| 54 | セメント製品製造業の用に供する施設 | 0 | - | - | - | - |
| 55 | 生コンクリート製造業の用に供するパッチャープラント | 0 | - | - | - | - |
| 56 | 有機質砂かべ材製造業の用に供する混合施設 | 0 | - | - | - | - |
| 57 | 人造黒鉛電極製造業の用に供する成型施設 | 0 | - | - | - | - |
| 58 | 窯業原料の精製業の用に供する施設 | 1 | 0.01 | - | 0.01 | 0.01 |
| 59 | 砕石業の用に供する施設 | 0 | - | - | - | - |
| 60 | 砂利採取業の用に供する水洗式分別施設 | 0 | - | - | - | - |
| 61 | 鉄鋼業の用に供する施設 | 1 | 0.01 | - | 0.01 | 0.01 |
| 62 | 非鉄金属製造業の用に供する施設 | 0 | - | - | - | - |
| 63 | 金属製品製造業又は機械器具製造業の用に供する施設 | 6 | 0.01 | 0.02 | 0.06 | 0.00 |
| 63-2 | 空きびん卸売業の用に供する自動式洗びん施設 | 0 | - | - | - | - |
| 63-3 | 石炭を燃料とする火力発電施設のうち廃ガス洗浄施設 | 0 | - | - | - | - |
| 64 | ガス供給業又はコークス製造業の用に供する施設 | 0 | - | - | - | - |
| 64-2 | 水道施設、工業用水道施設又は自家用工業用水道の浄水施設 | 3 | 0.01 | 0.00 | 0.01 | 0.01 |
| 65 | 酸又はアルカリによる表面処理施設 | 20 | 0.00 | 0.00 | 0.01 | 0.00 |
| 66 | 電気めっき施設 | 0 | - | - | - | - |
| 66-2 | エチレンオキシサイド又は1・4-ジオキサンの混合施設 | 0 | - | - | - | - |
| 66-3 | 旅館業の用に供する施設 | 4 | 0.00 | 0.00 | 0.01 | 0.00 |
| 66-4 | 共同調理場に設置されるちゅう房施設 | 0 | - | - | - | - |
| 66-5 | 弁当仕出屋又は弁当製造業の用に供するちゅう房施設 | 0 | - | - | - | - |
| 66-6 | 飲食店に設置されるちゅう房施設 | 3 | 0.00 | 0.00 | 0.01 | 0.00 |
| 66-7 | そば店、うどん店、すし店のほか、喫茶店等に設置されるちゅう房施設 | 0 | - | - | - | - |
| 66-8 | 料亭、バー、キャバレー、ナイトクラブ等に設置されるちゅう房施設 | 0 | - | - | - | - |
| 67 | 洗たく業の用に供する洗浄施設 | 2 | 0.03 | 0.04 | 0.06 | 0.01 |
| 68 | 写真現像業の用に供する自動式フィルム現像洗浄施設 | 0 | - | - | - | - |
| 68-2 | 病院で病床数が300以上であるものに設置される施設 | 2 | 0.01 | 0.00 | 0.01 | 0.01 |
| 69 | と畜業又は死亡獣畜取扱業の用に供する解体施設 | 0 | - | - | - | - |
| 69-2 | 中央卸売市場に設置される施設 | 0 | - | - | - | - |
| 69-3 | 地方卸売市場に設置される施設 | 0 | - | - | - | - |
| 70 | 廃油処理施設 | 0 | - | - | - | - |
| 70-2 | 自動車分解整備事業の用に供する洗車施設 | 0 | - | - | - | - |
| 71 | 自動式車両洗浄施設 | 0 | - | - | - | - |
| 71-2 | 科学技術に関する研究、試験、検査又は専門教育の用に供する施設 | 26 | 76.93 | 392.23 | 2,000.00 | 0.00 |
| 71-3 | 一般廃棄物処理施設である焼却施設 | 4 | 0.00 | 0.00 | 0.01 | 0.00 |
| 71-4 | 産業廃棄物処理施設 | 8 | 0.00 | 0.00 | 0.01 | 0.00 |
| 71-5 | TCE、PCE又はジクロロメタンによる洗浄施設 | 2 | 0.00 | 0.00 | 0.01 | 0.00 |
| 71-6 | TCE、PCE又はジクロロメタンの蒸りゆう施設 | 0 | - | - | - | - |
| 72 | し尿処理施設 | 53 | 0.01 | 0.01 | 0.06 | 0.00 |
| 73 | 下水道終末処理施設 | 189 | 0.00 | 0.00 | 0.00 | 0.00 |
| 74 | 特定事業場から排出される水の処理施設 | 3 | 0.00 | 0.00 | 0.01 | 0.00 |
| 81 | 指定地域特定施設(し尿浄化槽201~500人槽) | 0 | - | - | - | - |
| 91 | 湖沼法みなし指定地域特定施設(病院) | 0 | - | - | - | - |
| 92 | 湖沼法みなし指定地域特定施設(し尿浄化槽) | 0 | - | - | - | - |
| - | 特定施設不明 | 0 | - | - | - | - |
| | 合計 | 357 | 5.61 | 105.85 | 2,000.00 | 0.00 |

表3.5.6.1(21) 代表特定施設別の有害物質の排水濃度の平均値、標準偏差、最大値、最小値

シマジン 単位: mg/l

| 代表特定施設 | | 事業場数 | 平均値 | 標準偏差 | 最大値 | 最小値 |
|--------|---------------------------------|------|------|------|------|------|
| 1 | 鉱業又は水洗炭業の用に供する施設 | 0 | - | - | - | - |
| 1-2 | 畜産農業又はサービス業の用に供する施設 | 0 | - | - | - | - |
| 2 | 畜産食料品製造業の用に供する施設 | 2 | 0.00 | 0.00 | 0.00 | 0.00 |
| 3 | 水産食料品製造業の用に供する施設 | 0 | - | - | - | - |
| 4 | 野菜又は果実を原料とする保存食料品製造業の用に供する施設 | 0 | - | - | - | - |
| 5 | みそ、しょう油、食用アミノ酸等の製造業の用に供する施設 | 0 | - | - | - | - |
| 6 | 小麦粉製造業の用に供する洗浄施設 | 0 | - | - | - | - |
| 7 | 砂糖製造業の用に供する施設 | 0 | - | - | - | - |
| 8 | パン・菓子の製造業又は製あん業の用に供する粗製あんの沈殿槽 | 0 | - | - | - | - |
| 9 | 米菓製造業又はこうじ製造業の用に供する洗米機 | 0 | - | - | - | - |
| 10 | 飲料製造業の用に供する施設 | 4 | 0.00 | 0.00 | 0.00 | 0.00 |
| 11 | 動物系飼料又は有機質肥料の製造業の用に供する施設 | 1 | 0.00 | - | 0.00 | 0.00 |
| 12 | 動植物油脂製造業の用に供する施設 | 0 | - | - | - | - |
| 13 | イースト製造業の用に供する施設 | 0 | - | - | - | - |
| 14 | でん粉又は化工でん粉の製造業の用に供する施設 | 0 | - | - | - | - |
| 15 | ぶどう糖又は水あめの製造業の用に供する施設 | 0 | - | - | - | - |
| 16 | めん類製造業の用に供する湯煮施設 | 0 | - | - | - | - |
| 17 | 豆腐又は煮豆の製造業の用に供する湯煮施設 | 0 | - | - | - | - |
| 18 | インスタントコーヒー製造業の用に供する抽出施設 | 0 | - | - | - | - |
| 18-2 | 冷凍調理食品製造業の用に供する施設 | 1 | 0.00 | - | 0.00 | 0.00 |
| 18-3 | たばこ製造業の用に供する施設 | 0 | - | - | - | - |
| 19 | 紡績業又は繊維製品の製造業若しくは加工業の用に供する施設 | 2 | 0.00 | 0.00 | 0.00 | 0.00 |
| 20 | 洗毛業の用に供する施設 | 0 | - | - | - | - |
| 21 | 化学繊維製造業の用に供する施設 | 1 | 0.00 | - | 0.00 | 0.00 |
| 21-2 | 一般製材業又は木材チップ製造業の用に供する湿式バーカー | 0 | - | - | - | - |
| 21-3 | 合板製造業の用に供する接着機洗浄施設 | 0 | - | - | - | - |
| 21-4 | パーティクルボード製造業の用に供する施設 | 0 | - | - | - | - |
| 22 | 木材薬品処理業の用に供する施設 | 0 | - | - | - | - |
| 23 | パルプ、紙又は紙加工品の製造業の用に供する施設 | 3 | 0.00 | 0.00 | 0.00 | 0.00 |
| 23-2 | 新聞業、出版業、印刷業又は製版業の用に供する施設 | 0 | - | - | - | - |
| 24 | 化学肥料製造業の用に供する施設 | 0 | - | - | - | - |
| 25 | 水銀電解法による化成ソーダ又は化成カリの製造業の用に供する施設 | 0 | - | - | - | - |
| 26 | 無機顔料製造業の用に供する施設 | 1 | 0.00 | - | 0.00 | 0.00 |
| 27 | その他の無機化学工業製品製造業の用に供する施設 | 2 | 0.00 | 0.00 | 0.00 | 0.00 |
| 28 | カーバイド法アセチレン誘導品製造業の用に供する施設 | 0 | - | - | - | - |
| 29 | コールタール製品製造業の用に供する施設 | 0 | - | - | - | - |
| 30 | 発酵工業の用に供する施設 | 0 | - | - | - | - |
| 31 | メタン誘導品製造業の用に供する施設 | 0 | - | - | - | - |
| 32 | 有機顔料又は合成染料の製造業の用に供する施設 | 0 | - | - | - | - |
| 33 | 合成樹脂製造業の用に供する施設 | 1 | 0.00 | - | 0.00 | 0.00 |
| 34 | 合成ゴム製造業の用に供する施設 | 0 | - | - | - | - |
| 35 | 有機ゴム薬品製造業の用に供する施設 | 0 | - | - | - | - |
| 36 | 合成洗剤製造業の用に供する施設 | 0 | - | - | - | - |
| 37 | その他の石油化学工業の用に供する施設 | 1 | 0.00 | - | 0.00 | 0.00 |
| 38 | 石けん製造業の用に供する施設 | 0 | - | - | - | - |
| 38-2 | 界面活性剤製造業の用に供する反応施設 | 0 | - | - | - | - |
| 39 | 硬化油製造業の用に供する施設 | 0 | - | - | - | - |
| 40 | 脂肪酸製造業の用に供する蒸りゅう施設 | 0 | - | - | - | - |
| 41 | 香料製造業の用に供する施設 | 0 | - | - | - | - |
| 42 | ゼラチン又はにかわの製造業の用に供する施設 | 0 | - | - | - | - |
| 43 | 写真感光材料製造業の用に供する感光剤洗浄施設 | 0 | - | - | - | - |
| 44 | 天然樹脂製品製造業の用に供する施設 | 0 | - | - | - | - |
| 45 | 木材化学工業の用に供するフルフラール蒸りゅう施設 | 0 | - | - | - | - |
| 46 | その他の有機化学工業製品製造業の用に供する施設 | 0 | - | - | - | - |
| 47 | 医薬品製造業の用に供する施設 | 2 | 0.00 | 0.00 | 0.00 | 0.00 |
| 48 | 火薬製造業の用に供する洗浄施設 | 0 | - | - | - | - |
| 49 | 農薬製造業の用に供する混合施設 | 0 | - | - | - | - |

シマジン 単位: mg/l

| 代表特定施設 | | 事業場数 | 平均値 | 標準偏差 | 最大値 | 最小値 |
|--------|----------------------------------|------|------|------|------|------|
| 50 | 試薬の製造業の用に供する試薬製造施設 | 1 | 0.00 | - | 0.00 | 0.00 |
| 51 | 石油精製業の用に供する施設 | 0 | - | - | - | - |
| 51-2 | 自動車用タイヤ等ゴム製品製造業の用に供する直接加硫施設 | 0 | - | - | - | - |
| 51-3 | 医療、衛生用ゴム製品製造業の用に供するラテックス成型型洗浄施設 | 0 | - | - | - | - |
| 52 | 皮革製造業の用に供する施設 | 0 | - | - | - | - |
| 53 | ガラス又はガラス製品の製造業の用に供する施設 | 0 | - | - | - | - |
| 54 | セメント製品製造業の用に供する施設 | 0 | - | - | - | - |
| 55 | 生コンクリート製造業の用に供するパッチャープラント | 0 | - | - | - | - |
| 56 | 有機質砂かべ材製造業の用に供する混合施設 | 0 | - | - | - | - |
| 57 | 人造黒鉛電極製造業の用に供する成型施設 | 0 | - | - | - | - |
| 58 | 窯業原料の精製業の用に供する施設 | 1 | 0.00 | - | 0.00 | 0.00 |
| 59 | 砕石業の用に供する施設 | 0 | - | - | - | - |
| 60 | 砂利採取業の用に供する水洗式分別施設 | 0 | - | - | - | - |
| 61 | 鉄鋼業の用に供する施設 | 1 | 0.00 | - | 0.00 | 0.00 |
| 62 | 非鉄金属製造業の用に供する施設 | 0 | - | - | - | - |
| 63 | 金属製品製造業又は機械器具製造業の用に供する施設 | 6 | 0.01 | 0.01 | 0.03 | 0.00 |
| 63-2 | 空きびん卸売業の用に供する自動式洗びん施設 | 0 | - | - | - | - |
| 63-3 | 石炭を燃料とする火力発電施設のうち廃ガス洗浄施設 | 0 | - | - | - | - |
| 64 | ガス供給業又はコークス製造業の用に供する施設 | 0 | - | - | - | - |
| 64-2 | 水道施設、工業用水道施設又は自家用工業用水道の浄水施設 | 3 | 0.00 | 0.00 | 0.00 | 0.00 |
| 65 | 酸又はアルカリによる表面処理施設 | 17 | 0.00 | 0.00 | 0.00 | 0.00 |
| 66 | 電気めっき施設 | 0 | - | - | - | - |
| 66-2 | エチレンオキシサイド又は1・4-ジオキサンの混合施設 | 0 | - | - | - | - |
| 66-3 | 旅館業の用に供する施設 | 3 | 0.00 | 0.00 | 0.00 | 0.00 |
| 66-4 | 共同調理場に設置されるちゅう房施設 | 0 | - | - | - | - |
| 66-5 | 弁当仕出屋又は弁当製造業の用に供するちゅう房施設 | 0 | - | - | - | - |
| 66-6 | 飲食店に設置されるちゅう房施設 | 3 | 0.00 | 0.00 | 0.00 | 0.00 |
| 66-7 | そば店、うどん店、すし店のほか、喫茶店等に設置されるちゅう房施設 | 0 | - | - | - | - |
| 66-8 | 料亭、バー、キャバレー、ナイトクラブ等に設置されるちゅう房施設 | 0 | - | - | - | - |
| 67 | 洗たく業の用に供する洗浄施設 | 2 | 0.02 | 0.02 | 0.03 | 0.00 |
| 68 | 写真現像業の用に供する自動式フィルム現像洗浄施設 | 0 | - | - | - | - |
| 68-2 | 病院で病床数が300以上であるものに設置される施設 | 2 | 0.00 | 0.00 | 0.00 | 0.00 |
| 69 | と畜業又は死亡獣畜取扱業の用に供する解体施設 | 0 | - | - | - | - |
| 69-2 | 中央卸売市場に設置される施設 | 0 | - | - | - | - |
| 69-3 | 地方卸売市場に設置される施設 | 0 | - | - | - | - |
| 70 | 廃油処理施設 | 0 | - | - | - | - |
| 70-2 | 自動車分解整備事業の用に供する洗車施設 | 0 | - | - | - | - |
| 71 | 自動式車両洗浄施設 | 0 | - | - | - | - |
| 71-2 | 科学技術に関する研究、試験、検査又は専門教育の用に供する施設 | 27 | 0.00 | 0.00 | 0.00 | 0.00 |
| 71-3 | 一般廃棄物処理施設である焼却施設 | 4 | 0.00 | 0.00 | 0.00 | 0.00 |
| 71-4 | 産業廃棄物処理施設 | 8 | 0.00 | 0.00 | 0.00 | 0.00 |
| 71-5 | TCE、PCE又はジクロロメタンによる洗浄施設 | 1 | 0.00 | - | 0.00 | 0.00 |
| 71-6 | TCE、PCE又はジクロロメタンの蒸りゆう施設 | 0 | - | - | - | - |
| 72 | し尿処理施設 | 51 | 0.00 | 0.01 | 0.03 | 0.00 |
| 73 | 下水道終末処理施設 | 189 | 0.00 | 0.00 | 0.00 | 0.00 |
| 74 | 特定事業場から排出される水の処理施設 | 3 | 0.00 | 0.00 | 0.00 | 0.00 |
| 81 | 指定地域特定施設(し尿浄化槽201~500人槽) | 0 | - | - | - | - |
| 91 | 湖沼法みなし指定地域特定施設(病院) | 0 | - | - | - | - |
| 92 | 湖沼法みなし指定地域特定施設(し尿浄化槽) | 0 | - | - | - | - |
| - | 特定施設不明 | 0 | - | - | - | - |
| | 合計 | 343 | 0.00 | 0.00 | 0.03 | 0.00 |

表3.5.6.1(22) 代表特定施設別の有害物質の排水濃度の平均値、標準偏差、最大値、最小値

チオベンカルブ 単位: mg/l

| 代表特定施設 | | 事業場数 | 平均値 | 標準偏差 | 最大値 | 最小値 |
|--------|---------------------------------|------|------|------|------|------|
| 1 | 鉱業又は水洗炭業の用に供する施設 | 0 | - | - | - | - |
| 1-2 | 畜産農業又はサービス業の用に供する施設 | 0 | - | - | - | - |
| 2 | 畜産食料品製造業の用に供する施設 | 2 | 0.02 | 0.00 | 0.02 | 0.02 |
| 3 | 水産食料品製造業の用に供する施設 | 0 | - | - | - | - |
| 4 | 野菜又は果実を原料とする保存食料品製造業の用に供する施設 | 0 | - | - | - | - |
| 5 | みそ、しょう油、食用アミノ酸等の製造業の用に供する施設 | 0 | - | - | - | - |
| 6 | 小麦粉製造業の用に供する洗浄施設 | 0 | - | - | - | - |
| 7 | 砂糖製造業の用に供する施設 | 0 | - | - | - | - |
| 8 | パン・菓子の製造業又は製あん業の用に供する粗製あんの沈殿槽 | 0 | - | - | - | - |
| 9 | 米菓製造業又はこうじ製造業の用に供する洗米機 | 0 | - | - | - | - |
| 10 | 飲料製造業の用に供する施設 | 4 | 0.00 | 0.00 | 0.00 | 0.00 |
| 11 | 動物系飼料又は有機質肥料の製造業の用に供する施設 | 1 | 0.00 | - | 0.00 | 0.00 |
| 12 | 動植物油脂製造業の用に供する施設 | 0 | - | - | - | - |
| 13 | イースト製造業の用に供する施設 | 0 | - | - | - | - |
| 14 | でん粉又は化工でん粉の製造業の用に供する施設 | 0 | - | - | - | - |
| 15 | ぶどう糖又は水あめの製造業の用に供する施設 | 0 | - | - | - | - |
| 16 | めん類製造業の用に供する湯煮施設 | 0 | - | - | - | - |
| 17 | 豆腐又は煮豆の製造業の用に供する湯煮施設 | 0 | - | - | - | - |
| 18 | インスタントコーヒー製造業の用に供する抽出施設 | 0 | - | - | - | - |
| 18-2 | 冷凍調理食品製造業の用に供する施設 | 1 | 0.02 | - | 0.02 | 0.02 |
| 18-3 | たばこ製造業の用に供する施設 | 0 | - | - | - | - |
| 19 | 紡績業又は繊維製品の製造業若しくは加工業の用に供する施設 | 2 | 0.01 | 0.01 | 0.02 | 0.00 |
| 20 | 洗毛業の用に供する施設 | 0 | - | - | - | - |
| 21 | 化学繊維製造業の用に供する施設 | 1 | 0.01 | - | 0.01 | 0.01 |
| 21-2 | 一般製材業又は木材チップ製造業の用に供する湿式バーカー | 0 | - | - | - | - |
| 21-3 | 合板製造業の用に供する接着機洗浄施設 | 0 | - | - | - | - |
| 21-4 | パーティクルボード製造業の用に供する施設 | 0 | - | - | - | - |
| 22 | 木材薬品処理業の用に供する施設 | 0 | - | - | - | - |
| 23 | パルプ、紙又は紙加工品の製造業の用に供する施設 | 3 | 0.01 | 0.01 | 0.02 | 0.00 |
| 23-2 | 新聞業、出版業、印刷業又は製版業の用に供する施設 | 0 | - | - | - | - |
| 24 | 化学肥料製造業の用に供する施設 | 0 | - | - | - | - |
| 25 | 水銀電解法による化成ソーダ又は化成カリの製造業の用に供する施設 | 0 | - | - | - | - |
| 26 | 無機顔料製造業の用に供する施設 | 1 | 0.00 | - | 0.00 | 0.00 |
| 27 | その他の無機化学工業製品製造業の用に供する施設 | 2 | 0.02 | 0.00 | 0.02 | 0.02 |
| 28 | カーバイド法アセチレン誘導品製造業の用に供する施設 | 0 | - | - | - | - |
| 29 | コールタール製品製造業の用に供する施設 | 0 | - | - | - | - |
| 30 | 発酵工業の用に供する施設 | 0 | - | - | - | - |
| 31 | メタン誘導品製造業の用に供する施設 | 0 | - | - | - | - |
| 32 | 有機顔料又は合成染料の製造業の用に供する施設 | 0 | - | - | - | - |
| 33 | 合成樹脂製造業の用に供する施設 | 1 | 0.01 | - | 0.01 | 0.01 |
| 34 | 合成ゴム製造業の用に供する施設 | 0 | - | - | - | - |
| 35 | 有機ゴム薬品製造業の用に供する施設 | 0 | - | - | - | - |
| 36 | 合成洗剤製造業の用に供する施設 | 0 | - | - | - | - |
| 37 | その他の石油化学工業の用に供する施設 | 1 | 0.02 | - | 0.02 | 0.02 |
| 38 | 石けん製造業の用に供する施設 | 0 | - | - | - | - |
| 38-2 | 界面活性剤製造業の用に供する反応施設 | 0 | - | - | - | - |
| 39 | 硬化油製造業の用に供する施設 | 0 | - | - | - | - |
| 40 | 脂肪酸製造業の用に供する蒸りゅう施設 | 0 | - | - | - | - |
| 41 | 香料製造業の用に供する施設 | 0 | - | - | - | - |
| 42 | ゼラチン又はにかわの製造業の用に供する施設 | 0 | - | - | - | - |
| 43 | 写真感光材料製造業の用に供する感光剤洗浄施設 | 0 | - | - | - | - |
| 44 | 天然樹脂製品製造業の用に供する施設 | 0 | - | - | - | - |
| 45 | 木材化学工業の用に供するフルフラール蒸りゅう施設 | 0 | - | - | - | - |
| 46 | その他の有機化学工業製品製造業の用に供する施設 | 0 | - | - | - | - |
| 47 | 医薬品製造業の用に供する施設 | 2 | 0.02 | 0.01 | 0.02 | 0.01 |
| 48 | 火薬製造業の用に供する洗浄施設 | 0 | - | - | - | - |
| 49 | 農薬製造業の用に供する混合施設 | 1 | 0.02 | - | 0.02 | 0.02 |

チオベンカルブ 単位:mg/l

| 代表特定施設 | | 事業場数 | 平均値 | 標準偏差 | 最大値 | 最小値 |
|--------|----------------------------------|------|------|------|------|------|
| 50 | 試薬の製造業の用に供する試薬製造施設 | 1 | 0.00 | - | 0.00 | 0.00 |
| 51 | 石油精製業の用に供する施設 | 0 | - | - | - | - |
| 51-2 | 自動車用タイヤ等ゴム製品製造業の用に供する直接加硫施設 | 0 | - | - | - | - |
| 51-3 | 医療、衛生用ゴム製品製造業の用に供するラテックス成型洗浄施設 | 0 | - | - | - | - |
| 52 | 皮革製造業の用に供する施設 | 0 | - | - | - | - |
| 53 | ガラス又はガラス製品の製造業の用に供する施設 | 0 | - | - | - | - |
| 54 | セメント製品製造業の用に供する施設 | 0 | - | - | - | - |
| 55 | 生コンクリート製造業の用に供するパッチャープラント | 0 | - | - | - | - |
| 56 | 有機質砂かべ材製造業の用に供する混合施設 | 0 | - | - | - | - |
| 57 | 人造黒鉛電極製造業の用に供する成型施設 | 0 | - | - | - | - |
| 58 | 窯業原料の精製業の用に供する施設 | 1 | 0.02 | - | 0.02 | 0.02 |
| 59 | 砕石業の用に供する施設 | 0 | - | - | - | - |
| 60 | 砂利採取業の用に供する水洗式分別施設 | 0 | - | - | - | - |
| 61 | 鉄鋼業の用に供する施設 | 1 | 0.02 | - | 0.02 | 0.02 |
| 62 | 非鉄金属製造業の用に供する施設 | 0 | - | - | - | - |
| 63 | 金属製品製造業又は機械器具製造業の用に供する施設 | 6 | 0.04 | 0.08 | 0.20 | 0.00 |
| 63-2 | 空きびん卸売業の用に供する自動式洗びん施設 | 0 | - | - | - | - |
| 63-3 | 石炭を燃料とする火力発電施設のうち廃ガス洗浄施設 | 0 | - | - | - | - |
| 64 | ガス供給業又はコークス製造業の用に供する施設 | 0 | - | - | - | - |
| 64-2 | 水道施設、工業用水道施設又は自家用工業用水道の浄水施設 | 2 | 0.02 | 0.00 | 0.02 | 0.02 |
| 65 | 酸又はアルカリによる表面処理施設 | 17 | 0.02 | 0.01 | 0.02 | 0.00 |
| 66 | 電気めっき施設 | 0 | - | - | - | - |
| 66-2 | エチレンオキシサイド又は1・4-ジオキサンの混合施設 | 0 | - | - | - | - |
| 66-3 | 旅館業の用に供する施設 | 3 | 0.01 | 0.01 | 0.02 | 0.00 |
| 66-4 | 共同調理場に設置されるちゅう房施設 | 0 | - | - | - | - |
| 66-5 | 弁当仕出屋又は弁当製造業の用に供するちゅう房施設 | 0 | - | - | - | - |
| 66-6 | 飲食店に設置されるちゅう房施設 | 2 | 0.01 | 0.01 | 0.02 | 0.00 |
| 66-7 | そば店、うどん店、すし店のほか、喫茶店等に設置されるちゅう房施設 | 0 | - | - | - | - |
| 66-8 | 料亭、バー、キャバレー、ナイトクラブ等に設置されるちゅう房施設 | 0 | - | - | - | - |
| 67 | 洗たく業の用に供する洗浄施設 | 2 | 0.11 | 0.13 | 0.20 | 0.02 |
| 68 | 写真現像業の用に供する自動式フィルム現像洗浄施設 | 0 | - | - | - | - |
| 68-2 | 病院で病床数が300以上であるものに設置される施設 | 2 | 0.01 | 0.01 | 0.02 | 0.00 |
| 69 | と畜業又は死亡獣畜取扱業の用に供する解体施設 | 0 | - | - | - | - |
| 69-2 | 中央卸売市場に設置される施設 | 0 | - | - | - | - |
| 69-3 | 地方卸売市場に設置される施設 | 0 | - | - | - | - |
| 70 | 廃油処理施設 | 0 | - | - | - | - |
| 70-2 | 自動車分解整備事業の用に供する洗車施設 | 0 | - | - | - | - |
| 71 | 自動式車両洗浄施設 | 0 | - | - | - | - |
| 71-2 | 科学技術に関する研究、試験、検査又は専門教育の用に供する施設 | 26 | 0.01 | 0.01 | 0.02 | 0.00 |
| 71-3 | 一般廃棄物処理施設である焼却施設 | 4 | 0.02 | 0.01 | 0.02 | 0.00 |
| 71-4 | 産業廃棄物処理施設 | 8 | 0.00 | 0.01 | 0.02 | 0.00 |
| 71-5 | TCE、PCE又はジクロロメタンによる洗浄施設 | 1 | 0.00 | - | 0.00 | 0.00 |
| 71-6 | TCE、PCE又はジクロロメタンの蒸りゆう施設 | 0 | - | - | - | - |
| 72 | し尿処理施設 | 50 | 0.02 | 0.03 | 0.20 | 0.00 |
| 73 | 下水道終末処理施設 | 189 | 0.01 | 0.01 | 0.02 | 0.00 |
| 74 | 特定事業場から排出される水の処理施設 | 3 | 0.01 | 0.01 | 0.02 | 0.00 |
| 81 | 指定地域特定施設(し尿浄化槽201~500人槽) | 0 | - | - | - | - |
| 91 | 湖沼法みなし指定地域特定施設(病院) | 0 | - | - | - | - |
| 92 | 湖沼法みなし指定地域特定施設(し尿浄化槽) | 0 | - | - | - | - |
| - | 特定施設不明 | 0 | - | - | - | - |
| | 合計 | 340 | 0.01 | 0.02 | 0.20 | 0.00 |

表3.5.6.1(23) 代表特定施設別の有害物質の排水濃度の平均値、標準偏差、最大値、最小値

ベンゼン 単位: mg/l

| 代表特定施設 | | 事業場数 | 平均値 | 標準偏差 | 最大値 | 最小値 |
|--------|---------------------------------|------|------|------|------|------|
| 1 | 鉱業又は水洗炭業の用に供する施設 | 0 | - | - | - | - |
| 1-2 | 畜産農業又はサービス業の用に供する施設 | 0 | - | - | - | - |
| 2 | 畜産食料品製造業の用に供する施設 | 2 | 0.01 | 0.00 | 0.01 | 0.01 |
| 3 | 水産食料品製造業の用に供する施設 | 0 | - | - | - | - |
| 4 | 野菜又は果実を原料とする保存食料品製造業の用に供する施設 | 0 | - | - | - | - |
| 5 | みそ、しょう油、食用アミノ酸等の製造業の用に供する施設 | 0 | - | - | - | - |
| 6 | 小麦粉製造業の用に供する洗浄施設 | 0 | - | - | - | - |
| 7 | 砂糖製造業の用に供する施設 | 0 | - | - | - | - |
| 8 | パン・菓子の製造業又は製あん業の用に供する粗製あんの沈殿槽 | 0 | - | - | - | - |
| 9 | 米菓製造業又はこうじ製造業の用に供する洗米機 | 0 | - | - | - | - |
| 10 | 飲料製造業の用に供する施設 | 5 | 0.00 | 0.00 | 0.00 | 0.00 |
| 11 | 動物系飼料又は有機質肥料の製造業の用に供する施設 | 0 | - | - | - | - |
| 12 | 動植物油脂製造業の用に供する施設 | 0 | - | - | - | - |
| 13 | イースト製造業の用に供する施設 | 0 | - | - | - | - |
| 14 | でん粉又は化工でん粉の製造業の用に供する施設 | 0 | - | - | - | - |
| 15 | ぶどう糖又は水あめの製造業の用に供する施設 | 0 | - | - | - | - |
| 16 | めん類製造業の用に供する湯煮施設 | 0 | - | - | - | - |
| 17 | 豆腐又は煮豆の製造業の用に供する湯煮施設 | 0 | - | - | - | - |
| 18 | インスタントコーヒー製造業の用に供する抽出施設 | 0 | - | - | - | - |
| 18-2 | 冷凍調理食品製造業の用に供する施設 | 1 | 0.01 | - | 0.01 | 0.01 |
| 18-3 | たばこ製造業の用に供する施設 | 0 | - | - | - | - |
| 19 | 紡績業又は繊維製品の製造業若しくは加工業の用に供する施設 | 2 | 0.00 | 0.00 | 0.01 | 0.00 |
| 20 | 洗毛業の用に供する施設 | 0 | - | - | - | - |
| 21 | 化学繊維製造業の用に供する施設 | 1 | 0.00 | - | 0.00 | 0.00 |
| 21-2 | 一般製材業又は木材チップ製造業の用に供する湿式バーカー | 0 | - | - | - | - |
| 21-3 | 合板製造業の用に供する接着機洗浄施設 | 0 | - | - | - | - |
| 21-4 | パーティクルボード製造業の用に供する施設 | 0 | - | - | - | - |
| 22 | 木材薬品処理業の用に供する施設 | 0 | - | - | - | - |
| 23 | パルプ、紙又は紙加工品の製造業の用に供する施設 | 3 | 0.01 | 0.01 | 0.01 | 0.00 |
| 23-2 | 新聞業、出版業、印刷業又は製版業の用に供する施設 | 1 | 0.00 | - | 0.00 | 0.00 |
| 24 | 化学肥料製造業の用に供する施設 | 2 | 0.01 | 0.00 | 0.01 | 0.01 |
| 25 | 水銀電解法による化成ソーダ又は化成カリの製造業の用に供する施設 | 1 | 0.00 | - | 0.00 | 0.00 |
| 26 | 無機顔料製造業の用に供する施設 | 0 | - | - | - | - |
| 27 | その他の無機化学工業製品製造業の用に供する施設 | 4 | 0.00 | 0.00 | 0.00 | 0.00 |
| 28 | カーバイド法アセチレン誘導品製造業の用に供する施設 | 0 | - | - | - | - |
| 29 | コールタール製品製造業の用に供する施設 | 1 | 0.00 | - | 0.00 | 0.00 |
| 30 | 発酵工業の用に供する施設 | 0 | - | - | - | - |
| 31 | メタン誘導品製造業の用に供する施設 | 0 | - | - | - | - |
| 32 | 有機顔料又は合成染料の製造業の用に供する施設 | 1 | 0.00 | - | 0.00 | 0.00 |
| 33 | 合成樹脂製造業の用に供する施設 | 3 | 0.02 | 0.03 | 0.06 | 0.00 |
| 34 | 合成ゴム製造業の用に供する施設 | 0 | - | - | - | - |
| 35 | 有機ゴム薬品製造業の用に供する施設 | 0 | - | - | - | - |
| 36 | 合成洗剤製造業の用に供する施設 | 0 | - | - | - | - |
| 37 | その他の石油化学工業の用に供する施設 | 6 | 0.01 | 0.01 | 0.03 | 0.00 |
| 38 | 石けん製造業の用に供する施設 | 0 | - | - | - | - |
| 38-2 | 界面活性剤製造業の用に供する反応施設 | 0 | - | - | - | - |
| 39 | 硬化油製造業の用に供する施設 | 0 | - | - | - | - |
| 40 | 脂肪酸製造業の用に供する蒸りゅう施設 | 0 | - | - | - | - |
| 41 | 香料製造業の用に供する施設 | 0 | - | - | - | - |
| 42 | ゼラチン又はにかわの製造業の用に供する施設 | 0 | - | - | - | - |
| 43 | 写真感光材料製造業の用に供する感光剤洗浄施設 | 0 | - | - | - | - |
| 44 | 天然樹脂製品製造業の用に供する施設 | 0 | - | - | - | - |
| 45 | 木材化学工業の用に供するフルフラール蒸りゅう施設 | 0 | - | - | - | - |
| 46 | その他の有機化学工業製品製造業の用に供する施設 | 3 | 0.01 | 0.00 | 0.01 | 0.00 |
| 47 | 医薬品製造業の用に供する施設 | 5 | 0.00 | 0.00 | 0.01 | 0.00 |
| 48 | 火薬製造業の用に供する洗浄施設 | 0 | - | - | - | - |
| 49 | 農薬製造業の用に供する混合施設 | 2 | 0.01 | 0.01 | 0.01 | 0.00 |

ベンゼン 単位:mg/l

| 代表特定施設 | | 事業場数 | 平均値 | 標準偏差 | 最大値 | 最小値 |
|--------|----------------------------------|------|------|------|------|------|
| 50 | 試薬の製造業の用に供する試薬製造施設 | 1 | 0.00 | - | 0.00 | 0.00 |
| 51 | 石油精製業の用に供する施設 | 14 | 0.01 | 0.02 | 0.08 | 0.00 |
| 51-2 | 自動車用タイヤ等ゴム製品製造業の用に供する直接加硫施設 | 0 | - | - | - | - |
| 51-3 | 医療、衛生用ゴム製品製造業の用に供するラテックス成型洗浄施設 | 0 | - | - | - | - |
| 52 | 皮革製造業の用に供する施設 | 0 | - | - | - | - |
| 53 | ガラス又はガラス製品の製造業の用に供する施設 | 0 | - | - | - | - |
| 54 | セメント製品製造業の用に供する施設 | 0 | - | - | - | - |
| 55 | 生コンクリート製造業の用に供するパッチャープラント | 0 | - | - | - | - |
| 56 | 有機質砂かべ材製造業の用に供する混合施設 | 0 | - | - | - | - |
| 57 | 人造黒鉛電極製造業の用に供する成型施設 | 0 | - | - | - | - |
| 58 | 窯業原料の精製業の用に供する施設 | 2 | 0.01 | 0.00 | 0.01 | 0.01 |
| 59 | 砕石業の用に供する施設 | 0 | - | - | - | - |
| 60 | 砂利採取業の用に供する水洗式分別施設 | 0 | - | - | - | - |
| 61 | 鉄鋼業の用に供する施設 | 3 | 0.01 | 0.00 | 0.01 | 0.00 |
| 62 | 非鉄金属製造業の用に供する施設 | 0 | - | - | - | - |
| 63 | 金属製品製造業又は機械器具製造業の用に供する施設 | 10 | 0.01 | 0.03 | 0.00 | 0.00 |
| 63-2 | 空きびん卸売業の用に供する自動式洗びん施設 | 0 | - | - | - | - |
| 63-3 | 石炭を燃料とする火力発電施設のうち廃ガス洗浄施設 | 0 | - | - | - | - |
| 64 | ガス供給業又はコークス製造業の用に供する施設 | 1 | 0.02 | - | 0.02 | 0.02 |
| 64-2 | 水道施設、工業用水道施設又は自家用工業用水道の浄水施設 | 4 | 0.01 | 0.00 | 0.01 | 0.00 |
| 65 | 酸又はアルカリによる表面処理施設 | 26 | 0.01 | 0.00 | 0.01 | 0.00 |
| 66 | 電気めっき施設 | 2 | 0.00 | 0.00 | 0.00 | 0.00 |
| 66-2 | エチレンオキシサイド又は1・4-ジオキサンの混合施設 | 0 | - | - | - | - |
| 66-3 | 旅館業の用に供する施設 | 2 | 0.01 | 0.01 | 0.01 | 0.00 |
| 66-4 | 共同調理場に設置されるちゅう房施設 | 0 | - | - | - | - |
| 66-5 | 弁当仕出屋又は弁当製造業の用に供するちゅう房施設 | 0 | - | - | - | - |
| 66-6 | 飲食店に設置されるちゅう房施設 | 2 | 0.00 | 0.00 | 0.00 | 0.00 |
| 66-7 | そば店、うどん店、すし店のほか、喫茶店等に設置されるちゅう房施設 | 0 | - | - | - | - |
| 66-8 | 料亭、バー、キャバレー、ナイトクラブ等に設置されるちゅう房施設 | 0 | - | - | - | - |
| 67 | 洗たく業の用に供する洗浄施設 | 5 | 0.02 | 0.04 | 0.10 | 0.00 |
| 68 | 写真現像業の用に供する自動式フィルム現像洗浄施設 | 0 | - | - | - | - |
| 68-2 | 病院で病床数が300以上であるものに設置される施設 | 3 | 0.01 | 0.00 | 0.01 | 0.01 |
| 69 | と畜業又は死亡獣畜取扱業の用に供する解体施設 | 0 | - | - | - | - |
| 69-2 | 中央卸売市場に設置される施設 | 0 | - | - | - | - |
| 69-3 | 地方卸売市場に設置される施設 | 0 | - | - | - | - |
| 70 | 廃油処理施設 | 0 | - | - | - | - |
| 70-2 | 自動車分解整備事業の用に供する洗車施設 | 0 | - | - | - | - |
| 71 | 自動式車両洗浄施設 | 0 | - | - | - | - |
| 71-2 | 科学技術に関する研究、試験、検査又は専門教育の用に供する施設 | 46 | 0.00 | 0.00 | 0.00 | 0.00 |
| 71-3 | 一般廃棄物処理施設である焼却施設 | 4 | 0.01 | 0.01 | 0.01 | 0.00 |
| 71-4 | 産業廃棄物処理施設 | 9 | 0.00 | 0.00 | 0.01 | 0.00 |
| 71-5 | TCE、PCE又はジクロロメタンによる洗浄施設 | 4 | 0.01 | 0.01 | 0.01 | 0.00 |
| 71-6 | TCE、PCE又はジクロロメタンの蒸りゆう施設 | 1 | 0.01 | - | 0.01 | 0.01 |
| 72 | し尿処理施設 | 52 | 0.01 | 0.01 | 0.10 | 0.00 |
| 73 | 下水道終末処理施設 | 191 | 0.00 | 0.01 | 0.04 | 0.00 |
| 74 | 特定事業場から排出される水の処理施設 | 5 | 0.00 | 0.00 | 0.01 | 0.00 |
| 81 | 指定地域特定施設(し尿浄化槽201~500人槽) | 0 | - | - | - | - |
| 91 | 湖沼法みなし指定地域特定施設(病院) | 0 | - | - | - | - |
| 92 | 湖沼法みなし指定地域特定施設(し尿浄化槽) | 0 | - | - | - | - |
| - | 特定施設不明 | 0 | - | - | - | - |
| | 合計 | 430 | 0.01 | 0.01 | 0.10 | 0.00 |

表3.5.6.1(24) 代表特定施設別の有害物質の排水濃度の平均値、標準偏差、最大値、最小値

セレン及びその化合物 単位: mg/ℓ

| 代表特定施設 | | 事業場数 | 平均値 | 標準偏差 | 最大値 | 最小値 |
|--------|---------------------------------|------|------|------|------|------|
| 1 | 鉱業又は水洗炭業の用に供する施設 | 1 | 0.01 | - | 0.01 | 0.01 |
| 1-2 | 畜産農業又はサービス業の用に供する施設 | 1 | 0.01 | - | 0.01 | 0.01 |
| 2 | 畜産食料品製造業の用に供する施設 | 2 | 0.01 | 0.00 | 0.01 | 0.01 |
| 3 | 水産食料品製造業の用に供する施設 | 0 | - | - | - | - |
| 4 | 野菜又は果実を原料とする保存食料品製造業の用に供する施設 | 0 | - | - | - | - |
| 5 | みそ、しょう油、食用アミノ酸等の製造業の用に供する施設 | 0 | - | - | - | - |
| 6 | 小麦粉製造業の用に供する洗浄施設 | 0 | - | - | - | - |
| 7 | 砂糖製造業の用に供する施設 | 0 | - | - | - | - |
| 8 | パン・菓子の製造業又は製あん業の用に供する粗製あんの沈殿槽 | 0 | - | - | - | - |
| 9 | 米菓製造業又はこうじ製造業の用に供する洗米機 | 0 | - | - | - | - |
| 10 | 飲料製造業の用に供する施設 | 5 | 0.00 | 0.00 | 0.01 | 0.00 |
| 11 | 動物系飼料又は有機質肥料の製造業の用に供する施設 | 0 | - | - | - | - |
| 12 | 動植物油脂製造業の用に供する施設 | 0 | - | - | - | - |
| 13 | イースト製造業の用に供する施設 | 0 | - | - | - | - |
| 14 | でん粉又は化工でん粉の製造業の用に供する施設 | 0 | - | - | - | - |
| 15 | ぶどう糖又は水あめの製造業の用に供する施設 | 0 | - | - | - | - |
| 16 | めん類製造業の用に供する湯煮施設 | 0 | - | - | - | - |
| 17 | 豆腐又は煮豆の製造業の用に供する湯煮施設 | 0 | - | - | - | - |
| 18 | インスタントコーヒー製造業の用に供する抽出施設 | 0 | - | - | - | - |
| 18-2 | 冷凍調理食品製造業の用に供する施設 | 1 | 0.03 | - | 0.03 | 0.03 |
| 18-3 | たばこ製造業の用に供する施設 | 0 | - | - | - | - |
| 19 | 紡績業又は繊維製品の製造業若しくは加工業の用に供する施設 | 2 | 0.01 | 0.01 | 0.01 | 0.00 |
| 20 | 洗毛業の用に供する施設 | 0 | - | - | - | - |
| 21 | 化学繊維製造業の用に供する施設 | 1 | 0.01 | - | 0.01 | 0.01 |
| 21-2 | 一般製材業又は木材チップ製造業の用に供する湿式パーカー | 0 | - | - | - | - |
| 21-3 | 合板製造業の用に供する接着機洗浄施設 | 0 | - | - | - | - |
| 21-4 | パーティクルボード製造業の用に供する施設 | 0 | - | - | - | - |
| 22 | 木材薬品処理業の用に供する施設 | 0 | - | - | - | - |
| 23 | パルプ、紙又は紙加工品の製造業の用に供する施設 | 3 | 0.01 | 0.00 | 0.01 | 0.01 |
| 23-2 | 新聞業、出版業、印刷業又は製版業の用に供する施設 | 0 | - | - | - | - |
| 24 | 化学肥料製造業の用に供する施設 | 0 | - | - | - | - |
| 25 | 水銀電解法による化成ソーダ又は化成カリの製造業の用に供する施設 | 0 | - | - | - | - |
| 26 | 無機顔料製造業の用に供する施設 | 1 | 0.01 | - | 0.01 | 0.01 |
| 27 | その他の無機化学工業製品製造業の用に供する施設 | 9 | 0.06 | 0.11 | 0.34 | 0.00 |
| 28 | カーバイド法アセチレン誘導品製造業の用に供する施設 | 0 | - | - | - | - |
| 29 | コールタール製品製造業の用に供する施設 | 0 | - | - | - | - |
| 30 | 発酵工業の用に供する施設 | 0 | - | - | - | - |
| 31 | メタン誘導品製造業の用に供する施設 | 0 | - | - | - | - |
| 32 | 有機顔料又は合成染料の製造業の用に供する施設 | 0 | - | - | - | - |
| 33 | 合成樹脂製造業の用に供する施設 | 1 | 0.01 | - | 0.01 | 0.01 |
| 34 | 合成ゴム製造業の用に供する施設 | 0 | - | - | - | - |
| 35 | 有機ゴム薬品製造業の用に供する施設 | 0 | - | - | - | - |
| 36 | 合成洗剤製造業の用に供する施設 | 0 | - | - | - | - |
| 37 | その他の石油化学工業の用に供する施設 | 1 | 0.01 | - | 0.01 | 0.01 |
| 38 | 石けん製造業の用に供する施設 | 0 | - | - | - | - |
| 38-2 | 界面活性剤製造業の用に供する反応施設 | 0 | - | - | - | - |
| 39 | 硬化油製造業の用に供する施設 | 0 | - | - | - | - |
| 40 | 脂肪酸製造業の用に供する蒸りゅう施設 | 0 | - | - | - | - |
| 41 | 香料製造業の用に供する施設 | 0 | - | - | - | - |
| 42 | ゼラチン又はにかわの製造業の用に供する施設 | 0 | - | - | - | - |
| 43 | 写真感光材料製造業の用に供する感光剤洗浄施設 | 0 | - | - | - | - |
| 44 | 天然樹脂製品製造業の用に供する施設 | 0 | - | - | - | - |
| 45 | 木材化学工業の用に供するフルフラール蒸りゅう施設 | 0 | - | - | - | - |
| 46 | その他の有機化学工業製品製造業の用に供する施設 | 1 | 0.00 | - | 0.00 | 0.00 |
| 47 | 医薬品製造業の用に供する施設 | 3 | 0.01 | 0.00 | 0.01 | 0.00 |
| 48 | 火薬製造業の用に供する洗浄施設 | 0 | - | - | - | - |
| 49 | 農薬製造業の用に供する混合施設 | 0 | - | - | - | - |

セレン及びその化合物 単位:mg/l

| 代表特定施設 | | 事業場数 | 平均値 | 標準偏差 | 最大値 | 最小値 |
|--------|----------------------------------|------|------|------|------|------|
| 50 | 試薬の製造業の用に供する試薬製造施設 | 0 | - | - | - | - |
| 51 | 石油精製業の用に供する施設 | 0 | - | - | - | - |
| 51-2 | 自動車用タイヤ等ゴム製品製造業の用に供する直接加硫施設 | 0 | - | - | - | - |
| 51-3 | 医療、衛生用ゴム製品製造業の用に供するラテックス成型型洗浄施設 | 0 | - | - | - | - |
| 52 | 皮革製造業の用に供する施設 | 0 | - | - | - | - |
| 53 | ガラス又はガラス製品の製造業の用に供する施設 | 3 | 0.01 | 0.01 | 0.01 | 0.00 |
| 54 | セメント製品製造業の用に供する施設 | 0 | - | - | - | - |
| 55 | 生コンクリート製造業の用に供するパッチャープラント | 1 | 0.01 | - | 0.01 | 0.01 |
| 56 | 有機質砂かべ材製造業の用に供する混合施設 | 0 | - | - | - | - |
| 57 | 人造黒鉛電極製造業の用に供する成型施設 | 1 | 0.01 | - | 0.01 | 0.01 |
| 58 | 窯業原料の精製業の用に供する施設 | 3 | 0.00 | 0.01 | 0.01 | 0.00 |
| 59 | 砕石業の用に供する施設 | 0 | - | - | - | - |
| 60 | 砂利採取業の用に供する水洗式分別施設 | 1 | 0.01 | - | 0.01 | 0.01 |
| 61 | 鉄鋼業の用に供する施設 | 2 | 0.01 | 0.01 | 0.01 | 0.00 |
| 62 | 非鉄金属製造業の用に供する施設 | 10 | 0.03 | 0.03 | 0.10 | 0.00 |
| 63 | 金属製品製造業又は機械器具製造業の用に供する施設 | 11 | 0.01 | 0.03 | 0.10 | 0.00 |
| 63-2 | 空きびん卸売業の用に供する自動式洗びん施設 | 0 | - | - | - | - |
| 63-3 | 石炭を燃料とする火力発電施設のうち廃ガス洗浄施設 | 5 | 0.03 | 0.04 | 0.10 | 0.00 |
| 64 | ガス供給業又はコークス製造業の用に供する施設 | 1 | 0.00 | - | 0.00 | 0.00 |
| 64-2 | 水道施設、工業用水道施設又は自家用工業用水道の浄水施設 | 4 | 0.01 | 0.00 | 0.01 | 0.01 |
| 65 | 酸又はアルカリによる表面処理施設 | 26 | 0.01 | 0.01 | 0.02 | 0.00 |
| 66 | 電気めっき施設 | 5 | 0.02 | 0.02 | 0.05 | 0.00 |
| 66-2 | エチレンオキシサイド又は1・4-ジオキサンの混合施設 | 1 | 0.01 | - | 0.01 | 0.01 |
| 66-3 | 旅館業の用に供する施設 | 4 | 0.02 | 0.02 | 0.05 | 0.00 |
| 66-4 | 共同調理場に設置されるちゅう房施設 | 1 | 0.01 | - | 0.01 | 0.01 |
| 66-5 | 弁当仕出屋又は弁当製造業の用に供するちゅう房施設 | 0 | - | - | - | - |
| 66-6 | 飲食店に設置されるちゅう房施設 | 3 | 0.01 | 0.00 | 0.01 | 0.00 |
| 66-7 | そば店、うどん店、すし店のほか、喫茶店等に設置されるちゅう房施設 | 0 | - | - | - | - |
| 66-8 | 料亭、バー、キャバレー、ナイトクラブ等に設置されるちゅう房施設 | 0 | - | - | - | - |
| 67 | 洗たく業の用に供する洗浄施設 | 2 | 0.06 | 0.06 | 0.10 | 0.01 |
| 68 | 写真現像業の用に供する自動式フィルム現像洗浄施設 | 0 | - | - | - | - |
| 68-2 | 病院で病床数が300以上であるものに設置される施設 | 2 | 0.01 | 0.00 | 0.01 | 0.01 |
| 69 | と畜業又は死亡獣畜取扱業の用に供する解体施設 | 0 | - | - | - | - |
| 69-2 | 中央卸売市場に設置される施設 | 0 | - | - | - | - |
| 69-3 | 地方卸売市場に設置される施設 | 0 | - | - | - | - |
| 70 | 廃油処理施設 | 0 | - | - | - | - |
| 70-2 | 自動車分解整備事業の用に供する洗車施設 | 0 | - | - | - | - |
| 71 | 自動式車両洗浄施設 | 0 | - | - | - | - |
| 71-2 | 科学技術に関する研究、試験、検査又は専門教育の用に供する施設 | 40 | 0.01 | 0.01 | 0.05 | 0.00 |
| 71-3 | 一般廃棄物処理施設である焼却施設 | 5 | 0.01 | 0.01 | 0.01 | 0.00 |
| 71-4 | 産業廃棄物処理施設 | 12 | 0.02 | 0.02 | 0.06 | 0.00 |
| 71-5 | TCE、PCE又はジクロロメタンによる洗浄施設 | 2 | 0.01 | 0.01 | 0.01 | 0.00 |
| 71-6 | TCE、PCE又はジクロロメタンの蒸りゆう施設 | 0 | - | - | - | - |
| 72 | し尿処理施設 | 53 | 0.01 | 0.02 | 0.10 | 0.00 |
| 73 | 下水道終末処理施設 | 198 | 0.00 | 0.00 | 0.01 | 0.00 |
| 74 | 特定事業場から排出される水の処理施設 | 8 | 0.01 | 0.01 | 0.02 | 0.00 |
| 81 | 指定地域特定施設(し尿浄化槽201~500人槽) | 0 | - | - | - | - |
| 91 | 湖沼法みなし指定地域特定施設(病院) | 0 | - | - | - | - |
| 92 | 湖沼法みなし指定地域特定施設(し尿浄化槽) | 0 | - | - | - | - |
| - | 特定施設不明 | 1 | 0.06 | - | 0.06 | 0.06 |
| | 合計 | 437 | 0.01 | 0.02 | 0.34 | 0.00 |

表3.5.6.1(25) 代表特定施設別の有害物質の排水濃度の平均値、標準偏差、最大値、最小値

ほう素及びその化合物 単位: mg/l

| 代表特定施設 | | 事業場数 | 平均値 | 標準偏差 | 最大値 | 最小値 |
|--------|---------------------------------|------|-------|-------|-------|------|
| 1 | 鉱業又は水洗炭業の用に供する施設 | 3 | 22.14 | 37.98 | 66.00 | 0.11 |
| 1-2 | 畜産農業又はサービス業の用に供する施設 | 4 | 0.14 | 0.10 | 0.28 | 0.06 |
| 2 | 畜産食料品製造業の用に供する施設 | 2 | 0.07 | 0.05 | 0.10 | 0.03 |
| 3 | 水産食料品製造業の用に供する施設 | 0 | - | - | - | - |
| 4 | 野菜又は果実を原料とする保存食料品製造業の用に供する施設 | 0 | - | - | - | - |
| 5 | みそ、しょう油、食用アミノ酸等の製造業の用に供する施設 | 1 | 0.20 | - | 0.20 | 0.20 |
| 6 | 小麦粉製造業の用に供する洗浄施設 | 0 | - | - | - | - |
| 7 | 砂糖製造業の用に供する施設 | 0 | - | - | - | - |
| 8 | パン・菓子の製造業又は製あん業の用に供する粗製あんの沈殿槽 | 0 | - | - | - | - |
| 9 | 米菓製造業又はこうじ製造業の用に供する洗米機 | 0 | - | - | - | - |
| 10 | 飲料製造業の用に供する施設 | 5 | 0.06 | 0.08 | 0.20 | 0.02 |
| 11 | 動物系飼料又は有機質肥料の製造業の用に供する施設 | 0 | - | - | - | - |
| 12 | 動植物油脂製造業の用に供する施設 | 0 | - | - | - | - |
| 13 | イースト製造業の用に供する施設 | 0 | - | - | - | - |
| 14 | でん粉又は化工でん粉の製造業の用に供する施設 | 0 | - | - | - | - |
| 15 | ぶどう糖又は水あめの製造業の用に供する施設 | 1 | 0.02 | - | 0.02 | 0.02 |
| 16 | めん類製造業の用に供する湯煮施設 | 0 | - | - | - | - |
| 17 | 豆腐又は煮豆の製造業の用に供する湯煮施設 | 0 | - | - | - | - |
| 18 | インスタントコーヒー製造業の用に供する抽出施設 | 0 | - | - | - | - |
| 18-2 | 冷凍調理食品製造業の用に供する施設 | 0 | - | - | - | - |
| 18-3 | たばこ製造業の用に供する施設 | 0 | - | - | - | - |
| 19 | 紡績業又は繊維製品の製造業若しくは加工業の用に供する施設 | 7 | 0.12 | 0.09 | 0.30 | 0.00 |
| 20 | 洗毛業の用に供する施設 | 0 | - | - | - | - |
| 21 | 化学繊維製造業の用に供する施設 | 11 | 1.69 | 1.33 | 3.90 | 0.03 |
| 21-2 | 一般製材業又は木材チップ製造業の用に供する湿式バーカー | 0 | - | - | - | - |
| 21-3 | 合板製造業の用に供する接着機洗浄施設 | 0 | - | - | - | - |
| 21-4 | パーティクルボード製造業の用に供する施設 | 0 | - | - | - | - |
| 22 | 木材薬品処理業の用に供する施設 | 0 | - | - | - | - |
| 23 | パルプ、紙又は紙加工品の製造業の用に供する施設 | 22 | 0.63 | 0.87 | 3.70 | 0.03 |
| 23-2 | 新聞業、出版業、印刷業又は製版業の用に供する施設 | 3 | 2.08 | 3.42 | 6.03 | 0.10 |
| 24 | 化学肥料製造業の用に供する施設 | 10 | 1.51 | 1.65 | 4.30 | 0.03 |
| 25 | 水銀電解法による化成ソーダ又は化成カリの製造業の用に供する施設 | 0 | - | - | - | - |
| 26 | 無機顔料製造業の用に供する施設 | 8 | 6.24 | 11.66 | 35.00 | 0.37 |
| 27 | その他の無機化学工業製品製造業の用に供する施設 | 45 | 1.82 | 2.92 | 7.70 | 0.02 |
| 28 | カーバイド法アセチレン誘導品製造業の用に供する施設 | 1 | 0.20 | - | 0.20 | 0.20 |
| 29 | コーラルール製品製造業の用に供する施設 | 1 | 3.80 | - | 3.80 | 3.80 |
| 30 | 発酵工業の用に供する施設 | 1 | 0.06 | - | 0.06 | 0.06 |
| 31 | メタン誘導品製造業の用に供する施設 | 0 | - | - | - | - |
| 32 | 有機顔料又は合成染料の製造業の用に供する施設 | 3 | 0.40 | 0.52 | 1.00 | 0.05 |
| 33 | 合成樹脂製造業の用に供する施設 | 21 | 0.84 | 1.38 | 3.90 | 0.01 |
| 34 | 合成ゴム製造業の用に供する施設 | 3 | 2.77 | 2.33 | 4.40 | 0.10 |
| 35 | 有機ゴム薬品製造業の用に供する施設 | 2 | 0.65 | 0.78 | 1.20 | 0.10 |
| 36 | 合成洗剤製造業の用に供する施設 | 2 | 0.32 | 0.37 | 0.58 | 0.06 |
| 37 | その他の石油化学工業の用に供する施設 | 10 | 5.60 | 9.40 | 4.40 | 0.02 |
| 38 | 石けん製造業の用に供する施設 | 0 | - | - | - | - |
| 38-2 | 界面活性剤製造業の用に供する反応施設 | 0 | - | - | - | - |
| 39 | 硬化油製造業の用に供する施設 | 0 | - | - | - | - |
| 40 | 脂肪酸製造業の用に供する蒸りゅう施設 | 0 | - | - | - | - |
| 41 | 香料製造業の用に供する施設 | 2 | 1.90 | 1.84 | 3.20 | 0.60 |
| 42 | ゼラチン又はにかわの製造業の用に供する施設 | 0 | - | - | - | - |
| 43 | 写真感光材料製造業の用に供する感光剤洗浄施設 | 1 | 0.03 | - | 0.03 | 0.03 |
| 44 | 天然樹脂製品製造業の用に供する施設 | 0 | - | - | - | - |
| 45 | 木材化学工業の用に供するフルフラール蒸りゅう施設 | 0 | - | - | - | - |
| 46 | その他の有機化学工業製品製造業の用に供する施設 | 16 | 1.93 | 1.84 | 4.80 | 0.02 |
| 47 | 医薬品製造業の用に供する施設 | 24 | 0.73 | 1.17 | 5.00 | 0.01 |
| 48 | 火薬製造業の用に供する洗浄施設 | 3 | 0.42 | 0.30 | 0.74 | 0.14 |
| 49 | 農薬製造業の用に供する混合施設 | 1 | 4.90 | - | 4.90 | 4.90 |

ほう素及びその化合物 単位:mg/l

| 代表特定施設 | | 事業場数 | 平均値 | 標準偏差 | 最大値 | 最小値 |
|--------|----------------------------------|-------|-------|-------|-------|-------|
| 50 | 試薬の製造業の用に供する試薬製造施設 | 0 | - | - | - | - |
| 51 | 石油精製業の用に供する施設 | 4 | 2.06 | 1.97 | 3.90 | 0.18 |
| 51-2 | 自動車用タイヤ等ゴム製品製造業の用に供する直接加硫施設 | 1 | 0.10 | - | 0.10 | 0.10 |
| 51-3 | 医療、衛生用ゴム製品製造業の用に供するラテックス成型洗浄施設 | 0 | - | - | - | - |
| 52 | 皮革製造業の用に供する施設 | 0 | - | - | - | - |
| 53 | ガラス又はガラス製品の製造業の用に供する施設 | 34 | 0.93 | 1.23 | 5.60 | 0.03 |
| 54 | セメント製品製造業の用に供する施設 | 1 | 0.14 | - | 0.14 | 0.14 |
| 55 | 生コンクリート製造業の用に供するパッチャープラント | 0 | - | - | - | - |
| 56 | 有機質砂かべ材製造業の用に供する混合施設 | 0 | - | - | - | - |
| 57 | 人造黒鉛電極製造業の用に供する成型施設 | 2 | 0.85 | 0.21 | 1.00 | 0.70 |
| 58 | 窯業原料の精製業の用に供する施設 | 30 | 18.19 | 45.07 | 50.00 | 0.02 |
| 59 | 砕石業の用に供する施設 | 0 | - | - | - | - |
| 60 | 砂利採取業の用に供する水洗式分別施設 | 0 | - | - | - | - |
| 61 | 鉄鋼業の用に供する施設 | 18 | 1.57 | 1.49 | 4.60 | 0.04 |
| 62 | 非鉄金属製造業の用に供する施設 | 13 | 2.22 | 2.65 | 4.38 | 0.02 |
| 63 | 金属製品製造業又は機械器具製造業の用に供する施設 | 91 | 1.14 | 4.13 | 7.60 | 0.00 |
| 63-2 | 空きびん卸売業の用に供する自動式洗びん施設 | 0 | - | - | - | - |
| 63-3 | 石炭を燃料とする火力発電施設のうち廃ガス洗浄施設 | 18 | 27.89 | 48.12 | 9.60 | 0.03 |
| 64 | ガス供給業又はコークス製造業の用に供する施設 | 0 | - | - | - | - |
| 64-2 | 水道施設、工業用水道施設又は自家用工業用水道の浄水施設 | 8 | 0.17 | 0.34 | 1.00 | 0.01 |
| 65 | 酸又はアルカリによる表面処理施設 | 289 | 3.17 | 33.89 | 9.30 | 0.00 |
| 66 | 電気めっき施設 | 288 | 1.49 | 2.08 | 9.70 | 0.00 |
| 66-2 | エチレンオキシド又は1・4-ジオキサンの混合施設 | 1 | 0.94 | - | 0.94 | 0.94 |
| 66-3 | 旅館業の用に供する施設 | 23 | 3.18 | 5.61 | 7.55 | 0.10 |
| 66-4 | 共同調理場に設置されるちゅう房施設 | 1 | 0.27 | - | 0.27 | 0.27 |
| 66-5 | 弁当仕出屋又は弁当製造業の用に供するちゅう房施設 | 0 | - | - | - | - |
| 66-6 | 飲食店に設置されるちゅう房施設 | 3 | 0.13 | 0.05 | 0.19 | 0.10 |
| 66-7 | そば店、うどん店、すし店のほか、喫茶店等に設置されるちゅう房施設 | 0 | - | - | - | - |
| 66-8 | 料亭、バー、キャバレー、ナイトクラブ等に設置されるちゅう房施設 | 0 | - | - | - | - |
| 67 | 洗たく業の用に供する洗浄施設 | 1 | 10.00 | - | 10.00 | 10.00 |
| 68 | 写真現像業の用に供する自動式フィルム現像洗浄施設 | 0 | - | - | - | - |
| 68-2 | 病院で病床数が300以上であるものに設置される施設 | 4 | 0.57 | 0.50 | 1.00 | 0.08 |
| 69 | と畜業又は死亡獣畜取扱業の用に供する解体施設 | 0 | - | - | - | - |
| 69-2 | 中央卸売市場に設置される施設 | 0 | - | - | - | - |
| 69-3 | 地方卸売市場に設置される施設 | 0 | - | - | - | - |
| 70 | 廃油処理施設 | 1 | 4.80 | - | 4.80 | 4.80 |
| 70-2 | 自動車分解整備事業の用に供する洗車施設 | 0 | - | - | - | - |
| 71 | 自動式車両洗浄施設 | 3 | 0.12 | 0.11 | 0.25 | 0.04 |
| 71-2 | 科学技術に関する研究、試験、検査又は専門教育の用に供する施設 | 86 | 0.47 | 1.05 | 5.60 | 0.00 |
| 71-3 | 一般廃棄物処理施設である焼却施設 | 11 | 0.39 | 0.35 | 1.00 | 0.10 |
| 71-4 | 産業廃棄物処理施設 | 18 | 2.91 | 3.87 | 8.50 | 0.10 |
| 71-5 | TCE、PCE又はジクロロメタンによる洗浄施設 | 4 | 0.33 | 0.45 | 1.00 | 0.05 |
| 71-6 | TCE、PCE又はジクロロメタンの蒸りゆう施設 | 0 | - | - | - | - |
| 72 | し尿処理施設 | 103 | 0.42 | 1.19 | 4.70 | 0.00 |
| 73 | 下水道終末処理施設 | 558 | 0.32 | 1.29 | 6.10 | 0.00 |
| 74 | 特定事業場から排出される水の処理施設 | 34 | 1.51 | 2.80 | 8.80 | 0.02 |
| 81 | 指定地域特定施設(し尿浄化槽201~500人槽) | 6 | 2.46 | 2.40 | 4.89 | 0.06 |
| 91 | 湖沼法みなし指定地域特定施設(病院) | 0 | - | - | - | - |
| 92 | 湖沼法みなし指定地域特定施設(し尿浄化槽) | 1 | 0.10 | - | 0.10 | 0.10 |
| - | 特定施設不明 | 0 | - | - | - | - |
| | 合計 | 1,868 | 1.86 | 15.77 | 66.00 | 0.00 |

表3.5.6.1(26) 代表特定施設別の有害物質の排水濃度の平均値、標準偏差、最大値、最小値

ふっ素及びその化合物 単位: mg/l

| 代表特定施設 | | 事業場数 | 平均値 | 標準偏差 | 最大値 | 最小値 |
|--------|---------------------------------|------|------|------|------|------|
| 1 | 鉱業又は水洗炭業の用に供する施設 | 6 | 1.10 | 1.36 | 3.80 | 0.20 |
| 1-2 | 畜産農業又はサービス業の用に供する施設 | 1 | 0.10 | - | 0.10 | 0.10 |
| 2 | 畜産食料品製造業の用に供する施設 | 3 | 0.15 | 0.05 | 0.20 | 0.10 |
| 3 | 水産食料品製造業の用に供する施設 | 0 | - | - | - | - |
| 4 | 野菜又は果実を原料とする保存食料品製造業の用に供する施設 | 1 | 0.10 | - | 0.10 | 0.10 |
| 5 | みそ、しょう油、食用アミノ酸等の製造業の用に供する施設 | 0 | - | - | - | - |
| 6 | 小麦粉製造業の用に供する洗浄施設 | 0 | - | - | - | - |
| 7 | 砂糖製造業の用に供する施設 | 0 | - | - | - | - |
| 8 | パン・菓子の製造業又は製あん業の用に供する粗製あんの沈殿槽 | 1 | 0.35 | - | 0.35 | 0.35 |
| 9 | 米菓製造業又はこうじ製造業の用に供する洗米機 | 0 | - | - | - | - |
| 10 | 飲料製造業の用に供する施設 | 7 | 0.23 | 0.25 | 0.80 | 0.10 |
| 11 | 動物系飼料又は有機質肥料の製造業の用に供する施設 | 0 | - | - | - | - |
| 12 | 動植物油脂製造業の用に供する施設 | 0 | - | - | - | - |
| 13 | イースト製造業の用に供する施設 | 0 | - | - | - | - |
| 14 | でん粉又は化工でん粉の製造業の用に供する施設 | 0 | - | - | - | - |
| 15 | ぶどう糖又は水あめの製造業の用に供する施設 | 0 | - | - | - | - |
| 16 | めん類製造業の用に供する湯煮施設 | 1 | 0.70 | - | 0.70 | 0.70 |
| 17 | 豆腐又は煮豆の製造業の用に供する湯煮施設 | 0 | - | - | - | - |
| 18 | インスタントコーヒー製造業の用に供する抽出施設 | 0 | - | - | - | - |
| 18-2 | 冷凍調理食品製造業の用に供する施設 | 0 | - | - | - | - |
| 18-3 | たばこ製造業の用に供する施設 | 0 | - | - | - | - |
| 19 | 紡績業又は繊維製品の製造業若しくは加工業の用に供する施設 | 12 | 0.37 | 0.39 | 1.30 | 0.00 |
| 20 | 洗毛業の用に供する施設 | 0 | - | - | - | - |
| 21 | 化学繊維製造業の用に供する施設 | 12 | 0.74 | 1.04 | 3.90 | 0.08 |
| 21-2 | 一般製材業又は木材チップ製造業の用に供する湿式バーカー | 0 | - | - | - | - |
| 21-3 | 合板製造業の用に供する接着機洗浄施設 | 0 | - | - | - | - |
| 21-4 | パーティクルボード製造業の用に供する施設 | 0 | - | - | - | - |
| 22 | 木材薬品処理業の用に供する施設 | 0 | - | - | - | - |
| 23 | パルプ、紙又は紙加工品の製造業の用に供する施設 | 17 | 0.41 | 0.42 | 1.70 | 0.10 |
| 23-2 | 新聞業、出版業、印刷業又は製版業の用に供する施設 | 4 | 0.14 | 0.08 | 0.26 | 0.10 |
| 24 | 化学肥料製造業の用に供する施設 | 12 | 2.35 | 2.73 | 9.80 | 0.10 |
| 25 | 水銀電解法による化成ソーダ又は化成カリの製造業の用に供する施設 | 1 | 0.34 | - | 0.34 | 0.34 |
| 26 | 無機顔料製造業の用に供する施設 | 6 | 2.59 | 2.31 | 6.60 | 0.52 |
| 27 | その他の無機化学工業製品製造業の用に供する施設 | 44 | 2.14 | 2.44 | 7.00 | 0.10 |
| 28 | カーバイド法アセチレン誘導品製造業の用に供する施設 | 1 | 0.06 | - | 0.06 | 0.06 |
| 29 | コールタール製品製造業の用に供する施設 | 2 | 0.78 | 0.60 | 1.20 | 0.35 |
| 30 | 発酵工業の用に供する施設 | 0 | - | - | - | - |
| 31 | メタン誘導品製造業の用に供する施設 | 2 | 3.05 | 0.35 | 3.30 | 2.80 |
| 32 | 有機顔料又は合成染料の製造業の用に供する施設 | 2 | 0.31 | 0.04 | 0.33 | 0.28 |
| 33 | 合成樹脂製造業の用に供する施設 | 18 | 0.64 | 1.25 | 5.40 | 0.00 |
| 34 | 合成ゴム製造業の用に供する施設 | 3 | 2.93 | 2.30 | 5.30 | 0.70 |
| 35 | 有機ゴム薬品製造業の用に供する施設 | 0 | - | - | - | - |
| 36 | 合成洗剤製造業の用に供する施設 | 2 | 0.21 | 0.16 | 0.32 | 0.10 |
| 37 | その他の石油化学工業の用に供する施設 | 6 | 0.65 | 0.53 | 1.40 | 0.04 |
| 38 | 石けん製造業の用に供する施設 | 0 | - | - | - | - |
| 38-2 | 界面活性剤製造業の用に供する反応施設 | 0 | - | - | - | - |
| 39 | 硬化油製造業の用に供する施設 | 0 | - | - | - | - |
| 40 | 脂肪酸製造業の用に供する蒸りゅう施設 | 0 | - | - | - | - |
| 41 | 香料製造業の用に供する施設 | 1 | 1.10 | - | 1.10 | 1.10 |
| 42 | ゼラチン又はにかわの製造業の用に供する施設 | 0 | - | - | - | - |
| 43 | 写真感光材料製造業の用に供する感光剤洗浄施設 | 2 | 0.63 | 0.18 | 0.75 | 0.50 |
| 44 | 天然樹脂製品製造業の用に供する施設 | 0 | - | - | - | - |
| 45 | 木材化学工業の用に供するフルフラール蒸りゅう施設 | 0 | - | - | - | - |
| 46 | その他の有機化学工業製品製造業の用に供する施設 | 17 | 1.02 | 1.51 | 6.10 | 0.00 |
| 47 | 医薬品製造業の用に供する施設 | 16 | 0.47 | 0.61 | 2.20 | 0.03 |
| 48 | 火薬製造業の用に供する洗浄施設 | 1 | 0.20 | - | 0.20 | 0.20 |
| 49 | 農薬製造業の用に供する混合施設 | 1 | 6.00 | - | 6.00 | 6.00 |

ふっ素及びその化合物 単位:mg/l

| 代表特定施設 | | 事業場数 | 平均値 | 標準偏差 | 最大値 | 最小値 |
|--------|----------------------------------|-------|------|-------|------|------|
| 50 | 試薬の製造業の用に供する試薬製造施設 | 0 | - | - | - | - |
| 51 | 石油精製業の用に供する施設 | 3 | 0.85 | 0.62 | 1.50 | 0.26 |
| 51-2 | 自動車用タイヤ等ゴム製品製造業の用に供する直接加硫施設 | 3 | 0.09 | 0.01 | 0.10 | 0.08 |
| 51-3 | 医療、衛生用ゴム製品製造業の用に供するラテックス成型型洗浄施設 | 1 | 0.40 | - | 0.40 | 0.40 |
| 52 | 皮革製造業の用に供する施設 | 0 | - | - | - | - |
| 53 | ガラス又はガラス製品の製造業の用に供する施設 | 49 | 1.62 | 1.94 | 7.80 | 0.02 |
| 54 | セメント製品製造業の用に供する施設 | 2 | 0.26 | 0.35 | 0.50 | 0.01 |
| 55 | 生コンクリート製造業の用に供するパッチャープラント | 0 | - | - | - | - |
| 56 | 有機質砂かべ材製造業の用に供する混合施設 | 0 | - | - | - | - |
| 57 | 人造黒鉛電極製造業の用に供する成型施設 | 2 | 0.45 | 0.49 | 0.80 | 0.10 |
| 58 | 窯業原料の精製業の用に供する施設 | 23 | 1.29 | 2.56 | 3.10 | 0.00 |
| 59 | 砕石業の用に供する施設 | 0 | - | - | - | - |
| 60 | 砂利採取業の用に供する水洗式分別施設 | 0 | - | - | - | - |
| 61 | 鉄鋼業の用に供する施設 | 37 | 2.60 | 2.32 | 8.90 | 0.08 |
| 62 | 非鉄金属製造業の用に供する施設 | 19 | 6.02 | 15.43 | 8.10 | 0.10 |
| 63 | 金属製品製造業又は機械器具製造業の用に供する施設 | 137 | 1.44 | 2.22 | 9.00 | 0.00 |
| 63-2 | 空きびん卸売業の用に供する自動式洗びん施設 | 0 | - | - | - | - |
| 63-3 | 石炭を燃料とする火力発電施設のうち廃ガス洗浄施設 | 19 | 1.61 | 1.84 | 8.30 | 0.00 |
| 64 | ガス供給業又はコークス製造業の用に供する施設 | 1 | 1.50 | - | 1.50 | 1.50 |
| 64-2 | 水道施設、工業用水道施設又は自家用工業用水道の浄水施設 | 14 | 0.29 | 0.36 | 1.30 | 0.05 |
| 65 | 酸又はアルカリによる表面処理施設 | 489 | 1.71 | 2.08 | 9.00 | 0.00 |
| 66 | 電気めっき施設 | 254 | 2.24 | 4.77 | 9.20 | 0.00 |
| 66-2 | エチレンオキシド又は1・4-ジオキサンの混合施設 | 1 | 6.00 | - | 6.00 | 6.00 |
| 66-3 | 旅館業の用に供する施設 | 26 | 1.24 | 1.72 | 6.70 | 0.08 |
| 66-4 | 共同調理場に設置されるちゅう房施設 | 0 | - | - | - | - |
| 66-5 | 弁当仕出屋又は弁当製造業の用に供するちゅう房施設 | 0 | - | - | - | - |
| 66-6 | 飲食店に設置されるちゅう房施設 | 3 | 1.76 | 2.72 | 4.90 | 0.10 |
| 66-7 | そば店、うどん店、すし店のほか、喫茶店等に設置されるちゅう房施設 | 0 | - | - | - | - |
| 66-8 | 料亭、バー、キャバレー、ナイトクラブ等に設置されるちゅう房施設 | 0 | - | - | - | - |
| 67 | 洗たく業の用に供する洗浄施設 | 2 | 4.08 | 5.55 | 8.00 | 0.15 |
| 68 | 写真現像業の用に供する自動式フィルム現像洗浄施設 | 0 | - | - | - | - |
| 68-2 | 病院で病床数が300以上であるものに設置される施設 | 6 | 0.22 | 0.22 | 0.50 | 0.00 |
| 69 | と畜業又は死亡獣畜取扱業の用に供する解体施設 | 0 | - | - | - | - |
| 69-2 | 中央卸売市場に設置される施設 | 0 | - | - | - | - |
| 69-3 | 地方卸売市場に設置される施設 | 0 | - | - | - | - |
| 70 | 廃油処理施設 | 1 | 1.10 | - | 1.10 | 1.10 |
| 70-2 | 自動車分解整備事業の用に供する洗車施設 | 0 | - | - | - | - |
| 71 | 自動式車両洗浄施設 | 3 | 0.25 | 0.05 | 0.30 | 0.20 |
| 71-2 | 科学技術に関する研究、試験、検査又は専門教育の用に供する施設 | 95 | 0.63 | 1.19 | 7.50 | 0.00 |
| 71-3 | 一般廃棄物処理施設である焼却施設 | 9 | 0.18 | 0.16 | 0.50 | 0.00 |
| 71-4 | 産業廃棄物処理施設 | 21 | 2.16 | 2.89 | 7.50 | 0.08 |
| 71-5 | TCE、PCE又はジクロロメタンによる洗浄施設 | 10 | 2.45 | 2.73 | 8.10 | 0.13 |
| 71-6 | TCE、PCE又はジクロロメタンの蒸りゆう施設 | 0 | - | - | - | - |
| 72 | し尿処理施設 | 105 | 0.52 | 1.24 | 8.00 | 0.00 |
| 73 | 下水道終末処理施設 | 457 | 0.24 | 0.38 | 4.00 | 0.00 |
| 74 | 特定事業場から排出される水の処理施設 | 41 | 1.23 | 1.71 | 9.60 | 0.07 |
| 81 | 指定地域特定施設(し尿浄化槽201~500人槽) | 4 | 0.32 | 0.40 | 0.91 | 0.02 |
| 91 | 湖沼法みなし指定地域特定施設(病院) | 0 | - | - | - | - |
| 92 | 湖沼法みなし指定地域特定施設(し尿浄化槽) | 3 | 1.23 | 1.96 | 3.50 | 0.10 |
| - | 特定施設不明 | 1 | 5.00 | - | 5.00 | 5.00 |
| | 合計 | 2,043 | 1.28 | 2.84 | 9.80 | 0.00 |

表3.5.6.1(27) 代表特定施設別の有害物質の排水濃度の平均値、標準偏差、最大値、最小値

アンモニア、アンモニウム化合物、亜硝酸化合物及び硝酸化合物 単位: mg/l

| 代表特定施設 | | 事業場数 | 平均値 | 標準偏差 | 最大値 | 最小値 |
|--------|---------------------------------|------|--------|--------|-------|--------|
| 1 | 鉱業又は水洗炭業の用に供する施設 | 2 | 20.17 | 28.05 | 40.00 | 0.33 |
| 1-2 | 畜産農業又はサービス業の用に供する施設 | 12 | 108.85 | 197.09 | 8.10 | 1.70 |
| 2 | 畜産食料品製造業の用に供する施設 | 13 | 4.69 | 3.64 | 8.40 | 0.10 |
| 3 | 水産食料品製造業の用に供する施設 | 1 | 4.60 | - | 4.60 | 4.60 |
| 4 | 野菜又は果実を原料とする保存食料品製造業の用に供する施設 | 1 | 34.00 | - | 34.00 | 34.00 |
| 5 | みそ、しょう油、食用アミノ酸等の製造業の用に供する施設 | 2 | 12.20 | 13.86 | 22.00 | 2.40 |
| 6 | 小麦粉製造業の用に供する洗浄施設 | 0 | - | - | - | - |
| 7 | 砂糖製造業の用に供する施設 | 1 | 7.00 | - | 7.00 | 7.00 |
| 8 | パン・菓子の製造業又は製あん業の用に供する粗製あんの沈殿槽 | 1 | 12.50 | - | 12.50 | 12.50 |
| 9 | 米菓製造業又はこうじ製造業の用に供する洗米機 | 0 | - | - | - | - |
| 10 | 飲料製造業の用に供する施設 | 21 | 4.68 | 5.31 | 8.00 | 0.07 |
| 11 | 動物系飼料又は有機質肥料の製造業の用に供する施設 | 0 | - | - | - | - |
| 12 | 動植物油脂製造業の用に供する施設 | 1 | 0.50 | - | 0.50 | 0.50 |
| 13 | イースト製造業の用に供する施設 | 0 | - | - | - | - |
| 14 | でん粉又は化工でん粉の製造業の用に供する施設 | 1 | 36.00 | - | 36.00 | 36.00 |
| 15 | ぶどう糖又は水あめの製造業の用に供する施設 | 1 | 0.25 | - | 0.25 | 0.25 |
| 16 | めん類製造業の用に供する湯煮施設 | 0 | - | - | - | - |
| 17 | 豆腐又は煮豆の製造業の用に供する湯煮施設 | 0 | - | - | - | - |
| 18 | インスタントコーヒー製造業の用に供する抽出施設 | 0 | - | - | - | - |
| 18-2 | 冷凍調理食品製造業の用に供する施設 | 0 | - | - | - | - |
| 18-3 | たばこ製造業の用に供する施設 | 0 | - | - | - | - |
| 19 | 紡績業又は繊維製品の製造業若しくは加工業の用に供する施設 | 17 | 4.04 | 7.05 | 9.20 | 0.10 |
| 20 | 洗毛業の用に供する施設 | 0 | - | - | - | - |
| 21 | 化学繊維製造業の用に供する施設 | 12 | 10.32 | 19.48 | 9.00 | 0.17 |
| 21-2 | 一般製材業又は木材チップ製造業の用に供する湿式バーカー | 0 | - | - | - | - |
| 21-3 | 合板製造業の用に供する接着機洗浄施設 | 0 | - | - | - | - |
| 21-4 | パーティクルボード製造業の用に供する施設 | 0 | - | - | - | - |
| 22 | 木材薬品処理業の用に供する施設 | 1 | 0.09 | - | 0.09 | 0.09 |
| 23 | パルプ、紙又は紙加工品の製造業の用に供する施設 | 31 | 4.39 | 17.76 | 3.20 | 0.10 |
| 23-2 | 新聞業、出版業、印刷業又は製版業の用に供する施設 | 4 | 43.46 | 54.07 | 6.63 | 120.00 |
| 24 | 化学肥料製造業の用に供する施設 | 12 | 8.57 | 11.58 | 9.80 | 0.20 |
| 25 | 水銀電解法による化成ソーダ又は化成カリの製造業の用に供する施設 | 1 | 0.60 | - | 0.60 | 0.60 |
| 26 | 無機顔料製造業の用に供する施設 | 7 | 15.83 | 21.08 | 7.60 | 0.70 |
| 27 | その他の無機化学工業製品製造業の用に供する施設 | 76 | 78.64 | 278.70 | 90.30 | 0.00 |
| 28 | カーバイド法アセチレン誘導品製造業の用に供する施設 | 1 | 1.60 | - | 1.60 | 1.60 |
| 29 | コールタール製品製造業の用に供する施設 | 0 | - | - | - | - |
| 30 | 発酵工業の用に供する施設 | 2 | 2.65 | 1.91 | 4.00 | 1.30 |
| 31 | メタン誘導品製造業の用に供する施設 | 1 | 3.50 | - | 3.50 | 3.50 |
| 32 | 有機顔料又は合成染料の製造業の用に供する施設 | 8 | 9.36 | 7.07 | 9.50 | 1.50 |
| 33 | 合成樹脂製造業の用に供する施設 | 35 | 2.82 | 3.44 | 9.50 | 0.00 |
| 34 | 合成ゴム製造業の用に供する施設 | 2 | 14.05 | 18.31 | 27.00 | 1.10 |
| 35 | 有機ゴム薬品製造業の用に供する施設 | 2 | 9.75 | 3.18 | 7.50 | 12.00 |
| 36 | 合成洗剤製造業の用に供する施設 | 3 | 9.35 | 0.80 | 9.60 | 10.00 |
| 37 | その他の石油化学工業の用に供する施設 | 15 | 4.70 | 6.26 | 5.12 | 0.10 |
| 38 | 石けん製造業の用に供する施設 | 0 | - | - | - | - |
| 38-2 | 界面活性剤製造業の用に供する反応施設 | 0 | - | - | - | - |
| 39 | 硬化油製造業の用に供する施設 | 0 | - | - | - | - |
| 40 | 脂肪酸製造業の用に供する蒸りゅう施設 | 0 | - | - | - | - |
| 41 | 香料製造業の用に供する施設 | 1 | 4.10 | - | 4.10 | 4.10 |
| 42 | ゼラチン又はにかわの製造業の用に供する施設 | 0 | - | - | - | - |
| 43 | 写真感光材料製造業の用に供する感光剤洗浄施設 | 1 | 3.70 | - | 3.70 | 3.70 |
| 44 | 天然樹脂製品製造業の用に供する施設 | 0 | - | - | - | - |
| 45 | 木材化学工業の用に供するフルフラール蒸りゅう施設 | 0 | - | - | - | - |
| 46 | その他の有機化学工業製品製造業の用に供する施設 | 40 | 12.28 | 21.29 | 9.50 | 0.00 |
| 47 | 医薬品製造業の用に供する施設 | 43 | 5.68 | 15.30 | 96.00 | 0.00 |
| 48 | 火薬製造業の用に供する洗浄施設 | 6 | 10.63 | 10.76 | 8.96 | 0.00 |
| 49 | 農薬製造業の用に供する混合施設 | 2 | 4.35 | 4.31 | 7.40 | 1.30 |

アンモニア、アンモニウム化合物、亜硝酸化合物及び硝酸化合物 単位:mg/l

| 代表特定施設 | | 事業場数 | 平均値 | 標準偏差 | 最大値 | 最小値 |
|--------|----------------------------------|-------|-------|--------|--------|--------|
| 50 | 試薬の製造業の用に供する試薬製造施設 | 0 | - | - | - | - |
| 51 | 石油精製業の用に供する施設 | 8 | 2.76 | 1.79 | 4.80 | 0.05 |
| 51-2 | 自動車用タイヤ等ゴム製品製造業の用に供する直接加硫施設 | 5 | 5.10 | 4.33 | 8.10 | 0.90 |
| 51-3 | 医療、衛生用ゴム製品製造業の用に供するラテックス成型型洗浄施設 | 2 | 2.54 | 2.17 | 4.07 | 1.00 |
| 52 | 皮革製造業の用に供する施設 | 0 | - | - | - | - |
| 53 | ガラス又はガラス製品の製造業の用に供する施設 | 16 | 8.11 | 16.35 | 7.10 | 0.06 |
| 54 | セメント製品製造業の用に供する施設 | 2 | 4.43 | 4.77 | 7.80 | 1.06 |
| 55 | 生コンクリート製造業の用に供するパッチャープラント | 0 | - | - | - | - |
| 56 | 有機質砂かべ材製造業の用に供する混合施設 | 2 | 3.60 | 0.28 | 3.80 | 3.40 |
| 57 | 人造黒鉛電極製造業の用に供する成型施設 | 3 | 4.72 | 4.02 | 8.70 | 0.67 |
| 58 | 窯業原料の精製業の用に供する施設 | 7 | 8.76 | 13.03 | 5.40 | 2.80 |
| 59 | 砕石業の用に供する施設 | 0 | - | - | - | - |
| 60 | 砂利採取業の用に供する水洗式分別施設 | 0 | - | - | - | - |
| 61 | 鉄鋼業の用に供する施設 | 24 | 13.25 | 22.31 | 92.00 | 0.37 |
| 62 | 非鉄金属製造業の用に供する施設 | 19 | 90.01 | 239.97 | 980.00 | 0.00 |
| 63 | 金属製品製造業又は機械器具製造業の用に供する施設 | 160 | 11.67 | 18.13 | 9.90 | 0.01 |
| 63-2 | 空きびん卸売業の用に供する自動式洗びん施設 | 0 | - | - | - | - |
| 63-3 | 石炭を燃料とする火力発電施設のうち廃ガス洗浄施設 | 18 | 5.78 | 7.73 | 9.40 | 0.01 |
| 64 | ガス供給業又はコークス製造業の用に供する施設 | 2 | 14.10 | 9.76 | 7.20 | 21.00 |
| 64-2 | 水道施設、工業用水道施設又は自家用工業用水道の浄水施設 | 22 | 2.69 | 6.11 | 8.00 | 0.06 |
| 65 | 酸又はアルカリによる表面処理施設 | 445 | 12.74 | 20.48 | 93.00 | 0.00 |
| 66 | 電気めっき施設 | 258 | 16.99 | 25.71 | 90.00 | 0.00 |
| 66-2 | エチレンオキシド又は1・4-ジオキサンの混合施設 | 0 | - | - | - | - |
| 66-3 | 旅館業の用に供する施設 | 10 | 5.24 | 3.97 | 9.50 | 0.50 |
| 66-4 | 共同調理場に設置されるちゅう房施設 | 2 | 6.34 | 2.91 | 8.40 | 4.28 |
| 66-5 | 弁当仕出屋又は弁当製造業の用に供するちゅう房施設 | 1 | 0.36 | - | 0.36 | 0.36 |
| 66-6 | 飲食店に設置されるちゅう房施設 | 1 | 68.00 | - | 68.00 | 68.00 |
| 66-7 | そば店、うどん店、すし店のほか、喫茶店等に設置されるちゅう房施設 | 0 | - | - | - | - |
| 66-8 | 料亭、バー、キャバレー、ナイトクラブ等に設置されるちゅう房施設 | 0 | - | - | - | - |
| 67 | 洗たく業の用に供する洗浄施設 | 2 | 57.00 | 60.81 | 14.00 | 100.00 |
| 68 | 写真現像業の用に供する自動式フィルム現像洗浄施設 | 0 | - | - | - | - |
| 68-2 | 病院で病床数が300以上であるものに設置される施設 | 4 | 7.98 | 2.30 | 8.50 | 11.00 |
| 69 | と畜業又は死亡獣畜取扱業の用に供する解体施設 | 0 | - | - | - | - |
| 69-2 | 中央卸売市場に設置される施設 | 0 | - | - | - | - |
| 69-3 | 地方卸売市場に設置される施設 | 0 | - | - | - | - |
| 70 | 廃油処理施設 | 1 | 0.50 | - | 0.50 | 0.50 |
| 70-2 | 自動車分解整備事業の用に供する洗車施設 | 0 | - | - | - | - |
| 71 | 自動式車両洗浄施設 | 3 | 3.44 | 2.61 | 5.40 | 0.48 |
| 71-2 | 科学技術に関する研究、試験、検査又は専門教育の用に供する施設 | 146 | 9.25 | 12.89 | 9.90 | 0.00 |
| 71-3 | 一般廃棄物処理施設である焼却施設 | 19 | 7.62 | 5.82 | 9.30 | 1.00 |
| 71-4 | 産業廃棄物処理施設 | 19 | 15.46 | 20.48 | 84.00 | 0.50 |
| 71-5 | TCE、PCE又はジクロロメタンによる洗浄施設 | 9 | 13.87 | 17.93 | 8.30 | 0.15 |
| 71-6 | TCE、PCE又はジクロロメタンの蒸りゆう施設 | 0 | - | - | - | - |
| 72 | し尿処理施設 | 209 | 9.79 | 11.73 | 9.76 | 0.00 |
| 73 | 下水道終末処理施設 | 646 | 7.58 | 8.74 | 93.00 | 0.00 |
| 74 | 特定事業場から排出される水の処理施設 | 34 | 13.98 | 27.19 | 9.74 | 0.05 |
| 81 | 指定地域特定施設(し尿浄化槽201~500人槽) | 19 | 7.71 | 8.67 | 7.46 | 0.07 |
| 91 | 湖沼法みなし指定地域特定施設(病院) | 1 | 0.05 | - | 0.05 | 0.05 |
| 92 | 湖沼法みなし指定地域特定施設(し尿浄化槽) | 0 | - | - | - | - |
| - | 特定施設不明 | 1 | 0.84 | - | 0.84 | 0.84 |
| | 合計 | 2,500 | 13.46 | 58.43 | 980.00 | 0.00 |

表3.5.6.1(28) 代表特定施設別の有害物質の排水濃度の平均値、標準偏差、最大値、最小値

1,4-ジオキサン 単位: mg/l

| 代表特定施設 | | 事業場数 | 平均値 | 標準偏差 | 最大値 | 最小値 |
|--------|---------------------------------|------|------|-------|------|------|
| 1 | 鉱業又は水洗炭業の用に供する施設 | 0 | - | - | - | - |
| 1-2 | 畜産農業又はサービス業の用に供する施設 | 0 | - | - | - | - |
| 2 | 畜産食料品製造業の用に供する施設 | 0 | - | - | - | - |
| 3 | 水産食料品製造業の用に供する施設 | 0 | - | - | - | - |
| 4 | 野菜又は果実を原料とする保存食料品製造業の用に供する施設 | 0 | - | - | - | - |
| 5 | みそ、しょう油、食用アミノ酸等の製造業の用に供する施設 | 0 | - | - | - | - |
| 6 | 小麦粉製造業の用に供する洗浄施設 | 0 | - | - | - | - |
| 7 | 砂糖製造業の用に供する施設 | 0 | - | - | - | - |
| 8 | パン・菓子の製造業又は製あん業の用に供する粗製あんの沈殿槽 | 0 | - | - | - | - |
| 9 | 米菓製造業又はこうじ製造業の用に供する洗米機 | 0 | - | - | - | - |
| 10 | 飲料製造業の用に供する施設 | 3 | 0.04 | 0.03 | 0.05 | 0.01 |
| 11 | 動物系飼料又は有機質肥料の製造業の用に供する施設 | 0 | - | - | - | - |
| 12 | 動植物油脂製造業の用に供する施設 | 0 | - | - | - | - |
| 13 | イースト製造業の用に供する施設 | 0 | - | - | - | - |
| 14 | でん粉又は化工でん粉の製造業の用に供する施設 | 0 | - | - | - | - |
| 15 | ぶどう糖又は水あめの製造業の用に供する施設 | 1 | 0.05 | - | 0.05 | 0.05 |
| 16 | めん類製造業の用に供する湯煮施設 | 0 | - | - | - | - |
| 17 | 豆腐又は煮豆の製造業の用に供する湯煮施設 | 0 | - | - | - | - |
| 18 | インスタントコーヒー製造業の用に供する抽出施設 | 0 | - | - | - | - |
| 18-2 | 冷凍調理食品製造業の用に供する施設 | 0 | - | - | - | - |
| 18-3 | たばこ製造業の用に供する施設 | 0 | - | - | - | - |
| 19 | 紡績業又は繊維製品の製造業若しくは加工業の用に供する施設 | 1 | 0.50 | - | 0.50 | 0.50 |
| 20 | 洗毛業の用に供する施設 | 0 | - | - | - | - |
| 21 | 化学繊維製造業の用に供する施設 | 3 | 0.14 | 0.13 | 0.27 | 0.01 |
| 21-2 | 一般製材業又は木材チップ製造業の用に供する湿式バーカー | 0 | - | - | - | - |
| 21-3 | 合板製造業の用に供する接着機洗浄施設 | 0 | - | - | - | - |
| 21-4 | パーティクルボード製造業の用に供する施設 | 0 | - | - | - | - |
| 22 | 木材薬品処理業の用に供する施設 | 0 | - | - | - | - |
| 23 | パルプ、紙又は紙加工品の製造業の用に供する施設 | 1 | 0.00 | - | 0.00 | 0.00 |
| 23-2 | 新聞業、出版業、印刷業又は製版業の用に供する施設 | 0 | - | - | - | - |
| 24 | 化学肥料製造業の用に供する施設 | 1 | 0.05 | - | 0.05 | 0.05 |
| 25 | 水銀電解法による化成ソーダ又は化成カリの製造業の用に供する施設 | 0 | - | - | - | - |
| 26 | 無機顔料製造業の用に供する施設 | 0 | - | - | - | - |
| 27 | その他の無機化学工業製品製造業の用に供する施設 | 4 | 0.03 | 0.02 | 0.05 | 0.01 |
| 28 | カーバイド法アセチレン誘導品製造業の用に供する施設 | 1 | 0.05 | - | 0.05 | 0.05 |
| 29 | コールタール製品製造業の用に供する施設 | 0 | - | - | - | - |
| 30 | 発酵工業の用に供する施設 | 0 | - | - | - | - |
| 31 | メタン誘導品製造業の用に供する施設 | 0 | - | - | - | - |
| 32 | 有機顔料又は合成染料の製造業の用に供する施設 | 0 | - | - | - | - |
| 33 | 合成樹脂製造業の用に供する施設 | 8 | 0.16 | 0.17 | 0.50 | 0.01 |
| 34 | 合成ゴム製造業の用に供する施設 | 2 | 0.01 | 0.00 | 0.01 | 0.01 |
| 35 | 有機ゴム薬品製造業の用に供する施設 | 0 | - | - | - | - |
| 36 | 合成洗剤製造業の用に供する施設 | 2 | 0.10 | 0.11 | 0.17 | 0.02 |
| 37 | その他の石油化学工業の用に供する施設 | 9 | 1.09 | 2.75 | 8.40 | 0.00 |
| 38 | 石けん製造業の用に供する施設 | 0 | - | - | - | - |
| 38-2 | 界面活性剤製造業の用に供する反応施設 | 0 | - | - | - | - |
| 39 | 硬化油製造業の用に供する施設 | 0 | - | - | - | - |
| 40 | 脂肪酸製造業の用に供する蒸りゅう施設 | 0 | - | - | - | - |
| 41 | 香料製造業の用に供する施設 | 0 | - | - | - | - |
| 42 | ゼラチン又はにかわの製造業の用に供する施設 | 0 | - | - | - | - |
| 43 | 写真感光材料製造業の用に供する感光剤洗浄施設 | 0 | - | - | - | - |
| 44 | 天然樹脂製品製造業の用に供する施設 | 0 | - | - | - | - |
| 45 | 木材化学工業の用に供するフルフラール蒸りゅう施設 | 0 | - | - | - | - |
| 46 | その他の有機化学工業製品製造業の用に供する施設 | 10 | 5.46 | 14.45 | 7.80 | 0.01 |
| 47 | 医薬品製造業の用に供する施設 | 2 | 0.18 | 0.18 | 0.30 | 0.05 |
| 48 | 火薬製造業の用に供する洗浄施設 | 0 | - | - | - | - |
| 49 | 農薬製造業の用に供する混合施設 | 0 | - | - | - | - |

1,4-ジオキサン 単位:mg/l

| 代表特定施設 | | 事業場数 | 平均値 | 標準偏差 | 最大値 | 最小値 |
|--------|----------------------------------|------|------|------|-------|------|
| 50 | 試薬の製造業の用に供する試薬製造施設 | 0 | - | - | - | - |
| 51 | 石油精製業の用に供する施設 | 0 | - | - | - | - |
| 51-2 | 自動車用タイヤ等ゴム製品製造業の用に供する直接加硫施設 | 0 | - | - | - | - |
| 51-3 | 医療、衛生用ゴム製品製造業の用に供するラテックス成型型洗浄施設 | 0 | - | - | - | - |
| 52 | 皮革製造業の用に供する施設 | 0 | - | - | - | - |
| 53 | ガラス又はガラス製品の製造業の用に供する施設 | 0 | - | - | - | - |
| 54 | セメント製品製造業の用に供する施設 | 0 | - | - | - | - |
| 55 | 生コンクリート製造業の用に供するパッチャープラント | 0 | - | - | - | - |
| 56 | 有機質砂かべ材製造業の用に供する混合施設 | 0 | - | - | - | - |
| 57 | 人造黒鉛電極製造業の用に供する成型施設 | 0 | - | - | - | - |
| 58 | 窯業原料の精製業の用に供する施設 | 0 | - | - | - | - |
| 59 | 砕石業の用に供する施設 | 0 | - | - | - | - |
| 60 | 砂利採取業の用に供する水洗式分別施設 | 0 | - | - | - | - |
| 61 | 鉄鋼業の用に供する施設 | 0 | - | - | - | - |
| 62 | 非鉄金属製造業の用に供する施設 | 0 | - | - | - | - |
| 63 | 金属製品製造業又は機械器具製造業の用に供する施設 | 6 | 0.11 | 0.19 | 0.50 | 0.00 |
| 63-2 | 空きびん卸売業の用に供する自動式洗びん施設 | 0 | - | - | - | - |
| 63-3 | 石炭を燃料とする火力発電施設のうち廃ガス洗浄施設 | 0 | - | - | - | - |
| 64 | ガス供給業又はコークス製造業の用に供する施設 | 0 | - | - | - | - |
| 64-2 | 水道施設、工業用水道施設又は自家用工業用水道の浄水施設 | 0 | - | - | - | - |
| 65 | 酸又はアルカリによる表面処理施設 | 15 | 0.22 | 0.73 | 2.85 | 0.00 |
| 66 | 電気めっき施設 | 1 | 0.05 | - | 0.05 | 0.05 |
| 66-2 | エチレンオキシサイド又は1・4-ジオキサンの混合施設 | 0 | - | - | - | - |
| 66-3 | 旅館業の用に供する施設 | 2 | 0.01 | 0.00 | 0.01 | 0.01 |
| 66-4 | 共同調理場に設置されるちゅう房施設 | 0 | - | - | - | - |
| 66-5 | 弁当仕出屋又は弁当製造業の用に供するちゅう房施設 | 0 | - | - | - | - |
| 66-6 | 飲食店に設置されるちゅう房施設 | 1 | 0.01 | - | 0.01 | 0.01 |
| 66-7 | そば店、うどん店、すし店のほか、喫茶店等に設置されるちゅう房施設 | 0 | - | - | - | - |
| 66-8 | 料亭、バー、キャバレー、ナイトクラブ等に設置されるちゅう房施設 | 0 | - | - | - | - |
| 67 | 洗たく業の用に供する洗浄施設 | 2 | 0.28 | 0.32 | 0.50 | 0.05 |
| 68 | 写真現像業の用に供する自動式フィルム現像洗浄施設 | 0 | - | - | - | - |
| 68-2 | 病院で病床数が300以上であるものに設置される施設 | 0 | - | - | - | - |
| 69 | と畜業又は死亡獣畜取扱業の用に供する解体施設 | 0 | - | - | - | - |
| 69-2 | 中央卸売市場に設置される施設 | 0 | - | - | - | - |
| 69-3 | 地方卸売市場に設置される施設 | 0 | - | - | - | - |
| 70 | 廃油処理施設 | 0 | - | - | - | - |
| 70-2 | 自動車分解整備事業の用に供する洗車施設 | 0 | - | - | - | - |
| 71 | 自動式車両洗浄施設 | 0 | - | - | - | - |
| 71-2 | 科学技術に関する研究、試験、検査又は専門教育の用に供する施設 | 21 | 0.09 | 0.28 | 1.30 | 0.00 |
| 71-3 | 一般廃棄物処理施設である焼却施設 | 2 | 0.00 | 0.00 | 0.01 | 0.00 |
| 71-4 | 産業廃棄物処理施設 | 8 | 0.11 | 0.26 | 0.75 | 0.01 |
| 71-5 | TCE、PCE又はジクロロメタンによる洗浄施設 | 1 | 0.05 | - | 0.05 | 0.05 |
| 71-6 | TCE、PCE又はジクロロメタンの蒸りゆう施設 | 0 | - | - | - | - |
| 72 | し尿処理施設 | 25 | 0.03 | 0.10 | 0.50 | 0.00 |
| 73 | 下水道終末処理施設 | 119 | 0.15 | 1.19 | 12.90 | 0.00 |
| 74 | 特定事業場から排出される水の処理施設 | 2 | 0.03 | 0.03 | 0.05 | 0.01 |
| 81 | 指定地域特定施設(し尿浄化槽201~500人槽) | 0 | - | - | - | - |
| 91 | 湖沼法みなし指定地域特定施設(病院) | 0 | - | - | - | - |
| 92 | 湖沼法みなし指定地域特定施設(し尿浄化槽) | 0 | - | - | - | - |
| - | 特定施設不明 | 0 | - | - | - | - |
| | 合計 | 253 | 0.37 | 3.08 | 12.90 | 0.00 |

表3.5.6.2(1) 代表特定施設別の有害物質の測定回数の平均値、標準偏差、最大値、最小値

カドミウム及びその化合物 回/年

| 代表特定施設 | 連続測定 | 非連続測定 | | | | | |
|--------|---------------------------------|-------|-----|------|-------|-----|----|
| | 事業場数 | 事業場数 | 平均値 | 標準偏差 | 最大値 | 最小値 | |
| 1 | 鉱業又は水洗炭業の用に供する施設 | 0 | 8 | 19.6 | 15.5 | 48 | 1 |
| 1-2 | 畜産農業又はサービス業の用に供する施設 | 0 | 0 | - | - | - | - |
| 2 | 畜産食料品製造業の用に供する施設 | 0 | 2 | 1.0 | 0.0 | 1 | 1 |
| 3 | 水産食料品製造業の用に供する施設 | 0 | 0 | - | - | - | - |
| 4 | 野菜又は果実を原料とする保存食料品製造業の用に供する施設 | 0 | 0 | - | - | - | - |
| 5 | みそ、しょう油、食用アミノ酸等の製造業の用に供する施設 | 0 | 0 | - | - | - | - |
| 6 | 小麦粉製造業の用に供する洗浄施設 | 0 | 0 | - | - | - | - |
| 7 | 砂糖製造業の用に供する施設 | 0 | 0 | - | - | - | - |
| 8 | パン・菓子の製造業又は製あん業の用に供する粗製あんの沈殿槽 | 0 | 0 | - | - | - | - |
| 9 | 米菓製造業又はこうじ製造業の用に供する洗米機 | 0 | 0 | - | - | - | - |
| 10 | 飲料製造業の用に供する施設 | 0 | 5 | 1.0 | 0.0 | 1 | 1 |
| 11 | 動物系飼料又は有機質肥料の製造業の用に供する施設 | 0 | 0 | - | - | - | - |
| 12 | 動植物油脂製造業の用に供する施設 | 0 | 0 | - | - | - | - |
| 13 | イースト製造業の用に供する施設 | 0 | 0 | - | - | - | - |
| 14 | でん粉又は化工でん粉の製造業の用に供する施設 | 0 | 0 | - | - | - | - |
| 15 | ぶどう糖又は水あめの製造業の用に供する施設 | 0 | 0 | - | - | - | - |
| 16 | めん類製造業の用に供する湯煮施設 | 0 | 0 | - | - | - | - |
| 17 | 豆腐又は煮豆の製造業の用に供する湯煮施設 | 0 | 0 | - | - | - | - |
| 18 | インスタントコーヒー製造業の用に供する抽出施設 | 0 | 0 | - | - | - | - |
| 18-2 | 冷凍調理食品製造業の用に供する施設 | 0 | 1 | 1.0 | - | 1 | 1 |
| 18-3 | たばこ製造業の用に供する施設 | 0 | 0 | - | - | - | - |
| 19 | 紡績業又は繊維製品の製造業若しくは加工業の用に供する施設 | 0 | 1 | 1.0 | - | 1 | 1 |
| 20 | 洗毛業の用に供する施設 | 0 | 0 | - | - | - | - |
| 21 | 化学繊維製造業の用に供する施設 | 0 | 1 | 1.0 | - | 1 | 1 |
| 21-2 | 一般製材業又は木材チップ製造業の用に供する湿式パーカー | 0 | 0 | - | - | - | - |
| 21-3 | 合板製造業の用に供する接着機洗浄施設 | 0 | 0 | - | - | - | - |
| 21-4 | パーティクルボード製造業の用に供する施設 | 0 | 0 | - | - | - | - |
| 22 | 木材薬品処理業の用に供する施設 | 0 | 0 | - | - | - | - |
| 23 | パルプ、紙又は紙加工品の製造業の用に供する施設 | 0 | 3 | 1.3 | 0.6 | 2 | 1 |
| 23-2 | 新聞業、出版業、印刷業又は製版業の用に供する施設 | 0 | 2 | 2.5 | 2.1 | 4 | 1 |
| 24 | 化学肥料製造業の用に供する施設 | 0 | 1 | 24.0 | - | 24 | 24 |
| 25 | 水銀電解法による化成ソーダ又は化成カリの製造業の用に供する施設 | 0 | 0 | - | - | - | - |
| 26 | 無機顔料製造業の用に供する施設 | 0 | 0 | - | - | - | - |
| 27 | その他の無機化学工業製品製造業の用に供する施設 | 0 | 11 | 93.8 | 124.3 | 52 | 1 |
| 28 | カーバイド法アセチレン誘導品製造業の用に供する施設 | 0 | 0 | - | - | - | - |
| 29 | コールドタル製品製造業の用に供する施設 | 0 | 1 | 2.0 | - | 2 | 2 |
| 30 | 発酵工業の用に供する施設 | 0 | 0 | - | - | - | - |
| 31 | メタン誘導品製造業の用に供する施設 | 0 | 0 | - | - | - | - |
| 32 | 有機顔料又は合成染料の製造業の用に供する施設 | 0 | 0 | - | - | - | - |
| 33 | 合成樹脂製造業の用に供する施設 | 0 | 3 | 1.7 | 0.6 | 2 | 1 |
| 34 | 合成ゴム製造業の用に供する施設 | 0 | 0 | - | - | - | - |
| 35 | 有機ゴム薬品製造業の用に供する施設 | 0 | 0 | - | - | - | - |
| 36 | 合成洗剤製造業の用に供する施設 | 0 | 0 | - | - | - | - |
| 37 | その他の石油化学工業の用に供する施設 | 0 | 1 | 1.0 | - | 1 | 1 |
| 38 | 石けん製造業の用に供する施設 | 0 | 0 | - | - | - | - |
| 38-2 | 界面活性剤製造業の用に供する反応施設 | 0 | 0 | - | - | - | - |
| 39 | 硬化油製造業の用に供する施設 | 0 | 0 | - | - | - | - |
| 40 | 脂肪酸製造業の用に供する蒸りゆう施設 | 0 | 0 | - | - | - | - |
| 41 | 香料製造業の用に供する施設 | 0 | 0 | - | - | - | - |
| 42 | ゼラチン又はにかわの製造業の用に供する施設 | 0 | 0 | - | - | - | - |
| 43 | 写真感光材料製造業の用に供する感光剤洗浄施設 | 0 | 0 | - | - | - | - |
| 44 | 天然樹脂製品製造業の用に供する施設 | 0 | 0 | - | - | - | - |
| 45 | 木材化学工業の用に供するフルフラール蒸りゆう施設 | 0 | 0 | - | - | - | - |
| 46 | その他の有機化学工業製品製造業の用に供する施設 | 0 | 1 | 1.0 | - | 1 | 1 |
| 47 | 医薬品製造業の用に供する施設 | 0 | 3 | 4.7 | 6.4 | 12 | 1 |
| 48 | 火薬製造業の用に供する洗浄施設 | 0 | 1 | 2.0 | - | 2 | 2 |
| 49 | 農薬製造業の用に供する混合施設 | 0 | 0 | - | - | - | - |

| 代表特定施設 | | 連続測定 | | 非連続測定 | | | |
|--------|----------------------------------|------|------|-------|-------|-----|-----|
| | | 事業場数 | 事業場数 | 平均値 | 標準偏差 | 最大値 | 最小値 |
| 50 | 試薬の製造業の用に供する試薬製造施設 | 0 | 0 | - | - | - | - |
| 51 | 石油精製業の用に供する施設 | 0 | 0 | - | - | - | - |
| 51-2 | 自動車用タイヤ等ゴム製品製造業の用に供する直接加硫施設 | 0 | 0 | - | - | - | - |
| 51-3 | 医療、衛生用ゴム製品製造業の用に供するラテックス成型型洗浄施設 | 0 | 1 | 2.0 | - | 2 | 2 |
| 52 | 皮革製造業の用に供する施設 | 0 | 0 | - | - | - | - |
| 53 | ガラス又はガラス製品の製造業の用に供する施設 | 0 | 9 | 5.1 | 4.3 | 7 | 1 |
| 54 | セメント製品製造業の用に供する施設 | 0 | 4 | 1.5 | 0.6 | 2 | 1 |
| 55 | 生コンクリート製造業の用に供するパッチャープラント | 0 | 1 | 2.0 | - | 2 | 2 |
| 56 | 有機質砂かべ材製造業の用に供する混合施設 | 0 | 0 | - | - | - | - |
| 57 | 人造黒鉛電極製造業の用に供する成型施設 | 0 | 1 | 5.0 | - | 5 | 5 |
| 58 | 窯業原料の精製業の用に供する施設 | 0 | 10 | 7.0 | 14.1 | 46 | 1 |
| 59 | 砕石業の用に供する施設 | 0 | 0 | - | - | - | - |
| 60 | 砂利採取業の用に供する水洗式分別施設 | 0 | 0 | - | - | - | - |
| 61 | 鉄鋼業の用に供する施設 | 0 | 4 | 5.5 | 4.7 | 6 | 12 |
| 62 | 非鉄金属製造業の用に供する施設 | 0 | 13 | 120.1 | 122.3 | 71 | 12 |
| 63 | 金属製品製造業又は機械器具製造業の用に供する施設 | 0 | 22 | 16.9 | 35.6 | 49 | 1 |
| 63-2 | 空きびん卸売業の用に供する自動式洗びん施設 | 0 | 0 | - | - | - | - |
| 63-3 | 石炭を燃料とする火力発電施設のうち廃ガス洗浄施設 | 0 | 1 | 1.0 | - | 1 | 1 |
| 64 | ガス供給業又はコークス製造業の用に供する施設 | 0 | 1 | 51.0 | - | 51 | 51 |
| 64-2 | 水道施設、工業用水道施設又は自家用工業用水道の浄水施設 | 0 | 3 | 1.7 | 1.2 | 3 | 1 |
| 65 | 酸又はアルカリによる表面処理施設 | 0 | 72 | 4.9 | 6.9 | 7 | 1 |
| 66 | 電気めっき施設 | 0 | 20 | 5.5 | 5.1 | 6 | 1 |
| 66-2 | エチレンオキシド又は1・4-ジオキサンの混合施設 | 0 | 1 | 1.0 | - | 1 | 1 |
| 66-3 | 旅館業の用に供する施設 | 0 | 3 | 122.7 | 209.9 | 365 | 1 |
| 66-4 | 共同調理場に設置されるちゅう房施設 | 0 | 2 | 9.0 | 9.9 | 2 | 16 |
| 66-5 | 弁当仕出屋又は弁当製造業の用に供するちゅう房施設 | 0 | 0 | - | - | - | - |
| 66-6 | 飲食店に設置されるちゅう房施設 | 0 | 1 | 1.0 | - | 1 | 1 |
| 66-7 | そば店、うどん店、すし店のほか、喫茶店等に設置されるちゅう房施設 | 0 | 0 | - | - | - | - |
| 66-8 | 料亭、バー、キャバレー、ナイトクラブ等に設置されるちゅう房施設 | 0 | 0 | - | - | - | - |
| 67 | 洗たく業の用に供する洗浄施設 | 0 | 4 | 2.8 | 1.8 | 4 | 0 |
| 68 | 写真現像業の用に供する自動式フィルム現像洗浄施設 | 0 | 0 | - | - | - | - |
| 68-2 | 病院で病床数が300以上であるものに設置される施設 | 0 | 5 | 1.8 | 1.3 | 4 | 1 |
| 69 | と畜業又は死亡獣畜取扱業の用に供する解体施設 | 0 | 0 | - | - | - | - |
| 69-2 | 中央卸売市場に設置される施設 | 0 | 0 | - | - | - | - |
| 69-3 | 地方卸売市場に設置される施設 | 0 | 0 | - | - | - | - |
| 70 | 廃油処理施設 | 0 | 0 | - | - | - | - |
| 70-2 | 自動車分解整備事業の用に供する洗車施設 | 0 | 0 | - | - | - | - |
| 71 | 自動式車両洗浄施設 | 0 | 0 | - | - | - | - |
| 71-2 | 科学技術に関する研究、試験、検査又は専門教育の用に供する施設 | 0 | 58 | 3.7 | 3.8 | 8 | 1 |
| 71-3 | 一般廃棄物処理施設である焼却施設 | 0 | 5 | 4.8 | 5.0 | 8 | 1 |
| 71-4 | 産業廃棄物処理施設 | 0 | 14 | 73.8 | 121.3 | 6 | 1 |
| 71-5 | TCE、PCE又はジクロロメタンによる洗浄施設 | 0 | 1 | 1.0 | - | 1 | 1 |
| 71-6 | TCE、PCE又はジクロロメタンの蒸りゅう施設 | 0 | 0 | - | - | - | - |
| 72 | し尿処理施設 | 0 | 55 | 1.7 | 2.2 | 4 | 1 |
| 73 | 下水道終末処理施設 | 0 | 187 | 5.1 | 6.4 | 6 | 0 |
| 74 | 特定事業場から排出される水の処理施設 | 0 | 11 | 16.4 | 32.4 | 4 | 1 |
| 81 | 指定地域特定施設(し尿浄化槽201~500人槽) | 0 | 1 | 4.0 | - | 4 | 4 |
| 91 | 湖沼法みなし指定地域特定施設(病院) | 0 | 0 | - | - | - | - |
| 92 | 湖沼法みなし指定地域特定施設(し尿浄化槽) | 0 | 1 | 5.0 | - | 5 | 5 |
| - | 特定施設不明 | 0 | 1 | 38.0 | - | 38 | 38 |
| | 合計 | 0 | 557 | 12.2 | 42.7 | 365 | 0 |

表3.5.6.2(2) 代表特定施設別の有害物質の測定回数の平均値、標準偏差、最大値、最小値

シアン化合物 回/年

| 代表特定施設 | 連続測定 事業場数 | 非連続測定 | | | | | |
|--------|---------------------------------|-------|-----|-------|-------|-----|----|
| | | 事業場数 | 平均値 | 標準偏差 | 最大値 | 最小値 | |
| 1 | 鉱業又は水洗炭業の用に供する施設 | 0 | 0 | - | - | - | - |
| 1-2 | 畜産農業又はサービス業の用に供する施設 | 0 | 0 | - | - | - | - |
| 2 | 畜産食料品製造業の用に供する施設 | 0 | 3 | 1.3 | 0.6 | 2 | 1 |
| 3 | 水産食料品製造業の用に供する施設 | 0 | 0 | - | - | - | - |
| 4 | 野菜又は果実を原料とする保存食料品製造業の用に供する施設 | 0 | 0 | - | - | - | - |
| 5 | みそ、しょう油、食用アミノ酸等の製造業の用に供する施設 | 0 | 0 | - | - | - | - |
| 6 | 小麦粉製造業の用に供する洗浄施設 | 0 | 0 | - | - | - | - |
| 7 | 砂糖製造業の用に供する施設 | 0 | 0 | - | - | - | - |
| 8 | パン・菓子の製造業又は製あん業の用に供する粗製あんの沈殿槽 | 0 | 0 | - | - | - | - |
| 9 | 米菓製造業又はこうじ製造業の用に供する洗米機 | 0 | 0 | - | - | - | - |
| 10 | 飲料製造業の用に供する施設 | 0 | 6 | 1.0 | 0.0 | 1 | 1 |
| 11 | 動物系飼料又は有機質肥料の製造業の用に供する施設 | 0 | 0 | - | - | - | - |
| 12 | 動植物油脂製造業の用に供する施設 | 0 | 0 | - | - | - | - |
| 13 | イースト製造業の用に供する施設 | 0 | 0 | - | - | - | - |
| 14 | でん粉又は化工でん粉の製造業の用に供する施設 | 0 | 0 | - | - | - | - |
| 15 | ぶどう糖又は水あめの製造業の用に供する施設 | 0 | 0 | - | - | - | - |
| 16 | めん類製造業の用に供する湯煮施設 | 0 | 0 | - | - | - | - |
| 17 | 豆腐又は煮豆の製造業の用に供する湯煮施設 | 0 | 0 | - | - | - | - |
| 18 | インスタントコーヒー製造業の用に供する抽出施設 | 0 | 0 | - | - | - | - |
| 18-2 | 冷凍調理食品製造業の用に供する施設 | 0 | 1 | 1.0 | - | 1 | 1 |
| 18-3 | たばこ製造業の用に供する施設 | 0 | 0 | - | - | - | - |
| 19 | 紡績業又は繊維製品の製造業若しくは加工業の用に供する施設 | 0 | 1 | 1.0 | - | 1 | 1 |
| 20 | 洗毛業の用に供する施設 | 0 | 0 | - | - | - | - |
| 21 | 化学繊維製造業の用に供する施設 | 0 | 4 | 1.5 | 0.6 | 2 | 1 |
| 21-2 | 一般製材業又は木材チップ製造業の用に供する湿式パーカー | 0 | 0 | - | - | - | - |
| 21-3 | 合板製造業の用に供する接着機洗浄施設 | 0 | 0 | - | - | - | - |
| 21-4 | パーティクルボード製造業の用に供する施設 | 0 | 0 | - | - | - | - |
| 22 | 木材薬品処理業の用に供する施設 | 0 | 0 | - | - | - | - |
| 23 | パルプ、紙又は紙加工品の製造業の用に供する施設 | 0 | 3 | 1.3 | 0.6 | 2 | 1 |
| 23-2 | 新聞業、出版業、印刷業又は製版業の用に供する施設 | 0 | 1 | 4.0 | - | 4 | 4 |
| 24 | 化学肥料製造業の用に供する施設 | 0 | 1 | 9.0 | - | 9 | 9 |
| 25 | 水銀電解法による化成ソーダ又は化成カリの製造業の用に供する施設 | 0 | 0 | - | - | - | - |
| 26 | 無機顔料製造業の用に供する施設 | 0 | 0 | - | - | - | - |
| 27 | その他の無機化学工業製品製造業の用に供する施設 | 0 | 11 | 48.2 | 106.7 | 55 | 1 |
| 28 | カーバイド法アセチレン誘導品製造業の用に供する施設 | 0 | 0 | - | - | - | - |
| 29 | コールドロール製品製造業の用に供する施設 | 0 | 1 | 12.0 | - | 12 | 12 |
| 30 | 発酵工業の用に供する施設 | 0 | 0 | - | - | - | - |
| 31 | メタン誘導品製造業の用に供する施設 | 0 | 0 | - | - | - | - |
| 32 | 有機顔料又は合成染料の製造業の用に供する施設 | 0 | 0 | - | - | - | - |
| 33 | 合成樹脂製造業の用に供する施設 | 0 | 3 | 5.0 | 6.1 | 2 | 1 |
| 34 | 合成ゴム製造業の用に供する施設 | 0 | 0 | - | - | - | - |
| 35 | 有機ゴム薬品製造業の用に供する施設 | 0 | 0 | - | - | - | - |
| 36 | 合成洗剤製造業の用に供する施設 | 0 | 0 | - | - | - | - |
| 37 | その他の石油化学工業の用に供する施設 | 0 | 3 | 33.7 | 28.3 | 50 | 1 |
| 38 | 石けん製造業の用に供する施設 | 0 | 0 | - | - | - | - |
| 38-2 | 界面活性剤製造業の用に供する反応施設 | 0 | 0 | - | - | - | - |
| 39 | 硬化油製造業の用に供する施設 | 0 | 0 | - | - | - | - |
| 40 | 脂肪酸製造業の用に供する蒸りゆう施設 | 0 | 0 | - | - | - | - |
| 41 | 香料製造業の用に供する施設 | 0 | 0 | - | - | - | - |
| 42 | ゼラチン又はにかわの製造業の用に供する施設 | 0 | 0 | - | - | - | - |
| 43 | 写真感光材料製造業の用に供する感光剤洗浄施設 | 0 | 0 | - | - | - | - |
| 44 | 天然樹脂製品製造業の用に供する施設 | 0 | 0 | - | - | - | - |
| 45 | 木材化学工業の用に供するフルフラール蒸りゆう施設 | 0 | 0 | - | - | - | - |
| 46 | その他の有機化学工業製品製造業の用に供する施設 | 0 | 8 | 108.5 | 149.7 | 98 | 1 |
| 47 | 医薬品製造業の用に供する施設 | 0 | 7 | 15.3 | 27.7 | 77 | 1 |
| 48 | 火薬製造業の用に供する洗浄施設 | 0 | 0 | - | - | - | - |
| 49 | 農業製造業の用に供する混合施設 | 0 | 0 | - | - | - | - |

| 代表特定施設 | | 連続測定 | 非連続測定 | | | | |
|--------|----------------------------------|------|-------|-------|-------|-----|-------|
| | | 事業場数 | 事業場数 | 平均値 | 標準偏差 | 最大値 | 最小値 |
| 50 | 試薬の製造業の用に供する試薬製造施設 | 0 | 0 | - | - | - | - |
| 51 | 石油精製業の用に供する施設 | 0 | 0 | - | - | - | - |
| 51-2 | 自動車用タイヤ等ゴム製品製造業の用に供する直接加硫施設 | 0 | 0 | - | - | - | - |
| 51-3 | 医療、衛生用ゴム製品製造業の用に供するラテックス成形型洗浄施設 | 0 | 1 | 2.0 | - | 2 | 2 |
| 52 | 皮革製造業の用に供する施設 | 0 | 0 | - | - | - | - |
| 53 | ガラス又はガラス製品の製造業の用に供する施設 | 0 | 2 | 1.5 | 0.7 | 2 | 1 |
| 54 | セメント製品製造業の用に供する施設 | 0 | 1 | 1.0 | - | 1 | 1 |
| 55 | 生コンクリート製造業の用に供するパッチャープラント | 0 | 0 | - | - | - | - |
| 56 | 有機質砂かべ材製造業の用に供する混合施設 | 0 | 0 | - | - | - | - |
| 57 | 人造黒鉛電極製造業の用に供する成型施設 | 0 | 0 | - | - | - | - |
| 58 | 窯業原料の精製業の用に供する施設 | 0 | 4 | 1.8 | 1.5 | 4 | 1 |
| 59 | 砕石業の用に供する施設 | 0 | 0 | - | - | - | - |
| 60 | 砂利採取業の用に供する水洗式分別施設 | 0 | 0 | - | - | - | - |
| 61 | 鉄鋼業の用に供する施設 | 0 | 3 | 373.7 | 624.8 | 24 | 1,095 |
| 62 | 非鉄金属製造業の用に供する施設 | 0 | 4 | 62.8 | 68.1 | 71 | 12 |
| 63 | 金属製品製造業又は機械器具製造業の用に供する施設 | 0 | 29 | 10.9 | 12.0 | 6 | 1 |
| 63-2 | 空きびん卸売業の用に供する自動式洗びん施設 | 0 | 0 | - | - | - | - |
| 63-3 | 石炭を燃料とする火力発電施設のうち廃ガス洗浄施設 | 0 | 1 | 24.0 | - | 24 | 24 |
| 64 | ガス供給業又はコークス製造業の用に供する施設 | 0 | 3 | 101.0 | 129.5 | 51 | 248 |
| 64-2 | 水道施設、工業用水道施設又は自家用工業用水道の浄水施設 | 0 | 4 | 11.5 | 18.4 | 4 | 1 |
| 65 | 酸又はアルカリによる表面処理施設 | 0 | 68 | 9.2 | 13.0 | 7 | 1 |
| 66 | 電気めっき施設 | 0 | 156 | 36.9 | 86.9 | 8 | 1 |
| 66-2 | エチレンオキシド又は1・4-ジオキサンの混合施設 | 0 | 0 | - | - | - | - |
| 66-3 | 旅館業の用に供する施設 | 0 | 1 | 1.0 | - | 1 | 1 |
| 66-4 | 共同調理場に設置されるちゅう房施設 | 0 | 2 | 10.0 | 11.3 | 2 | 18 |
| 66-5 | 弁当仕出屋又は弁当製造業の用に供するちゅう房施設 | 0 | 0 | - | - | - | - |
| 66-6 | 飲食店に設置されるちゅう房施設 | 0 | 0 | - | - | - | - |
| 66-7 | そば店、うどん店、すし店のほか、喫茶店等に設置されるちゅう房施設 | 0 | 0 | - | - | - | - |
| 66-8 | 料亭、バー、キャバレー、ナイトクラブ等に設置されるちゅう房施設 | 0 | 0 | - | - | - | - |
| 67 | 洗たく業の用に供する洗浄施設 | 0 | 2 | 1.0 | 0.0 | 1 | 1 |
| 68 | 写真現像業の用に供する自動式フィルム現像洗浄施設 | 0 | 0 | - | - | - | - |
| 68-2 | 病院で病床数が300以上であるものに設置される施設 | 0 | 4 | 2.0 | 1.4 | 4 | 1 |
| 69 | と畜業又は死亡獣畜取扱業の用に供する解体施設 | 0 | 0 | - | - | - | - |
| 69-2 | 中央卸売市場に設置される施設 | 0 | 0 | - | - | - | - |
| 69-3 | 地方卸売市場に設置される施設 | 0 | 0 | - | - | - | - |
| 70 | 廃油処理施設 | 0 | 0 | - | - | - | - |
| 70-2 | 自動車分解整備事業の用に供する洗車施設 | 0 | 0 | - | - | - | - |
| 71 | 自動式車両洗浄施設 | 0 | 0 | - | - | - | - |
| 71-2 | 科学技術に関する研究、試験、検査又は専門教育の用に供する施設 | 0 | 50 | 8.9 | 34.6 | 8 | 1 |
| 71-3 | 一般廃棄物処理施設である焼却施設 | 0 | 5 | 4.8 | 5.0 | 8 | 1 |
| 71-4 | 産業廃棄物処理施設 | 0 | 11 | 33.4 | 73.3 | 6 | 1 |
| 71-5 | TCE、PCE又はジクロロメタンによる洗浄施設 | 0 | 1 | 1.0 | - | 1 | 1 |
| 71-6 | TCE、PCE又はジクロロメタンの蒸りゆう施設 | 0 | 0 | - | - | - | - |
| 72 | し尿処理施設 | 0 | 57 | 1.8 | 2.6 | 4 | 1 |
| 73 | 下水道終末処理施設 | 0 | 190 | 5.1 | 6.5 | 6 | 0 |
| 74 | 特定事業場から排出される水の処理施設 | 0 | 10 | 15.7 | 32.8 | 4 | 1 |
| 81 | 指定地域特定施設(し尿浄化槽201~500人槽) | 0 | 1 | 4.0 | - | 4 | 4 |
| 91 | 湖沼法みなし指定地域特定施設(病院) | 0 | 0 | - | - | - | - |
| 92 | 湖沼法みなし指定地域特定施設(し尿浄化槽) | 0 | 0 | - | - | - | - |
| - | 特定施設不明 | 0 | 0 | - | - | - | - |
| | 合計 | 0 | 663 | 18.4 | 67.7 | 98 | 0 |

表3.5.6.2(3) 代表特定施設別の有害物質の測定回数の平均値、標準偏差、最大値、最小値

| 代表特定施設 | | 連続測定 事業場数 | 有機燐化合物 回/年 非連続測定 | | | | |
|--------|---------------------------------|--------------|---------------------|------|------|-----|-----|
| | | | 事業場数 | 平均値 | 標準偏差 | 最大値 | 最小値 |
| 1 | 鉱業又は水洗炭業の用に供する施設 | 0 | 0 | - | - | - | - |
| 1-2 | 畜産農業又はサービス業の用に供する施設 | 0 | 1 | 1.0 | - | 1 | 1 |
| 2 | 畜産食料品製造業の用に供する施設 | 0 | 2 | 1.0 | 0.0 | 1 | 1 |
| 3 | 水産食料品製造業の用に供する施設 | 0 | 0 | - | - | - | - |
| 4 | 野菜又は果実を原料とする保存食料品製造業の用に供する施設 | 0 | 0 | - | - | - | - |
| 5 | みそ、しょう油、食用アミノ酸等の製造業の用に供する施設 | 0 | 0 | - | - | - | - |
| 6 | 小麦粉製造業の用に供する洗浄施設 | 0 | 0 | - | - | - | - |
| 7 | 砂糖製造業の用に供する施設 | 0 | 0 | - | - | - | - |
| 8 | パン・菓子の製造業又は製あん業の用に供する粗製あんの沈殿槽 | 0 | 0 | - | - | - | - |
| 9 | 米菓製造業又はこうじ製造業の用に供する洗米機 | 0 | 0 | - | - | - | - |
| 10 | 飲料製造業の用に供する施設 | 0 | 6 | 1.0 | 0.0 | 1 | 1 |
| 11 | 動物系飼料又は有機質肥料の製造業の用に供する施設 | 0 | 0 | - | - | - | - |
| 12 | 動植物油脂製造業の用に供する施設 | 0 | 0 | - | - | - | - |
| 13 | イースト製造業の用に供する施設 | 0 | 0 | - | - | - | - |
| 14 | でん粉又は化工でん粉の製造業の用に供する施設 | 0 | 0 | - | - | - | - |
| 15 | ぶどう糖又は水あめの製造業の用に供する施設 | 0 | 0 | - | - | - | - |
| 16 | めん類製造業の用に供する湯煮施設 | 0 | 0 | - | - | - | - |
| 17 | 豆腐又は煮豆の製造業の用に供する湯煮施設 | 0 | 0 | - | - | - | - |
| 18 | インスタントコーヒー製造業の用に供する抽出施設 | 0 | 0 | - | - | - | - |
| 18-2 | 冷凍調理食品製造業の用に供する施設 | 0 | 1 | 1.0 | - | 1 | 1 |
| 18-3 | たばこ製造業の用に供する施設 | 0 | 0 | - | - | - | - |
| 19 | 紡績業又は繊維製品の製造業若しくは加工業の用に供する施設 | 0 | 1 | 1.0 | - | 1 | 1 |
| 20 | 洗毛業の用に供する施設 | 0 | 0 | - | - | - | - |
| 21 | 化学繊維製造業の用に供する施設 | 0 | 1 | 1.0 | - | 1 | 1 |
| 21-2 | 一般製材業又は木材チップ製造業の用に供する湿式パーカー | 0 | 0 | - | - | - | - |
| 21-3 | 合板製造業の用に供する接着機洗浄施設 | 0 | 0 | - | - | - | - |
| 21-4 | パーティクルボード製造業の用に供する施設 | 0 | 0 | - | - | - | - |
| 22 | 木材薬品処理業の用に供する施設 | 0 | 0 | - | - | - | - |
| 23 | パルプ、紙又は紙加工品の製造業の用に供する施設 | 0 | 4 | 7.0 | 11.3 | 24 | 1 |
| 23-2 | 新聞業、出版業、印刷業又は製版業の用に供する施設 | 0 | 1 | 4.0 | - | 4 | 4 |
| 24 | 化学肥料製造業の用に供する施設 | 0 | 0 | - | - | - | - |
| 25 | 水銀電解法による化成ソーダ又は化成カリの製造業の用に供する施設 | 0 | 0 | - | - | - | - |
| 26 | 無機顔料製造業の用に供する施設 | 0 | 0 | - | - | - | - |
| 27 | その他の無機化学工業製品製造業の用に供する施設 | 0 | 3 | 1.7 | 0.6 | 2 | 1 |
| 28 | カーバイド法アセチレン誘導品製造業の用に供する施設 | 0 | 0 | - | - | - | - |
| 29 | コールタール製品製造業の用に供する施設 | 0 | 0 | - | - | - | - |
| 30 | 発酵工業の用に供する施設 | 0 | 0 | - | - | - | - |
| 31 | メタン誘導品製造業の用に供する施設 | 0 | 0 | - | - | - | - |
| 32 | 有機顔料又は合成染料の製造業の用に供する施設 | 0 | 0 | - | - | - | - |
| 33 | 合成樹脂製造業の用に供する施設 | 0 | 2 | 6.5 | 7.8 | 12 | 1 |
| 34 | 合成ゴム製造業の用に供する施設 | 0 | 0 | - | - | - | - |
| 35 | 有機ゴム薬品製造業の用に供する施設 | 0 | 0 | - | - | - | - |
| 36 | 合成洗剤製造業の用に供する施設 | 0 | 0 | - | - | - | - |
| 37 | その他の石油化学工業の用に供する施設 | 0 | 1 | 1.0 | - | 1 | 1 |
| 38 | 石けん製造業の用に供する施設 | 0 | 0 | - | - | - | - |
| 38-2 | 界面活性剤製造業の用に供する反応施設 | 0 | 0 | - | - | - | - |
| 39 | 硬化油製造業の用に供する施設 | 0 | 0 | - | - | - | - |
| 40 | 脂肪酸製造業の用に供する蒸りゆう施設 | 0 | 0 | - | - | - | - |
| 41 | 香料製造業の用に供する施設 | 0 | 0 | - | - | - | - |
| 42 | ゼラチン又はにかわの製造業の用に供する施設 | 0 | 0 | - | - | - | - |
| 43 | 写真感光材料製造業の用に供する感光剤洗浄施設 | 0 | 0 | - | - | - | - |
| 44 | 天然樹脂製品製造業の用に供する施設 | 0 | 0 | - | - | - | - |
| 45 | 木材化学工業の用に供するフルフラール蒸りゆう施設 | 0 | 0 | - | - | - | - |
| 46 | その他の有機化学工業製品製造業の用に供する施設 | 0 | 1 | 48.0 | - | 48 | 48 |
| 47 | 医薬品製造業の用に供する施設 | 0 | 3 | 1.0 | 0.0 | 1 | 1 |
| 48 | 火薬製造業の用に供する洗浄施設 | 0 | 0 | - | - | - | - |
| 49 | 農業製造業の用に供する混合施設 | 0 | 1 | 1.0 | - | 1 | 1 |

| 代表特定施設 | | 連続測定 | | 非連続測定 | | | |
|--------|----------------------------------|------|------|-------|------|-----|-----|
| | | 事業場数 | 事業場数 | 平均値 | 標準偏差 | 最大値 | 最小値 |
| 50 | 試薬の製造業の用に供する試薬製造施設 | 0 | 1 | 1.0 | - | 1 | 1 |
| 51 | 石油精製業の用に供する施設 | 0 | 0 | - | - | - | - |
| 51-2 | 自動車用タイヤ等ゴム製品製造業の用に供する直接加硫施設 | 0 | 0 | - | - | - | - |
| 51-3 | 医療、衛生用ゴム製品製造業の用に供するラテックス成型型洗浄施設 | 0 | 0 | - | - | - | - |
| 52 | 皮革製造業の用に供する施設 | 0 | 0 | - | - | - | - |
| 53 | ガラス又はガラス製品の製造業の用に供する施設 | 0 | 0 | - | - | - | - |
| 54 | セメント製品製造業の用に供する施設 | 0 | 0 | - | - | - | - |
| 55 | 生コンクリート製造業の用に供するパッチャープラント | 0 | 0 | - | - | - | - |
| 56 | 有機質砂かべ材製造業の用に供する混合施設 | 0 | 0 | - | - | - | - |
| 57 | 人造黒鉛電極製造業の用に供する成型施設 | 0 | 0 | - | - | - | - |
| 58 | 窯業原料の精製業の用に供する施設 | 0 | 4 | 1.3 | 0.5 | 2 | 1 |
| 59 | 砕石業の用に供する施設 | 0 | 0 | - | - | - | - |
| 60 | 砂利採取業の用に供する水洗式分別施設 | 0 | 0 | - | - | - | - |
| 61 | 鉄鋼業の用に供する施設 | 0 | 0 | - | - | - | - |
| 62 | 非鉄金属製造業の用に供する施設 | 0 | 0 | - | - | - | - |
| 63 | 金属製品製造業又は機械器具製造業の用に供する施設 | 0 | 11 | 2.3 | 3.3 | 2 | 1 |
| 63-2 | 空きびん卸売業の用に供する自動式洗びん施設 | 0 | 0 | - | - | - | - |
| 63-3 | 石炭を燃料とする火力発電施設のうち廃ガス洗浄施設 | 0 | 0 | - | - | - | - |
| 64 | ガス供給業又はコークス製造業の用に供する施設 | 0 | 0 | - | - | - | - |
| 64-2 | 水道施設、工業用水道施設又は自家用工業用水道の浄水施設 | 0 | 2 | 1.0 | 0.0 | 1 | 1 |
| 65 | 酸又はアルカリによる表面処理施設 | 0 | 33 | 2.9 | 3.6 | 6 | 1 |
| 66 | 電気めっき施設 | 0 | 11 | 31.6 | 71.1 | 46 | 1 |
| 66-2 | エチレンオキシド又は1・4-ジオキサンの混合施設 | 0 | 0 | - | - | - | - |
| 66-3 | 旅館業の用に供する施設 | 0 | 1 | 1.0 | - | 1 | 1 |
| 66-4 | 共同調理場に設置されるちゅう房施設 | 0 | 1 | 2.0 | - | 2 | 2 |
| 66-5 | 弁当仕出屋又は弁当製造業の用に供するちゅう房施設 | 0 | 0 | - | - | - | - |
| 66-6 | 飲食店に設置されるちゅう房施設 | 0 | 0 | - | - | - | - |
| 66-7 | そば店、うどん店、すし店のほか、喫茶店等に設置されるちゅう房施設 | 0 | 0 | - | - | - | - |
| 66-8 | 料亭、バー、キャバレー、ナイトクラブ等に設置されるちゅう房施設 | 0 | 0 | - | - | - | - |
| 67 | 洗たく業の用に供する洗浄施設 | 0 | 2 | 1.0 | 0.0 | 1 | 1 |
| 68 | 写真現像業の用に供する自動式フィルム現像洗浄施設 | 0 | 0 | - | - | - | - |
| 68-2 | 病院で病床数が300以上であるものに設置される施設 | 0 | 2 | 1.0 | 0.0 | 1 | 1 |
| 69 | と畜業又は死亡獣畜取扱業の用に供する解体施設 | 0 | 0 | - | - | - | - |
| 69-2 | 中央卸売市場に設置される施設 | 0 | 0 | - | - | - | - |
| 69-3 | 地方卸売市場に設置される施設 | 0 | 0 | - | - | - | - |
| 70 | 廃油処理施設 | 0 | 0 | - | - | - | - |
| 70-2 | 自動車分解整備事業の用に供する洗車施設 | 0 | 0 | - | - | - | - |
| 71 | 自動式車両洗浄施設 | 0 | 0 | - | - | - | - |
| 71-2 | 科学技術に関する研究、試験、検査又は専門教育の用に供する施設 | 0 | 34 | 3.0 | 3.2 | 8 | 1 |
| 71-3 | 一般廃棄物処理施設である焼却施設 | 0 | 4 | 5.8 | 5.2 | 8 | 1 |
| 71-4 | 産業廃棄物処理施設 | 0 | 9 | 6.0 | 5.7 | 2 | 1 |
| 71-5 | TCE、PCE又はジクロロメタンによる洗浄施設 | 0 | 1 | 1.0 | - | 1 | 1 |
| 71-6 | TCE、PCE又はジクロロメタンの蒸りゆう施設 | 0 | 0 | - | - | - | - |
| 72 | し尿処理施設 | 0 | 52 | 1.6 | 2.2 | 4 | 1 |
| 73 | 下水道終末処理施設 | 0 | 186 | 4.7 | 6.0 | 6 | 0 |
| 74 | 特定事業場から排出される水の処理施設 | 0 | 3 | 1.0 | 0.0 | 1 | 1 |
| 81 | 指定地域特定施設(し尿浄化槽201~500人槽) | 0 | 1 | 12.0 | - | 12 | 12 |
| 91 | 湖沼法みなし指定地域特定施設(病院) | 0 | 0 | - | - | - | - |
| 92 | 湖沼法みなし指定地域特定施設(し尿浄化槽) | 0 | 0 | - | - | - | - |
| - | 特定施設不明 | 0 | 0 | - | - | - | - |
| | 合計 | 0 | 386 | 4.5 | 13.5 | 48 | 0 |

表3.5.6.2(4) 代表特定施設別の有害物質の測定回数の平均値、標準偏差、最大値、最小値

| 代表特定施設 | | 鉛及びその化合物 回/年 | | | | | |
|--------|---------------------------------|--------------|------|------|-------|-----|-----|
| | | 連続測定 事業場数 | 事業場数 | 平均値 | 標準偏差 | 最大値 | 最小値 |
| 1 | 鉱業又は水洗炭業の用に供する施設 | 0 | 6 | 22.2 | 17.4 | 48 | 1 |
| 1-2 | 畜産農業又はサービス業の用に供する施設 | 0 | 0 | - | - | - | - |
| 2 | 畜産食料品製造業の用に供する施設 | 0 | 2 | 1.0 | 0.0 | 1 | 1 |
| 3 | 水産食料品製造業の用に供する施設 | 0 | 0 | - | - | - | - |
| 4 | 野菜又は果実を原料とする保存食料品製造業の用に供する施設 | 0 | 0 | - | - | - | - |
| 5 | みそ、しょう油、食用アミノ酸等の製造業の用に供する施設 | 0 | 0 | - | - | - | - |
| 6 | 小麦粉製造業の用に供する洗浄施設 | 0 | 0 | - | - | - | - |
| 7 | 砂糖製造業の用に供する施設 | 0 | 0 | - | - | - | - |
| 8 | パン・菓子の製造業又は製あん業の用に供する粗製あんの沈殿槽 | 0 | 0 | - | - | - | - |
| 9 | 米菓製造業又はこうじ製造業の用に供する洗米機 | 0 | 0 | - | - | - | - |
| 10 | 飲料製造業の用に供する施設 | 0 | 5 | 1.0 | 0.0 | 1 | 1 |
| 11 | 動物系飼料又は有機質肥料の製造業の用に供する施設 | 0 | 0 | - | - | - | - |
| 12 | 動植物油脂製造業の用に供する施設 | 0 | 0 | - | - | - | - |
| 13 | イースト製造業の用に供する施設 | 0 | 0 | - | - | - | - |
| 14 | でん粉又は化工でん粉の製造業の用に供する施設 | 0 | 0 | - | - | - | - |
| 15 | ぶどう糖又は水あめの製造業の用に供する施設 | 0 | 0 | - | - | - | - |
| 16 | めん類製造業の用に供する湯煮施設 | 0 | 1 | 6.0 | - | 6 | 6 |
| 17 | 豆腐又は煮豆の製造業の用に供する湯煮施設 | 0 | 0 | - | - | - | - |
| 18 | インスタントコーヒー製造業の用に供する抽出施設 | 0 | 0 | - | - | - | - |
| 18-2 | 冷凍調理食品製造業の用に供する施設 | 0 | 1 | 1.0 | - | 1 | 1 |
| 18-3 | たばこ製造業の用に供する施設 | 0 | 0 | - | - | - | - |
| 19 | 紡績業又は繊維製品の製造業若しくは加工業の用に供する施設 | 0 | 2 | 3.5 | 3.5 | 6 | 1 |
| 20 | 洗毛業の用に供する施設 | 0 | 0 | - | - | - | - |
| 21 | 化学繊維製造業の用に供する施設 | 0 | 2 | 1.5 | 0.7 | 2 | 1 |
| 21-2 | 一般製材業又は木材チップ製造業の用に供する湿式パーカー | 0 | 0 | - | - | - | - |
| 21-3 | 合板製造業の用に供する接着機洗浄施設 | 0 | 0 | - | - | - | - |
| 21-4 | パーティクルボード製造業の用に供する施設 | 0 | 0 | - | - | - | - |
| 22 | 木材薬品処理業の用に供する施設 | 0 | 0 | - | - | - | - |
| 23 | パルプ、紙又は紙加工品の製造業の用に供する施設 | 0 | 3 | 1.3 | 0.6 | 2 | 1 |
| 23-2 | 新聞業、出版業、印刷業又は製版業の用に供する施設 | 0 | 2 | 2.5 | 2.1 | 4 | 1 |
| 24 | 化学肥料製造業の用に供する施設 | 0 | 0 | - | - | - | - |
| 25 | 水銀電解法による化成ソーダ又は化成カリの製造業の用に供する施設 | 0 | 0 | - | - | - | - |
| 26 | 無機顔料製造業の用に供する施設 | 0 | 3 | 15.7 | 15.8 | 33 | 12 |
| 27 | その他の無機化学工業製品製造業の用に供する施設 | 0 | 15 | 60.0 | 100.4 | 52 | 1 |
| 28 | カーバイド法アセチレン誘導品製造業の用に供する施設 | 0 | 0 | - | - | - | - |
| 29 | コールドタル製品製造業の用に供する施設 | 0 | 1 | 2.0 | - | 2 | 2 |
| 30 | 発酵工業の用に供する施設 | 0 | 0 | - | - | - | - |
| 31 | メタン誘導品製造業の用に供する施設 | 0 | 0 | - | - | - | - |
| 32 | 有機顔料又は合成染料の製造業の用に供する施設 | 0 | 0 | - | - | - | - |
| 33 | 合成樹脂製造業の用に供する施設 | 0 | 8 | 6.9 | 5.5 | 2 | 1 |
| 34 | 合成ゴム製造業の用に供する施設 | 0 | 1 | 1.0 | - | 1 | 1 |
| 35 | 有機ゴム薬品製造業の用に供する施設 | 0 | 0 | - | - | - | - |
| 36 | 合成洗剤製造業の用に供する施設 | 0 | 0 | - | - | - | - |
| 37 | その他の石油化学工業の用に供する施設 | 0 | 1 | 1.0 | - | 1 | 1 |
| 38 | 石けん製造業の用に供する施設 | 0 | 0 | - | - | - | - |
| 38-2 | 界面活性剤製造業の用に供する反応施設 | 0 | 0 | - | - | - | - |
| 39 | 硬化油製造業の用に供する施設 | 0 | 0 | - | - | - | - |
| 40 | 脂肪酸製造業の用に供する蒸りゆう施設 | 0 | 0 | - | - | - | - |
| 41 | 香料製造業の用に供する施設 | 0 | 0 | - | - | - | - |
| 42 | ゼラチン又はにかわの製造業の用に供する施設 | 0 | 0 | - | - | - | - |
| 43 | 写真感光材料製造業の用に供する感光剤洗浄施設 | 0 | 0 | - | - | - | - |
| 44 | 天然樹脂製品製造業の用に供する施設 | 0 | 0 | - | - | - | - |
| 45 | 木材化学工業の用に供するフルフラール蒸りゆう施設 | 0 | 0 | - | - | - | - |
| 46 | その他の有機化学工業製品製造業の用に供する施設 | 0 | 3 | 3.0 | 2.0 | 5 | 1 |
| 47 | 医薬品製造業の用に供する施設 | 0 | 7 | 4.7 | 5.1 | 4 | 1 |
| 48 | 火薬製造業の用に供する洗浄施設 | 0 | 2 | 7.0 | 7.1 | 2 | 12 |
| 49 | 農業製造業の用に供する混合施設 | 0 | 1 | 1.0 | - | 1 | 1 |

| 代表特定施設 | | 連続測定 | | 非連続測定 | | | |
|--------|----------------------------------|------|------|-------|-------|-----|-----|
| | | 事業場数 | 事業場数 | 平均値 | 標準偏差 | 最大値 | 最小値 |
| 50 | 試薬の製造業の用に供する試薬製造施設 | 0 | 1 | 1.0 | - | 1 | 1 |
| 51 | 石油精製業の用に供する施設 | 0 | 0 | - | - | - | - |
| 51-2 | 自動車用タイヤ等ゴム製品製造業の用に供する直接加硫施設 | 0 | 1 | 1.0 | - | 1 | 1 |
| 51-3 | 医療、衛生用ゴム製品製造業の用に供するラテックス成形型洗浄施設 | 0 | 1 | 2.0 | - | 2 | 2 |
| 52 | 皮革製造業の用に供する施設 | 0 | 0 | - | - | - | - |
| 53 | ガラス又はガラス製品の製造業の用に供する施設 | 0 | 34 | 5.6 | 4.3 | 8 | 1 |
| 54 | セメント製品製造業の用に供する施設 | 0 | 4 | 1.5 | 0.6 | 2 | 1 |
| 55 | 生コンクリート製造業の用に供するパッチャープラント | 0 | 1 | 2.0 | - | 2 | 2 |
| 56 | 有機質砂かべ材製造業の用に供する混合施設 | 0 | 0 | - | - | - | - |
| 57 | 人造黒鉛電極製造業の用に供する成型施設 | 0 | 0 | - | - | - | - |
| 58 | 窯業原料の精製業の用に供する施設 | 0 | 15 | 10.2 | 15.7 | 6 | 1 |
| 59 | 砕石業の用に供する施設 | 0 | 0 | - | - | - | - |
| 60 | 砂利採取業の用に供する水洗式分別施設 | 0 | 0 | - | - | - | - |
| 61 | 鉄鋼業の用に供する施設 | 0 | 8 | 21.6 | 34.5 | 4 | 105 |
| 62 | 非鉄金属製造業の用に供する施設 | 0 | 19 | 80.4 | 115.5 | 71 | 12 |
| 63 | 金属製品製造業又は機械器具製造業の用に供する施設 | 0 | 55 | 20.4 | 49.8 | 6 | 1 |
| 63-2 | 空きびん卸売業の用に供する自動式洗びん施設 | 0 | 0 | - | - | - | - |
| 63-3 | 石炭を燃料とする火力発電施設のうち廃ガス洗浄施設 | 0 | 1 | 1.0 | - | 1 | 1 |
| 64 | ガス供給業又はコークス製造業の用に供する施設 | 0 | 1 | 51.0 | - | 51 | 51 |
| 64-2 | 水道施設、工業用水道施設又は自家用工業用水道の浄水施設 | 0 | 3 | 1.7 | 1.2 | 3 | 1 |
| 65 | 酸又はアルカリによる表面処理施設 | 0 | 141 | 10.7 | 25.0 | 98 | 1 |
| 66 | 電気めっき施設 | 0 | 95 | 23.5 | 50.8 | 9 | 1 |
| 66-2 | エチレンオキシド又は1・4-ジオキサンの混合施設 | 0 | 1 | 1.0 | - | 1 | 1 |
| 66-3 | 旅館業の用に供する施設 | 0 | 3 | 123.0 | 209.6 | 365 | 1 |
| 66-4 | 共同調理場に設置されるちゅう房施設 | 0 | 2 | 10.0 | 11.3 | 2 | 18 |
| 66-5 | 弁当仕出屋又は弁当製造業の用に供するちゅう房施設 | 0 | 0 | - | - | - | - |
| 66-6 | 飲食店に設置されるちゅう房施設 | 0 | 3 | 3.3 | 2.5 | 6 | 1 |
| 66-7 | そば店、うどん店、すし店のほか、喫茶店等に設置されるちゅう房施設 | 0 | 0 | - | - | - | - |
| 66-8 | 料亭、バー、キャバレー、ナイトクラブ等に設置されるちゅう房施設 | 0 | 0 | - | - | - | - |
| 67 | 洗たく業の用に供する洗浄施設 | 0 | 6 | 2.4 | 1.9 | 5 | 0 |
| 68 | 写真現像業の用に供する自動式フィルム現像洗浄施設 | 0 | 1 | 6.0 | - | 6 | 6 |
| 68-2 | 病院で病床数が300以上であるものに設置される施設 | 0 | 7 | 2.7 | 2.0 | 6 | 1 |
| 69 | と畜業又は死亡獣畜取扱業の用に供する解体施設 | 0 | 0 | - | - | - | - |
| 69-2 | 中央卸売市場に設置される施設 | 0 | 0 | - | - | - | - |
| 69-3 | 地方卸売市場に設置される施設 | 0 | 0 | - | - | - | - |
| 70 | 廃油処理施設 | 0 | 0 | - | - | - | - |
| 70-2 | 自動車分解整備事業の用に供する洗車施設 | 0 | 0 | - | - | - | - |
| 71 | 自動式車両洗浄施設 | 0 | 0 | - | - | - | - |
| 71-2 | 科学技術に関する研究、試験、検査又は専門教育の用に供する施設 | 0 | 73 | 7.7 | 28.8 | 8 | 1 |
| 71-3 | 一般廃棄物処理施設である焼却施設 | 0 | 5 | 4.8 | 5.0 | 8 | 1 |
| 71-4 | 産業廃棄物処理施設 | 0 | 14 | 51.6 | 98.0 | 6 | 1 |
| 71-5 | TCE、PCE又はジクロロメタンによる洗浄施設 | 0 | 8 | 4.8 | 5.2 | 4 | 1 |
| 71-6 | TCE、PCE又はジクロロメタンの蒸りゅう施設 | 0 | 0 | - | - | - | - |
| 72 | し尿処理施設 | 0 | 61 | 1.7 | 2.1 | 6 | 1 |
| 73 | 下水道終末処理施設 | 0 | 198 | 5.5 | 6.9 | 6 | 0 |
| 74 | 特定事業場から排出される水の処理施設 | 0 | 15 | 14.7 | 27.6 | 4 | 1 |
| 81 | 指定地域特定施設(し尿浄化槽201~500人槽) | 0 | 1 | 4.0 | - | 4 | 4 |
| 91 | 湖沼法みなし指定地域特定施設(病院) | 0 | 1 | 12.0 | - | 12 | 12 |
| 92 | 湖沼法みなし指定地域特定施設(し尿浄化槽) | 0 | 2 | 8.5 | 4.9 | 5 | 12 |
| - | 特定施設不明 | 0 | 1 | 38.0 | - | 38 | 38 |
| | 合計 | 0 | 848 | 13.5 | 40.3 | 365 | 0 |

表3.5.6.2(5) 代表特定施設別の有害物質の測定回数の平均値、標準偏差、最大値、最小値

六価クロム化合物 回/年

| 代表特定施設 | 連続測定 事業場数 | 非連続測定 | | | |
|------------------------------------|--------------|-------|------|-------|------------|
| | | 事業場数 | 平均値 | 標準偏差 | 最大値 最小値 |
| 1 鉱業又は水洗炭業の用に供する施設 | 0 | 0 | - | - | - |
| 1-2 畜産農業又はサービス業の用に供する施設 | 0 | 0 | - | - | - |
| 2 畜産食品製造業の用に供する施設 | 0 | 2 | 1.0 | 0.0 | 1 1 |
| 3 水産食品製造業の用に供する施設 | 0 | 0 | - | - | - |
| 4 野菜又は果実を原料とする保存食品製造業の用に供する施設 | 0 | 0 | - | - | - |
| 5 みそ、しょう油、食用アミノ酸等の製造業の用に供する施設 | 0 | 1 | 2.0 | - | 2 2 |
| 6 小麦粉製造業の用に供する洗浄施設 | 0 | 0 | - | - | - |
| 7 砂糖製造業の用に供する施設 | 0 | 0 | - | - | - |
| 8 パン・菓子の製造業又は製あん業の用に供する粗製あんの沈殿槽 | 0 | 0 | - | - | - |
| 9 米菓製造業又はこうじ製造業の用に供する洗米機 | 0 | 0 | - | - | - |
| 10 飲料製造業の用に供する施設 | 0 | 6 | 1.0 | 0.0 | 1 1 |
| 11 動物系飼料又は有機質肥料の製造業の用に供する施設 | 0 | 0 | - | - | - |
| 12 動植物油脂製造業の用に供する施設 | 0 | 0 | - | - | - |
| 13 イースト製造業の用に供する施設 | 0 | 0 | - | - | - |
| 14 でん粉又は化工でん粉の製造業の用に供する施設 | 0 | 0 | - | - | - |
| 15 ぶどう糖又は水あめの製造業の用に供する施設 | 0 | 0 | - | - | - |
| 16 めん類製造業の用に供する湯煮施設 | 0 | 0 | - | - | - |
| 17 豆腐又は煮豆の製造業の用に供する湯煮施設 | 0 | 0 | - | - | - |
| 18 インスタントコーヒー製造業の用に供する抽出施設 | 0 | 0 | - | - | - |
| 18-2 冷凍調理食品製造業の用に供する施設 | 0 | 1 | 1.0 | - | 1 1 |
| 18-3 たばこ製造業の用に供する施設 | 0 | 0 | - | - | - |
| 19 紡績業又は繊維製品の製造業若しくは加工業の用に供する施設 | 0 | 9 | 12.9 | 9.4 | 24 1 |
| 20 洗毛業の用に供する施設 | 0 | 0 | - | - | - |
| 21 化学繊維製造業の用に供する施設 | 0 | 1 | 2.0 | - | 2 2 |
| 21-2 一般製材業又は木材チップ製造業の用に供する湿式パーカー | 0 | 0 | - | - | - |
| 21-3 合板製造業の用に供する接着機洗浄施設 | 0 | 0 | - | - | - |
| 21-4 パーティクルボード製造業の用に供する施設 | 0 | 0 | - | - | - |
| 22 木材薬品処理業の用に供する施設 | 0 | 0 | - | - | - |
| 23 パルプ、紙又は紙加工品の製造業の用に供する施設 | 0 | 3 | 1.3 | 0.6 | 2 1 |
| 23-2 新聞業、出版業、印刷業又は製版業の用に供する施設 | 0 | 3 | 5.7 | 5.7 | 12 1 |
| 24 化学肥料製造業の用に供する施設 | 0 | 2 | 18.0 | 8.5 | 24 12 |
| 25 水銀電解法による化成ソーダ又は化成カリの製造業の用に供する施設 | 0 | 0 | - | - | - |
| 26 無機顔料製造業の用に供する施設 | 0 | 2 | 40.0 | 39.6 | 68 12 |
| 27 その他の無機化学工業製品製造業の用に供する施設 | 0 | 11 | 38.5 | 108.5 | 365 1 |
| 28 カーバイド法アセチレン誘導品製造業の用に供する施設 | 0 | 0 | - | - | - |
| 29 コールタール製品製造業の用に供する施設 | 0 | 1 | 2.0 | - | 2 2 |
| 30 発酵工業の用に供する施設 | 0 | 0 | - | - | - |
| 31 メタン誘導品製造業の用に供する施設 | 0 | 0 | - | - | - |
| 32 有機顔料又は合成染料の製造業の用に供する施設 | 0 | 1 | 54.0 | - | 54 54 |
| 33 合成樹脂製造業の用に供する施設 | 0 | 3 | 5.3 | 5.8 | 12 2 |
| 34 合成ゴム製造業の用に供する施設 | 0 | 0 | - | - | - |
| 35 有機ゴム薬品製造業の用に供する施設 | 0 | 0 | - | - | - |
| 36 合成洗剤製造業の用に供する施設 | 0 | 0 | - | - | - |
| 37 その他の石油化学工業の用に供する施設 | 0 | 1 | 1.0 | - | 1 1 |
| 38 石けん製造業の用に供する施設 | 0 | 0 | - | - | - |
| 38-2 界面活性剤製造業の用に供する反応施設 | 0 | 0 | - | - | - |
| 39 硬化油製造業の用に供する施設 | 0 | 0 | - | - | - |
| 40 脂肪酸製造業の用に供する蒸りゆう施設 | 0 | 0 | - | - | - |
| 41 香料製造業の用に供する施設 | 0 | 0 | - | - | - |
| 42 ゼラチン又はにかわの製造業の用に供する施設 | 0 | 0 | - | - | - |
| 43 写真感光材料製造業の用に供する感光剤洗浄施設 | 0 | 0 | - | - | - |
| 44 天然樹脂製品製造業の用に供する施設 | 0 | 0 | - | - | - |
| 45 木材化学工業の用に供するフルフラール蒸りゆう施設 | 0 | 0 | - | - | - |
| 46 その他の有機化学工業製品製造業の用に供する施設 | 0 | 2 | 3.0 | 2.8 | 5 1 |
| 47 医薬品製造業の用に供する施設 | 0 | 3 | 1.0 | 0.0 | 1 1 |
| 48 火薬製造業の用に供する洗浄施設 | 0 | 2 | 13.0 | 15.6 | 24 2 |
| 49 農業製造業の用に供する混合施設 | 0 | 0 | - | - | - |

| 代表特定施設 | | 連続測定 | | 非連続測定 | | | |
|--------|----------------------------------|------|------|-------|------|-----|-----|
| | | 事業場数 | 事業場数 | 平均値 | 標準偏差 | 最大値 | 最小値 |
| 50 | 試薬の製造業の用に供する試薬製造施設 | 0 | 0 | - | - | - | - |
| 51 | 石油精製業の用に供する施設 | 0 | 0 | - | - | - | - |
| 51-2 | 自動車用タイヤ等ゴム製品製造業の用に供する直接加硫施設 | 0 | 0 | - | - | - | - |
| 51-3 | 医療、衛生用ゴム製品製造業の用に供するラテックス成形型洗浄施設 | 0 | 0 | - | - | - | - |
| 52 | 皮革製造業の用に供する施設 | 0 | 0 | - | - | - | - |
| 53 | ガラス又はガラス製品の製造業の用に供する施設 | 0 | 5 | 3.8 | 4.6 | 12 | 1 |
| 54 | セメント製品製造業の用に供する施設 | 0 | 14 | 4.9 | 4.8 | 12 | 1 |
| 55 | 生コンクリート製造業の用に供するパッチャープラント | 0 | 14 | 6.4 | 6.0 | 20 | 1 |
| 56 | 有機質砂かべ材製造業の用に供する混合施設 | 0 | 0 | - | - | - | - |
| 57 | 人造黒鉛電極製造業の用に供する成型施設 | 0 | 0 | - | - | - | - |
| 58 | 窯業原料の精製業の用に供する施設 | 0 | 7 | 3.0 | 4.1 | 12 | 1 |
| 59 | 砕石業の用に供する施設 | 0 | 0 | - | - | - | - |
| 60 | 砂利採取業の用に供する水洗式分別施設 | 0 | 0 | - | - | - | - |
| 61 | 鉄鋼業の用に供する施設 | 0 | 9 | 14.0 | 8.4 | 24 | 2 |
| 62 | 非鉄金属製造業の用に供する施設 | 0 | 3 | 62.3 | 57.5 | 125 | 12 |
| 63 | 金属製品製造業又は機械器具製造業の用に供する施設 | 0 | 48 | 12.1 | 16.5 | 92 | 1 |
| 63-2 | 空きびん卸売業の用に供する自動式洗びん施設 | 0 | 0 | - | - | - | - |
| 63-3 | 石炭を燃料とする火力発電施設のうち廃ガス洗浄施設 | 0 | 0 | - | - | - | - |
| 64 | ガス供給業又はコークス製造業の用に供する施設 | 0 | 1 | 51.0 | - | 51 | 51 |
| 64-2 | 水道施設、工業用水道施設又は自家用工業用水道の浄水施設 | 0 | 3 | 1.7 | 1.2 | 3 | 1 |
| 65 | 酸又はアルカリによる表面処理施設 | 0 | 122 | 13.7 | 38.4 | 365 | 1 |
| 66 | 電気めっき施設 | 0 | 219 | 29.7 | 64.8 | 542 | 1 |
| 66-2 | エチレンオキシド又は1・4-ジオキサンの混合施設 | 0 | 0 | - | - | - | - |
| 66-3 | 旅館業の用に供する施設 | 0 | 1 | 1.0 | - | 1 | 1 |
| 66-4 | 共同調理場に設置されるちゅう房施設 | 0 | 2 | 10.0 | 11.3 | 18 | 2 |
| 66-5 | 弁当仕出屋又は弁当製造業の用に供するちゅう房施設 | 0 | 0 | - | - | - | - |
| 66-6 | 飲食店に設置されるちゅう房施設 | 0 | 1 | 1.0 | - | 1 | 1 |
| 66-7 | そば店、うどん店、すし店のほか、喫茶店等に設置されるちゅう房施設 | 0 | 0 | - | - | - | - |
| 66-8 | 料亭、バー、キャバレー、ナイトクラブ等に設置されるちゅう房施設 | 0 | 0 | - | - | - | - |
| 67 | 洗たく業の用に供する洗浄施設 | 0 | 5 | 2.5 | 1.7 | 4 | 1 |
| 68 | 写真現像業の用に供する自動式フィルム現像洗浄施設 | 0 | 0 | - | - | - | - |
| 68-2 | 病院で病床数が300以上であるものに設置される施設 | 0 | 4 | 2.0 | 1.4 | 4 | 1 |
| 69 | と畜業又は死亡獣畜取扱業の用に供する解体施設 | 0 | 0 | - | - | - | - |
| 69-2 | 中央卸売市場に設置される施設 | 0 | 0 | - | - | - | - |
| 69-3 | 地方卸売市場に設置される施設 | 0 | 0 | - | - | - | - |
| 70 | 廃油処理施設 | 0 | 0 | - | - | - | - |
| 70-2 | 自動車分解整備事業の用に供する洗車施設 | 0 | 0 | - | - | - | - |
| 71 | 自動式車両洗浄施設 | 0 | 0 | - | - | - | - |
| 71-2 | 科学技術に関する研究、試験、検査又は専門教育の用に供する施設 | 0 | 61 | 7.7 | 31.4 | 247 | 1 |
| 71-3 | 一般廃棄物処理施設である焼却施設 | 0 | 6 | 6.0 | 5.3 | 12 | 1 |
| 71-4 | 産業廃棄物処理施設 | 0 | 9 | 10.4 | 16.4 | 52 | 1 |
| 71-5 | TCE、PCE又はジクロロメタンによる洗浄施設 | 0 | 2 | 1.0 | 0.0 | 1 | 1 |
| 71-6 | TCE、PCE又はジクロロメタンの蒸りゅう施設 | 0 | 0 | - | - | - | - |
| 72 | し尿処理施設 | 0 | 52 | 1.6 | 2.3 | 13 | 1 |
| 73 | 下水道終末処理施設 | 0 | 187 | 5.1 | 6.5 | 26 | 0 |
| 74 | 特定事業場から排出される水の処理施設 | 0 | 11 | 31.3 | 51.4 | 156 | 1 |
| 81 | 指定地域特定施設(し尿浄化槽201～500人槽) | 0 | 1 | 4.0 | - | 4 | 4 |
| 91 | 湖沼法みなし指定地域特定施設(病院) | 0 | 0 | - | - | - | - |
| 92 | 湖沼法みなし指定地域特定施設(し尿浄化槽) | 0 | 2 | 8.5 | 4.9 | 12 | 5 |
| - | 特定施設不明 | 0 | 0 | - | - | - | - |
| | 合計 | 0 | 843 | 14.4 | 41.4 | 542 | 0 |

表3.5.6.2(6) 代表特定施設別の有害物質の測定回数の平均値、標準偏差、最大値、最小値

| 代表特定施設 | | 砒素及びその化合物 回/年 | | | | | |
|--------|---------------------------------|---------------|-------|-------|-------|-----|-----|
| | | 連続測定 | 非連続測定 | | | | |
| | | 事業場数 | 事業場数 | 平均値 | 標準偏差 | 最大値 | 最小値 |
| 1 | 鉱業又は水洗炭業の用に供する施設 | 0 | 6 | 75.0 | 142.6 | 365 | 1 |
| 1-2 | 畜産農業又はサービス業の用に供する施設 | 0 | 0 | - | - | - | - |
| 2 | 畜産食料品製造業の用に供する施設 | 0 | 2 | 1.0 | 0.0 | 1 | 1 |
| 3 | 水産食料品製造業の用に供する施設 | 0 | 1 | 51.0 | - | 51 | 51 |
| 4 | 野菜又は果実を原料とする保存食料品製造業の用に供する施設 | 0 | 0 | - | - | - | - |
| 5 | みそ、しょう油、食用アミノ酸等の製造業の用に供する施設 | 0 | 0 | - | - | - | - |
| 6 | 小麦粉製造業の用に供する洗浄施設 | 0 | 0 | - | - | - | - |
| 7 | 砂糖製造業の用に供する施設 | 0 | 0 | - | - | - | - |
| 8 | パン・菓子の製造業又は製あん業の用に供する粗製あんの沈殿槽 | 0 | 0 | - | - | - | - |
| 9 | 米菓製造業又はこうじ製造業の用に供する洗米機 | 0 | 0 | - | - | - | - |
| 10 | 飲料製造業の用に供する施設 | 0 | 5 | 1.0 | 0.0 | 1 | 1 |
| 11 | 動物系飼料又は有機質肥料の製造業の用に供する施設 | 0 | 0 | - | - | - | - |
| 12 | 動植物油脂製造業の用に供する施設 | 0 | 0 | - | - | - | - |
| 13 | イースト製造業の用に供する施設 | 0 | 0 | - | - | - | - |
| 14 | でん粉又は化工でん粉の製造業の用に供する施設 | 0 | 0 | - | - | - | - |
| 15 | ぶどう糖又は水あめの製造業の用に供する施設 | 0 | 0 | - | - | - | - |
| 16 | めん類製造業の用に供する湯煮施設 | 0 | 1 | 6.0 | - | 6 | 6 |
| 17 | 豆腐又は煮豆の製造業の用に供する湯煮施設 | 0 | 0 | - | - | - | - |
| 18 | インスタントコーヒー製造業の用に供する抽出施設 | 0 | 0 | - | - | - | - |
| 18-2 | 冷凍調理食品製造業の用に供する施設 | 0 | 1 | 1.0 | - | 1 | 1 |
| 18-3 | たばこ製造業の用に供する施設 | 0 | 0 | - | - | - | - |
| 19 | 紡績業又は繊維製品の製造業若しくは加工業の用に供する施設 | 0 | 2 | 3.5 | 3.5 | 6 | 1 |
| 20 | 洗毛業の用に供する施設 | 0 | 0 | - | - | - | - |
| 21 | 化学繊維製造業の用に供する施設 | 0 | 2 | 1.5 | 0.7 | 2 | 1 |
| 21-2 | 一般製材業又は木材チップ製造業の用に供する湿式パーカー | 0 | 0 | - | - | - | - |
| 21-3 | 合板製造業の用に供する接着機洗浄施設 | 0 | 0 | - | - | - | - |
| 21-4 | パーティクルボード製造業の用に供する施設 | 0 | 0 | - | - | - | - |
| 22 | 木材薬品処理業の用に供する施設 | 0 | 0 | - | - | - | - |
| 23 | パルプ、紙又は紙加工品の製造業の用に供する施設 | 0 | 3 | 1.3 | 0.6 | 2 | 1 |
| 23-2 | 新聞業、出版業、印刷業又は製版業の用に供する施設 | 0 | 0 | - | - | - | - |
| 24 | 化学肥料製造業の用に供する施設 | 0 | 2 | 7.0 | 7.1 | 2 | 12 |
| 25 | 水銀電解法による化成ソーダ又は化成カリの製造業の用に供する施設 | 0 | 0 | - | - | - | - |
| 26 | 無機顔料製造業の用に供する施設 | 0 | 2 | 375.5 | 484.4 | 718 | 33 |
| 27 | その他の無機化学工業製品製造業の用に供する施設 | 0 | 13 | 54.5 | 106.6 | 49 | 1 |
| 28 | カーバイド法アセチレン誘導品製造業の用に供する施設 | 0 | 0 | - | - | - | - |
| 29 | コールタール製品製造業の用に供する施設 | 0 | 0 | - | - | - | - |
| 30 | 発酵工業の用に供する施設 | 0 | 1 | 1.0 | - | 1 | 1 |
| 31 | メタン誘導品製造業の用に供する施設 | 0 | 0 | - | - | - | - |
| 32 | 有機顔料又は合成染料の製造業の用に供する施設 | 0 | 0 | - | - | - | - |
| 33 | 合成樹脂製造業の用に供する施設 | 0 | 3 | 21.7 | 25.9 | 51 | 12 |
| 34 | 合成ゴム製造業の用に供する施設 | 0 | 0 | - | - | - | - |
| 35 | 有機ゴム薬品製造業の用に供する施設 | 0 | 0 | - | - | - | - |
| 36 | 合成洗剤製造業の用に供する施設 | 0 | 0 | - | - | - | - |
| 37 | その他の石油化学工業の用に供する施設 | 0 | 1 | 1.0 | - | 1 | 1 |
| 38 | 石けん製造業の用に供する施設 | 0 | 0 | - | - | - | - |
| 38-2 | 界面活性剤製造業の用に供する反応施設 | 0 | 0 | - | - | - | - |
| 39 | 硬化油製造業の用に供する施設 | 0 | 0 | - | - | - | - |
| 40 | 脂肪酸製造業の用に供する蒸りゆう施設 | 0 | 0 | - | - | - | - |
| 41 | 香料製造業の用に供する施設 | 0 | 0 | - | - | - | - |
| 42 | ゼラチン又はにかわの製造業の用に供する施設 | 0 | 0 | - | - | - | - |
| 43 | 写真感光材料製造業の用に供する感光剤洗浄施設 | 0 | 0 | - | - | - | - |
| 44 | 天然樹脂製品製造業の用に供する施設 | 0 | 0 | - | - | - | - |
| 45 | 木材化学工業の用に供するフルフラール蒸りゆう施設 | 0 | 0 | - | - | - | - |
| 46 | その他の有機化学工業製品製造業の用に供する施設 | 0 | 1 | 1.0 | - | 1 | 1 |
| 47 | 医薬品製造業の用に供する施設 | 0 | 6 | 3.3 | 4.3 | 3 | 1 |
| 48 | 火薬製造業の用に供する洗浄施設 | 0 | 0 | - | - | - | - |
| 49 | 農業製造業の用に供する混合施設 | 0 | 1 | 1.0 | - | 1 | 1 |

| 代表特定施設 | | 連続測定 | 非連続測定 | | | | |
|--------|----------------------------------|------|-------|------|-------|-----|-----|
| | | 事業場数 | 事業場数 | 平均値 | 標準偏差 | 最大値 | 最小値 |
| 50 | 試薬の製造業の用に供する試薬製造施設 | 0 | 0 | - | - | - | - |
| 51 | 石油精製業の用に供する施設 | 0 | 0 | - | - | - | - |
| 51-2 | 自動車用タイヤ等ゴム製品製造業の用に供する直接加硫施設 | 0 | 0 | - | - | - | - |
| 51-3 | 医療、衛生用ゴム製品製造業の用に供するラテックス成型型洗浄施設 | 0 | 0 | - | - | - | - |
| 52 | 皮革製造業の用に供する施設 | 0 | 0 | - | - | - | - |
| 53 | ガラス又はガラス製品の製造業の用に供する施設 | 0 | 15 | 3.8 | 3.6 | 6 | 1 |
| 54 | セメント製品製造業の用に供する施設 | 0 | 0 | - | - | - | - |
| 55 | 生コンクリート製造業の用に供するパッチャープラント | 0 | 1 | 11.0 | - | 11 | 11 |
| 56 | 有機質砂かべ材製造業の用に供する混合施設 | 0 | 0 | - | - | - | - |
| 57 | 人造黒鉛電極製造業の用に供する成型施設 | 0 | 0 | - | - | - | - |
| 58 | 窯業原料の精製業の用に供する施設 | 0 | 4 | 1.8 | 1.5 | 4 | 1 |
| 59 | 砕石業の用に供する施設 | 0 | 0 | - | - | - | - |
| 60 | 砂利採取業の用に供する水洗式分別施設 | 0 | 0 | - | - | - | - |
| 61 | 鉄鋼業の用に供する施設 | 0 | 4 | 3.5 | 1.9 | 6 | 2 |
| 62 | 非鉄金属製造業の用に供する施設 | 0 | 9 | 79.2 | 71.5 | 8 | 156 |
| 63 | 金属製品製造業又は機械器具製造業の用に供する施設 | 0 | 17 | 2.6 | 3.6 | 2 | 1 |
| 63-2 | 空きびん卸売業の用に供する自動式洗びん施設 | 0 | 0 | - | - | - | - |
| 63-3 | 石炭を燃料とする火力発電施設のうち廃ガス洗浄施設 | 0 | 2 | 5.5 | 0.7 | 6 | 5 |
| 64 | ガス供給業又はコークス製造業の用に供する施設 | 0 | 1 | 12.0 | - | 12 | 12 |
| 64-2 | 水道施設、工業用水道施設又は自家用工業用水道の浄水施設 | 0 | 5 | 4.2 | 4.5 | 4 | 1 |
| 65 | 酸又はアルカリによる表面処理施設 | 0 | 62 | 16.5 | 92.4 | 730 | 1 |
| 66 | 電気めっき施設 | 0 | 13 | 7.9 | 13.8 | 7 | 1 |
| 66-2 | エチレンオキシド又は1・4-ジオキサンの混合施設 | 0 | 1 | 1.0 | - | 1 | 1 |
| 66-3 | 旅館業の用に供する施設 | 0 | 7 | 56.9 | 136.1 | 365 | 1 |
| 66-4 | 共同調理場に設置されるちゅう房施設 | 0 | 2 | 10.0 | 11.3 | 2 | 18 |
| 66-5 | 弁当仕出屋又は弁当製造業の用に供するちゅう房施設 | 0 | 0 | - | - | - | - |
| 66-6 | 飲食店に設置されるちゅう房施設 | 0 | 3 | 4.3 | 1.5 | 6 | 3 |
| 66-7 | そば店、うどん店、すし店のほか、喫茶店等に設置されるちゅう房施設 | 0 | 0 | - | - | - | - |
| 66-8 | 料亭、バー、キャバレー、ナイトクラブ等に設置されるちゅう房施設 | 0 | 0 | - | - | - | - |
| 67 | 洗たく業の用に供する洗浄施設 | 0 | 2 | 0.6 | 0.6 | 1 | 0 |
| 68 | 写真現像業の用に供する自動式フィルム現像洗浄施設 | 0 | 1 | 6.0 | - | 6 | 6 |
| 68-2 | 病院で病床数が300以上であるものに設置される施設 | 0 | 6 | 2.5 | 2.1 | 6 | 1 |
| 69 | と畜業又は死亡獣畜取扱業の用に供する解体施設 | 0 | 0 | - | - | - | - |
| 69-2 | 中央卸売市場に設置される施設 | 0 | 0 | - | - | - | - |
| 69-3 | 地方卸売市場に設置される施設 | 0 | 0 | - | - | - | - |
| 70 | 廃油処理施設 | 0 | 0 | - | - | - | - |
| 70-2 | 自動車分解整備事業の用に供する洗車施設 | 0 | 0 | - | - | - | - |
| 71 | 自動式車両洗浄施設 | 0 | 0 | - | - | - | - |
| 71-2 | 科学技術に関する研究、試験、検査又は専門教育の用に供する施設 | 0 | 58 | 4.3 | 4.7 | 8 | 1 |
| 71-3 | 一般廃棄物処理施設である焼却施設 | 0 | 5 | 4.8 | 5.0 | 8 | 1 |
| 71-4 | 産業廃棄物処理施設 | 0 | 13 | 35.5 | 68.7 | 52 | 1 |
| 71-5 | TCE、PCE又はジクロロメタンによる洗浄施設 | 0 | 1 | 1.0 | - | 1 | 1 |
| 71-6 | TCE、PCE又はジクロロメタンの蒸りゅう施設 | 0 | 0 | - | - | - | - |
| 72 | し尿処理施設 | 0 | 63 | 1.7 | 2.2 | 6 | 1 |
| 73 | 下水道終末処理施設 | 0 | 236 | 4.9 | 6.2 | 6 | 0 |
| 74 | 特定事業場から排出される水の処理施設 | 0 | 12 | 16.0 | 30.9 | 4 | 1 |
| 81 | 指定地域特定施設(し尿浄化槽201~500人槽) | 0 | 1 | 4.0 | - | 4 | 4 |
| 91 | 湖沼法みなし指定地域特定施設(病院) | 0 | 0 | - | - | - | - |
| 92 | 湖沼法みなし指定地域特定施設(し尿浄化槽) | 0 | 1 | 5.0 | - | 5 | 5 |
| - | 特定施設不明 | 0 | 1 | 38.0 | - | 38 | 38 |
| | 合計 | 0 | 599 | 11.4 | 52.3 | 730 | 0 |

表3.5.6.2(7) 代表特定施設別の有害物質の測定回数の平均値、標準偏差、最大値、最小値

総水銀 回/年

| 代表特定施設 | 連続測定 事業場数 | 非連続測定 | | | | | |
|--------|---------------------------------|-------|-----|-------|-----|-----|-----|
| | | 事業場数 | 平均値 | 標準偏差 | 最大値 | 最小値 | |
| 1 | 鉱業又は水洗炭業の用に供する施設 | 0 | 1 | 67.0 | - | 67 | 67 |
| 1-2 | 畜産農業又はサービス業の用に供する施設 | 0 | 1 | 2.0 | - | 2 | 2 |
| 2 | 畜産食品製造業の用に供する施設 | 0 | 2 | 1.0 | 0.0 | 1 | 1 |
| 3 | 水産食品製造業の用に供する施設 | 0 | 0 | - | - | - | - |
| 4 | 野菜又は果実を原料とする保存食品製造業の用に供する施設 | 0 | 0 | - | - | - | - |
| 5 | みそ、しょう油、食用アミノ酸等の製造業の用に供する施設 | 0 | 0 | - | - | - | - |
| 6 | 小麦粉製造業の用に供する洗浄施設 | 0 | 0 | - | - | - | - |
| 7 | 砂糖製造業の用に供する施設 | 0 | 0 | - | - | - | - |
| 8 | パン・菓子の製造業又は製あん業の用に供する粗製あんの沈殿槽 | 0 | 0 | - | - | - | - |
| 9 | 米菓製造業又はこうじ製造業の用に供する洗米機 | 0 | 0 | - | - | - | - |
| 10 | 飲料製造業の用に供する施設 | 0 | 5 | 1.0 | 0.0 | 1 | 1 |
| 11 | 動物系飼料又は有機質肥料の製造業の用に供する施設 | 0 | 0 | - | - | - | - |
| 12 | 動植物油脂製造業の用に供する施設 | 0 | 0 | - | - | - | - |
| 13 | イースト製造業の用に供する施設 | 0 | 0 | - | - | - | - |
| 14 | でん粉又は化工でん粉の製造業の用に供する施設 | 0 | 0 | - | - | - | - |
| 15 | ぶどう糖又は水あめの製造業の用に供する施設 | 0 | 0 | - | - | - | - |
| 16 | めん類製造業の用に供する湯煮施設 | 0 | 0 | - | - | - | - |
| 17 | 豆腐又は煮豆の製造業の用に供する湯煮施設 | 0 | 0 | - | - | - | - |
| 18 | インスタントコーヒー製造業の用に供する抽出施設 | 0 | 0 | - | - | - | - |
| 18-2 | 冷凍調理食品製造業の用に供する施設 | 0 | 1 | 1.0 | - | 1 | 1 |
| 18-3 | たばこ製造業の用に供する施設 | 0 | 0 | - | - | - | - |
| 19 | 紡績業又は繊維製品の製造業若しくは加工業の用に供する施設 | 0 | 1 | 1.0 | - | 1 | 1 |
| 20 | 洗毛業の用に供する施設 | 0 | 0 | - | - | - | - |
| 21 | 化学繊維製造業の用に供する施設 | 0 | 2 | 1.0 | 0.0 | 1 | 1 |
| 21-2 | 一般製材業又は木材チップ製造業の用に供する湿式パーカー | 0 | 0 | - | - | - | - |
| 21-3 | 合板製造業の用に供する接着機洗浄施設 | 0 | 0 | - | - | - | - |
| 21-4 | パーティクルボード製造業の用に供する施設 | 0 | 0 | - | - | - | - |
| 22 | 木材薬品処理業の用に供する施設 | 0 | 0 | - | - | - | - |
| 23 | パルプ、紙又は紙加工品の製造業の用に供する施設 | 0 | 3 | 1.3 | 0.6 | 2 | 1 |
| 23-2 | 新聞業、出版業、印刷業又は製版業の用に供する施設 | 0 | 0 | - | - | - | - |
| 24 | 化学肥料製造業の用に供する施設 | 0 | 0 | - | - | - | - |
| 25 | 水銀電解法による化成ソーダ又は化成カリの製造業の用に供する施設 | 0 | 1 | 363.0 | - | 363 | 363 |
| 26 | 無機顔料製造業の用に供する施設 | 0 | 0 | - | - | - | - |
| 27 | その他の無機化学工業製品製造業の用に供する施設 | 0 | 4 | 4.8 | 5.0 | 4 | 1 |
| 28 | カーバイド法アセチレン誘導品製造業の用に供する施設 | 0 | 0 | - | - | - | - |
| 29 | コールタール製品製造業の用に供する施設 | 0 | 0 | - | - | - | - |
| 30 | 発酵工業の用に供する施設 | 0 | 0 | - | - | - | - |
| 31 | メタン誘導品製造業の用に供する施設 | 0 | 0 | - | - | - | - |
| 32 | 有機顔料又は合成染料の製造業の用に供する施設 | 0 | 0 | - | - | - | - |
| 33 | 合成樹脂製造業の用に供する施設 | 0 | 2 | 1.5 | 0.7 | 2 | 1 |
| 34 | 合成ゴム製造業の用に供する施設 | 0 | 0 | - | - | - | - |
| 35 | 有機ゴム薬品製造業の用に供する施設 | 0 | 0 | - | - | - | - |
| 36 | 合成洗剤製造業の用に供する施設 | 0 | 0 | - | - | - | - |
| 37 | その他の石油化学工業の用に供する施設 | 0 | 1 | 1.0 | - | 1 | 1 |
| 38 | 石けん製造業の用に供する施設 | 0 | 0 | - | - | - | - |
| 38-2 | 界面活性剤製造業の用に供する反応施設 | 0 | 0 | - | - | - | - |
| 39 | 硬化油製造業の用に供する施設 | 0 | 0 | - | - | - | - |
| 40 | 脂肪酸製造業の用に供する蒸りゆう施設 | 0 | 0 | - | - | - | - |
| 41 | 香料製造業の用に供する施設 | 0 | 0 | - | - | - | - |
| 42 | ゼラチン又はにかわの製造業の用に供する施設 | 0 | 0 | - | - | - | - |
| 43 | 写真感光材料製造業の用に供する感光剤洗浄施設 | 0 | 0 | - | - | - | - |
| 44 | 天然樹脂製品製造業の用に供する施設 | 0 | 0 | - | - | - | - |
| 45 | 木材化学工業の用に供するフルフラール蒸りゆう施設 | 0 | 0 | - | - | - | - |
| 46 | その他の有機化学工業製品製造業の用に供する施設 | 0 | 2 | 2.0 | 1.4 | 3 | 1 |
| 47 | 医薬品製造業の用に供する施設 | 0 | 4 | 4.0 | 5.4 | 2 | 1 |
| 48 | 火薬製造業の用に供する洗浄施設 | 0 | 0 | - | - | - | - |
| 49 | 農業製造業の用に供する混合施設 | 0 | 1 | 1.0 | - | 1 | 1 |

| 代表特定施設 | | 連続測定 | | 非連続測定 | | | |
|--------|----------------------------------|------|------|-------|------|-----|-----|
| | | 事業場数 | 事業場数 | 平均値 | 標準偏差 | 最大値 | 最小値 |
| 50 | 試薬の製造業の用に供する試薬製造施設 | 0 | 0 | - | - | - | - |
| 51 | 石油精製業の用に供する施設 | 0 | 0 | - | - | - | - |
| 51-2 | 自動車用タイヤ等ゴム製品製造業の用に供する直接加硫施設 | 0 | 0 | - | - | - | - |
| 51-3 | 医療、衛生用ゴム製品製造業の用に供するラテックス成型型洗浄施設 | 0 | 0 | - | - | - | - |
| 52 | 皮革製造業の用に供する施設 | 0 | 0 | - | - | - | - |
| 53 | ガラス又はガラス製品の製造業の用に供する施設 | 0 | 1 | 2.0 | - | 2 | 2 |
| 54 | セメント製品製造業の用に供する施設 | 0 | 0 | - | - | - | - |
| 55 | 生コンクリート製造業の用に供するパッチャープラント | 0 | 0 | - | - | - | - |
| 56 | 有機質砂かべ材製造業の用に供する混合施設 | 0 | 0 | - | - | - | - |
| 57 | 人造黒鉛電極製造業の用に供する成型施設 | 0 | 1 | 5.0 | - | 5 | 5 |
| 58 | 窯業原料の精製業の用に供する施設 | 0 | 4 | 1.8 | 1.5 | 4 | 1 |
| 59 | 砕石業の用に供する施設 | 0 | 0 | - | - | - | - |
| 60 | 砂利採取業の用に供する水洗式分別施設 | 0 | 0 | - | - | - | - |
| 61 | 鉄鋼業の用に供する施設 | 0 | 2 | 2.5 | 0.7 | 3 | 2 |
| 62 | 非鉄金属製造業の用に供する施設 | 0 | 6 | 37.0 | 21.0 | 8 | 12 |
| 63 | 金属製品製造業又は機械器具製造業の用に供する施設 | 0 | 12 | 3.2 | 4.2 | 2 | 1 |
| 63-2 | 空きびん卸売業の用に供する自動式洗びん施設 | 0 | 0 | - | - | - | - |
| 63-3 | 石炭を燃料とする火力発電施設のうち廃ガス洗浄施設 | 0 | 0 | - | - | - | - |
| 64 | ガス供給業又はコークス製造業の用に供する施設 | 0 | 1 | 12.0 | - | 12 | 12 |
| 64-2 | 水道施設、工業用水道施設又は自家用工業用水道の浄水施設 | 0 | 2 | 1.0 | 0.0 | 1 | 1 |
| 65 | 酸又はアルカリによる表面処理施設 | 0 | 31 | 3.0 | 4.5 | 6 | 1 |
| 66 | 電気めっき施設 | 0 | 6 | 3.0 | 4.4 | 2 | 1 |
| 66-2 | エチレンオキシド又は1・4-ジオキサンの混合施設 | 0 | 1 | 1.0 | - | 1 | 1 |
| 66-3 | 旅館業の用に供する施設 | 0 | 1 | 1.0 | - | 1 | 1 |
| 66-4 | 共同調理場に設置されるちゅう房施設 | 0 | 0 | - | - | - | - |
| 66-5 | 弁当仕出屋又は弁当製造業の用に供するちゅう房施設 | 0 | 0 | - | - | - | - |
| 66-6 | 飲食店に設置されるちゅう房施設 | 0 | 1 | 1.0 | - | 1 | 1 |
| 66-7 | そば店、うどん店、すし店のほか、喫茶店等に設置されるちゅう房施設 | 0 | 0 | - | - | - | - |
| 66-8 | 料亭、バー、キャバレー、ナイトクラブ等に設置されるちゅう房施設 | 0 | 0 | - | - | - | - |
| 67 | 洗たく業の用に供する洗浄施設 | 0 | 1 | 0.0 | - | 0 | 0 |
| 68 | 写真現像業の用に供する自動式フィルム現像洗浄施設 | 0 | 0 | - | - | - | - |
| 68-2 | 病院で病床数が300以上であるものに設置される施設 | 0 | 6 | 1.7 | 1.2 | 4 | 1 |
| 69 | と畜業又は死亡獣畜取扱業の用に供する解体施設 | 0 | 0 | - | - | - | - |
| 69-2 | 中央卸売市場に設置される施設 | 0 | 0 | - | - | - | - |
| 69-3 | 地方卸売市場に設置される施設 | 0 | 0 | - | - | - | - |
| 70 | 廃油処理施設 | 0 | 0 | - | - | - | - |
| 70-2 | 自動車分解整備事業の用に供する洗車施設 | 0 | 0 | - | - | - | - |
| 71 | 自動式車両洗浄施設 | 0 | 0 | - | - | - | - |
| 71-2 | 科学技術に関する研究、試験、検査又は専門教育の用に供する施設 | 0 | 60 | 4.4 | 4.4 | 8 | 1 |
| 71-3 | 一般廃棄物処理施設である焼却施設 | 0 | 6 | 6.0 | 5.3 | 8 | 1 |
| 71-4 | 産業廃棄物処理施設 | 0 | 9 | 43.4 | 97.4 | 50 | 1 |
| 71-5 | TCE、PCE又はジクロロメタンによる洗浄施設 | 0 | 1 | 1.0 | - | 1 | 1 |
| 71-6 | TCE、PCE又はジクロロメタンの蒸りゅう施設 | 0 | 0 | - | - | - | - |
| 72 | し尿処理施設 | 0 | 59 | 2.0 | 2.8 | 4 | 1 |
| 73 | 下水道終末処理施設 | 0 | 185 | 5.1 | 6.4 | 6 | 0 |
| 74 | 特定事業場から排出される水の処理施設 | 0 | 6 | 19.2 | 43.5 | 2 | 1 |
| 81 | 指定地域特定施設(し尿浄化槽201~500人槽) | 0 | 2 | 3.0 | 1.4 | 4 | 2 |
| 91 | 湖沼法みなし指定地域特定施設(病院) | 0 | 0 | - | - | - | - |
| 92 | 湖沼法みなし指定地域特定施設(し尿浄化槽) | 0 | 1 | 12.0 | - | 12 | 12 |
| - | 特定施設不明 | 0 | 0 | - | - | - | - |
| | 合計 | 0 | 436 | 6.4 | 24.0 | 363 | 0 |

表3.5.6.2(8) 代表特定施設別の有害物質の測定回数の平均値、標準偏差、最大値、最小値

| 代表特定施設 | | 連続測定 事業場数 | アルキル水銀化合物 回/年 非連続測定 | | | | |
|--------|---------------------------------|--------------|------------------------|-----|------|-----|-----|
| | | | 事業場数 | 平均値 | 標準偏差 | 最大値 | 最小値 |
| 1 | 鉱業又は水洗炭業の用に供する施設 | 0 | 0 | - | - | - | - |
| 1-2 | 畜産農業又はサービス業の用に供する施設 | 0 | 1 | 2.0 | - | 2 | 2 |
| 2 | 畜産食料品製造業の用に供する施設 | 0 | 1 | 1.0 | - | 1 | 1 |
| 3 | 水産食料品製造業の用に供する施設 | 0 | 0 | - | - | - | - |
| 4 | 野菜又は果実を原料とする保存食料品製造業の用に供する施設 | 0 | 0 | - | - | - | - |
| 5 | みそ、しょう油、食用アミノ酸等の製造業の用に供する施設 | 0 | 0 | - | - | - | - |
| 6 | 小麦粉製造業の用に供する洗浄施設 | 0 | 0 | - | - | - | - |
| 7 | 砂糖製造業の用に供する施設 | 0 | 0 | - | - | - | - |
| 8 | パン・菓子の製造業又は製あん業の用に供する粗製あんの沈殿槽 | 0 | 0 | - | - | - | - |
| 9 | 米菓製造業又はこうじ製造業の用に供する洗米機 | 0 | 0 | - | - | - | - |
| 10 | 飲料製造業の用に供する施設 | 0 | 3 | 1.0 | 0.0 | 1 | 1 |
| 11 | 動物系飼料又は有機質肥料の製造業の用に供する施設 | 0 | 0 | - | - | - | - |
| 12 | 動植物油脂製造業の用に供する施設 | 0 | 0 | - | - | - | - |
| 13 | イースト製造業の用に供する施設 | 0 | 0 | - | - | - | - |
| 14 | でん粉又は化工でん粉の製造業の用に供する施設 | 0 | 0 | - | - | - | - |
| 15 | ぶどう糖又は水あめの製造業の用に供する施設 | 0 | 0 | - | - | - | - |
| 16 | めん類製造業の用に供する湯煮施設 | 0 | 0 | - | - | - | - |
| 17 | 豆腐又は煮豆の製造業の用に供する湯煮施設 | 0 | 0 | - | - | - | - |
| 18 | インスタントコーヒー製造業の用に供する抽出施設 | 0 | 0 | - | - | - | - |
| 18-2 | 冷凍調理食品製造業の用に供する施設 | 0 | 0 | - | - | - | - |
| 18-3 | たばこ製造業の用に供する施設 | 0 | 0 | - | - | - | - |
| 19 | 紡績業又は繊維製品の製造業若しくは加工業の用に供する施設 | 0 | 0 | - | - | - | - |
| 20 | 洗毛業の用に供する施設 | 0 | 0 | - | - | - | - |
| 21 | 化学繊維製造業の用に供する施設 | 0 | 0 | - | - | - | - |
| 21-2 | 一般製材業又は木材チップ製造業の用に供する湿式パーカー | 0 | 0 | - | - | - | - |
| 21-3 | 合板製造業の用に供する接着機洗浄施設 | 0 | 0 | - | - | - | - |
| 21-4 | パーティクルボード製造業の用に供する施設 | 0 | 0 | - | - | - | - |
| 22 | 木材薬品処理業の用に供する施設 | 0 | 0 | - | - | - | - |
| 23 | パルプ、紙又は紙加工品の製造業の用に供する施設 | 0 | 3 | 1.3 | 0.6 | 2 | 1 |
| 23-2 | 新聞業、出版業、印刷業又は製版業の用に供する施設 | 0 | 0 | - | - | - | - |
| 24 | 化学肥料製造業の用に供する施設 | 0 | 0 | - | - | - | - |
| 25 | 水銀電解法による化成ソーダ又は化成カリの製造業の用に供する施設 | 0 | 0 | - | - | - | - |
| 26 | 無機顔料製造業の用に供する施設 | 0 | 0 | - | - | - | - |
| 27 | その他の無機化学工業製品製造業の用に供する施設 | 0 | 1 | 1.0 | - | 1 | 1 |
| 28 | カーバイド法アセチレン誘導品製造業の用に供する施設 | 0 | 0 | - | - | - | - |
| 29 | コールドタール製品製造業の用に供する施設 | 0 | 0 | - | - | - | - |
| 30 | 発酵工業の用に供する施設 | 0 | 0 | - | - | - | - |
| 31 | メタン誘導品製造業の用に供する施設 | 0 | 0 | - | - | - | - |
| 32 | 有機顔料又は合成染料の製造業の用に供する施設 | 0 | 0 | - | - | - | - |
| 33 | 合成樹脂製造業の用に供する施設 | 0 | 0 | - | - | - | - |
| 34 | 合成ゴム製造業の用に供する施設 | 0 | 0 | - | - | - | - |
| 35 | 有機ゴム薬品製造業の用に供する施設 | 0 | 0 | - | - | - | - |
| 36 | 合成洗剤製造業の用に供する施設 | 0 | 0 | - | - | - | - |
| 37 | その他の石油化学工業の用に供する施設 | 0 | 0 | - | - | - | - |
| 38 | 石けん製造業の用に供する施設 | 0 | 0 | - | - | - | - |
| 38-2 | 界面活性剤製造業の用に供する反応施設 | 0 | 0 | - | - | - | - |
| 39 | 硬化油製造業の用に供する施設 | 0 | 0 | - | - | - | - |
| 40 | 脂肪酸製造業の用に供する蒸りゆう施設 | 0 | 0 | - | - | - | - |
| 41 | 香料製造業の用に供する施設 | 0 | 0 | - | - | - | - |
| 42 | ゼラチン又はにかわの製造業の用に供する施設 | 0 | 0 | - | - | - | - |
| 43 | 写真感光材料製造業の用に供する感光剤洗浄施設 | 0 | 0 | - | - | - | - |
| 44 | 天然樹脂製品製造業の用に供する施設 | 0 | 0 | - | - | - | - |
| 45 | 木材化学工業の用に供するフルフラール蒸りゆう施設 | 0 | 0 | - | - | - | - |
| 46 | その他の有機化学工業製品製造業の用に供する施設 | 0 | 2 | 2.5 | 0.7 | 3 | 2 |
| 47 | 医薬品製造業の用に供する施設 | 0 | 2 | 1.0 | 0.0 | 1 | 1 |
| 48 | 火薬製造業の用に供する洗浄施設 | 0 | 1 | 1.0 | - | 1 | 1 |
| 49 | 農業製造業の用に供する混合施設 | 0 | 0 | - | - | - | - |

| 代表特定施設 | | 連続測定 | 非連続測定 | | | | |
|--------|----------------------------------|------|-------|-----|------|-----|-----|
| | | 事業場数 | 事業場数 | 平均値 | 標準偏差 | 最大値 | 最小値 |
| 50 | 試薬の製造業の用に供する試薬製造施設 | 0 | 0 | - | - | - | - |
| 51 | 石油精製業の用に供する施設 | 0 | 0 | - | - | - | - |
| 51-2 | 自動車用タイヤ等ゴム製品製造業の用に供する直接加硫施設 | 0 | 0 | - | - | - | - |
| 51-3 | 医療、衛生用ゴム製品製造業の用に供するラテックス成形型洗浄施設 | 0 | 1 | 2.0 | - | 2 | 2 |
| 52 | 皮革製造業の用に供する施設 | 0 | 0 | - | - | - | - |
| 53 | ガラス又はガラス製品の製造業の用に供する施設 | 0 | 2 | 1.5 | 0.7 | 2 | 1 |
| 54 | セメント製品製造業の用に供する施設 | 0 | 0 | - | - | - | - |
| 55 | 生コンクリート製造業の用に供するパッチャープラント | 0 | 0 | - | - | - | - |
| 56 | 有機質砂かべ材製造業の用に供する混合施設 | 0 | 0 | - | - | - | - |
| 57 | 人造黒鉛電極製造業の用に供する成型施設 | 0 | 1 | 5.0 | - | 5 | 5 |
| 58 | 窯業原料の精製業の用に供する施設 | 0 | 2 | 1.0 | 0.0 | 1 | 1 |
| 59 | 砕石業の用に供する施設 | 0 | 0 | - | - | - | - |
| 60 | 砂利採取業の用に供する水洗式分別施設 | 0 | 0 | - | - | - | - |
| 61 | 鉄鋼業の用に供する施設 | 0 | 1 | 2.0 | - | 2 | 2 |
| 62 | 非鉄金属製造業の用に供する施設 | 0 | 0 | - | - | - | - |
| 63 | 金属製品製造業又は機械器具製造業の用に供する施設 | 0 | 5 | 1.2 | 0.4 | 2 | 1 |
| 63-2 | 空きびん卸売業の用に供する自動式洗びん施設 | 0 | 0 | - | - | - | - |
| 63-3 | 石炭を燃料とする火力発電施設のうち廃ガス洗浄施設 | 0 | 0 | - | - | - | - |
| 64 | ガス供給業又はコークス製造業の用に供する施設 | 0 | 0 | - | - | - | - |
| 64-2 | 水道施設、工業用水道施設又は自家用工業用水道の浄水施設 | 0 | 1 | 1.0 | - | 1 | 1 |
| 65 | 酸又はアルカリによる表面処理施設 | 0 | 17 | 1.9 | 1.5 | 6 | 1 |
| 66 | 電気めっき施設 | 0 | 1 | 2.0 | - | 2 | 2 |
| 66-2 | エチレンオキシド又は1・4-ジオキサンの混合施設 | 0 | 0 | - | - | - | - |
| 66-3 | 旅館業の用に供する施設 | 0 | 1 | 1.0 | - | 1 | 1 |
| 66-4 | 共同調理場に設置されるちゅう房施設 | 0 | 1 | 2.0 | - | 2 | 2 |
| 66-5 | 弁当仕出屋又は弁当製造業の用に供するちゅう房施設 | 0 | 0 | - | - | - | - |
| 66-6 | 飲食店に設置されるちゅう房施設 | 0 | 0 | - | - | - | - |
| 66-7 | そば店、うどん店、すし店のほか、喫茶店等に設置されるちゅう房施設 | 0 | 0 | - | - | - | - |
| 66-8 | 料亭、バー、キャバレー、ナイトクラブ等に設置されるちゅう房施設 | 0 | 0 | - | - | - | - |
| 67 | 洗たく業の用に供する洗浄施設 | 0 | 0 | - | - | - | - |
| 68 | 写真現像業の用に供する自動式フィルム現像洗浄施設 | 0 | 0 | - | - | - | - |
| 68-2 | 病院で病床数が300以上であるものに設置される施設 | 0 | 1 | 1.0 | - | 1 | 1 |
| 69 | と畜業又は死亡獣畜取扱業の用に供する解体施設 | 0 | 0 | - | - | - | - |
| 69-2 | 中央卸売市場に設置される施設 | 0 | 0 | - | - | - | - |
| 69-3 | 地方卸売市場に設置される施設 | 0 | 0 | - | - | - | - |
| 70 | 廃油処理施設 | 0 | 0 | - | - | - | - |
| 70-2 | 自動車分解整備事業の用に供する洗車施設 | 0 | 0 | - | - | - | - |
| 71 | 自動式車両洗浄施設 | 0 | 0 | - | - | - | - |
| 71-2 | 科学技術に関する研究、試験、検査又は専門教育の用に供する施設 | 0 | 23 | 3.4 | 3.7 | 6 | 1 |
| 71-3 | 一般廃棄物処理施設である焼却施設 | 0 | 3 | 3.3 | 4.0 | 8 | 1 |
| 71-4 | 産業廃棄物処理施設 | 0 | 3 | 1.3 | 0.6 | 2 | 1 |
| 71-5 | TCE、PCE又はジクロロメタンによる洗浄施設 | 0 | 0 | - | - | - | - |
| 71-6 | TCE、PCE又はジクロロメタンの蒸りゅう施設 | 0 | 0 | - | - | - | - |
| 72 | し尿処理施設 | 0 | 26 | 1.7 | 2.2 | 4 | 1 |
| 73 | 下水道終末処理施設 | 0 | 141 | 5.2 | 6.3 | 6 | 0 |
| 74 | 特定事業場から排出される水の処理施設 | 0 | 1 | 1.0 | - | 1 | 1 |
| 81 | 指定地域特定施設(し尿浄化槽201~500人槽) | 0 | 1 | 4.0 | - | 4 | 4 |
| 91 | 湖沼法みなし指定地域特定施設(病院) | 0 | 0 | - | - | - | - |
| 92 | 湖沼法みなし指定地域特定施設(し尿浄化槽) | 0 | 0 | - | - | - | - |
| - | 特定施設不明 | 0 | 0 | - | - | - | - |
| | 合計 | 0 | 246 | 3.9 | 5.3 | 8 | 0 |

表3.5.6.2(9) 代表特定施設別の有害物質の測定回数の平均値、標準偏差、最大値、最小値

PCB 回/年

| 代表特定施設 | 連続測定 事業場数 | 非連続測定 | | | | | |
|--------|---------------------------------|-------|-----|------|-----|-----|---|
| | | 事業場数 | 平均値 | 標準偏差 | 最大値 | 最小値 | |
| 1 | 鉱業又は水洗炭業の用に供する施設 | 0 | 0 | - | - | - | - |
| 1-2 | 畜産農業又はサービス業の用に供する施設 | 0 | 0 | - | - | - | - |
| 2 | 畜産食料品製造業の用に供する施設 | 0 | 2 | 1.0 | 0.0 | 1 | 1 |
| 3 | 水産食料品製造業の用に供する施設 | 0 | 0 | - | - | - | - |
| 4 | 野菜又は果実を原料とする保存食料品製造業の用に供する施設 | 0 | 0 | - | - | - | - |
| 5 | みそ、しょう油、食用アミノ酸等の製造業の用に供する施設 | 0 | 0 | - | - | - | - |
| 6 | 小麦粉製造業の用に供する洗浄施設 | 0 | 0 | - | - | - | - |
| 7 | 砂糖製造業の用に供する施設 | 0 | 0 | - | - | - | - |
| 8 | パン・菓子の製造業又は製あん業の用に供する粗製あんの沈殿槽 | 0 | 0 | - | - | - | - |
| 9 | 米菓製造業又はこうじ製造業の用に供する洗米機 | 0 | 0 | - | - | - | - |
| 10 | 飲料製造業の用に供する施設 | 0 | 3 | 1.0 | 0.0 | 1 | 1 |
| 11 | 動物系飼料又は有機質肥料の製造業の用に供する施設 | 0 | 0 | - | - | - | - |
| 12 | 動植物油脂製造業の用に供する施設 | 0 | 0 | - | - | - | - |
| 13 | イースト製造業の用に供する施設 | 0 | 0 | - | - | - | - |
| 14 | でん粉又は化工でん粉の製造業の用に供する施設 | 0 | 0 | - | - | - | - |
| 15 | ぶどう糖又は水あめの製造業の用に供する施設 | 0 | 0 | - | - | - | - |
| 16 | めん類製造業の用に供する湯煮施設 | 0 | 0 | - | - | - | - |
| 17 | 豆腐又は煮豆の製造業の用に供する湯煮施設 | 0 | 0 | - | - | - | - |
| 18 | インスタントコーヒー製造業の用に供する抽出施設 | 0 | 0 | - | - | - | - |
| 18-2 | 冷凍調理食品製造業の用に供する施設 | 0 | 0 | - | - | - | - |
| 18-3 | たばこ製造業の用に供する施設 | 0 | 0 | - | - | - | - |
| 19 | 紡績業又は繊維製品の製造業若しくは加工業の用に供する施設 | 0 | 1 | 1.0 | - | 1 | 1 |
| 20 | 洗毛業の用に供する施設 | 0 | 0 | - | - | - | - |
| 21 | 化学繊維製造業の用に供する施設 | 0 | 1 | 1.0 | - | 1 | 1 |
| 21-2 | 一般製材業又は木材チップ製造業の用に供する湿式パーカー | 0 | 0 | - | - | - | - |
| 21-3 | 合板製造業の用に供する接着機洗浄施設 | 0 | 0 | - | - | - | - |
| 21-4 | パーティクルボード製造業の用に供する施設 | 0 | 0 | - | - | - | - |
| 22 | 木材薬品処理業の用に供する施設 | 0 | 0 | - | - | - | - |
| 23 | パルプ、紙又は紙加工品の製造業の用に供する施設 | 0 | 3 | 1.3 | 0.6 | 2 | 1 |
| 23-2 | 新聞業、出版業、印刷業又は製版業の用に供する施設 | 0 | 0 | - | - | - | - |
| 24 | 化学肥料製造業の用に供する施設 | 0 | 0 | - | - | - | - |
| 25 | 水銀電解法による化成ソーダ又は化成カリの製造業の用に供する施設 | 0 | 0 | - | - | - | - |
| 26 | 無機顔料製造業の用に供する施設 | 0 | 0 | - | - | - | - |
| 27 | その他の無機化学工業製品製造業の用に供する施設 | 0 | 2 | 1.5 | 0.7 | 2 | 1 |
| 28 | カーバイド法アセチレン誘導品製造業の用に供する施設 | 0 | 0 | - | - | - | - |
| 29 | コールドタル製品製造業の用に供する施設 | 0 | 0 | - | - | - | - |
| 30 | 発酵工業の用に供する施設 | 0 | 0 | - | - | - | - |
| 31 | メタン誘導品製造業の用に供する施設 | 0 | 0 | - | - | - | - |
| 32 | 有機顔料又は合成染料の製造業の用に供する施設 | 0 | 0 | - | - | - | - |
| 33 | 合成樹脂製造業の用に供する施設 | 0 | 1 | 1.0 | - | 1 | 1 |
| 34 | 合成ゴム製造業の用に供する施設 | 0 | 0 | - | - | - | - |
| 35 | 有機ゴム薬品製造業の用に供する施設 | 0 | 0 | - | - | - | - |
| 36 | 合成洗剤製造業の用に供する施設 | 0 | 0 | - | - | - | - |
| 37 | その他の石油化学工業の用に供する施設 | 0 | 1 | 1.0 | - | 1 | 1 |
| 38 | 石けん製造業の用に供する施設 | 0 | 0 | - | - | - | - |
| 38-2 | 界面活性剤製造業の用に供する反応施設 | 0 | 0 | - | - | - | - |
| 39 | 硬化油製造業の用に供する施設 | 0 | 0 | - | - | - | - |
| 40 | 脂肪酸製造業の用に供する蒸りゅう施設 | 0 | 0 | - | - | - | - |
| 41 | 香料製造業の用に供する施設 | 0 | 0 | - | - | - | - |
| 42 | ゼラチン又はにかわの製造業の用に供する施設 | 0 | 0 | - | - | - | - |
| 43 | 写真感光材料製造業の用に供する感光剤洗浄施設 | 0 | 0 | - | - | - | - |
| 44 | 天然樹脂製品製造業の用に供する施設 | 0 | 0 | - | - | - | - |
| 45 | 木材化学工業の用に供するフルフラール蒸りゅう施設 | 0 | 0 | - | - | - | - |
| 46 | その他の有機化学工業製品製造業の用に供する施設 | 0 | 0 | - | - | - | - |
| 47 | 医薬品製造業の用に供する施設 | 0 | 3 | 1.0 | 0.0 | 1 | 1 |
| 48 | 火薬製造業の用に供する洗浄施設 | 0 | 0 | - | - | - | - |
| 49 | 農業製造業の用に供する混合施設 | 0 | 0 | - | - | - | - |

| 代表特定施設 | | 連続測定 | | 非連続測定 | | | |
|--------|----------------------------------|------|------|-------|------|-----|-----|
| | | 事業場数 | 事業場数 | 平均値 | 標準偏差 | 最大値 | 最小値 |
| 50 | 試薬の製造業の用に供する試薬製造施設 | 0 | 1 | 1.0 | - | 1 | 1 |
| 51 | 石油精製業の用に供する施設 | 0 | 0 | - | - | - | - |
| 51-2 | 自動車用タイヤ等ゴム製品製造業の用に供する直接加硫施設 | 0 | 0 | - | - | - | - |
| 51-3 | 医療、衛生用ゴム製品製造業の用に供するラテックス成型型洗浄施設 | 0 | 1 | 2.0 | - | 2 | 2 |
| 52 | 皮革製造業の用に供する施設 | 0 | 0 | - | - | - | - |
| 53 | ガラス又はガラス製品の製造業の用に供する施設 | 0 | 0 | - | - | - | - |
| 54 | セメント製品製造業の用に供する施設 | 0 | 0 | - | - | - | - |
| 55 | 生コンクリート製造業の用に供するパッチャープラント | 0 | 0 | - | - | - | - |
| 56 | 有機質砂かべ材製造業の用に供する混合施設 | 0 | 0 | - | - | - | - |
| 57 | 人造黒鉛電極製造業の用に供する成型施設 | 0 | 1 | 1.0 | - | 1 | 1 |
| 58 | 窯業原料の精製業の用に供する施設 | 0 | 1 | 1.0 | - | 1 | 1 |
| 59 | 砕石業の用に供する施設 | 0 | 0 | - | - | - | - |
| 60 | 砂利採取業の用に供する水洗式分別施設 | 0 | 0 | - | - | - | - |
| 61 | 鉄鋼業の用に供する施設 | 0 | 1 | 2.0 | - | 2 | 2 |
| 62 | 非鉄金属製造業の用に供する施設 | 0 | 0 | - | - | - | - |
| 63 | 金属製品製造業又は機械器具製造業の用に供する施設 | 0 | 8 | 1.8 | 1.4 | 5 | 1 |
| 63-2 | 空きびん卸売業の用に供する自動式洗びん施設 | 0 | 0 | - | - | - | - |
| 63-3 | 石炭を燃料とする火力発電施設のうち廃ガス洗浄施設 | 0 | 0 | - | - | - | - |
| 64 | ガス供給業又はコークス製造業の用に供する施設 | 0 | 0 | - | - | - | - |
| 64-2 | 水道施設、工業用水道施設又は自家用工業用水道の浄水施設 | 0 | 2 | 1.0 | 0.0 | 1 | 1 |
| 65 | 酸又はアルカリによる表面処理施設 | 0 | 18 | 1.7 | 1.2 | 6 | 1 |
| 66 | 電気めっき施設 | 0 | 0 | - | - | - | - |
| 66-2 | エチレンオキシド又は1・4-ジオキサンの混合施設 | 0 | 0 | - | - | - | - |
| 66-3 | 旅館業の用に供する施設 | 0 | 1 | 1.0 | - | 1 | 1 |
| 66-4 | 共同調理場に設置されるちゅう房施設 | 0 | 0 | - | - | - | - |
| 66-5 | 弁当仕出屋又は弁当製造業の用に供するちゅう房施設 | 0 | 0 | - | - | - | - |
| 66-6 | 飲食店に設置されるちゅう房施設 | 0 | 0 | - | - | - | - |
| 66-7 | そば店、うどん店、すし店のほか、喫茶店等に設置されるちゅう房施設 | 0 | 0 | - | - | - | - |
| 66-8 | 料亭、バー、キャバレー、ナイトクラブ等に設置されるちゅう房施設 | 0 | 0 | - | - | - | - |
| 67 | 洗たく業の用に供する洗浄施設 | 0 | 1 | 0.0 | - | 0 | 0 |
| 68 | 写真現像業の用に供する自動式フィルム現像洗浄施設 | 0 | 0 | - | - | - | - |
| 68-2 | 病院で病床数が300以上であるものに設置される施設 | 0 | 2 | 2.5 | 2.1 | 4 | 1 |
| 69 | と畜業又は死亡獣畜取扱業の用に供する解体施設 | 0 | 0 | - | - | - | - |
| 69-2 | 中央卸売市場に設置される施設 | 0 | 0 | - | - | - | - |
| 69-3 | 地方卸売市場に設置される施設 | 0 | 0 | - | - | - | - |
| 70 | 廃油処理施設 | 0 | 0 | - | - | - | - |
| 70-2 | 自動車分解整備事業の用に供する洗車施設 | 0 | 0 | - | - | - | - |
| 71 | 自動式車両洗浄施設 | 0 | 0 | - | - | - | - |
| 71-2 | 科学技術に関する研究、試験、検査又は専門教育の用に供する施設 | 0 | 25 | 2.7 | 3.2 | 8 | 1 |
| 71-3 | 一般廃棄物処理施設である焼却施設 | 0 | 4 | 5.8 | 5.2 | 8 | 1 |
| 71-4 | 産業廃棄物処理施設 | 0 | 7 | 1.7 | 1.1 | 4 | 1 |
| 71-5 | TCE、PCE又はジクロロメタンによる洗浄施設 | 0 | 1 | 1.0 | - | 1 | 1 |
| 71-6 | TCE、PCE又はジクロロメタンの蒸りゆう施設 | 0 | 0 | - | - | - | - |
| 72 | し尿処理施設 | 0 | 48 | 1.1 | 0.5 | 4 | 1 |
| 73 | 下水道終末処理施設 | 0 | 176 | 4.7 | 6.1 | 6 | 0 |
| 74 | 特定事業場から排出される水の処理施設 | 0 | 2 | 1.0 | 0.0 | 1 | 1 |
| 81 | 指定地域特定施設(し尿浄化槽201~500人槽) | 0 | 0 | - | - | - | - |
| 91 | 湖沼法みなし指定地域特定施設(病院) | 0 | 0 | - | - | - | - |
| 92 | 湖沼法みなし指定地域特定施設(し尿浄化槽) | 0 | 0 | - | - | - | - |
| - | 特定施設不明 | 0 | 0 | - | - | - | - |
| | 合計 | 0 | 317 | 3.4 | 5.0 | 8 | 0 |

表3.5.6.2(10) 代表特定施設別の有害物質の測定回数の平均値、標準偏差、最大値、最小値

| 代表特定施設 | | 連続測定 事業場数 | トリクロロエチレン 回/年 非連続測定 | | | | |
|--------|---------------------------------|--------------|------------------------|-------|------|-----|-----|
| | | | 事業場数 | 平均値 | 標準偏差 | 最大値 | 最小値 |
| 1 | 鉱業又は水洗炭業の用に供する施設 | 0 | 0 | - | - | - | - |
| 1-2 | 畜産農業又はサービス業の用に供する施設 | 0 | 0 | - | - | - | - |
| 2 | 畜産食料品製造業の用に供する施設 | 0 | 2 | 1.0 | 0.0 | 1 | 1 |
| 3 | 水産食料品製造業の用に供する施設 | 0 | 0 | - | - | - | - |
| 4 | 野菜又は果実を原料とする保存食料品製造業の用に供する施設 | 0 | 0 | - | - | - | - |
| 5 | みそ、しょう油、食用アミノ酸等の製造業の用に供する施設 | 0 | 0 | - | - | - | - |
| 6 | 小麦粉製造業の用に供する洗浄施設 | 0 | 0 | - | - | - | - |
| 7 | 砂糖製造業の用に供する施設 | 0 | 0 | - | - | - | - |
| 8 | パン・菓子の製造業又は製あん業の用に供する粗製あんの沈殿槽 | 0 | 0 | - | - | - | - |
| 9 | 米菓製造業又はこうじ製造業の用に供する洗米機 | 0 | 0 | - | - | - | - |
| 10 | 飲料製造業の用に供する施設 | 0 | 4 | 1.0 | 0.0 | 1 | 1 |
| 11 | 動物系飼料又は有機質肥料の製造業の用に供する施設 | 0 | 0 | - | - | - | - |
| 12 | 動植物油脂製造業の用に供する施設 | 0 | 0 | - | - | - | - |
| 13 | イースト製造業の用に供する施設 | 0 | 0 | - | - | - | - |
| 14 | でん粉又は化工でん粉の製造業の用に供する施設 | 0 | 0 | - | - | - | - |
| 15 | ぶどう糖又は水あめの製造業の用に供する施設 | 0 | 0 | - | - | - | - |
| 16 | めん類製造業の用に供する湯煮施設 | 0 | 0 | - | - | - | - |
| 17 | 豆腐又は煮豆の製造業の用に供する湯煮施設 | 0 | 0 | - | - | - | - |
| 18 | インスタントコーヒー製造業の用に供する抽出施設 | 0 | 0 | - | - | - | - |
| 18-2 | 冷凍調理食品製造業の用に供する施設 | 0 | 1 | 1.0 | - | 1 | 1 |
| 18-3 | たばこ製造業の用に供する施設 | 0 | 0 | - | - | - | - |
| 19 | 紡績業又は繊維製品の製造業若しくは加工業の用に供する施設 | 0 | 1 | 1.0 | - | 1 | 1 |
| 20 | 洗毛業の用に供する施設 | 0 | 0 | - | - | - | - |
| 21 | 化学繊維製造業の用に供する施設 | 0 | 3 | 1.3 | 0.6 | 2 | 1 |
| 21-2 | 一般製材業又は木材チップ製造業の用に供する湿式パーカー | 0 | 0 | - | - | - | - |
| 21-3 | 合板製造業の用に供する接着機洗浄施設 | 0 | 0 | - | - | - | - |
| 21-4 | パーティクルボード製造業の用に供する施設 | 0 | 0 | - | - | - | - |
| 22 | 木材薬品処理業の用に供する施設 | 0 | 0 | - | - | - | - |
| 23 | パルプ、紙又は紙加工品の製造業の用に供する施設 | 0 | 4 | 11.8 | 20.8 | 43 | 1 |
| 23-2 | 新聞業、出版業、印刷業又は製版業の用に供する施設 | 0 | 1 | 1.0 | - | 1 | 1 |
| 24 | 化学肥料製造業の用に供する施設 | 0 | 1 | 23.0 | - | 23 | 23 |
| 25 | 水銀電解法による化成ソーダ又は化成カリの製造業の用に供する施設 | 0 | 1 | 244.0 | - | 244 | 244 |
| 26 | 無機顔料製造業の用に供する施設 | 0 | 0 | - | - | - | - |
| 27 | その他の無機化学工業製品製造業の用に供する施設 | 0 | 4 | 19.5 | 23.5 | 50 | 1 |
| 28 | カーバイド法アセチレン誘導品製造業の用に供する施設 | 0 | 0 | - | - | - | - |
| 29 | コールタール製品製造業の用に供する施設 | 0 | 0 | - | - | - | - |
| 30 | 発酵工業の用に供する施設 | 0 | 0 | - | - | - | - |
| 31 | メタン誘導品製造業の用に供する施設 | 0 | 0 | - | - | - | - |
| 32 | 有機顔料又は合成染料の製造業の用に供する施設 | 0 | 1 | 5.0 | - | 5 | 5 |
| 33 | 合成樹脂製造業の用に供する施設 | 0 | 2 | 1.5 | 0.7 | 2 | 1 |
| 34 | 合成ゴム製造業の用に供する施設 | 0 | 0 | - | - | - | - |
| 35 | 有機ゴム薬品製造業の用に供する施設 | 0 | 0 | - | - | - | - |
| 36 | 合成洗剤製造業の用に供する施設 | 0 | 0 | - | - | - | - |
| 37 | その他の石油化学工業の用に供する施設 | 0 | 1 | 12.0 | - | 12 | 12 |
| 38 | 石けん製造業の用に供する施設 | 0 | 0 | - | - | - | - |
| 38-2 | 界面活性剤製造業の用に供する反応施設 | 0 | 0 | - | - | - | - |
| 39 | 硬化油製造業の用に供する施設 | 0 | 0 | - | - | - | - |
| 40 | 脂肪酸製造業の用に供する蒸りゆう施設 | 0 | 0 | - | - | - | - |
| 41 | 香料製造業の用に供する施設 | 0 | 0 | - | - | - | - |
| 42 | ゼラチン又はにかわの製造業の用に供する施設 | 0 | 0 | - | - | - | - |
| 43 | 写真感光材料製造業の用に供する感光剤洗浄施設 | 0 | 0 | - | - | - | - |
| 44 | 天然樹脂製品製造業の用に供する施設 | 0 | 0 | - | - | - | - |
| 45 | 木材化学工業の用に供するフルフラール蒸りゆう施設 | 0 | 0 | - | - | - | - |
| 46 | その他の有機化学工業製品製造業の用に供する施設 | 0 | 2 | 2.0 | 0.0 | 2 | 2 |
| 47 | 医薬品製造業の用に供する施設 | 0 | 4 | 4.3 | 5.3 | 3 | 1 |
| 48 | 火薬製造業の用に供する洗浄施設 | 0 | 1 | 24.0 | - | 24 | 24 |
| 49 | 農業製造業の用に供する混合施設 | 0 | 0 | - | - | - | - |

| 代表特定施設 | | 連続測定 | | 非連続測定 | | | |
|--------|----------------------------------|------|------|-------|------|-----|-----|
| | | 事業場数 | 事業場数 | 平均値 | 標準偏差 | 最大値 | 最小値 |
| 50 | 試薬の製造業の用に供する試薬製造施設 | 0 | 1 | 1.0 | - | 1 | 1 |
| 51 | 石油精製業の用に供する施設 | 0 | 1 | 1.0 | - | 1 | 1 |
| 51-2 | 自動車用タイヤ等ゴム製品製造業の用に供する直接加硫施設 | 0 | 0 | - | - | - | - |
| 51-3 | 医療、衛生用ゴム製品製造業の用に供するラテックス成形型洗浄施設 | 0 | 0 | - | - | - | - |
| 52 | 皮革製造業の用に供する施設 | 0 | 0 | - | - | - | - |
| 53 | ガラス又はガラス製品の製造業の用に供する施設 | 0 | 8 | 5.0 | 4.9 | 8 | 1 |
| 54 | セメント製品製造業の用に供する施設 | 0 | 0 | - | - | - | - |
| 55 | 生コンクリート製造業の用に供するパッチャープラント | 0 | 0 | - | - | - | - |
| 56 | 有機質砂かべ材製造業の用に供する混合施設 | 0 | 0 | - | - | - | - |
| 57 | 人造黒鉛電極製造業の用に供する成型施設 | 0 | 0 | - | - | - | - |
| 58 | 窯業原料の精製業の用に供する施設 | 0 | 1 | 1.0 | - | 1 | 1 |
| 59 | 砕石業の用に供する施設 | 0 | 0 | - | - | - | - |
| 60 | 砂利採取業の用に供する水洗式分別施設 | 0 | 0 | - | - | - | - |
| 61 | 鉄鋼業の用に供する施設 | 0 | 3 | 3.0 | 2.6 | 6 | 1 |
| 62 | 非鉄金属製造業の用に供する施設 | 0 | 2 | 12.0 | 0.0 | 12 | 12 |
| 63 | 金属製品製造業又は機械器具製造業の用に供する施設 | 0 | 24 | 5.2 | 6.0 | 6 | 1 |
| 63-2 | 空きびん卸売業の用に供する自動式洗びん施設 | 0 | 0 | - | - | - | - |
| 63-3 | 石炭を燃料とする火力発電施設のうち廃ガス洗浄施設 | 0 | 0 | - | - | - | - |
| 64 | ガス供給業又はコークス製造業の用に供する施設 | 0 | 0 | - | - | - | - |
| 64-2 | 水道施設、工業用水道施設又は自家用工業用水道の浄水施設 | 0 | 3 | 1.7 | 1.2 | 3 | 1 |
| 65 | 酸又はアルカリによる表面処理施設 | 0 | 48 | 3.1 | 3.7 | 7 | 1 |
| 66 | 電気めっき施設 | 0 | 30 | 6.7 | 6.2 | 4 | 1 |
| 66-2 | エチレンオキシド又は1・4-ジオキサンの混合施設 | 0 | 0 | - | - | - | - |
| 66-3 | 旅館業の用に供する施設 | 0 | 1 | 1.0 | - | 1 | 1 |
| 66-4 | 共同調理場に設置されるちゅう房施設 | 0 | 0 | - | - | - | - |
| 66-5 | 弁当仕出屋又は弁当製造業の用に供するちゅう房施設 | 0 | 0 | - | - | - | - |
| 66-6 | 飲食店に設置されるちゅう房施設 | 0 | 1 | 1.0 | - | 1 | 1 |
| 66-7 | そば店、うどん店、すし店のほか、喫茶店等に設置されるちゅう房施設 | 0 | 0 | - | - | - | - |
| 66-8 | 料亭、バー、キャバレー、ナイトクラブ等に設置されるちゅう房施設 | 0 | 0 | - | - | - | - |
| 67 | 洗たく業の用に供する洗浄施設 | 0 | 5 | 1.1 | 0.6 | 2 | 0 |
| 68 | 写真現像業の用に供する自動式フィルム現像洗浄施設 | 0 | 0 | - | - | - | - |
| 68-2 | 病院で病床数が300以上であるものに設置される施設 | 0 | 3 | 2.3 | 1.5 | 4 | 1 |
| 69 | と畜業又は死亡獣畜取扱業の用に供する解体施設 | 0 | 0 | - | - | - | - |
| 69-2 | 中央卸売市場に設置される施設 | 0 | 0 | - | - | - | - |
| 69-3 | 地方卸売市場に設置される施設 | 0 | 0 | - | - | - | - |
| 70 | 廃油処理施設 | 0 | 0 | - | - | - | - |
| 70-2 | 自動車分解整備事業の用に供する洗車施設 | 0 | 0 | - | - | - | - |
| 71 | 自動式車両洗浄施設 | 0 | 0 | - | - | - | - |
| 71-2 | 科学技術に関する研究、試験、検査又は専門教育の用に供する施設 | 0 | 34 | 2.9 | 3.3 | 8 | 1 |
| 71-3 | 一般廃棄物処理施設である焼却施設 | 0 | 4 | 3.0 | 3.4 | 8 | 1 |
| 71-4 | 産業廃棄物処理施設 | 0 | 8 | 6.6 | 5.8 | 2 | 1 |
| 71-5 | TCE、PCE又はジクロロメタンによる洗浄施設 | 0 | 23 | 4.4 | 4.8 | 6 | 1 |
| 71-6 | TCE、PCE又はジクロロメタンの蒸りゅう施設 | 0 | 4 | 5.5 | 4.7 | 6 | 12 |
| 72 | し尿処理施設 | 0 | 49 | 1.2 | 0.6 | 4 | 1 |
| 73 | 下水道終末処理施設 | 0 | 186 | 5.1 | 6.6 | 6 | 0 |
| 74 | 特定事業場から排出される水の処理施設 | 0 | 4 | 2.5 | 3.0 | 7 | 1 |
| 81 | 指定地域特定施設(し尿浄化槽201~500人槽) | 0 | 1 | 4.0 | - | 4 | 4 |
| 91 | 湖沼法みなし指定地域特定施設(病院) | 0 | 0 | - | - | - | - |
| 92 | 湖沼法みなし指定地域特定施設(し尿浄化槽) | 0 | 0 | - | - | - | - |
| - | 特定施設不明 | 0 | 0 | - | - | - | - |
| | 合計 | 0 | 477 | 4.9 | 12.6 | 244 | 0 |

表3.5.6.2(11) 代表特定施設別の有害物質の測定回数の平均値、標準偏差、最大値、最小値

| 代表特定施設 | | 連続測定 事業場数 | テトラクロロエチレン 回/年 非連続測定 | | | | |
|--------|---------------------------------|--------------|-------------------------|-------|------|-----|-----|
| | | | 事業場数 | 平均値 | 標準偏差 | 最大値 | 最小値 |
| 1 | 鉱業又は水洗炭業の用に供する施設 | 0 | 0 | - | - | - | - |
| 1-2 | 畜産農業又はサービス業の用に供する施設 | 0 | 0 | - | - | - | - |
| 2 | 畜産食料品製造業の用に供する施設 | 0 | 2 | 1.0 | 0.0 | 1 | 1 |
| 3 | 水産食料品製造業の用に供する施設 | 0 | 0 | - | - | - | - |
| 4 | 野菜又は果実を原料とする保存食料品製造業の用に供する施設 | 0 | 0 | - | - | - | - |
| 5 | みそ、しょう油、食用アミノ酸等の製造業の用に供する施設 | 0 | 0 | - | - | - | - |
| 6 | 小麦粉製造業の用に供する洗浄施設 | 0 | 0 | - | - | - | - |
| 7 | 砂糖製造業の用に供する施設 | 0 | 0 | - | - | - | - |
| 8 | パン・菓子の製造業又は製あん業の用に供する粗製あんの沈殿槽 | 0 | 0 | - | - | - | - |
| 9 | 米菓製造業又はこうじ製造業の用に供する洗米機 | 0 | 0 | - | - | - | - |
| 10 | 飲料製造業の用に供する施設 | 0 | 4 | 1.0 | 0.0 | 1 | 1 |
| 11 | 動物系飼料又は有機質肥料の製造業の用に供する施設 | 0 | 0 | - | - | - | - |
| 12 | 動植物油脂製造業の用に供する施設 | 0 | 0 | - | - | - | - |
| 13 | イースト製造業の用に供する施設 | 0 | 0 | - | - | - | - |
| 14 | でん粉又は化工でん粉の製造業の用に供する施設 | 0 | 0 | - | - | - | - |
| 15 | ぶどう糖又は水あめの製造業の用に供する施設 | 0 | 0 | - | - | - | - |
| 16 | めん類製造業の用に供する湯煮施設 | 0 | 0 | - | - | - | - |
| 17 | 豆腐又は煮豆の製造業の用に供する湯煮施設 | 0 | 0 | - | - | - | - |
| 18 | インスタントコーヒー製造業の用に供する抽出施設 | 0 | 0 | - | - | - | - |
| 18-2 | 冷凍調理食品製造業の用に供する施設 | 0 | 1 | 1.0 | - | 1 | 1 |
| 18-3 | たばこ製造業の用に供する施設 | 0 | 0 | - | - | - | - |
| 19 | 紡績業又は繊維製品の製造業若しくは加工業の用に供する施設 | 0 | 4 | 1.5 | 0.6 | 2 | 1 |
| 20 | 洗毛業の用に供する施設 | 0 | 0 | - | - | - | - |
| 21 | 化学繊維製造業の用に供する施設 | 0 | 3 | 1.3 | 0.6 | 2 | 1 |
| 21-2 | 一般製材業又は木材チップ製造業の用に供する湿式パーカー | 0 | 0 | - | - | - | - |
| 21-3 | 合板製造業の用に供する接着機洗浄施設 | 0 | 0 | - | - | - | - |
| 21-4 | パーティクルボード製造業の用に供する施設 | 0 | 0 | - | - | - | - |
| 22 | 木材薬品処理業の用に供する施設 | 0 | 0 | - | - | - | - |
| 23 | パルプ、紙又は紙加工品の製造業の用に供する施設 | 0 | 3 | 1.3 | 0.6 | 2 | 1 |
| 23-2 | 新聞業、出版業、印刷業又は製版業の用に供する施設 | 0 | 1 | 3.0 | - | 3 | 3 |
| 24 | 化学肥料製造業の用に供する施設 | 0 | 1 | 23.0 | - | 23 | 23 |
| 25 | 水銀電解法による化成ソーダ又は化成カリの製造業の用に供する施設 | 0 | 1 | 244.0 | - | 244 | 244 |
| 26 | 無機顔料製造業の用に供する施設 | 0 | 0 | - | - | - | - |
| 27 | その他の無機化学工業製品製造業の用に供する施設 | 0 | 5 | 11.2 | 21.7 | 50 | 1 |
| 28 | カーバイド法アセチレン誘導品製造業の用に供する施設 | 0 | 0 | - | - | - | - |
| 29 | コールタール製品製造業の用に供する施設 | 0 | 0 | - | - | - | - |
| 30 | 発酵工業の用に供する施設 | 0 | 0 | - | - | - | - |
| 31 | メタン誘導品製造業の用に供する施設 | 0 | 0 | - | - | - | - |
| 32 | 有機顔料又は合成染料の製造業の用に供する施設 | 0 | 1 | 5.0 | - | 5 | 5 |
| 33 | 合成樹脂製造業の用に供する施設 | 0 | 3 | 4.7 | 6.4 | 12 | 1 |
| 34 | 合成ゴム製造業の用に供する施設 | 0 | 0 | - | - | - | - |
| 35 | 有機ゴム薬品製造業の用に供する施設 | 0 | 0 | - | - | - | - |
| 36 | 合成洗剤製造業の用に供する施設 | 0 | 0 | - | - | - | - |
| 37 | その他の石油化学工業の用に供する施設 | 0 | 1 | 1.0 | - | 1 | 1 |
| 38 | 石けん製造業の用に供する施設 | 0 | 0 | - | - | - | - |
| 38-2 | 界面活性剤製造業の用に供する反応施設 | 0 | 0 | - | - | - | - |
| 39 | 硬化油製造業の用に供する施設 | 0 | 0 | - | - | - | - |
| 40 | 脂肪酸製造業の用に供する蒸りゆう施設 | 0 | 0 | - | - | - | - |
| 41 | 香料製造業の用に供する施設 | 0 | 0 | - | - | - | - |
| 42 | ゼラチン又はにかわの製造業の用に供する施設 | 0 | 0 | - | - | - | - |
| 43 | 写真感光材料製造業の用に供する感光剤洗浄施設 | 0 | 0 | - | - | - | - |
| 44 | 天然樹脂製品製造業の用に供する施設 | 0 | 0 | - | - | - | - |
| 45 | 木材化学工業の用に供するフルフラール蒸りゆう施設 | 0 | 0 | - | - | - | - |
| 46 | その他の有機化学工業製品製造業の用に供する施設 | 0 | 2 | 7.0 | 7.1 | 2 | 12 |
| 47 | 医薬品製造業の用に供する施設 | 0 | 4 | 6.5 | 6.4 | 12 | 1 |
| 48 | 火薬製造業の用に供する洗浄施設 | 0 | 1 | 24.0 | - | 24 | 24 |
| 49 | 農業製造業の用に供する混合施設 | 0 | 0 | - | - | - | - |

| 代表特定施設 | | 連続測定 | | 非連続測定 | | | |
|--------|----------------------------------|------|------|-------|------|-----|-----|
| | | 事業場数 | 事業場数 | 平均値 | 標準偏差 | 最大値 | 最小値 |
| 50 | 試薬の製造業の用に供する試薬製造施設 | 0 | 1 | 1.0 | - | 1 | 1 |
| 51 | 石油精製業の用に供する施設 | 0 | 0 | - | - | - | - |
| 51-2 | 自動車用タイヤ等ゴム製品製造業の用に供する直接加硫施設 | 0 | 0 | - | - | - | - |
| 51-3 | 医療、衛生用ゴム製品製造業の用に供するラテックス成型型洗浄施設 | 0 | 0 | - | - | - | - |
| 52 | 皮革製造業の用に供する施設 | 0 | 0 | - | - | - | - |
| 53 | ガラス又はガラス製品の製造業の用に供する施設 | 0 | 4 | 6.8 | 6.1 | 2 | 1 |
| 54 | セメント製品製造業の用に供する施設 | 0 | 0 | - | - | - | - |
| 55 | 生コンクリート製造業の用に供するパッチャープラント | 0 | 0 | - | - | - | - |
| 56 | 有機質砂かべ材製造業の用に供する混合施設 | 0 | 0 | - | - | - | - |
| 57 | 人造黒鉛電極製造業の用に供する成型施設 | 0 | 0 | - | - | - | - |
| 58 | 窯業原料の精製業の用に供する施設 | 0 | 1 | 1.0 | - | 1 | 1 |
| 59 | 砕石業の用に供する施設 | 0 | 0 | - | - | - | - |
| 60 | 砂利採取業の用に供する水洗式分別施設 | 0 | 0 | - | - | - | - |
| 61 | 鉄鋼業の用に供する施設 | 0 | 3 | 1.3 | 0.6 | 2 | 1 |
| 62 | 非鉄金属製造業の用に供する施設 | 0 | 1 | 12.0 | - | 12 | 12 |
| 63 | 金属製品製造業又は機械器具製造業の用に供する施設 | 0 | 15 | 3.1 | 3.8 | 6 | 1 |
| 63-2 | 空きびん卸売業の用に供する自動式洗びん施設 | 0 | 0 | - | - | - | - |
| 63-3 | 石炭を燃料とする火力発電施設のうち廃ガス洗浄施設 | 0 | 0 | - | - | - | - |
| 64 | ガス供給業又はコークス製造業の用に供する施設 | 0 | 0 | - | - | - | - |
| 64-2 | 水道施設、工業用水道施設又は自家用工業用水道の浄水施設 | 0 | 3 | 1.7 | 1.2 | 3 | 1 |
| 65 | 酸又はアルカリによる表面処理施設 | 0 | 40 | 3.6 | 4.1 | 7 | 1 |
| 66 | 電気めっき施設 | 0 | 9 | 4.2 | 5.4 | 3 | 1 |
| 66-2 | エチレンオキシド又は1・4-ジオキサンの混合施設 | 0 | 0 | - | - | - | - |
| 66-3 | 旅館業の用に供する施設 | 0 | 1 | 1.0 | - | 1 | 1 |
| 66-4 | 共同調理場に設置されるちゅう房施設 | 0 | 0 | - | - | - | - |
| 66-5 | 弁当仕出屋又は弁当製造業の用に供するちゅう房施設 | 0 | 0 | - | - | - | - |
| 66-6 | 飲食店に設置されるちゅう房施設 | 0 | 1 | 1.0 | - | 1 | 1 |
| 66-7 | そば店、うどん店、すし店のほか、喫茶店等に設置されるちゅう房施設 | 0 | 0 | - | - | - | - |
| 66-8 | 料亭、バー、キャバレー、ナイトクラブ等に設置されるちゅう房施設 | 0 | 0 | - | - | - | - |
| 67 | 洗たく業の用に供する洗浄施設 | 0 | 30 | 2.3 | 3.0 | 5 | 0 |
| 68 | 写真現像業の用に供する自動式フィルム現像洗浄施設 | 0 | 0 | - | - | - | - |
| 68-2 | 病院で病床数が300以上であるものに設置される施設 | 0 | 3 | 2.3 | 1.5 | 4 | 1 |
| 69 | と畜業又は死亡獣畜取扱業の用に供する解体施設 | 0 | 0 | - | - | - | - |
| 69-2 | 中央卸売市場に設置される施設 | 0 | 0 | - | - | - | - |
| 69-3 | 地方卸売市場に設置される施設 | 0 | 0 | - | - | - | - |
| 70 | 廃油処理施設 | 0 | 0 | - | - | - | - |
| 70-2 | 自動車分解整備事業の用に供する洗車施設 | 0 | 0 | - | - | - | - |
| 71 | 自動式車両洗浄施設 | 0 | 1 | 2.0 | - | 2 | 2 |
| 71-2 | 科学技術に関する研究、試験、検査又は専門教育の用に供する施設 | 0 | 36 | 2.9 | 3.2 | 8 | 1 |
| 71-3 | 一般廃棄物処理施設である焼却施設 | 0 | 4 | 3.0 | 3.4 | 8 | 1 |
| 71-4 | 産業廃棄物処理施設 | 0 | 8 | 6.6 | 5.8 | 2 | 1 |
| 71-5 | TCE、PCE又はジクロロメタンによる洗浄施設 | 0 | 9 | 4.2 | 4.5 | 4 | 1 |
| 71-6 | TCE、PCE又はジクロロメタンの蒸りゅう施設 | 0 | 4 | 2.8 | 2.2 | 6 | 1 |
| 72 | し尿処理施設 | 0 | 48 | 1.2 | 0.7 | 4 | 1 |
| 73 | 下水道終末処理施設 | 0 | 187 | 5.0 | 6.4 | 6 | 0 |
| 74 | 特定事業場から排出される水の処理施設 | 0 | 3 | 1.3 | 0.6 | 2 | 1 |
| 81 | 指定地域特定施設(し尿浄化槽201~500人槽) | 0 | 1 | 4.0 | - | 4 | 4 |
| 91 | 湖沼法みなし指定地域特定施設(病院) | 0 | 0 | - | - | - | - |
| 92 | 湖沼法みなし指定地域特定施設(し尿浄化槽) | 0 | 0 | - | - | - | - |
| - | 特定施設不明 | 0 | 0 | - | - | - | - |
| | 合計 | 0 | 450 | 4.5 | 12.7 | 244 | 0 |

表3.5.6.2(12) 代表特定施設別の有害物質の測定回数の平均値、標準偏差、最大値、最小値

ジクロロメタン 回/年

| 代表特定施設 | 連続測定 事業場数 | 非連続測定 | | | | | |
|--------|---------------------------------|-------|-----|------|------|-----|----|
| | | 事業場数 | 平均値 | 標準偏差 | 最大値 | 最小値 | |
| 1 | 鉱業又は水洗炭業の用に供する施設 | 0 | 0 | - | - | - | - |
| 1-2 | 畜産農業又はサービス業の用に供する施設 | 0 | 1 | 2.0 | - | 2 | 2 |
| 2 | 畜産食料品製造業の用に供する施設 | 0 | 2 | 1.0 | 0.0 | 1 | 1 |
| 3 | 水産食料品製造業の用に供する施設 | 0 | 0 | - | - | - | - |
| 4 | 野菜又は果実を原料とする保存食料品製造業の用に供する施設 | 0 | 0 | - | - | - | - |
| 5 | みそ、しょう油、食用アミノ酸等の製造業の用に供する施設 | 0 | 0 | - | - | - | - |
| 6 | 小麦粉製造業の用に供する洗浄施設 | 0 | 0 | - | - | - | - |
| 7 | 砂糖製造業の用に供する施設 | 0 | 0 | - | - | - | - |
| 8 | パン・菓子の製造業又は製あん業の用に供する粗製あんの沈殿槽 | 0 | 0 | - | - | - | - |
| 9 | 米菓製造業又はこうじ製造業の用に供する洗米機 | 0 | 0 | - | - | - | - |
| 10 | 飲料製造業の用に供する施設 | 0 | 4 | 1.0 | 0.0 | 1 | 1 |
| 11 | 動物系飼料又は有機質肥料の製造業の用に供する施設 | 0 | 0 | - | - | - | - |
| 12 | 動植物油脂製造業の用に供する施設 | 0 | 0 | - | - | - | - |
| 13 | イースト製造業の用に供する施設 | 0 | 0 | - | - | - | - |
| 14 | でん粉又は化工でん粉の製造業の用に供する施設 | 0 | 0 | - | - | - | - |
| 15 | ぶどう糖又は水あめの製造業の用に供する施設 | 0 | 0 | - | - | - | - |
| 16 | めん類製造業の用に供する湯煮施設 | 0 | 1 | 1.0 | - | 1 | 1 |
| 17 | 豆腐又は煮豆の製造業の用に供する湯煮施設 | 0 | 0 | - | - | - | - |
| 18 | インスタントコーヒー製造業の用に供する抽出施設 | 0 | 0 | - | - | - | - |
| 18-2 | 冷凍調理食品製造業の用に供する施設 | 0 | 1 | 1.0 | - | 1 | 1 |
| 18-3 | たばこ製造業の用に供する施設 | 0 | 0 | - | - | - | - |
| 19 | 紡績業又は繊維製品の製造業若しくは加工業の用に供する施設 | 0 | 2 | 3.5 | 3.5 | 6 | 1 |
| 20 | 洗毛業の用に供する施設 | 0 | 0 | - | - | - | - |
| 21 | 化学繊維製造業の用に供する施設 | 0 | 4 | 16.8 | 24.0 | 52 | 1 |
| 21-2 | 一般製材業又は木材チップ製造業の用に供する湿式パーカー | 0 | 0 | - | - | - | - |
| 21-3 | 合板製造業の用に供する接着機洗浄施設 | 0 | 0 | - | - | - | - |
| 21-4 | パーティクルボード製造業の用に供する施設 | 0 | 0 | - | - | - | - |
| 22 | 木材薬品処理業の用に供する施設 | 0 | 0 | - | - | - | - |
| 23 | パルプ、紙又は紙加工品の製造業の用に供する施設 | 0 | 4 | 1.5 | 0.6 | 2 | 1 |
| 23-2 | 新聞業、出版業、印刷業又は製版業の用に供する施設 | 0 | 1 | 1.0 | - | 1 | 1 |
| 24 | 化学肥料製造業の用に供する施設 | 0 | 0 | - | - | - | - |
| 25 | 水銀電解法による化成ソーダ又は化成カリの製造業の用に供する施設 | 0 | 0 | - | - | - | - |
| 26 | 無機顔料製造業の用に供する施設 | 0 | 1 | 68.0 | - | 68 | 68 |
| 27 | その他の無機化学工業製品製造業の用に供する施設 | 0 | 6 | 20.8 | 17.8 | 50 | 2 |
| 28 | カーバイド法アセチレン誘導品製造業の用に供する施設 | 0 | 0 | - | - | - | - |
| 29 | コールタール製品製造業の用に供する施設 | 0 | 0 | - | - | - | - |
| 30 | 発酵工業の用に供する施設 | 0 | 0 | - | - | - | - |
| 31 | メタン誘導品製造業の用に供する施設 | 0 | 1 | 4.0 | - | 4 | 4 |
| 32 | 有機顔料又は合成染料の製造業の用に供する施設 | 0 | 3 | 7.3 | 5.7 | 9 | 1 |
| 33 | 合成樹脂製造業の用に供する施設 | 0 | 3 | 9.0 | 13.0 | 24 | 1 |
| 34 | 合成ゴム製造業の用に供する施設 | 0 | 1 | 5.0 | - | 5 | 5 |
| 35 | 有機ゴム薬品製造業の用に供する施設 | 0 | 1 | 47.0 | - | 47 | 47 |
| 36 | 合成洗剤製造業の用に供する施設 | 0 | 0 | - | - | - | - |
| 37 | その他の石油化学工業の用に供する施設 | 0 | 2 | 1.5 | 0.7 | 2 | 1 |
| 38 | 石けん製造業の用に供する施設 | 0 | 0 | - | - | - | - |
| 38-2 | 界面活性剤製造業の用に供する反応施設 | 0 | 0 | - | - | - | - |
| 39 | 硬化油製造業の用に供する施設 | 0 | 0 | - | - | - | - |
| 40 | 脂肪酸製造業の用に供する蒸りゆう施設 | 0 | 0 | - | - | - | - |
| 41 | 香料製造業の用に供する施設 | 0 | 0 | - | - | - | - |
| 42 | ゼラチン又はにかわの製造業の用に供する施設 | 0 | 0 | - | - | - | - |
| 43 | 写真感光材料製造業の用に供する感光剤洗浄施設 | 0 | 0 | - | - | - | - |
| 44 | 天然樹脂製品製造業の用に供する施設 | 0 | 0 | - | - | - | - |
| 45 | 木材化学工業の用に供するフルフラール蒸りゆう施設 | 0 | 0 | - | - | - | - |
| 46 | その他の有機化学工業製品製造業の用に供する施設 | 0 | 9 | 12.1 | 10.6 | 4 | 1 |
| 47 | 医薬品製造業の用に供する施設 | 0 | 9 | 19.8 | 25.5 | 74 | 1 |
| 48 | 火薬製造業の用に供する洗浄施設 | 0 | 0 | - | - | - | - |
| 49 | 農業製造業の用に供する混合施設 | 0 | 2 | 3.0 | 2.8 | 5 | 1 |

| 代表特定施設 | | 連続測定 | | 非連続測定 | | | |
|--------|----------------------------------|------|------|-------|------|-----|-----|
| | | 事業場数 | 事業場数 | 平均値 | 標準偏差 | 最大値 | 最小値 |
| 50 | 試薬の製造業の用に供する試薬製造施設 | 0 | 0 | - | - | - | - |
| 51 | 石油精製業の用に供する施設 | 0 | 0 | - | - | - | - |
| 51-2 | 自動車用タイヤ等ゴム製品製造業の用に供する直接加硫施設 | 0 | 1 | 2.0 | - | 2 | 2 |
| 51-3 | 医療、衛生用ゴム製品製造業の用に供するラテックス成型型洗浄施設 | 0 | 0 | - | - | - | - |
| 52 | 皮革製造業の用に供する施設 | 0 | 0 | - | - | - | - |
| 53 | ガラス又はガラス製品の製造業の用に供する施設 | 0 | 3 | 5.3 | 5.8 | 2 | 12 |
| 54 | セメント製品製造業の用に供する施設 | 0 | 0 | - | - | - | - |
| 55 | 生コンクリート製造業の用に供するパッチャープラント | 0 | 0 | - | - | - | - |
| 56 | 有機質砂かべ材製造業の用に供する混合施設 | 0 | 0 | - | - | - | - |
| 57 | 人造黒鉛電極製造業の用に供する成型施設 | 0 | 0 | - | - | - | - |
| 58 | 窯業原料の精製業の用に供する施設 | 0 | 1 | 1.0 | - | 1 | 1 |
| 59 | 砕石業の用に供する施設 | 0 | 0 | - | - | - | - |
| 60 | 砂利採取業の用に供する水洗式分別施設 | 0 | 0 | - | - | - | - |
| 61 | 鉄鋼業の用に供する施設 | 0 | 3 | 3.0 | 2.6 | 6 | 1 |
| 62 | 非鉄金属製造業の用に供する施設 | 0 | 0 | - | - | - | - |
| 63 | 金属製品製造業又は機械器具製造業の用に供する施設 | 0 | 19 | 3.7 | 4.5 | 4 | 1 |
| 63-2 | 空きびん卸売業の用に供する自動式洗びん施設 | 0 | 0 | - | - | - | - |
| 63-3 | 石炭を燃料とする火力発電施設のうち廃ガス洗浄施設 | 0 | 0 | - | - | - | - |
| 64 | ガス供給業又はコークス製造業の用に供する施設 | 0 | 0 | - | - | - | - |
| 64-2 | 水道施設、工業用水道施設又は自家用工業用水道の浄水施設 | 0 | 3 | 2.0 | 1.0 | 3 | 1 |
| 65 | 酸又はアルカリによる表面処理施設 | 0 | 61 | 4.8 | 5.5 | 8 | 1 |
| 66 | 電気めっき施設 | 0 | 14 | 5.7 | 5.0 | 6 | 1 |
| 66-2 | エチレンオキシド又は1・4-ジオキサンの混合施設 | 0 | 0 | - | - | - | - |
| 66-3 | 旅館業の用に供する施設 | 0 | 1 | 1.0 | - | 1 | 1 |
| 66-4 | 共同調理場に設置されるちゅう房施設 | 0 | 0 | - | - | - | - |
| 66-5 | 弁当仕出屋又は弁当製造業の用に供するちゅう房施設 | 0 | 0 | - | - | - | - |
| 66-6 | 飲食店に設置されるちゅう房施設 | 0 | 1 | 1.0 | - | 1 | 1 |
| 66-7 | そば店、うどん店、すし店のほか、喫茶店等に設置されるちゅう房施設 | 0 | 0 | - | - | - | - |
| 66-8 | 料亭、バー、キャバレー、ナイトクラブ等に設置されるちゅう房施設 | 0 | 0 | - | - | - | - |
| 67 | 洗たく業の用に供する洗浄施設 | 0 | 5 | 1.0 | 0.6 | 2 | 0 |
| 68 | 写真現像業の用に供する自動式フィルム現像洗浄施設 | 0 | 0 | - | - | - | - |
| 68-2 | 病院で病床数が300以上であるものに設置される施設 | 0 | 3 | 2.3 | 1.5 | 4 | 1 |
| 69 | と畜業又は死亡獣畜取扱業の用に供する解体施設 | 0 | 0 | - | - | - | - |
| 69-2 | 中央卸売市場に設置される施設 | 0 | 0 | - | - | - | - |
| 69-3 | 地方卸売市場に設置される施設 | 0 | 0 | - | - | - | - |
| 70 | 廃油処理施設 | 0 | 0 | - | - | - | - |
| 70-2 | 自動車分解整備事業の用に供する洗車施設 | 0 | 0 | - | - | - | - |
| 71 | 自動式車両洗浄施設 | 0 | 0 | - | - | - | - |
| 71-2 | 科学技術に関する研究、試験、検査又は専門教育の用に供する施設 | 0 | 44 | 5.6 | 10.4 | 9 | 1 |
| 71-3 | 一般廃棄物処理施設である焼却施設 | 0 | 4 | 3.0 | 3.4 | 8 | 1 |
| 71-4 | 産業廃棄物処理施設 | 0 | 8 | 6.6 | 5.8 | 2 | 1 |
| 71-5 | TCE、PCE又はジクロロメタンによる洗浄施設 | 0 | 18 | 4.8 | 4.7 | 4 | 1 |
| 71-6 | TCE、PCE又はジクロロメタンの蒸りゅう施設 | 0 | 5 | 8.8 | 4.6 | 6 | 12 |
| 72 | し尿処理施設 | 0 | 48 | 1.1 | 0.5 | 4 | 1 |
| 73 | 下水道終末処理施設 | 0 | 191 | 4.9 | 6.5 | 6 | 0 |
| 74 | 特定事業場から排出される水の処理施設 | 0 | 7 | 5.9 | 5.8 | 2 | 1 |
| 81 | 指定地域特定施設(し尿浄化槽201~500人槽) | 0 | 0 | - | - | - | - |
| 91 | 湖沼法みなし指定地域特定施設(病院) | 0 | 0 | - | - | - | - |
| 92 | 湖沼法みなし指定地域特定施設(し尿浄化槽) | 0 | 0 | - | - | - | - |
| - | 特定施設不明 | 0 | 0 | - | - | - | - |
| | 合計 | 0 | 498 | 5.3 | 8.7 | 74 | 0 |

表3.5.6.2(13) 代表特定施設別の有害物質の測定回数の平均値、標準偏差、最大値、最小値

| 代表特定施設 | | 連続測定 事業場数 | 四塩化炭素 回/年 非連続測定 | | | | |
|--------|---------------------------------|--------------|--------------------|------|------|-----|-----|
| | | | 事業場数 | 平均値 | 標準偏差 | 最大値 | 最小値 |
| 1 | 鉱業又は水洗炭業の用に供する施設 | 0 | 0 | - | - | - | - |
| 1-2 | 畜産農業又はサービス業の用に供する施設 | 0 | 0 | - | - | - | - |
| 2 | 畜産食料品製造業の用に供する施設 | 0 | 2 | 1.0 | 0.0 | 1 | 1 |
| 3 | 水産食料品製造業の用に供する施設 | 0 | 0 | - | - | - | - |
| 4 | 野菜又は果実を原料とする保存食料品製造業の用に供する施設 | 0 | 0 | - | - | - | - |
| 5 | みそ、しょう油、食用アミノ酸等の製造業の用に供する施設 | 0 | 0 | - | - | - | - |
| 6 | 小麦粉製造業の用に供する洗浄施設 | 0 | 0 | - | - | - | - |
| 7 | 砂糖製造業の用に供する施設 | 0 | 0 | - | - | - | - |
| 8 | パン・菓子の製造業又は製あん業の用に供する粗製あんの沈殿槽 | 0 | 0 | - | - | - | - |
| 9 | 米菓製造業又はこうじ製造業の用に供する洗米機 | 0 | 0 | - | - | - | - |
| 10 | 飲料製造業の用に供する施設 | 0 | 4 | 1.0 | 0.0 | 1 | 1 |
| 11 | 動物系飼料又は有機質肥料の製造業の用に供する施設 | 0 | 0 | - | - | - | - |
| 12 | 動植物油脂製造業の用に供する施設 | 0 | 0 | - | - | - | - |
| 13 | イースト製造業の用に供する施設 | 0 | 0 | - | - | - | - |
| 14 | でん粉又は化工でん粉の製造業の用に供する施設 | 0 | 0 | - | - | - | - |
| 15 | ぶどう糖又は水あめの製造業の用に供する施設 | 0 | 0 | - | - | - | - |
| 16 | めん類製造業の用に供する湯煮施設 | 0 | 0 | - | - | - | - |
| 17 | 豆腐又は煮豆の製造業の用に供する湯煮施設 | 0 | 0 | - | - | - | - |
| 18 | インスタントコーヒー製造業の用に供する抽出施設 | 0 | 0 | - | - | - | - |
| 18-2 | 冷凍調理食品製造業の用に供する施設 | 0 | 1 | 1.0 | - | 1 | 1 |
| 18-3 | たばこ製造業の用に供する施設 | 0 | 0 | - | - | - | - |
| 19 | 紡績業又は繊維製品の製造業若しくは加工業の用に供する施設 | 0 | 1 | 1.0 | - | 1 | 1 |
| 20 | 洗毛業の用に供する施設 | 0 | 0 | - | - | - | - |
| 21 | 化学繊維製造業の用に供する施設 | 0 | 1 | 1.0 | - | 1 | 1 |
| 21-2 | 一般製材業又は木材チップ製造業の用に供する湿式パーカー | 0 | 0 | - | - | - | - |
| 21-3 | 合板製造業の用に供する接着機洗浄施設 | 0 | 0 | - | - | - | - |
| 21-4 | パーティクルボード製造業の用に供する施設 | 0 | 0 | - | - | - | - |
| 22 | 木材薬品処理業の用に供する施設 | 0 | 0 | - | - | - | - |
| 23 | パルプ、紙又は紙加工品の製造業の用に供する施設 | 0 | 3 | 1.3 | 0.6 | 2 | 1 |
| 23-2 | 新聞業、出版業、印刷業又は製版業の用に供する施設 | 0 | 1 | 1.0 | - | 1 | 1 |
| 24 | 化学肥料製造業の用に供する施設 | 0 | 0 | - | - | - | - |
| 25 | 水銀電解法による化成ソーダ又は化成カリの製造業の用に供する施設 | 0 | 0 | - | - | - | - |
| 26 | 無機顔料製造業の用に供する施設 | 0 | 0 | - | - | - | - |
| 27 | その他の無機化学工業製品製造業の用に供する施設 | 0 | 4 | 19.3 | 22.8 | 50 | 2 |
| 28 | カーバイド法アセチレン誘導品製造業の用に供する施設 | 0 | 0 | - | - | - | - |
| 29 | コールタール製品製造業の用に供する施設 | 0 | 0 | - | - | - | - |
| 30 | 発酵工業の用に供する施設 | 0 | 0 | - | - | - | - |
| 31 | メタン誘導品製造業の用に供する施設 | 0 | 0 | - | - | - | - |
| 32 | 有機顔料又は合成染料の製造業の用に供する施設 | 0 | 1 | 5.0 | - | 5 | 5 |
| 33 | 合成樹脂製造業の用に供する施設 | 0 | 1 | 1.0 | - | 1 | 1 |
| 34 | 合成ゴム製造業の用に供する施設 | 0 | 0 | - | - | - | - |
| 35 | 有機ゴム薬品製造業の用に供する施設 | 0 | 0 | - | - | - | - |
| 36 | 合成洗剤製造業の用に供する施設 | 0 | 0 | - | - | - | - |
| 37 | その他の石油化学工業の用に供する施設 | 0 | 1 | 1.0 | - | 1 | 1 |
| 38 | 石けん製造業の用に供する施設 | 0 | 0 | - | - | - | - |
| 38-2 | 界面活性剤製造業の用に供する反応施設 | 0 | 0 | - | - | - | - |
| 39 | 硬化油製造業の用に供する施設 | 0 | 0 | - | - | - | - |
| 40 | 脂肪酸製造業の用に供する蒸りゆう施設 | 0 | 0 | - | - | - | - |
| 41 | 香料製造業の用に供する施設 | 0 | 0 | - | - | - | - |
| 42 | ゼラチン又はにかわの製造業の用に供する施設 | 0 | 0 | - | - | - | - |
| 43 | 写真感光材料製造業の用に供する感光剤洗浄施設 | 0 | 0 | - | - | - | - |
| 44 | 天然樹脂製品製造業の用に供する施設 | 0 | 0 | - | - | - | - |
| 45 | 木材化学工業の用に供するフルフラール蒸りゆう施設 | 0 | 0 | - | - | - | - |
| 46 | その他の有機化学工業製品製造業の用に供する施設 | 0 | 2 | 2.0 | 0.0 | 2 | 2 |
| 47 | 医薬品製造業の用に供する施設 | 0 | 2 | 1.0 | 0.0 | 1 | 1 |
| 48 | 火薬製造業の用に供する洗浄施設 | 0 | 0 | - | - | - | - |
| 49 | 農業製造業の用に供する混合施設 | 0 | 1 | 1.0 | - | 1 | 1 |

| 代表特定施設 | | 連続測定 | | 非連続測定 | | | |
|--------|----------------------------------|------|------|-------|------|-----|-----|
| | | 事業場数 | 事業場数 | 平均値 | 標準偏差 | 最大値 | 最小値 |
| 50 | 試薬の製造業の用に供する試薬製造施設 | 0 | 1 | 1.0 | - | 1 | 1 |
| 51 | 石油精製業の用に供する施設 | 0 | 0 | - | - | - | - |
| 51-2 | 自動車用タイヤ等ゴム製品製造業の用に供する直接加硫施設 | 0 | 0 | - | - | - | - |
| 51-3 | 医療、衛生用ゴム製品製造業の用に供するラテックス成型型洗浄施設 | 0 | 0 | - | - | - | - |
| 52 | 皮革製造業の用に供する施設 | 0 | 0 | - | - | - | - |
| 53 | ガラス又はガラス製品の製造業の用に供する施設 | 0 | 0 | - | - | - | - |
| 54 | セメント製品製造業の用に供する施設 | 0 | 0 | - | - | - | - |
| 55 | 生コンクリート製造業の用に供するパッチャープラント | 0 | 0 | - | - | - | - |
| 56 | 有機質砂かべ材製造業の用に供する混合施設 | 0 | 0 | - | - | - | - |
| 57 | 人造黒鉛電極製造業の用に供する成型施設 | 0 | 0 | - | - | - | - |
| 58 | 窯業原料の精製業の用に供する施設 | 0 | 1 | 1.0 | - | 1 | 1 |
| 59 | 砕石業の用に供する施設 | 0 | 0 | - | - | - | - |
| 60 | 砂利採取業の用に供する水洗式分別施設 | 0 | 0 | - | - | - | - |
| 61 | 鉄鋼業の用に供する施設 | 0 | 3 | 1.3 | 0.6 | 2 | 1 |
| 62 | 非鉄金属製造業の用に供する施設 | 0 | 0 | - | - | - | - |
| 63 | 金属製品製造業又は機械器具製造業の用に供する施設 | 0 | 9 | 2.4 | 3.6 | 2 | 1 |
| 63-2 | 空きびん卸売業の用に供する自動式洗びん施設 | 0 | 0 | - | - | - | - |
| 63-3 | 石炭を燃料とする火力発電施設のうち廃ガス洗浄施設 | 0 | 0 | - | - | - | - |
| 64 | ガス供給業又はコークス製造業の用に供する施設 | 0 | 0 | - | - | - | - |
| 64-2 | 水道施設、工業用水道施設又は自家用工業用水道の浄水施設 | 0 | 3 | 1.7 | 1.2 | 3 | 1 |
| 65 | 酸又はアルカリによる表面処理施設 | 0 | 23 | 1.4 | 0.7 | 4 | 1 |
| 66 | 電気めっき施設 | 0 | 2 | 1.5 | 0.7 | 2 | 1 |
| 66-2 | エチレンオキシド又は1・4-ジオキサンの混合施設 | 0 | 0 | - | - | - | - |
| 66-3 | 旅館業の用に供する施設 | 0 | 1 | 1.0 | - | 1 | 1 |
| 66-4 | 共同調理場に設置されるちゅう房施設 | 0 | 0 | - | - | - | - |
| 66-5 | 弁当仕出屋又は弁当製造業の用に供するちゅう房施設 | 0 | 0 | - | - | - | - |
| 66-6 | 飲食店に設置されるちゅう房施設 | 0 | 1 | 1.0 | - | 1 | 1 |
| 66-7 | そば店、うどん店、すし店のほか、喫茶店等に設置されるちゅう房施設 | 0 | 0 | - | - | - | - |
| 66-8 | 料亭、バー、キャバレー、ナイトクラブ等に設置されるちゅう房施設 | 0 | 0 | - | - | - | - |
| 67 | 洗たく業の用に供する洗浄施設 | 0 | 4 | 1.0 | 0.8 | 2 | 0 |
| 68 | 写真現像業の用に供する自動式フィルム現像洗浄施設 | 0 | 0 | - | - | - | - |
| 68-2 | 病院で病床数が300以上であるものに設置される施設 | 0 | 3 | 2.3 | 1.5 | 4 | 1 |
| 69 | と畜業又は死亡獣畜取扱業の用に供する解体施設 | 0 | 0 | - | - | - | - |
| 69-2 | 中央卸売市場に設置される施設 | 0 | 0 | - | - | - | - |
| 69-3 | 地方卸売市場に設置される施設 | 0 | 0 | - | - | - | - |
| 70 | 廃油処理施設 | 0 | 0 | - | - | - | - |
| 70-2 | 自動車分解整備事業の用に供する洗車施設 | 0 | 0 | - | - | - | - |
| 71 | 自動式車両洗浄施設 | 0 | 1 | 2.0 | - | 2 | 2 |
| 71-2 | 科学技術に関する研究、試験、検査又は専門教育の用に供する施設 | 0 | 36 | 3.6 | 4.1 | 8 | 1 |
| 71-3 | 一般廃棄物処理施設である焼却施設 | 0 | 4 | 3.0 | 3.4 | 8 | 1 |
| 71-4 | 産業廃棄物処理施設 | 0 | 8 | 6.6 | 5.8 | 2 | 1 |
| 71-5 | TCE、PCE又はジクロロメタンによる洗浄施設 | 0 | 2 | 1.5 | 0.7 | 2 | 1 |
| 71-6 | TCE、PCE又はジクロロメタンの蒸りゅう施設 | 0 | 1 | 2.0 | - | 2 | 2 |
| 72 | し尿処理施設 | 0 | 47 | 1.1 | 0.5 | 4 | 1 |
| 73 | 下水道終末処理施設 | 0 | 185 | 4.5 | 5.9 | 6 | 0 |
| 74 | 特定事業場から排出される水の処理施設 | 0 | 3 | 1.3 | 0.6 | 2 | 1 |
| 81 | 指定地域特定施設(し尿浄化槽201~500人槽) | 0 | 0 | - | - | - | - |
| 91 | 湖沼法みなし指定地域特定施設(病院) | 0 | 0 | - | - | - | - |
| 92 | 湖沼法みなし指定地域特定施設(し尿浄化槽) | 0 | 0 | - | - | - | - |
| - | 特定施設不明 | 0 | 0 | - | - | - | - |
| | 合計 | 0 | 363 | 3.5 | 5.5 | 50 | 0 |

表3.5.6.2(14) 代表特定施設別の有害物質の測定回数の平均値、標準偏差、最大値、最小値

| 代表特定施設 | | 連続測定 事業場数 | 1, 2-ジクロロエタン 回/年 非連続測定 | | | | |
|--------|---------------------------------|--------------|---------------------------|-------|------|-----|-----|
| | | | 事業場数 | 平均値 | 標準偏差 | 最大値 | 最小値 |
| 1 | 鉱業又は水洗炭業の用に供する施設 | 0 | 0 | - | - | - | - |
| 1-2 | 畜産農業又はサービス業の用に供する施設 | 0 | 0 | - | - | - | - |
| 2 | 畜産食料品製造業の用に供する施設 | 0 | 2 | 1.0 | 0.0 | 1 | 1 |
| 3 | 水産食料品製造業の用に供する施設 | 0 | 0 | - | - | - | - |
| 4 | 野菜又は果実を原料とする保存食料品製造業の用に供する施設 | 0 | 0 | - | - | - | - |
| 5 | みそ、しょう油、食用アミノ酸等の製造業の用に供する施設 | 0 | 0 | - | - | - | - |
| 6 | 小麦粉製造業の用に供する洗浄施設 | 0 | 0 | - | - | - | - |
| 7 | 砂糖製造業の用に供する施設 | 0 | 0 | - | - | - | - |
| 8 | パン・菓子の製造業又は製あん業の用に供する粗製あんの沈殿槽 | 0 | 0 | - | - | - | - |
| 9 | 米菓製造業又はこうじ製造業の用に供する洗米機 | 0 | 0 | - | - | - | - |
| 10 | 飲料製造業の用に供する施設 | 0 | 4 | 1.0 | 0.0 | 1 | 1 |
| 11 | 動物系飼料又は有機質肥料の製造業の用に供する施設 | 0 | 0 | - | - | - | - |
| 12 | 動植物油脂製造業の用に供する施設 | 0 | 0 | - | - | - | - |
| 13 | イースト製造業の用に供する施設 | 0 | 0 | - | - | - | - |
| 14 | でん粉又は化工でん粉の製造業の用に供する施設 | 0 | 0 | - | - | - | - |
| 15 | ぶどう糖又は水あめの製造業の用に供する施設 | 0 | 0 | - | - | - | - |
| 16 | めん類製造業の用に供する湯煮施設 | 0 | 0 | - | - | - | - |
| 17 | 豆腐又は煮豆の製造業の用に供する湯煮施設 | 0 | 0 | - | - | - | - |
| 18 | インスタントコーヒー製造業の用に供する抽出施設 | 0 | 0 | - | - | - | - |
| 18-2 | 冷凍調理食品製造業の用に供する施設 | 0 | 1 | 1.0 | - | 1 | 1 |
| 18-3 | たばこ製造業の用に供する施設 | 0 | 0 | - | - | - | - |
| 19 | 紡績業又は繊維製品の製造業若しくは加工業の用に供する施設 | 0 | 1 | 1.0 | - | 1 | 1 |
| 20 | 洗毛業の用に供する施設 | 0 | 0 | - | - | - | - |
| 21 | 化学繊維製造業の用に供する施設 | 0 | 1 | 1.0 | - | 1 | 1 |
| 21-2 | 一般製材業又は木材チップ製造業の用に供する湿式パーカー | 0 | 0 | - | - | - | - |
| 21-3 | 合板製造業の用に供する接着機洗浄施設 | 0 | 0 | - | - | - | - |
| 21-4 | パーティクルボード製造業の用に供する施設 | 0 | 0 | - | - | - | - |
| 22 | 木材薬品処理業の用に供する施設 | 0 | 0 | - | - | - | - |
| 23 | パルプ、紙又は紙加工品の製造業の用に供する施設 | 0 | 2 | 1.0 | 0.0 | 1 | 1 |
| 23-2 | 新聞業、出版業、印刷業又は製版業の用に供する施設 | 0 | 1 | 1.0 | - | 1 | 1 |
| 24 | 化学肥料製造業の用に供する施設 | 0 | 0 | - | - | - | - |
| 25 | 水銀電解法による化成ソーダ又は化成カリの製造業の用に供する施設 | 0 | 1 | 244.0 | - | 244 | 244 |
| 26 | 無機顔料製造業の用に供する施設 | 0 | 0 | - | - | - | - |
| 27 | その他の無機化学工業製品製造業の用に供する施設 | 0 | 6 | 9.8 | 19.7 | 50 | 1 |
| 28 | カーバイド法アセチレン誘導品製造業の用に供する施設 | 0 | 1 | 12.0 | - | 12 | 12 |
| 29 | コールドタル製品製造業の用に供する施設 | 0 | 0 | - | - | - | - |
| 30 | 発酵工業の用に供する施設 | 0 | 0 | - | - | - | - |
| 31 | メタン誘導品製造業の用に供する施設 | 0 | 0 | - | - | - | - |
| 32 | 有機顔料又は合成染料の製造業の用に供する施設 | 0 | 1 | 9.0 | - | 9 | 9 |
| 33 | 合成樹脂製造業の用に供する施設 | 0 | 5 | 14.4 | 5.4 | 24 | 12 |
| 34 | 合成ゴム製造業の用に供する施設 | 0 | 0 | - | - | - | - |
| 35 | 有機ゴム薬品製造業の用に供する施設 | 0 | 0 | - | - | - | - |
| 36 | 合成洗剤製造業の用に供する施設 | 0 | 0 | - | - | - | - |
| 37 | その他の石油化学工業の用に供する施設 | 0 | 2 | 3.0 | 2.8 | 5 | 1 |
| 38 | 石けん製造業の用に供する施設 | 0 | 0 | - | - | - | - |
| 38-2 | 界面活性剤製造業の用に供する反応施設 | 0 | 0 | - | - | - | - |
| 39 | 硬化油製造業の用に供する施設 | 0 | 0 | - | - | - | - |
| 40 | 脂肪酸製造業の用に供する蒸りゆう施設 | 0 | 0 | - | - | - | - |
| 41 | 香料製造業の用に供する施設 | 0 | 0 | - | - | - | - |
| 42 | ゼラチン又はにかわの製造業の用に供する施設 | 0 | 0 | - | - | - | - |
| 43 | 写真感光材料製造業の用に供する感光剤洗浄施設 | 0 | 0 | - | - | - | - |
| 44 | 天然樹脂製品製造業の用に供する施設 | 0 | 0 | - | - | - | - |
| 45 | 木材化学工業の用に供するフルフラール蒸りゆう施設 | 0 | 0 | - | - | - | - |
| 46 | その他の有機化学工業製品製造業の用に供する施設 | 0 | 8 | 7.8 | 5.3 | 6 | 12 |
| 47 | 医薬品製造業の用に供する施設 | 0 | 9 | 21.6 | 29.9 | 74 | 1 |
| 48 | 火薬製造業の用に供する洗浄施設 | 0 | 0 | - | - | - | - |
| 49 | 農業製造業の用に供する混合施設 | 0 | 0 | - | - | - | - |

| 代表特定施設 | | 連続測定 | 非連続測定 | | | | |
|--------|----------------------------------|------|-------|-----|------|-----|-----|
| | | 事業場数 | 事業場数 | 平均値 | 標準偏差 | 最大値 | 最小値 |
| 50 | 試薬の製造業の用に供する試薬製造施設 | 0 | 1 | 1.0 | - | 1 | 1 |
| 51 | 石油精製業の用に供する施設 | 0 | 0 | - | - | - | - |
| 51-2 | 自動車用タイヤ等ゴム製品製造業の用に供する直接加硫施設 | 0 | 0 | - | - | - | - |
| 51-3 | 医療、衛生用ゴム製品製造業の用に供するラテックス成型型洗浄施設 | 0 | 0 | - | - | - | - |
| 52 | 皮革製造業の用に供する施設 | 0 | 0 | - | - | - | - |
| 53 | ガラス又はガラス製品の製造業の用に供する施設 | 0 | 0 | - | - | - | - |
| 54 | セメント製品製造業の用に供する施設 | 0 | 0 | - | - | - | - |
| 55 | 生コンクリート製造業の用に供するパッチャープラント | 0 | 0 | - | - | - | - |
| 56 | 有機質砂かべ材製造業の用に供する混合施設 | 0 | 0 | - | - | - | - |
| 57 | 人造黒鉛電極製造業の用に供する成型施設 | 0 | 0 | - | - | - | - |
| 58 | 窯業原料の精製業の用に供する施設 | 0 | 1 | 1.0 | - | 1 | 1 |
| 59 | 砕石業の用に供する施設 | 0 | 0 | - | - | - | - |
| 60 | 砂利採取業の用に供する水洗式分別施設 | 0 | 0 | - | - | - | - |
| 61 | 鉄鋼業の用に供する施設 | 0 | 3 | 1.3 | 0.6 | 2 | 1 |
| 62 | 非鉄金属製造業の用に供する施設 | 0 | 0 | - | - | - | - |
| 63 | 金属製品製造業又は機械器具製造業の用に供する施設 | 0 | 7 | 2.7 | 4.1 | 2 | 1 |
| 63-2 | 空きびん卸売業の用に供する自動式洗びん施設 | 0 | 0 | - | - | - | - |
| 63-3 | 石炭を燃料とする火力発電施設のうち廃ガス洗浄施設 | 0 | 0 | - | - | - | - |
| 64 | ガス供給業又はコークス製造業の用に供する施設 | 0 | 0 | - | - | - | - |
| 64-2 | 水道施設、工業用水道施設又は自家用工業用水道の浄水施設 | 0 | 3 | 1.7 | 1.2 | 3 | 1 |
| 65 | 酸又はアルカリによる表面処理施設 | 0 | 22 | 1.4 | 0.7 | 4 | 1 |
| 66 | 電気めっき施設 | 0 | 3 | 1.3 | 0.6 | 2 | 1 |
| 66-2 | エチレンオキシド又は1・4-ジオキサンの混合施設 | 0 | 0 | - | - | - | - |
| 66-3 | 旅館業の用に供する施設 | 0 | 1 | 1.0 | - | 1 | 1 |
| 66-4 | 共同調理場に設置されるちゅう房施設 | 0 | 0 | - | - | - | - |
| 66-5 | 弁当仕出屋又は弁当製造業の用に供するちゅう房施設 | 0 | 0 | - | - | - | - |
| 66-6 | 飲食店に設置されるちゅう房施設 | 0 | 0 | - | - | - | - |
| 66-7 | そば店、うどん店、すし店のほか、喫茶店等に設置されるちゅう房施設 | 0 | 0 | - | - | - | - |
| 66-8 | 料亭、バー、キャバレー、ナイトクラブ等に設置されるちゅう房施設 | 0 | 0 | - | - | - | - |
| 67 | 洗たく業の用に供する洗浄施設 | 0 | 4 | 1.0 | 0.8 | 2 | 0 |
| 68 | 写真現像業の用に供する自動式フィルム現像洗浄施設 | 0 | 0 | - | - | - | - |
| 68-2 | 病院で病床数が300以上であるものに設置される施設 | 0 | 3 | 2.3 | 1.5 | 4 | 1 |
| 69 | と畜業又は死亡獣畜取扱業の用に供する解体施設 | 0 | 0 | - | - | - | - |
| 69-2 | 中央卸売市場に設置される施設 | 0 | 0 | - | - | - | - |
| 69-3 | 地方卸売市場に設置される施設 | 0 | 0 | - | - | - | - |
| 70 | 廃油処理施設 | 0 | 0 | - | - | - | - |
| 70-2 | 自動車分解整備事業の用に供する洗車施設 | 0 | 0 | - | - | - | - |
| 71 | 自動式車両洗浄施設 | 0 | 0 | - | - | - | - |
| 71-2 | 科学技術に関する研究、試験、検査又は専門教育の用に供する施設 | 0 | 31 | 3.2 | 3.7 | 8 | 1 |
| 71-3 | 一般廃棄物処理施設である焼却施設 | 0 | 4 | 3.0 | 3.4 | 8 | 1 |
| 71-4 | 産業廃棄物処理施設 | 0 | 8 | 6.6 | 5.8 | 2 | 1 |
| 71-5 | TCE、PCE又はジクロロメタンによる洗浄施設 | 0 | 4 | 4.0 | 5.4 | 2 | 1 |
| 71-6 | TCE、PCE又はジクロロメタンの蒸りゅう施設 | 0 | 1 | 2.0 | - | 2 | 2 |
| 72 | し尿処理施設 | 0 | 47 | 1.1 | 0.5 | 4 | 1 |
| 73 | 下水道終末処理施設 | 0 | 185 | 4.6 | 6.1 | 6 | 0 |
| 74 | 特定事業場から排出される水の処理施設 | 0 | 3 | 1.3 | 0.6 | 2 | 1 |
| 81 | 指定地域特定施設(し尿浄化槽201~500人槽) | 0 | 0 | - | - | - | - |
| 91 | 湖沼法みなし指定地域特定施設(病院) | 0 | 0 | - | - | - | - |
| 92 | 湖沼法みなし指定地域特定施設(し尿浄化槽) | 0 | 0 | - | - | - | - |
| - | 特定施設不明 | 0 | 0 | - | - | - | - |
| | 合計 | 0 | 376 | 4.9 | 14.5 | 244 | 0 |

表3.5.6.2(15) 代表特定施設別の有害物質の測定回数の平均値、標準偏差、最大値、最小値

| 代表特定施設 | | 連続測定 事業場数 | 1, 1-ジクロロエチレン 回/年 非連続測定 | | | | |
|--------|---------------------------------|--------------|----------------------------|-------|------|-----|-----|
| | | | 事業場数 | 平均値 | 標準偏差 | 最大値 | 最小値 |
| 1 | 鉱業又は水洗炭業の用に供する施設 | 0 | 0 | - | - | - | - |
| 1-2 | 畜産農業又はサービス業の用に供する施設 | 0 | 0 | - | - | - | - |
| 2 | 畜産食品製造業の用に供する施設 | 0 | 2 | 1.0 | 0.0 | 1 | 1 |
| 3 | 水産食品製造業の用に供する施設 | 0 | 0 | - | - | - | - |
| 4 | 野菜又は果実を原料とする保存食品製造業の用に供する施設 | 0 | 0 | - | - | - | - |
| 5 | みそ、しょう油、食用アミノ酸等の製造業の用に供する施設 | 0 | 0 | - | - | - | - |
| 6 | 小麦粉製造業の用に供する洗浄施設 | 0 | 0 | - | - | - | - |
| 7 | 砂糖製造業の用に供する施設 | 0 | 0 | - | - | - | - |
| 8 | パン・菓子の製造業又は製あん業の用に供する粗製あんの沈殿槽 | 0 | 0 | - | - | - | - |
| 9 | 米菓製造業又はこうじ製造業の用に供する洗米機 | 0 | 0 | - | - | - | - |
| 10 | 飲料製造業の用に供する施設 | 0 | 4 | 1.0 | 0.0 | 1 | 1 |
| 11 | 動物系飼料又は有機質肥料の製造業の用に供する施設 | 0 | 0 | - | - | - | - |
| 12 | 動植物油脂製造業の用に供する施設 | 0 | 0 | - | - | - | - |
| 13 | イースト製造業の用に供する施設 | 0 | 0 | - | - | - | - |
| 14 | でん粉又は化工でん粉の製造業の用に供する施設 | 0 | 0 | - | - | - | - |
| 15 | ぶどう糖又は水あめの製造業の用に供する施設 | 0 | 0 | - | - | - | - |
| 16 | めん類製造業の用に供する湯煮施設 | 0 | 0 | - | - | - | - |
| 17 | 豆腐又は煮豆の製造業の用に供する湯煮施設 | 0 | 0 | - | - | - | - |
| 18 | インスタントコーヒー製造業の用に供する抽出施設 | 0 | 0 | - | - | - | - |
| 18-2 | 冷凍調理食品製造業の用に供する施設 | 0 | 1 | 1.0 | - | 1 | 1 |
| 18-3 | たばこ製造業の用に供する施設 | 0 | 0 | - | - | - | - |
| 19 | 紡績業又は繊維製品の製造業若しくは加工業の用に供する施設 | 0 | 1 | 1.0 | - | 1 | 1 |
| 20 | 洗毛業の用に供する施設 | 0 | 0 | - | - | - | - |
| 21 | 化学繊維製造業の用に供する施設 | 0 | 1 | 1.0 | - | 1 | 1 |
| 21-2 | 一般製材業又は木材チップ製造業の用に供する湿式パーカー | 0 | 0 | - | - | - | - |
| 21-3 | 合板製造業の用に供する接着機洗浄施設 | 0 | 0 | - | - | - | - |
| 21-4 | パーティクルボード製造業の用に供する施設 | 0 | 0 | - | - | - | - |
| 22 | 木材薬品処理業の用に供する施設 | 0 | 0 | - | - | - | - |
| 23 | パルプ、紙又は紙加工品の製造業の用に供する施設 | 0 | 2 | 1.0 | 0.0 | 1 | 1 |
| 23-2 | 新聞業、出版業、印刷業又は製版業の用に供する施設 | 0 | 1 | 1.0 | - | 1 | 1 |
| 24 | 化学肥料製造業の用に供する施設 | 0 | 0 | - | - | - | - |
| 25 | 水銀電解法による化成ソーダ又は化成カリの製造業の用に供する施設 | 0 | 1 | 244.0 | - | 244 | 244 |
| 26 | 無機顔料製造業の用に供する施設 | 0 | 0 | - | - | - | - |
| 27 | その他の無機化学工業製品製造業の用に供する施設 | 0 | 3 | 5.0 | 6.1 | 2 | 1 |
| 28 | カーバイド法アセチレン誘導品製造業の用に供する施設 | 0 | 0 | - | - | - | - |
| 29 | コールドタル製品製造業の用に供する施設 | 0 | 0 | - | - | - | - |
| 30 | 発酵工業の用に供する施設 | 0 | 0 | - | - | - | - |
| 31 | メタン誘導品製造業の用に供する施設 | 0 | 0 | - | - | - | - |
| 32 | 有機顔料又は合成染料の製造業の用に供する施設 | 0 | 1 | 5.0 | - | 5 | 5 |
| 33 | 合成樹脂製造業の用に供する施設 | 0 | 1 | 1.0 | - | 1 | 1 |
| 34 | 合成ゴム製造業の用に供する施設 | 0 | 0 | - | - | - | - |
| 35 | 有機ゴム薬品製造業の用に供する施設 | 0 | 0 | - | - | - | - |
| 36 | 合成洗剤製造業の用に供する施設 | 0 | 0 | - | - | - | - |
| 37 | その他の石油化学工業の用に供する施設 | 0 | 1 | 1.0 | - | 1 | 1 |
| 38 | 石けん製造業の用に供する施設 | 0 | 0 | - | - | - | - |
| 38-2 | 界面活性剤製造業の用に供する反応施設 | 0 | 0 | - | - | - | - |
| 39 | 硬化油製造業の用に供する施設 | 0 | 0 | - | - | - | - |
| 40 | 脂肪酸製造業の用に供する蒸りゆう施設 | 0 | 0 | - | - | - | - |
| 41 | 香料製造業の用に供する施設 | 0 | 0 | - | - | - | - |
| 42 | ゼラチン又はにかわの製造業の用に供する施設 | 0 | 0 | - | - | - | - |
| 43 | 写真感光材料製造業の用に供する感光剤洗浄施設 | 0 | 0 | - | - | - | - |
| 44 | 天然樹脂製品製造業の用に供する施設 | 0 | 0 | - | - | - | - |
| 45 | 木材化学工業の用に供するフルフラール蒸りゆう施設 | 0 | 0 | - | - | - | - |
| 46 | その他の有機化学工業製品製造業の用に供する施設 | 0 | 1 | 2.0 | - | 2 | 2 |
| 47 | 医薬品製造業の用に供する施設 | 0 | 2 | 1.0 | 0.0 | 1 | 1 |
| 48 | 火薬製造業の用に供する洗浄施設 | 0 | 0 | - | - | - | - |
| 49 | 農業製造業の用に供する混合施設 | 0 | 0 | - | - | - | - |

| 代表特定施設 | | 連続測定 | | 非連続測定 | | | |
|--------|----------------------------------|------|------|-------|------|-----|-----|
| | | 事業場数 | 事業場数 | 平均値 | 標準偏差 | 最大値 | 最小値 |
| 50 | 試薬の製造業の用に供する試薬製造施設 | 0 | 1 | 1.0 | - | 1 | 1 |
| 51 | 石油精製業の用に供する施設 | 0 | 0 | - | - | - | - |
| 51-2 | 自動車用タイヤ等ゴム製品製造業の用に供する直接加硫施設 | 0 | 0 | - | - | - | - |
| 51-3 | 医療、衛生用ゴム製品製造業の用に供するラテックス成型型洗浄施設 | 0 | 0 | - | - | - | - |
| 52 | 皮革製造業の用に供する施設 | 0 | 0 | - | - | - | - |
| 53 | ガラス又はガラス製品の製造業の用に供する施設 | 0 | 1 | 2.0 | - | 2 | 2 |
| 54 | セメント製品製造業の用に供する施設 | 0 | 0 | - | - | - | - |
| 55 | 生コンクリート製造業の用に供するパッチャープラント | 0 | 0 | - | - | - | - |
| 56 | 有機質砂かべ材製造業の用に供する混合施設 | 0 | 0 | - | - | - | - |
| 57 | 人造黒鉛電極製造業の用に供する成型施設 | 0 | 0 | - | - | - | - |
| 58 | 窯業原料の精製業の用に供する施設 | 0 | 1 | 1.0 | - | 1 | 1 |
| 59 | 砕石業の用に供する施設 | 0 | 0 | - | - | - | - |
| 60 | 砂利採取業の用に供する水洗式分別施設 | 0 | 0 | - | - | - | - |
| 61 | 鉄鋼業の用に供する施設 | 0 | 3 | 1.3 | 0.6 | 2 | 1 |
| 62 | 非鉄金属製造業の用に供する施設 | 0 | 0 | - | - | - | - |
| 63 | 金属製品製造業又は機械器具製造業の用に供する施設 | 0 | 8 | 3.9 | 5.0 | 2 | 1 |
| 63-2 | 空きびん卸売業の用に供する自動式洗びん施設 | 0 | 0 | - | - | - | - |
| 63-3 | 石炭を燃料とする火力発電施設のうち廃ガス洗浄施設 | 0 | 0 | - | - | - | - |
| 64 | ガス供給業又はコークス製造業の用に供する施設 | 0 | 0 | - | - | - | - |
| 64-2 | 水道施設、工業用水道施設又は自家用工業用水道の浄水施設 | 0 | 3 | 1.7 | 1.2 | 3 | 1 |
| 65 | 酸又はアルカリによる表面処理施設 | 0 | 22 | 1.4 | 0.7 | 4 | 1 |
| 66 | 電気めっき施設 | 0 | 3 | 1.3 | 0.6 | 2 | 1 |
| 66-2 | エチレンオキシド又は1・4-ジオキサンの混合施設 | 0 | 0 | - | - | - | - |
| 66-3 | 旅館業の用に供する施設 | 0 | 1 | 1.0 | - | 1 | 1 |
| 66-4 | 共同調理場に設置されるちゅう房施設 | 0 | 0 | - | - | - | - |
| 66-5 | 弁当仕出屋又は弁当製造業の用に供するちゅう房施設 | 0 | 0 | - | - | - | - |
| 66-6 | 飲食店に設置されるちゅう房施設 | 0 | 0 | - | - | - | - |
| 66-7 | そば店、うどん店、すし店のほか、喫茶店等に設置されるちゅう房施設 | 0 | 0 | - | - | - | - |
| 66-8 | 料亭、バー、キャバレー、ナイトクラブ等に設置されるちゅう房施設 | 0 | 0 | - | - | - | - |
| 67 | 洗たく業の用に供する洗浄施設 | 0 | 5 | 1.2 | 0.4 | 2 | 1 |
| 68 | 写真現像業の用に供する自動式フィルム現像洗浄施設 | 0 | 0 | - | - | - | - |
| 68-2 | 病院で病床数が300以上であるものに設置される施設 | 0 | 3 | 2.3 | 1.5 | 4 | 1 |
| 69 | と畜業又は死亡獣畜取扱業の用に供する解体施設 | 0 | 0 | - | - | - | - |
| 69-2 | 中央卸売市場に設置される施設 | 0 | 0 | - | - | - | - |
| 69-3 | 地方卸売市場に設置される施設 | 0 | 0 | - | - | - | - |
| 70 | 廃油処理施設 | 0 | 0 | - | - | - | - |
| 70-2 | 自動車分解整備事業の用に供する洗車施設 | 0 | 0 | - | - | - | - |
| 71 | 自動式車両洗浄施設 | 0 | 0 | - | - | - | - |
| 71-2 | 科学技術に関する研究、試験、検査又は専門教育の用に供する施設 | 0 | 28 | 3.3 | 3.9 | 8 | 1 |
| 71-3 | 一般廃棄物処理施設である焼却施設 | 0 | 4 | 3.0 | 3.4 | 8 | 1 |
| 71-4 | 産業廃棄物処理施設 | 0 | 8 | 6.6 | 5.8 | 2 | 1 |
| 71-5 | TCE、PCE又はジクロロメタンによる洗浄施設 | 0 | 2 | 1.5 | 0.7 | 2 | 1 |
| 71-6 | TCE、PCE又はジクロロメタンの蒸りゅう施設 | 0 | 1 | 2.0 | - | 2 | 2 |
| 72 | し尿処理施設 | 0 | 47 | 1.1 | 0.5 | 4 | 1 |
| 73 | 下水道終末処理施設 | 0 | 186 | 4.5 | 5.9 | 6 | 0 |
| 74 | 特定事業場から排出される水の処理施設 | 0 | 4 | 1.3 | 0.5 | 2 | 1 |
| 81 | 指定地域特定施設(し尿浄化槽201～500人槽) | 0 | 0 | - | - | - | - |
| 91 | 湖沼法みなし指定地域特定施設(病院) | 0 | 0 | - | - | - | - |
| 92 | 湖沼法みなし指定地域特定施設(し尿浄化槽) | 0 | 0 | - | - | - | - |
| - | 特定施設不明 | 0 | 0 | - | - | - | - |
| | 合計 | 0 | 353 | 4.0 | 13.7 | 244 | 0 |

表3.5.6.2(16) 代表特定施設別の有害物質の測定回数の平均値、標準偏差、最大値、最小値

シス-1, 2-ジクロロエチレン 回/年

| 代表特定施設 | 連続測定 事業場数 | 非連続測定 | | | | | |
|--------|---------------------------------|-------|-----|-------|------|-----|-----|
| | | 事業場数 | 平均値 | 標準偏差 | 最大値 | 最小値 | |
| 1 | 鉱業又は水洗炭業の用に供する施設 | 0 | 0 | - | - | - | - |
| 1-2 | 畜産農業又はサービス業の用に供する施設 | 0 | 0 | - | - | - | - |
| 2 | 畜産食料品製造業の用に供する施設 | 0 | 2 | 1.0 | 0.0 | 1 | 1 |
| 3 | 水産食料品製造業の用に供する施設 | 0 | 0 | - | - | - | - |
| 4 | 野菜又は果実を原料とする保存食料品製造業の用に供する施設 | 0 | 0 | - | - | - | - |
| 5 | みそ、しょう油、食用アミノ酸等の製造業の用に供する施設 | 0 | 0 | - | - | - | - |
| 6 | 小麦粉製造業の用に供する洗浄施設 | 0 | 0 | - | - | - | - |
| 7 | 砂糖製造業の用に供する施設 | 0 | 0 | - | - | - | - |
| 8 | パン・菓子の製造業又は製あん業の用に供する粗製あんの沈殿槽 | 0 | 0 | - | - | - | - |
| 9 | 米菓製造業又はこうじ製造業の用に供する洗米機 | 0 | 0 | - | - | - | - |
| 10 | 飲料製造業の用に供する施設 | 0 | 4 | 1.0 | 0.0 | 1 | 1 |
| 11 | 動物系飼料又は有機質肥料の製造業の用に供する施設 | 0 | 0 | - | - | - | - |
| 12 | 動植物油脂製造業の用に供する施設 | 0 | 0 | - | - | - | - |
| 13 | イースト製造業の用に供する施設 | 0 | 0 | - | - | - | - |
| 14 | でん粉又は化工でん粉の製造業の用に供する施設 | 0 | 0 | - | - | - | - |
| 15 | ぶどう糖又は水あめの製造業の用に供する施設 | 0 | 0 | - | - | - | - |
| 16 | めん類製造業の用に供する湯煮施設 | 0 | 0 | - | - | - | - |
| 17 | 豆腐又は煮豆の製造業の用に供する湯煮施設 | 0 | 0 | - | - | - | - |
| 18 | インスタントコーヒー製造業の用に供する抽出施設 | 0 | 0 | - | - | - | - |
| 18-2 | 冷凍調理食品製造業の用に供する施設 | 0 | 1 | 1.0 | - | 1 | 1 |
| 18-3 | たばこ製造業の用に供する施設 | 0 | 0 | - | - | - | - |
| 19 | 紡績業又は繊維製品の製造業若しくは加工業の用に供する施設 | 0 | 1 | 1.0 | - | 1 | 1 |
| 20 | 洗毛業の用に供する施設 | 0 | 0 | - | - | - | - |
| 21 | 化学繊維製造業の用に供する施設 | 0 | 1 | 1.0 | - | 1 | 1 |
| 21-2 | 一般製材業又は木材チップ製造業の用に供する湿式パーカー | 0 | 0 | - | - | - | - |
| 21-3 | 合板製造業の用に供する接着機洗浄施設 | 0 | 0 | - | - | - | - |
| 21-4 | パーティクルボード製造業の用に供する施設 | 0 | 0 | - | - | - | - |
| 22 | 木材薬品処理業の用に供する施設 | 0 | 0 | - | - | - | - |
| 23 | パルプ、紙又は紙加工品の製造業の用に供する施設 | 0 | 2 | 1.0 | 0.0 | 1 | 1 |
| 23-2 | 新聞業、出版業、印刷業又は製版業の用に供する施設 | 0 | 1 | 1.0 | - | 1 | 1 |
| 24 | 化学肥料製造業の用に供する施設 | 0 | 0 | - | - | - | - |
| 25 | 水銀電解法による化成ソーダ又は化成カリの製造業の用に供する施設 | 0 | 1 | 244.0 | - | 244 | 244 |
| 26 | 無機顔料製造業の用に供する施設 | 0 | 0 | - | - | - | - |
| 27 | その他の無機化学工業製品製造業の用に供する施設 | 0 | 3 | 17.7 | 28.0 | 50 | 1 |
| 28 | カーバイド法アセチレン誘導品製造業の用に供する施設 | 0 | 0 | - | - | - | - |
| 29 | コールタール製品製造業の用に供する施設 | 0 | 0 | - | - | - | - |
| 30 | 発酵工業の用に供する施設 | 0 | 0 | - | - | - | - |
| 31 | メタン誘導品製造業の用に供する施設 | 0 | 0 | - | - | - | - |
| 32 | 有機顔料又は合成染料の製造業の用に供する施設 | 0 | 1 | 5.0 | - | 5 | 5 |
| 33 | 合成樹脂製造業の用に供する施設 | 0 | 1 | 1.0 | - | 1 | 1 |
| 34 | 合成ゴム製造業の用に供する施設 | 0 | 0 | - | - | - | - |
| 35 | 有機ゴム薬品製造業の用に供する施設 | 0 | 0 | - | - | - | - |
| 36 | 合成洗剤製造業の用に供する施設 | 0 | 0 | - | - | - | - |
| 37 | その他の石油化学工業の用に供する施設 | 0 | 1 | 1.0 | - | 1 | 1 |
| 38 | 石けん製造業の用に供する施設 | 0 | 0 | - | - | - | - |
| 38-2 | 界面活性剤製造業の用に供する反応施設 | 0 | 0 | - | - | - | - |
| 39 | 硬化油製造業の用に供する施設 | 0 | 0 | - | - | - | - |
| 40 | 脂肪酸製造業の用に供する蒸りゆう施設 | 0 | 0 | - | - | - | - |
| 41 | 香料製造業の用に供する施設 | 0 | 0 | - | - | - | - |
| 42 | ゼラチン又はにかわの製造業の用に供する施設 | 0 | 0 | - | - | - | - |
| 43 | 写真感光材料製造業の用に供する感光剤洗浄施設 | 0 | 0 | - | - | - | - |
| 44 | 天然樹脂製品製造業の用に供する施設 | 0 | 0 | - | - | - | - |
| 45 | 木材化学工業の用に供するフルフラール蒸りゆう施設 | 0 | 0 | - | - | - | - |
| 46 | その他の有機化学工業製品製造業の用に供する施設 | 0 | 1 | 2.0 | - | 2 | 2 |
| 47 | 医薬品製造業の用に供する施設 | 0 | 2 | 1.0 | 0.0 | 1 | 1 |
| 48 | 火薬製造業の用に供する洗浄施設 | 0 | 0 | - | - | - | - |
| 49 | 農業製造業の用に供する混合施設 | 0 | 0 | - | - | - | - |

| 代表特定施設 | | 連続測定 | | 非連続測定 | | | |
|--------|----------------------------------|------|------|-------|------|-----|-----|
| | | 事業場数 | 事業場数 | 平均値 | 標準偏差 | 最大値 | 最小値 |
| 50 | 試薬の製造業の用に供する試薬製造施設 | 0 | 1 | 1.0 | - | 1 | 1 |
| 51 | 石油精製業の用に供する施設 | 0 | 0 | - | - | - | - |
| 51-2 | 自動車用タイヤ等ゴム製品製造業の用に供する直接加硫施設 | 0 | 0 | - | - | - | - |
| 51-3 | 医療、衛生用ゴム製品製造業の用に供するラテックス成型型洗浄施設 | 0 | 0 | - | - | - | - |
| 52 | 皮革製造業の用に供する施設 | 0 | 0 | - | - | - | - |
| 53 | ガラス又はガラス製品の製造業の用に供する施設 | 0 | 2 | 7.0 | 7.1 | 2 | 12 |
| 54 | セメント製品製造業の用に供する施設 | 0 | 0 | - | - | - | - |
| 55 | 生コンクリート製造業の用に供するパッチャープラント | 0 | 0 | - | - | - | - |
| 56 | 有機質砂かべ材製造業の用に供する混合施設 | 0 | 0 | - | - | - | - |
| 57 | 人造黒鉛電極製造業の用に供する成型施設 | 0 | 0 | - | - | - | - |
| 58 | 窯業原料の精製業の用に供する施設 | 0 | 1 | 1.0 | - | 1 | 1 |
| 59 | 砕石業の用に供する施設 | 0 | 0 | - | - | - | - |
| 60 | 砂利採取業の用に供する水洗式分別施設 | 0 | 0 | - | - | - | - |
| 61 | 鉄鋼業の用に供する施設 | 0 | 2 | 1.5 | 0.7 | 2 | 1 |
| 62 | 非鉄金属製造業の用に供する施設 | 0 | 0 | - | - | - | - |
| 63 | 金属製品製造業又は機械器具製造業の用に供する施設 | 0 | 10 | 3.4 | 4.6 | 2 | 1 |
| 63-2 | 空きびん卸売業の用に供する自動式洗びん施設 | 0 | 0 | - | - | - | - |
| 63-3 | 石炭を燃料とする火力発電施設のうち廃ガス洗浄施設 | 0 | 0 | - | - | - | - |
| 64 | ガス供給業又はコークス製造業の用に供する施設 | 0 | 0 | - | - | - | - |
| 64-2 | 水道施設、工業用水道施設又は自家用工業用水道の浄水施設 | 0 | 3 | 1.7 | 1.2 | 3 | 1 |
| 65 | 酸又はアルカリによる表面処理施設 | 0 | 25 | 2.3 | 3.0 | 4 | 1 |
| 66 | 電気めっき施設 | 0 | 4 | 1.3 | 0.5 | 2 | 1 |
| 66-2 | エチレンオキシド又は1・4-ジオキサンの混合施設 | 0 | 0 | - | - | - | - |
| 66-3 | 旅館業の用に供する施設 | 0 | 1 | 1.0 | - | 1 | 1 |
| 66-4 | 共同調理場に設置されるちゅう房施設 | 0 | 0 | - | - | - | - |
| 66-5 | 弁当仕出屋又は弁当製造業の用に供するちゅう房施設 | 0 | 0 | - | - | - | - |
| 66-6 | 飲食店に設置されるちゅう房施設 | 0 | 0 | - | - | - | - |
| 66-7 | そば店、うどん店、すし店のほか、喫茶店等に設置されるちゅう房施設 | 0 | 0 | - | - | - | - |
| 66-8 | 料亭、バー、キャバレー、ナイトクラブ等に設置されるちゅう房施設 | 0 | 0 | - | - | - | - |
| 67 | 洗たく業の用に供する洗浄施設 | 0 | 5 | 1.1 | 0.6 | 2 | 0 |
| 68 | 写真現像業の用に供する自動式フィルム現像洗浄施設 | 0 | 0 | - | - | - | - |
| 68-2 | 病院で病床数が300以上であるものに設置される施設 | 0 | 3 | 2.3 | 1.5 | 4 | 1 |
| 69 | と畜業又は死亡獣畜取扱業の用に供する解体施設 | 0 | 0 | - | - | - | - |
| 69-2 | 中央卸売市場に設置される施設 | 0 | 0 | - | - | - | - |
| 69-3 | 地方卸売市場に設置される施設 | 0 | 0 | - | - | - | - |
| 70 | 廃油処理施設 | 0 | 0 | - | - | - | - |
| 70-2 | 自動車分解整備事業の用に供する洗車施設 | 0 | 0 | - | - | - | - |
| 71 | 自動式車両洗浄施設 | 0 | 0 | - | - | - | - |
| 71-2 | 科学技術に関する研究、試験、検査又は専門教育の用に供する施設 | 0 | 28 | 3.0 | 3.5 | 8 | 1 |
| 71-3 | 一般廃棄物処理施設である焼却施設 | 0 | 4 | 3.0 | 3.4 | 8 | 1 |
| 71-4 | 産業廃棄物処理施設 | 0 | 8 | 6.6 | 5.8 | 2 | 1 |
| 71-5 | TCE、PCE又はジクロロメタンによる洗浄施設 | 0 | 2 | 1.5 | 0.7 | 2 | 1 |
| 71-6 | TCE、PCE又はジクロロメタンの蒸りゅう施設 | 0 | 1 | 2.0 | - | 2 | 2 |
| 72 | し尿処理施設 | 0 | 48 | 1.1 | 0.5 | 4 | 1 |
| 73 | 下水道終末処理施設 | 0 | 184 | 4.5 | 5.9 | 6 | 0 |
| 74 | 特定事業場から排出される水の処理施設 | 0 | 3 | 1.3 | 0.6 | 2 | 1 |
| 81 | 指定地域特定施設(し尿浄化槽201~500人槽) | 0 | 0 | - | - | - | - |
| 91 | 湖沼法みなし指定地域特定施設(病院) | 0 | 0 | - | - | - | - |
| 92 | 湖沼法みなし指定地域特定施設(し尿浄化槽) | 0 | 0 | - | - | - | - |
| - | 特定施設不明 | 0 | 0 | - | - | - | - |
| | 合計 | 0 | 357 | 4.2 | 13.8 | 244 | 0 |

表3.5.6.2(17) 代表特定施設別の有害物質の測定回数の平均値、標準偏差、最大値、最小値

| 代表特定施設 | | 連続測定 事業場数 | 1,1,1-トリクロロエタン 回/年 非連続測定 | | | | |
|--------|---------------------------------|--------------|-----------------------------|-------|------|-----|-----|
| | | | 事業場数 | 平均値 | 標準偏差 | 最大値 | 最小値 |
| 1 | 鉱業又は水洗炭業の用に供する施設 | 0 | 0 | - | - | - | - |
| 1-2 | 畜産農業又はサービス業の用に供する施設 | 0 | 0 | - | - | - | - |
| 2 | 畜産食料品製造業の用に供する施設 | 0 | 2 | 1.0 | 0.0 | 1 | 1 |
| 3 | 水産食料品製造業の用に供する施設 | 0 | 0 | - | - | - | - |
| 4 | 野菜又は果実を原料とする保存食料品製造業の用に供する施設 | 0 | 0 | - | - | - | - |
| 5 | みそ、しょう油、食用アミノ酸等の製造業の用に供する施設 | 0 | 0 | - | - | - | - |
| 6 | 小麦粉製造業の用に供する洗浄施設 | 0 | 0 | - | - | - | - |
| 7 | 砂糖製造業の用に供する施設 | 0 | 0 | - | - | - | - |
| 8 | パン・菓子の製造業又は製あん業の用に供する粗製あんの沈殿槽 | 0 | 0 | - | - | - | - |
| 9 | 米菓製造業又はこうじ製造業の用に供する洗米機 | 0 | 0 | - | - | - | - |
| 10 | 飲料製造業の用に供する施設 | 0 | 4 | 1.0 | 0.0 | 1 | 1 |
| 11 | 動物系飼料又は有機質肥料の製造業の用に供する施設 | 0 | 0 | - | - | - | - |
| 12 | 動植物油脂製造業の用に供する施設 | 0 | 0 | - | - | - | - |
| 13 | イースト製造業の用に供する施設 | 0 | 0 | - | - | - | - |
| 14 | でん粉又は化工でん粉の製造業の用に供する施設 | 0 | 0 | - | - | - | - |
| 15 | ぶどう糖又は水あめの製造業の用に供する施設 | 0 | 0 | - | - | - | - |
| 16 | めん類製造業の用に供する湯煮施設 | 0 | 0 | - | - | - | - |
| 17 | 豆腐又は煮豆の製造業の用に供する湯煮施設 | 0 | 0 | - | - | - | - |
| 18 | インスタントコーヒー製造業の用に供する抽出施設 | 0 | 0 | - | - | - | - |
| 18-2 | 冷凍調理食品製造業の用に供する施設 | 0 | 1 | 1.0 | - | 1 | 1 |
| 18-3 | たばこ製造業の用に供する施設 | 0 | 0 | - | - | - | - |
| 19 | 紡績業又は繊維製品の製造業若しくは加工業の用に供する施設 | 0 | 1 | 1.0 | - | 1 | 1 |
| 20 | 洗毛業の用に供する施設 | 0 | 0 | - | - | - | - |
| 21 | 化学繊維製造業の用に供する施設 | 0 | 2 | 1.0 | 0.0 | 1 | 1 |
| 21-2 | 一般製材業又は木材チップ製造業の用に供する湿式パーカー | 0 | 0 | - | - | - | - |
| 21-3 | 合板製造業の用に供する接着機洗浄施設 | 0 | 0 | - | - | - | - |
| 21-4 | パーティクルボード製造業の用に供する施設 | 0 | 0 | - | - | - | - |
| 22 | 木材薬品処理業の用に供する施設 | 0 | 0 | - | - | - | - |
| 23 | パルプ、紙又は紙加工品の製造業の用に供する施設 | 0 | 3 | 1.3 | 0.6 | 2 | 1 |
| 23-2 | 新聞業、出版業、印刷業又は製版業の用に供する施設 | 0 | 1 | 1.0 | - | 1 | 1 |
| 24 | 化学肥料製造業の用に供する施設 | 0 | 0 | - | - | - | - |
| 25 | 水銀電解法による化成ソーダ又は化成カリの製造業の用に供する施設 | 0 | 1 | 244.0 | - | 244 | 244 |
| 26 | 無機顔料製造業の用に供する施設 | 0 | 0 | - | - | - | - |
| 27 | その他の無機化学工業製品製造業の用に供する施設 | 0 | 2 | 1.5 | 0.7 | 2 | 1 |
| 28 | カーバイド法アセチレン誘導品製造業の用に供する施設 | 0 | 0 | - | - | - | - |
| 29 | コールドタル製品製造業の用に供する施設 | 0 | 0 | - | - | - | - |
| 30 | 発酵工業の用に供する施設 | 0 | 0 | - | - | - | - |
| 31 | メタン誘導品製造業の用に供する施設 | 0 | 0 | - | - | - | - |
| 32 | 有機顔料又は合成染料の製造業の用に供する施設 | 0 | 1 | 5.0 | - | 5 | 5 |
| 33 | 合成樹脂製造業の用に供する施設 | 0 | 1 | 1.0 | - | 1 | 1 |
| 34 | 合成ゴム製造業の用に供する施設 | 0 | 0 | - | - | - | - |
| 35 | 有機ゴム薬品製造業の用に供する施設 | 0 | 0 | - | - | - | - |
| 36 | 合成洗剤製造業の用に供する施設 | 0 | 0 | - | - | - | - |
| 37 | その他の石油化学工業の用に供する施設 | 0 | 1 | 1.0 | - | 1 | 1 |
| 38 | 石けん製造業の用に供する施設 | 0 | 0 | - | - | - | - |
| 38-2 | 界面活性剤製造業の用に供する反応施設 | 0 | 0 | - | - | - | - |
| 39 | 硬化油製造業の用に供する施設 | 0 | 0 | - | - | - | - |
| 40 | 脂肪酸製造業の用に供する蒸りゆう施設 | 0 | 0 | - | - | - | - |
| 41 | 香料製造業の用に供する施設 | 0 | 0 | - | - | - | - |
| 42 | ゼラチン又はにかわの製造業の用に供する施設 | 0 | 0 | - | - | - | - |
| 43 | 写真感光材料製造業の用に供する感光剤洗浄施設 | 0 | 0 | - | - | - | - |
| 44 | 天然樹脂製品製造業の用に供する施設 | 0 | 0 | - | - | - | - |
| 45 | 木材化学工業の用に供するフルフラール蒸りゆう施設 | 0 | 0 | - | - | - | - |
| 46 | その他の有機化学工業製品製造業の用に供する施設 | 0 | 1 | 2.0 | - | 2 | 2 |
| 47 | 医薬品製造業の用に供する施設 | 0 | 3 | 1.0 | 0.0 | 1 | 1 |
| 48 | 火薬製造業の用に供する洗浄施設 | 0 | 0 | - | - | - | - |
| 49 | 農業製造業の用に供する混合施設 | 0 | 0 | - | - | - | - |

| 代表特定施設 | | 連続測定 | | 非連続測定 | | | |
|--------|----------------------------------|------|------|-------|------|-----|-----|
| | | 事業場数 | 事業場数 | 平均値 | 標準偏差 | 最大値 | 最小値 |
| 50 | 試薬の製造業の用に供する試薬製造施設 | 0 | 1 | 1.0 | - | 1 | 1 |
| 51 | 石油精製業の用に供する施設 | 0 | 0 | - | - | - | - |
| 51-2 | 自動車用タイヤ等ゴム製品製造業の用に供する直接加硫施設 | 0 | 0 | - | - | - | - |
| 51-3 | 医療、衛生用ゴム製品製造業の用に供するラテックス成型型洗浄施設 | 0 | 1 | 2.0 | - | 2 | 2 |
| 52 | 皮革製造業の用に供する施設 | 0 | 0 | - | - | - | - |
| 53 | ガラス又はガラス製品の製造業の用に供する施設 | 0 | 1 | 1.0 | - | 1 | 1 |
| 54 | セメント製品製造業の用に供する施設 | 0 | 0 | - | - | - | - |
| 55 | 生コンクリート製造業の用に供するパッチャープラント | 0 | 0 | - | - | - | - |
| 56 | 有機質砂かべ材製造業の用に供する混合施設 | 0 | 0 | - | - | - | - |
| 57 | 人造黒鉛電極製造業の用に供する成型施設 | 0 | 0 | - | - | - | - |
| 58 | 窯業原料の精製業の用に供する施設 | 0 | 1 | 1.0 | - | 1 | 1 |
| 59 | 砕石業の用に供する施設 | 0 | 0 | - | - | - | - |
| 60 | 砂利採取業の用に供する水洗式分別施設 | 0 | 0 | - | - | - | - |
| 61 | 鉄鋼業の用に供する施設 | 0 | 3 | 3.0 | 2.6 | 6 | 1 |
| 62 | 非鉄金属製造業の用に供する施設 | 0 | 1 | 12.0 | - | 12 | 12 |
| 63 | 金属製品製造業又は機械器具製造業の用に供する施設 | 0 | 14 | 2.8 | 3.9 | 2 | 1 |
| 63-2 | 空きびん卸売業の用に供する自動式洗びん施設 | 0 | 0 | - | - | - | - |
| 63-3 | 石炭を燃料とする火力発電施設のうち廃ガス洗浄施設 | 0 | 0 | - | - | - | - |
| 64 | ガス供給業又はコークス製造業の用に供する施設 | 0 | 0 | - | - | - | - |
| 64-2 | 水道施設、工業用水道施設又は自家用工業用水道の浄水施設 | 0 | 3 | 1.7 | 1.2 | 3 | 1 |
| 65 | 酸又はアルカリによる表面処理施設 | 0 | 34 | 2.2 | 2.7 | 7 | 1 |
| 66 | 電気めっき施設 | 0 | 6 | 5.5 | 6.3 | 2 | 1 |
| 66-2 | エチレンオキシド又は1・4-ジオキサンの混合施設 | 0 | 0 | - | - | - | - |
| 66-3 | 旅館業の用に供する施設 | 0 | 1 | 1.0 | - | 1 | 1 |
| 66-4 | 共同調理場に設置されるちゅう房施設 | 0 | 0 | - | - | - | - |
| 66-5 | 弁当仕出屋又は弁当製造業の用に供するちゅう房施設 | 0 | 0 | - | - | - | - |
| 66-6 | 飲食店に設置されるちゅう房施設 | 0 | 0 | - | - | - | - |
| 66-7 | そば店、うどん店、すし店のほか、喫茶店等に設置されるちゅう房施設 | 0 | 0 | - | - | - | - |
| 66-8 | 料亭、バー、キャバレー、ナイトクラブ等に設置されるちゅう房施設 | 0 | 0 | - | - | - | - |
| 67 | 洗たく業の用に供する洗浄施設 | 0 | 4 | 1.8 | 1.0 | 3 | 1 |
| 68 | 写真現像業の用に供する自動式フィルム現像洗浄施設 | 0 | 0 | - | - | - | - |
| 68-2 | 病院で病床数が300以上であるものに設置される施設 | 0 | 3 | 2.3 | 1.5 | 4 | 1 |
| 69 | と畜業又は死亡獣畜取扱業の用に供する解体施設 | 0 | 0 | - | - | - | - |
| 69-2 | 中央卸売市場に設置される施設 | 0 | 0 | - | - | - | - |
| 69-3 | 地方卸売市場に設置される施設 | 0 | 0 | - | - | - | - |
| 70 | 廃油処理施設 | 0 | 0 | - | - | - | - |
| 70-2 | 自動車分解整備事業の用に供する洗車施設 | 0 | 0 | - | - | - | - |
| 71 | 自動式車両洗浄施設 | 0 | 1 | 2.0 | - | 2 | 2 |
| 71-2 | 科学技術に関する研究、試験、検査又は専門教育の用に供する施設 | 0 | 32 | 2.9 | 3.4 | 8 | 1 |
| 71-3 | 一般廃棄物処理施設である焼却施設 | 0 | 4 | 3.0 | 3.4 | 8 | 1 |
| 71-4 | 産業廃棄物処理施設 | 0 | 8 | 6.6 | 5.8 | 2 | 1 |
| 71-5 | TCE、PCE又はジクロロメタンによる洗浄施設 | 0 | 3 | 1.3 | 0.6 | 2 | 1 |
| 71-6 | TCE、PCE又はジクロロメタンの蒸りゅう施設 | 0 | 2 | 7.0 | 7.1 | 2 | 12 |
| 72 | し尿処理施設 | 0 | 48 | 1.2 | 0.6 | 4 | 1 |
| 73 | 下水道終末処理施設 | 0 | 184 | 4.5 | 5.9 | 6 | 0 |
| 74 | 特定事業場から排出される水の処理施設 | 0 | 3 | 1.3 | 0.6 | 2 | 1 |
| 81 | 指定地域特定施設(し尿浄化槽201~500人槽) | 0 | 1 | 4.0 | - | 4 | 4 |
| 91 | 湖沼法みなし指定地域特定施設(病院) | 0 | 0 | - | - | - | - |
| 92 | 湖沼法みなし指定地域特定施設(し尿浄化槽) | 0 | 0 | - | - | - | - |
| - | 特定施設不明 | 0 | 0 | - | - | - | - |
| | 合計 | 0 | 383 | 4.0 | 13.2 | 244 | 0 |

表3.5.6.2(18) 代表特定施設別の有害物質の測定回数の平均値、標準偏差、最大値、最小値

| 代表特定施設 | | 連続測定 事業場数 | 1,1,2-トリクロロエタン 回/年 非連続測定 | | | | |
|--------|---------------------------------|--------------|-----------------------------|-------|------|-----|-----|
| | | | 事業場数 | 平均値 | 標準偏差 | 最大値 | 最小値 |
| 1 | 鉱業又は水洗炭業の用に供する施設 | 0 | 0 | - | - | - | - |
| 1-2 | 畜産農業又はサービス業の用に供する施設 | 0 | 0 | - | - | - | - |
| 2 | 畜産食料品製造業の用に供する施設 | 0 | 2 | 1.0 | 0.0 | 1 | 1 |
| 3 | 水産食料品製造業の用に供する施設 | 0 | 0 | - | - | - | - |
| 4 | 野菜又は果実を原料とする保存食料品製造業の用に供する施設 | 0 | 0 | - | - | - | - |
| 5 | みそ、しょう油、食用アミノ酸等の製造業の用に供する施設 | 0 | 0 | - | - | - | - |
| 6 | 小麦粉製造業の用に供する洗浄施設 | 0 | 0 | - | - | - | - |
| 7 | 砂糖製造業の用に供する施設 | 0 | 0 | - | - | - | - |
| 8 | パン・菓子の製造業又は製あん業の用に供する粗製あんの沈殿槽 | 0 | 0 | - | - | - | - |
| 9 | 米菓製造業又はこうじ製造業の用に供する洗米機 | 0 | 0 | - | - | - | - |
| 10 | 飲料製造業の用に供する施設 | 0 | 4 | 1.0 | 0.0 | 1 | 1 |
| 11 | 動物系飼料又は有機質肥料の製造業の用に供する施設 | 0 | 0 | - | - | - | - |
| 12 | 動植物油脂製造業の用に供する施設 | 0 | 0 | - | - | - | - |
| 13 | イースト製造業の用に供する施設 | 0 | 0 | - | - | - | - |
| 14 | でん粉又は化工でん粉の製造業の用に供する施設 | 0 | 0 | - | - | - | - |
| 15 | ぶどう糖又は水あめの製造業の用に供する施設 | 0 | 0 | - | - | - | - |
| 16 | めん類製造業の用に供する湯煮施設 | 0 | 0 | - | - | - | - |
| 17 | 豆腐又は煮豆の製造業の用に供する湯煮施設 | 0 | 0 | - | - | - | - |
| 18 | インスタントコーヒー製造業の用に供する抽出施設 | 0 | 0 | - | - | - | - |
| 18-2 | 冷凍調理食品製造業の用に供する施設 | 0 | 1 | 1.0 | - | 1 | 1 |
| 18-3 | たばこ製造業の用に供する施設 | 0 | 0 | - | - | - | - |
| 19 | 紡績業又は繊維製品の製造業若しくは加工業の用に供する施設 | 0 | 1 | 1.0 | - | 1 | 1 |
| 20 | 洗毛業の用に供する施設 | 0 | 0 | - | - | - | - |
| 21 | 化学繊維製造業の用に供する施設 | 0 | 1 | 1.0 | - | 1 | 1 |
| 21-2 | 一般製材業又は木材チップ製造業の用に供する湿式パーカー | 0 | 0 | - | - | - | - |
| 21-3 | 合板製造業の用に供する接着機洗浄施設 | 0 | 0 | - | - | - | - |
| 21-4 | パーティクルボード製造業の用に供する施設 | 0 | 0 | - | - | - | - |
| 22 | 木材薬品処理業の用に供する施設 | 0 | 0 | - | - | - | - |
| 23 | パルプ、紙又は紙加工品の製造業の用に供する施設 | 0 | 2 | 1.0 | 0.0 | 1 | 1 |
| 23-2 | 新聞業、出版業、印刷業又は製版業の用に供する施設 | 0 | 1 | 3.0 | - | 3 | 3 |
| 24 | 化学肥料製造業の用に供する施設 | 0 | 0 | - | - | - | - |
| 25 | 水銀電解法による化成ソーダ又は化成カリの製造業の用に供する施設 | 0 | 1 | 244.0 | - | 244 | 244 |
| 26 | 無機顔料製造業の用に供する施設 | 0 | 0 | - | - | - | - |
| 27 | その他の無機化学工業製品製造業の用に供する施設 | 0 | 3 | 5.3 | 5.8 | 2 | 12 |
| 28 | カーバイド法アセチレン誘導品製造業の用に供する施設 | 0 | 0 | - | - | - | - |
| 29 | コールドタル製品製造業の用に供する施設 | 0 | 0 | - | - | - | - |
| 30 | 発酵工業の用に供する施設 | 0 | 0 | - | - | - | - |
| 31 | メタン誘導品製造業の用に供する施設 | 0 | 0 | - | - | - | - |
| 32 | 有機顔料又は合成染料の製造業の用に供する施設 | 0 | 1 | 5.0 | - | 5 | 5 |
| 33 | 合成樹脂製造業の用に供する施設 | 0 | 1 | 1.0 | - | 1 | 1 |
| 34 | 合成ゴム製造業の用に供する施設 | 0 | 0 | - | - | - | - |
| 35 | 有機ゴム薬品製造業の用に供する施設 | 0 | 0 | - | - | - | - |
| 36 | 合成洗剤製造業の用に供する施設 | 0 | 0 | - | - | - | - |
| 37 | その他の石油化学工業の用に供する施設 | 0 | 1 | 1.0 | - | 1 | 1 |
| 38 | 石けん製造業の用に供する施設 | 0 | 0 | - | - | - | - |
| 38-2 | 界面活性剤製造業の用に供する反応施設 | 0 | 0 | - | - | - | - |
| 39 | 硬化油製造業の用に供する施設 | 0 | 0 | - | - | - | - |
| 40 | 脂肪酸製造業の用に供する蒸りゆう施設 | 0 | 0 | - | - | - | - |
| 41 | 香料製造業の用に供する施設 | 0 | 0 | - | - | - | - |
| 42 | ゼラチン又はにかわの製造業の用に供する施設 | 0 | 0 | - | - | - | - |
| 43 | 写真感光材料製造業の用に供する感光剤洗浄施設 | 0 | 0 | - | - | - | - |
| 44 | 天然樹脂製品製造業の用に供する施設 | 0 | 0 | - | - | - | - |
| 45 | 木材化学工業の用に供するフルフラール蒸りゆう施設 | 0 | 0 | - | - | - | - |
| 46 | その他の有機化学工業製品製造業の用に供する施設 | 0 | 1 | 2.0 | - | 2 | 2 |
| 47 | 医薬品製造業の用に供する施設 | 0 | 2 | 1.0 | 0.0 | 1 | 1 |
| 48 | 火薬製造業の用に供する洗浄施設 | 0 | 0 | - | - | - | - |
| 49 | 農業製造業の用に供する混合施設 | 0 | 0 | - | - | - | - |

| 代表特定施設 | | 連続測定 | | 非連続測定 | | | |
|--------|----------------------------------|------|------|-------|------|-----|-----|
| | | 事業場数 | 事業場数 | 平均値 | 標準偏差 | 最大値 | 最小値 |
| 50 | 試薬の製造業の用に供する試薬製造施設 | 0 | 1 | 1.0 | - | 1 | 1 |
| 51 | 石油精製業の用に供する施設 | 0 | 0 | - | - | - | - |
| 51-2 | 自動車用タイヤ等ゴム製品製造業の用に供する直接加硫施設 | 0 | 0 | - | - | - | - |
| 51-3 | 医療、衛生用ゴム製品製造業の用に供するラテックス成型型洗浄施設 | 0 | 0 | - | - | - | - |
| 52 | 皮革製造業の用に供する施設 | 0 | 0 | - | - | - | - |
| 53 | ガラス又はガラス製品の製造業の用に供する施設 | 0 | 0 | - | - | - | - |
| 54 | セメント製品製造業の用に供する施設 | 0 | 0 | - | - | - | - |
| 55 | 生コンクリート製造業の用に供するパッチャープラント | 0 | 0 | - | - | - | - |
| 56 | 有機質砂かべ材製造業の用に供する混合施設 | 0 | 0 | - | - | - | - |
| 57 | 人造黒鉛電極製造業の用に供する成型施設 | 0 | 0 | - | - | - | - |
| 58 | 窯業原料の精製業の用に供する施設 | 0 | 1 | 1.0 | - | 1 | 1 |
| 59 | 砕石業の用に供する施設 | 0 | 0 | - | - | - | - |
| 60 | 砂利採取業の用に供する水洗式分別施設 | 0 | 0 | - | - | - | - |
| 61 | 鉄鋼業の用に供する施設 | 0 | 3 | 1.3 | 0.6 | 2 | 1 |
| 62 | 非鉄金属製造業の用に供する施設 | 0 | 0 | - | - | - | - |
| 63 | 金属製品製造業又は機械器具製造業の用に供する施設 | 0 | 8 | 2.6 | 3.8 | 2 | 1 |
| 63-2 | 空きびん卸売業の用に供する自動式洗びん施設 | 0 | 0 | - | - | - | - |
| 63-3 | 石炭を燃料とする火力発電施設のうち廃ガス洗浄施設 | 0 | 0 | - | - | - | - |
| 64 | ガス供給業又はコークス製造業の用に供する施設 | 0 | 0 | - | - | - | - |
| 64-2 | 水道施設、工業用水道施設又は自家用工業用水道の浄水施設 | 0 | 3 | 1.7 | 1.2 | 3 | 1 |
| 65 | 酸又はアルカリによる表面処理施設 | 0 | 22 | 1.4 | 0.7 | 4 | 1 |
| 66 | 電気めっき施設 | 0 | 2 | 1.5 | 0.7 | 2 | 1 |
| 66-2 | エチレンオキシド又は1・4-ジオキサンの混合施設 | 0 | 0 | - | - | - | - |
| 66-3 | 旅館業の用に供する施設 | 0 | 1 | 1.0 | - | 1 | 1 |
| 66-4 | 共同調理場に設置されるちゅう房施設 | 0 | 0 | - | - | - | - |
| 66-5 | 弁当仕出屋又は弁当製造業の用に供するちゅう房施設 | 0 | 0 | - | - | - | - |
| 66-6 | 飲食店に設置されるちゅう房施設 | 0 | 0 | - | - | - | - |
| 66-7 | そば店、うどん店、すし店のほか、喫茶店等に設置されるちゅう房施設 | 0 | 0 | - | - | - | - |
| 66-8 | 料亭、バー、キャバレー、ナイトクラブ等に設置されるちゅう房施設 | 0 | 0 | - | - | - | - |
| 67 | 洗たく業の用に供する洗浄施設 | 0 | 4 | 1.0 | 0.8 | 2 | 0 |
| 68 | 写真現像業の用に供する自動式フィルム現像洗浄施設 | 0 | 0 | - | - | - | - |
| 68-2 | 病院で病床数が300以上であるものに設置される施設 | 0 | 3 | 2.3 | 1.5 | 4 | 1 |
| 69 | と畜業又は死亡獣畜取扱業の用に供する解体施設 | 0 | 0 | - | - | - | - |
| 69-2 | 中央卸売市場に設置される施設 | 0 | 0 | - | - | - | - |
| 69-3 | 地方卸売市場に設置される施設 | 0 | 0 | - | - | - | - |
| 70 | 廃油処理施設 | 0 | 0 | - | - | - | - |
| 70-2 | 自動車分解整備事業の用に供する洗車施設 | 0 | 0 | - | - | - | - |
| 71 | 自動式車両洗浄施設 | 0 | 0 | - | - | - | - |
| 71-2 | 科学技術に関する研究、試験、検査又は専門教育の用に供する施設 | 0 | 32 | 3.5 | 4.0 | 8 | 1 |
| 71-3 | 一般廃棄物処理施設である焼却施設 | 0 | 4 | 3.0 | 3.4 | 8 | 1 |
| 71-4 | 産業廃棄物処理施設 | 0 | 8 | 6.6 | 5.8 | 2 | 1 |
| 71-5 | TCE、PCE又はジクロロメタンによる洗浄施設 | 0 | 2 | 1.5 | 0.7 | 2 | 1 |
| 71-6 | TCE、PCE又はジクロロメタンの蒸りゅう施設 | 0 | 1 | 2.0 | - | 2 | 2 |
| 72 | し尿処理施設 | 0 | 48 | 1.1 | 0.5 | 4 | 1 |
| 73 | 下水道終末処理施設 | 0 | 185 | 4.6 | 6.1 | 6 | 0 |
| 74 | 特定事業場から排出される水の処理施設 | 0 | 3 | 1.3 | 0.6 | 2 | 1 |
| 81 | 指定地域特定施設(し尿浄化槽201~500人槽) | 0 | 0 | - | - | - | - |
| 91 | 湖沼法みなし指定地域特定施設(病院) | 0 | 0 | - | - | - | - |
| 92 | 湖沼法みなし指定地域特定施設(し尿浄化槽) | 0 | 0 | - | - | - | - |
| - | 特定施設不明 | 0 | 0 | - | - | - | - |
| | 合計 | 0 | 353 | 4.1 | 13.7 | 244 | 0 |

表3.5.6.2(19) 代表特定施設別の有害物質の測定回数の平均値、標準偏差、最大値、最小値

| 代表特定施設 | | 連続測定 事業場数 | 1,3-ジクロロプロペン 回/年 非連続測定 | | | | |
|--------|---------------------------------|--------------|---------------------------|------|------|-----|-----|
| | | | 事業場数 | 平均値 | 標準偏差 | 最大値 | 最小値 |
| 1 | 鉱業又は水洗炭業の用に供する施設 | 0 | 0 | - | - | - | - |
| 1-2 | 畜産農業又はサービス業の用に供する施設 | 0 | 0 | - | - | - | - |
| 2 | 畜産食料品製造業の用に供する施設 | 0 | 2 | 1.0 | 0.0 | 1 | 1 |
| 3 | 水産食料品製造業の用に供する施設 | 0 | 0 | - | - | - | - |
| 4 | 野菜又は果実を原料とする保存食料品製造業の用に供する施設 | 0 | 0 | - | - | - | - |
| 5 | みそ、しょう油、食用アミノ酸等の製造業の用に供する施設 | 0 | 0 | - | - | - | - |
| 6 | 小麦粉製造業の用に供する洗浄施設 | 0 | 0 | - | - | - | - |
| 7 | 砂糖製造業の用に供する施設 | 0 | 0 | - | - | - | - |
| 8 | パン・菓子の製造業又は製あん業の用に供する粗製あんの沈殿槽 | 0 | 0 | - | - | - | - |
| 9 | 米菓製造業又はこうじ製造業の用に供する洗米機 | 0 | 0 | - | - | - | - |
| 10 | 飲料製造業の用に供する施設 | 0 | 5 | 1.0 | 0.0 | 1 | 1 |
| 11 | 動物系飼料又は有機質肥料の製造業の用に供する施設 | 0 | 0 | - | - | - | - |
| 12 | 動植物油脂製造業の用に供する施設 | 0 | 0 | - | - | - | - |
| 13 | イースト製造業の用に供する施設 | 0 | 0 | - | - | - | - |
| 14 | でん粉又は化工でん粉の製造業の用に供する施設 | 0 | 0 | - | - | - | - |
| 15 | ぶどう糖又は水あめの製造業の用に供する施設 | 0 | 0 | - | - | - | - |
| 16 | めん類製造業の用に供する湯煮施設 | 0 | 0 | - | - | - | - |
| 17 | 豆腐又は煮豆の製造業の用に供する湯煮施設 | 0 | 0 | - | - | - | - |
| 18 | インスタントコーヒー製造業の用に供する抽出施設 | 0 | 0 | - | - | - | - |
| 18-2 | 冷凍調理食品製造業の用に供する施設 | 0 | 1 | 1.0 | - | 1 | 1 |
| 18-3 | たばこ製造業の用に供する施設 | 0 | 0 | - | - | - | - |
| 19 | 紡績業又は繊維製品の製造業若しくは加工業の用に供する施設 | 0 | 1 | 1.0 | - | 1 | 1 |
| 20 | 洗毛業の用に供する施設 | 0 | 0 | - | - | - | - |
| 21 | 化学繊維製造業の用に供する施設 | 0 | 1 | 1.0 | - | 1 | 1 |
| 21-2 | 一般製材業又は木材チップ製造業の用に供する湿式パーカー | 0 | 0 | - | - | - | - |
| 21-3 | 合板製造業の用に供する接着機洗浄施設 | 0 | 0 | - | - | - | - |
| 21-4 | パーティクルボード製造業の用に供する施設 | 0 | 0 | - | - | - | - |
| 22 | 木材薬品処理業の用に供する施設 | 0 | 0 | - | - | - | - |
| 23 | パルプ、紙又は紙加工品の製造業の用に供する施設 | 0 | 2 | 1.0 | 0.0 | 1 | 1 |
| 23-2 | 新聞業、出版業、印刷業又は製版業の用に供する施設 | 0 | 0 | - | - | - | - |
| 24 | 化学肥料製造業の用に供する施設 | 0 | 0 | - | - | - | - |
| 25 | 水銀電解法による化成ソーダ又は化成カリの製造業の用に供する施設 | 0 | 0 | - | - | - | - |
| 26 | 無機顔料製造業の用に供する施設 | 0 | 0 | - | - | - | - |
| 27 | その他の無機化学工業製品製造業の用に供する施設 | 0 | 2 | 14.0 | 17.0 | 26 | 2 |
| 28 | カーバイド法アセチレン誘導品製造業の用に供する施設 | 0 | 0 | - | - | - | - |
| 29 | コールドタル製品製造業の用に供する施設 | 0 | 0 | - | - | - | - |
| 30 | 発酵工業の用に供する施設 | 0 | 0 | - | - | - | - |
| 31 | メタン誘導品製造業の用に供する施設 | 0 | 0 | - | - | - | - |
| 32 | 有機顔料又は合成染料の製造業の用に供する施設 | 0 | 1 | 5.0 | - | 5 | 5 |
| 33 | 合成樹脂製造業の用に供する施設 | 0 | 1 | 1.0 | - | 1 | 1 |
| 34 | 合成ゴム製造業の用に供する施設 | 0 | 0 | - | - | - | - |
| 35 | 有機ゴム薬品製造業の用に供する施設 | 0 | 0 | - | - | - | - |
| 36 | 合成洗剤製造業の用に供する施設 | 0 | 0 | - | - | - | - |
| 37 | その他の石油化学工業の用に供する施設 | 0 | 2 | 2.0 | 1.4 | 3 | 1 |
| 38 | 石けん製造業の用に供する施設 | 0 | 0 | - | - | - | - |
| 38-2 | 界面活性剤製造業の用に供する反応施設 | 0 | 0 | - | - | - | - |
| 39 | 硬化油製造業の用に供する施設 | 0 | 0 | - | - | - | - |
| 40 | 脂肪酸製造業の用に供する蒸りゆう施設 | 0 | 0 | - | - | - | - |
| 41 | 香料製造業の用に供する施設 | 0 | 0 | - | - | - | - |
| 42 | ゼラチン又はにかわの製造業の用に供する施設 | 0 | 0 | - | - | - | - |
| 43 | 写真感光材料製造業の用に供する感光剤洗浄施設 | 0 | 0 | - | - | - | - |
| 44 | 天然樹脂製品製造業の用に供する施設 | 0 | 0 | - | - | - | - |
| 45 | 木材化学工業の用に供するフルフラール蒸りゆう施設 | 0 | 0 | - | - | - | - |
| 46 | その他の有機化学工業製品製造業の用に供する施設 | 0 | 1 | 2.0 | - | 2 | 2 |
| 47 | 医薬品製造業の用に供する施設 | 0 | 2 | 1.0 | 0.0 | 1 | 1 |
| 48 | 火薬製造業の用に供する洗浄施設 | 0 | 0 | - | - | - | - |
| 49 | 農業製造業の用に供する混合施設 | 0 | 0 | - | - | - | - |

| 代表特定施設 | | 連続測定 | | 非連続測定 | | | |
|--------|----------------------------------|------|------|-------|------|-----|-----|
| | | 事業場数 | 事業場数 | 平均値 | 標準偏差 | 最大値 | 最小値 |
| 50 | 試薬の製造業の用に供する試薬製造施設 | 0 | 1 | 1.0 | - | 1 | 1 |
| 51 | 石油精製業の用に供する施設 | 0 | 0 | - | - | - | - |
| 51-2 | 自動車用タイヤ等ゴム製品製造業の用に供する直接加硫施設 | 0 | 0 | - | - | - | - |
| 51-3 | 医療、衛生用ゴム製品製造業の用に供するラテックス成型型洗浄施設 | 0 | 0 | - | - | - | - |
| 52 | 皮革製造業の用に供する施設 | 0 | 0 | - | - | - | - |
| 53 | ガラス又はガラス製品の製造業の用に供する施設 | 0 | 0 | - | - | - | - |
| 54 | セメント製品製造業の用に供する施設 | 0 | 0 | - | - | - | - |
| 55 | 生コンクリート製造業の用に供するパッチャープラント | 0 | 0 | - | - | - | - |
| 56 | 有機質砂かべ材製造業の用に供する混合施設 | 0 | 0 | - | - | - | - |
| 57 | 人造黒鉛電極製造業の用に供する成型施設 | 0 | 0 | - | - | - | - |
| 58 | 窯業原料の精製業の用に供する施設 | 0 | 1 | 1.0 | - | 1 | 1 |
| 59 | 砕石業の用に供する施設 | 0 | 0 | - | - | - | - |
| 60 | 砂利採取業の用に供する水洗式分別施設 | 0 | 0 | - | - | - | - |
| 61 | 鉄鋼業の用に供する施設 | 0 | 3 | 1.3 | 0.6 | 2 | 1 |
| 62 | 非鉄金属製造業の用に供する施設 | 0 | 0 | - | - | - | - |
| 63 | 金属製品製造業又は機械器具製造業の用に供する施設 | 0 | 7 | 2.7 | 4.1 | 2 | 1 |
| 63-2 | 空きびん卸売業の用に供する自動式洗びん施設 | 0 | 0 | - | - | - | - |
| 63-3 | 石炭を燃料とする火力発電施設のうち廃ガス洗浄施設 | 0 | 0 | - | - | - | - |
| 64 | ガス供給業又はコークス製造業の用に供する施設 | 0 | 0 | - | - | - | - |
| 64-2 | 水道施設、工業用水道施設又は自家用工業用水道の浄水施設 | 0 | 3 | 1.7 | 1.2 | 3 | 1 |
| 65 | 酸又はアルカリによる表面処理施設 | 0 | 21 | 1.4 | 0.7 | 4 | 1 |
| 66 | 電気めっき施設 | 0 | 1 | 2.0 | - | 2 | 2 |
| 66-2 | エチレンオキシド又は1・4-ジオキサンの混合施設 | 0 | 0 | - | - | - | - |
| 66-3 | 旅館業の用に供する施設 | 0 | 1 | 1.0 | - | 1 | 1 |
| 66-4 | 共同調理場に設置されるちゅう房施設 | 0 | 0 | - | - | - | - |
| 66-5 | 弁当仕出屋又は弁当製造業の用に供するちゅう房施設 | 0 | 0 | - | - | - | - |
| 66-6 | 飲食店に設置されるちゅう房施設 | 0 | 0 | - | - | - | - |
| 66-7 | そば店、うどん店、すし店のほか、喫茶店等に設置されるちゅう房施設 | 0 | 0 | - | - | - | - |
| 66-8 | 料亭、バー、キャバレー、ナイトクラブ等に設置されるちゅう房施設 | 0 | 0 | - | - | - | - |
| 67 | 洗たく業の用に供する洗浄施設 | 0 | 4 | 1.0 | 0.8 | 2 | 0 |
| 68 | 写真現像業の用に供する自動式フィルム現像洗浄施設 | 0 | 0 | - | - | - | - |
| 68-2 | 病院で病床数が300以上であるものに設置される施設 | 0 | 3 | 2.3 | 1.5 | 4 | 1 |
| 69 | と畜業又は死亡獣畜取扱業の用に供する解体施設 | 0 | 0 | - | - | - | - |
| 69-2 | 中央卸売市場に設置される施設 | 0 | 0 | - | - | - | - |
| 69-3 | 地方卸売市場に設置される施設 | 0 | 0 | - | - | - | - |
| 70 | 廃油処理施設 | 0 | 0 | - | - | - | - |
| 70-2 | 自動車分解整備事業の用に供する洗車施設 | 0 | 0 | - | - | - | - |
| 71 | 自動式車両洗浄施設 | 0 | 0 | - | - | - | - |
| 71-2 | 科学技術に関する研究、試験、検査又は専門教育の用に供する施設 | 0 | 27 | 3.0 | 3.6 | 8 | 1 |
| 71-3 | 一般廃棄物処理施設である焼却施設 | 0 | 4 | 3.0 | 3.4 | 8 | 1 |
| 71-4 | 産業廃棄物処理施設 | 0 | 8 | 6.6 | 5.8 | 2 | 1 |
| 71-5 | TCE、PCE又はジクロロメタンによる洗浄施設 | 0 | 1 | 1.0 | - | 1 | 1 |
| 71-6 | TCE、PCE又はジクロロメタンの蒸りゅう施設 | 0 | 1 | 2.0 | - | 2 | 2 |
| 72 | し尿処理施設 | 0 | 47 | 1.1 | 0.5 | 4 | 1 |
| 73 | 下水道終末処理施設 | 0 | 186 | 4.5 | 5.9 | 6 | 0 |
| 74 | 特定事業場から排出される水の処理施設 | 0 | 3 | 1.3 | 0.6 | 2 | 1 |
| 81 | 指定地域特定施設(し尿浄化槽201～500人槽) | 0 | 0 | - | - | - | - |
| 91 | 湖沼法みなし指定地域特定施設(病院) | 0 | 0 | - | - | - | - |
| 92 | 湖沼法みなし指定地域特定施設(し尿浄化槽) | 0 | 0 | - | - | - | - |
| - | 特定施設不明 | 0 | 0 | - | - | - | - |
| | 合計 | 0 | 343 | 3.4 | 5.0 | 26 | 0 |

表3.5.6.2(20) 代表特定施設別の有害物質の測定回数の平均値、標準偏差、最大値、最小値

チウラム 回/年

| 代表特定施設 | 連続測定 事業場数 | 非連続測定 | | | | | |
|--------|---------------------------------|-------|-----|------|-----|-----|---|
| | | 事業場数 | 平均値 | 標準偏差 | 最大値 | 最小値 | |
| 1 | 鉱業又は水洗炭業の用に供する施設 | 0 | 0 | - | - | - | - |
| 1-2 | 畜産農業又はサービス業の用に供する施設 | 0 | 0 | - | - | - | - |
| 2 | 畜産食料品製造業の用に供する施設 | 0 | 2 | 1.0 | 0.0 | 1 | 1 |
| 3 | 水産食料品製造業の用に供する施設 | 0 | 0 | - | - | - | - |
| 4 | 野菜又は果実を原料とする保存食料品製造業の用に供する施設 | 0 | 0 | - | - | - | - |
| 5 | みそ、しょう油、食用アミノ酸等の製造業の用に供する施設 | 0 | 0 | - | - | - | - |
| 6 | 小麦粉製造業の用に供する洗浄施設 | 0 | 0 | - | - | - | - |
| 7 | 砂糖製造業の用に供する施設 | 0 | 0 | - | - | - | - |
| 8 | パン・菓子の製造業又は製あん業の用に供する粗製あんの沈殿槽 | 0 | 0 | - | - | - | - |
| 9 | 米菓製造業又はこうじ製造業の用に供する洗米機 | 0 | 0 | - | - | - | - |
| 10 | 飲料製造業の用に供する施設 | 0 | 4 | 1.0 | 0.0 | 1 | 1 |
| 11 | 動物系飼料又は有機質肥料の製造業の用に供する施設 | 0 | 1 | 6.0 | - | 6 | 6 |
| 12 | 動植物油脂製造業の用に供する施設 | 0 | 0 | - | - | - | - |
| 13 | イースト製造業の用に供する施設 | 0 | 0 | - | - | - | - |
| 14 | でん粉又は化工でん粉の製造業の用に供する施設 | 0 | 0 | - | - | - | - |
| 15 | ぶどう糖又は水あめの製造業の用に供する施設 | 0 | 0 | - | - | - | - |
| 16 | めん類製造業の用に供する湯煮施設 | 0 | 0 | - | - | - | - |
| 17 | 豆腐又は煮豆の製造業の用に供する湯煮施設 | 0 | 0 | - | - | - | - |
| 18 | インスタントコーヒー製造業の用に供する抽出施設 | 0 | 0 | - | - | - | - |
| 18-2 | 冷凍調理食品製造業の用に供する施設 | 0 | 1 | 1.0 | - | 1 | 1 |
| 18-3 | たばこ製造業の用に供する施設 | 0 | 0 | - | - | - | - |
| 19 | 紡績業又は繊維製品の製造業若しくは加工業の用に供する施設 | 0 | 1 | 1.0 | - | 1 | 1 |
| 20 | 洗毛業の用に供する施設 | 0 | 0 | - | - | - | - |
| 21 | 化学繊維製造業の用に供する施設 | 0 | 1 | 1.0 | - | 1 | 1 |
| 21-2 | 一般製材業又は木材チップ製造業の用に供する湿式パーカー | 0 | 0 | - | - | - | - |
| 21-3 | 合板製造業の用に供する接着機洗浄施設 | 0 | 0 | - | - | - | - |
| 21-4 | パーティクルボード製造業の用に供する施設 | 0 | 0 | - | - | - | - |
| 22 | 木材薬品処理業の用に供する施設 | 0 | 0 | - | - | - | - |
| 23 | パルプ、紙又は紙加工品の製造業の用に供する施設 | 0 | 3 | 1.0 | 0.0 | 1 | 1 |
| 23-2 | 新聞業、出版業、印刷業又は製版業の用に供する施設 | 0 | 0 | - | - | - | - |
| 24 | 化学肥料製造業の用に供する施設 | 0 | 0 | - | - | - | - |
| 25 | 水銀電解法による化成ソーダ又は化成カリの製造業の用に供する施設 | 0 | 0 | - | - | - | - |
| 26 | 無機顔料製造業の用に供する施設 | 0 | 0 | - | - | - | - |
| 27 | その他の無機化学工業製品製造業の用に供する施設 | 0 | 1 | 2.0 | - | 2 | 2 |
| 28 | カーバイド法アセチレン誘導品製造業の用に供する施設 | 0 | 0 | - | - | - | - |
| 29 | コールドタル製品製造業の用に供する施設 | 0 | 0 | - | - | - | - |
| 30 | 発酵工業の用に供する施設 | 0 | 0 | - | - | - | - |
| 31 | メタン誘導品製造業の用に供する施設 | 0 | 0 | - | - | - | - |
| 32 | 有機顔料又は合成染料の製造業の用に供する施設 | 0 | 0 | - | - | - | - |
| 33 | 合成樹脂製造業の用に供する施設 | 0 | 1 | 1.0 | - | 1 | 1 |
| 34 | 合成ゴム製造業の用に供する施設 | 0 | 0 | - | - | - | - |
| 35 | 有機ゴム薬品製造業の用に供する施設 | 0 | 0 | - | - | - | - |
| 36 | 合成洗剤製造業の用に供する施設 | 0 | 0 | - | - | - | - |
| 37 | その他の石油化学工業の用に供する施設 | 0 | 1 | 1.0 | - | 1 | 1 |
| 38 | 石けん製造業の用に供する施設 | 0 | 0 | - | - | - | - |
| 38-2 | 界面活性剤製造業の用に供する反応施設 | 0 | 0 | - | - | - | - |
| 39 | 硬化油製造業の用に供する施設 | 0 | 0 | - | - | - | - |
| 40 | 脂肪酸製造業の用に供する蒸りゆう施設 | 0 | 0 | - | - | - | - |
| 41 | 香料製造業の用に供する施設 | 0 | 0 | - | - | - | - |
| 42 | ゼラチン又はにかわの製造業の用に供する施設 | 0 | 0 | - | - | - | - |
| 43 | 写真感光材料製造業の用に供する感光剤洗浄施設 | 0 | 0 | - | - | - | - |
| 44 | 天然樹脂製品製造業の用に供する施設 | 0 | 0 | - | - | - | - |
| 45 | 木材化学工業の用に供するフルフラール蒸りゆう施設 | 0 | 0 | - | - | - | - |
| 46 | その他の有機化学工業製品製造業の用に供する施設 | 0 | 0 | - | - | - | - |
| 47 | 医薬品製造業の用に供する施設 | 0 | 2 | 1.0 | 0.0 | 1 | 1 |
| 48 | 火薬製造業の用に供する洗浄施設 | 0 | 0 | - | - | - | - |
| 49 | 農業製造業の用に供する混合施設 | 0 | 3 | 7.7 | 5.9 | 12 | 1 |

| 代表特定施設 | | 連続測定 | | 非連続測定 | | | |
|--------|----------------------------------|------|------|-------|------|-----|-----|
| | | 事業場数 | 事業場数 | 平均値 | 標準偏差 | 最大値 | 最小値 |
| 50 | 試薬の製造業の用に供する試薬製造施設 | 0 | 1 | 1.0 | - | 1 | 1 |
| 51 | 石油精製業の用に供する施設 | 0 | 0 | - | - | - | - |
| 51-2 | 自動車用タイヤ等ゴム製品製造業の用に供する直接加硫施設 | 0 | 4 | 4.5 | 5.2 | 4 | 1 |
| 51-3 | 医療、衛生用ゴム製品製造業の用に供するラテックス成形型洗浄施設 | 0 | 1 | 2.0 | - | 2 | 2 |
| 52 | 皮革製造業の用に供する施設 | 0 | 0 | - | - | - | - |
| 53 | ガラス又はガラス製品の製造業の用に供する施設 | 0 | 0 | - | - | - | - |
| 54 | セメント製品製造業の用に供する施設 | 0 | 0 | - | - | - | - |
| 55 | 生コンクリート製造業の用に供するパッチャープラント | 0 | 0 | - | - | - | - |
| 56 | 有機質砂かべ材製造業の用に供する混合施設 | 0 | 0 | - | - | - | - |
| 57 | 人造黒鉛電極製造業の用に供する成型施設 | 0 | 0 | - | - | - | - |
| 58 | 窯業原料の精製業の用に供する施設 | 0 | 1 | 1.0 | - | 1 | 1 |
| 59 | 砕石業の用に供する施設 | 0 | 0 | - | - | - | - |
| 60 | 砂利採取業の用に供する水洗式分別施設 | 0 | 0 | - | - | - | - |
| 61 | 鉄鋼業の用に供する施設 | 0 | 1 | 2.0 | - | 2 | 2 |
| 62 | 非鉄金属製造業の用に供する施設 | 0 | 0 | - | - | - | - |
| 63 | 金属製品製造業又は機械器具製造業の用に供する施設 | 0 | 5 | 1.0 | 0.0 | 1 | 1 |
| 63-2 | 空きびん卸売業の用に供する自動式洗びん施設 | 0 | 0 | - | - | - | - |
| 63-3 | 石炭を燃料とする火力発電施設のうち廃ガス洗浄施設 | 0 | 0 | - | - | - | - |
| 64 | ガス供給業又はコークス製造業の用に供する施設 | 0 | 0 | - | - | - | - |
| 64-2 | 水道施設、工業用水道施設又は自家用工業用水道の浄水施設 | 0 | 2 | 1.0 | 0.0 | 1 | 1 |
| 65 | 酸又はアルカリによる表面処理施設 | 0 | 20 | 1.9 | 2.4 | 2 | 1 |
| 66 | 電気めっき施設 | 0 | 0 | - | - | - | - |
| 66-2 | エチレンオキサイド又は1・4-ジオキサンの混合施設 | 0 | 0 | - | - | - | - |
| 66-3 | 旅館業の用に供する施設 | 0 | 3 | 2.0 | 1.7 | 4 | 1 |
| 66-4 | 共同調理場に設置されるちゅう房施設 | 0 | 0 | - | - | - | - |
| 66-5 | 弁当仕出屋又は弁当製造業の用に供するちゅう房施設 | 0 | 0 | - | - | - | - |
| 66-6 | 飲食店に設置されるちゅう房施設 | 0 | 1 | 1.0 | - | 1 | 1 |
| 66-7 | そば店、うどん店、すし店のほか、喫茶店等に設置されるちゅう房施設 | 0 | 0 | - | - | - | - |
| 66-8 | 料亭、バー、キャバレー、ナイトクラブ等に設置されるちゅう房施設 | 0 | 0 | - | - | - | - |
| 67 | 洗たく業の用に供する洗浄施設 | 0 | 2 | 0.6 | 0.6 | 1 | 0 |
| 68 | 写真現像業の用に供する自動式フィルム現像洗浄施設 | 0 | 0 | - | - | - | - |
| 68-2 | 病院で病床数が300以上であるものに設置される施設 | 0 | 2 | 2.5 | 2.1 | 4 | 1 |
| 69 | と畜業又は死亡獣畜取扱業の用に供する解体施設 | 0 | 0 | - | - | - | - |
| 69-2 | 中央卸売市場に設置される施設 | 0 | 0 | - | - | - | - |
| 69-3 | 地方卸売市場に設置される施設 | 0 | 0 | - | - | - | - |
| 70 | 廃油処理施設 | 0 | 0 | - | - | - | - |
| 70-2 | 自動車分解整備事業の用に供する洗車施設 | 0 | 0 | - | - | - | - |
| 71 | 自動式車両洗浄施設 | 0 | 0 | - | - | - | - |
| 71-2 | 科学技術に関する研究、試験、検査又は専門教育の用に供する施設 | 0 | 24 | 2.5 | 3.3 | 8 | 0 |
| 71-3 | 一般廃棄物処理施設である焼却施設 | 0 | 4 | 3.0 | 3.4 | 8 | 1 |
| 71-4 | 産業廃棄物処理施設 | 0 | 7 | 5.9 | 5.8 | 2 | 1 |
| 71-5 | TCE、PCE又はジクロロメタンによる洗浄施設 | 0 | 2 | 1.0 | 0.0 | 1 | 1 |
| 71-6 | TCE、PCE又はジクロロメタンの蒸りゅう施設 | 0 | 0 | - | - | - | - |
| 72 | し尿処理施設 | 0 | 49 | 1.1 | 0.5 | 4 | 1 |
| 73 | 下水道終末処理施設 | 0 | 184 | 4.4 | 5.7 | 6 | 0 |
| 74 | 特定事業場から排出される水の処理施設 | 0 | 3 | 1.3 | 0.6 | 2 | 1 |
| 81 | 指定地域特定施設(し尿浄化槽201～500人槽) | 0 | 0 | - | - | - | - |
| 91 | 湖沼法みなし指定地域特定施設(病院) | 0 | 0 | - | - | - | - |
| 92 | 湖沼法みなし指定地域特定施設(し尿浄化槽) | 0 | 0 | - | - | - | - |
| - | 特定施設不明 | 0 | 0 | - | - | - | - |
| | 合計 | 0 | 337 | 3.3 | 4.7 | 12 | 0 |

表3.5.6.2(21) 代表特定施設別の有害物質の測定回数の平均値、標準偏差、最大値、最小値

| 代表特定施設 | 連続測定 事業場数 | 非連続測定 | | | |
|--------|--------------|-------|-----|------|------------|
| | | 事業場数 | 平均値 | 標準偏差 | 最大値 最小値 |
| 1 | 0 | 0 | - | - | - |
| 1-2 | 0 | 0 | - | - | - |
| 2 | 0 | 2 | 1.0 | 0.0 | 1 |
| 3 | 0 | 0 | - | - | - |
| 4 | 0 | 0 | - | - | - |
| 5 | 0 | 0 | - | - | - |
| 6 | 0 | 0 | - | - | - |
| 7 | 0 | 0 | - | - | - |
| 8 | 0 | 0 | - | - | - |
| 9 | 0 | 0 | - | - | - |
| 10 | 0 | 4 | 1.0 | 0.0 | 1 |
| 11 | 0 | 1 | 6.0 | - | 6 |
| 12 | 0 | 0 | - | - | - |
| 13 | 0 | 0 | - | - | - |
| 14 | 0 | 0 | - | - | - |
| 15 | 0 | 0 | - | - | - |
| 16 | 0 | 0 | - | - | - |
| 17 | 0 | 0 | - | - | - |
| 18 | 0 | 0 | - | - | - |
| 18-2 | 0 | 1 | 1.0 | - | 1 |
| 18-3 | 0 | 0 | - | - | - |
| 19 | 0 | 1 | 1.0 | - | 1 |
| 20 | 0 | 0 | - | - | - |
| 21 | 0 | 1 | 1.0 | - | 1 |
| 21-2 | 0 | 0 | - | - | - |
| 21-3 | 0 | 0 | - | - | - |
| 21-4 | 0 | 0 | - | - | - |
| 22 | 0 | 0 | - | - | - |
| 23 | 0 | 3 | 1.0 | 0.0 | 1 |
| 23-2 | 0 | 0 | - | - | - |
| 24 | 0 | 0 | - | - | - |
| 25 | 0 | 0 | - | - | - |
| 26 | 0 | 0 | - | - | - |
| 27 | 0 | 1 | 2.0 | - | 2 |
| 28 | 0 | 0 | - | - | - |
| 29 | 0 | 0 | - | - | - |
| 30 | 0 | 0 | - | - | - |
| 31 | 0 | 0 | - | - | - |
| 32 | 0 | 0 | - | - | - |
| 33 | 0 | 1 | 1.0 | - | 1 |
| 34 | 0 | 0 | - | - | - |
| 35 | 0 | 0 | - | - | - |
| 36 | 0 | 0 | - | - | - |
| 37 | 0 | 1 | 1.0 | - | 1 |
| 38 | 0 | 0 | - | - | - |
| 38-2 | 0 | 0 | - | - | - |
| 39 | 0 | 0 | - | - | - |
| 40 | 0 | 0 | - | - | - |
| 41 | 0 | 0 | - | - | - |
| 42 | 0 | 0 | - | - | - |
| 43 | 0 | 0 | - | - | - |
| 44 | 0 | 0 | - | - | - |
| 45 | 0 | 0 | - | - | - |
| 46 | 0 | 0 | - | - | - |
| 47 | 0 | 2 | 1.0 | 0.0 | 1 |
| 48 | 0 | 0 | - | - | - |
| 49 | 0 | 0 | - | - | - |

シマジン 回/年

| 代表特定施設 | | 連続測定 | | 非連続測定 | | | |
|--------|----------------------------------|------|------|-------|------|-----|-----|
| | | 事業場数 | 事業場数 | 平均値 | 標準偏差 | 最大値 | 最小値 |
| 50 | 試薬の製造業の用に供する試薬製造施設 | 0 | 1 | 1.0 | - | 1 | 1 |
| 51 | 石油精製業の用に供する施設 | 0 | 0 | - | - | - | - |
| 51-2 | 自動車用タイヤ等ゴム製品製造業の用に供する直接加硫施設 | 0 | 0 | - | - | - | - |
| 51-3 | 医療、衛生用ゴム製品製造業の用に供するラテックス成型型洗浄施設 | 0 | 0 | - | - | - | - |
| 52 | 皮革製造業の用に供する施設 | 0 | 0 | - | - | - | - |
| 53 | ガラス又はガラス製品の製造業の用に供する施設 | 0 | 0 | - | - | - | - |
| 54 | セメント製品製造業の用に供する施設 | 0 | 0 | - | - | - | - |
| 55 | 生コンクリート製造業の用に供するパッチャープラント | 0 | 0 | - | - | - | - |
| 56 | 有機質砂かべ材製造業の用に供する混合施設 | 0 | 0 | - | - | - | - |
| 57 | 人造黒鉛電極製造業の用に供する成型施設 | 0 | 0 | - | - | - | - |
| 58 | 窯業原料の精製業の用に供する施設 | 0 | 1 | 1.0 | - | 1 | 1 |
| 59 | 砕石業の用に供する施設 | 0 | 0 | - | - | - | - |
| 60 | 砂利採取業の用に供する水洗式分別施設 | 0 | 0 | - | - | - | - |
| 61 | 鉄鋼業の用に供する施設 | 0 | 1 | 2.0 | - | 2 | 2 |
| 62 | 非鉄金属製造業の用に供する施設 | 0 | 0 | - | - | - | - |
| 63 | 金属製品製造業又は機械器具製造業の用に供する施設 | 0 | 5 | 1.0 | 0.0 | 1 | 1 |
| 63-2 | 空きびん卸売業の用に供する自動式洗びん施設 | 0 | 0 | - | - | - | - |
| 63-3 | 石炭を燃料とする火力発電施設のうち廃ガス洗浄施設 | 0 | 0 | - | - | - | - |
| 64 | ガス供給業又はコークス製造業の用に供する施設 | 0 | 0 | - | - | - | - |
| 64-2 | 水道施設、工業用水道施設又は自家用工業用水道の浄水施設 | 0 | 2 | 1.0 | 0.0 | 1 | 1 |
| 65 | 酸又はアルカリによる表面処理施設 | 0 | 17 | 1.3 | 0.5 | 2 | 1 |
| 66 | 電気めっき施設 | 0 | 0 | - | - | - | - |
| 66-2 | エチレンオキシド又は1・4-ジオキサンの混合施設 | 0 | 0 | - | - | - | - |
| 66-3 | 旅館業の用に供する施設 | 0 | 2 | 1.0 | 0.0 | 1 | 1 |
| 66-4 | 共同調理場に設置されるちゅう房施設 | 0 | 0 | - | - | - | - |
| 66-5 | 弁当仕出屋又は弁当製造業の用に供するちゅう房施設 | 0 | 0 | - | - | - | - |
| 66-6 | 飲食店に設置されるちゅう房施設 | 0 | 1 | 1.0 | - | 1 | 1 |
| 66-7 | そば店、うどん店、すし店のほか、喫茶店等に設置されるちゅう房施設 | 0 | 0 | - | - | - | - |
| 66-8 | 料亭、バー、キャバレー、ナイトクラブ等に設置されるちゅう房施設 | 0 | 0 | - | - | - | - |
| 67 | 洗たく業の用に供する洗浄施設 | 0 | 2 | 0.6 | 0.6 | 1 | 0 |
| 68 | 写真現像業の用に供する自動式フィルム現像洗浄施設 | 0 | 0 | - | - | - | - |
| 68-2 | 病院で病床数が300以上であるものに設置される施設 | 0 | 2 | 2.5 | 2.1 | 4 | 1 |
| 69 | と畜業又は死亡獣畜取扱業の用に供する解体施設 | 0 | 0 | - | - | - | - |
| 69-2 | 中央卸売市場に設置される施設 | 0 | 0 | - | - | - | - |
| 69-3 | 地方卸売市場に設置される施設 | 0 | 0 | - | - | - | - |
| 70 | 廃油処理施設 | 0 | 0 | - | - | - | - |
| 70-2 | 自動車分解整備事業の用に供する洗車施設 | 0 | 0 | - | - | - | - |
| 71 | 自動式車両洗浄施設 | 0 | 0 | - | - | - | - |
| 71-2 | 科学技術に関する研究、試験、検査又は専門教育の用に供する施設 | 0 | 25 | 2.7 | 3.2 | 8 | 1 |
| 71-3 | 一般廃棄物処理施設である焼却施設 | 0 | 4 | 5.8 | 5.2 | 8 | 1 |
| 71-4 | 産業廃棄物処理施設 | 0 | 7 | 5.9 | 5.8 | 2 | 1 |
| 71-5 | TCE、PCE又はジクロロメタンによる洗浄施設 | 0 | 1 | 1.0 | - | 1 | 1 |
| 71-6 | TCE、PCE又はジクロロメタンの蒸りゅう施設 | 0 | 0 | - | - | - | - |
| 72 | し尿処理施設 | 0 | 47 | 1.1 | 0.5 | 4 | 1 |
| 73 | 下水道終末処理施設 | 0 | 184 | 4.4 | 5.7 | 6 | 0 |
| 74 | 特定事業場から排出される水の処理施設 | 0 | 3 | 1.3 | 0.6 | 2 | 1 |
| 81 | 指定地域特定施設(し尿浄化槽201~500人槽) | 0 | 0 | - | - | - | - |
| 91 | 湖沼法みなし指定地域特定施設(病院) | 0 | 0 | - | - | - | - |
| 92 | 湖沼法みなし指定地域特定施設(し尿浄化槽) | 0 | 0 | - | - | - | - |
| - | 特定施設不明 | 0 | 0 | - | - | - | - |
| | 合計 | 0 | 323 | 3.3 | 4.8 | 8 | 0 |

表3.5.6.2(22) 代表特定施設別の有害物質の測定回数の平均値、標準偏差、最大値、最小値

チオベンカルブ 回/年

| 代表特定施設 | 連続測定 事業場数 | 非連続測定 | | | | | |
|--------|---------------------------------|-------|-----|------|-----|-----|---|
| | | 事業場数 | 平均値 | 標準偏差 | 最大値 | 最小値 | |
| 1 | 鉱業又は水洗炭業の用に供する施設 | 0 | 0 | - | - | - | - |
| 1-2 | 畜産農業又はサービス業の用に供する施設 | 0 | 0 | - | - | - | - |
| 2 | 畜産食料品製造業の用に供する施設 | 0 | 2 | 1.0 | 0.0 | 1 | 1 |
| 3 | 水産食料品製造業の用に供する施設 | 0 | 0 | - | - | - | - |
| 4 | 野菜又は果実を原料とする保存食料品製造業の用に供する施設 | 0 | 0 | - | - | - | - |
| 5 | みそ、しょう油、食用アミノ酸等の製造業の用に供する施設 | 0 | 0 | - | - | - | - |
| 6 | 小麦粉製造業の用に供する洗浄施設 | 0 | 0 | - | - | - | - |
| 7 | 砂糖製造業の用に供する施設 | 0 | 0 | - | - | - | - |
| 8 | パン・菓子の製造業又は製あん業の用に供する粗製あんの沈殿槽 | 0 | 0 | - | - | - | - |
| 9 | 米菓製造業又はこうじ製造業の用に供する洗米機 | 0 | 0 | - | - | - | - |
| 10 | 飲料製造業の用に供する施設 | 0 | 4 | 1.0 | 0.0 | 1 | 1 |
| 11 | 動物系飼料又は有機質肥料の製造業の用に供する施設 | 0 | 1 | 6.0 | - | 6 | 6 |
| 12 | 動植物油脂製造業の用に供する施設 | 0 | 0 | - | - | - | - |
| 13 | イースト製造業の用に供する施設 | 0 | 0 | - | - | - | - |
| 14 | でん粉又は化工でん粉の製造業の用に供する施設 | 0 | 0 | - | - | - | - |
| 15 | ぶどう糖又は水あめの製造業の用に供する施設 | 0 | 0 | - | - | - | - |
| 16 | めん類製造業の用に供する湯煮施設 | 0 | 0 | - | - | - | - |
| 17 | 豆腐又は煮豆の製造業の用に供する湯煮施設 | 0 | 0 | - | - | - | - |
| 18 | インスタントコーヒー製造業の用に供する抽出施設 | 0 | 0 | - | - | - | - |
| 18-2 | 冷凍調理食品製造業の用に供する施設 | 0 | 1 | 1.0 | - | 1 | 1 |
| 18-3 | たばこ製造業の用に供する施設 | 0 | 0 | - | - | - | - |
| 19 | 紡績業又は繊維製品の製造業若しくは加工業の用に供する施設 | 0 | 1 | 1.0 | - | 1 | 1 |
| 20 | 洗毛業の用に供する施設 | 0 | 0 | - | - | - | - |
| 21 | 化学繊維製造業の用に供する施設 | 0 | 1 | 1.0 | - | 1 | 1 |
| 21-2 | 一般製材業又は木材チップ製造業の用に供する湿式パーカー | 0 | 0 | - | - | - | - |
| 21-3 | 合板製造業の用に供する接着機洗浄施設 | 0 | 0 | - | - | - | - |
| 21-4 | パーティクルボード製造業の用に供する施設 | 0 | 0 | - | - | - | - |
| 22 | 木材薬品処理業の用に供する施設 | 0 | 0 | - | - | - | - |
| 23 | パルプ、紙又は紙加工品の製造業の用に供する施設 | 0 | 3 | 1.0 | 0.0 | 1 | 1 |
| 23-2 | 新聞業、出版業、印刷業又は製版業の用に供する施設 | 0 | 0 | - | - | - | - |
| 24 | 化学肥料製造業の用に供する施設 | 0 | 0 | - | - | - | - |
| 25 | 水銀電解法による化成ソーダ又は化成カリの製造業の用に供する施設 | 0 | 0 | - | - | - | - |
| 26 | 無機顔料製造業の用に供する施設 | 0 | 0 | - | - | - | - |
| 27 | その他の無機化学工業製品製造業の用に供する施設 | 0 | 1 | 2.0 | - | 2 | 2 |
| 28 | カーバイド法アセチレン誘導品製造業の用に供する施設 | 0 | 0 | - | - | - | - |
| 29 | コールタール製品製造業の用に供する施設 | 0 | 0 | - | - | - | - |
| 30 | 発酵工業の用に供する施設 | 0 | 0 | - | - | - | - |
| 31 | メタン誘導品製造業の用に供する施設 | 0 | 0 | - | - | - | - |
| 32 | 有機顔料又は合成染料の製造業の用に供する施設 | 0 | 0 | - | - | - | - |
| 33 | 合成樹脂製造業の用に供する施設 | 0 | 1 | 1.0 | - | 1 | 1 |
| 34 | 合成ゴム製造業の用に供する施設 | 0 | 0 | - | - | - | - |
| 35 | 有機ゴム薬品製造業の用に供する施設 | 0 | 0 | - | - | - | - |
| 36 | 合成洗剤製造業の用に供する施設 | 0 | 0 | - | - | - | - |
| 37 | その他の石油化学工業の用に供する施設 | 0 | 1 | 1.0 | - | 1 | 1 |
| 38 | 石けん製造業の用に供する施設 | 0 | 0 | - | - | - | - |
| 38-2 | 界面活性剤製造業の用に供する反応施設 | 0 | 0 | - | - | - | - |
| 39 | 硬化油製造業の用に供する施設 | 0 | 0 | - | - | - | - |
| 40 | 脂肪酸製造業の用に供する蒸りゆう施設 | 0 | 0 | - | - | - | - |
| 41 | 香料製造業の用に供する施設 | 0 | 0 | - | - | - | - |
| 42 | ゼラチン又はにかわの製造業の用に供する施設 | 0 | 0 | - | - | - | - |
| 43 | 写真感光材料製造業の用に供する感光剤洗浄施設 | 0 | 0 | - | - | - | - |
| 44 | 天然樹脂製品製造業の用に供する施設 | 0 | 0 | - | - | - | - |
| 45 | 木材化学工業の用に供するフルフラール蒸りゆう施設 | 0 | 0 | - | - | - | - |
| 46 | その他の有機化学工業製品製造業の用に供する施設 | 0 | 0 | - | - | - | - |
| 47 | 医薬品製造業の用に供する施設 | 0 | 2 | 1.0 | 0.0 | 1 | 1 |
| 48 | 火薬製造業の用に供する洗浄施設 | 0 | 0 | - | - | - | - |
| 49 | 農業製造業の用に供する混合施設 | 0 | 1 | 1.0 | - | 1 | 1 |

| 代表特定施設 | | 連続測定 | | 非連続測定 | | | |
|--------|----------------------------------|------|------|-------|------|-----|-----|
| | | 事業場数 | 事業場数 | 平均値 | 標準偏差 | 最大値 | 最小値 |
| 50 | 試薬の製造業の用に供する試薬製造施設 | 0 | 1 | 1.0 | - | 1 | 1 |
| 51 | 石油精製業の用に供する施設 | 0 | 0 | - | - | - | - |
| 51-2 | 自動車用タイヤ等ゴム製品製造業の用に供する直接加硫施設 | 0 | 0 | - | - | - | - |
| 51-3 | 医療、衛生用ゴム製品製造業の用に供するラテックス成型型洗浄施設 | 0 | 0 | - | - | - | - |
| 52 | 皮革製造業の用に供する施設 | 0 | 0 | - | - | - | - |
| 53 | ガラス又はガラス製品の製造業の用に供する施設 | 0 | 0 | - | - | - | - |
| 54 | セメント製品製造業の用に供する施設 | 0 | 0 | - | - | - | - |
| 55 | 生コンクリート製造業の用に供するパッチャープラント | 0 | 0 | - | - | - | - |
| 56 | 有機質砂かべ材製造業の用に供する混合施設 | 0 | 0 | - | - | - | - |
| 57 | 人造黒鉛電極製造業の用に供する成型施設 | 0 | 0 | - | - | - | - |
| 58 | 窯業原料の精製業の用に供する施設 | 0 | 1 | 1.0 | - | 1 | 1 |
| 59 | 砕石業の用に供する施設 | 0 | 0 | - | - | - | - |
| 60 | 砂利採取業の用に供する水洗式分別施設 | 0 | 0 | - | - | - | - |
| 61 | 鉄鋼業の用に供する施設 | 0 | 1 | 2.0 | - | 2 | 2 |
| 62 | 非鉄金属製造業の用に供する施設 | 0 | 0 | - | - | - | - |
| 63 | 金属製品製造業又は機械器具製造業の用に供する施設 | 0 | 5 | 1.0 | 0.0 | 1 | 1 |
| 63-2 | 空きびん卸売業の用に供する自動式洗びん施設 | 0 | 0 | - | - | - | - |
| 63-3 | 石炭を燃料とする火力発電施設のうち廃ガス洗浄施設 | 0 | 0 | - | - | - | - |
| 64 | ガス供給業又はコークス製造業の用に供する施設 | 0 | 0 | - | - | - | - |
| 64-2 | 水道施設、工業用水道施設又は自家用工業用水道の浄水施設 | 0 | 1 | 1.0 | - | 1 | 1 |
| 65 | 酸又はアルカリによる表面処理施設 | 0 | 17 | 1.4 | 0.5 | 2 | 1 |
| 66 | 電気めっき施設 | 0 | 0 | - | - | - | - |
| 66-2 | エチレンオキシド又は1・4-ジオキサンの混合施設 | 0 | 0 | - | - | - | - |
| 66-3 | 旅館業の用に供する施設 | 0 | 2 | 1.0 | 0.0 | 1 | 1 |
| 66-4 | 共同調理場に設置されるちゅう房施設 | 0 | 0 | - | - | - | - |
| 66-5 | 弁当仕出屋又は弁当製造業の用に供するちゅう房施設 | 0 | 0 | - | - | - | - |
| 66-6 | 飲食店に設置されるちゅう房施設 | 0 | 1 | 1.0 | - | 1 | 1 |
| 66-7 | そば店、うどん店、すし店のほか、喫茶店等に設置されるちゅう房施設 | 0 | 0 | - | - | - | - |
| 66-8 | 料亭、バー、キャバレー、ナイトクラブ等に設置されるちゅう房施設 | 0 | 0 | - | - | - | - |
| 67 | 洗たく業の用に供する洗浄施設 | 0 | 2 | 1.0 | 0.0 | 1 | 1 |
| 68 | 写真現像業の用に供する自動式フィルム現像洗浄施設 | 0 | 0 | - | - | - | - |
| 68-2 | 病院で病床数が300以上であるものに設置される施設 | 0 | 2 | 2.5 | 2.1 | 4 | 1 |
| 69 | と畜業又は死亡獣畜取扱業の用に供する解体施設 | 0 | 0 | - | - | - | - |
| 69-2 | 中央卸売市場に設置される施設 | 0 | 0 | - | - | - | - |
| 69-3 | 地方卸売市場に設置される施設 | 0 | 0 | - | - | - | - |
| 70 | 廃油処理施設 | 0 | 0 | - | - | - | - |
| 70-2 | 自動車分解整備事業の用に供する洗車施設 | 0 | 0 | - | - | - | - |
| 71 | 自動式車両洗浄施設 | 0 | 0 | - | - | - | - |
| 71-2 | 科学技術に関する研究、試験、検査又は専門教育の用に供する施設 | 0 | 24 | 2.6 | 3.3 | 8 | 1 |
| 71-3 | 一般廃棄物処理施設である焼却施設 | 0 | 4 | 3.0 | 3.4 | 8 | 1 |
| 71-4 | 産業廃棄物処理施設 | 0 | 7 | 5.9 | 5.8 | 2 | 1 |
| 71-5 | TCE、PCE又はジクロロメタンによる洗浄施設 | 0 | 1 | 1.0 | - | 1 | 1 |
| 71-6 | TCE、PCE又はジクロロメタンの蒸りゅう施設 | 0 | 0 | - | - | - | - |
| 72 | し尿処理施設 | 0 | 46 | 1.1 | 0.5 | 4 | 1 |
| 73 | 下水道終末処理施設 | 0 | 184 | 4.4 | 5.7 | 6 | 0 |
| 74 | 特定事業場から排出される水の処理施設 | 0 | 3 | 1.3 | 0.6 | 2 | 1 |
| 81 | 指定地域特定施設(し尿浄化槽201～500人槽) | 0 | 0 | - | - | - | - |
| 91 | 湖沼法みなし指定地域特定施設(病院) | 0 | 0 | - | - | - | - |
| 92 | 湖沼法みなし指定地域特定施設(し尿浄化槽) | 0 | 0 | - | - | - | - |
| - | 特定施設不明 | 0 | 0 | - | - | - | - |
| | 合計 | 0 | 321 | 3.3 | 4.8 | 8 | 0 |

表3.5.6.2(23) 代表特定施設別の有害物質の測定回数の平均値、標準偏差、最大値、最小値

ベンゼン 回/年

| 代表特定施設 | | 連続測定 | | 非連続測定 | | | |
|--------|---------------------------------|------|------|-------|------|-----|-----|
| | | 事業場数 | 事業場数 | 平均値 | 標準偏差 | 最大値 | 最小値 |
| 1 | 鉱業又は水洗炭業の用に供する施設 | 0 | 0 | - | - | - | - |
| 1-2 | 畜産農業又はサービス業の用に供する施設 | 0 | 0 | - | - | - | - |
| 2 | 畜産食料品製造業の用に供する施設 | 0 | 2 | 1.0 | 0.0 | 1 | 1 |
| 3 | 水産食料品製造業の用に供する施設 | 0 | 0 | - | - | - | - |
| 4 | 野菜又は果実を原料とする保存食料品製造業の用に供する施設 | 0 | 0 | - | - | - | - |
| 5 | みそ、しょう油、食用アミノ酸等の製造業の用に供する施設 | 0 | 0 | - | - | - | - |
| 6 | 小麦粉製造業の用に供する洗浄施設 | 0 | 0 | - | - | - | - |
| 7 | 砂糖製造業の用に供する施設 | 0 | 0 | - | - | - | - |
| 8 | パン・菓子の製造業又は製あん業の用に供する粗製あんの沈殿槽 | 0 | 0 | - | - | - | - |
| 9 | 米菓製造業又はこうじ製造業の用に供する洗米機 | 0 | 0 | - | - | - | - |
| 10 | 飲料製造業の用に供する施設 | 0 | 5 | 1.0 | 0.0 | 1 | 1 |
| 11 | 動物系飼料又は有機質肥料の製造業の用に供する施設 | 0 | 0 | - | - | - | - |
| 12 | 動植物油脂製造業の用に供する施設 | 0 | 0 | - | - | - | - |
| 13 | イースト製造業の用に供する施設 | 0 | 0 | - | - | - | - |
| 14 | でん粉又は化工でん粉の製造業の用に供する施設 | 0 | 0 | - | - | - | - |
| 15 | ぶどう糖又は水あめの製造業の用に供する施設 | 0 | 0 | - | - | - | - |
| 16 | めん類製造業の用に供する湯煮施設 | 0 | 0 | - | - | - | - |
| 17 | 豆腐又は煮豆の製造業の用に供する湯煮施設 | 0 | 0 | - | - | - | - |
| 18 | インスタントコーヒー製造業の用に供する抽出施設 | 0 | 0 | - | - | - | - |
| 18-2 | 冷凍調理食品製造業の用に供する施設 | 0 | 1 | 1.0 | - | 1 | 1 |
| 18-3 | たばこ製造業の用に供する施設 | 0 | 0 | - | - | - | - |
| 19 | 紡績業又は繊維製品の製造業若しくは加工業の用に供する施設 | 0 | 1 | 1.0 | - | 1 | 1 |
| 20 | 洗毛業の用に供する施設 | 0 | 0 | - | - | - | - |
| 21 | 化学繊維製造業の用に供する施設 | 0 | 0 | - | - | - | - |
| 21-2 | 一般製材業又は木材チップ製造業の用に供する湿式パーカー | 0 | 0 | - | - | - | - |
| 21-3 | 合板製造業の用に供する接着機洗浄施設 | 0 | 0 | - | - | - | - |
| 21-4 | パーティクルボード製造業の用に供する施設 | 0 | 0 | - | - | - | - |
| 22 | 木材薬品処理業の用に供する施設 | 0 | 0 | - | - | - | - |
| 23 | パルプ、紙又は紙加工品の製造業の用に供する施設 | 0 | 3 | 1.0 | 0.0 | 1 | 1 |
| 23-2 | 新聞業、出版業、印刷業又は製版業の用に供する施設 | 0 | 1 | 1.0 | - | 1 | 1 |
| 24 | 化学肥料製造業の用に供する施設 | 0 | 2 | 27.5 | 37.5 | 54 | 1 |
| 25 | 水銀電解法による化成ソーダ又は化成カリの製造業の用に供する施設 | 0 | 1 | 244.0 | - | 244 | 244 |
| 26 | 無機顔料製造業の用に供する施設 | 0 | 0 | - | - | - | - |
| 27 | その他の無機化学工業製品製造業の用に供する施設 | 0 | 3 | 2.0 | 0.0 | 2 | 2 |
| 28 | カーバイド法アセチレン誘導品製造業の用に供する施設 | 0 | 0 | - | - | - | - |
| 29 | コールタール製品製造業の用に供する施設 | 0 | 1 | 2.0 | - | 2 | 2 |
| 30 | 発酵工業の用に供する施設 | 0 | 0 | - | - | - | - |
| 31 | メタン誘導品製造業の用に供する施設 | 0 | 0 | - | - | - | - |
| 32 | 有機顔料又は合成染料の製造業の用に供する施設 | 0 | 1 | 9.0 | - | 9 | 9 |
| 33 | 合成樹脂製造業の用に供する施設 | 0 | 2 | 6.5 | 7.8 | 12 | 1 |
| 34 | 合成ゴム製造業の用に供する施設 | 0 | 0 | - | - | - | - |
| 35 | 有機ゴム薬品製造業の用に供する施設 | 0 | 0 | - | - | - | - |
| 36 | 合成洗剤製造業の用に供する施設 | 0 | 0 | - | - | - | - |
| 37 | その他の石油化学工業の用に供する施設 | 0 | 5 | 8.4 | 5.1 | 5 | 1 |
| 38 | 石けん製造業の用に供する施設 | 0 | 0 | - | - | - | - |
| 38-2 | 界面活性剤製造業の用に供する反応施設 | 0 | 0 | - | - | - | - |
| 39 | 硬化油製造業の用に供する施設 | 0 | 0 | - | - | - | - |
| 40 | 脂肪酸製造業の用に供する蒸りゆう施設 | 0 | 0 | - | - | - | - |
| 41 | 香料製造業の用に供する施設 | 0 | 0 | - | - | - | - |
| 42 | ゼラチン又はにかわの製造業の用に供する施設 | 0 | 0 | - | - | - | - |
| 43 | 写真感光材料製造業の用に供する感光剤洗浄施設 | 0 | 0 | - | - | - | - |
| 44 | 天然樹脂製品製造業の用に供する施設 | 0 | 0 | - | - | - | - |
| 45 | 木材化学工業の用に供するフルフラール蒸りゆう施設 | 0 | 0 | - | - | - | - |
| 46 | その他の有機化学工業製品製造業の用に供する施設 | 0 | 3 | 6.0 | 5.3 | 4 | 12 |
| 47 | 医薬品製造業の用に供する施設 | 0 | 4 | 13.0 | 23.3 | 48 | 1 |
| 48 | 火薬製造業の用に供する洗浄施設 | 0 | 0 | - | - | - | - |
| 49 | 農薬製造業の用に供する混合施設 | 0 | 2 | 3.0 | 2.8 | 5 | 1 |

| 代表特定施設 | 連続測定 | | 非連続測定 | | | | |
|--------|----------------------------------|------|-------|------|------|-----|----|
| | 事業場数 | 事業場数 | 平均値 | 標準偏差 | 最大値 | 最小値 | |
| 50 | 試薬の製造業の用に供する試薬製造施設 | 0 | 1 | 1.0 | - | 1 | 1 |
| 51 | 石油精製業の用に供する施設 | 0 | 11 | 20.0 | 18.8 | 7 | 12 |
| 51-2 | 自動車用タイヤ等ゴム製品製造業の用に供する直接加硫施設 | 0 | 0 | - | - | - | - |
| 51-3 | 医療、衛生用ゴム製品製造業の用に供するラテックス成形型洗浄施設 | 0 | 0 | - | - | - | - |
| 52 | 皮革製造業の用に供する施設 | 0 | 0 | - | - | - | - |
| 53 | ガラス又はガラス製品の製造業の用に供する施設 | 0 | 0 | - | - | - | - |
| 54 | セメント製品製造業の用に供する施設 | 0 | 0 | - | - | - | - |
| 55 | 生コンクリート製造業の用に供するパッチャープラント | 0 | 0 | - | - | - | - |
| 56 | 有機質砂かべ材製造業の用に供する混合施設 | 0 | 0 | - | - | - | - |
| 57 | 人造黒鉛電極製造業の用に供する成型施設 | 0 | 0 | - | - | - | - |
| 58 | 窯業原料の精製業の用に供する施設 | 0 | 1 | 1.0 | - | 1 | 1 |
| 59 | 砕石業の用に供する施設 | 0 | 0 | - | - | - | - |
| 60 | 砂利採取業の用に供する水洗式分別施設 | 0 | 0 | - | - | - | - |
| 61 | 鉄鋼業の用に供する施設 | 0 | 3 | 5.0 | 6.1 | 2 | 1 |
| 62 | 非鉄金属製造業の用に供する施設 | 0 | 0 | - | - | - | - |
| 63 | 金属製品製造業又は機械器具製造業の用に供する施設 | 0 | 9 | 2.7 | 3.6 | 3 | 1 |
| 63-2 | 空きびん卸売業の用に供する自動式洗びん施設 | 0 | 0 | - | - | - | - |
| 63-3 | 石炭を燃料とする火力発電施設のうち廃ガス洗浄施設 | 0 | 0 | - | - | - | - |
| 64 | ガス供給業又はコークス製造業の用に供する施設 | 0 | 1 | 4.0 | - | 4 | 4 |
| 64-2 | 水道施設、工業用水道施設又は自家用工業用水道の浄水施設 | 0 | 3 | 1.7 | 1.2 | 3 | 1 |
| 65 | 酸又はアルカリによる表面処理施設 | 0 | 25 | 1.8 | 2.2 | 4 | 1 |
| 66 | 電気めっき施設 | 0 | 2 | 2.0 | 0.0 | 2 | 2 |
| 66-2 | エチレンオキサイド又は1・4-ジオキサンの混合施設 | 0 | 0 | - | - | - | - |
| 66-3 | 旅館業の用に供する施設 | 0 | 1 | 1.0 | - | 1 | 1 |
| 66-4 | 共同調理場に設置されるちゅう房施設 | 0 | 0 | - | - | - | - |
| 66-5 | 弁当仕出屋又は弁当製造業の用に供するちゅう房施設 | 0 | 0 | - | - | - | - |
| 66-6 | 飲食店に設置されるちゅう房施設 | 0 | 1 | 1.0 | - | 1 | 1 |
| 66-7 | そば店、うどん店、すし店のほか、喫茶店等に設置されるちゅう房施設 | 0 | 0 | - | - | - | - |
| 66-8 | 料亭、バー、キャバレー、ナイトクラブ等に設置されるちゅう房施設 | 0 | 0 | - | - | - | - |
| 67 | 洗たく業の用に供する洗浄施設 | 0 | 4 | 1.0 | 0.8 | 2 | 0 |
| 68 | 写真現像業の用に供する自動式フィルム現像洗浄施設 | 0 | 0 | - | - | - | - |
| 68-2 | 病院で病床数が300以上であるものに設置される施設 | 0 | 3 | 2.3 | 1.5 | 4 | 1 |
| 69 | と畜業又は死亡獣畜取扱業の用に供する解体施設 | 0 | 0 | - | - | - | - |
| 69-2 | 中央卸売市場に設置される施設 | 0 | 0 | - | - | - | - |
| 69-3 | 地方卸売市場に設置される施設 | 0 | 0 | - | - | - | - |
| 70 | 廃油処理施設 | 0 | 0 | - | - | - | - |
| 70-2 | 自動車分解整備事業の用に供する洗車施設 | 0 | 0 | - | - | - | - |
| 71 | 自動式車両洗浄施設 | 0 | 0 | - | - | - | - |
| 71-2 | 科学技術に関する研究、試験、検査又は専門教育の用に供する施設 | 0 | 41 | 4.9 | 10.6 | 8 | 1 |
| 71-3 | 一般廃棄物処理施設である焼却施設 | 0 | 4 | 3.0 | 3.4 | 8 | 1 |
| 71-4 | 産業廃棄物処理施設 | 0 | 8 | 6.6 | 5.8 | 2 | 1 |
| 71-5 | TCE、PCE又はジクロロメタンによる洗浄施設 | 0 | 2 | 1.5 | 0.7 | 2 | 1 |
| 71-6 | TCE、PCE又はジクロロメタンの蒸りゆう施設 | 0 | 0 | - | - | - | - |
| 72 | し尿処理施設 | 0 | 47 | 1.1 | 0.5 | 4 | 1 |
| 73 | 下水道終末処理施設 | 0 | 186 | 4.6 | 6.0 | 6 | 0 |
| 74 | 特定事業場から排出される水の処理施設 | 0 | 5 | 3.4 | 4.8 | 2 | 1 |
| 81 | 指定地域特定施設(し尿浄化槽201~500人槽) | 0 | 0 | - | - | - | - |
| 91 | 湖沼法みなし指定地域特定施設(病院) | 0 | 0 | - | - | - | - |
| 92 | 湖沼法みなし指定地域特定施設(し尿浄化槽) | 0 | 0 | - | - | - | - |
| - | 特定施設不明 | 0 | 0 | - | - | - | - |
| | 合計 | 0 | 395 | 5.0 | 14.4 | 244 | 0 |

表3.5.6.2(24) 代表特定施設別の有害物質の測定回数の平均値、標準偏差、最大値、最小値

| 代表特定施設 | | セレン及びその化合物 回/年 | | | | | |
|--------|---------------------------------|----------------|-------|------|-------|-----|-----|
| | | 連続測定 | 非連続測定 | | | | |
| | | 事業場数 | 事業場数 | 平均値 | 標準偏差 | 最大値 | 最小値 |
| 1 | 鉱業又は水洗炭業の用に供する施設 | 0 | 1 | 12.0 | - | 12 | 12 |
| 1-2 | 畜産農業又はサービス業の用に供する施設 | 0 | 1 | 2.0 | - | 2 | 2 |
| 2 | 畜産食料品製造業の用に供する施設 | 0 | 2 | 1.0 | 0.0 | 1 | 1 |
| 3 | 水産食料品製造業の用に供する施設 | 0 | 0 | - | - | - | - |
| 4 | 野菜又は果実を原料とする保存食料品製造業の用に供する施設 | 0 | 0 | - | - | - | - |
| 5 | みそ、しょう油、食用アミノ酸等の製造業の用に供する施設 | 0 | 0 | - | - | - | - |
| 6 | 小麦粉製造業の用に供する洗浄施設 | 0 | 0 | - | - | - | - |
| 7 | 砂糖製造業の用に供する施設 | 0 | 0 | - | - | - | - |
| 8 | パン・菓子の製造業又は製あん業の用に供する粗製あんの沈殿槽 | 0 | 0 | - | - | - | - |
| 9 | 米菓製造業又はこうじ製造業の用に供する洗米機 | 0 | 0 | - | - | - | - |
| 10 | 飲料製造業の用に供する施設 | 0 | 5 | 1.0 | 0.0 | 1 | 1 |
| 11 | 動物系飼料又は有機質肥料の製造業の用に供する施設 | 0 | 0 | - | - | - | - |
| 12 | 動植物油脂製造業の用に供する施設 | 0 | 0 | - | - | - | - |
| 13 | イースト製造業の用に供する施設 | 0 | 0 | - | - | - | - |
| 14 | でん粉又は化工でん粉の製造業の用に供する施設 | 0 | 0 | - | - | - | - |
| 15 | ぶどう糖又は水あめの製造業の用に供する施設 | 0 | 0 | - | - | - | - |
| 16 | めん類製造業の用に供する湯煮施設 | 0 | 0 | - | - | - | - |
| 17 | 豆腐又は煮豆の製造業の用に供する湯煮施設 | 0 | 0 | - | - | - | - |
| 18 | インスタントコーヒー製造業の用に供する抽出施設 | 0 | 0 | - | - | - | - |
| 18-2 | 冷凍調理食品製造業の用に供する施設 | 0 | 1 | 1.0 | - | 1 | 1 |
| 18-3 | たばこ製造業の用に供する施設 | 0 | 0 | - | - | - | - |
| 19 | 紡績業又は繊維製品の製造業若しくは加工業の用に供する施設 | 0 | 1 | 1.0 | - | 1 | 1 |
| 20 | 洗毛業の用に供する施設 | 0 | 0 | - | - | - | - |
| 21 | 化学繊維製造業の用に供する施設 | 0 | 1 | 1.0 | - | 1 | 1 |
| 21-2 | 一般製材業又は木材チップ製造業の用に供する湿式パーカー | 0 | 0 | - | - | - | - |
| 21-3 | 合板製造業の用に供する接着機洗浄施設 | 0 | 0 | - | - | - | - |
| 21-4 | パーティクルボード製造業の用に供する施設 | 0 | 0 | - | - | - | - |
| 22 | 木材薬品処理業の用に供する施設 | 0 | 0 | - | - | - | - |
| 23 | パルプ、紙又は紙加工品の製造業の用に供する施設 | 0 | 3 | 1.0 | 0.0 | 1 | 1 |
| 23-2 | 新聞業、出版業、印刷業又は製版業の用に供する施設 | 0 | 0 | - | - | - | - |
| 24 | 化学肥料製造業の用に供する施設 | 0 | 0 | - | - | - | - |
| 25 | 水銀電解法による化成ソーダ又は化成カリの製造業の用に供する施設 | 0 | 0 | - | - | - | - |
| 26 | 無機顔料製造業の用に供する施設 | 0 | 0 | - | - | - | - |
| 27 | その他の無機化学工業製品製造業の用に供する施設 | 0 | 7 | 57.0 | 122.9 | 49 | 1 |
| 28 | カーバイド法アセチレン誘導品製造業の用に供する施設 | 0 | 0 | - | - | - | - |
| 29 | コールドタル製品製造業の用に供する施設 | 0 | 0 | - | - | - | - |
| 30 | 発酵工業の用に供する施設 | 0 | 0 | - | - | - | - |
| 31 | メタン誘導品製造業の用に供する施設 | 0 | 0 | - | - | - | - |
| 32 | 有機顔料又は合成染料の製造業の用に供する施設 | 0 | 0 | - | - | - | - |
| 33 | 合成樹脂製造業の用に供する施設 | 0 | 1 | 1.0 | - | 1 | 1 |
| 34 | 合成ゴム製造業の用に供する施設 | 0 | 0 | - | - | - | - |
| 35 | 有機ゴム薬品製造業の用に供する施設 | 0 | 0 | - | - | - | - |
| 36 | 合成洗剤製造業の用に供する施設 | 0 | 0 | - | - | - | - |
| 37 | その他の石油化学工業の用に供する施設 | 0 | 1 | 1.0 | - | 1 | 1 |
| 38 | 石けん製造業の用に供する施設 | 0 | 0 | - | - | - | - |
| 38-2 | 界面活性剤製造業の用に供する反応施設 | 0 | 0 | - | - | - | - |
| 39 | 硬化油製造業の用に供する施設 | 0 | 0 | - | - | - | - |
| 40 | 脂肪酸製造業の用に供する蒸りゆう施設 | 0 | 0 | - | - | - | - |
| 41 | 香料製造業の用に供する施設 | 0 | 0 | - | - | - | - |
| 42 | ゼラチン又はにかわの製造業の用に供する施設 | 0 | 0 | - | - | - | - |
| 43 | 写真感光材料製造業の用に供する感光剤洗浄施設 | 0 | 0 | - | - | - | - |
| 44 | 天然樹脂製品製造業の用に供する施設 | 0 | 0 | - | - | - | - |
| 45 | 木材化学工業の用に供するフルフラール蒸りゆう施設 | 0 | 0 | - | - | - | - |
| 46 | その他の有機化学工業製品製造業の用に供する施設 | 0 | 1 | 1.0 | - | 1 | 1 |
| 47 | 医薬品製造業の用に供する施設 | 0 | 3 | 1.0 | 0.0 | 1 | 1 |
| 48 | 火薬製造業の用に供する洗浄施設 | 0 | 0 | - | - | - | - |
| 49 | 農業製造業の用に供する混合施設 | 0 | 0 | - | - | - | - |

| 代表特定施設 | | 連続測定 | | 非連続測定 | | | |
|--------|----------------------------------|------|------|-------|------|-----|-----|
| | | 事業場数 | 事業場数 | 平均値 | 標準偏差 | 最大値 | 最小値 |
| 50 | 試薬の製造業の用に供する試薬製造施設 | 0 | 0 | - | - | - | - |
| 51 | 石油精製業の用に供する施設 | 0 | 0 | - | - | - | - |
| 51-2 | 自動車用タイヤ等ゴム製品製造業の用に供する直接加硫施設 | 0 | 0 | - | - | - | - |
| 51-3 | 医療、衛生用ゴム製品製造業の用に供するラテックス成型型洗浄施設 | 0 | 0 | - | - | - | - |
| 52 | 皮革製造業の用に供する施設 | 0 | 0 | - | - | - | - |
| 53 | ガラス又はガラス製品の製造業の用に供する施設 | 0 | 3 | 6.3 | 5.5 | 6 | 1 |
| 54 | セメント製品製造業の用に供する施設 | 0 | 0 | - | - | - | - |
| 55 | 生コンクリート製造業の用に供するパッチャープラント | 0 | 1 | 11.0 | - | 11 | 11 |
| 56 | 有機質砂かべ材製造業の用に供する混合施設 | 0 | 0 | - | - | - | - |
| 57 | 人造黒鉛電極製造業の用に供する成型施設 | 0 | 1 | 1.0 | - | 1 | 1 |
| 58 | 窯業原料の精製業の用に供する施設 | 0 | 3 | 4.7 | 6.4 | 12 | 1 |
| 59 | 砕石業の用に供する施設 | 0 | 0 | - | - | - | - |
| 60 | 砂利採取業の用に供する水洗式分別施設 | 0 | 0 | - | - | - | - |
| 61 | 鉄鋼業の用に供する施設 | 0 | 1 | 2.0 | - | 2 | 2 |
| 62 | 非鉄金属製造業の用に供する施設 | 0 | 8 | 45.9 | 48.0 | 52 | 12 |
| 63 | 金属製品製造業又は機械器具製造業の用に供する施設 | 0 | 10 | 2.4 | 3.4 | 2 | 1 |
| 63-2 | 空きびん卸売業の用に供する自動式洗びん施設 | 0 | 0 | - | - | - | - |
| 63-3 | 石炭を燃料とする火力発電施設のうち廃ガス洗浄施設 | 0 | 5 | 8.6 | 9.7 | 5 | 1 |
| 64 | ガス供給業又はコークス製造業の用に供する施設 | 0 | 1 | 12.0 | - | 12 | 12 |
| 64-2 | 水道施設、工業用水道施設又は自家用工業用水道の浄水施設 | 0 | 3 | 1.7 | 1.2 | 3 | 1 |
| 65 | 酸又はアルカリによる表面処理施設 | 0 | 23 | 2.2 | 2.6 | 7 | 1 |
| 66 | 電気めっき施設 | 0 | 5 | 3.4 | 4.8 | 2 | 1 |
| 66-2 | エチレンオキシド又は1・4-ジオキサンの混合施設 | 0 | 1 | 1.0 | - | 1 | 1 |
| 66-3 | 旅館業の用に供する施設 | 0 | 2 | 26.5 | 36.1 | 52 | 1 |
| 66-4 | 共同調理場に設置されるちゅう房施設 | 0 | 1 | 18.0 | - | 18 | 18 |
| 66-5 | 弁当仕出屋又は弁当製造業の用に供するちゅう房施設 | 0 | 0 | - | - | - | - |
| 66-6 | 飲食店に設置されるちゅう房施設 | 0 | 2 | 2.5 | 2.1 | 4 | 1 |
| 66-7 | そば店、うどん店、すし店のほか、喫茶店等に設置されるちゅう房施設 | 0 | 0 | - | - | - | - |
| 66-8 | 料亭、バー、キャバレー、ナイトクラブ等に設置されるちゅう房施設 | 0 | 0 | - | - | - | - |
| 67 | 洗たく業の用に供する洗浄施設 | 0 | 2 | 0.6 | 0.6 | 1 | 0 |
| 68 | 写真現像業の用に供する自動式フィルム現像洗浄施設 | 0 | 0 | - | - | - | - |
| 68-2 | 病院で病床数が300以上であるものに設置される施設 | 0 | 2 | 2.5 | 2.1 | 4 | 1 |
| 69 | と畜業又は死亡獣畜取扱業の用に供する解体施設 | 0 | 0 | - | - | - | - |
| 69-2 | 中央卸売市場に設置される施設 | 0 | 0 | - | - | - | - |
| 69-3 | 地方卸売市場に設置される施設 | 0 | 0 | - | - | - | - |
| 70 | 廃油処理施設 | 0 | 0 | - | - | - | - |
| 70-2 | 自動車分解整備事業の用に供する洗車施設 | 0 | 0 | - | - | - | - |
| 71 | 自動式車両洗浄施設 | 0 | 0 | - | - | - | - |
| 71-2 | 科学技術に関する研究、試験、検査又は専門教育の用に供する施設 | 0 | 37 | 3.5 | 3.8 | 8 | 1 |
| 71-3 | 一般廃棄物処理施設である焼却施設 | 0 | 5 | 2.6 | 3.0 | 8 | 1 |
| 71-4 | 産業廃棄物処理施設 | 0 | 10 | 45.6 | 91.4 | 52 | 1 |
| 71-5 | TCE、PCE又はジクロロメタンによる洗浄施設 | 0 | 1 | 1.0 | - | 1 | 1 |
| 71-6 | TCE、PCE又はジクロロメタンの蒸りゅう施設 | 0 | 0 | - | - | - | - |
| 72 | し尿処理施設 | 0 | 48 | 1.2 | 0.5 | 4 | 1 |
| 73 | 下水道終末処理施設 | 0 | 193 | 4.7 | 6.2 | 6 | 0 |
| 74 | 特定事業場から排出される水の処理施設 | 0 | 8 | 17.8 | 37.2 | 4 | 1 |
| 81 | 指定地域特定施設(し尿浄化槽201~500人槽) | 0 | 0 | - | - | - | - |
| 91 | 湖沼法みなし指定地域特定施設(病院) | 0 | 0 | - | - | - | - |
| 92 | 湖沼法みなし指定地域特定施設(し尿浄化槽) | 0 | 0 | - | - | - | - |
| - | 特定施設不明 | 0 | 1 | 24.0 | - | 24 | 24 |
| | 合計 | 0 | 405 | 7.0 | 25.0 | 52 | 0 |

表3.5.6.2(25) 代表特定施設別の有害物質の測定回数の平均値、標準偏差、最大値、最小値

| 代表特定施設 | 連続測定 事業場数 | ほう素及びその化合物 回/年 | | | | | |
|--------|---------------------------------|----------------|-----|-------|-------|-----|----|
| | | 非連続測定 | | | | | |
| | | 事業場数 | 平均値 | 標準偏差 | 最大値 | 最小値 | |
| 1 | 鉱業又は水洗炭業の用に供する施設 | 0 | 3 | 129.7 | 203.8 | 365 | 12 |
| 1-2 | 畜産農業又はサービス業の用に供する施設 | 0 | 2 | 1.0 | 0.0 | 1 | 1 |
| 2 | 畜産食料品製造業の用に供する施設 | 0 | 2 | 1.0 | 0.0 | 1 | 1 |
| 3 | 水産食料品製造業の用に供する施設 | 0 | 0 | - | - | - | - |
| 4 | 野菜又は果実を原料とする保存食料品製造業の用に供する施設 | 0 | 0 | - | - | - | - |
| 5 | みそ、しょう油、食用アミノ酸等の製造業の用に供する施設 | 0 | 1 | 12.0 | - | 12 | 12 |
| 6 | 小麦粉製造業の用に供する洗浄施設 | 0 | 0 | - | - | - | - |
| 7 | 砂糖製造業の用に供する施設 | 0 | 0 | - | - | - | - |
| 8 | パン・菓子の製造業又は製あん業の用に供する粗製あんの沈殿槽 | 0 | 0 | - | - | - | - |
| 9 | 米菓製造業又はこうじ製造業の用に供する洗米機 | 0 | 0 | - | - | - | - |
| 10 | 飲料製造業の用に供する施設 | 0 | 5 | 1.0 | 0.0 | 1 | 1 |
| 11 | 動物系飼料又は有機質肥料の製造業の用に供する施設 | 0 | 0 | - | - | - | - |
| 12 | 動植物油脂製造業の用に供する施設 | 0 | 0 | - | - | - | - |
| 13 | イースト製造業の用に供する施設 | 0 | 0 | - | - | - | - |
| 14 | でん粉又は化工でん粉の製造業の用に供する施設 | 0 | 0 | - | - | - | - |
| 15 | ぶどう糖又は水あめの製造業の用に供する施設 | 0 | 1 | 2.0 | - | 2 | 2 |
| 16 | めん類製造業の用に供する湯煮施設 | 0 | 0 | - | - | - | - |
| 17 | 豆腐又は煮豆の製造業の用に供する湯煮施設 | 0 | 0 | - | - | - | - |
| 18 | インスタントコーヒー製造業の用に供する抽出施設 | 0 | 0 | - | - | - | - |
| 18-2 | 冷凍調理食品製造業の用に供する施設 | 0 | 0 | - | - | - | - |
| 18-3 | たばこ製造業の用に供する施設 | 0 | 0 | - | - | - | - |
| 19 | 紡績業又は繊維製品の製造業若しくは加工業の用に供する施設 | 0 | 6 | 4.0 | 4.1 | 4 | 1 |
| 20 | 洗毛業の用に供する施設 | 0 | 0 | - | - | - | - |
| 21 | 化学繊維製造業の用に供する施設 | 0 | 10 | 4.2 | 5.8 | 2 | 1 |
| 21-2 | 一般製材業又は木材チップ製造業の用に供する湿式パーカー | 0 | 0 | - | - | - | - |
| 21-3 | 合板製造業の用に供する接着機洗浄施設 | 0 | 0 | - | - | - | - |
| 21-4 | パーティクルボード製造業の用に供する施設 | 0 | 0 | - | - | - | - |
| 22 | 木材薬品処理業の用に供する施設 | 0 | 0 | - | - | - | - |
| 23 | パルプ、紙又は紙加工品の製造業の用に供する施設 | 0 | 20 | 3.2 | 7.5 | 35 | 1 |
| 23-2 | 新聞業、出版業、印刷業又は製版業の用に供する施設 | 0 | 2 | 2.0 | 1.4 | 3 | 1 |
| 24 | 化学肥料製造業の用に供する施設 | 0 | 9 | 8.1 | 7.6 | 6 | 1 |
| 25 | 水銀電解法による化成ソーダ又は化成カリの製造業の用に供する施設 | 0 | 0 | - | - | - | - |
| 26 | 無機顔料製造業の用に供する施設 | 0 | 8 | 195.1 | 327.3 | 730 | 1 |
| 27 | その他の無機化学工業製品製造業の用に供する施設 | 0 | 41 | 37.3 | 90.1 | 6 | 1 |
| 28 | カーバイド法アセチレン誘導品製造業の用に供する施設 | 0 | 1 | 12.0 | - | 12 | 12 |
| 29 | コールドタール製品製造業の用に供する施設 | 0 | 0 | - | - | - | - |
| 30 | 発酵工業の用に供する施設 | 0 | 1 | 1.0 | - | 1 | 1 |
| 31 | メタン誘導品製造業の用に供する施設 | 0 | 0 | - | - | - | - |
| 32 | 有機顔料又は合成染料の製造業の用に供する施設 | 0 | 3 | 8.7 | 5.8 | 2 | 12 |
| 33 | 合成樹脂製造業の用に供する施設 | 0 | 21 | 7.9 | 11.6 | 51 | 1 |
| 34 | 合成ゴム製造業の用に供する施設 | 0 | 3 | 2.0 | 1.0 | 3 | 1 |
| 35 | 有機ゴム薬品製造業の用に供する施設 | 0 | 2 | 6.5 | 7.8 | 12 | 1 |
| 36 | 合成洗剤製造業の用に供する施設 | 0 | 1 | 4.0 | - | 4 | 4 |
| 37 | その他の石油化学工業の用に供する施設 | 0 | 10 | 2.6 | 3.4 | 3 | 1 |
| 38 | 石けん製造業の用に供する施設 | 0 | 0 | - | - | - | - |
| 38-2 | 界面活性剤製造業の用に供する反応施設 | 0 | 0 | - | - | - | - |
| 39 | 硬化油製造業の用に供する施設 | 0 | 0 | - | - | - | - |
| 40 | 脂肪酸製造業の用に供する蒸りゆう施設 | 0 | 0 | - | - | - | - |
| 41 | 香料製造業の用に供する施設 | 0 | 2 | 2.0 | 0.0 | 2 | 2 |
| 42 | ゼラチン又はにかわの製造業の用に供する施設 | 0 | 0 | - | - | - | - |
| 43 | 写真感光材料製造業の用に供する感光剤洗浄施設 | 0 | 1 | 12.0 | - | 12 | 12 |
| 44 | 天然樹脂製品製造業の用に供する施設 | 0 | 0 | - | - | - | - |
| 45 | 木材化学工業の用に供するフルフラール蒸りゆう施設 | 0 | 0 | - | - | - | - |
| 46 | その他の有機化学工業製品製造業の用に供する施設 | 0 | 15 | 10.6 | 13.3 | 52 | 1 |
| 47 | 医薬品製造業の用に供する施設 | 0 | 23 | 7.8 | 17.0 | 81 | 1 |
| 48 | 火薬製造業の用に供する洗浄施設 | 0 | 3 | 2.3 | 1.5 | 4 | 1 |
| 49 | 農業製造業の用に供する混合施設 | 0 | 1 | 12.0 | - | 12 | 12 |

| 代表特定施設 | | 連続測定 | 非連続測定 | | | | |
|--------|----------------------------------|------|-------|------|------|-----|-----|
| | | 事業場数 | 事業場数 | 平均値 | 標準偏差 | 最大値 | 最小値 |
| 50 | 試薬の製造業の用に供する試薬製造施設 | 0 | 0 | - | - | - | - |
| 51 | 石油精製業の用に供する施設 | 0 | 4 | 3.8 | 5.5 | 12 | 1 |
| 51-2 | 自動車用タイヤ等ゴム製品製造業の用に供する直接加硫施設 | 0 | 1 | 12.0 | - | 12 | 12 |
| 51-3 | 医療、衛生用ゴム製品製造業の用に供するラテックス成形型洗浄施設 | 0 | 0 | - | - | - | - |
| 52 | 皮革製造業の用に供する施設 | 0 | 0 | - | - | - | - |
| 53 | ガラス又はガラス製品の製造業の用に供する施設 | 0 | 26 | 7.3 | 6.6 | 8 | 1 |
| 54 | セメント製品製造業の用に供する施設 | 0 | 1 | 2.0 | - | 2 | 2 |
| 55 | 生コンクリート製造業の用に供するパッチャープラント | 0 | 0 | - | - | - | - |
| 56 | 有機質砂かべ材製造業の用に供する混合施設 | 0 | 0 | - | - | - | - |
| 57 | 人造黒鉛電極製造業の用に供する成型施設 | 0 | 2 | 2.0 | 1.4 | 3 | 1 |
| 58 | 窯業原料の精製業の用に供する施設 | 0 | 29 | 8.5 | 8.7 | 9 | 1 |
| 59 | 砕石業の用に供する施設 | 0 | 0 | - | - | - | - |
| 60 | 砂利採取業の用に供する水洗式分別施設 | 0 | 0 | - | - | - | - |
| 61 | 鉄鋼業の用に供する施設 | 0 | 16 | 4.8 | 4.0 | 8 | 1 |
| 62 | 非鉄金属製造業の用に供する施設 | 0 | 13 | 23.5 | 34.5 | 52 | 1 |
| 63 | 金属製品製造業又は機械器具製造業の用に供する施設 | 0 | 86 | 7.0 | 5.3 | 6 | 1 |
| 63-2 | 空きびん卸売業の用に供する自動式洗びん施設 | 0 | 0 | - | - | - | - |
| 63-3 | 石炭を燃料とする火力発電施設のうち廃ガス洗浄施設 | 0 | 18 | 5.4 | 7.3 | 6 | 1 |
| 64 | ガス供給業又はコークス製造業の用に供する施設 | 0 | 0 | - | - | - | - |
| 64-2 | 水道施設、工業用水道施設又は自家用工業用水道の浄水施設 | 0 | 4 | 1.5 | 0.6 | 2 | 1 |
| 65 | 酸又はアルカリによる表面処理施設 | 0 | 265 | 10.9 | 32.5 | 93 | 1 |
| 66 | 電気めっき施設 | 0 | 258 | 13.6 | 43.9 | 9 | 0 |
| 66-2 | エチレンオキシド又は1・4-ジオキサンの混合施設 | 0 | 1 | 1.0 | - | 1 | 1 |
| 66-3 | 旅館業の用に供する施設 | 0 | 15 | 2.0 | 1.5 | 6 | 1 |
| 66-4 | 共同調理場に設置されるちゅう房施設 | 0 | 1 | 18.0 | - | 18 | 18 |
| 66-5 | 弁当仕出屋又は弁当製造業の用に供するちゅう房施設 | 0 | 0 | - | - | - | - |
| 66-6 | 飲食店に設置されるちゅう房施設 | 0 | 2 | 6.5 | 7.8 | 12 | 1 |
| 66-7 | そば店、うどん店、すし店のほか、喫茶店等に設置されるちゅう房施設 | 0 | 0 | - | - | - | - |
| 66-8 | 料亭、バー、キャバレー、ナイトクラブ等に設置されるちゅう房施設 | 0 | 0 | - | - | - | - |
| 67 | 洗たく業の用に供する洗浄施設 | 0 | 1 | 10.0 | - | 10 | 10 |
| 68 | 写真現像業の用に供する自動式フィルム現像洗浄施設 | 0 | 0 | - | - | - | - |
| 68-2 | 病院で病床数が300以上であるものに設置される施設 | 0 | 4 | 2.8 | 1.5 | 4 | 1 |
| 69 | と畜業又は死亡獣畜取扱業の用に供する解体施設 | 0 | 0 | - | - | - | - |
| 69-2 | 中央卸売市場に設置される施設 | 0 | 0 | - | - | - | - |
| 69-3 | 地方卸売市場に設置される施設 | 0 | 0 | - | - | - | - |
| 70 | 廃油処理施設 | 0 | 1 | 1.0 | - | 1 | 1 |
| 70-2 | 自動車分解整備事業の用に供する洗車施設 | 0 | 0 | - | - | - | - |
| 71 | 自動式車両洗浄施設 | 0 | 3 | 3.0 | 1.0 | 4 | 2 |
| 71-2 | 科学技術に関する研究、試験、検査又は専門教育の用に供する施設 | 0 | 76 | 8.0 | 28.2 | 8 | 1 |
| 71-3 | 一般廃棄物処理施設である焼却施設 | 0 | 10 | 4.4 | 4.6 | 8 | 1 |
| 71-4 | 産業廃棄物処理施設 | 0 | 16 | 44.3 | 84.2 | 52 | 1 |
| 71-5 | TCE、PCE又はジクロロメタンによる洗浄施設 | 0 | 3 | 5.0 | 6.1 | 2 | 1 |
| 71-6 | TCE、PCE又はジクロロメタンの蒸りゅう施設 | 0 | 0 | - | - | - | - |
| 72 | し尿処理施設 | 0 | 95 | 2.0 | 2.9 | 4 | 1 |
| 73 | 下水道終末処理施設 | 0 | 540 | 6.7 | 8.1 | 6 | 0 |
| 74 | 特定事業場から排出される水の処理施設 | 0 | 31 | 14.6 | 46.2 | 7 | 1 |
| 81 | 指定地域特定施設(し尿浄化槽201~500人槽) | 0 | 6 | 4.7 | 5.7 | 12 | 1 |
| 91 | 湖沼法みなし指定地域特定施設(病院) | 0 | 0 | - | - | - | - |
| 92 | 湖沼法みなし指定地域特定施設(し尿浄化槽) | 0 | 1 | 4.0 | - | 4 | 4 |
| - | 特定施設不明 | 0 | 0 | - | - | - | - |
| | 合計 | 0 | 1,726 | 10.4 | 39.0 | 730 | 0 |

表3.5.6.2(26) 代表特定施設別の有害物質の測定回数の平均値、標準偏差、最大値、最小値

| 代表特定施設 | 連続測定 事業場数 | ふっ素及びその化合物 回/年 | | | | | |
|--------|---------------------------------|----------------|-----|-------|-------|-----|----|
| | | 非連続測定 | | | | | |
| | | 事業場数 | 平均値 | 標準偏差 | 最大値 | 最小値 | |
| 1 | 鉱業又は水洗炭業の用に供する施設 | 0 | 5 | 81.2 | 158.7 | 5 | 12 |
| 1-2 | 畜産農業又はサービス業の用に供する施設 | 0 | 0 | - | - | - | - |
| 2 | 畜産食料品製造業の用に供する施設 | 0 | 2 | 1.0 | 0.0 | 1 | 1 |
| 3 | 水産食料品製造業の用に供する施設 | 0 | 0 | - | - | - | - |
| 4 | 野菜又は果実を原料とする保存食料品製造業の用に供する施設 | 0 | 1 | 2.0 | - | 2 | 2 |
| 5 | みそ、しょう油、食用アミノ酸等の製造業の用に供する施設 | 0 | 0 | - | - | - | - |
| 6 | 小麦粉製造業の用に供する洗浄施設 | 0 | 0 | - | - | - | - |
| 7 | 砂糖製造業の用に供する施設 | 0 | 0 | - | - | - | - |
| 8 | パン・菓子の製造業又は製あん業の用に供する粗製あんの沈殿槽 | 0 | 1 | 2.0 | - | 2 | 2 |
| 9 | 米菓製造業又はこうじ製造業の用に供する洗米機 | 0 | 0 | - | - | - | - |
| 10 | 飲料製造業の用に供する施設 | 0 | 7 | 1.0 | 0.0 | 1 | 1 |
| 11 | 動物系飼料又は有機質肥料の製造業の用に供する施設 | 0 | 0 | - | - | - | - |
| 12 | 動植物油脂製造業の用に供する施設 | 0 | 0 | - | - | - | - |
| 13 | イースト製造業の用に供する施設 | 0 | 0 | - | - | - | - |
| 14 | でん粉又は化工でん粉の製造業の用に供する施設 | 0 | 0 | - | - | - | - |
| 15 | ぶどう糖又は水あめの製造業の用に供する施設 | 0 | 0 | - | - | - | - |
| 16 | めん類製造業の用に供する湯煮施設 | 0 | 1 | 1.0 | - | 1 | 1 |
| 17 | 豆腐又は煮豆の製造業の用に供する湯煮施設 | 0 | 0 | - | - | - | - |
| 18 | インスタントコーヒー製造業の用に供する抽出施設 | 0 | 0 | - | - | - | - |
| 18-2 | 冷凍調理食品製造業の用に供する施設 | 0 | 0 | - | - | - | - |
| 18-3 | たばこ製造業の用に供する施設 | 0 | 0 | - | - | - | - |
| 19 | 紡績業又は繊維製品の製造業若しくは加工業の用に供する施設 | 0 | 9 | 6.3 | 8.0 | 4 | 0 |
| 20 | 洗毛業の用に供する施設 | 0 | 0 | - | - | - | - |
| 21 | 化学繊維製造業の用に供する施設 | 0 | 11 | 11.2 | 24.5 | 84 | 1 |
| 21-2 | 一般製材業又は木材チップ製造業の用に供する湿式パーカー | 0 | 0 | - | - | - | - |
| 21-3 | 合板製造業の用に供する接着機洗浄施設 | 0 | 0 | - | - | - | - |
| 21-4 | パーティクルボード製造業の用に供する施設 | 0 | 0 | - | - | - | - |
| 22 | 木材薬品処理業の用に供する施設 | 0 | 0 | - | - | - | - |
| 23 | パルプ、紙又は紙加工品の製造業の用に供する施設 | 0 | 16 | 1.6 | 0.6 | 3 | 1 |
| 23-2 | 新聞業、出版業、印刷業又は製版業の用に供する施設 | 0 | 4 | 7.0 | 7.0 | 14 | 1 |
| 24 | 化学肥料製造業の用に供する施設 | 0 | 11 | 26.6 | 50.5 | 4 | 12 |
| 25 | 水銀電解法による化成ソーダ又は化成カリの製造業の用に供する施設 | 0 | 1 | 52.0 | - | 52 | 52 |
| 26 | 無機顔料製造業の用に供する施設 | 0 | 6 | 253.5 | 365.4 | 730 | 1 |
| 27 | その他の無機化学工業製品製造業の用に供する施設 | 0 | 41 | 32.1 | 68.8 | 55 | 1 |
| 28 | カーバイド法アセチレン誘導品製造業の用に供する施設 | 0 | 1 | 12.0 | - | 12 | 12 |
| 29 | コールドタル製品製造業の用に供する施設 | 0 | 1 | 2.0 | - | 2 | 2 |
| 30 | 発酵工業の用に供する施設 | 0 | 0 | - | - | - | - |
| 31 | メタン誘導品製造業の用に供する施設 | 0 | 2 | 30.0 | 25.5 | 48 | 12 |
| 32 | 有機顔料又は合成染料の製造業の用に供する施設 | 0 | 2 | 10.5 | 2.1 | 9 | 12 |
| 33 | 合成樹脂製造業の用に供する施設 | 0 | 17 | 7.8 | 12.2 | 51 | 1 |
| 34 | 合成ゴム製造業の用に供する施設 | 0 | 3 | 6.0 | 5.6 | 5 | 1 |
| 35 | 有機ゴム薬品製造業の用に供する施設 | 0 | 0 | - | - | - | - |
| 36 | 合成洗剤製造業の用に供する施設 | 0 | 1 | 4.0 | - | 4 | 4 |
| 37 | その他の石油化学工業の用に供する施設 | 0 | 6 | 2.3 | 2.0 | 6 | 1 |
| 38 | 石けん製造業の用に供する施設 | 0 | 0 | - | - | - | - |
| 38-2 | 界面活性剤製造業の用に供する反応施設 | 0 | 0 | - | - | - | - |
| 39 | 硬化油製造業の用に供する施設 | 0 | 0 | - | - | - | - |
| 40 | 脂肪酸製造業の用に供する蒸りゆう施設 | 0 | 0 | - | - | - | - |
| 41 | 香料製造業の用に供する施設 | 0 | 1 | 2.0 | - | 2 | 2 |
| 42 | ゼラチン又はにかわの製造業の用に供する施設 | 0 | 0 | - | - | - | - |
| 43 | 写真感光材料製造業の用に供する感光剤洗浄施設 | 0 | 2 | 6.5 | 7.8 | 12 | 1 |
| 44 | 天然樹脂製品製造業の用に供する施設 | 0 | 0 | - | - | - | - |
| 45 | 木材化学工業の用に供するフルフラール蒸りゆう施設 | 0 | 0 | - | - | - | - |
| 46 | その他の有機化学工業製品製造業の用に供する施設 | 0 | 16 | 76.1 | 271.8 | 4 | 1 |
| 47 | 医薬品製造業の用に供する施設 | 0 | 13 | 5.0 | 5.3 | 4 | 1 |
| 48 | 火薬製造業の用に供する洗浄施設 | 0 | 1 | 1.0 | - | 1 | 1 |
| 49 | 農業製造業の用に供する混合施設 | 0 | 1 | 12.0 | - | 12 | 12 |

| 代表特定施設 | | 連続測定 | 非連続測定 | | | | |
|--------|----------------------------------|------|-------|------|------|-----|-----|
| | | 事業場数 | 事業場数 | 平均値 | 標準偏差 | 最大値 | 最小値 |
| 50 | 試薬の製造業の用に供する試薬製造施設 | 0 | 0 | - | - | - | - |
| 51 | 石油精製業の用に供する施設 | 0 | 3 | 4.7 | 6.4 | 12 | 1 |
| 51-2 | 自動車用タイヤ等ゴム製品製造業の用に供する直接加硫施設 | 0 | 3 | 5.0 | 6.1 | 2 | 1 |
| 51-3 | 医療、衛生用ゴム製品製造業の用に供するラテックス成形型洗浄施設 | 0 | 1 | 2.0 | - | 2 | 2 |
| 52 | 皮革製造業の用に供する施設 | 0 | 0 | - | - | - | - |
| 53 | ガラス又はガラス製品の製造業の用に供する施設 | 0 | 43 | 11.8 | 13.0 | 8 | 1 |
| 54 | セメント製品製造業の用に供する施設 | 0 | 1 | 2.0 | - | 2 | 2 |
| 55 | 生コンクリート製造業の用に供するパッチャープラント | 0 | 0 | - | - | - | - |
| 56 | 有機質砂かべ材製造業の用に供する混合施設 | 0 | 0 | - | - | - | - |
| 57 | 人造黒鉛電極製造業の用に供する成型施設 | 0 | 2 | 1.0 | 0.0 | 1 | 1 |
| 58 | 窯業原料の精製業の用に供する施設 | 0 | 23 | 8.0 | 9.6 | 7 | 1 |
| 59 | 砕石業の用に供する施設 | 0 | 0 | - | - | - | - |
| 60 | 砂利採取業の用に供する水洗式分別施設 | 0 | 0 | - | - | - | - |
| 61 | 鉄鋼業の用に供する施設 | 0 | 34 | 31.7 | 83.3 | 8 | 1 |
| 62 | 非鉄金属製造業の用に供する施設 | 0 | 16 | 36.8 | 54.3 | 52 | 12 |
| 63 | 金属製品製造業又は機械器具製造業の用に供する施設 | 0 | 131 | 17.9 | 68.8 | 704 | 1 |
| 63-2 | 空きびん卸売業の用に供する自動式洗びん施設 | 0 | 0 | - | - | - | - |
| 63-3 | 石炭を燃料とする火力発電施設のうち廃ガス洗浄施設 | 0 | 19 | 9.2 | 13.8 | 6 | 1 |
| 64 | ガス供給業又はコークス製造業の用に供する施設 | 0 | 1 | 51.0 | - | 51 | 51 |
| 64-2 | 水道施設、工業用水道施設又は自家用工業用水道の浄水施設 | 0 | 12 | 3.8 | 4.0 | 4 | 1 |
| 65 | 酸又はアルカリによる表面処理施設 | 1 | 440 | 20.7 | 94.7 | 93 | 1 |
| 66 | 電気めっき施設 | 0 | 227 | 15.1 | 45.4 | 9 | 1 |
| 66-2 | エチレンオキシド又は1・4-ジオキサンの混合施設 | 0 | 1 | 1.0 | - | 1 | 1 |
| 66-3 | 旅館業の用に供する施設 | 0 | 19 | 3.0 | 5.3 | 6 | 1 |
| 66-4 | 共同調理場に設置されるちゅう房施設 | 0 | 0 | - | - | - | - |
| 66-5 | 弁当仕出屋又は弁当製造業の用に供するちゅう房施設 | 0 | 0 | - | - | - | - |
| 66-6 | 飲食店に設置されるちゅう房施設 | 0 | 2 | 8.0 | 5.7 | 4 | 12 |
| 66-7 | そば店、うどん店、すし店のほか、喫茶店等に設置されるちゅう房施設 | 0 | 0 | - | - | - | - |
| 66-8 | 料亭、バー、キャバレー、ナイトクラブ等に設置されるちゅう房施設 | 0 | 0 | - | - | - | - |
| 67 | 洗たく業の用に供する洗浄施設 | 0 | 2 | 10.0 | 2.8 | 8 | 12 |
| 68 | 写真現像業の用に供する自動式フィルム現像洗浄施設 | 0 | 0 | - | - | - | - |
| 68-2 | 病院で病床数が300以上であるものに設置される施設 | 0 | 5 | 2.4 | 1.5 | 4 | 1 |
| 69 | と畜業又は死亡獣畜取扱業の用に供する解体施設 | 0 | 0 | - | - | - | - |
| 69-2 | 中央卸売市場に設置される施設 | 0 | 0 | - | - | - | - |
| 69-3 | 地方卸売市場に設置される施設 | 0 | 0 | - | - | - | - |
| 70 | 廃油処理施設 | 0 | 1 | 1.0 | - | 1 | 1 |
| 70-2 | 自動車分解整備事業の用に供する洗車施設 | 0 | 0 | - | - | - | - |
| 71 | 自動式車両洗浄施設 | 0 | 3 | 3.0 | 1.0 | 4 | 2 |
| 71-2 | 科学技術に関する研究、試験、検査又は専門教育の用に供する施設 | 0 | 85 | 7.5 | 14.2 | 8 | 1 |
| 71-3 | 一般廃棄物処理施設である焼却施設 | 0 | 8 | 6.4 | 5.2 | 8 | 1 |
| 71-4 | 産業廃棄物処理施設 | 0 | 19 | 39.7 | 77.9 | 52 | 1 |
| 71-5 | TCE、PCE又はジクロロメタンによる洗浄施設 | 0 | 9 | 6.0 | 7.6 | 22 | 1 |
| 71-6 | TCE、PCE又はジクロロメタンの蒸りゅう施設 | 0 | 0 | - | - | - | - |
| 72 | し尿処理施設 | 0 | 93 | 2.6 | 3.5 | 6 | 1 |
| 73 | 下水道終末処理施設 | 0 | 437 | 7.0 | 8.1 | 6 | 0 |
| 74 | 特定事業場から排出される水の処理施設 | 0 | 38 | 17.2 | 41.9 | 49 | 1 |
| 81 | 指定地域特定施設(し尿浄化槽201~500人槽) | 0 | 4 | 1.0 | 0.0 | 1 | 1 |
| 91 | 湖沼法みなし指定地域特定施設(病院) | 0 | 0 | - | - | - | - |
| 92 | 湖沼法みなし指定地域特定施設(し尿浄化槽) | 0 | 3 | 6.0 | 6.2 | 4 | 1 |
| - | 特定施設不明 | 0 | 1 | 24.0 | - | 24 | 24 |
| | 合計 | 1 | 1,869 | 15.3 | 66.2 | 730 | 0 |

表3.5.6.2(27) 代表特定施設別の有害物質の測定回数の平均値、標準偏差、最大値、最小値

| 代表特定施設 | | アンモニア、アンモニウム化合物、亜硝酸化合物及び硝酸化合物 回/年 | | | | | |
|--------|---------------------------------|-----------------------------------|------|-------|-------|-----|-----|
| | | 連続測定 | | 非連続測定 | | | |
| | | 事業場数 | 事業場数 | 平均値 | 標準偏差 | 最大値 | 最小値 |
| 1 | 鉱業又は水洗炭業の用に供する施設 | 0 | 2 | 12.0 | 0.0 | 12 | 12 |
| 1-2 | 畜産農業又はサービス業の用に供する施設 | 0 | 6 | 1.5 | 0.8 | 3 | 1 |
| 2 | 畜産食料品製造業の用に供する施設 | 0 | 10 | 4.5 | 7.7 | 24 | 1 |
| 3 | 水産食料品製造業の用に供する施設 | 0 | 1 | 4.0 | - | 4 | 4 |
| 4 | 野菜又は果実を原料とする保存食料品製造業の用に供する施設 | 0 | 0 | - | - | - | - |
| 5 | みそ、しょう油、食用アミノ酸等の製造業の用に供する施設 | 0 | 2 | 3.5 | 2.1 | 5 | 2 |
| 6 | 小麦粉製造業の用に供する洗浄施設 | 0 | 0 | - | - | - | - |
| 7 | 砂糖製造業の用に供する施設 | 0 | 1 | 1.0 | - | 1 | 1 |
| 8 | パン・菓子の製造業又は製あん業の用に供する粗製あんの沈殿槽 | 0 | 1 | 2.0 | - | 2 | 2 |
| 9 | 米菓製造業又はこうじ製造業の用に供する洗米機 | 0 | 0 | - | - | - | - |
| 10 | 飲料製造業の用に供する施設 | 0 | 20 | 4.1 | 11.3 | 51 | 1 |
| 11 | 動物系飼料又は有機質肥料の製造業の用に供する施設 | 0 | 0 | - | - | - | - |
| 12 | 動植物油脂製造業の用に供する施設 | 0 | 1 | 1.0 | - | 1 | 1 |
| 13 | イースト製造業の用に供する施設 | 0 | 0 | - | - | - | - |
| 14 | でん粉又は化工でん粉の製造業の用に供する施設 | 0 | 1 | 1.0 | - | 1 | 1 |
| 15 | ぶどう糖又は水あめの製造業の用に供する施設 | 0 | 1 | 2.0 | - | 2 | 2 |
| 16 | めん類製造業の用に供する湯煮施設 | 0 | 0 | - | - | - | - |
| 17 | 豆腐又は煮豆の製造業の用に供する湯煮施設 | 0 | 0 | - | - | - | - |
| 18 | インスタントコーヒー製造業の用に供する抽出施設 | 0 | 0 | - | - | - | - |
| 18-2 | 冷凍調理食品製造業の用に供する施設 | 0 | 0 | - | - | - | - |
| 18-3 | たばこ製造業の用に供する施設 | 0 | 0 | - | - | - | - |
| 19 | 紡績業又は繊維製品の製造業若しくは加工業の用に供する施設 | 0 | 14 | 7.6 | 6.9 | 4 | 1 |
| 20 | 洗毛業の用に供する施設 | 0 | 0 | - | - | - | - |
| 21 | 化学繊維製造業の用に供する施設 | 0 | 12 | 34.3 | 104.3 | 365 | 1 |
| 21-2 | 一般製材業又は木材チップ製造業の用に供する湿式パーカー | 0 | 0 | - | - | - | - |
| 21-3 | 合板製造業の用に供する接着機洗浄施設 | 0 | 0 | - | - | - | - |
| 21-4 | パーティクルボード製造業の用に供する施設 | 0 | 0 | - | - | - | - |
| 22 | 木材薬品処理業の用に供する施設 | 0 | 1 | 1.0 | - | 1 | 1 |
| 23 | パルプ、紙又は紙加工品の製造業の用に供する施設 | 0 | 29 | 1.8 | 2.1 | 3 | 1 |
| 23-2 | 新聞業、出版業、印刷業又は製版業の用に供する施設 | 0 | 3 | 1.7 | 0.6 | 2 | 1 |
| 24 | 化学肥料製造業の用に供する施設 | 0 | 12 | 9.4 | 7.6 | 4 | 1 |
| 25 | 水銀電解法による化成ソーダ又は化成カリの製造業の用に供する施設 | 0 | 1 | 2.0 | - | 2 | 2 |
| 26 | 無機顔料製造業の用に供する施設 | 0 | 7 | 208.1 | 352.4 | 730 | 1 |
| 27 | その他の無機化学工業製品製造業の用に供する施設 | 0 | 66 | 20.6 | 53.9 | 8 | 1 |
| 28 | カーバイド法アセチレン誘導品製造業の用に供する施設 | 0 | 1 | 12.0 | - | 12 | 12 |
| 29 | コールドロール製品製造業の用に供する施設 | 0 | 0 | - | - | - | - |
| 30 | 発酵工業の用に供する施設 | 0 | 2 | 6.5 | 7.8 | 12 | 1 |
| 31 | メタン誘導品製造業の用に供する施設 | 0 | 1 | 12.0 | - | 12 | 12 |
| 32 | 有機顔料又は合成染料の製造業の用に供する施設 | 0 | 8 | 11.3 | 15.7 | 48 | 1 |
| 33 | 合成樹脂製造業の用に供する施設 | 0 | 33 | 8.1 | 11.0 | 7 | 1 |
| 34 | 合成ゴム製造業の用に供する施設 | 0 | 2 | 1.5 | 0.7 | 2 | 1 |
| 35 | 有機ゴム薬品製造業の用に供する施設 | 0 | 2 | 6.5 | 7.8 | 12 | 1 |
| 36 | 合成洗剤製造業の用に供する施設 | 0 | 2 | 3.0 | 1.4 | 4 | 2 |
| 37 | その他の石油化学工業の用に供する施設 | 0 | 14 | 8.1 | 18.8 | 72 | 1 |
| 38 | 石けん製造業の用に供する施設 | 0 | 0 | - | - | - | - |
| 38-2 | 界面活性剤製造業の用に供する反応施設 | 0 | 0 | - | - | - | - |
| 39 | 硬化油製造業の用に供する施設 | 0 | 0 | - | - | - | - |
| 40 | 脂肪酸製造業の用に供する蒸りゆう施設 | 0 | 0 | - | - | - | - |
| 41 | 香料製造業の用に供する施設 | 0 | 1 | 2.0 | - | 2 | 2 |
| 42 | ゼラチン又はにかわの製造業の用に供する施設 | 0 | 0 | - | - | - | - |
| 43 | 写真感光材料製造業の用に供する感光剤洗浄施設 | 0 | 1 | 3.0 | - | 3 | 3 |
| 44 | 天然樹脂製品製造業の用に供する施設 | 0 | 0 | - | - | - | - |
| 45 | 木材化学工業の用に供するフルフラール蒸りゆう施設 | 0 | 0 | - | - | - | - |
| 46 | その他の有機化学工業製品製造業の用に供する施設 | 0 | 38 | 10.1 | 11.9 | 6 | 1 |
| 47 | 医薬品製造業の用に供する施設 | 0 | 36 | 8.0 | 22.9 | 4 | 1 |
| 48 | 火薬製造業の用に供する洗浄施設 | 0 | 5 | 12.0 | 11.0 | 6 | 2 |
| 49 | 農薬製造業の用に供する混合施設 | 0 | 2 | 172.0 | 240.4 | 342 | 2 |

| 代表特定施設 | 連続測定 | | 非連続測定 | | | | |
|--------|----------------------------------|------|-------|------|------|-----|-----|
| | 事業場数 | 事業場数 | 平均値 | 標準偏差 | 最大値 | 最小値 | |
| 50 | 試薬の製造業の用に供する試薬製造施設 | 0 | 0 | - | - | - | - |
| 51 | 石油精製業の用に供する施設 | 0 | 7 | 8.3 | 12.9 | 6 | 1 |
| 51-2 | 自動車用タイヤ等ゴム製品製造業の用に供する直接加硫施設 | 0 | 5 | 3.4 | 4.8 | 2 | 1 |
| 51-3 | 医療、衛生用ゴム製品製造業の用に供するラテックス成形型洗浄施設 | 0 | 2 | 24.5 | 31.8 | 47 | 2 |
| 52 | 皮革製造業の用に供する施設 | 0 | 0 | - | - | - | - |
| 53 | ガラス又はガラス製品の製造業の用に供する施設 | 0 | 15 | 6.6 | 5.4 | 6 | 1 |
| 54 | セメント製品製造業の用に供する施設 | 0 | 2 | 7.0 | 7.1 | 2 | 12 |
| 55 | 生コンクリート製造業の用に供するパッチャープラント | 0 | 0 | - | - | - | - |
| 56 | 有機質砂かべ材製造業の用に供する混合施設 | 0 | 2 | 1.5 | 0.7 | 2 | 1 |
| 57 | 人造黒鉛電極製造業の用に供する成型施設 | 0 | 3 | 2.0 | 1.0 | 3 | 1 |
| 58 | 窯業原料の精製業の用に供する施設 | 0 | 7 | 4.4 | 4.0 | 6 | 1 |
| 59 | 砕石業の用に供する施設 | 0 | 0 | - | - | - | - |
| 60 | 砂利採取業の用に供する水洗式分別施設 | 0 | 0 | - | - | - | - |
| 61 | 鉄鋼業の用に供する施設 | 0 | 22 | 6.7 | 7.0 | 8 | 1 |
| 62 | 非鉄金属製造業の用に供する施設 | 0 | 18 | 20.2 | 31.6 | 9 | 1 |
| 63 | 金属製品製造業又は機械器具製造業の用に供する施設 | 0 | 146 | 6.9 | 6.6 | 9 | 1 |
| 63-2 | 空きびん卸売業の用に供する自動式洗びん施設 | 0 | 0 | - | - | - | - |
| 63-3 | 石炭を燃料とする火力発電施設のうち塵ガス洗浄施設 | 0 | 18 | 4.1 | 4.4 | 5 | 1 |
| 64 | ガス供給業又はコークス製造業の用に供する施設 | 0 | 1 | 3.0 | - | 3 | 3 |
| 64-2 | 水道施設、工業用水道施設又は自家用工業用水道の浄水施設 | 0 | 19 | 3.1 | 3.4 | 4 | 1 |
| 65 | 酸又はアルカリによる表面処理施設 | 0 | 411 | 8.6 | 12.1 | 93 | 1 |
| 66 | 電気めっき施設 | 0 | 236 | 12.6 | 78.0 | 8 | 1 |
| 66-2 | エチレンオキシド又は1・4-ジオキサンの混合施設 | 0 | 0 | - | - | - | - |
| 66-3 | 旅館業の用に供する施設 | 0 | 7 | 3.7 | 4.0 | 6 | 1 |
| 66-4 | 共同調理場に設置されるちゅう房施設 | 0 | 2 | 21.0 | 4.2 | 24 | 18 |
| 66-5 | 弁当仕出屋又は弁当製造業の用に供するちゅう房施設 | 0 | 0 | - | - | - | - |
| 66-6 | 飲食店に設置されるちゅう房施設 | 0 | 1 | 1.0 | - | 1 | 1 |
| 66-7 | そば店、うどん店、すし店のほか、喫茶店等に設置されるちゅう房施設 | 0 | 0 | - | - | - | - |
| 66-8 | 料亭、バー、キャバレー、ナイトクラブ等に設置されるちゅう房施設 | 0 | 0 | - | - | - | - |
| 67 | 洗たく業の用に供する洗浄施設 | 0 | 2 | 56.0 | 62.2 | 12 | 100 |
| 68 | 写真現像業の用に供する自動式フィルム現像洗浄施設 | 0 | 0 | - | - | - | - |
| 68-2 | 病院で病床数が300以上であるものに設置される施設 | 0 | 4 | 5.3 | 4.7 | 4 | 1 |
| 69 | と畜業又は死亡獣畜取扱業の用に供する解体施設 | 0 | 0 | - | - | - | - |
| 69-2 | 中央卸売市場に設置される施設 | 0 | 0 | - | - | - | - |
| 69-3 | 地方卸売市場に設置される施設 | 0 | 0 | - | - | - | - |
| 70 | 廃油処理施設 | 0 | 1 | 1.0 | - | 1 | 1 |
| 70-2 | 自動車分解整備事業の用に供する洗車施設 | 0 | 0 | - | - | - | - |
| 71 | 自動式車両洗浄施設 | 0 | 3 | 3.0 | 1.0 | 4 | 2 |
| 71-2 | 科学技術に関する研究、試験、検査又は専門教育の用に供する施設 | 0 | 135 | 5.6 | 11.2 | 8 | 1 |
| 71-3 | 一般廃棄物処理施設である焼却施設 | 0 | 18 | 5.3 | 4.7 | 8 | 1 |
| 71-4 | 産業廃棄物処理施設 | 0 | 16 | 23.8 | 62.7 | 52 | 1 |
| 71-5 | TCE、PCE又はジクロロメタンによる洗浄施設 | 0 | 9 | 9.3 | 6.7 | 21 | 1 |
| 71-6 | TCE、PCE又はジクロロメタンの蒸りゅう施設 | 0 | 0 | - | - | - | - |
| 72 | し尿処理施設 | 0 | 191 | 5.9 | 8.1 | 9 | 0 |
| 73 | 下水道終末処理施設 | 0 | 625 | 17.0 | 19.1 | 97 | 0 |
| 74 | 特定事業場から排出される水の処理施設 | 0 | 31 | 15.2 | 46.2 | 5 | 1 |
| 81 | 指定地域特定施設(し尿浄化槽201~500人槽) | 0 | 18 | 9.8 | 17.3 | 60 | 1 |
| 91 | 湖沼法みなし指定地域特定施設(病院) | 0 | 0 | - | - | - | - |
| 92 | 湖沼法みなし指定地域特定施設(し尿浄化槽) | 0 | 0 | - | - | - | - |
| - | 特定施設不明 | 0 | 1 | 12.0 | - | 12 | 12 |
| | 合計 | 0 | 2,317 | 11.9 | 38.6 | 730 | 0 |

表3.5.6.2(28) 代表特定施設別の有害物質の測定回数の平均値、標準偏差、最大値、最小値

| 代表特定施設 | | 1,4-ジオキサン 回/年 | | | | | |
|--------|---------------------------------|---------------|------|------|------|-----|-----|
| | | 連続測定 事業場数 | 事業場数 | 平均値 | 標準偏差 | 最大値 | 最小値 |
| 1 | 鉱業又は水洗炭業の用に供する施設 | 0 | 0 | - | - | - | - |
| 1-2 | 畜産農業又はサービス業の用に供する施設 | 0 | 0 | - | - | - | - |
| 2 | 畜産食料品製造業の用に供する施設 | 0 | 0 | - | - | - | - |
| 3 | 水産食料品製造業の用に供する施設 | 0 | 0 | - | - | - | - |
| 4 | 野菜又は果実を原料とする保存食料品製造業の用に供する施設 | 0 | 0 | - | - | - | - |
| 5 | みそ、しょう油、食用アミノ酸等の製造業の用に供する施設 | 0 | 0 | - | - | - | - |
| 6 | 小麦粉製造業の用に供する洗浄施設 | 0 | 0 | - | - | - | - |
| 7 | 砂糖製造業の用に供する施設 | 0 | 0 | - | - | - | - |
| 8 | パン・菓子の製造業又は製あん業の用に供する粗製あんの沈殿槽 | 0 | 0 | - | - | - | - |
| 9 | 米菓製造業又はこうじ製造業の用に供する洗米機 | 0 | 0 | - | - | - | - |
| 10 | 飲料製造業の用に供する施設 | 0 | 3 | 1.0 | 0.0 | 1 | 1 |
| 11 | 動物系飼料又は有機質肥料の製造業の用に供する施設 | 0 | 0 | - | - | - | - |
| 12 | 動植物油脂製造業の用に供する施設 | 0 | 0 | - | - | - | - |
| 13 | イースト製造業の用に供する施設 | 0 | 0 | - | - | - | - |
| 14 | でん粉又は化工でん粉の製造業の用に供する施設 | 0 | 0 | - | - | - | - |
| 15 | ぶどう糖又は水あめの製造業の用に供する施設 | 0 | 1 | 2.0 | - | 2 | 2 |
| 16 | めん類製造業の用に供する湯煮施設 | 0 | 0 | - | - | - | - |
| 17 | 豆腐又は煮豆の製造業の用に供する湯煮施設 | 0 | 0 | - | - | - | - |
| 18 | インスタントコーヒー製造業の用に供する抽出施設 | 0 | 0 | - | - | - | - |
| 18-2 | 冷凍調理食品製造業の用に供する施設 | 0 | 0 | - | - | - | - |
| 18-3 | たばこ製造業の用に供する施設 | 0 | 0 | - | - | - | - |
| 19 | 紡績業又は繊維製品の製造業若しくは加工業の用に供する施設 | 0 | 0 | - | - | - | - |
| 20 | 洗毛業の用に供する施設 | 0 | 0 | - | - | - | - |
| 21 | 化学繊維製造業の用に供する施設 | 0 | 3 | 1.0 | 0.0 | 1 | 1 |
| 21-2 | 一般製材業又は木材チップ製造業の用に供する湿式パーカー | 0 | 0 | - | - | - | - |
| 21-3 | 合板製造業の用に供する接着機洗浄施設 | 0 | 0 | - | - | - | - |
| 21-4 | パーティクルボード製造業の用に供する施設 | 0 | 0 | - | - | - | - |
| 22 | 木材薬品処理業の用に供する施設 | 0 | 0 | - | - | - | - |
| 23 | パルプ、紙又は紙加工品の製造業の用に供する施設 | 0 | 1 | 1.0 | - | 1 | 1 |
| 23-2 | 新聞業、出版業、印刷業又は製版業の用に供する施設 | 0 | 0 | - | - | - | - |
| 24 | 化学肥料製造業の用に供する施設 | 0 | 1 | 8.0 | - | 8 | 8 |
| 25 | 水銀電解法による化成ソーダ又は化成カリの製造業の用に供する施設 | 0 | 0 | - | - | - | - |
| 26 | 無機顔料製造業の用に供する施設 | 0 | 0 | - | - | - | - |
| 27 | その他の無機化学工業製品製造業の用に供する施設 | 0 | 3 | 1.7 | 0.6 | 2 | 1 |
| 28 | カーバイド法アセチレン誘導品製造業の用に供する施設 | 0 | 1 | 12.0 | - | 12 | 12 |
| 29 | コーラル製品製造業の用に供する施設 | 0 | 0 | - | - | - | - |
| 30 | 発酵工業の用に供する施設 | 0 | 0 | - | - | - | - |
| 31 | メタン誘導品製造業の用に供する施設 | 0 | 0 | - | - | - | - |
| 32 | 有機顔料又は合成染料の製造業の用に供する施設 | 0 | 0 | - | - | - | - |
| 33 | 合成樹脂製造業の用に供する施設 | 0 | 6 | 2.2 | 1.6 | 5 | 1 |
| 34 | 合成ゴム製造業の用に供する施設 | 0 | 2 | 7.0 | 7.1 | 2 | 12 |
| 35 | 有機ゴム薬品製造業の用に供する施設 | 0 | 0 | - | - | - | - |
| 36 | 合成洗剤製造業の用に供する施設 | 0 | 1 | 2.0 | - | 2 | 2 |
| 37 | その他の石油化学工業の用に供する施設 | 0 | 9 | 4.0 | 4.0 | 3 | 1 |
| 38 | 石けん製造業の用に供する施設 | 0 | 0 | - | - | - | - |
| 38-2 | 界面活性剤製造業の用に供する反応施設 | 0 | 0 | - | - | - | - |
| 39 | 硬化油製造業の用に供する施設 | 0 | 0 | - | - | - | - |
| 40 | 脂肪酸製造業の用に供する蒸りゆう施設 | 0 | 0 | - | - | - | - |
| 41 | 香料製造業の用に供する施設 | 0 | 0 | - | - | - | - |
| 42 | ゼラチン又はにかわの製造業の用に供する施設 | 0 | 0 | - | - | - | - |
| 43 | 写真感光材料製造業の用に供する感光剤洗浄施設 | 0 | 0 | - | - | - | - |
| 44 | 天然樹脂製品製造業の用に供する施設 | 0 | 0 | - | - | - | - |
| 45 | 木材化学工業の用に供するフルフラール蒸りゆう施設 | 0 | 0 | - | - | - | - |
| 46 | その他の有機化学工業製品製造業の用に供する施設 | 0 | 10 | 12.4 | 13.9 | 48 | 1 |
| 47 | 医薬品製造業の用に供する施設 | 0 | 2 | 12.5 | 16.3 | 24 | 1 |
| 48 | 火薬製造業の用に供する洗浄施設 | 0 | 0 | - | - | - | - |
| 49 | 農業製造業の用に供する混合施設 | 0 | 0 | - | - | - | - |

| 代表特定施設 | | 連続測定 | 非連続測定 | | | | |
|--------|----------------------------------|------|-------|-----|------|-----|-----|
| | | 事業場数 | 事業場数 | 平均値 | 標準偏差 | 最大値 | 最小値 |
| 50 | 試薬の製造業の用に供する試薬製造施設 | 0 | 0 | - | - | - | - |
| 51 | 石油精製業の用に供する施設 | 0 | 0 | - | - | - | - |
| 51-2 | 自動車用タイヤ等ゴム製品製造業の用に供する直接加硫施設 | 0 | 0 | - | - | - | - |
| 51-3 | 医療、衛生用ゴム製品製造業の用に供するラテックス成型型洗浄施設 | 0 | 0 | - | - | - | - |
| 52 | 皮革製造業の用に供する施設 | 0 | 0 | - | - | - | - |
| 53 | ガラス又はガラス製品の製造業の用に供する施設 | 0 | 0 | - | - | - | - |
| 54 | セメント製品製造業の用に供する施設 | 0 | 0 | - | - | - | - |
| 55 | 生コンクリート製造業の用に供するパッチャープラント | 0 | 0 | - | - | - | - |
| 56 | 有機質砂かべ材製造業の用に供する混合施設 | 0 | 0 | - | - | - | - |
| 57 | 人造黒鉛電極製造業の用に供する成型施設 | 0 | 0 | - | - | - | - |
| 58 | 窯業原料の精製業の用に供する施設 | 0 | 0 | - | - | - | - |
| 59 | 砕石業の用に供する施設 | 0 | 0 | - | - | - | - |
| 60 | 砂利採取業の用に供する水洗式分別施設 | 0 | 0 | - | - | - | - |
| 61 | 鉄鋼業の用に供する施設 | 0 | 0 | - | - | - | - |
| 62 | 非鉄金属製造業の用に供する施設 | 0 | 0 | - | - | - | - |
| 63 | 金属製品製造業又は機械器具製造業の用に供する施設 | 0 | 5 | 3.2 | 4.9 | 12 | 1 |
| 63-2 | 空きびん卸売業の用に供する自動式洗びん施設 | 0 | 0 | - | - | - | - |
| 63-3 | 石炭を燃料とする火力発電施設のうち廃ガス洗浄施設 | 0 | 0 | - | - | - | - |
| 64 | ガス供給業又はコークス製造業の用に供する施設 | 0 | 0 | - | - | - | - |
| 64-2 | 水道施設、工業用水道施設又は自家用工業用水道の浄水施設 | 0 | 0 | - | - | - | - |
| 65 | 酸又はアルカリによる表面処理施設 | 0 | 14 | 3.8 | 7.6 | 4 | 1 |
| 66 | 電気めっき施設 | 0 | 1 | 1.0 | - | 1 | 1 |
| 66-2 | エチレンオキサイド又は1・4-ジオキサン混合施設 | 0 | 0 | - | - | - | - |
| 66-3 | 旅館業の用に供する施設 | 0 | 1 | 1.0 | - | 1 | 1 |
| 66-4 | 共同調理場に設置されるちゅう房施設 | 0 | 0 | - | - | - | - |
| 66-5 | 弁当仕出屋又は弁当製造業の用に供するちゅう房施設 | 0 | 0 | - | - | - | - |
| 66-6 | 飲食店に設置されるちゅう房施設 | 0 | 1 | 1.0 | - | 1 | 1 |
| 66-7 | そば店、うどん店、すし店のほか、喫茶店等に設置されるちゅう房施設 | 0 | 0 | - | - | - | - |
| 66-8 | 料亭、バー、キャバレー、ナイトクラブ等に設置されるちゅう房施設 | 0 | 0 | - | - | - | - |
| 67 | 洗たく業の用に供する洗浄施設 | 0 | 2 | 0.8 | 0.4 | 1 | 1 |
| 68 | 写真現像業の用に供する自動式フィルム現像洗浄施設 | 0 | 0 | - | - | - | - |
| 68-2 | 病院で病床数が300以上であるものに設置される施設 | 0 | 0 | - | - | - | - |
| 69 | と畜業又は死亡獣畜取扱業の用に供する解体施設 | 0 | 0 | - | - | - | - |
| 69-2 | 中央卸売市場に設置される施設 | 0 | 0 | - | - | - | - |
| 69-3 | 地方卸売市場に設置される施設 | 0 | 0 | - | - | - | - |
| 70 | 廃油処理施設 | 0 | 0 | - | - | - | - |
| 70-2 | 自動車分解整備事業の用に供する洗車施設 | 0 | 0 | - | - | - | - |
| 71 | 自動式車両洗浄施設 | 0 | 0 | - | - | - | - |
| 71-2 | 科学技術に関する研究、試験、検査又は専門教育の用に供する施設 | 0 | 18 | 2.3 | 2.6 | 4 | 1 |
| 71-3 | 一般廃棄物処理施設である焼却施設 | 0 | 2 | 1.0 | 1.4 | 2 | 0 |
| 71-4 | 産業廃棄物処理施設 | 0 | 8 | 5.6 | 4.9 | 4 | 1 |
| 71-5 | TCE、PCE又はジクロロメタンによる洗浄施設 | 0 | 1 | 1.0 | - | 1 | 1 |
| 71-6 | TCE、PCE又はジクロロメタンの蒸りゅう施設 | 0 | 0 | - | - | - | - |
| 72 | し尿処理施設 | 0 | 23 | 1.1 | 0.6 | 4 | 1 |
| 73 | 下水道終末処理施設 | 0 | 114 | 4.8 | 6.5 | 8 | 0 |
| 74 | 特定事業場から排出される水の処理施設 | 0 | 2 | 1.5 | 0.7 | 2 | 1 |
| 81 | 指定地域特定施設(し尿浄化槽201~500人槽) | 0 | 0 | - | - | - | - |
| 91 | 湖沼法みなし指定地域特定施設(病院) | 0 | 0 | - | - | - | - |
| 92 | 湖沼法みなし指定地域特定施設(し尿浄化槽) | 0 | 0 | - | - | - | - |
| - | 特定施設不明 | 0 | 0 | - | - | - | - |
| | 合計 | 0 | 235 | 4.2 | 6.4 | 48 | 0 |

【参考資料】

(調査票および記入要領)

平成25年度 水質汚濁物質排出量総合調査票

(調査対象期間:平成24年4月1日 ~ 平成25年3月31日実績)

環境省 水・大気環境局 水環境課

「問い合わせ番号」=

〒 -

| | |
|------------|----------|
| 環境省統一番号 | 排水量、有害区分 |
| 代表産業分類 | 水域番号 |
| 代表特定施設コード* | 補助区分 |

- ・記入要領に従い、調査対象期間の値を太枠内に御記入ください。
- ・本調査票の内容は、統計以外の目的に使用しません。
- ・前年度調査の報告値が網掛け部分にプリントされていますので、参考にして下さい。
- ・問合せの際にはこのページの右上に記載の「問い合わせ番号」をお知らせ下さい。
- ・提出は原票を返信用封筒にて御返送下さい。

【提出期限 平成25年11月11日】

1 工場・事業場の概要

| | | |
|--|--------------------------|-------------|
| (1) 工場・事業場名 | | |
| (2) 所在地 | | 〒 - TEL - - |
| (3) 記載担当者 | 所属 | |
| | 氏名 | TEL - - |
| (4) 産業分類 (産業分類が正しくない場合 <input type="checkbox"/> 内に×を記入してください。) | | |
| <input type="checkbox"/> | <input type="checkbox"/> | |
| <input type="checkbox"/> | <input type="checkbox"/> | |
| <input type="checkbox"/> | <input type="checkbox"/> | |
| <input type="checkbox"/> | <input type="checkbox"/> | |
| <input type="checkbox"/> | <input type="checkbox"/> | |
| 上記以外の産業分類に該当する場合、下欄にその内容を記入してください。 | | |
| <input type="checkbox"/> 新 | <input type="checkbox"/> | |

(5) 事業場の稼働状況



事業場の稼働状況について、下の稼働コードより選択し、記入してください。

- 1: 稼働(今回の調査対象となります)
- 2: 下水道に全量接続
- 3: H25.3.31現在建設中で稼働していない
- 4: 休止(稼働を再開する見込みはあるが停止中)
- 5: 廃止(稼働を再開する見込みはない場合も含む)
- 9: その他(誤って郵送されてきたなど)

稼働コードが2、3、4、5、9の場合は調査はこれで終了です。
この調査票を返信用封筒に入れて御返送下さい。

稼働コードが1の場合は引き続き(6)以降についてご記入ください。

| | | | | | | | | | | | | | | | | | | | | | | | | | | | | | | | | | | | | | | | | | | | | | | | | | | | | | | | | | | | | | | | |
|--|--|-------------|--------|--|--|--|--|--|--|--|--|--|--|--|--|--|--|--|--|--|--|--|--|--|--|--|--|--|--|--|--|--|--|--|--|--|--|--|--|--|--|--|--|--|--|--|--|--|--|--|--|--|--|--|--|--|--|--|--|--|--|--|--|
| (6) 延床面積 m^2 | (7) 従業員数等 人 | (8) 出荷額等 万円 | | | | | | | | | | | | | | | | | | | | | | | | | | | | | | | | | | | | | | | | | | | | | | | | | | | | | | | | | | | | | |
| <table border="1"><tr><td></td><td></td><td></td><td></td><td></td><td></td><td></td><td></td><td></td><td></td></tr><tr><td></td><td></td><td></td><td></td><td></td><td></td><td></td><td></td><td></td><td></td></tr></table> | | | | | | | | | | | | | | | | | | | | | <table border="1"><tr><td></td><td></td><td></td><td></td><td></td><td></td><td></td><td></td><td></td><td></td></tr><tr><td></td><td></td><td></td><td></td><td></td><td></td><td></td><td></td><td></td><td></td></tr></table> | | | | | | | | | | | | | | | | | | | | | <table border="1"><tr><td></td><td></td><td></td><td></td><td></td><td></td><td></td><td></td><td></td><td></td></tr><tr><td></td><td></td><td></td><td></td><td></td><td></td><td></td><td></td><td></td><td></td></tr></table> | | | | | | | | | | | | | | | | | | | | | |
| | | | | | | | | | | | | | | | | | | | | | | | | | | | | | | | | | | | | | | | | | | | | | | | | | | | | | | | | | | | | | | | |
| | | | | | | | | | | | | | | | | | | | | | | | | | | | | | | | | | | | | | | | | | | | | | | | | | | | | | | | | | | | | | | | |
| | | | | | | | | | | | | | | | | | | | | | | | | | | | | | | | | | | | | | | | | | | | | | | | | | | | | | | | | | | | | | | | |
| | | | | | | | | | | | | | | | | | | | | | | | | | | | | | | | | | | | | | | | | | | | | | | | | | | | | | | | | | | | | | | | |
| | | | | | | | | | | | | | | | | | | | | | | | | | | | | | | | | | | | | | | | | | | | | | | | | | | | | | | | | | | | | | | | |
| | | | | | | | | | | | | | | | | | | | | | | | | | | | | | | | | | | | | | | | | | | | | | | | | | | | | | | | | | | | | | | | |
| (9) ~ (11) 飼育頭数 単位:頭 (畜舎(豚・牛・馬)のある事業場のみ) | (9) 豚 | (10) 牛 | (11) 馬 | | | | | | | | | | | | | | | | | | | | | | | | | | | | | | | | | | | | | | | | | | | | | | | | | | | | | | | | | | | | |
| | <table border="1"><tr><td></td><td></td><td></td><td></td><td></td><td></td><td></td><td></td><td></td><td></td></tr><tr><td></td><td></td><td></td><td></td><td></td><td></td><td></td><td></td><td></td><td></td></tr></table> | | | | | | | | | | | | | | | | | | | | | <table border="1"><tr><td></td><td></td><td></td><td></td><td></td><td></td><td></td><td></td><td></td><td></td></tr><tr><td></td><td></td><td></td><td></td><td></td><td></td><td></td><td></td><td></td><td></td></tr></table> | | | | | | | | | | | | | | | | | | | | | <table border="1"><tr><td></td><td></td><td></td><td></td><td></td><td></td><td></td><td></td><td></td><td></td></tr><tr><td></td><td></td><td></td><td></td><td></td><td></td><td></td><td></td><td></td><td></td></tr></table> | | | | | | | | | | | | | | | | | | | | |
| | | | | | | | | | | | | | | | | | | | | | | | | | | | | | | | | | | | | | | | | | | | | | | | | | | | | | | | | | | | | | | | |
| | | | | | | | | | | | | | | | | | | | | | | | | | | | | | | | | | | | | | | | | | | | | | | | | | | | | | | | | | | | | | | | |
| | | | | | | | | | | | | | | | | | | | | | | | | | | | | | | | | | | | | | | | | | | | | | | | | | | | | | | | | | | | | | | | |
| | | | | | | | | | | | | | | | | | | | | | | | | | | | | | | | | | | | | | | | | | | | | | | | | | | | | | | | | | | | | | | | |
| | | | | | | | | | | | | | | | | | | | | | | | | | | | | | | | | | | | | | | | | | | | | | | | | | | | | | | | | | | | | | | | |
| | | | | | | | | | | | | | | | | | | | | | | | | | | | | | | | | | | | | | | | | | | | | | | | | | | | | | | | | | | | | | | | |

2 用排水量及び排水処理方法

| | | | | | | | | | | | | | | | | | | | | | | |
|----------------------|--|--|--|--|--|--|--|--|--|--|--|--|--|--|--|--|--|--|--|--|--|--|
| (12) 用水量 $(m^3/日)$ | <table border="1"><tr><td></td><td></td><td></td><td></td><td></td><td></td><td></td><td></td><td></td><td></td></tr><tr><td></td><td></td><td></td><td></td><td></td><td></td><td></td><td></td><td></td><td></td></tr></table> | | | | | | | | | | | | | | | | | | | | | ・用水量とは上水、工業用水、井戸水、沢水、海水など使用した水量です。 |
| | | | | | | | | | | | | | | | | | | | | | | |
| | | | | | | | | | | | | | | | | | | | | | | |
| (13) 総排水量 $(m^3/日)$ | <table border="1"><tr><td></td><td></td><td></td><td></td><td></td><td></td><td></td><td></td><td></td><td></td></tr><tr><td></td><td></td><td></td><td></td><td></td><td></td><td></td><td></td><td></td><td></td></tr></table> | | | | | | | | | | | | | | | | | | | | | ・総排水量は「処理水量」+「未処理水量」に加え雨水や、下水道など非公共用水域へ排水した量も含めた排水量です。 (ただし蒸発は除く) |
| | | | | | | | | | | | | | | | | | | | | | | |
| | | | | | | | | | | | | | | | | | | | | | | |
| (14) 処理水量 $(m^3/日)$ | <table border="1"><tr><td></td><td></td><td></td><td></td><td></td><td></td><td></td><td></td><td></td><td></td></tr><tr><td></td><td></td><td></td><td></td><td></td><td></td><td></td><td></td><td></td><td></td></tr></table> | | | | | | | | | | | | | | | | | | | | | ・処理水量とは排水処理施設で処理し、河川などの公共用水域へ排水した水量です。 |
| | | | | | | | | | | | | | | | | | | | | | | |
| | | | | | | | | | | | | | | | | | | | | | | |
| (15) 未処理水量 $(m^3/日)$ | <table border="1"><tr><td></td><td></td><td></td><td></td><td></td><td></td><td></td><td></td><td></td><td></td></tr><tr><td></td><td></td><td></td><td></td><td></td><td></td><td></td><td></td><td></td><td></td></tr></table> | | | | | | | | | | | | | | | | | | | | | ・未処理水量とは排水処理施設で処理せずに、河川などの公共用水域へ排水した水量です。 ・詳しくは記入要領を参照ください。 |
| | | | | | | | | | | | | | | | | | | | | | | |
| | | | | | | | | | | | | | | | | | | | | | | |

(16) 排水処理方法
排水処理方法について、下のコードから選択し記載して下さい(複数回答可)。

| | |
|--------------------------|-----------------------------|
| <input type="checkbox"/> | 01:活性汚泥 |
| <input type="checkbox"/> | 02:その他の生物処理 |
| <input type="checkbox"/> | 03:凝集沈殿、凝集浮上、加圧浮上 |
| <input type="checkbox"/> | 04:砂ろ過 |
| <input type="checkbox"/> | 05:オゾン処理 |
| <input type="checkbox"/> | 06:活性炭 |
| <input type="checkbox"/> | 07:油水分離 |
| <input type="checkbox"/> | 08:その他の高度処理 |
| <input type="checkbox"/> | 09:沈殿、中和、無機物の除去を主たる目的とした処理等 |
| <input type="checkbox"/> | 10:その他 |

3 排水濃度等

排水濃度の測定値を記載下さい。

- ・河川、海などの公共用水域への排水を対象としています(下水等への排水は対象ではありません)。
- ・水素イオン濃度について、1年間に1回のみ測定している場合、この測定値を上限値、下限値の両方に記入してください。
- ・水素イオン濃度を除く項目については、各項目における平均的な排水濃度(1年間の平均値など)を記入してください。
- ・対象期間内に測定した回数を記入してください。
- ・網掛け内に前年度調査の報告値が記載されていますので、参考にして下さい。

| 項番 | 項目名 | | (17) 排水濃度 | | | | | | | | | | (18) 測定回数 | |
|----|-------------------------|---------------------------|-----------|--|--|--|--|--|--|--|--|--|-----------|--|
| | | | | | | | | | | | | | | |
| 01 | 水素イオン濃度 (pH) | 下限値 | | | | | | | | | | | | |
| 02 | | 上限値 | | | | | | | | | | | | |
| 03 | BOD | (mg/l) | | | | | | | | | | | | |
| 04 | COD | (mg/l) | | | | | | | | | | | | |
| 05 | SS | (mg/l) | | | | | | | | | | | | |
| 06 | ノルマルヘキサン 抽出物質 (mg/l) | 鉱油類 | | | | | | | | | | | | |
| 07 | | 動植物油脂類 | | | | | | | | | | | | |
| 08 | フェノール類 | (mg/l) | | | | | | | | | | | | |
| 09 | 銅 | (mg/l) | | | | | | | | | | | | |
| 10 | 亜鉛 | (mg/l) | | | | | | | | | | | | |
| 11 | 溶解性鉄 | (mg/l) | | | | | | | | | | | | |
| 12 | 溶解性マンガン | (mg/l) | | | | | | | | | | | | |
| 13 | クロム | (mg/l) | | | | | | | | | | | | |
| 14 | 大腸菌群数 | (×1000個/cm ³) | | | | | | | | | | | | |
| 15 | 総窒素 | (mg/l) | | | | | | | | | | | | |
| 16 | 総磷 | (mg/l) | | | | | | | | | | | | |
| | | | 前回報告値 | | | | | | | | | | 前回報告値 | |

有害物質を使用又は製造していない事業者の調査はこれで終了です。
この調査票を返信用封筒に入れて御返送下さい。

なお、有害物質を使用(原料とする製品を使用も含む)又は製造している事業者は、引き続き(19)以降に御記入下さい。

4 有害物質使用・製造の有無、排水濃度等

・使用(原料とする製品の使用も含む)又は製造している有害物質が対象となります。
 ・有害物質名(※)には他に呼び方がある場合がありますので、記入要領で御確認ください。
 ・「(21)排出方法」には各有害物質別に下記のコードを参考に丸を記入して下さい。
 「(19)使用の有無」、「(20)製造の有無」において、いずれも「無」の有害物質については空欄としてください。
 1:処理後の排水は公共用水域(川、海など)へ排水している。
 2:廃棄物処理業者が(廃液などを)回収している。
 3:処理後の排水は下水道へ排水している。
 4:その他
 ・「(22)排水濃度」は「(21)排出方法」において「1:処理後の排水は公共用水域(川、海など)へ排水している。」を選択された有害物質のみ、排水濃度(複数回測定している場合には最大の値)を御記入ください。
 前回、報告があった場合には、その報告値が予め網掛け部分にプリントされていますので、参考にして下さい。
 ・「(23)測定回数」には、対象期間内に測定した回数を記入してください。
 ・詳細については記入要領を参照ください。

| 項番 | 有害物質名 | 有害物質の使用製造排出方法 | | | | | | | | (22) 排水濃度(mg/l) | | | | | | | | (23) 測定回数 | | | |
|----|----------------------------------|---------------|---|-----------|---|-----------|---|---|---|-----------------|--|--|--|--|--|--|--|-----------|--|--|--|
| | | (19)使用の有無 | | (20)製造の有無 | | (21) 排出方法 | | | | | | | | | | | | | | | |
| | | 有 | 無 | 有 | 無 | 1 | 2 | 3 | 4 | | | | | | | | | | | | |
| 01 | カドミウム及びその化合物 | 1 | 2 | 1 | 2 | 1 | 2 | 3 | 4 | | | | | | | | | | | | |
| 02 | シアン化合物 | 1 | 2 | 1 | 2 | 1 | 2 | 3 | 4 | | | | | | | | | | | | |
| 03 | 有機燐化合物 (※) | 1 | 2 | 1 | 2 | 1 | 2 | 3 | 4 | | | | | | | | | | | | |
| 04 | 鉛及びその化合物 | 1 | 2 | 1 | 2 | 1 | 2 | 3 | 4 | | | | | | | | | | | | |
| 05 | 六価クロム化合物 | 1 | 2 | 1 | 2 | 1 | 2 | 3 | 4 | | | | | | | | | | | | |
| 06 | 砒素及びその化合物 | 1 | 2 | 1 | 2 | 1 | 2 | 3 | 4 | | | | | | | | | | | | |
| 07 | 総水銀 | 1 | 2 | 1 | 2 | 1 | 2 | 3 | 4 | | | | | | | | | | | | |
| 08 | アルキル水銀化合物 | 1 | 2 | 1 | 2 | 1 | 2 | 3 | 4 | | | | | | | | | | | | |
| 09 | PCB | 1 | 2 | 1 | 2 | 1 | 2 | 3 | 4 | | | | | | | | | | | | |
| 10 | トリクロロエチレン (※) | 1 | 2 | 1 | 2 | 1 | 2 | 3 | 4 | | | | | | | | | | | | |
| 11 | テトラクロロエチレン (※) | 1 | 2 | 1 | 2 | 1 | 2 | 3 | 4 | | | | | | | | | | | | |
| 12 | ジクロロメタン (※) | 1 | 2 | 1 | 2 | 1 | 2 | 3 | 4 | | | | | | | | | | | | |
| 13 | 四塩化炭素 (※) | 1 | 2 | 1 | 2 | 1 | 2 | 3 | 4 | | | | | | | | | | | | |
| 14 | 1,2-ジクロロエタン (※) | 1 | 2 | 1 | 2 | 1 | 2 | 3 | 4 | | | | | | | | | | | | |
| 15 | 1,1-ジクロロエチレン (※) | 1 | 2 | 1 | 2 | 1 | 2 | 3 | 4 | | | | | | | | | | | | |
| 16 | シス-1,2-ジクロロエチレン(※) | 1 | 2 | 1 | 2 | 1 | 2 | 3 | 4 | | | | | | | | | | | | |
| 17 | 1,1,1-トリクロロエタン (※) | 1 | 2 | 1 | 2 | 1 | 2 | 3 | 4 | | | | | | | | | | | | |
| 18 | 1,1,2-トリクロロエタン (※) | 1 | 2 | 1 | 2 | 1 | 2 | 3 | 4 | | | | | | | | | | | | |
| 19 | 1,3-ジクロロプロペン | 1 | 2 | 1 | 2 | 1 | 2 | 3 | 4 | | | | | | | | | | | | |
| 20 | チウラム (※) | 1 | 2 | 1 | 2 | 1 | 2 | 3 | 4 | | | | | | | | | | | | |
| 21 | シマジン (※) | 1 | 2 | 1 | 2 | 1 | 2 | 3 | 4 | | | | | | | | | | | | |
| 22 | チオベンカルブ (※) | 1 | 2 | 1 | 2 | 1 | 2 | 3 | 4 | | | | | | | | | | | | |
| 23 | ベンゼン | 1 | 2 | 1 | 2 | 1 | 2 | 3 | 4 | | | | | | | | | | | | |
| 24 | セレン及びその化合物 (※) | 1 | 2 | 1 | 2 | 1 | 2 | 3 | 4 | | | | | | | | | | | | |
| 25 | ほう素及びその化合物 | 1 | 2 | 1 | 2 | 1 | 2 | 3 | 4 | | | | | | | | | | | | |
| 26 | ふっ素及びその化合物 | 1 | 2 | 1 | 2 | 1 | 2 | 3 | 4 | | | | | | | | | | | | |
| 27 | アンモニア、アンモニウム化合物 亜硝酸化合物及び硝酸化合物 | 1 | 2 | 1 | 2 | 1 | 2 | 3 | 4 | | | | | | | | | | | | |
| 28 | 1,4-ジオキサン (※) | 1 | 2 | 1 | 2 | 1 | 2 | 3 | 4 | | | | | | | | | | | | |
| | | | | | | | | | | 前回報告値 | | | | | | | | 前回報告値 | | | |

調査は以上で終了です。この調査票を返信用封筒に入れ、御返送下さい。
 ありがとうございました。

水質汚濁物質排出量総合調査について

はじめに

この調査は、水質汚濁防止法に定める特定施設を有する工場又は事業場における、水質汚濁物質の排出実態を把握することにより、水質汚濁防止法の施行上の基礎資料を得ることを目的としたもので、環境省が実施するものです。次頁以降に示す記入要領に従って調査票に御記入の上、下記期限までに御回答くださるようお願いいたします。

なお、御回答いただいた個別の調査票の内容は秘密扱いとし、外部に公表することはありません。報告されたデータをもとに特定施設分類別や産業分類別にデータを集計し、その集計結果を調査結果概要として公表いたしますので、報告される内容は正確をお願いいたします（平成23年度調査結果概要は、環境省HP上に公表しております）。この公表資料から個々の事業場の特定は不可能ですので、御理解の上、御協力をお願いいたします。

また、報告されたデータを根拠として、法に基づいた罰則等は適用されませんので、各事業場の正確なデータを御記入くださいますよう重ねてお願いいたします。

記

○調査票提出期限 平成25年11月11日まで

○調査対象期間 調査の対象となる期間は、平成24年度（平成24年4月1日から平成25年3月31日までの1年間）です。

○調査対象事業場 本調査では、水質汚濁防止法に定める特定施設を有する工場又は事業場（特定事業場）のうち、日間平均排水量が50m³以上のもの又は有害物質使用特定事業場を対象としています。なお、特定施設を有していても下水道（合流式、分流式）に全量排水している工場又は事業場は調査対象とはなりません。

○本件の問合せ先 本件に関する質問等の一切は、下記 日本能率協会総合研究所が一括して対応させていただきます。なお、本調査は、環境省水・大気環境局水環境課（担当：排水基準係）の請負調査として実施しています。

会 社 名：株式会社日本能率協会総合研究所

住 所：〒105-0011 東京都港区芝公園三丁目1番22号

電話番号：0120-992-294（受付：10/10～11/11の平日9:30～12:00、13:00～17:00）

F A X：0120-293-310 E-Mail：naruyuki_matsuda@jmar.co.jp

担 当 者：環境研究部 松田

また、調査の照会方法や調査票の様式など、調査の改善のための御意見がある場合は、下記連絡先宛て御提出下さい。

連 絡 先：環境省 水・大気環境局 水環境課

F A X：03-3593-1438

電子メール：mizu-kanri@env.go.jp

【 調査票の記入要領 】

- 太枠で囲まれた欄のみ記入してください。
- 数字は1文字につき1マスを用いて、小数点があれば小数点も1つのマス目を使用してください。
- 調査票の中で、網掛け欄に記載されているデータは、前回調査において御記入いただいたものであり、今回の参考にしてください。なお、空欄となっている場合は、前回調査の報告を頂いていない事業場です。今年度調査につきましては、必ず御回答いただけるようお願いいたします。

以下、記入に当たっての細部説明を項目ごとに述べますので、充分御理解の上、記入してください。

1. 工場・事業場の概要

(1)工場・事業場名 (2)所在地

記載内容をご確認ください。

「工場・事業場名」及び「所在地」については、変更があった場合には法の規定により各所在の自治体に届けることとされています。この届出に基づいて作成された各自治体の事業場台帳に基づいて調査票の情報を更新しており、変更があった場合等については随時反映されております。万が一、実際の工場・事業場名または所在地が調査票に記載されたものと異なっている場合は、変更の届出が正しくなされていない可能性がありますので、所在の自治体の水環境管理担当局にもご確認をお願いします。

(3)記載担当者

記載内容について問い合わせる場合のためのものです。記載担当者の所属・氏名、連絡先電話番号をはっきりと御記入ください。

(4)産業分類

前年度調査の結果等をもとに各事業場5つまで印字されていますが、該当しないものがあれば、それぞれ左の□欄に×を記入してください。

また、主に行われている事業で記載されていないものがあれば、その内容を一番下の欄に記入するとともに、産業分類番号が分かる場合は、左の2桁の欄に分類番号を記入してください。その場合、産業分類は主なものを5つまでデータ化しますので、既に産業分類が5つ記載されている場合は、削除してよい産業分類の□欄に×を記入してください。

※ (4)産業分類は、総務省が告示する「日本標準産業分類」の項目のうち中分類項目を指します。日本標準産業分類は、統計調査の結果を産業別に表示する場合の統計基準として、昭和24年に制定されました。その具体的な内容は、事業所において行われる農業、建設業、製造業、卸売業、小売業、金融業、医療、福祉、教育、公務などすべての経済活動を、大分類、中分類、小分類及び細分類の4段階に分類したものであります。産業構造の変化に伴い改正を重ね、最新は平成20年4月1日から適用されています。
なお、詳細は総務省ホームページ <http://www.stat.go.jp/index/seido/sangyo/19index.htm> に掲載しております。

(5) 事業場の稼働状況 平成25年3月31日現在における事業場の稼働状況について、下記より稼働コードを選んで□欄に番号を記入してください。

なお、分流式下水道に全量排水する事業場も、「2」となります。

| 稼働状況 | 稼働コード |
|------------------------|-------|
| 稼働（今回の調査対象となります） | 1 |
| 下水道に全量接続（公共用水域への排出はない） | 2 |
| H25.3.31 現在建設中で稼働していない | 3 |
| 休止（稼働を再開する見込みはあるが停止中） | 4 |
| 廃止（稼働を再開する見込みはない場合も含む） | 5 |
| その他（誤って郵送されてきたなど） | 9 |

以下は、「(5) 事業場の稼働状況」において「1（稼働）」を選択された場合のみ、御記入ください。「1（稼働）」以外を選択された場合は、(6) 以下は記入する必要はありません。

(6)～(11) 規模の指標について

すべて平成25年3月31日現在の状況で記入してください。

(6) 延床面積

工場又は事業場の建築物の総床面積を記入してください。なお、住宅団地等の場合は、関係している住宅の延床面積の合計を記入してください。

(7) 従業員数等

従業員数（常用労働者と個人事業主及び無給家族従業者の合計）を記入してください。なお、水道施設の場合は給水人口、集合型生活排水処理施設（下水道終末処理施設、集落排水施設、コミュニティプラント、浄化槽など）の場合は処理対象区域の利用人口、学校の場合は職員数と生徒数の合計となります。

(8) 出荷額等

平成24年度（平成24年4月1日から平成25年3月31日までの1年間）における工場又は事業場の出荷額（出荷額がない場合は、収入額、年間予算額、年間取扱額等）を1万円単位で御記入ください。なお、住宅団地の場合は記入不要です。

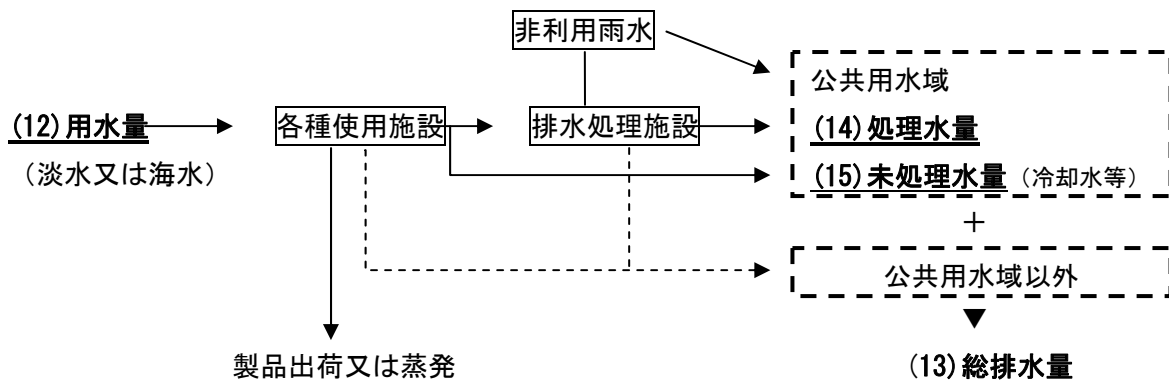
(9)～(11) 飼育頭数

畜舎（豚・牛・馬）のある事業場のみ記入してください。平成24年度（平成24年4月1日から平成25年3月31日までの1年間）における通常の家畜の飼育頭数を頭単位で記入してください。

2. 用排水量及び排水処理方法

ここでは、一日当たりの用排水量[※]について、(12) 用水量、(13) 総排水量、(14) 処理水量及び(15) 未処理水量（いずれも単位はm³/日）に分けて記入してください。ただし、(14) 処理水量及び(15) 未処理水量については、河川など公共用水域への排出分のみを記入してください。

※ 平成24年4月1日から平成25年3月31日までの1年間に、事業所で使用、排出した用排水量を操業日数で除したもの



注1) 公共用水域とは、河川、湖沼、港湾、沿岸海域その他公共の用に供される水域及びこれに接する水路等で下水道以外のものをいいます。

注2) 水道施設（64の2（水質汚濁防止法施行令別表第一の特定施設番号。括弧内の数字において以下同じ。））において、(12)用水量には浄水される水量も含まれます。

注3) し尿処理施設（72）、下水道終末処理施設（73）において、(12)用水量には処理対象となる受入し尿や下水の量は含まませんが、希釈水等として使用する水は含むこととします。一方、(13)～(15)は、事業場から排出されるすべての水を対象とします。

注4) 廃油処理施設（70）、産業廃棄物処理施設（71の4）、し尿浄化槽（72）、共同処理施設（74）のみが設置されている事業場においては、注3)に準じて、処理対象として受け入れる廃油、廃酸・廃アルカリ、し尿等又は特定事業場から排出される水は(13)用水量には含まませんが、希釈水等として使用する水は含むこととします。一方、(13)～(15)は、事業場から排出されるすべての水を対象とします。

(16) 排水処理方法

各排水口から排水処理をして排出を行う場合、その主な排水処理方法を下記の処理コードから選択し、記入してください（複数回答可）。

| 排水処理方法の種類 | 処理コード |
|--------------------------|-------|
| 活性汚泥 | 01 |
| その他の生物処理 | 02 |
| 凝集沈澱、凝集浮上、加圧浮上 | 03 |
| 砂ろ過 | 04 |
| オゾン処理 | 05 |
| 活性炭 | 06 |
| 油水分離 | 07 |
| その他の高度処理 | 08 |
| 沈澱、中和、無機物の除去を主たる目的とした処理等 | 09 |
| その他 | 10 |

4. 有害物質使用・製造の有無、排水濃度等

ここでは、有害物質を使用（原料とする製品を使用も含む）又は製造している事業者のみが対象となります。なお、調査票に記載されている有害物質名については、別の呼び方が用いられていることがあります。次項表に代表的な例を示しましたが、該当する物質がないか充分御確認いただきますようお願いいたします。

(19)使用の有無、(20)製造の有無、(21)排出方法について、前回調査において御回答いただいた項目には、あらかじめ回答欄に○がついています。当該箇所を訂正する場合は、○を⊖のように抹消したうえで、該当する番号に○をつけてください。

| 項番 | 項目名 | 別名の例 |
|----|-----------------|---|
| 03 | 有機燐化合物 | パラチオン、メチルパラチオン、メチルメトン、EPN |
| 10 | トリクロロエチレン | トリクレン、三塩化エチレン、三塩化エテン、トリニトリクロライド* |
| 11 | テトラクロロエチレン | パーケレン、四塩化エチレン、パークロロエチレン |
| 12 | ジクロロメタン | 塩化メチレン、ジクロルメタン、メチレンクロライド*、二塩化メチレン、メチレンジクロライド* |
| 13 | 四塩化炭素 | 四塩炭、四クロロメタン、ペンジノホルム |
| 14 | 1,2-ジクロロエタン | 二塩化エタン、二塩化エチレン、エチレンジクロライド* |
| 15 | 1,1-ジクロロエチレン | クロロエチレン、1,1-ジクロロエテン、塩化ビニリデン、ビニリデンクロライド* |
| 16 | シス-1,2-ジクロロエチレン | シス-1,2-ジクロロエテン |
| 17 | 1,1,1-トリクロロエタン | メチルクロホルム |
| 18 | 1,1,2-トリクロロエタン | β-トリクロロエタン |
| 20 | チウラム | テトラメチルチウラムジスルフイド*、グリーンチオノック、チオノック、チウラミン、ホマゾールE7 |
| 21 | シマジン | 2-クロロ-4,6-ピス（エチルアミノ）-s-トリアジン |
| 22 | チオベンカルブ | S-4-クロロペンジル=N,N-ジエチルチオカルバマート |
| 24 | セレン | セレニウム |
| 28 | 1,4ジチオキサ | ρ-ジチオキサ、酸化ジエチレン、エチレンジリコールエチレンエーテル |

(19)使用の有無 当該物質を使用している場合は、使用量の多少にかかわらず、「1」を○で囲んでください。使用していない場合は、「2」を○で囲んでください。また、当該物質を原料とする製品を使用している場合も使用しているものとみなします。

(20)製造の有無 当該物質を製造している場合は、製造量の多少にかかわらず、「1」を○で囲んでください。製造していない場合は、「2」を○で囲んでください。また、当該物質を含む製品を製造している場合も製造しているものとみなします。

(21) 排出方法 それぞれの有害物質を含むおそれのある汚水等がどのように排出されているかについて、下表の中から該当するコードを選択し、番号を○で囲んでください。

なお、「(19)使用の有無」及び「(20)製造の有無」において、いずれも「無」の項目については空欄としてください。

| 排出方法 | 排出コード |
|-----------------------------|-------|
| 処理後の排水は公共用水域（川、海など）へ排出している。 | 1 |
| 廃棄物処理業が（廃液などを）回収している。 | 2 |
| 処理後の排水は下水道へ排水している。 | 3 |
| その他 | 4 |

「(22)排水濃度」は、「(21)排出方法」において「1：処理後の排水は公共用水域（川、海など）へ排出している。」を選択された項目のみ、御記入ください。

(22) 排水濃度 工場又は事業場からの排水水について、排水濃度を分析している項目があれば、その項目について排水濃度を記入してください。ただし、定量限界以下の場合は、記入欄へは「ND」と記載し、排水濃度データが複数ある場合は、平成24年度（平成24年4月1日から平成25年3月31日までの1年間）において最大のものを記入してください。なお、網掛け欄に記載されているデータは、前回調査において御記入いただいたものであり、参考としてください。排水濃度を分析していない項目については、空欄のままです。

(23) 測定回数 各項目における対象期間内に測定した回数を記入してください。

その他、御不明な点等ございましたら、問合せ先にお問い合わせいたします。
御協力ありがとうございました。