

# 内航船舶輸送統計速報 (平成27年9月分)

平成27年11月26日  
国土交通省総合政策局情報政策本部  
情報政策課交通経済統計調査室

## 1. 概況

総輸送量は、29,530千トン(対前年同月比2.9%減)、14,293百万トンキロ(対前年同月比4.9%減)であり、大型鋼船は、18,112千トン(対前年同月比3.0%減)、10,138百万トンキロ(対前年同月比5.1%減)、小型鋼船は9,194千トン(対前年同月比2.2%減)、3,709百万トンキロ(対前年同月比3.8%増)であった。

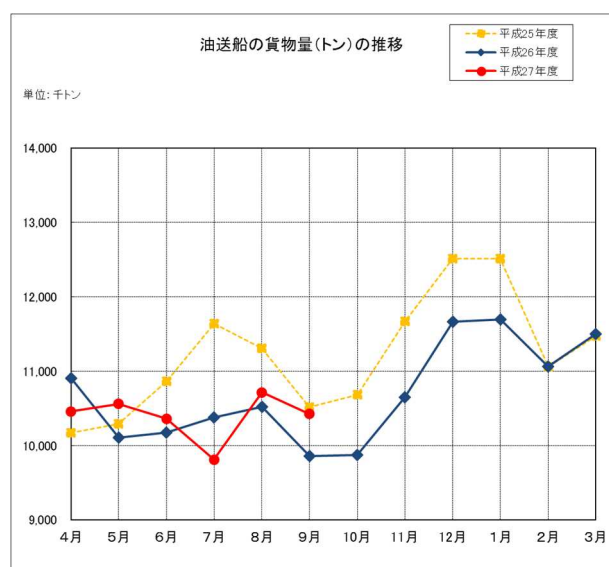
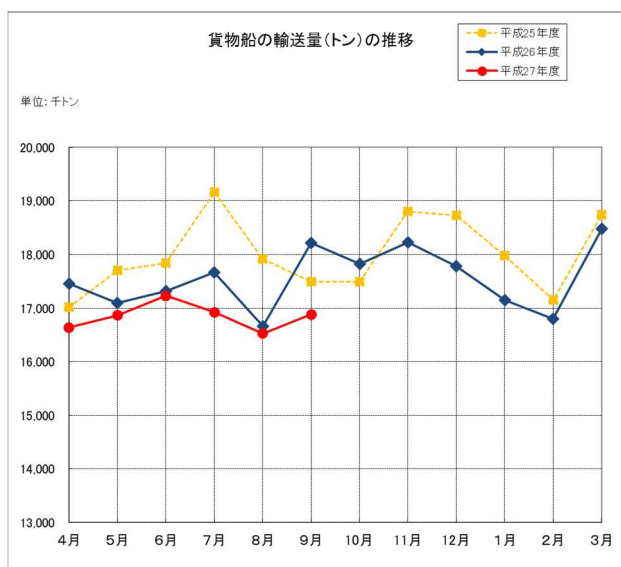
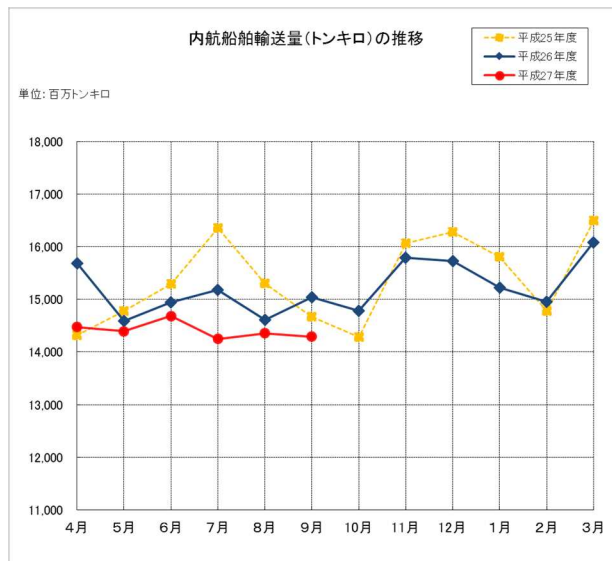
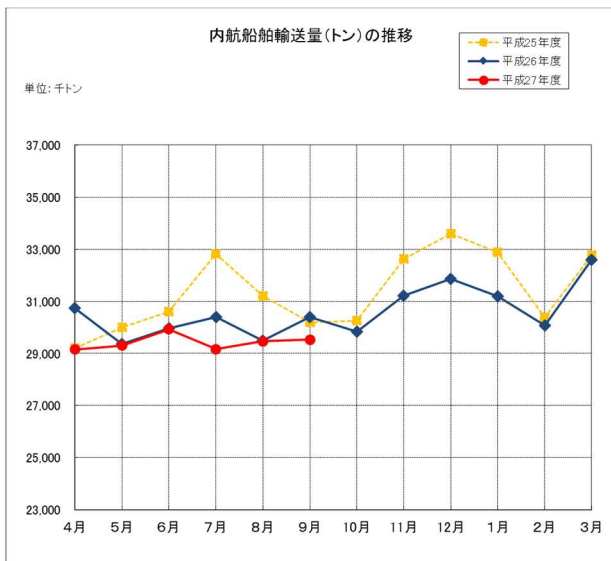
貨物船は16,882千トン(対前年同月比7.3%減)、8,462百万トンキロ(対前年同月比9.6%減)であった。

油送船は10,424千トン(対前年同月比5.7%増)、5,385百万トンキロ(対前年同月比4.1%増)であった。

プッシュャーバージ・台船は2,224千トン(対前年同月比4.4%減)、447百万トンキロ(対前年同月比11.1%減)であった。

## 2. 用途別輸送実績

項目	トン数 (千トン)	前年同月比 (%)	トンキロ (千トンキロ)	前年同月比 (%)
合計	29,530	97.1	14,293,241	95.1
貨物船	16,882	92.7	8,462,000	90.4
油送船	10,424	105.7	5,384,686	104.1
プッシュャーバージ・台船	2,224	95.6	446,555	88.9



本速報値の総輸送量は、「内航船舶輸送統計調査（基幹統計調査）」の調査対象事業者のうち、一定の期日までに提出のあった事業者の実績を用いて、過去半年分の当該事業者分と全体の輸送量の比率を以て推計した値である。また、全体の輸送量の内訳である用途別については、過去半年分の内訳の比率を用いて按分したものである。

そのため、「内航船舶輸送統計月報」における推計方法とは異なるので留意されたい。なお、確報値は、「内航船舶輸送統計月報」として追って公表する。

お問い合わせ先  
 国土交通省総合政策局情報政策本部情報政策課交通経済統計調査室  
 TEL：03-5253-8111 FAX:03-5253-1567  
 担当：高橋（内線 28-741）