

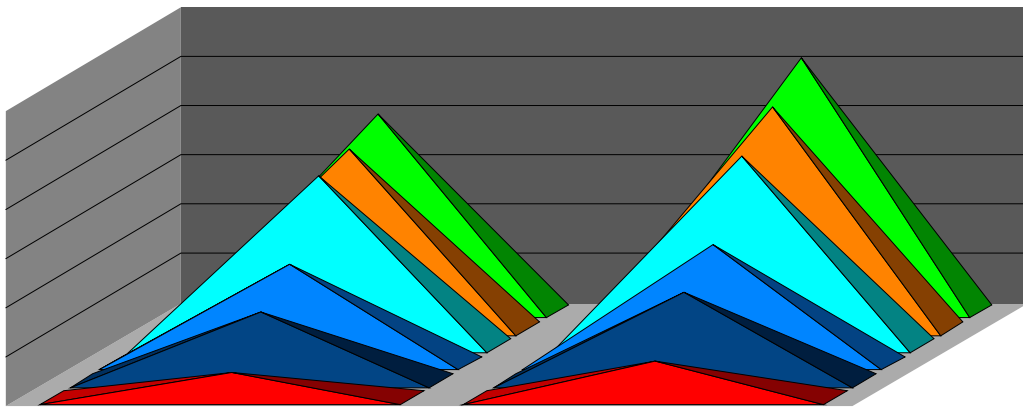
第 4 6 3 号

平成 2 8 年 1 月 訂 正

訂 正 版

# 犯 罪 統 計 資 料

平 成 2 0 年 1 ~ 1 2 月 分【確定値】



警察庁刑事局捜査支援分析管理官

[ホームページ掲載URL http://www.npa.go.jp/toukei/index.htm](http://www.npa.go.jp/toukei/index.htm)

## 凡 例

1 本統計資料における用語の意義は、次のとおりである。

(1) 包括罪種

刑法犯のうち、被害法益、犯罪態様等の観点から類似性の強い罪種を包括した分類名称をいう。

(2) 重要犯罪・重要窃盗犯

治安情勢を観察する場合に、その指標となる以下に掲げる犯罪をいう。

重要犯罪とは、殺人、強盗、放火、強姦、略取誘拐・人身売買及び強制わいせつをいう。

重要窃盗犯とは、侵入盗、自動車盗、ひったくり及びすりをいう。

(3) 犯罪少年

特に断りのない限り、犯行時及び処理時の年齢がともに14歳以上20歳未満の少年をいう。

(4) 来日外国人

我が国にいる外国人のうち、いわゆる定着居住者（永住権を有する者等）、在日米軍関係者及び在留資格不明の者以外の者をいう。

(5) 街頭

道路上、駐車（輪）場、都市公園、空き地、公共交通機関等（地下鉄内、新幹線内、その他の列車内、駅、その他の鉄道施設、航空機内、空港、船舶内、海港、バス内）、その他の交通機関（タクシー内、その他の自動車内）及びその他の街頭（地下街地下通路、高速道路）を発生場所とするものをいう。

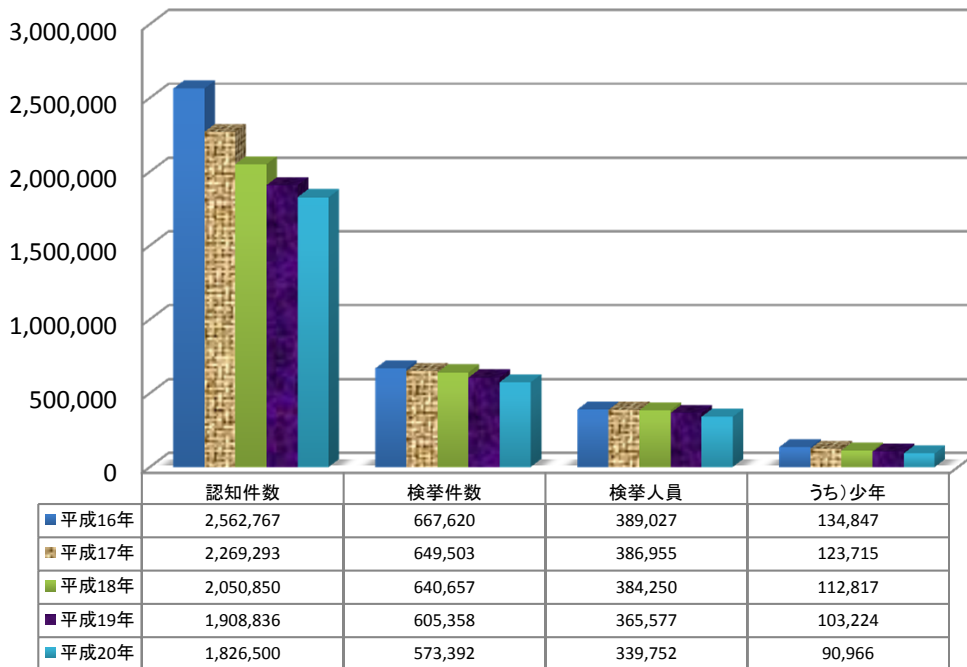
2 本統計資料の数値は確定値である。

## 目 次

|   |    |
|---|----|
| 刑法犯総数・包括罪種・重要犯罪・重要窃盗犯 認知・検挙状況 (図表) .....        | 1  |
| 第1表 刑法犯罪種別認知・検挙件数・検挙人員対前年比較 .....               | 9  |
| 第2表 窃盗手口別認知・検挙件数・検挙人員対前年比較 .....                | 10 |
| 第3表 刑法犯総数 都道府県別 認知・検挙件数・検挙人員対前年比較 .....         | 11 |
| 第4表 重要犯罪・重要窃盗犯 認知・検挙件数・検挙人員対前年比較 .....          | 12 |
| 第5表 重要犯罪・重要窃盗犯 都道府県別認知・検挙件数・検挙人員対前年比較 .....     | 13 |
| 第6表 街頭犯罪等 都道府県別 対前年比較 .....                     | 28 |
| 第7表 刑法犯 都道府県別 身柄措置別 検挙人員 対前年比較.....             | 38 |
| 第8表 特別法犯主要法令別送致件数・人員対前年比較 .....                 | 39 |
| 第9表 来日外国人による 重要犯罪・重要窃盗犯 国籍別 検挙人員対前年比較 .....     | 40 |
| 第10表 来日外国人による都道府県別 刑法犯・特別法犯 検挙件数・検挙人員 対前年比較 ... | 42 |
| 第11表 暴力団犯罪 (刑法犯) 罪種別検挙件数・人員対前年比較 .....          | 44 |
| 第12表 暴力団犯罪 (特別法犯) 主要法令別検挙件数・人員対前年比較 .....       | 45 |

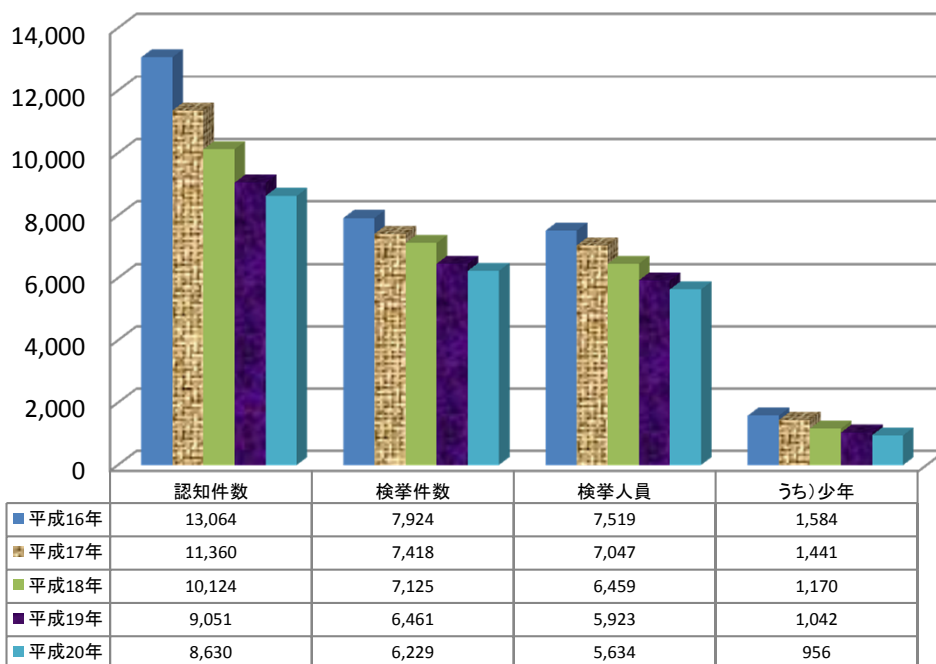
# 刑法犯総数

【各年1-12月】



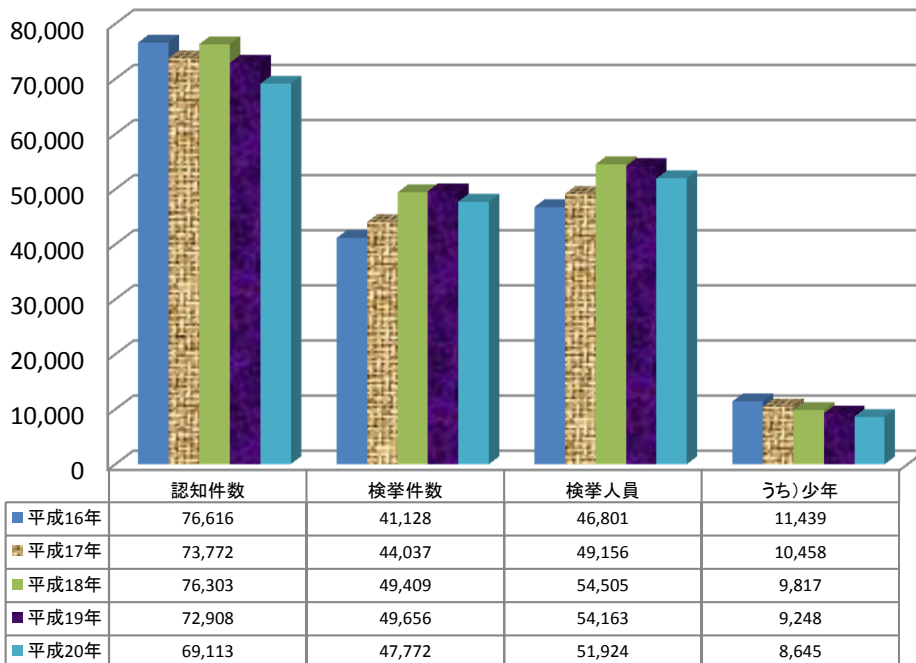
# 凶悪犯

【各年1-12月】



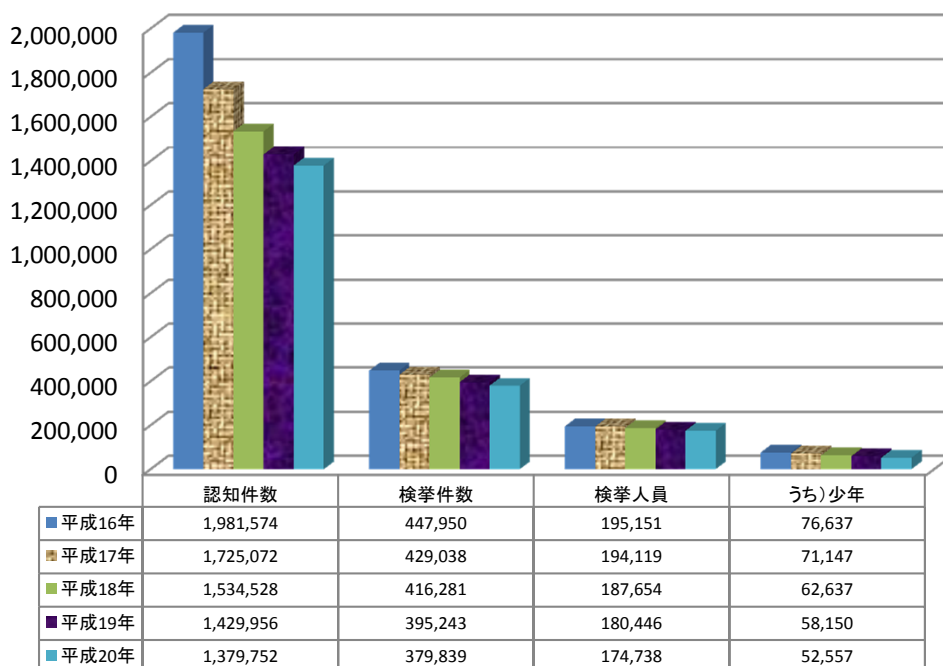
# 粗 暴 犯

【各年1-12月】



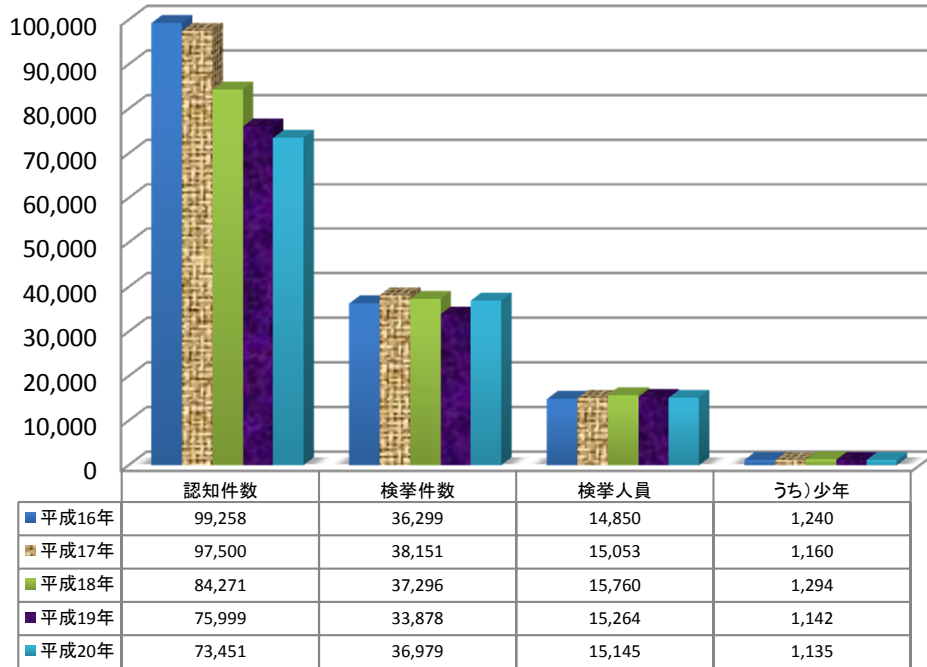
# 窃 盗 犯

【各年1-12月】



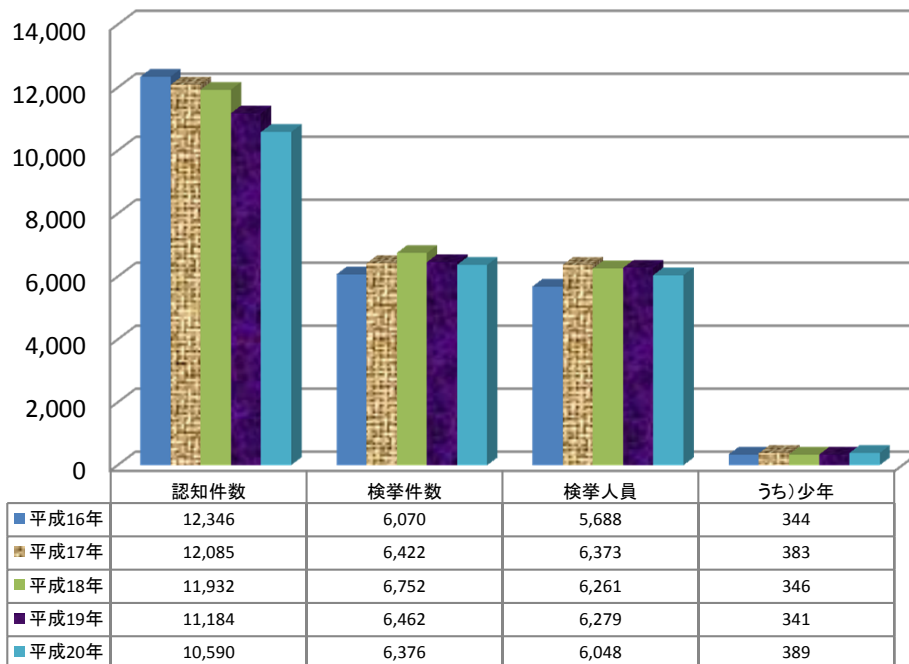
# 知 能 犯

【各年1-12月】



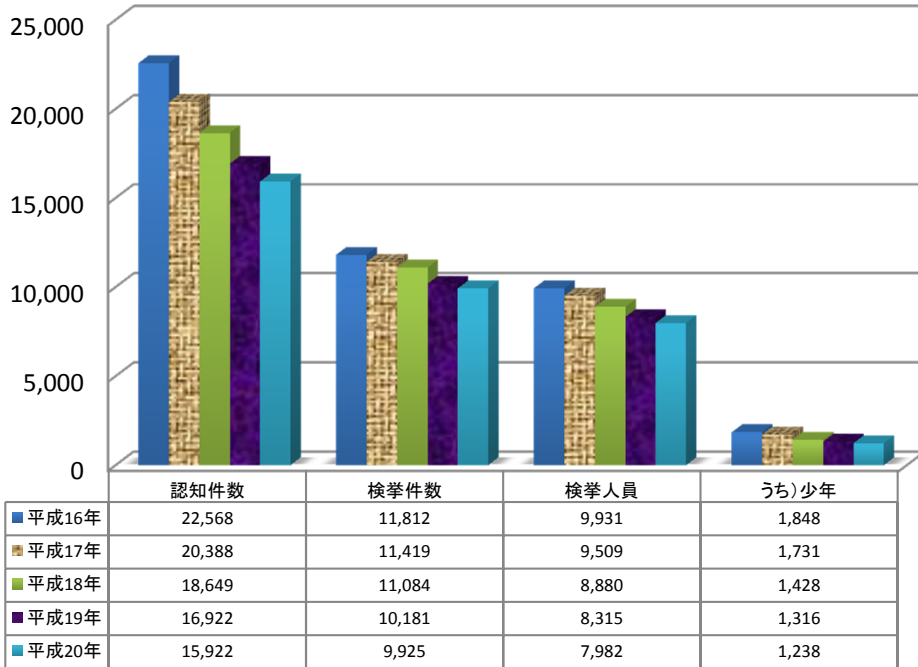
# 風 俗 犯

【各年1-12月】



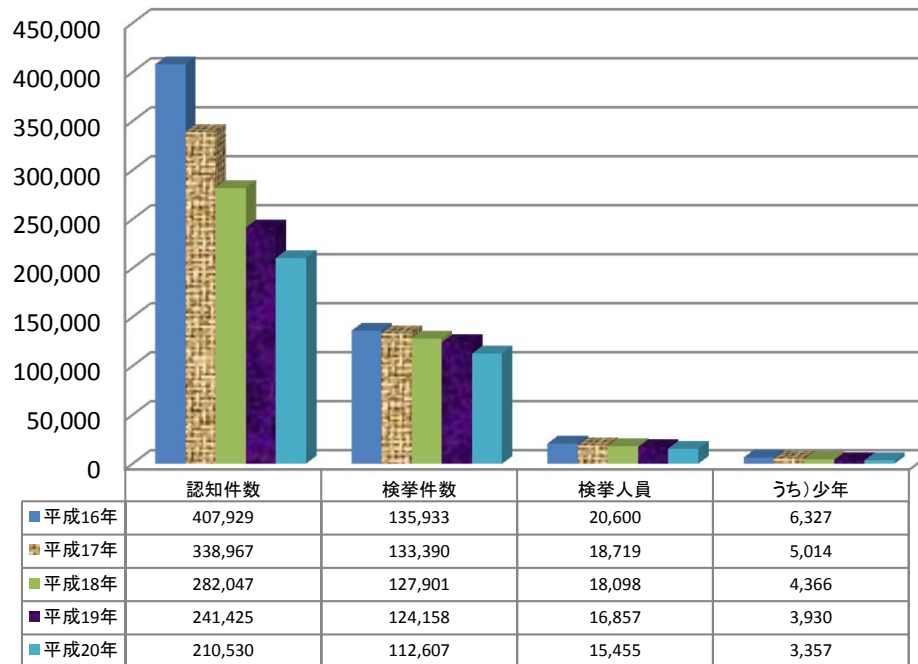
## 重要犯罪

【各年1-12月】

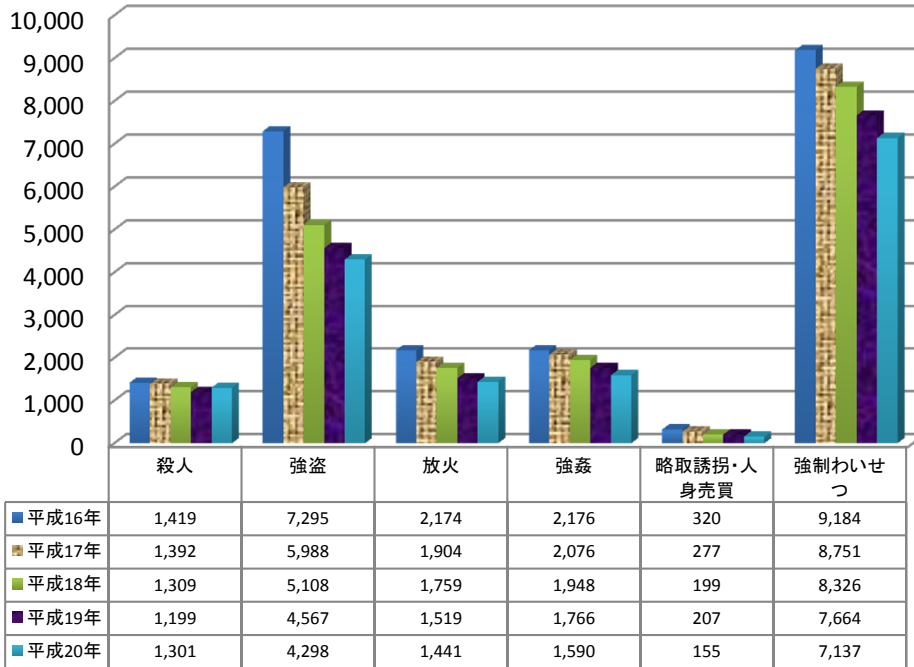


## 重要窃盗犯

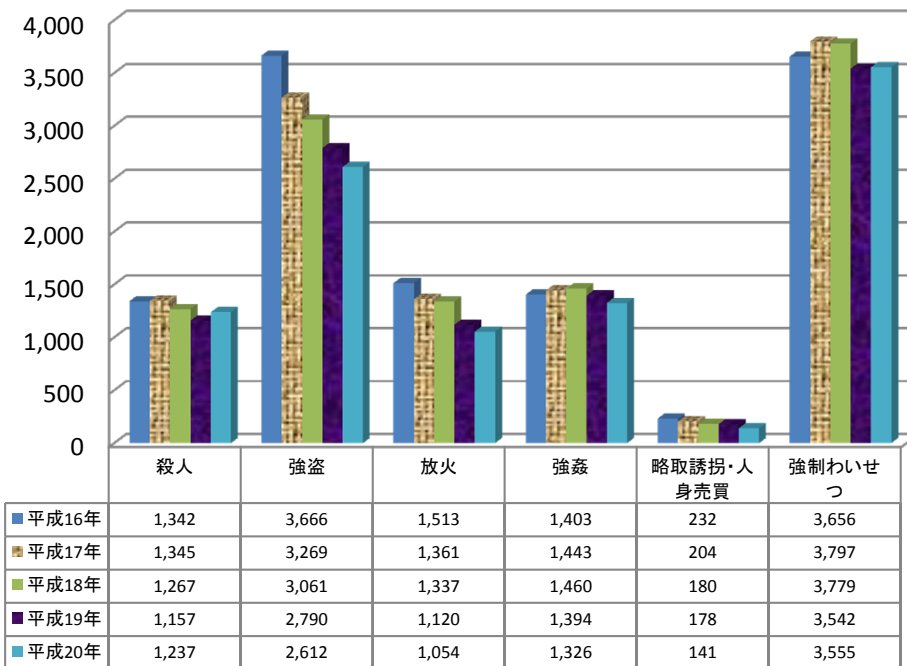
【各年1-12月】



## 重要犯罪認知件数 【各年1-12月】



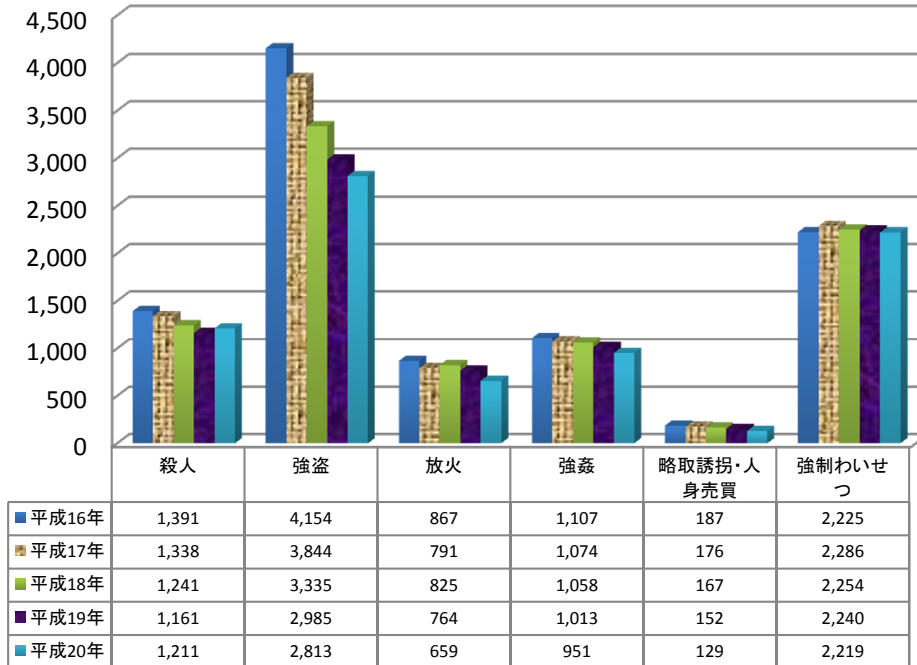
## 重要犯罪検挙件数 【各年1-12月】





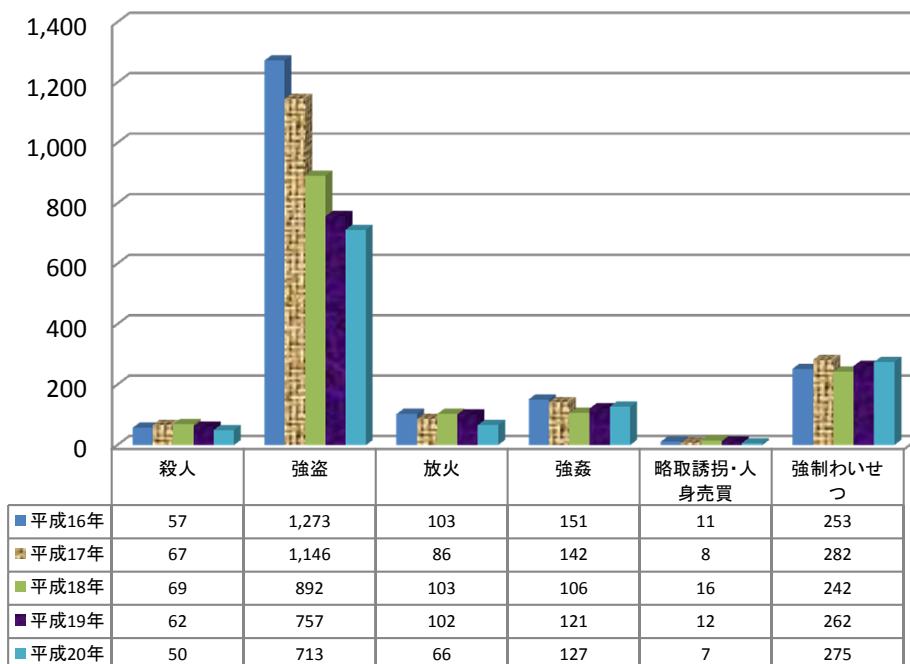
## 重要犯罪検挙人員

【各年1-12月】

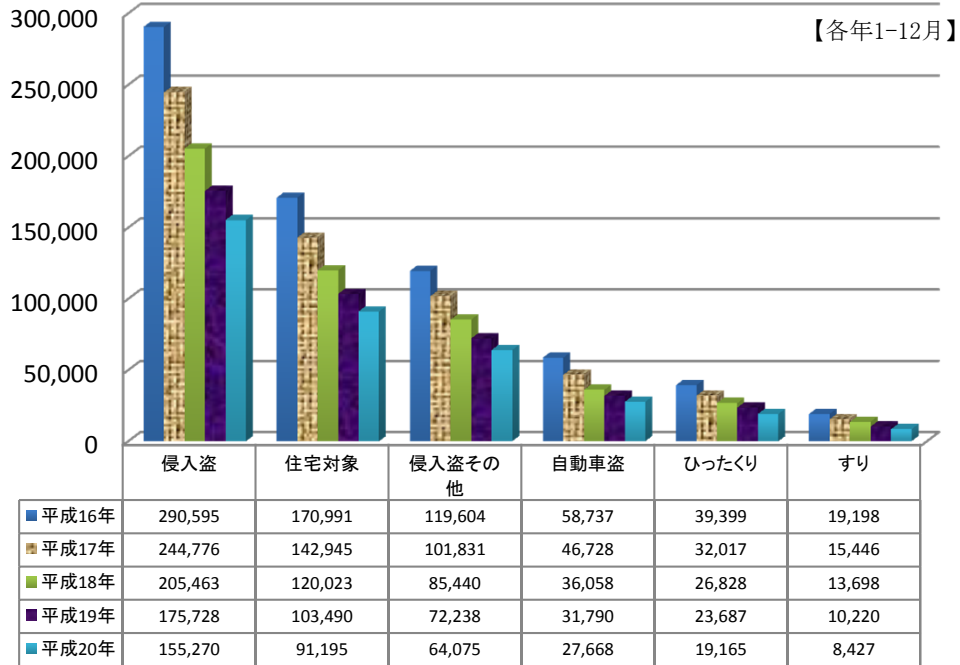


## 重要犯罪検挙人員(少年)

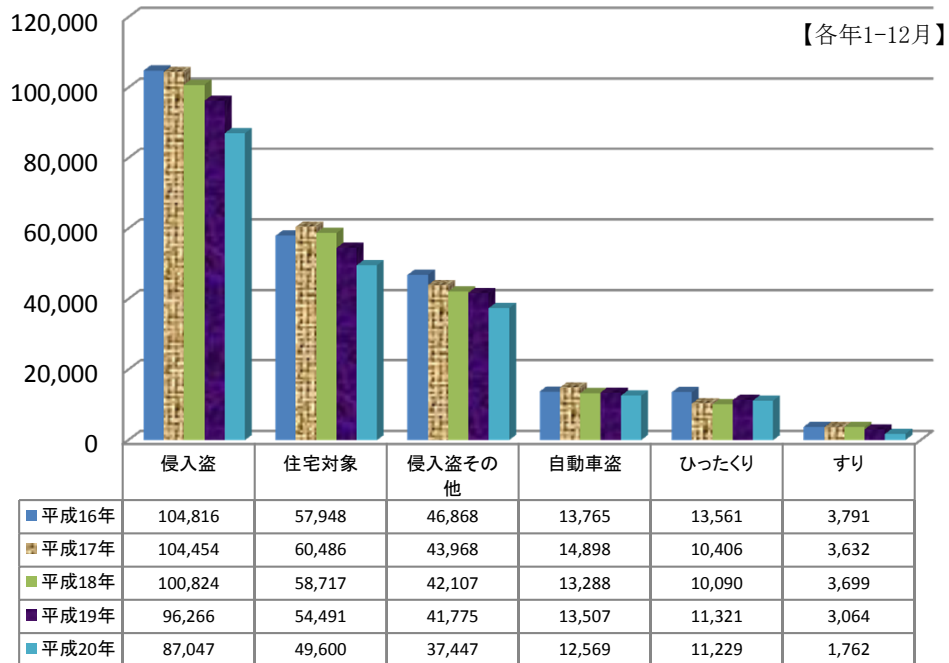
【各年1-12月】



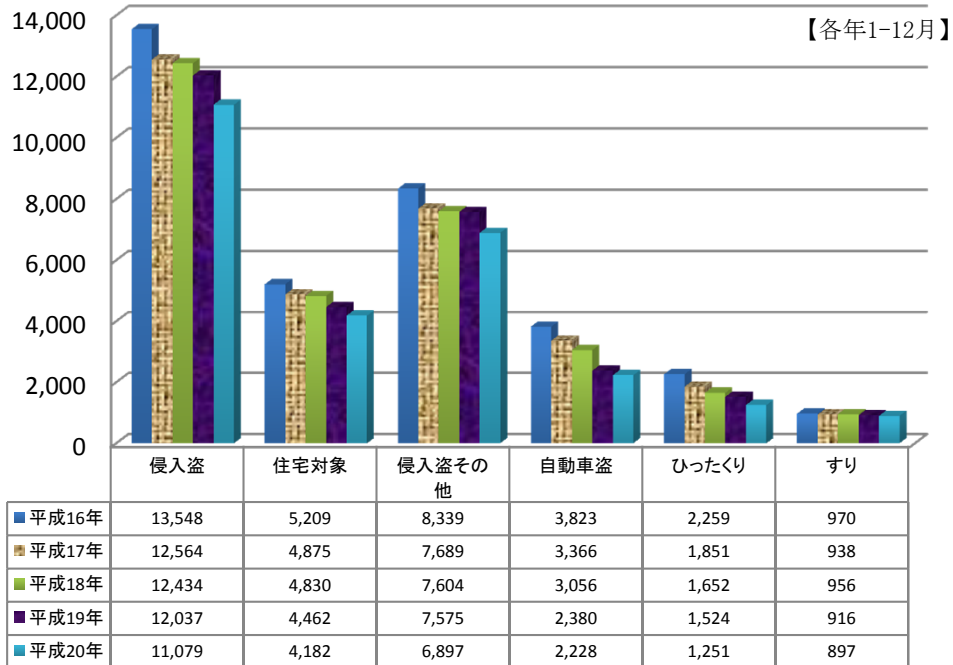
## 重要窃盗犯認知件数



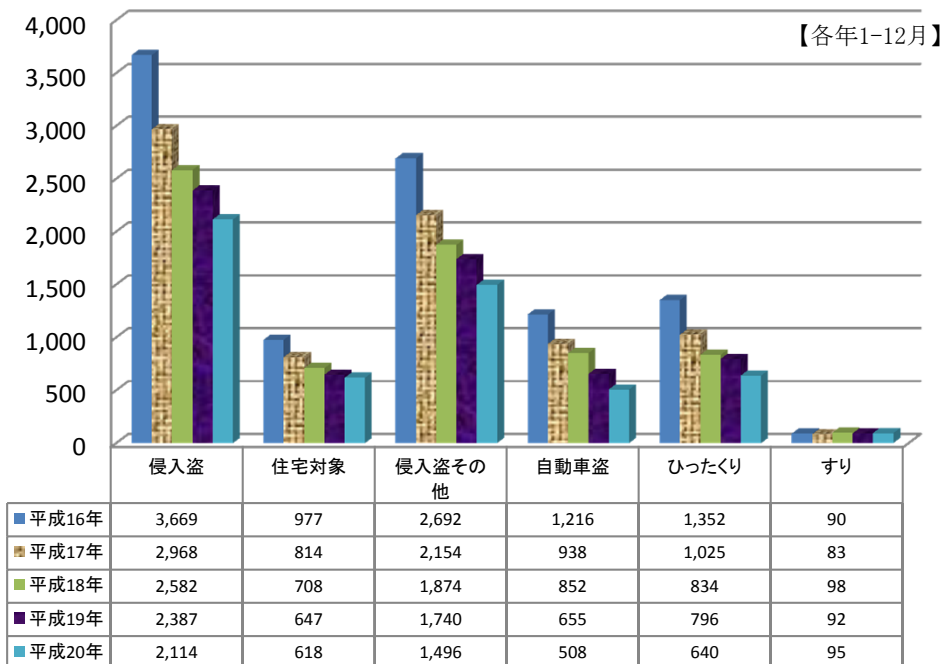
## 重要窃盗犯検挙件数



## 重要窃盗犯検挙人員



## 重要窃盗犯検挙人員(少年)



第1表

刑法犯 罪種別 認知・検挙件数・検挙人員 対前年比較

| 罪種           | 認知件数      |           |         |       | 検挙件数    |         |         |       | 検挙率    |        |        | 検挙人員    |         |         |       | うち)少年  |         |         |       |
|--------------|-----------|-----------|---------|-------|---------|---------|---------|-------|--------|--------|--------|---------|---------|---------|-------|--------|---------|---------|-------|
|              | 平成20年     | 平成19年     | 増減      |       | 平成20年   | 平成19年   | 増減      |       | 平成20年  | 平成19年  | 増減ポイント | 平成20年   | 平成19年   | 増減      |       | 平成20年  | 平成19年   | 増減      |       |
|              | 1月～12月    | 1月～12月    | 件数      | 増減率   | 1月～12月  | 1月～12月  | 件数      | 増減率   | 1月～12月 | 1月～12月 |        | 1月～12月  | 1月～12月  | 人員      | 増減率   | 1月～12月 | 1月～12月  | 人員      | 増減率   |
| 刑法犯総数        | 1,826,500 | 1,908,836 | -82,336 | -4.3  | 573,392 | 605,358 | -31,966 | -5.3  | 31.4   | 31.7   | -0.3   | 339,752 | 365,577 | -25,825 | -7.1  | 90,966 | 103,224 | -12,258 | -11.9 |
| 凶悪犯          | 8,630     | 9,051     | -421    | -4.7  | 6,229   | 6,461   | -232    | -3.6  | 72.2   | 71.4   | 0.8    | 5,634   | 5,923   | -289    | -4.9  | 956    | 1,042   | -86     | -8.3  |
| 殺人           | 1,301     | 1,199     | 102     | 8.5   | 1,237   | 1,157   | 80      | 6.9   | 95.1   | 96.5   | -1.4   | 1,211   | 1,161   | 50      | 4.3   | 50     | 62      | -12     | -19.4 |
| 強盗           | 4,298     | 4,567     | -269    | -5.9  | 2,612   | 2,790   | -178    | -6.4  | 60.8   | 61.1   | -0.3   | 2,813   | 2,985   | -172    | -5.8  | 713    | 757     | -44     | -5.8  |
| 放火           | 1,441     | 1,519     | -78     | -5.1  | 1,054   | 1,120   | -66     | -5.9  | 73.1   | 73.7   | -0.6   | 659     | 764     | -105    | -13.7 | 66     | 102     | -36     | -35.3 |
| 強姦           | 1,590     | 1,766     | -176    | -10.0 | 1,326   | 1,394   | -68     | -4.9  | 83.4   | 78.9   | 4.5    | 951     | 1,013   | -62     | -6.1  | 127    | 121     | 6       | 5.0   |
| 粗暴犯          | 69,113    | 72,908    | -3,795  | -5.2  | 47,772  | 49,656  | -1,884  | -3.8  | 69.1   | 68.1   | 1.0    | 51,924  | 54,163  | -2,239  | -4.1  | 8,645  | 9,248   | -603    | -6.5  |
| 凶器準備集合       | 16        | 19        | -3      | -15.8 | 13      | 20      | -7      | -35.0 | 81.3   | 105.3  | -24.0  | 83      | 159     | -76     | -47.8 | 74     | 136     | -62     | -45.6 |
| 暴行           | 31,670    | 31,966    | -296    | -0.9  | 21,925  | 21,463  | 462     | 2.2   | 69.2   | 67.1   | 2.1    | 22,379  | 21,808  | 571     | 2.6   | 1,547  | 1,584   | -37     | -2.3  |
| 傷            | 28,386    | 30,986    | -2,600  | -8.4  | 20,180  | 22,062  | -1,882  | -8.5  | 71.1   | 71.2   | -0.1   | 23,164  | 25,458  | -2,294  | -9.0  | 5,212  | 5,583   | -371    | -6.6  |
| うち)傷害致死      | 137       | 111       | 26      | 23.4  | 129     | 105     | 24      | 22.9  | 94.2   | 94.6   | -0.4   | 197     | 161     | 36      | 22.4  | 21     | 17      | 4       | 23.5  |
| 脅迫           | 2,658     | 2,553     | 105     | 4.1   | 1,953   | 1,869   | 84      | 4.5   | 73.5   | 73.2   | 0.3    | 1,824   | 1,684   | 140     | 8.3   | 151    | 117     | 34      | 29.1  |
| 恐喝           | 6,383     | 7,384     | -1,001  | -13.6 | 3,701   | 4,242   | -541    | -12.8 | 58.0   | 57.4   | 0.6    | 4,474   | 5,054   | -580    | -11.5 | 1,661  | 1,828   | -167    | -9.1  |
| 窃盗犯          | 1,379,752 | 1,429,956 | -50,204 | -3.5  | 379,839 | 395,243 | -15,404 | -3.9  | 27.5   | 27.6   | -0.1   | 174,738 | 180,446 | -5,708  | -3.2  | 52,557 | 58,150  | -5,593  | -9.6  |
| 侵入盗          | 155,270   | 175,728   | -20,458 | -11.6 | 87,047  | 96,266  | -9,219  | -9.6  | 56.1   | 54.8   | 1.3    | 11,079  | 12,037  | -958    | -8.0  | 2,114  | 2,387   | -273    | -11.4 |
| 乗り物盗         | 504,020   | 510,162   | -6,142  | -1.2  | 49,552  | 51,911  | -2,359  | -4.5  | 9.8    | 10.2   | -0.4   | 29,162  | 33,193  | -4,031  | -12.1 | 18,187 | 21,006  | -2,819  | -13.4 |
| 非侵入盗         | 720,462   | 744,066   | -23,604 | -3.2  | 243,240 | 247,066 | -3,826  | -1.5  | 33.8   | 33.2   | 0.6    | 134,497 | 135,216 | -719    | -0.5  | 32,256 | 34,757  | -2,501  | -7.2  |
| 知能犯          | 73,451    | 75,999    | -2,548  | -3.4  | 36,979  | 33,878  | 3,101   | 9.2   | 50.3   | 44.6   | 5.7    | 15,145  | 15,264  | -119    | -0.8  | 1,135  | 1,142   | -7      | -0.6  |
| 詐欺           | 64,558    | 67,787    | -3,229  | -4.8  | 30,277  | 27,963  | 2,314   | 8.3   | 46.9   | 41.3   | 5.6    | 12,036  | 12,113  | -77     | -0.6  | 1,019  | 1,053   | -34     | -3.2  |
| 横領           | 2,220     | 2,157     | 63      | 2.9   | 1,485   | 1,358   | 127     | 9.4   | 66.9   | 63.0   | 3.9    | 1,140   | 1,104   | 36      | 3.3   | 41     | 26      | 15      | 57.7  |
| 偽造           | 6,544     | 5,941     | 603     | 10.1  | 5,097   | 4,442   | 655     | 14.7  | 77.9   | 74.8   | 3.1    | 1,810   | 1,898   | -88     | -4.6  | 75     | 63      | 12      | 19.0  |
| うち)通貨偽造      | 1,234     | 1,410     | -176    | -12.5 | 395     | 419     | -24     | -5.7  | 32.0   | 29.7   | 2.3    | 87      | 68      | 19      | 27.9  | 14     | 6       | 8       | 133.3 |
| うち)文書偽造      | 4,786     | 3,994     | 792     | 19.8  | 4,289   | 3,582   | 707     | 19.7  | 89.6   | 89.7   | -0.1   | 1,581   | 1,711   | -130    | -7.6  | 53     | 45      | 8       | 17.8  |
| うち)文私用カード偽造  | 322       | 381       | -59     | -15.5 | 277     | 298     | -21     | -7.0  | 86.0   | 78.2   | 7.8    | 68      | 64      | 4       | 6.3   | 3      | 3       | -       | -     |
| うち)有価証券偽造    | 160       | 111       | 49      | 44.1  | 100     | 91      | 9       | 9.9   | 62.5   | 82.0   | -19.5  | 54      | 30      | 24      | 80.0  | 3      | 9       | -6      | -66.7 |
| 汚職           | 88        | 69        | 19      | 27.5  | 89      | 67      | 22      | 32.8  | 101.1  | 97.1   | 4.0    | 129     | 113     | 16      | 14.2  | -      | -       | -       | -     |
| うち)賄賂        | 74        | 55        | 19      | 34.5  | 78      | 55      | 23      | 41.8  | 105.4  | 100.0  | 5.4    | 120     | 98      | 22      | 22.4  | -      | -       | -       | -     |
| あつせん利得処罰法    | -         | -         | -       | -     | -       | -       | -       | -     | -      | -      | -      | -       | -       | -       | -     | -      | -       | -       | -     |
| 背任           | 41        | 45        | -4      | -8.9  | 31      | 48      | -17     | -35.4 | 75.6   | 106.7  | -31.1  | 30      | 36      | -6      | -16.7 | -      | -       | -       | -     |
| 風俗犯          | 10,590    | 11,184    | -594    | -5.3  | 6,376   | 6,462   | -86     | -1.3  | 60.2   | 57.8   | 2.4    | 6,048   | 6,279   | -231    | -3.7  | 389    | 341     | 48      | 14.1  |
| 賭博           | 272       | 424       | -152    | -35.8 | 252     | 415     | -163    | -39.3 | 92.6   | 97.9   | -5.3   | 1,359   | 1,529   | -170    | -11.1 | 21     | 9       | 12      | 133.3 |
| わいせつ         | 10,318    | 10,760    | -442    | -4.1  | 6,124   | 6,047   | 77      | 1.3   | 59.4   | 56.2   | 3.2    | 4,689   | 4,750   | -61     | -1.3  | 368    | 332     | 36      | 10.8  |
| うち)強制わいせつ    | 7,137     | 7,664     | -527    | -6.9  | 3,555   | 3,542   | 13      | 0.4   | 49.8   | 46.2   | 3.6    | 2,219   | 2,240   | -21     | -0.9  | 275    | 262     | 13      | 5.0   |
| うち)公然わいせつ    | 2,365     | 2,286     | 79      | 3.5   | 1,782   | 1,718   | 64      | 3.7   | 75.3   | 75.2   | 0.1    | 1,613   | 1,618   | -5      | -0.3  | 88     | 62      | 26      | 41.9  |
| その他の刑法犯      | 284,964   | 309,738   | -24,774 | -8.0  | 96,197  | 113,658 | -17,461 | -15.4 | 33.8   | 36.7   | -2.9   | 86,263  | 103,502 | -17,239 | -16.7 | 27,284 | 33,301  | -6,017  | -18.1 |
| うち)占有離脱物横領   | 68,189    | 83,449    | -15,260 | -18.3 | 64,435  | 79,891  | -15,456 | -19.3 | 94.5   | 95.7   | -1.2   | 64,256  | 80,192  | -15,936 | -19.9 | 20,594 | 26,437  | -5,843  | -22.1 |
| うち)公務執行妨害    | 3,242     | 3,569     | -327    | -9.2  | 3,071   | 3,459   | -388    | -11.2 | 94.7   | 96.9   | -2.2   | 2,945   | 3,181   | -236    | -7.4  | 248    | 259     | -11     | -4.2  |
| うち)住居侵入      | 24,905    | 27,383    | -2,478  | -9.0  | 8,682   | 9,041   | -359    | -4.0  | 34.9   | 33.0   | 1.9    | 5,881   | 5,901   | -20     | -0.3  | 2,883  | 2,905   | -22     | -0.8  |
| うち)逮捕監禁      | 409       | 418       | -9      | -2.2  | 328     | 330     | -2      | -0.6  | 80.2   | 78.9   | 1.3    | 511     | 526     | -15     | -2.9  | 70     | 69      | 1       | 1.4   |
| うち)略取誘拐・人身売買 | 155       | 207       | -52     | -25.1 | 141     | 178     | -37     | -20.8 | 91.0   | 86.0   | 5.0    | 129     | 152     | -23     | -15.1 | 7      | 12      | -5      | -41.7 |
| うち)盗品        | 3,867     | 4,582     | -715    | -15.6 | 3,621   | 4,424   | -803    | -18.2 | 93.6   | 96.6   | -3.0   | 3,404   | 4,230   | -826    | -19.5 | 1,355  | 1,562   | -207    | -13.3 |
| うち)器物損壊等     | 179,134   | 185,472   | -6,338  | -3.4  | 13,129  | 13,617  | -488    | -3.6  | 7.3    | 7.3    | -      | 6,480   | 6,575   | -95     | -1.4  | 1,734  | 1,657   | 77      | 4.6   |

第2表

窃盗 手口別 認知・検挙件数・検挙人員 対前年比較

| 罪 種            | 認知件数            |                 |         |       | 検挙件数            |                 |         |       | 検挙率             |                 |        | 検挙人員            |                 |        |       | うち)少年           |                 |        |       |
|----------------|-----------------|-----------------|---------|-------|-----------------|-----------------|---------|-------|-----------------|-----------------|--------|-----------------|-----------------|--------|-------|-----------------|-----------------|--------|-------|
|                | 平成20年<br>1月～12月 | 平成19年<br>1月～12月 | 増減      |       | 平成20年<br>1月～12月 | 平成19年<br>1月～12月 | 増減      |       | 平成20年<br>1月～12月 | 平成19年<br>1月～12月 | 増減ポイント | 平成20年<br>1月～12月 | 平成19年<br>1月～12月 | 増減     |       | 平成20年<br>1月～12月 | 平成19年<br>1月～12月 | 増減     |       |
|                |                 |                 | 件数      | 増減率   |                 |                 | 件数      | 増減率   |                 |                 |        |                 |                 | 人員     | 増減率   |                 |                 | 人員     | 増減率   |
|                | 1月～12月          | 1月～12月          | 件数      | 増減率   | 1月～12月          | 1月～12月          | 件数      | 増減率   | 1月～12月          | 1月～12月          | 増減ポイント | 1月～12月          | 1月～12月          | 人員     | 増減率   | 1月～12月          | 1月～12月          | 人員     | 増減率   |
| 窃 盗 総 数        | 1,379,752       | 1,429,956       | -50,204 | -3.5  | 379,839         | 395,243         | -15,404 | -3.9  | 27.5            | 27.6            | -0.1   | 174,738         | 180,446         | -5,708 | -3.2  | 52,557          | 58,150          | -5,593 | -9.6  |
| 侵 入 盗          | 155,270         | 175,728         | -20,458 | -11.6 | 87,047          | 96,266          | -9,219  | -9.6  | 56.1            | 54.8            | 1.3    | 11,079          | 12,037          | -958   | -8.0  | 2,114           | 2,387           | -273   | -11.4 |
| 空 巣 盗          | 67,526          | 76,894          | -9,368  | -12.2 | 37,432          | 40,893          | -3,461  | -8.5  | 55.4            | 53.2            | 2.2    | 2,900           | 3,120           | -220   | -7.1  | 367             | 409             | -42    | -10.3 |
| 忍 込 盗          | 18,827          | 21,154          | -2,327  | -11.0 | 10,098          | 11,344          | -1,246  | -11.0 | 53.6            | 53.6            | -      | 726             | 784             | -58    | -7.4  | 154             | 147             | 7      | 4.8   |
| 居 空 盗          | 4,842           | 5,442           | -600    | -11.0 | 2,070           | 2,254           | -184    | -8.2  | 42.8            | 41.4            | 1.4    | 556             | 558             | -2     | -0.4  | 97              | 91              | 6      | 6.6   |
| A T M 破 り      | 22              | 38              | -16     | -42.1 | 9               | 22              | -13     | -59.1 | 40.9            | 57.9            | -17.0  | 9               | 13              | -4     | -30.8 | -               | -               | -      | -     |
| 金 庫 破 り        | 3,055           | 3,881           | -826    | -21.3 | 2,169           | 2,787           | -618    | -22.2 | 71.0            | 71.8            | -0.8   | 343             | 407             | -64    | -15.7 | 40              | 69              | -29    | -42.0 |
| 旅 館 荒 し        | 562             | 548             | 14      | 2.6   | 288             | 226             | 62      | 27.4  | 51.2            | 41.2            | 10.0   | 109             | 93              | 16     | 17.2  | 18              | 4               | 14     | 350.0 |
| 官 公 署 荒 し      | 394             | 499             | -105    | -21.0 | 256             | 296             | -40     | -13.5 | 65.0            | 59.3            | 5.7    | 85              | 96              | -11    | -11.5 | 23              | 28              | -5     | -17.9 |
| 学 校 荒 し        | 2,314           | 2,525           | -211    | -8.4  | 1,185           | 1,408           | -223    | -15.8 | 51.2            | 55.8            | -4.6   | 504             | 655             | -151   | -23.1 | 333             | 460             | -127   | -27.6 |
| 病 院 荒 し        | 1,530           | 1,934           | -404    | -20.9 | 1,102           | 1,307           | -205    | -15.7 | 72.0            | 67.6            | 4.4    | 147             | 137             | 10     | 7.3   | 10              | 5               | 5      | 100.0 |
| 給 油 所 荒 し      | 718             | 864             | -146    | -16.9 | 507             | 743             | -236    | -31.8 | 70.6            | 86.0            | -15.4  | 58              | 60              | -2     | -3.3  | 25              | 14              | 11     | 78.6  |
| 事 務 所 荒 し      | 17,459          | 20,347          | -2,888  | -14.2 | 10,862          | 11,236          | -374    | -3.3  | 62.2            | 55.2            | 7.0    | 1,053           | 1,154           | -101   | -8.8  | 138             | 122             | 16     | 13.1  |
| 出 店 荒 し        | 20,299          | 22,821          | -2,522  | -11.1 | 12,204          | 14,558          | -2,354  | -16.2 | 60.1            | 63.8            | -3.7   | 1,567           | 1,651           | -84    | -5.1  | 452             | 470             | -18    | -3.8  |
| 工 場 荒 し        | 1,382           | 1,533           | -151    | -9.8  | 629             | 738             | -109    | -14.8 | 45.5            | 48.1            | -2.6   | 225             | 264             | -39    | -14.8 | 17              | 26              | -9     | -34.6 |
| 更 衣 室 荒 し      | 1,947           | 2,230           | -283    | -12.7 | 900             | 1,092           | -192    | -17.6 | 46.2            | 49.0            | -2.8   | 357             | 421             | -64    | -15.2 | 109             | 120             | -11    | -9.2  |
| 倉 庫 荒 し        | 6,811           | 7,158           | -347    | -4.8  | 3,260           | 3,589           | -329    | -9.2  | 47.9            | 50.1            | -2.2   | 1,386           | 1,462           | -76    | -5.2  | 158             | 216             | -58    | -26.9 |
| そ の 他          | 7,582           | 7,860           | -278    | -3.5  | 4,076           | 3,773           | 303     | 8.0   | 53.8            | 48.0            | 5.8    | 1,054           | 1,162           | -108   | -9.3  | 173             | 206             | -33    | -16.0 |
| 乗 り 物 盗        | 504,020         | 510,162         | -6,142  | -1.2  | 49,552          | 51,911          | -2,359  | -4.5  | 9.8             | 10.2            | -0.4   | 29,162          | 33,193          | -4,031 | -12.1 | 18,187          | 21,006          | -2,819 | -13.4 |
| 自 動 車 盗        | 27,668          | 31,790          | -4,122  | -13.0 | 12,569          | 13,507          | -938    | -6.9  | 45.4            | 42.5            | 2.9    | 2,228           | 2,380           | -152   | -6.4  | 508             | 655             | -147   | -22.4 |
| オ ー ト バ イ 盗    | 80,857          | 83,028          | -2,171  | -2.6  | 8,930           | 10,161          | -1,231  | -12.1 | 11.0            | 12.2            | -1.2   | 6,062           | 7,131           | -1,069 | -15.0 | 5,702           | 6,740           | -1,038 | -15.4 |
| 自 転 車 盗        | 395,495         | 395,344         | 151     | 0.0   | 28,053          | 28,243          | -190    | -0.7  | 7.1             | 7.1             | -      | 20,872          | 23,682          | -2,810 | -11.9 | 11,977          | 13,611          | -1,634 | -12.0 |
| 非 侵 入 盗        | 720,462         | 744,066         | -23,604 | -3.2  | 243,240         | 247,066         | -3,826  | -1.5  | 33.8            | 33.2            | 0.6    | 134,497         | 135,216         | -719   | -0.5  | 32,256          | 34,757          | -2,501 | -7.2  |
| 職 権 盗          | 236             | 235             | 1       | 0.4   | 38              | 107             | -69     | -64.5 | 16.1            | 45.5            | -29.4  | 12              | 8               | 4      | 50.0  | 1               | -               | 1      | -     |
| 慶 吊 盗          | 28              | 33              | -5      | -15.2 | 11              | 9               | 2       | 22.2  | 39.3            | 27.3            | 12.0   | 1               | 4               | -3     | -75.0 | -               | -               | -      | -     |
| 追 出 し 盗        | 192             | 181             | 11      | 6.1   | 75              | 155             | -80     | -51.6 | 39.1            | 85.6            | -46.5  | 25              | 33              | -8     | -24.2 | 10              | 14              | -4     | -28.6 |
| 買 物 盗          | 1,341           | 1,197           | 144     | 12.0  | 462             | 416             | 46      | 11.1  | 34.5            | 34.8            | -0.3   | 239             | 348             | -109   | -31.3 | 69              | 35              | 34     | 97.1  |
| 訪 問 盗          | 1,794           | 1,936           | -142    | -7.3  | 597             | 926             | -329    | -35.5 | 33.3            | 47.8            | -14.5  | 345             | 359             | -14    | -3.9  | 89              | 115             | -26    | -22.6 |
| 弘 出 盗          | 2,657           | 3,868           | -1,211  | -31.3 | 1,962           | 2,661           | -699    | -26.3 | 73.8            | 68.8            | 5.0    | 338             | 417             | -79    | -18.9 | 44              | 78              | -34    | -43.6 |
| A T M ね ら い    | 67              | 70              | -3      | -4.3  | 32              | 46              | -14     | -30.4 | 47.8            | 65.7            | -17.9  | 22              | 15              | 7      | 46.7  | 3               | -               | 3      | -     |
| 窓 口 ね ら い      | 34              | 31              | 3       | 9.7   | 9               | 11              | -2      | -18.2 | 26.5            | 35.5            | -9.0   | 9               | 7               | 2      | 28.6  | 2               | 4               | -2     | -50.0 |
| 途 中 ね ら い      | 171             | 282             | -111    | -39.4 | 29              | 43              | -14     | -32.6 | 17.0            | 15.2            | 1.8    | 2               | 2               | -      | -     | -               | -               | -      | -     |
| 室 内 ね ら い      | 3,830           | 4,308           | -478    | -11.1 | 504             | 715             | -211    | -29.5 | 13.2            | 16.6            | -3.4   | 40              | 38              | 2      | 5.3   | 15              | 11              | 4      | 36.4  |
| 客 室 ね ら い      | 892             | 994             | -102    | -10.3 | 236             | 218             | 18      | 8.3   | 26.5            | 21.9            | 4.6    | 109             | 137             | -28    | -20.4 | 18              | 21              | -3     | -14.3 |
| 病 室 ね ら い      | 2,767           | 2,892           | -125    | -4.3  | 1,142           | 965             | 177     | 18.3  | 41.3            | 33.4            | 7.9    | 54              | 48              | 6      | 12.5  | 4               | 1               | 3      | 300.0 |
| ひ っ た く り      | 19,165          | 23,687          | -4,522  | -19.1 | 11,229          | 11,321          | -92     | -0.8  | 58.6            | 47.8            | 10.8   | 1,251           | 1,524           | -273   | -17.9 | 640             | 796             | -156   | -19.6 |
| す り            | 8,427           | 10,220          | -1,793  | -17.5 | 1,762           | 3,064           | -1,302  | -42.5 | 20.9            | 30.0            | -9.1   | 897             | 916             | -19    | -2.1  | 95              | 92              | 3      | 3.3   |
| 置 引 き          | 54,322          | 58,727          | -4,405  | -7.5  | 8,007           | 8,113           | -106    | -1.3  | 14.7            | 13.8            | 0.9    | 4,519           | 4,288           | 231    | 5.4   | 687             | 768             | -81    | -10.5 |
| 仮 睡 者 ね ら い    | 7,214           | 8,373           | -1,159  | -13.8 | 1,235           | 1,554           | -319    | -20.5 | 17.1            | 18.6            | -1.5   | 147             | 124             | 23     | 18.5  | 24              | 29              | -5     | -17.2 |
| 車 上 ね ら い      | 155,671         | 168,129         | -12,458 | -7.4  | 40,146          | 41,116          | -970    | -2.4  | 25.8            | 24.5            | 1.3    | 2,258           | 2,344           | -86    | -3.7  | 453             | 542             | -89    | -16.4 |
| 部 品 ね ら い      | 76,109          | 78,016          | -1,907  | -2.4  | 10,591          | 10,382          | 209     | 2.0   | 13.9            | 13.3            | 0.6    | 1,621           | 1,758           | -137   | -7.8  | 992             | 1,037           | -45    | -4.3  |
| 脱 衣 場 ね ら い    | 6,990           | 7,898           | -908    | -11.5 | 887             | 903             | -16     | -1.8  | 12.7            | 11.4            | 1.3    | 168             | 217             | -49    | -22.6 | 21              | 41              | -20    | -48.8 |
| 自動 販 売 機 ね ら い | 38,555          | 50,846          | -12,291 | -24.2 | 15,197          | 18,585          | -3,388  | -18.2 | 39.4            | 36.6            | 2.8    | 819             | 1,064           | -245   | -23.0 | 460             | 650             | -190   | -29.2 |
| 色 情 ね ら い      | 15,903          | 17,004          | -1,101  | -6.5  | 6,401           | 6,457           | -56     | -0.9  | 40.3            | 40.3            | 0.0    | 867             | 892             | -25    | -2.8  | 65              | 61              | 4      | 6.6   |
| 工 事 場 ね ら い    | 13,433          | 13,433          | -       | -     | 3,354           | 2,689           | 665     | 24.7  | 25.0            | 20.0            | 5.0    | 680             | 653             | 27     | 4.1   | 52              | 62              | -10    | -16.1 |
| 万 引 き          | 145,551         | 141,915         | 3,636   | 2.6   | 105,986         | 105,774         | 212     | 0.2   | 72.8            | 74.5            | -1.7   | 101,504         | 102,504         | -1,000 | -1.0  | 26,277          | 28,161          | -1,884 | -6.7  |
| 職 場 ね ら い      | 15,060          | 15,397          | -337    | -2.2  | 2,902           | 3,190           | -288    | -9.0  | 19.3            | 20.7            | -1.4   | 1,682           | 1,721           | -39    | -2.3  | 320             | 347             | -27    | -7.8  |
| 同 居 ね ら い      | 1,285           | 1,281           | 4       | 0.3   | 403             | 367             | 36      | 9.8   | 31.4            | 28.6            | 2.8    | 269             | 240             | 29     | 12.1  | 39              | 38              | 1      | 2.6   |
| さい 銭 ね ら い     | -               | -               | -       | -     | -               | -               | -       | -     | -               | -               | -      | -               | -               | -      | -     | -               | -               | -      | -     |
| そ の 他          | 148,768         | 133,113         | 15,655  | 11.8  | 30,043          | 27,279          | 2,764   | 10.1  | 20.2            | 20.5            | -0.3   | 16,619          | 15,721          | 898    | 5.7   | 1,876           | 1,854           | 22     | 1.2   |

第3表

刑法犯総数 都道府県別 認知・検挙件数・検挙人員 対前年比較

| 区分<br>都道府県 | 刑法犯総数           |                 |         |       |                 |                 |         |       |                 |                 |         |       |                 |                 |       |
|------------|-----------------|-----------------|---------|-------|-----------------|-----------------|---------|-------|-----------------|-----------------|---------|-------|-----------------|-----------------|-------|
|            | 認知件数            |                 |         |       | 検挙件数            |                 |         |       | 検挙人員            |                 |         |       | 検挙率             |                 |       |
|            | 平成20年<br>1月～12月 | 平成19年<br>1月～12月 | 増減      |       | 平成20年<br>1月～12月 | 平成19年<br>1月～12月 | 増減      |       | 平成20年<br>1月～12月 | 平成19年<br>1月～12月 | 増減      |       | 平成20年<br>1月～12月 | 平成19年<br>1月～12月 | 増減    |
|            |                 |                 | 件数      | %     |                 |                 | 件数      | %     |                 |                 | 人員      | %     |                 |                 |       |
| 総数         | 1,826,500       | 1,908,836       | -82,336 | -4.3  | 573,392         | 605,358         | -31,966 | -5.3  | 339,752         | 365,577         | -25,825 | -7.1  | 31.4            | 31.7            | -0.3  |
| 北海道        | 59,733          | 60,880          | -1,147  | -1.9  | 21,639          | 22,657          | -1,018  | -4.5  | 12,643          | 13,888          | -1,245  | -9.0  | 36.2            | 37.2            | -1.0  |
| 札幌         | 42,078          | 42,133          | -55     | -0.1  | 15,455          | 15,917          | -462    | -2.9  | 8,435           | 9,401           | -966    | -10.3 | 36.7            | 37.8            | -1.1  |
| 函館         | 4,864           | 5,556           | -692    | -12.5 | 1,484           | 1,808           | -324    | -17.9 | 1,147           | 1,115           | 32      | 2.9   | 30.5            | 32.5            | -2.0  |
| 旭川         | 5,730           | 5,860           | -130    | -2.2  | 1,958           | 2,057           | -99     | -4.8  | 1,340           | 1,611           | -271    | -16.8 | 34.2            | 35.1            | -0.9  |
| 釧路         | 5,110           | 5,379           | -269    | -5.0  | 2,104           | 1,885           | 219     | 11.6  | 1,261           | 1,334           | -73     | -5.5  | 41.2            | 35.0            | 6.2   |
| 北見         | 1,951           | 1,952           | -1      | -0.1  | 638             | 990             | -352    | -35.6 | 460             | 427             | 33      | 7.7   | 32.7            | 50.7            | -18.0 |
| 東北管区       | 82,349          | 85,364          | -3,015  | -3.5  | 30,011          | 31,668          | -1,657  | -5.2  | 18,802          | 19,932          | -1,130  | -5.7  | 36.4            | 37.1            | -0.7  |
| 青森         | 11,015          | 11,784          | -769    | -6.5  | 4,046           | 4,080           | -34     | -0.8  | 2,967           | 3,087           | -120    | -3.9  | 36.7            | 34.6            | 2.1   |
| 岩手         | 9,111           | 9,102           | 9       | 0.1   | 3,457           | 3,754           | -297    | -7.9  | 2,321           | 2,453           | -132    | -5.4  | 37.9            | 41.2            | -3.3  |
| 宮城         | 28,583          | 29,216          | -633    | -2.2  | 8,382           | 8,731           | -349    | -4.0  | 4,949           | 5,168           | -219    | -4.2  | 29.3            | 29.9            | -0.6  |
| 秋田         | 6,134           | 6,699           | -565    | -8.4  | 3,410           | 3,817           | -407    | -10.7 | 1,839           | 1,996           | -157    | -7.9  | 55.6            | 57.0            | -1.4  |
| 山形         | 7,924           | 8,708           | -784    | -9.0  | 3,630           | 3,890           | -260    | -6.7  | 2,445           | 2,356           | 89      | 3.8   | 45.8            | 44.7            | 1.1   |
| 福島         | 19,582          | 19,855          | -273    | -1.4  | 7,086           | 7,396           | -310    | -4.2  | 4,281           | 4,872           | -591    | -12.1 | 36.2            | 37.3            | -1.1  |
| 東京         | 212,152         | 228,805         | -16,653 | -7.3  | 67,496          | 79,277          | -11,781 | -14.9 | 46,784          | 53,702          | -6,918  | -12.9 | 31.8            | 34.6            | -2.8  |
| 関東管区       | 531,032         | 548,734         | -17,702 | -3.2  | 175,365         | 186,541         | -11,176 | -6.0  | 98,123          | 103,526         | -5,403  | -5.2  | 33.0            | 34.0            | -1.0  |
| 茨城         | 43,885          | 46,087          | -2,202  | -4.8  | 17,476          | 18,824          | -1,348  | -7.2  | 6,590           | 6,892           | -302    | -4.4  | 39.8            | 40.8            | -1.0  |
| 栃木         | 28,550          | 30,358          | -1,808  | -6.0  | 9,866           | 10,001          | -135    | -1.3  | 5,097           | 5,520           | -423    | -7.7  | 34.6            | 32.9            | 1.7   |
| 群馬         | 26,730          | 27,769          | -1,039  | -3.7  | 10,522          | 10,472          | 50      | 0.5   | 4,250           | 4,282           | -32     | -0.7  | 39.4            | 37.7            | 1.7   |
| 埼玉         | 122,108         | 126,453         | -4,345  | -3.4  | 31,140          | 32,550          | -1,410  | -4.3  | 18,289          | 19,307          | -1,018  | -5.3  | 25.5            | 25.7            | -0.2  |
| 千葉         | 100,827         | 105,185         | -4,358  | -4.1  | 30,608          | 34,911          | -4,303  | -12.3 | 16,046          | 17,604          | -1,558  | -8.9  | 30.4            | 33.2            | -2.8  |
| 神奈川        | 113,556         | 112,529         | 1,027   | 0.9   | 41,913          | 44,747          | -2,834  | -6.3  | 26,969          | 28,841          | -1,872  | -6.5  | 36.9            | 39.8            | -2.9  |
| 新潟         | 23,435          | 25,024          | -1,589  | -6.3  | 7,755           | 8,298           | -543    | -6.5  | 5,800           | 5,642           | 158     | 2.8   | 33.1            | 33.2            | -0.1  |
| 山梨         | 7,890           | 8,435           | -545    | -6.5  | 2,964           | 3,500           | -536    | -15.3 | 1,947           | 2,060           | -113    | -5.5  | 37.6            | 41.5            | -3.9  |
| 長野         | 21,105          | 21,422          | -317    | -1.5  | 8,893           | 9,319           | -426    | -4.6  | 5,005           | 4,867           | 138     | 2.8   | 42.1            | 43.5            | -1.4  |
| 静岡         | 42,946          | 45,472          | -2,526  | -5.6  | 14,228          | 13,919          | 309     | 2.2   | 8,130           | 8,511           | -381    | -4.5  | 33.1            | 30.6            | 2.5   |
| 中部管区       | 226,382         | 229,674         | -3,292  | -1.4  | 60,186          | 57,174          | 3,012   | 5.3   | 30,441          | 33,672          | -3,231  | -9.6  | 26.6            | 24.9            | 1.7   |
| 富山         | 10,112          | 10,648          | -536    | -5.0  | 2,949           | 3,021           | -72     | -2.4  | 2,142           | 2,046           | 96      | 4.7   | 29.2            | 28.4            | 0.8   |
| 石川         | 9,689           | 10,669          | -980    | -9.2  | 3,714           | 4,406           | -692    | -15.7 | 2,195           | 2,403           | -208    | -8.7  | 38.3            | 41.3            | -3.0  |
| 福井         | 6,740           | 7,193           | -453    | -6.3  | 3,245           | 3,291           | -46     | -1.4  | 1,696           | 1,603           | 93      | 5.8   | 48.1            | 45.8            | 2.3   |
| 岐阜         | 29,799          | 31,252          | -1,453  | -4.6  | 10,018          | 9,249           | 769     | 8.3   | 4,375           | 4,529           | -154    | -3.4  | 33.6            | 29.6            | 4.0   |
| 愛知         | 144,694         | 143,948         | 746     | 0.5   | 33,607          | 29,043          | 4,564   | 15.7  | 16,488          | 19,201          | -2,713  | -14.1 | 23.2            | 20.2            | 3.0   |
| 三重         | 25,348          | 25,964          | -616    | -2.4  | 6,653           | 8,164           | -1,511  | -18.5 | 3,545           | 3,890           | -345    | -8.9  | 26.2            | 31.4            | -5.2  |
| 近畿管区       | 406,671         | 426,640         | -19,969 | -4.7  | 96,651          | 100,692         | -4,041  | -4.0  | 62,902          | 67,886          | -4,984  | -7.3  | 23.8            | 23.6            | 0.2   |
| 滋賀         | 15,455          | 16,553          | -1,098  | -6.6  | 6,111           | 6,715           | -604    | -9.0  | 2,585           | 2,517           | 68      | 2.7   | 39.5            | 40.6            | -1.1  |
| 京都         | 50,259          | 52,960          | -2,701  | -5.1  | 13,220          | 14,073          | -853    | -6.1  | 8,412           | 9,550           | -1,138  | -11.9 | 26.3            | 26.6            | -0.3  |
| 大阪         | 210,293         | 216,303         | -6,010  | -2.8  | 39,025          | 38,079          | 946     | 2.5   | 28,042          | 30,113          | -2,071  | -6.9  | 18.6            | 17.6            | 1.0   |
| 兵庫         | 97,527          | 107,378         | -9,851  | -9.2  | 26,838          | 28,457          | -1,619  | -5.7  | 17,965          | 19,335          | -1,370  | -7.1  | 27.5            | 26.5            | 1.0   |
| 奈良         | 18,835          | 18,299          | 536     | 2.9   | 7,301           | 8,475           | -1,174  | -13.9 | 3,359           | 3,474           | -115    | -3.3  | 38.8            | 46.3            | -7.5  |
| 和歌山        | 14,302          | 15,147          | -845    | -5.6  | 4,156           | 4,893           | -737    | -15.1 | 2,539           | 2,897           | -358    | -12.4 | 29.1            | 32.3            | -3.2  |
| 中国管区       | 83,293          | 89,411          | -6,118  | -6.8  | 33,315          | 34,370          | -1,055  | -3.1  | 19,923          | 20,900          | -977    | -4.7  | 40.0            | 38.4            | 1.6   |
| 鳥取         | 6,005           | 6,261           | -256    | -4.1  | 3,013           | 3,203           | -190    | -5.9  | 1,532           | 1,572           | -40     | -2.5  | 50.2            | 51.2            | -1.0  |
| 島根         | 5,802           | 6,001           | -199    | -3.3  | 3,000           | 3,006           | -6      | -0.2  | 1,304           | 1,418           | -114    | -8.0  | 51.7            | 50.1            | 1.6   |
| 岡山         | 27,357          | 29,257          | -1,900  | -6.5  | 8,183           | 8,136           | 47      | 0.6   | 5,269           | 5,420           | -151    | -2.8  | 29.9            | 27.8            | 2.1   |
| 広島         | 30,129          | 32,696          | -2,567  | -7.9  | 12,008          | 13,006          | -998    | -7.7  | 7,667           | 8,179           | -512    | -6.3  | 39.9            | 39.8            | 0.1   |
| 山口         | 14,000          | 15,196          | -1,196  | -7.9  | 7,111           | 7,019           | 92      | 1.3   | 4,151           | 4,311           | -160    | -3.7  | 50.8            | 46.2            | 4.6   |
| 四国管区       | 48,144          | 51,319          | -3,175  | -6.2  | 17,993          | 18,624          | -631    | -3.4  | 10,622          | 10,880          | -258    | -2.4  | 37.4            | 36.3            | 1.1   |
| 徳島         | 8,451           | 8,518           | -67     | -0.8  | 3,508           | 3,506           | 2       | 0.1   | 2,024           | 2,027           | -3      | -0.1  | 41.5            | 41.2            | 0.3   |
| 香川         | 11,425          | 13,010          | -1,585  | -12.2 | 4,965           | 4,948           | 17      | 0.3   | 2,843           | 3,000           | -157    | -5.2  | 43.5            | 38.0            | 5.5   |
| 愛媛         | 17,829          | 18,626          | -797    | -4.3  | 6,568           | 6,681           | -113    | -1.7  | 3,764           | 3,660           | 104     | 2.8   | 36.8            | 35.9            | 0.9   |
| 高知         | 10,439          | 11,165          | -726    | -6.5  | 2,952           | 3,489           | -537    | -15.4 | 1,991           | 2,193           | -202    | -9.2  | 28.3            | 31.2            | -2.9  |
| 九州管区       | 176,744         | 188,009         | -11,265 | -6.0  | 70,736          | 74,355          | -3,619  | -4.9  | 39,512          | 41,191          | -1,679  | -4.1  | 40.0            | 39.5            | 0.5   |
| 福岡         | 90,356          | 95,207          | -4,851  | -5.1  | 34,398          | 34,774          | -376    | -1.1  | 18,125          | 18,898          | -773    | -4.1  | 38.1            | 36.5            | 1.6   |
| 佐賀         | 8,683           | 10,112          | -1,429  | -14.1 | 3,460           | 4,079           | -619    | -15.2 | 1,810           | 2,079           | -269    | -12.9 | 39.8            | 40.3            | -0.5  |
| 長崎         | 10,323          | 10,730          | -407    | -3.8  | 4,785           | 5,978           | -1,193  | -20.0 | 3,328           | 3,753           | -425    | -11.3 | 46.4            | 55.7            | -9.3  |
| 熊本         | 17,429          | 19,553          | -2,124  | -10.9 | 7,356           | 8,256           | -900    | -10.9 | 4,687           | 4,234           | 453     | 10.7  | 42.2            | 42.2            | -     |
| 大分         | 9,840           | 11,567          | -1,727  | -14.9 | 4,447           | 4,028           | 419     | 10.4  | 2,116           | 2,175           | -59     | -2.7  | 45.2            | 34.8            | 10.4  |
| 宮崎         | 11,105          | 11,498          | -393    | -3.4  | 4,652           | 4,750           | -98     | -2.1  | 2,562           | 2,868           | -306    | -10.7 | 41.9            | 41.3            | 0.6   |
| 鹿児島        | 13,655          | 13,625          | 30      | 0.2   | 5,002           | 5,282           | -280    | -5.3  | 3,012           | 3,224           | -212    | -6.6  | 36.6            | 38.8            | -2.2  |
| 沖縄         | 15,353          | 15,717          | -364    | -2.3  | 6,636           | 7,208           | -572    | -7.9  | 3,872           | 3,960           | -88     | -2.2  | 43.2            | 45.9            | -2.7  |

第4表

## 重要犯罪・重要窃盗犯 認知・検挙件数・検挙人員対前年比較

| 罪名(手口)    | 認知件数            |                 |         |       | 検挙件数            |                 |         |       | 検挙率             |                 |              |
|-----------|-----------------|-----------------|---------|-------|-----------------|-----------------|---------|-------|-----------------|-----------------|--------------|
|           | 平成20年<br>1月～12月 | 平成19年<br>1月～12月 | 増減      |       | 平成20年<br>1月～12月 | 平成19年<br>1月～12月 | 増減      |       | 平成20年<br>1月～12月 | 平成19年<br>1月～12月 | 増減<br>(ポイント) |
|           |                 |                 | 件数      | 増減率   |                 |                 | 件数      | 増減率   |                 |                 |              |
| 重要犯罪      | 15,922          | 16,922          | -1,000  | -5.9  | 9,925           | 10,181          | -256    | -2.5  | 62.3            | 60.2            | 2.1          |
| 殺人        | 1,301           | 1,199           | 102     | 8.5   | 1,237           | 1,157           | 80      | 6.9   | 95.1            | 96.5            | -1.4         |
| 強盗        | 4,298           | 4,567           | -269    | -5.9  | 2,612           | 2,790           | -178    | -6.4  | 60.8            | 61.1            | -0.3         |
| 放火        | 1,441           | 1,519           | -78     | -5.1  | 1,054           | 1,120           | -66     | -5.9  | 73.1            | 73.7            | -0.6         |
| 強姦        | 1,590           | 1,766           | -176    | -10.0 | 1,326           | 1,394           | -68     | -4.9  | 83.4            | 78.9            | 4.5          |
| 略取誘拐・人身売買 | 155             | 207             | -52     | -25.1 | 141             | 178             | -37     | -20.8 | 91.0            | 86.0            | 5.0          |
| 強制わいせつ    | 7,137           | 7,664           | -527    | -6.9  | 3,555           | 3,542           | 13      | 0.4   | 49.8            | 46.2            | 3.6          |
| 重要窃盗犯     | 210,530         | 241,425         | -30,895 | -12.8 | 112,607         | 124,158         | -11,551 | -9.3  | 53.5            | 51.4            | 2.1          |
| 侵入盗       | 155,270         | 175,728         | -20,458 | -11.6 | 87,047          | 96,266          | -9,219  | -9.6  | 56.1            | 54.8            | 1.3          |
| 住宅対象      | 91,195          | 103,490         | -12,295 | -11.9 | 49,600          | 54,491          | -4,891  | -9.0  | 54.4            | 52.7            | 1.7          |
| その他       | 64,075          | 72,238          | -8,163  | -11.3 | 37,447          | 41,775          | -4,328  | -10.4 | 58.4            | 57.8            | 0.6          |
| 自動車盗      | 27,668          | 31,790          | -4,122  | -13.0 | 12,569          | 13,507          | -938    | -6.9  | 45.4            | 42.5            | 2.9          |
| ひったくり     | 19,165          | 23,687          | -4,522  | -19.1 | 11,229          | 11,321          | -92     | -0.8  | 58.6            | 47.8            | 10.8         |
| すり        | 8,427           | 10,220          | -1,793  | -17.5 | 1,762           | 3,064           | -1,302  | -42.5 | 20.9            | 30.0            | -9.1         |

| 罪名(手口)    | 検挙人員            |                 |        |       |                 |                 |      |       |                 |                 |      |       |
|-----------|-----------------|-----------------|--------|-------|-----------------|-----------------|------|-------|-----------------|-----------------|------|-------|
|           | 総数              |                 |        |       | 成人              |                 |      |       | 少年              |                 |      |       |
|           | 平成20年<br>1月～12月 | 平成19年<br>1月～12月 | 増減     |       | 平成20年<br>1月～12月 | 平成19年<br>1月～12月 | 増減   |       | 平成20年<br>1月～12月 | 平成19年<br>1月～12月 | 増減   |       |
| 人員        |                 |                 | 増減率    | 人員    |                 |                 | 増減率  | 人員    |                 |                 | 増減率  |       |
| 重要犯罪      | 7,982           | 8,315           | -333   | -4.0  | 6,744           | 6,999           | -255 | -3.6  | 1,238           | 1,316           | -78  | -5.9  |
| 殺人        | 1,211           | 1,161           | 50     | 4.3   | 1,161           | 1,099           | 62   | 5.6   | 50              | 62              | -12  | -19.4 |
| 強盗        | 2,813           | 2,985           | -172   | -5.8  | 2,100           | 2,228           | -128 | -5.7  | 713             | 757             | -44  | -5.8  |
| 放火        | 659             | 764             | -105   | -13.7 | 593             | 662             | -69  | -10.4 | 66              | 102             | -36  | -35.3 |
| 強姦        | 951             | 1,013           | -62    | -6.1  | 824             | 892             | -68  | -7.6  | 127             | 121             | 6    | 5.0   |
| 略取誘拐・人身売買 | 129             | 152             | -23    | -15.1 | 122             | 140             | -18  | -12.9 | 7               | 12              | -5   | -41.7 |
| 強制わいせつ    | 2,219           | 2,240           | -21    | -0.9  | 1,944           | 1,978           | -34  | -1.7  | 275             | 262             | 13   | 5.0   |
| 重要窃盗犯     | 15,455          | 16,857          | -1,402 | -8.3  | 12,098          | 12,927          | -829 | -6.4  | 3,357           | 3,930           | -573 | -14.6 |
| 侵入盗       | 11,079          | 12,037          | -958   | -8.0  | 8,965           | 9,650           | -685 | -7.1  | 2,114           | 2,387           | -273 | -11.4 |
| 住宅対象      | 4,182           | 4,462           | -280   | -6.3  | 3,564           | 3,815           | -251 | -6.6  | 618             | 647             | -29  | -4.5  |
| その他       | 6,897           | 7,575           | -678   | -9.0  | 5,401           | 5,835           | -434 | -7.4  | 1,496           | 1,740           | -244 | -14.0 |
| 自動車盗      | 2,228           | 2,380           | -152   | -6.4  | 1,720           | 1,725           | -5   | -0.3  | 508             | 655             | -147 | -22.4 |
| ひったくり     | 1,251           | 1,524           | -273   | -17.9 | 611             | 728             | -117 | -16.1 | 640             | 796             | -156 | -19.6 |
| すり        | 897             | 916             | -19    | -2.1  | 802             | 824             | -22  | -2.7  | 95              | 92              | 3    | 3.3   |

注 侵入盗の「住宅対象」とは、空き巣、忍込み及び居空きをいう。

第5表 重要犯罪・重要窃盗犯 都道府県別 認知・検挙件数・検挙人員 対前年比較

| 都道府県 | 重要犯罪総数 |        |        |      |        |        |       |      |        |        |       |      |        |        |       |       |
|------|--------|--------|--------|------|--------|--------|-------|------|--------|--------|-------|------|--------|--------|-------|-------|
|      | 認知件数   |        |        |      | 検挙件数   |        |       |      | 検挙人員   |        |       |      | 検挙率    |        |       |       |
|      | 平成20年  | 平成19年  | 増減     |      | 平成20年  | 平成19年  | 増減    |      | 平成20年  | 平成19年  | 増減    |      | 平成20年  | 平成19年  | 増減    |       |
|      | 1月～12月 | 1月～12月 | 件数     | %    | 1月～12月 | 1月～12月 | 件数    | %    | 1月～12月 | 1月～12月 | 人員    | %    | 1月～12月 | 1月～12月 |       |       |
| 総数   | 15,922 | 16,922 | -1,000 | -5.9 | 9,925  | 10,181 | -256  | -2.5 | 7,982  | 8,315  | -333  | -4.0 | 62.3   | 60.2   | 2.1   |       |
| 北海道  | 計      | 539    | 635    | -96  | -15.1  | 386    | 476   | -90  | -18.9  | 310    | 330   | -20  | -6.1   | 71.6   | 75.0  | -3.4  |
|      | 札幌     | 366    | 407    | -41  | -10.1  | 254    | 282   | -28  | -9.9   | 190    | 191   | -1   | -0.5   | 69.4   | 69.3  | 0.1   |
|      | 函館     | 37     | 62     | -25  | -40.3  | 28     | 53    | -25  | -47.2  | 36     | 33    | 3    | 9.1    | 75.7   | 85.5  | -9.8  |
|      | 旭川     | 55     | 77     | -22  | -28.6  | 33     | 68    | -35  | -51.5  | 30     | 48    | -18  | -37.5  | 60.0   | 88.3  | -28.3 |
|      | 釧路     | 58     | 66     | -8   | -12.1  | 55     | 55    | -    | -      | 40     | 46    | -6   | -13.0  | 94.8   | 83.3  | 11.5  |
|      | 北見     | 23     | 23     | -    | -      | 16     | 18    | -2   | -11.1  | 14     | 12    | 2    | 16.7   | 69.6   | 78.3  | -8.7  |
|      | 計      | 759    | 833    | -74  | -8.9   | 477    | 561   | -84  | -15.0  | 392    | 397   | -5   | -1.3   | 62.8   | 67.3  | -4.5  |
| 東北   | 計      | 759    | 833    | -74  | -8.9   | 477    | 561   | -84  | -15.0  | 392    | 397   | -5   | -1.3   | 62.8   | 67.3  | -4.5  |
|      | 青森     | 101    | 114    | -13  | -11.4  | 74     | 72    | 2    | 2.8    | 56     | 52    | 4    | 7.7    | 73.3   | 63.2  | 10.1  |
|      | 岩手     | 88     | 102    | -14  | -13.7  | 54     | 74    | -20  | -27.0  | 45     | 60    | -15  | -25.0  | 61.4   | 72.5  | -11.1 |
|      | 宮城     | 310    | 334    | -24  | -7.2   | 164    | 193   | -29  | -15.0  | 126    | 119   | 7    | 5.9    | 52.9   | 57.8  | -4.9  |
|      | 秋田     | 65     | 69     | -4   | -5.8   | 53     | 69    | -16  | -23.2  | 35     | 46    | -11  | -23.9  | 81.5   | 100.0 | -18.5 |
|      | 山形     | 36     | 65     | -29  | -44.6  | 29     | 45    | -16  | -35.6  | 33     | 35    | -2   | -5.7   | 80.6   | 69.2  | 11.4  |
|      | 福島     | 159    | 149    | 10   | 6.7    | 103    | 108   | -5   | -4.6   | 97     | 85    | 12   | 14.1   | 64.8   | 72.5  | -7.7  |
| 東京   | 計      | 2,291  | 2,285  | 6    | 0.3    | 1,455  | 1,520 | -65  | -4.3   | 1,288  | 1,310 | -22  | -1.7   | 63.5   | 66.5  | -3.0  |
| 関東   | 計      | 4,596  | 4,789  | -193 | -4.0   | 2,833  | 2,841 | -8   | -0.3   | 2,262  | 2,338 | -76  | -3.3   | 61.6   | 59.3  | 2.3   |
|      | 茨城     | 368    | 348    | 20   | 5.7    | 225    | 193   | 32   | 16.6   | 155    | 135   | 20   | 14.8   | 61.1   | 55.5  | 5.6   |
|      | 栃木     | 240    | 247    | -7   | -2.8   | 140    | 137   | 3    | 2.2    | 121    | 124   | -3   | -2.4   | 58.3   | 55.5  | 2.8   |
|      | 群馬     | 164    | 213    | -49  | -23.0  | 125    | 152   | -27  | -17.8  | 104    | 121   | -17  | -14.0  | 76.2   | 71.4  | 4.8   |
|      | 埼玉     | 1,109  | 1,115  | -6   | -0.5   | 700    | 632   | 68   | 10.8   | 546    | 443   | 103  | 23.3   | 63.1   | 56.7  | 6.4   |
|      | 千葉     | 821    | 797    | 24   | 3.0    | 510    | 457   | 53   | 11.6   | 350    | 428   | -78  | -18.2  | 62.1   | 57.3  | 4.8   |
|      | 神奈川    | 991    | 1,008  | -17  | -1.7   | 612    | 650   | -38  | -5.8   | 543    | 593   | -50  | -8.4   | 61.8   | 64.5  | -2.7  |
|      | 新潟     | 230    | 295    | -65  | -22.0  | 128    | 150   | -22  | -14.7  | 118    | 125   | -7   | -5.6   | 55.7   | 50.8  | 4.9   |
|      | 山梨     | 69     | 76     | -7   | -9.2   | 42     | 49    | -7   | -14.3  | 47     | 42    | 5    | 11.9   | 60.9   | 64.5  | -3.6  |
|      | 長野     | 179    | 198    | -19  | -9.6   | 104    | 121   | -17  | -14.0  | 85     | 96    | -11  | -11.5  | 58.1   | 61.1  | -3.0  |
|      | 静岡     | 425    | 492    | -67  | -13.6  | 247    | 300   | -53  | -17.7  | 193    | 231   | -38  | -16.5  | 58.1   | 61.0  | -2.9  |
|      | 計      | 1,605  | 1,706  | -101 | -5.9   | 908    | 910   | -2   | -0.2   | 683    | 740   | -57  | -7.7   | 56.6   | 53.3  | 3.3   |
| 中部   | 計      | 1,605  | 1,706  | -101 | -5.9   | 908    | 910   | -2   | -0.2   | 683    | 740   | -57  | -7.7   | 56.6   | 53.3  | 3.3   |
|      | 富山     | 71     | 80     | -9   | -11.3  | 63     | 42    | 21   | 50.0   | 40     | 35    | 5    | 14.3   | 88.7   | 52.5  | 36.2  |
|      | 石川     | 59     | 90     | -31  | -34.4  | 45     | 79    | -34  | -43.0  | 34     | 66    | -32  | -48.5  | 76.3   | 87.8  | -11.5 |
|      | 福井     | 49     | 53     | -4   | -7.5   | 41     | 39    | 2    | 5.1    | 28     | 22    | 6    | 27.3   | 83.7   | 73.6  | 10.1  |
|      | 岐阜     | 208    | 228    | -20  | -8.8   | 133    | 120   | 13   | 10.8   | 97     | 108   | -11  | -10.2  | 63.9   | 52.6  | 11.3  |
|      | 愛知     | 1,044  | 1,090  | -46  | -4.2   | 521    | 543   | -22  | -4.1   | 402    | 429   | -27  | -6.3   | 49.9   | 49.8  | 0.1   |
|      | 三重     | 174    | 165    | 9    | 5.5    | 105    | 87    | 18   | 20.7   | 82     | 80    | 2    | 2.5    | 60.3   | 52.7  | 7.6   |
| 近畿   | 計      | 3,317  | 3,722  | -405 | -10.9  | 1,773  | 1,870 | -97  | -5.2   | 1,462  | 1,597 | -135 | -8.5   | 53.5   | 50.2  | 3.3   |
|      | 滋賀     | 115    | 136    | -21  | -15.4  | 80     | 84    | -4   | -4.8   | 96     | 88    | 8    | 9.1    | 69.6   | 61.8  | 7.8   |
|      | 京都     | 399    | 390    | 9    | 2.3    | 260    | 264   | -4   | -1.5   | 170    | 196   | -26  | -13.3  | 65.2   | 67.7  | -2.5  |
|      | 大阪     | 1,831  | 2,005  | -174 | -8.7   | 883    | 844   | 39   | 4.6    | 742    | 733   | 9    | 1.2    | 48.2   | 42.1  | 6.1   |
|      | 兵庫     | 765    | 924    | -159 | -17.2  | 407    | 479   | -72  | -15.0  | 333    | 391   | -58  | -14.8  | 53.2   | 51.8  | 1.4   |
|      | 奈良     | 122    | 151    | -29  | -19.2  | 81     | 110   | -29  | -26.4  | 68     | 99    | -31  | -31.3  | 66.4   | 72.8  | -6.4  |
|      | 和歌山    | 85     | 116    | -31  | -26.7  | 62     | 89    | -27  | -30.3  | 53     | 90    | -37  | -41.1  | 72.9   | 76.7  | -3.8  |
|      | 計      | 757    | 794    | -37  | -4.7   | 524    | 518   | 6    | 1.2    | 398    | 463   | -65  | -14.0  | 69.2   | 65.2  | 4.0   |
| 中国   | 計      | 757    | 794    | -37  | -4.7   | 524    | 518   | 6    | 1.2    | 398    | 463   | -65  | -14.0  | 69.2   | 65.2  | 4.0   |
|      | 鳥取     | 46     | 57     | -11  | -19.3  | 26     | 53    | -27  | -50.9  | 17     | 35    | -18  | -51.4  | 56.5   | 93.0  | -36.5 |
|      | 島根     | 53     | 42     | 11   | 26.2   | 40     | 33    | 7    | 21.2   | 40     | 29    | 11   | 37.9   | 75.5   | 78.6  | -3.1  |
|      | 岡山     | 203    | 188    | 15   | 8.0    | 142    | 108   | 34   | 31.5   | 121    | 97    | 24   | 24.7   | 70.0   | 57.4  | 12.6  |
|      | 広島     | 348    | 396    | -48  | -12.1  | 216    | 221   | -5   | -2.3   | 140    | 204   | -64  | -31.4  | 62.1   | 55.8  | 6.3   |
|      | 山口     | 107    | 111    | -4   | -3.6   | 100    | 103   | -3   | -2.9   | 80     | 98    | -18  | -18.4  | 93.5   | 92.8  | 0.7   |
| 四国   | 計      | 380    | 398    | -18  | -4.5   | 309    | 304   | 5    | 1.6    | 228    | 227   | 1    | 0.4    | 81.3   | 76.4  | 4.9   |
|      | 徳島     | 45     | 47     | -2   | -4.3   | 32     | 33    | -1   | -3.0   | 31     | 26    | 5    | 19.2   | 71.1   | 70.2  | 0.9   |
|      | 香川     | 93     | 115    | -22  | -19.1  | 85     | 108   | -23  | -21.3  | 59     | 72    | -13  | -18.1  | 91.4   | 93.9  | -2.5  |
|      | 愛媛     | 147    | 130    | 17   | 13.1   | 120    | 98    | 22   | 22.4   | 91     | 82    | 9    | 11.0   | 81.6   | 75.4  | 6.2   |
|      | 高知     | 95     | 106    | -11  | -10.4  | 72     | 65    | 7    | 10.8   | 47     | 47    | -    | -      | 75.8   | 61.3  | 14.5  |
| 九州   | 計      | 1,678  | 1,760  | -82  | -4.7   | 1,260  | 1,181 | 79   | 6.7    | 959    | 913   | 46   | 5.0    | 75.1   | 67.1  | 8.0   |
|      | 福岡     | 861    | 905    | -44  | -4.9   | 617    | 523   | 94   | 18.0   | 419    | 370   | 49   | 13.2   | 71.7   | 57.8  | 13.9  |
|      | 佐賀     | 70     | 80     | -10  | -12.5  | 50     | 57    | -7   | -12.3  | 39     | 49    | -10  | -20.4  | 71.4   | 71.3  | 0.1   |
|      | 長崎     | 129    | 145    | -16  | -11.0  | 103    | 86    | 17   | 19.8   | 81     | 68    | 13   | 19.1   | 79.8   | 59.3  | 20.5  |
|      | 熊本     | 178    | 167    | 11   | 6.6    | 144    | 133   | 11   | 8.3    | 138    | 119   | 19   | 16.0   | 80.9   | 79.6  | 1.3   |
|      | 大分     | 62     | 65     | -3   | -4.6   | 56     | 58    | -2   | -3.4   | 42     | 46    | -4   | -8.7   | 90.3   | 89.2  | 1.1   |
|      | 宮崎     | 108    | 115    | -7   | -6.1   | 75     | 75    | -    | -      | 62     | 54    | 8    | 14.8   | 69.4   | 65.2  | 4.2   |
|      | 鹿児島    | 106    | 115    | -9   | -7.8   | 91     | 110   | -19  | -17.3  | 64     | 79    | -15  | -19.0  | 85.8   | 95.7  | -9.9  |
|      | 沖縄     | 164    | 168    | -4   | -2.4   | 124    | 139   | -15  | -10.8  | 114    | 128   | -14  | -10.9  | 75.6   | 82.7  | -7.1  |



第5表 重要犯罪・重要窃盗犯 都道府県別 認知・検挙件数・検挙人員 対前年比較

| 都道府県 | 総数  | 殺人     |        |     |       |        |        |     |       |        |        |     |       |        |        |       |
|------|-----|--------|--------|-----|-------|--------|--------|-----|-------|--------|--------|-----|-------|--------|--------|-------|
|      |     | 認知件数   |        |     |       | 検挙件数   |        |     |       | 検挙人員   |        |     |       | 検挙率    |        |       |
|      |     | 平成20年  | 平成19年  | 増減  |       | 平成20年  | 平成19年  | 増減  |       | 平成20年  | 平成19年  | 増減  |       | 平成20年  | 平成19年  | 増減    |
|      |     | 1月～12月 | 1月～12月 | 件数  | %     | 1月～12月 | 1月～12月 | 件数  | %     | 1月～12月 | 1月～12月 | 人員  | %     | 1月～12月 | 1月～12月 |       |
| 北海道  | 計   | 43     | 47     | -4  | -8.5  | 51     | 44     | 7   | 15.9  | 45     | 40     | 5   | 12.5  | 118.6  | 93.6   | 25.0  |
|      | 札幌  | 29     | 31     | -2  | -6.5  | 35     | 28     | 7   | 25.0  | 30     | 28     | 2   | 7.1   | 120.7  | 90.3   | 30.4  |
|      | 函館  | 4      | 6      | -2  | -33.3 | 5      | 5      | -   | -     | 5      | 3      | 2   | 66.7  | 125.0  | 83.3   | 41.7  |
|      | 旭川  | 5      | 4      | 1   | 25.0  | 5      | 4      | 1   | 25.0  | 5      | 5      | -   | -     | 100.0  | 100.0  | -     |
|      | 釧路  | 1      | 3      | -2  | -66.7 | 1      | 5      | -4  | -80.0 | 1      | 2      | -1  | -50.0 | 100.0  | 166.7  | -66.7 |
|      | 北見  | 4      | 3      | 1   | 33.3  | 5      | 2      | 3   | 150.0 | 4      | 2      | 2   | 100.0 | 125.0  | 66.7   | 58.3  |
|      | 計   | 75     | 66     | 9   | 13.6  | 72     | 63     | 9   | 14.3  | 66     | 55     | 11  | 20.0  | 96.0   | 95.5   | 0.5   |
| 東北   | 計   | 11     | 8      | 3   | 37.5  | 11     | 8      | 3   | 37.5  | 9      | 10     | -1  | -10.0 | 100.0  | 100.0  | -     |
|      | 青森  | 13     | 10     | 3   | 30.0  | 10     | 10     | -   | -     | 10     | 9      | 1   | 11.1  | 76.9   | 100.0  | -23.1 |
|      | 宮城  | 26     | 23     | 3   | 13.0  | 26     | 23     | 3   | 13.0  | 23     | 19     | 4   | 21.1  | 100.0  | 100.0  | -     |
|      | 秋田  | 4      | 8      | -4  | -50.0 | 3      | 9      | -6  | -66.7 | 3      | 6      | -3  | -50.0 | 75.0   | 112.5  | -37.5 |
|      | 山形  | 3      | 5      | -2  | -40.0 | 4      | 3      | 1   | 33.3  | 3      | 3      | -   | -     | 133.3  | 60.0   | 73.3  |
|      | 福島  | 18     | 12     | 6   | 50.0  | 18     | 10     | 8   | 80.0  | 18     | 8      | 10  | 125.0 | 100.0  | 83.3   | 16.7  |
| 東京   | 計   | 179    | 133    | 46  | 34.6  | 146    | 122    | 24  | 19.7  | 138    | 129    | 9   | 7.0   | 81.6   | 91.7   | -10.1 |
| 関東   | 計   | 359    | 359    | -   | -     | 349    | 343    | 6   | 1.7   | 337    | 365    | -28 | -7.7  | 97.2   | 95.5   | 1.7   |
|      | 茨城  | 29     | 22     | 7   | 31.8  | 30     | 17     | 13  | 76.5  | 29     | 25     | 4   | 16.0  | 103.4  | 77.3   | 26.1  |
|      | 栃木  | 22     | 12     | 10  | 83.3  | 20     | 13     | 7   | 53.8  | 18     | 17     | 1   | 5.9   | 90.9   | 108.3  | -17.4 |
|      | 群馬  | 26     | 23     | 3   | 13.0  | 26     | 23     | 3   | 13.0  | 22     | 26     | -4  | -15.4 | 100.0  | 100.0  | -     |
|      | 埼玉  | 65     | 55     | 10  | 18.2  | 61     | 52     | 9   | 17.3  | 67     | 44     | 23  | 52.3  | 93.8   | 94.5   | -0.7  |
|      | 千葉  | 63     | 69     | -6  | -8.7  | 61     | 63     | -2  | -3.2  | 58     | 71     | -13 | -18.3 | 96.8   | 91.3   | 5.5   |
|      | 神奈川 | 81     | 99     | -18 | -18.2 | 80     | 94     | -14 | -14.9 | 68     | 110    | -42 | -38.2 | 98.8   | 94.9   | 3.9   |
|      | 新潟  | 22     | 20     | 2   | 10.0  | 23     | 22     | 1   | 4.5   | 30     | 19     | 11  | 57.9  | 104.5  | 110.0  | -5.5  |
|      | 山梨  | 8      | 6      | 2   | 33.3  | 8      | 6      | 2   | 33.3  | 8      | 6      | 2   | 33.3  | 100.0  | 100.0  | -     |
|      | 長野  | 11     | 24     | -13 | -54.2 | 12     | 24     | -12 | -50.0 | 8      | 18     | -10 | -55.6 | 109.1  | 100.0  | 9.1   |
|      | 静岡  | 32     | 29     | 3   | 10.3  | 28     | 29     | -1  | -3.4  | 29     | 29     | -   | -     | 87.5   | 100.0  | -12.5 |
|      | 計   | 134    | 112    | 22  | 19.6  | 123    | 115    | 8   | 7.0   | 123    | 105    | 18  | 17.1  | 91.8   | 102.7  | -10.9 |
| 中部   | 計   | 13     | 6      | 7   | 116.7 | 14     | 5      | 9   | 180.0 | 8      | 6      | 2   | 33.3  | 107.7  | 83.3   | 24.4  |
|      | 石川  | 15     | 12     | 3   | 25.0  | 12     | 12     | -   | -     | 11     | 8      | 3   | 37.5  | 80.0   | 100.0  | -20.0 |
|      | 福井  | 5      | 2      | 3   | 150.0 | 4      | 3      | 1   | 33.3  | 3      | 3      | -   | -     | 80.0   | 150.0  | -70.0 |
|      | 岐阜  | 19     | 17     | 2   | 11.8  | 17     | 18     | -1  | -5.6  | 19     | 17     | 2   | 11.8  | 89.5   | 105.9  | -16.4 |
|      | 愛知  | 66     | 63     | 3   | 4.8   | 60     | 65     | -5  | -7.7  | 68     | 61     | 7   | 11.5  | 90.9   | 103.2  | -12.3 |
|      | 三重  | 16     | 12     | 4   | 33.3  | 16     | 12     | 4   | 33.3  | 14     | 10     | 4   | 40.0  | 100.0  | 100.0  | -     |
|      | 計   | 228    | 240    | -12 | -5.0  | 213    | 236    | -23 | -9.7  | 204    | 233    | -29 | -12.4 | 93.4   | 98.3   | -4.9  |
| 近畿   | 計   | 9      | 11     | -2  | -18.2 | 9      | 13     | -4  | -30.8 | 7      | 9      | -2  | -22.2 | 100.0  | 118.2  | -18.2 |
|      | 京都  | 19     | 23     | -4  | -17.4 | 15     | 21     | -6  | -28.6 | 14     | 21     | -7  | -33.3 | 78.9   | 91.3   | -12.4 |
|      | 大阪  | 123    | 102    | 21  | 20.6  | 114    | 103    | 11  | 10.7  | 112    | 107    | 5   | 4.7   | 92.7   | 101.0  | -8.3  |
|      | 兵庫  | 52     | 76     | -24 | -31.6 | 53     | 71     | -18 | -25.4 | 49     | 70     | -21 | -30.0 | 101.9  | 93.4   | 8.5   |
|      | 奈良  | 14     | 15     | -1  | -6.7  | 12     | 15     | -3  | -20.0 | 12     | 14     | -2  | -14.3 | 85.7   | 100.0  | -14.3 |
|      | 和歌山 | 11     | 13     | -2  | -15.4 | 10     | 13     | -3  | -23.1 | 10     | 12     | -2  | -16.7 | 90.9   | 100.0  | -9.1  |
|      | 計   | 80     | 69     | 11  | 15.9  | 79     | 65     | 14  | 21.5  | 73     | 76     | -3  | -3.9  | 98.8   | 94.2   | 4.6   |
| 中国   | 計   | 3      | 5      | -2  | -40.0 | 3      | 5      | -2  | -40.0 | 5      | 7      | -2  | -28.6 | 100.0  | 100.0  | -     |
|      | 鳥根  | 3      | 4      | -1  | -25.0 | 3      | 5      | -2  | -40.0 | 3      | 7      | -4  | -57.1 | 100.0  | 125.0  | -25.0 |
|      | 岡山  | 31     | 15     | 16  | 106.7 | 31     | 13     | 18  | 138.5 | 28     | 14     | 14  | 100.0 | 100.0  | 86.7   | 13.3  |
|      | 広島  | 29     | 27     | 2   | 7.4   | 27     | 26     | 1   | 3.8   | 24     | 26     | -2  | -7.7  | 93.1   | 96.3   | -3.2  |
|      | 山口  | 14     | 18     | -4  | -22.2 | 15     | 16     | -1  | -6.3  | 13     | 22     | -9  | -40.9 | 107.1  | 88.9   | 18.2  |
|      | 計   | 57     | 42     | 15  | 35.7  | 57     | 40     | 17  | 42.5  | 59     | 35     | 24  | 68.6  | 100.0  | 95.2   | 4.8   |
| 四国   | 計   | 7      | 5      | 2   | 40.0  | 7      | 4      | 3   | 75.0  | 7      | 4      | 3   | 75.0  | 100.0  | 80.0   | 20.0  |
|      | 香川  | 15     | 11     | 4   | 36.4  | 15     | 12     | 3   | 25.0  | 17     | 10     | 7   | 70.0  | 100.0  | 109.1  | -9.1  |
|      | 愛媛  | 23     | 17     | 6   | 35.3  | 23     | 17     | 6   | 35.3  | 23     | 14     | 9   | 64.3  | 100.0  | 100.0  | -     |
|      | 高知  | 12     | 9      | 3   | 33.3  | 12     | 7      | 5   | 71.4  | 12     | 7      | 5   | 71.4  | 100.0  | 77.8   | 22.2  |
|      | 計   | 146    | 131    | 15  | 11.5  | 147    | 129    | 18  | 14.0  | 166    | 123    | 43  | 35.0  | 100.7  | 98.5   | 2.2   |
| 九州   | 計   | 61     | 48     | 13  | 27.1  | 59     | 50     | 9   | 18.0  | 67     | 48     | 19  | 39.6  | 96.7   | 104.2  | -7.5  |
|      | 佐賀  | 10     | 6      | 4   | 66.7  | 9      | 5      | 4   | 80.0  | 11     | 3      | 8   | 266.7 | 90.0   | 83.3   | 6.7   |
|      | 長崎  | 9      | 14     | -5  | -35.7 | 10     | 14     | -4  | -28.6 | 10     | 16     | -6  | -37.5 | 111.1  | 100.0  | 11.1  |
|      | 熊本  | 18     | 14     | 4   | 28.6  | 19     | 16     | 3   | 18.8  | 33     | 19     | 14  | 73.7  | 105.6  | 114.3  | -8.7  |
|      | 大分  | 8      | 7      | 1   | 14.3  | 7      | 7      | -   | -     | 7      | 7      | -   | -     | 87.5   | 100.0  | -12.5 |
|      | 宮崎  | 5      | 12     | -7  | -58.3 | 6      | 11     | -5  | -45.5 | 5      | 7      | -2  | -28.6 | 120.0  | 91.7   | 28.3  |
|      | 鹿児島 | 17     | 14     | 3   | 21.4  | 19     | 10     | 9   | 90.0  | 18     | 9      | 9   | 100.0 | 111.8  | 71.4   | 40.4  |
|      | 沖縄  | 18     | 16     | 2   | 12.5  | 18     | 16     | 2   | 12.5  | 15     | 14     | 1   | 7.1   | 100.0  | 100.0  | -     |

第5表 重要犯罪・重要窃盗犯 都道府県別 認知・検挙件数・検挙人員 対前年比較

| 都道府県 |     | 強盗     |        |       |       |        |        |       |       |        |        |       |       |        |        |        |
|------|-----|--------|--------|-------|-------|--------|--------|-------|-------|--------|--------|-------|-------|--------|--------|--------|
|      |     | 認知件数   |        |       |       | 検挙件数   |        |       |       | 検挙人員   |        |       |       | 検挙率    |        |        |
|      |     | 平成20年  | 平成19年  | 増減    |       | 平成20年  | 平成19年  | 増減    |       | 平成20年  | 平成19年  | 増減    |       | 平成20年  | 平成19年  | 増減     |
|      |     | 1月～12月 | 1月～12月 | 件数    | %     | 1月～12月 | 1月～12月 | 件数    | %     | 1月～12月 | 1月～12月 | 人員    | %     | 1月～12月 | 1月～12月 |        |
| 総    | 数   | 4,298  | 4,567  | -269  | -5.9  | 2,612  | 2,790  | -178  | -6.4  | 2,813  | 2,985  | -172  | -5.8  | 60.8   | 61.1   | -0.3   |
| 北海道  | 計   | 135    | 176    | -41   | -23.3 | 94     | 123    | -29   | -23.6 | 104    | 126    | -22   | -17.5 | 69.6   | 69.9   | -0.3   |
|      | 札幌  | 92     | 126    | -34   | -27.0 | 65     | 82     | -17   | -20.7 | 65     | 72     | -7    | -9.7  | 70.7   | 65.1   | 5.6    |
|      | 函館  | 14     | 16     | -2    | -12.5 | 10     | 12     | -2    | -16.7 | 19     | 15     | 4     | 26.7  | 71.4   | 75.0   | -3.6   |
|      | 旭川  | 13     | 14     | -1    | -7.1  | 7      | 14     | -7    | -50.0 | 7      | 17     | -10   | -58.8 | 53.8   | 100.0  | -46.2  |
|      | 釧路  | 14     | 16     | -2    | -12.5 | 11     | 12     | -1    | -8.3  | 12     | 19     | -7    | -36.8 | 78.6   | 75.0   | 3.6    |
|      | 北見  | 2      | 4      | -2    | -50.0 | 1      | 3      | -2    | -66.7 | 1      | 3      | -2    | -66.7 | 50.0   | 75.0   | -25.0  |
| 東北   | 計   | 119    | 133    | -14   | -10.5 | 91     | 100    | -9    | -9.0  | 109    | 102    | 7     | 6.9   | 76.5   | 75.2   | 1.3    |
|      | 青森  | 14     | 11     | 3     | 27.3  | 11     | 7      | 4     | 57.1  | 9      | 6      | 3     | 50.0  | 78.6   | 63.6   | 15.0   |
|      | 岩手  | 12     | 14     | -2    | -14.3 | 9      | 11     | -2    | -18.2 | 12     | 14     | -2    | -14.3 | 75.0   | 78.6   | -3.6   |
|      | 宮城  | 56     | 62     | -6    | -9.7  | 39     | 36     | 3     | 8.3   | 45     | 41     | 4     | 9.8   | 69.6   | 58.1   | 11.5   |
|      | 秋田  | 6      | 7      | -1    | -14.3 | 5      | 13     | -8    | -61.5 | 6      | 10     | -4    | -40.0 | 83.3   | 185.7  | -102.4 |
|      | 山形  | 6      | 10     | -4    | -40.0 | 4      | 11     | -7    | -63.6 | 8      | 9      | -1    | -11.1 | 66.7   | 110.0  | -43.3  |
| 福島   | 25  | 29     | -4     | -13.8 | 23    | 22     | 1      | 4.5   | 29    | 22     | 7      | 31.8  | 92.0  | 75.9   | 16.1   |        |
| 東    | 京   | 672    | 600    | 72    | 12.0  | 450    | 421    | 29    | 6.9   | 462    | 469    | -7    | -1.5  | 67.0   | 70.2   | -3.2   |
| 関東   | 計   | 1,390  | 1,418  | -28   | -2.0  | 816    | 800    | 16    | 2.0   | 887    | 872    | 15    | 1.7   | 58.7   | 58.4   | 2.3    |
|      | 茨城  | 114    | 112    | 2     | 1.8   | 70     | 67     | 3     | 4.5   | 57     | 58     | -1    | -1.7  | 61.4   | 59.8   | 1.6    |
|      | 栃木  | 59     | 72     | -13   | -18.1 | 31     | 41     | -10   | -24.4 | 44     | 46     | -2    | -4.3  | 52.5   | 56.9   | -4.4   |
|      | 群馬  | 58     | 49     | 9     | 18.4  | 42     | 32     | 10    | 31.3  | 38     | 35     | 3     | 8.6   | 72.4   | 65.3   | 7.1    |
|      | 埼玉  | 397    | 410    | -13   | -3.2  | 226    | 208    | 18    | 8.7   | 254    | 177    | 77    | 43.5  | 56.9   | 50.7   | 6.2    |
|      | 千葉  | 231    | 254    | -23   | -9.1  | 120    | 134    | -14   | -10.4 | 115    | 179    | -64   | -35.8 | 51.9   | 52.8   | -0.9   |
|      | 神奈川 | 334    | 310    | 24    | 7.7   | 186    | 189    | -3    | -1.6  | 226    | 224    | 2     | 0.9   | 55.7   | 61.0   | -5.3   |
|      | 新潟  | 38     | 44     | -6    | -13.6 | 29     | 24     | 5     | 20.8  | 29     | 29     | -     | -     | 76.3   | 54.5   | 21.8   |
|      | 山梨  | 18     | 20     | -2    | -10.0 | 7      | 11     | -4    | -36.4 | 18     | 15     | 3     | 20.0  | 38.9   | 55.0   | -16.1  |
|      | 長野  | 38     | 31     | 7     | 22.6  | 34     | 25     | 9     | 36.0  | 35     | 31     | 4     | 12.9  | 89.5   | 80.6   | 8.9    |
| 静岡   | 103 | 116    | -13    | -11.2 | 71    | 69     | 2      | 2.9   | 71    | 78     | -7     | -9.0  | 68.9  | 59.5   | 9.4    |        |
| 中部   | 計   | 525    | 483    | 42    | 8.7   | 288    | 291    | -3    | -1.0  | 280    | 306    | -26   | -8.5  | 54.9   | 60.2   | -5.3   |
|      | 富山  | 11     | 11     | -     | -     | 9      | 9      | -     | -     | 14     | 8      | 6     | 75.0  | 81.8   | 81.8   | -      |
|      | 石川  | 8      | 12     | -4    | -33.3 | 4      | 13     | -9    | -69.2 | 3      | 18     | -15   | -83.3 | 50.0   | 108.3  | -58.3  |
|      | 福井  | 9      | 8      | 1     | 12.5  | 10     | 3      | 7     | 233.3 | 15     | 6      | 9     | 150.0 | 111.1  | 37.5   | 73.6   |
|      | 岐阜  | 72     | 60     | 12    | 20.0  | 48     | 42     | 6     | 14.3  | 39     | 52     | -13   | -25.0 | 66.7   | 70.0   | -3.3   |
|      | 愛知  | 386    | 358    | 28    | 7.8   | 184    | 197    | -13   | -6.6  | 180    | 192    | -12   | -6.3  | 47.7   | 55.0   | -7.3   |
|      | 三重  | 39     | 34     | 5     | 14.7  | 33     | 27     | 6     | 22.2  | 29     | 30     | -1    | -3.3  | 84.6   | 79.4   | 5.2    |
| 近畿   | 計   | 927    | 1,193  | -266  | -22.3 | 481    | 604    | -123  | -20.4 | 553    | 639    | -86   | -13.5 | 51.9   | 50.6   | 1.3    |
|      | 滋賀  | 32     | 29     | 3     | 10.3  | 23     | 23     | -     | -     | 40     | 37     | 3     | 8.1   | 71.9   | 79.3   | -7.4   |
|      | 京都  | 90     | 95     | -5    | -5.3  | 74     | 71     | 3     | 4.2   | 74     | 78     | -4    | -5.1  | 82.2   | 74.7   | 7.5    |
|      | 大阪  | 563    | 679    | -116  | -17.1 | 251    | 283    | -32   | -11.3 | 274    | 297    | -23   | -7.7  | 44.6   | 41.7   | 2.9    |
|      | 兵庫  | 204    | 329    | -125  | -38.0 | 104    | 179    | -75   | -41.9 | 126    | 163    | -37   | -22.7 | 51.0   | 54.4   | -3.4   |
|      | 奈良  | 22     | 37     | -15   | -40.5 | 16     | 31     | -15   | -48.4 | 19     | 29     | -10   | -34.5 | 72.7   | 83.8   | -11.1  |
| 和歌山  | 16  | 24     | -8     | -33.3 | 13    | 17     | -4     | -23.5 | 20    | 35     | -15    | -42.9 | 81.3  | 70.8   | 10.5   |        |
| 中国   | 計   | 131    | 135    | -4    | -3.0  | 102    | 117    | -15   | -12.8 | 114    | 140    | -26   | -18.6 | 77.9   | 86.7   | -8.8   |
|      | 鳥取  | 8      | 9      | -1    | -11.1 | 6      | 9      | -3    | -33.3 | 5      | 10     | -5    | -50.0 | 75.0   | 100.0  | -25.0  |
|      | 島根  | 9      | 8      | 1     | 12.5  | 8      | 7      | 1     | 14.3  | 13     | 4      | 9     | 225.0 | 88.9   | 87.5   | 1.4    |
|      | 岡山  | 35     | 23     | 12    | 52.2  | 31     | 22     | 9     | 40.9  | 34     | 25     | 9     | 36.0  | 88.6   | 95.7   | -7.1   |
|      | 広島  | 56     | 74     | -18   | -24.3 | 34     | 60     | -26   | -43.3 | 36     | 79     | -43   | -54.4 | 60.7   | 81.1   | -20.4  |
| 山口   | 23  | 21     | 2      | 9.5   | 23    | 19     | 4      | 21.1  | 26    | 22     | 4      | 18.2  | 100.0 | 90.5   | 9.5    |        |
| 四国   | 計   | 59     | 75     | -16   | -21.3 | 54     | 64     | -10   | -15.6 | 52     | 64     | -12   | -18.8 | 91.5   | 85.3   | 6.2    |
|      | 徳島  | 4      | 9      | -5    | -55.6 | 2      | 9      | -7    | -77.8 | 4      | 9      | -5    | -55.6 | 50.0   | 100.0  | -50.0  |
|      | 香川  | 13     | 22     | -9    | -40.9 | 10     | 20     | -10   | -50.0 | 6      | 19     | -13   | -68.4 | 76.9   | 90.9   | -14.0  |
|      | 愛媛  | 26     | 19     | 7     | 36.8  | 26     | 13     | 13    | 100.0 | 26     | 21     | 5     | 23.8  | 100.0  | 68.4   | 31.6   |
|      | 高知  | 16     | 25     | -9    | -36.0 | 16     | 22     | -6    | -27.3 | 16     | 15     | 1     | 6.7   | 100.0  | 88.0   | 12.0   |
| 九州   | 計   | 340    | 354    | -14   | -4.0  | 236    | 270    | -34   | -12.6 | 252    | 267    | -15   | -5.6  | 69.4   | 76.3   | -6.9   |
|      | 福岡  | 218    | 220    | -2    | -0.9  | 138    | 150    | -12   | -8.0  | 134    | 126    | 8     | 6.3   | 63.3   | 68.2   | -4.9   |
|      | 佐賀  | 13     | 14     | -1    | -7.1  | 8      | 12     | -4    | -33.3 | 9      | 17     | -8    | -47.1 | 61.5   | 85.7   | -24.2  |
|      | 長崎  | 8      | 13     | -5    | -38.5 | 9      | 10     | -1    | -10.0 | 14     | 9      | 5     | 55.6  | 112.5  | 76.9   | 35.6   |
|      | 熊本  | 22     | 37     | -15   | -40.5 | 20     | 35     | -15   | -42.9 | 31     | 40     | -9    | -22.5 | 90.9   | 94.6   | -3.7   |
|      | 大分  | 16     | 10     | 6     | 60.0  | 17     | 7      | 10    | 142.9 | 10     | 9      | 1     | 11.1  | 106.3  | 70.0   | 36.3   |
|      | 宮崎  | 9      | 10     | -1    | -10.0 | 7      | 9      | -2    | -22.2 | 13     | 15     | -2    | -13.3 | 77.8   | 90.0   | -12.2  |
|      | 鹿児島 | 16     | 16     | -     | -     | 11     | 15     | -4    | -26.7 | 9      | 13     | -4    | -30.8 | 68.8   | 93.8   | -25.0  |
| 沖縄   | 38  | 34     | 4      | 11.8  | 26    | 32     | -6     | -18.8 | 32    | 38     | -6     | -15.8 | 68.4  | 94.1   | -25.7  |        |

第5表

重要犯罪・重要窃盗犯 都道府県別 認知・検挙件数・検挙人員 対前年比較

| 都道府県 | 強盗(侵入強盗) | 認知件数            |                 | 検挙件数  |       |                 |                 | 検挙人員  |       |                 |                 | 検挙率   |       |       |       |        |
|------|----------|-----------------|-----------------|-------|-------|-----------------|-----------------|-------|-------|-----------------|-----------------|-------|-------|-------|-------|--------|
|      |          | 平成20年<br>1月～12月 | 平成19年<br>1月～12月 | 増減    |       | 平成20年<br>1月～12月 | 平成19年<br>1月～12月 | 増減    |       | 平成20年<br>1月～12月 | 平成19年<br>1月～12月 | 増減    |       |       |       |        |
|      |          |                 |                 | 件数    | %     |                 |                 | 件数    | %     |                 |                 | 人員    | %     |       |       |        |
|      |          | 1月～12月          | 1月～12月          |       |       |                 |                 |       |       |                 |                 |       |       |       |       |        |
| 総数   |          | 1,649           | 1,700           | -51   | -3.0  | 1,045           | 1,140           | -95   | -8.3  | 970             | 968             | 2     | 0.2   | 63.4  | 67.1  | -3.7   |
| 北海道  | 計        | 64              | 79              | -15   | -19.0 | 44              | 55              | -11   | -20.0 | 45              | 48              | -3    | -6.3  | 68.8  | 69.6  | -0.8   |
|      | 札幌       | 45              | 54              | -9    | -16.7 | 32              | 38              | -6    | -15.8 | 28              | 34              | -6    | -17.6 | 71.1  | 70.4  | 0.7    |
|      | 函館       | 5               | 10              | -5    | -50.0 | 2               | 6               | -4    | -66.7 | 6               | 4               | 2     | 50.0  | 40.0  | 60.0  | -20.0  |
|      | 旭川       | 5               | 6               | -1    | -16.7 | 2               | 6               | -4    | -66.7 | 4               | 5               | -1    | -20.0 | 40.0  | 100.0 | -60.0  |
|      | 釧路       | 7               | 7               | -     | -     | 7               | 4               | 3     | 75.0  | 6               | 4               | 2     | 50.0  | 100.0 | 57.1  | 42.9   |
|      | 北見       | 2               | 2               | -     | -     | 1               | 1               | -     | -     | 1               | 1               | -     | -     | 50.0  | 50.0  | -      |
| 東北   | 計        | 51              | 65              | -14   | -21.5 | 41              | 53              | -12   | -22.6 | 43              | 44              | -1    | -2.3  | 80.4  | 81.5  | -1.1   |
|      | 青森       | 6               | 6               | -     | -     | 4               | 4               | -     | -     | 4               | 3               | 1     | 33.3  | 66.7  | 66.7  | -      |
|      | 岩手       | 6               | 4               | 2     | 50.0  | 5               | 2               | 3     | 150.0 | 6               | 2               | 4     | 200.0 | 83.3  | 50.0  | 33.3   |
|      | 宮城       | 22              | 32              | -10   | -31.3 | 19              | 21              | -2    | -9.5  | 15              | 19              | -4    | -21.1 | 86.4  | 65.6  | 20.8   |
|      | 秋田       | 3               | 2               | 1     | 50.0  | 3               | 8               | -5    | -62.5 | 4               | 3               | 1     | 33.3  | 100.0 | 400.0 | -300.0 |
|      | 山形       | 3               | 5               | -2    | -40.0 | 2               | 7               | -5    | -71.4 | 2               | 8               | -6    | -75.0 | 66.7  | 140.0 | -73.3  |
| 福島   | 11       | 16              | -5              | -31.3 | 8     | 11              | -3              | -27.3 | 12    | 9               | 3               | 33.3  | 72.7  | 68.8  | 3.9   |        |
| 東京   | 193      | 189             | 4               | 2.1   | 143   | 128             | 15              | 11.7  | 145   | 136             | 9               | 6.6   | 74.1  | 67.7  | 6.4   |        |
| 関東   | 計        | 584             | 562             | 22    | 3.9   | 339             | 349             | -10   | -2.9  | 314             | 268             | 46    | 17.2  | 58.0  | 62.1  | -4.1   |
|      | 茨城       | 71              | 64              | 7     | 10.9  | 47              | 47              | -     | -     | 40              | 23              | 17    | 73.9  | 66.2  | 73.4  | -7.2   |
|      | 栃木       | 30              | 28              | 2     | 7.1   | 15              | 18              | -3    | -16.7 | 11              | 19              | -8    | -42.1 | 50.0  | 64.3  | -14.3  |
|      | 群馬       | 34              | 26              | 8     | 30.8  | 24              | 15              | 9     | 60.0  | 16              | 17              | -1    | -5.9  | 70.6  | 57.7  | 12.9   |
|      | 埼玉       | 135             | 140             | -5    | -3.6  | 88              | 94              | -6    | -6.4  | 74              | 57              | 17    | 29.8  | 65.2  | 67.1  | -1.9   |
|      | 千葉       | 89              | 77              | 12    | 15.6  | 32              | 45              | -13   | -28.9 | 40              | 38              | 2     | 5.3   | 36.0  | 58.4  | -22.4  |
|      | 神奈川      | 128             | 134             | -6    | -4.5  | 67              | 75              | -8    | -10.7 | 53              | 59              | -6    | -10.2 | 52.3  | 56.0  | -3.7   |
|      | 新潟       | 11              | 13              | -2    | -15.4 | 7               | 8               | -1    | -12.5 | 7               | 10              | -3    | -30.0 | 63.6  | 61.5  | 2.1    |
|      | 山梨       | 10              | 14              | -4    | -28.6 | 5               | 7               | -2    | -28.6 | 17              | 7               | 10    | 142.9 | 50.0  | 50.0  | -      |
|      | 長野       | 20              | 12              | 8     | 66.7  | 16              | 11              | 5     | 45.5  | 19              | 13              | 6     | 46.2  | 80.0  | 91.7  | -11.7  |
| 静岡   | 56       | 54              | 2               | 3.7   | 38    | 29              | 9               | 31.0  | 37    | 25              | 12              | 48.0  | 67.9  | 53.7  | 14.2  |        |
| 中部   | 計        | 202             | 214             | -12   | -5.6  | 128             | 129             | -1    | -0.8  | 102             | 110             | -8    | -7.3  | 63.4  | 60.3  | 3.1    |
|      | 富山       | 3               | 7               | -4    | -57.1 | 4               | 5               | -1    | -20.0 | 8               | 3               | 5     | 166.7 | 133.3 | 71.4  | 61.9   |
|      | 石川       | 6               | 4               | 2     | 50.0  | 2               | 4               | -2    | -50.0 | 2               | 2               | -     | -     | 33.3  | 100.0 | -66.7  |
|      | 福井       | 3               | 6               | -3    | -50.0 | 4               | 2               | 2     | 100.0 | 6               | 6               | -     | -     | 133.3 | 33.3  | 100.0  |
|      | 岐阜       | 39              | 28              | 11    | 39.3  | 20              | 20              | -     | -     | 17              | 25              | -8    | -32.0 | 51.3  | 71.4  | -20.1  |
|      | 愛知       | 134             | 153             | -19   | -12.4 | 81              | 89              | -8    | -9.0  | 58              | 65              | -7    | -10.8 | 60.4  | 58.2  | 2.2    |
| 三重   | 17       | 16              | 1               | 6.3   | 17    | 9               | 8               | 88.9  | 11    | 9               | 2               | 22.2  | 100.0 | 56.3  | 43.7  |        |
| 近畿   | 計        | 309             | 359             | -50   | -13.9 | 189             | 251             | -62   | -24.7 | 160             | 208             | -48   | -23.1 | 61.2  | 69.9  | -8.7   |
|      | 滋賀       | 10              | 16              | -6    | -37.5 | 5               | 13              | -8    | -61.5 | 8               | 14              | -6    | -42.9 | 50.0  | 81.3  | -31.3  |
|      | 京都       | 43              | 38              | 5     | 13.2  | 34              | 33              | 1     | 3.0   | 34              | 30              | 4     | 13.3  | 79.1  | 86.8  | -7.7   |
|      | 大阪       | 171             | 187             | -16   | -8.6  | 100             | 96              | 4     | 4.2   | 70              | 92              | -22   | -23.9 | 58.5  | 51.3  | 7.2    |
|      | 兵庫       | 68              | 88              | -20   | -22.7 | 35              | 88              | -53   | -60.2 | 32              | 50              | -18   | -36.0 | 51.5  | 100.0 | -48.5  |
|      | 奈良       | 6               | 16              | -10   | -62.5 | 7               | 12              | -5    | -41.7 | 6               | 13              | -7    | -53.8 | 116.7 | 75.0  | 41.7   |
| 和歌山  | 11       | 14              | -3              | -21.4 | 8     | 9               | -1              | -11.1 | 10    | 9               | 1               | 11.1  | 72.7  | 64.3  | 8.4   |        |
| 中国   | 計        | 59              | 53              | 6     | 11.3  | 44              | 43              | 1     | 2.3   | 52              | 41              | 11    | 26.8  | 74.6  | 81.1  | -6.5   |
|      | 鳥取       | 3               | 9               | -6    | -66.7 | 2               | 7               | -5    | -71.4 | 2               | 9               | -7    | -77.8 | 66.7  | 77.8  | -11.1  |
|      | 島根       | 4               | 3               | 1     | 33.3  | 3               | 3               | -     | -     | 7               | 2               | 5     | 250.0 | 75.0  | 100.0 | -25.0  |
|      | 岡山       | 16              | 14              | 2     | 14.3  | 14              | 11              | 3     | 27.3  | 13              | 8               | 5     | 62.5  | 87.5  | 78.6  | 8.9    |
|      | 広島       | 27              | 22              | 5     | 22.7  | 17              | 17              | -     | -     | 21              | 18              | 3     | 16.7  | 63.0  | 77.3  | -14.3  |
| 山口   | 9        | 5               | 4               | 80.0  | 8     | 5               | 3               | 60.0  | 9     | 4               | 5               | 125.0 | 88.9  | 100.0 | -11.1 |        |
| 四国   | 計        | 25              | 30              | -5    | -16.7 | 18              | 28              | -10   | -35.7 | 21              | 20              | 1     | 5.0   | 72.0  | 93.3  | -21.3  |
|      | 徳島       | 3               | 7               | -4    | -57.1 | 2               | 6               | -4    | -66.7 | 4               | 7               | -3    | -42.9 | 66.7  | 85.7  | -19.0  |
|      | 香川       | 5               | 3               | 2     | 66.7  | 1               | 3               | -2    | -66.7 | 2               | 2               | -     | -     | 20.0  | 100.0 | -80.0  |
|      | 愛媛       | 11              | 14              | -3    | -21.4 | 12              | 10              | 2     | 20.0  | 12              | 8               | 4     | 50.0  | 109.1 | 71.4  | 37.7   |
|      | 高知       | 6               | 6               | -     | -     | 3               | 9               | -6    | -66.7 | 3               | 3               | -     | -     | 50.0  | 150.0 | -100.0 |
| 九州   | 計        | 162             | 149             | 13    | 8.7   | 99              | 104             | -5    | -4.8  | 88              | 93              | -5    | -5.4  | 61.1  | 69.8  | -8.7   |
|      | 福岡       | 105             | 86              | 19    | 22.1  | 61              | 53              | 8     | 15.1  | 40              | 46              | -6    | -13.0 | 58.1  | 61.6  | -3.5   |
|      | 佐賀       | 8               | 8               | -     | -     | 3               | 5               | -2    | -40.0 | 6               | 4               | 2     | 50.0  | 37.5  | 62.5  | -25.0  |
|      | 長崎       | 2               | 7               | -5    | -71.4 | 3               | 5               | -2    | -40.0 | 4               | 4               | -     | -     | 150.0 | 71.4  | 78.6   |
|      | 熊本       | 8               | 15              | -7    | -46.7 | 5               | 14              | -9    | -64.3 | 9               | 14              | -5    | -35.7 | 62.5  | 93.3  | -30.8  |
|      | 大分       | 3               | 6               | -3    | -50.0 | 5               | 3               | 2     | 66.7  | 9               | 2               | 7     | 350.0 | 166.7 | 50.0  | 116.7  |
|      | 宮崎       | 5               | 6               | -1    | -16.7 | 4               | 5               | -1    | -20.0 | 7               | 4               | 3     | 75.0  | 80.0  | 83.3  | -3.3   |
|      | 鹿児島      | 9               | 8               | 1     | 12.5  | 6               | 6               | -     | -     | 5               | 6               | -1    | -16.7 | 66.7  | 75.0  | -8.3   |
| 沖縄   | 22       | 13              | 9               | 69.2  | 12    | 13              | -1              | -7.7  | 8     | 13              | -5              | -38.5 | 54.5  | 100.0 | -45.5 |        |

第5表

重要犯罪・重要窃盗犯 都道府県別 認知・検挙件数・検挙人員 対前年比較

| 都道府県 | 総数  | 放火     |        |     |        |        |        |     |        |        |        |     |        |        |        |       |
|------|-----|--------|--------|-----|--------|--------|--------|-----|--------|--------|--------|-----|--------|--------|--------|-------|
|      |     | 認知件数   |        |     |        | 検挙件数   |        |     |        | 検挙人員   |        |     |        | 検挙率    |        |       |
|      |     | 平成20年  | 平成19年  | 増減  |        | 平成20年  | 平成19年  | 増減  |        | 平成20年  | 平成19年  | 増減  |        | 平成20年  | 平成19年  | 増減    |
|      |     | 1月～12月 | 1月～12月 | 件数  | %      | 1月～12月 | 1月～12月 | 件数  | %      | 1月～12月 | 1月～12月 | 人員  | %      | 1月～12月 | 1月～12月 |       |
| 北海道  | 計   | 52     | 40     | 12  | 30.0   | 44     | 34     | 10  | 29.4   | 32     | 25     | 7   | 28.0   | 84.6   | 85.0   | -0.4  |
|      | 札幌  | 35     | 16     | 19  | 118.8  | 28     | 15     | 13  | 86.7   | 25     | 12     | 13  | 108.3  | 80.0   | 93.8   | -13.8 |
|      | 函館  | -      | 7      | -7  | -100.0 | -      | 5      | -5  | -100.0 | -      | 3      | -3  | -100.0 | -      | 71.4   | -71.4 |
|      | 旭川  | 5      | 6      | -1  | -16.7  | 5      | 5      | -   | -      | 3      | 4      | -1  | -25.0  | 100.0  | 83.3   | 16.7  |
|      | 釧路  | 9      | 4      | 5   | 125.0  | 9      | 4      | 5   | 125.0  | 3      | 4      | -1  | -25.0  | 100.0  | 100.0  | -     |
|      | 北見  | 3      | 7      | -4  | -57.1  | 2      | 5      | -3  | -60.0  | 1      | 2      | -1  | -50.0  | 66.7   | 71.4   | -4.7  |
|      | 計   | 97     | 116    | -19 | -16.4  | 73     | 92     | -19 | -20.7  | 55     | 60     | -5  | -8.3   | 75.3   | 79.3   | -4.0  |
| 東北   | 青森  | 20     | 30     | -10 | -33.3  | 18     | 20     | -2  | -10.0  | 13     | 13     | -   | -      | 90.0   | 66.7   | 23.3  |
|      | 岩手  | 13     | 11     | 2   | 18.2   | 8      | 9      | -1  | -11.1  | 7      | 6      | 1   | 16.7   | 61.5   | 81.8   | -20.3 |
|      | 宮城  | 20     | 31     | -11 | -35.5  | 14     | 24     | -10 | -41.7  | 11     | 14     | -3  | -21.4  | 70.0   | 77.4   | -7.4  |
|      | 秋田  | 18     | 15     | 3   | 20.0   | 17     | 14     | 3   | 21.4   | 9      | 12     | -3  | -25.0  | 94.4   | 93.3   | 1.1   |
|      | 山形  | 8      | 16     | -8  | -50.0  | 3      | 11     | -8  | -72.7  | 4      | 8      | -4  | -50.0  | 37.5   | 68.8   | -31.3 |
|      | 福島  | 18     | 13     | 5   | 38.5   | 13     | 14     | -1  | -7.1   | 11     | 7      | 4   | 57.1   | 72.2   | 107.7  | -35.5 |
| 東京   | 計   | 440    | 494    | -54 | -10.9  | 316    | 349    | -33 | -9.5   | 188    | 240    | -52 | -21.7  | 71.8   | 70.6   | 1.2   |
|      | 茨城  | 40     | 31     | 9   | 29.0   | 24     | 21     | 3   | 14.3   | 23     | 15     | 8   | 53.3   | 60.0   | 67.7   | -7.7  |
|      | 栃木  | 34     | 38     | -4  | -10.5  | 23     | 21     | 2   | 9.5    | 12     | 17     | -5  | -29.4  | 67.6   | 55.3   | 12.3  |
|      | 群馬  | 26     | 45     | -19 | -42.2  | 19     | 36     | -17 | -47.2  | 11     | 17     | -6  | -35.3  | 73.1   | 80.0   | -6.9  |
|      | 埼玉  | 83     | 73     | 10  | 13.7   | 62     | 68     | -6  | -8.8   | 31     | 47     | -16 | -34.0  | 74.7   | 93.2   | -18.5 |
|      | 千葉  | 53     | 67     | -14 | -20.9  | 35     | 41     | -6  | -14.6  | 17     | 32     | -15 | -46.9  | 66.0   | 61.2   | 4.8   |
|      | 神奈川 | 63     | 63     | -   | -      | 50     | 46     | 4   | 8.7    | 38     | 34     | 4   | 11.8   | 79.4   | 73.0   | 6.4   |
|      | 新潟  | 31     | 56     | -25 | -44.6  | 21     | 32     | -11 | -34.4  | 12     | 25     | -13 | -52.0  | 67.7   | 57.1   | 10.6  |
|      | 山梨  | 8      | 9      | -1  | -11.1  | 7      | 5      | 2   | 40.0   | 7      | 4      | 3   | 75.0   | 87.5   | 55.6   | 31.9  |
|      | 長野  | 32     | 42     | -10 | -23.8  | 18     | 24     | -6  | -25.0  | 12     | 16     | -4  | -25.0  | 56.3   | 57.1   | -0.8  |
|      | 静岡  | 70     | 70     | -   | -      | 57     | 55     | 2   | 3.6    | 25     | 33     | -8  | -24.2  | 81.4   | 78.6   | 2.8   |
|      | 計   | 100    | 113    | -13 | -11.5  | 53     | 77     | -24 | -31.2  | 37     | 60     | -23 | -38.3  | 53.0   | 68.1   | -15.1 |
| 中部   | 富山  | 4      | 12     | -8  | -66.7  | 3      | 8      | -5  | -62.5  | 2      | 6      | -4  | -66.7  | 75.0   | 66.7   | 8.3   |
|      | 石川  | 6      | 10     | -4  | -40.0  | 5      | 8      | -3  | -37.5  | 5      | 7      | -2  | -28.6  | 83.3   | 80.0   | 3.3   |
|      | 福井  | 6      | 8      | -2  | -25.0  | 2      | 8      | -6  | -75.0  | 2      | 6      | -4  | -66.7  | 33.3   | 100.0  | -66.7 |
|      | 岐阜  | 21     | 26     | -5  | -19.2  | 9      | 14     | -5  | -35.7  | 6      | 9      | -3  | -33.3  | 42.9   | 53.8   | -10.9 |
|      | 愛知  | 51     | 49     | 2   | 4.1    | 26     | 34     | -8  | -23.5  | 17     | 27     | -10 | -37.0  | 51.0   | 69.4   | -18.4 |
|      | 三重  | 12     | 8      | 4   | 50.0   | 8      | 5      | 3   | 60.0   | 5      | 5      | -   | -      | 66.7   | 62.5   | 4.2   |
|      | 計   | 277    | 258    | 19  | 7.4    | 192    | 169    | 23  | 13.6   | 131    | 127    | 4   | 3.1    | 69.3   | 65.5   | 3.8   |
| 近畿   | 滋賀  | 8      | 7      | 1   | 14.3   | 8      | 7      | 1   | 14.3   | 6      | 6      | -   | -      | 100.0  | 100.0  | -     |
|      | 京都  | 35     | 34     | 1   | 2.9    | 35     | 25     | 10  | 40.0   | 18     | 15     | 3   | 20.0   | 100.0  | 73.5   | 26.5  |
|      | 大阪  | 161    | 134    | 27  | 20.1   | 101    | 77     | 24  | 31.2   | 68     | 53     | 15  | 28.3   | 62.7   | 57.5   | 5.2   |
|      | 兵庫  | 47     | 55     | -8  | -14.5  | 33     | 41     | -8  | -19.5  | 29     | 36     | -7  | -19.4  | 70.2   | 74.5   | -4.3  |
|      | 奈良  | 14     | 12     | 2   | 16.7   | 7      | 10     | -3  | -30.0  | 6      | 8      | -2  | -25.0  | 50.0   | 83.3   | -33.3 |
|      | 和歌山 | 12     | 16     | -4  | -25.0  | 8      | 9      | -1  | -11.1  | 4      | 9      | -5  | -55.6  | 66.7   | 56.3   | 10.4  |
|      | 計   | 123    | 128    | -5  | -3.9   | 102    | 86     | 16  | 18.6   | 52     | 63     | -11 | -17.5  | 82.9   | 67.2   | 15.7  |
| 中国   | 鳥取  | 11     | 5      | 6   | 120.0  | 9      | 5      | 4   | 80.0   | 2      | 4      | -2  | -50.0  | 81.8   | 100.0  | -18.2 |
|      | 島根  | 10     | 8      | 2   | 25.0   | 10     | 8      | 2   | 25.0   | 7      | 8      | -1  | -12.5  | 100.0  | 100.0  | -     |
|      | 岡山  | 42     | 50     | -8  | -16.0  | 22     | 27     | -5  | -18.5  | 15     | 21     | -6  | -28.6  | 52.4   | 54.0   | -1.6  |
|      | 広島  | 45     | 49     | -4  | -8.2   | 48     | 29     | 19  | 65.5   | 19     | 16     | 3   | 18.8   | 106.7  | 59.2   | 47.5  |
|      | 山口  | 15     | 16     | -1  | -6.3   | 13     | 17     | -4  | -23.5  | 9      | 14     | -5  | -35.7  | 86.7   | 106.3  | -19.6 |
|      | 計   | 50     | 64     | -14 | -21.9  | 35     | 54     | -19 | -35.2  | 25     | 34     | -9  | -26.5  | 70.0   | 84.4   | -14.4 |
| 四国   | 徳島  | 10     | 4      | 6   | 150.0  | 6      | 3      | 3   | 100.0  | 5      | 2      | 3   | 150.0  | 60.0   | 75.0   | -15.0 |
|      | 香川  | 7      | 19     | -12 | -63.2  | 7      | 20     | -13 | -65.0  | 6      | 14     | -8  | -57.1  | 100.0  | 105.3  | -5.3  |
|      | 愛媛  | 21     | 20     | 1   | 5.0    | 13     | 18     | -5  | -27.8  | 7      | 10     | -3  | -30.0  | 61.9   | 90.0   | -28.1 |
|      | 高知  | 12     | 21     | -9  | -42.9  | 9      | 13     | -4  | -30.8  | 7      | 8      | -1  | -12.5  | 75.0   | 61.9   | 13.1  |
|      | 計   | 182    | 169    | 13  | 7.7    | 164    | 137    | 27  | 19.7   | 97     | 105    | -8  | -7.6   | 90.1   | 81.1   | 9.0   |
| 九州   | 福岡  | 67     | 70     | -3  | -4.3   | 57     | 45     | 12  | 26.7   | 37     | 32     | 5   | 15.6   | 85.1   | 64.3   | 20.8  |
|      | 佐賀  | 7      | 6      | 1   | 16.7   | 7      | 6      | 1   | 16.7   | 4      | 10     | -6  | -60.0  | 100.0  | 100.0  | -     |
|      | 長崎  | 29     | 21     | 8   | 38.1   | 29     | 15     | 14  | 93.3   | 9      | 5      | 4   | 80.0   | 100.0  | 71.4   | 28.6  |
|      | 熊本  | 26     | 6      | 20  | 333.3  | 26     | 6      | 20  | 333.3  | 15     | 4      | 11  | 275.0  | 100.0  | 100.0  | -     |
|      | 大分  | 9      | 9      | -   | -      | 9      | 10     | -1  | -10.0  | 5      | 10     | -5  | -50.0  | 100.0  | 111.1  | -11.1 |
|      | 宮崎  | 16     | 16     | -   | -      | 11     | 16     | -5  | -31.3  | 8      | 9      | -1  | -11.1  | 68.8   | 100.0  | -31.2 |
|      | 鹿児島 | 5      | 17     | -12 | -70.6  | 5      | 16     | -11 | -68.8  | 4      | 13     | -9  | -69.2  | 100.0  | 94.1   | 5.9   |
|      | 沖縄  | 23     | 24     | -1  | -4.2   | 20     | 23     | -3  | -13.0  | 15     | 22     | -7  | -31.8  | 87.0   | 95.8   | -8.8  |

第5表

重要犯罪・重要窃盗犯 都道府県別 認知・検挙件数・検挙人員 対前年比較

| 都道府県 | 強姦     |        |      |        |        |        |     |        |        |        |     |        |        |        |        |
|------|--------|--------|------|--------|--------|--------|-----|--------|--------|--------|-----|--------|--------|--------|--------|
|      | 認知件数   |        |      |        | 検挙件数   |        |     |        | 検挙人員   |        |     |        | 検挙率    |        |        |
|      | 平成20年  | 平成19年  | 増減   |        | 平成20年  | 平成19年  | 増減  |        | 平成20年  | 平成19年  | 増減  |        | 平成20年  | 平成19年  | 増減     |
|      | 1月～12月 | 1月～12月 | 件数   | %      | 1月～12月 | 1月～12月 | 件数  | %      | 1月～12月 | 1月～12月 | 人員  | %      | 1月～12月 | 1月～12月 |        |
| 総数   | 1,590  | 1,766  | -176 | -10.0  | 1,326  | 1,394  | -68 | -4.9   | 951    | 1,013  | -62 | -6.1   | 83.4   | 78.9   | 4.5    |
| 北海道  |        |        |      |        |        |        |     |        |        |        |     |        |        |        |        |
| 計    | 62     | 85     | -23  | -27.1  | 53     | 76     | -23 | -30.3  | 34     | 37     | -3  | -8.1   | 85.5   | 89.4   | -3.9   |
| 札幌   | 48     | 52     | -4   | -7.7   | 39     | 36     | 3   | 8.3    | 19     | 19     | -   | -      | 81.3   | 69.2   | 12.1   |
| 函館   | 6      | 10     | -4   | -40.0  | 7      | 16     | -9  | -56.3  | 10     | 2      | 8   | 400.0  | 116.7  | 160.0  | -43.3  |
| 旭川   | 4      | 15     | -11  | -73.3  | 3      | 15     | -12 | -80.0  | 1      | 9      | -8  | -88.9  | 75.0   | 100.0  | -25.0  |
| 釧路   | 4      | 7      | -3   | -42.9  | 4      | 8      | -4  | -50.0  | 4      | 6      | -2  | -33.3  | 100.0  | 114.3  | -14.3  |
| 北見   | -      | 1      | -1   | -100.0 | -      | 1      | -1  | -100.0 | -      | 1      | -1  | -100.0 | -      | 100.0  | -100.0 |
| 東北   |        |        |      |        |        |        |     |        |        |        |     |        |        |        |        |
| 計    | 69     | 107    | -38  | -35.5  | 56     | 93     | -37 | -39.8  | 51     | 68     | -17 | -25.0  | 81.2   | 86.9   | -5.7   |
| 青森   | 14     | 11     | 3    | 27.3   | 10     | 11     | -1  | -9.1   | 8      | 7      | 1   | 14.3   | 71.4   | 100.0  | -28.6  |
| 岩手   | 8      | 11     | -3   | -27.3  | 8      | 13     | -5  | -38.5  | 6      | 11     | -5  | -45.5  | 100.0  | 118.2  | -18.2  |
| 宮城   | 24     | 49     | -25  | -51.0  | 19     | 39     | -20 | -51.3  | 14     | 20     | -6  | -30.0  | 79.2   | 79.6   | -0.4   |
| 秋田   | 4      | 5      | -1   | -20.0  | 2      | 5      | -3  | -60.0  | 1      | 4      | -3  | -75.0  | 50.0   | 100.0  | -50.0  |
| 山形   | 3      | 13     | -10  | -76.9  | 6      | 7      | -1  | -14.3  | 10     | 7      | 3   | 42.9   | 200.0  | 53.8   | 146.2  |
| 福島   | 16     | 18     | -2   | -11.1  | 11     | 18     | -7  | -38.9  | 12     | 19     | -7  | -36.8  | 68.8   | 100.0  | -31.2  |
| 関東   |        |        |      |        |        |        |     |        |        |        |     |        |        |        |        |
| 東京   | 215    | 234    | -19  | -8.1   | 170    | 189    | -19 | -10.1  | 133    | 152    | -19 | -12.5  | 79.1   | 80.8   | -1.7   |
| 計    | 430    | 397    | 33   | 8.3    | 334    | 315    | 19  | 6.0    | 223    | 227    | -4  | -1.8   | 77.7   | 79.3   | -1.6   |
| 茨城   | 41     | 25     | 16   | 64.0   | 37     | 28     | 9   | 32.1   | 18     | 10     | 8   | 80.0   | 90.2   | 112.0  | -21.8  |
| 栃木   | 23     | 19     | 4    | 21.1   | 19     | 17     | 2   | 11.8   | 12     | 13     | -1  | -7.7   | 82.6   | 89.5   | -6.9   |
| 群馬   | 9      | 15     | -6   | -40.0  | 8      | 13     | -5  | -38.5  | 8      | 12     | -4  | -33.3  | 88.9   | 86.7   | 2.2    |
| 埼玉   | 98     | 87     | 11   | 12.6   | 80     | 73     | 7   | 9.6    | 45     | 45     | -   | -      | 81.6   | 83.9   | -2.3   |
| 千葉   | 87     | 77     | 10   | 13.0   | 66     | 42     | 24  | 57.1   | 48     | 42     | 6   | 14.3   | 75.9   | 54.5   | 21.4   |
| 神奈川  | 101    | 90     | 11   | 12.2   | 79     | 68     | 11  | 16.2   | 49     | 56     | -7  | -12.5  | 78.2   | 75.6   | 2.6    |
| 新潟   | 19     | 12     | 7    | 58.3   | 9      | 9      | -   | -      | 12     | 8      | 4   | 50.0   | 47.4   | 75.0   | -27.6  |
| 山梨   | 5      | 12     | -7   | -58.3  | 6      | 11     | -5  | -45.5  | 5      | 6      | -1  | -16.7  | 120.0  | 91.7   | 28.3   |
| 長野   | 13     | 27     | -14  | -51.9  | 8      | 23     | -15 | -65.2  | 8      | 13     | -5  | -38.5  | 61.5   | 85.2   | -23.7  |
| 静岡   | 34     | 33     | 1    | 3.0    | 22     | 31     | -9  | -29.0  | 18     | 22     | -4  | -18.2  | 64.7   | 93.9   | -29.2  |
| 中部   |        |        |      |        |        |        |     |        |        |        |     |        |        |        |        |
| 計    | 151    | 185    | -34  | -18.4  | 140    | 132    | 8   | 6.1    | 82     | 75     | 7   | 9.3    | 92.7   | 71.4   | 21.3   |
| 富山   | 3      | 7      | -4   | -57.1  | 2      | 6      | -4  | -66.7  | 6      | 2      | 4   | 200.0  | 66.7   | 85.7   | -19.0  |
| 石川   | 4      | 12     | -8   | -66.7  | 5      | 7      | -2  | -28.6  | 5      | 4      | 1   | 25.0   | 125.0  | 58.3   | 66.7   |
| 福井   | 5      | 2      | 3    | 150.0  | 3      | 3      | -   | -      | 2      | 2      | -   | -      | 60.0   | 150.0  | -90.0  |
| 岐阜   | 22     | 13     | 9    | 69.2   | 14     | 12     | 2   | 16.7   | 12     | 8      | 4   | 50.0   | 63.6   | 92.3   | -28.7  |
| 愛知   | 99     | 133    | -34  | -25.6  | 98     | 89     | 9   | 10.1   | 45     | 46     | -1  | -2.2   | 99.0   | 66.9   | 32.1   |
| 三重   | 18     | 18     | -    | -      | 18     | 15     | 3   | 20.0   | 12     | 13     | -1  | -7.7   | 100.0  | 83.3   | 16.7   |
| 近畿   |        |        |      |        |        |        |     |        |        |        |     |        |        |        |        |
| 計    | 312    | 366    | -54  | -14.8  | 235    | 249    | -14 | -5.6   | 182    | 201    | -19 | -9.5   | 75.3   | 68.0   | 7.3    |
| 滋賀   | 13     | 18     | -5   | -27.8  | 10     | 12     | -2  | -16.7  | 10     | 8      | 2   | 25.0   | 76.9   | 66.7   | 10.2   |
| 京都   | 38     | 37     | 1    | 2.7    | 28     | 37     | -9  | -24.3  | 22     | 29     | -7  | -24.1  | 73.7   | 100.0  | -26.3  |
| 大阪   | 161    | 200    | -39  | -19.5  | 123    | 124    | -1  | -0.8   | 99     | 101    | -2  | -2.0   | 76.4   | 62.0   | 14.4   |
| 兵庫   | 76     | 73     | 3    | 4.1    | 52     | 42     | 10  | 23.8   | 38     | 29     | 9   | 31.0   | 68.4   | 57.5   | 10.9   |
| 奈良   | 14     | 20     | -6   | -30.0  | 14     | 17     | -3  | -17.6  | 8      | 19     | -11 | -57.9  | 100.0  | 85.0   | 15.0   |
| 和歌山  | 10     | 18     | -8   | -44.4  | 8      | 17     | -9  | -52.9  | 5      | 15     | -10 | -66.7  | 80.0   | 94.4   | -14.4  |
| 中国   |        |        |      |        |        |        |     |        |        |        |     |        |        |        |        |
| 計    | 71     | 61     | 10   | 16.4   | 66     | 58     | 8   | 13.8   | 46     | 54     | -8  | -14.8  | 93.0   | 95.1   | -2.1   |
| 鳥取   | 2      | 6      | -4   | -66.7  | 3      | 13     | -10 | -76.9  | 2      | 7      | -5  | -71.4  | 150.0  | 216.7  | -66.7  |
| 島根   | 3      | 6      | -3   | -50.0  | 5      | 5      | -   | -      | 6      | 5      | 1   | 20.0   | 166.7  | 83.3   | 83.4   |
| 岡山   | 25     | 21     | 4    | 19.0   | 20     | 17     | 3   | 17.6   | 16     | 16     | -   | -      | 80.0   | 81.0   | -1.0   |
| 広島   | 30     | 21     | 9    | 42.9   | 27     | 16     | 11  | 68.8   | 15     | 20     | -5  | -25.0  | 90.0   | 76.2   | 13.8   |
| 山口   | 11     | 7      | 4    | 57.1   | 11     | 7      | 4   | 57.1   | 7      | 6      | 1   | 16.7   | 100.0  | 100.0  | -      |
| 四国   |        |        |      |        |        |        |     |        |        |        |     |        |        |        |        |
| 計    | 52     | 49     | 3    | 6.1    | 50     | 44     | 6   | 13.6   | 37     | 38     | -1  | -2.6   | 96.2   | 89.8   | 6.4    |
| 徳島   | 2      | 7      | -5   | -71.4  | 4      | 5      | -1  | -20.0  | 5      | 5      | -   | -      | 200.0  | 71.4   | 128.6  |
| 香川   | 22     | 17     | 5    | 29.4   | 19     | 17     | 2   | 11.8   | 14     | 11     | 3   | 27.3   | 86.4   | 100.0  | -13.6  |
| 愛媛   | 16     | 20     | -4   | -20.0  | 18     | 18     | -   | -      | 15     | 19     | -4  | -21.1  | 112.5  | 90.0   | 22.5   |
| 高知   | 12     | 5      | 7    | 140.0  | 9      | 4      | 5   | 125.0  | 3      | 3      | -   | -      | 75.0   | 80.0   | -5.0   |
| 九州   |        |        |      |        |        |        |     |        |        |        |     |        |        |        |        |
| 計    | 228    | 282    | -54  | -19.1  | 222    | 238    | -16 | -6.7   | 163    | 161    | 2   | 1.2    | 97.4   | 84.4   | 13.0   |
| 福岡   | 122    | 140    | -18  | -12.9  | 113    | 107    | 6   | 5.6    | 62     | 67     | -5  | -7.5   | 92.6   | 76.4   | 16.2   |
| 佐賀   | 2      | 8      | -6   | -75.0  | 4      | 6      | -2  | -33.3  | 1      | 3      | -2  | -66.7  | 200.0  | 75.0   | 125.0  |
| 長崎   | 20     | 13     | 7    | 53.8   | 22     | 7      | 15  | 214.3  | 22     | 7      | 15  | 214.3  | 110.0  | 53.8   | 56.2   |
| 熊本   | 32     | 28     | 4    | 14.3   | 28     | 31     | -3  | -9.7   | 29     | 20     | 9   | 45.0   | 87.5   | 110.7  | -23.2  |
| 大分   | 7      | 10     | -3   | -30.0  | 7      | 9      | -2  | -22.2  | 5      | 9      | -4  | -44.4  | 100.0  | 90.0   | 10.0   |
| 宮崎   | 13     | 27     | -14  | -51.9  | 19     | 19     | -   | -      | 15     | 11     | 4   | 36.4   | 146.2  | 70.4   | 75.8   |
| 鹿児島  | 15     | 29     | -14  | -48.3  | 13     | 35     | -22 | -62.9  | 11     | 22     | -11 | -50.0  | 86.7   | 120.7  | -34.0  |
| 沖縄   | 17     | 27     | -10  | -37.0  | 16     | 24     | -8  | -33.3  | 18     | 22     | -4  | -18.2  | 94.1   | 88.9   | 5.2    |

第5表

重要犯罪・重要窃盗犯 都道府県別 認知・検挙件数・検挙人員 対前年比較

| 都道府県 | 略取誘拐・人身売買 |        |     |       |        |        |     |       |        |        |     |       |        |        |       |        |
|------|-----------|--------|-----|-------|--------|--------|-----|-------|--------|--------|-----|-------|--------|--------|-------|--------|
|      | 認知件数      |        |     |       | 検挙件数   |        |     |       | 検挙人員   |        |     |       | 検挙率    |        |       |        |
|      | 平成20年     | 平成19年  | 増減  |       | 平成20年  | 平成19年  | 増減  |       | 平成20年  | 平成19年  | 増減  |       | 平成20年  | 平成19年  | 増減    |        |
|      | 1月～12月    | 1月～12月 | 件数  | %     | 1月～12月 | 1月～12月 | 件数  | %     | 1月～12月 | 1月～12月 | 人員  | %     | 1月～12月 | 1月～12月 |       |        |
| 総数   | 155       | 207    | -52 | -25.1 | 141    | 178    | -37 | -20.8 | 129    | 152    | -23 | -15.1 | 91.0   | 86.0   | 5.0   |        |
| 北海道  | 計         | 5      | 7   | -2    | -28.6  | 4      | 6   | -2    | -33.3  | 7      | 4   | 3     | 75.0   | 80.0   | 85.7  | -5.7   |
|      | 札幌        | 2      | 5   | -3    | -60.0  | 1      | 4   | -3    | -75.0  | 1      | 1   | -     | -      | 50.0   | 80.0  | -30.0  |
|      | 函館        | -      | -   | -     | -      | -      | -   | -     | -      | -      | -   | -     | -      | -      | -     | -      |
|      | 旭川        | 1      | 1   | -     | -      | 1      | 1   | -     | -      | 4      | 1   | 3     | 300.0  | 100.0  | 100.0 | -      |
|      | 釧路        | 1      | 1   | -     | -      | 1      | 1   | -     | -      | 1      | 2   | -1    | -50.0  | 100.0  | 100.0 | -      |
|      | 北見        | 1      | -   | 1     | -      | 1      | -   | 1     | -      | 1      | -   | 1     | -      | 100.0  | -     | 100.0  |
| 東北   | 計         | 9      | 12  | -3    | -25.0  | 10     | 10  | -     | -      | 7      | 9   | -2    | -22.2  | 111.1  | 83.3  | 27.8   |
|      | 青森        | 3      | 4   | -1    | -25.0  | 3      | 3   | -     | -      | 2      | 2   | -     | -      | 100.0  | 75.0  | 25.0   |
|      | 岩手        | 2      | 2   | -     | -      | 2      | 2   | -     | -      | -      | 1   | -1    | -100.0 | 100.0  | 100.0 | -      |
|      | 宮城        | 2      | -   | 2     | -      | 2      | -   | 2     | -      | 2      | -   | 2     | -      | 100.0  | -     | 100.0  |
|      | 秋田        | -      | 2   | -2    | -100.0 | -      | 1   | -1    | -100.0 | -      | 1   | -1    | -100.0 | -      | 50.0  | -50.0  |
|      | 山形        | -      | 3   | -3    | -100.0 | 1      | 3   | -2    | -66.7  | 1      | 4   | -3    | -75.0  | -      | 100.0 | -100.0 |
| 福島   | 2         | 1      | 1   | 100.0 | 2      | 1      | 1   | 100.0 | 2      | 1      | 1   | 100.0 | 100.0  | 100.0  | -     |        |
| 東京   | 7         | 25     | -18 | -72.0 | 5      | 23     | -18 | -78.3 | 8      | 27     | -19 | -70.4 | 71.4   | 92.0   | -20.6 |        |
| 関東   | 計         | 43     | 57  | -14   | -24.6  | 39     | 52  | -13   | -25.0  | 28     | 41  | -13   | -31.7  | 90.7   | 91.2  | -0.5   |
|      | 茨城        | 5      | 2   | 3     | 150.0  | 3      | 1   | 2     | 200.0  | -      | 1   | -1    | -100.0 | 60.0   | 50.0  | 10.0   |
|      | 栃木        | -      | 1   | -1    | -100.0 | -      | 1   | -1    | -100.0 | -      | 2   | -2    | -100.0 | -      | 100.0 | -100.0 |
|      | 群馬        | 2      | 2   | -     | -      | 2      | 3   | -1    | -33.3  | 5      | 2   | 3     | 150.0  | 100.0  | 150.0 | -50.0  |
|      | 埼玉        | 19     | 18  | 1     | 5.6    | 18     | 19  | -1    | -5.3   | 5      | 9   | -4    | -44.4  | 94.7   | 105.6 | -10.9  |
|      | 千葉        | 1      | 10  | -9    | -90.0  | 1      | 8   | -7    | -87.5  | 4      | 12  | -8    | -66.7  | 100.0  | 80.0  | 20.0   |
|      | 神奈川       | 3      | 10  | -7    | -70.0  | 4      | 8   | -4    | -50.0  | 4      | 6   | -2    | -33.3  | 133.3  | 80.0  | 53.3   |
|      | 新潟        | 2      | 4   | -2    | -50.0  | 2      | 2   | -     | -      | 2      | 1   | 1     | 100.0  | 100.0  | 50.0  | 50.0   |
|      | 山梨        | -      | 2   | -2    | -100.0 | -      | 2   | -2    | -100.0 | -      | 2   | -2    | -100.0 | -      | 100.0 | -100.0 |
|      | 長野        | 5      | 4   | 1     | 25.0   | 4      | 4   | -     | -      | 4      | 4   | -     | -      | 80.0   | 100.0 | -20.0  |
| 静岡   | 6         | 4      | 2   | 50.0  | 5      | 4      | 1   | 25.0  | 4      | 2      | 2   | 100.0 | 83.3   | 100.0  | -16.7 |        |
| 中部   | 計         | 9      | 35  | -26   | -74.3  | 8      | 22  | -14   | -63.6  | 5      | 17  | -12   | -70.6  | 88.9   | 62.9  | 26.0   |
|      | 富山        | -      | 1   | -1    | -100.0 | -      | 1   | -1    | -100.0 | -      | 1   | -1    | -100.0 | -      | 100.0 | -100.0 |
|      | 石川        | -      | 6   | -6    | -100.0 | -      | 5   | -5    | -100.0 | -      | 7   | -7    | -100.0 | -      | 83.3  | -83.3  |
|      | 福井        | 1      | -   | 1     | -      | -      | -   | -     | -      | -      | -   | -     | -      | -      | -     | -      |
|      | 岐阜        | 1      | 1   | -     | -      | 1      | 1   | -     | -      | 1      | 1   | -     | -      | 100.0  | 100.0 | -      |
|      | 愛知        | 5      | 25  | -20   | -80.0  | 5      | 13  | -8    | -61.5  | 2      | 5   | -3    | -60.0  | 100.0  | 52.0  | 48.0   |
|      | 三重        | 2      | 2   | -     | -      | 2      | 2   | -     | -      | 2      | 3   | -1    | -33.3  | 100.0  | 100.0 | -      |
| 近畿   | 計         | 41     | 33  | 8     | 24.2   | 37     | 26  | 11    | 42.3   | 39     | 18  | 21    | 116.7  | 90.2   | 78.8  | 11.4   |
|      | 滋賀        | 2      | 2   | -     | -      | 1      | 3   | -2    | -66.7  | 1      | 1   | -     | -      | 50.0   | 150.0 | -100.0 |
|      | 京都        | 2      | 9   | -7    | -77.8  | 3      | 7   | -4    | -57.1  | 1      | 4   | -3    | -75.0  | 150.0  | 77.8  | 72.2   |
|      | 大阪        | 17     | 12  | 5     | 41.7   | 16     | 9   | 7     | 77.8   | 26     | 8   | 18    | 225.0  | 94.1   | 75.0  | 19.1   |
|      | 兵庫        | 8      | 8   | -     | -      | 8      | 6   | 2     | 33.3   | 7      | 4   | 3     | 75.0   | 100.0  | 75.0  | 25.0   |
|      | 奈良        | 12     | 2   | 10    | 500.0  | 9      | 1   | 8     | 800.0  | 4      | 1   | 3     | 300.0  | 75.0   | 50.0  | 25.0   |
|      | 和歌山       | -      | -   | -     | -      | -      | -   | -     | -      | -      | -   | -     | -      | -      | -     | -      |
| 中国   | 計         | 10     | 10  | -     | -      | 10     | 11  | -1    | -9.1   | 7      | 5   | 2     | 40.0   | 100.0  | 110.0 | -10.0  |
|      | 鳥取        | -      | -   | -     | -      | -      | -   | -     | -      | -      | -   | -     | -      | -      | -     | -      |
|      | 島根        | -      | -   | -     | -      | -      | -   | -     | -      | -      | -   | -     | -      | -      | -     | -      |
|      | 岡山        | 2      | 3   | -1    | -33.3  | 2      | 3   | -1    | -33.3  | 4      | 1   | 3     | 300.0  | 100.0  | 100.0 | -      |
|      | 広島        | 4      | 4   | -     | -      | 4      | 4   | -     | -      | 2      | 3   | -1    | -33.3  | 100.0  | 100.0 | -      |
| 山口   | 4         | 3      | 1   | 33.3  | 4      | 4      | -   | -     | 1      | 1      | -   | -     | 100.0  | 133.3  | -33.3 |        |
| 四国   | 計         | 12     | 13  | -1    | -7.7   | 11     | 13  | -2    | -15.4  | 8      | 10  | -2    | -20.0  | 91.7   | 100.0 | -8.3   |
|      | 徳島        | -      | 2   | -2    | -100.0 | -      | 2   | -2    | -100.0 | -      | 2   | -2    | -100.0 | -      | 100.0 | -100.0 |
|      | 香川        | 8      | 8   | -     | -      | 7      | 8   | -1    | -12.5  | 4      | 5   | -1    | -20.0  | 87.5   | 100.0 | -12.5  |
|      | 愛媛        | 1      | 2   | -1    | -50.0  | 1      | 2   | -1    | -50.0  | 1      | 2   | -1    | -50.0  | 100.0  | 100.0 | -      |
|      | 高知        | 3      | 1   | 2     | 200.0  | 3      | 1   | 2     | 200.0  | 3      | 1   | 2     | 200.0  | 100.0  | 100.0 | -      |
| 九州   | 計         | 19     | 15  | 4     | 26.7   | 17     | 15  | 2     | 13.3   | 20     | 21  | -1    | -4.8   | 89.5   | 100.0 | -10.5  |
|      | 福岡        | 8      | 3   | 5     | 166.7  | 7      | 4   | 3     | 75.0   | 7      | 5   | 2     | 40.0   | 87.5   | 133.3 | -45.8  |
|      | 佐賀        | 1      | -   | 1     | -      | 1      | -   | 1     | -      | 1      | -   | 1     | -      | 100.0  | -     | 100.0  |
|      | 長崎        | 2      | 1   | 1     | 100.0  | 2      | 1   | 1     | 100.0  | 4      | 2   | 2     | 100.0  | 100.0  | 100.0 | -      |
|      | 熊本        | 2      | 1   | 1     | 100.0  | 2      | 1   | 1     | 100.0  | 2      | 7   | -5    | -71.4  | 100.0  | 100.0 | -      |
|      | 大分        | 1      | 3   | -2    | -66.7  | 1      | 3   | -2    | -66.7  | 2      | 3   | -1    | -33.3  | 100.0  | 100.0 | -      |
|      | 宮崎        | -      | 1   | -1    | -100.0 | -      | 1   | -1    | -100.0 | -      | 1   | -1    | -100.0 | -      | 100.0 | -100.0 |
|      | 鹿児島       | -      | -   | -     | -      | -      | -   | -     | -      | -      | -   | -     | -      | -      | -     | -      |
| 沖縄   | 5         | 6      | -1  | -16.7 | 4      | 5      | -1  | -20.0 | 4      | 3      | 1   | 33.3  | 80.0   | 83.3   | -3.3  |        |

第5表 重要犯罪・重要窃盗犯 都道府県別 認知・検挙件数・検挙人員 対前年比較

| 都道府県 | 強制わいせつ | 認知件数   |        |       |       |        |        |      |       |        |        |       |       |        |        |       |
|------|--------|--------|--------|-------|-------|--------|--------|------|-------|--------|--------|-------|-------|--------|--------|-------|
|      |        | 認知件数   |        |       |       | 検挙件数   |        |      |       | 検挙人員   |        |       |       | 検挙率    |        |       |
|      |        | 平成20年  | 平成19年  | 増減    |       | 平成20年  | 平成19年  | 増減   |       | 平成20年  | 平成19年  | 増減    |       | 平成20年  | 平成19年  | 増減    |
|      |        | 1月～12月 | 1月～12月 | 件数    | %     | 1月～12月 | 1月～12月 | 件数   | %     | 1月～12月 | 1月～12月 | 人員    | %     | 1月～12月 | 1月～12月 |       |
| 総    | 数      | 7,137  | 7,664  | -527  | -6.9  | 3,555  | 3,542  | 13   | 0.4   | 2,219  | 2,240  | -21   | -0.9  | 49.8   | 46.2   | 3.6   |
| 北海道  | 計      | 242    | 280    | -38   | -13.6 | 140    | 193    | -53  | -27.5 | 88     | 98     | -10   | -10.2 | 57.9   | 68.9   | -11.0 |
|      | 札幌     | 160    | 177    | -17   | -9.6  | 86     | 117    | -31  | -26.5 | 50     | 59     | -9    | -15.3 | 53.8   | 66.1   | -12.3 |
|      | 函館     | 13     | 23     | -10   | -43.5 | 6      | 15     | -9   | -60.0 | 2      | 10     | -8    | -80.0 | 46.2   | 65.2   | -19.0 |
|      | 旭川     | 27     | 37     | -10   | -27.0 | 12     | 29     | -17  | -58.6 | 10     | 12     | -2    | -16.7 | 44.4   | 78.4   | -34.0 |
|      | 釧路     | 29     | 35     | -6    | -17.1 | 29     | 25     | 4    | 16.0  | 19     | 13     | 6     | 46.2  | 100.0  | 71.4   | 28.6  |
|      | 北見     | 13     | 8      | 5     | 62.5  | 7      | 7      | -    | -     | 7      | 4      | 3     | 75.0  | 53.8   | 87.5   | -33.7 |
| 東北   | 計      | 390    | 399    | -9    | -2.3  | 175    | 203    | -28  | -13.8 | 104    | 103    | 1     | 1.0   | 44.9   | 50.9   | -6.0  |
|      | 青森     | 39     | 50     | -11   | -22.0 | 21     | 23     | -2   | -8.7  | 15     | 14     | 1     | 7.1   | 53.8   | 46.0   | 7.8   |
|      | 岩手     | 40     | 54     | -14   | -25.9 | 17     | 29     | -12  | -41.4 | 10     | 19     | -9    | -47.4 | 42.5   | 53.7   | -11.2 |
|      | 宮城     | 182    | 169    | 13    | 7.7   | 64     | 71     | -7   | -9.9  | 31     | 25     | 6     | 24.0  | 35.2   | 42.0   | -6.8  |
|      | 秋田     | 33     | 32     | 1     | 3.1   | 26     | 27     | -1   | -3.7  | 16     | 13     | 3     | 23.1  | 78.8   | 84.4   | -5.6  |
|      | 山形     | 16     | 18     | -2    | -11.1 | 11     | 10     | 1    | 10.0  | 7      | 4      | 3     | 75.0  | 68.8   | 55.6   | 13.2  |
| 福島   | 計      | 80     | 76     | 4     | 5.3   | 36     | 43     | -7   | -16.3 | 25     | 28     | -3    | -10.7 | 45.0   | 56.6   | -11.6 |
|      | 東京     | 1,098  | 1,156  | -58   | -5.0  | 609    | 643    | -34  | -5.3  | 505    | 483    | 22    | 4.6   | 55.5   | 55.6   | -0.1  |
| 関東   | 計      | 1,934  | 2,064  | -130  | -6.3  | 979    | 982    | -3   | -0.3  | 599    | 593    | 6     | 1.0   | 50.6   | 47.6   | 3.0   |
|      | 茨城     | 139    | 156    | -17   | -10.9 | 61     | 59     | 2    | 3.4   | 28     | 26     | 2     | 7.7   | 43.9   | 37.8   | 6.1   |
|      | 栃木     | 102    | 105    | -3    | -2.9  | 47     | 44     | 3    | 6.8   | 35     | 29     | 6     | 20.7  | 46.1   | 41.9   | 4.2   |
|      | 群馬     | 43     | 79     | -36   | -45.6 | 28     | 45     | -17  | -37.8 | 20     | 29     | -9    | -31.0 | 65.1   | 57.0   | 8.1   |
|      | 埼玉     | 447    | 472    | -25   | -5.3  | 253    | 212    | 41   | 19.3  | 144    | 121    | 23    | 19.0  | 56.6   | 44.9   | 11.7  |
|      | 千葉     | 386    | 320    | 66    | 20.6  | 227    | 169    | 58   | 34.3  | 108    | 92     | 16    | 17.4  | 58.8   | 52.8   | 6.0   |
|      | 神奈川    | 409    | 436    | -27   | -6.2  | 213    | 245    | -32  | -13.1 | 158    | 163    | -5    | -3.1  | 52.1   | 56.2   | -4.1  |
|      | 新潟     | 118    | 159    | -41   | -25.8 | 44     | 61     | -17  | -27.9 | 33     | 43     | -10   | -23.3 | 37.3   | 38.4   | -1.1  |
|      | 山梨     | 30     | 27     | 3     | 11.1  | 14     | 14     | -    | -     | 9      | 9      | -     | -     | 46.7   | 51.9   | -5.2  |
|      | 長野     | 80     | 70     | 10    | 14.3  | 28     | 21     | 7    | 33.3  | 18     | 14     | 4     | 28.6  | 35.0   | 30.0   | 5.0   |
|      | 静岡     | 180    | 240    | -60   | -25.0 | 64     | 112    | -48  | -42.9 | 46     | 67     | -21   | -31.3 | 35.6   | 46.7   | -11.1 |
| 中部   | 計      | 686    | 778    | -92   | -11.8 | 296    | 273    | 23   | 8.4   | 156    | 177    | -21   | -11.9 | 43.1   | 35.1   | 8.0   |
|      | 富山     | 40     | 43     | -3    | -7.0  | 35     | 13     | 22   | 169.2 | 10     | 12     | -2    | -16.7 | 87.5   | 30.2   | 57.3  |
|      | 石川     | 26     | 38     | -12   | -31.6 | 19     | 34     | -15  | -44.1 | 10     | 22     | -12   | -54.5 | 73.1   | 89.5   | -16.4 |
|      | 福井     | 23     | 33     | -10   | -30.3 | 22     | 22     | -    | -     | 6      | 5      | 1     | 20.0  | 95.7   | 66.7   | 29.0  |
|      | 岐阜     | 73     | 111    | -38   | -34.2 | 44     | 33     | 11   | 33.3  | 20     | 21     | -1    | -4.8  | 60.3   | 29.7   | 30.6  |
|      | 愛知     | 437    | 462    | -25   | -5.4  | 148    | 145    | 3    | 2.1   | 90     | 98     | -8    | -8.2  | 33.9   | 31.4   | 2.5   |
|      | 三重     | 87     | 91     | -4    | -4.4  | 28     | 26     | 2    | 7.7   | 20     | 19     | 1     | 5.3   | 32.2   | 28.6   | 3.6   |
| 近畿   | 計      | 1,532  | 1,632  | -100  | -6.1  | 615    | 586    | 29   | 4.9   | 353    | 379    | -26   | -6.9  | 40.1   | 35.9   | 4.2   |
|      | 滋賀     | 51     | 69     | -18   | -26.1 | 29     | 26     | 3    | 11.5  | 32     | 27     | 5     | 18.5  | 56.9   | 37.7   | 19.2  |
|      | 京都     | 215    | 192    | 23    | 12.0  | 105    | 103    | 2    | 1.9   | 41     | 49     | -8    | -16.3 | 48.8   | 53.6   | -4.8  |
|      | 大阪     | 806    | 878    | -72   | -8.2  | 278    | 248    | 30   | 12.1  | 163    | 167    | -4    | -2.4  | 34.5   | 28.2   | 6.3   |
|      | 兵庫     | 378    | 383    | -5    | -1.3  | 157    | 140    | 17   | 12.1  | 84     | 89     | -5    | -5.6  | 41.5   | 36.6   | 4.9   |
|      | 奈良     | 46     | 65     | -19   | -29.2 | 23     | 36     | -13  | -36.1 | 19     | 28     | -9    | -32.1 | 50.0   | 55.4   | -5.4  |
|      | 和歌山    | 36     | 45     | -9    | -20.0 | 23     | 33     | -10  | -30.3 | 14     | 19     | -5    | -26.3 | 63.9   | 73.3   | -9.4  |
| 中国   | 計      | 342    | 391    | -49   | -12.5 | 165    | 181    | -16  | -8.8  | 106    | 125    | -19   | -15.2 | 48.2   | 46.3   | 1.9   |
|      | 鳥取     | 22     | 32     | -10   | -31.3 | 5      | 21     | -16  | -76.2 | 3      | 7      | -4    | -57.1 | 22.7   | 65.6   | -42.9 |
|      | 島根     | 28     | 16     | 12    | 75.0  | 14     | 8      | 6    | 75.0  | 11     | 5      | 6     | 120.0 | 50.0   | 50.0   | -     |
|      | 岡山     | 68     | 76     | -8    | -10.5 | 36     | 26     | 10   | 38.5  | 24     | 20     | 4     | 20.0  | 52.9   | 34.2   | 18.7  |
|      | 広島     | 184    | 221    | -37   | -16.7 | 76     | 86     | -10  | -11.6 | 44     | 60     | -16   | -26.7 | 41.3   | 38.9   | 2.4   |
| 四国   | 山口     | 40     | 46     | -6    | -13.0 | 34     | 40     | -6   | -15.0 | 24     | 33     | -9    | -27.3 | 85.0   | 87.0   | -2.0  |
|      | 計      | 150    | 155    | -5    | -3.2  | 102    | 89     | 13   | 14.6  | 47     | 46     | 1     | 2.2   | 68.0   | 57.4   | 10.6  |
|      | 徳島     | 22     | 20     | 2     | 10.0  | 13     | 10     | 3    | 30.0  | 10     | 4      | 6     | 150.0 | 59.1   | 50.0   | 9.1   |
|      | 香川     | 28     | 38     | -10   | -26.3 | 27     | 31     | -4   | -12.9 | 12     | 13     | -1    | -7.7  | 96.4   | 81.6   | 14.8  |
|      | 愛媛     | 60     | 52     | 8     | 15.4  | 39     | 30     | 9    | 30.0  | 19     | 16     | 3     | 18.8  | 65.0   | 57.7   | 7.3   |
| 高知   | 40     | 45     | -5     | -11.1 | 23    | 18     | 5      | 27.8 | 6     | 13     | -7     | -53.8 | 57.5  | 40.0   | 17.5   |       |
| 九州   | 計      | 763    | 809    | -46   | -5.7  | 474    | 392    | 82   | 20.9  | 261    | 236    | 25    | 10.6  | 62.1   | 48.5   | 13.6  |
|      | 福岡     | 385    | 424    | -39   | -9.2  | 243    | 167    | 76   | 45.5  | 112    | 92     | 20    | 21.7  | 63.1   | 39.4   | 23.7  |
|      | 佐賀     | 37     | 46     | -9    | -19.6 | 21     | 28     | -7   | -25.0 | 13     | 16     | -3    | -18.8 | 56.8   | 60.9   | -4.1  |
|      | 長崎     | 61     | 83     | -22   | -26.5 | 31     | 39     | -8   | -20.5 | 22     | 29     | -7    | -24.1 | 50.8   | 47.0   | 3.8   |
|      | 熊本     | 78     | 81     | -3    | -3.7  | 49     | 44     | 5    | 11.4  | 28     | 29     | -1    | -3.4  | 62.8   | 54.3   | 8.5   |
|      | 大分     | 21     | 26     | -5    | -19.2 | 15     | 22     | -7   | -31.8 | 13     | 8      | 5     | 62.5  | 71.4   | 84.6   | -13.2 |
|      | 宮崎     | 65     | 49     | 16    | 32.7  | 32     | 19     | 13   | 68.4  | 21     | 11     | 10    | 90.9  | 49.2   | 38.8   | 10.4  |
|      | 鹿児島    | 53     | 39     | 14    | 35.9  | 43     | 34     | 9    | 26.5  | 22     | 22     | -     | -     | 81.1   | 87.2   | -6.1  |
|      | 沖縄     | 63     | 61     | 2     | 3.3   | 40     | 39     | 1    | 2.6   | 30     | 29     | 1     | 3.4   | 63.5   | 63.9   | -0.4  |

第5表

重要犯罪・重要窃盗犯 都道府県別 認知・検挙件数・検挙人員 対前年比較

| 都道府県 | 重要窃盗犯総数 |         |         |       |         |         |         |       |        |        |        |       |        |        |       |
|------|---------|---------|---------|-------|---------|---------|---------|-------|--------|--------|--------|-------|--------|--------|-------|
|      | 認知件数    |         |         |       | 検挙件数    |         |         |       | 検挙人員   |        |        |       | 検挙率    |        |       |
|      | 平成20年   | 平成19年   | 増減      |       | 平成20年   | 平成19年   | 増減      |       | 平成20年  | 平成19年  | 増減     |       | 平成20年  | 平成19年  | 増減    |
|      | 1月～12月  | 1月～12月  | 件数      | %     | 1月～12月  | 1月～12月  | 件数      | %     | 1月～12月 | 1月～12月 | 人員     | %     | 1月～12月 | 1月～12月 |       |
| 総数   | 210,530 | 241,425 | -30,895 | -12.8 | 112,607 | 124,158 | -11,551 | -9.3  | 15,455 | 16,857 | -1,402 | -8.3  | 53.5   | 51.4   | 2.1   |
| 計    | 6,301   | 7,727   | -1,426  | -18.5 | 4,853   | 4,622   | 231     | 5.0   | 776    | 957    | -181   | -18.9 | 77.0   | 59.8   | 17.2  |
| 北海道  | 4,305   | 5,014   | -709    | -14.1 | 3,501   | 3,141   | 360     | 11.5  | 498    | 595    | -97    | -16.3 | 81.3   | 62.6   | 18.7  |
| 函館   | 576     | 711     | -135    | -19.0 | 321     | 427     | -106    | -24.8 | 55     | 69     | -14    | -20.3 | 55.7   | 60.1   | -4.4  |
| 旭川   | 543     | 766     | -223    | -29.1 | 306     | 363     | -57     | -15.7 | 90     | 128    | -38    | -29.7 | 56.4   | 47.4   | 9.0   |
| 釧路   | 639     | 951     | -312    | -32.8 | 623     | 490     | 133     | 27.1  | 87     | 121    | -34    | -28.1 | 97.5   | 51.5   | 46.0  |
| 北見   | 238     | 285     | -47     | -16.5 | 102     | 201     | -99     | -49.3 | 46     | 44     | 2      | 4.5   | 42.9   | 70.5   | -27.6 |
| 計    | 9,135   | 9,953   | -818    | -8.2  | 4,712   | 5,744   | -1,032  | -18.0 | 1,000  | 1,028  | -28    | -2.7  | 51.6   | 57.7   | -6.1  |
| 東北   | 864     | 953     | -89     | -9.3  | 592     | 513     | 79      | 15.4  | 184    | 204    | -20    | -9.8  | 68.5   | 53.8   | 14.7  |
| 岩手   | 855     | 844     | 11      | 1.3   | 584     | 669     | -85     | -12.7 | 154    | 139    | 15     | 10.8  | 68.3   | 79.3   | -11.0 |
| 宮城   | 4,001   | 4,022   | -21     | -0.5  | 1,800   | 2,044   | -244    | -11.9 | 313    | 281    | 32     | 11.4  | 45.0   | 50.8   | -5.8  |
| 秋田   | 518     | 660     | -142    | -21.5 | 457     | 602     | -145    | -24.1 | 86     | 90     | -4     | -4.4  | 88.2   | 91.2   | -3.0  |
| 山形   | 590     | 780     | -190    | -24.4 | 380     | 633     | -253    | -40.0 | 76     | 94     | -18    | -19.1 | 64.4   | 81.2   | -16.8 |
| 福島   | 2,307   | 2,694   | -387    | -14.4 | 899     | 1,283   | -384    | -29.9 | 187    | 220    | -33    | -15.0 | 39.0   | 47.6   | -8.6  |
| 東京   | 17,825  | 21,320  | -3,495  | -16.4 | 14,507  | 19,428  | -4,921  | -25.3 | 1,649  | 1,733  | -84    | -4.8  | 81.4   | 91.1   | -9.7  |
| 計    | 72,481  | 83,740  | -11,259 | -13.4 | 36,531  | 41,132  | -4,601  | -11.2 | 3,238  | 3,721  | -483   | -13.0 | 50.4   | 49.1   | 1.3   |
| 茨城   | 8,065   | 8,371   | -306    | -3.7  | 3,911   | 3,324   | 587     | 17.7  | 217    | 236    | -19    | -8.1  | 48.5   | 39.7   | 8.8   |
| 栃木   | 4,714   | 5,042   | -328    | -6.5  | 1,875   | 1,770   | 105     | 5.9   | 162    | 193    | -31    | -16.1 | 39.8   | 35.1   | 4.7   |
| 群馬   | 4,931   | 5,113   | -182    | -3.6  | 1,674   | 3,163   | -1,489  | -47.1 | 251    | 248    | 3      | 1.2   | 33.9   | 61.9   | -28.0 |
| 埼玉   | 14,553  | 18,480  | -3,927  | -21.3 | 8,420   | 9,334   | -914    | -9.8  | 678    | 780    | -102   | -13.1 | 57.9   | 50.5   | 7.4   |
| 千葉   | 17,574  | 19,387  | -1,813  | -9.4  | 7,505   | 9,158   | -1,653  | -18.0 | 525    | 681    | -156   | -22.9 | 42.7   | 47.2   | -4.5  |
| 神奈川  | 12,691  | 15,577  | -2,886  | -18.5 | 8,167   | 8,786   | -619    | -7.0  | 593    | 733    | -140   | -19.1 | 64.4   | 56.4   | 8.0   |
| 新潟   | 2,349   | 2,638   | -289    | -11.0 | 896     | 1,042   | -146    | -14.0 | 256    | 237    | 19     | 8.0   | 38.1   | 39.5   | -1.4  |
| 山梨   | 1,107   | 1,347   | -240    | -17.8 | 569     | 750     | -181    | -24.1 | 85     | 95     | -10    | -10.5 | 51.4   | 55.7   | -4.3  |
| 長野   | 2,127   | 2,463   | -336    | -13.6 | 1,103   | 1,576   | -473    | -30.0 | 173    | 193    | -20    | -10.4 | 51.9   | 64.0   | -12.1 |
| 静岡   | 4,370   | 5,322   | -952    | -17.9 | 2,411   | 2,229   | 182     | 8.2   | 298    | 325    | -27    | -8.3  | 55.2   | 41.9   | 13.3  |
| 計    | 29,054  | 30,824  | -1,770  | -5.7  | 13,764  | 10,761  | 3,003   | 27.9  | 1,303  | 1,759  | -456   | -25.9 | 47.4   | 34.9   | 12.5  |
| 中部   | 927     | 1,183   | -256    | -21.6 | 362     | 566     | -204    | -36.0 | 91     | 114    | -23    | -20.2 | 39.1   | 47.8   | -8.7  |
| 石川   | 1,086   | 1,509   | -423    | -28.0 | 728     | 1,053   | -325    | -30.9 | 86     | 127    | -41    | -32.3 | 67.0   | 69.8   | -2.8  |
| 福井   | 675     | 867     | -192    | -22.1 | 537     | 490     | 47      | 9.6   | 105    | 104    | 1      | 1.0   | 79.6   | 56.5   | 23.1  |
| 岐阜   | 4,120   | 4,158   | -38     | -0.9  | 1,971   | 1,585   | 386     | 24.4  | 171    | 234    | -63    | -26.9 | 47.8   | 38.1   | 9.7   |
| 愛知   | 19,649  | 20,213  | -564    | -2.8  | 8,877   | 5,314   | 3,563   | 67.0  | 672    | 950    | -278   | -29.3 | 45.2   | 26.3   | 18.9  |
| 三重   | 2,597   | 2,894   | -297    | -10.3 | 1,289   | 1,753   | -464    | -26.5 | 178    | 230    | -52    | -22.6 | 49.6   | 60.6   | -11.0 |
| 計    | 40,388  | 48,728  | -8,340  | -17.1 | 16,479  | 18,519  | -2,040  | -11.0 | 3,851  | 4,005  | -154   | -3.8  | 40.8   | 38.0   | 2.8   |
| 近畿   | 1,454   | 1,804   | -350    | -19.4 | 828     | 1,947   | -1,119  | -57.5 | 159    | 167    | -8     | -4.8  | 56.9   | 107.9  | -51.0 |
| 京都   | 3,752   | 4,664   | -912    | -19.6 | 2,004   | 2,435   | -431    | -17.7 | 337    | 363    | -26    | -7.2  | 53.4   | 52.2   | 1.2   |
| 大阪   | 21,025  | 24,416  | -3,391  | -13.9 | 6,481   | 6,065   | 416     | 6.9   | 2,292  | 2,315  | -23    | -1.0  | 30.8   | 24.8   | 6.0   |
| 兵庫   | 10,492  | 13,935  | -3,443  | -24.7 | 4,852   | 5,324   | -472    | -8.9  | 667    | 762    | -95    | -12.5 | 46.2   | 38.2   | 8.0   |
| 奈良   | 2,142   | 2,107   | 35      | 1.7   | 1,294   | 1,894   | -600    | -31.7 | 173    | 182    | -9     | -4.9  | 60.4   | 89.9   | -29.5 |
| 和歌山  | 1,523   | 1,802   | -279    | -15.5 | 1,020   | 854     | 166     | 19.4  | 223    | 216    | 7      | 3.2   | 67.0   | 47.4   | 19.6  |
| 計    | 7,800   | 8,560   | -760    | -8.9  | 5,936   | 5,703   | 233     | 4.1   | 925    | 1,029  | -104   | -10.1 | 76.1   | 66.6   | 9.5   |
| 中国   | 507     | 512     | -5      | -1.0  | 338     | 469     | -131    | -27.9 | 84     | 97     | -13    | -13.4 | 66.7   | 91.6   | -24.9 |
| 島根   | 711     | 635     | 76      | 12.0  | 552     | 381     | 171     | 44.9  | 87     | 98     | -11    | -11.2 | 77.6   | 60.0   | 17.6  |
| 岡山   | 2,601   | 2,679   | -78     | -2.9  | 1,342   | 1,007   | 335     | 33.3  | 212    | 187    | 25     | 13.4  | 51.6   | 37.6   | 14.0  |
| 広島   | 2,766   | 3,226   | -460    | -14.3 | 2,238   | 2,368   | -130    | -5.5  | 285    | 342    | -57    | -16.7 | 80.9   | 73.4   | 7.5   |
| 山口   | 1,215   | 1,508   | -293    | -19.4 | 1,466   | 1,478   | -12     | -0.8  | 257    | 305    | -48    | -15.7 | 120.7  | 98.0   | 22.7  |
| 計    | 5,339   | 6,330   | -991    | -15.7 | 3,562   | 4,225   | -663    | -15.7 | 636    | 647    | -11    | -1.7  | 66.7   | 66.7   | -     |
| 四国   | 815     | 921     | -106    | -11.5 | 414     | 500     | -86     | -17.2 | 82     | 87     | -5     | -5.7  | 50.8   | 54.3   | -3.5  |
| 香川   | 1,246   | 1,563   | -315    | -20.2 | 1,048   | 1,072   | -24     | -2.2  | 115    | 102    | 13     | 12.7  | 84.0   | 68.6   | 15.4  |
| 愛媛   | 2,255   | 2,604   | -349    | -13.4 | 1,347   | 1,785   | -438    | -24.5 | 302    | 295    | 7      | 2.4   | 59.7   | 68.5   | -8.8  |
| 高知   | 1,021   | 1,242   | -221    | -17.8 | 753     | 868     | -115    | -13.2 | 137    | 163    | -26    | -16.0 | 73.8   | 69.9   | 3.9   |
| 計    | 22,207  | 24,243  | -2,036  | -8.4  | 12,263  | 14,024  | -1,761  | -12.6 | 2,077  | 1,978  | 99     | 5.0   | 55.2   | 57.8   | -2.6  |
| 九州   | 12,799  | 13,569  | -770    | -5.7  | 6,861   | 6,831   | 30      | 0.4   | 670    | 666    | 4      | 0.6   | 53.6   | 50.3   | 3.3   |
| 佐賀   | 1,018   | 1,200   | -182    | -15.2 | 563     | 510     | 53      | 10.4  | 75     | 92     | -17    | -18.5 | 55.3   | 42.5   | 12.8  |
| 長崎   | 947     | 989     | -42     | -4.2  | 488     | 582     | -94     | -16.2 | 122    | 124    | -2     | -1.6  | 51.5   | 58.8   | -7.3  |
| 熊本   | 1,649   | 1,860   | -211    | -11.3 | 1,159   | 1,493   | -334    | -22.4 | 311    | 266    | 45     | 16.9  | 70.3   | 80.3   | -10.0 |
| 大分   | 1,012   | 1,097   | -85     | -7.7  | 568     | 661     | -93     | -14.1 | 139    | 128    | 11     | 8.6   | 56.1   | 60.3   | -4.2  |
| 宮崎   | 1,274   | 1,524   | -250    | -16.4 | 655     | 791     | -136    | -17.2 | 133    | 120    | 13     | 10.8  | 51.4   | 51.9   | -0.5  |
| 鹿児島  | 1,674   | 1,868   | -194    | -10.4 | 997     | 1,143   | -146    | -12.8 | 269    | 247    | 22     | 8.9   | 59.6   | 61.2   | -1.6  |
| 沖縄   | 1,834   | 2,136   | -302    | -14.1 | 972     | 2,013   | -1,041  | -51.7 | 358    | 335    | 23     | 6.9   | 53.0   | 94.2   | -41.2 |



第5表 重要犯罪・重要窃盗犯 都道府県別 認知・検挙件数・検挙人員 対前年比較

| 都道府県 |       | 侵入盗     |         |         |       |        |        |        |       |        |        |      |       |        |        |       |
|------|-------|---------|---------|---------|-------|--------|--------|--------|-------|--------|--------|------|-------|--------|--------|-------|
|      |       | 認知件数    |         |         |       | 検挙件数   |        |        |       | 検挙人員   |        |      |       | 検挙率    |        |       |
|      |       | 平成20年   | 平成19年   | 増減      |       | 平成20年  | 平成19年  | 増減     |       | 平成20年  | 平成19年  | 増減   |       | 平成20年  | 平成19年  | 増減    |
|      |       | 1月～12月  | 1月～12月  | 件数      | %     | 1月～12月 | 1月～12月 | 件数     | %     | 1月～12月 | 1月～12月 | 人員   | %     | 1月～12月 | 1月～12月 |       |
| 総    | 数     | 155,270 | 175,728 | -20,458 | -11.6 | 87,047 | 96,266 | -9,219 | -9.6  | 11,079 | 12,037 | -958 | -8.0  | 56.1   | 54.8   | 1.3   |
| 北海道  | 計     | 5,239   | 6,640   | -1,401  | -21.1 | 4,467  | 4,082  | 385    | 9.4   | 573    | 712    | -139 | -19.5 | 85.3   | 61.5   | 23.8  |
|      | 札幌    | 3,490   | 4,205   | -715    | -17.0 | 3,220  | 2,707  | 513    | 19.0  | 354    | 412    | -58  | -14.1 | 92.3   | 64.4   | 27.9  |
|      | 函館    | 531     | 642     | -111    | -17.3 | 310    | 408    | -98    | -24.0 | 47     | 59     | -12  | -20.3 | 58.4   | 63.6   | -5.2  |
|      | 旭川    | 453     | 673     | -220    | -32.7 | 257    | 333    | -76    | -22.8 | 74     | 112    | -38  | -33.9 | 56.7   | 49.5   | 7.2   |
|      | 釧路    | 567     | 871     | -304    | -34.9 | 594    | 452    | 142    | 31.4  | 63     | 97     | -34  | -35.1 | 104.8  | 51.9   | 52.9  |
|      | 北見    | 198     | 249     | -51     | -20.5 | 86     | 182    | -96    | -52.7 | 35     | 32     | 3    | 9.4   | 43.4   | 73.1   | -29.7 |
| 東北   | 計     | 8,133   | 8,930   | -797    | -8.9  | 4,137  | 5,343  | -1,206 | -22.6 | 798    | 837    | -39  | -4.7  | 50.9   | 59.8   | -8.9  |
|      | 青森    | 729     | 821     | -92     | -11.2 | 539    | 452    | 87     | 19.2  | 145    | 163    | -18  | -11.0 | 73.9   | 55.1   | 18.8  |
|      | 岩手    | 800     | 770     | 30      | 3.9   | 562    | 624    | -62    | -9.9  | 139    | 111    | 28   | 25.2  | 70.3   | 81.0   | -10.7 |
|      | 宮城    | 3,504   | 3,547   | -43     | -1.2  | 1,410  | 1,937  | -527   | -27.2 | 231    | 235    | -4   | -1.7  | 40.2   | 54.6   | -14.4 |
|      | 秋田    | 467     | 611     | -144    | -23.6 | 435    | 572    | -137   | -24.0 | 66     | 75     | -9   | -12.0 | 93.1   | 93.6   | -0.5  |
|      | 山形    | 532     | 731     | -199    | -27.2 | 368    | 606    | -238   | -39.3 | 71     | 85     | -14  | -16.5 | 69.2   | 82.9   | -13.7 |
| 福島   | 福島    | 2,101   | 2,450   | -349    | -14.2 | 823    | 1,152  | -329   | -28.6 | 146    | 168    | -22  | -13.1 | 39.2   | 47.0   | -7.8  |
|      | 計     | 11,434  | 13,145  | -1,711  | -13.0 | 11,545 | 15,782 | -4,237 | -26.8 | 1,134  | 1,209  | -75  | -6.2  | 101.0  | 120.1  | -19.1 |
| 関東   | 計     | 53,745  | 59,992  | -6,247  | -10.4 | 24,726 | 28,241 | -3,515 | -12.4 | 2,237  | 2,552  | -315 | -12.3 | 46.0   | 47.1   | -1.1  |
|      | 茨城    | 5,638   | 5,928   | -290    | -4.9  | 2,205  | 2,391  | -186   | -7.8  | 137    | 164    | -27  | -16.5 | 39.1   | 40.3   | -1.2  |
|      | 栃木    | 4,009   | 4,071   | -62     | -1.5  | 1,469  | 1,439  | 30     | 2.1   | 112    | 144    | -32  | -22.2 | 36.6   | 35.3   | 1.3   |
|      | 群馬    | 4,330   | 4,248   | 82      | 1.9   | 1,343  | 2,216  | -873   | -39.4 | 177    | 179    | -2   | -1.1  | 31.0   | 52.2   | -21.2 |
|      | 埼玉    | 11,238  | 13,272  | -2,034  | -15.3 | 5,240  | 6,131  | -891   | -14.5 | 451    | 529    | -78  | -14.7 | 46.6   | 46.2   | 0.4   |
|      | 千葉    | 11,352  | 12,227  | -875    | -7.2  | 4,885  | 5,709  | -824   | -14.4 | 369    | 473    | -104 | -22.0 | 43.0   | 46.7   | -3.7  |
|      | 神奈川   | 8,560   | 9,970   | -1,410  | -14.1 | 5,139  | 5,814  | -675   | -11.6 | 358    | 455    | -97  | -21.3 | 60.0   | 58.3   | 1.7   |
|      | 新潟    | 2,085   | 2,366   | -281    | -11.9 | 780    | 857    | -77    | -9.0  | 213    | 177    | 36   | 20.3  | 37.4   | 36.2   | 1.2   |
|      | 山梨    | 963     | 1,207   | -244    | -20.2 | 511    | 676    | -165   | -24.4 | 66     | 70     | -4   | -5.7  | 53.1   | 56.0   | -2.9  |
|      | 長野    | 1,865   | 2,164   | -299    | -13.8 | 1,047  | 1,270  | -223   | -17.6 | 146    | 135    | 11   | 8.1   | 56.1   | 58.7   | -2.6  |
|      | 静岡    | 3,705   | 4,539   | -834    | -18.4 | 2,107  | 1,738  | 369    | 21.2  | 208    | 226    | -18  | -8.0  | 56.9   | 38.3   | 18.6  |
| 中部   | 計     | 21,385  | 24,033  | -2,648  | -11.0 | 12,558 | 8,761  | 3,797  | 43.3  | 936    | 1,286  | -350 | -27.2 | 58.7   | 36.5   | 22.2  |
|      | 富山    | 815     | 1,053   | -238    | -22.6 | 323    | 495    | -172   | -34.7 | 72     | 82     | -10  | -12.2 | 39.6   | 47.0   | -7.4  |
|      | 石川    | 971     | 1,371   | -400    | -29.2 | 701    | 937    | -236   | -25.2 | 72     | 90     | -18  | -20.0 | 72.2   | 68.3   | 3.9   |
|      | 福井    | 563     | 708     | -145    | -20.5 | 488    | 334    | 154    | 46.1  | 68     | 73     | -5   | -6.8  | 86.7   | 47.2   | 39.5  |
|      | 岐阜    | 3,434   | 3,499   | -65     | -1.9  | 1,794  | 1,113  | 681    | 61.2  | 119    | 180    | -61  | -33.9 | 52.2   | 31.8   | 20.4  |
|      | 愛知    | 13,558  | 15,084  | -1,526  | -10.1 | 8,200  | 4,464  | 3,736  | 83.7  | 481    | 717    | -236 | -32.9 | 60.5   | 29.6   | 30.9  |
|      | 三重    | 2,044   | 2,318   | -274    | -11.8 | 1,052  | 1,418  | -366   | -25.8 | 124    | 144    | -20  | -13.9 | 51.5   | 61.2   | -9.7  |
| 近畿   | 計     | 26,026  | 30,623  | -4,597  | -15.0 | 11,444 | 13,567 | -2,123 | -15.6 | 2,643  | 2,710  | -67  | -2.5  | 44.0   | 44.3   | -0.3  |
|      | 滋賀    | 1,146   | 1,451   | -305    | -21.0 | 576    | 1,842  | -1,266 | -68.7 | 105    | 132    | -27  | -20.5 | 50.3   | 126.9  | -76.6 |
|      | 京都    | 2,373   | 2,813   | -440    | -15.6 | 1,452  | 1,734  | -282   | -16.3 | 206    | 219    | -13  | -5.9  | 61.2   | 61.6   | -0.4  |
|      | 大阪    | 12,471  | 13,688  | -1,217  | -8.9  | 4,288  | 4,236  | 52     | 1.2   | 1,611  | 1,580  | 31   | 2.0   | 34.4   | 30.9   | 3.5   |
|      | 兵庫    | 7,157   | 9,624   | -2,467  | -25.6 | 3,204  | 3,786  | -582   | -15.4 | 454    | 503    | -49  | -9.7  | 44.8   | 39.3   | 5.5   |
|      | 奈良    | 1,648   | 1,588   | 60      | 3.8   | 1,046  | 1,209  | -163   | -13.5 | 112    | 111    | 1    | 0.9   | 63.5   | 76.1   | -12.6 |
| 中国   | 和歌山   | 1,231   | 1,459   | -228    | -15.6 | 878    | 760    | 118    | 15.5  | 155    | 165    | -10  | -6.1  | 71.3   | 52.1   | 19.2  |
|      | 計     | 6,834   | 7,302   | -468    | -6.4  | 5,318  | 5,131  | 187    | 3.6   | 740    | 768    | -28  | -3.6  | 77.8   | 70.3   | 7.5   |
|      | 鳥取    | 476     | 442     | 34      | 7.7   | 287    | 373    | -86    | -23.1 | 68     | 62     | 6    | 9.7   | 60.3   | 84.4   | -24.1 |
|      | 島根    | 690     | 582     | 108     | 18.6  | 541    | 339    | 202    | 59.6  | 78     | 65     | 13   | 20.0  | 78.4   | 58.2   | 20.2  |
|      | 岡山    | 2,191   | 2,239   | -48     | -2.1  | 1,002  | 895    | 107    | 12.0  | 159    | 123    | 36   | 29.3  | 45.7   | 40.0   | 5.7   |
|      | 広島    | 2,350   | 2,674   | -324    | -12.1 | 2,100  | 2,110  | -10    | -0.5  | 215    | 243    | -28  | -11.5 | 89.4   | 78.9   | 10.5  |
| 四国   | 山口    | 1,127   | 1,365   | -238    | -17.4 | 1,388  | 1,414  | -26    | -1.8  | 220    | 275    | -55  | -20.0 | 123.2  | 103.6  | 19.6  |
|      | 計     | 4,567   | 5,571   | -1,004  | -18.0 | 3,216  | 3,911  | -695   | -17.8 | 497    | 512    | -15  | -2.9  | 70.4   | 70.2   | 0.2   |
|      | 徳島    | 720     | 820     | -100    | -12.2 | 351    | 458    | -107   | -23.4 | 57     | 62     | -5   | -8.1  | 48.8   | 55.9   | -7.1  |
|      | 香川    | 993     | 1,321   | -328    | -24.8 | 943    | 1,012  | -69    | -6.8  | 88     | 83     | 5    | 6.0   | 95.0   | 76.6   | 18.4  |
|      | 愛媛    | 1,960   | 2,314   | -354    | -15.3 | 1,205  | 1,622  | -417   | -25.7 | 232    | 234    | -2   | -0.9  | 61.5   | 70.1   | -8.6  |
|      | 高知    | 894     | 1,116   | -222    | -19.9 | 717    | 819    | -102   | -12.5 | 120    | 133    | -13  | -9.8  | 80.2   | 73.4   | 6.8   |
| 九州   | 計     | 17,907  | 19,492  | -1,585  | -8.1  | 9,636  | 11,448 | -1,812 | -15.8 | 1,521  | 1,451  | 70   | 4.8   | 53.8   | 58.7   | -4.9  |
|      | 福岡    | 9,527   | 10,135  | -608    | -6.0  | 4,873  | 4,985  | -112   | -2.2  | 431    | 441    | -10  | -2.3  | 51.1   | 49.2   | 1.9   |
|      | 佐賀    | 916     | 1,058   | -142    | -13.4 | 506    | 465    | 41     | 8.8   | 53     | 66     | -13  | -19.7 | 55.2   | 44.0   | 11.2  |
|      | 長崎    | 830     | 872     | -42     | -4.8  | 438    | 538    | -100   | -18.6 | 96     | 96     | -    | -     | 52.8   | 61.7   | -8.9  |
|      | 熊本    | 1,426   | 1,577   | -151    | -9.6  | 1,027  | 1,350  | -323   | -23.9 | 266    | 213    | 53   | 24.9  | 72.0   | 85.6   | -13.6 |
|      | 大分    | 911     | 997     | -86     | -8.6  | 507    | 583    | -76    | -13.0 | 113    | 105    | 8    | 7.6   | 55.7   | 58.5   | -2.8  |
|      | 宮崎    | 1,193   | 1,387   | -194    | -14.0 | 605    | 711    | -106   | -14.9 | 102    | 98     | 4    | 4.1   | 50.7   | 51.3   | -0.6  |
|      | 鹿児島   | 1,487   | 1,624   | -137    | -8.4  | 825    | 933    | -108   | -11.6 | 202    | 195    | 7    | 3.6   | 55.5   | 57.5   | -2.0  |
| 沖縄   | 1,617 | 1,842   | -225    | -12.2   | 855   | 1,883  | -1,028 | -54.6  | 258   | 237    | 21     | 8.9  | 52.9  | 102.2  | -49.3  |       |

第5表 重要犯罪・重要窃盗犯 都道府県別 認知・検挙件数・検挙人員 対前年比較

| 都道府県 |     | 侵入盗(住宅対象) |         |         |       |        |        |        |       |        |        |      |       |        |        |       |
|------|-----|-----------|---------|---------|-------|--------|--------|--------|-------|--------|--------|------|-------|--------|--------|-------|
|      |     | 認知件数      |         |         |       | 検挙件数   |        |        |       | 検挙人員   |        |      |       | 検挙率    |        |       |
|      |     | 平成20年     | 平成19年   | 増減      |       | 平成20年  | 平成19年  | 増減     |       | 平成20年  | 平成19年  | 増減   |       | 平成20年  | 平成19年  | 増減    |
|      |     | 1月～12月    | 1月～12月  | 件数      | %     | 1月～12月 | 1月～12月 | 件数     | %     | 1月～12月 | 1月～12月 | 人員   | %     | 1月～12月 | 1月～12月 |       |
| 総    | 数   | 91,195    | 103,490 | -12,295 | -11.9 | 49,600 | 54,491 | -4,891 | -9.0  | 4,182  | 4,462  | -280 | -6.3  | 54.4   | 52.7   | 1.7   |
| 北海道  | 計   | 2,757     | 3,644   | -887    | -24.3 | 2,063  | 2,162  | -99    | -4.6  | 190    | 272    | -82  | -30.1 | 74.8   | 59.3   | 15.5  |
|      | 札幌  | 1,844     | 2,266   | -422    | -18.6 | 1,240  | 1,387  | -147   | -10.6 | 113    | 145    | -32  | -22.1 | 67.2   | 61.2   | 6.0   |
|      | 函館  | 351       | 346     | 5       | 1.4   | 219    | 196    | 23     | 11.7  | 17     | 23     | -6   | -26.1 | 62.4   | 56.6   | 5.8   |
|      | 旭川  | 200       | 326     | -126    | -38.7 | 91     | 178    | -87    | -48.9 | 23     | 49     | -26  | -53.1 | 45.5   | 54.6   | -9.1  |
|      | 釧路  | 285       | 582     | -297    | -51.0 | 483    | 297    | 186    | 62.6  | 28     | 40     | -12  | -30.0 | 169.5  | 51.0   | 118.5 |
|      | 北見  | 77        | 124     | -47     | -37.9 | 30     | 104    | -74    | -71.2 | 9      | 15     | -6   | -40.0 | 39.0   | 83.9   | -44.9 |
| 東北   | 計   | 4,384     | 4,550   | -166    | -3.6  | 1,958  | 2,548  | -590   | -23.2 | 296    | 271    | 25   | 9.2   | 44.7   | 56.0   | -11.3 |
|      | 青森  | 306       | 323     | -17     | -5.3  | 290    | 167    | 123    | 73.7  | 52     | 44     | 8    | 18.2  | 94.8   | 51.7   | 43.1  |
|      | 岩手  | 349       | 348     | 1       | 0.3   | 157    | 198    | -41    | -20.7 | 49     | 32     | 17   | 53.1  | 45.0   | 56.9   | -11.9 |
|      | 宮城  | 2,098     | 1,965   | 133     | 6.8   | 759    | 1,015  | -256   | -25.2 | 83     | 82     | 1    | 1.2   | 36.2   | 51.7   | -15.5 |
|      | 秋田  | 222       | 330     | -108    | -32.7 | 225    | 364    | -139   | -38.2 | 28     | 32     | -4   | -12.5 | 101.4  | 110.3  | -8.9  |
|      | 山形  | 246       | 299     | -53     | -17.7 | 143    | 146    | -3     | -2.1  | 24     | 25     | -1   | -4.0  | 58.1   | 48.8   | 9.3   |
| 福島   | 福島  | 1,163     | 1,285   | -122    | -9.5  | 384    | 658    | -274   | -41.6 | 60     | 56     | 4    | 7.1   | 33.0   | 51.2   | -18.2 |
|      | 計   | 7,657     | 8,612   | -955    | -11.1 | 8,331  | 11,552 | -3,221 | -27.9 | 561    | 526    | 35   | 6.7   | 108.8  | 134.1  | -25.3 |
| 関東   | 計   | 33,749    | 37,763  | -4,014  | -10.6 | 14,233 | 16,108 | -1,875 | -11.6 | 872    | 1,009  | -137 | -13.6 | 42.2   | 42.7   | -0.5  |
|      | 茨城  | 3,327     | 3,602   | -275    | -7.6  | 1,264  | 1,598  | -334   | -20.9 | 56     | 62     | -6   | -9.7  | 38.0   | 44.4   | -6.4  |
|      | 栃木  | 2,373     | 2,559   | -186    | -7.3  | 976    | 965    | 11     | 1.1   | 54     | 60     | -6   | -10.0 | 41.1   | 37.7   | 3.4   |
|      | 群馬  | 2,557     | 2,566   | -9      | -0.4  | 544    | 984    | -440   | -44.7 | 57     | 63     | -6   | -9.5  | 21.3   | 38.3   | -17.0 |
|      | 埼玉  | 7,527     | 8,872   | -1,345  | -15.2 | 3,835  | 3,889  | -54    | -1.4  | 183    | 204    | -21  | -10.3 | 50.9   | 43.8   | 7.1   |
|      | 千葉  | 7,053     | 7,863   | -810    | -10.3 | 2,531  | 3,773  | -1,242 | -32.9 | 140    | 187    | -47  | -25.1 | 35.9   | 48.0   | -12.1 |
|      | 神奈川 | 6,070     | 7,094   | -1,024  | -14.4 | 3,340  | 2,891  | 449    | 15.5  | 163    | 201    | -38  | -18.9 | 55.0   | 40.8   | 14.2  |
|      | 新潟  | 1,185     | 1,174   | 11      | 0.9   | 397    | 424    | -27    | -6.4  | 74     | 74     | -    | -     | 33.5   | 36.1   | -2.6  |
|      | 山梨  | 554       | 579     | -25     | -4.3  | 264    | 198    | 66     | 33.3  | 31     | 22     | 9    | 40.9  | 47.7   | 34.2   | 13.5  |
|      | 長野  | 835       | 975     | -140    | -14.4 | 353    | 457    | -104   | -22.8 | 45     | 48     | -3   | -6.3  | 42.3   | 46.9   | -4.6  |
|      | 静岡  | 2,268     | 2,479   | -211    | -8.5  | 729    | 929    | -200   | -21.5 | 69     | 88     | -19  | -21.6 | 32.1   | 37.5   | -5.4  |
| 中部   | 計   | 12,511    | 13,558  | -1,047  | -7.7  | 7,488  | 4,607  | 2,881  | 62.5  | 347    | 441    | -94  | -21.3 | 59.9   | 34.0   | 25.9  |
|      | 富山  | 391       | 454     | -63     | -13.9 | 146    | 255    | -109   | -42.7 | 31     | 26     | 5    | 19.2  | 37.3   | 56.2   | -18.9 |
|      | 石川  | 518       | 849     | -331    | -39.0 | 419    | 546    | -127   | -23.3 | 30     | 42     | -12  | -28.6 | 80.9   | 64.3   | 16.6  |
|      | 福井  | 269       | 319     | -50     | -15.7 | 194    | 163    | 31     | 19.0  | 18     | 26     | -8   | -30.8 | 72.1   | 51.1   | 21.0  |
|      | 岐阜  | 2,116     | 1,741   | 375     | 21.5  | 1,091  | 338    | 753    | 222.8 | 46     | 55     | -9   | -16.4 | 51.6   | 19.4   | 32.2  |
|      | 愛知  | 8,077     | 8,966   | -889    | -9.9  | 5,109  | 2,603  | 2,506  | 96.3  | 176    | 248    | -72  | -29.0 | 63.3   | 29.0   | 34.3  |
|      | 三重  | 1,140     | 1,229   | -89     | -7.2  | 529    | 702    | -173   | -24.6 | 46     | 44     | 2    | 4.5   | 46.4   | 57.1   | -10.7 |
| 近畿   | 計   | 14,844    | 17,992  | -3,148  | -17.5 | 6,314  | 7,692  | -1,378 | -17.9 | 873    | 919    | -46  | -5.0  | 42.5   | 42.8   | -0.3  |
|      | 滋賀  | 602       | 725     | -123    | -17.0 | 263    | 1,033  | -770   | -74.5 | 43     | 46     | -3   | -6.5  | 43.7   | 142.5  | -98.8 |
|      | 京都  | 1,410     | 1,526   | -116    | -7.6  | 932    | 849    | 83     | 9.8   | 70     | 88     | -18  | -20.5 | 66.1   | 55.6   | 10.5  |
|      | 大阪  | 7,062     | 8,070   | -1,008  | -12.5 | 2,330  | 2,487  | -157   | -6.3  | 507    | 482    | 25   | 5.2   | 33.0   | 30.8   | 2.2   |
|      | 兵庫  | 4,123     | 5,949   | -1,826  | -30.7 | 1,655  | 1,997  | -342   | -17.1 | 161    | 185    | -24  | -13.0 | 40.1   | 33.6   | 6.5   |
|      | 奈良  | 1,037     | 984     | 53      | 5.4   | 563    | 904    | -341   | -37.7 | 49     | 55     | -6   | -10.9 | 54.3   | 91.9   | -37.6 |
| 中国   | 和歌山 | 610       | 738     | -128    | -17.3 | 571    | 422    | 149    | 35.3  | 43     | 63     | -20  | -31.7 | 93.6   | 57.2   | 36.4  |
|      | 計   | 3,351     | 3,636   | -285    | -7.8  | 2,396  | 2,156  | 240    | 11.1  | 274    | 305    | -31  | -10.2 | 71.5   | 59.3   | 12.2  |
|      | 鳥取  | 246       | 270     | -22     | -8.1  | 118    | 160    | -42    | -26.3 | 23     | 28     | -5   | -17.9 | 47.6   | 59.3   | -11.7 |
|      | 島根  | 310       | 214     | 96      | 44.9  | 234    | 134    | 100    | 74.6  | 32     | 25     | 7    | 28.0  | 75.5   | 62.6   | 12.9  |
|      | 岡山  | 1,160     | 1,145   | 15      | 1.3   | 348    | 401    | -53    | -13.2 | 58     | 47     | 11   | 23.4  | 30.0   | 35.0   | -5.0  |
| 四国   | 広島  | 1,099     | 1,229   | -130    | -10.6 | 731    | 766    | -35    | -4.6  | 72     | 76     | -4   | -5.3  | 66.5   | 62.3   | 4.2   |
|      | 山口  | 534       | 778     | -244    | -31.4 | 965    | 695    | 270    | 38.8  | 89     | 129    | -40  | -31.0 | 180.7  | 89.3   | 91.4  |
|      | 計   | 1,968     | 2,363   | -395    | -16.7 | 947    | 1,499  | -552   | -36.8 | 181    | 157    | 24   | 15.3  | 48.1   | 63.4   | -15.3 |
|      | 徳島  | 328       | 323     | 5       | 1.5   | 177    | 109    | 68     | 62.4  | 26     | 22     | 4    | 18.2  | 54.0   | 33.7   | 20.3  |
|      | 香川  | 470       | 615     | -145    | -23.6 | 171    | 341    | -170   | -49.9 | 25     | 35     | -10  | -28.6 | 36.4   | 55.4   | -19.0 |
|      | 愛媛  | 865       | 1,054   | -189    | -17.9 | 465    | 814    | -349   | -42.9 | 90     | 70     | 20   | 28.6  | 53.8   | 77.2   | -23.4 |
| 九州   | 高知  | 305       | 371     | -66     | -17.8 | 134    | 235    | -101   | -43.0 | 40     | 30     | 10   | 33.3  | 43.9   | 63.3   | -19.4 |
|      | 計   | 9,974     | 11,372  | -1,398  | -12.3 | 5,870  | 6,167  | -297   | -4.8  | 588    | 578    | 26   | 4.6   | 58.9   | 54.2   | 4.7   |
|      | 福岡  | 5,513     | 6,097   | -584    | -9.6  | 3,424  | 3,171  | 253    | 8.0   | 173    | 163    | 10   | 6.1   | 62.1   | 52.0   | 10.1  |
|      | 佐賀  | 529       | 622     | -93     | -15.0 | 399    | 181    | 218    | 120.4 | 25     | 34     | -9   | -26.5 | 75.4   | 29.1   | 46.3  |
|      | 長崎  | 490       | 440     | 50      | 11.4  | 266    | 205    | 61     | 29.8  | 38     | 47     | -9   | -19.1 | 54.3   | 46.6   | 7.7   |
|      | 熊本  | 754       | 870     | -116    | -13.3 | 455    | 417    | 38     | 9.1   | 103    | 75     | 28   | 37.3  | 60.3   | 47.9   | 12.4  |
|      | 大分  | 477       | 546     | -69     | -12.6 | 287    | 187    | 100    | 53.5  | 41     | 37     | 4    | 10.8  | 60.2   | 34.2   | 26.0  |
|      | 宮崎  | 605       | 826     | -221    | -26.8 | 285    | 422    | -137   | -32.5 | 39     | 40     | -1   | -2.5  | 47.1   | 51.1   | -4.0  |
| 鹿児島  | 835 | 985       | -150    | -15.2   | 455   | 475    | -20    | -4.2   | 87    | 86     | 1      | 1.2  | 54.5  | 48.2   | 6.3    |       |
| 沖縄   | 771 | 986       | -215    | -21.8   | 299   | 1,109  | -810   | -73.0  | 82    | 80     | 2      | 2.5  | 38.8  | 112.5  | -73.7  |       |

第5表 重要犯罪・重要窃盗犯 都道府県別 認知・検挙件数・検挙人員 対前年比較

| 都道府県 |     | 侵入盗(その他) |        |        |       |        |        |        |       |        |        |      |       |        |        |       |
|------|-----|----------|--------|--------|-------|--------|--------|--------|-------|--------|--------|------|-------|--------|--------|-------|
|      |     | 認知件数     |        |        |       | 検挙件数   |        |        |       | 検挙人員   |        |      |       | 検挙率    |        |       |
|      |     | 平成20年    | 平成19年  | 増減     |       | 平成20年  | 平成19年  | 増減     |       | 平成20年  | 平成19年  | 増減   |       | 平成20年  | 平成19年  | 増減    |
|      |     | 1月～12月   | 1月～12月 | 件数     | %     | 1月～12月 | 1月～12月 | 件数     | %     | 1月～12月 | 1月～12月 | 人員   | %     | 1月～12月 | 1月～12月 |       |
| 総    | 数   | 64,075   | 72,238 | -8,163 | -11.3 | 37,447 | 41,775 | -4,328 | -10.4 | 6,897  | 7,575  | -678 | -9.0  | 58.4   | 57.8   | 0.6   |
| 北海道  | 計   | 2,482    | 2,996  | -514   | -17.2 | 2,404  | 1,920  | 484    | 25.2  | 383    | 440    | -57  | -13.0 | 96.9   | 64.1   | 32.8  |
|      | 札幌  | 1,646    | 1,939  | -293   | -15.1 | 1,980  | 1,320  | 660    | 50.0  | 241    | 267    | -26  | -9.7  | 120.3  | 68.1   | 52.2  |
|      | 函館  | 180      | 296    | -116   | -39.2 | 91     | 212    | -121   | -57.1 | 30     | 36     | -6   | -16.7 | 50.6   | 71.6   | -21.0 |
|      | 旭川  | 253      | 347    | -94    | -27.1 | 166    | 155    | 11     | 7.1   | 51     | 63     | -12  | -19.0 | 65.6   | 44.7   | 20.9  |
|      | 釧路  | 282      | 289    | -7     | -2.4  | 111    | 155    | -44    | -28.4 | 35     | 57     | -22  | -38.6 | 39.4   | 53.6   | -14.2 |
|      | 北見  | 121      | 125    | -4     | -3.2  | 56     | 78     | -22    | -28.2 | 26     | 17     | 9    | 52.9  | 46.3   | 62.4   | -16.1 |
| 東北   | 計   | 3,749    | 4,380  | -631   | -14.4 | 2,179  | 2,795  | -616   | -22.0 | 502    | 566    | -64  | -11.3 | 58.1   | 63.8   | -5.7  |
|      | 青森  | 423      | 498    | -75    | -15.1 | 249    | 285    | -36    | -12.6 | 93     | 119    | -26  | -21.8 | 58.9   | 57.2   | 1.7   |
|      | 岩手  | 451      | 422    | 29     | 6.9   | 405    | 426    | -21    | -4.9  | 90     | 79     | 11   | 13.9  | 89.8   | 100.9  | -11.1 |
|      | 宮城  | 1,406    | 1,582  | -176   | -11.1 | 651    | 922    | -271   | -29.4 | 148    | 153    | -5   | -3.3  | 46.3   | 58.3   | -12.0 |
|      | 秋田  | 245      | 281    | -36    | -12.8 | 210    | 208    | 2      | 1.0   | 38     | 43     | -5   | -11.6 | 85.7   | 74.0   | 11.7  |
|      | 山形  | 286      | 432    | -146   | -33.8 | 225    | 460    | -235   | -51.1 | 47     | 60     | -13  | -21.7 | 78.7   | 106.5  | -27.8 |
| 福島   | 福島  | 938      | 1,165  | -227   | -19.5 | 439    | 494    | -55    | -11.1 | 86     | 112    | -26  | -23.2 | 46.8   | 42.4   | 4.4   |
|      | 計   | 3,777    | 4,533  | -756   | -16.7 | 3,214  | 4,230  | -1,016 | -24.0 | 573    | 683    | -110 | -16.1 | 85.1   | 93.3   | -8.2  |
| 関東   | 計   | 19,996   | 22,229 | -2,233 | -10.0 | 10,493 | 12,133 | -1,640 | -13.5 | 1,365  | 1,543  | -178 | -11.5 | 52.5   | 54.6   | -2.1  |
|      | 茨城  | 2,311    | 2,326  | -15    | -0.6  | 941    | 793    | 148    | 18.7  | 81     | 102    | -21  | -20.6 | 40.7   | 34.1   | 6.6   |
|      | 栃木  | 1,636    | 1,512  | 124    | 8.2   | 493    | 474    | 19     | 4.0   | 58     | 84     | -26  | -31.0 | 30.1   | 31.3   | -1.2  |
|      | 群馬  | 1,773    | 1,682  | 91     | 5.4   | 799    | 1,232  | -433   | -35.1 | 120    | 116    | 4    | 3.4   | 45.1   | 73.2   | -28.1 |
|      | 埼玉  | 3,711    | 4,400  | -689   | -15.7 | 1,405  | 2,242  | -837   | -37.3 | 268    | 325    | -57  | -17.5 | 37.9   | 51.0   | -13.1 |
|      | 千葉  | 4,299    | 4,364  | -65    | -1.5  | 2,354  | 1,936  | 418    | 21.6  | 229    | 286    | -57  | -19.9 | 54.8   | 44.4   | 10.4  |
|      | 神奈川 | 2,490    | 2,876  | -386   | -13.4 | 1,799  | 2,923  | -1,124 | -38.5 | 195    | 254    | -59  | -23.2 | 72.2   | 101.6  | -29.4 |
|      | 新潟  | 900      | 1,192  | -292   | -24.5 | 383    | 433    | -50    | -11.5 | 139    | 103    | 36   | 35.0  | 42.6   | 36.3   | 6.3   |
|      | 山梨  | 409      | 628    | -219   | -34.9 | 247    | 478    | -231   | -48.3 | 35     | 48     | -13  | -27.1 | 60.4   | 76.1   | -15.7 |
|      | 長野  | 1,030    | 1,189  | -159   | -13.4 | 694    | 813    | -119   | -14.6 | 101    | 87     | 14   | 16.1  | 67.4   | 68.4   | -1.0  |
|      | 静岡  | 1,437    | 2,060  | -623   | -30.2 | 1,378  | 809    | 569    | 70.3  | 139    | 138    | 1    | 0.7   | 95.9   | 39.3   | 56.6  |
| 中部   | 計   | 8,874    | 10,475 | -1,601 | -15.3 | 5,070  | 4,154  | 916    | 22.1  | 589    | 845    | -256 | -30.3 | 57.1   | 39.7   | 17.4  |
|      | 富山  | 424      | 599    | -175   | -29.2 | 177    | 240    | -63    | -26.3 | 41     | 56     | -15  | -26.8 | 41.7   | 40.1   | 1.6   |
|      | 石川  | 453      | 522    | -69    | -13.2 | 282    | 391    | -109   | -27.9 | 42     | 48     | -6   | -12.5 | 62.3   | 74.9   | -12.6 |
|      | 福井  | 294      | 389    | -95    | -24.4 | 294    | 171    | 123    | 71.9  | 50     | 47     | 3    | 6.4   | 100.0  | 44.0   | 56.0  |
|      | 岐阜  | 1,318    | 1,758  | -440   | -25.0 | 703    | 775    | -72    | -9.3  | 73     | 125    | -52  | -41.6 | 53.3   | 44.1   | 9.2   |
|      | 愛知  | 5,481    | 6,118  | -637   | -10.4 | 3,091  | 1,861  | 1,230  | 66.1  | 305    | 469    | -164 | -35.0 | 56.4   | 30.4   | 26.0  |
|      | 三重  | 904      | 1,089  | -185   | -17.0 | 523    | 716    | -193   | -27.0 | 78     | 100    | -22  | -22.0 | 57.9   | 65.7   | -7.8  |
| 近畿   | 計   | 11,182   | 12,631 | -1,449 | -11.5 | 5,130  | 5,875  | -745   | -12.7 | 1,770  | 1,791  | -21  | -1.2  | 45.9   | 46.5   | -0.6  |
|      | 滋賀  | 544      | 726    | -182   | -25.1 | 313    | 809    | -496   | -61.3 | 62     | 86     | -24  | -27.9 | 57.5   | 111.4  | -53.9 |
|      | 京都  | 963      | 1,287  | -324   | -25.2 | 520    | 885    | -365   | -41.2 | 136    | 131    | 5    | 3.8   | 54.0   | 68.8   | -14.8 |
|      | 大阪  | 5,409    | 5,618  | -209   | -3.7  | 1,958  | 1,749  | 209    | 11.9  | 1,104  | 1,098  | 6    | 0.5   | 36.2   | 31.1   | 5.1   |
|      | 兵庫  | 3,034    | 3,675  | -641   | -17.4 | 1,549  | 1,789  | -240   | -13.4 | 293    | 318    | -25  | -7.9  | 51.1   | 48.7   | 2.4   |
|      | 奈良  | 611      | 604    | 7      | 1.2   | 483    | 305    | 178    | 58.4  | 63     | 56     | 7    | 12.5  | 79.1   | 50.5   | 28.6  |
| 中国   | 和歌山 | 621      | 721    | -100   | -13.9 | 307    | 338    | -31    | -9.2  | 112    | 102    | 10   | 9.8   | 49.4   | 46.9   | 2.5   |
|      | 計   | 3,483    | 3,666  | -183   | -5.0  | 2,922  | 2,975  | -53    | -1.8  | 466    | 463    | 3    | 0.6   | 83.9   | 81.2   | 2.7   |
|      | 鳥取  | 228      | 172    | 56     | 32.6  | 169    | 213    | -44    | -20.7 | 45     | 34     | 11   | 32.4  | 74.1   | 123.8  | -49.7 |
|      | 島根  | 380      | 368    | 12     | 3.3   | 307    | 205    | 102    | 49.8  | 46     | 40     | 6    | 15.0  | 80.8   | 55.7   | 25.1  |
|      | 岡山  | 1,031    | 1,094  | -63    | -5.8  | 654    | 494    | 160    | 32.4  | 101    | 76     | 25   | 32.9  | 63.4   | 45.2   | 18.2  |
| 四国   | 広島  | 1,251    | 1,445  | -194   | -13.4 | 1,369  | 1,344  | 25     | 1.9   | 143    | 167    | -24  | -14.4 | 109.4  | 93.0   | 16.4  |
|      | 山口  | 593      | 587    | 6      | 1.0   | 423    | 719    | -296   | -41.2 | 131    | 146    | -15  | -10.3 | 71.3   | 122.5  | -51.2 |
|      | 計   | 2,599    | 3,208  | -609   | -19.0 | 2,269  | 2,412  | -143   | -5.9  | 316    | 355    | -39  | -11.0 | 87.3   | 75.2   | 12.1  |
|      | 徳島  | 392      | 497    | -105   | -21.1 | 174    | 349    | -175   | -50.1 | 31     | 40     | -9   | -22.5 | 44.4   | 70.2   | -25.8 |
|      | 香川  | 523      | 706    | -183   | -25.9 | 772    | 671    | 101    | 15.1  | 63     | 48     | 15   | 31.3  | 147.6  | 95.0   | 52.6  |
| 九州   | 愛媛  | 1,095    | 1,260  | -165   | -13.1 | 740    | 808    | -68    | -8.4  | 142    | 164    | -22  | -13.4 | 67.6   | 64.1   | 3.5   |
|      | 高知  | 589      | 745    | -156   | -20.9 | 583    | 584    | -1     | -0.2  | 80     | 103    | -23  | -22.3 | 99.0   | 78.4   | 20.6  |
|      | 計   | 7,933    | 8,120  | -187   | -2.3  | 3,766  | 5,281  | -1,515 | -28.7 | 933    | 889    | 44   | 4.9   | 47.5   | 65.0   | -17.5 |
|      | 福岡  | 4,014    | 4,038  | -24    | -0.6  | 1,449  | 1,814  | -365   | -20.1 | 258    | 278    | -20  | -7.2  | 36.1   | 44.9   | -8.8  |
|      | 佐賀  | 387      | 436    | -49    | -11.2 | 107    | 284    | -177   | -62.3 | 28     | 32     | -4   | -12.5 | 27.6   | 65.1   | -37.5 |
|      | 長崎  | 340      | 432    | -92    | -21.3 | 172    | 333    | -161   | -48.3 | 58     | 49     | 9    | 18.4  | 50.6   | 77.1   | -26.5 |
|      | 熊本  | 672      | 707    | -35    | -5.0  | 572    | 933    | -361   | -38.7 | 163    | 138    | 25   | 18.1  | 85.1   | 132.0  | -46.9 |
|      | 大分  | 434      | 451    | -17    | -3.8  | 220    | 396    | -176   | -44.4 | 72     | 68     | 4    | 5.9   | 50.7   | 87.8   | -37.1 |
| 宮崎   | 588 | 561      | 27     | 4.8    | 320   | 289    | 31     | 10.7   | 63    | 58     | 5      | 8.6  | 54.4  | 51.5   | 2.9    |       |
| 鹿児島  | 652 | 639      | 13     | 2.0    | 370   | 458    | -88    | -19.2  | 115   | 109    | 6      | 5.5  | 56.7  | 71.7   | -15.0  |       |
| 沖縄   | 846 | 856      | -10    | -1.2   | 556   | 774    | -218   | -28.2  | 176   | 157    | 19     | 12.1 | 65.7  | 90.4   | -24.7  |       |

第5表 重要犯罪・重要窃盗犯 都道府県別 認知・検挙件数・検挙人員 対前年比較

| 都道府県 | 自動車盗   |        |        |        |        |        |       |      |        |        |      |      |        |        |       |        |
|------|--------|--------|--------|--------|--------|--------|-------|------|--------|--------|------|------|--------|--------|-------|--------|
|      | 認知件数   |        |        |        | 検挙件数   |        |       |      | 検挙人員   |        |      |      | 検挙率    |        |       |        |
|      | 平成20年  | 平成19年  | 増減     |        | 平成20年  | 平成19年  | 増減    |      | 平成20年  | 平成19年  | 増減   |      | 平成20年  | 平成19年  | 増減    |        |
|      | 1月～12月 | 1月～12月 | 件数     | %      | 1月～12月 | 1月～12月 | 件数    | %    | 1月～12月 | 1月～12月 | 人員   | %    | 1月～12月 | 1月～12月 |       |        |
| 総数   | 27,668 | 31,790 | -4,122 | -13.0  | 12,569 | 13,507 | -938  | -6.9 | 2,228  | 2,380  | -152 | -6.4 | 45.4   | 42.5   | 2.9   |        |
| 北海道  | 計      | 783    | 767    | 16     | 2.1    | 259    | 360   | -101 | -28.1  | 134    | 159  | -25  | -15.7  | 33.1   | 46.9  | -13.8  |
|      | 札幌     | 598    | 556    | 42     | 7.6    | 183    | 275   | -92  | -33.5  | 92     | 111  | -19  | -17.1  | 30.6   | 49.5  | -18.9  |
|      | 函館     | 30     | 51     | -21    | -41.2  | 8      | 14    | -6   | -42.9  | 3      | 7    | -4   | -57.1  | 26.7   | 27.5  | -0.8   |
|      | 旭川     | 59     | 66     | -7     | -10.6  | 33     | 25    | 8    | 32.0   | 12     | 12   | -    | -      | 55.9   | 37.9  | 18.0   |
|      | 釧路     | 59     | 66     | -7     | -10.6  | 19     | 31    | -12  | -38.7  | 16     | 20   | -4   | -20.0  | 32.2   | 47.0  | -14.8  |
|      | 北見     | 37     | 28     | 9      | 32.1   | 16     | 15    | 1    | 6.7    | 11     | 9    | 2    | 22.2   | 43.2   | 53.6  | -10.4  |
|      | 計      | 667    | 638    | 29     | 4.5    | 496    | 223   | 273  | 122.4  | 158    | 135  | 23   | 17.0   | 74.4   | 35.0  | 39.4   |
| 東北   | 青森     | 84     | 75     | 9      | 12.0   | 40     | 39    | 1    | 2.6    | 34     | 33   | 1    | 3.0    | 47.6   | 52.0  | -4.4   |
|      | 岩手     | 37     | 37     | -      | -      | 16     | 26    | -10  | -38.5  | 10     | 20   | -10  | -50.0  | 43.2   | 70.3  | -27.1  |
|      | 宮城     | 304    | 279    | 25     | 9.0    | 340    | 50    | 290  | 580.0  | 60     | 23   | 37   | 160.9  | 111.8  | 17.9  | 93.9   |
|      | 秋田     | 32     | 27     | 5      | 18.5   | 19     | 18    | 1    | 5.6    | 14     | 12   | 2    | 16.7   | 59.4   | 66.7  | -7.3   |
|      | 山形     | 43     | 40     | 3      | 7.5    | 10     | 24    | -14  | -58.3  | 4      | 9    | -5   | -55.6  | 23.3   | 60.0  | -36.7  |
|      | 福島     | 167    | 180    | -13    | -7.2   | 71     | 66    | 5    | 7.6    | 36     | 38   | -2   | -5.3   | 42.5   | 36.7  | 5.8    |
| 東京   | 計      | 685    | 1,054  | -369   | -35.0  | 356    | 431   | -75  | -17.4  | 89     | 54   | 35   | 64.8   | 52.0   | 40.9  | 11.1   |
| 関東   | 茨城     | 10,979 | 14,254 | -3,275 | -23.0  | 7,142  | 7,685 | -543 | -7.1   | 556    | 633  | -77  | -12.2  | 65.1   | 53.9  | 11.2   |
|      | 栃木     | 2,194  | 2,155  | 39     | 1.8    | 1,631  | 875   | 756  | 86.4   | 63     | 59   | 4    | 6.8    | 74.3   | 40.6  | 33.7   |
|      | 群馬     | 524    | 807    | -283   | -35.1  | 362    | 293   | 69   | 23.5   | 36     | 34   | 2    | 5.9    | 69.1   | 36.3  | 32.8   |
|      | 群馬     | 493    | 704    | -211   | -30.0  | 305    | 789   | -484 | -61.3  | 62     | 49   | 13   | 26.5   | 61.9   | 112.1 | -50.2  |
|      | 埼玉     | 1,295  | 2,634  | -1,339 | -50.8  | 1,356  | 1,980 | -624 | -31.5  | 105    | 97   | 8    | 8.2    | 104.7  | 75.2  | 29.5   |
|      | 千葉     | 3,665  | 4,060  | -395   | -9.7   | 1,232  | 2,069 | -837 | -40.5  | 82     | 95   | -13  | -13.7  | 33.6   | 51.0  | -17.4  |
|      | 神奈川    | 1,944  | 2,954  | -1,010 | -34.2  | 1,878  | 906   | 972  | 107.3  | 78     | 114  | -36  | -31.6  | 96.6   | 30.7  | 65.9   |
|      | 新潟     | 138    | 169    | -31    | -18.3  | 79     | 103   | -24  | -23.3  | 29     | 46   | -17  | -37.0  | 57.2   | 60.9  | -3.7   |
|      | 山梨     | 102    | 104    | -2     | -1.9   | 35     | 41    | -6   | -14.6  | 16     | 18   | -2   | -11.1  | 34.3   | 39.4  | -5.1   |
|      | 長野     | 207    | 214    | -7     | -3.3   | 47     | 278   | -231 | -83.1  | 26     | 48   | -22  | -45.8  | 22.7   | 129.9 | -107.2 |
|      | 静岡     | 417    | 453    | -36    | -7.9   | 217    | 351   | -134 | -38.2  | 59     | 73   | -14  | -19.2  | 52.0   | 77.5  | -25.5  |
|      | 計      | 5,045  | 4,137  | 908    | 21.9   | 781    | 1,480 | -699 | -47.2  | 234    | 313  | -79  | -25.2  | 15.5   | 35.8  | -20.3  |
| 中部   | 富山     | 78     | 86     | -8     | -9.3   | 33     | 33    | -    | -      | 15     | 24   | -9   | -37.5  | 42.3   | 38.4  | 3.9    |
|      | 石川     | 59     | 73     | -14    | -19.2  | 20     | 43    | -23  | -53.5  | 7      | 24   | -17  | -70.8  | 33.9   | 58.9  | -25.0  |
|      | 福井     | 73     | 121    | -48    | -39.7  | 31     | 47    | -16  | -34.0  | 24     | 28   | -4   | -14.3  | 42.5   | 38.8  | 3.7    |
|      | 岐阜     | 454    | 395    | 59     | 14.9   | 98     | 407   | -309 | -75.9  | 31     | 37   | -6   | -16.2  | 21.6   | 103.0 | -81.4  |
|      | 愛知     | 4,001  | 3,053  | 948    | 31.1   | 396    | 660   | -264 | -40.0  | 110    | 130  | -20  | -15.4  | 9.9    | 21.6  | -11.7  |
|      | 三重     | 380    | 409    | -29    | -7.1   | 203    | 290   | -87  | -30.0  | 47     | 70   | -23  | -32.9  | 53.4   | 70.9  | -17.5  |
|      | 計      | 6,725  | 7,589  | -864   | -11.4  | 1,665  | 1,600 | 65   | 4.1    | 510    | 512  | -2   | -0.4   | 24.8   | 21.1  | 3.7    |
| 近畿   | 滋賀     | 233    | 263    | -30    | -11.4  | 217    | 67    | 150  | 223.9  | 42     | 22   | 20   | 90.9   | 93.1   | 25.5  | 67.6   |
|      | 京都     | 534    | 672    | -138   | -20.5  | 231    | 121   | 110  | 90.9   | 53     | 52   | 1    | 1.9    | 43.3   | 18.0  | 25.3   |
|      | 大阪     | 3,633  | 4,318  | -685   | -15.9  | 774    | 765   | 9    | 1.2    | 276    | 273  | 3    | 1.1    | 21.3   | 17.7  | 3.6    |
|      | 兵庫     | 1,925  | 1,969  | -44    | -2.2   | 244    | 294   | -50  | -17.0  | 73     | 86   | -13  | -15.1  | 12.7   | 14.9  | -2.2   |
|      | 奈良     | 251    | 237    | 14     | 5.9    | 148    | 302   | -154 | -51.0  | 35     | 52   | -17  | -32.7  | 59.0   | 127.4 | -68.4  |
|      | 和歌山    | 149    | 130    | 19     | 14.6   | 51     | 51    | -    | -      | 31     | 27   | 4    | 14.8   | 34.2   | 39.2  | -5.0   |
|      | 計      | 451    | 616    | -165   | -26.8  | 479    | 347   | 132  | 38.0   | 122    | 184  | -62  | -33.7  | 106.2  | 56.3  | 49.9   |
| 中国   | 鳥取     | 20     | 51     | -31    | -60.8  | 41     | 92    | -51  | -55.4  | 9      | 27   | -18  | -66.7  | 205.0  | 180.4 | 24.6   |
|      | 島根     | 15     | 44     | -29    | -65.9  | 8      | 37    | -29  | -78.4  | 6      | 31   | -25  | -80.6  | 53.3   | 84.1  | -30.8  |
|      | 岡山     | 226    | 278    | -52    | -18.7  | 332    | 81    | 251  | 309.9  | 47     | 46   | 1    | 2.2    | 146.9  | 29.1  | 117.8  |
|      | 広島     | 137    | 166    | -29    | -17.5  | 49     | 98    | -49  | -50.0  | 41     | 57   | -16  | -28.1  | 35.8   | 59.0  | -23.2  |
|      | 山口     | 53     | 77     | -24    | -31.2  | 49     | 39    | 10   | 25.6   | 19     | 23   | -4   | -17.4  | 92.5   | 50.6  | 41.9   |
|      | 計      | 298    | 381    | -83    | -21.8  | 204    | 147   | 57   | 38.8   | 85     | 68   | 17   | 25.0   | 68.5   | 38.6  | 29.9   |
| 四国   | 徳島     | 50     | 68     | -18    | -26.5  | 42     | 26    | 16   | 61.5   | 18     | 12   | 6    | 50.0   | 84.0   | 38.2  | 45.8   |
|      | 香川     | 82     | 109    | -27    | -24.8  | 63     | 25    | 38   | 152.0  | 16     | 10   | 6    | 60.0   | 76.8   | 22.9  | 53.9   |
|      | 愛媛     | 120    | 142    | -22    | -15.5  | 65     | 67    | -2   | -3.0   | 36     | 31   | 5    | 16.1   | 54.2   | 47.2  | 7.0    |
|      | 高知     | 46     | 62     | -16    | -25.8  | 34     | 29    | 5    | 17.2   | 15     | 15   | -    | -      | 73.9   | 46.8  | 27.1   |
|      | 計      | 2,035  | 2,354  | -319   | -13.6  | 1,187  | 1,234 | -47  | -3.8   | 340    | 322  | 18   | 5.6    | 58.3   | 52.4  | 5.9    |
| 九州   | 福岡     | 1,400  | 1,531  | -131   | -8.6   | 706    | 689   | 17   | 2.5    | 113    | 103  | 10   | 9.7    | 50.4   | 45.0  | 5.4    |
|      | 佐賀     | 73     | 87     | -14    | -16.1  | 51     | 41    | 10   | 24.4   | 21     | 21   | -    | -      | 69.9   | 47.1  | 22.8   |
|      | 長崎     | 60     | 50     | 10     | 20.0   | 30     | 29    | 1    | 3.4    | 21     | 19   | 2    | 10.5   | 50.0   | 58.0  | -8.0   |
|      | 熊本     | 110    | 176    | -66    | -37.5  | 88     | 103   | -15  | -14.6  | 25     | 36   | -11  | -30.6  | 80.0   | 58.5  | 21.5   |
|      | 大分     | 66     | 71     | -5     | -7.0   | 41     | 40    | 1    | 2.5    | 17     | 15   | 2    | 13.3   | 62.1   | 56.3  | 5.8    |
|      | 宮崎     | 55     | 75     | -20    | -26.7  | 43     | 52    | -9   | -17.3  | 26     | 16   | 10   | 62.5   | 78.2   | 69.3  | 8.9    |
|      | 鹿児島    | 123    | 179    | -56    | -31.3  | 149    | 173   | -24  | -13.9  | 52     | 35   | 17   | 48.6   | 121.1  | 96.6  | 24.5   |
|      | 沖縄     | 148    | 185    | -37    | -20.0  | 79     | 107   | -28  | -26.2  | 65     | 77   | -12  | -15.6  | 53.4   | 57.8  | -4.4   |

第5表

重要犯罪・重要窃盗犯 都道府県別 認知・検挙件数・検挙人員 対前年比較

| 都道府県 | ひったくり  |        |        |       |        |        |      |        |        |        |      |        |        |        |        |
|------|--------|--------|--------|-------|--------|--------|------|--------|--------|--------|------|--------|--------|--------|--------|
|      | 認知件数   |        |        |       | 検挙件数   |        |      |        | 検挙人員   |        |      |        | 検挙率    |        |        |
|      | 平成20年  | 平成19年  | 増減     |       | 平成20年  | 平成19年  | 増減   |        | 平成20年  | 平成19年  | 増減   |        | 平成20年  | 平成19年  | 増減     |
|      | 1月～12月 | 1月～12月 | 件数     | %     | 1月～12月 | 1月～12月 | 件数   | %      | 1月～12月 | 1月～12月 | 人員   | %      | 1月～12月 | 1月～12月 |        |
| 総数   | 19,165 | 23,687 | -4,522 | -19.1 | 11,229 | 11,321 | -92  | -0.8   | 1,251  | 1,524  | -273 | -17.9  | 58.6   | 47.8   | 10.8   |
| 北海道  |        |        |        |       |        |        |      |        |        |        |      |        |        |        |        |
| 計    | 135    | 166    | -31    | -18.7 | 52     | 59     | -7   | -11.9  | 27     | 44     | -17  | -38.6  | 38.5   | 35.5   | 3.0    |
| 札幌   | 98     | 127    | -29    | -22.8 | 36     | 49     | -13  | -26.5  | 19     | 39     | -20  | -51.3  | 36.7   | 38.6   | -1.9   |
| 函館   | 8      | 13     | -5     | -38.5 | -      | 4      | -4   | -100.0 | 2      | 2      | -    | -      | -      | 30.8   | -30.8  |
| 旭川   | 19     | 14     | 5      | 35.7  | 10     | 1      | 9    | 900.0  | 2      | -      | 2    | -      | 52.6   | 7.1    | 45.5   |
| 釧路   | 7      | 7      | -      | -     | 6      | 4      | 2    | 50.0   | 4      | 1      | 3    | 300.0  | 85.7   | 57.1   | 28.6   |
| 北見   | 3      | 5      | -2     | -40.0 | -      | 1      | -1   | -100.0 | -      | 2      | -2   | -100.0 | -      | 20.0   | -20.0  |
| 計    | 152    | 147    | 5      | 3.4   | 38     | 54     | -16  | -29.6  | 21     | 26     | -5   | -19.2  | 25.0   | 36.7   | -11.7  |
| 東北   |        |        |        |       |        |        |      |        |        |        |      |        |        |        |        |
| 計    | 17     | 13     | 4      | 30.8  | 11     | 2      | 9    | 450.0  | 3      | 3      | -    | -      | 64.7   | 15.4   | 49.3   |
| 青森   | 5      | 3      | 2      | 66.7  | 3      | 5      | -2   | -40.0  | 2      | -      | 2    | -      | 60.0   | 166.7  | -106.7 |
| 岩手   | 91     | 82     | 9      | 11.0  | 18     | 22     | -4   | -18.2  | 10     | 10     | -    | -      | 19.8   | 26.8   | -7.0   |
| 宮城   | 5      | 3      | 2      | 66.7  | 1      | 2      | -1   | -50.0  | 2      | 1      | 1    | 100.0  | 20.0   | 66.7   | -46.7  |
| 秋田   | 8      | 4      | 4      | 100.0 | -      | -      | -    | -      | -      | -      | -    | -      | -      | -      | -      |
| 山形   | 26     | 42     | -16    | -38.1 | 5      | 23     | -18  | -78.3  | 4      | 12     | -8   | -66.7  | 19.2   | 54.8   | -35.6  |
| 福島   |        |        |        |       |        |        |      |        |        |        |      |        |        |        |        |
| 東京   | 1,983  | 2,840  | -857   | -30.2 | 2,168  | 2,489  | -321 | -12.9  | 173    | 206    | -33  | -16.0  | 109.3  | 87.6   | 21.7   |
| 関東   |        |        |        |       |        |        |      |        |        |        |      |        |        |        |        |
| 計    | 6,805  | 8,117  | -1,512 | -18.6 | 4,252  | 4,564  | -312 | -6.8   | 303    | 348    | -45  | -12.9  | 64.4   | 56.2   | 8.2    |
| 茨城   | 147    | 221    | -74    | -33.5 | 65     | 46     | 19   | 41.3   | 15     | 12     | 3    | 25.0   | 44.2   | 20.8   | 23.4   |
| 栃木   | 122    | 117    | 5      | 4.3   | 32     | 36     | -4   | -11.1  | 10     | 13     | -3   | -23.1  | 26.2   | 30.8   | -4.6   |
| 群馬   | 81     | 119    | -38    | -31.9 | 21     | 150    | -129 | -86.0  | 12     | 17     | -5   | -29.4  | 25.9   | 126.1  | -100.2 |
| 埼玉   | 1,733  | 2,184  | -451   | -20.7 | 1,699  | 1,070  | 629  | 58.8   | 73     | 99     | -26  | -26.3  | 98.0   | 49.0   | 49.0   |
| 千葉   | 2,237  | 2,733  | -496   | -18.1 | 1,272  | 1,177  | 95   | 8.1    | 44     | 66     | -22  | -33.3  | 56.9   | 43.1   | 13.8   |
| 神奈川  | 1,995  | 2,393  | -398   | -16.6 | 1,057  | 1,924  | -867 | -45.1  | 120    | 111    | 9    | 8.1    | 53.0   | 80.4   | -27.4  |
| 新潟   | 73     | 41     | 32     | 78.0  | 13     | 7      | 6    | 85.7   | 6      | 6      | -    | -      | 17.8   | 17.1   | 0.7    |
| 山梨   | 36     | 25     | 11     | 44.0  | 23     | 30     | -7   | -23.3  | 3      | 7      | -4   | -57.1  | 63.9   | 120.0  | -56.1  |
| 長野   | 8      | 33     | -25    | -75.8 | 3      | 6      | -3   | -50.0  | -      | 4      | -4   | -100.0 | 37.5   | 18.2   | 19.3   |
| 静岡   | 173    | 251    | -78    | -31.1 | 67     | 118    | -51  | -43.2  | 20     | 13     | 7    | 53.8   | 38.7   | 47.0   | -8.3   |
| 計    | 2,039  | 1,877  | 162    | 8.6   | 327    | 194    | 133  | 68.6   | 99     | 111    | -12  | -10.8  | 16.0   | 10.3   | 5.7    |
| 中部   |        |        |        |       |        |        |      |        |        |        |      |        |        |        |        |
| 富山   | 8      | 9      | -1     | -11.1 | 3      | 3      | -    | -      | 2      | 4      | -2   | -50.0  | 37.5   | 33.3   | 4.2    |
| 石川   | 19     | 22     | -3     | -13.6 | 1      | 9      | -8   | -88.9  | -      | 6      | -6   | -100.0 | 5.3    | 40.9   | -35.6  |
| 福井   | 22     | 8      | 14     | 175.0 | 8      | 2      | 6    | 300.0  | 7      | 1      | 6    | 600.0  | 36.4   | 25.0   | 11.4   |
| 岐阜   | 114    | 142    | -28    | -19.7 | 41     | 14     | 27   | 192.9  | 17     | 12     | 5    | 41.7   | 36.0   | 9.9    | 26.1   |
| 愛知   | 1,757  | 1,589  | 168    | 10.6  | 240    | 129    | 111  | 86.0   | 66     | 78     | -12  | -15.4  | 13.7   | 8.1    | 5.6    |
| 三重   | 119    | 107    | 12     | 11.2  | 34     | 37     | -3   | -8.1   | 7      | 10     | -3   | -30.0  | 28.6   | 34.6   | -6.0   |
| 計    | 5,763  | 7,973  | -2,210 | -27.7 | 3,002  | 2,812  | 190  | 6.8    | 442    | 564    | -122 | -21.6  | 52.1   | 35.3   | 16.8   |
| 近畿   |        |        |        |       |        |        |      |        |        |        |      |        |        |        |        |
| 滋賀   | 52     | 60     | -8     | -13.3 | 29     | 30     | -1   | -3.3   | 6      | 10     | -4   | -40.0  | 55.8   | 50.0   | 5.8    |
| 京都   | 661    | 859    | -198   | -23.1 | 265    | 460    | -195 | -42.4  | 57     | 54     | 3    | 5.6    | 40.1   | 53.6   | -13.5  |
| 大阪   | 3,582  | 4,647  | -1,065 | -22.9 | 1,231  | 912    | 319  | 35.0   | 247    | 354    | -107 | -30.2  | 34.4   | 19.6   | 14.8   |
| 兵庫   | 1,163  | 2,006  | -843   | -42.0 | 1,334  | 1,036  | 298  | 28.8   | 101    | 128    | -27  | -21.1  | 114.7  | 51.6   | 63.1   |
| 奈良   | 208    | 252    | -44    | -17.5 | 88     | 355    | -267 | -75.2  | 15     | 10     | 5    | 50.0   | 42.3   | 140.9  | -98.6  |
| 和歌山  | 97     | 149    | -52    | -34.9 | 55     | 19     | 36   | 189.5  | 16     | 8      | 8    | 100.0  | 56.7   | 12.8   | 43.9   |
| 計    | 367    | 434    | -67    | -15.4 | 84     | 142    | -58  | -40.8  | 33     | 50     | -17  | -34.0  | 22.9   | 32.7   | -9.8   |
| 中国   |        |        |        |       |        |        |      |        |        |        |      |        |        |        |        |
| 鳥取   | 8      | 17     | -9     | -52.9 | 7      | 2      | 5    | 250.0  | 4      | 4      | -    | -      | 87.5   | 11.8   | 75.7   |
| 島根   | 4      | 7      | -3     | -42.9 | 3      | 5      | -2   | -40.0  | 2      | 2      | -    | -      | 75.0   | 71.4   | 3.6    |
| 岡山   | 145    | 99     | 46     | 46.5  | 3      | 24     | -21  | -87.5  | 2      | 13     | -11  | -84.6  | 2.1    | 24.2   | -22.1  |
| 広島   | 185    | 261    | -76    | -29.1 | 47     | 101    | -54  | -53.5  | 13     | 27     | -14  | -51.9  | 25.4   | 38.7   | -13.3  |
| 山口   | 25     | 50     | -25    | -50.0 | 24     | 10     | 14   | 140.0  | 12     | 4      | 8    | 200.0  | 96.0   | 20.0   | 76.0   |
| 計    | 321    | 230    | 91     | 39.6  | 106    | 98     | 8    | 8.2    | 31     | 41     | -10  | -24.4  | 33.0   | 42.6   | -9.6   |
| 四国   |        |        |        |       |        |        |      |        |        |        |      |        |        |        |        |
| 徳島   | 20     | 17     | 3      | 17.6  | 11     | 12     | -1   | -8.3   | 4      | 10     | -6   | -60.0  | 55.0   | 70.6   | -15.6  |
| 香川   | 151    | 84     | 67     | 79.8  | 41     | 25     | 16   | 64.0   | 11     | 7      | 4    | 57.1   | 27.2   | 29.8   | -2.6   |
| 愛媛   | 104    | 94     | 10     | 10.6  | 52     | 58     | -6   | -10.3  | 14     | 21     | -7   | -33.3  | 50.0   | 61.7   | -11.7  |
| 高知   | 46     | 35     | 11     | 31.4  | 2      | 3      | -1   | -33.3  | 2      | 3      | -1   | -33.3  | 4.3    | 8.6    | -4.3   |
| 計    | 1,800  | 1,903  | -103   | -5.4  | 1,200  | 909    | 291  | 32.0   | 122    | 134    | -12  | -9.0   | 66.7   | 47.8   | 18.9   |
| 九州   |        |        |        |       |        |        |      |        |        |        |      |        |        |        |        |
| 福岡   | 1,559  | 1,586  | -27    | -1.7  | 1,119  | 789    | 330  | 41.8   | 83     | 86     | -3   | -3.5   | 71.8   | 49.7   | 22.1   |
| 佐賀   | 23     | 40     | -17    | -42.5 | 5      | 3      | 2    | 66.7   | 1      | 5      | -4   | -80.0  | 21.7   | 7.5    | 14.2   |
| 長崎   | 13     | 18     | -5     | -27.8 | 2      | 9      | -7   | -77.8  | 1      | 6      | -5   | -83.3  | 15.4   | 50.0   | -34.6  |
| 熊本   | 82     | 77     | 5      | 6.5   | 36     | 35     | 1    | 2.9    | 16     | 13     | 3    | 23.1   | 43.9   | 45.5   | -1.6   |
| 大分   | 19     | 21     | -2     | -9.5  | 5      | 24     | -19  | -79.2  | 5      | 5      | -    | -      | 26.3   | 114.3  | -88.0  |
| 宮崎   | 14     | 33     | -19    | -57.6 | 3      | 17     | -14  | -82.4  | 1      | 3      | -2   | -66.7  | 21.4   | 51.5   | -30.1  |
| 鹿児島  | 45     | 44     | 1      | 2.3   | 11     | 19     | -8   | -42.1  | 4      | 4      | -    | -      | 24.4   | 43.2   | -18.8  |
| 沖縄   | 45     | 84     | -39    | -46.4 | 19     | 13     | 6    | 46.2   | 11     | 12     | -1   | -8.3   | 42.2   | 15.5   | 26.7   |

第5表 重要犯罪・重要窃盗犯 都道府県別 認知・検挙件数・検挙人員 対前年比較

| 都道府県 |     | すじ     |        |        |        |        |        |        |        |        |        |       |        |        |        |        |
|------|-----|--------|--------|--------|--------|--------|--------|--------|--------|--------|--------|-------|--------|--------|--------|--------|
|      |     | 認知件数   |        |        |        | 検挙件数   |        |        |        | 検挙人員   |        |       |        | 検挙率    |        |        |
|      |     | 平成20年  | 平成19年  | 増減     |        | 平成20年  | 平成19年  | 増減     |        | 平成20年  | 平成19年  | 増減    |        | 平成20年  | 平成19年  | 増減     |
|      |     | 1月～12月 | 1月～12月 | 件数     | %      | 1月～12月 | 1月～12月 | 件数     | %      | 1月～12月 | 1月～12月 | 人員    | %      | 1月～12月 | 1月～12月 |        |
| 総    | 数   | 8,427  | 10,220 | -1,793 | -17.5  | 1,762  | 3,064  | -1,302 | -42.5  | 897    | 916    | -19   | -2.1   | 20.9   | 30.0   | -9.1   |
| 北海道  | 計   | 144    | 154    | -10    | -6.5   | 75     | 121    | -46    | -38.0  | 42     | 42     | -     | -      | 52.1   | 78.6   | -26.5  |
|      | 札幌  | 119    | 126    | -7     | -5.6   | 62     | 110    | -48    | -43.6  | 33     | 33     | -     | -      | 52.1   | 87.3   | -35.2  |
|      | 函館  | 7      | 5      | 2      | 40.0   | 3      | 1      | 2      | 200.0  | 3      | 1      | 2     | 200.0  | 42.9   | 20.0   | 22.9   |
|      | 旭川  | 12     | 13     | -1     | -7.7   | 6      | 4      | 2      | 50.0   | 2      | 4      | -2    | -50.0  | 50.0   | 30.8   | 19.2   |
|      | 釧路  | 6      | 7      | -1     | -14.3  | 4      | 3      | 1      | 33.3   | 4      | 3      | 1     | 33.3   | 66.7   | 42.9   | 23.8   |
|      | 北見  | -      | 3      | -3     | -100.0 | -      | 3      | -3     | -100.0 | -      | 1      | -1    | -100.0 | -      | 100.0  | -100.0 |
| 東北   | 計   | 183    | 238    | -55    | -23.1  | 41     | 124    | -83    | -66.9  | 23     | 30     | -7    | -23.3  | 22.4   | 52.1   | -29.7  |
|      | 青森  | 34     | 44     | -10    | -22.7  | 2      | 20     | -18    | -90.0  | 2      | 5      | -3    | -60.0  | 5.9    | 45.5   | -39.6  |
|      | 岩手  | 13     | 34     | -21    | -61.8  | 3      | 14     | -11    | -78.6  | 3      | 8      | -5    | -62.5  | 23.1   | 41.2   | -18.1  |
|      | 宮城  | 102    | 114    | -12    | -10.5  | 32     | 35     | -3     | -8.6   | 12     | 13     | -1    | -7.7   | 31.4   | 30.7   | 0.7    |
|      | 秋田  | 14     | 19     | -5     | -26.3  | 2      | 10     | -8     | -80.0  | 4      | 2      | 2     | 100.0  | 14.3   | 52.6   | -38.3  |
|      | 山形  | 7      | 5      | 2      | 40.0   | 2      | 3      | -1     | -33.3  | 1      | -      | 1     | -      | 28.6   | 60.0   | -31.4  |
| 福島   | 福島  | 13     | 22     | -9     | -40.9  | -      | 42     | -42    | -100.0 | 1      | 2      | -1    | -50.0  | -      | 190.9  | -190.9 |
|      | 計   | 3,723  | 4,281  | -558   | -13.0  | 438    | 726    | -288   | -39.7  | 253    | 264    | -11   | -4.2   | 11.8   | 17.0   | -5.2   |
| 関東   | 計   | 1,152  | 1,377  | -225   | -16.3  | 411    | 642    | -231   | -36.0  | 142    | 188    | -46   | -24.5  | 35.7   | 46.6   | -10.9  |
|      | 茨城  | 86     | 67     | 19     | 28.4   | 10     | 12     | -2     | -16.7  | 2      | 1      | 1     | 100.0  | 11.6   | 17.9   | -6.3   |
|      | 栃木  | 59     | 47     | 12     | 25.5   | 12     | 2      | 10     | 500.0  | 4      | 2      | 2     | 100.0  | 20.3   | 4.3    | 16.0   |
|      | 群馬  | 27     | 42     | -15    | -35.7  | 5      | 8      | -3     | -37.5  | -      | 3      | -3    | -100.0 | 18.5   | 19.0   | -0.5   |
|      | 埼玉  | 287    | 390    | -103   | -26.4  | 125    | 153    | -28    | -18.3  | 49     | 55     | -6    | -10.9  | 43.6   | 39.2   | 4.4    |
|      | 千葉  | 320    | 367    | -47    | -12.8  | 116    | 203    | -87    | -42.9  | 30     | 47     | -17   | -36.2  | 36.3   | 55.3   | -19.0  |
|      | 神奈川 | 192    | 260    | -68    | -26.2  | 93     | 142    | -49    | -34.5  | 37     | 53     | -16   | -30.2  | 48.4   | 54.6   | -6.2   |
|      | 新潟  | 53     | 62     | -9     | -14.5  | 24     | 75     | -51    | -68.0  | 8      | 8      | -     | -      | 45.3   | 121.0  | -75.7  |
|      | 山梨  | 6      | 11     | -5     | -45.5  | -      | 3      | -3     | -100.0 | -      | -      | -     | -      | -      | 27.3   | -27.3  |
|      | 長野  | 47     | 52     | -5     | -9.6   | 6      | 22     | -16    | -72.7  | 1      | 6      | -5    | -83.3  | 12.8   | 42.3   | -29.5  |
|      | 静岡  | 75     | 79     | -4     | -5.1   | 20     | 22     | -2     | -9.1   | 11     | 13     | -2    | -15.4  | 26.7   | 27.8   | -1.1   |
| 中部   | 計   | 585    | 777    | -192   | -24.7  | 98     | 326    | -228   | -69.9  | 34     | 49     | -15   | -30.6  | 16.8   | 42.0   | -25.2  |
|      | 富山  | 26     | 35     | -9     | -25.7  | 3      | 35     | -32    | -91.4  | 2      | 4      | -2    | -50.0  | 11.5   | 100.0  | -88.5  |
|      | 石川  | 37     | 43     | -6     | -14.0  | 6      | 64     | -58    | -90.6  | 7      | 7      | -     | -      | 16.2   | 148.8  | -132.6 |
|      | 福井  | 17     | 30     | -13    | -43.3  | 10     | 107    | -97    | -90.7  | 6      | 2      | 4     | 200.0  | 58.8   | 358.7  | -297.9 |
|      | 岐阜  | 118    | 122    | -4     | -3.3   | 38     | 51     | -13    | -25.5  | 4      | 5      | -1    | -20.0  | 32.2   | 41.8   | -9.6   |
|      | 愛知  | 333    | 487    | -154   | -31.6  | 41     | 61     | -20    | -32.8  | 15     | 25     | -10   | -40.0  | 12.3   | 12.5   | -0.2   |
|      | 三重  | 54     | 60     | -6     | -10.0  | -      | 8      | -8     | -100.0 | -      | 6      | -6    | -100.0 | -      | 13.3   | -13.3  |
| 近畿   | 計   | 1,874  | 2,543  | -669   | -26.3  | 368    | 540    | -172   | -31.9  | 256    | 219    | 37    | 16.9   | 19.6   | 21.2   | -1.6   |
|      | 滋賀  | 23     | 30     | -7     | -23.3  | 6      | 8      | -2     | -25.0  | 6      | 3      | 3     | 100.0  | 26.1   | 26.7   | -0.6   |
|      | 京都  | 184    | 320    | -136   | -42.5  | 56     | 120    | -64    | -53.3  | 21     | 38     | -17   | -44.7  | 30.4   | 37.5   | -7.1   |
|      | 大阪  | 1,339  | 1,763  | -424   | -24.0  | 188    | 152    | 36     | 23.7   | 158    | 108    | 50    | 46.3   | 14.0   | 8.6    | 5.4    |
|      | 兵庫  | 247    | 336    | -89    | -26.5  | 70     | 208    | -138   | -66.3  | 39     | 45     | -6    | -13.3  | 28.3   | 61.9   | -33.6  |
|      | 奈良  | 35     | 30     | 5      | 16.7   | 12     | 28     | -16    | -57.1  | 11     | 9      | 2     | 22.2   | 34.3   | 93.3   | -59.0  |
| 中国   | 和歌山 | 46     | 64     | -18    | -28.1  | 36     | 24     | 12     | 50.0   | 21     | 16     | 5     | 31.3   | 78.3   | 37.5   | 40.8   |
|      | 計   | 148    | 208    | -60    | -28.8  | 55     | 83     | -28    | -33.7  | 30     | 27     | 3     | 11.1   | 37.2   | 39.9   | -2.7   |
|      | 鳥取  | 3      | 2      | 1      | 50.0   | 3      | 2      | 1      | 50.0   | 3      | 4      | -1    | -25.0  | 100.0  | 100.0  | -      |
|      | 島根  | 2      | 2      | -      | -      | -      | -      | -      | -      | 1      | -      | 1     | -      | -      | -      | -      |
|      | 岡山  | 39     | 63     | -24    | -38.1  | 5      | 7      | -2     | -28.6  | 4      | 5      | -1    | -20.0  | 12.8   | 11.1   | 1.7    |
| 四国   | 広島  | 94     | 125    | -31    | -24.8  | 42     | 59     | -17    | -28.8  | 16     | 15     | 1     | 6.7    | 44.7   | 47.2   | -2.5   |
|      | 山口  | 10     | 16     | -6     | -37.5  | 5      | 15     | -10    | -66.7  | 6      | 3      | 3     | 100.0  | 50.0   | 93.8   | -43.8  |
|      | 計   | 153    | 148    | 5      | 3.4    | 36     | 69     | -33    | -47.8  | 23     | 26     | -3    | -11.5  | 23.5   | 46.6   | -23.1  |
|      | 徳島  | 25     | 16     | 9      | 56.3   | 10     | 4      | 6      | 150.0  | 3      | 3      | -     | -      | 40.0   | 25.0   | 15.0   |
| 九州   | 香川  | 22     | 49     | -27    | -55.1  | 1      | 10     | -9     | -90.0  | -      | 2      | -2    | -100.0 | 4.5    | 20.4   | -15.9  |
|      | 愛媛  | 71     | 54     | 17     | 31.5   | 25     | 38     | -13    | -34.2  | 20     | 9      | 11    | 122.2  | 35.2   | 70.4   | -35.2  |
|      | 高知  | 35     | 29     | 6      | 20.7   | -      | 17     | -17    | -100.0 | -      | 12     | -12   | -100.0 | -      | 58.6   | -58.6  |
|      | 計   | 465    | 494    | -29    | -5.9   | 240    | 433    | -193   | -44.6  | 94     | 71     | 23    | 32.4   | 51.6   | 87.7   | -36.1  |
|      | 福岡  | 313    | 317    | -4     | -1.3   | 163    | 368    | -205   | -55.7  | 43     | 36     | 7     | 19.4   | 52.1   | 116.1  | -64.0  |
|      | 佐賀  | 6      | 15     | -9     | -60.0  | 1      | 1      | -      | -      | -      | -      | -     | -      | 16.7   | 6.7    | 10.0   |
|      | 長崎  | 44     | 49     | -5     | -10.2  | 18     | 6      | 12     | 200.0  | 4      | 3      | 1     | 33.3   | 40.9   | 12.2   | 28.7   |
|      | 熊本  | 31     | 30     | 1      | 3.3    | 8      | 5      | 3      | 60.0   | 4      | 4      | -     | -      | 25.8   | 16.7   | 9.1    |
|      | 大分  | 16     | 8      | 8      | 100.0  | 15     | 14     | 1      | 7.1    | 4      | 3      | 1     | 33.3   | 93.8   | 175.0  | -81.2  |
|      | 宮崎  | 12     | 29     | -17    | -58.6  | 4      | 11     | -7     | -63.6  | 4      | 3      | 1     | 33.3   | 33.3   | 37.9   | -4.6   |
| 鹿児島  | 19  | 21     | -2     | -9.5   | 12     | 18     | -6     | -33.3  | 11     | 13     | -2     | -15.4 | 63.2   | 85.7   | -22.5  |        |
| 沖縄   | 24  | 25     | -1     | -4.0   | 19     | 10     | 9      | 90.0   | 24     | 9      | 15     | 166.7 | 79.2   | 40.0   | 39.2   |        |

第6表 街頭犯罪等 都道府県別 対前年比較  
 (1) 主要な街頭犯罪 罪種・手口別 都道府県別 認知・検挙件数・検挙人員 対前年比較

| 都道府県    | 強盗(路上強盗) |        |     |        |        |        |     |        |        |        |     |        |        |        |        |
|---------|----------|--------|-----|--------|--------|--------|-----|--------|--------|--------|-----|--------|--------|--------|--------|
|         | 認知件数     |        |     |        | 検挙件数   |        |     |        | 検挙人員   |        |     |        | 検挙率    |        |        |
|         | 平成20年    | 平成19年  | 増減  |        | 平成20年  | 平成19年  | 増減  |        | 平成20年  | 平成19年  | 増減  |        | 平成20年  | 平成19年  | 増減     |
|         | 1月～12月   | 1月～12月 | 件数  | %      | 1月～12月 | 1月～12月 | 件数  | %      | 1月～12月 | 1月～12月 | 人員  | %      | 1月～12月 | 1月～12月 |        |
| 総 数     | 1,449    | 1,537  | -88 | -5.7   | 625    | 621    | 4   | 0.6    | 869    | 855    | 14  | 1.6    | 43.1   | 40.4   | 2.7    |
| 北 海 道   | 38       | 36     | 2   | 5.6    | 16     | 20     | -4  | -20.0  | 28     | 29     | -1  | -3.4   | 42.1   | 55.6   | -13.5  |
| 札 幌     | 27       | 28     | -1  | -3.6   | 11     | 12     | -1  | -8.3   | 21     | 13     | 8   | 61.5   | 40.7   | 42.9   | -2.2   |
| 函 館     | 2        | 1      | 1   | 100.0  | 1      | 1      | -   | -      | 1      | 1      | -   | -      | 50.0   | 100.0  | -50.0  |
| 旭 川     | 5        | 2      | 3   | 150.0  | 2      | 2      | -   | -      | 1      | 3      | -2  | -66.7  | 40.0   | 100.0  | -60.0  |
| 釧 路     | 4        | 5      | -1  | -20.0  | 2      | 5      | -3  | -60.0  | 5      | 12     | -7  | -58.3  | 50.0   | 100.0  | -50.0  |
| 北 見     | -        | -      | -   | -      | -      | -      | -   | -      | -      | -      | -   | -      | -      | -      | -      |
| 東 北 管 区 | 28       | 29     | -1  | -3.4   | 15     | 19     | -4  | -21.1  | 22     | 27     | -5  | -18.5  | 53.6   | 65.5   | -11.9  |
| 青 森     | 2        | 3      | -1  | -33.3  | 2      | 1      | 1   | 100.0  | 1      | 1      | -   | -      | 100.0  | 33.3   | 66.7   |
| 岩 手     | 3        | 5      | -2  | -40.0  | 1      | 5      | -4  | -80.0  | 1      | 7      | -6  | -85.7  | 33.3   | 100.0  | -66.7  |
| 宮 城     | 18       | 17     | 1   | 5.9    | 9      | 7      | 2   | 28.6   | 15     | 9      | 6   | 66.7   | 50.0   | 41.2   | 8.8    |
| 秋 田     | 1        | 1      | -   | -      | 1      | 1      | -   | -      | 1      | 2      | -1  | -50.0  | 100.0  | 100.0  | -      |
| 山 形     | 1        | 1      | -   | -      | -      | 1      | -1  | -100.0 | -      | 1      | -1  | -100.0 | -      | 100.0  | -100.0 |
| 福 島     | 3        | 2      | 1   | 50.0   | 2      | 4      | -2  | -50.0  | 4      | 7      | -3  | -42.9  | 66.7   | 200.0  | -133.3 |
| 東 京     | 214      | 153    | 61  | 39.9   | 94     | 79     | 15  | 19.0   | 123    | 95     | 28  | 29.5   | 43.9   | 51.6   | -7.7   |
| 關 東 管 区 | 456      | 514    | -58 | -11.3  | 215    | 190    | 25  | 13.2   | 293    | 262    | 31  | 11.8   | 47.1   | 37.0   | 10.1   |
| 茨 城     | 18       | 33     | -15 | -45.5  | 12     | 10     | 2   | 20.0   | 6      | 21     | -15 | -71.4  | 66.7   | 30.3   | 36.4   |
| 栃 木     | 17       | 22     | -5  | -22.7  | 6      | 7      | -1  | -14.3  | 14     | 4      | 10  | 250.0  | 35.3   | 31.8   | 3.5    |
| 群 馬     | 15       | 11     | 4   | 36.4   | 8      | 7      | 1   | 14.3   | 13     | 12     | 1   | 8.3    | 53.3   | 63.6   | -10.3  |
| 埼 玉     | 171      | 184    | -13 | -7.1   | 72     | 60     | 12  | 20.0   | 102    | 57     | 45  | 78.9   | 42.1   | 32.6   | 9.5    |
| 千 葉     | 80       | 111    | -31 | -27.9  | 44     | 43     | 1   | 2.3    | 39     | 65     | -26 | -40.0  | 55.0   | 38.7   | 16.3   |
| 神 奈 川   | 108      | 89     | 19  | 21.3   | 44     | 34     | 10  | 29.4   | 88     | 69     | 19  | 27.5   | 40.7   | 38.2   | 2.5    |
| 新 潟     | 9        | 14     | -5  | -35.7  | 7      | 3      | 4   | 133.3  | 10     | 5      | 5   | 100.0  | 77.8   | 21.4   | 56.4   |
| 山 梨     | 7        | 2      | 5   | 250.0  | 2      | 1      | 1   | 100.0  | 1      | 1      | -   | -      | 28.6   | 50.0   | -21.4  |
| 長 野     | 6        | 7      | -1  | -14.3  | 7      | 4      | 3   | 75.0   | 7      | 3      | 4   | 133.3  | 116.7  | 57.1   | 59.6   |
| 静 岡     | 25       | 41     | -16 | -39.0  | 13     | 21     | -8  | -38.1  | 13     | 25     | -12 | -48.0  | 52.0   | 51.2   | 0.8    |
| 中 部 管 区 | 196      | 161    | 35  | 21.7   | 66     | 66     | -   | -      | 94     | 91     | 3   | 3.3    | 33.7   | 41.0   | -7.3   |
| 富 山     | 4        | -      | 4   | -      | 1      | -      | 1   | -      | 3      | -      | 3   | -      | 25.0   | -      | -      |
| 石 川     | 1        | 3      | -2  | -66.7  | 1      | 3      | -2  | -66.7  | -      | 5      | -5  | -100.0 | 100.0  | 100.0  | -      |
| 福 井     | 1        | -      | 1   | -      | 1      | -      | 1   | -      | 2      | -      | 2   | -      | 100.0  | -      | -      |
| 岐 阜     | 19       | 25     | -6  | -24.0  | 14     | 16     | -2  | -12.5  | 13     | 17     | -4  | -23.5  | 73.7   | 64.0   | 9.7    |
| 愛 知     | 161      | 126    | 35  | 27.8   | 43     | 41     | 2   | 4.9    | 65     | 64     | 1   | 1.6    | 26.7   | 32.5   | -5.8   |
| 三 重     | 10       | 7      | 3   | 42.9   | 6      | 6      | -   | -      | 11     | 5      | 6   | 120.0  | 60.0   | 85.7   | -25.7  |
| 近 畿 管 区 | 413      | 508    | -95 | -18.7  | 148    | 155    | -7  | -4.5   | 207    | 235    | -28 | -11.9  | 35.8   | 30.5   | 5.3    |
| 滋 賀     | 12       | 5      | 7   | 140.0  | 9      | 3      | 6   | 200.0  | 20     | 13     | 7   | 53.8   | 75.0   | 60.0   | 15.0   |
| 京 都     | 22       | 24     | -2  | -8.3   | 14     | 13     | 1   | 7.7    | 12     | 19     | -7  | -36.8  | 63.6   | 54.2   | 9.4    |
| 大 阪     | 268      | 302    | -34 | -11.3  | 84     | 83     | 1   | 1.2    | 106    | 110    | -4  | -3.6   | 31.3   | 27.5   | 3.8    |
| 兵 庫     | 99       | 156    | -57 | -36.5  | 35     | 41     | -6  | -14.6  | 58     | 60     | -2  | -3.3   | 35.4   | 26.3   | 9.1    |
| 奈 良     | 11       | 13     | -2  | -15.4  | 5      | 10     | -5  | -50.0  | 8      | 9      | -1  | -11.1  | 45.5   | 76.9   | -31.4  |
| 和 歌 山   | 1        | 8      | -7  | -87.5  | 1      | 5      | -4  | -80.0  | 3      | 24     | -21 | -87.5  | 100.0  | 62.5   | 37.5   |
| 中 国 管 区 | 23       | 27     | -4  | -14.8  | 13     | 19     | -6  | -31.6  | 17     | 32     | -15 | -46.9  | 56.5   | 70.4   | -13.9  |
| 鳥 取     | 2        | -      | 2   | -      | 2      | -      | 2   | -      | 1      | -      | 1   | -      | 100.0  | -      | -      |
| 島 根     | 2        | 2      | -   | -      | 2      | 1      | 1   | 100.0  | 4      | -      | 4   | -      | 100.0  | 50.0   | 50.0   |
| 岡 山     | 5        | 3      | 2   | 66.7   | 4      | 4      | -   | -      | 8      | 7      | 1   | 14.3   | 80.0   | 133.3  | -53.3  |
| 広 島     | 12       | 18     | -6  | -33.3  | 3      | 10     | -7  | -70.0  | 3      | 20     | -17 | -85.0  | 25.0   | 55.6   | -30.6  |
| 山 口     | 2        | 4      | -2  | -50.0  | 2      | 4      | -2  | -50.0  | 1      | 5      | -4  | -80.0  | 100.0  | 100.0  | -      |
| 四 国 管 区 | 9        | 19     | -10 | -52.6  | 10     | 14     | -4  | -28.6  | 12     | 21     | -9  | -42.9  | 111.1  | 73.7   | 37.4   |
| 徳 島     | -        | -      | -   | -      | -      | 1      | -1  | -100.0 | -      | -      | -   | -      | -      | -      | -      |
| 香 川     | 1        | 6      | -5  | -83.3  | 2      | 5      | -3  | -60.0  | 1      | 5      | -4  | -80.0  | 200.0  | 83.3   | 116.7  |
| 愛 媛     | 2        | 2      | -   | -      | 1      | 1      | -   | -      | 2      | 10     | -8  | -80.0  | 50.0   | 50.0   | -      |
| 高 知     | 6        | 11     | -5  | -45.5  | 7      | 7      | -   | -      | 9      | 6      | 3   | 50.0   | 116.7  | 63.6   | 53.1   |
| 九 州 管 区 | 72       | 90     | -18 | -20.0  | 48     | 59     | -11 | -18.6  | 73     | 63     | 10  | 15.9   | 66.7   | 65.6   | 1.1    |
| 福 岡     | 58       | 68     | -10 | -14.7  | 37     | 39     | -2  | -5.1   | 54     | 30     | 24  | 80.0   | 63.8   | 57.4   | 6.4    |
| 佐 賀     | 2        | 2      | -   | -      | 2      | 2      | -   | -      | 1      | 2      | -1  | -50.0  | 100.0  | 100.0  | -      |
| 長 崎     | 1        | 1      | -   | -      | 1      | -      | 1   | -      | 1      | -      | 1   | -      | 100.0  | -      | 100.0  |
| 熊 本     | 5        | 7      | -2  | -28.6  | 5      | 5      | -   | -      | 13     | 15     | -2  | -13.3  | 100.0  | 71.4   | 28.6   |
| 大 分     | -        | 1      | -1  | -100.0 | -      | 1      | -1  | -100.0 | -      | 1      | -1  | -100.0 | -      | 100.0  | -      |
| 宮 崎     | 1        | -      | 1   | -      | -      | -      | -   | -      | -      | -      | -   | -      | -      | -      | -      |
| 鹿 児 島   | 1        | 4      | -3  | -75.0  | -      | 6      | -6  | -100.0 | -      | 5      | -5  | -100.0 | -      | 150.0  | -150.0 |
| 沖 縄     | 4        | 7      | -3  | -42.9  | 3      | 6      | -3  | -50.0  | 4      | 10     | -6  | -60.0  | 75.0   | 85.7   | -10.7  |

第6表 街頭犯罪等 都道府県別 対前年比較  
 (1) 主要な街頭犯罪 罪種・手口別 都道府県別 認知・検挙件数・検挙人員 対前年比較

| 都道府県  | 部品ねらい  |        |        |       |        |        |       |       |        |        |      |        |        |        |       |
|-------|--------|--------|--------|-------|--------|--------|-------|-------|--------|--------|------|--------|--------|--------|-------|
|       | 認知件数   |        |        |       | 検挙件数   |        |       |       | 検挙人員   |        |      |        | 検挙率    |        |       |
|       | 平成20年  | 平成19年  | 増減     |       | 平成20年  | 平成19年  | 増減    |       | 平成20年  | 平成19年  | 増減   |        | 平成20年  | 平成19年  | 増減    |
|       | 1月～12月 | 1月～12月 | 件数     | %     | 1月～12月 | 1月～12月 | 件数    | %     | 1月～12月 | 1月～12月 | 人員   | %      | 1月～12月 | 1月～12月 |       |
| 総 数   | 76,109 | 78,016 | -1,907 | -2.4  | 10,591 | 10,382 | 209   | 2.0   | 1,621  | 1,758  | -137 | -7.8   | 13.9   | 13.3   | 0.6   |
| 北 海 道 | 1,408  | 1,779  | -371   | -20.9 | 363    | 613    | -250  | -40.8 | 28     | 25     | 3    | 12.0   | 25.8   | 34.5   | -8.7  |
| 札 幌   | 1,018  | 1,312  | -294   | -22.4 | 344    | 557    | -213  | -38.2 | 19     | 20     | -1   | -5.0   | 33.8   | 42.5   | -8.7  |
| 函 館   | 116    | 191    | -75    | -39.3 | 6      | 31     | -25   | -80.6 | 4      | -      | 4    | -      | 5.2    | 16.2   | -11.0 |
| 旭 川   | 76     | 88     | -12    | -13.6 | 4      | 8      | -4    | -50.0 | 3      | 2      | 1    | 50.0   | 5.3    | 9.1    | -3.8  |
| 釧 路   | 135    | 147    | -12    | -8.2  | 6      | 10     | -4    | -40.0 | 1      | 3      | -2   | -66.7  | 4.4    | 6.8    | -2.4  |
| 北 見   | 63     | 41     | 22     | 53.7  | 3      | 7      | -4    | -57.1 | 1      | -      | 1    | -      | 4.8    | 17.1   | -12.3 |
| 東北管区  | 1,355  | 1,343  | 12     | 0.9   | 139    | 129    | 10    | 7.8   | 66     | 52     | 14   | 26.9   | 10.3   | 9.6    | 0.7   |
| 青 森   | 142    | 160    | -18    | -11.3 | 10     | 6      | 4     | 66.7  | 8      | 5      | 3    | 60.0   | 7.0    | 3.8    | 3.2   |
| 岩 手   | 127    | 123    | 4      | 3.3   | 24     | 9      | 15    | 166.7 | 16     | 4      | 12   | 300.0  | 18.9   | 7.3    | 11.6  |
| 宮 城   | 623    | 581    | 42     | 7.2   | 80     | 30     | 50    | 166.7 | 34     | 18     | 16   | 88.9   | 12.8   | 5.2    | 7.6   |
| 秋 田   | 67     | 57     | 10     | 17.5  | 10     | 28     | -18   | -64.3 | 3      | 6      | -3   | -50.0  | 14.9   | 49.1   | -34.2 |
| 山 形   | 67     | 71     | -4     | -5.6  | 2      | 21     | -19   | -90.5 | -      | 7      | -7   | -100.0 | 3.0    | 29.6   | -26.6 |
| 福 島   | 329    | 351    | -22    | -6.3  | 13     | 35     | -22   | -62.9 | 5      | 12     | -7   | -58.3  | 4.0    | 10.0   | -6.0  |
| 東 京   | 4,713  | 5,084  | -371   | -7.3  | 249    | 433    | -184  | -42.5 | 121    | 133    | -12  | -9.0   | 5.3    | 8.5    | -3.2  |
| 関東管区  | 19,739 | 21,428 | -1,689 | -7.9  | 3,134  | 4,105  | -971  | -23.7 | 449    | 458    | -9   | -2.0   | 15.9   | 19.2   | -3.3  |
| 茨 城   | 1,751  | 2,292  | -541   | -23.6 | 833    | 1,227  | -394  | -32.1 | 34     | 26     | 8    | 30.8   | 47.6   | 53.5   | -5.9  |
| 栃 木   | 644    | 781    | -137   | -17.5 | 150    | 218    | -68   | -31.2 | 17     | 22     | -5   | -22.7  | 23.3   | 27.9   | -4.6  |
| 群 馬   | 734    | 927    | -193   | -20.8 | 183    | 408    | -225  | -55.1 | 18     | 26     | -8   | -30.8  | 24.9   | 44.0   | -19.1 |
| 埼 玉   | 4,646  | 4,894  | -248   | -5.1  | 265    | 273    | -8    | -2.9  | 76     | 61     | 15   | 24.6   | 5.7    | 5.6    | 0.1   |
| 千 葉   | 4,342  | 4,399  | -57    | -1.3  | 594    | 521    | 73    | 14.0  | 64     | 91     | -27  | -29.7  | 13.7   | 11.8   | 1.9   |
| 神 奈 川 | 4,991  | 5,538  | -547   | -9.9  | 772    | 766    | 6     | 0.8   | 167    | 135    | 32   | 23.7   | 15.5   | 13.8   | 1.7   |
| 新 潟   | 304    | 342    | -38    | -11.1 | 40     | 35     | 5     | 14.3  | 10     | 15     | -5   | -33.3  | 13.2   | 10.2   | 3.0   |
| 山 梨   | 296    | 293    | 3      | 1.0   | 23     | 36     | -13   | -36.1 | 15     | 4      | 11   | 275.0  | 7.8    | 12.3   | -4.5  |
| 長 野   | 399    | 475    | -76    | -16.0 | 68     | 284    | -216  | -76.1 | 20     | 19     | 1    | 5.3    | 17.0   | 59.8   | -42.8 |
| 静 岡   | 1,632  | 1,487  | 145    | 9.8   | 206    | 337    | -131  | -38.9 | 28     | 59     | -31  | -52.5  | 12.6   | 22.7   | -10.1 |
| 中部管区  | 14,657 | 13,317 | 1,340  | 10.1  | 1,691  | 1,646  | 45    | 2.7   | 180    | 275    | -95  | -34.5  | 11.5   | 12.4   | -0.9  |
| 富 山   | 138    | 184    | -46    | -25.0 | 57     | 13     | 44    | 338.5 | 4      | 9      | -5   | -55.6  | 41.3   | 7.1    | 34.2  |
| 石 川   | 137    | 172    | -35    | -20.3 | 6      | 26     | -20   | -76.9 | 4      | 8      | -4   | -50.0  | 4.4    | 15.1   | -10.7 |
| 福 井   | 142    | 139    | 3      | 2.2   | 17     | 10     | 7     | 70.0  | 2      | 5      | -3   | -60.0  | 12.0   | 7.2    | 4.8   |
| 岐 阜   | 1,382  | 1,487  | -105   | -7.1  | 438    | 264    | 174   | 65.9  | 8      | 22     | -14  | -63.6  | 31.7   | 17.8   | 13.9  |
| 愛 知   | 11,751 | 10,159 | 1,592  | 15.7  | 939    | 655    | 284   | 43.4  | 134    | 211    | -77  | -36.5  | 8.0    | 6.4    | 1.6   |
| 三 重   | 1,107  | 1,176  | -69    | -5.9  | 234    | 678    | -444  | -65.5 | 28     | 20     | 8    | 40.0   | 21.1   | 57.7   | -36.6 |
| 近畿管区  | 26,267 | 26,210 | 57     | 0.2   | 3,501  | 2,220  | 1,281 | 57.7  | 511    | 514    | -3   | -0.6   | 13.3   | 8.5    | 4.8   |
| 滋 賀   | 607    | 651    | -44    | -6.8  | 290    | 78     | 212   | 271.8 | 11     | 11     | -    | -      | 47.8   | 12.0   | 35.8  |
| 京 都   | 2,240  | 2,452  | -212   | -8.6  | 811    | 130    | 681   | 523.8 | 63     | 60     | 3    | 5.0    | 36.2   | 5.3    | 30.9  |
| 大 阪   | 16,289 | 16,282 | 7      | 0.0   | 1,192  | 785    | 407   | 51.8  | 289    | 293    | -4   | -1.4   | 7.3    | 4.8    | 2.5   |
| 兵 庫   | 5,431  | 5,247  | 184    | 3.5   | 475    | 385    | 90    | 23.4  | 95     | 91     | 4    | 4.4    | 8.7    | 7.3    | 1.4   |
| 奈 良   | 1,071  | 993    | 78     | 7.9   | 680    | 784    | -104  | -13.3 | 36     | 48     | -12  | -25.0  | 63.5   | 79.0   | -15.5 |
| 和 歌 山 | 629    | 585    | 44     | 7.5   | 53     | 58     | -5    | -8.6  | 17     | 11     | 6    | 54.5   | 8.4    | 9.9    | -1.5  |
| 中国管区  | 1,837  | 1,932  | -95    | -4.9  | 331    | 264    | 67    | 25.4  | 66     | 83     | -17  | -20.5  | 18.0   | 13.7   | 4.3   |
| 鳥 取   | 88     | 85     | 3      | 3.5   | 34     | 55     | -21   | -38.2 | 6      | 9      | -3   | -33.3  | 38.6   | 64.7   | -26.1 |
| 島 根   | 70     | 60     | 10     | 16.7  | 14     | 39     | -25   | -64.1 | -      | 3      | -3   | -100.0 | 20.0   | 65.0   | -45.0 |
| 岡 山   | 730    | 676    | 54     | 8.0   | 114    | 42     | 72    | 171.4 | 19     | 18     | 1    | 5.6    | 15.6   | 6.2    | 9.4   |
| 広 島   | 751    | 814    | -63    | -7.7  | 109    | 108    | 1     | 0.9   | 28     | 45     | -17  | -37.8  | 14.5   | 13.3   | 1.2   |
| 山 口   | 198    | 297    | -99    | -33.3 | 60     | 20     | 40    | 200.0 | 13     | 8      | 5    | 62.5   | 30.3   | 6.7    | 23.6  |
| 四国管区  | 1,211  | 1,374  | -163   | -11.9 | 124    | 123    | 1     | 0.8   | 40     | 63     | -23  | -36.5  | 10.2   | 9.0    | 1.2   |
| 徳 島   | 155    | 194    | -39    | -20.1 | 26     | 44     | -18   | -40.9 | 10     | 10     | -    | -      | 16.8   | 22.7   | -5.9  |
| 香 川   | 264    | 305    | -41    | -13.4 | 17     | 24     | -7    | -29.2 | 3      | 7      | -4   | -57.1  | 6.4    | 7.9    | -1.5  |
| 愛 媛   | 485    | 554    | -69    | -12.5 | 43     | 32     | 11    | 34.4  | 17     | 32     | -15  | -46.9  | 8.9    | 5.8    | 3.1   |
| 高 知   | 307    | 321    | -14    | -4.4  | 38     | 23     | 15    | 65.2  | 10     | 14     | -4   | -28.6  | 12.4   | 7.2    | 5.2   |
| 九州管区  | 4,922  | 5,549  | -627   | -11.3 | 1,059  | 849    | 210   | 24.7  | 160    | 155    | 5    | 3.2    | 21.5   | 15.3   | 6.2   |
| 福 岡   | 2,976  | 3,372  | -396   | -11.7 | 682    | 380    | 302   | 79.5  | 50     | 67     | -17  | -25.4  | 22.9   | 11.3   | 11.6  |
| 佐 賀   | 188    | 231    | -43    | -18.6 | 28     | 47     | -19   | -40.4 | 4      | 10     | -6   | -60.0  | 14.9   | 20.3   | -5.4  |
| 長 崎   | 167    | 200    | -33    | -16.5 | 18     | 28     | -10   | -35.7 | 13     | 14     | -1   | -7.1   | 10.8   | 14.0   | -3.2  |
| 熊 本   | 376    | 443    | -67    | -15.1 | 66     | 188    | -122  | -64.9 | 22     | 15     | 7    | 46.7   | 17.6   | 42.4   | -24.8 |
| 大 分   | 237    | 229    | 8      | 3.5   | 30     | 23     | 7     | 30.4  | 7      | 7      | -    | -      | 12.7   | 10.0   | 2.7   |
| 宮 崎   | 149    | 143    | 6      | 4.2   | 17     | 10     | 7     | 70.0  | 7      | 7      | -    | -      | 11.4   | 7.0    | 4.4   |
| 鹿 児 島 | 290    | 270    | 20     | 7.4   | 155    | 111    | 44    | 39.6  | 26     | 11     | 15   | 136.4  | 53.4   | 41.1   | 12.3  |
| 沖 縄   | 539    | 661    | -122   | -18.5 | 63     | 62     | 1     | 1.6   | 31     | 24     | 7    | 29.2   | 11.7   | 9.4    | 2.3   |



第6表 街頭犯罪等 都道府県別 対前年比較  
 (1) 主要な街頭犯罪 罪種・手口別 都道府県別 認知・検挙件数・検挙人員 対前年比較

| 都道府県 | 車上ねらい   |         |         |       |        |        |        |       |        |        |     |       |        |        |       |
|------|---------|---------|---------|-------|--------|--------|--------|-------|--------|--------|-----|-------|--------|--------|-------|
|      | 認知件数    |         |         |       | 検挙件数   |        |        |       | 検挙人員   |        |     |       | 検挙率    |        |       |
|      | 平成20年   | 平成19年   | 増減      |       | 平成20年  | 平成19年  | 増減     |       | 平成20年  | 平成19年  | 増減  |       | 平成20年  | 平成19年  | 増減    |
|      | 1月～12月  | 1月～12月  | 件数      | %     | 1月～12月 | 1月～12月 | 件数     | %     | 1月～12月 | 1月～12月 | 人員  | %     | 1月～12月 | 1月～12月 |       |
| 総数   | 155,671 | 168,129 | -12,458 | -7.4  | 40,146 | 41,116 | -970   | -2.4  | 2,258  | 2,344  | -86 | -3.7  | 25.8   | 24.5   | 1.3   |
| 北海道  | 6,694   | 6,218   | 476     | 7.7   | 1,788  | 1,628  | 160    | 9.8   | 95     | 76     | 19  | 25.0  | 26.7   | 26.2   | 0.5   |
| 札幌   | 4,627   | 4,227   | 400     | 9.5   | 1,542  | 1,334  | 208    | 15.6  | 56     | 53     | 3   | 5.7   | 33.3   | 31.6   | 1.7   |
| 函館   | 624     | 680     | -56     | -8.2  | 27     | 164    | -137   | -83.5 | 11     | 4      | 7   | 175.0 | 4.3    | 24.1   | -19.8 |
| 旭川   | 561     | 531     | 30      | 5.6   | 35     | 56     | -21    | -37.5 | 7      | 3      | 4   | 133.3 | 6.2    | 10.5   | -4.3  |
| 釧路   | 645     | 633     | 12      | 1.9   | 152    | 60     | 92     | 153.3 | 15     | 10     | 5   | 50.0  | 23.6   | 9.5    | 14.1  |
| 北見   | 237     | 147     | 90      | 61.2  | 32     | 14     | 18     | 128.6 | 6      | 6      | -   | -     | 13.5   | 9.5    | 4.0   |
| 東北管区 | 6,177   | 6,561   | -384    | -5.9  | 1,545  | 1,355  | 190    | 14.0  | 139    | 170    | -31 | -18.2 | 25.0   | 20.7   | 4.3   |
| 青森   | 681     | 833     | -152    | -18.2 | 102    | 92     | 10     | 10.9  | 22     | 28     | -6  | -21.4 | 15.0   | 11.0   | 4.0   |
| 岩手   | 673     | 652     | 21      | 3.2   | 94     | 234    | -140   | -59.8 | 18     | 17     | 1   | 5.9   | 14.0   | 35.9   | -21.9 |
| 宮城   | 2,253   | 2,445   | -192    | -7.9  | 471    | 294    | 177    | 60.2  | 34     | 30     | 4   | 13.3  | 20.9   | 12.0   | 8.9   |
| 秋田   | 387     | 511     | -124    | -24.3 | 128    | 216    | -88    | -40.7 | 21     | 31     | -10 | -32.3 | 33.1   | 42.3   | -9.2  |
| 山形   | 669     | 734     | -65     | -8.9  | 146    | 288    | -142   | -49.3 | 17     | 31     | -14 | -45.2 | 21.8   | 39.2   | -17.4 |
| 福島   | 1,514   | 1,386   | 128     | 9.2   | 604    | 421    | 183    | 161.5 | 27     | 33     | -6  | -18.2 | 39.9   | 16.7   | 23.2  |
| 東京   | 8,711   | 10,920  | -2,209  | -20.2 | 2,684  | 1,421  | 1,263  | 88.9  | 186    | 176    | 10  | 5.7   | 30.8   | 13.0   | 17.8  |
| 関東管区 | 44,430  | 46,791  | -2,361  | -5.0  | 10,801 | 15,049 | -4,248 | -28.2 | 605    | 696    | -91 | -13.1 | 24.3   | 32.2   | -7.9  |
| 茨城   | 5,034   | 6,098   | -1,064  | -17.4 | 1,793  | 5,262  | -3,469 | -65.9 | 41     | 50     | -9  | -18.0 | 35.6   | 86.3   | -50.7 |
| 栃木   | 3,038   | 3,394   | -356    | -10.5 | 1,111  | 1,098  | 13     | 1.2   | 32     | 43     | -11 | -25.6 | 36.6   | 32.4   | 4.2   |
| 群馬   | 2,310   | 2,557   | -247    | -9.7  | 1,158  | 897    | 261    | 29.1  | 40     | 57     | -17 | -29.8 | 50.1   | 35.1   | 15.0  |
| 埼玉   | 9,822   | 9,784   | 38      | 0.4   | 1,335  | 1,032  | 303    | 29.4  | 135    | 160    | -25 | -15.6 | 13.6   | 10.5   | 3.1   |
| 千葉   | 9,668   | 9,651   | 17      | 0.2   | 2,125  | 1,623  | 502    | 30.9  | 77     | 91     | -14 | -15.4 | 22.0   | 16.8   | 5.2   |
| 神奈川  | 6,035   | 6,361   | -326    | -5.1  | 1,547  | 3,043  | -1,496 | -49.2 | 114    | 139    | -25 | -18.0 | 25.6   | 47.8   | -22.2 |
| 新潟   | 1,911   | 1,849   | 62      | 3.4   | 217    | 236    | -19    | -8.1  | 34     | 36     | -2  | -5.6  | 11.4   | 12.8   | -1.4  |
| 山梨   | 640     | 639     | 1       | 0.2   | 85     | 73     | 12     | 16.4  | 13     | 13     | -   | -     | 13.3   | 11.4   | 1.9   |
| 長野   | 1,548   | 1,777   | -229    | -12.9 | 512    | 987    | -475   | -48.1 | 31     | 37     | -6  | -16.2 | 33.1   | 55.5   | -22.4 |
| 静岡   | 4,424   | 4,681   | -257    | -5.5  | 918    | 798    | 120    | 15.0  | 88     | 70     | 18  | 25.7  | 20.8   | 17.0   | 3.8   |
| 中部管区 | 25,415  | 27,006  | -1,591  | -5.9  | 7,271  | 5,700  | 1,571  | 27.6  | 252    | 295    | -43 | -14.6 | 28.6   | 21.1   | 7.5   |
| 富山   | 809     | 893     | -84     | -9.4  | 201    | 108    | 93     | 86.1  | 21     | 17     | 4   | 23.5  | 24.8   | 12.1   | 12.7  |
| 石川   | 877     | 1,229   | -352    | -28.6 | 448    | 396    | 52     | 13.1  | 21     | 18     | 3   | 16.7  | 51.1   | 32.2   | 18.9  |
| 福井   | 673     | 906     | -233    | -25.7 | 803    | 845    | -42    | -5.0  | 14     | 20     | -6  | -30.0 | 119.3  | 93.3   | 26.0  |
| 岐阜   | 3,411   | 4,181   | -770    | -18.4 | 2,101  | 1,760  | 341    | 19.4  | 30     | 43     | -13 | -30.2 | 61.6   | 42.1   | 19.5  |
| 愛知   | 17,171  | 17,436  | -265    | -1.5  | 3,306  | 1,743  | 1,563  | 89.7  | 141    | 166    | -25 | -15.1 | 19.3   | 10.0   | 9.3   |
| 三重   | 2,474   | 2,361   | 113     | 4.8   | 412    | 848    | -436   | -51.4 | 25     | 31     | -6  | -19.4 | 16.7   | 35.9   | -19.2 |
| 近畿管区 | 39,868  | 42,979  | -3,111  | -7.2  | 5,524  | 6,770  | -1,246 | -18.4 | 419    | 351    | 68  | 19.4  | 13.9   | 15.8   | -1.9  |
| 滋賀   | 1,408   | 1,621   | -213    | -13.1 | 576    | 1,283  | -707   | -55.1 | 21     | 21     | -   | -     | 40.9   | 79.1   | -38.2 |
| 京都   | 3,993   | 4,450   | -457    | -10.3 | 494    | 953    | -459   | -48.2 | 44     | 48     | -4  | -8.3  | 12.4   | 21.4   | -9.0  |
| 大阪   | 23,361  | 25,722  | -2,361  | -9.2  | 2,281  | 1,369  | 912    | 66.6  | 230    | 168    | 62  | 36.9  | 9.8    | 5.3    | 4.5   |
| 兵庫   | 8,373   | 8,540   | -167    | -2.0  | 1,451  | 1,513  | -62    | -4.1  | 75     | 79     | -4  | -5.1  | 17.3   | 17.7   | -0.4  |
| 奈良   | 1,544   | 1,391   | 153     | 11.0  | 526    | 1,459  | -933   | -63.9 | 23     | 23     | -   | -     | 34.1   | 104.9  | -70.8 |
| 和歌山  | 1,189   | 1,255   | -66     | -5.3  | 196    | 193    | 3      | 1.6   | 26     | 12     | 14  | 116.7 | 16.5   | 15.4   | 1.1   |
| 中国管区 | 5,025   | 5,798   | -773    | -13.3 | 1,590  | 1,795  | -205   | -11.4 | 146    | 155    | -9  | -5.8  | 31.6   | 31.0   | 0.6   |
| 鳥取   | 454     | 545     | -91     | -16.7 | 230    | 279    | -49    | -17.6 | 19     | 21     | -2  | -9.5  | 50.7   | 51.2   | -0.5  |
| 島根   | 332     | 359     | -27     | -7.5  | 100    | 310    | -210   | -67.7 | 16     | 7      | 9   | 128.6 | 30.1   | 86.4   | -56.3 |
| 岡山   | 1,975   | 2,059   | -84     | -4.1  | 634    | 265    | 369    | 139.2 | 38     | 49     | -11 | -22.4 | 32.1   | 12.9   | 19.2  |
| 広島   | 1,358   | 1,724   | -366    | -21.2 | 325    | 442    | -117   | -26.5 | 38     | 52     | -14 | -26.9 | 23.9   | 25.6   | -1.7  |
| 山口   | 906     | 1,111   | -205    | -18.5 | 301    | 499    | -198   | -39.7 | 35     | 26     | 9   | 34.6  | 33.2   | 44.9   | -11.7 |
| 四国管区 | 3,583   | 4,451   | -868    | -19.5 | 1,163  | 1,080  | 83     | 7.7   | 88     | 79     | 9   | 11.4  | 32.5   | 24.3   | 8.2   |
| 徳島   | 557     | 631     | -74     | -11.7 | 168    | 320    | -152   | -47.5 | 26     | 21     | 5   | 23.8  | 30.2   | 50.7   | -20.5 |
| 香川   | 942     | 1,180   | -238    | -20.2 | 403    | 150    | 253    | 168.7 | 22     | 18     | 4   | 22.2  | 42.8   | 12.7   | 30.1  |
| 愛媛   | 1,465   | 1,912   | -447    | -23.4 | 534    | 443    | 91     | 20.5  | 27     | 24     | 3   | 12.5  | 36.5   | 23.2   | 13.3  |
| 高知   | 619     | 728     | -109    | -15.0 | 58     | 167    | -109   | -65.3 | 13     | 16     | -3  | -18.8 | 9.4    | 22.9   | -13.5 |
| 九州管区 | 15,768  | 17,405  | -1,637  | -9.4  | 7,780  | 6,318  | 1,462  | 23.1  | 328    | 346    | -18 | -5.2  | 49.3   | 36.3   | 13.0  |
| 福岡   | 9,333   | 9,946   | -613    | -6.2  | 5,351  | 3,135  | 2,216  | 70.7  | 91     | 102    | -11 | -10.8 | 57.3   | 31.5   | 25.8  |
| 佐賀   | 694     | 850     | -156    | -18.4 | 347    | 896    | -549   | -61.3 | 17     | 30     | -13 | -43.3 | 50.0   | 105.4  | -55.4 |
| 長崎   | 617     | 740     | -123    | -16.6 | 371    | 235    | 136    | 57.9  | 35     | 36     | -1  | -2.8  | 60.1   | 31.8   | 28.3  |
| 熊本   | 1,260   | 1,587   | -327    | -20.6 | 429    | 423    | 6      | 1.4   | 42     | 50     | -8  | -16.0 | 34.0   | 26.7   | 7.3   |
| 大分   | 734     | 979     | -245    | -25.0 | 202    | 321    | -119   | -37.1 | 21     | 20     | 1   | 5.0   | 27.5   | 32.8   | -5.3  |
| 宮崎   | 772     | 937     | -165    | -17.6 | 136    | 198    | -62    | -31.3 | 18     | 20     | -2  | -10.0 | 17.6   | 21.1   | -3.5  |
| 鹿児島  | 1,267   | 1,334   | -67     | -5.0  | 346    | 252    | 94     | 37.3  | 54     | 34     | 20  | 58.8  | 27.3   | 18.9   | 8.4   |
| 沖縄   | 1,091   | 1,032   | 59      | 5.7   | 598    | 858    | -260   | -30.3 | 50     | 54     | -4  | -7.4  | 54.8   | 83.1   | -28.3 |

第6表 街頭犯罪等 都道府県別 対前年比較  
 (1) 主要な街頭犯罪 罪種・手口別 都道府県別 認知・検挙件数・検挙人員 対前年比較

| 都道府県 | 自動販売機わらい |        |         |       |        |        |        |         |        |        |      |       |        |        |        |
|------|----------|--------|---------|-------|--------|--------|--------|---------|--------|--------|------|-------|--------|--------|--------|
|      | 認知件数     |        |         |       | 検挙件数   |        |        |         | 検挙人員   |        |      |       | 検挙率    |        |        |
|      | 平成20年    | 平成19年  | 増減      |       | 平成20年  | 平成19年  | 増減     |         | 平成20年  | 平成19年  | 増減   |       | 平成20年  | 平成19年  | 増減     |
|      | 1月～12月   | 1月～12月 | 件数      | %     | 1月～12月 | 1月～12月 | 件数     | %       | 1月～12月 | 1月～12月 | 人員   | %     | 1月～12月 | 1月～12月 |        |
| 総数   | 38,555   | 50,846 | -12,291 | -24.2 | 15,197 | 18,585 | -3,388 | -18.2   | 819    | 1,064  | -245 | -23.0 | 39.4   | 36.6   | 2.8    |
| 北海道  | 1,239    | 1,311  | -72     | -5.5  | 413    | 919    | -506   | -55.1   | 32     | 47     | -15  | -31.9 | 33.3   | 70.1   | -36.8  |
| 札幌   | 961      | 923    | 38      | 4.1   | 202    | 615    | -413   | -67.2   | 14     | 29     | -15  | -51.7 | 21.0   | 66.6   | -45.6  |
| 函館   | 48       | 82     | -34     | -41.5 | 8      | 2      | 6      | 300.0   | 13     | 3      | 10   | 333.3 | 16.7   | 2.4    | 14.3   |
| 旭川   | 162      | 169    | -7      | -4.1  | 201    | 21     | 180    | 857.1   | 2      | 10     | -8   | -80.0 | 124.1  | 12.4   | 111.7  |
| 釧路   | 45       | 106    | -61     | -57.5 | 2      | 7      | -5     | -71.4   | 3      | 5      | -2   | -40.0 | 4.4    | 6.6    | -2.2   |
| 北見   | 23       | 31     | -8      | -25.8 | -      | 274    | -274   | -100.0  | -      | -      | -    | -     | -      | 883.9  | -883.9 |
| 東北管区 | 1,519    | 2,087  | -568    | -27.2 | 502    | 868    | -366   | -42.2   | 63     | 82     | -19  | -23.2 | 33.0   | 41.6   | -8.6   |
| 青森   | 163      | 480    | -317    | -66.0 | 61     | 144    | -83    | -57.6   | 17     | 19     | -2   | -10.5 | 37.4   | 30.0   | 7.4    |
| 岩手   | 212      | 316    | -104    | -32.9 | 55     | 30     | 25     | 83.3    | 4      | 6      | -2   | -33.3 | 25.9   | 9.5    | 16.4   |
| 宮城   | 716      | 695    | 21      | 3.0   | 160    | 156    | 4      | 2.6     | 13     | 11     | 2    | 18.2  | 22.3   | 22.4   | -0.1   |
| 秋田   | 107      | 234    | -127    | -54.3 | 155    | 319    | -164   | -51.4   | 5      | 19     | -14  | -73.7 | 144.9  | 136.3  | 8.6    |
| 山形   | 65       | 145    | -80     | -55.2 | 35     | 114    | -79    | -69.3   | 13     | 15     | -2   | -13.3 | 53.8   | 78.6   | -24.8  |
| 福島   | 256      | 217    | 39      | 18.0  | 36     | 105    | -69    | -65.7   | 11     | 12     | -1   | -8.3  | 14.1   | 48.4   | -34.3  |
| 東京   | 2,443    | 3,248  | -805    | -24.8 | 197    | 261    | -64    | -24.5   | 28     | 54     | -26  | -48.1 | 8.1    | 8.0    | 0.1    |
| 関東管区 | 12,041   | 14,859 | -2,818  | -19.0 | 4,966  | 4,407  | 559    | 12.7    | 189    | 277    | -88  | -31.8 | 41.2   | 29.7   | 11.5   |
| 茨城   | 1,374    | 1,690  | -316    | -18.7 | 477    | 329    | 148    | 45.0    | 10     | 30     | -20  | -66.7 | 34.7   | 19.5   | 15.2   |
| 栃木   | 750      | 1,119  | -369    | -33.0 | 319    | 118    | 201    | 170.3   | 12     | 13     | -1   | -7.7  | 42.5   | 10.5   | 32.0   |
| 群馬   | 1,236    | 1,122  | 114     | 10.2  | 940    | 282    | 658    | 233.3   | 9      | 16     | -7   | -43.8 | 76.1   | 25.1   | 51.0   |
| 埼玉   | 2,612    | 3,592  | -980    | -27.3 | 175    | 113    | 62     | 54.9    | 40     | 35     | 5    | 14.3  | 6.7    | 3.1    | 3.6    |
| 千葉   | 1,416    | 1,991  | -575    | -28.9 | 292    | 1,669  | -1,377 | -82.5   | 24     | 45     | -21  | -46.7 | 20.6   | 83.8   | -63.2  |
| 神奈川  | 2,960    | 2,982  | -22     | -0.7  | 1,861  | 857    | 1,004  | 117.2   | 50     | 68     | -18  | -26.5 | 62.9   | 28.7   | 34.2   |
| 新潟   | 446      | 819    | -373    | -45.5 | 121    | 464    | -343   | -73.9   | 11     | 26     | -15  | -57.7 | 27.1   | 56.7   | -29.6  |
| 山梨   | 115      | 197    | -82     | -41.6 | 11     | 18     | -7     | -38.9   | 6      | 7      | -1   | -14.3 | 9.6    | 9.1    | 0.5    |
| 長野   | 334      | 456    | -122    | -26.8 | 581    | 359    | 222    | 61.8    | 12     | 6      | 6    | 100.0 | 174.0  | 78.7   | 95.3   |
| 静岡   | 798      | 891    | -93     | -10.4 | 189    | 198    | -9     | -4.5    | 15     | 31     | -16  | -51.6 | 23.7   | 22.2   | 1.5    |
| 中部管区 | 5,249    | 5,715  | -466    | -8.2  | 687    | 1,723  | -1,036 | -60.1   | 98     | 131    | -33  | -25.2 | 13.1   | 30.1   | -17.0  |
| 富山   | 118      | 129    | -11     | -8.5  | 3      | 22     | -19    | -86.4   | 1      | 6      | -5   | -83.3 | 2.5    | 17.1   | -14.6  |
| 石川   | 83       | 118    | -35     | -29.7 | 6      | 104    | -98    | -94.2   | 5      | 2      | 3    | 150.0 | 7.2    | 88.1   | -80.9  |
| 福井   | 72       | 112    | -40     | -35.7 | 6      | 178    | -172   | -96.6   | 8      | 8      | -    | -     | 8.3    | 158.9  | -150.6 |
| 岐阜   | 563      | 687    | -124    | -18.0 | 69     | 97     | -28    | -28.9   | 15     | 14     | 1    | 7.1   | 12.3   | 14.1   | -1.8   |
| 愛知   | 3,466    | 3,818  | -352    | -9.2  | 595    | 1,206  | -611   | -50.7   | 58     | 92     | -34  | -37.0 | 17.2   | 31.6   | -14.4  |
| 三重   | 947      | 851    | 96      | 11.3  | 8      | 116    | -108   | -93.1   | 11     | 9      | 2    | 22.2  | 0.8    | 13.6   | -12.8  |
| 近畿管区 | 6,889    | 12,020 | -5,131  | -42.7 | 2,776  | 1,060  | 1,716  | 161.9   | 154    | 144    | 10   | 6.9   | 40.3   | 8.8    | 31.5   |
| 滋賀   | 185      | 422    | -237    | -56.2 | 1,110  | 247    | 863    | 349.4   | 11     | 5      | 6    | 120.0 | 600.0  | 58.5   | 541.5  |
| 京都   | 796      | 1,048  | -252    | -24.0 | 613    | 114    | 499    | 437.7   | 15     | 17     | -2   | -11.8 | 77.0   | 10.9   | 66.1   |
| 大阪   | 3,814    | 7,909  | -4,095  | -51.8 | 322    | 346    | -24    | -6.9    | 73     | 65     | 8    | 12.3  | 8.4    | 4.4    | 4.0    |
| 兵庫   | 1,773    | 2,016  | -243    | -12.1 | 607    | 294    | 313    | 106.5   | 34     | 45     | -11  | -24.4 | 34.2   | 14.6   | 19.6   |
| 奈良   | 215      | 329    | -114    | -34.7 | 91     | 40     | 51     | 127.5   | 17     | 7      | 10   | 142.9 | 42.3   | 12.2   | 30.1   |
| 和歌山  | 106      | 296    | -190    | -64.2 | 33     | 19     | 14     | 73.7    | 4      | 5      | -1   | -20.0 | 31.1   | 6.4    | 24.7   |
| 中国管区 | 1,334    | 1,774  | -440    | -24.8 | 1,541  | 2,372  | -831   | -35.0   | 44     | 86     | -42  | -48.8 | 115.5  | 133.7  | -18.2  |
| 鳥取   | 101      | 146    | -45     | -30.8 | 377    | 429    | -52    | -12.1   | 11     | 11     | -    | -     | 373.3  | 293.8  | 79.5   |
| 島根   | 72       | 141    | -69     | -48.9 | 36     | 107    | -71    | -66.4   | 1      | 1      | -    | -     | 50.0   | 75.9   | -25.9  |
| 岡山   | 459      | 522    | -63     | -12.1 | 157    | 595    | -438   | -73.6   | 7      | 21     | -14  | -66.7 | 34.2   | 114.0  | -79.8  |
| 広島   | 455      | 690    | -235    | -34.1 | 516    | 1,056  | -540   | -51.1   | 19     | 32     | -13  | -40.6 | 113.4  | 153.0  | -39.6  |
| 山口   | 247      | 275    | -28     | -10.2 | 455    | 185    | 270    | 145.9   | 6      | 21     | -15  | -71.4 | 184.2  | 67.3   | 116.9  |
| 四国管区 | 627      | 587    | 40      | 6.8   | 138    | 230    | -92    | -40.0   | 31     | 44     | -13  | -29.5 | 22.0   | 39.2   | -17.2  |
| 徳島   | 112      | 64     | 48      | 75.0  | 10     | 51     | -41    | -80.4   | 6      | 20     | -14  | -70.0 | 8.9    | 79.7   | -70.8  |
| 香川   | 225      | 103    | 122     | 118.4 | 34     | 10     | 24     | 240.0   | 7      | 6      | 1    | 16.7  | 15.1   | 9.7    | 5.4    |
| 愛媛   | 156      | 273    | -117    | -42.9 | 13     | 16     | -3     | -18.8   | 3      | 6      | -3   | -50.0 | 8.3    | 5.9    | 2.4    |
| 高知   | 134      | 147    | -13     | -8.8  | 81     | 153    | -72    | -47.1   | 15     | 12     | 3    | 25.0  | 60.4   | 104.1  | -43.7  |
| 九州管区 | 7,214    | 9,245  | -2,031  | -22.0 | 3,977  | 6,745  | -2,768 | -41.0   | 180    | 199    | -19  | -9.5  | 55.1   | 73.0   | -17.9  |
| 福岡   | 4,840    | 6,214  | -1,374  | -22.1 | 1,058  | 3,645  | -2,587 | -71.0   | 58     | 76     | -18  | -23.7 | 21.9   | 58.7   | -36.8  |
| 佐賀   | 328      | 615    | -287    | -46.7 | 44     | 164    | -120   | -73.2   | 19     | 15     | 4    | 26.7  | 13.4   | 26.7   | -13.3  |
| 長崎   | 168      | 125    | 43      | 34.4  | 142    | 632    | -490   | -77.5   | 3      | 11     | -8   | -72.7 | 84.5   | 505.6  | -421.1 |
| 熊本   | 738      | 801    | -63     | -7.9  | 982    | 1,510  | -528   | -35.0   | 26     | 29     | -3   | -10.3 | 133.1  | 188.5  | -55.4  |
| 大分   | 406      | 734    | -328    | -44.7 | 979    | 149    | 830    | 557.0   | 6      | 4      | 2    | 50.0  | 241.1  | 20.3   | 220.8  |
| 宮崎   | 220      | 235    | -15     | -6.4  | 99     | 356    | -257   | -72.2   | 3      | 13     | -10  | -76.9 | 45.0   | 151.5  | -106.5 |
| 鹿児島  | 177      | 230    | -53     | -23.0 | 66     | 235    | -169   | -71.9   | 16     | 25     | -9   | -36.0 | 37.3   | 102.2  | -64.9  |
| 沖縄   | 337      | 291    | 46      | 15.8  | 607    | 54     | 553    | 1,024.1 | 49     | 26     | 23   | 88.5  | 180.1  | 18.6   | 161.5  |

第6表 街頭犯罪等 都道府県別 対前年比較  
 (1) 主要な街頭犯罪 罪種・手口別 都道府県別 認知・検挙件数・検挙人員 対前年比較

| 都道府県 | オートバイ盗 |        |        |       |        |        |        |       |        |        |        |       |        |        |       |
|------|--------|--------|--------|-------|--------|--------|--------|-------|--------|--------|--------|-------|--------|--------|-------|
|      | 認知件数   |        |        |       | 検挙件数   |        |        |       | 検挙人員   |        |        |       | 検挙率    |        |       |
|      | 平成20年  | 平成19年  | 増減     |       | 平成20年  | 平成19年  | 増減     |       | 平成20年  | 平成19年  | 増減     |       | 平成20年  | 平成19年  | 増減    |
|      | 1月～12月 | 1月～12月 | 件数     | %     | 1月～12月 | 1月～12月 | 件数     | %     | 1月～12月 | 1月～12月 | 人員     | %     | 1月～12月 | 1月～12月 |       |
| 総数   | 80,857 | 83,028 | -2,171 | -2.6  | 8,930  | 10,161 | -1,231 | -12.1 | 6,062  | 7,131  | -1,069 | -15.0 | 11.0   | 12.2   | -1.2  |
| 北海道  | 598    | 627    | -29    | -4.6  | 42     | 60     | -18    | -30.0 | 30     | 53     | -23    | -43.4 | 7.0    | 9.6    | -2.6  |
| 札幌   | 513    | 465    | 48     | 10.3  | 37     | 39     | -2     | -5.1  | 27     | 35     | -8     | -22.9 | 7.2    | 8.4    | -1.2  |
| 函館   | 20     | 88     | -68    | -77.3 | 2      | 7      | -5     | -71.4 | 2      | 8      | -6     | -75.0 | 10.0   | 8.0    | 2.0   |
| 旭川   | 43     | 41     | 2      | 4.9   | 1      | 14     | -13    | -92.9 | 1      | 10     | -9     | -90.0 | 2.3    | 34.1   | -31.8 |
| 釧路   | 10     | 15     | -5     | -33.3 | 2      | -      | 2      | -     | -      | -      | -      | -     | 20.0   | -      | 20.0  |
| 北見   | 12     | 18     | -6     | -33.3 | -      | -      | -      | -     | -      | -      | -      | -     | -      | -      | -     |
| 東北管区 | 1,676  | 2,066  | -390   | -18.9 | 183    | 159    | 24     | 15.1  | 158    | 145    | 13     | 9.0   | 10.9   | 7.7    | 3.2   |
| 青森   | 73     | 143    | -70    | -49.0 | 18     | 18     | -      | -     | 16     | 15     | 1      | 6.7   | 24.7   | 12.6   | 12.1  |
| 岩手   | 49     | 60     | -11    | -18.3 | 12     | 12     | -      | -     | 4      | 15     | -11    | -73.3 | 24.5   | 20.0   | 4.5   |
| 宮城   | 1,298  | 1,478  | -180   | -12.2 | 106    | 82     | 24     | 29.3  | 98     | 74     | 24     | 32.4  | 8.2    | 5.5    | 2.7   |
| 秋田   | 15     | 25     | -10    | -40.0 | 7      | 8      | -1     | -12.5 | 5      | 9      | -4     | -44.4 | 46.7   | 32.0   | 14.7  |
| 山形   | 38     | 53     | -15    | -28.3 | 10     | 8      | 2      | 25.0  | 8      | 10     | -2     | -20.0 | 26.3   | 15.1   | 11.2  |
| 福島   | 203    | 307    | -104   | -33.9 | 30     | 31     | -1     | -3.2  | 27     | 22     | 5      | 22.7  | 14.8   | 10.1   | 4.7   |
| 東京   | 7,262  | 8,202  | -940   | -11.5 | 418    | 504    | -86    | -17.1 | 297    | 359    | -62    | -17.3 | 5.8    | 6.1    | -0.3  |
| 関東管区 | 23,045 | 22,415 | 630    | 2.8   | 3,220  | 3,762  | -542   | -14.4 | 1,510  | 1,686  | -176   | -10.4 | 14.0   | 16.8   | -2.8  |
| 茨城   | 1,731  | 1,748  | -17    | -1.0  | 237    | 118    | 119    | 100.8 | 124    | 126    | -2     | -1.6  | 13.7   | 6.8    | 6.9   |
| 栃木   | 630    | 657    | -27    | -4.1  | 160    | 71     | 89     | 125.4 | 57     | 62     | -5     | -8.1  | 25.4   | 10.8   | 14.6  |
| 群馬   | 663    | 551    | 112    | 20.3  | 169    | 94     | 75     | 79.8  | 61     | 71     | -10    | -14.1 | 25.5   | 17.1   | 8.4   |
| 埼玉   | 5,433  | 5,612  | -179   | -3.2  | 508    | 941    | -433   | -46.0 | 225    | 255    | -30    | -11.8 | 9.4    | 16.8   | -7.4  |
| 千葉   | 4,201  | 4,519  | -318   | -7.0  | 568    | 1,192  | -624   | -52.3 | 235    | 282    | -47    | -16.7 | 13.5   | 26.4   | -12.9 |
| 神奈川  | 7,731  | 6,633  | 1,098  | 16.6  | 898    | 843    | 55     | 6.5   | 507    | 512    | -5     | -1.0  | 11.6   | 12.7   | -1.1  |
| 新潟   | 200    | 264    | -64    | -24.2 | 32     | 70     | -38    | -54.3 | 33     | 68     | -35    | -51.5 | 16.0   | 26.5   | -10.5 |
| 山梨   | 447    | 412    | 35     | 8.5   | 72     | 49     | 23     | 46.9  | 87     | 51     | 36     | 70.6  | 16.1   | 11.9   | 4.2   |
| 長野   | 216    | 242    | -26    | -10.7 | 45     | 50     | -5     | -10.0 | 32     | 43     | -11    | -25.6 | 20.8   | 20.7   | 0.1   |
| 静岡   | 1,793  | 1,777  | 16     | 0.9   | 531    | 334    | 197    | 59.0  | 149    | 216    | -67    | -31.0 | 29.6   | 18.8   | 10.8  |
| 中部管区 | 6,621  | 6,671  | -50    | -0.7  | 609    | 722    | -113   | -15.7 | 630    | 784    | -154   | -19.6 | 9.2    | 10.8   | -1.6  |
| 富山   | 107    | 162    | -55    | -34.0 | 27     | 36     | -9     | -25.0 | 21     | 35     | -14    | -40.0 | 25.2   | 22.2   | 3.0   |
| 石川   | 201    | 192    | 9      | 4.7   | 25     | 39     | -14    | -35.9 | 40     | 31     | 9      | 29.0  | 12.4   | 20.3   | -7.9  |
| 福井   | 104    | 122    | -18    | -14.8 | 22     | 29     | -7     | -24.1 | 27     | 38     | -11    | -28.9 | 21.2   | 23.8   | -2.6  |
| 岐阜   | 712    | 908    | -196   | -21.6 | 55     | 79     | -24    | -30.4 | 56     | 82     | -26    | -31.7 | 7.7    | 8.7    | -1.0  |
| 愛知   | 4,718  | 4,401  | 317    | 7.2   | 388    | 424    | -36    | -8.5  | 374    | 488    | -114   | -23.4 | 8.2    | 9.6    | -1.4  |
| 三重   | 779    | 886    | -107   | -12.1 | 92     | 115    | -23    | -20.0 | 112    | 110    | 2      | 1.8   | 11.8   | 13.0   | -1.2  |
| 近畿管区 | 26,251 | 26,295 | -44    | -0.2  | 2,014  | 2,280  | -266   | -11.7 | 1,802  | 2,027  | -225   | -11.1 | 7.7    | 8.7    | -1.0  |
| 滋賀   | 736    | 837    | -101   | -12.1 | 150    | 102    | 48     | 47.1  | 99     | 69     | 30     | 43.5  | 20.4   | 12.2   | 8.2   |
| 京都   | 4,191  | 4,017  | 174    | 4.3   | 301    | 361    | -60    | -16.6 | 256    | 296    | -40    | -13.5 | 7.2    | 9.0    | -1.8  |
| 大阪   | 12,808 | 12,809 | -1     | -0.0  | 721    | 879    | -158   | -18.0 | 807    | 1,071  | -264   | -24.6 | 5.6    | 6.9    | -1.3  |
| 兵庫   | 5,990  | 6,214  | -224   | -3.6  | 434    | 534    | -100   | -18.7 | 385    | 403    | -18    | -4.5  | 7.2    | 8.6    | -1.4  |
| 奈良   | 1,406  | 1,409  | -3     | -0.2  | 208    | 280    | -72    | -25.7 | 128    | 104    | 24     | 23.1  | 14.8   | 19.9   | -5.1  |
| 和歌山  | 1,120  | 1,009  | 111    | 11.0  | 200    | 124    | 76     | 61.3  | 127    | 84     | 43     | 51.2  | 17.9   | 12.3   | 5.6   |
| 中国管区 | 2,854  | 3,056  | -202   | -6.6  | 411    | 519    | -108   | -20.8 | 321    | 431    | -110   | -25.5 | 14.4   | 17.0   | -2.6  |
| 鳥取   | 43     | 44     | -1     | -2.3  | 7      | 11     | -4     | -36.4 | 4      | 18     | -14    | -77.8 | 16.3   | 25.0   | -8.7  |
| 島根   | 41     | 65     | -24    | -36.9 | 26     | 35     | -9     | -25.7 | 17     | 21     | -4     | -19.0 | 63.4   | 53.8   | 9.6   |
| 岡山   | 1,106  | 1,187  | -81    | -6.8  | 132    | 164    | -32    | -19.5 | 117    | 130    | -13    | -10.0 | 11.9   | 13.8   | -1.9  |
| 広島   | 1,418  | 1,479  | -61    | -4.1  | 185    | 222    | -37    | -16.7 | 139    | 186    | -47    | -25.3 | 13.0   | 15.0   | -2.0  |
| 山口   | 246    | 281    | -35    | -12.5 | 61     | 87     | -26    | -29.9 | 44     | 76     | -32    | -42.1 | 24.8   | 31.0   | -6.2  |
| 四国管区 | 2,476  | 2,826  | -350   | -12.4 | 309    | 401    | -92    | -22.9 | 224    | 307    | -83    | -27.0 | 12.5   | 14.2   | -1.7  |
| 徳島   | 148    | 203    | -55    | -27.1 | 29     | 51     | -22    | -43.1 | 15     | 30     | -15    | -50.0 | 19.6   | 25.1   | -5.5  |
| 香川   | 707    | 810    | -103   | -12.7 | 75     | 102    | -27    | -26.5 | 49     | 97     | -48    | -49.5 | 10.6   | 12.6   | -2.0  |
| 愛媛   | 908    | 1,000  | -92    | -9.2  | 127    | 136    | -9     | -6.6  | 88     | 96     | -8     | -8.3  | 14.0   | 13.6   | 0.4   |
| 高知   | 713    | 813    | -100   | -12.3 | 78     | 112    | -34    | -30.4 | 72     | 84     | -12    | -14.3 | 10.9   | 13.8   | -2.9  |
| 九州管区 | 10,074 | 10,870 | -796   | -7.3  | 1,724  | 1,754  | -30    | -1.7  | 1,090  | 1,339  | -249   | -18.6 | 17.1   | 16.1   | 1.0   |
| 福岡   | 6,352  | 6,638  | -286   | -4.3  | 920    | 845    | 75     | 8.9   | 576    | 665    | -89    | -13.4 | 14.5   | 12.7   | 1.8   |
| 佐賀   | 248    | 257    | -9     | -3.5  | 59     | 87     | -28    | -32.2 | 39     | 46     | -7     | -15.2 | 23.8   | 33.9   | -10.1 |
| 長崎   | 214    | 209    | 5      | 2.4   | 42     | 60     | -18    | -30.0 | 24     | 58     | -34    | -58.6 | 19.6   | 28.7   | -9.1  |
| 熊本   | 954    | 1,317  | -363   | -27.6 | 241    | 185    | 56     | 30.3  | 165    | 188    | -23    | -12.2 | 25.3   | 14.0   | 11.3  |
| 大分   | 373    | 509    | -136   | -26.7 | 57     | 75     | -18    | -24.0 | 55     | 57     | -2     | -3.5  | 15.3   | 14.7   | 0.6   |
| 宮崎   | 175    | 215    | -40    | -18.6 | 106    | 83     | 23     | 27.7  | 30     | 54     | -24    | -44.4 | 60.6   | 38.6   | 22.0  |
| 鹿児島  | 512    | 412    | 100    | 24.3  | 114    | 111    | 3      | 2.7   | 52     | 89     | -37    | -41.6 | 22.3   | 26.9   | -4.6  |
| 沖縄   | 1,246  | 1,313  | -67    | -5.1  | 185    | 308    | -123   | -39.9 | 149    | 182    | -33    | -18.1 | 14.8   | 23.5   | -8.7  |

第6表 街頭犯罪等 都道府県別 対前年比較  
 (1) 主要な街頭犯罪 罪種・手口別 都道府県別 認知・検挙件数・検挙人員 対前年比較

| 都道府県 | 自転車盗    |         |        |       |        |        |        |       |        |        |        |       |        |        |      |
|------|---------|---------|--------|-------|--------|--------|--------|-------|--------|--------|--------|-------|--------|--------|------|
|      | 認知件数    |         |        |       | 検挙件数   |        |        |       | 検挙人員   |        |        |       | 検挙率    |        |      |
|      | 平成20年   | 平成19年   | 増減     |       | 平成20年  | 平成19年  | 増減     |       | 平成20年  | 平成19年  | 増減     |       | 平成20年  | 平成19年  | 増減   |
|      | 1月～12月  | 1月～12月  | 件数     | %     | 1月～12月 | 1月～12月 | 件数     | %     | 1月～12月 | 1月～12月 | 人員     | %     | 1月～12月 | 1月～12月 |      |
| 総数   | 395,495 | 395,344 | 151    | 0.0   | 28,053 | 28,243 | -190   | -0.7  | 20,872 | 23,682 | -2,810 | -11.9 | 7.1    | 7.1    | -    |
| 北海道  | 13,358  | 12,147  | 1,211  | 10.0  | 713    | 652    | 61     | 9.4   | 611    | 589    | 22     | 3.7   | 5.3    | 5.4    | -0.1 |
| 札幌   | 9,965   | 8,496   | 1,469  | 17.3  | 499    | 421    | 78     | 18.5  | 425    | 370    | 55     | 14.9  | 5.0    | 5.0    | -    |
| 函館   | 1,095   | 1,256   | -161   | -12.8 | 58     | 54     | 4      | 7.4   | 58     | 53     | 5      | 9.4   | 5.3    | 4.3    | 1.0  |
| 旭川   | 1,176   | 1,068   | 108    | 10.1  | 86     | 83     | 3      | 3.6   | 62     | 85     | -23    | -27.1 | 7.3    | 7.8    | -0.5 |
| 釧路   | 807     | 935     | -128   | -13.7 | 50     | 63     | -13    | -20.6 | 50     | 56     | -6     | -10.7 | 6.2    | 6.7    | -0.5 |
| 北見   | 315     | 392     | -77    | -19.6 | 20     | 31     | -11    | -35.5 | 16     | 25     | -9     | -36.0 | 6.3    | 7.9    | -1.6 |
| 東北管区 | 16,789  | 17,855  | -1,066 | -6.0  | 1,162  | 1,244  | -82    | -6.6  | 910    | 1,087  | -177   | -16.3 | 6.9    | 7.0    | -0.1 |
| 青森   | 2,656   | 2,840   | -184   | -6.5  | 147    | 159    | -12    | -7.5  | 127    | 137    | -10    | -7.3  | 5.5    | 5.6    | -0.1 |
| 岩手   | 2,079   | 2,280   | -201   | -8.8  | 135    | 156    | -21    | -13.5 | 113    | 138    | -25    | -18.1 | 6.5    | 6.8    | -0.3 |
| 宮城   | 6,004   | 6,197   | -193   | -3.1  | 383    | 363    | 20     | 5.5   | 309    | 304    | 5      | 1.6   | 6.4    | 5.9    | 0.5  |
| 秋田   | 1,203   | 1,213   | -10    | -0.8  | 93     | 114    | -21    | -18.4 | 75     | 107    | -32    | -29.9 | 7.7    | 9.4    | -1.7 |
| 山形   | 1,585   | 1,784   | -199   | -11.2 | 101    | 120    | -19    | -15.8 | 75     | 96     | -21    | -21.9 | 6.4    | 6.7    | -0.3 |
| 福島   | 3,262   | 3,541   | -279   | -7.9  | 303    | 332    | -29    | -8.7  | 211    | 305    | -94    | -30.8 | 9.3    | 9.4    | -0.1 |
| 東京   | 59,902  | 59,785  | 117    | 0.2   | 4,242  | 5,286  | -1,044 | -19.8 | 3,740  | 4,314  | -574   | -13.3 | 7.1    | 8.8    | -1.7 |
| 関東管区 | 113,560 | 110,928 | 2,632  | 2.4   | 8,822  | 7,935  | 887    | 11.2  | 5,265  | 5,786  | -521   | -9.0  | 7.8    | 7.2    | 0.6  |
| 茨城   | 5,787   | 5,688   | 99     | 1.7   | 1,628  | 628    | 1,000  | 159.2 | 231    | 292    | -61    | -20.9 | 28.1   | 11.0   | 17.1 |
| 栃木   | 4,317   | 4,135   | 182    | 4.4   | 253    | 340    | -87    | -25.6 | 201    | 274    | -73    | -26.6 | 5.9    | 8.2    | -2.3 |
| 群馬   | 3,889   | 4,252   | -363   | -8.5  | 554    | 335    | 219    | 65.4  | 266    | 288    | -22    | -7.6  | 14.2   | 7.9    | 6.3  |
| 埼玉   | 33,289  | 31,445  | 1,844  | 5.9   | 1,768  | 1,523  | 245    | 16.1  | 1,262  | 1,354  | -92    | -6.8  | 5.3    | 4.8    | 0.5  |
| 千葉   | 21,685  | 22,065  | -380   | -1.7  | 1,230  | 1,353  | -123   | -9.1  | 655    | 739    | -84    | -11.4 | 5.7    | 6.1    | -0.4 |
| 神奈川  | 25,811  | 23,657  | 2,154  | 9.1   | 2,057  | 2,407  | -350   | -14.5 | 1,645  | 1,786  | -141   | -7.9  | 8.0    | 10.2   | -2.2 |
| 新潟   | 4,920   | 5,440   | -520   | -9.6  | 285    | 250    | 35     | 14.0  | 244    | 242    | 2      | 0.8   | 5.8    | 4.6    | 1.2  |
| 山梨   | 1,092   | 1,036   | 56     | 5.4   | 120    | 136    | -16    | -11.8 | 91     | 93     | -2     | -2.2  | 11.0   | 13.1   | -2.1 |
| 長野   | 4,000   | 3,842   | 158    | 4.1   | 259    | 253    | 6      | 2.4   | 228    | 213    | 15     | 7.0   | 6.5    | 6.6    | -0.1 |
| 静岡   | 8,770   | 9,368   | -598   | -6.4  | 668    | 710    | -42    | -5.9  | 442    | 505    | -63    | -12.5 | 7.6    | 7.6    | -    |
| 中部管区 | 43,686  | 42,237  | 1,449  | 3.4   | 2,752  | 2,773  | -21    | -0.8  | 2,154  | 2,655  | -501   | -18.9 | 6.3    | 6.6    | -0.3 |
| 富山   | 2,704   | 2,559   | 145    | 5.7   | 128    | 118    | 10     | 8.5   | 114    | 125    | -11    | -8.8  | 4.7    | 4.6    | 0.1  |
| 石川   | 2,438   | 2,286   | 152    | 6.6   | 168    | 149    | 19     | 12.8  | 127    | 141    | -14    | -9.9  | 6.9    | 6.5    | 0.4  |
| 福井   | 1,450   | 1,482   | -32    | -2.2  | 109    | 90     | 19     | 21.1  | 104    | 88     | 16     | 18.2  | 7.5    | 6.1    | 1.4  |
| 岐阜   | 5,131   | 5,285   | -154   | -2.9  | 361    | 204    | 157    | 77.0  | 226    | 178    | 48     | 27.0  | 7.0    | 3.9    | 3.1  |
| 愛知   | 27,126  | 25,909  | 1,217  | 4.7   | 1,788  | 1,969  | -181   | -9.2  | 1,399  | 1,888  | -489   | -25.9 | 6.6    | 7.6    | -1.0 |
| 三重   | 4,837   | 4,716   | 121    | 2.6   | 198    | 243    | -45    | -18.5 | 184    | 235    | -51    | -21.7 | 4.1    | 5.2    | -1.1 |
| 近畿管区 | 86,458  | 86,719  | -261   | -0.3  | 5,348  | 5,780  | -432   | -7.5  | 4,793  | 5,292  | -499   | -9.4  | 6.2    | 6.7    | -0.5 |
| 滋賀   | 3,520   | 3,465   | 55     | 1.6   | 252    | 179    | 73     | 40.8  | 192    | 180    | 12     | 6.7   | 7.2    | 5.2    | 2.0  |
| 京都   | 11,972  | 12,122  | -150   | -1.2  | 590    | 723    | -133   | -18.4 | 537    | 678    | -141   | -20.8 | 4.9    | 6.0    | -1.1 |
| 大阪   | 44,827  | 42,443  | 2,384  | 5.6   | 2,785  | 2,881  | -96    | -3.3  | 2,714  | 2,899  | -185   | -6.4  | 6.2    | 6.8    | -0.6 |
| 兵庫   | 19,820  | 21,912  | -2,092 | -9.5  | 1,128  | 1,510  | -382   | -25.3 | 963    | 1,121  | -158   | -14.1 | 5.7    | 6.9    | -1.2 |
| 奈良   | 3,801   | 3,937   | -136   | -3.5  | 459    | 307    | 152    | 49.5  | 259    | 245    | 14     | 5.7   | 12.1   | 7.8    | 4.3  |
| 和歌山  | 2,518   | 2,840   | -322   | -11.3 | 134    | 180    | -46    | -25.6 | 128    | 169    | -41    | -24.3 | 5.3    | 6.3    | -1.0 |
| 中国管区 | 18,704  | 20,496  | -1,792 | -8.7  | 1,270  | 1,209  | 61     | 5.0   | 1,007  | 1,083  | -76    | -7.0  | 6.8    | 5.9    | 0.9  |
| 鳥取   | 1,154   | 1,146   | 8      | 0.7   | 104    | 83     | 21     | 25.3  | 83     | 86     | -3     | -3.5  | 9.0    | 7.2    | 1.8  |
| 島根   | 1,086   | 1,318   | -232   | -17.6 | 102    | 112    | -10    | -8.9  | 85     | 99     | -14    | -14.1 | 9.4    | 8.5    | 0.9  |
| 岡山   | 6,800   | 7,465   | -665   | -8.9  | 379    | 350    | 29     | 8.3   | 215    | 269    | -54    | -20.1 | 5.6    | 4.7    | 0.9  |
| 広島   | 6,773   | 7,429   | -656   | -8.8  | 409    | 427    | -18    | -4.2  | 378    | 414    | -36    | -8.7  | 6.0    | 5.7    | 0.3  |
| 山口   | 2,891   | 3,138   | -247   | -7.9  | 276    | 237    | 39     | 16.5  | 246    | 215    | 31     | 14.4  | 9.5    | 7.6    | 1.9  |
| 四国管区 | 9,169   | 10,063  | -894   | -8.9  | 595    | 742    | -147   | -19.8 | 514    | 673    | -159   | -23.6 | 6.5    | 7.4    | -0.9 |
| 徳島   | 1,675   | 1,737   | -62    | -3.6  | 166    | 180    | -14    | -7.8  | 130    | 150    | -20    | -13.3 | 9.9    | 10.4   | -0.5 |
| 香川   | 1,883   | 2,431   | -548   | -22.5 | 156    | 187    | -31    | -16.6 | 112    | 148    | -36    | -24.3 | 8.3    | 7.7    | 0.6  |
| 愛媛   | 2,902   | 3,131   | -229   | -7.3  | 170    | 211    | -41    | -19.4 | 171    | 206    | -35    | -17.0 | 5.9    | 6.7    | -0.8 |
| 高知   | 2,709   | 2,764   | -55    | -2.0  | 103    | 164    | -61    | -37.2 | 101    | 169    | -68    | -40.2 | 3.8    | 5.9    | -2.1 |
| 九州管区 | 33,869  | 35,114  | -1,245 | -3.5  | 3,149  | 2,622  | 527    | 20.1  | 1,878  | 2,203  | -325   | -14.8 | 9.3    | 7.5    | 1.8  |
| 福岡   | 16,352  | 16,944  | -592   | -3.5  | 1,074  | 1,007  | 67     | 6.7   | 731    | 897    | -166   | -18.5 | 6.6    | 5.9    | 0.7  |
| 佐賀   | 2,306   | 2,432   | -126   | -5.2  | 224    | 201    | 23     | 11.4  | 131    | 153    | -22    | -14.4 | 9.7    | 8.3    | 1.4  |
| 長崎   | 1,259   | 1,248   | 11     | 0.9   | 156    | 203    | -47    | -23.2 | 145    | 183    | -38    | -20.8 | 12.4   | 16.3   | -3.9 |
| 熊本   | 3,873   | 4,727   | -854   | -18.1 | 309    | 291    | 18     | 6.2   | 311    | 302    | 9      | 3.0   | 8.0    | 6.2    | 1.8  |
| 大分   | 2,357   | 2,527   | -170   | -6.7  | 141    | 248    | -107   | -43.1 | 118    | 152    | -34    | -22.4 | 6.0    | 9.8    | -3.8 |
| 宮崎   | 2,706   | 2,689   | 17     | 0.6   | 807    | 262    | 545    | 208.0 | 169    | 189    | -20    | -10.6 | 29.8   | 9.7    | 20.1 |
| 鹿児島  | 3,163   | 2,979   | 184    | 6.2   | 184    | 182    | 2      | 1.1   | 132    | 150    | -18    | -12.0 | 5.8    | 6.1    | -0.3 |
| 沖縄   | 1,853   | 1,568   | 285    | 18.2  | 254    | 228    | 26     | 11.4  | 141    | 177    | -36    | -20.3 | 13.7   | 14.5   | -0.8 |

第6表 街頭犯罪等 都道府県別 対前年比較  
 (2) 街頭における粗暴犯・強制わいせつ 都道府県別 認知件数 対前年比較

| 都道府県 | 暴行       |        |       |       |             |        |       |       | 傷害       |        |        |       |             |        |        |       |
|------|----------|--------|-------|-------|-------------|--------|-------|-------|----------|--------|--------|-------|-------------|--------|--------|-------|
|      | 認知件数(総数) |        |       |       | うち)街頭における犯罪 |        |       |       | 認知件数(総数) |        |        |       | うち)街頭における犯罪 |        |        |       |
|      | 平成20年    |        | 平成19年 |       | 平成20年       |        | 平成19年 |       | 平成20年    |        | 平成19年  |       | 平成20年       |        | 平成19年  |       |
|      | 1月～12月   | 1月～12月 | 件数    | %     | 1月～12月      | 1月～12月 | 件数    | %     | 1月～12月   | 1月～12月 | 件数     | %     | 1月～12月      | 1月～12月 | 件数     | %     |
| 総数   | 31,670   | 31,966 | -296  | -0.9  | 18,324      | 18,993 | -669  | -3.5  | 28,386   | 30,986 | -2,600 | -8.4  | 14,181      | 15,665 | -1,484 | -9.5  |
| 北海道  | 1,013    | 899    | 114   | 12.7  | 471         | 440    | 31    | 7.0   | 801      | 973    | -172   | -17.7 | 317         | 419    | -102   | -24.3 |
| 札幌   | 650      | 595    | 55    | 9.2   | 322         | 297    | 25    | 8.4   | 516      | 628    | -112   | -17.8 | 230         | 286    | -56    | -19.6 |
| 函館   | 110      | 76     | 34    | 44.7  | 45          | 35     | 10    | 28.6  | 59       | 92     | -33    | -35.9 | 16          | 40     | -24    | -60.0 |
| 旭川   | 128      | 127    | 1     | 0.8   | 63          | 67     | -4    | -6.0  | 82       | 97     | -15    | -15.5 | 31          | 30     | 1      | 3.3   |
| 釧路   | 94       | 71     | 23    | 32.4  | 31          | 36     | -5    | -13.9 | 106      | 118    | -12    | -10.2 | 32          | 48     | -16    | -33.3 |
| 北見   | 31       | 30     | 1     | 3.3   | 10          | 5      | 5     | 100.0 | 38       | 38     | -      | -     | 8           | 15     | -7     | -46.7 |
| 東北管区 | 1,605    | 1,490  | 115   | 7.7   | 737         | 727    | 10    | 1.4   | 1,352    | 1,436  | -84    | -5.8  | 554         | 610    | -56    | -9.2  |
| 青森   | 301      | 227    | 74    | 32.6  | 128         | 103    | 25    | 24.3  | 241      | 279    | -38    | -13.6 | 97          | 108    | -11    | -10.2 |
| 岩手   | 112      | 122    | -10   | -8.2  | 41          | 52     | -11   | -21.2 | 143      | 141    | 2      | 1.4   | 63          | 69     | -6     | -8.7  |
| 宮城   | 401      | 380    | 21    | 5.5   | 200         | 194    | 6     | 3.1   | 345      | 412    | -67    | -16.3 | 148         | 188    | -40    | -21.3 |
| 秋田   | 78       | 137    | -59   | -43.1 | 36          | 64     | -28   | -43.8 | 89       | 99     | -10    | -10.1 | 30          | 36     | -6     | -16.7 |
| 山形   | 317      | 280    | 37    | 13.2  | 107         | 120    | -13   | -10.8 | 190      | 179    | 11     | 6.1   | 70          | 63     | 7      | 11.1  |
| 福島   | 396      | 344    | 52    | 15.1  | 225         | 194    | 31    | 16.0  | 344      | 326    | 18     | 5.5   | 146         | 146    | -      | -     |
| 東京   | 5,096    | 5,444  | -348  | -6.4  | 3,666       | 3,893  | -227  | -5.8  | 3,347    | 3,699  | -352   | -9.5  | 2,028       | 2,229  | -201   | -9.0  |
| 関東管区 | 10,392   | 10,319 | 73    | 0.7   | 6,133       | 6,207  | -74   | -1.2  | 8,473    | 9,282  | -809   | -8.7  | 4,249       | 4,679  | -430   | -9.2  |
| 茨城   | 661      | 673    | -12   | -1.8  | 350         | 361    | -11   | -3.0  | 541      | 603    | -62    | -10.3 | 231         | 255    | -24    | -9.4  |
| 栃木   | 568      | 550    | 18    | 3.3   | 291         | 291    | -     | -     | 424      | 501    | -77    | -15.4 | 174         | 182    | -8     | -4.4  |
| 群馬   | 296      | 233    | 63    | 27.0  | 159         | 126    | 33    | 26.2  | 332      | 400    | -68    | -17.0 | 141         | 166    | -25    | -15.1 |
| 埼玉   | 1,798    | 1,757  | 41    | 2.3   | 1,172       | 1,189  | -17   | -1.4  | 1,779    | 1,800  | -21    | -1.2  | 923         | 945    | -22    | -2.3  |
| 千葉   | 1,264    | 1,313  | -49   | -3.7  | 805         | 825    | -20   | -2.4  | 1,581    | 1,787  | -206   | -11.5 | 824         | 999    | -175   | -17.5 |
| 神奈川  | 3,678    | 3,784  | -106  | -2.8  | 2,352       | 2,426  | -74   | -3.1  | 2,313    | 2,535  | -222   | -8.8  | 1,265       | 1,364  | -99    | -7.3  |
| 新潟   | 799      | 637    | 162   | 25.4  | 351         | 295    | 56    | 19.0  | 345      | 408    | -63    | -15.4 | 144         | 191    | -47    | -24.6 |
| 山梨   | 87       | 108    | -21   | -19.4 | 53          | 49     | 4     | 8.2   | 142      | 159    | -17    | -10.7 | 64          | 82     | -18    | -22.0 |
| 長野   | 570      | 565    | 5     | 0.9   | 249         | 255    | -6    | -2.4  | 273      | 285    | -12    | -4.2  | 106         | 122    | -16    | -13.1 |
| 静岡   | 671      | 699    | -28   | -4.0  | 351         | 390    | -39   | -10.0 | 743      | 804    | -61    | -7.6  | 377         | 373    | 4      | 1.1   |
| 中部管区 | 2,804    | 2,827  | -23   | -0.8  | 1,507       | 1,623  | -116  | -7.1  | 2,620    | 2,635  | -15    | -0.6  | 1,261       | 1,260  | 1      | 0.1   |
| 富山   | 194      | 180    | 14    | 7.8   | 94          | 85     | 9     | 10.6  | 162      | 144    | 18     | 12.5  | 73          | 59     | 14     | 23.7  |
| 石川   | 254      | 253    | 1     | 0.4   | 103         | 107    | -4    | -3.7  | 137      | 133    | 4      | 3.0   | 50          | 58     | -8     | -13.8 |
| 福井   | 58       | 59     | -1    | -1.7  | 20          | 33     | -13   | -39.4 | 94       | 101    | -7     | -6.9  | 42          | 44     | -2     | -4.5  |
| 岐阜   | 242      | 274    | -32   | -11.7 | 128         | 154    | -26   | -16.9 | 296      | 292    | 4      | 1.4   | 143         | 129    | 14     | 10.9  |
| 愛知   | 1,846    | 1,841  | 5     | 0.3   | 1,051       | 1,122  | -71   | -6.3  | 1,595    | 1,579  | 16     | 1.0   | 820         | 799    | 21     | 2.6   |
| 三重   | 210      | 220    | -10   | -4.5  | 111         | 122    | -11   | -9.0  | 336      | 386    | -50    | -13.0 | 133         | 171    | -38    | -22.2 |
| 近畿管区 | 5,391    | 5,548  | -157  | -2.8  | 3,259       | 3,401  | -142  | -4.2  | 6,450    | 7,094  | -644   | -9.1  | 3,388       | 3,812  | -424   | -11.1 |
| 滋賀   | 142      | 111    | 31    | 27.9  | 82          | 69     | 13    | 18.8  | 223      | 245    | -22    | -9.0  | 99          | 118    | -19    | -16.1 |
| 京都   | 813      | 778    | 35    | 4.5   | 511         | 469    | 42    | 9.0   | 790      | 817    | -27    | -3.3  | 422         | 406    | 16     | 3.9   |
| 大阪   | 1,962    | 2,044  | -82   | -4.0  | 1,291       | 1,373  | -82   | -6.0  | 3,302    | 3,630  | -328   | -9.0  | 1,838       | 2,096  | -258   | -12.3 |
| 兵庫   | 2,080    | 2,219  | -139  | -6.3  | 1,177       | 1,308  | -131  | -10.0 | 1,628    | 1,851  | -223   | -12.0 | 826         | 961    | -135   | -14.0 |
| 奈良   | 210      | 161    | 49    | 30.4  | 121         | 73     | 48    | 65.8  | 274      | 270    | 4      | 1.5   | 106         | 131    | -25    | -19.1 |
| 和歌山  | 184      | 235    | -51   | -21.7 | 77          | 109    | -32   | -29.4 | 233      | 281    | -48    | -17.1 | 97          | 100    | -3     | -3.0  |
| 中国管区 | 1,595    | 1,616  | -21   | -1.3  | 819         | 877    | -58   | -6.6  | 1,607    | 1,783  | -176   | -9.9  | 703         | 849    | -146   | -17.2 |
| 鳥取   | 63       | 68     | -5    | -7.4  | 29          | 34     | -5    | -14.7 | 77       | 102    | -25    | -24.5 | 27          | 60     | -33    | -55.0 |
| 島根   | 66       | 73     | -7    | -9.6  | 33          | 36     | -3    | -8.3  | 66       | 106    | -40    | -37.7 | 32          | 55     | -23    | -41.8 |
| 岡山   | 438      | 436    | 2     | 0.5   | 209         | 229    | -20   | -8.7  | 491      | 537    | -46    | -8.6  | 180         | 249    | -69    | -27.7 |
| 広島   | 696      | 703    | -7    | -1.0  | 365         | 384    | -19   | -4.9  | 677      | 748    | -71    | -9.5  | 321         | 350    | -29    | -8.3  |
| 山口   | 332      | 336    | -4    | -1.2  | 183         | 194    | -11   | -5.7  | 296      | 290    | 6      | 2.1   | 143         | 135    | 8      | 5.9   |
| 四国管区 | 554      | 535    | 19    | 3.6   | 270         | 279    | -9    | -3.2  | 713      | 825    | -112   | -13.6 | 304         | 388    | -84    | -21.6 |
| 徳島   | 156      | 178    | -22   | -12.4 | 68          | 89     | -21   | -23.6 | 149      | 173    | -24    | -13.9 | 61          | 83     | -22    | -26.5 |
| 香川   | 116      | 100    | 16    | 16.0  | 55          | 55     | -     | -     | 182      | 207    | -25    | -12.1 | 76          | 95     | -19    | -20.0 |
| 愛媛   | 194      | 164    | 30    | 18.3  | 95          | 73     | 22    | 30.1  | 257      | 287    | -30    | -10.5 | 110         | 146    | -36    | -24.7 |
| 高知   | 88       | 93     | -5    | -5.4  | 52          | 62     | -10   | -16.1 | 125      | 158    | -33    | -20.9 | 57          | 64     | -7     | -10.9 |
| 九州管区 | 3,220    | 3,288  | -68   | -2.1  | 1,462       | 1,546  | -84   | -5.4  | 3,023    | 3,259  | -236   | -7.2  | 1,377       | 1,419  | -42    | -3.0  |
| 福岡   | 1,687    | 1,720  | -33   | -1.9  | 777         | 802    | -25   | -3.1  | 1,193    | 1,225  | -32    | -2.6  | 588         | 574    | 14     | 2.4   |
| 佐賀   | 90       | 104    | -14   | -13.5 | 34          | 52     | -18   | -34.6 | 107      | 140    | -33    | -23.6 | 49          | 60     | -11    | -18.3 |
| 長崎   | 402      | 396    | 6     | 1.5   | 204         | 195    | 9     | 4.6   | 276      | 307    | -31    | -10.1 | 138         | 123    | 15     | 12.2  |
| 熊本   | 279      | 235    | 44    | 18.7  | 129         | 121    | 8     | 6.6   | 304      | 266    | 38     | 14.3  | 128         | 123    | 5      | 4.1   |
| 大分   | 67       | 83     | -16   | -19.3 | 27          | 39     | -12   | -30.8 | 175      | 221    | -46    | -20.8 | 70          | 91     | -21    | -23.1 |
| 宮崎   | 116      | 139    | -23   | -16.5 | 56          | 79     | -23   | -29.1 | 194      | 231    | -37    | -16.0 | 81          | 91     | -10    | -11.0 |
| 鹿児島  | 183      | 191    | -8    | -4.2  | 79          | 87     | -8    | -9.2  | 216      | 259    | -43    | -16.6 | 97          | 117    | -20    | -17.1 |
| 沖縄   | 396      | 420    | -24   | -5.7  | 156         | 171    | -15   | -8.8  | 558      | 610    | -52    | -8.5  | 226         | 240    | -14    | -5.8  |

注「街頭」の認知件数は、道路上、駐車(輪)場、都市公園、空き地、公共交通機関等(地下鉄内、新幹線内、その他の列車内、駅、その他の鉄道施設、航空機内、空港、船舶内、海港、バス内)、その他の交通機関(タクシー内、その他の自動車内)及びその他の街頭(地下街地下通路、高速道路)を発生場所とするものとした。

第6表 街頭犯罪等 都道府県別 対前年比較  
 (2) 街頭における粗暴犯・強制わいせつ 都道府県別 認知件数 対前年比較

| 都道府県 | 恐喝       |        |        |       |             |        |      |       | 強制わいせつ   |        |      |       |             |        |      |       |
|------|----------|--------|--------|-------|-------------|--------|------|-------|----------|--------|------|-------|-------------|--------|------|-------|
|      | 認知件数(総数) |        |        |       | うち)街頭における犯罪 |        |      |       | 認知件数(総数) |        |      |       | うち)街頭における犯罪 |        |      |       |
|      | 平成20年    | 平成19年  | 増減     |       | 平成20年       | 平成19年  | 増減   |       | 平成20年    | 平成19年  | 増減   |       | 平成20年       | 平成19年  | 増減   |       |
|      | 1月～12月   | 1月～12月 | 件数     | %     | 1月～12月      | 1月～12月 | 件数   | %     | 1月～12月   | 1月～12月 | 件数   | %     | 1月～12月      | 1月～12月 | 件数   | %     |
| 総数   | 6,383    | 7,384  | -1,001 | -13.6 | 3,483       | 4,042  | -559 | -13.8 | 7,137    | 7,664  | -527 | -6.9  | 4,278       | 4,640  | -362 | -7.8  |
| 北海道  | 150      | 183    | -33    | -18.0 | 60          | 75     | -15  | -20.0 | 242      | 280    | -38  | -13.6 | 115         | 151    | -36  | -23.8 |
| 札幌   | 100      | 113    | -13    | -11.5 | 41          | 50     | -9   | -18.0 | 160      | 177    | -17  | -9.6  | 80          | 98     | -18  | -18.4 |
| 函館   | 11       | 14     | -3     | -21.4 | 3           | 5      | -2   | -40.0 | 13       | 23     | -10  | -43.5 | 6           | 15     | -9   | -60.0 |
| 旭川   | 13       | 21     | -8     | -38.1 | 1           | 5      | -4   | -80.0 | 27       | 37     | -10  | -27.0 | 13          | 21     | -8   | -38.1 |
| 釧路   | 15       | 23     | -8     | -34.8 | 7           | 11     | -4   | -36.4 | 29       | 35     | -6   | -17.1 | 11          | 14     | -3   | -21.4 |
| 北見   | 11       | 12     | -1     | -8.3  | 8           | 4      | 4    | 100.0 | 13       | 8      | 5    | 62.5  | 5           | 3      | 2    | 66.7  |
| 東北管区 | 276      | 362    | -86    | -23.8 | 123         | 196    | -73  | -37.2 | 390      | 399    | -9   | -2.3  | 241         | 247    | -6   | -2.4  |
| 青森   | 35       | 49     | -14    | -28.6 | 10          | 26     | -16  | -61.5 | 39       | 50     | -11  | -22.0 | 21          | 23     | -2   | -8.7  |
| 岩手   | 19       | 32     | -13    | -40.6 | 8           | 20     | -12  | -60.0 | 40       | 54     | -14  | -25.9 | 22          | 39     | -17  | -43.6 |
| 宮城   | 83       | 129    | -46    | -35.7 | 33          | 75     | -42  | -56.0 | 182      | 169    | 13   | 7.7   | 122         | 104    | 18   | 17.3  |
| 秋田   | 22       | 23     | -1     | -4.3  | 14          | 16     | -2   | -12.5 | 33       | 32     | 1    | 3.1   | 20          | 20     | -    | -     |
| 山形   | 34       | 30     | 4      | 13.3  | 17          | 9      | 8    | 88.9  | 16       | 18     | -2   | -11.1 | 9           | 10     | -1   | -10.0 |
| 福島   | 83       | 99     | -16    | -16.2 | 41          | 50     | -9   | -18.0 | 80       | 76     | 4    | 5.3   | 47          | 51     | -4   | -7.8  |
| 東京   | 897      | 934    | -37    | -4.0  | 428         | 436    | -8   | -1.8  | 1,098    | 1,156  | -58  | -5.0  | 697         | 682    | 15   | 2.2   |
| 関東管区 | 1,923    | 2,161  | -238   | -11.0 | 1,053       | 1,227  | -174 | -14.2 | 1,934    | 2,064  | -130 | -6.3  | 1,174       | 1,285  | -111 | -8.6  |
| 茨城   | 164      | 200    | -36    | -18.0 | 84          | 106    | -22  | -20.8 | 139      | 156    | -17  | -10.9 | 89          | 105    | -16  | -15.2 |
| 栃木   | 99       | 146    | -47    | -32.2 | 42          | 77     | -35  | -45.5 | 102      | 105    | -3   | -2.9  | 62          | 73     | -11  | -15.1 |
| 群馬   | 110      | 149    | -39    | -26.2 | 55          | 90     | -35  | -38.9 | 43       | 79     | -36  | -45.6 | 26          | 42     | -16  | -38.1 |
| 埼玉   | 381      | 439    | -58    | -13.2 | 226         | 254    | -28  | -11.0 | 447      | 472    | -25  | -5.3  | 278         | 284    | -6   | -2.1  |
| 千葉   | 326      | 395    | -69    | -17.5 | 203         | 244    | -41  | -16.8 | 386      | 320    | 66   | 20.6  | 215         | 209    | 6    | 2.9   |
| 神奈川  | 507      | 494    | 13     | 2.6   | 277         | 286    | -9   | -3.1  | 409      | 436    | -27  | -6.2  | 227         | 245    | -18  | -7.3  |
| 新潟   | 86       | 99     | -13    | -13.1 | 41          | 47     | -6   | -12.8 | 118      | 159    | -41  | -25.8 | 78          | 96     | -18  | -18.8 |
| 山梨   | 29       | 30     | -1     | -3.3  | 18          | 15     | 3    | 20.0  | 30       | 27     | 3    | 11.1  | 12          | 17     | -5   | -29.4 |
| 長野   | 56       | 47     | 9      | 19.1  | 22          | 24     | -2   | -8.3  | 80       | 70     | 10   | 14.3  | 61          | 54     | 7    | 13.0  |
| 静岡   | 165      | 162    | 3      | 1.9   | 85          | 84     | 1    | 1.2   | 180      | 240    | -60  | -25.0 | 126         | 160    | -34  | -21.3 |
| 中部管区 | 724      | 907    | -183   | -20.2 | 472         | 575    | -103 | -17.9 | 686      | 778    | -92  | -11.8 | 449         | 480    | -31  | -6.5  |
| 富山   | 38       | 29     | 9      | 31.0  | 22          | 13     | 9    | 69.2  | 40       | 43     | -3   | -7.0  | 25          | 31     | -6   | -19.4 |
| 石川   | 22       | 27     | -5     | -18.5 | 15          | 15     | -    | -     | 26       | 38     | -12  | -31.6 | 16          | 18     | -2   | -11.1 |
| 福井   | 22       | 20     | 2      | 10.0  | 11          | 12     | -1   | -8.3  | 23       | 33     | -10  | -30.3 | 21          | 23     | -2   | -8.7  |
| 岐阜   | 58       | 107    | -49    | -45.8 | 37          | 66     | -29  | -43.9 | 73       | 111    | -38  | -34.2 | 49          | 78     | -29  | -37.2 |
| 愛知   | 528      | 634    | -106   | -16.7 | 359         | 419    | -60  | -14.3 | 437      | 462    | -25  | -5.4  | 277         | 273    | 4    | 1.5   |
| 三重   | 56       | 90     | -34    | -37.8 | 28          | 50     | -22  | -44.0 | 87       | 91     | -4   | -4.4  | 61          | 57     | 4    | 7.0   |
| 近畿管区 | 1,335    | 1,500  | -165   | -11.0 | 797         | 874    | -77  | -8.8  | 1,532    | 1,632  | -100 | -6.1  | 886         | 964    | -78  | -8.1  |
| 滋賀   | 45       | 37     | 8      | 21.6  | 25          | 14     | 11   | 78.6  | 51       | 69     | -18  | -26.1 | 30          | 52     | -22  | -42.3 |
| 京都   | 140      | 181    | -41    | -22.7 | 79          | 94     | -15  | -16.0 | 215      | 192    | 23   | 12.0  | 113         | 111    | 2    | 1.8   |
| 大阪   | 714      | 770    | -56    | -7.3  | 454         | 491    | -37  | -7.5  | 806      | 878    | -72  | -8.2  | 476         | 499    | -23  | -4.6  |
| 兵庫   | 367      | 385    | -18    | -4.7  | 214         | 223    | -9   | -4.0  | 378      | 383    | -5   | -1.3  | 214         | 235    | -21  | -8.9  |
| 奈良   | 42       | 65     | -23    | -35.4 | 18          | 23     | -5   | -21.7 | 46       | 65     | -19  | -29.2 | 36          | 45     | -9   | -20.0 |
| 和歌山  | 27       | 62     | -35    | -56.5 | 7           | 29     | -22  | -75.9 | 36       | 45     | -9   | -20.0 | 17          | 22     | -5   | -22.7 |
| 中国管区 | 336      | 369    | -33    | -8.9  | 172         | 162    | 10   | 6.2   | 342      | 391    | -49  | -12.5 | 198         | 248    | -50  | -20.2 |
| 鳥取   | 27       | 25     | 2      | 8.0   | 11          | 9      | 2    | 22.2  | 22       | 32     | -10  | -31.3 | 15          | 25     | -10  | -40.0 |
| 島根   | 22       | 17     | 5      | 29.4  | 15          | 4      | 11   | 275.0 | 28       | 16     | 12   | 75.0  | 17          | 14     | 3    | 21.4  |
| 岡山   | 131      | 118    | 13     | 11.0  | 65          | 57     | 8    | 14.0  | 68       | 76     | -8   | -10.5 | 34          | 47     | -13  | -27.7 |
| 広島   | 102      | 150    | -48    | -32.0 | 50          | 68     | -18  | -26.5 | 184      | 221    | -37  | -16.7 | 113         | 136    | -23  | -16.9 |
| 山口   | 54       | 59     | -5     | -8.5  | 31          | 24     | 7    | 29.2  | 40       | 46     | -6   | -13.0 | 19          | 26     | -7   | -26.9 |
| 四国管区 | 177      | 189    | -12    | -6.3  | 84          | 69     | 15   | 21.7  | 150      | 155    | -5   | -3.2  | 85          | 84     | 1    | 1.2   |
| 徳島   | 31       | 30     | 1      | 3.3   | 12          | 9      | 3    | 33.3  | 22       | 20     | 2    | 10.0  | 13          | 12     | 1    | 8.3   |
| 香川   | 51       | 60     | -9     | -15.0 | 26          | 17     | 9    | 52.9  | 28       | 38     | -10  | -26.3 | 10          | 23     | -13  | -56.5 |
| 愛媛   | 62       | 73     | -11    | -15.1 | 26          | 30     | -4   | -13.3 | 60       | 52     | 8    | 15.4  | 38          | 22     | 16   | 72.7  |
| 高知   | 33       | 26     | 7      | 26.9  | 20          | 13     | 7    | 53.8  | 40       | 45     | -5   | -11.1 | 24          | 27     | -3   | -11.1 |
| 九州管区 | 565      | 779    | -214   | -27.5 | 294         | 428    | -134 | -31.3 | 763      | 809    | -46  | -5.7  | 433         | 499    | -66  | -13.2 |
| 福岡   | 268      | 329    | -61    | -18.5 | 148         | 196    | -48  | -24.5 | 385      | 424    | -39  | -9.2  | 228         | 271    | -43  | -15.9 |
| 佐賀   | 20       | 31     | -11    | -35.5 | 13          | 16     | -3   | -18.8 | 37       | 46     | -9   | -19.6 | 22          | 27     | -5   | -18.5 |
| 長崎   | 28       | 59     | -31    | -52.5 | 7           | 26     | -19  | -73.1 | 61       | 83     | -22  | -26.5 | 33          | 54     | -21  | -38.9 |
| 熊本   | 49       | 83     | -34    | -41.0 | 31          | 46     | -15  | -32.6 | 78       | 81     | -3   | -3.7  | 42          | 49     | -7   | -14.3 |
| 大分   | 28       | 31     | -3     | -9.7  | 11          | 11     | -    | -     | 21       | 26     | -5   | -19.2 | 11          | 12     | -1   | -8.3  |
| 宮崎   | 29       | 58     | -29    | -50.0 | 8           | 34     | -26  | -76.5 | 65       | 49     | 16   | 32.7  | 36          | 31     | 5    | 16.1  |
| 鹿児島  | 33       | 70     | -37    | -52.9 | 22          | 42     | -20  | -47.6 | 53       | 39     | 14   | 35.9  | 29          | 16     | 13   | 81.3  |
| 沖縄   | 110      | 118    | -8     | -6.8  | 54          | 57     | -3   | -5.3  | 63       | 61     | 2    | 3.3   | 32          | 39     | -7   | -17.9 |

注「街頭」の認知件数は、道路上、駐車(輪)場、都市公園、空地、公共交通機関等(地下鉄内、新幹線内、その他の列車内、駅、その他の鉄道施設、航空機内、空港、船舶内、海港、バス内)、その他の交通機関(タクシー内、その他の自動車内)及びその他の街頭(地下街地下通路、高速道路)を発生場所とするものとした。

第6表 街頭犯罪等 都道府県別 対前年比較  
 (3) 器物損壊、住居侵入 都道府県別 認知・検挙件数・検挙人員 対前年比較

| 都道府県    | 器物損壊等   |         |        |       |        |        |      |       |        |        |     |       |        |        |       |
|---------|---------|---------|--------|-------|--------|--------|------|-------|--------|--------|-----|-------|--------|--------|-------|
|         | 認知件数    |         |        |       | 検挙件数   |        |      |       | 検挙人員   |        |     |       | 検挙率    |        |       |
|         | 平成20年   | 平成19年   | 増減     |       | 平成20年  | 平成19年  | 増減   |       | 平成20年  | 平成19年  | 増減  |       | 平成20年  | 平成19年  | 増減    |
|         | 1月～12月  | 1月～12月  | 件数     | %     | 1月～12月 | 1月～12月 | 件数   | %     | 1月～12月 | 1月～12月 | 人員  | %     | 1月～12月 | 1月～12月 |       |
| 総 数     | 179,134 | 185,472 | -6,338 | -3.4  | 13,129 | 13,617 | -488 | -3.6  | 6,480  | 6,575  | -95 | -1.4  | 7.3    | 7.3    | -     |
| 北 海 道   | 3,944   | 4,703   | -759   | -16.1 | 316    | 415    | -99  | -23.9 | 148    | 198    | -50 | -25.3 | 8.0    | 8.8    | -0.8  |
| 札 幌     | 2,525   | 3,084   | -559   | -18.1 | 186    | 239    | -53  | -22.2 | 82     | 120    | -38 | -31.7 | 7.4    | 7.7    | -0.3  |
| 函 館     | 372     | 421     | -49    | -11.6 | 33     | 35     | -2   | -5.7  | 18     | 17     | 1   | 5.9   | 8.9    | 8.3    | 0.6   |
| 旭 川     | 547     | 639     | -92    | -14.4 | 50     | 61     | -11  | -18.0 | 21     | 28     | -7  | -25.0 | 9.1    | 9.5    | -0.4  |
| 釧 路     | 301     | 329     | -28    | -8.5  | 36     | 34     | 2    | 5.9   | 22     | 27     | -5  | -18.5 | 12.0   | 10.3   | 1.7   |
| 北 見     | 199     | 230     | -31    | -13.5 | 11     | 46     | -35  | -76.1 | 5      | 6      | -1  | -16.7 | 5.5    | 20.0   | -14.5 |
| 東 北 管 区 | 8,927   | 8,830   | 97     | 1.1   | 678    | 894    | -216 | -24.2 | 313    | 398    | -85 | -21.4 | 7.6    | 10.1   | -2.5  |
| 青 森     | 1,233   | 1,207   | 26     | 2.2   | 102    | 114    | -12  | -10.5 | 56     | 98     | -42 | -42.9 | 8.3    | 9.4    | -1.1  |
| 岩 手     | 919     | 903     | 16     | 1.8   | 95     | 109    | -14  | -12.8 | 38     | 34     | 4   | 11.8  | 10.3   | 12.1   | -1.8  |
| 宮 城     | 2,884   | 2,883   | 1      | 0.0   | 183    | 207    | -24  | -11.6 | 93     | 99     | -6  | -6.1  | 6.3    | 7.2    | -0.9  |
| 秋 田     | 578     | 617     | -39    | -6.3  | 58     | 89     | -31  | -34.8 | 16     | 42     | -26 | -61.9 | 10.0   | 14.4   | -4.4  |
| 山 形     | 840     | 961     | -121   | -12.6 | 69     | 112    | -43  | -38.4 | 34     | 46     | -12 | -26.1 | 8.2    | 11.7   | -3.5  |
| 福 島     | 2,473   | 2,259   | 214    | 9.5   | 171    | 263    | -92  | -35.0 | 76     | 79     | -3  | -3.8  | 6.9    | 11.6   | -4.7  |
| 東 京     | 20,365  | 20,815  | -450   | -2.2  | 1,215  | 1,289  | -74  | -5.7  | 647    | 626    | 21  | 3.4   | 6.0    | 6.2    | -0.2  |
| 関 東 管 区 | 49,980  | 50,449  | -469   | -0.9  | 4,503  | 4,469  | 34   | 0.8   | 2,288  | 2,239  | 49  | 2.2   | 9.0    | 8.9    | 0.1   |
| 茨 城     | 4,258   | 4,666   | -408   | -8.7  | 274    | 281    | -7   | -2.5  | 145    | 134    | 11  | 8.2   | 6.4    | 6.0    | 0.4   |
| 栃 木     | 2,380   | 2,761   | -381   | -13.8 | 360    | 273    | 87   | 31.9  | 155    | 153    | 2   | 1.3   | 15.1   | 9.9    | 5.2   |
| 群 馬     | 2,837   | 3,055   | -218   | -7.1  | 340    | 261    | 79   | 30.3  | 125    | 80     | 45  | 56.3  | 12.0   | 8.5    | 3.5   |
| 埼 玉     | 13,134  | 13,558  | -424   | -3.1  | 916    | 889    | 27   | 3.0   | 496    | 474    | 22  | 4.6   | 7.0    | 6.6    | 0.4   |
| 千 葉     | 8,526   | 8,889   | -363   | -4.1  | 700    | 740    | -40  | -5.4  | 330    | 361    | -31 | -8.6  | 8.2    | 8.3    | -0.1  |
| 神 奈 川   | 8,178   | 6,455   | 1,723  | 26.7  | 858    | 909    | -51  | -5.6  | 565    | 566    | -1  | -0.2  | 10.5   | 14.1   | -3.6  |
| 新 潟     | 2,875   | 2,936   | -61    | -2.1  | 267    | 331    | -64  | -19.3 | 166    | 141    | 25  | 17.7  | 9.3    | 11.3   | -2.0  |
| 山 梨     | 728     | 780     | -52    | -6.7  | 57     | 122    | -65  | -53.3 | 33     | 29     | 4   | 13.8  | 7.8    | 15.6   | -7.8  |
| 長 野     | 2,401   | 2,469   | -68    | -2.8  | 324    | 252    | 72   | 28.6  | 80     | 107    | -27 | -25.2 | 13.5   | 10.2   | 3.3   |
| 静 岡     | 4,663   | 4,880   | -217   | -4.4  | 407    | 411    | -4   | -1.0  | 193    | 194    | -1  | -0.5  | 8.7    | 8.4    | 0.3   |
| 中 部 管 区 | 29,498  | 29,895  | -397   | -1.3  | 1,221  | 1,168  | 53   | 4.5   | 471    | 521    | -50 | -9.6  | 4.1    | 3.9    | 0.2   |
| 富 山     | 1,274   | 1,319   | -45    | -3.4  | 83     | 98     | -15  | -15.3 | 30     | 47     | -17 | -36.2 | 6.5    | 7.4    | -0.9  |
| 石 川     | 790     | 951     | -161   | -16.9 | 63     | 93     | -30  | -32.3 | 33     | 50     | -17 | -34.0 | 8.0    | 9.8    | -1.8  |
| 福 井     | 754     | 870     | -116   | -13.3 | 77     | 74     | 3    | 4.1   | 36     | 26     | 10  | 38.5  | 10.2   | 8.5    | 1.7   |
| 岐 阜     | 3,794   | 3,715   | 79     | 2.1   | 229    | 187    | 42   | 22.5  | 68     | 73     | -5  | -6.8  | 6.0    | 5.0    | 1.0   |
| 愛 知     | 19,550  | 19,390  | 160    | 0.8   | 547    | 564    | -17  | -3.0  | 243    | 275    | -32 | -11.6 | 2.8    | 2.9    | -0.1  |
| 三 重     | 3,336   | 3,650   | -314   | -8.6  | 222    | 152    | 70   | 46.1  | 61     | 50     | 11  | 22.0  | 6.7    | 4.2    | 2.5   |
| 近 畿 管 区 | 38,689  | 40,444  | -1,755 | -4.3  | 2,515  | 2,616  | -101 | -3.9  | 1,288  | 1,251  | 37  | 3.0   | 6.5    | 6.5    | -     |
| 滋 賀     | 1,960   | 2,116   | -156   | -7.4  | 169    | 131    | 38   | 29.0  | 56     | 52     | 4   | 7.7   | 8.6    | 6.2    | 2.4   |
| 京 都     | 6,437   | 6,684   | -247   | -3.7  | 412    | 487    | -75  | -15.4 | 223    | 308    | -85 | -27.6 | 6.4    | 7.3    | -0.9  |
| 大 阪     | 13,706  | 13,804  | -98    | -0.7  | 674    | 650    | 24   | 3.7   | 486    | 423    | 63  | 14.9  | 4.9    | 4.7    | 0.2   |
| 兵 庫     | 12,267  | 13,531  | -1,264 | -9.3  | 960    | 822    | 138  | 16.8  | 390    | 319    | 71  | 22.3  | 7.8    | 6.1    | 1.7   |
| 奈 良     | 2,211   | 2,198   | 13     | 0.6   | 156    | 119    | 37   | 31.1  | 60     | 65     | -5  | -7.7  | 7.1    | 5.4    | 1.7   |
| 和 歌 山   | 2,108   | 2,111   | -3     | -0.1  | 144    | 407    | -263 | -64.6 | 73     | 84     | -11 | -13.1 | 6.8    | 19.3   | -12.5 |
| 中 国 管 区 | 10,010  | 10,962  | -952   | -8.7  | 1,010  | 1,028  | -18  | -1.8  | 481    | 529    | -48 | -9.1  | 10.1   | 9.4    | 0.7   |
| 鳥 取     | 755     | 909     | -154   | -16.9 | 65     | 81     | -16  | -19.8 | 25     | 26     | -1  | -3.8  | 8.6    | 8.9    | -0.3  |
| 島 根     | 621     | 649     | -28    | -4.3  | 55     | 63     | -8   | -12.7 | 13     | 25     | -12 | -48.0 | 8.9    | 9.7    | -0.8  |
| 岡 山     | 3,117   | 3,516   | -399   | -11.3 | 320    | 251    | 69   | 27.5  | 162    | 122    | 40  | 32.8  | 10.3   | 7.1    | 3.2   |
| 広 島     | 3,659   | 3,911   | -252   | -6.4  | 392    | 445    | -53  | -11.9 | 215    | 259    | -44 | -17.0 | 10.7   | 11.4   | -0.7  |
| 山 口     | 1,858   | 1,977   | -119   | -6.0  | 178    | 188    | -10  | -5.3  | 66     | 97     | -31 | -32.0 | 9.6    | 9.5    | 0.1   |
| 四 国 管 区 | 4,550   | 5,192   | -642   | -12.4 | 371    | 372    | -1   | -0.3  | 128    | 142    | -14 | -9.9  | 8.2    | 7.2    | 1.0   |
| 徳 島     | 1,059   | 1,120   | -61    | -5.4  | 68     | 105    | -37  | -35.2 | 26     | 40     | -14 | -35.0 | 6.4    | 9.4    | -3.0  |
| 香 川     | 937     | 1,257   | -320   | -25.5 | 91     | 104    | -13  | -12.5 | 37     | 29     | 8   | 27.6  | 9.7    | 8.3    | 1.4   |
| 愛 媛     | 1,624   | 1,665   | -41    | -2.5  | 149    | 96     | 53   | 55.2  | 39     | 38     | 1   | 2.6   | 9.2    | 5.8    | 3.4   |
| 高 知     | 930     | 1,150   | -220   | -19.1 | 63     | 67     | -4   | -6.0  | 26     | 35     | -9  | -25.7 | 6.8    | 5.8    | 1.0   |
| 九 州 管 区 | 13,171  | 14,182  | -1,011 | -7.1  | 1,300  | 1,366  | -66  | -4.8  | 716    | 671    | 45  | 6.7   | 9.9    | 9.6    | 0.3   |
| 福 岡     | 5,980   | 6,074   | -94    | -1.5  | 405    | 435    | -30  | -6.9  | 272    | 273    | -1  | -0.4  | 6.8    | 7.2    | -0.4  |
| 佐 賀     | 542     | 774     | -232   | -30.0 | 61     | 119    | -58  | -48.7 | 16     | 37     | -21 | -56.8 | 11.3   | 15.4   | -4.1  |
| 長 崎     | 1,068   | 1,132   | -64    | -5.7  | 106    | 131    | -25  | -19.1 | 48     | 46     | 2   | 4.3   | 9.9    | 11.6   | -1.7  |
| 熊 本     | 1,204   | 1,547   | -343   | -22.2 | 145    | 146    | -1   | -0.7  | 103    | 55     | 48  | 87.3  | 12.0   | 9.4    | 2.6   |
| 大 分     | 948     | 1,179   | -231   | -19.6 | 100    | 129    | -29  | -22.5 | 35     | 39     | -4  | -10.3 | 10.5   | 10.9   | -0.4  |
| 宮 崎     | 734     | 644     | 90     | 14.0  | 58     | 45     | 13   | 28.9  | 33     | 30     | 3   | 10.0  | 7.9    | 7.0    | 0.9   |
| 鹿 児 島   | 880     | 985     | -105   | -10.7 | 168    | 112    | 56   | 50.0  | 36     | 29     | 7   | 24.1  | 19.1   | 11.4   | 7.7   |
| 沖 縄     | 1,815   | 1,847   | -32    | -1.7  | 257    | 249    | 8    | 3.2   | 173    | 162    | 11  | 6.8   | 14.2   | 13.5   | 0.7   |

第6表 街頭犯罪等 都道府県別 対前年比較  
 (3) 器物損壊、住居侵入 都道府県別 認知・検挙件数・検挙人員 対前年比較

| 都道府県    | 住居侵入   |        |        |       |        |        |      |       |        |        |      |       |        |        |       |
|---------|--------|--------|--------|-------|--------|--------|------|-------|--------|--------|------|-------|--------|--------|-------|
|         | 認知件数   |        |        |       | 検挙件数   |        |      |       | 検挙人員   |        |      |       | 検挙率    |        |       |
|         | 平成20年  | 平成19年  | 増減     |       | 平成20年  | 平成19年  | 増減   |       | 平成20年  | 平成19年  | 増減   |       | 平成20年  | 平成19年  | 増減    |
|         | 1月～12月 | 1月～12月 | 件数     | %     | 1月～12月 | 1月～12月 | 件数   | %     | 1月～12月 | 1月～12月 | 人員   | %     | 1月～12月 | 1月～12月 |       |
| 総 数     | 24,905 | 27,383 | -2,478 | -9.0  | 8,682  | 9,041  | -359 | -4.0  | 5,881  | 5,901  | -20  | -0.3  | 34.9   | 33.0   | 1.9   |
| 北 海 道   | 808    | 972    | -164   | -16.9 | 296    | 294    | 2    | 0.7   | 123    | 127    | -4   | -3.1  | 36.6   | 30.2   | 6.4   |
| 札 幌     | 509    | 602    | -93    | -15.4 | 161    | 174    | -13  | -7.5  | 66     | 69     | -3   | -4.3  | 31.6   | 28.9   | 2.7   |
| 函 館     | 65     | 92     | -27    | -29.3 | 16     | 38     | -22  | -57.9 | 11     | 20     | -9   | -45.0 | 24.6   | 41.3   | -16.7 |
| 旭 川     | 87     | 95     | -8     | -8.4  | 35     | 34     | 1    | 2.9   | 17     | 18     | -1   | -5.6  | 40.2   | 35.8   | 4.4   |
| 釧 路     | 117    | 124    | -7     | -5.6  | 78     | 28     | 50   | 178.6 | 24     | 10     | 14   | 140.0 | 66.7   | 22.6   | 44.1  |
| 北 見     | 30     | 59     | -29    | -49.2 | 6      | 20     | -14  | -70.0 | 5      | 10     | -5   | -50.0 | 20.0   | 33.9   | -13.9 |
| 東 北 管 区 | 1,481  | 1,647  | -166   | -10.1 | 547    | 581    | -34  | -5.9  | 275    | 268    | 7    | 2.6   | 36.9   | 35.3   | 1.6   |
| 青 森     | 185    | 196    | -11    | -5.6  | 74     | 62     | 12   | 19.4  | 34     | 33     | 1    | 3.0   | 40.0   | 31.6   | 8.4   |
| 岩 手     | 141    | 150    | -9     | -6.0  | 65     | 73     | -8   | -11.0 | 40     | 36     | 4    | 11.1  | 46.1   | 48.7   | -2.6  |
| 宮 城     | 471    | 559    | -88    | -15.7 | 107    | 118    | -11  | -9.3  | 45     | 75     | -30  | -40.0 | 22.7   | 21.1   | 1.6   |
| 秋 田     | 128    | 99     | 29     | 29.3  | 77     | 65     | 12   | 18.5  | 37     | 21     | 16   | 76.2  | 60.2   | 65.7   | -5.5  |
| 山 形     | 135    | 164    | -29    | -17.7 | 83     | 98     | -15  | -15.3 | 41     | 33     | 8    | 24.2  | 61.5   | 59.8   | 1.7   |
| 福 島     | 421    | 479    | -58    | -12.1 | 141    | 165    | -24  | -14.5 | 78     | 70     | 8    | 11.4  | 33.5   | 34.4   | -0.9  |
| 東 京     | 1,619  | 1,743  | -124   | -7.1  | 967    | 1,065  | -98  | -9.2  | 590    | 646    | -56  | -8.7  | 59.7   | 61.1   | -1.4  |
| 関 東 管 区 | 9,416  | 9,887  | -471   | -4.8  | 2,878  | 3,126  | -248 | -7.9  | 2,259  | 2,090  | 169  | 8.1   | 30.6   | 31.6   | -1.0  |
| 茨 城     | 742    | 805    | -63    | -7.8  | 193    | 173    | 20   | 11.6  | 130    | 125    | 5    | 4.0   | 26.0   | 21.5   | 4.5   |
| 栃 木     | 990    | 908    | 82     | 9.0   | 206    | 348    | -142 | -40.8 | 116    | 147    | -31  | -21.1 | 20.8   | 38.3   | -17.5 |
| 群 馬     | 733    | 560    | 173    | 30.9  | 162    | 178    | -16  | -9.0  | 73     | 56     | 17   | 30.4  | 22.1   | 31.8   | -9.7  |
| 埼 玉     | 1,137  | 1,089  | 48     | 4.4   | 371    | 464    | -93  | -20.0 | 293    | 301    | -8   | -2.7  | 32.6   | 42.6   | -10.0 |
| 千 葉     | 1,658  | 1,894  | -236   | -12.5 | 344    | 472    | -128 | -27.1 | 301    | 247    | 54   | 21.9  | 20.7   | 24.9   | -4.2  |
| 神 奈 川   | 2,360  | 2,686  | -326   | -12.1 | 880    | 859    | 21   | 2.4   | 830    | 809    | 21   | 2.6   | 37.3   | 32.0   | 5.3   |
| 新 潟     | 400    | 443    | -43    | -9.7  | 163    | 127    | 36   | 28.3  | 127    | 93     | 34   | 36.6  | 40.8   | 28.7   | 12.1  |
| 山 梨     | 145    | 159    | -14    | -8.8  | 59     | 87     | -28  | -32.2 | 24     | 56     | -32  | -57.1 | 40.7   | 54.7   | -14.0 |
| 長 野     | 337    | 358    | -21    | -5.9  | 139    | 125    | 14   | 11.2  | 127    | 50     | 77   | 154.0 | 41.2   | 34.9   | 6.3   |
| 静 岡     | 914    | 985    | -71    | -7.2  | 361    | 293    | 68   | 23.2  | 238    | 206    | 32   | 15.5  | 39.5   | 29.7   | 9.8   |
| 中 部 管 区 | 2,563  | 2,777  | -214   | -7.7  | 774    | 731    | 43   | 5.9   | 415    | 361    | 54   | 15.0  | 30.2   | 26.3   | 3.9   |
| 富 山     | 144    | 165    | -21    | -12.7 | 49     | 60     | -11  | -18.3 | 50     | 40     | 10   | 25.0  | 34.0   | 36.4   | -2.4  |
| 石 川     | 137    | 155    | -18    | -11.6 | 70     | 93     | -23  | -24.7 | 75     | 67     | 8    | 11.9  | 51.1   | 60.0   | -8.9  |
| 福 井     | 89     | 114    | -25    | -21.9 | 38     | 55     | -17  | -30.9 | 19     | 28     | -9   | -32.1 | 42.7   | 48.2   | -5.5  |
| 岐 阜     | 535    | 463    | 72     | 15.6  | 137    | 107    | 30   | 28.0  | 83     | 56     | 27   | 48.2  | 25.6   | 23.1   | 2.5   |
| 愛 知     | 1,258  | 1,427  | -169   | -11.8 | 374    | 262    | 112  | 42.7  | 144    | 134    | 10   | 7.5   | 29.7   | 18.4   | 11.3  |
| 三 重     | 400    | 453    | -53    | -11.7 | 106    | 154    | -48  | -31.2 | 44     | 36     | 8    | 22.2  | 26.5   | 34.0   | -7.5  |
| 近 畿 管 区 | 4,272  | 5,139  | -867   | -16.9 | 1,119  | 1,242  | -123 | -9.9  | 881    | 1,064  | -183 | -17.2 | 26.2   | 24.2   | 2.0   |
| 滋 賀     | 248    | 346    | -98    | -28.3 | 70     | 144    | -74  | -51.4 | 33     | 29     | 4    | 13.8  | 28.2   | 41.6   | -13.4 |
| 京 都     | 389    | 458    | -69    | -15.1 | 187    | 245    | -58  | -23.7 | 165    | 264    | -99  | -37.5 | 48.1   | 53.5   | -5.4  |
| 大 阪     | 2,604  | 3,085  | -481   | -15.6 | 381    | 330    | 51   | 15.5  | 261    | 195    | 66   | 33.8  | 14.6   | 10.7   | 3.9   |
| 兵 庫     | 688    | 905    | -217   | -24.0 | 307    | 393    | -86  | -21.9 | 338    | 496    | -158 | -31.9 | 44.6   | 43.4   | 1.2   |
| 奈 良     | 205    | 190    | 15     | 7.9   | 123    | 87     | 36   | 41.4  | 61     | 62     | -1   | -1.6  | 60.0   | 45.8   | 14.2  |
| 和 歌 山   | 138    | 155    | -17    | -11.0 | 51     | 43     | 8    | 18.6  | 23     | 18     | 5    | 27.8  | 37.0   | 27.7   | 9.3   |
| 中 国 管 区 | 1,514  | 1,675  | -161   | -9.6  | 734    | 664    | 70   | 10.5  | 448    | 479    | -31  | -6.5  | 48.5   | 39.6   | 8.9   |
| 鳥 取     | 103    | 114    | -11    | -9.6  | 40     | 50     | -10  | -20.0 | 28     | 26     | 2    | 7.7   | 38.8   | 43.9   | -5.1  |
| 島 根     | 89     | 77     | 12     | 15.6  | 53     | 30     | 23   | 76.7  | 23     | 30     | -7   | -23.3 | 59.6   | 39.0   | 20.6  |
| 岡 山     | 483    | 578    | -95    | -16.4 | 141    | 180    | -39  | -21.7 | 94     | 106    | -12  | -11.3 | 29.2   | 31.1   | -1.9  |
| 広 島     | 505    | 540    | -35    | -6.5  | 304    | 271    | 33   | 12.2  | 235    | 255    | -20  | -7.8  | 60.2   | 50.2   | 10.0  |
| 山 口     | 334    | 366    | -32    | -8.7  | 196    | 133    | 63   | 47.4  | 68     | 62     | 6    | 9.7   | 58.7   | 36.3   | 22.4  |
| 四 国 管 区 | 540    | 720    | -180   | -25.0 | 219    | 228    | -9   | -3.9  | 162    | 135    | 27   | 20.0  | 40.6   | 31.7   | 8.9   |
| 徳 島     | 119    | 130    | -11    | -8.5  | 50     | 59     | -9   | -15.3 | 18     | 27     | -9   | -33.3 | 42.0   | 45.4   | -3.4  |
| 香 川     | 197    | 265    | -68    | -25.7 | 79     | 69     | 10   | 14.5  | 31     | 34     | -3   | -8.8  | 40.1   | 26.0   | 14.1  |
| 愛 媛     | 98     | 184    | -86    | -46.7 | 39     | 53     | -14  | -26.4 | 30     | 32     | -2   | -6.3  | 39.8   | 28.8   | 11.0  |
| 高 知     | 126    | 141    | -15    | -10.6 | 51     | 47     | 4    | 8.5   | 83     | 42     | 41   | 97.6  | 40.5   | 33.3   | 7.2   |
| 九 州 管 区 | 2,692  | 2,823  | -131   | -4.6  | 1,148  | 1,110  | 38   | 3.4   | 728    | 731    | -3   | -0.4  | 42.6   | 39.3   | 3.3   |
| 福 岡     | 1,362  | 1,348  | 14     | 1.0   | 551    | 447    | 104  | 23.3  | 318    | 293    | 25   | 8.5   | 40.5   | 33.2   | 7.3   |
| 佐 賀     | 168    | 234    | -66    | -28.2 | 66     | 76     | -10  | -13.2 | 34     | 37     | -3   | -8.1  | 39.3   | 32.5   | 6.8   |
| 長 崎     | 226    | 243    | -17    | -7.0  | 113    | 105    | 8    | 7.6   | 64     | 116    | -52  | -44.8 | 50.0   | 43.2   | 6.8   |
| 熊 本     | 239    | 288    | -49    | -17.0 | 85     | 140    | -55  | -39.3 | 70     | 61     | 9    | 14.8  | 35.6   | 48.6   | -13.0 |
| 大 分     | 114    | 143    | -29    | -20.3 | 62     | 78     | -16  | -20.5 | 31     | 27     | 4    | 14.8  | 54.4   | 54.5   | -0.1  |
| 宮 崎     | 144    | 136    | 8      | 5.9   | 48     | 51     | -3   | -5.9  | 25     | 36     | -11  | -30.6 | 33.3   | 37.5   | -4.2  |
| 鹿 児 島   | 188    | 175    | 13     | 7.4   | 89     | 69     | 20   | 29.0  | 28     | 23     | 5    | 21.7  | 47.3   | 39.4   | 7.9   |
| 沖 縄     | 251    | 256    | -5     | -2.0  | 134    | 144    | -10  | -6.9  | 158    | 138    | 20   | 14.5  | 53.4   | 56.3   | -2.9  |



第7表

刑法犯 都道府県別 身柄措置別 検挙人員 対前年比較

| 都道府県 | 種別  | 刑法犯総数   |         |         |       |        |        |       |       |        |        |        |       |        |        |       |       |         |         |         |       |        |        |    |     |
|------|-----|---------|---------|---------|-------|--------|--------|-------|-------|--------|--------|--------|-------|--------|--------|-------|-------|---------|---------|---------|-------|--------|--------|----|-----|
|      |     | 総数      |         |         |       | 現行犯逮捕  |        |       |       | 緊急逮捕   |        |        |       | 通常逮捕   |        |       |       | 身柄不拘束   |         |         |       |        |        |    |     |
|      |     | 平成20年   |         | 平成19年   |       | 増減     |        | 平成20年 |       | 平成19年  |        | 増減     |       | 平成20年  |        | 平成19年 |       | 増減      |         | 平成20年   |       | 平成19年  |        | 増減 |     |
|      |     | 1月～12月  | 1月～12月  | 人員      | 増減率   | 1月～12月 | 1月～12月 | 人員    | 増減率   | 1月～12月 | 1月～12月 | 人員     | 増減率   | 1月～12月 | 1月～12月 | 人員    | 増減率   | 1月～12月  | 1月～12月  | 人員      | 増減率   | 1月～12月 | 1月～12月 | 人員 | 増減率 |
| 総    | 数   | 339,752 | 365,577 | -25,825 | -7.1  | 35,804 | 36,766 | -962  | -2.6  | 7,396  | 8,655  | -1,259 | -14.5 | 45,008 | 45,644 | -636  | -1.4  | 251,544 | 274,512 | -22,968 | -8.4  |        |        |    |     |
|      | 計   | 12,643  | 13,888  | -1,245  | -9.0  | 1,385  | 1,443  | -58   | -4.0  | 384    | 570    | -186   | -32.6 | 1,730  | 1,902  | -172  | -9.0  | 9,144   | 9,973   | -829    | -8.3  |        |        |    |     |
| 北海道  | 札幌  | 8,435   | 9,401   | -966    | -10.3 | 866    | 920    | -54   | -5.9  | 209    | 319    | -110   | -34.5 | 1,029  | 1,165  | -136  | -11.7 | 6,331   | 6,997   | -666    | -9.5  |        |        |    |     |
|      | 函館  | 1,147   | 1,115   | 32      | 2.9   | 151    | 177    | -26   | -14.7 | 44     | 70     | -26    | -37.1 | 143    | 146    | -3    | -2.1  | 809     | 722     | 87      | 12.0  |        |        |    |     |
|      | 旭川  | 1,340   | 1,611   | -271    | -16.8 | 125    | 151    | -26   | -17.2 | 54     | 68     | -14    | -20.6 | 212    | 258    | -46   | -17.8 | 949     | 1,134   | -185    | -16.3 |        |        |    |     |
|      | 釧路  | 1,261   | 1,334   | -73     | -5.5  | 174    | 147    | 27    | 18.4  | 59     | 100    | -41    | -41.0 | 255    | 251    | 4     | 1.6   | 773     | 836     | -63     | -7.5  |        |        |    |     |
|      | 北見  | 460     | 427     | 33      | 7.7   | 69     | 48     | 21    | 43.8  | 18     | 13     | 5      | 38.5  | 91     | 82     | 9     | 11.0  | 282     | 284     | -2      | -0.7  |        |        |    |     |
| 東北   | 計   | 18,802  | 19,932  | -1,130  | -5.7  | 1,414  | 1,352  | 62    | 4.6   | 661    | 700    | -39    | -5.6  | 2,651  | 2,640  | 11    | 0.4   | 14,076  | 15,240  | -1,164  | -7.6  |        |        |    |     |
|      | 青森  | 2,967   | 3,087   | -120    | -3.9  | 199    | 185    | 14    | 7.6   | 170    | 160    | 10     | 6.3   | 235    | 297    | -62   | -20.9 | 2,363   | 2,445   | -82     | -3.4  |        |        |    |     |
|      | 岩手  | 2,321   | 2,453   | -132    | -5.4  | 254    | 207    | 47    | 22.7  | 76     | 68     | 8      | 11.8  | 328    | 333    | -5    | -1.5  | 1,663   | 1,845   | -182    | -9.9  |        |        |    |     |
|      | 宮城  | 4,949   | 5,168   | -219    | -4.2  | 358    | 340    | 18    | 5.3   | 279    | 289    | -10    | -3.5  | 692    | 636    | 56    | 8.8   | 3,620   | 3,903   | -283    | -7.3  |        |        |    |     |
|      | 秋田  | 1,839   | 1,996   | -157    | -7.9  | 86     | 86     | -     | -     | 36     | 18     | 18     | 100.0 | 329    | 342    | -13   | -3.8  | 1,388   | 1,550   | -162    | -10.5 |        |        |    |     |
| 東    | 山形  | 2,445   | 2,356   | 89      | 3.8   | 179    | 175    | 4     | 2.3   | 46     | 55     | -9     | -16.4 | 367    | 371    | -4    | -1.1  | 1,853   | 1,755   | 98      | 5.6   |        |        |    |     |
|      | 福島  | 4,281   | 4,872   | -591    | -12.1 | 338    | 359    | -21   | -5.8  | 54     | 110    | -56    | -50.9 | 700    | 661    | 39    | 5.9   | 3,189   | 3,742   | -553    | -14.8 |        |        |    |     |
|      | 東京  | 46,784  | 53,702  | -6,918  | -12.9 | 7,184  | 7,813  | -629  | -8.1  | 325    | 422    | -97    | -23.0 | 6,057  | 5,860  | 197   | 3.4   | 33,218  | 39,607  | -6,389  | -16.1 |        |        |    |     |
|      | 計   | 98,123  | 103,526 | -5,403  | -5.2  | 9,506  | 10,022 | -516  | -5.1  | 2,408  | 2,767  | -359   | -13.0 | 11,564 | 11,631 | -67   | -0.6  | 74,645  | 79,106  | -4,461  | -5.6  |        |        |    |     |
|      | 茨城  | 6,590   | 6,892   | -302    | -4.4  | 542    | 539    | 3     | 0.6   | 163    | 223    | -60    | -26.9 | 739    | 728    | 11    | 1.5   | 5,146   | 5,402   | -256    | -4.7  |        |        |    |     |
| 関東   | 栃木  | 5,097   | 5,520   | -423    | -7.7  | 490    | 521    | -31   | -6.0  | 293    | 359    | -66    | -18.4 | 596    | 579    | 17    | 2.9   | 3,718   | 4,061   | -343    | -8.4  |        |        |    |     |
|      | 群馬  | 4,250   | 4,282   | -32     | -0.7  | 435    | 405    | 30    | 7.4   | 85     | 91     | -6     | -6.6  | 938    | 917    | 21    | 2.3   | 2,792   | 2,869   | -77     | -2.7  |        |        |    |     |
|      | 埼玉  | 18,289  | 19,307  | -1,018  | -5.3  | 1,997  | 2,029  | -32   | -1.6  | 315    | 321    | -6     | -1.9  | 2,655  | 2,415  | 240   | 9.9   | 13,322  | 14,542  | -1,220  | -8.4  |        |        |    |     |
|      | 千葉  | 16,046  | 17,604  | -1,558  | -8.9  | 1,759  | 1,969  | -210  | -10.7 | 422    | 500    | -78    | -15.6 | 1,632  | 1,676  | -44   | -2.6  | 12,233  | 13,459  | -1,226  | -9.1  |        |        |    |     |
|      | 神奈川 | 26,969  | 28,841  | -1,872  | -6.5  | 2,454  | 2,767  | -313  | -11.3 | 540    | 648    | -108   | -16.7 | 2,522  | 2,545  | -23   | -0.9  | 21,453  | 22,881  | -1,428  | -6.2  |        |        |    |     |
|      | 新潟  | 5,800   | 5,642   | 158     | 2.8   | 483    | 458    | 25    | 5.5   | 133    | 153    | -20    | -13.1 | 729    | 760    | -31   | -4.1  | 4,455   | 4,271   | 184     | 4.3   |        |        |    |     |
|      | 山梨  | 1,947   | 2,060   | -113    | -5.5  | 178    | 218    | -40   | -18.3 | 15     | 18     | -3     | -16.7 | 222    | 235    | -13   | -5.5  | 1,532   | 1,589   | -57     | -3.6  |        |        |    |     |
|      | 長野  | 5,005   | 4,867   | 138     | 2.8   | 326    | 317    | 9     | 2.8   | 119    | 122    | -3     | -2.5  | 482    | 590    | -108  | -18.3 | 4,078   | 3,838   | 240     | 6.3   |        |        |    |     |
|      | 静岡  | 8,130   | 8,511   | -381    | -4.5  | 842    | 799    | 43    | 5.4   | 323    | 332    | -9     | -2.7  | 1,049  | 1,186  | -137  | -11.6 | 5,916   | 6,194   | -278    | -4.5  |        |        |    |     |
|      | 計   | 30,441  | 33,672  | -3,231  | -9.6  | 2,564  | 2,533  | 31    | 1.2   | 775    | 987    | -212   | -21.5 | 3,973  | 4,322  | -349  | -8.1  | 23,129  | 25,830  | -2,701  | -10.5 |        |        |    |     |
| 中部   | 富山  | 2,142   | 2,046   | 96      | 4.7   | 148    | 132    | 16    | 12.1  | 40     | 56     | -16    | -28.6 | 192    | 239    | -47   | -19.7 | 1,762   | 1,619   | 143     | 8.8   |        |        |    |     |
|      | 石川  | 2,195   | 2,403   | -208    | -8.7  | 191    | 190    | 1     | 0.5   | 23     | 31     | -8     | -25.8 | 337    | 387    | -50   | -12.9 | 1,644   | 1,795   | -151    | -8.4  |        |        |    |     |
|      | 福井  | 1,696   | 1,603   | 93      | 5.8   | 141    | 149    | -8    | -5.4  | 49     | 45     | 4      | 8.9   | 242    | 210    | 32    | 15.2  | 1,264   | 1,199   | 65      | 5.4   |        |        |    |     |
|      | 岐阜  | 4,375   | 4,529   | -154    | -3.4  | 297    | 267    | 30    | 11.2  | 65     | 78     | -13    | -16.7 | 537    | 563    | -26   | -4.6  | 3,476   | 3,621   | -145    | -4.0  |        |        |    |     |
|      | 愛知  | 16,488  | 19,201  | -2,713  | -14.1 | 1,512  | 1,563  | -51   | -3.3  | 533    | 694    | -161   | -23.2 | 2,079  | 2,272  | -193  | -8.5  | 12,364  | 14,672  | -2,308  | -15.7 |        |        |    |     |
| 近畿   | 三重  | 3,545   | 3,890   | -345    | -8.9  | 275    | 232    | 43    | 18.5  | 65     | 83     | -18    | -21.7 | 586    | 651    | -65   | -10.0 | 2,619   | 2,924   | -305    | -10.4 |        |        |    |     |
|      | 計   | 62,902  | 67,886  | -4,984  | -7.3  | 6,237  | 6,282  | -45   | -0.7  | 1,023  | 1,180  | -157   | -13.3 | 9,437  | 9,600  | -163  | -1.7  | 46,205  | 50,824  | -4,619  | -9.1  |        |        |    |     |
|      | 滋賀  | 2,585   | 2,517   | 68      | 2.7   | 221    | 214    | 7     | 3.3   | 92     | 107    | -15    | -14.0 | 629    | 555    | 74    | 13.3  | 1,643   | 1,641   | 2       | 0.1   |        |        |    |     |
|      | 京都  | 8,412   | 9,550   | -1,138  | -11.9 | 805    | 913    | -108  | -11.8 | 165    | 217    | -52    | -24.0 | 1,078  | 1,138  | -60   | -5.3  | 6,364   | 7,282   | -918    | -12.6 |        |        |    |     |
|      | 大阪  | 28,042  | 30,113  | -2,071  | -6.9  | 2,611  | 2,456  | 155   | 6.3   | 418    | 454    | -36    | -7.9  | 4,330  | 4,450  | -120  | -2.7  | 20,683  | 22,753  | -2,070  | -9.1  |        |        |    |     |
|      | 兵庫  | 17,965  | 19,335  | -1,370  | -7.1  | 1,773  | 1,871  | -98   | -5.2  | 137    | 164    | -27    | -16.5 | 2,193  | 2,229  | -36   | -1.6  | 13,862  | 15,071  | -1,209  | -8.0  |        |        |    |     |
|      | 奈良  | 3,359   | 3,474   | -115    | -3.3  | 575    | 611    | -36   | -5.9  | 147    | 173    | -26    | -15.0 | 755    | 794    | -39   | -4.9  | 1,882   | 1,896   | -14     | -0.7  |        |        |    |     |
|      | 和歌山 | 2,539   | 2,897   | -358    | -12.4 | 252    | 217    | 35    | 16.1  | 64     | 65     | -1     | -1.5  | 452    | 434    | 18    | 4.1   | 1,771   | 2,181   | -410    | -18.8 |        |        |    |     |
|      | 計   | 19,923  | 20,900  | -977    | -4.7  | 2,683  | 2,553  | 130   | 5.1   | 374    | 350    | 24     | 6.9   | 3,115  | 3,333  | -218  | -6.5  | 13,751  | 14,664  | -913    | -6.2  |        |        |    |     |
|      | 中国  | 鳥取      | 1,532   | 1,572   | -40   | -2.5   | 107    | 122   | -15   | -12.3  | 21     | 37     | -16   | -43.2  | 255    | 284   | -29   | -10.2   | 1,149   | 1,129   | 20    | 1.8    |        |    |     |
| 島根   |     | 1,304   | 1,418   | -114    | -8.0  | 97     | 108    | -11   | -10.2 | 80     | 59     | 21     | 35.6  | 231    | 237    | -6    | -2.5  | 896     | 1,014   | -118    | -11.6 |        |        |    |     |
| 岡山   |     | 5,269   | 5,420   | -151    | -2.8  | 672    | 503    | 169   | 33.6  | 103    | 65     | 38     | 58.5  | 717    | 757    | -40   | -5.3  | 3,777   | 4,095   | -318    | -7.8  |        |        |    |     |
| 広島   |     | 7,667   | 8,179   | -512    | -6.3  | 1,322  | 1,333  | -11   | -0.8  | 93     | 81     | 12     | 14.8  | 1,280  | 1,406  | -126  | -9.0  | 4,972   | 5,359   | -387    | -7.2  |        |        |    |     |
| 山口   |     | 4,151   | 4,311   | -160    | -3.7  | 485    | 487    | -2    | -0.4  | 77     | 108    | -31    | -28.7 | 632    | 649    | -17   | -2.6  | 2,957   | 3,067   | -110    | -3.6  |        |        |    |     |
| 四国   | 計   | 10,622  | 10,880  | -258    | -2.4  | 799    | 771    | 28    | 3.6   | 144    | 194    | -50    | -25.8 | 1,545  | 1,606  | -61   | -3.8  | 8,134   | 8,309   | -175    | -2.1  |        |        |    |     |
|      | 徳島  | 2,024   | 2,027   | -3      | -0.1  | 158    | 124    | 34    | 27.4  | 49     | 54     | -5     | -9.3  | 269    | 208    | 61    | 29.3  | 1,548   | 1,641   | -93     | -5.7  |        |        |    |     |
|      | 香川  | 2,843   | 3,000   | -157    | -5.2  | 174    | 180    | -6    | -3.3  | 37     | 69     | -32    | -46.4 | 408    | 461    | -53   | -11.5 | 2,224   | 2,290   | -66     | -2.9  |        |        |    |     |
|      | 愛媛  | 3,764   | 3,660   | 104     | 2.8   | 260    | 243    | 17    | 7.0   | 35     | 50     | -15    | -30.0 | 549    | 530    | 19    | 3.6   | 2,920   | 2,837   | 83      | 2.9   |        |        |    |     |
|      | 高知  | 1,991   | 2,193   | -202    | -9.2  | 207    | 224    | -17   | -7.6  | 23     | 21     | 2      | 9.5   | 319    | 407    | -88   | -21.6 | 1,442   | 1,541   | -99     | -6.4  |        |        |    |     |
| 九州   | 計   | 39,512  | 41,191  | -1,679  | -4.1  | 4,032  | 3,997  | 35    | 0.9   | 1,302  | 1,485  | -183   | -12.3 | 4,936  | 4,750  | 186   | 3.9   |         |         |         |       |        |        |    |     |

第8表 特別法犯 主要法令別 送致件数・人員 対前年比較

| 法令別       | 送致件数            |                 |        |       | 送致人員            |                 |        |       |
|-----------|-----------------|-----------------|--------|-------|-----------------|-----------------|--------|-------|
|           | 平成20年<br>1月～12月 | 平成19年<br>1月～12月 | 増減     |       | 平成20年<br>1月～12月 | 平成19年<br>1月～12月 | 増減     |       |
|           |                 |                 | 件数     | 増減率   |                 |                 | 人員     | 増減率   |
| 特別法犯総数(注) | 90,285          | 96,160          | -5,875 | -6.1  | 80,594          | 86,539          | -5,945 | -6.9  |
| 公職選挙法     | 82              | 1,144           | -1,062 | -92.8 | 397             | 1,965           | -1,568 | -79.8 |
| 外国人登録法    | 77              | 92              | -15    | -16.3 | 50              | 43              | 7      | 16.3  |
| 入管法       | 6,049           | 7,751           | -1,702 | -22.0 | 5,230           | 6,770           | -1,540 | -22.7 |
| 軽犯罪法      | 17,851          | 18,478          | -627   | -3.4  | 18,477          | 18,920          | -443   | -2.3  |
| 競馬法       | 26              | 21              | 5      | 23.8  | 64              | 67              | -3     | -4.5  |
| 風営適正化法    | 3,249           | 3,340           | -91    | -2.7  | 3,956           | 4,342           | -386   | -8.9  |
| 売春防止法     | 1,842           | 1,867           | -25    | -1.3  | 662             | 775             | -113   | -14.6 |
| 児童福祉法     | 513             | 626             | -113   | -18.1 | 518             | 494             | 24     | 4.9   |
| 青少年保護育成条例 | 2,968           | 2,896           | 72     | 2.5   | 2,807           | 2,770           | 37     | 1.3   |
| 出資法       | 462             | 522             | -60    | -11.5 | 494             | 536             | -42    | -7.8  |
| 貸金業法      | 398             | 504             | -106   | -21.0 | 318             | 378             | -60    | -15.9 |
| 宅地建物取引業法  | 22              | 11              | 11     | 100.0 | 28              | 12              | 16     | 133.3 |
| 関税法       | 41              | 57              | -16    | -28.1 | 26              | 33              | -7     | -21.2 |
| 外為法       | 7               | 9               | -2     | -22.2 | 5               | 18              | -13    | -72.2 |
| 著作権法      | 286             | 398             | -112   | -28.1 | 179             | 198             | -19    | -9.6  |
| 商標法       | 814             | 860             | -46    | -5.3  | 440             | 472             | -32    | -6.8  |
| 不正競争防止法   | 32              | 21              | 11     | 52.4  | 68              | 42              | 26     | 61.9  |
| 銃刀法       | 6,162           | 6,359           | -197   | -3.1  | 5,066           | 5,257           | -191   | -3.6  |
| 火薬類取締法    | 257             | 139             | 118    | 84.9  | 177             | 82              | 95     | 115.9 |
| 麻薬等取締法    | 1,098           | 1,071           | 27     | 2.5   | 488             | 457             | 31     | 6.8   |
| あへん法      | 18              | 56              | -38    | -67.9 | 13              | 41              | -28    | -68.3 |
| 大麻取締法     | 3,793           | 3,273           | 520    | 15.9  | 2,728           | 2,263           | 465    | 20.5  |
| 覚せい剤取締法   | 15,515          | 16,804          | -1,289 | -7.7  | 10,876          | 11,906          | -1,030 | -8.7  |
| 薬事法       | 148             | 133             | 15     | 11.3  | 159             | 160             | -1     | -0.6  |
| 毒物及び劇物取締法 | 1,586           | 2,076           | -490   | -23.6 | 1,580           | 2,044           | -464   | -22.7 |
| 廃棄物処理法    | 6,685           | 6,709           | -24    | -0.4  | 7,600           | 7,797           | -197   | -2.5  |
| 労働基準法     | 93              | 127             | -34    | -26.8 | 122             | 169             | -47    | -27.8 |
| その他       | 20,211          | 20,816          | -605   | -2.9  | 18,066          | 18,528          | -462   | -2.5  |

注) 交通法令違反を除く。

第9表

来日外国人による 重要犯罪・重要窃盗犯 国籍別 検挙人員 対前年比較

|           | 総数              |                 | 重要犯罪            |                 |                 |                 |                 |                 |                 |                 |                 |                 |                 |                 |                 |                 |
|-----------|-----------------|-----------------|-----------------|-----------------|-----------------|-----------------|-----------------|-----------------|-----------------|-----------------|-----------------|-----------------|-----------------|-----------------|-----------------|-----------------|
|           |                 |                 | 計               |                 | 殺人              |                 | 強盗              |                 | 放火              |                 | 強姦              |                 | 略取誘拐・人身売買       |                 | 強制わいせつ          |                 |
|           | 平成20年<br>1月～12月 | 平成19年<br>1月～12月 | 平成20年<br>1月～12月 | 平成19年<br>1月～12月 | 平成20年<br>1月～12月 | 平成19年<br>1月～12月 | 平成20年<br>1月～12月 | 平成19年<br>1月～12月 | 平成20年<br>1月～12月 | 平成19年<br>1月～12月 | 平成20年<br>1月～12月 | 平成19年<br>1月～12月 | 平成20年<br>1月～12月 | 平成19年<br>1月～12月 | 平成20年<br>1月～12月 | 平成19年<br>1月～12月 |
| 総 数       | 726             | 940             | 256             | 319             | 50              | 41              | 142             | 182             | 10              | 9               | 11              | 27              | 4               | 6               | 39              | 54              |
| ア ジ ア 州   | 446             | 604             | 152             | 207             | 40              | 30              | 74              | 111             | 7               | 8               | 4               | 17              | 1               | 4               | 26              | 37              |
| 韓 国 ・ 朝 鮮 | 57              | 81              | 33              | 25              | 11              | 4               | 15              | 10              | 1               | 2               | 2               | 4               | -               | 1               | 4               | 4               |
| 中 国       | 273             | 360             | 56              | 96              | 17              | 15              | 23              | 60              | 4               | 1               | -               | 5               | -               | 2               | 12              | 13              |
| イ ラ ン     | 5               | 3               | 5               | 2               | -               | -               | 4               | 1               | -               | -               | -               | -               | -               | -               | 1               | 1               |
| イ ン ド     | 4               | 7               | 3               | 5               | 1               | -               | -               | 1               | -               | -               | 1               | 1               | -               | -               | 1               | 3               |
| インドネシア    | 1               | 2               | 1               | 2               | 1               | -               | -               | 2               | -               | -               | -               | -               | -               | -               | -               | -               |
| スリランカ     | 23              | 10              | 4               | 5               | -               | -               | 2               | 1               | -               | -               | -               | 1               | -               | -               | 2               | 3               |
| タ イ       | 5               | 12              | 5               | 7               | -               | 2               | 4               | 4               | -               | -               | -               | -               | 1               | -               | -               | 1               |
| パキスタン     | 3               | 16              | 2               | 3               | -               | -               | 1               | -               | -               | -               | -               | 1               | -               | -               | 1               | 2               |
| バングラデシュ   | 2               | 4               | 2               | 3               | -               | -               | 1               | -               | -               | -               | -               | 1               | -               | -               | 1               | 2               |
| フィリピン     | 28              | 47              | 14              | 27              | 4               | 4               | 7               | 12              | -               | 5               | 1               | 2               | -               | -               | 2               | 4               |
| ベトナム      | 25              | 46              | 17              | 23              | 3               | 3               | 13              | 19              | 1               | -               | -               | -               | -               | 1               | -               | -               |
| マレーシア     | 5               | 2               | 4               | 2               | -               | -               | 3               | -               | 1               | -               | -               | 1               | -               | -               | -               | 1               |
| そ の 他     | 15              | 14              | 6               | 7               | 3               | 2               | 1               | 1               | -               | -               | -               | 1               | -               | -               | 2               | 3               |
| ヨーロッパ州    | 16              | 37              | 4               | 14              | -               | 2               | 1               | 6               | 1               | -               | -               | -               | 1               | -               | 1               | 6               |
| イギリス      | 2               | 6               | 1               | 4               | -               | 1               | 1               | 1               | -               | -               | -               | -               | -               | -               | -               | 2               |
| イタリア      | -               | 1               | -               | 1               | -               | -               | -               | -               | -               | -               | -               | -               | -               | -               | -               | 1               |
| ドイ ツ      | -               | 1               | -               | 1               | -               | -               | -               | -               | -               | -               | -               | -               | -               | -               | -               | 1               |
| フ ラ ン ス   | 1               | 1               | 1               | 1               | -               | -               | -               | -               | -               | -               | -               | -               | -               | -               | 1               | 1               |
| ロ シ ア     | 10              | 25              | -               | 5               | -               | 1               | -               | 4               | -               | -               | -               | -               | -               | -               | -               | -               |
| そ の 他     | 3               | 3               | 2               | 2               | -               | -               | -               | 1               | 1               | -               | -               | -               | 1               | -               | -               | 1               |
| 南北アメリカ州   | 246             | 283             | 93              | 88              | 10              | 9               | 65              | 60              | 1               | 1               | 7               | 6               | 2               | 2               | 8               | 10              |
| ア メ リ カ   | 11              | 17              | 9               | 8               | 1               | 1               | 5               | 6               | -               | -               | 2               | -               | -               | -               | 1               | 1               |
| カ ナ ダ     | 1               | 1               | 1               | -               | -               | -               | -               | -               | -               | -               | 1               | -               | -               | -               | -               | -               |
| ブラジル      | 164             | 189             | 61              | 55              | 7               | 6               | 48              | 38              | -               | 1               | 1               | 3               | -               | 2               | 5               | 5               |
| そ の 他     | 70              | 76              | 22              | 25              | 2               | 2               | 12              | 16              | 1               | -               | 3               | 3               | 2               | -               | 2               | 4               |
| アフリカ州     | 13              | 9               | 4               | 4               | -               | -               | 1               | -               | -               | -               | -               | 3               | -               | -               | 3               | 1               |
| オセアニア州    | 5               | 7               | 3               | 6               | -               | -               | 1               | 5               | 1               | -               | -               | 1               | -               | -               | 1               | -               |
| 無 国 籍     | -               | -               | -               | -               | -               | -               | -               | -               | -               | -               | -               | -               | -               | -               | -               | -               |
| 国 籍 不 明   | -               | -               | -               | -               | -               | -               | -               | -               | -               | -               | -               | -               | -               | -               | -               | -               |

注)「中国」は、台湾、香港等を含む。

第9表

来日外国人による 重要犯罪・重要窃盗犯 国籍別 検挙人員 対前年比較

|               | 重要窃盗犯           |                 |                 |                 |                 |                 |                 |                 |                 |                 |
|---------------|-----------------|-----------------|-----------------|-----------------|-----------------|-----------------|-----------------|-----------------|-----------------|-----------------|
|               | 計               |                 | 侵入盗             |                 | 自動車盗            |                 | ひったくり           |                 | すり              |                 |
|               | 平成20年<br>1月～12月 | 平成19年<br>1月～12月 | 平成20年<br>1月～12月 | 平成19年<br>1月～12月 | 平成20年<br>1月～12月 | 平成19年<br>1月～12月 | 平成20年<br>1月～12月 | 平成19年<br>1月～12月 | 平成20年<br>1月～12月 | 平成19年<br>1月～12月 |
| 総 数           | 470             | 621             | 342             | 408             | 82              | 119             | 23              | 42              | 23              | 52              |
| ア ジ ア 州       | 294             | 397             | 243             | 302             | 32              | 33              | 7               | 17              | 12              | 45              |
| 韓 国 ・ 朝 鮮     | 24              | 56              | 17              | 31              | 2               | 2               | 1               | 3               | 4               | 20              |
| 中 国           | 217             | 264             | 199             | 237             | 7               | 5               | 3               | 7               | 8               | 15              |
| イ ラ ン         | -               | 1               | -               | -               | -               | -               | -               | -               | -               | 1               |
| イ ン ド         | 1               | 2               | 1               | -               | -               | 2               | -               | -               | -               | -               |
| イ ン ド ネ シ ア   | -               | -               | -               | -               | -               | -               | -               | -               | -               | -               |
| ス リ ラ ン カ     | 19              | 5               | 3               | 2               | 16              | 3               | -               | -               | -               | -               |
| タ イ           | -               | 5               | -               | 4               | -               | 1               | -               | -               | -               | -               |
| バ キ ス タ ン     | 1               | 13              | -               | 3               | 1               | 10              | -               | -               | -               | -               |
| バ ン グ ラ デ シ ュ | -               | 1               | -               | 1               | -               | -               | -               | -               | -               | -               |
| フ ィ リ ピ ン     | 14              | 20              | 11              | 10              | 1               | 1               | 2               | 6               | -               | 3               |
| ベ ト ナ ム       | 8               | 23              | 6               | 11              | 1               | 5               | 1               | 1               | -               | 6               |
| マ レ ー シ ア     | 1               | -               | 1               | -               | -               | -               | -               | -               | -               | -               |
| そ の 他         | 9               | 7               | 5               | 3               | 4               | 4               | -               | -               | -               | -               |
| ヨ ー ロ ッ パ 州   | 12              | 23              | 8               | 10              | 2               | 12              | -               | -               | 2               | 1               |
| イ ギ リ ス       | 1               | 2               | 1               | 1               | -               | 1               | -               | -               | -               | -               |
| イ タ リ ア       | -               | -               | -               | -               | -               | -               | -               | -               | -               | -               |
| ド イ ツ         | -               | -               | -               | -               | -               | -               | -               | -               | -               | -               |
| フ ラ ン ス       | -               | -               | -               | -               | -               | -               | -               | -               | -               | -               |
| ロ シ ア         | 10              | 20              | 6               | 9               | 2               | 11              | -               | -               | 2               | -               |
| そ の 他         | 1               | 1               | 1               | -               | -               | -               | -               | -               | -               | 1               |
| 南 北 ア メ リ カ 州 | 153             | 195             | 88              | 95              | 42              | 69              | 15              | 25              | 8               | 6               |
| ア メ リ カ       | 2               | 9               | 1               | 8               | 1               | 1               | -               | -               | -               | -               |
| カ ナ ダ         | -               | 1               | -               | 1               | -               | -               | -               | -               | -               | -               |
| ブ ラ ジ ル       | 103             | 134             | 48              | 49              | 37              | 63              | 11              | 22              | 7               | -               |
| そ の 他         | 48              | 51              | 39              | 37              | 4               | 5               | 4               | 3               | 1               | 6               |
| ア フ リ カ 州     | 9               | 5               | 3               | 1               | 6               | 4               | -               | -               | -               | -               |
| オ セ ア ニ ア 州   | 2               | 1               | -               | -               | -               | 1               | 1               | -               | 1               | -               |
| 無 国 籍         | -               | -               | -               | -               | -               | -               | -               | -               | -               | -               |
| 国 籍 不 明       | -               | -               | -               | -               | -               | -               | -               | -               | -               | -               |

第10表

来日外国人による 刑法犯・特別法犯 検挙件数・検挙人員 対前年比較

|     |     | 刑法犯・特別法犯総検挙件数 |        |        |       | 刑法犯・特別法犯総検挙人員 |        |        |       | 刑法犯    |        |         |       |        |       |        |       |
|-----|-----|---------------|--------|--------|-------|---------------|--------|--------|-------|--------|--------|---------|-------|--------|-------|--------|-------|
|     |     | 平成20年         |        | 平成19年  |       | 平成20年         |        | 平成19年  |       | 検挙件数   |        |         |       | 検挙人員   |       |        |       |
|     |     | 1月～12月        |        | 1月～12月 |       | 1月～12月        |        | 1月～12月 |       | 1月～12月 |        | 1月～12月  |       | 1月～12月 |       | 1月～12月 |       |
|     |     | 件数            | 増減率    | 件数     | 増減率   | 人員            | 増減率    | 人員     | 増減率   | 件数     | 増減率    | 件数      | 増減率   | 人員     | 増減率   |        |       |
| 総   | 数   | 31,252        | 35,782 | -4,530 | -12.7 | 13,885        | 15,914 | -2,029 | -12.7 | 23,202 | 25,730 | -2,528  | -9.8  | 7,148  | 7,528 | -380   | -5.0  |
| 北海道 | 計   | 118           | 240    | -122   | -50.8 | 105           | 178    | -73    | -41.0 | 62     | 143    | -81     | -56.6 | 55     | 91    | -36    | -39.6 |
|     | 札幌  | 65            | 184    | -119   | -64.7 | 55            | 126    | -71    | -56.3 | 41     | 117    | -76     | -65.0 | 35     | 66    | -31    | -47.0 |
|     | 函館  | 5             | 6      | -1     | -16.7 | 6             | 5      | 1      | 20.0  | 3      | 5      | -2      | -40.0 | 4      | 5     | -1     | -20.0 |
|     | 旭川  | 23            | 20     | 3      | 15.0  | 21            | 20     | 1      | 5.0   | 2      | 11     | -9      | -81.8 | 2      | 10    | -8     | -80.0 |
|     | 釧路  | 11            | 10     | 1      | 10.0  | 8             | 9      | -1     | -11.1 | 7      | 4      | 3       | 75.0  | 4      | 4     | -      | -     |
|     | 北見  | 14            | 20     | -6     | -30.0 | 15            | 18     | -3     | -16.7 | 9      | 6      | 3       | 50.0  | 10     | 6     | 4      | 66.7  |
| 東北  | 計   | 346           | 665    | -319   | -48.0 | 191           | 224    | -33    | -14.7 | 262    | 561    | -299    | -53.3 | 123    | 151   | -28    | -18.5 |
|     | 青森  | 12            | 25     | -13    | -52.0 | 12            | 18     | -6     | -33.3 | 7      | 10     | -3      | -30.0 | 8      | 9     | -1     | -11.1 |
|     | 岩手  | 24            | 60     | -36    | -60.0 | 20            | 33     | -13    | -39.4 | 14     | 46     | -32     | -69.6 | 10     | 27    | -17    | -63.0 |
|     | 宮城  | 84            | 234    | -150   | -64.1 | 63            | 67     | -4     | -6.0  | 63     | 203    | -140    | -69.0 | 40     | 44    | -4     | -9.1  |
|     | 秋田  | 17            | 10     | 7      | 70.0  | 15            | 12     | 3      | 25.0  | 8      | 8      | -       | -     | 8      | 10    | -2     | -20.0 |
|     | 山形  | 152           | 130    | 22     | 16.9  | 47            | 34     | 13     | 38.2  | 137    | 116    | 21      | 18.1  | 35     | 22    | 13     | 59.1  |
| 東   | 福島  | 57            | 206    | -149   | -72.3 | 34            | 60     | -26    | -43.3 | 33     | 178    | -145    | -81.5 | 22     | 39    | -17    | -43.6 |
|     | 京   | 7,413         | 9,537  | -2,124 | -22.3 | 3,575         | 4,899  | -1,324 | -27.0 | 5,194  | 6,112  | -918    | -15.0 | 1,609  | 1,817 | -208   | -11.4 |
| 関東  | 計   | 13,430        | 15,243 | -1,813 | -11.9 | 5,427         | 5,757  | -330   | -5.7  | 9,649  | 11,113 | -1,464  | -13.2 | 2,435  | 2,525 | -90    | -3.6  |
|     | 茨城  | 1,318         | 2,013  | -695   | -34.5 | 264           | 324    | -60    | -18.5 | 1,150  | 1,796  | -646    | -36.0 | 105    | 114   | -9     | -7.9  |
|     | 栃木  | 894           | 1,274  | -380   | -29.8 | 322           | 353    | -31    | -8.8  | 745    | 1,081  | -336    | -31.1 | 182    | 204   | -22    | -10.8 |
|     | 群馬  | 1,114         | 1,225  | -111   | -9.1  | 382           | 371    | 11     | 3.0   | 855    | 951    | -96     | -10.1 | 204    | 200   | 4      | 2.0   |
|     | 埼玉  | 3,231         | 2,685  | 546    | 20.3  | 900           | 1,093  | -193   | -17.7 | 2,808  | 1,857  | 751     | 40.4  | 441    | 429   | 12     | 2.8   |
|     | 千葉  | 1,343         | 1,352  | -9     | -0.7  | 828           | 768    | 60     | 7.8   | 619    | 805    | -186    | -23.1 | 314    | 312   | 2      | 0.6   |
|     | 神奈川 | 3,789         | 3,597  | 192    | 5.3   | 1,680         | 1,638  | 42     | 2.6   | 2,427  | 2,227  | 200     | 9.0   | 600    | 628   | -28    | -4.5  |
|     | 新潟  | 136           | 136    | -      | -     | 120           | 122    | -2     | -1.6  | 76     | 76     | -       | -     | 66     | 75    | -9     | -12.0 |
|     | 山梨  | 84            | 198    | -114   | -57.6 | 77            | 116    | -39    | -33.6 | 49     | 99     | -50     | -50.5 | 47     | 57    | -10    | -17.5 |
|     | 長野  | 297           | 1,532  | -1,235 | -80.6 | 243           | 294    | -51    | -17.3 | 209    | 1,394  | -1,185  | -85.0 | 154    | 182   | -28    | -15.4 |
|     | 静岡  | 1,224         | 1,231  | -7     | -0.6  | 611           | 678    | -67    | -9.9  | 911    | 827    | 84      | 10.2  | 322    | 324   | -2     | -0.6  |
| 中部  | 計   | 4,940         | 5,371  | -431   | -8.0  | 2,101         | 2,336  | -235   | -10.1 | 4,047  | 4,208  | -161    | -3.8  | 1,350  | 1,335 | 15     | 1.1   |
|     | 富山  | 113           | 176    | -63    | -35.8 | 99            | 85     | 14     | 16.5  | 87     | 142    | -55     | -38.7 | 72     | 53    | 19     | 35.8  |
|     | 石川  | 95            | 225    | -130   | -57.8 | 74            | 69     | 5      | 7.2   | 47     | 180    | -133    | -73.9 | 38     | 26    | 12     | 46.2  |
|     | 福井  | 153           | 201    | -48    | -23.9 | 93            | 62     | 31     | 50.0  | 130    | 189    | -59     | -31.2 | 76     | 53    | 23     | 43.4  |
|     | 岐阜  | 590           | 1,029  | -439   | -42.7 | 321           | 311    | 10     | 3.2   | 506    | 961    | -455    | -47.3 | 266    | 251   | 15     | 6.0   |
|     | 愛知  | 3,285         | 2,503  | 782    | 31.2  | 1,281         | 1,510  | -229   | -15.2 | 2,669  | 1,648  | 1,021   | 62.0  | 736    | 769   | -33    | -4.3  |
|     | 三重  | 704           | 1,237  | -533   | -43.1 | 233           | 299    | -66    | -22.1 | 608    | 1,088  | -480    | -44.1 | 162    | 183   | -21    | -11.5 |
| 近畿  | 計   | 2,845         | 3,020  | -175   | -5.8  | 1,555         | 1,595  | -40    | -2.5  | 2,095  | 2,208  | -113    | -5.1  | 896    | 952   | -56    | -5.9  |
|     | 滋賀  | 216           | 398    | -182   | -45.7 | 131           | 95     | 36     | 37.9  | 138    | 347    | -209    | -60.2 | 83     | 60    | 23     | 38.3  |
|     | 京都  | 417           | 529    | -112   | -21.2 | 155           | 164    | -9     | -5.5  | 349    | 454    | -105    | -23.1 | 116    | 121   | -5     | -4.1  |
|     | 大阪  | 1,478         | 1,179  | 299    | 25.4  | 884           | 926    | -42    | -4.5  | 1,022  | 662    | 360     | 54.4  | 435    | 493   | -58    | -11.8 |
|     | 兵庫  | 376           | 556    | -180   | -32.4 | 261           | 285    | -24    | -8.4  | 294    | 465    | -171    | -36.8 | 185    | 209   | -24    | -11.5 |
|     | 奈良  | 156           | 320    | -164   | -51.3 | 84            | 93     | -9     | -9.7  | 114    | 261    | -147    | -56.3 | 57     | 56    | 1      | 1.8   |
|     | 和歌山 | 202           | 38     | 164    | 431.6 | 40            | 32     | 8      | 25.0  | 178    | 19     | 159     | 836.8 | 20     | 13    | 7      | 53.8  |
| 中国  | 計   | 1,024         | 919    | 105    | 11.4  | 402           | 347    | 55     | 15.9  | 893    | 799    | 94      | 11.8  | 279    | 239   | 40     | 16.7  |
|     | 鳥取  | 71            | 193    | -122   | -63.2 | 18            | 21     | -3     | -14.3 | 63     | 181    | -118    | -65.2 | 9      | 14    | -5     | -35.7 |
|     | 島根  | 44            | 33     | 11     | 33.3  | 31            | 31     | -      | -     | 32     | 13     | 19      | 146.2 | 17     | 15    | 2      | 13.3  |
|     | 岡山  | 359           | 131    | 228    | 174.0 | 98            | 75     | 23     | 30.7  | 320    | 102    | 218     | 213.7 | 62     | 52    | 10     | 19.2  |
|     | 広島  | 388           | 442    | -54    | -12.2 | 205           | 157    | 48     | 30.6  | 336    | 395    | -59     | -14.9 | 159    | 108   | 51     | 47.2  |
| 四国  | 山口  | 162           | 120    | 42     | 35.0  | 50            | 63     | -13    | -20.6 | 142    | 108    | 34      | 31.5  | 32     | 50    | -18    | -36.0 |
|     | 計   | 172           | 235    | -63    | -26.8 | 101           | 118    | -17    | -14.4 | 129    | 197    | -68     | -34.5 | 64     | 83    | -19    | -22.9 |
|     | 徳島  | 60            | 78     | -18    | -23.1 | 25            | 25     | -      | -     | 54     | 65     | -11     | -16.9 | 19     | 13    | 6      | 46.2  |
|     | 香川  | 55            | 91     | -36    | -39.6 | 29            | 41     | -12    | -29.3 | 46     | 82     | -36     | -43.9 | 22     | 35    | -13    | -37.1 |
|     | 愛媛  | 44            | 49     | -5     | -10.2 | 37            | 32     | 5      | 15.6  | 18     | 41     | -23     | -56.1 | 17     | 25    | -8     | -32.0 |
| 九州  | 高知  | 13            | 17     | -4     | -23.5 | 10            | 20     | -10    | -50.0 | 11     | 9      | 2       | 22.2  | 6      | 10    | -4     | -40.0 |
|     | 計   | 964           | 552    | 412    | 74.6  | 428           | 460    | -32    | -7.0  | 871    | 389    | 482     | 123.9 | 337    | 335   | 2      | 0.6   |
|     | 福岡  | 439           | 289    | 150    | 51.9  | 254           | 261    | -7     | -2.7  | 382    | 234    | 148     | 63.2  | 195    | 211   | -16    | -7.6  |
|     | 佐賀  | 42            | 15     | 27     | 180.0 | 19            | 18     | 1      | 5.6   | 42     | 6      | 36      | 600.0 | 19     | 9     | 10     | 111.1 |
|     | 長崎  | 78            | 43     | 35     | 81.4  | 37            | 34     | 3      | 8.8   | 72     | 16     | 56      | 350.0 | 32     | 17    | 15     | 88.2  |
|     | 熊本  | 74            | 38     | 36     | 94.7  | 30            | 39     | -9     | -23.1 | 66     | 24     | 42      | 175.0 | 26     | 27    | -1     | -3.7  |
|     | 大分  | 25            | 41     | -16    | -39.0 | 26            | 38     | -12    | -31.6 | 18     | 36     | -18     | -50.0 | 21     | 33    | -12    | -36.4 |
|     | 宮崎  | 12            | 40     | -28    | -70.0 | 10            | 18     | -8     | -44.4 | 9      | 27     | -18     | -66.7 | 7      | 7     | -      | -     |
| 鹿児島 | 23  | 33            | -10    | -30.3  | 9     | 17            | -8     | -47.1  | 21    | 29     | -8     | -27.6   | 7     | 13     | -6    | -46.2  |       |
| 沖縄  | 271 | 53            | 218    | 411.3  | 43    | 35            | 8      | 22.9   | 261   | 17     | 244    | 1,435.3 | 30    | 18     | 12    | 66.7   |       |

第10表

来日外国人による 刑法犯・特別法犯 検挙件数・検挙人員 対前年比較

|     | 特別法犯            |                 |        |        |                 |                 |        |        |
|-----|-----------------|-----------------|--------|--------|-----------------|-----------------|--------|--------|
|     | 検挙件数            |                 |        |        | 検挙人員            |                 |        |        |
|     | 平成20年<br>1月～12月 | 平成19年<br>1月～12月 | 増減     |        | 平成20年<br>1月～12月 | 平成19年<br>1月～12月 | 増減     |        |
|     |                 |                 | 件数     | 増減率    |                 |                 | 人員     | 増減率    |
| 総 数 | 8,050           | 10,052          | -2,002 | -19.9  | 6,737           | 8,386           | -1,649 | -19.7  |
| 計   | 56              | 97              | -41    | -42.3  | 50              | 87              | -37    | -42.5  |
| 北海道 |                 |                 |        |        |                 |                 |        |        |
| 札幌  | 24              | 67              | -43    | -64.2  | 20              | 60              | -40    | -66.7  |
| 函館  | 2               | 1               | 1      | 100.0  | 2               | -               | 2      | -      |
| 旭川  | 21              | 9               | 12     | 133.3  | 19              | 10              | 9      | 90.0   |
| 釧路  | 4               | 6               | -2     | -33.3  | 4               | 5               | -1     | -20.0  |
| 北見  | 5               | 14              | -9     | -64.3  | 5               | 12              | -7     | -58.3  |
| 計   | 84              | 104             | -20    | -19.2  | 68              | 73              | -5     | -6.8   |
| 東北  |                 |                 |        |        |                 |                 |        |        |
| 青森  | 5               | 15              | -10    | -66.7  | 4               | 9               | -5     | -55.6  |
| 岩手  | 10              | 14              | -4     | -28.6  | 10              | 6               | 4      | 66.7   |
| 宮城  | 21              | 31              | -10    | -32.3  | 23              | 23              | -      | -      |
| 秋田  | 9               | 2               | 7      | 350.0  | 7               | 2               | 5      | 250.0  |
| 山形  | 15              | 14              | 1      | 7.1    | 12              | 12              | -      | -      |
| 福島  | 24              | 28              | -4     | -14.3  | 12              | 21              | -9     | -42.9  |
| 東京  | 2,219           | 3,425           | -1,206 | -35.2  | 1,966           | 3,082           | -1,116 | -36.2  |
| 関東  |                 |                 |        |        |                 |                 |        |        |
| 計   | 3,781           | 4,130           | -349   | -8.5   | 2,992           | 3,232           | -240   | -7.4   |
| 茨城  | 168             | 217             | -49    | -22.6  | 159             | 210             | -51    | -24.3  |
| 栃木  | 149             | 193             | -44    | -22.8  | 140             | 149             | -9     | -6.0   |
| 群馬  | 259             | 274             | -15    | -5.5   | 178             | 171             | 7      | 4.1    |
| 埼玉  | 623             | 828             | -205   | -24.8  | 459             | 664             | -205   | -30.9  |
| 千葉  | 724             | 547             | 177    | 32.4   | 514             | 456             | 58     | 12.7   |
| 神奈川 | 1,362           | 1,370           | -8     | -0.6   | 1,080           | 1,010           | 70     | 6.9    |
| 新潟  | 60              | 60              | -      | -      | 54              | 47              | 7      | 14.9   |
| 山梨  | 35              | 99              | -64    | -64.6  | 30              | 59              | -29    | -49.2  |
| 長野  | 88              | 138             | -50    | -36.2  | 89              | 112             | -23    | -20.5  |
| 静岡  | 313             | 404             | -91    | -22.5  | 289             | 354             | -65    | -18.4  |
| 計   | 893             | 1,163           | -270   | -23.2  | 751             | 1,001           | -250   | -25.0  |
| 中部  |                 |                 |        |        |                 |                 |        |        |
| 富山  | 26              | 34              | -8     | -23.5  | 27              | 32              | -5     | -15.6  |
| 石川  | 48              | 45              | 3      | 6.7    | 36              | 43              | -7     | -16.3  |
| 福井  | 23              | 12              | 11     | 91.7   | 17              | 9               | 8      | 88.9   |
| 岐阜  | 84              | 68              | 16     | 23.5   | 55              | 60              | -5     | -8.3   |
| 愛知  | 616             | 855             | -239   | -28.0  | 545             | 741             | -196   | -26.5  |
| 三重  | 96              | 149             | -53    | -35.6  | 71              | 116             | -45    | -38.8  |
| 計   | 750             | 812             | -62    | -7.6   | 659             | 643             | 16     | 2.5    |
| 近畿  |                 |                 |        |        |                 |                 |        |        |
| 滋賀  | 78              | 51              | 27     | 52.9   | 48              | 35              | 13     | 37.1   |
| 京都  | 68              | 75              | -7     | -9.3   | 39              | 43              | -4     | -9.3   |
| 大阪  | 456             | 517             | -61    | -11.8  | 449             | 433             | 16     | 3.7    |
| 兵庫  | 82              | 91              | -9     | -9.9   | 76              | 76              | -      | -      |
| 奈良  | 42              | 59              | -17    | -28.8  | 27              | 37              | -10    | -27.0  |
| 和歌山 | 24              | 19              | 5      | 26.3   | 20              | 19              | 1      | 5.3    |
| 計   | 131             | 120             | 11     | 9.2    | 123             | 108             | 15     | 13.9   |
| 中国  |                 |                 |        |        |                 |                 |        |        |
| 鳥取  | 8               | 12              | -4     | -33.3  | 9               | 7               | 2      | 28.6   |
| 島根  | 12              | 20              | -8     | -40.0  | 14              | 16              | -2     | -12.5  |
| 岡山  | 39              | 29              | 10     | 34.5   | 36              | 23              | 13     | 56.5   |
| 広島  | 52              | 47              | 5      | 10.6   | 46              | 49              | -3     | -6.1   |
| 山口  | 20              | 12              | 8      | 66.7   | 18              | 13              | 5      | 38.5   |
| 計   | 43              | 38              | 5      | 13.2   | 37              | 35              | 2      | 5.7    |
| 四国  |                 |                 |        |        |                 |                 |        |        |
| 徳島  | 6               | 13              | -7     | -53.8  | 6               | 12              | -6     | -50.0  |
| 香川  | 9               | 9               | -      | -      | 7               | 6               | 1      | 16.7   |
| 愛媛  | 26              | 8               | 18     | 225.0  | 20              | 7               | 13     | 185.7  |
| 高知  | 2               | 8               | -6     | -75.0  | 4               | 10              | -6     | -60.0  |
| 計   | 93              | 163             | -70    | -42.9  | 91              | 125             | -34    | -27.2  |
| 九州  |                 |                 |        |        |                 |                 |        |        |
| 福岡  | 57              | 55              | 2      | 3.6    | 59              | 50              | 9      | 18.0   |
| 佐賀  | -               | 9               | -9     | -100.0 | -               | 9               | -9     | -100.0 |
| 長崎  | 6               | 27              | -21    | -77.8  | 5               | 17              | -12    | -70.6  |
| 熊本  | 8               | 14              | -6     | -42.9  | 4               | 12              | -8     | -66.7  |
| 大分  | 7               | 5               | 2      | 40.0   | 5               | 5               | -      | -      |
| 宮崎  | 3               | 13              | -10    | -76.9  | 3               | 11              | -8     | -72.7  |
| 鹿児島 | 2               | 4               | -2     | -50.0  | 2               | 4               | -2     | -50.0  |
| 沖縄  | 10              | 36              | -26    | -72.2  | 13              | 17              | -4     | -23.5  |

注 1 交通法令違反を除く。

注 2 「検挙件数」、「検挙人員」は、それぞれ送致件数、送致人員である。

第11表 暴力団犯罪(刑法犯)罪種別 検挙件数・人員 対前年比較

|             | 検挙件数            |                 |      |       | 検挙人員            |                 |      |       |
|-------------|-----------------|-----------------|------|-------|-----------------|-----------------|------|-------|
|             | 平成20年<br>1月～12月 | 平成19年<br>1月～12月 | 増減   |       | 平成20年<br>1月～12月 | 平成19年<br>1月～12月 | 増減   |       |
|             |                 |                 | 件数   | 増減率   |                 |                 | 人員   | 増減率   |
| 刑 法 犯 計     | 42,600          | 43,002          | -402 | -0.9  | 16,242          | 16,621          | -379 | -2.3  |
| 殺 人         | 125             | 130             | -5   | -3.8  | 220             | 188             | 32   | 17.0  |
| 強 盗         | 388             | 411             | -23  | -5.6  | 534             | 541             | -7   | -1.3  |
| 放 火         | 45              | 45              | -    | -     | 44              | 22              | 22   | 100.0 |
| 強 姦         | 95              | 127             | -32  | -25.2 | 94              | 103             | -9   | -8.7  |
| 凶 器 準 備 集 合 | 4               | 6               | -2   | -33.3 | 13              | 14              | -1   | -7.1  |
| 暴 行         | 1,257           | 1,278           | -21  | -1.6  | 1,235           | 1,210           | 25   | 2.1   |
| 傷 害         | 2,782           | 3,030           | -248 | -8.2  | 3,219           | 3,580           | -361 | -10.1 |
| 脅 迫         | 554             | 505             | 49   | 9.7   | 625             | 545             | 80   | 14.7  |
| 恐 喝         | 1,578           | 1,688           | -110 | -6.5  | 2,013           | 2,175           | -162 | -7.4  |
| 窃 盗         | 27,675          | 27,914          | -239 | -0.9  | 3,028           | 3,050           | -22  | -0.7  |
| 詐 欺         | 3,938           | 3,733           | 205  | 5.5   | 1,846           | 1,743           | 103  | 5.9   |
| 賭 博         | 154             | 304             | -150 | -49.3 | 639             | 648             | -9   | -1.4  |
| わいせつ物頒布等    | 146             | 127             | 19   | 15.0  | 197             | 157             | 40   | 25.5  |
| 公務執行妨害      | 488             | 564             | -76  | -13.5 | 457             | 518             | -61  | -11.8 |
| 犯人蔵匿        | 43              | 54              | -11  | -20.4 | 47              | 72              | -25  | -34.7 |
| 証人威迫        | 4               | 3               | 1    | 33.3  | 5               | 2               | 3    | 150.0 |
| 逮捕監禁        | 126             | 146             | -20  | -13.7 | 239             | 276             | -37  | -13.4 |
| 信用毀損・威力業務妨害 | 44              | 57              | -13  | -22.8 | 62              | 83              | -21  | -25.3 |
| 器物損壊等       | 960             | 849             | 111  | 13.1  | 547             | 535             | 12   | 2.2   |
| 暴力行為        | 13              | 30              | -17  | -56.7 | 22              | 47              | -25  | -53.2 |
| そ の 他       | 2,181           | 2,001           | 180  | 9.0   | 1,156           | 1,112           | 44   | 4.0   |

|      |        |        |      |      |        |        |        |      |
|------|--------|--------|------|------|--------|--------|--------|------|
| 総数注) | 56,612 | 57,524 | -912 | -1.6 | 26,064 | 27,169 | -1,105 | -4.1 |
|------|--------|--------|------|------|--------|--------|--------|------|

注 第11表の刑法犯計と第12表の特別法犯計の合計数である。

第12表

## 暴力団犯罪(特別法犯)主要法令別 検挙件数・人員 対前年比較

| 罪 種               | 検挙件数            |                 |      |       | 検挙人員            |                 |      |        |
|-------------------|-----------------|-----------------|------|-------|-----------------|-----------------|------|--------|
|                   | 平成20年<br>1月～12月 | 平成19年<br>1月～12月 | 増減   |       | 平成20年<br>1月～12月 | 平成19年<br>1月～12月 | 増減   |        |
|                   |                 |                 | 件数   | 増減率   |                 |                 | 人員   | 増減率    |
| 特 別 法 犯 計         | 14,012          | 14,522          | -510 | -3.5  | 9,822           | 10,548          | -726 | -6.9   |
| 軽 犯 罪 法           | 257             | 335             | -78  | -23.3 | 234             | 316             | -82  | -25.9  |
| 酩 酊 者 規 制 法       | 7               | 10              | -3   | -30.0 | 5               | 10              | -5   | -50.0  |
| 迷 惑 防 止 条 例       | 177             | 196             | -19  | -9.7  | 190             | 218             | -28  | -12.8  |
| 暴力団員不当行為防止法       | 7               | 11              | -4   | -36.4 | 10              | 10              | -    | -      |
| 自 転 車 競 技 法       | 29              | 30              | -1   | -3.3  | 48              | 58              | -10  | -17.2  |
| 競 馬 法             | 21              | 18              | 3    | 16.7  | 41              | 48              | -7   | -14.6  |
| モーターボート競走法        | 23              | 16              | 7    | 43.8  | 36              | 27              | 9    | 33.3   |
| 小型自動車競走法          | 2               | -               | 2    | -     | 5               | -               | 5    | -      |
| 風 営 適 正 化 法       | 416             | 508             | -92  | -18.1 | 516             | 629             | -113 | -18.0  |
| 売 春 防 止 法         | 514             | 299             | 215  | 71.9  | 110             | 143             | -33  | -23.1  |
| 児 童 福 祉 法         | 128             | 179             | -51  | -28.5 | 123             | 126             | -3   | -2.4   |
| 青少年保護育成条例         | 120             | 155             | -35  | -22.6 | 97              | 107             | -10  | -9.3   |
| 出 資 法             | 145             | 161             | -16  | -9.9  | 126             | 115             | 11   | 9.6    |
| 貸 金 業 法           | 150             | 171             | -21  | -12.3 | 130             | 125             | 5    | 4.0    |
| 宅 地 建 物 取 引 業 法   | 1               | 2               | -1   | -50.0 | 1               | 3               | -2   | -66.7  |
| 銃 刀 法             | 578             | 580             | -2   | -0.3  | 416             | 428             | -12  | -2.8   |
| 火 薬 類 取 締 法       | 15              | 17              | -2   | -11.8 | 4               | 4               | -    | -      |
| 麻 薬 等 取 締 法       | 344             | 347             | -3   | -0.9  | 119             | 130             | -11  | -8.5   |
| あ へ ん 法           | 2               | 2               | -    | -     | -               | 1               | -1   | -100.0 |
| 大 麻 取 締 法         | 1,354           | 1,121           | 233  | 20.8  | 843             | 664             | 179  | 27.0   |
| 覚 せ い 剤 取 締 法     | 8,406           | 9,156           | -750 | -8.2  | 5,735           | 6,319           | -584 | -9.2   |
| 毒 物 及 び 劇 物 取 締 法 | 181             | 211             | -30  | -14.2 | 155             | 184             | -29  | -15.8  |
| 労 働 基 準 法         | 7               | 14              | -7   | -50.0 | 9               | 18              | -9   | -50.0  |
| 職 業 安 定 法         | 25              | 16              | 9    | 56.3  | 20              | 19              | 1    | 5.3    |
| そ の 他             | 1,103           | 967             | 136  | 14.1  | 849             | 846             | 3    | 0.4    |

注 1 交通法令違反を除く。

2 「検挙件数」、「検挙人員」は、それぞれ送致件数、送致人員である。