

# 2014年（平成26年）海外邦人援護統計

## 目次

I	海外邦人援護件数の特徴と推移	1
1.	2014年（平成26年）の特徴	1
2.	援護件数・人数の推移総括表	2
3.	地域別援護件数・人数の推移総括表	3
4.	援護件数の多い在外公館上位20公館	4
5.	2014年（平成26年）の主な事件・事故の事例	5
6.	主な犯罪加害及びその他の事例の特徴	6
7.	海外で邦人が被害者となった主な殺人事件	6
8.	事故・災害・事件等の性別・年齢別統計	7
II	海外邦人援護統計の推移と2014年の内訳（グラフ）	9
III	事故・災害・事件等統計表（全世界及び地域別内訳）	16

2015年（平成27年）12月

外務省 領事局 海外邦人安全課

- 本統計は、在外公館から報告のあった情報に基づき作成されています。
- 本統計は、在外公館で把握している邦人援護事案のみであり、海外で邦人が関係した全ての事件・事故等を網羅したものではなく、海外で発生した事件・災害等の件数を表すものではありません。
- 「事故・災害」、「犯罪」及び「その他」は、海外の邦人(事案当事者)に対し、在外公館が実際に援護を実施した事案のみ計上しています。
- 所在調査のうち同一の事案に複数の在外公館が対応する場合には、在外公館毎では実数となりますが、全体では在外公館毎に集計した数値の合計(延べ数)となります。

## I. 海外邦人援護件数の特徴と推移

### 1. 2014年(平成26年)の特徴

(1) 2014年において我が国在外公館及び財団法人交流協会が取り扱った海外における事件・事故等に係わる総援護件数は18,123件(対前年比1.84%増)で、総援護対象者数は20,724人(同4.95%増)であった。

(2) 『事故・災害』は194件(345人)であった。そのうち約6割は「交通機関事故」(116件)であり、内訳は交通事故109件、列車事故2件、航空事故1件、その他4件となっている。次いで多いのは「レジャー・スポーツ事故」(43件)であり、内訳は水難事故18件、登山事故9件、スポーツ事故8件、その他9件となっている。

(3) 『犯罪被害』は5,040件(5,383人)であり、全体の約3割を占めているが、そのうち最も多いのは「窃盗被害」の4,140件(4,417人)となっている。次いで「詐欺被害」が429件(453人)、「強盗被害」が227件(248人)となっている。

(4) 『犯罪加害』は378件(404人)であった。主なものは、「出入国・査証関係犯罪」の105件(115人)、「道路交通法違反」63件(69人)、「傷害・暴行」52件(54人)となっている。また、国によって非常に重い量刑が科される「麻薬犯罪」は27件(30人)となっている。

(5) 「死亡者数」は522人で過去10年間で3番目に少なく、「負傷者数」は396人で過去10年間で最も少なかった。疾病等による死亡が405人で全死亡者数の約8割を占めており、次いで自殺による死亡者数が47人と約1割の割合となっている。

(6) 地域別では、アジア地域が5,985件(6,245人)と前年に引き続き最も多く、次いで北米地域の5,660件(6,853人)、欧州地域の4,328件(4,573人)、中南米地域の1,028件(1,787人)、大洋州地域の494件(528人)、アフリカ地域の333件(427人)、中東地域の295件(311人)となっており、前年と比較すると北米地域(684件増/1,308人増)と援護件数に大きな増加がみられ、逆にアジア地域(480件減/548人減)には大きな減少がみられる。

(7) 在外公館別の援護件数を見ると、在タイ日本国大使館(前年1位)が全在外公館の中で最も多く、次いで在上海日本国総領事館(前年2位)、在フィリピン日本国大使館(前年4年)、フランス日本国大使館(前年3位)、在ロサンゼルス日本国総領事館(前年7位)となっている。

#### < 件 数 >

		総件数	アジア	大洋州	北米	中南米	欧州	中東	アフリカ
内 訳	事 故 ・ 災 害	194	101	6	35	11	17	5	19
	犯 罪 加 害	378	231	12	72	14	44	3	2
	犯 罪 被 害	5,040	1,325	99	486	297	2,632	54	147
	そ の 他	12,511	4,328	377	5,067	706	1,635	233	165
	総 数	18,123	5,985	494	5,660	1,028	4,328	295	333

#### < 人 数 >

		総人数	アジア	大洋州	北米	中南米	欧州	中東	アフリカ
内 訳	事 故 ・ 災 害	345	144	16	58	14	24	7	82
	犯 罪 加 害	404	254	13	73	15	44	3	2
	犯 罪 被 害	5,383	1,366	103	580	324	2,797	60	155
	そ の 他	14,592	4,481	396	6,142	1,434	1,708	241	188
	総 数	20,724	6,245	528	6,853	1,787	4,573	311	427

## 2. 援護件数・人数の推移総括表

年	総件数	内容別件数			総人数	死亡者数	負傷者数	海外渡航者数
		強盗・窃盗・詐欺 (被害犯罪・財産犯)	遺失・拾得物 (旅券・財布等)	その他 (事故・犯罪加害・他案件)				
2005年	15,955件	6,022件	3,734件	6,199件	19,503人	615人	669人	17,403,565人
前年比増減率	-0.42%	-0.73%	6.11%	-3.71%	-10.83%	9.04%	-15.10%	3.40%
2006年	16,523件	5,839件	3,604件	7,080件	18,771人	484人	590人	17,534,565人
前年比増減率	3.56%	-3.04%	-3.48%	14.21%	-3.75%	-21.30%	-11.81%	0.75%
2007年	15,964件	5,341件	3,619件	7,004件	17,643人	547人	610人	17,294,935人
前年比増減率	-3.38%	-8.53%	0.42%	-1.07%	-6.01%	13.02%	3.39%	-1.37%
2008年	16,364件	5,229件	3,276件	7,859件	18,098人	615人	600人	15,987,250人
前年比増減率	2.51%	-2.10%	-9.48%	12.21%	2.58%	12.43%	-1.64%	-7.56%
2009年	16,963件	5,160件	3,072件	8,731件	18,843人	513人	443人	15,445,684人
前年比増減率	3.66%	-1.32%	-6.23%	11.10%	4.12%	-16.59%	-26.17%	-3.39%
2010年	17,515件	5,251件	3,253件	9,011件	19,882人	549人	708人	16,637,224人
前年比増減率	3.25%	1.76%	5.89%	3.21%	5.51%	7.02%	59.82%	7.71%
2011年	17,093件	5,010件	3,415件	8,668件	19,533人	592人	442人	16,994,200人
前年比増減率	-2.41%	-4.59%	4.98%	-3.81%	-1.76%	7.83%	-37.57%	2.15%
2012年	18,219件	5,198件	3,597件	9,424件	20,378人	537人	477人	18,490,657人
前年比増減率	6.59%	3.75%	5.33%	8.72%	4.33%	-9.29%	7.92%	8.81%
2013年	17,796件	5,091件	3,338件	9,367件	19,746人	601人	420人	17,472,748人
前年比増減率	-2.32%	-2.06%	-7.20%	-0.60%	-3.10%	11.92%	-11.95%	-5.50%
2014年	18,123件	4,796件	3,323件	10,004件	20,724人	522人	396人	16,903,388人
前年比増減率	1.84%	-5.79%	-0.45%	6.80%	4.95%	-13.14%	-5.71%	-3.26%

注（１）海外渡航者数は歴年ごとに取りまとめたもの。

（２）死亡者数及び負傷者数には、犯罪被害によるもののほか、事故・災害、疾病、自殺によるもの等が含まれる。

（３）海外渡航者数は法務省入国管理局統計を採用した。

### 3. 地域別援護件数・人数の推移総括表

年	アジア		大洋州		北米		中南米		欧州		中東		アフリカ		総数	
	件数	人数	件数	人数	件数	人数	件数	人数	件数	人数	件数	人数	件数	人数	件数	人数
2005年	6,263	7,033	1,061	1,192	2,833	4,374	756	961	4,441	5,159	281	321	320	463	15,955	19,503
前年比増減率	1.02%	-35.30%	-5.94%	-5.25%	-0.21%	41.23%	6.78%	5.26%	-4.64%	0.55%	38.42%	42.04%	11.11%	23.47%	-0.42%	-10.83%
2006年	6,911	7,845	816	914	2,906	3,096	605	864	4,652	5,001	270	495	363	556	16,523	18,771
前年比増減率	10.35%	11.55%	-23.09%	-23.32%	2.58%	-29.22%	-19.97%	-10.09%	4.75%	-3.06%	-3.91%	54.21%	13.44%	20.09%	3.56%	-3.75%
2007年	6,924	7,618	731	793	2,732	2,877	734	923	4,210	4,630	245	278	388	524	15,964	17,643
前年比増減率	0.19%	-2.89%	-10.42%	-13.24%	-5.99%	-7.07%	21.32%	6.83%	-9.50%	-7.42%	-9.26%	-43.84%	6.89%	-5.76%	-3.38%	-6.01%
2008年	6,941	7,549	768	824	3,271	3,485	754	1,043	3,931	4,343	293	328	406	526	16,364	18,098
前年比増減率	0.25%	-0.91%	5.06%	3.91%	19.73%	21.13%	2.72%	13.00%	-6.63%	-6.20%	19.59%	17.99%	4.64%	0.38%	2.51%	2.58%
2009年	7,305	8,042	734	769	3,409	3,840	736	941	4,056	4,428	291	341	432	482	16,963	18,843
前年比増減率	5.24%	6.53%	-4.43%	-6.67%	4.22%	10.19%	-2.39%	-9.78%	3.18%	1.96%	-0.68%	3.96%	6.40%	-8.37%	3.66%	4.12%
2010年	7,535	8,163	679	726	3,544	3,966	701	999	4,287	5,128	355	424	414	476	17,515	19,882
前年比増減率	3.15%	1.50%	-7.49%	-5.59%	3.96%	3.28%	-4.76%	6.16%	5.70%	15.81%	21.99%	24.34%	-4.17%	-1.24%	3.25%	5.51%
2011年	6,760	7,143	625	703	4,291	5,021	842	1,103	3,924	4,174	233	391	418	998	17,093	19,533
前年比増減率	-10.29%	-12.50%	-7.95%	-3.17%	21.08%	26.60%	20.11%	10.41%	-8.47%	-18.60%	-34.37%	-7.78%	0.97%	109.66%	-2.41%	-1.76%
2012年	6,746	7,172	528	558	5,106	5,929	835	1,276	4,366	4,737	250	277	388	429	18,219	20,378
前年比増減率	-0.21%	0.41%	-15.52%	-20.63%	18.99%	18.08%	-0.83%	15.68%	11.26%	13.49%	7.30%	-29.16%	-7.18%	-57.01%	6.59%	4.33%
2013年	6,466	6,794	466	494	4,976	5,545	974	1,634	4,363	4,657	230	246	321	376	17,796	19,746
前年比増減率	-4.15%	-5.27%	-11.74%	-11.47%	-2.55%	-6.48%	16.65%	28.06%	-0.07%	-1.69%	-8.00%	-11.19%	-17.27%	-12.35%	-2.32%	-3.10%
2014年	5,985	6,245	494	528	5,660	6,853	1,028	1,787	4,328	4,573	295	311	333	427	18,123	20,724
前年比増減率	-7.44%	-8.08%	6.01%	6.88%	13.75%	23.59%	5.54%	9.36%	-0.80%	-1.80%	28.26%	26.42%	3.74%	13.56%	1.84%	4.95%

注: 下段は対前年比増減率

#### 4. 援護件数の多い在外公館上位20公館

順位	在外公館名	件数	順位	在外公館名	件数
1	在タイ日本国大使館	1,157件	11	在イタリア日本国大使館	317件
2	在上海日本国総領事館	963件	12	在香港日本国総領事館	272件
3	在フィリピン日本国大使館	720件	13	在シアトル日本国総領事館	271件
4	在フランス日本国大使館	710件	14	交流協会台北事務所	264件
5	在ロサンゼルス日本国総領事館	643件	15	在バンクーバー日本国総領事館	261件
6	在ニューヨーク日本国総領事館	639件	16	在サンフランシスコ日本国総領事館	258件
7	在英国日本国大使館	634件	17	在ハガツニャ日本国総領事館	254件
8	在ホノルル日本国総領事館	466件	17	在ヒューストン日本国総領事館	254件
9	在バルセロナ日本国総領事館	407件	19	在ボストン日本国総領事館	247件
10	在大韓民国日本国大使館	390件	20	在チェンマイ日本国総領事館	235件

※大使館、総領事館、領事事務所等のうち、援護件数の多い上位20公館を掲載。

## 5. 2014年（平成26年）の主な事件・事故の事例

### （1）事故・災害

- 航空事故 10月 パキスタン・カラチ国際空港において、駐機中の航空機から火災が発生、避難の際に邦人1名が負傷した。
- 列車事故 7月 タイ・ラーチャブリー県において、鉄道が脱線し、邦人2名が負傷した。  
8月 スイス・グラウビュンデン州において、鉄道が脱線し、邦人5名が負傷した。
- レジャー事故 6月 スイス・メッテンバーグにおいて、パラグライダー事故により邦人1名が死亡した。
- 登山事故 9月 ネパール・マナスル山において、登山中に滑落し、邦人1名が死亡した。  
10月 ネパール・アンナプルナ山域において、トレッキング中に遭難し、邦人2名が死亡した。
- 水難事故 2月 インドネシア・バリ島において、邦人2名が死亡、邦人5名が負傷した。  
4月 米国・グアムにおいて、邦人1名が死亡した。  
5月 セーシェル・キュウリーズ島において、邦人1名が死亡した。  
9月 ブラジル・サンルイスにおいて、邦人1名が死亡、邦人1名が負傷した。
- 交通事故 3月 米国・アリゾナ州において、邦人4名を乗せた乗用車が乗用車と衝突、邦人3名が死亡、邦人1名が負傷した。  
5月 フィリピン・セブ州において、邦人10名を乗せたバンが横転、邦人1名が死亡、邦人9名が負傷した。  
8月 米国・カリフォルニア州において、邦人8名を乗せた乗用車が電柱に衝突、邦人3名が死亡、邦人5名が負傷した。
- 作業事故 9月 インド・ハリヤナ州において、大型プレス機械のメンテナンス作業をしていた邦人1名が同機械に挟まれ、死亡した。
- 自然災害 1月 モロッコ・アトラス山脈において、バス2台に乗車していた邦人64名が積雪のため立ち往生、現地当局に救助された。（死傷者はいない。）  
1月 米国・ハワイにおいて、強風による枝の落下により、邦人1名が死亡した。  
8月 米国・デンバーにおいて、落雷により、邦人1名が負傷した。
- 暴動・政変等 12月 ブルキナファソ・テンコドゴにおいて、暴徒約50人が邦人1名が所在する事務所に押し寄せ、略奪未遂行為が発生した。（死傷者はいない。）

### （2）犯罪被害

- 殺人・強盗致死 「海外で邦人が被害者となった主な殺人事件」（P. 6）参照
- 強盗・同未遂 路上強奪等の一般的な強盗が最も多く、侵入強盗、羽交い締め・首締め強盗、睡眠薬強盗、車両強盗と続く。
- 窃盗・同未遂 スリが最も多く、置き引き、車上狙い、ひったくり、空き巣と続く。スリと置き引きで全体の約7割を占める。
- 傷害・暴行 路上での一方的な暴行やケンカ等の一般的な傷害・暴行が大半を占め、成人に対するDV、未成年に対するDVと続く。
- 詐欺・同未遂 暴力キャッチバーが最も多く、偽警察官・ガイド、いかさま賭博、商品詐欺、419詐欺と続く。

## 6. 主な犯罪加害及びその他の事例の特徴

### (1) 犯罪加害

- 出入国・査証関係犯罪 不法滞在が大半を占める。
- 傷害・暴行 喧嘩等と家庭内暴力で大半を占める。
- 道路交通法違反 スピード違反が大半を占める。

### (2) その他の事例

- 傷 病 761人のうち、アジア地域が全体の約6割を占める。疾病等による死亡者は290人を数え、全死亡者の約8割を占める。
- 精神障害 189人のうち、欧州地域と北米地域で全体の約6割を占める。その他の地域では、アジア地域は全体の約3割を占める。
- 困 窮 359人のうち、アジア地域が全体の約7割を占める。
- 遺 失 本人の不注意によるものが大半を占める。
- 所在調査 遺産相続、不動産登記、用地買収、未納地方税徴収等のため、海外に転出した邦人に連絡を取る必要がある場合、弁護士法23条の2による照会、官公庁、裁判所及び三親等以内の親族よりの所在調査依頼がある。なお、北米地域及び中南米地域については、戦前・戦後に移民したと思われる邦人の調査が多く含まれている。

## 7. 海外で邦人が被害者となった主な殺人事件

- 2月 フィリピン・南ダバオ州において、邦人が殺害された。
- 5月 フィリピン・マニラ首都圏において、邦人が殺害された。
- 8月 米国・ニューヨーク市において、邦人が殺害された。
- 8月 フィリピン・リサール州において、邦人が殺害された。
- 8月 フィリピン・マニラ首都圏において、邦人が殺害された。
- 10月 カナダ・サレー市において、邦人が殺害された。
- 10月 フィリピン・マニラ首都圏において、邦人が殺害された。
- 11月 米国・カリフォルニア州において、邦人が殺害された。

## 事故・災害・事件等の性別・年齢別統計(1)

「全事項(事故・災害・事件等)」の性別・年齢別統計

地域	総人数	性別			年齢								滞在形態		
		男性	女性	不明	19以下	20～29	30～39	40～49	50～59	60～69	70以上	不明	在留邦人	短期滞在	不明
アジア	6,245	4,578	1,322	345	320	881	1,036	1,221	877	771	456	683	2,434	2,610	1,201
大洋州	528	209	232	87	40	164	69	51	32	37	38	97	307	108	113
北米	6,853	2,622	3,346	885	259	655	629	781	724	651	1,847	1,307	2,556	866	3,431
中南米	1,787	762	747	278	17	122	153	93	61	125	898	318	523	297	967
欧州	4,573	2,272	2,077	224	220	989	826	692	488	565	254	539	1,090	3,119	364
中東	311	177	126	8	13	95	83	45	22	23	6	24	84	213	14
アフリカ	427	225	114	88	8	87	84	55	38	20	18	117	188	169	70
計	20,724	10,845	7,964	1,915	877	2,993	2,880	2,938	2,242	2,192	3,517	3,085	7,182	7,382	6,160

「犯罪加害」の性別・年齢別統計

地域	総人数	性別			年齢								滞在形態		
		男性	女性	不明	19以下	20～29	30～39	40～49	50～59	60～69	70以上	不明	在留邦人	短期滞在	不明
アジア	254	211	32	11	9	27	65	63	37	30	7	16	109	69	76
大洋州	13	12	1	0	1	6	1	0	3	2	0	0	7	6	0
北米	73	58	14	1	2	20	22	15	5	4	0	5	37	30	6
中南米	15	15	0	0	0	5	2	4	2	1	0	1	4	11	0
欧州	44	30	13	1	1	9	10	14	4	2	2	2	27	17	0
中東	3	3	0	0	0	0	1	0	1	1	0	0	2	1	0
アフリカ	2	1	1	0	0	0	1	0	0	1	0	0	0	2	0
計	404	330	61	13	13	67	102	96	52	41	9	24	186	136	82

「犯罪被害」の性別・年齢別統計

地域	総人数	性別			年齢								滞在形態		
		男性	女性	不明	19以下	20～29	30～39	40～49	50～59	60～69	70以上	不明	在留邦人	短期滞在	不明
アジア	1,366	1,058	282	26	39	276	329	288	172	132	34	96	480	766	120
大洋州	103	37	48	18	4	48	20	5	1	3	1	21	73	30	0
北米	580	279	282	19	61	202	127	85	26	29	10	40	231	325	24
中南米	324	215	100	9	8	87	78	56	27	21	12	35	129	186	9
欧州	2,797	1,444	1,279	74	93	634	534	446	346	401	159	184	473	2,215	109
中東	58	39	18	1	0	22	14	10	4	5	1	2	12	45	1
アフリカ	155	86	57	12	5	35	38	16	16	6	9	30	89	64	2
計	5,383	3,158	2,066	159	210	1,304	1,140	906	592	597	226	408	1,487	3,631	265



## 事故・災害・事件等の性別・年齢別統計(2)

### 「傷病」の性別・年齢別統計

地域	総人数	性別			年齢								滞在形態		
		男性	女性	不明	19以下	20～29	30～39	40～49	50～59	60～69	70以上	不明	在留邦人	短期滞在	不明
アジア	489	398	78	13	5	19	25	51	74	131	160	24	288	147	54
大洋州	10	8	1	1	2	2	0	0	1	3	1	1	4	6	0
北米	75	43	30	2	1	4	8	10	10	7	22	13	53	20	2
中南米	27	19	5	3	1	5	2	1	3	6	7	2	7	19	1
欧州	127	62	57	8	8	7	14	13	19	22	27	17	61	63	3
中東	8	7	1	0	0	0	0	2	1	3	2	0	7	1	0
アフリカ	25	18	5	2	0	4	1	5	5	0	5	5	18	7	0
計	761	555	177	29	17	41	50	82	113	172	224	62	438	263	60

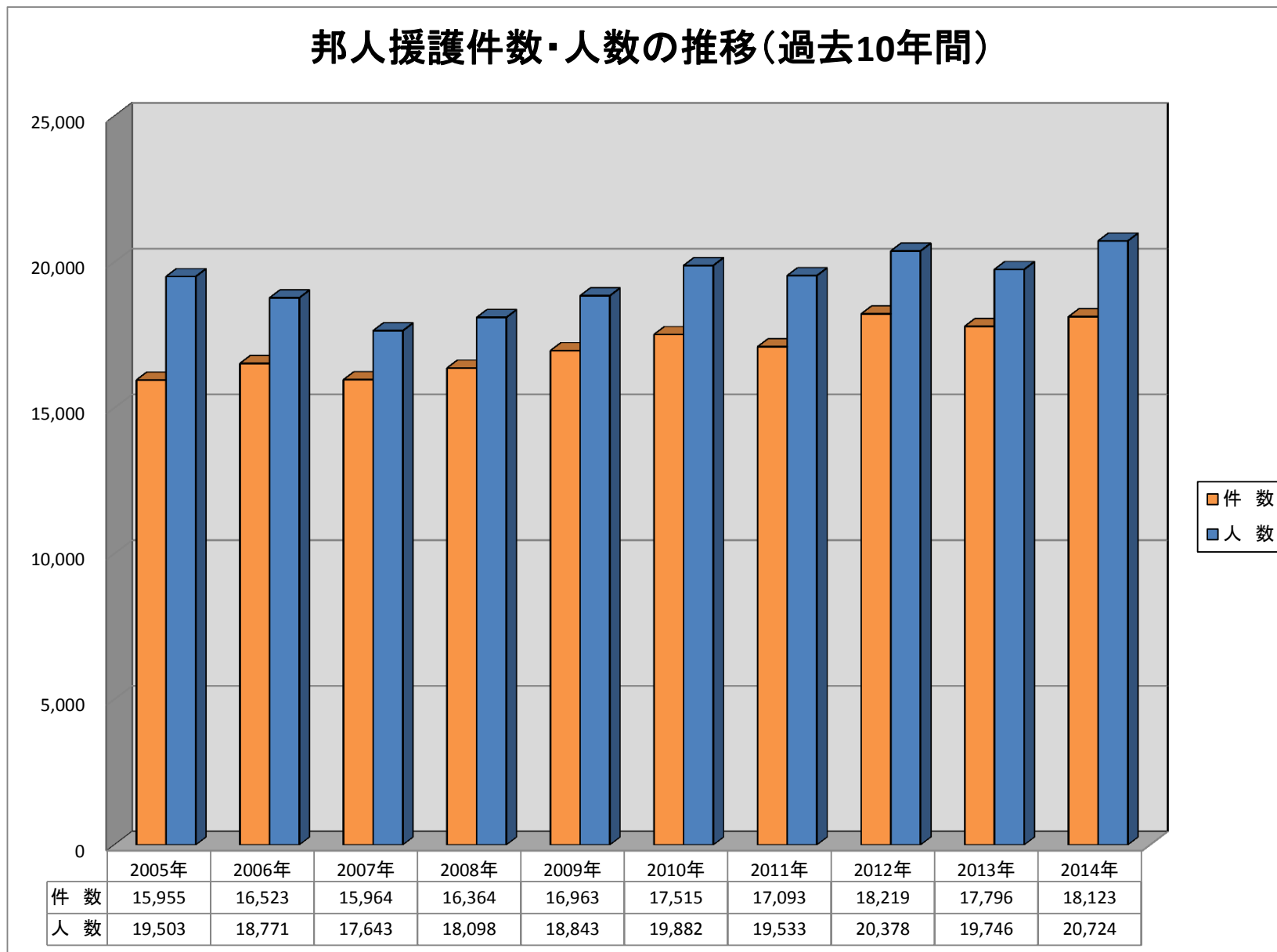
### 「困窮」の性別・年齢別統計

地域	総人数	性別			年齢								滞在形態		
		男性	女性	不明	19以下	20～29	30～39	40～49	50～59	60～69	70以上	不明	在留邦人	短期滞在	不明
アジア	255	211	41	3	45	40	28	27	39	39	29	8	133	100	22
大洋州	10	7	2	1	1	2	1	0	2	3	0	1	4	6	0
北米	20	13	7	0	0	6	3	5	1	2	1	2	7	9	4
中南米	8	6	2	0	0	1	2	1	1	0	3	0	5	3	0
欧州	59	35	23	1	6	24	10	5	6	3	1	4	9	50	0
中東	3	3	0	0	0	2	1	0	0	0	0	0	0	3	0
アフリカ	4	2	2	0	0	1	0	1	0	1	1	0	2	2	0
計	359	277	77	5	52	76	45	39	49	48	35	15	160	173	26

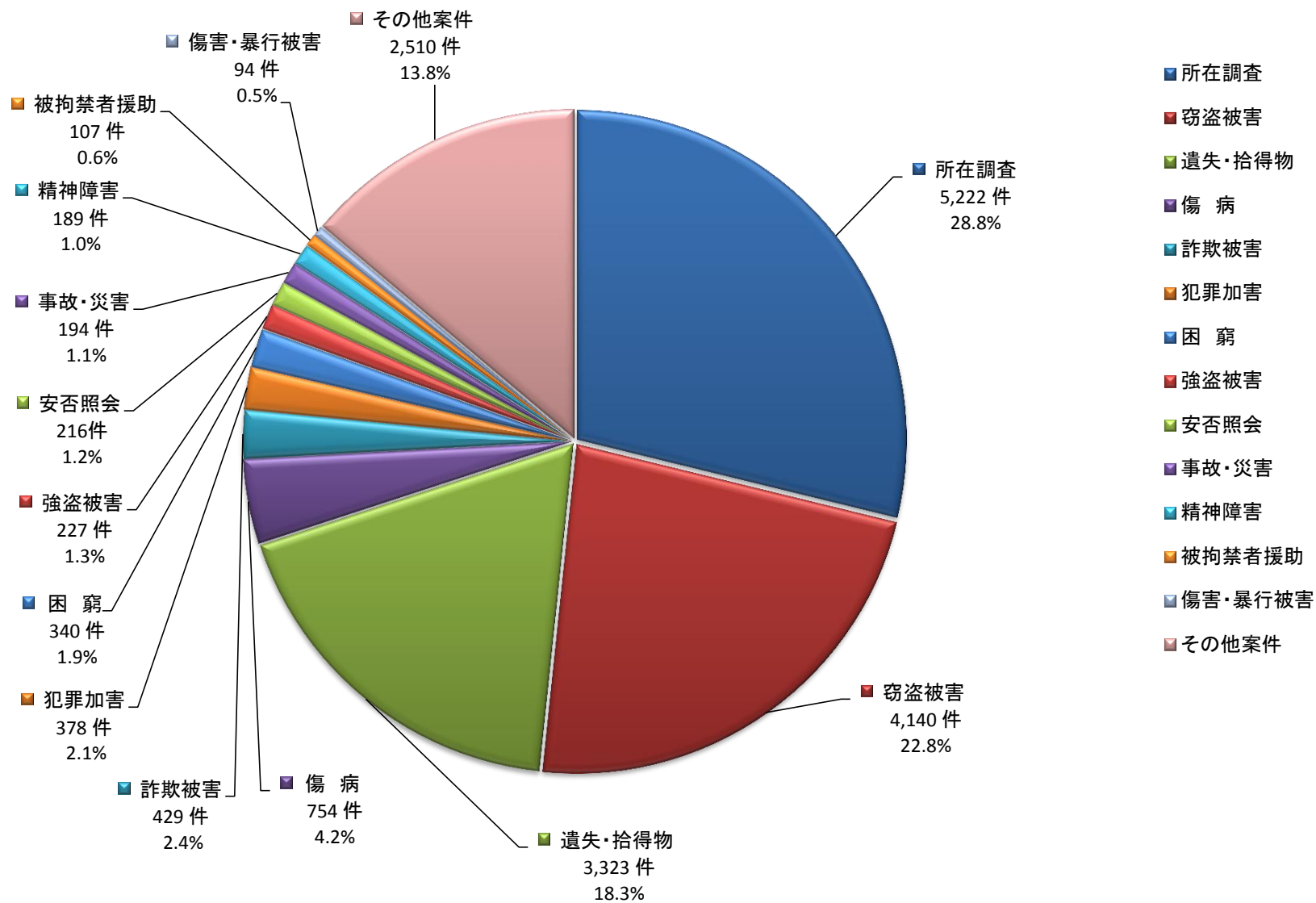
### 「遺失・拾得物」の性別・年齢別統計

地域	総人数	性別			年齢								滞在形態		
		男性	女性	不明	19以下	20～29	30～39	40～49	50～59	60～69	70以上	不明	在留邦人	短期滞在	不明
アジア	1,580	1,093	455	32	115	319	322	324	177	143	53	127	395	1,021	164
大洋州	178	64	62	52	24	55	23	9	9	2	1	55	126	50	2
北米	741	426	304	11	111	255	150	88	45	39	24	29	324	392	25
中南米	14	9	5	0	0	6	5	0	1	2	0	0	1	13	0
欧州	817	412	355	50	66	216	150	97	61	70	27	130	203	529	85
中東	42	20	21	1	5	13	7	5	4	3	1	4	6	35	1
アフリカ	7	4	3	0	0	2	1	1	0	0	2	1	2	5	0
計	3,379	2,028	1,205	146	321	866	658	524	297	259	108	346	1,057	2,045	277

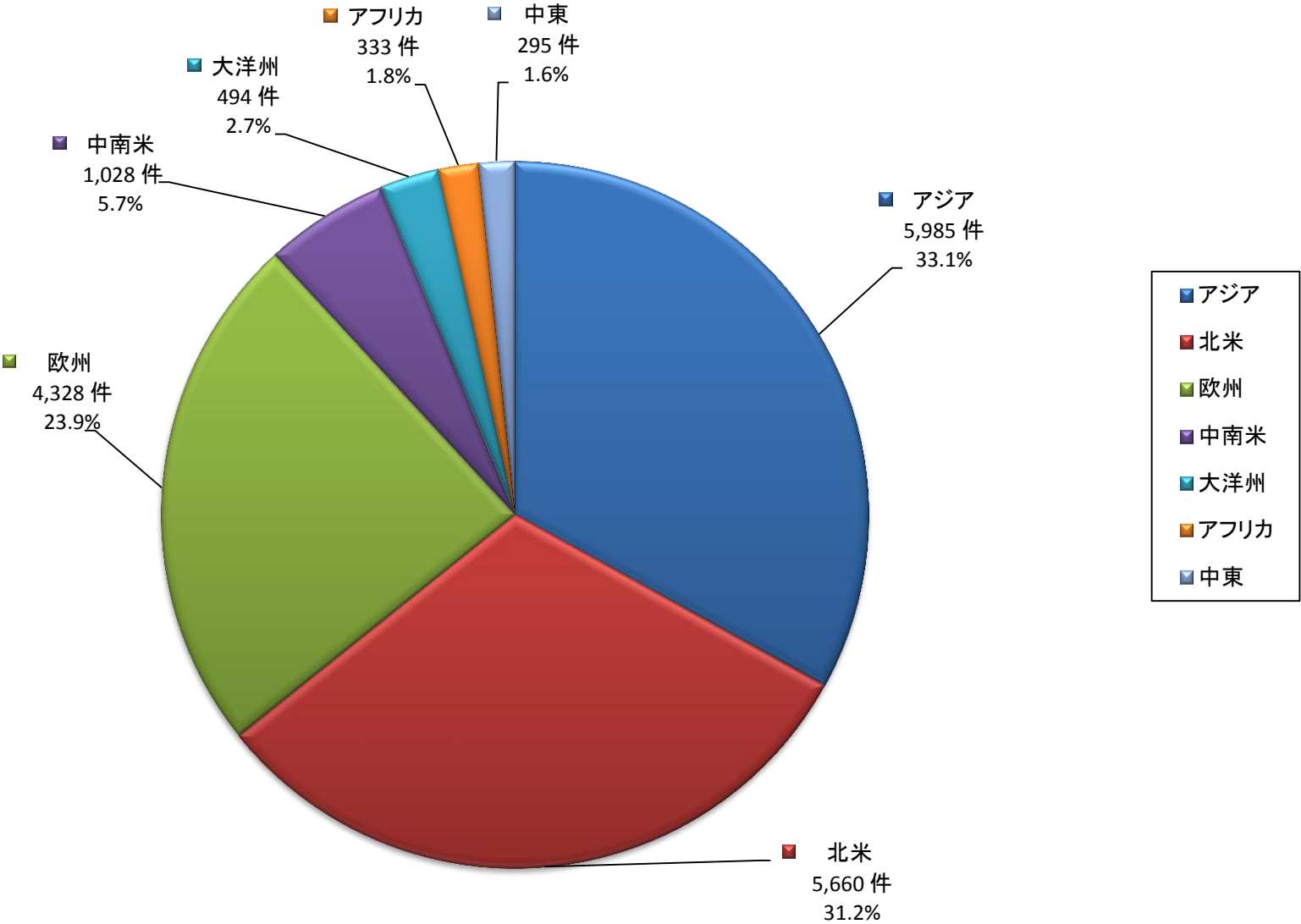
## II. 海外邦人援護統計の推移と2014年の内訳(グラフ)



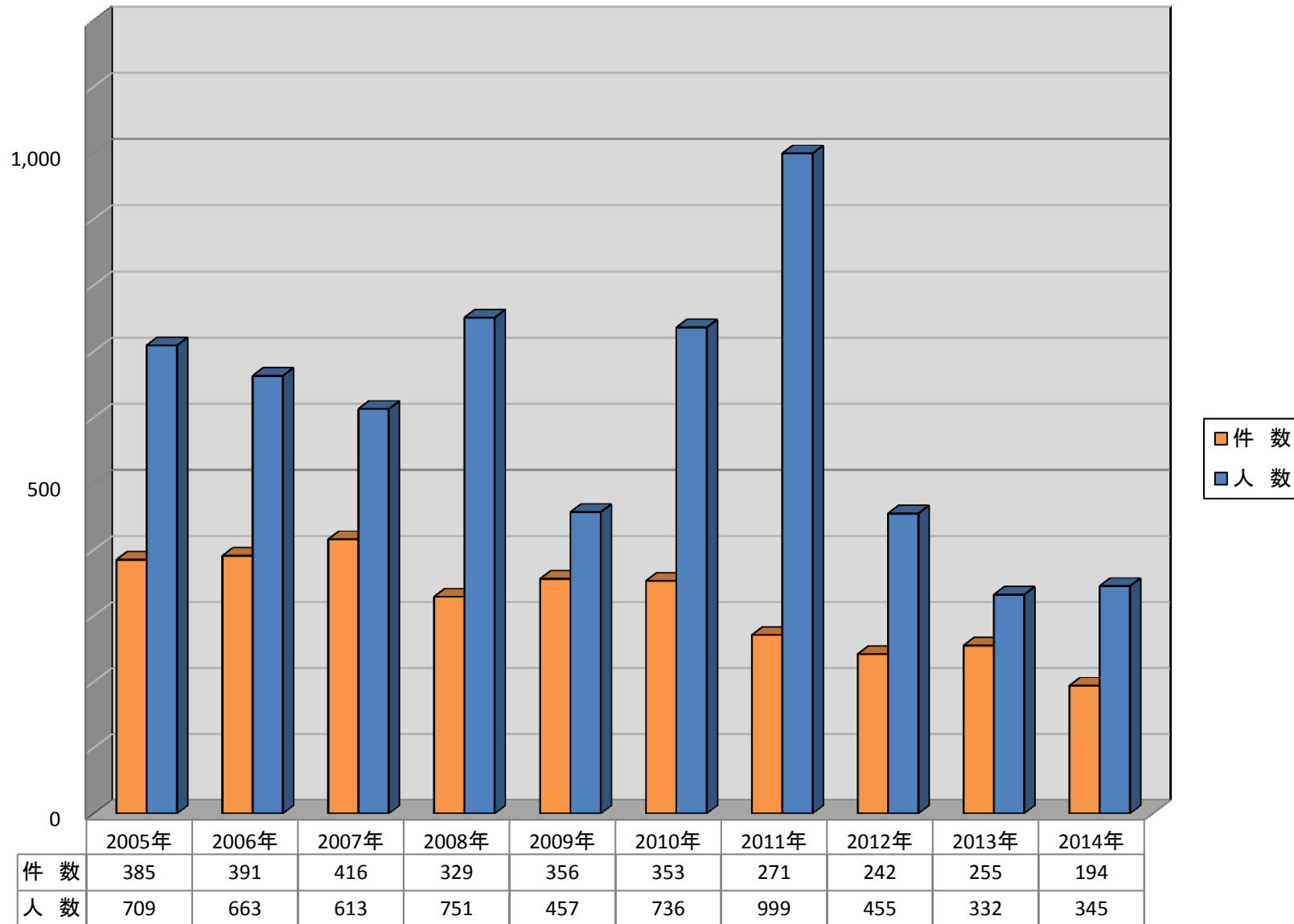
## 2014年海外邦人援護件数の事件別内訳



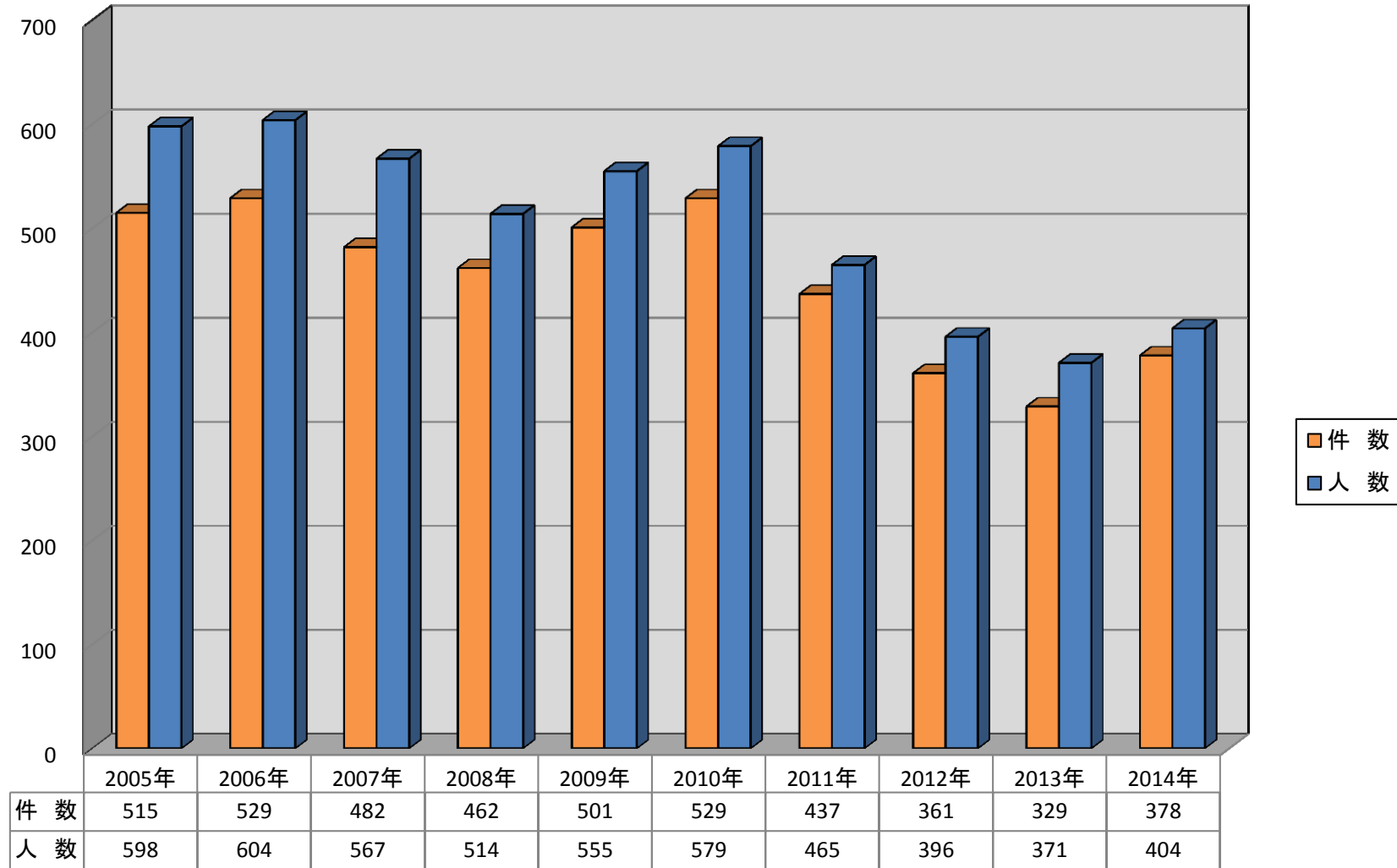
# 2014年海外邦人援護統計の地域別内訳



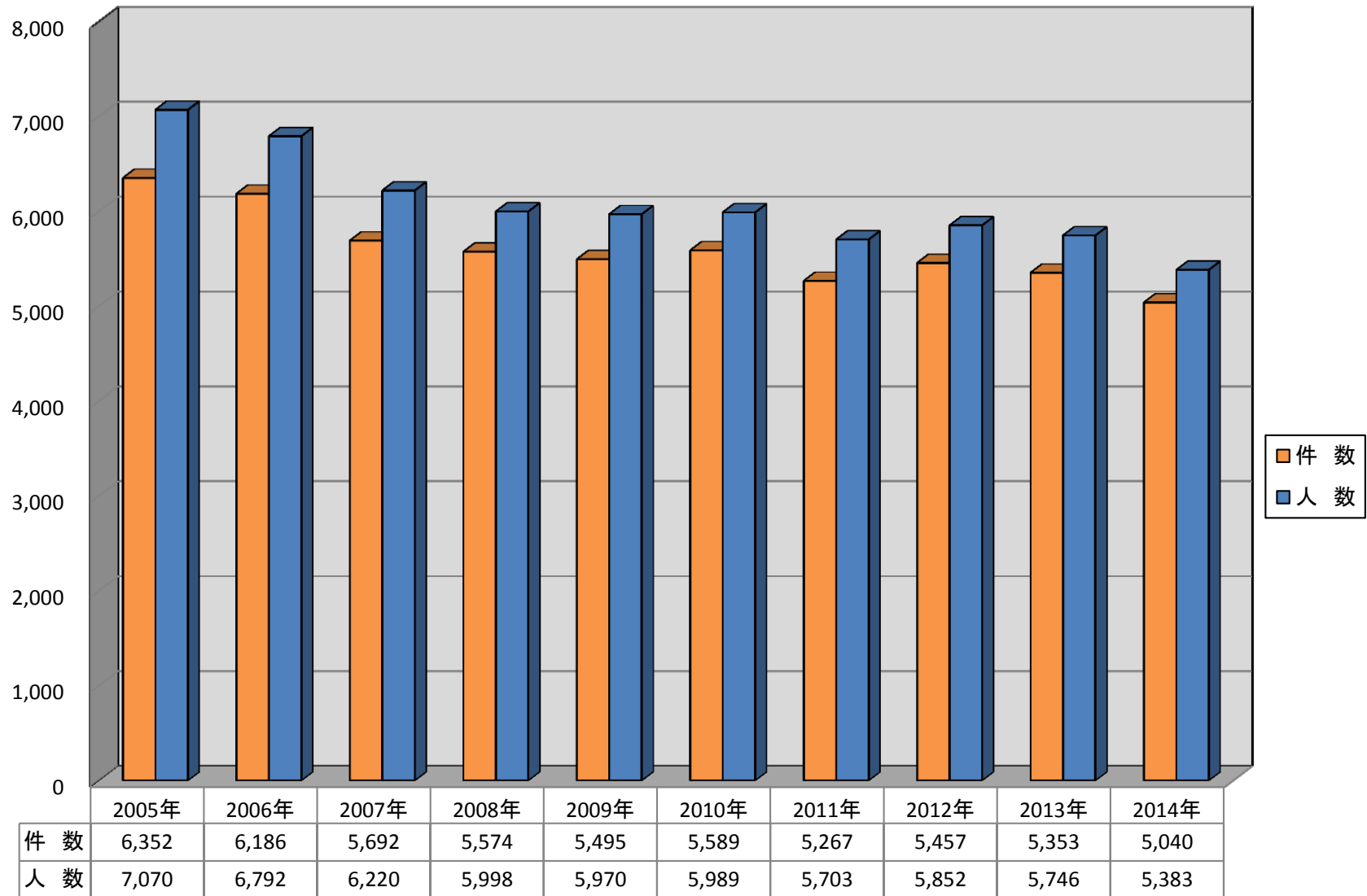
## 邦人援護件数・人数(事故・災害)



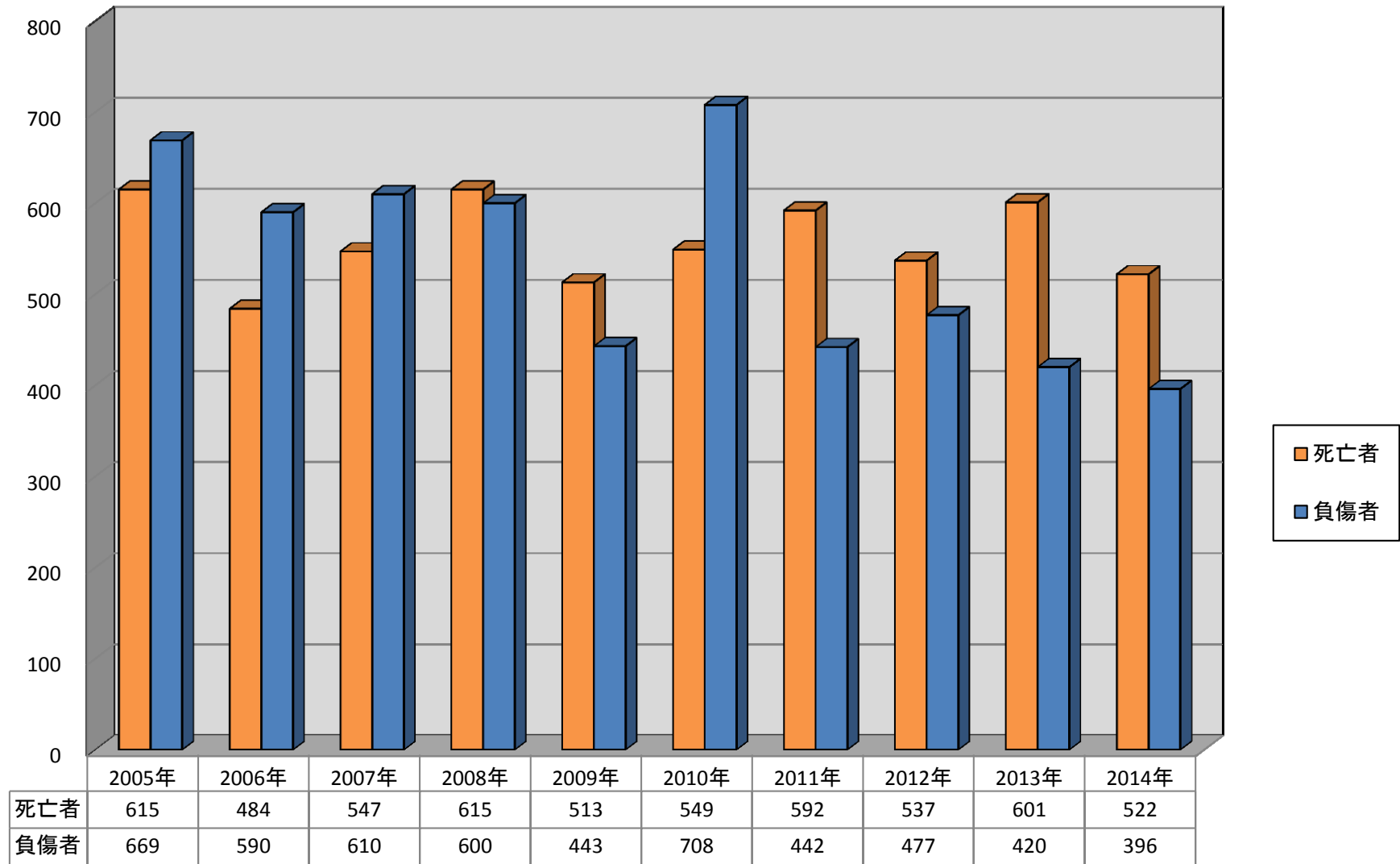
## 邦人援護件数・人数(犯罪加害)



## 邦人援護件数・人数(犯罪被害)



## 邦人援護件数・人数(死亡者・負傷者)





事故・災害・事件等統計表 2014年【全世界】

I. 事故・災害（新規事案のみ）						II. 犯罪（新規事案のみ）						III. その他（新規事案及び継続事案）											
						加害			被害														
件名	件数	人数	人数内訳			件名	件数	人数	人数内訳			件名	件数	人数	人数内訳			件名	件数	人数	人数内訳		
			死亡	負傷	その他				死亡	負傷	その他				死亡	負傷	その他				死亡	負傷	その他
レジャー・スポーツ事故	43	54	24	22	8	殺人	0	0	0	0	0	殺人	13	13	8	3	2	傷病	754	761	405	66	290
交通機関事故	116	165	26	115	24	麻薬	27	30	0	0	30	傷害・暴行	94	105	0	58	47	精神障害	189	189	0	5	184
自然災害	4	67	1	1	65	傷害・暴行	52	54	0	2	52	強姦・強制猥褻	29	29	0	4	25	自殺・同未遂	57	58	47	4	7
作業事故	3	4	1	2	1	強姦・強制猥褻	13	13	0	0	13	脅迫・恐喝	55	61	0	0	61	困窮	340	359	0	1	358
戦闘・暴動・クーデター	1	1	0	0	1	脅迫・恐喝	3	3	0	0	3	強盗・強奪	227	248	1	66	181	遺失・拾得物	3,323	3,379	0	0	3,379
その他	27	54	8	11	35	強盗	1	1	0	0	1	窃盗	4,140	4,417	0	34	4,383	被拘禁者援助	107	107	0	0	107
						窃盗	26	27	0	0	27	詐欺	429	453	0	1	452	所在調査	5,222	7,044	0	0	7,044
						詐欺	13	13	0	0	13	誘拐	9	10	0	0	10	安否照会	216	228	0	0	228
						外為法・関税法	21	25	0	0	25	テロ	0	0	0	0	0	行方不明	6	7	0	0	7
						出入国・査証関係犯罪	105	115	0	0	115	その他	44	47	0	0	47	その他	2,297	2,460	1	0	2,459
						道路交通法違反	30	30	0	1	29												
						売買春	18	18	0	0	18												
						銃刀法	6	6	0	0	6												
						その他	63	69	0	0	69												
計	194	345	60	151	134	計	378	404	0	3	401	計	5,040	5,383	9	166	5,208	計	12,511	14,592	453	76	14,063
																		総計	18,123	20,724	522	396	19,806

※「I. 事故・災害」及び「II. 犯罪」については、2014年中に発生した新規事案のみ計上。  
 ※「III. その他」については、新規案件及び前年以前からの継続事案を計上。  
 ※各犯罪には「未遂」と「致死」も含まれる。

事故・災害・事件等統計表 2014年【アジア地域】

I. 事故・災害（新規事案のみ）						II. 犯罪（新規事案のみ）						III. その他（新規事案及び継続事案）											
						加害			被害														
件名	件数	人数	人数内訳			件名	件数	人数	人数内訳			件名	件数	人数	人数内訳			件名	件数	人数	人数内訳		
			死亡	負傷	その他				死亡	負傷	その他				死亡	負傷	その他				死亡	負傷	その他
レジャー・スポーツ事故	20	27	11	13	3	殺人	0	0	0	0	0	殺人	9	9	5	2	2	傷病	483	489	290	39	160
交通機関事故	60	85	9	69	7	麻薬	18	19	0	0	19	傷害・暴行	46	50	0	33	17	精神障害	49	49	0	2	47
自然災害	0	0	0	0	0	傷害・暴行	18	19	0	1	18	強姦・強制猥褻	12	12	0	2	10	自殺・同未遂	26	26	21	3	2
作業事故	2	3	1	1	1	強姦・強制猥褻	6	6	0	0	6	脅迫・恐喝	29	31	0	0	31	困窮	242	255	0	1	254
戦闘・暴動・クーデター	0	0	0	0	0	脅迫・恐喝	1	1	0	0	1	強盗・強奪	62	65	0	18	47	遺失・拾得物	1,562	1,580	0	0	1,580
その他	19	29	5	10	14	強盗	1	1	0	0	1	窃盗	846	864	0	16	848	被拘禁者援助	91	91	0	0	91
						窃盗	17	18	0	0	18	詐欺	306	320	0	0	320	所在調査	571	607	0	0	607
						詐欺	9	9	0	0	9	誘拐	0	0	0	0	0	安否照会	115	121	0	0	121
						外為法・関税法	15	19	0	0	19	テロ	0	0	0	0	0	行方不明	1	1	0	0	1
						出入国・査証関係犯罪	71	81	0	0	81	その他	15	15	0	0	15	その他	1,188	1,262	0	0	1,262
						道路交通法違反	11	11	0	1	10												
						売買春	18	18	0	0	18												
						銃刀法	5	5	0	0	5												
						その他	41	47	0	0	47												
計	101	144	26	93	25	計	231	254	0	2	252	計	1,325	1,366	5	71	1,290	計	4,328	4,481	311	45	4,125

※「I. 事故・災害」及び「II. 犯罪」については、2014年中に発生した新規事案のみ計上。  
 ※「III. その他」については、新規案件及び前年以前からの継続事案を計上。  
 ※各犯罪には「未遂」と「致死」も含まれる。

総計	5,985	6,245	342	211	5,692
----	-------	-------	-----	-----	-------

事故・災害・事件等統計表 2014年【大洋州地域】

I. 事故・災害（新規事案のみ）						II. 犯罪（新規事案のみ）						III. その他（新規事案及び継続事案）											
						加害			被害														
件名	件数	人数	人数内訳			件名	件数	人数	人数内訳			件名	件数	人数	人数内訳			件名	件数	人数	人数内訳		
			死亡	負傷	その他				死亡	負傷	その他				死亡	負傷	その他				死亡	負傷	その他
レジャー・スポーツ事故	1	1	0	1	0	殺人	0	0	0	0	殺人	0	0	0	0	0	傷病	10	10	2	5	3	
交通機関事故	3	3	1	2	0	麻薬	4	5	0	0	5	傷害・暴行	7	8	0	6	2	精神障害	9	9	0	0	9
自然災害	0	0	0	0	0	傷害・暴行	4	4	0	0	4	強姦・強制猥褻	3	3	0	1	2	自殺・同未遂	5	5	4	1	0
作業事故	0	0	0	0	0	強姦・強制猥褻	1	1	0	0	1	脅迫・恐喝	2	2	0	0	2	困窮	10	10	0	0	10
戦闘・暴動・クーデター	0	0	0	0	0	脅迫・恐喝	0	0	0	0	0	強盗・強奪	7	7	0	3	4	遺失・拾得物	178	178	0	0	178
その他	2	12	0	0	12	強盗	0	0	0	0	0	窃盗	75	78	0	0	78	被拘禁者援助	0	0	0	0	0
						窃盗	0	0	0	0	0	詐欺	5	5	0	0	5	所在調査	135	153	0	0	153
						詐欺	1	1	0	0	1	誘拐	0	0	0	0	0	安否照会	10	10	0	0	10
						外為法・関税法	1	1	0	0	1	テロ	0	0	0	0	0	行方不明	0	0	0	0	0
						出入国・査証関係犯罪	0	0	0	0	0	その他	0	0	0	0	0	その他	20	21	0	0	21
						道路交通法違反	0	0	0	0	0												
						売買春	0	0	0	0	0												
						銃刀法	0	0	0	0	0												
						その他	1	1	0	0	1												
計	6	16	1	3	12	計	12	13	0	0	13	計	99	103	0	10	93	計	377	396	6	6	384
																		総計	494	528	7	19	502

※「I. 事故・災害」及び「II. 犯罪」については、2014年中に発生した新規事案のみ計上。  
 ※「III. その他」については、新規案件及び前年以前からの継続事案を計上。  
 ※各犯罪には「未遂」と「致死」も含まれる。

事故・災害・事件等統計表 2014年【北米地域】

I. 事故・災害（新規事案のみ）						II. 犯罪（新規事案のみ）						III. その他（新規事案及び継続事案）											
						加害			被害														
件名	件数	人数	人数内訳			件名	件数	人数	人数内訳			件名	件数	人数	人数内訳			件名	件数	人数	人数内訳		
			死亡	負傷	その他				死亡	負傷	その他				死亡	負傷	その他				死亡	負傷	その他
レジャー・スポーツ事故	9	12	5	3	4	殺人	0	0	0	0	0	殺人	3	3	3	0	0	傷病	75	75	45	7	23
交通機関事故	19	34	12	20	2	麻薬	0	0	0	0	0	傷害・暴行	15	20	0	2	18	精神障害	52	52	0	1	51
自然災害	2	2	1	1	0	傷害・暴行	13	14	0	0	14	強姦・強制猥褻	4	4	0	0	4	自殺・同未遂	15	15	12	0	3
作業事故	1	1	0	1	0	強姦・強制猥褻	4	4	0	0	4	脅迫・恐喝	6	9	0	0	9	困窮	20	20	0	0	20
戦闘・暴動・クーデター	0	0	0	0	0	脅迫・恐喝	1	1	0	0	1	強盗・強奪	20	23	0	8	15	遺失・拾得物	722	741	0	0	741
その他	4	9	3	0	6	強盗	0	0	0	0	0	窃盗	402	479	0	3	476	被拘禁者援助	13	13	0	0	13
						窃盗	5	5	0	0	5	詐欺	29	33	0	0	33	所在調査	3,829	4,864	0	0	4,864
						詐欺	3	3	0	0	3	誘拐	0	0	0	0	0	安否照会	41	42	0	0	42
						外為法・関税法	2	2	0	0	2	テロ	0	0	0	0	0	行方不明	3	4	0	0	4
						出入国・査証関係犯罪	18	18	0	0	18	その他	7	9	0	0	9	その他	297	316	1	0	315
						道路交通法違反	14	14	0	0	14												
						売買春	0	0	0	0	0												
						銃刀法	0	0	0	0	0												
						その他	12	12	0	0	12												
計	35	58	21	25	12	計	72	73	0	0	73	計	486	580	3	13	564	計	5,067	6,142	58	8	6,076
																		総計	5,660	6,853	82	46	6,725

※「I. 事故・災害」及び「II. 犯罪」については、2014年中に発生した新規事案のみ計上。  
 ※「III. その他」については、新規案件及び前年以前からの継続事案を計上。  
 ※各犯罪には「未遂」と「致死」も含まれる。

事故・災害・事件等統計表 2014年【中南米地域】

I. 事故・災害（新規事案のみ）						II. 犯罪（新規事案のみ）						III. その他（新規事案及び継続事案）											
						加害			被害														
件名	件数	人数	人数内訳			件名	件数	人数	人数内訳			件名	件数	人数	人数内訳			件名	件数	人数	人数内訳		
			死亡	負傷	その他				死亡	負傷	その他				死亡	負傷	その他				死亡	負傷	その他
レジャー・スポーツ事故	2	3	1	2	0	殺人	0	0	0	0	0	殺人	0	0	0	0	0	傷病	27	27	10	2	15
交通機関事故	8	8	0	4	4	麻薬	3	4	0	0	4	傷害・暴行	5	6	0	6	0	精神障害	5	5	0	0	5
自然災害	0	0	0	0	0	傷害・暴行	4	4	0	0	4	強姦・強制猥褻	2	2	0	0	2	自殺・同未遂	2	3	1	0	2
作業事故	0	0	0	0	0	強姦・強制猥褻	0	0	0	0	0	脅迫・恐喝	7	8	0	0	8	困窮	8	8	0	0	8
戦闘・暴動・クーデター	0	0	0	0	0	脅迫・恐喝	0	0	0	0	0	強盗・強奪	54	62	1	13	48	遺失・拾得物	14	14	0	0	14
その他	1	3	0	0	3	強盗	0	0	0	0	0	窃盗	204	219	0	1	218	被拘禁者援助	0	0	0	0	0
						窃盗	0	0	0	0	0	詐欺	14	15	0	0	15	所在調査	546	1,266	0	0	1,266
						詐欺	0	0	0	0	0	誘拐	7	8	0	0	8	安否照会	9	9	0	0	9
						外為法・関税法	1	1	0	0	1	テロ	0	0	0	0	0	行方不明	0	0	0	0	0
						出入国・査証関係犯罪	4	4	0	0	4	その他	4	4	0	0	4	その他	95	102	0	0	102
						道路交通法違反	1	1	0	0	1												
						売買春	0	0	0	0	0												
						銃刀法	0	0	0	0	0												
						その他	1	1	0	0	1												
計	11	14	1	6	7	計	14	15	0	0	15	計	297	324	1	20	303	計	706	1,434	11	2	1,421
																		総計	1,028	1,787	13	28	1,746

※「I. 事故・災害」及び「II. 犯罪」については、2014年中に発生した新規事案のみ計上。  
 ※「III. その他」については、新規案件及び前年以前からの継続事案を計上。  
 ※各犯罪には「未遂」と「致死」も含まれる。

事故・災害・事件等統計表 2014年【欧州地域】

I. 事故・災害（新規事案のみ）						II. 犯 罪（新規事案のみ）						III. その他（新規事案及び継続事案）											
						加 害			被 害														
件名	件数	人数	人数内訳			件名	件数	人数	人数内訳			件名	件数	人数	人数内訳			件名	件数	人数	人数内訳		
			死亡	負傷	その他				死亡	負傷	その他				死亡	負傷	その他				死亡	負傷	その他
レジャー・スポーツ事故	5	5	3	1	1	殺人	0	0	0	0	0	殺人	0	0	0	0	0	傷病	126	127	50	12	65
交通機関事故	12	19	1	12	6	麻薬	2	2	0	0	2	傷害・暴行	15	15	0	9	6	精神障害	65	65	0	2	63
自然災害	0	0	0	0	0	傷害・暴行	13	13	0	1	12	強姦・強制猥褻	3	3	0	1	2	自殺・同未遂	9	9	9	0	0
作業事故	0	0	0	0	0	強姦・強制猥褻	1	1	0	0	1	脅迫・恐喝	2	2	0	0	2	困窮	53	59	0	0	59
戦闘・暴動・クーデター	0	0	0	0	0	脅迫・恐喝	1	1	0	0	1	強盗・強奪	40	41	0	10	31	遺失・拾得物	800	817	0	0	817
その他	0	0	0	0	0	強盗	0	0	0	0	0	窃盗	2,504	2,665	0	7	2,658	被拘禁者援助	2	2	0	0	2
						窃盗	4	4	0	0	4	詐欺	56	57	0	0	57	所在調査	125	138	0	0	138
						詐欺	0	0	0	0	0	誘拐	0	0	0	0	0	安否照会	35	40	0	0	40
						外為法・関税法	1	1	0	0	1	テロ	0	0	0	0	0	行方不明	0	0	0	0	0
						出入国・査証関係犯罪	10	10	0	0	10	その他	12	14	0	0	14	その他	420	451	0	0	451
						道路交通法違反	4	4	0	0	4												
						売買春	0	0	0	0	0												
						銃刀法	1	1	0	0	1												
						その他	7	7	0	0	7												
計	17	24	4	13	7	計	44	44	0	1	43	計	2,632	2,797	0	27	2,770	計	1,635	1,708	59	14	1,635

※「I. 事故・災害」及び「II. 犯罪」については、2014年中に発生した新規事案のみ計上。  
 ※「III. その他」については、新規案件及び前年以前からの継続事案を計上。  
 ※各犯罪には「未遂」と「致死」も含まれる。

総計	4,328	4,573	63	55	4,455
----	-------	-------	----	----	-------

事故・災害・事件等統計表 2014年【中東地域】

I. 事故・災害（新規事案のみ）						II. 犯 罪（新規事案のみ）						III. その他（新規事案及び継続事案）											
						加 害			被 害														
件名	件数	人数	人数内訳			件名	件数	人数	人数内訳			件名	件数	人数	人数内訳			件名	件数	人数	人数内訳		
			死亡	負傷	その他				死亡	負傷	その他				死亡	負傷	その他				死亡	負傷	その他
レジャー・スポーツ事故	2	2	0	2	0	殺人	0	0	0	0	殺人	0	0	0	0	0	傷病	8	8	0	0	8	
交通機関事故	3	5	1	3	1	麻薬	0	0	0	0	傷害・暴行	4	4	0	1	3	精神障害	5	5	0	0	5	
自然災害	0	0	0	0	0	傷害・暴行	0	0	0	0	強姦・強制猥褻	5	5	0	0	5	自殺・同未遂	0	0	0	0	0	
作業事故	0	0	0	0	0	強姦・強制猥褻	1	1	0	0	脅迫・恐喝	1	1	0	0	1	困窮	3	3	0	0	3	
戦闘・暴動・クーデター	0	0	0	0	0	脅迫・恐喝	0	0	0	0	強盗・強奪	1	1	0	0	1	遺失・拾得物	40	42	0	0	42	
その他	0	0	0	0	0	強盗	0	0	0	0	窃盗	22	23	0	1	22	被拘禁者援助	1	1	0	0	1	
						窃盗	0	0	0	0	詐欺	17	20	0	1	19	所在調査	12	12	0	0	12	
						詐欺	0	0	0	0	誘拐	0	0	0	0	0	安否照会	5	5	0	0	5	
						外為法・関税法	0	0	0	0	テロ	0	0	0	0	0	行方不明	2	2	0	0	2	
						出入国・査証関係犯罪	1	1	0	0	1	その他	4	4	0	0	4	その他	157	165	0	0	165
						道路交通法違反	0	0	0	0	0												
						売買春	0	0	0	0	0												
						銃刀法	0	0	0	0	0												
						その他	1	1	0	0	1												
計	5	7	1	5	1	計	3	3	0	0	3	計	54	58	0	3	55	計	233	243	0	0	243

※「I. 事故・災害」及び「II. 犯罪」については、2014年中に発生した新規事案のみ計上。  
 ※「III. その他」については、新規案件及び前年以前からの継続事案を計上。  
 ※各犯罪には「未遂」と「致死」も含まれる。

総計	295	311	1	8	302
----	-----	-----	---	---	-----

事故・災害・事件等統計表 2014年【アフリカ地域】

I. 事故・災害（新規事案のみ）						II. 犯 罪（新規事案のみ）											III. その他（新規事案及び継続事案）						
						加 害					被 害												
件名	件数	人数	人数内訳			件名	件数	人数	人数内訳			件名	件数	人数	人数内訳			件名	件数	人数	人数内訳		
			死亡	負傷	その他				死亡	負傷	その他				死亡	負傷	その他				死亡	負傷	その他
レジャー・スポーツ事故	4	4	4	0	0	殺人	0	0	0	0	0	殺人	1	1	0	1	0	傷病	25	25	8	1	16
交通機関事故	11	11	2	5	4	麻薬	0	0	0	0	0	傷害・暴行	2	2	0	1	1	精神障害	4	4	0	0	4
自然災害	2	65	0	0	65	傷害・暴行	0	0	0	0	0	強姦・強制猥褻	0	0	0	0	0	自殺・同未遂	0	0	0	0	0
作業事故	0	0	0	0	0	強姦・強制猥褻	0	0	0	0	0	脅迫・恐喝	8	8	0	0	8	困窮	4	4	0	0	4
戦闘・暴動・クーデター	1	1	0	0	1	脅迫・恐喝	0	0	0	0	0	強盗・強奪	43	49	0	14	35	遺失・拾得物	7	7	0	0	7
その他	1	1	0	1	0	強盗	0	0	0	0	0	窃盗	87	89	0	6	83	被拘禁者援助	0	0	0	0	0
						窃盗	0	0	0	0	0	詐欺	2	3	0	0	3	所在調査	4	4	0	0	4
						詐欺	0	0	0	0	0	誘拐	2	2	0	0	2	安否照会	1	1	0	0	1
						外為法・関税法	1	1	0	0	1	テロ	0	0	0	0	0	行方不明	0	0	0	0	0
						出入国・査証関係犯罪	1	1	0	0	1	その他	2	1	0	0	1	その他	120	143	0	0	143
						道路交通法違反	0	0	0	0	0												
						売買春	0	0	0	0	0												
						銃刀法	0	0	0	0	0												
						その他	0	0	0	0	0												
計	19	82	6	6	70	計	2	2	0	0	2	計	147	155	0	22	133	計	165	188	8	1	179
																		総計	333	427	14	29	384

※「I. 事故・災害」及び「II. 犯罪」については、2014年中に発生した新規事案のみ計上。  
 ※「III. その他」については、新規案件及び前年以前からの継続事案を計上。  
 ※各犯罪には「未遂」と「致死」も含まれる。