

港 湾 统 计 (月 报)

平成 2 7 年 (2 0 1 5 年)

5 月 分

国 土 交 通 省

目

次

港湾統計月報（平成27年（2015年）5月分）の概要	1
第1表 総括表	10
第2表 入港船舶表	13
第3表 海上出入貨物表	32
第4表 車種別自動車航送車両台数表	50
第5表 コンテナ個数表	56

港湾統計月報（平成27年（2015年）5月分）の概要

1. 調査概要

（1）調査目的

港湾の実態を明らかにし、港湾の開発、利用及び管理に資することを目的とする。

（2）調査事項

入港船舶及び海上出入貨物

（3）調査港湾

港湾調査規則（昭和26年運輸省令第13号）の別表（第3条関係）に掲げる甲種港湾（161港）を対象

（4）調査期間

平成27年（2015年）5月1日から同年5月31日までの1箇月間

2. 集計表利用上の留意点

（1）入港船舶

調査船舶は、積載貨物、乗客の有無にかかわらず総トン数5トン以上の入港船舶（調査水域に入った船舶）とし、端船その他ろかいのみをもって運転し、又は主としてろかいをもって運転する船舶については、調査対象外とした。また、調査時点は、調査船舶が、調査港湾の調査水域に入り最初の港湾施設（港湾法第2条第6項の認定を受けた港湾施設を含む。以下同じ。）に到着したときとした。

（注）1. 廃船の目的であっても自力で入港したものは、入港船舶とした（用途はその他とした。）。

また、他力で曳航又は上積みされて入港した廃船は、入港船舶としない（ただし、（2）海上出入貨物の貨物の調査対象とした。）。

2. 廃船を曳航してきた船舶は、総トン数が5トン以上であれば調査対象とした。

3. プッシャーバージが入港した場合は、プッシャー（押船）とバージ（台船）を併せて1隻とした。

この総トン数は、一体型プッシャーバージについては、プッシャーとバージの総トン数を併せた総トン数とし、一体型プッシャーバージ以外のプッシャーバージについては、プッシャーのみの総トン数とした。

4. 港湾法第2条第6項……前項第1号から第11号までに掲げる施設（水域施設、外かく施設等）で、港湾区域及び臨港地区内にないものについても、国土交通大臣が港湾管理者の申請によって認定したものは、港湾施設とみなす。

(2) 海上出入貨物

(ア) 調査貨物

調査貨物は、船舶及びはしけ等によって調査港湾貨物の港湾区域に出入した貨物とし、次に掲げる貨物については、調査対象外とした。また、調査時点は、出入貨物が港湾施設（水面貯木場を含む。）において荷役されたときとした。

- ① 郵便物、旅客携帯品（手荷物）、船舶から排出されるごみ等
- ② 調査港湾内において浚渫された土砂
- ③ 工事用資材（他の港湾又は調査水域の外（海上）から運搬され、調査水域内の建設現場に投棄されるもの）
- ④ 自動車航送船に積載された自動車の積載貨物

(注) 1. 調査貨物には、他力で曳航又は上積みされて入港した廃船、調査港湾において建造されて他力で出港した新造船を含む。

2. 調査貨物には、自動車航送船によって輸送する一般の貨物及び商品としての車両（自動車及び自転車、以下同じ。）を含む。

3. 船舶自身が運航上必要とする船舶用品は、燃料、食糧、その他消耗品等であり、調査貨物の各品種に組入れた。

(イ) 貨物の数量

- ① 貨物の数量は、原則として「フレート・トン」によるが、容積は1. 133立方メートル（40立方フィート）、重量は1,000キログラムを1トンとし、容積と重量のうちいずれか大きい数値とした（小数点以下第1位を四捨五入。）。ただし、商慣習に従っている貨物は、その慣習に従った。
- ② 貨物の数量のうち自動車航送船で運送するバス、トラック、乗用車等（二輪自動車及び自転車を除く。）は、車種別にフレート・トンに換算した（例えば、バス(特大)は75フレート・トン/台、乗用車(普通/小型)は10フレート・トン/台）。
- ③ 商品として運送する車両は、車種別にフレート・トンに換算した。
- ④ コンテナの数量は、「中分類（81品種）」で分類し、その品種ごとにフレート・トンに換算した。ただし、コンテナ自体の質量は含めない。

(注) 1. 空コンテナを回送した場合は、数量には計上しない。

2. 商品として輸送された空コンテナは、「輸送用容器」とし、フレート・トンによる。

- ⑤ シャーシの数量は、「中分類（81品種）」で分類し、その品種ごとにフレート・トンに換算した。ただし、シャーシ自体の質量は含めない。

(注) 1. 空シャーシの回送は、空シャーシ自体を貨物とみなし、トラクター付きの場合は「完成自動車」、それ以外は「その他輸送機械」とした。

2. 商品として輸送したシャーシ又は空シャーシ(トラクター付き)のトンは、トラック及びトラック・トレーラーの車種区分の中から最も近い形態によりフレート・トンに換算した。

(ウ) コンテナの個数

- ① コンテナの種別は、次のとおりとした。

ドライ…………… 温度調節を必要としない貨物の輸送に用いる一般コンテナ

リーファー…… 生鮮食料品等で冷凍又は冷蔵を要する貨物の輸送に用い、冷凍機を内蔵して温度設定可能なコンテナ

その他…………… 重量物や液体、粒体、粉体等の特殊な貨物の輸送に用いるオープントップコンテナ、タンクコンテナ、バルクコンテナ等

- ② コンテナの長さは次の区分とし、コンテナ個数は、コンテナの長さをT E U (Twenty-foot Equivalent Units) に換算した。

コンテナの長さ	区分	T E U
9フィート未満	8フィート	0.4
9フィート以上11フィート未満	10フィート	0.5
11フィート以上20フィート未満	12フィート	0.6
20フィート以上24フィート未満	20フィート	1.0
24フィート以上35フィート未満	24フィート	1.2
35フィート以上40フィート未満	35フィート	1.75
40フィート以上45フィート未満	40フィート	2.0
45フィート以上	45フィート	2.25

3. 用語

- (1) 「商船」とは、客船、貨客船、貨物船（各種専用船及びコンテナ船、RORO船を含む。）及び油送船（タンカー）をいう。

- (2) 「自動車航送船（フェリー）」とは、一般旅客定期航路事業として、自動車航送を行う船舶をいう。なお、旧海上運送法において自動車航送貨物定期航路事業として運航され、現行海上運送法において、人の運送をする貨物定期航路事業として運航されている自動車航送船を含む。

- (3) 「漁船」とは、次のそれぞれに該当する船舶をいう。

- ① もっぱら漁業に従事する船舶
- ② 漁業に従事する船舶で漁獲物の保蔵又は製造の設備を有するもの
- ③ もっぱら漁場から漁獲物又はその製品を運搬する船舶
- ④ もっぱら漁場に関する試験、調査、指導若しくは練習に従事する船舶又は漁業の取締に従事する船舶であって漁ろう設備を有するもの

- (4) 「避難船」とは、船種及び国籍を問わず次の理由によって避難した船舶をいう。

- ① 荒天のため出戻った場合
- ② 荒天を避けるため、予定を変更して寄港した場合
- ③ 海難事故のため、自力又は他力によって入港した場合
- ④ 荒天のため、炭水を消費してその補給のため入港した場合

- (5) 「その他」とは、上記以外の船舶をいう（引船、官庁船、軍用船、修理船、工船用船舶等）。

(注1) 漁船の登録を受けた船舶であっても、漁獲物以外の物品を運搬する場合又は漁場から市場までの運搬以外の漁獲物を運搬する場合は、その船舶は海上運送を行ったものとし、用途は商船とする。

また、外国漁船（日本船舶以外の船舶）が漁獲物等を貿易のため、調査港湾に運搬した場合も、商船とする。

(注2) 第1表 総括表については、「漁船」、「避難船」、「その他」を、便宜上内航として集計した。

- (6) 「外国貿易貨物（外貨）」とは、調査港湾と外国の港湾との間で直接取引のあった出入貨物のことをいう。したがって、調査港湾で一旦陸揚げ（「外貨貨物」の輸入）されそれを内航船舶によって国内の他の港湾で船卸する場合は内貨貨物の移出、調査港湾の入港前に他の国内の港湾で内航船舶によって船積みされた貨物で、調査港湾において通関手続きを行う予定のものは、内国貿易貨物の移入とした（一般にいう二次輸送（外貨であったもの及び将来外貨となる予定の貨物）を指す。）。
- (7) 「内国貿易貨物」とは、外国貿易貨物以外のものをいう。
- (注) 内国貿易貨物には、①外航船舶に積込む船舶用品、②外航船舶として入港し、内航船舶に資格が変更された場合の積載貨物、③外航船舶によって輸送される内国貿易貨物を含む。
- (8) 「コンテナ（コンテナ貨物）」とは、港湾において船卸し又は船積みされる時点の貨物がコンテナに収容されているものをいう。また、「空コンテナ」とは、貨物を収容していないコンテナをいう。
- (9) 「シャーシ（シャーシ貨物）」とは、港湾において船卸し又は船積みされる時点の貨物がシャーシ（貨物を運ぶための台車）に積載されたものをいう。また、「オンシャーシ（オンシャーシ貨物）」とは、シャーシにコンテナを積載したものをいう。さらに、「空シャーシ」とは、貨物を積載していないシャーシをいう。

4. 港湾統計月報（平成27年（2015年）5月分）の概況

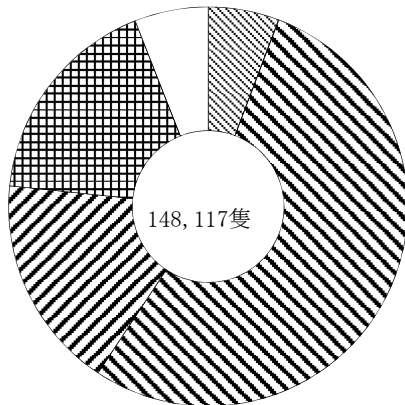
(1) 入港船舶

平成27年（2015年）5月の入港船舶の隻数及び総トン数の合計は、148,117隻（前年同月比 1.4%減）、276,862千総トン（2.0%減）であった。これを船舶区分別にみると、外航は、8,540隻（3.8%減）、162,919千総トン（0.5%増）、内航は、105,002隻（2.7%減）、108,998千総トン（1.1%減）であった。

（単位：隻・総トン・%）

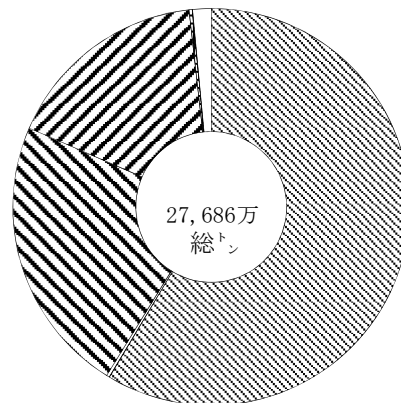
船舶区分		隻数	前年同月比	総トン数	前年同月比
外航	商船	8,480	96.2	162,207,493	100.5
	自動車航送船	60	109.1	711,329	114.3
	計	8,540	96.2	162,918,822	100.5
内航	商船	79,309	97.9	62,740,799	99.9
	自動車航送船	25,693	95.7	46,257,413	97.6
	計	105,002	97.3	108,998,212	98.9
漁船		25,724	106.0	725,742	98.1
避難船		45	173.1	47,845	224.2
その他		8,806	95.3	4,171,292	43.8
合計		148,117	98.6	276,861,913	98.0

入港船舶隻数構成比



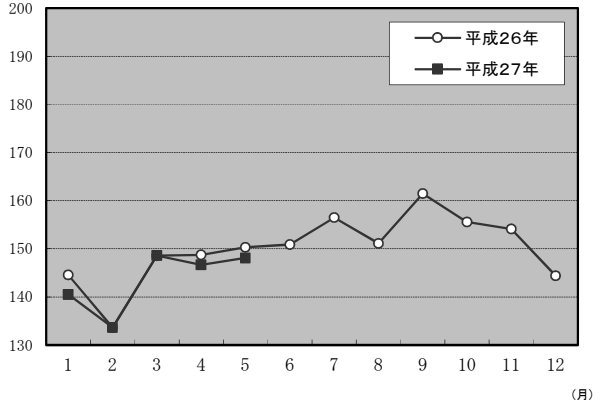
- 外航商船 5.7%
- 外航自航 0.0%
- 内航商船 53.5%
- 内航自航 17.3%
- 漁船 17.4%
- 避難船 0.0%
- その他 5.9%

入港船舶総トン数構成比



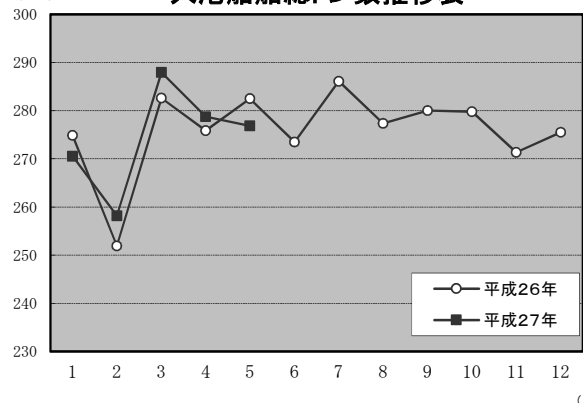
- 外航商船 58.6%
- 外航自航 0.3%
- 内航商船 22.7%
- 内航自航 16.7%
- 漁船 0.3%
- 避難船 0.0%
- その他 1.5%

入港船舶隻数推移表



(月)

入港船舶総トン数推移表



(月)


(2) 海上出入貨物

平成27年(2015年)5月の海上出入貨物の合計は、210,443千トン(2.7%減)であった。
 このうち、外国貿易貨物は、98,145千トン(輸出 23,082千トン、輸入 75,063千トン、2.6%減)、
 内国貿易貨物は、112,298千トン(移出 56,836千トン、移入 55,462千トン、2.9%減)であった。

(単位：千トン・%)

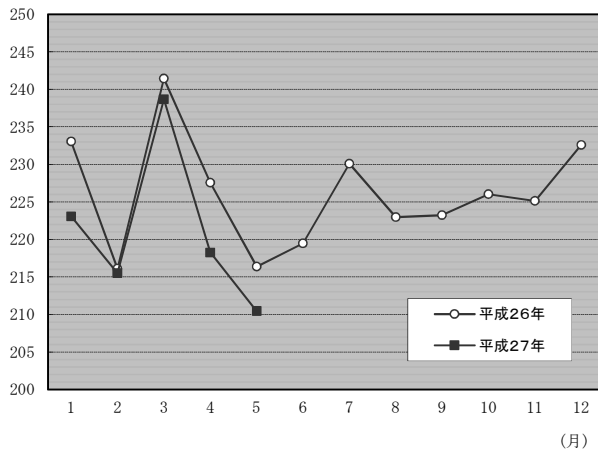
貿易状態	計	輸出又は移出		輸入又は移入		
		前年同月比	前年同月比	前年同月比	前年同月比	
外国貿易貨物	98,145	97.4	23,082	102.5	75,063	95.9
(内 コンテナ)	(20,155)	(94.2)	(7,990)	(97.3)	(12,164)	(92.2)
(内 シャーシ)	(110)	(95.6)	(49)	(90.6)	(61)	(100.0)
(内 自動車航送船)	(32)	(103.4)	(15)	(98.6)	(17)	(107.9)
内国貿易貨物	112,298	97.1	56,836	97.5	55,462	96.8
(内 コンテナ)	(2,039)	(96.1)	(1,020)	(93.7)	(1,019)	(98.7)
(内 シャーシ)	(5,074)	(106.3)	(2,587)	(106.7)	(2,487)	(105.8)
(内 自動車航送船)	(36,143)	(96.3)	(18,059)	(96.3)	(18,084)	(96.4)
合計	210,443	97.3	79,918	98.9	130,524	96.3

海上出入貨物構成比



- 外国貿易貨物 (輸出) 11.0%
- ▣ 外国貿易貨物 (輸入) 35.7%
- ▤ 内国貿易貨物 (移出) 27.0%
- ▥ 内国貿易貨物 (移入) 26.4%

(百万トン) 海上出入貨物推移表



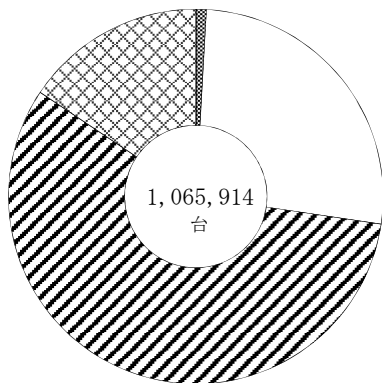
(3) 自動車航送台数

平成27年(2015年)5月の自動車航送台数の合計は、1,065,914台(3.0%減)であった。
 このうち、外国貿易貨物は、679台(輸出317台、輸入362台、4.3%増)、
 内国貿易貨物は、1,065,235台(移出531,411台、移入533,824台、3.0%減)であった。

(単位:台・%)

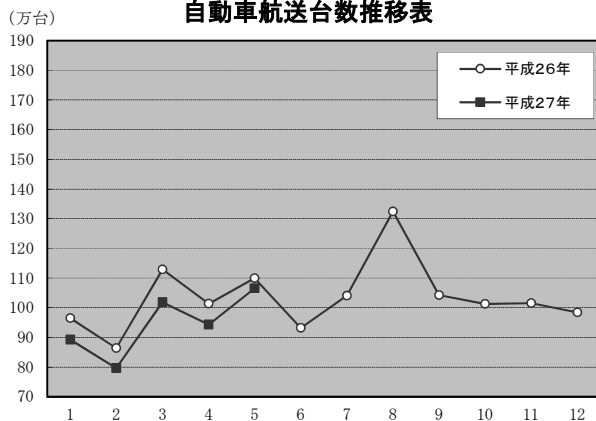
貿易状態	車種	計		輸出又は移出		輸入又は移入	
			前年同月比		前年同月比		前年同月比
外国貿易貨物	バス	0	-	0	-	0	-
	トラック	630	103.1	295	98.3	335	107.7
	乗用車	49	122.5	22	122.2	27	122.7
	その他	0	-	0	-	0	-
	計	679	104.3	317	99.7	362	108.7
内国貿易貨物	バス	9,075	90.3	4,460	90.4	4,615	90.2
	トラック	281,831	92.2	141,202	92.2	140,629	92.3
	乗用車	607,973	98.9	302,473	98.8	305,500	99.0
	その他	166,356	98.9	83,276	99.3	83,080	98.5
	計	1,065,235	97.0	531,411	96.9	533,824	97.0
合計		1,065,914	97.0	531,728	96.9	534,186	97.0

自動車航送台数構成比



- 外貿バス 0.0%
- 外貿トラック 0.1%
- 外貿乗用車 0.0%
- 外貿その他 0.0%
- 内貿バス 0.9%
- 内貿トラック 26.4%
- 内貿乗用車 57.0%
- 内貿その他 15.6%

自動車航送台数推移表



(月)

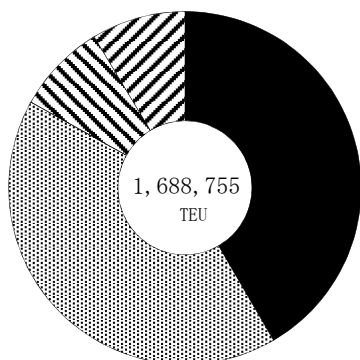
(4) コンテナ個数

平成27年(2015年)5月のコンテナ個数の合計は、1,688,755TEU(6.7%減)であった。このうち、外国貿易貨物は、1,402,947TEU(輸出703,000TEU、輸入699,947TEU、7.5%減)、内国貿易貨物は、285,808TEU(移出140,292TEU、移入145,516TEU、2.3%減)であった。

(単位：TEU・%)

貿易状態	計		輸出又は移出		輸入又は移入	
		前年同月比		前年同月比		前年同月比
外国貿易貨物	1,402,947	92.5	703,000	92.8	699,947	92.2
内国貿易貨物	285,808	97.7	140,292	92.9	145,516	102.7
合計	1,688,755	93.3	843,292	92.8	845,463	93.8

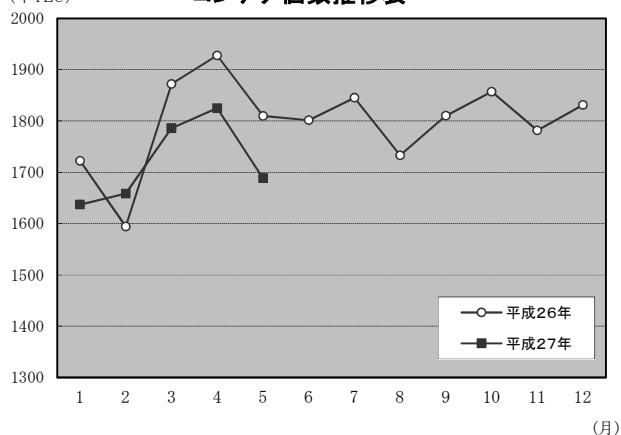
コンテナ個数構成比



- 外国貿易貨物 (輸出) 41.6%
- ▨ 外国貿易貨物 (輸入) 41.4%
- ▩ 内国貿易貨物 (移出) 8.3%
- ▧ 内国貿易貨物 (移入) 8.6%

(千TEU)

コンテナ個数推移表



(5) 港湾取扱貨物量 (上位20港)

(平成27年(2015年)5月分)

(単位:トン、%)

順位	港湾名	都道府県	貨物量	前月比	前年同月比
1	名古屋	愛知県	14,599,104	87.1	87.9
2	千葉	千葉県	11,404,602	96.0	91.0
3	横浜	神奈川県	9,296,691	97.9	95.5
4	苫小牧	北海道	8,158,587	89.7	97.9
5	北九州	福岡県	8,154,529	100.8	100.3
6	神戸	兵庫県	8,057,300	96.9	105.1
7	川崎	神奈川県	6,955,675	99.5	108.5
8	東京	東京都	6,797,332	91.9	93.3
9	水島	岡山県	6,738,009	82.0	93.3
10	大阪	大阪府	6,205,107	92.5	86.1
11	大分	大分県	5,476,825	99.5	108.6
12	四日市	三重県	5,292,167	102.2	98.4
13	堺泉北	大阪府	5,185,542	95.1	85.6
14	喜入	鹿児島県	5,073,906	148.3	113.8
15	木更津	千葉県	5,073,876	86.4	82.8
16	鹿島	茨城県	4,981,570	97.8	128.9
17	福山	広島県	3,864,579	105.4	98.8
18	徳山下松	山口県	3,825,654	105.5	108.1
19	東播磨	兵庫県	3,530,144	103.1	122.2
20	仙台塩釜	宮城県	3,492,851	89.8	102.4

第1表

総括表

第1表

総

暦年	港 船											
	入 計				外 航				内 航			
	隻数	指数	総トン数	指数	隻数	指数	総トン数	指数	隻数	指数	総トン数	指数
H22(2010)	1,988	100	3,276,187	100	111	100	1,876,854	100	1,877	100	1,399,334	100
(月平均)	166	(100)	273,016	(100)	(9)	(100)	(156,404)	(100)	(156)	(100)	(116,611)	(100)
H22(2010)	1,988	100	3,276,187	100	111	100	1,876,854	100	1,877	100	1,399,334	100
23(2011)	1,912	96	3,228,280	99	107	96	1,858,796	99	1,805	96	1,369,484	98
24(2012)	1,862	94	3,307,364	101	108	97	1,920,202	102	1,754	93	1,387,162	99
25(2013)	1,826	92	3,319,519	101	106	96	1,938,418	103	1,720	92	1,381,101	99
26(2014)	1,809	91	3,311,290	101	105	94	1,931,985	103	1,704	91	1,379,305	99
(前年比)	(99)		(100)		(98)		(100)		(99)		(100)	
H26(2014).5	150	91	282,515	103	9	96	162,030	104	141	90	120,485	103
6	151	91	273,488	100	9	94	158,807	102	142	91	114,680	98
7	157	94	286,113	105	9	97	167,927	107	148	94	118,185	101
8	151	91	277,329	102	9	93	162,061	104	143	91	115,268	99
9	161	97	280,009	103	9	93	162,941	104	153	98	117,068	100
10	156	94	279,778	102	9	94	164,482	105	147	94	115,296	99
11	154	93	271,344	99	9	93	154,951	99	145	93	116,393	100
12	144	87	275,477	101	9	93	161,254	103	136	87	114,223	98
H27(2015).1	141	85	270,545	99	8	91	158,471	101	132	84	112,074	96
2	134	81	258,165	95	8	86	151,448	97	126	80	106,716	92
3	149	90	287,951	105	9	95	168,671	108	140	89	119,281	102
4	147	89	278,761	102	9	94	164,701	105	138	88	114,060	98
5	148	89	276,862	101	9	92	162,919	104	140	89	113,943	98

括 表

指数：平成22年=100
単位：千隻、千総トン、千トン

暦年	海 上 出 入 貨 物										調査 対象 港湾数
	合 計		外 国 貿 易 貨 物				内 国 貿 易 貨 物				
		指数	輸出	指数	輸入	指数	移出	指数	移入	指数	
H22(2010)	2,645,251	100	285,609	100	949,200	100	715,861	100	694,581	100	160
(月平均)	220,438	(100)	(23,801)	(100)	(79,100)	(100)	(59,655)	(100)	(57,882)	(100)	-
H22(2010)	2,645,251	100	285,609	100	949,200	100	715,861	100	694,581	100	160
23(2011)	2,628,051	99	270,806	95	954,876	101	707,738	99	694,632	100	160
24(2012)	2,695,552	102	280,794	98	987,375	104	721,404	101	705,978	102	160
25(2013)	2,739,985	104	289,548	101	1,000,534	105	733,980	103	715,923	103	160
26(2014)	2,723,848	103	287,140	101	988,773	104	732,228	102	715,707	103	160
(前年比)	(99)		(99)		(99)		(100)		(100)		
H26(2014).5	216,366	98	22,518	95	78,252	99	58,302	98	57,294	99	160
6	219,476	100	23,895	100	78,757	100	59,086	99	57,739	100	160
7	230,095	104	24,963	105	84,429	107	61,386	103	59,317	102	160
8	222,967	101	22,652	95	83,536	106	59,238	99	57,541	99	160
9	223,223	101	24,495	103	78,280	99	60,679	102	59,770	103	160
10	226,012	103	25,391	107	80,541	102	60,852	102	59,228	102	160
11	225,124	102	23,723	100	80,094	101	61,501	103	59,807	103	160
12	232,586	106	25,137	106	84,095	106	61,848	104	61,505	106	160
H27(2015).1	223,060	101	22,930	96	85,118	108	58,724	98	56,288	97	161
2	215,500	98	23,613	99	78,486	99	57,226	96	56,174	97	161
3	238,676	108	27,469	115	83,544	106	65,198	109	62,465	108	161
4	218,253	99	24,848	104	80,019	101	57,130	96	56,256	97	161
5	210,443	95	23,082	97	75,063	95	56,836	95	55,462	96	161

第2表

入港船舶表

[注] 港湾名の頭書は次のとおりである。

☆印 国際戦略港湾

◎印 国際拠点港湾

○印 重要港湾

無印 地方港湾

(単位：隻・総トン)

都道府県	港湾	船舶区分	合 計		外 航		内 航	
			隻 数	総トン数	隻 数	総トン数	隻 数	総トン数
合計		商船	87,789	224,948,292	8,480	162,207,493	79,309	62,740,799
		自動車航送船	25,753	46,968,742	60	711,329	25,693	46,257,413
		漁船	25,724	725,742	—	—	25,724	725,742
		避難船	45	47,845	—	—	45	47,845
		その他	8,806	4,171,292	—	—	8,806	4,171,292
		計	148,117	276,861,913	8,540	162,918,822	139,577	113,943,091
北海道	○ 稚内	商船	40	27,620	19	5,249	21	22,371
		自動車航送船	186	662,532	0	0	186	662,532
		漁船	303	20,402	—	—	303	20,402
		避難船	0	0	—	—	0	0
		その他	17	23,664	—	—	17	23,664
		計	546	734,218	19	5,249	527	728,969
	○ 紋別	商船	18	20,597	9	7,068	9	13,529
		自動車航送船	0	0	0	0	0	0
		漁船	926	26,218	—	—	926	26,218
		避難船	0	0	—	—	0	0
		その他	8	14,600	—	—	8	14,600
		計	952	61,415	9	7,068	943	54,347
○ 網走	商船	24	13,235	0	0	24	13,235	
	自動車航送船	0	0	0	0	0	0	
	漁船	1,143	27,153	—	—	1,143	27,153	
	避難船	0	0	—	—	0	0	
	その他	3	519	—	—	3	519	
	計	1,170	40,907	0	0	1,170	40,907	
○ 根室	商船	71	39,158	37	5,177	34	33,981	
	自動車航送船	0	0	0	0	0	0	
	漁船	2,480	46,629	—	—	2,480	46,629	
	避難船	0	0	—	—	0	0	
	その他	37	3,105	—	—	37	3,105	
	計	2,588	88,892	37	5,177	2,551	83,715	
○ 釧路	商船	221	1,377,681	30	468,836	191	908,845	
	自動車航送船	0	0	0	0	0	0	
	漁船	771	23,030	—	—	771	23,030	
	避難船	0	0	—	—	0	0	
	その他	20	16,335	—	—	20	16,335	
	計	1,012	1,417,046	30	468,836	982	948,210	
○ 十勝	商船	46	130,998	7	98,508	39	32,490	
	自動車航送船	0	0	0	0	0	0	
	漁船	28	875	—	—	28	875	
	避難船	0	0	—	—	0	0	
	その他	10	4,079	—	—	10	4,079	
	計	84	135,952	7	98,508	77	37,444	
◎ 苫小牧	商船	666	3,662,743	78	1,208,155	588	2,454,588	
	自動車航送船	252	3,131,880	0	0	252	3,131,880	
	漁船	209	1,777	—	—	209	1,777	
	避難船	0	0	—	—	0	0	
	その他	0	0	—	—	0	0	
	計	1,127	6,796,400	78	1,208,155	1,049	5,588,245	
白老	商船	38	37,146	0	0	38	37,146	
	自動車航送船	0	0	0	0	0	0	
	漁船	230	2,342	—	—	230	2,342	
	避難船	0	0	—	—	0	0	
	その他	0	0	—	—	0	0	
	計	268	39,488	0	0	268	39,488	

(単位：隻・総トン)

都道府県	港 湾	船舶区分	合 計		外 航		内 航	
			隻 数	総トン数	隻 数	総トン数	隻 数	総トン数
北海道	◎ 室蘭	商船	338	1,751,898	44	1,125,163	294	626,735
		自動車航送船	1	7,005	0	0	1	7,005
		漁船	0	0	—	—	0	0
		避難船	8	16,113	—	—	8	16,113
		その他	71	3,458	—	—	71	3,458
		計	418	1,778,474	44	1,125,163	374	653,311
	○ 函館	商船	242	1,105,075	25	479,867	217	625,208
		自動車航送船	530	2,177,290	0	0	530	2,177,290
		漁船	20	1,337	—	—	20	1,337
		避難船	0	0	—	—	0	0
		その他	86	35,209	—	—	86	35,209
		計	878	3,318,911	25	479,867	853	2,839,044
	○ 小樽	商船	214	148,500	26	111,427	188	37,073
		自動車航送船	55	964,282	0	0	55	964,282
		漁船	40	6,400	—	—	40	6,400
		避難船	0	0	—	—	0	0
		その他	65	41,759	—	—	65	41,759
		計	374	1,160,941	26	111,427	348	1,049,514
	○ 石狩湾新	商船	89	480,193	17	328,825	72	151,368
		自動車航送船	0	0	0	0	0	0
		漁船	0	0	—	—	0	0
避難船		0	0	—	—	0	0	
その他		12	1,833	—	—	12	1,833	
計		101	482,026	17	328,825	84	153,201	
○ 留萌	商船	22	96,831	7	58,200	15	38,631	
	自動車航送船	0	0	0	0	0	0	
	漁船	35	804	—	—	35	804	
	避難船	3	5,838	—	—	3	5,838	
	その他	12	2,282	—	—	12	2,282	
	計	72	105,755	7	58,200	65	47,555	
青森県	○ 青森	商船	134	367,962	6	217,568	128	150,394
		自動車航送船	462	2,047,274	0	0	462	2,047,274
		漁船	0	0	—	—	0	0
		避難船	0	0	—	—	0	0
		その他	26	8,015	—	—	26	8,015
		計	622	2,423,251	6	217,568	616	2,205,683
	尻屋岬	商船	73	200,371	1	2,984	72	197,387
		自動車航送船	0	0	0	0	0	0
		漁船	0	0	—	—	0	0
		避難船	0	0	—	—	0	0
		その他	0	0	—	—	0	0
		計	73	200,371	1	2,984	72	197,387
	○ むつ小川原	商船	49	45,357	1	2,697	48	42,660
		自動車航送船	0	0	0	0	0	0
		漁船	28	540	—	—	28	540
		避難船	0	0	—	—	0	0
		その他	7	3,493	—	—	7	3,493
		計	84	49,390	1	2,697	83	46,693
	○ 八戸	商船	383	1,215,507	38	661,806	345	553,701
		自動車航送船	113	963,987	0	0	113	963,987
		漁船	522	15,685	—	—	522	15,685
避難船		0	0	—	—	0	0	
その他		25	6,088	—	—	25	6,088	
計		1,043	2,201,267	38	661,806	1,005	1,539,461	

(単位：隻・総トン)

都道府県	港 湾	船舶区分	合 計		外 航		内 航	
			隻 数	総トン数	隻 数	総トン数	隻 数	総トン数
岩手県	○ 久慈	商船	15	7,745	0	0	15	7,745
		自動車航送船	0	0	0	0	0	0
		漁船	113	2,052	—	—	113	2,052
		避難船	0	0	—	—	0	0
		その他	0	0	—	—	0	0
	計	128	9,797	0	0	128	9,797	
	○ 宮古	商船	259	52,996	2	4,559	257	48,437
		自動車航送船	0	0	0	0	0	0
		漁船	146	8,430	—	—	146	8,430
		避難船	0	0	—	—	0	0
		その他	5	3,435	—	—	5	3,435
	計	410	64,861	2	4,559	408	60,302	
	○ 釜石	商船	91	212,570	6	141,850	85	70,720
		自動車航送船	0	0	0	0	0	0
		漁船	64	1,024	—	—	64	1,024
		避難船	0	0	—	—	0	0
		その他	5	2,630	—	—	5	2,630
	計	160	216,224	6	141,850	154	74,374	
	○ 大船渡	商船	89	234,690	3	29,484	86	205,206
		自動車航送船	0	0	0	0	0	0
漁船		430	4,255	—	—	430	4,255	
避難船		0	0	—	—	0	0	
その他		13	11,959	—	—	13	11,959	
計	532	250,904	3	29,484	529	221,420		
宮城県	◎ 仙台塩釜	商船	2,110	3,386,292	92	1,298,607	2,018	2,087,685
		自動車航送船	131	457,465	0	0	131	457,465
		漁船	3	518	—	—	3	518
		避難船	0	0	—	—	0	0
		その他	26	27,981	—	—	26	27,981
計	2,270	3,872,256	92	1,298,607	2,178	2,573,649		
秋田県	○ 能代	商船	20	89,247	4	55,723	16	33,524
		自動車航送船	0	0	0	0	0	0
		漁船	0	0	—	—	0	0
		避難船	0	0	—	—	0	0
		その他	0	0	—	—	0	0
	計	20	89,247	4	55,723	16	33,524	
	○ 船川	商船	27	37,328	3	14,881	24	22,447
		自動車航送船	0	0	0	0	0	0
		漁船	22	1,030	—	—	22	1,030
		避難船	0	0	—	—	0	0
		その他	1	52	—	—	1	52
	計	50	38,410	3	14,881	47	23,529	
	○ 秋田	商船	130	851,011	53	680,724	77	170,287
		自動車航送船	55	1,130,713	0	0	55	1,130,713
		漁船	8	229	—	—	8	229
避難船		1	16	—	—	1	16	
その他		21	8,299	—	—	21	8,299	
計	215	1,990,268	53	680,724	162	1,309,544		
山形県	○ 酒田	商船	80	243,655	26	183,544	54	60,111
		自動車航送船	0	0	0	0	0	0
		漁船	228	4,009	—	—	228	4,009
		避難船	0	0	—	—	0	0
		その他	48	10,584	—	—	48	10,584
計	356	258,248	26	183,544	330	74,704		

(単位：隻・総トン)

都道府県	港湾	船舶区分	合計		外航		内航	
			隻数	総トン数	隻数	総トン数	隻数	総トン数
福島県	○ 相馬	商船	61	486,670	9	419,310	52	67,360
		自動車航送船	0	0	0	0	0	0
		漁船	0	0	—	—	0	0
		避難船	0	0	—	—	0	0
		その他	42	15,183	—	—	42	15,183
	計	103	501,853	9	419,310	94	82,543	
	○ 小名浜	商船	222	1,447,104	37	820,621	185	626,483
		自動車航送船	0	0	0	0	0	0
		漁船	29	4,605	—	—	29	4,605
		避難船	0	0	—	—	0	0
その他		124	48,486	—	—	124	48,486	
計	375	1,500,195	37	820,621	338	679,574		
茨城県	○ 茨城	商船	199	1,940,263	49	1,040,503	150	899,760
		自動車航送船	52	654,434	0	0	52	654,434
		漁船	142	3,878	—	—	142	3,878
		避難船	0	0	—	—	0	0
		その他	14	1,821	—	—	14	1,821
	計	407	2,600,396	49	1,040,503	358	1,559,893	
	○ 鹿島	商船	970	4,799,301	145	3,864,101	825	935,200
		自動車航送船	0	0	0	0	0	0
		漁船	0	0	—	—	0	0
		避難船	0	0	—	—	0	0
その他		0	0	—	—	0	0	
計	970	4,799,301	145	3,864,101	825	935,200		
千葉県	○ 木更津	商船	1,100	4,416,005	85	3,579,769	1,015	836,236
		自動車航送船	0	0	0	0	0	0
		漁船	0	0	—	—	0	0
		避難船	0	0	—	—	0	0
		その他	298	45,203	—	—	298	45,203
	計	1,398	4,461,208	85	3,579,769	1,313	881,439	
	◎ 千葉	商船	3,622	11,596,470	365	8,040,393	3,257	3,556,077
		自動車航送船	0	0	0	0	0	0
		漁船	0	0	—	—	0	0
		避難船	0	0	—	—	0	0
その他		249	52,622	—	—	249	52,622	
計	3,871	11,649,092	365	8,040,393	3,506	3,608,699		
東京都	☆ 東京	商船	1,849	13,073,481	450	10,269,612	1,399	2,803,869
		自動車航送船	26	293,049	0	0	26	293,049
		漁船	3	1,446	—	—	3	1,446
		避難船	0	0	—	—	0	0
		その他	183	164,266	—	—	183	164,266
		計	2,061	13,532,242	450	10,269,612	1,611	3,262,630
神奈川県	☆ 川崎	商船	1,937	8,090,299	231	6,381,636	1,706	1,708,663
		自動車航送船	0	0	0	0	0	0
		漁船	0	0	—	—	0	0
		避難船	0	0	—	—	0	0
		その他	0	0	—	—	0	0
	計	1,937	8,090,299	231	6,381,636	1,706	1,708,663	
	☆ 横浜	商船	2,585	23,682,251	820	20,999,019	1,765	2,683,232
		自動車航送船	0	0	0	0	0	0
		漁船	0	0	—	—	0	0
		避難船	0	0	—	—	0	0
その他		314	704,625	—	—	314	704,625	
計	2,899	24,386,876	820	20,999,019	2,079	3,387,857		

(単位：隻・総トン)

都道府県	港湾	船舶区分	合計		外航		内航	
			隻数	総トン数	隻数	総トン数	隻数	総トン数
神奈川県	○ 横須賀	商船	251	658,046	10	202,308	241	455,738
		自動車航送船	357	1,231,344	0	0	357	1,231,344
		漁船	9	624	—	—	9	624
		避難船	0	0	—	—	0	0
		その他	656	286,333	—	—	656	286,333
	計	1,273	2,176,347	10	202,308	1,263	1,974,039	
新潟県	◎ 新潟	商船	531	1,649,943	96	1,322,953	435	326,990
		自動車航送船	241	2,573,846	0	0	241	2,573,846
		漁船	805	11,673	—	—	805	11,673
		避難船	0	0	—	—	0	0
		その他	54	32,694	—	—	54	32,694
		計	1,631	4,268,156	96	1,322,953	1,535	2,945,203
	柏崎	商船	23	7,359	0	0	23	7,359
		自動車航送船	0	0	0	0	0	0
		漁船	17	162	—	—	17	162
		避難船	0	0	—	—	0	0
		その他	7	1,857	—	—	7	1,857
		計	47	9,378	0	0	47	9,378
	○ 直江津	商船	65	502,102	31	440,243	34	61,859
		自動車航送船	64	364,928	0	0	64	364,928
		漁船	0	0	—	—	0	0
		避難船	0	0	—	—	0	0
		その他	20	8,493	—	—	20	8,493
		計	149	875,523	31	440,243	118	435,280
	姫川	商船	67	210,104	8	70,180	59	139,924
		自動車航送船	0	0	0	0	0	0
		漁船	68	749	—	—	68	749
		避難船	0	0	—	—	0	0
		その他	22	11,070	—	—	22	11,070
		計	157	221,923	8	70,180	149	151,743
○ 両津	商船	278	67,124	0	0	278	67,124	
	自動車航送船	156	877,358	0	0	156	877,358	
	漁船	0	0	—	—	0	0	
	避難船	2	2,930	—	—	2	2,930	
	その他	14	507	—	—	14	507	
	計	450	947,919	0	0	450	947,919	
○ 小木	商船	12	228	0	0	12	228	
	自動車航送船	61	347,822	0	0	61	347,822	
	漁船	0	0	—	—	0	0	
	避難船	0	0	—	—	0	0	
	その他	2	38	—	—	2	38	
	計	75	348,088	0	0	75	348,088	
富山県	◎ 伏木富山	商船	175	1,104,652	85	913,557	90	191,095
		自動車航送船	0	0	0	0	0	0
		漁船	1,038	9,185	—	—	1,038	9,185
		避難船	0	0	—	—	0	0
		その他	8	3,550	—	—	8	3,550
	計	1,221	1,117,387	85	913,557	1,136	203,830	
石川県	○ 七尾	商船	132	278,714	13	207,487	119	71,227
		自動車航送船	0	0	0	0	0	0
		漁船	0	0	—	—	0	0
		避難船	1	498	—	—	1	498
		その他	21	8,383	—	—	21	8,383
	計	154	287,595	13	207,487	141	80,108	

(単位：隻・総トン)

都道府県	港 湾	船舶区分	合 計		外 航		内 航	
			隻 数	総トン数	隻 数	総トン数	隻 数	総トン数
石川県	○ 金沢	商船	118	474,321	52	345,265	66	129,056
		自動車航送船	0	0	0	0	0	0
		漁船	3,259	58,662	—	—	3,259	58,662
		避難船	0	0	—	—	0	0
		その他	12	3,983	—	—	12	3,983
		計	3,389	536,966	52	345,265	3,337	191,701
福井県	福井	商船	172	140,592	7	26,131	165	114,461
		自動車航送船	0	0	0	0	0	0
		漁船	117	4,563	—	—	117	4,563
		避難船	0	0	—	—	0	0
		その他	6	817	—	—	6	817
		計	295	145,972	7	26,131	288	119,841
	○ 敦賀	商船	83	582,667	34	314,980	49	267,687
		自動車航送船	31	550,877	0	0	31	550,877
		漁船	11	1,301	—	—	11	1,301
		避難船	0	0	—	—	0	0
		その他	58	9,484	—	—	58	9,484
		計	183	1,144,329	34	314,980	149	829,349
	内浦	商船	7	13,787	6	13,288	1	499
		自動車航送船	0	0	0	0	0	0
		漁船	0	0	—	—	0	0
		避難船	0	0	—	—	0	0
		その他	0	0	—	—	0	0
		計	7	13,787	6	13,288	1	499
静岡県	沼津	商船	262	19,766	2	3,994	260	15,772
		自動車航送船	0	0	0	0	0	0
		漁船	90	5,614	—	—	90	5,614
		避難船	0	0	—	—	0	0
		その他	0	0	—	—	0	0
		計	352	25,380	2	3,994	350	21,386
	○ 田子の浦	商船	162	310,893	13	145,568	149	165,325
		自動車航送船	0	0	0	0	0	0
		漁船	0	0	—	—	0	0
		避難船	0	0	—	—	0	0
		その他	0	0	—	—	0	0
		計	162	310,893	13	145,568	149	165,325
	◎ 清水	商船	549	3,209,023	144	2,872,427	405	336,596
		自動車航送船	117	181,818	0	0	117	181,818
		漁船	16	7,827	—	—	16	7,827
		避難船	0	0	—	—	0	0
		その他	62	35,340	—	—	62	35,340
		計	744	3,434,008	144	2,872,427	600	561,581
	大井川	商船	132	122,398	3	7,088	129	115,310
		自動車航送船	0	0	0	0	0	0
		漁船	360	2,280	—	—	360	2,280
		避難船	0	0	—	—	0	0
		その他	0	0	—	—	0	0
		計	492	124,678	3	7,088	489	117,590
○ 御前崎	商船	68	695,310	23	552,029	45	143,281	
	自動車航送船	0	0	0	0	0	0	
	漁船	399	7,840	—	—	399	7,840	
	避難船	0	0	—	—	0	0	
	その他	45	9,996	—	—	45	9,996	
	計	512	713,146	23	552,029	489	161,117	

(単位：隻・総トン)

都道府県	港 湾	船舶区分	合 計		外 航		内 航	
			隻 数	総トン数	隻 数	総トン数	隻 数	総トン数
愛知県	○ 三河	商船	433	2,698,710	92	1,869,225	341	829,485
		自動車航送船	0	0	0	0	0	0
		漁船	552	3,606	—	—	552	3,606
		避難船	0	0	—	—	0	0
		その他	57	6,377	—	—	57	6,377
	計	1,042	2,708,693	92	1,869,225	950	839,468	
	○ 衣浦	商船	293	1,217,626	46	975,482	247	242,144
		自動車航送船	0	0	0	0	0	0
		漁船	328	3,797	—	—	328	3,797
		避難船	0	0	—	—	0	0
		その他	62	4,886	—	—	62	4,886
	計	683	1,226,309	46	975,482	637	250,827	
◎ 名古屋	商船	2,664	18,091,872	645	15,178,814	2,019	2,913,058	
	自動車航送船	19	299,808	0	0	19	299,808	
	漁船	0	0	—	—	0	0	
	避難船	0	0	—	—	0	0	
	その他	130	19,300	—	—	130	19,300	
計	2,813	18,410,980	645	15,178,814	2,168	3,232,166		
三重県	◎ 四日市	商船	1,404	5,174,233	164	4,026,524	1,240	1,147,709
		自動車航送船	0	0	0	0	0	0
		漁船	0	0	—	—	0	0
		避難船	0	0	—	—	0	0
		その他	123	14,433	—	—	123	14,433
	計	1,527	5,188,666	164	4,026,524	1,363	1,162,142	
	○ 津松阪	商船	127	107,237	3	24,310	124	82,927
		自動車航送船	155	20,384	0	0	155	20,384
		漁船	941	5,120	—	—	941	5,120
		避難船	0	0	—	—	0	0
		その他	3	954	—	—	3	954
	計	1,226	133,695	3	24,310	1,223	109,385	
	吉津	商船	0	0	0	0	0	0
		自動車航送船	36	40,852	0	0	36	40,852
		漁船	198	2,636	—	—	198	2,636
		避難船	0	0	—	—	0	0
		その他	0	0	—	—	0	0
	計	234	43,488	0	0	234	43,488	
	○ 尾鷲	商船	5	905	0	0	5	905
		自動車航送船	0	0	0	0	0	0
		漁船	574	4,045	—	—	574	4,045
避難船		0	0	—	—	0	0	
その他		48	7,339	—	—	48	7,339	
計	627	12,289	0	0	627	12,289		
鵜殿	商船	47	21,833	1	499	46	21,334	
	自動車航送船	0	0	0	0	0	0	
	漁船	86	1,085	—	—	86	1,085	
	避難船	0	0	—	—	0	0	
	その他	0	0	—	—	0	0	
計	133	22,918	1	499	132	22,419		
京都府	○ 舞鶴	商船	78	481,696	32	401,909	46	79,787
		自動車航送船	27	453,870	0	0	27	453,870
		漁船	154	2,676	—	—	154	2,676
		避難船	0	0	—	—	0	0
		その他	83	56,148	—	—	83	56,148
計	342	994,390	32	401,909	310	592,481		

(単位：隻・総トン)

都道府県	港湾	船舶区分	合計		外航		内航	
			隻数	総トン数	隻数	総トン数	隻数	総トン数
京都府	宮津	商船	10	36,089	2	32,282	8	3,807
		自動車航送船	0	0	0	0	0	0
		漁船	0	0	—	—	0	0
		避難船	0	0	—	—	0	0
		その他	0	0	—	—	0	0
		計	10	36,089	2	32,282	8	3,807
大阪府	泉州	商船	516	107,130	0	0	516	107,130
		自動車航送船	0	0	0	0	0	0
		漁船	0	0	—	—	0	0
		避難船	0	0	—	—	0	0
		その他	0	0	—	—	0	0
		計	516	107,130	0	0	516	107,130
	○ 阪南	商船	161	106,058	4	22,793	157	83,265
		自動車航送船	0	0	0	0	0	0
		漁船	335	2,680	—	—	335	2,680
		避難船	0	0	—	—	0	0
		その他	102	109,858	—	—	102	109,858
		計	598	218,596	4	22,793	594	195,803
	◎ 堺泉北	商船	2,087	4,919,973	143	2,878,955	1,944	2,041,018
		自動車航送船	31	492,807	0	0	31	492,807
		漁船	0	0	—	—	0	0
		避難船	0	0	—	—	0	0
		その他	160	36,174	—	—	160	36,174
		計	2,278	5,448,954	143	2,878,955	2,135	2,569,999
	☆ 大阪	商船	1,589	6,886,539	422	5,852,590	1,167	1,033,949
		自動車航送船	175	1,874,915	14	260,230	161	1,614,685
		漁船	0	0	—	—	0	0
		避難船	0	0	—	—	0	0
		その他	24	22,854	—	—	24	22,854
		計	1,788	8,784,308	436	6,112,820	1,352	2,671,488
兵庫県	○ 尼崎西宮芦屋	商船	353	266,669	19	30,033	334	236,636
		自動車航送船	0	0	0	0	0	0
		漁船	0	0	—	—	0	0
		避難船	0	0	—	—	0	0
		その他	66	5,356	—	—	66	5,356
		計	419	272,025	19	30,033	400	241,992
	☆ 神戸	商船	2,444	13,811,754	578	11,894,635	1,866	1,917,119
		自動車航送船	228	1,816,668	0	0	228	1,816,668
		漁船	0	0	—	—	0	0
		避難船	0	0	—	—	0	0
		その他	261	64,823	—	—	261	64,823
		計	2,933	15,693,245	578	11,894,635	2,355	3,798,610
	明石	商船	1,161	97,379	0	0	1,161	97,379
		自動車航送船	0	0	0	0	0	0
		漁船	0	0	—	—	0	0
		避難船	0	0	—	—	0	0
		その他	0	0	—	—	0	0
		計	1,161	97,379	0	0	1,161	97,379
	○ 東播磨	商船	1,184	2,632,863	97	1,951,855	1,087	681,008
		自動車航送船	0	0	0	0	0	0
		漁船	0	0	—	—	0	0
		避難船	0	0	—	—	0	0
		その他	33	3,996	—	—	33	3,996
		計	1,217	2,636,859	97	1,951,855	1,120	685,004

(単位：隻・総トン)

都道府県	港 湾	船舶区分	合 計		外 航		内 航	
			隻 数	総トン数	隻 数	総トン数	隻 数	総トン数
兵庫県	◎ 姫路	商船	2,161	1,820,826	68	1,285,884	2,093	534,942
		自動車航送船	233	298,202	0	0	233	298,202
		漁船	0	0	—	—	0	0
		避難船	0	0	—	—	0	0
		その他	45	8,149	—	—	45	8,149
	計	2,439	2,127,177	68	1,285,884	2,371	841,293	
	赤穂	商船	178	378,755	2	19,998	176	358,757
		自動車航送船	0	0	0	0	0	0
		漁船	0	0	—	—	0	0
		避難船	0	0	—	—	0	0
その他		3	276	—	—	3	276	
計	181	379,031	2	19,998	179	359,033		
和歌山県	新宮	商船	47	189,918	3	110,937	44	78,981
		自動車航送船	0	0	0	0	0	0
		漁船	0	0	—	—	0	0
		避難船	0	0	—	—	0	0
		その他	2	997	—	—	2	997
	計	49	190,915	3	110,937	46	79,978	
	○ 日高	商船	27	28,711	0	0	27	28,711
		自動車航送船	0	0	0	0	0	0
		漁船	0	0	—	—	0	0
		避難船	0	0	—	—	0	0
		その他	1	300	—	—	1	300
	計	28	29,011	0	0	28	29,011	
	◎ 和歌山下津	商船	808	3,182,696	83	2,472,873	725	709,823
		自動車航送船	220	574,416	0	0	220	574,416
		漁船	0	0	—	—	0	0
避難船		0	0	—	—	0	0	
その他		20	3,962	—	—	20	3,962	
計	1,048	3,761,074	83	2,472,873	965	1,288,201		
鳥取県	○ 鳥取	商船	19	16,926	0	0	19	16,926
		自動車航送船	0	0	0	0	0	0
		漁船	39	3,937	—	—	39	3,937
		避難船	0	0	—	—	0	0
		その他	17	475	—	—	17	475
	計	75	21,338	0	0	75	21,338	
	○ 境	商船	247	881,669	48	794,075	199	87,594
		自動車航送船	30	70,290	0	0	30	70,290
		漁船	557	41,879	—	—	557	41,879
		避難船	0	0	—	—	0	0
その他		201	36,031	—	—	201	36,031	
計	1,035	1,029,869	48	794,075	987	235,794		
島根県	○ 浜田	商船	19	100,912	11	89,346	8	11,566
		自動車航送船	0	0	0	0	0	0
		漁船	0	0	—	—	0	0
		避難船	17	11,321	—	—	17	11,321
		その他	67	80,270	—	—	67	80,270
	計	103	192,503	11	89,346	92	103,157	
	○ 三隅	商船	3	1,994	0	0	3	1,994
		自動車航送船	0	0	0	0	0	0
		漁船	0	0	—	—	0	0
		避難船	0	0	—	—	0	0
その他		42	33,602	—	—	42	33,602	
計	45	35,596	0	0	45	35,596		

(単位：隻・総トン)

都道府県	港 湾	船舶区分	合 計		外 航		内 航	
			隻 数	総トン数	隻 数	総トン数	隻 数	総トン数
島根県	○ 西郷	商船	121	30,989	0	0	121	30,989
		自動車航送船	92	217,083	0	0	92	217,083
		漁船	0	0	—	—	0	0
		避難船	0	0	—	—	0	0
		その他	9	3,162	—	—	9	3,162
		計	222	251,234	0	0	222	251,234
岡山県	東備	商船	293	38,613	16	25,953	277	12,660
		自動車航送船	369	158,806	0	0	369	158,806
		漁船	105	877	—	—	105	877
		避難船	0	0	—	—	0	0
		その他	0	0	—	—	0	0
		計	767	198,296	16	25,953	751	172,343
	○ 岡山	商船	206	73,784	1	2,333	205	71,451
		自動車航送船	395	348,282	0	0	395	348,282
		漁船	0	0	—	—	0	0
		避難船	0	0	—	—	0	0
		その他	1	199	—	—	1	199
		計	602	422,265	1	2,333	601	419,932
	○ 宇野	商船	230	388,213	11	35,086	219	353,127
		自動車航送船	1,376	855,955	0	0	1,376	855,955
		漁船	0	0	—	—	0	0
		避難船	0	0	—	—	0	0
		その他	18	5,222	—	—	18	5,222
		計	1,624	1,249,390	11	35,086	1,613	1,214,304
	◎ 水島	商船	2,437	6,918,966	293	5,067,559	2,144	1,851,407
		自動車航送船	0	0	0	0	0	0
		漁船	0	0	—	—	0	0
		避難船	0	0	—	—	0	0
		その他	126	71,338	—	—	126	71,338
		計	2,563	6,990,304	293	5,067,559	2,270	1,922,745
笠岡	商船	442	37,735	0	0	442	37,735	
	自動車航送船	279	51,708	0	0	279	51,708	
	漁船	0	0	—	—	0	0	
	避難船	0	0	—	—	0	0	
	その他	0	0	—	—	0	0	
	計	721	89,443	0	0	721	89,443	
広島県	○ 福山	商船	662	3,197,692	160	2,670,920	502	526,772
		自動車航送船	151	14,949	0	0	151	14,949
		漁船	100	1,000	—	—	100	1,000
		避難船	0	0	—	—	0	0
		その他	1	19	—	—	1	19
		計	914	3,213,660	160	2,670,920	754	542,740
	○ 尾道糸崎	商船	2,327	257,751	5	60,129	2,322	197,622
		自動車航送船	557	122,118	0	0	557	122,118
		漁船	158	790	—	—	158	790
		避難船	0	0	—	—	0	0
		その他	449	33,684	—	—	449	33,684
		計	3,491	414,343	5	60,129	3,486	354,214
	竹原	商船	680	254,276	4	187,008	676	67,268
		自動車航送船	1,188	395,011	0	0	1,188	395,011
		漁船	0	0	—	—	0	0
		避難船	1	197	—	—	1	197
		その他	8	1,644	—	—	8	1,644
		計	1,877	651,128	4	187,008	1,873	464,120

(単位：隻・総トン)

都道府県	港 湾	船舶区分	合 計		外 航		内 航	
			隻 数	総トン数	隻 数	総トン数	隻 数	総トン数
広島県	○ 呉	商船	1,606	805,378	28	444,501	1,578	360,877
		自動車航送船	953	525,779	0	0	953	525,779
		漁船	0	0	—	—	0	0
		避難船	0	0	—	—	0	0
		その他	256	284,810	—	—	256	284,810
	計	2,815	1,615,967	28	444,501	2,787	1,171,466	
	◎ 広島	商船	2,878	2,350,108	106	1,618,826	2,772	731,282
		自動車航送船	1,491	636,694	0	0	1,491	636,694
		漁船	0	0	—	—	0	0
		避難船	0	0	—	—	0	0
		その他	12	13,545	—	—	12	13,545
	計	4,381	3,000,347	106	1,618,826	4,275	1,381,521	
	大竹	商船	154	104,610	14	32,963	140	71,647
		自動車航送船	171	11,441	0	0	171	11,441
		漁船	0	0	—	—	0	0
		避難船	0	0	—	—	0	0
その他		0	0	—	—	0	0	
計	325	116,051	14	32,963	311	83,088		
鹿川	商船	53	292,847	3	176,285	50	116,562	
	自動車航送船	0	0	0	0	0	0	
	漁船	0	0	—	—	0	0	
	避難船	0	0	—	—	0	0	
	その他	0	0	—	—	0	0	
計	53	292,847	3	176,285	50	116,562		
山口県	◎ 下関	商船	2,485	329,271	55	123,693	2,430	205,578
		自動車航送船	46	451,099	46	451,099	0	0
		漁船	405	41,715	—	—	405	41,715
		避難船	2	588	—	—	2	588
		その他	36	29,911	—	—	36	29,911
	計	2,974	852,584	101	574,792	2,873	277,792	
	○ 小野田	商船	177	187,197	4	24,530	173	162,667
		自動車航送船	0	0	0	0	0	0
		漁船	0	0	—	—	0	0
		避難船	0	0	—	—	0	0
		その他	9	4,449	—	—	9	4,449
	計	186	191,646	4	24,530	182	167,116	
	○ 宇部	商船	1,173	2,429,359	50	1,365,912	1,123	1,063,447
		自動車航送船	0	0	0	0	0	0
		漁船	0	0	—	—	0	0
		避難船	0	0	—	—	0	0
		その他	19	23,156	—	—	19	23,156
	計	1,192	2,452,515	50	1,365,912	1,142	1,086,603	
	○ 三田尻中関	商船	280	924,162	39	787,044	241	137,118
		自動車航送船	0	0	0	0	0	0
漁船		0	0	—	—	0	0	
避難船		0	0	—	—	0	0	
その他		21	4,037	—	—	21	4,037	
計	301	928,199	39	787,044	262	141,155		
◎ 徳山下松	商船	1,544	3,356,020	147	1,837,749	1,397	1,518,271	
	自動車航送船	155	112,375	0	0	155	112,375	
	漁船	0	0	—	—	0	0	
	避難船	0	0	—	—	0	0	
	その他	9	140,572	—	—	9	140,572	
計	1,708	3,608,967	147	1,837,749	1,561	1,771,218		

(単位：隻・総トン)

都道府県	港 湾	船舶区分	合 計		外 航		内 航	
			隻 数	総トン数	隻 数	総トン数	隻 数	総トン数
山口県	平生	商船	21	46,182	5	43,363	16	2,819
		自動車航送船	0	0	0	0	0	0
		漁船	0	0	—	—	0	0
		避難船	0	0	—	—	0	0
		その他	0	0	—	—	0	0
		計	21	46,182	5	43,363	16	2,819
	柳井	商船	67	109,487	1	105,010	66	4,477
		自動車航送船	453	253,795	0	0	453	253,795
		漁船	0	0	—	—	0	0
		避難船	0	0	—	—	0	0
		その他	5	1,033	—	—	5	1,033
		計	525	364,315	1	105,010	524	259,305
	○ 岩国	商船	634	1,363,119	46	584,394	588	778,725
		自動車航送船	0	0	0	0	0	0
		漁船	3	53	—	—	3	53
避難船		0	0	—	—	0	0	
その他		25	20,285	—	—	25	20,285	
計		662	1,383,457	46	584,394	616	799,063	
徳島県	○ 徳島小松島	商船	135	242,282	16	188,097	119	54,185
		自動車航送船	247	879,402	0	0	247	879,402
		漁船	0	0	—	—	0	0
		避難船	0	0	—	—	0	0
		その他	0	0	—	—	0	0
		計	382	1,121,684	16	188,097	366	933,587
	○ 橘	商船	179	305,065	6	223,984	173	81,081
		自動車航送船	0	0	0	0	0	0
		漁船	0	0	—	—	0	0
		計	179	305,065	6	223,984	173	81,081
香川県	詫間	商船	426	51,459	8	21,491	418	29,968
		自動車航送船	0	0	0	0	0	0
		漁船	0	0	—	—	0	0
		避難船	0	0	—	—	0	0
		その他	7	3,054	—	—	7	3,054
		計	433	54,513	8	21,491	425	33,022
	多度津	商船	58	10,666	5	2,294	53	8,372
		自動車航送船	123	10,306	0	0	123	10,306
		漁船	0	0	—	—	0	0
		避難船	0	0	—	—	0	0
		その他	7	1,283	—	—	7	1,283
		計	188	22,255	5	2,294	183	19,961
	丸亀	商船	660	141,742	1	290	659	141,452
		自動車航送船	217	74,369	0	0	217	74,369
		漁船	0	0	—	—	0	0
		避難船	0	0	—	—	0	0
		その他	163	27,741	—	—	163	27,741
		計	1,040	243,852	1	290	1,039	243,562
	○ 坂出	商船	769	1,448,237	36	751,040	733	697,197
		自動車航送船	0	0	0	0	0	0
漁船		0	0	—	—	0	0	
避難船		0	0	—	—	0	0	
その他		243	25,030	—	—	243	25,030	
計		1,012	1,473,267	36	751,040	976	722,227	

(単位：隻・総トン)

都道府県	港 湾	船舶区分	合 計		外 航		内 航	
			隻 数	総トン数	隻 数	総トン数	隻 数	総トン数
香川県	○ 高松	商船	1,437	295,243	24	121,038	1,413	174,205
		自動車航送船	1,649	1,637,891	0	0	1,649	1,637,891
		漁船	0	0	—	—	0	0
		避難船	0	0	—	—	0	0
		その他	16	6,978	—	—	16	6,978
	計	3,102	1,940,112	24	121,038	3,078	1,819,074	
	風戸	商船	204	196,831	8	146,627	196	50,204
		自動車航送船	184	116,840	0	0	184	116,840
		漁船	0	0	—	—	0	0
		避難船	0	0	—	—	0	0
その他		42	41,748	—	—	42	41,748	
計	430	355,419	8	146,627	422	208,792		
愛媛県	○ 宇和島	商船	189	49,265	3	26,088	186	23,177
		自動車航送船	263	68,117	0	0	263	68,117
		漁船	401	6,170	—	—	401	6,170
		避難船	0	0	—	—	0	0
		その他	72	3,784	—	—	72	3,784
		計	925	127,336	3	26,088	922	101,248
	○ 松山	商船	1,098	721,513	33	179,390	1,065	542,123
		自動車航送船	953	721,441	0	0	953	721,441
		漁船	0	0	—	—	0	0
		避難船	0	0	—	—	0	0
		その他	22	9,426	—	—	22	9,426
	計	2,073	1,452,380	33	179,390	2,040	1,272,990	
	○ 今治	商船	649	151,712	18	80,995	631	70,717
		自動車航送船	213	42,865	0	0	213	42,865
		漁船	6	1,009	—	—	6	1,009
		避難船	0	0	—	—	0	0
		その他	251	31,664	—	—	251	31,664
	計	1,119	227,250	18	80,995	1,101	146,255	
	○ 東予	商船	634	588,442	33	288,126	601	300,316
		自動車航送船	31	308,355	0	0	31	308,355
		漁船	0	0	—	—	0	0
		避難船	0	0	—	—	0	0
		その他	249	442,634	—	—	249	442,634
	計	914	1,339,431	33	288,126	881	1,051,305	
	○ 新居浜	商船	504	569,611	26	303,616	478	265,995
		自動車航送船	487	360,025	0	0	487	360,025
		漁船	0	0	—	—	0	0
避難船		0	0	—	—	0	0	
その他		35	3,279	—	—	35	3,279	
計	1,026	932,915	26	303,616	1,000	629,299		
○ 三島川之江	商船	330	755,817	44	520,799	286	235,018	
	自動車航送船	0	0	0	0	0	0	
	漁船	0	0	—	—	0	0	
	避難船	0	0	—	—	0	0	
	その他	34	6,533	—	—	34	6,533	
計	364	762,350	44	520,799	320	241,551		
高知県	○ 高知	商船	175	241,142	15	97,357	160	143,785
		自動車航送船	0	0	0	0	0	0
		漁船	64	817	—	—	64	817
		避難船	4	2,440	—	—	4	2,440
		その他	37	19,595	—	—	37	19,595
計	280	263,994	15	97,357	265	166,637		

(単位：隻・総トン)

都道府県	港 湾	船舶区分	合 計		外 航		内 航	
			隻 数	総トン数	隻 数	総トン数	隻 数	総トン数
高知県	○ 須崎	商船	314	1,001,763	21	291,060	293	710,703
		自動車航送船	0	0	0	0	0	0
		漁船	2	794	—	—	2	794
		避難船	2	5,540	—	—	2	5,540
		その他	0	0	—	—	0	0
	計	318	1,008,097	21	291,060	297	717,037	
	○ 宿毛湾	商船	71	8,749	0	0	71	8,749
		自動車航送船	91	90,909	0	0	91	90,909
		漁船	0	0	—	—	0	0
		避難船	0	0	—	—	0	0
その他		5	2,009	—	—	5	2,009	
計	167	101,667	0	0	167	101,667		
福岡県	◎ 博多	商船	2,074	5,365,487	404	3,931,689	1,670	1,433,798
		自動車航送船	72	86,157	0	0	72	86,157
		漁船	406	10,651	—	—	406	10,651
		避難船	0	0	—	—	0	0
		その他	38	35,379	—	—	38	35,379
	計	2,590	5,497,674	404	3,931,689	2,186	1,565,985	
	◎ 北九州	商船	4,197	6,092,929	366	4,702,571	3,831	1,390,358
		自動車航送船	195	2,069,422	0	0	195	2,069,422
		漁船	13	65	—	—	13	65
		避難船	0	0	—	—	0	0
		その他	302	120,824	—	—	302	120,824
	計	4,707	8,283,240	366	4,702,571	4,341	3,580,669	
	○ 苅田	商船	813	2,705,397	52	1,313,422	761	1,391,975
		自動車航送船	0	0	0	0	0	0
		漁船	0	0	—	—	0	0
		避難船	0	0	—	—	0	0
		その他	11	2,117	—	—	11	2,117
	計	824	2,707,514	52	1,313,422	772	1,394,092	
○ 三池	商船	204	175,563	14	83,101	190	92,462	
	自動車航送船	0	0	0	0	0	0	
	漁船	0	0	—	—	0	0	
	避難船	0	0	—	—	0	0	
	その他	0	0	—	—	0	0	
計	204	175,563	14	83,101	190	92,462		
佐賀県	○ 伊万里	商船	356	230,529	26	179,215	330	51,314
		自動車航送船	0	0	0	0	0	0
		漁船	0	0	—	—	0	0
		避難船	0	0	—	—	0	0
		その他	5	2,419	—	—	5	2,419
	計	361	232,948	26	179,215	335	53,733	
	○ 唐津	商船	109	195,137	3	59,546	106	135,591
		自動車航送船	155	129,343	0	0	155	129,343
		漁船	48	13,716	—	—	48	13,716
		避難船	0	0	—	—	0	0
その他		54	6,267	—	—	54	6,267	
計	366	344,463	3	59,546	363	284,917		
長崎県	島原	商船	140	11,083	1	2,690	139	8,393
		自動車航送船	499	608,443	0	0	499	608,443
		漁船	0	0	—	—	0	0
		避難船	0	0	—	—	0	0
		その他	0	0	—	—	0	0
計	639	619,526	1	2,690	638	616,836		

(単位：隻・総トン)

都道府県	港湾	船舶区分	合計		外航		内航	
			隻数	総トン数	隻数	総トン数	隻数	総トン数
長崎県	○長崎	商船	1,224	1,514,969	37	1,263,049	1,187	251,920
		自動車航送船	94	148,050	0	0	94	148,050
		漁船	0	0	—	—	0	0
		避難船	0	0	—	—	0	0
		その他	35	5,120	—	—	35	5,120
		計	1,353	1,668,139	37	1,263,049	1,316	405,090
	○佐世保	商船	1,058	456,718	8	289,456	1,050	167,262
		自動車航送船	315	168,240	0	0	315	168,240
		漁船	321	32,490	—	—	321	32,490
		避難船	0	0	—	—	0	0
		その他	190	238,087	—	—	190	238,087
		計	1,884	895,535	8	289,456	1,876	606,079
	松浦	商船	63	352,983	11	323,259	52	29,724
		自動車航送船	122	19,764	0	0	122	19,764
		漁船	652	6,818	—	—	652	6,818
		避難船	0	0	—	—	0	0
		その他	0	0	—	—	0	0
		計	837	379,565	11	323,259	826	56,306
○厳原	商船	56	8,262	46	5,762	10	2,500	
	自動車航送船	186	206,790	0	0	186	206,790	
	漁船	2,891	192,209	—	—	2,891	192,209	
	避難船	0	0	—	—	0	0	
	その他	19	2,183	—	—	19	2,183	
	計	3,152	409,444	46	5,762	3,106	403,682	
○郷ノ浦	商船	46	26,009	0	0	46	26,009	
	自動車航送船	224	177,366	0	0	224	177,366	
	漁船	598	5,741	—	—	598	5,741	
	避難船	0	0	—	—	0	0	
	その他	4	3,500	—	—	4	3,500	
	計	872	212,616	0	0	872	212,616	
○福江	商船	550	99,704	0	0	550	99,704	
	自動車航送船	234	217,896	0	0	234	217,896	
	漁船	55	611	—	—	55	611	
	避難船	0	0	—	—	0	0	
	その他	286	16,483	—	—	286	16,483	
	計	1,125	334,694	0	0	1,125	334,694	
松島	商船	718	303,645	9	218,705	709	84,940	
	自動車航送船	184	49,741	0	0	184	49,741	
	漁船	0	0	—	—	0	0	
	避難船	0	0	—	—	0	0	
	その他	0	0	—	—	0	0	
	計	902	353,386	9	218,705	893	134,681	
熊本県	水俣	商船	196	43,174	4	37,186	192	5,988
		自動車航送船	0	0	0	0	0	0
		漁船	0	0	—	—	0	0
		避難船	0	0	—	—	0	0
		その他	0	0	—	—	0	0
		計	196	43,174	4	37,186	192	5,988
	○八代	商船	165	348,735	35	250,359	130	98,376
		自動車航送船	0	0	0	0	0	0
		漁船	0	0	—	—	0	0
		避難船	0	0	—	—	0	0
		その他	81	31,521	—	—	81	31,521
		計	246	380,256	35	250,359	211	129,897

(単位：隻・総トン)

都道府県	港 湾	船舶区分	合 計		外 航		内 航	
			隻 数	総トン数	隻 数	総トン数	隻 数	総トン数
熊本県	○ 三角	商船	215	20,023	0	0	215	20,023
		自動車航送船	0	0	0	0	0	0
		漁船	18	324	—	—	18	324
		避難船	0	0	—	—	0	0
		その他	134	6,916	—	—	134	6,916
	計	367	27,263	0	0	367	27,263	
	○ 熊本	商船	52	53,587	12	36,504	40	17,083
		自動車航送船	498	604,808	0	0	498	604,808
		漁船	0	0	—	—	0	0
		避難船	0	0	—	—	0	0
その他		0	0	—	—	0	0	
計	550	658,395	12	36,504	538	621,891		
大分県	○ 中津	商船	100	261,412	1	1,118	99	260,294
		自動車航送船	0	0	0	0	0	0
		漁船	0	0	—	—	0	0
		避難船	0	0	—	—	0	0
		その他	1	497	—	—	1	497
	計	101	261,909	1	1,118	100	260,791	
	○ 別府	商船	2	37,294	1	10,700	1	26,594
		自動車航送船	217	754,571	0	0	217	754,571
		漁船	0	0	—	—	0	0
		避難船	0	0	—	—	0	0
		その他	8	4,475	—	—	8	4,475
	計	227	796,340	1	10,700	226	785,640	
	○ 大分	商船	1,584	5,399,495	194	4,333,721	1,390	1,065,774
		自動車航送船	31	346,502	0	0	31	346,502
		漁船	0	0	—	—	0	0
		避難船	0	0	—	—	0	0
		その他	777	93,989	—	—	777	93,989
	計	2,392	5,839,986	194	4,333,721	2,198	1,506,265	
	佐賀関	商船	101	415,680	17	369,605	84	46,075
		自動車航送船	493	393,151	0	0	493	393,151
		漁船	0	0	—	—	0	0
		避難船	0	0	—	—	0	0
その他		0	0	—	—	0	0	
計	594	808,831	17	369,605	577	439,226		
○ 津久見	商船	853	1,025,668	5	69,525	848	956,143	
	自動車航送船	0	0	0	0	0	0	
	漁船	0	0	—	—	0	0	
	避難船	0	0	—	—	0	0	
	その他	0	0	—	—	0	0	
計	853	1,025,668	5	69,525	848	956,143		
○ 佐伯	商船	124	88,532	4	32,496	120	56,036	
	自動車航送船	91	90,909	0	0	91	90,909	
	漁船	585	8,060	—	—	585	8,060	
	避難船	0	0	—	—	0	0	
	その他	7	8,280	—	—	7	8,280	
計	807	195,781	4	32,496	803	163,285		
宮崎県	○ 細島	商船	148	461,656	33	290,140	115	171,516
		自動車航送船	0	0	0	0	0	0
		漁船	87	1,191	—	—	87	1,191
		避難船	0	0	—	—	0	0
		その他	0	0	—	—	0	0
計	235	462,847	33	290,140	202	172,707		

(単位：隻・総トン)

都道府県	港 湾	船舶区分	合 計		外 航		内 航	
			隻 数	総トン数	隻 数	総トン数	隻 数	総トン数
宮崎県	○ 宮崎	商船	111	158,294	0	0	111	158,294
		自動車航送船	31	369,893	0	0	31	369,893
		漁船	143	1,676	—	—	143	1,676
		避難船	0	0	—	—	0	0
		その他	12	10,856	—	—	12	10,856
	計	297	540,719	0	0	297	540,719	
	○ 油津	商船	46	219,899	8	120,239	38	99,660
		自動車航送船	0	0	0	0	0	0
		漁船	187	2,244	—	—	187	2,244
		避難船	2	773	—	—	2	773
その他		10	1,875	—	—	10	1,875	
計	245	224,791	8	120,239	237	104,552		
鹿児島県	○ 志布志	商船	222	662,370	55	576,495	167	85,875
		自動車航送船	31	384,913	0	0	31	384,913
		漁船	0	0	—	—	0	0
		避難船	0	0	—	—	0	0
		その他	0	0	—	—	0	0
	計	253	1,047,283	55	576,495	198	470,788	
	加治木	商船	51	46,367	1	1,637	50	44,730
		自動車航送船	0	0	0	0	0	0
		漁船	0	0	—	—	0	0
		避難船	0	0	—	—	0	0
		その他	0	0	—	—	0	0
	計	51	46,367	1	1,637	50	44,730	
	○ 鹿児島	商船	698	1,120,380	17	240,485	681	879,895
		自動車航送船	3,313	4,563,750	0	0	3,313	4,563,750
		漁船	207	4,653	—	—	207	4,653
		避難船	0	0	—	—	0	0
		その他	1	1,846	—	—	1	1,846
	計	4,219	5,690,629	17	240,485	4,202	5,450,144	
	喜入	商船	56	3,624,324	18	2,307,607	38	1,316,717
		自動車航送船	0	0	0	0	0	0
		漁船	0	0	—	—	0	0
		避難船	0	0	—	—	0	0
		その他	0	0	—	—	0	0
	計	56	3,624,324	18	2,307,607	38	1,316,717	
○ 川内	商船	130	141,918	11	72,982	119	68,936	
	自動車航送船	0	0	0	0	0	0	
	漁船	266	3,724	—	—	266	3,724	
	避難船	0	0	—	—	0	0	
	その他	0	0	—	—	0	0	
計	396	145,642	11	72,982	385	72,660		
米之津	商船	12	7,154	0	0	12	7,154	
	自動車航送船	0	0	0	0	0	0	
	漁船	0	0	—	—	0	0	
	避難船	0	0	—	—	0	0	
	その他	0	0	—	—	0	0	
計	12	7,154	0	0	12	7,154		
○ 西之表	商船	320	115,311	0	0	320	115,311	
	自動車航送船	30	55,920	0	0	30	55,920	
	漁船	0	0	—	—	0	0	
	避難船	0	0	—	—	0	0	
	その他	6	2,016	—	—	6	2,016	
計	356	173,247	0	0	356	173,247		

(単位：隻・総トン)

都道府県	港 湾	船舶区分	合 計		外 航		内 航	
			隻 数	総トン数	隻 数	総トン数	隻 数	総トン数
鹿児島県	宮之浦(屋久島町)	商船	145	30,687	1	1,597	144	29,090
		自動車航送船	1,708	970,672	0	0	1,708	970,672
		漁船	0	0	—	—	0	0
		避難船	0	0	—	—	0	0
		その他	1	1,586	—	—	1	1,586
		計	1,854	1,002,945	1	1,597	1,853	1,001,348
	○ 名瀬	商船	38	225,962	3	154,532	35	71,430
		自動車航送船	121	591,889	0	0	121	591,889
		漁船	1	8	—	—	1	8
		避難船	0	0	—	—	0	0
その他		2	125	—	—	2	125	
計		162	817,984	3	154,532	159	663,452	
沖縄県	○ 金武湾	商船	52	452,224	6	381,817	46	70,407
		自動車航送船	0	0	0	0	0	0
		漁船	0	0	—	—	0	0
		避難船	0	0	—	—	0	0
		その他	0	0	—	—	0	0
		計	52	452,224	6	381,817	46	70,407
	○ 中城湾	商船	199	242,710	7	111,405	192	131,305
		自動車航送船	90	12,240	0	0	90	12,240
		漁船	0	0	—	—	0	0
		避難船	0	0	—	—	0	0
		その他	40	12,254	—	—	40	12,254
		計	329	267,204	7	111,405	322	155,799
	○ 那覇	商船	434	2,359,343	51	1,586,479	383	772,864
		自動車航送船	165	289,899	0	0	165	289,899
		漁船	0	0	—	—	0	0
		避難船	0	0	—	—	0	0
		その他	112	82,968	—	—	112	82,968
		計	711	2,732,210	51	1,586,479	660	1,145,731
	本部	商船	242	88,353	0	0	242	88,353
		自動車航送船	213	521,430	0	0	213	521,430
		漁船	126	1,727	—	—	126	1,727
		避難船	0	0	—	—	0	0
		その他	140	2,512	—	—	140	2,512
		計	721	614,022	0	0	721	614,022
	○ 運天	商船	9	7,770	1	2,196	8	5,574
		自動車航送船	122	85,908	0	0	122	85,908
		漁船	0	0	—	—	0	0
		避難船	2	1,591	—	—	2	1,591
その他		4	2,809	—	—	4	2,809	
計		137	98,078	1	2,196	136	95,882	
○ 平良	商船	67	150,255	2	4,958	65	145,297	
	自動車航送船	23	10,511	0	0	23	10,511	
	漁船	0	0	—	—	0	0	
	避難船	0	0	—	—	0	0	
	その他	14	7,914	—	—	14	7,914	
	計	104	168,680	2	4,958	102	163,722	
○ 石垣	商船	4,321	649,750	16	449,312	4,305	200,438	
	自動車航送船	118	14,833	0	0	118	14,833	
	漁船	0	0	—	—	0	0	
	避難船	0	0	—	—	0	0	
	その他	46	13,960	—	—	46	13,960	
	計	4,485	678,543	16	449,312	4,469	229,231	

第3表

海上出入貨物表

[注]

(1) 港湾名の頭書は次のとおりである。

☆印 国際戦略港湾

◎印 国際拠点港湾

○印 重要港湾

無印 地方港湾

(2) 「一般」とは、自動車航送船以外をいい、そのうちコンテナとシャーシは内数として別掲した。

また、オンシャーシの数値についてはシャーシの内数である。

(単位：トン)

都道府県	港湾	種別	合計	輸出	輸入	移出	移入	
合計		一般	174,267,288	23,067,103	75,045,567	38,777,496	37,377,122	
		(内 コンテナ)	(22,193,180)	(7,990,252)	(12,164,286)	(1,019,909)	(1,018,733)	
		(内 シャーシ)	(5,184,136)	(49,332)	(60,802)	(2,586,543)	(2,487,459)	
		(内 オンシャーシ)	(166,632)	(43,410)	(54,752)	(31,089)	(37,381)	
		自動車航送船計	36,175,390	14,970	17,020	18,058,915	18,084,485	
		計	210,442,678	23,082,073	75,062,587	56,836,411	55,461,607	
北海道	○ 稚内	一般	25,754	0	298	6,002	19,454	
		(内 コンテナ)	(0)	(0)	(0)	(0)	(0)	
		(内 シャーシ)	(0)	(0)	(0)	(0)	(0)	
		(内 オンシャーシ)	(0)	(0)	(0)	(0)	(0)	
		自動車航送船計	109,035	0	0	57,090	51,945	
			計	134,789	0	298	63,092	71,399
	○ 紋別	一般	28,912	31	1,014	15,162	12,705	
		(内 コンテナ)	(0)	(0)	(0)	(0)	(0)	
		(内 シャーシ)	(0)	(0)	(0)	(0)	(0)	
		(内 オンシャーシ)	(0)	(0)	(0)	(0)	(0)	
		自動車航送船計	0	0	0	0	0	
			計	28,912	31	1,014	15,162	12,705
	○ 網走	一般	25,811	0	0	16,484	9,327	
		(内 コンテナ)	(0)	(0)	(0)	(0)	(0)	
		(内 シャーシ)	(0)	(0)	(0)	(0)	(0)	
		(内 オンシャーシ)	(0)	(0)	(0)	(0)	(0)	
		自動車航送船計	0	0	0	0	0	
			計	25,811	0	0	16,484	9,327
	○ 根室	一般	42,013	21	680	31,360	9,952	
(内 コンテナ)		(0)	(0)	(0)	(0)	(0)		
(内 シャーシ)		(0)	(0)	(0)	(0)	(0)		
(内 オンシャーシ)		(0)	(0)	(0)	(0)	(0)		
自動車航送船計		0	0	0	0	0		
		計	42,013	21	680	31,360	9,952	
○ 釧路	一般	1,250,560	12,807	321,196	404,039	512,518		
	(内 コンテナ)	(20,910)	(6,120)	(6,410)	(4,345)	(4,035)		
	(内 シャーシ)	(531,475)	(0)	(0)	(281,605)	(249,870)		
	(内 オンシャーシ)	(0)	(0)	(0)	(0)	(0)		
	自動車航送船計	0	0	0	0	0		
		計	1,250,560	12,807	321,196	404,039	512,518	
○ 十勝	一般	106,153	0	57,103	29,555	19,495		
	(内 コンテナ)	(0)	(0)	(0)	(0)	(0)		
	(内 シャーシ)	(0)	(0)	(0)	(0)	(0)		
	(内 オンシャーシ)	(0)	(0)	(0)	(0)	(0)		
	自動車航送船計	0	0	0	0	0		
		計	106,153	0	57,103	29,555	19,495	
◎ 苫小牧	一般	3,587,692	96,163	1,069,351	1,264,784	1,157,394		
	(内 コンテナ)	(235,830)	(59,153)	(129,012)	(19,645)	(28,020)		
	(内 シャーシ)	(959,015)	(0)	(0)	(531,207)	(427,808)		
	(内 オンシャーシ)	(8,864)	(0)	(0)	(4,512)	(4,352)		
	自動車航送船計	4,570,895	0	0	2,222,640	2,348,255		
		計	8,158,587	96,163	1,069,351	3,487,424	3,505,649	
白老	一般	87,881	0	0	77,378	10,503		
	(内 コンテナ)	(0)	(0)	(0)	(0)	(0)		
	(内 シャーシ)	(0)	(0)	(0)	(0)	(0)		
	(内 オンシャーシ)	(0)	(0)	(0)	(0)	(0)		
	自動車航送船計	0	0	0	0	0		
		計	87,881	0	0	77,378	10,503	
◎ 室蘭	一般	1,647,702	141,367	598,470	480,547	427,318		
	(内 コンテナ)	(2,870)	(2,202)	(668)	(0)	(0)		
	(内 シャーシ)	(0)	(0)	(0)	(0)	(0)		
	(内 オンシャーシ)	(0)	(0)	(0)	(0)	(0)		
	自動車航送船計	0	0	0	0	0		
		計	1,647,702	141,367	598,470	480,547	427,318	

(単位：トン)

都道府県	港湾	種別	合計	輸出	輸入	移出	移入
北海道	○ 函館	一般	928,955	150,569	32,734	551,886	193,766
		(内 コンテナ)	(4,770)	(2,554)	(2,216)	(0)	(0)
		(内 シャーシ)	(0)	(0)	(0)	(0)	(0)
		(内 オンシャーシ)	(0)	(0)	(0)	(0)	(0)
		自動車航送船	1,848,360	0	0	918,445	929,915
	計	2,777,315	150,569	32,734	1,470,331	1,123,681	
	○ 小樽	一般	77,501	5,580	23,620	19,300	29,001
		(内 コンテナ)	(14,804)	(1,126)	(13,678)	(0)	(0)
		(内 シャーシ)	(0)	(0)	(0)	(0)	(0)
		(内 オンシャーシ)	(0)	(0)	(0)	(0)	(0)
		自動車航送船	809,260	0	0	339,145	470,115
	計	886,761	5,580	23,620	358,445	499,116	
	○ 石狩湾新	一般	513,412	13,874	289,250	22,747	187,541
		(内 コンテナ)	(26,259)	(11,223)	(15,036)	(0)	(0)
		(内 シャーシ)	(0)	(0)	(0)	(0)	(0)
		(内 オンシャーシ)	(0)	(0)	(0)	(0)	(0)
自動車航送船		0	0	0	0	0	
計	513,412	13,874	289,250	22,747	187,541		
○ 留萌	一般	130,236	0	82,414	3,281	44,541	
	(内 コンテナ)	(0)	(0)	(0)	(0)	(0)	
	(内 シャーシ)	(0)	(0)	(0)	(0)	(0)	
	(内 オンシャーシ)	(0)	(0)	(0)	(0)	(0)	
	自動車航送船	0	0	0	0	0	
計	130,236	0	82,414	3,281	44,541		
青森県	○ 青森	一般	192,870	12,854	29,184	43,119	107,713
		(内 コンテナ)	(0)	(0)	(0)	(0)	(0)
		(内 シャーシ)	(0)	(0)	(0)	(0)	(0)
		(内 オンシャーシ)	(0)	(0)	(0)	(0)	(0)
		自動車航送船	1,775,815	0	0	894,240	881,575
	計	1,968,685	12,854	29,184	937,359	989,288	
	尻屋岬	一般	248,559	0	5,000	236,441	7,118
		(内 コンテナ)	(0)	(0)	(0)	(0)	(0)
		(内 シャーシ)	(0)	(0)	(0)	(0)	(0)
		(内 オンシャーシ)	(0)	(0)	(0)	(0)	(0)
		自動車航送船	0	0	0	0	0
	計	248,559	0	5,000	236,441	7,118	
	○ むつ小川原	一般	86,843	2,292	0	78,545	6,006
		(内 コンテナ)	(0)	(0)	(0)	(0)	(0)
		(内 シャーシ)	(0)	(0)	(0)	(0)	(0)
		(内 オンシャーシ)	(0)	(0)	(0)	(0)	(0)
		自動車航送船	0	0	0	0	0
	計	86,843	2,292	0	78,545	6,006	
	○ 八戸	一般	1,341,951	40,588	561,975	417,673	321,715
		(内 コンテナ)	(97,987)	(21,871)	(28,956)	(25,700)	(21,460)
(内 シャーシ)		(953)	(0)	(0)	(466)	(487)	
(内 オンシャーシ)		(0)	(0)	(0)	(0)	(0)	
自動車航送船		900,055	0	0	474,575	425,480	
計	2,242,006	40,588	561,975	892,248	747,195		
岩手県	○ 久慈	一般	16,190	0	0	11,551	4,639
		(内 コンテナ)	(0)	(0)	(0)	(0)	(0)
		(内 シャーシ)	(0)	(0)	(0)	(0)	(0)
		(内 オンシャーシ)	(0)	(0)	(0)	(0)	(0)
		自動車航送船	0	0	0	0	0
	計	16,190	0	0	11,551	4,639	
	○ 宮古	一般	67,982	0	3,520	2,269	62,193
		(内 コンテナ)	(0)	(0)	(0)	(0)	(0)
		(内 シャーシ)	(0)	(0)	(0)	(0)	(0)
		(内 オンシャーシ)	(0)	(0)	(0)	(0)	(0)
自動車航送船		0	0	0	0	0	
計	67,982	0	3,520	2,269	62,193		

(単位：トン)

都道府県	港湾	種別	合計	輸出	輸入	移出	移入
岩手県	○ 釜石	一般	182,374	14,378	47,000	21,063	99,933
		(内 コンテナ)	(2,973)	(0)	(0)	(2,973)	(0)
		(内 シャーシ)	(0)	(0)	(0)	(0)	(0)
		(内 オンシャーシ)	(0)	(0)	(0)	(0)	(0)
		自動車航送船	0	0	0	0	0
		計	182,374	14,378	47,000	21,063	99,933
	○ 大船渡	一般	264,831	0	42,970	148,856	73,005
		(内 コンテナ)	(996)	(0)	(0)	(501)	(495)
		(内 シャーシ)	(0)	(0)	(0)	(0)	(0)
		(内 オンシャーシ)	(0)	(0)	(0)	(0)	(0)
		自動車航送船	0	0	0	0	0
		計	264,831	0	42,970	148,856	73,005
宮城県	◎ 仙台塩釜	一般	2,752,826	158,601	848,180	683,213	1,062,832
		(内 コンテナ)	(294,345)	(74,469)	(109,329)	(50,847)	(59,700)
		(内 シャーシ)	(274,470)	(0)	(0)	(129,150)	(145,320)
		(内 オンシャーシ)	(0)	(0)	(0)	(0)	(0)
		自動車航送船	740,025	0	0	350,610	389,415
		計	3,492,851	158,601	848,180	1,033,823	1,452,247
秋田県	○ 能代	一般	107,224	0	68,840	24,344	14,040
		(内 コンテナ)	(0)	(0)	(0)	(0)	(0)
	(内 シャーシ)	(0)	(0)	(0)	(0)	(0)	
		(内 オンシャーシ)	(0)	(0)	(0)	(0)	(0)
		自動車航送船	0	0	0	0	0
		計	107,224	0	68,840	24,344	14,040
	○ 船川	一般	55,085	0	6,317	40,797	7,971
		(内 コンテナ)	(0)	(0)	(0)	(0)	(0)
		(内 シャーシ)	(0)	(0)	(0)	(0)	(0)
		(内 オンシャーシ)	(0)	(0)	(0)	(0)	(0)
		自動車航送船	0	0	0	0	0
		計	55,085	0	6,317	40,797	7,971
	○ 秋田	一般	405,611	40,993	177,207	23,072	164,339
		(内 コンテナ)	(45,091)	(22,103)	(22,988)	(0)	(0)
		(内 シャーシ)	(0)	(0)	(0)	(0)	(0)
		(内 オンシャーシ)	(0)	(0)	(0)	(0)	(0)
		自動車航送船	218,635	0	0	108,210	110,425
		計	624,246	40,993	177,207	131,282	274,764
山形県	○ 酒田	一般	212,623	26,999	74,220	71,009	40,395
		(内 コンテナ)	(20,985)	(9,150)	(11,835)	(0)	(0)
		(内 シャーシ)	(0)	(0)	(0)	(0)	(0)
		(内 オンシャーシ)	(0)	(0)	(0)	(0)	(0)
		自動車航送船	0	0	0	0	0
		計	212,623	26,999	74,220	71,009	40,395
福島県	○ 相馬	一般	671,130	0	571,543	33,690	65,897
		(内 コンテナ)	(0)	(0)	(0)	(0)	(0)
		(内 シャーシ)	(0)	(0)	(0)	(0)	(0)
		(内 オンシャーシ)	(0)	(0)	(0)	(0)	(0)
		自動車航送船	0	0	0	0	0
		計	671,130	0	571,543	33,690	65,897
	○ 小名浜	一般	1,348,976	71,400	706,980	338,536	232,060
		(内 コンテナ)	(12,944)	(1,452)	(8,302)	(451)	(2,739)
		(内 シャーシ)	(0)	(0)	(0)	(0)	(0)
		(内 オンシャーシ)	(0)	(0)	(0)	(0)	(0)
		自動車航送船	0	0	0	0	0
		計	1,348,976	71,400	706,980	338,536	232,060
茨城県	○ 茨城	一般	845,244	75,227	161,775	281,466	326,776
		(内 コンテナ)	(11,190)	(1,444)	(7,812)	(303)	(1,631)
		(内 シャーシ)	(459,254)	(0)	(0)	(235,766)	(223,488)
		(内 オンシャーシ)	(0)	(0)	(0)	(0)	(0)
		自動車航送船	1,192,940	0	0	597,340	595,600
		計	2,038,184	75,227	161,775	878,806	922,376

(単位：トン)

都道府県	港湾	種別	合計	輸出	輸入	移出	移入
茨城県	○ 鹿島	一般	4,981,570	511,226	3,049,844	1,011,244	409,256
		(内 コンテナ)	(2,013)	(0)	(0)	(818)	(1,195)
		(内 シャーシ)	(0)	(0)	(0)	(0)	(0)
		(内 オンシャーシ)	(0)	(0)	(0)	(0)	(0)
		自動車航送船	0	0	0	0	0
計		4,981,570	511,226	3,049,844	1,011,244	409,256	
千葉県	○ 木更津	一般	5,073,876	421,592	3,135,150	786,754	730,380
		(内 コンテナ)	(0)	(0)	(0)	(0)	(0)
		(内 シャーシ)	(57,160)	(0)	(0)	(57,160)	(0)
		(内 オンシャーシ)	(0)	(0)	(0)	(0)	(0)
		自動車航送船	0	0	0	0	0
	計		5,073,876	421,592	3,135,150	786,754	730,380
	◎ 千葉	一般	11,404,602	841,866	6,143,909	2,016,620	2,402,207
		(内 コンテナ)	(64,607)	(20,156)	(13,719)	(12,420)	(18,312)
		(内 シャーシ)	(113,094)	(0)	(0)	(37,499)	(75,595)
		(内 オンシャーシ)	(0)	(0)	(0)	(0)	(0)
自動車航送船		0	0	0	0	0	
計		11,404,602	841,866	6,143,909	2,016,620	2,402,207	
東京都	☆ 東京	一般	6,148,382	1,089,189	2,656,206	688,348	1,714,639
		(内 コンテナ)	(3,795,744)	(1,047,660)	(2,558,099)	(114,784)	(75,201)
		(内 シャーシ)	(510,310)	(0)	(0)	(237,325)	(272,985)
		(内 オンシャーシ)	(0)	(0)	(0)	(0)	(0)
		自動車航送船	648,950	0	0	345,750	303,200
計		6,797,332	1,089,189	2,656,206	1,034,098	2,017,839	
神奈川県	☆ 川崎	一般	6,955,675	754,701	3,924,374	1,291,462	985,138
		(内 コンテナ)	(103,182)	(16,320)	(65,798)	(11,186)	(9,878)
		(内 シャーシ)	(1,040)	(0)	(0)	(520)	(520)
		(内 オンシャーシ)	(0)	(0)	(0)	(0)	(0)
		自動車航送船	0	0	0	0	0
	計		6,955,675	754,701	3,924,374	1,291,462	985,138
	☆ 横浜	一般	9,296,691	2,428,141	3,756,648	1,417,313	1,694,589
		(内 コンテナ)	(3,338,316)	(1,221,444)	(1,912,388)	(115,817)	(88,667)
		(内 シャーシ)	(31,606)	(0)	(0)	(900)	(30,706)
		(内 オンシャーシ)	(810)	(0)	(0)	(0)	(810)
		自動車航送船	0	0	0	0	0
	計		9,296,691	2,428,141	3,756,648	1,417,313	1,694,589
○ 横須賀	一般	588,493	46,633	20,946	179,041	341,873	
	(内 コンテナ)	(0)	(0)	(0)	(0)	(0)	
	(内 シャーシ)	(180,110)	(0)	(0)	(95,970)	(84,140)	
	(内 オンシャーシ)	(0)	(0)	(0)	(0)	(0)	
	自動車航送船	187,705	0	0	80,155	107,550	
計		776,198	46,633	20,946	259,196	449,423	
新潟県	◎ 新潟	一般	1,413,574	73,497	1,022,033	59,432	258,612
		(内 コンテナ)	(206,745)	(42,749)	(153,266)	(6,661)	(4,069)
		(内 シャーシ)	(0)	(0)	(0)	(0)	(0)
		(内 オンシャーシ)	(0)	(0)	(0)	(0)	(0)
		自動車航送船	901,615	0	0	506,095	395,520
	計		2,315,189	73,497	1,022,033	565,527	654,132
	柏崎	一般	9,383	0	0	7	9,376
		(内 コンテナ)	(0)	(0)	(0)	(0)	(0)
		(内 シャーシ)	(0)	(0)	(0)	(0)	(0)
		(内 オンシャーシ)	(0)	(0)	(0)	(0)	(0)
		自動車航送船	0	0	0	0	0
	計		9,383	0	0	7	9,376
○ 直江津	一般	428,530	13,205	337,969	21,151	56,205	
	(内 コンテナ)	(23,155)	(7,840)	(15,108)	(64)	(143)	
	(内 シャーシ)	(0)	(0)	(0)	(0)	(0)	
	(内 オンシャーシ)	(0)	(0)	(0)	(0)	(0)	
	自動車航送船	44,155	0	0	21,680	22,475	
計		472,685	13,205	337,969	42,831	78,680	

(単位：トン)

都道府県	港湾	種別	合計	輸出	輸入	移出	移入
新潟県	姫川	一般	336,114	58,840	60,131	147,249	69,894
		(内 コンテナ)	(0)	(0)	(0)	(0)	(0)
		(内 シャーシ)	(0)	(0)	(0)	(0)	(0)
		(内 オンシャーシ)	(0)	(0)	(0)	(0)	(0)
		自動車航送船	0	0	0	0	0
	計	336,114	58,840	60,131	147,249	69,894	
	○ 両津	一般	25,887	0	0	5,095	20,792
		(内 コンテナ)	(7,413)	(0)	(0)	(1,784)	(5,629)
		(内 シャーシ)	(0)	(0)	(0)	(0)	(0)
(内 オンシャーシ)		(0)	(0)	(0)	(0)	(0)	
自動車航送船		222,970	0	0	110,620	112,350	
計	248,857	0	0	115,715	133,142		
○ 小木	一般	241	0	0	176	65	
	(内 コンテナ)	(186)	(0)	(0)	(143)	(43)	
	(内 シャーシ)	(0)	(0)	(0)	(0)	(0)	
	(内 オンシャーシ)	(0)	(0)	(0)	(0)	(0)	
	自動車航送船	44,155	0	0	22,475	21,680	
計	44,396	0	0	22,651	21,745		
富山県	◎ 伏木富山	一般	509,262	85,502	192,492	19,477	211,791
		(内 コンテナ)	(89,180)	(32,408)	(52,219)	(4,022)	(531)
		(内 シャーシ)	(0)	(0)	(0)	(0)	(0)
		(内 オンシャーシ)	(0)	(0)	(0)	(0)	(0)
		自動車航送船	0	0	0	0	0
計	509,262	85,502	192,492	19,477	211,791		
石川県	○ 七尾	一般	178,935	2,898	137,254	11,169	27,614
		(内 コンテナ)	(0)	(0)	(0)	(0)	(0)
		(内 シャーシ)	(0)	(0)	(0)	(0)	(0)
		(内 オンシャーシ)	(0)	(0)	(0)	(0)	(0)
		自動車航送船	0	0	0	0	0
	計	178,935	2,898	137,254	11,169	27,614	
	○ 金沢	一般	234,146	32,277	44,574	906	156,389
		(内 コンテナ)	(61,859)	(23,120)	(38,739)	(0)	(0)
		(内 シャーシ)	(2,770)	(665)	(2,105)	(0)	(0)
(内 オンシャーシ)		(2,770)	(665)	(2,105)	(0)	(0)	
自動車航送船		0	0	0	0	0	
計	234,146	32,277	44,574	906	156,389		
福井県	福井	一般	126,401	7,644	6,079	11,406	101,272
		(内 コンテナ)	(0)	(0)	(0)	(0)	(0)
		(内 シャーシ)	(0)	(0)	(0)	(0)	(0)
		(内 オンシャーシ)	(0)	(0)	(0)	(0)	(0)
		自動車航送船	0	0	0	0	0
	計	126,401	7,644	6,079	11,406	101,272	
	○ 敦賀	一般	436,813	30,933	168,775	78,059	159,046
		(内 コンテナ)	(41,308)	(13,287)	(21,109)	(0)	(6,912)
		(内 シャーシ)	(69,970)	(1,460)	(775)	(35,800)	(31,935)
(内 オンシャーシ)		(14,335)	(1,460)	(775)	(2,880)	(9,220)	
自動車航送船		587,770	0	0	301,290	286,480	
計	1,024,583	30,933	168,775	379,349	445,526		
内浦	一般	6,885	1,280	4,015	0	1,590	
	(内 コンテナ)	(0)	(0)	(0)	(0)	(0)	
	(内 シャーシ)	(0)	(0)	(0)	(0)	(0)	
	(内 オンシャーシ)	(0)	(0)	(0)	(0)	(0)	
	自動車航送船	0	0	0	0	0	
計	6,885	1,280	4,015	0	1,590		
静岡県	沼津	一般	25,677	4,001	0	4,853	16,823
		(内 コンテナ)	(0)	(0)	(0)	(0)	(0)
		(内 シャーシ)	(0)	(0)	(0)	(0)	(0)
		(内 オンシャーシ)	(0)	(0)	(0)	(0)	(0)
		自動車航送船	0	0	0	0	0
計	25,677	4,001	0	4,853	16,823		

(単位：トン)

都道府県	港湾	種別	合計	輸出	輸入	移出	移入
静岡県	○ 田子の浦	一般	329,990	11,595	110,192	25,937	182,266
		(内 コンテナ)	(0)	(0)	(0)	(0)	(0)
		(内 シャーシ)	(0)	(0)	(0)	(0)	(0)
		(内 オンシャーシ)	(0)	(0)	(0)	(0)	(0)
		自動車航送船	0	0	0	0	0
	計	329,990	11,595	110,192	25,937	182,266	
	◎ 清水	一般	1,095,654	281,547	452,935	78,406	282,766
		(内 コンテナ)	(455,744)	(279,760)	(129,278)	(31,400)	(15,306)
		(内 シャーシ)	(0)	(0)	(0)	(0)	(0)
		(内 オンシャーシ)	(0)	(0)	(0)	(0)	(0)
		自動車航送船	45,830	0	0	21,970	23,860
	計	1,141,484	281,547	452,935	100,376	306,626	
大井川	一般	145,505	0	7,582	4,151	133,772	
	(内 コンテナ)	(0)	(0)	(0)	(0)	(0)	
	(内 シャーシ)	(0)	(0)	(0)	(0)	(0)	
	(内 オンシャーシ)	(0)	(0)	(0)	(0)	(0)	
	自動車航送船	0	0	0	0	0	
計	145,505	0	7,582	4,151	133,772		
○ 御前崎	一般	203,685	58,988	12,397	81,429	50,871	
	(内 コンテナ)	(36,932)	(23,568)	(2,205)	(11,020)	(139)	
	(内 シャーシ)	(96,800)	(0)	(0)	(51,550)	(45,250)	
	(内 オンシャーシ)	(0)	(0)	(0)	(0)	(0)	
	自動車航送船	0	0	0	0	0	
計	203,685	58,988	12,397	81,429	50,871		
愛知県	○ 三河	一般	1,511,088	595,031	219,712	226,751	469,594
		(内 コンテナ)	(23,480)	(9,068)	(12,557)	(0)	(1,855)
		(内 シャーシ)	(0)	(0)	(0)	(0)	(0)
		(内 オンシャーシ)	(0)	(0)	(0)	(0)	(0)
		自動車航送船	0	0	0	0	0
	計	1,511,088	595,031	219,712	226,751	469,594	
	○ 衣浦	一般	1,380,067	39,806	978,366	166,746	195,149
		(内 コンテナ)	(260)	(0)	(0)	(179)	(81)
		(内 シャーシ)	(0)	(0)	(0)	(0)	(0)
		(内 オンシャーシ)	(0)	(0)	(0)	(0)	(0)
		自動車航送船	0	0	0	0	0
	計	1,380,067	39,806	978,366	166,746	195,149	
◎ 名古屋	一般	14,288,939	3,853,769	5,716,435	2,608,521	2,110,214	
	(内 コンテナ)	(3,769,429)	(1,782,009)	(1,932,770)	(35,530)	(19,120)	
	(内 シャーシ)	(175,845)	(0)	(0)	(104,754)	(71,091)	
	(内 オンシャーシ)	(0)	(0)	(0)	(0)	(0)	
	自動車航送船	310,165	0	0	164,125	146,040	
計	14,599,104	3,853,769	5,716,435	2,772,646	2,256,254		
三重県	◎ 四日市	一般	5,292,167	348,642	3,272,058	1,194,031	477,436
		(内 コンテナ)	(259,264)	(134,736)	(109,363)	(1,272)	(13,893)
		(内 シャーシ)	(0)	(0)	(0)	(0)	(0)
		(内 オンシャーシ)	(0)	(0)	(0)	(0)	(0)
		自動車航送船	0	0	0	0	0
	計	5,292,167	348,642	3,272,058	1,194,031	477,436	
	○ 津松阪	一般	123,417	0	5,465	3,416	114,536
		(内 コンテナ)	(0)	(0)	(0)	(0)	(0)
		(内 シャーシ)	(0)	(0)	(0)	(0)	(0)
(内 オンシャーシ)		(0)	(0)	(0)	(0)	(0)	
自動車航送船	0	0	0	0	0		
計	123,417	0	5,465	3,416	114,536		
吉津	一般	86,025	0	0	86,025	0	
	(内 コンテナ)	(0)	(0)	(0)	(0)	(0)	
	(内 シャーシ)	(0)	(0)	(0)	(0)	(0)	
	(内 オンシャーシ)	(0)	(0)	(0)	(0)	(0)	
	自動車航送船	0	0	0	0	0	
計	86,025	0	0	86,025	0		

(単位：トン)

都道府県	港湾	種別	合計	輸出	輸入	移出	移入
三重県	○ 尾鷲	一般	1,406	0	0	836	570
		(内 コンテナ)	(0)	(0)	(0)	(0)	(0)
		(内 シャーシ)	(0)	(0)	(0)	(0)	(0)
		(内 オンシャーシ)	(0)	(0)	(0)	(0)	(0)
		自動車航送船	0	0	0	0	0
		計	1,406	0	0	836	570
	○ 鵜殿	一般	45,631	0	1,100	4,214	40,317
		(内 コンテナ)	(0)	(0)	(0)	(0)	(0)
		(内 シャーシ)	(0)	(0)	(0)	(0)	(0)
		(内 オンシャーシ)	(0)	(0)	(0)	(0)	(0)
		自動車航送船	0	0	0	0	0
		計	45,631	0	1,100	4,214	40,317
京都府	○ 舞鶴	一般	498,630	12,116	377,003	66,732	42,779
		(内 コンテナ)	(12,544)	(3,932)	(8,612)	(0)	(0)
		(内 シャーシ)	(0)	(0)	(0)	(0)	(0)
		(内 オンシャーシ)	(0)	(0)	(0)	(0)	(0)
		自動車航送船	359,055	0	0	180,620	178,435
		計	857,685	12,116	377,003	247,352	221,214
	○ 宮津	一般	67,930	0	45,850	20,530	1,550
		(内 コンテナ)	(0)	(0)	(0)	(0)	(0)
		(内 シャーシ)	(0)	(0)	(0)	(0)	(0)
		(内 オンシャーシ)	(0)	(0)	(0)	(0)	(0)
		自動車航送船	0	0	0	0	0
		計	67,930	0	45,850	20,530	1,550
大阪府	○ 泉州	一般	101,798	0	0	0	101,798
		(内 コンテナ)	(0)	(0)	(0)	(0)	(0)
		(内 シャーシ)	(0)	(0)	(0)	(0)	(0)
		(内 オンシャーシ)	(0)	(0)	(0)	(0)	(0)
		自動車航送船	0	0	0	0	0
		計	101,798	0	0	0	101,798
	○ 阪南	一般	187,248	0	14,362	9,175	163,711
		(内 コンテナ)	(0)	(0)	(0)	(0)	(0)
		(内 シャーシ)	(0)	(0)	(0)	(0)	(0)
		(内 オンシャーシ)	(0)	(0)	(0)	(0)	(0)
		自動車航送船	0	0	0	0	0
		計	187,248	0	14,362	9,175	163,711
	◎ 堺泉北	一般	4,363,782	272,135	1,400,508	964,073	1,727,066
		(内 コンテナ)	(4,777)	(82)	(2,459)	(1,712)	(524)
		(内 シャーシ)	(23,505)	(0)	(0)	(11,040)	(12,465)
		(内 オンシャーシ)	(0)	(0)	(0)	(0)	(0)
		自動車航送船	821,760	0	0	406,365	415,395
		計	5,185,542	272,135	1,400,508	1,370,438	2,142,461
	☆ 大阪	一般	3,855,427	816,711	1,904,576	362,683	771,457
		(内 コンテナ)	(2,463,729)	(647,924)	(1,718,916)	(87,122)	(9,767)
		(内 シャーシ)	(104,756)	(0)	(0)	(55,093)	(49,663)
		(内 オンシャーシ)	(42,282)	(0)	(0)	(22,415)	(19,867)
		自動車航送船	2,349,680	0	0	1,114,380	1,235,300
		計	6,205,107	816,711	1,904,576	1,477,063	2,006,757
兵庫県	○ 尼崎西宮芦屋	一般	357,977	23,011	6,900	82,678	245,388
		(内 コンテナ)	(0)	(0)	(0)	(0)	(0)
		(内 シャーシ)	(0)	(0)	(0)	(0)	(0)
		(内 オンシャーシ)	(0)	(0)	(0)	(0)	(0)
		自動車航送船	0	0	0	0	0
		計	357,977	23,011	6,900	82,678	245,388
	☆ 神戸	一般	5,739,505	1,951,157	2,340,636	499,553	948,159
		(内 コンテナ)	(3,489,556)	(1,477,476)	(1,641,626)	(150,111)	(220,343)
		(内 シャーシ)	(1,557)	(0)	(0)	(1,401)	(156)
		(内 オンシャーシ)	(12)	(0)	(0)	(0)	(12)
		自動車航送船	2,317,795	0	0	1,045,980	1,271,815
		計	8,057,300	1,951,157	2,340,636	1,545,533	2,219,974

(単位：トン)

都道府県	港湾	種別	合計	輸出	輸入	移出	移入
兵庫県	明石	一般	35,924	0	0	0	35,924
		(内 コンテナ)	(0)	(0)	(0)	(0)	(0)
		(内 シャーシ)	(0)	(0)	(0)	(0)	(0)
		(内 オンシャーシ)	(0)	(0)	(0)	(0)	(0)
		自動車航送船	0	0	0	0	0
	計	35,924	0	0	0	35,924	
	○ 東播磨	一般	3,530,144	274,492	1,872,838	738,072	644,742
		(内 コンテナ)	(2,907)	(0)	(0)	(2,888)	(19)
		(内 シャーシ)	(0)	(0)	(0)	(0)	(0)
		(内 オンシャーシ)	(0)	(0)	(0)	(0)	(0)
		自動車航送船	0	0	0	0	0
	計	3,530,144	274,492	1,872,838	738,072	644,742	
◎ 姫路	一般	2,628,113	85,416	1,562,699	377,895	602,103	
	(内 コンテナ)	(4,220)	(0)	(0)	(1,860)	(2,360)	
	(内 シャーシ)	(0)	(0)	(0)	(0)	(0)	
	(内 オンシャーシ)	(0)	(0)	(0)	(0)	(0)	
	自動車航送船	103,965	0	0	53,670	50,295	
計	2,732,078	85,416	1,562,699	431,565	652,398		
赤穂	一般	455,811	0	28,630	141,370	285,811	
	(内 コンテナ)	(0)	(0)	(0)	(0)	(0)	
	(内 シャーシ)	(0)	(0)	(0)	(0)	(0)	
	(内 オンシャーシ)	(0)	(0)	(0)	(0)	(0)	
	自動車航送船	0	0	0	0	0	
計	455,811	0	28,630	141,370	285,811		
和歌山県	新宮	一般	111,815	0	54,702	21,126	35,987
		(内 コンテナ)	(0)	(0)	(0)	(0)	(0)
		(内 シャーシ)	(0)	(0)	(0)	(0)	(0)
		(内 オンシャーシ)	(0)	(0)	(0)	(0)	(0)
		自動車航送船	0	0	0	0	0
	計	111,815	0	54,702	21,126	35,987	
	○ 日高	一般	50,602	0	0	1,300	49,302
		(内 コンテナ)	(0)	(0)	(0)	(0)	(0)
		(内 シャーシ)	(0)	(0)	(0)	(0)	(0)
		(内 オンシャーシ)	(0)	(0)	(0)	(0)	(0)
		自動車航送船	0	0	0	0	0
	計	50,602	0	0	1,300	49,302	
◎ 和歌山下津	一般	3,041,937	360,485	1,639,402	614,539	427,511	
	(内 コンテナ)	(5,347)	(1,057)	(4,029)	(261)	(0)	
	(内 シャーシ)	(0)	(0)	(0)	(0)	(0)	
	(内 オンシャーシ)	(0)	(0)	(0)	(0)	(0)	
	自動車航送船	310,045	0	0	148,680	161,365	
計	3,351,982	360,485	1,639,402	763,219	588,876		
鳥取県	○ 鳥取	一般	54,064	0	0	9,329	44,735
		(内 コンテナ)	(0)	(0)	(0)	(0)	(0)
		(内 シャーシ)	(0)	(0)	(0)	(0)	(0)
		(内 オンシャーシ)	(0)	(0)	(0)	(0)	(0)
		自動車航送船	0	0	0	0	0
	計	54,064	0	0	9,329	44,735	
	○ 境	一般	269,270	15,186	139,041	15,767	99,276
		(内 コンテナ)	(22,375)	(12,522)	(9,853)	(0)	(0)
		(内 シャーシ)	(0)	(0)	(0)	(0)	(0)
		(内 オンシャーシ)	(0)	(0)	(0)	(0)	(0)
自動車航送船		13,980	0	0	6,015	7,965	
計	283,250	15,186	139,041	21,782	107,241		
島根県	○ 浜田	一般	26,607	1,616	13,332	751	10,908
		(内 コンテナ)	(2,609)	(590)	(2,019)	(0)	(0)
		(内 シャーシ)	(0)	(0)	(0)	(0)	(0)
		(内 オンシャーシ)	(0)	(0)	(0)	(0)	(0)
		自動車航送船	0	0	0	0	0
計	26,607	1,616	13,332	751	10,908		

(単位：トン)

都道府県	港湾	種別	合計	輸出	輸入	移出	移入	
島根県	○ 三隅	一般	4,214	0	0	1,206	3,008	
		(内 コンテナ)	(0)	(0)	(0)	(0)	(0)	
		(内 シャーシ)	(0)	(0)	(0)	(0)	(0)	
		(内 オンシャーシ)	(0)	(0)	(0)	(0)	(0)	
		自動車航送船	0	0	0	0	0	
		計	4,214	0	0	1,206	3,008	
	○ 西郷	一般	26,530	0	0	22,531	3,999	
		(内 コンテナ)	(0)	(0)	(0)	(0)	(0)	
		(内 シャーシ)	(0)	(0)	(0)	(0)	(0)	
		(内 オンシャーシ)	(0)	(0)	(0)	(0)	(0)	
		自動車航送船	63,060	0	0	31,150	31,910	
		計	89,590	0	0	53,681	35,909	
岡山県	東備	一般	36,354	0	31,380	650	4,324	
		(内 コンテナ)	(0)	(0)	(0)	(0)	(0)	
		(内 シャーシ)	(0)	(0)	(0)	(0)	(0)	
		(内 オンシャーシ)	(0)	(0)	(0)	(0)	(0)	
		自動車航送船	48,940	0	0	25,035	23,905	
		計	85,294	0	31,380	25,685	28,229	
		○ 岡山	一般	116,011	1,525	0	24,390	90,096
	(内 コンテナ)		(0)	(0)	(0)	(0)	(0)	
		(内 シャーシ)	(0)	(0)	(0)	(0)	(0)	
		(内 オンシャーシ)	(0)	(0)	(0)	(0)	(0)	
		自動車航送船	132,060	0	0	68,915	63,145	
		計	248,071	1,525	0	93,305	153,241	
		○ 宇野	一般	117,840	18,950	29,048	30,017	39,825
	(内 コンテナ)		(360)	(0)	(0)	(325)	(35)	
	(内 シャーシ)	(0)	(0)	(0)	(0)	(0)		
	(内 オンシャーシ)	(0)	(0)	(0)	(0)	(0)		
	自動車航送船	698,545	0	0	331,560	366,985		
	計	816,385	18,950	29,048	361,577	406,810		
	◎ 水島	一般	6,738,009	669,971	3,615,379	1,544,456	908,203	
(内 コンテナ)		(126,990)	(41,895)	(64,530)	(12,510)	(8,055)		
	(内 シャーシ)	(0)	(0)	(0)	(0)	(0)		
	(内 オンシャーシ)	(0)	(0)	(0)	(0)	(0)		
	自動車航送船	0	0	0	0	0		
	計	6,738,009	669,971	3,615,379	1,544,456	908,203		
	笠岡	一般	121,725	0	0	111,840	9,885	
(内 コンテナ)		(0)	(0)	(0)	(0)	(0)		
	(内 シャーシ)	(0)	(0)	(0)	(0)	(0)		
	(内 オンシャーシ)	(0)	(0)	(0)	(0)	(0)		
	自動車航送船	11,395	0	0	7,040	4,355		
	計	133,120	0	0	118,880	14,240		
広島県	○ 福山	一般	3,860,814	1,107,799	2,074,890	424,864	253,261	
		(内 コンテナ)	(44,033)	(14,913)	(29,112)	(8)	(0)	
		(内 シャーシ)	(1,547)	(0)	(0)	(0)	(1,547)	
		(内 オンシャーシ)	(1,547)	(0)	(0)	(0)	(1,547)	
		自動車航送船	3,765	0	0	1,875	1,890	
		計	3,864,579	1,107,799	2,074,890	426,739	255,151	
		○ 尾道糸崎	一般	137,762	6	39,333	43,798	54,625
	(内 コンテナ)		(0)	(0)	(0)	(0)	(0)	
		(内 シャーシ)	(0)	(0)	(0)	(0)	(0)	
	(内 オンシャーシ)	(0)	(0)	(0)	(0)	(0)		
	自動車航送船	27,760	0	0	13,400	14,360		
	計	165,522	6	39,333	57,198	68,985		
	竹原	一般	275,513	0	175,129	26,551	73,833	
(内 コンテナ)		(0)	(0)	(0)	(0)	(0)		
	(内 シャーシ)	(0)	(0)	(0)	(0)	(0)		
	(内 オンシャーシ)	(0)	(0)	(0)	(0)	(0)		
	自動車航送船	394,630	0	0	201,630	193,000		
	計	670,143	0	175,129	228,181	266,833		

(単位：トン)

都道府県	港湾	種別	合計	輸出	輸入	移出	移入
広島県	○ 呉	一般	1,416,258	53,279	618,185	409,613	335,181
		(内 コンテナ)	(1,868)	(0)	(0)	(1,868)	(0)
		(内 シャーシ)	(0)	(0)	(0)	(0)	(0)
		(内 オンシャーシ)	(0)	(0)	(0)	(0)	(0)
		自動車航送船	69,090	0	0	33,340	35,750
	計	1,485,348	53,279	618,185	442,953	370,931	
	◎ 広島	一般	802,942	253,353	108,821	179,608	261,160
		(内 コンテナ)	(177,088)	(37,022)	(69,460)	(42,347)	(28,259)
		(内 シャーシ)	(6,390)	(0)	(0)	(3,755)	(2,635)
		(内 オンシャーシ)	(0)	(0)	(0)	(0)	(0)
		自動車航送船	181,615	0	0	93,850	87,765
	計	984,557	253,353	108,821	273,458	348,925	
	大竹	一般	86,470	2,517	6,217	14,224	63,512
		(内 コンテナ)	(6,158)	(1,217)	(1,712)	(2,829)	(400)
		(内 シャーシ)	(0)	(0)	(0)	(0)	(0)
		(内 オンシャーシ)	(0)	(0)	(0)	(0)	(0)
自動車航送船		4,400	0	0	2,195	2,205	
計	90,870	2,517	6,217	16,419	65,717		
鹿川	一般	300,519	0	157,002	139,116	4,401	
	(内 コンテナ)	(0)	(0)	(0)	(0)	(0)	
	(内 シャーシ)	(0)	(0)	(0)	(0)	(0)	
	(内 オンシャーシ)	(0)	(0)	(0)	(0)	(0)	
	自動車航送船	0	0	0	0	0	
計	300,519	0	157,002	139,116	4,401		
山口県	◎ 下関	一般	305,156	78,187	52,223	38,031	136,715
		(内 コンテナ)	(4,016)	(760)	(3,124)	(132)	(0)
		(内 シャーシ)	(79,299)	(35,486)	(43,813)	(0)	(0)
		(内 オンシャーシ)	(67,327)	(29,564)	(37,763)	(0)	(0)
		自動車航送船	31,990	14,970	17,020	0	0
	計	337,146	93,157	69,243	38,031	136,715	
	○ 小野田	一般	313,465	21,988	0	49,697	241,780
		(内 コンテナ)	(0)	(0)	(0)	(0)	(0)
		(内 シャーシ)	(0)	(0)	(0)	(0)	(0)
		(内 オンシャーシ)	(0)	(0)	(0)	(0)	(0)
		自動車航送船	0	0	0	0	0
	計	313,465	21,988	0	49,697	241,780	
	○ 宇部	一般	2,919,326	336,839	1,130,616	1,248,258	203,613
		(内 コンテナ)	(17,037)	(3,473)	(2,311)	(11,253)	(0)
		(内 シャーシ)	(0)	(0)	(0)	(0)	(0)
(内 オンシャーシ)		(0)	(0)	(0)	(0)	(0)	
自動車航送船		0	0	0	0	0	
計	2,919,326	336,839	1,130,616	1,248,258	203,613		
○ 三田尻中関	一般	327,491	181,550	10,109	80,187	55,645	
	(内 コンテナ)	(16,820)	(3,920)	(4,910)	(6,410)	(1,580)	
	(内 シャーシ)	(0)	(0)	(0)	(0)	(0)	
	(内 オンシャーシ)	(0)	(0)	(0)	(0)	(0)	
	自動車航送船	0	0	0	0	0	
計	327,491	181,550	10,109	80,187	55,645		
◎ 徳山下松	一般	3,724,829	204,185	1,402,021	1,154,611	964,012	
	(内 コンテナ)	(102,000)	(47,004)	(21,934)	(20,202)	(12,860)	
	(内 シャーシ)	(0)	(0)	(0)	(0)	(0)	
	(内 オンシャーシ)	(0)	(0)	(0)	(0)	(0)	
	自動車航送船	100,825	0	0	42,955	57,870	
計	3,825,654	204,185	1,402,021	1,197,566	1,021,882		
平生	一般	7,521	0	5,543	3	1,975	
	(内 コンテナ)	(0)	(0)	(0)	(0)	(0)	
	(内 シャーシ)	(0)	(0)	(0)	(0)	(0)	
	(内 オンシャーシ)	(0)	(0)	(0)	(0)	(0)	
	自動車航送船	0	0	0	0	0	
計	7,521	0	5,543	3	1,975		

(単位：トン)

都道府県	港湾	種別	合計	輸出	輸入	移出	移入				
山口県	柳井	一般	57,651	0	55,710	24	1,917				
		(内 コンテナ)	(0)	(0)	(0)	(0)	(0)				
		(内 シャーシ)	(0)	(0)	(0)	(0)	(0)				
		(内 オンシャーシ)	(0)	(0)	(0)	(0)	(0)				
		自動車航送船	252,535	0	0	128,300	124,235				
		計	310,186	0	55,710	128,324	126,152				
	○ 岩国	一般	1,460,948	160,652	182,080	352,519	765,697				
		(内 コンテナ)	(31,222)	(15,194)	(8,017)	(7,743)	(268)				
		(内 シャーシ)	(3,040)	(0)	(0)	(2,800)	(240)				
		(内 オンシャーシ)	(0)	(0)	(0)	(0)	(0)				
		自動車航送船	0	0	0	0	0				
		計	1,460,948	160,652	182,080	352,519	765,697				
徳島県	○ 徳島小松島	一般	191,426	4,043	73,268	63,278	50,837				
		(内 コンテナ)	(16,058)	(4,043)	(11,432)	(413)	(170)				
		(内 シャーシ)	(0)	(0)	(0)	(0)	(0)				
		(内 オンシャーシ)	(0)	(0)	(0)	(0)	(0)				
		自動車航送船	348,985	0	0	185,655	163,330				
		計	540,411	4,043	73,268	248,933	214,167				
	○ 橘	一般	391,915	4,767	155,611	39,137	192,400				
		(内 コンテナ)	(0)	(0)	(0)	(0)	(0)				
		(内 シャーシ)	(0)	(0)	(0)	(0)	(0)				
		(内 オンシャーシ)	(0)	(0)	(0)	(0)	(0)				
		自動車航送船	0	0	0	0	0				
		計	391,915	4,767	155,611	39,137	192,400				
香川県	詫間	一般	53,391	0	16,146	15,440	21,805				
		(内 コンテナ)	(380)	(0)	(0)	(0)	(380)				
			(内 シャーシ)	(0)	(0)	(0)	(0)	(0)			
			(内 オンシャーシ)	(0)	(0)	(0)	(0)	(0)			
			自動車航送船	0	0	0	0	0			
			計	53,391	0	16,146	15,440	21,805			
			多度津	一般	28,166	7,924	9,687	1,025	9,530		
		(内 コンテナ)		(0)	(0)	(0)	(0)	(0)			
				(内 シャーシ)	(0)	(0)	(0)	(0)	(0)		
				(内 オンシャーシ)	(0)	(0)	(0)	(0)	(0)		
				自動車航送船	3,285	0	0	1,680	1,605		
				計	31,451	7,924	9,687	2,705	11,135		
				丸亀	一般	40,069	0	2,618	9,714	27,737	
		(内 コンテナ)			(0)	(0)	(0)	(0)	(0)		
					(内 シャーシ)	(0)	(0)	(0)	(0)	(0)	
					(内 オンシャーシ)	(0)	(0)	(0)	(0)	(0)	
					自動車航送船	18,750	0	0	9,230	9,520	
					計	58,819	0	2,618	18,944	37,257	
					○ 坂出	一般	1,460,284	58,104	685,412	363,047	353,721
		(内 コンテナ)				(0)	(0)	(0)	(0)	(0)	
	(内 シャーシ)	(0)				(0)	(0)	(0)	(0)		
	(内 オンシャーシ)	(0)				(0)	(0)	(0)	(0)		
	自動車航送船	0				0	0	0	0		
	計	1,460,284				58,104	685,412	363,047	353,721		
	○ 高松	一般				141,026	7,913	10,329	13,966	108,818	
(内 コンテナ)		(22,057)				(7,913)	(10,329)	(2,061)	(1,754)		
		(内 シャーシ)	(0)			(0)	(0)	(0)	(0)		
		(内 オンシャーシ)	(0)			(0)	(0)	(0)	(0)		
		自動車航送船	1,495,345			0	0	843,280	652,065		
		計	1,636,371			7,913	10,329	857,246	760,883		
		風戸	一般			310,126	56,727	57,303	110,873	85,223	
(内 コンテナ)			(0)			(0)	(0)	(0)	(0)		
			(内 シャーシ)	(0)		(0)	(0)	(0)	(0)		
			(内 オンシャーシ)	(0)		(0)	(0)	(0)	(0)		
			自動車航送船	228,220		0	0	123,110	105,110		
			計	538,346		56,727	57,303	233,983	190,333		

(単位：トン)

都道府県	港湾	種別	合計	輸出	輸入	移出	移入
愛媛県	○ 宇和島	一般	15,371	0	0	2,072	13,299
		(内 コンテナ)	(0)	(0)	(0)	(0)	
		(内 シャーシ)	(0)	(0)	(0)	(0)	
		(内 オンシャーシ)	(0)	(0)	(0)	(0)	
		自動車航送船	7,970	0	0	4,100	3,870
	計	23,341	0	0	6,172	17,169	
	○ 松山	一般	235,271	18,868	24,029	47,049	145,325
(内 コンテナ)		(35,722)	(12,396)	(15,027)	(5,130)	(3,169)	
(内 シャーシ)		(125)	(0)	(0)	(125)	(0)	
(内 オンシャーシ)		(125)	(0)	(0)	(125)	(0)	
自動車航送船		525,890	0	0	266,540	259,350	
計	761,161	18,868	24,029	313,589	404,675		
○ 今治	一般	58,939	7,656	9,980	7,679	33,624	
	(内 コンテナ)	(19,034)	(7,656)	(7,883)	(2,018)	(1,477)	
	(内 シャーシ)	(0)	(0)	(0)	(0)	(0)	
	(内 オンシャーシ)	(0)	(0)	(0)	(0)	(0)	
	自動車航送船	18,160	0	0	9,200	8,960	
計	77,099	7,656	9,980	16,879	42,584		
○ 東予	一般	1,011,598	120,728	175,031	222,975	492,864	
	(内 コンテナ)	(0)	(0)	(0)	(0)	(0)	
	(内 シャーシ)	(0)	(0)	(0)	(0)	(0)	
	(内 オンシャーシ)	(0)	(0)	(0)	(0)	(0)	
	自動車航送船	415,435	0	0	222,785	192,650	
計	1,427,033	120,728	175,031	445,760	685,514		
○ 新居浜	一般	525,770	23,553	189,831	236,911	75,475	
	(内 コンテナ)	(6,562)	(0)	(0)	(4,582)	(1,980)	
	(内 シャーシ)	(0)	(0)	(0)	(0)	(0)	
	(内 オンシャーシ)	(0)	(0)	(0)	(0)	(0)	
	自動車航送船	318,710	0	0	183,395	135,315	
計	844,480	23,553	189,831	420,306	210,790		
○ 三島川之江	一般	712,310	13,324	417,481	126,232	155,273	
	(内 コンテナ)	(49,917)	(13,324)	(29,498)	(3,966)	(3,129)	
	(内 シャーシ)	(110,070)	(0)	(0)	(42,460)	(67,610)	
	(内 オンシャーシ)	(0)	(0)	(0)	(0)	(0)	
	自動車航送船	0	0	0	0	0	
計	712,310	13,324	417,481	126,232	155,273		
高知県	○ 高知	一般	366,277	4,642	78,057	198,698	84,880
		(内 コンテナ)	(18,253)	(4,642)	(13,611)	(0)	(0)
		(内 シャーシ)	(0)	(0)	(0)	(0)	(0)
		(内 オンシャーシ)	(0)	(0)	(0)	(0)	(0)
		自動車航送船	0	0	0	0	0
	計	366,277	4,642	78,057	198,698	84,880	
	○ 須崎	一般	1,589,498	334,375	87,964	940,577	226,582
(内 コンテナ)		(0)	(0)	(0)	(0)	(0)	
(内 シャーシ)		(0)	(0)	(0)	(0)	(0)	
(内 オンシャーシ)		(0)	(0)	(0)	(0)	(0)	
自動車航送船		0	0	0	0	0	
計	1,589,498	334,375	87,964	940,577	226,582		
○ 宿毛湾	一般	7,582	0	0	321	7,261	
	(内 コンテナ)	(0)	(0)	(0)	(0)	(0)	
	(内 シャーシ)	(0)	(0)	(0)	(0)	(0)	
	(内 オンシャーシ)	(0)	(0)	(0)	(0)	(0)	
	自動車航送船	37,805	0	0	18,720	19,085	
計	45,387	0	0	19,041	26,346		
福岡県	◎ 博多	一般	2,434,211	507,236	798,266	254,250	874,459
		(内 コンテナ)	(1,162,546)	(407,137)	(654,595)	(49,754)	(51,060)
		(内 シャーシ)	(207,791)	(10,029)	(14,109)	(105,208)	(78,445)
		(内 オンシャーシ)	(24,138)	(10,029)	(14,109)	(0)	(0)
		自動車航送船	174,805	0	0	85,945	88,860
計	2,609,016	507,236	798,266	340,195	963,319		

(単位：トン)

都道府県	港湾	種別	合計	輸出	輸入	移出	移入
福岡県	◎ 北九州	一般	5,017,779	609,870	2,348,524	953,434	1,105,951
		(内 コンテナ)	(606,011)	(262,627)	(298,357)	(30,238)	(14,789)
		(内 シャーシ)	(55,250)	(1,692)	(0)	(26,763)	(26,795)
		(内 オンシャーシ)	(2,028)	(1,692)	(0)	(128)	(208)
		自動車航送船	3,136,750	0	0	1,543,255	1,593,495
	計	8,154,529	609,870	2,348,524	2,496,689	2,699,446	
	○ 苅田	一般	2,748,113	491,985	102,713	1,287,772	865,643
		(内 コンテナ)	(0)	(0)	(0)	(0)	(0)
		(内 シャーシ)	(613,520)	(0)	(0)	(278,380)	(335,140)
(内 オンシャーシ)		(0)	(0)	(0)	(0)	(0)	
自動車航送船		0	0	0	0	0	
計	2,748,113	491,985	102,713	1,287,772	865,643		
○ 三池	一般	129,025	6,898	65,135	3,782	53,210	
	(内 コンテナ)	(3,195)	(898)	(2,297)	(0)	(0)	
	(内 シャーシ)	(0)	(0)	(0)	(0)	(0)	
	(内 オンシャーシ)	(0)	(0)	(0)	(0)	(0)	
	自動車航送船	0	0	0	0	0	
計	129,025	6,898	65,135	3,782	53,210		
佐賀県	○ 伊万里	一般	98,577	11,540	17,050	10,182	59,805
		(内 コンテナ)	(21,972)	(8,331)	(13,641)	(0)	(0)
		(内 シャーシ)	(0)	(0)	(0)	(0)	(0)
		(内 オンシャーシ)	(0)	(0)	(0)	(0)	(0)
		自動車航送船	0	0	0	0	0
	計	98,577	11,540	17,050	10,182	59,805	
	○ 唐津	一般	172,339	3,072	18,997	15,245	135,025
		(内 コンテナ)	(0)	(0)	(0)	(0)	(0)
		(内 シャーシ)	(0)	(0)	(0)	(0)	(0)
(内 オンシャーシ)		(0)	(0)	(0)	(0)	(0)	
自動車航送船		62,285	0	0	31,035	31,250	
計	234,624	3,072	18,997	46,280	166,275		
長崎県	島原	一般	17,101	0	2,337	5,973	8,791
		(内 コンテナ)	(0)	(0)	(0)	(0)	(0)
		(内 シャーシ)	(0)	(0)	(0)	(0)	(0)
		(内 オンシャーシ)	(0)	(0)	(0)	(0)	(0)
		自動車航送船	280,870	0	0	139,955	140,915
	計	297,971	0	2,337	145,928	149,706	
	○ 長崎	一般	165,445	7,995	7,927	37,055	112,468
		(内 コンテナ)	(4,478)	(1,221)	(3,257)	(0)	(0)
		(内 シャーシ)	(0)	(0)	(0)	(0)	(0)
		(内 オンシャーシ)	(0)	(0)	(0)	(0)	(0)
		自動車航送船	46,625	0	0	22,830	23,795
	計	212,070	7,995	7,927	59,885	136,263	
	○ 佐世保	一般	181,326	0	25,176	24,250	131,900
		(内 コンテナ)	(0)	(0)	(0)	(0)	(0)
		(内 シャーシ)	(0)	(0)	(0)	(0)	(0)
		(内 オンシャーシ)	(0)	(0)	(0)	(0)	(0)
		自動車航送船	34,335	0	0	16,615	17,720
	計	215,661	0	25,176	40,865	149,620	
	松浦	一般	498,812	13,123	443,405	34,728	7,556
		(内 コンテナ)	(0)	(0)	(0)	(0)	(0)
		(内 シャーシ)	(0)	(0)	(0)	(0)	(0)
(内 オンシャーシ)		(0)	(0)	(0)	(0)	(0)	
自動車航送船		3,060	0	0	1,525	1,535	
計	501,872	13,123	443,405	36,253	9,091		
○ 厳原	一般	10,788	20	32	2,290	8,446	
	(内 コンテナ)	(102)	(0)	(0)	(102)	(0)	
	(内 シャーシ)	(2,856)	(0)	(0)	(633)	(2,223)	
	(内 オンシャーシ)	(0)	(0)	(0)	(0)	(0)	
	自動車航送船	101,475	0	0	50,325	51,150	
計	112,263	20	32	52,615	59,596		

(単位：トン)

都道府県	港湾	種別	合計	輸出	輸入	移出	移入
長崎県	○ 郷ノ浦	一般	17,244	0	0	12,357	4,887
		(内 コンテナ)	(0)	(0)	(0)	(0)	(0)
		(内 シャーシ)	(0)	(0)	(0)	(0)	(0)
		(内 オンシャーシ)	(0)	(0)	(0)	(0)	(0)
		自動車航送船	34,425	0	0	18,395	16,030
	計	51,669	0	0	30,752	20,917	
	○ 福江	一般	42,057	0	0	22,860	19,197
		(内 コンテナ)	(19,680)	(0)	(0)	(9,840)	(9,840)
		(内 シャーシ)	(0)	(0)	(0)	(0)	(0)
(内 オンシャーシ)		(0)	(0)	(0)	(0)	(0)	
自動車航送船		90,755	0	0	45,450	45,305	
計	132,812	0	0	68,310	64,502		
松島	一般	245,278	11,383	179,975	18,735	35,185	
	(内 コンテナ)	(0)	(0)	(0)	(0)	(0)	
	(内 シャーシ)	(0)	(0)	(0)	(0)	(0)	
	(内 オンシャーシ)	(0)	(0)	(0)	(0)	(0)	
	自動車航送船	2,910	0	0	1,440	1,470	
計	248,188	11,383	179,975	20,175	36,655		
熊本県	水俣	一般	17,900	0	15,790	810	1,300
		(内 コンテナ)	(0)	(0)	(0)	(0)	(0)
		(内 シャーシ)	(0)	(0)	(0)	(0)	(0)
		(内 オンシャーシ)	(0)	(0)	(0)	(0)	(0)
		自動車航送船	0	0	0	0	0
	計	17,900	0	15,790	810	1,300	
	○ 八代	一般	312,291	19,901	158,343	6,862	127,185
		(内 コンテナ)	(13,299)	(6,780)	(5,894)	(250)	(375)
		(内 シャーシ)	(0)	(0)	(0)	(0)	(0)
		(内 オンシャーシ)	(0)	(0)	(0)	(0)	(0)
		自動車航送船	0	0	0	0	0
	計	312,291	19,901	158,343	6,862	127,185	
○ 三角	一般	19,613	0	0	16,120	3,493	
	(内 コンテナ)	(0)	(0)	(0)	(0)	(0)	
	(内 シャーシ)	(0)	(0)	(0)	(0)	(0)	
	(内 オンシャーシ)	(0)	(0)	(0)	(0)	(0)	
	自動車航送船	0	0	0	0	0	
計	19,613	0	0	16,120	3,493		
○ 熊本	一般	58,731	4,901	7,680	14,650	31,500	
	(内 コンテナ)	(12,313)	(4,901)	(7,412)	(0)	(0)	
	(内 シャーシ)	(0)	(0)	(0)	(0)	(0)	
	(内 オンシャーシ)	(0)	(0)	(0)	(0)	(0)	
	自動車航送船	294,285	0	0	147,445	146,840	
計	353,016	4,901	7,680	162,095	178,340		
大分県	○ 中津	一般	220,033	0	750	136,057	83,226
		(内 コンテナ)	(0)	(0)	(0)	(0)	(0)
		(内 シャーシ)	(0)	(0)	(0)	(0)	(0)
		(内 オンシャーシ)	(0)	(0)	(0)	(0)	(0)
		自動車航送船	0	0	0	0	0
	計	220,033	0	750	136,057	83,226	
	○ 別府	一般	0	0	0	0	0
		(内 コンテナ)	(0)	(0)	(0)	(0)	(0)
		(内 シャーシ)	(0)	(0)	(0)	(0)	(0)
(内 オンシャーシ)		(0)	(0)	(0)	(0)	(0)	
自動車航送船		618,870	0	0	335,170	283,700	
計	618,870	0	0	335,170	283,700		
○ 大分	一般	5,211,865	825,682	2,645,143	1,171,046	569,994	
	(内 コンテナ)	(45,243)	(16,520)	(11,703)	(10,039)	(6,981)	
	(内 シャーシ)	(392,150)	(0)	(0)	(203,170)	(188,980)	
	(内 オンシャーシ)	(0)	(0)	(0)	(0)	(0)	
	自動車航送船	264,960	0	0	151,830	113,130	
計	5,476,825	825,682	2,645,143	1,322,876	683,124		

(単位：トン)

都道府県	港湾	種別	合計	輸出	輸入	移出	移入
大分県	佐賀関	一般	341,030	124,999	130,561	62,197	23,273
		(内 コンテナ)	(0)	(0)	(0)	(0)	(0)
		(内 シャーシ)	(0)	(0)	(0)	(0)	(0)
		(内 オンシャーシ)	(0)	(0)	(0)	(0)	(0)
		自動車航送船	334,085	0	0	167,240	166,845
	計	675,115	124,999	130,561	229,437	190,118	
	○ 津久見	一般	1,841,969	300,655	49,088	1,384,307	107,919
		(内 コンテナ)	(0)	(0)	(0)	(0)	(0)
		(内 シャーシ)	(0)	(0)	(0)	(0)	(0)
(内 オンシャーシ)		(0)	(0)	(0)	(0)	(0)	
自動車航送船		0	0	0	0	0	
計	1,841,969	300,655	49,088	1,384,307	107,919		
○ 佐伯	一般	47,318	7,235	3,885	21,755	14,443	
	(内 コンテナ)	(0)	(0)	(0)	(0)	(0)	
	(内 シャーシ)	(0)	(0)	(0)	(0)	(0)	
	(内 オンシャーシ)	(0)	(0)	(0)	(0)	(0)	
	自動車航送船	37,785	0	0	19,085	18,700	
計	85,103	7,235	3,885	40,840	33,143		
宮崎県	○ 細島	一般	327,356	29,813	160,735	62,507	74,301
		(内 コンテナ)	(24,624)	(11,055)	(8,881)	(4,564)	(124)
		(内 シャーシ)	(9,252)	(0)	(0)	(6,865)	(2,387)
		(内 オンシャーシ)	(0)	(0)	(0)	(0)	(0)
		自動車航送船	0	0	0	0	0
	計	327,356	29,813	160,735	62,507	74,301	
	○ 宮崎	一般	146,179	0	0	20,461	125,718
		(内 コンテナ)	(0)	(0)	(0)	(0)	(0)
		(内 シャーシ)	(3,540)	(0)	(0)	(1,260)	(2,280)
(内 オンシャーシ)		(0)	(0)	(0)	(0)	(0)	
自動車航送船		513,650	0	0	293,905	219,745	
計	659,829	0	0	314,366	345,463		
○ 油津	一般	150,164	3,180	56,824	28,301	61,859	
	(内 コンテナ)	(4,132)	(1,115)	(1,673)	(1,344)	(0)	
	(内 シャーシ)	(23,159)	(0)	(0)	(19,592)	(3,567)	
	(内 オンシャーシ)	(0)	(0)	(0)	(0)	(0)	
	自動車航送船	0	0	0	0	0	
計	150,164	3,180	56,824	28,301	61,859		
鹿児島県	○ 志布志	一般	415,571	13,608	269,105	69,123	63,735
		(内 コンテナ)	(52,256)	(10,634)	(29,332)	(3,960)	(8,330)
		(内 シャーシ)	(1,170)	(0)	(0)	(810)	(360)
		(内 オンシャーシ)	(0)	(0)	(0)	(0)	(0)
		自動車航送船	441,540	0	0	247,500	194,040
	計	857,111	13,608	269,105	316,623	257,775	
	加治木	一般	70,202	0	1,000	10,500	58,702
		(内 コンテナ)	(0)	(0)	(0)	(0)	(0)
		(内 シャーシ)	(0)	(0)	(0)	(0)	(0)
		(内 オンシャーシ)	(0)	(0)	(0)	(0)	(0)
		自動車航送船	0	0	0	0	0
	計	70,202	0	1,000	10,500	58,702	
	○ 鹿児島	一般	459,902	0	112,251	99,177	248,474
		(内 コンテナ)	(64,246)	(0)	(0)	(56,453)	(7,793)
		(内 シャーシ)	(1,461)	(0)	(0)	(1,029)	(432)
		(内 オンシャーシ)	(432)	(0)	(0)	(0)	(432)
自動車航送船		2,518,360	0	0	1,248,880	1,269,480	
計	2,978,262	0	112,251	1,348,057	1,517,954		
喜入	一般	5,073,906	0	2,706,980	2,366,561	365	
	(内 コンテナ)	(0)	(0)	(0)	(0)	(0)	
	(内 シャーシ)	(0)	(0)	(0)	(0)	(0)	
	(内 オンシャーシ)	(0)	(0)	(0)	(0)	(0)	
	自動車航送船	0	0	0	0	0	
計	5,073,906	0	2,706,980	2,366,561	365		

(単位：トン)

都道府県	港湾	種別	合計	輸出	輸入	移出	移入
鹿児島県	○ 川内	一般	115,889	7,372	31,805	6,767	69,945
		(内 コンテナ)	(11,380)	(6,461)	(4,510)	(48)	(361)
		(内 シャーシ)	(0)	(0)	(0)	(0)	(0)
		(内 オンシャーシ)	(0)	(0)	(0)	(0)	(0)
		自動車航送船	0	0	0	0	0
	計	115,889	7,372	31,805	6,767	69,945	
	米之津	一般	12,741	0	3,000	0	9,741
		(内 コンテナ)	(0)	(0)	(0)	(0)	(0)
		(内 シャーシ)	(0)	(0)	(0)	(0)	(0)
		(内 オンシャーシ)	(0)	(0)	(0)	(0)	(0)
		自動車航送船	0	0	0	0	0
	計	12,741	0	3,000	0	9,741	
	○ 西之表	一般	62,268	0	0	25,943	36,325
		(内 コンテナ)	(4,419)	(0)	(0)	(748)	(3,671)
		(内 シャーシ)	(0)	(0)	(0)	(0)	(0)
		(内 オンシャーシ)	(0)	(0)	(0)	(0)	(0)
		自動車航送船	26,850	0	0	12,115	14,735
	計	89,118	0	0	38,058	51,060	
	宮之浦(屋久島町)	一般	21,968	0	2,099	5,684	14,185
		(内 コンテナ)	(4,363)	(0)	(0)	(2,396)	(1,967)
(内 シャーシ)		(0)	(0)	(0)	(0)	(0)	
(内 オンシャーシ)		(0)	(0)	(0)	(0)	(0)	
自動車航送船		39,005	0	0	19,480	19,525	
計	60,973	0	2,099	25,164	33,710		
○ 名瀬	一般	33,672	0	0	7,908	25,764	
	(内 コンテナ)	(11,635)	(0)	(0)	(1,509)	(10,126)	
	(内 シャーシ)	(0)	(0)	(0)	(0)	(0)	
	(内 オンシャーシ)	(0)	(0)	(0)	(0)	(0)	
	自動車航送船	28,415	0	0	12,415	16,000	
計	62,087	0	0	20,323	41,764		
沖縄県	○ 金武湾	一般	591,395	0	189,685	300,022	101,688
		(内 コンテナ)	(0)	(0)	(0)	(0)	(0)
		(内 シャーシ)	(0)	(0)	(0)	(0)	(0)
		(内 オンシャーシ)	(0)	(0)	(0)	(0)	(0)
		自動車航送船	0	0	0	0	0
	計	591,395	0	189,685	300,022	101,688	
	○ 中城湾	一般	280,745	6,915	107,250	62,399	104,181
		(内 コンテナ)	(1,818)	(0)	(0)	(445)	(1,373)
		(内 シャーシ)	(0)	(0)	(0)	(0)	(0)
		(内 オンシャーシ)	(0)	(0)	(0)	(0)	(0)
		自動車航送船	3,315	0	0	1,715	1,600
	計	284,060	6,915	107,250	64,114	105,781	
	○ 那覇	一般	737,801	34,601	71,712	187,587	443,901
		(内 コンテナ)	(312,396)	(26,625)	(69,470)	(21,010)	(195,291)
		(内 シャーシ)	(77,605)	(0)	(0)	(25,338)	(52,267)
		(内 オンシャーシ)	(0)	(0)	(0)	(0)	(0)
		自動車航送船	55,480	0	0	25,130	30,350
	計	793,281	34,601	71,712	212,717	474,251	
	本部	一般	176,861	0	7,700	162,970	6,191
		(内 コンテナ)	(5,138)	(0)	(0)	(1,223)	(3,915)
(内 シャーシ)		(241)	(0)	(0)	(120)	(121)	
(内 オンシャーシ)		(0)	(0)	(0)	(0)	(0)	
自動車航送船		103,835	0	0	51,665	52,170	
計	280,696	0	7,700	214,635	58,361		
○ 運天	一般	10,004	1,365	0	174	8,465	
	(内 コンテナ)	(0)	(0)	(0)	(0)	(0)	
	(内 シャーシ)	(0)	(0)	(0)	(0)	(0)	
	(内 オンシャーシ)	(0)	(0)	(0)	(0)	(0)	
	自動車航送船	42,710	0	0	21,910	20,800	
計	52,714	1,365	0	22,084	29,265		

(単位：トン)

都道府県	港湾	種別	合計	輸出	輸入	移出	移入
沖縄県	○平良	一般	52,510	1,457	250	10,095	40,708
		(内 コンテナ)	(16,763)	(0)	(0)	(1,953)	(14,810)
		(内 シャーシ)	(0)	(0)	(0)	(0)	(0)
		(内 オンシャーシ)	(0)	(0)	(0)	(0)	(0)
		自動車航送船	2,900	0	0	1,625	1,275
		計	55,410	1,457	250	11,720	41,983
	○石垣	一般	68,746	0	0	25,445	43,301
		(内 コンテナ)	(16,761)	(0)	(0)	(4,417)	(12,344)
		(内 シャーシ)	(1,980)	(0)	(0)	(1,029)	(951)
		(内 オンシャーシ)	(1,962)	(0)	(0)	(1,029)	(933)
		自動車航送船	7,270	0	0	3,930	3,340
		計	76,016	0	0	29,375	46,641

第4表

車種別自動車航送車両台数表

[注]

(1) 港湾名の頭書は次のとおりである。

☆印	国際戦略港湾
◎印	国際拠点港湾
○印	重要港湾
無印	地方港湾

(2) 車種区分は、次の表による。

車種区分		内容(車両長)
バス	特大	9m以上
	大型	7m以上 9m未満
	普通	5m以上 7m未満
	小型	5m未満
トラック	特大	9m以上
	大型	7m以上 9m未満
	普通	5m以上 7m未満
	小型	4m以上 5m未満
乗用車	普通・小型	4m以上
	軽四輪	4m未満
その他	軽トラック	4m未満
	トラック・トレーラー	12m以上

(単位：台)

都道府県	港湾	出入	合計	バス	トラック	乗用車	その他	
合計		輸出	317	0	295	22	0	
		輸入	362	0	335	27	0	
		移出	531,411	4,460	141,202	302,473	83,276	
		移入	533,824	4,615	140,629	305,500	83,080	
		計	1,065,914	9,075	282,461	608,022	166,356	
北海道	○ 稚内	移出	2,128	59	728	1,295	46	
		移入	1,774	52	679	1,003	40	
		計	3,902	111	1,407	2,298	86	
	◎ 苫小牧	移出	32,490	49	4,099	11,612	16,730	
		移入	35,328	55	4,200	13,228	17,845	
		計	67,818	104	8,299	24,840	34,575	
	○ 函館	移出	16,961	50	4,248	7,524	5,139	
		移入	17,323	53	4,542	7,686	5,042	
		計	34,284	103	8,790	15,210	10,181	
	○ 小樽	移出	5,719	4	522	2,541	2,652	
		移入	7,046	27	454	2,714	3,851	
		計	12,765	31	976	5,255	6,503	
青森県	○ 青森	移出	15,547	40	4,889	5,974	4,644	
		移入	15,196	31	4,575	5,846	4,744	
		計	30,743	71	9,464	11,820	9,388	
	○ 八戸	移出	9,138	34	5,158	3,042	904	
		移入	8,359	25	4,370	3,035	929	
		計	17,497	59	9,528	6,077	1,833	
宮城県	◎ 仙台塩釜	移出	7,890	11	542	4,764	2,573	
		移入	7,922	10	612	4,385	2,915	
		計	15,812	21	1,154	9,149	5,488	
秋田県	○ 秋田	移出	2,130	1	622	936	571	
		移入	2,593	13	724	1,377	479	
		計	4,723	14	1,346	2,313	1,050	
茨城県	○ 茨城	移出	8,906	2	3,054	2,462	3,388	
		移入	8,640	0	2,972	2,271	3,397	
		計	17,546	2	6,026	4,733	6,785	
東京都	☆ 東京	移出	5,281	20	312	2,143	2,806	
		移入	4,446	7	165	1,747	2,527	
		計	9,727	27	477	3,890	5,333	
神奈川県	○ 横須賀	移出	8,657	89	147	8,357	64	
		移入	10,859	210	171	10,409	69	
		計	19,516	299	318	18,766	133	
新潟県	◎ 新潟	移出	12,436	120	2,520	7,109	2,687	
		移入	11,402	67	2,073	7,292	1,970	
		計	23,838	187	4,593	14,401	4,657	
	○ 直江津	移出	1,618	57	78	1,483	0	
		移入	1,613	54	93	1,466	0	
		計	3,231	111	171	2,949	0	
	○ 両津	移出	6,002	59	1,283	4,597	63	
		移入	5,986	72	1,301	4,534	79	
		計	11,988	131	2,584	9,131	142	
	○ 小木	移出	1,613	54	93	1,466	0	
		移入	1,618	57	78	1,483	0	
		計	3,231	111	171	2,949	0	
	福井県	○ 敦賀	移出	4,937	2	1,463	1,624	1,848
			移入	4,415	9	1,510	1,201	1,695
			計	9,352	11	2,973	2,825	3,543
	静岡県	◎ 清水	移出	1,792	113	4	1,673	2
移入			1,947	124	8	1,810	5	
計			3,739	237	12	3,483	7	

(単位：台)

都道府県	港湾	出入	合計	バス	トラック	乗用車	その他
愛知県	◎ 名古屋	移出	2,435	0	141	949	1,345
		移入	2,380	3	78	1,110	1,189
		計	4,815	3	219	2,059	2,534
京都府	○ 舞鶴	移出	3,234	4	1,141	1,225	864
		移入	3,019	4	1,104	1,023	888
		計	6,253	8	2,245	2,248	1,752
大阪府	◎ 堺泉北	移出	7,317	26	1,928	2,829	2,534
		移入	8,181	26	1,669	4,010	2,476
		計	15,498	52	3,597	6,839	5,010
	☆ 大阪	移出	21,474	111	7,384	8,842	5,137
		移入	23,466	116	8,877	9,235	5,238
		計	44,940	227	16,261	18,077	10,375
兵庫県	☆ 神戸	移出	18,641	33	7,630	6,122	4,856
		移入	21,599	45	10,207	6,170	5,177
		計	40,240	78	17,837	12,292	10,033
	◎ 姫路	移出	2,862	95	471	2,296	0
		移入	2,929	130	346	2,453	0
		計	5,791	225	817	4,749	0
和歌山県	◎ 和歌山下津	移出	8,263	51	1,100	6,877	235
		移入	9,248	113	1,167	7,746	222
		計	17,511	164	2,267	14,623	457
鳥取県	○ 境	移出	327	2	150	145	30
		移入	486	3	202	226	55
		計	813	5	352	371	85
島根県	○ 西郷	移出	1,263	3	679	412	169
		移入	1,315	4	697	432	182
		計	2,578	7	1,376	844	351
岡山県	東備	移出	1,760	25	173	1,562	0
		移入	1,691	24	168	1,499	0
		計	3,451	49	341	3,061	0
	○ 岡山	移出	3,709	42	763	2,853	51
		移入	3,123	51	721	2,306	45
		計	6,832	93	1,484	5,159	96
	○ 宇野	移出	13,421	4	3,815	9,311	291
		移入	14,052	8	4,328	9,433	283
		計	27,473	12	8,143	18,744	574
	笠岡	移出	526	0	197	329	0
		移入	322	0	116	206	0
		計	848	0	313	535	0
広島県	○ 福山	移出	241	0	24	173	44
		移入	245	0	23	177	45
		計	486	0	47	350	89
	○ 尾道糸崎	移出	1,913	0	145	1,554	214
		移入	2,017	0	155	1,627	235
		計	3,930	0	300	3,181	449
	竹原	移出	14,234	19	5,209	6,825	2,181
		移入	13,713	16	5,041	6,542	2,114
		計	27,947	35	10,250	13,367	4,295
	○ 呉	移出	2,526	10	271	2,090	155
		移入	2,958	10	272	2,474	202
		計	5,484	20	543	4,564	357
	◎ 広島	移出	8,426	17	900	7,213	296
		移入	8,500	23	796	7,328	353
		計	16,926	40	1,696	14,541	649

(単位：台)

都道府県	港湾	出入	合計	バス	トラック	乗用車	その他
広島県	大竹	移出	121	0	87	7	27
		移入	122	0	88	7	27
		計	243	0	175	14	54
山口県	◎ 下関	輸出	317	0	295	22	0
		輸入	362	0	335	27	0
		計	679	0	630	49	0
	◎ 徳山下松	移出	1,423	36	430	916	41
		移入	1,678	41	693	934	10
		計	3,101	77	1,123	1,850	51
柳井	移出	4,693	21	1,062	3,344	266	
	移入	4,735	23	1,148	3,374	190	
	計	9,428	44	2,210	6,718	456	
徳島県	○ 徳島小松島	移出	11,301	114	1,380	8,637	1,170
		移入	10,083	52	1,212	8,250	569
		計	21,384	166	2,592	16,887	1,739
香川県	多度津	移出	117	0	57	36	24
		移入	112	0	55	35	22
		計	229	0	112	71	46
	丸亀	移出	738	4	232	359	143
		移入	777	5	223	400	149
		計	1,515	9	455	759	292
	○ 高松	移出	28,344	344	8,432	16,464	3,104
		移入	26,308	287	8,231	16,227	1,563
計		54,652	631	16,663	32,691	4,667	
風戸	移出	2,179	0	1,164	606	409	
	移入	1,805	0	925	490	390	
	計	3,984	0	2,089	1,096	799	
愛媛県	○ 宇和島	移出	236	0	207	29	0
		移入	231	0	202	29	0
		計	467	0	409	58	0
	○ 松山	移出	12,669	71	3,741	8,048	809
		移入	12,317	49	3,473	8,183	612
		計	24,986	120	7,214	16,231	1,421
	○ 今治	移出	833	2	236	485	110
		移入	773	2	220	448	103
		計	1,606	4	456	933	213
	○ 東予	移出	4,262	54	2,599	1,252	357
移入		3,824	14	2,264	1,202	344	
計		8,086	68	4,863	2,454	701	
○ 新居浜	移出	3,772	0	2,193	843	736	
	移入	3,029	0	1,671	755	603	
	計	6,801	0	3,864	1,598	1,339	
高知県	○ 宿毛湾	移出	1,019	10	145	864	0
		移入	1,044	5	161	878	0
		計	2,063	15	306	1,742	0
福岡県	◎ 博多	移出	2,490	9	1,216	1,065	200
		移入	2,439	11	1,234	980	214
		計	4,929	20	2,450	2,045	414
	◎ 北九州	移出	30,175	128	7,177	14,118	8,752
		移入	28,577	158	7,337	11,526	9,556
		計	58,752	286	14,514	25,644	18,308
佐賀県	○ 唐津	移出	1,476	32	392	1,035	17
		移入	1,483	31	403	1,031	18
		計	2,959	63	795	2,066	35

(単位：台)

都道府県	港湾	出入	合計	バス	トラック	乗用車	その他
長崎県	島原	移出	13,281	473	606	11,928	274
		移入	13,130	520	568	11,721	321
		計	26,411	993	1,174	23,649	595
	○長崎	移出	911	1	383	509	18
		移入	996	1	467	509	19
		計	1,907	2	850	1,018	37
	○佐世保	移出	1,418	2	248	1,032	136
		移入	1,401	1	275	985	140
		計	2,819	3	523	2,017	276
	松浦	移出	141	0	19	122	0
		移入	131	0	22	109	0
		計	272	0	41	231	0
	○厳原	移出	1,514	5	970	520	19
		移入	1,600	4	962	619	15
計		3,114	9	1,932	1,139	34	
○郷ノ浦	移出	631	3	302	317	9	
	移入	807	4	282	515	6	
	計	1,438	7	584	832	15	
○福江	移出	1,857	1	903	879	74	
	移入	1,788	1	835	867	85	
	計	3,645	2	1,738	1,746	159	
松島	移出	188	0	40	103	45	
	移入	189	0	41	103	45	
	計	377	0	81	206	90	
熊本県	○熊本	移出	13,130	520	636	11,721	253
		移入	13,282	474	659	11,928	221
		計	26,412	994	1,295	23,649	474
大分県	○別府	移出	10,196	91	3,353	6,245	507
		移入	9,207	66	2,951	5,870	320
		計	19,403	157	6,304	12,115	827
	○大分	移出	3,383	8	1,994	1,381	0
		移入	2,609	7	1,485	1,117	0
		計	5,992	15	3,479	2,498	0
	佐賀関	移出	10,280	197	1,901	8,182	0
		移入	11,014	228	1,806	8,980	0
計		21,294	425	3,707	17,162	0	
○佐伯	移出	1,044	5	161	878	0	
	移入	1,017	10	145	862	0	
	計	2,061	15	306	1,740	0	
宮崎県	○宮崎	移出	5,398	13	2,713	1,754	918
		移入	5,199	14	1,807	2,556	822
		計	10,597	27	4,520	4,310	1,740
鹿児島県	○志布志	移出	4,977	3	3,252	1,619	103
		移入	4,481	6	2,463	1,933	79
		計	9,458	9	5,715	3,552	182
	○鹿児島	移出	91,988	1,027	29,040	60,062	1,859
		移入	92,264	1,075	29,773	59,444	1,972
		計	184,252	2,102	58,813	119,506	3,831
	○西之表	移出	629	0	197	432	0
		移入	735	1	211	523	0
		計	1,364	1	408	955	0
	宮之浦(屋久島町)	移出	928	8	337	568	15
		移入	934	7	328	583	16
		計	1,862	15	665	1,151	31

(単位：台)

都道府県	港湾	出入	合計	バス	トラック	乗用車	その他
鹿児島県	○ 名瀬	移出	484	0	209	268	7
		移入	673	0	256	401	16
		計	1,157	0	465	669	23
沖縄県	○ 中城湾	移出	118	0	33	74	11
		移入	112	0	33	68	11
		計	230	0	66	142	22
	○ 那覇	移出	1,138	0	445	656	37
		移入	1,137	0	518	579	40
		計	2,275	0	963	1,235	77
	本部	移出	3,919	65	507	3,098	249
		移入	3,981	65	430	3,235	251
		計	7,900	130	937	6,333	500
	○ 運天	移出	1,923	4	192	1,727	0
		移入	1,874	4	176	1,694	0
		計	3,797	8	368	3,421	0
	○ 平良	移出	59	0	35	14	10
		移入	46	0	25	11	10
		計	105	0	60	25	20
○ 石垣	移出	211	3	93	67	48	
	移入	169	7	77	55	30	
	計	380	10	170	122	78	

第5表

コンテナ個数表

[注] 港湾名の頭書は次のとおりである。

- ☆印 国際戦略港湾
- ◎印 国際拠点港湾
- 印 重要港湾
- 無印 地方港湾

(単位：TEU)

都道府県	港 湾	合 計	輸 出	輸 入	移 出	移 入
合計		1,688,755	703,000	699,947	140,292	145,516
北海道	○ 釧路	2,490	705	747	554	484
	◎ 苫小牧	26,045	8,069	9,690	3,800	4,486
	◎ 室蘭	297	201	36	0	60
	○ 函館	726	431	154	1	140
	○ 小樽	1,210	627	583	0	0
	○ 石狩湾新	3,932	2,157	1,775	0	0
青森県	○ 八戸	5,447	1,264	1,199	1,611	1,373
岩手県	○ 釜石	450	0	0	241	209
	○ 大船渡	108	0	0	46	62
宮城県	◎ 仙台塩釜	17,990	5,671	5,497	2,886	3,936
秋田県	○ 秋田	6,046	3,084	2,640	0	322
山形県	○ 酒田	2,937	1,165	1,306	90	376
福島県	○ 小名浜	1,673	562	549	297	265
茨城県	○ 茨城	2,054	697	754	331	272
	○ 鹿島	229	0	0	67	162
千葉県	◎ 千葉	6,856	1,727	1,123	1,730	2,276
東京都	☆ 東京	363,534	157,245	176,548	21,197	8,544
神奈川県	☆ 川崎	8,590	2,497	3,094	1,804	1,195
	☆ 横浜	236,563	111,792	102,840	8,949	12,982
新潟県	◎ 新潟	19,437	6,578	7,178	3,053	2,628
	○ 直江津	2,266	920	1,296	29	21
	○ 両津	5,190	0	0	2,628	2,562
	○ 小木	50	0	0	21	29
富山県	◎ 伏木富山	6,591	3,166	3,140	250	35
石川県	○ 金沢	4,272	2,136	2,136	0	0
福井県	○ 敦賀	5,034	1,657	1,742	593	1,042
静岡県	◎ 清水	38,521	17,086	16,088	2,115	3,232
	○ 御前崎	2,221	1,040	452	255	474
愛知県	○ 三河	4,559	2,204	2,064	159	132
	○ 衣浦	60	0	0	28	32
	◎ 名古屋	208,541	101,261	93,197	2,852	11,231
三重県	◎ 四日市	16,330	7,062	5,773	100	3,395
京都府	○ 舞鶴	833	375	453	0	5
大阪府	◎ 堺泉北	1,885	949	622	134	180
	☆ 大阪	172,570	71,902	82,942	12,262	5,464
兵庫県	☆ 神戸	226,671	97,244	80,621	21,331	27,475
	○ 東播磨	277	0	0	156	121
	◎ 姫路	562	0	0	284	278
和歌山県	◎ 和歌山下津	480	239	190	51	0
鳥取県	○ 境	2,851	1,260	1,272	84	235
島根県	○ 浜田	326	129	197	0	0
岡山県	○ 宇野	42	0	0	37	5
	◎ 水島	12,368	5,093	5,105	1,222	948
広島県	○ 福山	6,129	2,572	3,084	398	75
	○ 呉	108	0	0	58	50
	◎ 広島	16,455	5,559	6,304	2,111	2,481
	○ 大竹	496	110	127	249	10
山口県	◎ 下関	4,913	2,415	2,482	12	4
	○ 宇部	1,692	281	300	546	565
	○ 三田尻中関	3,429	609	747	890	1,183
	◎ 徳山下松	10,725	3,481	1,977	1,710	3,557
	○ 岩国	3,670	1,145	576	645	1,304
徳島県	○ 徳島小松島	1,480	649	771	50	10

(単位：TEU)

都道府県	港湾	合計	輸出	輸入	移出	移入
香川県	詫間	49	0	0	30	19
	○ 高松	3,180	1,255	1,162	439	324
愛媛県	○ 松山	3,607	1,205	1,156	589	657
	○ 今治	2,676	964	1,081	337	294
	○ 新居浜	917	0	0	478	439
	○ 三島川之江	6,610	2,482	2,705	658	765
高知県	○ 高知	1,109	456	653	0	0
福岡県	◎ 博多	75,251	31,639	33,693	5,108	4,811
	◎ 北九州	37,924	16,752	16,304	2,130	2,738
	○ 三池	558	91	467	0	0
佐賀県	○ 伊万里	3,923	1,994	1,916	13	0
長崎県	○ 長崎	882	407	425	50	0
	○ 厳原	14	0	0	14	0
	○ 福江	964	0	0	482	482
熊本県	○ 八代	1,849	834	958	38	19
	○ 熊本	762	390	372	0	0
大分県	○ 大分	4,525	1,428	1,323	924	850
宮崎県	○ 細島	2,952	1,256	1,034	284	378
	○ 油津	460	137	158	105	60
鹿児島県	○ 志布志	7,135	2,603	2,866	781	885
	○ 鹿児島	9,383	0	0	6,501	2,882
	○ 川内	1,335	675	388	48	224
	○ 西之表	619	0	0	108	511
	○ 宮之浦(屋久島町)	940	0	0	466	474
	○ 名瀬	1,192	0	0	456	736
沖縄県	○ 中城湾	1,818	0	0	445	1,373
	○ 那覇	40,356	3,350	3,915	17,155	15,936
	○ 本部	1,472	0	0	681	791
	○ 平良	3,636	0	0	1,822	1,814
	○ 石垣	4,446	66	0	2,233	2,147