

1 原料用かんしょ生産費

(1) 平成26年産原料用かんしょの10a当たり資本利子・地代全額算入生産費（以下「全算入生産費」という。）は14万1,287円で、前年産に比べ1.3%増加した。

(2) 10a当たり全算入生産費が増加したのは、肥料の価格上昇及び投入量増加により、肥料費が増加したこと等による。

(3) 100kg当たり全算入生産費は5,068円で、前年産に比べ8.2%増加した。

これは、10a当たり収量が減少したことによる。

図1 主要費目の構成割合（10a当たり）

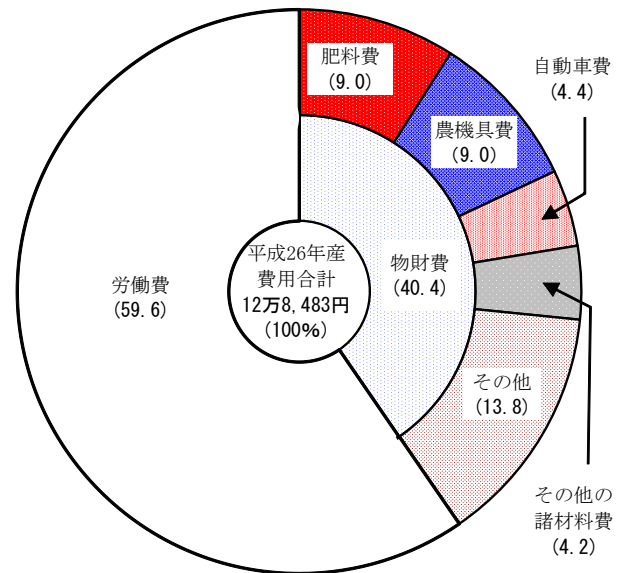


表1 原料用かんしょの生産費

区分	単位	平成25年産	26		対前年産増減率
			実数	構成比	
10a当たり				%	%
物財費	円	48,067	51,938	40.4	8.1
うち肥料費	円	10,607	11,546	9.0	8.9
農機具費	円	11,157	11,535	9.0	3.4
自動車費	円	4,885	5,696	4.4	16.6
1)その他の諸材料費	円	4,982	5,358	4.2	7.5
労働費	円	79,103	76,545	59.6	△ 3.2
費用合計	円	127,170	128,483	100.0	1.0
生産費（副産物価額差引）	円	127,170	128,483	-	1.0
支払利子・地代算入生産費	円	131,180	133,001	-	1.4
資本利子・地代全額算入生産費	円	139,478	141,287	-	1.3
100kg当たり全算入生産費	円	4,685	5,068	-	8.2
10a当たり収量	kg	2,974	2,786	-	△ 6.3
10a当たり労働時間	時間	63.18	61.44	-	△ 2.8
1経営体当たり作付面積	a	80.4	83.6	-	4.0

注：1)は、マルチングのためのポリエチレン等の費用である。

2 原料用ばれいしょ生産費

図2 主要費目の構成割合（10aあたり）

(1) 平成26年産原料用ばれいしょの10aあたり全算入生産費は8万4,253円で、前年産に比べ1.7%増加した。

(2) 10aあたり全算入生産費が増加したのは、農業薬剤価格の上昇により、農業薬剤費が増加したこと等による。

(3) 100kgあたり全算入生産費は1,985円で、前年産に比べ2.4%減少した。

これは、10aあたり収量が増加したことによる。

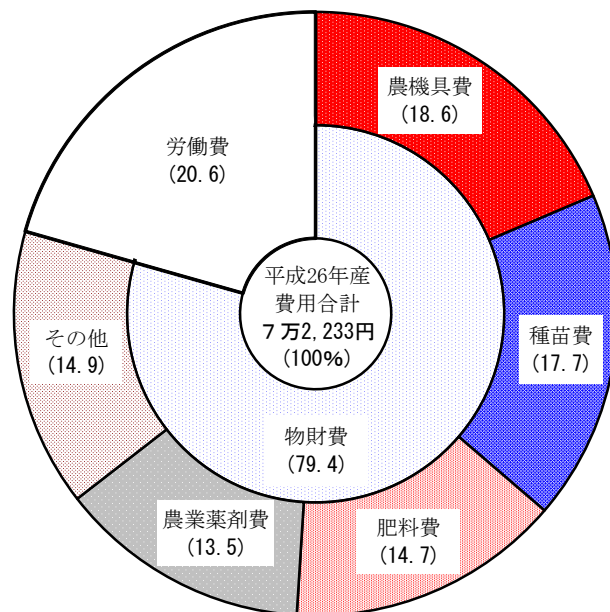


表2 原料用ばれいしょの生産費

区分	単位	平成25年産	26		対前年産増減率
			実数	構成比	
10aあたり					%
物財費	円	56,319	57,344	79.4	1.8
うち農機具費	円	13,284	13,405	18.6	0.9
種苗費	円	12,568	12,782	17.7	1.7
肥料費	円	10,473	10,630	14.7	1.5
農業薬剤費	円	9,389	9,742	13.5	3.8
労働費	円	14,785	14,889	20.6	0.7
費用合計	円	71,104	72,233	100.0	1.6
生産費（副産物価額差引）	円	71,104	72,233	-	1.6
支払利子・地代算入生産費	円	73,317	74,323	-	1.4
資本利子・地代全額算入生産費	円	82,844	84,253	-	1.7
100kgあたり全算入生産費	円	2,033	1,985	-	△ 2.4
10aあたり収量	kg	4,070	4,244	-	4.3
10aあたり労働時間	時間	8.84	8.81	-	△ 0.3
1経営体あたり作付面積	a	707.2	718.4	-	1.6

3 てんさい生産費

(1) 平成26年産てんさいの10a当たり全算入生産費は10万8,925円で、前年産に比べ3.0%増加した。

(2) 10a当たり全算入生産費が増加したのは、農業機械の更新が進んだことにより、農機具費が増加したこと等による。

(3) 1t当たり全算入生産費は1万7,540円で、前年産に比べ2.4%減少した。

これは、10a当たり収量が増加したことによる。

図3 主要費目の構成割合（10a当たり）

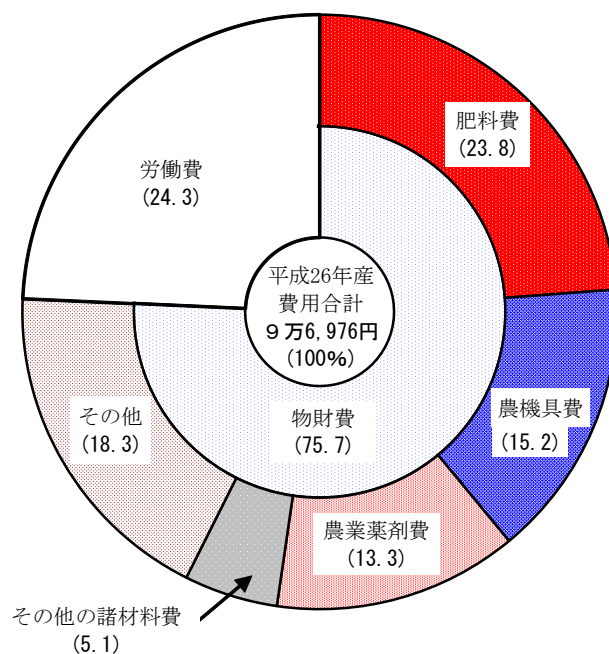


表3 てんさいの生産費

区分	単位	平成25年産	26		対前年産増減率
			実数	構成比	
10a当たり				%	%
物財費	円	71,059	73,437	75.7	3.3
うち肥料費	円	23,510	23,042	23.8	△ 2.0
農機具費	円	13,914	14,766	15.2	6.1
農業薬剤費	円	12,412	12,931	13.3	4.2
1) その他の諸材料費	円	4,814	4,967	5.1	3.2
労働費	円	23,066	23,539	24.3	2.1
費用合計	円	94,125	96,976	100.0	3.0
生産費（副産物価額差引）	円	94,125	96,976	-	3.0
支払利子・地代算入生産費	円	96,403	99,215	-	2.9
資本利子・地代全額算入生産費	円	105,741	108,925	-	3.0
1t当たり全算入生産費	円	17,968	17,540	-	△ 2.4
10a当たり収量	kg	5,885	6,211	-	5.5
10a当たり労働時間	時間	14.35	14.55	-	1.4
1経営体当たり作付面積	a	752.2	766.4	-	1.9

注：1)は、ペーパーポット、融雪剤等の費用である。

4 大豆生産費

(1) 平成26年産大豆の10 a 当たり全算入生産費は6万3,858円で、前年産に比べ1.7%増加した。

(2) 10 a 当たり全算入生産費が増加したのは、10 a 当たり収量の増加に伴う乾燥・調製委託数量の増加により、賃借料及び料金が増加したこと等による。

(3) 60kg 当たり全算入生産費は1万9,060円で、前年産に比べ10.7%減少した。

これは、10 a 当たり収量が増加したことによる。

図4 主要費目の構成割合（10 a 当たり）

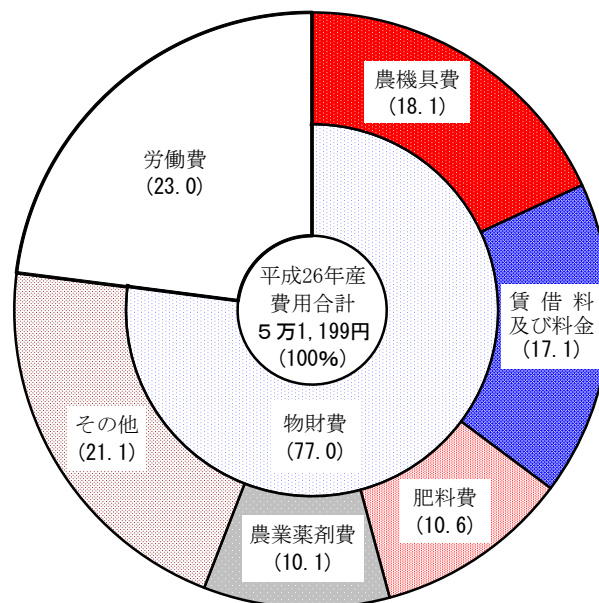


表4 大豆の生産費

区分	単位	平成25年産	26		対前年産増減率
			実数	構成比	
10 a 当たり				%	%
物財費	円	38,078	39,445	77.0	3.6
うち農機具費	円	9,089	9,264	18.1	1.9
賃借料及び料金	円	8,168	8,760	17.1	7.2
肥料費	円	5,033	5,405	10.6	7.4
農業薬剤費	円	5,152	5,170	10.1	0.3
労働費	円	11,820	11,754	23.0	△ 0.6
費用合計	円	49,898	51,199	100.0	2.6
生産費（副産物価額差引）	円	49,700	50,983	-	2.6
支払利子・地代算入生産費	円	55,511	56,718	-	2.2
資本利子・地代全額算入生産費	円	62,764	63,858	-	1.7
60 kg 当たり全算入生産費	円	21,347	19,060	-	△ 10.7
10 a 当たり収量	kg	175	201	-	14.9
10 a 当たり労働時間	時間	7.92	7.68	-	△ 3.0
1 経営体当たり作付面積	a	296.7	320.6	-	8.1

5 さとうきび生産費

図5 主要費目の構成割合（10a当たり）

- (1) 平成26年産さとうきびの10a当たり全算入生産費は15万3,146円で、前年産に比べ2.0%減少した。
- (2) 10a当たり全算入生産費が減少したのは、10a当たり収量の減少に伴う収穫労働時間の減少により、労働費が減少したこと等による。
- (3) 1t当たり全算入生産費は2万8,154円で、前年産に比べ6.4%増加した。
これは、10a当たり収量が減少したことによる。

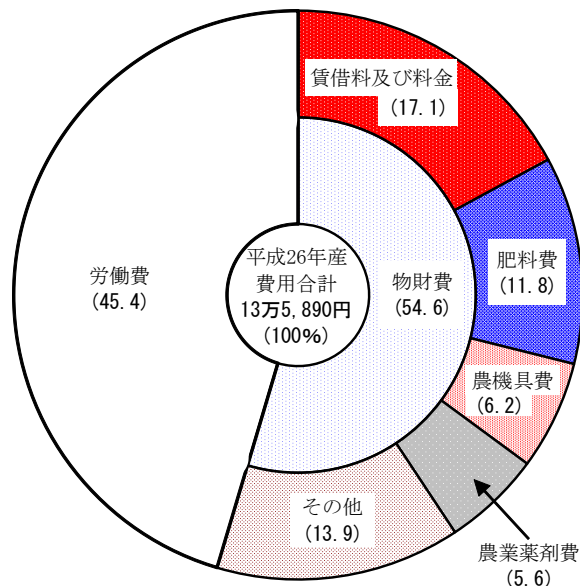


表5 さとうきびの生産費

区 分	単位	平成25年産	26		対前年産 増減率
			実数	構成比	
10a当たり				%	%
物 財 費	円	72,218	74,182	54.6	2.7
うち賃借料及び料金	〃	23,034	23,196	17.1	0.7
肥 料 費	〃	14,568	16,039	11.8	10.1
農 機 具 費	〃	8,671	8,462	6.2	△ 2.4
農 業 薬 剤 費	〃	7,293	7,549	5.6	3.5
労 働 費	〃	66,784	61,708	45.4	△ 7.6
費 用 合 計	〃	139,002	135,890	100.0	△ 2.2
生産費（副産物価額差引）	〃	138,965	135,853	-	△ 2.2
支払利子・地代算入生産費	〃	145,302	142,645	-	△ 1.8
資本利子・地代全額算入生産費	〃	156,233	153,146	-	△ 2.0
1t当たり全算入生産費	円	26,454	28,154	-	6.4
10a当たり収量	kg	5,905	5,440	-	△ 7.9
10a当たり労働時間	時間	58.95	54.78	-	△ 7.1
1経営体当たり収穫面積	a	114.6	118.9	-	3.8

6 たたね生産費

- (1) 平成26年産なたねの10a当たり全算入生産費は4万8,864円で、前年産に比べ5.2%増加した。
- (2) 10a当たり全算入生産費が増加したのは、10a当たり収量の増加に伴う乾燥・調製委託数量の増加により、賃借料及び料金が増加したこと等による。
- (3) 60kg当たり全算入生産費は1万6,250円で、前年産に比べ7.7%減少した。
これは、10a当たり収量が増加したことによる。

図6 主要費目の構成割合（10a当たり）

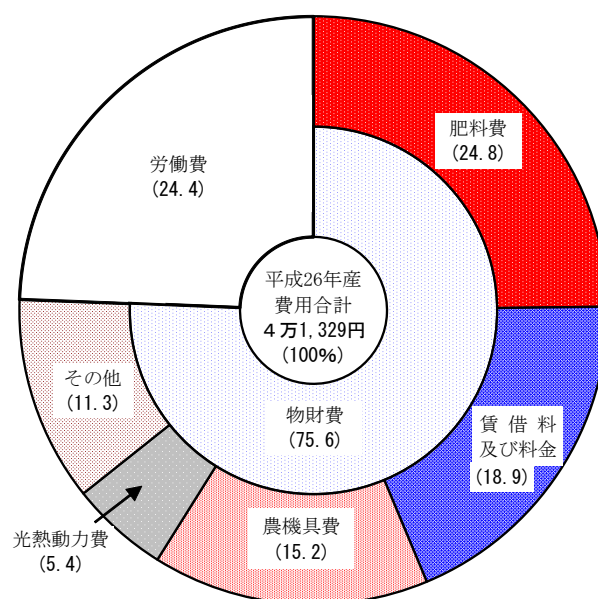


表6 たたねの生産費

区分	単位	平成25年産	26		対前年産増減率
			実数	構成比	
10a当たり				%	%
物財費	円	28,901	31,263	75.6	8.2
うち肥料費	円	10,220	10,245	24.8	0.2
賃借料及び料金	円	6,704	7,822	18.9	16.7
農機具費	円	5,175	6,301	15.2	21.8
光熱動力費	円	2,065	2,237	5.4	8.3
労働費	円	9,801	10,066	24.4	2.7
費用合計	円	38,702	41,329	100.0	6.8
生産費（副産物価額差引）	円	38,702	41,329	-	6.8
支払利子・地代算入生産費	円	42,591	44,932	-	5.5
資本金利子・地代全額算入生産費	円	46,460	48,864	-	5.2
60kg当たり全算入生産費	円	17,605	16,250	-	△ 7.7
10a当たり収量	kg	158	180	-	13.9
10a当たり労働時間	時間	7.22	7.23	-	0.1
1経営体当たり作付面積	a	118.9	136.1	-	14.5

7 そば生産費

(1) 平成26年産そばの10a当たり全算入生産費は3万5,190円で、前年産に比べ1.3%減少した。

(2) 10a当たり全算入生産費が減少したのは、10a当たり収量の減少に伴う刈取・脱穀労働時間の減少により、労働費が減少したこと等による。

(3) 45kg当たり全算入生産費は2万2,413円で、前年産に比べ5.8%増加した。

これは、10a当たり収量が減少したことによる。

図7 主要費目の構成割合（10a当たり）

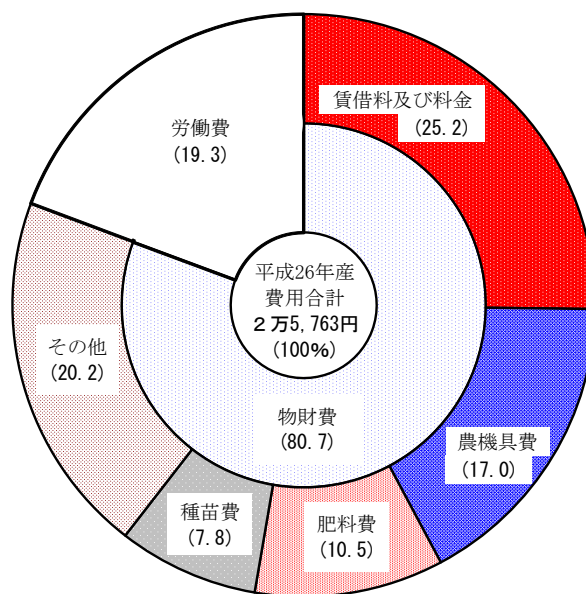


表7 そばの生産費

区分	単位	平成25年産	26		対前年産増減率
			実数	構成比	
10a当たり				%	%
物財費	円	20,653	20,779	80.7	0.6
うち賃借料及び料金	〃	6,823	6,485	25.2	△ 5.0
農機具費	〃	3,982	4,370	17.0	9.7
肥料費	〃	2,533	2,703	10.5	6.7
種苗費	〃	2,086	2,005	7.8	△ 3.9
労働費	〃	5,460	4,984	19.3	△ 8.7
費用合計	〃	26,113	25,763	100.0	△ 1.3
生産費（副産物価額差引）	〃	26,111	25,763	-	△ 1.3
支払利子・地代算入生産費	〃	29,272	28,630	-	△ 2.2
資本金利子・地代全額算入生産費	〃	35,656	35,190	-	△ 1.3
45kg当たり全算入生産費	円	21,179	22,413	-	5.8
10a当たり収量	kg	75	71	-	△ 5.3
10a当たり労働時間	時間	3.85	3.40	-	△ 11.7
1経営体当たり作付面積	a	167.4	181.3	-	8.3