

港 湾 统 计 (月 报)

平成 2 7 年 (2 0 1 5 年)

1 0 月 分

国 土 交 通 省

目

次

港湾統計月報（平成27年（2015年）10月分）の概要	1
第1表 総括表	10
第2表 入港船舶表	13
第3表 海上出入貨物表	32
第4表 車種別自動車航送車両台数表	50
第5表 コンテナ個数表	56

港湾統計月報（平成27年（2015年）10月分）の概要

1. 調査概要

（1）調査目的

港湾の実態を明らかにし、港湾の開発、利用及び管理に資することを目的とする。

（2）調査事項

入港船舶及び海上出入貨物

（3）調査港湾

港湾調査規則（昭和26年運輸省令第13号）の別表（第3条関係）に掲げる甲種港湾（161港）を対象

（4）調査期間

平成27年（2015年）10月1日から同年10月31日までの1箇月間

2. 集計表利用上の留意点

（1）入港船舶

調査船舶は、積載貨物、乗客の有無にかかわらず総トン数5トン以上の入港船舶（調査水域に入った船舶）とし、端船その他ろかいのみをもって運転し、又は主としてろかいをもって運転する船舶については、調査対象外とした。また、調査時点は、調査船舶が、調査港湾の調査水域に入り最初の港湾施設（港湾法第2条第6項の認定を受けた港湾施設を含む。以下同じ。）に到着したときとした。

（注）1. 廃船の目的であっても自力で入港したものは、入港船舶とした（用途はその他とした。）。

また、他力で曳航又は上積みされて入港した廃船は、入港船舶としない（ただし、（2）海上出入貨物の貨物の調査対象とした。）。

2. 廃船を曳航してきた船舶は、総トン数が5トン以上であれば調査対象とした。

3. プッシャーバージが入港した場合は、プッシャー（押船）とバージ（台船）を併せて1隻とした。

この総トン数は、一体型プッシャーバージについては、プッシャーとバージの総トン数を併せた総トン数とし、一体型プッシャーバージ以外のプッシャーバージについては、プッシャーのみの総トン数とした。

4. 港湾法第2条第6項……前項第1号から第11号までに掲げる施設（水域施設、外かく施設等）で、港湾区域及び臨港地区内にないものについても、国土交通大臣が港湾管理者の申請によって認定したものは、港湾施設とみなす。

(2) 海上出入貨物

(ア) 調査貨物

調査貨物は、船舶及びはしけ等によって調査港湾貨物の港湾区域に出入した貨物とし、次に掲げる貨物については、調査対象外とした。また、調査時点は、出入貨物が港湾施設（水面貯木場を含む。）において荷役されたときとした。

- ① 郵便物、旅客携帯品（手荷物）、船舶から排出されるごみ等
- ② 調査港湾内において浚渫された土砂
- ③ 工事用資材（他の港湾又は調査水域の外（海上）から運搬され、調査水域内の建設現場に投棄されるもの）
- ④ 自動車航送船に積載された自動車の積載貨物

(注) 1. 調査貨物には、他力で曳航又は上積みされて入港した廃船、調査港湾において建造されて他力で出港した新造船を含む。

2. 調査貨物には、自動車航送船によって輸送する一般の貨物及び商品としての車両（自動車及び自転車、以下同じ。）を含む。

3. 船舶自身が運航上必要とする船舶用品は、燃料、食糧、その他消耗品等であり、調査貨物の各品種に組入れた。

(イ) 貨物の数量

- ① 貨物の数量は、原則として「フレート・トン」によるが、容積は1. 133立方メートル（40立方フィート）、重量は1,000キログラムを1トンとし、容積と重量のうちいずれか大きい数値とした（小数点以下第1位を四捨五入。）。ただし、商慣習に従っている貨物は、その慣習に従った。
- ② 貨物の数量のうち自動車航送船で運送するバス、トラック、乗用車等（二輪自動車及び自転車を除く。）は、車種別にフレート・トンに換算した（例えば、バス(特大)は75フレート・トン/台、乗用車(普通/小型)は10フレート・トン/台）。
- ③ 商品として運送する車両は、車種別にフレート・トンに換算した。
- ④ コンテナの数量は、「中分類（81品種）」で分類し、その品種ごとにフレート・トンに換算した。ただし、コンテナ自体の質量は含めない。

(注) 1. 空コンテナを回送した場合は、数量には計上しない。

2. 商品として輸送された空コンテナは、「輸送用容器」とし、フレート・トンによる。

- ⑤ シャーシの数量は、「中分類（81品種）」で分類し、その品種ごとにフレート・トンに換算した。ただし、シャーシ自体の質量は含めない。

(注) 1. 空シャーシの回送は、空シャーシ自体を貨物とみなし、トラクター付きの場合は「完成自動車」、それ以外は「その他輸送機械」とした。

2. 商品として輸送したシャーシ又は空シャーシ(トラクター付き)のトン数は、トラック及びトラック・トレーラーの車種区分の中から最も近い形態によりフレート・トンに換算した。

(ウ) コンテナの個数

- ① コンテナの種別は、次のとおりとした。

ドライ…………… 温度調節を必要としない貨物の輸送に用いる一般コンテナ

リーファー…… 生鮮食料品等で冷凍又は冷蔵を要する貨物の輸送に用い、冷凍機を内蔵して温度設定可能なコンテナ

その他…………… 重量物や液体、粒体、粉体等の特殊な貨物の輸送に用いるオープントップコンテナ、タンクコンテナ、バルクコンテナ等

- ② コンテナの長さは次の区分とし、コンテナ個数は、コンテナの長さをT E U (Twenty-foot Equivalent Units) に換算した。

コンテナの長さ	区分	T E U
9フィート未満	8フィート	0.4
9フィート以上11フィート未満	10フィート	0.5
11フィート以上20フィート未満	12フィート	0.6
20フィート以上24フィート未満	20フィート	1.0
24フィート以上35フィート未満	24フィート	1.2
35フィート以上40フィート未満	35フィート	1.75
40フィート以上45フィート未満	40フィート	2.0
45フィート以上	45フィート	2.25

3. 用語

- (1) 「商船」とは、客船、貨客船、貨物船（各種専用船及びコンテナ船、RORO船を含む。）及び油送船（タンカー）をいう。

- (2) 「自動車航送船（フェリー）」とは、一般旅客定期航路事業として、自動車航送を行う船舶をいう。なお、旧海上運送法において自動車航送貨物定期航路事業として運航され、現行海上運送法において、人の運送をする貨物定期航路事業として運航されている自動車航送船を含む。

- (3) 「漁船」とは、次のそれぞれに該当する船舶をいう。

- ① もっぱら漁業に従事する船舶
- ② 漁業に従事する船舶で漁獲物の保蔵又は製造の設備を有するもの
- ③ もっぱら漁場から漁獲物又はその製品を運搬する船舶
- ④ もっぱら漁場に関する試験、調査、指導若しくは練習に従事する船舶又は漁業の取締に従事する船舶であって漁ろう設備を有するもの

- (4) 「避難船」とは、船種及び国籍を問わず次の理由によって避難した船舶をいう。

- ① 荒天のため出戻った場合
- ② 荒天を避けるため、予定を変更して寄港した場合
- ③ 海難事故のため、自力又は他力によって入港した場合
- ④ 荒天のため、炭水を消費してその補給のため入港した場合

- (5) 「その他」とは、上記以外の船舶をいう（引船、官庁船、軍用船、修理船、工船用船舶等）。

(注1) 漁船の登録を受けた船舶であっても、漁獲物以外の物品を運搬する場合又は漁場から市場までの運搬以外の漁獲物を運搬する場合は、その船舶は海上運送を行ったものとし、用途は商船とする。

また、外国漁船（日本船舶以外の船舶）が漁獲物等を貿易のため、調査港湾に運搬した場合も、商船とする。

(注2) 第1表 総括表については、「漁船」、「避難船」、「その他」を、便宜上内航として集計した。

- (6) 「外国貿易貨物（外貨）」とは、調査港湾と外国の港湾との間で直接取引のあった出入貨物のことをいう。したがって、調査港湾で一旦陸揚げ（「外貨貨物」の輸入）されそれを内航船舶によって国内の他の港湾で船卸する場合は内貨貨物の移出、調査港湾の入港前に他の国内の港湾で内航船舶によって船積みされた貨物で、調査港湾において通関手続きを行う予定のものは、内国貿易貨物の移入とした（一般にいう二次輸送（外貨であったもの及び将来外貨となる予定の貨物）を指す。）。
- (7) 「内国貿易貨物」とは、外国貿易貨物以外のものをいう。
- (注) 内国貿易貨物には、①外航船舶に積込む船舶用品、②外航船舶として入港し、内航船舶に資格が変更された場合の積載貨物、③外航船舶によって輸送される内国貿易貨物を含む。
- (8) 「コンテナ（コンテナ貨物）」とは、港湾において船卸し又は船積みされる時点の貨物がコンテナに収容されているものをいう。また、「空コンテナ」とは、貨物を収容していないコンテナをいう。
- (9) 「シャーシ（シャーシ貨物）」とは、港湾において船卸し又は船積みされる時点の貨物がシャーシ（貨物を運ぶための台車）に積載されたものをいう。また、「オンシャーシ（オンシャーシ貨物）」とは、シャーシにコンテナを積載したものをいう。さらに、「空シャーシ」とは、貨物を積載していないシャーシをいう。

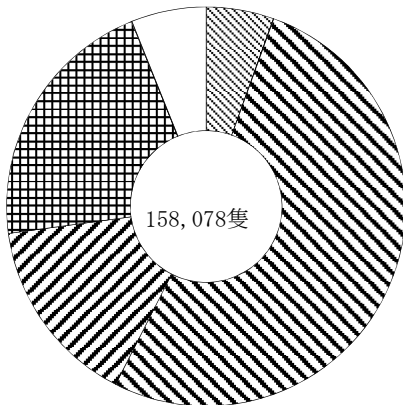
4. 港湾統計月報（平成27年（2015年）10月分）の概況

(1) 入港船舶

平成27年（2015年）10月の入港船舶の隻数及び総トン数の合計は、158,078隻（前年同月比 1.6%増）、288,929千総トン（3.3%増）であった。これを船舶区分別にみると、外航は、8,715隻（0.1%減）、167,434千総トン（1.8%増）、内航は、106,445隻（2.6%増）、115,375千総トン（5.8%増）であった。
 （単位：隻・総トン・%）


船舶区分		隻数	前年同月比	総トン数	前年同月比
外航	商船	8,647	99.9	166,587,130	101.8
	自動車航送船	68	103.0	846,919	102.9
	計	8,715	99.9	167,434,049	101.8
内航	商船	82,179	103.4	68,960,599	106.8
	自動車航送船	24,266	99.7	46,414,466	104.3
	計	106,445	102.6	115,375,065	105.8
漁船		33,256	100.0	1,039,229	97.6
避難船		80	46.8	113,399	64.8
その他		9,582	99.1	4,967,677	99.3
合計		158,078	101.6	288,929,419	103.3

入港船舶隻数構成比



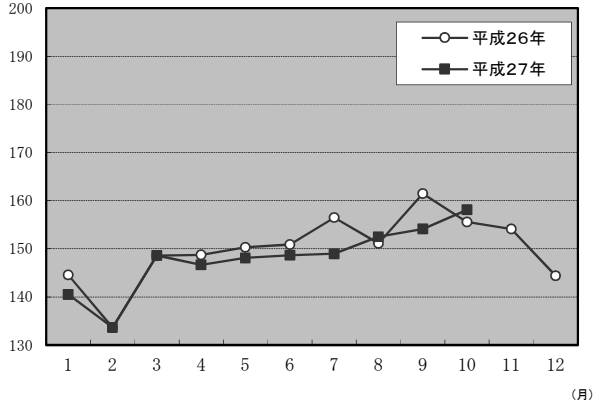
- 外航商船 5.5%
- 外航自航 0.0%
- 内航商船 52.0%
- 内航自航 15.4%
- 漁船 21.0%
- 避難船 0.1%
- その他 6.1%

入港船舶総トン数構成比

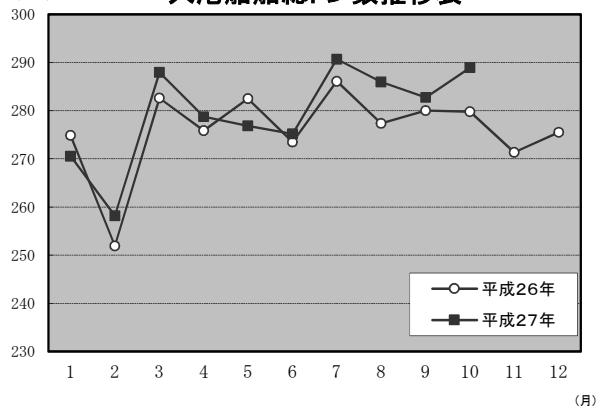


- 外航商船 57.7%
- 外航自航 0.3%
- 内航商船 23.9%
- 内航自航 16.1%
- 漁船 0.4%
- 避難船 0.0%
- その他 1.7%

入港船舶隻数推移表



入港船舶総トン数推移表




(2) 海上出入貨物

平成27年(2015年)10月の海上出入貨物の合計は、226,807千トン(0.4%増)であった。このうち、外国貿易貨物は、104,475千トン(輸出25,268千トン、輸入79,207千トン、1.4%減)、内国貿易貨物は、122,332千トン(移出61,881千トン、移入60,451千トン、1.9%増)であった。

(単位：千トン・%)

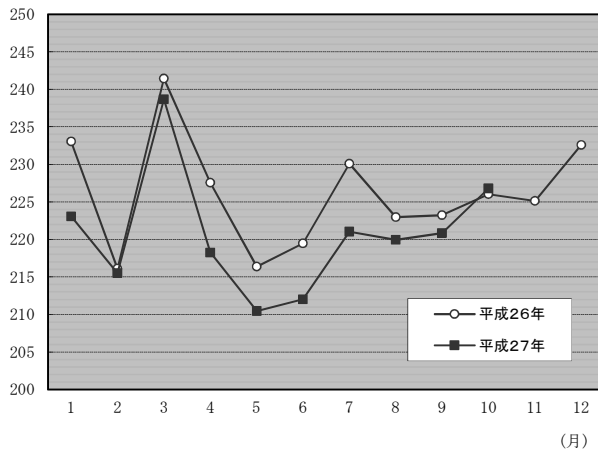
貿易状態	計		輸出又は移出		輸入又は移入	
		前年同月比		前年同月比		前年同月比
外国貿易貨物	104,475	98.6	25,268	99.5	79,207	98.3
(内 コンテナ)	(21,187)	(96.9)	(8,713)	(99.7)	(12,474)	(95.0)
(内 シャーシ)	(140)	(99.8)	(59)	(100.5)	(81)	(99.4)
(内 自動車航送船)	(40)	(107.2)	(19)	(109.0)	(21)	(105.7)
内国貿易貨物	122,332	101.9	61,881	101.7	60,451	102.1
(内 コンテナ)	(2,354)	(106.8)	(1,185)	(104.8)	(1,169)	(109.0)
(内 シャーシ)	(6,345)	(116.3)	(3,141)	(112.0)	(3,204)	(120.8)
(内 自動車航送船)	(39,641)	(98.3)	(19,894)	(98.7)	(19,746)	(97.9)
合計	226,807	100.4	87,149	101.1	139,657	99.9

海上出入貨物構成比



- 外国貿易貨物 (輸出) 11.1%
- ▣ 外国貿易貨物 (輸入) 34.9%
- ▤ 内国貿易貨物 (移出) 27.3%
- ▥ 内国貿易貨物 (移入) 26.7%

(百万トン) 海上出入貨物推移表



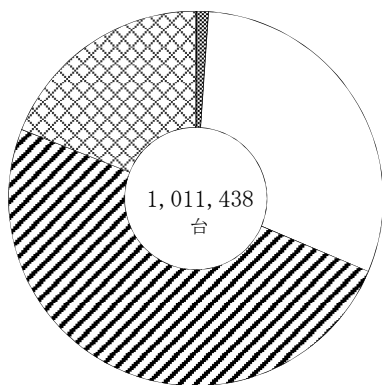
(3) 自動車航送台数

平成27年(2015年)10月の自動車航送台数の合計は、1,011,438台(0.1%減)であった。
 このうち、外国貿易貨物は、904台(輸出430台、輸入474台、12.3%増)、
 内国貿易貨物は、1,010,534台(移出504,473台、移入506,061台、0.1%減)であった。

(単位:台・%)

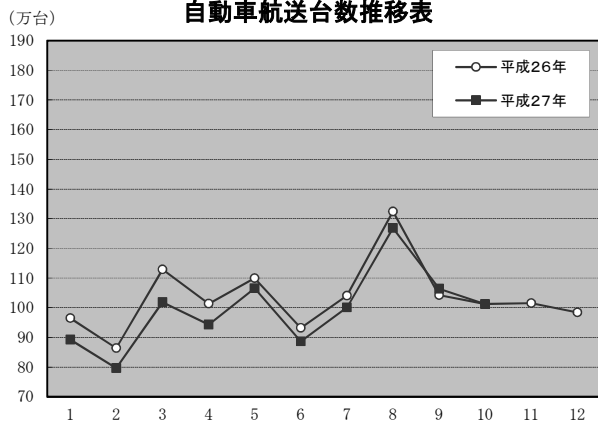
貿易状態	車種	計		輸出又は移出		輸入又は移入	
			前年同月比		前年同月比		前年同月比
外国貿易貨物	バス	0	-	0	-	0	-
	トラック	764	105.8	361	108.1	403	103.9
	乗用車	140	168.7	69	140.8	71	208.8
	その他	0	-	0	-	0	-
	計	904	112.3	430	112.3	474	112.3
内国貿易貨物	バス	10,057	103.8	4,952	103.4	5,105	104.3
	トラック	306,206	96.8	153,655	97.0	152,551	96.6
	乗用車	502,156	102.1	249,866	101.8	252,290	102.3
	その他	192,115	99.3	96,000	99.5	96,115	99.0
	計	1,010,534	99.9	504,473	99.9	506,061	99.9
合計		1,011,438	99.9	504,903	99.9	506,535	99.9

自動車航送台数構成比



- 外貿バス 0.0%
- 外貿トラック 0.1%
- 外貿乗用車 0.0%
- 外貿その他 0.0%
- 内貿バス 1.0%
- 内貿トラック 30.3%
- 内貿乗用車 49.6%
- 内貿その他 19.0%

自動車航送台数推移表



(月)

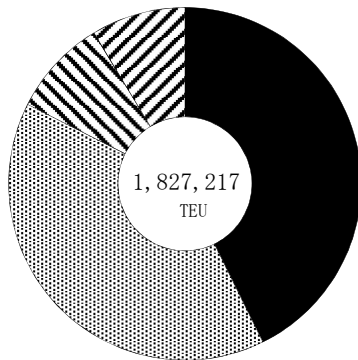
(4) コンテナ個数

平成27年(2015年)10月のコンテナ個数の合計は、1,827,217TEU(1.6%減)であった。このうち、外国貿易貨物は、1,506,509TEU(輸出780,500TEU、輸入726,009TEU、2.3%減)、内国貿易貨物は、320,708TEU(移出162,805TEU、移入157,903TEU、1.8%増)であった。

(単位: TEU・%)

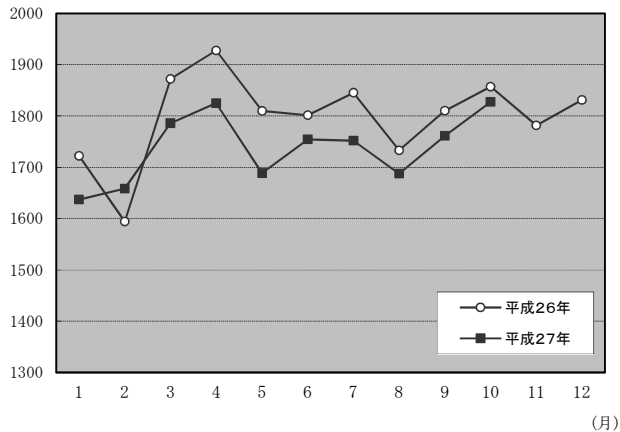
貿易状態	計		輸出又は移出		輸入又は移入	
		前年同月比		前年同月比		前年同月比
外国貿易貨物	1,506,509	97.7	780,500	101.3	726,009	94.1
内国貿易貨物	320,708	101.8	162,805	100.0	157,903	103.8
合計	1,827,217	98.4	943,305	101.1	883,912	95.7

コンテナ個数構成比



- 外国貿易貨物 (輸出) 42.7%
- ▨ 外国貿易貨物 (輸入) 39.7%
- ▩ 内国貿易貨物 (移出) 8.9%
- ▧ 内国貿易貨物 (移入) 8.6%

コンテナ個数推移表



(5) 港湾取扱貨物量 (上位20港)

(平成27年(2015年)10月分)

(単位:トン、%)

順位	港湾名	都道府県	貨物量	前月比	前年同月比
1	名古屋	愛知県	16,646,438	100.2	97.5
2	千葉	千葉県	12,919,677	100.3	98.5
3	横浜	神奈川県	10,264,119	113.9	111.1
4	苫小牧	北海道	9,609,886	104.5	96.3
5	北九州	福岡県	8,615,466	102.4	100.2
6	神戸	兵庫県	8,125,611	101.9	100.5
7	東京	東京都	7,349,923	104.0	97.9
8	川崎	神奈川県	7,251,318	104.2	100.0
9	大阪	大阪府	7,106,450	103.3	100.2
10	水島	岡山県	6,466,244	98.8	82.7
11	堺泉北	大阪府	5,911,584	103.3	92.3
12	四日市	三重県	5,777,597	117.5	132.5
13	大分	大分県	5,732,395	108.0	99.6
14	木更津	千葉県	5,697,511	103.4	98.1
15	鹿島	茨城県	5,237,467	95.1	92.9
16	喜入	鹿児島県	4,058,965	109.5	103.1
17	徳山下松	山口県	4,045,622	107.2	139.3
18	仙台塩釜	宮城県	4,006,188	97.9	107.4
19	福山	広島県	3,956,257	107.2	105.7
20	東播磨	兵庫県	3,259,388	98.0	108.0

第1表

総括表

第1表

総

暦年	入 港 船											
	合 計				外 航				内 航			
	隻数	指数	総トン数	指数	隻数	指数	総トン数	指数	隻数	指数	総トン数	指数
H22(2010)	1,988	100	3,276,187	100	111	100	1,876,854	100	1,877	100	1,399,334	100
(月平均)	166	(100)	273,016	(100)	(9)	(100)	(156,404)	(100)	(156)	(100)	(116,611)	(100)
H22(2010)	1,988	100	3,276,187	100	111	100	1,876,854	100	1,877	100	1,399,334	100
23(2011)	1,912	96	3,228,280	99	107	96	1,858,796	99	1,805	96	1,369,484	98
24(2012)	1,862	94	3,307,364	101	108	97	1,920,202	102	1,754	93	1,387,162	99
25(2013)	1,826	92	3,319,519	101	106	96	1,938,418	103	1,720	92	1,381,101	99
26(2014)	1,809	91	3,311,290	101	105	94	1,931,985	103	1,704	91	1,379,305	99
(前年比)	(99)		(100)		(98)		(100)		(99)		(100)	
H26(2014).10	156	94	279,778	102	9	94	164,482	105	147	94	115,296	99
11	154	93	271,344	99	9	93	154,951	99	145	93	116,393	100
12	144	87	275,477	101	9	93	161,254	103	136	87	114,223	98
H27(2015).1	141	85	270,545	99	8	91	158,471	101	132	84	112,074	96
2	134	81	258,165	95	8	86	151,448	97	126	80	106,716	92
3	149	90	287,951	105	9	95	168,671	108	140	89	119,281	102
4	147	89	278,761	102	9	94	164,701	105	138	88	114,060	98
5	148	89	276,862	101	9	92	162,919	104	140	89	113,943	98
6	149	90	275,174	101	9	93	160,437	103	140	90	114,736	98
7	149	90	290,678	106	9	95	174,162	111	140	90	116,517	100
8	152	92	285,995	105	8	92	169,457	108	144	92	116,538	100
9	154	93	282,715	104	9	93	166,251	106	145	93	116,464	100
10	158	95	288,929	106	9	94	167,434	107	149	95	121,495	104

括 表

指数：平成22年=100
単位：千隻、千総トン、千トン

暦年	海 上 出 入 貨 物										調査 対象 港湾数
	合 計		外 国 貿 易 貨 物				内 国 貿 易 貨 物				
		指数	輸出	指数	輸入	指数	移出	指数	移入	指数	
H22(2010)	2,645,251	100	285,609	100	949,200	100	715,861	100	694,581	100	160
(月平均)	220,438	(100)	(23,801)	(100)	(79,100)	(100)	(59,655)	(100)	(57,882)	(100)	-
H22(2010)	2,645,251	100	285,609	100	949,200	100	715,861	100	694,581	100	160
23(2011)	2,628,051	99	270,806	95	954,876	101	707,738	99	694,632	100	160
24(2012)	2,695,552	102	280,794	98	987,375	104	721,404	101	705,978	102	160
25(2013)	2,739,985	104	289,548	101	1,000,534	105	733,980	103	715,923	103	160
26(2014)	2,723,848	103	287,140	101	988,773	104	732,228	102	715,707	103	160
(前年比)	(99)		(99)		(99)		(100)		(100)		
H26(2014).10	226,012	103	25,391	107	80,541	102	60,852	102	59,228	102	160
11	225,124	102	23,723	100	80,094	101	61,501	103	59,807	103	160
12	232,586	106	25,137	106	84,095	106	61,848	104	61,505	106	160
H27(2015).1	223,060	101	22,930	96	85,118	108	58,724	98	56,288	97	161
2	215,500	98	23,613	99	78,486	99	57,226	96	56,174	97	161
3	238,676	108	27,469	115	83,544	106	65,198	109	62,465	108	161
4	218,253	99	24,848	104	80,019	101	57,130	96	56,256	97	161
5	210,443	95	23,082	97	75,063	95	56,836	95	55,462	96	161
6	212,028	96	24,597	103	72,993	92	57,267	96	57,171	99	161
7	221,047	100	25,084	105	79,815	101	58,704	98	57,444	99	161
8	219,926	100	23,228	98	81,303	103	58,532	98	56,864	98	161
9	220,835	100	24,345	102	78,710	100	59,366	100	58,415	101	161
10	226,807	103	25,268	106	79,207	100	61,881	104	60,451	104	161

第2表

入港船舶表

[注] 港湾名の頭書は次のとおりである。

☆印 国際戦略港湾

◎印 国際拠点港湾

○印 重要港湾

無印 地方港湾

(単位：隻・総トン)

都道府県	港湾	船舶区分	合計		外航		内航	
			隻数	総トン数	隻数	総トン数	隻数	総トン数
合計		商船	90,826	235,547,729	8,647	166,587,130	82,179	68,960,599
		自動車航送船	24,334	47,261,385	68	846,919	24,266	46,414,466
		漁船	33,256	1,039,229	—	—	33,256	1,039,229
		避難船	80	113,399	—	—	80	113,399
		その他	9,582	4,967,677	—	—	9,582	4,967,677
		計	158,078	288,929,419	8,715	167,434,049	149,363	121,495,370
北海道	○ 稚内	商船	43	33,376	18	3,847	25	29,529
		自動車航送船	145	516,508	0	0	145	516,508
		漁船	99	6,666	—	—	99	6,666
		避難船	3	1,033	—	—	3	1,033
		その他	10	9,008	—	—	10	9,008
		計	300	566,591	18	3,847	282	562,744
	○ 紋別	商船	13	9,790	6	3,660	7	6,130
		自動車航送船	0	0	0	0	0	0
		漁船	900	23,438	—	—	900	23,438
		避難船	0	0	—	—	0	0
		その他	5	1,920	—	—	5	1,920
		計	918	35,148	6	3,660	912	31,488
	○ 網走	商船	18	9,935	0	0	18	9,935
		自動車航送船	0	0	0	0	0	0
		漁船	2,027	43,460	—	—	2,027	43,460
		避難船	6	3,289	—	—	6	3,289
		その他	9	3,383	—	—	9	3,383
		計	2,060	60,067	0	0	2,060	60,067
	○ 根室	商船	48	20,301	36	5,380	12	14,921
		自動車航送船	0	0	0	0	0	0
		漁船	5,708	143,158	—	—	5,708	143,158
		避難船	0	0	—	—	0	0
		その他	38	6,223	—	—	38	6,223
		計	5,794	169,682	36	5,380	5,758	164,302
	○ 釧路	商船	264	1,496,702	29	427,073	235	1,069,629
		自動車航送船	0	0	0	0	0	0
		漁船	1,019	60,955	—	—	1,019	60,955
		避難船	0	0	—	—	0	0
		その他	43	58,745	—	—	43	58,745
		計	1,326	1,616,402	29	427,073	1,297	1,189,329
	○ 十勝	商船	66	146,578	6	95,280	60	51,298
		自動車航送船	0	0	0	0	0	0
		漁船	811	24,620	—	—	811	24,620
		避難船	1	655	—	—	1	655
		その他	10	4,785	—	—	10	4,785
		計	888	176,638	6	95,280	882	81,358
	◎ 苫小牧	商船	745	4,543,613	87	1,545,002	658	2,998,611
		自動車航送船	248	3,042,786	0	0	248	3,042,786
		漁船	279	2,372	—	—	279	2,372
		避難船	0	0	—	—	0	0
		その他	0	0	—	—	0	0
		計	1,272	7,588,771	87	1,545,002	1,185	6,043,769
	白老	商船	40	33,318	0	0	40	33,318
		自動車航送船	0	0	0	0	0	0
		漁船	385	4,406	—	—	385	4,406
		避難船	0	0	—	—	0	0
		その他	33	19,206	—	—	33	19,206
		計	458	56,930	0	0	458	56,930

(単位：隻・総トン)

都道府県	港湾	船舶区分	合計		外航		内航	
			隻数	総トン数	隻数	総トン数	隻数	総トン数
北海道	◎ 室蘭	商船	391	1,729,672	49	1,040,111	342	689,561
		自動車航送船	0	0	0	0	0	0
		漁船	0	0	—	—	0	0
		避難船	18	35,742	—	—	18	35,742
		その他	81	23,404	—	—	81	23,404
		計	490	1,788,818	49	1,040,111	441	748,707
	○ 函館	商船	242	728,528	14	141,470	228	587,058
		自動車航送船	548	2,239,778	0	0	548	2,239,778
		漁船	342	7,690	—	—	342	7,690
		避難船	4	1,217	—	—	4	1,217
		その他	92	67,971	—	—	92	67,971
		計	1,228	3,045,184	14	141,470	1,214	2,903,714
	○ 小樽	商船	95	235,768	30	195,393	65	40,375
		自動車航送船	49	856,327	0	0	49	856,327
		漁船	43	5,288	—	—	43	5,288
		避難船	15	2,734	—	—	15	2,734
		その他	46	30,269	—	—	46	30,269
		計	248	1,130,386	30	195,393	218	934,993
	○ 石狩湾新	商船	97	441,478	21	291,149	76	150,329
		自動車航送船	0	0	0	0	0	0
		漁船	63	1,050	—	—	63	1,050
避難船		0	0	—	—	0	0	
その他		9	981	—	—	9	981	
計		169	443,509	21	291,149	148	152,360	
○ 留萌	商船	30	141,385	6	64,596	24	76,789	
	自動車航送船	0	0	0	0	0	0	
	漁船	52	780	—	—	52	780	
	避難船	2	9,734	—	—	2	9,734	
	その他	12	3,275	—	—	12	3,275	
	計	96	155,174	6	64,596	90	90,578	
青森県	○ 青森	商船	136	225,454	3	58,045	133	167,409
		自動車航送船	493	2,129,527	0	0	493	2,129,527
		漁船	0	0	—	—	0	0
		避難船	0	0	—	—	0	0
		その他	44	10,169	—	—	44	10,169
		計	673	2,365,150	3	58,045	670	2,307,105
	尻屋岬	商船	75	176,504	0	0	75	176,504
		自動車航送船	0	0	0	0	0	0
		漁船	0	0	—	—	0	0
		避難船	0	0	—	—	0	0
		その他	0	0	—	—	0	0
		計	75	176,504	0	0	75	176,504
	○ むつ小川原	商船	57	49,309	0	0	57	49,309
		自動車航送船	0	0	0	0	0	0
		漁船	16	310	—	—	16	310
		避難船	0	0	—	—	0	0
		その他	51	29,725	—	—	51	29,725
		計	124	79,344	0	0	124	79,344
	○ 八戸	商船	400	1,206,541	36	598,612	364	607,929
		自動車航送船	124	1,041,042	0	0	124	1,041,042
		漁船	1,120	113,316	—	—	1,120	113,316
避難船		0	0	—	—	0	0	
その他		24	10,477	—	—	24	10,477	
計		1,668	2,371,376	36	598,612	1,632	1,772,764	

(単位：隻・総トン)

都道府県	港 湾	船舶区分	合 計		外 航		内 航	
			隻 数	総トン数	隻 数	総トン数	隻 数	総トン数
岩手県	○ 久慈	商船	15	7,910	0	0	15	7,910
		自動車航送船	0	0	0	0	0	0
		漁船	24	712	—	—	24	712
		避難船	0	0	—	—	0	0
		その他	0	0	—	—	0	0
	計	39	8,622	0	0	39	8,622	
	○ 宮古	商船	205	50,859	2	9,234	203	41,625
		自動車航送船	0	0	0	0	0	0
		漁船	531	22,143	—	—	531	22,143
		避難船	0	0	—	—	0	0
		その他	6	5,579	—	—	6	5,579
	計	742	78,581	2	9,234	740	69,347	
	○ 釜石	商船	100	199,213	4	125,051	96	74,162
		自動車航送船	0	0	0	0	0	0
		漁船	274	6,726	—	—	274	6,726
		避難船	0	0	—	—	0	0
		その他	4	2,104	—	—	4	2,104
	計	378	208,043	4	125,051	374	82,992	
	○ 大船渡	商船	85	238,888	0	0	85	238,888
		自動車航送船	0	0	0	0	0	0
漁船		1,421	25,143	—	—	1,421	25,143	
避難船		0	0	—	—	0	0	
その他		21	13,697	—	—	21	13,697	
計	1,527	277,728	0	0	1,527	277,728		
宮城県	◎ 仙台塩釜	商船	2,334	3,848,871	102	1,470,867	2,232	2,378,004
		自動車航送船	123	568,115	0	0	123	568,115
		漁船	1	485	—	—	1	485
		避難船	0	0	—	—	0	0
		その他	34	38,498	—	—	34	38,498
計	2,492	4,455,969	102	1,470,867	2,390	2,985,102		
秋田県	○ 能代	商船	22	128,098	5	106,230	17	21,868
		自動車航送船	0	0	0	0	0	0
		漁船	0	0	—	—	0	0
		避難船	0	0	—	—	0	0
		その他	1	1,936	—	—	1	1,936
	計	23	130,034	5	106,230	18	23,804	
	○ 船川	商船	19	86,637	1	1,483	18	85,154
		自動車航送船	0	0	0	0	0	0
		漁船	19	1,000	—	—	19	1,000
		避難船	0	0	—	—	0	0
		その他	4	685	—	—	4	685
	計	42	88,322	1	1,483	41	86,839	
	○ 秋田	商船	152	682,994	42	414,576	110	268,418
		自動車航送船	50	1,027,925	0	0	50	1,027,925
		漁船	2	151	—	—	2	151
避難船		0	0	—	—	0	0	
その他		12	2,986	—	—	12	2,986	
計	216	1,714,056	42	414,576	174	1,299,480		
山形県	○ 酒田	商船	75	334,452	36	264,286	39	70,166
		自動車航送船	0	0	0	0	0	0
		漁船	71	1,617	—	—	71	1,617
		避難船	0	0	—	—	0	0
		その他	34	6,411	—	—	34	6,411
計	180	342,480	36	264,286	144	78,194		

(単位：隻・総トン)

都道府県	港湾	船舶区分	合計		外航		内航	
			隻数	総トン数	隻数	総トン数	隻数	総トン数
福島県	○ 相馬	商船	57	387,211	8	326,024	49	61,187
		自動車航送船	0	0	0	0	0	0
		漁船	0	0	—	—	0	0
		避難船	0	0	—	—	0	0
		その他	47	19,234	—	—	47	19,234
	計	104	406,445	8	326,024	96	80,421	
	○ 小名浜	商船	288	1,361,675	36	709,667	252	652,008
		自動車航送船	0	0	0	0	0	0
		漁船	11	742	—	—	11	742
		避難船	0	0	—	—	0	0
その他		114	56,956	—	—	114	56,956	
計	413	1,419,373	36	709,667	377	709,706		
茨城県	○ 茨城	商船	237	2,495,373	49	1,409,539	188	1,085,834
		自動車航送船	38	488,300	0	0	38	488,300
		漁船	76	2,014	—	—	76	2,014
		避難船	0	0	—	—	0	0
		その他	43	11,846	—	—	43	11,846
	計	394	2,997,533	49	1,409,539	345	1,587,994	
	○ 鹿島	商船	1,081	5,052,442	164	3,775,908	917	1,276,534
		自動車航送船	0	0	0	0	0	0
		漁船	0	0	—	—	0	0
		避難船	0	0	—	—	0	0
その他		0	0	—	—	0	0	
計	1,081	5,052,442	164	3,775,908	917	1,276,534		
千葉県	○ 木更津	商船	1,258	4,893,100	101	4,035,647	1,157	857,453
		自動車航送船	0	0	0	0	0	0
		漁船	0	0	—	—	0	0
		避難船	0	0	—	—	0	0
		その他	371	49,790	—	—	371	49,790
	計	1,629	4,942,890	101	4,035,647	1,528	907,243	
	◎ 千葉	商船	3,997	11,898,243	383	7,763,690	3,614	4,134,553
		自動車航送船	0	0	0	0	0	0
		漁船	0	0	—	—	0	0
		避難船	0	0	—	—	0	0
その他		328	55,914	—	—	328	55,914	
計	4,325	11,954,157	383	7,763,690	3,942	4,190,467		
東京都	☆ 東京	商船	1,865	13,337,136	443	10,213,267	1,422	3,123,869
		自動車航送船	30	339,548	0	0	30	339,548
		漁船	0	0	—	—	0	0
		避難船	0	0	—	—	0	0
		その他	173	146,394	—	—	173	146,394
計	2,068	13,823,078	443	10,213,267	1,625	3,609,811		
神奈川県	☆ 川崎	商船	2,028	7,862,694	235	5,805,722	1,793	2,056,972
		自動車航送船	0	0	0	0	0	0
		漁船	0	0	—	—	0	0
		避難船	0	0	—	—	0	0
		その他	0	0	—	—	0	0
	計	2,028	7,862,694	235	5,805,722	1,793	2,056,972	
	☆ 横浜	商船	2,824	23,748,251	842	20,708,940	1,982	3,039,311
		自動車航送船	0	0	0	0	0	0
		漁船	0	0	—	—	0	0
		避難船	0	0	—	—	0	0
その他		340	798,078	—	—	340	798,078	
計	3,164	24,546,329	842	20,708,940	2,322	3,837,389		

(単位：隻・総トン)

都道府県	港湾	船舶区分	合 計		外 航		内 航	
			隻 数	総トン数	隻 数	総トン数	隻 数	総トン数
神奈川県	○ 横須賀	商船	252	820,314	14	293,525	238	526,789
		自動車航送船	385	1,334,561	0	0	385	1,334,561
		漁船	3	47	—	—	3	47
		避難船	0	0	—	—	0	0
		その他	708	520,480	—	—	708	520,480
		計	1,348	2,675,402	14	293,525	1,334	2,381,877
新潟県	◎ 新潟	商船	500	1,778,340	98	1,415,014	402	363,326
		自動車航送船	234	2,467,746	0	0	234	2,467,746
		漁船	173	2,868	—	—	173	2,868
		避難船	0	0	—	—	0	0
		その他	41	18,849	—	—	41	18,849
		計	948	4,267,803	98	1,415,014	850	2,852,789
	柏崎	商船	29	19,985	1	1,086	28	18,899
		自動車航送船	0	0	0	0	0	0
		漁船	16	144	—	—	16	144
		避難船	0	0	—	—	0	0
		その他	59	27,736	—	—	59	27,736
		計	104	47,865	1	1,086	103	46,779
	○ 直江津	商船	68	719,689	36	649,019	32	70,670
		自動車航送船	60	342,120	0	0	60	342,120
		漁船	0	0	—	—	0	0
		避難船	0	0	—	—	0	0
		その他	15	8,849	—	—	15	8,849
		計	143	1,070,658	36	649,019	107	421,639
	姫川	商船	72	222,436	7	65,526	65	156,910
		自動車航送船	0	0	0	0	0	0
		漁船	42	473	—	—	42	473
		避難船	0	0	—	—	0	0
		その他	15	6,384	—	—	15	6,384
		計	129	229,293	7	65,526	122	163,767
○ 両津	商船	240	62,314	0	0	240	62,314	
	自動車航送船	155	871,496	0	0	155	871,496	
	漁船	2	264	—	—	2	264	
	避難船	10	44,366	—	—	10	44,366	
	その他	9	437	—	—	9	437	
	計	416	978,877	0	0	416	978,877	
○ 小木	商船	6	9,960	0	0	6	9,960	
	自動車航送船	60	342,120	0	0	60	342,120	
	漁船	0	0	—	—	0	0	
	避難船	0	0	—	—	0	0	
	その他	0	0	—	—	0	0	
	計	66	352,080	0	0	66	352,080	
富山県	◎ 伏木富山	商船	152	885,155	77	706,488	75	178,667
		自動車航送船	0	0	0	0	0	0
		漁船	814	9,893	—	—	814	9,893
		避難船	0	0	—	—	0	0
		その他	9	6,140	—	—	9	6,140
		計	975	901,188	77	706,488	898	194,700
石川県	○ 七尾	商船	121	278,137	16	249,705	105	28,432
		自動車航送船	0	0	0	0	0	0
		漁船	0	0	—	—	0	0
		避難船	0	0	—	—	0	0
		その他	42	11,139	—	—	42	11,139
		計	163	289,276	16	249,705	147	39,571

(単位：隻・総トン)

都道府県	港 湾	船舶区分	合 計		外 航		内 航	
			隻 数	総トン数	隻 数	総トン数	隻 数	総トン数
石川県	○ 金沢	商船	125	544,439	53	334,024	72	210,415
		自動車航送船	0	0	0	0	0	0
		漁船	3,136	64,688	—	—	3,136	64,688
		避難船	3	5,922	—	—	3	5,922
		その他	13	20,468	—	—	13	20,468
		計	3,277	635,517	53	334,024	3,224	301,493
福井県	福井	商船	125	130,436	6	20,471	119	109,965
		自動車航送船	0	0	0	0	0	0
		漁船	72	2,808	—	—	72	2,808
		避難船	0	0	—	—	0	0
		その他	6	1,401	—	—	6	1,401
		計	203	134,645	6	20,471	197	114,174
	○ 敦賀	商船	87	779,273	34	408,064	53	371,209
		自動車航送船	32	568,206	0	0	32	568,206
		漁船	12	1,363	—	—	12	1,363
		避難船	0	0	—	—	0	0
		その他	39	5,701	—	—	39	5,701
		計	170	1,354,543	34	408,064	136	946,479
	内浦	商船	3	5,214	3	5,214	0	0
		自動車航送船	0	0	0	0	0	0
		漁船	0	0	—	—	0	0
		避難船	0	0	—	—	0	0
		その他	0	0	—	—	0	0
		計	3	5,214	3	5,214	0	0
静岡県	沼津	商船	84	13,650	1	1,351	83	12,299
		自動車航送船	0	0	0	0	0	0
		漁船	100	7,345	—	—	100	7,345
		避難船	0	0	—	—	0	0
		その他	0	0	—	—	0	0
		計	184	20,995	1	1,351	183	19,644
	○ 田子の浦	商船	167	252,099	10	95,268	157	156,831
		自動車航送船	0	0	0	0	0	0
		漁船	0	0	—	—	0	0
		避難船	0	0	—	—	0	0
		その他	0	0	—	—	0	0
		計	167	252,099	10	95,268	157	156,831
	◎ 清水	商船	516	3,604,137	157	3,177,311	359	426,826
		自動車航送船	120	186,480	0	0	120	186,480
		漁船	10	4,412	—	—	10	4,412
		避難船	0	0	—	—	0	0
		その他	51	35,322	—	—	51	35,322
		計	697	3,830,351	157	3,177,311	540	653,040
	大井川	商船	143	115,811	3	6,156	140	109,655
		自動車航送船	0	0	0	0	0	0
		漁船	361	2,318	—	—	361	2,318
		避難船	0	0	—	—	0	0
		その他	10	180	—	—	10	180
		計	514	118,309	3	6,156	511	112,153
○ 御前崎	商船	74	750,112	24	549,135	50	200,977	
	自動車航送船	0	0	0	0	0	0	
	漁船	433	4,988	—	—	433	4,988	
	避難船	2	38	—	—	2	38	
	その他	54	11,896	—	—	54	11,896	
	計	563	767,034	24	549,135	539	217,899	

(単位：隻・総トン)

都道府県	港 湾	船舶区分	合 計		外 航		内 航	
			隻 数	総トン数	隻 数	総トン数	隻 数	総トン数
愛知県	○ 三河	商船	500	3,399,143	103	2,393,321	397	1,005,822
		自動車航送船	0	0	0	0	0	0
		漁船	557	3,253	—	—	557	3,253
		避難船	0	0	—	—	0	0
		その他	46	4,217	—	—	46	4,217
	計	1,103	3,406,613	103	2,393,321	1,000	1,013,292	
	○ 衣浦	商船	311	1,124,002	46	865,456	265	258,546
		自動車航送船	0	0	0	0	0	0
		漁船	181	1,975	—	—	181	1,975
		避難船	0	0	—	—	0	0
		その他	74	7,898	—	—	74	7,898
	計	566	1,133,875	46	865,456	520	268,419	
◎ 名古屋	商船	2,753	19,380,198	689	16,351,722	2,064	3,028,476	
	自動車航送船	18	284,046	0	0	18	284,046	
	漁船	0	0	—	—	0	0	
	避難船	0	0	—	—	0	0	
	その他	131	18,385	—	—	131	18,385	
計	2,902	19,682,629	689	16,351,722	2,213	3,330,907		
三重県	◎ 四日市	商船	1,398	5,514,148	167	4,347,483	1,231	1,166,665
		自動車航送船	0	0	0	0	0	0
		漁船	0	0	—	—	0	0
		避難船	0	0	—	—	0	0
		その他	117	16,690	—	—	117	16,690
	計	1,515	5,530,838	167	4,347,483	1,348	1,183,355	
	○ 津松阪	商船	113	95,654	6	24,559	107	71,095
		自動車航送船	155	19,411	0	0	155	19,411
		漁船	940	4,280	—	—	940	4,280
		避難船	0	0	—	—	0	0
		その他	4	1,272	—	—	4	1,272
	計	1,212	120,617	6	24,559	1,206	96,058	
	吉津	商船	45	47,955	0	0	45	47,955
		自動車航送船	0	0	0	0	0	0
		漁船	220	3,063	—	—	220	3,063
		避難船	0	0	—	—	0	0
		その他	0	0	—	—	0	0
	計	265	51,018	0	0	265	51,018	
	○ 尾鷲	商船	25	23,222	0	0	25	23,222
		自動車航送船	0	0	0	0	0	0
		漁船	624	4,670	—	—	624	4,670
避難船		0	0	—	—	0	0	
その他		44	6,020	—	—	44	6,020	
計	693	33,912	0	0	693	33,912		
鵜殿	商船	63	29,465	1	499	62	28,966	
	自動車航送船	0	0	0	0	0	0	
	漁船	23	180	—	—	23	180	
	避難船	0	0	—	—	0	0	
	その他	0	0	—	—	0	0	
計	86	29,645	1	499	85	29,146		
京都府	○ 舞鶴	商船	66	439,970	31	375,915	35	64,055
		自動車航送船	26	437,060	0	0	26	437,060
		漁船	152	1,845	—	—	152	1,845
		避難船	0	0	—	—	0	0
		その他	88	71,855	—	—	88	71,855
計	332	950,730	31	375,915	301	574,815		

(単位：隻・総トン)

都道府県	港 湾	船舶区分	合 計		外 航		内 航	
			隻 数	総トン数	隻 数	総トン数	隻 数	総トン数
京都府	宮津	商船	9	38,813	3	35,659	6	3,154
		自動車航送船	0	0	0	0	0	0
		漁船	0	0	—	—	0	0
		避難船	0	0	—	—	0	0
		その他	0	0	—	—	0	0
		計	9	38,813	3	35,659	6	3,154
大阪府	泉州	商船	519	122,689	0	0	519	122,689
		自動車航送船	0	0	0	0	0	0
		漁船	0	0	—	—	0	0
		避難船	0	0	—	—	0	0
		その他	0	0	—	—	0	0
		計	519	122,689	0	0	519	122,689
	○ 阪南	商船	157	105,550	3	23,765	154	81,785
		自動車航送船	0	0	0	0	0	0
		漁船	349	2,792	—	—	349	2,792
		避難船	0	0	—	—	0	0
		その他	124	103,399	—	—	124	103,399
		計	630	211,741	3	23,765	627	187,976
	◎ 堺泉北	商船	2,325	6,035,043	184	3,993,089	2,141	2,041,954
		自動車航送船	31	492,807	0	0	31	492,807
		漁船	0	0	—	—	0	0
		避難船	0	0	—	—	0	0
		その他	188	91,736	—	—	188	91,736
		計	2,544	6,619,586	184	3,993,089	2,360	2,626,497
	☆ 大阪	商船	1,720	6,640,041	420	5,423,970	1,300	1,216,071
		自動車航送船	182	2,078,827	20	383,080	162	1,695,747
		漁船	0	0	—	—	0	0
		避難船	0	0	—	—	0	0
		その他	30	19,495	—	—	30	19,495
		計	1,932	8,738,363	440	5,807,050	1,492	2,931,313
兵庫県	○ 尼崎西宮芦屋	商船	360	291,612	13	17,617	347	273,995
		自動車航送船	0	0	0	0	0	0
		漁船	0	0	—	—	0	0
		避難船	0	0	—	—	0	0
		その他	121	6,101	—	—	121	6,101
		計	481	297,713	13	17,617	468	280,096
	☆ 神戸	商船	2,476	14,541,954	567	12,216,685	1,909	2,325,269
		自動車航送船	237	1,903,426	0	0	237	1,903,426
		漁船	3	456	—	—	3	456
		避難船	0	0	—	—	0	0
		その他	265	60,183	—	—	265	60,183
		計	2,981	16,506,019	567	12,216,685	2,414	4,289,334
	明石	商船	1,108	124,523	0	0	1,108	124,523
		自動車航送船	0	0	0	0	0	0
		漁船	0	0	—	—	0	0
		避難船	0	0	—	—	0	0
		その他	0	0	—	—	0	0
		計	1,108	124,523	0	0	1,108	124,523
	○ 東播磨	商船	1,228	2,482,239	85	1,750,163	1,143	732,076
		自動車航送船	0	0	0	0	0	0
		漁船	0	0	—	—	0	0
		避難船	0	0	—	—	0	0
		その他	40	6,129	—	—	40	6,129
		計	1,268	2,488,368	85	1,750,163	1,183	738,205

(単位：隻・総トン)

都道府県	港湾	船舶区分	合 計		外 航		内 航	
			隻 数	総トン数	隻 数	総トン数	隻 数	総トン数
兵庫県	◎ 姫路	商船	2,235	1,825,569	56	1,246,729	2,179	578,840
		自動車航送船	217	282,183	0	0	217	282,183
		漁船	0	0	—	—	0	0
		避難船	0	0	—	—	0	0
		その他	49	10,869	—	—	49	10,869
	計	2,501	2,118,621	56	1,246,729	2,445	871,892	
	赤穂	商船	290	753,419	4	39,869	286	713,550
		自動車航送船	0	0	0	0	0	0
		漁船	0	0	—	—	0	0
		避難船	0	0	—	—	0	0
その他		2	38	—	—	2	38	
計	292	753,457	4	39,869	288	713,588		
和歌山県	新宮	商船	55	104,740	1	49,166	54	55,574
		自動車航送船	0	0	0	0	0	0
		漁船	0	0	—	—	0	0
		避難船	0	0	—	—	0	0
		その他	0	0	—	—	0	0
	計	55	104,740	1	49,166	54	55,574	
	○ 日高	商船	36	59,222	0	0	36	59,222
		自動車航送船	0	0	0	0	0	0
		漁船	0	0	—	—	0	0
		避難船	0	0	—	—	0	0
		その他	0	0	—	—	0	0
	計	36	59,222	0	0	36	59,222	
	◎ 和歌山下津	商船	681	2,005,754	59	1,407,818	622	597,936
		自動車航送船	244	637,328	0	0	244	637,328
		漁船	0	0	—	—	0	0
避難船		0	0	—	—	0	0	
その他		33	7,487	—	—	33	7,487	
計	958	2,650,569	59	1,407,818	899	1,242,751		
鳥取県	○ 鳥取	商船	26	37,457	2	7,730	24	29,727
		自動車航送船	0	0	0	0	0	0
		漁船	39	3,960	—	—	39	3,960
		避難船	2	4,000	—	—	2	4,000
		その他	8	189	—	—	8	189
	計	75	45,606	2	7,730	73	37,876	
	○ 境	商船	207	525,159	40	364,142	167	161,017
		自動車航送船	31	72,633	0	0	31	72,633
		漁船	517	34,850	—	—	517	34,850
		避難船	0	0	—	—	0	0
その他		228	41,251	—	—	228	41,251	
計	983	673,893	40	364,142	943	309,751		
島根県	○ 浜田	商船	27	126,750	10	66,363	17	60,387
		自動車航送船	0	0	0	0	0	0
		漁船	0	0	—	—	0	0
		避難船	2	698	—	—	2	698
		その他	20	6,359	—	—	20	6,359
	計	49	133,807	10	66,363	39	67,444	
	○ 三隅	商船	25	117,896	4	104,394	21	13,502
		自動車航送船	0	0	0	0	0	0
		漁船	0	0	—	—	0	0
		避難船	0	0	—	—	0	0
その他		2	396	—	—	2	396	
計	27	118,292	4	104,394	23	13,898		

(単位：隻・総トン)

都道府県	港湾	船舶区分	合 計		外 航		内 航	
			隻 数	総トン数	隻 数	総トン数	隻 数	総トン数
島根県	○ 西郷	商船	124	23,028	0	0	124	23,028
		自動車航送船	90	212,370	0	0	90	212,370
		漁船	0	0	—	—	0	0
		避難船	4	1,421	—	—	4	1,421
		その他	9	1,692	—	—	9	1,692
		計	227	238,511	0	0	227	238,511
岡山県	東備	商船	299	34,955	13	21,620	286	13,335
		自動車航送船	334	158,091	0	0	334	158,091
		漁船	90	685	—	—	90	685
		避難船	0	0	—	—	0	0
		その他	2	2,000	—	—	2	2,000
		計	725	195,731	13	21,620	712	174,111
	○ 岡山	商船	189	71,038	1	1,880	188	69,158
		自動車航送船	399	351,042	0	0	399	351,042
		漁船	0	0	—	—	0	0
		避難船	0	0	—	—	0	0
		その他	2	398	—	—	2	398
		計	590	422,478	1	1,880	589	420,598
	○ 宇野	商船	387	542,283	5	41,492	382	500,791
		自動車航送船	1,403	882,461	0	0	1,403	882,461
		漁船	0	0	—	—	0	0
		避難船	0	0	—	—	0	0
		その他	26	26,993	—	—	26	26,993
		計	1,816	1,451,737	5	41,492	1,811	1,410,245
	◎ 水島	商船	2,403	6,848,459	270	4,875,000	2,133	1,973,459
		自動車航送船	0	0	0	0	0	0
		漁船	0	0	—	—	0	0
		避難船	0	0	—	—	0	0
		その他	135	75,444	—	—	135	75,444
		計	2,538	6,923,903	270	4,875,000	2,268	2,048,903
笠岡	商船	446	48,525	8	11,106	438	37,419	
	自動車航送船	279	51,708	0	0	279	51,708	
	漁船	0	0	—	—	0	0	
	避難船	0	0	—	—	0	0	
	その他	0	0	—	—	0	0	
	計	725	100,233	8	11,106	717	89,127	
広島県	○ 福山	商船	725	3,632,391	176	3,068,233	549	564,158
		自動車航送船	151	14,949	0	0	151	14,949
		漁船	100	1,000	—	—	100	1,000
		避難船	0	0	—	—	0	0
		その他	0	0	—	—	0	0
		計	976	3,648,340	176	3,068,233	800	580,107
	○ 尾道糸崎	商船	2,306	355,549	9	128,876	2,297	226,673
		自動車航送船	683	132,572	0	0	683	132,572
		漁船	146	730	—	—	146	730
		避難船	0	0	—	—	0	0
		その他	437	27,466	—	—	437	27,466
		計	3,572	516,317	9	128,876	3,563	387,441
	竹原	商船	641	38,566	0	0	641	38,566
		自動車航送船	1,216	398,997	0	0	1,216	398,997
		漁船	0	0	—	—	0	0
		避難船	0	0	—	—	0	0
		その他	8	1,712	—	—	8	1,712
		計	1,865	439,275	0	0	1,865	439,275

(単位：隻・総トン)

都道府県	港 湾	船舶区分	合 計		外 航		内 航	
			隻 数	総トン数	隻 数	総トン数	隻 数	総トン数
広島県	○ 呉	商船	1,706	958,971	29	563,649	1,677	395,322
		自動車航送船	838	439,979	0	0	838	439,979
		漁船	0	0	—	—	0	0
		避難船	0	0	—	—	0	0
		その他	283	376,797	—	—	283	376,797
	計	2,827	1,775,747	29	563,649	2,798	1,212,098	
	◎ 広島	商船	2,420	2,658,881	112	1,787,966	2,308	870,915
		自動車航送船	1,387	611,373	0	0	1,387	611,373
		漁船	0	0	—	—	0	0
		避難船	0	0	—	—	0	0
		その他	37	16,169	—	—	37	16,169
	計	3,844	3,286,423	112	1,787,966	3,732	1,498,457	
	大竹	商船	123	123,176	14	64,057	109	59,119
		自動車航送船	155	15,035	0	0	155	15,035
		漁船	0	0	—	—	0	0
		避難船	0	0	—	—	0	0
その他		0	0	—	—	0	0	
計	278	138,211	14	64,057	264	74,154		
鹿川	商船	68	291,549	2	119,876	66	171,673	
	自動車航送船	0	0	0	0	0	0	
	漁船	0	0	—	—	0	0	
	避難船	0	0	—	—	0	0	
	その他	0	0	—	—	0	0	
計	68	291,549	2	119,876	66	171,673		
山口県	◎ 下関	商船	2,458	527,524	52	261,922	2,406	265,602
		自動車航送船	48	463,839	48	463,839	0	0
		漁船	526	54,630	—	—	526	54,630
		避難船	0	0	—	—	0	0
		その他	42	19,431	—	—	42	19,431
	計	3,074	1,065,424	100	725,761	2,974	339,663	
	○ 小野田	商船	209	211,815	4	12,549	205	199,266
		自動車航送船	0	0	0	0	0	0
		漁船	0	0	—	—	0	0
		避難船	0	0	—	—	0	0
		その他	0	0	—	—	0	0
	計	209	211,815	4	12,549	205	199,266	
	○ 宇部	商船	1,267	2,077,298	38	905,327	1,229	1,171,971
		自動車航送船	0	0	0	0	0	0
		漁船	0	0	—	—	0	0
		避難船	0	0	—	—	0	0
その他		14	18,604	—	—	14	18,604	
計	1,281	2,095,902	38	905,327	1,243	1,190,575		
○ 三田尻中関	商船	289	1,120,259	46	1,006,025	243	114,234	
	自動車航送船	0	0	0	0	0	0	
	漁船	0	0	—	—	0	0	
	避難船	0	0	—	—	0	0	
	その他	33	9,143	—	—	33	9,143	
計	322	1,129,402	46	1,006,025	276	123,377		
◎ 徳山下松	商船	1,734	2,891,370	124	1,520,766	1,610	1,370,604	
	自動車航送船	154	111,650	0	0	154	111,650	
	漁船	0	0	—	—	0	0	
	避難船	0	0	—	—	0	0	
	その他	36	114,586	—	—	36	114,586	
計	1,924	3,117,606	124	1,520,766	1,800	1,596,840		

(単位：隻・総トン)

都道府県	港 湾	船舶区分	合 計		外 航		内 航	
			隻 数	総トン数	隻 数	総トン数	隻 数	総トン数
山口県	平生	商船	44	25,387	2	17,024	42	8,363
		自動車航送船	0	0	0	0	0	0
		漁船	0	0	—	—	0	0
		避難船	0	0	—	—	0	0
		その他	1	195	—	—	1	195
	計	45	25,582	2	17,024	43	8,558	
	柳井	商船	71	208,059	2	202,764	69	5,295
		自動車航送船	447	249,879	0	0	447	249,879
		漁船	0	0	—	—	0	0
		避難船	0	0	—	—	0	0
		その他	6	1,261	—	—	6	1,261
	計	524	459,199	2	202,764	522	256,435	
○ 岩国	商船	631	1,258,335	49	474,270	582	784,065	
	自動車航送船	0	0	0	0	0	0	
	漁船	3	82	—	—	3	82	
	避難船	0	0	—	—	0	0	
	その他	13	2,778	—	—	13	2,778	
計	647	1,261,195	49	474,270	598	786,925		
徳島県	○ 徳島小松島	商船	173	266,083	19	206,877	154	59,206
		自動車航送船	304	1,315,620	0	0	304	1,315,620
		漁船	0	0	—	—	0	0
		避難船	0	0	—	—	0	0
		その他	0	0	—	—	0	0
	計	477	1,581,703	19	206,877	458	1,374,826	
	○ 橘	商船	205	602,165	13	525,724	192	76,441
		自動車航送船	0	0	0	0	0	0
		漁船	0	0	—	—	0	0
		避難船	0	0	—	—	0	0
その他		0	0	—	—	0	0	
計	205	602,165	13	525,724	192	76,441		
香川県	詫間	商船	430	125,801	19	93,895	411	31,906
		自動車航送船	0	0	0	0	0	0
		漁船	0	0	—	—	0	0
		避難船	0	0	—	—	0	0
		その他	3	615	—	—	3	615
	計	433	126,416	19	93,895	414	32,521	
	多度津	商船	67	12,833	4	1,636	63	11,197
		自動車航送船	122	10,492	0	0	122	10,492
		漁船	0	0	—	—	0	0
		避難船	0	0	—	—	0	0
		その他	8	2,621	—	—	8	2,621
	計	197	25,946	4	1,636	193	24,310	
	丸亀	商船	707	153,837	0	0	707	153,837
		自動車航送船	213	72,777	0	0	213	72,777
		漁船	0	0	—	—	0	0
		避難船	0	0	—	—	0	0
		その他	210	34,666	—	—	210	34,666
	計	1,130	261,280	0	0	1,130	261,280	
	○ 坂出	商船	847	1,350,723	30	517,218	817	833,505
		自動車航送船	0	0	0	0	0	0
漁船		0	0	—	—	0	0	
避難船		0	0	—	—	0	0	
その他		265	26,432	—	—	265	26,432	
計	1,112	1,377,155	30	517,218	1,082	859,937		

(単位：隻・総トン)

都道府県	港 湾	船舶区分	合 計		外 航		内 航	
			隻 数	総トン数	隻 数	総トン数	隻 数	総トン数
香川県	○ 高松	商船	1,416	337,073	32	178,938	1,384	158,135
		自動車航送船	1,691	1,734,657	0	0	1,691	1,734,657
		漁船	3	696	—	—	3	696
		避難船	0	0	—	—	0	0
		その他	47	10,242	—	—	47	10,242
	計	3,157	2,082,668	32	178,938	3,125	1,903,730	
	風戸	商船	197	260,470	13	211,993	184	48,477
		自動車航送船	208	146,400	0	0	208	146,400
		漁船	0	0	—	—	0	0
		避難船	0	0	—	—	0	0
その他		42	41,748	—	—	42	41,748	
計	447	448,618	13	211,993	434	236,625		
愛媛県	○ 宇和島	商船	248	45,104	1	10,992	247	34,112
		自動車航送船	269	69,671	0	0	269	69,671
		漁船	1,352	26,912	—	—	1,352	26,912
		避難船	0	0	—	—	0	0
		その他	105	5,070	—	—	105	5,070
	計	1,974	146,757	1	10,992	1,973	135,765	
	○ 松山	商船	1,107	664,225	32	148,635	1,075	515,590
		自動車航送船	948	721,716	0	0	948	721,716
		漁船	0	0	—	—	0	0
		避難船	0	0	—	—	0	0
		その他	21	3,104	—	—	21	3,104
	計	2,076	1,389,045	32	148,635	2,044	1,240,410	
	○ 今治	商船	680	182,233	19	91,614	661	90,619
		自動車航送船	226	45,741	0	0	226	45,741
		漁船	5	1,001	—	—	5	1,001
		避難船	0	0	—	—	0	0
		その他	298	32,582	—	—	298	32,582
	計	1,209	261,557	19	91,614	1,190	169,943	
	○ 東予	商船	651	546,423	33	268,327	618	278,096
		自動車航送船	31	308,297	0	0	31	308,297
		漁船	0	0	—	—	0	0
		避難船	0	0	—	—	0	0
		その他	317	580,330	—	—	317	580,330
	計	999	1,435,050	33	268,327	966	1,166,723	
○ 新居浜	商船	501	552,569	24	307,762	477	244,807	
	自動車航送船	491	430,220	0	0	491	430,220	
	漁船	0	0	—	—	0	0	
	避難船	0	0	—	—	0	0	
	その他	33	4,218	—	—	33	4,218	
計	1,025	987,007	24	307,762	1,001	679,245		
○ 三島川之江	商船	370	916,535	52	630,789	318	285,746	
	自動車航送船	0	0	0	0	0	0	
	漁船	0	0	—	—	0	0	
	避難船	0	0	—	—	0	0	
	その他	54	9,913	—	—	54	9,913	
計	424	926,448	52	630,789	372	295,659		
高知県	○ 高知	商船	206	460,942	15	268,386	191	192,556
		自動車航送船	0	0	0	0	0	0
		漁船	221	2,314	—	—	221	2,314
		避難船	0	0	—	—	0	0
		その他	34	23,764	—	—	34	23,764
計	461	487,020	15	268,386	446	218,634		

(単位：隻・総トン)

都道府県	港 湾	船舶区分	合 計		外 航		内 航	
			隻 数	総トン数	隻 数	総トン数	隻 数	総トン数
高知県	○ 須崎	商船	261	796,902	19	229,461	242	567,441
		自動車航送船	0	0	0	0	0	0
		漁船	0	0	—	—	0	0
		避難船	0	0	—	—	0	0
		その他	0	0	—	—	0	0
	計	261	796,902	19	229,461	242	567,441	
	○ 宿毛湾	商船	68	6,767	0	0	68	6,767
		自動車航送船	93	92,907	0	0	93	92,907
		漁船	0	0	—	—	0	0
		避難船	0	0	—	—	0	0
その他		2	124	—	—	2	124	
計	163	99,798	0	0	163	99,798		
福岡県	◎ 博多	商船	2,074	7,098,339	389	5,828,816	1,685	1,269,523
		自動車航送船	201	325,234	0	0	201	325,234
		漁船	357	10,062	—	—	357	10,062
		避難船	0	0	—	—	0	0
		その他	26	18,240	—	—	26	18,240
	計	2,658	7,451,875	389	5,828,816	2,269	1,623,059	
	◎ 北九州	商船	4,214	5,879,201	370	4,472,790	3,844	1,406,411
		自動車航送船	217	2,372,016	0	0	217	2,372,016
		漁船	23	115	—	—	23	115
		避難船	0	0	—	—	0	0
		その他	417	214,003	—	—	417	214,003
	計	4,871	8,465,335	370	4,472,790	4,501	3,992,545	
	○ 苅田	商船	890	2,966,283	52	1,406,291	838	1,559,992
		自動車航送船	0	0	0	0	0	0
		漁船	0	0	—	—	0	0
		避難船	0	0	—	—	0	0
		その他	13	2,501	—	—	13	2,501
	計	903	2,968,784	52	1,406,291	851	1,562,493	
○ 三池	商船	232	223,516	27	120,812	205	102,704	
	自動車航送船	0	0	0	0	0	0	
	漁船	0	0	—	—	0	0	
	避難船	0	0	—	—	0	0	
	その他	0	0	—	—	0	0	
計	232	223,516	27	120,812	205	102,704		
佐賀県	○ 伊万里	商船	375	209,795	24	144,929	351	64,866
		自動車航送船	0	0	0	0	0	0
		漁船	0	0	—	—	0	0
		避難船	0	0	—	—	0	0
		その他	13	11,955	—	—	13	11,955
	計	388	221,750	24	144,929	364	76,821	
	○ 唐津	商船	121	175,862	3	49,855	118	126,007
		自動車航送船	153	127,977	0	0	153	127,977
		漁船	32	9,337	—	—	32	9,337
		避難船	0	0	—	—	0	0
その他		39	5,463	—	—	39	5,463	
計	345	318,639	3	49,855	342	268,784		
長崎県	島原	商船	138	13,822	1	2,690	137	11,132
		自動車航送船	503	613,178	0	0	503	613,178
		漁船	0	0	—	—	0	0
		避難船	0	0	—	—	0	0
		その他	0	0	—	—	0	0
計	641	627,000	1	2,690	640	624,310		

(単位：隻・総トン)

都道府県	港湾	船舶区分	合計		外航		内航	
			隻数	総トン数	隻数	総トン数	隻数	総トン数
長崎県	○長崎	商船	1,358	1,809,238	41	1,559,435	1,317	249,803
		自動車航送船	83	130,269	0	0	83	130,269
		漁船	0	0	—	—	0	0
		避難船	0	0	—	—	0	0
		その他	21	13,260	—	—	21	13,260
		計	1,462	1,952,767	41	1,559,435	1,421	393,332
	○佐世保	商船	1,040	301,473	7	116,683	1,033	184,790
		自動車航送船	276	151,347	0	0	276	151,347
		漁船	305	30,090	—	—	305	30,090
		避難船	0	0	—	—	0	0
		その他	189	303,728	—	—	189	303,728
		計	1,810	786,638	7	116,683	1,803	669,955
	松浦	商船	59	404,560	15	385,596	44	18,964
		自動車航送船	120	19,440	0	0	120	19,440
		漁船	700	7,236	—	—	700	7,236
		避難船	0	0	—	—	0	0
		その他	0	0	—	—	0	0
		計	879	431,236	15	385,596	864	45,640
○厳原	商船	61	11,626	32	4,376	29	7,250	
	自動車航送船	179	202,627	0	0	179	202,627	
	漁船	3,000	203,000	—	—	3,000	203,000	
	避難船	0	0	—	—	0	0	
	その他	6	594	—	—	6	594	
	計	3,246	417,847	32	4,376	3,214	413,471	
○郷ノ浦	商船	58	26,374	0	0	58	26,374	
	自動車航送船	278	189,991	0	0	278	189,991	
	漁船	707	6,784	—	—	707	6,784	
	避難船	0	0	—	—	0	0	
	その他	2	1,900	—	—	2	1,900	
	計	1,045	225,049	0	0	1,045	225,049	
○福江	商船	596	127,567	0	0	596	127,567	
	自動車航送船	225	216,729	0	0	225	216,729	
	漁船	115	896	—	—	115	896	
	避難船	0	0	—	—	0	0	
	その他	203	6,144	—	—	203	6,144	
	計	1,139	351,336	0	0	1,139	351,336	
松島	商船	735	121,650	1	38,893	734	82,757	
	自動車航送船	182	49,202	0	0	182	49,202	
	漁船	0	0	—	—	0	0	
	避難船	0	0	—	—	0	0	
	その他	0	0	—	—	0	0	
	計	917	170,852	1	38,893	916	131,959	
熊本県	水俣	商船	202	56,674	5	47,714	197	8,960
		自動車航送船	0	0	0	0	0	0
		漁船	0	0	—	—	0	0
		避難船	0	0	—	—	0	0
		その他	0	0	—	—	0	0
		計	202	56,674	5	47,714	197	8,960
	○八代	商船	209	644,616	35	472,230	174	172,386
		自動車航送船	0	0	0	0	0	0
		漁船	0	0	—	—	0	0
		避難船	0	0	—	—	0	0
		その他	43	15,865	—	—	43	15,865
		計	252	660,481	35	472,230	217	188,251

(単位：隻・総トン)

都道府県	港 湾	船舶区分	合 計		外 航		内 航	
			隻 数	総トン数	隻 数	総トン数	隻 数	総トン数
熊本県	○ 三角	商船	391	37,575	0	0	391	37,575
		自動車航送船	0	0	0	0	0	0
		漁船	18	324	—	—	18	324
		避難船	0	0	—	—	0	0
		その他	132	6,622	—	—	132	6,622
	計	541	44,521	0	0	541	44,521	
	○ 熊本	商船	48	56,403	9	35,883	39	20,520
		自動車航送船	503	615,713	0	0	503	615,713
		漁船	0	0	—	—	0	0
		避難船	0	0	—	—	0	0
その他		0	0	—	—	0	0	
計	551	672,116	9	35,883	542	636,233		
大分県	○ 中津	商船	105	327,776	1	1,907	104	325,869
		自動車航送船	0	0	0	0	0	0
		漁船	0	0	—	—	0	0
		避難船	0	0	—	—	0	0
		その他	0	0	—	—	0	0
	計	105	327,776	1	1,907	104	325,869	
	○ 別府	商船	1	90,963	1	90,963	0	0
		自動車航送船	217	754,571	0	0	217	754,571
		漁船	0	0	—	—	0	0
		避難船	0	0	—	—	0	0
		その他	7	6,663	—	—	7	6,663
	計	225	852,197	1	90,963	224	761,234	
	○ 大分	商船	1,585	5,722,674	180	4,618,120	1,405	1,104,554
		自動車航送船	31	346,503	0	0	31	346,503
		漁船	0	0	—	—	0	0
		避難船	0	0	—	—	0	0
		その他	845	101,671	—	—	845	101,671
	計	2,461	6,170,848	180	4,618,120	2,281	1,552,728	
	佐賀関	商船	109	258,075	12	211,685	97	46,390
		自動車航送船	502	400,626	0	0	502	400,626
		漁船	0	0	—	—	0	0
		避難船	0	0	—	—	0	0
		その他	0	0	—	—	0	0
	計	611	658,701	12	211,685	599	447,016	
○ 津久見	商船	923	1,089,606	8	90,779	915	998,827	
	自動車航送船	0	0	0	0	0	0	
	漁船	0	0	—	—	0	0	
	避難船	0	0	—	—	0	0	
	その他	0	0	—	—	0	0	
計	923	1,089,606	8	90,779	915	998,827		
○ 佐伯	商船	117	25,729	6	11,081	111	14,648	
	自動車航送船	93	92,907	0	0	93	92,907	
	漁船	720	9,920	—	—	720	9,920	
	避難船	0	0	—	—	0	0	
	その他	5	5,840	—	—	5	5,840	
計	935	134,396	6	11,081	929	123,315		
宮崎県	○ 細島	商船	184	537,792	35	340,464	149	197,328
		自動車航送船	0	0	0	0	0	0
		漁船	99	1,176	—	—	99	1,176
		避難船	0	0	—	—	0	0
		その他	0	0	—	—	0	0
計	283	538,968	35	340,464	248	198,504		

(単位：隻・総トン)

都道府県	港 湾	船舶区分	合 計		外 航		内 航	
			隻 数	総トン数	隻 数	総トン数	隻 数	総トン数
宮崎県	○ 宮崎	商船	109	114,138	0	0	109	114,138
		自動車航送船	27	322,167	0	0	27	322,167
		漁船	228	2,790	—	—	228	2,790
		避難船	1	199	—	—	1	199
		その他	10	7,619	—	—	10	7,619
	計	375	446,913	0	0	375	446,913	
	○ 油津	商船	44	254,373	7	128,796	37	125,577
		自動車航送船	0	0	0	0	0	0
		漁船	126	1,512	—	—	126	1,512
		避難船	5	1,892	—	—	5	1,892
その他		16	2,950	—	—	16	2,950	
計	191	260,727	7	128,796	184	131,931		
鹿児島県	○ 志布志	商船	229	708,494	74	647,825	155	60,669
		自動車航送船	37	408,256	0	0	37	408,256
		漁船	0	0	—	—	0	0
		避難船	0	0	—	—	0	0
		その他	2	258	—	—	2	258
	計	268	1,117,008	74	647,825	194	469,183	
	加治木	商船	55	50,651	1	749	54	49,902
		自動車航送船	0	0	0	0	0	0
		漁船	0	0	—	—	0	0
		避難船	0	0	—	—	0	0
		その他	0	0	—	—	0	0
	計	55	50,651	1	749	54	49,902	
	○ 鹿児島	商船	793	2,904,679	81	1,878,269	712	1,026,410
		自動車航送船	3,182	4,361,983	0	0	3,182	4,361,983
		漁船	174	4,241	—	—	174	4,241
		避難船	0	0	—	—	0	0
		その他	4	3,785	—	—	4	3,785
	計	4,153	7,274,688	81	1,878,269	4,072	5,396,419	
	喜入	商船	33	2,784,066	13	1,802,704	20	981,362
		自動車航送船	0	0	0	0	0	0
		漁船	0	0	—	—	0	0
		避難船	0	0	—	—	0	0
		その他	0	0	—	—	0	0
	計	33	2,784,066	13	1,802,704	20	981,362	
	○ 川内	商船	116	189,383	12	156,857	104	32,526
		自動車航送船	0	0	0	0	0	0
		漁船	0	0	—	—	0	0
避難船		0	0	—	—	0	0	
その他		0	0	—	—	0	0	
計	116	189,383	12	156,857	104	32,526		
米之津	商船	10	3,790	0	0	10	3,790	
	自動車航送船	0	0	0	0	0	0	
	漁船	0	0	—	—	0	0	
	避難船	0	0	—	—	0	0	
	その他	0	0	—	—	0	0	
計	10	3,790	0	0	10	3,790		
○ 西之表	商船	334	173,079	0	0	334	173,079	
	自動車航送船	86	149,585	0	0	86	149,585	
	漁船	0	0	—	—	0	0	
	避難船	2	459	—	—	2	459	
	その他	6	2,248	—	—	6	2,248	
計	428	325,371	0	0	428	325,371		

(単位：隻・総トン)

都道府県	港 湾	船舶区分	合 計		外 航		内 航	
			隻 数	総トン数	隻 数	総トン数	隻 数	総トン数
鹿児島県	宮之浦(屋久島町)	商船	141	31,638	3	4,034	138	27,604
		自動車航送船	114	179,044	0	0	114	179,044
		漁船	0	0	—	—	0	0
		避難船	0	0	—	—	0	0
		その他	1	15,860	—	—	1	15,860
		計	256	226,542	3	4,034	253	222,508
	○ 名瀬	商船	41	102,965	0	0	41	102,965
		自動車航送船	108	578,869	0	0	108	578,869
		漁船	1	9	—	—	1	9
		避難船	0	0	—	—	0	0
その他		1	499	—	—	1	499	
計	151	682,342	0	0	151	682,342		
沖縄県	○ 金武湾	商船	61	444,241	5	358,956	56	85,285
		自動車航送船	0	0	0	0	0	0
		漁船	0	0	—	—	0	0
		避難船	0	0	—	—	0	0
		その他	0	0	—	—	0	0
		計	61	444,241	5	358,956	56	85,285
	○ 中城湾	商船	220	178,123	11	60,995	209	117,128
		自動車航送船	88	11,968	0	0	88	11,968
		漁船	0	0	—	—	0	0
		避難船	0	0	—	—	0	0
		その他	37	11,253	—	—	37	11,253
		計	345	201,344	11	60,995	334	140,349
	○ 那覇	商船	508	2,080,208	52	1,255,055	456	825,153
		自動車航送船	182	359,538	0	0	182	359,538
		漁船	1	559	—	—	1	559
		避難船	0	0	—	—	0	0
		その他	87	74,139	—	—	87	74,139
		計	778	2,514,444	52	1,255,055	726	1,259,389
	本部	商船	293	114,543	1	5,321	292	109,222
		自動車航送船	201	535,171	0	0	201	535,171
		漁船	131	1,951	—	—	131	1,951
		避難船	0	0	—	—	0	0
		その他	145	3,637	—	—	145	3,637
		計	770	655,302	1	5,321	769	649,981
	○ 運天	商船	10	8,085	0	0	10	8,085
		自動車航送船	125	107,400	0	0	125	107,400
		漁船	0	0	—	—	0	0
		避難船	0	0	—	—	0	0
		その他	2	1,117	—	—	2	1,117
		計	137	116,602	0	0	137	116,602
○ 平良	商船	84	328,944	5	173,581	79	155,363	
	自動車航送船	19	8,683	0	0	19	8,683	
	漁船	0	0	—	—	0	0	
	避難船	0	0	—	—	0	0	
	その他	17	4,266	—	—	17	4,266	
	計	120	341,893	5	173,581	115	168,312	
○ 石垣	商船	4,322	805,050	19	592,127	4,303	212,923	
	自動車航送船	187	17,642	0	0	187	17,642	
	漁船	0	0	—	—	0	0	
	避難船	0	0	—	—	0	0	
	その他	46	10,899	—	—	46	10,899	
	計	4,555	833,591	19	592,127	4,536	241,464	

第3表

海上出入貨物表

[注]

(1) 港湾名の頭書は次のとおりである。

☆印 国際戦略港湾

◎印 国際拠点港湾

○印 重要港湾

無印 地方港湾

(2) 「一般」とは、自動車航送船以外をいい、そのうちコンテナとシャーシは内数として別掲した。

また、オンシャーシの数値についてはシャーシの内数である。

(単位：トン)

都道府県	港湾	種別	合計	輸出	輸入	移出	移入	
合計		一般	187,126,542	25,249,255	79,185,980	41,987,196	40,704,111	
		(内 コンテナ)	(23,540,942)	(8,712,636)	(12,473,871)	(1,185,072)	(1,169,363)	
		(内 シャーシ)	(6,485,721)	(58,911)	(81,351)	(3,141,208)	(3,204,251)	
		(内 オシャーシ)	(233,102)	(50,994)	(74,956)	(40,574)	(66,578)	
		自動車航送船計	39,680,140	18,740	20,860	19,894,145	19,746,395	
		計	226,806,682	25,267,995	79,206,840	61,881,341	60,450,506	
北海道	○ 稚内	一般	26,616	0	56	4,218	22,342	
		(内 コンテナ)	(0)	(0)	(0)	(0)	(0)	
		(内 シャーシ)	(0)	(0)	(0)	(0)	(0)	
		(内 オシャーシ)	(0)	(0)	(0)	(0)	(0)	
		自動車航送船計	111,300	0	0	57,080	54,220	
			計	137,916	0	56	61,298	76,562
	○ 紋別	一般	15,396	2	548	8,455	6,391	
		(内 コンテナ)	(0)	(0)	(0)	(0)	(0)	
		(内 シャーシ)	(0)	(0)	(0)	(0)	(0)	
		(内 オシャーシ)	(0)	(0)	(0)	(0)	(0)	
		自動車航送船計	0	0	0	0	0	
			計	15,396	2	548	8,455	6,391
	○ 網走	一般	29,482	0	0	18,034	11,448	
		(内 コンテナ)	(0)	(0)	(0)	(0)	(0)	
		(内 シャーシ)	(0)	(0)	(0)	(0)	(0)	
		(内 オシャーシ)	(0)	(0)	(0)	(0)	(0)	
		自動車航送船計	0	0	0	0	0	
			計	29,482	0	0	18,034	11,448
	○ 根室	一般	129,243	22	815	86,599	41,807	
(内 コンテナ)		(0)	(0)	(0)	(0)	(0)		
(内 シャーシ)		(0)	(0)	(0)	(0)	(0)		
(内 オシャーシ)		(0)	(0)	(0)	(0)	(0)		
自動車航送船計		0	0	0	0	0		
		計	129,243	22	815	86,599	41,807	
○ 釧路	一般	1,418,030	10,311	243,249	494,435	670,035		
	(内 コンテナ)	(21,270)	(6,850)	(4,755)	(5,570)	(4,095)		
	(内 シャーシ)	(700,605)	(0)	(0)	(370,325)	(330,280)		
	(内 オシャーシ)	(0)	(0)	(0)	(0)	(0)		
	自動車航送船計	0	0	0	0	0		
		計	1,418,030	10,311	243,249	494,435	670,035	
○ 十勝	一般	125,117	0	32,241	52,274	40,602		
	(内 コンテナ)	(0)	(0)	(0)	(0)	(0)		
	(内 シャーシ)	(0)	(0)	(0)	(0)	(0)		
	(内 オシャーシ)	(0)	(0)	(0)	(0)	(0)		
	自動車航送船計	0	0	0	0	0		
		計	125,117	0	32,241	52,274	40,602	
◎ 苫小牧	一般	4,673,341	92,875	1,605,474	1,483,269	1,491,723		
	(内 コンテナ)	(218,344)	(54,075)	(96,450)	(31,579)	(36,240)		
	(内 シャーシ)	(1,188,808)	(0)	(0)	(543,139)	(645,669)		
	(内 オシャーシ)	(9,024)	(0)	(0)	(7,328)	(1,696)		
	自動車航送船計	4,936,545	0	0	2,474,980	2,461,565		
		計	9,609,886	92,875	1,605,474	3,958,249	3,953,288	
白老	一般	89,347	0	0	80,053	9,294		
	(内 コンテナ)	(0)	(0)	(0)	(0)	(0)		
	(内 シャーシ)	(0)	(0)	(0)	(0)	(0)		
	(内 オシャーシ)	(0)	(0)	(0)	(0)	(0)		
	自動車航送船計	0	0	0	0	0		
		計	89,347	0	0	80,053	9,294	
◎ 室蘭	一般	2,159,062	138,477	1,031,648	535,825	453,112		
	(内 コンテナ)	(3,291)	(2,719)	(572)	(0)	(0)		
	(内 シャーシ)	(0)	(0)	(0)	(0)	(0)		
	(内 オシャーシ)	(0)	(0)	(0)	(0)	(0)		
	自動車航送船計	0	0	0	0	0		
		計	2,159,062	138,477	1,031,648	535,825	453,112	

(単位：トン)

都道府県	港湾	種別	合計	輸出	輸入	移出	移入
北海道	○ 函館	一般	855,368	62,124	60,291	500,127	232,826
		(内 コンテナ)	(3,001)	(1,080)	(1,921)	(0)	(0)
		(内 シャーシ)	(0)	(0)	(0)	(0)	(0)
		(内 オンシャーシ)	(0)	(0)	(0)	(0)	(0)
		自動車航送船	2,208,310	0	0	1,133,450	1,074,860
	計	3,063,678	62,124	60,291	1,633,577	1,307,686	
	○ 小樽	一般	96,597	4,901	43,775	18,534	29,387
		(内 コンテナ)	(18,729)	(1,510)	(17,219)	(0)	(0)
		(内 シャーシ)	(0)	(0)	(0)	(0)	(0)
		(内 オンシャーシ)	(0)	(0)	(0)	(0)	(0)
		自動車航送船	1,128,060	0	0	534,045	594,015
	計	1,224,657	4,901	43,775	552,579	623,402	
	○ 石狩湾新	一般	434,969	23,560	200,079	27,576	183,754
		(内 コンテナ)	(26,992)	(12,194)	(14,798)	(0)	(0)
		(内 シャーシ)	(0)	(0)	(0)	(0)	(0)
		(内 オンシャーシ)	(0)	(0)	(0)	(0)	(0)
自動車航送船		0	0	0	0	0	
計	434,969	23,560	200,079	27,576	183,754		
○ 留萌	一般	132,799	0	64,356	7,987	60,456	
	(内 コンテナ)	(0)	(0)	(0)	(0)	(0)	
	(内 シャーシ)	(0)	(0)	(0)	(0)	(0)	
	(内 オンシャーシ)	(0)	(0)	(0)	(0)	(0)	
	自動車航送船	0	0	0	0	0	
計	132,799	0	64,356	7,987	60,456		
青森県	○ 青森	一般	195,456	4,991	21,001	45,249	124,215
		(内 コンテナ)	(0)	(0)	(0)	(0)	(0)
		(内 シャーシ)	(0)	(0)	(0)	(0)	(0)
		(内 オンシャーシ)	(0)	(0)	(0)	(0)	(0)
		自動車航送船	2,144,425	0	0	1,045,505	1,098,920
	計	2,339,881	4,991	21,001	1,090,754	1,223,135	
	尻屋岬	一般	233,802	0	0	218,374	15,428
		(内 コンテナ)	(0)	(0)	(0)	(0)	(0)
		(内 シャーシ)	(0)	(0)	(0)	(0)	(0)
		(内 オンシャーシ)	(0)	(0)	(0)	(0)	(0)
		自動車航送船	0	0	0	0	0
	計	233,802	0	0	218,374	15,428	
	○ むつ小川原	一般	99,462	0	0	78,858	20,604
		(内 コンテナ)	(0)	(0)	(0)	(0)	(0)
		(内 シャーシ)	(0)	(0)	(0)	(0)	(0)
		(内 オンシャーシ)	(0)	(0)	(0)	(0)	(0)
自動車航送船		0	0	0	0	0	
計	99,462	0	0	78,858	20,604		
○ 八戸	一般	1,344,448	54,175	554,969	406,624	328,680	
	(内 コンテナ)	(91,183)	(23,060)	(26,590)	(28,502)	(13,031)	
	(内 シャーシ)	(2,732)	(0)	(0)	(1,408)	(1,324)	
	(内 オンシャーシ)	(0)	(0)	(0)	(0)	(0)	
	自動車航送船	1,135,735	0	0	585,485	550,250	
計	2,480,183	54,175	554,969	992,109	878,930		
岩手県	○ 久慈	一般	17,345	0	0	11,156	6,189
		(内 コンテナ)	(0)	(0)	(0)	(0)	(0)
		(内 シャーシ)	(0)	(0)	(0)	(0)	(0)
		(内 オンシャーシ)	(0)	(0)	(0)	(0)	(0)
		自動車航送船	0	0	0	0	0
	計	17,345	0	0	11,156	6,189	
	○ 宮古	一般	79,601	0	8,182	1,500	69,919
		(内 コンテナ)	(0)	(0)	(0)	(0)	(0)
		(内 シャーシ)	(0)	(0)	(0)	(0)	(0)
		(内 オンシャーシ)	(0)	(0)	(0)	(0)	(0)
自動車航送船		0	0	0	0	0	
計	79,601	0	8,182	1,500	69,919		

(単位：トン)

都道府県	港湾	種別	合計	輸出	輸入	移出	移入
岩手県	○ 釜石	一般	220,106	8,426	49,317	17,170	145,193
		(内 コンテナ)	(1,720)	(0)	(0)	(1,678)	(42)
		(内 シャーシ)	(0)	(0)	(0)	(0)	(0)
		(内 オンシャーシ)	(0)	(0)	(0)	(0)	(0)
		自動車航送船	0	0	0	0	0
		計	220,106	8,426	49,317	17,170	145,193
	○ 大船渡	一般	242,025	0	0	151,839	90,186
		(内 コンテナ)	(1,226)	(0)	(0)	(469)	(757)
		(内 シャーシ)	(0)	(0)	(0)	(0)	(0)
		(内 オンシャーシ)	(0)	(0)	(0)	(0)	(0)
		自動車航送船	0	0	0	0	0
		計	242,025	0	0	151,839	90,186
宮城県	◎ 仙台塩釜	一般	3,164,843	169,469	967,579	885,022	1,142,773
		(内 コンテナ)	(344,441)	(64,348)	(113,503)	(61,711)	(104,879)
		(内 シャーシ)	(388,640)	(0)	(0)	(184,520)	(204,120)
		(内 オンシャーシ)	(0)	(0)	(0)	(0)	(0)
		自動車航送船	841,345	0	0	404,835	436,510
		計	4,006,188	169,469	967,579	1,289,857	1,579,283
秋田県	○ 能代	一般	186,591	4,390	147,113	16,138	18,950
		(内 コンテナ)	(0)	(0)	(0)	(0)	(0)
		(内 シャーシ)	(0)	(0)	(0)	(0)	(0)
		(内 オンシャーシ)	(0)	(0)	(0)	(0)	(0)
		自動車航送船	0	0	0	0	0
		計	186,591	4,390	147,113	16,138	18,950
	○ 船川	一般	122,324	0	1,336	8,771	112,217
		(内 コンテナ)	(0)	(0)	(0)	(0)	(0)
		(内 シャーシ)	(0)	(0)	(0)	(0)	(0)
		(内 オンシャーシ)	(0)	(0)	(0)	(0)	(0)
		自動車航送船	0	0	0	0	0
		計	122,324	0	1,336	8,771	112,217
	○ 秋田	一般	408,781	30,996	111,833	32,734	233,218
		(内 コンテナ)	(39,590)	(22,996)	(16,594)	(0)	(0)
		(内 シャーシ)	(0)	(0)	(0)	(0)	(0)
		(内 オンシャーシ)	(0)	(0)	(0)	(0)	(0)
		自動車航送船	269,335	0	0	128,210	141,125
		計	678,116	30,996	111,833	160,944	374,343
山形県	○ 酒田	一般	215,284	35,668	85,237	42,389	51,990
		(内 コンテナ)	(24,790)	(13,528)	(11,262)	(0)	(0)
		(内 シャーシ)	(0)	(0)	(0)	(0)	(0)
		(内 オンシャーシ)	(0)	(0)	(0)	(0)	(0)
		自動車航送船	0	0	0	0	0
		計	215,284	35,668	85,237	42,389	51,990
福島県	○ 相馬	一般	606,610	3,740	506,953	26,183	69,734
		(内 コンテナ)	(0)	(0)	(0)	(0)	(0)
		(内 シャーシ)	(0)	(0)	(0)	(0)	(0)
		(内 オンシャーシ)	(0)	(0)	(0)	(0)	(0)
		自動車航送船	0	0	0	0	0
		計	606,610	3,740	506,953	26,183	69,734
	○ 小名浜	一般	1,292,719	33,068	663,180	371,542	224,929
		(内 コンテナ)	(12,264)	(2,123)	(8,020)	(309)	(1,812)
		(内 シャーシ)	(0)	(0)	(0)	(0)	(0)
		(内 オンシャーシ)	(0)	(0)	(0)	(0)	(0)
		自動車航送船	0	0	0	0	0
		計	1,292,719	33,068	663,180	371,542	224,929
茨城県	○ 茨城	一般	1,502,967	89,094	623,037	486,245	304,591
		(内 コンテナ)	(14,310)	(2,992)	(8,748)	(721)	(1,849)
		(内 シャーシ)	(638,432)	(0)	(0)	(412,060)	(226,372)
		(内 オンシャーシ)	(0)	(0)	(0)	(0)	(0)
		自動車航送船	953,100	0	0	497,425	455,675
		計	2,456,067	89,094	623,037	983,670	760,266

(単位：トン)

都道府県	港湾	種別	合計	輸出	輸入	移出	移入
茨城県	○ 鹿島	一般	5,237,467	664,677	2,895,426	1,180,101	497,263
		(内 コンテナ)	(3,808)	(0)	(0)	(3,055)	(753)
		(内 シャーシ)	(0)	(0)	(0)	(0)	(0)
		(内 オンシャーシ)	(0)	(0)	(0)	(0)	(0)
		自動車航送船	0	0	0	0	0
計	5,237,467	664,677	2,895,426	1,180,101	497,263		
千葉県	○ 木更津	一般	5,697,511	358,908	3,823,254	817,239	698,110
		(内 コンテナ)	(0)	(0)	(0)	(0)	(0)
		(内 シャーシ)	(69,980)	(0)	(0)	(69,980)	(0)
		(内 オンシャーシ)	(0)	(0)	(0)	(0)	(0)
		自動車航送船	0	0	0	0	0
	計	5,697,511	358,908	3,823,254	817,239	698,110	
	◎ 千葉	一般	12,919,677	973,339	6,607,568	2,851,310	2,487,460
		(内 コンテナ)	(75,708)	(24,989)	(16,566)	(15,791)	(18,362)
		(内 シャーシ)	(146,050)	(0)	(0)	(51,695)	(94,355)
		(内 オンシャーシ)	(0)	(0)	(0)	(0)	(0)
自動車航送船		0	0	0	0	0	
計	12,919,677	973,339	6,607,568	2,851,310	2,487,460		
東京都	☆ 東京	一般	6,570,573	1,120,833	2,869,503	826,105	1,754,132
		(内 コンテナ)	(4,056,130)	(1,081,380)	(2,761,257)	(130,641)	(82,852)
		(内 シャーシ)	(598,698)	(0)	(0)	(289,357)	(309,341)
		(内 オンシャーシ)	(7,040)	(0)	(0)	(4,540)	(2,500)
		自動車航送船	779,350	0	0	402,365	376,985
計	7,349,923	1,120,833	2,869,503	1,228,470	2,131,117		
神奈川県	☆ 川崎	一般	7,251,318	860,023	3,758,276	1,329,926	1,303,093
		(内 コンテナ)	(113,102)	(21,178)	(74,352)	(9,113)	(8,459)
		(内 シャーシ)	(1,680)	(0)	(0)	(1,030)	(650)
		(内 オンシャーシ)	(0)	(0)	(0)	(0)	(0)
		自動車航送船	0	0	0	0	0
	計	7,251,318	860,023	3,758,276	1,329,926	1,303,093	
	☆ 横浜	一般	10,264,119	2,872,138	4,082,147	1,352,702	1,957,132
		(内 コンテナ)	(3,345,998)	(1,321,284)	(1,793,194)	(137,179)	(94,341)
		(内 シャーシ)	(39,869)	(0)	(0)	(1,220)	(38,649)
		(内 オンシャーシ)	(1,098)	(0)	(0)	(0)	(1,098)
		自動車航送船	0	0	0	0	0
	計	10,264,119	2,872,138	4,082,147	1,352,702	1,957,132	
	○ 横須賀	一般	672,231	74,913	11,290	203,815	382,213
		(内 コンテナ)	(0)	(0)	(0)	(0)	(0)
		(内 シャーシ)	(229,110)	(0)	(0)	(119,560)	(109,550)
(内 オンシャーシ)		(0)	(0)	(0)	(0)	(0)	
自動車航送船		124,800	0	0	53,285	71,515	
計	797,031	74,913	11,290	257,100	453,728		
新潟県	◎ 新潟	一般	1,739,140	99,958	1,257,203	65,784	316,195
		(内 コンテナ)	(216,948)	(67,524)	(133,187)	(9,916)	(6,321)
		(内 シャーシ)	(0)	(0)	(0)	(0)	(0)
		(内 オンシャーシ)	(0)	(0)	(0)	(0)	(0)
		自動車航送船	1,096,890	0	0	603,955	492,935
	計	2,836,030	99,958	1,257,203	669,739	809,130	
	柏崎	一般	27,095	1,169	0	1,593	24,333
		(内 コンテナ)	(0)	(0)	(0)	(0)	(0)
		(内 シャーシ)	(0)	(0)	(0)	(0)	(0)
		(内 オンシャーシ)	(0)	(0)	(0)	(0)	(0)
		自動車航送船	0	0	0	0	0
	計	27,095	1,169	0	1,593	24,333	
○ 直江津	一般	765,851	15,915	664,780	18,248	66,908	
	(内 コンテナ)	(29,124)	(10,520)	(16,859)	(117)	(1,628)	
	(内 シャーシ)	(0)	(0)	(0)	(0)	(0)	
	(内 オンシャーシ)	(0)	(0)	(0)	(0)	(0)	
	自動車航送船	35,065	0	0	17,585	17,480	
計	800,916	15,915	664,780	35,833	84,388		

(単位：トン)

都道府県	港湾	種別	合計	輸出	輸入	移出	移入
新潟県	姫川	一般	351,589	82,565	33,980	154,031	81,013
		(内 コンテナ)	(0)	(0)	(0)	(0)	(0)
		(内 シャーシ)	(0)	(0)	(0)	(0)	(0)
		(内 オンシャーシ)	(0)	(0)	(0)	(0)	(0)
		自動車航送船	0	0	0	0	0
	計	351,589	82,565	33,980	154,031	81,013	
	○ 両津	一般	33,095	0	0	7,472	25,623
		(内 コンテナ)	(9,194)	(0)	(0)	(2,724)	(6,470)
		(内 シャーシ)	(0)	(0)	(0)	(0)	(0)
(内 オンシャーシ)		(0)	(0)	(0)	(0)	(0)	
自動車航送船		228,920	0	0	113,075	115,845	
計	262,015	0	0	120,547	141,468		
○ 小木	一般	4,976	0	0	1,663	3,313	
	(内 コンテナ)	(1,721)	(0)	(0)	(1,628)	(93)	
	(内 シャーシ)	(0)	(0)	(0)	(0)	(0)	
	(内 オンシャーシ)	(0)	(0)	(0)	(0)	(0)	
	自動車航送船	35,065	0	0	17,480	17,585	
計	40,041	0	0	19,143	20,898		
富山県	◎ 伏木富山	一般	599,101	70,449	336,544	12,012	180,096
		(内 コンテナ)	(103,261)	(37,341)	(61,841)	(3,268)	(811)
		(内 シャーシ)	(0)	(0)	(0)	(0)	(0)
		(内 オンシャーシ)	(0)	(0)	(0)	(0)	(0)
		自動車航送船	0	0	0	0	0
計	599,101	70,449	336,544	12,012	180,096		
石川県	○ 七尾	一般	306,323	11,092	266,301	16,689	12,241
		(内 コンテナ)	(0)	(0)	(0)	(0)	(0)
		(内 シャーシ)	(0)	(0)	(0)	(0)	(0)
		(内 オンシャーシ)	(0)	(0)	(0)	(0)	(0)
		自動車航送船	0	0	0	0	0
	計	306,323	11,092	266,301	16,689	12,241	
	○ 金沢	一般	308,967	30,842	60,329	30,290	187,506
		(内 コンテナ)	(74,966)	(27,670)	(47,296)	(0)	(0)
		(内 シャーシ)	(5,440)	(711)	(4,729)	(0)	(0)
(内 オンシャーシ)		(5,440)	(711)	(4,729)	(0)	(0)	
自動車航送船		0	0	0	0	0	
計	308,967	30,842	60,329	30,290	187,506		
福井県	福井	一般	122,341	6,074	9,510	1,094	105,663
		(内 コンテナ)	(0)	(0)	(0)	(0)	(0)
		(内 シャーシ)	(0)	(0)	(0)	(0)	(0)
		(内 オンシャーシ)	(0)	(0)	(0)	(0)	(0)
		自動車航送船	0	0	0	0	0
	計	122,341	6,074	9,510	1,094	105,663	
	○ 敦賀	一般	755,079	42,009	368,259	188,354	156,457
		(内 コンテナ)	(40,157)	(13,497)	(19,492)	(64)	(7,104)
		(内 シャーシ)	(126,565)	(2,406)	(1,064)	(47,355)	(75,740)
(内 オンシャーシ)		(48,134)	(1,930)	(1,064)	(4,440)	(40,700)	
自動車航送船		749,200	0	0	358,455	390,745	
計	1,504,279	42,009	368,259	546,809	547,202		
内浦	一般	2,608	580	2,028	0	0	
	(内 コンテナ)	(0)	(0)	(0)	(0)	(0)	
	(内 シャーシ)	(0)	(0)	(0)	(0)	(0)	
	(内 オンシャーシ)	(0)	(0)	(0)	(0)	(0)	
	自動車航送船	0	0	0	0	0	
計	2,608	580	2,028	0	0		
静岡県	沼津	一般	23,304	1,070	0	3,781	18,453
		(内 コンテナ)	(0)	(0)	(0)	(0)	(0)
		(内 シャーシ)	(0)	(0)	(0)	(0)	(0)
		(内 オンシャーシ)	(0)	(0)	(0)	(0)	(0)
		自動車航送船	0	0	0	0	0
計	23,304	1,070	0	3,781	18,453		

(単位：トン)

都道府県	港湾	種別	合計	輸出	輸入	移出	移入
静岡県	○ 田子の浦	一般	297,408	6,655	82,617	20,659	187,477
		(内 コンテナ)	(0)	(0)	(0)	(0)	(0)
		(内 シャーシ)	(0)	(0)	(0)	(0)	(0)
		(内 オンシャーシ)	(0)	(0)	(0)	(0)	(0)
		自動車航送船	0	0	0	0	0
	計	297,408	6,655	82,617	20,659	187,477	
	◎ 清水	一般	1,366,514	336,730	648,681	87,641	293,462
		(内 コンテナ)	(503,203)	(327,420)	(123,353)	(34,460)	(17,970)
		(内 シャーシ)	(0)	(0)	(0)	(0)	(0)
		(内 オンシャーシ)	(0)	(0)	(0)	(0)	(0)
		自動車航送船	48,375	0	0	23,370	25,005
	計	1,414,889	336,730	648,681	111,011	318,467	
大井川	一般	153,475	0	4,321	5,718	143,436	
	(内 コンテナ)	(0)	(0)	(0)	(0)	(0)	
	(内 シャーシ)	(0)	(0)	(0)	(0)	(0)	
	(内 オンシャーシ)	(0)	(0)	(0)	(0)	(0)	
	自動車航送船	0	0	0	0	0	
計	153,475	0	4,321	5,718	143,436		
○ 御前崎	一般	219,484	66,325	8,269	91,802	53,088	
	(内 コンテナ)	(35,977)	(27,555)	(1,751)	(6,520)	(151)	
	(内 シャーシ)	(113,570)	(0)	(0)	(64,440)	(49,130)	
	(内 オンシャーシ)	(0)	(0)	(0)	(0)	(0)	
	自動車航送船	0	0	0	0	0	
計	219,484	66,325	8,269	91,802	53,088		
愛知県	○ 三河	一般	1,905,020	855,875	249,888	277,981	521,276
		(内 コンテナ)	(25,038)	(9,202)	(13,218)	(0)	(2,618)
		(内 シャーシ)	(0)	(0)	(0)	(0)	(0)
		(内 オンシャーシ)	(0)	(0)	(0)	(0)	(0)
		自動車航送船	0	0	0	0	0
	計	1,905,020	855,875	249,888	277,981	521,276	
	○ 衣浦	一般	1,421,291	43,473	910,279	166,221	301,318
		(内 コンテナ)	(352)	(0)	(0)	(253)	(99)
		(内 シャーシ)	(0)	(0)	(0)	(0)	(0)
		(内 オンシャーシ)	(0)	(0)	(0)	(0)	(0)
		自動車航送船	0	0	0	0	0
	計	1,421,291	43,473	910,279	166,221	301,318	
◎ 名古屋	一般	16,294,963	5,022,137	5,817,820	2,762,730	2,692,276	
	(内 コンテナ)	(4,201,272)	(2,045,861)	(2,098,160)	(33,156)	(24,095)	
	(内 シャーシ)	(170,663)	(0)	(0)	(86,287)	(84,376)	
	(内 オンシャーシ)	(0)	(0)	(0)	(0)	(0)	
	自動車航送船	351,475	0	0	181,435	170,040	
計	16,646,438	5,022,137	5,817,820	2,944,165	2,862,316		
三重県	◎ 四日市	一般	5,777,597	447,239	3,500,778	1,471,651	357,929
		(内 コンテナ)	(280,875)	(141,099)	(119,170)	(3,434)	(17,172)
		(内 シャーシ)	(0)	(0)	(0)	(0)	(0)
		(内 オンシャーシ)	(0)	(0)	(0)	(0)	(0)
		自動車航送船	0	0	0	0	0
	計	5,777,597	447,239	3,500,778	1,471,651	357,929	
	○ 津松阪	一般	127,582	0	11,972	2,535	113,075
		(内 コンテナ)	(0)	(0)	(0)	(0)	(0)
		(内 シャーシ)	(0)	(0)	(0)	(0)	(0)
(内 オンシャーシ)		(0)	(0)	(0)	(0)	(0)	
自動車航送船	0	0	0	0	0		
計	127,582	0	11,972	2,535	113,075		
吉津	一般	102,575	0	0	102,575	0	
	(内 コンテナ)	(0)	(0)	(0)	(0)	(0)	
	(内 シャーシ)	(0)	(0)	(0)	(0)	(0)	
	(内 オンシャーシ)	(0)	(0)	(0)	(0)	(0)	
	自動車航送船	0	0	0	0	0	
計	102,575	0	0	102,575	0		

(単位：トン)

都道府県	港湾	種別	合計	輸出	輸入	移出	移入			
三重県	○ 尾鷲	一般	35,283	0	0	25,330	9,953			
		(内 コンテナ)	(0)	(0)	(0)	(0)	(0)			
		(内 シャーシ)	(0)	(0)	(0)	(0)	(0)			
		(内 オンシャーシ)	(0)	(0)	(0)	(0)	(0)			
		自動車航送船	0	0	0	0	0			
		計	35,283	0	0	25,330	9,953			
	鵜殿	一般	58,600	0	1,100	3,067	54,433			
		(内 コンテナ)	(0)	(0)	(0)	(0)	(0)			
		(内 シャーシ)	(0)	(0)	(0)	(0)	(0)			
		(内 オンシャーシ)	(0)	(0)	(0)	(0)	(0)			
		自動車航送船	0	0	0	0	0			
		計	58,600	0	1,100	3,067	54,433			
京都府	○ 舞鶴	一般	388,710	18,894	289,997	35,484	44,335			
		(内 コンテナ)	(15,179)	(7,279)	(7,900)	(0)	(0)			
		(内 シャーシ)	(0)	(0)	(0)	(0)				
		(内 オンシャーシ)	(0)	(0)	(0)	(0)				
		自動車航送船	557,860	0	0	255,450	302,410			
		計	946,570	18,894	289,997	290,934	346,745			
	宮津	一般	74,307	0	57,406	13,287	3,614			
		(内 コンテナ)	(0)	(0)	(0)	(0)	(0)			
		(内 シャーシ)	(0)	(0)	(0)	(0)	(0)			
		(内 オンシャーシ)	(0)	(0)	(0)	(0)	(0)			
		自動車航送船	0	0	0	0	0			
		計	74,307	0	57,406	13,287	3,614			
大阪府	泉州	一般	126,466	0	0	0	126,466			
		(内 コンテナ)	(0)	(0)	(0)	(0)	(0)			
		(内 シャーシ)	(0)	(0)	(0)	(0)	(0)			
		(内 オンシャーシ)	(0)	(0)	(0)	(0)	(0)			
		自動車航送船	0	0	0	0	0			
		計	126,466	0	0	0	126,466			
		○ 阪南	一般	185,123	0	14,558	8,700	161,865		
			(内 コンテナ)	(0)	(0)	(0)	(0)	(0)		
			(内 シャーシ)	(0)	(0)	(0)	(0)	(0)		
			(内 オンシャーシ)	(0)	(0)	(0)	(0)	(0)		
			自動車航送船	0	0	0	0	0		
			計	185,123	0	14,558	8,700	161,865		
			◎ 堺泉北	一般	5,010,634	555,323	1,810,219	952,055	1,693,037	
				(内 コンテナ)	(7,226)	(429)	(4,813)	(1,856)	(128)	
				(内 シャーシ)	(30,405)	(0)	(0)	(12,630)	(17,775)	
				(内 オンシャーシ)	(0)	(0)	(0)	(0)	(0)	
				自動車航送船	900,950	0	0	439,230	461,720	
				計	5,911,584	555,323	1,810,219	1,391,285	2,154,757	
				☆ 大阪	一般	4,421,860	860,355	2,118,892	540,223	902,390
					(内 コンテナ)	(2,707,359)	(704,211)	(1,875,598)	(113,891)	(13,659)
(内 シャーシ)	(140,866)				(0)	(0)	(71,135)	(69,731)		
(内 オンシャーシ)	(42,802)				(0)	(0)	(23,804)	(18,998)		
自動車航送船	2,684,590				0	0	1,298,220	1,386,370		
計	7,106,450				860,355	2,118,892	1,838,443	2,288,760		
兵庫県	○ 尼崎西宮芦屋				一般	347,903	11,504	3,450	77,209	255,740
					(内 コンテナ)	(0)	(0)	(0)	(0)	(0)
		(内 シャーシ)			(0)	(0)	(0)	(0)	(0)	
		(内 オンシャーシ)			(0)	(0)	(0)	(0)	(0)	
		自動車航送船			0	0	0	0	0	
		計			347,903	11,504	3,450	77,209	255,740	
		☆ 神戸			一般	5,687,601	1,992,742	2,154,642	528,785	1,011,432
					(内 コンテナ)	(3,566,329)	(1,601,994)	(1,577,124)	(152,876)	(234,335)
			(内 シャーシ)		(624)	(0)	(0)	(576)	(48)	
			(内 オンシャーシ)		(0)	(0)	(0)	(0)	(0)	
			自動車航送船		2,438,010	0	0	1,124,575	1,313,435	
			計		8,125,611	1,992,742	2,154,642	1,653,360	2,324,867	

(単位：トン)

都道府県	港湾	種別	合計	輸出	輸入	移出	移入
兵庫県	明石	一般	62,578	0	0	0	62,578
		(内 コンテナ)	(0)	(0)	(0)	(0)	(0)
		(内 シャーシ)	(0)	(0)	(0)	(0)	(0)
		(内 オンシャーシ)	(0)	(0)	(0)	(0)	(0)
		自動車航送船	0	0	0	0	0
	計	62,578	0	0	0	62,578	
	○ 東播磨	一般	3,259,388	192,576	1,659,301	765,621	641,890
		(内 コンテナ)	(3,629)	(0)	(0)	(3,629)	(0)
		(内 シャーシ)	(0)	(0)	(0)	(0)	(0)
		(内 オンシャーシ)	(0)	(0)	(0)	(0)	(0)
		自動車航送船	0	0	0	0	0
	計	3,259,388	192,576	1,659,301	765,621	641,890	
◎ 姫路	一般	2,512,325	70,505	1,407,609	398,910	635,301	
	(内 コンテナ)	(7,960)	(0)	(0)	(3,640)	(4,320)	
	(内 シャーシ)	(0)	(0)	(0)	(0)	(0)	
	(内 オンシャーシ)	(0)	(0)	(0)	(0)	(0)	
	自動車航送船	96,895	0	0	52,280	44,615	
計	2,609,220	70,505	1,407,609	451,190	679,916		
赤穂	一般	966,833	0	56,365	314,738	595,730	
	(内 コンテナ)	(0)	(0)	(0)	(0)	(0)	
	(内 シャーシ)	(0)	(0)	(0)	(0)	(0)	
	(内 オンシャーシ)	(0)	(0)	(0)	(0)	(0)	
	自動車航送船	0	0	0	0	0	
計	966,833	0	56,365	314,738	595,730		
和歌山県	新宮	一般	95,165	0	30,637	32,664	31,864
		(内 コンテナ)	(0)	(0)	(0)	(0)	(0)
		(内 シャーシ)	(0)	(0)	(0)	(0)	(0)
		(内 オンシャーシ)	(0)	(0)	(0)	(0)	(0)
		自動車航送船	0	0	0	0	0
	計	95,165	0	30,637	32,664	31,864	
	○ 日高	一般	95,760	0	0	450	95,310
		(内 コンテナ)	(0)	(0)	(0)	(0)	(0)
		(内 シャーシ)	(0)	(0)	(0)	(0)	(0)
		(内 オンシャーシ)	(0)	(0)	(0)	(0)	(0)
		自動車航送船	0	0	0	0	0
	計	95,760	0	0	450	95,310	
◎ 和歌山下津	一般	2,132,079	232,419	980,134	464,298	455,228	
	(内 コンテナ)	(4,225)	(1,085)	(3,140)	(0)	(0)	
	(内 シャーシ)	(0)	(0)	(0)	(0)	(0)	
	(内 オンシャーシ)	(0)	(0)	(0)	(0)	(0)	
	自動車航送船	295,390	0	0	148,675	146,715	
計	2,427,469	232,419	980,134	612,973	601,943		
鳥取県	○ 鳥取	一般	60,501	2,119	3,517	2,250	52,615
		(内 コンテナ)	(0)	(0)	(0)	(0)	(0)
		(内 シャーシ)	(0)	(0)	(0)	(0)	(0)
		(内 オンシャーシ)	(0)	(0)	(0)	(0)	(0)
		自動車航送船	0	0	0	0	0
	計	60,501	2,119	3,517	2,250	52,615	
	○ 境	一般	264,812	19,856	104,903	19,903	120,150
		(内 コンテナ)	(24,534)	(15,951)	(8,583)	(0)	(0)
		(内 シャーシ)	(0)	(0)	(0)	(0)	(0)
		(内 オンシャーシ)	(0)	(0)	(0)	(0)	(0)
自動車航送船		9,230	0	0	1,875	7,355	
計	274,042	19,856	104,903	21,778	127,505		
島根県	○ 浜田	一般	48,493	1,446	29,192	8,064	9,791
		(内 コンテナ)	(3,363)	(803)	(2,560)	(0)	(0)
		(内 シャーシ)	(0)	(0)	(0)	(0)	(0)
		(内 オンシャーシ)	(0)	(0)	(0)	(0)	(0)
		自動車航送船	0	0	0	0	0
計	48,493	1,446	29,192	8,064	9,791		

(単位：トン)

都道府県	港湾	種別	合計	輸出	輸入	移出	移入	
島根県	○ 三隅	一般	191,532	5,071	160,796	22,953	2,712	
		(内 コンテナ)	(0)	(0)	(0)	(0)	(0)	
		(内 シャーシ)	(0)	(0)	(0)	(0)	(0)	
		(内 オンシャーシ)	(0)	(0)	(0)	(0)	(0)	
		自動車航送船	0	0	0	0	0	
		計	191,532	5,071	160,796	22,953	2,712	
	○ 西郷	一般	14,641	0	0	9,244	5,397	
		(内 コンテナ)	(0)	(0)	(0)	(0)	(0)	
		(内 シャーシ)	(0)	(0)	(0)	(0)	(0)	
		(内 オンシャーシ)	(0)	(0)	(0)	(0)	(0)	
		自動車航送船	65,675	0	0	32,850	32,825	
		計	80,316	0	0	42,094	38,222	
岡山県	東備	一般	38,217	0	31,456	450	6,311	
		(内 コンテナ)	(0)	(0)	(0)	(0)	(0)	
		(内 シャーシ)	(0)	(0)	(0)	(0)	(0)	
		(内 オンシャーシ)	(0)	(0)	(0)	(0)	(0)	
		自動車航送船	45,920	0	0	24,455	21,465	
		計	84,137	0	31,456	24,905	27,776	
		○ 岡山	一般	105,200	1,347	0	13,200	90,653
	(内 コンテナ)		(0)	(0)	(0)	(0)	(0)	
		(内 シャーシ)	(0)	(0)	(0)	(0)	(0)	
		(内 オンシャーシ)	(0)	(0)	(0)	(0)	(0)	
		自動車航送船	134,165	0	0	70,975	63,190	
		計	239,365	1,347	0	84,175	153,843	
	○ 宇野	一般	171,620	0	28,979	68,432	74,209	
(内 コンテナ)		(270)	(0)	(0)	(230)	(40)		
	(内 シャーシ)	(0)	(0)	(0)	(0)	(0)		
	(内 オンシャーシ)	(0)	(0)	(0)	(0)	(0)		
	自動車航送船	775,940	0	0	367,450	408,490		
	計	947,560	0	28,979	435,882	482,699		
	◎ 水島	一般	6,466,244	696,783	3,352,835	1,620,485	796,141	
(内 コンテナ)		(133,280)	(41,010)	(56,940)	(17,945)	(17,385)		
	(内 シャーシ)	(0)	(0)	(0)	(0)	(0)		
	(内 オンシャーシ)	(0)	(0)	(0)	(0)	(0)		
	自動車航送船	0	0	0	0	0		
	計	6,466,244	696,783	3,352,835	1,620,485	796,141		
	笠岡	一般	133,507	0	11,239	112,362	9,906	
(内 コンテナ)		(0)	(0)	(0)	(0)	(0)		
	(内 シャーシ)	(0)	(0)	(0)	(0)	(0)		
	(内 オンシャーシ)	(0)	(0)	(0)	(0)	(0)		
	自動車航送船	10,315	0	0	6,200	4,115		
	計	143,822	0	11,239	118,562	14,021		
広島県	○ 福山	一般	3,950,732	788,133	2,400,120	510,792	251,687	
		(内 コンテナ)	(42,510)	(13,184)	(29,095)	(208)	(23)	
		(内 シャーシ)	(0)	(0)	(0)	(0)	(0)	
		(内 オンシャーシ)	(0)	(0)	(0)	(0)	(0)	
		自動車航送船	5,525	0	0	2,785	2,740	
		計	3,956,257	788,133	2,400,120	513,577	254,427	
		○ 尾道糸崎	一般	162,278	11	63,679	44,733	53,855
	(内 コンテナ)		(0)	(0)	(0)	(0)	(0)	
		(内 シャーシ)	(0)	(0)	(0)	(0)	(0)	
	(内 オンシャーシ)	(0)	(0)	(0)	(0)	(0)		
	自動車航送船	35,280	0	0	17,810	17,470		
	計	197,558	11	63,679	62,543	71,325		
	竹原	一般	19,405	0	0	7,631	11,774	
(内 コンテナ)		(0)	(0)	(0)	(0)	(0)		
	(内 シャーシ)	(0)	(0)	(0)	(0)	(0)		
	(内 オンシャーシ)	(0)	(0)	(0)	(0)	(0)		
	自動車航送船	389,345	0	0	199,035	190,310		
	計	408,750	0	0	206,666	202,084		

(単位：トン)

都道府県	港湾	種別	合計	輸出	輸入	移出	移入
広島県	○ 呉	一般	1,555,657	29,697	701,763	478,217	345,980
		(内 コンテナ)	(1,327)	(0)	(0)	(1,327)	(0)
		(内 シャーシ)	(0)	(0)	(0)	(0)	(0)
		(内 オンシャーシ)	(0)	(0)	(0)	(0)	(0)
		自動車航送船	80,600	0	0	39,440	41,160
	計	1,636,257	29,697	701,763	517,657	387,140	
	◎ 広島	一般	1,021,971	417,230	144,807	203,896	256,038
		(内 コンテナ)	(192,366)	(38,905)	(65,567)	(64,024)	(23,870)
		(内 シャーシ)	(8,503)	(0)	(0)	(4,455)	(4,048)
		(内 オンシャーシ)	(0)	(0)	(0)	(0)	(0)
		自動車航送船	177,265	0	0	91,730	85,535
	計	1,199,236	417,230	144,807	295,626	341,573	
大竹	一般	93,357	3,035	33,300	10,477	46,545	
	(内 コンテナ)	(7,330)	(3,035)	(1,228)	(1,907)	(1,160)	
	(内 シャーシ)	(0)	(0)	(0)	(0)	(0)	
	(内 オンシャーシ)	(0)	(0)	(0)	(0)	(0)	
	自動車航送船	5,105	0	0	2,550	2,555	
計	98,462	3,035	33,300	13,027	49,100		
鹿川	一般	389,907	0	167,508	203,403	18,996	
	(内 コンテナ)	(0)	(0)	(0)	(0)	(0)	
	(内 シャーシ)	(0)	(0)	(0)	(0)	(0)	
	(内 オンシャーシ)	(0)	(0)	(0)	(0)	(0)	
	自動車航送船	0	0	0	0	0	
計	389,907	0	167,508	203,403	18,996		
山口県	◎ 下関	一般	385,777	106,279	130,255	49,333	99,910
		(内 コンテナ)	(2,240)	(645)	(1,522)	(73)	(0)
		(内 シャーシ)	(98,909)	(43,173)	(55,736)	(0)	(0)
		(内 オンシャーシ)	(85,528)	(35,732)	(49,796)	(0)	(0)
		自動車航送船	39,600	18,740	20,860	0	0
	計	425,377	125,019	151,115	49,333	99,910	
	○ 小野田	一般	354,530	11,469	0	62,840	280,221
		(内 コンテナ)	(0)	(0)	(0)	(0)	(0)
		(内 シャーシ)	(0)	(0)	(0)	(0)	(0)
		(内 オンシャーシ)	(0)	(0)	(0)	(0)	(0)
		自動車航送船	0	0	0	0	0
	計	354,530	11,469	0	62,840	280,221	
○ 宇部	一般	2,827,241	140,787	1,101,638	1,387,565	197,251	
	(内 コンテナ)	(17,721)	(3,882)	(1,972)	(11,867)	(0)	
	(内 シャーシ)	(0)	(0)	(0)	(0)	(0)	
	(内 オンシャーシ)	(0)	(0)	(0)	(0)	(0)	
	自動車航送船	0	0	0	0	0	
計	2,827,241	140,787	1,101,638	1,387,565	197,251		
○ 三田尻中関	一般	444,908	314,375	11,529	63,701	55,303	
	(内 コンテナ)	(18,735)	(4,185)	(5,110)	(7,260)	(2,180)	
	(内 シャーシ)	(0)	(0)	(0)	(0)	(0)	
	(内 オンシャーシ)	(0)	(0)	(0)	(0)	(0)	
	自動車航送船	0	0	0	0	0	
計	444,908	314,375	11,529	63,701	55,303		
◎ 徳山下松	一般	3,918,052	215,494	1,366,395	1,243,972	1,092,191	
	(内 コンテナ)	(125,457)	(62,553)	(23,797)	(32,486)	(6,621)	
	(内 シャーシ)	(0)	(0)	(0)	(0)	(0)	
	(内 オンシャーシ)	(0)	(0)	(0)	(0)	(0)	
	自動車航送船	127,570	0	0	56,705	70,865	
計	4,045,622	215,494	1,366,395	1,300,677	1,163,056		
平生	一般	19,821	0	1,645	15,665	2,511	
	(内 コンテナ)	(0)	(0)	(0)	(0)	(0)	
	(内 シャーシ)	(0)	(0)	(0)	(0)	(0)	
	(内 オンシャーシ)	(0)	(0)	(0)	(0)	(0)	
	自動車航送船	0	0	0	0	0	
計	19,821	0	1,645	15,665	2,511		

(単位：トン)

都道府県	港湾	種別	合計	輸出	輸入	移出	移入	
山口県	柳井	一般	121,517	0	119,527	24	1,966	
		(内 コンテナ)	(0)	(0)	(0)	(0)	(0)	
		(内 シャーシ)	(0)	(0)	(0)	(0)	(0)	
		(内 オンシャーシ)	(0)	(0)	(0)	(0)	(0)	
		自動車航送船	224,195	0	0	112,600	111,595	
		計	345,712	0	119,527	112,624	113,561	
	○ 岩国	一般	1,407,730	182,183	87,312	318,080	820,155	
		(内 コンテナ)	(29,395)	(13,581)	(5,956)	(8,829)	(1,029)	
		(内 シャーシ)	(3,280)	(0)	(0)	(3,180)	(100)	
		(内 オンシャーシ)	(0)	(0)	(0)	(0)	(0)	
		自動車航送船	0	0	0	0	0	
		計	1,407,730	182,183	87,312	318,080	820,155	
徳島県	○ 徳島小松島	一般	198,543	4,089	70,462	69,465	54,527	
		(内 コンテナ)	(16,677)	(4,089)	(9,787)	(372)	(2,429)	
		(内 シャーシ)	(0)	(0)	(0)	(0)	(0)	
		(内 オンシャーシ)	(0)	(0)	(0)	(0)	(0)	
		自動車航送船	485,650	0	0	276,225	209,425	
		計	684,193	4,089	70,462	345,690	263,952	
	○ 橘	一般	791,169	10,559	565,621	70,726	144,263	
		(内 コンテナ)	(0)	(0)	(0)	(0)	(0)	
		(内 シャーシ)	(0)	(0)	(0)	(0)	(0)	
		(内 オンシャーシ)	(0)	(0)	(0)	(0)	(0)	
		自動車航送船	0	0	0	0	0	
		計	791,169	10,559	565,621	70,726	144,263	
香川県	詫間	一般	63,034	958	18,705	19,087	24,284	
		(内 コンテナ)	(320)	(0)	(0)	(0)	(320)	
		(内 シャーシ)	(0)	(0)	(0)	(0)	(0)	
		(内 オンシャーシ)	(0)	(0)	(0)	(0)	(0)	
		自動車航送船	0	0	0	0	0	
		計	63,034	958	18,705	19,087	24,284	
		多度津	一般	29,724	4,992	8,877	1,775	14,080
	(内 コンテナ)		(0)	(0)	(0)	(0)	(0)	
			(内 シャーシ)	(0)	(0)	(0)	(0)	
			(内 オンシャーシ)	(0)	(0)	(0)	(0)	
			自動車航送船	1,915	0	0	1,005	910
			計	31,639	4,992	8,877	2,780	14,990
		丸亀	一般	52,803	0	6,182	11,631	34,990
	(内 コンテナ)		(0)	(0)	(0)	(0)	(0)	
			(内 シャーシ)	(0)	(0)	(0)	(0)	(0)
			(内 オンシャーシ)	(0)	(0)	(0)	(0)	(0)
			自動車航送船	21,485	0	0	10,980	10,505
			計	74,288	0	6,182	22,611	45,495
		○ 坂出	一般	1,307,976	46,822	491,441	404,424	365,289
	(内 コンテナ)		(0)	(0)	(0)	(0)	(0)	
		(内 シャーシ)	(0)	(0)	(0)	(0)	(0)	
		(内 オンシャーシ)	(0)	(0)	(0)	(0)	(0)	
		自動車航送船	0	0	0	0	0	
		計	1,307,976	46,822	491,441	404,424	365,289	
	○ 高松	一般	164,075	6,888	25,629	16,203	115,355	
(内 コンテナ)		(24,442)	(6,888)	(11,963)	(3,316)	(2,275)		
		(内 シャーシ)	(0)	(0)	(0)	(0)	(0)	
		(内 オンシャーシ)	(0)	(0)	(0)	(0)	(0)	
		自動車航送船	1,244,760	0	0	657,600	587,160	
		計	1,408,835	6,888	25,629	673,803	702,515	
	風戸	一般	340,748	75,783	77,449	101,193	86,323	
(内 コンテナ)		(0)	(0)	(0)	(0)	(0)		
		(内 シャーシ)	(0)	(0)	(0)	(0)	(0)	
		(内 オンシャーシ)	(0)	(0)	(0)	(0)	(0)	
		自動車航送船	268,655	0	0	144,455	124,200	
		計	609,403	75,783	77,449	245,648	210,523	

(単位：トン)

都道府県	港湾	種別	合計	輸出	輸入	移出	移入
愛媛県	○ 宇和島	一般	27,093	0	0	4,579	22,514
		(内 コンテナ)	(0)	(0)	(0)	(0)	(0)
		(内 シャーシ)	(0)	(0)	(0)	(0)	(0)
		(内 オンシャーシ)	(0)	(0)	(0)	(0)	(0)
		自動車航送船	13,660	0	0	6,830	6,830
	計	40,753	0	0	11,409	29,344	
	○ 松山	一般	225,085	22,039	23,643	51,491	127,912
(内 コンテナ)		(37,940)	(11,861)	(14,468)	(6,577)	(5,034)	
(内 シャーシ)		(183)	(0)	(0)	(183)	(0)	
(内 オンシャーシ)		(183)	(0)	(0)	(183)	(0)	
自動車航送船		517,445	0	0	260,015	257,430	
計	742,530	22,039	23,643	311,506	385,342		
○ 今治	一般	97,263	9,238	40,712	8,560	38,753	
	(内 コンテナ)	(21,360)	(9,238)	(8,212)	(2,429)	(1,481)	
	(内 シャーシ)	(0)	(0)	(0)	(0)	(0)	
	(内 オンシャーシ)	(0)	(0)	(0)	(0)	(0)	
	自動車航送船	21,300	0	0	10,290	11,010	
計	118,563	9,238	40,712	18,850	49,763		
○ 東予	一般	865,562	145,051	273,093	163,826	283,592	
	(内 コンテナ)	(0)	(0)	(0)	(0)	(0)	
	(内 シャーシ)	(0)	(0)	(0)	(0)	(0)	
	(内 オンシャーシ)	(0)	(0)	(0)	(0)	(0)	
	自動車航送船	443,190	0	0	234,610	208,580	
計	1,308,752	145,051	273,093	398,436	492,172		
○ 新居浜	一般	574,174	16,792	281,368	209,136	66,878	
	(内 コンテナ)	(7,976)	(0)	(0)	(5,506)	(2,470)	
	(内 シャーシ)	(0)	(0)	(0)	(0)	(0)	
	(内 オンシャーシ)	(0)	(0)	(0)	(0)	(0)	
	自動車航送船	359,475	0	0	209,615	149,860	
計	933,649	16,792	281,368	418,751	216,738		
○ 三島川之江	一般	921,466	15,936	584,936	150,883	169,711	
	(内 コンテナ)	(60,749)	(15,936)	(36,575)	(4,466)	(3,772)	
	(内 シャーシ)	(122,490)	(0)	(0)	(50,840)	(71,650)	
	(内 オンシャーシ)	(0)	(0)	(0)	(0)	(0)	
	自動車航送船	0	0	0	0	0	
計	921,466	15,936	584,936	150,883	169,711		
高知県	○ 高知	一般	422,182	5,796	63,327	248,455	104,604
		(内 コンテナ)	(15,556)	(5,796)	(9,760)	(0)	(0)
		(内 シャーシ)	(0)	(0)	(0)	(0)	(0)
○ 須崎	一般	1,277,449	268,970	65,719	788,114	154,646	
	(内 コンテナ)	(0)	(0)	(0)	(0)	(0)	
	(内 シャーシ)	(0)	(0)	(0)	(0)	(0)	
○ 宿毛湾	一般	3,625	0	0	334	3,291	
	(内 コンテナ)	(0)	(0)	(0)	(0)	(0)	
	(内 シャーシ)	(0)	(0)	(0)	(0)	(0)	
福岡県	◎ 博多	一般	2,661,737	604,146	855,926	291,212	910,453
		(内 コンテナ)	(1,188,296)	(418,647)	(653,476)	(66,096)	(50,077)
		(内 シャーシ)	(211,462)	(10,624)	(19,367)	(88,855)	(92,616)
自動車航送船	194,695	0	0	100,850	93,845		
計	2,856,432	604,146	855,926	392,062	1,004,298		

(単位：トン)

都道府県	港湾	種別	合計	輸出	輸入	移出	移入
福岡県	◎ 北九州	一般	4,917,866	591,440	2,272,860	947,422	1,106,144
		(内 コンテナ)	(629,104)	(278,247)	(311,782)	(25,331)	(13,744)
		(内 シャーシ)	(82,450)	(1,997)	(0)	(38,848)	(41,605)
		(内 オンシャーシ)	(2,157)	(1,997)	(0)	(48)	(112)
		自動車航送船	3,697,600	0	0	1,808,070	1,889,530
	計	8,615,466	591,440	2,272,860	2,755,492	2,995,674	
	○ 苅田	一般	3,111,800	495,969	153,414	1,490,654	971,763
		(内 コンテナ)	(0)	(0)	(0)	(0)	(0)
		(内 シャーシ)	(775,900)	(0)	(0)	(347,100)	(428,800)
(内 オンシャーシ)		(0)	(0)	(0)	(0)	(0)	
自動車航送船		0	0	0	0	0	
計	3,111,800	495,969	153,414	1,490,654	971,763		
○ 三池	一般	178,843	9,346	88,234	12,554	68,709	
	(内 コンテナ)	(3,077)	(1,189)	(1,888)	(0)	(0)	
	(内 シャーシ)	(0)	(0)	(0)	(0)	(0)	
	(内 オンシャーシ)	(0)	(0)	(0)	(0)	(0)	
	自動車航送船	0	0	0	0	0	
計	178,843	9,346	88,234	12,554	68,709		
佐賀県	○ 伊万里	一般	116,512	10,612	19,498	11,680	74,722
		(内 コンテナ)	(24,098)	(7,679)	(16,412)	(7)	(0)
		(内 シャーシ)	(0)	(0)	(0)	(0)	(0)
		(内 オンシャーシ)	(0)	(0)	(0)	(0)	(0)
		自動車航送船	0	0	0	0	0
	計	116,512	10,612	19,498	11,680	74,722	
	○ 唐津	一般	147,639	3,260	21,984	11,754	110,641
		(内 コンテナ)	(0)	(0)	(0)	(0)	(0)
		(内 シャーシ)	(0)	(0)	(0)	(0)	(0)
(内 オンシャーシ)		(0)	(0)	(0)	(0)	(0)	
自動車航送船		68,105	0	0	33,755	34,350	
計	215,744	3,260	21,984	45,509	144,991		
長崎県	島原	一般	16,538	0	2,362	4,249	9,927
		(内 コンテナ)	(0)	(0)	(0)	(0)	(0)
		(内 シャーシ)	(0)	(0)	(0)	(0)	(0)
		(内 オンシャーシ)	(0)	(0)	(0)	(0)	(0)
		自動車航送船	265,275	0	0	131,675	133,600
	計	281,813	0	2,362	135,924	143,527	
	○ 長崎	一般	175,679	8,474	11,457	45,478	110,270
		(内 コンテナ)	(3,677)	(1,208)	(2,469)	(0)	(0)
		(内 シャーシ)	(0)	(0)	(0)	(0)	(0)
		(内 オンシャーシ)	(0)	(0)	(0)	(0)	(0)
		自動車航送船	35,515	0	0	17,505	18,010
	計	211,194	8,474	11,457	62,983	128,280	
	○ 佐世保	一般	158,478	3,954	23,237	25,198	106,089
		(内 コンテナ)	(0)	(0)	(0)	(0)	(0)
		(内 シャーシ)	(0)	(0)	(0)	(0)	(0)
		(内 オンシャーシ)	(0)	(0)	(0)	(0)	(0)
		自動車航送船	47,820	0	0	24,385	23,435
	計	206,298	3,954	23,237	49,583	129,524	
	松浦	一般	511,804	25,871	449,286	28,054	8,593
		(内 コンテナ)	(0)	(0)	(0)	(0)	(0)
(内 シャーシ)		(0)	(0)	(0)	(0)	(0)	
(内 オンシャーシ)		(0)	(0)	(0)	(0)	(0)	
自動車航送船		2,010	0	0	970	1,040	
計	513,814	25,871	449,286	29,024	9,633		
○ 厳原	一般	11,098	20	32	1,735	9,311	
	(内 コンテナ)	(127)	(0)	(0)	(127)	(0)	
	(内 シャーシ)	(2,945)	(0)	(0)	(409)	(2,536)	
	(内 オンシャーシ)	(0)	(0)	(0)	(0)	(0)	
	自動車航送船	106,625	0	0	51,445	55,180	
計	117,723	20	32	53,180	64,491		

(単位：トン)

都道府県	港湾	種別	合計	輸出	輸入	移出	移入
長崎県	○ 郷ノ浦	一般	31,380	0	0	23,281	8,099
		(内 コンテナ)	(0)	(0)	(0)	(0)	(0)
		(内 シャーシ)	(0)	(0)	(0)	(0)	(0)
		(内 オンシャーシ)	(0)	(0)	(0)	(0)	(0)
		自動車航送船	37,220	0	0	17,895	19,325
	計	68,600	0	0	41,176	27,424	
	○ 福江	一般	37,666	0	0	16,207	21,459
		(内 コンテナ)	(23,328)	(0)	(0)	(11,664)	(11,664)
		(内 シャーシ)	(0)	(0)	(0)	(0)	(0)
(内 オンシャーシ)		(0)	(0)	(0)	(0)	(0)	
自動車航送船		101,835	0	0	49,525	52,310	
計	139,501	0	0	65,732	73,769		
松島	一般	66,695	0	0	13,276	53,419	
	(内 コンテナ)	(0)	(0)	(0)	(0)	(0)	
	(内 シャーシ)	(0)	(0)	(0)	(0)	(0)	
	(内 オンシャーシ)	(0)	(0)	(0)	(0)	(0)	
	自動車航送船	2,760	0	0	1,375	1,385	
計	69,455	0	0	14,651	54,804		
熊本県	水俣	一般	28,629	0	19,586	1,534	7,509
		(内 コンテナ)	(0)	(0)	(0)	(0)	(0)
		(内 シャーシ)	(0)	(0)	(0)	(0)	(0)
		(内 オンシャーシ)	(0)	(0)	(0)	(0)	(0)
		自動車航送船	0	0	0	0	0
	計	28,629	0	19,586	1,534	7,509	
	○ 八代	一般	333,691	17,719	110,797	11,080	194,095
		(内 コンテナ)	(11,633)	(3,470)	(7,132)	(406)	(625)
		(内 シャーシ)	(0)	(0)	(0)	(0)	(0)
		(内 オンシャーシ)	(0)	(0)	(0)	(0)	(0)
		自動車航送船	0	0	0	0	0
	計	333,691	17,719	110,797	11,080	194,095	
○ 三角	一般	13,086	0	0	9,293	3,793	
	(内 コンテナ)	(0)	(0)	(0)	(0)	(0)	
	(内 シャーシ)	(0)	(0)	(0)	(0)	(0)	
	(内 オンシャーシ)	(0)	(0)	(0)	(0)	(0)	
	自動車航送船	0	0	0	0	0	
計	13,086	0	0	9,293	3,793		
○ 熊本	一般	63,091	2,028	6,872	13,771	40,420	
	(内 コンテナ)	(8,900)	(2,028)	(6,872)	(0)	(0)	
	(内 シャーシ)	(0)	(0)	(0)	(0)	(0)	
	(内 オンシャーシ)	(0)	(0)	(0)	(0)	(0)	
	自動車航送船	283,055	0	0	144,910	138,145	
計	346,146	2,028	6,872	158,681	178,565		
大分県	○ 中津	一般	265,319	0	750	186,688	77,881
		(内 コンテナ)	(0)	(0)	(0)	(0)	(0)
		(内 シャーシ)	(0)	(0)	(0)	(0)	(0)
		(内 オンシャーシ)	(0)	(0)	(0)	(0)	(0)
		自動車航送船	0	0	0	0	0
	計	265,319	0	750	186,688	77,881	
	○ 別府	一般	0	0	0	0	0
		(内 コンテナ)	(0)	(0)	(0)	(0)	(0)
		(内 シャーシ)	(0)	(0)	(0)	(0)	(0)
(内 オンシャーシ)		(0)	(0)	(0)	(0)	(0)	
自動車航送船		696,425	0	0	371,445	324,980	
計	696,425	0	0	371,445	324,980		
○ 大分	一般	5,445,575	699,352	2,895,385	1,273,245	577,593	
	(内 コンテナ)	(32,328)	(11,516)	(8,220)	(4,880)	(7,712)	
	(内 シャーシ)	(448,800)	(0)	(0)	(231,770)	(217,030)	
	(内 オンシャーシ)	(0)	(0)	(0)	(0)	(0)	
	自動車航送船	286,820	0	0	162,410	124,410	
計	5,732,395	699,352	2,895,385	1,435,655	702,003		

(単位：トン)

都道府県	港湾	種別	合計	輸出	輸入	移出	移入
大分県	佐賀関	一般	286,960	85,397	106,820	73,945	20,798
		(内 コンテナ)	(0)	(0)	(0)	(0)	(0)
		(内 シャーシ)	(0)	(0)	(0)	(0)	(0)
		(内 オンシャーシ)	(0)	(0)	(0)	(0)	(0)
		自動車航送船	326,210	0	0	167,420	158,790
	計	613,170	85,397	106,820	241,365	179,588	
	○ 津久見	一般	1,959,589	276,425	117,250	1,449,638	116,276
		(内 コンテナ)	(0)	(0)	(0)	(0)	(0)
		(内 シャーシ)	(0)	(0)	(0)	(0)	(0)
(内 オンシャーシ)		(0)	(0)	(0)	(0)	(0)	
自動車航送船		0	0	0	0	0	
計	1,959,589	276,425	117,250	1,449,638	116,276		
○ 佐伯	一般	24,573	4,868	5,111	3,875	10,719	
	(内 コンテナ)	(0)	(0)	(0)	(0)	(0)	
	(内 シャーシ)	(0)	(0)	(0)	(0)	(0)	
	(内 オンシャーシ)	(0)	(0)	(0)	(0)	(0)	
	自動車航送船	48,475	0	0	25,230	23,245	
計	73,048	4,868	5,111	29,105	33,964		
宮崎県	○ 細島	一般	409,212	16,254	221,511	75,205	96,242
		(内 コンテナ)	(21,746)	(11,754)	(7,339)	(2,509)	(144)
		(内 シャーシ)	(11,267)	(0)	(0)	(7,507)	(3,760)
		(内 オンシャーシ)	(0)	(0)	(0)	(0)	(0)
		自動車航送船	0	0	0	0	0
	計	409,212	16,254	221,511	75,205	96,242	
	○ 宮崎	一般	141,476	0	0	19,594	121,882
		(内 コンテナ)	(0)	(0)	(0)	(0)	(0)
		(内 シャーシ)	(5,100)	(0)	(0)	(2,100)	(3,000)
(内 オンシャーシ)		(0)	(0)	(0)	(0)	(0)	
自動車航送船		413,075	0	0	235,500	177,575	
計	554,551	0	0	255,094	299,457		
○ 油津	一般	122,538	1,540	48,088	22,831	50,079	
	(内 コンテナ)	(6,107)	(1,540)	(1,842)	(1,215)	(1,510)	
	(内 シャーシ)	(26,556)	(0)	(0)	(14,064)	(12,492)	
	(内 オンシャーシ)	(0)	(0)	(0)	(0)	(0)	
	自動車航送船	0	0	0	0	0	
計	122,538	1,540	48,088	22,831	50,079		
鹿児島県	○ 志布志	一般	474,741	8,917	346,976	53,213	65,635
		(内 コンテナ)	(47,334)	(7,199)	(27,312)	(4,133)	(8,690)
		(内 シャーシ)	(90)	(0)	(0)	(10)	(80)
		(内 オンシャーシ)	(0)	(0)	(0)	(0)	(0)
		自動車航送船	713,195	0	0	431,545	281,650
	計	1,187,936	8,917	346,976	484,758	347,285	
	加治木	一般	74,479	0	1,000	7,500	65,979
		(内 コンテナ)	(0)	(0)	(0)	(0)	(0)
		(内 シャーシ)	(0)	(0)	(0)	(0)	(0)
		(内 オンシャーシ)	(0)	(0)	(0)	(0)	(0)
		自動車航送船	0	0	0	0	0
	計	74,479	0	1,000	7,500	65,979	
	○ 鹿児島	一般	564,381	0	147,726	133,666	282,989
(内 コンテナ)		(73,734)	(0)	(0)	(65,639)	(8,095)	
(内 シャーシ)		(2,176)	(0)	(0)	(2,176)	(0)	
(内 オンシャーシ)		(0)	(0)	(0)	(0)	(0)	
自動車航送船		2,331,380	0	0	1,147,885	1,183,495	
計	2,895,761	0	147,726	1,281,551	1,466,484		
喜入	一般	4,058,965	0	2,071,542	1,987,423	0	
	(内 コンテナ)	(0)	(0)	(0)	(0)	(0)	
	(内 シャーシ)	(0)	(0)	(0)	(0)	(0)	
	(内 オンシャーシ)	(0)	(0)	(0)	(0)	(0)	
	自動車航送船	0	0	0	0	0	
計	4,058,965	0	2,071,542	1,987,423	0		

(単位：トン)

都道府県	港湾	種別	合計	輸出	輸入	移出	移入
鹿児島県	○ 川内	一般	136,326	13,028	91,402	8,062	23,834
		(内 コンテナ)	(13,366)	(7,036)	(5,365)	(290)	(675)
		(内 シャーシ)	(0)	(0)	(0)	(0)	(0)
		(内 オンシャーシ)	(0)	(0)	(0)	(0)	(0)
		自動車航送船	0	0	0	0	0
	計	136,326	13,028	91,402	8,062	23,834	
	米之津	一般	11,100	0	0	0	11,100
		(内 コンテナ)	(0)	(0)	(0)	(0)	(0)
		(内 シャーシ)	(0)	(0)	(0)	(0)	(0)
		(内 オンシャーシ)	(0)	(0)	(0)	(0)	(0)
		自動車航送船	0	0	0	0	0
	計	11,100	0	0	0	11,100	
	○ 西之表	一般	93,801	0	0	34,884	58,917
		(内 コンテナ)	(7,210)	(0)	(0)	(908)	(6,302)
		(内 シャーシ)	(7)	(0)	(0)	(0)	(7)
(内 オンシャーシ)		(0)	(0)	(0)	(0)	(0)	
自動車航送船		29,965	0	0	13,430	16,535	
計	123,766	0	0	48,314	75,452		
宮之浦(屋久島町)	一般	13,099	0	3,742	4,012	5,345	
	(内 コンテナ)	(2,547)	(0)	(0)	(1,234)	(1,313)	
	(内 シャーシ)	(0)	(0)	(0)	(0)	(0)	
	(内 オンシャーシ)	(0)	(0)	(0)	(0)	(0)	
	自動車航送船	33,575	0	0	16,620	16,955	
計	46,674	0	3,742	20,632	22,300		
○ 名瀬	一般	39,378	0	0	10,667	28,711	
	(内 コンテナ)	(10,102)	(0)	(0)	(1,077)	(9,025)	
	(内 シャーシ)	(0)	(0)	(0)	(0)	(0)	
	(内 オンシャーシ)	(0)	(0)	(0)	(0)	(0)	
	自動車航送船	32,645	0	0	13,645	19,000	
計	72,023	0	0	24,312	47,711		
沖縄県	○ 金武湾	一般	517,779	0	406,550	31,048	80,181
		(内 コンテナ)	(0)	(0)	(0)	(0)	(0)
		(内 シャーシ)	(0)	(0)	(0)	(0)	(0)
		(内 オンシャーシ)	(0)	(0)	(0)	(0)	(0)
		自動車航送船	0	0	0	0	0
	計	517,779	0	406,550	31,048	80,181	
	○ 中城湾	一般	228,919	2,722	67,731	45,955	112,511
		(内 コンテナ)	(2,206)	(0)	(0)	(1,429)	(777)
		(内 シャーシ)	(0)	(0)	(0)	(0)	(0)
		(内 オンシャーシ)	(0)	(0)	(0)	(0)	(0)
		自動車航送船	3,925	0	0	2,015	1,910
	計	232,844	2,722	67,731	47,970	114,421	
	○ 那覇	一般	913,590	30,690	73,990	268,853	540,057
		(内 コンテナ)	(356,061)	(30,588)	(61,964)	(24,387)	(239,122)
		(内 シャーシ)	(90,861)	(0)	(455)	(22,741)	(67,665)
		(内 オンシャーシ)	(0)	(0)	(0)	(0)	(0)
		自動車航送船	64,415	0	0	33,910	30,505
	計	978,005	30,690	73,990	302,763	570,562	
	本部	一般	188,039	0	7,700	172,060	8,279
		(内 コンテナ)	(5,491)	(0)	(0)	(1,381)	(4,110)
		(内 シャーシ)	(278)	(0)	(0)	(0)	(278)
(内 オンシャーシ)		(0)	(0)	(0)	(0)	(0)	
自動車航送船		96,245	0	0	47,915	48,330	
計	284,284	0	7,700	219,975	56,609		
○ 運天	一般	9,369	0	0	2,300	7,069	
	(内 コンテナ)	(0)	(0)	(0)	(0)	(0)	
	(内 シャーシ)	(0)	(0)	(0)	(0)	(0)	
	(内 オンシャーシ)	(0)	(0)	(0)	(0)	(0)	
	自動車航送船	51,095	0	0	27,005	24,090	
計	60,464	0	0	29,305	31,159		

(単位：トン)

都道府県	港湾	種別	合計	輸出	輸入	移出	移入
沖縄県	○平良	一般	56,132	2,400	0	6,489	47,243
		(内 コンテナ)	(18,570)	(0)	(0)	(1,800)	(16,770)
		(内 シャーシ)	(0)	(0)	(0)	(0)	(0)
		(内 オンシャーシ)	(0)	(0)	(0)	(0)	(0)
		自動車航送船	2,655	0	0	1,515	1,140
		計	58,787	2,400	0	8,004	48,383
	○石垣	一般	82,729	0	0	30,334	52,395
		(内 コンテナ)	(18,460)	(0)	(0)	(3,987)	(14,473)
		(内 シャーシ)	(1,727)	(0)	(0)	(253)	(1,474)
		(内 オンシャーシ)	(1,705)	(0)	(0)	(231)	(1,474)
		自動車航送船	4,795	0	0	2,515	2,280
		計	87,524	0	0	32,849	54,675

第4表

車種別自動車航送車両台数表

[注]

(1) 港湾名の頭書は次のとおりである。

☆印	国際戦略港湾
◎印	国際拠点港湾
○印	重要港湾
無印	地方港湾

(2) 車種区分は、次の表による。

車種区分		内容(車両長)
バス	特大	9m以上
	大型	7m以上 9m未満
	普通	5m以上 7m未満
	小型	5m未満
トラック	特大	9m以上
	大型	7m以上 9m未満
	普通	5m以上 7m未満
	小型	4m以上 5m未満
乗用車	普通・小型	4m以上
	軽四輪	4m未満
その他	軽トラック	4m未満
	トラック・トレーラー	12m以上

(単位：台)

都道府県	港湾	出入	合計	バス	トラック	乗用車	その他
合計		輸出	430	0	361	69	0
		輸入	474	0	403	71	0
		移出	504,473	4,952	153,655	249,866	96,000
		移入	506,061	5,105	152,551	252,290	96,115
		計	1,011,438	10,057	306,970	502,296	192,115
北海道	○ 稚内	移出	1,729	20	814	827	68
		移入	1,740	35	735	906	64
		計	3,469	55	1,549	1,733	132
	◎ 苫小牧	移出	34,218	57	4,618	10,669	18,874
		移入	32,807	54	4,327	9,358	19,068
		計	67,025	111	8,945	20,027	37,942
	○ 函館	移出	17,758	57	5,700	5,576	6,425
		移入	16,267	41	5,384	4,726	6,116
		計	34,025	98	11,084	10,302	12,541
	○ 小樽	移出	7,354	6	826	2,183	4,339
		移入	7,305	26	664	1,667	4,948
		計	14,659	32	1,490	3,850	9,287
青森県	○ 青森	移出	15,400	39	5,816	3,911	5,634
		移入	16,455	45	6,128	4,336	5,946
		計	31,855	84	11,944	8,247	11,580
	○ 八戸	移出	9,970	31	6,529	2,280	1,130
		移入	9,584	29	5,960	2,444	1,151
		計	19,554	60	12,489	4,724	2,281
宮城県	◎ 仙台塩釜	移出	7,810	10	650	4,073	3,077
		移入	8,631	15	695	4,637	3,284
		計	16,441	25	1,345	8,710	6,361
秋田県	○ 秋田	移出	1,895	3	670	471	751
		移入	2,695	14	1,064	1,000	617
		計	4,590	17	1,734	1,471	1,368
茨城県	○ 茨城	移出	6,868	1	2,662	1,425	2,780
		移入	6,790	4	2,321	1,910	2,555
		計	13,658	5	4,983	3,335	5,335
東京都	☆ 東京	移出	5,865	18	546	2,034	3,267
		移入	5,468	5	226	2,089	3,148
		計	11,333	23	772	4,123	6,415
神奈川県	○ 横須賀	移出	5,452	123	127	5,157	45
		移入	6,707	269	109	6,279	50
		計	12,159	392	236	11,436	95
新潟県	◎ 新潟	移出	12,388	137	3,463	5,569	3,219
		移入	11,131	123	2,615	5,678	2,715
		計	23,519	260	6,078	11,247	5,934
	○ 直江津	移出	1,024	95	81	848	0
		移入	1,020	76	106	838	0
		計	2,044	171	187	1,686	0
	○ 両津	移出	5,064	112	1,390	3,451	111
		移入	5,322	88	1,425	3,658	151
		計	10,386	200	2,815	7,109	262
	○ 小木	移出	1,020	76	106	838	0
		移入	1,024	95	81	848	0
		計	2,044	171	187	1,686	0
福井県	○ 敦賀	移出	5,429	3	2,104	1,280	2,042
		移入	5,529	11	2,170	1,052	2,296
		計	10,958	14	4,274	2,332	4,338
静岡県	◎ 清水	移出	1,437	192	5	1,234	6
		移入	1,436	222	8	1,202	4
		計	2,873	414	13	2,436	10

(単位：台)

都道府県	港湾	出入	合計	バス	トラック	乗用車	その他
愛知県	◎ 名古屋	移出	2,380	1	147	717	1,515
		移入	2,518	8	142	983	1,385
		計	4,898	9	289	1,700	2,900
京都府	○ 舞鶴	移出	3,701	4	1,562	812	1,323
		移入	4,613	1	2,111	1,104	1,397
		計	8,314	5	3,673	1,916	2,720
大阪府	◎ 堺泉北	移出	7,054	21	2,036	2,124	2,873
		移入	7,813	15	1,958	3,039	2,801
		計	14,867	36	3,994	5,163	5,674
	☆ 大阪	移出	23,190	203	8,574	8,245	6,168
		移入	23,413	79	9,769	7,337	6,228
計		46,603	282	18,343	15,582	12,396	
兵庫県	☆ 神戸	移出	20,953	63	8,131	7,738	5,021
		移入	23,070	42	10,497	7,220	5,311
		計	44,023	105	18,628	14,958	10,332
	◎ 姫路	移出	2,143	172	475	1,496	0
		移入	1,974	187	324	1,463	0
計		4,117	359	799	2,959	0	
和歌山県	◎ 和歌山下津	移出	6,643	78	1,177	5,070	318
		移入	7,101	108	1,252	5,515	226
		計	13,744	186	2,429	10,585	544
鳥取県	○ 境	移出	148	1	49	74	24
		移入	420	1	209	138	72
		計	568	2	258	212	96
島根県	○ 西郷	移出	1,230	0	740	293	197
		移入	1,258	0	736	306	216
		計	2,488	0	1,476	599	413
岡山県	東備	移出	1,419	41	213	1,165	0
		移入	1,306	45	163	1,098	0
		計	2,725	86	376	2,263	0
	○ 岡山	移出	3,020	92	853	2,019	56
		移入	2,486	89	775	1,581	41
		計	5,506	181	1,628	3,600	97
	○ 宇野	移出	13,361	15	4,503	8,596	247
		移入	13,867	10	5,043	8,496	318
		計	27,228	25	9,546	17,092	565
	笠岡	移出	424	0	143	281	0
		移入	278	0	91	187	0
		計	702	0	234	468	0
広島県	○ 福山	移出	356	0	44	248	64
		移入	350	0	41	246	63
		計	706	0	85	494	127
	○ 尾道糸崎	移出	2,049	0	263	1,469	317
		移入	2,054	0	272	1,454	328
		計	4,103	0	535	2,923	645
	竹原	移出	13,742	27	5,081	6,523	2,111
		移入	13,233	24	4,916	6,249	2,044
		計	26,975	51	9,997	12,772	4,155
	○ 呉	移出	2,517	36	358	1,926	197
		移入	2,929	32	347	2,310	240
		計	5,446	68	705	4,236	437
	◎ 広島	移出	7,928	43	769	6,805	311
		移入	7,800	21	798	6,623	358
		計	15,728	64	1,567	13,428	669

(単位：台)

都道府県	港湾	出入	合計	バス	トラック	乗用車	その他
広島県	大竹	移出	139	0	92	3	44
		移入	139	0	93	3	43
		計	278	0	185	6	87
山口県	◎ 下関	輸出	430	0	361	69	0
		輸入	474	0	403	71	0
		計	904	0	764	140	0
	◎ 徳山下松	移出	1,312	37	652	569	54
		移入	1,384	35	668	501	180
		計	2,696	72	1,320	1,070	234
	柳井	移出	3,913	13	1,188	2,598	114
		移入	3,752	21	1,264	2,390	77
		計	7,665	34	2,452	4,988	191
徳島県	○ 徳島小松島	移出	9,179	110	1,365	6,411	1,293
		移入	8,635	79	1,466	6,417	673
		計	17,814	189	2,831	12,828	1,966
香川県	多度津	移出	102	0	41	27	34
		移入	96	0	38	23	35
		計	198	0	79	50	69
	丸亀	移出	774	4	354	180	236
		移入	745	0	313	284	148
		計	1,519	4	667	464	384
	○ 高松	移出	23,911	364	7,989	13,565	1,993
		移入	22,903	327	7,379	13,455	1,742
		計	46,814	691	15,368	27,020	3,735
	風戸	移出	2,595	0	1,329	777	489
		移入	2,422	0	1,119	883	420
		計	5,017	0	2,448	1,660	909
愛媛県	○ 宇和島	移出	365	0	352	13	0
		移入	365	0	352	13	0
		計	730	0	704	26	0
	○ 松山	移出	10,950	51	3,911	6,130	858
		移入	11,122	62	3,673	6,696	691
		計	22,072	113	7,584	12,826	1,549
	○ 今治	移出	784	2	280	408	94
		移入	754	2	294	372	86
		計	1,538	4	574	780	180
	○ 東予	移出	4,074	26	2,781	885	382
		移入	3,811	19	2,462	927	403
		計	7,885	45	5,243	1,812	785
	○ 新居浜	移出	4,114	0	2,601	734	779
		移入	3,193	0	1,915	649	629
		計	7,307	0	4,516	1,383	1,408
高知県	○ 宿毛湾	移出	817	7	294	516	0
		移入	872	6	352	514	0
		計	1,689	13	646	1,030	0
福岡県	◎ 博多	移出	2,590	14	1,495	839	242
		移入	2,272	10	1,360	695	207
		計	4,862	24	2,855	1,534	449
	◎ 北九州	移出	31,457	108	8,427	12,373	10,549
		移入	30,375	115	8,646	9,901	11,713
		計	61,832	223	17,073	22,274	22,262
佐賀県	○ 唐津	移出	1,282	37	449	768	28
		移入	1,299	38	468	768	25
		計	2,581	75	917	1,536	53

(単位：台)

都道府県	港湾	出入	合計	バス	トラック	乗用車	その他
長崎県	島原	移出	11,892	526	606	10,418	342
		移入	11,835	615	579	10,271	370
		計	23,727	1,141	1,185	20,689	712
	○長崎	移出	726	7	305	391	23
		移入	783	7	375	381	20
		計	1,509	14	680	772	43
	○佐世保	移出	1,418	7	453	784	174
		移入	1,355	7	443	758	147
		計	2,773	14	896	1,542	321
	松浦	移出	100	0	14	86	0
		移入	106	0	14	92	0
		計	206	0	28	178	0
	○厳原	移出	1,415	2	964	428	21
		移入	1,606	7	1,055	525	19
計		3,021	9	2,019	953	40	
○郷ノ浦	移出	496	6	299	173	18	
	移入	688	7	357	304	20	
	計	1,184	13	656	477	38	
○福江	移出	1,836	6	1,031	737	62	
	移入	1,867	6	1,023	777	61	
	計	3,703	12	2,054	1,514	123	
松島	移出	179	0	38	98	43	
	移入	181	0	38	98	45	
	計	360	0	76	196	88	
熊本県	○熊本	移出	11,916	615	773	10,271	257
		移入	11,894	527	700	10,418	249
		計	23,810	1,142	1,473	20,689	506
大分県	○別府	移出	8,619	41	3,889	3,976	713
		移入	8,157	134	3,500	4,029	494
		計	16,776	175	7,389	8,005	1,207
	○大分	移出	3,173	14	2,201	958	0
		移入	2,673	29	1,658	986	0
		計	5,846	43	3,859	1,944	0
	佐賀関	移出	9,303	165	2,050	7,088	0
		移入	9,735	188	1,973	7,574	0
		計	19,038	353	4,023	14,662	0
	○佐伯	移出	872	6	352	514	0
		移入	817	7	294	516	0
		計	1,689	13	646	1,030	0
宮崎県	○宮崎	移出	4,161	6	2,404	1,126	625
		移入	4,610	12	1,538	2,424	636
		計	8,771	18	3,942	3,550	1,261
鹿児島県	○志布志	移出	6,266	1	3,423	1,168	1,674
		移入	6,130	18	2,737	2,018	1,357
		計	12,396	19	6,160	3,186	3,031
	○鹿児島	移出	82,012	926	27,729	51,412	1,945
		移入	84,031	945	28,638	52,362	2,086
		計	166,043	1,871	56,367	103,774	4,031
	○西之表	移出	571	1	214	356	0
		移入	695	1	248	446	0
		計	1,266	2	462	802	0
	宮之浦(屋久島町)	移出	683	6	299	365	13
		移入	795	8	293	480	14
		計	1,478	14	592	845	27

(単位：台)

都道府県	港湾	出入	合計	バス	トラック	乗用車	その他
鹿児島県	○ 名瀬	移出	501	0	239	253	9
		移入	722	0	351	348	23
		計	1,223	0	590	601	32
沖縄県	○ 中城湾	移出	96	0	43	43	10
		移入	86	0	41	39	6
		計	182	0	84	82	16
	○ 那覇	移出	1,277	0	607	631	39
		移入	1,144	0	553	557	34
		計	2,421	0	1,160	1,188	73
	本部	移出	3,308	58	532	2,432	286
		移入	3,351	53	510	2,504	284
		計	6,659	111	1,042	4,936	570
	○ 運天	移出	2,083	0	274	1,809	0
		移入	2,027	0	231	1,796	0
		計	4,110	0	505	3,605	0
○ 平良	移出	60	0	30	29	1	
	移入	46	0	20	25	1	
	計	106	0	50	54	2	
○ 石垣	移出	213	9	61	97	46	
	移入	194	6	58	94	36	
	計	407	15	119	191	82	

第5表

コンテナ個数表

[注] 港湾名の頭書は次のとおりである。

- ☆印 国際戦略港湾
- ◎印 国際拠点港湾
- 印 重要港湾
- 無印 地方港湾

(単位：TEU)

都道府県	港 湾	合 計	輸 出	輸 入	移 出	移 入
合計		1,827,217	780,500	726,009	162,805	157,903
北海道	○ 釧路	2,411	810	567	640	394
	◎ 苫小牧	26,941	7,664	7,947	5,454	5,876
	◎ 室蘭	256	150	46	0	60
	○ 函館	436	189	221	14	12
	○ 小樽	1,586	878	708	0	0
	○ 石狩湾新	4,326	2,238	2,088	0	0
青森県	○ 八戸	5,253	1,176	1,024	1,476	1,577
岩手県	○ 釜石	312	0	0	149	163
	○ 大船渡	144	0	0	42	102
宮城県	◎ 仙台塩釜	19,167	6,093	5,519	3,404	4,151
秋田県	○ 秋田	5,262	2,867	2,195	0	200
山形県	○ 酒田	3,586	1,648	1,453	75	410
福島県	○ 小名浜	1,783	640	732	166	245
茨城県	○ 茨城	2,464	635	817	624	388
	○ 鹿島	285	0	0	226	59
千葉県	◎ 千葉	8,624	2,287	1,674	2,194	2,469
東京都	☆ 東京	406,793	176,476	189,860	30,428	10,029
神奈川県	☆ 川崎	8,900	3,556	3,408	716	1,220
	☆ 横浜	239,475	118,315	98,475	9,848	12,837
新潟県	◎ 新潟	19,821	7,266	6,463	3,220	2,872
	○ 直江津	3,272	1,477	1,447	161	187
	○ 両津	5,379	0	0	2,692	2,687
	○ 小木	348	0	0	187	161
富山県	◎ 伏木富山	7,332	3,523	3,511	203	95
石川県	○ 金沢	5,432	2,841	2,591	0	0
福井県	○ 敦賀	8,688	1,906	1,921	760	4,101
静岡県	◎ 清水	43,538	19,723	17,630	2,492	3,693
	○ 御前崎	2,540	1,105	1,032	279	124
愛知県	○ 三河	3,761	1,714	1,561	244	242
	○ 衣浦	84	0	0	42	42
	◎ 名古屋	234,060	117,808	101,668	2,910	11,674
三重県	◎ 四日市	16,588	7,821	6,706	59	2,002
京都府	○ 舞鶴	962	494	451	0	17
大阪府	◎ 堺泉北	2,248	1,000	1,008	120	120
	☆ 大阪	194,263	83,269	89,824	14,257	6,913
兵庫県	☆ 神戸	231,437	100,258	80,248	21,970	28,961
	○ 東播磨	362	0	0	192	170
	◎ 姫路	890	0	0	450	440
和歌山県	◎ 和歌山下津	493	293	152	48	0
鳥取県	○ 境	3,359	1,772	1,377	0	210
島根県	○ 浜田	286	91	175	20	0
岡山県	○ 宇野	32	0	0	27	5
	◎ 水島	13,227	5,323	4,038	2,025	1,841
広島県	○ 福山	6,780	3,338	3,101	330	11
	○ 呉	78	0	0	42	36
	◎ 広島	18,994	6,964	5,576	2,786	3,668
	○ 大竹	588	215	80	215	78
山口県	◎ 下関	5,707	2,856	2,838	7	6
	○ 宇部	1,620	287	199	586	548
	○ 三田尻中関	3,882	977	777	974	1,154
	◎ 徳山下松	11,644	4,286	1,839	2,084	3,435
	○ 岩国	3,534	1,072	518	715	1,229
徳島県	○ 徳島小松島	1,491	618	607	162	104

(単位：TEU)

都道府県	港湾	合計	輸出	輸入	移出	移入
香川県	詫間	16	0	0	0	16
	○ 高松	3,206	1,327	1,239	363	277
愛媛県	○ 松山	3,906	1,197	1,110	793	806
	○ 今治	3,409	1,384	1,169	417	439
	○ 新居浜	1,276	0	0	661	615
	○ 三島川之江	8,069	2,911	3,298	1,020	840
高知県	○ 高知	1,167	585	582	0	0
福岡県	◎ 博多	76,365	35,429	33,872	4,332	2,732
	◎ 北九州	42,415	19,652	17,713	2,421	2,629
	○ 三池	696	113	583	0	0
佐賀県	○ 伊万里	4,794	2,486	2,246	20	42
長崎県	○ 長崎	681	389	286	0	6
	○ 厳原	18	0	0	18	0
	○ 福江	1,186	0	0	593	593
熊本県	○ 八代	1,504	682	744	29	49
	○ 熊本	676	355	321	0	0
大分県	○ 大分	3,475	1,221	1,030	594	630
宮崎県	○ 細島	2,751	1,172	864	235	480
	○ 油津	609	138	152	159	160
鹿児島県	○ 志布志	6,747	2,291	2,710	837	909
	○ 鹿児島	10,438	0	0	7,394	3,044
	○ 川内	1,615	756	543	60	256
	○ 西之表	425	0	0	77	348
	○ 宮之浦(屋久島町)	851	0	0	428	423
	○ 名瀬	1,162	0	0	494	668
沖縄県	○ 中城湾	219	0	0	140	79
	○ 那覇	47,648	4,387	3,475	20,642	19,144
	○ 本部	1,562	0	0	760	802
	○ 平良	4,558	0	0	2,242	2,316
	○ 石垣	5,049	106	0	2,361	2,582