

[付] 調 査 票



秘  
農 林 水 産 省

5 1 5 1

# 平成 年 畜産物流通調査 と畜場統計調査票（月別）

記入見本 1 2 3 4 5 6 7 8 9 0

調査年	調査月	都道府県	管理コード	と畜場コード
:	:	:	:	:



政府統計

統計法に基づく国の統計調査です。調査票情報の秘密の保護に万全を期します。

この調査は、農林水産省が統計法第19条第1項の規定に基づき一般統計調査として実施するものです。また、この調査票は統計を作成するためのみに使用するもので、課税など統計以外の目的には使用しませんので、ありのままを記入してください。

記入上の留意事項

- 記入に当たっては、「調査票の記入の仕方」を参考にしてください。
- 交雑牛は、乳牛と和牛又は外国牛（肉用専用種）との交雑種です。
- その他の牛は、ヘレフォード等の外国牛（肉用専用種）、和牛と外国牛（肉用専用種）との交雑種などです。
- 調査票の記入及び提出は、オンラインでも可能です。詳しくは、同封の「オンライン調査システム操作ガイド」を御覧ください。
- この調査票は、直接機械で読み取りますので、汚さないでください。また、数字の記入にあたっては、記入見本を参考にし、黒い鉛筆を使用し、間違えた場合は消しゴムできれいに消してください。

1 豚のと畜頭数 単位:頭

区分	豚					
	十万	万	千	百	十	一
と畜頭数	:	:	:	:	:	:

2 牛、馬のと畜頭数 単位:頭

区分	和 牛												乳 牛											
	め す			去 勢			お す			め す			去 勢			お す								
	十万	万	千	百	十	一	十万	万	千	百	十	一	十万	万	千	百	十	一	十万	万	千	百	十	一
と畜頭数	:	:	:	:	:	:	:	:	:	:	:	:	:	:	:	:	:	:	:	:	:	:	:	:

区分	交 雑 牛									そ の 他 の 牛														
	め す			去 勢			お す			め す			去 勢			お す								
	十万	万	千	百	十	一	十万	万	千	百	十	一	十万	万	千	百	十	一	十万	万	千	百	十	一
と畜頭数	:	:	:	:	:	:	:	:	:	:	:	:	:	:	:	:	:	:	:	:	:	:	:	:

区分	子 牛					馬						
	十万	万	千	百	十	一	十万	万	千	百	十	一
と畜頭数	:	:	:	:	:	:	:	:	:	:	:	:

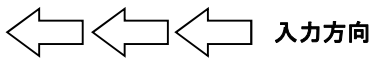
3 子牛、馬の枝肉重量 単位:kg

区分	子 牛					馬						
	十万	万	千	百	十	一	十万	万	千	百	十	一
枝肉重量	:	:	:	:	:	:	:	:	:	:	:	:

調査及び調査票の記入に当たってご不明な点等がありましたら、以下までご連絡ください。

問合せ先 名 称	_____
担当者名	_____
電話番号	_____

※枝肉重量は、別途調査をお願いしたと畜場のみ記入してください。



入力方向

秘
農 林 水 産 省

5 0 6 1

調査年				都道府県	管理コード	集出荷機関コード				区分
:	:	:	:	:	:	:	:	:	:	:



政府統計

統計法に基づく国の統計調査です。調査票情報の秘密の保護に万全を期します。

## 平成 年 畜産物流通調査 鶏卵流通統計調査票（集出荷団体・集出荷業者用）

この調査は、農林水産省が統計法第19条第1項の規定に基づき一般統計調査として実施するものです。また、この調査票は統計を作成するためのみに使用するもので、課税など統計以外の目的には使用しませんので、ありのままを記入してください。

調査票の記入及び提出は、オンラインでも可能です。詳しくは同封の「オンライン調査システム操作ガイド」を御覧ください。

記入見本	1	2	3	4	5	6	7	8	9	0
------	---	---	---	---	---	---	---	---	---	---

### 記入上の留意事項

- 自都道府県内の鶏卵生産者から直接集荷したものを記入してください。ただし、以下のいずれかから集荷したものは除きます。
  - 自都道府県外の鶏卵生産者
  - 鶏卵集出荷機関（都道府県内外を問いません）
- 集荷量は、食用向け、加工向け、種卵等の用途を問わず記入してください。

※ この調査票は、直接機械で読み取りますので、汚さないでください。また、数字の記入が当たっては、記入見本を参考にして黒い鉛筆を使用し、間違えた場合は消しゴムできれいに消してください。

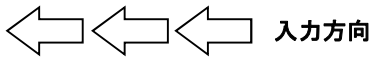
### 鶏卵の集荷量

単位:t

月 別	自都道府県内集荷量									
	前年（ 年）					本年（ 年）				
	万	千	百	十	一	万	千	百	十	一
1月	:	:	:	:	:	:	:	:	:	:
2月	:	:	:	:	:	:	:	:	:	:
3月	:	:	:	:	:	:	:	:	:	:
4月	:	:	:	:	:	:	:	:	:	:
5月	:	:	:	:	:	:	:	:	:	:
6月	:	:	:	:	:	:	:	:	:	:
7月	:	:	:	:	:	:	:	:	:	:
8月	:	:	:	:	:	:	:	:	:	:
9月	:	:	:	:	:	:	:	:	:	:
10月	:	:	:	:	:	:	:	:	:	:
11月	:	:	:	:	:	:	:	:	:	:
12月	:	:	:	:	:	:	:	:	:	:

調査及び調査票の記入に当たってご不明な点等がありましたら、以下までご連絡ください。

【 問合せ先 】



入力方向

秘
農 林 水 産 省

5 0 6 1

調査年				都道府県		管理コード		集出荷機関コード				区分
:	:	:	:	:	:	:	:	:	:	:	:	:



政府統計

統計法に基づく国の統計調査です。調査票情報の秘密の保護に万全を期します。

### 平成 年 畜産物流通調査

## 鶏卵流通統計調査票（直接出荷する生産経営体用）

この調査は、農林水産省が統計法第19条第1項の規定に基づき一般統計調査として実施するものです。また、この調査票は統計を作成するためのみに使用するもので、課税など統計以外の目的には使用しませんので、ありのままを記入してください。

調査票の記入及び提出は、オンラインでも可能です。詳しくは同封の「オンライン調査システム操作ガイド」を御覧ください。

記入見本	1	2	3	4	5	6	7	8	9	0
------	---	---	---	---	---	---	---	---	---	---

#### 記入上の留意事項

- 以下のいずれかに出荷したものを記入してください。
  - 卸・小売業者
  - 消費者（飲食店、加工業者等を含む）
  - 自都道府県外の鶏卵集出荷機関
- 出荷量は、食用向け、加工向け、種卵等の用途を問わず記入してください。また、自都道府県内の他の生産者から集荷し出荷した量も含まれます。ただし、自家消費向けは除きます。

※ この調査票は、直接機械で読み取りますので、汚さないでください。また、数字の記入にあたっては、記入見本を参考にして黒い鉛筆を使用し、間違えた場合は消しゴムできれいに消してください。

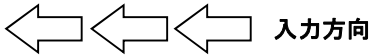
#### 鶏卵の出荷量

単位:t

月 別	出荷量									
	前年（ 年）					本年（ 年）				
	万	千	百	十	一	万	千	百	十	一
1月	:	:	:	:	:	:	:	:	:	:
2月	:	:	:	:	:	:	:	:	:	:
3月	:	:	:	:	:	:	:	:	:	:
4月	:	:	:	:	:	:	:	:	:	:
5月	:	:	:	:	:	:	:	:	:	:
6月	:	:	:	:	:	:	:	:	:	:
7月	:	:	:	:	:	:	:	:	:	:
8月	:	:	:	:	:	:	:	:	:	:
9月	:	:	:	:	:	:	:	:	:	:
10月	:	:	:	:	:	:	:	:	:	:
11月	:	:	:	:	:	:	:	:	:	:
12月	:	:	:	:	:	:	:	:	:	:

調査及び調査票の記入に当たってご不明な点等がありましたら、以下までご連絡ください。

【 問合せ先 】



入力方向

秘  
農 林 水 産 省

5 1 8 1

調査年				都道府県		管理コード		食鳥処理場コード			
:	:	:	:	:	:	:	:	:	:	:	:



政府統計

統計法に基づく国の統計調査です。調査票情報の秘密の保護に万全を期します。

## 平成 年 畜産物流通調査 食鳥流通統計調査票

この調査は、農林水産省が統計法第19条第1項の規定に基づき一般統計調査として実施するものです。また、この調査票は統計を作成するためのみに使用するもので、課税など統計以外の目的には使用しませんので、ありのままを記入してください。

調査票の記入及び提出は、オンラインでも可能です。詳しくは同封の「オンライン調査システム操作ガイド」を御覧ください。

記入見本	1	2	3	4	5	6	7	8	9	0
------	---	---	---	---	---	---	---	---	---	---

食鳥の種類ごとの生体の処理量を記入してください。

食鳥の種類	平成 年1月～12月の生体の処理量											
	処理羽数 (千羽)						処理重量 (t)					
	前年 ( 年)			本年 ( 年)			前年 ( 年)			本年 ( 年)		
	千	百	十	万	千	百	十	万	千	百	十	万
肉用若鶏	:	:	:	:	:	:	:	:	:	:	:	:
その他の肉用鶏	:	:	:	:	:	:	:	:	:	:	:	:
廃鶏	:	:	:	:	:	:	:	:	:	:	:	:

### 記入上の留意事項

- 「処理量」には、他の食鳥処理場から譲り受けた脱羽後のと体の処理量は含めないでください。
- 「処理重量」は生体重量とし、と体重量しか分からない場合は、「1.1」を乗じた生体換算重量で記入してください。
- 食鳥の種類について

肉用若鶏：食用に供する目的で飼養している鶏で、ふ化後3か月未満のものをいい、一般的に「ブロイラー」といわれるもので、肉用種、卵用種等は問わない。

その他の肉用鶏：食用に供する目的で飼養している鶏で、ふ化後3か月以上のものをいい、一般的に「地鶏」といわれるもの（シャモ、比内地鶏、名古屋コーチン等）をいう。

廃鶏：採卵を目的に飼養している鶏及び種鶏として飼養している鶏で、廃用されたものをいう。

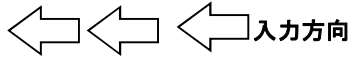
(調査の対象から除外されるもの)

前述以外の食鳥（あひる、かも、あいがも、うずら、きじ、七面鳥、ほろほろ鳥等）

※ この調査票は、直接機械で読み取りますので、汚さないでください。また、数字の記入にあたっては、記入見本を参考にして黒い鉛筆を使用し、間違えた場合は消しゴムできれいに消してください。

調査及び調査票の記入に当たってご不明な点等がありましたら、以下までご連絡ください。

【 問合せ先 】



秘  
農 林 水 産 省

5 1 6 1

記入見本 1 2 3 4 5 6 7 8 9 0

調査年	調査月	都道府県	管理コード	市場コード
:	:	:	:	:

平成 年 畜産物流通調査  
食肉卸売市場調査票(豚)(月別)

記入上の留意事項

- 1 記入に当たっては、「調査票の記入の仕方」を参考にしてください。
- 2 取引総価額については、消費税を含んだ価額を記入してください。
- 3 この調査票は、直接機械で読み取りますので、汚さないでください。また、数字の記入にあたっては、記入見本を参考に黒い鉛筆を使用し、間違えた場合は消しゴムできれいに消してください。

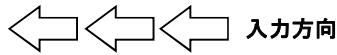
豚の枝肉取引状況

枝肉取引規格	取引成立頭数(頭)					取引総重量(kg)					取引総価額(千円)								
	百万	十万	万	千	百	百万	十万	万	千	百	十	一	十億	億	千万	百万	十万	万	千
極上	:	:	:	:	:	:	:	:	:	:	:	:	:	:	:	:	:	:	:
上	:	:	:	:	:	:	:	:	:	:	:	:	:	:	:	:	:	:	:
中	:	:	:	:	:	:	:	:	:	:	:	:	:	:	:	:	:	:	:
並	:	:	:	:	:	:	:	:	:	:	:	:	:	:	:	:	:	:	:
等外	:	:	:	:	:	:	:	:	:	:	:	:	:	:	:	:	:	:	:

調査及び調査票の記入に当たってご不明な点等がありましたら、以下までご連絡ください。

問合せ先  
名 称 \_\_\_\_\_  
担当者名 \_\_\_\_\_ 電話番号 \_\_\_\_\_

調査は以上で終わりです。ご協力ありがとうございました。



記入見本	1	2	3	4	5	6	7	8	9	0
------	---	---	---	---	---	---	---	---	---	---

秘			
農 林 水 産 省			
5	1	7	1

調 査 年	調 査 月	畜 種				内 訳			都 道 府 県	管 理 コード	市 場 コー ド				
		和 牛	乳 牛	交 雑 牛	の 其 他 牛	め す	去 勢	お す							
:	:	①	②	③	④	①	②	③	:	:	:	:	:	:	:

## 平成 年 畜産物流通調査 食肉卸売市場調査票(牛)(月別)

### 記入上の留意事項

- 1 記入に当たっては、「調査票の記入の仕方」を参考にしてください。
- 2 成牛の枝肉取引を「和牛」、「乳牛」、「交雑牛」及び「その他の牛」に区別し、さらに「めす」、「去勢」及び「おす」別に調査しますので、この調査票の右上「畜種」「内訳」欄に該当する畜種と内訳の番号を○で囲んでください。
- 3 取引総価額については、消費税を含んだ価額を記入してください。
- 4 この調査票は、直接機械で読み取りますので、汚さないでください。また、数字の記入にあたっては、記入見本を参考にして黒い鉛筆を使用し、間違えた場合は消しゴムできれいに

### 牛の枝肉取引状況

枝肉取引規格		取引成立頭数(頭)					取引総重量(kg)					取引総価額(千円)							
歩留等級	肉質等級	百万	十万	万	千	百	十	万	千	百	十	一	十億	億	千万	百万	十万	万	千
		A	5	:	:	:	:	:	:	:	:	:	:	:	:	:	:	:	:
4	:		:	:	:	:	:	:	:	:	:	:	:	:	:	:	:	:	:
3	:		:	:	:	:	:	:	:	:	:	:	:	:	:	:	:	:	:
2	:		:	:	:	:	:	:	:	:	:	:	:	:	:	:	:	:	:
1	:		:	:	:	:	:	:	:	:	:	:	:	:	:	:	:	:	:
B	5	:	:	:	:	:	:	:	:	:	:	:	:	:	:	:	:	:	:
	4	:	:	:	:	:	:	:	:	:	:	:	:	:	:	:	:	:	:
	3	:	:	:	:	:	:	:	:	:	:	:	:	:	:	:	:	:	:
	2	:	:	:	:	:	:	:	:	:	:	:	:	:	:	:	:	:	:
	1	:	:	:	:	:	:	:	:	:	:	:	:	:	:	:	:	:	:
C	5	:	:	:	:	:	:	:	:	:	:	:	:	:	:	:	:	:	:
	4	:	:	:	:	:	:	:	:	:	:	:	:	:	:	:	:	:	:
	3	:	:	:	:	:	:	:	:	:	:	:	:	:	:	:	:	:	:
	2	:	:	:	:	:	:	:	:	:	:	:	:	:	:	:	:	:	:
	1	:	:	:	:	:	:	:	:	:	:	:	:	:	:	:	:	:	:

調査及び調査票の記入に当たってご不明な点等がありましたら、以下までご連絡ください。

問合せ先	名 称
	担当者名
	電話番号

調査は以上で終わりです。ご協力ありがとうございました。