

平成 26 年 1 2 月 1 4 日 執行

衆議院議員総選挙
最高裁判所裁判官国民審査
結果調

総務省自治行政局選挙部

は し が き

第47回衆議院議員総選挙は、平成26年11月21日に衆議院が解散されたことに伴い、12月2日に公示され、12月14日に執行された。

今回の総選挙において、小選挙区選挙の候補者数は959人、また、比例代表選挙では、名簿を届け出た政党は11政党、その届出名簿に登載された候補者数は、841人となった。これらの合計は、重複立候補者の重複を差し引いて1,191人で、前回に比べ313人の減少となった。

こうした中、投票率は小選挙区選挙で52.66%、比例代表選挙で52.65%と、前回はいずれも6.66ポイント下回る結果となり、関係者の御努力にもかかわらず、戦後最低の投票率となってしまったことは誠に残念であった。

一方、期日前投票者数は前回からさらに増加し、約1,315万人（投票者数の24.03%）となり、投票者数の2割を超えるものとなった。

なお、総選挙と同時に実施された最高裁判所裁判官の国民審査の結果、審査に付された5名の裁判官は、いずれも罷免されないこととなった。

ここに、平成26年12月14日執行の「衆議院議員総選挙・最高裁判所裁判官国民審査結果調」を公表するに当たり、長期間にわたって選挙の管理執行の激務に従事され、その職責を全うされた選挙管理委員会の各位と明るい選挙の推進に御尽力された明るい選挙推進協議会等関係者並びに終始多大な御協力をいただいた報道機関の方々に深甚なる敬意と謝意を表する次第である。

平成28年3月

総務省自治行政局選挙部長 大 泉 淳 一

目 次

第一編 衆議院議員総選挙の概要	(1)
第一 選挙の期日等	(3)
第二 選挙の結果	(4)
一 政党その他の政治団体の名称の届出等	(4)
二 候補者	(5)
1 立候補状況	(5)
2 党派別男女別候補者数	(7)
3 新前元別候補者数	(8)
4 職業別候補者数	(9)
5 年齢段階別候補者数	(10)
6 報酬支給選挙運動従事者の届出をした候補者数	(10)
三 投票	(11)
1 選挙人	(11)
2 有権者数、投票者数及び投票率	(11)
3 特殊な手続による投票	(15)
(1) 期日前投票	(15)
(2) 不在者投票	(15)
(3) 在外投票	(17)
(4) 郵便等投票	(18)
(5) 国外不在者投票	(18)
(6) 洋上投票	(18)
(7) 南極投票	(18)
(8) 代理投票	(18)
(9) 点字投票	(19)
(10) 仮投票	(19)
四 開票	(20)
1 投票の効力	(20)
2 党派別得票数	(21)
3 当選人	(24)
(1) 党派別当選人数	(24)
(2) 新前元別当選人数	(29)
(3) 女性の当選人数	(31)
(4) 職業別当選人数	(31)
(5) 年齢段階別当選人数	(33)
4 落選人	(34)
第三 選挙管理及び選挙公営	(35)
一 投票管理	(35)

1	期日前投票所数	(35)
2	不在者投票記載場所数	(35)
3	指定投票区数等	(35)
4	投票所数	(35)
5	投票所に使用した施設	(36)
6	投票管理者	(36)
7	投票立会人	(37)
8	投票所事務従事者	(37)
9	繰上投票	(37)
10	投票所開閉時刻の繰上げ・繰下げ	(37)
11	投票箱の送致	(38)
二	開票管理	(39)
1	開票所数	(39)
2	開票管理者	(40)
3	開票立会人	(40)
4	開票所事務従事者	(40)
三	選挙会	(41)
1	選挙長及び選挙分会長	(41)
2	選挙立会人	(41)
3	選挙会及び選挙分会事務従事者	(41)
四	選挙公営	(42)
1	選挙公報	(42)
2	ポスター掲示場	(42)
3	個人演説会等	(42)
(1)	施設数	(42)
(2)	施設使用度数	(42)
4	新聞広告	(43)
5	政見放送	(44)
(1)	テレビジョン放送	(44)
(2)	ラジオ放送	(44)
6	負担公営	(45)
(1)	選挙運動用自動車の使用の公営	(45)
(2)	通常葉書の作成の公営	(45)
(3)	選挙運動用ビラの作成の公営	(46)
(4)	選挙事務所の立札及び看板の類の作成の公営	(46)
(5)	選挙運動用自動車等に取り付ける立札及び看板の類の作成の公営	(46)
(6)	選挙運動用ポスターの作成の公営	(47)
(7)	個人演説会場の立札及び看板の類の作成の公営	(47)
第四	選挙運動費用	(48)
第五	選挙争訟及び選挙犯罪	(48)
一	選挙争訟	(48)

二 選挙犯罪	(49)
第二編 最高裁判所裁判官国民審査の概要	(51)
第一 投 票	(53)
一 投票率	(53)
二 特殊な手続による投票	(53)
1 期日前投票	(53)
2 不在者投票	(53)
3 代理投票	(53)
4 点字投票	(53)
5 仮投票	(53)
第二 開 票	(54)
一 投票の効力	(54)
二 罷免の可否	(54)
第三編 総選挙・国民審査の統計	1
第一 衆議院議員総選挙	3
1 選挙人名簿登録者数及び在外選挙人名簿登録者数に関する調	4
(1) 選挙時登録日現在選挙人名簿登録者数	4
(2) 補正登録により登録された者の数	5
(3) 公示日前日現在在外選挙人名簿登録者数	6
(4) 選挙時登録日現在選挙人名簿登録者数及び公示日前日現在在外選挙人名簿登録者数	7
2 有権者数、投票者数、棄権者数及び投票率に関する調	8
(1) 選挙当日有権者数（小選挙区）	8
ア 全体（国内＋在外）	8
イ 在外	16
(2) 小選挙区投票者数	24
ア 全体（国内＋在外）	24
イ 在外	32
(3) 小選挙区棄権者数	40
ア 全体（国内＋在外）	40
イ 在外	48
(4) 小選挙区投票率（％）	56
ア 全体（国内＋在外）	56
イ 在外	64
(5) 選挙当日有権者数（比例代表）	72
ア 全体（国内＋在外）	72
イ 在外	73
(6) 比例代表投票者数	74
ア 全体（国内＋在外）	74
イ 在外	75
(7) 比例代表棄権者数	76
ア 全体（国内＋在外）	76

イ 在外	77
(8) 比例代表投票率 (%)	78
ア 全体 (国内+在外)	78
イ 在外	79
3 候補者の届出に関する調 (小選挙区)	80
4 名簿による届出に関する調 (比例代表)	83
5 比例代表選挙区別名簿届出状況に関する調	128
6 党派別新前元別候補者数に関する調	130
7 党派別男女別候補者数に関する調	136
8 小選挙区別党派別候補者数に関する調	142
9 職業別候補者数に関する調	150
10 年齢段階別候補者数に関する調	151
11 報酬支給選挙運動従事者の届出をした党派別候補者数に関する調 (小選挙区)	152
12 党派別新前元別当選人数に関する調	158
13 党派別男女別当選人数に関する調	164
14 職業別当選人数に関する調	168
15 年齢段階別当選人数に関する調	169
16 党派別得票数に関する調	170
(1) 小選挙区	170
(2) 比例代表	172
17 小選挙区別党派別得票数に関する調	174
18 落選人に関する調	206
(1) 小選挙区	206
(2) 比例代表	207
19 投票総数、有効投票数及び無効投票数等に関する調	208
(1) 小選挙区	208
(2) 比例代表	209
20 有効投票に関する調	210
(1) 小選挙区	210
(2) 比例代表	211
21 無効投票に関する調	212
(1) 小選挙区	212
(2) 比例代表	214
22 仮投票に関する調	216
(1) 小選挙区	216
(2) 比例代表	217
23 点字投票に関する調	218
(1) 小選挙区	218
(2) 比例代表	219
24 代理投票に関する調	220
(1) 小選挙区	220

(2) 比例代表	221
25 期日前投票及び不在者投票の事由に関する調	222
(1) 期日前投票（小選挙区）	222
(2) 期日前投票（比例代表）	223
(3) 不在者投票（小選挙区）	224
(4) 不在者投票（比例代表）	225
26 選挙人名簿登録証明書、郵便等投票証明書及び南極選挙人証に関する調	226
27 不在者投票用紙等の請求及び交付に関する調	228
(1) 小選挙区	228
ア 選挙人の属する市町村において不在者投票用紙等を交付したもの	228
イ 指定市町村において他市町村の船員又は南極地域調査組織に属する選挙人に不在者投票用紙等を交付したもの	229
(2) 比例代表	230
ア 選挙人の属する市町村において不在者投票用紙等を交付したもの	230
イ 指定市町村において他市町村の船員又は南極地域調査組織に属する選挙人に不在者投票用紙等を交付したもの	231
28 船員の不在者投票に関する調	232
(1) 指定港における投票	232
指定港における投票①	232
指定港における投票②	233
指定港における投票③	236
(2) 船舶内における投票	240
(3) 洋上投票	241
29 南極地域調査組織に属する選挙人の不在者投票に関する調	242
30 特定国外派遣組織に属する選挙人の不在者投票に関する調	243
31 在外投票における投票用紙等の請求件数等に関する調	244
(1) 小選挙区	244
(2) 比例代表	248
32 不在者投票の受理、不受理に関する調	252
(1) 小選挙区	252
(2) 比例代表	254
33 在外投票の受理、不受理に関する調	256
(1) 小選挙区	256
(2) 比例代表	258
34 不在者投票管理者別不在者投票に関する調	260
35 不在者投票記載場所数に関する調	263
36 期日前投票所の開閉時刻等に関する調	264
(1) 期日前投票所を設けた期間	264
(2) 期日前投票所の開始時刻	268
(3) 期日前投票所の閉鎖時刻	270
37 不在者投票の終了時刻に関する調	272

38	指定投票区等に関する調	274
39	投票所に使用した施設に関する調	276
	(1) 期日前投票所	276
	(2) 投票所	280
40	投票所施設における身体障害者等対策に関する調	284
	(1) 期日前投票所	284
	(2) 投票所	286
41	繰上投票の期日別投票区数に関する調	288
42	投票所開閉時刻の繰上げ、繰下げに関する調	290
43	投票箱の送致に関する調	292
44	開票区に関する調	294
45	開票所に使用した施設に関する調	296
46	各立会人の数に関する調	298
47	投票立会人の交替制に関する調	302
	(1) 期日前投票所	302
	(2) 投票所	303
48	指定病院等の不在者投票の外部立会人等に関する調	304
49	投票管理者に関する調	308
	(1) 期日前投票所	308
	(2) 投票所	309
50	開票管理者に関する調	310
51	投票所事務従事者に関する調	312
	(1) 期日前投票所	312
	(2) 投票所	313
52	開票所事務従事者に関する調	314
53	選挙長及び選挙会事務従事者に関する調	316
	(1) 選挙長及び選挙分会長	316
	(2) 選挙会及び選挙分会の事務従事者	317
54	投票記載所等の氏名等の掲示に関する調	318
55	ポスター掲示場に関する調	322
	(1) 投票区の有権者数及び面積による区分	322
	(2) 形態による区分	330
56	小選挙区別ポスター掲示場数に関する調	332
57	個人演説会の施設数に関する調	336
58	個人演説会の施設使用度数に関する調	340
59	選挙公報に関する調	342
	(1) 小選挙区	342
	(2) 比例代表	343
60	選挙公報の新聞折込等に関する調	344
61	新聞広告に関する調	354
	(1) 小選挙区（候補者分）	354

(2) 小選挙区（候補者届出政党分）	358
(3) 比例代表	360
62 テレビ政見放送の放送開始時刻別放送回数（番組）に関する調	362
(1) 日本放送協会（NHK）の放送設備によるもの	362
(2) 基幹放送事業者の放送設備によるもの	363
63 放送会社別放送政党数及び放送回数に関する調	364
(1) テレビ	364
(2) ラジオ	368
64 選挙運動用自動車の使用の公営に関する調	372
65 選挙運動用通常葉書の作成の公営に関する調	376
66 選挙運動用ビラの作成の公営に関する調	377
67 選挙事務所の立札及び看板の類の作成の公営に関する調	378
68 選挙運動用自動車等に取り付ける立札及び看板の類の作成の公営に関する調	379
69 選挙運動用ポスターの作成の公営に関する調	380
(1) 作成した候補者数等	380
(2) 小選挙区別単価等	382
70 個人演説会場の立札及び看板の類の作成の公営に関する調	386
71 入場券発行状況に関する調	388
72 法定得票数、供託物没収点及び選挙運動法定費用額に関する調	390
73 候補者別選挙運動費用支出額に関する調	394
74 候補者別得票数に関する調	430
75 比例代表党派別議席配分に関する調	472
76 比例代表党派別当選者に関する調	494
77 政党その他の政治団体の選挙運動に関する調	548
(1) 政党演説会の開催回数	548
(2) 政党等演説会の開催回数	549
(3) 候補者届出政党のポスター検印又は証紙交付数	550
(4) 候補者届出政党のビラ証紙交付数	551
78 選挙犯罪に関する調	552
79 電子機器の使用状況に関する調	554
第二 最高裁判所裁判官国民審査	557
1 投票結果に関する調	558
2 投票総数、有効投票数及び無効投票数等に関する調	560
3 無効投票の事由に関する調	561
4 仮投票に関する調	562
5 点字投票に関する調	563
6 代理投票に関する調	564
7 不在者投票の受理、不受理に関する調	565
8 罷免を可とする投票数、可としない投票数等に関する調	566
9 期日前投票に関する調	569
第三 衆議院議員総選挙・最高裁判所裁判官国民審査における執行経費予算額	571

1	総選挙等執行経費	572
2	選挙経費の推移	572
3	候補者1人当たり及び議員1人当たりの選挙経費	572
4	最高裁判所裁判官国民審査	573
5	臨時啓発費	573
	付 録	575
第一	総選挙・国民審査主要事務日程	576
第二	開票結果の速報	577
第三	衆議院議員総選挙開票速報事務委託要綱	579
第四	選挙啓発の概要	581
一	総務省	581
二	明るい選挙推進協会	583
第五	総選挙における年齢別投票状況	588

第一編

衆議院議員総選挙の概要

第一編 衆議院議員総選挙の概要

第一 選挙の期日等

(衆議院の解散及び選挙執行期日等)

国会	解散年月日	詔勅、詔書 公示年月日	総選挙執行年月日	回数	解散の日から公示 日までの間の日数
帝国議会 1			明治23. 7. 1 (火)	第1回	
2	明治24. 12. 25		” 25. 2. 15 (月)	” 2 ”	
5	” 26. 12. 30		” 27. 3. 1 (木)	” 3 ”	
6	” 27. 6. 3		” 27. 9. 1 (土)	” 4 ”	
11	” 30. 12. 25		” 31. 3. 15 (火)	” 5 ”	
12	” 31. 6. 10	明治31. 7. 7	” 31. 8. 10 (水)	” 6 ”	26日
	任 期 満 了	” 35. 4. 21	” 35. 8. 10 (日)	” 7 ”	—
17	” 35. 12. 28	” 35. 12. 28	” 36. 3. 1 (日)	” 8 ”	0日
19	” 36. 12. 11	” 36. 12. 12	” 37. 3. 1 (火)	” 9 ”	0日
	任 期 満 了	” 41. 4. 10	” 41. 5. 15 (金)	” 10 ”	—
	”	” 45. 4. 10	” 45. 5. 15 (水)	” 11 ”	—
35	大正 3. 12. 25	大正 3. 12. 26	大正 4. 3. 25 (木)	” 12 ”	0日
38	” 6. 1. 25	—	” 6. 4. 20 (金)	” 13 ”	—
42	” 9. 2. 26	大正 9. 3. 6	” 9. 5. 10 (月)	” 14 ”	8日
48	” 13. 1. 31	” 13. 2. 8	” 13. 5. 10 (土)	” 15 ”	7日
54	昭和 3. 1. 21	昭和 3. 1. 21	昭和 3. 2. 20 (月)	” 16 ”	0日
57	” 5. 1. 21	” 5. 1. 21	” 5. 2. 20 (木)	” 17 ”	0日
60	” 7. 1. 21	” 7. 1. 21	” 7. 2. 20 (土)	” 18 ”	0日
68	” 11. 1. 21	” 11. 1. 21	” 11. 2. 20 (木)	” 19 ”	0日
70	” 12. 3. 31	” 12. 3. 31	” 12. 4. 30 (金)	” 20 ”	0日
	任 期 満 了	” 17. 4. 2	” 17. 4. 30 (木)	” 21 ”	—
89	” 20. 12. 18	” 21. 3. 11	” 21. 4. 10 (水)	” 22 ”	82日
92	” 22. 3. 31	” 22. 3. 31	” 22. 4. 25 (金)	” 23 ”	0日
国会 4	” 23. 12. 23	” 23. 12. 27	” 24. 1. 23 (日)	” 24 ”	3日
14	” 27. 8. 28	” 27. 9. 5	” 27. 10. 1 (水)	” 25 ”	7日
15	” 28. 3. 14	” 28. 3. 24	” 28. 4. 19 (日)	” 26 ”	9日
21	” 30. 1. 24	” 30. 2. 1	” 30. 2. 27 (日)	” 27 ”	7日
28	” 33. 4. 25	” 33. 5. 1	” 33. 5. 22 (木)	” 28 ”	5日
36	” 35. 10. 24	” 35. 10. 30	” 35. 11. 20 (日)	” 29 ”	5日
44	” 38. 10. 23	” 38. 10. 31	” 38. 11. 21 (木)	” 30 ”	7日
54	” 41. 12. 27	” 42. 1. 8	” 42. 1. 29 (日)	” 31 ”	11日
62	” 44. 12. 2	” 44. 12. 7	” 44. 12. 27 (土)	” 32 ”	4日
70	” 47. 11. 13	” 47. 11. 20	” 47. 12. 10 (日)	” 33 ”	6日
78	任 期 満 了	” 51. 11. 15	” 51. 12. 5 (日)	” 34 ”	—
88	” 54. 9. 7	” 54. 9. 17	” 54. 10. 7 (日)	” 35 ”	9日
91	” 55. 5. 19	” 55. 6. 2	” 55. 6. 22 (日)	” 36 ”	13日
100	” 58. 11. 28	” 58. 12. 3	” 58. 12. 18 (日)	” 37 ”	4日
105	” 61. 6. 2	” 61. 6. 21	” 61. 7. 6 (日)	” 38 ”	18日
117	平成 2. 1. 24	平成 2. 2. 3	平成 2. 2. 18 (日)	” 39 ”	9日
126	” 5. 6. 18	” 5. 7. 4	” 5. 7. 18 (日)	” 40 ”	15日
137	” 8. 9. 27	” 8. 10. 8	” 8. 10. 20 (日)	” 41 ”	10日
147	” 12. 6. 2	” 12. 6. 13	” 12. 6. 25 (日)	” 42 ”	10日
157	” 15. 10. 10	” 15. 10. 28	” 15. 11. 9 (日)	” 43 ”	17日
162	” 17. 8. 8	” 17. 8. 30	” 17. 9. 11 (日)	” 44 ”	21日
171	” 21. 7. 21	” 21. 8. 18	” 21. 8. 30 (日)	” 45 ”	27日
181	” 24. 11. 16	” 24. 12. 4	” 24. 12. 16 (日)	” 46 ”	17日
187	” 26. 11. 21	” 26. 12. 2	” 26. 12. 14 (日)	” 47 ”	10日

第二 選挙の結果

一 政党その他の政治団体の名称の届出等

衆議院比例代表選出議員において名簿による立候補の届出をしようとする政党その他の政治団体のうち、所属する衆議院議員又は参議院議員を合わせて5人以上有する団体（1号要件）及び平成24年執行の衆議院議員総選挙の小選挙区選出議員選挙若しくは比例代表選出議員選挙又は平成25年執行の参議院議員通常選挙の比例代表選出議員選挙若しくは選挙区選出議員選挙において有効投票総数の2%以上の得票総数があった団体（2号要件）は、名称及び一の略称を中央選挙管理会に届け出るものとされている。

今回の選挙においては、この届出期間は解散の日すなわち11月21日までであり、この日までに届出のあった政党その他の政治団体は次のとおりである。

なお、中央選挙管理会は、届出後、届出のあった政党その他の政治団体の名称、略称等を告示しなければならないものとされ、この告示に係る政党その他の政治団体は名簿による立候補の届出においては告示された名称及び略称によらなければならないとされ、また、その他の政党その他の政治団体は、告示された名称及び略称と同一又は類似の名称及び略称を使用することはできないものとされている。

名 称	略 称	本部の所在地	代表者の氏名	届出要件
にほんきょうさんとう 日本共産党	きょうさんとう 共産党	東京都渋谷区千駄ヶ谷4丁目2番7号	志位和夫	2号要件
せいかつのとう 生活の党	せいかつ 生活	東京都千代田区永田町2-12-8永田町SRビル3F	小沢一郎	2号要件
みんしゅとう 民主	みんしゅ 民主	東京都千代田区永田町1丁目1番1号三宅坂ビル	海江田万里	2号要件
じゆうみんしゅとう 自由民主党	じゆうみん 自由民主	東京都千代田区永田町1丁目1番23号	安倍晋三	2号要件
しゃかいみんしゅとう 社会民主党	しゃかい 社会民主	東京都千代田区永田町2-4-3永田町ビル7階	吉田忠智	2号要件
こうめいとう 公明	こうめい 公明	東京都新宿区南元町17番地	山口那津男	2号要件
みんなのとう みんなの党	みんな みんな	東京都千代田区平河町2-6-1平河町ビル9階	浅尾慶一郎	2号要件
じせだいのとう 次世代の党	じせだい 次世代	東京都千代田区永田町一丁目1番28号クリムゾン永田町ビル6F	平沼赳夫	1号要件
いしんとう 維新の党	いしん 維新	大阪府大阪市中央区島之内1-17-16三栄長堀ビル	江田憲司	1号要件

二 候補者

1 立候補状況

立候補の受付は、12月2日（火）の公示日の午前8時30分から、小選挙区選挙は各都道府県の選挙管理委員会が定めた場所で、比例代表選挙（11選挙区）は東京都千代田区霞が関の総務省地下2階講堂で一斉に行われた。

（立候補者数）

○小選挙区

立候補届出期間中に届出をした候補者の数				左記の期間中に死亡し、辞退し又は却下された者			立候補届出締切日現在における候補者の数				立候補届出日経過後に死亡し、辞退し又は却下された者の数		
政党届出による候補者の数	自ら届出をした候補者の数	推薦届出による候補者の数	計	死亡者	辞退者	却下された者	政党届出による候補者の数	自ら届出をした候補者の数	推薦届出による候補者の数	計	死亡者	辞退者	却下された者
909	51	—	960	—	—	1	909	50	—	959	—	—	—

補充立候補届出期間中に届出をした候補者の数				差 引 合 計			
政党届出による候補者の数	自ら届出をした候補者の数	推薦届出による候補者の数	計	政党届出による候補者の数	自ら届出をした候補者の数	推薦届出による候補者の数	計
—	—	—	—	909	50	—	959

○比例代表

区 分	立にの候届数補出を出した期間中の	左下記のされた期間中のにの却数	左記の期間中に名簿から抹消された名簿登載者数			立現在補にお出ける締日	立経た候過も補後の届にの出却数締下日	立候補届出締切日経過後に名簿から抹消された名簿登載者数			名の出をし登出たもの間のにの補にの充届数	選挙当日の数
			死	除離名党・等	そ			死	除離名党・等	そ		
政党その他の政治団体の数（延べ政党数）	98	—	—	—	—	98	—	—	—	—	—	98
名簿登載者数	841 (609)	—	—	—	—	841 (609)	—	—	—	—	—	841 (609)

（注）名簿登載者数のうち（ ）書きは重複立候補者数で内書である。

公示日における届出の状況は、小選挙区選挙で立候補者数が959人であり、このうち政党届出による候補者は909人、本人届出による候補者は50人であった。比例代表では名簿による立候補の届出が11ブロック延べ98の政党等からなされ、その名簿に登載された候補者数は841人（重複立候補者609人）であった。小選挙区と比例代表の候補者数の合計は1,191人であった。

候補者数の推移をみると、次表のとおりである。

(6)

(候補者数及び競争率)

総選挙別	第22回	第23回	第24回	第25回	第26回	第27回	第28回	第29回	第30回	第31回	第32回	第33回	第34回	第35回	第36回	第37回	第38回	第39回	第40回
候補者数	2,770	1,590	1,364	1,242	1,027	1,017	951	940	917	917	945	895	899	891	835	848	838	953	955
競争率	5.97倍	3.41倍	2.93倍	2.67倍	2.20倍	2.18倍	2.04倍	2.01倍	1.96倍	1.89倍	1.94倍	1.82倍	1.76倍	1.74倍	1.63倍	1.66倍	1.64倍	1.86倍	1.87倍

総選挙別	第41回			第42回			第43回			第44回			第45回			第46回		
	小選挙区	比例代表	計	小選挙区	比例代表	計	小選挙区	比例代表	計	小選挙区	比例代表	計	小選挙区	比例代表	計	小選挙区	比例代表	計
候補者数	1,261	808 (566)	1,503	1,199	904 (699)	1,404	1,026	745 (612)	1,159	989	778 (636)	1,131	1,139	888 (653)	1,374	1,294	1,117 (907)	1,504
競争率	4.20倍	4.04倍	3.01倍	4.00倍	5.02倍	2.93倍	3.42倍	4.14倍	2.41倍	3.30倍	4.32倍	2.36倍	3.80倍	4.93倍	2.86倍	4.31倍	6.21倍	3.13倍

総選挙別	第47回		
	小選挙区	比例代表	計
候補者数	959	841 (609)	1,191
競争率	3.25倍	4.67倍	2.51倍

- (注) 1. 第41回以降の比例代表欄の () の数字は、重複立候補者数であり内書である。
2. 第41回以降の計欄の候補者数は、小選挙区選挙の候補者数に比例代表選挙の候補者数を加えた数から重複候補者を差し引いた数である。

2 党派別男女別候補者数

戦後における党派別候補者数の推移は次表のとおりである。

(党派別候補者数)

党派別 回数	進歩	自由	社会		労農	新生	公明	日本 新党	共産	協同	諸派	無所属	計		
第22回	376 (13.6)	485 (17.5)	331 (11.9)						143 (5.2)	92 (3.3)	570 (20.6)	773 (27.9)	2,770 (100.0)		
第23回	民主	326 (20.5)	289 (18.2)						120 (7.5)	国協	155 (9.8)	242 (15.2)	1,590 (100.0)		
	108 (6.8)														
第24回	208 (15.3)	420 (30.8)	187 (13.7)		45 (3.3)				115 (8.4)	63 (4.6)	115 (8.4)	211 (15.5)	1,364 (100.0)		
第25回	改進黨	自由	左社	右社	11 (0.9)				107 (8.6)		69 (5.6)	166 (13.4)	1,242 (100.0)		
	209 (16.8)	475 (38.2)	96 (7.7)	109 (8.8)											
第26回	169 (16.4)	鳩自	吉自	108 (10.5)	117 (11.4)	12 (1.2)			85 (8.3)		13 (1.3)	105 (10.2)	1,027 (100.0)		
		102 (9.9)	316 (30.8)												
第27回	民主	自由	121 (11.9)	122 (12.0)	16 (1.6)				60 (5.9)		37 (3.6)	127 (12.5)	1,017 (100.0)		
	286 (28.1)	248 (24.4)													
第28回	413 (43.4)	自民	社会						114 (12.0)		33 (3.5)	145 (15.2)	951 (100.0)		
		246 (25.9)		民社											
第29回	399 (42.4)		186 (19.8)	105 (11.2)					118 (12.6)		34 (3.6)	98 (10.4)	940 (100.0)		
第30回	359 (39.1)		198 (21.6)	59 (6.4)					118 (12.9)		64 (7.0)	119 (13.0)	917 (100.0)		
第31回	342 (37.4)		209 (22.8)	60 (6.5)			32 (3.5)		123 (13.4)		16 (1.7)	135 (14.7)	917 (100.0)		
第32回	328 (34.7)		183 (19.4)	68 (7.2)			76 (8.0)		123 (13.0)		37 (3.9)	130 (13.8)	945 (100.0)		
第33回	339 (37.9)		161 (18.0)	65 (7.3)			59 (6.6)		122 (13.6)		15 (1.7)	134 (14.9)	895 (100.0)		
第34回	自民	自夕	162 (18.0)		51 (5.7)			84 (9.3)	128 (14.2)		17 (11.9)	112 (12.5)	899 (100.0)		
	320 (35.6)	25 (2.8)	社会	社民連											
第35回	322 (36.1)	31 (3.5)	157 (17.6)	7 (0.8)	53 (5.9)			64 (7.2)	128 (14.4)	25 (2.8)	8 (0.9)	96 (10.8)	891 (100.0)		
			149 (17.8)	5 (0.6)	50 (6.0)					64 (7.7)	30 (3.6)	12 (1.4)	61 (7.3)	835 (100.0)	
第36回	310 (37.2)	25 (3.0)	144 (17.0)	4 (0.5)	54 (6.4)			59 (6.9)	129 (15.2)		18 (2.1)	84 (9.9)	848 (100.0)		
第37回	439 (40.0)	17 (2.0)	144 (17.0)	4 (0.5)	54 (6.4)			59 (6.9)	129 (15.2)		18 (2.1)	84 (9.9)	848 (100.0)		
第38回	322 (38.4)	12 (1.4)	138 (16.5)	5 (0.6)	56 (6.7)			61 (7.3)	129 (15.4)		15 (1.8)	100 (11.9)	838 (100.0)		
第39回	自民	338 (35.5)	149 (15.6)	6 (0.6)	44 (4.6)			58 (6.1)	131 (13.8)	進歩	7 (0.7)	64 (6.7)	156 (16.4)	953 (100.0)	
	16 (1.7)									62 (6.5)	109 (11.4)	955 (100.0)			
第40回	285 (29.8)		142 (14.9)	4 (0.4)	28 (2.9)	69 (7.2)	54 (5.7)	57 (6.0)	129 (13.5)	さきがけ	16 (1.7)	62 (6.5)	109 (11.4)	955 (100.0)	
第41回	小選挙区	288 (22.8)	43 (3.4)	新進		235 (18.6)	民主		143 (11.3)	2	299 (23.7)	13 (1.0)	153 (12.1)	85 (6.7)	1,261 (100.0)
	比例代表	327(260) (40.5)	48(43) (5.9)	133(7) (16.5)		159(141) (19.7)	1(1) (0.1)		53(31) (6.6)	11(9) (1.4)	76(74) (9.4)	—	808(566) (100.0)		
	計	355 (23.6)	48 (3.2)	361 (24.0)		161 (10.7)	2 (0.1)		321 (21.4)	15 (1.0)	155 (10.3)	85 (5.7)	1,503 (100.0)		
第42回	小選挙区	271 (22.6)	71 (5.9)	61 (5.1)	16 (1.3)	242 (20.2)	18 (1.5)	9 (0.8)	300 (25.0)	123 (10.3)	9 (0.8)	79 (6.6)	1,199 (100.0)		
	比例代表	326(260) (36.1)	76(71) (8.4)	72(58) (8.0)	3(-) (0.3)	259(239) (28.7)	63(7) (7.0)	2(-) (0.2)	66(34) (7.3)	33(30) (3.7)	4(-) (0.4)	—	904(699) (100.0)		
	計	337 (24.0)	76 (5.4)	75 (5.3)	19 (1.4)	262 (18.7)	74 (5.3)	11 (0.8)	332 (23.6)	126 (9.0)	13 (0.9)	79 (5.6)	1,404 (100.0)		
第43回	小選挙区	277 (27.0)	62 (6.0)	保守新党		11 (1.1)	267 (26.0)	10 (1.0)	8 (0.8)	300 (29.2)	1 (0.1)	4 (0.4)	86 (8.4)	1,026 (100.0)	
	比例代表	314(255) (42.1)	65(62) (8.7)	—		—	274(264) (36.8)	45(-) (6.0)	—	47(31) (6.3)	—	—	—	745(612) (100.0)	
	計	336 (29.0)	65 (5.6)	11 (0.9)		277 (23.9)	55 (4.7)	8 (0.7)	316 (27.3)	1 (0.1)	4 (0.3)	86 (7.4)	1,159 (100.0)		
第44回	小選挙区	290 (29.3)	38 (3.8)	国民新党		10 (1.0)	289 (29.2)	9 (0.9)	6 (0.6)	275 (27.8)	1 (0.1)	1 (0.1)	70 (7.1)	989 (100.0)	
	比例代表	336(280) (43.1)	43(36) (5.5)	11(7) (1.4)		295(285) (37.9)	43(-) (5.5)	8(6) (1.0)	39(22) (5.0)	3(-) (0.4)	—	—	778(636) (100.0)		
	計	346 (30.6)	45 (4.0)	14 (1.2)		299 (26.4)	52 (4.6)	8 (0.7)	292 (25.8)	4 (0.4)	1 (0.1)	70 (6.2)	1,131 (100.0)		
第45回	小選挙区	289 (25.4)	14 (1.2)	31 (2.7)	1 (0.1)	9 (0.8)	271 (23.8)	8 (0.7)	2 (0.2)	152 (13.3)	—	292 (25.6)	70 (6.1)	1,139 (100.0)	
	比例代表	306(269) (34.4)	14(13) (1.6)	37(31) (4.2)	1(1) (0.1)	18(9) (2.0)	327(268) (36.8)	43(-) (4.8)	8(2) (0.9)	79(60) (8.9)	4(-) (0.5)	51(-) (5.7)	—	888(653) (100.0)	
	計	326 (23.7)	15 (1.1)	37 (2.7)	1 (0.1)	18 (1.3)	330 (24.0)	51 (3.7)	8 (0.6)	171 (12.4)	4 (0.3)	343 (30.1)	70 (6.2)	1,374 (100.0)	
第46回	小選挙区	289 (22.3)	65 (5.0)	23 (1.8)	—	2 (0.2)	264 (20.4)	111 (8.6)	9 (0.7)	151 (11.7)	299 (23.1)	7 (0.5)	26 (2.0)	48 (3.7)	1,294 (100.0)
	比例代表	326(277) (29.2)	68(64) (6.1)	33(23) (3.0)	2(-) (0.2)	1(-) (0.1)	267(264) (23.9)	119(109) (10.7)	45(-) (4.0)	172(151) (15.4)	35(12) (3.1)	7(7) (0.6)	42(-) (3.8)	—	1,117(907) (100.0)
	計	338 (22.5)	69 (4.6)	33 (2.2)	2 (0.1)	3 (0.2)	267 (17.8)	121 (8.0)	54 (3.6)	172 (11.4)	322 (21.4)	7 (0.5)	68 (4.5)	48 (3.2)	1,504 (100.0)
第47回	小選挙区	283 (29.5)	39 (4.1)	18 (1.9)	—	—	178 (18.6)	13 (1.4)	9 (0.9)	77 (8.0)	292 (30.4)	—	45 (4.7)	959 (100.0)	
	比例代表	341(272) (40.5)	45(36) (5.4)	24(17) (2.9)	4(-) (0.5)	—	197(177) (23.4)	19(12) (2.3)	42(-) (5.0)	83(76) (9.9)	42(19) (5.0)	—	44(-) (5.2)	—	841(609) (100.0)
	計	352 (29.6)	48 (4.1)	25 (2.1)	4 (0.3)	—	198 (16.6)	20 (1.7)	51 (4.3)	84 (7.1)	315 (26.4)	—	44 (3.7)	45 (3.8)	1,191 (100.0)

(注) 1. 第41回以降の比例代表欄の()の数字は、重複立候補者数であり内書である。
2. 第41回以降の計欄の数字は、小選挙区選挙の候補者数に比例代表選挙の候補者数を加えた数から重複候補者を差し引いた数である。

女性の候補者数は、小選挙区142人、比例代表125人（うち重複立候補者69人）、計198人であった。党派別の内訳は次表のとおりである。

(党派別女性候補者数)

	自由民主党	民主党	維新の党	公明党	次世代の党	日本共産党	社会民主党	生活の党	新改革党	諸派	無所属	計
小選挙区	22	28	9	—	2	71	—	2	—	2	6	142
比例代表	42 (22)	29 (28)	9 (9)	3 (—)	2 (1)	15 (7)	1 (—)	3 (2)	1 (—)	20 (—)	—	125 (69)
計	42	29	9	3	3	79	1	3	1	22	6	198

(注) 1. 比例代表欄の () の数字は、立候補者数中重複立候補者数であり内書である。

2. 計欄の数字は、小選挙区選挙の候補者数に比例代表選挙の候補者数を加えた数から重複立候補者数を差し引いた数である。

過去からの推移は次表のとおりである。

(女性候補者数)

第22回	第23回	第24回	第25回	第26回	第27回	第28回	第29回	第30回	第31回	第32回	第33回	第34回	第35回	第36回
79	85	44	24	22	23	19	21	18	15	21	20	25	23	28

第37回	第38回	第39回	第40回	第41回			第42回			第43回		
				小選挙区	比例代表	計	小選挙区	比例代表	計	小選挙区	比例代表	計
28	35	66	70	127	74(48)	153	166	102(66)	202	132	75(58)	149

第44回			第45回			第46回			第47回		
小選挙区	比例代表	計	小選挙区	比例代表	計	小選挙区	比例代表	計	小選挙区	比例代表	計
123	84(60)	147	184	128(83)	229	193	144(112)	225	142	125(69)	198

(注) 1. 第41回以降の比例代表欄の () の数字は、立候補者数中重複立候補者数であり内書である。

2. 第41回以降の計欄の数字は、小選挙区選挙の候補者数に比例代表選挙の候補者数を加えた数から重複立候補者数を差し引いた数である。

3 新前元別候補者数

候補者数を新前元別にみると次表のとおりである。

(新前元別候補者数)

回数 新前元別	第24回	第25回	第26回	第27回	第28回	第29回	第30回	第31回	第32回	第33回	第34回	第35回	第36回
	新人候補者数 (%)	865 (63.4)	539 (43.4)	332 (32.3)	360 (35.4)	353 (37.1)	376 (40.0)	390 (42.5)	404 (44.2)	433 (45.8)	379 (42.4)	399 (44.4)	351 (39.4)
前議員候補者数 (%)	424 (31.1)	400 (32.2)	450 (43.8)	446 (43.9)	449 (47.2)	439 (46.7)	427 (46.6)	429 (46.8)	442 (46.8)	457 (51.1)	439 (48.8)	471 (52.9)	504 (60.3)
元議員候補者数 (%)	75 (5.5)	303 (24.4)	245 (23.9)	211 (20.7)	149 (15.7)	125 (13.3)	100 (10.9)	84 (9.0)	70 (7.4)	59 (6.5)	61 (6.8)	69 (7.7)	69 (8.3)
計 (%)	1,364 (100.0)	1,242 (100.0)	1,027 (100.0)	1,017 (100.0)	951 (100.0)	940 (100.0)	917 (100.0)	917 (100.0)	945 (100.0)	895 (100.0)	899 (100.0)	891 (100.0)	835 (100.0)

回数 新前元別	第37回	第38回	第39回	第40回	第41回			第42回			第43回		
					小選挙区	比例代表	計	小選挙区	比例代表	計	小選挙区	比例代表	計
新人候補者数 (%)	322 (38.0)	306 (36.5)	473 (49.6)	453 (47.4)	831 (65.9)	444(306) (55.0)	969 (64.5)	769 (64.1)	443(336) (49.0)	876 (62.4)	600 (58.5)	322(250) (43.2)	672 (58.0)
前議員候補者数 (%)	461 (54.4)	471 (56.2)	432 (45.3)	449 (47.0)	366 (29.0)	308(219) (38.1)	455 (30.3)	369 (30.8)	395(308) (43.7)	456 (32.5)	365 (35.6)	365(312) (49.0)	418 (36.1)
元議員候補者数 (%)	65 (7.6)	61 (7.3)	48 (5.1)	53 (5.5)	64 (5.1)	56(41) (6.9)	79 (5.3)	61 (5.1)	65(55) (7.3)	72 (5.1)	61 (5.9)	58(50) (7.8)	69 (6.0)
計 (%)	848 (100.0)	838 (100.0)	953 (100.0)	955 (100.0)	1,261 (100.0)	808(566) (100.0)	1,503 (100.0)	1,199 (100.0)	904(699) (100.0)	1,404 (100.0)	1,026 (100.0)	745(612) (100.0)	1,159 (100.0)

回数 新前元別	第44回			第45回			第46回			第47回		
	小選挙区	比例代表	計	小選挙区	比例代表	計	小選挙区	比例代表	計	小選挙区	比例代表	計
新人候補者数 (%)	527 (53.3)	320(233) (41.1)	614 (54.3)	677 (59.4)	401(233) (45.2)	845 (61.5)	789 (61.0)	602(438) (53.9)	953 (63.4)	442 (46.1)	295(133) (35.1)	604 (50.7)
前議員候補者数 (%)	415 (42.0)	403(361) (51.8)	457 (40.4)	399 (35.0)	418(366) (47.1)	451 (32.9)	403 (31.1)	415(382) (37.2)	436 (29.0)	416 (43.4)	432(378) (51.4)	470 (39.5)
元議員候補者数 (%)	47 (4.8)	55(42) (7.1)	60 (5.3)	63 (5.5)	69(54) (7.8)	78 (5.7)	102 (7.9)	100(87) (9.0)	115 (7.6)	101 (10.5)	114(98) (13.5)	117 (9.8)
計 (%)	989 (100.0)	778(636) (100.0)	1,131 (100.0)	1,139 (100.0)	888(653) (100.0)	1,374 (100.0)	1,294 (100.0)	1,117(907) (100.0)	1,504 (100.0)	959 (100.0)	841(609) (100.0)	1,191 (100.0)

(注) 1. 第34回総選挙は任期満了による選挙のため、現議員候補者数である。

2. 第41回以降の比例代表欄の () 内の数字は、重複立候補者数であり内書である。

3. 第41回以降の計欄の数字は、小選挙区選挙の候補者数に比例代表選挙の候補者数を加えた数から重複立候補者数を差し引いた数である。

4 職業別候補者数

候補者の職業についてみると、政党役員が最も多く小選挙区625人、比例代表542人となっている。その他の内訳は次表のとおりである。

(職業別候補者数)

職業別 総選挙別	教育家	宗教家	商業	鉱工業	農林業	水産業	弁護士 (弁理士を含む)	会計士 (税理士を含む)	医師 (歯科医を含む)	薬剤師
第25回	23 (1.9)	4 (0.3)	115 (9.3)	83 (6.7)	135 (10.9)	14 (1.1)	154 (12.4)	10 (0.8)	14 (1.1)	1 (0.1)
第26回	21 (2.0)	10 (1.0)	106 (10.3)	57 (5.5)	117 (11.4)	13 (1.3)	130 (12.7)	3 (0.3)	18 (1.7)	—
第27回	26 (2.5)	7 (0.7)	74 (7.3)	43 (4.2)	99 (9.8)	13 (1.3)	116 (11.4)	3 (0.3)	26 (2.5)	—
第28回	28 (2.9)	3 (0.3)	17 (1.8)	17 (1.0)	69 (7.3)	2 (0.2)	106 (11.1)	4 (0.4)	20 (2.1)	1 (0.1)
第29回	18 (1.9)	3 (0.3)	23 (2.4)	3 (0.3)	66 (7.0)	1 (0.1)	88 (9.5)	7 (0.7)	17 (1.8)	1 (0.1)
第30回	24 (2.6)	7 (0.8)	8 (0.9)	6 (0.7)	46 (5.0)	—	63 (6.9)	3 (0.3)	13 (1.4)	1 (0.1)
第31回	20 (2.2)	4 (0.4)	10 (1.1)	6 (0.7)	45 (4.9)	3 (0.3)	59 (6.4)	5 (0.5)	17 (2.1)	1 (0.1)
第32回	20 (2.1)	1 (0.1)	14 (1.5)	1 (0.1)	40 (4.2)	—	58 (6.1)	5 (0.5)	17 (1.8)	1 (0.1)
第33回	10 (1.1)	—	3 (0.3)	2 (0.2)	33 (3.7)	—	53 (5.9)	2 (0.2)	15 (1.7)	—
第34回	17 (1.9)	1 (0.1)	4 (0.4)	4 (0.4)	19 (2.1)	—	48 (5.3)	2 (0.2)	12 (1.3)	1 (0.1)
第35回	3 (1.5)	—	14 (0.3)	1 (0.1)	31 (3.5)	—	51 (5.7)	2 (0.2)	14 (1.6)	—
第36回	13 (1.6)	1 (0.1)	2 (0.2)	3 (0.4)	28 (3.4)	—	43 (5.1)	2 (0.2)	11 (1.3)	2 (0.2)
第37回	12 (1.4)	1 (0.1)	3 (0.4)	—	25 (2.9)	—	51 (6.0)	1 (0.1)	14 (1.7)	—
第38回	12 (1.4)	1 (0.1)	5 (0.6)	—	27 (3.2)	—	42 (5.0)	—	12 (1.4)	—
第39回	16 (1.7)	2 (0.2)	2 (0.2)	—	28 (2.9)	—	16 (5.6)	1 (0.1)	17 (1.7)	—
第40回	13 (1.4)	1 (0.1)	7 (0.7)	1 (0.1)	23 (2.4)	—	53 (5.5)	6 (0.6)	10 (1.0)	—
第41回	12 (1.0)	4 (0.3)	2 (0.2)	—	13 (1.0)	—	50 (4.0)	2 (0.2)	23 (1.8)	—
小選挙区	11	3	10	—	10	—	39	3	9	—
比例代表	(1.4)	(0.4)	(0.1)	—	(1.2)	—	(4.8)	(0.3)	(1.8)	—
第42回	12 (1.0)	1 (0.1)	5 (0.4)	—	13 (1.1)	—	47 (3.9)	3 (0.3)	31 (2.6)	2 (0.2)
小選挙区	21	—	—	—	5	—	41	4	36	2
比例代表	(2.3)	—	—	—	(0.6)	—	(4.5)	(0.4)	(4.0)	(0.2)
第43回	16 (1.6)	1 (0.1)	2 (0.2)	—	10 (1.0)	2 (0.2)	34 (3.3)	5 (0.5)	14 (1.4)	1 (0.1)
小選挙区	11	2	—	—	5	—	31	2	14	—
比例代表	(1.5)	(0.3)	—	—	(0.7)	—	(4.2)	(0.3)	(1.9)	—
第44回	12 (1.2)	4 (0.4)	—	—	8 (0.8)	—	29 (2.9)	6 (0.6)	17 (1.7)	—
小選挙区	13	2	—	—	5	—	28	6	19	—
比例代表	(1.7)	(0.3)	—	—	(0.6)	—	(3.6)	(0.8)	(2.4)	—
第45回	8 (0.7)	48 (4.2)	5 (0.4)	—	10 (0.9)	—	22 (1.9)	6 (0.5)	18 (1.6)	1 (0.1)
小選挙区	25	3	—	—	11	—	20	5	17	—
比例代表	(2.8)	(0.3)	—	—	(1.2)	—	(2.3)	(0.6)	(1.9)	—
第46回	21 (1.6)	2 (0.2)	8 (0.6)	—	16 (1.2)	—	33 (2.6)	3 (0.8)	33 (2.6)	1 (0.1)
小選挙区	15	1	—	—	11	—	29	7	33	—
比例代表	(1.3)	(0.1)	—	—	(1.0)	—	(2.6)	(0.6)	(3.0)	—
第47回	7 (0.7)	2 (0.2)	2 (0.2)	—	8 (0.8)	—	25 (2.6)	5 (0.5)	20 (2.1)	1 (0.1)
小選挙区	12	2	—	—	7	—	17	3	19	1
比例代表	(1.4)	(0.2)	—	—	(0.8)	—	(2.0)	(0.4)	(2.3)	(0.1)

職業別 総選挙別	著述業	出版業	記者	会社員 (重役を含む)	政 党 役 員	団 体 員	その他 の職業	無 職	計
第25回	91 (7.3)	16 (1.3)	3 (0.2)	—	—	—	491 (39.5)	88 (7.1)	1,242 (100.0)
第26回	9 (7.4)	9 (0.9)	3 (0.3)	—	—	—	394 (38.4)	70 (6.8)	1,027 (100.0)
第27回	71 (7.0)	15 (1.5)	—	—	—	—	475 (46.7)	49 (4.8)	1,017 (100.0)
第28回	56 (5.9)	8 (0.8)	1 (0.1)	225 (23.7)	139 (14.6)	161 (16.9)	67 (7.1)	35 (3.7)	951 (100.0)
第29回	34 (3.7)	3 (0.3)	1 (0.1)	232 (24.7)	169 (18.7)	176 (18.7)	72 (7.7)	26 (2.6)	940 (100.0)
第30回	4 (4.0)	5 (0.4)	1 (0.1)	191 (20.8)	173 (18.9)	216 (23.6)	104 (11.3)	20 (2.2)	917 (100.0)
第31回	23 (2.5)	5 (0.5)	2 (0.2)	177 (19.3)	200 (21.8)	244 (26.6)	71 (7.7)	23 (2.5)	917 (100.0)
第32回	21 (2.2)	2 (0.2)	—	161 (17.0)	269 (28.5)	256 (27.1)	59 (6.2)	20 (2.1)	945 (100.0)
第33回	19 (2.1)	2 (0.2)	1 (0.1)	147 (16.4)	360 (29.1)	340 (27.1)	24 (2.7)	23 (2.7)	895 (100.0)
第34回	12 (1.3)	2 (0.2)	1 (0.1)	101 (11.2)	236 (26.3)	172 (19.1)	255 (28.7)	12 (1.3)	899 (100.0)
第35回	14 (1.6)	—	2 (0.2)	106 (11.9)	302 (33.9)	246 (27.6)	74 (8.3)	31 (3.5)	891 (100.0)
第36回	14 (1.7)	1 (0.1)	—	100 (12.0)	303 (36.3)	231 (27.7)	74 (7.2)	21 (2.5)	835 (100.0)
第37回	7 (0.8)	—	—	108 (12.7)	243 (33.4)	246 (29.0)	72 (7.4)	28 (3.8)	838 (100.0)
第38回	10 (1.0)	3 (0.3)	1 (0.1)	132 (13.9)	287 (30.1)	293 (30.7)	50 (5.2)	59 (6.2)	953 (100.0)
第39回	9 (0.9)	4 (0.4)	1 (0.1)	158 (16.5)	298 (31.2)	235 (24.6)	75 (7.9)	61 (6.4)	955 (100.0)
第40回	3 (0.2)	1 (0.1)	1 (0.1)	160 (12.7)	303 (39.9)	212 (16.8)	176 (16.8)	99 (7.9)	1,261 (100.0)
第41回	12 (1.5)	1 (0.1)	3 (0.3)	135 (16.7)	254 (31.4)	106 (13.1)	134 (16.6)	87 (10.8)	808 (100.0)
小選挙区	5	—	—	103	550	124	244	59	1,199
比例代表	(0.4)	—	—	(8.6)	(45.9)	(10.3)	(20.4)	(4.9)	(100.0)
第42回	7 (0.8)	—	—	78 (8.6)	562 (62.2)	48 (5.3)	76 (8.4)	24 (2.7)	904 (100.0)
小選挙区	6	—	—	67	590	111	98	69	1,026
比例代表	(0.6)	—	—	(6.5)	(57.5)	(10.8)	(9.6)	(6.7)	(100.0)
第43回	4 (0.5)	—	—	48 (6.4)	452 (60.7)	72 (9.7)	78 (10.5)	26 (3.5)	745 (100.0)
第44回	8 (0.8)	1 (0.1)	—	68 (6.9)	611 (61.8)	80 (8.1)	80 (8.1)	65 (6.6)	989 (100.0)
小選挙区	6	—	—	58	523	34	70	14	778
比例代表	(0.8)	—	—	(7.5)	(67.2)	(4.4)	(9.0)	(1.8)	(100.0)
第45回	4 (0.4)	1 (0.1)	—	62 (5.4)	556 (48.8)	103 (9.0)	208 (18.3)	87 (7.6)	1,139 (100.0)
小選挙区	2	—	—	62	649	52	16	25	888
比例代表	(0.2)	—	—	(7.0)	(73.1)	(5.9)	(1.8)	(2.8)	(100.0)
第46回	3 (0.2)	—	2 (0.2)	105 (8.1)	775 (59.9)	49 (3.8)	132 (10.2)	104 (8.0)	1,294 (100.0)
小選挙区	3	—	1	122	630	35	153	77	1,117
比例代表	(0.3)	—	(0.1)	(10.9)	(56.4)	(3.1)	(13.7)	(6.9)	(100.0)
第47回	2 (0.2)	—	2 (0.2)	58 (6.0)	625 (65.2)	44 (4.6)	95 (9.9)	63 (6.6)	959 (100.0)
小選挙区	3	—	2	58	542	36	122	17	841
比例代表	(0.4)	—	(0.2)	(6.9)	(64.4)	(4.3)	(14.5)	(2.0)	(100.0)

5 年齢段階別候補者数

候補者の年齢別内訳は次表のとおりである。年代別に多い順に並べると、小選挙区は50代、40代、60代、30代、70歳以上、20代の順、比例代表は50代、40代、60代、30代、70歳以上、20代の順となっている。平均年齢は小選挙区が61歳、比例代表が52歳であった。

また、最高年齢は小選挙区が86歳、比例代表が82歳、最低年齢は小選挙区が25歳、比例代表が25歳であった。

(年齢階層別候補者数)

総選挙別	年齢別	25歳～29歳	30歳～39歳	40歳～49歳	50歳～59歳	60歳～69歳	70歳以上	計
第25回	小選挙区	18	106	429	490	172	27	1,242
	比例代表	(1.5)	(8.5)	(34.5)	(39.5)	(13.8)	(2.2)	(100.0)
第26回	小選挙区	14	96	344	392	160	21	1,027
	比例代表	(1.4)	(9.3)	(33.5)	(38.2)	(15.6)	(2.0)	(100.0)
第27回	小選挙区	11	66	320	418	179	23	1,017
	比例代表	(1.1)	(6.5)	(31.5)	(41.1)	(17.6)	(2.2)	(100.0)
第28回	小選挙区	10	64	260	403	173	41	951
	比例代表	(1.1)	(6.7)	(27.3)	(42.4)	(18.2)	(4.3)	(100.0)
第29回	小選挙区	8	103	202	394	186	47	940
	比例代表	(0.9)	(11.0)	(21.5)	(41.8)	(19.8)	(5.0)	(100.0)
第30回	小選挙区	18	106	186	350	206	51	917
	比例代表	(2.0)	(11.6)	(20.2)	(38.2)	(22.4)	(5.6)	(100.0)
第31回	小選挙区	8	82	234	305	233	55	917
	比例代表	(0.9)	(8.9)	(25.5)	(33.3)	(25.4)	(6.0)	(100.0)
第32回	小選挙区	13	106	264	282	222	58	945
	比例代表	(1.4)	(11.2)	(27.9)	(29.8)	(23.6)	(6.1)	(100.0)
第33回	小選挙区	11	102	266	241	205	70	895
	比例代表	(1.3)	(11.4)	(29.7)	(26.9)	(22.9)	(7.8)	(100.0)
第34回	小選挙区	9	105	241	290	182	72	899
	比例代表	(1.0)	(11.7)	(26.8)	(32.3)	(20.2)	(8.0)	(100.0)
第35回	小選挙区	10	100	225	313	181	62	891
	比例代表	(1.1)	(11.1)	(25.3)	(35.1)	(20.3)	(7.0)	(100.0)
第36回	小選挙区	10	112	195	292	171	55	835
	比例代表	(1.2)	(13.4)	(23.4)	(34.9)	(20.5)	(6.6)	(100.0)
第37回	小選挙区	8	74	209	327	150	80	848
	比例代表	(0.9)	(8.7)	(24.7)	(38.6)	(17.7)	(9.4)	(100.0)
第38回	小選挙区	3	93	212	288	187	55	838
	比例代表	(0.4)	(11.1)	(25.3)	(34.4)	(22.3)	(6.6)	(100.0)
第39回	小選挙区	23	101	276	270	227	56	953
	比例代表	(2.4)	(10.6)	(29.0)	(28.3)	(23.8)	(5.9)	(100.0)
第40回	小選挙区	17	125	278	278	211	46	955
	比例代表	(1.8)	(13.1)	(29.1)	(29.1)	(22.1)	(4.8)	(100.0)
第41回	小選挙区	27	196	360	406	215	57	1,261
	比例代表	(2.1)	(15.5)	(28.5)	(32.2)	(17.0)	(4.5)	(100.0)
	計	18 (12)	109 (70)	220 (160)	246 (191)	156 (97)	59 (36)	808 (566)
第42回	小選挙区	25	163	314	454	193	50	1,199
	比例代表	(2.1)	(13.6)	(26.2)	(37.9)	(16.1)	(4.2)	(100.0)
	計	15 (12)	117 (97)	220 (167)	336 (264)	155 (121)	61 (38)	904 (699)
第43回	小選挙区	28	183	367	526	227	73	1,404
	比例代表	(2.0)	(13.0)	(26.1)	(37.5)	(16.2)	(5.2)	(100.0)
	計	24 (23)	153 (149)	262 (255)	359 (350)	197 (192)	31 (30)	1,026 (1,000)
第44回	小選挙区	22	162	266	322	192	25	989
	比例代表	(2.2)	(16.4)	(26.9)	(32.6)	(19.4)	(2.5)	(100.0)
	計	16 (11)	128 (116)	212 (177)	243 (187)	157 (130)	22 (15)	778 (636)
第45回	小選挙区	24	206	331	315	219	44	1,139
	比例代表	(2.1)	(18.1)	(29.1)	(27.7)	(19.2)	(3.9)	(100.0)
	計	8 (4)	135 (110)	230 (179)	264 (184)	215 (154)	36 (22)	888 (653)
第46回	小選挙区	28	231	382	395	280	58	1,374
	比例代表	(2.0)	(16.8)	(27.8)	(28.7)	(20.4)	(4.2)	(100.0)
	計	26 (20)	197 (166)	359 (307)	286 (225)	219 (168)	30 (21)	1,117 (907)
第47回	小選挙区	28	231	358	363	282	32	1,294
	比例代表	(2.2)	(17.9)	(27.7)	(28.1)	(21.8)	(2.5)	(100.0)
	計	34 (23)	262 (176)	410 (321)	424 (256)	333 (196)	41 (27)	1,504 (1,000)
第48回	小選挙区	18	128	251	274	247	41	959
	比例代表	(1.9)	(13.3)	(26.2)	(28.6)	(25.8)	(4.3)	(100.0)
	計	9 (5)	120 (83)	243 (194)	248 (182)	179 (126)	42 (19)	841 (609)
第49回	小選挙区	22	165	300	340	300	64	1,191
	比例代表	(1.8)	(13.9)	(25.2)	(28.5)	(25.2)	(5.4)	(100.0)

(注) 1. 第41回以降の比例代表欄の()内の数字は、重複立候補者数であり内書である。

2. 第41回以降の計欄の数字は、小選挙区選挙の候補者数に比例代表選挙の候補者数を加えた数から重複立候補者数を差し引いた数である。

6 報酬支給選挙運動従事者の届出をした候補者数

報酬支給選挙運動従事者の届出をした候補者は小選挙区959人で、また、届出のあった報酬支給選挙運動従事者の総実員数は小選挙区12,788人であった。なお、比例代表については、候補者個人による選挙運動というものがないため、報酬支給選挙運動従事者は存在しない。

三 投票

1 選挙人

今回の総選挙における選挙時登録日現在における選挙人名簿登録者数は、登録資格の基準日を公示日の前日12月1日と定めてまとめた結果、104,198,451人で、前回の総選挙のときに比べて55,569人、0.1%減少し、また、公示日前日現在における在外選挙人名簿登録者数は104,674人であった。

2 有権者数、投票者数及び投票率

選挙当日の有権者数は、小選挙区が103,962,784人、比例代表が103,962,785人であった。これらを前回と比較すると、小選挙区が2,918人(0.0%)、比例代表が2,919人(0.0%)増えたことになる。

投票者数についてみると、小選挙区が54,743,087人、比例代表が54,735,787人で、小選挙区の方が比例代表を7,300人上回った。前回の投票者数と比較すると、小選挙区が6,926,388人(11.2%)減、比例代表が6,927,162人(11.2%)減となっている。

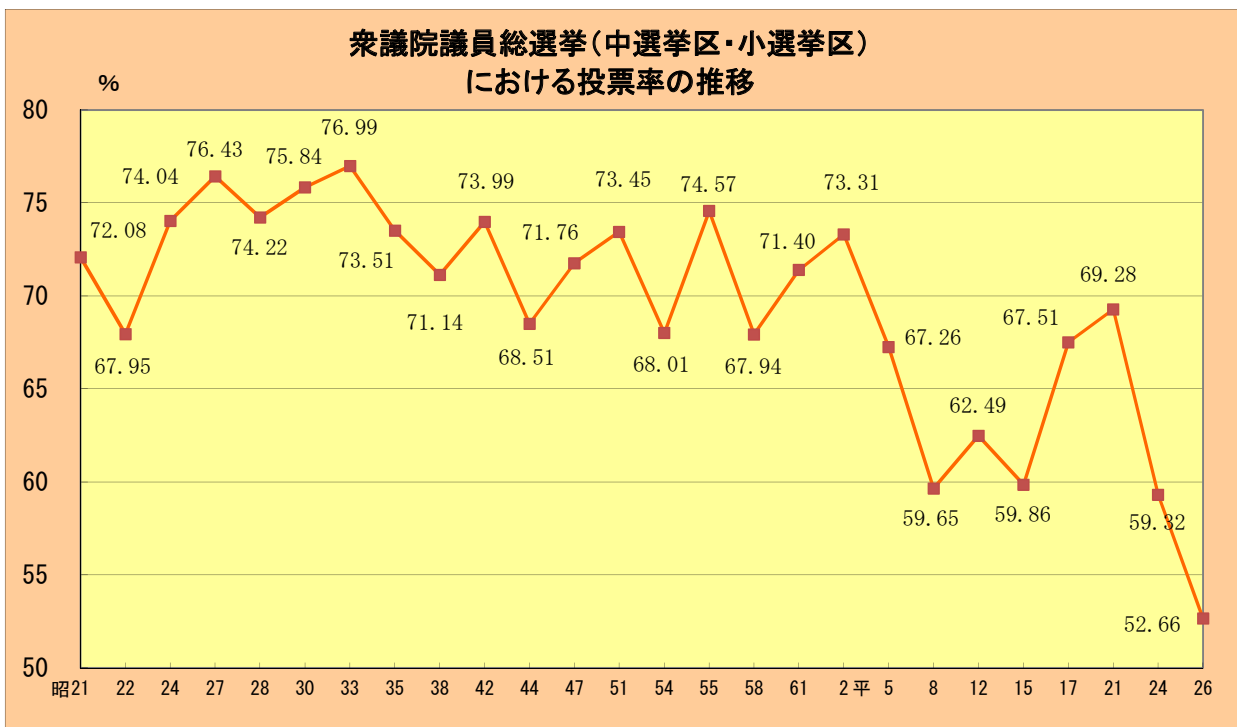
投票率は、小選挙区が52.66%、比例代表が52.65%であり、衆議院議員総選挙としては戦後最低となった。前回と比較すると、小選挙区で6.66ポイント、比例代表で6.66ポイント低下している。

男女の投票率の差をみると、小選挙区では男子53.66%、女子51.72%、比例代表では男子53.65%、女子51.71%で、ともに男子が高くなっている。

投票率を市区部と町村部に分けてみると、前回と比べて市区部で小選挙区6.72ポイント、比例代表6.72ポイント、町村部で小選挙区5.99ポイント、比例代表5.98ポイント低下している。また、町村部が依然として市区部を上回っている。

(男女別投票者数投票率)

区分 総選挙別	選挙当日有権者数			投票者数			投票率			男女 投票率 の差
	男	女	計	男	女	計	男	女	計	
第22回	16,320,752	20,557,668	36,878,420	12,814,875	13,767,300	26,582,175	78.52	66.97	72.08	11.55
第23回	19,577,766	21,329,727	40,907,493	14,658,498	13,139,250	27,797,748	74.87	61.60	67.95	13.27
第24回	20,060,522	22,044,778	42,105,300	16,196,844	14,979,051	31,175,895	80.74	67.95	74.04	12.79
第25回	22,312,761	24,459,823	46,772,584	17,953,553	17,796,170	35,749,723	80.46	72.76	76.43	7.70
第26回	22,480,590	24,609,577	47,090,167	17,613,338	17,334,670	34,948,008	78.35	70.44	74.22	7.91
第27回	23,556,833	25,678,542	49,235,375	18,833,345	18,504,676	37,338,021	79.95	72.06	75.84	7.89
第28回	24,883,410	27,130,119	52,013,529	19,854,992	20,190,119	40,045,111	79.79	74.42	76.99	5.37
第29回	25,962,162	28,350,831	54,312,993	19,730,514	20,192,955	39,923,469	76.00	71.23	73.51	4.77
第30回	27,884,141	30,397,537	58,281,678	20,177,836	21,284,715	41,462,551	72.36	70.02	71.14	2.34
第31回	30,244,616	32,748,180	62,992,796	22,609,316	23,996,624	46,606,040	74.75	73.28	73.99	1.47
第32回	33,461,344	35,799,080	69,260,424	22,703,951	24,745,758	47,449,709	67.85	69.12	68.51	△1.27
第33回	35,671,086	38,098,550	73,769,636	25,329,778	27,605,535	52,935,313	71.01	72.46	71.76	△1.45
第34回	37,724,016	40,202,572	77,926,588	27,467,715	29,768,907	57,236,622	72.81	74.05	73.45	△1.24
第35回	38,802,159	41,367,765	80,169,924	26,159,400	28,362,613	54,522,013	67.42	68.56	68.01	△1.14
第36回	39,171,128	41,753,906	80,925,034	28,877,744	31,464,585	60,342,329	73.72	75.36	74.57	△1.64
第37回	40,804,170	43,448,438	84,252,608	27,567,231	29,673,598	57,240,829	67.56	68.30	67.94	△0.74
第38回	41,842,106	44,584,739	86,426,845	29,376,899	32,330,755	61,707,654	70.21	72.52	71.40	△2.31
第39回	43,767,870	46,555,038	90,322,908	31,481,555	34,734,351	66,215,906	71.93	74.61	73.31	△2.68
第40回	45,828,222	48,649,594	94,477,816	30,423,978	33,123,841	63,547,819	66.39	68.09	67.26	△1.70
第41回 小比	47,385,036	50,295,683	97,680,719	27,970,063	30,292,867	58,262,930	59.03	60.23	59.65	△1.20
				27,960,034	30,279,380	58,239,414	59.01	60.20	59.62	△1.19
第42回 小比	48,698,037	51,735,761	100,433,798	30,202,109	32,562,130	62,764,239	62.02	62.94	62.49	△0.92
	48,730,875	51,761,453	100,492,328	30,200,236	32,557,592	62,757,828	61.97	62.90	62.45	△0.93
第43回 小比	49,506,427	52,726,517	102,232,944	29,544,756	31,651,662	61,196,418	59.68	60.03	59.86	△0.35
	49,544,980	52,761,704	102,306,684	29,543,871	31,649,345	61,193,216	59.63	59.99	59.81	△0.36
第44回 小比	49,831,245	53,153,968	102,985,213	33,288,553	36,238,071	69,526,624	66.80	68.18	67.51	△1.38
	49,873,719	53,194,247	103,067,966	33,292,027	36,240,159	69,532,186	66.75	68.13	67.46	△1.38
第45回 小比	50,239,815	53,709,626	103,949,441	34,895,123	37,124,532	72,019,655	69.46	69.12	69.28	0.34
	50,239,815	53,709,626	103,949,441	34,886,851	37,116,687	72,003,538	69.44	69.11	69.27	0.33
第46回 小比	50,204,503	53,755,363	103,959,866	30,193,957	31,475,518	61,669,475	60.14	58.55	59.32	1.59
	50,204,503	53,755,363	103,959,866	30,190,423	31,472,526	61,662,949	60.13	58.55	59.31	1.58
第47回 小比	50,180,629	53,782,155	103,962,784	26,927,459	27,815,628	54,743,087	53.66	51.72	52.66	1.94
	50,180,630	53,782,155	103,962,785	26,923,264	27,812,523	54,735,787	53.65	51.71	52.65	1.94



(注) 1. 平成8年の衆議院議員総選挙より小選挙区比例代表並立制が導入された。
 2. 昭和38年は、投票時間が2時間延長され、午後8時までであった。
 3. 平成10年より投票時間が2時間延長され、午後8時までとなった。
 4. 昭和55年及び昭和61年は衆・参同日選挙であった。

(市区部及び町村部の投票率)

総選挙別	市区町村別 男女別	市区部			町村部			合計		
		男	女	計	男	女	計	男	女	計
		%	%	%	%	%	%	%	%	%
第26回		70.50	61.95	66.06	84.19	76.63	80.23	78.35	70.44	74.22
第27回		76.16	67.96	71.90	84.57	76.99	80.60	79.95	72.06	75.84
第28回		76.83	71.68	74.19	84.28	78.37	81.18	79.79	74.42	76.99
第29回		72.49	67.47	69.88	82.14	77.61	79.75	76.00	71.23	73.51
第30回		68.60	66.22	67.37	80.09	77.44	78.69	72.36	70.02	71.14
第31回		72.01	70.60	71.29	81.34	79.34	80.28	74.75	73.23	73.99
第32回		64.20	65.66	64.95	77.31	77.57	77.45	67.85	69.12	68.51
第33回		68.16	59.54	68.87	79.73	80.90	80.34	71.01	72.46	71.76
第34回		70.21	71.47	70.86	80.93	81.77	81.37	72.81	74.05	73.45
第35回		63.76	64.93	64.36	78.82	79.55	79.20	67.42	68.56	68.01
第36回		71.47	73.33	72.42	80.75	81.50	81.14	73.72	75.36	74.57
第37回		64.60	65.26	64.94	77.01	77.73	77.39	67.56	68.30	67.94
第38回		67.25	69.73	68.52	79.90	81.37	80.67	70.21	72.52	71.40
第39回		69.39	72.24	70.85	80.57	82.42	81.54	71.93	74.61	73.31
第40回		63.90	65.59	64.77	75.26	76.67	75.99	66.39	68.09	67.26
第41回	小選挙区	56.92	58.17	57.56	66.70	67.49	67.11	59.03	60.23	59.65
	比例代表	56.89	58.14	57.53	66.67	67.45	67.08	59.01	60.20	59.62
第42回	小選挙区	60.17	61.15	60.67	69.04	69.56	69.31	62.02	62.94	62.49
	比例代表	60.07	61.06	60.58	68.99	69.51	69.26	61.97	62.90	62.45
第43回	小選挙区	58.00	58.38	58.20	66.16	66.28	66.22	59.68	60.03	59.86
	比例代表	57.96	58.33	58.15	66.10	66.23	66.17	59.63	59.99	59.81
第44回	小選挙区	66.08	67.56	66.84	71.00	71.70	71.36	66.80	68.18	67.51
	比例代表	66.03	67.51	66.79	70.95	71.65	71.31	66.75	68.13	67.46
第45回	小選挙区	68.93	68.63	68.78	74.14	73.41	73.76	69.46	69.12	69.28
	比例代表	68.91	68.62	68.76	74.13	73.40	73.75	69.44	69.11	69.27
第46回	小選挙区	59.76	58.19	58.95	63.93	62.13	63.00	60.14	58.55	59.32
	比例代表	59.75	58.18	58.94	63.92	62.12	62.99	60.13	58.55	59.31
第47回	小選挙区	53.22	51.29	52.23	58.09	56.02	57.01	53.66	51.72	52.66
	比例代表	53.22	51.29	52.22	58.08	56.01	57.01	53.65	51.71	52.65

小選挙区選挙における都道府県別の投票率の高い団体、低い団体は次表のとおりである。

区分	高い団体	低い団体
1	島根県 59.24%	青森県 46.83%
2	山梨県 59.18	徳島県 47.22
3	山形県 59.15	富山県 47.46
4	佐賀県 57.77	福岡県 48.81
5	北海道 56.35	石川県 49.16
6	岩手県 56.23	宮城県 49.23
7	三重県 56.20	愛媛県 49.80
8	大分県 56.11	宮崎県 49.86
9	秋田県 55.78	福井県 50.00
10	静岡県 55.61	広島県 50.02

(第1回総選挙以降の投票状況)

総選挙別	選挙期日	有権者数	有権者指数	投票者数	投票率%	選挙資格	
第1回	明 23. 7. 1 (火)	450,852	1.2	423,400	93.91	年令満25年以上の男子で直接国税15円以上を納める者(明治22年選挙法) 直接国税10円以上を納める者に改正(明治33年) 直接国税3円以上を納める者に改正(大正8年) 納税要件撤廃(大正14年) 年令20年以上の男女に改正(昭和20年)	
第7回	" 35. 8.10 (日)	982,868	2.7	868,772	88.39		
第14回	大 9. 5.10 (月)	3,064,590	8.3	2,657,870	86.73		
第16回	昭 3. 2.20 (月)	12,405,056	33.6	9,968,162	80.36		
第17回	" 5. 2.20 (木)	12,651,785	34.3	10,544,128	83.34		
第18回	" 7. 2.20 (土)	12,041,963	32.6	9,813,542	81.68		
第19回	" 11. 2.20 (木)	14,303,780	38.8	11,249,662	78.65		
第20回	" 12. 4.30 (金)	14,074,088	38.2	10,317,789	73.31		
第21回	" 17. 4.30 (木)	14,594,287	39.6	12,137,228	83.16		
第22回	" 21. 4.10 (水)	36,878,420	100.0	26,582,175	72.08		
第23回	" 22. 4.25 (金)	40,907,493	110.9	27,797,748	67.95		
第24回	" 24. 1.23 (日)	42,105,300	114.2	31,175,895	74.04		
第25回	" 27.10. 1 (水)	46,772,584	126.8	35,749,723	76.43		
第26回	" 28. 4.19 (日)	47,090,167	127.7	34,948,008	74.22		
第27回	" 30. 2.27 (日)	49,235,375	133.5	37,338,021	75.84		
第28回	" 33. 5.22 (木)	52,013,529	141.0	40,045,111	76.99		
第29回	" 35.11.20 (日)	54,312,993	147.3	39,923,469	73.51		
第30回	" 38.11.21 (木)	58,281,678	158.0	41,462,551	71.14		
第31回	" 42. 1.29 (日)	62,992,796	170.8	46,606,040	73.99		
第32回	" 44.12.27 (土)	69,260,424	187.8	47,449,709	68.51		
第33回	" 47.12.10 (日)	73,769,636	200.0	52,935,313	71.76		
第34回	" 51.12. 5 (日)	77,926,588	211.3	57,236,622	73.45		
第35回	" 54.10. 7 (日)	80,169,924	217.4	54,522,013	68.01		
第36回	" 55. 6.22 (日)	80,925,034	219.4	60,342,329	74.57		
第37回	" 58.12.18 (日)	84,252,608	228.5	57,240,829	67.94		
第38回	" 61. 7. 6 (日)	86,426,845	234.4	61,707,654	71.40		
第39回	平 2. 2.18 (日)	90,322,908	244.9	66,215,906	73.31		
第40回	" 5. 7.18 (日)	94,477,816	256.2	63,547,819	67.26		
第41回	小選挙区 比例代表	" 8.10.20 (日)	97,680,719	264.9	58,262,930 58,239,414		59.65 59.62
第42回	小選挙区 比例代表	" 12. 6.25 (日)	100,433,798 100,492,328	272.3 272.5	62,764,239 62,757,828		62.49 62.43
第43回	小選挙区 比例代表	" 15.11. 9 (日)	102,232,944 102,306,684	277.2 277.4	61,196,418 61,193,216		59.86 59.81
第44回	小選挙区 比例代表	" 17. 9.11 (日)	102,985,213 103,067,966	279.3 279.5	69,526,624 69,532,186		67.51 67.46
第45回	小選挙区 比例代表	" 21. 8.30 (日)	103,949,441 103,949,441	281.9 281.9	72,019,655 72,003,538		69.28 69.27
第46回	小選挙区 比例代表	" 24.12.16 (日)	103,959,866 103,959,866	281.9 281.9	61,669,475 61,662,949		59.32 59.31
第47回	小選挙区 比例代表	" 26.12.14 (日)	103,962,784 103,962,785	281.9 281.9	54,743,087 54,735,787		52.66 52.65

(注) 1. 指数の基準は第22回総選挙 (=100) とした。

2. 第1回、第7回及び第14回の数字は、衆議院事務局発行「衆議院議員総選挙一覧」による。

なお、この資料では投票者数は直接には明らかでないので有権者数から棄権者数を差引いた数を投票者数とした。

3 特殊な手続による投票

(1) 期日前投票

今回の総選挙で期日前投票をした者は、小選挙区13,152,985人、比例代表13,153,944人で全体の投票者数の割合は小選挙区、比例代表とも24.03%にあたる。

(期日前投票利用率)

総選挙別		投票者数 (A)	期日前投票者数 (B)	$\frac{(B)}{(A)}$ (%)
第46回	小選挙区	61,669,475	12,038,237	19.52
	比例代表	61,662,949	12,038,542	19.52
第47回	小選挙区	54,743,087	13,152,985	24.03
	比例代表	54,735,787	13,153,944	24.03

期日前投票の事由別内訳は次表のとおりで、公選法第48条の2第1項第1号、第2号及び第3号の事由による場合がそれぞれ52.9%、43.2%、3.6%であり、総数の99.7%を占めている（小選挙区）。

(事由別期日前投票者数)

区分	法第48条の2第1項第1号の事由によるもの 〔職務若しくは業務又は総務省令で定める用務に従事中〕	法第48条の2第1項第2号の事由によるもの 〔1号以外の用務又は事故のためその属する投票区の区域外に旅行中、滞在中〕	法第48条の2第1項第3号の事由によるもの 〔病気、負傷等のため歩行が著しく困難又は刑事施設、少年院、婦人補導院等に収容中〕	法第48条の2第1項第4号の事由によるもの 〔交通至難の地域に居住中、滞在中〕	法第48条の2第1項第5号の事由によるもの 〔投票区のある市町村の区域外への住所移転者〕	計
小選挙区 (%)	6,954,034 (52.9)	5,688,844 (43.2)	471,445 (3.6)	2,222 (0.0)	36,440 (0.3)	13,152,985 (100.0)
比例代表 (%)	6,954,534 (52.9)	5,689,063 (43.2)	471,707 (3.6)	2,214 (0.0)	36,426 (0.3)	13,153,944 (100.0)

(2) 不在者投票

選挙の当日、一定の事由に該当すると見込まれる選挙人がすることができる不在者投票の数は、小選挙区519,244人、比例代表519,121人で全体の投票者数の割合は小選挙区、比例代表ともに0.95%にあたる。

(不在者投票者数)

総選挙別	投票者数 (A)	不在者投票者数 (B)	(B) (A) (%)	
第25回	35,749,723	374,209	1.05	
第26回	34,948,008	459,556	1.31	
第27回	37,338,021	493,737	1.32	
第28回	40,045,111	540,230	1.35	
第29回	39,923,469	639,422	1.60	
第30回	41,464,591	665,045	1.60	
第31回	46,606,040	860,508	1.85	
第32回	47,449,709	949,180	2.00	
第33回	52,935,313	1,237,474	2.34	
第34回	57,236,622	1,474,159	2.58	
第35回	54,522,013	1,710,146	3.14	
第36回	60,342,329	1,823,250	3.02	
第37回	57,240,829	1,560,547	2.73	
第38回	61,707,654	2,167,827	3.51	
第39回	66,215,906	2,736,343	4.13	
第40回	63,547,819	2,752,600	4.33	
第41回	小選挙区 比例代表	58,262,930 58,239,414	2,870,058 2,868,438	4.93 4.93
第42回	小選挙区 比例代表	62,764,239 62,757,828	5,371,231 5,376,547	8.56 8.57
第43回	小選挙区 比例代表	61,196,418 61,193,216	6,691,355 6,694,507	10.93 10.94
第44回	小選挙区 比例代表	69,526,624 69,532,186	657,201 657,320	0.95 0.95
第45回	小選挙区 比例代表	72,019,655 72,003,538	653,816 653,626	0.91 0.91
第46回	小選挙区 比例代表	61,669,475 61,662,949	565,420 565,795	0.92 0.92
第47回	小選挙区 比例代表	54,743,087 54,735,787	519,244 519,121	0.95 0.95

不在者投票の事由別内訳は次表のとおりで、公選法第48条の2第1項第3号及び第1号の事由による場合がそれぞれ80.7%、7.0%であり、総数の87.7%を占めている（小選挙区）。また49条第2項（郵便等投票）の事由によるものは4.4%、同条第4項（国外不在者投票）の事由によるものは0.1%である（小選挙区）。

(事由別不在者投票数)

区分	法第48条の2 第1項第1号の 事由によるもの 〔職務若しくは業務又は総務省令で定める用務に従事中〕	法第48条の2 第1項第2号の 事由によるもの 〔1号以外の用務又は事故のためその属する投票区の区域外に旅行中、滞在中〕	法第48条の2 第1項第3号の 事由によるもの 〔病気、負傷等のため歩行が著しく困難又は刑事施設、少年院、婦人補導院等に収容中〕	法第48条の2 第1項第4号の 事由によるもの 〔交通至難の地域に居住中、滞在中〕	法第48条の2 第1項第5号の 事由によるもの 〔投票区のある市町村の区域外への住所移転者〕
小選挙区 (%)	36,094 (7.0)	18,750 (3.6)	419,242 (80.7)	139 (0.0)	21,386 (4.1)
比例代表 (%)	36,164 (7.0)	18,791 (3.6)	418,831 (80.7)	132 (0.0)	21,423 (4.1)

区分	法第49条第2項の事由によるもの 〔身体に重度の障害のある者（郵便等投票）〕	法第49条第3項の事由によるもの 〔自ら投票の記載をすることができない者として政令で定める者（代理記載）〕	法第49条第4項の事由によるもの 〔国外に滞在する特定国外派遣組織に属する者（国外不在者投票）〕	法第49条第7項の事由によるもの 〔遠洋区域を航行区域とする船舶等に乗船する船員（洋上投票）〕	法第49条第8項の事由によるもの 〔南極地域調査に係る施設又は船舶に滞在する南極地域調査組織に属する者（南極投票）〕	計
小選挙区 (%)	22,907 (4.4)	2,286 (0.4)	572 (0.1)	134 (0.0)	20 (0.0)	519,244 (100.0)
比例代表 (%)	23,054 (4.4)	2,288 (0.4)	572 (0.1)	134 (0.0)	20 (0.0)	519,121 (100.0)

次に、不在者投票管理者別の内訳をみると次表のとおりで、「病院の院長、老人ホームの長、原子爆弾被爆者養護ホームの長、国立保養所の所長、身体障害者支援施設の長、保護施設の長又は労災リハビリテーション作業所の長に対してなしたものが小選挙区419,885人、比例代表419,503人でそれぞれ全体の80.9%、80.8%を占めており最も多くなっている。

(不在者投票管理者別不在者投票者数)

区分	選挙人の属する市区町村の選管委員長に対してなしたもの	選挙人が所在・居住する地の市区町村の選管委員長に対してなしたもの	船長に対してなしたもの	病院の院長、老人ホームの長、原子爆弾被爆者養護ホームの長、国立保養所の所長、身体障害者支援施設の長、保護施設の長又は労災リハビリテーション作業所の長に対してなしたもの	刑事施設の長又は留置施設の留置業務管理者に対してなしたもの	少年院の長又は婦人補導院の長に対してなしたもの	特定国外派遣組織の長に対してなしたもの	南極地域調査組織の長に対してなしたもの	郵便等により投票を行ったもの	計
小選挙区 (%)	3,734 (0.7)	68,723 (13.2)	1,168 (0.2)	419,885 (80.9)	2,112 (0.4)	122 (0.0)	573 (0.1)	20 (0.0)	22,907 (4.4)	519,244 (100.0)
比例代表 (%)	3,729 (0.7)	68,849 (13.3)	1,168 (0.2)	419,503 (80.8)	2,103 (0.4)	122 (0.0)	573 (0.1)	20 (0.0)	23,054 (4.4)	519,121 (100.0)

不在者投票の受理、不受理別の内訳は次表のとおりである。

(受理、不受理別不在者投票者数)

区分	投票管理者において受理と決定し、かつ、拒否の決定をしなかったもの	投票管理者において不受理又は拒否と決定したもの			合計
		開票管理者において受理と決定したもの	開票管理者において不受理と決定したもの	計	
小選挙区	518,973	136	135	271	519,244
比例代表	518,829	146	146	292	519,121

(3) 在外投票

平成12年の総選挙から国外に居住する日本国民の選挙権行使の機会を確保するための在外投票（比例代表選挙のみ）が実施され、平成21年の総選挙から従来の比例代表選挙に加え、小選挙区選挙についても対象とされた。選挙当日有権者数、投票用紙の請求、交付、交付拒絶件数及び投票者数等については、次表のとおりである。

なお、指定在外選挙投票区の投票所を閉じる時刻以降に送致を受けた投票数（当該指定在外選挙投票区の投票所を閉じた時刻以降12月21日までに投票用紙の送致を受けたもの）は、在外公館投票48票、郵便等投票120票、国内における不在者投票1票の合計169票であった（小選挙区）。

(在外投票の状況)

区分	選挙当日有権者数	投票用紙等の請求件数		投票用紙等の交付件数		投票用紙等の交付拒絶件数		投票者数				投票率	
		郵便等投票	国内における投票	郵便等投票	国内における投票	郵便等投票	国内における投票	在外公館投票	郵便等投票	国内における投票	計		
第42回	比例代表	58,530	8,763	854	8,628	854	135	—	9,850	6,324	839	17,013	29.07%
第43回	比例代表	73,740	5,970	529	5,883	529	87	—	7,094	4,135	520	11,749	15.93%
第44回	比例代表	82,744	3,114	793	3,084	793	30	—	18,285	2,296	785	21,366	25.82%
第45回	小選挙区	107,919	3,978	2,455	3,959	2,453	19	2	23,162	2,599	2,445	28,206	26.14%
	比例代表	107,919	4,055	2,472	4,025	2,464	30	8	23,731	2,716	2,447	28,894	26.77%
第46回	小選挙区	105,836	1,514	995	1,492	991	22	4	19,359	814	995	21,168	20.00%
	比例代表	105,836	1,522	988	1,498	981	24	7	19,773	828	995	21,596	20.41%
第47回	小選挙区	104,364	1,075	876	1,070	876	10	—	17,901	516	850	19,267	18.46%
	比例代表	104,320	1,103	859	1,080	857	23	2	18,316	524	850	19,690	18.87%

(注)選挙当日有権者数とは、在外選挙人名簿に登録されている者のうち、選挙当日に選挙権を有する者等である。

(4) 郵便等投票

郵便等による不在者投票の制度については、平成15年の公職選挙法の改正により新たに介護保険の要介護5の者が対象となるとともに代理記載制度が創設され、郵便等による選挙人で自ら投票の記載をすることができない者は、代理記載すべき者をして投票に関する記載をさせることができることとされた。

郵便等投票証明書の発行件数、郵便等投票者数及び代理記載分等については、次表のとおりである。

区 分	郵便等投票証明書の 発行件数	うち代理記載	郵便等投票者数			
			うち代理記載			
			小選挙区	比例代表	小選挙区	比例代表
第47回	33,980	3,466	22,907	23,054	2,286	2,288

(5) 国外不在者投票

平成18年の公職選挙法の改正により、国外に滞在する特定国外派遣組織に属する選挙人のための不在者投票制度が創設された。投票用紙等の請求、交付件数及び投票者数は、次のとおりである。

区 分	投票用紙等の請求件数		投票用紙等の交付件数		投票者数	
	小選挙区	比例代表	小選挙区	比例代表	小選挙区	比例代表
第47回	579	579	578	578	572	572

(6) 洋上投票

平成12年の総選挙から遠洋区域を航行区域とする船舶等に乘船する船員のためのファクシミリによる不在者投票（洋上投票）が実施されている。投票送信用紙等の請求、交付件数及び投票者数は、次表のとおりである。

区 分	投票送信用紙等の請求件数		投票送信用紙等の交付件数		投票者数	
	小選挙区	比例代表	小選挙区	比例代表	小選挙区	比例代表
第47回	176	176	176	176	134	134

(7) 南極投票

平成19年の通常選挙から国が行う南極地域における科学的調査の業務を行う組織に属する選挙人のためのファクシミリによる不在者投票（南極投票）が実施された。南極選挙人証の発行件数、投票送信用紙等の請求、交付件数及び投票者数は、次のとおりである。

区 分	南極選挙人証の 発行件数	投票送信用紙等の請求件数		投票送信用紙等の交付件数		投票者数	
		小選挙区	比例代表	小選挙区	比例代表	小選挙区	比例代表
第47回	57	20	20	20	20	20	20

(8) 代理投票

身体の故障又は文盲のため自ら候補者の氏名（比例代表においては名簿届出政党等の名称及び略称）を記載することができない選挙人について認められる代理投票の数は、小選挙区101,003票、比例代表101,752票であり、これは全投票者数の0.18%の比率となっている。

(代理投票者数)

総選挙別	代理投票別	投票当日投票所における代理投票	選挙人の属する市区町村の選挙管理委員長に対してなした不在者投票の代理投票	合計
	第25回	317,834	1,747	319,581
	第26回	315,318	1,806	317,124
	第27回	217,438	1,857	273,295
	第28回	296,122	1,193	297,315
	第29回	290,029	1,422	291,451
	第30回	240,534	2,088	242,622
	第31回	192,121	6,720	198,841
	第32回	179,366	11,178	190,544
	第33回	168,717	9,072	177,789
	第34回	142,356	14,402	156,758
	第35回	121,182	14,989	136,171
	第36回	146,411	24,291	170,702
	第37回	100,905	18,776	119,681
	第38回	127,602	26,292	153,894
	第39回	97,886	35,260	133,146
	第40回	80,275	13,109	93,384
第41回	小選挙区	79,342	29,178	108,520
	比例代表	79,776	29,133	108,909
第42回	小選挙区	72,901	70,404	143,305
	比例代表	73,509	70,662	144,171
第43回	小選挙区	63,067	65,458	128,525
	比例代表	63,677	65,964	129,641
第44回	小選挙区	68,350	61,284	129,634
	比例代表	69,202	61,554	130,756
第45回	小選挙区	71,018	79,065	150,083
	比例代表	69,048	82,133	151,181
第46回	小選挙区	46,860	65,920	112,780
	比例代表	47,272	66,373	113,645
第47回	小選挙区	38,318	62,685	101,003
	比例代表	38,703	63,049	101,752

(注) 第25回から第32回の「選挙人の属する市区町村の選挙管理委員長に対してなした不在者投票の代理投票」数値は、「不在者投票管理者のもとにおける代理投票」の数値である。

(9) 点字投票

目の不自由な選挙人が選挙権を行使する際の便宜を図るため点字投票の制度がある。

今回の総選挙において点字投票をした者の数は、小選挙区7,751票（うち有効投票7,591票、有効投票率97.94%）、比例代表7,775票（うち有効投票7,642票、有効投票率98.29%）であった。これを前回と比較すると小選挙区で1,031票、比例代表で1,025票減少している。

(10) 仮投票

投票管理者が一定の理由に基づき投票を拒否した場合において選挙人に不服があるとき、又は投票することについて投票立会人において異議があるときは、選挙人に対して仮投票させることになっている。その数は小選挙区114票、比例代表116票で、このうち開票管理者において受理されたものは、小選挙区97票、比例代表96票であった。これを前回と比較すると総数では小選挙区で29票、比例代表で34票減少している。また、開票管理者において受理されたものは小選挙区で33票、比例代表で35票減少している。

四 開 票

1 投票の効力

投票総数は、小選挙区54,741,352票、比例代表54,732,730票で、このうち無効投票と判定されたものは小選挙区が1,801,562票（無効投票率3.29%）、比例代表が1,398,283票（無効投票率2.55%）であった。

総選挙における投票総数、無効投票数及び無効投票率の推移は、次表のとおりである。

（無効投票数）

総選挙別	投票総数	無効投票数	無効投票率(%)	
第22回	26,582,175	482,000	1.81	
第23回	27,796,840	435,180	1.57	
第24回	31,174,957	582,438	1.87	
第25回	35,749,709	412,349	1.15	
第26回	34,946,130	342,675	0.98	
第27回	37,334,338	319,499	0.86	
第28回	40,042,489	290,824	0.73	
第29回	39,920,119	410,993	1.03	
第30回	41,458,946	442,405	1.07	
第31回	46,599,456	602,882	1.29	
第32回	47,442,400	452,507	0.95	
第33回	52,929,059	503,980	0.95	
第34回	57,231,992	619,227	1.08	
第35回	54,518,515	508,394	0.93	
第36回	60,338,439	1,309,602	2.17	
第37回	57,238,897	459,196	0.80	
第38回	61,703,791	1,255,181	2.03	
第39回	66,213,175	508,864	0.77	
第40回	63,544,823	740,678	1.17	
第41回	小選挙区 比例代表	58,259,844 58,233,449	1,731,422 2,664,254	2.97 4.58
第42回	小選挙区 比例代表	62,759,789 62,749,584	1,877,318 2,904,983	2.99 4.63
第43回	小選挙区 比例代表	61,189,807 61,183,286	1,687,433 2,080,459	2.76 3.40
第44回	小選挙区 比例代表	69,524,632 69,528,426	1,458,340 1,717,357	2.10 2.47
第45回	小選挙区 比例代表	72,017,267 71,999,121	1,435,587 1,628,866	1.99 2.26
第46回	小選挙区 比例代表	61,667,538 61,659,969	2,040,970 1,480,081	3.31 2.40
第47回	小選挙区 比例代表	54,741,352 54,732,730	1,801,562 1,398,283	3.29 2.55

（注）第22回総選挙においては、制限連記制を採用しており投票総数が不明であるため、投票者数を投票総数とした。

次に無効となった原因についてみると、「白紙投票」(小選挙区1,001,331票(55.58%)、比例代表785,613票(56.18%))が最も多く、次いで、「単に雑事を記載したもの」(小選挙区492,881票(27.36%)、比例代表392,343票(28.06%))となっている。

(事由別無効投票数)

○小選挙区

Table with 12 columns: 所定の用紙を用いないもの, 候補者がでない者又は候補者名を記載したこと, 候補者がでない者又は候補者名を記載したもののうち, 単に記号、符号を記載したものの, 合計. Total counts: 550, 89,975, 258, 4,948, 128, 14,996, 840, 19,894, 1,001,331, 492,881, 175,761, 1,801,562.

○比例代表

Table with 12 columns: 所定の用紙を用いないもの, 衆議院議員の選挙権を行使しなかった者, 衆議院議員の選挙権を行使しなかった者のうち, 単に記号、符号を記載したものの, 合計. Total counts: 266, 47,861, 184, 49, 4,236, 29,437, 1,445, 30,793, 785,613, 392,343, 106,056, 1,398,283.

2 党派別得票数

今回の総選挙における党派別の得票数及び得票率は、次表のとおりである。

なお、今回の総得票数は、小選挙区52,939,789,958票、比例代表53,334,447票である。

(党派別得票数)

Table with 8 columns: 区分, 自由民主党, 民主党, 維新の党, 公明党, 次世代の党, 日本共産党, 社会民主党. Includes rows for small election districts and proportional representation.

(党派別得票数の推移)

党派別		進 歩	自 由	社 会		労 農	新 生	
総選挙別								
第22回		10,350,530 (18.7)	13,505,746 (24.4)	9,858,408 (17.8)				
第23回	民 主	6,839,646 (25.0)	7,356,321 (26.9)	7,175,939 (26.2)				
第24回		4,798,352 (15.7)	13,420,269 (43.9)	4,129,794 (13.5)		606,840,000 (2.0)		
第25回	改 進	6,429,450 (18.2)	16,938,221 (47.9)	左 社	右 社	261,190,000 (0.7)		
第26回		6,186,232 (17.9)	鳩 自 3,054,688 (8.8)	吉 自 13,476,428.0 (29.0)	4,516,715 (13.1)	4,677,833.0 (13.5)	358,773,000 (1.0)	
第27回	民 主	13,536,044.4 (36.6)	自 由 9,849,457.6 (26.6)	5,683,312 (15.3)	5,129,594.3 (13.9)	357,611,000 (1.0)		
第28回		22,976,846.280 (57.8)	自 民	社 会				
第29回		22,740,271.754 (57.56)		社 会	民 社	3,464,147,600 (8.77)		
第30回		22,423,915.090 (54.67)		11,906,766,138 (29.03)	3,023,302,481 (7.37)			
第31回		22,447,838.335 (48.80)		12,826,103,958 (27.89)	3,404,463,806 (7.40)			
第32回		22,381,570.344 (47.63)		10,074,100,609 (21.44)	3,636,590,748 (7.74)			
第33回		24,563,199.016 (46.85)		11,478,742,368 (21.90)	3,660,953,114 (6.98)			
第34回		23,653,626.084 (41.78)	自 民	自 夕	11,713,008.687 (20.69)	3,554,075,849 (6.28)		
第35回		24,084,130.845 (44.59)	1,631,811,955 (3.02)	社 会	社 民 連	3,663,691,784 (6.78)		
第36回		28,262,441.612 (47.88)	1,766,396,000 (2.99)	11,400,747,871 (19.32)	402,832,000 (0.68)	3,896,728,000 (6.60)		
第37回		25,982,785.273 (45.76)	1,341,584,395 (2.36)	11,065,082,504 (19.49)	381,045,000 (0.67)	4,129,907,813 (7.27)		
第38回		29,875,501.319 (49.42)	1,114,800,000 (1.84)	10,412,584,697 (17.23)	499,670,500 (0.83)	3,895,858,805 (6.41)		
第39回		30,315,417.108 (46.14)	自 民	16,025,472,452 (24.39)	566,957,382 (0.86)	3,178,949,241 (4.84)		
第40回		22,999,646.161 (36.62)		9,687,588,958 (15.43)	461,169,000 (0.73)	2,205,682,636 (3.51)	6,341,364,821 (10.10)	
第41回	小選挙区	21,836,096.057 (38.63)		1,240,649,419 (2.19)	社 民 新 進		民 主	
	比例代表	18,205,955.000 (32.76)		3,547,240,000 (6.38)	15,812,325,819 (27.97)	15,580,053,000 (28.04)	6,001,666,101 (10.62)	
第42回	小選挙区	24,945,806.502 (40.97)		2,315,234,982 (3.80)	自 由	保 守	民 主	
	比例代表	16,943,425.000 (28.31)		5,603,680,000 (9.36)	2,053,736,000 (3.37)	1,230,464,000 (2.02)	16,811,782,222 (27.61)	
第43回	小選挙区	26,089,326.597 (43.85)		1,708,672,130 (2.87)		247,334,000 (0.41)	13,067,990,000 (25.18)	
	比例代表	20,660,185.000 (34.96)		3,027,390,000 (5.12)		保守新党 791,588,000 (1.33)	21,814,154,230 (36.66)	
第44回	小選挙区	32,518,389.918 (47.77)		996,007,697 (1.46)		国民新党 432,679 (0.64)	24,804,786,739 (36.44)	
	比例代表	25,887,798,000 (38.18)		3,719,522,000 (5.49)		1,183,073 (1.74)	21,036,425,000 (31.02)	
第45回	小選挙区	27,301,982.074 (38.68)	自 民	みんな	改 革		33,475,334,854 (47.43)	
	比例代表	18,810,217,000 (26.73)	3,005,199,000 (4.27)	3,006,160,000 (4.27)	36,650,000 (0.05)	58,141,000 (0.08)	29,844,799,000 (42.41)	
第46回	小選挙区	25,643,309,437 (43.01)	2,807,244,610 (4.71)	451,762,273 (0.76)	改 革	117,185,000 (0.20)	13,598,773,592 (22.81)	
	比例代表	16,624,457,000 (27.62)	5,245,586,000 (8.72)	1,420,790,000 (2.36)	134,781,000 (0.22)	70,847,000 (0.12)	9,628,653,000 (16.00)	
第47回	小選挙区	25,461,448,922 (48.10)	次世代 947,395,994 (1.79)	419,347,000 (0.79)	—		11,916,849,274 (22.51)	
	比例代表	17,658,916,000 (33.11)	1,414,919,000 (2.65)	1,314,441,000 (2.46)	16,597,000 (0.03)		9,775,991,000 (18.33)	
							2,992,365,627 (5.02)	
							3,423,915,000 (5.69)	
							514,575,000 (0.97)	
							1,028,721,000 (1.93)	

(注)第22回総選挙は制限連記制を採用している。

公明	日本新党	共産	協同	諸派	無所属	計
		2,135,757.000 (3.8)	1,799,764.000 (3.2)	6,473,572.0000 (11.7)	11,325,402.0000 (20.4)	55,448,879.000 (100.0)
		1,002,903.000 (3.7)	国協 1,915,947.000 (7.0)	1,490,057.000 (5.4)	1,580,844.000 (5.8)	27,361,657.000 (100.0)
		2,984,780.000 (9.7)	1,041,879.000 (3.4)	1,602,496.000 (5.2)	2,008,109.000 (6.6)	30,592,519.000 (100.0)
		896,765.000 (2.6)		949,036.000 (2.7)	2,355,172.000 (6.7)	35,336,705.000 (100.0)
		655,990.000 (1.9)		152,050.000 (0.4)	1,523,736.000 (4.4)	34,602,445.000 (100.0)
		733,121.9 (2.0)		496,614.100 (1.3)	1,229,081.700 (3.3)	37,014,837.300 (100.0)
		1,012,035.52 (2.6)		287,991.080 (0.7)	2,380,795.210 (6.0)	39,751,661.190 (100.0)
		1,156,723.132 (2.93)		141,941.403 (0.35)	1,118,905.211 (2.83)	39,509,123.440 (100.0)
		1,646,477.294 (4.01)		59,765.990 (0.15)	1,956,313.332 (4.77)	41,016,540.325 (100.0)
2,472,371.000 (5.38)		2,190,563.796 (4.76)		101,244.000 (0.22)	2,553,988.729 (5.55)	45,996,573.624 (100.0)
5,124,666.000 (10.91)		3,199,031.585 (6.81)		81,373.310 (0.17)	2,492,560.124 (5.30)	46,989,892.720 (100.0)
4,436,755.386 (8.46)		5,496,827.496 (10.49)		143,019.225 (0.27)	2,645,582.075 (5.05)	52,425,078.680 (100.0)
6,177,300.441 (10.91)		5,878,192.369 (10.38)		45,113.568 (0.08)	3,227,463.135 (5.70)	56,612,764.786 (100.0)
5,282,682.762 (9.78)		5,625,527.538 (10.42)	労働 57,893.168 (0.11)	11,208.000 (0.02)	2,641,064.154 (4.89)	54,010,120.686 (100.0)
5,329,942.437 (9.03)		5,803,613.013 (9.83)	83,445.404 (0.14)	25,723.000 (0.04)	2,056,967.372 (3.49)	59,028,836.709 (100.0)
5,745,751.342 (10.12)		5,302,485.159 (9.34)		62,323.696 (0.11)	2,768,735.602 (4.88)	56,779,700.784 (100.0)
5,701,277.749 (9.43)		5,313,246.334 (8.79)		120,627.000 (0.20)	3,515,043.260 (5.81)	60,448,609.664 (100.0)
5,242,675.224 (7.98)		5,226,986.895 (7.96)	進歩 281,793.000 (0.43)	58,535.722 (0.09)	4,807,523.588 (7.32)	65,704,310.612 (100.0)
5,114,351.250 (8.14)	5,053,981.124 (8.05)	4,834,587.954 (7.70)	さきがけ 1,658,097.605 (2.64)	143,486.196 (0.23)	4,304,188.878 (6.85)	62,804,144.583 (100.0)
	民改連 149,357.000 (0.26) 18,844.000 (0.03)	7,096,765.850 (12.55) 7,268,743 (13.08)	727,644.000 (1.29) 582,093.000 (1.05)	1,155,107.373 (2.04) 1,417,077.000 (2.55)	2,508,810.175 (4.44) -	56,528,421.794 (100.0) 55,569,195.000 (100.0)
	公明	無の会	自連			
1,231,753.000 (2.02)		652,138.000 (1.07)	1,071,012.289 (1.76)	250,681.000 (0.41)	2,967,069.259 (4.87)	60,882,470.907 (100.0)
7,762,032.000 (12.97)		131,345.000 (0.25)	660,724.000 (1.10)	99,565.000 (0.17)	-	59,844,601.000 (100.0)
886,507.202 (1.49)	497,108.000 (0.84)	4,837,952.810 (8.13)	97,423.000 (0.16)	51,524.000 (0.09)	2,728,118.000 (4.58)	59,502,373.969 (100.0)
8,733,444.000 (14.78)	-	4,586,172.000 (7.76)	-	-	-	59,102,827.000 (100.0)
	新党日本		新党大地			
981,105.000 (1.44)	137,172 (0.20)	4,937,375.030 (7.25)	16,698 (0.02)	1,557 (0.00)	3,240,521.540 (4.76)	68,066,291.924 (100.0)
8,987,620.000 (13.26)	1,643,506 (2.42)	4,919,187.000 (7.25)	433,938 (0.64)	-	-	67,811,069.000 (100.0)
782,984.000 (1.11)	220,223.000 (0.31)	2,978,354.131 (4.22)	-	1,077,543.003 (1.53)	1,986,055.873 (2.81)	70,581,679.935 (100.0)
8,054,007.000 (11.45)	528,171.000 (0.75)	4,943,886.000 (7.03)	433,122.000 (0.62)	466,786.000 (0.66)	-	70,370,255.000 (100.0)
	維新					
885,881.000 (1.49)	6,942,353.536 (11.64)	4,700,289.803 (7.88)	315,604.000 (0.53)	165,331.000 (0.28)	1,006,468.027 (1.69)	59,626,567.905 (100.0)
7,116,474.000 (11.83)	12,262,228.000 (20.38)	3,689,159.000 (6.13)	346,848.000 (0.58)	216,150.000 (0.36)	-	60,179,888.000 (100.0)
	維新					
765,390 (1.45)	4,319,645.823 (8.16)	7,040,169.793 (13.30)		43,726 (0.08)	1,511,242.152 (2.85)	52,939,789.958 (100.0)
7,314,236 (13.71)	8,382,699 (15.72)	6,062,962 (11.37)		364,965 (0.68)	-	53,334,447 (100.0)

3 当選人

(1) 党派別当選人数

当選人の党派別内訳は、次表のとおりである。

(党派別当選人数)

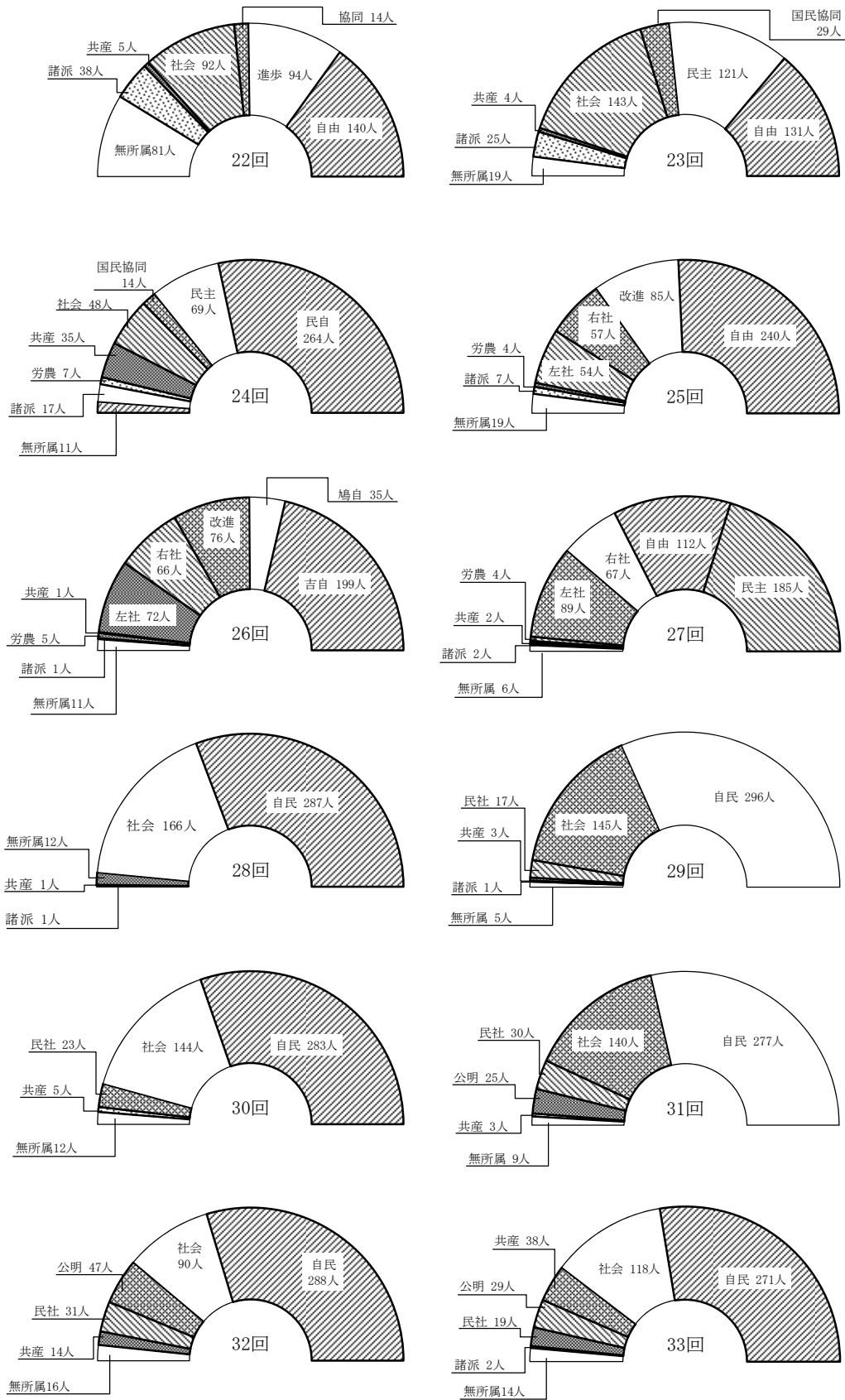
区分	自由民主党	民主党	維新の党	公明党	次世代の党	日本共産党	社会民主党	生活の党	新党改革	諸派	無所属	計
小選挙区 (%)	222 (75.3)	38 (12.9)	11 (3.7)	9 (3.1)	2 (0.7)	1 (0.3)	1 (0.3)	2 (0.7)	—	—	9 (3.1)	295 (100.0)
比例代表 (%)	68 (37.8)	35 (19.4)	30 (16.7)	26 (14.4)	—	20 (11.1)	1 (0.6)	—	—	—	—	180 (100.0)
計 (%)	290 (61.1)	73 (15.4)	41 (8.6)	35 (7.4)	2 (0.4)	21 (4.4)	2 (0.4)	2 (0.4)	—	—	9 (1.9)	475 (100.0)

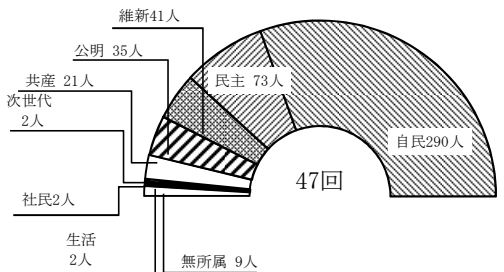
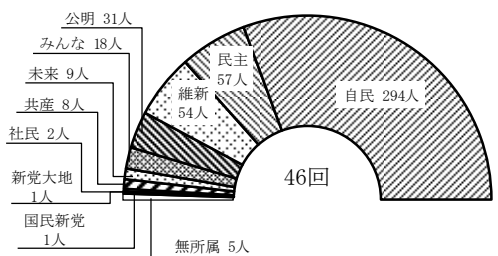
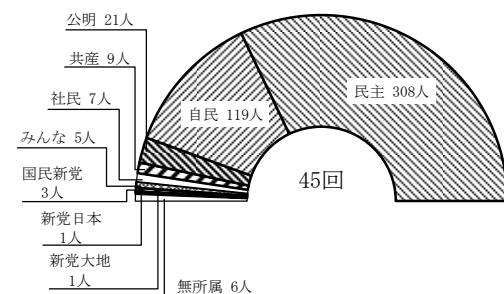
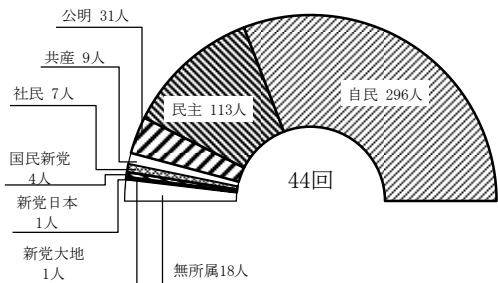
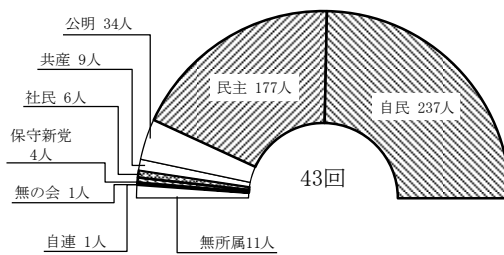
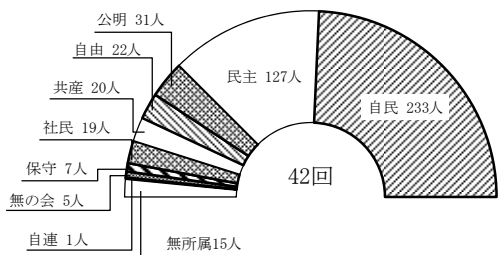
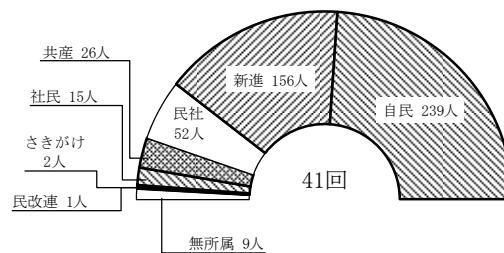
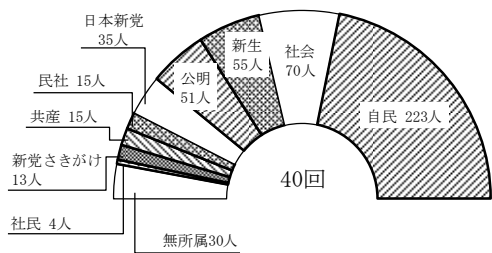
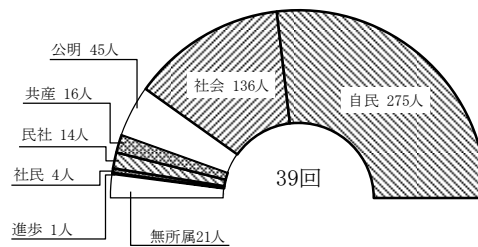
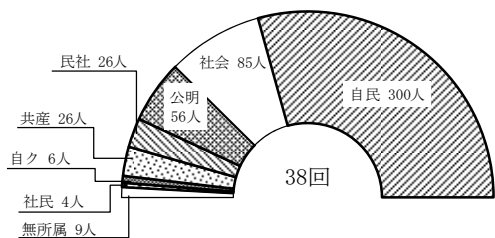
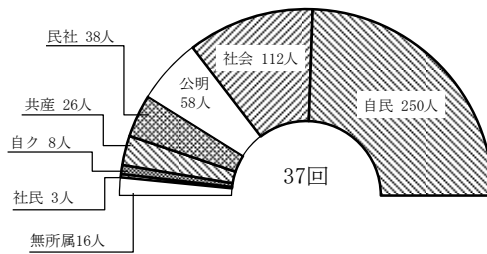
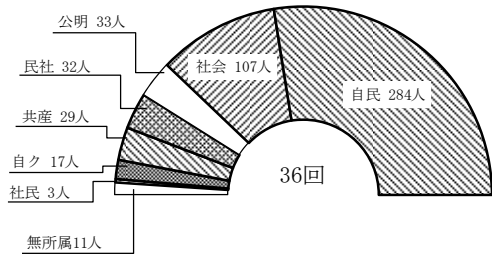
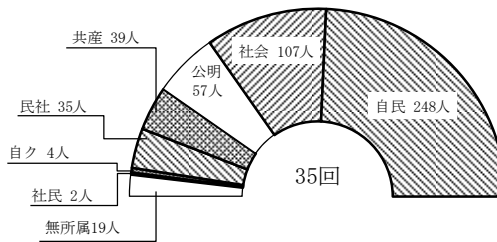
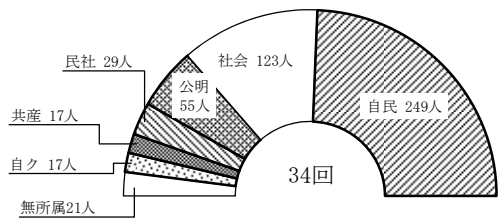
(党派別当選人数の推移)

総選挙別	進歩	自由	社会	労働	新生	公明	日本新党	共産	協同	諸派	無所属	計	
第22回	94 (20.3)	140 (30.2)	92 (19.8)					5 (1.1)	14 (3.0)	38 (8.2)	81 (17.4)	464 (100.0)	
第23回	121 (26.0)	131 (28.1)	143 (30.7)					4 (0.8)	29 (6.2)	25 (5.4)	13 (2.8)	466 (100.0)	
第24回	69 (14.8)	264 (56.7)	48 (10.3)	7 (1.5)				35 (7.5)	14 (3.0)	17 (3.6)	12 (2.6)	466 (100.0)	
第25回	85 (18.2)	240 (51.5)	54 (11.6)	57 (12.2)	4 (0.9)			0 (0)		7 (1.5)	19 (4.1)	466 (100.0)	
第26回	76 (16.3)	35 (7.5)	199 (42.7)	72 (15.4)	66 (14.2)	5 (1.1)		1 (0.2)		1 (0.2)	11 (2.4)	466 (100.0)	
第27回	185 (39.6)	112 (24.0)	89 (19.1)	67 (14.3)	4 (0.9)			2 (0.4)		2 (0.4)	6 (1.3)	467 (100.0)	
第28回	287 (61.5)		166 (35.5)					1 (0.2)		1 (0.2)	12 (2.6)	467 (100.0)	
第29回	296 (63.4)		145 (31.0)	17 (3.7)				3 (0.6)		1 (0.2)	5 (1.1)	467 (100.0)	
第30回	283 (60.6)		144 (30.8)	23 (4.9)				5 (1.1)		0 (0)	12 (2.6)	467 (100.0)	
第31回	277 (57.0)		140 (28.8)	30 (6.2)		25 (5.1)		5 (1.0)		0 (0)	9 (1.9)	486 (100.0)	
第32回	288 (59.2)		90 (18.5)	31 (6.4)		47 (9.7)		14 (2.9)		0 (0)	16 (3.3)	486 (100.0)	
第33回	271 (55.2)		118 (24.0)	19 (3.9)		29 (5.9)		38 (7.7)		2 (0.4)	14 (2.9)	491 (100.0)	
第34回	249 (48.7)	17 (3.3)	123 (24.1)	29 (5.7)		55 (10.8)		17 (3.3)		0 (0)	21 (4.1)	511 (100.0)	
第35回	248 (48.5)		107 (20.9)	2 (0.4)	35 (6.9)	57 (11.2)		39 (7.6)	0 (0)	0 (0)	19 (3.7)	511 (100.0)	
第36回	284 (55.6)	12 (2.3)	107 (20.9)	3 (0.6)	32 (6.3)	33 (6.5)		29 (5.7)	0 (0)	0 (0)	11 (2.1)	511 (100.0)	
第37回	250 (48.9)	8 (1.6)	112 (21.9)	3 (0.6)	38 (7.4)	58 (11.4)		26 (5.1)		0 (0)	16 (3.1)	511 (100.0)	
第38回	300 (58.6)	6 (1.2)	85 (16.6)	4 (0.8)	26 (5.1)	56 (10.9)		26 (5.1)		0 (0)	9 (1.8)	512 (100.0)	
第39回	275 (53.7)		136 (26.6)	4 (0.8)	14 (2.7)	45 (8.8)		16 (3.1)	1 (0.2)	0 (0)	21 (4.1)	512 (100.0)	
第40回	223 (43.6)		70 (13.7)	4 (0.8)	15 (2.9)	55 (10.8)	51 (10.0)	35 (6.8)	15 (2.9)	13 (2.5)	0 (0)	30 (5.9)	511 (100.0)
第41回	小選挙区 169 (56.3)		4 (1.3)	96 (32.0)	17 (5.7)	1 (0.3)	2 (0.7)	2 (0.7)	0 (0)	0 (0)	9 (3.0)	300 (100.0)	
第41回	比例代表 70 (35.0)		11 (5.5)	60 (30.0)	35 (17.5)	0 (0)	24 (12.0)	0 (0)	0 (0)	0 (0)	—	200 (100.0)	
第41回	計 239 (47.8)		15 (3.0)	156 (31.2)	52 (10.4)	1 (0.2)	26 (5.2)	2 (0.4)	0 (0)	0 (0)	9 (1.8)	500 (100.0)	
第42回	小選挙区 177 (59.0)		4 (1.3)	4 (1.3)	7 (2.3)	80 (26.7)	7 (2.3)	5 (1.7)	0 (0)	1 (0.3)	0 (0)	15 (5.0)	300 (100.0)
第42回	比例代表 56 (31.1)		15 (8.3)	18 (10.0)	0 (0)	47 (26.1)	24 (13.3)	20 (11.1)	0 (0)	0 (0)	—	180 (100.0)	
第42回	計 233 (48.5)		19 (4.0)	22 (4.6)	7 (1.5)	127 (26.3)	31 (6.3)	20 (4.2)	1 (0.2)	0 (0)	15 (3.1)	480 (100.0)	
第43回	小選挙区 168 (56.0)		1 (0.3)	4 (1.3)	105 (35.0)	9 (3.0)	1 (0.3)	0 (0)	1 (0.3)	0 (0)	11 (3.7)	300 (100.0)	
第43回	比例代表 69 (38.3)		5 (2.8)	—	72 (40.0)	25 (13.9)	—	9 (5.0)	—	—	—	180 (100.0)	
第43回	計 237 (49.4)		6 (1.3)	4 (0.8)	177 (36.9)	34 (7.1)	1 (0.2)	9 (1.9)	1 (0.2)	0 (0)	11 (2.3)	480 (100.0)	
第44回	小選挙区 219 (73.0)		1 (0.3)	2 (0.7)	52 (17.3)	8 (2.7)	0 (0)	0 (0)	0 (0)	0 (0)	18 (6.0)	300 (100.0)	
第44回	比例代表 77 (42.8)		6 (3.3)	2 (1.1)	61 (33.9)	23 (12.8)	1 (0.6)	9 (5.0)	1 (0.6)	—	—	180 (100.0)	
第44回	計 296 (61.7)		7 (1.5)	4 (0.8)	113 (23.5)	31 (6.5)	1 (0.2)	9 (1.9)	1 (0.2)	0 (0)	18 (3.8)	480 (100.0)	
第45回	小選挙区 64 (21.3)	みんな 2 (0.7)	3 (1.0)	0 (0)	3 (1.0)	221 (73.7)	0 (0)	1 (0.3)	0 (0)	0 (0)	6 (2.0)	300 (100.0)	
第45回	比例代表 55 (30.6)		3 (1.7)	4 (2.2)	0 (0)	87 (48.3)	21 (11.7)	0 (0)	9 (5.0)	0 (0.6)	—	180 (100.0)	
第45回	計 119 (24.8)		5 (1.0)	7 (1.5)	3 (0.6)	308 (64.2)	21 (4.4)	1 (0.2)	9 (1.9)	1 (0.2)	6 (1.3)	480 (100.0)	
第46回	小選挙区 237 (79.0)		4 (1.3)	1 (0.3)	—	27 (9.0)	2 (0.7)	9 (3.0)	14 (4.7)	0 (0)	0 (0)	5 (1.7)	300 (100.0)
第46回	比例代表 57 (31.7)		14 (7.8)	1 (0.6)	0 (0)	30 (16.7)	7 (3.9)	22 (12.2)	40 (22.2)	8 (4.4)	—	180 (100.0)	
第46回	計 294 (61.3)		18 (3.8)	2 (0.4)	0 (0)	57 (11.9)	9 (1.9)	31 (6.5)	54 (11.3)	8 (1.7)	0 (0)	5 (1.0)	480 (100.0)
第47回	小選挙区 222 (74.0)	次世代 2 (0.7)	1 (0.3)	—	—	38 (12.7)	2 (0.7)	9 (3.0)	11 (3.7)	1 (0.3)	9 (3.0)	295 (100.0)	
第47回	比例代表 68 (37.8)		1 (0.6)	0 (0)	—	35 (19.4)	—	26 (14.4)	30 (16.7)	20 (11.1)	—	180 (100.0)	
第47回	計 290 (60.4)		2 (0.4)	2 (0.4)	0 (0)	73 (15.2)	2 (0.4)	35 (7.3)	41 (8.5)	21 (4.4)	9 (1.9)	475 (100.0)	

(注) 1. 第22回総選挙の当選人数が定数に満たないのは、東京2区と福井において当選人数が定数に満たなかったためである。

(党派別当選人数)





次に党派別当選率をみると、小選挙区では公明党100.0%（候補者数9－当選人数9）、自民党78.4%（283－222）、民主党21.3%（178－38）の順となっている。

比例代表選挙では公明党61.9%（42－26）、維新48.2%（83－40）、共産党47.6%（42－20）の順となっている。

（党派別当選率）

総選挙別	党派別	改進黨 進歩 民主	自由 (民自)	社会		労働	新生	公明	日本 新党	共産	国協 (協同)	諸派	無所属	計		
				左社	右社											
第22回	候補者数	376	485	331		/	/	/	/	143	92	570	773	2,770		
	当選人数	94	140	92						5	14	38	81	464		
	当選率%	25.0	28.9	27.8						3.5	15.2	6.7	10.5	16.8		
第23回	候補者数	350	326	289		/	/	/	/	120	108	155	242	1,590		
	当選人数	121	131	143						4	29	25	13	466		
	当選率%	34.6	40.2	49.5						3.3	26.9	16.1	5.4	29.3		
第24回	候補者数	208	420	187		45	/	/	/	115	63	115	211	1,364		
	当選人数	69	264	48		7				35	14	17	12	466		
	当選率%	33.2	62.9	25.7		15.6				30.4	22.2	14.8	5.7	34.2		
第25回	候補者数	209	475	96		109	/	/	/	107	/	69	166	1,242		
	当選人数	85	240	54		57				4		0	7	19	466	
	当選率%	40.7	50.5	56.3		52.3				36.4		0	10.1	11.4	37.5	
第26回	候補者数	169	102	316	108	117	/	/	/	85	/	13	105	1,027		
	当選人数	76	35	199	72	66				5		1	1	11	466	
	当選率%	45.0	34.3	63.0	66.7	56.4				41.7		1.2	7.7	10.5	45.4	
第27回	候補者数	286		248	121	122	/	/	/	60	/	37	127	1,017		
	当選人数	185		112	89	67				4		2	2	6	467	
	当選率%	64.7		45.2	73.6	54.9				25.0		3.3	5.4	4.7	45.9	
第28回	候補者数	413		246		/	/	/	/	114	/	33	145	951		
	当選人数	287		166						1		1	12	467		
	当選率%	69.5		67.5						0.9		3.0	8.3	49.1		
第29回	候補者数	399		186		105	/	/	/	118	/	34	98	940		
	当選人数	296		145		17				3		1	5	467		
	当選率%	74.2		78.0		16.2				2.5		2.9	5.1	49.7		
第30回	候補者数	359		198		59	/	/	/	118	/	64	119	917		
	当選人数	283		144		23				5		0	12	467		
	当選率%	78.8		78.8		39.0				4.2		0	10.1	50.9		
第31回	候補者数	342		209		60	/	/	/	123	/	16	135	917		
	当選人数	277		140		30				5		0	9	486		
	当選率%	81.0		67.0		50.0				78.1		4.1	0	6.7	53.0	
第32回	候補者数	328		183		68	/	/	/	76	/	37	130	945		
	当選人数	288		90		31				47		14	0	16	486	
	当選率%	87.8		49.2		45.6				61.8		11.4	0	12.3	51.4	
第33回	候補者数	339		161		65	/	/	/	122	/	15	134	895		
	当選人数	271		118		19				29		38	2	14	491	
	当選率%	79.0		73.3		29.2				49.2		31.1	13.3	10.4	54.9	
第34回	候補者数	320	25	162		51	/	/	/	128	/	17	112	899		
	当選人数	249	17	123		29				55		17	0	21	511	
	当選率%	77.8	68.0	75.9		56.9				65.5		13.3	0	18.8	56.8	
第35回	候補者数	322	31	157	7	53	/	/	/	128	25	8	96	891		
	当選人数	248	4	107	2	35				57	39	0	19	511		
	当選率%	77.0	12.9	68.2	28.6	66.0				89.1	30.5	0	19.8	57.4		
第36回	候補者数	310	25	149	5	50	/	/	/	129	30	12	61	835		
	当選人数	284	12	107	3	32				33	29	0	11	511		
	当選率%	91.6	48.0	71.8	60.0	64.0				51.6	22.5	0	18.0	61.2		
第37回	候補者数	339	17	144	4	54	/	/	/	129	/	18	84	848		
	当選人数	250	8	112	3	38				58		26	0	16	511	
	当選率%	73.7	47.1	77.8	75.0	70.4				98.3		20.2	0	19.0	60.3	
第38回	候補者数	322	12	138	5	56	/	/	/	129	/	15	100	838		
	当選人数	300	6	85	4	26				56		26	0	9	512	
	当選率%	93.2	50.0	61.6	80.0	46.4				91.8		20.2	0	9.0	61.1	
第39回	候補者数	338		149	6	44	/	/	/	131	7	64	156	953		
	当選人数	275		136	4	14				45	16	1	0	21	512	
	当選率%	81.4		91.3	66.7	31.8				77.6	12.2	14.3	0	13.5	53.7	
第40回	候補者数	285		142	4	28	/	/	/	129	16	62	109	955		
	当選人数	223		70	4	15				55	51	35	13	0	30	511
	当選率%	78.2		49.3	100.0	53.6				79.7	94.4	61.4	11.6	81.3	0	27.5

(党派別当選率(続))

党派別		総選挙別												計
		自 民	社 会	社民連	民 社	新 生	公 明	日 本 新 党	共 産	さきがけ	諸 派	無所属		
第41回	小選挙区	候補者数	288											
		当選人数	169											
		当選率%	58.7											
	比例代表	候補者数	327 (260)	48 (43)	235	133 (7)	143	1 (1)	53 (31)	11 (9)	76 (74)		85	
	当選人数	70	11	96	60	17	0	24	0	0		9		
	当選率%	21.4	22.9	40.9	45.1	11.9	0.0	45.3	0.0	0.0		10.6		
	計	候補者数	355	48	361		161	2	321	15	155	85		
		当選人数	239	15	156		52	1	26	2	0	9		
		当選率%	67.3	31.3	43.2		32.3	50.0	8.1	13.3	0.0	10.6		
第42回	小選挙区	候補者数	271	71	自由	保守	民主	公明	無の会		自連			
		当選人数	177	4	61	16	242	18	9	300	123	9	79	
		当選率%	65.3	5.6	6.6	43.8	33.1	38.9	55.6	0.0	0.8	0.0	19.0	
	比例代表	候補者数	326 (260)	76 (71)	72 (58)	3 (-)	259 (239)	63 (7)	2 (-)	66 (34)	33 (30)	4 (-)		
	当選人数	56	15	18	0	47	24	0	20	0	0			
	当選率%	17.2	19.7	25.0	0.0	18.1	38.1	0.0	30.3	0.0	0.0			
	計	候補者数	337	76	75	19	262	74	11	332	126	13		
		当選人数	233	19	22	7	127	31	5	20	1	0		
		当選率%	69.1	25	29.3	36.8	48.5	41.9	45.5	6.0	0.8	0.0		
第43回	小選挙区	候補者数	277	62		保守新党	11	267	10	8	300	1	4	
		当選人数	168	1		4	105	9	1	0	1	0	11	
		当選率%	60.6	1.6		36.4	36.4	90.0	12.5	0.0	100.0	0.0	12.8	
	比例代表	候補者数	314 (255)	65 (62)			274 (264)	45 (-)		47 (31)				
	当選人数	69	5			72	25		9					
	当選率%	22.0	7.7			26.3	55.6		19.1					
	計	候補者数	336	65		11	277	55	8	316	1	4		
		当選人数	237	6		4	177	34	1	9	1	0		
		当選率%	70.5	9.2		36.4	63.9	61.8	12.5	2.8	100.0	0.0		
第44回	小選挙区	候補者数	290	38		国民新党	10	289	9	6	275	1	70	
		当選人数	219	1		2	52	8	0	0	0	0	18	
		当選率%	75.5	2.6		20.0	18.0	88.9	0.0	0.0	0.0	0.0	25.7	
	比例代表	候補者数	336 (280)	43 (36)		11 (7)	295 (285)	43 (-)	8 (6)	39 (22)	3 (-)			
	当選人数	77	6		2	61	23	1	9	1				
	当選率%	22.9	14.0		18.2	20.7	53.5	12.5	23.1	33.3				
	計	候補者数	346	45		14	299	52	8	292	4	1		
		当選人数	296	7		4	113	31	1	9	1	0		
		当選率%	85.5	15.6		28.6	37.8	59.6	12.5	3.1	25.0	0.0		
第45回	小選挙区	候補者数	289	14		改 革	1	271	8	2	152	0	292	
		当選人数	64	2		3	221	0	1	0	0	0	6	
		当選率%	22.1	14.3		9.7	81.5	0.0	50.0	0.0	0.0	0.0	8.6	
	比例代表	候補者数	306 (269)	14 (13)		1 (1)	18 (9)	327 (268)	43 (-)	8 (2)	79 (60)	4 (-)	51 (-)	
	当選人数	55	3		0	0	87	21	0	9	1	0		
	当選率%	18.0	21.4		0.0	0.0	26.6	48.8	0.0	11.4	25.0	0.0		
	計	候補者数	326	15		1	18	330	51	8	171	4	343	
		当選人数	119	5		0	3	308	21	1	9	1	6	
		当選率%	36.5	33.3		18.9	16.7	93.3	41.2	12.5	5.3	25.0		
第46回	小選挙区	候補者数	289	65		改 革	2	264	111	9	151	299	7	
		当選人数	237	4		1	27	2	9	14	0	0	5	
		当選率%	82.0	6.2		4.3	50.0	10.2	1.8	100.0	9.3	0.0	0.0	
	比例代表	候補者数	326 (277)	68 (64)		33 (23)	2 (-)	1 (-)	267 (264)	119 (109)	45 (-)	172 (151)	35 (12)	7 (7)
	当選人数	57	14		1	0	0	30	7	22	40	8		
	当選率%	17.5	20.6		3.0	0.0	0.0	11.2	5.9	48.9	23.3	22.9		
	計	候補者数	338	69		33	2	267	121	54	172	322	7	
		当選人数	294	18		2	0	57	9	31	54	8	1	
		当選率%	87.0	26.1		6.1	0.0	21.3	7.4	57.4	31.4	2.5		
第47回	小選挙区	候補者数	283	39		次世代		178	13	9	77	292	5	
		当選人数	222	2		1	38	2	9	14	1	0	9	
		当選率%	78.4	5.1		5.6	21.3	15.4	100.0	18.2	0.3	0.0	20.0	
	比例代表	候補者数	341 (272)	45 (36)		24 (17)	4 (-)	197 (177)	19 (12)	42 (-)	83 (76)	42 (19)	44 (-)	
	当選人数	68	0		1	0	35	0	26	40	20	0		
	当選率%	19.9	0.0		4.2	0.0	17.8	0.0	61.9	48.2	47.6	0.0		
	計	候補者数	352	48		25	4	198	20	51	84	315	49	
		当選人数	290	2		2	0	73	2	35	54	21	0	
		当選率%	82.4	4.2		8.0	0.0	36.9	10.0	68.6	64.3	6.7	20.0	

(注) 1. 第41回以降の比例代表候補者数欄の()の数字は、重複候補者数であり内書である。

2. 第41回以降の計欄の候補者数は、小選挙区選挙の候補者数に比例代表選挙の候補者数を加えた数から重複候補者数を差し引いた数である。

(2) 新前元別当選人数

当選人を新前元別にみると、小選挙区では新人4人、前議員285人、元議員6人、比例代表では新人39人、前議員121人、元議員20人となっている。

(新前元別当選人数)

総選挙別		第22回	第23回	第24回	第25回	第26回	第27回	第28回	第29回	第30回	第31回	第32回	第33回	第34回
区分														
新人	377 (81.3)	222 (47.6)	192 (41.2)	116 (24.9)	47 (10.1)	55 (11.8)	66 (14.1)	60 (12.8)	68 (14.6)	102 (21.0)	94 (19.3)	93 (18.9)	124 (24.3)	
前議員	39 (8.4)	237 (50.9)	240 (51.5)	212 (45.5)	329 (70.6)	309 (66.2)	337 (72.2)	344 (73.7)	349 (74.7)	347 (71.0)	362 (74.5)	362 (73.7)	340 (66.5)	
元議員	48 (10.3)	7 (1.5)	34 (7.3)	138 (29.6)	90 (19.3)	103 (22.0)	64 (13.7)	63 (13.5)	50 (10.7)	37 (8.0)	30 (6.2)	36 (7.4)	47 (9.2)	
計	464 (100.0)	466 (100.0)	466 (100.0)	466 (100.0)	466 (100.0)	467 (100.0)	467 (100.0)	467 (100.0)	467 (100.0)	467 (100.0)	486 (100.0)	486 (100.0)	491 (100.0)	511 (100.0)

総選挙別		第35回	第36回	第37回	第38回	第39回	第40回	第41回			第42回		
区分								小選挙区	比例代表	計	小選挙区	比例代表	計
新人	74 (14.5)	35 (6.8)	84 (16.4)	65 (12.7)	133 (26.0)	134 (26.2)	134 (26.2)	60 (20.0)	55 (27.5)	115 (23.0)	58 (19.3)	48 (26.7)	106 (22.1)
前議員	387 (75.7)	430 (84.2)	381 (74.6)	404 (78.9)	353 (68.9)	343 (67.1)	343 (67.1)	219 (73.0)	130 (65.0)	349 (69.8)	231 (77.0)	120 (66.7)	351 (73.1)
元議員	50 (9.8)	46 (9.0)	46 (9.0)	43 (8.4)	26 (5.1)	34 (6.7)	34 (6.7)	21 (7.0)	15 (7.5)	36 (7.2)	11 (3.7)	12 (6.7)	23 (4.8)
計	511 (100.0)	511 (100.0)	511 (100.0)	512 (100.0)	512 (100.0)	511 (100.0)	511 (100.0)	300 (100.0)	200 (100.0)	500 (100.0)	300 (100.0)	180 (100.0)	480 (100.0)

総選挙別		第43回			第44回			第45回			第46回		
区分		小選挙区	比例代表	計	小選挙区	比例代表	計	小選挙区	比例代表	計	小選挙区	比例代表	計
新人	50 (16.7)	50 (27.8)	50 (20.8)	100 (20.8)	39 (13.0)	62 (34.4)	101 (21.0)	77 (25.7)	81 (45.0)	158 (32.9)	93 (31.0)	91 (50.6)	184 (38.3)
前議員	232 (77.3)	109 (60.6)	341 (71.0)	341 (71.0)	249 (83.0)	101 (56.1)	350 (72.9)	177 (59.0)	89 (49.4)	266 (55.4)	142 (47.3)	71 (39.4)	213 (44.4)
元議員	18 (6.0)	21 (11.7)	39 (8.1)	39 (8.1)	12 (4.0)	17 (9.4)	29 (6.0)	46 (15.3)	10 (5.6)	56 (11.7)	65 (21.7)	18 (10.0)	83 (17.3)
計	300 (100.0)	180 (100.0)	480 (100.0)	480 (100.0)	300 (100.0)	180 (100.0)	480 (100.0)	300 (100.0)	180 (100.0)	480 (100.0)	300 (100.0)	180 (100.0)	480 (100.0)

総選挙別		第47回		
区分		小選挙区	比例代表	計
新人	4 (1.4)	39 (21.7)	39 (21.7)	43 (9.1)
前議員	285 (96.6)	121 (67.2)	121 (67.2)	406 (85.4)
元議員	6 (2.0)	20 (11.1)	20 (11.1)	26 (5.5)
計	295 (100.0)	180 (100.0)	180 (100.0)	475 (100.0)

(注)第34回は任期満了選挙であるため、新現元別である。

また、新前元別の当選率をみると、小選挙区の場合、新人の当選率は0.9%（候補者数442－当選人4）、前議員は68.5%（416－285）、元議員5.9%（101－6）となっており、比例代表の場合、新人は13.2%（295－39）、前議員は28.0%（432－121）、元議員は17.5%（114－20）となっている。

(新前元別当選率)

総選挙別 新前元別		第25回			第26回			第27回			第28回		
		候補者数	当選人数	当選率(%)	候補者数	当選人数	当選率(%)	候補者数	当選人数	当選率(%)	候補者数	当選人数	当選率(%)
新前元	人員	539	116	21.5	332	47	14.2	360	55	15.3	353	66	18.7
	議員	400	212	53.0	450	329	73.1	446	309	69.3	449	337	75.1
	計	303	138	45.5	245	90	36.7	211	103	48.8	149	64	43.0
	計	1,242	466	37.5	1,027	466	45.4	1,017	467	45.9	951	467	49.1

総選挙別 新前元別		第29回			第30回			第31回			第32回		
		候補者数	当選人数	当選率(%)	候補者数	当選人数	当選率(%)	候補者数	当選人数	当選率(%)	候補者数	当選人数	当選率(%)
新前元	人員	376	60	16.0	390	68	17.4	404	102	25.2	433	94	21.7
	議員	439	344	78.4	427	349	81.7	429	347	80.9	442	362	81.9
	計	125	63	50.4	100	50	50.0	84	37	44.0	70	30	42.9
	計	940	467	49.7	917	467	50.9	917	486	53.0	945	486	51.4

総選挙別 新前元別		第33回			第34回			第35回			第36回		
		候補者数	当選人数	当選率(%)	候補者数	当選人数	当選率(%)	候補者数	当選人数	当選率(%)	候補者数	当選人数	当選率(%)
新前元	人員	379	93	24.5	399	124	31.1	351	74	21.1	262	35	13.4
	議員	457	362	79.2	439	340	77.4	471	387	82.2	504	430	85.3
	計	59	36	61.0	61	47	77.0	69	50	72.5	69	46	66.7
	計	895	491	54.9	899	511	56.8	891	511	57.4	835	511	61.2

総選挙別 新前元別		第37回			第38回			第39回			第40回		
		候補者数	当選人数	当選率(%)	候補者数	当選人数	当選率(%)	候補者数	当選人数	当選率(%)	候補者数	当選人数	当選率(%)
新前元	人員	322	84	26.1	306	65	21.2	473	133	28.1	453	134	29.6
	議員	461	381	82.6	471	404	85.8	432	353	81.7	449	343	76.4
	計	65	46	70.8	61	43	70.5	48	26	54.2	53	34	64.2
	計	848	511	60.3	838	512	61.1	953	512	53.7	955	511	53.5

総選挙別 新前元別		第41回									第42回								
		小選挙区			比例代表			計			小選挙区			比例代表			計		
		候補者数	当選人数	当選率(%)	候補者数	当選人数	当選率(%)	候補者数	当選人数	当選率(%)	候補者数	当選人数	当選率(%)	候補者数	当選人数	当選率(%)	候補者数	当選人数	当選率(%)
新前元	人員	831	60	7.2	444	55	12.4	969	115	11.9	769	58	7.5	443	48	10.8	876	106	12.1
	議員	366	219	59.8	(306) 308 (219)	130	42.2	455	349	76.7	369	231	62.6	(306) 395 (308)	120	30.4	456	351	77.0
	計	64	21	32.8	56 (41)	15	26.8	79	36	45.6	61	11	18	66 (55)	12	18.2	72	23	31.9
	計	1,261	300	23.8	808	200	24.8	1,503	500	33.3	1,199	300	25	904	180	19.9	1,404	480	34.2

総選挙別 新前元別		第43回									第44回								
		小選挙区			比例代表			計			小選挙区			比例代表			計		
		候補者数	当選人数	当選率(%)	候補者数	当選人数	当選率(%)	候補者数	当選人数	当選率(%)	候補者数	当選人数	当選率(%)	候補者数	当選人数	当選率(%)	候補者数	当選人数	当選率(%)
新前元	人員	600	50	8.3	322	50	15.5	672	100	14.9	527	39	7.4	320	62	19.4	614	101	16.4
	議員	365	232	63.6	365	109	29.9	418	341	81.6	415	249	60.0	(233) 403 (361)	101	25.1	457	350	76.6
	計	61	18	29.5	58 (50)	21	36.2	69	39	56.5	47	12	25.5	55 (42)	17	30.9	60	29	48.3
	計	1,026	300	29.2	745 (612)	180	24.2	1,159	480	41.4	989	300	30.3	778 (636)	180	23.1	1,131	480	42.4

総選挙別 新前元別		第45回									第46回								
		小選挙区			比例代表			計			小選挙区			比例代表			計		
		候補者数	当選人数	当選率(%)	候補者数	当選人数	当選率(%)	候補者数	当選人数	当選率(%)	候補者数	当選人数	当選率(%)	候補者数	当選人数	当選率(%)	候補者数	当選人数	当選率(%)
新前元	人員	677	77	11.4	401	81	20.2	845	158	18.7	789	93	11.8	602	91	15.1	953	184	19.3
	議員	399	177	44.4	(233) 418 (366)	89	21.3	451	266	59.0	403	142	35.2	(438) 415 (382)	71	17.1	436	213	48.9
	計	63	46	73.0	59 (54)	10	14.5	78	56	71.8	102	65	63.7	100 (87)	18	18.0	115	83	72.2
	計	1139	300	26.3	888 (653)	180	20.3	1,374	480	34.9	1294	300	23.2	1117 (907)	180	16.1	1,504	480	31.9

総選挙別 新前元別		第47回								
		小選挙区			比例代表			計		
		候補者数	当選人数	当選率(%)	候補者数	当選人数	当選率(%)	候補者数	当選人数	当選率(%)
新前元	人員	442	4	0.9	295	39	13.2	604	43	7.1
	議員	416	285	68.5	(133) 432 (378)	121	28.0	470	406	86.4
	計	101	6	5.9	114 (98)	20	17.5	117	26	22.2
	計	959	295	30.8	841 (609)	180	21.4	1,191	475	39.9

(注) 1. 第34回は、任期満了選挙であるため、新現元別である。
 2. 第41回の比例代表候補者数欄の()の数字は、重複立候補者数であり内書である。
 3. 第41回の計欄の候補者数は小選挙区選挙の候補者数に比例代表選挙の候補者数を加えた数から重複候補者数を差し引いた数である。

(3) 女性の当選人数

女性の当選人は、小選挙区が18人（自民党16、民主2）、比例代表が27人（自民党9、民主党7、共産党6、公明党3、維新2）の計45人であった。候補者数が小選挙区142人、比例代表125人であったので、当選率はそれぞれ12.7%、21.6%となる。

(女性の当選率)

総選挙別 区分	第22回	第23回	第24回	第25回	第26回	第27回	第28回	第29回	第30回	第31回	第32回	第33回	第34回	第35回
女性候補者数	79	85	44	24	22	23	19	21	18	15	21	20	25	23
女性当選人数	39	15	12	9	9	8	11	7	7	7	8	7	6	11
当選率(%)	49.4	17.6	27.3	37.5	40.9	34.8	57.9	33.3	38.9	46.7	38.1	35.0	24.0	47.8

総選挙別 区分	第36回	第37回	第38回	第39回	第40回	第41回			第42回			第43回		
						小選挙区	比例代表	計	小選挙区	比例代表	計	小選挙区	比例代表	計
女性候補者数	28	28	35	66	70	127	74(48)	153	166	102(66)	202	132	75(58)	149
女性当選人数	9	8	7	12	14	7	16	23	13	22	35	14	20	34
当選率(%)	32.1	28.6	20.0	18.2	20.0	5.5	21.6	15.0	7.8	21.6	17.3	10.6	26.7	22.8

総選挙別 区分	第44回			第45回			第46回			第47回		
	小選挙区	比例代表	計	小選挙区	比例代表	計	小選挙区	比例代表	計	小選挙区	比例代表	計
女性候補者数	123	84(60)	147	184	128(83)	229	193	144(112)	225	142	125(69)	198
女性当選人数	19	24	43	24	30	54	16	22	38	18	27	45
当選率(%)	15.4	28.6	29.3	13.0	23.4	23.6	8.3	15.3	16.9	12.7	21.6	22.7

(注) 1. 第41回以降の比例代表女性候補者数欄の()の数字は、重複立候補者数であり内書である。

2. 第41回以降の計欄の女性候補者数は、小選挙区選挙の女性候補者数に比例代表の女性候補者数を加えた数から重複立候補者数を差し引いた数である。

(4) 職業別当選人数

当選人を職業別にみると、小選挙区は最も多いのが政党役員198人、次いでその他の職業39人、無職17人、弁護士12人の順となっている。比例代表では政党役員129人、次いで会社員11人、団体役員10人の順となっている。

(職業別当選人)

職業別 総選挙別	教育家	宗教家	商業	鉱工業	農林業	水産業	弁護士 (弁理士 を含む)	会計士 (税理士 を含む)	医師 (歯科医 を含む)	薬剤師
第25回	0 (1.3)	—	36 (7.7)	32 (6.9)	43 (9.2)	8 (1.7)	66 (14.2)	—	5 (1.1)	—
第26回	9 (1.9)	3 (0.7)	56 (8.6)	20 (4.3)	20 (2.0)	9 (1.9)	56 (13.9)	—	7 (1.5)	—
第27回	14 (3.0)	1 (0.2)	24 (5.1)	27 (5.8)	50 (10.7)	8 (1.7)	60 (12.9)	—	10 (2.2)	—
第28回	13 (2.8)	1 (0.2)	5 (1.1)	2 (0.4)	36 (7.7)	1 (0.2)	52 (11.1)	1 (0.2)	11 (2.4)	—
第29回	6 (1.3)	2 (0.4)	2 (0.4)	2 (0.4)	28 (6.0)	1 (0.2)	53 (11.3)	1 (0.2)	12 (2.6)	1 (0.2)
第30回	12 (2.5)	2 (0.4)	1 (0.2)	4 (0.9)	31 (6.7)	—	35 (7.5)	1 (0.2)	10 (2.1)	—
第31回	13 (2.7)	—	3 (0.6)	3 (0.6)	27 (5.5)	1 (0.2)	32 (6.6)	2 (0.6)	11 (2.1)	—
第32回	9 (1.8)	—	—	—	20 (4.1)	—	33 (6.8)	1 (0.2)	9 (1.8)	—
第33回	4 (0.8)	—	1 (0.2)	1 (0.2)	19 (3.9)	—	30 (6.1)	1 (0.2)	11 (2.2)	—
第34回	11 (2.2)	—	1 (0.2)	—	12 (2.3)	—	23 (4.5)	1 (0.2)	6 (1.2)	1 (0.2)
第35回	6 (1.2)	—	1 (0.2)	1 (0.2)	17 (3.3)	—	27 (5.3)	—	8 (1.6)	—
第36回	9 (1.8)	—	1 (0.2)	1 (0.2)	16 (3.1)	—	28 (5.5)	1 (0.2)	6 (1.2)	—
第37回	9 (1.8)	—	—	—	20 (3.9)	—	29 (5.7)	1 (0.2)	8 (1.6)	—
第38回	6 (1.2)	—	1 (0.2)	—	18 (3.5)	—	27 (5.3)	—	8 (1.6)	—
第39回	8 (1.6)	1 (0.2)	1 (0.2)	—	16 (3.1)	—	33 (6.4)	1 (0.2)	7 (1.4)	—
第40回	8 (1.6)	1 (0.2)	1 (0.2)	—	16 (3.1)	—	33 (6.5)	1 (0.2)	5 (1.0)	—
第41回 小選挙区 比例代表	3 (1.0) 5 (2.5)	— (0.3)	—	—	8 (2.7) 4 (2.0)	—	16 (5.3) 13 (6.5)	2 (0.7) —	3 (1.0) 2 (1.0)	—
第42回 小選挙区 比例代表	2 (0.7) 2 (1.1)	1 (0.3)	—	—	6 (2.0)	—	14 (4.7) 6 (3.3)	1 (0.3) 1 (0.6)	5 (1.7) 2 (1.1)	—
第43回 小選挙区 比例代表	4 (1.3) 5 (2.8)	1 (0.3)	—	—	3 (1.0) 1 (0.6)	—	15 (5.0) 12 (6.7)	1 (0.3)	2 (0.7) 3 (1.7)	—
第44回 小選挙区 比例代表	6 (2.0) 7 (3.9)	—	—	—	3 (1.0) 2 (1.1)	—	16 (5.3) 8 (4.4)	1 (0.3) 3 (1.7)	3 (1.0) 4 (2.2)	—
第45回 小選挙区 比例代表	2 (0.7) 4 (2.2)	1 (0.3)	—	—	4 (1.3) 4 (0.6)	—	13 (4.3) 2 (1.1)	1 (0.3) 1 (1.1)	2 (0.7) 7 (3.9)	—
第46回 小選挙区 比例代表	4 (1.3) 3 (1.7)	— (0.6)	1 (0.3)	—	3 (1.0) 2 (1.1)	—	12 (4.0) 8 (4.4)	1 (0.3) 1 (0.6)	5 (1.7) 9 (5.0)	—
第47回 小選挙区 比例代表	2 (0.7) 1 (0.6)	—	—	—	4 (1.4)	—	12 (4.1) 6 (3.3)	1 (0.3) 2 (1.1)	4 (1.4) 7 (3.9)	1 (0.3)

職業別 総選挙別	著述業	出版業	記者	会社員 (重役 を含む)	政党役員	団体役員	その 他の職業	無職	計
第25回	31 (6.6)	2 (0.4)	—	—	—	—	—	48 (10.3)	466 (100.0)
第26回	37 (7.9)	3 (0.7)	—	—	—	—	—	40 (8.6)	466 (100.0)
第27回	38 (8.1)	5 (1.1)	—	—	—	—	—	23 (4.9)	467 (100.0)
第28回	25 (5.4)	—	—	122 (26.1)	45 (9.6)	92 (19.7)	38 (8.2)	23 (4.9)	467 (100.0)
第29回	18 (3.9)	—	—	131 (28.1)	59 (21.6)	102 (21.9)	36 (7.7)	13 (2.7)	467 (100.0)
第30回	20 (4.3)	—	—	115 (24.6)	58 (12.4)	127 (27.2)	39 (8.4)	12 (2.6)	467 (100.0)
第31回	11 (2.3)	—	—	102 (21.0)	72 (14.8)	148 (30.4)	48 (9.9)	13 (2.7)	486 (100.0)
第32回	10 (2.1)	—	—	96 (19.7)	118 (24.3)	149 (30.7)	31 (6.4)	10 (2.1)	486 (100.0)
第33回	11 (2.1)	1 (0.2)	—	75 (15.3)	134 (27.3)	149 (30.4)	39 (7.9)	15 (3.1)	491 (100.0)
第34回	4 (0.8)	—	—	56 (11.0)	107 (20.9)	110 (21.5)	174 (34.0)	5 (1.0)	511 (100.0)
第35回	9 (1.7)	—	—	66 (12.9)	169 (33.1)	142 (27.8)	47 (9.2)	18 (3.5)	511 (100.0)
第36回	11 (2.2)	—	—	65 (12.7)	152 (29.7)	166 (32.5)	41 (8.0)	14 (2.7)	511 (100.0)
第37回	5 (1.0)	—	—	59 (11.5)	161 (31.5)	169 (33.1)	28 (5.5)	22 (4.3)	511 (100.0)
第38回	4 (0.8)	—	—	78 (15.2)	160 (31.3)	148 (28.9)	44 (8.6)	18 (3.5)	512 (100.0)
第39回	4 (0.8)	—	1 (0.2)	72 (14.1)	151 (29.5)	165 (32.2)	27 (5.3)	25 (4.9)	512 (100.0)
第40回	6 (1.2)	—	—	73 (14.3)	139 (27.2)	148 (29.0)	37 (7.2)	41 (8.0)	511 (100.0)
第41回 小選挙区 比例代表	— 3 (1.5)	— 1 (0.5)	— 1 (0.5)	38 (12.7) 25 (12.5)	97 (32.3) 90 (45.0)	62 (20.7) 25 (12.5)	29 (9.7) 16 (8.0)	41 (13.7) 15 (7.5)	300 (100.0) 200 (100.0)
第42回 小選挙区 比例代表	— 4 (2.2)	— —	— —	20 (6.7) 15 (8.3)	128 (42.7) 125 (69.4)	38 (12.7) 8 (4.4)	64 (21.3) 12 (6.7)	21 (7.0) 5 (2.8)	300 (100.0) 180 (100.0)
第43回 小選挙区 比例代表	1 (0.3)	—	—	20 (6.7)	174 (58.0)	32 (10.7)	29 (9.7)	18 (6.0)	300 (100.0)
第44回 小選挙区 比例代表	2 (0.7)	—	—	17 (5.7)	178 (59.3)	31 (10.3)	22 (7.3)	21 (7.0)	300 (100.0)
第45回 小選挙区 比例代表	1 (0.6)	—	2 (1.1)	12 (6.7)	119 (66.1)	6 (3.3)	13 (7.2)	3 (1.7)	189 (100.0)
第46回 小選挙区 比例代表	2 (0.7)	—	—	16 (5.3)	210 (70.0)	9 (3.0)	27 (9.0)	13 (4.3)	300 (100.0)
第47回 小選挙区 比例代表	—	—	—	20 (11.1)	125 (69.4)	13 (7.2)	1 (0.6)	4 (2.2)	180 (100.0)
第48回 小選挙区 比例代表	—	—	—	17 (5.7)	214 (71.3)	8 (2.7)	18 (6.0)	17 (5.7)	300 (100.0)
第49回 小選挙区 比例代表	—	—	—	15 (8.3)	104 (57.8)	4 (2.2)	22 (12.2)	11 (6.1)	180 (100.0)
第50回 小選挙区 比例代表	—	—	—	9 (3.1)	198 (67.1)	8 (2.7)	39 (13.2)	17 (5.8)	295 (100.0)
第51回 小選挙区 比例代表	—	—	1 (0.6)	11 (6.1)	129 (71.7)	10 (5.6)	8 (4.4)	5 (2.8)	180 (100.0)

(5) 年齢段階別当選人数

当選人を年齢別にみると、小選挙区が最高78歳、最低30歳、平均で52歳、比例代表が最高71歳、最低28歳、平均で51歳であった。年代別では小選挙区は50歳代が、比例代表は40歳代が最も多くなっている。

(年齢段階別当選人)

年齢別 総選挙別		年齢別						計
		25歳～29歳	30歳～39歳	40歳～49歳	50歳～59歳	60歳～69歳	70歳以上	
第23回	3 (0.6)	64 (13.7)	168 (36.1)	173 (37.1)	47 (10.1)	11 (2.4)	466 (100.0)	
第24回	1 (0.2)	59 (12.7)	178 (38.2)	159 (34.1)	59 (12.7)	10 (2.1)	466 (100.0)	
第25回	1 (0.2)	28 (6.0)	151 (32.4)	193 (41.4)	79 (17.0)	14 (3.0)	466 (100.0)	
第26回	—	25 (5.4)	159 (34.1)	196 (42.1)	77 (16.5)	9 (1.9)	466 (100.0)	
第27回	—	29 (6.2)	134 (28.7)	193 (41.3)	97 (20.8)	14 (3.0)	467 (100.0)	
第28回	1 (0.2)	18 (3.9)	128 (27.4)	201 (43.0)	93 (19.9)	26 (5.6)	467 (100.0)	
第29回	1 (0.2)	16 (3.4)	106 (22.7)	198 (42.4)	117 (25.1)	29 (6.2)	467 (100.0)	
第30回	4 (0.9)	13 (2.8)	91 (19.5)	196 (41.9)	129 (27.6)	34 (7.3)	467 (100.0)	
第31回	4 (0.8)	26 (5.4)	111 (22.8)	168 (34.6)	139 (28.6)	38 (7.8)	486 (100.0)	
第32回	4 (0.8)	39 (8.0)	107 (22.0)	160 (32.9)	135 (27.8)	41 (8.5)	486 (100.0)	
第33回	1 (0.2)	30 (6.1)	117 (23.8)	155 (31.6)	143 (29.1)	45 (9.2)	491 (100.0)	
第34回	3 (0.6)	37 (7.2)	113 (22.1)	193 (37.8)	123 (24.1)	42 (8.2)	511 (100.0)	
第35回	1 (0.2)	26 (5.1)	105 (20.5)	195 (38.2)	144 (28.2)	40 (7.8)	511 (100.0)	
第36回	1 (0.2)	35 (6.8)	97 (19.0)	196 (38.4)	137 (26.8)	45 (8.8)	511 (100.0)	
第37回	—	28 (5.5)	104 (20.3)	210 (41.1)	117 (22.9)	52 (10.2)	511 (100.0)	
第38回	1 (0.2)	21 (4.1)	106 (20.7)	185 (36.1)	151 (29.5)	48 (9.4)	512 (100.0)	
第39回	—	26 (5.1)	123 (24.0)	161 (31.4)	163 (31.8)	39 (7.6)	512 (100.0)	
第40回	5 (1.0)	47 (9.2)	134 (26.2)	158 (30.9)	132 (25.8)	35 (6.8)	511 (100.0)	
第41回	小選挙区 比例代表 計	— — —	31 22 53 (10.3) (11.0) (10.6)	68 44 112 (22.7) (22.0) (22.4)	114 54 168 (38.0) (27.0) (33.6)	59 59 118 (19.7) (29.5) (23.6)	28 21 49 (9.3) (10.5) (9.8)	300 200 500 (100.0) (100.0) (100.0)
第42回	小選挙区 比例代表 計	2 3 5 (0.7) (1.7) (1.0)	31 13 44 (10.3) (7.2) (9.2)	65 37 102 (21.7) (20.6) (21.3)	115 73 188 (38.3) (40.6) (39.2)	60 36 96 (20.0) (20.0) (20.0)	27 18 45 (9.0) (10.0) (9.4)	300 180 480 (100.0) (100.0) (100.0)
第43回	小選挙区 比例代表 計	4 1 5 (1.3) (0.6) (1.0)	36 18 54 (12.0) (10.0) (11.3)	73 39 112 (24.3) (21.7) (23.3)	104 65 169 (34.7) (36.1) (35.2)	68 51 119 (22.7) (28.3) (24.8)	15 6 21 (5.0) (3.3) (4.4)	300 180 480 (100.0) (100.0) (100.0)
第44回	小選挙区 比例代表 計	1 3 4 (0.3) (1.7) (0.8)	31 22 53 (10.3) (12.2) (11.0)	83 54 137 (27.7) (30.0) (28.5)	93 63 156 (31.0) (35.0) (32.5)	77 34 111 (25.7) (18.9) (23.1)	15 4 19 (5.0) (2.2) (4.0)	300 180 480 (100.0) (100.0) (100.0)
第45回	小選挙区 比例代表 計	2 2 4 (0.7) (1.1) (0.8)	51 23 74 (17.0) (12.8) (15.4)	93 33 126 (31.0) (18.3) (26.3)	71 60 131 (23.7) (33.3) (27.3)	69 54 123 (23.0) (30.0) (25.6)	14 8 22 (4.7) (4.4) (4.6)	300 180 480 (100.0) (100.0) (100.0)
第46回	小選挙区 比例代表 計	5 3 8 (1.7) (1.7) (1.7)	37 27 64 (12.3) (15.0) (13.3)	75 58 133 (25.0) (32.2) (27.7)	96 46 142 (32.0) (25.6) (29.6)	72 40 112 (24.0) (22.2) (23.3)	15 6 21 (5.0) (3.3) (4.4)	300 180 480 (100.0) (100.0) (100.0)
第47回	小選挙区 比例代表 計	— 1 1 (0.6) (0.2)	25 27 52 (8.5) (15.0) (10.9)	69 62 131 (23.4) (34.4) (27.6)	97 55 152 (32.9) (30.6) (32.0)	79 31 110 (26.8) (17.2) (23.2)	25 4 29 (8.5) (2.2) (6.1)	295 180 475 (100.0) (100.0) (100.0)

4 落選人

小選挙区の落選人は670人で、このうちその得票数が法定得票数に達しなかったものが308人、このうち供託物没収点に達しなかったものとして供託物を没収された者が153人であった。また、比例代表の落選人は397人であった。

(落選人の内訳)

○小選挙区

定数	候補者数		競争率 (倍)	落 選 数	落 選 人 数 の 内 訳				
	立候補者総数	選挙当日の候補者数			法定得票数に達した者の数	法定得票数に達しない者の数	左の候補者数に対する比率 (%)	落選人のうち供託物を没収された者の数	左の候補者数に対する比率 (%)
295	960	959	3.3	664	354	310	32.3	154	16.1

○比例代表

	定数	名簿届出 政党等数	名簿登 載者数	小選挙区で の当選人数	競争率	落選人数
北 海 道	8	9	39	11	3.5	20
東 北	14	9	69	25	3.1	30
北 関 東	20	9	83	30	2.7	33
南 関 東	22	9	99	28	3.2	49
東 京 都	17	10	91	24	3.9	50
北 陸 信 越	11	9	58	19	3.5	28
東 海	21	9	95	31	3.0	43
近 畿	29	9	132	38	3.2	65
中 国	11	8	52	18	3.1	23
四 国	6	8	36	11	4.2	19
九 州	21	9	87	29	2.8	37
計	180	98	841	264	3.2	397

第三 選挙管理及び選挙公営

一 投票管理

1 期日前投票所数

期日前投票所数は、市区3,504、町村1,357、計4,861であった。

使用した施設の内訳は次表のとおりである。

区分	市区 町村数	期日前 投票所数	左 の 内 訳				
			市区役所 町村役場	支 所 出張所	学 校 幼稚園	公会堂	公民館
市 区	968	3,504 (156)	986 (34)	1,590 (45)	4 (－)	41 (4)	250 (5)
町 村	928	1,357 (8)	798 (5)	225 (1)	1 (－)	10 (1)	70 (－)
計	1,896	4,861 (164)	1,784 (39)	1,815 (46)	5 (－)	51 (5)	320 (5)

区分	左 の 内 訳								借上料を 要した 期日前 投票所数
	体育館 (学校以外のもの)	集会施設	駅構内	左記以外の 公共施設	その他	うちショッピング センター等	うち商店街		
市 区	20 (－)	205 (17)	9	317 (38)	82 (13)	44 (8)	－ (－)	190	
町 村	3 (－)	107 (－)	1	127 (1)	15 (－)	－ (－)	－ (－)	65	
計	23 (－)	312 (17)	10	444 (39)	97 (13)	44 (8)	－ (－)	255	

(注) () 書きは駅周辺に設置されたものである。

2 不在者投票記載場所数

市町村の選挙管理委員会の委員長が管理する不在者投票記載場所の数と使用した施設の内訳は次表のとおりである。

区分	支所・出張所	公民館その他 の公共施設	役所・役場	その他	合計
市 区	1,049	486	976	65	2,576
町 村	107	138	810	9	1,064
計	1,156	624	1,786	74	3,640

3 指定投票区数等

平成9年の公職選挙法改正により不在者投票が増え、従来の各投票所に不在者投票を送致する方法では処理が難しくなる地域ができることから、市町村選管が指定した一ないし数投票区において、その処理を一括して行うことができるものとされた。この指定された投票区（指定投票区）とこれに不在者投票の事務を行わせることができる投票区（指定関係投票区）の数は次表のとおりである。

区分	第47回		第46回	
	指定投票区数	指定関係投票区数	指定投票区数	指定関係投票区数
市 区	832	29,652	905	28,274
町 村	230	2,108	382	1,994
計	1,062	31,760	1,287	30,268

4 投票所数

今回の総選挙における投票所数は、市区38,106、町村10,511、計48,617であった。これを前回の総選挙と比較すると、市区で394の減、町村で202の減、全体で596の減となっている。

戦後の総選挙における投票所数の推移は次表のとおりである。

(市区町村別投票所数)

総選挙別		市区町村別		計	指数
		市 区	町 村		
第22回	回	—	—	21,963	100.0
第23回	回	—	—	42,737	194.6
第24回	回	—	—	40,673	185.0
第25回	回	6,823	36,186	43,009	195.8
第26回	回	6,876	36,226	33,102	196.2
第27回	回	12,467	30,739	43,206	196.7
第28回	回	14,923	28,112	44,035	200.5
第29回	回	16,727	27,456	44,183	201.2
第30回	回	17,795	27,293	45,088	205.3
第31回	回	18,867	26,984	45,848	208.8
第32回	回	19,978	27,032	47,010	214.0
第33回	回	22,179	26,159	48,338	220.1
第34回	回	23,399	26,197	49,596	225.8
第35回	回	23,983	26,287	50,270	228.9
第36回	回	24,151	26,379	50,530	230.1
第37回	回	24,910	26,452	51,362	233.9
第38回	回	25,315	26,424	51,739	235.6
第39回	回	25,984	26,345	52,329	238.3
第40回	回	26,682	26,194	52,876	240.8
第41回	回	27,107	26,107	53,214	242.3
第42回	回	27,574	25,860	53,434	243.3
第43回	回	28,151	25,235	53,386	243.1
第44回	回	35,664	17,357	53,021	241.4
第45回	回	39,169	11,809	50,978	232.1
第46回	回	38,500	10,713	49,213	224.1
第47回	回	38,106	10,511	48,617	221.4

5 投票所に使用した施設

投票所に使用した施設としては、集会施設が最も多く15,354(31.6%)、学校・幼稚園13,411(27.6%)、公民館6,450(13.3%)、左記以外の公共施設6,294(12.9%)、支所・出張所951(2.0%)、体育館(学校以外のもの)891(1.8%)、公会堂782(1.6%)、市区役所・町村役場734(1.5%)の順となっている。

(投票所に使用した施設の内訳)

区分	市区町村数	投票所数		左 の 内 訳									
				市区役所 町村役場		支 所 出張所		学 校 幼稚園		公会堂		公民館	
市 区	968	38,106	(246)	471	(17)	775	(11)	12,375	(118)	584	(8)	4,549	(12)
町 村	928	10,511	(30)	263	(2)	176	(—)	1,036	(3)	198	(1)	1,901	(10)
計	1,896	48,617	(276)	734	(19)	951	(11)	13,411	(121)	782	(9)	6,450	(22)

区分	左 の 内 訳										借上料を 要した 投票所数			
	体育館 (学校以外のもの)	集会施設	駅構内	左記以外の 公共施設		その他		うちショッピング センター等		うち商店街				
								うち	うち					
市 区	651	(1)	10,585	(29)	3	4,810	(37)	3,303	(13)	12	(4)	7	(—)	12,474
町 村	240	(1)	4,769	(3)	2	1,484	(9)	442	(1)	4	(—)	3	(—)	3,076
計	891	(2)	15,354	(32)	5	6,294	(46)	3,745	(14)	16	(4)	10	(—)	15,550

(注) () 書きは駅周辺に設置されたものである。

6 投票管理者

投票管理の職務を実際に行った投票管理者、投票管理者の職務を代理した者及び臨時に投票管理者の職務を管掌した者の数は、次表のとおりである。

(投票管理者及び同職務代理者等の数)

管理者別		投票管理者	職務代理者	臨 時 に 職 務 を 管 掌 し た 者	計
市区町村別					
期 日 前 投 票 所	市 区	18,642	1,252	20	19,914
	町 村	6,344	708	65	7,117
	計	24,986	1,960	85	27,031
投 票 所	市 区	38,086	3,169	20	41,275
	町 村	10,564	1,199	1	11,764
	計	48,650	4,368	21	53,039

7 投票立会人

投票立会人の数は、次表のとおりである。1投票所平均投票立会人数は2.4人となる。

(投票立会人数)

区 分	投票立会人数	1投票所平均投票立会人数
市 区	93,277	2.4
町 村	25,689	2.4
計	118,966	2.4

8 投票所事務従事者

投票所事務従事者の数は、次表のとおりとなっており、その82.3%が市区町村の選挙管理委員会の書記及び市区町村の職員で占められている。1投票所当たり平均事務従事者数は、市区7.2人、町村5.2人となっている。

(投票所事務従事者数)

事務従事者別 市区町村別	市区町村の選挙管理委員会の書記	市区町村の職員	その他	計	1投票所当たりの平均事務従事者数
市 区	4,423	212,956	55,440	272,819	7.2
町 村	3,114	48,907	2,559	54,580	5.2
計	7,537 (2.3)	261,863 (80.0)	57,999 (17.7)	327,399 (100.0)	6.7

(注) () 内は合計に対する割合 (%) である。

9 繰上投票

投票の当日に投票箱を開票所に送致することができない離島その他交通不便の地では、選挙期日前に適宜期日を繰り上げて投票することができる。今回の総選挙で繰上投票を行った市区町村の数は27(前回25)、繰上投票をした投票区の数80(前回81)となっている。その内訳は次表のとおりである。

(繰上投票の期日別投票区数)

繰上投票日	12月9日	12月10日	12月11日	12月12日	12月13日	計	繰上投票をした市区町村数
投票区数	1	—	13	8	58	80	27

10 投票所開閉時刻の繰上げ・繰下げ

投票所は原則として午前7時に開き午後8時に閉じるが、選挙人の投票の便宜のため必要があると認められる特別の事情のある場合又は選挙人の投票に支障をきたさないと認められる特別の事情のある場合には、投票所を開く時刻を2時間以内の範囲で繰上げ又は繰下げることができる。また投票所を閉じる時刻を4時間以内の範囲で繰上げることができる。

今回の総選挙において開閉時刻の繰上げ又は繰下げを行った投票所数は17,108(前回16,509)で、全投票所の35.2%(前回33.5%)であった。そのうち、ほとんどが閉鎖時刻の繰上げのみを行った投票所で、17,002カ所(99.4%)となっている。

(開閉時刻を繰上げ又は繰下げた投票所数)

開閉時刻別 市区町村別	開始時刻の繰上げのみを行った投票所数	開始時刻の繰下げのみを行った投票所数	開始時刻を繰上げ閉鎖時刻も繰上げた投票所数	開始時刻を繰下げ閉鎖時刻を繰上げた投票所数	閉鎖時刻の繰上げのみを行った投票所数	計	投票所総数
市 区	—	—	27	18	11,135	11,180	38,106
町 村	—	—	4	57	5,867	5,928	10,511
計	—	—	31	75	17,002	17,108	48,617

11 投票箱の送致

投票管理者は原則として、投票の当日、その投票箱等を開票管理者に送致しなければならないが、離島その他交通不便の地について、投票の当日に投票箱を送致することができない状況があると認められるときは、開票の期日までにその投票箱等を送致することができる。

今回の総選挙において投票箱を投票の翌日以降に送致した投票所数は72であった。

(投票箱送致日別投票所数)

送致日別		投票の当日に送致した投票所	投票の翌日に送致した投票所	投票の翌々日以降に送致した投票所	計
市区町村別					
市	区	38,068	34	4	38,106
町	村	10,477	25	9	10,511
	計	48,545	59	13	48,617

二 開票管理

1 開票所数

今回の総選挙における開票所の数は、市区1,057、町村931、計1,988となっている。これを前回と比較すると市区で5、町村で6の減となっている。

次に、開票区の設定の方法については、原則として市区町村の区域によることとなっており、特別の事情等により市区町村の区域を分けあるいは数町村の区域を合わせて設けることもできることとなっているが、今回の選挙の場合、市区町村の区域を1開票区としたものは、1,811で、全体の91.1%を占めており、市区町村の区域を2以上の開票区に分けたものは、177開票区である。

(市区町村別開票区数)

総選挙別	市区町村別				総選挙別	市区町村別			
	市区	町村	計	指数		市区	町村	計	指数
第22回	—	—	11,103	100.0	第35回	854	2,611	3,465	31.2
第23回	—	—	11,118	100.1	第36回	857	2,611	3,468	31.2
第24回	—	—	11,053	99.5	第37回	852	2,606	3,458	31.1
第25回	956	9,714	10,670	96.1	第38回	845	2,603	3,448	31.1
第26回	982	9,615	10,597	95.4	第39回	837	2,592	3,429	30.9
第27回	1,358	6,296	7,654	68.9	第40回	839	2,574	3,413	30.7
第28回	1,086	3,234	4,320	38.9	第41回	855	2,566	3,421	30.8
第29回	1,073	2,979	4,052	36.5	第42回	850	2,560	3,410	30.7
第30回	961	2,864	3,825	34.5	第43回	866	2,505	3,371	30.4
第31回	946	2,787	3,733	33.6	第44回	996	1,594	2,590	23.3
第32回	892	2,725	3,617	32.6	第45回	1,049	1,004	2,053	18.5
第33回	879	2,648	3,527	31.8	第46回	1,062	937	1,999	18.0
第34回	855	2,614	3,469	31.2	第47回	1,057	931	1,988	17.9

(開票区数)

開票区数	左の内訳								
	市区町村を一開票区としたもの数	市区町村の区域を二以上の開票区に分けた開票区の数							
		二に分けたもの	三〃	四〃	五〃	六〃	七〃	八以上〃	計
1,988	1,811	158	15	4	—	—	—	—	1,988

また、開票所に使用した施設についてみると、体育館(学校以外のもの)759(38.2%)、市区役所・町村役場338(17.0%)、以下、左記以外の公共施設240(12.1%)、公民館237(11.9%)、学校・幼稚園208(10.5%)、公会堂81(4.1%)の順となっている。

(開票所に使用した施設の数)

区分	市区町村数	開票所数	左の内訳									借上料を要した開票所数
			市区役所 町村役場	支所 出張所	学校 幼稚園	公会堂	公民館	体育館 (学校以外のもの)	集会施設	左記以外の 公共施設	その他	
市区	968	1,057	78	6	170	42	43	613	11	67	27	261
町村	928	931	260	3	38	39	194	146	68	173	10	33
計	1,896	1,988	338	9	208	81	237	759	79	240	37	294

2 開票管理者

開票管理の職務を実際に行った開票管理者、開票管理の職務を代理した者及び臨時に開票管理者の職務を管掌した者の数は次表のとおりで、比例代表の開票管理者の全てが、小選挙区の開票管理者をもってあてられている。

(開票管理者及び同職務代理者等の数)

管理者別 市区町村別	開票管理者	職務代理者	臨時に職務を 管掌した者	計
市 区	1,074	89	20	1,183
町 村	942	129	23	1,094
計	2,016	218	43	2,277

3 開票立会人

開票立会人の数は、小選挙区6,180人、比例代表8,302人であり、1開票所当たりの平均立会人数は小選挙区3.1人、比例代表4.2人となっている。

(開票立会人数)

区 分	市区町村別	開票立会人数	1開票所平均開票立会人数
小選挙区	市 区	3,345	3.2
	町 村	2,835	3.0
	計	6,180	3.1
比例代表	市 区	4,902	4.6
	町 村	3,400	3.7
	計	8,302	4.2

4 開票所事務従事者

開票所事務従事者の数は、次表のとおりとなっており、市区町村の選挙管理委員会の書記及び市区町村の職員がその大部分の93.9%を占めている。1開票所当たりの平均事務従事者数は、市区178.5人、町村52.3人となっている。

(開票所事務従事者数)

事務従事者別 市区町村別	市区町村の選挙管 理委員会の書記	市区町村の職員	その他	計	1開票所当たりの 平均事務従事者数
市 区	10,606	164,071	13,988	188,665	178.5
町 村	6,948	41,159	565	48,672	52.3
計	17,554 (7.4)	205,230 (86.5)	14,553 (6.1)	237,337 (100.0)	119.4

(注) ()内は合計に対する割合(%)である。

三 選挙会

1 選挙長及び選挙分会長

各都道府県における小選挙区の選挙長及び比例代表の選挙分会長の数は、それぞれ295人、47人であるが、その選任の状況は次表のとおりである。

(選挙長及び選挙分会長の内訳)

区 分	都道府県の選挙管理委員会の委員長	同左記の委員	書記長	その他	計
小選挙区選挙長	53	135	13	94	295
比例代表選挙分会長	31	13	1	2	47

2 選挙立会人

小選挙区の選挙会の選挙立会人の数は865人、比例代表の選挙分会の選挙立会人の数は153人となっている。

3 選挙会及び選挙分会事務従事者

各都道府県の選挙会及び選挙分会の事務従事者の数は次表のとおりである。

(選挙会及び選挙分会の事務従事者数)

区 分	都道府県の選挙管理委員会の書記長及び書記	都道府県の職員	その他	計	1選挙会又は選挙分会当たり平均事務従事者数
小選挙区	682	9	279	970	3.3
比例代表	189	4	—	193	4.1

四 選挙公営

1 選挙公報

選挙公報の掲載申請をしたものは、小選挙区において候補者958人、比例代表において名簿届出政党等11ブロックで延べ98となっている。

選挙公報の配布世帯数は、小選挙区54,748,930世帯、比例代表54,749,830世帯であり、前回よりそれぞれ2.5%増加している。また、印刷部数については、小選挙区58,664,363部、比例代表58,430,530部である。

2 ポスター掲示場

ポスター掲示場の設置状況は、次表のとおりである。

(ポスター掲示場数)

区 分	市 区	町 村	計
設置総数 (A)	251,796	63,463	315,259
投票区数 (B)	38,106	10,511	48,617
1投票区平均設置数 $\frac{(A)}{(B)}$	6.6	6.0	6.5

3 個人演説会等

(1) 施設数

候補者、候補者届出政党、衆議院名簿届出政党等が公職選挙法第161条の規定により、個人演説会等の会場として使用することができた公営施設の数に次表のとおりである。

(個人演説会等の会場として使用することができた施設数)

区 分	学校及び公民館		公会堂	市区町村の選挙管理委員会の指定した施設					合 計
	学校	公民館		社 寺	農業協同組合	商 工 会議所	その他	計	
市 区	36,255	8,865	2,224	5	1	7	14,715	14,728	62,072
町 村	4,931	2,967	390	1	7	7	4,283	4,298	12,586
計	41,186	11,832	2,614	6	8	14	18,998	19,026	74,658

(2) 施設使用度数

候補者は、上記の施設を1箇所1回に限り無料（公営）で使用することができ、2回以上使用する場合は、候補者が使用料を負担することになっている。会場使用の延回数を、公費負担、候補者負担に区分すると、公費負担3,468回（98.1%）、候補者負担67回（1.9%）であり、ほとんどが公費負担である。

(個人演説会の負担区分別施設使用度数)

区分	学校及び公民館		公 会 堂		市区町村の選挙管理委員会の指定した施設		合 計	
	公費負担	候補者負担	公費負担	候補者負担	公費負担	候補者負担	公費負担	候補者負担
市区	1,293	10	463	9	1,303	13	3,059	32
町村	156	23	58	2	195	10	409	35
計	1,449	33	521	11	1,498	23	3,468	67

また、前回までの総選挙結果と比較すると次表のとおりである。

(個人演説会の施設使用度数)

総選挙別	区分	施設総数 (A)	施設使用度数			施設使用率 $\frac{(B)}{(A)}$ (%)
			公費負担	候補者負担	計(B)	
第25回		42,818	37,063	1,443	38,506	89.9
第26回		44,437	27,722	860	28,582	64.3
第27回		47,682	31,574	1,011	32,585	68.3
第28回		50,173	19,777	594	20,371	40.6
第29回		50,658	17,893	1,019	18,912	37.3
第30回		51,417	12,376	602	12,978	25.2
第31回		50,796	9,885	436	10,321	20.3
第32回		50,513	8,081	119	8,200	16.2
第33回		53,961	8,860	99	8,959	16.6
第34回		58,335	10,399	136	10,535	18.1
第35回		62,726	9,984	124	10,108	16.1
第36回		66,200	8,913	99	9,012	13.6
第37回		69,992	9,864	85	9,949	14.2
第38回		72,593	10,011	144	10,155	14.0
第39回		75,562	10,431	164	10,595	14.0
第40回		77,486	8,423	63	8,486	11.0
第41回		78,832	7,535	102	7,637	9.7
第42回		78,351	6,531	102	6,633	8.5
第43回		79,643	5,444	57	5,501	6.9
第44回		79,187	4,895	90	4,985	6.3
第45回		77,329	4,982	80	5,062	6.5
第46回		75,637	4,583	109	4,692	6.2
第47回		74,658	3,468	67	3,535	4.7

また、候補者届出政党、名簿届出政党等については自己の負担で上記の施設を使用することができ、その利用回数は候補者届出政党101回、名簿届出政党等56回であり、政党別の内訳は次表のとおりである。

(政党演説会、政党等演説会の施設使用回数)

区 分	自由民主党	民主党	維新の党	公明党	次世代の党	日本共産党	社会民主党	生活の党	新党改革	諸派	合 計
政党演説会	57	17	3	4	—	15	3	2	—	—	101
政党等演説会	16	3	—	27	—	4	5	1	—	—	56

4 新聞広告

小選挙区選挙においては候補者及び候補者届出政党、比例代表選挙においては名簿届出政党等は選挙運動の期間中決められた寸法・回数新聞広告を無料（公営）で行うことができるとされている。

今回の総選挙における新聞広告の掲載延回数は、小選挙区候補者分4,911回、比例代表489回である。

5 政見放送

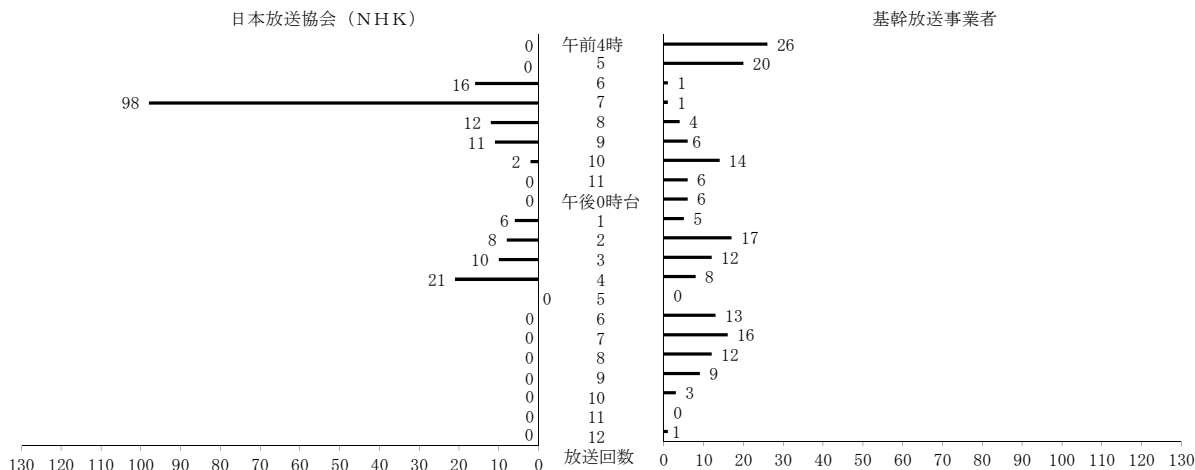
(1) テレビジョン放送

衆議院議員総選挙において、候補者届出政党又は衆議院名簿届出政党等が行うことができるテレビ政見放送の回数は、小選挙区候補者届出政党等については、届出候補者数に応じて、日本放送協会の放送により1回から8回、基幹放送事業者の放送によりテレビジョン放送及びラジオ放送を通じて2回から12回、比例代表名簿届出政党等については、名簿登載者数に応じて、日本放送協会（北関東選挙区及び東京都選挙区については、日本放送協会及び基幹放送事業者）の放送により2回から8回となっている。

小選挙区では、全国の放送局にのべ549の候補者届出政党から申込がなされ、日本放送協会の放送により延べ523回、基幹放送事業者の放送により延べ556回行った。小選挙区の放送時間帯別放送回数について見ると日本放送協会では、午前7時台が98回で53.3%を占め、次いで、午後4時台が21回（11.4%）となっている。基幹放送事業者の放送では、午前4時台の26回（14.4%）、午後2時台の17回（9.4%）が、それぞれ午前と午後のピークをなしているが、比較的1日中に分散している。

比例代表の放送は、北関東選挙区及び東京都選挙区では午前、それ以外の選挙区では午前と午後2回に分けて行われた。

(放送時間帯別放送回数)



(注) 放送回数は、放送時刻により計算した。

(2) ラジオ放送

小選挙区では、延べ385の候補者届出政党が、日本放送協会の放送により1回から4回、基幹放送事業者の放送により、テレビジョン放送及びラジオ放送を通じて2回から12回、比例代表では、延べ98の衆議院名簿届出政党等が、日本放送協会の放送により名簿登載者の数に応じ、それぞれ1回から4回行った。

6 負担公営

選挙運動用自動車の使用、選挙運動用ビラの作成及び選挙運動用ポスターの作成の公営については、昭和50年の公職選挙法の一部改正により、また、選挙運動用通常葉書の作成、選挙事務所立札及び看板の類の作成、選挙運動用自動車等に取り付ける立札及び看板の類及び個人演説会場の立札及び看板の類の作成に係る選挙公営については平成4年の公職選挙法の一部改正により新たに制度化され実施されているが、その概況は次のとおりである。

(1) 選挙運動用自動車の使用の公営

小選挙区の候補者は、公職選挙法第141条の規定により、主として選挙運動のために自動車1台を使用できることとされているが、この使用に要する経費を一定額の範囲内で国庫が負担するものである。ただし、供託物が没収される候補者については負担されないものである。

その使用の形態としては、一般運送契約による場合とそれ以外の場合とがあり、その状況を見ると次表のとおりである。

(選挙運動用自動車の使用の公営の状況)

(単位：人、千円、%)

区 分 項 目	一般運送契約 によるもの	左 記 以 外 の も の		
		自動車の 借入れ	燃料の供給	運転手の雇用
候 補 者 数 (A)	30	668	627	696
契 約 金 額 (B)	24,744	114,324	38,141	103,030
候 補 者 1 人 当 たり 平 均 契 約 金 額 (B)/(A)	825	171	61	148
請 求 金 額 (C)	23,220	107,959	28,154	101,240
候 補 者 1 人 当 たり 平 均 請 求 金 額 (C)/(A)	774	162	45	145
候 補 者 1 人 当 たり 負 担 率 (C)/(B)	93.8	94.4	73.8	98.3

(2) 通常葉書の作成の公営

小選挙区の候補者は、公職選挙法第142条の規定により、通常葉書の作成に要する経費を一定額の範囲内で国庫が負担するが、その作成の状況は、次表のとおりである。ただし、供託物が没収される候補者については、負担されないものである。

(通常葉書の作成の公営の状況)

(単位：人、千円、%)

項 目	小選挙区
候 補 者 数 (A)	794
契 約 金 額 (B)	205,555
候 補 者 1 人 当 たり 平 均 契 約 金 額 (B)/(A)	259
請 求 金 額 (C)	189,468
候 補 者 1 人 当 たり 平 均 請 求 金 額 (C)/(A)	239
候 補 者 1 人 当 たり 負 担 率 (C)/(B)	92.2

(3) 選挙運動用ビラの作成の公営

小選挙区の候補者は、公職選挙法第142条の規定により、選挙運動用ビラを一定の場所で頒布できることとされており、このビラの作成に要する経費を一定額の範囲内で国庫が負担するが、その作成の状況は、次表のとおりである。ただし、供託物が没収される候補者については、負担されないものである。

(選挙運動用ビラの作成の公営の状況)

(単位：人、千円、%)

項 目	小選挙区
候補者数 (A)	784
契約金額 (B)	336,545
候補者1人当たり平均契約金額 (B)/(A)	429
請求金額 (C)	320,117
候補者1人当たり平均請求金額 (C)/(A)	408
候補者1人当たり負担率 (C)/(B)	95.1

(4) 選挙事務所の立札及び看板の類の作成の公営

小選挙区の候補者は、公職選挙法第143条の規定により、選挙事務所の立札及び看板の類の作成に要する経費を一定額の範囲内で国庫が負担するが、その作成の状況は、次表のとおりである。ただし、供託物が没収される候補者については、負担されないものである。

(選挙運動事務所の立札及び看板の類の作成の公営の状況)

(単位：人、千円、%)

項 目	小選挙区
候補者数 (A)	719
契約金額 (B)	111,951
候補者1人当たり平均契約金額 (B)/(A)	156
請求金額 (C)	101,494
候補者1人当たり平均請求金額 (C)/(A)	141
候補者1人当たり負担率 (C)/(B)	90.7

(5) 選挙運動用自動車等に取り付ける立札及び看板の類の作成の公営

小選挙区の候補者は、公職選挙法第143条の規定により、選挙運動用自動車等に取り付ける立札及び看板の類の作成に要する経費を一定額の範囲内で国庫が負担するが、その作成の状況は、次表のとおりである。ただし、供託物が没収される候補者については、負担されないものである。

(選挙運動用自動車等に取り付ける立札及び看板の類の作成の公営の状況)

(単位：人、千円、%)

項 目	小選挙区
候補者数 (A)	741
契約金額 (B)	141,313
候補者1人当たり平均契約金額 (B)/(A)	191
請求金額 (C)	129,590
候補者1人当たり平均請求金額 (C)/(A)	175
候補者1人当たり負担率 (C)/(B)	91.7

(6) 選挙運動用ポスターの作成の公営

小選挙区の候補者は、公職選挙法第143条の規定により、選挙運動用ポスターの作成に要する経費を一定額の範囲内で国庫が負担するが、その作成の状況は、次表のとおりである。ただし、供託物が没収される候補者については、負担されないものである。

(選挙運動用ポスターの作成の公営の状況)

(単位：人、千円、%)

項 目	小選挙区
候補者数 (A)	800
契約金額 (B)	664,072
候補者1人当たり平均契約金額 (B)/(A)	830
請求金額 (C)	643,691
候補者1人当たり平均請求金額 (C)/(A)	805
候補者1人当たり負担率 (C)/(B)	96.9

(7) 個人演説会場の立札及び看板の類の作成の公営

小選挙区の候補者は、公職選挙法第164条2の規定により、個人演説会場の立札及び看板の類の作成に要する経費を一定額の範囲内で国庫が負担するが、その作成の状況は、次表のとおりである。ただし、供託物が没収される候補者については、負担されないものである。

(個人演説会場の立札及び看板の類の作成の公営の状況)

(単位：人、千円、%)

項 目	小選挙区
候補者数 (A)	535
契約金額 (B)	84,116
候補者1人当たり平均契約金額 (B)/(A)	157
請求金額 (C)	81,980
候補者1人当たり平均請求金額 (C)/(A)	153
候補者1人当たり負担率 (C)/(B)	97.5

第四 選挙運動費用

今回の総選挙における選挙運動法定費用額の最高額は北海道第6区の27,763,200円、最低額は宮城県第5区の22,573,200円、両者の比率（最高額÷最低額）は1.23倍である。

第五 選挙争訟及び選挙犯罪

一 選挙争訟

今回の総選挙については、選挙無効訴訟が40件（うちいわゆる一票の較差訴訟は23件）提起された。

（選挙無効訴訟一覧）

選挙別	訴訟の種類	関係選挙管理委員会等	定数訴訟 一票の較差訴訟	その他	合計
比例代表	選挙無効訴訟	中央選挙管理委員会	1	12(※1)	13
小選挙区	選挙無効訴訟	北海道選挙管理委員会	1	—	1
		青森県選挙管理委員会	1	—	1
		岩手県選挙管理委員会	1	—	1
		宮城県選挙管理委員会	1	—	1
		秋田県選挙管理委員会	1	—	1
		山形県選挙管理委員会	1	—	1
		福島県選挙管理委員会	1	—	1
		茨城県選挙管理委員会	1	—	1
		栃木県選挙管理委員会	1	—	1
		群馬県選挙管理委員会	1	—	1
		埼玉県選挙管理委員会	1	1	2
		千葉県選挙管理委員会	1	1	2
		東京都選挙管理委員会	4(※2)	2	6
		神奈川県選挙管理委員会	2	—	2
		新潟県選挙管理委員会	2	—	2
		富山県選挙管理委員会	1	—	1
		石川県選挙管理委員会	1	—	1
		福井県選挙管理委員会	1	—	1
		山梨県選挙管理委員会	1	—	1
		長野県選挙管理委員会	1	—	1
		岐阜県選挙管理委員会	1	—	1
		静岡県選挙管理委員会	1	—	1
		愛知県選挙管理委員会	1	—	1
		三重県選挙管理委員会	1	—	1
		滋賀県選挙管理委員会	1	—	1
		京都府選挙管理委員会	1	—	1
		大阪府選挙管理委員会	1	—	1
		兵庫県選挙管理委員会	1	1	2
		奈良県選挙管理委員会	2	—	2
		和歌山県選挙管理委員会	1	—	1
		鳥取県選挙管理委員会	1	—	1
		島根県選挙管理委員会	1	—	1
		岡山県選挙管理委員会	1	—	1
		広島県選挙管理委員会	3	—	3
		山口県選挙管理委員会	1	—	1
		徳島県選挙管理委員会	1	—	1
		香川県選挙管理委員会	1	—	1
		愛媛県選挙管理委員会	1	—	1
		高知県選挙管理委員会	1	—	1
		福岡県選挙管理委員会	1	—	1
		佐賀県選挙管理委員会	1	1	2
		長崎県選挙管理委員会	1	1	2
		熊本県選挙管理委員会	1	—	1
		大分県選挙管理委員会	1	—	1
		宮崎県選挙管理委員会	1	—	1
		鹿児島県選挙管理委員会	1	—	1
		沖縄県選挙管理委員会	1	—	1
		選挙区合計	23件	5件	28件
		合計	24件	16件(※3)	40件(※3)

(※) 複数県の選挙管理委員会が共同で被告となっているため合計が一致しない。

(※1) 国民審査無効訴訟1件を含む。

(※2) 却下された訴訟1件を含む。

(※3) 中央選挙管理委員会、都道府県選挙管理委員会が共同で被告となっている1件を含むため合計が一致しない。

二 選挙犯罪

選挙違反の状況は、次表のとおりである。

(選挙犯罪件数等)

選挙期日後90日現在
警察庁調

区 分	検 挙 件 数	検 挙 人 員
第 22 回	1,687	4,445
第 23 回	503	1,469
第 24 回	4,624	7,732
第 25 回	25,590	48,517
第 26 回	9,509	12,901
第 27 回	13,556	20,679
第 28 回	10,921	20,715
第 29 回	17,177	32,768
第 30 回	17,941	34,865
第 31 回	11,003	18,247
第 32 回	8,872	14,766
第 33 回	9,085	15,906
第 34 回	6,747	11,212
第 35 回	8,528	14,412
第 36 回	5,009	8,373
第 37 回	4,634	8,168
第 38 回	5,114	11,176
第 39 回	3,834	7,623
第 40 回	3,021	5,835
第 41 回	886	1,713
第 42 回	552	1,375
第 43 回	562	790
第 44 回	258	579
第 45 回	295	571
第 46 回	108	141
第 47 回	87	105

(注) 第22回については、選挙期日後50日現在の数値である。

第二編

最高裁判所裁判官国民審査の概要

第二編 最高裁判所裁判官国民審査の概要

第一 投票

一 投票率

今回の国民審査については、審査権を有する者103,858,442人、投票をした者52,859,593人で投票率は50.90%である。これを今回の総選挙（小選挙区）の投票率と比較すると男子で1.77ポイント、女子で1.75ポイント、平均（総体）で1.76ポイントそれぞれ下回っている。また、前回の国民審査の投票率と比較すると、平均（総体）で6.55ポイント下回っている。

（投票率）

区 分	男		女		計	
	今 回	前 回	今 回	前 回	今 回	前 回
最高裁判所裁判官国民審査	51.89	58.27	49.97	56.68	50.90	57.45
衆議院議員総選挙（小選挙区）	53.66	60.14	51.72	58.55	52.66	59.32
投票率の差	△ 1.77	△ 1.87	△ 1.75	△ 1.87	△ 1.76	△ 1.87

二 特殊な手続による投票

1 期日前投票

投票をした者52,859,593人のうち、期日前投票をした者は、11,558,912人であり、投票者数の21.9%を占めている。

2 不在者投票

不在者投票をした者は、514,338人（1.0%）であり、前回の不在者投票者数と比較すると1,094人（0.2%）増加している。

3 代理投票

代理投票をした者は、89,042人で、このうち投票当日代理投票をした者は、37,593人（43.2%）である。

4 点字投票

点字投票の数は8,674であり、このうち無効投票は274（3.2%）である。

5 仮投票

仮投票の数は92であり、このうち84（91.3%）が受理されている。

第二 開 票

一 投票の効力

投票総数52,813,878のうち有効と判定されたもの50,817,400(96.2%)、無効と判定されたもの1,996,478(3.78%)であり、無効投票率は前回の国民審査より0.67ポイント上回っている。

(有効投票内訳)

総 数	左 の うち	
	法第22条の第2項の規定の適用を受けたもの	令第10条第2項の規定の適用を受けたもの
50,817,400	522	2

(無効投票内訳)

点字以外の投票			点字投票	計
成規の用紙を用いないもの	×の記号以外の事項を記載したもの	全員についての記載無効		
41	1,979,352	16,811	274	1,996,478

(無効点字投票の事由別内訳)

成規の用紙を用いないもの	審査に付される裁判官の氏名のほか他事を記載したもの	審査に付される裁判官の氏名以外の事項のみを記載したもの	審査に付される裁判官の氏名を自書しないもの	審査に付される裁判官の何人を記載したかを確認し難いもの	計
3	56	123	23	69	274

二 罷免の可否

今回審査に付された最高裁判所裁判官5人の罷免を可とする投票数及び罷免を可としない投票数は次表のとおりであり、いずれも罷免されないこととなった。なお、罷免を可としない投票数は、可否投票総数の90.8%(平均)となっている。

(罷免の可否投票数等)

氏 名	罷免を可とする投票数(%)	罷免を可としない投票数(%)	記載を無効とされた投票数
鬼 丸 か お る	4,678,069 (9.2)	46,139,269 (90.8)	62
木 内 道 祥	4,862,019 (9.6)	45,955,314 (90.4)	67
池 上 政 幸	4,855,670 (9.6)	45,961,669 (90.4)	61
山 本 庸 幸	4,280,327 (8.4)	46,537,021 (91.6)	52
山 崎 敏 充	4,786,198 (9.4)	46,031,159 (90.6)	43
計	23,462,283 (9.2)	230,624,432 (90.8)	285

第三編

総選挙・国民審査の統計

第一 衆議院議員総選挙

1 選挙人名簿登録者数及び

(1) 選挙時登録日現在選挙人名簿登録者数

(26. 12. 1現在)

都 道 府 県	市 区			町 村			合 計		
	男	女	計	男	女	計	男	女	計
北海道	1,714,150	1,982,123	3,696,273	403,980	507,240	911,220	2,118,130	2,489,363	4,607,493
	401,617	463,345	864,962	126,515	139,339	265,854	528,132	602,684	1,130,816
	417,556	464,569	882,125	94,808	103,121	197,929	512,364	567,690	1,080,054
	752,609	811,397	1,564,006	168,014	175,927	343,941	920,623	987,324	1,907,947
	374,960	431,768	806,728	41,405	47,340	88,745	416,365	479,108	895,473
山形県	353,187	391,635	744,822	95,736	102,981	198,717	448,923	494,616	943,539
	614,985	656,764	1,271,749	165,565	174,740	340,305	780,550	831,504	1,612,054
	1,087,554	1,099,688	2,187,242	113,868	115,481	229,349	1,201,422	1,215,169	2,416,591
	701,772	716,719	1,418,491	103,503	103,828	207,331	805,275	820,547	1,625,822
	673,422	701,904	1,375,326	121,281	123,520	244,801	794,703	825,424	1,620,127
千葉県	2,749,260	2,748,311	5,497,571	210,491	212,001	422,492	2,959,751	2,960,312	5,920,063
	2,439,712	2,457,224	4,896,936	91,472	94,900	186,372	2,531,184	2,552,124	5,083,308
	5,303,788	5,497,346	10,801,134	35,650	35,281	70,931	5,339,438	5,532,627	10,872,065
	3,565,953	3,578,571	7,144,524	121,982	127,109	249,091	3,687,935	3,705,680	7,393,615
	894,803	970,485	1,865,288	33,569	35,825	69,394	928,372	1,006,310	1,934,682
富山県	389,899	425,997	815,896	35,778	40,020	75,798	425,677	466,017	891,694
	388,439	425,829	814,268	60,456	66,911	127,367	448,895	492,740	941,635
	269,841	293,238	563,079	40,300	43,394	83,694	310,141	336,632	646,773
	285,947	304,329	590,276	51,388	53,154	104,542	337,335	357,483	694,818
	666,072	713,085	1,379,157	175,444	187,633	363,077	841,516	900,718	1,742,234
岐阜県	679,974	733,267	1,413,241	125,619	133,350	258,969	805,593	866,617	1,672,210
	1,405,042	1,463,752	2,868,794	93,769	98,315	192,084	1,498,811	1,562,067	3,060,878
	2,794,570	2,806,566	5,601,136	157,386	158,916	316,302	2,951,956	2,965,482	5,917,438
	630,498	673,789	1,304,287	91,106	99,017	190,123	721,604	772,806	1,494,410
	515,804	542,796	1,058,600	30,500	31,908	62,408	546,304	574,704	1,121,008
東京都	936,183	1,042,359	1,978,542	52,975	58,329	111,304	989,158	1,100,688	2,089,846
	3,342,905	3,640,398	6,983,303	72,956	80,106	153,062	3,415,861	3,720,504	7,136,365
	2,045,335	2,278,510	4,323,845	104,898	114,626	219,524	2,150,233	2,393,136	4,543,369
	421,819	478,345	900,164	114,261	129,081	243,342	536,080	607,426	1,143,506
	300,512	342,493	643,005	86,822	100,225	187,047	387,334	442,718	830,052
鳥取県	163,662	183,452	347,114	61,360	69,039	130,399	225,022	252,491	477,513
	243,113	272,932	516,045	29,995	34,034	64,029	273,108	306,966	580,074
	698,748	770,165	1,468,913	47,182	52,869	100,051	745,930	823,034	1,568,964
	1,036,829	1,132,987	2,169,816	70,464	76,851	147,315	1,107,293	1,209,838	2,317,131
	526,916	602,625	1,129,541	23,648	27,584	51,232	550,564	630,209	1,180,773
徳島県	225,715	254,248	479,963	78,088	86,914	165,002	303,803	341,162	644,965
	328,206	361,937	690,143	62,386	68,737	131,123	390,592	430,674	821,266
	493,393	566,895	1,060,288	53,998	61,427	115,425	547,391	628,322	1,175,713
	230,996	268,996	499,992	57,317	65,642	122,959	288,313	334,638	622,951
	1,676,066	1,925,440	3,601,506	253,367	281,734	535,101	1,929,433	2,207,174	4,136,607
佐賀県	261,176	301,048	562,224	56,155	63,826	119,981	317,331	364,874	682,205
	476,279	559,211	1,035,490	55,528	63,934	119,462	531,807	623,145	1,154,952
	547,023	636,649	1,183,672	138,752	155,469	294,221	685,775	792,118	1,477,893
	433,136	495,771	928,907	22,545	25,224	47,769	455,681	520,995	976,676
	355,509	412,300	767,809	72,994	82,197	155,191	428,503	494,497	923,000
鹿児島県	558,136	655,536	1,213,672	78,491	86,399	164,890	636,627	741,935	1,378,562
	415,276	442,590	857,866	124,276	127,179	251,455	539,552	569,769	1,109,321
合 計	45,788,347	48,979,384	94,767,731	4,508,043	4,922,677	9,430,720	50,296,390	53,902,061	104,198,451

在外選挙人名簿登録者数に関する調

(2) 補正登録により登録された者の数

都道府県	市区			町村			合計			
	男	女	計	男	女	計	男	女	計	
北海道	道	4	2	6	3	—	3	7	2	9
	青森	—	—	—	—	—	—	—	—	—
	岩手	2	—	2	—	—	—	2	—	2
	宮城	—	—	—	—	—	—	—	—	—
山形県	形	—	—	—	—	—	—	—	—	—
	福島	3	—	3	1	1	2	4	1	5
	茨城	1	—	1	—	—	—	1	—	1
	栃木	1	1	2	—	—	—	1	1	2
埼玉県	群馬	—	—	—	—	—	—	—	—	—
	玉	1	—	1	—	—	—	1	—	1
	葉	7	3	10	—	—	—	7	3	10
	京	1	—	1	1	—	1	2	—	2
神奈川県	川	6	3	9	—	—	—	6	3	9
	潟	1	1	2	—	—	—	1	1	2
富山県	山	1	—	1	—	—	—	1	—	1
	石川	—	—	—	—	—	—	—	—	—
	福井	—	—	—	—	—	—	—	—	—
	山梨	—	—	—	—	—	—	—	—	—
岐阜県	長野	2	2	4	—	—	—	2	2	4
	阜	4	1	5	—	—	—	4	1	5
	岡	2	2	4	—	—	—	2	2	4
	知	7	6	13	—	—	—	7	6	13
滋賀県	重	—	—	—	—	—	—	—	—	—
	賀	5	5	10	—	—	—	5	5	10
	都	2	5	7	—	—	—	2	5	7
	大阪	1	1	2	—	—	—	1	1	2
兵庫県	庫	2	6	8	—	—	—	2	6	8
	良	—	—	—	—	—	—	—	—	—
	山	—	—	—	—	—	—	—	—	—
	歌	—	—	—	—	—	—	—	—	—
鳥取県	取	—	—	—	—	—	—	—	—	—
	根	—	—	—	—	—	—	—	—	—
	山	1	—	1	—	—	—	1	—	1
	島	—	—	—	—	—	—	—	—	—
岡山県	山	1	—	1	—	—	—	1	—	1
	島	—	—	—	—	—	—	—	—	—
	口	1	—	1	—	—	—	1	—	1
	徳	—	—	—	—	—	—	—	—	—
香川県	島	1	—	1	—	—	—	1	—	1
	川	1	1	2	—	—	—	1	1	2
	媛	9	5	14	1	1	2	10	6	16
	知	1	—	1	—	—	—	1	—	1
愛媛県	岡	—	—	—	—	—	—	—	—	—
	賀	—	—	—	—	—	—	—	—	—
	崎	—	—	—	—	—	—	—	—	—
	本	1	—	1	—	—	—	1	—	1
長門県	分	—	—	—	—	—	—	—	—	—
	崎	—	—	—	—	—	—	—	—	—
	大	3	—	3	1	5	6	4	5	9
	宮	—	—	—	—	—	—	—	—	—
鹿島県	島	—	—	—	—	—	—	—	—	—
	沖	1	—	1	-1	-1	-2	—	-1	-1
合計	73	46	119	6	6	12	79	52	131	

1 選挙人名簿登録者数及び

(3) 公示日前日現在在外選挙人名簿登録者数

都 道 府 県	市 区			町 村			合 計		
	男	女	計	男	女	計	男	女	計
北海道	745	1,098	1,843	352	403	755	1,097	1,501	2,598
	127	252	379	40	68	108	167	320	487
	197	301	498	48	59	107	245	360	605
	372	552	924	84	110	194	456	662	1,118
青森県	164	234	398	14	24	38	178	258	436
	202	262	464	66	86	152	268	348	616
	471	554	1,025	159	188	347	630	742	1,372
	740	792	1,532	47	67	114	787	859	1,646
茨城県	525	530	1,055	64	63	127	589	593	1,182
	415	494	909	94	127	221	509	621	1,130
	2,489	2,529	5,018	106	152	258	2,595	2,681	5,276
	2,980	2,866	5,846	47	73	120	3,027	2,939	5,966
千葉県	12,168	12,833	25,001	34	46	80	12,202	12,879	25,081
	5,818	5,597	11,415	136	198	334	5,954	5,795	11,749
	381	622	1,003	11	20	31	392	642	1,034
	245	242	487	13	27	40	258	269	527
富山県	155	254	409	19	22	41	174	276	450
	139	162	301	16	16	32	155	178	333
	239	279	518	40	52	92	279	331	610
	526	588	1,114	201	211	412	727	799	1,526
岐阜県	362	468	830	54	67	121	416	535	951
	1,193	1,212	2,405	75	90	165	1,268	1,302	2,570
	2,334	2,164	4,498	99	118	217	2,433	2,282	4,715
	420	440	860	62	78	140	482	518	1,000
滋賀県	400	365	765	28	23	51	428	388	816
	743	892	1,635	35	41	76	778	933	1,711
	2,248	2,665	4,913	40	59	99	2,288	2,724	5,012
	1,584	1,858	3,442	39	50	89	1,623	1,908	3,531
兵庫県	312	361	673	83	106	189	395	467	862
	162	245	407	100	148	248	262	393	655
	58	125	183	44	66	110	102	191	293
	95	180	275	25	40	65	120	220	340
岡山県	356	519	875	27	44	71	383	563	946
	673	988	1,661	66	89	155	739	1,077	1,816
	373	545	918	35	55	90	408	600	1,008
	96	150	246	36	50	86	132	200	332
徳島県	198	238	436	43	58	101	241	296	537
	291	381	672	67	69	136	358	450	808
	139	238	377	177	193	370	316	431	747
	980	1,497	2,477	156	198	354	1,136	1,695	2,831
香川県	182	283	465	71	79	150	253	362	615
	304	532	836	28	46	74	332	578	910
	537	775	1,312	225	247	472	762	1,022	1,784
	169	290	459	19	16	35	188	306	494
高知県	182	314	496	39	46	85	221	360	581
	450	618	1,068	69	73	142	519	691	1,210
	961	1,298	2,259	693	905	1,598	1,654	2,203	3,857
	44,900	50,682	95,582	4,026	5,066	9,092	48,926	55,748	104,674

在外選挙人名簿登録者数に関する調 (続)

(4) 選挙時登録日現在選挙人名簿登録者数及び公示日前日現在在外選挙人名簿登録者数

都 道 府 県	市 区			町 村			合 計		
	男	女	計	男	女	計	男	女	計
北海道	1,714,895	1,983,221	3,698,116	404,332	507,643	911,975	2,119,227	2,490,864	4,610,091
	401,744	463,597	865,341	126,555	139,407	265,962	528,299	603,004	1,131,303
	417,753	464,870	882,623	94,856	103,180	198,036	512,609	568,050	1,080,659
	752,981	811,949	1,564,930	168,098	176,037	344,135	921,079	987,986	1,909,065
	375,124	432,002	807,126	41,419	47,364	88,783	416,543	479,366	895,909
山形県	353,389	391,897	745,286	95,802	103,067	198,869	449,191	494,964	944,155
	615,456	657,318	1,272,774	165,724	174,928	340,652	781,180	832,246	1,613,426
	1,088,294	1,100,480	2,188,774	113,915	115,548	229,463	1,202,209	1,216,028	2,418,237
	702,297	717,249	1,419,546	103,567	103,891	207,458	805,864	821,140	1,627,004
	673,837	702,398	1,376,235	121,375	123,647	245,022	795,212	826,045	1,621,257
東京都	2,751,749	2,750,840	5,502,589	210,597	212,153	422,750	2,962,346	2,962,993	5,925,339
	2,442,692	2,460,090	4,902,782	91,519	94,973	186,492	2,534,211	2,555,063	5,089,274
	5,315,956	5,510,179	10,826,135	35,684	35,327	71,011	5,351,640	5,545,506	10,897,146
	3,571,771	3,584,168	7,155,939	122,118	127,307	249,425	3,693,889	3,711,475	7,405,364
	895,184	971,107	1,866,291	33,580	35,845	69,425	928,764	1,006,952	1,935,716
富山県	390,144	426,239	816,383	35,791	40,047	75,838	425,935	466,286	892,221
	388,594	426,083	814,677	60,475	66,933	127,408	449,069	493,016	942,085
	269,980	293,400	563,380	40,316	43,410	83,726	310,296	336,810	647,106
	286,186	304,608	590,794	51,428	53,206	104,634	337,614	357,814	695,428
	666,598	713,673	1,380,271	175,645	187,844	363,489	842,243	901,517	1,743,760
岐阜県	680,336	733,735	1,414,071	125,673	133,417	259,090	806,009	867,152	1,673,161
	1,406,235	1,464,964	2,871,199	93,844	98,405	192,249	1,500,079	1,563,369	3,063,448
	2,796,904	2,808,730	5,605,634	157,485	159,034	316,519	2,954,389	2,967,764	5,922,153
	630,918	674,229	1,305,147	91,168	99,095	190,263	722,086	773,324	1,495,410
	516,204	543,161	1,059,365	30,528	31,931	62,459	546,732	575,092	1,121,824
大阪府	936,926	1,043,251	1,980,177	53,010	58,370	111,380	989,936	1,101,621	2,091,557
	3,345,153	3,643,063	6,988,216	72,996	80,165	153,161	3,418,149	3,723,228	7,141,377
	2,046,919	2,280,368	4,327,287	104,937	114,676	219,613	2,151,856	2,395,044	4,546,900
	422,131	478,706	900,837	114,344	129,187	243,531	536,475	607,893	1,144,368
	300,674	342,738	643,412	86,922	100,373	187,295	387,596	443,111	830,707
鳥取県	163,720	183,577	347,297	61,404	69,105	130,509	225,124	252,682	477,806
	243,208	273,112	516,320	30,020	34,074	64,094	273,228	307,186	580,414
	699,104	770,684	1,469,788	47,209	52,913	100,122	746,313	823,597	1,569,910
	1,037,502	1,133,975	2,171,477	70,530	76,940	147,470	1,108,032	1,210,915	2,318,947
	527,289	603,170	1,130,459	23,683	27,639	51,322	550,972	630,809	1,181,781
徳島県	225,811	254,398	480,209	78,124	86,964	165,088	303,935	341,362	645,297
	328,404	362,174	690,578	62,429	68,795	131,224	390,833	430,969	821,802
	493,684	567,276	1,060,960	54,065	61,496	115,561	547,749	628,772	1,176,521
	231,135	269,234	500,369	57,494	65,835	123,329	288,629	335,069	623,698
	1,677,046	1,926,937	3,603,983	253,523	281,932	535,455	1,930,569	2,208,869	4,139,438
佐賀県	261,358	301,331	562,689	56,226	63,905	120,131	317,584	365,236	682,820
	476,583	559,743	1,036,326	55,556	63,980	119,536	532,139	623,723	1,155,862
	547,560	637,424	1,184,984	138,977	155,716	294,693	686,537	793,140	1,479,677
	433,305	496,061	929,366	22,564	25,240	47,804	455,869	521,301	977,170
	355,691	412,614	768,305	73,033	82,243	155,276	428,724	494,857	923,581
鹿児島県	558,586	656,154	1,214,740	78,560	86,472	165,032	637,146	742,626	1,379,772
	416,237	443,888	860,125	124,969	128,084	253,053	541,206	571,972	1,113,178
合 計	45,833,247	49,030,065	94,863,312	4,512,069	4,927,743	9,439,812	50,345,316	53,957,808	104,303,124

2 有権者数，投票者数，棄権者数

(1) 選挙当日有権者数（小選挙区）
ア 全体（国内＋在外）

都道府県 小選挙区別	市 区			町 村			合 計		
	男	女	計	男	女	計	男	女	計
北 海 道									
1	221,258	269,334	490,592	—	—	—	221,258	269,334	490,592
2	209,127	237,703	446,830	—	—	—	209,127	237,703	446,830
3	211,321	243,132	454,453	—	—	—	211,321	243,132	454,453
4	102,100	122,688	224,788	38,374	42,555	80,929	140,474	165,243	305,717
5	208,143	230,331	438,474	8,379	9,068	17,447	216,522	239,399	455,921
6	162,002	191,192	353,194	36,342	40,662	77,004	198,344	231,854	430,198
7	80,750	92,607	173,357	45,344	48,913	94,257	126,094	141,520	267,614
8	121,018	149,101	270,119	54,106	61,815	115,921	175,124	210,916	386,040
9	139,009	153,023	292,032	52,056	56,569	108,625	191,065	209,592	400,657
10	105,119	122,905	228,024	42,198	47,768	89,966	147,317	170,673	317,990
11	65,741	73,897	139,638	69,967	77,670	147,637	135,708	151,567	287,275
12	87,360	97,071	184,431	57,360	62,590	119,950	144,720	159,661	304,381
計	1,712,948	1,982,984	3,695,932	404,126	447,610	851,736	2,117,074	2,430,594	4,547,668
青 森									
1	127,791	151,569	279,360	26,301	30,248	56,549	154,092	181,817	335,909
2	65,756	71,460	137,216	55,690	59,108	114,798	121,446	130,568	252,014
3	92,344	103,047	195,391	21,895	23,859	45,754	114,239	126,906	241,145
4	115,040	136,958	251,998	22,428	25,995	48,423	137,468	162,953	300,421
計	400,931	463,034	863,965	126,314	139,210	265,524	527,245	602,244	1,129,489
岩 手									
1	107,099	123,774	230,873	23,347	26,011	49,358	130,446	149,785	280,231
2	86,205	94,525	180,730	44,538	48,165	92,703	130,743	142,690	273,433
3	99,748	109,593	209,341	17,680	19,213	36,893	117,428	128,806	246,234
4	123,965	136,390	260,355	9,093	9,637	18,730	133,058	146,027	279,085
計	417,017	464,282	881,299	94,658	103,026	197,684	511,675	567,308	1,078,983
宮 城									
1	200,338	221,583	421,921	—	—	—	200,338	221,583	421,921
2	210,302	225,232	435,534	—	—	—	210,302	225,232	435,534
3	73,595	77,666	151,261	64,872	67,740	132,612	138,467	145,406	283,873
4	46,914	49,972	96,886	76,778	80,078	156,856	123,692	130,050	253,742
5	91,419	97,825	189,244	20,131	21,706	41,837	111,550	119,531	231,081
6	128,263	138,334	266,597	5,853	6,140	11,993	134,116	144,474	278,590
計	750,831	810,612	1,561,443	167,634	175,664	343,298	918,465	986,276	1,904,741
秋 田									
1	123,019	142,292	265,311	—	—	—	123,019	142,292	265,311
2	104,775	122,240	227,015	25,369	29,274	54,643	130,144	151,514	281,658
3	146,165	166,524	312,689	15,962	17,993	33,955	162,127	184,517	346,644
計	373,959	431,056	805,015	41,331	47,267	88,598	415,290	478,323	893,613
山 形									
1	133,426	149,270	282,696	10,751	11,536	22,287	144,177	160,806	304,983
2	110,668	119,260	229,928	49,340	52,458	101,798	160,008	171,718	331,726
3	108,384	122,580	230,964	35,476	38,855	74,331	143,860	161,435	305,295
計	352,478	391,110	743,588	95,567	102,849	198,416	448,045	493,959	942,004
福 島									
1	179,093	191,384	370,477	20,933	22,187	43,120	200,026	213,571	413,597
2	164,041	173,432	337,473	3,373	3,522	6,895	167,414	176,954	344,368
3	71,730	75,170	146,900	69,992	72,462	142,454	141,722	147,632	289,354
4	66,291	75,067	141,358	43,842	48,120	91,962	110,133	123,187	233,320

及び投票率に関する調

都道府県 小選挙区別	市 区			町 村			合 計		
	男	女	計	男	女	計	男	女	計
5 計	132,450 613,605	140,945 655,998	273,395 1,269,603	27,193 165,333	28,308 174,599	55,501 339,932	159,643 778,938	169,253 830,597	328,896 1,609,535
茨 城									
1	189,226	198,260	387,486	8,772	9,119	17,891	197,998	207,379	405,377
2	158,510	156,628	315,138	20,890	21,607	42,497	179,400	178,235	357,635
3	153,910	156,985	310,895	37,429	37,757	75,186	191,339	194,742	386,081
4	125,930	128,784	254,714	8,089	8,606	16,695	134,019	137,390	271,409
5	109,384	110,177	219,561	15,154	15,005	30,159	124,538	125,182	249,720
6	216,405	215,504	431,909	—	—	—	216,405	215,504	431,909
7	131,311	131,825	263,136	23,238	23,203	46,441	154,549	155,028	309,577
計	1,084,676	1,098,163	2,182,839	113,572	115,297	228,869	1,198,248	1,213,460	2,411,708
栃 木									
1	197,500	198,865	396,365	12,381	12,255	24,636	209,881	211,120	421,001
2	114,455	118,801	233,256	17,841	17,069	34,910	132,296	135,870	268,166
3	102,040	104,526	206,566	18,813	19,098	37,911	120,853	123,624	244,477
4	144,732	144,687	289,419	54,228	55,234	109,462	198,960	199,921	398,881
5	141,317	148,903	290,220	—	—	—	141,317	148,903	290,220
計	700,044	715,782	1,415,826	103,263	103,656	206,919	803,307	819,438	1,622,745
群 馬									
1	170,574	181,846	352,420	14,789	15,866	30,655	185,363	197,712	383,075
2	147,597	153,662	301,259	14,632	14,959	29,591	162,229	168,621	330,850
3	109,238	108,232	217,470	41,537	40,580	82,117	150,775	148,812	299,587
4	140,700	147,815	288,515	1,542	1,641	3,183	142,242	149,456	291,698
5	103,458	109,229	212,687	48,447	50,282	98,729	151,905	159,511	311,416
計	671,567	700,784	1,372,351	120,947	123,328	244,275	792,514	824,112	1,616,626
埼 玉									
1	214,488	220,864	435,352	—	—	—	214,488	220,864	435,352
2	235,724	227,629	463,353	—	—	—	235,724	227,629	463,353
3	233,323	231,831	465,154	—	—	—	233,323	231,831	465,154
4	181,853	178,421	360,274	—	—	—	181,853	178,421	360,274
5	177,972	180,155	358,127	—	—	—	177,972	180,155	358,127
6	195,623	199,473	395,096	17,077	17,071	34,148	212,700	216,544	429,244
7	209,076	210,107	419,183	—	—	—	209,076	210,107	419,183
8	159,428	162,500	321,928	15,301	15,437	30,738	174,729	177,937	352,666
9	181,667	182,775	364,442	19,857	20,177	40,034	201,524	202,952	404,476
10	105,603	105,851	211,454	57,343	57,609	114,952	162,946	163,460	326,406
11	121,354	124,388	245,742	54,795	56,041	110,836	176,149	180,429	356,578
12	184,254	187,292	371,546	—	—	—	184,254	187,292	371,546
13	166,215	168,247	334,462	14,092	13,872	27,964	180,307	182,119	362,426
14	182,460	178,535	360,995	31,427	31,394	62,821	213,887	209,929	423,816
15	192,644	185,609	378,253	—	—	—	192,644	185,609	378,253
計	2,741,684	2,743,677	5,485,361	209,892	211,601	421,493	2,951,576	2,955,278	5,906,854
千 葉									
1	201,226	203,678	404,904	—	—	—	201,226	203,678	404,904
2	213,862	218,171	432,033	—	—	—	213,862	218,171	432,033
3	166,241	160,995	327,236	—	—	—	166,241	160,995	327,236
4	222,106	221,401	443,507	—	—	—	222,106	221,401	443,507
5	211,471	204,039	415,510	—	—	—	211,471	204,039	415,510
6	174,683	176,736	351,419	—	—	—	174,683	176,736	351,419
7	200,720	203,123	403,843	—	—	—	200,720	203,123	403,843
8	195,195	200,965	396,160	—	—	—	195,195	200,965	396,160

2 有権者数，投票者数，棄権者数

(1) 選挙当日有権者数（小選挙区）（続）
ア 全体（国内＋在外）

都道府県 小選挙区別	市 区			町 村			合 計		
	男	女	計	男	女	計	男	女	計
9	200,154	202,797	402,951	—	—	—	200,154	202,797	402,951
10	155,461	160,836	316,297	19,829	20,344	40,173	175,290	181,180	356,470
11	130,781	134,047	264,828	49,838	51,954	101,792	180,619	186,001	366,620
12	186,466	189,882	376,348	3,593	3,958	7,551	190,059	193,840	383,899
13	174,873	176,760	351,633	17,961	18,482	36,443	192,834	195,242	388,076
計	2,433,239	2,453,430	4,886,669	91,221	94,738	185,959	2,524,460	2,548,168	5,072,628
東 京									
1	237,390	254,635	492,025	—	—	—	237,390	254,635	492,025
2	212,530	225,060	437,590	—	—	—	212,530	225,060	437,590
3	223,978	239,866	463,844	11,474	11,148	22,622	235,452	251,014	486,466
4	219,754	213,030	432,784	—	—	—	219,754	213,030	432,784
5	223,240	259,375	482,615	—	—	—	223,240	259,375	482,615
6	222,569	248,964	471,533	—	—	—	222,569	248,964	471,533
7	221,654	230,438	452,092	—	—	—	221,654	230,438	452,092
8	221,036	243,848	464,884	—	—	—	221,036	243,848	464,884
9	219,167	232,925	452,092	—	—	—	219,167	232,925	452,092
10	177,315	178,174	355,489	—	—	—	177,315	178,174	355,489
11	220,509	226,046	446,555	—	—	—	220,509	226,046	446,555
12	197,870	200,335	398,205	—	—	—	197,870	200,335	398,205
13	211,810	210,205	422,015	—	—	—	211,810	210,205	422,015
14	187,862	188,192	376,054	—	—	—	187,862	188,192	376,054
15	195,720	199,754	395,474	—	—	—	195,720	199,754	395,474
16	231,230	223,988	455,218	—	—	—	231,230	223,988	455,218
17	220,558	221,222	441,780	—	—	—	220,558	221,222	441,780
18	207,342	212,962	420,304	—	—	—	207,342	212,962	420,304
19	229,683	241,102	470,785	—	—	—	229,683	241,102	470,785
20	197,959	206,990	404,949	—	—	—	197,959	206,990	404,949
21	191,516	192,073	383,589	—	—	—	191,516	192,073	383,589
22	228,317	238,452	466,769	—	—	—	228,317	238,452	466,769
23	227,487	238,912	466,399	—	—	—	227,487	238,912	466,399
24	227,632	228,425	456,057	—	—	—	227,632	228,425	456,057
25	135,481	135,284	270,765	24,046	24,066	48,112	159,527	159,350	318,877
計	5,289,609	5,490,257	10,779,866	35,520	35,214	70,734	5,325,129	5,525,471	10,850,600
神 奈 川									
1	208,906	209,594	418,500	—	—	—	208,906	209,594	418,500
2	209,655	213,728	423,383	—	—	—	209,655	213,728	423,383
3	215,352	203,834	419,186	—	—	—	215,352	203,834	419,186
4	142,485	157,750	300,235	12,737	14,715	27,452	155,222	172,465	327,687
5	221,104	229,053	450,157	—	—	—	221,104	229,053	450,157
6	182,976	190,129	373,105	—	—	—	182,976	190,129	373,105
7	216,095	217,841	433,936	—	—	—	216,095	217,841	433,936
8	188,732	198,051	386,783	—	—	—	188,732	198,051	386,783
9	154,068	153,237	307,305	—	—	—	154,068	153,237	307,305
10	230,549	210,103	440,652	—	—	—	230,549	210,103	440,652
11	189,668	194,695	384,363	—	—	—	189,668	194,695	384,363
12	167,931	172,735	340,666	19,636	19,124	38,760	187,567	191,859	379,426
13	234,194	229,713	463,907	—	—	—	234,194	229,713	463,907
14	223,767	220,156	443,923	—	—	—	223,767	220,156	443,923
15	199,460	205,052	404,512	25,343	27,041	52,384	224,803	232,093	456,896
16	202,280	195,185	397,465	18,400	16,957	35,357	220,680	212,142	432,822
17	162,721	167,798	330,519	45,644	49,213	94,857	208,365	217,011	425,376
18	211,123	208,238	419,361	—	—	—	211,123	208,238	419,361
計	3,561,066	3,576,892	7,137,958	121,760	127,050	248,810	3,682,826	3,703,942	7,386,768

及び投票率に関する調 (続)

都道府県 小選挙区別	市 区			町 村			合 計			
	男	女	計	男	女	計	男	女	計	
新 潟	1	203,534	226,512	430,046	—	—	—	203,534	226,512	430,046
	2	139,580	150,140	289,720	7,357	7,781	15,138	146,937	157,921	304,858
	3	136,768	149,699	286,467	13,319	14,429	27,748	150,087	164,128	314,215
	4	146,679	158,946	305,625	5,056	5,491	10,547	151,735	164,437	316,172
	5	132,389	140,371	272,760	3,509	3,487	6,996	135,898	143,858	279,756
	6	134,727	144,433	279,160	4,269	4,603	8,872	138,996	149,036	288,032
	計	893,677	970,101	1,863,778	33,510	35,791	69,301	927,187	1,005,892	1,933,079
富 山	1	125,605	136,955	262,560	—	—	—	125,605	136,955	262,560
	2	84,993	92,064	177,057	35,713	39,977	75,690	120,706	132,041	252,747
	3	178,543	196,422	374,965	—	—	—	178,543	196,422	374,965
	計	389,141	425,441	814,582	35,713	39,977	75,690	424,854	465,418	890,272
石 川	1	173,769	191,371	365,140	—	—	—	173,769	191,371	365,140
	2	150,967	162,516	313,483	2,190	2,393	4,583	153,157	164,909	318,066
	3	62,637	71,254	133,891	58,141	64,374	122,515	120,778	135,628	256,406
	計	387,373	425,141	812,514	60,331	66,767	127,098	447,704	491,908	939,612
福 井	1	173,037	190,200	363,237	7,463	8,155	15,618	180,500	198,355	378,855
	2	96,292	102,682	198,974	32,741	35,153	67,894	129,033	137,835	266,868
	計	269,329	292,882	562,211	40,204	43,308	83,512	309,533	336,190	645,723
山 梨	1	175,719	186,696	362,415	30,360	31,903	62,263	206,079	218,599	424,678
	2	109,347	117,110	226,457	20,901	21,174	42,075	130,248	138,284	268,532
	計	285,066	303,806	588,872	51,261	53,077	104,338	336,327	356,883	693,210
長 野	1	186,920	202,856	389,776	17,200	18,765	35,965	204,120	221,621	425,741
	2	153,603	164,629	318,232	32,252	34,363	66,615	185,855	198,992	384,847
	3	155,209	164,632	319,841	38,398	40,740	79,138	193,607	205,372	398,979
	4	89,127	93,351	182,478	29,736	32,041	61,777	118,863	125,392	244,255
	5	79,878	86,587	166,465	57,524	61,429	118,953	137,402	148,016	285,418
	計	664,737	712,055	1,376,792	175,110	187,338	362,448	839,847	899,393	1,739,240
岐 阜	1	152,506	170,161	322,667	—	—	—	152,506	170,161	322,667
	2	77,022	82,197	159,219	71,403	75,783	147,186	148,425	157,980	306,405
	3	178,200	187,229	365,429	24,824	26,420	51,244	203,024	213,649	416,673
	4	134,718	145,117	279,835	29,085	30,878	59,963	163,803	175,995	339,798
	5	135,736	147,487	283,223	—	—	—	135,736	147,487	283,223
	計	678,182	732,191	1,410,373	125,312	133,081	258,393	803,494	865,272	1,668,766
静 岡	1	185,588	199,588	385,176	—	—	—	185,588	199,588	385,176
	2	176,843	186,216	363,059	14,746	15,242	29,988	191,589	201,458	393,047
	3	177,401	177,401	354,802	7,790	8,170	15,960	185,191	185,571	370,762
	4	157,479	167,776	325,255	—	—	—	157,479	167,776	325,255
	5	202,222	206,290	408,512	23,613	24,146	47,759	225,835	230,436	456,271
	6	162,578	177,245	339,823	47,347	50,602	97,949	209,925	227,847	437,772

2 有権者数，投票者数，棄権者数

(1) 選挙当日有権者数（小選挙区）（続）
ア 全体（国内＋在外）

都道府県 小選挙区別	市 区			町 村			合 計		
	男	女	計	男	女	計	男	女	計
7	161,894	165,366	327,260	—	—	—	161,894	165,366	327,260
8	178,129	182,298	360,427	—	—	—	178,129	182,298	360,427
計	1,402,134	1,462,180	2,864,314	93,496	98,160	191,656	1,495,630	1,560,340	3,055,970
愛 知									
1	184,723	192,454	377,177	—	—	—	184,723	192,454	377,177
2	187,465	200,489	387,954	—	—	—	187,465	200,489	387,954
3	193,192	200,146	393,338	—	—	—	193,192	200,146	393,338
4	184,598	184,968	369,566	—	—	—	184,598	184,968	369,566
5	201,953	202,169	404,122	6,073	5,650	11,723	208,026	207,819	415,845
6	210,544	211,463	422,007	—	—	—	210,544	211,463	422,007
7	198,279	201,671	399,950	16,178	16,121	32,299	214,457	217,792	432,249
8	149,415	146,010	295,425	64,171	65,555	129,726	213,586	211,565	425,151
9	180,165	186,979	367,144	28,497	28,793	57,290	208,662	215,772	424,434
10	184,125	193,343	377,468	22,562	22,724	45,286	206,687	216,067	422,754
11	192,886	176,548	369,434	—	—	—	192,886	176,548	369,434
12	215,115	213,074	428,189	15,044	14,988	30,032	230,159	228,062	458,221
13	207,058	192,460	399,518	—	—	—	207,058	192,460	399,518
14	124,814	128,272	253,086	4,288	4,770	9,058	129,102	133,042	262,144
15	173,505	172,928	346,433	—	—	—	173,505	172,928	346,433
計	2,787,837	2,802,974	5,590,811	156,813	158,601	315,414	2,944,650	2,961,575	5,906,225
三 重									
1	145,794	159,160	304,954	—	—	—	145,794	159,160	304,954
2	163,111	166,197	329,308	—	—	—	163,111	166,197	329,308
3	129,768	133,552	263,320	37,831	39,269	77,100	167,599	172,821	340,420
4	96,127	105,129	201,256	18,891	20,863	39,754	115,018	125,992	241,010
5	94,300	108,942	203,242	34,183	38,730	72,913	128,483	147,672	276,155
計	629,100	672,980	1,302,080	90,905	98,862	189,767	720,005	771,842	1,491,847
滋 賀									
1	151,012	164,838	315,850	—	—	—	151,012	164,838	315,850
2	110,409	117,266	227,675	16,573	17,690	34,263	126,982	134,956	261,938
3	124,890	128,179	253,069	—	—	—	124,890	128,179	253,069
4	128,689	132,091	260,780	13,893	14,182	28,075	142,582	146,273	288,855
計	515,000	542,374	1,057,374	30,466	31,872	62,338	545,466	574,246	1,119,712
京 都									
1	177,467	205,880	383,347	—	—	—	177,467	205,880	383,347
2	123,539	142,340	265,879	—	—	—	123,539	142,340	265,879
3	157,861	173,549	331,410	6,004	6,512	12,516	163,865	180,061	343,926
4	180,551	200,945	381,496	6,219	7,012	13,231	186,770	207,957	394,727
5	110,309	118,194	228,503	9,923	11,268	21,191	120,232	129,462	249,694
6	184,870	200,985	385,855	30,735	33,484	64,219	215,605	234,469	450,074
計	934,597	1,041,893	1,976,490	52,881	58,276	111,157	987,478	1,100,169	2,087,647
大 阪									
1	193,444	210,149	403,593	—	—	—	193,444	210,149	403,593
2	164,081	187,162	351,243	—	—	—	164,081	187,162	351,243
3	188,699	186,519	375,218	—	—	—	188,699	186,519	375,218
4	206,368	228,609	434,977	—	—	—	206,368	228,609	434,977
5	203,941	210,304	414,245	—	—	—	203,941	210,304	414,245
6	185,067	199,658	384,725	—	—	—	185,067	199,658	384,725
7	171,370	186,580	357,950	—	—	—	171,370	186,580	357,950
8	151,480	171,168	322,648	—	—	—	151,480	171,168	322,648
9	195,850	214,839	410,689	13,485	14,995	28,480	209,335	229,834	439,169

及び投票率に関する調 (続)

都道府県 小選挙区別	市 区			町 村			合 計		
	男	女	計	男	女	計	男	女	計
10	137,159	152,723	289,882	11,649	13,092	24,741	148,808	165,815	314,623
11	185,895	204,540	390,435	—	—	—	185,895	204,540	390,435
12	164,233	175,236	339,469	—	—	—	164,233	175,236	339,469
13	192,374	205,061	397,435	—	—	—	192,374	205,061	397,435
14	198,331	221,253	419,584	—	—	—	198,331	221,253	419,584
15	171,664	193,069	364,733	14,085	15,254	29,339	185,749	208,323	394,072
16	151,005	165,960	316,965	—	—	—	151,005	165,960	316,965
17	157,117	174,875	331,992	—	—	—	157,117	174,875	331,992
18	195,641	216,408	412,049	6,585	7,184	13,769	202,226	223,592	425,818
19	118,286	130,605	248,891	26,924	29,468	56,392	145,210	160,073	305,283
計	3,332,005	3,634,718	6,966,723	72,728	79,993	152,721	3,404,733	3,714,711	7,119,444
兵 庫									
1	173,133	203,568	376,701	—	—	—	173,133	203,568	376,701
2	167,265	186,113	353,378	—	—	—	167,265	186,113	353,378
3	147,267	171,526	318,793	—	—	—	147,267	171,526	318,793
4	194,922	212,076	406,998	8,731	9,587	18,318	203,653	221,663	425,316
5	142,765	157,390	300,155	25,758	28,989	54,747	168,523	186,379	354,902
6	224,583	253,484	478,067	—	—	—	224,583	253,484	478,067
7	212,835	248,939	461,774	—	—	—	212,835	248,939	461,774
8	182,874	195,649	378,523	—	—	—	182,874	195,649	378,523
9	170,569	187,504	358,073	—	—	—	170,569	187,504	358,073
10	141,823	150,147	291,970	25,821	27,538	53,359	167,644	177,685	345,329
11	184,836	201,717	386,553	—	—	—	184,836	201,717	386,553
12	97,482	107,529	205,011	44,364	48,361	92,725	141,846	155,890	297,736
計	2,040,354	2,275,642	4,315,996	104,674	114,475	219,149	2,145,028	2,390,117	4,535,145
奈 良									
1	136,738	158,498	295,236	—	—	—	136,738	158,498	295,236
2	107,440	120,020	227,460	32,065	36,404	68,469	139,505	156,424	295,929
3	80,162	90,240	170,402	57,012	64,157	121,169	137,174	154,397	291,571
4	96,797	109,166	205,963	24,979	28,376	53,355	121,776	137,542	259,318
計	421,137	477,924	899,061	114,056	128,937	242,993	535,193	606,861	1,142,054
和 歌 山									
1	144,713	164,736	309,449	—	—	—	144,713	164,736	309,449
2	103,451	117,807	221,258	14,405	16,723	31,128	117,856	134,530	252,386
3	51,475	59,479	110,954	72,256	83,430	155,686	123,731	142,909	266,640
計	299,639	342,022	641,661	86,661	100,153	186,814	386,300	442,175	828,475
鳥 取									
1	93,058	103,870	196,928	19,312	21,787	41,099	112,370	125,657	238,027
2	70,267	79,434	149,701	41,988	47,237	89,225	112,255	126,671	238,926
計	163,325	183,304	346,629	61,300	69,024	130,324	224,625	252,328	476,953
島 根									
1	116,046	129,908	245,954	14,083	15,476	29,559	130,129	145,384	275,513
2	126,604	142,818	269,422	15,883	18,544	34,427	142,487	161,362	303,849
計	242,650	272,726	515,376	29,966	34,020	63,986	272,616	306,746	579,362
岡 山									
1	165,295	182,172	347,467	1,950	2,228	4,178	167,245	184,400	351,645
2	135,494	152,321	287,815	—	—	—	135,494	152,321	287,815
3	105,870	119,327	225,197	27,469	30,809	58,278	133,339	150,136	283,475
4	173,105	186,043	359,148	4,583	5,149	9,732	177,688	191,192	368,880

2 有権者数，投票者数，棄権者数

(1) 選挙当日有権者数（小選挙区）（続）
ア 全体（国内＋在外）

都道府県 小選挙区別	市 区			町 村			合 計		
	男	女	計	男	女	計	男	女	計
5 計	117,654 697,418	129,894 769,757	247,548 1,467,175	13,111 47,113	14,637 52,823	27,748 99,936	130,765 744,531	144,531 822,580	275,296 1,567,111
広 島									
1	149,526	167,697	317,223	—	—	—	149,526	167,697	317,223
2	187,687	206,009	393,696	—	—	—	187,687	206,009	393,696
3	159,269	172,023	331,292	10,341	11,686	22,027	169,610	183,709	353,319
4	100,679	102,408	203,087	45,962	49,046	95,008	146,641	151,454	298,095
5	119,976	132,796	252,772	3,085	3,721	6,806	123,061	136,517	259,578
6	136,489	155,017	291,506	10,959	12,339	23,298	147,448	167,356	314,804
7	181,039	196,273	377,312	—	—	—	181,039	196,273	377,312
計	1,034,665	1,132,223	2,166,888	70,347	76,792	147,139	1,105,012	1,209,015	2,314,027
山 口									
1	168,740	187,483	356,223	—	—	—	168,740	187,483	356,223
2	116,003	131,506	247,509	22,189	25,772	47,961	138,192	157,278	295,470
3	122,904	142,247	265,151	1,420	1,814	3,234	124,324	144,061	268,385
4	118,103	140,831	258,934	—	—	—	118,103	140,831	258,934
計	525,750	602,067	1,127,817	23,609	27,586	51,195	549,359	629,653	1,179,012
徳 島									
1	144,371	162,648	307,019	29,809	33,797	63,606	174,180	196,445	370,625
2	80,942	91,346	172,288	48,083	53,016	101,099	129,025	144,362	273,387
計	225,313	253,994	479,307	77,892	86,813	164,705	303,205	340,807	644,012
香 川									
1	131,837	145,911	277,748	13,697	15,426	29,123	145,534	161,337	306,871
2	99,130	109,819	208,949	27,818	30,293	58,111	126,948	140,112	267,060
3	96,428	105,843	202,271	20,761	22,961	43,722	117,189	128,804	245,993
計	327,395	361,573	688,968	62,276	68,680	130,956	389,671	430,253	819,924
愛 媛									
1	181,131	211,984	393,115	—	—	—	181,131	211,984	393,115
2	89,175	103,377	192,552	27,109	30,711	57,820	116,284	134,088	250,372
3	127,035	140,523	267,558	—	—	—	127,035	140,523	267,558
4	94,673	110,217	204,890	26,796	30,626	57,422	121,469	140,843	262,312
計	492,014	566,101	1,058,115	53,905	61,337	115,242	545,919	627,438	1,173,357
高 知									
1	133,321	156,886	290,207	12,540	14,465	27,005	145,861	171,351	317,212
2	97,034	111,723	208,757	44,792	51,230	96,022	141,826	162,953	304,779
計	230,355	268,609	498,964	57,332	65,695	123,027	287,687	334,304	621,991
福 岡									
1	195,642	212,089	407,731	—	—	—	195,642	212,089	407,731
2	203,760	247,462	451,222	—	—	—	203,760	247,462	451,222
3	190,310	217,865	408,175	—	—	—	190,310	217,865	408,175
4	80,590	92,195	172,785	83,826	90,608	174,434	164,416	182,803	347,219
5	164,419	184,649	349,068	30,619	33,793	64,412	195,038	218,442	413,480
6	161,907	185,848	347,755	11,247	12,608	23,855	173,154	198,456	371,610
7	131,913	154,944	286,857	7,509	8,317	15,826	139,422	163,261	302,683
8	115,157	135,062	250,219	51,898	59,381	111,279	167,055	194,443	361,498
9	180,253	206,910	387,163	—	—	—	180,253	206,910	387,163
10	189,530	219,488	409,018	—	—	—	189,530	219,488	409,018

及び投票率に関する調 (続)

都道府県 小選挙区別	市 区			町 村			合 計		
	男	女	計	男	女	計	男	女	計
11 計	56,295 1,669,776	65,403 1,921,915	121,698 3,591,691	67,226 252,325	76,346 281,053	143,572 533,378	123,521 1,922,101	141,749 2,202,968	265,270 4,125,069
佐 賀									
1	126,122	145,092	271,214	26,361	29,550	55,911	152,483	174,642	327,125
2	134,374	155,549	289,923	29,681	34,206	63,887	164,055	189,755	353,810
計	260,496	300,641	561,137	56,042	63,756	119,798	316,538	364,397	680,935
長 崎									
1	156,500	189,840	346,340	—	—	—	156,500	189,840	346,340
2	125,186	145,092	270,278	26,479	30,270	56,749	151,665	175,362	327,027
3	88,899	101,227	190,126	22,832	26,398	49,230	111,731	127,625	239,356
4	104,336	122,304	226,640	6,077	7,103	13,180	110,413	129,407	239,820
計	474,921	558,463	1,033,384	55,388	63,771	119,159	530,309	622,234	1,152,543
熊 本									
1	171,270	200,834	372,104	—	—	—	171,270	200,834	372,104
2	122,837	144,118	266,955	17,109	19,208	36,317	139,946	163,326	303,272
3	84,448	95,771	180,219	44,574	48,160	92,734	129,022	143,931	272,953
4	94,867	109,406	204,273	35,956	40,509	76,465	130,823	149,915	280,738
5	72,143	85,825	157,968	40,865	47,368	88,233	113,008	133,193	246,201
計	545,565	635,954	1,181,519	138,504	155,245	293,749	684,069	791,199	1,475,268
大 分									
1	175,519	195,482	371,001	—	—	—	175,519	195,482	371,001
2	123,909	144,510	268,419	10,674	11,909	22,583	134,583	156,419	291,002
3	132,491	155,008	287,499	11,803	13,267	25,070	144,294	168,275	312,569
計	431,919	495,000	926,919	22,477	25,176	47,653	454,396	520,176	974,572
宮 崎									
1	150,481	175,217	325,698	10,823	12,485	23,308	161,304	187,702	349,006
2	85,246	98,077	183,323	48,766	54,236	103,002	134,012	152,313	286,325
3	119,179	138,836	258,015	13,276	15,397	28,673	132,455	154,233	286,688
計	354,906	412,130	767,036	72,865	82,118	154,983	427,771	494,248	922,019
鹿 児 島									
1	150,837	184,394	335,231	424	415	839	151,261	184,809	336,070
2	102,021	118,348	220,369	28,018	29,443	57,461	130,039	147,791	277,830
3	108,561	126,531	235,092	8,915	10,592	19,507	117,476	137,123	254,599
4	115,910	134,381	250,291	8,342	9,498	17,840	124,252	143,879	268,131
5	80,080	91,646	171,726	32,653	36,381	69,034	112,733	128,027	240,760
計	557,409	655,300	1,212,709	78,352	86,329	164,681	635,761	741,629	1,377,390
沖 縄									
1	119,704	132,169	251,873	5,613	4,783	10,396	125,317	136,952	262,269
2	75,612	82,168	157,780	56,801	60,002	116,803	132,413	142,170	274,583
3	118,226	125,227	243,453	27,979	27,399	55,378	146,205	152,626	298,831
4	100,928	102,980	203,908	33,975	35,290	69,265	134,903	138,270	273,173
計	414,470	442,544	857,014	124,368	127,474	251,842	538,838	570,018	1,108,856
合 計	45,681,309	48,924,686	94,605,995	4,499,320	4,857,469	9,356,789	50,180,629	53,782,155	103,962,784

2 有権者数，投票者数，棄権者数

(1) 選挙当日有権者数（小選挙区）（続）
イ 在外

都道府県 小選挙区別	市 区			町 村			合 計		
	男	女	計	男	女	計	男	女	計
北 海 道									
1	134	183	317	—	—	—	134	183	317
2	63	116	179	—	—	—	63	116	179
3	62	113	175	—	—	—	62	113	175
4	35	69	104	25	38	63	60	107	167
5	71	119	190	7	4	11	78	123	201
6	94	129	223	55	53	108	149	182	331
7	22	31	53	12	19	31	34	50	84
8	42	58	100	22	34	56	64	92	156
9	45	59	104	32	38	70	77	97	174
10	115	129	244	64	71	135	179	200	379
11	16	26	42	63	83	146	79	109	188
12	45	65	110	71	62	133	116	127	243
計	744	1,097	1,841	351	402	753	1,095	1,499	2,594
青 森									
1	40	69	109	7	6	13	47	75	122
2	15	71	86	18	30	48	33	101	134
3	25	47	72	2	15	17	27	62	89
4	47	65	112	13	17	30	60	82	142
計	127	252	379	40	68	108	167	320	487
岩 手									
1	34	66	100	13	11	24	47	77	124
2	33	44	77	26	27	53	59	71	130
3	56	77	133	3	7	10	59	84	143
4	73	113	186	6	14	20	79	127	206
計	196	300	496	48	59	107	244	359	603
宮 城									
1	150	202	352	—	—	—	150	202	352
2	77	157	234	—	—	—	77	157	234
3	34	58	92	47	54	101	81	112	193
4	14	21	35	22	40	62	36	61	97
5	44	54	98	11	14	25	55	68	123
6	52	58	110	4	2	6	56	60	116
計	371	550	921	84	110	194	455	660	1,115
秋 田									
1	46	71	117	—	—	—	46	71	117
2	49	58	107	8	16	24	57	74	131
3	69	105	174	6	8	14	75	113	188
計	164	234	398	14	24	38	178	258	436
山 形									
1	67	89	156	5	4	9	72	93	165
2	80	91	171	35	51	86	115	142	257
3	55	82	137	26	31	57	81	113	194
計	202	262	464	66	86	152	268	348	616
福 島									
1	175	207	382	34	32	66	209	239	448
2	124	139	263	7	8	15	131	147	278
3	51	56	107	43	51	94	94	107	201
4	41	67	108	34	53	87	75	120	195

2 有権者数，投票者数，棄権者数

(1) 選挙当日有権者数（小選挙区）（続）
イ 在外

都道府県 小選挙区別	市 区			町 村			合 計		
	男	女	計	男	女	計	男	女	計
9	181	237	418	—	—	—	181	237	418
10	92	129	221	7	18	25	99	147	246
11	52	81	133	23	33	56	75	114	189
12	102	115	217	1	2	3	103	117	220
13	177	195	372	16	19	35	193	214	407
計	2,966	2,853	5,819	47	72	119	3,013	2,925	5,938
東 京									
1	1,154	1,318	2,472	—	—	—	1,154	1,318	2,472
2	787	783	1,570	—	—	—	787	783	1,570
3	752	716	1,468	19	24	43	771	740	1,511
4	362	387	749	—	—	—	362	387	749
5	1,024	1,143	2,167	—	—	—	1,024	1,143	2,167
6	791	817	1,608	—	—	—	791	817	1,608
7	769	924	1,693	—	—	—	769	924	1,693
8	761	796	1,557	—	—	—	761	796	1,557
9	416	434	850	—	—	—	416	434	850
10	468	425	893	—	—	—	468	425	893
11	326	354	680	—	—	—	326	354	680
12	275	289	564	—	—	—	275	289	564
13	203	220	423	—	—	—	203	220	423
14	290	306	596	—	—	—	290	306	596
15	438	364	802	—	—	—	438	364	802
16	309	302	611	—	—	—	309	302	611
17	278	284	562	—	—	—	278	284	562
18	499	479	978	—	—	—	499	479	978
19	461	473	934	—	—	—	461	473	934
20	240	284	524	—	—	—	240	284	524
21	261	255	516	—	—	—	261	255	516
22	510	516	1,026	—	—	—	510	516	1,026
23	361	423	784	—	—	—	361	423	784
24	237	286	523	—	—	—	237	286	523
25	117	177	294	15	22	37	132	199	331
計	12,089	12,755	24,844	34	46	80	12,123	12,801	24,924
神 奈 川									
1	394	445	839	—	—	—	394	445	839
2	324	317	641	—	—	—	324	317	641
3	409	333	742	—	—	—	409	333	742
4	323	385	708	30	41	71	353	426	779
5	349	306	655	—	—	—	349	306	655
6	245	259	504	—	—	—	245	259	504
7	520	403	923	—	—	—	520	403	923
8	505	429	934	—	—	—	505	429	934
9	334	315	649	—	—	—	334	315	649
10	386	334	720	—	—	—	386	334	720
11	140	290	430	—	—	—	140	290	430
12	272	275	547	9	20	29	281	295	576
13	273	311	584	—	—	—	273	311	584
14	292	261	553	—	—	—	292	261	553
15	215	241	456	37	53	90	252	294	546
16	175	192	367	12	28	40	187	220	407
17	134	121	255	48	55	103	182	176	358
18	510	366	876	—	—	—	510	366	876
計	5,800	5,583	11,383	136	197	333	5,936	5,780	11,716

及び投票率に関する調 (続)

都道府県 小選挙区別	市 区			町 村			合 計			
	男	女	計	男	女	計	男	女	計	
新 潟	1	85	152	237	—	—	—	85	152	237
	2	57	91	148	1	3	4	58	94	152
	3	43	88	131	3	10	13	46	98	144
	4	57	90	147	—	3	3	57	93	150
	5	69	97	166	5	2	7	74	99	173
	6	70	104	174	2	2	4	72	106	178
	計	381	622	1,003	11	20	31	392	642	1,034
富 山	1	60	78	138	—	—	—	60	78	138
	2	105	62	167	13	27	40	118	89	207
	3	80	102	182	—	—	—	80	102	182
	計	245	242	487	13	27	40	258	269	527
石 川	1	66	121	187	—	—	—	66	121	187
	2	66	92	158	—	1	1	66	93	159
	3	22	40	62	19	21	40	41	61	102
	計	154	253	407	19	22	41	173	275	448
福 井	1	84	109	193	2	2	4	86	111	197
	2	52	51	103	14	14	28	66	65	131
	計	136	160	296	16	16	32	152	176	328
山 梨	1	146	167	313	26	40	66	172	207	379
	2	92	113	205	14	12	26	106	125	231
	計	238	280	518	40	52	92	278	332	610
長 野	1	101	147	248	20	27	47	121	174	295
	2	132	139	271	20	27	47	152	166	318
	3	132	138	270	72	51	123	204	189	393
	4	92	82	174	29	39	68	121	121	242
	5	68	80	148	60	67	127	128	147	275
	計	525	586	1,111	201	211	412	726	797	1,523
岐 阜	1	82	105	187	—	—	—	82	105	187
	2	42	47	89	33	43	76	75	90	165
	3	77	107	184	8	3	11	85	110	195
	4	79	100	179	12	21	33	91	121	212
	5	81	108	189	—	—	—	81	108	189
	計	361	467	828	53	67	120	414	534	948
静 岡	1	123	155	278	—	—	—	123	155	278
	2	104	133	237	10	13	23	114	146	260
	3	197	130	327	8	4	12	205	134	339
	4	115	150	265	—	—	—	115	150	265
	5	168	172	340	17	27	44	185	199	384
	6	129	161	290	40	46	86	169	207	376

2 有権者数，投票者数，棄権者数

(1) 選挙当日有権者数（小選挙区）（続）
イ 在外

都道府県 小選挙区別	市 区			町 村			合 計		
	男	女	計	男	女	計	男	女	計
7	147	126	273	—	—	—	147	126	273
8	208	185	393	—	—	—	208	185	393
計	1,191	1,212	2,403	75	90	165	1,266	1,302	2,568
愛 知									
1	161	189	350	—	—	—	161	189	350
2	214	242	456	—	—	—	214	242	456
3	207	199	406	—	—	—	207	199	406
4	158	155	313	—	—	—	158	155	313
5	112	126	238	2	2	4	114	128	242
6	135	156	291	—	—	—	135	156	291
7	190	170	360	17	19	36	207	189	396
8	88	106	194	32	50	82	120	156	276
9	83	87	170	5	15	20	88	102	190
10	123	103	226	19	12	31	142	115	257
11	259	136	395	—	—	—	259	136	395
12	162	136	298	6	10	16	168	146	314
13	235	155	390	—	—	—	235	155	390
14	77	79	156	4	6	10	81	85	166
15	121	122	243	—	—	—	121	122	243
計	2,325	2,161	4,486	85	114	199	2,410	2,275	4,685
三 重									
1	75	101	176	—	—	—	75	101	176
2	143	116	259	—	—	—	143	116	259
3	96	102	198	27	36	63	123	138	261
4	43	45	88	9	11	20	52	56	108
5	61	75	136	26	31	57	87	106	193
計	418	439	857	62	78	140	480	517	997
滋 賀									
1	107	112	219	—	—	—	107	112	219
2	80	63	143	17	15	32	97	78	175
3	119	84	203	—	—	—	119	84	203
4	93	106	199	11	8	19	104	114	218
計	399	365	764	28	23	51	427	388	815
京 都									
1	185	229	414	—	—	—	185	229	414
2	164	179	343	—	—	—	164	179	343
3	123	127	250	7	3	10	130	130	260
4	117	141	258	5	8	13	122	149	271
5	42	67	109	—	10	10	42	77	119
6	109	147	256	23	20	43	132	167	299
計	740	890	1,630	35	41	76	775	931	1,706
大 阪									
1	187	198	385	—	—	—	187	198	385
2	93	137	230	—	—	—	93	137	230
3	73	148	221	—	—	—	73	148	221
4	139	202	341	—	—	—	139	202	341
5	106	125	231	—	—	—	106	125	231
6	115	144	259	—	—	—	115	144	259
7	185	172	357	—	—	—	185	172	357
8	176	176	352	—	—	—	176	176	352
9	235	236	471	8	17	25	243	253	496

及び投票率に関する調 (続)

都道府県 小選挙区別	市 区			町 村			合 計		
	男	女	計	男	女	計	男	女	計
10	118	143	261	13	12	25	131	155	286
11	163	158	321	—	—	—	163	158	321
12	80	85	165	—	—	—	80	85	165
13	67	99	166	—	—	—	67	99	166
14	91	109	200	—	—	—	91	109	200
15	88	140	228	3	13	16	91	153	244
16	90	85	175	—	—	—	90	85	175
17	93	120	213	—	—	—	93	120	213
18	92	104	196	2	—	2	94	104	198
19	48	80	128	14	17	31	62	97	159
計	2,239	2,661	4,900	40	59	99	2,279	2,720	4,999
兵 庫									
1	273	320	593	—	—	—	273	320	593
2	110	150	260	—	—	—	110	150	260
3	128	177	305	—	—	—	128	177	305
4	116	123	239	3	2	5	119	125	244
5	94	107	201	18	20	38	112	127	239
6	214	249	463	—	—	—	214	249	463
7	273	324	597	—	—	—	273	324	597
8	96	114	210	—	—	—	96	114	210
9	86	93	179	—	—	—	86	93	179
10	76	64	140	6	13	19	82	77	159
11	86	84	170	—	—	—	86	84	170
12	31	50	81	14	27	41	45	77	122
計	1,583	1,855	3,438	41	62	103	1,624	1,917	3,541
奈 良									
1	104	130	234	—	—	—	104	130	234
2	125	133	258	27	30	57	152	163	315
3	37	36	73	34	48	82	71	84	155
4	43	57	100	22	27	49	65	84	149
計	309	356	665	83	105	188	392	461	853
和 歌 山									
1	47	97	144	—	—	—	47	97	144
2	52	60	112	9	13	22	61	73	134
3	63	84	147	91	135	226	154	219	373
計	162	241	403	100	148	248	262	389	651
鳥 取									
1	33	68	101	15	24	39	48	92	140
2	24	56	80	29	42	71	53	98	151
計	57	124	181	44	66	110	101	190	291
島 根									
1	44	77	121	8	13	21	52	90	142
2	52	101	153	17	27	44	69	128	197
計	96	178	274	25	40	65	121	218	339
岡 山									
1	86	124	210	3	3	6	89	127	216
2	39	100	139	—	—	—	39	100	139
3	68	94	162	17	27	44	85	121	206
4	71	83	154	—	4	4	71	87	158

2 有権者数，投票者数，棄権者数

(1) 選挙当日有権者数（小選挙区）（続）
イ 在外

都道府県 小選挙区別	市 区			町 村			合 計		
	男	女	計	男	女	計	男	女	計
5 計	92 356	117 518	209 874	7 27	10 44	17 71	99 383	127 562	226 945
広 島									
1	98	175	273	—	—	—	98	175	273
2	125	209	334	—	—	—	125	209	334
3	92	124	216	21	17	38	113	141	254
4	68	79	147	30	54	84	98	133	231
5	78	110	188	2	4	6	80	114	194
6	122	162	284	13	14	27	135	176	311
7	90	127	217	—	—	—	90	127	217
計	673	986	1,659	66	89	155	739	1,075	1,814
山 口									
1	101	137	238	—	—	—	101	137	238
2	99	173	272	29	51	80	128	224	352
3	86	116	202	6	4	10	92	120	212
4	86	119	205	—	—	—	86	119	205
計	372	545	917	35	55	90	407	600	1,007
徳 島									
1	69	108	177	18	19	37	87	127	214
2	27	42	69	17	31	48	44	73	117
計	96	150	246	35	50	85	131	200	331
香 川									
1	74	103	177	16	18	34	90	121	211
2	71	80	151	16	29	45	87	109	196
3	53	54	107	11	11	22	64	65	129
計	198	237	435	43	58	101	241	295	536
愛 媛									
1	87	112	199	—	—	—	87	112	199
2	47	60	107	46	50	96	93	110	203
3	59	77	136	—	—	—	59	77	136
4	97	132	229	21	19	40	118	151	269
計	290	381	671	67	69	136	357	450	807
高 知									
1	62	106	168	23	25	48	85	131	216
2	77	131	208	154	168	322	231	299	530
計	139	237	376	177	193	370	316	430	746
福 岡									
1	92	138	230	—	—	—	92	138	230
2	126	218	344	—	—	—	126	218	344
3	106	144	250	—	—	—	106	144	250
4	41	81	122	32	54	86	73	135	208
5	95	143	238	15	23	38	110	166	276
6	173	232	405	25	20	45	198	252	450
7	99	147	246	1	6	7	100	153	253
8	80	112	192	26	41	67	106	153	259
9	69	103	172	—	—	—	69	103	172
10	67	136	203	—	—	—	67	136	203

及び投票率に関する調 (続)

都道府県 小選挙区別	市 区			町 村			合 計		
	男	女	計	男	女	計	男	女	計
11	32	41	73	56	54	110	88	95	183
計	980	1,495	2,475	155	198	353	1,135	1,693	2,828
佐 賀									
1	81	127	208	23	25	48	104	152	256
2	101	154	255	47	54	101	148	208	356
計	182	281	463	70	79	149	252	360	612
長 崎									
1	82	122	204	—	—	—	82	122	204
2	63	122	185	6	13	19	69	135	204
3	64	86	150	17	27	44	81	113	194
4	95	201	296	5	6	11	100	207	307
計	304	531	835	28	46	74	332	577	909
熊 本									
1	83	156	239	—	—	—	83	156	239
2	77	125	202	33	28	61	110	153	263
3	154	169	323	64	73	137	218	242	460
4	124	184	308	53	75	128	177	259	436
5	99	141	240	75	71	146	174	212	386
計	537	775	1,312	225	247	472	762	1,022	1,784
大 分									
1	36	84	120	—	—	—	36	84	120
2	56	95	151	10	8	18	66	103	169
3	77	110	187	9	8	17	86	118	204
計	169	289	458	19	16	35	188	305	493
宮 崎									
1	63	145	208	9	5	14	72	150	222
2	40	70	110	26	32	58	66	102	168
3	79	99	178	4	9	13	83	108	191
計	182	314	496	39	46	85	221	360	581
鹿 児 島									
1	77	116	193	—	—	—	77	116	193
2	64	95	159	31	30	61	95	125	220
3	149	190	339	10	8	18	159	198	357
4	105	142	247	6	6	12	111	148	259
5	54	76	130	22	29	51	76	105	181
計	449	619	1,068	69	73	142	518	692	1,210
沖 縄									
1	173	270	443	3	18	21	176	288	464
2	76	153	229	305	404	709	381	557	938
3	445	560	1,005	276	343	619	721	903	1,624
4	267	315	582	109	140	249	376	455	831
計	961	1,298	2,259	693	905	1,598	1,654	2,203	3,857
合 計	44,732	50,513	95,245	4,006	5,069	9,075	48,738	55,582	104,320

2 有権者数，投票者数，棄権者数

(2) 小選挙区投票者数
ア 全体（国内＋在外）

都道府県 小選挙区別	市 区			町 村			合 計		
	男	女	計	男	女	計	男	女	計
北 海 道									
1	127,881	147,976	275,857	—	—	—	127,881	147,976	275,857
2	112,766	123,415	236,181	—	—	—	112,766	123,415	236,181
3	114,249	127,129	241,378	—	—	—	114,249	127,129	241,378
4	58,767	66,825	125,592	24,679	26,249	50,928	83,446	93,074	176,520
5	124,825	131,106	255,931	5,204	5,268	10,472	130,029	136,374	266,403
6	89,774	96,474	186,248	25,083	25,678	50,761	114,857	122,152	237,009
7	47,520	52,309	99,829	29,492	30,996	60,488	77,012	83,305	160,317
8	64,470	75,146	139,616	33,461	37,678	71,139	97,931	112,824	210,755
9	74,467	79,428	153,895	32,689	34,551	67,240	107,156	113,979	221,135
10	60,692	67,127	127,819	28,557	30,759	59,316	89,249	97,886	187,135
11	36,868	39,095	75,963	46,342	49,033	95,375	83,210	88,128	171,338
12	49,369	50,964	100,333	38,633	39,697	78,330	88,002	90,661	178,663
計	961,648	1,056,994	2,018,642	264,140	279,909	544,049	1,225,788	1,336,903	2,562,691
青 森									
1	57,873	63,345	121,218	13,929	15,044	28,973	71,802	78,389	150,191
2	36,584	36,781	73,365	25,494	25,176	50,670	62,078	61,957	124,035
3	45,857	48,408	94,265	11,549	12,038	23,587	57,406	60,446	117,852
4	53,635	57,950	111,585	12,011	13,237	25,248	65,646	71,187	136,833
計	193,949	206,484	400,433	62,983	65,495	128,478	256,932	271,979	528,911
岩 手									
1	59,182	63,957	123,139	13,354	13,759	27,113	72,536	77,716	150,252
2	47,606	49,669	97,275	25,607	26,848	52,455	73,213	76,517	149,730
3	60,731	63,576	124,307	9,917	10,655	20,572	70,648	74,231	144,879
4	73,683	76,077	149,760	6,105	5,985	12,090	79,788	82,062	161,850
計	241,202	253,279	494,481	54,983	57,247	112,230	296,185	310,526	606,711
宮 城									
1	101,171	105,685	206,856	—	—	—	101,171	105,685	206,856
2	102,228	103,871	206,099	—	—	—	102,228	103,871	206,099
3	37,790	37,112	74,902	34,669	33,982	68,651	72,459	71,094	143,553
4	23,261	23,842	47,103	39,049	38,431	77,480	62,310	62,273	124,583
5	44,120	45,159	89,279	10,885	11,097	21,982	55,005	56,256	111,261
6	68,493	70,531	139,024	3,048	3,276	6,324	71,541	73,807	145,348
計	377,063	386,200	763,263	87,651	86,786	174,437	464,714	472,986	937,700
秋 田									
1	68,613	74,876	143,489	—	—	—	68,613	74,876	143,489
2	58,435	63,495	121,930	15,212	16,483	31,695	73,647	79,978	153,625
3	88,059	93,444	181,503	9,750	10,078	19,828	97,809	103,522	201,331
計	215,107	231,815	446,922	24,962	26,561	51,523	240,069	258,376	498,445
山 形									
1	75,151	77,230	152,381	6,504	6,440	12,944	81,655	83,670	165,325
2	68,053	68,210	136,263	33,420	32,980	66,400	101,473	101,190	202,663
3	68,353	71,963	140,316	24,273	24,581	48,854	92,626	96,544	189,170
計	211,557	217,403	428,960	64,197	64,001	128,198	275,754	281,404	557,158
福 島									
1	97,069	99,457	196,526	12,407	12,471	24,878	109,476	111,928	221,404
2	81,923	84,168	166,091	1,838	1,858	3,696	83,761	86,026	169,787
3	38,900	39,608	78,508	41,208	41,681	82,889	80,108	81,289	161,397
4	36,464	38,866	75,330	29,694	30,528	60,222	66,158	69,394	135,552

及び投票率に関する調 (続)

都道府県 小選挙区別	市 区			町 村			合 計		
	男	女	計	男	女	計	男	女	計
5 計	64,211 318,567	66,858 328,957	131,069 647,524	12,816 97,963	13,178 99,716	25,994 197,679	77,027 416,530	80,036 428,673	157,063 845,203
茨 城									
1	105,664	106,340	212,004	4,748	4,760	9,508	110,412	111,100	221,512
2	85,886	83,741	169,627	12,662	12,958	25,620	98,548	96,699	195,247
3	88,810	87,115	175,925	20,498	20,105	40,603	109,308	107,220	216,528
4	70,964	67,978	138,942	6,263	6,574	12,837	77,227	74,552	151,779
5	57,240	55,046	112,286	8,860	8,417	17,277	66,100	63,463	129,563
6	121,536	117,966	239,502	—	—	—	121,536	117,966	239,502
7	75,223	75,238	150,461	13,881	13,720	27,601	89,104	88,958	178,062
計	605,323	593,424	1,198,747	66,912	66,534	133,446	672,235	659,958	1,332,193
栃 木									
1	98,102	92,849	190,951	6,490	5,825	12,315	104,592	98,674	203,266
2	60,167	58,620	118,787	10,079	9,122	19,201	70,246	67,742	137,988
3	56,305	55,502	111,807	10,989	10,655	21,644	67,294	66,157	133,451
4	72,399	67,993	140,392	30,029	28,763	58,792	102,428	96,756	199,184
5	69,936	69,166	139,102	—	—	—	69,936	69,166	139,102
計	356,909	344,130	701,039	57,587	54,365	111,952	414,496	398,495	812,991
群 馬									
1	88,329	88,482	176,811	8,775	8,685	17,460	97,104	97,167	194,271
2	74,680	73,949	148,629	7,483	7,478	14,961	82,163	81,427	163,590
3	55,999	53,505	109,504	23,511	22,346	45,857	79,510	75,851	155,361
4	74,241	75,674	149,915	1,227	1,267	2,494	75,468	76,941	152,409
5	55,074	55,897	110,971	29,692	29,839	59,531	84,766	85,736	170,502
計	348,323	347,507	695,830	70,688	69,615	140,303	419,011	417,122	836,133
埼 玉									
1	116,618	115,120	231,738	—	—	—	116,618	115,120	231,738
2	108,688	102,872	211,560	—	—	—	108,688	102,872	211,560
3	115,683	110,914	226,597	—	—	—	115,683	110,914	226,597
4	97,859	94,321	192,180	—	—	—	97,859	94,321	192,180
5	100,753	98,134	198,887	—	—	—	100,753	98,134	198,887
6	109,280	106,155	215,435	8,547	8,009	16,556	117,827	114,164	231,991
7	110,036	106,273	216,309	—	—	—	110,036	106,273	216,309
8	87,480	85,714	173,194	9,017	9,166	18,183	96,497	94,880	191,377
9	100,042	95,416	195,458	10,768	10,485	21,253	110,810	105,901	216,711
10	58,689	56,641	115,330	34,030	32,570	66,600	92,719	89,211	181,930
11	64,507	62,938	127,445	30,375	29,788	60,163	94,882	92,726	187,608
12	98,354	94,875	193,229	—	—	—	98,354	94,875	193,229
13	87,058	82,592	169,650	8,110	7,713	15,823	95,168	90,305	185,473
14	91,459	86,850	178,309	16,200	15,266	31,466	107,659	102,116	209,775
15	99,812	94,695	194,507	—	—	—	99,812	94,695	194,507
計	1,446,318	1,393,510	2,839,828	117,047	112,997	230,044	1,563,365	1,506,507	3,069,872
千 葉									
1	106,830	105,399	212,229	—	—	—	106,830	105,399	212,229
2	113,853	112,505	226,358	—	—	—	113,853	112,505	226,358
3	83,892	80,733	164,625	—	—	—	83,892	80,733	164,625
4	118,889	116,868	235,757	—	—	—	118,889	116,868	235,757
5	105,506	98,941	204,447	—	—	—	105,506	98,941	204,447
6	87,856	86,553	174,409	—	—	—	87,856	86,553	174,409
7	104,947	102,682	207,629	—	—	—	104,947	102,682	207,629
8	105,464	103,915	209,379	—	—	—	105,464	103,915	209,379

2 有権者数，投票者数，棄権者数

(2) 小選挙区投票者数(続)
ア 全体(国内+在外)

都道府県 小選挙区別	市 区			町 村			合 計		
	男	女	計	男	女	計	男	女	計
9	103,463	101,933	205,396	—	—	—	103,463	101,933	205,396
10	80,670	80,725	161,395	11,433	11,367	22,800	92,103	92,092	184,195
11	66,016	64,891	130,907	26,722	26,693	53,415	92,738	91,584	184,322
12	94,805	93,568	188,373	2,126	2,266	4,392	96,931	95,834	192,765
13	90,173	88,130	178,303	9,709	9,538	19,247	99,882	97,668	197,550
計	1,262,364	1,236,843	2,499,207	49,990	49,864	99,854	1,312,354	1,286,707	2,599,061
東 京									
1	127,595	133,365	260,960	—	—	—	127,595	133,365	260,960
2	124,211	127,777	251,988	—	—	—	124,211	127,777	251,988
3	125,348	130,289	255,637	7,222	6,924	14,146	132,570	137,213	269,783
4	115,225	110,998	226,223	—	—	—	115,225	110,998	226,223
5	127,241	138,954	266,195	—	—	—	127,241	138,954	266,195
6	125,838	135,311	261,149	—	—	—	125,838	135,311	261,149
7	118,097	122,092	240,189	—	—	—	118,097	122,092	240,189
8	122,667	131,227	253,894	—	—	—	122,667	131,227	253,894
9	121,447	126,251	247,698	—	—	—	121,447	126,251	247,698
10	95,514	94,886	190,400	—	—	—	95,514	94,886	190,400
11	118,247	120,840	239,087	—	—	—	118,247	120,840	239,087
12	110,551	112,584	223,135	—	—	—	110,551	112,584	223,135
13	105,948	104,896	210,844	—	—	—	105,948	104,896	210,844
14	101,052	99,650	200,702	—	—	—	101,052	99,650	200,702
15	110,644	110,959	221,603	—	—	—	110,644	110,959	221,603
16	113,516	109,824	223,340	—	—	—	113,516	109,824	223,340
17	114,004	113,722	227,726	—	—	—	114,004	113,722	227,726
18	120,078	121,284	241,362	—	—	—	120,078	121,284	241,362
19	133,499	136,759	270,258	—	—	—	133,499	136,759	270,258
20	108,620	111,944	220,564	—	—	—	108,620	111,944	220,564
21	105,222	102,957	208,179	—	—	—	105,222	102,957	208,179
22	129,915	131,926	261,841	—	—	—	129,915	131,926	261,841
23	129,471	131,911	261,382	—	—	—	129,471	131,911	261,382
24	127,052	125,567	252,619	—	—	—	127,052	125,567	252,619
25	72,134	70,110	142,244	12,765	12,546	25,311	84,899	82,656	167,555
計	2,903,136	2,956,083	5,859,219	19,987	19,470	39,457	2,923,123	2,975,553	5,898,676
神 奈 川									
1	113,544	111,542	225,086	—	—	—	113,544	111,542	225,086
2	113,178	112,745	225,923	—	—	—	113,178	112,745	225,923
3	109,526	102,771	212,297	—	—	—	109,526	102,771	212,297
4	86,747	91,018	177,765	7,743	8,371	16,114	94,490	99,389	193,879
5	122,396	121,943	244,339	—	—	—	122,396	121,943	244,339
6	102,273	103,516	205,789	—	—	—	102,273	103,516	205,789
7	118,659	115,130	233,789	—	—	—	118,659	115,130	233,789
8	109,675	109,209	218,884	—	—	—	109,675	109,209	218,884
9	88,115	85,995	174,110	—	—	—	88,115	85,995	174,110
10	119,293	109,296	228,589	—	—	—	119,293	109,296	228,589
11	104,766	104,728	209,494	—	—	—	104,766	104,728	209,494
12	91,818	90,937	182,755	9,907	9,583	19,490	101,725	100,520	202,245
13	123,692	118,895	242,587	—	—	—	123,692	118,895	242,587
14	121,555	117,406	238,961	—	—	—	121,555	117,406	238,961
15	106,815	105,044	211,859	14,506	14,633	29,139	121,321	119,677	240,998
16	108,737	103,986	212,723	9,552	8,878	18,430	118,289	112,864	231,153
17	87,465	86,732	174,197	26,455	27,780	54,235	113,920	114,512	228,432
18	114,011	109,680	223,691	—	—	—	114,011	109,680	223,691
計	1,942,265	1,900,573	3,842,838	68,163	69,245	137,408	2,010,428	1,969,818	3,980,246

及び投票率に関する調 (続)

都道府県 小選挙区別	市 区			町 村			合 計			
	男	女	計	男	女	計	男	女	計	
新 潟	1	101,138	100,863	202,001	—	—	—	101,138	100,863	202,001
	2	80,952	78,125	159,077	4,766	4,644	9,410	85,718	82,769	168,487
	3	77,891	77,025	154,916	8,235	8,242	16,477	86,126	85,267	171,393
	4	82,211	79,944	162,155	3,152	3,175	6,327	85,363	83,119	168,482
	5	72,041	70,483	142,524	1,976	1,888	3,864	74,017	72,371	146,388
	6	78,801	77,852	156,653	2,768	2,671	5,439	81,569	80,523	162,092
	計	493,034	484,292	977,326	20,897	20,620	41,517	513,931	504,912	1,018,843
富 山	1	61,108	60,901	122,009	—	—	—	61,108	60,901	122,009
	2	41,510	41,127	82,637	19,242	19,785	39,027	60,752	60,912	121,664
	3	89,391	89,482	178,873	—	—	—	89,391	89,482	178,873
	計	192,009	191,510	383,519	19,242	19,785	39,027	211,251	211,295	422,546
石 川	1	78,915	78,518	157,433	—	—	—	78,915	78,518	157,433
	2	76,380	77,523	153,903	1,771	1,934	3,705	78,151	79,457	157,608
	3	37,911	40,411	78,322	33,595	35,001	68,596	71,506	75,412	146,918
	計	193,206	196,452	389,658	35,366	36,935	72,301	228,572	233,387	461,959
福 井	1	86,788	88,729	175,517	4,285	4,470	8,755	91,073	93,199	184,272
	2	48,667	48,502	97,169	20,609	20,793	41,402	69,276	69,295	138,571
	計	135,455	137,231	272,686	24,894	25,263	50,157	160,349	162,494	322,843
山 梨	1	98,263	103,023	201,286	18,545	19,101	37,646	116,808	122,124	238,932
	2	69,355	73,175	142,530	14,178	14,579	28,757	83,533	87,754	171,287
	計	167,618	176,198	343,816	32,723	33,680	66,403	200,341	209,878	410,219
長 野	1	98,064	97,099	195,163	10,133	9,955	20,088	108,197	107,054	215,251
	2	85,112	85,514	170,626	19,274	19,064	38,338	104,386	104,578	208,964
	3	89,713	90,589	180,302	24,060	24,495	48,555	113,773	115,084	228,857
	4	51,011	51,076	102,087	19,089	19,759	38,848	70,100	70,835	140,935
	5	47,460	49,017	96,477	36,836	37,544	74,380	84,296	86,561	170,857
	計	371,360	373,295	744,655	109,392	110,817	220,209	480,752	484,112	964,864
岐 阜	1	72,501	76,016	148,517	—	—	—	72,501	76,016	148,517
	2	37,987	37,876	75,863	37,149	37,189	74,338	75,136	75,065	150,201
	3	93,494	92,773	186,267	12,328	12,504	24,832	105,822	105,277	211,099
	4	82,800	86,820	169,620	18,632	19,126	37,758	101,432	105,946	207,378
	5	81,012	84,862	165,874	—	—	—	81,012	84,862	165,874
	計	367,794	378,347	746,141	68,109	68,819	136,928	435,903	447,166	883,069
静 岡	1	99,519	104,296	203,815	—	—	—	99,519	104,296	203,815
	2	101,534	103,072	204,606	8,822	8,725	17,547	110,356	111,797	222,153
	3	105,338	101,394	206,732	5,112	5,151	10,263	110,450	106,545	216,995
	4	86,453	91,441	177,894	—	—	—	86,453	91,441	177,894
	5	111,569	110,627	222,196	13,829	13,547	27,376	125,398	124,174	249,572
	6	88,429	94,283	182,712	28,061	29,486	57,547	116,490	123,769	240,259

2 有権者数，投票者数，棄権者数

(2) 小選挙区投票者数(続)
ア 全体(国内+在外)

都道府県 小選挙区別	市 区			町 村			合 計		
	男	女	計	男	女	計	男	女	計
7	96,656	94,608	191,264	—	—	—	96,656	94,608	191,264
8	99,272	98,116	197,388	—	—	—	99,272	98,116	197,388
計	788,770	797,837	1,586,607	55,824	56,909	112,733	844,594	854,746	1,699,340
愛 知									
1	88,691	89,387	178,078	—	—	—	88,691	89,387	178,078
2	98,140	100,297	198,437	—	—	—	98,140	100,297	198,437
3	102,967	101,900	204,867	—	—	—	102,967	101,900	204,867
4	89,037	87,524	176,561	—	—	—	89,037	87,524	176,561
5	96,388	94,477	190,865	2,947	2,812	5,759	99,335	97,289	196,624
6	107,792	104,375	212,167	—	—	—	107,792	104,375	212,167
7	116,980	113,671	230,651	9,628	9,352	18,980	126,608	123,023	249,631
8	83,272	77,322	160,594	38,304	37,586	75,890	121,576	114,908	236,484
9	94,528	93,001	187,529	14,043	14,024	28,067	108,571	107,025	215,596
10	94,598	94,626	189,224	12,828	12,260	25,088	107,426	106,886	214,312
11	131,182	116,145	247,327	—	—	—	131,182	116,145	247,327
12	133,502	125,566	259,068	10,279	9,687	19,966	143,781	135,253	279,034
13	128,543	113,365	241,908	—	—	—	128,543	113,365	241,908
14	76,313	75,726	152,039	3,202	3,430	6,632	79,515	79,156	158,671
15	98,044	92,770	190,814	—	—	—	98,044	92,770	190,814
計	1,539,977	1,480,152	3,020,129	91,231	89,151	180,382	1,631,208	1,569,303	3,200,511
三 重									
1	82,747	88,571	171,318	—	—	—	82,747	88,571	171,318
2	89,192	88,990	178,182	—	—	—	89,192	88,990	178,182
3	73,247	73,104	146,351	23,003	23,441	46,444	96,250	96,545	192,795
4	53,640	56,839	110,479	11,480	12,310	23,790	65,120	69,149	134,269
5	55,106	61,411	116,517	21,215	24,138	45,353	76,321	85,549	161,870
計	353,932	368,915	722,847	55,698	59,889	115,587	409,630	428,804	838,434
滋 賀									
1	85,414	88,185	173,599	—	—	—	85,414	88,185	173,599
2	58,622	58,840	117,462	8,941	9,056	17,997	67,563	67,896	135,459
3	68,166	66,451	134,617	—	—	—	68,166	66,451	134,617
4	71,465	70,608	142,073	8,367	8,187	16,554	79,832	78,795	158,627
計	283,667	284,084	567,751	17,308	17,243	34,551	300,975	301,327	602,302
京 都									
1	89,795	96,886	186,681	—	—	—	89,795	96,886	186,681
2	64,508	70,386	134,894	—	—	—	64,508	70,386	134,894
3	79,182	82,692	161,874	3,629	3,763	7,392	82,811	86,455	169,266
4	93,389	96,247	189,636	4,124	4,507	8,631	97,513	100,754	198,267
5	62,745	63,019	125,764	6,200	6,721	12,921	68,945	69,740	138,685
6	99,267	100,507	199,774	18,063	18,797	36,860	117,330	119,304	236,634
計	488,886	509,737	998,623	32,016	33,788	65,804	520,902	543,525	1,064,427
大 阪									
1	89,613	95,352	184,965	—	—	—	89,613	95,352	184,965
2	82,148	93,090	175,238	—	—	—	82,148	93,090	175,238
3	86,507	88,694	175,201	—	—	—	86,507	88,694	175,201
4	105,012	113,526	218,538	—	—	—	105,012	113,526	218,538
5	92,181	97,141	189,322	—	—	—	92,181	97,141	189,322
6	90,095	98,892	188,987	—	—	—	90,095	98,892	188,987
7	93,866	100,515	194,381	—	—	—	93,866	100,515	194,381
8	81,095	88,740	169,835	—	—	—	81,095	88,740	169,835
9	107,724	113,190	220,914	8,400	8,835	17,235	116,124	122,025	238,149

及び投票率に関する調 (続)

都道府県 小選挙区別	市 区			町 村			合 計		
	男	女	計	男	女	計	男	女	計
10	80,374	86,647	167,021	7,489	8,166	15,655	87,863	94,813	182,676
11	106,014	112,797	218,811	—	—	—	106,014	112,797	218,811
12	85,066	90,980	176,046	—	—	—	85,066	90,980	176,046
13	93,880	100,295	194,175	—	—	—	93,880	100,295	194,175
14	101,804	109,883	211,687	—	—	—	101,804	109,883	211,687
15	87,703	94,809	182,512	7,882	8,262	16,144	95,585	103,071	198,656
16	77,391	84,753	162,144	—	—	—	77,391	84,753	162,144
17	79,343	86,319	165,662	—	—	—	79,343	86,319	165,662
18	96,620	103,773	200,393	3,326	3,643	6,969	99,946	107,416	207,362
19	59,499	64,654	124,153	15,316	16,405	31,721	74,815	81,059	155,874
計	1,695,935	1,824,050	3,519,985	42,413	45,311	87,724	1,738,348	1,869,361	3,607,709
兵 庫									
1	89,298	99,241	188,539	—	—	—	89,298	99,241	188,539
2	81,082	88,567	169,649	—	—	—	81,082	88,567	169,649
3	76,589	84,701	161,290	—	—	—	76,589	84,701	161,290
4	99,358	102,082	201,440	5,049	5,333	10,382	104,407	107,415	211,822
5	82,641	86,274	168,915	15,513	16,479	31,992	98,154	102,753	200,907
6	120,512	126,451	246,963	—	—	—	120,512	126,451	246,963
7	118,721	130,673	249,394	—	—	—	118,721	130,673	249,394
8	83,962	89,655	173,617	—	—	—	83,962	89,655	173,617
9	86,505	91,028	177,533	—	—	—	86,505	91,028	177,533
10	70,773	72,919	143,692	13,108	13,659	26,767	83,881	86,578	170,459
11	90,641	96,742	187,383	—	—	—	90,641	96,742	187,383
12	54,450	59,626	114,076	26,317	28,601	54,918	80,767	88,227	168,994
計	1,054,532	1,127,959	2,182,491	59,987	64,072	124,059	1,114,519	1,192,031	2,306,550
奈 良									
1	80,086	87,659	167,745	—	—	—	80,086	87,659	167,745
2	60,230	63,162	123,392	19,538	21,027	40,565	79,768	84,189	163,957
3	42,971	46,177	89,148	32,839	34,727	67,566	75,810	80,904	156,714
4	53,844	57,696	111,540	16,606	18,409	35,015	70,450	76,105	146,555
計	237,131	254,694	491,825	68,983	74,163	143,146	306,114	328,857	634,971
和 歌 山									
1	69,152	75,738	144,890	—	—	—	69,152	75,738	144,890
2	53,269	57,856	111,125	8,790	9,810	18,600	62,059	67,666	129,725
3	27,359	30,607	57,966	42,268	48,098	90,366	69,627	78,705	148,332
計	149,780	164,201	313,981	51,058	57,908	108,966	200,838	222,109	422,947
鳥 取									
1	45,797	49,456	95,253	11,858	13,120	24,978	57,655	62,576	120,231
2	39,058	42,825	81,883	27,279	29,953	57,232	66,337	72,778	139,115
計	84,855	92,281	177,136	39,137	43,073	82,210	123,992	135,354	259,346
島 根									
1	67,493	72,317	139,810	9,645	10,168	19,813	77,138	82,485	159,623
2	76,242	82,452	158,694	11,703	13,180	24,883	87,945	95,632	183,577
計	143,735	154,769	298,504	21,348	23,348	44,696	165,083	178,117	343,200
岡 山									
1	78,949	84,626	163,575	1,125	1,224	2,349	80,074	85,850	165,924
2	70,514	77,020	147,534	—	—	—	70,514	77,020	147,534
3	57,919	62,597	120,516	16,745	18,069	34,814	74,664	80,666	155,330
4	86,659	91,959	178,618	2,622	2,874	5,496	89,281	94,833	184,114

2 有権者数，投票者数，棄権者数

(2) 小選挙区投票者数(続)
ア 全体(国内+在外)

都道府県 小選挙区別	市 区			町 村			合 計		
	男	女	計	男	女	計	男	女	計
5 計	60,590 354,631	64,206 380,408	124,796 735,039	7,418 27,910	7,917 30,084	15,335 57,994	68,008 382,541	72,123 410,492	140,131 793,033
広 島									
1	71,544	78,488	150,032	—	—	—	71,544	78,488	150,032
2	97,300	103,958	201,258	—	—	—	97,300	103,958	201,258
3	78,438	82,233	160,671	6,748	7,310	14,058	85,186	89,543	174,729
4	49,004	48,494	97,498	23,027	23,925	46,952	72,031	72,419	144,450
5	61,462	65,655	127,117	1,876	2,148	4,024	63,338	67,803	131,141
6	77,354	84,439	161,793	7,147	7,583	14,730	84,501	92,022	176,523
7	87,444	91,822	179,266	—	—	—	87,444	91,822	179,266
計	522,546	555,089	1,077,635	38,798	40,966	79,764	561,344	596,055	1,157,399
山 口									
1	86,098	94,253	180,351	—	—	—	86,098	94,253	180,351
2	65,881	73,585	139,466	13,802	15,937	29,739	79,683	89,522	169,205
3	64,296	73,615	137,911	972	1,210	2,182	65,268	74,825	140,093
4	61,725	74,381	136,106	—	—	—	61,725	74,381	136,106
計	278,000	315,834	593,834	14,774	17,147	31,921	292,774	332,981	625,755
徳 島									
1	69,015	75,015	144,030	17,563	19,776	37,339	86,578	94,791	181,369
2	37,541	40,374	77,915	22,017	22,798	44,815	59,558	63,172	122,730
計	106,556	115,389	221,945	39,580	42,574	82,154	146,136	157,963	304,099
香 川									
1	65,964	70,268	136,232	8,124	9,277	17,401	74,088	79,545	153,633
2	53,997	58,572	112,569	15,227	16,042	31,269	69,224	74,614	143,838
3	47,072	49,054	96,126	10,258	10,723	20,981	57,330	59,777	117,107
計	167,033	177,894	344,927	33,609	36,042	69,651	200,642	213,936	414,578
愛 媛									
1	87,781	101,511	189,292	—	—	—	87,781	101,511	189,292
2	42,912	47,840	90,752	14,988	16,663	31,651	57,900	64,503	122,403
3	62,390	65,545	127,935	—	—	—	62,390	65,545	127,935
4	51,497	57,994	109,491	16,616	18,597	35,213	68,113	76,591	144,704
計	244,580	272,890	517,470	31,604	35,260	66,864	276,184	308,150	584,334
高 知									
1	64,254	75,717	139,971	7,154	8,275	15,429	71,408	83,992	155,400
2	48,061	56,694	104,755	26,424	30,513	56,937	74,485	87,207	161,692
計	112,315	132,411	244,726	33,578	38,788	72,366	145,893	171,199	317,092
福 岡									
1	84,430	91,558	175,988	—	—	—	84,430	91,558	175,988
2	97,397	114,852	212,249	—	—	—	97,397	114,852	212,249
3	96,375	108,114	204,489	—	—	—	96,375	108,114	204,489
4	43,348	47,704	91,052	40,436	44,235	84,671	83,784	91,939	175,723
5	88,038	96,755	184,793	15,176	16,423	31,599	103,214	113,178	216,392
6	77,502	85,537	163,039	5,433	5,930	11,363	82,935	91,467	174,402
7	64,794	73,981	138,775	3,747	4,174	7,921	68,541	78,155	146,696
8	59,046	69,391	128,437	28,215	31,899	60,114	87,261	101,290	188,551
9	88,852	102,459	191,311	—	—	—	88,852	102,459	191,311
10	89,086	101,910	190,996	—	—	—	89,086	101,910	190,996

及び投票率に関する調 (続)

都道府県 小選挙区別	市 区			町 村			合 計		
	男	女	計	男	女	計	男	女	計
11 計	28,738 817,606	32,550 924,811	61,288 1,742,417	35,596 128,603	39,657 142,318	75,253 270,921	64,334 946,209	72,207 1,067,129	136,541 2,013,338
佐 賀									
1	70,964	80,313	151,277	15,885	17,441	33,326	86,849	97,754	184,603
2	78,711	89,609	168,320	18,945	21,493	40,438	97,656	111,102	208,758
計	149,675	169,922	319,597	34,830	38,934	73,764	184,505	208,856	393,361
長 崎									
1	78,718	93,235	171,953	—	—	—	78,718	93,235	171,953
2	66,485	73,716	140,201	13,417	14,452	27,869	79,902	88,168	168,070
3	46,610	50,073	96,683	12,514	14,261	26,775	59,124	64,334	123,458
4	55,604	62,649	118,253	3,524	3,983	7,507	59,128	66,632	125,760
計	247,417	279,673	527,090	29,455	32,696	62,151	276,872	312,369	589,241
熊 本									
1	85,318	95,258	180,576	—	—	—	85,318	95,258	180,576
2	56,687	63,618	120,305	9,301	9,964	19,265	65,988	73,582	139,570
3	43,487	47,573	91,060	23,678	25,102	48,780	67,165	72,675	139,840
4	50,486	57,285	107,771	18,958	20,508	39,466	69,444	77,793	147,237
5	37,065	42,083	79,148	24,692	27,383	52,075	61,757	69,466	131,223
計	273,043	305,817	578,860	76,629	82,957	159,586	349,672	388,774	738,446
大 分									
1	95,535	105,205	200,740	—	—	—	95,535	105,205	200,740
2	72,851	82,225	155,076	6,712	7,026	13,738	79,563	89,251	168,814
3	75,480	87,102	162,582	6,962	7,698	14,660	82,442	94,800	177,242
計	243,866	274,532	518,398	13,674	14,724	28,398	257,540	289,256	546,796
宮 崎									
1	73,038	82,917	155,955	5,952	6,752	12,704	78,990	89,669	168,659
2	41,610	47,336	88,946	28,566	31,462	60,028	70,176	78,798	148,974
3	59,593	68,319	127,912	6,579	7,581	14,160	66,172	75,900	142,072
計	174,241	198,572	372,813	41,097	45,795	86,892	215,338	244,367	459,705
鹿 児 島									
1	71,822	83,233	155,055	376	345	721	72,198	83,578	155,776
2	43,680	48,685	92,365	18,856	19,659	38,515	62,536	68,344	130,880
3	63,150	71,100	134,250	5,782	6,541	12,323	68,932	77,641	146,573
4	59,874	66,638	126,512	5,479	5,814	11,293	65,353	72,452	137,805
5	40,740	44,370	85,110	18,791	20,296	39,087	59,531	64,666	124,197
計	279,266	314,026	593,292	49,284	52,655	101,939	328,550	366,681	695,231
沖 縄									
1	67,556	73,918	141,474	3,540	2,836	6,376	71,096	76,754	147,850
2	39,020	41,599	80,619	30,003	31,006	61,009	69,023	72,605	141,628
3	59,818	62,585	122,403	14,775	14,180	28,955	74,593	76,765	151,358
4	51,178	50,076	101,254	19,083	19,435	38,518	70,261	69,511	139,772
計	217,572	228,178	445,750	67,401	67,457	134,858	284,973	295,635	580,608
合 計	24,313,754	25,094,652	49,408,406	2,613,705	2,720,976	5,334,681	26,927,459	27,815,628	54,743,087

2 有権者数，投票者数，棄権者数

(2) 小選挙区投票者数 (続)
イ 在外

都道府県 小選挙区別	市 区			町 村			合 計		
	男	女	計	男	女	計	男	女	計
北 海 道									
1	31	41	72	—	—	—	31	41	72
2	12	17	29	—	—	—	12	17	29
3	19	18	37	—	—	—	19	18	37
4	8	11	19	3	4	7	11	15	26
5	15	25	40	2	1	3	17	26	43
6	7	15	22	4	4	8	11	19	30
7	8	5	13	3	3	6	11	8	19
8	8	9	17	—	2	2	8	11	19
9	10	11	21	4	2	6	14	13	27
10	14	9	23	2	3	5	16	12	28
11	5	3	8	7	7	14	12	10	22
12	6	8	14	4	5	9	10	13	23
計	143	172	315	29	31	60	172	203	375
青 森									
1	5	5	10	1	1	2	6	6	12
2	2	3	5	2	3	5	4	6	10
3	4	4	8	—	2	2	4	6	10
4	6	10	16	5	4	9	11	14	25
計	17	22	39	8	10	18	25	32	57
岩 手									
1	11	4	15	3	—	3	14	4	18
2	4	2	6	6	4	10	10	6	16
3	9	10	19	—	—	—	9	10	19
4	10	10	20	1	—	1	11	10	21
計	34	26	60	10	4	14	44	30	74
宮 城									
1	21	28	49	—	—	—	21	28	49
2	16	21	37	—	—	—	16	21	37
3	3	2	5	6	1	7	9	3	12
4	2	3	5	4	5	9	6	8	14
5	4	3	7	1	1	2	5	4	9
6	10	5	15	—	—	—	10	5	15
計	56	62	118	11	7	18	67	69	136
秋 田									
1	4	8	12	—	—	—	4	8	12
2	7	6	13	—	2	2	7	8	15
3	10	16	26	1	—	1	11	16	27
計	21	30	51	1	2	3	22	32	54
山 形									
1	7	10	17	1	—	1	8	10	18
2	10	6	16	1	5	6	11	11	22
3	10	11	21	3	2	5	13	13	26
計	27	27	54	5	7	12	32	34	66
福 島									
1	21	21	42	2	2	4	23	23	46
2	17	15	32	1	1	2	18	16	34
3	9	1	10	5	3	8	14	4	18
4	2	8	10	2	5	7	4	13	17

及び投票率に関する調 (続)

都道府県 小選挙区別	市 区			町 村			合 計		
	男	女	計	男	女	計	男	女	計
5 計	13 62	11 56	24 118	1 11	1 12	2 23	14 73	12 68	26 141
茨 城									
1	17	18	35	1	—	1	18	18	36
2	4	12	16	—	3	3	4	15	19
3	39	35	74	3	2	5	42	37	79
4	13	10	23	—	—	—	13	10	23
5	15	6	21	5	2	7	20	8	28
6	63	36	99	—	—	—	63	36	99
7	15	11	26	—	3	3	15	14	29
計	166	128	294	9	10	19	175	138	313
栃 木									
1	35	38	73	—	1	1	35	39	74
2	8	11	19	7	3	10	15	14	29
3	12	10	22	2	4	6	14	14	28
4	14	11	25	1	2	3	15	13	28
5	20	13	33	—	—	—	20	13	33
計	89	83	172	10	10	20	99	93	192
群 馬									
1	18	20	38	1	1	2	19	21	40
2	8	8	16	—	3	3	8	11	19
3	9	7	16	3	4	7	12	11	23
4	15	15	30	—	—	—	15	15	30
5	11	9	20	8	8	16	19	17	36
計	61	59	120	12	16	28	73	75	148
埼 玉									
1	53	39	92	—	—	—	53	39	92
2	54	43	97	—	—	—	54	43	97
3	48	43	91	—	—	—	48	43	91
4	58	43	101	—	—	—	58	43	101
5	56	38	94	—	—	—	56	38	94
6	25	25	50	1	1	2	26	26	52
7	36	45	81	—	—	—	36	45	81
8	43	47	90	2	2	4	45	49	94
9	46	35	81	4	3	7	50	38	88
10	18	15	33	6	11	17	24	26	50
11	12	16	28	2	2	4	14	18	32
12	17	20	37	—	—	—	17	20	37
13	28	29	57	1	1	2	29	30	59
14	28	23	51	4	5	9	32	28	60
15	61	38	99	—	—	—	61	38	99
計	583	499	1,082	20	25	45	603	524	1,127
千 葉									
1	79	63	142	—	—	—	79	63	142
2	73	53	126	—	—	—	73	53	126
3	42	15	57	—	—	—	42	15	57
4	102	74	176	—	—	—	102	74	176
5	105	77	182	—	—	—	105	77	182
6	63	48	111	—	—	—	63	48	111
7	76	49	125	—	—	—	76	49	125
8	85	62	147	—	—	—	85	62	147

2 有権者数，投票者数，棄権者数

(2) 小選挙区投票者数 (続)
イ 在外

都道府県 小選挙区別	市 区			町 村			合 計		
	男	女	計	男	女	計	男	女	計
9	42	40	82	—	—	—	42	40	82
10	20	14	34	3	6	9	23	20	43
11	17	15	32	3	4	7	20	19	39
12	19	16	35	—	—	—	19	16	35
13	46	44	90	7	4	11	53	48	101
計	769	570	1,339	13	14	27	782	584	1,366
東 京									
1	339	287	626	—	—	—	339	287	626
2	234	184	418	—	—	—	234	184	418
3	202	152	354	1	3	4	203	155	358
4	95	78	173	—	—	—	95	78	173
5	309	243	552	—	—	—	309	243	552
6	239	200	439	—	—	—	239	200	439
7	213	212	425	—	—	—	213	212	425
8	199	163	362	—	—	—	199	163	362
9	115	95	210	—	—	—	115	95	210
10	129	96	225	—	—	—	129	96	225
11	92	76	168	—	—	—	92	76	168
12	91	70	161	—	—	—	91	70	161
13	67	42	109	—	—	—	67	42	109
14	87	63	150	—	—	—	87	63	150
15	133	80	213	—	—	—	133	80	213
16	88	66	154	—	—	—	88	66	154
17	88	56	144	—	—	—	88	56	144
18	142	111	253	—	—	—	142	111	253
19	141	100	241	—	—	—	141	100	241
20	62	52	114	—	—	—	62	52	114
21	72	46	118	—	—	—	72	46	118
22	141	104	245	—	—	—	141	104	245
23	91	98	189	—	—	—	91	98	189
24	67	70	137	—	—	—	67	70	137
25	24	39	63	1	4	5	25	43	68
計	3,460	2,783	6,243	2	7	9	3,462	2,790	6,252
神 奈 川									
1	103	73	176	—	—	—	103	73	176
2	100	65	165	—	—	—	100	65	165
3	86	57	143	—	—	—	86	57	143
4	83	73	156	10	7	17	93	80	173
5	97	56	153	—	—	—	97	56	153
6	64	54	118	—	—	—	64	54	118
7	140	73	213	—	—	—	140	73	213
8	115	84	199	—	—	—	115	84	199
9	81	70	151	—	—	—	81	70	151
10	106	67	173	—	—	—	106	67	173
11	34	27	61	—	—	—	34	27	61
12	58	38	96	1	5	6	59	43	102
13	50	45	95	—	—	—	50	45	95
14	112	61	173	—	—	—	112	61	173
15	61	50	111	10	8	18	71	58	129
16	35	25	60	2	3	5	37	28	65
17	25	17	42	9	7	16	34	24	58
18	130	79	209	—	—	—	130	79	209
計	1,480	1,014	2,494	32	30	62	1,512	1,044	2,556

及び投票率に関する調 (続)

都道府県 小選挙区別	市 区			町 村			合 計			
	男	女	計	男	女	計	男	女	計	
新 潟	1	17	25	42	—	—	—	17	25	42
	2	10	8	18	—	1	1	10	9	19
	3	4	12	16	1	—	1	5	12	17
	4	10	16	26	—	—	—	10	16	26
	5	16	12	28	—	1	1	16	13	29
	6	14	15	29	—	—	—	14	15	29
	計	71	88	159	1	2	3	72	90	162
富 山	1	13	13	26	—	—	—	13	13	26
	2	12	7	19	1	2	3	13	9	22
	3	10	8	18	—	—	—	10	8	18
	計	35	28	63	1	2	3	36	30	66
石 川	1	17	17	34	—	—	—	17	17	34
	2	7	13	20	—	—	—	7	13	20
	3	4	2	6	1	3	4	5	5	10
	計	28	32	60	1	3	4	29	35	64
福 井	1	18	14	32	—	—	—	18	14	32
	2	9	5	14	—	3	3	9	8	17
	計	27	19	46	—	3	3	27	22	49
山 梨	1	24	23	47	4	3	7	28	26	54
	2	7	8	15	2	4	6	9	12	21
	計	31	31	62	6	7	13	37	38	75
長 野	1	14	13	27	2	2	4	16	15	31
	2	19	20	39	2	2	4	21	22	43
	3	22	23	45	8	8	16	30	31	61
	4	16	10	26	5	1	6	21	11	32
	5	10	7	17	7	8	15	17	15	32
	計	81	73	154	24	21	45	105	94	199
岐 阜	1	21	22	43	—	—	—	21	22	43
	2	2	12	14	5	5	10	7	17	24
	3	13	17	30	—	—	—	13	17	30
	4	12	13	25	4	3	7	16	16	32
	5	13	11	24	—	—	—	13	11	24
	計	61	75	136	9	8	17	70	83	153
静 岡	1	25	21	46	—	—	—	25	21	46
	2	15	20	35	1	2	3	16	22	38
	3	39	18	57	1	1	2	40	19	59
	4	22	20	42	—	—	—	22	20	42
	5	37	28	65	5	7	12	42	35	77
	6	21	23	44	5	6	11	26	29	55

2 有権者数，投票者数，棄権者数

(2) 小選挙区投票者数 (続)
イ 在外

都道府県 小選挙区別	市 区			町 村			合 計		
	男	女	計	男	女	計	男	女	計
7	23	16	39	—	—	—	23	16	39
8	42	22	64	—	—	—	42	22	64
計	224	168	392	12	16	28	236	184	420
愛 知									
1	34	33	67	—	—	—	34	33	67
2	53	45	98	—	—	—	53	45	98
3	40	35	75	—	—	—	40	35	75
4	23	24	47	—	—	—	23	24	47
5	24	18	42	1	1	2	25	19	44
6	28	27	55	—	—	—	28	27	55
7	37	25	62	2	2	4	39	27	66
8	14	15	29	4	8	12	18	23	41
9	27	11	38	—	1	1	27	12	39
10	22	19	41	4	2	6	26	21	47
11	36	14	50	—	—	—	36	14	50
12	21	18	39	2	3	5	23	21	44
13	24	20	44	—	—	—	24	20	44
14	14	11	25	1	—	1	15	11	26
15	21	20	41	—	—	—	21	20	41
計	418	335	753	14	17	31	432	352	784
三 重									
1	6	19	25	—	—	—	6	19	25
2	18	19	37	—	—	—	18	19	37
3	22	16	38	6	8	14	28	24	52
4	8	10	18	—	4	4	8	14	22
5	10	9	19	1	6	7	11	15	26
計	64	73	137	7	18	25	71	91	162
滋 賀									
1	21	20	41	—	—	—	21	20	41
2	8	14	22	2	1	3	10	15	25
3	31	17	48	—	—	—	31	17	48
4	18	15	33	1	3	4	19	18	37
計	78	66	144	3	4	7	81	70	151
京 都									
1	37	53	90	—	—	—	37	53	90
2	40	36	76	—	—	—	40	36	76
3	21	22	43	2	1	3	23	23	46
4	24	31	55	1	2	3	25	33	58
5	7	14	21	—	2	2	7	16	23
6	28	29	57	6	2	8	34	31	65
計	157	185	342	9	7	16	166	192	358
大 阪									
1	38	38	76	—	—	—	38	38	76
2	21	27	48	—	—	—	21	27	48
3	22	37	59	—	—	—	22	37	59
4	36	40	76	—	—	—	36	40	76
5	32	21	53	—	—	—	32	21	53
6	19	21	40	—	—	—	19	21	40
7	35	28	63	—	—	—	35	28	63
8	32	19	51	—	—	—	32	19	51
9	51	48	99	3	2	5	54	50	104

及び投票率に関する調 (続)

都道府県 小選挙区別	市 区			町 村			合 計		
	男	女	計	男	女	計	男	女	計
10	26	30	56	1	1	2	27	31	58
11	32	25	57	—	—	—	32	25	57
12	11	11	22	—	—	—	11	11	22
13	19	18	37	—	—	—	19	18	37
14	19	27	46	—	—	—	19	27	46
15	20	20	40	—	1	1	20	21	41
16	28	14	42	—	—	—	28	14	42
17	21	21	42	—	—	—	21	21	42
18	25	16	41	—	—	—	25	16	41
19	15	12	27	4	3	7	19	15	34
計	502	473	975	8	7	15	510	480	990
兵 庫									
1	65	73	138	—	—	—	65	73	138
2	26	32	58	—	—	—	26	32	58
3	26	33	59	—	—	—	26	33	59
4	20	15	35	—	—	—	20	15	35
5	21	20	41	3	1	4	24	21	45
6	53	56	109	—	—	—	53	56	109
7	67	66	133	—	—	—	67	66	133
8	18	25	43	—	—	—	18	25	43
9	20	13	33	—	—	—	20	13	33
10	15	14	29	2	1	3	17	15	32
11	20	16	36	—	—	—	20	16	36
12	5	8	13	4	3	7	9	11	20
計	356	371	727	9	5	14	365	376	741
奈 良									
1	21	29	50	—	—	—	21	29	50
2	26	20	46	8	5	13	34	25	59
3	8	9	17	3	7	10	11	16	27
4	8	13	21	3	2	5	11	15	26
計	63	71	134	14	14	28	77	85	162
和 歌 山									
1	13	10	23	—	—	—	13	10	23
2	9	8	17	3	2	5	12	10	22
3	6	5	11	3	6	9	9	11	20
計	28	23	51	6	8	14	34	31	65
鳥 取									
1	6	8	14	4	4	8	10	12	22
2	6	6	12	1	6	7	7	12	19
計	12	14	26	5	10	15	17	24	41
島 根									
1	11	16	27	1	3	4	12	19	31
2	4	11	15	1	4	5	5	15	20
計	15	27	42	2	7	9	17	34	51
岡 山									
1	16	24	40	1	—	1	17	24	41
2	10	19	29	—	—	—	10	19	29
3	13	19	32	3	3	6	16	22	38
4	10	10	20	—	1	1	10	11	21

2 有権者数，投票者数，棄権者数

(2) 小選挙区投票者数 (続)
イ 在外

都道府県 小選挙区別	市 区			町 村			合 計		
	男	女	計	男	女	計	男	女	計
5 計	7 56	8 80	15 136	2 6	— 4	2 10	9 62	8 84	17 146
広 島									
1	16	25	41	—	—	—	16	25	41
2	20	19	39	—	—	—	20	19	39
3	12	11	23	4	1	5	16	12	28
4	12	8	20	5	8	13	17	16	33
5	12	14	26	1	1	2	13	15	28
6	12	14	26	1	1	2	13	15	28
7	10	9	19	—	—	—	10	9	19
計	94	100	194	11	11	22	105	111	216
山 口									
1	16	15	31	—	—	—	16	15	31
2	13	16	29	3	3	6	16	19	35
3	12	17	29	1	1	2	13	18	31
4	16	13	29	—	—	—	16	13	29
計	57	61	118	4	4	8	61	65	126
徳 島									
1	12	13	25	3	—	3	15	13	28
2	—	2	2	2	4	6	2	6	8
計	12	15	27	5	4	9	17	19	36
香 川									
1	20	16	36	3	—	3	23	16	39
2	10	7	17	—	1	1	10	8	18
3	10	4	14	2	2	4	12	6	18
計	40	27	67	5	3	8	45	30	75
愛 媛									
1	15	16	31	—	—	—	15	16	31
2	11	8	19	2	3	5	13	11	24
3	5	7	12	—	—	—	5	7	12
4	7	5	12	3	—	3	10	5	15
計	38	36	74	5	3	8	43	39	82
高 知									
1	8	10	18	—	3	3	8	13	21
2	7	7	14	7	7	14	14	14	28
計	15	17	32	7	10	17	22	27	49
福 岡									
1	25	20	45	—	—	—	25	20	45
2	21	27	48	—	—	—	21	27	48
3	18	25	43	—	—	—	18	25	43
4	3	10	13	8	11	19	11	21	32
5	10	23	33	2	1	3	12	24	36
6	15	17	32	—	—	—	15	17	32
7	12	14	26	—	—	—	12	14	26
8	7	16	23	4	2	6	11	18	29
9	12	16	28	—	—	—	12	16	28
10	8	11	19	—	—	—	8	11	19

及び投票率に関する調 (続)

都道府県 小選挙区別	市 区			町 村			合 計		
	男	女	計	男	女	計	男	女	計
11	5	3	8	5	2	7	10	5	15
計	136	182	318	19	16	35	155	198	353
佐 賀									
1	10	18	28	2	3	5	12	21	33
2	9	15	24	3	2	5	12	17	29
計	19	33	52	5	5	10	24	38	62
長 崎									
1	9	14	23	—	—	—	9	14	23
2	10	12	22	—	—	—	10	12	22
3	8	3	11	1	1	2	9	4	13
4	9	13	22	—	—	—	9	13	22
計	36	42	78	1	1	2	37	43	80
熊 本									
1	9	23	32	—	—	—	9	23	32
2	3	6	9	1	—	1	4	6	10
3	9	11	20	2	9	11	11	20	31
4	5	7	12	2	—	2	7	7	14
5	7	6	13	4	4	8	11	10	21
計	33	53	86	9	13	22	42	66	108
大 分									
1	12	16	28	—	—	—	12	16	28
2	11	8	19	1	—	1	12	8	20
3	10	19	29	1	—	1	11	19	30
計	33	43	76	2	—	2	35	43	78
宮 崎									
1	9	13	22	—	—	—	9	13	22
2	7	8	15	5	3	8	12	11	23
3	10	10	20	—	—	—	10	10	20
計	26	31	57	5	3	8	31	34	65
鹿 児 島									
1	15	14	29	—	—	—	15	14	29
2	9	6	15	2	1	3	11	7	18
3	8	15	23	1	1	2	9	16	25
4	7	15	22	1	1	2	8	16	24
5	5	4	9	1	—	1	6	4	10
計	44	54	98	5	3	8	49	57	106
沖 縄									
1	10	24	34	—	1	1	10	25	35
2	6	12	18	14	13	27	20	25	45
3	6	17	23	10	4	14	16	21	37
4	4	2	6	5	7	12	9	9	18
計	26	55	81	29	25	54	55	80	135
合 計	9,884	8,512	18,396	422	449	871	10,306	8,961	19,267

2 有権者数，投票者数，棄権者数

(3) 小選挙区棄権者数
ア 全体（国内＋在外）

都道府県 小選挙区別	市 区			町 村			合 計		
	男	女	計	男	女	計	男	女	計
北 海 道									
1	93,377	121,358	214,735	—	—	—	93,377	121,358	214,735
2	96,361	114,288	210,649	—	—	—	96,361	114,288	210,649
3	97,072	116,003	213,075	—	—	—	97,072	116,003	213,075
4	43,333	55,863	99,196	13,695	16,306	30,001	57,028	72,169	129,197
5	83,318	99,225	182,543	3,175	3,800	6,975	86,493	103,025	189,518
6	72,228	94,718	166,946	11,259	14,984	26,243	83,487	109,702	193,189
7	33,230	40,298	73,528	15,852	17,917	33,769	49,082	58,215	107,297
8	56,548	73,955	130,503	20,645	24,137	44,782	77,193	98,092	175,285
9	64,542	73,595	138,137	19,367	22,018	41,385	83,909	95,613	179,522
10	44,427	55,778	100,205	13,641	17,009	30,650	58,068	72,787	130,855
11	28,873	34,802	63,675	23,625	28,637	52,262	52,498	63,439	115,937
12	37,991	46,107	84,098	18,727	22,893	41,620	56,718	69,000	125,718
計	751,300	925,990	1,677,290	139,986	167,701	307,687	891,286	1,093,691	1,984,977
青 森									
1	69,918	88,224	158,142	12,372	15,204	27,576	82,290	103,428	185,718
2	29,172	34,679	63,851	30,196	33,932	64,128	59,368	68,611	127,979
3	46,487	54,639	101,126	10,346	11,821	22,167	56,833	66,460	123,293
4	61,405	79,008	140,413	10,417	12,758	23,175	71,822	91,766	163,588
計	206,982	256,550	463,532	63,331	73,715	137,046	270,313	330,265	600,578
岩 手									
1	47,917	59,817	107,734	9,993	12,252	22,245	57,910	72,069	129,979
2	38,599	44,856	83,455	18,931	21,317	40,248	57,530	66,173	123,703
3	39,017	46,017	85,034	7,763	8,558	16,321	46,780	54,575	101,355
4	50,282	60,313	110,595	2,988	3,652	6,640	53,270	63,965	117,235
計	175,815	211,003	386,818	39,675	45,779	85,454	215,490	256,782	472,272
宮 城									
1	99,167	115,898	215,065	—	—	—	99,167	115,898	215,065
2	108,074	121,361	229,435	—	—	—	108,074	121,361	229,435
3	35,805	40,554	76,359	30,203	33,758	63,961	66,008	74,312	140,320
4	23,653	26,130	49,783	37,729	41,647	79,376	61,382	67,777	129,159
5	47,299	52,666	99,965	9,246	10,609	19,855	56,545	63,275	119,820
6	59,770	67,803	127,573	2,805	2,864	5,669	62,575	70,667	133,242
計	373,768	424,412	798,180	79,983	88,878	168,861	453,751	513,290	967,041
秋 田									
1	54,406	67,416	121,822	—	—	—	54,406	67,416	121,822
2	46,340	58,745	105,085	10,157	12,791	22,948	56,497	71,536	128,033
3	58,106	73,080	131,186	6,212	7,915	14,127	64,318	80,995	145,313
計	158,852	199,241	358,093	16,369	20,706	37,075	175,221	219,947	395,168
山 形									
1	58,275	72,040	130,315	4,247	5,096	9,343	62,522	77,136	139,658
2	42,615	51,050	93,665	15,920	19,478	35,398	58,535	70,528	129,063
3	40,031	50,617	90,648	11,203	14,274	25,477	51,234	64,891	116,125
計	140,921	173,707	314,628	31,370	38,848	70,218	172,291	212,555	384,846
福 島									
1	82,024	91,927	173,951	8,526	9,716	18,242	90,550	101,643	192,193
2	82,118	89,264	171,382	1,535	1,664	3,199	83,653	90,928	174,581
3	32,830	35,562	68,392	28,784	30,781	59,565	61,614	66,343	127,957
4	29,827	36,201	66,028	14,148	17,592	31,740	43,975	53,793	97,768

及び投票率に関する調 (続)

都道府県 小選挙区別	市 区			町 村			合 計		
	男	女	計	男	女	計	男	女	計
5 計	68,239 295,038	74,087 327,041	142,326 622,079	14,377 67,370	15,130 74,883	29,507 142,253	82,616 362,408	89,217 401,924	171,833 764,332
茨 城									
1	83,562	91,920	175,482	4,024	4,359	8,383	87,586	96,279	183,865
2	72,624	72,887	145,511	8,228	8,649	16,877	80,852	81,536	162,388
3	65,100	69,870	134,970	16,931	17,652	34,583	82,031	87,522	169,553
4	54,966	60,806	115,772	1,826	2,032	3,858	56,792	62,838	119,630
5	52,144	55,131	107,275	6,294	6,588	12,882	58,438	61,719	120,157
6	94,869	97,538	192,407	—	—	—	94,869	97,538	192,407
7	56,088	56,587	112,675	9,357	9,483	18,840	65,445	66,070	131,515
計	479,353	504,739	984,092	46,660	48,763	95,423	526,013	553,502	1,079,515
栃 木									
1	99,398	106,016	205,414	5,891	6,430	12,321	105,289	112,446	217,735
2	54,288	60,181	114,469	7,762	7,947	15,709	62,050	68,128	130,178
3	45,735	49,024	94,759	7,824	8,443	16,267	53,559	57,467	111,026
4	72,333	76,694	149,027	24,199	26,471	50,670	96,532	103,165	199,697
5	71,381	79,737	151,118	—	—	—	71,381	79,737	151,118
計	343,135	371,652	714,787	45,676	49,291	94,967	388,811	420,943	809,754
群 馬									
1	82,245	93,364	175,609	6,014	7,181	13,195	88,259	100,545	188,804
2	72,917	79,713	152,630	7,149	7,481	14,630	80,066	87,194	167,260
3	53,239	54,727	107,966	18,026	18,234	36,260	71,265	72,961	144,226
4	66,459	72,141	138,600	315	374	689	66,774	72,515	139,289
5	48,384	53,332	101,716	18,755	20,443	39,198	67,139	73,775	140,914
計	323,244	353,277	676,521	50,259	53,713	103,972	373,503	406,990	780,493
埼 玉									
1	97,870	105,744	203,614	—	—	—	97,870	105,744	203,614
2	127,036	124,757	251,793	—	—	—	127,036	124,757	251,793
3	117,640	120,917	238,557	—	—	—	117,640	120,917	238,557
4	83,994	84,100	168,094	—	—	—	83,994	84,100	168,094
5	77,219	82,021	159,240	—	—	—	77,219	82,021	159,240
6	86,343	93,318	179,661	8,530	9,062	17,592	94,873	102,380	197,253
7	99,040	103,834	202,874	—	—	—	99,040	103,834	202,874
8	71,948	76,786	148,734	6,284	6,271	12,555	78,232	83,057	161,289
9	81,625	87,359	168,984	9,089	9,692	18,781	90,714	97,051	187,765
10	46,914	49,210	96,124	23,313	25,039	48,352	70,227	74,249	144,476
11	56,847	61,450	118,297	24,420	26,253	50,673	81,267	87,703	168,970
12	85,900	92,417	178,317	—	—	—	85,900	92,417	178,317
13	79,157	85,655	164,812	5,982	6,159	12,141	85,139	91,814	176,953
14	91,001	91,685	182,686	15,227	16,128	31,355	106,228	107,813	214,041
15	92,832	90,914	183,746	—	—	—	92,832	90,914	183,746
計	1,295,366	1,350,167	2,645,533	92,845	98,604	191,449	1,388,211	1,448,771	2,836,982
千 葉									
1	94,396	98,279	192,675	—	—	—	94,396	98,279	192,675
2	100,009	105,666	205,675	—	—	—	100,009	105,666	205,675
3	82,349	80,262	162,611	—	—	—	82,349	80,262	162,611
4	103,217	104,533	207,750	—	—	—	103,217	104,533	207,750
5	105,965	105,098	211,063	—	—	—	105,965	105,098	211,063
6	86,827	90,183	177,010	—	—	—	86,827	90,183	177,010
7	95,773	100,441	196,214	—	—	—	95,773	100,441	196,214
8	89,731	97,050	186,781	—	—	—	89,731	97,050	186,781

2 有権者数，投票者数，棄権者数

(3) 小選挙区棄権者数（続）
ア 全体（国内＋在外）

都道府県 小選挙区別	市 区			町 村			合 計		
	男	女	計	男	女	計	男	女	計
9	96,691	100,864	197,555	—	—	—	96,691	100,864	197,555
10	74,791	80,111	154,902	8,396	8,977	17,373	83,187	89,088	172,275
11	64,765	69,156	133,921	23,116	25,261	48,377	87,881	94,417	182,298
12	91,661	96,314	187,975	1,467	1,692	3,159	93,128	98,006	191,134
13	84,700	88,630	173,330	8,252	8,944	17,196	92,952	97,574	190,526
計	1,170,875	1,216,587	2,387,462	41,231	44,874	86,105	1,212,106	1,261,461	2,473,567
東 京									
1	109,795	121,270	231,065	—	—	—	109,795	121,270	231,065
2	88,319	97,283	185,602	—	—	—	88,319	97,283	185,602
3	98,630	109,577	208,207	4,252	4,224	8,476	102,882	113,801	216,683
4	104,529	102,032	206,561	—	—	—	104,529	102,032	206,561
5	95,999	120,421	216,420	—	—	—	95,999	120,421	216,420
6	96,731	113,653	210,384	—	—	—	96,731	113,653	210,384
7	103,557	108,346	211,903	—	—	—	103,557	108,346	211,903
8	98,369	112,621	210,990	—	—	—	98,369	112,621	210,990
9	97,720	106,674	204,394	—	—	—	97,720	106,674	204,394
10	81,801	83,288	165,089	—	—	—	81,801	83,288	165,089
11	102,262	105,206	207,468	—	—	—	102,262	105,206	207,468
12	87,319	87,751	175,070	—	—	—	87,319	87,751	175,070
13	105,862	105,309	211,171	—	—	—	105,862	105,309	211,171
14	86,810	88,542	175,352	—	—	—	86,810	88,542	175,352
15	85,076	88,795	173,871	—	—	—	85,076	88,795	173,871
16	117,714	114,164	231,878	—	—	—	117,714	114,164	231,878
17	106,554	107,500	214,054	—	—	—	106,554	107,500	214,054
18	87,264	91,678	178,942	—	—	—	87,264	91,678	178,942
19	96,184	104,343	200,527	—	—	—	96,184	104,343	200,527
20	89,339	95,046	184,385	—	—	—	89,339	95,046	184,385
21	86,294	89,116	175,410	—	—	—	86,294	89,116	175,410
22	98,402	106,526	204,928	—	—	—	98,402	106,526	204,928
23	98,016	107,001	205,017	—	—	—	98,016	107,001	205,017
24	100,580	102,858	203,438	—	—	—	100,580	102,858	203,438
25	63,347	65,174	128,521	11,281	11,520	22,801	74,628	76,694	151,322
計	2,386,473	2,534,174	4,920,647	15,533	15,744	31,277	2,402,006	2,549,918	4,951,924
神 奈 川									
1	95,362	98,052	193,414	—	—	—	95,362	98,052	193,414
2	96,477	100,983	197,460	—	—	—	96,477	100,983	197,460
3	105,826	101,063	206,889	—	—	—	105,826	101,063	206,889
4	55,738	66,732	122,470	4,994	6,344	11,338	60,732	73,076	133,808
5	98,708	107,110	205,818	—	—	—	98,708	107,110	205,818
6	80,703	86,613	167,316	—	—	—	80,703	86,613	167,316
7	97,436	102,711	200,147	—	—	—	97,436	102,711	200,147
8	79,057	88,842	167,899	—	—	—	79,057	88,842	167,899
9	65,953	67,242	133,195	—	—	—	65,953	67,242	133,195
10	111,256	100,807	212,063	—	—	—	111,256	100,807	212,063
11	84,902	89,967	174,869	—	—	—	84,902	89,967	174,869
12	76,113	81,798	157,911	9,729	9,541	19,270	85,842	91,339	177,181
13	110,502	110,818	221,320	—	—	—	110,502	110,818	221,320
14	102,212	102,750	204,962	—	—	—	102,212	102,750	204,962
15	92,645	100,008	192,653	10,837	12,408	23,245	103,482	112,416	215,898
16	93,543	91,199	184,742	8,848	8,079	16,927	102,391	99,278	201,669
17	75,256	81,066	156,322	19,189	21,433	40,622	94,445	102,499	196,944
18	97,112	98,558	195,670	—	—	—	97,112	98,558	195,670
計	1,618,801	1,676,319	3,295,120	53,597	57,805	111,402	1,672,398	1,734,124	3,406,522

及び投票率に関する調 (続)

都道府県 小選挙区別	市 区			町 村			合 計			
	男	女	計	男	女	計	男	女	計	
新 潟	1	102,396	125,649	228,045	—	—	—	102,396	125,649	228,045
	2	58,628	72,015	130,643	2,591	3,137	5,728	61,219	75,152	136,371
	3	58,877	72,674	131,551	5,084	6,187	11,271	63,961	78,861	142,822
	4	64,468	79,002	143,470	1,904	2,316	4,220	66,372	81,318	147,690
	5	60,348	69,888	130,236	1,533	1,599	3,132	61,881	71,487	133,368
	6	55,926	66,581	122,507	1,501	1,932	3,433	57,427	68,513	125,940
	計	400,643	485,809	886,452	12,613	15,171	27,784	413,256	500,980	914,236
富 山	1	64,497	76,054	140,551	—	—	—	64,497	76,054	140,551
	2	43,483	50,937	94,420	16,471	20,192	36,663	59,954	71,129	131,083
	3	89,152	106,940	196,092	—	—	—	89,152	106,940	196,092
	計	197,132	233,931	431,063	16,471	20,192	36,663	213,603	254,123	467,726
石 川	1	94,854	112,853	207,707	—	—	—	94,854	112,853	207,707
	2	74,587	84,993	159,580	419	459	878	75,006	85,452	160,458
	3	24,726	30,843	55,569	24,546	29,373	53,919	49,272	60,216	109,488
	計	194,167	228,689	422,856	24,965	29,832	54,797	219,132	258,521	477,653
福 井	1	86,249	101,471	187,720	3,178	3,685	6,863	89,427	105,156	194,583
	2	47,625	54,180	101,805	12,132	14,360	26,492	59,757	68,540	128,297
	計	133,874	155,651	289,525	15,310	18,045	33,355	149,184	173,696	322,880
山 梨	1	77,456	83,673	161,129	11,815	12,802	24,617	89,271	96,475	185,746
	2	39,992	43,935	83,927	6,723	6,595	13,318	46,715	50,530	97,245
	計	117,448	127,608	245,056	18,538	19,397	37,935	135,986	147,005	282,991
長 野	1	88,856	105,757	194,613	7,067	8,810	15,877	95,923	114,567	210,490
	2	68,491	79,115	147,606	12,978	15,299	28,277	81,469	94,414	175,883
	3	65,496	74,043	139,539	14,338	16,245	30,583	79,834	90,288	170,122
	4	38,116	42,275	80,391	10,647	12,282	22,929	48,763	54,557	103,320
	5	32,418	37,570	69,988	20,688	23,885	44,573	53,106	61,455	114,561
	計	293,377	338,760	632,137	65,718	76,521	142,239	359,095	415,281	774,376
岐 阜	1	80,005	94,145	174,150	—	—	—	80,005	94,145	174,150
	2	39,035	44,321	83,356	34,254	38,594	72,848	73,289	82,915	156,204
	3	84,706	94,456	179,162	12,496	13,916	26,412	97,202	108,372	205,574
	4	51,918	58,297	110,215	10,453	11,752	22,205	62,371	70,049	132,420
	5	54,724	62,625	117,349	—	—	—	54,724	62,625	117,349
	計	310,388	353,844	664,232	57,203	64,262	121,465	367,591	418,106	785,697
静 岡	1	86,069	95,292	181,361	—	—	—	86,069	95,292	181,361
	2	75,309	83,144	158,453	5,924	6,517	12,441	81,233	89,661	170,894
	3	72,063	76,007	148,070	2,678	3,019	5,697	74,741	79,026	153,767
	4	71,026	76,335	147,361	—	—	—	71,026	76,335	147,361
	5	90,653	95,663	186,316	9,784	10,599	20,383	100,437	106,262	206,699
	6	74,149	82,962	157,111	19,286	21,116	40,402	93,435	104,078	197,513

2 有権者数，投票者数，棄権者数

(3) 小選挙区棄権者数(続)
ア 全体(国内+在外)

都道府県 小選挙区別	市 区			町 村			合 計		
	男	女	計	男	女	計	男	女	計
7	65,238	70,758	135,996	—	—	—	65,238	70,758	135,996
8	78,857	84,182	163,039	—	—	—	78,857	84,182	163,039
計	613,364	664,343	1,277,707	37,672	41,251	78,923	651,036	705,594	1,356,630
愛 知									
1	96,032	103,067	199,099	—	—	—	96,032	103,067	199,099
2	89,325	100,192	189,517	—	—	—	89,325	100,192	189,517
3	90,225	98,246	188,471	—	—	—	90,225	98,246	188,471
4	95,561	97,444	193,005	—	—	—	95,561	97,444	193,005
5	105,565	107,692	213,257	3,126	2,838	5,964	108,691	110,530	219,221
6	102,752	107,088	209,840	—	—	—	102,752	107,088	209,840
7	81,299	88,000	169,299	6,550	6,769	13,319	87,849	94,769	182,618
8	66,143	68,688	134,831	25,867	27,969	53,836	92,010	96,657	188,667
9	85,637	93,978	179,615	14,454	14,769	29,223	100,091	108,747	208,838
10	89,527	98,717	188,244	9,734	10,464	20,198	99,261	109,181	208,442
11	61,704	60,403	122,107	—	—	—	61,704	60,403	122,107
12	81,613	87,508	169,121	4,765	5,301	10,066	86,378	92,809	179,187
13	78,515	79,095	157,610	—	—	—	78,515	79,095	157,610
14	48,501	52,546	101,047	1,086	1,340	2,426	49,587	53,886	103,473
15	75,461	80,158	155,619	—	—	—	75,461	80,158	155,619
計	1,247,860	1,322,822	2,570,682	65,582	69,450	135,032	1,313,442	1,392,272	2,705,714
三 重									
1	63,047	70,589	133,636	—	—	—	63,047	70,589	133,636
2	73,919	77,207	151,126	—	—	—	73,919	77,207	151,126
3	56,521	60,448	116,969	14,828	15,828	30,656	71,349	76,276	147,625
4	42,487	48,290	90,777	7,411	8,553	15,964	49,898	56,843	106,741
5	39,194	47,531	86,725	12,968	14,592	27,560	52,162	62,123	114,285
計	275,168	304,065	579,233	35,207	38,973	74,180	310,375	343,038	653,413
滋 賀									
1	65,598	76,653	142,251	—	—	—	65,598	76,653	142,251
2	51,787	58,426	110,213	7,632	8,634	16,266	59,419	67,060	126,479
3	56,724	61,728	118,452	—	—	—	56,724	61,728	118,452
4	57,224	61,483	118,707	5,526	5,995	11,521	62,750	67,478	130,228
計	231,333	258,290	489,623	13,158	14,629	27,787	244,491	272,919	517,410
京 都									
1	87,672	108,994	196,666	—	—	—	87,672	108,994	196,666
2	59,031	71,954	130,985	—	—	—	59,031	71,954	130,985
3	78,679	90,857	169,536	2,375	2,749	5,124	81,054	93,606	174,660
4	87,162	104,698	191,860	2,095	2,505	4,600	89,257	107,203	196,460
5	47,564	55,175	102,739	3,723	4,547	8,270	51,287	59,722	111,009
6	85,603	100,478	186,081	12,672	14,687	27,359	98,275	115,165	213,440
計	445,711	532,156	977,867	20,865	24,488	45,353	466,576	556,644	1,023,220
大 阪									
1	103,831	114,797	218,628	—	—	—	103,831	114,797	218,628
2	81,933	94,072	176,005	—	—	—	81,933	94,072	176,005
3	102,192	97,825	200,017	—	—	—	102,192	97,825	200,017
4	101,356	115,083	216,439	—	—	—	101,356	115,083	216,439
5	111,760	113,163	224,923	—	—	—	111,760	113,163	224,923
6	94,972	100,766	195,738	—	—	—	94,972	100,766	195,738
7	77,504	86,065	163,569	—	—	—	77,504	86,065	163,569
8	70,385	82,428	152,813	—	—	—	70,385	82,428	152,813
9	88,126	101,649	189,775	5,085	6,160	11,245	93,211	107,809	201,020

及び投票率に関する調 (続)

都道府県 小選挙区別	市 区			町 村			合 計		
	男	女	計	男	女	計	男	女	計
10	56,785	66,076	122,861	4,160	4,926	9,086	60,945	71,002	131,947
11	79,881	91,743	171,624	—	—	—	79,881	91,743	171,624
12	79,167	84,256	163,423	—	—	—	79,167	84,256	163,423
13	98,494	104,766	203,260	—	—	—	98,494	104,766	203,260
14	96,527	111,370	207,897	—	—	—	96,527	111,370	207,897
15	83,961	98,260	182,221	6,203	6,992	13,195	90,164	105,252	195,416
16	73,614	81,207	154,821	—	—	—	73,614	81,207	154,821
17	77,774	88,556	166,330	—	—	—	77,774	88,556	166,330
18	99,021	112,635	211,656	3,259	3,541	6,800	102,280	116,176	218,456
19	58,787	65,951	124,738	11,608	13,063	24,671	70,395	79,014	149,409
計	1,636,070	1,810,668	3,446,738	30,315	34,682	64,997	1,666,385	1,845,350	3,511,735
兵 庫									
1	83,835	104,327	188,162	—	—	—	83,835	104,327	188,162
2	86,183	97,546	183,729	—	—	—	86,183	97,546	183,729
3	70,678	86,825	157,503	—	—	—	70,678	86,825	157,503
4	95,564	109,994	205,558	3,682	4,254	7,936	99,246	114,248	213,494
5	60,124	71,116	131,240	10,245	12,510	22,755	70,369	83,626	153,995
6	104,071	127,033	231,104	—	—	—	104,071	127,033	231,104
7	94,114	118,266	212,380	—	—	—	94,114	118,266	212,380
8	98,912	105,994	204,906	—	—	—	98,912	105,994	204,906
9	84,064	96,476	180,540	—	—	—	84,064	96,476	180,540
10	71,050	77,228	148,278	12,713	13,879	26,592	83,763	91,107	174,870
11	94,195	104,975	199,170	—	—	—	94,195	104,975	199,170
12	43,032	47,903	90,935	18,047	19,760	37,807	61,079	67,663	128,742
計	985,822	1,147,683	2,133,505	44,687	50,403	95,090	1,030,509	1,198,086	2,228,595
奈 良									
1	56,652	70,839	127,491	—	—	—	56,652	70,839	127,491
2	47,210	56,858	104,068	12,527	15,377	27,904	59,737	72,235	131,972
3	37,191	44,063	81,254	24,173	29,430	53,603	61,364	73,493	134,857
4	42,953	51,470	94,423	8,373	9,967	18,340	51,326	61,437	112,763
計	184,006	223,230	407,236	45,073	54,774	99,847	229,079	278,004	507,083
和 歌 山									
1	75,561	88,998	164,559	—	—	—	75,561	88,998	164,559
2	50,182	59,951	110,133	5,615	6,913	12,528	55,797	66,864	122,661
3	24,116	28,872	52,988	29,988	35,332	65,320	54,104	64,204	118,308
計	149,859	177,821	327,680	35,603	42,245	77,848	185,462	220,066	405,528
鳥 取									
1	47,261	54,414	101,675	7,454	8,667	16,121	54,715	63,081	117,796
2	31,209	36,609	67,818	14,709	17,284	31,993	45,918	53,893	99,811
計	78,470	91,023	169,493	22,163	25,951	48,114	100,633	116,974	217,607
島 根									
1	48,553	57,591	106,144	4,438	5,308	9,746	52,991	62,899	115,890
2	50,362	60,366	110,728	4,180	5,364	9,544	54,542	65,730	120,272
計	98,915	117,957	216,872	8,618	10,672	19,290	107,533	128,629	236,162
岡 山									
1	86,346	97,546	183,892	825	1,004	1,829	87,171	98,550	185,721
2	64,980	75,301	140,281	—	—	—	64,980	75,301	140,281
3	47,951	56,730	104,681	10,724	12,740	23,464	58,675	69,470	128,145
4	86,446	94,084	180,530	1,961	2,275	4,236	88,407	96,359	184,766

2 有権者数，投票者数，棄権者数

(3) 小選挙区棄権者数（続）
ア 全体（国内＋在外）

都道府県 小選挙区別	市 区			町 村			合 計		
	男	女	計	男	女	計	男	女	計
5 計	57,064 342,787	65,688 389,349	122,752 732,136	5,693 19,203	6,720 22,739	12,413 41,942	62,757 361,990	72,408 412,088	135,165 774,078
広 島									
1	77,982	89,209	167,191	—	—	—	77,982	89,209	167,191
2	90,387	102,051	192,438	—	—	—	90,387	102,051	192,438
3	80,831	89,790	170,621	3,593	4,376	7,969	84,424	94,166	178,590
4	51,675	53,914	105,589	22,935	25,121	48,056	74,610	79,035	153,645
5	58,514	67,141	125,655	1,209	1,573	2,782	59,723	68,714	128,437
6	59,135	70,578	129,713	3,812	4,756	8,568	62,947	75,334	138,281
7	93,595	104,451	198,046	—	—	—	93,595	104,451	198,046
計	512,119	577,134	1,089,253	31,549	35,826	67,375	543,668	612,960	1,156,628
山 口									
1	82,642	93,230	175,872	—	—	—	82,642	93,230	175,872
2	50,122	57,921	108,043	8,387	9,835	18,222	58,509	67,756	126,265
3	58,608	68,632	127,240	448	604	1,052	59,056	69,236	128,292
4	56,378	66,450	122,828	—	—	—	56,378	66,450	122,828
計	247,750	286,233	533,983	8,835	10,439	19,274	256,585	296,672	553,257
徳 島									
1	75,356	87,633	162,989	12,246	14,021	26,267	87,602	101,654	189,256
2	43,401	50,972	94,373	26,066	30,218	56,284	69,467	81,190	150,657
計	118,757	138,605	257,362	38,312	44,239	82,551	157,069	182,844	339,913
香 川									
1	65,873	75,643	141,516	5,573	6,149	11,722	71,446	81,792	153,238
2	45,133	51,247	96,380	12,591	14,251	26,842	57,724	65,498	123,222
3	49,356	56,789	106,145	10,503	12,238	22,741	59,859	69,027	128,886
計	160,362	183,679	344,041	28,667	32,638	61,305	189,029	216,317	405,346
愛 媛									
1	93,350	110,473	203,823	—	—	—	93,350	110,473	203,823
2	46,263	55,537	101,800	12,121	14,048	26,169	58,384	69,585	127,969
3	64,645	74,978	139,623	—	—	—	64,645	74,978	139,623
4	43,176	52,223	95,399	10,180	12,029	22,209	53,356	64,252	117,608
計	247,434	293,211	540,645	22,301	26,077	48,378	269,735	319,288	589,023
高 知									
1	69,067	81,169	150,236	5,386	6,190	11,576	74,453	87,359	161,812
2	48,973	55,029	104,002	18,368	20,717	39,085	67,341	75,746	143,087
計	118,040	136,198	254,238	23,754	26,907	50,661	141,794	163,105	304,899
福 岡									
1	111,212	120,531	231,743	—	—	—	111,212	120,531	231,743
2	106,363	132,610	238,973	—	—	—	106,363	132,610	238,973
3	93,935	109,751	203,686	—	—	—	93,935	109,751	203,686
4	37,242	44,491	81,733	43,390	46,373	89,763	80,632	90,864	171,496
5	76,381	87,894	164,275	15,443	17,370	32,813	91,824	105,264	197,088
6	84,405	100,311	184,716	5,814	6,678	12,492	90,219	106,989	197,208
7	67,119	80,963	148,082	3,762	4,143	7,905	70,881	85,106	155,987
8	56,111	65,671	121,782	23,683	27,482	51,165	79,794	93,153	172,947
9	91,401	104,451	195,852	—	—	—	91,401	104,451	195,852
10	100,444	117,578	218,022	—	—	—	100,444	117,578	218,022

及び投票率に関する調 (続)

都道府県 小選挙区別	市 区			町 村			合 計		
	男	女	計	男	女	計	男	女	計
11 計	27,557 852,170	32,853 997,104	60,410 1,849,274	31,630 123,722	36,689 138,735	68,319 262,457	59,187 975,892	69,542 1,135,839	128,729 2,111,731
佐 賀									
1	55,158	64,779	119,937	10,476	12,109	22,585	65,634	76,888	142,522
2	55,663	65,940	121,603	10,736	12,713	23,449	66,399	78,653	145,052
計	110,821	130,719	241,540	21,212	24,822	46,034	132,033	155,541	287,574
長 崎									
1	77,782	96,605	174,387	—	—	—	77,782	96,605	174,387
2	58,701	71,376	130,077	13,062	15,818	28,880	71,763	87,194	158,957
3	42,289	51,154	93,443	10,318	12,137	22,455	52,607	63,291	115,898
4	48,732	59,655	108,387	2,553	3,120	5,673	51,285	62,775	114,060
計	227,504	278,790	506,294	25,933	31,075	57,008	253,437	309,865	563,302
熊 本									
1	85,952	105,576	191,528	—	—	—	85,952	105,576	191,528
2	66,150	80,500	146,650	7,808	9,244	17,052	73,958	89,744	163,702
3	40,961	48,198	89,159	20,896	23,058	43,954	61,857	71,256	133,113
4	44,381	52,121	96,502	16,998	20,001	36,999	61,379	72,122	133,501
5	35,078	43,742	78,820	16,173	19,985	36,158	51,251	63,727	114,978
計	272,522	330,137	602,659	61,875	72,288	134,163	334,397	402,425	736,822
大 分									
1	79,984	90,277	170,261	—	—	—	79,984	90,277	170,261
2	51,058	62,285	113,343	3,962	4,883	8,845	55,020	67,168	122,188
3	57,011	67,906	124,917	4,841	5,569	10,410	61,852	73,475	135,327
計	188,053	220,468	408,521	8,803	10,452	19,255	196,856	230,920	427,776
宮 崎									
1	77,443	92,300	169,743	4,871	5,733	10,604	82,314	98,033	180,347
2	43,636	50,741	94,377	20,200	22,774	42,974	63,836	73,515	137,351
3	59,586	70,517	130,103	6,697	7,816	14,513	66,283	78,333	144,616
計	180,665	213,558	394,223	31,768	36,323	68,091	212,433	249,881	462,314
鹿 児 島									
1	79,015	101,161	180,176	48	70	118	79,063	101,231	180,294
2	58,341	69,663	128,004	9,162	9,784	18,946	67,503	79,447	146,950
3	45,411	55,431	100,842	3,133	4,051	7,184	48,544	59,482	108,026
4	56,036	67,743	123,779	2,863	3,684	6,547	58,899	71,427	130,326
5	39,340	47,276	86,616	13,862	16,085	29,947	53,202	63,361	116,563
計	278,143	341,274	619,417	29,068	33,674	62,742	307,211	374,948	682,159
沖 縄									
1	52,148	58,251	110,399	2,073	1,947	4,020	54,221	60,198	114,419
2	36,592	40,569	77,161	26,798	28,996	55,794	63,390	69,565	132,955
3	58,408	62,642	121,050	13,204	13,219	26,423	71,612	75,861	147,473
4	49,750	52,904	102,654	14,892	15,855	30,747	64,642	68,759	133,401
計	196,898	214,366	411,264	56,967	60,017	116,984	253,865	274,383	528,248
合 計	21,367,555	23,830,034	45,197,589	1,885,615	2,136,493	4,022,108	23,253,170	25,966,527	49,219,697

2 有権者数，投票者数，棄権者数

(3) 小選挙区棄権者数 (続)
イ 在外

都道府県 小選挙区別	市 区			町 村			合 計		
	男	女	計	男	女	計	男	女	計
北 海 道									
1	103	142	245	—	—	—	103	142	245
2	51	99	150	—	—	—	51	99	150
3	43	95	138	—	—	—	43	95	138
4	27	58	85	22	34	56	49	92	141
5	56	94	150	5	3	8	61	97	158
6	87	114	201	51	49	100	138	163	301
7	14	26	40	9	16	25	23	42	65
8	34	49	83	22	32	54	56	81	137
9	35	48	83	28	36	64	63	84	147
10	101	120	221	62	68	130	163	188	351
11	11	23	34	56	76	132	67	99	166
12	39	57	96	67	57	124	106	114	220
計	601	925	1,526	322	371	693	923	1,296	2,219
青 森									
1	35	64	99	6	5	11	41	69	110
2	13	68	81	16	27	43	29	95	124
3	21	43	64	2	13	15	23	56	79
4	41	55	96	8	13	21	49	68	117
計	110	230	340	32	58	90	142	288	430
岩 手									
1	23	62	85	10	11	21	33	73	106
2	29	42	71	20	23	43	49	65	114
3	47	67	114	3	7	10	50	74	124
4	63	103	166	5	14	19	68	117	185
計	162	274	436	38	55	93	200	329	529
宮 城									
1	129	174	303	—	—	—	129	174	303
2	61	136	197	—	—	—	61	136	197
3	31	56	87	41	53	94	72	109	181
4	12	18	30	18	35	53	30	53	83
5	40	51	91	10	13	23	50	64	114
6	42	53	95	4	2	6	46	55	101
計	315	488	803	73	103	176	388	591	979
秋 田									
1	42	63	105	—	—	—	42	63	105
2	42	52	94	8	14	22	50	66	116
3	59	89	148	5	8	13	64	97	161
計	143	204	347	13	22	35	156	226	382
山 形									
1	60	79	139	4	4	8	64	83	147
2	70	85	155	34	46	80	104	131	235
3	45	71	116	23	29	52	68	100	168
計	175	235	410	61	79	140	236	314	550
福 島									
1	154	186	340	32	30	62	186	216	402
2	107	124	231	6	7	13	113	131	244
3	42	55	97	38	48	86	80	103	183
4	39	59	98	32	48	80	71	107	178

2 有権者数，投票者数，棄権者数

(3) 小選挙区棄権者数 (続)
イ 在外

都道府県 小選挙区別	市 区			町 村			合 計		
	男	女	計	男	女	計	男	女	計
9	139	197	336	—	—	—	139	197	336
10	72	115	187	4	12	16	76	127	203
11	35	66	101	20	29	49	55	95	150
12	83	99	182	1	2	3	84	101	185
13	131	151	282	9	15	24	140	166	306
計	2,197	2,283	4,480	34	58	92	2,231	2,341	4,572
東 京									
1	815	1,031	1,846	—	—	—	815	1,031	1,846
2	553	599	1,152	—	—	—	553	599	1,152
3	550	564	1,114	18	21	39	568	585	1,153
4	267	309	576	—	—	—	267	309	576
5	715	900	1,615	—	—	—	715	900	1,615
6	552	617	1,169	—	—	—	552	617	1,169
7	556	712	1,268	—	—	—	556	712	1,268
8	562	633	1,195	—	—	—	562	633	1,195
9	301	339	640	—	—	—	301	339	640
10	339	329	668	—	—	—	339	329	668
11	234	278	512	—	—	—	234	278	512
12	184	219	403	—	—	—	184	219	403
13	136	178	314	—	—	—	136	178	314
14	203	243	446	—	—	—	203	243	446
15	305	284	589	—	—	—	305	284	589
16	221	236	457	—	—	—	221	236	457
17	190	228	418	—	—	—	190	228	418
18	357	368	725	—	—	—	357	368	725
19	320	373	693	—	—	—	320	373	693
20	178	232	410	—	—	—	178	232	410
21	189	209	398	—	—	—	189	209	398
22	369	412	781	—	—	—	369	412	781
23	270	325	595	—	—	—	270	325	595
24	170	216	386	—	—	—	170	216	386
25	93	138	231	14	18	32	107	156	263
計	8,629	9,972	18,601	32	39	71	8,661	10,011	18,672
神 奈 川									
1	291	372	663	—	—	—	291	372	663
2	224	252	476	—	—	—	224	252	476
3	323	276	599	—	—	—	323	276	599
4	240	312	552	20	34	54	260	346	606
5	252	250	502	—	—	—	252	250	502
6	181	205	386	—	—	—	181	205	386
7	380	330	710	—	—	—	380	330	710
8	390	345	735	—	—	—	390	345	735
9	253	245	498	—	—	—	253	245	498
10	280	267	547	—	—	—	280	267	547
11	106	263	369	—	—	—	106	263	369
12	214	237	451	8	15	23	222	252	474
13	223	266	489	—	—	—	223	266	489
14	180	200	380	—	—	—	180	200	380
15	154	191	345	27	45	72	181	236	417
16	140	167	307	10	25	35	150	192	342
17	109	104	213	39	48	87	148	152	300
18	380	287	667	—	—	—	380	287	667
計	4,320	4,569	8,889	104	167	271	4,424	4,736	9,160

及び投票率に関する調 (続)

都道府県 小選挙区別	市 区			町 村			合 計			
	男	女	計	男	女	計	男	女	計	
新 潟	1	68	127	195	—	—	—	68	127	195
	2	47	83	130	1	2	3	48	85	133
	3	39	76	115	2	10	12	41	86	127
	4	47	74	121	—	3	3	47	77	124
	5	53	85	138	5	1	6	58	86	144
	6	56	89	145	2	2	4	58	91	149
	計	310	534	844	10	18	28	320	552	872
富 山	1	47	65	112	—	—	—	47	65	112
	2	93	55	148	12	25	37	105	80	185
	3	70	94	164	—	—	—	70	94	164
	計	210	214	424	12	25	37	222	239	461
石 川	1	49	104	153	—	—	—	49	104	153
	2	59	79	138	—	1	1	59	80	139
	3	18	38	56	18	18	36	36	56	92
	計	126	221	347	18	19	37	144	240	384
福 井	1	66	95	161	2	2	4	68	97	165
	2	43	46	89	14	11	25	57	57	114
	計	109	141	250	16	13	29	125	154	279
山 梨	1	122	144	266	22	37	59	144	181	325
	2	85	105	190	12	8	20	97	113	210
	計	207	249	456	34	45	79	241	294	535
長 野	1	87	134	221	18	25	43	105	159	264
	2	113	119	232	18	25	43	131	144	275
	3	110	115	225	64	43	107	174	158	332
	4	76	72	148	24	38	62	100	110	210
	5	58	73	131	53	59	112	111	132	243
	計	444	513	957	177	190	367	621	703	1,324
岐 阜	1	61	83	144	—	—	—	61	83	144
	2	40	35	75	28	38	66	68	73	141
	3	64	90	154	8	3	11	72	93	165
	4	67	87	154	8	18	26	75	105	180
	5	68	97	165	—	—	—	68	97	165
	計	300	392	692	44	59	103	344	451	795
静 岡	1	98	134	232	—	—	—	98	134	232
	2	89	113	202	9	11	20	98	124	222
	3	158	112	270	7	3	10	165	115	280
	4	93	130	223	—	—	—	93	130	223
	5	131	144	275	12	20	32	143	164	307
	6	108	138	246	35	40	75	143	178	321

2 有権者数，投票者数，棄権者数

(3) 小選挙区棄権者数 (続)
イ 在外

都道府県 小選挙区別	市 区			町 村			合 計		
	男	女	計	男	女	計	男	女	計
7	124	110	234	—	—	—	124	110	234
8	166	163	329	—	—	—	166	163	329
計	967	1,044	2,011	63	74	137	1,030	1,118	2,148
愛 知									
1	127	156	283	—	—	—	127	156	283
2	161	197	358	—	—	—	161	197	358
3	167	164	331	—	—	—	167	164	331
4	135	131	266	—	—	—	135	131	266
5	88	108	196	1	1	2	89	109	198
6	107	129	236	—	—	—	107	129	236
7	153	145	298	15	17	32	168	162	330
8	74	91	165	28	42	70	102	133	235
9	56	76	132	5	14	19	61	90	151
10	101	84	185	15	10	25	116	94	210
11	223	122	345	—	—	—	223	122	345
12	141	118	259	4	7	11	145	125	270
13	211	135	346	—	—	—	211	135	346
14	63	68	131	3	6	9	66	74	140
15	100	102	202	—	—	—	100	102	202
計	1,907	1,826	3,733	71	97	168	1,978	1,923	3,901
三 重									
1	69	82	151	—	—	—	69	82	151
2	125	97	222	—	—	—	125	97	222
3	74	86	160	21	28	49	95	114	209
4	35	35	70	9	7	16	44	42	86
5	51	66	117	25	25	50	76	91	167
計	354	366	720	55	60	115	409	426	835
滋 賀									
1	86	92	178	—	—	—	86	92	178
2	72	49	121	15	14	29	87	63	150
3	88	67	155	—	—	—	88	67	155
4	75	91	166	10	5	15	85	96	181
計	321	299	620	25	19	44	346	318	664
京 都									
1	148	176	324	—	—	—	148	176	324
2	124	143	267	—	—	—	124	143	267
3	102	105	207	5	2	7	107	107	214
4	93	110	203	4	6	10	97	116	213
5	35	53	88	—	8	8	35	61	96
6	81	118	199	17	18	35	98	136	234
計	583	705	1,288	26	34	60	609	739	1,348
大 阪									
1	149	160	309	—	—	—	149	160	309
2	72	110	182	—	—	—	72	110	182
3	51	111	162	—	—	—	51	111	162
4	103	162	265	—	—	—	103	162	265
5	74	104	178	—	—	—	74	104	178
6	96	123	219	—	—	—	96	123	219
7	150	144	294	—	—	—	150	144	294
8	144	157	301	—	—	—	144	157	301
9	184	188	372	5	15	20	189	203	392

及び投票率に関する調 (続)

都道府県 小選挙区別	市 区			町 村			合 計		
	男	女	計	男	女	計	男	女	計
10	92	113	205	12	11	23	104	124	228
11	131	133	264	—	—	—	131	133	264
12	69	74	143	—	—	—	69	74	143
13	48	81	129	—	—	—	48	81	129
14	72	82	154	—	—	—	72	82	154
15	68	120	188	3	12	15	71	132	203
16	62	71	133	—	—	—	62	71	133
17	72	99	171	—	—	—	72	99	171
18	67	88	155	2	—	2	69	88	157
19	33	68	101	10	14	24	43	82	125
計	1,737	2,188	3,925	32	52	84	1,769	2,240	4,009
兵 庫									
1	208	247	455	—	—	—	208	247	455
2	84	118	202	—	—	—	84	118	202
3	102	144	246	—	—	—	102	144	246
4	96	108	204	3	2	5	99	110	209
5	73	87	160	15	19	34	88	106	194
6	161	193	354	—	—	—	161	193	354
7	206	258	464	—	—	—	206	258	464
8	78	89	167	—	—	—	78	89	167
9	66	80	146	—	—	—	66	80	146
10	61	50	111	4	12	16	65	62	127
11	66	68	134	—	—	—	66	68	134
12	26	42	68	10	24	34	36	66	102
計	1,227	1,484	2,711	32	57	89	1,259	1,541	2,800
奈 良									
1	83	101	184	—	—	—	83	101	184
2	99	113	212	19	25	44	118	138	256
3	29	27	56	31	41	72	60	68	128
4	35	44	79	19	25	44	54	69	123
計	246	285	531	69	91	160	315	376	691
和 歌 山									
1	34	87	121	—	—	—	34	87	121
2	43	52	95	6	11	17	49	63	112
3	57	79	136	88	129	217	145	208	353
計	134	218	352	94	140	234	228	358	586
鳥 取									
1	27	60	87	11	20	31	38	80	118
2	18	50	68	28	36	64	46	86	132
計	45	110	155	39	56	95	84	166	250
島 根									
1	33	61	94	7	10	17	40	71	111
2	48	90	138	16	23	39	64	113	177
計	81	151	232	23	33	56	104	184	288
岡 山									
1	70	100	170	2	3	5	72	103	175
2	29	81	110	—	—	—	29	81	110
3	55	75	130	14	24	38	69	99	168
4	61	73	134	—	3	3	61	76	137

2 有権者数，投票者数，棄権者数

(3) 小選挙区棄権者数 (続)
イ 在外

都道府県 小選挙区別	市 区			町 村			合 計		
	男	女	計	男	女	計	男	女	計
5 計	85 300	109 438	194 738	5 21	10 40	15 61	90 321	119 478	209 799
広 島									
1	82	150	232	—	—	—	82	150	232
2	105	190	295	—	—	—	105	190	295
3	80	113	193	17	16	33	97	129	226
4	56	71	127	25	46	71	81	117	198
5	66	96	162	1	3	4	67	99	166
6	110	148	258	12	13	25	122	161	283
7	80	118	198	—	—	—	80	118	198
計	579	886	1,465	55	78	133	634	964	1,598
山 口									
1	85	122	207	—	—	—	85	122	207
2	86	157	243	26	48	74	112	205	317
3	74	99	173	5	3	8	79	102	181
4	70	106	176	—	—	—	70	106	176
計	315	484	799	31	51	82	346	535	881
徳 島									
1	57	95	152	15	19	34	72	114	186
2	27	40	67	15	27	42	42	67	109
計	84	135	219	30	46	76	114	181	295
香 川									
1	54	87	141	13	18	31	67	105	172
2	61	73	134	16	28	44	77	101	178
3	43	50	93	9	9	18	52	59	111
計	158	210	368	38	55	93	196	265	461
愛 媛									
1	72	96	168	—	—	—	72	96	168
2	36	52	88	44	47	91	80	99	179
3	54	70	124	—	—	—	54	70	124
4	90	127	217	18	19	37	108	146	254
計	252	345	597	62	66	128	314	411	725
高 知									
1	54	96	150	23	22	45	77	118	195
2	70	124	194	147	161	308	217	285	502
計	124	220	344	170	183	353	294	403	697
福 岡									
1	67	118	185	—	—	—	67	118	185
2	105	191	296	—	—	—	105	191	296
3	88	119	207	—	—	—	88	119	207
4	38	71	109	24	43	67	62	114	176
5	85	120	205	13	22	35	98	142	240
6	158	215	373	25	20	45	183	235	418
7	87	133	220	1	6	7	88	139	227
8	73	96	169	22	39	61	95	135	230
9	57	87	144	—	—	—	57	87	144
10	59	125	184	—	—	—	59	125	184

及び投票率に関する調 (続)

都道府県 小選挙区別	市 区			町 村			合 計		
	男	女	計	男	女	計	男	女	計
11	27	38	65	51	52	103	78	90	168
計	844	1,313	2,157	136	182	318	980	1,495	2,475
佐 賀									
1	71	109	180	21	22	43	92	131	223
2	92	139	231	44	52	96	136	191	327
計	163	248	411	65	74	139	228	322	550
長 崎									
1	73	108	181	—	—	—	73	108	181
2	53	110	163	6	13	19	59	123	182
3	56	83	139	16	26	42	72	109	181
4	86	188	274	5	6	11	91	194	285
計	268	489	757	27	45	72	295	534	829
熊 本									
1	74	133	207	—	—	—	74	133	207
2	74	119	193	32	28	60	106	147	253
3	145	158	303	62	64	126	207	222	429
4	119	177	296	51	75	126	170	252	422
5	92	135	227	71	67	138	163	202	365
計	504	722	1,226	216	234	450	720	956	1,676
大 分									
1	24	68	92	—	—	—	24	68	92
2	45	87	132	9	8	17	54	95	149
3	67	91	158	8	8	16	75	99	174
計	136	246	382	17	16	33	153	262	415
宮 崎									
1	54	132	186	9	5	14	63	137	200
2	33	62	95	21	29	50	54	91	145
3	69	89	158	4	9	13	73	98	171
計	156	283	439	34	43	77	190	326	516
鹿 児 島									
1	62	102	164	—	—	—	62	102	164
2	55	89	144	29	29	58	84	118	202
3	141	175	316	9	7	16	150	182	332
4	98	127	225	5	5	10	103	132	235
5	49	72	121	21	29	50	70	101	171
計	405	565	970	64	70	134	469	635	1,104
沖 縄									
1	163	246	409	3	17	20	166	263	429
2	70	141	211	291	391	682	361	532	893
3	439	543	982	266	339	605	705	882	1,587
4	263	313	576	104	133	237	367	446	813
計	935	1,243	2,178	664	880	1,544	1,599	2,123	3,722
合 計	34,848	42,001	76,849	3,584	4,620	8,204	38,432	46,621	85,053

2 有権者数，投票者数，棄権者数

(4) 小選挙区投票率 (%)
ア 全体 (国内+在外)

都道府県 小選挙区別	市 区			町 村			合 計		
	男	女	計	男	女	計	男	女	計
北 海 道									
1	57.80	54.94	56.23	—	—	—	57.80	54.94	56.23
2	53.92	51.92	52.86	—	—	—	53.92	51.92	52.86
3	54.06	52.29	53.11	—	—	—	54.06	52.29	53.11
4	57.56	54.47	55.87	64.31	61.68	62.93	59.40	56.33	57.74
5	59.97	56.92	58.37	62.11	58.09	60.02	60.05	56.97	58.43
6	55.42	50.46	52.73	69.02	63.15	65.92	57.91	52.68	55.09
7	58.85	56.48	57.59	65.04	63.37	64.17	61.08	58.86	59.91
8	53.27	50.40	51.69	61.84	60.95	61.37	55.92	53.49	54.59
9	53.57	51.91	52.70	62.80	61.08	61.90	56.08	54.38	55.19
10	57.74	54.62	56.06	67.67	64.39	65.93	60.58	57.35	58.85
11	56.08	52.90	54.40	66.23	63.13	64.60	61.32	58.14	59.64
12	56.51	52.50	54.40	67.35	63.42	65.30	60.81	56.78	58.70
計	56.14	53.30	54.62	65.36	62.53	63.88	57.90	55.00	56.35
青 森									
1	45.29	41.79	43.39	52.96	49.74	51.24	46.60	43.11	44.71
2	55.64	51.47	53.47	45.78	42.59	44.14	51.12	47.45	49.22
3	49.66	46.98	48.24	52.75	50.45	51.55	50.25	47.63	48.87
4	46.62	42.31	44.28	53.55	50.92	52.14	47.75	43.69	45.55
計	48.37	44.59	46.35	49.86	47.05	48.39	48.73	45.16	46.83
岩 手									
1	55.26	51.67	53.34	57.20	52.90	54.93	55.61	51.89	53.62
2	55.22	52.55	53.82	57.49	55.74	56.58	56.00	53.62	54.76
3	60.88	58.01	59.38	56.09	55.46	55.76	60.16	57.63	58.84
4	59.44	55.78	57.52	67.14	62.10	64.55	59.96	56.20	57.99
計	57.84	54.55	56.11	58.09	55.57	56.77	57.89	54.74	56.23
宮 城									
1	50.50	47.70	49.03	—	—	—	50.50	47.70	49.03
2	48.61	46.12	47.32	—	—	—	48.61	46.12	47.32
3	51.35	47.78	49.52	53.44	50.17	51.77	52.33	48.89	50.57
4	49.58	47.71	48.62	50.86	47.99	49.40	50.38	47.88	49.10
5	48.26	46.16	47.18	54.07	51.12	52.54	49.31	47.06	48.15
6	53.40	50.99	52.15	52.08	53.36	52.73	53.34	51.09	52.17
計	50.22	47.64	48.88	52.29	49.40	50.81	50.60	47.96	49.23
秋 田									
1	55.77	52.62	54.08	—	—	—	55.77	52.62	54.08
2	55.77	51.94	53.71	59.96	56.31	58.00	56.59	52.79	54.54
3	60.25	56.11	58.05	61.08	56.01	58.39	60.33	56.10	58.08
計	57.52	53.78	55.52	60.40	56.19	58.15	57.81	54.02	55.78
山 形									
1	56.32	51.74	53.90	60.50	55.83	58.08	56.64	52.03	54.21
2	61.49	57.19	59.26	67.73	62.87	65.23	63.42	58.93	61.09
3	63.07	58.71	60.75	68.42	63.26	65.72	64.39	59.80	61.96
計	60.02	55.59	57.69	67.17	62.23	64.61	61.55	56.97	59.15
福 島									
1	54.20	51.97	53.05	59.27	56.21	57.69	54.73	52.41	53.53
2	49.94	48.53	49.22	54.49	52.75	53.60	50.03	48.61	49.30
3	54.23	52.69	53.44	58.88	57.52	58.19	56.52	55.06	55.78
4	55.01	51.78	53.29	67.73	63.44	65.49	60.07	56.33	58.10

及び投票率に関する調 (続)

都道府県 小選挙区別	市 区			町 村			合 計		
	男	女	計	男	女	計	男	女	計
5 計	48.48 51.92	47.44 50.15	47.94 51.00	47.13 59.25	46.55 57.11	46.84 58.15	48.25 53.47	47.29 51.61	47.75 52.51
茨 城									
1	55.84	53.64	54.71	54.13	52.20	53.14	55.76	53.57	54.64
2	54.18	53.46	53.83	60.61	59.97	60.29	54.93	54.25	54.59
3	57.70	55.49	56.59	54.77	53.25	54.00	57.13	55.06	56.08
4	56.35	52.78	54.55	77.43	76.39	76.89	57.62	54.26	55.92
5	52.33	49.96	51.14	58.47	56.09	57.29	53.08	50.70	51.88
6	56.16	54.74	55.45	—	—	—	56.16	54.74	55.45
7	57.29	57.07	57.18	59.73	59.13	59.43	57.65	57.38	57.52
計	55.81	54.04	54.92	58.92	57.71	58.31	56.10	54.39	55.24
栃 木									
1	49.67	46.69	48.18	52.42	47.53	49.99	49.83	46.74	48.28
2	52.57	49.34	50.93	56.49	53.44	55.00	53.10	49.86	51.46
3	55.18	53.10	54.13	58.41	55.79	57.09	55.68	53.51	54.59
4	50.02	46.99	48.51	55.38	52.07	53.71	51.48	48.40	49.94
5	49.49	46.45	47.93	—	—	—	49.49	46.45	47.93
計	50.98	48.08	49.51	55.77	52.45	54.10	51.60	48.63	50.10
群 馬									
1	51.78	48.66	50.17	59.33	54.74	56.96	52.39	49.15	50.71
2	50.60	48.12	49.34	51.14	49.99	50.56	50.65	48.29	49.45
3	51.26	49.44	50.35	56.60	55.07	55.84	52.73	50.97	51.86
4	52.77	51.20	51.96	79.57	77.21	78.35	53.06	51.48	52.25
5	53.23	51.17	52.18	61.29	59.34	60.30	55.80	53.75	54.75
計	51.87	49.59	50.70	58.45	56.45	57.44	52.87	50.61	51.72
埼 玉									
1	54.37	52.12	53.23	—	—	—	54.37	52.12	53.23
2	46.11	45.19	45.66	—	—	—	46.11	45.19	45.66
3	49.58	47.84	48.71	—	—	—	49.58	47.84	48.71
4	53.81	52.86	53.34	—	—	—	53.81	52.86	53.34
5	56.61	54.47	55.54	—	—	—	56.61	54.47	55.54
6	55.86	53.22	54.53	50.05	46.92	48.48	55.40	52.72	54.05
7	52.63	50.58	51.60	—	—	—	52.63	50.58	51.60
8	54.87	52.75	53.80	58.93	59.38	59.15	55.23	53.32	54.27
9	55.07	52.20	53.63	54.23	51.97	53.09	54.99	52.18	53.58
10	55.58	53.51	54.54	59.34	56.54	57.94	56.90	54.58	55.74
11	53.16	50.60	51.86	55.43	53.15	54.28	53.86	51.39	52.61
12	53.38	50.66	52.01	—	—	—	53.38	50.66	52.01
13	52.38	49.09	50.72	57.55	55.60	56.58	52.78	49.59	51.18
14	50.13	48.65	49.39	51.55	48.63	50.09	50.33	48.64	49.50
15	51.81	51.02	51.42	—	—	—	51.81	51.02	51.42
計	52.75	50.79	51.77	55.77	53.40	54.58	52.97	50.98	51.97
千 葉									
1	53.09	51.75	52.41	—	—	—	53.09	51.75	52.41
2	53.24	51.57	52.39	—	—	—	53.24	51.57	52.39
3	50.46	50.15	50.31	—	—	—	50.46	50.15	50.31
4	53.53	52.79	53.16	—	—	—	53.53	52.79	53.16
5	49.89	48.49	49.20	—	—	—	49.89	48.49	49.20
6	50.29	48.97	49.63	—	—	—	50.29	48.97	49.63
7	52.29	50.55	51.41	—	—	—	52.29	50.55	51.41
8	54.03	51.71	52.85	—	—	—	54.03	51.71	52.85

2 有権者数，投票者数，棄権者数

(4) 小選挙区投票率 (%) (続)
ア 全体 (国内+在外)

都道府県 小選挙区別	市 区			町 村			合 計		
	男	女	計	男	女	計	男	女	計
9	51.69	50.26	50.97	—	—	—	51.69	50.26	50.97
10	51.89	50.19	51.03	57.66	55.87	56.75	52.54	50.83	51.67
11	50.48	48.41	49.43	53.62	51.38	52.47	51.34	49.24	50.28
12	50.84	49.28	50.05	59.17	57.25	58.16	51.00	49.44	50.21
13	51.56	49.86	50.71	54.06	51.61	52.81	51.80	50.02	50.90
計	51.88	50.41	51.14	54.80	52.63	53.70	51.99	50.50	51.24
東 京									
1	53.75	52.37	53.04	—	—	—	53.75	52.37	53.04
2	58.44	56.77	57.59	—	—	—	58.44	56.77	57.59
3	55.96	54.32	55.11	62.94	62.11	62.53	56.30	54.66	55.46
4	52.43	52.10	52.27	—	—	—	52.43	52.10	52.27
5	57.00	53.57	55.16	—	—	—	57.00	53.57	55.16
6	56.54	54.35	55.38	—	—	—	56.54	54.35	55.38
7	53.28	52.98	53.13	—	—	—	53.28	52.98	53.13
8	55.50	53.82	54.61	—	—	—	55.50	53.82	54.61
9	55.41	54.20	54.79	—	—	—	55.41	54.20	54.79
10	53.87	53.25	53.56	—	—	—	53.87	53.25	53.56
11	53.62	53.46	53.54	—	—	—	53.62	53.46	53.54
12	55.87	56.20	56.04	—	—	—	55.87	56.20	56.04
13	50.02	49.90	49.96	—	—	—	50.02	49.90	49.96
14	53.79	52.95	53.37	—	—	—	53.79	52.95	53.37
15	56.53	55.55	56.03	—	—	—	56.53	55.55	56.03
16	49.09	49.03	49.06	—	—	—	49.09	49.03	49.06
17	51.69	51.41	51.55	—	—	—	51.69	51.41	51.55
18	57.91	56.95	57.43	—	—	—	57.91	56.95	57.43
19	58.12	56.72	57.41	—	—	—	58.12	56.72	57.41
20	54.87	54.08	54.47	—	—	—	54.87	54.08	54.47
21	54.94	53.60	54.27	—	—	—	54.94	53.60	54.27
22	56.90	55.33	56.10	—	—	—	56.90	55.33	56.10
23	56.91	55.21	56.04	—	—	—	56.91	55.21	56.04
24	55.81	54.97	55.39	—	—	—	55.81	54.97	55.39
25	53.24	51.82	52.53	53.09	52.13	52.61	53.22	51.87	52.55
計	54.88	53.84	54.35	56.27	55.29	55.78	54.89	53.85	54.36
神 奈 川									
1	54.35	53.22	53.78	—	—	—	54.35	53.22	53.78
2	53.98	52.75	53.36	—	—	—	53.98	52.75	53.36
3	50.86	50.42	50.65	—	—	—	50.86	50.42	50.65
4	60.88	57.70	59.21	60.79	56.89	58.70	60.87	57.63	59.17
5	55.36	53.24	54.28	—	—	—	55.36	53.24	54.28
6	55.89	54.45	55.16	—	—	—	55.89	54.45	55.16
7	54.91	52.85	53.88	—	—	—	54.91	52.85	53.88
8	58.11	55.14	56.59	—	—	—	58.11	55.14	56.59
9	57.19	56.12	56.66	—	—	—	57.19	56.12	56.66
10	51.74	52.02	51.88	—	—	—	51.74	52.02	51.88
11	55.24	53.79	54.50	—	—	—	55.24	53.79	54.50
12	54.68	52.65	53.65	50.45	50.11	50.28	54.23	52.39	53.30
13	52.82	51.76	52.29	—	—	—	52.82	51.76	52.29
14	54.32	53.33	53.83	—	—	—	54.32	53.33	53.83
15	53.55	51.23	52.37	57.24	54.11	55.63	53.97	51.56	52.75
16	53.76	53.28	53.52	51.91	52.36	52.13	53.60	53.20	53.41
17	53.75	51.69	52.70	57.96	56.45	57.18	54.67	52.77	53.70
18	54.00	52.67	53.34	—	—	—	54.00	52.67	53.34
計	54.54	53.13	53.84	55.98	54.50	55.23	54.59	53.18	53.88

及び投票率に関する調 (続)

都道府県 小選挙区別	市 区			町 村			合 計			
	男	女	計	男	女	計	男	女	計	
新 潟	1	49.69	44.53	46.97	—	—	—	49.69	44.53	46.97
	2	58.00	52.03	54.91	64.78	59.68	62.16	58.34	52.41	55.27
	3	56.95	51.45	54.08	61.83	57.12	59.38	57.38	51.95	54.55
	4	56.05	50.30	53.06	62.34	57.82	59.99	56.26	50.55	53.29
	5	54.42	50.21	52.25	56.31	54.14	55.23	54.47	50.31	52.33
	6	58.49	53.90	56.12	64.84	58.03	61.31	58.68	54.03	56.28
	計	55.17	49.92	52.44	62.36	57.61	59.91	55.43	50.20	52.71
富 山	1	48.65	44.47	46.47	—	—	—	48.65	44.47	46.47
	2	48.84	44.67	46.67	53.88	49.49	51.56	50.33	46.13	48.14
	3	50.07	45.56	47.70	—	—	—	50.07	45.56	47.70
	計	49.34	45.01	47.08	53.88	49.49	51.56	49.72	45.40	47.46
石 川	1	45.41	41.03	43.12	—	—	—	45.41	41.03	43.12
	2	50.59	47.70	49.09	80.87	80.82	80.84	51.03	48.18	49.55
	3	60.52	56.71	58.50	57.78	54.37	55.99	59.20	55.60	57.30
	計	49.88	46.21	47.96	58.62	55.32	56.89	51.05	47.45	49.16
福 井	1	50.16	46.65	48.32	57.42	54.81	56.06	50.46	46.99	48.64
	2	50.54	47.24	48.84	62.95	59.15	60.98	53.69	50.27	51.92
	計	50.29	46.86	48.50	61.92	58.33	60.06	51.80	48.33	50.00
山 梨	1	55.92	55.18	55.54	61.08	59.87	60.46	56.68	55.87	56.26
	2	63.43	62.48	62.94	67.83	68.85	68.35	64.13	63.46	63.79
	計	58.80	58.00	58.39	63.84	63.45	63.64	59.57	58.81	59.18
長 野	1	52.46	47.87	50.07	58.91	53.05	55.85	53.01	48.30	50.56
	2	55.41	51.94	53.62	59.76	55.48	57.55	56.17	52.55	54.30
	3	57.80	55.03	56.37	62.66	60.13	61.35	58.76	56.04	57.36
	4	57.23	54.71	55.94	64.19	61.67	62.88	58.98	56.49	57.70
	5	59.42	56.61	57.96	64.04	61.12	62.53	61.35	58.48	59.86
	計	55.87	52.43	54.09	62.47	59.15	60.76	57.24	53.83	55.48
岐 阜	1	47.54	44.67	46.03	—	—	—	47.54	44.67	46.03
	2	49.32	46.08	47.65	52.03	49.07	50.51	50.62	47.52	49.02
	3	52.47	49.55	50.97	49.66	47.33	48.46	52.12	49.28	50.66
	4	61.46	59.83	60.61	64.06	61.94	62.97	61.92	60.20	61.03
	5	59.68	57.54	58.57	—	—	—	59.68	57.54	58.57
	計	54.23	51.67	52.90	54.35	51.71	52.99	54.25	51.68	52.92
静 岡	1	53.62	52.26	52.91	—	—	—	53.62	52.26	52.91
	2	57.41	55.35	56.36	59.83	57.24	58.51	57.60	55.49	56.52
	3	59.38	57.16	58.27	65.62	63.05	64.30	59.64	57.41	58.53
	4	54.90	54.50	54.69	—	—	—	54.90	54.50	54.69
	5	55.17	53.63	54.39	58.57	56.10	57.32	55.53	53.89	54.70
	6	54.39	53.19	53.77	59.27	58.27	58.75	55.49	54.32	54.88

2 有権者数，投票者数，棄権者数

(4) 小選挙区投票率 (%) (続)
ア 全体 (国内+在外)

都道府県 小選挙区別	市 区			町 村			合 計		
	男	女	計	男	女	計	男	女	計
7	59.70	57.21	58.44	—	—	—	59.70	57.21	58.44
8	55.73	53.82	54.77	—	—	—	55.73	53.82	54.77
計	56.25	54.56	55.39	59.71	57.98	58.82	56.47	54.78	55.61
愛 知									
1	48.01	46.45	47.21	—	—	—	48.01	46.45	47.21
2	52.35	50.03	51.15	—	—	—	52.35	50.03	51.15
3	53.30	50.91	52.08	—	—	—	53.30	50.91	52.08
4	48.23	47.32	47.78	—	—	—	48.23	47.32	47.78
5	47.73	46.73	47.23	48.53	49.77	49.13	47.75	46.81	47.28
6	51.20	49.36	50.28	—	—	—	51.20	49.36	50.28
7	59.00	56.36	57.67	59.51	58.01	58.76	59.04	56.49	57.75
8	55.73	52.96	54.36	59.69	57.34	58.50	56.92	54.31	55.62
9	52.47	49.74	51.08	49.28	48.71	48.99	52.03	49.60	50.80
10	51.38	48.94	50.13	56.86	53.95	55.40	51.98	49.47	50.69
11	68.01	65.79	66.95	—	—	—	68.01	65.79	66.95
12	62.06	58.93	60.50	68.33	64.63	66.48	62.47	59.31	60.90
13	62.08	58.90	60.55	—	—	—	62.08	58.90	60.55
14	61.14	59.04	60.07	74.67	71.91	73.22	61.59	59.50	60.53
15	56.51	53.65	55.08	—	—	—	56.51	53.65	55.08
計	55.24	52.81	54.02	58.18	56.21	57.19	55.40	52.99	54.19
三 重									
1	56.76	55.65	56.18	—	—	—	56.76	55.65	56.18
2	54.68	53.54	54.11	—	—	—	54.68	53.54	54.11
3	56.44	54.74	55.58	60.80	59.69	60.24	57.43	55.86	56.63
4	55.80	54.07	54.89	60.77	59.00	59.84	56.62	54.88	55.71
5	58.44	56.37	57.33	62.06	62.32	62.20	59.40	57.93	58.62
計	56.26	54.82	55.51	61.27	60.58	60.91	56.89	55.56	56.20
滋 賀									
1	56.56	53.50	54.96	—	—	—	56.56	53.50	54.96
2	53.10	50.18	51.59	53.95	51.19	52.53	53.21	50.31	51.71
3	54.58	51.84	53.19	—	—	—	54.58	51.84	53.19
4	55.53	53.45	54.48	60.22	57.73	58.96	55.99	53.87	54.92
計	55.08	52.38	53.69	56.81	54.10	55.43	55.18	52.47	53.79
京 都									
1	50.60	47.06	48.70	—	—	—	50.60	47.06	48.70
2	52.22	49.45	50.74	—	—	—	52.22	49.45	50.74
3	50.16	47.65	48.84	60.44	57.79	59.06	50.54	48.01	49.22
4	51.72	47.90	49.71	66.31	64.28	65.23	52.21	48.45	50.23
5	56.88	53.32	55.04	62.48	59.65	60.97	57.34	53.87	55.54
6	53.70	50.01	51.77	58.77	56.14	57.40	54.42	50.88	52.58
計	52.31	48.92	50.53	60.54	57.98	59.20	52.75	49.40	50.99
大 阪									
1	46.33	45.37	45.83	—	—	—	46.33	45.37	45.83
2	50.07	49.74	49.89	—	—	—	50.07	49.74	49.89
3	45.84	47.55	46.69	—	—	—	45.84	47.55	46.69
4	50.89	49.66	50.24	—	—	—	50.89	49.66	50.24
5	45.20	46.19	45.70	—	—	—	45.20	46.19	45.70
6	48.68	49.53	49.12	—	—	—	48.68	49.53	49.12
7	54.77	53.87	54.30	—	—	—	54.77	53.87	54.30
8	53.54	51.84	52.64	—	—	—	53.54	51.84	52.64
9	55.00	52.69	53.79	62.29	58.92	60.52	55.47	53.09	54.23

及び投票率に関する調 (続)

都道府県 小選挙区別	市 区			町 村			合 計		
	男	女	計	男	女	計	男	女	計
10	58.60	56.73	57.62	64.29	62.37	63.28	59.04	57.18	58.06
11	57.03	55.15	56.04	—	—	—	57.03	55.15	56.04
12	51.80	51.92	51.86	—	—	—	51.80	51.92	51.86
13	48.80	48.91	48.86	—	—	—	48.80	48.91	48.86
14	51.33	49.66	50.45	—	—	—	51.33	49.66	50.45
15	51.09	49.11	50.04	55.96	54.16	55.03	51.46	49.48	50.41
16	51.25	51.07	51.16	—	—	—	51.25	51.07	51.16
17	50.50	49.36	49.90	—	—	—	50.50	49.36	49.90
18	49.39	47.95	48.63	50.51	50.71	50.61	49.42	48.04	48.70
19	50.30	49.50	49.88	56.89	55.67	56.25	51.52	50.64	51.06
計	50.90	50.18	50.53	58.32	56.64	57.44	51.06	50.32	50.67
兵 庫									
1	51.58	48.75	50.05	—	—	—	51.58	48.75	50.05
2	48.48	47.59	48.01	—	—	—	48.48	47.59	48.01
3	52.01	49.38	50.59	—	—	—	52.01	49.38	50.59
4	50.97	48.13	49.49	57.83	55.63	56.68	51.27	48.46	49.80
5	57.89	54.82	56.28	60.23	56.85	58.44	58.24	55.13	56.61
6	53.66	49.89	51.66	—	—	—	53.66	49.89	51.66
7	55.78	52.49	54.01	—	—	—	55.78	52.49	54.01
8	45.91	45.82	45.87	—	—	—	45.91	45.82	45.87
9	50.72	48.55	49.58	—	—	—	50.72	48.55	49.58
10	49.90	48.57	49.21	50.76	49.60	50.16	50.04	48.73	49.36
11	49.04	47.96	48.48	—	—	—	49.04	47.96	48.48
12	55.86	55.45	55.64	59.32	59.14	59.23	56.94	56.60	56.76
計	51.68	49.57	50.57	57.31	55.97	56.61	51.96	49.87	50.86
奈 良									
1	58.57	55.31	56.82	—	—	—	58.57	55.31	56.82
2	56.06	52.63	54.25	60.93	57.76	59.25	57.18	53.82	55.40
3	53.61	51.17	52.32	57.60	54.13	55.76	55.27	52.40	53.75
4	55.63	52.85	54.16	66.48	64.88	65.63	57.85	55.33	56.52
計	56.31	53.29	54.70	60.48	57.52	58.91	57.20	54.19	55.60
和 歌 山									
1	47.79	45.98	46.82	—	—	—	47.79	45.98	46.82
2	51.49	49.11	50.22	61.02	58.66	59.75	52.66	50.30	51.40
3	53.15	51.46	52.24	58.50	57.65	58.04	56.27	55.07	55.63
計	49.99	48.01	48.93	58.92	57.82	58.33	51.99	50.23	51.05
鳥 取									
1	49.21	47.61	48.37	61.40	60.22	60.78	51.31	49.80	50.51
2	55.59	53.91	54.70	64.97	63.41	64.14	59.09	57.45	58.23
計	51.95	50.34	51.10	63.85	62.40	63.08	55.20	53.64	54.38
島 根									
1	58.16	55.67	56.84	68.49	65.70	67.03	59.28	56.74	57.94
2	60.22	57.73	58.90	73.68	71.07	72.28	61.72	59.27	60.42
計	59.24	56.75	57.92	71.24	68.63	69.85	60.56	58.07	59.24
岡 山									
1	47.76	46.45	47.08	57.69	54.94	56.22	47.88	46.56	47.19
2	52.04	50.56	51.26	—	—	—	52.04	50.56	51.26
3	54.71	52.46	53.52	60.96	58.65	59.74	56.00	53.73	54.79
4	50.06	49.43	49.73	57.21	55.82	56.47	50.25	49.60	49.91

2 有権者数，投票者数，棄権者数

(4) 小選挙区投票率(%) (続)
ア 全体(国内+在外)

都道府県 小選挙区別	市 区			町 村			合 計		
	男	女	計	男	女	計	男	女	計
5 計	51.50 50.85	49.43 49.42	50.41 50.10	56.58 59.24	54.09 56.95	55.27 58.03	52.01 51.38	49.90 49.90	50.90 50.60
広 島									
1	47.85	46.80	47.30	—	—	—	47.85	46.80	47.30
2	51.84	50.46	51.12	—	—	—	51.84	50.46	51.12
3	49.25	47.80	48.50	65.25	62.55	63.82	50.22	48.74	49.45
4	48.67	47.35	48.01	50.10	48.78	49.42	49.12	47.82	48.46
5	51.23	49.44	50.29	60.81	57.73	59.12	51.47	49.67	50.52
6	56.67	54.47	55.50	65.22	61.46	63.22	57.31	54.99	56.07
7	48.30	46.78	47.51	—	—	—	48.30	46.78	47.51
計	50.50	49.03	49.73	55.15	53.35	54.21	50.80	49.30	50.02
山 口									
1	51.02	50.27	50.63	—	—	—	51.02	50.27	50.63
2	56.79	55.96	56.35	62.20	61.84	62.01	57.66	56.92	57.27
3	52.31	51.75	52.01	68.45	66.70	67.47	52.50	51.94	52.20
4	52.26	52.82	52.56	—	—	—	52.26	52.82	52.56
計	52.88	52.46	52.65	62.58	62.16	62.35	53.29	52.88	53.07
徳 島									
1	47.80	46.12	46.91	58.92	58.51	58.70	49.71	48.25	48.94
2	46.38	44.20	45.22	45.79	43.00	44.33	46.16	43.76	44.89
計	47.29	45.43	46.31	50.81	49.04	49.88	48.20	46.35	47.22
香 川									
1	50.03	48.16	49.05	59.31	60.14	59.75	50.91	49.30	50.06
2	54.47	53.34	53.87	54.74	52.96	53.81	54.53	53.25	53.86
3	48.82	46.35	47.52	49.41	46.70	47.99	48.92	46.41	47.61
計	51.02	49.20	50.06	53.97	52.48	53.19	51.49	49.72	50.56
愛 媛									
1	48.46	47.89	48.15	—	—	—	48.46	47.89	48.15
2	48.12	46.28	47.13	55.29	54.26	54.74	49.79	48.10	48.89
3	49.11	46.64	47.82	—	—	—	49.11	46.64	47.82
4	54.39	52.62	53.44	62.01	60.72	61.32	56.07	54.38	55.16
計	49.71	48.21	48.90	58.63	57.49	58.02	50.59	49.11	49.80
高 知									
1	48.19	48.26	48.23	57.05	57.21	57.13	48.96	49.02	48.99
2	49.53	50.75	50.18	58.99	59.56	59.30	52.52	53.52	53.05
計	48.76	49.30	49.05	58.57	59.04	58.82	50.71	51.21	50.98
福 岡									
1	43.16	43.17	43.16	—	—	—	43.16	43.17	43.16
2	47.80	46.41	47.04	—	—	—	47.80	46.41	47.04
3	50.64	49.62	50.10	—	—	—	50.64	49.62	50.10
4	53.79	51.74	52.70	48.24	48.82	48.54	50.96	50.29	50.61
5	53.54	52.40	52.94	49.56	48.60	49.06	52.92	51.81	52.33
6	47.87	46.03	46.88	48.31	47.03	47.63	47.90	46.09	46.93
7	49.12	47.75	48.38	49.90	50.19	50.05	49.16	47.87	48.47
8	51.27	51.38	51.33	54.37	53.72	54.02	52.23	52.09	52.16
9	49.29	49.52	49.41	—	—	—	49.29	49.52	49.41
10	47.00	46.43	46.70	—	—	—	47.00	46.43	46.70

及び投票率に関する調 (続)

都道府県 小選挙区別	市 区			町 村			合 計		
	男	女	計	男	女	計	男	女	計
11	51.05	49.77	50.36	52.95	51.94	52.41	52.08	50.94	51.47
計	48.97	48.12	48.51	50.97	50.64	50.79	49.23	48.44	48.81
佐 賀									
1	56.27	55.35	55.78	60.26	59.02	59.61	56.96	55.97	56.43
2	58.58	57.61	58.06	63.83	62.83	63.30	59.53	58.55	59.00
計	57.46	56.52	56.96	62.15	61.07	61.57	58.29	57.32	57.77
長 崎									
1	50.30	49.11	49.65	—	—	—	50.30	49.11	49.65
2	53.11	50.81	51.87	50.67	47.74	49.11	52.68	50.28	51.39
3	52.43	49.47	50.85	54.81	54.02	54.39	52.92	50.41	51.58
4	53.29	51.22	52.18	57.99	56.07	56.96	53.55	51.49	52.44
計	52.10	50.08	51.01	53.18	51.27	52.16	52.21	50.20	51.13
熊 本									
1	49.81	47.43	48.53	—	—	—	49.81	47.43	48.53
2	46.15	44.14	45.07	54.36	51.87	53.05	47.15	45.05	46.02
3	51.50	49.67	50.53	53.12	52.12	52.60	52.06	50.49	51.23
4	53.22	52.36	52.76	52.73	50.63	51.61	53.08	51.89	52.45
5	51.38	49.03	50.10	60.42	57.81	59.02	54.65	52.15	53.30
計	50.05	48.09	48.99	55.33	53.44	54.33	51.12	49.14	50.06
大 分									
1	54.43	53.82	54.11	—	—	—	54.43	53.82	54.11
2	58.79	56.90	57.77	62.88	59.00	60.83	59.12	57.06	58.01
3	56.97	56.19	56.55	58.99	58.02	58.48	57.13	56.34	56.70
計	56.46	55.46	55.93	60.84	58.48	59.59	56.68	55.61	56.11
宮 崎									
1	48.54	47.32	47.88	54.99	54.08	54.50	48.97	47.77	48.33
2	48.81	48.26	48.52	58.58	58.01	58.28	52.37	51.73	52.03
3	50.00	49.21	49.58	49.56	49.24	49.38	49.96	49.21	49.56
計	49.09	48.18	48.60	56.40	55.77	56.07	50.34	49.44	49.86
鹿 児 島									
1	47.62	45.14	46.25	88.68	83.13	85.94	47.73	45.22	46.35
2	42.81	41.14	41.91	67.30	66.77	67.03	48.09	46.24	47.11
3	58.17	56.19	57.11	64.86	61.75	63.17	58.68	56.62	57.57
4	51.66	49.59	50.55	65.68	61.21	63.30	52.60	50.36	51.39
5	50.87	48.41	49.56	57.55	55.79	56.62	52.81	50.51	51.59
計	50.10	47.92	48.92	62.90	60.99	61.90	51.68	49.44	50.47
沖 縄									
1	56.44	55.93	56.17	63.07	59.29	61.33	56.73	56.04	56.37
2	51.61	50.63	51.10	52.82	51.67	52.23	52.13	51.07	51.58
3	50.60	49.98	50.28	52.81	51.75	52.29	51.02	50.30	50.65
4	50.71	48.63	49.66	56.17	55.07	55.61	52.08	50.27	51.17
計	52.49	51.56	52.01	54.19	52.92	53.55	52.89	51.86	52.36
合 計	53.22	51.29	52.23	58.09	56.02	57.01	53.66	51.72	52.66

2 有権者数，投票者数，棄権者数

(4) 小選挙区投票率 (%) (続)
イ 在外

都道府県 小選挙区別	市 区			町 村			合 計		
	男	女	計	男	女	計	男	女	計
北 海 道									
1	23.13	22.40	22.71	—	—	—	23.13	22.40	22.71
2	19.05	14.66	16.20	—	—	—	19.05	14.66	16.20
3	30.65	15.93	21.14	—	—	—	30.65	15.93	21.14
4	22.86	15.94	18.27	12.00	10.53	11.11	18.33	14.02	15.57
5	21.13	21.01	21.05	28.57	25.00	27.27	21.79	21.14	21.39
6	7.45	11.63	9.87	7.27	7.55	7.41	7.38	10.44	9.06
7	36.36	16.13	24.53	25.00	15.79	19.35	32.35	16.00	22.62
8	19.05	15.52	17.00	—	5.88	3.57	12.50	11.96	12.18
9	22.22	18.64	20.19	12.50	5.26	8.57	18.18	13.40	15.52
10	12.17	6.98	9.43	3.13	4.23	3.70	8.94	6.00	7.39
11	31.25	11.54	19.05	11.11	8.43	9.59	15.19	9.17	11.70
12	13.33	12.31	12.73	5.63	8.06	6.77	8.62	10.24	9.47
計	19.22	15.68	17.11	8.26	7.71	7.97	15.71	13.54	14.46
青 森									
1	12.50	7.25	9.17	14.29	16.67	15.38	12.77	8.00	9.84
2	13.33	4.23	5.81	11.11	10.00	10.42	12.12	5.94	7.46
3	16.00	8.51	11.11	—	13.33	11.76	14.81	9.68	11.24
4	12.77	15.38	14.29	38.46	23.53	30.00	18.33	17.07	17.61
計	13.39	8.73	10.29	20.00	14.71	16.67	14.97	10.00	11.70
岩 手									
1	32.35	6.06	15.00	23.08	—	12.50	29.79	5.19	14.52
2	12.12	4.55	7.79	23.08	14.81	18.87	16.95	8.45	12.31
3	16.07	12.99	14.29	—	—	—	15.25	11.90	13.29
4	13.70	8.85	10.75	16.67	—	5.00	13.92	7.87	10.19
計	17.35	8.67	12.10	20.83	6.78	13.08	18.03	8.36	12.27
宮 城									
1	14.00	13.86	13.92	—	—	—	14.00	13.86	13.92
2	20.78	13.38	15.81	—	—	—	20.78	13.38	15.81
3	8.82	3.45	5.43	12.77	1.85	6.93	11.11	2.68	6.22
4	14.29	14.29	14.29	18.18	12.50	14.52	16.67	13.11	14.43
5	9.09	5.56	7.14	9.09	7.14	8.00	9.09	5.88	7.32
6	19.23	8.62	13.64	—	—	—	17.86	8.33	12.93
計	15.09	11.27	12.81	13.10	6.36	9.28	14.73	10.45	12.20
秋 田									
1	8.70	11.27	10.26	—	—	—	8.70	11.27	10.26
2	14.29	10.34	12.15	—	12.50	8.33	12.28	10.81	11.45
3	14.49	15.24	14.94	16.67	—	7.14	14.67	14.16	14.36
計	12.80	12.82	12.81	7.14	8.33	7.89	12.36	12.40	12.39
山 形									
1	10.45	11.24	10.90	20.00	—	11.11	11.11	10.75	10.91
2	12.50	6.59	9.36	2.86	9.80	6.98	9.57	7.75	8.56
3	18.18	13.41	15.33	11.54	6.45	8.77	16.05	11.50	13.40
計	13.37	10.31	11.64	7.58	8.14	7.89	11.94	9.77	10.71
福 島									
1	12.00	10.14	10.99	5.88	6.25	6.06	11.00	9.62	10.27
2	13.71	10.79	12.17	14.29	12.50	13.33	13.74	10.88	12.23
3	17.65	1.79	9.35	11.63	5.88	8.51	14.89	3.74	8.96
4	4.88	11.94	9.26	5.88	9.43	8.05	5.33	10.83	8.72

及び投票率に関する調 (続)

都道府県 小選挙区別	市 区			町 村			合 計		
	男	女	計	男	女	計	男	女	計
5 計	15.85 13.11	13.25 10.14	14.55 11.51	2.44 6.92	2.27 6.38	2.35 6.63	11.38 11.55	9.45 9.19	10.40 10.28
茨 城									
1	18.48	15.52	16.83	50.00	—	20.00	19.15	15.13	16.90
2	7.02	16.22	12.21	—	27.27	15.79	6.15	17.65	12.67
3	25.83	23.03	24.42	18.75	7.69	11.90	25.15	20.79	22.90
4	18.31	12.20	15.03	—	—	—	18.06	11.24	14.29
5	20.27	10.17	15.79	38.46	20.00	30.43	22.99	11.59	17.95
6	27.51	15.32	21.34	—	—	—	27.51	15.32	21.34
7	24.19	15.07	19.26	—	30.00	18.75	22.06	16.87	19.21
計	22.55	16.18	19.25	19.57	14.93	16.81	22.38	16.08	19.09
栃 木									
1	17.95	21.71	19.73	—	25.00	12.50	17.59	21.79	19.58
2	9.76	11.83	10.86	41.18	15.79	27.78	15.15	12.50	13.74
3	16.22	13.70	14.97	10.00	28.57	17.65	14.89	16.09	15.47
4	15.73	12.64	14.20	4.35	7.69	6.12	13.39	11.50	12.44
5	24.10	13.27	18.23	—	—	—	24.10	13.27	18.23
計	17.02	15.78	16.40	15.63	15.87	15.75	16.87	15.79	16.33
群 馬									
1	20.22	14.49	16.74	11.11	4.00	5.88	19.39	12.88	15.33
2	8.25	7.84	8.04	—	30.00	15.00	7.48	9.82	8.68
3	11.54	8.54	10.00	8.82	9.09	8.97	10.71	8.73	9.66
4	18.75	15.46	16.95	—	—	—	18.52	15.31	16.76
5	15.94	12.50	14.18	21.05	17.02	18.82	17.76	14.29	15.93
計	14.77	12.02	13.27	13.04	12.60	12.79	14.46	12.14	13.18
埼 玉									
1	23.04	17.49	20.31	—	—	—	23.04	17.49	20.31
2	22.78	20.57	21.75	—	—	—	22.78	20.57	21.75
3	27.27	20.67	23.70	—	—	—	27.27	20.67	23.70
4	22.48	18.38	20.53	—	—	—	22.48	18.38	20.53
5	26.42	19.49	23.10	—	—	—	26.42	19.49	23.10
6	16.78	15.34	16.03	12.50	10.00	11.11	16.56	15.03	15.76
7	20.22	22.84	21.60	—	—	—	20.22	22.84	21.60
8	27.39	25.41	26.32	15.38	11.76	13.33	26.47	24.26	25.27
9	27.88	21.74	24.85	44.44	27.27	35.00	28.74	22.09	25.43
10	23.68	18.29	20.89	19.35	22.00	20.99	22.43	19.70	20.92
11	19.05	20.51	19.86	7.41	5.88	6.56	15.56	16.07	15.84
12	15.60	17.09	16.37	—	—	—	15.60	17.09	16.37
13	25.69	19.73	22.27	25.00	12.50	16.67	25.66	19.35	22.01
14	25.23	21.10	23.18	28.57	23.81	25.71	25.60	21.54	23.53
15	24.30	18.01	21.43	—	—	—	24.30	18.01	21.43
計	23.50	19.81	21.64	18.87	16.56	17.51	23.31	19.63	21.44
千 葉									
1	24.16	20.06	22.15	—	—	—	24.16	20.06	22.15
2	23.40	19.70	21.69	—	—	—	23.40	19.70	21.69
3	33.33	12.61	23.27	—	—	—	33.33	12.61	23.27
4	29.91	23.20	26.67	—	—	—	29.91	23.20	26.67
5	22.88	23.84	23.27	—	—	—	22.88	23.84	23.27
6	23.86	20.69	22.38	—	—	—	23.86	20.69	22.38
7	31.28	20.33	25.83	—	—	—	31.28	20.33	25.83
8	29.31	22.22	25.83	—	—	—	29.31	22.22	25.83

2 有権者数，投票者数，棄権者数

(4) 小選挙区投票率 (%) (続)
イ 在外

都道府県 小選挙区別	市 区			町 村			合 計		
	男	女	計	男	女	計	男	女	計
9	23.20	16.88	19.62	—	—	—	23.20	16.88	19.62
10	21.74	10.85	15.38	42.86	33.33	36.00	23.23	13.61	17.48
11	32.69	18.52	24.06	13.04	12.12	12.50	26.67	16.67	20.63
12	18.63	13.91	16.13	—	—	—	18.45	13.68	15.91
13	25.99	22.56	24.19	43.75	21.05	31.43	27.46	22.43	24.82
計	25.93	19.98	23.01	27.66	19.44	22.69	25.95	19.97	23.00
東 京									
1	29.38	21.78	25.32	—	—	—	29.38	21.78	25.32
2	29.73	23.50	26.62	—	—	—	29.73	23.50	26.62
3	26.86	21.23	24.11	5.26	12.50	9.30	26.33	20.95	23.69
4	26.24	20.16	23.10	—	—	—	26.24	20.16	23.10
5	30.18	21.26	25.47	—	—	—	30.18	21.26	25.47
6	30.21	24.48	27.30	—	—	—	30.21	24.48	27.30
7	27.70	22.94	25.10	—	—	—	27.70	22.94	25.10
8	26.15	20.48	23.25	—	—	—	26.15	20.48	23.25
9	27.64	21.89	24.71	—	—	—	27.64	21.89	24.71
10	27.56	22.59	25.20	—	—	—	27.56	22.59	25.20
11	28.22	21.47	24.71	—	—	—	28.22	21.47	24.71
12	33.09	24.22	28.55	—	—	—	33.09	24.22	28.55
13	33.00	19.09	25.77	—	—	—	33.00	19.09	25.77
14	30.00	20.59	25.17	—	—	—	30.00	20.59	25.17
15	30.37	21.98	26.56	—	—	—	30.37	21.98	26.56
16	28.48	21.85	25.20	—	—	—	28.48	21.85	25.20
17	31.65	19.72	25.62	—	—	—	31.65	19.72	25.62
18	28.46	23.17	25.87	—	—	—	28.46	23.17	25.87
19	30.59	21.14	25.80	—	—	—	30.59	21.14	25.80
20	25.83	18.31	21.76	—	—	—	25.83	18.31	21.76
21	27.59	18.04	22.87	—	—	—	27.59	18.04	22.87
22	27.65	20.16	23.88	—	—	—	27.65	20.16	23.88
23	25.21	23.17	24.11	—	—	—	25.21	23.17	24.11
24	28.27	24.48	26.20	—	—	—	28.27	24.48	26.20
25	20.51	22.03	21.43	6.67	18.18	13.51	18.94	21.61	20.54
計	28.62	21.82	25.13	5.88	15.22	11.25	28.56	21.80	25.08
神 奈 川									
1	26.14	16.40	20.98	—	—	—	26.14	16.40	20.98
2	30.86	20.50	25.74	—	—	—	30.86	20.50	25.74
3	21.03	17.12	19.27	—	—	—	21.03	17.12	19.27
4	25.70	18.96	22.03	33.33	17.07	23.94	26.35	18.78	22.21
5	27.79	18.30	23.36	—	—	—	27.79	18.30	23.36
6	26.12	20.85	23.41	—	—	—	26.12	20.85	23.41
7	26.92	18.11	23.08	—	—	—	26.92	18.11	23.08
8	22.77	19.58	21.31	—	—	—	22.77	19.58	21.31
9	24.25	22.22	23.27	—	—	—	24.25	22.22	23.27
10	27.46	20.06	24.03	—	—	—	27.46	20.06	24.03
11	24.29	9.31	14.19	—	—	—	24.29	9.31	14.19
12	21.32	13.82	17.55	11.11	25.00	20.69	21.00	14.58	17.71
13	18.32	14.47	16.27	—	—	—	18.32	14.47	16.27
14	38.36	23.37	31.28	—	—	—	38.36	23.37	31.28
15	28.37	20.75	24.34	27.03	15.09	20.00	28.17	19.73	23.63
16	20.00	13.02	16.35	16.67	10.71	12.50	19.79	12.73	15.97
17	18.66	14.05	16.47	18.75	12.73	15.53	18.68	13.64	16.20
18	25.49	21.58	23.86	—	—	—	25.49	21.58	23.86
計	25.52	18.16	21.91	23.53	15.23	18.62	25.47	18.06	21.82

及び投票率に関する調 (続)

都道府県 小選挙区別	市 区			町 村			合 計			
	男	女	計	男	女	計	男	女	計	
新 潟	1	20.00	16.45	17.72	—	—	—	20.00	16.45	17.72
	2	17.54	8.79	12.16	—	33.33	25.00	17.24	9.57	12.50
	3	9.30	13.64	12.21	33.33	—	7.69	10.87	12.24	11.81
	4	17.54	17.78	17.69	—	—	—	17.54	17.20	17.33
	5	23.19	12.37	16.87	—	50.00	14.29	21.62	13.13	16.76
	6	20.00	14.42	16.67	—	—	—	19.44	14.15	16.29
	計	18.64	14.15	15.85	9.09	10.00	9.68	18.37	14.02	15.67
富 山	1	21.67	16.67	18.84	—	—	—	21.67	16.67	18.84
	2	11.43	11.29	11.38	7.69	7.41	7.50	11.02	10.11	10.63
	3	12.50	7.84	9.89	—	—	—	12.50	7.84	9.89
	計	14.29	11.57	12.94	7.69	7.41	7.50	13.95	11.15	12.52
石 川	1	25.76	14.05	18.18	—	—	—	25.76	14.05	18.18
	2	10.61	14.13	12.66	—	—	—	10.61	13.98	12.58
	3	18.18	5.00	9.68	5.26	14.29	10.00	12.20	8.20	9.80
	計	18.18	12.65	14.74	5.26	13.64	9.76	16.76	12.73	14.29
福 井	1	21.43	12.84	16.58	—	—	—	20.93	12.61	16.24
	2	17.31	9.80	13.59	—	21.43	10.71	13.64	12.31	12.98
	計	19.85	11.88	15.54	—	18.75	9.38	17.76	12.50	14.94
山 梨	1	16.44	13.77	15.02	15.38	7.50	10.61	16.28	12.56	14.25
	2	7.61	7.08	7.32	14.29	33.33	23.08	8.49	9.60	9.09
	計	13.03	11.07	11.97	15.00	13.46	14.13	13.31	11.45	12.30
長 野	1	13.86	8.84	10.89	10.00	7.41	8.51	13.22	8.62	10.51
	2	14.39	14.39	14.39	10.00	7.41	8.51	13.82	13.25	13.52
	3	16.67	16.67	16.67	11.11	15.69	13.01	14.71	16.40	15.52
	4	17.39	12.20	14.94	17.24	2.56	8.82	17.36	9.09	13.22
	5	14.71	8.75	11.49	11.67	11.94	11.81	13.28	10.20	11.64
	計	15.43	12.46	13.86	11.94	9.95	10.92	14.46	11.79	13.07
岐 阜	1	25.61	20.95	22.99	—	—	—	25.61	20.95	22.99
	2	4.76	25.53	15.73	15.15	11.63	13.16	9.33	18.89	14.55
	3	16.88	15.89	16.30	—	—	—	15.29	15.45	15.38
	4	15.19	13.00	13.97	33.33	14.29	21.21	17.58	13.22	15.09
	5	16.05	10.19	12.70	—	—	—	16.05	10.19	12.70
	計	16.90	16.06	16.43	16.98	11.94	14.17	16.91	15.54	16.14
静 岡	1	20.33	13.55	16.55	—	—	—	20.33	13.55	16.55
	2	14.42	15.04	14.77	10.00	15.38	13.04	14.04	15.07	14.62
	3	19.80	13.85	17.43	12.50	25.00	16.67	19.51	14.18	17.40
	4	19.13	13.33	15.85	—	—	—	19.13	13.33	15.85
	5	22.02	16.28	19.12	29.41	25.93	27.27	22.70	17.59	20.05
	6	16.28	14.29	15.17	12.50	13.04	12.79	15.38	14.01	14.63

2 有権者数，投票者数，棄権者数

(4) 小選挙区投票率 (%) (続)
イ 在外

都道府県 小選挙区別	市 区			町 村			合 計		
	男	女	計	男	女	計	男	女	計
7	15.65	12.70	14.29	—	—	—	15.65	12.70	14.29
8	20.19	11.89	16.28	—	—	—	20.19	11.89	16.28
計	18.81	13.86	16.31	16.00	17.78	16.97	18.64	14.13	16.36
愛 知									
1	21.12	17.46	19.14	—	—	—	21.12	17.46	19.14
2	24.77	18.60	21.49	—	—	—	24.77	18.60	21.49
3	19.32	17.59	18.47	—	—	—	19.32	17.59	18.47
4	14.56	15.48	15.02	—	—	—	14.56	15.48	15.02
5	21.43	14.29	17.65	50.00	50.00	50.00	21.93	14.84	18.18
6	20.74	17.31	18.90	—	—	—	20.74	17.31	18.90
7	19.47	14.71	17.22	11.76	10.53	11.11	18.84	14.29	16.67
8	15.91	14.15	14.95	12.50	16.00	14.63	15.00	14.74	14.86
9	32.53	12.64	22.35	—	6.67	5.00	30.68	11.76	20.53
10	17.89	18.45	18.14	21.05	16.67	19.35	18.31	18.26	18.29
11	13.90	10.29	12.66	—	—	—	13.90	10.29	12.66
12	12.96	13.24	13.09	33.33	30.00	31.25	13.69	14.38	14.01
13	10.21	12.90	11.28	—	—	—	10.21	12.90	11.28
14	18.18	13.92	16.03	25.00	—	10.00	18.52	12.94	15.66
15	17.36	16.39	16.87	—	—	—	17.36	16.39	16.87
計	17.98	15.50	16.79	16.47	14.91	15.58	17.93	15.47	16.73
三 重									
1	8.00	18.81	14.20	—	—	—	8.00	18.81	14.20
2	12.59	16.38	14.29	—	—	—	12.59	16.38	14.29
3	22.92	15.69	19.19	22.22	22.22	22.22	22.76	17.39	19.92
4	18.60	22.22	20.45	—	36.36	20.00	15.38	25.00	20.37
5	16.39	12.00	13.97	3.85	19.35	12.28	12.64	14.15	13.47
計	15.31	16.63	15.99	11.29	23.08	17.86	14.79	17.60	16.25
滋 賀									
1	19.63	17.86	18.72	—	—	—	19.63	17.86	18.72
2	10.00	22.22	15.38	11.76	6.67	9.38	10.31	19.23	14.29
3	26.05	20.24	23.65	—	—	—	26.05	20.24	23.65
4	19.35	14.15	16.58	9.09	37.50	21.05	18.27	15.79	16.97
計	19.55	18.08	18.85	10.71	17.39	13.73	18.97	18.04	18.53
京 都									
1	20.00	23.14	21.74	—	—	—	20.00	23.14	21.74
2	24.39	20.11	22.16	—	—	—	24.39	20.11	22.16
3	17.07	17.32	17.20	28.57	33.33	30.00	17.69	17.69	17.69
4	20.51	21.99	21.32	20.00	25.00	23.08	20.49	22.15	21.40
5	16.67	20.90	19.27	—	20.00	20.00	16.67	20.78	19.33
6	25.69	19.73	22.27	26.09	10.00	18.60	25.76	18.56	21.74
計	21.22	20.79	20.98	25.71	17.07	21.05	21.42	20.62	20.98
大 阪									
1	20.32	19.19	19.74	—	—	—	20.32	19.19	19.74
2	22.58	19.71	20.87	—	—	—	22.58	19.71	20.87
3	30.14	25.00	26.70	—	—	—	30.14	25.00	26.70
4	25.90	19.80	22.29	—	—	—	25.90	19.80	22.29
5	30.19	16.80	22.94	—	—	—	30.19	16.80	22.94
6	16.52	14.58	15.44	—	—	—	16.52	14.58	15.44
7	18.92	16.28	17.65	—	—	—	18.92	16.28	17.65
8	18.18	10.80	14.49	—	—	—	18.18	10.80	14.49
9	21.70	20.34	21.02	37.50	11.76	20.00	22.22	19.76	20.97

及び投票率に関する調 (続)

都道府県 小選挙区別	市 区			町 村			合 計		
	男	女	計	男	女	計	男	女	計
10	22.03	20.98	21.46	7.69	8.33	8.00	20.61	20.00	20.28
11	19.63	15.82	17.76	—	—	—	19.63	15.82	17.76
12	13.75	12.94	13.33	—	—	—	13.75	12.94	13.33
13	28.36	18.18	22.29	—	—	—	28.36	18.18	22.29
14	20.88	24.77	23.00	—	—	—	20.88	24.77	23.00
15	22.73	14.29	17.54	—	7.69	6.25	21.98	13.73	16.80
16	31.11	16.47	24.00	—	—	—	31.11	16.47	24.00
17	22.58	17.50	19.72	—	—	—	22.58	17.50	19.72
18	27.17	15.38	20.92	—	—	—	26.60	15.38	20.71
19	31.25	15.00	21.09	28.57	17.65	22.58	30.65	15.46	21.38
計	22.42	17.78	19.90	20.00	11.86	15.15	22.38	17.65	19.80
兵 庫									
1	23.81	22.81	23.27	—	—	—	23.81	22.81	23.27
2	23.64	21.33	22.31	—	—	—	23.64	21.33	22.31
3	20.31	18.64	19.34	—	—	—	20.31	18.64	19.34
4	17.24	12.20	14.64	—	—	—	16.81	12.00	14.34
5	22.34	18.69	20.40	16.67	5.00	10.53	21.43	16.54	18.83
6	24.77	22.49	23.54	—	—	—	24.77	22.49	23.54
7	24.54	20.37	22.28	—	—	—	24.54	20.37	22.28
8	18.75	21.93	20.48	—	—	—	18.75	21.93	20.48
9	23.26	13.98	18.44	—	—	—	23.26	13.98	18.44
10	19.74	21.88	20.71	33.33	7.69	15.79	20.73	19.48	20.13
11	23.26	19.05	21.18	—	—	—	23.26	19.05	21.18
12	16.13	16.00	16.05	28.57	11.11	17.07	20.00	14.29	16.39
計	22.49	20.00	21.15	21.95	8.06	13.59	22.48	19.61	20.93
奈 良									
1	20.19	22.31	21.37	—	—	—	20.19	22.31	21.37
2	20.80	15.04	17.83	29.63	16.67	22.81	22.37	15.34	18.73
3	21.62	25.00	23.29	8.82	14.58	12.20	15.49	19.05	17.42
4	18.60	22.81	21.00	13.64	7.41	10.20	16.92	17.86	17.45
計	20.39	19.94	20.15	16.87	13.33	14.89	19.64	18.44	18.99
和 歌 山									
1	27.66	10.31	15.97	—	—	—	27.66	10.31	15.97
2	17.31	13.33	15.18	33.33	15.38	22.73	19.67	13.70	16.42
3	9.52	5.95	7.48	3.30	4.44	3.98	5.84	5.02	5.36
計	17.28	9.54	12.66	6.00	5.41	5.65	12.98	7.97	9.98
鳥 取									
1	18.18	11.76	13.86	26.67	16.67	20.51	20.83	13.04	15.71
2	25.00	10.71	15.00	3.45	14.29	9.86	13.21	12.24	12.58
計	21.05	11.29	14.36	11.36	15.15	13.64	16.83	12.63	14.09
島 根									
1	25.00	20.78	22.31	12.50	23.08	19.05	23.08	21.11	21.83
2	7.69	10.89	9.80	5.88	14.81	11.36	7.25	11.72	10.15
計	15.63	15.17	15.33	8.00	17.50	13.85	14.05	15.60	15.04
岡 山									
1	18.60	19.35	19.05	33.33	—	16.67	19.10	18.90	18.98
2	25.64	19.00	20.86	—	—	—	25.64	19.00	20.86
3	19.12	20.21	19.75	17.65	11.11	13.64	18.82	18.18	18.45
4	14.08	12.05	12.99	—	25.00	25.00	14.08	12.64	13.29

2 有権者数，投票者数，棄権者数

(4) 小選挙区投票率 (%) (続)
イ 在外

都道府県 小選挙区別	市 区			町 村			合 計		
	男	女	計	男	女	計	男	女	計
5 計	7.61 15.73	6.84 15.44	7.18 15.56	28.57 22.22	— 9.09	11.76 14.08	9.09 16.19	6.30 14.95	7.52 15.45
広 島									
1	16.33	14.29	15.02	—	—	—	16.33	14.29	15.02
2	16.00	9.09	11.68	—	—	—	16.00	9.09	11.68
3	13.04	8.87	10.65	19.05	5.88	13.16	14.16	8.51	11.02
4	17.65	10.13	13.61	16.67	14.81	15.48	17.35	12.03	14.29
5	15.38	12.73	13.83	50.00	25.00	33.33	16.25	13.16	14.43
6	9.84	8.64	9.15	7.69	7.14	7.41	9.63	8.52	9.00
7	11.11	7.09	8.76	—	—	—	11.11	7.09	8.76
計	13.97	10.14	11.69	16.67	12.36	14.19	14.21	10.33	11.91
山 口									
1	15.84	10.95	13.03	—	—	—	15.84	10.95	13.03
2	13.13	9.25	10.66	10.34	5.88	7.50	12.50	8.48	9.94
3	13.95	14.66	14.36	16.67	25.00	20.00	14.13	15.00	14.62
4	18.60	10.92	14.15	—	—	—	18.60	10.92	14.15
計	15.32	11.19	12.87	11.43	7.27	8.89	14.99	10.83	12.51
徳 島									
1	17.39	12.04	14.12	16.67	—	8.11	17.24	10.24	13.08
2	—	4.76	2.90	11.76	12.90	12.50	4.55	8.22	6.84
計	12.50	10.00	10.98	14.29	8.00	10.59	12.98	9.50	10.88
香 川									
1	27.03	15.53	20.34	18.75	—	8.82	25.56	13.22	18.48
2	14.08	8.75	11.26	—	3.45	2.22	11.49	7.34	9.18
3	18.87	7.41	13.08	18.18	18.18	18.18	18.75	9.23	13.95
計	20.20	11.39	15.40	11.63	5.17	7.92	18.67	10.17	13.99
愛 媛									
1	17.24	14.29	15.58	—	—	—	17.24	14.29	15.58
2	23.40	13.33	17.76	4.35	6.00	5.21	13.98	10.00	11.82
3	8.47	9.09	8.82	—	—	—	8.47	9.09	8.82
4	7.22	3.79	5.24	14.29	—	7.50	8.47	3.31	5.58
計	13.10	9.45	11.03	7.46	4.35	5.88	12.04	8.67	10.16
高 知									
1	12.90	9.43	10.71	—	12.00	6.25	9.41	9.92	9.72
2	9.09	5.34	6.73	4.55	4.17	4.35	6.06	4.68	5.28
計	10.79	7.17	8.51	3.95	5.18	4.59	6.96	6.28	6.57
福 岡									
1	27.17	14.49	19.57	—	—	—	27.17	14.49	19.57
2	16.67	12.39	13.95	—	—	—	16.67	12.39	13.95
3	16.98	17.36	17.20	—	—	—	16.98	17.36	17.20
4	7.32	12.35	10.66	25.00	20.37	22.09	15.07	15.56	15.38
5	10.53	16.08	13.87	13.33	4.35	7.89	10.91	14.46	13.04
6	8.67	7.33	7.90	—	—	—	7.58	6.75	7.11
7	12.12	9.52	10.57	—	—	—	12.00	9.15	10.28
8	8.75	14.29	11.98	15.38	4.88	8.96	10.38	11.76	11.20
9	17.39	15.53	16.28	—	—	—	17.39	15.53	16.28
10	11.94	8.09	9.36	—	—	—	11.94	8.09	9.36

及び投票率に関する調 (続)

都道府県 小選挙区別	市 区			町 村			合 計		
	男	女	計	男	女	計	男	女	計
11	15.63	7.32	10.96	8.93	3.70	6.36	11.36	5.26	8.20
計	13.88	12.17	12.85	12.26	8.08	9.92	13.66	11.70	12.48
佐 賀									
1	12.35	14.17	13.46	8.70	12.00	10.42	11.54	13.82	12.89
2	8.91	9.74	9.41	6.38	3.70	4.95	8.11	8.17	8.15
計	10.44	11.74	11.23	7.14	6.33	6.71	9.52	10.56	10.13
長 崎									
1	10.98	11.48	11.27	—	—	—	10.98	11.48	11.27
2	15.87	9.84	11.89	—	—	—	14.49	8.89	10.78
3	12.50	3.49	7.33	5.88	3.70	4.55	11.11	3.54	6.70
4	9.47	6.47	7.43	—	—	—	9.00	6.28	7.17
計	11.84	7.91	9.34	3.57	2.17	2.70	11.14	7.45	8.80
熊 本									
1	10.84	14.74	13.39	—	—	—	10.84	14.74	13.39
2	3.90	4.80	4.46	3.03	—	1.64	3.64	3.92	3.80
3	5.84	6.51	6.19	3.13	12.33	8.03	5.05	8.26	6.74
4	4.03	3.80	3.90	3.77	—	1.56	3.95	2.70	3.21
5	7.07	4.26	5.42	5.33	5.63	5.48	6.32	4.72	5.44
計	6.15	6.84	6.55	4.00	5.26	4.66	5.51	6.46	6.05
大 分									
1	33.33	19.05	23.33	—	—	—	33.33	19.05	23.33
2	19.64	8.42	12.58	10.00	—	5.56	18.18	7.77	11.83
3	12.99	17.27	15.51	11.11	—	5.88	12.79	16.10	14.71
計	19.53	14.88	16.59	10.53	—	5.71	18.62	14.10	15.82
宮 崎									
1	14.29	8.97	10.58	—	—	—	12.50	8.67	9.91
2	17.50	11.43	13.64	19.23	9.38	13.79	18.18	10.78	13.69
3	12.66	10.10	11.24	—	—	—	12.05	9.26	10.47
計	14.29	9.87	11.49	12.82	6.52	9.41	14.03	9.44	11.19
鹿 児 島									
1	19.48	12.07	15.03	—	—	—	19.48	12.07	15.03
2	14.06	6.32	9.43	6.45	3.33	4.92	11.58	5.60	8.18
3	5.37	7.89	6.78	10.00	12.50	11.11	5.66	8.08	7.00
4	6.67	10.56	8.91	16.67	16.67	16.67	7.21	10.81	9.27
5	9.26	5.26	6.92	4.55	—	1.96	7.89	3.81	5.52
計	9.80	8.72	9.18	7.25	4.11	5.63	9.46	8.24	8.76
沖 縄									
1	5.78	8.89	7.67	—	5.56	4.76	5.68	8.68	7.54
2	7.89	7.84	7.86	4.59	3.22	3.81	5.25	4.49	4.80
3	1.35	3.04	2.29	3.62	1.17	2.26	2.22	2.33	2.28
4	1.50	0.63	1.03	4.59	5.00	4.82	2.39	1.98	2.17
計	2.71	4.24	3.59	4.18	2.76	3.38	3.33	3.63	3.50
合 計	22.10	16.85	19.31	10.53	8.86	9.60	21.15	16.12	18.47

2 有権者数，投票者数，棄権者数

(5) 選挙当日有権者数（比例代表）
ア 全体（国内＋在外）

都 道 府 県	市 区			町 村			合 計		
	男	女	計	男	女	計	男	女	計
北海道	1,712,948	1,982,984	3,695,932	404,126	447,610	851,736	2,117,074	2,430,594	4,547,668
	400,931	463,034	863,965	126,314	139,210	265,524	527,245	602,244	1,129,489
	417,017	464,282	881,299	94,658	103,026	197,684	511,675	567,308	1,078,983
	750,831	810,612	1,561,443	167,634	175,664	343,298	918,465	986,276	1,904,741
	373,959	431,056	805,015	41,331	47,267	88,598	415,290	478,323	893,613
山形県	352,478	391,110	743,588	95,567	102,849	198,416	448,045	493,959	942,004
	613,605	655,998	1,269,603	165,333	174,599	339,932	778,938	830,597	1,609,535
	1,084,676	1,098,163	2,182,839	113,572	115,297	228,869	1,198,248	1,213,460	2,411,708
	700,045	715,782	1,415,827	103,263	103,656	206,919	803,308	819,438	1,622,746
	671,567	700,784	1,372,351	120,947	123,328	244,275	792,514	824,112	1,616,626
千葉県	2,741,684	2,743,677	5,485,361	209,892	211,601	421,493	2,951,576	2,955,278	5,906,854
	2,433,239	2,453,430	4,886,669	91,221	94,738	185,959	2,524,460	2,548,168	5,072,628
	5,289,609	5,490,257	10,779,866	35,520	35,214	70,734	5,325,129	5,525,471	10,850,600
	3,561,066	3,576,892	7,137,958	121,760	127,050	248,810	3,682,826	3,703,942	7,386,768
	893,677	970,101	1,863,778	33,510	35,791	69,301	927,187	1,005,892	1,933,079
富山県	389,141	425,441	814,582	35,713	39,977	75,690	424,854	465,418	890,272
	387,373	425,141	812,514	60,331	66,767	127,098	447,704	491,908	939,612
	269,329	292,882	562,211	40,204	43,308	83,512	309,533	336,190	645,723
	285,066	303,806	588,872	51,261	53,077	104,338	336,327	356,883	693,210
	664,737	712,055	1,376,792	175,110	187,338	362,448	839,847	899,393	1,739,240
岐阜県	678,182	732,191	1,410,373	125,312	133,081	258,393	803,494	865,272	1,668,766
	1,402,134	1,462,180	2,864,314	93,496	98,160	191,656	1,495,630	1,560,340	3,055,970
	2,787,837	2,802,974	5,590,811	156,813	158,601	315,414	2,944,650	2,961,575	5,906,225
	629,100	672,980	1,302,080	90,905	98,862	189,767	720,005	771,842	1,491,847
	515,000	542,374	1,057,374	30,466	31,872	62,338	545,466	574,246	1,119,712
東京都	934,597	1,041,893	1,976,490	52,881	58,276	111,157	987,478	1,100,169	2,087,647
	3,332,005	3,634,718	6,966,723	72,728	79,993	152,721	3,404,733	3,714,711	7,119,444
	2,040,354	2,275,642	4,315,996	104,674	114,475	219,149	2,145,028	2,390,117	4,535,145
	421,137	477,924	899,061	114,056	128,937	242,993	535,193	606,861	1,142,054
	299,639	342,022	641,661	86,661	100,153	186,814	386,300	442,175	828,475
鳥取県	163,325	183,304	346,629	61,300	69,024	130,324	224,625	252,328	476,953
	242,650	272,726	515,376	29,966	34,020	63,986	272,616	306,746	579,362
	697,418	769,757	1,467,175	47,113	52,823	99,936	744,531	822,580	1,567,111
	1,034,665	1,132,223	2,166,888	70,347	76,792	147,139	1,105,012	1,209,015	2,314,027
	525,750	602,067	1,127,817	23,609	27,586	51,195	549,359	629,653	1,179,012
徳島県	225,313	253,994	479,307	77,892	86,813	164,705	303,205	340,807	644,012
	327,395	361,573	688,968	62,276	68,680	130,956	389,671	430,253	819,924
	492,014	566,101	1,058,115	53,905	61,337	115,242	545,919	627,438	1,173,357
	230,355	268,609	498,964	57,332	65,695	123,027	287,687	334,304	621,991
	1,669,776	1,921,915	3,591,691	252,325	281,053	533,378	1,922,101	2,202,968	4,125,069
佐賀県	260,496	300,641	561,137	56,042	63,756	119,798	316,538	364,397	680,935
	474,921	558,463	1,033,384	55,388	63,771	119,159	530,309	622,234	1,152,543
	545,565	635,954	1,181,519	138,504	155,245	293,749	684,069	791,199	1,475,268
	431,919	495,000	926,919	22,477	25,176	47,653	454,396	520,176	974,572
	354,906	412,130	767,036	72,865	82,118	154,983	427,771	494,248	922,019
鹿児島県	557,409	655,300	1,212,709	78,352	86,329	164,681	635,761	741,629	1,377,390
	414,470	442,544	857,014	124,368	127,474	251,842	538,838	570,018	1,108,856
合 計	45,681,310	48,924,686	94,605,996	4,499,320	4,857,469	9,356,789	50,180,630	53,782,155	103,962,785

及び投票率に関する調 (続)

(5) 選挙当日有権者数 (比例代表) (続)
イ 在外

都 道 府 県	市 区			町 村			合 計		
	男	女	計	男	女	計	男	女	計
北海道	744	1,097	1,841	351	402	753	1,095	1,499	2,594
青森	127	252	379	40	68	108	167	320	487
岩手	196	300	496	48	59	107	244	359	603
宮城	371	550	921	84	110	194	455	660	1,115
秋田	164	234	398	14	24	38	178	258	436
山形	202	262	464	66	86	152	268	348	616
福島	473	552	1,025	159	188	347	632	740	1,372
茨城	736	791	1,527	46	67	113	782	858	1,640
栃木	523	526	1,049	64	63	127	587	589	1,176
群馬	413	491	904	92	127	219	505	618	1,123
埼玉県	2,481	2,519	5,000	106	151	257	2,587	2,670	5,257
千葉県	2,966	2,853	5,819	47	72	119	3,013	2,925	5,938
東京都	12,089	12,755	24,844	34	46	80	12,123	12,801	24,924
神奈川県	5,800	5,583	11,383	136	197	333	5,936	5,780	11,716
新潟	381	622	1,003	11	20	31	392	642	1,034
富山	245	242	487	13	27	40	258	269	527
石川	154	253	407	19	22	41	173	275	448
福井	136	160	296	16	16	32	152	176	328
山梨	238	280	518	40	52	92	278	332	610
長野	525	586	1,111	201	211	412	726	797	1,523
岐阜	361	467	828	53	67	120	414	534	948
静岡県	1,191	1,212	2,403	75	90	165	1,266	1,302	2,568
愛知	2,325	2,161	4,486	85	114	199	2,410	2,275	4,685
三重	418	439	857	62	78	140	480	517	997
滋賀	399	365	764	28	23	51	427	388	815
京都	740	890	1,630	35	41	76	775	931	1,706
大阪	2,239	2,661	4,900	40	59	99	2,279	2,720	4,999
兵庫県	1,583	1,855	3,438	41	62	103	1,624	1,917	3,541
奈良	309	356	665	83	105	188	392	461	853
和歌山	162	241	403	100	148	248	262	389	651
鳥取	57	124	181	44	66	110	101	190	291
島根	96	178	274	25	40	65	121	218	339
岡山	356	518	874	27	44	71	383	562	945
広島	673	986	1,659	66	89	155	739	1,075	1,814
山口	372	545	917	35	55	90	407	600	1,007
徳島	96	150	246	35	50	85	131	200	331
香川	198	237	435	43	58	101	241	295	536
愛媛	290	381	671	67	69	136	357	450	807
高知	139	237	376	177	193	370	316	430	746
福岡	980	1,495	2,475	155	198	353	1,135	1,693	2,828
佐賀	182	281	463	70	79	149	252	360	612
長崎	304	531	835	28	46	74	332	577	909
熊本	537	775	1,312	225	247	472	762	1,022	1,784
大分	169	289	458	19	16	35	188	305	493
宮崎	182	314	496	39	46	85	221	360	581
鹿児島	449	619	1,068	69	73	142	518	692	1,210
沖縄	961	1,298	2,259	693	905	1,598	1,654	2,203	3,857
合 計	44,732	50,513	95,245	4,006	5,069	9,075	48,738	55,582	104,320

2 有権者数，投票者数，棄権者数

(6) 比例代表投票者数
ア 全体 (国内+在外)

都 道 府 県	市 区			町 村			合 計			
	男	女	計	男	女	計	男	女	計	
北海道	札幌	961,330	1,056,825	2,018,155	264,108	279,893	544,001	1,225,438	1,336,718	2,562,156
	旭川	193,892	206,428	400,320	62,967	65,483	128,450	256,859	271,911	528,770
	釧路	241,156	253,248	494,404	54,981	57,246	112,227	296,137	310,494	606,631
	帯広	376,534	385,623	762,157	87,660	86,767	174,427	464,194	472,390	936,584
	網走	215,086	231,594	446,680	24,961	26,561	51,522	240,047	258,155	498,202
山形県	山形	211,473	217,335	428,808	64,187	63,978	128,165	275,660	281,313	556,973
	酒田	318,517	328,914	647,431	97,957	99,710	197,667	416,474	428,624	845,098
	尾花	605,282	593,391	1,198,673	66,906	66,531	133,437	672,188	659,922	1,332,110
	最上	356,879	344,220	701,099	57,576	54,362	111,938	414,455	398,582	813,037
	鶴岡	348,279	347,463	695,742	70,668	69,594	140,262	418,947	417,057	836,004
埼玉県	埼玉	1,446,229	1,393,463	2,839,692	117,046	112,984	230,030	1,563,275	1,506,447	3,069,722
	川越	1,262,017	1,236,634	2,498,651	49,979	49,858	99,837	1,311,996	1,286,492	2,598,488
	所沢	2,902,595	2,955,832	5,858,427	19,984	19,468	39,452	2,922,579	2,975,300	5,897,879
	狭山	1,942,007	1,900,424	3,842,431	68,161	69,242	137,403	2,010,168	1,969,666	3,979,834
	東武野田線	492,974	484,231	977,205	20,892	20,618	41,510	513,866	504,849	1,018,715
富山県	富山	191,983	191,465	383,448	19,237	19,778	39,015	211,220	211,243	422,463
	小矢野	193,191	196,448	389,639	35,363	36,929	72,292	228,554	233,377	461,931
	高岡	135,441	137,229	272,670	24,892	25,263	50,155	160,333	162,492	322,825
	石川	167,606	176,178	343,784	32,719	33,680	66,399	200,325	209,858	410,183
	加賀	371,317	373,260	744,577	109,382	110,814	220,196	480,699	484,074	964,773
岐阜県	岐阜	367,756	378,339	746,095	68,108	68,817	136,925	435,864	447,156	883,020
	津島	788,614	797,744	1,586,358	55,822	56,906	112,728	844,436	854,650	1,699,086
	多治ノ原	1,539,908	1,480,178	3,020,086	91,226	89,147	180,373	1,631,134	1,569,325	3,200,459
	不破	353,881	368,887	722,768	55,693	59,888	115,581	409,574	428,775	838,349
	恵那	283,633	284,053	567,686	17,307	17,243	34,550	300,940	301,296	602,236
東京都	都心	488,817	509,679	998,496	32,014	33,791	65,805	520,831	543,470	1,064,301
	多摩	1,695,842	1,824,065	3,519,907	42,408	45,305	87,713	1,738,250	1,869,370	3,607,620
	西武池袋線	1,054,431	1,127,831	2,182,262	59,987	64,070	124,057	1,114,418	1,191,901	2,306,319
	東武東上線	237,114	254,665	491,779	68,984	74,156	143,140	306,098	328,821	634,919
	東武東横線	149,761	164,191	313,952	51,052	57,908	108,960	200,813	222,099	422,912
鳥取県	鳥取	84,835	92,268	177,103	39,132	43,068	82,200	123,967	135,336	259,303
	倉吉	143,712	154,752	298,464	21,345	23,348	44,693	165,057	178,100	343,157
	米子	354,596	380,374	734,970	27,908	30,082	57,990	382,504	410,456	792,960
	北栄	522,512	555,072	1,077,584	38,793	40,964	79,757	561,305	596,036	1,157,341
	東郷	277,936	315,777	593,713	14,771	17,143	31,914	292,707	332,920	625,627
徳島県	徳島	106,524	115,369	221,893	39,559	42,551	82,110	146,083	157,920	304,003
	三好	167,016	177,877	344,893	33,609	36,040	69,649	200,625	213,917	414,542
	美馬	244,567	272,849	517,416	31,600	35,261	66,861	276,167	308,110	584,277
	美作	112,287	132,399	244,686	33,572	38,782	72,354	145,859	171,181	317,040
	高松	817,566	924,809	1,742,375	128,603	142,322	270,925	946,169	1,067,131	2,013,300
佐賀県	佐賀	149,672	169,911	319,583	34,827	38,933	73,760	184,499	208,844	393,343
	基山	247,383	279,665	527,048	29,452	32,689	62,141	276,835	312,354	589,189
	本庄	273,028	305,851	578,879	76,628	82,957	159,585	349,656	388,808	738,464
	大牟田	243,826	274,505	518,331	13,665	14,708	28,373	257,491	289,213	546,704
	宮田	174,201	198,563	372,764	41,094	45,786	86,880	215,295	244,349	459,644
鹿児島県	鹿児島	279,234	314,008	593,242	49,283	52,653	101,936	328,517	366,661	695,178
	大隅	217,433	227,970	445,403	67,323	67,390	134,713	284,756	295,360	580,116
合 計	24,309,873	25,091,856	49,401,729	2,613,391	2,720,667	5,334,058	26,923,264	27,812,523	54,735,787	

及び投票率に関する調 (続)

(6) 比例代表投票者数 (続)
イ 在外

都 道 府 県	市 区			町 村			合 計		
	男	女	計	男	女	計	男	女	計
北海道	145	175	320	31	33	64	176	208	384
青森	17	22	39	8	10	18	25	32	57
岩手	35	28	63	10	4	14	45	32	77
宮城	53	70	123	11	7	18	64	77	141
秋田	21	30	51	2	5	7	23	35	58
山形	30	29	59	6	7	13	36	36	72
福島	65	60	125	12	12	24	77	72	149
茨城	166	131	297	9	10	19	175	141	316
栃木	91	86	177	10	10	20	101	96	197
群馬	61	62	123	13	17	30	74	79	153
埼玉県	587	514	1,101	22	27	49	609	541	1,150
千葉県	775	579	1,354	13	14	27	788	593	1,381
東京都	3,492	2,852	6,344	2	7	9	3,494	2,859	6,353
神奈川県	1,492	1,033	2,525	33	30	63	1,525	1,063	2,588
新潟	72	91	163	1	2	3	73	93	166
富山	37	29	66	1	3	4	38	32	70
石川	28	34	62	1	3	4	29	37	66
福井	28	21	49	0	3	3	28	24	52
山梨	31	33	64	6	9	15	37	42	79
長野	83	79	162	24	21	45	107	100	207
岐阜	61	78	139	9	8	17	70	86	156
静岡県	230	175	405	12	16	28	242	191	433
愛知	422	346	768	14	18	32	436	364	800
三重	65	76	141	7	18	25	72	94	166
滋賀	80	66	146	3	4	7	83	70	153
京都	157	189	346	10	7	17	167	196	363
大阪	513	486	999	8	7	15	521	493	1,014
兵庫県	359	376	735	10	7	17	369	383	752
奈良	64	71	135	14	15	29	78	86	164
和歌山	28	25	53	6	11	17	34	36	70
鳥取	12	14	26	5	10	15	17	24	41
島根	15	29	44	2	7	9	17	36	53
岡山	56	80	136	6	4	10	62	84	146
広島	97	109	206	11	11	22	108	120	228
山口	58	62	120	3	4	7	61	66	127
徳島	12	16	28	5	4	9	17	20	37
香川	40	27	67	4	3	7	44	30	74
愛媛	39	39	78	5	4	9	44	43	87
高知	17	20	37	7	11	18	24	31	55
福岡	139	195	334	19	19	38	158	214	372
佐賀	20	34	54	5	6	11	25	40	65
長崎	38	52	90	1	1	2	39	53	92
熊本	35	58	93	10	16	26	45	74	119
大分	34	44	78	2	0	2	36	44	80
宮崎	26	35	61	5	3	8	31	38	69
鹿児島	47	61	108	5	4	9	52	65	117
沖縄	28	56	84	31	26	57	59	82	141
合 計	10,001	8,777	18,778	434	478	912	10,435	9,255	19,690

2 有権者数，投票者数，棄権者数

(7) 比例代表棄権者数
ア 全体 (国内+在外)

都 道 府 県	市 区			町 村			合 計		
	男	女	計	男	女	計	男	女	計
北 海 道	751,618	926,159	1,677,777	140,018	167,717	307,735	891,636	1,093,876	1,985,512
	207,039	256,606	463,645	63,347	73,727	137,074	270,386	330,333	600,719
	175,861	211,034	386,895	39,677	45,780	85,457	215,538	256,814	472,352
	374,297	424,989	799,286	79,974	88,897	168,871	454,271	513,886	968,157
	158,873	199,462	358,335	16,370	20,706	37,076	175,243	220,168	395,411
山 福 茨 栃 群	141,005	173,775	314,780	31,380	38,871	70,251	172,385	212,646	385,031
	295,088	327,084	622,172	67,376	74,889	142,265	362,464	401,973	764,437
	479,394	504,772	984,166	46,666	48,766	95,432	526,060	553,538	1,079,598
	343,166	371,562	714,728	45,687	49,294	94,981	388,853	420,856	809,709
	323,288	353,321	676,609	50,279	53,734	104,013	373,567	407,055	780,622
埼 千 東 神 新	1,295,455	1,350,214	2,645,669	92,846	98,617	191,463	1,388,301	1,448,831	2,837,132
	1,171,222	1,216,796	2,388,018	41,242	44,880	86,122	1,212,464	1,261,676	2,474,140
	2,387,014	2,534,425	4,921,439	15,536	15,746	31,282	2,402,550	2,550,171	4,952,721
	1,619,059	1,676,468	3,295,527	53,599	57,808	111,407	1,672,658	1,734,276	3,406,934
	400,703	485,870	886,573	12,618	15,173	27,791	413,321	501,043	914,364
富 石 福 山 長	197,158	233,976	431,134	16,476	20,199	36,675	213,634	254,175	467,809
	194,182	228,693	422,875	24,968	29,838	54,806	219,150	258,531	477,681
	133,888	155,653	289,541	15,312	18,045	33,357	149,200	173,698	322,898
	117,460	127,628	245,088	18,542	19,397	37,939	136,002	147,025	283,027
	293,420	338,795	632,215	65,728	76,524	142,252	359,148	415,319	774,467
岐 静 愛 三 滋	310,426	353,852	664,278	57,204	64,264	121,468	367,630	418,116	785,746
	613,520	664,436	1,277,956	37,674	41,254	78,928	651,194	705,690	1,356,884
	1,247,929	1,322,796	2,570,725	65,587	69,454	135,041	1,313,516	1,392,250	2,705,766
	275,219	304,093	579,312	35,212	38,974	74,186	310,431	343,067	653,498
	231,367	258,321	489,688	13,159	14,629	27,788	244,526	272,950	517,476
京 大 兵 奈 和	445,780	532,214	977,994	20,867	24,485	45,352	466,647	556,699	1,023,346
	1,636,163	1,810,653	3,446,816	30,320	34,688	65,008	1,666,483	1,845,341	3,511,824
	985,923	1,147,811	2,133,734	44,687	50,405	95,092	1,030,610	1,198,216	2,228,826
	184,023	223,259	407,282	45,072	54,781	99,853	229,095	278,040	507,135
	149,878	177,831	327,709	35,609	42,245	77,854	185,487	220,076	405,563
鳥 島 岡 広 山	78,490	91,036	169,526	22,168	25,956	48,124	100,658	116,992	217,650
	98,938	117,974	216,912	8,621	10,672	19,293	107,559	128,646	236,205
	342,822	389,383	732,205	19,205	22,741	41,946	362,027	412,124	774,151
	512,153	577,151	1,089,304	31,554	35,828	67,382	543,707	612,979	1,156,686
	247,814	286,290	534,104	8,838	10,443	19,281	256,652	296,733	553,385
徳 香 愛 高 福	118,789	138,625	257,414	38,333	44,262	82,595	157,122	182,887	340,009
	160,379	183,696	344,075	28,667	32,640	61,307	189,046	216,336	405,382
	247,447	293,252	540,699	22,305	26,076	48,381	269,752	319,328	589,080
	118,068	136,210	254,278	23,760	26,913	50,673	141,828	163,123	304,951
	852,210	997,106	1,849,316	123,722	138,731	262,453	975,932	1,135,837	2,111,769
佐 長 熊 大 宮	110,824	130,730	241,554	21,215	24,823	46,038	132,039	155,553	287,592
	227,538	278,798	506,336	25,936	31,082	57,018	253,474	309,880	563,354
	272,537	330,103	602,640	61,876	72,288	134,164	334,413	402,391	736,804
	188,093	220,495	408,588	8,812	10,468	19,280	196,905	230,963	427,868
	180,705	213,567	394,272	31,771	36,332	68,103	212,476	249,899	462,375
鹿 児 島	278,175	341,292	619,467	29,069	33,676	62,745	307,244	374,968	682,212
	197,037	214,574	411,611	57,045	60,084	117,129	254,082	274,658	528,740
合 計	21,371,437	23,832,830	45,204,267	1,885,929	2,136,802	4,022,731	23,257,366	25,969,632	49,226,998

及び投票率に関する調 (続)

(7) 比例代表棄権者数
イ 在外

都 道 府 県	市 区			町 村			合 計		
	男	女	計	男	女	計	男	女	計
北 海 道	599	922	1,521	320	369	689	919	1,291	2,210
青 森 県	110	230	340	32	58	90	142	288	430
岩 手 県	161	272	433	38	55	93	199	327	526
宮 城 県	318	480	798	73	103	176	391	583	974
秋 田 県	143	204	347	12	19	31	155	223	378
山 形 県	172	233	405	60	79	139	232	312	544
福 島 県	408	492	900	147	176	323	555	668	1,223
茨 城 県	570	660	1,230	37	57	94	607	717	1,324
栃 木 県	432	440	872	54	53	107	486	493	979
群 馬 県	352	429	781	79	110	189	431	539	970
埼 千 東 奈 新	1,894	2,005	3,899	84	124	208	1,978	2,129	4,107
玉 葉 京 川 潟	2,191	2,274	4,465	34	58	92	2,225	2,332	4,557
8,597	9,903	18,500	32	39	71	8,629	9,942	18,571	
4,308	4,550	8,858	103	167	270	4,411	4,717	9,128	
309	531	840	10	18	28	319	549	868	
富 石 福 山 長	208	213	421	12	24	36	220	237	457
山 川 井 梨 野	126	219	345	18	19	37	144	238	382
108	139	247	16	13	29	124	152	276	
207	247	454	34	43	77	241	290	531	
442	507	949	177	190	367	619	697	1,316	
岐 静 愛 三 滋	300	389	689	44	59	103	344	448	792
阜 岡 知 重 賀	961	1,037	1,998	63	74	137	1,024	1,111	2,135
1,903	1,815	3,718	71	96	167	1,974	1,911	3,885	
353	363	716	55	60	115	408	423	831	
319	299	618	25	19	44	344	318	662	
京 大 兵 奈 和	583	701	1,284	25	34	59	608	735	1,343
都 阪 庫 良 山	1,726	2,175	3,901	32	52	84	1,758	2,227	3,985
1,224	1,479	2,703	31	55	86	1,255	1,534	2,789	
245	285	530	69	90	159	314	375	689	
134	216	350	94	137	231	228	353	581	
鳥 島 岡 広 山	45	110	155	39	56	95	84	166	250
取 根 山 島 口	81	149	230	23	33	56	104	182	286
300	438	738	21	40	61	321	478	799	
576	877	1,453	55	78	133	631	955	1,586	
314	483	797	32	51	83	346	534	880	
徳 香 愛 高 福	84	134	218	30	46	76	114	180	294
島 川 媛 知 岡	158	210	368	39	55	94	197	265	462
251	342	593	62	65	127	313	407	720	
122	217	339	170	182	352	292	399	691	
841	1,300	2,141	136	179	315	977	1,479	2,456	
佐 長 熊 大 宮	162	247	409	65	73	138	227	320	547
賀 崎 本 分 崎	266	479	745	27	45	72	293	524	817
502	717	1,219	215	231	446	717	948	1,665	
135	245	380	17	16	33	152	261	413	
156	279	435	34	43	77	190	322	512	
鹿 児 沖	402	558	960	64	69	133	466	627	1,093
933	1,242	2,175	662	879	1,541	1,595	2,121	3,716	
合 計	34,731	41,736	76,467	3,572	4,591	8,163	38,303	46,327	84,630

2 有権者数，投票者数，棄権者数

(8) 比例代表投票率 (%)
ア 全体 (国内+在外)

都 道 府 県	市 区			町 村			合 計		
	男	女	計	男	女	計	男	女	計
北海道	56.12	53.29	54.60	65.35	62.53	63.87	57.88	55.00	56.34
青森	48.36	44.58	46.34	49.85	47.04	48.38	48.72	45.15	46.81
岩手	57.83	54.55	56.10	58.08	55.56	56.77	57.88	54.73	56.22
宮城	50.15	47.57	48.81	52.29	49.39	50.81	50.54	47.90	49.17
秋田	57.52	53.73	55.49	60.39	56.19	58.15	57.80	53.97	55.75
山形	60.00	55.57	57.67	67.16	62.21	64.59	61.53	56.95	59.13
福島	51.91	50.14	50.99	59.25	57.11	58.15	53.47	51.60	52.51
茨城	55.80	54.03	54.91	58.91	57.70	58.30	56.10	54.38	55.24
栃木	50.98	48.09	49.52	55.76	52.44	54.10	51.59	48.64	50.10
群馬	51.86	49.58	50.70	58.43	56.43	57.42	52.86	50.61	51.71
埼玉県	52.75	50.79	51.77	55.76	53.39	54.58	52.96	50.97	51.97
千葉県	51.87	50.40	51.13	54.79	52.63	53.69	51.97	50.49	51.23
東京都	54.87	53.84	54.35	56.26	55.28	55.78	54.88	53.85	54.36
神奈川県	54.53	53.13	53.83	55.98	54.50	55.22	54.58	53.18	53.88
新潟	55.16	49.92	52.43	62.35	57.61	59.90	55.42	50.19	52.70
富山	49.34	45.00	47.07	53.87	49.47	51.55	49.72	45.39	47.45
石川	49.87	46.21	47.95	58.61	55.31	56.88	51.05	47.44	49.16
福井	50.29	46.85	48.50	61.91	58.33	60.06	51.80	48.33	49.99
山梨	58.80	57.99	58.38	63.83	63.45	63.64	59.56	58.80	59.17
長野	55.86	52.42	54.08	62.46	59.15	60.75	57.24	53.82	55.47
岐阜	54.23	51.67	52.90	54.35	51.71	52.99	54.25	51.68	52.91
静岡県	56.24	54.56	55.38	59.71	57.97	58.82	56.46	54.77	55.60
愛知	55.24	52.81	54.02	58.18	56.21	57.19	55.39	52.99	54.19
三重	56.25	54.81	55.51	61.27	60.58	60.91	56.88	55.55	56.20
滋賀	55.07	52.37	53.69	56.81	54.10	55.42	55.17	52.47	53.78
京都	52.30	48.92	50.52	60.54	57.98	59.20	52.74	49.40	50.98
大阪	50.90	50.18	50.52	58.31	56.64	57.43	51.05	50.32	50.67
兵庫県	51.68	49.56	50.56	57.31	55.97	56.61	51.95	49.87	50.85
奈良	56.30	53.29	54.70	60.48	57.51	58.91	57.19	54.18	55.59
和歌山	49.98	48.01	48.93	58.91	57.82	58.33	51.98	50.23	51.05
鳥取	51.94	50.34	51.09	63.84	62.40	63.07	55.19	53.63	54.37
島根	59.23	56.74	57.91	71.23	68.63	69.85	60.55	58.06	59.23
岡山	50.84	49.41	50.09	59.24	56.95	58.03	51.38	49.90	50.60
広島	50.50	49.02	49.73	55.15	53.34	54.21	50.80	49.30	50.01
山口	52.86	52.45	52.64	62.57	62.14	62.34	53.28	52.87	53.06
徳島	47.28	45.42	46.29	50.79	49.01	49.85	48.18	46.34	47.20
香川	51.01	49.20	50.06	53.97	52.48	53.19	51.49	49.72	50.56
愛媛	49.71	48.20	48.90	58.62	57.49	58.02	50.59	49.11	49.80
高知	48.75	49.29	49.04	58.56	59.03	58.81	50.70	51.21	50.97
福岡	48.96	48.12	48.51	50.97	50.64	50.79	49.23	48.44	48.81
佐賀	57.46	56.52	56.95	62.14	61.07	61.57	58.29	57.31	57.77
長崎	52.09	50.08	51.00	53.17	51.26	52.15	52.20	50.20	51.12
熊本	50.04	48.09	48.99	55.33	53.44	54.33	51.11	49.14	50.06
大分	56.45	55.46	55.92	60.80	58.42	59.54	56.67	55.60	56.10
宮崎	49.08	48.18	48.60	56.40	55.76	56.06	50.33	49.44	49.85
鹿児島	50.09	47.92	48.92	62.90	60.99	61.90	51.67	49.44	50.47
沖縄	52.46	51.51	51.97	54.13	52.87	53.49	52.85	51.82	52.32
合 計	53.22	51.29	52.22	58.08	56.01	57.01	53.65	51.71	52.65

及び投票率に関する調 (続)

(8) 比例代表投票率 (%) (続)
イ 在外

都道府県	市 区			町 村			合 計		
	男	女	計	男	女	計	男	女	計
北海道	19.49	15.95	17.38	8.83	8.21	8.50	16.07	13.88	14.80
	13.39	8.73	10.29	20.00	14.71	16.67	14.97	10.00	11.70
	17.86	9.33	12.70	20.83	6.78	13.08	18.44	8.91	12.77
	14.29	12.73	13.36	13.10	6.36	9.28	14.07	11.67	12.65
青森県	12.80	12.82	12.81	14.29	20.83	18.42	12.92	13.57	13.30
	14.85	11.07	12.72	9.09	8.14	8.55	13.43	10.34	11.69
	13.74	10.87	12.20	7.55	6.38	6.92	12.18	9.73	10.86
	22.55	16.56	19.45	19.57	14.93	16.81	22.38	16.43	19.27
茨城県	17.40	16.35	16.87	15.63	15.87	15.75	17.21	16.30	16.75
	14.77	12.63	13.61	14.13	13.39	13.70	14.65	12.78	13.62
	23.66	20.40	22.02	20.75	17.88	19.07	23.54	20.26	21.88
	26.13	20.29	23.27	27.66	19.44	22.69	26.15	20.27	23.26
千葉県	28.89	22.36	25.54	5.88	15.22	11.25	28.82	22.33	25.49
	25.72	18.50	22.18	24.26	15.23	18.92	25.69	18.39	22.09
	18.90	14.63	16.25	9.09	10.00	9.68	18.62	14.49	16.05
	15.10	11.98	13.55	7.69	11.11	10.00	14.73	11.90	13.28
富山県	18.18	13.44	15.23	5.26	13.64	9.76	16.76	13.45	14.73
	20.59	13.13	16.55	0.00	18.75	9.38	18.42	13.64	15.85
	13.03	11.79	12.36	15.00	17.31	16.30	13.31	12.65	12.95
	15.81	13.48	14.58	11.94	9.95	10.92	14.74	12.55	13.59
岐阜県	16.90	16.70	16.79	16.98	11.94	14.17	16.91	16.10	16.46
	19.31	14.44	16.85	16.00	17.78	16.97	19.12	14.67	16.86
	18.15	16.01	17.12	16.47	15.79	16.08	18.09	16.00	17.08
	15.55	17.31	16.45	11.29	23.08	17.86	15.00	18.18	16.65
滋賀県	20.05	18.08	19.11	10.71	17.39	13.73	19.44	18.04	18.77
	21.22	21.24	21.23	28.57	17.07	22.37	21.55	21.05	21.28
	22.91	18.26	20.39	20.00	11.86	15.15	22.86	18.13	20.28
	22.68	20.27	21.38	24.39	11.29	16.50	22.72	19.98	21.24
京都府	20.71	19.94	20.30	16.87	14.29	15.43	19.90	18.66	19.23
	17.28	10.37	13.15	6.00	7.43	6.85	12.98	9.25	10.75
	21.05	11.29	14.36	11.36	15.15	13.64	16.83	12.63	14.09
	15.63	16.29	16.06	8.00	17.50	13.85	14.05	16.51	15.63
岡山県	15.73	15.44	15.56	22.22	9.09	14.08	16.19	14.95	15.45
	14.41	11.05	12.42	16.67	12.36	14.19	14.61	11.16	12.57
	15.59	11.38	13.09	8.57	7.27	7.78	14.99	11.00	12.61
	12.50	10.67	11.38	14.29	8.00	10.59	12.98	10.00	11.18
徳島県	20.20	11.39	15.40	9.30	5.17	6.93	18.26	10.17	13.81
	13.45	10.24	11.62	7.46	5.80	6.62	12.32	9.56	10.78
	12.23	8.44	9.84	3.95	5.70	4.86	7.59	7.21	7.37
	14.18	13.04	13.49	12.26	9.60	10.76	13.92	12.64	13.15
香川県	10.99	12.10	11.66	7.14	7.59	7.38	9.92	11.11	10.62
	12.50	9.79	10.78	3.57	2.17	2.70	11.75	9.19	10.12
	6.52	7.48	7.09	4.44	6.48	5.51	5.91	7.24	6.67
	20.12	15.22	17.03	10.53	0.00	5.71	19.15	14.43	16.23
愛媛県	14.29	11.15	12.30	12.82	6.52	9.41	14.03	10.56	11.88
	10.47	9.85	10.11	7.25	5.48	6.34	10.04	9.39	9.67
	2.91	4.31	3.72	4.47	2.87	3.57	3.57	3.72	3.66
	22.36	17.38	19.72	10.83	9.43	10.05	21.41	16.65	18.87

3 候補者の届出に

都道府県	立候補届出期間中に届出をした候補者の数 (A)				左記の期間中に死亡し、辞退し又は却下された者の数 (B)			立候補届出締切日現在における候補者の数 (A) - (B) (C)			
	政党届出による候補者の数	自ら届出をした候補者の数	推薦届出による候補者の数	計	死亡者	辞退者	却下された者	政党届出による候補者の数	自ら届出をした候補者の数	推薦届出による候補者の数	計
北海道	37	2	—	39	—	—	—	37	2	—	39
青森	12	—	—	12	—	—	—	12	—	—	12
岩手	13	—	—	13	—	—	—	13	—	—	13
宮城	20	—	—	20	—	—	—	20	—	—	20
秋田	10	—	—	10	—	—	—	10	—	—	10
山形	9	2	—	11	—	—	—	9	2	—	11
福島	16	—	—	16	—	—	—	16	—	—	16
茨城	19	2	—	21	—	—	—	19	2	—	21
栃木	13	1	—	14	—	—	—	13	1	—	14
群馬	14	1	—	15	—	—	—	14	1	—	15
埼玉県	47	1	—	48	—	—	—	47	1	—	48
千葉県	43	2	—	45	—	—	—	43	2	—	45
東京都	88	9	—	97	—	—	—	88	9	—	97
神奈川県	61	4	—	65	—	—	—	61	4	—	65
新潟	19	—	—	19	—	—	—	19	—	—	19
富山	8	—	—	8	—	—	—	8	—	—	8
石川	8	1	—	9	—	—	—	8	1	—	9
福井	6	—	—	6	—	—	—	6	—	—	6
山梨	5	1	—	6	—	—	—	5	1	—	6
長野	18	—	—	18	—	—	—	18	—	—	18
岐阜	14	—	—	14	—	—	—	14	—	—	14
静岡県	25	1	—	26	—	—	—	25	1	—	26
愛知	50	3	—	53	—	—	—	50	3	—	53
三重	14	—	—	14	—	—	—	14	—	—	14
滋賀	13	—	—	13	—	—	—	13	—	—	13
京都	20	2	—	22	—	—	—	20	2	—	22
大阪	63	3	—	66	—	—	1	63	2	—	65
兵庫県	37	3	—	40	—	—	—	37	3	—	40
奈良	12	—	—	12	—	—	—	12	—	—	12
和歌山	8	—	—	8	—	—	—	8	—	—	8
鳥取	5	—	—	5	—	—	—	5	—	—	5
島根	6	—	—	6	—	—	—	6	—	—	6
岡山	14	—	—	14	—	—	—	14	—	—	14
広島	21	1	—	22	—	—	—	21	1	—	22
山口	11	1	—	12	—	—	—	11	1	—	12
徳島	5	—	—	5	—	—	—	5	—	—	5
香川	9	—	—	9	—	—	—	9	—	—	9
愛媛	13	1	—	14	—	—	—	13	1	—	14
高知	6	1	—	7	—	—	—	6	1	—	7
福岡	29	6	—	35	—	—	—	29	6	—	35
佐賀	6	—	—	6	—	—	—	6	—	—	6
長門	12	1	—	13	—	—	—	12	1	—	13
熊本	12	—	—	12	—	—	—	12	—	—	12
大分	9	—	—	9	—	—	—	9	—	—	9
宮崎	8	—	—	8	—	—	—	8	—	—	8
鹿児島	13	1	—	14	—	—	—	13	1	—	14
沖縄	8	1	—	9	—	—	—	8	1	—	9
合計	909	51	—	960	—	—	1	909	50	—	959

関する調 (小選挙区)

立候補届出日経過後に死亡し、 辞退し又は却下された者の数 (D)			補充立候補届出期間中に 届出をした候補者の数 (E)				差引合計 (C) - (D) + (E) (F)			
死亡者	辞退者	却下 された者	政党届出 による候 補者の数	自ら届出 をした候 補者の数	推薦届出 による候 補者の数	計	政党届出 による候 補者の数	自ら届出 をした候 補者の数	推薦届出 による候 補者の数	計
-	-	-	-	-	-	-	37	2	-	39
-	-	-	-	-	-	-	12	-	-	12
-	-	-	-	-	-	-	13	-	-	13
-	-	-	-	-	-	-	20	-	-	20
-	-	-	-	-	-	-	10	-	-	10
-	-	-	-	-	-	-	9	2	-	11
-	-	-	-	-	-	-	16	-	-	16
-	-	-	-	-	-	-	19	2	-	21
-	-	-	-	-	-	-	13	1	-	14
-	-	-	-	-	-	-	14	1	-	15
-	-	-	-	-	-	-	47	1	-	48
-	-	-	-	-	-	-	43	2	-	45
-	-	-	-	-	-	-	88	9	-	97
-	-	-	-	-	-	-	61	4	-	65
-	-	-	-	-	-	-	19	-	-	19
-	-	-	-	-	-	-	8	-	-	8
-	-	-	-	-	-	-	8	1	-	9
-	-	-	-	-	-	-	6	-	-	6
-	-	-	-	-	-	-	5	1	-	6
-	-	-	-	-	-	-	18	-	-	18
-	-	-	-	-	-	-	14	-	-	14
-	-	-	-	-	-	-	25	1	-	26
-	-	-	-	-	-	-	50	3	-	53
-	-	-	-	-	-	-	14	-	-	14
-	-	-	-	-	-	-	13	-	-	13
-	-	-	-	-	-	-	20	2	-	22
-	-	-	-	-	-	-	63	2	-	65
-	-	-	-	-	-	-	37	3	-	40
-	-	-	-	-	-	-	12	-	-	12
-	-	-	-	-	-	-	8	-	-	8
-	-	-	-	-	-	-	5	-	-	5
-	-	-	-	-	-	-	6	-	-	6
-	-	-	-	-	-	-	14	-	-	14
-	-	-	-	-	-	-	21	1	-	22
-	-	-	-	-	-	-	11	1	-	12
-	-	-	-	-	-	-	5	-	-	5
-	-	-	-	-	-	-	9	-	-	9
-	-	-	-	-	-	-	13	1	-	14
-	-	-	-	-	-	-	6	1	-	7
-	-	-	-	-	-	-	29	6	-	35
-	-	-	-	-	-	-	6	-	-	6
-	-	-	-	-	-	-	12	1	-	13
-	-	-	-	-	-	-	12	-	-	12
-	-	-	-	-	-	-	9	-	-	9
-	-	-	-	-	-	-	8	-	-	8
-	-	-	-	-	-	-	13	1	-	14
-	-	-	-	-	-	-	8	1	-	9
-	-	-	-	-	-	-	909	50	-	959

4 名簿による届出に関する調 (比例代表)

選挙区別	立候補届出期間中における 名簿による立候補届出		名簿による届出を取下げた 名簿届出政党等の数		名簿による届出を却下 された名簿届出政党等の数		法第86条の2第7項により 抹消された名簿登載者数	
	名簿届出 政党等の数	名簿登載者数	名簿届出 政党等の数	名簿登載者数	名簿届出 政党等の数	名簿登載者数	名簿届出 政党等の数	名簿登載者数
北海道	9	39	—	—	—	—	—	—
東北	9	69	—	—	—	—	—	—
北関東	9	83	—	—	—	—	—	—
南関東	9	99	—	—	—	—	—	—
東京都	10	91	—	—	—	—	—	—
北陸信越	9	58	—	—	—	—	—	—
東海	9	95	—	—	—	—	—	—
近畿	9	132	—	—	—	—	—	—
中国	8	52	—	—	—	—	—	—
四国	8	36	—	—	—	—	—	—
九州	9	87	—	—	—	—	—	—
合計	98	841	—	—	—	—	—	—

選挙区別	法第86条の2第9項により名簿登載者の 補充の届出をした名簿届出政党等の数		差 引 合 計	
	名簿届出 政党等の数	名簿登載者数	名簿届出 政党等の数	名簿登載者数
北海道	—	—	9	39
東北	—	—	9	69
北関東	—	—	9	83
南関東	—	—	9	99
東京都	—	—	10	91
北陸信越	—	—	9	58
東海	—	—	9	95
近畿	—	—	9	132
中国	—	—	8	52
四国	—	—	8	36
九州	—	—	9	87
合計	—	—	98	841

4 名簿による届出

【北海道選挙区】

1 幸福実現党

(12月2日 午前8時57分受理)

名簿上の順位	氏名	性別	住所	生年月日	職業	小選挙区選挙の候補者については当該選挙区名	一のウェブサイト等のアドレス	新・前元別
1	森山佳則	男	北海道札幌市厚別区厚別西3条6丁目700-11	昭和41年12月17日 (47歳)	団体職員		http://ameblo.jp/hrp-hokkaido/	新
2	瀬戸優一	男	東京都港区白金3丁目5-9-102	昭和62年2月2日 (27歳)	団体職員		http://ameblo.jp/hrp-hokkaido/	新

2 日本共産党

(12月2日 午前9時06分受理)

名簿上の順位	氏名	性別	住所	生年月日	職業	小選挙区選挙の候補者については当該選挙区名	一のウェブサイト等のアドレス	新・前元別
1	はたやま和也 (畠山和也)	男	北海道札幌市白石区栄通2丁目2番5-605号	昭和46年8月20日 (43歳)	党北海道書記長		http://hatarogu.blogspot.jp/	新
2	金倉まさとし (金倉昌俊)	男	北海道札幌市東区東苗穂8条2丁目8番17号	昭和49年9月21日 (40歳)	党北海道札幌東区地区委員長	北海道第2区	http://www.kanakura.net/	新

3 自由民主党

(12月2日 午前9時16分受理)

名簿上の順位	氏名	性別	住所	生年月日	職業	小選挙区選挙の候補者については当該選挙区名	一のウェブサイト等のアドレス	新・前元別
1	わたなべ孝一 (渡邊孝一)	男	北海道岩見沢市7条西1丁目5番地3	昭和32年11月25日 (57歳)	比例区支部長		https://www.facebook.com/watanabekeiichi1957	前
2	ふなはし利実 (船橋利実)	男	北海道札幌市中央区大通東10丁目15番地48 ハウスオブリザ大通サウスステージ1102号	昭和35年11月20日 (54歳)	選挙区支部長	北海道第1区	http://funahashi-toshimitsu.jp	前
2	よしかわ貴盛 (吉川貴盛)	男	北海道札幌市東区北28条東14丁目2番1号	昭和25年10月20日 (64歳)	選挙区支部長	北海道第2区	http://tyoshikawa.com	前
2	高木ひろひさ (高木宏壽)	男	北海道札幌市豊平区月寒西1条5丁目1番12号	昭和35年4月9日 (54歳)	選挙区支部長	北海道第3区	https://facebook.com/takagi.hirohisa3	前
2	中村ひろゆき (中村裕之)	男	北海道余市郡余市町黒川町12丁目80番地	昭和36年2月23日 (53歳)	選挙区支部長	北海道第4区	http://www.hiro-nakamura.jp	前
2	町村信孝	男	北海道江別市いづみ野22番地の8	昭和19年10月17日 (70歳)	選挙区支部長	北海道第5区	http://www.machimura.net	前
2	今津ひろし (今津寛)	男	北海道旭川市秋月2条1丁目10番13号	昭和21年9月30日 (68歳)	選挙区支部長	北海道第6区	http://hiroshi-i.net/	前
2	伊東よしたか (伊東良孝)	男	北海道釧路市美原5丁目30番1号	昭和23年11月24日 (66歳)	自由民主党北海道支部連合会会長	北海道第7区	http://ito-yoshitaka.jp/	前
2	まえだ一男 (前田一男)	男	北海道函館市昭和2丁目39番11-1号	昭和41年5月27日 (48歳)	選挙区支部長	北海道第8区	http://www.maedakazuo.jp	前
2	ほりい学 (堀井学)	男	北海道登別市登別本町2丁目16番地2	昭和47年2月19日 (42歳)	選挙区支部長	北海道第9区	http://www.horiimanabu.jp	前
2	中川ゆうこ (中川郁子)	女	北海道帯広市東2条南13丁目18番地 まるせん第1ハイム206号	昭和33年12月22日 (55歳)	農林水産大臣政務官	北海道第11区	http://nakagawa-yuko.jp	前
2	武部あらた (武部新)	男	北海道北見市高栄西町1丁目9番10号	昭和45年7月20日 (44歳)	選挙区支部長	北海道第12区	http://takebe-arata.com	前
13	清水誠一	男	北海道帯広市西5条南14丁目17番地	昭和24年2月16日 (65歳)	比例区支部長		http://shimizu-seiichi.net	前
14	金澤知歌子	女	北海道札幌市北区屯田7条11丁目10番16号	昭和40年7月3日 (49歳)	会社役員			新
15	東国幹	男	北海道旭川市春光6条8丁目14番11号	昭和43年2月17日 (46歳)	自由民主党北海道旭川市第2支部長			新

に関する調 (比例代表)

4 公明党

(12月2日 午前9時25分受理)

名簿上の順位	氏名	性別	住所	生年月日	職業	小選挙区選挙の候補者については当該選挙区名	一のウェブサイト等のアドレス	新・前・元別
1	佐藤英道	男	北海道札幌市北区新琴似8条13丁目3番21号	昭和35年9月26日 (54歳)	政党役員		http://www.kmplan.net/usr/sato/	前
2	武田久之	男	北海道札幌市白石区本郷通11丁目北1番2号 ローヤルハイツ本郷8号	昭和39年3月26日 (50歳)	政党職員			新

5 社会民主党

(12月2日 午前9時29分受理)

名簿上の順位	氏名	性別	住所	生年月日	職業	小選挙区選挙の候補者については当該選挙区名	一のウェブサイト等のアドレス	新・前・元別
1	道林實	男	北海道網走郡津別町字柏町12番地6	昭和17年6月12日 (72歳)	政党役員		http://park3.wakwak.com/~sdp.hokkaido/index.htm	新

6 民主党

(12月2日 午前9時39分受理)

名簿上の順位	氏名	性別	住所	生年月日	職業	小選挙区選挙の候補者については当該選挙区名	一のウェブサイト等のアドレス	新・前・元別
1	鈴木たかこ (鈴木貴子)	女	北海道釧路市鳥取北4丁目8番15号	昭和61年1月5日 (28歳)	政党役員	北海道第7区	http://www.suzukitakako.jp	前
2	よこみち孝弘 (横路孝弘)	男	北海道札幌市中央区南3条西18丁目291番地	昭和16年1月3日 (73歳)	政党役員	北海道第1区	http://www.yokomichi.com	前
2	荒井さとし (荒井聡)	男	北海道札幌市豊平区平岸4条16丁目5番1-1108号	昭和21年5月27日 (68歳)	政党役員	北海道第3区	http://www.arai21.net/	前
2	はちろ吉雄 (鉢呂吉雄)	男	北海道小樽市稲穂3丁目6番184号 小樽グラントパレス903号	昭和23年1月25日 (66歳)	政党役員	北海道第4区	http://www.tsukuru.org/	元
2	勝部けんじ (勝部賢志)	男	北海道江別市大麻晴美町4番地の6	昭和34年9月6日 (55歳)	政党役員	北海道第5区	http://katsube-kenji.jp/	新
2	ささき隆博 (佐々木隆博)	男	北海道士別市川西町12線西45番地	昭和24年3月10日 (65歳)	農業	北海道第6区	http://www.sasaki-takahiro.jp/	元
2	おおさか誠二 (逢坂誠二)	男	北海道函館市梁川町5番6-405号	昭和34年4月24日 (55歳)	政党役員	北海道第8区	http://www.ohsaka.jp/	元
2	山岡達丸	男	北海道苫小牧市拓勇東町8丁目1番3-303号	昭和54年7月22日 (35歳)	政党役員	北海道第9区	http://tatamaru.info/	元
2	神谷ひろし (神谷裕)	男	東京都文京区小石川3丁目24番3-813号	昭和43年8月10日 (46歳)	政党役員	北海道第10区		新
2	みつ丈夫 (三津丈夫)	男	北海道帯広市大空町7丁目3番地2	昭和21年1月19日 (68歳)	政党役員	北海道第11区	http://mitutakeo.web.fc2.com/	新
2	水上みか (水上美華)	女	北海道北見市高栄東町4丁目8番14号 コーポヒサト105号	昭和57年2月1日 (32歳)	政党役員	北海道第12区	http://www.mika-mizukami.jp/	新

7 維新の党

(12月2日 午前9時45分受理)

名簿上の順位	氏名	性別	住所	生年月日	職業	小選挙区選挙の候補者については当該選挙区名	一のウェブサイト等のアドレス	新・前・元別
1	松木けんこう (松木謙公)	男	北海道札幌市北区新琴似5条2丁目1番6-304号	昭和34年2月22日 (55歳)	会社役員	北海道第2区	http://www.kenko-matsuki.jp	元
1	こわだ康文 (小和田康文)	男	北海道札幌市豊平区水車町2丁目5番10-704号	昭和45年8月27日 (44歳)	行政書士	北海道第3区	http://kowada-yasufumi.com/index.html	新
3	大竹ともかず (大竹智和)	男	北海道札幌市中央区南3条西27丁目3番20-901号	昭和52年4月18日 (37歳)	テレビディレクター			新

4 名簿による届出

8 次世代の党

(12月2日 午前9時55分受理)

名簿上の 順位	氏名	性別	住所	生年月日	職業	小選挙区選挙の 候補者については 当該選挙区名	一のウェブサイト等のアドレス	新・前 元別
1	安田 聡	男	北海道札幌市北区新琴似3条5丁目4番18号 カーサ新琴似Ⅱ201号	昭和45年1月15日 (44歳)	フリーカメラマン		http://www.jisedai.jp/	新

9 支持政党なし

(12月2日 午前10時02分受理)

名簿上の 順位	氏名	性別	住所	生年月日	職業	小選挙区選挙の 候補者については 当該選挙区名	一のウェブサイト等のアドレス	新・前 元別
1	佐野 秀光	男	東京都大田区上池台五丁目22番24号	昭和45年9月30日 (44歳)	会社役員		http://www.sano-hidemitsu.jp	新
2	本藤 昭子	女	熊本県菊池市豊間405番地1	昭和17年2月18日 (72歳)	無職			新

に関する調(比例代表)(続)

【東北選挙区】

1 維新の党

(12月2日 午前9時00分受理)

名簿上の順位	氏名	性別	住所	生年月日	職業	小選挙区選挙の候補者については当該選挙区名	一のウェブサイト等のアドレス	新・前・元別
1	ますた 世喜男 (升田 世喜男)	男	青森県青森市大字浜田字玉川146番地5	昭和32年6月5日 (57歳)	会社役員	青森県第1区	https://www.facebook.com/masutaseki	新
1	中野渡 のりこ (中野渡 詔子)	女	青森県十和田市西六番町8番28号	昭和45年12月11日 (44歳)	党選挙区支部長	青森県第2区	http://www.nikoniko-noriko.com/	元
1	林 ひろき (林 宙紀)	男	東京都渋谷区代々木5丁目14番19-1011号 シティテラス代々木公園	昭和52年11月13日 (37歳)	党宮城県総支部長	宮城県第2区	http://www.hayashi-hiroki.com	前
1	村岡 としひで (村岡 敏英)	男	秋田県由利本荘市砂子下113番地10	昭和35年7月25日 (54歳)	政党支部長	秋田県第3区	https://www.muraokatoshihide.jp	前
1	おぐま 慎司 (小熊 慎司)	男	福島県会津若松市一箕町松長一丁目1番地の4	昭和43年6月16日 (46歳)	政党役員	福島県第4区	http://www.oguma-s.com/	前

2 生活の党

(12月2日 午前9時09分受理)

名簿上の順位	氏名	性別	住所	生年月日	職業	小選挙区選挙の候補者については当該選挙区名	一のウェブサイト等のアドレス	新・前・元別
1	畑 こうじ (畑 浩治)	男	岩手県久慈市大川目町第14地割50番地33	昭和38年9月28日 (51歳)	政党役員	岩手県第2区	http://hata-kouji.com/	前
1	小沢 一郎	男	岩手県奥州市水沢区袋町2番38号	昭和17年5月24日 (72歳)	政党役員	岩手県第4区	http://www.ozawa-ichiro.jp/	前
3	平野 貞夫	男	千葉県柏市大津ケ丘1丁目27番地12	昭和10年12月1日 (79歳)	議会政治研究家			新

3 公明党

(12月2日 午前9時17分受理)

名簿上の順位	氏名	性別	住所	生年月日	職業	小選挙区選挙の候補者については当該選挙区名	一のウェブサイト等のアドレス	新・前・元別
1	井上 義久	男	宮城県仙台市宮城野区榴岡4丁目1番8-1205号	昭和22年7月24日 (67歳)	政党役員		http://www.yoshihisa.gr.jp/	前
2	真山 祐一	男	福島県郡山市長者二丁目5番23号フレグランスア長者II 302号	昭和56年6月4日 (33歳)	団体役員			新

4 日本共産党

(12月2日 午前9時25分受理)

名簿上の順位	氏名	性別	住所	生年月日	職業	小選挙区選挙の候補者については当該選挙区名	一のウェブサイト等のアドレス	新・前・元別
1	高橋 ちづ子 (高橋 千鶴子)	女	青森県青森市松森3丁目17番8号	昭和34年9月16日 (55歳)	党常任幹部会委員		https://www.facebook.com/takahashichiduko	前
2	いわぶち 友 (岩渕 友)	女	福島県福島市北原3番地の27	昭和51年10月3日 (38歳)	党福島県常任委員		http://iwbc.hateblo.jp/	新

5 民主党

(12月2日 午前9時35分受理)

名簿上の順位	氏名	性別	住所	生年月日	職業	小選挙区選挙の候補者については当該選挙区名	一のウェブサイト等のアドレス	新・前・元別
1	たなぶ まさよ (田名部 匡代)	女	青森県八戸市南類家三丁目10番1号	昭和44年7月10日 (45歳)	政党役員	青森県第3区	http://www.masayo.gr.jp/	元
1	山内 たかし (山内 崇)	男	青森県弘前市大字文京町7番地21	昭和30年5月11日 (59歳)	政党役員	青森県第4区	http://t-yamauchi.net/	新
1	しな たけし (階 猛)	男	岩手県盛岡市馬場町6番18-202号	昭和41年10月7日 (48歳)	政党役員	岩手県第1区	http://shina.jp/a/	前

4 名簿による届出

5 民主党(続)

(12月2日 午前9時35分受理)

名簿上の順位	氏名	性別	住所	生年月日	職業	小選挙区選挙の候補者については当該選挙区名	一のウェブサイト等のアドレス	新・前元別
1	きかわだ 徹 (黄川田 徹)	男	岩手県陸前高田市高田町字馬場前106番地2	昭和28年10月14日 (61歳)	政党役員	岩手県第3区	http://www.kikawada.com/	前
1	郡 和子	女	宮城県仙台市太白区緑ヶ丘2丁目1番21号	昭和32年3月31日 (57歳)	政党役員	宮城県第1区	http://www.koorikazuko.jp/	前
1	橋本 きよひと (橋本 清仁)	男	宮城県名取市植松四丁目14番9号 カサベルデC202号	昭和46年5月8日 (43歳)	医療法人理事	宮城県第3区	http://kiyohito.p2.bindsite.jp	元
1	井戸 まさえ (井戸 正枝)	女	宮城県多賀城市八幡3丁目2番28-101号	昭和40年12月13日 (49歳)	政党役員	宮城県第4区	http://www.idomasae.net/	元
1	安住 淳	男	宮城県石巻市南中里四丁目1番18号	昭和37年1月17日 (52歳)	政党役員	宮城県第5区	http://azumi-jun.jp	前
1	鎌田 さゆり	女	宮城県仙台市青葉区大町2丁目11番32-102号	昭和40年1月8日 (49歳)	政党役員	宮城県第6区	http://kamata-sayuri.at.webry.info/	元
1	寺田 学	男	秋田県秋田市中通一丁目1番33-907号	昭和51年9月20日 (38歳)	政党役員	秋田県第1区	http://www.manabu.jp/	元
1	緑川 たかし (緑川 貴土)	男	秋田県大館市有浦一丁目4番30号ジュピテールE号	昭和60年1月10日 (29歳)	政党役員	秋田県第2区	http://www.midori-kawa.jp/	新
1	原田 まさひろ (原田 和広)	男	山形県山形市鈴川町二丁目3番1号	昭和48年4月5日 (41歳)	政党役員	山形県第1区	http://harada-masahiro.com	新
1	近藤 ようすけ (近藤 洋介)	男	山形県米沢市鐘山1丁目1番137-36号	昭和40年5月19日 (49歳)	政党役員	山形県第2区	http://www.kondo21.com	前
1	吉田 大成	男	神奈川県川崎市麻生区万福寺2丁目10番5号	昭和44年11月12日 (45歳)	政党役員	山形県第3区	http://www.yoshidataisei.com	新
1	かねこ 恵美 (金子 恵美)	女	福島県伊達市保原町字旭町91番地	昭和40年7月7日 (49歳)	政党役員	福島県第1区	http://www.kaneko-emi.com	新
1	おかべ みつり (岡部 光規)	男	福島県郡山市本町一丁目14番16号	昭和43年9月21日 (46歳)	医師	福島県第2区		新
1	げんば 光一郎 (玄葉 光一郎)	男	福島県田村市船引町船引字北町通41番地	昭和39年5月20日 (50歳)	政党役員	福島県第3区	http://www.kgenba.com/	前
1	吉田 泉	男	福島県いわき市平字愛谷町三丁目1番地の8	昭和24年2月26日 (65歳)	政党役員	福島県第5区	http://www.y-izumi.jp/	前
19	小林 義明	男	福島県福島市蓬萊町四丁目8番13号	昭和17年6月23日 (72歳)	政党役員			新

6 幸福実現党

(12月2日 午前9時43分受理)

名簿上の順位	氏名	性別	住所	生年月日	職業	小選挙区選挙の候補者については当該選挙区名	一のウェブサイト等のアドレス	新・前元別
1	やない 筆勝 (矢内 孝昌)	男	埼玉県朝霞市溝沼二丁目7番	昭和36年9月21日 (53歳)	政党役員		http://yanai-hissho.hr-party.jp/	新
2	しろとり 良太 (城取 良太)	男	山形県酒田市日の出町2-18-1 2F	昭和52年5月15日 (37歳)	政党職員		http://ameblo.jp/shirotori-ryota/	新
3	ゆい 哲史 (油井 哲史)	男	東京都品川区豊町4-3-2-201	昭和55年1月10日 (34歳)	団体職員		http://candidates.hr-party.jp/47th-mhr/2014/456/	新

に関する調 (比例代表) (続)

7 自由民主党

(12月2日 午前9時55分受理)

名簿上の順位	氏名	性別	住所	生年月日	職業	小選挙区選挙の候補者については当該選挙区名	一のウェブサイト等のアドレス	新・前元別
1	つしま 淳 (津島 淳)	男	青森県青森市大字安田字近野37番地1	昭和41年10月18日 (48歳)	選挙区支部長	青森県第1区	http://juntu.web.fc2.com/	前
1	江渡 あきのり (江渡 聡徳)	男	青森県十和田市東三番町9番11号	昭和30年10月12日 (59歳)	選挙区支部長	青森県第2区	http://www.eto-akinori.jp/	前
1	大島 理森	男	青森県八戸市大字尻内町字下根市25番地18	昭和21年9月6日 (68歳)	農業	青森県第3区	http://www.morry.jp/	前
1	木村 太郎	男	青森県南津軽郡藤崎町大字藤越字西一本木47番地	昭和40年7月20日 (49歳)	農業	青森県第4区	http://www.taro-k.jp/	前
1	高橋 ひなこ (高橋 比奈子)	女	岩手県盛岡市本町通二丁目11番25号	昭和33年1月19日 (56歳)	環境大臣政務官	岩手県第1区	http://takahashihinako.jp/	前
1	すずき 俊一 (鈴木 俊一)	男	東京都世田谷区経堂3丁目10番6号	昭和28年4月13日 (61歳)	党岩手県支部連合会会長	岩手県第2区	http://www.suzukishunichi.jp	前
1	はしもと ひでのり (橋本 英教)	男	岩手県一関市宮前町13番13号 コーポ宮前2-17	昭和42年8月28日 (47歳)	選挙区支部長	岩手県第3区	http://hashimoto-hidenori.com/	前
1	藤原 たかし (藤原 崇)	男	岩手県北上市新穀町一丁目7番40-605号 メルベユ北上2	昭和58年8月2日 (31歳)	弁護士	岩手県第4区	http://takasi.info/	前
1	土井 とおる (土井 亨)	男	宮城県仙台市青葉区一番町1丁目1番8号 青葉パークビル10F	昭和33年8月12日 (56歳)	選挙区支部長	宮城県第1区	http://www.doi-toru.com	前
1	秋葉 けんや (秋葉 賢也)	男	宮城県仙台市泉区八乙女3丁目13番地の2	昭和37年7月3日 (52歳)	選挙区支部長	宮城県第2区	http://www.akiba21.net	前
1	西村 あきひろ (西村 明宏)	男	宮城県名取市手倉田字諏訪611番地の1 レジデンス手倉田II213号	昭和35年7月16日 (54歳)	国土交通副大臣	宮城県第3区	http://www.a-nishimura.jp/	前
1	いとう 信太郎 (伊藤 信太郎)	男	東京都港区六本木7丁目17番27号	昭和28年5月6日 (61歳)	選挙区支部長	宮城県第4区	http://www.ito-sintaro.jp	前
1	勝沼 しげあき (勝沼 栄明)	男	北海道札幌市中央区南4条西25丁目2番20-202号	昭和49年11月26日 (40歳)	医師	宮城県第5区		前
1	小野 寺 五典	男	宮城県仙仙沼市南町四丁目1番11号	昭和35年5月5日 (54歳)	選挙区支部長	宮城県第6区	http://www.itsunori.com/	前
1	とがし 博之 (富樫 博之)	男	秋田県秋田市仁井田新田三丁目13番20号	昭和30年4月27日 (59歳)	選挙区支部長	秋田県第1区	http://www.togachan.jp	前
1	かねだ 勝年 (金田 勝年)	男	秋田県能代市中和一丁目16番2号	昭和24年10月4日 (65歳)	選挙区支部長	秋田県第2区	http://www.kaneda-k.com	前
1	みのり川 信英 (御法川 信英)	男	秋田県大仙市大曲金谷町1番21号	昭和39年5月25日 (50歳)	財務副大臣	秋田県第3区	http://minorikawa.jp/	前
1	えんどう 利明 (遠藤 利明)	男	山形県山形市元木一丁目4番18号	昭和25年1月17日 (64歳)	選挙区支部長	山形県第1区	http://e-toshiaki.jp/	前
1	すずき のりかず (鈴木 憲和)	男	山形県南陽市金山287番地	昭和57年1月30日 (32歳)	選挙区支部長	山形県第2区	http://suzuki-norikazu.com	前
1	かとう 鮎子 (角田 鮎子)	女	山形県鶴岡市大東町17番23号	昭和54年4月19日 (35歳)	選挙区支部長	山形県第3区	http://kato-ayuko.jp	新
1	亀岡 よしたみ (亀岡 偉民)	男	福島県福島市野田町三丁目8番3号	昭和30年9月10日 (59歳)	選挙区支部長	福島県第1区	http://www.facebook.com/yoshitami.kameoka	前
1	根本 匠	男	福島県郡山市咲田二丁目20番2号	昭和26年3月7日 (63歳)	選挙区支部長	福島県第2区	https://www.t-nemoto.com/	前
1	上杉 謙太郎	男	東京都西東京市住吉町3丁目10番25-302号	昭和50年4月20日 (39歳)	会社役員	福島県第3区	http://www.uesugi.fukushimajp	新
1	かんけ 一郎 (菅家 一郎)	男	福島県会津若松市東栄町5番19号	昭和30年5月20日 (59歳)	選挙区支部長	福島県第4区	http://www.election.ne.jp/kanke/	前
1	吉野 まさよし (吉野 正芳)	男	福島県いわき市植田町南町二丁目11番地の2	昭和23年8月8日 (66歳)	会社役員	福島県第5区	http://www.myoshino.com/	前
26	菅野 さちこ (菅野 佐智子)	女	福島県田村市船引町船引字扇田174番地	昭和28年5月27日 (61歳)	比例区支部長		http://k-sachiko.net/	前
27	吉田 修	男	埼玉県さいたま市緑区原山4丁目23番8号	昭和22年10月18日 (67歳)	自由民主党本部事務局 参与			新
28	村上 文人	男	秋田県秋田市手形新栄町7番6号	昭和25年9月9日 (64歳)	自由民主党秋田県支部連合会 会長			新

4 名簿による届出

8 次世代の党

(12月2日 午前10時04分受理)

名簿上の 順位	氏名	性別	住所	生年月日	職業	小選挙区選挙の 候補者については 当該選挙区名	一のウェブサイト等のアドレス	新・前 元別
1	増元 照明	男	東京都中央区佃2丁目1番2-3101号	昭和30年10月5日 (59歳)	団体役員	宮城県第2区	http://www.jisedai.jp/	新
2	菟田 中子 (大矢 中子)	女	東京都千代田区岩本町二丁目14番1-601号	昭和47年11月12日 (42歳)	会社役員		http://www.jisedai.jp/	新

9 社会民主党

(12月2日 午前10時11分受理)

名簿上の 順位	氏名	性別	住所	生年月日	職業	小選挙区選挙の 候補者については 当該選挙区名	一のウェブサイト等のアドレス	新・前 元別
1	いとう 正通 (伊藤 正通)	男	秋田県秋田市新屋町字割山3番地2	昭和26年10月7日 (63歳)	団体職員	秋田県第1区		新
1	細川 光正	男	岩手県盛岡市大館町23番23号	昭和24年2月6日 (65歳)	政党役員	岩手県第1区		新
1	桑島 たかし (桑島 崇史)	男	宮城県仙台市太白区ひより台42番3号	昭和54年3月12日 (35歳)	政党職員	宮城県第2区		新
1	小川 うぜん (小川 右善)	男	福島県会津若松市湊町大字原字新橋114番地	昭和24年8月28日 (65歳)	農業	福島県第4区	http://www.sdp.or.jp/fukushima	新
5	木村 正弘	男	山形県西置賜郡白鷹町大字山口362番地14	昭和41年3月16日 (48歳)	政党役員			新

に関する調 (比例代表) (続)

【北関東選挙区】

1 民主党

(12月2日 午前8時58分受理)

名簿上の順位	氏名	性別	住所	生年月日	職業	小選挙区選挙の候補者については当該選挙区名	一のウェブサイト等のアドレス	新・前元別
1	福島 のぶゆき (福島 伸亨)	男	茨城県水戸市千波町1397番地の5	昭和45年8月8日 (44歳)	大学客員教授	茨城県第1区	http://www.fukuchan-japan.com	元
1	たかの守 (高野 守)	男	茨城県常陸大宮市小田野175番地	昭和34年7月22日 (55歳)	神職	茨城県第4区	http://www.takano-mamoru.com/	元
1	おおはた章宏 (大畠 章宏)	男	茨城県日立市西成沢町4丁目16番9号	昭和22年10月5日 (67歳)	政党役員	茨城県第5区	http://www.oohata.com	前
1	青山 大人	男	茨城県土浦市乙戸801番地2	昭和54年1月24日 (35歳)	政党役員	茨城県第6区	http://www.aoyamayamato.net	新
1	柏倉 ゆうじ (柏倉 祐司)	男	栃木県鹿沼市朝日町1947番地 レジデンス大和203号室	昭和44年4月10日 (45歳)	政党役員	栃木県第1区	http://www.kashiwakurayuji.jp/	前
1	福田 あきお (福田 昭夫)	男	栃木県日光市小百778番地	昭和23年4月17日 (66歳)	政党役員	栃木県第2区	http://www.fukudaa-houtoku.com/	前
1	藤岡 隆雄	男	栃木県小山市城東2丁目1番37号 ポレスター城東式番館1504号	昭和52年3月28日 (37歳)	政党役員	栃木県第4区	http://fujioka-takao.jp/	新
1	宮崎 タケシ (宮崎 岳志)	男	群馬県前橋市紅雲町二丁目14番1号	昭和45年2月14日 (44歳)	ジャーナリスト	群馬県第1区	http://www.miyazakitakeshi.jp	元
1	長谷川 かいち (長谷川 嘉一)	男	群馬県太田市由良町921番地	昭和27年11月6日 (62歳)	歯科医師	群馬県第3区	http://www.hasegawa-kaichi.org	新
1	たけまさ公一 (武正 公一)	男	埼玉県さいたま市浦和区大東3丁目39番15号	昭和36年3月23日 (53歳)	政党役員	埼玉県第1区	http://www.takemasa-k.jp	前
1	細川 律夫	男	埼玉県越谷市弥栄町4丁目1番地81	昭和18年8月8日 (71歳)	弁護士	埼玉県第3区	http://www.hosokawa-ritsuo.jp	元
1	神風 ひでお (神風 英男)	男	埼玉県志木市館二丁目4番7-901号	昭和36年10月10日 (53歳)	政党役員	埼玉県第4区	http://www.jinpu.ne.jp	元
1	えだの幸男 (枝野 幸男)	男	埼玉県さいたま市大宮区東町2丁目114番地	昭和39年5月31日 (50歳)	政党役員	埼玉県第5区	http://www.edano.gr.jp	前
1	大島 あつし (大島 敦)	男	埼玉県北本市北北3丁目160番地1 大塚マンション205	昭和31年12月21日 (57歳)	政党役員	埼玉県第6区	http://www.sakitama.or.jp/oshima/	前
1	こみやま 泰子 (小宮山 泰子)	女	埼玉県川越市新富町1丁目10番地3 (グリーンミニキ本川越1102号室)	昭和40年4月25日 (49歳)	政党役員	埼玉県第7区	http://www.yasko.net/	前
1	おのづか 勝俊 (小野塚 勝俊)	男	埼玉県所沢市上新井5丁目43番地の28	昭和47年5月5日 (42歳)	政党役員	埼玉県第8区	http://onozuka.jp	元
1	本多 平直	男	埼玉県熊谷市宮前町1丁目153番地 サンライズ熊谷1002	昭和39年12月2日 (50歳)	政党役員	埼玉県第12区	http://www.hiranao.com	元
1	山内 康一	男	東京都港区赤坂2丁目17番10号 衆議院赤坂議員宿舎310	昭和48年8月25日 (41歳)	政党役員	埼玉県第13区	http://www.koul.info	前
1	高山 さとし (高山 智司)	男	埼玉県さいたま市南区根岸4丁目15番4号 根岸フラット101号	昭和45年4月20日 (44歳)	政党役員	埼玉県第15区	http://www.takayama-satoshi.com	元
20	山根 りゅうじ (山根 隆治)	男	埼玉県川越市大字古市場460番地6	昭和23年3月8日 (66歳)	団体役員			新
21	野木 実 (野木 實)	男	埼玉県和光市丸山台3丁目1番23-805号	昭和16年9月20日 (73歳)	会社役員			元

2 維新の党

(12月2日 午前9時08分受理)

名簿上の順位	氏名	性別	住所	生年月日	職業	小選挙区選挙の候補者については当該選挙区名	一のウェブサイト等のアドレス	新・前元別
1	石井 あきら (石井 章)	男	茨城県取手市宮和田1271番地2	昭和32年5月6日 (57歳)	党茨城県総支部代表	茨城県第3区	http://www.facebook.com/is-hiikiraishin	元
1	石関 たかし (石関 貴史)	男	群馬県伊勢崎市宗高町82番地1	昭和47年2月18日 (42歳)	政党役員	群馬県第2区		前
1	あおやぎ 仁士 (青柳 仁士)	男	埼玉県和光市本町31番2-915号 C I ハイブ	昭和53年11月7日 (36歳)	政党役員	埼玉県第9区	http://aoyagi-h.com	新
1	坂本 ゆうのすけ (坂本 祐之輔)	男	埼玉県東松山市材木町6番8号	昭和30年1月30日 (59歳)	団体役員	埼玉県第10区	http://www.sakamoto-yunosuke.jp/	前
1	鈴木 よしひろ (鈴木 義弘)	男	埼玉県三郷市戸ヶ崎4丁目18番地	昭和37年11月10日 (52歳)	会社役員	埼玉県第14区	http://www.yosshisuzuki.com/	前

4 名簿による届出

2 維新の党(続)

(12月2日 午前9時08分受理)

名簿上の順位	氏名	性別	住所	生年月日	職業	小選挙区選挙の候補者については当該選挙区名	一のウェブサイト等のアドレス	新・前元別
6	並木 まさよし (並木 正芳)	男	埼玉県所沢市大字上安松62番地	昭和24年5月19日 (65歳)	党選挙区支部長			元

3 次世代の党

(12月2日 午前9時18分受理)

名簿上の順位	氏名	性別	住所	生年月日	職業	小選挙区選挙の候補者については当該選挙区名	一のウェブサイト等のアドレス	新・前元別
1	根本 千裕	男	埼玉県富士見市ふじみ野西2丁目1番地1 アイムふじみ野南二番館1401	昭和34年3月29日 (55歳)	無職	埼玉県第7区	http://www.jisedai.jp/	新
1	森田 としかず (森田 俊和)	男	埼玉県熊谷市久保島1429番地5	昭和49年9月19日 (40歳)	会社役員	埼玉県第12区	http://www.jisedai.jp/	新
1	中村 ただし (中村 匡志)	男	埼玉県白岡市野牛1200番地 コンフォールシュノワ103	昭和52年2月7日 (37歳)	中村国際事務所 代表	埼玉県第13区	http://www.jisedai.jp/	新

4 自由民主党

(12月2日 午前9時28分受理)

名簿上の順位	氏名	性別	住所	生年月日	職業	小選挙区選挙の候補者については当該選挙区名	一のウェブサイト等のアドレス	新・前元別
1	田所 よしのり (田所 嘉徳)	男	茨城県筑西市灰塚67番地	昭和29年1月19日 (60歳)	選挙区支部長	茨城県第1区	http://田所よしのり.jp	前
1	ぬかが 福志郎 (額賀 福志郎)	男	茨城県行方市麻生1188番地1	昭和19年1月11日 (70歳)	選挙区支部長	茨城県第2区	http://www.nukaga-fukushiro.jp	前
1	はなし 康弘 (葉梨 康弘)	男	茨城県取手市新町一丁目6番1-201号	昭和34年10月12日 (55歳)	法務副大臣	茨城県第3区	http://www.hanashiyasuhiro.com	前
1	梶山 ひろし (梶山 弘志)	男	茨城県常陸太田市山下町1187番地の3	昭和30年10月18日 (59歳)	選挙区支部長	茨城県第4区	http://www.kajiyama-office.com/	前
1	石川 あきまさ (石川 昭政)	男	茨城県日立市十王町友部203番地5	昭和47年9月18日 (42歳)	選挙区支部長	茨城県第5区	http://ameblo.jp/ishikawa-akimasa/	前
1	にわ ゆうや (丹羽 雄哉)	男	茨城県石岡市茨城三丁目14番3号	昭和19年4月20日 (70歳)	選挙区支部長	茨城県第6区	http://www.niwayuya.net	前
1	ながおか 桂子 (永岡 桂子)	女	茨城県古河市東本町一丁目22番26-910号 友愛コーポ	昭和28年12月8日 (61歳)	厚生労働副大臣	茨城県第7区	http://keiko-nagaoka.jp	前
1	船田 はじめ (船田 元)	男	栃木県宇都宮市一の沢1丁目2番6号	昭和28年11月22日 (61歳)	選挙区支部長	栃木県第1区	http://www.funada.org/	前
1	西川 こうや (西川 公也)	男	栃木県さくら市馬場296番地7	昭和17年12月26日 (71歳)	農林水産大臣	栃木県第2区	http://www.nishikawa-koya.com/	前
1	やな 和生 (築 和生)	男	栃木県大田原市本町1丁目2803番地1 カサ・スペリオールC棟101号室	昭和54年4月22日 (35歳)	選挙区支部長	栃木県第3区	http://www.yanakazuo.jp/	前
1	さとう 勉 (佐藤 勉)	男	栃木県下都賀郡壬生町本丸二丁目7番22号	昭和27年6月20日 (62歳)	選挙区支部長	栃木県第4区	http://www.satoben.jp/	前
1	茂木 としみつ (茂木 敏充)	男	栃木県足利市朝倉町733番地35 シーズガーデン足利1001	昭和30年10月7日 (59歳)	自民党選挙対策 委員長	栃木県第5区	http://www.motegi.gr.jp/	前
1	佐田 玄一郎	男	群馬県前橋市三俣町一丁目18番地2	昭和27年12月22日 (61歳)	選挙区支部長	群馬県第1区	http://www.sata-genichiro.jp/	前
1	井野 としろう (井野 俊郎)	男	群馬県伊勢崎市田中町887番地2	昭和55年1月8日 (34歳)	弁護士	群馬県第2区	http://www.inooffice.jp/	前
1	笹川 ひろよし (笹川 博義)	男	群馬県太田市小舞木町270番地2	昭和41年8月29日 (48歳)	選挙区支部長	群馬県第3区	http://www.sasagawa-hiroyoshi.com/	前
1	福田 たつお (福田 達夫)	男	群馬県高崎市貝沢町920番地2	昭和42年3月5日 (47歳)	選挙区支部長	群馬県第4区	http://tatsuo-f.jp/	前
1	おぶち 優子 (小淵 優子)	女	群馬県吾妻郡中之条町大字伊勢町1003番地7	昭和48年12月11日 (41歳)	選挙区支部長	群馬県第5区	http://www.obuchiyuko.com/	前
1	村井 ひでき (村井 英樹)	男	埼玉県さいたま市浦和区常盤1丁目5番22-901号	昭和55年5月14日 (34歳)	選挙区支部長	埼玉県第1区	http://muraihideki.com/	前

に関する調 (比例代表) (続)

4 自由民主党 (続)

(12月2日 午前9時28分受理)

名簿上の順位	氏名	性別	住所	生年月日	職業	小選挙区選挙の候補者については当該選挙区名	一のウェブサイト等のアドレス	新・前・元別
1	しんどう 義孝 (新藤 義孝)	男	埼玉県川口市柳崎1丁目10番30号	昭和33年1月20日 (56歳)	党埼玉県支部連合会会長	埼玉県第2区	http://www.shindo.gr.jp	前
1	きかわだ ひとし (黄川田 仁志)	男	埼玉県越谷市レイクタウン8丁目13番地1 グランアルト越谷レイクタウン217号	昭和45年10月13日 (44歳)	選挙区支部長	埼玉県第3区	http://www.kikawadahitoshi.jp	前
1	とよた 真由子 (今村 真由子)	女	埼玉県新座市東北二丁目31番5-1002号	昭和49年10月10日 (40歳)	選挙区支部長	埼玉県第4区	http://www.toyotamayuko.com	前
1	牧原 ひでき (牧原 秀樹)	男	埼玉県さいたま市中央区上落合8丁目13番4号	昭和46年6月4日 (43歳)	選挙区支部長	埼玉県第5区	http://www.hmacky.net/	前
1	中根 かずゆき (中根 一幸)	男	埼玉県鴻巣市愛の町146番地	昭和44年7月11日 (45歳)	外務大臣政務官	埼玉県第6区	http://www.nakane-kazuyuki.com/	前
1	かみやま 佐市 (神山 佐市)	男	埼玉県富士見市針ヶ谷2丁目10番地14	昭和29年8月17日 (60歳)	選挙区支部長	埼玉県第7区	http://www.kamiyama.ne.jp/	前
1	しばやま 昌彦 (柴山 昌彦)	男	埼玉県所沢市小手指町2丁目3番地の24	昭和40年12月5日 (49歳)	弁護士	埼玉県第8区	http://www.shibamasa.net/	前
1	大塚 拓	男	埼玉県入間市豊岡5丁目2番41号 カデンツァ611	昭和48年6月14日 (41歳)	法務大臣政務官	埼玉県第9区	http://www.otsukataku.jp/	前
1	山口 たいめい (山口 泰明)	男	埼玉県比企郡川島町大字正直714番地	昭和23年11月10日 (66歳)	会社役員	埼玉県第10区	http://www.taimei.tv/	前
1	今野 ともひろ (今野 智博)	男	埼玉県深谷市上野台2397番地2	昭和50年7月25日 (39歳)	弁護士	埼玉県第11区	http://www.konnotomohiro.jp	前
1	野中 あつし (野中 厚)	男	埼玉県加須市琴寄1656番地	昭和51年11月17日 (38歳)	選挙区支部長	埼玉県第12区	http://www.nonaka-atsushi.com	前
1	つちや 品子 (土屋 品子)	女	埼玉県春日部市八丁目325番地	昭和27年2月9日 (62歳)	料理研究家	埼玉県第13区	http://www.owl.s.co.jp/shinako	前
1	三ツ林 ひろみ (三ツ林 裕己)	男	埼玉県幸手市大字千塚490番地1	昭和30年9月7日 (59歳)	選挙区支部長	埼玉県第14区	http://mitsubay.com	前
1	田中 良生	男	埼玉県蕨市中央6丁目3番3号	昭和38年11月11日 (51歳)	会社役員	埼玉県第15区	http://www.tanaka-ryosei.com/	前
33	尾身 朝子	女	東京都千代田区飯田橋四丁目10番1-1606号	昭和36年4月26日 (53歳)	NPO法人STS フォーラム事務局長			新
34	木村 弥生	女	東京都港区白金台3丁目14番34-703号	昭和40年8月11日 (49歳)	看護師			新
35	富山 ひで子	女	茨城県筑西市菅谷1624番地	昭和38年8月4日 (51歳)	会社役員			新
36	佐藤 明男	男	栃木県河内郡上三川町大字西汗1255番地1	昭和27年2月14日 (62歳)	党栃木県支部連合会 事務局 局長			新
37	百武 公親	男	埼玉県白岡市小久喜675番地1 パークシティ白岡A棟1013	昭和37年2月27日 (52歳)	党埼玉県支部連合会 事務局 局長			新
38	下田 彰一	男	群馬県渋川市北橋町下南室545番地3	昭和28年8月1日 (61歳)	党群馬県支部連合会 事務局 局長			新

4 名簿による届出

5 日本共産党

(12月2日 午前9時36分受理)

名簿上の順位	氏名	性別	住所	生年月日	職業	小選挙区選挙の候補者については当該選挙区名	一のウェブサイト等のアドレス	新・前・元別
1	塩川 鉄也	男	埼玉県所沢市大字下富1157番地の55	昭和36年12月18日 (52歳)	党中央委員		http://www.shiokawa-tetsuya.jp/	前
2	梅村 さえこ (関口 早江子)	女	埼玉県蕨市中央2丁目7番19号	昭和39年6月28日 (50歳)	党准中央委員		http://www.jcp-umemura.jp/	新
3	大内 くみ子 (大内 久美子)	女	茨城県水戸市堀町1147番地の146	昭和24年8月14日 (65歳)	党中央委員	茨城県第1区	http://ibjcp.gr.jp/senkyo/shuinsen/ouchi	新
4	おくだ 智子 (彦野 智子)	女	埼玉県川口市鳩ヶ谷本町4丁目9番4号	昭和43年12月5日 (46歳)	埼玉県くらし・福祉対策責任者	埼玉県第2区	https://twitter.com/okuda_tomoko	新

6 生活の党

(12月2日 午前9時42分受理)

名簿上の順位	氏名	性別	住所	生年月日	職業	小選挙区選挙の候補者については当該選挙区名	一のウェブサイト等のアドレス	新・前・元別
1	松崎 哲久	男	埼玉県鶴ヶ島市大字藤金835番地1 若葉グリーンハイツ2-507号	昭和25年4月14日 (64歳)	著述業		http://matsuzakit.jp/	元

7 公明党

(12月2日 午前9時48分受理)

名簿上の順位	氏名	性別	住所	生年月日	職業	小選挙区選挙の候補者については当該選挙区名	一のウェブサイト等のアドレス	新・前・元別
1	石井 啓一	男	茨城県つくば市研究学園5丁目11番地1 サーパスつくば研究学園1412号	昭和33年3月20日 (56歳)	政党役員		http://www.k1-ishii.com/	前
2	岡本 三成	男	埼玉県所沢市小手指町1丁目6番地 小手指タワーズ ディアスカイタワー2704	昭和40年5月5日 (49歳)	政党役員		http://www.m-okamoto.jp/	前
3	こしみず 恵一 (興水 恵一)	男	埼玉県さいたま市見沼区島町2丁目11番地1	昭和37年2月4日 (52歳)	政党役員		http://www.k-koshimizu.jp/	前
4	川浦 伸一	男	群馬県高崎市綿貫町1537番地8	昭和49年10月23日 (40歳)	政党職員			新

8 幸福実現党

(12月2日 午前9時56分受理)

名簿上の順位	氏名	性別	住所	生年月日	職業	小選挙区選挙の候補者については当該選挙区名	一のウェブサイト等のアドレス	新・前・元別
1	小島 一郎	男	東京都品川区豊町2-6-9-102	昭和46年3月29日 (43歳)	政党役員		http://kojima-ichiro.net/	新
2	中村 こうき (中村 幸樹)	男	茨城県鹿嶋市宮中3-1-7 プレセール鹿島101	昭和39年1月9日 (50歳)	団体職員		http://nakamurakouki777.blog.fc2.com/	新
3	佐々木 まさこ (佐々木 正子)	女	埼玉県さいたま市北区別所町46-28	昭和29年8月1日 (60歳)	団体職員		http://masakosasaki.blog.fc2.com/	新
4	みつはし 明美 (三臂 明美)	女	栃木県宇都宮市南大通り1丁目3-8 アーバンシエルB館502号	昭和36年11月24日 (53歳)	無職			新

9 社会民主党

(12月2日 午前10時04分受理)

名簿上の順位	氏名	性別	住所	生年月日	職業	小選挙区選挙の候補者については当該選挙区名	一のウェブサイト等のアドレス	新・前・元別
1	松本 翔	男	埼玉県坂戸市大字北峰7番地14	昭和60年9月15日 (29歳)	農業	埼玉県第1区	https://twitter.com/SDP_vision	新
1	こばやし 人志 (小林 人志)	男	群馬県太田市龍舞町4755番地	昭和26年11月9日 (63歳)	政党役員	群馬県第5区		新

に関する調 (比例代表) (続)

【南関東選挙区】

1 生活の党

(12月2日 午前8時58分受理)

名簿上の順位	氏名	性別	住所	生年月日	職業	小選挙区選挙の候補者については当該選挙区名	一のウェブサイト等のアドレス	新・前・元別
1	岡島 一正	男	千葉県市原市姉崎395番地	昭和32年11月3日 (57歳)	会社役員	千葉県第3区	http://www.k-okajima.jp/	元
1	金子 健一	男	千葉県長生郡一宮町一宮8727番地	昭和32年11月2日 (57歳)	会社役員	千葉県第11区	http://chiba1kaneko.jp/	元
1	ひだか 剛 (樋高 剛)	男	神奈川県川崎市宮前区有馬1丁目10番21-2号	昭和40年11月24日 (49歳)	環境研究員	神奈川県第18区	http://www.the-hidaka.net/	元

2 公明党

(12月2日 午前9時07分受理)

名簿上の順位	氏名	性別	住所	生年月日	職業	小選挙区選挙の候補者については当該選挙区名	一のウェブサイト等のアドレス	新・前・元別
1	富田 茂之	男	千葉県習志野市本大久保4丁目2番10号	昭和28年10月1日 (61歳)	政党役員		http://www.shigeyuki-tomita.com/	前
2	古屋 範子	女	神奈川県横須賀市不入斗町3丁目51番地	昭和31年5月14日 (58歳)	政党役員		http://www.furuya-noriko.com/	前
3	角田 秀穂	男	千葉県船橋市芝山5丁目50番6号	昭和36年3月25日 (53歳)	団体役員		http://tuno.sakura.ne.jp/w/wordpress/	新
4	川 浪 隆	男	千葉県千葉市中央区出洲港7番37号 サンクタス千葉シーサイドアベニュー203号	昭和36年7月22日 (53歳)	政党職員			新
5	井川 泰雄	男	山梨県甲府市幸町22番25号501	昭和49年2月1日 (40歳)	政党職員			新

3 幸福実現党

(12月2日 午前9時14分受理)

名簿上の順位	氏名	性別	住所	生年月日	職業	小選挙区選挙の候補者については当該選挙区名	一のウェブサイト等のアドレス	新・前・元別
1	かとう 文康 (加藤 文康)	男	千葉県船橋市湊町1-6-1	昭和37年9月10日 (52歳)	政党役員		http://kato-bunko.com/	新
2	古川 ゆうぞう (古川 裕三)	男	千葉県柏市西町8-19-203	昭和57年6月17日 (32歳)	政党職員		http://ameblo.jp/yuzo0617/	新
3	いき 愛子 (壺岐 愛子)	女	東京都大田区中馬込2-7-14 スカイコート馬込218号	昭和60年9月14日 (29歳)	団体職員		http://ameblo.jp/ikiaiko/	新
4	宮松 ひろゆき (宮松 宏至)	男	山梨県北杜市小淵沢町松向696松向住宅A206号	昭和15年3月27日 (74歳)	ジャーナリスト			新
5	表 なつこ (表 奈航子)	女	東京都豊島区高田3-7-11 ブルミエ・チトセ105号	昭和58年8月25日 (31歳)	団体職員			新

4 民主党

(12月2日 午前9時22分受理)

名簿上の順位	氏名	性別	住所	生年月日	職業	小選挙区選挙の候補者については当該選挙区名	一のウェブサイト等のアドレス	新・前・元別
1	たじま 要 (田嶋 要)	男	千葉県千葉市稲毛区小仲台5丁目5番1号 パークシティ稲毛の杜405号	昭和36年9月22日 (53歳)	政党役員	千葉県第1区	http://www.k-tajima.net/	前
1	青山 明日香	女	千葉県千葉市緑区あすみが丘4丁目4番地8	昭和57年8月30日 (32歳)	NPO 法人 理事	千葉県第3区	http://asuka-aoyama.jp	新
1	野田 よしひこ (野田 佳彦)	男	千葉県船橋市薬円台6丁目21番10号	昭和32年5月20日 (57歳)	政党役員	千葉県第4区	http://www.nodayoshi.gr.jp/	前
1	村越 ひろたみ (村越 祐民)	男	千葉県市川市南八幡4丁目12番5-1306号 (京成サンコーポ市川)	昭和49年2月13日 (40歳)	政党役員	千葉県第5区	http://www.hirotami.jp/	元
1	生方 幸夫	男	千葉県松戸市上本郷1444番地の6	昭和22年10月31日 (67歳)	経済評論家	千葉県第6区	http://www.ubu2.jp/	前
1	おくの 総一郎 (奥野 総一郎)	男	千葉県千葉市中央区亀岡町8番8号	昭和39年7月15日 (50歳)	政党役員	千葉県第9区	http://www.s-okuno.jp	前

4 名簿による届出

4 民主党(続)

(12月2日 午前9時22分受理)

名簿上の順位	氏名	性別	住所	生年月日	職業	小選挙区選挙の候補者については当該選挙区名	一のウェブサイト等のアドレス	新・前・元別
1	谷田川 はじめ (谷田川 元)	男	千葉県香取市佐原ホ1226番地1	昭和38年1月17日 (51歳)	政 党 役 員	千葉県第10区	http://www.hajime-yatagawa.com	元
1	若井 やすひこ (若井 康彦)	男	千葉県白井市大山口2丁目4番6棟306号	昭和21年3月1日 (68歳)	地 域 プ ラ ン ナ ー	千葉県第13区	http://www.wakai-yasuhiko.jp/	前
1	かつまた 恒一郎 (勝又 恒一郎)	男	神奈川県横浜市旭区四季美台66番地30	昭和37年12月11日 (52歳)	大 学 講 師	神奈川県第3区	http://katsumata.typepad.jp	元
1	三 村 和 也	男	神奈川県横浜市西区老松町14番地1 アルス横浜野毛坂602号	昭和50年9月9日 (39歳)	政 党 役 員	神奈川県第6区	http://mimirakazuya.net/	元
1	中 谷 一 馬	男	神奈川県横浜市港北区綱島西二丁目6番23号 メイロイヤル綱島402号	昭和58年8月30日 (31歳)	政 党 役 員	神奈川県第7区	http://www.kazumanakatani.com	新
1	笠 ひろふみ (笠 浩史)	男	神奈川県川崎市麻生区万福寺3丁目12番1-212号 ガーデンアリーナ新百合ヶ丘	昭和40年1月3日 (49歳)	政 党 役 員	神奈川県第9区	http://www.ryu-h.net	前
1	城 島 光 力 (城島 正光)	男	神奈川県川崎市川崎区砂子2丁目9番地4 グランシヤルム川崎1301	昭和22年1月1日 (67歳)	政 党 役 員	神奈川県第10区	http://www.jojima.net	元
1	あべ ともこ (阿部 知子)	女	神奈川県藤沢市片瀬山5丁目20番2号	昭和23年4月24日 (66歳)	医 師	神奈川県第12区	http://www.abetomoko.jp	前
1	もとむら 賢太郎 (本村 賢太郎)	男	神奈川県相模原市南区南台5丁目11番15-206号	昭和45年4月17日 (44歳)	政 党 役 員	神奈川県第14区	http://dpj-kanagawa14.jp/kentarou_motomura/	元
1	ごとう 祐一 (後藤 祐一)	男	神奈川県厚木市寿町2丁目1番3-306号	昭和44年3月25日 (45歳)	政 党 役 員	神奈川県第16区	http://www.jitsugen.jp	前
1	神 山 洋 介	男	神奈川県小田原市前川28番地の1 エクレール小田原A-2	昭和50年5月24日 (39歳)	政 党 役 員	神奈川県第17区	http://www.kamiyama-yosuke.com/	元
1	中 島 かつひと (中嶋 克仁)	男	山梨県甲斐市龍地3376番地59	昭和42年9月27日 (47歳)	医 師	山梨県第1区	http://katsuhito-nakajima.jp	前
19	前 川 忠 夫	男	神奈川県藤沢市遠藤874番地の8	昭和13年11月17日 (76歳)	政 治 団 体 役 員			新
20	山 口 繁	男	神奈川県横浜市西区浅間町3丁目173番地の2	昭和14年10月20日 (75歳)	政 党 役 員			新

5 社会民主党

(12月2日 午前9時30分受理)

名簿上の順位	氏名	性別	住所	生年月日	職業	小選挙区選挙の候補者については当該選挙区名	一のウェブサイト等のアドレス	新・前・元別
1	阿部 はるまさ (阿部 治正)	男	千葉県流山市鱈ヶ崎1479番地の31	昭和29年2月25日 (60歳)	政 党 役 員	千葉県第7区	http://www.abeharumasa.jp/	新
2	木村 えい子 (木村 榮子)	女	神奈川県藤沢市大鋸2丁目2番3-303	昭和23年1月15日 (66歳)	政 党 役 員		http://www.sdpkanagawa.com/	新

6 維新の党

(12月2日 午前9時38分受理)

名簿上の順位	氏名	性別	住所	生年月日	職業	小選挙区選挙の候補者については当該選挙区名	一のウェブサイト等のアドレス	新・前・元別
1	藤 卷 けんた (藤卷 健太)	男	東京都目黒区平町1丁目13番18号	昭和58年10月7日 (31歳)	会 社 員	千葉県第2区	http://fujimaki-kenta.com/	新
1	石塚 さだみち (石塚 貞通)	男	千葉県野田市野田1220番地	昭和42年4月20日 (47歳)	司 法 書 士	千葉県第7区	http://www.ishiduka-sadamichi.net/	新
1	太田 かずみ (太田 和美)	女	千葉県柏市南逆井6丁目14番9号	昭和54年8月28日 (35歳)	会 社 役 員	千葉県第8区	http://www.kazumi.ms/	元
1	し の は ら 豪 (篠原 豪)	男	神奈川県横浜市金沢区富岡西二丁目7番20号	昭和50年2月12日 (39歳)	党神奈川県総支部執行役	神奈川県第1区	http://lets-go-yokohama.jp/	新
1	水戸 まさし (水戸 将史)	男	神奈川県横浜市泉区弥生台26番地6	昭和37年7月28日 (52歳)	税 理 士	神奈川県第5区	http://www.kickoff310.com/	新
1	あおやぎ 陽一郎 (青柳 陽一郎)	男	神奈川県横浜市保土ヶ谷区東川島町70番地3 ホームズ20 11号	昭和44年8月29日 (45歳)	党神奈川県総支部代表	神奈川県第6区	http://aoyagy.net	前
1	とよた 有希 (豊田 有希)	男	神奈川県横浜市港北区菊名二丁目5番2-101号	昭和50年5月7日 (39歳)	政 党 支 部 長	神奈川県第7区	http://www.yukiss.jp	新

に関する調 (比例代表) (続)

6 維新の党 (続)

(12月2日 午前9時38分受理)

名簿上の順位	氏名	性別	住所	生年月日	職業	小選挙区選挙の候補者については当該選挙区名	一のウェブサイト等のアドレス	新・前・元別
1	椎名 つよし (椎名 毅)	男	神奈川県川崎市麻生区百合丘3丁目22番地2-408	昭和50年11月20日 (39歳)	弁護士	神奈川県第9区	http://t-417.jp	前
1	伊藤 ゆうた (伊藤 優太)	男	神奈川県座間市東原4丁目11番46号 ルミエール森屋102号	昭和60年4月3日 (29歳)	党神奈川県第13選挙区支部長	神奈川県第13区	http://itoyuta.com/	新
1	北村 いたる (北村 造)	男	東京都文京区水道2丁目4番12-801号	昭和58年8月21日 (31歳)	会社員	神奈川県第18区	http://www.kitamuraitaru.com	新

7 次世代の党

(12月2日 午前9時46分受理)

名簿上の順位	氏名	性別	住所	生年月日	職業	小選挙区選挙の候補者については当該選挙区名	一のウェブサイト等のアドレス	新・前・元別
1	田沼 たかし (田沼 隆志)	男	千葉県千葉市中央区春日1丁目18番17号 カーサフルヤマ101号	昭和50年12月26日 (38歳)	政党役員	千葉県第1区	http://www.jisedai.jp/	前
1	えんどう 宣彦 (遠藤 宣彦)	男	東京都世田谷区東玉川1丁目24番22号	昭和38年6月5日 (51歳)	会社顧問	千葉県第6区	http://www.jisedai.jp/	元
1	西田 ゆずる (西田 譲)	男	千葉県佐倉市ユーカリが丘4丁目2番M-1801号	昭和50年9月6日 (39歳)	政党支部長	千葉県第9区	http://www.jisedai.jp/	前
1	横田 光弘	男	東京都杉並区南荻窪3丁目11番16号	昭和32年11月24日 (57歳)	会社経営	神奈川県第3区	http://www.jisedai.jp/	新
1	かわの としひさ (河野 敏久)	男	神奈川県横浜市神奈川区六角橋3丁目21番4号 ヨコハマトラディショナルビュー1F	昭和31年11月11日 (58歳)	学習塾代表	神奈川県第5区	http://www.jisedai.jp/	新
1	松田 まなぶ (松田 学)	男	神奈川県横浜市港北区日吉二丁目2番10号 佐相ビル2F	昭和32年11月11日 (57歳)	党神奈川県支部連合会会長	神奈川県第7区	http://www.jisedai.jp/	前
1	甘粕 和彦	男	神奈川県藤沢市藤が岡2丁目12番6号	昭和58年2月25日 (31歳)	議員秘書	神奈川県第12区	http://www.jisedai.jp/	新
1	中本 たえい (中本 太衛)	男	神奈川県相模原市南区上鶴間6丁目31番4号 小田急グランドール東林間402号	昭和40年7月26日 (49歳)	会社役員	神奈川県第14区	http://www.jisedai.jp/	元
1	中 田 宏	男	神奈川県横浜市市中区山下町168番地1 レイトンハウス横浜601号室	昭和39年9月20日 (50歳)	政党役員	神奈川県第18区	http://www.jisedai.jp/	前

8 日本共産党

(12月2日 午前9時53分受理)

名簿上の順位	氏名	性別	住所	生年月日	職業	小選挙区選挙の候補者については当該選挙区名	一のウェブサイト等のアドレス	新・前・元別
1	志位 和夫	男	千葉県船橋市夏見台1丁目2番2棟504号	昭和29年7月29日 (60歳)	党幹部会委員長		http://www.shii.gr.jp/	前
2	はたの 君枝 (畑野 君枝)	女	神奈川県横浜市神奈川区西神奈川一丁目3番地の6 コーポジ308号	昭和32年1月19日 (57歳)	党中央委員		http://www.hatano-kimie.jp/	新
3	さいとう 和子 (坂井 和子)	女	千葉県船橋市高根台7丁目14番4-1号	昭和49年9月29日 (40歳)	党千葉県西部地区常任委員	千葉県第4区	http://saikazu.teanifty.com/	新
4	えんどう 昭子 (遠藤 昭子)	女	山梨県甲府市大里町3049番地92	昭和26年10月6日 (63歳)	山梨県巨摩地区副委員長	山梨県第1区	https://www.facebook.com/a.kiko.endo.123276	新
5	岡崎 ゆたか (岡崎 裕)	男	神奈川県横浜市神奈川区松本町2丁目18番地2	昭和53年1月10日 (36歳)	党神奈川県常任委員		https://www.facebook.com/jcp20141214okazaki	新

4 名簿による届出

9 自由民主党

(12月2日 午前10時02分受理)

名簿上の順位	氏名	性別	住所	生年月日	職業	小選挙区選挙の候補者については当該選挙区名	一のウェブサイト等のアドレス	新・前・元別
1	中谷 真一	男	山梨県韮崎市一ツ谷1836番地 ホライズンマンション205号	昭和51年9月30日 (38歳)	比例区支部長		http://www.nakatani.tv/	前
2	門山 ひろあき (門山 宏哲)	男	千葉県千葉市中央区登戸2丁目5番24号	昭和39年9月3日 (50歳)	弁護士	千葉県第1区	http://www.kadoyama.net	前
2	小林 たかゆき (小林 鷹之)	男	千葉県八千代市緑が丘1丁目2番地1 パークタワー八千代緑が丘3007	昭和49年11月29日 (40歳)	選挙区支部長	千葉県第2区	http://kobayashi-takayuki.jp	前
2	松野 ひろかず (松野 博一)	男	千葉県市原市根田1丁目6番地25	昭和37年9月13日 (52歳)	選挙区支部長	千葉県第3区	http://www.hiro-matsuno.net/	前
2	木村 てつや (木村 哲也)	男	千葉県船橋市山野町139番地1 サンヴェール西船橋502号	昭和44年7月6日 (45歳)	選挙区支部長	千葉県第4区	http://www6.ocn.ne.jp/~tetuya	新
2	そのうら 健太郎 (茵浦 健太郎)	男	千葉県市川市市川1丁目23番24-401号 (パークホームズ市川一丁目)	昭和47年6月3日 (42歳)	外務大臣政務官	千葉県第5区	http://www.sonoken.org/	前
2	渡辺 ひろみち (渡辺 博道)	男	千葉県松戸市松戸1139番地の2 ライオンズステーションタワー松戸2204号	昭和25年8月3日 (64歳)	選挙区支部長	千葉県第6区	http://www.hirimichi21.com	前
2	さいとう 健 (齋藤 健)	男	千葉県流山市南流山1丁目19番地の7 グランドルーンシス407	昭和34年6月14日 (55歳)	選挙区支部長	千葉県第7区	http://www.saito-ken.jp/	前
2	桜田 よしたか (櫻田 義孝)	男	千葉県柏市正連寺373番地1	昭和24年12月20日 (64歳)	選挙区支部長	千葉県第8区	http://sakurada-yoshitaka.jp/	前
2	秋本 まさとし (秋本 真利)	男	千葉県千葉市若葉区原町924番地17	昭和50年8月10日 (39歳)	選挙区支部長	千葉県第9区	http://www5a.biglobe.ne.jp/~akimoto/	前
2	林 幹雄	男	千葉県銚子市清川町4丁目1043番地	昭和22年1月3日 (67歳)	選挙区支部長	千葉県第10区	http://park19.wakwak.com/~motoo/	前
2	森 英介	男	東京都目黒区中町2丁目15番3号	昭和23年8月31日 (66歳)	選挙区支部長	千葉県第11区	http://www.morieisuke.com	前
2	浜田 やすかず (浜田 靖一)	男	千葉県富津市大堀2002番地の1	昭和30年10月21日 (59歳)	選挙区支部長	千葉県第12区	http://www.office-hamada.jp/	前
2	しらすか 貴樹 (白須賀 貴樹)	男	千葉県印西市木下南二丁目10番地9	昭和50年3月16日 (39歳)	選挙区支部長	千葉県第13区	http://shirasuka-takaki.com/	前
2	松本 純	男	神奈川県横浜市中区野毛町2丁目65番地	昭和25年4月11日 (64歳)	選挙区支部長	神奈川県第1区	http://www.jun.or.jp/	前
2	すが 義偉 (菅 義偉)	男	神奈川県横浜市神奈川区金港町1番地11 2605号	昭和23年12月6日 (66歳)	内閣官房長官	神奈川県第2区	http://www.sugayoshihide.gr.jp/	前
2	おこのぎ 八郎 (小此木 八郎)	男	神奈川県横浜市神奈川区栄町10番地35 ザ・ヨコハマタワーズW3501号	昭和40年6月22日 (49歳)	選挙区支部長	神奈川県第3区	http://www.hachirou.com/	前
2	山本 ともひろ (山本 朋広)	男	神奈川県鎌倉市大船六丁目8番9-707号	昭和50年6月20日 (39歳)	文部科学大臣 政務	神奈川県第4区	http://www.yamamoto-tomohiro.com/	前
2	さかい 学 (坂井 学)	男	神奈川県横浜市戸塚区下倉町1124番地 田園コーポ202号	昭和40年9月4日 (49歳)	選挙区支部長	神奈川県第5区	http://sakaimanabu.com/	前
2	鈴木 けいすけ (鈴木 馨祐)	男	神奈川県横浜市港北区新横浜三丁目1番地2 LA PRYLE #935	昭和52年2月9日 (37歳)	選挙区支部長	神奈川県第7区	http://www.suzukikeisuke.jp/	前
2	ふくだ 峰之 (福田 峰之)	男	神奈川県横浜市青葉区新石川二丁目13番地18 グレイスビーン 305	昭和39年4月8日 (50歳)	選挙区支部長	神奈川県第8区	http://www.fukudamineyuki.com/	前
2	中山 のりひろ (中山 展宏)	男	神奈川県川崎市麻生区王禅寺東4丁目4番4号	昭和43年9月16日 (46歳)	選挙区支部長	神奈川県第9区	https://norihiro.org/	前
2	田中 かずのり (田中 和徳)	男	神奈川県川崎市川崎区小田6丁目11番24号 望星ビル 102	昭和24年1月21日 (65歳)	選挙区支部長	神奈川県第10区	http://www.tanaka-kazunori.com/	前
2	星野 つよし (星野 剛士)	男	神奈川県藤沢市藤沢541番地の19 クリオ藤沢七番館505号	昭和38年8月8日 (51歳)	選挙区支部長	神奈川県第12区	http://t-stars.com/	前
2	甘利 明	男	神奈川県大和市中央林間三丁目22番16-601号	昭和24年8月27日 (65歳)	経済再生担当大臣	神奈川県第13区	http://www.amari-akira.com/	前
2	あかま 二郎 (赤間 二郎)	男	神奈川県相模原市中央区横山台2丁目9番20号	昭和43年3月27日 (46歳)	総務大臣政務官	神奈川県第14区	https://www.facebook.com/people/Jiro-Akama/100006029649875	前
2	河野 太郎	男	神奈川県平塚市八重咲町26番19-205号 ブルーハイツ高風荘	昭和38年1月10日 (51歳)	選挙区支部長	神奈川県第15区	http://www.taro.org/	前
2	義家 ひろゆき (義家 弘介)	男	神奈川県厚木市栄町2丁目9番19号	昭和46年3月31日 (43歳)	選挙区支部長	神奈川県第16区	http://www.yoshiie-hiroyuki.com/	前
2	牧島 かれん	女	神奈川県小田原市本町1丁目11番4号	昭和51年11月1日 (38歳)	選挙区支部長	神奈川県第17区	http://www.makishimakaren.com/	前

に関する調（比例代表）（続）

9 自由民主党（続）

(12月2日 午前10時02分受理)

名簿上の 順位	氏名	性別	住 所	生 年 月 日	職 業	小選挙区選挙の 候補者については 当該選挙区名	一のウェブサイト等のアドレス	新・前 元別
2	やまぎわ 大志郎 (山際 大志郎)	男	神奈川県川崎市宮前区鷺沼1丁目18番地11 ニューウェル 502	昭和43年9月12日 (46歳)	経 済 産 業 副 大 臣	神奈川県第18区	http://www.yamagiwa-daishiro.jp/	前
2	宮 川 典 子	女	山梨県山梨市小原西69番地	昭和54年4月5日 (35歳)	選 挙 区 支 部 長	山 梨 県 第 1 区	http://www.miyagawanoriko.net/	前
2	堀 内 の り 子 (堀内 詔子)	女	山梨県富士吉田市新西原5丁目6番1号	昭和40年10月28日 (49歳)	選 挙 区 支 部 長	山 梨 県 第 2 区	http://genkihoriuchi.com/	前
33	金 子 眞 理 子	女	千葉県船橋市松が丘4丁目32番5号	昭和24年7月25日 (65歳)	学 校 法 人 理 事 長			新
34	松 田 紀 子	女	東京都渋谷区代官山町17番1-1413号	昭和30年12月7日 (59歳)	無 職			新
35	文 月 涼	男	千葉県茂原市緑ヶ丘1丁目46番地16	昭和42年8月10日 (47歳)	無 職			新
36	三 沢 英 生	男	東京都渋谷区渋谷4丁目1番4号 フラット緑ヶ丘 602	昭和48年8月30日 (41歳)	会 社 役 員			新
37	つ の だ 宏 子 (角田 宏子)	女	神奈川県横浜市栄区野七里二丁目21番12号	昭和42年4月12日 (47歳)	会 社 役 員			新
38	藤 田 幹 雄	男	東京都港区芝浦4丁目22番1-3215号	昭和43年10月11日 (46歳)	会 社 社 長			元
39	出 畑 実	男	東京都江東区大島1丁目22番12-407号	昭和25年10月5日 (64歳)	団 体 職 員			新
40	小 林 博 次	男	神奈川県川崎市高津区末長1丁目6番32-523号 藤和ハイタウン梶ヶ谷	昭和45年10月1日 (44歳)	党 本 部 職 員			新

4 名簿による届出

【東京都選挙区】

1 自由民主党

(12月2日 午前9時00分受理)

名簿上の順位	氏名	性別	住所	生年月日	職業	小選挙区選挙の候補者については当該選挙区名	一のウェブサイト等のアドレス	新・前・元別
1	山田 みき (山田 美樹)	女	東京都新宿区市谷本村町2番16-801号	昭和49年3月15日 (40歳)	選挙区支部長	東京都第1区	http://miki-yamada.com/	前
1	辻 清 人	男	東京都台東区蔵前3丁目17番4-202号 レフィナード蔵前	昭和54年9月7日 (35歳)	選挙区支部長	東京都第2区	http://k-tsuji.jp/	前
1	石原 ひろたか (石原 宏高)	男	東京都品川区大崎1丁目14番3-1603号	昭和39年6月19日 (50歳)	選挙区支部長	東京都第3区	http://ishihara- hirotaka.com/	前
1	平 将 明	男	東京都大田区蒲田五丁目29番1号 エクセルビア蒲田3番館1001号室	昭和42年2月21日 (47歳)	内閣府副大臣	東京都第4区	http://www.taira-m.jp/	前
1	若宮 けんじ (若宮 健嗣)	男	東京都目黒区八雲5丁目1番9号	昭和36年9月2日 (53歳)	選挙区支部長	東京都第5区	http://www.k-wakamiya.com/	前
1	おち たかお (越智 隆雄)	男	東京都世田谷区三軒茶屋2丁目52番17-402号	昭和39年2月27日 (50歳)	内閣府大臣政務官	東京都第6区	http://ochi-takao.jp/	前
1	松本 文 明	男	東京都中野区沼袋3丁目17番13号	昭和24年3月25日 (65歳)	選挙区支部長	東京都第7区	http://www.f- matsumoto.net/	前
1	石原 のぶてる (石原 伸晃)	男	東京都杉並区高井戸東4丁目1番32号	昭和32年4月19日 (57歳)	選挙区支部長	東京都第8区	http://www.nobuteru.or.jp/	前
1	すがわら 一秀 (菅原 一秀)	男	東京都練馬区豊玉南3丁目19番15号	昭和37年1月7日 (52歳)	選挙区支部長	東京都第9区	http://www.issuu.net/	前
1	小池 ゆりこ (小池 百合子)	女	東京都豊島区西池袋5丁目17番1-207号	昭和27年7月15日 (62歳)	選挙区支部長	東京都第10区	http://www.yuriko.or.jp/	前
1	下村 博 文	男	東京都板橋区西台4丁目3番5-106号	昭和29年5月23日 (60歳)	文部科学大臣	東京都第11区	http://www.hakubun.biz/	前
1	かもした 一郎 (鴨下 一郎)	男	東京都足立区青井六丁目9番18号	昭和24年1月16日 (65歳)	医 師	東京都第13区	http://www.kamoshita.gr.jp/	前
1	松島 みどり (馬場 みどり)	女	東京都墨田区東向島四丁目1番1-1305号 ライオンズステージ東向島	昭和31年7月15日 (58歳)	選挙区支部長	東京都第14区	http://www.matsushima- midori.jp/	前
1	あきもと 司 (秋元 司)	男	東京都江東区東陽5丁目31番22号 大興ビル201	昭和46年10月23日 (43歳)	選挙区支部長	東京都第15区	http://www.akimoto-web.jp/	前
1	大西 ひでお (大西 英男)	男	東京都江戸川区松島2丁目8番3号	昭和21年8月28日 (68歳)	選挙区支部長	東京都第16区	http://onishi-hideo.com/	前
1	平 沢 勝 栄	男	東京都葛飾区柴又2丁目21番4-502号 ダイアパレスグランジェ柴又	昭和29年9月4日 (69歳)	選挙区支部長	東京都第17区	http://hirasawa.net/	前
1	土屋 正 忠	男	東京都武蔵野市西久保2丁目15番30-403号 ニュー武蔵野マンション	昭和17年1月13日 (72歳)	選挙区支部長	東京都第18区	http://www.tsuchiya- masatada.com/	前
1	松本 洋 平	男	東京都小平市小川町2丁目1930番地 ブローニュ206号	昭和48年8月31日 (41歳)	内閣府大臣政務官	東京都第19区	http://www012.upp.so- net.ne.jp/yohei/	前
1	木原 誠 二	男	東京都東村山市栄町3丁目10番地2 KハイムII502	昭和45年6月8日 (44歳)	選挙区支部長	東京都第20区	http://kiharaseiji.com/	前
1	小田原 きよし (小田原 潔)	男	東京都日野市三沢1丁目1番地の2 高橋マンションB-301	昭和39年5月23日 (50歳)	選挙区支部長	東京都第21区	http://odawarakiyoshi.jp/	前
1	伊藤 達 也	男	東京都調布市布田4丁目8番地3 ライオンズテラス調布704	昭和36年7月6日 (53歳)	選挙区支部長	東京都第22区	http://www.tatsuyaito.com/	前
1	小倉 まさのぶ (小倉 将信)	男	東京都町田市鶴間3丁目9番地1 ドレッセ南町田シエルコート1501	昭和56年5月30日 (33歳)	選挙区支部長	東京都第23区	http://www.ogura-m.jp/	前
1	はぎうだ 光一 (萩生田 光一)	男	東京都八王子市暁町1丁目33番4号	昭和38年8月31日 (51歳)	選挙区支部長	東京都第24区	http://www.ko-1.jp/	前
1	井上 信 治	男	東京都青梅市河辺町10丁目15番地の11	昭和44年10月7日 (45歳)	選挙区支部長	東京都第25区	http://www.inoue-s.jp/	前
25	鈴木 隼 人	男	東京都港区南麻布5丁目14番4-408号	昭和52年8月8日 (37歳)	無 職			新
26	前 川 恵	女	東京都渋谷区千駄ヶ谷2丁目31番6号	昭和50年8月16日 (39歳)	料理 研究 家			新
27	若 狭 勝	男	東京都足立区綾瀬一丁目35番5-1205号	昭和31年12月6日 (58歳)	弁 護 士			新
28	赤 枝 恒 雄	男	東京都港区元麻布3丁目1番30号	昭和19年3月16日 (70歳)	医 師			前
29	田 畑 毅	男	東京都江東区猿江1丁目19番7号 マ・メゾン猿江102	昭和47年5月2日 (42歳)	行 政 書 士		http://www.tabata- tsuyoshi.jp/	前

に関する調 (比例代表) (続)

1 自由民主党 (続)

(12月2日 午前9時00分受理)

名簿上の順位	氏名	性別	住所	生年月日	職業	小選挙区選挙の候補者については当該選挙区名	一のウェブサイト等のアドレス	新・前元別
30	金森篤子	女	東京都板橋区中台三丁目27番D-1802号	昭和25年4月7日 (64歳)	柔道整備師			新
31	石田計夫	男	東京都東村山市多摩湖町3丁目7番地1 ルクセール西武遊園地 403	昭和18年12月2日 (71歳)	政党職員			新

2 新党改革

(12月2日 午前9時10分受理)

名簿上の順位	氏名	性別	住所	生年月日	職業	小選挙区選挙の候補者については当該選挙区名	一のウェブサイト等のアドレス	新・前元別
1	後藤まさよ (後藤昌代)	女	東京都練馬区関町南3-18-16	昭和36年1月9日 (53歳)	国際政治学者		http://shintokaikaku.jp/web/kouho.html	新
2	中川コージ (中川幸司)	男	埼玉県行田市城西三丁目六番45号	昭和55年3月1日 (34歳)	会社役員		http://shintokaikaku.jp/web/kouho.html	新
3	藤野靖	男	神奈川県三浦郡葉山町堀内1165-1-601	昭和38年8月8日 (51歳)	会社役員		http://shintokaikaku.jp/web/kouho.html	新
4	新肘ジン (新井潤)	男	東京都港区赤坂9-1-7-664	昭和59年2月17日 (30歳)	俳優		http://shintokaikaku.jp/web/kouho.html	新

3 次世代の党

(12月2日 午前9時20分受理)

名簿上の順位	氏名	性別	住所	生年月日	職業	小選挙区選挙の候補者については当該選挙区名	一のウェブサイト等のアドレス	新・前元別
1	山田宏	男	東京都小平市学園東町1丁目15番5-302号	昭和33年1月8日 (56歳)	政党役員	東京都第19区	http://www.jisedai.jp/	前
2	渡辺徹 (渡邊徹)	男	東京都港区三田5丁目21番6-404	昭和53年7月2日 (36歳)	会社役員	東京都第1区	http://www.jisedai.jp/	新
2	いぬぶし秀一 (犬伏秀一)	男	東京都大田区南六郷三丁目1番1-407号	昭和31年12月2日 (58歳)	福祉サービス会社役員	東京都第4区	http://www.jisedai.jp/	新
2	吉田康一郎	男	東京都中野区中野6丁目29番1号	昭和42年5月28日 (47歳)	政党支部長	東京都第7区	http://www.jisedai.jp/	新
2	田母神としお (田母神俊雄)	男	東京都世田谷区宮坂3丁目2番13-102号	昭和23年7月22日 (66歳)	政党役員	東京都第12区	http://www.jisedai.jp/	新
2	石井よしあき (石井義哲)	男	神奈川県横浜市保土ヶ谷区狩場町286番地2 グレイス狩場301号	昭和32年6月16日 (57歳)	会社役員	東京都第16区	http://www.jisedai.jp/	新
2	かのあきら (鹿野晃)	男	東京都三鷹市上連雀8丁目5番15-801号	昭和48年2月15日 (41歳)	医師	東京都第22区	http://www.jisedai.jp/	新
2	藤井よしひろ (藤井義裕)	男	東京都八王子市八幡町6番13号 ルネ八王子1301号	昭和50年6月10日 (39歳)	政党支部長	東京都第24区	http://www.jisedai.jp/	新
9	石原慎太郎 (石原慎太郎)	男	東京都大田区田園調布一丁目44番2号	昭和7年9月30日 (82歳)	作家		http://www.jisedai.jp/	前

4 民主党

(12月2日 午前9時30分受理)

名簿上の順位	氏名	性別	住所	生年月日	職業	小選挙区選挙の候補者については当該選挙区名	一のウェブサイト等のアドレス	新・前元別
1	海江田万里	男	東京都新宿区西新宿4丁目 8番4-301号	昭和24年2月26日 (65歳)	政党役員	東京都第1区	http://kaiedabanri.jp/	前
1	中山よしかつ (中山義活)	男	東京都台東区浅草1丁目1番7号	昭和20年2月13日 (69歳)	団体役員	東京都第2区	http://www.yoshikatsu.com/	元
1	まつばら仁 (松原仁)	男	東京都大田区上池台三丁目25番3号	昭和31年7月31日 (58歳)	政党役員	東京都第3区	http://www.jin-m.com/	前
1	藤田のりひこ (藤田憲彦)	男	東京都大田区山王三丁目37番6-302号	昭和48年6月5日 (41歳)	不動産会社社員	東京都第4区	http://www.fujitanorihiko.jp	元
1	手塚よしお (手塚仁雄)	男	東京都目黒区上目黒1丁目26番1-4209号	昭和41年9月14日 (48歳)	政党役員	東京都第5区	http://www.t440.com/	元

4 名簿による届出

4 民主党(続)

(12月2日 午前9時30分受理)

名簿上の順位	氏名	性別	住所	生年月日	職業	小選挙区選挙の候補者については当該選挙区名	一のウェブサイト等のアドレス	新・前・元別
1	ながつま 昭 (長妻 昭)	男	東京都中野区本町1丁目32番1-801号	昭和35年6月14日 (54歳)	政党役員	東京都第7区	http://naga.tv/	前
1	円よりのり子 (山崎 順子)	女	東京都新宿区中里町6番地1 パークハイム神楽坂610	昭和22年2月10日 (67歳)	著述業	東京都第8区	http://www.madoka- yoriko.jp/	新
1	えばた 貴子 (江端 貴子)	女	東京都豊島区要町1丁目25番13-301号	昭和34年12月22日 (54歳)	製薬会社 社外取締役	東京都第10区	http://www.ebata- takako.jp/	元
1	くまき 美奈子 (熊本 美奈子)	女	東京都板橋区常盤台一丁目1番1-501号	昭和36年8月24日 (53歳)	政党役員	東京都第11区		新
1	長谷川 たかこ (湯川 貴子)	女	東京都足立区綾瀬二丁目31番9号	昭和48年3月16日 (41歳)	政党役員	東京都第13区	http://www.takahase.com/	新
1	木村 たけつか (木村 剛司)	男	東京都墨田区東向島三丁目39番10-607号	昭和46年7月9日 (43歳)	政党役員	東京都第14区	http://www.kimutake.jp/	元
1	菅 直人	男	東京都三鷹市下連雀3丁目3番40号	昭和21年10月10日 (68歳)	弁理士	東京都第18区	http://www.n-kan.jp/	前
1	末松 義規	男	東京都小平市花小金井1丁目8番2-1107号	昭和31年12月5日 (58歳)	政党役員	東京都第19区	http://y-sue.net/	元
1	竹田 光明	男	東京都東村山市栄町2丁目31番地8	昭和30年8月13日 (59歳)	社会福祉法人理事	東京都第20区	http://www.takeda- mitsuaki.net	元
1	長島 昭久	男	東京都立川市曙町1丁目22番27号 グランツ立川昭和記念公園1107号	昭和37年2月17日 (52歳)	政党役員	東京都第21区	http://www.nagashima21.net /	前
1	山花 郁夫	男	東京都調布市柴崎2丁目13番地3 つつじヶ丘ハイムA-1115	昭和42年1月18日 (47歳)	政党役員	東京都第22区	http://yamahanaikuo.com/	元
1	くしぶち 万里 (榑 万里)	女	東京都町田市本町1754番地7	昭和42年10月15日 (47歳)	政党役員	東京都第23区	http://www.kushibuchi- mari.jp/	元
1	あくつ 幸彦 (阿久津 幸彦)	男	東京都八王子市明神町4丁目8番16号 アクシア八王子501号	昭和31年6月26日 (58歳)	政党役員	東京都第24区	http://www.akutsu.org/	元
1	山下 ようこ (山下 容子)	女	東京都立川市柴崎町1丁目17番16号	昭和33年11月17日 (56歳)	政党役員	東京都第25区	http://www.yamashita- yoko.com/	新
20	石毛 鏝子	女	東京都町田市小山田桜台1丁目5番地	昭和13年8月12日 (76歳)	NPO法人役員			元
21	福村 隆	男	東京都練馬区高松5丁目20番4号 B.L.D. NIMOレジデンス701	昭和38年9月11日 (51歳)	政党役員			新
22	早川 周作	男	沖縄県中頭郡北谷町字宮城1番地1 アルトゥーレ美浜424	昭和51年12月17日 (37歳)	会社役員			新

5 公明党

(12月2日 午前9時36分受理)

名簿上の順位	氏名	性別	住所	生年月日	職業	小選挙区選挙の候補者については当該選挙区名	一のウェブサイト等のアドレス	新・前・元別
1	高木 陽介	男	東京都日野市日野台2丁目2番地の21	昭和34年12月16日 (54歳)	政党役員		http://www.takagi21.com/	前
2	高木 美智代	女	東京都江東区森下4丁目9番4-1001号	昭和27年9月13日 (62歳)	政党役員		http://www.michiyo-t.com/	前
3	村中 克也	男	東京都日野市旭が丘2丁目8番地の16 グランドステージ豊田204	昭和46年7月24日 (43歳)	政党職員			新
4	荒神 享佑	男	東京都府中市新町2丁目28番地の1 日神パレスステージ府中307	昭和52年6月10日 (37歳)	政党職員			新

6 社会民主党

(12月2日 午前9時42分受理)

名簿上の順位	氏名	性別	住所	生年月日	職業	小選挙区選挙の候補者については当該選挙区名	一のウェブサイト等のアドレス	新・前・元別
1	石川 大我	男	東京都豊島区西巣鴨3丁目21番11号	昭和49年7月3日 (40歳)	政党役員		http://www.taigaweb.jp/	新

に関する調 (比例代表) (続)

7 維新の党

(12月2日 午前9時50分受理)

名簿上の順位	氏名	性別	住所	生年月日	職業	小選挙区選挙の候補者については当該選挙区名	一のウェブサイト等のアドレス	新・前元別
1	おおくま 利昭 (大熊 利昭)	男	東京都文京区小石川1丁目9番14-201号	昭和38年6月5日 (51歳)	政党役員	東京都第2区	http://www.okumatoshiaki.com/	前
1	落合 貴之	男	東京都世田谷区宮坂2丁目22番8号 サンシティ経営201	昭和54年8月17日 (35歳)	政党役員	東京都第6区	http://www.ochiaitakayuki.com/	新
1	木内 たかたね (木内 孝胤)	男	東京都練馬区豊玉北6丁目13番3号 上野ビル3階	昭和41年8月30日 (48歳)	会社役員	東京都第9区	http://takatane.com/	元
1	柿沢 未途	男	東京都江東区富岡1丁目26番21号	昭和46年1月21日 (43歳)	政党役員	東京都第15区	http://www.310kakizawa.jp/	前
1	初鹿 明博	男	東京都江戸川区平井4丁目11番5号 平井イースビル701	昭和44年4月15日 (45歳)	法人代表	東京都第16区	http://hatsushika.net/	元
1	高橋 みほ (高橋 美穂)	女	北海道札幌市北区北7条西6丁目1番地1 チュリス札幌第2-1101号	昭和40年4月18日 (49歳)	政党役員	東京都第17区	http://takahashi-miho.jp/	前
1	伊藤 しゅんすけ (伊藤 俊輔)	男	東京都町田市真光寺3丁目19番地6	昭和54年8月5日 (35歳)	会社経営	東京都第23区	http://www.i-shunsuke.com/	新

8 幸福実現党

(12月2日 午前9時57分受理)

名簿上の順位	氏名	性別	住所	生年月日	職業	小選挙区選挙の候補者については当該選挙区名	一のウェブサイト等のアドレス	新・前元別
1	釈 量子 (松根 広子)	女	東京都品川区上大崎1-5-63 エクセレント白金台201	昭和44年11月10日 (45歳)	党首		http://shaku-ryoko.net/	新
2	トク マ (楯 杜 徳馬)	男	東京都練馬区石神井町5丁目18-4-304	昭和41年11月11日 (48歳)	政党役員		http://tokma.jp/	新
3	吉井 利光	男	東京都練馬区貫井3-20-6-310	昭和57年7月30日 (32歳)	政党職員		http://ameblo.jp/toshi-yoshii777/	新
4	伊藤 希望	女	東京都新宿区山吹町345番地	昭和59年9月30日 (30歳)	政党職員		http://ameblo.jp/itonozomi/	新

9 生活の党

(12月2日 午前10時15分受理)

名簿上の順位	氏名	性別	住所	生年月日	職業	小選挙区選挙の候補者については当該選挙区名	一のウェブサイト等のアドレス	新・前元別
1	たがや 亮 (多ヶ谷 亮)	男	東京都豊島区西池袋5丁目5番21-2602号	昭和43年11月25日 (46歳)	会社経営	東京都第10区	http://www.ryotagaya.com/	新
1	青木 愛	女	東京都北区王子本町1丁目18番8-102号 王子Nビル	昭和40年8月18日 (49歳)	政党役員	東京都第12区	http://www.aoki-ai.com/	前
3	川島 智太郎	男	東京都練馬区光が丘7丁目8番1-1702号	昭和39年3月20日 (50歳)	政党役員			元

10 日本共産党

(12月2日 午前10時07分受理)

名簿上の順位	氏名	性別	住所	生年月日	職業	小選挙区選挙の候補者については当該選挙区名	一のウェブサイト等のアドレス	新・前元別
1	笠井 亮	男	東京都三鷹市大沢5丁目19番5号	昭和27年10月15日 (62歳)	党常任幹部会委員		http://www.kasai-akira.jp/	前
2	宮本 徹 (染 矢 徹)	男	東京都目黒区駒場1丁目19番24号	昭和47年1月22日 (42歳)	党東京都副委員長		http://www7.ocn.ne.jp/~miyamamoto/	新
3	池内 さおり (池内 沙織)	女	東京都北区豊島7丁目11番8号	昭和57年9月15日 (32歳)	党東京都委員	東京都第12区	http://saori-ikeuchi.com	新
4	坂井 和歌子	女	東京都大田区大森南五丁目2番7-9号	昭和52年9月29日 (37歳)	党東京都女性部副部長		https://twitter.com/waka929	新
5	大田 朝子	女	東京都調布市布田4丁目23番地8 ライオンズヴィアール調布第2-209	昭和59年4月28日 (30歳)	党准東京都委員	東京都第16区	http://www.facebook.com/ota.asako.jcp.tokyo	新
6	吉岡 正史	男	東京都日野市百草999番地 百草団地272-504	昭和49年2月5日 (40歳)	党准中央委員	東京都第21区	http://blog.goo.ne.jp/yosshi-m_1974	新

4 名簿による届出

【北陸信越選挙区】
1 日本共産党

(12月2日 午前8時57分受理)

名簿上の順位	氏名	性別	住所	生年月日	職業	小選挙区選挙の候補者については当該選挙区名	一のウェブサイト等のアドレス	新・前・元別
1	藤野 やすふみ (藤野 保史)	男	東京都練馬区関町北1丁目23番6-203号	昭和45年6月4日 (44歳)	党准中央委員		http://fujino.jpweb.net/	新
2	上田 ひであき (上田 秀昭)	男	長野県岡谷市長地鎮二丁目20番1号	昭和29年7月3日 (60歳)	党長野県諏訪・塩尻・木曾地区委員長	長野県第4区	https://www.facebook.com/hideaki.ueda.98	新

2 民主党

(12月2日 午前9時07分受理)

名簿上の順位	氏名	性別	住所	生年月日	職業	小選挙区選挙の候補者については当該選挙区名	一のウェブサイト等のアドレス	新・前・元別
1	西村 ちなみ (本多 智奈美)	女	新潟県新潟市西区小針が丘1番51号 山新ビル502号	昭和42年1月13日 (47歳)	政党役員	新潟県第1区	http://www.chinami.net	元
1	わしお 英一郎 (鷺尾 英一郎)	男	新潟県燕市井土巻2丁目100番地1	昭和52年1月3日 (37歳)	公認会計士	新潟県第2区	http://www.washio-e.jp/	前
1	黒岩 たかひろ (黒岩 宇洋)	男	新潟県新発田市豊町2丁目10番23-403号	昭和41年10月13日 (48歳)	政党役員	新潟県第3区	http://www.t-kuroiwa.jp	元
1	菊田 まきこ (飯田 真紀子)	女	新潟県加茂市旭町9番7号	昭和44年10月24日 (45歳)	政党役員	新潟県第4区	http://www.kikuta-makiko.net	前
1	うめたに 守 (梅谷 守)	男	新潟県上越市木田1丁目7番29号	昭和48年12月9日 (41歳)	政党役員	新潟県第6区	http://www.umetani.net	新
1	たなか 美絵子 (田中 美絵子)	女	石川県金沢市本町2丁目12番4号 (ステーションタウン小森・401号)	昭和50年12月16日 (38歳)	政党役員	石川県第1区	http://www.tanakamieko.jp/	元
1	こんどう 和也 (近藤 和也)	男	石川県鹿島郡中能登町井田む部20番地	昭和48年12月12日 (41歳)	政党役員	石川県第3区	http://www.kondokazuya.com/	元
1	つじ 一憲 (辻 一憲)	男	福井県福井市松本1丁目28番1号	昭和40年9月24日 (49歳)	NPO法人理事長	福井県第2区	http://tsuji-kazunori.jp	新
1	しのはら 孝 (篠原 孝)	男	長野県中野市大字田麦906番地	昭和23年7月17日 (66歳)	政党役員	長野県第1区	http://www.shinohara21.com	前
1	下条 みつ (下條 光康)	男	長野県松本市深志2丁目5番13号 大東レジデンス603号	昭和30年12月29日 (58歳)	政党役員	長野県第2区	http://www.mitsu-net.com	元
1	寺島 よしゆき (寺島 義幸)	男	長野県北佐久郡立科町大字芦田3547番地	昭和28年8月28日 (61歳)	政党役員	長野県第3区	http://www.tera-3.com	前
1	やざき 公二 (矢崎 公二)	男	長野県茅野市宮川11210番地12	昭和34年9月26日 (55歳)	政党役員	長野県第4区	http://www.yazakick.jp/	元
1	なかじま 康介 (中嶋 康介)	男	長野県飯田市北方3531番地1 (レオパレスりんごの木107号)	昭和52年1月17日 (37歳)	政党役員	長野県第5区	http://www.naczi.com	新
14	一川 保夫	男	石川県小松市中海町チ282番地	昭和17年2月6日 (72歳)	団体役員			元
15	村田 正示	男	富山県氷見市島尾1943番地	昭和18年5月15日 (71歳)	政党役員			新

3 社会民主党

(12月2日 午前9時16分受理)

名簿上の順位	氏名	性別	住所	生年月日	職業	小選挙区選挙の候補者については当該選挙区名	一のウェブサイト等のアドレス	新・前・元別
1	わたなべ 英明 (渡辺 英明)	男	新潟県長岡市西津町3785番地16	昭和25年4月25日 (64歳)	政党役員	新潟県第2区		新
1	東 あつし (東 篤)	男	富山県富山市羽根990番地104	昭和35年5月21日 (54歳)	政党役員	富山県第2区	http://a-azuma.org	新
3	石合 ゆうた (石合 祐太)	男	長野県上田市住吉2863番地10	平成元年2月1日 (25歳)	政党役員		http://ishiaikamishina.jimdo.com/	新

に関する調 (比例代表) (続)

4 生活の党

(12月2日 午前9時24分受理)

名簿上の順位	氏名	性別	住所	生年月日	職業	小選挙区選挙の候補者については当該選挙区名	一のウェブサイト等のアドレス	新・前元別
1	森 ゆうこ (森 裕子)	女	新潟県新潟市江南区横越中央1丁目7番11号	昭和31年4月20日 (58歳)	政党役員	新潟県第5区	http://www.mori-yuko.com/	新
2	河上 満栄	女	京都府京都市山科区大塚南溝町48番地5	昭和46年5月28日 (43歳)	政党役員			元

5 自由民主党

(12月2日 午前9時34分受理)

名簿上の順位	氏名	性別	住所	生年月日	職業	小選挙区選挙の候補者については当該選挙区名	一のウェブサイト等のアドレス	新・前元別
1	山 本 拓	男	福井県鯖江市水落町1丁目5番31号	昭和27年7月7日 (62歳)	党福井県支部連合会会長		http://yamamototaku.jp/	前
2	石 崎 とおる (石 崎 徹)	男	新潟県新潟市東区紫竹2丁目6番12号	昭和59年1月25日 (30歳)	選挙区支部長	新潟県第1区	http://www.tohru-ishizaki.com/	前
2	細 田 健 一	男	新潟県燕市井土巻2丁目295番地 アルザK A-2 202号	昭和26年1月11日 (50歳)	選挙区支部長	新潟県第2区	http://hosoda-kenichi.jp/	前
2	斎 藤 ひろあき (斎 藤 洋明)	男	新潟県村上市平林1632番地2	昭和51年12月8日 (38歳)	選挙区支部長	新潟県第3区	http://www.saitoh-hiroaki.jp/	前
2	金 子 めぐみ (金 子 恵美)	女	新潟県新潟市南区月潟488番地1	昭和53年2月27日 (36歳)	選挙区支部長	新潟県第4区	http://kanekomegumi.net/	前
2	長 島 ただよし (長 島 忠美)	男	新潟県長岡市山古志虫亀1165番地	昭和26年1月9日 (63歳)	選挙区支部長	新潟県第5区	http://naga-yama.net/	前
2	たかとり 修一 (高 島 修一)	男	新潟県上越市南城町3丁目1番13号	昭和35年9月29日 (54歳)	選挙区支部長	新潟県第6区	http://www.takatori.jp/	前
2	たばた 裕明 (田 畑 裕明)	男	富山県富山市北代4412番地	昭和48年1月2日 (41歳)	選挙区支部長	富山県第1区	http://www.tabatahiroaki.com/	前
2	みやこし 光寛 (宮 腰 光 寛)	男	富山県黒部市岡747番地1	昭和25年12月21日 (63歳)	党富山県支部連合会会長	富山県第2区	http://www.mituhiro.com	前
2	たちばな 慶一郎 (橋 慶 一 郎)	男	富山県高岡市中川上町3番11号	昭和36年1月23日 (53歳)	選挙区支部長	富山県第3区	http://www.t-kl.net/	前
2	は せ 浩 (馳 浩)	男	石川県金沢市百坂町ト1番地	昭和36年5月5日 (53歳)	選挙区支部長	石川県第1区	http://hase-hiroshi.org/	前
2	佐々木 はじめ (佐々木 紀)	男	石川県小松市土居原町265番地1	昭和49年10月18日 (40歳)	選挙区支部長	石川県第2区	http://sasaki-hajime.jp/	前
2	北 村 しげお (北 村 茂 男)	男	石川県輪島市水守町中ノ瀬10番地2	昭和20年11月8日 (69歳)	選挙区支部長	石川県第3区	http://kitamura-shigeo.jp	前
2	稲 田 ともみ (稲 田 朋 美)	女	福井県福井市中央3丁目9番5号 ロアール濱町桜橋205号室	昭和34年2月20日 (55歳)	政党役員	福井県第1区	http://www.inada-tonomi.com	前
2	高 木 つよし (高 木 毅)	男	福井県敦賀市杵見62号3番地	昭和31年1月16日 (58歳)	国土交通副大臣	福井県第2区	http://ameblo.jp/takagituyosi/	前
2	小 松 ゆたか (小 松 裕)	男	長野県長野市三輪4丁目2番22-103号	昭和36年12月3日 (53歳)	選挙区支部長	長野県第1区	http://www.komatsuyutaka.com	前
2	む たい 俊介 (務 台 俊 介)	男	長野県安曇野市豊科4667番地14	昭和31年7月3日 (58歳)	選挙区支部長	長野県第2区	http://www.mutai-shunsuke.jp/	前
2	木 内 ひとし (木 内 均)	男	長野県佐久市志賀5664番地2	昭和39年8月3日 (50歳)	選挙区支部長	長野県第3区	https://www.kiuchihihitoshi.jp/	前
2	後 藤 しげゆき (後 藤 茂 之)	男	長野県諏訪市湖岸通り二丁目9番4号	昭和30年12月9日 (59歳)	選挙区支部長	長野県第4区	http://www.510.to	前
2	宮 下 一 郎	男	長野県伊那市境1653番地1	昭和33年8月1日 (56歳)	選挙区支部長	長野県第5区	http://www.m-ichiro.jp	前
21	助 田 重 義	男	福井県丹生郡越前町織田第37号46番地	昭和35年1月10日 (54歳)	比例区支部長			前
22	佐 藤 俊	男	兵庫県芦屋市茶屋之町9番9-405号	昭和56年7月20日 (33歳)	弁 護 士			新
23	田 伏 加 南 代	女	富山県黒部市岡693番地	昭和17年1月14日 (72歳)	無 職			新
24	中 森 ふ く よ (中 森 福 代)	女	埼玉県さいたま市南区内容6丁目3番27号	昭和24年10月28日 (65歳)	会 社 役 員		http://fukuyo-nakamori.com	元
25	轟 好 人	男	長野県長野市大字大豆島1393番地	昭和24年3月20日 (65歳)	党長野県支部連合会事務局長			新

4 名簿による届出

6 維新の党

(12月2日 午前9時45分受理)

名簿上の順位	氏名	性別	住所	生年月日	職業	小選挙区選挙の候補者については当該選挙区名	一のウェブサイト等のアドレス	新・前・元別
1	吉田 豊史	男	富山県富山市西長江三丁目1番14号	昭和45年4月10日 (44歳)	会社役員	富山県第1区	http://www.toyo23.net/	新
1	鈴木 こうじ (鈴木 宏治)	男	福井県福井市印田町第1号65番地	昭和48年11月25日 (41歳)	無職	福井県第1区	http://koji-suzuki.com/	新
1	百瀬 智之	男	長野県安曇野市穂高5649番地1	昭和58年2月4日 (31歳)	会社役員	長野県第2区	http://momosenet.jp/	前
1	井出 ようせい (井出 庸生)	男	長野県佐久市白田2126番地1	昭和52年11月21日 (37歳)	政党支部長	長野県第3区	http://yousei-ide.com/	前
5	近江屋 信広	男	秋田県大館市字観音堂554番地1 カノン1-3E	昭和24年10月15日 (65歳)	党職員			元

7 公明党

(12月2日 午前9時51分受理)

名簿上の順位	氏名	性別	住所	生年月日	職業	小選挙区選挙の候補者については当該選挙区名	一のウェブサイト等のアドレス	新・前・元別
1	漆原 良夫	男	新潟県燕市東太田2654番地2	昭和19年11月18日 (70歳)	政党役員		https://www.urusan.net/	前
2	田島 公一	男	石川県金沢市松村1丁目333番地2	昭和48年8月11日 (41歳)	政党職員			新

8 次世代の党

(12月2日 午前9時58分受理)

名簿上の順位	氏名	性別	住所	生年月日	職業	小選挙区選挙の候補者については当該選挙区名	一のウェブサイト等のアドレス	新・前・元別
1	宮沢 たかひと (宮澤 隆仁)	男	埼玉県越谷市南越谷5丁目3番地30	昭和30年2月10日 (59歳)	脳神経外科専門医	長野県第1区		前

9 幸福実現党

(12月2日 午前10時06分受理)

名簿上の順位	氏名	性別	住所	生年月日	職業	小選挙区選挙の候補者については当該選挙区名	一のウェブサイト等のアドレス	新・前・元別
1	七海 ひろこ (北林 寛子)	女	東京都港区赤坂6-8-14-701	昭和59年8月1日 (30歳)	政党役員			新
2	吉田 かをる	女	富山県富山市水橋肘崎633-14	昭和30年3月28日 (59歳)	団体職員		http://ameblo.jp/yoshida-kaworu/	新
3	横井 もとゆき (横井 基至)	男	新潟県阿賀野市牧島115-1	昭和55年10月15日 (34歳)	団体職員			新

に関する調 (比例代表) (続)

【東海選挙区】

1 幸福実現党

(12月2日 午前8時57分受理)

名簿上の順位	氏名	性別	住所	生年月日	職業	小選挙区選挙の候補者については当該選挙区名	一のウェブサイト等のアドレス	新・前・元別
1	伊田 信光 (伊田 龍道)	男	愛知県名古屋市中区東区葵二丁目6番17号	昭和27年4月13日 (62歳)	政党役員		http://ida-shinkou.com/	新
2	中根 ひろみ (中根 裕美)	女	愛知県豊田市深田町1丁目114 豊田グリーンハイツB501	昭和49年7月4日 (40歳)	保育園園長		http://nakanehiromi.blog.fc2.com/	新
3	江頭 俊満	男	静岡県静岡市清水区石川本町17番1号 アルカサル102	昭和37年12月17日 (51歳)	団体職員		http://blogs.yahoo.co.jp/tosimitui962/15769615.html	新
4	野原 典子	女	岐阜県揖斐郡揖斐川町清水1624番地	昭和31年10月30日 (58歳)	医療法人理事		https://www.facebook.com/norico.nohara?fref=ts	新
5	山本 じゅん子 (山本 純子)	女	愛知県名古屋市中村区則武二丁目7番6号 ウィンパードM・K703号	昭和43年11月5日 (46歳)	予備校講師		https://www.facebook.com/jnkyhadare?fref=ts	新

2 社会民主党

(12月2日 午前9時05分受理)

名簿上の順位	氏名	性別	住所	生年月日	職業	小選挙区選挙の候補者については当該選挙区名	一のウェブサイト等のアドレス	新・前・元別
1	山 としひろ (山 登志浩)	男	愛知県江南市飛高町門野168番地	昭和54年12月30日 (34歳)	政党役員		http://www.yamatoshihiro.com	新

3 維新の党

(12月2日 午前9時14分受理)

名簿上の順位	氏名	性別	住所	生年月日	職業	小選挙区選挙の候補者については当該選挙区名	一のウェブサイト等のアドレス	新・前・元別
1	今井 まさと (今井 雅人)	男	岐阜県美濃加茂市太田町2291番地7 ドルチェ美濃太田201	昭和37年2月21日 (52歳)	会社役員	岐阜県第4区	http://www.ima-masato.com/	前
1	小池 まさなり (小池 政就)	男	静岡県静岡市駿河区池田111番地の1 ウィズパルティール802	昭和49年6月23日 (40歳)	維新の党静岡県第1区支部長	静岡県第1区	http://koikemasanari.jp/	前
1	げんま けんたろう (源馬 謙太郎)	男	静岡県浜松市東区天王町704番地の1 セジュールシャルム103	昭和47年12月21日 (41歳)	維新の党衆議院静岡県第8選挙区支部支部長	静岡県第8区	http://gemma-kentaro.com/	新
1	牧 義夫	男	愛知県名古屋市中区熱田区熱田西町1番17号 (ヴィー・クオレタワー白鳥庭園2106号)	昭和33年1月14日 (56歳)	党県総支部代表	愛知県第4区	http://www.makiyoshio.jp/	元
1	しげとく 和彦 (重徳 和彦)	男	愛知県岡崎市上六名町字寺山48番地24	昭和45年12月21日 (43歳)	党県連代表	愛知県第12区	http://www.shigetoku.jp/	前
1	松田 直久	男	三重県津市一志町小山854番地88	昭和29年5月8日 (60歳)	会社役員	三重県第1区	http://www.n-matsuda.jp/	新
7	佐藤 暁	男	東京都品川区中延3-12-17 ヴェルドミール中延402	昭和36年10月31日 (53歳)	党職員			新

4 次世代の党

(12月2日 午前9時22分受理)

名簿上の順位	氏名	性別	住所	生年月日	職業	小選挙区選挙の候補者については当該選挙区名	一のウェブサイト等のアドレス	新・前・元別
1	藤井 孝男	男	岐阜県加茂郡白川町黒川12694番地	昭和18年3月14日 (71歳)	政党役員		http://www.jisedai.jp/	前
2	安田 庄一	男	岐阜県大垣市赤坂町2945番地	昭和42年7月27日 (47歳)	会社顧問	愛知県第5区	http://www.jisedai.jp/	新
2	みたま山 宗三郎 (身玉山 宗三郎)	男	愛知県名古屋市中区金城町2丁目16番地の1	昭和48年7月19日 (41歳)	行政書士	愛知県第1区	http://www.jisedai.jp/	新
4	深尾 ひろつぐ (深尾 浩紹)	男	東京都武蔵野市緑町2丁目4番4-213号	昭和38年1月31日 (51歳)	会社役員		http://www.jisedai.jp/	新
5	今井 良博	男	岐阜県加茂郡白川町三川3257番地1	昭和25年9月2日 (64歳)	白川町森林組合代表理事		http://www.jisedai.jp/	新

4 名簿による届出

5 日本共産党

(12月2日 午前9時30分受理)

名簿上の順位	氏名	性別	住所	生年月日	職業	小選挙区選挙の候補者については当該選挙区名	一のウェブサイト等のアドレス	新・前・元別
1	もとむら 伸子 (本村 伸子)	女	愛知県豊田市青木町1丁目25番地17	昭和47年10月20日 (42歳)	党 准 中 央 委 員		http://motomura.jcp-aichi.jp/	新
2	しまづ 幸広 (島津 幸広)	男	静岡県静岡市葵区与一五丁目20番23号	昭和31年10月19日 (58歳)	党 静 岡 県 書 記 長		http://www.jcp-shizuoka.jp/shimazu/	新
3	大野 ひろみつ (大野 宙光)	男	愛知県名古屋市中区川名山町1丁目80番地の1 ライオンズマンション川名山107号	昭和38年9月6日 (51歳)	党愛知県名古屋東・北・西・中地区委員長	愛 知 県 第 1 区	http://katsujiizon.cocolog-nifty.com/electoral_zone1/ http://jcp-yusuke.com/	新
4	高橋 ゆうすけ (高橋 祐介)	男	愛知県名古屋市南区西又兵衛町2丁目9番地 ガーデンスクエア 205号	昭和53年9月6日 (36歳)	党愛知県名古屋港・南・瑞穂地区委員	愛 知 県 第 4 区		新

6 公明党

(12月2日 午前9時37分受理)

名簿上の順位	氏名	性別	住所	生年月日	職業	小選挙区選挙の候補者については当該選挙区名	一のウェブサイト等のアドレス	新・前・元別
1	大 口 善 徳	男	静岡県静岡市葵区本通三丁目23番地の1 チサンマンション402号	昭和30年9月5日 (59歳)	政 党 役 員		http://www.oguchi.gr.jp/	前
2	伊 藤 涉	男	愛知県名古屋南区白雲町36番地の1	昭和44年11月13日 (45歳)	政 党 役 員		http://www.ito-wataru.com/	前
3	中 川 康 洋	男	三重県四日市市千代田町809番地2	昭和43年2月12日 (46歳)	団 体 役 員		http://www.komei.or.jp/km/yokkaichi-nakagawa-yasuhiro/	新
4	五 十 嵐 雅 之	男	愛知県名古屋千草区千草三丁目22番16号 アメニティ吹上301号	昭和58年3月23日 (31歳)	政 党 職 員			新
5	柳 瀬 進 一	男	愛知県名古屋北区鳩岡町1丁目7番地の1 アーバンラフレ鳩岡2棟306号	昭和42年2月19日 (47歳)	政 党 職 員			新

7 生活の党

(12月2日 午前9時43分受理)

名簿上の順位	氏名	性別	住所	生年月日	職業	小選挙区選挙の候補者については当該選挙区名	一のウェブサイト等のアドレス	新・前・元別
1	渡 辺 義 彦	男	大阪府吹田市寿町2丁目26番25号	昭和31年8月11日 (58歳)	会 社 顧 問		http://nabe-yoshihiko.main.jp/	元

8 民主党

(12月2日 午前9時53分受理)

名簿上の順位	氏名	性別	住所	生年月日	職業	小選挙区選挙の候補者については当該選挙区名	一のウェブサイト等のアドレス	新・前・元別
1	中 根 や す ひ ろ (中根 康浩)	男	愛知県岡崎市滝町字松谷72番地	昭和37年8月17日 (52歳)	学 校 法 人 理 事 長		http://www.nakane.jp	前
2	吉 田 り え (浅井 里江)	女	愛知県名古屋西区城西五丁目26番16号 (名城スカイマンション403号)	昭和40年12月11日 (49歳)	政 党 役 員	岐 阜 県 第 1 区	http://www.yoshidarie.net	新
2	園 田 や す ひ ろ (園田 康博)	男	岐阜県各務原市那加前洞新町3丁目216番地 (マウンティンやかた201)	昭和42年6月9日 (47歳)	政 党 役 員	岐 阜 県 第 3 区	http://www.sonodayasuhiro.com	元
2	あ ち は 吉 信 (阿知波 吉信)	男	岐阜県多治見市精華町17番地の3 パレイシャル精華701	昭和38年6月21日 (51歳)	政 党 役 員	岐 阜 県 第 5 区	http://www.achiha.jp	元
2	ま きの 聖 修 (牧野 聖修)	男	静岡県静岡市駿河区馬淵一丁目8番3号	昭和20年5月4日 (69歳)	政 党 役 員	静 岡 県 第 1 区	http://www.seishu.org	元
2	松 尾 つ と む (松尾 勉)	男	東京都世田谷区松原5丁目36番6号 ブランシェ ソワ201	昭和59年2月16日 (30歳)	政 党 役 員	静 岡 県 第 2 区	http://www.matsuo-tsumomu.jp/	新

に関する調 (比例代表) (続)

8 民主党 (続)

(12月2日 午前9時53分受理)

名簿上の順位	氏名	性別	住所	生年月日	職業	小選挙区選挙の候補者については当該選挙区名	一のウェブサイト等のアドレス	新・前・元別
2	小山のぶひろ (小山展弘)	男	静岡県磐田市中泉3036番地5	昭和50年12月26日 (38歳)	政党役員	静岡県第3区	http://www.n-koyama.com	元
2	田村けんじ (田村謙治)	男	静岡県静岡市清水区桜が丘町10番11号	昭和43年3月19日 (46歳)	会社顧問	静岡県第4区	http://www.tamuken.net/	元
2	わたなべ周 (渡邊周)	男	静岡県沼津市末広町39番地	昭和36年12月11日 (53歳)	政党役員	静岡県第6区	http://www.watanabeshu.org	前
2	松本たいこう (松本泰高)	男	東京都葛飾区東金町1丁目36番4-1141号	昭和22年4月13日 (67歳)	政党役員	静岡県第7区		新
2	吉田つねひこ (吉田統彦)	男	愛知県名古屋北区山田一丁目10番8号	昭和49年11月14日 (40歳)	医師	愛知県第1区	http://www.yoshitsune-kai.jp	元
2	古川元久	男	愛知県名古屋千種区富士見台2丁目7番地の2 (ライオンズセブ老番館515号)	昭和40年12月6日 (49歳)	政党役員	愛知県第2区	http://www.furukawa.cc	前
2	近藤昭一	男	愛知県名古屋緑区鳴海町字中汐田217番地の1	昭和33年5月26日 (56歳)	政党役員	愛知県第3区	http://www.kon-chan.org	前
2	とね勝之 (刀禰勝之)	男	愛知県名古屋港区浜二丁目1番11号	昭和45年8月27日 (44歳)	団体役員	愛知県第4区	http://www.tonekatsuyuki.jp	新
2	赤松広隆	男	愛知県名古屋市中川区福住町5番6号 (ルカーノ307号)	昭和23年5月3日 (66歳)	政党役員	愛知県第5区	http://www.go-akamatsu.com	前
2	森本かずよし (森本和義)	男	愛知県春日井市勝川町6丁目89番地 アーバンハイツB棟103号	昭和41年6月16日 (48歳)	政党役員	愛知県第6区	http://www.morimoto-kazu.com	元
2	山尾しおり (山尾志桜里)	女	愛知県瀬戸市西茨町108番地の2 キャッスルハイツ瀬戸西茨の丘 601	昭和49年7月24日 (40歳)	政党役員	愛知県第7区	http://www.yamaoshiori.jp	元
2	ばんの豊 (伴野豊)	男	愛知県東海市加木屋町三ツ池12番地の5	昭和36年1月1日 (53歳)	政党役員	愛知県第8区	http://www.bannyutaka.jp	元
2	岡本みつり (岡本充功)	男	愛知県稲沢市日下部北町四丁目2番地1	昭和46年6月18日 (43歳)	医師	愛知県第9区	http://www.mitsunori.net	元
2	小林ひろ子 (小林弘子)	女	愛知県江南市藤ヶ丘3丁目1番地3 江南団地43棟201号	昭和14年1月6日 (75歳)	政党役員	愛知県第10区		新
2	ふるもと伸一郎 (古本伸一郎)	男	愛知県豊田市西町2丁目52番地1 イトーピア豊田902号	昭和40年3月11日 (49歳)	政党役員	愛知県第11区	http://www.s-furumoto.net	前
2	おおにし健介 (大西健介)	男	愛知県刈谷市八幡町5丁目41番地 ライオンズ刈谷亀城公園206号	昭和46年4月13日 (43歳)	政党役員	愛知県第13区	http://www.oniken-web.jp	前
2	鈴木克昌	男	愛知県蒲郡市御幸町28番1号	昭和18年11月14日 (71歳)	政党役員	愛知県第14区	http://www.suzuki-katsumasa.jp	前
2	せき健一郎 (関健一郎)	男	愛知県豊橋市新川町56番地1(403)	昭和53年8月8日 (36歳)	政党役員	愛知県第15区	http://www.seki-kenichiro.jp	新
2	中川正春	男	三重県鈴鹿市郡山町2072番地の2	昭和25年6月10日 (64歳)	政党役員	三重県第2区	http://www.masaharu.gr.jp	前
2	岡田かつや (岡田克也)	男	三重県四日市市諏訪栄町5番8-1404号 ローレルタワーシュロア四日市	昭和28年7月14日 (61歳)	政党役員	三重県第3区	http://www.katsuya.net/	前
2	ふじた大助 (藤田大助)	男	三重県伊勢市小俣町本町180番地	昭和51年9月26日 (38歳)	政党役員	三重県第5区	http://www.f-daisuke.jp	元
28	金森正	男	三重県四日市市ときわ二丁目9番4号	昭和12年10月5日 (77歳)	政党役員			元
29	野澤和彦	男	静岡県浜松市中区住吉五丁目7番1号	昭和37年6月14日 (52歳)	政党職員			新

4 名簿による届出

9 自由民主党

(12月2日 午前10時03分受理)

名簿上の順位	氏名	性別	住所	生年月日	職業	小選挙区選挙の候補者については当該選挙区名	一のウェブサイト等のアドレス	新・前・元別
1	野田 聖子	女	岐阜県岐阜市加納城南通1丁目14番地3	昭和35年9月3日 (54歳)	選挙区支部長	岐阜県第1区	http://www.noda-seiko.gr.jp/	前
1	たなはし 泰文 (棚橋 泰文)	男	岐阜県大垣市御殿町1丁目59番地	昭和38年2月11日 (51歳)	弁護士	岐阜県第2区	http://www.tanahashi-yasufumi.com	前
1	武藤 ようじ (武藤 容治)	男	岐阜県各務原市鶴沼各務原町2丁目48番地3 グランドール各務原3B	昭和30年10月18日 (59歳)	総務大臣政務官	岐阜県第3区	http://www.mutou-youji.jp	前
1	金子 かずよし (金子 一義)	男	岐阜県高山市馬場町2丁目33番地	昭和17年12月20日 (71歳)	選挙区支部長	岐阜県第4区	http://www.kazuyoshi.gr.jp	前
1	古屋 圭司	男	岐阜県恵那市大井町101番地	昭和27年11月1日 (62歳)	選挙区支部長	岐阜県第5区	http://www.furuya-keiji.jp/	前
1	かみかわ 陽子 (上川 陽子)	女	静岡県静岡市駿河区大谷780番地の1	昭和28年3月1日 (61歳)	法務大臣	静岡県第1区	http://www.kamikawayoko.net	前
1	井林 たつのり (井林 辰憲)	男	静岡県藤枝市本町2丁目8番50号 レーヴェンB201	昭和51年7月18日 (38歳)	選挙区支部長	静岡県第2区	http://t-ibayashi.com/	前
1	宮沢 ひろゆき (宮澤 博行)	男	静岡県磐田市見付1327番地23 ロイヤルマンションⅢ-301号室	昭和50年1月10日 (39歳)	選挙区支部長	静岡県第3区	http://www.miyazawa-hiroyuki.jp	前
1	望月 よしお (望月 義夫)	男	静岡県静岡市清水区矢倉町5番8号	昭和22年5月2日 (67歳)	環境大臣	静岡県第4区	http://www.m-yoshio.com	前
1	吉川 たける (吉川 赳)	男	静岡県富士市厚原694番地の1	昭和57年4月7日 (32歳)	選挙区支部長	静岡県第5区	http://y-takeru.org/	前
1	かつまた 孝明 (勝俣 孝明)	男	静岡県沼津市花園町8番地の11	昭和51年4月7日 (38歳)	選挙区支部長	静岡県第6区	http://www.t-katsumata.com/	前
1	城内 たけのり (城内 実)	男	静岡県浜松市北区初生町859番地の43	昭和40年4月19日 (49歳)	外務副大臣	静岡県第7区	http://www.m-kiuchi.com	前
1	しおのや 立 (塩谷 立)	男	静岡県浜松市中区蛸塚二丁目24番51号	昭和25年2月18日 (64歳)	選挙区支部長	静岡県第8区	http://www.ryu48.gr.jp	前
1	くまだ 裕通 (熊田 裕通)	男	愛知県名古屋市中区上名古屋二丁目20番21号	昭和39年8月28日 (50歳)	選挙区支部長	愛知県第1区	http://www.kumada-hiromichi.com/	前
1	東郷 てつや (東郷 哲也)	男	愛知県名古屋守山区小幡千代田6番3号 (ダイナス千代田橋802号)	昭和46年4月17日 (43歳)	選挙区支部長	愛知県第2区	http://www.togotetsuya.com/	前
1	池田 よしたか (池田 佳隆)	男	愛知県名古屋昭和区紅梅町2丁目2番地 ライオンズマンション紅梅町705号	昭和41年6月20日 (48歳)	選挙区支部長	愛知県第3区	http://ikedayaoshitaka.jp/	前
1	工藤 彰三	男	愛知県名古屋市熱田区四番二丁目5番9号	昭和39年12月8日 (50歳)	選挙区支部長	愛知県第4区	http://www.kudoshozo.jp/	前
1	神田 けんじ (神田 憲次)	男	愛知県名古屋市中村区則武一丁目11番15号 (ジョイフル名古屋駅前501)	昭和38年2月19日 (51歳)	選挙区支部長	愛知県第5区	http://www.kanda-kenji.jp/	前
1	丹羽 ひでき (丹羽 秀樹)	男	愛知県春日井市大手町3丁目16番地9 セジュール大手105号	昭和47年12月20日 (41歳)	選挙区支部長	愛知県第6区	http://www.2wa.jp/	前
1	鈴木 じゅんじ (鈴木 淳司)	男	愛知県瀬戸市山手町264番地	昭和33年4月7日 (56歳)	選挙区支部長	愛知県第7区	http://suzukaze.net/	前
1	いとう 忠彦 (伊藤 忠彦)	男	愛知県知多市つじが丘3丁目27番地の5	昭和39年7月11日 (50歳)	選挙区支部長	愛知県第8区	http://tadahiko-itoh.com	前
1	長坂 やすまさ (長坂 康正)	男	愛知県一宮市三条字エグロ90番地3	昭和32年4月10日 (57歳)	選挙区支部長	愛知県第9区	http://nagasakiyasumasa.miel.net/	前
1	エサキ 鉄磨 (江崎 鐵磨)	男	愛知県一宮市時之島字下奈良西2番地	昭和18年9月17日 (71歳)	選挙区支部長	愛知県第10区	http://www.tetsuma-net.com/	前
1	八木 てつや (八木 哲也)	男	愛知県豊田市高橋町2丁目135番地	昭和22年8月10日 (67歳)	選挙区支部長	愛知県第11区	http://www.yagi-tetsuya.net/	前
1	青山 周平	男	愛知県岡崎市福岡町字下西野71番地	昭和52年4月28日 (37歳)	選挙区支部長	愛知県第12区	http://www.aoyama-shuhei.jp	前
1	大見 正	男	愛知県安城市新田町郷西73番地3	昭和33年6月20日 (56歳)	選挙区支部長	愛知県第13区	http://www.geocities.jp/bn00434/	前
1	今枝 宗一郎	男	愛知県豊川市国府町西浦4番地の1 シャルミー国府204号	昭和59年2月18日 (30歳)	選挙区支部長	愛知県第14区	http://www.imaeda-sou.com/	前
1	根本 幸典	男	愛知県豊橋市小松町26番地	昭和40年2月21日 (49歳)	選挙区支部長	愛知県第15区	http://www.nemotoyukinori.jp/	前
1	川崎 二郎	男	三重県伊賀市上野車坂町821番地	昭和22年11月15日 (67歳)	選挙区支部長	三重県第1区	http://www.kawasaki-jiro.ne.jp/	前

に関する調（比例代表）（続）

9 自由民主党（続）

(12月2日 午前10時03分受理)

名簿上の 順位	氏名	性別	住 所	生 年 月 日	職 業	小選挙区選挙の 候補者については 当該選挙区名	一のウェブサイト等のアドレス	新・前 元別
1	島田 よしかず (島田 佳和)	男	三重県鈴鹿市南堀江一丁目8番26号	昭和45年5月8日 (44歳)	選挙区支部長	三重県第2区	http://y-shimada.jp	前
1	嶋田 こうじ (嶋田 幸司)	男	三重県桑名市野田六丁目16番地18	昭和49年4月9日 (40歳)	選挙区支部長	三重県第3区	http://shimada-kouji.com/	新
1	田村 のりひさ (田村 憲久)	男	三重県松阪市船江町474番地6	昭和39年12月15日 (50歳)	選挙区支部長	三重県第4区	http://www.tamura-norihisa.jp	前
33	浅田 恵 理	女	東京都港区南麻布1丁目4番5-1102号	昭和56年3月6日 (33歳)	自 営 業			新
34	川 田 隆	男	静岡県牧之原市菅ヶ谷788番地	昭和32年1月21日 (57歳)	比例区支部長			前
35	竹 内 公 子	女	愛知県名古屋市中区村雲町19番1号	昭和25年5月10日 (64歳)	保育園園長			新
36	桜 井 宏	男	三重県桑名市大字江場51番地 太平洋ハイツ304号	昭和31年4月15日 (58歳)	比例区支部長		http://sakurai-hiroshi.jp/	前
37	佐 橋 靖 隆	男	愛知県小牧市大字村中624番地	昭和26年9月24日 (63歳)	党愛知県支部連合会 事務局 長			新
38	速 水 桂 二	男	岐阜県羽島郡岐南町徳田2丁目211番地	昭和36年1月27日 (53歳)	党岐阜県支部連合会 事務局 長			新

4 名簿による届出

【近畿選挙区】

1 幸福実現党

(12月2日 午前8時57分受理)

名簿上の順位	氏名	性別	住所	生年月日	職業	小選挙区選挙の候補者については当該選挙区名	一のウェブサイト等のアドレス	新・前・元別
1	及川 幸久	男	東京都品川区東品川2丁目5番	昭和35年6月18日 (54歳)	政党役員		http://yuki-oikawa.com/	新
2	数森 けいご (数森 圭吾)	男	兵庫県豊岡市但東町正法寺396番地1	昭和54年9月24日 (35歳)	団体職員		http://profile.ameba.jp/nf-k-go/	新
3	みなと 侑子 (湊 侑子)	女	兵庫県姫路市林田町新町1127番地	昭和58年1月22日 (31歳)	政党職員		http://ameblo.jp/minatoyuko/	新
4	植松 みつお (植松 満雄)	男	滋賀県大津市打出浜11番12号	昭和33年12月10日 (56歳)	団体職員		http://uematsumitsu.blog65.fc2.com/	新
5	荒川 まさし (荒川 雅司)	男	滋賀県野洲市三上1462番地1	昭和50年5月20日 (39歳)	団体職員		http://ameblo.jp/kerykeion777/	新
6	田中 たかこ (田中 孝子)	女	奈良県生駒市喜里が丘1丁目8番	昭和30年7月16日 (59歳)	団体職員		http://ameblo.jp/tanakatakako/	新

2 維新の党

(12月2日 午前9時08分受理)

名簿上の順位	氏名	性別	住所	生年月日	職業	小選挙区選挙の候補者については当該選挙区名	一のウェブサイト等のアドレス	新・前・元別
1	小沢 さきひと (小沢 鋭仁)	男	山梨県甲府市中央3丁目8番10号	昭和29年5月31日 (60歳)	政党役員		http://www.e-ozawa.net/	前
2	岩永 ひろき (岩永 裕貴)	男	滋賀県甲賀市甲南町希望ヶ丘1丁目4番地9	昭和48年9月3日 (41歳)	党滋賀県総支部長	滋賀県第4区	http://www.iwanagahiroki.net/	前
2	田坂 いくた (田坂 幾太)	男	京都府京都市北区大北山鏡石町1番地29	昭和27年2月23日 (62歳)	政党役員	京都府第1区	http://www.i-tasaka.jp/	新
2	清水 こういちろう (清水 鴻一郎)	男	京都府京都市伏見区上板橋町500番地2 ライオンズステージ伏見502号	昭和21年3月5日 (68歳)	脳神経外科医	京都府第3区	http://www.dr-shimizu.jp/	前
2	畑本 くんにえ (畑本 久仁枝)	女	京都府京都市右京区西京極東大丸町35番地 クラウンビル501号	昭和29年11月23日 (60歳)	会社役員	京都府第4区	http://jin-hatamoto.jp/	新
2	井上 ひでたか (井上 英孝)	男	大阪府大阪市港区夕風2丁目4番24号	昭和46年10月25日 (43歳)	党大阪府第1選挙区支部長	大阪府第1区	http://www.hidetaka-inoue.com	前
2	しいき 保 (椎木 保)	男	千葉県鎌ヶ谷市新鎌ヶ谷一丁目10番14-302号	昭和41年7月4日 (48歳)	党大阪府第2選挙区支部代表	大阪府第2区	http://shiiki-tamotsu.jp/	前
2	よしむら 洋文 (吉村 洋文)	男	大阪府大阪市北区与力町1番18-2004号	昭和50年6月17日 (39歳)	弁護士	大阪府第4区	http://yoshimura-hirofumi.com/	新
2	うえにし 小百合 (上西 小百合)	女	大阪府吹田市末広町1番6-202号	昭和58年4月30日 (31歳)	政党役員	大阪府第7区	http://uenishi-sayuri.com/	前
2	木下 智彦	男	大阪府豊中市庄内西町3丁目5番10号	昭和44年4月30日 (45歳)	党大阪府第8選挙区支部長	大阪府第8区	https://kinoshita-tomohiko.net	前
2	足立 やすし (足立 康史)	男	大阪府茨木市竹橋町10番26号	昭和40年10月14日 (49歳)	無職	大阪府第9区	http://adachiyasushi.jp/	前
2	松浪 ケンタ (松浪 健太)	男	大阪府高槻市弥生が丘町33番23号	昭和46年8月17日 (43歳)	党大阪府第10選挙区支部長	大阪府第10区	http://kentakenta.org	前
2	いとう 信久 (伊東 信久)	男	大阪府枚方市宮之阪1丁目17番1-304号	昭和39年1月4日 (50歳)	医師	大阪府第11区	https://www.n-ito.jp/	前
2	かただ 壮一郎 (堅田 壮一郎)	男	大阪府大阪市都島区毛馬町4丁目9番27号	昭和61年11月15日 (28歳)	無職	大阪府第12区		新
2	谷 畑 孝	男	大阪府八尾市南太子堂3丁目3番4号	昭和22年1月10日 (67歳)	党大阪府第14選挙区支部長	大阪府第14区	http://www.tanihata.net/	前
2	うらの 靖人 (浦野 靖人)	男	大阪府松原市天美東8丁目6番17号	昭和48年4月4日 (41歳)	党大阪府第15選挙区支部長	大阪府第15区	https://www.facebook.com/urano.yasuto	前
2	馬場 伸幸	男	大阪府堺市西区鳳南町1丁目23番地8	昭和40年1月27日 (49歳)	政党役員	大阪府第17区	https://baba-nobuyuki.com/	前
2	遠藤 たかし (遠藤 敬)	男	大阪府高石市高師浜1丁目20番8号	昭和43年6月6日 (46歳)	財団法人役員	大阪府第18区	https://www.facebook.com/profile.php?id=100007432056229	前
2	丸山 ほだか (丸山 穂高)	男	大阪府阪南市下出111番地の1(401号)	昭和59年1月10日 (30歳)	党大阪府第19選挙区支部長	大阪府第19区	http://www.h-maruyama.jp/	前
2	いさか 信彦 (井坂 信彦)	男	兵庫県神戸市灘区深田町2丁目4番12号 カトリア六甲102	昭和49年3月27日 (40歳)	党兵庫県総支部政調会長	兵庫県第1区	http://www.isaka-nobuhiko.jp	前

に関する調 (比例代表) (続)

2 維新の党 (続)

(12月2日 午前9時08分受理)

名簿上の順位	氏名	性別	住所	生年月日	職業	小選挙区選挙の候補者については当該選挙区名	一のウェブサイト等のアドレス	新・前・元別
2	新原 秀人	男	兵庫県神戸市須磨区北落合5丁目10番25号	昭和37年4月29日 (52歳)	党兵庫県総支部 総務会長	兵庫県第3区	http://www.shimba.jp/	前
2	永井 ひさや (永井 寿也)	男	兵庫県神戸市東灘区御影1丁目22番9-401号	昭和48年3月27日 (41歳)	株式会社エコ・リーディング・カンパニー代表取締役	兵庫県第4区	http://nagaihisa.com/	新
2	三木 けえ (三木 圭恵)	女	兵庫県三田市弥生が丘1丁目3番地1 2番館403号	昭和41年7月7日 (48歳)	党兵庫県第5選挙区 支部長	兵庫県第5区	http://www.55miki.com/	前
2	はたなか 光成 (晶中 光成)	男	兵庫県西宮市今在家町2番25-803号	昭和47年6月30日 (42歳)	党兵庫県総支部 副代表	兵庫県第7区	http://hatanaka.hyogo.jp/	前
2	松井 まさひろ (松井 雅博)	男	東京都千代田区麹町二丁目5番地3 ライオンズマンション麹町405号	昭和54年6月14日 (35歳)	ラジオパーソ ナリティ	兵庫県第10区	http://blog.livedoor.jp/masahiro_matsui/archives/51789341.html	新
2	村上 のりあつ (村上 賀厚)	男	東京都杉並区永福4丁目23番13号	昭和34年7月16日 (55歳)	経営 コンサルタント	兵庫県第12区	https://www.facebook.com/i shinmurakami	新
2	くりはら えりこ (栗原 絵里子)	女	神奈川県鎌倉市山ノ内377番地1	昭和43年12月12日 (46歳)	自 営 業	奈良県第3区		新
2	阪口 直人	男	和歌山県海南市幡川121番地1 メゾン・サンパティーク301	昭和38年6月12日 (51歳)	政 党 支 部 代 表	和歌山県第2区	http://naotosakaguchi.com	前

3 次世代の党

(12月2日 午前9時16分受理)

名簿上の順位	氏名	性別	住所	生年月日	職業	小選挙区選挙の候補者については当該選挙区名	一のウェブサイト等のアドレス	新・前・元別
1	西野 こういち (西野 弘一)	男	大阪府東大阪市岩田町5丁目13番13号	昭和44年1月11日 (45歳)	政 党 支 部 長	大阪府第13区	http://www.jisedai.jp/	前
1	三宅 博	男	大阪府八尾市太田新町3丁目17番地	昭和25年4月7日 (64歳)	政 党 役 員	大阪府第14区	http://www.jisedai.jp/	前
1	西村 真悟 (西村 眞悟)	男	大阪府堺市堺区北九保園3番1号	昭和23年7月7日 (66歳)	政 党 支 部 長	大阪府第16区	http://www.jisedai.jp/	前
1	すぎた 水脈 (杉田 水脈)	女	兵庫県宝塚市伊子志2丁目13番15号 タウンコート102号	昭和42年4月22日 (47歳)	党兵庫県支部 連合会会長	兵庫県第6区	http://www.jisedai.jp/	前
5	上田 孝之	男	大阪府大阪市平野区平野本町3丁目3番23-405 号	昭和33年8月10日 (56歳)	団 体 役 員	大阪府第8区	http://www.jisedai.jp/	新
5	和田 有一朗	男	兵庫県神戸市垂水区五色山1丁目2番22号	昭和39年10月23日 (50歳)	社 会 福 祉 法 人 明 新 會 理 事	兵庫県第3区	http://www.jisedai.jp/	新

4 自由民主党

(12月2日 午前9時25分受理)

名簿上の順位	氏名	性別	住所	生年月日	職業	小選挙区選挙の候補者については当該選挙区名	一のウェブサイト等のアドレス	新・前・元別
1	大岡 としたか (大岡 敏孝)	男	滋賀県大津市南郷二丁目37番15号	昭和47年4月16日 (42歳)	中 小 企 業 診 断 士	滋賀県第1区	http://oooka.com	前
1	うえの 賢一郎 (上野 賢一郎)	男	東京都港区赤坂2丁目17番10号2308	昭和40年8月3日 (49歳)	国 土 交 通 大 臣 政 務 官	滋賀県第2区	http://www.uenokenichiro.jp/	前
1	武村 のぶひで (武村 展英)	男	滋賀県草津市渋川一丁目3番3号	昭和47年1月21日 (42歳)	公 認 会 計 士	滋賀県第3区	http://nobuhide.com/	前
1	むとう 貴也 (武藤 貴也)	男	滋賀県近江八幡市桜宮町221番地2 (302号)	昭和54年5月25日 (35歳)	選 挙 区 支 部 長	滋賀県第4区	http://mutou-takaya.com	前
1	うえなか 康司 (上中 康司)	男	京都府京都市東山区祇園町南側570番地217 グランフォールム京都祇園601号室	昭和37年8月6日 (52歳)	選 挙 区 支 部 長	京都府第2区	http://uenakakoji.com/	新
1	宮崎 けんすけ (宮崎 謙介)	男	京都府京都市伏見区伯耆町11番地 メゾンカイデア403	昭和56年1月17日 (33歳)	会 社 顧 問	京都府第3区	https://kensuke.me/	前
1	田中 ひでゆき (田中 英之)	男	京都府京都市右京区西京極西池田町34番地	昭和45年7月11日 (44歳)	選 挙 区 支 部 長	京都府第4区	http://www.tanakahideyuki.jp/	前

4 名簿による届出

4 自由民主党(続)

(12月2日 午前9時25分受理)

名簿上の順位	氏名	性別	住所	生年月日	職業	小選挙区選挙の候補者については当該選挙区名	一のウェブサイト等のアドレス	新・前・元別
1	谷垣さだかず (谷垣 禎一)	男	京都府福知山市宇菱屋25番地	昭和20年3月7日 (69歳)	弁護士	京都府第5区	http://www.tanigaki-s.net/	前
1	安藤ひろし (安藤 裕)	男	京都府宇治市小倉町西浦1番地 ONK. 36・1424号	昭和40年3月28日 (49歳)	選挙区支部長	京都府第6区	http://www.andouhiroshi.jp/	前
1	大西宏幸	男	大阪府大阪市生野区小路1丁目4番6号	昭和42年7月15日 (47歳)	選挙区支部長	大阪府第1区	http://onishihiroyuki.jp/	新
1	左藤章	男	大阪府大阪市阿倍野区北畠1丁目5番9号	昭和26年7月12日 (63歳)	防衛副大臣	大阪府第2区	http://www.akira310.com/	前
1	中山泰秀	男	大阪府大阪市中央区糸屋町1丁目4番12号 ベクトルパーク901	昭和45年10月14日 (44歳)	外務副大臣	大阪府第4区	http://www.iloveosaka.jp/	前
1	とかしきなおみ (渡嘉敷 奈緒美)	女	大阪府吹田市片山町1丁目1番1402号	昭和37年7月16日 (52歳)	薬剤師	大阪府第7区	http://www.tokashiki.gr.jp/	前
1	大塚たかし (大塚 高司)	男	大阪府豊中市東豊中町1丁目16番22号	昭和39年9月11日 (50歳)	国土交通大臣 政務官	大阪府第8区	http://www.otsuka001.com/	前
1	原田けんじ (原田 憲治)	男	大阪府箕面市半町1丁目4番9号	昭和23年6月9日 (66歳)	防衛大臣政務官	大阪府第9区	http://haradakenji.com/	前
1	おおくま和英 (大隈 和英)	男	大阪府高槻市古曾部町1丁目8番4-507号	昭和44年8月23日 (45歳)	医師	大阪府第10区	http://www.okuma10.com/	新
1	佐藤ゆかり	女	大阪府枚方市磯島南町7番1-304号	昭和36年8月19日 (53歳)	団体役員	大阪府第11区	http://www.satoyukari.jp/	元
1	北川ともかつ (北川 知克)	男	大阪府寝屋川市豊野町11番4号	昭和26年11月8日 (63歳)	選挙区支部長	大阪府第12区	http://www.k-tomokatsu.com/	前
1	むねきよ皇一 (宗清 皇一)	男	大阪府東大阪市出雲井本町8番17号	昭和45年8月9日 (44歳)	選挙区支部長	大阪府第13区	http://www.hct.zaq.ne.jp/munekiyoy/	新
1	長尾たかし (長尾 敬)	男	東京都板橋区徳丸一丁目33番27号 Maeda Residence I	昭和37年11月29日 (52歳)	会社顧問	大阪府第14区	http://www.tnagao.org/	元
1	岡下昌平	男	大阪府堺市南区美木多上371番地5	昭和50年3月8日 (39歳)	選挙区支部長	大阪府第17区	http://okashita-shohei.com/	新
1	かみたに昇 (神谷 昇)	男	大阪府泉大津市助松町2丁目10番43号	昭和24年4月12日 (65歳)	選挙区支部長	大阪府第18区	http://noboru-kamitani.com/	新
1	谷川とむ (谷川 與秀)	男	大阪府泉佐野市葵町2丁目9番11号 (B-102)	昭和51年4月27日 (38歳)	選挙区支部長	大阪府第19区	http://tanigawatom.com/	新
1	もりやま正仁 (盛山 正仁)	男	兵庫県神戸市灘区備後町5丁目3番1-2002号	昭和28年12月14日 (61歳)	選挙区支部長	兵庫県第1区	http://www.moriyama-hashiru.jp	前
1	せきよしひろ (関 芳弘)	男	兵庫県神戸市垂水区霞ヶ丘7丁目5番22-102号	昭和40年6月7日 (49歳)	経済産業大臣 政務官	兵庫県第3区	https://www.facebook.com/yoshihiro.seki3	前
1	ふじいひさゆき (藤井 比早之)	男	兵庫県神戸市西区美賀多台1丁目3番地4903号	昭和46年9月11日 (43歳)	選挙区支部長	兵庫県第4区	http://fujiihisayuki.jp/	前
1	谷公一	男	兵庫県美方郡香美町村岡区川会133番地	昭和27年1月28日 (62歳)	復興大臣補佐官	兵庫県第5区	https://www.tanikouichi.jp/	前
1	大串まさき (大串 正樹)	男	兵庫県伊丹市西台1丁目7番21-902号	昭和41年1月20日 (48歳)	大学客員教授	兵庫県第6区	http://www.m-ogushi.com	前
1	やまだ賢司 (山田 賢司)	男	兵庫県西宮市雲井町8番69号	昭和41年4月20日 (48歳)	選挙区支部長	兵庫県第7区	http://www.yamada-kenji.com/	前
1	西村やすとし (西村 康稔)	男	兵庫県明石市小久保120番地の55 B-1504号	昭和37年10月15日 (52歳)	内閣府副大臣	兵庫県第9区	http://www.yasutoshi.jp	前
1	とかい紀三朗 (渡海 紀三朗)	男	兵庫県高砂市曾根町2248番地	昭和23年2月11日 (66歳)	選挙区支部長	兵庫県第10区	http://www.kisaburo.net/	前
1	頭師のぶひで (頭師 暢秀)	男	兵庫県姫路市八代本町1丁目17番25号	昭和45年7月7日 (44歳)	大学准教授	兵庫県第11区	http://n-zushi.jp/	新
1	小林しげき (小林 茂樹)	男	奈良県奈良市二条町二丁目1番2号	昭和39年10月9日 (50歳)	選挙区支部長	奈良県第1区	http://www.kobayashi-nara.com/	前
1	高市早苗 (山本 早苗)	女	奈良県大和郡山市筒井町569番地1 コーポ陸501	昭和36年3月7日 (53歳)	総務大臣	奈良県第2区	http://www.sanae.gr.jp	前

に関する調 (比例代表) (続)

4 自由民主党 (続)

(12月2日 午前9時25分受理)

名簿上の順位	氏名	性別	住所	生年月日	職業	小選挙区選挙の候補者については当該選挙区名	一のウェブサイト等のアドレス	新・前元別
1	おくのしんすけ (奥野 信亮)	男	奈良県御所市113番地の1	昭和19年3月5日 (70歳)	選挙区支部長	奈良県第3区	http://www.okunoshinsuke.jp	前
1	たのせ 太道 (田野瀬 太道)	男	奈良県橿原市菖蒲町2丁目14番30号	昭和49年7月4日 (40歳)	選挙区支部長	奈良県第4区	http://www.tanose.com/	前
1	かど 博文 (門 博文)	男	和歌山県和歌山市毛見1505番地の10307	昭和40年8月18日 (49歳)	選挙区支部長	和歌山県第1区	http://www.warau-kado.jp	前
1	石田 真敏	男	和歌山県海南市黒江1番地74	昭和27年4月11日 (62歳)	選挙区支部長	和歌山県第2区	http://www.ishida-masatoshi.net/	前
39	近藤 三津枝	女	大阪府大阪市平野区流町1丁目11番7号	昭和28年6月14日 (61歳)	学校法人理事			元
40	坂本 剛二 (坂本 剛二)	男	福島県いわき市植田町本町一丁目6番地の3	昭和19年11月2日 (70歳)	選挙区支部長		http://www.sakamoto.goji.net	前
41	米田 けんぞう (米田 建三)	男	東京都中央区勝どき3丁目12番12-2003号	昭和22年10月5日 (67歳)	団体役員			元
42	清水 克実	男	滋賀県高島市安曇川町中野326番地	昭和24年10月7日 (65歳)	党滋賀県支部連合会事務局長			新
43	湯 峯 理之	男	和歌山県和歌山市宇治敷下6番地の11	昭和35年2月16日 (54歳)	党和歌山県支部連合会事務局長			新
44	伊東 賢一郎	男	東京都足立区西綾瀬二丁目12番9-203号 ソフィア西綾瀬コンサイスハウス	昭和28年11月13日 (61歳)	党本部職員			新
45	高 栖 留美子	女	東京都町田市本町田1762番地2	昭和46年2月5日 (43歳)	党本部職員			新
46	眞 鍋 麻未	女	東京都青梅市大門3丁目13番地の34	昭和59年8月16日 (30歳)	党本部職員			新

5 生活の党

(12月2日 午前9時36分受理)

名簿上の順位	氏名	性別	住所	生年月日	職業	小選挙区選挙の候補者については当該選挙区名	一のウェブサイト等のアドレス	新・前元別
1	村 上 史好	男	大阪府大阪市鶴見区茨田大宮1丁目13番46-303号	昭和27年6月10日 (62歳)	政党役員	大阪府第6区	http://1st.geocities.jp/f-murakami_6ku/	前
1	中村 てつじ (中村 哲治)	男	奈良県生駒市北新町17番56号	昭和46年7月24日 (43歳)	政党役員	奈良県第2区	http://tezj.jp/	元
3	豊田 潤多郎	男	京都府京都市右京区嵯峨二尊院門前北中院町2番地の9	昭和24年8月22日 (65歳)	法人役員		http://www.toyoda-juntaro.com/	元

6 社会民主党

(12月2日 午前9時43分受理)

名簿上の順位	氏名	性別	住所	生年月日	職業	小選挙区選挙の候補者については当該選挙区名	一のウェブサイト等のアドレス	新・前元別
1	服 部 良一	男	大阪府大阪市西成区津守1丁目13番28号	昭和25年2月24日 (64歳)	政党役員	大阪府第8区	http://www.hattori-ryoichi.com/	元
2	藤田 たかかげ (藤田 高景)	男	神奈川県横浜市青葉区あざみ野四丁目3番地 あざみ野団地12棟301号	昭和23年10月14日 (66歳)	団体役員		http://www.geocities.jp/hujitatakakage2014/	新

7 日本共産党

(12月2日 午前9時51分受理)

名簿上の順位	氏名	性別	住所	生年月日	職業	小選挙区選挙の候補者については当該選挙区名	一のウェブサイト等のアドレス	新・前元別
1	こくた 恵二 (穀田 恵二)	男	京都府京都市北区小松原北町59番地	昭和22年1月11日 (67歳)	党国会対策委員長	京都府第1区	http://www.kokuta-keiji.jp/	前
2	宮本 たけし (宮本 岳志)	男	大阪府岸和田市藤井町1丁目18番26号	昭和34年12月25日 (54歳)	党中央委員		http://miyamoto-net.net/	前
3	清水 ただし (清水 忠史)	男	大阪府大阪市福島区福島1丁目2番12-405号	昭和43年5月5日 (46歳)	党大阪府副委員長	大阪府第4区	http://www.shimizu-tadashi.jp/	新

4 名簿による届出

7 日本共産党(続)

(12月2日 午前9時51分受理)

名簿上の順位	氏名	性別	住所	生年月日	職業	小選挙区選挙の候補者については当該選挙区名	一のウェブサイト等のアドレス	新・前・元別
4	堀内 照文	男	兵庫県神戸市須磨区中落合4丁目2番495-206号	昭和47年11月2日 (42歳)	党兵庫県副委員長		http://www.teru-horiuchi.com/	新
5	石村 かず子 (石村 和子)	女	京都府長岡京市天神3丁目24番1号	昭和24年12月21日 (64歳)	党京都府委員	京都府第3区	http://www.jcp-kyoto.jp/ishimura/	新
5	谷川 かずひろ (谷川 和広)	男	奈良県奈良市二条大路南四丁目2番25-2号	昭和53年11月17日 (36歳)	党奈良県書記長	奈良県第1区	http://ameblo.jp/tanipon17/	新
5	原 やすひさ (原 矢寸久)	男	和歌山県西牟婁郡白浜町堅田344番地の4	昭和26年10月21日 (63歳)	党和歌山県書記長	和歌山県第3区	http://jcpminami.jimdo.com/	新
8	坪田 いくお (坪田 五久男)	男	滋賀県近江八幡市安土町東老蘇1654番地	昭和34年4月1日 (55歳)	党滋賀県常任委員		https://www.facebook.com/subotaikuo/	新

8 民主党

(12月2日 午前9時58分受理)

名簿上の順位	氏名	性別	住所	生年月日	職業	小選挙区選挙の候補者については当該選挙区名	一のウェブサイト等のアドレス	新・前・元別
1	川ばた 達夫 (川端 達夫)	男	滋賀県大津市一里山一丁目5番8号	昭和20年1月24日 (69歳)	政党役員	滋賀県第1区	http://www.kawa-bata.net	前
1	田島 一成	男	滋賀県彦根市西沼波町153番地	昭和37年6月15日 (52歳)	政党役員	滋賀県第2区	http://www.tajimaissei.com	元
1	小川 やすえ (小川 泰江)	女	滋賀県守山市浮気町300番地15 グランドメゾン守山4棟323号	昭和38年2月23日 (51歳)	政党役員	滋賀県第3区	http://www.ogawayasue.net/	新
1	とくなが 久志 (徳永 久志)	男	滋賀県近江八幡市若葉町一丁目128番地7	昭和38年6月27日 (51歳)	政党役員	滋賀県第4区	http://www.e-siga.com	新
1	まえはら 誠司 (前原 誠司)	男	京都府京都市左京区上高野西氷室町19番地 パークハイム宝ヶ池 銀杏館504号	昭和37年4月30日 (52歳)	政党役員	京都府第2区	http://www.maehara21.com	前
1	泉 ケンタ (泉 健太)	男	京都府京都市伏見区深草大亀谷西久宝寺町24番地4	昭和49年7月29日 (40歳)	政党役員	京都府第3区	http://www.izumi-kenta.net/	前
1	北神 圭朗	男	京都府京都市右京区西院西田町30番地 ロイヤルシャトー401	昭和42年2月1日 (47歳)	政党役員	京都府第4区	http://www.kitagami.gr.jp	元
1	おはら 舞 (小原 舞)	女	京都府舞鶴市宇余部下912番地2	昭和49年7月10日 (40歳)	政党役員	京都府第5区	http://www.oharamai.jp	元
1	やまのい 和則 (山井 和則)	男	京都府宇治市宇治老番38番地の2	昭和37年1月6日 (52歳)	政党役員	京都府第6区	http://www.yamanoi.net	前
1	辻元 清美	女	大阪府高槻市城北町1丁目14番11-1103号	昭和35年4月28日 (54歳)	政党役員	大阪府第10区	http://www.kiyomi.gr.jp	前
1	平野 博文	男	大阪府交野市妙見坂6丁目8番10号	昭和24年3月19日 (65歳)	学校法人役員	大阪府第11区	http://www.hhirano.jp	元
1	たるとこ 伸二 (樽床 伸二)	男	大阪府寝屋川市末広町24番8号	昭和34年8月6日 (55歳)	政党役員	大阪府第12区	http://www.tarutoko.jp	元
1	森山 浩行	男	大阪府堺市堺区向陵西町1丁目6番28-706号	昭和46年4月8日 (43歳)	政党役員	大阪府第16区	http://h-moriyama.jp	元
1	長安 たかし (長安 豊)	男	大阪府泉佐野市泉ヶ丘3丁目2番15号	昭和43年9月5日 (46歳)	政党役員	大阪府第19区	http://www.nagayasu.ne.jp/	元
1	向山 好一	男	兵庫県神戸市北区桂木2丁目20番地の22	昭和32年7月18日 (57歳)	政党役員	兵庫県第2区	http://www.dpj-mukoyama.com/	元
1	よこはた 和幸 (横畑 和幸)	男	兵庫県神戸市垂水区五色山4丁目20番18-604号	昭和46年11月11日 (43歳)	政党役員	兵庫県第3区	http://www.yokohata.net/	新
1	つじ 泰弘 (辻 泰弘)	男	兵庫県川西市小花1丁目3番5号藤末方	昭和30年12月27日 (58歳)	政党役員	兵庫県第6区	http://www.yasuhiro-tsuji.jp/	新
1	石井 登志郎	男	兵庫県西宮市日野町9番62号	昭和46年5月29日 (43歳)	政党役員	兵庫県第7区	http://www.toshiro.jp/	元
1	松本 たけあき (松本 剛明)	男	兵庫県姫路市延末246番地 手柄コーポ1-12A	昭和34年4月25日 (55歳)	政党役員	兵庫県第11区	http://www.m-takeaki.jp/	前
1	まぶち すみお (馬淵 澄夫)	男	奈良県奈良市帝塚山南四丁目8番19号	昭和35年8月23日 (54歳)	政党役員	奈良県第1区	http://mabuti.net/	前
1	大西 たかのり (大西 孝典)	男	奈良県吉野郡川上村大字北塩谷41番地の1	昭和31年3月30日 (58歳)	政党役員	奈良県第4区	http://www.0024takanori.jp	元
1	岸本 周平	男	和歌山県和歌山市元町奉行丁2丁目3番地の1 サンシティ広瀬407	昭和31年7月12日 (58歳)	政党役員	和歌山県第1区	http://www.shuheikishimoto.jp/	前

に関する調（比例代表）（続）

8 民主党（続）

（12月2日 午前9時58分受理）

名簿上の順位	氏名	性別	住所	生年月日	職業	小選挙区選挙の候補者については当該選挙区名	一のウェブサイト等のアドレス	新・前元別
23	梶原 康弘	男	兵庫県篠山市西岡屋430番地1	昭和31年10月14日 (58歳)	会社社長			元
24	佐々木 幹夫	男	京都府綾部市高津町小山下2番地の3	昭和24年4月24日 (65歳)	団体役員			新
25	羽室 武	男	京都府宇治市五ヶ庄三番割31番地の6	昭和17年1月28日 (72歳)	団体役員			新
26	中藤 弘彦	男	兵庫県加古川市尾上町養田157番地の2 尾上グリーンハイイツF-203号	昭和38年12月20日 (50歳)	大学研究所研究員			新

9 公明党

（12月2日 午前10時05分受理）

名簿上の順位	氏名	性別	住所	生年月日	職業	小選挙区選挙の候補者については当該選挙区名	一のウェブサイト等のアドレス	新・前元別
1	竹内 謙	男	京都府京都市上京区寺町通今出川下る真如堂前町123番地	昭和33年6月25日 (56歳)	政党役員		http://www.kid97.co.jp/takeuchi/	前
2	浮島 智子 (井之上 智子)	女	大阪府大阪市中央区安堂寺町2丁目5番13号 ジュネス安堂寺501	昭和38年2月1日 (51歳)	政党役員		http://www.t-ukishima.net/	前
3	樋口 尚也	男	大阪府大阪市東成区中道1丁目4番2-811号	昭和46年4月11日 (43歳)	政党役員		http://www.higuchi-komei.jp/	前
4	濱村 進	男	兵庫県西宮市北名次町6番10-301号	昭和50年9月30日 (39歳)	政党役員		http://sumuhama.com/	前
5	田丸 義高	男	兵庫県尼崎市水堂町1丁目12番1-413号	昭和34年2月23日 (55歳)	政党職員			新
6	高橋 雅也	男	大阪府大阪市東成区中本2丁目9番24号	昭和31年11月28日 (58歳)	政党職員			新
7	田中 博之	男	大阪府大阪市住之江区平林南2丁目1番14-808号	昭和33年6月18日 (56歳)	政党職員			新

4 名簿による届出

【中国選挙区】
1 自由民主党

(12月2日 午前9時00分受理)

名簿上の順位	氏名	性別	住所	生年月日	職業	小選挙区選挙の候補者については当該選挙区名	一のウェブサイト等のアドレス	新・前・元別
1	石 破 し げ る (石 破 茂)	男	鳥取県鳥取市上町36番地	昭和32年2月4日 (57歳)	内閣府特命担当大臣 (地方創生担当)	鳥取県第1区	http://www.ishiba.com	前
1	赤 沢 り ょ う せ い (赤 澤 亮 正)	男	鳥取県米子市日ノ出町1丁目6番40号	昭和35年12月18日 (53歳)	選挙区支部長	鳥取県第2区	http://www.ryosei-akazawa.com	前
1	細 田 博 之	男	島根県松江市堂形町738番地2	昭和19年4月5日 (70歳)	政党役員	島根県第1区	http://h-hosoda.jp/	前
1	竹 下 わ た る (竹 下 亘)	男	東京都世田谷区下馬6丁目30番8号	昭和21年11月3日 (68歳)	復興大臣	島根県第2区	http://www.takeshita-wataru.com/	前
1	あ い さ わ 一 郎 (逢 澤 一 郎)	男	岡山県岡山市北区鹿田町一丁目4番8号 老番館1102号室	昭和29年6月10日 (60歳)	選挙区支部長	岡山県第1区	http://www.aisawa.net	前
1	山 下 た か し (山 下 貴 司)	男	岡山県岡山市中区住吉町一丁目1番地503	昭和40年9月8日 (49歳)	弁護士	岡山県第2区	http://yamashita-takashi.jp	前
1	あ べ 俊 子 (阿 部 俊 子)	女	岡山県津山市伏見町1323番地10	昭和34年5月19日 (55歳)	選挙区支部長	岡山県第3区	http://www.abetoshiko.com	前
1	橋 本 が く (橋 本 岳)	男	岡山県倉敷市西中新田504番地8	昭和49年2月5日 (40歳)	厚生労働大臣政務官	岡山県第4区	http://ga9.jp	前
1	加 藤 勝 信	男	岡山県笠岡市中央町22番地1 美保ビル403号	昭和30年11月22日 (59歳)	内閣官房副長官	岡山県第5区	http://www.katokatsunobu.net/	前
1	岸 田 文 雄	男	広島県広島市南区比治山町6番29号	昭和32年7月29日 (57歳)	外務大臣	広島県第1区	http://www.kishida.gr.jp/	前
1	平 口 ひ ろ し (平 口 洋)	男	広島県広島市西区井口一丁目2番 5-305号	昭和23年8月1日 (66歳)	選挙区支部長	広島県第2区	http://www.hiraguchi.com/	前
1	河 井 克 行	男	広島県広島市安佐南区大町東三丁目16番 42-601号	昭和38年3月11日 (51歳)	選挙区支部長	広島県第3区	http://kawai katsuyuki.com/index.html	前
1	中 川 俊 直	男	広島県東広島市西条朝日町10番 27-1005号	昭和45年4月25日 (44歳)	選挙区支部長	広島県第4区	https://www.facebook.com/toshinao.nakagawa	前
1	て ら だ 稔 (寺 田 稔)	男	広島県呉市本通4丁目3番15号	昭和33年1月24日 (56歳)	選挙区支部長	広島県第5区	http://www.teradaminoru.com/index.php	前
1	こ じ ま 敏 文 (小 島 敏 文)	男	広島県世羅郡世羅町大字伊尾107番地2	昭和25年9月7日 (64歳)	選挙区支部長	広島県第6区	http://kojima-toshifumi.jp/	前
1	小 林 ふ み あ き (小 林 史 明)	男	広島県福山市西町三丁目8番1号	昭和58年4月8日 (31歳)	選挙区支部長	広島県第7区	http://fumiaki-kobayashi.jp/	前
1	高 村 正 彦	男	東京都武蔵野市吉祥寺本町2丁目32番4号	昭和17年3月15日 (72歳)	弁護士	山口県第1区	http://www.koumura.net/	前
1	岸 信 夫	男	山口県熊毛郡田布施町大字下田布施3391番地	昭和34年4月1日 (55歳)	選挙区支部長	山口県第2区	http://www.kishi-jpn.com/	前
1	河 村 建 夫	男	山口県萩市三見4480番地	昭和17年11月10日 (72歳)	政党役員	山口県第3区	http://www.tspark.net	前
20	新 谷 正 義	男	茨城県鹿嶋市港ヶ丘1丁目9番19号	昭和50年3月8日 (39歳)	比例区支部長			前
21	池 田 道 孝	男	岡山県小田郡矢掛町里山田1590番地	昭和22年2月9日 (67歳)	比例区支部長			前
22	古 田 圭 一	男	山口県下関市石神町8番37号	昭和32年8月14日 (57歳)	学校法人理事長			新
23	木 村 光 寿	男	広島県広島市東区上大須賀町8番 7-302号	昭和48年4月20日 (41歳)	会社社長			新
24	秋 田 博 紀	男	島根県安来市荒島町1834番地6	昭和37年11月22日 (52歳)	党島根県連 事務局次長			新
25	古 賀 直 子	女	岡山県岡山市北区駅前町二丁目3番12号 カーサスタチオーネ 603号	昭和44年7月25日 (45歳)	助産師			新
26	笹 尾 憲 司	男	埼玉県さいたま市桜区大字上大久保3番地6	昭和24年8月23日 (65歳)	党本部職員			新

に関する調 (比例代表) (続)

2 民主党

(12月2日 午前9時10分受理)

名簿上の順位	氏名	性別	住所	生年月日	職業	小選挙区選挙の候補者については当該選挙区名	一のウェブサイト等のアドレス	新・前・元別
1	湯原 俊二	男	鳥取県米子市彦名町6682番地1	昭和37年11月20日 (52歳)	農業	鳥取県第2区	http://www.yuhara.net	元
1	和田 章一郎	男	鳥根県大田市久手町刺鹿1942番地1	昭和22年5月7日 (67歳)	政党役員	鳥根県第1区		新
1	津村 啓介	男	岡山県岡山市中区円山107番地	昭和46年10月27日 (43歳)	政党役員	岡山県第2区	http://www.tsumura.org	前
1	柚木 みちよし (柚木 道義)	男	岡山県倉敷市中央1丁目25番23-1005号 (アルファステイツ倉敷中央)	昭和47年5月28日 (42歳)	政党役員	岡山県第4区	http://www.yuzu.jp/	前
1	松本 大輔	男	広島県広島市西区観音本町一丁目13番31-1101号	昭和46年8月5日 (43歳)	政党役員	広島県第2区	http://www.dakara-daisuke.com	元
1	橋本 博明	男	広島県広島市安佐南区八木九丁目2番40-201号 A	昭和45年7月22日 (44歳)	政党役員	広島県第3区	http://www.happy-hassy.net	元
1	村田 きょうこ (村田 享子)	女	東京都文京区本郷4丁目17番5-402号	昭和58年5月16日 (31歳)	政党役員	広島県第7区	http://www.murata-kyoko.com	新
1	平岡 秀夫	男	山口県岩国市楠町二丁目11番41号	昭和29年1月14日 (60歳)	弁護士	山口県第2区	http://hiraoka-hideo.jp/	元
1	三浦 のぼる (三浦 昇)	男	山口県宇部市東琴芝一丁目2番12号	昭和45年7月5日 (44歳)	会社役員	山口県第3区	http://www.n-miura.jp/	元
10	炭村 信義	男	山口県周南市本陣町16番19号	昭和22年2月1日 (67歳)	政党役員			新

3 次世代の党

(12月2日 午前9時20分受理)

名簿上の順位	氏名	性別	住所	生年月日	職業	小選挙区選挙の候補者については当該選挙区名	一のウェブサイト等のアドレス	新・前・元別
1	平沼 赳夫	男	岡山県津山市北園町11番地7 エクセルメゾン北園201	昭和14年8月3日 (75歳)	政党役員	岡山県第3区	http://www.jisedai.jp/	前
1	伊藤 真二 (伊藤 眞二)	男	広島県広島市安佐北区安佐町大字後山521番地8	昭和42年10月29日 (47歳)	政党支部長	広島県第1区	http://www.jisedai.jp/	新
1	中丸 ひろむ (中丸 啓)	男	広島県広島市安佐南区長束一丁目34番22-306号	昭和38年11月17日 (51歳)	政党次世代の党 広島県支部長 連合会会長	広島県第4区	http://www.jisedai.jp/	前
1	さかもと 大輔 (坂元 大輔)	男	広島県福山市花園町二丁目5番15-401号	昭和57年8月20日 (32歳)	政党支部長	広島県第7区	http://www.jisedai.jp/	前

4 公明党

(12月2日 午前9時25分受理)

名簿上の順位	氏名	性別	住所	生年月日	職業	小選挙区選挙の候補者については当該選挙区名	一のウェブサイト等のアドレス	新・前・元別
1	さいとう 鉄夫 (斉藤 鉄夫)	男	広島県広島市東区牛田新町三丁目15番65-601号	昭和27年2月5日 (62歳)	政党役員		https://www.saitotetsuo.com/	前
2	ますや 敬悟 (榊屋 敬悟)	男	山口県山口市湯田温泉三丁目3番19-502号	昭和26年4月3日 (63歳)	政党役員		http://www.komei.or.jp/km/masuya-keigo/	前
3	日下 正喜	男	岡山県岡山市北区東古松2丁目4-14 恒和レジデンス205	昭和40年11月25日 (49歳)	政党職員			新

4 名簿による届出

5 幸福実現党

(12月2日 午前9時35分受理)

名簿上の順位	氏名	性別	住所	生年月日	職業	小選挙区選挙の候補者については当該選挙区名	一のウェブサイト等のアドレス	新・前・元別
1	国領豊太	男	東京都文京区水道1-7-1 クレストマルミ603	昭和56年11月17日 (33歳)	政党役員			新
2	かわい美和子 (河井美和子)	女	山口県周南市西松原3-1-29	昭和37年8月9日 (52歳)	団体職員		http://ameblo.jp/kawaimiwa-ko/	新
3	佐伯知子	女	広島県広島市安佐南区西原6丁目1-1104	昭和54年7月26日 (35歳)	団体職員		http://ameblo.jp/saekitomo-ko/	新

6 日本共産党

(12月2日 午前9時40分受理)

名簿上の順位	氏名	性別	住所	生年月日	職業	小選挙区選挙の候補者については当該選挙区名	一のウェブサイト等のアドレス	新・前・元別
1	大平よしのぶ (大平喜信)	男	広島県安芸郡府中町緑ヶ丘15番21号	昭和53年2月28日 (36歳)	党広島県常任委員		http://yoshinobuu.exblog.jp/	新
2	矢引亮介	男	岡山県倉敷市児島柳町7674番地6	昭和45年6月28日 (44歳)	党岡山県常任委員		http://ww36.tiki.ne.jp/~jcp-chu/	新

7 社会民主党

(12月2日 午前9時45分受理)

名簿上の順位	氏名	性別	住所	生年月日	職業	小選挙区選挙の候補者については当該選挙区名	一のウェブサイト等のアドレス	新・前・元別
1	山本ほまる (山本誉)	男	島根県江津市和木町607番地21	昭和32年8月1日 (57歳)	政党役員	島根県第2区	http://www.jsdpsmn.jp/	新

8 維新の党

(12月2日 午前9時55分受理)

名簿上の順位	氏名	性別	住所	生年月日	職業	小選挙区選挙の候補者については当該選挙区名	一のウェブサイト等のアドレス	新・前・元別
1	高井たかし (高井崇志)	男	岡山県岡山市北区新屋敷町三丁目2番3号	昭和44年9月26日 (45歳)	株式会社IT戦略研究所代表取締役	岡山県第1区	http://www.takaitakashi.com	元
1	白坂リカ (白坂理香)	女	広島県広島市安佐南区上安二丁目28番7-2-702号	昭和41年4月14日 (48歳)	株式会社YOU-TALK代表取締役	広島県第1区	https://www.facebook.com/s-hirasaka.r.yusai.mama	新
1	たかむら勉 (高邑勉)	男	東京都品川区東五反田5丁目21番6-803号	昭和49年5月30日 (40歳)	会社役員	山口県第1区	http://takamuratsutomu.com	元

に関する調 (比例代表) (続)

【四国選挙区】

1 次世代の党

(12月2日 午前8時58分受理)

名簿上の順位	氏名	性別	住所	生年月日	職業	小選挙区選挙の候補者については当該選挙区名	一のウェブサイト等のアドレス	新・前・元別
1	桜内 ふみき (桜内 文城)	男	愛媛県宇和島市保手5丁目7番15号	昭和40年10月21日 (49歳)	政党役員	愛媛県第4区	http://www.jisedai.jp/	前
2	すぎやま みつや (楢山 三也)	男	愛媛県宇和島市住吉町2丁目9番12号	昭和34年12月11日 (55歳)	議員秘書		http://www.jisedai.jp/	新

2 維新の党

(12月2日 午前9時07分受理)

名簿上の順位	氏名	性別	住所	生年月日	職業	小選挙区選挙の候補者については当該選挙区名	一のウェブサイト等のアドレス	新・前・元別
1	横山 ひろゆき (横山 博幸)	男	愛媛県松山市東石井2丁目22番7号	昭和25年11月6日 (64歳)	無職	愛媛県第2区	http://www.shimin-net.com	新
1	森 なつえ (森 夏枝)	女	愛媛県西条市氷見乙762番地4	昭和56年7月2日 (33歳)	スポーツ指導員	愛媛県第4区		新
3	喜多 義典	男	奈良県北葛城郡王寺町久度1丁目1番21-801号	昭和41年11月13日 (48歳)	党職員			新

3 幸福実現党

(12月2日 午前9時15分受理)

名簿上の順位	氏名	性別	住所	生年月日	職業	小選挙区選挙の候補者については当該選挙区名	一のウェブサイト等のアドレス	新・前・元別
1	小松 ゆか (小松 由佳)	女	徳島県吉野川市鴨島町西麻植字広畑36-1	昭和57年1月21日 (32歳)	政党職員		http://ameblo.jp/yuka-komatsu/	新
2	森田 こうじ (森田 浩二)	男	愛媛県松山市枝松6丁目13-1	昭和34年11月19日 (55歳)	団体職員		http://ameblo.jp/morita-koji/	新

4 民主党

(12月2日 午前9時23分受理)

名簿上の順位	氏名	性別	住所	生年月日	職業	小選挙区選挙の候補者については当該選挙区名	一のウェブサイト等のアドレス	新・前・元別
1	仁木 博文	男	徳島県阿南市宝田町平岡826番地	昭和41年5月23日 (48歳)	医師	徳島県第1区	http://www.h-niki.jp	元
1	小川 じゅんや (小川 淳也)	男	香川県高松市円座町1505番地4	昭和46年4月18日 (43歳)	政党役員	香川県第1区	http://www.junbo.org/	前
1	たまき 雄一郎 (玉木 雄一郎)	男	香川県さぬき市寒川町神前2933番地1	昭和44年5月1日 (45歳)	政党役員	香川県第2区	http://www.tamakinet.jp/	前
1	ながえ 孝子 (永江 孝子)	女	愛媛県松山市喜与町1丁目5番地4	昭和35年6月15日 (54歳)	政党役員	愛媛県第1区	http://www.nagae-takako.jp	元
1	白石 洋一	男	愛媛県西条市神拝甲533番地1 ポレスター神拝アクアステージ203号	昭和38年6月25日 (51歳)	政党役員	愛媛県第3区	http://www.shiraiishi.cc	元
1	大石 宗	男	高知県高知市升形4番28-802号 ダイアパレス升形	昭和55年9月11日 (34歳)	政党役員	高知県第1区	http://大石宗.com/	新
1	武内 のりお (武内 則男)	男	高知県高知市西秦泉寺338番地14	昭和33年9月8日 (56歳)	政党役員	高知県第2区	http://www.takeuchi-norio.com/	新
8	都築 はじめ (都築 且)	男	愛媛県八幡浜市保内町須川431番地1	昭和21年9月9日 (68歳)	政党役員			新

4 名簿による届出

5 自由民主党

(12月2日 午前9時32分受理)

名簿上の順位	氏名	性別	住所	生年月日	職業	小選挙区選挙の候補者については当該選挙区名	一のウェブサイト等のアドレス	新・前元別
1	福井 照	男	東京都世田谷区代沢2丁目5番16号	昭和28年12月14日 (61歳)	比例区支部長		http://www.fukuiteru.com/	前
2	ふくやま 守 (福山 守)	男	徳島県徳島市八万町橋本254番地の15	昭和27年12月19日 (61歳)	比例区支部長		http://fukuyama-mamoru.com/	前
3	後藤田 まさずみ (後藤田 正純)	男	徳島県阿南市見能林町志んじやく6番地1 シティグレースほうしょう 302号室	昭和44年8月5日 (45歳)	選挙区支部長	徳島県第1区	http://www.gotoda.com	前
3	山口 俊一	男	徳島県三好市池田町ウエノ2782番地9	昭和25年2月28日 (64歳)	国務大臣	徳島県第2区	http://www.yamashun.jp	前
3	平井 たくや (平井 卓也)	男	香川県高松市錦町2丁目2番8号	昭和33年1月25日 (56歳)	選挙区支部長	香川県第1区	https://www.hirataku.com/	前
3	せと 隆一 (瀬戸 隆一)	男	香川県坂出市川津町6278番地2	昭和40年8月2日 (49歳)	選挙区支部長	香川県第2区	http://ameblo.jp/setojapan/	前
3	大野 敬太郎	男	香川県丸亀市塩飽町23番地1 ロイヤルガーデン丸亀駅前305号	昭和43年11月1日 (46歳)	選挙区支部長	香川県第3区	http://keitaro-ohno.com/	前
3	塩崎 やすひさ (塩崎 恭久)	男	愛媛県松山市上市1丁目2番49号	昭和25年11月7日 (64歳)	選挙区支部長	愛媛県第1区	https://www.y-shiozaki.or.jp	前
3	村上 誠一郎	男	愛媛県今治市別宮町2丁目4番地20	昭和27年5月11日 (62歳)	選挙区支部長	愛媛県第2区	http://sei-murakami.jp	前
3	白石 とおる (白石 徹)	男	愛媛県新居浜市久保田町三丁目8番1号	昭和31年4月1日 (58歳)	選挙区支部長	愛媛県第3区	http://www.shiraishi.gr.jp	前
3	山本 公一	男	愛媛県宇和島市広小路2番6号	昭和22年9月4日 (67歳)	選挙区支部長	愛媛県第4区	http://www.netwave.or.jp/~kochan-y/	前
3	中谷 元	男	高知県高知市介良乙1748番地	昭和32年10月14日 (57歳)	選挙区支部長	高知県第1区	http://www.nakatanigen.com/	前
3	山本 有二	男	高知県須崎市浦ノ内西分1284番地24	昭和27年5月11日 (62歳)	選挙区支部長	高知県第2区	http://yamamotoyuji.com	前
14	永井 一郎	男	愛媛県伊予市三島町131番地	昭和30年5月1日 (59歳)	党愛媛県支部連合会 職員			新
15	泉 栄恵	女	高知県高知市朝倉1201番地220	昭和46年1月11日 (43歳)	無職			新
16	湯 浅満	男	香川県高松市香南町由佐620番地68	昭和29年4月3日 (60歳)	党香川県支部連合会 事務局 長			新

6 公明党

(12月2日 午前9時39分受理)

名簿上の順位	氏名	性別	住所	生年月日	職業	小選挙区選挙の候補者については当該選挙区名	一のウェブサイト等のアドレス	新・前元別
1	石田 祝稔	男	高知県高知市福井東町15番16号	昭和26年9月1日 (63歳)	政党役員		https://www.ishida21.gr.jp/	前
2	中野 英雄	男	徳島県徳島市東吉野町1丁目7番地の4 サーバース東吉野705号	昭和32年8月5日 (57歳)	政党職員			新

7 社会民主党

(12月2日 午前9時45分受理)

名簿上の順位	氏名	性別	住所	生年月日	職業	小選挙区選挙の候補者については当該選挙区名	一のウェブサイト等のアドレス	新・前元別
1	高田 よしのり (高田 良徳)	男	香川県善通寺市木徳町854番地2	昭和35年4月17日 (54歳)	政党役員	香川県第3区	http://takatanx.exblog.jp/	新

8 日本共産党

(12月2日 午前9時53分受理)

名簿上の順位	氏名	性別	住所	生年月日	職業	小選挙区選挙の候補者については当該選挙区名	一のウェブサイト等のアドレス	新・前元別
1	浜川 ゆりこ (山本 百合子)	女	高知県高知市神田958番地1 池淵ハイブ棟102	昭和54年10月18日 (35歳)	党高知県常任委員		http://hamazou.exblog.jp/	新
2	春名 なおあき (春名 眞章)	男	高知県高知市長浜941番地60	昭和34年4月16日 (55歳)	党中央委員	高知県第1区	http://haruna0416.exblog.jp/	元

に関する調 (比例代表) (続)

【九州選挙区】

1 日本共産党

(12月2日 午前8時58分受理)

名簿上の順位	氏名	性別	住所	生年月日	職業	小選挙区選挙の候補者については当該選挙区名	一のウェブサイト等のアドレス	新・前・元別
1	あかみね 政賢 (赤嶺 政賢)	男	沖縄県那覇市宮城1丁目1番17号	昭和22年12月18日 (66歳)	党沖縄県委員長	沖縄県第1区	http://jcpakamine.webcrow.jp/	前
2	田村 貴昭	男	福岡県北九州市小倉北区霧ヶ丘二丁目16番7号	昭和36年4月30日 (53歳)	党九州・沖縄ブロック事務局長		http://jcptamura.webcrow.jp/	新
3	まじま 省三 (真島 省三)	男	福岡県北九州市八幡西区平尾町9番4-101号	昭和38年1月12日 (51歳)	党福岡県書記長	福岡県第9区	http://jcpkyuuki.webcrow.jp/	新
4	いせだ 良子 (伊勢田 良子)	女	福岡県福岡市中央区福浜2丁目5番8-844号	昭和49年9月16日 (40歳)	党准中央委員		http://jcpkyuuki.webcrow.jp/	新
5	伊礼 一美	男	沖縄県中頭郡西原町宇与那城186番地の38	昭和22年6月20日 (67歳)	党沖縄県くらし・基地対策責任者		http://ojcp.itigo.jp/oki/	新

2 次世代の党

(12月2日 午前9時06分受理)

名簿上の順位	氏名	性別	住所	生年月日	職業	小選挙区選挙の候補者については当該選挙区名	一のウェブサイト等のアドレス	新・前・元別
1	中山 なりあき (中山 成彬)	男	宮崎県宮崎市柳丸町81番地1ル・グラン柳丸509号	昭和18年6月7日 (71歳)	政党役員		http://www.jisedai.jp/	前
2	園田 ひろゆき (園田 博之)	男	熊本県天草市古川町11番13号	昭和17年2月19日 (72歳)	政党役員	熊本県第4区	http://www.jisedai.jp/	前
3	頭山 晋太郎	男	福岡県福岡市南区高宮2丁目3番5-701号	昭和52年5月23日 (37歳)	無職		http://www.jisedai.jp/	新

3 幸福実現党

(12月2日 午前9時16分受理)

名簿上の順位	氏名	性別	住所	生年月日	職業	小選挙区選挙の候補者については当該選挙区名	一のウェブサイト等のアドレス	新・前・元別
1	江夏 正敏	男	東京都品川区東五反田5-12-6-201	昭和42年10月20日 (47歳)	政党役員		http://enatsu-masatoshi.com/	新
2	よしとみ 和枝 (吉富 和枝)	女	福岡県福岡市東区西戸崎2-1-29-706	昭和34年4月12日 (55歳)	無職		http://www.yoshitomi-k.jp/	新
3	河野 一郎	男	宮崎県延岡市伊形町5175-5-203	昭和34年11月21日 (55歳)	団体職員		http://ameblo.jp/konoichiro/	新
4	下地 玲子	女	沖縄県那覇市上之屋1丁目11番7号	昭和33年1月29日 (56歳)	診療所理事			新
5	木下 順子	女	熊本県荒尾市蔵満324番地	昭和34年3月31日 (55歳)	無職		http://ameblo.jp/kumakumae1/	新

4 生活の党

(12月2日 午前9時24分受理)

名簿上の順位	氏名	性別	住所	生年月日	職業	小選挙区選挙の候補者については当該選挙区名	一のウェブサイト等のアドレス	新・前・元別
1	すえつぐ 精一 (末次 精一)	男	長崎県佐世保市俣町11番16号 サンフォレスト俣501	昭和37年12月2日 (52歳)	NPO法人代表	長崎県第4区		新
1	玉城 デニー (玉城 康裕)	男	沖縄県沖縄市美原3丁目2番15号	昭和34年10月13日 (55歳)	政党役員	沖縄県第3区	http://d21tamaki.com/	前
3	太田 真平	男	静岡県藤枝市大西町1丁目12番地の10	昭和61年10月12日 (28歳)	衆議院議員秘書			新

4 名簿による届出

5 公明党

(12月2日 午前9時32分受理)

名簿上の順位	氏名	性別	住所	生年月日	職業	小選挙区選挙の候補者については当該選挙区名	一のウェブサイト等のアドレス	新・前・元別
1	江田 康幸	男	熊本県合志市豊岡2012番地88	昭和31年3月19日 (58歳)	政党役員		http://www.eda-yasuyuki.net/	前
2	遠山 清彦	男	福岡県福岡市中央区大手門1丁目2番23-1008号	昭和44年6月5日 (45歳)	政党役員		http://www.toyamakiyohiko.com/	前
3	濱地 雅一	男	福岡県福岡市中央区赤坂3丁目9番18-603号	昭和45年5月8日 (44歳)	政党役員		http://www.hamachi-masakazu.net/	前
4	吉田 宣弘	男	埼玉県所沢市東所沢1丁目13番地の13 メゾーネアスカ202	昭和42年12月8日 (47歳)	団体役員			新
5	窪田 哲也	男	福岡県福岡市早良区百道1丁目20番12-501号	昭和40年11月2日 (49歳)	政党職員			新
6	中山 英一	男	福岡県福岡市南区向新町1丁目6番15号	昭和51年2月25日 (38歳)	政党職員			新

6 維新の党

(12月2日 午前9時41分受理)

名簿上の順位	氏名	性別	住所	生年月日	職業	小選挙区選挙の候補者については当該選挙区名	一のウェブサイト等のアドレス	新・前・元別
1	かわの 正美 (河野 正美)	男	福岡県福岡市中央区平尾3丁目19番11号	昭和36年6月30日 (53歳)	医師	福岡県第4区	http://www.kawano-masami.com	前
1	松野 頼久	男	熊本県熊本市中央区坪井4丁目3番35号	昭和35年9月19日 (54歳)	会社役員	熊本県第1区	http://www.matsuno-yorihisa.com/	前
1	外山 イツキ (外山 斎)	男	宮崎県宮崎市小松台南町6番地13	昭和51年4月23日 (38歳)	法人理事	宮崎県第1区	http://www.izki-toyama.com	新
1	山之内 つよし (山之内 毅)	男	鹿児島県鹿児島市平之町11番27号 (ポールスター平之町901号)	昭和56年12月16日 (32歳)	蒲生八幡神社神職	鹿児島県第1区	http://yamanouchi-tsuyoshi.jp	前
1	下地 ミキオ (下地 幹郎)	男	沖縄県那覇市おもろまち3丁目6番24号 幸マンション602	昭和36年8月14日 (53歳)	無職	沖縄県第1区	http://www.mikio.gr.jp	元
6	鈴木 望	男	静岡県磐田市上本郷351番地	昭和24年4月20日 (65歳)	党選挙区支部長		http://suzukinozomu.com/	前

7 自由民主党

(12月2日 午前9時50分受理)

名簿上の順位	氏名	性別	住所	生年月日	職業	小選挙区選挙の候補者については当該選挙区名	一のウェブサイト等のアドレス	新・前・元別
1	おにき 誠 (鬼木 誠)	男	福岡県福岡市中央区福浜2丁目2番4-406号	昭和47年10月16日 (42歳)	選挙区支部長	福岡県第2区	http://www.onikidon.com/	前
1	古賀 あつし (古賀 篤)	男	福岡県福岡市早良区南庄6丁目12番7-201号	昭和47年7月14日 (42歳)	選挙区支部長	福岡県第3区	http://www.kogaatsushi.com/	前
1	宮内 ひでき (宮内 秀樹)	男	福岡県福津市日蔭野1丁目1番地の2 アーバンパレス福岡駅前1003号	昭和37年10月19日 (52歳)	選挙区支部長	福岡県第4区	http://miyauchihideki.jp/	前
1	原田 よしあき (原田 義昭)	男	福岡県太宰府市高雄6丁目10番22号	昭和19年10月1日 (70歳)	選挙区支部長	福岡県第5区	http://www.y-harada.com/	前
1	はとやま 邦夫 (鳩山 邦夫)	男	福岡県久留米市城南町8番地1 ヴェルパーク久留米城南1202号	昭和23年9月13日 (66歳)	選挙区支部長	福岡県第6区	http://hatoyamakunio.org/	前
1	藤丸 さとし (藤丸 敏)	男	福岡県大牟田市新栄町8番地2 グランドニューガイア新栄町駅前602号	昭和35年1月19日 (54歳)	選挙区支部長	福岡県第7区	http://www.fujimaru-satoshi.net/	前
1	みはら 朝彦 (三原 朝彦)	男	福岡県北九州市八幡西区大浦一丁目4番17号	昭和22年5月23日 (67歳)	選挙区支部長	福岡県第9区	http://www.mihara.gr.jp/	前

に関する調 (比例代表) (続)

7 自由民主党 (続)

(12月2日 午前9時50分受理)

名簿上の順位	氏名	性別	住所	生年月日	職業	小選挙区選挙の候補者については当該選挙区名	一のウェブサイト等のアドレス	新・前・元別
1	山本 幸三	男	福岡県北九州市小倉北区馬借一丁目9番8-905号	昭和23年8月8日 (66歳)	選挙区支部長	福岡県第10区	http://www.yamamotokoza.com/	前
1	たけだ 良太 (武田 良太)	男	福岡県田川郡福智町赤池970番地115	昭和43年4月1日 (46歳)	選挙区支部長	福岡県第11区	http://www.ryota.gr.jp/	前
1	岩田 かずちか (岩田 和親)	男	佐賀県佐賀市中の小路7番1号	昭和48年9月20日 (41歳)	選挙区支部長	佐賀県第1区	http://www.k-iwata.jp	前
1	古川 康	男	佐賀県唐津市旭が丘1番27号	昭和33年7月15日 (56歳)	選挙区支部長	佐賀県第2区	http://www.power-full.com	新
1	福岡 勉	男	長崎県長崎市川平町784番地36	昭和23年7月4日 (66歳)	選挙区支部長	長崎県第1区	http://dream-nagasaki.jp	前
1	加藤 かんじ (加藤 寛治)	男	長崎県島原市稗田町甲367番地2	昭和21年4月24日 (68歳)	農 業	長崎県第2区	http://www.katokanji.com	前
1	北村 誠吾	男	長崎県北松浦郡佐々町羽須和免920番地2	昭和22年1月29日 (67歳)	選挙区支部長	長崎県第4区	http://www.seigo.info	前
1	木原 みのる (木原 稔)	男	熊本県熊本市中央区出水5丁目9番7号	昭和44年8月12日 (45歳)	選挙区支部長	熊本県第1区	http://kiharaminoru.jp/	前
1	坂本 てつし (坂本 哲志)	男	熊本県菊池郡大津町大字新266番地2	昭和25年11月6日 (64歳)	選挙区支部長	熊本県第3区	http://www.tetusi.com/	前
1	金子 やすし (金子 恭之)	男	熊本県八代市萩原町二丁目11番44号(305)	昭和36年2月27日 (53歳)	選挙区支部長	熊本県第5区	http://www.kaneko-yasushi.com/	前
1	穴見 陽一	男	大分県大分市中島西2丁目3番10号	昭和44年7月24日 (45歳)	選挙区支部長	大分県第1区	http://www.anamin.net	前
1	岩屋 たけし (岩屋 毅)	男	大分県別府市田の湯町8番1号	昭和32年8月24日 (57歳)	選挙区支部長	大分県第3区	http://www.t-iwaya.com	前
1	たけい 俊輔 (武井 俊輔)	男	宮崎県宮崎市江南1丁目31番11号	昭和50年3月29日 (39歳)	選挙区支部長	宮崎県第1区	http://www.s-takei.jp	前
1	江藤 拓	男	宮崎県日向市亀崎東4丁目117番地	昭和35年7月1日 (54歳)	選挙区支部長	宮崎県第2区	https://eto-taku.jp/	前
1	ふるかわ よしひさ (古川 禎久)	男	宮崎県都城市中原町29街区15号	昭和40年8月3日 (49歳)	選挙区支部長	宮崎県第3区	http://www.furukawa-yoshihisa.com/	前
1	金子 萬壽夫	男	鹿児島県大島郡瀬戸内町大字古仁屋字松江9番地7	昭和22年1月11日 (67歳)	選挙区支部長	鹿児島県第2区	http://kanekomasuo.jp	前
1	みやじ 拓馬 (宮路 拓馬)	男	神奈川県川崎市中原区小杉陣屋町1丁目8番21-301号	昭和54年12月6日 (35歳)	無 職	鹿児島県第3区		新
1	小里 やすひろ (小里 泰弘)	男	鹿児島県霧島市国分中央一丁目7番2号	昭和33年9月29日 (56歳)	選挙区支部長	鹿児島県第4区	http://www.ozato-yasuhiro.info/	前
1	森山 ひろし (森山 裕)	男	鹿児島県鹿屋市今坂町10118番地15 グランドスイート西原701号	昭和20年4月8日 (69歳)	選挙区支部長	鹿児島県第5区	http://www.moriyama-hiroshi.com/	前
1	コクバ 幸之助 (國場 幸之助)	男	沖縄県那覇市松尾2丁目8番53-505号 ライオンズマンション国際通り第2	昭和48年1月10日 (41歳)	選挙区支部長	沖縄県第1区	http://www.konosuke.com/	前
1	ミヤザキ 政久 (宮崎 政久)	男	沖縄県那覇市天久1丁目17番14号	昭和40年8月8日 (49歳)	選挙区支部長	沖縄県第2区	http://www.miyazakirin.com/	前
1	比嘉 なつみ (比嘉 奈津美)	女	沖縄県沖縄市胡屋1丁目18番17号	昭和33年10月3日 (56歳)	選挙区支部長	沖縄県第3区	http://natsumi-smile.com/	前
1	ニシメ 恒三郎 (西銘 恒三郎)	男	沖縄県那覇市東町24番7-603号 ライオンズマンション東町	昭和29年8月7日 (60歳)	総務副大臣	沖縄県第4区	http://nishime-k.com/	前
31	今村 雅弘	男	佐賀県佐賀市大和町大字川上2018番地1	昭和22年1月5日 (67歳)	比例区支部長		http://www.imamura-masahiro.com	前
32	西川 京子	女	福岡県北九州市小倉北区大手町4番10-1107号	昭和20年10月2日 (69歳)	比例区支部長		http://www.nishikawa-kyoko.jp/	前

4 名簿による届出

7 自由民主党(続)

(12月2日 午前9時50分受理)

名簿上の順位	氏名	性別	住所	生年月日	職業	小選挙区選挙の候補者については当該選挙区名	一のウェブサイト等のアドレス	新・前元別
33	林 田 た け し (林 田 彪)	男	熊本県玉名市六田43番地9	昭和19年4月4日 (70歳)	比例区支部長		http://hayashidatakeshi.otemo-yan.net/	前
34	上 杉 光 弘	男	宮崎県宮崎市松橋1丁目17番1号	昭和17年4月12日 (72歳)	比例区支部長			前
35	安 里 政 晃	男	沖縄県那覇市泉崎2丁目22番地1 ファミール泉崎ハーバービュー1103	昭和43年4月9日 (46歳)	社会福祉法人 理事 長		https://www.facebook.com/asaaki.asato	新
36	湯 川 一 行	男	鹿児島県鹿児島市郡元1丁目9番36号	昭和24年8月15日 (65歳)	比例区支部長			前
37	末 吉 光 徳	男	長崎県南島原市有家町石田2704番地1	昭和21年8月4日 (68歳)	比例区支部長			前
38	泉 幸 親	男	大分県大分市大道町5丁目4番40号 (グランドパレス大分駅南407)	昭和27年8月20日 (62歳)	党大分県支部連合会 事務局 長			新

8 社会民主党

(12月2日 午前9時58分受理)

名簿上の順位	氏名	性別	住所	生年月日	職業	小選挙区選挙の候補者については当該選挙区名	一のウェブサイト等のアドレス	新・前元別
1	テ ル ヤ 寛 徳 (照 屋 寛 徳)	男	沖縄県うるま市宇赤道379番地1	昭和20年7月24日 (69歳)	弁 護 士	沖縄県第2区	http://www.terukan.com	前
1	吉 川 は じ め (吉 川 元)	男	大分県臼杵市大字野田897番地の1	昭和41年9月28日 (48歳)	政 党 役 員	大分県第2区	http://www.e-oita.jp/genyukai/	前
1	今 泉 か つ み (今 泉 克 己)	男	熊本県宇城市松橋町松橋623番地2	昭和25年8月27日 (64歳)	政 党 役 員	熊本県第5区	http://www.sdp-kumamoto.com/	新
1	野 呂 正 和	男	鹿児島県始良市東餅田418番地4	昭和26年4月15日 (63歳)	団 体 役 員	鹿児島県第4区		新
1	ふ じ な か 寛 之 (藤 中 寛 之)	男	福岡県北九州市八幡西区日吉台3丁目16番18号	昭和49年4月17日 (40歳)	政 党 役 員	福岡県第11区	http://www.facebook.com/hiryoyuki.fujinaka	新

9 民主党

(12月2日 午前10時06分受理)

名簿上の順位	氏名	性別	住所	生年月日	職業	小選挙区選挙の候補者については当該選挙区名	一のウェブサイト等のアドレス	新・前元別
1	大 串 ひ ろ し (大 串 博 志)	男	佐賀県小城市三日月町長神田1807番地3	昭和40年8月31日 (49歳)	政 党 役 員	佐賀県第2区	http://www.oogushi.com/	前
2	山 本 ご う せ い (山 本 剛 正)	男	福岡県福岡市東区箱崎2丁目12番18-504号	昭和47年1月1日 (42歳)	政 党 役 員	福岡県第1区	http://www.gosay.jp	元
2	い な と み 修 二 (稲 富 修 二)	男	福岡県福岡市南区長丘2丁目27番42号	昭和45年8月26日 (44歳)	政 党 役 員	福岡県第2区	http://www.inatomi.jp	元
2	藤 田 一 枝	女	福岡県福岡市早良区室見5丁目7番5-203号	昭和24年7月20日 (65歳)	政 党 役 員	福岡県第3区	http://www.fukuoka3.com	元
2	く す だ 大 蔵 (楠 田 大 蔵)	男	福岡県筑紫野市上古賀3丁目3番17号	昭和50年4月20日 (39歳)	会 社 顧 問	福岡県第5区	http://www.daizoo.com	元
2	お が た 林 太 郎 (緒 方 林 太 郎)	男	福岡県北九州市八幡西区鷹の巣一丁目4番14-702号	昭和48年1月8日 (41歳)	政 党 役 員	福岡県第9区	http://rinta.jp	元
2	き い た か し (城 井 崇)	男	福岡県北九州市小倉南区守恒二丁目8番18-202号	昭和48年6月23日 (41歳)	政 党 役 員	福岡県第10区	http://www.kiitaka.net	元
2	原 口 一 博	男	佐賀県佐賀市高木瀬東二丁目5番41号	昭和34年7月2日 (55歳)	政 党 役 員	佐賀県第1区	http://www.haraguti.com	前
2	高 木 義 明 (高 木 義 明)	男	長崎県長崎市葉山2丁目25番15号	昭和20年12月22日 (68歳)	政 党 役 員	長崎県第1区	http://www.y-takaki.jp	前
2	大 久 保 ゆ き し げ (大 久 保 潔 重)	男	長崎県諫早市上町12番2号	昭和41年3月12日 (48歳)	歯 科 医 師	長崎県第2区	http://okubo-y.jp/	新
2	宮 島 大 寸 け (宮 島 大 典)	男	長崎県佐世保市松浦町4番11号	昭和38年6月6日 (51歳)	政 党 役 員	長崎県第4区	http://www.miyajimadaisuke.com/index.html	元
2	吉 良 州 司	男	大分県大分市青葉台1丁目15番地の13	昭和33年3月16日 (56歳)	大 学 客 員 研 究 員	大分県第1区	http://www.kirashuji.com	元
2	浦 野 ひ で き (浦 野 英 樹)	男	大分県中津市豊田町7番地10 サンクリエイトマンション302	昭和44年3月31日 (45歳)	社 会 保 険 労 務 士	大分県第3区	http://www.urano-office.biz	新

に関する調（比例代表）（続）

9 民主党（続）

(12月2日 午前10時06分受理)

名簿上の 順位	氏名	性別	住所	生年月日	職業	小選挙区選挙の 候補者については 当該選挙区名	一のウェブサイト等のアドレス	新・前 元別
2	村尾ひでとし (村尾英俊)	男	東京都新宿区西新宿3丁目 11番18号 マンション角筈 403	昭和38年6月6日 (51歳)	専門学校講師	宮崎県第1区	http://ml.minshu-miyazaki.com	新
2	川内ひろし (川内博史)	男	鹿児島県鹿児島市下荒田1丁目6番23-802号	昭和36年11月2日 (53歳)	政党役員	鹿児島県第1区	http://www.kawauchi-hiroshi.net	元
16	安藤幽明 (安藤幽明)	男	長崎県島原市上の原三丁目6147番地	昭和22年7月5日 (67歳)	無職			新

5 比例代表選挙区別

届出 順位	北海道選挙区		届出 順位	東北選挙区		届出 順位	北関東選挙区	
	政党等名	名簿登 載者数		政党等名	名簿登 載者数		政党等名	名簿登 載者数
1	幸福実現党	2	1	維新の党	5	1	民主党	21
2	日本共産党	2	2	生活の党	3	2	維新の党	6
3	自由民主党	15	3	公明党	2	3	次世代の党	3
4	公明党	2	4	日本共産党	2	4	自由民主党	38
5	社会民主党	1	5	民主党	19	5	日本共産党	4
6	民主党	11	6	幸福実現党	3	6	生活の党	1
7	維新の党	3	7	自由民主党	28	7	公明党	4
8	次世代の党	1	8	次世代の党	2	8	幸福実現党	4
9	支持政党なし	2	9	社会民主党	5	9	社会民主党	2

届出 順位	南関東選挙区		届出 順位	東京都選挙区		届出 順位	北陸信越選挙区	
	政党等名	名簿登 載者数		政党等名	名簿登 載者数		政党等名	名簿登 載者数
1	生活の党	3	1	自由民主党	31	1	日本共産党	2
2	公明党	5	2	新党改革	4	2	民主党	15
3	幸福実現党	5	3	次世代の党	9	3	社会民主党	3
4	民主党	20	4	民主党	22	4	生活の党	2
5	社会民主党	2	5	公明党	4	5	自由民主党	25
6	維新の党	10	6	社会民主党	1	6	維新の党	5
7	次世代の党	9	7	維新の党	7	7	公明党	2
8	日本共産党	5	8	幸福実現党	4	8	次世代の党	1
9	自由民主党	40	9	生活の党	3	9	幸福実現党	3
			10	日本共産党	6			

名簿届出状況に関する調

届出 順位	東海選挙区		届出 順位	近畿選挙区		届出 順位	中国選挙区	
	政党等名	名簿登 載者数		政党等名	名簿登 載者数		政党等名	名簿登 載者数
1	幸福実現党	5	1	幸福実現党	6	1	自由民主党	26
2	社会民主党	1	2	維新の党	28	2	民主党	10
3	維新の党	7	3	次世代の党	6	3	次世代の党	4
4	次世代の党	5	4	自由民主党	46	4	公明党	3
5	日本共産党	4	5	生活の党	3	5	幸福実現党	3
6	公明党	5	6	社会民主党	2	6	日本共産党	2
7	生活の党	1	7	日本共産党	8	7	社会民主党	1
8	民主党	29	8	民主党	26	8	維新の党	3
9	自由民主党	38	9	公明党	7			

届出 順位	四国選挙区		届出 順位	九州選挙区	
	政党等名	名簿登 載者数		政党等名	名簿登 載者数
1	次世代の党	2	1	日本共産党	5
2	維新の党	3	2	次世代の党	3
3	幸福実現党	2	3	幸福実現党	5
4	民主党	8	4	生活の党	3
5	自由民主党	16	5	公明党	6
6	公明党	2	6	維新の党	6
7	社会民主党	1	7	自由民主党	38
8	日本共産党	2	8	社会民主党	5
			9	民主党	16

6 党派別新前元別

都道府県	定数	自由民主党				民主党				維新の党															
		新	前	元	計	新	前	元	計	新	前	元	計												
北海道	12	—	11	—	11	4	3	4	11	1	—	1	2												
青森	4	—	4	—	4	1	0	1	2	1	—	1	2												
岩手	4	—	4	—	4	—	2	—	2	—	—	—	—												
宮城	6	—	6	—	6	—	2	3	5	—	1	—	1												
秋田	3	—	3	—	3	1	—	1	2	—	1	—	1												
山形	3	1	2	—	3	2	1	—	3	—	—	—	—												
福島	5	1	4	—	5	2	2	—	4	—	1	—	1												
茨城	7	—	7	—	7	1	1	2	4	—	—	1	1												
栃木	5	—	5	—	5	1	2	—	3	—	—	—	—												
群馬	5	—	5	—	5	1	—	1	2	—	1	—	1												
埼玉県	15	—	15	—	15	—	5	5	10	1	2	—	3												
千葉県	13	1	12	—	13	1	5	2	8	2	—	1	3												
東京都	25	—	24	—	24	4	5	10	19	2	3	2	7												
神奈川県	18	—	17	—	17	1	3	5	9	5	3	—	8												
新潟	6	—	6	—	6	1	2	2	5	—	—	—	—												
富山	3	—	3	—	3	—	—	—	—	1	—	—	1												
石川	3	—	3	—	3	—	—	2	2	—	—	—	—												
福井	2	—	2	—	2	1	—	—	1	1	—	—	1												
山梨	2	—	2	—	2	—	1	—	1	—	—	—	—												
長野	5	—	5	—	5	1	2	2	5	—	2	—	2												
岐阜	5	—	5	—	5	1	0	2	3	—	1	—	1												
静岡県	8	—	8	—	8	2	2	3	7	1	1	—	2												
愛知県	15	—	15	—	15	3	6	5	14	—	1	1	2												
三重	5	1	4	—	5	—	2	1	3	1	—	—	1												
滋賀	4	—	4	—	4	2	1	1	4	—	1	—	1												
京都府	6	1	5	—	6	0	3	2	5	2	1	—	3												
大阪府	19	6	7	2	15	0	1	4	5	2	12	—	14												
兵庫県	12	1	8	—	9	2	1	2	5	3	4	—	7												
奈良	4	—	4	—	4	—	1	1	2	1	—	—	1												
和歌山	3	—	3	—	3	—	1	—	1	—	1	—	1												
鳥取	2	—	2	—	2	—	—	1	1	—	—	—	—												
島根	2	—	2	—	2	1	—	—	1	—	—	—	—												
岡山	5	—	5	—	5	—	2	—	2	—	—	1	1												
広島	7	—	7	—	7	1	—	2	3	1	—	—	1												
山口	4	—	4	—	4	—	—	2	2	—	—	1	1												
徳島	2	—	2	—	2	—	—	1	1	—	—	—	—												
香川県	3	—	3	—	3	—	2	—	2	—	—	—	—												
愛媛	4	—	4	—	4	—	—	2	2	2	—	—	2												
高松	2	—	2	—	2	2	—	—	2	—	—	—	—												
福岡	11	—	10	—	10	0	—	6	6	—	1	—	1												
佐賀	2	1	1	—	2	—	2	—	2	—	—	—	—												
長崎	4	—	4	—	4	1	1	1	3	—	—	—	—												
熊本	5	—	4	—	4	—	—	—	—	—	1	—	1												
大分	3	—	3	—	3	1	—	1	2	—	—	—	—												
宮崎	3	—	3	—	3	1	—	—	1	1	—	—	1												
鹿児島	5	1	4	—	5	—	—	1	1	—	1	—	1												
沖縄	4	—	4	—	4	—	—	—	—	—	—	1	1												
小選挙区計	295	14	267	2	283	39	61	78	178	28	39	10	77												
北海道	8	2	(1)	13	(11)	—	(—)	15	(11)	4	(4)	3	(3)	4	(4)	11	(11)	2	(1)	—	(—)	1	(1)	3	(2)
東北	14	4	(2)	24	(23)	—	(—)	28	(25)	7	(6)	7	(7)	5	(5)	19	(18)	1	(1)	3	(3)	1	(1)	5	(5)
関東	20	6	(—)	32	(32)	—	(—)	38	(32)	4	(3)	8	(8)	9	(8)	21	(19)	1	(1)	3	(3)	2	(1)	6	(5)
南関東	22	8	(1)	31	(30)	1	(—)	40	(31)	4	(2)	9	(9)	7	(7)	20	(18)	7	(7)	2	(2)	1	(1)	10	(10)
東京都	17	5	(—)	26	(24)	—	(—)	31	(24)	6	(4)	5	(5)	11	(10)	22	(19)	2	(2)	3	(3)	2	(2)	7	(7)
北陸	11	3	(—)	21	(19)	1	(—)	25	(19)	4	(3)	4	(4)	7	(6)	15	(13)	2	(2)	2	(2)	1	(—)	5	(4)
東海	21	5	(1)	33	(31)	—	(—)	38	(32)	7	(6)	10	(9)	12	(11)	29	(26)	3	(2)	3	(3)	1	(1)	7	(6)
近畿	29	13	(8)	29	(28)	4	(2)	46	(38)	7	(4)	8	(8)	11	(10)	26	(22)	8	(8)	20	(19)	—	(—)	28	(27)
中国	11	5	(—)	21	(19)	—	(—)	26	(19)	3	(2)	2	(2)	5	(5)	10	(9)	1	(1)	—	(—)	2	(2)	3	(3)
四国	6	3	(—)	13	(11)	—	(—)	16	(11)	3	(2)	2	(2)	3	(3)	8	(7)	3	(2)	—	(—)	—	(—)	3	(2)
九州	21	4	(2)	34	(28)	—	(—)	38	(30)	4	(3)	3	(3)	9	(9)	16	(15)	1	(1)	4	(3)	1	(1)	6	(5)
比例代表計	180	58	(14)	277	(256)	6	(2)	341	(272)	53	(39)	61	(60)	83	(78)	197	(177)	31	(28)	40	(38)	12	(10)	83	(76)
合計	475	58	288	6	352	53	62	83	198	31	41	12	84												

(注) 1 候補者数は選挙当日における数である。

2 () の数字は、比例代表選挙の候補者数中重複立候補者数であり内書である。

3 「合計」欄の数字は小選挙区選挙の候補者数及び比例代表選挙の候補者数を加えた数から重複立候補者数を差し引いた数である。

候補者数に関する調

公明党				次世代の党				日本共産党													
新	前	元	計	新	前	元	計	新	前	元	計										
-	1	-	1	-	-	-	-	12	-	-	12										
-	-	-	-	-	-	-	-	4	-	-	4										
-	-	-	-	-	-	-	-	4	-	-	4										
-	-	-	-	1	-	-	1	6	-	-	6										
-	-	-	-	-	-	-	-	3	-	-	3										
-	-	-	-	-	-	-	-	3	-	-	3										
-	-	-	-	-	-	-	-	5	-	-	5										
-	-	-	-	-	-	-	-	7	-	-	7										
-	-	-	-	-	-	-	-	5	-	-	5										
-	-	-	-	-	-	-	-	5	-	-	5										
-	-	-	-	3	-	-	3	15	-	-	15										
-	-	-	-	-	2	1	3	13	-	-	13										
-	1	-	1	9	1	-	10	25	-	-	25										
-	1	-	1	3	2	1	6	18	-	-	18										
-	-	-	-	-	-	-	-	6	-	-	6										
-	-	-	-	-	-	-	-	3	-	-	3										
-	-	-	-	-	-	-	-	3	-	-	3										
-	-	-	-	-	-	-	-	2	-	-	2										
-	-	-	-	-	-	-	-	2	-	-	2										
-	-	-	-	-	1	-	1	5	-	-	5										
-	-	-	-	-	-	-	-	5	-	-	5										
-	-	-	-	-	-	-	-	8	-	-	8										
-	-	-	-	3	-	-	3	15	-	-	15										
-	-	-	-	-	-	-	-	5	-	-	5										
-	-	-	-	-	-	-	-	4	-	-	4										
-	-	-	-	-	-	-	-	5	1	-	6										
-	4	-	4	1	3	-	4	19	-	-	19										
-	2	-	2	1	1	-	2	12	-	-	12										
-	-	-	-	-	-	-	-	4	-	-	4										
-	-	-	-	-	-	-	-	3	-	-	3										
-	-	-	-	-	-	-	-	2	-	-	2										
-	-	-	-	-	-	-	-	2	-	-	2										
-	-	-	-	-	1	-	1	5	-	-	5										
-	-	-	-	1	2	-	3	7	-	-	7										
-	-	-	-	-	-	-	-	4	-	-	4										
-	-	-	-	-	-	-	-	2	-	-	2										
-	-	-	-	-	-	-	-	3	-	-	3										
-	-	-	-	-	1	-	1	4	-	-	4										
-	-	-	-	-	-	-	-	1	-	1	2										
-	-	-	-	-	-	-	-	11	-	-	11										
-	-	-	-	-	-	-	-	2	-	-	2										
-	-	-	-	-	-	-	-	4	-	-	4										
-	-	-	-	-	1	-	1	5	-	-	5										
-	-	-	-	-	-	-	-	3	-	-	3										
-	-	-	-	-	-	-	-	3	-	-	3										
-	-	-	-	-	-	-	-	5	-	-	5										
-	-	-	-	-	-	-	-	-	1	-	1										
-	9	-	9	22	15	2	39	289	2	1	292										
1	(-)	1	(-)	2	(-)	1	(-)	2	(1)	(-)	(-)	2	(1)								
1	(-)	1	(-)	2	(-)	2	(1)	(-)	(-)	(-)	(-)	2	(-)								
1	(-)	3	(-)	4	(-)	3	(3)	(-)	(-)	(-)	3	(3)	4	(2)							
3	(-)	2	(-)	5	(-)	3	(3)	4	(4)	2	(2)	9	(9)	4	(2)	5	(2)				
2	(-)	2	(-)	4	(-)	7	(7)	2	(1)	(-)	(-)	9	(8)	5	(3)	1	(-)	(-)	6	(3)	
1	(-)	1	(-)	2	(-)	(-)	(-)	1	(1)	(-)	(-)	1	(1)	2	(1)	(-)	(-)	(-)	2	(1)	
3	(-)	2	(-)	5	(-)	4	(2)	1	(-)	(-)	5	(2)	4	(2)	(-)	(-)	(-)	4	(2)		
3	(-)	4	(-)	7	(-)	2	(2)	4	(4)	(-)	(-)	6	(6)	6	(4)	2	(1)	(-)	8	(5)	
1	(-)	2	(-)	3	(-)	1	(1)	3	(3)	(-)	(-)	4	(4)	2	(-)	(-)	(-)	2	(-)		
1	(-)	1	(-)	2	(-)	1	(-)	1	(1)	(-)	(-)	2	(1)	1	(-)	(-)	1	(1)	2	(1)	
3	(-)	3	(-)	6	(-)	1	(-)	2	(1)	(-)	(-)	3	(1)	4	(1)	1	(1)	(-)	5	(2)	
20	(-)	22	(-)	42	(-)	25	(19)	18	(15)	2	(2)	45	(36)	34	(16)	7	(2)	1	(1)	42	(19)
20	31	-	51	28	18	2	48	307	7	1	315										

6 党派別新前元別

都道府県	社会民主党				生活の党				新党改革			
	新	前	元	計	新	前	元	計	新	前	元	計
北海道	-	-	-	-	-	-	-	-	-	-	-	-
青森	-	-	-	-	-	-	-	-	-	-	-	-
岩手	1	-	-	1	-	2	-	2	-	-	-	-
宮城	1	-	-	1	-	-	-	-	-	-	-	-
秋田	1	-	-	1	-	-	-	-	-	-	-	-
山形	-	-	-	-	-	-	-	-	-	-	-	-
福島	1	-	-	1	-	-	-	-	-	-	-	-
茨城	-	-	-	-	-	-	-	-	-	-	-	-
栃木	1	-	-	1	-	-	-	-	-	-	-	-
群馬	-	-	-	-	-	-	-	-	-	-	-	-
埼玉県	1	-	-	1	-	-	-	-	-	-	-	-
千葉県	1	-	-	1	-	-	2	2	-	-	-	-
東京都	-	-	-	-	1	1	-	2	-	-	-	-
神奈川県	1	-	-	1	1	-	1	2	-	-	-	-
新潟	1	-	-	1	1	-	-	1	-	-	-	-
富山	1	-	-	1	-	-	-	-	-	-	-	-
石川	-	-	-	-	-	-	-	-	-	-	-	-
福井	-	-	-	-	-	-	-	-	-	-	-	-
山梨	-	-	-	-	-	-	-	-	-	-	-	-
長野	-	-	-	-	-	-	-	-	-	-	-	-
岐阜	-	-	-	-	-	-	-	-	-	-	-	-
静岡県	-	-	-	-	-	-	-	-	-	-	-	-
愛知	1	-	-	1	-	-	-	-	-	-	-	-
三重	-	-	-	-	-	-	-	-	-	-	-	-
滋賀	-	-	-	-	-	-	-	-	-	-	-	-
京都	-	-	-	-	-	-	-	-	-	-	-	-
大阪府	-	-	1	1	-	1	-	1	-	-	-	-
兵庫県	-	-	-	-	-	-	-	-	-	-	-	-
奈良	-	-	-	-	-	-	1	1	-	-	-	-
和歌山	-	-	-	-	-	-	-	-	-	-	-	-
鳥取	-	-	-	-	-	-	-	-	-	-	-	-
島根	1	-	-	1	-	-	-	-	-	-	-	-
岡山	-	-	-	-	-	-	-	-	-	-	-	-
広島	-	-	-	-	-	-	-	-	-	-	-	-
山口	-	-	-	-	-	-	-	-	-	-	-	-
徳島	-	-	-	-	-	-	-	-	-	-	-	-
香川県	1	-	-	1	-	-	-	-	-	-	-	-
愛媛	-	-	-	-	-	-	-	-	-	-	-	-
高松	1	-	-	1	-	-	-	-	-	-	-	-
福岡	-	-	-	-	-	-	-	-	-	-	-	-
佐賀	-	-	-	-	-	1	-	-	1	-	-	-
長門	1	-	-	1	-	-	-	-	-	-	-	-
熊野	-	1	-	1	-	-	-	-	-	-	-	-
大分	-	-	-	-	-	-	-	-	-	-	-	-
宮崎	1	-	-	1	-	-	-	-	-	-	-	-
鹿児島	-	1	-	1	-	1	-	1	-	-	-	-
沖縄	-	1	-	1	-	1	-	1	-	-	-	-
小選挙区計	15	2	1	18	4	5	4	13	-	-	-	-
北海道	1 (-)	- (-)	- (-)	1 (-)	- (-)	- (-)	- (-)	- (-)	- (-)	- (-)	- (-)	- (-)
東北	5 (4)	- (-)	- (-)	5 (4)	1 (-)	2 (2)	- (-)	3 (2)	- (-)	- (-)	- (-)	- (-)
関東	2 (2)	- (-)	- (-)	2 (2)	- (-)	- (-)	1 (-)	1 (-)	- (-)	- (-)	- (-)	- (-)
北関東	2 (1)	- (-)	- (-)	2 (1)	- (-)	- (-)	3 (3)	3 (3)	- (-)	- (-)	- (-)	- (-)
南関東	1 (-)	- (-)	- (-)	1 (-)	1 (1)	1 (1)	1 (-)	3 (2)	4 (-)	- (-)	- (-)	4 (-)
東京都	3 (2)	- (-)	- (-)	3 (2)	1 (1)	- (-)	1 (-)	2 (1)	- (-)	- (-)	- (-)	- (-)
北陸	1 (-)	- (-)	- (-)	1 (-)	- (-)	- (-)	1 (-)	1 (-)	- (-)	- (-)	- (-)	- (-)
近畿	1 (-)	- (-)	1 (1)	2 (1)	- (-)	1 (1)	2 (1)	3 (2)	- (-)	- (-)	- (-)	- (-)
中国	1 (1)	- (-)	- (-)	1 (1)	- (-)	- (-)	- (-)	- (-)	- (-)	- (-)	- (-)	- (-)
四国	1 (1)	- (-)	- (-)	1 (1)	- (-)	- (-)	- (-)	- (-)	- (-)	- (-)	- (-)	- (-)
九州	3 (3)	2 (2)	- (-)	5 (5)	2 (1)	1 (1)	- (-)	3 (2)	- (-)	- (-)	- (-)	- (-)
比例代表計	21 (14)	2 (2)	1 (1)	24 (17)	5 (3)	5 (5)	9 (4)	19 (12)	4 (-)	- (-)	- (-)	4 (-)
合計	22	2	1	25	6	5	9	20	4	-	-	4

(注) 1 候補者数は選挙当日における数である。
 2 () の数字は、比例代表選挙の候補者数中重複立候補者数であり内書である。
 3 「合計」欄の数字は小選挙区選挙の候補者数及び比例代表選挙の候補者数を加えた数から重複立候補者数を差し引いた数である。

6 党派別新前元別候補者数に関する調 (続)

都道府県	無所属				合計			
	新	前	元	計	新	前	元	計
北海道	2	—	—	2	19	15	5	39
青森	—	—	—	—	6	4	2	12
岩手	—	—	—	—	5	8	—	13
宮城	—	—	—	—	8	9	3	20
秋田	—	—	—	—	5	4	1	10
山形	1	1	—	2	7	4	—	11
福島	—	—	—	—	9	7	—	16
茨城	1	1	—	2	9	9	3	21
栃木	—	1	—	1	6	8	—	14
群馬	—	1	—	1	7	7	1	15
埼玉県	—	1	—	1	20	23	5	48
千葉県	2	—	—	2	20	19	6	45
東京都	6	1	—	7	49	36	12	97
神奈川県	3	1	—	4	31	27	7	65
新潟	—	—	—	—	9	8	2	19
富山	—	—	—	—	5	3	—	8
石川県	1	—	—	1	4	3	2	9
福井	—	—	—	—	4	2	—	6
山梨	—	1	—	1	2	4	—	6
長野	—	—	—	—	6	10	2	18
岐阜	—	—	—	—	6	6	2	14
静岡県	1	—	—	1	12	11	3	26
愛知	—	1	—	1	24	23	6	53
三重	—	—	—	—	7	6	1	14
滋賀	—	—	—	—	6	6	1	13
京都市	1	—	1	2	9	10	3	22
大阪府	—	—	2	2	28	28	9	65
兵庫県	2	1	—	3	21	17	2	40
奈良	—	—	—	—	5	5	2	12
和歌山	—	—	—	—	3	5	—	8
鳥取	—	—	—	—	2	2	1	5
島根	—	—	—	—	4	2	—	6
岡山	—	—	—	—	5	8	1	14
広島	—	1	—	1	10	10	2	22
山口	1	—	—	1	5	4	3	12
徳島	—	—	—	—	2	2	1	5
香川県	—	—	—	—	4	5	—	9
愛媛	—	1	—	1	6	6	2	14
高松	1	—	—	1	4	2	1	7
福岡	2	3	—	5	15	14	6	35
佐賀	—	—	—	—	3	3	—	6
長崎	1	—	—	1	7	5	1	13
熊本	—	—	—	—	6	6	—	12
大宮	—	—	—	—	4	4	1	9
鹿島	—	—	—	—	5	3	—	8
鹿兒島	—	1	—	1	7	6	1	14
沖縄	1	—	—	1	1	7	1	9
小選挙区計	26	16	3	45	442	416	101	959
北海道	— (—)	— (—)	— (—)	— (—)	17 (6)	17 (14)	5 (5)	39 (25)
北海道	— (—)	— (—)	— (—)	— (—)	25 (14)	38 (35)	6 (6)	69 (55)
北海道	— (—)	— (—)	— (—)	— (—)	24 (11)	47 (43)	12 (9)	83 (63)
北海道	— (—)	— (—)	— (—)	— (—)	36 (16)	49 (45)	14 (13)	99 (74)
東京都	— (—)	— (—)	— (—)	— (—)	37 (17)	40 (34)	14 (12)	91 (63)
東京都	— (—)	— (—)	— (—)	— (—)	19 (9)	29 (26)	10 (6)	58 (41)
東京都	— (—)	— (—)	— (—)	— (—)	32 (13)	49 (43)	14 (12)	95 (68)
東京都	— (—)	— (—)	— (—)	— (—)	46 (26)	68 (61)	18 (14)	132 (101)
東京都	— (—)	— (—)	— (—)	— (—)	17 (5)	28 (24)	7 (7)	52 (36)
東京都	— (—)	— (—)	— (—)	— (—)	15 (5)	17 (14)	4 (4)	36 (23)
東京都	— (—)	— (—)	— (—)	— (—)	27 (11)	50 (39)	10 (10)	87 (60)
比例代表計	— (—)	— (—)	— (—)	— (—)	295 (133)	432 (378)	114 (98)	841 (609)
合計	26	16	3	45	604	470	117	1,191

(注) 1 候補者数は選挙当日における数である。

2 () の数字は、比例代表選挙の候補者数中重複立候補者数であり内書である。

3 「合計」欄の数字は小選挙区選挙の候補者数及び比例代表選挙の候補者数を加えた数から重複立候補者数を差し引いた数である。

7 党派別男女別候補

都道府県	定数	自由民主党			民主党			維新の党												
		男	女	計	男	女	計	男	女	計										
北海道	道	12	10	1	11	9	2	11	2	—	2									
	青森	4	4	—	4	1	1	2	1	1	2									
	岩手	4	3	1	4	2	—	2	—	—	—									
	宮城	6	6	—	6	2	3	5	1	—	1									
	秋田	3	3	—	3	2	—	2	1	—	1									
山形	形	3	2	1	3	3	—	3	—	—	—									
	福島	5	5	—	5	3	1	4	1	—	1									
	茨城	7	6	1	7	4	—	4	1	—	1									
	栃木	5	5	—	5	3	—	3	—	—	—									
	群馬	5	4	1	5	2	—	2	1	—	1									
埼玉県	玉	15	13	2	15	9	1	10	3	—	3									
	葉	13	13	—	13	7	1	8	2	1	3									
	京	25	21	3	24	13	6	19	6	1	7									
	奈	18	16	1	17	8	1	9	8	—	8									
	新	6	5	1	6	3	2	5	—	—	—									
富山	山	3	3	—	3	—	—	—	1	—	1									
	石川	3	3	—	3	1	1	2	—	—	—									
	福井	2	1	1	2	1	—	1	1	—	1									
	山梨	2	—	2	2	1	—	1	—	—	—									
	長野	5	5	—	5	5	—	5	2	—	2									
岐阜	阜	5	4	1	5	2	1	3	1	—	1									
	静	8	7	1	8	7	—	7	2	—	2									
	愛	15	15	—	15	12	2	14	2	—	2									
	三	5	5	—	5	3	—	3	1	—	1									
	滋	4	4	—	4	3	1	4	1	—	1									
東京都	都	6	6	—	6	4	1	5	2	1	3									
	大阪	19	13	2	15	4	1	5	13	1	14									
	兵庫	12	9	—	9	5	—	5	6	1	7									
	奈良	4	3	1	4	2	—	2	—	1	1									
	和歌	3	3	—	3	1	—	1	1	—	1									
鳥取	取	2	2	—	2	1	—	1	—	—	—									
	島根	2	2	—	2	1	—	1	—	—	—									
	岡山	5	4	1	5	2	—	2	1	—	1									
	広島	7	7	—	7	2	1	3	—	1	1									
	山口	4	4	—	4	2	—	2	1	—	1									
徳島	島	2	2	—	2	1	—	1	—	—	—									
	香川	3	3	—	3	2	—	2	—	—	—									
	愛媛	4	4	—	4	1	1	2	1	1	2									
	高知	2	2	—	2	2	—	2	—	—	—									
	福岡	11	10	—	10	5	1	6	1	—	1									
佐賀	賀	2	2	—	2	2	—	2	—	—	—									
	長崎	4	4	—	4	3	—	3	—	—	—									
	熊本	5	4	—	4	—	—	—	1	—	1									
	大分	3	3	—	3	2	—	2	—	—	—									
	宮崎	3	3	—	3	1	—	1	1	—	1									
鹿児島	島	5	5	—	5	1	—	1	1	—	1									
	沖縄	4	3	1	4	—	—	—	1	—	1									
小選挙区計		295	261	22	283	150	28	178	68	9	77									
北海道	道	8	13	(10)	2	(1)	15	(11)	9	(9)	2	(2)	11	(11)	3	(2)	—	(—)	3	(2)
	東北	14	25	(23)	3	(2)	28	(25)	14	(13)	5	(5)	19	(18)	4	(4)	1	(1)	5	(5)
	北関東	20	31	(28)	7	(4)	38	(32)	20	(18)	1	(1)	21	(19)	6	(5)	—	(—)	6	(5)
	北関東	22	34	(28)	6	(3)	40	(31)	18	(16)	2	(2)	20	(18)	9	(9)	1	(1)	10	(10)
	東京都	17	26	(21)	5	(3)	31	(24)	15	(13)	7	(6)	22	(19)	6	(6)	1	(1)	7	(7)
	北陸	11	21	(17)	4	(2)	25	(19)	12	(10)	3	(3)	15	(13)	5	(4)	—	(—)	5	(4)
	北海道	21	34	(30)	4	(2)	38	(32)	26	(23)	3	(3)	29	(26)	7	(6)	—	(—)	7	(6)
	近畿	29	40	(35)	6	(3)	46	(38)	23	(19)	3	(3)	26	(22)	24	(23)	4	(4)	28	(27)
	中国	11	24	(18)	2	(1)	26	(19)	9	(8)	1	(1)	10	(9)	2	(2)	1	(1)	3	(3)
	九州	6	15	(11)	1	(—)	16	(11)	7	(6)	1	(1)	8	(7)	2	(1)	1	(1)	3	(2)
九	21	36	(29)	2	(1)	38	(30)	15	(14)	1	(1)	16	(15)	6	(5)	—	(—)	6	(5)	
比例代表計		180	299	(250)	42	(22)	341	(272)	168	(149)	29	(28)	197	(177)	74	(67)	9	(9)	83	(76)
合計		475	310	42	352	169	29	198	75	9	84									

(注) 1 候補者数は選挙当日における数である。

2 () の数字は、比例代表選挙の候補者数中重複立候補者数であり内書である。

3 「合計」欄の数字は小選挙区選挙の候補者数及び比例代表選挙の候補者数を加えた数から重複立候補者数を差し引いた数である。

者数に関する調

公明党			次世代の党			日本共産党		
男	女	計	男	女	計	男	女	計
1	-	1	-	-	-	11	1	12
-	-	-	-	-	-	3	1	4
-	-	-	-	-	-	3	1	4
-	-	-	1	-	1	5	1	6
-	-	-	-	-	-	2	1	3
-	-	-	-	-	-	2	1	3
-	-	-	-	-	-	2	3	5
-	-	-	-	-	-	4	3	7
-	-	-	-	-	-	3	2	5
-	-	-	-	-	-	4	1	5
-	-	-	3	-	3	9	6	15
-	-	-	3	-	3	10	3	13
1	-	1	9	1	10	19	6	25
1	-	1	6	-	6	15	3	18
-	-	-	-	-	-	5	1	6
-	-	-	-	-	-	3	-	3
-	-	-	-	-	-	2	1	3
-	-	-	-	-	-	1	1	2
-	-	-	-	-	-	1	1	2
-	-	-	1	-	1	4	1	5
-	-	-	-	-	-	4	1	5
-	-	-	-	-	-	5	3	8
-	-	-	3	-	3	14	1	15
-	-	-	-	-	-	4	1	5
-	-	-	-	-	-	3	1	4
-	-	-	-	-	-	5	1	6
4	-	4	4	-	4	10	9	19
2	-	2	1	1	2	8	4	12
-	-	-	-	-	-	3	1	4
-	-	-	-	-	-	3	-	3
-	-	-	-	-	-	2	-	2
-	-	-	-	-	-	2	-	2
-	-	-	1	-	1	3	2	5
-	-	-	3	-	3	6	1	7
-	-	-	-	-	-	3	1	4
-	-	-	-	-	-	2	-	2
-	-	-	-	-	-	3	-	3
-	-	-	1	-	1	4	-	4
-	-	-	-	-	-	2	-	2
-	-	-	-	-	-	7	4	11
-	-	-	-	-	-	1	1	2
-	-	-	-	-	-	4	-	4
-	-	-	1	-	1	3	2	5
-	-	-	-	-	-	3	-	3
-	-	-	-	-	-	3	-	3
-	-	-	-	-	-	5	-	5
-	-	-	-	-	-	1	-	1
9	-	9	37	2	39	221	71	292
2	(-)	-	2	(-)	1	(-)	2	(1)
2	(-)	-	2	(-)	1	(1)	-	(-)
4	(-)	-	4	(-)	3	(3)	1	(-)
4	(-)	1	5	(-)	9	(9)	2	(-)
3	(-)	1	4	(-)	9	(8)	3	(1)
2	(-)	-	2	(-)	1	(1)	2	(1)
5	(-)	-	5	(-)	5	(2)	3	(2)
6	(-)	1	7	(-)	5	(5)	1	(1)
3	(-)	-	3	(-)	4	(4)	2	(-)
2	(-)	-	2	(-)	2	(1)	1	(1)
6	(-)	-	6	(-)	3	(1)	4	(2)
39	(-)	3	42	(-)	43	(35)	2	(1)
48	3	51	45	3	48	236	79	315

7 党派別男女別候補

都道府県	社会民主党			生活の党			新党改革		
	男	女	計	男	女	計	男	女	計
北海道	—	—	—	—	—	—	—	—	—
青森	—	—	—	—	—	—	—	—	—
岩手	1	—	1	2	—	2	—	—	—
宮城	1	—	1	—	—	—	—	—	—
秋田	1	—	1	—	—	—	—	—	—
山形	—	—	—	—	—	—	—	—	—
福島	1	—	1	—	—	—	—	—	—
茨城	—	—	—	—	—	—	—	—	—
栃木	—	—	—	—	—	—	—	—	—
群馬	1	—	1	—	—	—	—	—	—
埼玉県	1	—	1	—	—	—	—	—	—
千葉県	1	—	1	2	—	2	—	—	—
東京都	—	—	—	1	1	2	—	—	—
神奈川県	—	—	—	2	—	2	—	—	—
新潟	1	—	1	—	1	1	—	—	—
富山	1	—	1	—	—	—	—	—	—
石川	—	—	—	—	—	—	—	—	—
福井	—	—	—	—	—	—	—	—	—
山梨	—	—	—	—	—	—	—	—	—
長野	—	—	—	—	—	—	—	—	—
岐阜	—	—	—	—	—	—	—	—	—
静岡県	—	—	—	—	—	—	—	—	—
愛知県	1	—	1	—	—	—	—	—	—
三重	—	—	—	—	—	—	—	—	—
滋賀	—	—	—	—	—	—	—	—	—
京都府	—	—	—	—	—	—	—	—	—
大阪府	1	—	1	1	—	1	—	—	—
兵庫県	—	—	—	—	—	—	—	—	—
奈良	—	—	—	1	—	1	—	—	—
和歌山	—	—	—	—	—	—	—	—	—
鳥取	—	—	—	—	—	—	—	—	—
島根	1	—	1	—	—	—	—	—	—
岡山	—	—	—	—	—	—	—	—	—
広島	—	—	—	—	—	—	—	—	—
山口	—	—	—	—	—	—	—	—	—
徳島	—	—	—	—	—	—	—	—	—
香川県	1	—	1	—	—	—	—	—	—
愛媛	—	—	—	—	—	—	—	—	—
高知県	—	—	—	—	—	—	—	—	—
福岡	1	—	1	—	—	—	—	—	—
佐賀	—	—	—	—	—	—	—	—	—
長門	—	—	—	1	—	1	—	—	—
熊本	1	—	1	—	—	—	—	—	—
大分	1	—	1	—	—	—	—	—	—
宮崎	—	—	—	—	—	—	—	—	—
鹿児島	1	—	1	—	—	—	—	—	—
沖縄	1	—	1	1	—	1	—	—	—
小選挙区計	18	—	18	11	2	13	—	—	—
北海道	1	(—)	—	(—)	—	(—)	—	(—)	—
東北	5	(4)	—	(—)	5	(4)	3	(2)	—
関東	2	(2)	—	(—)	2	(2)	1	(—)	—
北関東	1	(1)	1	(—)	2	(1)	3	(3)	—
南関東	1	(—)	—	(—)	1	(—)	2	(1)	1
東京都	1	(—)	—	(—)	3	(2)	—	(—)	—
信越	3	(2)	—	(—)	3	(2)	—	(—)	—
北陸	1	(—)	—	(—)	1	(—)	1	(—)	—
北海道	1	(—)	—	(—)	1	(—)	—	(—)	—
東北	2	(1)	—	(—)	2	(1)	3	(2)	—
関東	1	(1)	—	(—)	1	(1)	—	(—)	—
北関東	1	(1)	—	(—)	1	(1)	—	(—)	—
南関東	1	(1)	—	(—)	1	(1)	—	(—)	—
東京都	5	(5)	—	(—)	5	(5)	3	(2)	—
比例代表計	23	(17)	1	(—)	24	(17)	16	(10)	3
合計	24	1	25	17	3	20	3	1	4

(注) 1 候補者数は選挙当日における数である。

2 () の数字は、比例代表選挙の候補者数中重複立候補者数であり内書である。

3 「合計」欄の数字は小選挙区選挙の候補者数及び比例代表選挙の候補者数を加えた数から重複立候補者数を差し引いた数である。

7 党派別男女別候補者数に関する調 (続)

都 道 府 県	無 所 属			合 計									
	男	女	計	男	女	計							
北海道	道	1	1	2	34	5	39						
	青森	—	—	—	9	3	12						
	岩手	—	—	—	11	2	13						
	宮城	—	—	—	16	4	20						
山形	秋田	—	—	—	9	1	10						
	山形	2	—	2	9	2	11						
	福島	—	—	—	12	4	16						
	茨城	2	—	2	17	4	21						
栃木	群馬	1	—	1	12	2	14						
	群馬	1	—	1	13	2	15						
	埼玉	1	—	1	39	9	48						
	千葉	2	—	2	40	5	45						
東京都	東京	6	1	7	77	20	97						
	神奈川	3	1	4	59	6	65						
	新潟	—	—	—	14	5	19						
	富山	—	—	—	8	—	8						
石川県	福山	1	—	1	7	2	9						
	山梨	—	—	—	4	2	6						
	長野	1	—	1	3	3	6						
	長野	—	—	—	17	1	18						
岐阜県	静岡	—	—	—	11	3	14						
	愛知	1	—	1	22	4	26						
	三重	1	—	1	49	4	53						
	滋賀	—	—	—	13	1	14						
京都府	滋賀	—	—	—	11	2	13						
	大阪	2	—	2	19	3	22						
	兵庫	2	—	2	52	13	65						
	奈良	2	1	3	33	7	40						
和歌山県	和歌山	—	—	—	9	3	12						
	鳥取	—	—	—	8	—	8						
	島根	—	—	—	5	—	5						
	岡山	—	—	—	6	—	6						
広島県	岡山	—	—	—	11	3	14						
	山口	1	—	1	19	3	22						
	山口	—	1	1	10	2	12						
	徳島	—	—	—	5	—	5						
香川県	徳島	—	—	—	9	—	9						
	愛媛	1	—	1	12	2	14						
	高知	1	—	1	7	—	7						
	福岡	4	1	5	29	6	35						
佐賀県	佐賀	—	—	—	5	1	6						
	熊本	1	—	1	13	—	13						
	大分	—	—	—	10	2	12						
	宮崎	—	—	—	9	—	9						
鹿児島県	宮崎	—	—	—	8	—	8						
	鹿児島	1	—	1	14	—	14						
	沖縄	1	—	1	8	1	9						
	小選挙区計	39	6	45	817	142	959						
比例代表計	北海道	—	(—)	—	(—)	—	(—)	34	(22)	5	(3)	39	(25)
	東北	—	(—)	—	(—)	—	(—)	57	(47)	12	(8)	69	(55)
	関東	—	(—)	—	(—)	—	(—)	70	(56)	13	(7)	83	(63)
	北関東	—	(—)	—	(—)	—	(—)	83	(66)	16	(8)	99	(74)
	東京都	—	(—)	—	(—)	—	(—)	70	(50)	21	(13)	91	(63)
	北陸	—	(—)	—	(—)	—	(—)	47	(35)	11	(6)	58	(41)
	近畿	—	(—)	—	(—)	—	(—)	84	(63)	11	(5)	95	(68)
	中国	—	(—)	—	(—)	—	(—)	114	(89)	18	(12)	132	(101)
	四国	—	(—)	—	(—)	—	(—)	46	(33)	6	(3)	52	(36)
	九州	—	(—)	—	(—)	—	(—)	31	(21)	5	(2)	36	(23)
	九州	—	(—)	—	(—)	—	(—)	80	(58)	7	(2)	87	(60)
	比例代表計	—	(—)	—	(—)	—	(—)	716	(540)	125	(69)	841	(609)
合計	39	6	45	993	198	1,191							

(注) 1 候補者数は選挙当日における数である。

2 () の数字は、比例代表選挙の候補者数中重複立候補者数であり内書である。

3 「合計」欄の数字は小選挙区選挙の候補者数及び比例代表選挙の候補者数を加えた数から重複立候補者数を差し引いた数である。

8 小選挙区別党派別

都道府県 小選挙区別	定 数	党派別候補者数													
		自由 民主 党	民 主 党	維 新 の 党	公 明 党	次 世 代 の 党	日 本 共 産 党	社 会 民 主 党	生 活 の 党	新 党 改 革	幸 福 実 現 党	支 持 政 党 な し	諸 派	無 所 属	計
北海道															
1	1	1	1	—	—	—	1	—	—	—	—	—	—	1	4
2	1	1	—	1	—	—	1	—	—	—	—	—	—	1	4
3	1	1	1	1	—	—	1	—	—	—	—	—	—	—	4
4	1	1	1	—	—	—	1	—	—	—	—	—	—	—	3
5	1	1	1	—	—	—	1	—	—	—	—	—	—	—	3
6	1	1	1	—	—	—	1	—	—	—	—	—	—	—	3
7	1	1	1	—	—	—	1	—	—	—	—	—	—	—	3
8	1	1	1	—	—	—	1	—	—	—	—	—	—	—	3
9	1	1	1	—	—	—	1	—	—	—	—	—	—	—	3
10	1	—	1	—	1	—	1	—	—	—	—	—	—	—	3
11	1	1	1	—	—	—	1	—	—	—	—	—	—	—	3
12	1	1	1	—	—	—	1	—	—	—	—	—	—	—	3
計	12	11	11	2	1	—	12	—	—	—	—	—	—	2	39
青森															
1	1	1	—	1	—	—	1	—	—	—	—	—	—	—	3
2	1	1	—	1	—	—	1	—	—	—	—	—	—	—	3
3	1	1	1	—	—	—	1	—	—	—	—	—	—	—	3
4	1	1	1	—	—	—	1	—	—	—	—	—	—	—	3
計	4	4	2	2	—	—	4	—	—	—	—	—	—	—	12
岩手															
1	1	1	1	—	—	—	1	1	—	—	—	—	—	—	4
2	1	1	—	—	—	—	1	—	1	—	—	—	—	—	3
3	1	1	1	—	—	—	1	—	—	—	—	—	—	—	3
4	1	1	—	—	—	—	1	—	1	—	—	—	—	—	3
計	4	4	2	—	—	—	4	1	2	—	—	—	—	—	13
宮城															
1	1	1	1	—	—	—	1	—	—	—	—	—	—	—	3
2	1	1	—	1	—	1	1	1	—	—	—	—	—	—	5
3	1	1	1	—	—	—	1	—	—	—	—	—	—	—	3
4	1	1	1	—	—	—	1	—	—	—	—	—	—	—	3
5	1	1	1	—	—	—	1	—	—	—	—	—	—	—	3
6	1	1	1	—	—	—	1	—	—	—	—	—	—	—	3
計	6	6	5	1	—	1	6	1	—	—	—	—	—	—	20
秋田															
1	1	1	1	—	—	—	1	1	—	—	—	—	—	—	4
2	1	1	1	—	—	—	1	—	—	—	—	—	—	—	3
3	1	1	—	1	—	—	1	—	—	—	—	—	—	—	3
計	3	3	2	1	—	—	3	1	—	—	—	—	—	—	10
山形															
1	1	1	1	—	—	—	1	—	—	—	—	—	—	—	3
2	1	1	1	—	—	—	1	—	—	—	—	—	—	—	3
3	1	1	1	—	—	—	1	—	—	—	—	—	—	2	5
計	3	3	3	—	—	—	3	—	—	—	—	—	—	2	11
福島															
1	1	1	1	—	—	—	1	—	—	—	—	—	—	—	3
2	1	1	1	—	—	—	1	—	—	—	—	—	—	—	3
3	1	1	1	—	—	—	1	—	—	—	—	—	—	—	3
4	1	1	—	1	—	—	1	1	—	—	—	—	—	—	4

8 小選挙区別党派別

都道府県 小選挙区別	定 数	党派別候補者数														計
		自 由 民 主 党	民 主 党	維 新 の 党	公 明 党	次 世 代 の 党	日 本 共 産 党	社 会 民 主 党	生 活 の 党	新 党 改 革	幸 福 実 現 党	支 持 政 党 な し	諸 派	無 所 属		
東 京	9	1	1	1	—	—	1	1	—	—	—	—	—	—	—	4
	10	1	1	1	—	—	—	1	—	—	—	—	—	—	—	3
	11	1	1	—	—	—	—	1	—	1	—	—	—	—	—	3
	12	1	1	—	—	—	—	1	—	—	—	—	—	—	—	2
	13	1	1	1	—	—	—	1	—	—	—	—	—	—	—	3
	計	13	13	8	3	—	3	13	1	2	—	—	—	—	2	45
	1	1	1	1	—	—	1	1	—	—	—	—	—	1	1	6
	2	1	1	1	1	—	—	1	—	—	—	—	—	1	—	5
	3	1	1	1	—	—	—	1	—	—	—	—	—	—	—	3
	4	1	1	1	—	—	1	1	—	—	—	—	—	—	—	4
	5	1	1	1	—	—	—	1	—	—	—	—	—	—	2	5
	6	1	1	—	1	—	—	1	—	—	—	—	—	—	—	3
	7	1	1	1	—	—	1	1	—	—	—	—	—	—	—	4
8	1	1	1	—	—	—	1	—	—	—	—	—	—	1	4	
9	1	1	—	1	—	—	1	—	—	—	—	—	—	—	3	
10	1	1	1	—	—	1	1	—	1	—	—	—	—	—	5	
11	1	1	1	—	—	—	1	—	—	—	—	—	—	1	4	
12	1	—	—	—	1	1	1	—	1	—	—	—	—	—	4	
13	1	1	1	—	—	1	1	—	—	—	—	—	—	—	4	
14	1	1	1	—	—	—	1	—	—	—	—	—	—	—	3	
15	1	1	—	1	—	—	1	—	—	—	—	—	—	1	4	
16	1	1	—	1	—	1	1	—	—	—	—	—	—	1	5	
17	1	1	—	1	—	—	1	—	—	—	—	—	—	—	3	
18	1	1	1	—	—	—	1	—	—	—	—	—	—	—	3	
19	1	1	1	—	—	1	1	—	—	—	—	—	—	—	4	
20	1	1	1	—	—	—	1	—	—	—	—	—	—	—	3	
21	1	1	1	—	—	—	1	—	—	—	—	—	—	—	3	
22	1	1	1	—	—	1	1	—	—	—	—	—	—	—	4	
23	1	1	1	1	—	—	1	—	—	—	—	—	—	—	4	
24	1	1	1	—	—	1	1	—	—	—	—	—	—	—	4	
25	1	1	1	—	—	—	1	—	—	—	—	—	—	—	3	
計	25	24	19	7	1	10	25	—	2	—	—	—	2	7	97	
神 奈 川	1	1	1	—	1	—	—	1	—	—	—	—	—	—	—	3
	2	1	1	—	—	—	—	1	—	1	—	—	—	—	—	3
	3	1	1	1	—	—	1	1	—	—	—	—	—	—	—	4
	4	1	1	—	—	—	—	1	—	—	—	—	—	—	2	4
	5	1	1	—	1	—	1	1	—	—	—	—	—	—	1	5
	6	1	—	1	1	1	—	1	—	—	—	—	—	—	—	4
	7	1	1	1	1	—	1	1	—	—	—	—	—	—	—	5
	8	1	1	—	1	—	—	1	—	—	—	—	—	—	—	3
	9	1	1	1	1	—	—	1	—	—	—	—	—	—	—	4
	10	1	1	1	—	—	—	1	—	—	—	—	—	—	—	3
	11	1	1	—	—	—	—	1	—	—	—	—	—	—	—	2
	12	1	1	1	—	—	1	1	—	—	—	—	—	—	—	4
	13	1	1	—	1	—	—	1	—	—	—	—	—	—	—	3
	14	1	1	1	—	—	1	1	—	—	—	—	—	—	—	4
	15	1	1	—	—	—	—	1	—	—	—	—	—	—	1	3
	16	1	1	1	—	—	—	1	—	—	—	—	—	—	—	3
	17	1	1	1	—	—	—	1	—	—	—	—	—	—	—	3
	18	1	1	—	1	—	1	1	—	1	—	—	—	—	—	5
計	18	17	9	8	1	6	18	—	2	—	—	—	—	4	65	

候補者数に関する調 (続)

都道府県 小選挙区別	定 数	党 派 別 候 補 者 数													
		自 由 民 主 党	民 主 党	維 新 の 党	公 明 党	次 世 代 の 党	日 本 共 産 党	社 会 民 主 党	生 活 の 党	新 党 改 革	幸 福 実 現 党	支 持 政 党 な し	諸 派	無 所 属	計
新 潟	1	1	1	1	—	—	—	1	—	—	—	—	—	—	3
	2	1	1	1	—	—	—	1	1	—	—	—	—	—	4
	3	1	1	1	—	—	—	1	—	—	—	—	—	—	3
	4	1	1	1	—	—	—	1	—	—	—	—	—	—	3
	5	1	1	—	—	—	—	1	—	1	—	—	—	—	3
	6	1	1	1	—	—	—	1	—	—	—	—	—	—	3
計	6	6	5	—	—	—	6	1	1	—	—	—	—	—	19
富 山	1	1	1	—	1	—	—	1	—	—	—	—	—	—	3
	2	1	1	—	—	—	—	1	1	—	—	—	—	—	3
	3	1	1	—	—	—	—	1	—	—	—	—	—	—	2
計	3	3	—	1	—	—	3	1	—	—	—	—	—	—	8
石 川	1	1	1	—	—	—	—	1	—	—	—	—	—	—	3
	2	1	1	—	—	—	—	1	—	—	—	—	—	1	3
	3	1	1	1	—	—	—	1	—	—	—	—	—	—	3
計	3	3	2	—	—	—	3	—	—	—	—	—	—	1	9
福 井	1	1	—	1	—	—	—	1	—	—	—	—	—	—	3
	2	1	1	1	—	—	—	1	—	—	—	—	—	—	3
計	2	2	1	1	—	—	—	2	—	—	—	—	—	—	6
山 梨	1	1	1	—	—	—	—	1	—	—	—	—	—	—	3
	2	1	1	—	—	—	—	1	—	—	—	—	—	1	3
計	2	2	1	—	—	—	—	2	—	—	—	—	—	1	6
長 野	1	1	1	—	—	—	1	1	—	—	—	—	—	—	4
	2	1	1	1	1	—	—	1	—	—	—	—	—	—	4
	3	1	1	1	1	—	—	1	—	—	—	—	—	—	4
	4	1	1	1	—	—	—	1	—	—	—	—	—	—	3
	5	1	1	1	—	—	—	1	—	—	—	—	—	—	3
計	5	5	5	2	—	—	1	5	—	—	—	—	—	—	18
岐 阜	1	1	1	—	—	—	—	1	—	—	—	—	—	—	3
	2	1	1	—	—	—	—	1	—	—	—	—	—	—	2
	3	1	1	1	—	—	—	1	—	—	—	—	—	—	3
	4	1	1	—	1	—	—	1	—	—	—	—	—	—	3
	5	1	1	1	—	—	—	1	—	—	—	—	—	—	3
計	5	5	3	1	—	—	—	5	—	—	—	—	—	—	14
静 岡	1	1	1	1	—	—	—	1	—	—	—	—	—	—	4
	2	1	1	1	—	—	—	1	—	—	—	—	—	—	3
	3	1	1	1	—	—	—	1	—	—	—	—	—	—	3
	4	1	1	1	—	—	—	1	—	—	—	—	—	—	3
	5	1	1	1	—	—	—	1	—	—	—	—	—	—	3
	6	1	1	1	—	—	—	1	—	—	—	—	—	—	3

8 小選挙区別党派別

都道府県 小選挙区別	定 数	党派別候補者数													
		自 由 民 主 党	民 主 党	維 新 の 党	公 明 党	次 世 代 の 党	日 本 共 産 党	社 会 民 主 党	生 活 の 党	新 党 改 革	幸 福 実 現 党	支 持 政 党 な し	諸 派	無 所 属	計
広島	5	1	1	—	—	—	—	1	—	—	—	—	—	—	2
	計	5	5	2	1	—	1	5	—	—	—	—	—	—	14
	1	1	1	—	1	—	1	1	—	—	—	—	—	—	4
	2	1	1	1	—	—	—	1	—	—	—	—	—	—	3
	3	1	1	1	—	—	—	1	—	—	—	—	—	—	3
	4	1	1	—	—	—	1	1	—	—	—	—	—	—	3
	5	1	1	—	—	—	—	1	—	—	—	—	—	—	2
	6	1	1	—	—	—	—	1	—	—	—	—	—	1	3
7	1	1	1	—	—	1	1	—	—	—	—	—	—	4	
計	7	7	3	1	—	3	7	—	—	—	—	—	—	1	22
山口	1	1	1	—	1	—	—	1	—	—	—	—	—	—	3
	2	1	1	1	—	—	—	1	—	—	—	—	—	—	3
	3	1	1	1	—	—	—	1	—	—	—	—	—	—	3
	4	1	1	—	—	—	—	1	—	—	—	—	—	1	3
	計	4	4	2	1	—	—	4	—	—	—	—	—	—	1
徳島	1	1	1	—	—	—	—	1	—	—	—	—	—	—	3
	2	1	1	—	—	—	—	1	—	—	—	—	—	—	2
	計	2	2	1	—	—	—	2	—	—	—	—	—	—	5
香川	1	1	1	—	—	—	—	1	—	—	—	—	—	—	3
	2	1	1	1	—	—	—	1	—	—	—	—	—	—	3
	3	1	1	—	—	—	—	1	1	—	—	—	—	—	3
	計	3	3	2	—	—	—	3	1	—	—	—	—	—	9
愛媛	1	1	1	—	—	—	—	1	—	—	—	—	—	—	3
	2	1	1	—	1	—	—	1	—	—	—	—	—	1	4
	3	1	1	1	—	—	—	1	—	—	—	—	—	—	3
	4	1	1	—	1	—	1	1	—	—	—	—	—	—	4
	計	4	4	2	2	—	1	4	—	—	—	—	—	—	1
高知	1	1	1	—	—	—	—	1	—	—	—	—	—	1	4
	2	1	1	1	—	—	—	1	—	—	—	—	—	—	3
	計	2	2	2	—	—	—	2	—	—	—	—	—	—	1
福岡	1	1	—	1	—	—	—	1	—	—	—	—	1	3	6
	2	1	1	1	—	—	—	1	—	—	—	—	—	1	4
	3	1	1	1	—	—	—	1	—	—	—	—	—	—	3
	4	1	1	—	1	—	—	1	—	—	—	—	—	—	3
	5	1	1	1	—	—	—	1	—	—	—	—	—	—	3
	6	1	1	—	—	—	—	1	—	—	—	—	—	—	2
	7	1	1	—	—	—	—	1	—	—	—	—	—	—	2
	8	1	1	—	—	—	—	1	—	—	—	—	—	—	2
	9	1	1	1	—	—	—	1	—	—	—	—	—	—	3
	10	1	1	1	—	—	—	1	—	—	—	—	—	1	4

候補者数に関する調 (続)

都道府県 小選挙区別	定 数	党 派 別 候 補 者 数													
		自 由 民 主 党	民 主 党	維 新 の 党	公 明 党	次 世 代 の 党	日 本 共 産 党	社 会 民 主 党	生 活 の 党	新 党 改 革	幸 福 実 現 党	支 持 政 党 な し	諸 派	無 所 属	計
11 計	1	1	—	—	—	—	1	1	—	—	—	—	—	—	3
	11	10	6	1	—	—	11	1	—	—	—	—	1	5	35
佐 賀	1	1	1	—	—	—	1	—	—	—	—	—	—	—	3
	2	1	1	—	—	—	1	—	—	—	—	—	—	—	3
計	2	2	2	—	—	—	2	—	—	—	—	—	—	—	6
長 崎	1	1	1	—	—	—	1	—	—	—	—	—	—	—	3
	2	1	1	—	—	—	1	—	—	—	—	—	—	—	3
3	1	1	—	—	—	—	1	—	—	—	—	—	—	—	2
4	1	1	1	—	—	—	1	—	1	—	—	—	—	1	5
計	4	4	3	—	—	—	4	—	1	—	—	—	—	1	13
熊 本	1	1	—	1	—	—	1	—	—	—	—	—	—	—	3
	2	1	1	—	—	—	—	1	—	—	—	—	—	—	2
3	1	1	—	—	—	—	1	—	—	—	—	—	—	—	2
4	1	—	—	—	—	1	1	—	—	—	—	—	—	—	2
5	1	1	—	—	—	—	1	1	—	—	—	—	—	—	3
計	5	4	—	1	—	1	5	1	—	—	—	—	—	—	12
大 分	1	1	1	—	—	—	1	—	—	—	—	—	—	—	3
	2	1	1	—	—	—	—	1	1	—	—	—	—	—	3
3	1	1	1	—	—	—	1	—	—	—	—	—	—	—	3
計	3	3	2	—	—	—	3	1	—	—	—	—	—	—	9
宮 崎	1	1	1	1	—	—	1	—	—	—	—	—	—	—	4
	2	1	1	—	—	—	—	1	—	—	—	—	—	—	2
3	1	1	—	—	—	—	1	—	—	—	—	—	—	—	2
計	3	3	1	1	—	—	3	—	—	—	—	—	—	—	8
鹿 児 島	1	1	1	1	—	—	1	—	—	—	—	—	—	—	4
	2	1	1	—	—	—	—	1	—	—	—	—	—	—	2
3	1	1	—	—	—	—	1	—	—	—	—	—	—	1	3
4	1	1	—	—	—	—	1	1	—	—	—	—	—	—	3
5	1	1	—	—	—	—	1	—	—	—	—	—	—	—	2
計	5	5	1	1	—	—	5	1	—	—	—	—	—	1	14
沖 縄	1	1	—	1	—	—	1	—	—	—	—	—	—	—	3
	2	1	1	—	—	—	—	1	—	—	—	—	—	—	2
3	1	1	—	—	—	—	—	—	1	—	—	—	—	—	2
4	1	1	—	—	—	—	—	—	—	—	—	—	—	1	2
計	4	4	—	1	—	—	1	1	1	—	—	—	—	1	9
合 計	295	283	178	77	9	39	292	18	13	—	—	—	5	45	959

9 職業別候補者数に関する調

都道府県	教育	宗教	商業	鉱工業	農林業	水産業	弁護士(弁護士を含む)	会計士(税理士を含む)	医師(歯科医師を含む)	薬剤師	著述業	出版業	記者	会社員(重役を含む)	政党政役員	団体役員	その他の職業	無職	合計									
北海道	道	-	-	-	1	-	1	-	-	-	-	-	-	1	32	-	3	1	39									
	青森	-	-	-	2	-	-	-	-	-	-	-	-	2	8	-	-	-	12									
	岩手	-	-	-	-	-	2	-	-	-	-	-	-	-	10	-	1	-	13									
	宮城	-	-	1	-	-	-	-	1	-	-	-	-	-	15	-	3	1	20									
東北	秋田	-	-	-	-	-	-	-	-	-	-	-	-	-	7	-	1	1	10									
	形	-	-	-	-	-	-	-	-	-	-	-	-	-	8	1	1	1	11									
	福	-	-	-	1	-	-	-	1	-	-	-	-	2	11	-	-	1	16									
	茨	1	-	-	1	-	-	-	-	-	-	-	-	3	11	-	3	2	21									
関東	栃	-	-	-	-	-	1	-	1	-	-	-	1	-	11	-	1	1	14									
	群馬	-	-	-	-	-	-	-	1	-	-	-	-	-	9	1	-	2	15									
	玉	-	-	-	1	-	4	-	1	-	-	-	-	5	30	1	4	2	48									
	京	-	-	-	-	-	1	-	-	-	-	-	-	4	27	5	5	3	45									
中部	神	2	-	-	-	-	3	-	2	-	2	-	1	10	52	6	15	4	97									
	奈	-	-	-	-	-	1	1	1	-	-	-	-	5	40	3	10	4	65									
	川	-	-	-	-	-	-	-	1	-	-	-	-	-	12	-	6	-	19									
	湯	-	-	-	-	-	-	1	-	-	-	-	-	-	-	-	6	-	19									
近畿	富	-	-	-	-	-	-	-	-	-	-	-	-	1	3	2	2	-	8									
	石	-	-	1	-	-	-	-	-	-	-	-	-	1	7	-	-	-	9									
	福	-	-	-	-	-	-	-	-	-	-	-	-	-	3	-	1	2	6									
	山	-	-	-	-	-	-	-	1	-	-	-	-	1	-	4	-	-	6									
中国	山	-	-	-	-	-	-	-	1	-	-	-	-	2	14	-	-	1	18									
	岐	-	-	-	-	-	1	-	-	-	-	-	-	1	9	-	1	2	14									
	静	-	-	-	-	-	-	-	-	-	-	-	-	-	23	-	3	-	26									
	愛	-	-	-	-	-	-	-	2	-	-	-	-	3	41	3	2	2	53									
四国	三	-	-	-	-	-	-	-	-	-	-	-	-	1	9	-	-	4	14									
	滋	-	-	-	-	-	-	1	-	-	-	-	-	1	10	-	1	-	13									
	重	-	-	-	-	-	-	-	-	-	-	-	-	-	-	-	-	-	-									
	賀	-	-	-	-	-	-	-	-	-	-	-	-	-	-	-	-	-	-									
九州	京	1	-	-	-	-	1	1	1	-	-	-	-	2	13	1	2	-	22									
	大	1	-	-	-	-	4	-	2	1	-	-	-	1	44	4	4	4	65									
	兵	2	-	-	-	-	-	-	-	-	-	-	-	2	24	1	5	6	40									
	奈	-	-	-	-	-	-	-	-	-	-	-	-	-	10	-	2	-	12									
沖縄	和	-	-	-	-	-	-	-	-	-	-	-	-	-	8	-	-	-	8									
	取	-	-	-	1	-	-	-	-	-	-	-	-	-	3	-	1	-	5									
	島	-	-	-	-	-	-	-	-	-	-	-	-	-	6	-	-	-	6									
	岡	-	-	-	-	-	1	-	-	-	-	-	-	1	6	-	4	2	14									
北海道	山	-	-	-	-	-	-	-	-	-	-	-	-	1	19	-	1	1	22									
	島	-	-	-	-	-	2	-	1	-	-	-	-	2	3	1	1	2	12									
	口	-	-	-	-	-	-	-	1	-	-	-	-	-	3	-	1	-	5									
	徳	-	-	-	-	-	-	-	-	-	-	-	-	-	9	-	-	-	9									
東京都	香	-	-	-	-	-	-	1	-	-	-	-	-	1	6	-	5	1	14									
	愛	-	-	-	-	-	-	-	-	-	-	-	-	4	1	1	1	7										
	高	-	-	-	-	-	1	-	2	-	-	-	-	2	23	2	1	4	35									
	福	-	-	-	-	-	-	-	-	-	-	-	-	-	-	-	-	-	-									
東京都	賀	-	-	-	-	-	-	-	-	-	-	-	-	-	4	-	2	-	6									
	崎	-	-	-	1	-	-	-	1	-	-	-	-	1	7	2	-	1	13									
	本	-	-	-	-	-	-	-	-	-	-	-	-	1	7	2	-	2	12									
	分	1	-	-	-	-	-	-	-	-	-	-	-	-	7	-	1	-	9									
東京都	大	-	-	-	-	-	-	-	-	-	-	-	-	-	3	3	1	-	8									
	宮	-	-	-	-	-	-	-	-	-	-	-	-	1	3	3	1	-	8									
	島	-	1	-	-	-	-	1	-	-	-	-	-	-	9	1	-	2	14									
	縄	-	-	-	-	-	1	-	-	-	-	-	-	-	5	-	-	3	9									
選挙区計										7	2	2	-	8	-	25	5	20	1	2	-	2	58	625	44	95	63	959
比例代表計	北	-	-	-	1	-	-	-	-	-	-	-	-	3	27	-	7	1	39									
	海	-	-	-	3	-	1	-	2	-	-	-	-	4	48	3	8	-	69									
	道	1	1	-	1	-	4	-	1	-	1	-	1	7	51	3	10	2	83									
	北	3	-	-	-	-	2	1	2	-	-	-	1	12	56	3	18	1	99									
	東	1	-	-	-	-	-	2	-	3	-	2	-	-	11	54	4	13	1	91								
	京	-	-	-	-	-	-	1	1	1	-	-	-	3	43	2	5	2	58									
	陸	3	-	-	-	-	1	-	3	-	-	-	-	6	66	4	12	-	95									
	東	2	-	-	-	-	2	1	3	1	-	-	-	5	80	11	25	2	132									
	近	-	-	-	1	-	3	-	-	-	-	-	-	5	32	1	10	-	52									
中	-	-	-	-	-	-	-	-	1	-	-	-	-	25	-	8	2	36										
四	2	1	-	1	-	1	-	3	-	-	-	-	2	60	5	6	6	87										
比例代表計										12	2	-	-	7	-	17	3	19	1	3	-	2	58	542	36	122	17	841

10 年 齡 段 階 別 候 補 者 数 に 関 す る 調

都 道 府 県	25歳以上 30歳未満	30歳以上 35歳未満	35歳以上 40歳未満	40歳以上 45歳未満	45歳以上 50歳未満	50歳以上 55歳未満	55歳以上 60歳未満	60歳以上 65歳未満	65歳以上 70歳未満	70歳以上	合 計	最高年齢	最低年齢	平均年齢
北海道	1	1	1	8	2	4	6	6	8	2	39	73	28	55
青森	—	—	—	2	3	1	3	—	3	—	12	68	40	55
岩手	—	2	—	—	2	1	3	2	2	1	13	72	31	54
宮城	—	3	3	2	3	4	4	1	—	—	20	61	31	47
秋田	1	—	1	—	—	2	1	2	3	—	10	68	29	55
山形	—	1	2	2	2	—	1	2	1	—	11	66	32	48
福島	—	—	1	—	3	1	5	2	3	1	16	72	39	57
茨城	—	—	1	2	1	1	5	5	3	3	21	73	35	59
栃木	—	—	2	—	1	—	3	6	1	1	14	71	35	57
群馬	—	1	—	4	3	1	1	3	2	—	15	68	34	52
埼玉県	1	2	4	11	4	6	8	7	4	1	48	71	29	51
千葉県	1	2	6	5	2	6	8	6	7	2	45	77	27	53
東京都	4	5	11	17	12	14	12	4	14	4	97	86	27	50
神奈川県	4	5	9	4	11	12	8	5	6	1	65	70	25	49
新潟	—	2	3	2	5	3	2	2	—	—	19	64	30	47
富山	—	—	—	3	—	3	1	1	—	—	8	63	41	51
石川	1	—	1	2	1	1	—	1	2	—	9	69	29	50
福井	—	—	—	1	1	—	3	1	—	—	6	63	41	54
山梨	—	—	1	—	3	—	—	2	—	—	6	63	35	51
長野	—	2	3	2	—	2	6	2	1	—	18	66	31	50
岐阜	—	—	—	—	2	4	4	2	1	1	14	47	71	57
静岡県	—	2	6	3	2	1	1	5	5	1	26	70	30	52
愛知	—	2	6	10	8	8	8	4	4	3	53	75	30	51
三重	—	1	1	3	—	2	—	5	2	—	14	68	32	53
滋賀	—	1	2	3	1	3	1	—	2	—	13	69	32	48
京都	1	1	—	4	4	3	1	4	3	1	22	76	28	53
大阪府	1	3	5	9	11	10	5	11	8	2	65	74	28	52
兵庫県	—	1	3	8	6	3	5	9	4	1	40	70	30	52
奈良	—	1	1	3	1	3	1	1	—	1	12	70	31	49
和歌山	—	—	—	—	1	2	1	2	1	1	8	75	49	60
鳥取	—	—	1	—	—	3	1	—	—	—	5	57	39	50
島根	—	—	—	1	—	—	1	1	2	1	6	70	43	61
岡山	—	—	—	3	2	1	4	1	2	1	14	75	40	55
広島	—	3	—	3	3	3	3	4	2	1	22	78	31	53
山口	1	—	—	2	—	1	1	5	—	2	12	72	28	55
徳島	—	—	—	—	2	1	—	1	1	—	5	66	45	55
香川県	—	—	—	1	3	2	2	1	—	—	9	62	43	52
愛媛	—	1	—	1	2	2	2	5	1	—	14	67	33	56
高知	—	1	—	—	—	1	4	1	—	—	7	62	34	53
福岡	—	2	1	9	3	8	3	1	6	2	35	74	33	52
佐賀	1	1	—	1	1	—	2	—	—	—	6	56	29	44
長門	—	1	—	—	2	2	—	1	6	1	13	73	34	59
熊本	1	—	—	—	1	2	4	2	—	2	12	73	29	58
大分	—	—	1	—	3	—	3	1	—	1	9	73	37	54
宮崎	—	—	2	—	1	3	1	—	1	—	8	69	38	52
鹿児島	—	1	2	—	—	1	2	2	4	2	14	75	32	58
沖縄	—	—	—	1	1	1	2	1	2	1	9	77	41	58
小選挙区計	18	48	80	132	119	132	142	130	117	41	959	86	25	61
北海道	2 (1)	1 (1)	2 (1)	7 (4)	5 (2)	5 (3)	5 (4)	1 (1)	7 (6)	4 (2)	39 (25)	73	27	53
東北	1 (1)	4 (2)	7 (5)	5 (4)	13 (12)	9 (8)	11 (10)	8 (6)	8 (6)	3 (1)	69 (55)	79	29	53
関東	1 (1)	2 (2)	7 (7)	15 (13)	9 (7)	14 (6)	11 (10)	13 (9)	6 (4)	5 (4)	83 (63)	73	29	52
北関東	2 (1)	7 (5)	16 (14)	9 (6)	17 (14)	15 (12)	11 (8)	8 (5)	11 (9)	3 (—)	99 (74)	76	29	50
東京都	— (—)	7 (3)	10 (5)	14 (10)	13 (11)	17 (12)	11 (10)	5 (2)	9 (9)	5 (1)	91 (63)	82	30	51
信越	1 (—)	5 (2)	6 (6)	9 (6)	4 (4)	8 (7)	10 (9)	6 (5)	5 (2)	4 (—)	58 (41)	72	25	51
北近畿	— (—)	6 (3)	8 (8)	15 (13)	14 (10)	18 (12)	12 (6)	10 (6)	6 (6)	6 (4)	95 (68)	77	30	52
畿国	1 (1)	5 (3)	9 (6)	24 (21)	20 (20)	24 (19)	16 (8)	15 (12)	15 (10)	3 (1)	132 (101)	72	28	52
中国	— (—)	4 (3)	3 (0)	10 (8)	6 (4)	6 (4)	8 (7)	5 (3)	6 (3)	4 (4)	52 (36)	75	31	53
四国	— (—)	3 (2)	1 (0)	2 (1)	7 (6)	3 (3)	9 (5)	9 (5)	2 (1)	— (—)	36 (23)	68	32	54
九州	1 (—)	1 (1)	6 (4)	11 (9)	14 (9)	13 (12)	12 (7)	5 (4)	19 (12)	5 (2)	87 (60)	72	28	54
比例代表計	9 (5)	45 (27)	75 (56)	121 (95)	122 (99)	132 (98)	116 (84)	85 (58)	94 (68)	42 (19)	841 (609)	82	25	52
合 計	22	66	99	158	142	166	174	157	143	64	1,191	86	25	58

(注) 1 候補者数は選挙当日における数である。

2 () の数字は、比例代表選挙の候補者数中重複立候補者数であり内書である。

3 「合計」欄の数字は小選挙区選挙の候補者数及び比例代表選挙の候補者数を加えた数から重複立候補者数を差し引いた数である。

11 報酬支給選挙運動従事者の届出をした

都道府県	自由民主党						民主党						維新の党						
	0人	1人 549人	50人 599人	100人以上	合計	選挙者 運の 動総 従数	0人	1人 549人	50人 599人	100人以上	合計	選挙者 運の 動総 従数	0人	1人 549人	50人 599人	100人以上	合計	選挙者 運の 動総 従数	
北海道	道	—	11	—	—	11	253	—	11	—	—	11	212	—	2	—	—	2	18
	森	—	3	1	—	4	105	—	2	—	—	2	31	—	2	—	—	2	36
	手	—	3	1	—	4	150	—	2	—	—	2	36	—	—	—	—	—	—
	城	—	6	—	—	6	77	—	5	—	—	5	67	—	1	—	—	1	9
青森県	秋	—	3	—	—	3	51	—	2	—	—	2	17	—	1	—	—	1	36
	田	—	3	—	—	3	100	—	3	—	—	3	41	—	—	—	—	—	—
	形	—	5	—	—	5	116	—	3	1	—	4	106	—	1	—	—	1	10
	島	—	7	—	—	7	109	—	4	—	—	4	72	—	1	—	—	1	3
山梨県	茨	—	4	1	—	5	166	—	2	1	—	3	116	—	—	—	—	—	—
	栃	—	5	—	—	5	49	—	2	—	—	2	21	—	1	—	—	1	5
	群	—	14	1	—	15	456	—	10	—	—	10	146	1	2	—	—	3	36
	玉	—	10	3	—	13	440	—	8	—	—	8	111	—	2	1	—	3	70
東京都	京	—	24	—	—	24	365	1	18	—	—	19	150	—	7	—	—	7	89
	神	—	17	—	—	17	198	—	9	—	—	9	78	—	8	—	—	8	57
	川	—	5	1	—	6	143	—	5	—	—	5	43	—	—	—	—	—	—
	湯	—	3	—	—	3	74	—	—	—	—	—	—	—	1	—	—	1	3
富山県	山	—	3	—	—	3	49	—	2	—	—	2	24	—	—	—	—	—	—
	川	—	2	—	—	2	26	—	1	—	—	1	10	—	1	—	—	1	5
	井	—	1	1	—	2	61	—	1	—	—	1	19	—	—	—	—	—	—
	梨	—	3	1	1	5	383	—	5	—	—	5	116	—	1	1	—	2	73
岐阜県	野	—	3	2	—	5	166	—	3	—	—	3	54	—	1	—	—	1	17
	阜	—	8	—	—	8	142	1	6	—	—	7	94	—	2	—	—	2	13
	岡	—	14	1	—	15	308	2	12	—	—	14	222	—	2	—	—	2	15
	知	—	5	—	—	5	121	—	3	—	—	3	38	—	1	—	—	1	28
愛知県	重	—	4	—	—	4	64	—	4	—	—	4	74	—	1	—	—	1	9
	賀	—	6	—	—	6	102	—	5	—	—	5	97	—	3	—	—	3	57
	都	—	14	1	—	15	259	—	4	1	—	5	93	—	14	—	—	14	144
	阪	—	9	—	—	9	246	—	5	—	—	5	79	—	7	—	—	7	119
兵庫県	良	—	4	—	—	4	86	—	2	—	—	2	8	—	1	—	—	1	7
	山	—	2	1	—	3	69	—	1	—	—	1	17	—	1	—	—	1	5
	取	—	—	2	—	2	139	—	—	1	—	1	89	—	—	—	—	—	—
	根	—	2	—	—	2	53	—	1	—	—	1	7	—	—	—	—	—	—
岡山県	山	—	5	—	—	5	129	—	2	—	—	2	71	—	1	—	—	1	10
	島	—	7	—	—	7	194	—	3	—	—	3	47	—	1	—	—	1	3
	広	—	4	—	—	4	95	—	2	—	—	2	12	—	1	—	—	1	9
	山	—	2	—	—	2	44	—	1	—	—	1	13	—	—	—	—	—	—
徳島県	島	—	3	—	—	3	58	—	2	—	—	2	14	—	—	—	—	—	—
	川	—	4	—	—	4	75	—	2	—	—	2	38	1	1	—	—	2	35
	媛	—	2	—	—	2	13	—	2	—	—	2	10	—	—	—	—	—	—
	知	—	10	—	—	10	216	—	6	—	—	6	76	—	1	—	—	1	11
香川県	岡	—	2	—	—	2	61	—	2	—	—	2	37	—	—	—	—	—	—
	賀	—	4	—	—	4	107	—	3	—	—	3	43	—	—	—	—	—	—
	崎	—	4	—	—	4	96	—	—	—	—	—	—	—	1	—	—	1	10
	本	—	3	—	—	3	49	—	2	—	—	2	30	—	—	—	—	—	—
長尾県	分	—	3	—	—	3	26	—	1	—	—	1	8	—	1	—	—	1	11
	崎	—	5	—	—	5	151	—	1	—	—	1	12	—	1	—	—	1	8
	島	—	4	—	—	4	115	—	—	—	—	—	—	—	1	—	—	1	31
	縄	—	4	—	—	4	115	—	—	—	—	—	—	—	1	—	—	1	31
合計	—	265	17	1	283	6,555	4	170	4	—	178	2,699	2	73	2	—	77	992	

党派別候補者数に関する調（小選挙区）

公明党						次世代の党						日本共産党					
0人	1人	50人	100人	合計	選挙者運動の総従数	0人	1人	50人	100人	合計	選挙者運動の総従数	0人	1人	50人	100人	合計	選挙者運動の総従数
	549人	599人	以上				549人	599人	以上				549人	599人	以上		
-	1	-	-	1	10	-	-	-	-	-	-	9	3	-	-	12	25
-	-	-	-	-	-	-	-	-	-	-	-	4	-	-	-	4	-
-	-	-	-	-	-	-	-	-	-	-	-	-	4	-	-	4	33
-	-	-	-	-	-	-	1	-	-	1	6	5	1	-	-	6	1
-	-	-	-	-	-	-	-	-	-	-	-	1	2	-	-	3	20
-	-	-	-	-	-	-	-	-	-	-	-	-	3	-	-	3	31
-	-	-	-	-	-	-	-	-	-	-	-	-	5	-	-	5	49
-	-	-	-	-	-	-	-	-	-	-	-	5	2	-	-	7	5
-	-	-	-	-	-	-	-	-	-	-	-	5	-	-	-	5	-
-	-	-	-	-	-	-	-	-	-	-	-	4	1	-	-	5	2
-	-	-	-	-	-	-	3	-	-	3	47	13	2	-	-	15	8
-	-	-	-	-	-	-	2	1	-	3	143	-	13	-	-	13	101
1	-	-	-	1	-	1	9	-	-	10	73	4	21	-	-	25	273
-	1	-	-	1	12	-	6	-	-	6	85	1	17	-	-	18	142
-	-	-	-	-	-	-	-	-	-	-	-	3	3	-	-	6	16
-	-	-	-	-	-	-	-	-	-	-	-	2	1	-	-	3	1
-	-	-	-	-	-	-	-	-	-	-	-	3	-	-	-	3	-
-	-	-	-	-	-	-	-	-	-	-	-	2	-	-	-	2	-
-	-	-	-	-	-	-	-	-	-	-	-	2	-	-	-	2	-
-	-	-	-	-	-	-	1	-	-	1	14	2	3	-	-	5	45
-	-	-	-	-	-	-	-	-	-	-	-	2	3	-	-	5	19
-	-	-	-	-	-	-	-	-	-	-	-	8	-	-	-	8	-
-	-	-	-	-	-	-	1	2	-	3	8	10	5	-	-	15	27
-	-	-	-	-	-	-	-	-	-	-	-	5	-	-	-	5	-
-	-	-	-	-	-	-	-	-	-	-	-	3	1	-	-	4	15
-	-	-	-	-	-	-	-	-	-	-	-	-	6	-	-	6	37
-	4	-	-	4	56	-	4	-	-	4	86	17	2	-	-	19	4
-	2	-	-	2	26	-	2	-	-	2	14	8	4	-	-	12	11
-	-	-	-	-	-	-	-	-	-	-	-	2	2	-	-	4	4
-	-	-	-	-	-	-	-	-	-	-	-	3	-	-	-	3	-
-	-	-	-	-	-	-	-	-	-	-	-	2	-	-	-	2	-
-	-	-	-	-	-	-	-	-	-	-	-	2	-	-	-	2	-
-	-	-	-	-	-	-	1	-	-	1	47	4	1	-	-	5	3
-	-	-	-	-	-	-	3	-	-	3	23	5	2	-	-	7	2
-	-	-	-	-	-	-	-	-	-	-	-	2	2	-	-	4	6
-	-	-	-	-	-	-	-	-	-	-	-	1	1	-	-	2	3
-	-	-	-	-	-	-	-	-	-	-	-	2	1	-	-	3	1
-	-	-	-	-	-	-	1	-	-	1	4	4	-	-	-	4	-
-	-	-	-	-	-	-	-	-	-	-	-	2	-	-	-	2	-
-	-	-	-	-	-	-	-	-	-	-	-	1	10	-	-	11	56
-	-	-	-	-	-	-	-	-	-	-	-	-	2	-	-	2	6
-	-	-	-	-	-	-	-	-	-	-	-	3	1	-	-	4	2
-	-	-	-	-	-	-	1	-	-	1	15	1	4	-	-	5	23
-	-	-	-	-	-	-	-	-	-	-	-	1	2	-	-	3	18
-	-	-	-	-	-	-	-	-	-	-	-	1	2	-	-	3	4
-	-	-	-	-	-	-	-	-	-	-	-	3	2	-	-	5	4
-	-	-	-	-	-	-	-	-	-	-	-	-	1	-	-	1	7
1	8	-	-	9	104	2	36	1	-	39	565	157	135	-	-	292	1,004

11 報酬支給選挙運動従事者の届出をした

都道府県	社会民主党						生活の党						新党改革						
	0人	1人 549人	50人 599人	100人以上	合計	選挙運動総従数	0人	1人 549人	50人 599人	100人以上	合計	選挙運動総従数	0人	1人 549人	50人 599人	100人以上	合計	選挙運動総従数	
北海道	-	-	-	-	-	-	-	-	-	-	-	-	-	-	-	-	-	-	-
青森	-	-	-	-	-	-	-	-	-	-	-	-	-	-	-	-	-	-	-
岩手	-	1	-	-	1	13	-	2	-	-	2	21	-	-	-	-	-	-	-
宮城	-	1	-	-	1	9	-	-	-	-	-	-	-	-	-	-	-	-	-
秋田	-	1	-	-	1	20	-	-	-	-	-	-	-	-	-	-	-	-	-
山形	-	-	-	-	-	-	-	-	-	-	-	-	-	-	-	-	-	-	-
福島	-	1	-	-	1	15	-	-	-	-	-	-	-	-	-	-	-	-	-
茨城	-	-	-	-	-	-	-	-	-	-	-	-	-	-	-	-	-	-	-
栃木	-	-	-	-	-	-	-	-	-	-	-	-	-	-	-	-	-	-	-
群馬	-	1	-	-	1	15	-	-	-	-	-	-	-	-	-	-	-	-	-
埼玉県	-	1	-	-	1	27	-	-	-	-	-	-	-	-	-	-	-	-	-
千葉県	-	1	-	-	1	10	2	-	-	-	2	-	-	-	-	-	-	-	-
東京都	-	-	-	-	-	-	-	2	-	-	2	13	-	-	-	-	-	-	-
神奈川県	-	-	-	-	-	-	1	1	-	-	2	6	-	-	-	-	-	-	-
新潟県	-	1	-	-	1	13	-	1	-	-	1	14	-	-	-	-	-	-	-
富山県	-	1	-	-	1	8	-	-	-	-	-	-	-	-	-	-	-	-	-
石川県	-	-	-	-	-	-	-	-	-	-	-	-	-	-	-	-	-	-	-
福井県	-	-	-	-	-	-	-	-	-	-	-	-	-	-	-	-	-	-	-
山梨県	-	-	-	-	-	-	-	-	-	-	-	-	-	-	-	-	-	-	-
長野県	-	-	-	-	-	-	-	-	-	-	-	-	-	-	-	-	-	-	-
岐阜県	-	-	-	-	-	-	-	-	-	-	-	-	-	-	-	-	-	-	-
静岡県	-	-	-	-	-	-	-	-	-	-	-	-	-	-	-	-	-	-	-
愛知県	-	1	-	-	1	20	-	-	-	-	-	-	-	-	-	-	-	-	-
三重県	-	-	-	-	-	-	-	-	-	-	-	-	-	-	-	-	-	-	-
滋賀県	-	-	-	-	-	-	-	-	-	-	-	-	-	-	-	-	-	-	-
京都府	-	-	-	-	-	-	-	-	-	-	-	-	-	-	-	-	-	-	-
大阪府	-	1	-	-	1	7	-	1	-	-	1	11	-	-	-	-	-	-	-
兵庫県	-	-	-	-	-	-	-	-	-	-	-	-	-	-	-	-	-	-	-
奈良県	-	-	-	-	-	-	1	-	-	-	1	-	-	-	-	-	-	-	-
和歌山県	-	-	-	-	-	-	-	-	-	-	-	-	-	-	-	-	-	-	-
鳥取県	-	-	-	-	-	-	-	-	-	-	-	-	-	-	-	-	-	-	-
島根県	-	1	-	-	1	8	-	-	-	-	-	-	-	-	-	-	-	-	-
岡山県	-	-	-	-	-	-	-	-	-	-	-	-	-	-	-	-	-	-	-
広島県	-	-	-	-	-	-	-	-	-	-	-	-	-	-	-	-	-	-	-
山口県	-	-	-	-	-	-	-	-	-	-	-	-	-	-	-	-	-	-	-
徳島県	-	-	-	-	-	-	-	-	-	-	-	-	-	-	-	-	-	-	-
香川県	-	1	-	-	1	1	-	-	-	-	-	-	-	-	-	-	-	-	-
愛媛県	-	-	-	-	-	-	-	-	-	-	-	-	-	-	-	-	-	-	-
高知県	-	-	-	-	-	-	-	-	-	-	-	-	-	-	-	-	-	-	-
福岡県	-	1	-	-	1	19	-	-	-	-	-	-	-	-	-	-	-	-	-
佐賀県	-	-	-	-	-	-	-	-	-	-	-	-	-	-	-	-	-	-	-
長門県	-	-	-	-	-	-	-	1	-	-	1	3	-	-	-	-	-	-	-
熊谷県	-	1	-	-	1	11	-	-	-	-	-	-	-	-	-	-	-	-	-
大宮	-	1	-	-	1	11	-	-	-	-	-	-	-	-	-	-	-	-	-
鹿嶋	-	-	-	-	-	-	-	-	-	-	-	-	-	-	-	-	-	-	-
児島	-	1	-	-	1	15	-	-	-	-	-	-	-	-	-	-	-	-	-
沖繩	-	1	-	-	1	7	-	1	-	-	1	5	-	-	-	-	-	-	-
合計	-	18	-	-	18	229	4	9	-	-	13	73	-	-	-	-	-	-	-

党派別候補者数に関する調（小選挙区）（続）

幸福実現党						支持政党なし						諸派					
0人	1人	50人	100人	合計	選挙者の運動総従数	0人	1人	50人	100人	合計	選挙者の運動総従数	0人	1人	50人	100人	合計	選挙者の運動総従数
	49人	99人	以上				49人	99人	以上				49人	99人	以上		
-	-	-	-	-	-	-	-	-	-	-	-	-	-	-	-	-	-
-	-	-	-	-	-	-	-	-	-	-	-	-	-	-	-	-	-
-	-	-	-	-	-	-	-	-	-	-	-	-	-	-	-	-	-
-	-	-	-	-	-	-	-	-	-	-	-	-	-	-	-	-	-
-	-	-	-	-	-	-	-	-	-	-	-	-	-	-	-	-	-
-	-	-	-	-	-	-	-	-	-	-	-	-	-	-	-	-	-
-	-	-	-	-	-	-	-	-	-	-	-	-	-	-	-	-	-
-	-	-	-	-	-	-	-	-	-	-	-	-	-	-	-	-	-
-	-	-	-	-	-	-	-	-	-	-	-	-	-	-	-	-	-
-	-	-	-	-	-	-	-	-	-	-	-	-	-	-	-	-	-
-	-	-	-	-	-	-	-	-	-	-	-	2人	-	-	-	2	-
-	-	-	-	-	-	-	-	-	-	-	-	-	-	-	-	-	-
-	-	-	-	-	-	-	-	-	-	-	-	-	-	-	-	-	-
-	-	-	-	-	-	-	-	-	-	-	-	-	-	-	-	-	-
-	-	-	-	-	-	-	-	-	-	-	-	-	-	-	-	-	-
-	-	-	-	-	-	-	-	-	-	-	-	-	-	-	-	-	-
-	-	-	-	-	-	-	-	-	-	-	-	-	-	-	-	-	-
-	-	-	-	-	-	-	-	-	-	-	-	2人	-	-	-	2	-
-	-	-	-	-	-	-	-	-	-	-	-	-	-	-	-	-	-
-	-	-	-	-	-	-	-	-	-	-	-	-	-	-	-	-	-
-	-	-	-	-	-	-	-	-	-	-	-	-	-	-	-	-	-
-	-	-	-	-	-	-	-	-	-	-	-	-	-	-	-	-	-
-	-	-	-	-	-	-	-	-	-	-	-	-	-	-	-	-	-
-	-	-	-	-	-	-	-	-	-	-	-	-	-	-	-	-	-
-	-	-	-	-	-	-	-	-	-	-	-	-	-	-	-	-	-
-	-	-	-	-	-	-	-	-	-	-	-	-	-	-	-	-	-
-	-	-	-	-	-	-	-	-	-	-	-	1人	-	-	-	1	-
-	-	-	-	-	-	-	-	-	-	-	-	-	-	-	-	-	-
-	-	-	-	-	-	-	-	-	-	-	-	-	-	-	-	-	-
-	-	-	-	-	-	-	-	-	-	-	-	-	-	-	-	-	-
-	-	-	-	-	-	-	-	-	-	-	-	-	-	-	-	-	-
-	-	-	-	-	-	-	-	-	-	-	-	-	-	-	-	-	-
-	-	-	-	-	-	-	-	-	-	-	-	5人	-	-	-	5	-

11 報酬支給選挙運動従事者の届出をした党派別候補者数に関する調(小選挙区)(続)

都道府県	無所属						合計						
	0人	1人	50人	100人	合計	選挙運動総従数	0人	1人	50人	100人	合計	選挙運動総従数	
		49人	99人	以上				49人	99人	以上			
北海道	道森	—	2	—	—	2	26	9	30	—	—	39	544
	岩手	—	—	—	—	—	—	4	7	1	—	12	172
	宮城	—	—	—	—	—	—	—	12	1	—	13	253
	秋田	—	—	—	—	—	—	5	15	—	—	20	169
山形	形島	—	2	—	—	2	13	—	11	—	—	11	185
	茨城	—	—	—	—	—	—	—	15	1	—	16	296
	栃木	1	1	—	—	2	15	6	15	—	—	21	204
	群馬	—	1	—	—	1	45	5	7	2	—	14	327
埼玉県	玉葉	—	1	—	—	1	13	14	33	1	—	48	733
	東京	—	2	—	—	2	13	2	38	5	—	45	888
	神奈川	1	6	—	—	7	46	10	87	—	—	97	1,009
	新潟	1	3	—	—	4	68	3	62	—	—	65	646
富山	山川	—	—	—	—	—	—	2	6	—	—	8	86
	福井	1	—	—	—	1	—	4	5	—	—	9	73
	山梨	—	—	—	—	—	—	2	4	—	—	6	41
	長野	—	1	—	—	1	45	2	3	1	—	6	125
岐阜	豊田	—	—	—	—	—	—	2	13	2	1	18	631
	静岡	—	—	—	—	—	—	2	10	2	—	14	256
	愛知	—	1	—	—	1	10	9	17	—	—	26	259
	三重	—	1	—	—	1	17	15	37	1	—	53	617
滋賀	重賀	—	—	—	—	—	—	5	9	—	—	14	187
	滋賀	—	—	—	—	—	—	3	10	—	—	13	162
	京都	1	1	—	—	2	1	1	21	—	—	22	294
	大阪	—	2	—	—	2	21	17	46	2	—	65	681
奈良	兵庫	—	3	—	—	3	47	8	32	—	—	40	542
	奈良	—	—	—	—	—	—	3	9	—	—	12	105
	和歌山	—	—	—	—	—	—	3	4	1	—	8	91
	鳥取	—	—	—	—	—	—	2	—	3	—	5	228
島根	島根	—	—	—	—	—	—	2	4	—	—	6	68
	岡山	—	—	—	—	—	—	4	10	—	—	14	260
	広島	—	1	—	—	1	49	5	17	—	—	22	318
	山口	—	1	—	—	1	5	2	10	—	—	12	127
徳島	徳島	—	—	—	—	—	—	1	4	—	—	5	60
	香川	—	—	—	—	—	—	2	7	—	—	9	74
	愛媛	—	1	—	—	1	20	5	9	—	—	14	172
	高松	1	—	—	—	1	—	3	4	—	—	7	23
福岡	福岡	1	4	—	—	5	64	3	32	—	—	35	442
	佐賀	—	—	—	—	—	—	—	6	—	—	6	104
	長崎	1	—	—	—	1	—	4	9	—	—	13	155
	熊本	—	—	—	—	—	—	1	11	—	—	12	155
大宮	大宮	—	—	—	—	—	—	1	8	—	—	9	108
	分崎	—	—	—	—	—	—	1	7	—	—	8	49
	鹿兒島	—	1	—	—	1	24	3	11	—	—	14	214
	沖縄	—	1	—	—	1	8	—	9	—	—	9	173
合計	8	37	—	—	45	567	183	751	24	1	959	12,788	

12 党派別新前元別

都道府県	自由民主党				民主党				維新の党				
	新	前	元	計	新	前	元	計	新	前	元	計	
北海道	道	—	8	—	8	—	1	2	3	—	—	—	—
	青森	—	4	—	4	—	—	—	—	—	—	—	—
	岩手	—	1	—	1	—	2	—	2	—	—	—	—
	宮城	—	5	—	5	—	1	—	1	—	—	—	—
山形	山形	—	3	—	3	—	—	—	—	—	—	—	—
	福島	1	2	—	3	—	—	—	—	—	—	—	—
	茨城	—	3	—	3	—	1	—	1	—	1	—	1
	栃木	—	5	—	5	—	1	—	1	—	—	—	—
群馬	群馬	—	4	—	4	—	1	—	1	—	—	—	—
	群馬	—	5	—	5	—	—	—	—	—	—	—	—
	群馬	—	4	—	4	—	1	—	1	—	—	—	—
	群馬	—	5	—	5	—	—	—	—	—	—	—	—
埼玉県	埼玉	—	12	—	12	—	2	—	2	—	—	—	—
	埼玉	—	11	—	11	—	2	—	2	—	—	—	—
	埼玉	—	22	—	22	—	1	—	1	—	1	—	1
	埼玉	—	13	—	13	—	2	—	2	—	1	—	1
東京都	東京	—	5	—	5	—	—	1	1	—	—	—	—
	東京	—	3	—	3	—	—	—	—	—	—	—	—
	東京	—	3	—	3	—	—	—	—	—	—	—	—
	東京	—	2	—	2	—	—	—	—	—	—	—	—
神奈川県	神奈	—	—	—	—	—	1	—	1	—	—	—	—
	神奈	—	3	—	3	—	1	—	1	—	1	—	1
	神奈	—	3	—	3	—	—	—	—	—	—	—	—
	神奈	—	4	—	4	—	—	—	—	—	—	—	—
静岡県	静岡	—	5	—	5	—	—	—	—	—	—	—	—
	静岡	—	6	—	6	—	2	—	2	—	—	—	—
	静岡	—	8	—	8	—	5	1	6	—	1	—	1
	静岡	—	3	—	3	—	2	—	2	—	—	—	—
東京都	都	—	4	—	4	—	2	—	2	—	—	—	—
	大阪	1	7	1	9	—	1	—	1	—	5	—	5
	兵庫	—	7	—	7	—	1	—	1	—	1	—	1
	奈良	—	3	—	3	—	1	—	1	—	—	—	—
鳥取県	鳥取	—	2	—	2	—	1	—	1	—	—	—	—
	岡山	—	2	—	2	—	—	—	—	—	—	—	—
	岡山	—	4	—	4	—	—	—	—	—	—	—	—
	岡山	—	6	—	6	—	—	—	—	—	—	—	—
徳島県	徳島	—	4	—	4	—	—	—	—	—	—	—	—
	香川	—	2	—	2	—	—	—	—	—	—	—	—
	愛媛	—	4	—	4	—	—	—	—	—	—	—	—
	高松	—	2	—	2	—	—	—	—	—	—	—	—
福岡県	福岡	—	10	—	10	—	—	—	—	—	—	—	—
	佐賀	1	—	—	1	—	1	—	1	—	—	—	—
	熊本	—	4	—	4	—	—	—	—	—	—	—	—
	大宮	—	4	—	4	—	—	—	—	—	—	—	—
鹿児島県	鹿児島	—	2	—	2	—	—	1	1	—	—	—	—
	鹿児島	—	2	—	2	—	—	—	—	—	—	—	—
	鹿児島	—	4	—	4	—	—	—	—	—	—	—	—
	鹿児島	—	2	—	2	—	—	—	—	—	—	—	—
沖縄県	沖縄	—	3	—	3	—	—	—	—	—	—	—	—
	沖縄	—	4	—	4	—	—	—	—	—	—	—	—
	沖縄	—	4	—	4	—	—	—	—	—	—	—	—
	沖縄	—	3	—	3	—	—	—	—	—	—	—	—
小選挙区計	3	218	1	222	—	33	5	38	—	11	—	11	
比例代表計	北海道	—	3	—	3	—	2	—	2	—	—	1	1
	北海道	—	5	—	5	1	2	1	4	1	1	—	2
	関東	2	6	—	8	—	2	2	4	—	3	—	3
	関東	—	8	—	8	—	2	2	4	2	1	1	4
	関東	3	3	—	6	—	3	—	3	1	—	2	3
	近畿	—	5	—	5	—	2	1	3	1	—	—	1
	近畿	—	8	—	8	—	2	3	5	1	1	1	3
	中国	5	3	1	9	—	2	2	4	1	7	—	8
	中国	1	4	—	5	—	2	—	2	—	—	1	1
九州	—	3	—	3	—	1	—	1	1	—	—	1	
九州	1	7	—	8	—	2	1	3	—	2	1	3	
比例代表計	12	55	1	68	1	22	12	35	8	15	7	30	
合計	15	273	2	290	1	55	17	73	8	26	7	41	

12 党派別新前元別

都道府県	社会民主党				生活の党				新党改革			
	新	前	元	計	新	前	元	計	新	前	元	計
北海道	北青森	-	-	-	-	-	-	-	-	-	-	-
	岩手	-	-	-	-	-	-	-	-	-	-	-
	宮城	-	-	-	-	1	-	1	-	-	-	-
	秋田	-	-	-	-	-	-	-	-	-	-	-
山形県	山形	-	-	-	-	-	-	-	-	-	-	-
	福島	-	-	-	-	-	-	-	-	-	-	-
	茨城	-	-	-	-	-	-	-	-	-	-	-
	栃木	-	-	-	-	-	-	-	-	-	-	-
埼玉県	埼玉	-	-	-	-	-	-	-	-	-	-	-
	千葉	-	-	-	-	-	-	-	-	-	-	-
	東京	-	-	-	-	-	-	-	-	-	-	-
	神奈川	-	-	-	-	-	-	-	-	-	-	-
東京都	富山	-	-	-	-	-	-	-	-	-	-	-
	石川	-	-	-	-	-	-	-	-	-	-	-
	福山	-	-	-	-	-	-	-	-	-	-	-
	山梨	-	-	-	-	-	-	-	-	-	-	-
岐阜県	岐阜	-	-	-	-	-	-	-	-	-	-	-
	静岡	-	-	-	-	-	-	-	-	-	-	-
	愛知	-	-	-	-	-	-	-	-	-	-	-
	三重	-	-	-	-	-	-	-	-	-	-	-
京都府	京都	-	-	-	-	-	-	-	-	-	-	-
	大阪	-	-	-	-	-	-	-	-	-	-	-
	兵庫	-	-	-	-	-	-	-	-	-	-	-
	奈良	-	-	-	-	-	-	-	-	-	-	-
和歌山県	和歌山	-	-	-	-	-	-	-	-	-	-	-
	鳥取	-	-	-	-	-	-	-	-	-	-	-
	岡山	-	-	-	-	-	-	-	-	-	-	-
	広島	-	-	-	-	-	-	-	-	-	-	-
徳島県	徳島	-	-	-	-	-	-	-	-	-	-	-
	香川	-	-	-	-	-	-	-	-	-	-	-
	愛媛	-	-	-	-	-	-	-	-	-	-	-
	高松	-	-	-	-	-	-	-	-	-	-	-
福岡県	佐賀	-	-	-	-	-	-	-	-	-	-	-
	長門	-	-	-	-	-	-	-	-	-	-	-
	熊本	-	-	-	-	-	-	-	-	-	-	-
	大分	-	-	-	-	-	-	-	-	-	-	-
鹿児島県	鹿児島	-	-	-	-	-	-	-	-	-	-	-
	沖縄	-	1	-	1	-	1	-	1	-	-	-
小選挙区計	-	1	-	1	-	2	-	2	-	-	-	-
比例代表計	北海道	-	-	-	-	-	-	-	-	-	-	-
	東北	-	-	-	-	-	-	-	-	-	-	-
	関東	-	-	-	-	-	-	-	-	-	-	-
	北関東	-	-	-	-	-	-	-	-	-	-	-
	東京都	-	-	-	-	-	-	-	-	-	-	-
	北陸	-	-	-	-	-	-	-	-	-	-	-
	近畿	-	-	-	-	-	-	-	-	-	-	-
	中国	-	-	-	-	-	-	-	-	-	-	-
	九州	-	1	-	1	-	-	-	-	-	-	-
合計	-	2	-	2	-	2	-	2	-	-	-	-

12 党派別新前元別当選人数に関する調 (続)

都道府県	無所属				合計			
	新	前	元	計	新	前	元	計
北海道	道森	—	—	—	—	10	2	12
	手城	—	—	—	—	4	—	4
	田	—	—	—	—	4	—	4
	秋	—	—	—	—	6	—	6
山形	形島	—	—	—	1	2	—	3
	茨城	—	—	—	—	5	—	5
	栃木	—	1	—	1	7	—	7
	群馬	—	—	—	—	5	—	5
埼玉県	玉葉	—	1	—	1	15	—	15
	京川	—	—	—	—	13	—	13
	新	—	—	—	—	25	—	25
	湯	—	1	—	1	18	—	18
富山	山川	—	—	—	—	5	1	6
	井梨	—	—	—	—	3	—	3
	野	—	—	—	—	3	—	3
	長	—	1	—	1	2	—	2
岐阜	阜岡	—	—	—	—	2	—	2
	知重	—	—	—	—	5	—	5
	賀	—	—	—	—	8	—	8
	滋	—	—	—	—	14	1	15
東京都	都	—	—	—	—	5	—	5
	阪庫	—	—	—	—	8	—	8
	良山	—	1	—	1	14	1	15
	山	—	—	—	—	5	—	5
鳥取	取根	—	—	—	—	4	—	4
	山島	—	—	—	—	3	—	3
	山口	—	1	—	1	12	1	13
	山	—	—	—	—	4	—	4
徳島	島川	—	—	—	—	3	—	3
	媛知	—	—	—	—	4	—	4
	高福	—	—	—	—	2	—	2
	岡	—	1	—	1	11	—	11
佐賀	賀崎	—	—	—	—	1	—	2
	本分	—	—	—	—	4	—	4
	崎	—	—	—	—	5	—	5
	宮	—	—	—	—	2	1	3
鹿嶋	島	—	—	—	—	3	—	3
	沖	—	1	—	1	1	—	2
	縄	1	—	—	1	4	—	4
	計	1	8	—	9	3	—	4
小選挙区計	道	—	—	—	—	5	—	5
	北	—	—	—	—	1	6	1
	東	—	—	—	—	3	10	1
	北	—	—	—	—	3	15	2
	南	—	—	—	—	5	14	3
	東	—	—	—	—	6	9	2
	都	—	—	—	—	2	8	1
	陸	—	—	—	—	4	13	4
	信	—	—	—	—	8	18	3
越	—	—	—	—	2	8	1	
海	—	—	—	—	1	5	—	
畿	—	—	—	—	4	15	2	
国	—	—	—	—	1	—	—	
州	—	—	—	—	4	—	—	
比例代表計	—	—	—	—	39	121	20	180
合計	1	8	—	9	43	406	26	475

13 党派別男女別当選

都道府県	自由民主党			民主党			維新の党			公明党				
	男	女	計	男	女	計	男	女	計	男	女	計		
北海道	道	7	1	8	3	—	3	—	—	—	1	—	1	
	青森	4	—	4	—	—	—	—	—	—	—	—	—	
	岩手	1	—	1	2	—	2	—	—	—	—	—	—	
	宮城	5	—	5	1	—	1	—	—	—	—	—	—	
山形	秋田	3	—	3	—	—	—	—	—	—	—	—	—	
	山形	2	1	3	—	—	—	—	—	—	—	—	—	
	福島	3	—	3	1	—	1	1	—	1	—	—	—	
	茨城	5	—	5	1	—	1	—	—	—	—	—	—	
	栃木	4	—	4	1	—	1	—	—	—	—	—	—	
埼玉県	群馬	4	1	5	—	—	—	—	—	—	—	—	—	
	埼玉	10	2	12	2	—	2	—	—	—	—	—	—	
	千葉	11	—	11	2	—	2	—	—	—	—	—	—	
	東京	19	3	22	1	—	1	1	—	1	1	—	1	
東京都	神奈川	12	1	13	2	—	2	1	—	1	1	—	1	
	新潟	4	1	5	1	—	1	—	—	—	—	—	—	
	富山	3	—	3	—	—	—	—	—	—	—	—	—	
	石川	3	—	3	—	—	—	—	—	—	—	—	—	
岐阜	福山	1	1	2	—	—	—	—	—	—	—	—	—	
	山梨	—	—	—	1	—	1	—	—	—	—	—	—	
	長野	3	—	3	1	—	1	1	—	1	—	—	—	
	岐阜	4	1	5	—	—	—	—	—	—	—	—	—	
静岡県	愛三	5	1	6	2	—	2	—	—	—	—	—	—	
	滋賀	8	—	8	5	1	6	1	—	1	—	—	—	
	滋賀	3	—	3	2	—	2	—	—	—	—	—	—	
	滋賀	4	—	4	—	—	—	—	—	—	—	—	—	
京都市	大阪	4	—	4	2	—	2	—	—	—	—	—	—	
	兵庫	7	2	9	—	1	1	5	—	5	4	—	4	
	奈良	7	—	7	1	—	1	1	—	1	2	—	2	
	和歌山	2	1	3	1	—	1	—	—	—	—	—	—	
鳥取県	岡山	2	—	2	1	—	1	—	—	—	—	—	—	
	山梨	2	—	2	—	—	—	—	—	—	—	—	—	
	岡山	4	—	4	—	—	—	—	—	—	—	—	—	
	広島	6	—	6	—	—	—	—	—	—	—	—	—	
徳島県	山口	4	—	4	—	—	—	—	—	—	—	—	—	
	徳島	2	—	2	—	—	—	—	—	—	—	—	—	
	愛媛	2	—	2	1	—	1	—	—	—	—	—	—	
	高松	4	—	4	—	—	—	—	—	—	—	—	—	
福岡県	福岡	2	—	2	—	—	—	—	—	—	—	—	—	
	福岡	10	—	10	—	—	—	—	—	—	—	—	—	
	佐賀	1	—	1	1	—	1	—	—	—	—	—	—	
	熊本	4	—	4	—	—	—	—	—	—	—	—	—	
大分県	熊本	4	—	4	—	—	—	—	—	—	—	—	—	
	大分	2	—	2	1	—	1	—	—	—	—	—	—	
	宮崎	4	—	4	—	—	—	—	—	—	—	—	—	
	宮崎	3	—	3	—	—	—	—	—	—	—	—	—	
鹿児島県	鹿儿	4	—	4	—	—	—	—	—	—	—	—	—	
	鹿儿	—	—	—	—	—	—	—	—	—	—	—	—	
小選挙区計			206	16	222	36	2	38	11	—	11	9	—	9
比例代表計	北海道	3	—	3	1	1	2	1	—	1	1	—	1	
	北海道	4	1	5	2	2	4	2	—	2	2	—	2	
	関東	5	3	8	3	1	4	3	—	3	3	—	3	
	関東	6	2	8	3	1	4	3	1	4	2	1	3	
	東京都	5	1	6	3	—	3	3	—	3	1	1	2	
	北陸	5	—	5	1	2	3	1	—	1	1	—	1	
	近畿	8	—	8	5	—	5	3	—	3	3	—	3	
	中国	9	—	9	4	—	4	7	1	8	3	1	4	
	九州	4	1	5	2	—	2	1	—	1	2	—	2	
九州	3	—	3	1	—	1	1	—	1	1	—	1		
九州	7	1	8	3	—	3	3	—	3	4	—	4		
比例代表計			59	9	68	28	7	35	28	2	30	23	3	26
合計			265	25	290	64	9	73	39	2	41	32	3	35

人数に関する調

次世代の党			日本共産党			社会民主党			生活の党		
男	女	計	男	女	計	男	女	計	男	女	計
-	-	-	-	-	-	-	-	-	-	-	-
-	-	-	-	-	-	-	-	-	-	-	-
-	-	-	-	-	-	-	-	-	1	-	1
-	-	-	-	-	-	-	-	-	-	-	-
-	-	-	-	-	-	-	-	-	-	-	-
-	-	-	-	-	-	-	-	-	-	-	-
-	-	-	-	-	-	-	-	-	-	-	-
-	-	-	-	-	-	-	-	-	-	-	-
-	-	-	-	-	-	-	-	-	-	-	-
-	-	-	-	-	-	-	-	-	-	-	-
-	-	-	-	-	-	-	-	-	-	-	-
-	-	-	-	-	-	-	-	-	-	-	-
-	-	-	-	-	-	-	-	-	-	-	-
-	-	-	-	-	-	-	-	-	-	-	-
-	-	-	-	-	-	-	-	-	-	-	-
-	-	-	-	-	-	-	-	-	-	-	-
-	-	-	-	-	-	-	-	-	-	-	-
-	-	-	-	-	-	-	-	-	-	-	-
1	-	1	-	-	-	-	-	-	-	-	-
-	-	-	-	-	-	-	-	-	-	-	-
-	-	-	-	-	-	-	-	-	-	-	-
-	-	-	-	-	-	-	-	-	-	-	-
-	-	-	-	-	-	-	-	-	-	-	-
-	-	-	-	-	-	-	-	-	-	-	-
1	-	1	-	-	-	-	-	-	-	-	-
-	-	-	-	-	-	-	-	-	-	-	-
-	-	-	-	-	-	-	-	-	-	-	-
-	-	-	-	-	-	-	-	-	-	-	-
-	-	-	1	-	1	1	-	1	1	-	1
2	-	2	1	-	1	1	-	1	2	-	2
-	-	-	1	-	1	-	-	-	-	-	-
-	-	-	-	1	1	-	-	-	-	-	-
-	-	-	1	2	3	-	-	-	-	-	-
-	-	-	2	1	3	-	-	-	-	-	-
-	-	-	1	-	1	-	-	-	-	-	-
-	-	-	1	1	2	-	-	-	-	-	-
-	-	-	4	-	4	-	-	-	-	-	-
-	-	-	1	-	1	-	-	-	-	-	-
-	-	-	-	-	-	-	-	-	-	-	-
-	-	-	2	-	2	1	-	1	-	-	-
-	-	-	14	6	20	1	-	1	-	-	-
2	-	2	15	6	21	2	-	2	2	-	2

人数に関する調 (続)

無所属			合計		
男	女	計	男	女	計
—	—	—	11	1	12
—	—	—	4	—	4
—	—	—	4	—	4
—	—	—	6	—	6
—	—	—	3	—	3
—	—	—	2	1	3
—	—	—	5	—	5
1	—	1	7	—	7
—	—	—	5	—	5
—	—	—	4	1	5
1	—	1	13	2	15
—	—	—	13	—	13
—	—	—	22	3	25
1	—	1	17	1	18
—	—	—	5	1	6
—	—	—	3	—	3
—	—	—	3	—	3
—	—	—	1	1	2
1	—	1	2	—	2
—	—	—	5	—	5
—	—	—	4	1	5
—	—	—	7	1	8
—	—	—	14	1	15
—	—	—	5	—	5
—	—	—	4	—	4
—	—	—	6	—	6
—	—	—	16	3	19
1	—	1	12	—	12
—	—	—	3	1	4
—	—	—	3	—	3
—	—	—	2	—	2
—	—	—	2	—	2
—	—	—	5	—	5
1	—	1	7	—	7
—	—	—	4	—	4
—	—	—	2	—	2
—	—	—	3	—	3
—	—	—	4	—	4
—	—	—	2	—	2
1	—	1	11	—	11
—	—	—	2	—	2
—	—	—	4	—	4
—	—	—	5	—	5
—	—	—	3	—	3
—	—	—	3	—	3
1	—	1	5	—	5
1	—	1	4	—	4
9	—	9	277	18	295
—	—	—	7	1	8
—	—	—	10	4	14
—	—	—	15	5	20
—	—	—	15	7	22
—	—	—	14	3	17
—	—	—	9	2	11
—	—	—	20	1	21
—	—	—	27	2	29
—	—	—	10	1	11
—	—	—	6	—	6
—	—	—	20	1	21
—	—	—	153	27	180
9	—	9	430	45	475

14 職業別当選人数に関する調

都道府県	教育	宗教	商業	鉱工業	農林業	水産業	弁護士(弁理士を含む)	会計士(税理士を含む)	医師(歯科医を含む)	薬剤師	著述業	出版業	記者	会社員(重役を含む)	政党员	団役員	その他の職業	無職	合計
北海道	道	-	-	-	1	-	1	-	-	-	-	-	-	-	10	-	-	-	12
青森	森	-	-	-	2	-	-	-	-	-	-	-	-	-	2	-	-	-	4
岩手	手	-	-	-	-	-	1	-	-	-	-	-	-	-	3	-	-	-	4
宮城	城	-	-	-	-	-	-	-	-	-	-	-	-	-	4	-	1	1	6
秋田	田	-	-	-	-	-	-	-	-	-	-	-	-	-	4	-	1	-	3
山形	形	-	-	-	-	-	-	-	-	-	-	-	-	-	2	1	-	-	3
福島	島	-	-	-	-	-	-	-	-	-	-	-	-	1	4	-	-	-	5
茨城	城	-	-	-	-	-	-	-	-	-	-	-	-	1	5	-	1	-	7
栃木	木	-	-	-	-	-	-	-	-	-	-	-	-	-	5	-	-	-	5
群馬	群	-	-	-	-	-	1	-	-	-	-	-	-	-	3	-	-	1	5
埼玉県	玉	-	-	-	-	-	1	-	1	-	-	-	-	3	7	-	2	1	15
千葉県	葉	-	-	-	-	-	-	-	-	-	-	-	-	-	11	1	1	-	13
東京都	京	-	-	-	-	-	-	-	1	-	-	-	-	-	20	-	4	-	25
神奈川県	神	-	-	-	-	-	-	-	-	-	-	-	-	-	13	1	4	-	18
新潟県	潟	-	-	-	-	-	-	-	-	-	-	-	-	-	1	-	5	-	6
富山県	山	-	-	-	-	-	-	-	-	-	-	-	-	-	2	1	-	-	3
石川県	川	-	-	-	-	-	-	-	-	-	-	-	-	1	2	-	-	-	3
福井県	井	-	-	-	-	-	-	-	-	-	-	-	-	-	1	-	-	1	2
山梨県	梨	-	-	-	-	-	-	-	1	-	-	-	-	1	-	-	-	-	2
長野県	野	-	-	-	-	-	-	-	-	-	-	-	-	-	4	-	-	1	5
岐阜県	阜	-	-	-	-	-	1	-	-	-	-	-	-	-	3	-	1	-	5
静岡県	岡	-	-	-	-	-	-	-	-	-	-	-	-	-	6	-	2	-	8
愛知県	知	-	-	-	-	-	-	-	-	-	-	-	-	-	15	-	-	-	15
三重県	重	-	-	-	-	-	-	-	-	-	-	-	-	-	3	-	-	2	5
滋賀県	賀	-	-	-	-	-	-	1	-	-	-	-	-	-	2	-	1	-	4
京都市	都	-	-	-	-	-	1	-	-	-	-	-	-	1	3	1	-	-	6
大阪府	阪	-	-	-	-	-	2	-	-	1	-	-	-	-	8	2	4	2	19
兵庫県	兵	1	-	-	-	-	-	-	-	-	-	-	-	-	7	-	3	1	12
奈良県	奈	-	-	-	-	-	-	-	-	-	-	-	-	-	3	-	1	-	4
和歌山県	歌	-	-	-	-	-	-	-	-	-	-	-	-	-	3	-	-	-	3
鳥取県	取	-	-	-	-	-	-	-	-	-	-	-	-	-	1	-	1	-	2
島根県	根	-	-	-	-	-	-	-	-	-	-	-	-	-	2	-	-	-	2
岡山県	山	-	-	-	-	-	1	-	-	-	-	-	-	-	2	-	2	-	5
広島県	広	-	-	-	-	-	-	-	-	-	-	-	-	-	6	-	-	1	7
山口県	口	-	-	-	-	-	1	-	-	-	-	-	-	-	2	-	-	1	4
徳島県	島	-	-	-	-	-	-	-	-	-	-	-	-	-	1	-	1	-	2
香川県	川	-	-	-	-	-	-	-	-	-	-	-	-	-	3	-	-	-	3
愛媛県	媛	-	-	-	-	-	-	-	-	-	-	-	-	-	-	-	4	-	4
高知県	知	-	-	-	-	-	-	-	-	-	-	-	-	-	1	-	-	1	2
福岡県	岡	-	-	-	-	-	1	-	-	-	-	-	-	1	9	-	-	-	11
佐賀県	賀	-	-	-	-	-	-	-	-	-	-	-	-	-	2	-	-	-	2
長崎県	崎	-	-	-	1	-	-	-	1	-	-	-	-	-	1	1	-	-	4
熊本県	本	-	-	-	-	-	-	-	-	-	-	-	-	-	4	-	-	1	5
大宮市	大	1	-	-	-	-	-	-	-	-	-	-	-	-	2	-	-	-	3
宮崎県	崎	-	-	-	-	-	-	-	-	-	-	-	-	-	3	-	-	-	3
鹿児島県	島	-	-	-	-	-	1	-	-	-	-	-	-	-	3	-	-	1	5
鹿儿岛	鹿	-	-	-	-	-	-	-	-	-	-	-	-	-	2	-	-	2	4
選挙区計	計	2	-	-	4	-	12	1	4	1	-	-	-	9	198	8	39	17	295
北海道	道	-	-	-	-	-	-	-	-	-	-	-	-	1	7	-	-	-	8
東北	北	-	-	-	-	-	1	-	1	-	-	-	-	1	9	1	1	-	14
関東	関	1	-	-	-	-	1	-	-	-	-	-	1	1	10	2	4	-	20
北関東	北	-	-	-	-	-	1	1	1	-	-	-	-	1	16	1	1	-	22
東京都	都	-	-	-	-	-	2	-	1	-	-	-	-	1	10	1	1	1	17
北陸	北	-	-	-	-	-	-	1	-	-	-	-	-	1	9	-	-	-	11
近畿	近	-	-	-	-	-	-	-	1	-	-	-	-	2	16	2	-	-	21
中国	中	-	-	-	-	-	1	-	2	-	-	-	-	1	23	1	-	1	29
四国	四	-	-	-	-	-	-	-	-	-	-	-	-	1	9	1	-	-	11
九州	九	-	-	-	-	-	-	-	-	-	-	-	-	-	5	-	-	1	6
比例代表計	計	1	-	-	-	-	6	2	7	-	-	-	1	11	129	10	8	5	180
合計	計	3	-	-	4	-	18	3	11	1	-	-	1	20	327	18	47	22	475

15 年 齡 段 階 別 当 選 人 数 に 関 する 調

都 道 府 県	25歳以上30歳未満	30歳以上35歳未満	35歳以上40歳未満	40歳以上45歳未満	45歳以上50歳未満	50歳以上55歳未満	55歳以上60歳未満	60歳以上65歳未満	65歳以上70歳未満	70歳以上	合 計	最高年齢	最低年齢	平均年齢	
北海道	道	—	—	—	2	—	2	3	1	2	2	12	73	42	59
	青森	—	—	—	—	2	—	1	—	1	—	4	68	48	56
	岩手	—	—	—	—	1	—	—	2	—	1	4	72	48	61
	宮城	—	—	—	—	—	4	1	1	—	—	6	61	52	55
山形	秋田	—	—	—	—	—	1	1	—	1	—	3	65	50	58
	山形	—	1	1	—	—	—	—	1	—	—	3	32	64	44
	福島	—	—	—	—	1	1	1	1	1	—	5	66	46	57
	茨城	—	—	—	—	—	—	2	1	2	2	7	70	55	64
栃木	群馬	—	—	1	—	—	—	1	2	1	—	5	66	35	57
	群馬	—	1	—	1	2	—	—	1	—	—	5	61	34	47
	埼玉	—	1	1	3	1	2	3	3	1	—	15	66	34	52
	千葉	—	—	2	2	—	2	3	2	2	—	13	67	39	54
東京都	東京	—	1	1	4	2	8	2	2	4	1	25	72	33	53
	神奈川	—	1	2	—	6	3	2	1	3	—	18	66	33	51
	新潟	—	1	1	—	1	2	—	1	—	—	6	63	30	47
	富山	—	—	—	1	—	1	—	1	—	—	3	63	41	53
石川県	福山	—	—	—	1	—	1	—	—	1	—	3	69	40	54
	山梨	—	—	—	—	—	—	2	—	—	—	2	58	55	57
	長野	—	—	—	—	2	—	—	—	—	—	2	47	46	47
	長野	—	—	1	—	—	—	3	—	1	—	5	66	37	56
岐阜県	岐阜	—	—	—	—	—	2	1	1	—	1	5	71	51	60
	愛知	—	—	2	1	1	1	—	2	1	—	8	67	38	52
	三重	—	1	—	4	3	3	2	—	1	1	15	71	30	50
	滋賀	—	—	—	—	—	1	—	3	1	—	5	67	50	62
京都府	滋賀	—	—	1	2	1	—	—	—	—	—	4	49	35	42
	大阪	—	1	—	1	—	2	—	—	1	1	6	76	33	55
	兵庫	—	1	—	5	2	4	1	3	2	1	19	74	30	53
	奈良	—	—	1	2	3	1	2	2	1	—	12	66	36	52
和歌山県	和歌山	—	—	—	1	—	2	—	—	—	1	4	70	40	55
	和歌山	—	—	—	—	—	—	1	1	—	1	3	75	58	65
	鳥取	—	—	—	—	—	1	1	—	—	—	2	57	53	55
	岡山	—	—	—	—	—	—	—	—	1	1	2	70	68	69
広島県	岡山	—	—	—	1	1	—	1	1	—	1	5	75	40	57
	山口	—	1	—	1	—	1	2	—	1	1	7	78	31	55
	山口	—	—	—	—	—	—	1	1	—	2	4	72	55	65
	徳島	—	—	—	—	1	—	—	1	—	—	2	64	45	55
香川県	高松	—	—	—	—	2	—	1	—	—	—	3	56	45	49
	愛媛	—	—	—	—	—	—	1	2	1	—	4	67	58	63
	高松	—	—	—	—	—	—	1	1	—	—	2	62	57	60
	福岡	—	—	—	2	1	3	—	—	3	2	11	74	42	58
佐賀県	佐賀	—	—	—	—	—	—	2	—	—	—	2	56	55	56
	熊本	—	—	—	—	—	—	—	—	3	1	4	73	66	69
	大宮	—	—	—	—	1	1	—	1	—	2	5	73	45	62
	大宮	—	—	—	—	—	—	2	—	—	1	3	73	56	62
鹿児島県	大宮	—	—	1	—	1	1	—	—	—	3	54	39	47	
	鹿嶋	—	—	—	—	—	—	2	—	2	1	5	75	56	65
	鹿嶋	—	—	—	—	—	—	1	—	2	1	4	77	55	67
	鹿嶋	—	—	—	—	—	—	—	—	—	—	—	—	—	—
小選挙区計	—	10	15	34	35	50	47	39	40	25	295	78	30	52	
北海道	道	1	—	—	1	1	1	2	—	2	—	8	68	28	53
	道	—	2	1	1	3	1	5	—	1	—	14	67	31	50
	北海道	—	—	1	5	4	6	2	1	—	1	20	71	39	51
	北海道	—	—	6	3	3	5	2	2	1	—	22	66	35	48
	東京都	—	1	3	2	2	2	2	2	2	1	17	70	32	52
	陸奥	—	—	2	2	2	3	—	1	—	1	11	70	37	50
	信越	—	—	3	3	3	4	5	1	1	1	21	71	37	52
	近畿	—	1	4	5	7	5	1	2	4	—	29	69	31	50
	中国	—	—	2	2	1	—	2	3	1	—	11	67	36	53
九州	四国	—	—	—	1	1	—	—	4	—	6	64	43	57	
	九州	—	—	1	4	6	5	2	1	2	—	21	68	35	51
	九州	—	—	—	—	—	—	—	—	—	—	—	—	—	—
比例代表計	1	4	23	29	33	32	23	17	14	4	180	71	28	51	
合計	1	14	38	63	68	82	70	56	54	29	475	78	28	53	

16 党派別得票

(1) 小選挙区

都道府県	自由民主党	民主党	維新の党	公明党	次世代の党	日本共産党	社会民主党
北海道	1,038,978	922,320	82,586	86,722	—	296,371	—
青森	285,531	87,248	90,536	—	—	52,191	—
岩手	224,059	157,126	—	—	—	66,412	9,052
宮城	465,169	262,862	60,653	—	15,228	96,560	11,725
秋田	242,530	114,483	88,483	—	—	37,159	5,441
山形	276,295	152,430	—	—	—	38,457	—
福島	371,352	310,504.569	56,856	—	—	77,498.422	10,139
茨城	702,415	264,494	55,103	—	—	173,978	—
栃木	450,926	188,022	—	—	—	92,927	—
群馬	446,905	99,356	53,038	—	—	121,703	23,590
埼玉県	1,400,091	696,800	198,545	—	88,053	472,601	8,492
千葉県	1,265,183	540,525	174,797	—	65,756	348,746	14,718
東京都	2,561,262.776	1,304,239	441,474	88,499	192,514	928,304.063	—
神奈川県	1,852,678	624,606	446,623	78,746	126,682	509,271	—
新潟	479,515	374,518	—	—	—	81,950	11,801
富山	291,974	—	39,249	—	—	53,071	23,350
石川	258,389	124,530	—	—	—	53,335	—
福井	199,941	42,032	47,802	—	—	25,502	—
山梨	169,135	102,111	—	—	—	43,703	—
長野	360,430	321,699	118,521	—	12,888	129,871	—
岐阜	492,795	168,587	80,042	—	—	114,555	—
静岡県	835,089	557,714	110,784	—	—	140,940	—
愛知県	1,357,340	1,132,162	178,909	—	23,637	330,381	5,076
三重	385,894	271,510	56,504	—	—	100,526	—
滋賀	274,918	211,133	40,993	—	—	63,753	—
京都	417,514	321,027	87,368	—	—	194,065	—
大阪府	1,123,936.391	237,547	945,037.610	338,605	104,198.994	603,756	11,286
兵庫県	854,782	264,639	383,734	172,818	44,220	344,558	—
奈良	329,467	121,315	46,556	—	—	76,404	—
和歌山	239,361	67,740	39,799	—	—	62,702	—
鳥取	169,684	49,297	—	—	—	33,158	—
島根	223,960	38,346	—	—	—	37,958	34,558
岡山	416,300	132,289	56,135	—	73,852	90,733	—
広島	636,843	183,783	25,452	—	51,149	132,601	—
山口	410,960.784	87,143	39,375	—	—	59,181	—
徳島	178,145	69,188	—	—	—	45,772	—
香川県	207,714	144,607	—	—	—	24,561	25,899
愛媛	288,951.292	127,110.705	42,899	—	47,637	36,348	—
高知	162,043	80,799	—	—	—	60,607	—
福岡	1,015,132	396,165	54,663	—	—	309,191	24,138
佐賀	197,495	168,286	—	—	—	20,295	—
長崎	306,493	182,832	—	—	—	66,064	—
熊本	368,682	—	73,274	—	101,581	126,227	26,245
大分	281,127	143,282	—	—	—	48,677	59,775
宮崎	309,072	23,127	39,394	—	—	73,311	—
鹿児島	404,265.679	47,315	30,133	—	—	86,300	28,281
沖縄	230,726	—	34,328	—	—	57,935	85,781
合計	25,461,448.922	11,916,849.274	4,319,645.823	765,390	947,395.994	7,040,169.793	419,347

数に関する調

生活の党	新党改革	幸福実現党	支持政党なし	諸派	無所属	合計
—	—	—	—	—	60,366	2,487,343
—	—	—	—	—	—	515,506
137,302	—	—	—	—	—	593,951
—	—	—	—	—	—	912,197
—	—	—	—	—	—	488,096
—	—	—	—	—	79,703	546,885
—	—	—	—	—	—	826,349.991
—	—	—	—	—	90,267	1,286,257
—	—	—	—	—	51,627	783,502
—	—	—	—	—	54,530	799,122
—	—	—	—	—	100,636	2,965,218
69,021	—	—	—	—	24,921	2,503,667
49,730	—	—	—	6,084	109,610.152	5,681,716.991
43,116	—	—	—	—	174,095	3,855,817.000
47,420	—	—	—	—	—	995,204
—	—	—	—	—	—	407,644
—	—	—	—	—	5,075	441,329
—	—	—	—	—	—	315,277
—	—	—	—	—	85,117	400,066
—	—	—	—	—	—	943,409
—	—	—	—	—	—	855,979
—	—	—	—	—	15,671	1,660,198
—	—	—	—	32,759	45,702	3,105,966
—	—	—	—	—	—	814,434
—	—	—	—	—	—	590,797
—	—	—	—	—	18,267	1,038,241
30,792	—	—	—	—	37,477	3,432,635.995
—	—	—	—	—	148,479	2,213,230
38,781	—	—	—	—	—	612,523
—	—	—	—	—	—	409,602
—	—	—	—	—	—	252,139
—	—	—	—	—	—	334,822
—	—	—	—	—	—	769,309
—	—	—	—	—	89,756	1,119,584
—	—	—	—	—	14,018	610,677.997
—	—	—	—	—	—	293,105
—	—	—	—	—	—	402,781
—	—	—	—	—	30,277	573,222.997
—	—	—	—	—	3,505	306,954
—	—	—	—	4,883	119,645	1,923,817
—	—	—	—	—	—	386,076
9,303	—	—	—	—	2,268	566,960
—	—	—	—	—	—	696,009
—	—	—	—	—	—	532,861
—	—	—	—	—	—	444,904
—	—	—	—	—	79,003	675,297.987
89,110	—	—	—	—	71,227	569,107
514,575	—	—	—	43,726	1,511,242.152	52,939,789.958

16 党派別得票

(2) 比例代表

都道府県	自由民主党	民主党	維新の党	公明党	次世代の党	日本共産党	社会民主党
北海道	744,748	688,922	247,342	307,534	38,342	302,251	53,604
青森	183,186	104,139	71,680	57,564	7,800	54,709	11,847
岩手	167,149	119,121	47,561	47,085	7,400	62,846	28,847
宮城	294,612	193,011	128,019	116,977	28,041	97,523	25,720
秋田	172,976	98,285	84,367	51,634	7,642	37,881	17,956
山形	200,995	125,248	54,702	65,829	7,958	44,833	21,485
福島	246,454	223,735	113,108	92,080	12,185	82,019	26,002
茨城	493,772	228,712	170,718	190,742	26,098	122,146	22,136
栃木	293,628	166,476	101,022	110,355	18,372	63,835	12,054
群馬	309,905	119,404	121,537	113,434	18,329	90,329	18,693
埼玉県	937,281	535,010	422,737	453,571	104,833	410,583	56,155
千葉県	861,787	462,344	353,113	356,477	90,623	294,117	46,262
東京都	1,847,986	939,795	816,047	700,127	253,107	885,927	129,992
神奈川県	1,322,461	657,974	644,576	468,245	139,395	476,309	78,392
新潟	355,758	255,327	111,609	83,223	16,707	89,794	36,566
富山	189,471	42,078	69,170	38,394	8,473	29,410	21,627
石川	188,098	101,040	53,620	43,212	8,712	33,244	7,839
福井	143,387	48,809	48,748	30,757	5,315	22,500	6,973
山梨	137,361	83,254	55,532	50,990	6,578	43,208	7,888
長野	245,871	243,467	149,102	97,608	19,154	140,123	26,237
岐阜	296,133	167,432	140,452	102,874	28,848	84,756	12,329
静岡県	581,089	378,967	240,735	208,955	30,996	153,272	25,828
愛知	1,017,522	735,655	467,987	370,871	73,769	308,100	74,015
三重	252,928	209,710	115,066	121,389	13,467	72,567	15,959
滋賀	202,352	135,324	108,748	51,874	9,383	67,057	7,713
京都	310,909	179,765	189,471	116,336	19,574	193,596	14,654
大阪	875,897	293,606	1,143,606	596,500	76,540	449,059	48,946
兵庫県	702,468	301,285	538,260	320,265	52,683	260,848	38,516
奈良	215,615	87,209	133,977	78,260	10,698	68,025	9,881
和歌山	134,765	50,172	88,870	72,982	6,401	45,569	4,784
鳥取	97,057	54,948	22,891	43,692	4,906	22,596	3,924
島根	139,341	55,712	32,918	50,908	6,036	32,106	14,811
岡山	257,790	131,399	115,226	139,945	42,861	72,725	10,361
広島	415,065	192,740	154,404	182,796	44,453	107,749	27,957
山口	274,650	95,020	68,867	99,551	10,760	50,048	8,296
徳島	98,142	62,376	41,299	50,167	5,582	30,152	3,441
香川	154,075	92,649	41,873	58,187	7,913	27,266	15,562
愛媛	201,906	113,364	90,539	87,107	25,775	39,376	8,601
高知	93,062	58,414	27,171	52,315	5,245	62,054	5,653
福岡	651,790	314,357	268,430	384,611	41,289	204,164	54,015
佐賀	145,049	105,062	36,478	51,466	5,453	20,939	11,432
長崎	193,522	128,626	61,542	102,990	10,092	42,609	16,481
熊本	264,196	100,070	105,749	127,653	15,253	57,965	22,194
大分	172,437	90,920	55,586	80,688	8,662	39,940	69,082
宮崎	172,043	55,417	54,738	80,544	15,936	37,774	24,447
鹿児島	260,780	99,976	96,244	116,846	10,869	49,352	27,579
沖縄	141,447	49,665	77,262	88,626	6,411	79,711	81,705
合計	17,658,916	9,775,991	8,382,699	7,314,236	1,414,919	6,062,962	1,314,441

数に関する調 (続)

生活の党	新党改革	幸福実現党	支持政党なし	合計
—	—	12,267	104,854	2,499,864
14,776	—	2,473	—	508,174
99,856	—	3,254	—	583,119
26,223	—	4,214	—	914,340
10,177	—	1,847	—	482,765
12,576	—	2,487	—	536,113
17,879	—	3,926	—	817,388
26,913	—	5,985	—	1,287,222
16,453	—	3,617	—	785,812
14,456	—	4,252	—	810,339
73,191	—	11,135	—	3,004,496
73,170	—	8,912	—	2,546,805
156,170	16,597	17,648	—	5,763,396
92,986	—	12,719	—	3,893,057
41,021	—	5,309	—	995,314
7,246	—	2,923	—	408,792
7,121	—	3,641	—	446,527
4,380	—	2,224	—	313,093
9,275	—	2,421	—	396,507
16,213	—	5,522	—	943,297
16,460	—	6,171	—	855,455
25,078	—	9,631	—	1,654,551
53,918	—	20,894	—	3,122,731
10,890	—	4,733	—	816,709
5,621	—	2,978	—	591,050
11,577	—	4,300	—	1,040,182
36,006	—	12,581	—	3,532,741
28,959	—	11,536	—	2,254,820
10,912	—	2,561	—	617,138
4,323	—	1,874	—	409,740
—	—	1,506	—	251,520
—	—	2,025	—	333,857
—	—	4,406	—	774,713
—	—	6,026	—	1,131,190
—	—	4,052	—	611,244
—	—	3,463	—	294,622
—	—	2,371	—	399,896
—	—	3,302	—	569,970
—	—	1,626	—	305,540
28,575	—	11,392	—	1,958,623
4,362	—	2,618	—	382,859
12,193	—	2,830	—	570,885
11,019	—	5,181	—	709,280
6,871	—	3,642	—	527,828
5,248	—	2,116	—	448,263
8,102	—	5,165	—	674,913
28,525	—	4,355	—	557,707
1,028,721	16,597	260,111	104,854	53,334,447

17 小選挙区別党派別

都道府県 小選挙区別	自由民主党		民 主 党		維 新 の 党		公 明 党	
	得 票 数	得 票 率	得 票 数	得 票 率	得 票 数	得 票 率	得 票 数	得 票 率
北 海 道								
1	105,918.000	39.55	116,398.000	43.47	—	—	—	—
2	88,667.000	38.85	—	—	56,375.000	24.70	—	—
3	92,649.000	39.47	85,591.000	36.46	26,211.000	11.17	—	—
4	77,690.000	45.36	70,049.000	40.90	—	—	—	—
5	131,394.000	50.95	94,975.000	36.83	—	—	—	—
6	101,748.000	44.05	104,595.000	45.28	—	—	—	—
7	72,281.000	45.88	72,056.000	45.73	—	—	—	—
8	91,351.000	44.22	97,745.000	47.32	—	—	—	—
9	97,805.000	45.73	86,252.000	40.32	—	—	—	—
10	—	—	71,219.000	39.84	—	—	86,722.000	48.52
11	87,118.000	52.22	61,405.000	36.81	—	—	—	—
12	92,357.000	53.43	62,035.000	35.89	—	—	—	—
計	1,038,978.000	41.77	922,320.000	37.08	82,586.000	3.32	86,722.000	3.49
青 森								
1	66,041.000	45.06	—	—	62,254.000	42.47	—	—
2	81,054.000	67.48	—	—	28,282.000	23.55	—	—
3	59,280.000	51.22	49,142.000	42.46	—	—	—	—
4	79,156.000	59.47	38,106.000	28.63	—	—	—	—
計	285,531.000	55.39	87,248.000	16.92	90,536.000	17.56	—	—
岩 手								
1	46,409.000	31.44	76,787.000	52.02	—	—	—	—
2	73,661.000	50.12	—	—	—	—	—	—
3	46,165.000	32.55	80,339.000	56.64	—	—	—	—
4	57,824.000	36.70	—	—	—	—	—	—
計	224,059.000	37.72	157,126.000	26.45	—	—	—	—
宮 城								
1	93,345.000	46.78	81,113.000	40.65	—	—	—	—
2	91,289.000	45.52	—	—	60,653.000	30.25	—	—
3	76,246.000	54.49	48,957.000	34.99	—	—	—	—
4	68,773.000	57.28	35,242.000	29.35	—	—	—	—
5	34,293.000	31.52	64,753.000	59.51	—	—	—	—
6	101,223.000	70.60	32,797.000	22.88	—	—	—	—
計	465,169.000	50.99	262,862.000	28.82	60,653.000	6.65	—	—
秋 田								
1	66,388.000	47.02	57,782.000	40.92	—	—	—	—
2	82,046.000	54.70	56,701.000	37.80	—	—	—	—
3	94,096.000	47.79	—	—	88,483.000	44.94	—	—
計	242,530.000	49.69	114,483.000	23.46	88,483.000	18.13	—	—
山 形								
1	98,508.000	61.14	46,029.000	28.57	—	—	—	—
2	97,915.000	49.10	90,420.000	45.34	—	—	—	—
3	79,872.000	42.86	15,981.000	8.58	—	—	—	—
計	276,295.000	50.52	152,430.000	27.87	—	—	—	—
福 島								
1	102,950.000	47.36	97,643.000	44.92	—	—	—	—
2	91,686.000	55.24	58,358.000	35.16	—	—	—	—
3	49,174.000	31.23	94,462.000	59.99	—	—	—	—
4	56,440.000	42.48	—	—	56,856.000	42.80	—	—

得票数に関する調

次世代の党		日本共産党		社会民主党		生活の党	
得票数	得票率	得票数	得票率	得票数	得票率	得票数	得票率
—	—	32,031.000	11.96	—	—	—	—
—	—	36,277.000	15.89	—	—	—	—
—	—	30,271.000	12.90	—	—	—	—
—	—	23,532.000	13.74	—	—	—	—
—	—	31,523.000	12.22	—	—	—	—
—	—	24,656.000	10.67	—	—	—	—
—	—	13,218.000	8.39	—	—	—	—
—	—	17,465.000	8.46	—	—	—	—
—	—	29,841.000	13.95	—	—	—	—
—	—	20,803.000	11.64	—	—	—	—
—	—	18,303.000	10.97	—	—	—	—
—	—	18,451.000	10.68	—	—	—	—
—	—	296,371.000	11.92	—	—	—	—
—	—	18,274.000	12.47	—	—	—	—
—	—	10,775.000	8.97	—	—	—	—
—	—	7,311.000	6.32	—	—	—	—
—	—	15,831.000	11.89	—	—	—	—
—	—	52,191.000	10.12	—	—	—	—
—	—	15,374.000	10.41	9,052.000	6.13	—	—
—	—	11,289.000	7.68	—	—	62,009.000	42.19
—	—	15,328.000	10.81	—	—	—	—
—	—	24,421.000	15.50	—	—	75,293.000	47.79
—	—	66,412.000	11.18	9,052.000	1.52	137,302.000	23.12
—	—	25,063.000	12.56	—	—	—	—
15,228.000	7.59	21,630.000	10.79	11,725.000	5.85	—	—
—	—	14,712.000	10.51	—	—	—	—
—	—	16,041.000	13.36	—	—	—	—
—	—	9,763.000	8.97	—	—	—	—
—	—	9,351.000	6.52	—	—	—	—
15,228.000	1.67	96,560.000	10.59	11,725.000	1.29	—	—
—	—	11,579.000	8.20	5,441.000	3.85	—	—
—	—	11,247.000	7.50	—	—	—	—
—	—	14,333.000	7.28	—	—	—	—
—	—	37,159.000	7.61	5,441.000	1.11	—	—
—	—	16,577.000	10.29	—	—	—	—
—	—	11,086.000	5.56	—	—	—	—
—	—	10,794.000	5.79	—	—	—	—
—	—	38,457.000	7.03	—	—	—	—
—	—	16,787.000	7.72	—	—	—	—
—	—	15,947.000	9.61	—	—	—	—
—	—	13,824.000	8.78	—	—	—	—
—	—	9,413.000	7.09	10,139.000	7.63	—	—

17 小選挙区別党派別

都道府県 小選挙区別	新党改革		幸福実現党		支持政党なし		諸派	
	得票数	得票率	得票数	得票率	得票数	得票率	得票数	得票率
北海道								
1	—	—	—	—	—	—	—	—
2	—	—	—	—	—	—	—	—
3	—	—	—	—	—	—	—	—
4	—	—	—	—	—	—	—	—
5	—	—	—	—	—	—	—	—
6	—	—	—	—	—	—	—	—
7	—	—	—	—	—	—	—	—
8	—	—	—	—	—	—	—	—
9	—	—	—	—	—	—	—	—
10	—	—	—	—	—	—	—	—
11	—	—	—	—	—	—	—	—
12	—	—	—	—	—	—	—	—
計	—	—	—	—	—	—	—	—
青森								
1	—	—	—	—	—	—	—	—
2	—	—	—	—	—	—	—	—
3	—	—	—	—	—	—	—	—
4	—	—	—	—	—	—	—	—
計	—	—	—	—	—	—	—	—
岩手								
1	—	—	—	—	—	—	—	—
2	—	—	—	—	—	—	—	—
3	—	—	—	—	—	—	—	—
4	—	—	—	—	—	—	—	—
計	—	—	—	—	—	—	—	—
宮城								
1	—	—	—	—	—	—	—	—
2	—	—	—	—	—	—	—	—
3	—	—	—	—	—	—	—	—
4	—	—	—	—	—	—	—	—
5	—	—	—	—	—	—	—	—
6	—	—	—	—	—	—	—	—
計	—	—	—	—	—	—	—	—
秋田								
1	—	—	—	—	—	—	—	—
2	—	—	—	—	—	—	—	—
3	—	—	—	—	—	—	—	—
計	—	—	—	—	—	—	—	—
山形								
1	—	—	—	—	—	—	—	—
2	—	—	—	—	—	—	—	—
3	—	—	—	—	—	—	—	—
計	—	—	—	—	—	—	—	—
福島								
1	—	—	—	—	—	—	—	—
2	—	—	—	—	—	—	—	—
3	—	—	—	—	—	—	—	—
4	—	—	—	—	—	—	—	—

得票数に関する調 (続)

無所属		合計	
得票数	得票率	得票数	得票率
13,444.000	5.02	267,791.000	—
46,922.000	20.56	228,241.000	—
—	—	234,722.000	—
—	—	171,271.000	—
—	—	257,892.000	—
—	—	230,999.000	—
—	—	157,555.000	—
—	—	206,561.000	—
—	—	213,898.000	—
—	—	178,744.000	—
—	—	166,826.000	—
—	—	172,843.000	—
60,366.000	2.43	2,487,343.000	—
—	—	146,569.000	—
—	—	120,111.000	—
—	—	115,733.000	—
—	—	133,093.000	—
—	—	515,506.000	—
—	—	147,622.000	—
—	—	146,959.000	—
—	—	141,832.000	—
—	—	157,538.000	—
—	—	593,951.000	—
—	—	—	—
—	—	199,521.000	—
—	—	200,525.000	—
—	—	139,915.000	—
—	—	120,056.000	—
—	—	108,809.000	—
—	—	143,371.000	—
—	—	912,197.000	—
—	—	141,190.000	—
—	—	149,994.000	—
—	—	196,912.000	—
—	—	488,096.000	—
—	—	161,114.000	—
—	—	199,421.000	—
79,703.000	42.77	186,350.000	—
79,703.000	14.57	546,885.000	—
—	—	217,380.000	—
—	—	165,991.000	—
—	—	157,460.000	—
—	—	132,848.000	—

得票数に関する調 (続)

次世代の党		日本共産党		社会民主党		生活の党	
得票数	得票率	得票数	得票率	得票数	得票率	得票数	得票率
—	—	21,527.422	14.10	—	—	—	—
—	—	77,498.422	9.38	10,139.000	1.23	—	—
—	—	32,048.000	14.92	—	—	—	—
—	—	43,303.000	23.34	—	—	—	—
—	—	33,465.000	16.01	—	—	—	—
—	—	9,331.000	6.29	—	—	—	—
—	—	11,239.000	8.94	—	—	—	—
—	—	25,709.000	11.18	—	—	—	—
—	—	18,883.000	10.92	—	—	—	—
—	—	173,978.000	13.53	—	—	—	—
—	—	21,543.000	11.05	—	—	—	—
—	—	9,054.000	6.77	—	—	—	—
—	—	14,438.000	11.20	—	—	—	—
—	—	16,773.000	8.67	—	—	—	—
—	—	31,119.000	23.46	—	—	—	—
—	—	92,927.000	11.86	—	—	—	—
—	—	21,394.000	11.40	—	—	—	—
—	—	20,068.000	12.73	—	—	—	—
—	—	15,972.000	10.70	—	—	—	—
—	—	41,148.000	28.71	—	—	—	—
—	—	23,121.000	14.35	23,590.000	14.64	—	—
—	—	121,703.000	15.23	23,590.000	2.95	—	—
—	—	28,259.000	12.54	8,492.000	3.77	—	—
—	—	70,074.000	35.21	—	—	—	—
—	—	33,858.000	15.56	—	—	—	—
—	—	33,646.000	18.24	—	—	—	—
—	—	18,654.000	9.55	—	—	—	—
—	—	26,825.000	11.92	—	—	—	—
13,500.000	6.51	31,119.000	15.02	—	—	—	—
—	—	30,212.000	16.33	—	—	—	—
—	—	38,534.000	18.35	—	—	—	—
—	—	27,787.000	15.75	—	—	—	—
—	—	27,904.000	15.35	—	—	—	—
57,299.000	30.53	16,570.000	8.83	—	—	—	—
17,254.000	9.62	27,111.000	15.11	—	—	—	—
—	—	33,103.000	16.31	—	—	—	—
—	—	28,945.000	15.40	—	—	—	—
88,053.000	2.97	472,601.000	15.94	8,492.000	0.29	—	—
26,322.000	12.77	18,182.000	8.82	—	—	—	—
—	—	43,622.000	19.95	—	—	—	—
—	—	14,611.000	9.14	—	—	30,238.000	18.92
—	—	24,275.000	10.53	—	—	—	—
—	—	28,055.000	14.25	—	—	—	—
15,395.000	9.16	25,242.000	15.02	—	—	—	—
—	—	27,306.000	13.54	14,718.000	7.30	—	—
—	—	32,118.000	16.03	—	—	—	—

17 小選挙区別党派別

都道府県 小選挙区別	新党改革		幸福実現党		支持政党なし		諸派	
	得票数	得票率	得票数	得票率	得票数	得票率	得票数	得票率
茨城	5	-	-	-	-	-	-	-
	計	-	-	-	-	-	-	-
	1	-	-	-	-	-	-	-
	2	-	-	-	-	-	-	-
	3	-	-	-	-	-	-	-
	4	-	-	-	-	-	-	-
	5	-	-	-	-	-	-	-
栃木	6	-	-	-	-	-	-	-
	7	-	-	-	-	-	-	-
	計	-	-	-	-	-	-	-
	1	-	-	-	-	-	-	-
	2	-	-	-	-	-	-	-
	3	-	-	-	-	-	-	-
	4	-	-	-	-	-	-	-
群馬	5	-	-	-	-	-	-	-
	計	-	-	-	-	-	-	-
	1	-	-	-	-	-	-	-
	2	-	-	-	-	-	-	-
	3	-	-	-	-	-	-	-
	4	-	-	-	-	-	-	-
	5	-	-	-	-	-	-	-
埼玉	計	-	-	-	-	-	-	-
	1	-	-	-	-	-	-	-
	2	-	-	-	-	-	-	-
	3	-	-	-	-	-	-	-
	4	-	-	-	-	-	-	-
	5	-	-	-	-	-	-	-
	6	-	-	-	-	-	-	-
	7	-	-	-	-	-	-	-
	8	-	-	-	-	-	-	-
	9	-	-	-	-	-	-	-
	10	-	-	-	-	-	-	-
	11	-	-	-	-	-	-	-
	12	-	-	-	-	-	-	-
	13	-	-	-	-	-	-	-
	14	-	-	-	-	-	-	-
15	-	-	-	-	-	-	-	
千葉	計	-	-	-	-	-	-	-
	1	-	-	-	-	-	-	-
	2	-	-	-	-	-	-	-
	3	-	-	-	-	-	-	-
	4	-	-	-	-	-	-	-
	5	-	-	-	-	-	-	-
	6	-	-	-	-	-	-	-
	7	-	-	-	-	-	-	-
8	-	-	-	-	-	-	-	

得票数に関する調 (続)

無所属		合計	
得票数	得票率	得票数	得票率
—	—	152,670.991	—
—	—	826,349.991	—
—	—	214,763.000	—
—	—	185,541.000	—
—	—	209,068.000	—
1,874.000	1.26	148,367.000	—
—	—	125,659.000	—
—	—	229,945.000	—
88,393.000	51.12	172,914.000	—
90,267.000	7.02	1,286,257.000	—
—	—	194,905.000	—
—	—	133,733.000	—
51,627.000	40.06	128,879.000	—
—	—	193,352.000	—
—	—	132,633.000	—
51,627.000	6.59	783,502.000	—
54,530.000	29.05	187,713.000	—
—	—	157,636.000	—
—	—	149,303.000	—
—	—	143,301.000	—
—	—	161,169.000	—
54,530.000	6.82	799,122.000	—
—	—	225,368.000	—
—	—	199,012.000	—
—	—	217,559.000	—
—	—	184,438.000	—
—	—	195,320.000	—
—	—	225,046.000	—
—	—	207,221.000	—
—	—	185,049.000	—
—	—	209,971.000	—
—	—	176,435.000	—
100,636.000	55.35	181,816.000	—
—	—	187,698.000	—
—	—	179,448.000	—
—	—	202,934.000	—
—	—	187,903.000	—
100,636.000	3.39	2,965,218.000	—
—	—	206,196.000	—
—	—	218,693.000	—
—	—	159,782.000	—
19,510.000	8.46	230,578.000	—
5,411.000	2.75	196,907.000	—
—	—	168,026.000	—
—	—	201,705.000	—
—	—	200,354.000	—

17 小選挙区別党派別

都道府県 小選挙区別	自由民主党		民主 党		維新の党		公 明 党	
	得 票 数	得 票 率	得 票 数	得 票 率	得 票 数	得 票 率	得 票 数	得 票 率
9	85,092.000	42.88	68,564.000	34.55	—	—	—	—
10	97,783.000	55.05	65,809.000	37.05	—	—	—	—
11	110,965.000	63.14	—	—	—	—	—	—
12	134,037.000	74.29	—	—	—	—	—	—
13	96,294.000	50.90	64,725.000	34.22	—	—	—	—
計	1,265,183.000	50.53	540,525.000	21.59	174,797.000	6.98	—	—
東 京								
1	107,015.000	42.66	89,232.000	35.57	—	—	—	—
2	103,954.000	42.63	58,407.000	23.95	44,550.000	18.27	—	—
3	115,623.000	44.25	111,353.000	42.62	—	—	—	—
4	109,377.000	50.34	48,861.000	22.49	—	—	—	—
5	102,424.000	39.75	66,255.000	25.71	—	—	—	—
6	110,872.000	44.10	—	—	88,915.000	35.37	—	—
7	83,476.000	35.66	104,422.000	44.61	—	—	—	—
8	116,193.000	47.56	73,348.000	30.02	—	—	—	—
9	123,368.000	51.40	—	—	65,809.000	27.42	—	—
10	93,610.000	50.73	44,123.000	23.91	—	—	—	—
11	129,587.847	56.06	43,040.000	18.62	—	—	—	—
12	—	—	—	—	—	—	88,499.000	41.64
13	113,036.000	55.55	43,028.000	21.14	—	—	—	—
14	87,546.000	46.56	63,377.000	33.71	—	—	—	—
15	85,714.000	39.99	—	—	88,507.000	41.29	—	—
16	98,536.000	46.25	—	—	56,701.000	26.62	—	—
17	125,351.000	59.34	—	—	46,156.000	21.85	—	—
18	106,143.000	45.81	89,877.000	38.79	—	—	—	—
19	107,608.000	40.96	87,584.000	33.34	—	—	—	—
20	110,273.000	52.13	51,362.000	24.28	—	—	—	—
21	83,984.000	41.59	82,351.000	40.78	—	—	—	—
22	116,757.000	45.96	80,014.000	31.50	—	—	—	—
23	104,709.000	41.16	63,706.000	25.04	50,836.000	19.98	—	—
24	126,024.000	51.69	71,212.000	29.21	—	—	—	—
25	100,081.929	61.62	32,687.000	20.13	—	—	—	—
計	2,561,262.776	45.08	1,304,239.000	22.96	441,474.000	7.77	88,499.000	1.56
神 奈 川								
1	113,844.000	52.37	—	—	68,061.000	31.31	—	—
2	147,084.000	67.71	—	—	—	—	—	—
3	102,323.000	50.19	50,199.000	24.62	—	—	—	—
4	61,479.000	32.49	—	—	—	—	—	—
5	112,963.000	47.76	—	—	56,647.000	23.95	—	—
6	—	—	43,464.000	22.00	52,368.000	26.50	78,746.000	39.85
7	101,088.000	44.38	50,511.000	22.17	39,964.000	17.54	—	—
8	73,032.000	34.25	—	—	116,189.000	54.49	—	—
9	59,991.000	35.20	64,534.000	37.87	27,762.000	16.29	—	—
10	114,564.000	52.20	66,897.000	30.48	—	—	—	—
11	168,953.000	83.28	—	—	—	—	—	—
12	83,327.000	42.44	82,612.000	42.08	—	—	—	—
13	142,201.000	60.47	—	—	58,941.000	25.06	—	—
14	109,408.000	47.22	83,485.000	36.03	—	—	—	—
15	155,388.000	66.79	—	—	—	—	—	—
16	101,627.000	45.17	103,116.000	45.83	—	—	—	—
17	118,537.000	53.42	79,788.000	35.96	—	—	—	—
18	86,869.000	39.95	—	—	26,691.000	12.28	—	—
計	1,852,678.000	48.05	624,606.000	16.20	446,623.000	11.58	78,746.000	2.04

得票数に関する調 (続)

次世代の党		日本共産党		社会民主党		生活の党	
得票数	得票率	得票数	得票率	得票数	得票率	得票数	得票率
24,039.000	12.11	20,745.000	10.45	—	—	—	—
—	—	14,049.000	7.91	—	—	—	—
—	—	25,997.000	14.79	—	—	38,783.000	22.07
—	—	46,397.000	25.71	—	—	—	—
—	—	28,147.000	14.88	—	—	—	—
65,756.000	2.63	348,746.000	13.93	14,718.000	0.59	69,021.000	2.76
18,128.000	7.23	32,830.000	13.09	—	—	—	—
—	—	32,296.000	13.24	—	—	—	—
—	—	34,295.000	13.13	—	—	—	—
20,108.000	9.25	38,925.000	17.92	—	—	—	—
—	—	32,140.000	12.47	—	—	—	—
—	—	51,595.000	20.52	—	—	—	—
18,332.000	7.83	27,866.000	11.90	—	—	—	—
—	—	37,788.000	15.47	—	—	—	—
—	—	50,861.000	21.19	—	—	—	—
8,688.000	4.71	28,453.000	15.42	—	—	9,663.000	5.24
—	—	43,083.000	18.64	—	—	—	—
39,233.000	18.46	44,721.000	21.04	—	—	40,067.000	18.85
11,915.000	5.86	35,518.000	17.45	—	—	—	—
—	—	37,089.000	19.73	—	—	—	—
—	—	31,384.000	14.64	—	—	—	—
11,484.000	5.39	36,976.000	17.36	—	—	—	—
—	—	39,724.000	18.81	—	—	—	—
—	—	35,699.000	15.41	—	—	—	—
30,658.000	11.67	36,878.000	14.04	—	—	—	—
—	—	49,902.000	23.59	—	—	—	—
—	—	35,598.000	17.63	—	—	—	—
20,288.000	7.99	36,980.000	14.56	—	—	—	—
—	—	35,166.000	13.82	—	—	—	—
13,680.000	5.61	32,887.000	13.49	—	—	—	—
—	—	29,650.063	18.26	—	—	—	—
192,514.000	3.39	928,304.063	16.34	—	—	49,730.000	0.88
—	—	35,465.000	16.32	—	—	—	—
—	—	47,119.000	21.69	—	—	23,011.000	10.59
19,516.000	9.57	31,853.000	15.62	—	—	—	—
—	—	20,063.000	10.60	—	—	—	—
7,656.000	3.24	32,075.000	13.56	—	—	—	—
—	—	23,013.000	11.65	—	—	—	—
10,073.000	4.42	26,151.000	11.48	—	—	—	—
—	—	24,024.000	11.27	—	—	—	—
—	—	18,134.000	10.64	—	—	—	—
—	—	38,025.000	17.32	—	—	—	—
—	—	33,930.000	16.72	—	—	—	—
14,208.000	7.24	16,189.000	8.25	—	—	—	—
—	—	34,014.000	14.46	—	—	—	—
16,091.000	6.94	22,720.000	9.81	—	—	—	—
—	—	38,068.000	16.36	—	—	—	—
—	—	20,243.000	9.00	—	—	—	—
—	—	23,569.000	10.62	—	—	—	—
59,138.000	27.20	24,616.000	11.32	—	—	20,105.000	9.25
126,682.000	3.29	509,271.000	13.21	—	—	43,116.000	1.12

得票数に関する調 (続)

無所属		合計	
得票数	得票率	得票数	得票率
—	—	198,440.000	—
—	—	177,641.000	—
—	—	175,745.000	—
—	—	180,434.000	—
—	—	189,166.000	—
24,921.000	1.00	2,503,667.000	—
2,209.000	0.88	250,830.000	—
—	—	243,875.000	—
—	—	261,271.000	—
—	—	217,271.000	—
56,880.000	22.07	257,699.000	—
—	—	251,382.000	—
—	—	234,096.000	—
16,981.000	6.95	244,310.000	—
—	—	240,038.000	—
—	—	184,537.000	—
15,447.152	6.68	231,157.999	—
—	—	212,520.000	—
—	—	203,497.000	—
—	—	188,012.000	—
8,759.000	4.09	214,364.000	—
9,334.000	4.38	213,031.000	—
—	—	211,231.000	—
—	—	231,719.000	—
—	—	262,728.000	—
—	—	211,537.000	—
—	—	201,933.000	—
—	—	254,039.000	—
—	—	254,417.000	—
—	—	243,803.000	—
—	—	162,418.992	—
109,610.152	1.93	5,681,716.991	—
—	—	217,370.000	—
—	—	217,214.000	—
—	—	203,891.000	—
107,696.000	56.91	189,238.000	—
27,188.000	11.49	236,529.000	—
—	—	197,591.000	—
—	—	227,787.000	—
—	—	213,245.000	—
—	—	170,421.000	—
—	—	219,486.000	—
—	—	202,883.000	—
—	—	196,336.000	—
—	—	235,156.000	—
—	—	231,704.000	—
39,211.000	16.85	232,667.000	—
—	—	224,986.000	—
—	—	221,894.000	—
—	—	217,419.000	—
174,095.000	4.52	3,855,817.000	—

17 小選挙区別党派別

都道府県 小選挙区別	自由民主党		民主党		維新の党		公明党		
	得票数	得票率	得票数	得票率	得票数	得票率	得票数	得票率	
新潟	1	92,656.000	46.97	84,573.000	42.87	—	—	—	—
	2	70,589.000	42.96	70,487.000	42.90	—	—	—	—
	3	74,319.000	44.20	82,619.000	49.13	—	—	—	—
	4	77,137.000	46.70	74,073.000	44.85	—	—	—	—
	5	81,176.000	57.33	—	—	—	—	—	—
	6	83,638.000	52.70	62,766.000	39.55	—	—	—	—
	計	479,515.000	48.18	374,518.000	37.63	—	—	—	—
富山	1	70,085.000	58.83	—	—	39,249.000	32.95	—	—
	2	82,898.000	70.61	—	—	—	—	—	—
	3	138,991.000	81.23	—	—	—	—	—	—
	計	291,974.000	71.62	—	—	39,249.000	9.63	—	—
石川	1	76,422.000	50.70	59,590.000	39.53	—	—	—	—
	2	110,583.000	75.46	—	—	—	—	—	—
	3	71,384.000	49.56	64,940.000	45.08	—	—	—	—
	計	258,389.000	58.55	124,530.000	28.22	—	—	—	—
福井	1	116,855.000	64.84	—	—	47,802.000	26.52	—	—
	2	83,086.000	61.52	42,032.000	31.12	—	—	—	—
	計	199,941.000	63.42	42,032.000	13.33	47,802.000	15.16	—	—
山梨	1	101,026.000	43.50	102,111.000	43.96	—	—	—	—
	2	68,109.000	40.59	—	—	—	—	—	—
	計	169,135.000	42.28	102,111.000	25.52	—	—	—	—
長野	1	74,137.000	35.26	96,333.000	45.82	—	—	—	—
	2	75,718.000	37.02	63,558.000	31.08	41,232.000	20.16	—	—
	3	56,365.000	25.05	63,397.000	28.18	77,289.000	34.35	—	—
	4	63,121.000	46.07	51,816.000	37.82	—	—	—	—
	5	91,089.000	54.67	46,595.000	27.96	—	—	—	—
	計	360,430.000	38.21	321,699.000	34.10	118,521.000	12.56	—	—
岐阜	1	82,434.000	57.45	38,402.000	26.76	—	—	—	—
	2	108,234.000	75.52	—	—	—	—	—	—
	3	107,872.000	52.56	77,074.000	37.56	—	—	—	—
	4	104,139.000	51.43	—	—	80,042.000	39.53	—	—
	5	90,116.000	55.82	53,111.000	32.90	—	—	—	—
	計	492,795.000	57.57	168,587.000	19.70	80,042.000	9.35	—	—
静岡	1	89,544.000	44.90	45,238.000	22.68	47,986.000	24.06	—	—
	2	129,311.000	59.94	63,078.000	29.24	—	—	—	—
	3	105,347.000	49.82	87,800.000	41.52	—	—	—	—
	4	92,416.000	53.27	66,771.000	38.49	—	—	—	—
	5	84,574.000	34.63	143,012.000	58.56	—	—	—	—
	6	102,714.000	43.68	114,161.000	48.55	—	—	—	—

得票数に関する調 (続)

次世代の党		日本共産党		社会民主党		生活の党	
得票数	得票率	得票数	得票率	得票数	得票率	得票数	得票率
—	—	20,037.000	10.16	—	—	—	—
—	—	11,434.000	6.96	11,801.000	7.18	—	—
—	—	11,214.000	6.67	—	—	—	—
—	—	13,957.000	8.45	—	—	—	—
—	—	12,993.000	9.18	—	—	47,420.000	33.49
—	—	12,315.000	7.76	—	—	—	—
—	—	81,950.000	8.23	11,801.000	1.19	47,420.000	4.76
—	—	9,795.000	8.22	—	—	—	—
—	—	11,158.000	9.50	23,350.000	19.89	—	—
—	—	32,118.000	18.77	—	—	—	—
—	—	53,071.000	13.02	23,350.000	5.73	—	—
—	—	14,720.000	9.77	—	—	—	—
—	—	30,889.000	21.08	—	—	—	—
—	—	7,726.000	5.36	—	—	—	—
—	—	53,335.000	12.09	—	—	—	—
—	—	15,561.000	8.63	—	—	—	—
—	—	9,941.000	7.36	—	—	—	—
—	—	25,502.000	8.09	—	—	—	—
—	—	29,125.000	12.54	—	—	—	—
—	—	14,578.000	8.69	—	—	—	—
—	—	43,703.000	10.92	—	—	—	—
12,888.000	6.13	26,903.000	12.80	—	—	—	—
—	—	24,006.000	11.74	—	—	—	—
—	—	27,947.000	12.42	—	—	—	—
—	—	22,068.000	16.11	—	—	—	—
—	—	28,947.000	17.37	—	—	—	—
12,888.000	1.37	129,871.000	13.77	—	—	—	—
—	—	22,647.000	15.78	—	—	—	—
—	—	35,092.000	24.48	—	—	—	—
—	—	20,276.000	9.88	—	—	—	—
—	—	18,325.000	9.05	—	—	—	—
—	—	18,215.000	11.28	—	—	—	—
—	—	114,555.000	13.38	—	—	—	—
—	—	16,682.000	8.36	—	—	—	—
—	—	23,340.000	10.82	—	—	—	—
—	—	18,298.000	8.65	—	—	—	—
—	—	14,305.000	8.25	—	—	—	—
—	—	16,638.000	6.81	—	—	—	—
—	—	18,276.000	7.77	—	—	—	—

17 小選挙区別党派別

都道府県 小選挙区別	新党改革		幸福実現党		支持政党なし		諸派	
	得票数	得票率	得票数	得票率	得票数	得票率	得票数	得票率
新潟	1	-	-	-	-	-	-	-
	2	-	-	-	-	-	-	-
	3	-	-	-	-	-	-	-
	4	-	-	-	-	-	-	-
	5	-	-	-	-	-	-	-
	6	-	-	-	-	-	-	-
	計	-	-	-	-	-	-	-
富山	1	-	-	-	-	-	-	-
	2	-	-	-	-	-	-	-
	3	-	-	-	-	-	-	-
	計	-	-	-	-	-	-	-
石川	1	-	-	-	-	-	-	-
	2	-	-	-	-	-	-	-
	3	-	-	-	-	-	-	-
	計	-	-	-	-	-	-	-
福井	1	-	-	-	-	-	-	-
	2	-	-	-	-	-	-	-
	計	-	-	-	-	-	-	-
山梨	1	-	-	-	-	-	-	-
	2	-	-	-	-	-	-	-
	計	-	-	-	-	-	-	-
長野	1	-	-	-	-	-	-	-
	2	-	-	-	-	-	-	-
	3	-	-	-	-	-	-	-
	4	-	-	-	-	-	-	-
	5	-	-	-	-	-	-	-
	計	-	-	-	-	-	-	-
岐阜	1	-	-	-	-	-	-	-
	2	-	-	-	-	-	-	-
	3	-	-	-	-	-	-	-
	4	-	-	-	-	-	-	-
	5	-	-	-	-	-	-	-
	計	-	-	-	-	-	-	-
静岡	1	-	-	-	-	-	-	-
	2	-	-	-	-	-	-	-
	3	-	-	-	-	-	-	-
	4	-	-	-	-	-	-	-
	5	-	-	-	-	-	-	-
	6	-	-	-	-	-	-	-

得票数に関する調 (続)

無所属		合計	
得票数	得票率	得票数	得票率
—	—	197,266.000	—
—	—	164,311.000	—
—	—	168,152.000	—
—	—	165,167.000	—
—	—	141,589.000	—
—	—	158,719.000	—
—	—	995,204.000	—
—	—	119,129.000	—
—	—	117,406.000	—
—	—	171,109.000	—
—	—	407,644.000	—
—	—	150,732.000	—
5,075.000	3.46	146,547.000	—
—	—	144,050.000	—
5,075.000	1.15	441,329.000	—
—	—	180,218.000	—
—	—	135,059.000	—
—	—	315,277.000	—
—	—	232,262.000	—
85,117.000	50.72	167,804.000	—
85,117.000	21.28	400,066.000	—
—	—	210,261.000	—
—	—	204,514.000	—
—	—	224,998.000	—
—	—	137,005.000	—
—	—	166,631.000	—
—	—	943,409.000	—
—	—	143,483.000	—
—	—	143,326.000	—
—	—	205,222.000	—
—	—	202,506.000	—
—	—	161,442.000	—
—	—	855,979.000	—
—	—	199,450.000	—
—	—	215,729.000	—
—	—	211,445.000	—
—	—	173,492.000	—
—	—	244,224.000	—
—	—	235,151.000	—

17 小選挙区別党派別

都道府県 小選挙区別	自由民主党		民 主 党		維 新 の 党		公 明 党	
	得 票 数	得 票 率	得 票 数	得 票 率	得 票 数	得 票 率	得 票 数	得 票 率
7	132,698.000	70.93	37,654.000	20.13	—	—	—	—
8	98,485.000	50.87	—	—	62,798.000	32.43	—	—
計	835,089.000	50.30	557,714.000	33.59	110,784.000	6.67	—	—
愛 知								
1	73,003.000	42.39	49,230.000	28.59	—	—	—	—
2	67,681.000	35.09	102,058.000	52.92	—	—	—	—
3	72,353.000	36.39	82,422.000	41.45	—	—	—	—
4	66,213.000	38.58	36,285.000	21.14	47,291.000	27.56	—	—
5	71,616.000	37.86	84,226.000	44.53	—	—	—	—
6	106,887.000	52.01	66,037.000	32.13	—	—	—	—
7	108,151.000	44.42	113,474.000	46.60	—	—	—	—
8	109,723.000	47.57	99,058.000	42.95	—	—	—	—
9	98,594.000	47.27	85,967.000	41.22	—	—	—	—
10	91,978.000	44.49	43,672.000	21.13	—	—	—	—
11	97,167.000	40.39	126,498.000	52.59	—	—	—	—
12	118,165.000	43.54	—	—	131,618.000	48.49	—	—
13	101,144.000	43.03	116,652.000	49.62	—	—	—	—
14	77,513.000	50.17	62,103.000	40.20	—	—	—	—
15	97,152.000	52.58	64,480.000	34.90	—	—	—	—
計	1,357,340.000	43.70	1,132,162.000	36.45	178,909.000	5.76	—	—
三 重								
1	88,219.000	52.98	—	—	56,504.000	33.93	—	—
2	63,187.000	36.37	91,676.000	52.77	—	—	—	—
3	53,659.000	28.41	120,950.000	64.03	—	—	—	—
4	94,725.000	74.50	—	—	—	—	—	—
5	86,104.000	54.44	58,884.000	37.23	—	—	—	—
計	385,894.000	47.38	271,510.000	33.34	56,504.000	6.94	—	—
滋 賀								
1	78,567.000	46.24	69,543.000	40.93	—	—	—	—
2	65,102.000	48.82	54,095.000	40.56	—	—	—	—
3	70,789.000	53.83	46,593.000	35.43	—	—	—	—
4	60,460.000	38.75	40,902.000	26.21	40,993.000	26.27	—	—
計	274,918.000	46.53	211,133.000	35.74	40,993.000	6.94	—	—
京 都								
1	73,684.000	40.56	—	—	36,353.000	20.01	—	—
2	37,180.000	28.32	66,227.000	50.44	—	—	—	—
3	59,437.000	35.84	54,900.000	33.11	24,840.000	14.98	—	—
4	75,744.000	39.14	58,692.000	30.33	26,175.000	13.53	—	—
5	76,733.000	56.64	39,178.000	28.92	—	—	—	—
6	94,736.000	41.11	102,030.000	44.27	—	—	—	—
計	417,514.000	40.21	321,027.000	30.92	87,368.000	8.42	—	—
大 阪								
1	71,648.000	40.45	—	—	75,016.000	42.35	—	—
2	78,326.000	46.47	—	—	56,025.000	33.24	—	—
3	—	—	—	—	—	—	84,943.000	57.21
4	82,538.000	38.87	—	—	74,101.000	34.90	—	—
5	—	—	—	—	—	—	92,681.000	57.53
6	—	—	—	—	—	—	94,308.000	56.35
7	81,109.000	43.20	—	—	67,719.000	36.07	—	—
8	67,055.000	40.58	—	—	62,522.000	37.84	—	—
9	95,667.000	41.33	—	—	91,400.000	39.48	—	—

得票数に関する調 (続)

次世代の党		日本共産党		社会民主党		生活の党	
得票数	得票率	得票数	得票率	得票数	得票率	得票数	得票率
—	—	16,743.000	8.95	—	—	—	—
—	—	16,658.000	8.60	—	—	—	—
—	—	140,940.000	8.49	—	—	—	—
6,422.000	3.73	20,143.000	11.70	5,076.000	2.95	—	—
—	—	23,128.000	11.99	—	—	—	—
6,984.000	3.51	22,676.000	11.40	—	—	—	—
—	—	21,828.000	12.72	—	—	—	—
10,231.000	5.41	23,069.000	12.20	—	—	—	—
—	—	32,607.000	15.86	—	—	—	—
—	—	21,872.000	8.98	—	—	—	—
—	—	21,859.000	9.48	—	—	—	—
—	—	24,003.000	11.51	—	—	—	—
—	—	25,376.000	12.28	—	—	—	—
—	—	16,883.000	7.02	—	—	—	—
—	—	21,637.000	7.97	—	—	—	—
—	—	17,285.000	7.35	—	—	—	—
—	—	14,872.000	9.63	—	—	—	—
—	—	23,143.000	12.52	—	—	—	—
23,637.000	0.76	330,381.000	10.64	5,076.000	0.16	—	—
—	—	21,785.000	13.08	—	—	—	—
—	—	18,849.000	10.85	—	—	—	—
—	—	14,293.000	7.57	—	—	—	—
—	—	32,429.000	25.50	—	—	—	—
—	—	13,170.000	8.33	—	—	—	—
—	—	100,526.000	12.34	—	—	—	—
—	—	21,790.000	12.83	—	—	—	—
—	—	14,163.000	10.62	—	—	—	—
—	—	14,113.000	10.73	—	—	—	—
—	—	13,687.000	8.77	—	—	—	—
—	—	63,753.000	10.79	—	—	—	—
—	—	53,379.000	29.38	—	—	—	—
—	—	27,888.000	21.24	—	—	—	—
—	—	26,655.000	16.07	—	—	—	—
—	—	32,895.000	17.00	—	—	—	—
—	—	19,558.000	14.44	—	—	—	—
—	—	33,690.000	14.62	—	—	—	—
—	—	194,065.000	18.69	—	—	—	—
—	—	30,463.000	17.20	—	—	—	—
—	—	34,184.000	20.28	—	—	—	—
—	—	63,529.000	42.79	—	—	—	—
—	—	31,478.000	14.83	—	—	—	—
—	—	68,430.000	42.47	—	—	—	—
—	—	42,265.000	25.25	—	—	30,792.000	18.40
—	—	38,928.000	20.73	—	—	—	—
4,465.000	2.70	19,897.000	12.04	11,286.000	6.83	—	—
—	—	31,165.000	13.46	—	—	—	—

得票数に関する調 (続)

無所属		合計	
得票数	得票率	得票数	得票率
—	—	187,095.000	—
15,671.000	8.09	193,612.000	—
15,671.000	0.94	1,660,198.000	—
—	—	172,217.000	—
—	—	192,867.000	—
—	—	198,851.000	—
—	—	171,617.000	—
—	—	189,142.000	—
—	—	205,531.000	—
—	—	243,497.000	—
—	—	230,640.000	—
—	—	208,564.000	—
45,702.000	22.11	206,728.000	—
—	—	240,548.000	—
—	—	271,420.000	—
—	—	235,081.000	—
—	—	154,488.000	—
—	—	184,775.000	—
45,702.000	1.47	3,105,966.000	—
—	—	166,508.000	—
—	—	173,712.000	—
—	—	188,902.000	—
—	—	127,154.000	—
—	—	158,158.000	—
—	—	814,434.000	—
—	—	169,900.000	—
—	—	133,360.000	—
—	—	131,495.000	—
—	—	156,042.000	—
—	—	590,797.000	—
18,267.000	10.05	181,683.000	—
—	—	131,295.000	—
—	—	165,832.000	—
—	—	193,506.000	—
—	—	135,469.000	—
—	—	230,456.000	—
18,267.000	1.76	1,038,241.000	—
—	—	177,127.000	—
—	—	168,535.000	—
—	—	148,472.000	—
24,213.000	11.40	212,330.000	—
—	—	161,111.000	—
—	—	167,365.000	—
—	—	187,756.000	—
—	—	165,225.000	—
13,264.000	5.73	231,496.000	—

17 小選挙区別党派別

都道府県 小選挙区別	自由民主党		民主党		維新の党		公明党	
	得票数	得票率	得票数	得票率	得票数	得票率	得票数	得票率
10	53,160.000	29.58	61,725.000	34.35	50,516.000	28.11	—	—
11	73,931.000	34.56	61,216.000	28.62	58,321.000	27.26	—	—
12	68,817.000	40.01	43,265.000	25.16	41,649.000	24.22	—	—
13	91,931.005	49.31	—	—	—	—	—	—
14	76,555.386	37.88	—	—	78,332.610	38.76	—	—
15	86,297.000	45.04	—	—	74,483.000	38.87	—	—
16	—	—	38,331.000	24.83	—	—	66,673.000	43.19
17	63,219.000	39.37	—	—	70,196.000	43.72	—	—
18	82,460.000	41.15	—	—	88,638.000	44.24	—	—
19	51,223.000	33.68	33,010.000	21.70	56,119.000	36.90	—	—
計	1,123,936.391	32.74	237,547.000	6.92	945,037.610	27.53	338,605.000	9.86
兵庫								
1	72,791.000	39.67	—	—	84,822.000	46.23	—	—
2	—	—	48,796.000	30.79	—	—	78,131.000	49.29
3	63,022.000	40.01	24,402.000	15.49	33,062.000	20.99	—	—
4	111,544.000	54.67	—	—	62,506.000	30.63	—	—
5	110,439.000	56.94	—	—	60,337.000	31.11	—	—
6	116,328.000	48.93	61,902.000	26.04	—	—	—	—
7	89,813.000	36.93	39,357.000	16.18	63,856.000	26.26	—	—
8	—	—	—	—	—	—	94,687.000	60.88
9	126,491.000	74.76	—	—	—	—	—	—
10	89,792.000	54.33	—	—	51,316.000	31.05	—	—
11	74,562.000	41.02	90,182.000	49.61	—	—	—	—
12	—	—	—	—	27,835.000	17.07	—	—
計	854,782.000	38.62	264,639.000	11.96	383,734.000	17.34	172,818.000	7.81
奈良								
1	67,473.000	41.21	79,265.000	48.41	—	—	—	—
2	96,218.000	61.31	—	—	—	—	—	—
3	79,334.000	52.64	—	—	46,556.000	30.89	—	—
4	86,442.000	61.25	42,050.000	29.79	—	—	—	—
計	329,467.000	53.79	121,315.000	19.81	46,556.000	7.60	—	—
和歌山								
1	59,937.000	42.30	67,740.000	47.80	—	—	—	—
2	71,167.000	56.31	—	—	39,799.000	31.49	—	—
3	108,257.000	76.50	—	—	—	—	—	—
計	239,361.000	58.44	67,740.000	16.54	39,799.000	9.72	—	—
鳥取								
1	93,105.000	80.27	—	—	—	—	—	—
2	76,579.000	56.25	49,297.000	36.21	—	—	—	—
計	169,684.000	67.30	49,297.000	19.55	—	—	—	—
島根								
1	100,376.000	64.26	38,346.000	24.55	—	—	—	—
2	123,584.000	69.19	—	—	—	—	—	—
計	223,960.000	66.89	38,346.000	11.45	—	—	—	—
岡山								
1	90,059.000	55.83	—	—	56,135.000	34.80	—	—
2	71,436.000	49.59	56,951.000	39.54	—	—	—	—
3	57,647.000	38.39	—	—	—	—	—	—
4	91,189.000	50.62	75,338.000	41.82	—	—	—	—

得票数に関する調 (続)

次世代の党		日本共産党		社会民主党		生活の党	
得票数	得票率	得票数	得票率	得票数	得票率	得票数	得票率
—	—	14,318.000	7.97	—	—	—	—
—	—	20,449.000	9.56	—	—	—	—
—	—	18,257.000	10.62	—	—	—	—
61,136.994	32.79	33,384.000	17.90	—	—	—	—
12,030.000	5.95	35,194.000	17.41	—	—	—	—
—	—	30,840.000	16.09	—	—	—	—
26,567.000	17.21	22,809.000	14.77	—	—	—	—
—	—	27,151.000	16.91	—	—	—	—
—	—	29,275.000	14.61	—	—	—	—
—	—	11,740.000	7.72	—	—	—	—
104,198.994	3.04	603,756.000	17.59	11,286.000	0.33	30,792.000	0.90
—	—	25,875.000	14.10	—	—	—	—
—	—	31,575.000	19.92	—	—	—	—
19,343.000	12.28	17,690.000	11.23	—	—	—	—
—	—	29,990.000	14.70	—	—	—	—
—	—	23,189.000	11.96	—	—	—	—
24,877.000	10.46	34,647.000	14.57	—	—	—	—
—	—	21,996.000	9.05	—	—	—	—
—	—	60,849.000	39.12	—	—	—	—
—	—	42,694.000	25.24	—	—	—	—
—	—	24,162.000	14.62	—	—	—	—
—	—	17,020.000	9.36	—	—	—	—
—	—	14,871.000	9.12	—	—	—	—
44,220.000	2.00	344,558.000	15.57	—	—	—	—
—	—	16,996.000	10.38	—	—	—	—
—	—	21,937.000	13.98	—	—	38,781.000	24.71
—	—	24,828.000	16.47	—	—	—	—
—	—	12,643.000	8.96	—	—	—	—
—	—	76,404.000	12.47	—	—	38,781.000	6.33
—	—	14,027.000	9.90	—	—	—	—
—	—	15,415.000	12.20	—	—	—	—
—	—	33,260.000	23.50	—	—	—	—
—	—	62,702.000	15.31	—	—	—	—
—	—	22,888.000	19.73	—	—	—	—
—	—	10,270.000	7.54	—	—	—	—
—	—	33,158.000	13.15	—	—	—	—
—	—	17,479.000	11.19	—	—	—	—
—	—	20,479.000	11.47	34,558.000	19.35	—	—
—	—	37,958.000	11.34	34,558.000	10.32	—	—
—	—	15,105.000	9.36	—	—	—	—
—	—	15,652.000	10.87	—	—	—	—
73,852.000	49.18	18,654.000	12.42	—	—	—	—
—	—	13,629.000	7.57	—	—	—	—

得票数に関する調 (続)

無所属		合計	
得票数	得票率	得票数	得票率
—	—	179,719.000	—
—	—	213,917.000	—
—	—	171,988.000	—
—	—	186,451.999	—
—	—	202,111.996	—
—	—	191,620.000	—
—	—	154,380.000	—
—	—	160,566.000	—
—	—	200,373.000	—
—	—	152,092.000	—
37,477.000	1.09	3,432,635.995	—
—	—	183,488.000	—
—	—	158,502.000	—
—	—	157,519.000	—
—	—	204,040.000	—
—	—	193,965.000	—
—	—	237,754.000	—
28,161.000	11.58	243,183.000	—
—	—	155,536.000	—
—	—	169,185.000	—
—	—	165,270.000	—
—	—	181,764.000	—
120,318.000	73.80	163,024.000	—
148,479.000	6.71	2,213,230.000	—
—	—	163,734.000	—
—	—	156,936.000	—
—	—	150,718.000	—
—	—	141,135.000	—
—	—	612,523.000	—
—	—	141,704.000	—
—	—	126,381.000	—
—	—	141,517.000	—
—	—	409,602.000	—
—	—	115,993.000	—
—	—	136,146.000	—
—	—	252,139.000	—
—	—	156,201.000	—
—	—	178,621.000	—
—	—	334,822.000	—
—	—	161,299.000	—
—	—	144,039.000	—
—	—	150,153.000	—
—	—	180,156.000	—

17 小選挙区別党派別

都道府県 小選挙区別	自由民主党		民 主 党		維 新 の 党		公 明 党	
	得 票 数	得 票 率	得 票 数	得 票 率	得 票 数	得 票 率	得 票 数	得 票 率
5 計	105,969.000	79.28	—	—	—	—	—	—
	416,300.000	54.11	132,289.000	17.20	56,135.000	7.30	—	—
広 島								
1	96,236.000	65.73	—	—	25,452.000	17.38	—	—
2	102,719.000	52.21	77,234.000	39.26	—	—	—	—
3	85,311.000	50.67	66,549.000	39.52	—	—	—	—
4	89,748.000	64.93	—	—	—	—	—	—
5	95,526.000	77.71	—	—	—	—	—	—
6	65,494.000	38.06	—	—	—	—	—	—
7	101,809.000	58.24	40,000.000	22.88	—	—	—	—
計	636,843.000	56.88	183,783.000	16.42	25,452.000	2.27	—	—
山 口								
1	120,084.784	68.09	—	—	39,375.213	22.33	—	—
2	96,799.000	58.41	57,814.000	34.88	—	—	—	—
3	93,248.000	68.37	29,329.000	21.50	—	—	—	—
4	100,829.000	76.27	—	—	—	—	—	—
計	410,960.784	67.30	87,143.000	14.27	39,375.213	6.45	—	—
徳 島								
1	92,166.000	52.03	69,188.000	39.06	—	—	—	—
2	85,979.000	74.14	—	—	—	—	—	—
計	178,145.000	60.78	69,188.000	23.61	—	—	—	—
香 川								
1	74,115.000	49.49	65,810.000	43.95	—	—	—	—
2	57,318.000	40.60	78,797.000	55.82	—	—	—	—
3	76,281.000	68.19	—	—	—	—	—	—
計	207,714.000	51.57	144,607.000	35.90	—	—	—	—
愛 媛								
1	99,900.000	53.60	74,508.000	39.98	—	—	—	—
2	57,168.000	48.03	—	—	22,677.000	19.05	—	—
3	64,929.292	51.65	52,602.705	41.85	—	—	—	—
4	66,954.000	47.12	—	—	20,222.000	14.23	—	—
計	288,951.292	50.41	127,110.705	22.17	42,899.000	7.48	—	—
高 知								
1	78,279.000	51.94	38,237.000	25.37	—	—	—	—
2	83,764.000	53.61	42,562.000	27.24	—	—	—	—
計	162,043.000	52.79	80,799.000	26.32	—	—	—	—
福 岡								
1	—	—	42,960.000	26.15	—	—	—	—
2	102,241.000	49.47	83,535.000	40.42	—	—	—	—
3	114,093.000	57.43	65,395.000	32.92	—	—	—	—
4	91,222.000	53.92	—	—	54,663.000	32.31	—	—
5	113,736.000	54.47	73,805.000	35.35	—	—	—	—
6	116,413.000	71.96	—	—	—	—	—	—
7	95,796.000	70.54	—	—	—	—	—	—
8	126,684.000	71.32	—	—	—	—	—	—
9	87,892.000	47.20	71,871.000	38.60	—	—	—	—
10	81,567.000	44.21	58,599.000	31.76	—	—	—	—

得票数に関する調 (続)

次世代の党		日本共産党		社会民主党		生活の党	
得票数	得票率	得票数	得票率	得票数	得票率	得票数	得票率
—	—	27,693.000	20.72	—	—	—	—
73,852.000	9.60	90,733.000	11.79	—	—	—	—
5,986.000	4.09	18,737.000	12.80	—	—	—	—
—	—	16,794.000	8.54	—	—	—	—
—	—	16,514.000	9.81	—	—	—	—
26,977.000	19.52	21,500.000	15.55	—	—	—	—
—	—	27,406.000	22.29	—	—	—	—
—	—	16,839.000	9.79	—	—	—	—
18,186.000	10.40	14,811.000	8.47	—	—	—	—
51,149.000	4.57	132,601.000	11.84	—	—	—	—
—	—	16,890.000	9.58	—	—	—	—
—	—	11,115.000	6.71	—	—	—	—
—	—	13,818.000	10.13	—	—	—	—
—	—	17,358.000	13.13	—	—	—	—
—	—	59,181.000	9.69	—	—	—	—
—	—	15,776.000	8.91	—	—	—	—
—	—	29,996.000	25.86	—	—	—	—
—	—	45,772.000	15.62	—	—	—	—
—	—	9,823.000	6.56	—	—	—	—
—	—	5,050.000	3.58	—	—	—	—
—	—	9,688.000	8.66	25,899.000	23.15	—	—
—	—	24,561.000	6.10	25,899.000	6.43	—	—
—	—	11,975.000	6.42	—	—	—	—
—	—	8,912.000	7.49	—	—	—	—
—	—	8,176.000	6.50	—	—	—	—
47,637.000	33.52	7,285.000	5.13	—	—	—	—
47,637.000	8.31	36,348.000	6.34	—	—	—	—
—	—	30,694.000	20.37	—	—	—	—
—	—	29,913.000	19.15	—	—	—	—
—	—	60,607.000	19.74	—	—	—	—
—	—	18,906.000	11.51	—	—	—	—
—	—	17,200.000	8.32	—	—	—	—
—	—	19,164.000	9.65	—	—	—	—
—	—	23,285.000	13.76	—	—	—	—
—	—	21,251.000	10.18	—	—	—	—
—	—	45,357.000	28.04	—	—	—	—
—	—	40,003.000	29.46	—	—	—	—
—	—	50,947.000	28.68	—	—	—	—
—	—	26,443.000	14.20	—	—	—	—
—	—	25,941.000	14.06	—	—	—	—

17 小選挙区別党派別

都道府県 小選挙区別	新党改革		幸福実現党		支持政党なし		諸派	
	得票数	得票率	得票数	得票率	得票数	得票率	得票数	得票率
広島	5	-	-	-	-	-	-	-
	計	-	-	-	-	-	-	-
	1	-	-	-	-	-	-	-
	2	-	-	-	-	-	-	-
	3	-	-	-	-	-	-	-
	4	-	-	-	-	-	-	-
	5	-	-	-	-	-	-	-
山口	6	-	-	-	-	-	-	-
	7	-	-	-	-	-	-	-
	計	-	-	-	-	-	-	-
	1	-	-	-	-	-	-	-
	2	-	-	-	-	-	-	-
徳島	3	-	-	-	-	-	-	-
	4	-	-	-	-	-	-	-
	計	-	-	-	-	-	-	-
香川	1	-	-	-	-	-	-	-
	2	-	-	-	-	-	-	-
	計	-	-	-	-	-	-	-
愛媛	3	-	-	-	-	-	-	-
	4	-	-	-	-	-	-	-
	計	-	-	-	-	-	-	-
	1	-	-	-	-	-	-	-
高知	2	-	-	-	-	-	-	-
	計	-	-	-	-	-	-	-
	1	-	-	-	-	-	-	-
福岡	2	-	-	-	-	-	4,883.000	2.97
	3	-	-	-	-	-	-	-
	4	-	-	-	-	-	-	-
	5	-	-	-	-	-	-	-
	6	-	-	-	-	-	-	-
	7	-	-	-	-	-	-	-
	8	-	-	-	-	-	-	-
	9	-	-	-	-	-	-	-
	10	-	-	-	-	-	-	-

得票数に関する調 (続)

無所属		合計	
得票数	得票率	得票数	得票率
—	—	133,662.000	—
—	—	769,309.000	—
—	—	146,411.000	—
—	—	196,747.000	—
—	—	168,374.000	—
—	—	138,225.000	—
—	—	122,932.000	—
89,756.000	52.16	172,089.000	—
—	—	174,806.000	—
89,756.000	8.02	1,119,584.000	—
—	—	176,349.997	—
—	—	165,728.000	—
—	—	136,395.000	—
14,018.000	10.60	132,205.000	—
14,018.000	2.30	610,677.997	—
—	—	177,130.000	—
—	—	115,975.000	—
—	—	293,105.000	—
—	—	149,748.000	—
—	—	141,165.000	—
—	—	111,868.000	—
—	—	402,781.000	—
—	—	186,383.000	—
30,277.000	25.44	119,034.000	—
—	—	125,707.997	—
—	—	142,098.000	—
30,277.000	5.28	573,222.997	—
3,505.000	2.33	150,715.000	—
—	—	156,239.000	—
3,505.000	1.14	306,954.000	—
97,563.000	59.38	164,312.000	—
3,682.000	1.78	206,658.000	—
—	—	198,652.000	—
—	—	169,170.000	—
—	—	208,792.000	—
—	—	161,770.000	—
—	—	135,799.000	—
—	—	177,631.000	—
—	—	186,206.000	—
18,400.000	9.97	184,507.000	—

17 小選挙区別党派別

都道府県 小選挙区別	自由民主党		民 主 党		維 新 の 党		公 明 党	
	得 票 数	得 票 率	得 票 数	得 票 率	得 票 数	得 票 率	得 票 数	得 票 率
11 計	85,488.000	65.60	—	—	—	—	—	—
	1,015,132.000	52.77	396,165.000	20.59	54,663.000	2.84	—	—
佐 賀								
1	83,421.000	46.14	85,903.000	47.51	—	—	—	—
2	114,074.000	55.57	82,383.000	40.13	—	—	—	—
計	197,495.000	51.15	168,286.000	43.59	—	—	—	—
長 崎								
1	76,247.000	45.57	74,218.000	44.35	—	—	—	—
2	86,359.000	52.82	65,924.000	40.32	—	—	—	—
3	82,354.000	72.24	—	—	—	—	—	—
4	61,533.000	50.39	42,690.000	34.96	—	—	—	—
計	306,493.000	54.06	182,832.000	32.25	—	—	—	—
熊 本								
1	87,111.000	49.68	—	—	73,274.000	41.79	—	—
2	92,873.000	71.64	—	—	—	—	—	—
3	100,824.000	77.08	—	—	—	—	—	—
4	—	—	—	—	—	—	—	—
5	87,874.000	69.51	—	—	—	—	—	—
計	368,682.000	52.97	—	—	73,274.000	10.53	—	—
大 分								
1	88,507.000	45.04	94,893.000	48.29	—	—	—	—
2	86,363.000	52.65	—	—	—	—	—	—
3	106,257.000	61.67	48,389.000	28.08	—	—	—	—
計	281,127.000	52.76	143,282.000	26.89	—	—	—	—
宮 崎								
1	89,171.000	54.19	23,127.000	14.05	39,394.000	23.94	—	—
2	111,850.000	78.39	—	—	—	—	—	—
3	108,051.000	78.50	—	—	—	—	—	—
計	309,072.000	69.47	23,127.000	5.20	39,394.000	8.85	—	—
鹿 児 島								
1	67,376.000	44.08	47,315.000	30.96	30,133.000	19.71	—	—
2	91,670.000	74.23	—	—	—	—	—	—
3	56,741.000	39.25	—	—	—	—	—	—
4	93,501.000	69.65	—	—	—	—	—	—
5	94,977.679	79.05	—	—	—	—	—	—
計	404,265.679	59.86	47,315.000	7.01	30,133.000	4.46	—	—
沖 縄								
1	53,241.000	36.59	—	—	34,328.000	23.59	—	—
2	52,156.000	37.81	—	—	—	—	—	—
3	59,491.000	40.03	—	—	—	—	—	—
4	65,838.000	48.03	—	—	—	—	—	—
計	230,726.000	40.54	—	—	34,328.000	6.03	—	—
合 計	25,461,448.922	48.10	11,916,849.274	22.51	4,319,645.823	8.16	765,390.000	1.45

得票数に関する調 (続)

次世代の党		日本共産党		社会民主党		生活の党	
得票数	得票率	得票数	得票率	得票数	得票率	得票数	得票率
—	—	20,694.000	15.88	24,138.000	18.52	—	—
—	—	309,191.000	16.07	24,138.000	1.25	—	—
—	—	11,483.000	6.35	—	—	—	—
—	—	8,812.000	4.29	—	—	—	—
—	—	20,295.000	5.26	—	—	—	—
—	—	16,867.000	10.08	—	—	—	—
—	—	11,228.000	6.87	—	—	—	—
—	—	31,650.000	27.76	—	—	—	—
—	—	6,319.000	5.17	—	—	9,303.000	7.62
—	—	66,064.000	11.65	—	—	9,303.000	1.64
—	—	14,947.000	8.52	—	—	—	—
—	—	36,769.000	28.36	—	—	—	—
—	—	29,981.000	22.92	—	—	—	—
101,581.000	75.92	32,223.000	24.08	—	—	—	—
—	—	12,307.000	9.73	26,245.000	20.76	—	—
101,581.000	14.59	126,227.000	18.14	26,245.000	3.77	—	—
—	—	13,113.000	6.67	—	—	—	—
—	—	17,907.000	10.92	59,775.000	36.44	—	—
—	—	17,657.000	10.25	—	—	—	—
—	—	48,677.000	9.14	59,775.000	11.22	—	—
—	—	12,871.000	7.82	—	—	—	—
—	—	30,841.000	21.61	—	—	—	—
—	—	29,599.000	21.50	—	—	—	—
—	—	73,311.000	16.48	—	—	—	—
—	—	8,024.000	5.25	—	—	—	—
—	—	31,823.000	25.77	—	—	—	—
—	—	8,821.000	6.10	—	—	—	—
—	—	12,464.000	9.28	28,281.000	21.07	—	—
—	—	25,168.308	20.95	—	—	—	—
—	—	86,300.308	12.78	28,281.000	4.19	—	—
—	—	57,935.000	39.82	—	—	—	—
—	—	—	—	85,781.000	62.19	—	—
—	—	—	—	—	—	89,110.000	59.97
—	—	—	—	—	—	—	—
—	—	57,935.000	10.18	85,781.000	15.07	89,110.000	15.66
947,395.994	1.79	7,040,169.793	13.30	419,347.000	0.79	514,575.000	0.97

17 小選挙区別党派別

都道府県 小選挙区別	新党改革		幸福実現党		支持政党なし		諸派	
	得票数	得票率	得票数	得票率	得票数	得票率	得票数	得票率
11計	-	-	-	-	-	-	4,883,000	0.25
佐賀								
1	-	-	-	-	-	-	-	-
2	-	-	-	-	-	-	-	-
計	-	-	-	-	-	-	-	-
長崎								
1	-	-	-	-	-	-	-	-
2	-	-	-	-	-	-	-	-
3	-	-	-	-	-	-	-	-
4	-	-	-	-	-	-	-	-
計	-	-	-	-	-	-	-	-
熊本								
1	-	-	-	-	-	-	-	-
2	-	-	-	-	-	-	-	-
3	-	-	-	-	-	-	-	-
4	-	-	-	-	-	-	-	-
5	-	-	-	-	-	-	-	-
計	-	-	-	-	-	-	-	-
大分								
1	-	-	-	-	-	-	-	-
2	-	-	-	-	-	-	-	-
3	-	-	-	-	-	-	-	-
計	-	-	-	-	-	-	-	-
宮崎								
1	-	-	-	-	-	-	-	-
2	-	-	-	-	-	-	-	-
3	-	-	-	-	-	-	-	-
計	-	-	-	-	-	-	-	-
鹿児島								
1	-	-	-	-	-	-	-	-
2	-	-	-	-	-	-	-	-
3	-	-	-	-	-	-	-	-
4	-	-	-	-	-	-	-	-
5	-	-	-	-	-	-	-	-
計	-	-	-	-	-	-	-	-
沖縄								
1	-	-	-	-	-	-	-	-
2	-	-	-	-	-	-	-	-
3	-	-	-	-	-	-	-	-
4	-	-	-	-	-	-	-	-
計	-	-	-	-	-	-	-	-
合計	-	-	-	-	-	-	43,726,000	0.08

得票数に関する調 (続)

無所属		合計	
得票数	得票率	得票数	得票率
—	—	130,320.000	—
119,645.000	6.22	1,923,817.000	—
—	—	180,807.000	—
—	—	205,269.000	—
—	—	386,076.000	—
—	—	167,332.000	—
—	—	163,511.000	—
—	—	114,004.000	—
2,268.000	1.86	122,113.000	—
2,268.000	0.40	566,960.000	—
—	—	175,332.000	—
—	—	129,642.000	—
—	—	130,805.000	—
—	—	133,804.000	—
—	—	126,426.000	—
—	—	696,009.000	—
—	—	196,513.000	—
—	—	164,045.000	—
—	—	172,303.000	—
—	—	532,861.000	—
—	—	164,563.000	—
—	—	142,691.000	—
—	—	137,650.000	—
—	—	444,904.000	—
—	—	152,848.000	—
—	—	123,493.000	—
79,003.000	54.65	144,565.000	—
—	—	134,246.000	—
—	—	120,145.987	—
79,003.000	11.70	675,297.987	—
—	—	145,504.000	—
—	—	137,937.000	—
—	—	148,601.000	—
71,227.000	51.97	137,065.000	—
71,227.000	12.52	569,107.000	—
1,511,242.152	2.85	52,939,789.958	—

18 落選人に

(1) 小選挙区

都道府県	定数 (A)	候補者数		競争率 $\frac{(B)}{(A)}$ 倍	落選人数 (C)+(D)	落選人数の内訳			
		立候補者 総数	選挙当日の 候補者数(B)			法第95条第1項但 書の法定得票数に達 した者の数(C)	法第95条第1項但 書の法定得票数に達 しない者の数(D)	うち法第93条 第1項の得票 数に達しない 者の数	
北海道	道	12	39	39	3.3	27	14	13	3
	森	4	12	12	3.0	8	4	4	2
	手	4	13	13	3.3	9	4	5	2
	城	6	20	20	3.3	14	6	8	4
	田	3	10	10	3.3	7	3	4	4
山形県	形	3	11	11	3.7	8	3	5	4
	島	5	16	16	3.2	11	5	6	5
	城	7	21	21	3.0	14	11	3	3
	木	5	14	14	2.8	9	5	4	2
	馬	5	15	15	3.0	10	5	5	—
埼玉県	玉	15	48	48	3.2	33	18	15	5
	葉	13	45	45	3.5	32	15	17	7
	京	25	97	97	3.9	72	41	31	17
	川	18	65	65	3.6	47	21	26	10
	潟	6	19	19	3.2	13	6	7	1
富山県	山	3	8	8	2.7	5	3	2	2
	川	3	9	9	3.0	6	3	3	3
	井	2	6	6	3.0	4	2	2	2
	梨	2	6	6	3.0	4	2	2	1
	野	5	18	18	3.6	13	8	5	1
岐阜県	阜	5	14	14	2.8	9	5	4	2
	岡	8	26	26	3.3	18	9	9	8
	知	15	53	53	3.5	38	17	21	11
	重	5	14	14	2.8	9	5	4	2
	賀	4	13	13	3.3	9	5	4	1
京都府	都	6	22	22	3.7	16	9	7	2
	阪	19	66	65	3.4	46	31	15	7
	庫	12	40	40	3.3	28	14	14	3
	良	4	12	12	3.0	8	4	4	1
	山	3	8	8	2.7	5	3	2	1
鳥取県	取	2	5	5	2.5	3	2	1	1
	根	2	6	6	3.0	4	2	2	—
	山	5	14	14	2.8	9	5	4	2
	島	7	22	22	3.1	15	7	8	5
	口	4	12	12	3.0	8	3	5	2
徳島県	島	2	5	5	2.5	3	2	1	1
	川	3	9	9	3.0	6	3	3	3
	媛	4	14	14	3.5	10	5	5	4
	知	2	7	7	3.5	5	4	1	1
	岡	11	35	35	3.2	24	12	12	7
佐賀県	賀	2	6	6	3.0	4	2	2	2
	崎	4	13	13	3.3	9	4	5	4
	本	5	12	12	2.4	7	5	2	2
	分	3	9	9	3.0	6	3	3	1
	崎	3	8	8	2.7	5	3	2	—
鹿児島県	島	5	14	14	2.8	9	6	3	3
	縄	4	9	9	2.3	5	5	—	—
合計	295	960	959	3.3	664	354	310	154	

関する調

(2) 比例代表

選挙区	定数 (A)	名簿による立候補届出の数				選挙当日 の名簿登 載者数 (B)	重複立 候補者 のうち 重複 立候 補者 の数 (C)	重複立 候補者 のうち 小選挙 区で当選 した者の 数(C)	競争率 $\left(\frac{B-C}{A}\right)$ 倍	落選人数	供託物の没収・返還状況		
		名簿届出 政党等の 数	名簿登 載者 数	うち重複 立候 補者 の数	全額返還						一部返還 一部没収	全部没収	
					名簿届出 政党等の 数						名簿届出 政党等の 数	名簿届出 政党等の 数	
北海道	8	9	39	25	39	25	11	3.5	20	5	-	4	
東北	14	9	69	55	69	55	25	3.1	30	5	1	3	
北関東	20	9	83	63	83	63	30	2.7	33	4	1	4	
南関東	22	9	99	74	99	74	28	3.2	49	4	1	4	
東京都	17	10	91	63	91	63	24	3.9	50	4	1	5	
北陸信越	11	9	58	41	58	41	19	3.5	28	3	2	4	
東海	21	9	95	68	95	68	31	3.0	43	4	1	4	
近畿	29	9	132	101	132	101	38	3.2	65	4	1	4	
中国	11	8	52	36	52	36	18	3.1	23	4	2	2	
四国	6	8	36	23	36	23	11	4.2	19	3	1	4	
九州	21	9	87	60	87	60	29	2.8	37	5	3	1	
合計	180	98	841	609	841	609	264	3.2	397	45	14	39	

19 投票総数、有効投票数

(1) 小選挙区

都道府県	投票総数 (A)	有効投票数	無効投票数 (B)	無効投票率(%) $\frac{(B)}{(A)} \times 100$
北海道	2,562,620	2,487,343	75,277	2.94
青森	528,884	515,506	13,378	2.53
岩手	606,701	593,951	12,750	2.10
宮城	937,685	912,197	25,488	2.72
秋田	498,435	488,096	10,339	2.07
山形	557,133	546,885	10,248	1.84
福島	845,200	826,350	18,850	2.23
茨城	1,332,167	1,286,257	45,910	3.45
栃木	812,985	783,502	29,483	3.63
群馬	836,120	799,122	36,998	4.42
埼玉県	3,069,800	2,965,218	104,582	3.41
千葉県	2,599,002	2,503,667	95,335	3.67
東京都	5,898,427	5,681,717	216,710	3.67
神奈川県	3,980,117	3,855,817	124,300	3.12
新潟	1,018,821	995,204	23,617	2.32
富山	422,534	407,644	14,890	3.52
石川	461,955	441,329	20,626	4.46
福井	322,832	315,277	7,555	2.34
山梨	410,217	400,066	10,151	2.47
長野	964,838	943,409	21,429	2.22
岐阜	883,060	855,979	27,081	3.07
静岡県	1,699,297	1,660,198	39,099	2.30
愛知	3,200,459	3,105,966	94,493	2.95
三重	838,427	814,434	23,993	2.86
滋賀	602,293	590,797	11,496	1.91
京都	1,064,410	1,038,241	26,169	2.46
大阪	3,607,254	3,432,636	174,618	4.84
兵庫県	2,306,484	2,213,230	93,254	4.04
奈良	634,944	612,523	22,421	3.53
和歌山	422,944	409,602	13,342	3.15
鳥取	259,341	252,139	7,202	2.78
島根	343,198	334,822	8,376	2.44
岡山	793,019	769,309	23,710	2.99
広島	1,157,381	1,119,584	37,797	3.27
山口	625,747	610,678	15,069	2.41
徳島	304,084	293,105	10,979	3.61
香川	414,589	402,781	11,808	2.85
愛媛	584,328	573,223	11,105	1.90
高知	317,077	306,954	10,123	3.19
福岡	2,013,297	1,923,817	89,480	4.44
佐賀	393,354	386,076	7,278	1.85
長崎	589,214	566,960	22,254	3.78
熊本	738,424	696,009	42,415	5.74
大分	546,780	532,861	13,919	2.55
宮崎	459,697	444,904	14,793	3.22
鹿児島	695,175	675,298	19,877	2.86
沖縄	580,602	569,107	11,495	1.98
合計	54,741,352	52,939,790	1,801,562	3.29

及び無効投票数等に関する調

(2) 比例代表

都道府県	投票総数 (A)	有効投票数	無効投票数 (B)	無効投票率 (%) $\frac{(B)}{(A)} \times 100$
北海道	2,562,059	2,499,864	62,195	2.43
青森	528,741	508,174	20,567	3.89
岩手	606,598	583,119	23,479	3.87
宮城	936,566	914,340	22,226	2.37
秋田	498,174	482,765	15,409	3.09
山形	556,945	536,113	20,832	3.74
福島	845,083	817,388	27,695	3.28
茨城	1,332,068	1,287,222	44,846	3.37
栃木	813,013	785,812	27,201	3.35
群馬	835,994	810,339	25,655	3.07
埼玉県	3,069,471	3,004,496	64,975	2.12
千葉県	2,598,376	2,546,805	51,571	1.98
東京都	5,897,078	5,763,396	133,682	2.27
神奈川県	3,979,529	3,893,057	86,472	2.17
新潟	1,018,688	995,314	23,374	2.29
富山	422,451	408,792	13,659	3.23
石川	461,925	446,527	15,398	3.33
福井	322,811	313,093	9,718	3.01
山梨	410,176	396,507	13,669	3.33
長野	964,745	943,297	21,448	2.22
岐阜	882,999	855,455	27,544	3.12
静岡県	1,699,044	1,654,551	44,493	2.62
愛知	3,200,336	3,122,731	77,605	2.42
三重	838,298	816,709	21,589	2.58
滋賀	602,230	591,050	11,180	1.86
京都	1,064,269	1,040,182	24,087	2.26
大阪	3,607,267	3,532,741	74,526	2.07
兵庫県	2,306,242	2,254,820	51,422	2.23
奈良	634,866	617,138	17,728	2.79
和歌山	422,903	409,740	13,163	3.11
鳥取	259,292	251,520	7,772	3.00
島根	343,155	333,857	9,298	2.71
岡山	792,922	774,713	18,209	2.30
広島	1,157,311	1,131,190	26,121	2.26
山口	625,616	611,244	14,372	2.30
徳島	303,993	294,622	9,371	3.08
香川	414,517	399,896	14,621	3.53
愛媛	584,268	569,970	14,298	2.45
高知	317,013	305,540	11,473	3.62
福岡	2,013,236	1,958,623	54,613	2.71
佐賀	393,334	382,859	10,475	2.66
長崎	589,183	570,885	18,298	3.11
熊本	738,437	709,280	29,157	3.95
大分	546,675	527,828	18,847	3.45
宮崎	459,626	448,263	11,363	2.47
鹿児島	695,125	674,913	20,212	2.91
沖縄	580,082	557,707	22,375	3.86
合計	54,732,730	53,334,447	1,398,283	2.55

20 有効投票

(1) 小選挙区

都 道 府 県	法第68条の2 第1項以外の 投票数 (A)	法第68条の2第4項によってあん分した投票数				いずれの候 補者にも属 しない票数 (C)	合 計 (A)+(B)+(C)	
		あん分した 投票数 (B)	左 記 の 内 訳					
			氏名を記載 したもの	氏を記載 したもの	名を記載 したもの			そ の 他
北海道	2,487,343	—	—	—	—	—	2,487,343	
青森	515,506	—	—	—	—	—	515,506	
岩手	593,951	—	—	—	—	—	593,951	
宮城	912,197	—	—	—	—	—	912,197	
秋田	488,096	—	—	—	—	—	488,096	
山形	546,885	—	—	—	—	—	546,885	
福島	826,108	242	—	242	—	—	826,350	
茨城	1,286,257	—	—	—	—	—	1,286,257	
栃木	783,502	—	—	—	—	—	783,502	
群馬	799,122	—	—	—	—	—	799,122	
埼玉県	2,965,218	—	—	—	—	—	2,965,218	
千葉県	2,503,667	—	—	—	—	—	2,503,667	
東京都	5,680,804	913	—	913	—	—	5,681,717	
神奈川県	3,855,817	—	—	—	—	—	3,855,817	
新潟	995,204	—	—	—	—	—	995,204	
富山	407,644	—	—	—	—	—	407,644	
石川	441,329	—	—	—	—	—	441,329	
福井	315,277	—	—	—	—	—	315,277	
山梨	400,066	—	—	—	—	—	400,066	
長野	943,409	—	—	—	—	—	943,409	
岐阜	855,979	—	—	—	—	—	855,979	
静岡県	1,660,198	—	—	—	—	—	1,660,198	
愛知	3,105,966	—	—	—	—	—	3,105,966	
三重	814,434	—	—	—	—	—	814,434	
滋賀	590,797	—	—	—	—	—	590,797	
京都	1,038,241	—	—	—	—	—	1,038,241	
大阪	3,432,609	27	—	—	27	—	3,432,636	
兵庫県	2,213,230	—	—	—	—	—	2,213,230	
奈良	612,523	—	—	—	—	—	612,523	
和歌山	409,602	—	—	—	—	—	409,602	
鳥取	252,139	—	—	—	—	—	252,139	
島根	334,822	—	—	—	—	—	334,822	
岡山	769,309	—	—	—	—	—	769,309	
広島	1,119,584	—	—	—	—	—	1,119,584	
山口	610,645	33	—	33	—	—	610,678	
徳島	293,105	—	—	—	—	—	293,105	
香川	402,781	—	—	—	—	—	402,781	
愛媛	572,858	365	—	365	—	—	573,223	
高知	306,954	—	—	—	—	—	306,954	
福岡	1,923,817	—	—	—	—	—	1,923,817	
佐賀	386,076	—	—	—	—	—	386,076	
長崎	566,960	—	—	—	—	—	566,960	
熊本	696,009	—	—	—	—	—	696,009	
大分	532,861	—	—	—	—	—	532,861	
宮崎	444,904	—	—	—	—	—	444,904	
鹿児島	675,070	228	—	—	228	—	675,298	
沖縄	569,107	—	—	—	—	—	569,107	
合 計	52,937,982	1,808	—	1,553	255	—	52,939,790	

に関する調

(2) 比例代表

都 道 府 県	法第68条の2 第2項以外の 投票数 (A)	法第68条の2第4項によってあん分した投票数			いずれの政 党等にも属 しない票数 (C)	合 計 (A)+(B)+(C)	
		あん分した 投票数 (B)	左 記 の 内 訳				
			名称を記載 したもの	略称を記載 したもの			そ の 他
北海道	2,499,864	—	—	—	—	2,499,864	
青森	508,174	—	—	—	—	508,174	
岩手	583,119	—	—	—	—	583,119	
宮城	914,340	—	—	—	—	914,340	
秋田	482,765	—	—	—	—	482,765	
山形	536,113	—	—	—	—	536,113	
福島	817,388	—	—	—	—	817,388	
茨城	1,287,222	—	—	—	—	1,287,222	
栃木	785,812	—	—	—	—	785,812	
群馬	810,339	—	—	—	—	810,339	
埼玉県	3,004,496	—	—	—	—	3,004,496	
千葉県	2,546,805	—	—	—	—	2,546,805	
東京都	5,763,396	—	—	—	—	5,763,396	
神奈川県	3,893,057	—	—	—	—	3,893,057	
新潟	995,314	—	—	—	—	995,314	
富山	408,792	—	—	—	—	408,792	
石川	446,527	—	—	—	—	446,527	
福井	313,093	—	—	—	—	313,093	
山梨	396,507	—	—	—	—	396,507	
長野	943,297	—	—	—	—	943,297	
岐阜	855,455	—	—	—	—	855,455	
静岡県	1,654,551	—	—	—	—	1,654,551	
愛知	3,122,731	—	—	—	—	3,122,731	
三重	816,709	—	—	—	—	816,709	
滋賀	591,050	—	—	—	—	591,050	
京都	1,040,182	—	—	—	—	1,040,182	
大阪	3,532,741	—	—	—	—	3,532,741	
兵庫県	2,254,820	—	—	—	—	2,254,820	
奈良	617,138	—	—	—	—	617,138	
和歌山	409,740	—	—	—	—	409,740	
鳥取	251,520	—	—	—	—	251,520	
島根	333,857	—	—	—	—	333,857	
岡山	774,713	—	—	—	—	774,713	
広島	1,131,190	—	—	—	—	1,131,190	
山口	611,244	—	—	—	—	611,244	
徳島	294,622	—	—	—	—	294,622	
香川	399,896	—	—	—	—	399,896	
愛媛	569,970	—	—	—	—	569,970	
高知	305,540	—	—	—	—	305,540	
福岡	1,958,623	—	—	—	—	1,958,623	
佐賀	382,859	—	—	—	—	382,859	
長崎	570,885	—	—	—	—	570,885	
熊本	709,280	—	—	—	—	709,280	
大分	527,828	—	—	—	—	527,828	
宮崎	448,263	—	—	—	—	448,263	
鹿児島	674,913	—	—	—	—	674,913	
沖縄	557,707	—	—	—	—	557,707	
合 計	53,334,447	—	—	—	—	53,334,447	

21 無効投票

(1) 小選挙区

都道府県	所定の用紙を用いないもの	候補者でない者又は候補者となることのできない者の氏名を記載したもの	候補して政治的でない候補者	出たが、選挙区にお	出たが、選挙区にお	出たが、選挙区にお	出たが、選挙区にお	出たが、選挙区にお	出たが、選挙区にお	二人以上の候補者の氏名を記載したもの	被選挙権のない候補者の氏名を記載したもの	候補者の氏名のほか他事を記載したもの
北海道	1	3,461								126	—	493
青森	—	1,291								57	—	215
岩手	—	842								55	—	101
宮城	—	1,466								84	—	224
秋田	99	1,095								79	1	116
山形	—	1,001								68	—	98
福島	7	1,501								134	—	211
茨城	1	4,427								143	—	612
栃木	—	1,579								106	—	417
群馬	—	2,040								41	—	384
埼玉県	221	4,199								358	—	1,535
千葉県	2	3,503								332	—	389
東京都	2	7,891								176	—	1,584
神奈川県	7	3,820								132	5	768
	—	1,831								201	—	145
富山県	—	786								42	—	82
石川県	—	1,148								40	—	150
福井県	—	548								32	—	82
山梨県	—	555								82	—	172
長野県	—	1,194								94	—	170
岐阜県	1	1,301								126	—	331
静岡県	—	1,652								85	—	271
愛知県	—	4,051								186	—	495
三重県	—	1,288								79	—	141
滋賀県	—	501								79	—	67
京都市	1	2,247								75	—	124
大阪府	—	6,540								302	28	629
兵庫県	1	2,536								146	—	500
奈良県	—	1,356								61	—	357
和歌山県	—	886								100	—	338
鳥取県	—	520								27	—	88
島根県	—	868								44	—	59
岡山県	—	1,449								69	—	419
広島県	1	2,195								77	—	247
山口県	—	1,183								41	—	140
徳島県	—	1,040								40	—	65
香川県	—	1,693								30	—	125
愛媛県	—	790								89	—	109
高知県	2	799								21	—	47
福岡県	1	3,602								190	11	1,129
佐賀県	—	560								38	12	144
長門県	—	1,108								219	—	107
熊本県	—	3,507								71	30	396
大分県	—	721								57	—	123
宮崎県	176	681								17	—	123
鹿児島県	27	1,322								4	41	196
沖縄県	—	1,401								65	—	278
合計	550	89,975							258	4,948	128	14,996

に関する調

候補者の氏名を 自書しないもの	候補者の何人 を記載したかを 確認し難いもの	白紙投票	単に雑事を 記載したもの	単に記号、符号 を記載したもの	合計
1	901	44,103	19,918	6,273	75,277
—	217	6,581	3,931	1,086	13,378
—	231	7,404	3,125	992	12,750
—	207	13,909	7,327	2,271	25,488
—	255	4,153	3,589	952	10,339
—	99	5,546	2,338	1,098	10,248
—	853	7,792	6,279	2,073	18,850
—	699	22,396	13,644	3,988	45,910
64	410	15,251	8,394	3,262	29,483
—	269	19,068	11,591	3,605	36,998
325	669	62,262	26,275	8,738	104,582
—	586	52,094	30,580	7,849	95,335
18	1,282	131,983	55,641	18,133	216,710
86	712	75,779	31,519	11,472	124,300
—	267	12,113	7,057	2,003	23,617
—	51	8,737	3,640	1,552	14,890
—	167	11,391	5,369	2,361	20,626
—	79	3,855	2,071	888	7,555
—	115	4,897	3,331	999	10,151
—	615	11,255	6,274	1,827	21,429
43	305	15,241	6,881	2,852	27,081
1	563	21,588	10,681	4,258	39,099
1	692	55,281	25,373	8,414	94,493
5	288	12,626	6,893	2,673	23,993
—	191	5,939	3,422	1,297	11,496
—	380	13,040	7,904	2,398	26,169
22	1,071	104,366	43,102	18,558	174,618
—	1,134	52,281	25,577	11,079	93,254
9	166	11,305	6,335	2,831	22,421
—	94	5,586	4,677	1,660	13,342
—	72	3,619	1,962	914	7,202
—	104	4,180	2,246	875	8,376
39	216	12,087	6,908	2,523	23,710
—	458	19,971	10,599	4,249	37,797
—	185	6,929	4,923	1,668	15,069
—	316	5,205	3,197	1,079	10,979
1	569	4,950	3,361	1,079	11,808
—	152	5,239	3,315	1,411	11,105
—	73	4,741	3,650	790	10,123
—	448	50,503	24,188	9,408	89,480
33	99	3,440	2,219	733	7,278
—	2,621	11,452	4,734	2,013	22,254
24	212	22,238	10,899	4,826	42,415
1	245	6,698	4,407	1,667	13,919
—	177	7,467	4,724	1,428	14,793
167	257	9,499	5,719	2,410	19,877
—	122	5,291	3,092	1,246	11,495
840	19,894	1,001,331	492,881	175,761	1,801,562

21 無効投票

(2) 比例代表

都道府県	所定の用紙を用いないもの	衆議院名簿届出政党等以外の政党その他の政治団体の名称又は略称を記載したもの	衆議院名簿届出要件に該当していなかった政党その他の政治団体又は選挙区において衆議院名簿を重ねて届け出ている政党その他の政治団体の名称又は略称を記載したもの	衆議院名簿登録者の全員につき、抹消の事由が生じておるに当り、離党その他の事由により所属する者でなくなった旨の届出がなされている場合の当該衆議院名簿又は略称を記載したもの	二以上の衆議院等名簿の名称又は略称を記載したもの	衆議院名簿届出政党等のほか、他事を記載したもの
北海道	7	2,892	2	—	—	141
青森	—	777	—	—	—	42
岩手	—	751	—	—	—	51
宮城	—	834	—	—	—	89
秋田	48	656	—	—	—	28
山形	—	262	—	—	—	49
福島	3	774	—	—	—	78
茨城	1	1,323	—	—	—	118
栃木	—	1,181	—	—	45	102
群馬	—	875	—	—	—	30
埼玉県	1	2,305	—	—	—	186
千葉県	1	917	—	—	—	138
東京都	3	1,873	—	—	—	204
神奈川県	—	1,128	—	—	—	176
新潟	—	537	4	—	—	63
富山	—	996	—	—	—	60
石川	—	655	—	—	—	11
福井	—	474	—	—	—	42
山梨	—	233	—	—	—	26
長野	—	978	—	—	—	35
岐阜	—	1,172	—	—	—	41
静岡県	—	424	—	—	—	73
愛知県	—	2,215	—	—	—	263
三重	—	830	—	—	—	56
滋賀	—	359	—	—	—	74
京都府	—	1,215	—	—	—	107
大阪府	1	3,085	—	—	—	251
兵庫県	1	1,643	—	—	—	122
奈良	—	414	—	—	—	31
和歌山	—	478	—	—	—	85
鳥取	—	545	—	—	—	13
島根	—	692	—	—	—	20
岡山	—	2,009	—	—	—	69
広島	2	1,441	—	—	—	69
山口	—	1,800	—	—	—	74
徳島	—	262	25	—	—	74
香川県	—	1,023	—	—	—	38
愛媛	—	570	—	—	—	61
高知	—	306	—	—	—	47
福岡	1	966	3	—	—	192
佐賀	—	853	—	—	—	43
長門	—	567	41	4	—	120
熊本	—	1,203	28	—	—	113
大分	—	899	—	—	—	70
宮崎	36	440	—	—	—	81
鹿児島	25	531	29	—	—	246
沖縄	136	1,498	52	—	—	134
合計	266	47,861	184	49	4,236	29,437

に関する調 (続)

衆議院名簿届出 政党等の名称 又は略称を 書しないもの	衆議院名簿届出 政党等のいずれ かを記載したか を確認し難いもの	白紙投票	単に雑事を 記載したもの	単に記号、符号 を記載したもの	合計
3	1,262	33,550	19,065	4,190	62,195
—	303	11,201	6,354	1,577	20,567
—	948	13,601	6,322	1,519	23,479
—	755	12,918	5,153	2,110	22,226
—	332	7,451	5,242	1,390	15,409
—	472	11,999	6,060	1,686	20,832
—	446	13,371	10,096	2,355	27,695
—	937	24,143	13,325	3,464	44,846
7	766	14,470	7,687	2,567	27,201
—	465	14,783	7,016	1,977	25,655
112	886	39,049	16,279	4,047	64,975
—	565	31,560	13,987	3,940	51,571
9	1,448	83,182	35,428	8,661	133,682
2	591	54,938	22,231	5,918	86,472
—	423	13,669	6,573	1,612	23,374
—	151	8,256	2,918	1,061	13,659
—	186	8,981	4,139	1,146	15,398
1	127	5,261	2,223	756	9,718
—	375	7,162	4,253	1,262	13,669
—	875	11,854	5,699	1,530	21,448
—	517	15,032	8,112	1,968	27,544
13	1,048	26,112	12,591	3,732	44,493
4	1,737	45,396	21,229	5,599	77,605
7	487	11,114	6,980	1,651	21,589
—	212	6,049	3,263	1,054	11,180
—	470	13,017	7,264	1,684	24,087
—	1,049	44,373	18,694	5,629	74,526
3	998	29,243	13,992	4,570	51,422
1,127	467	8,748	4,965	1,528	17,728
—	176	6,271	4,619	1,290	13,163
—	241	3,795	2,477	587	7,772
—	472	4,687	2,592	662	9,298
—	347	9,280	4,644	1,394	18,209
—	684	14,056	7,342	2,093	26,121
—	335	6,981	3,763	1,106	14,372
—	162	4,539	3,167	764	9,371
—	217	6,671	5,368	899	14,621
—	228	7,263	4,666	1,291	14,298
—	210	5,536	4,364	802	11,473
3	1,124	28,452	18,218	3,965	54,613
2	520	5,301	2,590	833	10,475
3	1,266	9,719	4,845	1,302	18,298
22	1,506	15,447	7,730	2,013	29,157
—	615	9,785	5,422	1,569	18,847
—	248	5,976	3,504	846	11,363
126	2,041	10,170	4,693	1,718	20,212
1	1,103	11,201	5,199	2,739	22,375
1,445	30,793	785,613	392,343	106,056	1,398,283

(1) 小選挙区

都道府県	総数			内訳						
				受理したもの			受理しなかったもの			
	市区	町村	計	市区	町村	計	市区	町村	計	
北海道	道	2	—	2	2	—	2	—	—	—
	森	—	—	—	—	—	—	—	—	—
	岩手	3	1	4	—	1	1	3	—	3
	宮城	2	—	2	2	—	2	—	—	—
山形県	田	—	—	—	—	—	—	—	—	—
	形	—	—	—	—	—	—	—	—	—
	島	—	—	—	—	—	—	—	—	—
	茨城	2	—	2	2	—	2	—	—	—
栃木県	群	1	—	1	1	—	1	—	—	—
	馬	—	—	—	—	—	—	—	—	—
	玉	1	—	1	—	—	—	1	—	1
	葉	—	—	—	—	—	—	—	—	—
東京都	京	2	—	2	1	—	1	1	—	1
	神	2	—	2	2	—	2	—	—	—
	奈	2	—	2	2	—	2	—	—	—
	新	3	—	3	1	—	1	2	—	2
富山県	山	1	—	1	1	—	1	—	—	—
	川	—	—	—	—	—	—	—	—	—
	井	—	—	—	—	—	—	—	—	—
	梨	—	—	—	—	—	—	—	—	—
岐阜県	山	1	—	1	1	—	1	—	—	—
	野	—	—	—	—	—	—	—	—	—
	阜	1	—	1	1	—	1	—	—	—
	岡	—	—	—	—	—	—	—	—	—
静岡県	知	1	—	1	—	—	—	1	—	1
	重	—	—	—	—	—	—	—	—	—
	賀	—	—	—	—	—	—	—	—	—
	滋	5	—	5	1	—	1	4	—	4
京都府	都	1	—	1	1	—	1	—	—	—
	阪	1	—	1	1	—	1	—	—	—
	庫	1	—	1	1	—	1	—	—	—
	良	—	—	—	—	—	—	—	—	—
大阪府	山	—	—	—	—	—	—	—	—	—
	歌	—	—	—	—	—	—	—	—	—
	取	—	—	—	—	—	—	—	—	—
	根	—	—	—	—	—	—	—	—	—
鳥取県	山	4	—	4	1	—	1	3	—	3
	島	4	—	4	3	—	3	1	—	1
	岡	4	—	4	4	—	4	—	—	—
	山	4	—	4	4	—	4	—	—	—
徳島県	島	—	—	—	—	—	—	—	—	—
	川	—	—	—	—	—	—	—	—	—
	媛	1	2	3	1	2	3	—	—	—
	知	—	1	1	—	1	1	—	—	—
高知県	岡	—	2	2	—	1	1	—	1	1
	賀	—	—	—	—	—	—	—	—	—
	崎	3	1	4	3	1	4	—	—	—
	本	7	—	7	7	—	7	—	—	—
福岡県	分	—	—	—	—	—	—	—	—	—
	崎	54	—	54	54	—	54	—	—	—
	大	—	—	—	—	—	—	—	—	—
	宮	—	—	—	—	—	—	—	—	—
鹿児島県	島	—	—	—	—	—	—	—	—	—
	沖	—	—	—	—	—	—	—	—	—
	縄	—	—	—	—	—	—	—	—	—
	計	—	—	—	—	—	—	—	—	—
合	計	107	7	114	91	6	97	16	1	17

に関する調

(2) 比例代表

都 道 府 県	総 数			内 訳						
				受 理 し た も の			受 理 し な か っ た も の			
	市 区	町 村	計	市 区	町 村	計	市 区	町 村	計	
北 海 道	道	2	—	2	2	—	2	—	—	—
	森	—	—	—	—	—	—	—	—	—
	岩手	6	1	7	—	1	1	6	—	6
	宮城	2	—	2	2	—	2	—	—	—
山 福 茨 栃 群 山	形	—	—	—	—	—	—	—	—	—
	島	—	—	—	—	—	—	—	—	—
	城	2	—	2	2	—	2	—	—	—
	木	1	—	1	1	—	1	—	—	—
埼 千 東 神 新 奈	馬	1	—	1	1	—	1	—	—	—
	玉	1	—	1	—	—	—	1	—	1
	葉	—	—	—	—	—	—	—	—	—
	京	2	—	2	1	—	1	1	—	1
富 石 福 山 長	川	2	—	2	2	—	2	—	—	—
	湯	3	—	3	1	—	1	2	—	2
	山	1	—	1	1	—	1	—	—	—
	井	—	—	—	—	—	—	—	—	—
岐 静 愛 三 滋	梨	—	—	—	—	—	—	—	—	—
	野	1	—	1	1	—	1	—	—	—
	阜	1	—	1	1	—	1	—	—	—
	岡	—	—	—	—	—	—	—	—	—
京 大 兵 奈 和 歌	知	2	—	2	—	—	—	2	—	2
	重	—	—	—	—	—	—	—	—	—
	賀	5	—	5	1	—	1	4	—	4
	都	1	—	1	1	—	1	—	—	—
鳥 島 岡 広 山	阪	1	—	1	1	—	1	—	—	—
	庫	1	—	1	1	—	1	—	—	—
	良	1	—	1	1	—	1	—	—	—
	山	—	—	—	—	—	—	—	—	—
徳 香 愛 高 福	取	—	—	—	—	—	—	—	—	—
	根	—	—	—	—	—	—	—	—	—
	山	3	—	3	1	—	1	2	—	2
	島	4	—	4	3	—	3	1	—	1
佐 長 熊 大 宮	山	4	—	4	4	—	4	—	—	—
	島	—	—	—	—	—	—	—	—	—
	川	—	—	—	—	—	—	—	—	—
	媛	1	2	3	1	2	3	—	—	—
鹿 児 沖	知	—	1	1	—	1	1	—	—	—
	岡	—	2	2	—	1	1	—	1	1
	賀	—	—	—	—	—	—	—	—	—
	崎	3	1	4	3	1	4	—	—	—
合 計	本	6	—	6	6	—	6	—	—	—
	分	—	—	—	—	—	—	—	—	—
	崎	53	—	53	53	—	53	—	—	—
	島	—	—	—	—	—	—	—	—	—
鹿 児 沖	縄	—	—	—	—	—	—	—	—	—
	計	—	—	—	—	—	—	—	—	—
合 計	109	7	116	90	6	96	19	1	20	

23 点字投票

(1) 小選挙区

都 道 府 県	総 数			内 訳						
				有 効			無 効			
	市 区	町 村	計	市 区	町 村	計	市 区	町 村	計	
北海道	道	324	15	339	318	15	333	6	—	6
	青森	37	4	41	37	4	41	—	—	—
	岩手	89	10	99	89	10	99	—	—	—
	宮城	116	10	126	115	10	125	1	—	1
山形	秋田	34	—	34	34	—	34	—	—	—
	山形	45	5	50	44	5	49	1	—	1
	福島	115	14	129	115	12	127	—	2	2
	茨城	113	7	120	111	7	118	2	—	2
栃木	群馬	125	8	133	124	8	132	1	—	1
	山馬	97	17	114	97	16	113	—	1	1
	埼玉	281	25	306	280	25	305	1	—	1
	千葉	174	5	179	171	5	176	3	—	3
東京都	東京	979	3	982	963	3	966	16	—	16
	神奈川	379	10	389	362	10	372	17	—	17
	新潟	137	1	138	137	1	138	—	—	—
富山	山	43	—	43	42	—	42	1	—	1
	石川	59	1	60	56	1	57	3	—	3
	福井	53	14	67	53	14	67	—	—	—
	山梨	52	1	53	51	1	52	1	—	1
長野	山	110	23	133	110	23	133	—	—	—
	岐阜	111	15	126	110	13	123	1	2	3
	静岡	217	8	225	213	8	221	4	—	4
	愛知	372	13	385	364	13	377	8	—	8
三重	滋賀	103	3	106	103	3	106	—	—	—
	滋賀	73	5	78	73	5	78	—	—	—
	京都	246	5	251	233	5	238	13	—	13
大阪	兵庫	662	3	665	655	3	658	7	—	7
	奈良	371	4	375	355	4	359	16	—	16
	和歌山	58	13	71	58	13	71	—	—	—
	和歌山	62	8	70	62	8	70	—	—	—
鳥取	島根	33	9	42	33	9	42	—	—	—
	岡山	54	—	54	50	—	50	4	—	4
	岡山	95	—	95	95	—	95	—	—	—
	広島	193	4	197	191	4	195	2	—	2
山口	山口	125	4	129	121	4	125	4	—	4
	徳島	41	7	48	41	7	48	—	—	—
	香川	41	6	47	40	6	46	1	—	1
	愛媛	148	2	150	146	2	148	2	—	2
高松	福岡	53	2	55	49	2	51	4	—	4
	福岡	356	26	382	339	26	365	17	—	17
	佐賀	60	7	67	59	7	66	1	—	1
	長崎	84	12	96	81	12	93	3	—	3
熊本	大分	109	14	123	106	13	119	3	1	4
	大分	90	1	91	89	1	90	1	—	1
	宮崎	96	11	107	92	11	103	4	—	4
	鹿兒島	93	2	95	88	2	90	5	—	5
沖縄	沖縄	61	25	86	60	25	85	1	—	1
	計	7,369	382	7,751	7,215	376	7,591	154	6	160

に関する調

(2) 比例代表

都道府県	総数			内訳						
				有効			無効			
	市区	町村	計	市区	町村	計	市区	町村	計	
北海道	道	325	15	340	317	15	332	8	—	8
	青森	37	4	41	37	4	41	—	—	—
	岩手	89	10	99	88	9	97	1	1	2
	宮城	116	10	126	116	10	126	—	—	—
山形	秋田	34	—	34	34	—	34	—	—	—
	形	45	5	50	44	5	49	1	—	1
	福島	115	12	127	115	12	127	—	—	—
	茨城	110	7	117	109	7	116	1	—	1
栃木	群馬	124	8	132	122	7	129	2	1	3
	馬	97	17	114	97	17	114	—	—	—
	埼玉	307	26	333	282	25	307	25	1	26
千葉県	千葉	172	5	177	171	5	176	1	—	1
	東京	978	3	981	967	3	970	11	—	11
	神奈川	378	11	389	371	11	382	7	—	7
	新潟	136	1	137	136	1	137	—	—	—
富山	山	43	—	43	42	—	42	1	—	1
	石川	59	1	60	57	1	58	2	—	2
	福井	53	14	67	53	14	67	—	—	—
	山梨	52	1	53	51	1	52	1	—	1
長野	長野	109	23	132	109	23	132	—	—	—
	岐阜	111	15	126	111	14	125	—	1	1
	静岡	216	9	225	212	8	220	4	1	5
	愛知	372	13	385	367	13	380	5	—	5
三重	滋賀	103	3	106	103	3	106	—	—	—
	重	76	7	83	74	5	79	2	2	4
	京都	245	5	250	238	5	243	7	—	7
大阪	大阪	671	3	674	667	3	670	4	—	4
	兵庫	371	5	376	367	5	372	4	—	4
	奈良	58	13	71	58	13	71	—	—	—
	和歌山	62	8	70	61	8	69	1	—	1
鳥取	鳥取	33	9	42	33	9	42	—	—	—
	島根	54	—	54	51	—	51	3	—	3
	岡山	96	—	96	96	—	96	—	—	—
	広島	190	4	194	185	4	189	5	—	5
山口	山口	126	4	130	126	4	130	—	—	—
	徳島	41	7	48	41	7	48	—	—	—
	香川	41	6	47	41	6	47	—	—	—
	愛媛	147	2	149	144	2	146	3	—	3
高松	高松	53	2	55	48	2	50	5	—	5
	福岡	358	26	384	348	26	374	10	—	10
	佐賀	60	7	67	59	7	66	1	—	1
長門	熊本	83	12	95	82	12	94	1	—	1
	大分	108	14	122	105	13	118	3	1	4
	宮崎	90	1	91	89	1	90	1	—	1
	鹿児島	95	8	103	93	8	101	2	—	2
鹿兒	鹿兒	94	2	96	92	2	94	2	—	2
	沖繩	59	25	84	58	25	83	1	—	1
合計	7,392	383	7,775	7,267	375	7,642	125	8	133	

24 代理投票

(1) 小選挙区

都 道 府 県	選挙当日投票所における代理投票			期日前投票所における代理投票			合 計		
	市 区	町 村	計	市 区	町 村	計	市 区	町 村	計
北海道	2,145	1,268	3,413	3,309	1,310	4,619	5,454	2,578	8,032
青森	385	156	541	534	282	816	919	438	1,357
岩手	322	159	481	553	130	683	875	289	1,164
宮城	498	106	604	777	203	980	1,275	309	1,584
秋田	343	46	389	536	136	672	879	182	1,061
山形	294	352	646	467	203	670	761	555	1,316
福島	347	169	516	815	305	1,120	1,162	474	1,636
茨城	688	79	767	1,419	236	1,655	2,107	315	2,422
栃木	526	111	637	840	139	979	1,366	250	1,616
群馬	465	141	606	769	182	951	1,234	323	1,557
埼玉県	1,617	140	1,757	2,883	251	3,134	4,500	391	4,891
千葉県	1,267	64	1,331	2,221	165	2,386	3,488	229	3,717
東京都	3,532	97	3,629	4,708	73	4,781	8,240	170	8,410
神奈川県	1,773	57	1,830	2,655	99	2,754	4,428	156	4,584
新潟	480	40	520	674	38	712	1,154	78	1,232
富山	128	8	136	335	33	368	463	41	504
石川	102	10	112	367	52	419	469	62	531
福井	253	53	306	273	86	359	526	139	665
山梨	218	52	270	595	92	687	813	144	957
長野	246	103	349	851	270	1,121	1,097	373	1,470
岐阜	395	35	430	1,015	136	1,151	1,410	171	1,581
静岡県	1,021	66	1,087	1,318	162	1,480	2,339	228	2,567
愛知県	1,255	75	1,330	2,300	133	2,433	3,555	208	3,763
三重	342	40	382	577	148	725	919	188	1,107
滋賀	278	49	327	409	25	434	687	74	761
京都	567	30	597	942	85	1,027	1,509	115	1,624
大阪	3,023	42	3,065	5,002	152	5,154	8,025	194	8,219
兵庫県	1,424	83	1,507	1,757	110	1,867	3,181	193	3,374
奈良	207	84	291	534	160	694	741	244	985
和歌山	240	70	310	407	153	560	647	223	870
鳥取	149	42	191	260	86	346	409	128	537
島根	141	12	153	402	87	489	543	99	642
岡山	454	31	485	1,027	169	1,196	1,481	200	1,681
広島	899	68	967	1,238	97	1,335	2,137	165	2,302
山口	547	18	565	713	60	773	1,260	78	1,338
徳島	129	102	231	337	88	425	466	190	656
香川	191	20	211	328	64	392	519	84	603
愛媛	376	62	438	1,101	134	1,235	1,477	196	1,673
高知	247	83	330	364	169	533	611	252	863
福岡	1,531	327	1,858	2,415	758	3,173	3,946	1,085	5,031
佐賀	514	217	731	424	143	567	938	360	1,298
長門	614	42	656	689	76	765	1,303	118	1,421
熊本	489	170	659	1,125	275	1,400	1,614	445	2,059
大分	555	125	680	1,140	69	1,209	1,695	194	1,889
宮崎	388	134	522	602	193	795	990	327	1,317
鹿児島	779	253	1,032	1,064	523	1,587	1,843	776	2,619
沖縄	368	75	443	827	247	1,074	1,195	322	1,517
合 計	32,752	5,566	38,318	53,898	8,787	62,685	86,650	14,353	101,003

に関する調

(2) 比例代表

都 道 府 県	選挙当日投票所における代理投票			期日前投票所における代理投票			合 計		
	市 区	町 村	計	市 区	町 村	計	市 区	町 村	計
北 海 道	2,173	1,273	3,446	3,318	1,310	4,628	5,491	2,583	8,074
	391	163	554	529	281	810	920	444	1,364
	345	164	509	532	131	663	877	295	1,172
	510	107	617	783	203	986	1,293	310	1,603
青 森 県	351	46	397	541	137	678	892	183	1,075
	299	352	651	465	205	670	764	557	1,321
	354	171	525	820	305	1,125	1,174	476	1,650
	692	79	771	1,424	238	1,662	2,116	317	2,433
岩 手 県	534	114	648	850	140	990	1,384	254	1,638
	473	143	616	771	183	954	1,244	326	1,570
	1,627	144	1,771	2,918	255	3,173	4,545	399	4,944
	1,271	66	1,337	2,245	165	2,410	3,516	231	3,747
宮 城 県	3,529	95	3,624	4,732	74	4,806	8,261	169	8,430
	1,805	58	1,863	2,683	104	2,787	4,488	162	4,650
	495	39	534	669	36	705	1,164	75	1,239
	133	9	142	336	33	369	469	42	511
秋 田 県	103	10	113	364	52	416	467	62	529
	258	53	311	263	86	349	521	139	660
	218	52	270	591	92	683	809	144	953
	253	103	356	860	268	1,128	1,113	371	1,484
山 形 県	399	35	434	1,015	136	1,151	1,414	171	1,585
	1,094	70	1,164	1,266	163	1,429	2,360	233	2,593
	1,273	75	1,348	2,338	137	2,475	3,611	212	3,823
	353	43	396	586	149	735	939	192	1,131
福 井 県	285	49	334	410	35	445	695	84	779
	584	30	614	949	88	1,037	1,533	118	1,651
	3,043	43	3,086	5,045	151	5,196	8,088	194	8,282
	1,467	89	1,556	1,771	111	1,882	3,238	200	3,438
山 梨 県	215	89	304	535	163	698	750	252	1,002
	245	72	317	406	154	560	651	226	877
	148	41	189	261	88	349	409	129	538
	149	12	161	407	90	497	556	102	658
岐 阜 県	467	31	498	1,030	170	1,200	1,497	201	1,698
	809	69	878	1,287	97	1,384	2,096	166	2,262
	512	12	524	726	62	788	1,238	74	1,312
	131	103	234	316	87	403	447	190	637
静 岡 県	195	20	215	328	64	392	523	84	607
	382	64	446	1,107	136	1,243	1,489	200	1,689
	249	86	335	365	170	535	614	256	870
	1,566	276	1,842	2,438	806	3,244	4,004	1,082	5,086
愛 知 県	517	217	734	425	145	570	942	362	1,304
	627	42	669	697	77	774	1,324	119	1,443
	505	172	677	1,136	277	1,413	1,641	449	2,090
	556	116	672	1,145	69	1,214	1,701	185	1,886
高 知 県	394	129	523	609	193	802	1,003	322	1,325
	794	254	1,048	1,049	517	1,566	1,843	771	2,614
	371	79	450	827	248	1,075	1,198	327	1,525
	33,144	5,559	38,703	54,168	8,881	63,049	87,312	14,440	101,752

25 期 日 前 投 票 及 び 不 在 者

(1) 期 日 前 投 票 (小 選 挙 区)

都 道 府 県	法第48条の2 第1項第1号 該当者	法第48条の2 第1項第2号 該当者	法第48条の2 第1項第3号 該当者	法第48条の2 第1項第4号 該当者	法第48条の2 第1項第5号 該当者	合 計
北海道	324,954	278,137	21,005	23	1,354	625,473
青森	67,774	54,365	3,346	70	148	125,703
岩手	76,609	63,757	4,880	42	222	145,510
宮城	129,588	107,048	6,610	499	591	244,336
秋田	95,803	119,529	4,649	23	275	220,279
山形	74,638	53,028	5,083	26	170	132,945
福島	124,913	119,474	6,670	5	324	251,386
茨城	135,894	205,567	7,376	99	530	349,466
栃木	96,623	74,804	4,916	75	268	176,686
群馬	114,824	68,343	6,566	14	322	190,069
埼玉県	279,178	336,151	17,124	23	2,028	634,504
千葉県	319,187	204,037	23,725	—	2,553	549,502
東京都	670,541	641,681	55,274	3	8,174	1,375,673
神奈川県	364,011	440,454	27,704	—	2,911	835,080
新潟	122,207	109,510	8,911	—	425	241,053
富山	74,213	37,258	4,205	55	82	115,813
石川	99,329	47,181	4,302	132	246	151,190
福井	54,658	25,668	3,672	41	128	84,167
山梨	58,373	47,334	3,652	6	181	109,546
長野	160,603	102,460	9,108	14	547	272,732
岐阜	116,653	101,101	6,568	4	442	224,768
静岡県	163,587	165,133	10,712	17	926	340,375
愛知	406,251	324,126	25,954	21	2,719	759,071
三重	107,173	64,933	4,668	45	348	177,167
滋賀	87,355	37,039	3,925	1	383	128,703
京都	153,893	72,636	8,916	—	583	236,028
大阪	443,635	271,201	30,510	10	2,418	747,774
兵庫県	261,458	272,528	20,274	—	1,574	555,834
奈良	83,694	51,457	5,687	—	508	141,346
和歌山	62,796	48,779	3,253	8	203	115,039
鳥取	42,318	18,521	2,323	18	59	63,239
島根	50,028	39,191	3,538	93	148	92,998
岡山	123,921	106,818	9,200	—	354	240,293
広島	153,253	123,013	11,406	151	562	288,385
山口	82,155	67,841	5,651	4	257	155,908
徳島	38,605	32,587	3,180	5	93	74,470
香川	62,510	44,305	3,496	—	160	110,471
愛媛	87,508	79,703	8,046	22	176	175,455
高知	38,133	24,075	3,357	1	85	65,651
福岡	285,781	200,722	22,988	256	1,195	510,942
佐賀	58,461	33,691	4,879	28	188	97,247
長崎	104,181	52,171	7,389	1	274	164,016
熊本	115,996	78,624	9,824	66	266	204,776
大分	78,392	74,197	9,397	3	362	162,351
宮崎	89,510	44,967	4,614	55	94	139,240
鹿児島	103,180	76,919	7,714	101	218	188,132
沖縄	109,687	46,780	5,198	162	366	162,193
合 計	6,954,034	5,688,844	471,445	2,222	36,440	13,152,985

投票の事由に関する調

(2) 期日前投票 (比例代表)

都 道 府 県	法第48条の2 第1項第1号 該当者	法第48条の2 第1項第2号 該当者	法第48条の2 第1項第3号 該当者	法第48条の2 第1項第4号 該当者	法第48条の2 第1項第5号 該当者	合 計
北海道	324,953	278,128	21,005	23	1,354	625,463
青森	67,757	54,347	3,329	70	148	125,651
岩手	76,607	63,756	4,875	42	222	145,502
宮城	129,594	107,045	6,614	497	591	244,341
秋田	95,798	119,525	4,649	23	275	220,270
山形	74,622	53,013	5,078	26	170	132,909
福島	124,909	119,467	6,670	5	324	251,375
茨城	135,902	205,577	7,377	99	530	349,485
栃木	96,694	74,864	4,954	76	267	176,855
群馬	114,815	68,347	6,565	14	321	190,062
埼玉県	279,197	336,197	17,158	23	2,024	634,599
千葉県	319,248	204,073	23,748	—	2,552	549,621
東京都	670,609	641,730	55,302	3	8,155	1,375,799
神奈川県	364,022	440,453	27,722	—	2,911	835,108
新潟	122,204	109,501	8,901	1	425	241,032
富山	74,210	37,255	4,204	55	82	115,806
石川	99,332	47,179	4,299	132	246	151,188
福井	54,658	25,669	3,673	41	128	84,169
山梨	58,370	47,332	3,651	6	181	109,540
長野	160,637	102,433	9,109	14	550	272,743
岐阜	116,649	101,111	6,565	4	442	224,771
静岡県	163,570	165,136	10,720	17	926	340,369
愛知	406,300	324,165	25,986	21	2,719	759,191
三重	107,170	64,929	4,669	45	347	177,160
滋賀	87,353	37,040	3,925	1	383	128,702
京都	153,923	72,606	8,921	—	583	236,033
大阪	443,891	271,273	30,575	10	2,417	748,166
兵庫県	261,469	272,533	20,283	—	1,573	555,858
奈良	83,703	51,451	5,681	—	507	141,342
和歌山	62,793	48,770	3,255	8	203	115,029
鳥取	42,318	18,519	2,322	18	59	63,236
島根	50,029	39,189	3,536	93	148	92,995
岡山	123,919	106,817	9,202	—	354	240,292
広島	153,261	123,007	11,417	152	561	288,398
山口	82,135	67,847	5,647	4	257	155,890
徳島	38,605	32,587	3,190	5	93	74,480
香川	62,513	44,293	3,499	—	161	110,466
愛媛	87,503	79,697	8,047	22	176	175,445
高知	38,118	24,088	3,362	1	85	65,654
福岡	285,791	200,744	23,008	256	1,195	510,994
佐賀	58,458	33,693	4,878	28	188	97,245
長崎	104,180	52,165	7,391	1	274	164,011
熊本	116,025	78,658	9,824	57	277	204,841
大分	78,398	74,194	9,397	3	362	162,354
宮崎	89,514	44,976	4,617	55	96	139,258
鹿児島	103,179	76,912	7,711	101	218	188,121
沖縄	109,629	46,772	5,196	162	366	162,125
合 計	6,954,534	5,689,063	471,707	2,214	36,426	13,153,944

25 期 日 前 投 票 及 び 不 在 者

(3) 不在者投票 (小選挙区)

都 道 府 県	法第48条の 2第1項第 1号 該当者	法第48条の 2第1項第 2号 該当者	法第48条の 2第1項第 3号 該当者	法第48条の 2第1項第 4号 該当者	法第48条の 2第1項第 5号 該当者	法第49条第 2項 該当者	うち法第49 条第3項該 当者	法第49条第 4項 該当者	法第49条第 7項 該当者	法第49条第 8項 該当者	合計	
北海道	道	2,911	935	41,652	5	2,036	1,413	159	203	—	—	49,155
	青森	1,297	95	6,087	2	160	319	37	7	—	—	7,967
	岩手	476	165	5,507	3	241	149	14	1	—	—	6,542
	宮城	696	217	4,740	1	550	356	56	17	—	—	6,577
	秋田	307	97	4,306	15	215	241	26	3	—	—	5,184
山形県	形	358	59	5,273	—	162	150	19	36	—	—	6,038
	福島	446	4,756	8,103	—	367	373	47	8	—	—	14,053
	茨城	572	244	6,629	2	441	384	26	6	—	4	8,282
	栃木	283	121	4,854	—	229	135	9	1	—	—	5,623
	群馬	482	115	4,115	—	220	207	29	1	—	—	5,140
埼玉県	玉	680	1,013	9,498	33	919	814	97	21	2	2	12,982
	千葉	1,526	825	12,990	—	842	829	92	91	3	3	17,109
	東京	2,667	1,350	30,916	—	2,818	3,653	228	17	—	3	41,424
	神奈川	3,018	797	18,182	—	1,344	1,795	160	89	106	2	25,333
	新潟	920	205	7,955	—	323	476	44	—	—	1	9,880
富山県	山	237	20	3,889	—	63	147	15	—	—	—	4,356
	石川	300	223	5,076	—	162	141	23	—	—	—	5,902
	福井	208	37	2,581	4	70	117	7	—	—	—	3,017
	山梨	256	81	2,243	—	135	110	18	—	—	—	2,825
	長野	641	250	6,513	—	429	441	48	—	—	—	8,274
岐阜県	阜	324	935	5,257	—	254	287	28	—	—	—	7,057
	静岡	1,023	247	10,945	—	685	440	43	3	—	2	13,345
	愛知	1,339	224	16,538	—	1,346	929	72	—	—	2	20,378
	三重	435	117	7,129	—	267	392	53	1	—	—	8,341
	滋賀	224	828	2,318	—	230	215	20	—	1	—	3,816
京都府	都	778	191	8,498	—	434	698	58	2	—	—	10,601
	大阪	2,538	668	33,080	—	1,378	2,076	183	—	1	—	39,741
	兵庫	1,675	394	22,061	—	1,083	1,142	122	10	—	1	26,366
	奈良	361	289	4,143	—	213	269	17	—	—	—	5,275
	和歌山	268	161	4,836	12	119	333	21	—	19	—	5,748
鳥取県	取	233	21	2,992	—	89	113	16	—	—	—	3,448
	島根	198	38	4,444	—	143	130	8	—	—	—	4,953
	岡山	456	95	7,934	—	267	274	28	1	—	—	9,027
	広島	1,375	368	11,810	1	473	438	43	2	—	—	14,467
	山口	293	256	8,148	—	289	155	21	1	—	—	9,142
徳島県	島	186	301	4,599	—	87	171	20	—	—	—	5,344
	香川	205	44	5,147	—	105	148	22	—	1	—	5,650
	愛媛	296	147	6,653	—	179	188	20	—	—	—	7,463
	高知	178	66	3,719	—	69	113	17	—	1	—	4,146
	福岡	1,957	775	19,571	3	680	858	127	5	—	—	23,849
佐賀県	賀	225	23	3,473	1	89	100	10	—	—	—	3,911
	長崎	1,101	97	9,103	—	239	250	18	35	—	—	10,825
	熊本	504	254	6,139	28	182	270	62	—	—	—	7,377
	大分	311	71	6,260	8	191	218	26	—	—	—	7,059
	宮崎	283	153	3,923	3	122	130	16	—	—	—	4,614
鹿児島県	島	311	174	7,234	2	243	194	30	2	—	—	8,160
	沖繩	736	208	2,179	16	204	126	31	9	—	—	3,478
合 計	36,094	18,750	419,242	139	21,386	22,907	2,286	572	134	20	519,244	

投票の事由に関する調 (続)

(4) 不在者投票 (比例代表)

都府県	法第48条の2第1項第1号該当者	法第48条の2第1項第2号該当者	法第48条の2第1項第3号該当者	法第48条の2第1項第4号該当者	法第48条の2第1項第5号該当者	法第49条第2項該当者	うち法第49条第3項該当者	法第49条第4項該当者	法第49条第7項該当者	法第49条第8項該当者	合計	
北海道	道	2,915	934	41,664	5	2,039	1,416	159	203	—	—	49,176
	青森	1,297	95	6,079	2	160	320	37	7	—	—	7,960
	岩手	476	165	5,495	3	242	150	14	1	—	—	6,532
	宮城	701	218	4,714	1	550	361	57	17	—	—	6,562
	秋田	307	97	4,282	15	216	240	26	3	—	—	5,160
山形県	形	360	59	5,239	—	160	150	19	36	—	—	6,004
	福島	448	4,757	8,079	—	367	373	47	8	—	—	14,032
	茨城	577	245	6,606	2	441	393	26	6	—	4	8,274
	栃木	285	126	4,809	—	228	136	9	1	—	—	5,585
	群馬	482	115	4,109	—	220	207	29	1	—	—	5,134
埼玉県	玉	680	1,013	9,524	33	924	823	97	21	2	2	13,022
	千葉	1,527	825	12,996	—	842	841	92	91	3	3	17,128
	東京	2,673	1,358	30,956	—	2,817	3,673	228	17	—	3	41,497
	神奈川	3,020	798	18,207	—	1,344	1,808	160	89	106	2	25,374
	新潟	919	205	7,938	—	320	477	44	—	—	1	9,860
富山県	山	237	20	3,851	—	63	148	15	—	—	—	4,319
	石川	300	224	5,064	—	163	142	23	—	—	—	5,893
	福井	210	37	2,578	4	70	117	7	—	—	—	3,016
	山梨	255	81	2,240	—	135	111	17	—	—	—	2,822
	長野	640	250	6,510	—	429	442	47	—	—	—	8,271
岐阜県	阜	324	934	5,267	—	254	287	28	—	—	—	7,066
	静岡	1,023	247	10,940	—	685	443	44	3	—	2	13,343
	愛知	1,344	225	16,576	—	1,349	944	72	—	—	2	20,440
	三重	435	118	7,120	—	267	392	53	1	—	—	8,333
	滋賀	224	827	2,315	—	231	215	20	—	1	—	3,813
京都府	都	778	191	8,497	—	436	703	53	2	—	—	10,607
	大阪	2,541	672	33,115	—	1,385	2,094	185	—	1	—	39,808
	兵庫	1,679	394	22,041	—	1,087	1,141	126	10	—	1	26,353
	奈良	361	289	4,127	—	214	271	17	—	—	—	5,262
	和歌山	268	163	4,835	12	119	337	21	—	19	—	5,753
鳥取県	取	233	21	2,978	—	92	112	16	—	—	—	3,436
	島根	199	38	4,426	—	143	130	8	—	—	—	4,936
	岡山	457	96	7,929	—	267	276	28	1	—	—	9,026
	広島	1,379	379	11,802	1	475	445	43	2	—	—	14,483
	山口	293	255	8,128	—	288	155	21	1	—	—	9,120
徳島県	島	189	307	4,545	—	87	169	20	—	—	—	5,297
	香川	206	44	5,136	—	105	148	22	—	1	—	5,640
	愛媛	298	150	6,623	—	180	189	20	—	—	—	7,440
	高知	178	66	3,697	—	69	114	17	—	1	—	4,125
	福岡	1,971	778	19,581	3	682	869	128	5	—	—	23,889
佐賀県	賀	225	23	3,473	1	89	100	10	—	—	—	3,911
	長崎	1,103	98	9,101	—	239	251	18	35	—	—	10,827
	熊本	507	248	6,133	28	182	273	62	—	—	—	7,371
	大分	311	70	6,217	1	198	218	26	—	—	—	7,015
	宮崎	283	153	3,921	3	122	131	16	—	—	—	4,613
鹿児島県	島	311	175	7,217	2	243	193	30	2	—	—	8,143
	沖繩	735	208	2,151	16	205	126	31	9	—	—	3,450
合計	36,164	18,791	418,831	132	21,423	23,054	2,288	572	134	20	519,121	

26 選挙人名簿登録証明書、郵便等投票証明書及び南極選挙人証に関する調

都道府県	発行件数											
	選挙人名簿登録証明書			郵便等投票証明書			うち公職選挙法施行令第59条の3の2に規定するもの			南極選挙人証		
	市区	町村	計	市区	町村	計	市区	町村	計	市区	町村	計
北海道	44	47	91	1,698	342	2,040	158	47	205	—	—	—
	27	5	32	419	62	481	36	27	63	—	—	—
	17	10	27	235	55	290	19	18	37	—	—	—
	170	12	182	386	106	492	54	25	79	—	—	—
	7	—	7	364	35	399	36	7	43	—	—	—
山形県	4	10	14	158	42	200	15	11	26	—	—	—
	130	—	130	409	129	538	56	16	72	—	—	—
	33	1	34	513	54	567	32	3	35	4	—	4
	1	—	1	194	24	218	16	8	24	—	—	—
	—	—	—	253	42	295	27	14	41	—	—	—
埼玉県	112	—	112	913	75	988	112	19	131	2	—	2
	119	5	124	1,253	25	1,278	131	2	133	4	—	4
	52	14	66	5,497	28	5,525	303	6	309	3	—	3
	626	7	633	2,188	63	2,251	163	12	175	30	—	30
	7	—	7	726	35	761	53	4	57	1	—	1
富山県	5	3	8	219	14	233	18	2	20	—	—	—
	333	3	336	273	19	292	38	5	43	—	—	—
	2	19	21	172	13	185	16	—	16	—	—	—
	10	—	10	67	13	80	7	6	13	—	—	—
	—	—	—	542	144	686	31	38	69	—	—	—
岐阜県	1	—	1	416	46	462	52	11	63	—	—	—
	23	3	26	579	35	614	115	2	117	2	—	2
	10	—	10	1,257	92	1,349	96	13	109	2	—	2
	32	72	104	511	58	569	65	7	72	—	—	—
	—	—	—	310	1	311	32	—	32	—	—	—
東京都	176	9	185	1,009	61	1,070	95	6	101	—	—	—
	15	7	22	3,157	58	3,215	347	7	354	1	—	1
	22	1	23	1,575	80	1,655	180	8	188	1	—	1
	3	1	4	332	74	406	21	7	28	—	—	—
	20	—	20	377	156	533	18	19	37	—	—	—
鳥取県	73	8	81	143	33	176	18	2	20	—	—	—
	75	12	87	226	31	257	13	9	22	—	—	—
	27	1	28	424	14	438	35	2	37	—	—	—
	402	59	461	580	32	612	60	10	70	—	—	—
	78	3	81	238	1	239	34	1	35	—	—	—
徳島県	26	3	29	221	75	296	16	12	28	—	—	—
	7	3	10	193	42	235	19	12	31	—	—	—
	52	42	94	338	37	375	21	5	26	—	—	—
	22	44	66	138	33	171	15	5	20	—	—	—
	39	3	42	1,075	162	1,237	149	39	188	3	—	3
佐賀県	27	3	30	151	21	172	15	10	25	—	—	—
	615	304	919	393	29	422	34	3	37	4	—	4
	217	17	234	328	39	367	78	10	88	—	—	—
	10	1	11	340	15	355	43	4	47	—	—	—
	445	4	449	189	18	207	33	6	39	—	—	—
鹿児島県	50	3	53	245	55	300	26	14	40	—	—	—
	2	16	18	121	17	138	14	7	21	—	—	—
合計	4,168	755	4,923	31,345	2,635	33,980	2,965	501	3,466	57	—	57

(注) 発行件数は、選挙当日において有効期限内のものとした。

27 不在者投票用紙等の

(1) 小選挙区

ア 選挙人の属する市町村において不在者投票用紙等を交付したもの

都 道 府 県	投票用紙等の請求				交 付				
	直 接		郵便等	合 計	直 接	郵便等	計	交付を 拒絶し たもの	合 計
	本 人	代 理 人							
北海道	2,189	27,469	23,275	52,933	27,347	25,483	52,830	103	52,933
青森	1,440	4,108	2,732	8,280	3,198	5,082	8,280	—	8,280
岩手	967	4,280	1,536	6,783	4,617	2,152	6,769	14	6,783
宮城	228	862	5,874	6,964	1,109	5,855	6,964	—	6,964
秋田	715	2,021	2,722	5,458	2,966	2,492	5,458	—	5,458
山形	196	4,702	1,470	6,368	4,912	1,456	6,368	—	6,368
福島	123	4,470	10,763	15,356	3,710	11,646	15,356	—	15,356
茨城	607	5,824	2,211	8,642	3,406	5,236	8,642	—	8,642
栃木	253	1,839	3,701	5,793	2,374	3,419	5,793	—	5,793
群馬	465	2,826	2,208	5,499	2,094	3,401	5,495	4	5,499
埼玉県	1,165	4,654	7,830	13,649	4,831	8,814	13,645	4	13,649
千葉県	512	5,077	12,657	18,246	4,038	14,208	18,246	—	18,246
東京都	115	9,039	35,024	44,178	6,773	37,379	44,152	26	44,178
神奈川県	751	6,782	19,492	27,025	4,861	22,154	27,015	10	27,025
新潟県	436	4,311	5,737	10,484	4,400	6,084	10,484	—	10,484
富山県	442	1,026	2,990	4,458	1,398	3,059	4,457	1	4,458
石川県	214	2,165	3,653	6,032	2,069	3,963	6,032	—	6,032
福井県	86	1,526	1,588	3,200	1,448	1,752	3,200	—	3,200
山梨県	170	964	1,832	2,966	772	2,194	2,966	—	2,966
長野県	385	5,687	2,548	8,620	4,506	4,114	8,620	—	8,620
岐阜県	565	3,386	3,525	7,476	3,691	3,780	7,471	5	7,476
静岡県	666	7,232	5,516	13,414	7,323	6,085	13,408	6	13,414
愛知県	2,079	5,794	14,053	21,926	5,723	16,177	21,900	26	21,926
三重県	212	6,230	2,330	8,772	4,595	4,175	8,770	2	8,772
滋賀県	91	1,837	2,051	3,979	1,870	2,107	3,977	2	3,979
京都府	78	1,860	9,216	11,154	1,167	9,987	11,154	—	11,154
大阪府	1,205	12,709	28,197	42,111	12,580	29,530	42,110	1	42,111
兵庫県	151	8,967	18,809	27,927	7,694	20,233	27,927	—	27,927
奈良県	223	1,619	3,438	5,280	2,038	3,241	5,279	1	5,280
和歌山県	192	2,768	3,019	5,979	2,494	3,485	5,979	—	5,979
鳥取県	223	1,982	1,425	3,630	1,578	2,052	3,630	—	3,630
島根県	222	4,136	779	5,137	4,183	952	5,135	2	5,137
岡山県	244	3,726	5,333	9,303	2,913	6,390	9,303	—	9,303
広島県	388	6,208	8,217	14,813	5,783	9,027	14,810	3	14,813
山口県	266	6,359	2,961	9,586	6,159	3,422	9,581	5	9,586
徳島県	182	2,675	2,835	5,692	1,281	4,411	5,692	—	5,692
香川県	43	3,202	2,734	5,979	3,240	2,739	5,979	—	5,979
愛媛県	278	5,583	1,929	7,790	5,594	2,196	7,790	—	7,790
高知県	179	2,090	2,208	4,477	1,648	2,826	4,474	3	4,477
福岡県	276	6,974	18,366	25,616	5,795	19,821	25,616	—	25,616
佐賀県	474	2,314	1,343	4,131	2,171	1,949	4,120	11	4,131
長崎県	215	7,887	3,344	11,446	8,165	3,281	11,446	—	11,446
熊本県	238	3,856	3,450	7,544	3,629	3,907	7,536	8	7,544
大分県	198	3,942	2,509	6,649	3,655	2,994	6,649	—	6,649
宮崎県	164	3,577	942	4,683	3,526	1,157	4,683	—	4,683
鹿児島県	372	6,360	1,788	8,520	5,899	2,616	8,515	5	8,520
沖縄県	2,659	683	1,111	4,453	2,929	1,524	4,453	—	4,453
合 計	23,542	223,588	301,271	548,401	208,152	340,007	548,159	242	548,401

請求及び交付に関する調

イ 指定市町村において他市町村の船員又は南極地域調査組織に属する選挙人に不在者投票用紙等を交付したもの

都道府県	投票用紙等の請求				交 付					
	直 接		郵便等	合 計	直 接	郵便等	計	交付を拒絶したもの	合 計	
	本人	代理人								
北海道	道	3	—	—	3	3	—	3	—	3
	青森	2	—	—	2	2	—	2	—	2
	岩手	—	—	—	—	—	—	—	—	—
	宮城	1	—	—	1	1	—	1	—	1
山形	山形	—	—	—	—	—	—	—	—	—
	福島	1	—	—	1	1	—	1	—	1
	茨城	1	—	—	1	1	—	1	—	1
	栃木	—	—	—	—	—	—	—	—	—
埼玉県	埼玉	—	—	—	—	—	—	—	—	—
	千葉	9	—	—	9	9	—	9	—	9
	東京	3	165	—	168	168	—	168	—	168
	神奈川	9	6	—	15	9	6	15	—	15
富山	富山	—	—	—	—	—	—	—	—	—
	石川	—	—	—	—	—	—	—	—	—
	福井	—	—	—	—	—	—	—	—	—
	山梨	—	—	—	—	—	—	—	—	—
岐阜	岐阜	—	—	—	—	—	—	—	—	—
	静岡	6	—	—	6	6	1	7	—	7
	愛知	7	—	—	7	7	—	7	—	7
	三河	—	—	—	—	—	—	—	—	—
東京都	都	—	—	—	—	—	—	—	—	—
	大阪	7	23	—	30	30	—	30	—	30
	兵庫	8	—	—	8	8	—	8	—	8
	奈良	—	—	—	—	—	—	—	—	—
鳥取	鳥取	—	—	—	—	—	—	—	—	—
	岡山	—	—	—	—	—	—	—	—	—
	広島	4	—	—	4	4	—	4	—	4
	山口	2	—	—	2	2	—	2	—	2
徳島	徳島	14	—	—	14	11	3	14	—	14
	香川	—	—	—	—	—	—	—	—	—
	愛媛	4	—	—	4	4	—	4	—	4
	高松	3	30	—	33	3	30	33	—	33
佐賀	佐賀	—	—	—	—	—	—	—	—	—
	長門	10	—	—	10	10	—	10	—	10
	熊本	—	—	—	—	—	—	—	—	—
	大分	—	—	—	—	—	—	—	—	—
鹿児島	鹿児島	—	—	—	—	—	—	—	—	—
	鹿	4	—	—	4	4	—	4	—	4
	沖	5	—	—	5	5	—	5	—	5
	合 計	110	225	—	335	296	40	336	—	336

27 不在者投票用紙等の

(2) 比例代表

ア 選挙人の属する市町村において不在者投票用紙等を交付したもの

都 道 府 県	投票用紙等の請求				交 付				
	直 接		郵便等	合 計	直 接	郵便等	計	交付を 拒絶し たもの	合 計
	本 人	代 理 人							
北海道	2,147	27,445	23,346	52,938	27,338	25,497	52,835	103	52,938
青森	1,440	4,154	2,680	8,274	3,198	5,076	8,274	—	8,274
岩手	965	4,274	1,537	6,776	4,609	2,153	6,762	14	6,776
宮城	227	860	5,888	6,975	1,104	5,871	6,975	—	6,975
秋田	714	2,017	2,717	5,448	2,961	2,487	5,448	—	5,448
山形	196	4,691	1,470	6,357	4,901	1,456	6,357	—	6,357
福島	116	4,479	10,758	15,353	3,711	11,642	15,353	—	15,353
茨城	606	5,858	2,156	8,620	3,391	5,229	8,620	—	8,620
栃木	252	1,831	3,674	5,757	2,170	3,587	5,757	—	5,757
群馬	381	2,889	2,213	5,483	2,022	3,457	5,479	4	5,483
埼玉県	1,167	4,659	7,836	13,662	4,826	8,805	13,631	31	13,662
千葉県	512	5,077	12,673	18,262	3,793	14,469	18,262	—	18,262
東京都	119	9,045	35,131	44,295	6,777	37,492	44,269	26	44,295
神奈川県	754	6,787	19,502	27,043	4,862	22,171	27,033	10	27,043
新潟	438	4,299	5,729	10,466	4,401	6,065	10,466	—	10,466
富山	432	1,004	2,987	4,423	1,367	3,055	4,422	1	4,423
石川	214	2,162	3,651	6,027	2,063	3,964	6,027	—	6,027
福井	86	1,523	1,589	3,198	1,445	1,753	3,198	—	3,198
山梨	170	965	1,828	2,963	772	2,191	2,963	—	2,963
長野	351	5,718	2,548	8,617	4,502	4,115	8,617	—	8,617
岐阜	566	3,388	3,525	7,479	3,693	3,781	7,474	5	7,479
静岡県	666	7,228	5,517	13,411	7,319	6,086	13,405	6	13,411
愛知県	2,084	5,801	14,110	21,995	5,733	16,236	21,969	26	21,995
三重	212	6,222	2,329	8,763	4,588	4,173	8,761	2	8,763
滋賀	91	1,837	2,053	3,981	1,870	2,109	3,979	2	3,981
京都	78	1,859	9,222	11,159	1,165	9,994	11,159	—	11,159
大阪府	1,253	12,982	27,923	42,158	12,900	29,257	42,157	1	42,158
兵庫県	372	8,824	18,731	27,927	7,915	20,012	27,927	—	27,927
奈良	223	1,614	3,438	5,275	2,036	3,238	5,274	1	5,275
和歌山	193	2,774	3,016	5,983	2,499	3,484	5,983	—	5,983
鳥取	222	1,980	1,427	3,629	1,575	2,054	3,629	—	3,629
島根	224	4,120	778	5,122	4,168	952	5,120	2	5,122
岡山	245	3,729	5,334	9,308	2,918	6,390	9,308	—	9,308
広島	389	6,205	8,238	14,832	5,779	9,050	14,829	3	14,832
山口	277	6,123	3,177	9,577	6,168	3,395	9,563	14	9,577
徳島	181	2,673	2,810	5,664	1,267	4,397	5,664	—	5,664
香川	44	3,201	2,734	5,979	3,239	2,740	5,979	—	5,979
愛媛	280	5,557	1,932	7,769	5,592	2,177	7,769	—	7,769
高知	176	2,089	2,199	4,464	1,646	2,815	4,461	3	4,464
福岡	277	6,950	18,421	25,648	5,794	19,854	25,648	—	25,648
佐賀	292	2,496	1,343	4,131	2,171	1,949	4,120	11	4,131
長崎	216	7,885	3,347	11,448	8,162	3,286	11,448	—	11,448
熊本	240	3,856	3,449	7,545	3,629	3,908	7,537	8	7,545
大分	199	3,804	2,444	6,447	3,540	2,907	6,447	—	6,447
宮崎	170	3,448	933	4,551	3,408	1,143	4,551	—	4,551
鹿児島	375	6,350	1,787	8,512	5,892	2,615	8,507	5	8,512
沖縄	2,640	683	1,109	4,432	2,911	1,521	4,432	—	4,432
合 計	23,472	223,415	301,239	548,126	207,790	340,058	547,848	278	548,126

請求及び交付に関する調 (続)

イ 指定市町村において他市町村の船員又は南極地域調査組織に属する選挙人に不在者投票用紙等を交付したもの

都道府県	投票用紙等の請求				交 付					
	直 接		郵便等	合 計	直 接	郵便等	計	交付を拒絶したもの	合 計	
	本人	代理人								
北海道	道	3	—	—	3	3	—	3	—	3
	青森	2	—	—	2	2	—	2	—	2
	岩手	—	—	—	—	—	—	—	—	—
	宮城	1	—	—	1	1	—	1	—	1
山形	山形	—	—	—	—	—	—	—	—	—
	福島	1	—	—	1	1	—	1	—	1
	茨城	1	—	—	1	1	—	1	—	1
	栃木	—	—	—	—	—	—	—	—	—
埼玉県	埼玉	—	—	—	—	—	—	—	—	—
	千葉	9	—	—	9	9	—	9	—	9
	東京	3	168	—	171	168	—	168	—	168
	神奈川	9	6	—	15	9	6	15	—	15
富山	新潟	—	—	—	—	—	—	—	—	—
	富山	—	—	—	—	—	—	—	—	—
	石川	—	—	—	—	—	—	—	—	—
	福井	—	—	—	—	—	—	—	—	—
岐阜	岐阜	—	—	—	—	—	—	—	—	—
	静岡	6	—	—	6	6	—	6	—	6
	愛知	7	—	—	7	7	—	7	—	7
	三河	—	—	—	—	—	—	—	—	—
京都	滋賀	—	—	—	—	—	—	—	—	—
	京都	—	—	—	—	—	—	—	—	—
	大阪	7	23	—	30	30	—	30	—	30
	兵庫	8	—	—	8	8	—	8	—	8
奈良	奈良	—	—	—	—	—	—	—	—	—
	和歌山	—	1	—	1	1	—	1	—	1
	鳥取	—	—	—	—	—	—	—	—	—
	島根	—	—	—	—	—	—	—	—	—
岡山	岡山	4	—	—	4	4	—	4	—	4
	広島	2	—	—	2	2	—	2	—	2
	山口	14	—	—	14	14	—	14	—	14
	徳島	—	—	—	—	—	—	—	—	—
香取	香取	4	—	—	4	4	—	4	—	4
	愛媛	3	30	—	33	3	30	33	—	33
	高知	—	—	—	—	—	—	—	—	—
	福岡	10	—	—	10	10	—	10	—	10
佐賀	佐賀	—	—	—	—	—	—	—	—	—
	長門	7	—	—	7	7	—	7	—	7
	熊本	—	—	—	—	—	—	—	—	—
	大分	—	—	—	—	—	—	—	—	—
鹿嶋	鹿嶋	4	—	—	4	4	—	4	—	4
	沖縄	5	—	—	5	5	—	5	—	5
合 計	110	228	—	338	299	36	335	—	335	

28 船員の不在者投票に関する調

(1) 指定港における投票①

都道府県	投票用紙等の請求件数			投票用紙等の交付件数			投票者数			
	小選挙区	比例代表	計	小選挙区	比例代表	計	小選挙区	比例代表	計	
北海道	道	3	3	6	3	3	6	3	3	6
	青森	2	2	4	2	2	4	1	1	2
	岩手	—	—	—	—	—	—	—	—	—
	宮城	1	1	2	1	1	2	6	6	12
山形	秋田	—	—	—	—	—	—	—	—	—
	形	—	—	—	—	—	—	—	—	—
	福島	1	1	2	1	1	2	—	—	—
	茨城	1	1	2	1	1	2	—	—	—
栃木	群馬	—	—	—	—	—	—	—	—	—
	馬	—	—	—	—	—	—	—	—	—
	埼玉	—	—	—	—	—	—	1	1	2
	千葉	7	7	14	7	7	14	—	—	—
東京都	東京	3	3	6	3	3	6	1	1	2
	神奈川	9	9	18	9	9	18	3	3	6
	新潟	—	—	—	—	—	—	—	—	—
	富山	—	—	—	—	—	—	—	—	—
石川県	福井	—	—	—	—	—	—	—	—	—
	山梨	—	—	—	—	—	—	—	—	—
	長野	—	—	—	—	—	—	—	—	—
	岐阜	—	—	—	—	—	—	—	—	—
静岡県	愛知	6	6	12	6	6	12	1	1	2
	三重	7	7	14	7	7	14	1	1	2
	滋賀	—	—	—	—	—	—	—	—	—
	京都	—	—	—	—	—	—	—	—	—
大阪府	兵庫	8	8	16	8	8	16	1	1	2
	奈良	8	8	16	8	8	16	—	—	—
	和歌山	—	—	—	—	—	—	1	1	2
	鳥取	—	—	—	—	—	—	—	—	—
岡山県	島根	—	—	—	—	—	—	—	—	—
	岡山	4	4	8	4	4	8	1	1	2
	広島	2	2	4	2	2	4	3	3	6
	山口	14	14	28	14	14	28	3	3	6
徳島県	香川	—	—	—	—	—	—	—	—	—
	愛媛	4	4	8	4	4	8	1	1	2
	高知	3	3	6	3	3	6	7	7	14
	福岡	—	—	—	—	—	—	5	5	10
佐賀県	福岡	10	10	20	10	10	20	4	4	8
	長門	—	—	—	—	—	—	—	—	—
	熊本	7	7	14	7	7	14	9	9	18
	大宮	—	—	—	—	—	—	46	48	94
鹿児島県	宮崎	—	—	—	—	—	—	1	1	2
	分岐	—	—	—	—	—	—	2	2	4
	鹿	6	8	14	6	8	14	2	2	4
	沖	5	5	10	5	5	10	—	—	—
合計	111	113	224	111	113	224	104	106	210	

28 船員の不在者投票に関する調 (続)

(1) 指定港における投票②

指定港の選管における投票用紙の請求件数及び交付件数並びに送致先

都道府県	小選挙区							比例代表						
	請求 票用紙 の 件数	交付 票用紙 の 件数	投票用紙の送致先				件数	請求 票用紙 の 件数	交付 票用紙 の 件数	投票用紙の送致先				件数
			指定港選管名		送致先選管名					指定港選管名		送致先選管名		
			都道府県名	市町村名	都道府県名	市町村名				都道府県名	市町村名	都道府県名	市町村名	
北海道	3	3	北海道 北海道 北海道	苫小牧市 室蘭市 室蘭市	岡山県 愛媛県 熊本県	倉敷市 松山市 上天草市	1 1 1	3	3	北海道 北海道 北海道	苫小牧市 室蘭市 室蘭市	岡山県 愛媛県 熊本県	倉敷市 松山市 上天草市	1 1 1
青森	2	2	青森県 青森県	八戸市 八戸市	山口県 熊本県	下関市 天草市	1 1	2	2	青森県 青森県	八戸市 八戸市	山口県 熊本県	下関市 天草市	1 1
岩手	-	-	-	-	-	-	-	-	-	-	-	-	-	-
宮城	1	1	宮城県	塩竈市	長崎県	新上五島町	1	1	1	宮城県	塩竈市	長崎県	新上五島町	1
秋田	-	-	-	-	-	-	-	-	-	-	-	-	-	-
山形	-	-	-	-	-	-	-	-	-	-	-	-	-	-
福島	1	1	福島県	いわき市	長崎県	長崎市	1	1	1	福島県	いわき市	長崎県	長崎市	1
茨城	1	1	茨城県	神栖市	高知県	大月町	1	1	1	茨城県	神栖市	高知県	大月町	1
栃木	-	-	-	-	-	-	-	-	-	-	-	-	-	-
群馬	-	-	-	-	-	-	-	-	-	-	-	-	-	-
埼玉	-	-	-	-	-	-	-	-	-	-	-	-	-	-
千葉	7	7	千葉県 千葉県 千葉県 千葉県 千葉県 千葉県	千葉市中央区 船橋市 船橋市 木更津市 市原市 市原市	宮城県 熊本県 大分県 熊本県 熊本県 宮崎県	気仙沼市 上天草市 津久見市 上天草市 上天草市 日南市	1 1 1 1 2 1	7	7	千葉県 千葉県 千葉県 千葉県 千葉県 千葉県	千葉市中央区 船橋市 船橋市 木更津市 市原市 市原市	宮城県 熊本県 大分県 熊本県 熊本県 宮崎県	気仙沼市 上天草市 津久見市 上天草市 上天草市 日南市	1 1 1 1 2 1
東京	3	3	東京都 東京都 東京都	中央区 中央区 中央区	静岡県 奈良県 山口県	沼津市 奈良市 下関市	1 1 1	3	3	東京都 東京都 東京都	中央区 中央区 中央区	静岡県 奈良県 山口県	沼津市 奈良市 下関市	1 1 1
神奈川	9	9	神奈川県 神奈川県 神奈川県 神奈川県 神奈川県 神奈川県 神奈川県	横浜市神奈川区 横浜市中区 横浜市中区 川崎市川崎区 横須賀市 横須賀市 横須賀市	宮城県 神奈川県 北海道 神奈川県 大阪府 福岡県 熊本県	石巻市 横須賀市 函館市 逗子市 大阪市大正区 飯塚市 上天草市	1 1 3 1 1 1 1	9	9	神奈川県 神奈川県 神奈川県 神奈川県 神奈川県 神奈川県 神奈川県	横浜市神奈川区 横浜市中区 横浜市中区 川崎市川崎区 横須賀市 横須賀市 横須賀市	宮城県 神奈川県 北海道 神奈川県 大阪府 福岡県 熊本県	石巻市 横須賀市 函館市 逗子市 大阪市大正区 飯塚市 上天草市	1 1 3 1 1 1 1
新潟	-	-	-	-	-	-	-	-	-	-	-	-	-	-
富山	-	-	-	-	-	-	-	-	-	-	-	-	-	-
石川	-	-	-	-	-	-	-	-	-	-	-	-	-	-
福井	-	-	-	-	-	-	-	-	-	-	-	-	-	-
山梨	-	-	-	-	-	-	-	-	-	-	-	-	-	-
長野	-	-	-	-	-	-	-	-	-	-	-	-	-	-
岐阜	-	-	-	-	-	-	-	-	-	-	-	-	-	-
静岡	6	6	静岡県 静岡県	静岡市清水区 静岡市清水区	高知県 愛媛県	土佐清水市 宇和島市	1 1	6	6	静岡県 静岡県	静岡市清水区 静岡市清水区	高知県 愛媛県	土佐清水市 宇和島市	1 1

28 船員の不在者投票に関する調 (続)

(1) 指定港における投票②

指定港の選管における投票用紙の請求件数及び交付件数並びに送致先

都道府県	小選挙区						比例代表							
	請求 票用 紙の 件数	交付 票用 紙の 件数	投票用紙の送致先				請求 票用 紙の 件数	交付 票用 紙の 件数	投票用紙の送致先					
			指定港選管名		送致先選管名				件数	指定港選管名		送致先選管名		件数
			都道府県名	市町村名	都道府県名	市町村名				都道府県名	市町村名	都道府県名	市町村名	
		静岡県	静岡市清水区	熊本県	上天草市	1		静岡県	静岡市清水区	熊本県	上天草市	1		
		静岡県	静岡市清水区	愛知県	碧南市	1		静岡県	静岡市清水区	愛知県	碧南市	1		
		静岡県	静岡市清水区	鹿児島県	指宿市	1		静岡県	静岡市清水区	鹿児島県	指宿市	1		
		静岡県	静岡市清水区	熊本県	天草市	1		静岡県	静岡市清水区	熊本県	天草市	1		
長野	-	-	-	-	-	-	-	-	-	-	-	-		
岐阜	-	-	-	-	-	-	-	-	-	-	-	-		
愛知	7	7	愛知県	名古屋市港区	熊本県	上天草市	4	7	7	愛知県	名古屋市港区	熊本県	上天草市	4
			愛知県	名古屋市港区	神奈川県	大和市	1			愛知県	名古屋市港区	神奈川県	大和市	1
			愛知県	名古屋市港区	広島県	広島市安佐北区	1			愛知県	名古屋市港区	広島県	広島市安佐北区	1
			愛知県	名古屋市港区	滋賀県	愛荘町	1			愛知県	名古屋市港区	滋賀県	愛荘町	1
三重	-	-	-	-	-	-	-	-	-	-	-	-		
滋賀	-	-	-	-	-	-	-	-	-	-	-	-		
京都	-	-	-	-	-	-	-	-	-	-	-	-		
大阪	8	8	大阪府	大阪市港区	宮城県	石巻市	1	8	8	大阪府	大阪市港区	宮城県	石巻市	1
			大阪府	大阪市大正区	長崎県	壱岐市	2			大阪府	大阪市大正区	長崎県	壱岐市	2
			大阪府	大阪市大正区	広島県	三原市	1			大阪府	大阪市大正区	広島県	三原市	1
			大阪府	大阪市大正区	青森県	階上町	1			大阪府	大阪市大正区	青森県	階上町	1
			大阪府	堺市堺区	長崎県	長与町	1			大阪府	堺市堺区	長崎県	長与町	1
			大阪府	岸和田市	高知県	黒潮町	1			大阪府	岸和田市	高知県	黒潮町	1
			大阪府	岸和田市	宮城県	日南市	1			大阪府	岸和田市	宮城県	日南市	1
兵庫	8	8	兵庫県	神戸市中央区	宮城県	気仙沼市	1	8	8	兵庫県	神戸市中央区	宮城県	気仙沼市	1
			兵庫県	神戸市中央区	東京都	港区	1			兵庫県	神戸市中央区	東京都	港区	1
			兵庫県	神戸市中央区	宮城県	日南市	1			兵庫県	神戸市中央区	宮城県	日南市	1
			兵庫県	神戸市中央区	熊本県	上天草市	4			兵庫県	神戸市中央区	熊本県	上天草市	4
			兵庫県	相生市	埼玉県	日高市	1			兵庫県	相生市	埼玉県	日高市	1
奈良	-	-	-	-	-	-	-	-	-	-	-	-		
和歌山	-	-	-	-	-	-	-	-	-	-	-	-		
鳥取	-	-	-	-	-	-	-	-	-	-	-	-		
島根	-	-	-	-	-	-	-	-	-	-	-	-		
岡山	4	4	岡山県	倉敷市	福岡県	北九州市小倉北区	1	4	4	岡山県	倉敷市	福岡県	北九州市小倉北区	1
			岡山県	玉野市	熊本県	上天草市	3			岡山県	玉野市	熊本県	上天草市	3
広島	2	2	広島県	呉市	福岡県	久留米市	1	2	2	広島県	呉市	福岡県	久留米市	1
			広島県	福山市	広島県	三原市	1			広島県	福山市	広島県	三原市	1
山口	14	14	山口県	下関市	宮城県	石巻市	1	14	14	山口県	下関市	宮城県	石巻市	1
			山口県	宇部市	愛媛県	今治市	1			山口県	宇部市	愛媛県	今治市	1
			山口県	宇部市	熊本県	上天草市	2			山口県	宇部市	熊本県	上天草市	2
			山口県	防府市	熊本県	上天草市	4			山口県	防府市	熊本県	上天草市	4
			山口県	下松市	熊本県	上天草市	2			山口県	下松市	熊本県	上天草市	2
			山口県	周南市	熊本県	上天草市	3			山口県	周南市	熊本県	上天草市	3
			山口県	山陽小野田市	香川県	東かがわ市	1			山口県	山陽小野田市	香川県	東かがわ市	1
徳島	-	-	-	-	-	-	-	-	-	-	-	-		
香川	4	4	香川県	丸亀市	熊本県	上天草市	2	4	4	香川県	丸亀市	熊本県	上天草市	2
			香川県	直島町	熊本県	上天草市	1			香川県	直島町	熊本県	上天草市	1
			香川県	多度津町	福岡県	福岡市	1			香川県	多度津町	福岡県	福岡市	1
愛媛	3	3	愛媛県	今治市	高知県	土佐清水市	1	3	3	愛媛県	今治市	高知県	土佐清水市	1

28 船員の不在者投票に関する調 (続)

(1) 指定港における投票②

指定港の選管における投票用紙の請求件数及び交付件数並びに送致先

都道府県	小選挙区						比例代表							
	請求 票用紙 の 件数	交付 票用紙 の 件数	投票用紙の送致先				請求 票用紙 の 件数	交付 票用紙 の 件数	投票用紙の送致先					
			指定港選管名		送致先選管名				件数	指定港選管名		送致先選管名		件数
			都道府県名	市町村名	都道府県名	市町村名				都道府県名	市町村名	都道府県名	市町村名	
			愛媛県	西条市	熊本県	上天草市	2			愛媛県	西条市	熊本県	上天草市	2
高知	-	-	-	-	-	-	-	-	-	-	-	-	-	-
福岡	10	10	福岡県	北九州市小倉北区	熊本県	上天草市	1	10	10	福岡県	北九州市小倉北区	熊本県	上天草市	1
			福岡県	福岡市中央区	高知県	土佐清水市	1			福岡県	福岡市中央区	高知県	土佐清水市	1
			福岡県	福岡市中央区	愛媛県	愛南町	2			福岡県	福岡市中央区	愛媛県	愛南町	2
			福岡県	福岡市中央区	愛媛県	宇和島市	2			福岡県	福岡市中央区	愛媛県	宇和島市	2
			福岡県	福岡市中央区	宮城県	女川町	1			福岡県	福岡市中央区	宮城県	女川町	1
			福岡県	苅田町	熊本県	上天草市	2			福岡県	苅田町	熊本県	上天草市	2
			福岡県	苅田町	広島県	福山市	1			福岡県	苅田町	広島県	福山市	1
佐賀	-	-	-	-	-	-	-	-	-	-	-	-	-	-
長崎	7	7	長崎県	長崎市	神奈川県	藤沢市	1	7	7	長崎県	長崎市	神奈川県	藤沢市	1
			長崎県	長崎市	山口県	下関市	1			長崎県	長崎市	山口県	下関市	1
			長崎県	長崎市	長崎県	杵岐市	1			長崎県	長崎市	長崎県	杵岐市	1
			長崎県	新上五島町	長崎県	五島市	3			長崎県	新上五島町	長崎県	五島市	3
			長崎県	新上五島町	長崎県	長崎市	1			長崎県	新上五島町	長崎県	長崎市	1
熊本	-	-	-	-	-	-	-	-	-	-	-	-	-	-
大分	-	-	-	-	-	-	-	-	-	-	-	-	-	-
宮崎	-	-	-	-	-	-	-	-	-	-	-	-	-	-
鹿児島	6	6	鹿児島県	枕崎市	熊本県	上天草市	2	8	8	鹿児島県	枕崎市	熊本県	上天草市	2
			鹿児島県	指宿市	熊本県	上天草市	2			鹿児島県	指宿市	熊本県	上天草市	4
			鹿児島県	いちき串木野市	宮崎県	延岡市	2			鹿児島県	いちき串木野市	宮崎県	延岡市	2
沖縄	5	5	沖縄県	那覇市	福岡県	糸島市	1	5	5	沖縄県	那覇市	福岡県	糸島市	1
			沖縄県	那覇市	熊本県	上天草市	3			沖縄県	那覇市	熊本県	上天草市	3
			沖縄県	那覇市	鹿児島県	鹿児島市	1			沖縄県	那覇市	鹿児島県	鹿児島市	1
合計	111	111						113	113					

28 船員の不在者投票に関する調 (続)

(1) 指定港における投票③

投票者数

都道府県	小選挙区					比例代表					
	不在者投票の送致状況					不在者投票の送致状況					
	送致元選管名 (指定港)		送致を受けた選管名			投票者数	送致元選管名 (指定港)		送致を受けた選管名		件数
	都道府県名	市町村名	都道府県名	市町村名	都道府県名		市町村名	都道府県名	市町村名		
北海道	3	神奈川県 横浜市中区	北海道 函館市		3	3	神奈川県 横浜市中区	北海道 函館市		3	
青森	1	大阪府 大阪市大正区	青森県 階上町		1	1	大阪府 大阪市大正区	青森県 階上町		1	
岩手	-	-	-	-	-	-	-	-	-	-	
宮城	6	兵庫県 神戸市中央区	宮城県 気仙沼市		1	6	兵庫県 神戸市中央区	宮城県 気仙沼市		1	
		千葉県 千葉市中央区	宮城県 気仙沼市		1		千葉県 千葉市中央区	宮城県 気仙沼市		1	
		神奈川県 横浜市神奈川区	宮城県 石巻市		1		神奈川県 横浜市神奈川区	宮城県 石巻市		1	
		大阪府 大阪市港区	宮城県 石巻市		1		大阪府 大阪市港区	宮城県 石巻市		1	
		山口県 下関市	宮城県 石巻市		1		山口県 下関市	宮城県 石巻市		1	
		福岡県 福岡市中央区	宮城県 女川町		1		福岡県 福岡市中央区	宮城県 女川町		1	
秋田	-	-	-	-	-	-	-	-	-	-	
山形	-	-	-	-	-	-	-	-	-	-	
福島	-	-	-	-	-	-	-	-	-	-	
茨城	-	-	-	-	-	-	-	-	-	-	
栃木	-	-	-	-	-	-	-	-	-	-	
群馬	-	-	-	-	-	-	-	-	-	-	
埼玉	1	兵庫県 相生市	埼玉県 日高市		1	1	兵庫県 相生市	埼玉県 日高市		1	
千葉	-	-	-	-	-	-	-	-	-	-	
東京	1	兵庫県 神戸市中央区	東京都 港区		1	1	兵庫県 神戸市中央区	東京都 港区		1	
神奈川	3	神奈川県 横浜市中区	神奈川県 横須賀市		1	3	神奈川県 横浜市中区	神奈川県 横須賀市		1	
		長崎県 長崎市	神奈川県 藤沢市		1		長崎県 長崎市	神奈川県 藤沢市		1	
		神奈川県 川崎市川崎区	神奈川県 逗子市		1		神奈川県 川崎市川崎区	神奈川県 逗子市		1	
新潟	-	-	-	-	-	-	-	-	-	-	
富山	-	-	-	-	-	-	-	-	-	-	
石川	-	-	-	-	-	-	-	-	-	-	
福井	-	-	-	-	-	-	-	-	-	-	
山梨	-	-	-	-	-	-	-	-	-	-	
長野	-	-	-	-	-	-	-	-	-	-	
岐阜	-	-	-	-	-	-	-	-	-	-	
静岡	1	東京都 中央区	静岡県 沼津市		1	1	東京都 中央区	静岡県 沼津市		1	
愛知	1	静岡県 静岡市清水区	愛知県 碧南市		1	1	静岡県 静岡市清水区	愛知県 碧南市		1	
三重	-	-	-	-	-	-	-	-	-	-	
滋賀	1	愛知県 名古屋市	滋賀県 愛荘町		1	1	愛知県 名古屋市	滋賀県 愛荘町		1	
京都	-	-	-	-	-	-	-	-	-	-	
大阪	1	神奈川県 横須賀市	大阪府 大阪市大正区		1	1	神奈川県 横須賀市	大阪府 大阪市大正区		1	

28 船員の不在者投票に関する調 (続)

(1) 指定港における投票③

投票者数

都道府県	小選挙区					比例代表					
	不在者投票の送致状況					不在者投票の送致状況					
	送致元選管名(指定港)		送致を受けた選管名			投票者数	送致元選管名(指定港)		送致を受けた選管名		件数
	都道府県名	市町村名	都道府県名	市町村名	都道府県名		市町村名	都道府県名	市町村名		
兵庫	-	-	-	-	-	-	-	-	-	-	
奈良	1 東京都	中央区	奈良県	奈良市	1	1 東京都	中央区	奈良県	奈良市	1	
和歌山	-	-	-	-	-	-	-	-	-	-	
鳥取	-	-	-	-	-	-	-	-	-	-	
島根	-	-	-	-	-	-	-	-	-	-	
岡山	1 北海道	苫小牧市	岡山県	倉敷市	1	1 北海道	苫小牧市	岡山県	倉敷市	1	
広島	3 広島県	福山市	広島県	三原市	1	3 広島県	福山市	広島県	三原市	1	
	大阪府	大阪市	広島県	三原市	1	大阪府	大阪市	広島県	三原市	1	
	福岡県	苅田町	広島県	福山市	1	福岡県	苅田町	広島県	福山市	1	
山口	3 東京都	中央区	山口県	下関市	1	3 東京都	中央区	山口県	下関市	1	
	青森県	八戸市	山口県	下関市	1	青森県	八戸市	山口県	下関市	1	
	長崎県	長崎市	山口県	下関市	1	長崎県	長崎市	山口県	下関市	1	
徳島	-	-	-	-	-	-	-	-	-	-	
香川	1 山口県	山陽小野田市	香川県	東かがわ市	1	1 山口県	山陽小野田市	香川県	東かがわ市	1	
愛媛	7 北海道	室蘭市	愛媛県	松山市	1	7 北海道	室蘭市	愛媛県	松山市	1	
	山口県	宇部市	愛媛県	今治市	1	山口県	宇部市	愛媛県	今治市	1	
	福岡県	福岡市中央区	愛媛県	宇和島市	2	福岡県	福岡市中央区	愛媛県	宇和島市	2	
	静岡県	静岡市清水区	愛媛県	宇和島市	1	静岡県	静岡市清水区	愛媛県	宇和島市	1	
	福岡県	福岡市中央区	愛媛県	愛南町	2	福岡県	福岡市中央区	愛媛県	愛南町	2	
高知	5 愛媛県	今治市	高知県	土佐清水市	1	5 愛媛県	今治市	高知県	土佐清水市	1	
	福岡県	福岡市中央区	高知県	土佐清水市	1	福岡県	福岡市中央区	高知県	土佐清水市	1	
	静岡県	静岡市清水区	高知県	土佐清水市	1	静岡県	静岡市清水区	高知県	土佐清水市	1	
	茨城県	神栖市	高知県	大月町	1	茨城県	神栖市	高知県	大月町	1	
	大阪府	岸和田市	高知県	黒潮町	1	大阪府	岸和田市	高知県	黒潮町	1	
福岡	4 香川県	多度津町	福岡県	福岡市東区	1	4 香川県	多度津町	福岡県	福岡市東区	1	
	広島県	呉市	福岡県	久留米市	1	広島県	呉市	福岡県	久留米市	1	
	神奈川県	横須賀市	福岡県	飯塚市	1	神奈川県	横須賀市	福岡県	飯塚市	1	
	沖縄県	那覇市	福岡県	糸島市	1	沖縄県	那覇市	福岡県	糸島市	1	
佐賀	-	-	-	-	-	-	-	-	-	-	
長崎	9 福島県	いわき市	長崎県	長崎市	1	9 福島県	いわき市	長崎県	長崎市	1	
	長崎県	新上五島町	長崎県	長崎市	1	長崎県	新上五島町	長崎県	長崎市	1	
	長崎県	新上五島町	長崎県	五島市	3	長崎県	新上五島町	長崎県	五島市	3	
	長崎県	長崎市	長崎県	壱岐市	1	長崎県	長崎市	長崎県	壱岐市	1	
	大阪府	大阪市	長崎県	壱岐市	2	大阪府	大阪市	長崎県	壱岐市	2	
	宮城県	塩竈市	長崎県	新上五島町	1	宮城県	塩竈市	長崎県	新上五島町	1	

28 船員の不在者投票に関する調 (続)

(1) 指定港における投票③

投票者数

都道府県	小選挙区					比例代表						
	投票者数	不在者投票の送致状況				投票者数	不在者投票の送致状況					
		送致元選管名(指定港)		送致を受けた選管名			送致元選管名(指定港)		送致を受けた選管名			
		都道府県名	市町村名	都道府県名	市町村名		件数	都道府県名	市町村名	都道府県名	市町村名	件数
熊本	46	静岡県	静岡市	熊本県	天草市	1	48	静岡県	静岡市	熊本県	天草市	1
		青森県	八戸市	熊本県	天草市	1		青森県	八戸市	熊本県	天草市	1
		鹿児島県	枕崎市	熊本県	上天草市	2		鹿児島県	枕崎市	熊本県	上天草市	2
		鹿児島県	指宿市	熊本県	上天草市	2		鹿児島県	指宿市	熊本県	上天草市	4
		静岡県	静岡市清水区	熊本県	上天草市	1		静岡県	静岡市清水区	熊本県	上天草市	1
		千葉県	船橋市	熊本県	上天草市	1		千葉県	船橋市	熊本県	上天草市	1
		千葉県	市原市	熊本県	上天草市	2		千葉県	市原市	熊本県	上天草市	2
		千葉県	木更津市	熊本県	上天草市	1		千葉県	木更津市	熊本県	上天草市	1
		愛知県	名古屋市港区	熊本県	上天草市	4		愛知県	名古屋市港区	熊本県	上天草市	4
		愛媛県	西条市	熊本県	上天草市	2		愛媛県	西条市	熊本県	上天草市	2
		沖縄県	那覇市	熊本県	上天草市	3		沖縄県	那覇市	熊本県	上天草市	3
		福岡県	苅田町	熊本県	上天草市	2		福岡県	苅田町	熊本県	上天草市	2
		福岡県	北九州市小倉北区	熊本県	上天草市	1		福岡県	北九州市小倉北区	熊本県	上天草市	1
		香川県	直島町	熊本県	上天草市	1		香川県	直島町	熊本県	上天草市	1
		香川県	丸亀市	熊本県	上天草市	2		香川県	丸亀市	熊本県	上天草市	2
		岡山県	玉野市	熊本県	上天草市	3		岡山県	玉野市	熊本県	上天草市	3
		山口県	宇部市	熊本県	上天草市	2		山口県	宇部市	熊本県	上天草市	2
		山口県	防府市	熊本県	上天草市	4		山口県	防府市	熊本県	上天草市	4
		山口県	下松市	熊本県	上天草市	2		山口県	下松市	熊本県	上天草市	2
		山口県	周南市	熊本県	上天草市	3		山口県	周南市	熊本県	上天草市	3
		兵庫県	神戸市中央区	熊本県	上天草市	4		兵庫県	神戸市中央区	熊本県	上天草市	4
		北海道	室蘭市	熊本県	上天草市	1		北海道	室蘭市	熊本県	上天草市	1
		神奈川県	横須賀市	熊本県	上天草市	1		神奈川県	横須賀市	熊本県	上天草市	1
大分	1	千葉県	船橋市	大分県	津久見市	1	1	千葉県	船橋市	大分県	津久見市	1
宮崎	2	鹿児島県	いちき串木野市	宮崎県	延岡市	2	2	鹿児島県	いちき串木野市	宮崎県	延岡市	2
鹿児島	2	沖縄県	那覇市	鹿児島県	鹿児島市	1	2	沖縄県	那覇市	鹿児島県	鹿児島市	1
		静岡県	静岡市	鹿児島県	指宿市	1		静岡県	静岡市	鹿児島県	指宿市	1
沖縄	-	-	-	-	-	-	-	-	-	-	-	-
合計	104						106					

28 船員の不在者

(2) 船舶内における投票

都 道 府 県	投票用紙等の請求件数			投票用紙等の交付件数			投 票 者 数		
	小選挙区	比例代表	計	小選挙区	比例代表	計	小選挙区	比例代表	計
北海道	29	29	58	29	29	58	29	29	58
青森	13	13	26	13	13	26	12	12	24
岩手	—	—	—	—	—	—	2	2	4
宮城	—	—	—	—	—	—	3	3	6
秋田	—	—	—	—	—	—	—	—	—
山形	—	—	—	—	—	—	—	—	—
福島	1	1	2	1	1	2	1	1	2
茨城	—	—	—	—	—	—	—	—	—
栃木	—	—	—	—	—	—	—	—	—
群馬	—	—	—	—	—	—	—	—	—
埼玉県	—	—	—	—	—	—	—	—	—
千葉県	24	24	48	24	24	48	24	24	48
東京都	8	8	16	8	8	16	8	8	16
神奈川県	404	404	808	404	404	808	404	404	808
新潟	—	—	—	—	—	—	—	—	—
富山	1	1	2	1	1	2	1	1	2
石川	—	—	—	—	—	—	—	—	—
福井	—	—	—	—	—	—	—	—	—
山梨	—	—	—	—	—	—	—	—	—
長野	—	—	—	—	—	—	—	—	—
岐阜	—	—	—	—	—	—	—	—	—
静岡県	—	—	—	—	—	—	—	—	—
愛知	—	—	—	—	—	—	—	—	—
三重	16	16	32	16	16	32	10	10	20
滋賀	—	—	—	—	—	—	—	—	—
京都府	169	169	338	169	169	338	169	169	338
大阪府	1	1	2	1	1	2	1	1	2
兵庫県	1	1	2	1	1	2	1	1	2
奈良	—	—	—	—	—	—	—	—	—
和歌山	—	—	—	—	—	—	—	—	—
鳥取	—	—	—	—	—	—	1	1	2
島根	35	35	70	35	35	70	35	35	70
岡山	—	—	—	—	—	—	—	—	—
広島	252	252	504	252	252	504	252	252	504
山口	5	5	10	5	5	10	5	5	10
徳島	7	7	14	7	7	14	7	7	14
香川県	—	—	—	—	—	—	—	—	—
愛媛	39	39	78	39	39	78	10	10	20
高知県	—	—	—	—	—	—	2	2	4
福岡	3	3	6	3	3	6	4	4	8
佐賀	5	5	10	5	5	10	6	6	12
長門	33	33	66	33	33	66	48	48	96
熊本	—	—	—	—	—	—	—	—	—
大分	—	—	—	—	—	—	—	—	—
宮崎	—	—	—	—	—	—	3	3	6
鹿児島	2	2	4	2	2	4	3	3	6
沖縄	1	1	2	1	1	2	1	1	2
合 計	1,049	1,049	2,098	1,049	1,049	2,098	1,042	1,042	2,084

投票に関する調 (続)

(3) 洋上投票

都 道 府 県	投票送信用紙等の請求件数			投票送信用紙等の交付件数			投票者数		
	小選挙区	比例代表	計	小選挙区	比例代表	計	小選挙区	比例代表	計
北海道	—	—	—	—	—	—	—	—	—
青森	—	—	—	—	—	—	—	—	—
岩手	—	—	—	—	—	—	—	—	—
宮城	—	—	—	—	—	—	—	—	—
秋田	—	—	—	—	—	—	—	—	—
山形	—	—	—	—	—	—	—	—	—
福島	—	—	—	—	—	—	—	—	—
茨城	—	—	—	—	—	—	—	—	—
栃木	—	—	—	—	—	—	—	—	—
群馬	—	—	—	—	—	—	—	—	—
埼玉県	—	—	—	—	—	—	2	2	4
千葉県	—	—	—	—	—	—	3	3	6
東京都	145	145	290	145	145	290	—	—	—
神奈川県	7	7	14	7	7	14	106	106	212
新潟	—	—	—	—	—	—	—	—	—
富山	—	—	—	—	—	—	—	—	—
石川	—	—	—	—	—	—	—	—	—
福井	—	—	—	—	—	—	—	—	—
山梨	—	—	—	—	—	—	—	—	—
長野	—	—	—	—	—	—	—	—	—
岐阜	—	—	—	—	—	—	—	—	—
静岡県	—	—	—	—	—	—	—	—	—
愛知	—	—	—	—	—	—	—	—	—
三滋	—	—	—	—	—	—	1	1	2
京都	—	—	—	—	—	—	—	—	—
大阪	23	23	46	23	23	46	1	1	2
兵庫県	—	—	—	—	—	—	—	—	—
奈良	—	—	—	—	—	—	—	—	—
和歌山	—	—	—	—	—	—	19	19	38
鳥取	—	—	—	—	—	—	—	—	—
島根	—	—	—	—	—	—	—	—	—
岡山	—	—	—	—	—	—	—	—	—
広島	—	—	—	—	—	—	—	—	—
徳島	—	—	—	—	—	—	—	—	—
香川県	—	—	—	—	—	—	1	1	2
愛媛	—	—	—	—	—	—	—	—	—
高知県	—	—	—	—	—	—	1	1	2
福岡	—	—	—	—	—	—	—	—	—
佐賀	—	—	—	—	—	—	—	—	—
長門	—	—	—	—	—	—	—	—	—
熊本	—	—	—	—	—	—	—	—	—
大分	—	—	—	—	—	—	—	—	—
宮崎	—	—	—	—	—	—	—	—	—
鹿児島	—	—	—	—	—	—	—	—	—
沖縄	—	—	—	—	—	—	—	—	—
合 計	175	175	350	175	175	350	134	134	268

29 南極地域調査組織に属する選挙人の不在者投票に関する調

都 道 府 県	投票送信用紙等の請求件数			投票送信用紙等の交付件数			投票者数			
	小選挙区	比例代表	計	小選挙区	比例代表	計	小選挙区	比例代表	計	
北海道	道	—	—	—	—	—	—	—	—	—
	青森	—	—	—	—	—	—	—	—	—
	岩手	—	—	—	—	—	—	—	—	—
	宮城	—	—	—	—	—	—	—	—	—
山形県	形	—	—	—	—	—	—	—	—	—
	福島	—	—	—	—	—	—	—	—	—
	茨城	—	—	—	—	—	4	4	8	—
	栃木	—	—	—	—	—	—	—	—	—
埼玉県	玉	—	—	—	—	—	2	2	4	—
	葉	—	—	—	—	—	3	3	6	—
	東京	20	20	40	20	20	40	3	3	6
	神奈川	—	—	—	—	—	—	2	2	4
新潟県	新潟	—	—	—	—	—	1	1	2	—
	富山	—	—	—	—	—	—	—	—	—
	石川	—	—	—	—	—	—	—	—	—
	福井	—	—	—	—	—	—	—	—	—
岐阜県	山	—	—	—	—	—	—	—	—	—
	梨	—	—	—	—	—	—	—	—	—
	野	—	—	—	—	—	—	—	—	—
	岐阜	—	—	—	—	—	—	—	—	—
静岡県	阜	—	—	—	—	—	—	—	—	—
	岡	—	—	—	—	—	2	2	4	—
	知	—	—	—	—	—	2	2	4	—
	重	—	—	—	—	—	—	—	—	—
滋賀県	重	—	—	—	—	—	—	—	—	—
	賀	—	—	—	—	—	—	—	—	—
	滋	—	—	—	—	—	—	—	—	—
	賀	—	—	—	—	—	—	—	—	—
東京都	都	—	—	—	—	—	—	—	—	—
	大阪	—	—	—	—	—	—	—	—	—
	兵庫	—	—	—	—	—	—	—	—	—
	奈良	—	—	—	—	—	1	1	2	—
和歌山県	和	—	—	—	—	—	—	—	—	—
	歌	—	—	—	—	—	—	—	—	—
	山	—	—	—	—	—	—	—	—	—
	山	—	—	—	—	—	—	—	—	—
鳥取県	鳥	—	—	—	—	—	—	—	—	—
	島	—	—	—	—	—	—	—	—	—
	岡	—	—	—	—	—	—	—	—	—
	山	—	—	—	—	—	—	—	—	—
徳島県	徳	—	—	—	—	—	—	—	—	—
	香	—	—	—	—	—	—	—	—	—
	愛	—	—	—	—	—	—	—	—	—
	高	—	—	—	—	—	—	—	—	—
福岡県	高	—	—	—	—	—	—	—	—	—
	福	—	—	—	—	—	—	—	—	—
	岡	—	—	—	—	—	—	—	—	—
	岡	—	—	—	—	—	—	—	—	—
佐賀県	佐	—	—	—	—	—	—	—	—	—
	長	—	—	—	—	—	—	—	—	—
	熊	—	—	—	—	—	—	—	—	—
	大	—	—	—	—	—	—	—	—	—
宮崎県	宮	—	—	—	—	—	—	—	—	—
	崎	—	—	—	—	—	—	—	—	—
	本	—	—	—	—	—	—	—	—	—
	分	—	—	—	—	—	—	—	—	—
鹿児島県	鹿	—	—	—	—	—	—	—	—	—
	児	—	—	—	—	—	—	—	—	—
	島	—	—	—	—	—	—	—	—	—
	縄	—	—	—	—	—	—	—	—	—
合計	20	20	40	20	20	40	20	20	40	

30 特定国外派遣組織に属する選挙人の不在者投票に関する調

都道府県	投票用紙等の請求件数			投票用紙等の交付件数			投票者数			投票所を閉じる時刻以降に送致を受けたもの		
	小選挙区	比例代表	計	小選挙区	比例代表	計	小選挙区	比例代表	計	小選挙区	比例代表	計
北海道	203	203	406	203	203	406	203	203	406	—	—	—
青森	7	7	14	7	7	14	7	7	14	—	—	—
岩手	1	1	2	1	1	2	1	1	2	—	—	—
宮城	19	19	38	18	18	36	17	17	34	1	1	2
秋田	3	3	6	3	3	6	3	3	6	—	—	—
山形	36	36	72	36	36	72	36	36	72	—	—	—
福島	8	8	16	8	8	16	8	8	16	—	—	—
茨城	6	6	12	6	6	12	6	6	12	—	—	—
栃木	1	1	2	1	1	2	1	1	2	—	—	—
群馬	1	1	2	1	1	2	1	1	2	—	—	—
埼玉県	22	22	44	22	22	44	21	21	42	—	—	—
千葉県	94	94	188	94	94	188	91	91	182	2	2	4
東京都	17	17	34	17	17	34	17	17	34	—	—	—
神奈川県	90	90	180	90	90	180	89	89	178	1	1	2
新潟	—	—	—	—	—	—	—	—	—	—	—	—
富山	—	—	—	—	—	—	—	—	—	—	—	—
石川	—	—	—	—	—	—	—	—	—	—	—	—
福井	—	—	—	—	—	—	—	—	—	—	—	—
山梨	—	—	—	—	—	—	—	—	—	—	—	—
長野	—	—	—	—	—	—	—	—	—	—	—	—
岐阜	—	—	—	—	—	—	—	—	—	—	—	—
静岡県	3	3	6	3	3	6	3	3	6	—	—	—
愛知	—	—	—	—	—	—	—	—	—	—	—	—
三重	1	1	2	1	1	2	1	1	2	—	—	—
滋賀	—	—	—	—	—	—	—	—	—	—	—	—
京都府	2	2	4	2	2	4	2	2	4	2	2	4
大阪府	—	—	—	—	—	—	—	—	—	—	—	—
兵庫県	10	10	20	10	10	20	10	10	20	—	—	—
奈良	—	—	—	—	—	—	—	—	—	—	—	—
和歌山	—	—	—	—	—	—	—	—	—	—	—	—
鳥取	—	—	—	—	—	—	—	—	—	—	—	—
島根	—	—	—	—	—	—	—	—	—	—	—	—
岡山	1	1	2	1	1	2	1	1	2	—	—	—
広島	2	2	4	2	2	4	2	2	4	—	—	—
山口	1	1	2	1	1	2	1	1	2	—	—	—
徳島	—	—	—	—	—	—	—	—	—	—	—	—
香川	—	—	—	—	—	—	—	—	—	—	—	—
愛媛	—	—	—	—	—	—	—	—	—	—	—	—
高松	—	—	—	—	—	—	—	—	—	—	—	—
福岡県	5	5	10	5	5	10	5	5	10	—	—	—
佐賀	—	—	—	—	—	—	—	—	—	—	—	—
長門	35	35	70	35	35	70	35	35	70	2	2	4
熊本	—	—	—	—	—	—	—	—	—	—	—	—
大分	—	—	—	—	—	—	—	—	—	—	—	—
宮崎	—	—	—	—	—	—	—	—	—	—	—	—
鹿児島	2	2	4	2	2	4	2	2	4	—	—	—
沖縄	9	9	18	9	9	18	9	9	18	—	—	—
合計	579	579	1,158	578	578	1,156	572	572	1,144	8	8	16

31 在外投票における投票用

(1) 小選挙区

都 道 府 県	投票用紙等の請求件数						投票用紙等の					
	郵便等 投票	国内に おける投票	うち選挙 当日の投票			計	郵便等 投票	国内に おける投票	うち選挙 当日の投票			
			うち選挙 当日の投票	うち期日前 投票	うち不在者 投票				うち選挙 当日の投票	うち選挙 当日の投票		
北海道	20	11	2	8	1	31	20	(-)	11	(-)	2	
青森	—	1	—	1	—	1	—	(-)	1	(-)	—	
岩手	2	1	—	—	1	3	2	(-)	1	(-)	—	
宮城	9	5	4	1	—	14	8	(-)	5	(-)	4	
秋田	3	1	—	1	—	4	3	(-)	1	(-)	—	
山形	4	2	1	—	1	6	4	(-)	2	(-)	1	
福島	9	3	1	1	1	12	9	(-)	3	(-)	1	
茨城	30	28	8	17	3	58	30	(-)	28	(-)	8	
栃木	14	11	6	5	—	25	13	(-)	11	(-)	6	
群馬	8	2	1	1	—	10	8	(6)	2	(-)	1	
埼玉県	83	72	13	38	21	155	82	(1)	72	(-)	13	
千葉県	62	73	17	54	2	135	62	(-)	73	(-)	17	
東京都	299	288	80	187	21	587	299	(1)	288	(-)	80	
神奈川県	128	139	38	95	6	267	124	(-)	139	(-)	38	
新潟	7	3	—	3	—	10	7	(-)	3	(-)	—	
富山	6	2	—	2	—	8	6	(-)	2	(-)	—	
石川	3	2	—	2	—	5	3	(-)	2	(-)	—	
福井	5	1	—	—	1	6	5	(-)	1	(-)	—	
山梨	5	2	—	2	—	7	4	(-)	2	(-)	—	
長野	16	10	3	7	—	26	16	(-)	10	(-)	3	
岐阜	9	4	—	4	—	13	8	(-)	4	(-)	—	
静岡県	10	12	1	9	2	22	10	(-)	12	(-)	1	
愛知県	57	41	4	33	4	98	57	(-)	41	(-)	4	
三重	6	6	—	6	—	12	6	(-)	6	(-)	—	
滋賀	8	7	1	5	1	15	8	(-)	7	(-)	1	
京都府	24	16	7	8	1	40	24	(-)	16	(-)	7	
大阪府	57	51	12	38	1	108	57	(-)	51	(-)	12	
兵庫県	51	32	10	22	—	83	51	(-)	32	(-)	10	
奈良	19	10	1	9	—	29	19	(-)	10	(-)	1	
和歌山	—	3	—	1	2	3	—	(-)	3	(-)	—	
鳥取	1	—	—	—	—	1	1	(-)	—	(-)	—	
島根	4	1	—	1	—	5	4	(-)	1	(-)	—	
岡山	9	1	1	—	—	10	9	(-)	1	(-)	1	
広島	11	6	—	6	—	17	11	(-)	6	(-)	—	
山口	6	4	—	4	—	10	6	(-)	4	(-)	—	
徳島	4	1	—	1	—	5	3	(-)	1	(-)	—	
香川県	6	2	1	1	—	8	6	(-)	2	(-)	1	
愛媛	3	1	—	1	—	4	3	(-)	1	(-)	—	
高知	4	3	—	3	—	7	4	(-)	3	(-)	—	
福岡	40	9	3	3	3	49	40	(-)	9	(-)	3	
佐賀	4	2	1	1	—	6	4	(1)	2	(-)	1	
長崎	2	2	—	2	—	4	2	(-)	2	(-)	—	
熊本	6	—	—	—	—	6	6	(-)	—	(-)	—	
大宮	1	—	—	—	—	1	1	(-)	—	(-)	—	
分崎	11	2	—	2	—	13	11	(-)	2	(-)	—	
鹿嶋	5	2	2	—	—	7	5	(-)	2	(-)	2	
沖繩	9	1	—	1	—	10	9	(-)	1	(-)	—	
合計	1,080	876	218	586	72	1,956	1,070	(9)	876	(-)	218	

() 内は、投票用紙等交付後、公職選挙法施行令第65条の13第1項の規定により読み替えられた第64条第2項又は第65条の17第2項の規定により投票用紙等を返還した者の数

紙等の請求件数等に関する調

交付件数				投票用紙等の交付拒絶件数						
うち期日前 投 票	うち不在者 投 票	計	計	郵 便 等 投 票	国 内 に お け る 投 票	うち選 挙 当 日 の 投 票	うち期日前 投 票	うち不在者 投 票	計	
										8
1	-	(-)	1	(-)	-	-	-	-	-	-
-	1	(-)	3	(-)	-	-	-	-	-	-
1	-	(-)	13	(-)	1	-	-	-	-	1
1	-	(-)	4	(-)	-	-	-	-	-	-
-	1	(-)	6	(-)	-	-	-	-	-	-
1	1	(-)	12	(-)	-	-	-	-	-	-
17	3	(-)	58	(-)	-	-	-	-	-	-
5	-	(-)	24	(-)	1	-	-	-	-	1
1	-	(-)	10	(6)	-	-	-	-	-	-
38	21	(-)	154	(1)	1	-	-	-	-	1
54	2	(-)	135	(-)	-	-	-	-	-	-
187	21	(-)	587	(1)	-	-	-	-	-	-
95	6	(-)	263	(-)	4	-	-	-	-	4
3	-	(-)	10	(-)	-	-	-	-	-	-
2	-	(-)	8	(-)	-	-	-	-	-	-
2	-	(-)	5	(-)	-	-	-	-	-	-
-	1	(-)	6	(-)	-	-	-	-	-	-
2	-	(-)	6	(-)	1	-	-	-	-	1
7	-	(-)	26	(-)	-	-	-	-	-	-
4	-	(-)	12	(-)	1	-	-	-	-	1
9	2	(-)	22	(-)	-	-	-	-	-	-
33	4	(-)	98	(-)	-	-	-	-	-	-
6	-	(-)	12	(-)	-	-	-	-	-	-
5	1	(-)	15	(-)	-	-	-	-	-	-
8	1	(-)	40	(-)	-	-	-	-	-	-
38	1	(-)	108	(-)	-	-	-	-	-	-
22	-	(-)	83	(-)	-	-	-	-	-	-
9	-	(-)	29	(-)	-	-	-	-	-	-
1	2	(-)	3	(-)	-	-	-	-	-	-
-	-	(-)	1	(-)	-	-	-	-	-	-
1	-	(-)	5	(-)	-	-	-	-	-	-
-	-	(-)	10	(-)	-	-	-	-	-	-
6	-	(-)	17	(-)	-	-	-	-	-	-
4	-	(-)	10	(-)	-	-	-	-	-	-
1	-	(-)	4	(-)	1	-	-	-	-	1
1	-	(-)	8	(-)	-	-	-	-	-	-
1	-	(-)	4	(-)	-	-	-	-	-	-
3	-	(-)	7	(-)	-	-	-	-	-	-
3	3	(-)	49	(-)	-	-	-	-	-	-
1	-	(-)	6	(1)	-	-	-	-	-	-
2	-	(-)	4	(-)	-	-	-	-	-	-
-	-	(-)	6	(-)	-	-	-	-	-	-
-	-	(-)	1	(-)	-	-	-	-	-	-
2	-	(-)	13	(-)	-	-	-	-	-	-
-	-	(-)	7	(-)	-	-	-	-	-	-
1	-	(-)	10	(-)	-	-	-	-	-	-
586	72	(-)	1,946	(9)	10	-	-	-	-	10

31 在外投票における投票用紙等の請求件数等

(1) 小選挙区 (続)

都道府県	投票者数						計
	在外公館投票	郵便等票	国内における投票	うち選挙当日の投票	うち期日前投票	うち不在者投票	
北海道	356	10	9	2	6	1	375
青森	47	9	1	—	1	—	57
岩手	72	2	—	—	—	—	74
宮城	129	2	5	4	1	—	136
秋田	52	1	1	—	1	—	54
山形	62	2	2	1	—	1	66
福島	133	5	3	1	1	1	141
茨城	274	11	28	8	18	2	313
栃木	173	8	11	6	5	—	192
群馬	144	2	2	1	1	—	148
埼玉県	1,041	31	55	13	38	4	1,127
千葉県	1,262	31	73	17	54	2	1,366
東京都	5,818	147	287	80	187	20	6,252
神奈川県	2,354	64	138	38	95	5	2,556
新潟	154	4	4	—	4	—	162
富山	59	5	2	—	2	—	66
石川	61	1	2	—	2	—	64
福井	47	1	1	—	—	1	49
山梨	66	6	3	—	3	—	75
長野	180	9	10	3	7	—	199
岐阜	146	3	4	—	4	—	153
静岡県	405	3	12	1	9	2	420
愛知県	721	23	40	4	34	2	784
三重	152	4	6	—	6	—	162
滋賀	143	3	5	2	2	1	151
京都	337	5	16	7	8	1	358
大阪	917	22	51	12	38	1	990
兵庫県	677	32	32	10	22	—	741
奈良	157	5	—	—	—	—	162
和歌山	62	—	3	—	1	2	65
鳥取	39	1	1	—	1	—	41
島根	47	2	2	1	1	—	51
岡山	140	5	1	1	—	—	146
広島	202	8	6	—	6	—	216
山口	118	2	6	2	4	—	126
徳島	34	1	1	—	1	—	36
香川	73	—	2	1	1	—	75
愛媛	81	—	1	—	1	—	82
高知	42	4	3	—	3	—	49
福岡	317	27	9	3	3	3	353
佐賀	59	1	2	1	1	—	62
長崎	76	1	3	—	3	—	80
熊本	107	—	1	1	—	—	108
大宮	77	1	—	—	—	—	78
宮崎	59	4	2	—	2	—	65
鹿児島	101	2	3	3	—	—	106
沖縄	128	6	1	—	1	—	135
合計	17,901	516	850	223	578	49	19,267

に関する調 (続)

指定在外選挙投票区の投票所を閉じる時刻以降に送致を受けたもの			
在外公館投票	郵便等投票	国内における 不在者投票	計
—	2	—	2
—	—	—	—
—	—	—	—
—	2	—	2
—	—	—	—
—	—	—	—
—	2	—	2
—	1	—	1
—	—	—	—
—	1	—	1
—	6	—	6
—	7	—	7
2	25	—	27
42	17	—	59
—	1	—	1
—	—	—	—
—	—	—	—
—	2	—	2
—	—	—	—
—	4	—	4
1	3	—	4
—	3	—	3
—	3	1	4
—	—	—	—
—	1	—	1
—	4	—	4
—	17	—	17
—	2	—	2
2	2	—	4
—	—	—	—
—	—	—	—
—	—	—	—
—	2	—	2
—	2	—	2
—	1	—	1
—	—	—	—
—	—	—	—
—	—	—	—
—	—	—	—
—	5	—	5
—	—	—	—
—	—	—	—
—	—	—	—
—	3	—	3
—	—	—	—
—	1	—	1
—	—	—	—
1	1	—	2
48	120	1	169

31 在外投票における投票用

(2) 比例代表

都道府県	投票用紙等の請求件数						投票用紙等の					
	郵便等 投	国内に おける投票	うち選挙 当日の投票	うち期日前 票	うち不在者 票	計	郵便等 投	国内に おける投票	うち選挙 当日の投票			
北海道	20	11	2	8	1	31	20	(-)	11	(-)	2	
青森	1	1	-	1	-	2	1	(-)	1	(-)	-	
岩手	2	1	-	-	1	3	2	(-)	1	(-)	-	
宮城	8	5	4	1	-	13	7	(-)	5	(-)	4	
秋田	3	1	-	1	-	4	3	(-)	1	(-)	-	
山形	4	2	1	-	1	6	4	(-)	2	(-)	1	
福島	9	3	1	1	1	12	9	(-)	3	(-)	1	
茨城	31	28	10	16	2	59	31	(-)	28	(-)	10	
栃木	14	11	6	5	-	25	13	(-)	11	(-)	6	
群馬	9	2	1	1	-	11	9	(-)	2	(-)	1	
埼玉県	97	57	13	40	4	154	86	(1)	55	(-)	13	
千葉県	61	73	17	54	2	134	61	(1)	73	(-)	17	
東京都	302	288	80	187	21	590	302	(1)	288	(-)	80	
神奈川県	128	137	37	94	6	265	124	(-)	137	(-)	37	
新潟	7	3	-	3	-	10	7	(-)	3	(-)	-	
富山	6	2	-	2	-	8	6	(-)	2	(-)	-	
石川	3	2	-	2	-	5	3	(-)	2	(-)	-	
福井	5	1	-	-	1	6	5	(-)	1	(-)	-	
山梨	5	2	-	2	-	7	4	(-)	2	(-)	-	
長野	16	10	3	7	-	26	16	(-)	10	(-)	3	
岐阜	9	4	-	4	-	13	8	(-)	4	(-)	-	
静岡県	10	12	1	9	2	22	10	(-)	12	(-)	1	
愛知県	57	41	4	33	4	98	57	(-)	41	(-)	4	
三重	6	6	-	6	-	12	6	(-)	6	(-)	-	
滋賀	8	7	1	5	1	15	8	(-)	7	(-)	1	
京都府	24	16	7	8	1	40	24	(-)	16	(-)	7	
大阪府	58	51	12	38	1	109	58	(-)	51	(-)	12	
兵庫県	51	32	10	22	-	83	51	(-)	32	(-)	10	
奈良	19	10	1	9	-	29	19	(-)	10	(-)	1	
和歌山	-	3	-	1	2	3	-	(-)	3	(-)	-	
鳥取	1	-	-	-	-	1	1	(-)	-	(-)	-	
島根	4	1	-	1	-	5	4	(-)	1	(-)	-	
岡山	9	1	1	-	-	10	9	(-)	1	(-)	1	
広島	14	6	-	6	-	20	11	(-)	6	(-)	-	
山口	6	4	-	4	-	10	6	(-)	4	(-)	-	
徳島	4	1	-	1	-	5	3	(-)	1	(-)	-	
香川県	6	2	1	1	-	8	6	(-)	2	(-)	1	
愛媛	3	1	-	1	-	4	3	(-)	1	(-)	-	
高知県	4	3	-	3	-	7	4	(-)	3	(-)	-	
福岡	40	9	3	3	3	49	40	(-)	9	(-)	3	
佐賀	4	2	1	1	-	6	4	(1)	2	(-)	1	
長崎	2	2	-	2	-	4	2	(-)	2	(-)	-	
熊本	7	-	-	-	-	7	7	(-)	-	(-)	-	
大宮	1	-	-	-	-	1	1	(-)	-	(-)	-	
分岐	10	2	-	2	-	12	10	(-)	2	(-)	-	
鹿兒島	5	2	2	-	-	7	5	(-)	2	(-)	2	
沖縄	10	1	-	1	-	11	10	(-)	1	(-)	-	
合計	1,103	859	219	586	54	1,962	1,080	(4)	857	(-)	219	

() 内は、投票用紙等交付後、公職選挙法施行令第65条の13第1項の規定により読み替えられた第64条第2項又は第65条の17第2項の規定により投票用紙等を返還した者の数

紙等の請求件数等に関する調 (続)

交付件数			投票用紙等の交付拒絶件数							
うち期日前 投	うち不在者 投	計	計	郵便等 票	国内に おける投票	うち選挙 当日の投票	うち期日前 投	うち不在者 投	計	
										8
1	-	(-)	2	-	-	-	-	-	-	
-	1	(-)	3	-	-	-	-	-	-	
1	-	(-)	12	-	1	-	-	-	1	
1	-	(-)	4	-	-	-	-	-	-	
-	1	(-)	6	-	-	-	-	-	-	
1	1	(-)	12	-	-	-	-	-	-	
16	2	(-)	59	-	-	-	-	-	-	
5	-	(-)	24	-	1	-	-	-	1	
1	-	(-)	11	-	-	-	-	-	-	
38	4	(-)	141	(1)	11	2	-	2	13	
54	2	(-)	134	(1)	-	-	-	-	-	
187	21	(-)	590	(1)	-	-	-	-	-	
94	6	(-)	261	-	4	-	-	-	4	
3	-	(-)	10	-	-	-	-	-	-	
2	-	(-)	8	-	-	-	-	-	-	
2	-	(-)	5	-	-	-	-	-	-	
-	1	(-)	6	-	-	-	-	-	-	
2	-	(-)	6	-	1	-	-	-	1	
7	-	(-)	26	-	-	-	-	-	-	
4	-	(-)	12	-	1	-	-	-	1	
9	2	(-)	22	-	-	-	-	-	-	
33	4	(-)	98	-	-	-	-	-	-	
6	-	(-)	12	-	-	-	-	-	-	
5	1	(-)	15	-	-	-	-	-	-	
8	1	(-)	40	-	-	-	-	-	-	
38	1	(-)	109	-	-	-	-	-	-	
22	-	(-)	83	-	-	-	-	-	-	
9	-	(-)	29	-	-	-	-	-	-	
1	2	(-)	3	-	-	-	-	-	-	
-	-	(-)	1	-	-	-	-	-	-	
1	-	(-)	5	-	-	-	-	-	-	
-	-	(-)	10	-	-	-	-	-	-	
6	-	(-)	17	-	3	-	-	-	3	
4	-	(-)	10	-	-	-	-	-	-	
1	-	(-)	4	-	1	-	-	-	1	
1	-	(-)	8	-	-	-	-	-	-	
1	-	(-)	4	-	-	-	-	-	-	
3	-	(-)	7	-	-	-	-	-	-	
3	3	(-)	49	-	-	-	-	-	-	
1	-	(-)	6	(1)	-	-	-	-	-	
2	-	(-)	4	-	-	-	-	-	-	
-	-	(-)	7	-	-	-	-	-	-	
-	-	(-)	1	-	-	-	-	-	-	
2	-	(-)	12	-	-	-	-	-	-	
-	-	(-)	7	-	-	-	-	-	-	
1	-	(-)	11	-	-	-	-	-	-	
584	54	(-)	1,937	(4)	23	2	-	2	25	

31 在外投票における投票用紙等の請求件数等

(2) 比例代表(続)

都道府県	投票者数						計
	在外公館投票	郵便等票	国内における投票	うち選挙当日の投票	うち期日前投票	うち不在者投票	
北海道	365	10	9	2	6	1	384
青森	47	9	1	—	1	—	57
岩手	75	2	—	—	—	—	77
宮城	134	2	5	4	1	—	141
秋田	56	1	1	—	1	—	58
山形	68	2	2	1	—	1	72
福島	141	5	3	1	1	1	149
茨城	277	11	28	8	18	2	316
栃木	178	8	11	6	5	—	197
群馬	149	2	2	1	1	—	153
埼玉県	1,062	33	55	13	38	4	1,150
千葉県	1,278	30	73	17	54	2	1,381
東京都	5,919	147	287	80	187	20	6,353
神奈川県	2,384	68	136	37	94	5	2,588
新潟	158	4	4	—	4	—	166
富山	63	5	2	—	2	—	70
石川	63	1	2	—	2	—	66
福井	50	1	1	—	—	1	52
山梨	70	6	3	—	3	—	79
長野	188	9	10	3	7	—	207
岐阜	149	3	4	—	4	—	156
静岡県	418	3	12	1	9	2	433
愛知県	737	23	40	4	34	2	800
三重	156	4	6	—	6	—	166
滋賀	144	3	6	2	3	1	153
京都府	341	6	16	7	8	1	363
大阪府	940	23	51	12	38	1	1,014
兵庫県	688	32	32	10	22	—	752
奈良	159	5	—	—	—	—	164
和歌山	67	—	3	—	1	2	70
鳥取	39	1	1	—	1	—	41
島根	49	2	2	1	1	—	53
岡山	140	5	1	1	—	—	146
広島	214	8	6	—	6	—	228
山口	119	2	6	2	4	—	127
徳島	35	1	1	—	1	—	37
香川	72	—	2	1	1	—	74
愛媛	85	1	1	—	1	—	87
高知	48	4	3	—	3	—	55
高松	336	27	9	3	3	3	372
佐賀	62	1	2	1	1	—	65
長崎	88	1	3	—	3	—	92
熊本	117	—	2	2	—	—	119
大分	79	1	—	—	—	—	80
宮崎	63	4	2	—	2	—	69
鹿児島	112	2	3	3	—	—	117
沖縄	134	6	1	—	1	—	141
合計	18,316	524	850	223	578	49	19,690

に関する調 (続)

指定在外選挙投票区の投票所を閉じる時刻以降に送致を受けたもの			
在外公館投票	郵便等投票	国内における 不在者投票	計
—	2	—	2
—	1	—	1
—	—	—	—
—	2	—	2
—	—	—	—
—	—	—	—
—	2	—	2
—	—	—	—
1	—	—	1
—	1	—	1
—	6	—	6
—	7	—	7
—	23	1	24
42	17	—	59
—	1	—	1
—	—	—	—
—	—	—	—
—	2	—	2
—	—	—	—
—	4	—	4
1	3	—	4
6	3	—	9
—	3	1	4
—	—	—	—
—	1	—	1
—	4	—	4
—	17	—	17
—	2	—	2
2	2	—	4
—	—	—	—
—	—	—	—
—	1	—	1
—	2	—	2
—	1	—	1
—	—	—	—
—	—	—	—
—	—	—	—
—	5	—	5
—	—	—	—
—	—	—	—
—	3	—	3
—	—	—	—
—	1	—	1
—	—	—	—
1	2	—	3
53	118	2	173

32 不在者投票の受理，

(1) 小選挙区

都 道 府 県	投票管理者において受理と決定し、かつ拒否の 決定をしなかったもの			投票管理者において不受理		
				開票管理者において受理と決定したもの		
	市 区	町 村	計	市 区	町 村	計
北海道	37,799	11,348	49,147	1	5	6
青森	6,552	1,415	7,967	—	—	—
岩手	5,342	1,198	6,540	—	—	—
宮城	5,514	1,061	6,575	—	—	—
秋田	4,488	694	5,182	—	—	—
山形	4,587	1,440	6,027	—	3	3
福島	8,783	5,264	14,047	3	1	4
茨城	7,567	712	8,279	—	—	—
栃木	4,782	840	5,622	—	—	—
群馬	4,133	1,005	5,138	—	—	—
埼玉県	11,889	1,086	12,975	2	—	2
千葉県	16,345	763	17,108	—	—	—
東京都	40,584	838	41,422	—	—	—
神奈川県	24,438	892	25,330	—	—	—
新潟	9,447	425	9,872	4	1	5
富山	3,938	414	4,352	—	—	—
石川	5,209	688	5,897	4	1	5
福井	2,525	487	3,012	3	—	3
山梨	2,432	391	2,823	—	1	1
長野	6,375	1,899	8,274	—	—	—
岐阜	6,195	861	7,056	—	—	—
静岡県	12,325	1,019	13,344	1	—	1
愛知県	19,177	1,176	20,353	17	—	17
三重	7,148	1,181	8,329	7	1	8
滋賀	3,548	267	3,815	1	—	1
京都	9,966	634	10,600	1	—	1
大阪	38,746	974	39,720	—	1	1
兵庫県	24,962	1,379	26,341	2	—	2
奈良	4,009	1,265	5,274	—	—	—
和歌山	3,878	1,870	5,748	—	—	—
鳥取	2,297	1,150	3,447	—	1	1
島根	4,381	571	4,952	—	1	1
岡山	8,211	813	9,024	1	1	2
広島	13,511	953	14,464	—	—	—
山口	8,560	581	9,141	—	1	1
徳島	3,810	1,515	5,325	11	7	18
香川	4,901	741	5,642	7	—	7
愛媛	6,525	936	7,461	1	1	2
高知	3,183	960	4,143	—	1	1
福岡	20,497	3,320	23,817	20	4	24
佐賀	3,174	735	3,909	1	—	1
長崎	10,104	706	10,810	9	2	11
熊本	6,092	1,280	7,372	2	2	4
大分	6,740	319	7,059	—	—	—
宮崎	3,795	816	4,611	1	—	1
鹿児島	6,767	1,382	8,149	—	2	2
沖縄	2,775	703	3,478	—	—	—
合 計	458,006	60,967	518,973	99	37	136

不受理に関する調

又は拒否と決定したもの						合 計		
開票管理者において不受理と決定したもの			計					
市 区	町 村	計	市 区	町 村	計	市 区	町 村	計
1	1	2	2	6	8	37,801	11,354	49,155
—	—	—	—	—	—	6,552	1,415	7,967
2	—	2	2	—	2	5,344	1,198	6,542
—	2	2	—	2	2	5,514	1,063	6,577
2	—	2	2	—	2	4,490	694	5,184
8	—	8	8	3	11	4,595	1,443	6,038
—	2	2	3	3	6	8,786	5,267	14,053
3	—	3	3	—	3	7,570	712	8,282
—	1	1	—	1	1	4,782	841	5,623
2	—	2	2	—	2	4,135	1,005	5,140
3	2	5	5	2	7	11,894	1,088	12,982
1	—	1	1	—	1	16,346	763	17,109
2	—	2	2	—	2	40,586	838	41,424
3	—	3	3	—	3	24,441	892	25,333
2	1	3	6	2	8	9,453	427	9,880
4	—	4	4	—	4	3,942	414	4,356
—	—	—	4	1	5	5,213	689	5,902
2	—	2	5	—	5	2,530	487	3,017
—	1	1	—	2	2	2,432	393	2,825
—	—	—	—	—	—	6,375	1,899	8,274
1	—	1	1	—	1	6,196	861	7,057
—	—	—	1	—	1	12,326	1,019	13,345
8	—	8	25	—	25	19,202	1,176	20,378
3	1	4	10	2	12	7,158	1,183	8,341
—	—	—	1	—	1	3,549	267	3,816
—	—	—	1	—	1	9,967	634	10,601
20	—	20	20	1	21	38,766	975	39,741
2	21	23	4	21	25	24,966	1,400	26,366
—	1	1	—	1	1	4,009	1,266	5,275
—	—	—	—	—	—	3,878	1,870	5,748
—	—	—	—	1	1	2,297	1,151	3,448
—	—	—	—	1	1	4,381	572	4,953
1	—	1	2	1	3	8,213	814	9,027
3	—	3	3	—	3	13,514	953	14,467
—	—	—	—	1	1	8,560	582	9,142
1	—	1	12	7	19	3,822	1,522	5,344
1	—	1	8	—	8	4,909	741	5,650
—	—	—	1	1	2	6,526	937	7,463
2	—	2	2	1	3	3,185	961	4,146
5	3	8	25	7	32	20,522	3,327	23,849
—	1	1	1	1	2	3,175	736	3,911
—	4	4	9	6	15	10,113	712	10,825
1	—	1	3	2	5	6,095	1,282	7,377
—	—	—	—	—	—	6,740	319	7,059
2	—	2	3	—	3	3,798	816	4,614
8	1	9	8	3	11	6,775	1,385	8,160
—	—	—	—	—	—	2,775	703	3,478
93	42	135	192	79	271	458,198	61,046	519,244

32 不在者投票の受理，

(2) 比例代表

都 道 府 県	投票管理者において受理と決定し、かつ拒否の 決定をしなかったもの			投票管理者において不受理		
				開票管理者において受理と決定したもの		
	市 区	町 村	計	市 区	町 村	計
北海道	37,815	11,354	49,169	—	5	5
青森	6,548	1,412	7,960	—	—	—
岩手	5,330	1,199	6,529	—	—	—
宮城	5,496	1,064	6,560	—	—	—
秋田	4,465	691	5,156	—	—	—
山形	4,564	1,426	5,990	—	6	6
福島	8,759	5,266	14,025	3	1	4
茨城	7,559	712	8,271	—	—	—
栃木	4,751	833	5,584	—	—	—
群馬	4,133	999	5,132	—	—	—
埼玉県	11,927	1,087	13,014	2	—	2
千葉県	16,363	763	17,126	—	—	—
東京都	40,655	839	41,494	—	—	—
神奈川県	24,478	893	25,371	—	—	—
新潟	9,426	425	9,851	5	1	6
富山	3,909	407	4,316	—	—	—
石川	5,204	683	5,887	5	1	6
福井	2,525	487	3,012	2	—	2
山梨	2,429	391	2,820	—	1	1
長野	6,373	1,898	8,271	—	—	—
岐阜	6,206	859	7,065	—	—	—
静岡県	12,323	1,019	13,342	—	—	—
愛知県	19,236	1,175	20,411	20	—	20
三重	7,140	1,180	8,320	7	1	8
滋賀	3,545	267	3,812	1	—	1
京都	9,969	637	10,606	1	—	1
大阪	38,811	974	39,785	—	1	1
兵庫県	24,952	1,378	26,330	2	—	2
奈良	3,994	1,267	5,261	—	—	—
和歌山	3,884	1,869	5,753	—	—	—
鳥取	2,286	1,149	3,435	—	1	1
島根	4,366	569	4,935	—	1	1
岡山	8,211	811	9,022	1	1	2
広島	13,525	955	14,480	—	—	—
山口	8,538	581	9,119	1	—	1
徳島	3,799	1,479	5,278	10	9	19
香川	4,890	742	5,632	8	—	8
愛媛	6,502	936	7,438	1	1	2
高知	3,169	953	4,122	—	1	1
福岡	20,533	3,324	23,857	21	5	26
佐賀	3,174	735	3,909	1	—	1
長崎	10,107	705	10,812	8	2	10
熊本	6,081	1,281	7,362	3	2	5
大分	6,712	303	7,015	—	—	—
宮崎	3,794	815	4,609	2	—	2
鹿児島	6,751	1,380	8,131	—	2	2
沖縄	2,750	700	3,450	—	—	—
合 計	457,957	60,872	518,829	104	42	146

不受理に関する調 (続)

又は拒否と決定したもの						合 計		
開票管理者において不受理と決定したもの			計					
市 区	町 村	計	市 区	町 村	計	市 区	町 村	計
1	1	2	1	6	7	37,816	11,360	49,176
—	—	—	—	—	—	6,548	1,412	7,960
3	—	3	3	—	3	5,333	1,199	6,532
—	2	2	—	2	2	5,496	1,066	6,562
4	—	4	4	—	4	4,469	691	5,160
8	—	8	8	6	14	4,572	1,432	6,004
1	2	3	4	3	7	8,763	5,269	14,032
2	1	3	2	1	3	7,561	713	8,274
—	1	1	—	1	1	4,751	834	5,585
1	1	2	1	1	2	4,134	1,000	5,134
4	2	6	6	2	8	11,933	1,089	13,022
2	—	2	2	—	2	16,365	763	17,128
3	—	3	3	—	3	40,658	839	41,497
3	—	3	3	—	3	24,481	893	25,374
2	1	3	7	2	9	9,433	427	9,860
3	—	3	3	—	3	3,912	407	4,319
—	—	—	5	1	6	5,209	684	5,893
2	—	2	4	—	4	2,529	487	3,016
—	1	1	—	2	2	2,429	393	2,822
—	—	—	—	—	—	6,373	1,898	8,271
1	—	1	1	—	1	6,207	859	7,066
1	—	1	1	—	1	12,324	1,019	13,343
8	1	9	28	1	29	19,264	1,176	20,440
3	2	5	10	3	13	7,150	1,183	8,333
—	—	—	1	—	1	3,546	267	3,813
—	—	—	1	—	1	9,970	637	10,607
22	—	22	22	1	23	38,833	975	39,808
2	19	21	4	19	23	24,956	1,397	26,353
—	1	1	—	1	1	3,994	1,268	5,262
—	—	—	—	—	—	3,884	1,869	5,753
—	—	—	—	1	1	2,286	1,150	3,436
—	—	—	—	1	1	4,366	570	4,936
2	—	2	3	1	4	8,214	812	9,026
3	—	3	3	—	3	13,528	955	14,483
—	—	—	1	—	1	8,539	581	9,120
—	—	—	10	9	19	3,809	1,488	5,297
—	—	—	8	—	8	4,898	742	5,640
—	—	—	1	1	2	6,503	937	7,440
2	—	2	2	1	3	3,171	954	4,125
3	3	6	24	8	32	20,557	3,332	23,889
—	1	1	1	1	2	3,175	736	3,911
1	4	5	9	6	15	10,116	711	10,827
4	—	4	7	2	9	6,088	1,283	7,371
—	—	—	—	—	—	6,712	303	7,015
2	—	2	4	—	4	3,798	815	4,613
9	1	10	9	3	12	6,760	1,383	8,143
—	—	—	—	—	—	2,750	700	3,450
102	44	146	206	86	292	458,163	60,958	519,121

33 在外投票の受理，

(1) 小選挙区

都 道 府 県	投票管理者において受理と決定し、 かつ拒否の決定をしなかったもの			投票管理者において不受理又は拒否と決定						
				開票管理者において受理と決定したもの			開票管理者において不受理と決定したもの			
	市 区	町 村	計	市 区	町 村	計	市 区	町 村	計	
北海道	北	306	60	366	—	—	—	1	—	1
	青森	39	17	56	—	—	—	—	—	—
	岩手	59	14	73	—	—	—	1	—	1
	宮城	113	18	131	—	—	—	—	—	—
	秋田	50	3	53	—	—	—	—	—	—
山形県	山形	53	12	65	—	—	—	—	—	—
	福島	117	22	139	—	—	—	—	—	—
	茨城	272	15	287	—	—	—	—	—	—
	栃木	162	19	181	—	—	—	—	—	—
	群馬	117	28	145	—	—	—	1	—	1
埼玉県	埼玉	1,033	42	1,075	—	—	—	1	—	1
	千葉	1,270	24	1,294	—	—	—	1	—	1
	東京	5,975	9	5,984	—	—	—	1	—	1
	神奈川	2,355	60	2,415	—	—	—	8	—	8
	新潟	153	3	156	—	—	—	2	—	2
富山県	富山	61	3	64	—	—	—	—	—	—
	石川	58	4	62	—	—	—	—	—	—
	福井	45	3	48	—	—	—	1	—	1
	山梨	59	13	72	—	—	—	—	—	—
	長野	147	42	189	—	—	—	—	—	—
岐阜県	岐阜	133	16	149	—	—	—	—	—	—
	静岡	379	28	407	—	—	—	3	—	3
	愛知	715	26	741	—	—	—	4	1	5
	三重	133	23	156	—	—	—	—	—	—
	滋賀	138	5	143	—	—	—	—	4	4
京都府	京都	328	15	343	—	—	—	—	—	—
	大阪	924	13	937	—	—	—	3	—	3
	兵庫	694	13	707	—	—	—	2	—	2
	奈良	144	17	161	—	—	—	1	—	1
	和歌山	50	14	64	—	—	—	—	—	—
鳥取県	鳥取	25	15	40	—	—	—	—	—	—
	島根	40	9	49	—	—	—	—	—	—
	岡山	133	10	143	—	—	—	2	—	2
	広島	184	20	204	—	—	—	5	1	6
	山口	111	8	119	1	—	1	—	—	—
徳島県	徳島	28	6	34	—	1	1	—	—	—
	香川	65	8	73	—	—	—	—	—	—
	愛媛	72	8	80	—	—	—	1	—	1
	高知	30	16	46	—	—	—	—	—	—
	福岡	308	35	343	—	—	—	4	—	4
佐賀県	佐賀	50	10	60	—	—	—	—	—	—
	長崎	75	2	77	—	—	—	—	—	—
	熊本	86	21	107	—	—	—	—	—	—
	大分	76	2	78	—	—	—	—	—	—
	宮崎	54	8	62	—	—	—	1	—	1
鹿児島県	鹿児島	97	6	103	—	—	—	—	—	—
	沖縄	81	53	134	—	—	—	—	—	—
合 計	17,597	818	18,415	1	1	2	43	6	49	

不受理に関する調

したもの			期日前投票及び選挙当日の 投票所における投票			合 計		
計								
市 区	町 村	計	市 区	町 村	計	市 区	町 村	計
1	—	1	8	—	8	315	60	375
—	—	—	—	1	1	39	18	57
1	—	1	—	—	—	60	14	74
—	—	—	5	—	5	118	18	136
—	—	—	1	—	1	51	3	54
—	—	—	1	—	1	54	12	66
—	—	—	1	1	2	118	23	141
—	—	—	22	4	26	294	19	313
—	—	—	10	1	11	172	20	192
1	—	1	2	—	2	120	28	148
1	—	1	48	3	51	1,082	45	1,127
1	—	1	68	3	71	1,339	27	1,366
1	—	1	267	—	267	6,243	9	6,252
8	—	8	131	2	133	2,494	62	2,556
2	—	2	4	—	4	159	3	162
—	—	—	2	—	2	63	3	66
—	—	—	2	—	2	60	4	64
1	—	1	—	—	—	46	3	49
—	—	—	3	—	3	62	13	75
—	—	—	7	3	10	154	45	199
—	—	—	3	1	4	136	17	153
3	—	3	10	—	10	392	28	420
4	1	5	34	4	38	753	31	784
—	—	—	4	2	6	137	25	162
—	4	4	4	—	4	142	9	151
—	—	—	14	1	15	342	16	358
3	—	3	48	2	50	975	15	990
2	—	2	31	1	32	727	14	741
1	—	1	—	—	—	145	17	162
—	—	—	—	1	1	50	15	65
—	—	—	1	—	1	26	15	41
—	—	—	2	—	2	42	9	51
2	—	2	1	—	1	136	10	146
5	1	6	5	1	6	194	22	216
1	—	1	6	—	6	118	8	126
—	1	1	—	1	1	28	8	36
—	—	—	2	—	2	67	8	75
1	—	1	1	—	1	74	8	82
—	—	—	2	1	3	32	17	49
4	—	4	6	—	6	318	35	353
—	—	—	2	—	2	52	10	62
—	—	—	3	—	3	78	2	80
—	—	—	—	1	1	86	22	108
—	—	—	—	—	—	76	2	78
1	—	1	2	—	2	57	8	65
—	—	—	1	2	3	98	8	106
—	—	—	—	1	1	81	54	135
44	7	51	764	37	801	18,405	862	19,267

33 在外投票の受理，

(2) 比例代表

都 道 府 県	投票管理者において受理と決定し、 かつ拒否の決定をしなかったもの			投票管理者において不受理又は拒否と決定						
				開票管理者において受理と決定したもの			開票管理者において不受理と決定したもの			
	市 区	町 村	計	市 区	町 村	計	市 区	町 村	計	
北海道	道	311	64	375	—	—	—	1	—	1
	森	39	17	56	—	—	—	—	—	—
	手	62	14	76	—	—	—	1	—	1
	宮	118	18	136	—	—	—	—	—	—
	秋	50	7	57	—	—	—	—	—	—
山形県	形	58	13	71	—	—	—	—	—	—
	島	124	23	147	—	—	—	—	—	—
	城	275	15	290	—	—	—	—	—	—
	木	167	19	186	—	—	—	—	—	—
	馬	120	30	150	—	—	—	1	—	1
埼玉県	玉	1,052	46	1,098	—	—	—	1	—	1
	葉	1,284	24	1,308	—	—	—	2	—	2
	京	6,076	9	6,085	—	—	—	1	—	1
	奈	2,388	61	2,449	—	—	—	8	—	8
	新	157	3	160	—	—	—	2	—	2
富山県	山	64	4	68	—	—	—	—	—	—
	川	60	4	64	—	—	—	—	—	—
	井	48	3	51	—	—	—	1	—	1
	梨	61	15	76	—	—	—	—	—	—
	野	155	42	197	—	—	—	—	—	—
岐阜県	阜	136	16	152	—	—	—	—	—	—
	岡	392	28	420	—	—	—	3	—	3
	知	730	27	757	—	—	—	4	1	5
	重	137	23	160	—	—	—	—	—	—
	賀	139	5	144	—	—	—	4	—	4
京都府	都	332	16	348	—	—	—	—	—	—
	阪	948	13	961	—	—	—	3	—	3
	庫	702	15	717	—	—	—	2	1	3
	良	145	18	163	—	—	—	1	—	1
	山	52	17	69	—	—	—	—	—	—
鳥取県	取	25	15	40	—	—	—	—	—	—
	根	42	9	51	—	—	—	—	—	—
	山	133	10	143	—	—	—	2	—	2
	島	196	20	216	—	—	—	5	1	6
	口	113	7	120	1	—	1	—	—	—
徳島県	島	28	7	35	—	1	1	—	—	—
	川	65	7	72	—	—	—	—	—	—
	媛	76	9	85	—	—	—	1	—	1
	知	35	17	52	—	—	—	—	—	—
	岡	325	38	363	—	—	—	3	—	3
佐賀県	賀	52	11	63	—	—	—	—	—	—
	崎	87	2	89	—	—	—	—	—	—
	本	93	24	117	—	—	—	—	—	—
	分	78	2	80	—	—	—	—	—	—
	崎	58	8	66	—	—	—	1	—	1
鹿児島県	島	107	7	114	—	—	—	—	—	—
	縄	84	56	140	—	—	—	—	—	—
合	計	17,979	858	18,837	1	1	2	47	3	50

不受理に関する調 (続)

したもの			期日前投票及び選挙当日の 投票所における投票			合 計		
計								
市 区	町 村	計	市 区	町 村	計	市 区	町 村	計
1	—	1	8	—	8	320	64	384
—	—	—	—	1	1	39	18	57
1	—	1	—	—	—	63	14	77
—	—	—	5	—	5	123	18	141
—	—	—	1	—	1	51	7	58
—	—	—	1	—	1	59	13	72
—	—	—	1	1	2	125	24	149
—	—	—	22	4	26	297	19	316
—	—	—	10	1	11	177	20	197
1	—	1	2	—	2	123	30	153
1	—	1	48	3	51	1,101	49	1,150
2	—	2	68	3	71	1,354	27	1,381
1	—	1	267	—	267	6,344	9	6,353
8	—	8	129	2	131	2,525	63	2,588
2	—	2	4	—	4	163	3	166
—	—	—	2	—	2	66	4	70
—	—	—	2	—	2	62	4	66
1	—	1	—	—	—	49	3	52
—	—	—	3	—	3	64	15	79
—	—	—	7	3	10	162	45	207
—	—	—	3	1	4	139	17	156
3	—	3	10	—	10	405	28	433
4	1	5	34	4	38	768	32	800
—	—	—	4	2	6	141	25	166
4	—	4	5	—	5	148	5	153
—	—	—	14	1	15	346	17	363
3	—	3	48	2	50	999	15	1,014
2	1	3	31	1	32	735	17	752
1	—	1	—	—	—	146	18	164
—	—	—	—	1	1	52	18	70
—	—	—	1	—	1	26	15	41
—	—	—	2	—	2	44	9	53
2	—	2	1	—	1	136	10	146
5	1	6	5	1	6	206	22	228
1	—	1	6	—	6	120	7	127
—	1	1	—	1	1	28	9	37
—	—	—	2	—	2	67	7	74
1	—	1	1	—	1	78	9	87
—	—	—	2	1	3	37	18	55
3	—	3	6	—	6	334	38	372
—	—	—	2	—	2	54	11	65
—	—	—	3	—	3	90	2	92
—	—	—	—	2	2	93	26	119
—	—	—	—	—	—	78	2	80
1	—	1	2	—	2	61	8	69
—	—	—	1	2	3	108	9	117
—	—	—	—	1	1	84	57	141
48	4	52	763	38	801	18,790	900	19,690

34 不在者投票管理者別

都 道 府 県	選挙人の属する市区町村の選 管委員長に対してなしたもの		選挙人が所在・居住する地の市区町 村の選管委員長に対してなしたもの		船長に対してなしたもの	
	小選挙区	比例代表	小選挙区	比例代表	小選挙区	比例代表
北海道	420	431	5,476	5,471	29	29
青森	45	43	1,496	1,500	12	12
岩手	2	2	1,107	1,108	2	2
宮城	20	20	1,415	1,419	3	3
秋田	32	32	607	608	—	—
山形	30	30	514	514	—	—
福島	10	10	5,448	5,450	1	1
茨城	41	40	1,176	1,181	—	—
栃木	19	19	575	580	—	—
群馬	7	7	767	768	—	—
埼玉県	315	317	2,471	2,474	2	2
千葉県	67	67	2,567	2,571	27	27
東京都	80	80	7,161	7,174	8	8
神奈川県	49	49	4,699	4,704	510	510
新潟	9	9	1,373	1,371	—	—
富山	18	18	303	303	1	1
石川	6	6	539	541	—	—
福井	2	2	318	320	—	—
山梨	152	152	320	311	—	—
長野	12	12	1,201	1,200	—	—
岐阜	428	427	542	542	—	—
静岡県	29	29	1,849	1,849	—	—
愛知	431	430	2,707	2,716	—	—
三重	122	122	668	668	10	10
滋賀	10	10	575	576	1	1
京都	23	23	1,243	1,245	169	169
大阪	31	31	4,385	4,397	2	2
兵庫県	281	280	3,138	3,146	1	1
奈良	41	42	621	622	—	—
和歌山	10	10	477	478	19	19
鳥取	1	1	362	365	1	1
島根	2	2	353	356	35	35
岡山	22	22	790	791	—	—
広島	22	23	1,875	1,889	252	252
山口	11	11	619	619	5	5
徳島	121	108	329	333	7	7
香川	8	8	352	353	1	1
愛媛	4	4	514	517	10	10
高知	—	—	309	309	3	3
福岡	29	29	2,824	2,845	2	2
佐賀	64	64	276	276	6	6
長崎	41	41	1,041	1,044	42	42
熊本	143	142	633	637	—	—
大宮	225	224	531	531	—	—
宮崎	46	46	448	448	3	3
鹿児島	249	250	617	617	3	3
沖縄	4	4	1,112	1,112	1	1
合 計	3,734	3,729	68,723	68,849	1,168	1,168

不在者投票に関する調

病院の院長、老人ホームの長、原子爆弾被爆者 養護ホームの長、国立保養所の所長、身体障害 者支援施設の長、保護施設の長又は労災リハビ リテーション作業所の長に対してなしたもの		刑事施設の長又は留置施設の留置 業務管理者に対してなしたもの		少年院の長又は婦人補導院 の長に対してなしたもの		特定国外派遣組織の長 に対してなしたもの	
小選挙区	比例代表	小選挙区	比例代表	小選挙区	比例代表	小選挙区	比例代表
41,521	41,533	84	84	9	9	203	203
6,071	6,061	17	17	—	—	7	7
5,265	5,260	16	9	—	—	1	1
4,729	4,705	34	34	3	3	17	17
4,295	4,271	6	6	—	—	3	3
5,297	5,263	10	10	1	1	36	36
8,189	8,166	24	24	—	—	8	8
6,632	6,610	38	39	1	1	6	6
4,849	4,805	41	41	3	3	1	1
4,125	4,118	32	32	1	1	1	1
9,258	9,284	95	95	4	4	21	21
13,392	13,395	130	130	3	3	91	91
30,190	30,230	293	293	19	19	17	17
18,028	18,050	143	144	18	18	89	89
7,987	7,968	34	34	—	—	—	—
3,880	3,842	7	7	—	—	—	—
5,205	5,193	11	11	—	—	—	—
2,568	2,565	9	9	3	3	—	—
2,231	2,236	12	12	—	—	—	—
6,604	6,601	15	15	1	1	—	—
5,779	5,790	21	20	—	—	—	—
10,957	10,952	60	60	5	5	3	3
16,194	16,233	113	113	2	2	—	—
7,118	7,110	29	29	1	1	1	1
3,002	2,998	13	13	—	—	—	—
8,393	8,392	72	72	1	1	2	2
33,064	33,101	176	176	7	7	—	—
21,711	21,691	77	78	5	5	10	10
4,319	4,302	19	19	6	6	—	—
4,895	4,895	14	14	—	—	—	—
2,965	2,951	6	6	—	—	—	—
4,425	4,405	8	8	—	—	—	—
7,884	7,884	53	49	3	3	1	1
11,817	11,811	61	61	—	—	2	2
8,333	8,311	16	16	2	2	1	1
4,704	4,668	11	11	1	1	—	—
5,127	5,116	14	14	—	—	—	—
6,724	6,697	21	21	2	2	—	—
3,707	3,685	13	13	1	1	—	—
19,988	19,996	131	131	11	11	6	6
3,441	3,441	18	18	6	6	—	—
9,407	9,405	9	9	—	—	35	35
6,312	6,300	17	17	2	2	—	—
6,073	6,030	12	12	—	—	—	—
3,975	3,973	12	12	—	—	—	—
7,074	7,057	21	21	—	—	2	2
2,181	2,153	44	44	1	1	9	9
419,885	419,503	2,112	2,103	122	122	573	573

34 不在者投票管理者別不在者投票に関する調 (続)

都道府県	南極地域調査組織の長 に対してなしたもの		合 計	
	小選挙区	比例代表	小選挙区	比例代表
北海道	—	—	47,742	47,760
青森	—	—	7,648	7,640
岩手	—	—	6,393	6,382
宮城	—	—	6,221	6,201
秋田	—	—	4,943	4,920
山形	—	—	5,888	5,854
福島	—	—	13,680	13,659
茨城	4	4	7,898	7,881
栃木	—	—	5,488	5,449
群馬	—	—	4,933	4,927
埼玉県	2	2	12,168	12,199
千葉県	3	3	16,280	16,287
東京都	3	3	37,771	37,824
神奈川県	2	2	23,538	23,566
新潟	1	1	9,404	9,383
富山	—	—	4,209	4,171
石川	—	—	5,761	5,751
福井	—	—	2,900	2,899
山梨	—	—	2,715	2,711
長野	—	—	7,833	7,829
岐阜	—	—	6,770	6,779
静岡県	2	2	12,905	12,900
愛知県	2	2	19,449	19,496
三重	—	—	7,949	7,941
滋賀	—	—	3,601	3,598
京都	—	—	9,903	9,904
大阪	—	—	37,665	37,714
兵庫県	1	1	25,224	25,212
奈良	—	—	5,006	4,991
和歌山	—	—	5,415	5,416
鳥取	—	—	3,335	3,324
島根	—	—	4,823	4,806
岡山	—	—	8,753	8,750
広島	—	—	14,029	14,038
山口	—	—	8,987	8,965
徳島	—	—	5,173	5,128
香川県	—	—	5,502	5,492
愛媛	—	—	7,275	7,251
高知県	—	—	4,033	4,011
福岡	—	—	22,991	23,020
佐賀	—	—	3,811	3,811
長門	—	—	10,575	10,576
熊本	—	—	7,107	7,098
大分	—	—	6,841	6,797
宮崎	—	—	4,484	4,482
鹿児島	—	—	7,966	7,950
沖縄	—	—	3,352	3,324
合 計	20	20	496,337	496,067

35 不在者投票記載場所数に関する調

都道府県	市区町村の選管委員長が管理する不在者投票記載場所の数			左記に使用した施設の内訳												
				支所・出張所			公民館その他の公共施設			役所・役場			その他			
	市区	町村	計	市区	町村	計	市区	町村	計	市区	町村	計	市区	町村	計	
北海道	道	79	174	253	31	25	56	10	29	39	38	120	158	—	—	—
	森	15	31	46	4	1	5	—	4	4	10	26	36	1	—	1
	手	29	21	50	13	—	13	2	4	6	13	17	30	1	—	1
	宮	41	24	65	17	1	18	7	1	8	17	22	39	—	—	—
	秋	54	12	66	23	—	23	10	4	14	17	8	25	4	—	4
山形県	形	16	22	38	1	—	1	4	3	7	11	19	30	—	—	—
	島	74	49	123	54	5	59	9	4	13	11	40	51	—	—	—
	茨	79	12	91	26	—	26	11	—	11	36	12	48	6	—	6
	栃	91	11	102	37	—	37	32	—	32	19	11	30	3	—	3
	群	21	25	46	9	2	11	—	1	1	12	22	34	—	—	—
埼玉県	玉	73	23	96	12	—	12	11	—	11	48	23	71	2	—	2
	葉	115	18	133	19	—	19	42	—	42	47	18	65	7	—	7
	京	259	14	273	105	1	106	103	1	104	50	12	62	1	—	1
	奈	101	14	115	21	—	21	29	4	33	46	10	56	5	—	5
	新	98	10	108	47	—	47	24	—	24	26	10	36	1	—	1
富山県	山	30	5	35	9	—	9	6	1	7	15	3	18	—	1	1
	川	30	10	40	11	—	11	8	1	9	10	9	19	1	—	1
	井	20	12	32	5	4	9	6	—	6	9	7	16	—	1	1
	山	18	16	34	2	2	4	3	2	5	13	12	25	—	—	—
	野	62	58	120	39	—	39	3	13	16	20	45	65	—	—	—
岐阜県	阜	92	31	123	56	10	66	15	3	18	21	18	39	—	—	—
	岡	72	13	85	24	—	24	9	2	11	33	11	44	6	—	6
	知	90	17	107	31	1	32	7	2	9	52	14	66	—	—	—
	重	44	22	66	17	4	21	10	2	12	11	16	27	6	—	6
	賀	42	6	48	24	—	24	1	—	1	16	6	22	1	—	1
京都府	都	40	13	53	9	2	11	1	1	2	30	10	40	—	—	—
	阪	85	11	96	9	—	9	14	3	17	61	8	69	1	—	1
	庫	105	18	123	53	5	58	10	1	11	36	12	48	6	—	6
	良	20	27	47	5	—	5	2	1	3	13	26	39	—	—	—
	山	20	27	47	5	3	8	6	4	10	9	19	28	—	1	1
鳥取県	取	12	15	27	7	—	7	2	2	4	3	13	16	—	—	—
	根	34	15	49	19	2	21	7	3	10	8	10	18	—	—	—
	山	54	13	67	32	1	33	2	1	3	20	11	31	—	—	—
	島	104	18	122	79	8	87	2	1	3	22	9	31	1	—	1
	山	49	9	58	26	3	29	11	—	11	11	6	17	1	—	1
徳島県	島	9	21	30	—	3	3	4	1	5	5	17	22	—	—	—
	川	9	9	18	—	—	—	2	4	6	7	5	12	—	—	—
	媛	74	20	94	42	8	50	16	6	22	10	6	16	6	—	6
	知	33	26	59	3	3	6	17	4	21	12	18	30	1	1	2
	岡	67	32	99	27	1	28	2	6	8	38	25	63	—	—	—
佐賀県	賀	20	10	30	8	—	8	3	2	5	9	8	17	—	—	—
	長	43	13	56	26	5	31	3	—	3	14	8	22	—	—	—
	本	42	31	73	21	—	21	4	3	7	16	28	44	1	—	1
	分	28	4	32	14	—	14	—	—	—	14	4	18	—	—	—
	崎	36	17	53	14	—	14	13	1	14	9	16	25	—	—	—
鹿児島県	島	32	35	67	11	7	18	2	6	8	18	19	37	1	3	4
	縄	15	30	45	2	—	2	1	7	8	10	21	31	2	2	4
合計	2,576	1,064	3,640	1,049	107	1,156	486	138	624	976	810	1,786	65	9	74	

36 期 日 前 投 票 所 の 開 閉

(1) 期日前投票所を設けた期間

都 道 府 県	期 日 前									
	11日間			10日間			9日間			
	市 区	町 村	計	市 区	町 村	計	市 区	町 村	計	
北海道	道	76	171	247	—	—	—	—	2	2
	青森	23	37	60	—	—	—	—	—	—
	岩手	33	21	54	—	—	—	—	—	—
	宮城	54	24	78	—	—	—	—	—	—
	秋田	66	13	79	—	—	—	—	—	—
山形	形	17	22	39	—	—	—	—	—	—
	福島	56	53	109	2	—	2	—	—	—
	茨城	97	12	109	—	—	—	—	—	—
	栃木	36	12	48	—	—	—	—	—	—
	群馬	32	26	58	—	—	—	—	—	—
埼玉県	玉	68	23	91	2	—	2	—	—	—
	葉	82	17	99	—	—	—	—	—	—
	京	55	15	70	—	1	1	—	—	—
	奈	68	14	82	—	—	—	—	—	—
	新	76	10	86	—	—	—	—	—	—
富山	山	25	5	30	—	—	—	—	—	—
	石川	37	12	49	—	—	—	—	—	—
	福井	23	17	40	—	—	—	—	—	—
	山梨	24	17	41	—	—	—	—	—	—
	長野	29	59	88	—	—	—	—	—	—
岐阜	阜	39	26	65	—	—	—	—	—	—
	静	46	14	60	—	—	—	—	—	—
	愛	88	17	105	—	—	—	—	—	—
	三	30	22	52	—	—	—	—	5	5
	滋	24	7	31	—	—	—	4	—	4
東京都	都	37	15	52	—	—	—	3	—	3
	大阪	81	11	92	—	—	—	—	—	—
	兵庫	82	15	97	—	—	—	—	—	—
	奈良	19	27	46	—	—	—	—	—	—
	和歌	21	29	50	—	—	—	—	—	—
鳥取	取	13	20	33	—	—	—	—	—	—
	島根	21	17	38	—	—	—	—	—	—
	岡山	62	15	77	—	—	—	—	—	—
	広島	47	10	57	17	—	17	—	—	—
	山口	25	6	31	—	—	—	8	—	8
徳島	島	18	26	44	—	—	—	—	—	—
	香川	17	11	28	—	—	—	—	—	—
	愛媛	28	20	48	—	1	1	—	—	—
	高知	18	29	47	—	—	—	—	—	—
	福岡	71	32	103	—	—	—	—	—	—
佐賀	賀	13	11	24	—	—	—	—	—	—
	長崎	47	13	60	1	—	1	—	—	—
	熊本	58	38	96	—	—	—	—	—	—
	大分	33	4	37	—	—	—	—	—	—
	宮崎	13	17	30	—	—	—	—	—	—
鹿児島	島	46	27	73	—	—	—	—	1	1
	沖繩	11	29	40	—	1	1	—	—	—
合 計		1,985	1,088	3,073	22	3	25	15	8	23

時刻等に関する調

投票所数								
8日間			7日間			6日間		
市区	町村	計	市区	町村	計	市区	町村	計
—	—	—	7	—	7	3	5	8
4	—	4	2	—	2	—	—	—
5	—	5	4	—	4	4	1	5
—	—	—	8	1	9	1	—	1
—	—	—	13	2	15	4	—	4
—	—	—	5	1	6	—	—	—
—	—	—	9	1	10	11	1	12
2	2	4	—	—	—	—	—	—
44	—	44	—	—	—	1	—	1
—	—	—	6	1	7	17	—	17
16	—	16	17	—	17	9	—	9
21	—	21	7	—	7	23	—	23
22	—	22	166	—	166	2	—	2
23	—	23	18	—	18	8	—	8
12	—	12	4	3	7	11	—	11
1	—	1	9	—	9	1	—	1
5	—	5	—	4	4	—	—	—
—	—	—	—	—	—	—	—	—
8	—	8	4	1	5	—	—	—
4	2	6	8	3	11	2	—	2
3	4	7	11	—	11	16	—	16
3	—	3	8	—	8	3	—	3
11	—	11	—	—	—	—	1	1
3	—	3	4	1	5	4	—	4
10	—	10	9	—	9	—	—	—
3	—	3	—	—	—	—	—	—
2	—	2	3	—	3	—	—	—
10	1	11	23	2	25	7	—	7
—	—	—	3	—	3	—	—	—
—	—	—	—	—	—	—	—	—
—	—	—	1	—	1	—	—	—
—	—	—	17	4	21	1	—	1
—	—	—	5	1	6	9	3	12
16	2	18	—	4	4	21	5	26
9	—	9	8	—	8	15	—	15
—	—	—	—	—	—	4	—	4
—	—	—	—	—	—	1	—	1
12	1	13	22	—	22	—	4	4
—	3	3	—	3	3	18	2	20
—	—	—	12	2	14	2	—	2
7	—	7	11	—	11	2	—	2
—	—	—	11	—	11	7	—	7
5	—	5	5	—	5	2	—	2
—	—	—	22	—	22	5	—	5
—	2	2	12	—	12	4	—	4
—	3	3	23	—	23	—	2	2
—	—	—	—	—	—	4	—	4
261	20	281	497	34	531	222	24	246

36 期 日 前 投 票 所 の 開 閉

(1) 期日前投票所を設けた期間 (続)

都 道 府 県	期 日 前									
	5日間			4日間			3日間			
	市 区	町 村	計	市 区	町 村	計	市 区	町 村	計	
北海道	道	3	—	3	—	2	2	7	1	8
	森	—	—	—	—	—	—	—	—	—
	手	1	—	1	—	7	7	6	—	6
	城	—	—	—	1	2	3	—	—	—
山形県	田	—	—	—	—	2	2	4	—	4
	形	—	—	—	1	—	1	—	—	—
	島	—	3	3	7	2	9	—	1	1
	城	—	—	—	—	—	—	—	—	—
福島県	木	27	—	27	1	—	1	—	—	—
	馬	—	—	—	—	—	—	—	—	—
	玉	1	—	1	—	1	1	—	—	—
	葉	—	—	—	—	—	—	—	—	—
神奈川県	京	11	—	11	4	2	6	18	—	18
	川	—	—	—	—	1	1	3	—	3
	湯	3	—	3	—	—	—	—	—	—
	山	—	—	—	—	—	—	—	—	—
富山県	川	—	—	—	—	—	—	—	—	—
	井	—	—	—	—	—	—	—	—	—
	梨	—	—	—	—	2	2	3	—	3
	野	2	—	2	33	1	34	8	—	8
岐阜県	阜	19	—	19	—	—	—	19	—	19
	岡	8	—	8	5	—	5	5	3	8
	知	—	—	—	—	2	2	—	—	—
	重	—	—	—	—	—	—	8	—	8
滋賀県	賀	—	—	—	1	—	1	—	—	—
	都	—	—	—	—	—	—	4	—	4
	阪	—	—	—	—	—	—	—	—	—
	庫	—	—	—	—	5	5	2	—	2
奈良県	良	—	—	—	—	—	—	—	—	—
	山	—	—	—	—	—	—	—	—	—
	取	—	—	—	—	1	1	—	—	—
	根	—	—	—	—	—	—	—	2	2
鳥取県	山	—	—	—	—	—	—	3	—	3
	島	—	—	—	—	—	—	—	—	—
	口	36	2	38	1	—	1	10	4	14
	島	—	—	—	—	—	—	—	—	—
徳島県	島	—	—	—	—	—	—	—	—	—
	川	—	—	—	—	—	—	3	—	3
	媛	4	—	4	—	—	—	3	1	4
	知	—	—	—	—	—	—	1	—	1
高知県	岡	1	1	2	—	—	—	—	—	—
	賀	—	—	—	—	—	—	—	—	—
	崎	32	—	32	1	—	1	2	—	2
	本	—	—	—	—	1	1	2	—	2
長門県	分	—	—	—	—	—	—	3	—	3
	崎	6	—	6	1	—	1	—	—	—
	大	—	—	—	—	—	—	—	—	—
	宮	—	—	—	—	—	—	—	—	—
鹿嶋市	島	—	—	—	—	1	1	—	—	—
	縄	—	—	—	—	—	—	1	—	1
合 計	154	6	160	56	32	88	115	12	127	

時刻等に関する調 (続)

投 票 所 数								
2日間			1日間			合 計		
市 区	町 村	計	市 区	町 村	計	市 区	町 村	計
1	—	1	6	1	7	103	182	285
—	—	—	2	—	2	31	37	68
—	—	—	—	—	—	53	29	82
1	1	2	15	6	21	80	34	114
—	—	—	—	1	1	87	18	105
—	—	—	7	1	8	30	24	54
—	13	13	7	26	33	92	100	192
—	—	—	—	—	—	99	14	113
—	—	—	3	—	3	112	12	124
—	—	—	—	—	—	55	27	82
—	—	—	—	—	—	113	24	137
—	—	—	2	—	2	135	17	152
3	—	3	1	—	1	282	18	300
—	—	—	—	—	—	120	15	135
—	—	—	—	—	—	106	13	119
—	—	—	—	—	—	36	5	41
—	—	—	1	—	1	43	16	59
—	—	—	—	—	—	23	17	40
—	—	—	—	—	—	39	20	59
—	—	—	7	4	11	93	69	162
—	6	6	4	—	4	111	36	147
1	—	1	14	—	14	93	17	110
—	—	—	—	—	—	99	20	119
—	—	—	7	—	7	56	28	84
—	—	—	—	—	—	48	7	55
—	—	—	—	—	—	47	15	62
—	—	—	1	2	3	87	13	100
—	1	1	7	—	7	131	24	155
—	—	—	—	—	—	22	27	49
—	—	—	—	5	5	21	34	55
—	—	—	—	—	—	14	21	35
—	—	—	18	29	47	57	52	109
—	—	—	—	—	—	79	19	98
3	—	3	—	1	1	104	22	126
—	—	—	25	24	49	137	36	173
—	—	—	—	—	—	22	26	48
—	—	—	—	—	—	21	11	32
—	—	—	23	1	24	92	28	120
3	1	4	—	—	—	40	38	78
—	—	—	2	—	2	88	35	123
—	—	—	4	—	4	37	11	48
2	—	2	5	—	5	108	13	121
—	—	—	1	—	1	73	39	112
—	—	—	—	—	—	63	4	67
—	—	—	1	3	4	37	22	59
—	—	—	—	—	—	69	34	103
—	—	—	—	4	4	16	34	50
14	22	36	163	108	271	3,504	1,357	4,861

36 期 日 前 投 票 所 の 開 閉

(2) 期日前投票所の開始時刻

都 道 府 県	期 日 前 投 票 所									
	午前 8 時 30 分			午前 8 時 31 分～ 9 時 30 分			午前 9 時 31 分～10 時 30 分			
	市 区	町 村	計	市 区	町 村	計	市 区	町 村	計	
北 海 道	道	78	174	252	16	6	22	8	1	9
	森	28	37	65	1	—	1	1	—	1
	手	51	28	79	1	—	1	1	—	1
	宮	58	28	86	11	—	11	6	6	12
	秋	81	18	99	2	—	2	4	—	4
山 福 茨 栃 群 山	形	21	23	44	2	1	3	3	—	3
	島	80	60	140	7	11	18	1	14	15
	城	90	14	104	8	—	8	1	—	1
	木	112	12	124	—	—	—	—	—	—
	馬	39	27	66	15	—	15	1	—	1
埼 千 東 神 新 奈	玉	73	24	97	18	—	18	16	—	16
	葉	105	17	122	16	—	16	14	—	14
	京	263	18	281	10	—	10	9	—	9
	川	79	14	93	41	1	42	—	—	—
	潟	106	13	119	—	—	—	—	—	—
富 石 福 山 長	山	36	5	41	—	—	—	—	—	—
	川	41	16	57	—	—	—	1	—	1
	井	23	17	40	—	—	—	—	—	—
	梨	39	20	59	—	—	—	—	—	—
	野	82	65	147	—	—	—	6	1	7
岐 静 愛 三 滋	阜	90	36	126	18	—	18	1	—	1
	岡	69	17	86	9	—	9	12	—	12
	知	98	18	116	—	2	2	1	—	1
	重	54	28	82	—	—	—	2	—	2
	賀	47	7	54	—	—	—	1	—	1
京 大 兵 奈 和 歌	都	47	15	62	—	—	—	—	—	—
	阪	83	11	94	2	1	3	2	—	2
	庫	99	24	123	24	—	24	7	—	7
	良	22	27	49	—	—	—	—	—	—
	山	19	31	50	2	1	3	—	—	—
鳥 島 岡 広 山	取	13	21	34	—	—	—	1	—	1
	根	38	23	61	8	10	18	1	—	1
	山	76	19	95	3	—	3	—	—	—
	島	102	21	123	1	1	2	1	—	1
	口	111	28	139	3	4	7	16	1	17
徳 香 愛 高 福	島	18	26	44	4	—	4	—	—	—
	川	19	11	30	—	—	—	2	—	2
	媛	74	27	101	11	—	11	7	1	8
	知	40	36	76	—	2	2	—	—	—
	岡	79	35	114	—	—	—	—	—	—
佐 長 熊 大 宮	賀	33	11	44	—	—	—	—	—	—
	崎	63	13	76	42	—	42	1	—	1
	本	70	39	109	2	—	2	1	—	1
	分	60	4	64	—	—	—	3	—	3
	崎	26	19	45	11	2	13	—	—	—
鹿 児 沖	島	69	34	103	—	—	—	—	—	—
	縄	14	31	45	—	—	—	2	—	2
合 計		3, 018	1, 242	4, 260	288	42	330	133	24	157

時刻等に関する調 (続)

の開始時刻								
午前10時31分～11時30分			午前11時31分～			合計		
市区	町村	計	市区	町村	計	市区	町村	計
—	—	—	1	1	2	103	182	285
1	—	1	—	—	—	31	37	68
—	—	—	—	1	1	53	29	82
—	—	—	5	—	5	80	34	114
—	—	—	—	—	—	87	18	105
—	—	—	4	—	4	30	24	54
—	11	11	4	4	8	92	100	192
—	—	—	—	—	—	99	14	113
—	—	—	—	—	—	112	12	124
—	—	—	—	—	—	55	27	82
4	—	4	2	—	2	113	24	137
—	—	—	—	—	—	135	17	152
—	—	—	—	—	—	282	18	300
—	—	—	—	—	—	120	15	135
—	—	—	—	—	—	106	13	119
—	—	—	—	—	—	36	5	41
1	—	1	—	—	—	43	16	59
—	—	—	—	—	—	23	17	40
—	—	—	—	—	—	39	20	59
—	—	—	5	3	8	93	69	162
—	—	—	2	—	2	111	36	147
—	—	—	3	—	3	93	17	110
—	—	—	—	—	—	99	20	119
—	—	—	—	—	—	56	28	84
—	—	—	—	—	—	48	7	55
—	—	—	—	—	—	47	15	62
—	—	—	—	1	1	87	13	100
—	—	—	1	—	1	131	24	155
—	—	—	—	—	—	22	27	49
—	—	—	—	2	2	21	34	55
—	—	—	—	—	—	14	21	35
—	—	—	10	19	29	57	52	109
—	—	—	—	—	—	79	19	98
—	—	—	—	—	—	104	22	126
1	—	1	6	3	9	137	36	173
—	—	—	—	—	—	22	26	48
—	—	—	—	—	—	21	11	32
—	—	—	—	—	—	92	28	120
—	—	—	—	—	—	40	38	78
8	—	8	1	—	1	88	35	123
4	—	4	—	—	—	37	11	48
—	—	—	2	—	2	108	13	121
—	—	—	—	—	—	73	39	112
—	—	—	—	—	—	63	4	67
—	—	—	—	1	1	37	22	59
—	—	—	—	—	—	69	34	103
—	—	—	—	3	3	16	34	50
19	11	30	46	38	84	3,504	1,357	4,861

36 期 日 前 投 票 所 の 開 閉

(3) 期日前投票所の閉鎖時刻

都 道 府 県	期 日 前 投 票 所									
	午後 8 時 00 分			午後 7 時 00 分～ 7 時 59 分			午後 6 時 00 分～ 6 時 59 分			
	市 区	町 村	計	市 区	町 村	計	市 区	町 村	計	
北 海 道	道	73	158	231	6	2	8	—	6	6
	森	19	37	56	1	—	1	5	—	5
	手	49	22	71	1	—	1	—	5	5
	宮	52	32	84	8	—	8	—	—	—
	秋	49	17	66	11	—	11	14	—	14
山 福 茨 栃 群	形	18	23	41	5	—	5	—	—	—
	島	49	53	102	22	15	37	8	10	18
	城	90	14	104	8	—	8	—	—	—
	木	51	12	63	—	—	—	—	—	—
	馬	55	24	79	—	2	2	—	—	—
埼 千 東 神 新	玉	85	24	109	17	—	17	4	—	4
	葉	110	17	127	4	—	4	10	—	10
	京	277	15	292	2	—	2	1	1	2
	奈 川	107	14	121	—	—	—	2	—	2
	潟	82	13	95	7	—	7	9	—	9
富 石 福 山 長	山	27	5	32	—	—	—	7	—	7
	川	31	12	43	4	4	8	7	—	7
	井	23	17	40	—	—	—	—	—	—
	梨	32	20	52	—	—	—	6	—	6
	野	40	66	106	12	2	14	2	—	2
岐 静 愛 三 滋	阜	64	26	90	—	4	4	19	—	19
	岡	68	13	81	2	—	2	6	—	6
	知	98	17	115	—	—	—	1	—	1
	重	45	21	66	1	—	1	—	4	4
	賀	36	7	43	1	—	1	10	—	10
京 大 兵 奈 和	都	47	15	62	—	—	—	—	—	—
	阪	84	11	95	2	—	2	—	—	—
	庫	95	22	117	1	—	1	8	—	8
	良	20	27	47	—	—	—	—	—	—
	山	18	25	43	1	—	1	2	4	6
鳥 島 岡 広 山	取	14	21	35	—	—	—	—	—	—
	根	36	15	51	—	4	4	4	12	16
	山	73	19	92	—	—	—	—	—	—
	島	84	16	100	—	5	5	2	—	2
	口	50	6	56	9	—	9	—	10	10
徳 香 愛 高 福	島	18	23	41	—	3	3	4	—	4
	川	21	11	32	—	—	—	—	—	—
	媛	54	25	79	6	—	6	2	1	3
	知	12	26	38	—	2	2	2	8	10
	岡	69	35	104	7	—	7	—	—	—
佐 長 熊 大 宮	賀	33	11	44	—	—	—	—	—	—
	崎	60	12	72	18	—	18	—	—	—
	本	56	39	95	13	—	13	—	—	—
	分	51	4	55	7	—	7	2	—	2
	崎	27	19	46	1	—	1	3	—	3
鹿 児 沖	島	48	28	76	10	3	13	10	1	11
	縄	15	30	45	—	—	—	—	—	—
合 計		2, 615	1, 119	3, 734	187	46	233	150	62	212

時刻等に関する調 (続)

の 閉 鎖 時 刻								
午後 5 時 00 分 ~ 5 時 59 分			~ 午後 4 時 59 分			合 計		
市 区	町 村	計	市 区	町 村	計	市 区	町 村	計
23	14	37	1	2	3	103	182	285
4	—	4	2	—	2	31	37	68
3	2	5	—	—	—	53	29	82
5	—	5	15	2	17	80	34	114
13	1	14	—	—	—	87	18	105
1	—	1	6	1	7	30	24	54
8	10	18	5	12	17	92	100	192
1	—	1	—	—	—	99	14	113
61	—	61	—	—	—	112	12	124
—	1	1	—	—	—	55	27	82
7	—	7	—	—	—	113	24	137
11	—	11	—	—	—	135	17	152
2	—	2	—	2	2	282	18	300
11	—	11	—	1	1	120	15	135
8	—	8	—	—	—	106	13	119
2	—	2	—	—	—	36	5	41
—	—	—	1	—	1	43	16	59
—	—	—	—	—	—	23	17	40
1	—	1	—	—	—	39	20	59
35	—	35	4	1	5	93	69	162
19	6	25	9	—	9	111	36	147
5	4	9	12	—	12	93	17	110
—	1	1	—	2	2	99	20	119
8	3	11	2	—	2	56	28	84
1	—	1	—	—	—	48	7	55
—	—	—	—	—	—	47	15	62
1	—	1	—	2	2	87	13	100
27	2	29	—	—	—	131	24	155
2	—	2	—	—	—	22	27	49
—	2	2	—	3	3	21	34	55
—	—	—	—	—	—	14	21	35
2	2	4	15	19	34	57	52	109
6	—	6	—	—	—	79	19	98
18	—	18	—	1	1	104	22	126
52	11	63	26	9	35	137	36	173
—	—	—	—	—	—	22	26	48
—	—	—	—	—	—	21	11	32
7	1	8	23	1	24	92	28	120
26	2	28	—	—	—	40	38	78
10	—	10	2	—	2	88	35	123
—	—	—	4	—	4	37	11	48
23	—	23	7	1	8	108	13	121
2	—	2	2	—	2	73	39	112
3	—	3	—	—	—	63	4	67
6	1	7	—	2	2	37	22	59
1	2	3	—	—	—	69	34	103
1	1	2	—	3	3	16	34	50
416	66	482	136	64	200	3,504	1,357	4,861

37 不在者投票の終了時刻に関する調

都道府県	不在者投票管理者等に対してする行為の終了時刻														
	午後8時			午後7時～7時59分			午後6時～6時59分			午後5時～5時59分			合計		
	市区	町村	計	市区	町村	計	市区	町村	計	市区	町村	計	市区	町村	計
北海道	道	44	144	188	—	—	—	—	—	—	—	—	44	144	188
	森	10	30	40	—	—	—	—	—	—	—	—	10	30	40
	手	14	19	33	—	—	—	—	—	—	—	—	14	19	33
	宮	17	22	39	—	—	—	—	—	—	—	—	17	22	39
	城	13	12	25	—	—	—	—	—	—	—	—	13	12	25
山形県	形	13	22	35	—	—	—	—	—	—	—	—	13	22	35
	島	13	46	59	—	—	—	—	—	—	—	—	13	46	59
	茨	31	12	43	—	—	—	1	—	1	—	—	32	12	44
	栃	14	11	25	—	—	—	—	—	—	—	—	14	11	25
	群	12	23	35	—	—	—	—	—	—	—	—	12	23	35
埼玉県	玉	49	23	72	—	—	—	—	—	—	—	—	49	23	72
	葉	42	17	59	—	—	—	—	—	—	—	—	42	17	59
	京	49	13	62	—	—	—	—	—	—	—	—	49	13	62
	川	44	14	58	—	—	—	—	—	—	—	—	44	14	58
	湯	27	10	37	—	—	—	—	—	—	—	—	27	10	37
富山県	山	10	5	15	—	—	—	—	—	—	—	—	10	5	15
	川	11	8	19	—	—	—	—	—	—	—	—	11	8	19
	井	9	8	17	—	—	—	—	—	—	—	—	9	8	17
	梨	13	14	27	—	—	—	—	—	—	—	—	13	14	27
	野	19	58	77	—	—	—	—	—	—	—	—	19	58	77
岐阜県	阜	21	21	42	—	—	—	—	—	—	—	—	21	21	42
	岡	31	12	43	—	—	—	—	—	—	—	—	31	12	43
	知	53	16	69	—	—	—	—	—	—	—	—	53	16	69
	重	14	15	29	—	—	—	—	—	—	—	—	14	15	29
	賀	13	6	19	—	—	—	—	—	—	—	—	13	6	19
京都府	都	25	11	36	—	—	—	—	—	—	—	—	25	11	36
	阪	62	10	72	—	—	—	—	—	—	—	—	62	10	72
	庫	37	12	49	—	—	—	—	—	—	—	—	37	12	49
	良	12	27	39	—	—	—	—	—	—	—	—	12	27	39
	山	9	19	28	—	—	—	—	2	2	—	—	9	21	30
鳥取県	取	4	15	19	—	—	—	—	—	—	—	—	4	15	19
	根	8	11	19	—	—	—	—	—	—	—	—	8	11	19
	山	18	12	30	—	—	—	—	—	—	—	—	18	12	30
	島	21	9	30	—	—	—	—	—	—	—	—	21	9	30
	口	13	6	19	—	—	—	—	—	—	—	—	13	6	19
徳島県	島	8	16	24	—	—	—	—	—	—	—	—	8	16	24
	川	8	9	17	—	—	—	—	—	—	—	—	8	9	17
	媛	11	9	20	—	—	—	—	—	—	—	—	11	9	20
	知	11	23	34	—	—	—	—	—	—	—	—	11	23	34
	岡	40	32	72	—	—	—	—	—	—	—	—	40	32	72
佐賀県	賀	10	10	20	—	—	—	—	—	—	—	—	10	10	20
	崎	13	8	21	—	—	—	—	—	—	—	—	13	8	21
	本	18	31	49	—	—	—	—	—	—	—	—	18	31	49
	分	14	4	18	—	—	—	—	—	—	—	—	14	4	18
	崎	9	17	26	—	—	—	—	—	—	—	—	9	17	26
鹿児島県	島	19	24	43	—	—	—	—	—	—	—	—	19	24	43
	縄	11	30	41	—	—	—	—	—	—	—	—	11	30	41
合計	967	926	1,893	—	—	—	1	2	3	—	—	—	968	928	1,896

38 指定投票区

都道府県	市区町村数			開票区数		
	市区	町村	計	市区	町村	計
北海道	44	144	188	44	144	188
青森	10	30	40	11	30	41
岩手	14	19	33	15	19	34
宮城	17	22	39	18	22	40
秋田	13	12	25	13	12	25
山形	13	22	35	13	22	35
福島	13	46	59	13	46	59
茨城	32	12	44	37	12	49
栃木	14	11	25	18	11	29
群馬	12	23	35	17	23	40
埼玉県	49	23	72	55	23	78
千葉県	42	17	59	46	18	64
東京都	49	13	62	54	13	67
神奈川県	44	14	58	47	14	61
新潟	27	10	37	33	10	43
富山	10	5	15	11	5	16
石川	11	8	19	11	8	19
福井	9	8	17	9	8	17
山梨	13	14	27	13	14	27
長野	19	58	77	20	58	78
岐阜	21	21	42	22	21	43
静岡県	31	12	43	37	12	49
愛知県	53	16	69	55	16	71
三重	14	15	29	16	15	31
滋賀	13	6	19	14	6	20
京都府	25	11	36	25	11	36
大阪府	62	10	72	62	10	72
兵庫県	37	12	49	40	12	52
奈良	12	27	39	13	27	40
和歌山	9	21	30	9	21	30
鳥取	4	15	19	4	15	19
島根	8	11	19	10	11	21
岡山	18	12	30	23	13	36
広島	21	9	30	26	9	35
山口	13	6	19	15	6	21
徳島	8	16	24	8	16	24
香川	8	9	17	10	9	19
愛媛	11	9	20	12	9	21
高知	11	23	34	12	23	35
福岡	40	32	72	40	32	72
佐賀	10	10	20	10	10	20
長崎	13	8	21	15	8	23
熊本	18	31	49	22	32	54
大分	14	4	18	15	4	19
宮崎	9	17	26	9	17	26
鹿児島	19	24	43	24	24	48
沖縄	11	30	41	11	30	41
合計	968	928	1,896	1,057	931	1,988

(注) 市区町村数において、指定都市については行政区数とした。

等に関する調

指定投票区数			指定関係投票区数			指定在外選挙投票区数		
市区	町村	計	市区	町村	計	市区	町村	計
28	26	54	991	276	1,267	44	144	188
9	3	12	414	34	448	10	26	36
10	6	16	571	143	714	15	19	34
13	9	22	481	77	558	18	19	37
7	8	15	484	1	485	12	10	22
3	1	4	155	14	169	13	22	35
17	10	27	673	134	807	13	46	59
23	9	32	850	47	897	37	12	49
12	1	13	503	14	517	18	11	29
15	7	22	601	108	709	17	23	40
47	3	50	1,232	20	1,252	51	13	64
42	4	46	1,349	23	1,372	46	18	64
54	4	58	1,748	25	1,773	54	9	63
47	5	52	1,489	31	1,520	47	14	61
23	—	23	1,156	—	1,156	33	10	43
12	1	13	235	13	248	11	5	16
12	5	17	368	63	431	11	8	19
—	—	—	—	—	—	6	8	14
5	1	6	149	3	152	13	9	22
13	6	19	659	34	693	20	55	75
7	2	9	223	14	237	22	21	43
27	6	33	850	51	901	37	12	49
47	3	50	1,339	20	1,359	55	16	71
14	—	14	575	—	575	16	15	31
3	—	3	249	—	249	14	6	20
22	3	25	666	33	699	25	11	36
54	3	57	1,443	23	1,466	62	10	72
33	2	35	1,484	53	1,537	39	12	51
6	2	8	197	—	197	13	27	40
10	4	14	331	78	409	9	20	29
3	1	4	144	11	155	4	10	14
4	—	4	214	—	214	10	11	21
22	3	25	612	30	642	23	13	36
24	2	26	1,049	33	1,082	27	8	35
14	3	17	704	59	763	14	6	20
8	1	9	269	15	284	8	16	24
9	1	10	257	17	274	10	9	19
9	—	9	425	—	425	12	9	21
11	7	18	492	156	648	12	23	35
25	7	32	733	39	772	40	32	72
6	2	8	193	12	205	10	9	19
14	4	18	788	91	879	15	8	23
15	44	59	311	101	412	19	20	39
13	—	13	469	—	469	41	4	45
7	6	13	474	65	539	9	14	23
23	6	29	858	136	994	22	19	41
10	9	19	195	11	206	11	20	31
832	230	1,062	29,652	2,108	31,760	1,068	862	1,930

39 投票所に使用し

(1) 期日前投票所

都道府県	市区町村数			期 日 前																	
				市区役所・町村役場			支所・出張所			学校・幼稚園											
	市区	町村	計	市区	町村	計	市区	町村	計	市区	町村	計									
北海道	44	144	188	34	(5)	122	(-)	156	(5)	39	(-)	27	(-)	66	(-)	-	(-)	-	(-)	-	(-)
青森	10	30	40	11	(-)	24	(1)	35	(1)	12	(-)	4	(-)	16	(-)	-	(-)	-	(-)	-	(-)
岩手	14	19	33	12	(-)	19	(-)	31	(-)	26	(1)	2	(-)	28	(1)	-	(-)	-	(-)	-	(-)
宮城	17	22	39	17	(2)	21	(-)	38	(2)	31	(-)	1	(-)	32	(-)	-	(-)	1	(-)	1	(-)
秋田	13	12	25	19	(-)	7	(-)	26	(-)	47	(-)	4	(-)	51	(-)	-	(-)	-	(-)	-	(-)
山形	13	22	35	11	(-)	19	(-)	30	(-)	6	(-)	1	(-)	7	(-)	-	(-)	-	(-)	-	(-)
福島	13	46	59	10	(-)	38	(-)	48	(-)	61	(1)	16	(-)	77	(1)	-	(-)	-	(-)	-	(-)
茨城	32	12	44	43	(-)	10	(-)	53	(-)	34	(1)	1	(-)	35	(1)	-	(-)	-	(-)	-	(-)
栃木	14	11	25	14	(-)	9	(-)	23	(-)	58	(-)	-	(-)	58	(-)	-	(-)	-	(-)	-	(-)
群馬	12	23	35	12	(-)	22	(-)	34	(-)	42	(-)	4	(-)	46	(-)	-	(-)	-	(-)	-	(-)
埼玉	49	23	72	49	(-)	22	(-)	71	(-)	31	(4)	1	(-)	32	(4)	-	(-)	-	(-)	-	(-)
千葉	42	17	59	41	(-)	17	(-)	58	(-)	38	(2)	-	(-)	38	(2)	-	(-)	-	(-)	-	(-)
東京	49	13	62	53	(13)	11	(1)	64	(14)	121	(32)	4	(-)	125	(32)	-	(-)	-	(-)	-	(-)
神奈川	44	14	58	44	(2)	10	(1)	54	(3)	27	(-)	1	(-)	28	(-)	-	(-)	-	(-)	-	(-)
新潟	27	10	37	32	(1)	10	(-)	42	(1)	52	(-)	3	(-)	55	(-)	-	(-)	-	(-)	-	(-)
富山	10	5	15	20	(-)	4	(-)	24	(-)	9	(-)	-	(-)	9	(-)	-	(-)	-	(-)	-	(-)
石川	11	8	19	10	(-)	12	(-)	22	(-)	22	(-)	2	(-)	24	(-)	-	(-)	-	(-)	-	(-)
福井	9	8	17	8	(-)	7	(-)	15	(-)	8	(-)	8	(-)	16	(-)	-	(-)	-	(-)	-	(-)
山梨	13	14	27	12	(-)	9	(-)	21	(-)	23	(-)	5	(-)	28	(-)	-	(-)	-	(-)	-	(-)
長野	19	58	77	19	(-)	43	(-)	62	(-)	54	(1)	4	(-)	58	(1)	-	(-)	-	(-)	-	(-)
岐阜	21	21	42	21	(-)	17	(-)	38	(-)	57	(-)	9	(-)	66	(-)	1	(-)	-	(-)	1	(-)
静岡	31	12	43	38	(-)	9	(-)	47	(-)	26	(-)	2	(-)	28	(-)	-	(-)	-	(-)	-	(-)
愛知	53	16	69	53	(3)	14	(-)	67	(3)	30	(1)	2	(-)	32	(1)	-	(-)	-	(-)	-	(-)
三重	14	15	29	11	(-)	15	(-)	26	(-)	28	(-)	9	(-)	37	(-)	-	(-)	-	(-)	-	(-)
滋賀	13	6	19	18	(-)	7	(-)	25	(-)	27	(-)	-	(-)	27	(-)	-	(-)	-	(-)	-	(-)
京都	25	11	36	30	(1)	10	(-)	40	(1)	15	(-)	4	(-)	19	(-)	-	(-)	-	(-)	-	(-)
大阪	62	10	72	61	(1)	9	(-)	70	(1)	12	(-)	-	(-)	12	(-)	-	(-)	-	(-)	-	(-)
兵庫	37	12	49	36	(-)	11	(-)	47	(-)	63	(1)	11	(1)	74	(2)	-	(-)	-	(-)	-	(-)
奈良	12	27	39	13	(3)	24	(1)	37	(4)	7	(-)	-	(-)	7	(-)	-	(-)	-	(-)	-	(-)
和歌山	9	21	30	8	(-)	19	(-)	27	(-)	6	(-)	7	(-)	13	(-)	-	(-)	-	(-)	-	(-)
鳥取	4	15	19	3	(-)	12	(-)	15	(-)	8	(-)	6	(-)	14	(-)	-	(-)	-	(-)	-	(-)
島根	8	11	19	5	(-)	11	(-)	16	(-)	25	(-)	6	(-)	31	(-)	-	(-)	-	(-)	-	(-)
岡山	18	12	30	16	(-)	11	(-)	27	(-)	57	(-)	6	(-)	63	(-)	-	(-)	-	(-)	-	(-)
広島	21	9	30	19	(-)	9	(-)	28	(-)	78	(1)	11	(-)	89	(1)	-	(-)	-	(-)	-	(-)
山口	13	6	19	11	(-)	5	(-)	16	(-)	82	(-)	13	(-)	95	(-)	1	(-)	-	(-)	1	(-)
徳島	8	16	24	6	(-)	19	(-)	25	(-)	6	(-)	6	(-)	12	(-)	-	(-)	-	(-)	-	(-)
香川	8	9	17	7	(-)	6	(-)	13	(-)	7	(-)	2	(-)	9	(-)	-	(-)	-	(-)	-	(-)
愛媛	11	9	20	11	(-)	6	(-)	17	(-)	40	(-)	13	(-)	53	(-)	2	(-)	-	(-)	2	(-)
高知	11	23	34	12	(-)	18	(-)	30	(-)	10	(-)	10	(-)	20	(-)	-	(-)	-	(-)	-	(-)
福岡	40	32	72	47	(1)	26	(1)	73	(2)	35	(-)	1	(-)	36	(-)	-	(-)	-	(-)	-	(-)
佐賀	10	10	20	9	(1)	8	(-)	17	(1)	16	(-)	-	(-)	16	(-)	-	(-)	-	(-)	-	(-)
長崎	13	8	21	12	(1)	7	(-)	19	(1)	64	(-)	5	(-)	69	(-)	-	(-)	-	(-)	-	(-)
熊本	18	31	49	18	(-)	30	(-)	48	(-)	45	(-)	5	(-)	50	(-)	-	(-)	-	(-)	-	(-)
大分	14	4	18	16	(-)	4	(-)	20	(-)	41	(-)	-	(-)	41	(-)	-	(-)	-	(-)	-	(-)
宮崎	9	17	26	7	(-)	15	(-)	22	(-)	15	(-)	2	(-)	17	(-)	-	(-)	-	(-)	-	(-)
鹿児島	19	24	43	18	(-)	17	(-)	35	(-)	46	(-)	7	(-)	53	(-)	-	(-)	-	(-)	-	(-)
沖縄	11	30	41	9	(-)	23	(-)	32	(-)	3	(-)	-	(-)	3	(-)	-	(-)	-	(-)	-	(-)
合 計	968	928	1,896	986	(34)	798	(5)	1,784	(39)	1,590	(45)	225	(1)	1,815	(46)	4	(-)	1	(-)	5	(-)

(注1) 市区町村数において、指定都市については行政区数とした。

(注2) () 内は、期日前投票所を設置した施設が、駅周辺(駅前や駅と一体となったいわゆる駅ビル内にある施設、駅に隣接した施設などを含む)にある場合である。

た 施 設 に 関 する 調

投					票					所					数								
公 会 堂			公 民 館			(学 校 以 外 の も の)			集 会 施 設														
市 区	町 村	計	市 区	町 村	計	市 区	町 村	計	市 区	町 村	計												
8	(2)	-	(-)	8	(2)	2	(-)	9	(-)	11	(-)	-	(-)	-	(-)	-	(-)	10	(-)	11	(-)	21	(-)
-	(-)	-	(-)	-	(-)	4	(-)	4	(-)	8	(-)	-	(-)	-	(-)	-	(-)	2	(-)	3	(-)	5	(-)
-	(-)	-	(-)	-	(-)	-	(-)	1	(-)	1	(-)	2	(-)	-	(-)	2	(-)	4	(-)	3	(-)	7	(-)
-	(-)	-	(-)	-	(-)	7	(-)	1	(-)	8	(-)	1	(-)	-	(-)	1	(-)	12	(-)	2	(-)	14	(-)
-	(-)	-	(-)	-	(-)	3	(-)	2	(-)	5	(-)	1	(-)	-	(-)	1	(-)	2	(-)	2	(-)	4	(-)
1	(-)	-	(-)	1	(-)	1	(-)	1	(-)	2	(-)	-	(-)	-	(-)	-	(-)	7	(-)	-	(-)	7	(-)
1	(-)	2	(-)	3	(-)	6	(-)	2	(-)	8	(-)	-	(-)	-	(-)	-	(-)	5	(-)	25	(-)	30	(-)
-	(-)	-	(-)	-	(-)	2	(-)	1	(-)	3	(-)	2	(-)	-	(-)	2	(-)	2	(-)	-	(-)	2	(-)
1	(-)	-	(-)	1	(-)	34	(-)	1	(-)	35	(-)	-	(-)	-	(-)	-	(-)	-	(-)	-	(-)	-	(-)
-	(-)	-	(-)	-	(-)	1	(-)	-	(-)	1	(-)	-	(-)	-	(-)	-	(-)	-	(-)	1	(-)	1	(-)
2	(-)	-	(-)	2	(-)	10	(-)	-	(-)	10	(-)	-	(-)	-	(-)	-	(-)	5	(-)	-	(-)	5	(-)
3	(1)	-	(-)	3	(1)	23	(1)	-	(-)	23	(1)	-	(-)	-	(-)	-	(-)	7	(1)	-	(-)	7	(1)
7	(-)	1	(-)	8	(-)	5	(2)	1	(-)	6	(2)	5	(-)	-	(-)	5	(-)	47	(14)	-	(-)	47	(14)
1	(-)	-	(-)	1	(-)	17	(1)	1	(-)	18	(1)	1	(-)	-	(-)	1	(-)	4	(1)	-	(-)	4	(1)
-	(-)	-	(-)	-	(-)	2	(-)	-	(-)	2	(-)	-	(-)	-	(-)	-	(-)	12	(-)	-	(-)	12	(-)
1	(-)	-	(-)	1	(-)	-	(-)	-	(-)	-	(-)	1	(-)	-	(-)	1	(-)	-	(-)	-	(-)	-	(-)
-	(-)	1	(-)	1	(-)	2	(-)	-	(-)	2	(-)	-	(-)	-	(-)	-	(-)	1	(-)	1	(-)	2	(-)
-	(-)	-	(-)	-	(-)	2	(-)	1	(-)	3	(-)	1	(-)	-	(-)	1	(-)	-	(-)	-	(-)	-	(-)
-	(-)	1	(-)	1	(-)	2	(-)	1	(-)	3	(-)	-	(-)	-	(-)	-	(-)	1	(-)	-	(-)	1	(-)
-	(-)	1	(-)	1	(-)	8	(-)	6	(-)	14	(-)	-	(-)	1	(-)	1	(-)	6	(-)	4	(-)	10	(-)
-	(-)	-	(-)	-	(-)	8	(-)	1	(-)	9	(-)	-	(-)	-	(-)	-	(-)	16	(-)	2	(-)	18	(-)
1	(-)	-	(-)	1	(-)	2	(-)	2	(-)	4	(-)	1	(-)	-	(-)	1	(-)	5	(-)	1	(-)	6	(-)
-	(-)	-	(-)	-	(-)	10	(-)	3	(-)	13	(-)	2	(-)	-	(-)	2	(-)	-	(-)	-	(-)	-	(-)
1	(-)	-	(-)	1	(-)	4	(-)	-	(-)	4	(-)	-	(-)	1	(-)	1	(-)	4	(-)	-	(-)	4	(-)
-	(-)	-	(-)	-	(-)	1	(-)	-	(-)	1	(-)	-	(-)	-	(-)	-	(-)	-	(-)	-	(-)	-	(-)
-	(-)	-	(-)	-	(-)	-	(-)	-	(-)	-	(-)	-	(-)	-	(-)	-	(-)	1	(1)	1	(-)	2	(1)
2	(-)	-	(-)	2	(-)	1	(-)	1	(-)	2	(-)	-	(-)	-	(-)	-	(-)	-	(-)	3	(-)	3	(-)
-	(-)	-	(-)	-	(-)	8	(-)	1	(-)	9	(-)	-	(-)	-	(-)	-	(-)	1	(-)	-	(-)	1	(-)
1	(1)	1	(1)	2	(2)	1	(1)	-	(-)	1	(1)	-	(-)	-	(-)	-	(-)	-	(-)	-	(-)	-	(-)
-	(-)	-	(-)	-	(-)	2	(-)	1	(-)	3	(-)	-	(-)	-	(-)	-	(-)	-	(-)	2	(-)	2	(-)
-	(-)	-	(-)	-	(-)	-	(-)	-	(-)	-	(-)	-	(-)	-	(-)	-	(-)	-	(-)	-	(-)	-	(-)
1	(-)	-	(-)	1	(-)	2	(-)	1	(-)	3	(-)	1	(-)	-	(-)	1	(-)	8	(-)	27	(-)	35	(-)
-	(-)	-	(-)	-	(-)	3	(-)	2	(-)	5	(-)	-	(-)	-	(-)	-	(-)	-	(-)	-	(-)	-	(-)
1	(-)	-	(-)	1	(-)	1	(-)	-	(-)	1	(-)	-	(-)	-	(-)	-	(-)	2	(-)	-	(-)	2	(-)
2	(-)	-	(-)	2	(-)	17	(-)	8	(-)	25	(-)	-	(-)	-	(-)	-	(-)	12	(-)	7	(-)	19	(-)
-	(-)	-	(-)	-	(-)	2	(-)	-	(-)	2	(-)	-	(-)	-	(-)	-	(-)	2	(-)	-	(-)	2	(-)
-	(-)	-	(-)	-	(-)	1	(-)	1	(-)	2	(-)	-	(-)	-	(-)	-	(-)	-	(-)	-	(-)	-	(-)
1	(-)	-	(-)	1	(-)	14	(-)	5	(-)	19	(-)	1	(-)	-	(-)	1	(-)	14	(-)	-	(-)	14	(-)
-	(-)	1	(-)	1	(-)	2	(-)	1	(-)	3	(-)	-	(-)	-	(-)	-	(-)	-	(-)	3	(-)	3	(-)
1	(-)	1	(-)	2	(-)	1	(-)	3	(-)	4	(-)	-	(-)	-	(-)	-	(-)	1	(-)	1	(-)	2	(-)
1	(-)	-	(-)	1	(-)	6	(-)	1	(-)	7	(-)	-	(-)	-	(-)	-	(-)	4	(-)	1	(-)	5	(-)
1	(-)	1	(-)	2	(-)	20	(-)	-	(-)	20	(-)	-	(-)	-	(-)	-	(-)	3	(-)	-	(-)	3	(-)
-	(-)	-	(-)	-	(-)	4	(-)	-	(-)	4	(-)	-	(-)	-	(-)	-	(-)	1	(-)	-	(-)	1	(-)
1	(-)	-	(-)	1	(-)	1	(-)	-	(-)	1	(-)	-	(-)	-	(-)	-	(-)	1	(-)	-	(-)	1	(-)
1	(-)	-	(-)	1	(-)	7	(-)	1	(-)	8	(-)	1	(-)	-	(-)	1	(-)	3	(-)	-	(-)	3	(-)
1	(-)	-	(-)	1	(-)	1	(-)	2	(-)	3	(-)	-	(-)	1	(-)	1	(-)	-	(-)	3	(-)	3	(-)
-	(-)	-	(-)	-	(-)	-	(-)	4	(-)	4	(-)	-	(-)	-	(-)	-	(-)	-	(-)	4	(-)	4	(-)
41	(4)	10	(1)	51	(5)	250	(5)	70	(-)	320	(5)	20	(-)	3	(-)	23	(-)	205	(17)	107	(-)	312	(17)

39 投票所に使用し

(1) 期日前投票所(続)

都道府県	期 日 前																				
	駅 構 内			左 記 以 外 の 公 共 施 設						そ の 他											
	市区	町村	計	市区	町村	計	市区	町村	計	うちショッピングセンター等											
										市区	町村	計									
北海道	-	-	-	9	(-)	13	(-)	22	(-)	1	(-)	-	(-)	1	(-)	1	(-)	-	(-)	1	(-)
青森	-	-	-	-	(-)	2	(-)	2	(-)	2	(1)	-	(-)	2	(1)	2	(1)	-	(-)	2	(1)
岩手	-	-	-	5	(1)	4	(-)	9	(1)	4	(1)	-	(-)	4	(1)	2	(-)	-	(-)	2	(-)
宮城	-	-	-	12	(6)	8	(-)	20	(6)	-	(-)	-	(-)	-	(-)	-	(-)	-	(-)	-	(-)
秋田	1	-	1	9	(-)	3	(-)	12	(-)	5	(-)	-	(-)	5	(-)	5	(-)	-	(-)	5	(-)
山形	-	-	-	4	(1)	2	(-)	6	(1)	-	(-)	1	(-)	1	(-)	-	(-)	-	(-)	-	(-)
福島	-	-	-	7	(1)	13	(1)	20	(2)	2	(-)	4	(-)	6	(-)	2	(-)	-	(-)	2	(-)
茨城	-	-	-	12	(3)	2	(-)	14	(3)	4	(2)	-	(-)	4	(2)	2	(1)	-	(-)	2	(1)
栃木	-	-	-	3	(-)	2	(-)	5	(-)	2	(-)	-	(-)	2	(-)	-	(-)	-	(-)	-	(-)
群馬	-	-	-	-	(-)	-	(-)	-	(-)	-	(-)	-	(-)	-	(-)	-	(-)	-	(-)	-	(-)
埼玉	-	-	-	16	(6)	1	(-)	17	(6)	-	(-)	-	(-)	-	(-)	-	(-)	-	(-)	-	(-)
千葉	-	-	-	17	(2)	-	(-)	17	(2)	6	(-)	-	(-)	6	(-)	6	(-)	-	(-)	6	(-)
東京都	3	1	4	40	(13)	-	(-)	40	(13)	1	(1)	-	(-)	1	(1)	-	(-)	-	(-)	-	(-)
神奈川	2	-	2	20	(-)	3	(-)	23	(-)	4	(2)	-	(-)	4	(2)	1	(1)	-	(-)	1	(1)
新潟	-	-	-	5	(-)	-	(-)	5	(-)	3	(-)	-	(-)	3	(-)	1	(-)	-	(-)	1	(-)
富山	-	-	-	5	(-)	1	(-)	6	(-)	-	(-)	-	(-)	-	(-)	-	(-)	-	(-)	-	(-)
石川	-	-	-	6	(-)	-	(-)	6	(-)	2	(-)	-	(-)	2	(-)	1	(-)	-	(-)	1	(-)
福井	-	-	-	4	(-)	-	(-)	4	(-)	-	(-)	1	(-)	1	(-)	-	(-)	-	(-)	-	(-)
山梨	-	-	-	1	(-)	4	(-)	5	(-)	-	(-)	-	(-)	-	(-)	-	(-)	-	(-)	-	(-)
長野	1	-	1	4	(-)	10	(-)	14	(-)	1	(-)	-	(-)	1	(-)	1	(-)	-	(-)	1	(-)
岐阜	-	-	-	4	(-)	7	(-)	11	(-)	4	(-)	-	(-)	4	(-)	1	(-)	-	(-)	1	(-)
静岡	-	-	-	17	(-)	3	(-)	20	(-)	3	(-)	-	(-)	3	(-)	-	(-)	-	(-)	-	(-)
愛知	-	-	-	4	(-)	1	(-)	5	(-)	-	(-)	-	(-)	-	(-)	-	(-)	-	(-)	-	(-)
三重	-	-	-	6	(-)	3	(-)	9	(-)	2	(-)	-	(-)	2	(-)	-	(-)	-	(-)	-	(-)
滋賀	-	-	-	1	(-)	-	(-)	1	(-)	1	(-)	-	(-)	1	(-)	1	(-)	-	(-)	1	(-)
京都	-	-	-	1	(-)	-	(-)	1	(-)	-	(-)	-	(-)	-	(-)	-	(-)	-	(-)	-	(-)
大阪	-	-	-	11	(3)	-	(-)	11	(3)	-	(-)	-	(-)	-	(-)	-	(-)	-	(-)	-	(-)
兵庫県	1	-	1	12	(2)	1	(-)	13	(2)	10	(4)	-	(-)	10	(4)	7	(3)	-	(-)	7	(3)
奈良	-	-	-	-	(-)	2	(-)	2	(-)	-	(-)	-	(-)	-	(-)	-	(-)	-	(-)	-	(-)
和歌山	-	-	-	5	(-)	3	(-)	8	(-)	-	(-)	2	(-)	2	(-)	-	(-)	-	(-)	-	(-)
鳥取	-	-	-	2	(-)	3	(-)	5	(-)	1	(-)	-	(-)	1	(-)	1	(-)	-	(-)	1	(-)
島根	-	-	-	3	(-)	3	(-)	6	(-)	12	(-)	4	(-)	16	(-)	1	(-)	-	(-)	1	(-)
岡山	-	-	-	3	(-)	-	(-)	3	(-)	-	(-)	-	(-)	-	(-)	-	(-)	-	(-)	-	(-)
広島	-	-	-	2	(-)	1	(-)	3	(-)	1	(1)	1	(-)	2	(1)	1	(1)	-	(-)	1	(1)
山口	-	-	-	11	(-)	2	(-)	13	(-)	1	(-)	1	(-)	2	(-)	-	(-)	-	(-)	-	(-)
徳島	-	-	-	6	(-)	1	(-)	7	(-)	-	(-)	-	(-)	-	(-)	-	(-)	-	(-)	-	(-)
香川	1	-	1	4	(-)	2	(-)	6	(-)	1	(-)	-	(-)	1	(-)	1	(-)	-	(-)	1	(-)
愛媛	-	-	-	6	(-)	4	(-)	10	(-)	3	(1)	-	(-)	3	(1)	3	(1)	-	(-)	3	(1)
高知	-	-	-	16	(-)	4	(-)	20	(-)	-	(-)	1	(-)	1	(-)	-	(-)	-	(-)	-	(-)
福岡	-	-	-	3	(-)	3	(-)	6	(-)	-	(-)	-	(-)	-	(-)	-	(-)	-	(-)	-	(-)
佐賀	-	-	-	1	(-)	1	(-)	2	(-)	-	(-)	-	(-)	-	(-)	-	(-)	-	(-)	-	(-)
長崎	-	-	-	6	(-)	-	(-)	6	(-)	2	(-)	-	(-)	2	(-)	1	(-)	-	(-)	1	(-)
熊本	-	-	-	4	(-)	4	(-)	8	(-)	1	(-)	-	(-)	1	(-)	1	(-)	-	(-)	1	(-)
大分	-	-	-	3	(-)	-	(-)	3	(-)	-	(-)	-	(-)	-	(-)	-	(-)	-	(-)	-	(-)
宮崎	-	-	-	3	(-)	4	(-)	7	(-)	-	(-)	-	(-)	-	(-)	-	(-)	-	(-)	-	(-)
鹿児島	-	-	-	3	(-)	4	(-)	7	(-)	-	(-)	-	(-)	-	(-)	-	(-)	-	(-)	-	(-)
沖縄	-	-	-	1	(-)	3	(-)	4	(-)	3	(-)	-	(-)	3	(-)	2	(-)	-	(-)	2	(-)
合 計	9	1	10	317	(38)	127	(1)	444	(39)	82	(13)	15	(-)	97	(13)	44	(8)	-	(-)	44	(8)

(注1) 市区町村数において、指定都市については行政区数とした。

(注2) ()内は、期日前投票所を設置した施設が、駅周辺(駅前や駅と一体となつたいわゆる駅ビル内にある施設、駅に隣接した施設などを含む)にある場合である。

た 施 設 に 関 す る 調 (続)

投 票 所 数						借 上 料 を 要 し た 数								
計						借 期	上 日	料 前	を 投 票	し た 所 数				
う	ち	商 店 街	市 区	町 村	計									
市 区	町 村	計	市 区	町 村	計	市 区	町 村	計						
-	(-)	-	(-)	-	(-)	103	(7)	182	(-)	285	(7)	13	1	14
-	(-)	-	(-)	-	(-)	31	(1)	37	(1)	68	(2)	3	-	3
-	(-)	-	(-)	-	(-)	53	(3)	29	(-)	82	(3)	-	-	-
-	(-)	-	(-)	-	(-)	80	(8)	34	(-)	114	(8)	6	1	7
-	(-)	-	(-)	-	(-)	87	(-)	18	(-)	105	(-)	-	-	-
-	(-)	-	(-)	-	(-)	30	(1)	24	(-)	54	(1)	7	1	8
-	(-)	-	(-)	-	(-)	92	(2)	100	(1)	192	(3)	2	7	9
-	(-)	-	(-)	-	(-)	99	(6)	14	(-)	113	(6)	4	-	4
-	(-)	-	(-)	-	(-)	112	(-)	12	(-)	124	(-)	7	-	7
-	(-)	-	(-)	-	(-)	55	(-)	27	(-)	82	(-)	-	2	2
-	(-)	-	(-)	-	(-)	113	(10)	24	(-)	137	(10)	4	-	4
-	(-)	-	(-)	-	(-)	135	(7)	17	(-)	152	(7)	4	-	4
-	(-)	-	(-)	-	(-)	282	(75)	18	(1)	300	(76)	9	1	10
-	(-)	-	(-)	-	(-)	120	(6)	15	(1)	135	(7)	12	-	12
-	(-)	-	(-)	-	(-)	106	(1)	13	(-)	119	(1)	4	-	4
-	(-)	-	(-)	-	(-)	36	(-)	5	(-)	41	(-)	1	1	2
-	(-)	-	(-)	-	(-)	43	(-)	16	(-)	59	(-)	3	-	3
-	(-)	-	(-)	-	(-)	23	(-)	17	(-)	40	(-)	-	1	1
-	(-)	-	(-)	-	(-)	39	(-)	20	(-)	59	(-)	-	-	-
-	(-)	-	(-)	-	(-)	93	(1)	69	(-)	162	(1)	1	-	1
-	(-)	-	(-)	-	(-)	111	(-)	36	(-)	147	(-)	4	-	4
-	(-)	-	(-)	-	(-)	93	(-)	17	(-)	110	(-)	11	-	11
-	(-)	-	(-)	-	(-)	99	(4)	20	(-)	119	(4)	15	-	15
-	(-)	-	(-)	-	(-)	56	(-)	28	(-)	84	(-)	5	-	5
-	(-)	-	(-)	-	(-)	48	(-)	7	(-)	55	(-)	-	-	-
-	(-)	-	(-)	-	(-)	47	(2)	15	(-)	62	(2)	-	-	-
-	(-)	-	(-)	-	(-)	87	(4)	13	(-)	100	(4)	2	-	2
-	(-)	-	(-)	-	(-)	131	(7)	24	(1)	155	(8)	15	-	15
-	(-)	-	(-)	-	(-)	22	(5)	27	(2)	49	(7)	-	-	-
-	(-)	-	(-)	-	(-)	21	(-)	34	(-)	55	(-)	2	-	2
-	(-)	-	(-)	-	(-)	14	(-)	21	(-)	35	(-)	1	1	2
-	(-)	-	(-)	-	(-)	57	(-)	52	(-)	109	(-)	18	26	44
-	(-)	-	(-)	-	(-)	79	(-)	19	(-)	98	(-)	-	-	-
-	(-)	-	(-)	-	(-)	104	(2)	22	(-)	126	(2)	2	-	2
-	(-)	-	(-)	-	(-)	137	(-)	36	(-)	173	(-)	6	8	14
-	(-)	-	(-)	-	(-)	22	(-)	26	(-)	48	(-)	1	10	11
-	(-)	-	(-)	-	(-)	21	(-)	11	(-)	32	(-)	-	1	1
-	(-)	-	(-)	-	(-)	92	(1)	28	(-)	120	(1)	14	-	14
-	(-)	-	(-)	-	(-)	40	(-)	38	(-)	78	(-)	-	-	-
-	(-)	-	(-)	-	(-)	88	(1)	35	(1)	123	(2)	-	-	-
-	(-)	-	(-)	-	(-)	37	(1)	11	(-)	48	(1)	-	-	-
-	(-)	-	(-)	-	(-)	108	(1)	13	(-)	121	(1)	3	1	4
-	(-)	-	(-)	-	(-)	73	(-)	39	(-)	112	(-)	4	-	4
-	(-)	-	(-)	-	(-)	63	(-)	4	(-)	67	(-)	2	-	2
-	(-)	-	(-)	-	(-)	37	(-)	22	(-)	59	(-)	2	2	4
-	(-)	-	(-)	-	(-)	69	(-)	34	(-)	103	(-)	2	-	2
-	(-)	-	(-)	-	(-)	16	(-)	34	(-)	50	(-)	1	1	2
-	(-)	-	(-)	-	(-)	3,504	(156)	1,357	(8)	4,861	(164)	190	65	255

39 投票所に使用し

(2) 投票所

都 道 府 県	市 区 町 村 数			投 票 所									票		
				市 区 役 所 ・ 町 村 役 場			支 所 ・ 出 張 所			学 校 ・ 幼 稚 園					
	市区	町 村	計	市 区	町 村	計	市 区	町 村	計	市 区	町 村	計			
北 海 道	44	144	188	23 (5)	30 (-)	53 (5)	20 (-)	21 (-)	41 (-)	631 (8)	68 (-)	699 (8)			
青 森	10	30	40	7 (-)	8 (1)	15 (1)	8 (-)	5 (-)	13 (-)	120 (-)	14 (1)	134 (1)			
岩 手	14	19	33	9 (-)	8 (-)	17 (-)	14 (1)	4 (-)	18 (1)	107 (-)	24 (-)	131 (-)			
宮 城	17	22	39	7 (1)	5 (-)	12 (1)	14 (-)	1 (-)	15 (-)	171 (-)	22 (-)	193 (-)			
秋 田	13	12	25	11 (-)	5 (-)	16 (-)	11 (-)	1 (-)	12 (-)	82 (-)	5 (-)	87 (-)			
山 形	13	22	35	4 (-)	6 (-)	10 (-)	3 (-)	2 (-)	5 (-)	97 (-)	20 (-)	117 (-)			
福 島	13	46	59	5 (-)	12 (-)	17 (-)	37 (-)	17 (-)	54 (-)	161 (-)	21 (-)	182 (-)			
茨 城	32	12	44	24 (-)	3 (-)	27 (-)	16 (1)	3 (-)	19 (1)	250 (-)	17 (-)	267 (-)			
栃 木	14	11	25	10 (-)	6 (-)	16 (-)	28 (-)	- (-)	28 (-)	227 (-)	31 (-)	258 (-)			
群 馬	12	23	35	4 (-)	10 (-)	14 (-)	20 (-)	4 (-)	24 (-)	181 (-)	21 (-)	202 (-)			
埼 玉	49	23	72	32 (-)	9 (-)	41 (-)	17 (-)	1 (-)	18 (-)	639 (-)	52 (-)	691 (-)			
千 葉	42	17	59	18 (-)	6 (-)	24 (-)	30 (-)	- (-)	30 (-)	709 (-)	33 (-)	742 (-)			
東 京	49	13	62	26 (6)	4 (1)	30 (7)	58 (7)	3 (-)	61 (7)	1,248 (61)	1 (-)	1,249 (61)			
神 奈 川	44	14	58	25 (1)	5 (-)	30 (1)	13 (1)	3 (-)	16 (1)	841 (45)	15 (1)	856 (46)			
新 潟	27	10	37	16 (-)	4 (-)	20 (-)	20 (-)	2 (-)	22 (-)	328 (-)	13 (-)	341 (-)			
富 山	10	5	15	6 (-)	1 (-)	7 (-)	4 (-)	- (-)	4 (-)	95 (-)	8 (-)	103 (-)			
石 川	11	8	19	3 (-)	2 (-)	5 (-)	4 (-)	1 (-)	5 (-)	114 (-)	17 (-)	131 (-)			
福 井	9	8	17	4 (-)	5 (-)	9 (-)	1 (-)	4 (-)	5 (-)	77 (-)	31 (-)	108 (-)			
山 梨	13	14	27	6 (-)	2 (-)	8 (-)	11 (-)	3 (-)	14 (-)	110 (-)	5 (-)	115 (-)			
長 野	19	58	77	10 (-)	13 (-)	23 (-)	32 (-)	5 (-)	37 (-)	109 (-)	16 (-)	125 (-)			
岐 阜	21	21	42	10 (-)	4 (-)	14 (-)	23 (-)	7 (-)	30 (-)	129 (-)	22 (-)	151 (-)			
静 岡	31	12	43	22 (-)	7 (-)	29 (-)	28 (-)	4 (-)	32 (-)	351 (-)	24 (-)	375 (-)			
愛 知	53	16	69	22 (1)	3 (-)	25 (1)	12 (-)	- (-)	12 (-)	671 (-)	31 (-)	702 (-)			
三 重	14	15	29	6 (-)	2 (-)	8 (-)	20 (-)	5 (-)	25 (-)	187 (-)	22 (-)	209 (-)			
滋 賀	13	6	19	9 (-)	- (-)	9 (-)	27 (-)	- (-)	27 (-)	79 (-)	2 (-)	81 (-)			
京 都	25	11	36	11 (1)	3 (-)	14 (1)	13 (-)	1 (-)	14 (-)	303 (-)	10 (1)	313 (1)			
大 阪	62	10	72	16 (-)	2 (-)	18 (-)	9 (-)	1 (-)	10 (-)	939 (-)	17 (-)	956 (-)			
兵 庫	37	12	49	22 (-)	5 (-)	27 (-)	24 (-)	10 (-)	34 (-)	527 (-)	30 (-)	557 (-)			
奈 良	12	27	39	2 (1)	4 (-)	6 (1)	1 (-)	4 (-)	5 (-)	96 (4)	25 (-)	121 (4)			
和 歌 山	9	21	30	3 (-)	7 (-)	10 (-)	9 (-)	5 (-)	14 (-)	101 (-)	18 (-)	119 (-)			
鳥 取	4	15	19	1 (-)	3 (-)	4 (-)	2 (-)	4 (-)	6 (-)	47 (-)	14 (-)	61 (-)			
島 根	8	11	19	2 (-)	3 (-)	5 (-)	7 (-)	4 (-)	11 (-)	53 (-)	9 (-)	62 (-)			
岡 山	18	12	30	5 (-)	1 (-)	6 (-)	14 (-)	2 (-)	16 (-)	221 (-)	10 (-)	231 (-)			
広 島	21	9	30	11 (-)	2 (-)	13 (-)	33 (1)	4 (-)	37 (1)	306 (-)	14 (-)	320 (-)			
山 口	13	6	19	10 (-)	- (-)	10 (-)	67 (-)	8 (-)	75 (-)	155 (-)	- (-)	155 (-)			
徳 島	8	16	24	2 (-)	7 (-)	9 (-)	2 (-)	5 (-)	7 (-)	110 (-)	34 (-)	144 (-)			
香 川	8	9	17	2 (-)	6 (-)	8 (-)	3 (-)	2 (-)	5 (-)	95 (-)	10 (-)	105 (-)			
愛 媛	11	9	20	3 (-)	4 (-)	7 (-)	12 (-)	5 (-)	17 (-)	136 (-)	27 (-)	163 (-)			
高 知	11	23	34	6 (-)	8 (-)	14 (-)	8 (-)	8 (-)	16 (-)	82 (-)	27 (-)	109 (-)			
福 岡	40	32	72	14 (-)	6 (-)	20 (-)	7 (-)	6 (-)	13 (-)	527 (-)	70 (-)	597 (-)			
佐 賀	10	10	20	5 (-)	8 (-)	13 (-)	7 (-)	- (-)	7 (-)	77 (-)	18 (-)	95 (-)			
長 崎	13	8	21	9 (1)	1 (-)	10 (1)	23 (-)	2 (-)	25 (-)	112 (-)	8 (-)	120 (-)			
熊 本	18	31	49	9 (-)	11 (-)	20 (-)	19 (-)	2 (-)	21 (-)	172 (-)	50 (-)	222 (-)			
大 分	14	4	18	6 (-)	2 (-)	8 (-)	19 (-)	- (-)	19 (-)	169 (-)	12 (-)	181 (-)			
宮 崎	9	17	26	5 (-)	5 (-)	10 (-)	12 (-)	1 (-)	13 (-)	71 (-)	15 (-)	86 (-)			
鹿 児 島	19	24	43	3 (-)	4 (-)	7 (-)	4 (-)	6 (-)	10 (-)	237 (-)	52 (-)	289 (-)			
沖 縄	11	30	41	5 (-)	11 (-)	16 (-)	9 (-)	- (-)	9 (-)	125 (-)	31 (-)	156 (-)			
合 計	968	928	1,896	471 (17)	263 (2)	734 (19)	775 (11)	176 (-)	951 (11)	12,375 (118)	1,036 (3)	13,411 (121)			

(注1) 市区町村数において、指定都市については行政区数とした。

(注2) ()内は、投票所を設置した施設が、駅周辺(駅前や駅と一体となつたいわゆる駅ビル内にある施設、駅に隣接した施設などを含む)にある場合である。

た施設に関する調(続)

所 数												
公 会 堂			公 民 館			体 育 館 (学 校 以 外 の も の)			集 会 施 設			
市 区	町 村	計	市 区	町 村	計	市 区	町 村	計	市 区	町 村	計	
10	(3)	7 (1)	17 (4)	29 (-)	137 (2)	166 (2)	25 (-)	19 (-)	44 (-)	467 (1)	815 (-)	1,282 (1)
2	(-)	2 (-)	4 (-)	97 (-)	56 (2)	153 (2)	1 (-)	1 (-)	2 (-)	285 (-)	263 (-)	548 (-)
1	(-)	- (-)	1 (-)	85 (-)	62 (-)	147 (-)	19 (-)	6 (-)	25 (-)	237 (-)	173 (-)	410 (-)
5	(-)	1 (-)	6 (-)	96 (-)	41 (-)	137 (-)	8 (-)	13 (-)	21 (-)	302 (-)	117 (-)	419 (-)
6	(-)	1 (-)	7 (-)	113 (-)	22 (-)	135 (-)	18 (-)	1 (-)	19 (-)	324 (-)	62 (-)	386 (-)
6	(-)	1 (-)	7 (-)	122 (-)	132 (-)	254 (-)	4 (-)	5 (-)	9 (-)	179 (-)	74 (-)	253 (-)
-	(-)	3 (-)	3 (-)	122 (-)	65 (-)	187 (-)	17 (-)	8 (-)	25 (-)	327 (-)	344 (-)	671 (-)
7	(-)	2 (-)	9 (-)	159 (-)	11 (-)	170 (-)	17 (-)	2 (-)	19 (-)	560 (1)	126 (2)	686 (3)
4	(-)	1 (-)	5 (-)	84 (-)	16 (-)	100 (-)	12 (-)	6 (-)	18 (-)	239 (-)	78 (-)	317 (-)
11	(-)	7 (-)	18 (-)	57 (-)	29 (-)	86 (-)	7 (-)	6 (-)	13 (-)	280 (-)	145 (-)	425 (-)
39	(-)	21 (-)	60 (-)	230 (-)	29 (-)	259 (-)	18 (-)	5 (-)	23 (-)	274 (-)	84 (-)	358 (-)
24	(-)	1 (-)	25 (-)	98 (-)	9 (-)	107 (-)	32 (-)	4 (-)	36 (-)	249 (-)	46 (-)	295 (-)
11	(3)	- (-)	11 (3)	36 (6)	11 (-)	47 (6)	28 (1)	2 (-)	30 (1)	113 (10)	12 (-)	125 (10)
9	(1)	2 (-)	11 (1)	131 (1)	13 (1)	144 (2)	9 (-)	5 (-)	14 (-)	257 (15)	50 (-)	307 (15)
5	(-)	5 (-)	10 (-)	71 (-)	6 (-)	77 (-)	56 (-)	5 (-)	61 (-)	343 (-)	39 (-)	382 (-)
2	(-)	- (-)	2 (-)	83 (-)	24 (-)	107 (-)	20 (-)	2 (-)	22 (-)	51 (-)	14 (-)	65 (-)
1	(-)	1 (-)	2 (-)	80 (-)	28 (-)	108 (-)	7 (-)	4 (-)	11 (-)	102 (-)	39 (-)	141 (-)
3	(-)	2 (-)	5 (-)	80 (-)	11 (-)	91 (-)	8 (-)	1 (-)	9 (-)	61 (-)	27 (-)	88 (-)
24	(-)	18 (-)	42 (-)	93 (-)	52 (-)	145 (-)	10 (-)	1 (-)	11 (-)	74 (-)	25 (-)	99 (-)
7	(-)	4 (-)	11 (-)	141 (1)	109 (-)	250 (1)	19 (-)	12 (-)	31 (-)	471 (-)	364 (-)	835 (-)
4	(-)	- (-)	4 (-)	153 (-)	61 (-)	214 (-)	14 (-)	5 (-)	19 (-)	220 (-)	31 (-)	251 (-)
23	(-)	8 (-)	31 (-)	84 (-)	14 (-)	98 (-)	17 (-)	3 (-)	20 (-)	279 (-)	33 (-)	312 (-)
44	(-)	8 (-)	52 (-)	172 (-)	24 (-)	196 (-)	12 (-)	3 (-)	15 (-)	260 (-)	56 (-)	316 (-)
23	(1)	2 (-)	25 (1)	102 (-)	48 (-)	150 (-)	6 (-)	3 (-)	9 (-)	205 (-)	81 (-)	286 (-)
12	(-)	- (-)	12 (-)	59 (-)	7 (1)	66 (1)	6 (-)	- (-)	6 (-)	429 (-)	37 (-)	466 (-)
29	(-)	5 (-)	34 (-)	80 (-)	48 (-)	128 (-)	4 (-)	1 (-)	5 (-)	257 (1)	33 (-)	290 (1)
20	(-)	1 (-)	21 (-)	71 (-)	8 (-)	79 (-)	12 (-)	3 (-)	15 (-)	388 (-)	36 (-)	424 (-)
38	(-)	1 (-)	39 (-)	121 (-)	31 (-)	152 (-)	17 (-)	8 (-)	25 (-)	490 (-)	66 (-)	556 (-)
3	(-)	13 (-)	16 (-)	112 (2)	90 (4)	202 (6)	8 (-)	7 (1)	15 (1)	98 (1)	84 (-)	182 (1)
1	(-)	- (-)	1 (-)	44 (-)	48 (-)	92 (-)	5 (-)	1 (-)	6 (-)	209 (-)	243 (-)	452 (-)
-	(-)	3 (-)	3 (-)	49 (-)	43 (-)	92 (-)	10 (-)	11 (-)	21 (-)	52 (-)	69 (-)	121 (-)
5	(-)	18 (-)	23 (-)	115 (-)	47 (-)	162 (-)	9 (-)	- (-)	9 (-)	105 (-)	114 (-)	219 (-)
41	(-)	17 (-)	58 (-)	152 (-)	36 (-)	188 (-)	11 (-)	1 (-)	12 (-)	101 (-)	30 (-)	131 (-)
5	(-)	3 (-)	8 (-)	77 (-)	9 (-)	86 (-)	10 (-)	1 (-)	11 (-)	377 (-)	58 (-)	435 (-)
49	(-)	- (-)	49 (-)	103 (-)	25 (-)	128 (-)	12 (-)	1 (-)	13 (-)	125 (-)	34 (-)	159 (-)
5	(-)	5 (-)	10 (-)	44 (-)	45 (-)	89 (-)	10 (-)	4 (-)	14 (-)	62 (-)	56 (-)	118 (-)
1	(-)	- (-)	1 (-)	39 (-)	26 (-)	65 (-)	10 (-)	2 (-)	12 (-)	83 (-)	64 (-)	147 (-)
12	(-)	2 (-)	14 (-)	120 (-)	45 (-)	165 (-)	11 (-)	4 (-)	15 (-)	172 (-)	87 (-)	259 (-)
49	(-)	14 (-)	63 (-)	116 (-)	26 (-)	142 (-)	5 (-)	10 (-)	15 (-)	144 (-)	175 (-)	319 (-)
14	(-)	1 (-)	15 (-)	111 (1)	24 (-)	135 (1)	19 (-)	20 (-)	39 (-)	173 (-)	35 (-)	208 (-)
2	(-)	2 (-)	4 (-)	54 (-)	14 (-)	68 (-)	16 (-)	3 (-)	19 (-)	99 (-)	14 (1)	113 (1)
1	(-)	3 (-)	4 (-)	94 (-)	20 (-)	114 (-)	13 (-)	5 (-)	18 (-)	231 (-)	51 (-)	282 (-)
14	(-)	4 (-)	18 (-)	101 (-)	93 (-)	194 (-)	23 (-)	10 (-)	33 (-)	130 (-)	151 (-)	281 (-)
3	(-)	- (-)	3 (-)	120 (-)	7 (-)	127 (-)	24 (-)	1 (-)	25 (-)	175 (-)	16 (-)	191 (-)
-	(-)	- (-)	- (-)	58 (1)	52 (-)	110 (1)	21 (-)	13 (-)	34 (-)	228 (-)	100 (-)	328 (-)
6	(-)	1 (-)	7 (-)	167 (-)	124 (-)	291 (-)	11 (-)	9 (-)	20 (-)	290 (-)	102 (-)	392 (-)
3	(-)	8 (-)	11 (-)	24 (-)	23 (-)	47 (-)	- (-)	3 (-)	3 (-)	8 (-)	16 (-)	24 (-)
584	(8)	198 (1)	782 (9)	4,549 (12)	1,901 (10)	6,450 (22)	651 (1)	240 (1)	891 (2)	10,585 (29)	4,769 (3)	15,354 (32)

39 投票所に使用し

(2) 投票所(続)

都道府県	投票所																				
	駅構内			左記以外の公共施設						その他											
	市区	町村	計	市区	町村	計	市区	町村	計	市区	町村	計									
北海道	-	-	-	168	(2)	179	(5)	347	(7)	35	(-)	58	(1)	93	(1)	-	(-)	-	(-)	-	(-)
青森	-	-	-	61	(-)	60	(-)	121	(-)	11	(-)	4	(-)	15	(-)	-	(-)	-	(-)	-	(-)
岩手	-	-	-	140	(-)	32	(-)	172	(-)	142	(1)	27	(-)	169	(1)	-	(-)	-	(-)	-	(-)
宮城	-	-	-	76	(-)	44	(-)	120	(-)	35	(-)	6	(-)	41	(-)	-	(-)	-	(-)	-	(-)
秋田	-	-	-	113	(-)	30	(-)	143	(-)	48	(-)	7	(-)	55	(-)	-	(-)	-	(-)	-	(-)
山形	-	-	-	82	(1)	39	(-)	121	(1)	32	(-)	14	(-)	46	(-)	-	(-)	1	(-)	1	(-)
福島	-	-	-	81	(-)	41	(1)	122	(1)	17	(-)	19	(-)	36	(-)	-	(-)	-	(-)	-	(-)
茨城	-	-	-	160	(1)	15	(-)	175	(1)	74	(1)	4	(-)	78	(1)	-	(-)	-	(-)	-	(-)
栃木	-	-	-	88	(1)	23	(-)	111	(1)	45	(-)	2	(-)	47	(-)	-	(-)	-	(-)	-	(-)
群馬	-	-	-	67	(-)	28	(-)	95	(-)	52	(-)	12	(-)	64	(-)	-	(-)	-	(-)	-	(-)
埼玉	-	-	-	196	(2)	35	(-)	231	(2)	75	(-)	10	(-)	85	(-)	-	(-)	-	(-)	-	(-)
千葉	-	-	-	125	(-)	18	(-)	143	(-)	125	(-)	10	(-)	135	(-)	-	(-)	-	(-)	-	(-)
東京	-	-	-	161	(11)	31	(-)	192	(11)	121	(7)	1	(-)	122	(7)	2	(1)	-	(-)	2	(1)
神奈川	-	-	-	176	(10)	32	(-)	208	(10)	74	(-)	1	(-)	75	(-)	-	(-)	-	(-)	-	(-)
新潟	-	-	-	257	(-)	15	(-)	272	(-)	295	(1)	15	(-)	310	(1)	2	(1)	-	(-)	2	(1)
富山	-	-	-	87	(-)	2	(-)	89	(-)	9	(-)	1	(-)	10	(-)	-	(-)	1	(-)	1	(-)
石川	-	-	-	63	(-)	21	(-)	84	(-)	26	(-)	1	(-)	27	(-)	-	(-)	-	(-)	-	(-)
福井	-	-	-	48	(-)	24	(-)	72	(-)	10	(-)	15	(-)	25	(-)	-	(-)	-	(-)	-	(-)
山梨	-	-	-	39	(-)	18	(-)	57	(-)	40	(-)	4	(-)	44	(-)	-	(-)	-	(-)	-	(-)
長野	-	-	-	85	(1)	47	(-)	132	(1)	31	(-)	5	(-)	36	(-)	-	(-)	-	(-)	-	(-)
岐阜	-	-	-	70	(-)	29	(-)	99	(-)	66	(-)	7	(-)	73	(-)	-	(-)	-	(-)	-	(-)
静岡	-	-	-	164	(-)	21	(-)	185	(-)	77	(-)	3	(-)	80	(-)	-	(-)	-	(-)	-	(-)
愛知	-	-	-	233	(1)	41	(-)	274	(1)	134	(-)	1	(-)	135	(-)	-	(-)	-	(-)	-	(-)
三重	-	-	-	89	(-)	29	(-)	118	(-)	44	(-)	3	(-)	47	(-)	-	(-)	-	(-)	-	(-)
滋賀	-	-	-	73	(-)	26	(-)	99	(-)	137	(-)	20	(-)	157	(-)	-	(-)	-	(-)	-	(-)
京都	1	-	1	78	(-)	16	(1)	94	(1)	93	(-)	12	(-)	105	(-)	-	(-)	-	(-)	-	(-)
大阪	-	-	-	116	(1)	12	(-)	128	(1)	133	(-)	1	(-)	134	(-)	-	(-)	-	(-)	-	(-)
兵庫	-	-	-	275	(3)	35	(-)	310	(3)	198	(2)	27	(-)	225	(2)	5	(2)	-	(-)	5	(2)
奈良	-	-	-	73	(2)	62	(-)	135	(2)	48	(-)	25	(-)	73	(-)	-	(-)	-	(-)	-	(-)
和歌山	-	-	-	53	(-)	49	(-)	102	(-)	39	(-)	10	(-)	49	(-)	-	(-)	-	(-)	-	(-)
鳥取	-	-	-	19	(-)	32	(-)	51	(-)	2	(-)	15	(-)	17	(-)	-	(-)	-	(-)	-	(-)
島根	1	1	2	104	(-)	14	(-)	118	(-)	47	(-)	13	(-)	60	(-)	-	(-)	-	(-)	-	(-)
岡山	1	-	1	74	(-)	9	(-)	83	(-)	62	(-)	2	(-)	64	(-)	-	(-)	1	(-)	1	(-)
広島	-	-	-	150	(1)	40	(-)	190	(1)	153	(-)	2	(-)	155	(-)	-	(-)	-	(-)	-	(-)
山口	-	-	-	133	(-)	17	(-)	150	(-)	114	(-)	10	(-)	124	(-)	-	(-)	-	(-)	-	(-)
徳島	-	-	-	65	(-)	28	(-)	93	(-)	21	(-)	2	(-)	23	(-)	1	(-)	-	(-)	1	(-)
香川	-	-	-	59	(-)	30	(-)	89	(-)	10	(-)	14	(-)	24	(-)	-	(-)	-	(-)	-	(-)
愛媛	-	-	-	65	(-)	13	(-)	78	(-)	14	(-)	-	(-)	14	(-)	-	(-)	-	(-)	-	(-)
高知	-	-	-	71	(-)	75	(-)	146	(-)	81	(-)	22	(-)	103	(-)	-	(-)	-	(-)	-	(-)
福岡	-	-	-	124	(-)	29	(2)	153	(2)	22	(1)	1	(-)	23	(1)	-	(-)	-	(-)	-	(-)
佐賀	-	-	-	16	(-)	7	(-)	23	(-)	3	(-)	5	(-)	8	(-)	-	(-)	-	(-)	-	(-)
長崎	-	1	1	53	(-)	20	(-)	73	(-)	267	(-)	5	(-)	272	(-)	1	(-)	-	(-)	1	(-)
熊本	-	-	-	122	(-)	63	(-)	185	(-)	55	(-)	11	(-)	66	(-)	-	(-)	-	(-)	-	(-)
大分	-	-	-	39	(-)	3	(-)	42	(-)	4	(-)	6	(-)	10	(-)	-	(-)	-	(-)	-	(-)
宮崎	-	-	-	50	(-)	23	(-)	73	(-)	96	(-)	6	(-)	102	(-)	-	(-)	-	(-)	-	(-)
鹿児島	-	-	-	135	(-)	19	(-)	154	(-)	72	(-)	2	(-)	74	(-)	1	(-)	-	(-)	1	(-)
沖縄	-	-	-	34	(-)	8	(-)	42	(-)	14	(-)	1	(-)	15	(-)	-	(-)	1	(-)	1	(-)
合計	3	2	5	4,810	(37)	1,484	(9)	6,294	(46)	3,303	(13)	442	(1)	3,745	(14)	12	(4)	4	(-)	16	(4)

(注1) 市区町村数において、指定都市については行政区数とした。

(注2) () 内は、投票所を設置した施設が、駅周辺(駅前や駅と一体となつたいわゆる駅ビル内にある施設、駅に隣接した施設などを含む)にある場合である。

た 施 設 に 関 す る 調 (続)

所						数						借 上 料 を 要 し た 投 票 所 数		
う						計								
市 区		町 村		計		市 区		町 村		計		市 区	町 村	計
-	(-)	-	(-)	-	(-)	1,408	(19)	1,334	(9)	2,742	(28)	432	68	500
-	(-)	-	(-)	-	(-)	592	(-)	413	(4)	1,005	(4)	238	92	330
-	(-)	-	(-)	-	(-)	754	(2)	336	(-)	1,090	(2)	258	85	343
-	(-)	-	(-)	-	(-)	714	(1)	250	(-)	964	(1)	308	67	375
-	(-)	-	(-)	-	(-)	726	(-)	134	(-)	860	(-)	320	37	357
-	(-)	-	(-)	-	(-)	529	(1)	293	(-)	822	(1)	168	110	278
-	(-)	-	(-)	-	(-)	767	(-)	530	(1)	1,297	(1)	232	93	325
-	(-)	-	(-)	-	(-)	1,267	(4)	183	(2)	1,450	(6)	493	75	568
-	(-)	1	(-)	1	(-)	737	(1)	163	(-)	900	(1)	238	59	297
-	(-)	-	(-)	-	(-)	679	(-)	262	(-)	941	(-)	274	93	367
-	(-)	-	(-)	-	(-)	1,520	(2)	246	(-)	1,766	(2)	272	52	324
-	(-)	-	(-)	-	(-)	1,410	(-)	127	(-)	1,537	(-)	281	37	318
1	(-)	-	(-)	1	(-)	1,802	(112)	65	(1)	1,867	(113)	124	14	138
-	(-)	-	(-)	-	(-)	1,535	(74)	126	(2)	1,661	(76)	349	29	378
-	(-)	-	(-)	-	(-)	1,391	(1)	104	(-)	1,495	(1)	540	15	555
-	(-)	-	(-)	-	(-)	357	(-)	52	(-)	409	(-)	68	15	83
-	(-)	-	(-)	-	(-)	400	(-)	114	(-)	514	(-)	148	29	177
-	(-)	-	(-)	-	(-)	292	(-)	120	(-)	412	(-)	74	29	103
-	(-)	-	(-)	-	(-)	407	(-)	128	(-)	535	(-)	102	32	134
-	(-)	-	(-)	-	(-)	905	(2)	575	(-)	1,480	(2)	551	342	893
-	(-)	-	(-)	-	(-)	689	(-)	166	(-)	855	(-)	263	27	290
-	(-)	-	(-)	-	(-)	1,045	(-)	117	(-)	1,162	(-)	443	37	480
-	(-)	-	(-)	-	(-)	1,560	(2)	167	(-)	1,727	(2)	398	50	448
-	(-)	-	(-)	-	(-)	682	(1)	195	(-)	877	(1)	187	62	249
-	(-)	-	(-)	-	(-)	831	(-)	92	(1)	923	(1)	511	55	566
-	(-)	-	(-)	-	(-)	869	(2)	129	(2)	998	(4)	369	58	427
-	(-)	-	(-)	-	(-)	1,704	(1)	81	(-)	1,785	(1)	483	29	512
-	(-)	-	(-)	-	(-)	1,712	(5)	213	(-)	1,925	(5)	728	86	814
6	(-)	-	(-)	6	(-)	441	(10)	314	(5)	755	(15)	197	156	353
-	(-)	-	(-)	-	(-)	464	(-)	381	(-)	845	(-)	184	106	290
-	(-)	-	(-)	-	(-)	182	(-)	194	(-)	376	(-)	35	72	107
-	(-)	-	(-)	-	(-)	448	(-)	223	(-)	671	(-)	178	135	313
-	(-)	-	(-)	-	(-)	682	(-)	108	(-)	790	(-)	159	20	179
-	(-)	-	(-)	-	(-)	1,122	(2)	133	(-)	1,255	(2)	460	51	511
-	(-)	-	(-)	-	(-)	768	(-)	95	(-)	863	(-)	252	45	297
-	(-)	-	(-)	-	(-)	321	(-)	186	(-)	507	(-)	32	55	87
-	(-)	1	(-)	1	(-)	302	(-)	154	(-)	456	(-)	73	69	142
-	(-)	-	(-)	-	(-)	545	(-)	187	(-)	732	(-)	110	8	118
-	(-)	1	(-)	1	(-)	562	(-)	365	(-)	927	(-)	307	104	411
-	(-)	-	(-)	-	(-)	1,011	(2)	192	(2)	1,203	(4)	133	24	157
-	(-)	-	(-)	-	(-)	279	(-)	71	(1)	350	(1)	84	16	100
-	(-)	-	(-)	-	(-)	803	(1)	116	(-)	919	(1)	427	65	492
-	(-)	-	(-)	-	(-)	645	(-)	395	(-)	1,040	(-)	225	148	373
-	(-)	-	(-)	-	(-)	559	(-)	47	(-)	606	(-)	113	10	123
-	(-)	-	(-)	-	(-)	541	(1)	215	(-)	756	(1)	351	100	451
-	(-)	-	(-)	-	(-)	925	(-)	319	(-)	1,244	(-)	266	99	365
-	(-)	-	(-)	-	(-)	222	(-)	101	(-)	323	(-)	36	16	52
7	(-)	3	(-)	10	(-)	38,106	(246)	10,511	(30)	48,617	(276)	12,474	3,076	15,550

40 投票所施設における身体

(1) 期日前投票所

都道府県	入口に段差のあるもの															
	簡易スロープ設置			人的介助			その他			措置なし			計			
	市区	町村	計	市区	町村	計	市区	町村	計	市区	町村	計	市区	町村	計	
北海道	道	5	10	15	2	20	22	1	2	3	—	—	—	8	32	40
	森	3	7	10	2	8	10	—	3	3	—	2	2	5	20	25
	手	3	2	5	1	8	9	2	—	2	—	1	1	6	11	17
	宮	3	1	4	2	7	9	—	—	—	—	—	—	5	8	13
青森県	秋	6	—	6	2	1	3	—	—	—	—	—	—	8	1	9
	田	3	2	5	5	2	7	—	—	—	—	—	—	8	4	12
	形	11	16	27	15	4	19	—	—	—	—	—	—	26	20	46
	島	4	2	6	5	1	6	1	—	1	—	—	—	10	3	13
福島県	茨	11	2	13	11	—	11	—	—	—	—	1	1	22	3	25
	栃	6	6	12	—	—	—	—	—	—	—	—	—	6	6	12
	群	8	2	10	—	—	—	4	—	4	—	—	—	12	2	14
	馬	3	3	6	2	3	5	5	—	5	—	—	—	10	6	16
埼玉県	東	15	—	15	10	1	11	2	—	2	—	1	1	27	2	29
	神	7	—	7	1	—	1	—	—	—	—	—	—	8	—	8
	奈	4	—	4	1	—	1	2	—	2	—	—	—	7	—	7
	川	—	1	1	—	—	—	—	—	—	—	—	—	—	1	1
富山県	山	3	—	3	—	1	1	—	—	—	—	—	—	3	1	4
	井	—	2	2	1	1	2	—	—	—	—	—	—	1	3	4
	山	2	2	4	1	4	5	—	—	—	—	—	—	3	6	9
	梨	2	12	14	7	7	14	—	—	—	—	—	—	9	19	28
岐阜県	野	7	2	9	6	7	13	1	—	1	—	1	1	14	10	24
	阜	15	10	25	15	11	26	—	—	—	—	—	—	30	21	51
	岡	2	1	3	—	1	1	—	—	—	—	—	—	2	2	4
	知	3	2	5	6	2	8	—	1	1	—	—	—	9	5	14
三重県	重	—	—	—	—	—	—	—	—	—	—	—	—	—	—	—
	賀	—	—	—	—	—	—	—	—	—	—	—	—	—	—	—
	京	—	2	2	—	—	—	—	—	—	—	—	—	—	2	2
	大	2	—	2	—	1	1	—	—	—	—	—	—	2	1	3
兵庫県	庫	4	—	4	—	—	—	—	—	—	—	—	—	4	—	4
	良	2	1	3	1	3	4	—	1	1	—	—	—	3	5	8
	山	—	2	2	—	3	3	—	—	—	—	—	—	—	5	5
	歌	—	—	—	—	—	—	—	—	—	—	—	—	—	—	—
鳥取県	取	—	1	1	—	—	—	—	—	—	—	—	—	—	1	1
	根	2	2	4	13	22	35	—	1	1	—	—	—	15	25	40
	山	5	—	5	—	1	1	—	2	2	—	—	—	5	3	8
	島	3	—	3	5	—	5	1	—	1	—	—	—	9	—	9
岡山県	山	—	4	4	14	12	26	—	—	—	—	—	—	14	16	30
	島	2	3	5	2	—	2	—	—	—	—	—	—	4	3	7
	川	5	2	7	—	—	—	—	—	—	—	—	—	5	2	7
	媛	9	1	10	14	2	16	—	—	—	—	—	—	23	3	26
福岡県	知	5	1	6	2	2	4	—	—	—	—	—	—	7	3	10
	高	—	2	2	8	4	12	3	—	3	—	—	—	11	6	17
	岡	—	—	—	—	—	—	—	—	—	—	—	—	—	—	—
	佐	—	4	4	—	2	2	—	1	1	—	—	—	—	7	7
長門県	賀	8	—	8	10	—	10	—	—	—	—	—	—	18	—	18
	崎	3	4	7	1	1	2	—	—	—	—	1	1	4	6	10
	本	—	1	1	—	—	—	1	—	1	—	—	—	1	1	2
	分	2	5	7	4	4	8	—	—	—	—	—	—	6	9	15
大分県	崎	6	5	11	2	3	5	—	4	4	—	—	—	8	12	20
	島	—	5	5	1	7	8	—	—	—	—	—	—	1	12	13
鹿嶋県	沖	—	—	—	—	—	—	—	—	—	—	—	—	—	—	—
	縄	—	—	—	—	—	—	—	—	—	—	—	—	—	—	—
合計	184	130	314	172	156	328	23	15	38	—	7	7	379	308	687	

障害者等対策に関する調

入口と同一フロアにないもの															合 計		
昇降機あり			人的介助			そ の 他			措 置 な し			計					
市 区	町 村	計	市 区	町 村	計	市 区	町 村	計	市 区	町 村	計	市 区	町 村	計	市 区	町 村	計
25	18	43	—	2	2	—	—	—	—	—	—	25	20	45	33	52	85
11	6	17	—	—	—	—	—	—	—	—	—	11	6	17	16	26	42
10	8	18	1	1	2	—	—	—	—	—	—	11	9	20	17	20	37
19	3	22	—	2	2	—	—	—	—	—	—	19	5	24	24	13	37
10	2	12	—	—	—	—	—	—	—	—	—	10	2	12	18	3	21
6	2	8	—	—	—	—	—	—	—	—	—	6	2	8	14	6	20
9	9	18	—	1	1	—	—	—	—	—	—	9	10	19	35	30	65
10	—	10	—	—	—	—	—	—	—	—	—	10	—	10	20	3	23
3	1	4	—	—	—	—	—	—	—	—	—	3	1	4	25	4	29
2	3	5	—	1	1	—	—	—	—	—	—	2	4	6	8	10	18
36	6	42	2	1	3	—	—	—	2	—	2	40	7	47	52	9	61
48	5	53	—	—	—	—	—	—	—	—	—	48	5	53	58	11	69
148	3	151	3	1	4	14	—	14	—	—	—	165	4	169	192	6	198
46	8	54	—	—	—	3	—	3	—	—	—	49	8	57	57	8	65
33	—	33	2	—	2	2	—	2	—	—	—	37	—	37	44	—	44
5	2	7	—	—	—	—	—	—	—	—	—	5	2	7	5	3	8
3	1	4	1	—	1	—	—	—	—	—	—	4	1	5	7	2	9
5	4	9	—	—	—	—	—	—	—	—	—	5	4	9	6	7	13
4	—	4	—	1	1	—	—	—	—	—	—	4	1	5	7	7	14
21	12	33	—	1	1	—	—	—	—	—	—	21	13	34	30	32	62
12	7	19	—	1	1	—	—	—	—	—	—	12	8	20	26	18	44
12	5	17	—	—	—	—	—	—	—	—	—	12	5	17	42	26	68
37	4	41	1	—	1	—	—	—	—	—	—	38	4	42	40	6	46
14	3	17	2	—	2	—	—	—	—	—	—	16	3	19	25	8	33
10	1	11	—	—	—	—	—	—	—	—	—	10	1	11	10	1	11
17	1	18	—	—	—	—	—	—	—	—	—	17	1	18	17	3	20
40	5	45	—	—	—	—	—	—	—	—	—	40	5	45	42	6	48
41	4	45	1	—	1	—	—	—	—	—	—	42	4	46	46	4	50
9	7	16	—	—	—	1	—	1	—	—	—	10	7	17	13	12	25
6	1	7	—	—	—	—	—	—	—	—	—	6	1	7	6	6	12
3	2	5	—	—	—	—	—	—	—	—	—	3	2	5	3	3	6
4	2	6	—	1	1	—	—	—	—	—	—	4	3	7	19	28	47
15	2	17	—	—	—	1	—	1	—	—	—	16	2	18	21	5	26
15	3	18	—	—	—	—	—	—	—	—	—	15	3	18	24	3	27
7	—	7	—	—	—	—	—	—	—	—	—	7	—	7	21	16	37
5	6	11	—	—	—	—	—	—	—	—	—	5	6	11	9	9	18
7	3	10	—	—	—	—	—	—	—	—	—	7	3	10	12	5	17
13	3	16	1	—	1	—	—	—	—	—	—	14	3	17	37	6	43
13	1	14	—	—	—	—	1	1	—	—	—	13	2	15	20	5	25
29	12	41	3	1	4	—	—	—	—	—	—	32	13	45	43	19	62
4	1	5	—	—	—	—	—	—	—	—	—	4	1	5	4	8	12
15	3	18	5	—	5	—	—	—	—	—	—	20	3	23	38	3	41
10	7	17	—	—	—	—	—	—	—	—	—	10	7	17	14	13	27
11	2	13	1	—	1	—	—	—	—	—	—	12	2	14	13	3	16
4	1	5	—	1	1	—	—	—	—	—	—	4	2	6	10	11	21
13	1	14	—	1	1	—	—	—	—	—	—	13	2	15	21	14	35
5	5	10	1	2	3	—	—	—	—	—	—	6	7	13	7	19	26
825	185	1,010	24	18	42	21	1	22	2	—	2	872	204	1,076	1,251	512	1,763

40 投票所施設における身体

(2) 投票所

都道府県	入口に段差のあるもの															
	簡易スロープ設置			人的介助			その他			措置なし			計			
	市区	町村	計	市区	町村	計	市区	町村	計	市区	町村	計	市区	町村	計	
北海道	道	548	173	721	171	509	680	—	2	2	—	—	—	719	684	1,403
	森	106	41	147	338	207	545	—	5	5	—	1	1	444	254	698
	手	154	22	176	290	193	483	14	—	14	—	2	2	458	217	675
	宮	123	25	148	318	119	437	—	2	2	—	—	—	441	146	587
	秋	120	8	128	297	37	334	—	15	15	—	—	—	417	60	477
山形県	形	66	18	84	220	159	379	1	—	1	—	15	15	287	192	479
	島	162	63	225	291	253	544	2	—	2	—	—	—	455	316	771
	茨	209	29	238	424	84	508	11	—	11	52	—	52	696	113	809
	栃	189	40	229	275	71	346	—	3	3	—	—	—	464	114	578
	群	201	65	266	179	97	276	—	—	—	—	—	—	380	162	542
埼玉県	玉	654	81	735	83	22	105	10	2	12	—	1	1	747	106	853
	葉	612	30	642	254	59	313	10	6	16	—	—	—	876	95	971
	京	1,014	7	1,021	85	13	98	29	1	30	—	1	1	1,128	22	1,150
	奈	629	31	660	127	27	154	4	—	4	—	—	—	760	58	818
	新	255	23	278	554	52	606	1	—	1	1	—	1	811	75	886
富山県	山	79	5	84	108	14	122	—	8	8	—	—	—	187	27	214
	川	77	9	86	38	49	87	—	—	—	—	—	—	115	58	173
	井	62	14	76	69	59	128	1	—	1	—	—	—	132	73	205
	山	128	19	147	84	46	130	—	—	—	—	—	—	212	65	277
	長	126	91	217	286	253	539	—	—	—	—	5	5	412	349	761
岐阜県	阜	200	39	239	134	33	167	1	1	2	—	5	5	335	78	413
	岡	309	14	323	193	39	232	—	—	—	—	—	—	502	53	555
	愛	603	33	636	191	55	246	3	—	3	—	—	—	797	88	885
	三	148	36	184	175	59	234	3	10	13	—	14	14	326	119	445
	滋	134	13	147	103	29	132	1	3	4	—	—	—	238	45	283
京都府	都	218	23	241	162	23	185	—	—	—	—	—	—	380	46	426
	阪	628	25	653	73	3	76	—	1	1	—	—	—	701	29	730
	庫	309	21	330	233	57	290	—	—	—	—	—	—	542	78	620
	良	110	61	171	111	137	248	—	14	14	—	—	—	221	212	433
	歌	116	45	161	131	165	296	—	5	5	—	—	—	247	215	462
鳥取県	取	49	32	81	24	31	55	—	—	—	—	—	—	73	63	136
	根	58	6	64	113	82	195	3	—	3	5	—	5	179	88	267
	山	218	17	235	99	12	111	1	16	17	—	—	—	318	45	363
	島	331	12	343	262	23	285	1	—	1	—	—	—	594	35	629
	山	125	8	133	211	45	256	7	—	7	—	—	—	343	53	396
徳島県	島	46	47	93	123	43	166	—	—	—	—	—	—	169	90	259
	川	65	15	80	78	31	109	—	—	—	—	—	—	143	46	189
	媛	137	14	151	174	87	261	—	—	—	—	—	—	311	101	412
	高	100	50	150	155	146	301	10	4	14	—	—	—	265	200	465
	福	224	57	281	281	43	324	40	—	40	8	—	8	553	100	653
佐賀県	賀	66	16	82	56	11	67	—	—	—	—	—	—	122	27	149
	長	173	13	186	243	59	302	10	—	10	—	—	—	426	72	498
	熊	205	75	280	123	110	233	9	—	9	—	—	—	337	185	522
	大	59	4	63	201	13	214	10	—	10	20	—	20	290	17	307
	宮	103	37	140	151	96	247	8	—	8	—	—	—	262	133	395
鹿児島県	島	293	36	329	265	164	429	1	24	25	—	7	7	559	231	790
	縄	37	8	45	18	29	47	—	—	—	—	—	—	55	37	92
合計	10,578	1,551	12,129	8,574	3,948	12,522	191	122	313	86	51	137	19,429	5,672	25,101	

障害者等対策に関する調 (続)

入口と同一フロアにないもの															合 計		
昇降機あり			人的介助			そ の 他			措置なし			計					
市 区	町 村	計	市 区	町 村	計	市 区	町 村	計	市 区	町 村	計	市 区	町 村	計	市 区	町 村	計
9	3	12	1	—	1	1	—	1	—	—	—	11	3	14	730	687	1,417
4	2	6	2	—	2	—	—	—	—	—	—	6	2	8	450	256	706
2	—	2	—	1	1	—	—	—	—	—	—	2	1	3	460	218	678
2	—	2	2	1	3	—	—	—	—	—	—	4	1	5	445	147	592
—	—	—	—	3	3	—	—	—	—	—	—	—	3	3	417	63	480
6	1	7	1	2	3	—	1	1	—	2	2	7	6	13	294	198	492
1	3	4	2	3	5	—	—	—	—	—	—	3	6	9	458	322	780
2	—	2	—	—	—	—	—	—	—	—	—	2	—	2	698	113	811
6	—	6	—	—	—	—	—	—	—	—	—	6	—	6	470	114	584
3	1	4	—	3	3	—	—	—	—	—	—	3	4	7	383	166	549
11	—	11	1	1	2	—	—	—	—	—	—	12	1	13	759	107	866
23	—	23	3	—	3	1	—	1	—	—	—	27	—	27	903	95	998
62	—	62	—	—	—	—	—	—	—	—	—	62	—	62	1,190	22	1,212
57	4	61	8	—	8	—	—	—	—	—	—	65	4	69	825	62	887
12	1	13	58	—	58	—	—	—	—	—	—	70	1	71	881	76	957
1	2	3	2	—	2	—	—	—	—	—	—	3	2	5	190	29	219
2	—	2	1	—	1	—	—	—	—	—	—	3	—	3	118	58	176
1	—	1	1	1	2	—	—	—	—	—	—	2	1	3	134	74	208
—	—	—	3	1	4	—	—	—	—	—	—	3	1	4	215	66	281
8	2	10	2	2	4	—	—	—	—	—	—	10	4	14	422	353	775
5	—	5	—	1	1	—	—	—	—	—	—	5	1	6	340	79	419
21	2	23	11	2	13	—	—	—	—	—	—	32	4	36	534	57	591
28	1	29	1	—	1	—	—	—	—	—	—	29	1	30	826	89	915
9	—	9	4	4	8	—	—	—	—	—	—	13	4	17	339	123	462
12	—	12	—	—	—	—	—	—	—	—	—	12	—	12	250	45	295
10	—	10	1	—	1	—	—	—	—	—	—	11	—	11	391	46	437
36	—	36	2	—	2	—	—	—	—	—	—	38	—	38	739	29	768
25	1	26	7	1	8	1	—	1	—	—	—	33	2	35	575	80	655
7	1	8	1	1	2	—	1	1	—	—	—	8	3	11	229	215	444
2	—	2	2	1	3	—	—	—	—	—	—	4	1	5	251	216	467
1	—	1	—	—	—	—	—	—	—	—	—	1	—	1	74	63	137
4	1	5	—	—	—	—	—	—	—	—	—	4	1	5	183	89	272
8	—	8	—	—	—	—	—	—	—	—	—	8	—	8	326	45	371
13	2	15	4	—	4	—	—	—	—	—	—	17	2	19	611	37	648
8	—	8	2	5	7	—	—	—	—	—	—	10	5	15	353	58	411
1	—	1	2	1	3	—	—	—	—	—	—	3	1	4	172	91	263
4	—	4	—	—	—	—	—	—	—	—	—	4	—	4	147	46	193
7	1	8	5	7	12	—	—	—	—	—	—	12	8	20	323	109	432
4	—	4	—	5	5	—	2	2	—	—	—	4	7	11	269	207	476
18	—	18	8	—	8	1	—	1	—	—	—	27	—	27	580	100	680
1	—	1	—	—	—	—	—	—	—	—	—	1	—	1	123	27	150
21	3	24	9	2	11	—	—	—	—	—	—	30	5	35	456	77	533
5	1	6	—	11	11	—	—	—	—	—	—	5	12	17	342	197	539
3	1	4	1	—	1	1	—	1	—	—	—	5	1	6	295	18	313
2	1	3	—	8	8	—	—	—	—	—	—	2	9	11	264	142	406
9	—	9	2	—	2	1	—	1	—	—	—	12	—	12	571	231	802
5	—	5	—	3	3	—	—	—	—	—	—	5	3	8	60	40	100
481	34	515	149	70	219	6	4	10	—	2	2	636	110	746	20,065	5,782	25,847

41 繰上投票の期日別投票区数に関する調

都道府県	12月9日	12月10日	12月11日	12月12日	12月13日	合 計	繰上投票をした 市町村数	
北海道	道	—	—	—	4	—	4	1
	森	—	—	—	—	—	—	—
	手	—	—	—	—	—	—	—
	城	—	—	—	—	—	—	—
山形県	山	1	—	—	—	—	1	1
	福	—	—	—	—	—	—	—
	茨	—	—	—	—	—	—	—
	栃	—	—	—	—	—	—	—
埼玉県	埼	—	—	—	—	—	—	—
	千	—	—	—	—	—	—	—
	東	—	—	—	—	1	1	1
	奈	—	—	—	—	—	—	—
富山県	富	—	—	—	—	—	—	—
	石	—	—	—	—	—	—	—
	福	—	—	—	—	—	—	—
	山	—	—	—	—	—	—	—
岐阜県	岐	—	—	—	—	—	—	—
	静	—	—	—	—	1	1	1
	愛	—	—	—	—	—	—	—
	三	—	—	—	—	—	—	—
京都府	京	—	—	—	—	—	—	—
	大	—	—	—	—	—	—	—
	兵	—	—	—	—	—	—	—
	奈	—	—	—	—	—	—	—
兵庫県	鳥	—	—	—	—	—	—	—
	島	—	—	—	—	—	—	—
	岡	—	—	—	—	—	—	—
	山	—	—	—	—	11	11	6
徳島県	徳	—	—	—	—	1	1	1
	香	—	—	—	—	—	—	—
	愛	—	—	—	—	—	—	—
	高	—	—	—	4	—	4	4
佐賀県	佐	—	—	—	—	—	—	—
	長	—	—	—	—	29	29	5
	熊	—	—	—	—	—	—	—
	大	—	—	—	—	1	1	1
鹿児島県	鹿	—	—	13	—	6	19	5
	沖	—	—	—	—	8	8	1
合 計	1	—	13	8	58	80	27	

42 投票所開閉時刻の繰

都道府県	開始時刻の繰上げのみ を行った投票所数			開始時刻の繰下げのみ を行った投票所数			開始時刻を繰上げ、 閉鎖時刻も繰上げた投票所数		
	市区	町村	計	市区	町村	計	市区	町村	計
北海道	—	—	—	—	—	—	—	—	—
青森	—	—	—	—	—	—	—	—	—
岩手	—	—	—	—	—	—	—	—	—
宮城	—	—	—	—	—	—	—	—	—
秋田	—	—	—	—	—	—	—	—	—
山形	—	—	—	—	—	—	—	—	—
福島	—	—	—	—	—	—	—	—	—
茨城	—	—	—	—	—	—	—	—	—
栃木	—	—	—	—	—	—	—	—	—
群馬	—	—	—	—	—	—	—	—	—
埼玉県	—	—	—	—	—	—	—	—	—
千葉県	—	—	—	—	—	—	—	—	—
東京都	—	—	—	—	—	—	—	—	—
神奈川県	—	—	—	—	—	—	—	—	—
新潟県	—	—	—	—	—	—	—	—	—
富山県	—	—	—	—	—	—	—	—	—
石川県	—	—	—	—	—	—	—	—	—
福井県	—	—	—	—	—	—	—	—	—
山梨県	—	—	—	—	—	—	—	—	—
長野県	—	—	—	—	—	—	—	—	—
岐阜県	—	—	—	—	—	—	—	—	—
静岡県	—	—	—	—	—	—	—	—	—
愛知県	—	—	—	—	—	—	—	—	—
三重県	—	—	—	—	—	—	1	—	1
滋賀県	—	—	—	—	—	—	1	—	1
京都府	—	—	—	—	—	—	—	—	—
大阪府	—	—	—	—	—	—	—	—	—
兵庫県	—	—	—	—	—	—	—	—	—
奈良県	—	—	—	—	—	—	—	—	—
和歌山県	—	—	—	—	—	—	—	—	—
鳥取県	—	—	—	—	—	—	—	—	—
島根県	—	—	—	—	—	—	—	—	—
岡山県	—	—	—	—	—	—	—	—	—
広島県	—	—	—	—	—	—	2	—	2
山口県	—	—	—	—	—	—	—	—	—
徳島県	—	—	—	—	—	—	—	—	—
香川県	—	—	—	—	—	—	14	3	17
愛媛県	—	—	—	—	—	—	8	—	8
高知県	—	—	—	—	—	—	—	—	—
福岡県	—	—	—	—	—	—	1	1	2
佐賀県	—	—	—	—	—	—	—	—	—
長門県	—	—	—	—	—	—	—	—	—
熊本県	—	—	—	—	—	—	—	—	—
大分県	—	—	—	—	—	—	—	—	—
宮崎県	—	—	—	—	—	—	—	—	—
鹿児島県	—	—	—	—	—	—	—	—	—
沖縄県	—	—	—	—	—	—	—	—	—
合計	—	—	—	—	—	—	27	4	31

上げ，繰下げに関する調

開始時刻を繰下げ、閉鎖時刻を繰上げた投票所数			閉鎖時刻の繰上げのみを行った投票所数			合 計			投 票 所 総 数		
市 区	町 村	計	市 区	町 村	計	市 区	町 村	計	市 区	町 村	計
—	37	37	199	874	1,073	199	911	1,110	1,408	1,334	2,742
—	—	—	33	31	64	33	31	64	592	413	1,005
—	—	—	601	306	907	601	306	907	754	336	1,090
—	—	—	366	177	543	366	177	543	714	250	964
1	—	1	610	134	744	611	134	745	726	134	860
—	—	—	61	53	114	61	53	114	529	293	822
—	3	3	767	527	1,294	767	530	1,297	767	530	1,297
—	—	—	1,018	150	1,168	1,018	150	1,168	1,267	183	1,450
—	—	—	60	—	60	60	—	60	737	163	900
—	—	—	679	253	932	679	253	932	679	262	941
—	—	—	17	21	38	17	21	38	1,520	246	1,766
—	—	—	—	—	—	—	—	—	1,410	127	1,537
—	—	—	—	16	16	—	16	16	1,802	65	1,867
—	—	—	—	—	—	—	—	—	1,535	126	1,661
1	—	1	550	76	626	551	76	627	1,391	104	1,495
—	—	—	37	6	43	37	6	43	357	52	409
—	—	—	94	32	126	94	32	126	400	114	514
—	—	—	34	31	65	34	31	65	292	120	412
—	—	—	21	27	48	21	27	48	407	128	535
1	—	1	119	188	307	120	188	308	905	575	1,480
—	—	—	229	23	252	229	23	252	689	166	855
2	—	2	97	65	162	99	65	164	1,045	117	1,162
—	—	—	2	11	13	2	11	13	1,560	167	1,727
—	—	—	366	163	529	367	163	530	682	195	877
—	—	—	43	3	46	44	3	47	831	92	923
—	—	—	82	16	98	82	16	98	869	129	998
—	—	—	—	—	—	—	—	—	1,704	81	1,785
1	—	1	55	4	59	56	4	60	1,712	213	1,925
—	—	—	14	115	129	14	115	129	441	314	755
—	—	—	266	329	595	266	329	595	464	381	845
—	—	—	44	92	136	44	92	136	182	194	376
—	—	—	356	223	579	356	223	579	448	223	671
2	—	2	430	107	537	432	107	539	682	108	790
4	—	4	345	111	456	351	111	462	1,122	133	1,255
1	1	2	305	71	376	306	72	378	768	95	863
1	8	9	74	51	125	75	59	134	321	186	507
—	2	2	15	60	75	29	65	94	302	154	456
—	—	—	195	92	287	203	92	295	545	187	732
—	—	—	472	358	830	472	358	830	562	365	927
—	—	—	26	40	66	27	41	68	1,011	192	1,203
1	—	1	65	19	84	66	19	85	279	71	350
1	—	1	423	72	495	424	72	496	803	116	919
—	—	—	351	347	698	351	347	698	645	395	1,040
—	—	—	398	34	432	398	34	432	559	47	606
—	—	—	354	215	569	354	215	569	541	215	756
—	—	—	818	319	1,137	818	319	1,137	925	319	1,244
2	6	8	44	25	69	46	31	77	222	101	323
18	57	75	11,135	5,867	17,002	11,180	5,928	17,108	38,106	10,511	48,617

43 投票箱の送致に関する調

都道府県	投票の当日投票箱を開票所に送致した投票所数			投票の翌日投票箱を開票所に送致した投票所数			投票の翌々日以降に投票箱を開票所に送致した投票所数			合計					
	市	区	町村	計	市	区	町村	計	市	区	町村	計	市	区	町村
北海道	道	1,408	1,330	2,738	—	—	4	4	—	—	—	—	1,408	1,334	2,742
	青森	592	413	1,005	—	—	—	—	—	—	—	—	592	413	1,005
	岩手	754	336	1,090	—	—	—	—	—	—	—	—	754	336	1,090
	宮城	714	250	964	—	—	—	—	—	—	—	—	714	250	964
	秋田	726	134	860	—	—	—	—	—	—	—	—	726	134	860
山形	形	528	293	821	—	—	—	—	1	—	—	1	529	293	822
	福島	767	530	1,297	—	—	—	—	—	—	—	—	767	530	1,297
	茨城	1,267	183	1,450	—	—	—	—	—	—	—	—	1,267	183	1,450
	栃木	737	163	900	—	—	—	—	—	—	—	—	737	163	900
	群馬	679	262	941	—	—	—	—	—	—	—	—	679	262	941
埼玉県	玉	1,520	246	1,766	—	—	—	—	—	—	—	—	1,520	246	1,766
	葉	1,410	127	1,537	—	—	—	—	—	—	—	—	1,410	127	1,537
	京	1,802	64	1,866	—	—	1	1	—	—	—	—	1,802	65	1,867
	奈	1,535	126	1,661	—	—	—	—	—	—	—	—	1,535	126	1,661
	新	1,391	104	1,495	—	—	—	—	—	—	—	—	1,391	104	1,495
富山県	山	357	52	409	—	—	—	—	—	—	—	—	357	52	409
	石川	400	114	514	—	—	—	—	—	—	—	—	400	114	514
	福井	292	120	412	—	—	—	—	—	—	—	—	292	120	412
	山梨	407	128	535	—	—	—	—	—	—	—	—	407	128	535
	長野	905	575	1,480	—	—	—	—	—	—	—	—	905	575	1,480
岐阜県	阜	689	166	855	—	—	—	—	—	—	—	—	689	166	855
	静岡	1,045	117	1,162	—	—	—	—	—	—	—	—	1,045	117	1,162
	愛知	1,560	167	1,727	—	—	—	—	—	—	—	—	1,560	167	1,727
	三重	682	195	877	—	—	—	—	—	—	—	—	682	195	877
	滋賀	831	92	923	—	—	—	—	—	—	—	—	831	92	923
京都府	都	869	129	998	—	—	—	—	—	—	—	—	869	129	998
	大阪	1,704	81	1,785	—	—	—	—	—	—	—	—	1,704	81	1,785
	兵庫	1,712	213	1,925	—	—	—	—	—	—	—	—	1,712	213	1,925
	奈良	441	314	755	—	—	—	—	—	—	—	—	441	314	755
	和歌山	464	381	845	—	—	—	—	—	—	—	—	464	381	845
鳥取県	取	182	194	376	—	—	—	—	—	—	—	—	182	194	376
	島根	448	223	671	—	—	—	—	—	—	—	—	448	223	671
	岡山	682	108	790	—	—	—	—	—	—	—	—	682	108	790
	広島	1,122	133	1,255	—	—	—	—	—	—	—	—	1,122	133	1,255
	山口	760	93	853	8	—	2	10	—	—	—	—	768	95	863
徳島県	島	320	186	506	1	—	—	1	—	—	—	—	321	186	507
	香川	302	154	456	—	—	—	—	—	—	—	—	302	154	456
	愛媛	545	187	732	—	—	—	—	—	—	—	—	545	187	732
	高知	562	365	927	—	—	—	—	—	—	—	—	562	365	927
	福岡	1,008	191	1,199	—	—	—	—	3	1	4	—	1,011	192	1,203
佐賀県	賀	279	71	350	—	—	—	—	—	—	—	—	279	71	350
	長崎	778	116	894	25	—	—	25	—	—	—	—	803	116	919
	熊本	645	395	1,040	—	—	—	—	—	—	—	—	645	395	1,040
	大分	559	47	606	—	—	—	—	—	—	—	—	559	47	606
	宮崎	541	215	756	—	—	—	—	—	—	—	—	541	215	756
鹿児島県	島	925	301	1,226	—	—	10	10	—	—	8	8	925	319	1,244
	沖繩	222	93	315	—	—	8	8	—	—	—	—	222	101	323
合計	38,068	10,477	48,545	34	—	25	59	4	—	9	13	38,106	10,511	48,617	

44 開 票 区

都 道 府 県	開 票 区 数			市区町村を一開票区としたもの			市区町村				
	市 区	町 村	計	市 区	町 村	計	二 開票区に 分けたもの	三 "	四 "	五 "	
北 海 道	道	44	144	188	44	144	188	—	—	—	—
	森	11	30	41	9	30	39	2	—	—	—
	手	15	19	34	13	19	32	2	—	—	—
	城	18	22	40	16	22	38	2	—	—	—
青 岩 宮 秋	田	13	12	25	13	12	25	—	—	—	—
	形	13	22	35	13	22	35	—	—	—	—
	島	13	46	59	13	46	59	—	—	—	—
	城	37	12	49	27	12	39	10	—	—	—
山 福 茨 栃 群	木	18	11	29	11	11	22	4	3	—	—
	馬	17	23	40	7	23	30	10	—	—	—
	玉	55	23	78	43	23	66	12	—	—	—
	葉	46	18	64	38	16	54	10	—	—	—
埼 千 東 神 奈 新	京	54	13	67	44	13	57	10	—	—	—
	川	47	14	61	41	14	55	6	—	—	—
	潟	33	10	43	22	10	32	8	3	—	—
	山	11	5	16	9	5	14	2	—	—	—
富 石 福 山 長	川	11	8	19	11	8	19	—	—	—	—
	井	9	8	17	9	8	17	—	—	—	—
	梨	13	14	27	13	14	27	—	—	—	—
	野	20	58	78	18	58	76	2	—	—	—
岐 静 愛 三 滋	阜	22	21	43	20	21	41	2	—	—	—
	岡	37	12	49	25	12	37	12	—	—	—
	知	55	16	71	51	16	67	4	—	—	—
	重	16	15	31	12	15	27	4	—	—	—
京 大 兵 奈 和	賀	14	6	20	12	6	18	2	—	—	—
	都	25	11	36	25	11	36	—	—	—	—
	阪	62	10	72	62	10	72	—	—	—	—
	庫	40	12	52	36	12	48	—	—	4	—
鳥 島 岡 広 山	良	13	27	40	11	27	38	2	—	—	—
	山	9	21	30	9	21	30	—	—	—	—
	取	4	15	19	4	15	19	—	—	—	—
	根	10	11	21	6	11	17	4	—	—	—
徳 香 愛 高 福	山	23	13	36	13	11	24	12	—	—	—
	島	26	9	35	17	9	26	6	3	—	—
	口	15	6	21	11	6	17	4	—	—	—
	島	8	16	24	8	16	24	—	—	—	—
佐 長 熊 大 宮	川	10	9	19	6	9	15	4	—	—	—
	媛	12	9	21	10	9	19	2	—	—	—
	知	12	23	35	10	23	33	2	—	—	—
	岡	40	32	72	40	32	72	—	—	—	—
鹿 児 沖	賀	10	10	20	10	10	20	—	—	—	—
	崎	15	8	23	11	8	19	4	—	—	—
	本	22	32	54	14	30	44	10	—	—	—
	分	15	4	19	13	4	17	2	—	—	—
鹿 児 沖	崎	9	17	26	9	17	26	—	—	—	—
	島	24	24	48	16	24	40	2	6	—	—
	縄	11	30	41	11	30	41	—	—	—	—
	計	1,057	931	1,988	886	925	1,811	158	15	4	—

に 関 す る 調

の区域を二以上の開票区としたもの						町村の区域を合せて一開票区としたもの			
六 〃	七 〃	八 〃	九 〃	十以上 〃	小 計	二 町村を合 わせたもの	三 〃	四以上 〃	小 計
-	-	-	-	-	-	-	-	-	-
-	-	-	-	-	2	-	-	-	-
-	-	-	-	-	2	-	-	-	-
-	-	-	-	-	2	-	-	-	-
-	-	-	-	-	-	-	-	-	-
-	-	-	-	-	-	-	-	-	-
-	-	-	-	-	-	-	-	-	-
-	-	-	-	-	10	-	-	-	-
-	-	-	-	-	7	-	-	-	-
-	-	-	-	-	10	-	-	-	-
-	-	-	-	-	-	-	-	-	-
-	-	-	-	-	12	-	-	-	-
-	-	-	-	-	10	-	-	-	-
-	-	-	-	-	10	-	-	-	-
-	-	-	-	-	6	-	-	-	-
-	-	-	-	-	11	-	-	-	-
-	-	-	-	-	-	-	-	-	-
-	-	-	-	-	2	-	-	-	-
-	-	-	-	-	-	-	-	-	-
-	-	-	-	-	-	-	-	-	-
-	-	-	-	-	-	-	-	-	-
-	-	-	-	-	2	-	-	-	-
-	-	-	-	-	-	-	-	-	-
-	-	-	-	-	2	-	-	-	-
-	-	-	-	-	12	-	-	-	-
-	-	-	-	-	4	-	-	-	-
-	-	-	-	-	4	-	-	-	-
-	-	-	-	-	2	-	-	-	-
-	-	-	-	-	-	-	-	-	-
-	-	-	-	-	-	-	-	-	-
-	-	-	-	-	4	-	-	-	-
-	-	-	-	-	12	-	-	-	-
-	-	-	-	-	9	-	-	-	-
-	-	-	-	-	4	-	-	-	-
-	-	-	-	-	-	-	-	-	-
-	-	-	-	-	4	-	-	-	-
-	-	-	-	-	2	-	-	-	-
-	-	-	-	-	2	-	-	-	-
-	-	-	-	-	-	-	-	-	-
-	-	-	-	-	-	-	-	-	-
-	-	-	-	-	4	-	-	-	-
-	-	-	-	-	10	-	-	-	-
-	-	-	-	-	2	-	-	-	-
-	-	-	-	-	-	-	-	-	-
-	-	-	-	-	8	-	-	-	-
-	-	-	-	-	-	-	-	-	-
-	-	-	-	-	177	-	-	-	-

45 開票所に使用し

都道府県	市区町村数			開票															
				市区役所・町村役場			支所・出張所			学校・幼稚園			公会堂			公民館			
	市区	町村	計	市区	町村	計	市区	町村	計	市区	町村	計	市区	町村	計	市区	町村	計	
北海道	道	44	144	188	1	29	30	-	-	-	1	1	2	-	3	3	5	34	39
	森	10	30	40	1	3	4	-	-	-	-	-	-	1	1	2	-	10	10
	手	14	19	33	-	1	1	-	-	-	4	2	6	-	-	-	-	2	2
	宮	17	22	39	-	5	5	-	-	-	4	-	4	-	1	1	2	2	4
	秋	13	12	25	-	3	3	-	1	1	-	-	-	-	-	-	1	1	2
山形県	形	13	22	35	-	8	8	-	-	-	1	2	3	1	-	1	-	6	6
	島	13	46	59	-	9	9	-	2	2	1	4	5	-	-	-	1	15	16
	茨	32	12	44	4	2	6	1	-	1	4	1	5	1	-	1	3	5	8
	栃	14	11	25	-	1	1	-	-	-	-	1	1	-	-	-	2	2	4
	群	12	23	35	1	16	17	1	-	1	6	1	7	-	-	-	1	5	6
埼玉県	玉	49	23	72	2	13	15	1	-	1	13	2	15	-	-	-	1	2	3
	葉	42	17	59	-	4	4	-	-	-	16	2	18	-	-	-	1	5	6
	京	49	13	62	2	5	7	-	-	-	3	-	3	-	1	1	1	2	3
	川	44	14	58	-	2	2	-	-	-	6	2	8	-	1	1	-	3	3
	新	27	10	37	-	6	6	-	-	-	2	-	2	-	-	-	-	2	2
富山県	山	10	5	15	1	2	3	-	-	-	1	-	1	-	-	-	-	-	-
	川	11	8	19	2	5	7	-	-	-	1	-	1	-	-	-	1	-	1
	井	9	8	17	1	1	2	-	-	-	-	-	-	1	1	2	-	3	3
	梨	13	14	27	2	6	8	-	-	-	5	-	5	1	1	2	-	3	3
	野	19	58	77	3	27	30	-	-	-	2	-	2	-	2	2	1	12	13
岐阜県	阜	21	21	42	3	5	8	-	-	-	3	-	3	1	-	1	2	10	12
	岡	31	12	43	4	7	11	-	-	-	3	1	4	1	1	2	2	-	2
	知	53	16	69	21	8	29	-	-	-	3	-	3	3	-	3	2	4	6
	重	14	15	29	-	4	4	-	-	-	3	1	4	1	-	1	-	1	1
	賀	13	6	19	1	1	2	-	-	-	3	-	3	2	1	3	-	1	1
京都府	都	25	11	36	6	3	9	-	-	-	10	1	11	1	1	2	1	2	3
	阪	62	10	72	7	3	10	-	-	-	16	1	17	13	1	14	-	2	2
	庫	37	12	49	4	2	6	1	-	1	10	-	10	1	1	2	2	2	4
	良	12	27	39	1	7	8	-	-	-	3	-	3	-	1	1	-	5	5
	山	9	21	30	-	2	2	-	-	-	3	1	4	1	3	4	-	6	6
鳥取県	取	4	15	19	-	2	2	-	-	-	-	1	1	1	1	2	-	3	3
	根	8	11	19	-	4	4	-	-	-	2	2	4	-	1	1	-	-	-
	山	18	12	30	1	2	3	-	-	-	9	4	13	-	-	-	1	2	3
	島	21	9	30	-	1	1	2	-	2	9	-	9	1	2	3	4	1	5
	口	13	6	19	-	1	1	-	-	-	1	-	1	1	-	1	-	1	1
徳島県	島	8	16	24	-	7	7	-	-	-	-	-	-	1	-	1	-	4	4
	川	8	9	17	-	1	1	-	-	-	2	1	3	1	-	1	-	1	1
	媛	11	9	20	3	2	5	-	-	-	1	1	2	-	-	-	1	1	2
	知	11	23	34	4	11	15	-	-	-	1	-	1	-	2	2	1	1	2
	岡	40	32	72	2	6	8	-	-	-	6	1	7	2	5	7	-	8	8
佐賀県	賀	10	10	20	-	1	1	-	-	-	-	-	-	1	1	2	1	4	5
	崎	13	8	21	-	-	-	-	-	-	-	1	1	2	2	4	-	2	2
	本	18	31	49	-	11	11	-	-	-	3	1	4	-	1	1	-	4	4
	分	14	4	18	-	2	2	-	-	-	4	1	5	1	-	1	2	-	2
	崎	9	17	26	-	6	6	-	-	-	-	-	-	-	2	2	-	-	-
鹿児島県	島	19	24	43	1	5	6	-	-	-	2	1	3	2	1	3	3	9	12
	縄	11	30	41	-	8	8	-	-	-	3	1	4	-	1	1	1	6	7
合計	968	928	1,896	78	260	338	6	3	9	170	38	208	42	39	81	43	194	237	

(注) 市区町村数において、指定都市については行政区数とした。

た施設に関する調

所 数															借上料を要した開票所数		
体 育 館 (学校以外のもの)			集 会 施 設			左記以外の公共施設			そ の 他			計					
市区	町村	計	市区	町村	計	市区	町村	計	市区	町村	計	市区	町村	計	市区	町村	計
33	23	56	2	23	25	1	30	31	1	1	2	44	144	188	26	3	29
9	4	13	—	4	4	—	8	8	—	—	—	11	30	41	4	—	4
10	9	19	—	—	—	—	5	5	1	—	1	15	19	34	3	—	3
11	8	19	—	2	2	1	4	5	—	—	—	18	22	40	7	2	9
10	2	12	1	4	5	1	1	2	—	—	—	13	12	25	1	—	1
10	3	13	—	—	—	1	3	4	—	—	—	13	22	35	3	1	4
10	8	18	—	2	2	—	6	6	1	—	1	13	46	59	1	—	1
20	2	22	—	—	—	—	—	—	4	2	6	37	12	49	2	—	2
15	5	20	—	—	—	1	2	3	—	—	—	18	11	29	3	—	3
8	1	9	—	—	—	—	—	—	—	—	—	17	23	40	—	—	—
36	3	39	—	2	2	2	—	2	—	1	1	55	23	78	10	—	10
26	6	32	—	—	—	3	1	4	—	—	—	46	18	64	4	—	4
46	1	47	1	3	4	1	—	1	—	1	1	54	13	67	13	—	13
37	3	40	—	—	—	4	3	7	—	—	—	47	14	61	29	—	29
26	—	26	3	1	4	—	1	1	2	—	2	33	10	43	3	—	3
7	1	8	—	2	2	2	—	2	—	—	—	11	5	16	5	1	6
6	—	6	—	—	—	1	3	4	—	—	—	11	8	19	4	—	4
6	1	7	—	—	—	—	2	2	1	—	1	9	8	17	2	—	2
4	—	4	—	—	—	1	4	5	—	—	—	13	14	27	1	—	1
13	2	15	—	4	4	1	11	12	—	—	—	20	58	78	3	2	5
9	2	11	—	—	—	3	3	6	1	1	2	22	21	43	2	2	4
21	2	23	—	—	—	3	1	4	3	—	3	37	12	49	15	—	15
24	2	26	—	—	—	2	2	4	—	—	—	55	16	71	10	—	10
7	5	12	—	—	—	5	3	8	—	1	1	16	15	31	7	—	7
6	—	6	—	—	—	2	3	5	—	—	—	14	6	20	8	2	10
5	1	6	—	—	—	1	3	4	1	—	1	25	11	36	10	1	11
25	1	26	—	1	1	1	1	2	—	—	—	62	10	72	19	—	19
16	2	18	—	1	1	5	4	9	1	—	1	40	12	52	9	—	9
9	4	13	—	1	1	—	8	8	—	1	1	13	27	40	2	2	4
3	3	6	—	2	2	—	4	4	2	—	2	9	21	30	3	—	3
2	2	4	—	2	2	1	4	5	—	—	—	4	15	19	1	1	2
4	1	5	—	—	—	3	3	6	1	—	1	10	11	21	4	—	4
8	1	9	—	—	—	2	4	6	2	—	2	23	13	36	3	1	4
8	2	10	—	—	—	2	3	5	—	—	—	26	9	35	3	—	3
10	3	13	1	—	1	—	—	—	2	1	3	15	6	21	5	—	5
5	—	5	—	2	2	2	3	5	—	—	—	8	16	24	2	—	2
7	—	7	—	2	2	—	4	4	—	—	—	10	9	19	4	—	4
6	1	7	—	—	—	1	4	5	—	—	—	12	9	21	1	—	1
3	2	5	—	1	1	1	6	7	2	—	2	12	23	35	3	—	3
27	7	34	—	1	1	2	4	6	1	—	1	40	32	72	3	—	3
7	2	9	—	—	—	1	2	3	—	—	—	10	10	20	3	3	6
10	1	11	2	—	2	1	2	3	—	—	—	15	8	23	14	7	21
17	8	25	—	2	2	2	4	6	—	1	1	22	32	54	3	1	4
5	1	6	—	—	—	3	—	3	—	—	—	15	4	19	3	—	3
9	6	15	—	—	—	—	3	3	—	—	—	9	17	26	—	3	3
12	5	17	1	—	1	2	3	5	1	—	1	24	24	48	—	—	—
5	—	5	—	6	6	2	8	10	—	—	—	11	30	41	—	1	1
613	146	759	11	68	79	67	173	240	27	10	37	1,057	931	1,988	261	33	294

46 各立会人の

都道府県	期日前投票立会人数										
	小選挙区			比例代表						合計	
	市区	町村	計	市区	町村	計	市区	町村	計		
北海道	818	2,020	2,838	(818)	—	(2,020)	—	(2,838)	—	(2,838)	2,838
青森	309	342	651	(309)	—	(342)	—	(651)	—	(651)	651
岩手	634	263	897	(622)	—	(263)	—	(885)	—	(885)	897
宮城	1,111	371	1,482	(1,111)	—	(371)	—	(1,482)	—	(1,482)	1,482
秋田	942	167	1,109	(942)	—	(167)	—	(1,109)	—	(1,109)	1,109
山形	360	270	630	(360)	—	(270)	—	(630)	—	(630)	630
福島	792	811	1,603	(792)	—	(811)	—	(1,603)	—	(1,603)	1,603
茨城	1,649	263	1,912	(1,628)	—	(263)	—	(1,891)	—	(1,891)	1,912
栃木	1,065	244	1,309	(1,065)	—	(244)	—	(1,309)	—	(1,309)	1,309
群馬	882	418	1,300	(882)	—	(418)	—	(1,300)	—	(1,300)	1,300
埼玉県	2,257	434	2,691	(2,133)	—	(407)	17	(2,540)	17	(2,540)	2,708
千葉県	1,609	258	1,867	(1,609)	—	(258)	—	(1,867)	—	(1,867)	1,867
東京都	4,140	202	4,342	(4,140)	—	(202)	—	(4,342)	—	(4,342)	4,342
神奈川県	1,829	274	2,103	(1,829)	—	(274)	—	(2,103)	—	(2,103)	2,103
新潟	1,256	227	1,483	(1,256)	—	(227)	—	(1,483)	—	(1,483)	1,483
富山	756	97	853	(756)	—	(97)	—	(853)	—	(853)	853
石川	423	218	641	(423)	—	(218)	—	(641)	—	(641)	641
福井	302	229	531	(302)	—	(229)	—	(531)	—	(531)	531
山梨	542	296	838	(542)	—	(286)	—	(828)	—	(828)	838
長野	887	939	1,826	(887)	—	(939)	—	(1,826)	—	(1,826)	1,826
岐阜	1,095	466	1,561	(1,095)	—	(466)	—	(1,561)	—	(1,561)	1,561
静岡県	1,323	309	1,632	(1,323)	—	(309)	—	(1,632)	—	(1,632)	1,632
愛知県	2,216	345	2,561	(2,216)	—	(345)	—	(2,561)	—	(2,561)	2,561
三重	630	363	993	(585)	—	(363)	—	(948)	—	(948)	993
滋賀	561	87	648	(428)	—	(87)	10	(515)	10	(515)	658
京都	661	229	890	(661)	—	(229)	—	(890)	—	(890)	890
大阪	1,630	209	1,839	(1,630)	—	(209)	—	(1,839)	—	(1,839)	1,839
兵庫県	1,605	366	1,971	(1,605)	—	(366)	—	(1,971)	—	(1,971)	1,971
奈良	256	385	641	(246)	10	(385)	68	(631)	78	(631)	719
和歌山	376	359	735	(376)	—	(359)	—	(735)	—	(735)	735
鳥取	160	345	505	(160)	—	(345)	—	(505)	—	(505)	505
島根	359	194	553	(359)	—	(194)	—	(553)	—	(553)	553
岡山	1,014	248	1,262	(1,014)	—	(248)	—	(1,262)	—	(1,262)	1,262
広島	1,198	219	1,417	(1,130)	—	(219)	—	(1,349)	—	(1,349)	1,417
山口	881	131	1,012	(881)	—	(131)	—	(1,012)	—	(1,012)	1,012
徳島	204	314	518	(204)	—	(314)	—	(518)	—	(518)	518
香川	202	126	328	(202)	—	(126)	—	(328)	—	(328)	328
愛媛	898	201	1,099	(662)	—	(201)	—	(863)	—	(863)	1,099
高知	167	287	454	(167)	—	(287)	—	(454)	—	(454)	454
福岡	1,289	390	1,679	(1,289)	—	(390)	—	(1,679)	—	(1,679)	1,679
佐賀	421	184	605	(421)	—	(184)	—	(605)	—	(605)	605
長崎	773	136	909	(773)	—	(136)	—	(909)	—	(909)	909
熊本	946	500	1,446	(926)	—	(491)	—	(1,417)	—	(1,417)	1,446
大分	670	56	726	(670)	—	(56)	—	(726)	—	(726)	726
宮崎	359	257	616	(359)	—	(257)	—	(616)	—	(616)	616
鹿児島	666	355	1,021	(666)	—	(355)	—	(1,021)	—	(1,021)	1,021
沖縄	152	275	427	(152)	—	(275)	—	(427)	—	(427)	427
合計	43,275	15,679	58,954	(42,606)	10	(15,633)	95	(58,239)	105	(58,239)	59,059

(注) 投票立会人数の欄の()内の数値は、同一人を比例代表と小選挙区の投票立会人としたもの数である。

数に関する調

投票立会人数										
小選挙区			比例代表						合計	
市区	町村	計	市区	町村	計	市区	町村	計	市区	町村
2,976	3,051	6,027	(2,976)	—	(3,049)	—	(6,025)	—	(6,025)	6,027
1,588	1,108	2,696	(1,588)	—	(1,108)	—	(2,696)	—	(2,696)	2,696
1,803	846	2,649	(1,803)	—	(846)	—	(2,649)	—	(2,649)	2,649
1,704	665	2,369	(1,704)	—	(665)	—	(2,369)	—	(2,369)	2,369
1,662	354	2,016	(1,662)	—	(354)	—	(2,016)	—	(2,016)	2,016
1,065	617	1,682	(1,065)	—	(617)	—	(1,682)	—	(1,682)	1,682
1,585	1,249	2,834	(1,585)	—	(1,249)	—	(2,834)	—	(2,834)	2,834
2,542	373	2,915	(2,542)	—	(373)	—	(2,915)	—	(2,915)	2,915
1,794	489	2,283	(1,794)	—	(489)	—	(2,283)	—	(2,283)	2,283
1,373	583	1,956	(1,373)	—	(583)	—	(1,956)	—	(1,956)	1,956
5,154	782	5,936	(4,854)	—	(740)	28	(5,594)	28	(5,594)	5,964
3,293	275	3,568	(3,293)	—	(275)	—	(3,568)	—	(3,568)	3,568
5,290	149	5,439	(5,290)	4	(149)	—	(5,439)	4	(5,439)	5,443
3,274	306	3,580	(3,274)	—	(306)	—	(3,580)	—	(3,580)	3,580
2,811	256	3,067	(2,811)	—	(256)	—	(3,067)	—	(3,067)	3,067
766	116	882	(766)	—	(116)	—	(882)	—	(882)	882
930	281	1,211	(930)	—	(281)	—	(1,211)	—	(1,211)	1,211
644	279	923	(644)	—	(279)	—	(923)	—	(923)	923
1,099	445	1,544	(1,099)	—	(392)	—	(1,491)	—	(1,491)	1,544
2,259	1,574	3,833	(2,259)	—	(1,574)	—	(3,833)	—	(3,833)	3,833
1,761	377	2,138	(1,761)	—	(377)	—	(2,138)	—	(2,138)	2,138
3,625	403	4,028	(3,625)	—	(403)	—	(4,028)	—	(4,028)	4,028
4,675	467	5,142	(4,675)	—	(467)	—	(5,142)	—	(5,142)	5,142
1,696	427	2,123	(1,489)	—	(427)	—	(1,916)	—	(1,916)	2,123
2,109	212	2,321	(1,608)	—	(212)	20	(1,820)	20	(1,820)	2,341
1,830	294	2,124	(1,830)	—	(294)	—	(2,124)	—	(2,124)	2,124
4,614	221	4,835	(4,614)	—	(221)	—	(4,835)	—	(4,835)	4,835
4,119	506	4,625	(4,119)	—	(506)	—	(4,625)	—	(4,625)	4,625
1,264	877	2,141	(1,264)	—	(877)	192	(2,141)	192	(2,141)	2,333
1,020	792	1,812	(1,020)	—	(792)	—	(1,812)	—	(1,812)	1,812
446	438	884	(446)	—	(438)	—	(884)	—	(884)	884
910	475	1,385	(910)	—	(475)	—	(1,385)	—	(1,385)	1,385
1,628	309	1,937	(1,628)	—	(309)	—	(1,937)	—	(1,937)	1,937
2,495	267	2,762	(2,451)	—	(267)	—	(2,718)	—	(2,718)	2,762
1,647	203	1,850	(1,647)	—	(203)	—	(1,850)	—	(1,850)	1,850
869	424	1,293	(869)	—	(424)	—	(1,293)	—	(1,293)	1,293
740	386	1,126	(740)	—	(386)	—	(1,126)	—	(1,126)	1,126
1,223	375	1,598	(985)	—	(375)	—	(1,360)	—	(1,360)	1,598
1,524	961	2,485	(1,524)	—	(961)	—	(2,485)	—	(2,485)	2,485
3,027	499	3,526	(3,027)	—	(499)	—	(3,526)	—	(3,526)	3,526
617	191	808	(617)	—	(191)	—	(808)	—	(808)	808
1,649	287	1,936	(1,649)	—	(290)	—	(1,939)	—	(1,939)	1,936
1,313	794	2,107	(1,271)	—	(778)	—	(2,049)	—	(2,049)	2,107
1,514	121	1,635	(1,514)	—	(121)	—	(1,635)	—	(1,635)	1,635
1,092	431	1,523	(1,092)	—	(431)	—	(1,523)	—	(1,523)	1,523
1,810	695	2,505	(1,810)	—	(695)	—	(2,505)	—	(2,505)	2,505
444	219	663	(444)	—	(219)	—	(663)	—	(663)	663
93,273	25,449	118,722	(91,941)	4	(25,339)	240	(117,280)	244	(117,280)	118,966

46 各立会人の数に関する調 (続)

都道府県	開票立会人数							選挙立会人数	選挙分会 立会人数
	小選挙区			比例代表			合計		
	市区	町村	計	市区	町村	計			
北海道	133	434	567	190	519	709	1,276	36	3
青森	37	91	128	41	106	147	275	12	3
岩手	47	58	105	85	81	166	271	8	3
宮城	56	66	122	67	73	140	262	18	3
秋田	40	38	78	60	48	108	186	9	3
山形	41	68	109	54	84	138	247	9	4
福島	40	146	186	55	173	228	414	15	4
茨城	111	36	147	163	47	210	357	21	3
栃木	54	33	87	63	37	100	187	15	3
群馬	53	67	120	71	71	142	262	15	3
埼玉県	168	69	237	273	104	377	614	19	3
千葉県	149	54	203	213	65	278	481	39	3
東京都	185	40	225	294	44	338	563	79	3
神奈川県	159	42	201	252	62	314	515	55	4
新潟	117	31	148	190	44	234	382	18	3
富山	33	15	48	56	20	76	124	9	3
石川	33	24	57	54	34	88	145	9	3
福井	27	24	51	31	26	57	108	6	3
山梨	39	42	81	52	46	98	179	6	3
長野	68	184	252	97	208	305	557	15	3
岐阜	66	63	129	92	66	158	287	15	3
静岡県	113	36	149	159	47	206	355	24	3
愛知	173	48	221	273	71	344	565	45	3
三重	48	45	93	68	59	127	220	15	3
滋賀	43	18	61	59	23	82	143	12	8
京都	102	49	151	126	46	172	323	19	3
大阪	206	34	240	386	52	438	678	59	3
兵庫県	130	36	166	188	46	234	400	36	3
奈良	39	81	120	70	109	179	299	12	3
和歌山	27	63	90	34	69	103	193	9	3
鳥取	12	45	57	18	55	73	130	6	3
島根	27	33	60	34	35	69	129	6	4
岡山	66	39	105	87	47	134	239	15	3
広島	79	27	106	107	33	140	246	21	3
山口	44	18	62	67	23	90	152	12	3
徳島	24	45	69	29	54	83	152	6	3
香川	30	27	57	52	44	96	153	9	3
愛媛	41	28	69	61	34	95	164	14	4
高知	37	69	106	45	71	116	222	6	3
福岡	123	96	219	197	124	321	540	37	5
佐賀	31	30	61	54	42	96	157	6	3
長崎	45	24	69	50	26	76	145	12	3
熊本	66	92	158	45	94	139	297	15	3
大分	45	12	57	73	15	88	145	5	3
宮崎	27	51	78	36	52	88	166	9	3
鹿児島	78	73	151	91	75	166	317	15	3
沖縄	33	91	124	40	96	136	260	12	3
合計	3,345	2,835	6,180	4,902	3,400	8,302	14,482	865	153

(注) 投票立会人数の欄の()内の数値は、同一人を比例代表と小選挙区の投票立会人としたものの数である。

47 投票立会人の

(1) 期日前投票所

都道府県	投票所数			うち時間単位の交替制を採用した投票所数			投票立会人数			うち交替の対象となった立会人の数			
	市区	町村	計	市区	町村	計	市区	町村	計	市区	町村	計	
北海道	道	103	182	285	65	136	201	818	2,020	2,838	530	1,459	1,989
	青森	31	37	68	10	9	19	309	342	651	98	44	142
	岩手	53	29	82	4	2	6	634	263	897	60	28	88
	宮城	80	34	114	14	1	15	1,111	371	1,482	259	18	277
	秋田	87	18	105	6	2	8	942	167	1,109	48	22	70
山形県	形	30	24	54	1	—	1	360	270	630	32	63	95
	福島	92	100	192	1	5	6	792	811	1,603	547	888	1,435
	茨城	99	14	113	27	3	30	1,649	263	1,912	436	68	504
	栃木	112	12	124	6	—	6	1,065	244	1,309	1,031	244	1,275
	群馬	55	27	82	7	3	10	882	418	1,300	877	393	1,270
埼玉県	玉	113	24	137	40	8	48	2,257	451	2,708	1,328	224	1,552
	千葉	135	17	152	56	8	64	1,609	258	1,867	701	135	836
	東京	282	18	300	151	3	154	4,140	202	4,342	2,102	35	2,137
	神奈川	120	15	135	26	2	28	1,829	274	2,103	596	99	695
	新潟	106	13	119	34	4	38	1,256	227	1,483	383	102	485
富山県	山	36	5	41	5	—	5	756	97	853	214	—	214
	福井	43	16	59	16	6	22	423	218	641	423	218	641
	山梨	23	17	40	3	4	7	302	229	531	182	49	231
	長野	39	20	59	35	19	54	542	296	838	509	294	803
	長野	93	69	162	23	22	45	887	939	1,826	425	434	859
岐阜県	阜	111	36	147	15	10	25	1,095	466	1,561	323	201	524
	静岡	93	17	110	46	5	51	1,323	309	1,632	1,034	191	1,225
	愛知	99	20	119	59	8	67	2,216	345	2,561	1,483	182	1,665
	三重	56	28	84	7	3	10	630	363	993	213	89	302
	滋賀	48	7	55	15	—	15	561	97	658	359	—	359
京都府	都	47	15	62	16	1	17	661	229	890	453	19	472
	大阪	87	13	100	56	6	62	1,630	209	1,839	1,375	173	1,548
	兵庫	131	24	155	39	8	47	1,605	366	1,971	436	138	574
	奈良	22	27	49	4	10	14	266	453	719	34	156	190
	和歌山	21	34	55	5	9	14	376	359	735	100	78	178
鳥取県	取	14	21	35	2	9	11	160	345	505	14	154	168
	島根	57	52	109	2	—	2	359	194	553	38	24	62
	岡山	79	19	98	12	4	16	1,014	248	1,262	137	63	200
	広島	104	22	126	14	2	16	1,198	219	1,417	334	45	379
	山口	137	36	173	4	1	5	881	131	1,012	88	8	96
徳島県	島	22	26	48	—	4	4	204	314	518	35	148	183
	香川	21	11	32	1	3	4	202	126	328	200	126	326
	愛媛	92	28	120	22	4	26	898	201	1,099	620	70	690
	高知	40	38	78	20	24	44	167	287	454	103	204	307
	福岡	88	35	123	68	30	98	1,289	390	1,679	1,108	271	1,379
佐賀県	賀	37	11	48	—	1	1	421	184	605	53	9	62
	長崎	108	13	121	—	2	2	773	136	909	126	72	198
	熊本	73	39	112	4	1	5	946	500	1,446	258	13	271
	大分	63	4	67	11	—	11	670	56	726	167	4	171
	宮崎	37	22	59	2	2	4	359	257	616	154	44	198
鹿児島県	島	69	34	103	4	—	4	666	355	1,021	99	20	119
	沖繩	16	34	50	2	4	6	152	275	427	30	56	86
合計	3,504	1,357	4,861	960	388	1,348	43,285	15,774	59,059	20,155	7,375	27,530	

交替制に関する調

(2) 投票所

都 道 府 県	投票所数			うち時間単位の交替制 を採用した投票所数			投票立会人数			うち交替の対象と なった立会人の数			
	市区	町村	計	市区	町村	計	市区	町村	計	市区	町村	計	
北海道	道	1,408	1,334	2,742	102	65	167	2,976	3,051	6,027	320	282	602
	青森	592	413	1,005	117	—	117	1,588	1,108	2,696	438	—	438
	岩手	754	336	1,090	91	—	91	1,803	846	2,649	362	135	497
	宮城	714	250	964	118	11	129	1,704	665	2,369	428	44	472
	秋田	726	134	860	41	14	55	1,662	354	2,016	163	77	240
山形	形	529	293	822	5	—	5	1,065	617	1,682	12	—	12
	福島	767	530	1,297	9	—	9	1,585	1,249	2,834	20	—	20
	茨城	1,267	183	1,450	57	—	57	2,542	373	2,915	116	—	116
	栃木	737	163	900	42	—	42	1,794	489	2,283	132	—	132
	群馬	679	262	941	11	—	11	1,373	583	1,956	16	—	16
埼玉県	玉	1,520	246	1,766	744	92	836	5,154	810	5,964	3,089	330	3,419
	葉	1,410	127	1,537	317	8	325	3,293	275	3,568	929	4	933
	京	1,802	65	1,867	407	9	416	5,294	149	5,443	1,178	32	1,210
	奈	1,535	126	1,661	102	—	102	3,274	306	3,580	302	—	302
	新	1,391	104	1,495	19	5	24	2,811	256	3,067	50	20	70
富山	山	357	52	409	29	—	29	766	116	882	104	—	104
	川	400	114	514	73	23	96	930	281	1,211	260	96	356
	井	292	120	412	22	17	39	644	279	923	48	60	108
	梨	407	128	535	65	7	72	1,099	445	1,544	254	54	308
	長	905	575	1,480	243	53	296	2,259	1,574	3,833	764	162	926
岐阜	阜	689	166	855	206	32	238	1,761	377	2,138	731	64	795
	岡	1,045	117	1,162	701	52	753	3,625	403	4,028	2,865	257	3,122
	愛	1,560	167	1,727	750	41	791	4,675	467	5,142	2,960	200	3,160
	三	682	195	877	169	—	169	1,696	427	2,123	610	—	610
	滋	831	92	923	231	16	247	2,109	232	2,341	805	57	862
東京都	都	869	129	998	20	5	25	1,830	294	2,124	50	18	68
	大阪	1,704	81	1,785	679	26	705	4,614	221	4,835	2,285	90	2,375
	兵庫	1,712	213	1,925	406	38	444	4,119	506	4,625	1,327	101	1,428
	奈良	441	314	755	124	64	188	1,264	1,069	2,333	486	314	800
	和歌	464	381	845	55	—	55	1,020	792	1,812	184	—	184
鳥取	取	182	194	376	18	20	38	446	438	884	54	42	96
	根	448	223	671	6	—	6	910	475	1,385	18	3	21
	岡山	682	108	790	34	—	34	1,628	309	1,937	119	—	119
	広島	1,122	133	1,255	151	—	151	2,495	267	2,762	492	2	494
	山口	768	95	863	57	1	58	1,647	203	1,850	215	2	217
徳島	島	321	186	507	—	25	25	869	424	1,293	1	—	1
	香	302	154	456	70	22	92	740	386	1,126	260	88	348
	愛媛	545	187	732	74	—	74	1,223	375	1,598	250	—	250
	高知	562	365	927	78	—	78	1,524	961	2,485	300	—	300
	福岡	1,011	192	1,203	504	34	538	3,027	499	3,526	2,009	162	2,171
佐賀	賀	279	71	350	25	8	33	617	191	808	88	48	136
	長崎	803	116	919	—	3	3	1,649	287	1,936	—	8	8
	熊本	645	395	1,040	12	—	12	1,313	794	2,107	44	1	45
	大分	559	47	606	163	—	163	1,514	121	1,635	417	—	417
	宮崎	541	215	756	4	—	4	1,092	431	1,523	18	—	18
鹿児島	島	925	319	1,244	—	—	—	1,810	695	2,505	—	—	—
	沖繩	222	101	323	22	2	24	444	219	663	92	11	103
合	計	38,106	10,511	48,617	7,173	693	7,866	93,277	25,689	118,966	25,665	2,764	28,429

48 指定病院等の不在者投票

都道府県	市区町村数	外部立会人の選定及び選任手続き				外部立会人名簿登録者数	指定病院等の数														
					計		病院 (介護老人保健施設含む)			老人ホーム			身体障害者支援施設			その他			計		
		ア	イ	ウ			私立	公立	計	私立	公立	計	私立	公立	計	私立	公立	計	私立	公立	計
北海道	188	42	7	139	384	614	115	729	563	78	641	46	1	47	9	10	19	1,232	204	1,436	
青森	40	9	1	30	119	94	38	132	133	9	142	14	1	15	5	3	8	246	51	297	
岩手	33	11	3	19	160	96	31	127	116	4	120	8	—	8	1	5	6	221	40	261	
宮城	39	10	7	22	81	119	39	158	130	—	130	10	—	10	—	—	—	259	39	298	
秋田	25	6	2	17	97	85	22	107	121	30	151	9	1	10	3	6	9	218	59	277	
山形	35	24	—	11	80	82	29	111	133	10	143	7	2	9	1	2	3	223	43	266	
福島	59	16	1	42	270	178	20	198	167	15	182	9	2	11	8	10	18	362	47	409	
茨城	44	29	1	14	69	205	9	214	282	5	287	19	1	20	4	—	4	510	15	525	
栃木	25	16	1	8	130	145	9	154	164	2	166	8	1	9	1	26	27	318	38	356	
群馬	35	25	1	9	132	124	24	148	138	6	144	9	1	10	2	1	3	273	32	305	
埼玉	72	6	—	66	49	273	21	294	294	17	311	9	2	11	8	12	20	584	52	636	
千葉	59	42	5	12	658	318	37	355	412	11	423	17	1	18	2	1	3	749	50	799	
東京	62	17	—	45	360	617	42	659	638	75	713	16	—	16	10	—	10	1,281	117	1,398	
神奈川	58	47	—	11	656	464	43	507	664	20	684	20	2	22	6	—	6	1,154	65	1,219	
新潟	37	18	—	19	81	177	27	204	246	20	266	19	—	19	6	27	33	448	74	522	
富山	15	8	3	4	29	110	15	125	80	2	82	7	—	7	1	2	3	198	19	217	
石川	19	19	—	—	254	92	22	114	114	1	115	8	—	8	2	5	7	216	28	244	
福井	17	17	—	—	198	59	15	74	71	8	79	7	3	10	1	—	1	138	26	164	
山梨	27	17	10	—	136	60	18	78	78	5	83	5	3	8	—	—	—	143	26	169	
長野	77	44	2	31	258	136	41	177	133	50	183	15	2	17	4	3	7	288	96	384	
岐阜	42	13	3	26	104	119	31	150	141	25	166	4	4	8	—	1	1	264	61	325	
静岡	43	17	8	18	135	231	31	262	258	14	272	25	1	26	4	4	8	518	50	568	
愛三	69	57	2	10	214	325	39	364	413	19	432	20	2	22	35	54	89	793	114	907	
滋賀	29	18	3	8	186	119	30	149	153	14	167	8	1	9	3	—	3	283	45	328	
京都	19	7	2	10	56	102	22	124	93	1	94	10	1	11	1	4	5	206	28	234	
大阪	36	18	—	18	331	197	25	222	256	6	262	11	2	13	—	1	1	464	34	498	
兵庫	72	27	—	45	222	688	46	734	870	15	885	25	4	29	9	6	15	1,592	71	1,663	
奈良	49	27	3	19	537	393	57	450	494	29	523	33	6	39	18	2	20	938	94	1,032	
和歌山	39	12	—	27	39	39	39	78	107	7	114	9	—	9	4	8	12	159	54	213	
鳥取	30	14	—	16	73	66	20	86	111	19	130	6	—	6	29	6	35	212	45	257	
島根	19	19	—	—	17	65	13	78	65	2	67	5	—	5	2	—	2	137	15	152	
岡山	19	13	—	6	—	64	14	78	116	9	125	7	—	7	1	—	1	188	23	211	
広島	30	7	—	23	—	178	27	205	193	26	219	12	—	12	1	2	3	384	55	439	
山口	30	30	—	—	324	269	35	304	290	6	296	18	3	21	3	4	7	580	48	628	
徳島	19	7	2	10	137	159	28	187	162	9	171	11	2	13	3	2	5	335	41	376	
香川	24	17	2	5	212	135	13	148	74	12	86	6	—	6	2	1	3	217	26	243	
愛媛	17	17	—	—	44	82	20	102	98	3	101	6	2	8	1	—	1	187	25	212	
高知	20	15	1	4	574	120	18	138	124	31	155	11	—	11	13	4	17	268	53	321	
福岡	34	24	1	9	283	112	11	123	69	21	90	7	—	7	—	2	2	188	34	222	
佐賀	72	57	3	12	660	461	25	486	369	5	374	29	1	30	5	11	16	864	42	906	
長崎	20	15	—	5	233	92	13	105	66	6	72	4	—	4	3	—	3	165	19	184	
熊本	21	12	2	7	179	155	24	179	187	4	191	9	—	9	2	—	2	353	28	381	
大分	49	11	4	34	197	169	27	196	136	13	149	17	1	18	10	2	12	332	43	375	
宮崎	18	16	1	1	244	164	13	177	158	7	165	13	—	13	6	2	8	341	22	363	
鹿児島	26	15	1	10	293	120	23	143	116	12	128	9	—	9	1	—	1	246	35	281	
鹿儿	43	33	—	10	326	220	16	236	162	14	176	16	1	17	—	—	—	398	31	429	
沖縄	41	10	—	31	66	76	12	88	48	1	49	11	—	11	—	—	—	135	13	148	
合計	1,896	951	82	863	9,887	8,968	1,289	10,257	10,006	698	10,704	604	54	658	230	229	459	19,808	2,270	22,078	

(注1) 「外部立会人の選定及び選任手続き」は、以下の中から該当するものを選択している。

ア 市区町村の選挙管理委員会と指定病院等の不在者投票管理者が連絡・調整を行った上で、不在者投票管理者が外部立会人を選任する方法

イ 外部立会人の職務を積極的に公務と位置づけるという観点から、現行の当日投票又は期日前投票の投票立会人等への報酬支給条例等と同様に、所要の条例等を整備した上で、市区町村の選挙管理委員会が名簿の中から指定病院等ごとに個別に外部立会人を任命し、特別職の地方公務員と位置づけた上で、指定病院等の不在者投票管理者が当該外部立会人を立ち合わせる方法

ウ 外部立会人という方法を採用していない

の外部立会人等に関する調

外部立会人を採用した指定病院等の数																							
病院 (介護老人保健施設含む)			老人ホーム			身体障害者支援施設			その他														
私立	公立	計	私立	公立	計	私立	公立	計	私立	公立	計												
46	(9)	13	(7)	59	(16)	65	(19)	8	(6)	73	(25)	5	(2)	-	(-)	5	(2)	-	(-)	-	(-)	-	(-)
6	(-)	6	(1)	12	(1)	6	(-)	-	(-)	6	(-)	-	(-)	-	(-)	-	(-)	-	(-)	-	(-)	-	(-)
5	(3)	5	(1)	10	(4)	19	(7)	-	(-)	19	(7)	-	(-)	-	(-)	-	(-)	-	(-)	-	(-)	-	(-)
5	(2)	5	(2)	10	(4)	4	(3)	-	(-)	4	(3)	-	(-)	-	(-)	-	(-)	-	(-)	-	(-)	-	(-)
7	(1)	1	(-)	8	(1)	14	(-)	3	(2)	17	(2)	3	(-)	-	(-)	3	(-)	-	(-)	-	(-)	-	(-)
17	(10)	6	(2)	23	(12)	44	(28)	8	(7)	52	(35)	-	(-)	1	(1)	1	(1)	2	(-)	1	(-)	3	(-)
-	(-)	1	(-)	1	(-)	3	(-)	-	(-)	3	(-)	-	(-)	-	(-)	-	(-)	-	(-)	-	(-)	-	(-)
22	(12)	5	(5)	27	(17)	55	(32)	2	(2)	57	(34)	3	(2)	1	(1)	4	(3)	2	(1)	-	(-)	2	(1)
1	(-)	-	(-)	1	(-)	2	(1)	-	(-)	2	(1)	-	(-)	-	(-)	-	(-)	-	(-)	-	(-)	-	(-)
7	(3)	-	(-)	7	(3)	13	(8)	-	(-)	13	(8)	-	(-)	-	(-)	-	(-)	-	(-)	-	(-)	-	(-)
5	(-)	-	(-)	5	(-)	3	(-)	2	(-)	5	(-)	-	(-)	-	(-)	-	(-)	-	(-)	-	(-)	-	(-)
13	(4)	3	(3)	16	(7)	29	(11)	5	(2)	34	(13)	1	(1)	-	(-)	1	(1)	1	(1)	1	(1)	2	(2)
3	(-)	-	(-)	3	(-)	16	(-)	1	(-)	17	(-)	-	(-)	-	(-)	-	(-)	-	(-)	-	(-)	-	(-)
18	(2)	12	(5)	30	(7)	94	(27)	7	(2)	101	(29)	5	(-)	-	(-)	5	(-)	2	(1)	-	(-)	2	(1)
8	(-)	1	(1)	9	(1)	24	(7)	1	(1)	25	(8)	-	(-)	-	(-)	-	(-)	1	(-)	-	(-)	1	(-)
2	(-)	-	(-)	2	(-)	7	(3)	2	(1)	9	(4)	2	(-)	-	(-)	2	(-)	-	(-)	-	(-)	-	(-)
26	(4)	12	(1)	38	(5)	44	(12)	-	(-)	44	(12)	5	(-)	-	(-)	5	(-)	-	(-)	1	(-)	1	(-)
2	(1)	1	(-)	3	(1)	9	(3)	-	(-)	9	(3)	2	(-)	1	(-)	3	(-)	1	(1)	-	(-)	1	(1)
30	(12)	17	(13)	47	(25)	40	(16)	3	(3)	43	(19)	5	(3)	-	(-)	5	(3)	-	(-)	-	(-)	-	(-)
48	(4)	21	(2)	69	(6)	64	(5)	18	(1)	82	(6)	6	(-)	1	(-)	7	(-)	2	(-)	1	(1)	3	(1)
12	(1)	4	(3)	16	(4)	18	(6)	7	(3)	25	(9)	2	(1)	2	(2)	4	(3)	-	(-)	1	(-)	1	(-)
3	(1)	-	(-)	3	(1)	9	(8)	-	(-)	9	(8)	2	(2)	-	(-)	2	(2)	-	(-)	-	(-)	-	(-)
1	(1)	1	(1)	2	(2)	39	(34)	2	(2)	41	(36)	2	(2)	1	(1)	3	(3)	-	(-)	-	(-)	-	(-)
15	(3)	8	(1)	23	(4)	47	(1)	5	(1)	52	(2)	2	(-)	-	(-)	2	(-)	-	(-)	-	(-)	-	(-)
7	(5)	4	(1)	11	(6)	9	(9)	-	(-)	9	(9)	1	(-)	1	(1)	2	(1)	1	(-)	-	(-)	1	(-)
10	(2)	1	(1)	11	(3)	12	(7)	-	(-)	12	(7)	1	(1)	-	(-)	1	(1)	-	(-)	-	(-)	-	(-)
20	(12)	2	(1)	22	(13)	52	(20)	1	(-)	53	(20)	3	(1)	-	(-)	3	(1)	-	(-)	-	(-)	-	(-)
8	(4)	5	(2)	13	(6)	23	(4)	1	(1)	24	(5)	2	(-)	-	(-)	2	(-)	-	(-)	-	(-)	-	(-)
4	(4)	3	(1)	7	(5)	13	(12)	1	(1)	14	(13)	1	(1)	-	(-)	1	(1)	1	(1)	1	(1)	2	(2)
-	(-)	-	(-)	-	(-)	3	(3)	-	(-)	3	(3)	-	(-)	-	(-)	-	(-)	-	(-)	-	(-)	-	(-)
35	(22)	5	(3)	40	(25)	42	(20)	1	(1)	43	(21)	2	(-)	-	(-)	2	(-)	1	(1)	-	(-)	1	(1)
9	(9)	6	(4)	15	(13)	35	(31)	7	(4)	42	(35)	2	(2)	-	(-)	2	(2)	-	(-)	-	(-)	-	(-)
16	(5)	-	(-)	16	(5)	20	(8)	4	(2)	24	(10)	2	(-)	-	(-)	2	(-)	2	(2)	-	(-)	2	(2)
19	(-)	6	(-)	25	(-)	32	(-)	-	(-)	32	(-)	5	(-)	3	(-)	8	(-)	1	(-)	3	(-)	4	(-)
15	(-)	1	(-)	16	(-)	29	(2)	-	(-)	29	(2)	1	(-)	-	(-)	1	(-)	-	(-)	-	(-)	-	(-)
9	(1)	3	(1)	12	(2)	13	(2)	-	(-)	13	(2)	3	(-)	-	(-)	3	(-)	-	(-)	-	(-)	-	(-)
6	(-)	1	(-)	7	(-)	8	(3)	-	(-)	8	(3)	1	(-)	1	(-)	2	(-)	-	(-)	-	(-)	-	(-)
8	(-)	-	(-)	8	(-)	12	(2)	-	(-)	12	(2)	3	(-)	-	(-)	3	(-)	-	(-)	1	(-)	1	(-)
21	(5)	4	(1)	25	(6)	26	(7)	10	(5)	36	(12)	5	(2)	-	(-)	5	(2)	-	(-)	-	(-)	-	(-)
43	(13)	5	(3)	48	(16)	77	(31)	2	(1)	79	(32)	12	(10)	-	(-)	12	(10)	-	(-)	-	(-)	-	(-)
24	(4)	4	(1)	28	(5)	20	(6)	2	(1)	22	(7)	3	(-)	-	(-)	3	(-)	2	(-)	1	(-)	3	(-)
3	(1)	3	(-)	6	(1)	14	(3)	-	(-)	14	(3)	2	(1)	-	(-)	2	(1)	-	(-)	-	(-)	-	(-)
5	(5)	1	(1)	6	(6)	9	(9)	2	(2)	11	(11)	-	(-)	-	(-)	-	(-)	-	(-)	-	(-)	-	(-)
36	(4)	3	(-)	39	(4)	57	(9)	2	(1)	59	(10)	5	(-)	-	(-)	5	(-)	1	(-)	-	(-)	1	(-)
19	(1)	3	(-)	22	(1)	35	(-)	7	(-)	42	(-)	4	(-)	-	(-)	4	(-)	1	(-)	-	(-)	1	(-)
121	(58)	12	(6)	133	(64)	82	(49)	12	(7)	94	(56)	11	(9)	1	(-)	12	(9)	-	(-)	4	(-)	4	(-)
-	(-)	1	(-)	1	(-)	2	(-)	-	(-)	2	(-)	-	(-)	-	(-)	-	(-)	-	(-)	-	(-)	-	(-)
740	(228)	195	(74)	935	(302)	1,293	(468)	126	(59)	1,419	(527)	114	(40)	13	(6)	127	(46)	21	(8)	15	(3)	36	(11)

(注2) 「外部立会人を採用した指定病院等の数」の()内は、外部立会人に市区町村の選挙管理委員会の職員等を採用した施設数を内書きしたものである。

(注3) 「外部立会人を採用せず市区町村選管職員等の派遣による確認を行った指定病院等の数」は、外部立会人を立ち会わずに、公職選挙法第49条第9項における「その他の方法」として、不在者投票が行われる時間中に、市区町村の選挙管理委員会の職員の派遣を求め、不在者投票が公正かつ適正に行われていることの確認を受けた施設数を記入している。

(注4) 「指定病院等」とは、公職選挙法施行令第5条第2項及び第4項第2号に規定する施設をいう。

48 指定病院等の不在者投票の外部立会人等に関する調（続）

都 道 府 県	外部立会人を採用した 指定病院等の数						外部立会人を採 用せず市区町村 選管職員等の派 遣による確認を 行った指定病院 等の数
	計						
	私立		公立		計		
北海道	116	(30)	21	(13)	137	(43)	248
青森	12	(-)	6	(1)	18	(1)	1
岩手	24	(10)	5	(1)	29	(11)	15
宮城	9	(5)	5	(2)	14	(7)	13
秋田	24	(1)	4	(2)	28	(3)	52
山形	63	(38)	16	(10)	79	(48)	30
福島	3	(-)	1	(-)	4	(-)	13
茨城	82	(47)	8	(8)	90	(55)	19
栃木	3	(1)	-	(-)	3	(1)	-
群馬	20	(11)	-	(-)	20	(11)	1
埼玉県	8	(-)	2	(-)	10	(-)	114
千葉県	44	(17)	9	(6)	53	(23)	7
東京都	19	(-)	1	(-)	20	(-)	28
神奈川県	119	(30)	19	(7)	138	(37)	28
新潟	33	(7)	2	(2)	35	(9)	3
富山	11	(3)	2	(1)	13	(4)	11
石川	75	(16)	13	(1)	88	(17)	3
福井	14	(5)	2	(-)	16	(5)	-
山梨	75	(31)	20	(16)	95	(47)	-
長野	120	(9)	41	(4)	161	(13)	14
岐阜	32	(8)	14	(8)	46	(16)	41
静岡県	14	(11)	-	(-)	14	(11)	4
愛知県	42	(37)	4	(4)	46	(41)	6
三重	64	(4)	13	(2)	77	(6)	10
滋賀	18	(14)	5	(2)	23	(16)	4
京都	23	(10)	1	(1)	24	(11)	9
大阪	75	(33)	3	(1)	78	(34)	107
兵庫県	33	(8)	6	(3)	39	(11)	85
奈良	19	(18)	5	(3)	24	(21)	17
和歌山	3	(3)	-	(-)	3	(3)	5
鳥取	80	(43)	6	(4)	86	(47)	-
島根	46	(42)	13	(8)	59	(50)	13
岡山	40	(15)	4	(2)	44	(17)	13
広島	57	(-)	12	(-)	69	(-)	3
山口	45	(2)	1	(-)	46	(2)	6
徳島	25	(3)	3	(1)	28	(4)	7
香川	15	(3)	2	(-)	17	(3)	3
愛媛	23	(2)	1	(-)	24	(2)	13
高知	52	(14)	14	(6)	66	(20)	1
福岡	132	(54)	7	(4)	139	(58)	4
佐賀	49	(10)	7	(2)	56	(12)	9
長崎	19	(5)	3	(-)	22	(5)	2
熊本	14	(14)	3	(3)	17	(17)	27
大宮	99	(13)	5	(1)	104	(14)	3
宮崎	59	(1)	10	(-)	69	(1)	-
鹿児島	214	(116)	29	(13)	243	(129)	28
沖縄	2	(-)	1	(-)	3	(-)	-
合 計	2,168	(744)	349	(142)	2,517	(886)	1,020

49 投票管理者

(1) 期日前投票所

都道府県	投票管理者			職務代理者			臨時に職務を管掌した者			合計			
	市	区	町 村	計	市	区	町 村	計	市	区	町 村	計	
北海道	北	330	699	1,029	22	53	75	—	1	1	352	753	1,105
	青森	99	144	243	2	18	20	—	12	12	101	174	275
	岩手	306	119	425	—	—	—	—	—	—	306	119	425
	宮城	467	169	636	22	11	33	—	—	—	489	180	669
	秋田	472	59	531	8	21	29	—	—	—	480	80	560
山形県	山形	174	126	300	—	—	—	—	—	—	174	126	300
	福島	418	398	816	—	1	1	—	—	—	418	399	817
	茨城	653	97	750	4	1	5	—	—	—	657	98	755
	栃木	422	99	521	—	1	1	—	—	—	422	100	522
	群馬	380	167	547	1	—	1	—	—	—	381	167	548
埼玉県	埼玉	837	170	1,007	—	—	—	—	—	—	837	170	1,007
	千葉	695	99	794	—	—	—	—	—	—	695	99	794
	東京	1,664	35	1,699	1	—	1	1	—	1	1,666	35	1,701
	神奈川	849	112	961	—	—	—	—	—	—	849	112	961
	新潟	622	75	697	—	6	6	—	4	4	622	85	707
富山県	富山	343	50	393	289	11	300	—	—	—	632	61	693
	石川	329	96	425	—	—	—	—	—	—	329	96	425
	福井	117	83	200	2	—	2	—	—	—	119	83	202
	山梨	171	102	273	1	—	1	—	—	—	172	102	274
	長野	331	312	643	—	—	—	—	—	—	331	312	643
岐阜県	岐阜	426	158	584	—	—	—	—	—	—	426	158	584
	静岡	500	113	613	113	68	181	—	—	—	613	181	794
	愛知	897	129	1,026	108	57	165	—	—	—	1,005	186	1,191
	三重	264	138	402	30	4	34	—	—	—	294	142	436
	滋賀	239	41	280	13	5	18	—	1	1	252	47	299
京都府	京都	286	74	360	—	—	—	—	—	—	286	74	360
	大阪	567	89	656	—	—	—	—	—	—	567	89	656
	兵庫	741	142	883	—	—	—	—	—	—	741	142	883
	奈良	115	140	255	48	33	81	—	—	—	163	173	336
	和歌山	148	174	322	6	11	17	—	—	—	154	185	339
鳥取県	鳥取	133	125	258	—	—	—	—	—	—	133	125	258
	島根	186	86	272	—	—	—	—	—	—	186	86	272
	岡山	420	112	532	—	1	1	—	—	—	420	113	533
	広島	583	89	672	43	19	62	19	—	19	645	108	753
	山口	387	68	455	156	57	213	—	—	—	543	125	668
徳島県	徳島	98	133	231	32	46	78	—	3	3	130	182	312
	香川	96	49	145	—	—	—	—	—	—	96	49	145
	愛媛	383	130	513	—	21	21	—	—	—	383	151	534
	高知	93	169	262	1	6	7	—	—	—	94	175	269
	福岡	611	165	776	10	17	27	—	—	—	621	182	803
佐賀県	佐賀	177	52	229	1	—	1	—	—	—	178	52	230
	長崎	362	82	444	—	—	—	—	—	—	362	82	444
	熊本	423	238	661	199	115	314	—	—	—	622	353	975
	大分	233	33	266	51	2	53	—	—	—	284	35	319
	宮崎	182	118	300	—	—	—	—	4	4	182	122	304
鹿児島県	鹿児島	343	177	520	87	76	163	—	—	—	430	253	683
	沖縄	70	109	179	2	47	49	—	40	40	72	196	268
合計	18,642	6,344	24,986	1,252	708	1,960	20	65	85	19,914	7,117	27,031	

に関する調

(2) 投票所

都道府県	投票管理者			職務代理者			臨時に職務を管掌した者			合計		
	市区	町村	計	市区	町村	計	市区	町村	計	市区	町村	計
北海道	1,408	1,334	2,742	31	123	154	—	—	—	1,439	1,457	2,896
	592	395	987	—	13	13	—	—	—	592	408	1,000
	754	336	1,090	—	—	—	—	—	—	754	336	1,090
	714	250	964	44	46	90	—	—	—	758	296	1,054
	726	134	860	38	22	60	—	—	—	764	156	920
山形県	529	293	822	—	—	—	—	—	—	529	293	822
	767	530	1,297	—	—	—	—	—	—	767	530	1,297
	1,267	183	1,450	—	7	7	—	—	—	1,267	190	1,457
	737	163	900	—	—	—	—	—	—	737	163	900
福島県	679	262	941	—	—	—	—	—	—	679	262	941
	1,508	246	1,754	—	—	—	—	—	—	1,508	246	1,754
	1,410	126	1,536	—	1	1	—	—	—	1,410	127	1,537
	1,802	65	1,867	—	—	—	—	—	—	1,802	65	1,867
神奈川県	1,535	126	1,661	—	—	—	—	—	—	1,535	126	1,661
	1,391	104	1,495	—	—	—	—	—	—	1,391	104	1,495
富山県	357	52	409	287	14	301	—	—	—	644	66	710
	400	114	514	—	—	—	—	—	—	400	114	514
	292	120	412	—	—	—	—	—	—	292	120	412
	407	128	535	—	—	—	—	—	—	407	128	535
	905	575	1,480	—	—	—	—	—	—	905	575	1,480
岐阜県	689	166	855	—	—	—	—	—	—	689	166	855
	1,045	118	1,163	399	62	461	—	—	—	1,444	180	1,624
	1,560	167	1,727	290	104	394	1	—	1	1,851	271	2,122
	682	194	876	99	12	111	—	—	—	781	206	987
滋賀県	831	94	925	200	28	228	—	—	—	1,031	122	1,153
	869	129	998	1	—	1	—	—	—	870	129	999
京都府	1,704	81	1,785	1	—	1	—	—	—	1,705	81	1,786
	1,712	213	1,925	—	—	—	—	—	—	1,712	213	1,925
	435	384	819	176	99	275	—	—	—	611	483	1,094
	464	381	845	47	13	60	—	—	—	511	394	905
鳥取県	182	194	376	—	—	—	—	—	—	182	194	376
	448	223	671	—	—	—	—	—	—	448	223	671
	682	108	790	—	—	—	—	—	—	682	108	790
	1,122	126	1,248	49	21	70	19	—	19	1,190	147	1,337
徳島県	768	95	863	339	86	425	—	—	—	1,107	181	1,288
	321	186	507	93	68	161	—	1	1	414	255	669
	302	154	456	—	—	—	—	—	—	302	154	456
	544	202	746	1	24	25	—	—	—	545	226	771
高知県	562	365	927	—	—	—	—	—	—	562	365	927
	1,011	192	1,203	19	61	80	—	—	—	1,030	253	1,283
佐賀県	279	70	349	—	1	1	—	—	—	279	71	350
	803	116	919	—	—	—	—	—	—	803	116	919
	645	395	1,040	318	216	534	—	—	—	963	611	1,574
	559	47	606	226	10	236	—	—	—	785	57	842
大分県	540	215	755	1	—	1	—	—	—	541	215	756
	925	314	1,239	488	122	610	—	—	—	1,413	436	1,849
鹿嶋	222	99	321	22	46	68	—	—	—	244	145	389
	38,086	10,564	48,650	3,169	1,199	4,368	20	1	21	41,275	11,764	53,039

50 開票管理者に関する調

都道府県	開票管理者			職務代理者			臨時に職務を管掌した者			合計		
	市	区	町村計	市	区	町村計	市	区	町村計	市	区	町村計
北海道	44	145	189	2	22	24	—	—	—	46	167	213
青森	11	30	41	—	2	2	—	7	7	11	39	50
岩手	15	19	34	—	—	—	—	—	—	15	19	34
宮城	18	22	40	2	4	6	—	—	—	20	26	46
秋田	13	12	25	—	3	3	—	—	—	13	15	28
山形	13	22	35	—	—	—	—	—	—	13	22	35
福島	13	46	59	—	—	—	—	—	—	13	46	59
茨城	37	12	49	7	1	8	1	—	1	45	13	58
栃木	18	11	29	—	—	—	—	—	—	18	11	29
群馬	17	26	43	—	—	—	—	—	—	17	26	43
埼玉県	63	23	86	—	—	—	—	—	—	63	23	86
千葉県	46	18	64	—	—	—	—	—	—	46	18	64
東京都	54	13	67	—	—	—	—	—	—	54	13	67
神奈川県	47	14	61	—	—	—	—	—	—	47	14	61
新潟	33	10	43	—	—	—	—	—	—	33	10	43
富山	11	5	16	4	1	5	—	—	—	15	6	21
石川	11	8	19	—	—	—	—	—	—	11	8	19
福井	10	8	18	—	—	—	—	—	—	10	8	18
山梨	14	15	29	—	—	—	—	—	—	14	15	29
長野	20	58	78	—	—	—	—	—	—	20	58	78
岐阜	23	22	45	—	—	—	—	—	—	23	22	45
静岡県	37	12	49	17	5	22	—	—	—	54	17	71
愛知	55	16	71	9	10	19	—	—	—	64	26	90
三重	16	15	31	—	3	3	—	—	—	16	18	34
滋賀	14	6	20	—	—	—	—	—	—	14	6	20
京都市	25	11	36	—	2	2	—	1	1	25	14	39
大阪府	62	10	72	—	—	—	—	—	—	62	10	72
兵庫県	40	12	52	—	—	—	—	—	—	40	12	52
奈良	13	27	40	5	7	12	—	—	—	18	34	52
和歌山	9	21	30	1	1	2	—	—	—	10	22	32
鳥取	4	14	18	—	1	1	—	—	—	4	15	19
島根	10	11	21	—	—	—	—	—	—	10	11	21
岡山	23	13	36	—	—	—	—	—	—	23	13	36
広島	26	8	34	3	2	5	19	—	19	48	10	58
山口	16	6	22	6	5	11	—	—	—	22	11	33
徳島	8	16	24	2	6	8	—	6	6	10	28	38
香川県	10	9	19	—	—	—	—	—	—	10	9	19
愛媛	12	9	21	—	—	—	—	—	—	12	9	21
高知県	12	23	35	—	2	2	—	—	—	12	25	37
福岡	41	33	74	—	11	11	—	—	—	41	44	85
佐賀	10	10	20	—	—	—	—	—	—	10	10	20
長崎	15	8	23	—	—	—	—	—	—	15	8	23
熊本	23	35	58	16	17	33	—	—	—	39	52	91
大宮	16	4	20	6	1	7	—	—	—	22	5	27
宮崎	9	17	26	—	—	—	—	5	5	9	22	31
鹿児島	24	27	51	8	9	17	—	—	—	32	36	68
沖縄	13	30	43	1	14	15	—	4	4	14	48	62
合計	1,074	942	2,016	89	129	218	20	23	43	1,183	1,094	2,277

51 投票所事務従

(1) 期日前投票所

都 道 府 県	市区町村選管の書記			市区町村の職員			そ の 他			合 計			
	市	区	町 村	計	市	区	町 村	計	市	区	町 村	計	
北海道	北	228	944	1,172	569	819	1,388	557	210	767	1,354	1,973	3,327
	青	44	158	202	183	299	482	131	37	168	358	494	852
	岩	372	160	532	863	201	1,064	314	43	357	1,549	404	1,953
	宮	748	245	993	820	417	1,237	775	43	818	2,343	705	3,048
	秋	558	52	610	1,154	245	1,399	228	12	240	1,940	309	2,249
山形県	山	174	139	313	514	163	677	98	24	122	786	326	1,112
	福	572	549	1,121	331	572	903	243	76	319	1,146	1,197	2,343
	茨	704	117	821	2,823	363	3,186	409	53	462	3,936	533	4,469
	栃	496	52	548	1,754	471	2,225	69	22	91	2,319	545	2,864
	群	223	63	286	2,012	583	2,595	84	20	104	2,319	666	2,985
埼玉県	埼	252	131	383	3,202	553	3,755	2,245	107	2,352	5,699	791	6,490
	千	328	64	392	2,745	689	3,434	852	2	854	3,925	755	4,680
	東	294	41	335	6,224	95	6,319	7,447	98	7,545	13,965	234	14,199
	神	139	63	202	2,611	314	2,925	2,574	183	2,757	5,324	560	5,884
	新	456	45	501	1,299	64	1,363	200	19	219	1,955	128	2,083
富山県	富	92	106	198	2,229	151	2,380	484	1	485	2,805	258	3,063
	石	97	49	146	1,020	426	1,446	438	114	552	1,555	589	2,144
	福	68	45	113	449	322	771	118	5	123	635	372	1,007
	山	470	105	575	508	377	885	39	2	41	1,017	484	1,501
	長	110	167	277	348	832	1,180	311	109	420	769	1,108	1,877
岐阜県	岐	227	43	270	1,202	601	1,803	405	30	435	1,834	674	2,508
	静	240	37	277	1,122	392	1,514	895	40	935	2,257	469	2,726
	愛	138	73	211	3,710	407	4,117	2,458	219	2,677	6,306	699	7,005
	三	180	75	255	1,006	405	1,411	274	49	323	1,460	529	1,989
	滋	72	44	116	769	62	831	283	8	291	1,124	114	1,238
京都府	京	485	38	523	781	93	874	463	22	485	1,729	153	1,882
	大	193	33	226	2,912	105	3,017	1,228	106	1,334	4,333	244	4,577
	兵	284	38	322	2,488	668	3,156	1,172	151	1,323	3,944	857	4,801
	奈	75	124	199	382	315	697	114	166	280	571	605	1,176
	和	192	431	623	638	131	769	417	38	455	1,247	600	1,847
鳥取県	鳥	48	98	146	105	231	336	98	20	118	251	349	600
	島	239	28	267	565	184	749	143	14	157	947	226	1,173
	岡	396	38	434	818	352	1,170	425	6	431	1,639	396	2,035
	広	336	52	388	2,056	186	2,242	396	36	432	2,788	274	3,062
	山	43	24	67	762	160	922	580	66	646	1,385	250	1,635
徳島県	徳	49	70	119	341	213	554	69	5	74	459	288	747
	香	94	86	180	140	64	204	154	41	195	388	191	579
	愛	819	115	934	893	235	1,128	240	13	253	1,952	363	2,315
	高	37	113	150	347	116	463	8	13	21	392	242	634
	福	215	158	373	1,113	442	1,555	994	145	1,139	2,322	745	3,067
佐賀県	佐	130	29	159	683	213	896	121	48	169	934	290	1,224
	長	114	29	143	576	155	731	284	21	305	974	205	1,179
	熊	151	207	358	1,088	514	1,602	374	43	417	1,613	764	2,377
	大	104	23	127	519	63	582	286	16	302	909	102	1,011
	宮	59	78	137	219	278	497	171	49	220	449	405	854
鹿児島県	鹿	203	173	376	1,708	420	2,128	730	337	1,067	2,641	930	3,571
	沖	21	57	78	24	82	106	147	186	333	192	325	517
合 計	11,569	5,609	17,178	58,625	15,043	73,668	30,545	3,068	33,613	100,739	23,720	124,459	

事者に関する調

(2) 投票所

都道府県	市区町村選管の書記			市区町村の職員			その他			合計			
	市	区	町 村	計	市	区	町 村	計	市	区	町 村	計	
北海道	329		310	639	8,174		6,039	14,213	3,167		142	3,309	18,161
青森	1		72	73	2,949		1,978	4,927	832		97	929	5,929
岩手	140		53	193	3,205		1,112	4,317	280		73	353	4,863
宮城	257		66	323	3,833		1,622	5,455	950		14	964	6,742
秋田	77		30	107	3,663		580	4,243	114		21	135	4,485
山形	5		25	30	2,613		1,258	3,871	321		30	351	4,252
福島	463		757	1,220	3,974		1,437	5,411	348		115	463	7,094
茨城	174		4	178	7,542		1,069	8,611	239		29	268	9,057
栃木	20		4	24	3,949		978	4,927	428		34	462	5,413
群馬	61		39	100	4,712		1,389	6,101	30		14	44	6,245
埼玉県	116		67	183	9,375		1,665	11,040	1,974		29	2,003	13,226
千葉県	638		26	664	9,036		967	10,003	2,377		2	2,379	13,046
東京都	2		—	2	15,533		463	15,996	2,719		20	2,739	18,737
神奈川県	125		26	151	7,182		682	7,864	8,277		126	8,403	16,418
新潟	168		8	176	7,136		424	7,560	69		—	69	7,805
富山	36		2	38	2,347		393	2,740	19		—	19	2,797
石川	184		110	294	2,497		585	3,082	133		6	139	3,515
福井	1		—	1	1,759		677	2,436	253		—	253	2,690
山梨	86		8	94	2,343		680	3,023	16		—	16	3,133
長野	281		74	355	4,070		2,464	6,534	306		37	343	7,232
岐阜	19		9	28	4,181		1,257	5,438	598		4	602	6,068
静岡県	84		10	94	6,839		752	7,591	1,273		—	1,273	8,958
愛知県	11		2	13	8,966		773	9,739	5,905		239	6,144	15,896
三重	107		41	148	3,240		898	4,138	363		23	386	4,672
滋賀	16		57	73	3,661		370	4,031	759		1	760	4,864
京都	393		10	403	3,034		633	3,667	2,881		10	2,891	6,961
大阪	51		2	53	10,599		459	11,058	5,540		69	5,609	16,720
兵庫県	24		2	26	9,473		910	10,383	2,716		62	2,778	13,187
奈良	18		22	40	2,483		1,207	3,690	266		202	468	4,198
和歌山	132		623	755	2,556		796	3,352	95		32	127	4,234
鳥取	—		65	65	1,135		597	1,732	—		16	16	1,813
島根	78		9	87	1,895		545	2,440	215		42	257	2,784
岡山	54		10	64	3,871		599	4,470	207		—	207	4,741
広島	56		8	64	5,845		701	6,546	1,873		54	1,927	8,537
山口	8		—	8	3,345		314	3,659	709		7	716	4,383
徳島	13		24	37	1,664		985	2,649	298		7	305	2,991
香川	—		87	87	2,018		549	2,567	151		6	157	2,811
愛媛	60		105	165	3,215		794	4,009	201		—	201	4,375
高知	18		58	76	1,499		900	2,399	720		189	909	3,384
福岡	51		47	98	5,981		1,802	7,783	4,093		129	4,222	12,103
佐賀	10		4	14	1,908		568	2,476	72		24	96	2,586
長崎	18		6	24	3,343		610	3,953	1,197		3	1,200	5,177
熊本	25		64	89	3,723		1,955	5,678	381		28	409	6,176
大分	9		1	10	3,209		287	3,496	543		2	545	4,051
宮崎	3		6	9	2,239		1,008	3,247	562		48	610	3,866
鹿児島	1		132	133	5,184		1,303	6,487	729		349	1,078	7,698
沖縄	—		29	29	1,958		873	2,831	241		224	465	3,325
合計	4,423		3,114	7,537	212,956		48,907	261,863	55,440		2,559	57,999	327,399

52 開票所事務従事者に関する調

都道府県	市区町村選管の書記			市区町村の職員			その他			合計			
	市	区	町 村	計	市	区	町 村	計	市	区	町 村	計	
北海道	道	382	1,091	1,473	6,466	5,848	12,314	2,446	45	2,491	9,294	6,984	16,278
	青森	45	201	246	1,560	1,342	2,902	62	11	73	1,667	1,554	3,221
	岩手	309	190	499	1,893	1,009	2,902	35	4	39	2,237	1,203	3,440
	宮城	303	199	502	2,007	1,173	3,180	699	2	701	3,009	1,374	4,383
	秋田	85	60	145	1,918	529	2,447	52	9	61	2,055	598	2,653
山形	形	112	162	274	2,059	1,101	3,160	25	2	27	2,196	1,265	3,461
	福島	370	916	1,286	2,082	1,476	3,558	243	29	272	2,695	2,421	5,116
	茨城	540	105	645	5,073	866	5,939	14	—	14	5,627	971	6,598
	栃木	162	97	259	2,896	870	3,766	9	3	12	3,067	970	4,037
	群馬	114	129	243	2,224	1,272	3,496	1	5	6	2,339	1,406	3,745
埼玉県	玉	353	169	522	7,289	1,160	8,449	948	8	956	8,590	1,337	9,927
	葉	374	77	451	8,472	950	9,422	324	—	324	9,170	1,027	10,197
	京	371	32	403	14,758	404	15,162	1,636	16	1,652	16,765	452	17,217
	奈	368	96	464	11,816	815	12,631	1,582	1	1,583	13,766	912	14,678
	新	586	59	645	3,755	345	4,100	177	2	179	4,518	406	4,924
富山県	山	105	27	132	1,462	283	1,745	9	1	10	1,576	311	1,887
	福井	157	93	250	1,391	338	1,729	12	3	15	1,560	434	1,994
	山梨	67	55	122	1,538	453	1,991	6	—	6	1,611	508	2,119
	長野	190	45	235	1,210	519	1,729	5	—	5	1,405	564	1,969
	岐阜	358	242	600	3,075	2,672	5,747	126	40	166	3,559	2,954	6,513
静岡県	阜	228	79	307	2,979	1,170	4,149	15	—	15	3,222	1,249	4,471
	岡	547	54	601	6,688	808	7,496	89	1	90	7,324	863	8,187
	愛知	307	58	365	9,179	847	10,026	767	27	794	10,253	932	11,185
	三重	125	131	256	1,770	492	2,262	132	1	133	2,027	624	2,651
	滋賀	129	62	191	1,961	279	2,240	11	—	11	2,101	341	2,442
京都府	都	841	40	881	2,093	466	2,559	1,157	26	1,183	4,091	532	4,623
	大阪	352	47	399	10,455	422	10,877	827	3	830	11,634	472	12,106
	兵庫	283	58	341	6,990	675	7,665	604	3	607	7,877	736	8,613
	奈良	103	175	278	1,849	1,236	3,085	80	8	88	2,032	1,419	3,451
	和歌山	189	651	840	1,099	666	1,765	9	5	14	1,297	1,322	2,619
鳥取県	取	16	143	159	503	493	996	—	3	3	519	639	1,158
	岡山	169	68	237	1,404	511	1,915	36	4	40	1,609	583	2,192
	広島	227	46	273	2,723	493	3,216	53	—	53	3,003	539	3,542
	山口	308	59	367	4,122	432	4,554	37	3	40	4,467	494	4,961
	徳島	73	26	99	2,520	258	2,778	83	7	90	2,676	291	2,967
徳島県	島	95	77	172	934	653	1,587	4	3	7	1,033	733	1,766
	香川	63	112	175	1,292	422	1,714	18	4	22	1,373	538	1,911
	愛媛	116	156	272	1,473	316	1,789	51	—	51	1,640	472	2,112
	高知	86	160	246	917	648	1,565	161	27	188	1,164	835	1,999
	福岡	274	174	448	6,639	1,488	8,127	512	42	554	7,425	1,704	9,129
佐賀県	賀	77	35	112	1,251	553	1,804	7	3	10	1,335	591	1,926
	長崎	102	38	140	2,035	358	2,393	190	3	193	2,327	399	2,726
	熊本	211	167	378	2,495	1,375	3,870	118	5	123	2,824	1,547	4,371
	大分	87	24	111	2,015	204	2,219	61	—	61	2,163	228	2,391
	宮崎	74	72	146	1,455	850	2,305	92	18	110	1,621	940	2,561
鹿児島	島	135	147	282	2,544	821	3,365	90	20	110	2,769	988	3,757
	沖繩	38	44	82	1,742	798	2,540	373	168	541	2,153	1,010	3,163
合計	10,606	6,948	17,554	164,071	41,159	205,230	13,988	565	14,553	188,665	48,672	237,337	

53 選挙長及び選挙会

(1) 選挙長及び選挙分会長

都道府県	都道府県の選挙管理 委員会の委員長		同左記の委員		書記長		その他		合計		
	小選挙区	比例代表	小選挙区	比例代表	小選挙区	比例代表	小選挙区	比例代表	小選挙区	比例代表	
北海道	道	1	—	2	1	—	—	9	—	12	1
	青森	—	1	—	—	—	—	4	—	4	1
	岩手	1	—	3	1	—	—	—	—	4	1
	宮城	6	1	—	—	—	—	—	—	6	1
山形	秋田	1	—	2	1	—	—	—	—	3	1
	山形	1	1	2	—	—	—	—	—	3	1
	福島	—	1	—	—	—	—	5	—	5	1
	茨城	1	1	6	—	—	—	—	—	7	1
栃木	栃木	2	1	3	—	—	—	—	—	5	1
	群馬	1	1	3	—	1	—	—	—	5	1
	埼玉	3	1	9	—	3	—	—	—	15	1
	千葉	3	1	10	—	—	—	—	—	13	1
東京都	東京	—	1	—	—	—	—	25	—	25	1
	神奈川	—	1	—	—	—	—	18	—	18	1
	新潟	1	1	3	—	1	—	1	—	6	1
	富山	1	—	2	1	—	—	—	—	3	1
石川県	福井	—	—	3	1	—	—	—	—	3	1
	山梨	—	1	2	—	—	—	—	—	2	1
	長野	1	—	1	1	—	—	—	—	2	1
	岐阜	—	1	4	—	—	—	1	—	5	1
静岡県	静岡	1	1	3	—	1	—	—	—	5	1
	愛知	2	1	6	—	—	—	—	—	8	1
	三重	3	1	9	—	3	—	—	—	15	1
	滋賀	1	1	3	—	—	—	1	—	5	1
京都府	滋賀	1	1	3	—	—	—	—	—	4	1
	大阪	1	—	3	—	—	1	2	—	6	1
	兵庫	—	1	—	—	—	—	19	—	19	1
	奈良	2	1	6	—	2	—	2	—	12	1
和歌山県	和歌山	1	1	3	—	—	—	—	—	4	1
	鳥取	—	—	3	1	—	—	—	—	3	1
	島根	1	—	1	1	—	—	—	—	2	1
	岡山	1	—	1	1	—	—	—	—	2	1
広島県	広島	2	—	3	1	—	—	—	—	5	1
	山口	2	1	5	—	—	—	—	—	7	1
	徳島	1	1	3	—	—	—	—	—	4	1
	香川	1	—	—	—	—	—	2	1	2	1
愛媛県	愛媛	1	—	2	1	—	—	—	—	3	1
	高知	1	1	3	—	—	—	—	—	4	1
	福岡	2	1	—	—	—	—	—	—	2	1
	福岡	2	1	9	—	—	—	—	—	11	1
佐賀県	佐賀	1	1	1	—	—	—	—	—	2	1
	熊本	—	—	—	—	1	—	3	1	4	1
	大分	1	1	3	—	1	—	—	—	5	1
	宮崎	1	—	2	1	—	—	—	—	3	1
鹿児島県	宮崎	1	—	2	1	—	—	—	—	3	1
	鹿儿岛	—	1	3	—	—	—	2	—	5	1
沖縄県	沖縄	1	1	3	—	—	—	—	—	4	1
	合計	53	31	135	13	13	1	94	2	295	47

事務従事者に関する調

(2) 選挙会及び選挙分会の事務従事者

都 道 府 県	都道府県の選挙管理委員会の書記長及び書記		都道府県の職員		そ の 他		合 計	
	小選挙区	比例代表	小選挙区	比例代表	小選挙区	比例代表	小選挙区	比例代表
北海道	79	5	—	—	—	—	79	5
青森	8	2	—	—	—	—	8	2
岩手	16	5	—	—	—	—	16	5
宮城	12	2	—	—	—	—	12	2
秋田	21	7	—	—	—	—	21	7
山形	5	5	—	—	—	—	5	5
福島	25	3	—	—	—	—	25	3
茨城	8	8	—	—	—	—	8	8
栃木	31	4	—	—	—	—	31	4
群馬	50	10	—	—	—	—	50	10
埼玉県	15	1	—	—	—	—	15	1
千葉県	52	4	—	—	—	—	52	4
東京都	—	7	—	—	141	—	141	7
神奈川県	—	3	—	—	71	—	71	3
新潟県	6	3	—	—	—	—	6	3
富山県	6	2	—	—	—	—	6	2
石川県	15	5	—	—	—	—	15	5
福井県	5	3	—	—	—	—	5	3
山梨県	7	7	—	—	—	—	7	7
長野県	23	4	2	1	—	—	25	5
岐阜県	10	4	—	—	—	—	10	4
静岡県	16	2	—	—	—	—	16	2
愛知県	15	5	—	—	—	—	15	5
三重県	10	2	—	—	—	—	10	2
滋賀県	36	9	—	—	—	—	36	9
京都市	11	1	—	—	—	—	11	1
大阪府	—	—	—	2	67	—	67	2
兵庫県	22	3	—	—	—	—	22	3
奈良県	4	1	—	—	—	—	4	1
和歌山県	15	5	—	—	—	—	15	5
鳥取県	8	5	2	—	—	—	10	5
島根県	5	5	—	—	—	—	5	5
岡山県	20	4	—	—	—	—	20	4
広島県	12	8	—	—	—	—	12	8
山口県	8	2	—	—	—	—	8	2
徳島県	2	1	—	—	—	—	2	1
香川県	15	4	—	—	—	—	15	4
愛媛県	16	4	—	—	—	—	16	4
高知県	5	5	—	—	—	—	5	5
福岡県	33	3	—	—	—	—	33	3
佐賀県	4	3	—	—	—	—	4	3
長門県	2	2	—	—	—	—	2	2
熊本県	6	6	—	—	—	—	6	6
大分県	6	6	—	—	—	—	6	6
宮崎県	5	6	—	—	—	—	5	6
鹿児島県	5	1	5	1	—	—	10	2
沖縄県	7	2	—	—	—	—	7	2
合 計	682	189	9	4	279	—	970	193

54 投票記載所等の氏名

都 道 府 県	市区町村選挙管理委員会の委員長 が管理する不在者投票記載場所数			掲 示 総 数					
				小 選 挙 区			比 例 代 表		
	市 区	町 村	計	市 区	町 村	計	市 区	町 村	計
北海道	79	174	253	198	378	576	194	381	575
青森	15	31	46	36	69	105	38	79	117
岩手	29	21	50	162	28	190	162	28	190
宮城	41	24	65	52	59	111	53	64	117
秋田	54	12	66	92	24	116	97	24	121
山形	16	22	38	32	42	74	32	42	74
福島	74	49	123	290	121	411	290	120	410
茨城	79	12	91	235	28	263	232	30	262
栃木	91	11	102	235	30	265	229	30	259
群馬	21	25	46	16	46	62	16	46	62
埼玉県	73	23	96	182	32	214	180	30	210
千葉県	115	18	133	410	40	450	415	42	457
東京都	261	12	273	915	28	943	920	28	948
神奈川県	101	14	115	231	28	259	232	29	261
新潟	98	10	108	148	17	165	151	17	168
富山	30	5	35	70	9	79	71	9	80
石川	30	10	40	33	9	42	42	9	51
福井	20	12	32	12	18	30	12	18	30
山梨	18	16	34	32	27	59	32	30	62
長野	62	58	120	158	107	265	163	119	282
岐阜	92	31	123	275	51	326	275	52	327
静岡県	72	13	85	119	113	232	120	113	233
愛知	90	17	107	213	30	243	212	30	242
三重	44	22	66	146	50	196	146	50	196
滋賀	42	6	48	69	86	155	54	86	140
京都	40	13	53	80	23	103	80	23	103
大阪	85	11	96	206	31	237	208	30	238
兵庫県	105	18	123	343	42	385	343	42	385
奈良	20	27	47	27	42	69	28	41	69
和歌山	20	27	47	94	47	141	89	47	136
鳥取	12	15	27	52	44	96	61	46	107
島根	34	15	49	34	31	65	34	31	65
岡山	54	13	67	208	20	228	204	18	222
広島	104	18	122	561	44	605	561	43	604
山口	49	9	58	67	16	83	67	16	83
徳島	9	21	30	19	44	63	18	44	62
香川	9	9	18	7	1	8	7	1	8
愛媛	74	20	94	194	32	226	212	33	245
高知	33	26	59	201	80	281	201	79	280
福岡	67	32	99	119	102	221	129	107	236
佐賀	20	10	30	20	27	47	20	26	46
長崎	43	13	56	74	21	95	77	21	98
熊本	42	31	73	54	35	89	54	35	89
大分	28	4	32	28	7	35	28	7	35
宮崎	36	17	53	84	28	112	82	26	108
鹿児島	32	35	67	28	49	77	28	49	77
沖縄	15	30	45	21	53	74	25	61	86
合 計	2,578	1,062	3,640	6,882	2,289	9,171	6,924	2,332	9,256

等の掲示に関する調

都道府県	期日前投票所数			掲示総数					
				小選挙区			比例代表		
	市区	町村	計	市区	町村	計	市区	町村	計
北海道	103	182	285	580	597	1,177	597	606	1,203
青森	31	37	68	116	142	258	132	155	287
岩手	53	29	82	230	53	283	230	53	283
宮城	80	34	114	338	129	467	336	140	476
秋田	87	18	105	374	70	444	361	70	431
山形	30	24	54	147	100	247	147	101	248
福島	92	100	192	439	377	816	444	377	821
茨城	99	14	113	376	46	422	368	46	414
栃木	112	12	124	547	67	614	541	67	608
群馬	55	27	82	322	102	424	328	101	429
埼玉県	113	24	137	905	150	1,055	1,112	147	1,259
千葉県	135	17	152	951	69	1,020	973	74	1,047
東京都	282	18	300	2,148	65	2,213	2,182	65	2,247
神奈川県	120	15	135	868	64	932	858	72	930
新潟	106	13	119	562	59	621	560	56	616
富山	36	5	41	198	22	220	198	23	221
石川	43	16	59	172	37	209	181	37	218
福井	23	17	40	52	45	97	52	45	97
山梨	39	20	59	150	48	198	150	50	200
長野	93	69	162	640	224	864	655	254	909
岐阜	111	36	147	516	147	663	536	148	684
静岡県	93	17	110	379	163	542	360	155	515
愛知県	99	20	119	914	96	1,010	927	96	1,023
三重	56	28	84	341	98	439	342	95	437
滋賀	48	7	55	187	87	274	188	25	213
京都	47	15	62	200	27	227	203	27	230
大阪	87	13	100	669	54	723	671	53	724
兵庫県	131	24	155	725	91	816	730	91	821
奈良	22	27	49	42	52	94	43	51	94
和歌山	21	34	55	151	109	260	148	104	252
鳥取	14	21	35	82	82	164	93	90	183
島根	57	52	109	219	123	342	218	107	325
岡山	79	19	98	437	82	519	436	79	515
広島	111	22	133	765	84	849	765	82	847
山口	137	36	173	397	79	476	400	79	479
徳島	22	26	48	72	77	149	71	80	151
香川県	21	11	32	127	12	139	123	12	135
愛媛	92	28	120	460	81	541	479	82	561
高知県	40	38	78	223	141	364	222	139	361
福岡	88	35	123	517	198	715	529	197	726
佐賀	37	11	48	216	67	283	216	66	282
長門	108	13	121	523	48	571	427	47	474
熊本	73	39	112	251	51	302	248	46	294
大分	63	4	67	209	10	219	230	10	240
宮崎	37	22	59	157	59	216	156	61	217
鹿児島	69	34	103	367	109	476	383	123	506
沖縄	16	34	50	96	95	191	122	86	208
合計	3,511	1,357	4,868	19,357	4,788	24,145	19,671	4,770	24,441

54 投票記載所等の氏名等の掲示に関する調(続)

都道府県	投票所数			掲示総数						
				小選挙区			比例代表			
	市区	町村	計	市区	町村	計	市区	町村	計	
北海道	道	1,408	1,334	2,742	10,599	6,099	16,698	11,049	6,181	17,230
	青森	592	413	1,005	1,949	1,810	3,759	2,298	1,971	4,269
	岩手	754	336	1,090	1,937	641	2,578	1,937	641	2,578
	宮城	714	250	964	4,332	1,343	5,675	4,282	1,348	5,630
	秋田	726	134	860	3,994	565	4,559	3,928	537	4,465
山形県	形	529	293	822	3,749	1,240	4,989	3,646	1,245	4,891
	福島	767	530	1,297	5,221	2,263	7,484	5,196	2,225	7,421
	茨城	1,267	183	1,450	5,493	628	6,121	5,493	693	6,186
	栃木	737	163	900	4,481	947	5,428	4,511	948	5,459
	群馬	679	262	941	4,995	1,055	6,050	5,022	1,036	6,058
埼玉県	玉	1,520	246	1,766	10,854	1,304	12,158	10,949	1,283	12,232
	千葉	1,410	127	1,537	10,480	617	11,097	10,589	605	11,194
	東京	1,802	65	1,867	20,198	308	20,506	22,168	302	22,470
	神奈川	1,535	126	1,661	12,501	797	13,298	12,542	807	13,349
	新潟	1,391	104	1,495	9,967	521	10,488	10,062	477	10,539
富山県	山	357	52	409	2,582	377	2,959	2,665	390	3,055
	石川	400	114	514	1,272	271	1,543	1,318	265	1,583
	福井	292	120	412	1,107	370	1,477	1,104	370	1,474
	山梨	407	128	535	1,883	338	2,221	1,806	348	2,154
	長野	905	575	1,480	6,302	1,984	8,286	7,031	2,512	9,543
岐阜県	阜	689	166	855	4,579	860	5,439	4,823	866	5,689
	静岡	1,045	117	1,162	5,927	602	6,529	5,786	552	6,338
	愛知	1,560	167	1,727	14,910	804	15,714	14,948	799	15,747
	三重	682	195	877	3,708	933	4,641	3,753	992	4,745
	滋賀	831	92	923	4,333	182	4,515	3,992	182	4,174
京都府	都	869	129	998	3,296	267	3,563	3,336	267	3,603
	大阪	1,704	81	1,785	14,306	492	14,798	14,414	491	14,905
	兵庫	1,712	213	1,925	11,472	751	12,223	11,587	751	12,338
	奈良	441	314	755	860	487	1,347	965	558	1,523
	和歌山	464	381	845	2,817	1,226	4,043	2,708	1,225	3,933
鳥取県	取	182	194	376	1,978	1,344	3,322	2,158	1,437	3,595
	島根	448	223	671	2,765	877	3,642	2,578	877	3,455
	岡山	682	108	790	4,307	468	4,775	4,329	487	4,816
	広島	1,122	133	1,255	7,622	688	8,310	7,673	686	8,359
	山口	768	95	863	3,672	275	3,947	3,821	288	4,109
徳島県	島	321	186	507	1,229	746	1,975	1,156	774	1,930
	香川	302	154	456	339	159	498	333	198	531
	愛媛	545	187	732	4,210	770	4,980	4,641	787	5,428
	高知	562	365	927	2,592	2,080	4,672	2,578	2,051	4,629
	福岡	1,011	192	1,203	8,479	1,308	9,787	8,408	1,187	9,595
佐賀県	賀	279	71	350	2,321	614	2,935	2,317	604	2,921
	長崎	803	116	919	4,113	726	4,839	4,124	537	4,661
	熊本	645	395	1,040	2,324	569	2,893	2,311	486	2,797
	大分	559	47	606	2,629	180	2,809	2,709	180	2,889
	宮崎	541	215	756	2,629	678	3,307	2,622	667	3,289
鹿児島県	島	925	319	1,244	5,053	1,026	6,079	5,160	1,019	6,179
	沖繩	222	101	323	1,428	424	1,852	1,143	418	1,561
合計	38,106	10,511	48,617	247,794	43,014	290,808	251,969	43,550	295,519	

55 ポスター掲示

(1) 投票区の有権者数及び面積による区分

都道府県	1 千												
	2 km ² 未 満								2 km ² ~				
	投 票 所 数				掲 示 場 設 置 数				投 票 所 数				
	市区	町	村	計	市区	町	村	計	市区	町	村	計	
北海道	北	59	92	—	151	216	345	—	561	41	43	2	86
	青森	101	51	5	157	494	236	25	755	57	64	5	126
	岩手	34	6	—	40	153	24	—	177	49	17	5	71
	宮城	33	22	—	55	96	79	—	175	67	21	—	88
	秋田	85	14	1	100	383	63	10	456	111	20	4	135
山形県	山形	38	27	—	65	110	119	—	229	48	40	2	90
	福島	47	38	8	93	147	112	21	280	70	62	19	151
	茨城	89	9	—	98	418	40	—	458	191	23	—	214
	栃木	23	8	—	31	109	34	—	143	54	22	—	76
	群馬	46	16	2	64	237	86	12	335	36	18	5	59
東京都	埼玉	26	14	2	42	130	74	10	214	30	20	—	50
	千葉	23	14	—	37	113	72	—	185	48	13	—	61
	東京	12	1	2	15	55	4	7	66	4	1	1	6
	神奈川	13	21	—	34	56	95	—	151	12	9	—	21
	新潟	104	4	2	110	409	19	12	440	186	5	1	192
富山県	富山	6	1	—	7	21	5	—	26	16	7	—	23
	石川	12	4	—	16	41	16	—	57	27	10	—	37
	福井	7	12	—	19	27	53	—	80	13	10	—	23
	山梨	49	11	2	62	222	44	14	280	31	14	4	49
	長野	133	64	28	225	602	310	124	1,036	101	52	42	195
岐阜県	岐阜	17	5	—	22	58	24	—	82	19	9	—	28
	静岡	41	13	—	54	167	49	—	216	26	8	—	34
	愛知	28	7	1	36	125	34	5	164	9	8	—	17
	三重	64	26	—	90	197	103	—	300	52	32	—	84
	滋賀	179	25	—	204	711	121	—	832	136	8	—	144
大阪府	大阪	49	18	1	68	210	94	5	309	86	24	—	110
	兵庫	56	10	—	66	259	50	—	309	17	4	—	21
	奈良	77	10	—	87	376	49	—	425	82	14	—	96
	和歌山	58	57	3	118	250	236	9	495	38	34	15	87
	鳥取	91	76	—	167	401	356	—	757	42	67	—	109
徳島県	鳥取	5	10	—	15	18	45	—	63	11	23	—	34
	島根	20	38	4	62	85	162	14	261	23	16	1	40
	岡山	32	4	—	36	133	15	—	148	33	2	—	35
	広島	73	5	—	78	301	17	—	318	86	12	—	98
	山口	41	30	—	71	157	99	—	256	68	30	—	98
徳島県	徳島	31	24	—	55	116	75	—	191	34	17	1	52
	香川	44	48	—	92	171	177	—	348	26	30	—	56
	愛媛	54	39	—	93	145	106	—	251	57	32	—	89
	高知	139	40	2	181	580	180	9	769	98	49	6	153
	福岡	28	7	—	35	130	36	—	166	10	5	—	15
佐賀県	佐賀	20	8	—	28	60	44	—	104	23	8	—	31
	長崎	123	24	—	147	572	100	—	672	156	32	—	188
	熊本	43	37	19	99	159	129	105	393	62	48	1	111
	大分	36	—	—	36	115	—	—	115	37	3	1	41
	宮崎	19	5	—	24	53	17	—	70	54	17	1	72
鹿児島県	鹿児島	46	21	2	69	141	84	4	229	114	33	6	153
	沖縄	9	—	4	13	31	—	11	42	—	4	1	5
合 計	2,363	1,016	88	3,467	9,760	4,232	397	14,389	2,591	1,040	123	3,754	

場に関する調

人				未								満			
4 km ² 未 満				4 km ² ~ 8 km ² 未 満											
掲 示 場 設 置 数				投 票 所 数				掲 示 場 設 置 数							
市区	町	村	計	市区	町	村	計	市区	町	村	計	市区	町	村	計
145	164	7	316	63	90	7	160	237	365	37	639				
341	359	27	727	62	63	15	140	403	436	105	944				
208	91	19	318	135	49	12	196	681	298	70	1,049				
224	85	—	309	95	32	3	130	354	158	18	530				
601	105	27	733	125	25	5	155	724	144	27	895				
199	186	12	397	76	51	3	130	333	263	18	614				
302	203	92	597	105	83	10	198	502	327	45	874				
1,025	141	—	1,166	127	34	—	161	741	203	—	944				
286	117	—	403	96	28	—	124	576	196	—	772				
214	114	27	355	28	21	13	62	186	133	90	409				
179	118	—	297	8	18	2	28	48	107	14	169				
266	73	—	339	58	16	—	74	374	112	—	486				
13	3	4	20	6	7	6	19	30	23	19	72				
59	55	—	114	14	3	—	17	72	19	—	91				
922	29	7	958	235	9	2	246	1,362	59	11	1,432				
58	35	—	93	19	6	—	25	92	35	—	127				
136	50	—	186	50	19	—	69	292	111	—	403				
70	61	—	131	41	29	—	70	194	176	—	370				
159	66	31	256	34	19	2	55	206	85	5	296				
510	303	206	1,019	81	54	46	181	461	343	267	1,071				
95	36	—	131	46	15	1	62	219	75	5	299				
115	26	—	141	47	13	—	60	207	49	—	256				
46	29	—	75	22	17	4	43	124	93	15	232				
186	126	—	312	59	32	—	91	223	139	—	362				
590	44	—	634	66	12	—	78	288	71	—	359				
322	135	—	457	105	22	2	129	459	142	14	615				
93	18	—	111	18	6	2	26	93	35	12	140				
436	73	—	509	114	36	—	150	661	218	—	879				
164	138	43	345	31	12	22	65	163	48	52	263				
187	338	—	525	42	80	1	123	207	442	6	655				
37	121	—	158	16	45	—	61	77	259	—	336				
108	54	3	165	64	54	1	119	315	214	4	533				
159	5	—	164	61	15	—	76	325	66	—	391				
390	72	—	462	123	18	—	141	645	94	—	739				
285	133	—	418	86	13	—	99	390	96	—	486				
124	63	5	192	40	24	—	64	165	94	—	259				
121	135	—	256	25	16	—	41	124	83	—	207				
177	123	—	300	66	24	—	90	244	103	—	347				
459	225	25	709	83	70	12	165	374	373	70	817				
59	28	—	87	15	6	—	21	70	37	—	107				
97	48	—	145	29	6	—	35	146	46	—	192				
821	180	—	1,001	144	20	—	164	819	126	—	945				
235	212	5	452	68	63	7	138	289	309	27	625				
127	13	6	146	53	6	—	59	233	20	—	253				
200	87	5	292	87	30	4	121	380	143	16	539				
415	143	19	577	209	66	4	279	918	325	18	1,261				
—	23	5	28	2	11	2	15	10	73	15	98				
11,965	4,986	575	17,526	3,179	1,388	188	4,755	16,036	7,366	980	24,382				

55 ポスター掲示

都道府県	1 千 人 未 満								1 千			
	8 km ² 以 上								4 km ²			
	投 票 所 数				掲 示 場 設 置 数				投 票 所 数			
	市区	町	村	計	市区	町	村	計	市区	町	村	計
北海道	282	756	36	1,074	1,044	2,933	181	4,158	579	81	—	660
青森	84	86	37	207	568	657	269	1,494	208	29	3	240
岩手	239	136	15	390	1,436	893	95	2,424	143	13	4	160
宮城	103	47	2	152	428	212	15	655	208	55	—	263
秋田	138	30	7	175	880	197	39	1,116	142	11	—	153
山形	99	92	14	205	451	475	91	1,017	159	23	—	182
福島	147	124	35	306	807	471	179	1,457	216	31	4	251
茨城	56	23	1	80	311	123	7	441	506	42	15	563
栃木	98	29	—	127	588	210	—	798	265	27	—	292
群馬	53	52	29	134	373	392	220	985	419	62	2	483
埼玉県	18	16	3	37	120	104	24	248	1,057	133	—	1,190
千葉県	26	6	—	32	191	47	—	238	703	29	—	732
東京都	3	14	9	26	16	55	41	112	555	14	—	569
神奈川県	4	2	1	7	22	11	3	36	843	69	—	912
新潟	252	48	8	308	1,697	360	61	2,118	321	7	2	330
富山	51	8	—	59	232	41	—	273	132	9	1	142
石川	77	36	—	113	488	242	—	730	130	15	—	145
福井	52	39	—	91	279	211	—	490	99	7	—	106
山梨	65	32	2	99	398	169	14	581	164	13	—	177
長野	125	67	99	291	782	469	650	1,901	283	34	11	328
岐阜	189	42	7	238	1,004	232	43	1,279	202	38	—	240
静岡県	89	22	—	111	456	140	—	596	541	35	—	576
愛知	54	16	8	78	359	99	46	504	973	81	—	1,054
三重	88	51	—	139	388	281	—	669	253	26	—	279
滋賀	83	2	—	85	391	18	—	409	303	10	—	313
京都	132	24	4	160	698	182	32	912	321	24	—	345
大阪	11	4	—	15	67	20	—	87	1,056	41	1	1,098
兵庫県	150	74	—	224	998	503	—	1,501	907	44	—	951
奈良	29	2	75	106	180	16	319	515	210	84	1	295
和歌山	58	97	3	158	298	606	11	915	191	40	—	231
鳥取	38	71	—	109	222	474	—	696	62	14	—	76
島根	144	102	—	246	851	593	—	1,444	86	2	—	88
岡山	132	49	1	182	892	312	8	1,212	171	4	—	175
広島	211	54	—	265	1,279	356	—	1,635	395	20	—	415
山口	189	6	—	195	1,114	17	—	1,131	242	8	—	250
徳島	53	64	3	120	226	318	19	563	86	35	—	121
香川	13	14	—	27	95	101	—	196	92	33	—	125
愛媛	88	66	—	154	379	342	—	721	134	4	—	138
高知	114	147	16	277	541	905	86	1,532	92	6	—	98
福岡	37	17	5	59	217	103	39	359	519	65	—	584
佐賀	32	2	—	34	196	14	—	210	57	19	—	76
長崎	80	4	—	84	535	41	—	576	183	17	—	200
熊本	83	65	29	177	393	364	154	911	217	38	5	260
大分	159	17	—	176	926	94	—	1,020	103	6	1	110
宮崎	141	71	28	240	553	398	118	1,069	144	26	—	170
鹿児島	185	134	8	327	982	703	56	1,741	178	3	—	181
沖縄	14	3	17	34	59	15	123	197	98	9	4	111
合 計	4,568	2,863	502	7,933	25,410	15,519	2,943	43,872	14,948	1,436	54	16,438

場に関する調 (続)

人 以 上				5 千 人 未 満				4 km ² ~ 8 km ² 未 満			
未 満				投 票 所 数				掲 示 場 設 置 数			
市区	町	村	計	市区	町	村	計	市区	町	村	計
3,533	508	—	4,041	55	26	—	81	361	179	—	540
1,509	231	28	1,768	29	28	1	58	246	258	8	512
908	108	15	1,031	57	20	11	88	414	224	34	672
1,138	356	—	1,494	58	24	1	83	345	178	9	532
1,002	76	—	1,078	50	5	—	55	400	36	—	436
1,152	184	—	1,336	46	10	—	56	395	104	—	499
1,400	229	22	1,651	57	20	5	82	399	133	34	566
3,483	297	105	3,885	200	17	4	221	1,535	129	31	1,695
1,881	192	—	2,073	105	18	—	123	865	143	—	1,008
2,980	454	14	3,448	65	13	5	83	523	109	39	671
7,417	935	—	8,352	83	26	—	109	661	212	—	873
4,931	205	—	5,136	127	24	—	151	1,019	195	—	1,214
3,852	98	—	3,950	11	2	—	13	76	13	—	89
5,901	524	—	6,425	32	17	—	49	269	131	—	400
2,599	56	14	2,669	147	7	2	156	1,329	69	16	1,414
700	69	7	776	78	15	—	93	543	127	—	670
858	109	—	967	45	9	—	54	359	68	—	427
782	57	—	839	31	7	—	38	263	76	—	339
1,137	90	—	1,227	32	12	2	46	259	117	13	389
2,144	287	85	2,516	82	36	10	128	695	323	94	1,112
1,390	263	—	1,653	77	27	—	104	589	224	—	813
3,711	253	—	3,964	96	14	—	110	731	116	—	847
6,804	567	—	7,371	106	13	—	119	844	104	—	948
1,383	163	—	1,546	63	17	—	80	430	159	—	589
2,054	71	—	2,125	33	4	—	37	268	39	—	307
2,386	175	—	2,561	30	5	—	35	278	43	—	321
7,430	307	7	7,744	19	6	—	25	151	51	—	202
6,436	326	—	6,762	86	12	—	98	723	99	—	822
1,439	585	9	2,033	40	1	1	42	300	7	10	317
1,330	340	—	1,670	19	8	—	27	169	92	—	261
395	94	—	489	23	15	1	39	186	139	8	333
517	20	—	537	48	1	—	49	361	14	—	375
1,158	33	—	1,191	92	6	—	98	719	48	—	767
2,778	140	—	2,918	77	8	—	85	605	72	—	677
1,682	63	—	1,745	63	6	—	69	538	63	—	601
495	209	—	704	37	7	—	44	239	49	—	288
667	231	—	898	45	6	—	51	387	66	—	453
891	27	—	918	44	13	—	57	333	98	—	431
671	61	—	732	12	9	1	22	106	63	8	177
3,654	462	—	4,116	92	35	—	127	752	292	—	1,044
398	128	—	526	53	12	—	65	402	97	—	499
1,209	129	—	1,338	53	9	—	62	442	74	—	516
1,386	233	23	1,642	74	20	1	95	525	166	7	698
674	48	7	729	40	7	—	47	308	62	—	370
773	184	—	957	49	19	—	68	307	145	—	452
925	27	—	952	90	15	1	106	592	142	10	744
709	67	35	811	6	1	7	14	49	11	54	114
102,652	10,271	371	113,294	2,857	632	53	3,542	22,290	5,359	375	28,024

55 ポスター掲示

都道府県	1千人以上5千人未満								5千				
	8 km ² 以上								4 km ²				
	投票所数				掲示場設置数				投票所数				
	市区	町	村	計	市区	町	村	計	市区	町	村	計	
北海道	北	99	177	20	296	647	1,553	123	2,323	203	—	—	203
	青森	32	21	5	58	310	212	45	567	15	—	—	15
	岩手	85	23	6	114	750	218	33	1,001	9	—	—	9
	宮城	62	38	—	100	487	339	—	826	71	3	—	74
	秋田	58	12	—	70	535	114	—	649	12	—	—	12
山形県	山形	52	27	4	83	499	309	49	857	9	—	—	9
	福島	80	45	15	140	702	383	125	1,210	24	4	—	28
	茨城	65	12	2	79	568	107	17	692	23	1	—	24
	栃木	56	31	—	87	496	284	—	780	32	—	—	32
	群馬	20	12	12	44	185	109	115	409	10	—	—	10
埼玉県	埼玉	20	12	—	32	180	109	—	289	246	—	—	246
	千葉	117	22	2	141	1,070	201	18	1,289	281	—	—	281
	東京	3	4	4	11	16	32	26	74	1,088	—	—	1,088
	神奈川	10	2	1	13	91	20	11	122	574	1	—	575
	新潟	94	4	3	101	1,024	46	32	1,102	38	—	—	38
富山県	富山	28	4	—	32	197	34	—	231	16	—	—	16
	石川	19	19	—	38	178	183	—	361	24	1	—	25
	福井	37	16	—	53	372	169	—	541	8	—	—	8
	山梨	31	8	6	45	288	88	53	429	1	—	—	1
	長野	60	15	17	92	556	155	187	898	26	—	—	26
岐阜県	岐阜	74	16	—	90	631	153	—	784	36	4	—	40
	静岡	90	10	—	100	783	95	—	878	86	2	—	88
	愛知	67	6	1	74	596	52	9	657	267	4	—	271
	三重	54	10	—	64	428	91	—	519	31	—	—	31
	滋賀	14	—	—	14	124	—	—	124	16	3	—	19
京都府	京都	24	4	—	28	233	37	—	270	108	1	—	109
	大阪	4	5	1	10	33	45	12	90	492	1	—	493
	兵庫	119	22	—	141	1,191	263	—	1,454	163	1	—	164
	奈良	5	1	1	7	45	5	5	55	28	5	—	33
	和歌山	10	9	—	19	99	106	—	205	9	—	—	9
鳥取県	鳥取	16	13	—	29	156	168	—	324	9	—	—	9
	島根	49	4	—	53	422	53	—	475	14	—	—	14
	岡山	95	25	1	121	833	226	9	1,068	40	—	—	40
	広島	62	12	—	74	525	132	—	657	78	3	—	81
	山口	61	2	—	63	566	19	—	585	9	—	—	9
徳島県	徳島	24	10	—	34	192	58	—	250	11	1	—	12
	香川	17	7	—	24	159	68	—	227	22	—	—	22
	愛媛	54	7	—	61	447	67	—	514	27	—	—	27
	高知	5	7	—	12	42	104	—	146	16	—	—	16
	福岡	77	25	1	103	741	231	10	982	193	14	—	207
佐賀県	佐賀	43	16	—	59	387	151	—	538	11	—	—	11
	長崎	49	8	—	57	455	91	—	546	12	—	—	12
	熊本	52	26	11	89	424	248	58	730	39	8	—	47
	大分	86	6	—	92	801	53	—	854	30	—	—	30
	宮崎	28	13	—	41	225	113	—	338	15	—	—	15
鹿児島県	鹿児島	63	18	—	81	521	182	—	703	37	—	—	37
	沖縄	14	5	10	29	113	51	104	268	50	4	—	54
合計		2,284	791	123	3,198	20,323	7,527	1,041	28,891	4,559	61	—	4,620

場に関する調 (続)

人 以 上 1 万 人 未 満											
未 満				4 km ² 以 上							
掲 示 場 設 置 数				投 票 所 数				掲 示 場 設 置 数			
市区	町	村	計	市区	町	村	計	市区	町	村	計
1,501	—	—	1,501	27	4	—	31	233	48	—	281
141	—	—	141	4	—	—	4	50	—	—	50
73	—	—	73	3	19	—	22	27	122	—	149
557	24	—	581	5	2	—	7	40	17	—	57
86	—	—	86	5	—	—	5	38	—	—	38
67	—	—	67	2	—	—	2	16	—	—	16
182	12	—	194	21	14	2	37	158	55	9	222
182	8	—	190	10	—	—	10	100	—	—	100
271	—	—	271	8	—	—	8	72	—	—	72
81	—	—	81	2	—	—	2	18	—	—	18
1,945	—	—	1,945	30	—	—	30	256	—	—	256
2,277	—	—	2,277	20	—	1	21	196	—	9	205
8,709	—	—	8,709	14	—	—	14	118	—	—	118
4,613	8	—	4,621	4	—	—	4	42	—	—	42
354	—	—	354	10	—	—	10	101	—	—	101
108	—	—	108	11	1	—	12	84	9	—	93
190	10	—	200	13	1	—	14	121	9	—	130
67	—	—	67	3	—	—	3	31	—	—	31
8	—	—	8	—	1	—	1	—	10	—	10
219	—	—	219	14	—	—	14	138	—	—	138
292	32	—	324	22	2	—	24	203	18	—	221
687	18	—	705	29	—	—	29	270	—	—	270
2,133	32	—	2,165	30	1	—	31	268	9	—	277
218	—	—	218	18	1	—	19	145	9	—	154
120	17	—	137	1	10	—	11	9	78	—	87
930	8	—	938	12	—	—	12	138	—	—	138
3,990	11	—	4,001	5	—	—	5	45	—	—	45
1,333	7	—	1,340	11	—	—	11	101	—	—	101
224	29	—	253	—	—	—	—	—	—	—	—
60	—	—	60	2	—	—	2	17	—	—	17
74	—	—	74	2	2	—	4	17	21	—	38
94	—	—	94	—	—	—	—	—	—	—	—
320	—	—	320	14	1	—	15	127	9	—	136
628	24	—	652	15	1	—	16	147	9	—	156
92	—	—	92	9	—	—	9	102	—	—	102
80	10	—	90	5	—	—	5	40	—	—	40
184	—	—	184	16	—	—	16	144	—	—	144
238	—	—	238	14	2	—	16	137	22	—	159
141	—	—	141	3	—	—	3	29	—	—	29
1,564	120	—	1,684	38	9	—	47	356	89	—	445
87	—	—	87	10	—	—	10	95	—	—	95
92	—	—	92	3	2	—	5	28	17	—	45
292	50	—	342	6	17	—	23	49	113	—	162
254	—	—	254	14	—	—	14	115	—	—	115
114	—	—	114	4	1	—	5	35	15	—	50
199	—	—	199	2	8	—	10	11	61	—	72
405	35	—	440	15	4	9	28	152	44	64	260
36,476	455	—	36,931	506	103	12	621	4,619	784	82	5,485

55 ポスター掲示

都道府県	1 万 人 以 上												
	4 km ² 未 満								4 km ²				
	投 票 所 数				掲 示 場 設 置 数				投 票 所 数				
	市区	町	村	計	市区	町	村	計	市区	町	村	計	
北海道	道	—	—	—	—	—	—	—	—	—	—	—	
	森	—	—	—	—	—	—	—	—	—	—	—	
	手	—	—	—	—	—	—	—	—	—	—	—	
	城	10	—	—	10	90	—	—	90	2	—	—	2
山形県	田	—	—	—	—	—	—	—	—	—	—	—	
	形	—	—	—	—	—	—	—	—	—	—	—	
	島	—	—	—	—	—	—	—	—	11	—	—	11
	城	—	—	—	—	—	—	—	—	—	—	—	
福島県	木	—	—	—	—	—	—	—	—	—	—	—	
	馬	—	—	—	—	—	—	—	—	—	—	—	
	玉	2	—	—	2	18	—	—	18	—	—	—	
	葉	7	—	—	7	63	—	—	63	—	—	—	
埼玉県	京	99	—	—	99	868	—	—	868	7	—	—	7
	川	29	—	—	29	261	—	—	261	—	—	—	
	新	3	—	—	3	28	—	—	28	1	—	—	1
	湯	—	—	—	—	—	—	—	—	—	—	—	
富山県	山	—	—	—	—	—	—	—	—	—	—	—	
	川	2	—	—	2	19	—	—	19	1	—	—	1
	井	—	—	—	—	—	—	—	—	1	—	—	1
	梨	—	—	—	—	—	—	—	—	—	—	—	
岐阜県	野	—	—	—	—	—	—	—	—	—	—	—	
	阜	4	—	—	4	36	—	—	36	3	—	—	3
	岡	—	—	—	—	—	—	—	—	—	—	—	
	知	3	—	—	3	27	—	—	27	1	—	—	1
愛知県	重	—	—	—	—	—	—	—	—	—	—	—	
	賀	—	18	—	18	—	101	—	101	—	—	—	
	都	1	—	—	1	35	—	—	35	1	—	—	1
	阪	26	—	—	26	234	—	—	234	—	—	—	
京都府	庫	1	—	—	1	9	—	—	9	2	—	—	2
	良	—	—	—	—	—	—	—	—	2	—	—	2
	山	—	—	—	—	—	—	—	—	—	—	—	
	取	—	—	—	—	—	—	—	—	—	—	—	
鳥取県	根	—	—	—	—	—	—	—	—	—	—	—	
	山	7	—	—	7	63	—	—	63	5	—	—	5
	島	1	—	—	1	10	—	—	10	1	—	—	1
	口	—	—	—	—	—	—	—	—	—	—	—	
徳島県	島	—	—	—	—	—	—	—	—	—	—	—	
	川	1	—	—	1	9	—	—	9	1	—	—	1
	媛	7	—	—	7	68	—	—	68	—	—	—	
	知	—	—	—	—	—	—	—	—	—	—	—	
高知県	岡	2	2	—	4	24	18	—	42	—	1	—	1
	賀	—	—	—	—	—	—	—	—	1	—	—	1
	崎	—	—	—	—	—	—	—	—	—	—	—	
	本	—	—	—	—	—	—	—	—	1	—	—	1
長岡市	分	1	—	—	1	8	—	—	8	—	—	—	
	崎	—	—	—	—	—	—	—	—	—	—	—	
	大	—	—	—	—	—	—	—	—	—	—	—	
	宮	—	—	—	—	—	—	—	—	—	—	—	
鹿嶋市	島	—	—	—	—	—	—	—	—	1	—	—	1
	沖	—	1	—	1	—	9	—	9	14	5	—	19
	繩	—	—	—	—	—	—	—	—	—	—	—	
	計	206	21	—	227	1,870	128	—	1,998	45	17	—	62

場に関する調 (続)

上				合 計							
以 上											
掲 示 場 設 置 数				投 票 所 数				掲 示 場 設 置 数			
市区	町	村	計	市区	町	村	計	市区	町	村	計
—	—	—	—	1,408	1,269	65	2,742	7,917	6,095	348	14,360
—	—	—	—	592	342	71	1,005	4,062	2,389	507	6,958
—	—	—	—	754	283	53	1,090	4,650	1,978	266	6,894
20	—	—	20	714	244	6	964	3,779	1,448	42	5,269
—	—	—	—	726	117	17	860	4,649	735	103	5,487
—	—	—	—	529	270	23	822	3,222	1,640	170	5,032
—	20	—	20	767	432	98	1,297	4,599	1,945	527	7,071
—	—	—	—	1,267	161	22	1,450	8,363	1,048	160	9,571
—	—	—	—	737	163	—	900	5,144	1,176	—	6,320
—	—	—	—	679	194	68	941	4,797	1,397	517	6,711
—	—	—	—	1,520	239	7	1,766	10,954	1,659	48	12,661
—	—	—	—	1,410	124	3	1,537	10,500	905	27	11,432
63	—	—	63	1,802	43	22	1,867	13,816	228	97	14,141
—	—	—	—	1,535	124	2	1,661	11,386	863	14	12,263
10	—	—	10	1,391	84	20	1,495	9,835	638	153	10,626
—	—	—	—	357	51	1	409	2,035	355	7	2,397
10	—	—	10	400	114	—	514	2,692	798	—	3,490
12	—	—	12	292	120	—	412	2,097	803	—	2,900
—	—	—	—	407	110	18	535	2,677	669	130	3,476
—	—	—	—	905	322	253	1,480	6,107	2,190	1,613	9,910
30	—	—	30	689	158	8	855	4,547	1,057	48	5,652
—	—	—	—	1,045	117	—	1,162	7,127	746	—	7,873
10	—	—	10	1,560	153	14	1,727	11,336	1,019	75	12,430
—	—	—	—	682	195	—	877	3,598	1,071	—	4,669
—	—	—	—	831	92	—	923	4,555	560	—	5,115
13	—	—	13	869	122	7	998	5,702	816	51	6,569
—	—	—	—	1,704	77	4	1,785	12,395	537	31	12,963
20	—	—	20	1,712	213	—	1,925	12,284	1,538	—	13,822
20	—	—	20	441	196	118	755	2,785	1,064	447	4,296
—	—	—	—	464	377	4	845	2,768	2,280	17	5,065
—	—	—	—	182	193	1	376	1,182	1,321	8	2,511
—	—	—	—	448	217	6	671	2,753	1,110	21	3,884
50	—	—	50	682	106	2	790	4,779	714	17	5,510
11	—	—	11	1,122	133	—	1,255	7,319	916	—	8,235
—	—	—	—	768	95	—	863	4,926	490	—	5,416
—	—	—	—	321	182	4	507	1,677	876	24	2,577
10	—	—	10	302	154	—	456	2,071	861	—	2,932
—	—	—	—	545	187	—	732	3,059	888	—	3,947
—	—	—	—	562	328	37	927	2,943	1,911	198	5,052
—	8	—	8	1,011	186	6	1,203	7,567	1,424	49	9,040
9	—	—	9	279	71	—	350	1,877	528	—	2,405
—	—	—	—	803	116	—	919	4,973	758	—	5,731
8	—	—	8	645	322	73	1,040	3,760	1,824	379	5,963
—	—	—	—	559	45	2	606	3,561	290	13	3,864
—	—	—	—	541	182	33	756	2,640	1,102	139	3,881
6	—	—	6	925	298	21	1,244	4,710	1,667	107	6,484
93	44	—	137	222	47	54	323	1,621	372	411	2,404
395	72	—	467	38,106	9,368	1,143	48,617	251,796	56,699	6,764	315,259

(2) 形態による区分

都道府県	恒久的掲示場												
	既設のものを再使用した掲示場				レンタル資材を使用した掲示場				新設した掲示場				
	市区	町	村	計	市区	町	村	計	市区	町	村	計	
北海道	道	—	35	—	35	202	414	89	705	—	—	—	—
	青森	—	—	—	—	880	980	90	1,950	634	—	—	634
	岩手	—	—	—	—	365	212	—	577	—	—	—	—
	宮城	—	—	—	—	—	367	42	409	—	—	—	—
山形	秋田	—	—	—	—	475	—	—	475	—	—	—	—
	山形	—	—	—	—	—	83	—	83	—	—	—	—
	福島	—	—	—	—	—	—	—	—	—	—	—	—
	茨城	—	—	—	—	—	173	—	173	—	—	—	—
栃木	群馬	—	—	—	—	371	—	—	371	—	124	—	124
	群馬	—	43	—	43	499	—	—	499	198	—	—	198
	埼玉	—	—	—	—	—	43	48	91	169	95	—	264
	千葉	—	17	—	17	—	79	—	79	—	—	—	—
東京都	東京	—	—	—	—	224	—	35	259	894	—	—	894
	神奈川	—	—	—	—	—	—	—	—	—	—	—	—
	新潟	—	—	—	—	3,340	57	12	3,409	—	—	—	—
	富山	—	—	—	—	380	252	—	632	—	—	—	—
石川県	福井	—	—	—	—	1,258	518	—	1,776	—	—	—	—
	山梨	—	—	—	—	487	495	—	982	—	—	—	—
	長野	—	—	—	—	1,606	151	—	1,757	—	90	—	90
	長野	—	105	15	120	805	353	246	1,404	—	50	1	51
岐阜県	静岡	—	—	—	—	3,808	1,032	48	4,888	—	—	—	—
	愛知	—	—	—	—	1,733	314	—	2,047	—	—	—	—
	三重	—	—	—	—	3,876	509	75	4,460	—	—	—	—
	滋賀	—	92	—	92	3,056	817	—	3,873	—	—	—	—
京都府	大阪	—	—	—	—	876	310	—	1,186	—	—	—	—
	兵庫	—	—	—	—	—	—	—	—	—	—	—	—
	奈良	—	—	—	—	—	243	—	243	—	108	—	108
	和歌山	—	—	—	—	—	—	—	—	—	—	—	—
鳥取県	岡山	—	—	—	—	—	—	—	—	—	—	—	—
	島根	—	—	—	—	275	160	—	435	205	—	—	205
	岡山	—	—	—	—	—	236	—	236	—	—	—	—
	広島	—	84	—	84	—	—	—	—	347	—	—	347
徳島県	山口	—	—	—	—	401	254	—	655	—	—	—	—
	徳島	400	—	—	400	693	239	24	956	—	—	—	—
	香川	—	—	—	—	—	—	—	—	—	—	—	—
	愛媛	—	—	—	—	260	—	—	260	—	—	—	—
高知県	福岡	—	—	—	—	953	246	—	1,199	—	—	—	—
	福岡	—	73	—	73	833	653	—	1,486	85	—	—	85
	佐賀	—	—	—	—	720	320	—	1,040	—	—	—	—
	長崎	—	—	—	—	834	158	—	992	—	49	—	49
熊本県	大宮	23	—	—	23	1,207	217	—	1,424	—	79	—	79
	大宮	—	50	—	50	1,323	143	—	1,466	—	—	—	—
	大宮	—	—	54	54	208	208	31	447	—	—	—	—
	大宮	—	—	—	—	—	—	—	—	—	—	—	—
鹿児島県	鹿	1,321	591	39	1,951	1,287	251	—	1,538	—	—	—	—
	沖	—	—	22	22	1,502	147	105	1,754	—	—	—	—
合計	1,744	1,090	130	2,964	34,737	10,928	845	46,510	2,532	595	1	3,128	

場に関する調 (続)

木 造 掲 示 場								合 計			
既設のものを再使用した掲示場				新設した掲示場				市区	町	村	計
市区	町	村	計	市区	町	村	計				
80	167	—	247	7,635	5,479	259	13,373	7,917	6,095	348	14,360
—	86	—	86	2,548	1,323	417	4,288	4,062	2,389	507	6,958
—	—	—	—	4,285	1,766	266	6,317	4,650	1,978	266	6,894
—	—	—	—	3,779	1,081	—	4,860	3,779	1,448	42	5,269
—	—	—	—	4,174	735	103	5,012	4,649	735	103	5,487
—	—	—	—	3,222	1,557	170	4,949	3,222	1,640	170	5,032
—	—	—	—	4,599	1,945	527	7,071	4,599	1,945	527	7,071
379	—	—	379	7,984	875	160	9,019	8,363	1,048	160	9,571
—	—	—	—	4,773	1,052	—	5,825	5,144	1,176	—	6,320
—	85	—	85	4,100	1,269	517	5,886	4,797	1,397	517	6,711
—	—	—	—	10,785	1,521	—	12,306	10,954	1,659	48	12,661
406	—	—	406	10,094	809	27	10,930	10,500	905	27	11,432
—	—	9	9	12,698	228	53	12,979	13,816	228	97	14,141
—	—	—	—	11,386	863	14	12,263	11,386	863	14	12,263
—	—	—	—	6,495	581	141	7,217	9,835	638	153	10,626
—	—	—	—	1,655	103	7	1,765	2,035	355	7	2,397
—	37	—	37	1,434	243	—	1,677	2,692	798	—	3,490
—	—	—	—	1,610	308	—	1,918	2,097	803	—	2,900
404	—	—	404	667	428	130	1,225	2,677	669	130	3,476
—	56	81	137	5,302	1,626	1,270	8,198	6,107	2,190	1,613	9,910
292	25	—	317	447	—	—	447	4,547	1,057	48	5,652
—	50	—	50	5,394	382	—	5,776	7,127	746	—	7,873
86	76	—	162	7,374	434	—	7,808	11,336	1,019	75	12,430
137	65	—	202	405	97	—	502	3,598	1,071	—	4,669
—	—	—	—	3,679	250	—	3,929	4,555	560	—	5,115
—	—	—	—	5,702	816	51	6,569	5,702	816	51	6,569
—	—	—	—	12,395	537	31	12,963	12,395	537	31	12,963
—	—	—	—	12,284	1,187	—	13,471	12,284	1,538	—	13,822
—	—	—	—	2,785	1,064	447	4,296	2,785	1,064	447	4,296
215	521	17	753	2,553	1,465	—	4,018	2,768	2,280	17	5,065
404	89	—	493	778	1,232	8	2,018	1,182	1,321	8	2,511
442	—	—	442	1,831	950	21	2,802	2,753	1,110	21	3,884
245	—	—	245	4,534	478	17	5,029	4,779	714	17	5,510
282	53	—	335	6,690	779	—	7,469	7,319	916	—	8,235
—	—	—	—	4,525	236	—	4,761	4,926	490	—	5,416
—	59	—	59	584	578	—	1,162	1,677	876	24	2,577
—	—	—	—	2,071	861	—	2,932	2,071	861	—	2,932
—	—	—	—	2,799	888	—	3,687	3,059	888	—	3,947
—	40	—	40	1,990	1,625	198	3,813	2,943	1,911	198	5,052
110	81	—	191	6,539	617	49	7,205	7,567	1,424	49	9,040
—	—	—	—	1,157	208	—	1,365	1,877	528	—	2,405
178	—	—	178	3,961	551	—	4,512	4,973	758	—	5,731
996	—	83	1,079	1,534	1,528	296	3,358	3,760	1,824	379	5,963
246	—	—	246	1,992	97	13	2,102	3,561	290	13	3,864
—	—	—	—	2,432	894	54	3,380	2,640	1,102	139	3,881
—	—	20	20	2,102	825	48	2,975	4,710	1,667	107	6,484
119	54	128	301	—	171	156	327	1,621	372	411	2,404
5,021	1,544	338	6,903	207,762	42,542	5,450	255,754	251,796	56,699	6,764	315,259

56 小選挙区別ポスター

都道府県 小選挙区別	ポスター掲示場数	都道府県 小選挙区別	ポスター掲示場数
北海道			
1	716	5	804
2	591	計	7,071
3	563	茨城	
4	1,233	1	1,538
5	969	2	1,630
6	1,296	3	1,369
7	1,239	4	1,267
8	1,702	5	900
9	1,469	6	1,499
10	1,832	7	1,368
11	1,313	計	9,571
12	1,437	栃木	
計	14,360	1	774
青森		2	1,493
1	1,494	3	1,204
2	2,241	4	1,738
3	1,278	5	1,111
4	1,943	計	6,320
計	6,956	群馬	
岩手		1	1,549
1	675	2	1,104
2	2,776	3	1,044
3	2,031	4	992
4	1,412	5	2,022
計	6,894	計	6,711
宮城		埼玉	
1	675	1	746
2	612	2	692
3	1,248	3	849
4	801	4	593
5	847	5	624
6	1,086	6	848
計	5,269	7	688
秋田		8	611
1	633	9	952
2	2,424	10	957
3	2,430	11	1,401
計	5,487	12	1,152
山形		13	835
1	998	14	1,054
2	2,267	15	659
3	1,767	計	12,661
計	5,032	千葉	
福島		1	586
1	1,442	2	674
2	1,091	3	843
3	1,852	4	565
4	1,882	5	639
		6	646
		7	855
		8	695

掲 示 場 数 に 関 す る 調

都道府県 小選挙区別	ポスター掲示場数	都道府県 小選挙区別	ポスター掲示場数
9	793	新 潟	
10	1,369	1	750
11	1,466	2	2,039
12	1,493	3	2,376
13	808	4	1,437
計	11,432	5	1,427
		6	2,597
東 京		計	10,626
1	793	富 山	
2	548	1	406
3	618	2	812
4	424	3	1,179
5	596	計	2,397
6	595	石 川	
7	559	1	597
8	524	2	1,027
9	436	3	1,866
10	451	計	3,490
11	489	福 井	
12	481	1	1,487
13	467	2	1,413
14	513	計	2,900
15	440	山 梨	
16	418	1	1,907
17	527	2	1,569
18	686	計	3,476
19	663	長 野	
20	594	1	1,424
21	567	2	2,044
22	722	3	2,901
23	694	4	1,503
24	614	5	2,038
25	722	計	9,910
計	14,141	岐 阜	
神 奈 川		1	431
1	745	2	1,034
2	693	3	1,164
3	646	4	1,770
4	641	5	1,253
5	711	計	5,652
6	630	静 岡	
7	571	1	758
8	514	2	1,033
9	343	3	1,078
10	525	4	870
11	766	5	1,065
12	616	6	1,495
13	742		
14	589		
15	819		
16	1,005		
17	1,277		
18	430		
計	12,263		

56 小選挙区別ポスター

都道府県 小選挙区別	ポスター掲示場数	都道府県 小選挙区別	ポスター掲示場数
	7 979		10 565
	8 595		11 722
	計 7,873		12 676
愛知			13 681
1	616		14 875
2	577		15 1,128
3	516		16 439
4	614		17 449
5	713		18 1,014
6	810		19 959
7	933		計 12,963
8	1,067	兵庫	
9	1,029	1	735
10	793	2	884
11	997	3	586
12	991	4	1,595
13	918	5	2,544
14	1,123	6	1,160
15	733	7	1,001
計	12,430	8	643
		9	1,250
三重		10	933
1	910	11	686
2	669	12	1,805
3	753	計	13,822
4	880		
5	1,457	奈良	
計	4,669	1	589
		2	1,049
滋賀		3	1,066
1	1,095	4	1,592
2	1,491	計	4,296
3	896		
4	1,633	和歌山	
計	5,115	1	590
		2	1,568
京都		3	2,907
1	784	計	5,065
2	549		
3	593	鳥取	
4	1,308	1	1,319
5	1,875	2	1,192
6	1,460	計	2,511
計	6,569		
		島根	
大阪		1	1,471
1	607	2	2,413
2	436	計	3,884
3	469		
4	559	岡山	
5	528	1	663
6	715	2	659
7	607	3	1,722
8	491	4	805
9	1,043		

掲 示 場 数 に 関 す る 調 (続)

都道府県 小選挙区別	ポスター掲示場数	都道府県 小選挙区別	ポスター掲示場数
5 計	1,661 5,510	11 計	1,005 9,040
広 島		佐 賀	
1	562	1	830
2	1,111	2	1,575
3	1,382	計	2,405
4	859	長 崎	
5	1,170	1	808
6	2,114	2	1,685
7	1,037	3	2,080
計	8,235	4	1,158
山 口		計	5,731
1	1,300	熊 本	
2	1,629	1	530
3	1,368	2	1,009
4	1,119	3	1,402
計	5,416	4	1,436
徳 島		5	1,586
1	1,333	計	5,963
2	1,244	大 分	
計	2,577	1	577
香 川		2	1,833
1	671	3	1,454
2	1,118	計	3,864
3	1,143	宮 崎	
計	2,932	1	817
愛 媛		2	1,611
1	530	3	1,453
2	953	計	3,881
3	920	鹿 児 島	
4	1,544	1	525
計	3,947	2	1,219
高 知		3	1,403
1	2,075	4	1,485
2	2,977	5	1,852
計	5,052	計	6,484
福 岡		沖 縄	
1	598	1	484
2	637	2	439
3	830	3	834
4	623	4	647
5	794	計	2,404
6	772	合 計	315,257
7	882		
8	1,176		
9	850		
10	873		

57 個人演説会の施設数に関する調

都道府県	法第161条第1項第1号の学校及び公民館の数						法第161条第1項第2号の公会堂の数		
	学 校			公 民 館			公 会 堂		
	市 区	町 村	計	市 区	町 村	計	市 区	町 村	計
北海道	1,463	786	2,249	108	180	288	67	22	89
青森	455	121	576	131	49	180	8	8	16
岩手	518	155	673	117	96	213	20	19	39
宮城	557	175	732	164	82	246	21	5	26
秋田	337	25	362	118	50	168	11	—	11
山形	380	128	508	201	269	470	19	4	23
福島	628	228	856	233	109	342	12	6	18
茨城	635	78	713	197	24	221	33	2	35
栃木	513	94	607	154	11	165	37	8	45
群馬	575	111	686	151	27	178	41	37	78
埼玉県	1,496	111	1,607	374	50	424	81	43	124
千葉県	1,958	94	2,052	259	16	275	84	4	88
東京都	2,392	46	2,438	103	13	116	183	6	189
神奈川県	2,061	83	2,144	147	17	164	48	5	53
新潟	1,001	41	1,042	291	18	309	19	1	20
富山	399	37	436	206	38	244	9	2	11
石川	304	56	360	175	39	214	16	1	17
福井	352	69	421	152	32	184	22	7	29
山梨	282	65	347	88	82	170	37	10	47
長野	567	170	737	343	246	589	51	17	68
岐阜	675	140	815	208	78	286	16	6	22
静岡県	1,216	70	1,286	101	5	106	73	16	89
愛知県	1,785	81	1,866	413	56	469	161	6	167
三重	640	92	732	242	67	309	85	5	90
滋賀	518	39	557	116	13	129	26	3	29
京都	783	60	843	101	38	139	175	14	189
大阪	2,437	64	2,501	202	10	212	140	3	143
兵庫県	1,525	55	1,580	254	26	280	209	2	211
奈良	339	99	438	214	127	341	27	18	45
和歌山	239	166	405	45	73	118	11	7	18
鳥取	199	59	258	116	40	156	10	2	12
島根	346	75	421	164	75	239	17	1	18
岡山	871	78	949	354	46	400	53	3	56
広島	1,078	84	1,162	251	16	267	30	9	39
山口	692	39	731	182	37	219	27	—	27
徳島	269	76	345	179	64	243	55	6	61
香川	235	48	283	77	80	157	11	2	13
愛媛	392	77	469	549	115	664	31	11	42
高知	310	130	440	134	42	176	30	10	40
福岡	1,472	240	1,712	293	54	347	34	22	56
佐賀	224	54	278	102	68	170	24	3	27
長崎	687	56	743	153	18	171	23	5	28
熊本	578	132	710	150	101	251	45	8	53
大分	466	18	484	204	11	215	22	2	24
宮崎	403	63	466	65	74	139	22	6	28
鹿児島	747	104	851	189	82	271	30	5	35
沖縄	256	59	315	95	103	198	18	8	26
合 計	36,255	4,931	41,186	8,865	2,967	11,832	2,224	390	2,614

57 個人演説会の

都道府県	法 第 161 条 第 1 項 第 3 号 の 市 区 町 村 の 選 挙 管									
	社 寺			農 業 協 同 組 合			商 工 会 議 所			
	市 区	町 村	計	市 区	町 村	計	市 区	町 村	計	
北海道	道	1	—	1	—	—	—	—	1	1
	森	—	—	—	—	—	—	—	—	—
	手	—	—	—	—	—	—	—	—	—
	城	—	—	—	—	—	—	—	—	—
山形県	形	—	—	—	1	—	1	—	—	—
	島	—	—	—	—	—	—	—	1	1
	城	—	—	—	—	1	1	—	1	1
	木	—	—	—	—	—	—	—	—	—
埼玉県	玉	—	—	—	—	—	—	1	—	1
	葉	—	—	—	—	—	—	—	—	—
	京	—	—	—	—	—	—	1	—	1
	川	—	—	—	—	—	—	—	—	—
富山県	山	—	—	—	—	—	—	—	—	—
	川	—	—	—	—	—	—	—	—	—
	井	—	—	—	—	—	—	—	1	1
	梨	—	—	—	—	—	—	—	—	—
岐阜県	野	—	—	—	—	4	4	—	1	1
	阜	—	—	—	—	—	—	—	1	1
	岡	—	—	—	—	—	—	—	—	—
	知	—	—	—	—	—	—	—	—	—
静岡県	重	—	—	—	—	—	—	1	—	1
	賀	—	—	—	—	—	—	—	—	—
	都	—	—	—	—	—	—	1	—	1
	阪	—	—	—	—	—	—	—	—	—
京都府	庫	—	—	—	—	—	—	—	—	—
	良	—	—	—	—	—	—	—	—	—
	山	—	—	—	—	—	—	—	—	—
	歌	—	—	—	—	—	—	—	—	—
鳥取県	取	—	—	—	—	1	1	—	—	—
	根	—	—	—	—	—	—	1	—	1
	山	—	—	—	—	—	—	1	—	1
	島	4	—	4	—	—	—	—	—	—
徳島県	口	—	—	—	—	—	—	1	—	1
	島	—	—	—	—	—	—	—	—	—
	川	—	—	—	—	—	—	—	—	—
	媛	—	—	—	—	—	—	—	—	—
香川県	知	—	—	—	—	—	—	—	—	—
	岡	—	—	—	—	—	—	—	—	—
	高	—	—	—	—	—	—	—	—	—
	福	—	—	—	—	—	—	—	—	—
愛媛県	賀	—	—	—	—	—	—	—	—	—
	崎	—	—	—	—	—	—	—	—	—
	本	—	1	1	—	—	—	—	—	—
	分	—	—	—	—	—	—	—	—	—
長門県	崎	—	—	—	—	—	—	—	—	—
	大	—	—	—	—	—	—	—	—	—
	宮	—	—	—	—	—	—	—	—	—
	鹿	—	—	—	—	—	—	—	—	—
鹿嶋市	島	—	—	—	—	—	—	—	—	—
	縄	—	—	—	—	1	1	—	1	1
	計	5	1	6	1	7	8	7	7	14
	合	5	1	6	1	7	8	7	7	14

施設数に関する調 (続)

理 委 員 会 の 指 定 し た 施 設 の 数						合 計		
そ の 他			計					
市 区	町 村	計	市 区	町 村	計	市 区	町 村	計
860	1,232	2,092	861	1,233	2,094	2,499	2,221	4,720
96	87	183	96	87	183	690	265	955
606	63	669	606	63	669	1,261	333	1,594
731	206	937	731	206	937	1,473	468	1,941
122	9	131	122	9	131	588	84	672
194	72	266	195	72	267	795	473	1,268
296	121	417	296	122	418	1,169	465	1,634
113	24	137	113	26	139	978	130	1,108
99	28	127	99	28	127	803	141	944
116	33	149	116	33	149	883	208	1,091
346	37	383	347	37	384	2,298	241	2,539
169	6	175	169	6	175	2,470	120	2,590
854	12	866	855	12	867	3,533	77	3,610
480	84	564	480	84	564	2,736	189	2,925
728	66	794	728	66	794	2,039	126	2,165
280	28	308	280	28	308	894	105	999
296	102	398	296	102	398	791	198	989
171	51	222	171	52	223	697	160	857
14	6	20	14	6	20	421	163	584
113	82	195	113	87	200	1,074	520	1,594
283	53	336	283	54	337	1,182	278	1,460
297	16	313	297	16	313	1,687	107	1,794
768	116	884	768	116	884	3,127	259	3,386
228	61	289	229	61	290	1,196	225	1,421
239	25	264	239	25	264	899	80	979
307	53	360	308	53	361	1,367	165	1,532
514	44	558	514	44	558	3,293	121	3,414
668	54	722	668	54	722	2,656	137	2,793
196	148	344	196	148	344	776	392	1,168
337	220	557	337	220	557	632	466	1,098
192	104	296	192	105	297	517	206	723
102	25	127	103	25	128	630	176	806
137	23	160	138	23	161	1,416	150	1,566
1,042	170	1,212	1,046	170	1,216	2,405	279	2,684
260	48	308	261	48	309	1,162	124	1,286
207	130	337	207	130	337	710	276	986
197	54	251	197	54	251	520	184	704
84	15	99	84	15	99	1,056	218	1,274
134	70	204	134	70	204	608	252	860
764	163	927	764	163	927	2,563	479	3,042
70	48	118	70	48	118	420	173	593
196	40	236	196	40	236	1,059	119	1,178
304	99	403	304	100	404	1,077	341	1,418
31	—	31	31	—	31	723	31	754
225	122	347	225	122	347	715	265	980
225	31	256	225	31	256	1,191	222	1,413
24	2	26	24	4	28	393	174	567
14,715	4,283	18,998	14,728	4,298	19,026	62,072	12,586	74,658

58 個人演説会の施設

都道府県	法第161条第1項第1号の学校及び公民館						法第161条第1項第2号の公会堂						
	公費負担			候補者負担			公費負担			候補者負担			
	市区	町村	計	市区	町村	計	市区	町村	計	市区	町村	計	
北海道	道	11	11	22	—	1	1	20	4	24	—	—	—
	青森	19	1	20	—	—	—	1	—	1	—	—	—
	岩手	4	4	8	—	4	4	5	1	6	—	—	—
	宮城	36	5	41	7	—	7	6	1	7	1	—	1
山形	秋田	4	1	5	—	—	—	4	—	4	—	—	—
	形	6	18	24	—	—	—	6	5	11	—	1	1
	福島	22	5	27	—	—	—	6	2	8	—	—	—
	茨城	11	2	13	—	3	3	6	—	6	—	—	—
栃木	栃	26	1	27	—	—	—	6	—	6	—	—	—
	群馬	11	2	13	—	—	—	7	1	8	—	—	—
	埼玉	38	1	39	1	—	1	15	—	15	—	—	—
	千葉	8	—	8	—	—	—	8	—	8	—	—	—
東京都	京	94	—	94	—	—	—	24	—	24	1	—	1
	神奈川	27	2	29	—	—	—	10	—	10	—	—	—
	新潟	16	—	16	—	—	—	2	2	4	—	—	—
	富山	25	—	25	—	—	—	2	1	3	1	—	1
石川	福井	20	5	25	—	—	—	4	—	4	—	—	—
	山梨	4	3	7	—	—	—	1	1	2	—	—	—
	長野	1	—	1	—	—	—	6	3	9	—	—	—
	岐阜	34	9	43	—	2	2	7	4	11	2	—	2
静岡県	静岡	20	6	26	—	1	1	6	3	9	—	—	—
	愛知	1	—	1	—	—	—	5	—	5	—	—	—
	三重	134	11	145	—	—	—	60	1	61	1	—	1
	滋賀	44	9	53	1	—	1	24	2	26	—	—	—
京都府	滋	27	4	31	—	—	—	9	—	9	—	—	—
	大阪	86	5	91	—	—	—	18	3	21	—	—	—
	兵庫	176	6	182	—	—	—	41	3	44	2	—	2
	奈良	33	2	35	—	—	—	12	1	13	—	—	—
和歌山	和	17	7	24	—	—	—	19	8	27	—	—	—
	鳥取	10	—	10	—	1	1	5	—	5	—	—	—
	島根	15	1	16	—	—	—	3	1	4	—	—	—
	岡山	—	1	1	—	—	—	3	—	3	—	—	—
広島	岡	23	3	26	—	—	—	9	—	9	—	—	—
	山口	39	3	42	—	2	2	13	2	15	—	1	1
	徳島	16	1	17	—	—	—	10	—	10	—	—	—
	香川	2	—	2	—	—	—	—	1	1	—	—	—
愛媛	高	14	7	21	—	—	—	6	—	6	—	—	—
	福岡	16	—	16	—	—	—	8	1	9	—	—	—
	佐賀	9	1	10	—	—	—	2	1	3	—	—	—
	熊本	105	10	115	—	2	2	11	1	12	—	—	—
長官	熊	3	4	7	—	—	—	12	2	14	—	—	—
	大	29	—	29	1	—	1	6	—	6	—	—	—
	宮	7	2	9	—	6	6	7	1	8	1	—	1
	鹿	32	—	32	—	—	—	12	1	13	—	—	—
鹿	児	1	—	1	—	—	—	3	—	3	—	—	—
	沖	15	2	17	—	—	—	10	—	10	—	—	—
合	計	2	1	3	—	1	1	3	1	4	—	—	—
	計	1,293	156	1,449	10	23	33	463	58	521	9	2	11

使用度数に関する調

法第161条第1項第3号の市区町村の選挙管理委員会の指定した施設						合 計					
公 費 負 担			候 補 者 負 担			公 費 負 担			候 補 者 負 担		
市 区	町 村	計	市 区	町 村	計	市 区	町 村	計	市 区	町 村	計
118	20	138	1	—	1	149	35	184	1	1	2
6	—	6	—	—	—	26	1	27	—	—	—
36	10	46	—	—	—	45	15	60	—	4	4
35	6	41	2	—	2	77	12	89	10	—	10
13	1	14	—	—	—	21	2	23	—	—	—
43	5	48	—	—	—	55	28	83	—	1	1
20	1	21	—	1	1	48	8	56	—	1	1
12	1	13	—	—	—	29	3	32	—	3	3
9	1	10	—	—	—	41	2	43	—	—	—
12	3	15	1	—	1	30	6	36	1	—	1
23	1	24	—	—	—	76	2	78	1	—	1
7	—	7	—	—	—	23	—	23	—	—	—
42	—	42	1	—	1	160	—	160	2	—	2
25	6	31	—	—	—	62	8	70	—	—	—
55	2	57	3	—	3	73	4	77	3	—	3
28	7	35	—	—	—	55	8	63	1	—	1
15	5	20	—	—	—	39	10	49	—	—	—
9	4	13	—	—	—	14	8	22	—	—	—
2	—	2	—	—	—	9	3	12	—	—	—
10	4	14	—	—	—	51	17	68	2	2	4
65	5	70	—	1	1	91	14	105	—	2	2
25	—	25	—	—	—	31	—	31	—	—	—
97	7	104	2	—	2	291	19	310	3	—	3
25	14	39	—	—	—	93	25	118	1	—	1
39	4	43	—	—	—	75	8	83	—	—	—
36	13	49	—	—	—	140	21	161	—	—	—
65	7	72	—	—	—	282	16	298	2	—	2
59	13	72	1	—	1	104	16	120	1	—	1
15	7	22	—	—	—	51	22	73	—	—	—
12	1	13	—	—	—	27	1	28	—	1	1
—	11	11	—	—	—	18	13	31	—	—	—
1	—	1	—	—	—	4	1	5	—	—	—
22	3	25	1	—	1	54	6	60	1	—	1
79	1	80	—	—	—	131	6	137	—	3	3
17	—	17	—	—	—	43	1	44	—	—	—
9	3	12	—	—	—	11	4	15	—	—	—
59	9	68	—	—	—	79	16	95	—	—	—
4	2	6	—	1	1	28	3	31	—	1	1
10	3	13	—	—	—	21	5	26	—	—	—
81	2	83	—	—	—	197	13	210	—	2	2
3	4	7	—	—	—	18	10	28	—	—	—
28	1	29	1	2	3	63	1	64	2	2	4
9	3	12	—	5	5	23	6	29	1	11	12
5	—	5	—	—	—	49	1	50	—	—	—
—	2	2	—	—	—	4	2	6	—	—	—
15	1	16	—	—	—	40	3	43	—	—	—
3	2	5	—	—	—	8	4	12	—	1	1
1,303	195	1,498	13	10	23	3,059	409	3,468	32	35	67

(1) 小選挙区

都道府県	候補者数	掲載申請候補者数	印刷部数	配布すべき世帯数	印刷から配布までの所要日数			印刷所名	公報1部当りの印刷費(用紙代を含む)	公報の規格
					印刷に要した日数	各世帯に配布を完了するまでに要した日数	計			
北海道	39	39	2,835,900	2,652,856	2	8	10 ㈱道新総合印刷	3.35	ブランケット版	
	12	12	628,100	574,442	6	5	11 ㈱東奥日報社	1.92	ブランケット版	
	13	13	557,700	518,191	3	9	12 ㈱岩手日报社	11.45	ブランケット版	
	20	20	1,056,500	973,965	6	4	10 ㈱ソノベ	4.06	ブランケット版	
	10	10	437,200	426,087	4	7	11 ㈱秋田魁新報印刷	10.80	新聞紙見開き大	
山形県	11	11	433,300	408,721	7	5	12 ㈱山形新聞社	3.97	ブランケット版	
	16	16	860,500	764,414	5	6	11 ㈱日進堂印刷所	2.55	ブランケット版	
	21	21	1,235,300	1,173,406	6	4	10 ㈱茨城新聞社	8.56	ブランケット版	
	14	14	815,400	780,224	5	5	10 ㈱下野新聞印刷センター	1.60	ブランケット版	
	15	15	805,500	793,975	5	7	12 ㈱上毛新聞社	2.70	ブランケット版	
埼玉県	48	48	2,997,100	3,023,651	4	6	10 光村印刷(株)川越工場	1.34	ブランケット版	
	45	45	2,508,000	2,084,571	5	5	10 ㈱千葉日报社	4.17	ブランケット版	
	97	97	7,200,000	6,561,466	3	4	7 光村印刷㈱	2.13	ブランケット版	
	65	65	4,215,800	3,970,674	7	4	11 ㈱神奈川新聞社	7.11	ブランケット版	
	19	19	891,000	817,916	13	3	16 ㈱新潟日報事業社 富山スガキ㈱	3.77	ブランケット版	
東京都	8	8	491,500	401,411	3	6	9 ㈱チューエツ	6.80	タブロイド版	
	9	9	510,650	523,211	5	5	10 ㈱ショセキ	5.05	タブロイド版	
	6	6	313,930	277,595	6	5	11 昭和美術印刷㈱	3.18	ブランケット版	
	6	6	356,300	345,185	6	4	10 ㈱サンニチ印刷	8.05	ブランケット版	
	18	18	862,900	844,179	5	6	11 ㈱ラルト	3.85	ブランケット版	
岐阜県	14	14	816,000	771,346	5	5	10 ㈱岐阜新聞情報センター	2.30	ブランケット版	
	26	26	1,568,000	1,496,924	1	7	8 ㈱静岡新聞社	4.32	新聞紙見開き大	
	53	53	3,307,100	3,029,481	2	9	11 中日高速オフセット印刷㈱	1.50	ブランケット版	
	14	14	831,000	746,902	6	3	9 ㈱朝日プリンテック	1.52	ブランケット版	
	13	13	637,500	540,801	5	6	11 滋賀高速印刷㈱	5.18	ブランケット版	
神奈川県	22	21	1,338,000	1,176,042	6	2	8 (株)京都新聞ホールディングス ㈱高速オフセット サンケイ総合印刷㈱	6.96	ブランケット版	
	65	65	4,638,253	4,359,589	4	7	11 ㈱毎日新聞大阪センター	2.17	ブランケット版	
	40	40	2,593,460	2,426,134	4	7	11 ㈱神戸新聞総合印刷	5.10	ブランケット版	
	12	12	636,600	630,660	6	5	11 ㈱天理時報社	6.56	ブランケット版	
	8	8	464,000	434,662	6	4	10 ㈱第一製版印刷	3.05	ブランケット版	
鳥取県	5	5	270,100	234,605	3	9	12 日ノ丸印刷㈱	9.00	ブランケット版	
	6	6	309,200	282,686	1	6	7 ㈱山陰中央新報社	6.48	ブランケット版	
	14	14	944,000	808,800	6	7	13 山陽印刷㈱	3.84	新聞紙見開き大	
	22	22	1,094,500	1,233,770	5	5	10 中国印刷㈱	5.40	ブランケット版	
	12	12	690,300	645,729	2	6	8 瞬報社オフリン印刷㈱	3.89	ブランケット版	
徳島県	5	5	358,000	324,115	5	9	14 ㈱松下印刷	7.75	ブランケット版	
	9	9	441,500	399,909	2	7	9 小松印刷㈱	2.75	ブランケット版	
	14	14	682,600	638,130	3	6	9 セキ㈱	3.04	タブロイド版2頁	
	7	7	387,600	348,741	2	8	10 ㈱高知新聞総合印刷	7.24	タブロイド版	
	35	35	2,424,500	2,197,447	5	5	10 ㈱西日本新聞印刷	4.40	タブロイド版	
佐賀県	6	6	364,000	318,172	5	6	11 ㈱佐賀新聞社	11.29	ブランケット版	
	13	13	572,650	608,295	5	6	11 ㈱長崎新聞社	10.94	ブランケット版	
	12	12	779,700	761,372	2	4	6 ㈱熊本日日新聞社	11.00	ブランケット版	
	9	9	556,500	525,691	2	6	8 ㈱大分合同新聞社	10.37	ブランケット版	
	8	8	500,000	491,260	1	6	7 ㈱宮崎日日新聞社	8.10	ブランケット版	
鹿児島県	14	14	825,420	801,424	6	5	11 ㈱南日本新聞開発センター	14.04	ブランケット版	
	9	9	621,300	600,103	4	7	11 ㈱サン印刷	3.80	ブランケット版	
合計(平均)	959	958	58,664,363	54,748,930	(4.47)	(5.77)	(10.23)			

に関する調

(2) 比例代表

都道府県	印刷部数	配布すべき世帯数	印刷から配布までの所要日数			印刷所名	公報1部当りの印刷費 (用紙代を含む)	公報の規格
			印刷に要した日数	各世帯に配布を完了するまでに要した日数	計			
北海道	2,835,900	2,652,856	2	8	10	㈱道新総合印刷	6.70	ブランケット版
	628,100	574,442	3	5	8	㈱東奥日報社	3.84	ブランケット版
	555,700	518,191	5	7	12	㈱岩手日報社	11.45	ブランケット版
	1,054,000	973,965	3	4	7	㈱ニューメディア	5.40	ブランケット版
	437,200	426,987	2	7	9	秋田魁新報印刷	16.20	新聞紙見開き大
山形県	432,000	408,721	4	5	9	㈱山形新聞社	7.94	ブランケット版
	849,600	764,414	2	6	8	福島民友新聞(株)	12.19	ブランケット版
	1,233,300	1,173,406	6	4	10	㈱茨城新聞社	10.58	ブランケット版
	815,400	780,224	2	5	7	㈱下野新聞印刷センター	4.49	ブランケット版
	805,500	793,975	2	7	9	㈱上毛新聞社	4.43	ブランケット版
埼玉県	2,997,100	3,023,651	2	6	8	光村印刷(株)川越工場	2.12	ブランケット版
	2,494,000	2,084,571	3	5	8	㈱千葉日报社	4.17	ブランケット版
	7,137,677	6,561,466	3	3	6	㈱(株)読売プリントメディア	3.47	ブランケット版
	4,209,800	3,970,674	4	4	8	㈱神奈川新聞社	6.30	ブランケット版
	891,000	817,916	5	3	8	㈱新潟日報事業社	7.54	ブランケット版
東京都	490,800	401,411	3	3	6	北日本印刷(株)	4.32	ブランケット版
	496,850	523,211	3	5	8	㈱ショセキ	6.91	ブランケット版
	312,930	277,595	2	5	7	㈱福井新聞社	10.80	ブランケット版
	356,200	345,185	6	4	10	㈱サンニチ印刷	12.40	ブランケット版
	862,900	844,179	2	6	8	㈱ブラルト	3.85	ブランケット版
岐阜県	816,000	771,346	2	5	7	㈱岐阜新聞情報センター	4.59	ブランケット版
	1,568,000	1,496,924	1	7	8	㈱静岡新聞社	8.64	新聞紙見開き大
	3,242,400	3,029,481	3	8	11	中日オフセット印刷(株)	2.50	ブランケット版
	831,000	746,902	3	3	6	㈱朝日プリンテック	2.73	ブランケット版
	637,500	540,801	3	6	9	滋賀高速印刷(株)	15.55	ブランケット版
京都府	1,388,000	1,176,042	3	2	5	(株)京都新聞ホールディングス	6.96	ブランケット版
大阪府	4,574,293	4,359,589	4	4	8	㈱高速オフセット	1.06	ブランケット版
	2,585,960	2,426,134	3	5	8	㈱神戸新聞総合印刷	15.60	ブランケット版
	632,100	630,660	2	5	7	㈱天理時報社	10.90	ブランケット版
	456,000	434,662	3	4	7	㈱第一製版印刷	7.03	ブランケット版
	269,900	234,605	3	6	9	㈱新日本海新聞社	12.87	ブランケット版
岡山県	309,200	282,686	1	6	7	㈱山陰中央新報社	12.96	ブランケット版
	944,000	808,800	3	7	10	山陽印刷(株)	7.69	新聞紙見開き大
	1,094,500	1,233,770	2	5	7	中国印刷(株)	10.50	ブランケット版
	690,300	645,729	2	6	8	㈱みなと山口合同新聞社	9.53	ブランケット版
	358,000	324,115	3	9	12	㈱松下印刷	10.20	ブランケット版
徳島県	441,500	399,909	1	7	8	小松印刷(株)	4.95	ブランケット版
	680,100	638,130	2	6	8	セキ(株)	8.19	新聞紙見開き大
	380,500	348,741	1	6	7	㈱高知新聞総合印刷	8.67	ブランケット版
	2,417,500	2,197,447	5	5	10	㈱西日本新聞印刷	8.60	ブランケット版
	364,000	318,172	2	6	8	㈱佐賀新聞社	19.44	ブランケット版
長野県	572,650	608,295	3	5	8	㈱長崎新聞社	21.87	ブランケット版
	779,700	761,372	2	4	6	㈱熊本日日新聞社	19.50	ブランケット版
	556,500	525,691	2	6	8	㈱大分合同新聞社	20.73	ブランケット版
	500,000	491,260	1	6	7	㈱宮崎日日新聞社	15.98	ブランケット版
	823,670	801,424	4	5	9	㈱南日本新聞開発センター	22.46	ブランケット版
鹿島郡	621,300	600,103	4	4	8	㈱池宮商会	6.31	ブランケット版
合計(平均)	58,430,530	54,749,830	(2.81)	(5.32)	(8.13)			

60 選挙公報の新聞

都道府県	市区町村名	配布すべき世帯数	新聞折込部の数	公報一部あたりの手数料料(円)		新聞折込みに準ずる方法による部数	左記の方法による広報1部当たりの手数料料(円)	
				小選挙区	比例代表		小選挙区	比例代表
北海道	岩見沢市	42,215	—	—	—	38,753	46.00	46.00
	三笠市	4,407	4,090	55.62	55.62	317	59.00	59.00
	小樽市	65,499	45,415	5.09	9.16	—	—	—
	小牧市	86,172	—	—	—	82,000	1.97	1.97
	旭川市	176,207	—	—	—	176,207	5.28	9.29
	北見市	61,035	—	—	—	61,035	21.00	21.00
	釧路市	94,332	—	—	—	94,332	13.50	13.50
	長沼町	5,016	—	—	—	5,016	1.63	1.63
	白老町	9,562	7,300	17.98	17.98	—	—	—
	松前町	4,168	—	—	—	4,168	7.50	7.50
	浦河町	6,822	6,130	8.10	8.10	—	—	—
	鷹栖町	3,089	2,020	20.00	20.00	680	20.00	20.00
	比布町	1,810	—	—	—	1,810	7.16	7.16
	愛別町	1,435	—	—	—	1,435	27.50	27.50
	中富良野町	2,134	—	—	—	2,134	21.00	21.00
	新得町	3,321	—	—	—	3,321	66.33	66.33
	幕別町	12,167	—	—	—	11,390	16.68	20.61
	釧路町	8,056	4,375	5.94	5.94	3,681	6.22	6.22
	厚岸町	4,329	—	—	—	4,329	27.50	27.50
	標茶町	3,379	—	—	—	3,379	20.93	20.93
	弟子屈町	3,955	—	—	—	3,955	10.50	10.50
宮城県	大衡村	1,791	—	—	—	1,791	40.00	40.00
	湯上市	13,331	14,531	21.45	21.45	—	—	—
秋田県	大仙市	31,195	26,905	21.60	21.60	—	—	—
	福島市	118,311	99,900	4.30	8.60	—	—	—
福島県	会津若松市	50,569	42,000	4.80	8.30	—	—	—
	郡山市	134,743	98,700	4.00	8.00	—	—	—
茨城県	いわき市	141,450	110,500.00	3.91	7.82	193	266.84	266.84
	本宮市	9,961	9,350	4.32	8.64	—	—	—
	水戸市	118,838	108,600	4.30	8.30	—	—	—
	日立市	78,200	69,800	4.22	8.16	22	72.00	72.00
	土浦市	61,910	62,000	4.31	8.30	—	—	—
	古河市	56,971	51,000	4.16	8.04	—	—	—
	石岡市	30,226	32,200	4.65	9.00	—	—	—
	龍ヶ崎	31,644	28,930	4.35	8.50	—	—	—
	下妻市	16,188	14,600	4.35	8.45	—	—	—
	常陸太田市	21,529	20,000	8.50	8.50	2,700	—	—
	高萩市	12,617	9,750	4.40	8.50	—	—	—
	北茨城市	16,907	15,000	4.40	8.50	—	—	—
	笠間市	29,791	26,150	4.40	8.50	—	—	—
	取手市	45,746	36,695	2.16	4.32	—	—	—
	牛久市	33,918	29,000	4.35	8.45	—	—	—
	ひたちなか市	63,995	53,500	8.72	8.72	10	255.00	255.00
	鹿嶋市	28,099	21,300	4.00	16.00	—	—	—
	潮来市	10,906	10,075	4.40	8.50	—	—	—
	守谷市	24,649	18,425	4.40	8.50	—	—	—
	常陸大宮市	17,329	15,750	8.83	9.18	215	14.25	14.25
	坂東市	18,525	18,500	4.75	12.64	—	—	—
稲敷市	15,571	14,900	4.40	8.50	—	—	—	
かすみがうら市	16,782	16,446	4.94	9.55	—	—	—	
桜川市	15,094	16,000	4.31	11.46	—	—	—	
神栖市	38,265	28,700	4.75	9.18	—	—	—	
行方市	11,862	12,200	4.75	9.18	300	—	—	
鉾田市	17,637	16,700	4.75	9.18	—	—	—	
つくばみらい市	18,454	13,800	4.75	9.18	—	—	—	
小美玉市	20,004	16,500	4.31	8.33	—	—	—	
茨城町	11,417	11,050	4.13	7.98	—	—	—	
城里町	7,704	6,160	4.40	8.50	—	—	—	

折込等に関する調

都道府県	市区町村名	配布すべき世帯数	新聞折込部の数	公報一部あたりの手数料 (円)		新聞折込みに準ずる方法による部数	左記の方法による広報1部当たりの手数料 (円)	
				小選挙区	比例代表		小選挙区	比例代表
栃木県	東海村	15,561	13,500	4.75	9.18	2,061	—	—
	大子町	7,644	8,000	9.18	9.18	—	—	—
	美浦村	6,725	5,800	4.40	8.50	—	—	—
	阿見町	19,284	14,550	4.29	8.28	—	—	—
	境町	8,938	8,800	4.40	8.50	—	—	—
	利根町	6,391	6,700	4.40	8.50	—	—	—
	宇都宮市	218,328	168,200	4.25	8.50	—	—	—
	足利市	63,793	59,600	2.70	8.11	—	—	—
	栃木市	60,443	57,100	3.76	7.50	—	—	—
	佐野市	48,708	45,000	4.00	7.99	—	—	—
	鹿沼市	37,408	33,700	4.06	8.11	—	—	—
	日光市	35,967	30,680	3.24	9.73	—	—	—
	小山市	64,910	52,200	5.39	5.39	—	—	—
	真岡市	27,956	25,600	3.00	6.00	—	—	—
	大田原市	26,981	23,000	4.21	8.42	—	—	—
	矢板市	12,939	11,900	6.12	12.24	—	—	—
	那須塩原市	46,253	34,300	3.06	12.24	—	—	—
	さくら市	16,000	12,000	3.87	19.33	—	—	—
	那須烏山市	10,464	9,620	5.67	11.33	—	—	—
	群馬県	下野市	22,188	18,500	4.05	8.10	—	—
上三川町		11,002	9,800	3.75	7.49	—	—	—
益子町		8,589	6,225	3.43	13.74	131	16.81	67.25
茂木町		5,042	4,900	7.05	14.10	—	—	—
市貝町		4,192	3,310	2.70	8.10	361	11.17	33.50
芳賀町		4,608	4,320	5.44	10.89	—	—	—
壬生町		14,920	13,300	3.75	7.49	—	—	—
野木町		9,897	10,000	4.04	8.09	—	—	—
塩谷町		4,024	3,600	5.00	10.00	—	—	—
高根沢町		9,540	9,540	4.21	8.41	—	—	—
那珂川町		6,090	6,700	4.59	9.18	—	—	—
前橋市		140,239	125,000	4.26	8.51	—	—	—
高崎市		155,552	134,470	4.32	8.64	—	—	—
桐生市		49,913	38,280	5.33	5.33	—	—	—
伊勢崎市		79,337	72,000	3.68	7.35	—	—	—
太田市		86,389	77,250	5.87	5.87	—	—	—
沼田市		20,151	19,300	8.39	8.39	—	—	—
館林市		32,029	28,100	8.00	8.00	—	—	—
渋川市		31,622	30,000	4.32	8.64	—	—	—
安中市		24,502	21,350	8.64	8.64	—	—	—
埼玉県	みどり市	19,822	17,300	5.76	5.76	—	—	—
	明和町	3,852	3,000	8.22	8.22	—	—	—
	明和町	9,584	10,550	4.00	8.00	—	—	—
	川越市	145,769	120,100	4.86	12.96	—	—	—
	熊谷市	81,391	77,700	4.50	6.10	—	—	—
	川口市	250,382	196,000	4.50	7.70	—	—	—
	行田市	33,345	33,500	4.50	12.00	—	—	—
	秩父市	26,344	26,200	4.50	12.00	213	60.00	60.00
	飯能市	33,706	30,000	4.50	12.00	—	—	—
	加須市	43,322	36,700	4.50	12.00	—	—	—
本庄市	31,614	23,630	4.51	6.01	—	—	—	
東松山市	32,500	32,500	4.50	12.00	—	—	—	
春日部市	100,352	81,400	4.50	12.00	—	—	—	
狭山市	65,433	51,700	4.86	12.96	—	—	—	
羽生市	21,321	19,900	4.50	12.00	—	—	—	
鴻巣市	46,827	42,150	4.50	12.00	—	—	—	
深谷市	55,387	53,300	4.50	7.70	—	—	—	
上尾市	95,279	76,950	4.86	12.96	—	—	—	
越谷市	142,835	104,500	4.20	11.20	—	—	—	

60 選挙公報の新聞

都道府県	市区町村名	配布すべき世帯数	新聞折込部の数	公報一部あたりの手数料料(円)		新聞折込みに準ずる方法による部数	左記の方法による広報1部当たりの手数料(円)	
				小選挙区	比例代表		小選挙区	比例代表
	入間市	61,839	51,000	4.50	12.00	—	—	—
	志木市	31,285	27,500	4.50	12.20	—	—	—
	桶川市	30,821	26,600	4.50	12.00	—	—	—
	久喜市	62,043	53,900	4.86	12.96	—	—	—
	北本市	28,089	25,400	4.50	12.00	—	—	—
	八潮市	35,998	27,000	4.50	12.00	—	—	—
	富士見市	47,576	36,500	4.50	12.00	—	—	—
	三郷市	57,559	40,000	4.50	12.00	—	—	—
	蓮田市	25,989	22,550	4.50	12.00	—	—	—
	坂戸市	42,414	34,000	4.50	12.00	—	—	—
	幸手市	21,577	17,600	4.50	12.00	—	—	—
	鶴ヶ島市	22,000	22,000	4.50	12.00	—	—	—
	日高市	23,242	18,500	4.86	12.96	—	—	—
	吉川市	27,282	17,600	4.50	12.00	—	—	—
	白岡市	19,810	16,900	4.50	12.00	—	—	—
	伊奈町	17,080	11,400	4.50	12.00	—	—	—
	毛呂山町	15,599	13,000	4.50	12.00	—	—	—
	越生町	3,400	3,400	4.50	12.00	—	—	—
	滑川町	6,627	5,600	4.86	12.96	—	—	—
	嵐山町	6,970	6,970	4.86	12.96	—	—	—
	小川町	12,920	11,300	4.50	8.00	—	—	—
	川島町	7,695	5,300	4.50	12.00	—	—	—
	吉見町	7,558	7,300	4.50	12.00	—	—	—
	鳩山町	5,849	6,600	4.86	12.96	—	—	—
	ときがわ町	4,599	4,630	4.50	12.00	—	—	—
	長瀬町	2,882	3,900	4.50	12.00	—	—	—
	小鹿野町	4,844	5,000	4.86	12.96	—	—	—
	神川町	5,463	3,580	5.00	13.00	—	—	—
	上里町	11,722	7,500	4.50	12.00	—	—	—
	寄居町	13,800	13,800	4.50	12.20	—	—	—
	宮代町	13,697	11,450	16.50	16.50	—	—	—
	杉戸町	18,411	15,800	4.50	12.00	—	—	—
	松伏町	11,602	8,500	4.50	12.00	—	—	—
千葉県	千葉市中央区	97,688	85,585	4.92	8.61	415	28.00	28.00
	千葉市花見川区	77,825	70,689	4.92	8.61	311	28.00	28.00
	千葉市稲毛区	70,309	53,679	4.92	8.61	321	28.00	28.00
	千葉市若葉区	63,645	56,676	4.92	8.61	324	28.00	28.00
	千葉市緑区	47,850	41,833	4.92	8.61	167	28.00	28.00
	千葉市美浜区	63,913	54,841	4.92	8.61	159	28.00	28.00
	銚子市	25,695	25,695	4.66	8.15	—	—	—
	市川市5区	112,511	111,760	4.80	8.40	—	—	—
	市川市6区	41,603	41,340	4.80	8.40	—	—	—
	船橋市4区	177,853	172,828	7.67	9.61	5,025	11.34	22.68
	船橋市13区	21,079	20,502	7.67	9.61	577	11.34	22.68
	館山市	20,390	18,900	4.80	8.40	—	—	—
	木更津市	48,045	40,700	4.80	8.40	—	—	—
	松戸市6区	112,837	109,935	4.80	8.40	2,902	10.00	10.00
	松戸市7区	60,842	59,260	4.80	8.40	1,582	10.00	10.00
	野田市	51,124	50,000	4.80	8.40	—	—	—
	茂原市	34,932	34,285	4.22	7.40	—	—	—
	成田市	55,388	42,960	4.32	7.56	—	—	—
	佐倉市	58,367	56,630	4.40	7.75	—	—	—
	東金市	20,080	20,080	4.80	8.40	—	—	—
	旭市	20,798	20,570	4.40	7.72	—	—	—
	習志野市	59,950	57,050	4.46	7.81	2,900	10.80	10.80
	柏市8区	135,500	135,500	4.85	13.05	—	—	—
	柏市13区	15,385	14,930	4.85	13.05	—	—	—
	勝浦市	8,781	8,780	4.56	7.98	—	—	—

折込等に関する調 (続)

都道府県	市区町村名	配布すべき世帯数	新聞折込の部数	公報一部あたりの手数料(円)		新聞折込みに準ずる方法による部数	左記の方法による広報1部当たりの手数料(円)	
				小選挙区	比例代表		小選挙区	比例代表
	市原市	101,150	101,150	4.60	7.97	—	—	—
	流山市	56,690	55,138	4.86	8.64	1,552	63.00	63.00
	八千代市	61,408	59,830	4.36	7.65	1,578	6.66	6.66
	我孫子市	48,082	45,326	4.80	8.40	2,756	25.33	25.33
	鴨川市	10,950	10,950	4.80	8.40	—	—	—
	鎌ヶ谷市	34,131	33,400	5.18	9.07	—	—	—
	君津市	31,442	30,200	4.80	8.40	—	—	—
	富津市	16,906	16,250	5.18	9.07	—	—	—
	浦安市	72,639	52,170	4.42	7.65	943	24.00	24.00
	袖ヶ浦市	20,100	17,800	5.18	9.07	—	—	—
	八街市	23,000	21,550	4.46	7.80	—	—	—
	印西市	27,704	26,110	4.80	8.40	1,594	25.67	25.67
	白井市	17,442	16,460	4.86	9.71	982	15.66	31.32
	富里市	18,123	18,005	4.32	7.48	—	—	—
	南房総市	17,303	16,100	5.18	9.07	—	—	—
	匝瑳市	15,336	14,820	4.56	7.98	—	—	—
	香取市	29,983	29,581	4.67	8.16	—	—	—
	山武市	22,064	21,140	4.80	8.40	—	—	—
	いすみ市	16,894	12,645	4.56	7.98	—	—	—
	大網白里市	16,082	15,735	4.61	8.14	—	—	—
	酒々井町	7,627	7,390	4.32	11.70	—	—	—
	栄町	9,511	9,355	9.07	14.04	—	—	—
	多古町	4,413	4,400	4.80	8.40	—	—	—
	九十九里町	5,650	5,650	4.56	7.98	—	—	—
	芝山町	2,434	4,350	4.56	7.98	—	—	—
	横芝光町10区	3,602	3,600	4.56	7.98	—	—	—
	横芝光町11区	4,058	4,050	4.56	7.98	—	—	—
	長生村	4,985	4,985	4.56	7.98	—	—	—
	白子町	4,100	4,100	4.46	7.81	—	—	—
	長柄町	2,020	2,020	4.92	8.61	—	—	—
	大多喜町	3,673	3,670	4.56	7.98	—	—	—
	御宿町	3,350	3,350	4.56	7.98	—	—	—
	鋸南町	3,650	3,650	4.80	8.40	—	—	—
東京都	千代田区	30,305	—	—	—	29,318	81.54	81.54
	中央区	76,386	60,000	3.48	10.72	—	—	—
	港区	126,974	101,050	5.50	10.50	—	—	—
	新宿区	179,366	123,000	4.30	11.70	—	—	—
	文京区	107,887	—	—	—	137,500	15.88	7.56
	台東区	101,799	72,000	4.20	17.15	—	—	—
	墨田区	134,216	—	—	—	140,000	7.02	17.82
	江東区	238,898	—	—	—	249,049	4.98	14.94
	品川区	199,909	—	—	—	219,488	10.26	16.42
	目黒区	146,088	—	—	—	150,466	9.00	12.00
	大田区	360,727	—	—	—	202,650	14.52	14.52
	世田谷区	447,383	—	—	—	476,361	8.00	11.00
	渋谷区	125,749	—	—	—	150,919	22.80	15.80
	中野区	182,478	—	—	—	193,000	47.59	47.58
	杉並区	297,826	—	—	—	316,188	4.38	13.12
	豊島区	151,750	—	—	—	171,386	19.50	19.50
	北区	174,247	—	—	—	183,376	16.52	16.52
	荒川区	99,817	—	—	—	105,577	13.00	22.00
	板橋区	276,770	—	—	—	288,219	5.50	12.00
	練馬区	344,045	—	—	—	359,968	9.60	12.00
	足立区	315,017	—	—	—	326,324	19.50	19.50
	葛飾区	211,342	—	—	—	225,930	4.57	13.69
	江戸川区	311,003	—	—	—	322,781	0.70	2.10
	八王子市	252,596	—	—	—	262,175	3.75	11.25
	立川市	84,904	—	—	—	87,831	11.40	14.40

60 選挙公報の新聞

都道府県	市区町村名	配布すべき世帯数	新聞折込部の数	公報一部あたりの手数料料(円)		新聞折込みに準ずる方法による部数	左記の方法による広報1部当たりの手数料料(円)	
				小選挙区	比例代表		小選挙区	比例代表
	武蔵野市	72,472	—	—	—	77,112	8.91	20.52
	三鷹市	88,731	—	—	—	92,992	6.26	18.79
	青梅市	60,628	44,479	3.63	9.86	—	—	—
	府中市	117,426	—	—	—	122,185	13.07	13.07
	昭島市	50,947	—	—	—	51,632	11.13	19.47
	調布市	109,494	—	—	—	116,554	13.00	16.50
	町田市	186,261	—	—	—	188,841	18.36	18.36
	小金井市	56,237	—	—	—	60,932	27.00	27.00
	小平市	84,056	—	—	—	87,634	13.23	18.41
	日野市	82,706	—	—	—	87,189	9.00	9.00
	東村山市	69,517	—	—	—	69,819	7.90	7.90
	国分寺市	56,098	—	—	—	64,041	10.60	10.60
	国立市	35,199	—	—	—	40,340	15.94	15.94
	福生市	27,771	—	—	—	28,863	5.08	15.24
	狛江市	39,088	—	—	—	43,268	14.87	14.87
	東大和市	37,383	—	—	—	36,758	5.27	15.80
	清瀬市	33,763	—	—	—	34,800	6.49	19.46
	東久留米市	51,691	—	—	—	51,524	21.40	21.40
	武蔵村山市	29,908	—	—	—	29,657	10.21	30.64
	多摩市	67,663	—	—	—	71,000	4.60	7.30
	稲城市	36,740	—	—	—	37,090	5.04	10.08
	羽村市	24,694	—	—	—	25,800	12.93	12.93
	あきる野市	34,060	—	—	—	31,992	33.00	33.00
	西東京市	91,058	—	—	—	94,356	13.05	13.05
	瑞穂町	14,133	—	—	—	14,054	42.66	42.66
	日の出町	7,299	—	—	—	6,006	17.32	17.32
	檜原村	1,172	—	—	—	995	45.00	45.00
	奥多摩町	2,735	2,500	4.50	12.20	—	—	—
	大島町	4,763	—	—	—	4,013	45.00	44.00
	利島村	166	—	—	—	166	27.71	27.71
	新島村	1,376	—	—	—	1,398	27.44	27.44
	神津島村	876	—	—	—	950	29.67	29.67
	三宅村	1,727	—	—	—	1,608	37.00	37.00
	御蔵島村	170	—	—	—	170	45.00	45.00
	八丈町	4,463	—	—	—	4,457	10.00	20.00
	青ヶ島村	112	—	—	—	112	40.00	40.00
	小笠原村	1,413	—	—	—	1,450	30.13	30.13
神奈川県	相模原市緑区	44,910	31,056	5.40	8.64	13,854	—	—
	相模原市緑区	28,196	25,254	5.40	8.64	2,942	—	—
	相模原市中央区	117,169	81,180	5.40	8.64	35,989	—	—
	相模原市南区	80,671	66,162	5.40	8.64	14,509	—	—
	相模原市南区	43,409	30,453	5.40	8.64	12,956	—	—
	横須賀市	165,779	126,400	4.08	7.14	—	—	—
	平塚市	107,328	97,050	6.65	11.02	—	—	—
	藤沢市	180,949	133,700	26.27	26.27	—	—	—
	小田原市	80,299	69,000	5.18	9.23	—	—	—
	三浦市	20,000	20,000	5.18	9.07	—	—	—
	秦野市	68,823	57,000	6.65	11.02	2,050	24.00	30.00
	厚木市	96,349	67,000	7.00	15.00	—	—	—
	大和市	104,291	70,350	6.65	11.02	—	—	—
	伊勢原市	42,703	34,200	6.65	11.02	—	—	—
	座間市	56,677	43,400	6.65	11.02	2,700	6.65	11.02
	南足柄市	16,295	15,300	5.37	12.88	—	—	—
	葉山町	12,710	12,950	6.65	11.02	—	—	—
	寒川町	14,450	14,450	6.65	17.58	—	—	—
	大磯町	13,608	12,800	6.65	11.02	—	—	—
	開成町	6,402	3,500	4.86	12.96	—	—	—
箱根町	6,757	5,000	10.37	9.07	—	—	—	

折込等に関する調 (続)

都道府県	市区町村名	配布すべき世帯数	新聞折込の部数	公報一部あたりの手数料(円)		新聞折込みに準ずる方法による部数	左記の方法による広報1部当たりの手数料(円)		
				小選挙区	比例代表		小選挙区	比例代表	
新潟県	湯河原町	12,671	9,600	5.18	9.07	—	—	—	
	愛川町	16,445	11,900	6.65	11.02	—	—	—	
	清川村	1,240	1,200	6.65	11.02	98	27.50	27.50	
	新潟市	286,000	251,220	6.28	6.28	—	—	—	
	長岡市	83,440	83,440	5.74	5.74	—	—	—	
	新発田市	38,170	28,250	4.30	9.00	—	—	—	
富山県	関川村	2,020	1,600	4.64	9.72	—	—	—	
	富山市	170,794	165,435	3.10	12.00	243	46.67	46.67	
	高岡市	65,344	74,825	3.18	11.73	50	92.00	92.00	
	魚津市	16,403	17,890	3.20	11.87	—	—	—	
	氷見市	17,380	19,170	3.17	11.68	—	—	—	
	滑川市	11,830	11,760	3.24	12.20	7	24.00	60.00	
	黒部市	14,957	15,740	3.21	11.96	—	—	—	
	砺波市	15,963	18,156	3.10	12.00	—	—	—	
	小矢部市	9,917	11,158	3.17	11.69	—	—	—	
	南砺市	17,358	19,471	2.97	11.03	—	—	—	
山梨県	射水市	33,060	33,075	3.22	12.04	—	—	—	
	上田市	7,737	8,400	3.23	12.13	—	—	—	
	立山町	9,153	8,985	3.35	13.00	—	—	—	
	甲府市	86,874	75,150	4.60	9.00	—	—	—	
	富士吉田市	19,010	16,200	4.97	9.72	—	—	—	
	都留市	12,576	11,450	4.97	9.72	—	—	—	
	山梨市	14,530	14,100	4.60	9.00	—	—	—	
	大月市	10,663	11,300	4.97	9.72	—	—	—	
	韮崎市	12,221	10,200	4.60	9.00	—	—	—	
	南アルプス市	26,397	20,600	4.60	9.00	—	—	—	
	甲斐市	30,375	23,300	4.97	9.72	—	—	—	
	笛吹市	28,008	22,450	4.60	9.00	—	—	—	
	甲州市	13,138	11,550	4.97	9.72	—	—	—	
	中央市	11,750	9,100	4.60	9.00	—	—	—	
	忍野村	3,417	1,800	4.60	13.60	—	—	—	
	山中湖村	2,245	1,800	4.97	9.72	—	—	—	
	富士河口湖町	9,730	6,500	4.97	9.72	—	—	—	
	長野県	長野市	154,657	132,000	6.50	13.00	—	—	—
		松本市	101,155	79,120	7.44	14.86	—	—	—
上田市		63,080	43,840	11.31	11.31	19,240	11.31	11.31	
飯田市		38,517	32,980	5.30	12.00	—	—	—	
大町市		11,646	10,890	7.48	14.82	—	—	—	
茅野市		22,922	5,820	8.00	16.00	—	—	—	
塩尻市		25,598	19,397	6.60	13.14	—	—	—	
千曲市		21,470	19,060	8.50	16.74	2,410	32.40	32.40	
安曇野市		37,685	30,990	7.37	14.65	—	—	—	
佐久穂町		4,331	3,500	6.48	13.00	—	—	—	
軽井沢町		9,314	6,260	6.00	12.00	501	20.50	41.00	
御代田町		6,389	4,520	6.00	12.00	—	—	—	
宮田村		3,239	1,890	2.70	2.70	1,300	15.00	15.00	
松川町		4,579	4,020	5.30	12.00	—	—	—	
高森町		4,311	3,920	5.30	12.00	—	—	—	
阿智村		2,150	2,030	9.11	9.11	—	—	—	
池田町		3,932	3,500	6.48	12.96	—	—	—	
松川村	3,719	3,100	6.00	12.00	—	—	—		
岐阜県	飯綱町	4,144	3,750	8.00	15.00	—	—	—	
	大垣市	61,756	54,900	4.97	9.18	—	—	—	
	多治見市	45,050	36,050	4.60	8.50	—	—	—	
	関市	32,904	29,400	4.97	9.18	—	—	—	
	中津川市	29,084	24,650	4.97	9.18	—	—	—	
	恵那市	19,157	16,950	4.97	9.18	—	—	—	
	各務原市	55,249	50,950	4.60	8.50	—	—	—	

60 選挙公報の新聞

都道府県	市区町村名	配布すべき世帯数	新聞折込の部数	公報一部あたりの手数料 (円)		新聞折込みに準ずる方法による部数	左記の方法による広報 1部当たりの手数料 (円)	
				小選挙区	比例代表		小選挙区	比例代表
静岡県	可児市	36,944	29,150	4.60	8.50	—	—	—
	養老町	9,992	10,050	4.60	8.50	—	—	—
	坂祝町	2,908	2,250	4.60	8.50	—	—	—
	静岡市葵区	104,092	89,250	5.18	10.80	4,620	34.98	34.98
	静岡市駿河区	91,203	69,900	5.18	10.80	1,570	29.16	29.16
	静岡市清水区	95,673	80,250	5.18	10.80	34	82.00	—
	浜松市中区	103,405	80,850	6.70	13.39	—	—	—
	浜松市東区	50,320	35,700	6.70	13.39	—	—	—
	浜松市西区	41,734	31,250	6.70	13.39	—	—	—
	浜松市南区	39,828	29,450	6.70	13.39	138	47.70	54.39
	浜松市北区	34,415	26,700	6.70	13.39	—	—	—
	浜松市浜北区	33,042	23,350	6.70	13.39	—	—	—
	浜松市天竜区	12,749	8,350	6.70	13.39	—	—	—
	沼津市	88,176	74,000	5.76	11.53	—	—	—
	熱海市	21,000	15,000	24.64	24.64	—	—	—
	三島市	46,872	28,771	20.00	20.00	—	—	—
	富士宮市	52,747	34,600	4.25	8.50	14,200	4.25	8.50
	伊東市	35,086	29,400	10.80	10.80	—	—	—
	島田市	36,238	29,900	5.40	10.80	—	—	—
	富士市	98,676	77,510	5.29	10.58	—	—	—
	磐田市	60,320	46,210	5.40	10.80	—	—	—
	焼津市	54,801	40,490	5.40	10.80	—	—	—
	掛川市	40,439	30,470	5.65	11.30	—	—	—
	袋井市	32,157	21,600	20.00	20.00	—	—	—
	下田市	11,339	14,050	10.80	10.80	—	—	—
伊豆市	13,445	11,500	21.60	21.60	—	—	—	
御前崎市	11,455	9,890	21.60	21.60	—	—	—	
菊川市	15,423	11,700	5.40	10.80	—	—	—	
伊豆の国市	20,683	15,550	5.40	16.20	515	19.50	58.50	
牧之原市	15,576	12,345	10.00	10.00	—	—	—	
東伊豆町	6,226	5,800	15.00	15.00	—	—	—	
河津町	3,304	2,650	10.80	16.20	—	—	—	
南伊豆町	3,957	4,100	23.18	23.18	—	—	—	
函南町	15,753	10,600	7.45	14.50	—	—	—	
長泉町	17,345	10,551	21.60	21.60	—	—	—	
吉田町	9,917	7,600	5.40	10.80	—	—	—	
愛知県	豊橋市	143,922	—	—	—	141,918	9.18	9.18
	岡崎市	147,777	103,100	4.50	8.50	—	—	—
	一宮市	140,392	94,791	4.50	8.50	45,601	13.00	15.00
	半田市	47,201	—	—	—	47,201	19.00	6.00
	春日井市	126,969	76,300	4.50	8.50	50,610	33.00	33.00
	豊川市	67,557	67,557	10.08	10.08	—	—	—
	津島市	25,104	16,500	4.86	11.88	9,000	9.18	16.20
	刈谷市	60,581	—	—	—	63,000	16.00	16.00
	江南市	38,725	24,550	4.86	9.18	14,150	14.04	16.20
	小牧市	60,647	—	—	—	62,885	18.00	19.00
	稲沢市	51,310	—	—	—	51,310	15.00	15.00
	東海市	46,255	—	—	—	46,531	10.00	10.00
	大府市	36,456	—	—	—	36,456	20.00	20.00
	高浜市	16,985	9,000	4.86	9.18	8,142	15.66	19.98
	豊明市	27,717	28,000	15.00	15.00	—	—	—
	日進市	36,000	—	—	—	36,000	13.32	13.32
	愛西市	22,144	17,580	4.50	8.50	6,072	11.00	15.00
清須市	28,175	—	—	—	28,175	17.00	17.00	
弥富市	16,009	11,640	4.86	9.18	6,190	11.88	16.20	
みよし市	22,619	—	—	—	22,785	14.64	14.64	
あま市	34,033	22,000	4.50	8.50	12,033	11.00	15.00	
長久手市	25,160	—	—	—	25,160	10.80	10.80	

折込等に関する調 (続)

都道府県	市区町村名	配布すべき世帯数	新聞折込部の数	公報一部あたりの手数料料(円)		新聞折込みに準ずる方法による部数	左記の方法による広報1部当たりの手数料料(円)		
				小選挙区	比例代表		小選挙区	比例代表	
三重県	東郷町	15,884	—	—	—	16,272	14.40	14.40	
	豊山町	6,012	—	—	—	6,012	40.00	10.00	
	東浦町	19,135	—	—	—	19,050	12.96	12.96	
	武豊町	16,832	—	—	—	16,501	18.00	18.00	
	津市(1区)	84,488	74,450	4.75	7.56	—	—	—	
	津市(4区)	33,506	26,000	4.75	7.56	—	—	—	
	伊勢市	53,865	—	—	—	51,794	25.00	25.00	
	松阪市	71,951	55,500	4.27	8.53	—	—	—	
	桑名市	54,863	47,800	4.40	7.00	—	—	—	
	鈴鹿市	79,210	64,000	4.40	7.00	—	—	—	
	名張市	34,150	34,150	4.40	7.00	—	—	—	
	亀山市	19,562	15,000	4.40	7.00	—	—	—	
	鳥羽市	8,520	7,000	4.75	7.56	—	—	—	
	いなべ市	14,700	11,950	4.40	7.00	—	—	—	
	志摩市	22,938	18,150	6.30	12.59	—	—	—	
	伊賀市	39,368	—	—	—	39,368	11.77	11.77	
	木曾岬町	2,115	1,700	5.50	5.50	650	7.33	7.33	
	東員町	8,803	8,100	7.00	8.80	—	—	—	
	川越町	5,818	—	—	—	5,818	54.00	54.00	
	滋賀県	明和町	8,424	8,000	7.90	7.90	—	—	—
玉城町		5,502	5,550	7.90	7.90	—	—	—	
度会町		2,921	2,450	4.40	11.40	—	—	—	
南伊勢町		6,247	5,600	4.40	11.40	—	—	—	
御浜町		4,295	—	—	—	4,295	43.11	43.11	
近江八幡市		33,040	—	—	—	33,040	20.00	20.00	
野洲市		18,980	18,050	21.40	21.40	—	—	—	
舞鶴市		40,030	37,500	11.12	11.12	—	—	—	
宮津市		8,602	9,100	10.35	10.35	—	—	—	
亀岡市		37,568	31,300	15.54	15.54	—	—	—	
木津川市		27,241	22,650	8.94	8.94	—	—	—	
久御山町		6,596	—	—	—	7,638	4.75	4.75	
兵庫県	与謝野町	9,164	9,163	9.67	9.67	—	—	—	
	姫路市	215,091	206,000	4.12	10.98	—	—	—	
	明石市	120,981	107,600	4.20	12.00	4,285	38.88	38.88	
	洲本市	20,100	20,100	3.78	10.00	—	—	—	
	相生市	13,142	12,150	4.20	15.40	—	—	—	
	加古川市	115,000	97,400	4.43	11.83	—	—	—	
	たつの市	29,710	28,850	4.48	16.58	—	—	—	
	赤穂市	18,850	18,850	4.20	15.40	—	—	—	
	三木市	29,837	26,990	4.54	12.96	2,847	80.00	80.00	
	丹波市	24,650	24,650	4.71	11.83	—	—	—	
	南あわじ市	18,926	18,350	3.85	9.83	576	47.43	47.43	
	淡路市	19,941	15,700	4.20	14.00	—	—	—	
奈良県	稲美町	11,903	11,700	4.20	15.40	—	—	—	
	五條市	14,755	12,610	4.91	12.47	—	—	—	
	和歌山市	169,878	145,700	4.13	10.69	—	—	—	
	海南市	22,491	19,000	4.40	12.00	—	—	—	
	橋本市	54,383	22,600	4.40	4.40	—	—	—	
	有田市	11,703	10,200	4.40	11.40	—	—	—	
	御坊市	10,770	9,700	4.40	7.00	—	—	—	
	紀の川市	26,064	22,200	4.41	11.40	—	—	—	
	岩出市	21,541	16,700	5.10	13.60	—	—	—	
	湯浅町	4,987	4,600	4.40	11.40	—	—	—	
	島根県	出雲市	60,114	56,960	6.18	10.58	6,347	15.35	15.35
	岡山県	出雲町	4,200	4,350	6.00	10.50	—	—	—
岡山県	津山市	44,307	35,840	10.74	10.74	—	—	—	
	笠岡市	22,337	19,150	6.43	10.71	36	42.00	70.00	
	総社市	25,228	20,550	10.79	10.79	—	—	—	

60 選挙公報の新聞

都道府県	市区町村名	配布すべき世帯数	新聞折込部の数	公報一部あたりの手数料 (円)		新聞折込みに準ずる方法による部数	左記の方法による広報1部当たりの手数料 (円)	
				小選挙区	比例代表		小選挙区	比例代表
広島県	高梁市	14,284	11,490	9.85	9.85	153	70.00	70.00
	新見市	13,016	11,450	10.90	10.90	—	—	—
	備前市	15,517	13,450	7.27	14.54	—	—	—
	瀬戸内市	15,137	12,450	9.85	9.85	2,687	—	—
	赤磐市	17,699	13,950	10.76	10.76	—	—	—
	真庭市	17,870	16,640	7.70	12.00	1,230	3.66	3.66
	美作市	12,543	10,850	10.88	10.87	—	—	—
	浅口市	13,960	11,950	10.87	10.87	—	—	—
	和気町	6,243	5,250	9.85	9.85	—	—	—
	鏡野町	5,656	4,800	19.70	19.70	—	—	—
	美咲町	6,310	5,330	11.08	11.08	—	—	—
	広島市中区	68,700	54,770	5.29	10.13	—	—	—
	広島市東区	55,000	40,550	5.29	10.13	—	—	—
	広島市南区	67,071	48,130	5.29	10.13	—	—	—
	広島市西区	61,768	60,150	5.29	10.13	—	—	—
	広島市安佐南区	98,467	68,580	5.29	10.13	—	—	—
	広島市安佐北区	64,924	47,990	5.29	10.13	—	—	—
	広島市安芸区	33,629	25,220	5.29	10.13	—	—	—
	広島市佐伯区	57,785	43,770	5.29	10.13	—	—	—
	呉市	108,975	77,450	4.70	9.00	12,600	—	—
	竹原市	12,608	10,140	6.64	6.64	—	—	—
	三原市	43,001	35,370	19.92	19.92	3,909	63.99	63.99
	尾道市	63,023	54,590	10.16	19.44	3,517	6.24	6.24
	福山市	194,344	170,153	4.70	9.00	—	—	—
	府中市	34,912	16,520	24.00	24.00	—	—	—
	三次市	23,668	8,250	18.40	18.40	15,418	23.00	23.00
	庄原市	15,672	—	—	—	15,979	15.00	15.00
大竹市	12,658	10,510	19.87	19.87	40	40.99	40.99	
東広島市	75,750	53,150	23.38	23.38	104	140.00	140.00	
廿日市市	49,454	28,835	5.05	10.11	10,890	3.60	7.20	
安芸高田市	11,570	9,220	4.21	7.99	—	—	—	
江田島市	12,501	8,130	36.80	—	—	—	—	
府中町	21,996	—	—	—	21,996	20.00	20.00	
海田町	12,645	8,450	2.75	2.75	11,000	8.30	8.30	
熊野町	10,568	8,000	20.21	20.21	—	—	—	
安芸太田町	3,319	—	—	—	3,319	9.63	9.63	
北広島町	8,015	—	—	—	7,117	110.00	110.00	
大崎上島町	3,896	—	—	—	3,896	—	—	
世羅町	6,710	5,350	20.19	—	—	—	—	
山口県	下関市	127,948	20,300	4.30	8.10	109,603	18.00	8.00
	宇部市	79,003	59,410	4.20	8.00	17,272	3.57	8.16
	山口市	86,728	15,790	4.20	9.00	77,290	5.00	8.00
	防府市	54,395	—	—	—	53,000	5.30	5.30
	岩国市	65,856	49,860	4.42	9.02	—	—	—
	美祢市	11,317	10,280	8.00	4.20	—	—	—
	周南市	66,882	13,330	4.54	9.72	—	—	—
	山陽小野田市	26,545	22,160	4.20	8.00	4,385	3.50	8.00
	阿武町	1,684	1,100	4.20	8.00	—	—	—
徳島県	徳島市	114,978	—	—	—	121,110	12.60	12.60
	鳴門市	26,123	—	—	—	26,123	17.50	17.50
	小松島市	15,980	—	—	—	15,980	13.73	13.73
	阿南市	29,947	—	—	—	28,530	37.80	—
	吉野川市	16,760	—	—	—	16,760	12.60	12.60
	松茂町	6,547	—	—	—	6,547	37.53	—
	藍住町	13,309	—	—	—	12,400	18.90	18.90
香川県	高松市	169,266	169,105	5.36	8.27	224	140.00	—
媛県	今治市	73,728	62,560	3.16	9.38	—	—	—
	宇和島市	36,549	29,100	3.08	9.23	—	—	—

折込等に関する調 (続)

都道府県	市区町村名	配布すべき世帯数	新聞折込の部数	公報一部あたりの手数料 (円)		新聞折込みに準ずる方法による部数	左記の方法による広報 1部当たりの手数料 (円)		
				小選挙区	比例代表		小選挙区	比例代表	
福岡県	八幡浜市	16,601	14,930	3.08	9.23	—	—	—	
	新居浜市	56,658	45,540	3.07	9.23	—	—	—	
	西条市	49,067	40,480	2.85	8.55	—	—	—	
	大洲市	20,283	13,950	3.08	9.23	—	—	—	
	伊予市	15,777	11,940	3.09	9.33	—	—	—	
	四国中央市	38,062	34,340	3.00	9.00	—	—	—	
	西予市	18,390	14,490	3.08	9.23	—	—	—	
	東温市	14,391	10,980	3.08	9.23	—	—	—	
	松前町	13,076	10,070	2.88	8.64	—	—	—	
	砥部町	9,186	6,970	3.11	9.33	—	—	—	
	鬼北町	5,087	3,600	2.85	8.55	—	—	—	
	愛南町	10,735	7,320	2.85	8.55	—	—	—	
	久留米市	126,945	93,360	4.20	7.70	—	—	—	
	長崎市	201,259	144,963	4.20	7.70	—	—	—	
	佐世保市	105,942	80,876	4.20	7.70	—	—	—	
	長与町	16,567	12,620	4.20	7.70	—	—	—	
	熊本県	熊本市	324,944	191,240	28.98	—	—	—	—
	八代市	53,131	34,660	22.60	—	—	—	—	
	阿蘇市	11,249	6,700	5.92	11.84	4,549	—	—	
大分県	南小国町	1,716	—	—	—	388	83.00	83.00	
	南阿蘇村	4,752	—	—	—	4,780	28.00	—	
	別府市	58,802	—	—	—	63,207	8.10	8.10	
	中津市	33,370	—	—	—	33,370	17.50	17.50	
	日田市	26,854	—	—	—	26,854	4.21	4.21	
	佐伯市	33,470	—	—	—	33,470	30.00	30.00	
	九重町	3,911	—	—	—	3,911	55.00	55.00	
	玖珠町	6,727	—	—	—	6,727	55.00	55.00	
	宮崎県	宮崎市	176,977	128,125	20.30	—	—	—	—
	都城市	77,864	50,819	19.20	—	—	—	—	
延岡市	53,253	53,502	24.50	—	—	—	—		
日南市	27,095	16,925	19.80	—	—	—	—		
小林市	22,027	12,940	25.80	—	—	—	—		
日向市	28,429	16,075	18.90	—	—	—	—		
西都市	12,183	9,560	22.20	—	—	—	—		
三股町	10,930	6,475	19.60	—	—	—	—		
新富町	6,563	4,875	23.90	—	—	—	—		
新川南町	6,574	4,265	21.60	—	—	—	—		
都農町	4,640	2,760	21.00	—	—	—	—		
鹿児島県	鹿児島市	287,665	—	—	—	280,209	22.46	22.46	
志布志市	15,100	—	—	—	—	15,100	17.70	17.70	
奄美市	23,649	—	—	—	—	23,649	11.42	11.42	
伊佐市	14,009	—	—	—	—	11,309	4.07	4.07	

(1) 小選挙区 (候補者分)

都道府県	新聞名	広告をした候補者数	広告延回数	広告料金 (1人1回分)	都道府県	新聞名	広告をした候補者数	広告延回数	広告料金 (1人1回分)
北海道	北海道新聞	39	160	923,400	埼玉県	読売新聞	48	119	367,178
	読売新聞	16	16	224,845		朝日新聞	45	90	268,164
	朝日新聞	6	6	226,908		毎日新聞	31	31	115,732
	毎日新聞	1	1	136,036	千葉県	朝日新聞	42	60	261,974
	十勝毎日新聞	3	3	246,240		毎日新聞	31	32	113,702
	室蘭民報	2	2	414,720		読売新聞	45	87	311,482
	苫小牧民報	3	3	60,264		産経新聞	8	8	89,336
函館新聞	1	1	162,000	東京新聞	16	16	87,090		
釧路新聞	3	3	141,004	千葉日報	20	20	141,004		
青森県	東奥日報	12	41	476,928	日本経済新聞	2	2	158,370	
	デ－リ－東北	6	15	270,000	東京都	毎日新聞	35	36	774,540
	陸奥新報	3	4	203,213		日本経済新聞	38	38	1,299,456
岩手県	岩手日報	13	56	476,928		朝日新聞	86	147	1,594,109
	読売新聞	4	4	57,758		中日新聞	28	28	474,593
	岩手日日新聞	2	2	124,546		読売新聞	97	206	2,205,954
	東海新報	2	2	86,400	産経新聞	28	29	472,968	
胆江日日新聞	1	1	108,000	武相新聞	1	1	54,000		
宮城県	河北新報	20	96	580,608	神奈川県	朝日新聞	59	90	429,062
	大崎タイムス	1	1	48,600		毎日新聞	19	19	182,736
	石巻日日新聞	1	1	21,600		読売新聞	64	128	412,560
	三陸新報	2	2	54,540		東京新聞	1	1	128,563
秋田県	秋田魁新報	10	43	476,928		日本経済新聞	40	41	231,465
	北羽新報	3	3	99,532	産経新聞	1	1	109,640	
	大館新報	1	1	51,300	神奈川新聞	39	40	243,648	
	北鹿新報	3	3	75,600	新潟県	新潟日報	19	93	539,136
山形県	山形新聞	11	44	446,688		三條新聞	2	2	130,572
	荘内日報	2	2	69,552		富山県	北日本新聞	8	26
	朝日新聞	3	3	45,381	富山新聞		7	7	259,200
	毎日新聞	2	2	33,500	読売新聞		7	7	208,342
読売新聞	4	4	49,507	石川県	北國新聞	8	29	539,136	
福島県	福島民報	16	47		456,192	北陸中日新聞	8	11	259,200
	福島民友	16	33	446,688	福井県	福井新聞	6	22	430,920
	茨城県	茨城新聞	18	18		133,660	県民福井	6	8
毎日新聞		18	18	69,032	山梨県	山梨日日新聞	6	26	321,408
朝日新聞		20	21	101,077		山梨新報	2	2	87,480
読売新聞		20	43	191,840		読売新聞	2	2	47,444
栃木県	朝日新聞	13	13	76,323	長野県	信濃毎日新聞	18	73	507,600
	毎日新聞	8	8	54,820		中日新聞	3	5	114,048
	読売新聞	14	20	132,019		長野日報	2	2	137,592
下野新聞	14	29	304,560	朝野日新聞		1	1	66,009	
群馬県	朝日新聞	12	17	90,763		市民タイムス	5	8	207,360
	読売新聞	15	23	152,647	読売新聞	1	1	78,386	
	上毛新聞	15	29	304,560					
	東京新聞	5	5	45,619					
	桐生タイムス	1	1	64,800					

に関する調

都道府県	新聞名	広告をした候補者数	広告延回数	広告料金 (1人1回分)	都道府県	新聞名	広告をした候補者数	広告延回数	広告料金 (1人1回分)	
岐阜県	中日新聞	14	37	286,156	鳥取県	熊野新聞	1	1	16,200	
	岐阜新聞	14	28	331,452		日高新報	1	1	43,200	
	朝日新聞	5	5	76,323		日本海新聞	5	20	321,408	
静岡県	静岡新聞	26	92	518,400	読売新聞	3	3	76,322		
	中日新聞	19	29	210,781	朝日新聞	2	2	66,008		
	朝日新聞	6	6	119,642	島根県	山陰中央新報	6	16	332,640	
伊豆新聞	2	3	108,000	朝日新聞		4	4	115,516		
愛知県	中日新聞	53	235	1,341,619		読売新聞	4	6	129,956	
	朝日新聞	30	30	309,420	毎日新聞	4	4	93,398		
三重県	中日新聞	14	43	311,040	岡山県	朝日新聞	8	8	90,762	
	朝日新聞	11	11	142,333		毎日新聞	5	5	72,078	
	毎日新聞	7	7	114,514		読売新聞	8	8	90,762	
	伊勢新聞	1	1	165,888	山陽新聞	14	49	466,992		
	読売新聞	7	7	103,140	広島県	中国新聞	22	78	684,288	
	夕刊三重新聞	1	1	108,000		朝日新聞	11	12	169,149	
滋賀県	毎日新聞	12	12	68,830		読売新聞	18	18	165,024	
	中日新聞	6	6	99,532	毎日新聞	1	1	117,966		
	京都新聞	13	13	79,937	産経新聞	1	1	95,428		
京都府	京都新聞	21	52	588,816	山口県	朝日新聞	8	13	259,912	
	朝日新聞	21	21	216,594		毎日新聞	12	14	212,176	
	毎日新聞	11	11	153,092		読売新聞	12	23	272,289	
	読売新聞	21	21	160,898		中国新聞	5	5	114,048	
大阪府	朝日新聞	56	56	680,724	山口新聞	2	2	114,048		
	毎日新聞	60	62	519,782	宇部日報	2	2	120,528		
	読売新聞	64	116	711,666	日刊新周南	1	1	16,200		
	産経新聞	63	75	519,782	徳島県	徳島新聞	5	25	404,352	
	日本経済新聞	11	11	682,214		香川県	四国新聞	9	38	393,984
兵庫県	朝日新聞	25	29	412,560			朝日新聞	3	3	88,700
	毎日新聞	27	27	304,966	毎日新聞		1	1	65,784	
	読売新聞	39	56	385,743	読売新聞	3	3	78,386		
奈良県	産経新聞	5	7	223,344	愛媛県	愛媛新聞	14	57	466,992	
	日本経済新聞	15	15	682,214		朝日新聞	4	4	90,763	
	神戸新聞	36	66	502,200		毎日新聞	4	4	71,470	
和歌山県	朝日新聞	12	15	115,516	読売新聞	5	5	88,700		
	毎日新聞	12	15	90,352	高知県	高知新聞	7	35	225,720	
	読売新聞	12	12	99,014		福岡県	毎日新聞	34	70	129,945
	産経新聞	9	9	77,155			読売新聞	34	70	250,630
奈良新聞	9	9	114,048	朝日新聞	34		78	351,707		
和歌山県	朝日新聞	7	8	103,140	西日本新聞	33	132	304,560		
	産経新聞	5	5	60,912	佐賀県	朝日新聞	2	2	63,946	
	毎日新聞	7	8	82,840		毎日新聞	2	2	50,760	
	読売新聞	7	13	103,140		読売新聞	4	4	86,636	
	紀伊民報	2	2	26,350		西日本新聞	6	6	115,732	
	紀州新聞	1	1	43,200						
	紀南新聞	1	1	15,000						

61 新聞広告に関する調 (続)

都道 府 県	新聞名	広告をした 候補者数	広告 延回数	広告料金 (1人1回分)
	佐賀新聞	6	16	383,616
長崎県	長崎新聞	13	24	456,192
	西日本新聞	13	18	609,120
	毎日新聞	4	4	103,550
	読売新聞	13	13	132,019
	朝日新聞	6	6	144,396
熊本県	熊本日日新聞	12	43	476,928
	朝日新聞	5	5	96,951
	読売新聞	6	6	103,140
	西日本新聞	3	3	87,307
	毎日新聞	2	2	64,972
	人吉新聞	1	1	108,000
大分県	大分合同新聞	9	24	441,936
	朝日新聞	5	5	96,951
	毎日新聞	5	5	69,032
	西日本新聞	5	5	77,155
	読売新聞	5	5	99,014
	今日新聞	1	1	54,000
宮崎県	朝日新聞	4	4	80,449
	毎日新聞	3	3	55,836
	読売新聞	4	4	70,135
	西日本新聞	2	2	69,033
	宮崎日日新聞	8	25	414,720
	夕刊デイリー新聞	2	2	108,000
鹿児島県	南日本新聞	14	69	562,464
	南海日日新聞	1	1	41,472
沖縄県	沖縄タイムス	9	23	389,880
	琉球新報	9	22	389,990

61 新聞広告

(2) 小選挙区 (候補者届出政党分)

都道府県	新聞名	広告をした候補者届出政党数	広告掲載単位	広告料金 (1単位当たり料金)	都道府県	新聞名	広告をした候補者届出政党数	広告掲載単位	広告料金 (1単位当たり料金)
北海道	北海道新聞	5	160	461,700	新潟県	朝日新聞	1	4	34,036
	読売新聞	1	16	112,423		読売新聞	1	4	45,381
青森県	東奥日報	4	19	235,980	富山県	新潟日報	5	104	269,568
	デーリー東北	1	4	140,616		北日本新聞	4	56	238,464
	陸奥新報	1	2	103,680		富山新聞	1	4	129,600
岩手県	岩手日報	5	80	238,464	石川県	読売新聞	1	4	104,171
宮城県	河北新報	6	128	290,304		北國新聞	3	48	269,568
秋田県	秋田魁新報	5	80	236,601	福井県	福井新聞	4	16	215,460
						県民福井	1	2	82,944
山形県	山形新聞	3	48	223,344	山梨県	山梨日日新聞	3	48	160,704
福島県	福島民報	5	40	228,096	長野県	信濃毎日新聞	5	80	253,800
	福島民友	5	40	223,344					
茨城県	茨城新聞	1	2	66,830	岐阜県	中日新聞	3	18	143,078
	朝日新聞	4	26	50,539		岐阜新聞	4	46	171,072
	読売新聞	6	68	95,920	静岡県	静岡新聞	4	106	259,200
				中日新聞		1	4	105,391	
栃木県	読売新聞	1	6	66,009	朝日新聞	朝日新聞	1	2	59,821
	下野新聞	3	42	155,520					
群馬県	朝日新聞	1	2	45,381	愛知県	中日新聞	6	192	69,876
	読売新聞	4	34	76,324		三重県	中日新聞	4	64
	上毛新聞	3	28	152,280	滋賀県		毎日新聞	1	4
埼玉県	読売新聞	6	108	183,589		中日新聞	1	8	49,766
	朝日新聞	4	46	134,082		京都新聞	2	12	39,969
	毎日新聞	1	22	54,866					
千葉県	朝日新聞	6	68	130,987	京都府	京都新聞	4	58	294,408
	毎日新聞	3	14	56,851		朝日新聞	4	16	108,297
	読売新聞	7	80	155,741		毎日新聞	2	6	76,546
	産経新聞	2	8	44,668	読売新聞	4	16	80,449	
	東京新聞	2	6	43,545	大阪府	朝日新聞	6	56	340,362
	千葉日報	2	10	70,502		毎日新聞	6	60	259,891
日本経済新聞	1	6	79,185	読売新聞		7	64	355,833	
東京都	毎日新聞	2	16	449,733	産経新聞	5	52	259,891	
	日本経済新聞	1	16	656,640	日本経済新聞	2	8	341,107	
	朝日新聞	6	94	825,120	兵庫県	朝日新聞	3	26	206,280
	読売新聞	7	146	1,130,414		毎日新聞	2	12	152,483
産経新聞	2	8	572,508	読売新聞		5	34	192,871	
神奈川県	朝日新聞	6	66	214,531	産経新聞	2	8	111,672	
	毎日新聞	1	16	91,368	日本経済新聞	1	8	341,107	
	読売新聞	7	110	206,280	神戸新聞	6	72	251,100	
	日本経済新聞	2	32	116,964	奈良県	朝日新聞	5	19	115,516
	神奈川新聞	2	32	121,824		毎日新聞	4	9	90,352
						読売新聞	4	6	99,014
				産経新聞	2	3	77,155		

に関する調 (続)

都道 府 県	新 聞 名	広告をした 候補者届出 政党 数	広 告 掲 載 単 位	広 告 料 金 (1単位当たり料金)	都道 府 県	新 聞 名	広告をした 候補者届出 政党 数	広 告 掲 載 単 位	広 告 料 金 (1単位当たり料金)
和歌山 県	朝日新聞	4	32	51,570	大分 県	大分合同新聞	4	49	220,969
	産経新聞	2	8	30,456		朝日新聞	2	6	48,475
	毎日新聞	2	8	41,420		毎日新聞	1	2	34,516
	読売新聞	3	16	51,570		西日本新聞	2	6	38,577
鳥取 県	日本海新聞	3	48	160,704	宮崎 県	読売新聞	1	2	49,507
	山陰中央新報	4	6	665,280		朝日新聞	1	19	4,212
島根 県	朝日新聞	2	2	231,033		毎日新聞	1	38	2,970
	読売新聞	1	1	259,912		読売新聞	1	19	3,672
	毎日新聞	1	1	186,796	宮崎日日新聞	4	538	21,600	
	山陽新聞	5	80	233,496	鹿児島 県	南日本新聞	5	80	281,232
岡山 県	中国新聞	4	96	342,144	沖縄 県	沖縄タイムス	4	32	195,966
	朝日新聞	1	8	84,574		琉球新報	4	32	195,966
	読売新聞	1	8	82,512					
山口 県	朝日新聞	3	14	129,956					
	毎日新聞	2	6	106,088					
	読売新聞	3	34	136,144					
	中国新聞	1	8	57,173					
	山口新聞	1	2	52,272					
徳島 県	徳島新聞	3	48	202,176					
香川 県	四国新聞	4	60	196,992					
	朝日新聞	1	2	44,350					
愛媛 県	読売新聞	1	2	39,193					
	愛媛新聞	5	76	233,496					
高知 県	読売新聞	1	4	44,350					
	高知新聞	3	48	3,611,520					
福岡 県	毎日新聞	5	42	129,945					
	読売新聞	3	10	250,630					
	朝日新聞	4	26	351,707					
	西日本新聞	4	66	304,560					
佐賀 県	朝日新聞	1	4	31,973					
	毎日新聞	1	4	25,380					
	読売新聞	1	4	43,318					
	西日本新聞	1	4	57,866					
	佐賀新聞	3	32	191,808					
長崎 県	長崎新聞	4	32	228,690					
	西日本新聞	3	14	304,560					
	毎日新聞	1	2	51,775					
	読売新聞	2	6	66,010					
	朝日新聞	2	10	72,198					
熊本 県	熊本日日新聞	4	62	238,464					
	読売新聞	1	2	51,570					

(3) 比例代表

新聞名	広告延回数	広告掲載単位	広告料金（1単位当たり料金）
1. 2以上の選挙区に 広告を掲載したもの			
朝日新聞			
（東北）	1	16	139,430
（北関東）	6	48	248,300
（南関東）	8	136	336,160
（東京都）	13	92	764,000
（北陸信越）	2	16	126,060
（東海）	2	24	218,695
（近畿）	6	86	705,723
（中国）	1	16	324,700
（九州）	4	34	461,265
毎日新聞			
（北関東）	1	4	140,060
（東京都）	3	56	416,420
（東海）	1	2	178,976
（近畿）	7	66	564,752
（中国）	2	8	252,672
（九州）	3	18	339,810
読売新聞			
（北海道）	2	32	104,095
（東北）	1	16	146,115
（北関東）	12	172	390,595
（南関東）	16	222	357,170
（東京都）	16	164	1,046,680
（北陸信越）	3	26	198,640
（東海）	1	4	147,070
（近畿）	16	174	689,642
（中国）	13	70	339,980
（九州）	9	72	493,735
日本経済新聞			
（東京都）	4	80	608,000
（東海）	2	10	123,500
（近畿）	1	16	319,200
（四国）	1	2	33,250
産経新聞			
（南関東）	1	2	106,220
（東京都）	2	20	265,050
（近畿）	6	48	458,246
中日新聞			
（南関東）	1	4	99,840
（東京都）	1	4	266,880
（東海）	14	236	638,959
2. 北海道選挙区			
北海道新聞	23	192	429,141
3. 東北選挙区			
東奥日報	9	34	218,500
陸奥新報	3	6	48,000
岩手日報	12	48	220,800
河北新報	15	84	268,800
デーリー東北新聞	3	8	65,450
秋田魁新報	12	44	219,075

備考1. 広告掲載単位は、新聞広告の寸法がおおむね横9.6cm縦1段組の寸法を1単位として計上した。

2. 広告料金には消費税は含まない。

3. 公営で行われなかったもの（得票率2%未満の政党等分）は含まない。

に関する調 (続)

新聞名	広告延回数	広告掲載単位	広告料金 (1単位当たり料金)
山形新聞	10	44	206,800
福島民報	9	34	211,200
福島民友新聞	11	44	206,800
4. 北関東選挙区			
茨城新聞	1	4	63,920
下野新聞	2	44	142,500
上毛新聞	2	44	141,000
埼玉新聞	1	4	57,750
5. 南関東選挙区			
千葉日報	1	4	65,280
神奈川新聞	1	4	112,800
山梨日日新聞	6	20	147,173
6. 北陸信越選挙区			
北日本新聞	10	42	218,171
新潟日報	13	78	249,800
北國新聞	14	46	227,061
富山新聞	2	4	120,000
福井新聞	11	34	199,500
日刊県民福井	2	4	76,800
信濃毎日新聞	8	78	236,795
7. 東海選挙区			
伊豆新聞	1	4	50,000
静岡新聞	8	64	240,000
岐阜新聞	2	16	156,338
8. 近畿選挙区			
京都新聞	2	16	272,600
奈良新聞	1	4	52,800
奈良日日新聞	1	4	43,470
神戸新聞	4	18	232,500
9. 中国選挙区			
新日本海新聞	6	26	148,800
山陰中央新報	5	30	154,000
中国新聞	17	80	317,501
山陽新聞	10	58	216,200
10. 四国選挙区			
徳島新聞	11	46	187,200
四国新聞	9	52	182,400
愛媛新聞	17	88	216,200
高知新聞	11	46	209,000
11. 九州選挙区			
西日本新聞	9	38	257,956
佐賀新聞	4	14	177,600
長崎新聞	4	18	211,689
熊本日日新聞	6	28	220,800
大分合同新聞	6	20	206,690
宮崎日日新聞	7	22	192,000
南日本新聞	8	28	260,400
沖縄タイムス	3	12	181,292
琉球新報	4	12	180,500

時刻別放送回数（番組）に関する調

(2) 基幹放送事業者の放送設備によるもの

都道府県	午前4時	5	6	7	8	9	10	11	午後0	1	2	3	4	5	6	7	8	9	10	11	12	計
北海道	道森	2	5	1	-	-	-	-	-	-	-	-	-	-	-	-	-	-	-	-	-	8
	青岩	-	-	-	-	-	-	1	-	-	-	1	-	-	-	-	-	-	-	-	-	2
	手宮	-	-	-	-	-	-	-	-	-	2	-	-	-	-	-	-	-	-	-	-	2
	城秋	2	2	-	-	-	-	2	-	-	-	-	-	-	-	-	-	-	-	-	-	6
山形県	形島	-	-	-	-	-	-	-	-	-	-	2	-	-	-	-	-	-	-	-	-	2
	茨城	-	-	-	-	-	1	-	-	-	1	-	-	-	-	-	-	-	-	-	-	2
	栃木	2	-	-	-	-	-	-	-	-	-	-	-	-	-	-	1	-	-	1	-	2
	群馬	-	-	-	-	-	-	-	-	-	-	-	-	-	-	2	-	1	-	-	-	3
埼玉県	玉川	-	-	-	-	-	-	-	-	-	-	-	-	-	5	1	3	3	-	-	-	12
	葉京	-	-	-	-	-	-	-	-	-	-	-	-	-	5	3	3	1	-	-	-	12
	東神	5	-	-	-	-	-	-	-	-	-	-	-	-	-	-	-	-	-	-	-	5
	新潟	-	-	-	-	-	-	-	2	1	-	-	-	-	1	2	4	1	-	-	-	11
富山県	山川	-	-	-	-	-	1	-	-	-	1	-	-	-	-	-	-	-	-	-	-	2
	井梨	-	-	-	-	-	-	1	-	-	-	1	-	-	-	-	-	-	-	-	-	2
	山長	-	-	-	-	1	-	-	-	-	1	-	-	-	-	-	-	-	-	-	-	2
	野野	-	-	-	-	1	1	-	-	-	-	-	-	-	-	-	-	-	-	-	-	2
岐阜県	阜岡	-	-	-	-	-	-	-	-	-	-	-	-	-	-	2	-	-	-	-	-	2
	静愛	-	-	-	-	1	3	-	-	-	-	-	-	-	-	-	-	-	-	-	-	4
	三滋	7	2	-	-	-	-	-	-	-	-	-	-	-	-	-	-	-	-	-	-	9
	重賀	-	-	-	-	-	-	-	-	-	-	-	-	-	-	2	1	-	-	-	-	3
東京都	都阪	-	-	-	-	-	-	-	-	-	-	-	-	-	-	1	1	2	-	-	-	4
	庫良	4	5	-	-	-	-	-	-	-	-	-	-	-	-	-	-	-	-	-	-	9
	山和	-	-	-	-	-	-	-	4	-	-	-	4	-	-	-	-	-	-	-	-	8
	歌山	-	-	-	-	-	-	-	-	1	-	-	-	-	1	-	-	-	-	-	-	2
鳥取県	取根	-	-	-	-	-	-	-	-	-	1	-	1	-	-	-	-	-	-	-	-	2
	岡山	-	-	-	-	-	1	-	-	-	1	-	-	-	-	-	-	-	-	-	-	2
	広島	-	4	-	-	-	-	-	-	-	-	-	-	-	-	-	-	-	-	-	-	4
	山口	-	-	-	-	-	2	-	-	-	-	-	-	-	-	-	-	-	-	-	-	2
徳島県	島川	-	-	-	-	-	1	-	-	-	1	-	-	-	-	-	-	-	-	-	-	2
	媛知	-	-	-	1	-	-	-	-	1	-	-	-	-	-	-	-	-	-	-	-	2
	高岡	-	-	-	-	-	-	-	-	-	2	-	-	-	-	-	-	-	-	-	-	2
	福岡	4	2	-	-	4	-	-	-	-	-	-	-	-	-	-	-	1	1	-	1	13
佐賀県	賀崎	-	-	-	-	-	-	-	-	-	1	-	-	-	-	-	-	-	-	-	-	1
	本分	-	-	-	-	-	-	1	-	1	-	-	-	-	-	-	-	-	-	-	-	2
	大宮	-	-	-	-	-	-	-	-	-	1	2	-	-	-	-	-	-	-	-	-	3
	崎崎	-	-	-	-	-	-	-	-	-	1	1	-	-	-	-	-	-	-	-	-	2
鹿児島	島	-	-	-	-	-	1	-	-	1	1	-	-	-	-	-	-	-	-	-	-	3
	縄	-	-	-	-	-	1	-	-	-	-	2	-	-	-	-	-	-	-	-	-	3
合計	26	20	1	1	4	6	14	6	6	5	17	12	8	-	13	16	12	9	3	-	1	180

63 放送会社別放送政党数

(1) テレビ

都道府県	放送会社名	申込 政党数	局録画				持込み				放送 回数
			自社録画		他社録画		自社に持ち込まれたもの		その他		
			政党数	録画数	政党数	録画数	政党数	種類数	政党数	種類数	
北海道	N H K	5 (5)	- (-)	- (-)	-	-	5 (5)	6 (6)	-	-	22
	北海道放送	5 (5)	- (-)	- (-)	-	-	5 (5)	5 (5)	-	-	6
	札幌テレビ放送	3 (3)	- (-)	- (-)	-	-	3 (3)	3 (3)	-	-	6
	北海道テレビ放送	3 (3)	- (-)	- (-)	-	-	3 (3)	3 (3)	-	-	4
	北海道文化放送	3 (3)	- (-)	- (-)	-	-	3 (3)	3 (3)	-	-	6
青森県	N H K	4 (4)	- (-)	- (-)	-	-	4 (4)	4 (4)	-	-	6
	青森放送	4 (4)	- (-)	- (-)	-	-	4 (4)	4 (4)	-	-	4
	青森朝日放送	2 (2)	- (-)	- (-)	-	-	2 (2)	2 (2)	-	-	2
岩手県	N H K	5 (5)	- (-)	- (-)	-	-	5 (5)	5 (5)	-	-	7
	岩手朝日テレビ	2 (2)	- (-)	- (-)	-	-	2 (2)	2 (2)	-	-	2
	岩手めんこいテレビ	5 (5)	- (-)	- (-)	-	-	5 (5)	5 (5)	-	-	5
宮城県	N H K	6 (4)	- (-)	- (-)	-	-	6 (4)	6 (4)	-	-	13
	仙台放送	2 (2)	- (-)	- (-)	-	-	2 (2)	2 (2)	-	-	2
	宮城テレビ	2 (-)	- (-)	- (-)	-	-	2 (-)	2 (-)	-	-	2
	東北放送	6 (3)	- (-)	- (-)	-	-	6 (3)	6 (3)	-	-	6
	東北放送	6 (3)	- (-)	- (-)	-	-	6 (3)	6 (3)	-	-	6
秋田県	N H K	5 (5)	- (-)	- (-)	-	-	5 (5)	6 (6)	-	-	7
	秋田朝日放送	5 (5)	- (-)	- (-)	-	-	5 (5)	5 (5)	-	-	5
	秋田テレビ	2 (2)	- (-)	- (-)	-	-	2 (2)	2 (2)	-	-	2
山形県	N H K	3 (3)	- (-)	- (-)	-	-	3 (3)	3 (3)	-	-	6
	山形テレビ	3 (3)	- (-)	- (-)	-	-	3 (3)	3 (3)	-	-	3
	さくらんぼテレビジョン	3 (3)	- (-)	- (-)	-	-	3 (3)	3 (3)	-	-	3
福島県	N H K	5 (5)	- (-)	- (-)	-	-	5 (5)	6 (6)	-	-	8
	福島中央テレビ	5 (5)	- (-)	- (-)	-	-	5 (5)	5 (5)	-	-	5
	福島テレビ	3 (3)	- (-)	- (-)	-	-	3 (3)	3 (3)	-	-	3
茨城県	N H K	4 (-)	- (-)	- (-)	-	-	4 (-)	4 (-)	-	-	11
	日本テレビ放送網	4 (-)	- (-)	- (-)	-	-	4 (-)	4 (-)	-	-	6
栃木県	N H K	3 (3)	- (-)	- (-)	-	-	3 (3)	3 (3)	-	-	6
	とちぎテレビ	3 (3)	- (-)	- (-)	-	-	3 (3)	3 (3)	-	-	6
群馬県	N H K	5 (5)	- (-)	- (-)	-	-	5 (5)	5 (5)	-	-	7
	群馬テレビ	5 (5)	- (-)	- (-)	-	-	5 (5)	7 (7)	-	-	12
埼玉県	N H K	6 (6)	- (-)	- (-)	-	-	6 (6)	8 (8)	-	-	27
	テレビ埼玉	6 (6)	- (-)	- (-)	-	-	6 (6)	9 (9)	-	-	41
千葉県	N H K	7 (3)	- (-)	- (-)	-	-	7 (3)	8 (3)	-	-	26
	千葉テレビ放送	7 (3)	- (-)	- (-)	-	-	7 (3)	9 (4)	-	-	40
東京都	N H K	7 (4)	- (-)	- (-)	-	-	7 (4)	10 (5)	-	-	36
	TBSテレビ	7 (5)	- (-)	- (-)	-	-	7 (5)	10 (7)	-	-	19
神奈川県	N H K	7 (4)	- (-)	- (-)	-	-	7 (4)	9 (6)	-	-	32
	テレビ神奈川	7 (4)	- (-)	- (-)	-	-	7 (4)	9 (6)	-	-	32
新潟県	N H K	5 (5)	- (-)	- (-)	-	-	5 (5)	7 (7)	-	-	12
	新潟放送	5 (5)	- (-)	- (-)	-	-	5 (5)	7 (7)	-	-	7
	新潟総合テレビ	5 (5)	- (-)	- (-)	-	-	5 (5)	7 (7)	-	-	7
富山県	N H K	4 (4)	- (-)	- (-)	-	-	4 (4)	4 (4)	-	-	6

(注) 申込政党数、局録画及び持込みの欄の()は、公示日前に申込み、局録画及び持込みをした政党数、録画数又は種類数であり、内書である。

及び放送回数に関する調

都道府県	放送会社名	申込 政党数	局録画				持込み				放送 回数					
			自社録画		他社録画		自社に持ち込まれたもの		その他							
			政党数	録画数	政党数	録画数	政党数	種類数	政党数	種類数						
	北日本放送	4	(4)	-	(-)	-	(-)	-	-	4	(4)	4	(4)	-	-	4
	富山テレビ放送	2	(2)	-	(-)	-	(-)	-	-	2	(2)	2	(2)	-	-	2
石川県	N H K	3	(3)	-	(-)	-	(-)	-	-	3	(3)	3	(3)	-	-	5
	石川テレビ放送	3	(3)	-	(-)	-	(-)	-	-	3	(3)	3	(3)	-	-	3
	テレビ金沢	2	(2)	-	(-)	-	(-)	-	-	2	(2)	2	(2)	-	-	2
福井県	N H K	4	(4)	-	(-)	-	(-)	-	-	4	(4)	4	(4)	-	-	4
	福井放送	4	(4)	-	(-)	-	(-)	-	-	4	(4)	4	(4)	-	-	4
	福井テレビジョン放送	4	(4)	-	(-)	-	(-)	-	-	4	(4)	4	(4)	-	-	4
山梨県	N H K	3	(2)	-	(-)	-	(-)	-	-	3	(2)	3	(2)	-	-	3
長野県	N H K	5	(5)	-	(-)	-	(-)	-	-	5	(5)	7	(7)	-	-	8
	テレビ信州	3	(3)	-	(-)	-	(-)	-	-	3	(3)	3	(3)	-	-	3
	長野朝日放送	5	(5)	-	(-)	-	(-)	-	-	5	(5)	5	(5)	-	-	5
岐阜県	N H K	4	(3)	-	(-)	-	(-)	-	-	4	(3)	6	(4)	-	-	7
	岐阜放送	4	(3)	-	(-)	-	(-)	-	-	4	(3)	6	(4)	-	-	7
静岡県	N H K	4	(4)	-	(-)	-	(-)	-	-	4	(4)	4	(4)	-	-	13
	静岡朝日テレビ	4	(4)	-	(-)	-	(-)	-	-	4	(4)	4	(4)	-	-	7
	静岡第一テレビ	3	(3)	-	(-)	-	(-)	-	-	3	(3)	3	(3)	-	-	6
愛知県	N H K	6	(6)	-	(-)	-	(-)	-	-	6	(4)	7	(4)	-	-	28
	テレビ愛知	6	(6)	-	(-)	-	(-)	-	-	6	(3)	7	(3)	-	-	15
	名古屋テレビ放送	3	(2)	-	(-)	-	(-)	-	-	3	(2)	4	(2)	-	-	12
三重県	N H K	4	(-)	-	(-)	-	(-)	-	-	4	(-)	5	(-)	-	-	7
	三重テレビ放送	4	(-)	-	(-)	-	(-)	-	-	4	(-)	5	(-)	-	-	7
滋賀県	N H K	4	(4)	-	(-)	-	(-)	-	-	4	(4)	5	(5)	-	-	7
	びわ湖放送	4	(4)	-	(-)	-	(-)	-	-	4	(4)	5	(5)	-	-	7
京都府	N H K	4	(3)	-	(-)	-	(-)	-	-	4	(3)	9	(8)	-	-	12
	京都放送	4	(3)	-	(-)	-	(-)	-	-	4	(3)	9	(8)	-	-	12
大阪府	N H K	8	(8)	-	(-)	-	(-)	-	-	8	(8)	11	(11)	-	-	32
	毎日放送	8	(8)	-	(-)	-	(-)	-	-	8	(8)	9	(9)	-	-	17
	テレビ大阪	8	(8)	-	(-)	-	(-)	-	-	8	(8)	9	(9)	-	-	17
兵庫県	N H K	6	(6)	-	(-)	-	(-)	-	-	6	(6)	9	(9)	-	-	22
	サンテレビジョン	6	(6)	-	(-)	-	(-)	-	-	6	(6)	9	(9)	-	-	22
奈良県	N H K	5	(3)	-	(-)	-	(-)	-	-	5	(3)	5	(3)	-	-	7
	奈良テレビ	5	(4)	-	(-)	-	(-)	-	-	5	(4)	5	(4)	-	-	7
和歌山県	N H K	4	(-)	-	(-)	-	(-)	-	-	4	(-)	5	(-)	-	-	6
	和歌山放送	4	(-)	-	(-)	-	(-)	-	-	4	(-)	5	(-)	-	-	6
鳥取県	N H K	3	(3)	-	(-)	-	(-)	-	-	3	(3)	3	(3)	-	-	3
	山陰中央テレビジョン放送	3	(3)	-	(-)	-	(-)	-	-	3	(3)	3	(3)	-	-	3
	日本海テレビジョン放送	3	(3)	-	(-)	-	(-)	-	-	3	(3)	3	(3)	-	-	3
島根県	N H K	4	(-)	-	(-)	-	(-)	-	-	4	(4)	4	(4)	-	-	4
	山陰放送	4	(-)	-	(-)	-	(-)	-	-	4	(4)	4	(4)	-	-	4
	山陰中央テレビジョン放送	4	(-)	-	(-)	-	(-)	-	-	4	(4)	4	(4)	-	-	4

63 放送会社別放送政党数及び放送回数に関する調 (続)

(1) テレビ (続)

都道府県	放送会社名	申込 政党数	局録画				持込み				放送 回数
			自社録画		他社録画		自社に持ち込まれたもの		その他		
			政党数	録画数	政党数	録画数	政党数	種類数	政党数	種類数	
岡山県	N H K	5 (5)	- (-)	- (-)	-	-	5 (5)	6 (6)	-	-	7
	岡山放送	5 (5)	- (-)	- (-)	-	-	5 (5)	5 (5)	-	-	5
	山陽放送	5 (5)	- (-)	- (-)	-	-	5 (5)	5 (5)	-	-	5
広島県	N H K	5 (5)	- (-)	- (-)	-	-	5 (5)	7 (7)	-	-	13
	広島ホームテレビ	5 (5)	- (-)	- (-)	-	-	5 (5)	6 (6)	-	-	7
	テレビ新広島	5 (5)	- (-)	- (-)	-	-	5 (5)	6 (6)	-	-	7
山口県	N H K	4 (4)	- (-)	- (-)	-	-	4 (4)	5 (5)	-	-	6
	テレビ山口	4 (4)	- (-)	- (-)	-	-	4 (4)	4 (4)	-	-	4
	山口放送	4 (4)	- (-)	- (-)	-	-	4 (4)	4 (4)	-	-	4
徳島県	N H K	3 (3)	- (-)	- (-)	-	-	3 (3)	3 (3)	-	-	3
	四国放送	3 (3)	- (-)	- (-)	-	-	3 (3)	4 (4)	-	-	6
香川県	N H K	4 (4)	- (-)	- (-)	-	-	4 (4)	4 (4)	-	-	6
	瀬戸内海放送	4 (4)	- (-)	- (-)	-	-	4 (4)	4 (4)	-	-	4
	西日本放送	4 (4)	- (-)	- (-)	-	-	4 (4)	4 (4)	-	-	4
愛媛県	N H K	5 (5)	- (-)	- (-)	-	-	5 (5)	6 (6)	-	-	7
	あいテレビ	5 (5)	- (-)	- (-)	-	-	5 (5)	5 (5)	-	-	5
	愛媛朝日テレビ	2 (2)	- (-)	- (-)	-	-	2 (2)	2 (2)	-	-	2
高知県	N H K	3 (3)	- (-)	- (-)	-	-	3 (3)	3 (3)	-	-	3
	テレビ高知	3 (3)	- (-)	- (-)	-	-	3 (3)	3 (3)	-	-	3
	高知さんさんテレビ	3 (3)	- (-)	- (-)	-	-	3 (3)	3 (3)	-	-	3
福岡県	N H K	5 (1)	- (-)	- (-)	-	-	5 (1)	6 (1)	-	-	36
	福岡放送	5 (1)	- (-)	- (-)	-	-	5 (1)	6 (1)	-	-	10
	RKB毎日放送	5 (1)	- (-)	- (-)	-	-	3 (1)	4 (1)	-	-	8
佐賀県	N H K	3 (-)	- (-)	- (-)	-	-	3 (-)	3 (-)	-	-	3
	サガテレビ	3 (-)	- (-)	- (-)	-	-	3 (-)	3 (-)	-	-	3
長崎県	N H K	4 (4)	- (-)	- (-)	-	-	4 (4)	4 (4)	-	-	7
	長崎放送	4 (4)	- (-)	- (-)	-	-	4 (4)	4 (4)	-	-	4
	長崎文化放送	4 (4)	- (-)	- (-)	-	-	4 (4)	4 (4)	-	-	4
熊本県	N H K	5 (4)	- (-)	- (-)	-	-	5 (4)	6 (5)	-	-	7
	熊本放送	2 (2)	- (-)	- (-)	-	-	2 (2)	2 (2)	-	-	2
	熊本朝日放送	5 (4)	- (-)	- (-)	-	-	5 (4)	5 (4)	-	-	5
大分県	N H K	4 (4)	- (-)	- (-)	-	-	4 (4)	4 (4)	-	-	6
	大分放送	2 (2)	- (-)	- (-)	-	-	2 (2)	2 (2)	-	-	2
	テレビ大分	4 (4)	- (-)	- (-)	-	-	4 (4)	4 (4)	-	-	4
	大分朝日放送	4 (4)	- (-)	- (-)	-	-	4 (4)	4 (4)	-	-	4
宮崎県	N H K	4 (-)	- (-)	- (-)	-	-	4 (-)	4 (-)	-	-	6
	宮崎放送	4 (-)	- (-)	- (-)	-	-	4 (-)	4 (-)	-	-	4
	テレビ宮崎	4 (-)	- (-)	- (-)	-	-	4 (-)	4 (-)	-	-	4
鹿児島県	N H K	5 (5)	- (-)	- (-)	-	-	5 (5)	5 (-)	-	-	7
	鹿児島放送	5 (5)	- (-)	- (-)	-	-	5 (5)	5 (-)	-	-	5
	南日本放送	5 (5)	- (-)	- (-)	-	-	5 (5)	5 (-)	-	-	5
	鹿児島テレビ放送	2 (2)	- (-)	- (-)	-	-	2 (2)	2 (-)	-	-	2
沖縄県	N H K	5 (5)	- (-)	- (-)	-	-	5 (5)	5 (5)	-	-	6
	沖縄テレビ	5 (5)	- (-)	- (-)	-	-	5 (5)	5 (5)	-	-	5
	琉球朝日放送	1 (1)	- (-)	- (-)	-	-	1 (1)	1 (1)	-	-	1

(注) 申込政党数、局録画及び持込みの欄の()は、公示日前に申込み、局録画及び持込みをした政党数、録画数又は種類数であり、内書である。

63 放送会社別放送政党数

(2) ラジオ

都道府県	放送会社名	申込 政党数	局録音				持込み				放送 回数
			ラジオ放送用として 特に録音したもの		その他		ラジオ放送用として 特に持ち込まれたもの		その他		
			政党数	録音数	政党数	録音数	政党数	種類数	政党数	種類数	
北海道	N H K	5 (5)	- (-)	- (-)	-	-	5 (5)	6 (6)	-	-	12
	北海道放送	5 (5)	- (-)	- (-)	-	-	5 (5)	4 (4)	1	1	6
	STVラジオ	3 (3)	- (-)	- (-)	-	-	3 (3)	3 (3)	-	-	6
青森県	N H K	4 (4)	- (-)	- (-)	-	-	4 (4)	4 (4)	-	-	4
	青森放送	4 (4)	- (-)	- (-)	-	-	4 (4)	4 (4)	-	-	4
岩手県	N H K	5 (5)	- (-)	- (-)	-	-	5 (5)	5 (5)	-	-	5
	アイビーシー岩手放送	5 (5)	- (-)	- (-)	-	-	5 (5)	5 (5)	-	-	5
宮城県	N H K	6 (4)	- (-)	- (-)	-	-	6 (4)	6 (4)	-	-	8
	東北放送	3 (1)	- (-)	- (-)	1	1	2 (1)	2 (1)	-	-	5
秋田県	N H K	5 (5)	- (-)	- (-)	-	-	5 (5)	5 (5)	-	-	5
	秋田放送局	5 (5)	- (-)	- (-)	-	-	5 (5)	5 (5)	-	-	5
山形県	N H K	3 (3)	- (-)	- (-)	-	-	3 (3)	3 (3)	-	-	3
	山形放送	3 (3)	- (-)	- (-)	-	-	3 (3)	3 (3)	-	-	3
福島県	N H K	5 (5)	- (-)	- (-)	-	-	5 (5)	5 (5)	-	-	5
	ラジオ福島	5 (5)	- (-)	- (-)	-	-	5 (5)	5 (5)	-	-	5
茨城県	N H K	4 (-)	- (-)	- (-)	-	-	4 (-)	4 (-)	-	-	6
	茨城放送	4 (-)	- (-)	- (-)	-	-	4 (-)	4 (-)	-	-	11
栃木県	N H K	3 (3)	- (-)	- (-)	-	-	3 (3)	3 (3)	-	-	3
	栃木放送	3 (3)	- (-)	- (-)	-	-	3 (3)	3 (3)	-	-	3
群馬県	N H K	5 (5)	- (-)	- (-)	-	-	5 (5)	5 (5)	-	-	5
埼玉県	N H K	6 (6)	- (-)	- (-)	-	-	6 (6)	7 (7)	-	-	14
千葉県	N H K	7 (3)	- (-)	- (-)	-	-	7 (3)	7 (3)	-	-	14
東京都	N H K	7 (4)	- (-)	- (-)	-	-	5 (2)	7 (2)	2	3	19
	TBSラジオ&コミュニケーションズ	7 (5)	- (-)	- (-)	-	-	7 (5)	9 (6)	-	-	14
	文化放送	5 (4)	- (-)	- (-)	-	-	5 (4)	7 (5)	-	-	12
	ニッポン放送	5 (3)	- (-)	- (-)	-	-	5 (3)	8 (5)	-	-	10
神奈川県	N H K	7 (4)	- (-)	- (-)	-	-	7 (4)	9 (6)	-	-	17
	アール・エフ・ラジオ日本	7 (1)	- (-)	- (-)	-	-	7 (1)	9 (1)	-	-	17
新潟県	N H K	5 (5)	- (-)	- (-)	-	-	5 (5)	6 (6)	-	-	7
	新潟放送	3 (3)	- (-)	- (-)	-	-	3 (3)	4 (4)	-	-	5
富山県	N H K	4 (4)	- (-)	- (-)	-	-	4 (4)	4 (4)	-	-	4
	北日本放送	4 (4)	- (-)	- (-)	-	-	4 (4)	4 (4)	-	-	4
石川県	N H K	3 (3)	- (-)	- (-)	-	-	3 (3)	3 (3)	-	-	3
	北陸放送	3 (3)	- (-)	- (-)	-	-	3 (3)	3 (3)	-	-	3
福井県	N H K	4 (4)	- (-)	- (-)	-	-	4 (4)	4 (4)	-	-	4
山梨県	N H K	3 (2)	- (-)	- (-)	-	-	3 (2)	3 (2)	-	-	3
	山梨放送	3 (3)	- (-)	- (-)	-	-	3 (3)	3 (3)	-	-	3
	テレビ山梨	3 (3)	- (-)	- (-)	-	-	3 (3)	3 (3)	-	-	3
長野県	N H K	5 (5)	- (-)	- (-)	-	-	5 (5)	5 (5)	-	-	5
	信越放送	5 (5)	- (-)	- (-)	-	-	5 (5)	5 (5)	-	-	5

(注) 申込政党数、局録音及び持込みの欄の()は、公示日前に申込み、局録音及び持込みをした政党数、録音数又は種類数であり、内書である。

及び放送回数に関する調 (続)

都道府県	放送会社名	申込 政党数	局録音				持込み				放送 回数
			ラジオ放送用として 特に録音したもの		その他		ラジオ放送用として 特に持ち込まれたもの		その他		
			政党数	録音数	政党数	録音数	政党数	種類数	政党数	種類数	
岐阜県	NHK岐阜放送	4 (3)	- (-)	- (-)	-	-	4 (3)	4 (3)	-	-	4
		4 (3)	- (-)	- (-)	-	-	4 (3)	4 (3)	-	-	4
静岡県	NHK静岡放送	4 (4)	- (-)	- (-)	-	-	4 (4)	4 (4)	-	-	7
		4 (4)	- (-)	- (-)	-	-	4 (4)	4 (4)	-	-	7
愛知県	NHK CBC ラジオ	6 (6)	- (-)	- (-)	-	-	6 (4)	7 (4)	-	-	15
		6 (3)	- (-)	- (-)	-	-	6 (3)	7 (3)	-	-	15
三重県	NHK 東海ラジオ放送	4 (-)	- (-)	- (-)	-	-	4 (-)	4 (-)	-	-	4
		3 (-)	- (-)	- (-)	-	-	3 (-)	3 (-)	-	-	3
滋賀県	NHK 京都放送	4 (4)	- (-)	- (-)	-	-	4 (4)	5 (5)	-	-	4
		4 (4)	- (-)	- (-)	-	-	4 (4)	5 (5)	-	-	4
京都府	NHK BS 京都	4 (3)	- (-)	- (-)	-	-	4 (3)	6 (5)	-	-	6
		4 (3)	- (-)	- (-)	-	-	4 (3)	6 (5)	-	-	6
大阪府	NHK 朝日放送	8 (8)	- (-)	- (-)	-	-	8 (8)	9 (9)	-	-	17
		6 (6)	- (-)	- (-)	-	-	6 (6)	6 (6)	-	-	15
兵庫県	NHK ラジオ関西	6 (6)	- (-)	- (-)	-	-	6 (6)	8 (8)	-	-	12
		6 (6)	- (-)	- (-)	-	-	6 (6)	12 (12)	-	-	12
奈良県	NHK 大阪放送	5 (3)	- (-)	- (-)	-	-	5 (3)	5 (3)	-	-	5
		5 (4)	- (-)	- (-)	3	3	2 (1)	2 (1)	-	-	5
和歌山県	NHK テレビ和歌山	4 (-)	- (-)	- (-)	-	-	4 (-)	4 (-)	-	-	4
		4 (-)	- (-)	- (-)	-	-	4 (-)	4 (-)	-	-	4
鳥取県	NHK	3 (3)	- (-)	- (-)	-	-	3 (3)	3 (3)	-	-	3
島根県	NHK	4 (4)	- (-)	- (-)	-	-	4 (4)	4 (4)	-	-	4
岡山県	NHK 山陽放送	5 (5)	- (-)	- (-)	-	-	5 (5)	5 (5)	-	-	5
		2 (2)	- (-)	- (-)	-	-	2 (2)	2 (2)	-	-	2
広島県	NHK 中国放送	5 (5)	- (-)	- (-)	-	-	5 (5)	6 (6)	-	-	7
		4 (4)	- (-)	- (-)	-	-	4 (4)	5 (5)	-	-	6
山口県	NHK 山口放送	4 (4)	- (-)	- (-)	-	-	4 (4)	4 (4)	-	-	4
		2 (2)	- (-)	- (-)	-	-	2 (2)	2 (2)	-	-	2
徳島県	NHK	3 (3)	- (-)	- (-)	-	-	3 (3)	3 (3)	-	-	3
香川県	NHK 西日本放送	4 (4)	- (-)	- (-)	-	-	4 (4)	4 (4)	-	-	4
		2 (2)	- (-)	- (-)	-	-	2 (2)	2 (2)	-	-	2
愛媛県	NHK 南海放送	5 (5)	- (-)	- (-)	-	-	5 (5)	5 (5)	-	-	5
		5 (5)	- (-)	- (-)	-	-	5 (5)	5 (5)	-	-	5
高知県	NHK	3 (3)	- (-)	- (-)	-	-	3 (3)	3 (3)	-	-	3
福岡県	NHK RKB毎日放送	5 (-)	- (-)	- (-)	1	1	4 (-)	4 (-)	-	-	10
		5 (1)	- (-)	- (-)	-	-	5 (1)	5 (1)	-	-	20
佐賀県	NHK 長崎放送 佐賀放送局	3 (-)	- (-)	- (-)	-	-	3 (-)	3 (-)	-	-	3
		3 (-)	- (-)	- (-)	-	-	3 (-)	3 (-)	-	-	3

63 放送会社別放送政党数及び放送回数に関する調（続）

(2) ラジオ（続）

都道府県	放送会社名	申込 政党数	局録音				持込み				放送 回数
			ラジオ放送用として 特に録音したもの		その他		ラジオ放送用として 特に持ち込まれたもの		その他		
			政党数	録音数	政党数	録音数	政党数	種類数	政党数	種類数	
長崎県	NHK 長崎文化放送	4 (4)	- (-)	- (-)	-	-	4 (4)	4 (4)	-	-	4
		3 (3)	- (-)	- (-)	-	-	3 (3)	3 (3)	-	-	3
熊本県	NHK 熊本放送	5 (4)	- (-)	- (-)	-	-	5 (4)	5 (4)	-	-	5
		5 (4)	- (-)	- (-)	-	-	5 (4)	5 (4)	-	-	5
大分県	NHK	4 (4)	- (-)	- (-)	-	-	4 (4)	4 (4)	-	-	4
宮崎県	NHK 宮崎放送	4 (-)	- (-)	- (-)	-	-	4 (-)	4 (-)	-	-	4
		2 (-)	- (-)	- (-)	-	-	2 (-)	2 (-)	-	-	2
鹿児島県	NHK	5 (5)	- (-)	- (-)	-	-	5 (5)	5 (5)	-	-	5
沖縄県	NHK ラジオ沖縄	5 (5)	- (-)	- (-)	-	-	5 (5)	5 (5)	-	-	5
		5 (5)	- (-)	- (-)	-	-	5 (5)	5 (5)	-	-	5

(注) 申込政党数、局録音及び持込みの欄の()は、公示日前に申込み、局録音及び持込みをした政党数、録音数又は種類数であり、内書である。

64 選挙運動用自動車の

都道府県	一般運送契約によるもの(ア)					(ア) 以		
						自 動		
	契約をした候補者数	延べ使用(従事)日数	契約金額の総額	限度額の総額	請求額の総額	契約をした候補者数	延べ使用(従事)日数	
北海道	道	—	—	—	—	—	31	432
	青森	—	—	—	—	—	8	96
	岩手	—	—	—	—	—	11	132
	宮城	1	12	774,000	774,000	774,000	15	180
	秋田	—	—	—	—	—	6	72
山形	形	4	48	3,096,000	3,096,000	3,096,000	3	36
	福島	—	—	—	—	—	11	132
	茨城	2	24	1,548,000	1,548,000	1,548,000	16	192
	栃木	1	12	774,000	774,000	774,000	8	96
	群馬	—	—	—	—	—	14	168
埼玉県	玉	—	—	—	—	—	35	420
	葉	—	—	—	—	—	34	408
	京	—	—	—	—	—	58	696
	奈	—	—	—	—	—	45	540
	新	2	24	1,548,000	1,548,000	1,548,000	9	108
富山	山	4	48	4,140,000	3,096,000	3,096,000	1	12
	石川	—	—	—	—	—	6	72
	福井	—	—	—	—	—	4	48
	山梨	—	—	—	—	—	5	60
	長野	1	12	1,062,000	774,000	774,000	16	192
岐阜	阜	1	12	774,000	774,000	774,000	7	84
	静	—	—	—	—	—	16	192
	愛	—	—	—	—	—	31	371
	三	—	—	—	—	—	12	144
	滋	—	—	—	—	—	10	120
東京都	都	—	—	—	—	—	20	240
	大	3	36	2,322,000	2,322,000	2,322,000	51	612
	兵	2	24	1,554,000	1,548,000	1,548,000	33	396
	奈	—	—	—	—	—	10	120
	和	—	—	—	—	—	6	72
鳥取	取	1	12	960,000	774,000	774,000	3	36
	島	1	12	774,000	774,000	774,000	4	48
	岡山	—	—	—	—	—	10	120
	広島	4	48	3,096,000	3,096,000	3,096,000	12	144
	山口	1	12	774,000	774,000	774,000	8	96
徳島	島	—	—	—	—	—	4	48
	香	—	—	—	—	—	4	48
	愛	—	—	—	—	—	7	84
	高	—	—	—	—	—	6	72
	福	—	—	—	—	—	28	336
佐賀	賀	—	—	—	—	—	4	48
	長	—	—	—	—	—	7	84
	熊	—	—	—	—	—	10	120
	大	—	—	—	—	—	7	73
	宮	2	12	1,548,000	1,548,000	1,548,000	3	12
鹿児島	島	—	—	—	—	—	11	132
	沖	—	—	—	—	—	8	96
合計	30	348	24,744,000	23,220,000	23,220,000	668	8,040	

使用の公営に関する調

外 の 契 約 に よ る も の						
車 の 借 入			燃 料 の 供 給			
契 約 金 額 の 額 総	限 度 額 の 額 総	請 求 額 の 額 総	契 約 を し た 候 補 者 数	契 約 金 額 の 額 総	限 度 額 の 額 総	請 求 額 の 額 総
4,921,200	6,609,600	4,921,200	32	1,493,901	2,822,400	1,493,901
1,290,720	1,468,800	1,290,720	10	490,337	690,900	490,337
1,800,480	2,019,600	1,800,480	10	1,352,501	882,000	477,125
2,622,564	2,754,000	2,622,564	14	708,140	2,469,600	708,140
1,069,200	1,101,600	1,064,880	6	518,064	352,800	162,503
514,080	550,800	514,080	3	138,189	264,600	138,189
1,916,436	2,019,600	1,892,676	10	515,212	882,000	509,741
2,974,800	2,937,600	2,622,000	14	646,821	1,234,800	646,821
1,469,520	1,468,800	1,465,200	7	324,282	617,400	324,282
2,367,912	2,570,400	2,367,912	14	1,234,800	576,404	576,404
5,354,640	6,426,000	5,340,240	34	1,419,285	2,998,800	1,419,285
6,130,512	6,242,400	5,780,784	37	3,283,400	3,105,804	1,639,773
8,367,564	10,648,800	8,089,644	36	1,461,197	3,175,200	1,461,197
9,025,210	8,262,000	7,080,492	34	2,679,948	2,998,800	1,340,938
1,730,880	1,652,400	1,648,800	10	558,033	882,000	558,033
127,008	183,600	127,008	2	123,341	176,400	83,103
943,632	1,101,600	941,232	6	503,040	529,200	280,406
690,120	734,400	690,120	4	217,361	352,800	217,361
746,400	918,000	746,400	5	458,289	441,000	225,449
2,853,600	2,937,600	2,797,200	15	1,016,571	1,323,000	628,326
1,178,400	1,285,200	1,178,400	11	890,607	970,200	531,809
2,667,828	2,937,600	2,587,260	15	694,351	1,323,000	694,351
5,381,880	5,676,300	5,345,880	36	3,122,247	3,175,200	1,569,964
2,203,200	2,203,200	2,192,400	10	435,671	882,000	435,671
1,820,136	1,836,000	1,796,376	10	592,218	882,000	450,272
3,345,840	3,672,000	3,345,840	20	899,908	1,764,000	899,908
7,904,883	9,363,600	7,767,003	43	1,524,576	3,792,600	1,524,576
4,530,576	6,058,800	4,519,776	31	1,241,282	2,719,500	1,241,282
1,909,440	1,836,000	1,744,200	8	356,163	705,600	356,163
895,320	1,101,600	611,280	6	211,101	529,200	211,101
483,600	550,800	483,600	3	162,673	264,600	162,673
607,200	734,400	607,200	5	271,144	441,000	271,144
3,024,000	1,836,000	1,825,200	8	453,712	705,600	453,712
2,012,400	2,203,200	2,012,400	11	624,456	970,200	624,456
1,461,600	1,468,800	1,461,600	7	366,005	617,400	366,005
670,800	734,400	670,800	4	397,800	352,800	213,499
671,400	734,400	671,400	6	254,260	529,200	254,260
1,285,200	1,285,200	1,285,200	9	498,478	793,800	494,230
2,031,480	1,101,600	950,400	6	540,168	529,200	241,911
4,483,980	5,140,800	4,361,700	27	2,344,440	2,348,040	1,138,055
699,480	734,400	699,480	2	96,071	176,400	96,071
1,283,580	1,285,200	1,283,580	6	353,346	529,200	353,346
1,836,000	1,836,000	1,836,000	10	460,913	882,000	460,913
1,052,440	1,116,900	951,940	6	298,787	441,000	298,787
550,800	550,800	550,800	4	180,396	352,800	180,396
1,971,900	2,019,600	1,971,900	11	933,201	970,200	520,189
1,443,600	1,468,800	1,443,600	8	254,700	705,600	254,700
114,323,441	123,379,200	107,958,847	626	37,601,386	55,128,248	27,680,758

64 選挙運動用自動車の

都道府県	(ア) 以外の契約によ				
	運転手の雇用				
	契約をした 候補者数	延べ使用 (従事)日数	契約金額の 総額	限度額の 総額	請求額の 総額
北海道	35	418	5,055,800	5,225,000	5,049,800
青森	10	120	1,500,000	1,500,000	1,500,000
岩手	11	132	1,620,000	1,650,000	1,620,000
宮城	15	177	2,166,000	2,212,500	2,166,000
秋田	5	60	750,000	750,000	750,000
山形	3	36	432,000	450,000	432,000
福島	11	132	1,650,000	1,650,000	1,650,000
茨城	14	168	2,094,000	2,100,000	2,094,000
栃木	8	92	1,150,000	1,150,000	1,150,000
群馬	14	164	2,044,000	2,050,000	2,044,000
埼玉県	35	420	5,220,000	5,250,000	5,202,000
千葉県	38	443	5,480,000	5,537,500	5,480,000
東京都	71	841	10,374,000	10,512,500	10,374,000
神奈川県	48	567	7,733,000	7,087,500	6,998,000
新潟	10	118	1,475,000	1,475,000	1,475,000
富山	2	23	208,000	287,500	208,000
石川	6	72	930,000	900,000	900,000
福井	4	48	600,000	600,000	600,000
山梨	5	60	750,000	750,000	750,000
長野	16	192	2,340,000	2,400,000	2,340,000
岐阜	11	126	1,520,000	1,575,000	1,520,000
静岡県	14	164	1,965,750	2,050,000	1,965,750
愛知県	34	396	5,088,000	4,950,000	4,900,500
三重	10	117	1,462,500	1,462,500	1,462,500
滋賀	12	144	1,782,000	1,800,000	1,782,000
京都	20	240	3,000,000	3,000,000	3,000,000
大阪	45	540	6,645,000	6,750,000	6,645,000
兵庫県	30	349	4,356,500	4,362,500	4,326,500
奈良	8	96	1,200,000	1,200,000	1,200,000
和歌山	6	72	900,000	900,000	900,000
鳥取	3	36	450,000	450,000	450,000
島根	5	60	958,800	750,000	690,000
岡山	12	144	1,860,000	1,800,000	1,800,000
広島	10	107	1,331,250	1,337,500	1,331,250
山口	8	96	1,188,000	1,200,000	1,188,000
徳島	4	48	594,000	600,000	594,000
香川	6	72	900,000	900,000	900,000
愛媛	10	120	1,500,000	1,500,000	1,500,000
高知	6	72	900,000	900,000	870,000
福岡	28	336	3,966,000	4,200,000	3,966,000
佐賀	4	48	600,000	600,000	600,000
長崎	9	100	1,250,000	1,250,000	1,250,000
熊本	10	120	1,500,000	1,500,000	1,500,000
大分	4	46	518,650	575,000	518,650
宮崎	5	12	750,000	750,000	750,000
鹿児島	11	132	1,627,500	1,650,000	1,627,500
沖縄	9	108	1,338,000	1,350,000	1,338,000
合計	695	8,184	102,723,750	102,900,000	101,358,450

使用の公営に関する調 (続)

る も の			合 計		
計			計		
契 約 金 額 の 額 契 総	限 度 額 の 額 限 総	請 求 額 の 額 請 総	契 約 金 額 の 額 契 総	限 度 額 の 額 限 総	請 求 額 の 額 請 総
11,470,901	14,657,000	11,464,901	11,470,901	14,657,000	11,464,901
3,281,057	3,659,700	3,281,057	3,281,057	3,659,700	3,281,057
4,772,981	4,551,600	3,897,605	4,772,981	4,551,600	3,897,605
5,496,704	7,436,100	5,496,704	6,270,704	8,210,100	6,270,704
2,337,264	2,204,400	1,977,383	2,337,264	2,204,400	1,977,383
1,084,269	1,265,400	1,084,269	4,180,269	4,361,400	4,180,269
4,081,648	4,551,600	4,052,417	4,081,648	4,551,600	4,052,417
5,715,621	6,272,400	5,362,821	7,263,621	7,820,400	6,910,821
2,943,802	3,236,200	2,939,482	3,717,802	4,010,200	3,713,482
5,646,712	5,196,804	4,988,316	5,646,712	5,196,804	4,988,316
11,993,925	14,674,800	11,961,525	11,993,925	14,674,800	11,961,525
14,893,912	14,885,704	12,900,557	14,893,912	14,885,704	12,900,557
20,202,761	24,336,500	19,924,841	20,202,761	24,336,500	19,924,841
19,438,158	18,348,300	15,419,430	19,438,158	18,348,300	15,419,430
3,763,913	4,009,400	3,681,833	5,311,913	5,557,400	5,229,833
458,349	647,500	418,111	4,598,349	3,743,500	3,514,111
2,376,672	2,530,800	2,121,638	2,376,672	2,530,800	2,121,638
1,507,481	1,687,200	1,507,481	1,507,481	1,687,200	1,507,481
1,954,689	2,109,000	1,721,849	1,954,689	2,109,000	1,721,849
6,210,171	6,660,600	5,765,526	7,272,171	7,434,600	6,539,526
3,589,007	3,830,400	3,230,209	4,363,007	4,604,400	4,004,209
5,327,929	6,310,600	5,247,361	5,327,929	6,310,600	5,247,361
13,592,127	13,801,500	11,816,344	13,592,127	13,801,500	11,816,344
4,101,371	4,547,700	4,090,571	4,101,371	4,547,700	4,090,571
4,194,354	4,518,000	4,028,648	4,194,354	4,518,000	4,028,648
7,245,748	8,436,000	7,245,748	7,245,748	8,436,000	7,245,748
16,074,459	19,906,200	15,936,579	18,396,459	22,228,200	18,258,579
10,128,358	13,140,800	10,087,558	11,682,358	14,688,800	11,635,558
3,465,603	3,741,600	3,300,363	3,465,603	3,741,600	3,300,363
2,006,421	2,530,800	1,722,381	2,006,421	2,530,800	1,722,381
1,096,273	1,265,400	1,096,273	2,056,273	2,039,400	1,870,273
1,837,144	1,925,400	1,568,344	2,611,144	2,699,400	2,342,344
5,337,712	4,341,600	4,078,912	5,337,712	4,341,600	4,078,912
3,968,106	4,510,900	3,968,106	7,064,106	7,606,900	7,064,106
3,015,605	3,286,200	3,015,605	3,789,605	4,060,200	3,789,605
1,662,600	1,687,200	1,478,299	1,662,600	1,687,200	1,478,299
1,825,660	2,163,600	1,825,660	1,825,660	2,163,600	1,825,660
3,283,678	3,579,000	3,279,430	3,283,678	3,579,000	3,279,430
3,471,648	2,530,800	2,062,311	3,471,648	2,530,800	2,062,311
10,794,420	11,688,840	9,465,755	10,794,420	11,688,840	9,465,755
1,395,551	1,510,800	1,395,551	1,395,551	1,510,800	1,395,551
2,886,926	3,064,400	2,886,926	2,886,926	3,064,400	2,886,926
3,796,913	4,218,000	3,796,913	3,796,913	4,218,000	3,796,913
1,869,877	2,132,900	1,769,377	1,869,877	2,132,900	1,769,377
1,481,196	1,653,600	1,481,196	3,029,196	3,201,600	3,029,196
4,532,601	4,639,800	4,119,589	4,532,601	4,639,800	4,119,589
3,036,300	3,524,400	3,036,300	3,036,300	3,524,400	3,036,300
254,648,577	281,407,448	236,998,055	279,392,577	304,627,448	260,218,055

65 選挙運動用通常葉書の作成の公営に関する調

都道府県	作成した候補者数	作成枚数	契約金額の総額	限度額の総額	請求額の総額	平均単価	
北海道	道森	36	1,283,000	9,562,550	9,262,500	8,649,860	7.46
	岩手	10	351,000	2,579,800	2,625,000	2,572,500	7.35
	宮城	11	385,000	2,753,340	2,887,500	2,667,000	7.16
	秋田	16	583,000	4,053,630	4,200,000	3,696,325	6.96
	山形	6	210,000	1,757,000	1,575,000	1,564,500	8.37
山福茨栃群	形島	7	279,000	1,995,120	1,837,500	1,729,440	7.16
	茨城	11	387,000	2,965,140	2,887,500	2,870,700	7.67
	栃木	18	630,000	4,430,570	4,725,000	4,430,570	7.04
	群馬	12	385,000	2,677,760	2,887,500	2,651,300	6.96
	山馬	15	480,000	3,600,000	3,600,000	3,266,580	7.50
埼千東神新	玉葉	43	1,635,000	12,007,590	11,250,000	10,429,412	7.35
	京	38	1,344,000	9,797,654	9,975,000	9,537,500	7.29
	奈川	79	2,755,000	19,693,657	20,662,500	19,419,383	7.15
	新	55	1,941,000	12,551,100	14,437,500	12,037,550	6.47
	新	13	456,000	3,444,390	3,412,500	3,328,290	7.56
富石福山長	山川	6	213,500	1,472,660	1,575,000	1,458,100	6.90
	井	6	210,000	1,603,000	1,575,000	1,452,500	7.64
	梨	4	140,000	1,011,500	1,050,000	1,011,500	7.23
	野	4	175,000	1,312,500	1,050,000	1,050,000	7.50
	長	17	605,000	4,103,270	4,462,500	4,041,450	6.79
岐静愛三滋	阜岡	12	529,700	3,277,164	3,020,250	2,614,578	6.19
	知	18	633,000	4,803,600	4,725,000	4,684,250	7.59
	重	42	1,714,500	10,793,144	11,025,000	9,402,540	6.30
	賀	12	533,000	3,325,496	3,150,000	2,752,260	6.24
	滋	12	419,000	2,996,390	3,112,500	2,858,890	7.16
京大兵奈和	都	20	700,000	5,179,120	5,250,000	5,179,120	7.40
	阪	58	2,512,500	18,016,938	15,225,000	13,823,600	7.17
	庫	35	1,264,500	9,127,400	9,187,500	8,535,800	7.22
	良	11	385,000	2,668,050	2,887,500	2,552,200	6.93
	山	7	252,000	1,648,360	1,837,500	1,577,800	6.55
鳥島岡広山	取	3	106,000	851,150	787,500	724,850	8.03
	根	6	190,000	1,352,720	1,575,000	1,352,720	7.12
	山	12	545,500	4,140,344	3,150,000	3,041,500	7.59
	島	17	628,000	4,664,360	4,462,500	4,320,400	7.43
	山	10	350,000	2,590,000	2,625,000	2,590,000	7.40
徳香愛高福	島	4	143,500	864,500	1,050,000	847,000	6.18
	川	6	240,000	1,783,700	1,575,000	1,558,200	7.44
	媛	10	345,000	2,590,900	2,587,500	2,573,400	7.51
	知	6	276,000	1,861,768	1,575,000	1,461,250	6.75
	岡	29	1,015,000	5,883,670	7,612,500	5,883,670	5.80
佐長熊大宮	賀	4	140,000	1,046,350	1,050,000	1,044,250	7.48
	崎	9	333,000	2,335,250	2,287,500	2,083,450	7.02
	本	9	262,500	1,926,750	2,362,500	1,926,750	7.34
	分	8	266,400	2,136,465	1,998,000	1,947,825	8.02
	崎	7	205,000	1,470,430	1,537,500	1,383,430	7.18
鹿児沖	島	11	370,000	2,528,000	2,887,500	2,528,000	6.84
	縄	9	315,000	2,320,500	2,362,500	2,320,500	7.37
合計	794	29,121,600	205,554,750	206,843,250	189,432,693	7.17	

66 選挙運動用ビラの作成の公営に関する調

都 道 府 県	1種類のみ作成した		2種類を作成した		契 約 金 額 の 総 額	限 度 額 の 総 額	請 求 額 の 総 額	平 均 単 価	
	候補者	枚数	候補者	枚数					
北海道	道	36	2,222,500	—	—	14,987,330	14,718,550	14,111,630	6.75
	森	10	615,000	—	—	4,088,500	4,066,600	4,056,100	6.65
	手	10	700,000	1	70,000	4,933,500	5,114,000	4,512,000	6.41
	城	15	820,000	1	70,000	6,024,965	7,403,200	5,606,490	6.77
	田	6	421,000	—	—	2,792,700	2,776,200	2,752,400	6.64
山形県	形	6	425,000	—	—	2,855,420	2,776,200	2,743,020	6.72
	島	11	770,000	—	—	5,069,400	5,089,700	4,927,300	6.59
	城	17	1,050,000	—	—	6,538,866	7,037,100	6,388,100	6.23
	木	9	630,000	—	—	4,053,280	4,164,300	4,025,980	6.44
	馬	15	895,000	—	—	5,455,860	6,002,200	5,455,860	6.10
埼玉県	玉	35	2,641,700	8	560,000	20,770,501	18,085,200	16,290,800	6.49
	葉	36	2,250,000	2	140,000	16,194,800	15,913,200	15,850,900	6.78
	京	78	5,345,000	2	140,000	34,264,856	36,418,000	33,625,056	6.25
	川	55	3,420,011	—	—	22,510,637	22,889,100	21,984,600	6.59
	潟	11	771,000	1	70,000	5,473,380	5,551,700	5,185,880	6.51
富山県	山	6	385,000	—	—	2,501,940	2,569,000	2,500,400	6.50
	川	5	350,000	—	—	2,405,200	2,313,500	2,311,400	6.88
	井	4	280,000	—	—	1,880,200	1,850,800	1,832,600	6.72
	梨	4	280,000	—	—	1,766,100	1,850,800	1,766,100	6.31
	野	15	1,050,000	2	140,000	7,820,040	7,865,900	7,820,040	6.58
岐阜県	阜	12	961,000	—	—	5,995,084	5,552,400	4,922,484	6.24
	岡	18	1,208,000	—	—	7,828,163	7,997,300	7,817,720	6.49
	知	41	2,740,000	1	70,000	17,062,716	18,738,800	16,827,688	6.08
	重	12	661,000	—	—	4,291,160	4,383,300	4,109,060	6.50
	賀	12	841,000	—	—	5,236,660	5,557,590	5,098,660	6.23
東京都	都	20	1,380,000	—	—	9,624,724	9,156,300	9,038,364	6.56
	阪	55	3,881,500	3	210,000	27,961,515	26,883,800	24,976,260	6.84
	庫	4	280,000	32	2,220,500	15,393,610	16,657,200	15,367,260	6.16
	良	9	630,000	2	140,000	4,727,100	5,089,700	4,376,400	6.14
	山	7	490,000	—	—	2,818,688	3,238,900	2,807,700	5.76
鳥取県	取	4	250,000	—	—	1,597,200	1,680,100	1,591,200	6.39
	根	5	240,000	1	70,000	2,188,600	2,118,100	1,914,400	7.06
	山	12	797,000	—	—	5,396,330	5,040,300	4,957,700	6.78
	島	17	1,010,000	—	—	7,044,600	6,696,800	6,644,300	6.98
	口	8	560,000	—	—	3,658,900	3,701,600	3,658,900	6.54
徳島県	島	4	280,000	—	—	1,554,000	1,850,800	1,554,000	5.55
	川	6	480,000	—	—	3,303,120	2,776,200	2,729,300	6.89
	媛	10	700,000	—	—	4,721,960	4,627,000	4,626,300	6.75
	知	6	501,000	—	—	2,983,380	2,687,300	2,543,800	5.96
	岡	27	1,355,000	2	140,000	9,222,000	9,947,500	9,099,400	6.90
佐賀県	賀	3	210,000	1	70,000	1,722,000	1,850,800	1,708,700	6.15
	崎	8	480,000	1	70,000	3,742,300	3,725,200	3,540,000	6.81
	本	9	495,000	1	70,000	3,771,000	3,786,400	3,771,000	6.68
	分	3	210,000	3	210,000	2,935,100	2,776,200	2,767,800	6.99
	崎	5	288,000	—	—	1,794,580	1,909,200	1,761,780	6.24
鹿児島県	島	10	630,000	—	—	4,094,300	4,627,000	4,094,300	6.50
	縄	8	560,000	1	70,000	4,064,900	4,164,300	4,064,900	6.46
合計		719	47,439,711	65	4,530,500	337,121,165	341,675,340	320,116,032	6.50

67 選挙事務所の立札及び看板の類の作成の公営に関する調

都道府県	作成した候補者数 (人)	作成枚数	契約金額の総額 (円)	限度額の総額 (円)	請求額の総額 (円)	平均単価 (円)	選挙事務所の数 (箇所)
北海道	35	119	7,648,576	6,353,172	5,846,524	64,274	45
青森	9	23	1,247,764	1,227,924	1,182,928	54,251	9
岩手	11	37	1,900,453	1,786,621	1,786,621	51,364	13
宮城	15	42	2,141,808	2,402,460	2,000,676	50,996	15
秋田	6	18	951,324	960,984	951,324	52,852	6
山形	6	17	1,009,972	960,984	893,700	59,411	6
福島	11	29	1,529,712	1,548,252	1,495,476	52,749	11
茨城	9	22	972,756	1,227,924	961,344	44,217	9
栃木	11	32	1,588,548	1,708,416	1,544,592	49,643	11
群馬	14	37	1,878,984	1,975,356	1,878,984	50,784	14
埼玉県	39	103	5,421,383	5,338,635	4,418,147	52,635	39
千葉県	34	97	5,175,162	5,125,248	5,047,488	53,353	34
東京都	70	195	10,684,524	10,410,660	9,671,748	54,793	79
神奈川県	49	138	8,546,412	7,367,544	7,029,596	61,931	49
新潟	12	40	2,069,043	2,135,520	2,053,572	51,727	23
富山	5	12	548,624	640,656	548,624	45,719	5
石川	6	15	781,700	800,820	755,156	52,114	6
福井	4	10	532,512	533,880	532,512	53,252	4
山梨	5	14	740,656	800,820	740,656	52,904	5
長野	17	46	2,424,426	2,455,848	2,167,416	52,705	17
岐阜	11	35	1,528,109	1,868,580	1,514,249	43,661	13
静岡県	16	41	2,451,466	2,188,908	2,075,626	59,792	16
愛知	35	99	4,902,222	5,285,412	4,722,894	49,518	35
三重	12	30	1,517,132	1,601,640	1,494,980	50,572	12
滋賀	10	30	1,632,303	1,601,640	1,598,067	54,411	10
京都市	18	51	2,589,368	2,722,788	2,589,368	51,054	18
大阪府	53	156	8,983,391	8,328,528	7,925,243	57,586	53
兵庫県	34	108	5,585,597	5,979,456	5,301,260	51,719	38
奈良	10	28	1,743,980	1,494,864	1,393,580	62,285	12
和歌山	5	10	596,808	533,880	524,772	59,681	5
鳥取	3	8	354,164	427,104	354,164	44,271	3
島根	5	13	1,099,440	960,984	668,268	84,573	6
岡山	11	29	1,396,918	1,548,252	1,359,106	48,170	11
広島	17	40	2,164,758	2,135,520	1,976,222	54,119	17
山口	9	26	1,366,984	1,388,088	1,366,984	52,577	9
徳島	4	10	558,552	533,880	508,716	55,856	4
香川県	5	19	903,876	1,014,372	885,300	47,573	7
愛媛	10	39	2,467,188	2,082,132	2,069,640	63,262	13
高知	6	18	974,988	960,984	718,056	54,166	6
福岡	26	64	3,121,964	3,470,220	2,951,040	46,110	26
佐賀	4	12	675,964	640,656	636,328	56,331	7
長崎	7	20	1,217,247	1,067,760	1,064,952	60,863	7
熊本	9	23	1,046,100	1,227,924	1,046,100	45,483	10
大分	7	20	977,156	1,067,760	977,156	48,858	7
宮崎	5	13	694,676	694,044	692,840	53,437	5
鹿児島	10	39	1,928,064	2,402,460	1,908,228	49,438	13
沖縄	9	33	1,663,728	1,761,804	1,663,728	50,416	11
合計	719	2,060	111,936,482	110,751,364	101,493,951	53,563	774

68 選挙運動用自動車等に取り付ける立札及び看板の類の作成の公営に関する調

都道府県	作成した候補者数 (人)	作成枚数	契約金額の総額 (円)	限度額の総額 (円)	請求額の総額 (円)	平均単価 (円)
北海道	34	136	9,356,000	6,874,528	5,927,760	68,795
青森	9	36	1,723,288	1,819,728	1,655,480	47,870
岩手	11	44	1,728,452	2,224,112	1,714,644	39,283
宮城	16	64	2,953,052	3,235,072	2,899,628	46,142
秋田	6	24	1,204,000	1,213,152	1,204,000	50,167
山形	7	28	1,346,576	1,415,344	1,332,768	48,092
福島	11	41	2,087,164	2,072,468	1,970,756	50,907
茨城	12	41	1,938,292	2,021,920	1,775,552	47,276
栃木	11	42	1,784,496	2,123,016	1,676,880	42,488
群馬	13	52	3,080,516	2,628,496	2,407,552	59,241
埼玉県	40	153	6,195,396	7,834,940	5,997,616	40,493
千葉県	36	144	7,522,016	7,278,912	7,181,400	52,237
東京都	71	281	14,148,469	14,203,988	12,955,529	50,351
神奈川県	51	202	10,717,355	10,109,600	9,581,559	53,057
新潟	13	52	2,499,496	2,628,496	2,475,184	48,068
富山	5	18	629,864	909,864	629,864	34,993
石川	6	20	1,047,280	1,010,960	921,384	52,364
福井	4	16	807,576	808,768	807,576	50,474
山梨	5	20	1,008,768	1,010,960	1,008,768	50,439
長野	17	64	2,899,504	3,235,072	2,881,696	45,305
岐阜	10	36	1,334,883	1,819,728	1,334,883	37,081
静岡県	18	68	3,629,930	3,437,264	3,339,678	53,382
愛知県	39	148	6,437,688	7,481,104	6,244,272	43,498
三重	12	43	1,925,504	2,173,564	1,895,696	44,780
滋賀	11	42	2,135,324	2,123,016	2,051,548	50,842
京都府	20	80	4,932,180	4,043,840	4,037,664	61,653
大阪府	52	205	10,009,388	10,362,340	9,645,448	48,827
兵庫県	33	129	5,832,668	6,520,692	5,517,180	45,215
奈良	10	40	1,883,376	2,021,920	1,850,352	47,085
和歌山	6	20	710,384	1,010,960	710,384	35,520
鳥取	4	14	604,872	707,672	604,872	43,206
島根	5	20	660,960	1,010,960	539,152	33,048
岡山	12	48	2,434,560	2,426,304	2,257,344	50,720
広島	16	63	2,603,944	3,184,524	2,488,840	41,333
山口	9	36	1,812,960	1,819,928	1,812,960	50,360
徳島	4	16	984,384	808,768	786,576	61,524
香川県	5	20	914,384	1,010,960	905,760	45,720
愛媛	9	36	1,865,344	1,819,728	1,797,536	51,816
高知	6	24	1,015,544	1,213,152	877,768	42,315
福岡	28	111	4,787,898	5,509,732	4,432,516	43,135
佐賀	4	16	1,038,492	808,768	805,984	64,906
長崎	8	31	1,594,416	1,465,892	1,365,220	51,433
熊本	10	38	1,671,640	1,920,824	1,671,640	43,991
大分	7	28	1,198,576	1,415,344	1,198,576	42,807
宮崎	6	24	1,080,000	1,213,152	1,078,192	45,000
鹿児島	10	40	1,884,592	2,021,920	1,884,592	47,115
沖縄	9	36	1,651,680	1,819,728	1,651,680	45,880
合計	741	2,890	141,313,131	145,831,180	129,791,909	47,877

69 選挙運動用ポスターの作成の公営に関する調

(1) 作成した候補者数等

都道府県	作成した候補者数 (人)	契約金額の総額 (円)	限度額の総額 (円)	請求額の総額 (円)	平均単価 (円)
北海道	36	28,383,652	33,996,784	27,916,169	452
青森	10	8,717,002	9,567,104	8,717,002	306
岩手	11	10,066,184	12,935,176	10,026,248	304
宮城	16	12,979,706	18,157,386	12,773,612	546
秋田	6	6,315,110	6,435,732	6,266,786	329
山形	7	7,396,044	8,214,072	6,605,581	324
福島	11	12,559,452	12,399,984	11,963,484	423
茨城	18	14,154,850	16,326,934	14,045,218	355
栃木	12	8,037,480	10,698,554	8,037,480	357
群馬	15	11,607,926	13,374,308	11,607,926	366
埼玉県	43	33,726,266	40,094,518	32,714,814	584
千葉県	38	38,186,180	38,787,698	38,073,278	659
東京都	80	60,455,512	74,082,456	59,861,069	793
神奈川県	55	43,753,781	52,947,738	42,479,716	688
新潟	15	12,982,620	13,389,230	12,672,062	336
富山	6	6,087,084	6,331,080	6,034,112	669
石川	6	5,538,576	6,017,958	5,438,450	454
福井	4	3,983,600	4,666,188	3,689,600	384
山梨	5	4,945,623	5,917,128	4,945,623	315
長野	17	14,316,576	16,274,226	14,316,576	258
岐阜	12	7,643,431	10,588,086	7,402,113	374
静岡県	16	15,894,420	17,078,150	15,819,950	540
愛知県	42	28,220,174	47,493,368	28,170,413	502
三重	12	8,297,457	11,805,114	7,931,358	416
滋賀	12	10,416,520	11,361,544	10,076,236	419
京都	20	17,335,030	18,617,300	17,125,468	491
大阪	58	50,921,839	53,233,672	46,449,837	748
兵庫県	37	31,019,492	37,377,434	30,880,794	424
奈良	11	7,895,282	10,358,244	7,722,766	418
和歌山	7	4,940,260	5,628,750	4,818,860	314
鳥取	4	3,344,682	3,849,582	3,287,282	402
島根	6	4,087,218	7,166,856	3,991,718	265
岡山	12	11,610,274	12,081,696	11,429,163	504
広島	17	15,805,891	16,566,264	14,912,761	487
山口	10	8,978,305	9,672,579	8,978,305	401
徳島	4	2,711,502	9,070,694	2,711,502	335
香川	6	6,740,104	6,452,158	6,376,528	598
愛媛	10	8,998,812	9,863,072	8,996,312	490
高知	6	4,650,326	6,691,506	4,608,786	201
福岡	29	17,604,138	25,610,210	17,599,178	482
佐賀	4	3,459,380	4,312,720	3,459,380	387
長崎	9	8,300,704	9,436,292	8,132,960	377
熊本	10	9,869,204	10,126,420	9,737,204	479
大分	8	6,212,007	7,764,948	6,212,007	344
宮崎	7	5,797,868	6,515,183	5,797,868	425
鹿児島	11	9,762,372	12,696,166	8,829,204	420
沖縄	9	9,239,996	9,913,012	9,239,996	897
合計	800	663,949,912	791,945,274	648,882,755	448

69 選挙運動用ポスターの

(2) 小選挙区別単価等

都道府県 小選挙区別	ポスター掲示場数	単価	都道府県 小選挙区別	ポスター掲示場数	単価
北海道			5	804	704
1	716	787	計	7,071	—
2	591	947	茨城		
3	563	993	1	1,538	381
4	1,233	468	2	1,630	361
5	969	588	3	1,369	424
6	1,296	447	4	1,267	456
7	1,239	466	5	900	631
8	1,702	347	6	1,499	390
9	1,469	397	7	1,368	425
10	1,832	324	計	9,571	—
11	1,313	441	栃木		
12	1,437	406	1	774	730
計	14,360	—	2	1,493	391
青森			3	1,204	479
1	1,494	391	4	1,738	340
2	2,241	270	5	1,111	517
3	1,278	453	計	6,320	—
4	1,943	307	群馬		
計	6,956	—	1	1,549	378
岩手			2	1,104	520
1	675	833	3	1,044	548
2	2,776	223	4	992	575
3	2,031	295	5	2,022	296
4	1,412	412	計	6,711	—
計	6,894	—	埼玉		
宮城			1	746	756
1	675	833	2	692	813
2	612	916	3	849	668
3	1,248	463	4	593	944
4	801	706	5	624	899
5	847	669	6	848	668
6	1,086	528	7	688	818
計	5,269	—	8	611	917
秋田			9	952	598
1	633	886	10	957	595
2	2,424	252	11	1,401	415
3	2,430	251	12	1,152	499
計	5,487	—	13	835	678
山形			14	1,054	543
1	998	572	15	659	852
2	2,267	267	計	12,661	—
3	1,767	335	千葉		
計	5,032	—	1	586	955
福島			2	674	834
1	1,442	404	3	843	672
2	1,091	526	4	565	990
3	1,852	321	5	639	878
4	1,882	316	6	646	869
			7	855	663
			8	695	810

作成の公営に関する調 (続)

都道府県 小選挙区別	ポスター掲示場数	単 価	都道府県 小選挙区別	ポスター掲示場数	単 価	
東 京	9	793	新 潟			
	10	1,369	1	750	752	
	11	1,466	2	2,039	294	
	12	1,493	3	2,376	256	
	13	808	4	1,437	406	
	計	11,432	—	5	1,427	408
				6	2,597	237
				計	10,626	—
				富 山		
	1	793	713	1	406	1,255
	2	548	1,019	2	812	697
	3	618	907	3	1,179	488
	4	424	1,223	計	2,397	—
5	596	940	石 川			
6	595	941	1	597	938	
7	559	1,000	2	1,027	557	
8	524	1,065	3	1,866	319	
9	436	1,203	計	3,490	—	
10	451	1,180	福 井			
11	489	1,128	1	1,487	393	
12	481	1,139	2	1,413	412	
13	467	1,157	計	2,900	—	
14	513	1,087	山 梨			
15	440	1,197	1	1,907	312	
16	418	1,233	2	1,569	374	
17	527	1,059	計	3,476	—	
18	686	820	長 野			
19	663	847	1	1,424	409	
20	594	943	2	2,044	293	
21	567	986	3	2,901	215	
22	722	780	4	1,503	389	
23	694	811	5	2,038	294	
24	614	913	計	9,910	—	
25	722	780	岐 阜			
計	14,141	—	1	431	1,211	
神 奈 川			2	1,034	553	
	1	745	757	3	1,164	494
	2	693	812	4	1,770	334
	3	646	869	5	1,253	461
	4	641	876	計	5,652	—
	5	711	792	静 岡		
	6	630	890	1	758	745
	7	571	980	2	1,033	554
	8	514	1,085	3	1,078	532
	9	343	1,391	4	870	652
	10	525	1,063	5	1,065	538
	11	766	737	6	1,495	391
	12	616	910			
	13	742	760			
	14	589	950			
	15	819	691			
	16	1,005	568			
	17	1,277	453			
18	430	1,213				
計	12,263	—				

69 選挙運動用ポスターの

(2) 小選挙区別単価等

都道府県 小選挙区別	ポスター掲示場数	単価	都道府県 小選挙区別	ポスター掲示場数	単価
7	979	583	10	565	990
8	595	941	11	722	780
計	7,873	—	12	676	832
愛知			13	681	826
1	616	910	14	875	649
2	577	970	15	1,128	509
3	516	1,081	16	439	1,199
4	614	913	17	449	1,183
5	713	790	18	1,014	563
6	810	699	19	959	594
7	933	610	計	12,963	—
8	1,067	537	兵庫		
9	1,029	556	1	735	767
10	793	713	2	884	642
11	997	573	3	586	955
12	991	576	4	1,595	368
13	918	620	5	2,544	241
14	1,123	511	6	1,160	496
15	733	769	7	1,001	570
計	12,430	—	8	643	873
三重			9	1,250	462
1	910	625	10	933	610
2	669	840	11	686	820
3	753	749	12	1,805	328
4	880	645	計	13,822	—
5	1,457	400	奈良		
計	4,669	—	1	589	950
滋賀			2	1,049	546
1	1,095	524	3	1,066	537
2	1,491	392	4	1,592	369
3	896	634	計	4,296	—
4	1,633	360	和歌山		
計	5,115	—	1	590	949
京都			2	1,568	374
1	784	721	3	2,907	214
2	549	1,018	計	5,065	—
3	593	944	鳥取		
4	1,308	443	1	1,319	439
5	1,875	317	2	1,192	483
6	1,460	400	計	2,511	—
計	6,569	—	島根		
大阪			1	1,471	397
1	607	923	2	2,413	253
2	436	1,203	計	3,884	—
3	469	1,155	岡山		
4	559	1,000	1	663	847
5	528	1,057	2	659	852
6	715	788	3	1,722	343
7	607	923	4	805	703
8	491	1,126			
9	1,043	549			

作成の公営に関する調 (続)

都道府県 小選挙区別	ポスター掲示場数	単 価	都道府県 小選挙区別	ポスター掲示場数	単 価
5 計	1,661 5,510	355 —	11 計	1,005 9,040	568 —
広 島			佐 賀		
1	562	995	1	830	682
2	1,111	517	2	1,575	372
3	1,382	421	計	2,405	—
4	859	660	長 崎		
5	1,170	492	1	808	700
6	2,114	284	2	1,685	350
7	1,037	552	3	2,080	289
計	8,235	—	4	1,158	497
山 口			計	5,731	—
1	1,300	445	熊 本		
2	1,629	361	1	530	1,053
3	1,368	425	2	1,009	566
4	1,119	513	3	1,402	415
計	5,416	—	4	1,436	406
徳 島			5	1,586	370
1	1,333	435	計	5,963	—
2	1,244	464	大 分		
計	2,577	—	1	577	970
香 川			2	1,833	324
1	671	838	3	1,454	401
2	1,118	514	計	3,864	—
3	1,143	503	宮 崎		
計	2,932	—	1	817	693
愛 媛			2	1,611	365
1	530	1,053	3	1,453	401
2	953	598	計	3,881	—
3	920	618	鹿 児 島		
4	1,544	379	1	525	1,063
計	3,947	—	2	1,219	473
高 知			3	1,403	415
1	2,075	289	4	1,485	393
2	2,977	210	5	1,852	321
計	5,052	—	計	6,484	—
福 岡			沖 縄		
1	598	937	1	484	1,135
2	637	881	2	439	1,199
3	830	682	3	834	679
4	623	900	4	647	868
5	794	712	計	2,404	—
6	772	732	合 計	315,257	—
7	882	644			
8	1,176	490			
9	850	667			
10	873	650			

70 個人演説会場の立札及び看板の類の作成の公営に関する調

都道府県	作成した者数 (人)	作成枚数	契約金額の総額 (円)	限度額の総額 (円)	請求額の総額 (円)	平均単価 (円)
北海道	18	80	2,975,390	3,089,680	2,898,280	37,193
青森	4	20	771,815	772,420	771,815	38,591
岩手	10	44	1,551,293	1,699,324	1,528,398	35,257
宮城	7	35	1,139,418	1,351,735	1,139,418	32,555
秋田	6	25	946,905	965,525	946,905	37,877
山形	6	24	887,892	1,158,630	881,197	36,996
福島	9	43	1,764,168	1,660,703	1,660,273	41,028
茨城	4	20	769,395	772,420	769,395	38,470
栃木	8	40	1,326,515	1,544,840	1,326,515	33,163
群馬	12	33	1,175,662	1,274,493	1,175,662	35,627
埼玉県	24	99	3,318,765	3,823,479	3,084,386	33,523
千葉県	30	127	4,940,185	4,904,867	4,647,290	38,900
東京都	52	244	8,843,828	9,419,463	8,766,933	36,246
神奈川県	30	133	5,586,521	5,136,593	5,092,426	42,004
新潟	11	50	1,710,465	1,931,050	1,703,570	34,210
富山	5	17	536,370	656,557	536,370	31,552
石川	6	22	826,100	849,662	796,468	37,550
福井	3	10	386,210	386,210	386,210	38,621
山梨	4	20	772,420	772,420	772,420	38,621
長野	13	54	1,949,735	2,085,534	1,943,356	36,107
岐阜	8	34	825,839	1,313,114	825,839	24,290
静岡県	13	53	2,021,870	2,046,913	2,004,375	38,149
愛知県	29	127	4,308,095	4,904,867	4,071,629	33,923
三重	11	46	1,529,635	1,776,566	1,512,740	33,253
滋賀	10	50	1,944,815	1,931,050	1,921,920	38,897
京都市	14	56	2,018,895	2,162,776	1,989,888	36,052
大阪府	47	216	7,748,870	8,342,136	7,560,017	35,875
兵庫県	25	103	3,762,571	3,977,963	3,746,065	36,530
奈良	7	27	1,020,788	1,158,630	948,460	37,807
和歌山	2	7	208,440	270,347	208,440	29,778
鳥取	2	10	384,500	386,210	384,500	38,450
島根	3	11	255,150	424,831	255,150	23,196
岡山	8	40	1,281,210	1,544,840	1,259,315	32,031
広島	11	47	1,742,951	1,815,187	1,734,661	37,085
山口	9	44	1,395,420	1,699,324	1,395,420	31,715
徳島	3	11	398,968	424,831	398,968	36,270
香川県	5	24	773,220	965,525	765,769	32,218
愛媛	6	30	1,155,525	1,158,630	1,155,525	38,518
高知	5	23	635,870	888,283	628,894	27,647
福岡	14	57	1,900,923	2,201,397	1,847,204	33,350
佐賀	4	16	671,363	617,936	607,968	41,961
長門	6	28	1,003,985	1,081,388	986,073	35,857
熊本	7	22	809,437	849,662	809,437	36,793
大分	4	20	649,730	772,420	649,730	32,487
宮崎	4	17	660,242	656,557	655,847	38,838
鹿児島	9	42	1,573,370	1,931,050	1,573,370	37,462
沖縄	7	34	1,255,181	1,313,114	1,255,181	36,918
合計	535	2,335	84,115,915	90,871,152	81,979,672	35,520

71 入場券発行

都道府県	入場券を発行している団体数							入場券を発			
	特別区	指定都市	人口30万人以上の市	人口10万人以上30万人未満の市	人口10万人未満の市	町村	計	特別区	指定都市	人口30万人以上の市	
北海道	道	—	1	1	7	26	144	179	—	—	—
	青森	—	—	—	3	7	30	40	—	—	—
	岩手	—	—	—	3	11	19	33	—	—	—
	宮城	—	1	—	2	10	22	35	—	—	—
山形	秋田	—	—	1	1	11	12	25	—	—	—
	山形	—	—	—	3	10	22	35	—	—	—
	福島	—	—	2	2	9	46	59	—	—	—
	茨城	—	—	—	8	24	12	44	—	—	—
栃木	群馬	—	—	1	5	8	11	25	—	—	—
	馬	—	—	2	3	7	23	35	—	—	—
	埼玉	—	1	4	17	18	23	63	—	—	—
	千葉	—	1	4	11	21	17	54	—	—	—
東京都	京	23	—	2	15	9	13	62	—	—	—
	神奈川	—	3	2	10	4	14	33	—	—	—
	新潟	—	1	—	4	15	10	30	—	—	—
	富山	—	—	1	1	8	5	15	—	—	—
石川県	福井	—	—	1	2	8	8	19	—	—	—
	山梨	—	—	—	1	8	8	17	—	—	—
	長野	—	—	—	1	12	14	27	—	—	—
	長野	—	—	1	4	14	58	77	—	—	—
岐阜	静岡	—	—	1	3	17	21	42	—	—	—
	愛知	—	2	—	9	12	12	35	—	—	—
	三	—	1	5	10	22	16	54	—	—	—
	滋賀	—	—	1	5	8	15	29	—	—	—
京都府	滋	—	—	1	4	8	6	19	—	—	—
	大阪	—	1	—	1	13	11	26	—	—	—
	兵庫	—	2	5	14	12	10	43	—	—	—
	奈良	—	1	3	6	19	12	41	—	—	—
和歌山	山	—	—	1	2	9	27	39	—	—	—
	山	—	—	1	—	8	21	30	—	—	—
	鳥取	—	—	—	2	2	15	19	—	—	—
	島根	—	—	—	2	6	11	19	—	—	—
岡山	岡山	—	1	1	1	12	12	27	—	—	—
	広島	—	1	1	4	8	9	23	—	—	—
	山口	—	—	—	6	7	6	19	—	—	—
	徳島	—	—	—	1	7	16	24	—	—	—
香川県	愛媛	—	—	1	1	6	9	17	—	—	—
	高知	—	—	1	3	7	9	20	—	—	—
	福岡	—	—	1	—	10	22	33	—	—	—
	福岡	—	2	1	4	21	32	60	—	—	—
佐賀県	長崎	—	—	—	2	8	10	20	—	—	—
	熊本	—	—	1	2	10	8	21	—	—	—
	大分	—	1	—	1	12	31	45	—	—	—
	宮崎	—	—	1	1	12	4	18	—	—	—
鹿児島	分崎	—	—	1	2	6	17	26	—	—	—
	鹿	—	—	1	2	16	24	43	—	—	—
沖縄	沖	—	—	1	3	7	30	41	—	—	—
	計	23	20	51	194	525	927	1,740	—	—	—

状況に関する調

行していない団体数				合 計							
人口10万人 以上30万人 未満の市	人口10万人 未満の市	町 村	計	特別区	指定都市	人口30万人 以上の市	人口10万人 以上30万人 未満の市	人口10万人 未満の市	町 村	計	
—	—	—	—	—	1	1	7	26	144	179	
—	—	—	—	—	—	—	3	7	30	40	
—	—	—	—	—	—	—	3	11	19	33	
—	—	—	—	—	1	—	2	10	22	35	
—	—	—	—	—	—	1	1	11	12	25	
—	—	—	—	—	—	—	3	10	22	35	
—	—	—	—	—	—	2	2	9	46	59	
—	—	—	—	—	—	—	8	24	12	44	
—	—	—	—	—	—	1	5	8	11	25	
—	—	—	—	—	—	2	3	7	23	35	
—	—	—	—	—	1	4	17	18	23	63	
—	—	—	—	—	1	4	11	21	17	54	
—	—	—	—	23	—	2	15	9	13	62	
—	—	—	—	—	3	2	10	4	14	33	
—	—	—	—	—	1	—	4	15	10	30	
—	—	—	—	—	—	1	1	8	5	15	
—	—	—	—	—	—	1	2	8	8	19	
—	—	—	—	—	—	—	1	8	8	17	
—	—	—	—	—	—	—	1	12	14	27	
—	—	—	—	—	—	1	4	14	58	77	
—	—	—	—	—	—	1	3	17	21	42	
—	—	—	—	—	2	—	9	12	12	35	
—	—	—	—	—	1	5	10	22	16	54	
—	—	—	—	—	—	1	5	8	15	29	
—	—	—	—	—	—	1	4	8	6	19	
—	—	—	—	—	1	—	1	13	11	26	
—	—	—	—	—	2	5	14	12	10	43	
—	—	—	—	—	1	3	6	19	12	41	
—	—	—	—	—	—	1	2	9	27	39	
—	—	—	—	—	—	1	—	8	21	30	
—	—	—	—	—	—	—	2	2	15	19	
—	—	—	—	—	—	—	2	6	11	19	
—	—	—	—	—	1	1	1	12	12	27	
—	—	—	—	—	1	1	4	8	9	23	
—	—	—	—	—	—	—	6	7	6	19	
—	—	—	—	—	—	—	1	7	16	24	
—	—	—	—	—	—	1	1	6	9	17	
—	—	—	—	—	—	1	3	7	9	20	
—	—	1	1	—	—	1	—	10	23	34	
—	—	—	—	—	2	1	4	21	32	60	
—	—	—	—	—	—	—	2	8	10	20	
—	—	—	—	—	—	1	2	10	8	21	
—	—	—	—	—	1	—	1	12	31	45	
—	—	—	—	—	—	1	1	12	4	18	
—	—	—	—	—	—	1	2	6	17	26	
—	—	—	—	—	—	1	2	16	24	43	
—	—	—	—	—	—	1	3	7	30	41	
—	—	1	1	23	20	51	194	525	928	1,741	

72 法定得票数、供託物没収点及び

都道府県 小選挙区別	法定得票数	供託物没収点	選挙運動法定 費用額(円)	都道府県 小選挙区別	法定得票数	供託物没収点	選挙運動法定 費用額(円)
北海道				5	25,445.166	15,267.100	24,042,500
1	44,631.833	26,779.100	26,467,900				
2	38,040.166	22,824.100	25,812,200				
3	39,120.333	23,472.200	25,926,500	茨城			
4	28,545.166	17,127.100	23,691,100	1	35,793.833	21,476.300	25,192,000
5	42,982.000	25,789.200	25,950,600	2	30,923.500	18,554.100	24,477,900
6	38,499.833	23,099.900	27,763,200	3	34,844.666	20,906.800	24,902,100
7	26,259.166	15,755.500	25,322,500	4	24,727.833	14,836.700	23,178,800
8	34,426.833	20,656.100	27,101,100	5	20,943.166	12,565.900	22,853,000
9	35,649.666	21,389.800	27,320,400	6	38,324.166	22,994.500	25,590,500
10	29,790.666	17,874.400	26,075,600	7	28,819.000	17,291.400	23,754,900
11	27,804.333	16,682.600	25,614,900				
12	28,807.166	17,284.300	25,870,800	栃木			
青森				1	32,484.166	19,490.500	25,427,300
1	24,428.166	14,656.900	24,145,000	2	22,288.833	13,373.300	23,129,300
2	20,018.500	12,011.100	22,885,700	3	21,479.833	12,887.900	22,773,900
3	19,288.833	11,573.300	22,719,000	4	32,225.333	19,335.200	25,095,400
4	22,182.166	13,309.300	23,613,500	5	22,105.500	13,263.300	23,461,800
岩手				群馬			
1	24,603.666	14,762.200	23,308,600	1	31,285.500	18,771.300	24,858,900
2	24,493.166	14,695.900	25,405,500	2	26,272.666	15,763.600	24,075,300
3	23,638.666	14,183.200	22,797,000	3	24,883.833	14,930.300	23,603,600
4	26,256.333	15,753.800	23,289,800	4	23,883.500	14,330.100	23,485,300
宮城				5	26,861.500	16,116.900	23,779,000
1	33,253.500	19,952.100	25,435,700	埼玉			
2	33,420.833	20,052.500	25,644,200	1	37,561.333	22,536.800	25,641,200
3	23,319.166	13,991.500	23,364,300	2	33,168.666	19,901.200	26,068,300
4	20,009.333	12,005.600	22,916,400	3	36,259.833	21,755.900	26,089,400
5	18,134.833	10,880.900	22,573,200	4	30,739.666	18,443.800	24,518,900
6	23,895.166	14,337.100	23,285,600	5	32,553.333	19,532.000	24,482,200
秋田				6	37,507.666	22,504.600	25,556,600
1	23,531.666	14,119.000	23,089,100	7	34,536.833	20,722.100	25,397,200
2	24,999.000	14,999.400	23,335,600	8	30,841.500	18,504.900	24,402,300
3	32,818.666	19,691.200	24,307,500	9	34,995.166	20,997.100	25,181,100
山形				10	29,405.833	17,643.500	24,007,700
1	26,852.333	16,111.400	23,683,500	11	30,302.666	18,181.600	24,462,600
2	33,236.833	19,942.100	24,083,800	12	31,283.000	18,769.800	24,686,300
3	31,058.333	18,635.000	23,685,900	13	29,908.000	17,944.800	24,548,300
福島				14	33,822.333	20,293.400	25,472,500
1	36,230.000	21,738.000	25,311,500	15	31,317.166	18,790.300	24,787,000
2	27,665.166	16,599.100	24,274,400	千葉			
3	26,243.333	15,746.000	23,446,800	1	34,366.000	20,619.600	25,181,600
4	22,141.333	13,284.800	22,605,900	2	36,448.833	21,869.300	25,592,600
				3	26,630.333	15,978.200	24,020,300
				4	38,429.666	23,057.800	25,767,700
				5	32,817.833	19,690.700	25,349,500
				6	28,004.333	16,802.600	24,381,400
				7	33,617.500	20,170.500	25,169,900
				8	33,392.333	20,035.400	25,052,600

選挙運動法定費用額に関する調

都道府県 小選挙区別	法定得票数	供託物没収点	選挙運動法定 費用額(円)	都道府県 小選挙区別	法定得票数	供託物没収点	選挙運動法定 費用額(円)
東 京	9	33,073.333	19,844.000	新 潟			
	10	29,606.833	17,764.100	1	32,877.666	19,726.600	25,554,700
	11	29,290.833	17,574.500	2	27,385.166	16,431.100	25,876,600
	12	30,072.333	18,043.400	3	28,025.333	16,815.200	23,818,400
	13	31,527.666	18,916.600	4	27,527.833	16,516.700	23,845,600
				5	23,598.166	14,158.900	23,300,600
				6	26,453.166	15,871.900	25,624,600
	1	41,805.000	25,083.000	富 山			
	2	40,645.833	24,387.500	1	19,854.833	11,912.900	23,046,400
	3	43,545.166	26,127.100	2	19,567.666	11,740.600	22,896,000
	4	36,211.833	21,727.100	3	28,518.166	17,110.900	24,733,200
	5	42,949.833	25,769.900	石 川			
	6	41,897.000	25,138.200	1	25,122.000	15,073.200	24,587,900
	7	39,016.000	23,409.600	2	24,424.500	14,654.700	23,884,400
	8	40,718.333	24,431.000	3	24,008.333	14,405.000	22,952,400
	9	40,006.333	24,003.800	福 井			
	10	30,756.166	18,453.700	1	30,036.333	18,021.800	24,791,300
	11	38,526.333	23,115.800	2	22,509.833	13,505.900	23,110,400
	12	35,420.000	21,252.000	山 梨			
	13	33,916.166	20,349.700	1	232,262.000	23,226.200	25,486,800
	14	31,335.333	18,801.200	2	167,804.000	16,780.400	23,135,600
	15	35,727.333	21,436.400	長 野			
	16	35,505.166	21,303.100	1	35,043.500	21,026.100	25,499,000
	17	35,205.166	21,123.100	2	34,085.666	20,451.400	24,883,200
	18	38,619.833	23,171.900	3	37,499.666	22,499.800	25,093,800
19	43,788.000	26,272.800	4	22,834.166	13,700.500	22,769,800	
20	35,256.166	21,153.700	5	27,771.833	16,663.100	23,387,900	
21	33,655.500	20,193.300	岐 阜				
22	42,339.833	25,403.900	1	23,913.833	14,348.300	23,951,000	
23	42,402.833	25,441.700	2	23,887.666	14,332.600	23,705,700	
24	40,633.833	24,380.300	3	34,203.666	20,522.200	25,365,500	
25	27,069.833	16,241.900	4	33,751.000	20,250.600	26,405,100	
			5	26,907.000	16,144.200	23,356,100	
神 奈 川	1	36,228.333	21,737.000	静 岡			
	2	36,202.333	21,721.400	1	33,241.666	19,945.000	24,885,000
	3	33,981.833	20,389.100	2	35,954.833	21,572.900	25,005,700
	4	31,539.666	18,923.800	3	35,240.833	21,144.500	24,672,200
	5	39,421.500	23,652.900	4	28,915.333	17,349.200	23,984,600
	6	32,931.833	19,759.100	5	40,704.000	24,422.400	25,960,100
	7	37,964.500	22,778.700	6	39,191.833	23,515.100	25,679,000
	8	35,540.833	21,324.500				
	9	28,403.500	17,042.100				
	10	36,581.000	21,948.600				
	11	33,813.833	20,288.300				
	12	32,722.666	19,633.600				
	13	39,192.666	23,515.600				
	14	38,617.333	23,170.400				
	15	38,777.833	23,266.700				
	16	37,497.666	22,498.600				
	17	36,982.333	22,189.400				
	18	36,236.500	21,741.900				

72 法定得票数、供託物没収点及び

都道府県 小選挙区別	法定得票数	供託物没収点	選挙運動法定 費用額(円)	都道府県 小選挙区別	法定得票数	供託物没収点	選挙運動法定 費用額(円)	
愛知	7	31,182.500	18,709.500	24,013,800	10	29,953.166	17,971.900	23,824,100
	8	32,268.666	19,361.200	24,513,200	11	35,652.833	21,391.700	24,969,900
					12	28,664.666	17,198.800	24,207,500
					13	31,075.333	18,645.200	25,072,700
					14	33,685.333	20,211.200	25,410,500
	1	28,702.833	17,221.700	24,771,600	15	31,936.666	19,162.000	25,022,200
	2	32,144.500	19,286.700	24,925,800	16	25,730.000	15,438.000	23,867,800
	3	33,141.833	19,885.100	25,006,300	17	26,761.000	16,056.600	24,089,500
	4	28,602.833	17,161.700	24,652,800	18	33,395.500	20,037.300	25,505,500
	5	31,523.666	18,914.200	23,350,500	19	25,348.666	15,209.200	23,692,100
	6	34,255.166	20,553.100	25,439,900				
	7	40,582.833	24,349.700	25,594,700				
	8	38,440.000	23,064.000	25,493,600	兵庫			
	9	34,760.666	20,856.400	25,480,600	1	30,581.333	18,348.800	24,753,000
	10	34,456.666	20,672.800	25,455,900	2	26,417.000	15,850.200	24,407,200
11	40,091.333	24,054.800	24,651,200	3	26,253.166	15,751.900	23,884,000	
12	45,236.666	27,142.000	25,989,200	4	34,006.666	20,404.000	25,488,300	
13	39,180.166	23,508.100	25,106,400	5	32,327.500	19,396.500	26,633,100	
14	25,748.000	15,448.800	23,039,400	6	39,625.666	23,775.400	26,283,400	
15	30,795.833	18,477.500	24,304,400	7	40,530.500	24,318.300	26,039,200	
三重				8	25,922.666	15,553.600	24,794,400	
				9	28,197.500	16,918.500	26,685,800	
	1	27,751.333	16,650.800	23,684,400	10	27,545.000	16,527.000	24,291,700
	2	28,952.000	17,371.200	24,045,000	11	30,294.000	18,176.400	24,916,800
	3	31,483.666	18,890.200	24,214,200	12	27,170.666	16,302.400	23,574,100
滋賀	4	21,192.333	12,715.400	22,722,200				
	5	26,359.666	15,815.800	23,250,500	奈良			
					1	27,289.000	16,373.400	23,532,900
					2	26,156.000	15,693.600	23,542,900
京都	1	28,316.666	16,990.000	23,843,000	3	25,119.666	15,071.800	23,481,900
	2	22,226.666	13,336.000	23,032,500	4	23,522.500	14,113.500	22,995,200
	3	21,915.833	13,149.500	22,900,600				
	4	26,007.000	15,604.200	23,439,300	和歌山			
大阪				1	23,617.333	14,170.400	23,752,100	
				2	21,063.500	12,638.100	22,894,000	
				3	23,586.166	14,151.700	23,104,700	
	1	30,280.500	18,168.300	24,856,400				
	2	21,882.500	13,129.500	23,091,600	鳥取			
	3	27,638.666	16,583.200	24,264,400	1	19,332.166	11,599.300	22,674,200
4	32,251.000	19,350.600	25,026,700	2	22,691.000	13,614.600	22,688,600	
5	22,578.166	13,546.900	22,850,900					
6	38,409.333	23,045.600	25,857,900	島根				
大阪				1	26,033.500	15,620.100	25,439,500	
				2	29,770.166	17,862.100	23,661,700	
	1	29,521.166	17,712.700	25,173,000				
	2	28,089.166	16,853.500	24,381,700	岡山			
	3	24,745.333	14,847.200	24,748,200	1	26,883.166	16,129.900	24,382,200
	4	35,388.333	21,233.000	25,641,100	2	24,006.500	14,403.900	23,422,800
	5	26,851.833	16,111.100	25,322,900	3	25,025.500	15,015.300	23,357,300
	6	27,894.166	16,736.500	24,883,600	4	30,026.000	18,015.600	24,639,300
	7	31,292.666	18,775.600	24,476,200				
8	27,537.500	16,522.500	23,952,800					
9	38,582.666	23,149.600	25,695,200					

選挙運動法定費用額に関する調 (続)

都道府県 小選挙区別	法定得票数	供託物没収点	選挙運動法定 費用額 (円)	都道府県 小選挙区別	法定得票数	供託物没収点	選挙運動法定 費用額 (円)	
広島	5	22,277.000	13,366.200	佐賀				
			23,233,100	1	30,134.500	18,080.700	24,017,300	
				2	34,211.500	20,526.900	24,415,900	
	1	24,401.833	14,641.100	長崎				
	2	32,791.166	19,674.700		1	27,888.667	16,733.200	24,306,800
	3	28,062.333	16,837.400		2	27,251.833	16,351.100	24,015,200
	4	23,037.500	13,822.500		3	19,000.667	11,400.400	27,097,900
5	20,488.666	12,293.200	4		20,352.167	12,211.300	22,704,500	
6	28,681.500	17,208.900						
7	29,134.333	17,480.600	24,769,600					
山口				熊本				
	1	29,391.666	17,635.000		1	29,222.000	17,533.200	24,698,600
	2	27,621.333	16,572.800		2	21,607.000	12,964.200	23,656,300
	3	22,732.500	13,639.500		3	21,800.833	13,080.500	23,199,700
	4	22,034.166	13,220.500		4	22,300.666	13,380.400	23,315,700
			22,987,600	5	21,071.000	12,642.600	22,798,300	
徳島				大分				
	1	29,521.666	17,713.000		1	32,752.166	19,651.300	24,678,000
	2	19,329.166	11,597.500		2	27,340.833	16,404.500	23,473,400
			23,207,500	3	28,717.166	17,230.300	23,798,800	
香川				宮崎				
	1	24,958.000	14,974.800		1	27,427.166	16,456.300	24,339,300
	2	23,527.500	14,116.500		2	23,781.833	14,269.100	23,400,500
			22,796,500	3	22,941.666	13,765.000	23,405,300	
愛媛				鹿児島				
	1	31,063.833	18,638.300		1	25,474.666	15,284.800	24,146,900
	2	19,839.000	11,903.400		2	20,582.166	12,349.300	27,670,900
	3	20,951.333	12,570.800		3	24,094.166	14,456.500	22,920,200
4	23,683.000	14,209.800	23,041,400		4	22,374.333	13,424.600	23,124,300
				5	20,024.333	12,014.600	24,916,300	
高知				沖縄				
	1	25,119.166	15,071.500		1	24,250.666	14,550.400	23,042,600
2	26,039.833	15,623.900	23,674,600		2	22,989.500	13,793.700	23,226,100
					3	24,766.833	14,860.100	23,571,400
福岡								
	1	27,385.333	16,431.200	4	22,844.166	13,706.500	27,599,800	
	2	34,443.000	20,665.800					
	3	33,108.666	19,865.200					
	4	28,195.000	16,917.000					
	5	34,798.666	20,879.200					
	6	26,961.666	16,177.000					
	7	22,633.166	13,579.900					
	8	29,605.166	17,763.100					
	9	31,034.333	18,620.600					
	10	30,751.166	18,450.700					
11	21,720.000	13,032.000	23,092,500					

73 候補者別選挙運動費

都道府県 小選挙区	選挙運動 法定費用額	候補者氏名	収入の部			選挙運動				
			寄附	その他 の収入	計	人件費	家屋費			
							選挙事務所費	集会会場費		
北海道 第1区	26,467,900	横路孝弘	6,300,000	3,000,000	9,300,000	1,125,000	2,209,934	33,580		
		野呂田博之	564,641	—	564,641	—	30,000	—		
		船橋利実	6,609,760	—	6,609,760	1,909,000	1,017,127	1,145,614		
		飯田佳宏	—	10,000,000	10,000,000	1,555,500	75,165	—		
		第2区	25,812,200	吉川盛盛	10,000,000	—	10,000,000	1,749,000	19,440	382,050
				池田真紀	4,500,000	—	4,500,000	1,909,000	166,424	44,145
		第3区	25,926,500	松木謙公	6,000,000	1,751,157	7,751,157	2,489,320	954,400	—
				金倉昌俊	826,714	—	826,714	216,000	90,000	—
				荒井聡	9,000,000	—	9,000,000	3,526,000	2,297,192	21,540
		第4区	23,691,100	吉岡弘子	1,380,204	—	1,380,204	638,000	44,400	—
				小和田康	700,000	—	700,000	408,864	30,486	—
				高木宏壽	13,000,000	—	13,000,000	2,268,000	4,244,072	216,056
鉢呂吉雄	11,000,000			—	11,000,000	1,965,000	1,222,887	175,382		
第5区	25,950,600	酒井隆裕	1,571,581	—	1,571,581	749,000	99,000	24,525		
		中村裕之	5,000,000	—	5,000,000	1,188,000	1,579,817	152,467		
		鈴木龍次	1,135,301	—	1,135,301	360,000	60,000	—		
第6区	27,763,200	勝部賢志	6,270,960	—	6,270,960	975,000	1,288,041	13,250		
		町村信孝	1,000,000	—	1,000,000	2,225,200	845,002	206,986		
第7区	25,322,500	佐々木隆博	7,245,000	—	7,245,000	2,070,000	447,720	193,850		
		荻生和敏	1,361,148	—	1,361,148	600,000	74,916	—		
第8区	27,101,100	今津寛	10,000,000	—	10,000,000	761,000	1,335,092	175,810		
		鈴木貴子	10,670,000	—	10,670,000	1,803,400	2,696,394	150,120		
		石川美孝	1,549,136	—	1,549,136	378,000	84,000	—		
第9区	27,320,400	伊東良康	12,110,000	—	12,110,000	2,580,000	4,995,815	287,656		
		原田有誠	1,597,508	7,000	1,604,508	440,000	90,000	—		
		逢坂誠二	9,700,000	—	9,700,000	3,240,000	1,308,525	124,600		
第10区	26,075,600	前田一男	11,000,000	—	11,000,000	2,621,000	1,486,774	608,780		
		山岡達丸	6,120,000	—	6,120,000	1,675,000	400,447	94,800		
		工藤藤良	1,484,670	3,000	1,487,670	704,000	36,000	—		
第11区	25,614,900	堀井学	10,000,000	—	10,000,000	2,235,000	518,070	138,942		
		木村賢治	1,342,466	31,500	1,373,966	672,000	60,000	—		
		神谷津久	7,531,910	—	7,531,910	1,832,000	466,200	—		
第12区	25,870,800	稲津久夫	5,532,632	1,294,000	6,826,632	885,000	1,061,141	440,960		
		畑中庸助	11,096,000	—	11,096,000	2,022,000	813,550	408,560		
		中川郁子	715,156	5,000	720,156	240,000	54,000	—		
青森県 第1区	24,145,000	水上美華	11,191,632	—	11,191,632	2,049,162	880,200	623,660		
		武部新誠	9,680,000	—	9,680,000	3,770,000	1,370,345	10,800		
		菅原誠	15,000,000	3,000,000	18,000,000	2,856,000	1,967,224	463,104		
第2区	22,885,700	菅原誠	656,068	5,000	661,068	63,000	200,200	—		
		津島淳洋	8,240,000	8,000,000	16,240,000	2,880,000	1,971,775	89,400		
		吉俣洋	194,762	—	194,762	—	65,000	—		
第3区	22,719,000	升田世喜男	3,540,000	—	3,540,000	1,310,000	240,000	—		
		江渡聡徳	5,000,000	500,000	5,500,000	2,074,000	415,572	20,000		
		中野渡詔子	3,000,413	—	3,000,413	1,585,750	50,000	—		
第4区	23,613,500	小笠原良子	949,592	—	949,592	—	48,000	—		
		田名部匡代	6,000,000	1,000,000	7,000,000	1,112,500	595,454	83,862		
		大島理森	15,000,000	3,000,000	18,000,000	5,488,000	3,425,024	414,862		
岩手県 第1区	23,308,600	松橋三夫	720,543	—	720,543	—	90,000	—		
		木村太郎	10,304,000	4,000,000	14,304,000	1,880,000	4,281,868	—		
		山内崇規	5,250,000	1,425,169	6,675,169	1,897,500	933,366	1,540		
第2区	25,405,500	千葉浩	240,260	—	240,260	—	—	4,000		
		細川光正	6,050,000	—	6,050,000	1,314,000	1,957,132	87,740		
		階田恭子	6,754,785	—	6,754,785	1,050,000	1,243,188	159,501		
第2区	25,405,500	吉田恭子	1,700,000	—	1,700,000	480,000	93,240	13,068		
		高橋比奈子	9,598,273	348,668	9,946,941	2,338,943	1,331,144	208,118		
		畑浩治	5,320,000	4,000,000	9,320,000	3,184,330	150,000	22,530		

(注) 結果調作成時までに各候補者の出納責任者から提出があったもの

用支出額に関する調

(単位：円)

費用支出額内訳									
計	通信費	交通費	印刷費	広告費	文具費	食糧費	宿泊費	雑費	合計
2,243,514	98,790	677,212	1,619,572	2,163,726	16,094	353,008	136,000	1,272,894	9,705,810
30,000	25,800	5,400	673,070	392,376	729	171,406	—	60,430	1,359,211
2,162,741	442,032	187,773	1,884,256	1,315,457	17,589	436,478	—	549,575	8,904,901
75,165	1,186,296	185,570	1,000,685	1,289,464	4,596	124,741	53,600	146,413	5,622,030
401,490	853,329	—	2,654,910	1,363,248	83,395	572,154	—	2,219,846	9,897,372
210,569	101,082	11,729	1,827,630	1,709,640	45,786	103,031	—	318,536	6,237,003
954,400	230,468	521,690	1,817,916	1,132,888	23,958	299,161	346,890	1,873,866	9,690,557
90,000	10,000	—	909,020	454,474	—	168,433	26,390	18,357	1,892,674
2,318,732	792,788	12,960	1,582,200	1,270,080	—	143,877	—	362,176	10,008,813
44,400	50,000	98,650	712,600	436,280	6,000	257,464	—	110,754	2,354,148
30,486	27,430	5,300	1,886,518	591,424	10,395	—	—	37,376	2,597,793
4,460,128	432,471	692,492	1,717,200	2,109,580	41,926	674,171	—	1,123,444	13,519,412
1,398,269	426,586	401,793	1,675,080	1,932,025	136,040	337,306	436,140	656,520	9,364,759
123,525	44,000	680	860,360	312,144	59,000	204,564	35,084	105,020	2,493,377
1,732,284	26,912	62,970	2,062,888	517,800	123,647	443,863	99,000	970,557	7,227,921
60,000	24,237	30,000	626,980	367,440	28,000	99,215	214,790	102,919	1,913,581
1,301,291	100,332	53,953	2,095,127	1,628,573	42,328	407,774	689,790	1,295,874	8,590,042
1,051,988	1,073,680	703,383	4,007,500	1,647,000	24,004	244,698	270,800	585,551	11,833,804
641,570	91,047	415,809	1,620,500	1,981,226	105,311	239,549	223,884	487,901	7,876,797
74,916	36,000	15,883	808,100	431,671	37,572	214,033	93,270	127,803	2,439,248
1,510,902	333,559	54,355	3,018,164	1,228,048	156,137	492,569	50,700	409,819	8,015,253
2,846,514	622,981	1,242,737	2,519,898	1,345,710	136,684	31,999	1,210,474	1,480,105	13,240,502
84,000	—	—	606,000	254,140	15,000	123,856	76,140	12,000	1,549,136
5,283,471	—	—	1,574,696	1,673,103	65,654	241,126	293,732	709,460	12,421,242
90,000	57,632	11,012	468,893	280,394	20,181	124,969	46,200	65,227	1,604,508
1,433,125	199,746	229,065	1,570,320	1,199,492	334,424	487,466	199,200	644,680	9,537,518
2,095,554	859,352	282,178	1,825,640	2,708,842	265,578	187,123	314,204	1,493,258	12,652,729
495,247	17,857	385,292	1,894,780	1,360,760	13,225	542,902	1,017,218	582,071	7,984,352
36,000	13,750	1,060	924,760	154,773	3,600	166,198	406,900	51,389	2,462,430
657,012	224,801	381,686	1,674,900	1,900,018	20,840	453,160	765,350	244,004	8,556,771
60,000	12,000	—	709,020	144,106	2,670	154,186	257,753	22,851	2,034,586
466,200	17,236	949,570	3,055,120	1,619,018	16,060	237,969	653,402	864,447	9,711,022
1,502,101	65,089	661,350	2,814,244	2,458,036	5,694	66,594	265,440	158,304	8,881,852
1,222,110	310,864	370,445	2,973,240	812,976	87,262	535,868	71,900	731,711	9,138,376
54,000	27,000	—	905,040	451,160	4,100	102,057	—	16,799	1,800,156
1,503,860	1,485,737	584,579	3,698,620	885,997	398,050	254,438	444,500	1,887,726	13,192,669
1,381,145	15,550	579,911	1,940,210	2,315,365	67,295	348,011	980,300	774,214	12,172,001
2,430,328	727,334	952,574	5,421,125	4,940,014	134,308	116,692	1,557,759	596,843	19,732,977
200,200	30,000	6,500	795,060	163,520	11,408	21,000	204,970	51,950	1,547,608
2,061,175	1,335,143	—	1,444,040	1,285,392	16,340	432,000	25,200	917,483	10,396,773
65,000	40,000	—	803,154	265,840	36,870	32,632	—	10,000	1,253,496
240,000	—	28,180	1,274,700	1,016,360	30,069	539,376	—	470,248	4,908,933
435,572	41,440	—	1,989,340	737,712	—	201,645	122,080	65,738	5,667,527
50,000	6,597	147,429	1,935,340	1,380,835	48,738	115,804	100,570	120,151	5,491,214
48,000	—	—	788,400	81,702	—	11,900	19,590	—	949,592
679,316	1,005,707	14,180	1,857,000	792,482	329,558	251,893	22,830	395,030	6,460,496
3,839,886	135,515	584,107	3,115,283	1,821,139	20,802	461,593	—	1,504,416	16,970,741
90,000	60,000	2,470	442,800	70,260	30,000	3,987	—	21,026	720,543
4,281,868	197,451	66,757	1,230,380	2,296,189	491,242	216,777	179,540	1,212,833	12,053,037
934,906	202,819	125,175	1,801,446	1,014,092	35,602	252,235	—	421,725	6,685,500
4,000	8,820	2,550	1,068,500	339,460	5,586	88,367	—	43,647	1,560,930
2,044,872	115,808	230,985	981,720	732,961	12,541	394,489	—	181,420	6,008,796
1,402,689	425,352	538,110	—	1,055,921	41,472	665,656	49,220	1,526,365	6,754,785
106,308	2,775	—	677,160	206,355	7,894	56,563	—	43,150	1,580,205
1,539,262	1,244,168	1,109,550	1,849,750	2,694,566	375,714	512,932	251,800	435,467	12,352,152
172,530	11,984	500,615	2,917,557	2,166,240	65,416	535,488	1,288,549	166,767	11,009,476

73 候補者別選挙運動費

都道府県 小選挙区	選挙運動 法定費用額	候補者氏名	収入の部			選挙運動				
			寄附	その他 の収入	計	人件費	家屋費			
							選挙事務所費	集会会場費		
宮城県 第3区	22,797,000	久保幸男	1,243,455	—	1,243,455	288,000	40,144	7,400		
		鈴木俊一	7,873,675	—	7,873,675	717,432	577,832	—		
		橋本英教	5,387,904	100,000	5,487,904	682,500	70,000	27,216		
		黄川田徹	5,000,000	5,000,000	10,000,000	1,699,300	182,329	98,400		
		藤池幸夫	1,151,000	—	1,151,000	552,000	180,000	6,800		
		第4区	23,289,800	藤原崇	5,000,000	1,850,037	6,850,037	923,075	1,052,849	267,892
				高橋綱記	1,010,000	—	1,010,000	600,000	318,050	—
				高沢一郎	5,280,000	—	5,280,000	2,177,450	365,400	138,200
		第1区	25,435,700	土井亨	10,000,000	—	10,000,000	1,875,000	352,038	84,250
				松井秀明	2,244,000	—	2,244,000	—	100,000	4,300
				郡和子	7,060,000	—	7,060,000	649,500	1,385,636	88,536
		第2区	25,644,200	増元照明	—	6,532,066	6,532,066	548,000	2,286,639	—
桑島崇史	4,170,000			—	4,170,000	959,020	587,000	—		
林宙紀	20,000			3,285,060	3,305,060	688,000	228,204	—		
第3区	23,364,300	大内真理也	486,233	—	486,233	—	112,320	—		
		秋葉賢也	17,500,000	—	17,500,000	1,300,000	162,400	298,116		
		橋本清仁	8,380,000	—	8,380,000	1,360,500	375,086	—		
第4区	22,916,400	西村明宏	5,000,000	110,892	5,110,892	1,355,600	1,545,241	131,490		
		吉田剛	1,199,845	—	1,199,845	—	111,124	—		
		小高洋	350,000	—	350,000	—	100,000	—		
第5区	22,573,200	伊藤信太郎	5,510,000	—	5,510,000	955,000	1,405,732	21,950		
		井戸正枝	11,545,000	—	11,545,000	1,127,000	210,000	—		
		安住淳	6,000,000	—	6,000,000	418,800	97,740	68,320		
第6区	23,285,600	高村直也	1,107,325	—	1,107,325	—	112,093	7,600		
		高勝沼栄明	8,000,000	—	8,000,000	1,440,000	1,468,028	170,335		
		小野寺五典	5,000,000	—	5,000,000	1,150,000	615,410	88,360		
秋田県 第1区	23,089,100	鎌田さゆり	6,500,000	700,000	7,200,000	2,083,000	915,826	—		
		内藤隆司	1,070,000	—	1,070,000	—	20,000	2,000		
		伊藤正通	4,000,000	—	4,000,000	620,000	170,000	34,990		
第2区	23,335,600	富樫博之	9,000,000	—	9,000,000	2,095,000	1,182,780	648,248		
		寺田学	8,000,000	—	8,000,000	372,600	759,244	78,320		
		山内梅良	2,055,841	—	2,055,841	150,000	120,000	—		
第3区	24,307,500	緑川貴士	7,000,000	—	7,000,000	1,828,400	421,900	—		
		藤本金治	1,826,002	—	1,826,002	150,000	62,000	—		
		金田勝年	7,580,000	—	7,580,000	1,584,000	267,408	100,224		
山形県 第1区	23,683,500	村岡敏英	2,884,854	—	2,884,854	1,295,000	289,526	143,300		
		我妻桂子	1,273,541	—	1,273,541	—	—	—		
		御法川信英	9,000,000	—	9,000,000	2,674,380	1,609,747	81,220		
第2区	24,083,800	石川涉	1,534,922	—	1,534,922	1,070,000	276,000	19,420		
		遠藤利明	8,000,000	—	8,000,000	1,603,000	1,132,669	179,960		
		原田和広	9,010,000	700,000	9,710,000	1,411,900	1,058,826	330,328		
第3区	23,685,900	近藤洋介	12,000,000	—	12,000,000	1,723,000	1,378,362	648,512		
		白根沢澄子	1,792,000	—	1,792,000	901,500	78,000	—		
		鈴木憲和	7,500,000	—	7,500,000	1,951,275	—	99,403		
福島県 第1区	25,311,500	阿部寿一	6,727,162	—	6,727,162	2,024,800	1,564,492	495,846		
		吉田大成	6,104,000	—	6,104,000	737,000	49,740	5,190		
		長谷川剛	2,028,000	—	2,028,000	1,080,000	123,436	—		
第2区	24,274,400	角田鮎子	10,000,000	7,000,000	17,000,000	3,884,200	166,300	712,376		
		佐藤誠	240,000	1,860,000	2,100,000	240,000	184,125	—		
		金子恵美	6,540,000	—	6,540,000	1,853,000	150,000	49,896		
第2区	24,274,400	亀岡偉民	10,260,000	—	10,260,000	4,692,000	1,679,736	1,746,402		
		渡部保子	3,545,624	—	3,545,624	720,000	120,000	—		
		平善彦	3,347,480	—	3,347,480	2,570,000	100,000	—		
第2区	24,274,400	根本匠	15,000,000	—	15,000,000	1,261,000	5,029,597	1,442,949		
		岡部光規	15,000,000	—	15,000,000	940,000	375,408	171,612		

(注) 結果調作成時までに各候補者の出納責任者から提出があったもの

用支出額に関する調 (続)

(単位：円)

費 用 支 出 額 内 訳									
計	通 信 費	交 通 費	印 刷 費	広 告 費	文 具 費	食 糧 費	休 泊 費	雑 費	合 計
47,544	—	—	577,800	273,269	—	9,040	37,240	10,562	1,243,455
577,832	392,417	1,255,293	1,756,443	1,436,020	382,596	164,522	577,346	277,705	7,537,606
97,216	943,394	419,208	2,410,290	1,269,326	161,100	176,245	622,340	52,236	6,833,855
280,729	141,367	519,433	1,925,390	1,672,989	99,830	382,319	23,200	33,085	6,777,642
186,800	55,680	—	701,460	284,878	10,000	28,730	62,680	25,000	1,907,228
1,320,741	433,546	430,330	847,796	1,752,083	289,969	470,998	238,500	142,999	6,850,037
318,050	—	—	—	868,530	—	18,665	—	8,444	1,813,689
503,600	183,160	218,291	1,904,888	748,774	27,858	382,164	—	173,167	6,319,352
436,288	759,284	405,002	3,004,531	3,411,704	556,873	258,985	161,680	846,182	11,715,529
104,300	253,759	56,087	590,640	348,000	19,540	100,765	—	83,475	1,556,566
1,474,172	1,184,771	506,220	1,574,916	1,852,925	220,988	499,615	—	1,192,420	9,155,527
2,286,639	131,300	—	1,728,540	1,510,234	69,070	—	—	258,283	6,532,066
587,000	25,361	—	1,243,500	676,556	4,374	82,340	—	314,305	3,892,456
228,204	899,808	24,580	1,845,684	1,043,043	6,210	—	—	415,215	5,150,744
112,320	174,367	—	560,400	93,528	5,602	139,380	—	44,564	1,130,161
460,516	1,697,393	—	2,507,452	549,000	94,150	46,154	—	1,181,637	7,836,302
375,086	1,040,000	40,974	3,112,988	1,553,649	52,889	395,834	225,413	366,606	8,523,939
1,676,731	255,849	101,205	2,101,486	1,048,888	218,906	192,143	—	402,362	7,353,170
111,124	7,145	—	853,120	188,028	2,493	5,802	—	32,133	1,199,845
100,000	—	—	586,860	620,000	20,000	100,000	—	—	1,426,860
1,427,682	72,186	5,440	842,700	804,480	296,742	77,744	210,344	319,165	5,011,483
210,000	34,854	148,613	1,902,747	789,373	30,050	254,521	—	505,196	5,002,354
166,060	286,799	63,820	2,404,305	580,082	82,756	100,742	—	138,759	4,242,123
119,693	20,446	7,320	706,900	133,195	8,694	67,734	12,300	31,043	1,107,325
1,638,363	2,001,394	175,583	2,410,124	1,482,136	105,295	86,439	—	267,124	9,606,458
703,770	105,786	42,099	1,781,200	330,345	—	45,219	181,050	1,094,954	5,434,423
915,826	12,406	352,702	1,242,000	767,097	106,449	340,798	700,958	111,542	6,632,778
22,000	23,257	—	783,950	60,000	—	120,000	46,471	6,800	1,062,478
204,990	—	—	1,215,000	1,015,038	9,618	95,330	—	26,753	3,186,729
1,831,028	98,916	—	2,128,800	1,224,921	155,783	132,800	—	1,184,637	8,851,885
837,564	159,358	3,140	1,856,528	1,985,778	19,584	160,064	—	95,582	5,490,198
120,000	135,547	—	1,214,000	411,458	—	15,116	—	9,720	2,055,841
421,900	28,515	93,526	1,891,018	1,919,292	23,196	205,236	427,080	331,967	7,170,130
62,000	50,000	—	1,033,000	266,640	—	61,649	117,950	84,763	1,826,002
367,632	4,343	82,881	2,156,900	1,115,732	1,053	72,580	660,000	817,563	6,862,684
432,826	—	—	1,932,500	1,250,316	756	143,700	293,470	17,102	5,365,670
—	1,891	—	1,034,200	135,484	—	96,566	—	5,400	1,273,541
1,690,967	187,973	136,795	2,386,673	550,280	81,454	357,018	477,056	364,722	8,907,318
295,420	21,600	—	325,080	339,280	39,000	46,102	—	—	2,136,482
1,312,629	226,944	—	2,272,320	1,534,180	38,017	232,247	—	755,353	7,974,690
1,389,154	199,647	66,140	1,970,280	1,469,642	53,654	195,494	—	402,873	7,158,784
2,026,874	491,181	254,504	4,062,758	1,944,677	421,936	237,472	905,614	882,145	12,950,161
78,000	—	14,634	384,480	128,520	50,000	58,650	58,434	9,500	1,683,718
99,403	—	—	2,380,024	1,768,106	—	136,000	272,000	18,464	6,825,272
2,060,338	258,038	260	2,376,192	937,743	246,494	51,490	—	779,799	8,735,154
54,930	27,995	144,720	1,978,700	650,911	27,256	234,762	61,200	130,036	4,047,510
123,436	8,722	—	362,880	342,420	4,632	96,602	—	7,215	2,025,907
878,676	1,589,720	169,171	3,318,740	3,985,623	266,068	389,180	115,864	1,270,880	15,868,122
184,125	—	—	747,360	873,868	—	—	35,000	—	2,080,353
199,896	269,112	2,020	1,889,528	920,160	374,499	234,084	—	1,009,764	6,752,063
3,426,138	159,102	136,580	2,190,956	652,661	324,162	78,374	127,000	797,458	12,584,431
120,000	534,168	—	1,582,200	466,438	—	92,109	—	30,709	3,545,624
100,000	45,000	—	383,940	99,360	22,480	78,124	—	—	3,298,904
6,472,546	—	—	1,872,932	6,225,503	—	141,600	—	1,169,182	17,142,763
547,020	211,968	485,062	2,459,160	1,635,725	31,674	297,222	92,096	220,596	6,920,523

73 候補者別選挙運動費

都道府県 小選挙区	選挙運動 法定費用額	候補者氏名	収入の部			選挙運動		
			寄附	その他 の収入	計	人件費	家屋費	
							選挙事務所費	集会会場費
茨城県	第3区	上杉謙太郎	6,250,000	1,000,000	7,250,000	2,604,400	540,200	283,115
		玄葉光一郎	18,160,000	—	18,160,000	3,496,800	1,104,162	142,760
		横田洋子	1,600,940	—	1,600,940	870,000	—	—
	第4区	菅家一郎	7,350,000	—	7,350,000	1,876,000	351,000	16,200
		田中和加子	1,773,843	—	1,773,843	416,000	—	—
		小熊慎司	—	4,000,000	4,000,000	1,043,200	577,202	79,970
	第5区	小川右善	3,088,000	1,500,000	4,588,000	2,100,000	228,000	2,480
		吉田英策	2,099,100	—	2,099,100	540,000	39,100	—
		吉田泉	9,448,888	—	9,448,888	3,238,300	897,240	598,106
吉野正芳	6,000,000	1,000,000	7,000,000	2,495,000	367,176	3,888		
栃木県	第1区	大内久美子	747,880	—	747,880	540,000	—	—
		福島伸享	18,160,000	—	18,160,000	3,352,500	285,380	201,136
		田所嘉徳	4,041,600	—	4,041,600	962,000	180,000	435,000
	第2区	額賀福志郎	6,520,000	2,377,356	8,897,356	1,165,000	3,146,000	—
		川井宏子	840,880	—	840,880	580,000	110,000	—
		葉梨康弘	7,000,000	20,000	7,020,000	2,820,000	1,220,518	106,920
	第3区	小林恭子	390,800	—	390,800	120,000	120,000	—
		石井章	—	2,015,000	2,015,000	450,000	87,600	—
		高野守	14,790,000	10,000	14,800,000	4,362,600	469,655	—
第4区	堀江鶴治	1,204,244	—	1,204,244	620,000	—	—	
	梶山弘志	8,400,000	1,235,750	9,635,750	1,706,000	1,700,408	2,744,415	
	木村隆	—	4,283	4,283	—	—	—	
第5区	福田明	822,712	225,500	1,048,212	410,000	120,000	—	
	石川昭政	8,472,000	—	8,472,000	1,620,000	32,000	364,222	
	大畠章宏	7,502,677	—	7,502,677	1,400,000	142,677	167,184	
第6区	井上圭一	740,800	—	740,800	600,000	—	—	
	丹羽雄哉	10,015,600	80,000	10,095,600	2,168,500	887,218	741,200	
	青山大	7,090,000	—	7,090,000	585,000	550,500	—	
第7区	中村喜四郎	4,940,000	5,000,000	9,940,000	3,640,000	413,806	1,473,440	
	永岡桂子	12,018,960	1,100,000	13,118,960	3,723,567	709,154	236,400	
	白畑勇	551,000	5,000	556,000	420,000	55,000	—	
群馬県	第1区	船田元	10,510,000	—	10,510,000	1,532,500	3,028,101	—
		野村節子	168,949	—	168,949	—	80,000	—
		柏倉祐司	5,669,400	708,819	6,378,219	1,466,606	2,579,513	22,900
	第2区	福田昭夫	11,696,000	—	11,696,000	1,975,000	1,872,745	119,528
		西川公也	8,490,000	—	8,490,000	1,240,000	1,193,378	197,068
		阿部秀実	575,328	—	575,328	—	71,400	—
	第3区	築和生	9,800,000	—	9,800,000	1,300,000	2,606,820	140,400
		秋山幸子	195,294	—	195,294	—	85,000	—
		渡辺喜美	9,199,300	—	9,199,300	3,475,000	2,000,000	—
第4区	佐藤勉	13,443,600	3,000,000	16,443,600	2,168,400	3,125,667	13,000	
	藤岡隆雄	7,560,000	—	7,560,000	900,000	1,599,734	—	
	山崎寿彦	716,758	—	716,758	—	110,560	—	
第5区	茂木敏充	16,830,000	—	16,830,000	2,100,000	5,155,984	111,450	
	川上均	289,375	—	289,375	—	150,000	—	
	佐田玄一郎	5,000,000	—	5,000,000	1,140,000	2,004,720	245,740	
第1区	上野宏史	10,000,000	—	10,000,000	1,740,000	3,970,389	74,900	
	宮崎岳志	5,768,065	—	5,768,065	1,069,500	418,065	—	
	店橋世津子	466,870	—	466,870	—	120,000	—	
第2区	石関貴史	12,000,000	—	12,000,000	480,000	3,209,489	—	
	井野俊郎	10,000,000	2,000,000	12,000,000	2,598,000	1,936,840	102,632	
	藤掛順恒	262,564	—	262,564	—	76,800	—	
第3区	長谷川嘉一	10,000,000	5,000,000	15,000,000	1,800,000	2,837,635	170,800	
	笹川博義	9,015,000	100,000	9,115,000	1,122,000	2,454,219	325,998	
	渋沢哲男	291,550	—	291,550	—	89,000	—	
第4区	萩原貞夫	1,252,000	—	1,252,000	—	192,000	—	

(注) 結果調作成時までに各候補者の出納責任者から提出があったもの

用支出額に関する調 (続)

(単位:円)

費用支出額内訳									
計	通信費	交通費	印刷費	広告費	文具費	食糧費	宿泊費	雑費	合計
823,315	45,176	10,050	2,918,064	2,581,903	24,368	280,391	—	216,981	9,504,648
1,246,922	500,560	—	2,609,280	904,133	96,848	649,616	451,358	640,884	10,596,401
—	—	—	521,100	169,560	—	14,580	25,700	—	1,600,940
367,200	324,000	690	2,290,336	2,426,635	50,015	230,159	120,000	2,049,568	9,734,603
—	644	—	780,408	458,454	—	57,147	61,190	—	1,773,843
657,172	—	1,390	1,875,200	1,956,829	13,809	206,366	72,750	447,806	6,274,522
230,480	16,400	162,000	1,429,550	115,560	87,029	55,824	—	195,246	4,392,089
39,100	220,000	—	911,520	115,560	—	150,000	—	—	1,976,180
1,495,346	256,524	292,010	2,331,732	581,971	42,859	457,826	167,820	520,632	9,385,020
371,064	37,416	177,780	2,898,720	2,094,460	39,344	488,472	120,000	136,831	8,859,087
—	—	123,160	1,367,080	61,720	1,000	6,648	—	7,257	2,106,865
486,516	60,848	294,233	1,779,040	2,788,049	61,847	361,719	310,310	814,334	10,309,396
615,000	—	—	1,011,420	266,992	4,443	—	—	95,984	2,955,839
3,146,000	1,101,880	8,990	1,842,880	457,356	135,279	356,158	—	303,145	8,516,688
110,000	1,530	80,515	986,320	93,800	—	—	—	—	1,852,165
1,327,438	175,210	90,359	2,033,816	891,998	513	157,332	264,000	931,435	8,692,101
120,000	—	15,840	602,040	50,800	—	2,550	—	—	911,230
87,600	—	—	1,945,403	570,461	1,650	15,528	—	558,364	3,629,006
469,655	52,634	213,840	1,889,804	858,631	116,085	98,728	5,700	204,547	8,272,224
—	12,000	—	328,050	142,080	15,184	37,000	—	12,244	1,166,558
4,444,823	172,509	342,648	2,189,820	881,600	19,543	207,820	33,470	392,815	10,391,048
—	—	—	—	—	—	—	—	4,283	4,283
120,000	—	—	284,634	225,500	2,000	6,078	—	—	1,048,212
396,222	7,686	118,973	1,728,000	716,314	9,281	162,961	—	31,694	4,791,131
309,861	—	122,390	1,285,308	1,256,040	12,443	60,874	212,140	16,971	4,676,027
—	—	13,800	623,748	90,800	2,322	1,936	—	14,516	1,347,122
1,628,418	167,514	810,952	1,988,420	985,212	1,143,841	209,038	—	722,747	9,824,642
550,500	247,178	—	1,301,732	1,026,825	14,381	4,872	—	1,128	3,731,616
1,887,246	175,847	480,000	2,030,400	381,444	129,611	488,210	280,260	864	9,493,882
945,554	145,096	47,976	1,233,830	1,065,266	26,526	226,826	252,000	98,181	7,764,822
55,000	—	—	492,420	73,400	5,400	3,793	—	5,523	1,055,536
3,028,101	1,709,726	—	1,820,200	1,151,377	106,862	374,403	—	103,240	9,826,409
80,000	9,929	—	387,356	145,800	30,000	13,846	—	7,218	674,149
2,602,413	26,230	211,250	1,471,647	897,101	878,828	331,833	—	307,835	8,193,743
1,992,273	283,948	32,370	2,309,830	946,400	101,200	290,325	—	219,172	8,150,518
1,390,446	382,453	—	1,507,200	995,280	40,323	301,765	192,000	101,926	6,151,393
71,400	14,236	—	412,376	64,528	5,726	5,062	—	2,000	575,328
2,747,220	507,438	98,420	2,519,548	142,560	98,635	523,643	651,000	2,240,669	10,829,133
85,000	60,000	—	456,830	113,400	33,000	—	—	12,294	760,524
2,000,000	—	4,740	1,697,240	390,960	10,376	64,298	—	16,603	7,659,217
3,138,667	453,473	—	1,717,000	1,314,895	316,299	297,204	—	727,624	10,133,562
1,599,734	143,902	—	1,907,040	1,176,703	58,123	53,477	—	140,700	5,979,679
110,560	—	—	502,070	48,000	45,000	6,000	—	5,128	716,758
5,267,434	251,837	1,240,901	4,794,647	1,296,789	399,359	1,176,798	805,750	1,336,893	18,670,408
150,000	50,000	13,710	435,810	—	42,000	12,665	—	16,000	720,185
2,250,460	54,470	—	1,642,200	487,240	205,045	192,244	99,250	169,389	6,240,298
4,045,289	86,636	1,668,322	2,084,260	1,165,514	253,088	293,644	330,710	748,394	12,415,857
418,065	113,241	71,863	1,905,316	1,862,544	4,045	414,978	—	164,998	6,024,550
120,000	60,000	—	888,000	486,870	10,000	60,000	—	—	1,624,870
3,209,489	223,022	—	2,249,560	759,256	177,811	320,604	—	817,153	8,236,895
2,039,472	22,094	—	1,884,268	815,769	451,702	184,555	—	200,781	8,196,641
76,800	12,000	—	774,000	301,560	53,850	70,354	—	18,000	1,306,564
3,008,435	258,773	38,304	1,249,760	389,000	521,919	335,461	—	1,104,668	8,706,320
2,780,217	22,284	—	1,869,424	685,601	344,542	228,507	163,668	1,428,679	8,644,922
89,000	12,000	—	746,000	308,316	43,954	61,306	—	18,000	1,278,576
192,000	17,898	—	493,020	460,707	—	8,259	—	—	1,171,884

73 候補者別選挙運動費

都道府県 小選挙区	選挙運動 法定費用額	候補者氏名	収入の部			選挙運動			
			寄附	その他 の収入	計	人件費	家屋費		
							選挙事務所費	集会会場費	
埼玉県	第5区	福田 達夫	15,000,000	—	15,000,000	921,000	3,184,683	466,933	
		糸井 洋	356,000	300,000	656,000	—	180,000	—	
		小淵 優子	11,000,000	—	11,000,000	720,000	999,577	140,120	
		小林 人志	6,000,000	—	6,000,000	1,725,000	500,000	—	
	第1区	安達 敏夫	177,973	—	177,973	—	60,000	—	
		村井 英樹	5,000,000	4,206,275	9,206,275	660,000	3,206,401	211,512	
		武正 公一	5,568,537	—	5,568,537	754,400	3,190,088	710	
		松本 翔	2,448,000	17,291	2,465,291	1,205,000	78,000	—	
	第2区	新藤 義孝	10,562,396	301,533	10,863,929	—	3,409,342	120,404	
		彦野 智子	520,000	115,606	635,606	—	360,000	—	
	第3区	宮川 雅之	180,257	—	180,257	60,000	100,000	—	
		細川 律夫	5,171,351	—	5,171,351	1,016,840	2,158,109	—	
	第4区	黄川田 仁志	5,220,000	12,300	5,232,300	355,800	583,105	12,600	
		今村 真由子	5,000,000	—	5,000,000	1,746,000	771,905	—	
	第5区	桜井 晴子	547,455	45,360	592,815	480,000	29,600	—	
神風 英男		5,000,000	—	5,000,000	214,000	50,000	—		
山本 悠子		1,134,374	—	1,134,374	—	60,000	—		
第6区	牧原 秀樹	10,000,000	—	10,000,000	647,500	2,455,669	13,176		
	枝野 幸男	5,010,000	—	5,010,000	110,000	172,800	—		
	大島 敦	6,660,000	—	6,660,000	614,800	696,000	—		
第7区	戸口 佐一	100,000	13,888	113,888	—	—	—		
	中根 一幸	10,415,000	664,764	11,079,764	2,624,085	2,372,356	1,300		
	根本 千裕	1,000,000	4,831,897	5,831,897	340,000	1,171,808	—		
	神山 佐市	5,918,065	—	5,918,065	1,777,100	515,834	—		
	長沼 千ネ	341,000	92,818	433,818	120,000	147,000	—		
第8区	小宮山 泰子	5,670,000	—	5,670,000	825,000	1,470,018	—		
	小野塚 勝俊	5,685,000	—	5,685,000	1,160,000	481,796	—		
	辻源 巳	186,181	—	186,181	—	129,000	—		
第9区	柴山 昌彦	9,398,265	—	9,398,265	802,500	3,213,742	3,000		
	大塚 拓	—	3,338,302	3,338,302	707,000	362,894	—		
	広森 すみ子	75,582	—	75,582	—	24,000	—		
第10区	青柳 仁士	570,000	1,200,000	1,770,000	526,168	190,000	—		
	石井 祐一	162,000	—	162,000	—	138,000	—		
	坂本 祐之輔	690,000	2,010,000	2,700,000	514,000	638,850	—		
第11区	山口 泰明	8,875,538	524,849	9,400,387	874,250	5,708,526	—		
	柴岡 祐真	367,680	—	367,680	—	120,000	—		
	小泉 龍司	9,479,539	1,232,238	10,711,777	2,440,000	4,643,212	23,950		
第12区	今野 智博	14,730,000	2,134,349	16,864,349	2,186,650	2,170,403	5,000		
	森田 俊和	21,020,664	7,000,000	28,020,664	1,531,000	7,920,106	50,600		
	野中 厚直	4,545,000	6,000,000	10,545,000	2,942,500	776,518	—		
第13区	本多 平	5,311,956	310,448	5,622,404	1,026,355	1,938,073	—		
	鈴木 千賀子	948,170	—	948,170	—	30,000	—		
	山内 康一	6,405,000	—	6,405,000	802,500	645,028	—		
	土屋 品子	4,206,094	—	4,206,094	1,809,350	1,141,870	—		
	秋山 文和	109,283	—	109,283	—	60,000	—		
第14区	中村 匡志	4,790,000	—	4,790,000	178,020	—	—		
	鈴木 義弘	1,643,000	5,000,000	6,643,000	628,000	1,273,861	108,380		
	三ツ林 裕己	8,110,000	—	8,110,000	3,044,320	1,397,306	68,500		
第15区	苗村 光雄	113,250	—	113,250	—	70,265	—		
	高山 智司	5,010,000	—	5,010,000	948,000	384,252	5,400		
	田村 勉	994,458	—	994,458	840,000	60,000	—		
千葉県 第1区	田中 良生	5,000,000	5,000,000	10,000,000	2,060,000	2,334,892	—		
	門山 宏哲	5,000,000	—	5,000,000	805,000	203,520	272,864		
	田嶋 要	6,038,000	—	6,038,000	495,000	580,000	—		
	吉田 直義	2,833,734	—	2,833,734	960,000	88,000	—		
		田沼 隆志	16,015,000	—	16,015,000	670,000	536,156	129,460	

(注) 結果調作成時までに各候補者の出納責任者から提出があったもの

用支出額に関する調 (続)

(単位:円)

費用支出額内訳									
計	通信費	交通費	印刷費	広告費	文具費	食糧費	宿泊費	雑費	合計
3,651,616	152,578	1,436,330	3,264,561	2,008,030	386,997	475,395	281,218	975,360	13,553,085
180,000	36,000	—	533,790	330,000	2,700	51,350	15,000	81,109	1,229,949
1,139,697	19,296	—	2,537,824	665,481	36,365	236,254	149,600	1,812,414	7,316,931
500,000	55,034	51,176	1,375,700	953,169	18,962	164,093	—	59,058	4,902,192
60,000	24,000	—	1,155,300	117,805	6,000	30,000	—	4,968	1,398,073
3,417,913	159,904	1,029,230	1,985,408	2,192,078	904,456	572,940	342,384	338,543	11,602,856
3,190,798	320,967	30,071	1,695,000	471,588	52,623	307,367	—	803,079	7,625,893
78,000	—	—	637,632	424,526	—	119,809	—	324	2,465,291
3,529,746	2,705,420	—	3,971,780	2,314,548	267,927	190,080	—	274,120	13,253,621
360,000	8,920	—	1,312,300	445,827	5,123	5,590	—	1,306	2,139,066
100,000	18,000	—	1,003,750	12,500	—	2,257	—	—	1,196,507
2,158,109	94,732	60,680	—	88,797	195,645	197,223	90,072	1,269,253	5,171,351
595,705	230,300	28,100	1,857,766	421,864	90,745	293,000	—	2,167,640	6,040,920
771,905	—	111,443	1,265,200	600,810	5,835	176,709	—	292,227	4,970,129
29,600	12,000	—	1,286,600	31,989	1,024	—	45,360	1,842	1,888,415
50,000	1,266,933	62,379	1,827,248	358,128	—	338,024	204,500	84,296	4,405,508
60,000	24,000	2,080	787,100	191,206	6,000	48,000	—	15,988	1,134,374
2,468,845	570,665	36,250	2,066,068	2,998,226	84,841	285,237	—	408,063	9,565,695
172,800	337,566	351,790	1,723,200	321,311	83,354	207,167	826,800	95,078	4,229,066
696,000	1,485,215	56,438	2,327,832	394,192	18,071	14,116	—	668,120	6,274,784
—	—	—	1,001,000	30,000	—	95,183	—	18,705	1,144,888
2,373,656	2,944,717	197,951	2,060,628	1,858,125	47,181	270,738	292,020	456,702	13,125,803
1,171,808	1,508	—	1,865,520	2,325,818	11,553	82,337	—	33,353	5,831,897
515,834	92,376	—	1,843,140	2,391,752	996,783	289,166	—	28,560	7,934,711
147,000	—	—	1,109,150	161,322	—	22,818	—	—	1,560,290
1,470,018	422,775	26,300	1,831,026	1,370,016	130,152	88,802	—	1,068,384	7,232,473
481,796	25,122	140,414	2,097,000	1,068,249	85,999	289,934	89,600	97,810	5,535,924
129,000	—	—	1,174,500	181,736	4,020	—	—	27,425	1,516,681
3,216,742	463,625	9,240	3,240,594	2,745,470	12,257	293,765	—	821,038	11,605,231
362,894	1,012,310	161,536	2,023,809	583,757	64,505	233,680	469,800	138,248	5,757,539
24,000	—	—	1,172,500	201,736	508	4,424	—	20,914	1,424,082
190,000	450	22,890	1,120,640	744,245	20,611	102,690	62,600	10,030	2,800,324
138,000	—	—	1,109,150	88,000	—	—	—	—	1,335,150
638,850	586,347	15,322	1,861,416	1,426,406	79,246	79,662	—	97,790	5,299,039
5,708,526	19,341	—	1,273,590	1,684,649	607,860	595,876	—	238,061	11,002,153
120,000	50,000	—	847,260	173,566	24,684	3,780	—	650	1,219,940
4,667,162	795,421	597,832	1,660,033	1,182,053	145,670	327,534	54,300	875,033	12,745,038
2,175,403	1,262,917	185,632	6,235,912	3,762,468	70,999	351,801	264,200	589,833	17,085,815
7,970,706	3,390,254	100,702	5,713,010	866,303	135,045	2,083,416	—	553,611	22,344,047
776,518	340,729	149,701	1,855,224	2,092,295	213,628	399,943	—	1,138,873	9,909,411
1,938,073	346,158	706,940	936,360	990,256	55,612	302,881	372,250	198,775	6,873,660
30,000	30,000	—	783,540	27,600	4,200	5,144	26,860	40,826	948,170
645,028	13,142	640,730	2,618,092	1,148,791	50,070	58,110	469,060	49,979	6,495,502
1,141,870	45,382	—	891,000	924,912	11,968	322,967	—	159,165	5,306,614
60,000	30,000	—	932,250	218,192	—	2,850	—	16,433	1,259,725
—	395,936	639,350	1,840,500	1,572,106	—	68,847	—	45,681	4,740,440
1,382,241	2,392,966	122,982	1,769,740	876,808	224,146	194,908	—	212,498	7,804,289
1,465,806	231,125	—	2,163,000	677,700	163,417	451,832	—	247,800	8,445,000
70,265	40,000	—	525,280	42,120	2,985	—	—	—	680,650
389,652	—	451,492	672,992	1,733,993	31,999	122,298	254,500	52,391	4,657,317
60,000	24,000	—	1,052,100	94,282	6,000	30,000	—	4,976	2,111,358
2,334,892	—	—	1,988,500	1,326,713	441,358	211,964	—	640,140	9,003,567
476,384	47,547	—	2,224,460	1,472,380	2,353	18,997	—	87,296	5,134,417
580,000	135,021	—	2,450,860	1,414,909	11,058	42,936	108,000	418,986	5,656,770
88,000	—	—	—	1,659,860	—	94,374	—	31,500	2,833,734
665,616	3,824,379	36,235	4,883,958	4,773,853	15,362	36,264	170,653	509,733	15,586,053

73 候補者別選挙運動費

都道府県 小選挙区	選挙運動 法定費用額	候補者氏名	収入の部			選挙運動		
			寄附	その他 の収入	計	人件費	家屋費	
							選挙事務所費	集会会場費
第2区	25,592,600	小松 実	893,341	—	893,341	720,000	74,000	—
		小林 鷹之	10,000,000	—	10,000,000	960,000	2,268,286	—
第3区	24,020,300	藤巻 健太	2,591,000	—	2,591,000	575,000	492,800	—
		松野 博一	2,306,440	—	2,306,440	1,036,900	202,187	100,000
第4区	25,767,700	岡島 一正	5,600,000	—	5,600,000	—	600,000	—
		青山 明日香	5,000,000	500,000	5,500,000	2,535,000	96,000	—
第5区	25,349,500	樺澤 洋平	2,798,627	—	2,798,627	960,000	86,000	—
		西尾 憲一	—	4,100,000	4,100,000	856,000	38,000	—
第6区	24,381,400	木村 哲也	6,000,000	—	6,000,000	4,152,000	444,000	—
		野田 佳彦	15,200,000	—	15,200,000	427,500	633,500	—
第7区	25,169,900	坂井 祐子	1,347,809	—	1,347,809	840,000	96,000	—
		村越 和民	5,000,000	—	5,000,000	570,000	416,988	20,000
第8区	25,052,600	菌浦 健太郎	6,960,000	—	6,960,000	1,860,000	1,729,069	—
		酒井 史子	1,028,713	—	1,028,713	600,000	255,000	—
第9区	25,157,800	石田 和男	—	60,000	60,000	—	—	—
		三輪 由美	1,457,200	—	1,457,200	1,260,000	84,600	—
第10区	24,454,900	渡辺 博道	5,330,000	2,500,000	7,830,000	2,790,000	1,444,016	—
		遠藤 宣彦	4,460,000	—	4,460,000	660,000	100,000	—
第11区	24,612,400	生方 幸夫	5,136,400	—	5,136,400	330,000	266,752	—
		渡部 隆夫	939,500	—	939,500	660,000	104,000	—
第12区	24,871,800	阿部 治正	2,260,000	200,000	2,460,000	740,000	71,280	—
		石塚 貞通	200,000	5,766,335	5,966,335	1,225,100	860,230	—
第13区	24,937,800	齋藤 健	213,293	7,500,000	7,713,293	2,406,300	1,579,040	24,360
		齋藤 和美	120,000	2,000,000	2,120,000	720,000	168,168	—
東京都 第1区	26,498,700	桜田 義孝	9,031,341	3,000,000	12,031,341	1,605,000	285,984	1,013,526
		小野 里定	900,500	—	900,500	780,000	80,000	—
第2区	25,673,800	秋本 真利	5,000,000	3,000,000	8,000,000	1,200,000	989,994	12,560
		嶋志 田安	971,000	—	971,000	660,000	175,000	—
第3区	26,380,000	西野 田譲	10,000,000	—	10,000,000	1,080,000	1,268,170	5,200
		奥野 總一郎	5,537,000	1,200,000	6,737,000	740,000	2,575,891	—
第4区	25,634,700	笠原 正実	2,321,310	—	2,321,310	460,000	143,000	—
		谷田 川元	10,675,000	3,000,000	13,675,000	540,000	—	—
第5区	26,380,000	林 幹雄	9,440,000	500,000	9,940,000	4,470,000	2,017,948	145,800
		椎名 史明	701,800	—	701,800	415,000	140,000	—
第6区	25,673,800	森 英介	3,610,000	100,000	3,710,000	2,084,800	326,450	210,000
		金子 健一	5,720,000	—	5,720,000	265,000	720,000	—
第7区	24,937,800	浜田 靖一	8,185,000	200,000	8,385,000	1,828,600	2,401,380	211,080
		米本 展久	968,730	—	968,730	855,000	83,730	—
第8区	25,673,800	中川 勝敏	2,107,310	—	2,107,310	1,980,000	46,000	—
		若井 康彦	7,120,000	75,168	7,195,168	510,000	1,204,687	—
第9区	26,380,000	白須 賀貴樹	21,445,557	—	21,445,557	1,100,000	95,557	—
		渡邊 徹	5,110,000	—	5,110,000	330,000	806,217	—
第10区	26,380,000	富田 直樹	1,175,839	—	1,175,839	770,000	215,000	—
		又吉 光雄	409,514	—	409,514	—	—	—
第11区	25,673,800	海江田 万里	9,785,000	—	9,785,000	345,000	1,277,785	—
		山田 美樹	6,500,000	—	6,500,000	480,000	1,024,347	703,576
第12区	25,673,800	野崎 孝信	637,500	800,000	1,437,500	600,000	37,500	—
		辻 清人	12,000,000	—	12,000,000	674,965	2,079,853	—
第13区	26,380,000	石澤 憲之	660,120	—	660,120	150,000	178,000	—
		大熊 利昭	11,060,000	—	11,060,000	985,000	221,400	—
第14区	26,380,000	山 義活	7,757,000	—	7,757,000	360,000	500,906	98,992
		犬丸 勝子	3,869,250	—	3,869,250	—	—	43,956
第15区	26,380,000	松原 仁	9,583,000	—	9,583,000	191,686	527,722	66,600
		石原 宏高	10,000,000	—	10,000,000	585,000	1,135,924	605,364
第16区	25,634,700	香西 克介	62,233	—	62,233	—	—	—
		犬伏 秀一	5,600,000	—	5,600,000	180,000	60,000	—
第17区	25,634,700	平 将明	8,050,000	—	8,050,000	960,000	1,189,597	127,932
		藤田 憲彦	5,710,000	—	5,710,000	364,440	1,583,463	—

(注) 結果調作成時までに各候補者の出納責任者から提出があったもの

用支出額に関する調 (続)

(単位：円)

費用支出額内訳									
計	通信費	交通費	印刷費	広告費	文具費	食糧費	宿泊費	雑費	合計
74,000	—	—	1,281,840	379,960	—	35,041	—	37,500	2,528,341
2,268,286	162,554	563,445	1,844,040	1,453,010	132,248	235,334	—	56,283	7,675,200
492,800	—	2,240	1,803,500	1,182,312	10,305	97,031	272,160	315,999	4,751,347
302,187	—	—	1,806,800	535,048	—	148,000	—	753,378	4,582,313
600,000	—	—	1,727,200	892,632	—	—	—	—	3,219,832
96,000	5,609	35,759	1,860,400	555,461	1,836	9,000	6,480	6,325	5,111,870
86,000	—	—	—	1,669,204	—	45,423	—	38,000	2,798,627
38,000	—	6,550	2,725,370	156,600	45,656	221,683	—	48,922	4,098,781
444,000	115,240	420,185	1,935,916	552,436	19,815	233,386	138,600	269,239	8,280,817
633,500	427,624	29,883	2,272,240	1,253,204	227,219	595,189	146,500	160,039	6,172,898
96,000	20,000	8,920	1,535,750	396,758	30,350	96,576	—	13,688	3,038,042
436,988	74,986	80,373	1,751,150	836,779	3,962	127,967	17,820	82,248	3,982,273
1,729,069	—	—	1,847,284	825,461	57,843	116,436	—	422,280	6,858,373
255,000	45,000	—	1,282,380	310,740	88,000	14,213	—	16,000	2,611,333
—	—	1,180	30,000	—	3,210	3,091	—	13,840	51,321
84,600	—	3,000	1,391,930	455,560	12,200	59,368	—	—	3,266,658
1,444,016	16,445	—	1,847,948	555,461	371,007	532,353	—	—	7,557,230
100,000	5,990	—	1,777,962	555,314	—	—	—	—	3,099,266
266,752	—	—	1,677,800	2,867,141	—	—	34,000	21,968	5,197,661
104,000	24,000	—	1,547,840	463,260	25,000	46,800	—	6,000	2,876,900
71,280	20,630	—	899,000	255,960	43,199	155,215	32,940	53,429	2,271,653
860,230	31,857	12,660	2,908,222	586,996	35,623	205,149	—	100,498	5,966,335
1,603,400	307,202	264,575	3,256,108	813,861	138,748	322,776	222,610	651,254	9,986,834
168,168	360	17,940	1,997,632	811,373	8,325	16,412	214,785	199,270	4,154,265
1,299,510	541,281	—	1,851,100	2,732,070	3,996	396,122	—	286,440	8,715,519
80,000	—	600	1,525,600	386,340	10,000	15,439	—	1,028	2,799,007
1,002,554	—	—	1,745,120	2,430,351	11,264	115,603	—	72,527	6,577,419
175,000	—	—	1,287,970	428,760	100,000	36,000	—	—	2,687,730
1,273,370	29,521	170,799	257,250	2,180,841	165,179	111,860	97,900	440,554	5,807,274
2,575,891	477,326	283,518	1,705,200	629,796	146,300	74,478	90,400	258,386	6,981,295
143,000	20,000	—	1,251,700	277,210	40,000	95,400	—	34,000	2,321,310
—	14,140	—	1,886,112	555,461	—	42,000	—	—	3,037,713
2,163,748	100,179	317,987	2,403,334	863,478	354,525	694,106	605,210	309,536	12,282,103
140,000	—	—	1,242,100	85,000	—	30,600	15,200	16,000	1,943,900
536,450	164,730	22,000	1,892,136	47,520	1,728	56,173	311,040	81,796	5,198,373
720,000	—	—	1,647,160	1,098,090	—	142,424	—	68,584	3,941,258
2,612,460	24,600	59,364	2,671,022	2,331,845	68,678	360,196	293,810	254,159	10,504,734
83,730	—	—	1,315,340	353,160	10,000	20,000	—	—	2,637,230
46,000	—	—	1,286,500	455,260	—	21,087	18,460	15,263	3,822,570
1,204,687	161,673	—	1,686,720	973,059	—	48,540	200,198	766,352	5,551,229
95,557	260	37,347	1,916,400	603,832	6,240	232,425	40,500	132,213	4,164,774
806,217	194,001	62,654	948,361	1,290,870	34,777	28,012	—	1,354,565	5,049,457
215,000	38,653	—	911,290	328,560	972	—	72,350	13,554	2,350,379
—	—	3,600	303,912	95,432	—	—	—	6,570	409,514
1,277,785	30,580	235,708	3,004,344	1,640,520	11,882	161,731	—	164,336	6,871,886
1,727,923	208,158	—	1,807,050	1,677,192	205,244	322,841	630,272	1,339,907	8,398,587
37,500	—	—	205,200	194,332	4,741	—	—	7,214	1,048,987
2,079,853	1,375,308	28,200	1,912,496	1,487,344	94,154	157,363	166,340	230,388	8,206,411
178,000	10,000	—	1,112,650	734,920	—	4,780	—	846	2,191,196
221,400	2,426	20,320	1,841,324	1,254,969	6,502	—	—	77,231	4,409,172
599,898	623,989	184,580	1,954,000	910,072	30,886	354,424	348,800	715,668	6,082,317
43,956	164	2,190	163,728	—	—	—	11,500	30,730	252,268
594,322	1,607,173	132,040	1,830,600	1,162,196	15,780	393,825	—	272,881	6,200,503
1,741,288	1,405,208	716,810	1,845,032	555,461	28,352	473,558	945,100	2,096,278	10,392,087
—	492	—	902,870	226,080	—	25,018	—	35,643	1,190,103
60,000	—	—	582,768	1,231,487	10,391	51,618	—	1,296	2,117,560
1,317,529	98,835	19,550	1,606,284	1,779,923	134,747	326,779	1,265,000	390,970	7,899,617
1,583,463	334,456	5,970	1,657,300	1,113,960	136,215	210,704	9,000	376,869	5,792,377

73 候補者別選挙運動費

都道府県 小選挙区	選挙運動 法定費用額	候補者氏名	収入の部			選挙運動		
			寄附	その他 の収入	計	人件費	家屋費	
							選挙事務所費	集会会場費
第5区	26,344,100	山本純平	2,519,262	—	2,519,262	1,910,000	62,000	—
		若宮健嗣	9,500,000	—	9,500,000	2,410,000	2,344,060	—
		三谷英弘	—	—	—	—	—	—
		手塚仁雄	5,000,000	—	5,000,000	—	1,107,597	—
第6区	26,178,200	松義郎	50,000	72,568	122,568	—	—	—
		沢井正代	331,420	—	331,420	203,500	36,000	—
		岸武志	2,408,000	—	2,408,000	2,108,000	100,000	—
		越智隆雄	12,000,000	—	12,000,000	824,250	4,043,542	610,712
第7区	25,898,800	落合貴之	1,723,024	1,281,523	3,004,547	210,864	395,043	—
		太田宜興	1,544,046	—	1,544,046	1,380,000	107,907	—
		長妻昭	5,350,000	—	5,350,000	137,875	84,132	—
		吉田康一郎	4,199,000	350,000	4,549,000	718,500	174,336	—
第8区	26,088,300	松本文明	7,253,322	—	7,253,322	1,150,000	2,102,191	275,832
		山崎順子	7,734,000	1,000,000	8,734,000	384,864	645,708	211,896
		鈴木達夫	6,000,000	—	6,000,000	—	100,000	—
		石原伸晃	9,409,439	—	9,409,439	367,600	3,052,840	619,400
第9区	25,897,300	田真吾	912,277	—	912,277	414,500	170,000	—
		菅原一秀	10,450,000	4,050,000	14,500,000	668,000	6,502,280	—
		原純子	1,456,785	—	1,456,785	822,000	319,730	—
		木内孝胤	5,590,000	—	5,590,000	646,874	419,660	—
第10区	24,447,200	江端貴子	5,590,000	1,428,055	7,018,055	640,000	1,842,480	—
		小池百合子	7,000,000	—	7,000,000	705,000	1,137,200	—
		多ヶ谷亮子	5,095,000	—	5,095,000	530,000	631,940	—
		神谷ちづ子	4,061,000	500,000	4,561,000	62,500	141,048	—
第11区	25,816,400	今秀子	2,754,868	—	2,754,868	2,160,000	152,000	—
		下村芽生	11,860,000	—	11,860,000	55,000	3,597,642	—
		下村博文	6,000,000	—	6,000,000	1,355,000	2,647,468	10,000
		山内金久	3,085,880	—	3,085,880	2,205,000	142,000	—
第12区	25,089,100	熊木美奈子	1,610,000	2,000,000	3,610,000	1,136,000	697,090	—
		太田昭宏	9,420,529	1,294,000	10,714,529	—	6,346,584	—
		池内沙織	693,064	—	693,064	119,000	252,739	—
		田母神俊雄	8,048,354	—	8,048,354	405,000	7,553,952	—
第13区	25,448,900	青木愛	5,000,000	—	5,000,000	895,410	477,150	—
		鴨下一郎	8,100,729	—	8,100,729	1,600,000	6,099,732	—
		湯川貴子	7,000,000	1,000,000	8,000,000	815,000	149,105	—
		祖父江元希	2,492,484	—	2,492,484	1,937,000	50,709	—
第14区	24,757,800	和田智之	5,029,000	—	5,029,000	29,000	—	—
		木村剛司	5,330,000	—	5,330,000	1,085,000	312,000	—
		馬場みどり	8,768,766	—	8,768,766	1,166,250	4,365,920	—
		阿藤和之	1,337,677	—	1,337,677	1,125,000	112,000	—
第15区	25,043,700	猪野隆	200,000	2,000,000	2,200,000	350,000	838,130	—
		柿沢未途	4,538,000	—	4,538,000	540,000	844,586	1,543,341
		秋元司	18,332,042	—	18,332,042	1,146,850	5,802,798	513,828
		吉田年男	4,517,638	—	4,517,638	1,110,000	1,040,000	—
第16区	25,947,300	大西英男	10,000,000	—	10,000,000	930,000	3,334,196	84,536
		初鹿明博	1,396,957	—	1,396,957	255,000	1,137,121	—
		岡本貴士	245,000	1,500,000	1,745,000	502,052	130,032	—
		大田朝子	1,945,111	—	1,945,111	1,560,000	60,000	—
第17区	25,743,500	石井義哲	1,447,000	5,380,000	6,827,000	360,000	699,840	—
		新井杉生	1,083,616	—	1,083,616	792,000	96,000	—
		高橋美穂	10,000	4,653,724	4,663,724	980,000	5,100	—
		平土勝栄	4,852,568	—	4,852,568	2,040,000	1,125,760	—
第18区	25,414,000	土屋正忠	4,133,714	—	4,133,714	749,100	133,714	—
		菅直人	5,150,000	509,960	5,659,960	260,000	1,047,727	17,840
		結城亮	362,562	—	362,562	84,000	90,000	—
		小泉民未	235,208	—	235,208	—	136,960	—
第19区	26,171,600	山田宏	2,376,000	2,000,000	4,376,000	651,000	1,262,401	—
		末松義規	5,920,000	—	5,920,000	199,030	300,000	—
		末松洋平	10,326,290	—	10,326,290	1,570,000	804,820	—

(注) 結果調作成時までに各候補者の出納責任者から提出があったもの

用支出額に関する調 (続)

(単位:円)

費用支出額内訳									
計	通信費	交通費	印刷費	広告費	文具費	食糧費	宿泊費	雑費	合計
62,000	155,000	5,140	1,355,200	352,455	5,756	97,964	—	67,027	4,010,542
2,344,060	1,040,000	56,927	1,820,950	2,188,917	27,609	139,896	103,200	91,573	10,223,132
—	—	—	—	—	—	—	—	—	—
1,107,597	212,038	127,766	1,467,040	558,360	1,913	179,807	—	386,569	4,041,090
—	—	—	—	—	—	88,162	—	34,406	122,568
36,000	3,200	—	909,220	229,434	—	11,491	—	306	1,393,151
100,000	—	—	1,058,470	549,952	1,232	93,685	—	13,889	3,925,228
4,654,254	306,542	59,480	3,334,176	4,111,318	21,628	148,550	—	396,770	13,856,968
395,043	1,127,003	—	1,529,500	679,120	650	120,000	—	822,559	4,884,739
107,907	6,386	—	1,355,200	213,840	2,952	713	—	12,496	3,079,494
84,132	1,088	69,263	907,144	1,088,641	—	232,500	263,340	1,155,662	3,939,645
174,336	98,026	36,899	1,842,529	1,263,478	26,017	83,139	—	268,652	4,511,576
2,378,023	208,707	211,000	1,320,900	2,070,028	36,583	231,049	—	1,170,124	8,776,414
857,604	235,753	404,470	1,833,982	1,106,928	89,385	295,222	457,130	1,743,779	7,409,117
100,000	59,580	—	1,467,508	1,585,606	114,458	23,426	—	864,940	4,215,518
3,672,240	32,693	157,170	2,988,480	1,512,031	114,239	24,860	188,500	351,626	9,409,439
170,000	50,000	10,084	1,214,500	384,003	3,027	54,752	—	52,962	2,353,828
6,502,280	1,264,643	—	4,052,476	1,427,301	341,031	42,768	—	649,569	14,948,068
319,730	51,180	16,000	1,355,200	339,840	32,320	2,160	—	27,995	2,966,425
419,660	872,300	55,598	2,556,902	667,008	75,168	59,936	—	—	5,353,446
1,842,480	43,194	31,930	1,289,960	2,582,320	—	98,290	373,200	116,681	7,018,055
1,137,200	—	796,052	1,773,900	2,537,288	201,039	249,500	—	183,478	7,583,457
631,940	—	—	509,966	679,546	15,467	13,844	19,900	218,155	2,618,818
141,048	37,966	—	665,280	464,852	71,576	—	—	45,112	1,488,334
152,000	—	5,530	675,350	359,745	5,470	92,000	—	107,563	3,557,658
3,597,642	579,223	110,115	1,769,476	1,230,336	15,094	6,037	120,200	404,064	7,887,187
2,657,468	485	—	1,087,954	408,024	17,370	199,337	211,262	4,308	5,941,208
142,000	—	2,810	950,600	615,568	3,740	45,469	—	—	3,965,187
697,090	39,043	18,940	1,740,800	616,195	60,506	149,602	14,040	739,941	5,212,157
6,346,584	37,026	—	2,271,241	3,314,196	33,013	582,815	—	273,463	12,858,338
252,739	73,900	2,240	690,900	442,919	10,472	2,646	—	145,628	1,740,444
7,553,952	—	37,800	1,628,700	359,640	51,602	—	—	—	10,036,694
477,150	1,272,475	166,755	1,820,918	1,145,562	73,563	344,133	—	169,902	6,365,868
6,099,732	100,729	—	1,771,382	555,461	—	—	—	78,887	10,206,191
149,105	26,000	—	1,746,000	789,200	3,672	112,704	—	110,004	3,751,685
50,709	10,761	245,802	886,750	140,000	572	26,229	—	81,411	3,379,234
—	3,510	—	257,688	412,740	3,272	—	—	44,476	750,686
312,000	—	—	1,092,305	561,048	22,398	101,488	—	9,096	3,183,335
4,365,920	11,213	971,000	981,100	1,029,100	152,854	194,886	388,140	1,044,864	10,305,327
112,000	12,000	5,170	1,857,042	605,461	—	9,408	—	6,819	3,732,900
838,130	—	—	628,776	21,708	2,137	3,935	—	8,906	1,853,592
2,387,927	35,040	34,240	1,913,543	821,232	106,000	34,561	—	221,463	6,094,006
6,316,626	3,365,799	1,172,604	1,008,990	3,643,378	68,408	603,976	98,500	906,911	18,332,042
1,040,000	1,850,000	—	912,680	602,004	30,000	68,400	—	86,254	5,699,338
3,418,732	297,551	46,210	1,762,468	1,329,420	471,031	227,176	56,160	632,872	9,171,620
1,137,121	—	—	1,755,988	560,297	—	—	—	—	3,708,406
130,032	—	33,231	396,968	501,481	3,240	45,793	—	33,129	1,645,926
60,000	—	—	893,770	473,640	889	24,067	—	139,385	3,151,751
699,840	846,899	30,948	2,548,800	1,028,650	12,711	36,010	—	655,366	6,219,224
96,000	18,000	—	1,355,700	502,417	—	20,513	—	11,086	2,795,716
5,100	1,040,240	97,361	960,630	1,227,252	34,461	123,131	11,100	184,368	4,663,643
1,125,760	127,306	4,350	652,610	839,046	—	366,750	220,000	681,417	6,057,239
133,714	150,066	12,000	1,327,500	2,614,572	43,802	388,138	—	—	5,418,892
1,065,567	199,815	147,886	1,157,058	1,144,329	87,969	92,704	411,160	1,501,420	6,067,908
90,000	—	—	1,404,200	126,600	—	—	—	11,962	1,716,762
136,960	—	—	1,151,442	37,500	4,627	4,800	—	921	1,336,250
1,262,401	72,283	1,158,135	1,848,322	920,602	8,912	169,479	336,153	60,753	6,488,040
300,000	335,869	—	1,727,500	1,009,800	5,806	51,397	—	4,150	3,633,552
804,820	288,946	292,850	3,312,059	2,297,411	12,050	493,690	740,000	1,283,913	11,095,739

73 候補者別選挙運動費

都道府県 小選挙区	選挙運動 法定費用額	候補者氏名	収入の部			選挙運動		
			寄附	その他 の収入	計	人件費	家屋費	
							選挙事務所費	集会会場費
神奈川県	第20区	小島 眞理子	2,480,797	—	2,480,797	1,128,000	182,000	—
		小竹 田 光明	5,088,000	—	5,088,000	540,000	109,000	—
		木原 誠二	7,150,000	—	7,150,000	585,000	457,480	25,000
	第21区	長島 昭久	10,420,000	—	10,420,000	840,000	3,256,656	2,000
		小吉 田 原 潔	6,154,094	—	6,154,094	537,500	964,759	382,200
	第22区	山岡 正史	3,058,278	—	3,058,278	2,280,000	240,000	—
		山花 郁夫	6,939,000	340,557	7,279,557	382,700	2,396,706	—
		伊藤 達也	3,276,258	—	3,276,258	870,350	1,609,487	—
	第23区	坂内 淳	437,295	—	437,295	—	240,000	—
		鹿野 晃	2,786,045	—	2,786,045	150,016	637,200	—
小倉 将信		1,668,096	—	1,668,096	540,000	466,560	111,600	
榎 潤 万里		4,641,636	—	4,641,636	540,000	886,197	—	
松村 亮佑		269,946	—	269,946	—	120,000	—	
第24区	伊藤 俊輔	4,527,587	50,000	4,577,587	—	—	—	
	阿久津 幸彦	12,455,000	—	12,455,000	250,000	1,006,757	—	
	市川 克宏	1,520,550	—	1,520,550	480,000	520,000	—	
第25区	萩生 田 光一	15,000,000	—	15,000,000	2,700,000	4,258,852	159,300	
	藤井 義裕	1,000,000	1,000,000	2,000,000	276,000	—	—	
	井上 信治	3,650,000	—	3,650,000	1,545,000	288,000	—	
	山下 容子	5,000,000	—	5,000,000	699,256	145,000	—	
	井 上 宣	1,910,707	—	1,910,707	1,560,000	120,000	—	
神奈川県	第1区	明石 行夫	874,708	—	874,708	360,000	120,000	—
		松本 純	6,982,958	—	6,982,958	1,018,925	964,645	322,620
		篠原 豪	1,705,500	260,000	1,965,500	364,000	276,632	—
	第2区	濱崎 智恵美	853,800	—	853,800	360,000	120,000	—
		菅 義 偉	7,100,000	—	7,100,000	961,000	833,788	718,620
	第3区	岡本 幸三	5,330,000	1,000,000	6,330,000	150,000	426,550	—
		勝又 恒一郎	13,712,000	—	13,712,000	985,125	478,433	—
		横田 光弘	1,770,118	646,917	2,417,035	150,000	113,987	—
	第4区	木佐木 忠晶	2,069,920	—	2,069,920	1,440,000	120,000	—
		小此木 八郎	1,370,000	2,000,000	3,370,000	1,480,000	616,800	14,000
山本 朋広		6,000,000	—	6,000,000	531,165	566,922	74,647	
浅尾 慶一郎		5,920,000	20,000,000	25,920,000	668,976	599,009	22,500	
荻原 隆宏		292,000	2,000,000	2,292,000	—	90,000	—	
第5区	加藤 勝廣	866,000	100,000	966,000	240,000	—	—	
	坂井 学	8,651,200	—	8,651,200	660,000	2,244,559	3,000	
	水戸 将史	2,553,000	3,000,000	5,553,000	315,000	1,170,516	—	
	後藤 田 弥生	730,000	8,440,000	9,170,000	735,000	926,000	17,170	
	河野 敏久	6,000,000	1,000,000	7,000,000	340,000	—	—	
第6区	横山 征吾	1,833,903	100,000	1,933,903	800,000	97,818	—	
	青柳 陽一郎	—	4,000,000	4,000,000	841,000	162,280	—	
	三村 和也	7,790,000	500,000	8,290,000	695,000	612,262	—	
第7区	上田 勇	3,583,932	1,300,000	4,883,932	330,000	496,074	4,000	
	北谷 眞利	2,560,680	—	2,560,680	1,980,000	58,000	—	
	鈴木 馨祐	6,436,000	13,004	6,449,004	636,000	2,011,910	641,520	
	豊田 有希	548,176	2,000,000	2,548,176	336,095	95,676	—	
	大山 奈々子	2,101,480	—	2,101,480	1,380,000	172,000	—	
第8区	大松 田 学	2,000,000	4,727,264	6,727,264	1,996,649	—	—	
	中谷 一馬	10,878,000	—	10,878,000	210,000	1,289,373	3,500	
	江田 憲司	6,114,471	—	6,114,471	315,625	1,228,366	—	
	若林 靖久	1,487,908	—	1,487,908	840,000	114,000	—	
	福田 靖峰	4,500,000	—	4,500,000	805,000	441,840	106,202	
第9区	中山 展宏	8,000,000	—	8,000,000	780,000	266,866	19,376	
	堀口 望	596,344	—	596,344	85,000	193,656	—	
	笠 浩 史	7,273,000	—	7,273,000	495,000	—	—	
第10区	椎名 毅	1,550,687	7,000,000	8,550,687	55,687	240,237	—	
	城島 正光	7,000,000	—	7,000,000	390,000	869,516	—	
		中野 智裕	418,800	—	418,800	—	118,800	—

(注) 結果調作成時までに各候補者の出納責任者から提出があったもの

用支出額に関する調 (続)

(単位:円)

費用支出額内訳									
計	通信費	交通費	印刷費	広告費	文具費	食糧費	休泊費	雑費	合計
182,000	893,140	—	1,094,900	190,090	1,728	7,035	—	78,804	3,575,697
109,000	173,890	154,275	1,608,774	628,792	14,198	9,986	233,280	969,012	4,441,207
482,480	118,784	37,192	2,839,549	1,384,381	30,427	127,048	9,400	475,251	6,089,512
3,258,656	700,482	861,420	1,841,490	1,405,598	124,895	445,364	539,160	2,794,648	12,811,713
1,346,959	246,824	5,330	1,841,490	959,295	46,306	213,481	—	589,596	5,786,781
240,000	100,000	—	1,357,200	577,840	7,884	80,656	—	39,738	4,683,318
2,396,706	659,959	60,953	1,764,800	1,146,863	69,951	258,655	66,000	469,963	7,276,550
1,609,487	—	—	779,450	510,300	10,000	93,426	274,668	38,232	4,185,913
240,000	—	—	1,405,600	137,820	1,372	457	—	7,246	1,792,495
637,200	58,167	67,666	468,504	1,208,790	5,319	2,565	—	42,018	2,640,245
578,160	—	—	1,850,868	1,044,511	—	29,781	—	—	4,043,320
886,197	17,729	17,720	1,423,500	1,067,472	7,974	57,448	293,601	444,364	4,756,005
120,000	—	—	1,355,200	148,000	—	—	—	1,946	1,625,146
—	177,587	—	1,818,650	2,266,000	—	—	—	—	4,262,237
1,006,757	881,013	113,780	1,533,214	977,601	6,600	100,752	188,410	228,294	5,286,421
520,000	36,000	—	690,850	149,550	10,000	51,445	—	33,430	1,971,275
4,418,152	2,964,087	110,502	1,877,908	561,000	1,087,279	840,232	85,020	539,100	15,183,280
—	1,135	2,090	286,000	162,514	25,490	7,468	20,850	18,417	799,964
288,000	12,774	129,028	1,210,800	1,639,333	120,175	266,000	20,000	102,181	5,333,291
145,000	8,304	10,320	1,505,050	428,968	8,634	71,269	—	42,838	2,919,639
120,000	12,000	—	886,460	338,179	1,230	56,600	—	6,238	2,980,707
120,000	10,000	—	622,457	526,900	40,000	—	—	10,000	1,689,357
1,287,265	1,125,837	661,175	1,862,850	1,245,081	532,683	451,745	—	1,205,988	9,391,549
276,632	28,884	74,980	916,457	1,310,155	73,721	16,662	28,000	49,978	3,139,469
120,000	10,000	—	622,440	662,180	40,000	—	—	10,000	1,824,620
1,552,408	252,989	635,709	1,850,140	781,828	360,377	324,941	148,778	122,800	6,990,970
426,550	18,183	27,300	1,459,080	673,883	335	—	9,500	64,494	2,829,325
478,433	78,122	122,332	1,731,400	1,432,061	83,771	137,789	131,000	122,604	5,302,637
113,987	7,827	158,380	1,011,800	805,802	35,534	1,658	—	132,047	2,417,035
120,000	90,000	46,000	522,432	138,920	50,000	110,000	—	15,000	2,532,352
630,800	—	270,589	1,847,948	602,548	24,919	266,428	11,906	262,489	5,397,627
641,569	1,150,697	704,491	1,861,582	1,412,426	44,230	30,000	614,840	182,830	7,173,830
621,509	115,854	573,037	1,848,232	555,461	9,461	289,833	—	155,719	4,838,082
90,000	—	—	524,880	688,854	—	—	—	—	1,303,734
—	—	—	496,832	283,560	—	7,060	—	15,574	1,043,026
2,247,559	411,765	285,211	2,502,576	1,038,569	11,820	78,018	233,738	330,003	7,799,259
1,170,516	232,932	46,697	2,772,253	958,290	133,845	46,450	—	532,230	6,208,213
943,170	830,900	230,261	2,814,920	2,123,665	247,023	243,838	290,800	640,682	9,100,259
—	—	800	700,000	—	1,192	35,456	—	2,216	1,079,664
97,818	13,000	—	497,885	319,200	6,000	44,495	—	—	1,778,398
162,280	112,404	302,631	1,812,800	1,436,410	43,210	208,402	503,978	1,944	5,425,059
612,262	1,131,364	286,027	1,732,705	574,284	51,320	107,709	176,580	78,332	5,445,583
500,074	56,047	216,409	2,733,840	1,770,219	31,418	503,969	—	1,028,154	7,170,130
58,000	240	209,857	496,794	521,436	2,505	44,132	—	4,112	3,317,076
2,653,430	291,390	629,199	1,844,360	1,917,913	182,681	384,374	164,000	145,478	8,848,825
95,676	3,840	103,104	2,240,315	1,141,432	10,056	80,994	83,500	30,944	4,125,956
172,000	90,000	46,000	495,680	123,480	50,000	110,000	—	15,000	2,482,160
—	6,008	387,886	350,850	3,358,504	3,419	487,763	—	136,185	6,727,264
1,292,873	1,069,728	302,753	43,978	499,489	15,717	48,510	70,034	79,343	3,632,425
1,228,366	835,930	153,729	1,427,372	880,836	148,197	523,509	137,520	463,387	6,114,471
114,000	100,000	32,934	493,560	85,974	50,000	110,000	—	15,000	1,841,468
548,042	1,722,191	301,242	1,850,300	986,915	—	106,032	—	524,612	6,844,334
286,242	98,865	207,547	2,483,200	836,454	6,874	68,471	—	369,756	5,137,409
193,656	1,100	3,800	516,420	542,380	10,572	25,011	—	8,852	1,386,791
—	298,476	87,748	1,670,400	2,373,393	—	—	—	46,670	4,971,687
240,237	—	672,449	1,679,426	3,576,389	117,639	29,893	—	377,262	6,748,982
869,516	262,303	156,290	2,110,077	684,180	—	240,025	—	—	4,712,391
118,800	—	—	620,326	208,980	—	30,000	—	—	978,106

73 候補者別選挙運動費

都道府県 小選挙区	選挙運動 法定費用額	候補者氏名	収入の部			選挙運動			
			寄附	その他 の収入	計	人件費	家屋費		
							選挙事務所費	集会会場費	
第 11 区	24,874,000	田 中 和 徳	12,313,000	—	12,313,000	987,220	3,218,338	242,532	
		瀬 戸 和 弘	1,969,254	100,000	2,069,254	600,000	80,000	—	
第 12 区	24,795,300	小 泉 進 次 郎	19,310,000	—	19,310,000	870,000	1,696,021	265,842	
		甘 粕 和 彦	2,000,000	2,486,797	4,486,797	80,000	529,200	—	
第 13 区	26,071,900	星 野 剛 士	2,753,000	6,000,000	8,753,000	1,208,030	1,460,427	304,348	
		味 村 耕 太 郎	3,904,712	—	3,904,712	1,560,000	360,000	—	
第 14 区	25,772,900	阿 部 知 子	7,120,000	1,000,000	8,120,000	360,000	1,634,055	—	
		甘 利 明	15,180,000	2,000,000	17,180,000	360,000	7,053,566	375,880	
第 15 区	25,959,000	高 久 良 美	1,916,191	—	1,916,191	1,200,000	200,000	—	
		伊 藤 優 太	1,336,917	—	1,336,917	621,180	96,800	—	
第 16 区	25,600,800	赤 間 二 郎	4,320,000	120,000	4,440,000	735,000	987,950	—	
		中 野 渡 旬	2,950,266	—	2,950,266	1,620,000	410,000	—	
第 17 区	25,490,500	本 村 賢 太 郎	9,820,000	—	9,820,000	2,090,000	547,560	16,400	
		池 田 東 一 郎	1,815,000	23,096	1,838,096	796,190	210,400	—	
第 18 区	25,390,100	河 野 太 郎	6,535,000	—	6,535,000	1,889,000	833,788	809,470	
		沼 上 徳 光	1,380,000	100,000	1,480,000	1,080,000	80,000	—	
新 潟 県 第 1 区	25,554,700	後 藤 祐 一	10,444,500	—	10,444,500	181,242	806,130	—	
		池 田 博 英	2,199,812	60,000	2,259,812	1,080,000	130,999	—	
第 2 区	25,876,600	義 家 弘 介	8,714,300	1,436,400	10,150,700	610,000	2,385,064	361,324	
		牧 島 か れ ん	2,260,000	5,000	2,265,000	703,500	—	54,070	
第 3 区	23,818,400	吉 田 福 治	1,223,703	—	1,223,703	600,000	150,000	—	
		北 山 洋 介	7,163,000	—	7,163,000	994,250	125,640	30,200	
第 4 区	23,845,600	神 村 造	2,787,358	—	2,787,358	379,500	419,631	—	
		樋 高 剛	5,000,000	—	5,000,000	360,000	—	—	
第 5 区	23,300,600	塩 田 儀 夫	561,548	—	561,548	60,000	187,048	—	
		山 際 大 志 郎	10,130,000	2,000,000	12,130,000	624,000	1,236,447	251,112	
第 6 区	25,624,600	中 田 宏	12,956,198	—	12,956,198	585,000	2,619,840	—	
		本 多 智 奈 美	6,000,000	1,000,000	7,000,000	592,500	712,800	76,572	
第 7 区	23,845,600	石 崎 明 広	878,341	—	878,341	360,000	50,000	—	
		町 田 和 夫	2,943,015	—	2,943,015	1,210,000	30,000	—	
第 8 区	23,818,400	渡 辺 英 明	7,184,000	—	7,184,000	1,560,000	154,000	—	
		細 田 健 一	11,910,000	—	11,910,000	1,225,000	2,365,844	20,000	
第 9 区	23,845,600	鷺 尾 英 一 郎	10,215,000	—	10,215,000	451,250	711,116	35,180	
		伊 藤 誠	1,490,000	—	1,490,000	—	90,000	—	
第 10 区	23,300,600	黒 岩 宇 洋	5,637,266	—	5,637,266	270,000	845,230	—	
		齋 藤 洋 明	5,910,000	—	5,910,000	2,982,400	212,988	132,060	
第 11 区	24,733,200	飯 田 真 紀 子	10,435,000	—	10,435,000	630,000	346,116	53,000	
		西 沢 博	1,238,775	—	1,238,775	40,000	—	—	
第 12 区	22,896,000	金 子 恵 美	10,000,000	—	10,000,000	1,225,000	1,166,022	218,576	
		森 裕 子	115,000	4,000,000	4,115,000	660,000	350,000	59,292	
第 13 区	24,733,200	長 島 忠 美	5,000,000	—	5,000,000	1,197,000	1,496,351	11,000	
		服 部 耕 一	1,891,857	—	1,891,857	485,000	210,000	6,000	
第 14 区	24,733,200	高 橋 修 一	7,000,000	4,000,000	11,000,000	2,375,590	1,269,805	90,810	
		高 橋 ミ キ	1,076,761	—	1,076,761	280,000	29,549	—	
第 15 区	23,046,400	梅 谷 守	5,000,000	—	5,000,000	884,960	259,030	63,684	
		高 橋 渡	1,650,000	—	1,650,000	—	60,000	71,000	
第 16 区	22,896,000	田 畑 裕 明	21,775,000	—	21,775,000	2,937,500	8,557,203	598,354	
		吉 東 篤 篤	2,200,000	3,000,000	5,200,000	645,700	731,898	13,300	
第 17 区	24,733,200	平 崎 功 寛	738,655	—	738,655	—	60,000	16,400	
		宮 腰 光 一 郎	13,614,020	—	13,614,020	7,140,000	3,016,420	135,456	
第 18 区	24,587,900	橘 本 洋 史	10,150,000	—	10,150,000	1,970,000	3,603,004	2,220,334	
		山 本 洋 史	1,296,000	—	1,296,000	96,000	—	5,000	
第 19 区	24,587,900	亀 田 良 典	921,749	—	921,749	—	153,210	6,000	

(注) 結果調作成時までに各候補者の出納責任者から提出があったもの

用支出額に関する調 (続)

(単位：円)

費用支出額内訳									
計	通信費	交通費	印刷費	広告費	文具費	食糧費	宿泊費	雑費	合計
3,460,870	190,109	907,290	2,161,834	1,214,076	181,413	25,955	—	8,820	9,137,587
80,000	—	—	498,933	530,974	—	50,350	—	7,665	1,767,922
1,961,863	190,188	451,585	2,666,520	5,533,622	183,228	89,912	232,900	73,512	12,253,330
529,200	1,012	2,000	2,020,680	1,811,552	778	11,401	—	5,534	4,462,157
1,764,775	178,240	191,036	1,643,220	1,194,641	394,713	318,773	240,200	195,576	7,329,204
360,000	226,000	—	522,360	502,352	130,000	192,000	—	30,000	3,522,712
1,634,055	300,418	189,070	2,769,242	1,130,969	8,059	205,779	182,898	440,203	7,220,693
7,429,446	104,497	—	1,844,808	1,710,640	190,117	76,198	—	532,603	12,248,309
200,000	90,000	—	523,457	199,586	71,605	180,000	—	35,000	2,499,648
96,800	1,604	39,301	1,888,898	784,318	12,441	71,211	59,664	164,400	3,739,817
987,950	1,067,718	53,181	1,844,300	846,621	318,329	171,381	196,236	423,408	6,644,124
498,396	285,468	59,333	1,400,000	834,164	14,484	233,950	—	5,550	4,021,345
410,000	—	—	495,726	228,540	43,088	110,000	—	—	2,907,354
563,960	214,322	75,086	1,844,300	677,160	320,270	79,809	—	109,423	5,974,330
210,400	55,121	50,000	1,849,358	908,145	—	116,951	—	244,394	4,230,559
1,643,258	206,760	110,857	1,857,058	1,274,309	59,785	144,127	—	1,297,912	8,483,066
80,000	20,400	12,397	524,543	366,720	20,324	44,025	—	2,733	2,151,142
806,130	754,138	333,656	2,882,185	2,086,788	17,265	56,037	286,704	200,288	7,604,433
130,999	25,866	16,513	528,300	416,660	3,456	47,360	—	10,658	2,259,812
2,746,388	19,731	74,724	5,141,025	798,633	742,365	175,580	467,700	111,007	10,887,153
54,070	—	—	1,882,162	1,465,059	—	76,460	—	—	4,181,251
150,000	120,000	36,345	506,007	176,021	110,000	120,000	—	32,000	1,850,373
155,840	5,500	366,774	1,648,000	612,440	6,455	77,964	202,950	2,546	4,072,719
419,631	23,392	279,763	1,372,452	1,329,852	16,626	123,227	170,550	157,265	4,272,258
—	—	33,067	1,176,120	853,740	4,449	—	—	31,933	2,459,309
187,048	—	2,400	516,432	154,500	2,717	16,098	—	14,836	954,031
1,487,559	1,873,038	448,675	2,906,820	1,630,207	1,695,592	364,266	—	287,447	11,317,604
2,619,840	922,680	243,724	2,420,830	3,549,529	356,174	390,424	935,404	131,296	12,154,901
789,372	1,519,957	50,812	2,290,218	2,290,074	115,349	378,503	72,700	831,016	8,930,501
1,028,262	129,936	199,176	1,853,200	362,356	26,583	260,170	72,000	662,569	5,321,752
50,000	87,474	—	680,550	218,160	—	250,149	39,140	14,898	1,700,371
30,000	40,820	—	1,073,566	350,600	15,895	59,422	119,784	42,928	2,943,015
154,000	66,557	90,319	1,680,480	486,000	22,881	117,772	—	47,196	4,225,205
2,385,844	1,025,220	210,511	891,240	700,517	92,831	199,897	524,122	148,964	7,404,146
746,296	168,575	489,650	2,017,700	3,586,633	38,369	182,222	428,836	154,087	8,263,618
90,000	—	720	1,108,457	168,981	—	—	24,208	10,777	1,403,143
845,230	621,638	—	1,922,760	1,898,774	22,636	26,670	—	29,558	5,637,266
345,048	264,369	287,529	1,524,000	622,812	65,599	266,127	180,860	816,783	7,355,527
399,116	1,418,855	458,209	1,892,044	1,962,555	508,365	157,189	253,953	67,798	7,748,084
—	205	50,440	772,900	100,000	6,133	106,779	142,480	19,838	1,238,775
1,384,598	343,903	374,851	2,040,424	1,704,145	210,644	289,097	115,600	561,564	8,249,826
409,292	28,266	199,296	1,536,500	1,308,016	64,722	242,997	204,250	305,658	4,958,997
1,507,351	63,136	207,546	1,720,932	843,710	367,671	63,396	—	99,227	6,069,969
216,000	21,028	14,390	736,100	145,800	—	188,743	81,140	3,386	1,891,587
1,360,615	820,981	243,975	2,396,000	1,561,802	393,580	396,693	145,400	150,748	9,845,384
29,549	—	35,071	634,980	—	13,179	40,087	36,650	7,245	1,076,761
322,714	235,681	24,404	1,702,740	1,968,446	—	88,420	31,730	28,678	5,287,773
131,000	19,164	40,976	731,376	461,010	40,081	154,869	—	25,425	1,603,901
9,155,557	505,377	—	1,936,127	1,545,108	113,109	339,506	—	3,559,136	20,091,420
745,198	19,440	61,230	1,722,000	958,770	29,409	88,270	35,500	117,195	4,422,712
795,676	46,106	87,844	1,891,242	647,455	2,500	231,530	—	5,544	4,247,897
76,400	36,354	—	291,000	206,000	30,937	63,141	—	34,823	738,655
3,151,876	249,167	—	1,931,970	1,350,000	226,772	194,000	54,000	1,728,824	16,026,609
5,823,338	—	418,181	2,479,624	272,392	84,955	129,073	—	1,096,260	12,273,823
5,000	39,490	—	1,042,620	361,888	11,729	181,085	—	47,549	1,785,361
159,210	5,000	—	456,800	231,180	10,000	53,983	—	5,576	921,749

73 候補者別選挙運動費

都道府県 小選挙区	選挙運動 法定費用額	候補者氏名	収入の部			選挙運動		
			寄附	その他 の収入	計	人件費	家屋費	
							選挙事務所費	集会会場費
福井県	第2区	馳 浩	8,005,000	500,000	8,505,000	888,750	2,426,532	1,465,380
		田中 美絵	6,000,000	5,602	6,005,602	1,370,170	1,879,172	70,815
		佐々木 紀	6,006,000	—	6,006,000	2,565,000	460,000	3,000
	第3区	西村 祐士	475,000	—	475,000	240,000	50,000	—
		浜崎 裕子	—	—	—	—	—	—
		渡辺 裕子	1,044,472	—	1,044,472	120,000	120,000	—
	第1区	近藤 和也	5,000,000	—	5,000,000	1,093,440	499,376	5,000
		北村 茂男	—	5,709,871	5,709,871	2,120,000	1,551,039	—
		稲田 朋美	10,581,200	—	10,581,200	2,021,200	1,114,829	2,041,200
第2区	金元 幸枝	1,140,000	—	1,140,000	—	50,000	—	
	鈴木 宏治	—	5,263,549	5,263,549	1,332,800	1,273,902	154,168	
	宇野 邦弘	1,400,000	—	1,400,000	—	—	—	
山梨県	第1区	高木 毅	5,000,000	1,000,000	6,000,000	620,000	1,345,031	119,160
		辻 一憲	8,000,000	—	8,000,000	657,500	947,765	248,766
		中嶋 克仁	10,700,000	2,000,000	12,700,000	1,721,000	680,500	616,115
	第2区	遠藤 昭子	396,335	—	396,335	120,000	72,000	—
		宮川 典子	7,455,000	389,457	7,844,457	1,645,000	145,000	411,764
		秋山 晃一	787,812	—	787,812	160,000	120,000	—
	第1区	長崎 幸太郎	11,740,000	—	11,740,000	915,000	3,474,158	396,770
		堀内 詔子	5,650,000	5,000,000	10,650,000	1,816,000	2,213,722	133,920
		宮澤 隆仁	3,000,000	2,000,000	5,000,000	435,000	—	207,440
第2区	武田 良介	176,497	—	176,497	—	110,000	—	
	篠原 孝裕	5,000,000	116,992	5,116,992	1,311,306	647,485	180,150	
	小松 裕介	7,000,000	—	7,000,000	2,725,100	709,728	99,584	
第3区	務台 俊介	3,081,800	9	3,081,809	735,000	463,723	459,056	
	百瀬 智之	11,630,000	—	11,630,000	2,701,424	370,392	2,000	
	下條 光康	7,565,000	200,000	7,765,000	1,863,700	632,061	30,420	
第4区	清澤 達也	571,210	—	571,210	—	70,000	2,040	
	木内 均	14,098,000	—	14,098,000	3,393,300	1,063,054	14,672	
	唐澤 千晶	1,210,425	—	1,210,425	960,000	120,000	—	
第5区	井出 庸生	50,000	4,050,000	4,100,000	1,232,000	439,786	40,000	
	寺島 義幸	6,109,000	—	6,109,000	1,140,000	1,480,756	111,300	
	矢崎 公二	5,350,000	20,000	5,370,000	1,493,293	456,606	155,260	
岐阜県	第1区	後藤 茂之	11,300,000	15,500	11,315,500	2,920,325	637,378	948,812
		上田 秀昭	1,200,000	—	1,200,000	600,000	75,000	91,800
		中嶋 康介	7,160,000	—	7,160,000	2,964,248	1,121,322	—
	第2区	水野 力夫	626,129	—	626,129	60,000	35,862	—
		宮下 一郎	14,156,000	—	14,156,000	3,478,500	2,390,017	54,970
		野田 聖子	12,000,000	—	12,000,000	740,000	4,922,806	748,330
	第3区	大須賀 志津香	785,075	—	785,075	155,000	291,792	—
		浅井 里江	16,050,000	—	16,050,000	804,000	3,499,798	818,220
		棚橋 泰文	17,000,000	—	17,000,000	2,050,000	7,586,467	335,920
第4区	森 房義	1,548,016	—	1,548,016	—	30,000	—	
	園田 康博	16,975,323	10,000,000	26,975,323	817,200	1,036,363	4,000	
	坂口 頼義	1,395,988	—	1,395,988	—	140,000	—	
第5区	武藤 容治	7,250,000	—	7,250,000	1,508,000	2,004,210	—	
	伊嵩 明博	1,600,396	—	1,600,396	—	10,000	—	
	今井 雅人	3,000,000	6,600,000	9,600,000	2,978,495	2,086,846	—	
静岡県	金 子 義	15,500,000	—	15,500,000	3,120,000	6,705,476	114,051	
	鷹見 信義	1,798,624	—	1,798,624	129,000	100,000	2,500	
	阿知波 吉信	6,170,000	—	6,170,000	1,040,000	1,102,704	38,920	
第1区	古屋 圭司	7,863,183	—	7,863,183	1,962,800	1,733,263	99,700	
	河瀬 幸代	1,040,716	—	1,040,716	—	85,920	—	
		上川 陽子	8,330,000	2,117,162	10,447,162	2,422,000	3,746,127	178,159

(注) 結果調作成時までに各候補者の出納責任者から提出があったもの

用支出額に関する調 (続)

(単位：円)

費用支出額内訳									
計	通信費	交通費	印刷費	広告費	文具費	食糧費	宿泊費	雑費	合計
3,891,912	653,790	3,860	1,984,568	1,419,682	168,688	442,791	—	605,121	10,059,162
1,949,987	56,787	—	—	3,350,332	—	361,114	—	1,058,631	8,147,021
463,000	70,470	1,163,546	1,907,500	1,512,430	312,158	255,051	—	164,140	8,413,295
50,000	100,000	—	459,400	49,500	5,000	48,000	—	3,888	955,788
—	—	—	—	—	—	—	—	—	—
120,000	—	—	548,448	165,000	3,000	48,052	37,680	2,292	1,044,472
504,376	133,511	—	1,915,008	2,433,360	32,975	191,236	38,400	174,152	6,516,458
1,551,039	302,212	—	1,455,100	964,760	18,716	432,672	—	640,472	7,484,971
3,156,029	91,600	1,241,612	1,800,060	2,246,662	123,761	362,903	—	262,488	11,306,315
50,000	7,054	—	933,470	81,000	—	61,555	—	1,728	1,134,807
1,428,070	375,103	53,550	1,798,040	1,485,173	15,217	377,894	—	188,710	7,054,557
—	57,986	63,192	897,130	165,080	11,274	44,969	71,000	9,527	1,320,158
1,464,191	191,802	397,468	1,882,900	892,510	16,001	583,346	—	187,525	6,235,743
1,196,531	47,295	210,321	1,540,100	965,839	26,275	383,609	137,450	379,897	5,544,817
1,296,615	285,867	123,916	4,341,468	1,890,899	277,038	260,139	—	1,822,175	12,019,117
72,000	5,000	—	392,865	322,906	1,737	23,850	—	28,052	966,410
556,764	9,193	149,871	2,125,168	555,461	52,809	387,410	76,880	2,289,369	7,847,925
120,000	5,000	—	405,440	92,814	1,000	—	—	4,188	788,442
3,870,928	1,570,092	142,682	2,972,860	821,932	20,099	168,250	218,320	331,485	11,031,648
2,347,642	392,313	1,830,560	2,461,780	1,065,221	180,221	555,195	224,800	2,162,790	13,036,522
207,440	2,233	310,628	1,091,448	2,181,087	24,289	220,624	—	115,536	4,588,285
110,000	4,932	—	1,175,180	310,000	—	38,900	—	—	1,639,012
827,635	188,520	2,740	1,903,556	1,242,902	1,320	235,543	—	431,222	6,144,744
809,312	219,606	115,249	1,974,815	2,700,560	30,621	467,310	15,900	331,252	9,389,725
922,779	441,930	98,089	157,788	2,478,345	51,684	311,454	—	363,085	5,560,154
372,392	—	93,711	—	9,270,709	—	52,581	—	108,497	12,599,314
662,481	317,434	241,618	2,133,584	1,018,441	385,730	222,526	76,500	175,726	7,097,740
72,040	57,484	68,517	1,257,180	198,974	37,502	52,039	112,840	23,380	1,879,956
1,077,726	899,433	342,036	2,029,228	1,109,932	31,277	560,772	634,704	545,748	10,624,156
120,000	28,409	—	1,210,700	214,000	—	44,579	57,437	—	2,635,125
479,786	146,159	302,683	2,045,700	1,041,638	50,627	413,721	115,100	737,867	6,565,281
1,592,056	295,036	—	1,972,630	1,260,031	122,742	272,648	32,400	642,110	7,329,653
611,866	52,115	232,594	1,135,563	796,114	136,014	177,084	430,940	338,941	5,404,524
1,586,190	976,334	382,173	2,232,134	2,418,936	684,831	678,747	72,900	1,794,305	13,746,875
166,800	44,513	12,391	1,092,580	249,311	766	—	12,000	36,397	2,214,758
1,121,322	42,156	345,355	1,232,813	1,061,968	223,291	421,951	327,390	311,362	8,051,856
35,862	98,898	—	1,234,720	492,369	980	49,513	28,980	16,773	2,018,095
2,444,987	1,004,043	649,561	2,182,460	2,635,629	1,004,514	269,794	—	289,260	13,958,748
5,671,136	388,029	244,220	2,440,368	779,223	90,393	515,900	—	1,104,426	11,973,695
291,792	49,726	—	994,901	303,000	3,110	102,798	—	65,140	1,965,467
4,318,018	96,183	123,584	1,124,280	1,537,704	102,135	476,191	—	358,018	8,940,113
7,922,387	295,455	—	3,987,359	2,753,784	59,086	629,014	—	810,392	18,507,477
30,000	27,106	—	848,016	249,858	—	48,259	—	23,940	1,227,179
1,040,363	741,030	34,611	1,117,368	380,192	7,908	386,693	—	427,575	4,952,940
140,000	12,151	—	875,988	178,228	1,070	21,689	—	29,433	1,258,559
2,004,210	65,055	154,601	2,650,860	1,685,816	220,525	321,796	—	345,492	8,956,355
10,000	33,094	—	900,396	209,466	—	3,387	35,200	—	1,191,543
2,086,846	744,704	102,558	2,155,420	1,843,553	183,015	381,229	579,140	695,700	11,750,660
6,819,527	1,507,889	459,140	2,077,326	1,788,379	141,456	511,451	80,406	360,726	16,866,300
102,500	—	14,165	938,624	377,481	—	88,504	39,300	48,986	1,738,560
1,141,624	1,040,000	58,880	1,519,560	2,270,737	10,155	184,484	—	117,548	7,382,988
1,832,963	840,126	241,975	2,702,120	1,744,134	155,743	141,731	131,400	542,623	10,295,615
85,920	50,000	—	551,500	313,200	5,000	23,000	—	12,096	1,040,716
3,924,286	182,751	—	1,502,100	2,084,362	261,636	399,664	—	276,602	11,053,401

73 候補者別選挙運動費

都道府県 小選挙区	選挙運動 法定費用額	候補者氏名	収入の部			選挙運動		
			寄附	その他 の収入	計	人件費	家屋費	
							選挙事務所費	集会会場費
愛知県	第2区	小池政就	2,000,000	1,009,012	3,009,012	210,000	1,503,934	53,230
		牧野聖修	5,107,448	—	5,107,448	1,110,000	378,960	20,000
		松尾勉	5,360,000	—	5,360,000	570,000	360,000	2,000
		井林辰憲	4,746,751	—	4,746,751	1,665,000	1,106,754	—
	第3区	四ツ谷恵	78,000	—	78,000	—	36,000	—
		小山展弘	5,130,000	—	5,130,000	1,525,000	1,094,363	8,000
		小松浦敏夫	739,920	—	739,920	—	36,000	—
		宮澤博行	10,000,000	—	10,000,000	1,845,000	829,899	326,494
	第4区	杉田保雄	745,179	—	745,179	—	87,117	—
		望月義夫	8,000,000	—	8,000,000	825,000	2,478,341	162,442
		田村謙治	15,300,000	—	15,300,000	—	239,676	267,234
		大野豪志	5,570,000	—	5,570,000	650,000	60,000	—
	第5区	細庭桃子	844,164	—	844,164	—	120,000	15,300
		大吉川 越	12,250,000	—	12,250,000	1,920,000	326,440	112,510
		勝俣孝明	6,000,000	—	6,000,000	1,232,000	500,000	898,536
		佐藤龍彦	1,063,000	—	1,063,000	—	296,600	—
	第6区	渡野周	5,300,000	5,000,000	10,300,000	2,371,350	578,224	261,724
		野澤正司	726,992	—	726,992	40,000	—	—
		城内実	4,950,000	—	4,950,000	1,895,500	404,348	855,448
		松本泰高	50,000	4,982,704	5,032,704	600,000	940,600	1,940
	第7区	源馬謙太郎	1,400,000	1,380,000	2,780,000	495,000	531,035	1,020
		古橋和立	4,016,400	—	4,016,400	583,750	96,400	—
		塩谷勝二	8,300,000	—	8,300,000	2,715,000	755,438	706,169
		落合勝二	848,034	—	848,034	—	150,000	—
第1区	広澤一郎	75,000	1,500,000	1,575,000	227,700	73,726	178,150	
	身玉山宗三郎	4,382,000	1,000,000	5,382,000	360,000	12,000	—	
	平山良平	6,768,097	—	6,768,097	187,190	53,949	—	
	熊田裕通	10,860,000	—	10,860,000	305,625	6,132,574	206,640	
第2区	吉田統彦	12,000,000	—	12,000,000	955,000	1,480,912	67,420	
	大野宙光	308,190	—	308,190	10,400	130,000	—	
	東郷哲也	10,000,000	—	10,000,000	1,507,350	1,490,848	10,000	
	古川元久	6,350,000	2,100,000	8,450,000	960,000	1,131,126	37,424	
第3区	黒田二郎	451,159	—	451,159	120,000	60,000	21,900	
	増田美成	180,000	3,000,000	3,180,000	330,000	—	—	
	石川 寿	216,935	—	216,935	—	50,000	8,955	
	池田佳隆	14,011,158	778,400	14,789,558	508,750	4,398,199	762,015	
第4区	近藤昭一	20,160,000	—	20,160,000	1,200,000	937,582	53,740	
	井桁亮夫	4,000,000	400,000	4,400,000	45,000	20,000	—	
	牧義彰	2,370,000	—	2,370,000	900,000	510,396	10,000	
	工藤祐三	7,875,000	47,955	7,922,955	942,300	3,182,417	52,000	
第5区	高橋祐介	540,600	18,144	558,744	115,000	50,000	34,800	
	刀禰勝之	13,000,000	—	13,000,000	896,000	2,074,480	—	
	藤井博樹	292,391	—	292,391	—	112,000	—	
	赤松広隆	18,000,000	—	18,000,000	735,000	2,106,409	300	
第6区	神田憲次	11,220,000	—	11,220,000	542,000	817,682	68,500	
	安田庄一	4,225,000	—	4,225,000	375,000	340,400	—	
	柳沢けさみ	426,144	—	426,144	53,000	60,000	4,000	
	丹羽秀樹	19,225,000	—	19,225,000	1,098,000	4,578,510	308,714	
第7区	森本和義	10,000,000	—	10,000,000	—	1,725,871	4,000	
	鈴木淳司	4,619,430	—	4,619,430	934,650	671,019	456,748	
	山尾志桜里	10,668,000	—	10,668,000	1,736,250	2,913,979	73,701	
	郷右近修	1,322,570	—	1,322,570	—	70,000	12,890	
第8区	伊藤忠彦	4,550,000	2,000,000	6,550,000	855,000	2,507,674	27,080	
	伴野豊	10,030,000	—	10,030,000	960,000	206,880	18,900	
	長友忠弘	1,246,115	—	1,246,115	—	10,000	4,630	
	長坂康正	11,600,000	—	11,600,000	1,044,500	1,645,958	46,500	
第9区	岡本充功	2,741,268	5,000,000	7,741,268	654,750	1,412,362	73,110	
	渡辺裕	234,841	32,400	267,241	—	25,000	10,800	

(注) 結果調作成時までに各候補者の出納責任者から提出があったもの

用支出額に関する調 (続)

(単位:円)

費 用 支 出 額 内 訳									
計	通信費	交通費	印刷費	広告費	文具費	食糧費	宿泊費	雑費	合計
1,557,164	38,432	109,380	1,393,176	829,794	135,007	153,653	—	208,126	4,634,732
398,960	86,208	110,340	1,603,980	1,453,696	1,780	203,654	—	224,267	5,192,885
362,000	—	—	1,092,510	1,063,162	—	176,224	—	—	3,263,896
1,106,754	189,600	102,359	1,511,359	1,669,781	93,517	228,340	116,000	64,202	6,746,912
36,000	—	—	—	636,912	—	—	—	—	672,912
1,102,363	221,769	—	1,523,200	764,733	5,094	397,006	80,370	61,227	5,680,762
36,000	—	—	—	697,364	—	—	—	—	733,364
1,156,393	68,434	13,560	1,789,100	953,692	87,434	482,530	—	58,715	6,454,858
87,117	—	—	549,500	108,562	—	—	—	—	745,179
2,640,783	323,042	—	1,859,680	1,189,799	43,973	274,064	—	192,068	7,348,409
506,910	155,823	291,507	1,507,600	908,461	48,267	227,266	356,000	520,690	4,522,524
60,000	63,625	70,490	1,841,750	1,246,114	—	131,738	172,800	28,018	4,264,535
135,300	—	—	553,000	134,400	10,000	2,960	—	8,504	844,164
438,950	391,480	19,490	3,549,960	1,028,640	44,131	159,700	227,040	41,040	7,820,431
1,398,536	814,288	80,470	2,897,173	813,673	69,908	177,234	444,870	428,647	8,356,799
296,600	—	—	551,000	95,000	—	—	37,460	5,669	985,729
839,948	1,139,439	185,815	3,288,451	1,421,485	121,413	139,231	—	202,166	9,709,298
—	—	—	551,000	85,992	32,000	2,000	—	16,000	726,992
1,259,796	268,808	194,229	1,509,600	1,081,007	30,364	373,441	234,208	117,393	6,964,346
942,540	14,352	—	1,909,260	1,325,105	—	109,388	53,500	78,559	5,032,704
532,055	119,478	19,530	1,571,400	1,291,137	37,787	153,704	—	248,886	4,468,977
96,400	82	15,540	1,598,780	1,074,093	52,459	255,178	—	158,473	3,834,755
1,461,607	114,376	28,590	1,845,016	1,832,507	69,116	29,260	—	18,825	8,114,297
150,000	40,000	—	543,500	64,534	32,000	2,000	—	16,000	848,034
251,876	40,895	17,340	1,176,660	654,805	146	92,198	—	72,591	2,534,211
12,000	10,000	19,328	576,692	257,364	2,700	9,621	—	9,666	1,257,371
53,949	14,228	42,234	1,278,720	442,935	9,417	80,726	150,000	27,180	2,286,579
6,339,214	1,494,579	—	1,901,880	1,463,292	94,735	—	—	1,124,558	12,723,883
1,548,332	644,149	644,552	942,809	1,338,984	322,217	305,111	127,290	6,380,808	13,209,252
130,000	—	—	804,384	723,251	—	—	—	—	1,668,035
1,500,848	804,115	919,334	1,844,580	2,526,354	14,542	285,403	125,800	316,107	9,844,433
1,168,550	491,293	889,196	1,717,573	2,703,048	11,160	83,481	—	312,698	8,336,999
81,900	20,000	—	613,008	176,340	10,000	—	—	14,119	1,035,367
—	—	—	1,293,840	105,408	—	42,000	—	540	1,771,788
58,955	18,000	—	224,400	146,526	12,000	—	—	—	459,881
5,160,214	1,357,735	357,102	2,047,724	2,273,232	167,191	123,103	—	794,107	12,789,158
991,322	938,653	551,012	1,912,788	2,286,684	281,611	199,784	—	564,141	8,925,995
20,000	—	—	86,184	70,000	16,042	—	—	—	237,226
520,396	89,440	28,670	181,440	540,540	27,102	8,977	—	10,000	2,306,565
3,234,417	413,014	490,420	2,640,726	1,899,880	60,770	342,846	—	181,828	10,206,201
84,800	50,000	—	854,928	279,560	3,000	—	—	30,000	1,417,288
2,074,480	10,660	233,579	3,075,797	1,216,274	62,196	75,882	87,500	280,928	8,013,296
112,000	30,000	1,110	703,944	111,530	15,920	—	—	3,327	977,831
2,106,709	197,670	372,136	963,900	419,040	61,697	34,428	536,872	594,661	6,022,113
886,182	114,580	585,027	2,560,449	2,063,822	13,123	693,011	459,224	532,731	8,450,149
340,400	3,784	66,797	564,349	214,920	7,106	71,891	170,962	6,257	1,821,466
64,000	—	—	851,472	812,501	—	30,000	—	—	1,810,973
4,887,224	2,131,220	277,721	1,990,960	1,542,386	277,954	221,986	407,000	693,027	13,527,478
1,729,871	745,316	—	1,677,320	1,780,924	—	38,698	116,500	297,143	6,385,772
1,127,767	256,530	87,660	777,500	565,866	271,764	137,819	—	1,237,374	5,396,930
2,987,680	2,505,753	308,841	2,250,828	2,019,154	123,204	297,811	30,000	288,269	12,547,790
82,890	56,000	—	852,768	308,364	17,348	1,300	—	3,900	1,322,570
2,534,754	468,362	135,510	1,868,439	867,442	15,410	14,444	—	329,175	7,088,536
225,780	272,299	27,044	2,219,973	640,448	120,968	—	—	988,142	5,454,654
14,630	21,700	—	730,890	204,815	—	—	—	—	972,035
1,692,458	538,349	33,310	4,621,508	853,740	96,296	550,777	—	2,293,447	11,724,385
1,485,472	1,735,869	310,136	2,028,508	768,326	—	342,382	91,000	234,598	7,651,041
35,800	—	—	902,178	213,297	—	—	—	—	1,151,275

73 候補者別選挙運動費

都道府県 小選挙区	選挙運動 法定費用額	候補者氏名	収入の部			選挙運動		
			寄附	その他 の収入	計	人件費	家屋費	
							選挙事務所費	集会会場費
三重県	第10区	板倉正文	565,958	—	565,958	160,000	70,760	4,000
		江崎鐵磨	18,000,000	2,000,000	20,000,000	1,533,000	4,169,941	73,000
	第11区	杉本和己	5,073,000	—	5,073,000	836,450	154,675	—
		小八木弘子	5,000,000	—	5,000,000	441,250	966,165	1,050
	第12区	古本伸一郎	11,660,000	2,000,000	13,660,000	1,357,000	6,199,159	916,518
		古本伸一郎	20,450,000	—	20,450,000	—	4,599,341	172,435
	第13区	牧田充生	1,476,317	—	1,476,317	—	86,400	—
		牧野次郎	1,201,127	3,610	1,204,737	—	84,000	—
	第14区	重徳和彦	5,290,000	2,000,000	7,290,000	532,500	1,373,479	30,860
		青山周平	17,337,641	50,000	17,387,641	195,000	14,280,310	256,520
第15区	宮地勲	1,109,730	—	1,109,730	—	30,000	—	
	西健介	5,520,000	—	5,520,000	660,000	1,915,001	101,440	
滋賀県	第1区	大見正	10,000,000	1,000,000	11,000,000	1,276,500	2,454,895	111,390
		鈴木克昌	8,000,000	3,000,000	11,000,000	1,070,000	2,383,761	80,553
京都府	第1区	袴田富治	1,278,213	—	1,278,213	—	55,000	—
		今枝宗一郎	5,000,000	3,615,211	8,615,211	1,917,800	3,240,000	43,330
京都府	第2区	根本幸典	10,350,000	—	10,350,000	1,754,000	4,911,498	89,490
		串田真吾	260,509	—	260,509	—	107,500	—
京都府	第3区	関健一	7,030,000	—	7,030,000	1,370,000	540,009	23,980
		川崎二郎	10,000,000	10,000,000	20,000,000	540,000	1,887,985	518,919
京都府	第4区	橋本マサ子	219,912	—	219,912	—	36,000	5,700
		松田直久	7,000,000	—	7,000,000	1,080,000	2,385,894	—
京都府	第5区	島田佳和	6,538,544	—	6,538,544	999,775	561,112	32,180
		中野武史	130,455	—	130,455	—	36,000	—
京都府	第6区	中川正春	6,053,000	150,000	6,203,000	1,080,000	1,502,720	316,670
		嶋田幸司	4,534,786	—	4,534,786	1,980,000	1,370,610	123,188
京都府	第7区	釜井敏行	724,662	—	724,662	—	30,000	1,030
		岡田克也	5,500,000	—	5,500,000	989,000	2,116,216	—
京都府	第8区	田村憲久	5,693,856	—	5,693,856	1,246,625	839,696	322,370
		松木豊年	104,912	—	104,912	—	36,000	—
京都府	第9区	三ツ矢憲生	3,100,000	—	3,100,000	540,000	1,813,912	155,352
		内藤弘一	797,640	—	797,640	—	36,000	—
京都府	第10区	藤田大助	5,000,000	—	5,000,000	357,000	30,158	167,467
		川端達夫	5,000,000	7,000,000	12,000,000	1,455,000	2,803,202	23,900
京都府	第11区	佐藤耕平	2,270,000	—	2,270,000	1,260,000	250,000	19,040
		大岡敏孝	10,000,000	—	10,000,000	705,000	1,714,706	59,976
京都府	第12区	田島一成	10,040,000	—	10,040,000	2,359,600	1,002,028	14,800
		中川睦子	500,000	—	500,000	—	—	—
京都府	第13区	上野賢一郎	5,000,000	3,000,000	8,000,000	390,000	1,030,896	194,200
		小川泰江	6,500,000	—	6,500,000	1,052,500	973,990	66,400
京都府	第14区	西川仁	400,000	—	400,000	—	—	30,150
		武村展英	6,620,000	3,000,000	9,620,000	360,000	1,311,881	120,000
京都府	第15区	徳永久志	10,000,000	—	10,000,000	870,000	3,284,044	53,960
		西澤耕一	1,160,000	—	1,160,000	—	—	20,900
京都府	第16区	武藤貴也	10,000,000	—	10,000,000	1,072,975	1,792,788	162,500
		岩永裕貴	2,520,000	—	2,520,000	267,000	785,944	—
京都府	第17区	穀田恵二	3,143,120	12,000	3,155,120	1,080,000	127,200	10,000
		伊吹文明	19,000,000	—	19,000,000	2,901,507	3,378,834	1,139,683
京都府	第18区	田坂幾太	2,385,000	3,600,000	5,985,000	3,109,250	1,213,000	7,080
		平智之	3,035,596	—	3,035,596	253,800	150,000	—
京都府	第19区	山本澄村	—	—	—	—	—	—
		上中康司	11,040,000	10,000	11,050,000	3,124,954	1,570,266	501,160
京都府	第20区	前原誠司	10,115,347	1,189,088	11,304,435	1,022,420	4,441,234	127,980
		原俊史	3,504,000	—	3,504,000	1,320,000	190,524	103,000
京都府	第21区	泉健太	15,200,000	10,000	15,210,000	1,336,758	747,321	175,380
		清水鴻一郎	3,110,913	14,000	3,124,913	763,880	338,400	15,080

(注) 結果調作成時までに各候補者の出納責任者から提出があったもの

用支出額に関する調 (続)

(単位：円)

費用支出額内訳									
計	通信費	交通費	印刷費	広告費	文具費	食糧費	休泊費	雑費	合計
74,760	5,000	—	846,288	290,118	—	18,054	—	12,000	1,406,220
4,242,941	559,577	8,090	2,841,580	2,273,471	171,446	469,843	108,473	315,760	12,524,181
154,675	192,987	167,917	2,195,316	542,376	43,635	124,127	50,905	196,625	4,505,013
967,215	—	112,830	1,882,580	899,033	108,046	111,676	122,930	166,451	4,812,011
7,115,677	1,826,006	388,451	2,871,942	1,540,106	46,104	182,682	—	266,899	15,594,867
4,771,776	2,167,184	1,189,558	2,573,895	5,133,239	—	885,109	240,000	1,085,534	18,046,295
86,400	81,396	—	911,304	256,920	36,957	—	100,100	3,240	1,476,317
84,000	26,044	3,610	898,884	180,542	—	—	—	11,657	1,204,737
1,404,339	985,800	91,799	1,538,460	1,539,214	102,412	55,710	—	225,670	6,475,904
14,536,830	677,918	39,423	1,302,884	725,314	85,726	488,740	—	733,189	18,785,024
30,000	113,714	—	876,528	89,488	—	—	—	—	1,109,730
2,016,441	495,352	165,040	1,630,350	842,009	36,069	225,007	168,750	1,265,472	7,504,490
2,566,285	1,200,345	164,640	1,963,046	1,424,871	129,646	325,406	61,440	744,880	9,857,059
2,464,314	149,237	208,066	2,294,938	1,533,442	104,619	309,475	158,760	89,018	8,381,869
55,000	30,280	—	956,124	194,923	5,600	17,400	—	18,886	1,278,213
3,283,330	—	—	1,432,610	710,299	124,578	457,720	103,600	585,274	8,615,211
5,000,988	358,320	26,850	1,155,450	3,278,179	154,959	188,874	—	816,588	12,734,208
107,500	38,562	—	839,484	96,445	3,365	4,255	—	2,350	1,091,961
563,989	240,000	1,522,022	1,988,664	1,613,664	17,842	—	—	445,604	7,761,785
2,406,904	6,135,509	880,071	1,168,000	735,830	264,594	2,099	21,384	228,076	12,382,467
41,700	12,000	1,130	494,128	143,640	—	23,766	44,000	15,411	775,775
2,385,894	—	—	1,886,326	2,919,240	20,165	—	—	47,660	8,339,285
593,292	552	3,330	1,788,524	4,201,396	727,430	294,083	79,800	64,862	8,753,044
36,000	55,311	—	477,442	108,000	1,533	14,040	—	765	693,091
1,819,390	821,254	756,966	1,959,028	689,381	248,662	212,775	75,800	887,958	8,551,214
1,493,798	256,573	12,810	1,167,000	639,459	241,677	228,683	—	131,986	6,151,986
31,030	10,800	—	501,202	162,000	540	19,090	—	—	724,662
2,116,216	276,182	463,706	1,352,160	579,617	6,210	263,424	6,500	430,459	6,483,474
1,162,066	—	106,899	1,054,800	941,760	—	75,808	—	654,452	5,242,410
36,000	—	12,000	—	646,883	170,640	—	26,552	10,404	902,479
1,969,264	26,660	12,122	2,039,560	681,821	37,605	61,620	16,500	432	5,385,584
36,000	12,000	1,590	585,064	63,720	—	33,636	65,630	—	797,640
197,625	624,020	141,868	2,178,500	930,322	34,257	42,773	64,780	5,144	4,576,289
2,827,102	391,356	12,331	2,081,160	1,061,640	12,046	356,125	—	2,593,576	10,790,336
269,040	120	850	1,011,957	871,683	9,001	241,338	19,440	8,260	3,691,689
1,774,682	136,173	286,747	2,308,253	886,592	2,368	54,376	21,200	114,364	6,289,755
1,016,828	263,445	436,491	1,470,042	1,947,998	445,037	456,928	188,000	474,606	9,058,975
—	—	17,306	708,070	294,299	—	47,276	—	—	1,066,951
1,225,096	219,860	684,637	1,876,500	2,440,206	51,058	407,172	169,640	797,157	8,261,326
1,040,390	1,236,054	113,479	2,514,004	1,091,461	41,187	324,836	12,000	754,844	8,180,755
30,150	—	—	657,400	199,861	—	117,620	—	—	1,005,031
1,431,881	927,196	436,930	1,948,500	1,807,231	66,739	112,276	—	263,941	7,354,694
3,338,004	1,365,699	86,110	1,900,260	1,104,479	12,202	350,740	—	307,376	9,334,870
20,900	—	—	743,190	212,250	—	155,680	—	—	1,132,020
1,955,288	437,393	542,122	2,338,716	2,887,794	205,861	292,767	189,300	637,567	10,559,783
785,944	349,085	6,840	1,311,120	1,202,256	12,793	335,295	—	113,143	4,383,476
137,200	34,838	16,090	1,456,056	1,220,329	107,075	83,101	—	49,547	4,184,236
4,518,517	1,269,830	892,850	2,126,016	1,577,900	329,995	342,846	—	579,083	14,538,544
1,220,080	189,095	70,889	1,802,500	1,053,000	160,205	38,145	—	364,846	8,008,010
150,000	362	102,552	1,081,961	1,192,314	19,941	253	—	11,592	2,812,775
—	—	—	—	—	—	—	—	—	—
2,071,426	266,782	149,500	1,842,264	488,219	28,877	121,692	—	122,767	8,216,481
4,569,214	834,796	446,187	1,967,640	1,375,598	466,578	334,186	620,773	385,573	12,022,965
293,524	80,196	2,940	1,575,934	863,441	11,139	103,966	—	48,083	4,299,223
922,701	303,549	527,063	3,021,540	2,124,226	119,213	353,658	44,408	591,797	9,344,913
353,480	80,660	34,680	2,067,289	1,917,047	535	2,715	—	26,046	5,246,332

73 候補者別選挙運動費

都道府県 小選挙区	選挙運動 法定費用額	候補者氏名	収入の部			選挙運動			
			寄附	その他 の収入	計	人件費	家屋費		
							選挙事務所費	集会会場費	
大阪府	第4区	宮崎謙介	5,000,000	2,000,000	7,000,000	720,000	1,434,272	334,920	
		石村和子	1,744,400	12,000	1,756,400	240,000	107,498	—	
		北神圭朗	19,321,000	—	19,321,000	994,896	4,215,622	211,017	
		田中英之	5,615,144	10,000	5,625,144	1,364,208	774,616	292,780	
	第5区	畑本久仁枝	1,330,000	4,250,600	5,580,600	1,591,920	628,434	—	
		吉田幸一	1,610,558	—	1,610,558	240,000	204,875	14,400	
		谷垣禎一	5,000,000	359,000	5,359,000	1,102,500	456,026	—	
		山内健	1,298,000	5,000	1,303,000	150,000	135,800	114,206	
	第6区	小原舞	5,140,000	—	5,140,000	1,043,930	488,144	152,464	
		山井和則	20,785,000	126,630	20,911,630	1,653,800	2,304,369	3,450	
		安藤裕一	5,000,000	30,000	5,030,000	908,700	742,652	690,120	
		上條亮一	1,327,695	32,000	1,359,695	180,000	235,372	1,000	
	第1区	井上英孝	4,920,000	—	4,920,000	825,000	697,572	55,386	
		柴山昇	738,000	—	738,000	—	102,000	—	
第2区	大西宏幸	5,000,000	1,000,000	6,000,000	1,167,814	522,984	361,815		
	左藤宏幸	11,045,000	—	11,045,000	1,320,000	2,744,660	526,838		
第3区	本藤陽子	810,000	—	810,000	154,500	110,000	13,000		
	椎木保	100,000	7,000,000	7,100,000	1,282,000	286,728	—		
	佐藤茂樹	7,000,000	1,294,000	8,294,000	720,000	2,524,400	3,910		
	渡部結	1,080,500	—	1,080,500	—	240,000	54,600		
第4区	清水忠史	1,520,000	—	1,520,000	—	60,000	15,800		
	吉村洋文	820,000	3,000,000	3,820,000	495,000	328,640	38,000		
第5区	中山泰秀	15,130,349	—	15,130,349	960,000	5,185,999	40,386		
	吉田治	10,030,000	—	10,030,000	843,000	3,665,288	1,540		
	石井美鈴	2,000,000	—	2,000,000	—	46,713	—		
	国重徹	9,805,000	1,294,000	11,099,000	1,095,000	5,220,368	5,170		
第6区	渡司考一	1,069,285	—	1,069,285	—	240,000	19,600		
	伊佐進一	10,300,000	1,294,000	11,594,000	1,305,000	5,181,479	14,886		
第7区	村上史好	5,180,000	—	5,180,000	1,197,000	30,000	—		
	村口久美子	800,000	—	800,000	—	138,468	—		
	渡嘉敷奈緒美	4,309,784	—	4,309,784	1,237,220	120,000	8,750		
	上西小百合	280,000	8,000,000	8,280,000	720,000	695,117	—		
第8区	大塚高司	15,283,000	—	15,283,000	1,425,000	2,145,536	96,812		
	木下智彦	1,000,000	3,000,000	4,000,000	570,000	1,228,052	—		
	上田孝之	5,362,255	—	5,362,255	880,000	629,968	—		
	服部良一	6,446,000	—	6,446,000	330,000	1,281,330	32,105		
第9区	山端光子	423,346	—	423,346	46,350	81,291	—		
	足立康史	180,000	10,000,000	10,180,000	264,825	657,555	5,000		
	辻原憲治	—	1,574,502	1,574,502	—	190,000	—		
	垣田千恵	7,010,000	3,000,000	10,010,000	1,528,000	616,135	69,440		
第10区	松元清美	800,000	—	800,000	—	100,000	—		
	辻元清美	9,930,000	—	9,930,000	2,750,750	297,220	5,000		
	松浪健太	5,900,000	—	5,900,000	940,000	300,000	16,450		
	大隈和英	10,960,000	5,000,000	15,960,000	1,570,000	870,877	3,000		
第11区	浅沼和仁	1,624,649	10,000	1,634,649	—	144,000	—		
	平野博文	6,296,000	535,244	6,831,244	855,000	1,601,724	121,700		
	三和智之	1,932,548	—	1,932,548	—	103,000	—		
	伊東信久	230,000	20,000,000	20,230,000	1,715,900	2,504,133	—		
第12区	佐藤ゆかり	18,200,000	—	18,200,000	1,300,658	7,061,707	278,897		
	吉井芳子	866,760	—	866,760	—	150,000	18,650		
	堅田壮一郎	80,000	2,641,254	2,721,254	810,000	1,044,200	—		
	北川知克	7,780,000	—	7,780,000	1,504,800	1,873,834	48,300		
第13区	樽床伸二	7,060,000	—	7,060,000	975,000	2,141,044	7,340		
	西野弘一	2,000,000	350,000	2,350,000	—	1,186,550	78,000		
	荒谷恵美子	844,171	—	844,171	114,000	300,000	16,000		
	宗清皇一	6,840,795	1,000,000	7,840,795	765,000	1,060,240	52,500		
第14区	三宅博	689,000	6,850,000	7,539,000	240,000	92,649	—		
	長尾敬	10,000,000	2,000,000	12,000,000	675,000	1,754,280	—		

(注) 結果調作成時までに各候補者の出納責任者から提出があったもの

用支出額に関する調 (続)

(単位:円)

費用支出額内訳									
計	通信費	交通費	印刷費	広告費	文具費	食糧費	休泊費	雑費	合計
1,769,192	506,394	686,047	1,767,480	2,233,045	72,990	61,766	—	292,494	8,109,408
107,498	42,098	79,031	1,396,980	897,631	16,343	99,036	—	84,412	2,963,029
4,426,639	190,709	184,716	2,271,568	2,034,262	13,202	290,515	—	107,946	10,514,453
1,067,396	528,289	625,947	1,109,740	1,660,919	46,286	6,611	—	535,044	6,944,440
628,434	24,906	116,115	1,813,918	971,032	110,021	13,429	—	55,975	5,325,750
219,275	34,000	350,097	1,423,224	783,480	27,364	52,585	—	22,185	3,152,210
456,026	148,106	2,100	3,016,440	1,076,431	6,454	92,932	—	23,543	5,924,532
250,006	14,663	105,040	1,401,700	1,073,945	1,257	41,729	81,150	1,388	3,120,878
640,608	577,205	366,092	1,934,850	925,859	96,471	101,255	—	481,935	6,168,205
2,307,819	1,470,517	887,545	2,593,940	1,897,774	88,137	454,299	77,220	357,502	11,788,553
1,432,772	—	324,959	2,928,580	603,252	2,286	134,632	—	197,234	6,532,415
236,372	46,643	—	1,484,892	975,423	45,469	80,251	—	154,158	3,203,208
752,958	359,913	—	2,179,888	1,910,474	67,483	60,000	—	61,196	6,216,912
102,000	—	16,376	1,275,170	895,771	6,012	88,716	—	23,484	2,407,529
884,799	183,600	347,540	2,480,976	2,342,987	88,650	387,864	—	337,715	8,221,945
3,271,498	593,196	917,617	2,751,000	1,121,592	3,584	571,913	—	193,011	10,743,411
123,000	—	—	1,161,480	792,888	4,710	119,370	—	—	2,355,948
286,728	85,055	28,300	1,999,200	1,082,716	17,740	180,040	—	279,515	5,241,294
2,528,310	57,321	356,326	1,254,012	2,760,990	22,893	220,302	—	516,591	8,436,745
294,600	120,000	—	1,255,000	939,240	10,000	25,000	—	45,024	2,688,864
75,800	—	—	1,293,035	1,884,134	—	51,810	—	—	3,304,779
366,640	247,611	28,000	1,843,200	651,874	70,392	14,280	—	33,195	3,750,192
5,226,385	62,508	1,139,377	3,153,600	3,955,332	7,480	336,239	—	289,428	15,130,349
3,666,828	300,883	548,136	1,869,120	1,448,503	39,858	683,981	—	530,897	9,931,206
46,713	1,369	—	1,284,520	598,573	—	—	—	34,081	1,965,256
5,225,538	10,938	96,570	1,018,848	2,812,582	286,624	454,152	—	657,962	11,658,214
259,600	—	9,400	1,111,600	795,085	—	1,618	—	7,426	2,184,729
5,196,365	36,324	505,413	1,194,460	2,121,462	369,811	458,335	—	1,589,465	12,776,635
30,000	—	186,554	2,091,880	967,681	—	163,075	399,400	25,590	5,061,180
138,468	36,557	—	1,195,260	788,754	—	7,082	—	25,305	2,191,426
128,750	452,451	—	2,219,656	2,361,529	14,000	297,361	—	—	6,710,967
695,117	83,682	110,870	3,744,184	2,958,767	88,821	505,513	—	342,736	9,249,690
2,242,348	582,520	663,700	2,057,700	646,072	77,919	275,213	—	65,744	8,036,216
1,228,052	—	80,400	1,542,700	964,457	9,508	133,583	—	76,307	4,605,007
629,968	327,121	297,967	1,098,360	1,237,699	9,318	438,792	159,600	283,430	5,362,255
1,313,435	93,426	159,531	1,055,404	1,404,470	65,128	247,123	144,100	177,213	4,989,830
81,291	—	19,320	1,147,000	257,206	4,368	7,036	—	7,075	1,569,646
662,555	1,442,709	35,510	1,275,250	773,010	161,085	27,323	—	84,465	4,726,732
190,000	2,764	14,710	763,280	307,054	23,460	80,886	—	191,916	1,574,070
685,575	425,959	227,484	1,587,784	1,000,160	41,751	487,294	—	231,287	6,215,294
100,000	—	—	1,230,720	318,056	—	—	—	—	1,648,776
302,220	494,895	1,619,903	2,281,620	1,666,481	255,337	346,982	693,082	1,345,091	11,756,361
316,450	587,836	256,962	2,258,820	1,726,034	82,795	275,010	65,400	415,822	6,925,129
873,877	136,897	215,430	2,353,800	2,720,059	160,376	436,080	308,245	240,000	9,014,764
144,000	—	—	845,080	557,880	2,000	76,200	—	9,489	1,634,649
1,723,424	140,692	464,616	2,439,720	2,366,314	24,119	487,168	—	222,303	8,723,356
103,000	—	—	1,160,540	626,638	22,370	—	—	6,638	1,919,186
2,504,133	—	40,110	2,448,800	555,461	15,387	540,000	15,400	189,590	8,024,781
7,340,604	211,526	323,273	2,991,600	3,047,220	79,658	375,391	845,215	385,770	16,900,915
168,650	10,000	—	1,032,330	682,560	4,625	4,510	—	5,422	1,908,097
1,044,200	—	—	2,120,274	1,212,193	—	—	—	—	5,186,667
1,922,134	421,526	714,968	1,990,100	1,839,020	35,315	562,795	269,264	603,189	9,863,111
2,148,384	—	158,849	2,130,000	1,140,360	19,187	125,828	—	305,936	7,003,544
1,264,550	—	74,795	1,968,106	555,461	—	178,875	—	130,930	4,172,717
316,000	6,000	—	1,215,640	743,180	24,000	75,906	—	37,995	2,532,721
1,112,740	337,244	925,456	1,867,860	656,657	10,357	150,867	—	134,411	5,960,592
92,649	19,797	93,500	600,600	1,071,262	59,447	268,056	—	109,845	2,555,156
1,754,280	411,636	60,039	2,337,544	1,354,621	79,144	147,851	—	549,919	7,370,034

73 候補者別選挙運動費

都道府県 小選挙区	選挙運動 法定費用額	候補者氏名	収入の部			選挙運動			
			寄附	その他 の収入	計	人件費	家屋費		
							選挙事務所費	集会会場費	
第15区	25,022,200	野澤倫昭	602,000	—	602,000	—	90,000	13,800	
		谷畑孝	1,921,360	5,000,000	6,921,360	850,050	1,876,788	56,000	
		爲仁史	1,241,400	—	1,241,400	—	120,000	—	
第16区	23,867,800	浦野靖人	2,500,000	300,000	2,800,000	1,080,000	767,100	45,000	
		竹本直一	11,712,000	—	11,712,000	2,458,560	2,233,500	215,216	
		北側雄一	8,250,000	1,294,000	9,544,000	180,000	2,762,019	696,964	
第17区	24,089,500	森山浩行	5,580,000	—	5,580,000	—	139,737	30,000	
		益修一	1,072,140	—	1,072,140	—	23,796	4,000	
		西村眞悟	5,280,000	5,000,000	10,280,000	2,880,000	1,101,138	—	
第18区	25,505,500	吉岡孝嘉	1,200,000	—	1,200,000	120,000	80,000	7,180	
		岡下昌平	5,300,000	—	5,300,000	1,170,000	1,336,494	289,864	
		馬場伸幸	4,177,240	1,000,000	5,177,240	568,620	128,520	114,040	
第19区	23,692,100	矢野忠重	1,100,000	—	1,100,000	—	100,000	29,000	
		遠藤敬	2,000,000	4,000,000	6,000,000	720,000	2,272,986	62,936	
		神谷昇	10,000,000	—	10,000,000	720,000	1,958,063	50,125	
兵庫 第1区	24,753,000	長丸山穂高	5,760,000	—	5,760,000	1,302,000	1,221,037	—	
		北村みき	3,130,000	—	3,130,000	360,000	593,779	—	
		谷川與秀	2,250,000	—	2,250,000	—	215,923	—	
第2区	24,407,200	井坂信彦	2,600,000	175,102	2,775,102	47,321	526,394	7,440	
		盛山正仁	8,463,512	—	8,463,512	1,205,000	1,351,890	55,700	
		筒井哲二	555,821	—	555,821	151,600	50,000	18,200	
第3区	23,884,000	赤羽一嘉	10,195,000	1,294,000	11,489,000	1,077,500	5,779,686	321,076	
		平松順子	810,228	—	810,228	38,400	120,000	20,100	
		向山好一	5,000,000	—	5,000,000	1,178,790	147,460	12,960	
第4区	25,488,300	横畑和幸	6,008,000	—	6,008,000	1,612,400	533,350	85,080	
		関芳弘	4,120,000	—	4,120,000	1,240,000	60,000	—	
		新原秀人	1,151,391	—	1,151,391	165,000	150,000	—	
第5区	26,633,100	和田有一朗	—	2,337,648	2,337,648	1,028,000	150,000	—	
		富士谷香恵子	229,592	—	229,592	—	62,323	12,960	
		林政人	229,521	—	229,521	—	12,000	11,440	
第6区	26,283,400	藤井比早之	3,090,000	—	3,090,000	1,245,000	—	65,340	
		永井寿也	240,000	6,265,380	6,505,380	240,000	1,562,924	—	
		三木圭恵	3,932,013	390,000	4,322,013	510,000	27,000	15,888	
第7区	26,039,200	谷公一	10,500,000	1,500,000	12,000,000	3,882,340	661,452	253,828	
		西中孝男	639,647	—	639,647	—	120,000	23,968	
		吉岡健次	241,581	—	241,581	—	72,000	14,040	
第8区	24,794,400	辻泰弘	7,000,000	540,000	7,540,000	600,000	559,440	—	
		杉田水脈	3,000,000	2,000,000	5,000,000	294,000	1,549,717	44,172	
		大串正樹	7,890,000	476,269	8,366,269	1,750,000	1,302,332	41,040	
第9区	26,685,800	大前春代	3,520,000	1,000,000	4,520,000	245,000	659,404	—	
		大濱本鶴男	1,251,572	—	1,251,572	—	120,000	5,500	
		山田賢司	9,050,000	—	9,050,000	1,631,400	3,624,087	—	
第10区	24,291,700	島中光成	1,028,000	3,700,000	4,728,000	945,000	271,962	63,990	
		石井登志	5,096,774	—	5,096,774	720,000	833,696	—	
		中野洋昌	5,563,000	1,294,000	6,857,000	270,000	3,064,051	571,466	
第11区	24,916,800	庄本悦子	457,783	—	457,783	12,240	60,000	—	
		新町美千代	903,011	—	903,011	—	120,000	28,822	
		西村康稔	7,000,000	169,177	7,169,177	870,000	3,853,604	295,620	
第12区	23,574,100	渡海紀三朗	17,590,000	—	17,590,000	2,200,000	1,127,024	163,672	
		井澤孝典	576,821	100,000	676,821	—	100,000	5,000	
		井雅博	18,316	5,786,366	5,804,682	940,000	454,240	36,000	
第13区	24,916,800	頭師暢秀	10,000,000	—	10,000,000	1,510,000	2,074,015	25,436	
		苦瓜一成	2,299,654	—	2,299,654	—	12,000	—	
		松本剛明	8,371,855	—	8,371,855	679,325	3,562,712	1,266,413	
第14区	23,574,100	堀山讓	1,575,127	—	1,575,127	180,000	58,800	—	
		山村壯	14,670,000	11,660	14,681,660	908,500	3,215,489	68,710	
		村上賀厚	—	8,378,840	8,378,840	665,600	124,800	—	

(注) 結果調作成時までに各候補者の出納責任者から提出があったもの

用支出額に関する調 (続)

(単位：円)

費用支出額内訳									
計	通信費	交通費	印刷費	広告費	文具費	食糧費	休泊費	雑費	合計
103,800	—	—	1,159,000	329,740	—	6,853	—	5,334	1,604,727
1,932,788	79,452	79,070	1,754,586	1,498,900	60,000	169,135	—	47,413	6,471,394
120,000	—	—	1,108,856	410,200	13,186	—	—	57,406	1,709,648
812,100	82,259	12,720	1,635,000	979,789	8,517	232,228	—	97,779	4,940,392
2,448,716	381,010	199,531	1,953,424	1,244,067	94,314	707,741	23,560	218,391	9,729,314
3,458,983	536,474	506,787	1,688,440	1,552,401	8,504	411,116	—	1,547,155	9,889,860
169,737	73,684	357,285	1,677,760	457,072	1,666	329,536	—	398,881	3,465,621
27,796	—	—	1,171,200	304,244	—	441	—	48,768	1,552,449
1,101,138	8,529	294,286	2,116,000	1,188,504	64,559	255,040	228,205	85,159	8,221,420
87,180	—	—	1,171,200	155,632	—	1,286	—	3,440	1,538,738
1,626,358	711,282	—	1,933,334	605,002	—	—	—	165,646	6,211,622
242,560	144,156	8,883	1,915,556	651,360	196,792	420,841	—	788,847	4,937,615
129,000	9,075	—	1,217,930	872,558	—	110,310	—	108	2,338,981
2,335,922	148,886	—	1,539,000	1,063,972	7,472	284,662	—	648,188	6,748,102
2,008,188	303,183	96,346	3,196,800	1,402,920	2,978	621,764	—	441,881	8,794,060
1,221,037	—	927,315	2,515,000	1,105,386	544	245,700	—	—	7,316,982
593,779	39,267	633,285	1,471,712	1,128,110	12,807	205,125	—	322,162	4,766,247
215,923	45,663	8,160	1,251,990	326,480	4,124	73,726	—	33,877	1,959,943
629,731	601,924	179,966	2,603,356	645,516	43,956	203,386	115,000	538,912	6,629,247
533,834	—	245,959	733,724	1,445,832	499,242	199,354	126,998	2,256	3,834,520
1,407,590	59,610	620,840	3,424,080	2,868,568	154,914	438,177	298,620	121,862	10,599,261
68,200	10,000	30,260	889,096	254,888	—	21,210	—	—	1,425,254
6,100,762	42,565	456,442	2,000,220	2,228,107	39,661	382,144	—	660,699	12,988,100
140,100	22,000	—	947,670	656,251	—	48,000	—	6,200	1,858,621
160,420	459,567	215,591	3,051,196	1,410,849	9,639	365,335	—	76,629	6,928,016
618,430	14,649	166,107	1,435,320	1,135,727	19,916	152,660	82,000	269,053	5,506,262
60,000	10,956	40,440	1,817,000	2,779,200	89,668	35,280	—	163,056	6,235,600
150,000	—	63,735	1,817,000	1,077,236	37,327	172,938	25,400	12,111	3,520,747
150,000	—	282,340	1,927,100	968,112	9,968	54,100	65,000	59,844	4,544,464
75,283	18,000	—	877,783	127,962	3,000	—	—	10,000	1,112,028
23,440	5,000	—	992,821	99,391	1,537	14,002	—	26,840	1,163,031
65,340	1,170	59,070	1,899,120	2,112,642	62,262	42,565	—	9,193	5,496,362
1,562,924	11,108	248,319	1,827,000	1,970,276	16,514	43,034	—	165,509	6,084,684
42,888	63,148	230,875	1,755,100	3,641,637	114,534	164,484	110,002	160,070	6,792,738
915,280	675,871	122,880	1,942,290	2,485,043	89,468	681,470	350,741	532,376	11,677,759
143,968	—	—	1,127,850	647,514	—	—	—	7,443	1,926,775
86,040	12,000	—	990,100	87,780	—	—	—	9,141	1,185,061
559,440	125,369	328,808	4,784,496	1,596,416	41,459	292,748	132,824	471,176	8,932,736
1,593,889	181,485	1,720	2,494,703	1,643,794	133,380	163,775	5,600	103,174	6,615,520
1,343,372	77,859	51,915	1,705,200	599,219	44,868	93,070	131,600	86,520	5,883,623
659,404	92,492	4,480	1,941,340	1,122,461	—	309,080	115,500	—	4,489,757
125,500	—	—	920,827	171,460	—	29,120	—	4,665	1,251,572
3,624,087	167,692	350,500	1,884,834	770,564	67,819	38,016	28,000	485,834	9,048,746
335,952	19,994	98,300	1,907,380	1,653,561	30,165	198,918	60,000	4,830	5,254,100
833,696	177,145	570,685	2,264,160	1,674,284	13,651	234,306	—	138,169	6,626,096
3,635,517	28,869	126,895	1,615,700	1,897,410	41,166	397,588	—	247,994	8,261,139
60,000	5,000	—	920,700	353,948	—	38,500	—	41,675	1,432,063
148,822	15,000	—	953,161	260,020	6,427	100,280	—	4,100	1,487,810
4,149,224	331,208	315,638	1,865,700	1,207,916	274,730	102,197	—	—	9,116,613
1,290,696	1,504,888	677,340	3,119,880	1,989,611	741,648	689,127	188,440	322,854	12,724,484
105,000	50,560	—	874,265	318,821	—	178,850	—	9,620	1,537,116
490,240	38,242	673,320	3,044,940	1,476,936	69,357	90,396	648,000	342,821	7,814,252
2,099,451	27,930	163,773	1,522,000	1,336,085	34,184	390,411	122,400	469,323	7,675,557
12,000	—	—	849,090	408,412	—	115,710	—	42,152	1,427,364
4,829,125	88,060	74,560	1,991,186	832,626	134,759	204,875	—	528,769	9,363,285
58,800	—	16,200	992,720	283,960	20,764	22,683	—	—	1,575,127
3,284,199	403,909	200,179	1,509,000	2,057,800	73,044	210,854	—	353,008	9,000,493
124,800	33,207	2,299,678	2,128,195	1,861,829	16,022	22,770	366,424	918,176	8,436,701

73 候補者別選挙運動費

都道府県 小選挙区	選挙運動 法定費用額	候補者氏名	収入の部			選挙運動				
			寄附	その他 の収入	計	人件費	家屋費			
							選挙事務所費	集会会場費		
奈良県 第1区	23,532,900	戸井田 真太郎	1,010,000	10,000,000	11,010,000	1,565,000	493,252	—		
		馬淵 澄夫	8,115,560	—	8,115,560	—	302,833	43,480		
		谷川 和広	563,240	—	563,240	25,000	125,200	8,740		
		第2区	23,542,900	小林 茂樹	5,300,000	5,000,000	10,300,000	1,260,000	1,463,667	902,510
				小村 哲治	5,060,000	—	5,060,000	—	60,000	200
		第3区	23,481,900	和泉 信丈	495,507	—	495,507	240,000	120,000	—
				山本 早苗	10,000,000	—	10,000,000	720,000	5,119,664	9,240
		第4区	22,995,200	奥野 信亮	10,000,000	4,000,000	14,000,000	2,031,000	3,053,044	10,000
				栗原 絵里子	3,036,000	2,000,000	5,036,000	508,700	1,400,540	1,000
		和歌山県 第1区	23,752,100	正木 敦道	440,800	—	440,800	—	220,000	—
				山野 瀬太	8,358,599	—	8,358,599	1,290,000	4,555,292	28,200
				山崎 夕ヨ	1,221,900	—	1,221,900	—	125,000	—
大西 孝典	11,000,000			—	11,000,000	1,155,000	1,394,360	—		
第2区	22,894,000	岸本 周平	15,500,000	—	15,500,000	1,500,759	4,299,949	280,446		
		門重 博秀	10,600,000	—	10,600,000	2,062,000	963,449	239,810		
第3区	23,104,700	国重 秀明	500,000	—	500,000	—	200,000	10,000		
		石田 真敏	11,000,000	—	11,000,000	3,047,650	1,997,026	498,024		
鳥取県 第1区	22,674,200	阪口 直人	5,979,841	—	5,979,841	971,000	118,800	—		
		富岡 清彦	1,000,000	—	1,000,000	291,200	200,400	—		
第2区	22,688,600	二階 俊博	5,100,000	—	5,100,000	825,000	13,500	56,840		
		原 矢寸	300,000	—	300,000	—	70,000	9,000		
島根県 第1区	25,439,500	塚田 成幸	738,605	—	738,605	—	172,626	—		
		石破 茂	5,200,000	1,000,000	6,200,000	743,932	636,387	—		
第2区	23,661,700	湯原 俊二	7,000,000	40,000	7,040,000	1,857,649	296,560	22,100		
		赤澤 亮正	6,000,000	2,000,000	8,000,000	3,649,500	547,329	90,132		
岡山県 第1区	24,382,200	福住 英行	914,698	—	914,698	—	140,000	—		
		上代 善雄	165,003	—	165,003	—	50,000	—		
第2区	23,422,800	細田 博之	5,000,000	—	5,000,000	2,169,100	514,607	128,520		
		和田 章一郎	5,000,000	—	5,000,000	331,250	660,420	53,476		
第3区	23,357,300	向瀬 慎一	269,536	—	269,536	79,000	50,000	—		
		山本 誉	1,700,000	—	1,700,000	360,000	150,000	24,570		
第4区	24,639,300	竹下 亘	7,000,000	—	7,000,000	1,636,000	566,225	—		
		高井 崇志	305,000	1,100,000	1,405,000	195,000	107,460	—		
第5区	23,233,100	向谷 千鳥	1,703,750	—	1,703,750	—	60,000	13,316		
		逢沢 一郎	6,698,002	2,010,000	8,708,002	1,304,000	1,128,340	66,864		
広島県 第1区	23,865,400	津下 貴司	18,300,000	3,000,000	21,300,000	772,500	4,690,984	1,691,675		
		津村 啓介	7,103,680	—	7,103,680	1,010,000	103,680	589,353		
第2区	25,010,800	井上 素子	499,000	—	499,000	—	140,000	—		
		阿部 俊子	14,000,000	—	14,000,000	2,447,000	2,534,734	245,924		
第3区	23,357,300	古松 国昭	197,010	—	197,010	—	120,000	—		
		平沼 赳夫	11,460,000	—	11,460,000	2,907,000	1,444,717	241,876		
第4区	24,639,300	柚木 道義	13,000,000	—	13,000,000	1,024,500	1,555,009	250,664		
		橋本 岳	7,125,496	—	7,125,496	2,289,480	125,496	13,280		
第5区	23,233,100	垣内 雄一	1,682,991	—	1,682,991	—	245,000	—		
		美見 芳明	601,425	—	601,425	240,000	200,000	—		
第1区	23,865,400	加藤 勝信	11,425,000	—	11,425,000	1,965,000	256,370	90,280		
		白坂 理香	20,000	1,124,641	1,144,641	345,000	40,000	—		
第2区	25,010,800	大西 理二	138,478	—	138,478	—	25,000	—		
		伊藤 真二	—	500,000	500,000	201,900	130,000	—		
第3区	25,010,800	岸田 文雄	15,000,000	3,000,000	18,000,000	3,802,080	3,485,340	144,180		
		松本 大輔	5,152,000	49,660	5,201,660	830,000	330,800	620		
第4区	25,010,800	平野 洋	15,500,000	2,000,000	17,500,000	2,116,435	3,049,329	366,964		
		藤本 聡	830,245	—	830,245	—	35,000	—		

(注) 結果調作成時までに各候補者の出納責任者から提出があったもの

用支出額に関する調 (続)

(単位：円)

費用支出額内訳									
計	通信費	交通費	印刷費	広告費	文具費	食糧費	休泊費	雑費	合計
493,252	290,787	600,085	4,681,500	1,068,045	196,764	319,446	261,144	252,831	9,728,854
346,313	2,054,657	257,587	3,732,254	478,219	51,445	237,296	295,600	2,815,608	10,268,979
133,940	64,923	—	684,971	485,773	321	44,413	—	35,203	1,474,544
2,366,177	1,605,069	504,982	2,871,126	2,046,925	34,992	828,187	185,106	520,460	12,223,024
60,200	—	—	1,890,792	1,020,359	—	167,680	—	—	3,139,031
120,000	—	—	681,920	462,417	—	22,022	—	4,348	1,530,707
5,128,904	243,372	663,776	2,220,729	1,252,180	10,650	497,351	—	392,165	11,129,127
3,063,044	213,074	845,359	2,348,140	866,039	652,428	76,238	—	1,649,681	11,745,003
1,401,540	16,199	25,400	1,865,120	952,711	70,593	91,387	—	77,371	5,009,021
220,000	60,000	—	641,502	97,200	—	45,259	—	2,202	1,066,163
4,583,492	993,618	495,454	1,110,800	553,909	228,022	245,023	—	192,873	9,693,191
125,000	—	—	643,900	123,000	11,022	47,000	—	33,610	983,532
1,394,360	1,394,202	609,680	2,245,320	918,362	56,346	320,685	—	37,800	8,131,755
4,580,395	1,516,768	970,408	2,432,726	1,956,256	199,789	356,343	—	3,096,698	16,610,142
1,203,259	335,050	—	4,315,500	1,894,741	353,012	289,756	204,000	1,791,182	12,448,500
210,000	—	—	—	—	—	96,750	26,100	3,630	336,480
2,495,050	176,272	129,961	1,948,180	1,956,384	6,875	238,788	110,480	302,339	10,411,979
118,800	20,150	251,843	1,572,700	818,279	44,033	109,410	40,000	632,327	4,578,542
200,400	52,746	8,000	750,160	231,120	—	—	—	—	1,533,626
70,340	47,245	250,993	1,804,248	447,738	15,973	363,593	569,530	1,077,005	5,471,665
79,000	—	—	1,099,850	—	—	68,629	107,360	—	1,354,839
172,626	—	—	1,358,800	420,613	—	—	—	5,346	1,957,385
636,387	525,603	416,399	1,729,862	2,012,133	69,772	553,500	102,600	300,574	7,090,762
318,660	421,177	193,514	1,192,310	1,084,320	359,967	528,434	—	508,036	6,464,067
637,461	730,557	380,806	1,828,650	1,153,102	182,799	252,114	295,000	701,430	9,811,419
140,000	—	—	390,960	383,738	—	—	—	—	914,698
50,000	10,000	—	566,884	194,400	—	80,000	—	25,003	926,287
643,127	82,213	96,844	2,091,372	1,163,268	81,117	285,867	46,020	209,125	6,868,053
713,896	25,000	—	2,684,300	1,223,640	—	251,616	—	184,311	5,414,013
50,000	10,000	—	705,440	136,076	—	20,550	27,350	20,000	1,048,416
174,570	50,000	7,204	1,661,200	314,269	10,851	40,318	34,020	126,578	2,779,010
566,225	132,755	—	1,287,360	1,209,938	310,624	216,769	443,489	938,549	6,741,709
107,460	46,099	40,338	1,680,000	893,157	44,675	69,758	—	103,446	3,179,933
73,316	—	—	1,136,750	297,425	7,535	109,856	—	—	1,624,882
1,195,204	18,584	—	2,475,644	1,438,221	109,167	90,118	—	124,539	6,755,477
6,382,659	454,954	704,658	2,738,936	2,008,800	836,183	133,608	238,920	425,470	14,696,688
693,033	82	42,480	2,880,070	1,035,878	185,259	245,983	—	61,160	6,153,945
140,000	—	—	1,132,750	331,152	—	64,232	—	6,300	1,674,434
2,780,658	228,861	212,128	4,046,566	2,453,900	233,006	419,988	266,756	291,603	13,380,466
120,000	—	—	1,169,250	284,000	—	—	33,480	29,780	1,636,510
1,686,593	576,547	3,200	2,137,644	960,324	470,541	312,037	—	686,056	9,739,942
1,805,673	1,178,042	237,975	2,661,364	2,045,419	403,615	290,351	11,800	1,472,778	11,131,517
138,776	176,978	94,856	1,945,200	1,866,852	4,927	383,523	6,164	181,398	7,088,154
245,000	80,000	—	951,650	230,000	7,493	148,616	—	20,232	1,682,991
200,000	656	—	1,433,500	372,000	—	17,760	114,049	12,960	2,390,925
346,650	453,567	221,570	1,463,813	1,111,946	—	—	—	—	5,562,546
40,000	21,940	49,260	1,886,756	1,062,397	12,162	49,912	—	75,555	3,542,982
25,000	20,000	—	701,460	33,310	10,000	1,308	—	1,270	792,348
130,000	—	—	—	—	12,472	32,515	—	—	376,887
3,629,520	51,510	1,509,826	2,538,759	2,342,540	986,375	168,596	—	322,794	15,352,000
331,420	4,266	533,653	1,987,124	1,617,753	189,789	261,946	63,240	348,168	6,167,359
3,416,293	3,778,160	1,969,442	6,609,114	234,360	264,725	268,630	—	458,667	19,115,826
35,000	4,000	—	659,340	131,905	—	—	—	—	830,245

73 候補者別選挙運動費

都道府県 小選挙区	選挙運動 法定費用額	候補者氏名	収入の部			選挙運動			
			寄附	その他 の収入	計	人件費	家屋費		
							選挙事務所費	集会会場費	
山口県	第3区	河井克行	12,960,000	—	12,960,000	750,000	1,901,206	112,460	
		清水貞子	836,741	—	836,741	—	6,000	—	
		橋本博明	10,000,000	—	10,000,000	450,000	2,371,599	6,000	
	第4区	中石丸仁啓	234,184	—	234,184	—	69,496	—	
		中川俊直	—	1,000,000	1,000,000	—	15,368	12,400	
	第5区	尾崎光稔	10,000,000	—	10,000,000	840,000	240,000	38,500	
		寺田	199,121	—	199,121	—	24,000	—	
	第6区	亀井静香	11,650,000	8,000,000	19,650,000	1,173,900	2,491,764	86,650	
		寺田明充	4,372,600	15,000,000	19,372,600	4,099,595	2,458,280	25,496	
	第7区	小島敏文	799,852	—	799,852	—	21,200	—	
		小村林史明	8,885,000	500,000	9,385,000	3,230,000	1,156,059	22,020	
		小村田享子	14,000,000	113,734	14,113,734	1,315,000	1,652,920	1,249,118	
坂元大輔		11,000,000	—	11,000,000	610,000	1,928,880	4,370		
小浜一輝		2,750,000	—	2,750,000	965,000	250,000	—		
徳島県	第1区	高村正彦	787,090	—	787,090	—	30,000	—	
		高藤直子	6,550,000	150,000	6,700,000	3,928,475	948,240	133,410	
		邑直子	3,104,514	30,000	3,134,514	634,400	336,202	—	
	第2区	岸信夫	1,417,588	—	1,417,588	630,000	50,000	—	
		平岡秀夫	7,000,000	3,500,000	10,500,000	3,419,000	2,173,848	266,767	
	第3区	赤松義生	7,061,075	—	7,061,075	1,004,500	1,197,166	58,148	
		藤村建夫	732,890	30,000	762,890	—	30,000	—	
	第4区	藤井岳志	5,000,000	2,409,445	7,409,445	2,492,475	296,784	445,616	
		三浦昇	540,000	—	540,000	—	120,000	3,000	
		安倍晋三	6,024,125	2,031	6,026,156	1,333,500	26,156	128,109	
	第1区	渡邊利絵	5,000,000	—	5,000,000	1,067,000	822,480	765,296	
		吉田貞好	—	400,000	400,000	96,000	—	4,010	
古田元則		410,613	—	410,613	275,000	50,000	1,320		
仁木博文		2,860,146	—	2,860,146	960,000	140,000	—		
後藤田正純		10,240,000	—	10,240,000	439,000	148,880	21,846		
第2区	山口孝俊	6,530,687	—	6,530,687	2,320,000	2,035,578	767,042		
	山久保一	756,212	—	756,212	250,000	96,000	—		
香川県	第1区	河村整	4,900,000	—	4,900,000	1,665,000	1,070,540	9,800	
		平井卓也	512,000	—	512,000	—	12,000	—	
	第2区	小川淳也	5,000,000	9,213,722	14,213,722	885,000	3,033,012	462,388	
		瀬戸隆一	5,906,087	3,009,145	8,915,232	675,000	2,634,635	161,760	
	第3区	佐伯守	10,000,000	1,500,000	11,500,000	1,679,850	1,663,200	411,652	
		玉木雄一郎	806,541	—	806,541	100,000	—	—	
		大野敬太郎	9,200,000	—	9,200,000	720,000	436,423	193,298	
	第4区	土岐一郎	9,370,928	—	9,370,928	2,747,150	394,200	380,192	
		高田良徳	384,500	150,000	534,500	—	—	—	
		永江孝子	1,140,000	250,000	1,390,000	120,000	140,000	33,760	
	愛媛県	第1区	永塩江孝子	7,099,708	—	7,099,708	912,000	99,708	75,224
			田中克彦	14,620,000	126,000	14,746,000	1,736,000	2,412,276	538,080
第2区		植木正勝	4,012,000	—	4,012,000	—	12,000	—	
		横山博幸	4,024,000	—	4,024,000	—	24,000	12,948	
第3区		西岡新	—	5,900,000	5,900,000	1,102,200	30,134	—	
		村上誠一郎	65,000	3,000,000	3,065,000	1,187,400	273,000	—	
		一色一	5,000,000	3,000,000	8,000,000	1,369,250	1,918,606	—	
		白石徹	4,012,000	—	4,012,000	—	12,000	3,380	
第4区		白石洋一	1,100,000	5,000,000	6,100,000	2,013,500	201,200	529,243	
		桜内文城	7,766,400	202,192	7,968,592	1,603,465	26,400	308,880	
		森夏枝	850,323	7,000,000	7,850,323	1,275,000	50,323	12,200	
第5区		西山直人	—	3,800,000	3,800,000	—	357,443	—	
	西本公一	3,989,180	—	3,989,180	—	100,000	—		
第6区	山本公一	5,000,000	—	5,000,000	2,150,000	77,760	130,642		

(注) 結果調作成時までに各候補者の出納責任者から提出があったもの

用支出額に関する調 (続)

(単位：円)

費用支出額内訳									
計	通信費	交通費	印刷費	広告費	文具費	食糧費	休泊費	雑費	合計
2,013,666	1,542,980	91,764	1,934,129	1,814,940	16,916	541,298	—	277,283	8,982,976
6,000	15,000	—	667,440	138,301	—	—	—	10,000	836,741
2,377,599	36,220	161,834	1,709,200	1,768,873	2,349	181,992	—	161,418	6,849,485
69,496	40,000	800	669,600	38,058	—	—	10,600	17,268	845,822
27,768	656	48,840	1,859,080	555,461	32,695	—	—	31,654	2,556,154
278,500	721,078	36,780	1,919,980	644,452	600,735	63,906	10,160	5,344,830	10,460,421
24,000	20,650	—	736,301	31,740	—	—	—	7,000	819,691
2,578,414	727,151	2,553,296	1,876,480	3,456,426	345,658	155,990	980,914	516,108	14,364,337
2,483,776	2,549,378	1,656,333	2,109,645	1,053,546	705,061	1,237,353	57,032	777,074	16,728,793
21,200	20,000	770	696,600	42,668	—	—	—	18,614	799,852
1,178,079	315,210	95,160	2,110,516	357,704	374,720	76,691	140,310	500,967	8,379,357
2,902,038	2,998,494	230,080	2,924,391	1,271,321	551,235	206,000	196,500	437,479	13,032,538
1,933,250	61,360	68,420	1,551,700	1,328,660	—	275,203	—	150,800	5,979,393
250,000	3,288	4,200	1,436,944	555,461	3,917	74,206	30,100	14,093	3,337,209
30,000	20,000	—	652,320	67,186	—	—	—	17,584	787,090
1,081,650	200,302	82,680	1,882,200	820,196	112,820	376,642	—	508,724	8,993,689
336,202	49,204	251,755	1,882,200	1,497,270	92,923	120,305	547,700	135,755	5,547,714
50,000	10,000	—	365,600	115,536	—	120,000	126,452	—	1,417,588
2,440,615	219,692	69,230	1,877,200	2,305,447	289,622	282,896	—	482,954	11,386,656
1,255,314	218,289	140,284	2,237,434	855,701	70,108	272,587	128,250	878,608	7,061,075
30,000	33,802	—	377,428	223,560	8,000	35,017	23,330	17,645	748,782
742,400	72,050	313,266	2,525,552	2,511,439	99,421	244,281	115,200	736,822	9,852,906
123,000	—	—	866,256	645,000	—	—	—	290,199	1,924,455
154,265	40,250	92,969	1,362,700	1,485,221	9,727	164,252	41,200	110,688	4,794,772
1,587,776	682,553	31,267	1,677,750	935,014	103,064	50,778	368,510	166,706	6,670,418
4,010	—	—	1,410,594	196,560	—	—	—	—	1,707,164
51,320	23,764	—	238,000	651,917	3,656	20,138	17,100	19,635	1,300,530
140,000	12,000	—	778,960	799,180	6,000	126,000	12,800	25,206	2,860,146
170,726	415,245	11,340	949,000	1,731,932	278,797	405,463	119,772	225,724	4,746,999
2,802,620	412,376	—	1,464,700	937,130	10,829	263,241	—	143,620	8,354,516
96,000	—	—	841,250	710,432	—	72,000	10,700	—	1,980,382
1,080,340	44,377	—	1,881,012	1,400,292	21,508	132,883	32,500	92,974	6,350,886
12,000	—	12,420	258,120	64,152	—	68,675	—	—	415,367
3,495,400	978,010	180,130	1,849,796	1,635,530	46,111	213,739	—	4,930,006	14,213,722
2,796,395	1,461,342	223,353	2,658,726	1,209,060	6,354	1,041,694	—	1,290,732	11,362,656
2,074,852	920,427	224,100	1,748,196	1,768,792	51,475	516,406	—	2,497,212	11,481,310
—	—	14,837	306,720	64,584	43,497	46,708	—	10,195	586,541
629,721	299,651	886,306	2,687,812	3,786,902	58,683	207,933	12,232	752,653	10,041,893
774,392	448,524	257,434	1,479,700	1,373,482	81,797	632,249	98,940	1,477,260	9,370,928
—	—	17,550	311,364	49,680	80,011	16,273	—	38,896	513,774
173,760	70,000	25,530	1,990,300	952,760	90,185	199,261	—	75,972	3,697,768
174,932	5,300	56,200	1,313,500	771,720	315,203	264,053	—	156,517	3,969,425
2,950,356	310,111	708,558	1,736,480	2,065,349	153,507	196,331	—	226,599	10,083,291
12,000	—	—	—	—	13,875	14,266	—	—	40,141
36,948	—	2,360	—	—	49,060	35,992	—	3,996	128,356
30,134	6,170	54,838	1,472,910	1,673,446	12,541	39,278	—	57,052	4,448,569
273,000	140,458	26,900	1,584,700	778,834	3,213	47,320	33,680	94,919	4,170,424
1,918,606	361,939	47,450	1,864,988	1,456,172	96,829	193,176	32,850	1,066,162	8,407,422
15,380	22,425	1,700	818,050	296,744	25,173	—	—	2,802	1,182,274
730,443	—	108,742	1,291,000	555,461	5,954	110,415	—	18,311	4,833,826
335,280	—	82,417	1,862,320	352,192	6,708	481,818	29,200	252,435	5,005,835
62,523	659	180,940	1,895,552	555,461	4,650	145,114	283,200	23,173	4,426,272
357,443	—	203,018	1,968,451	1,397,378	—	17,746	199,630	—	4,143,666
100,000	—	—	789,078	61,900	23,532	—	—	14,670	989,180
208,402	—	49,509	1,895,552	1,501,541	306	248,644	284,100	73,055	6,411,109

73 候補者別選挙運動費

都道府県 小選挙区	選挙運動 法定費用額	候補者氏名	収入の部			選挙運動				
			寄附	その他 の収入	計	人件費	家屋費			
							選挙事務所費	集会会場費		
高知県 第1区	23,869,700	中谷元	2,287,108	3,000,000	5,287,108	780,000	379,432	238,120		
		大石真宗	4,214,160	—	4,214,160	519,000	317,604	29,660		
		春藤名島	590,042	—	590,042	—	137,000	26,500		
		藤本利久	—	342,290	342,290	—	—	—		
第2区	23,674,600	山内二	10,000,000	—	10,000,000	870,000	1,646,002	73,480		
		武谷則男	8,000,000	—	8,000,000	697,000	1,327,664	118,271		
福岡県 第1区	25,242,200	明石健太郎	—	600,000	600,000	100,000	—	—		
		井上貴博	8,500,000	596,508	9,096,508	960,240	704,779	123,480		
		金子出公	45,000	1,569,623	1,614,623	235,000	54,000	7,320		
		比江嶋俊和	936,370	—	936,370	120,000	50,000	4,400		
		新開裕司	1,730,000	3,970,733	5,700,733	525,000	13,305	931,442		
		第2区	25,886,700	山本正二	5,000,000	—	5,000,000	1,200,400	1,730,200	232,328
				稲富修	15,629,000	—	15,629,000	552,000	114,800	82,080
		第3区	25,237,300	鬼木誠二	12,480,000	1,000,000	13,480,000	948,100	3,078,803	834,707
				中村宣久	600,000	1,000,000	1,600,000	600,000	147,600	—
				倉元朗	1,160,750	—	1,160,750	144,000	156,000	—
				川原康	2,109,512	—	2,109,512	1,440,000	150,000	—
		第4区	24,324,000	古藤賀一	6,844,221	1,094,078	7,938,299	3,064,005	1,308,475	650,799
				藤田正枝	17,000,000	—	17,000,000	1,867,250	1,851,574	22,228
		第5区	25,325,100	河野留正	890,000	6,000,000	6,890,000	1,730,000	978,468	143,290
				新宮内秀樹	831,668	—	831,668	456,000	180,000	—
		第6区	24,685,200	楠田中陽	5,288,358	—	5,288,358	831,000	82,000	14,410
田中二	372,704			—	372,704	100,000	114,000	—		
第7区	23,649,700	原田子昭	13,500,000	—	13,500,000	1,045,800	4,121,609	19,680		
		金鳩睦美	1,342,912	—	1,342,912	480,000	400,000	—		
第8区	24,538,500	山田山邦	12,570,000	500,000	13,070,000	1,487,400	3,304,020	938,414		
		江口丸敏	100,000	10,000	110,000	—	26,700	—		
第9区	24,918,800	藤生太郎	5,500,000	2,000,000	7,500,000	1,173,000	1,201,931	406,400		
		麻野祥	5,100,000	—	5,100,000	1,253,000	2,553,164	—		
第10区	25,249,700	河方林太郎	1,308,372	—	1,308,372	1,080,000	50,000	—		
		緒方省三	5,000,000	—	5,000,000	806,000	195,050	46,925		
第11区	23,092,500	真島朝	900,000	—	900,000	600,000	130,000	—		
		城井崇	5,000,000	—	5,000,000	2,965,000	582,320	33,320		
佐賀県 第1区	24,017,300	佐藤正夫	300,413	8,000,000	8,300,413	1,665,000	345,600	36,960		
		高瀬菜穂	150,000	7,000,000	7,150,000	1,360,648	—	3,490		
第2区	24,415,900	山本幸三	585,526	—	585,526	—	150,000	—		
		武藤良太	3,000,000	2,000,000	5,000,000	1,370,000	734,022	1,368,506		
長崎県 第1区	24,306,800	山田寛	10,000,000	82,808	10,082,808	1,155,000	1,230,116	—		
		藤中寛	5,616,000	—	5,616,000	1,130,000	100,000	20,832		
第2区	24,015,200	山下登美子	400,000	—	400,000	—	124,000	—		
		岩田和親	13,050,000	43,333	13,093,333	2,376,550	2,829,783	1,076,866		
第3区	27,097,900	原口一博	15,500,000	—	15,500,000	703,000	990,217	215,484		
		古賀誠	805,219	—	805,219	255,000	100,000	6,800		
第3区	24,415,900	御厨さとみ	718,375	—	718,375	180,000	50,000	—		
		古川康志	8,740,000	—	8,740,000	1,635,000	1,094,271	64,414		
第3区	24,306,800	大串博志	7,000,000	—	7,000,000	1,123,125	3,312,602	115,100		
		高中木義明	5,110,000	5,000,000	10,110,000	2,040,000	937,284	238,320		
第2区	24,015,200	西敦	461,781	—	461,781	—	140,000	—		
		富岡勉	10,757,697	—	10,757,697	2,466,000	1,553,910	725,056		
第3区	27,097,900	大久保潔重	5,000,000	2,000,000	7,000,000	430,000	860,778	15,590		
		加藤寛治	10,000,000	—	10,000,000	662,600	1,506,614	65,830		
第3区	24,306,800	矢崎勝己	962,200	—	962,200	—	42,000	—		
		谷川彌一	6,400,000	3,000,000	9,400,000	3,511,000	384,750	60,390		

(注) 結果調作成時までに各候補者の出納責任者から提出があったもの

用支出額に関する調 (続)

(単位:円)

費 用 支 出 額 内 訳									
計	通 信 費	交 通 費	印 刷 費	広 告 費	文 具 費	食 糧 費	休 泊 費	雑 費	合 計
617,552	28,182	105,319	1,684,040	876,800	40,277	207,659	77,760	348,553	4,766,142
347,264	499,792	81,468	1,255,707	2,067,272	93,250	212,629	90,390	305,902	5,472,674
163,500	30,000	—	1,208,900	347,993	15,000	117,666	12,960	3,623	1,899,642
—	—	—	289,370	49,680	3,240	—	—	—	342,290
1,719,482	548,047	8,520	1,969,586	1,730,587	159,052	365,224	302,192	859,182	8,531,872
1,445,935	15,081	4,140	2,558,395	640,000	32,588	303,823	252,080	1,124,709	7,073,751
130,990	—	4,340	1,331,900	409,133	3,660	45,750	21,660	4,397	1,951,830
—	19,978	—	334,800	67,252	—	—	—	1,080	523,110
828,259	431,050	635,050	4,626,504	2,088,737	134,322	134,081	825,608	594,817	11,258,668
61,320	30,623	—	676,380	611,300	—	—	—	—	1,614,623
54,400	150,000	18,492	373,750	137,400	47,327	21,077	—	13,924	936,370
944,747	1,150,283	11,940	1,781,755	2,108,605	4,012	81,000	—	—	6,607,342
1,962,528	280	—	1,742,500	778,156	—	204,963	—	220,809	6,109,636
196,880	169,715	398,815	1,158,192	1,714,991	49,513	271,599	29,400	79,831	4,620,936
3,913,510	392,287	886,525	932,300	1,953,431	543,923	107,023	167,100	845,888	10,690,087
147,600	—	24,124	205,200	380,000	3,606	—	—	—	1,360,530
156,000	60,000	—	380,750	257,260	10,000	—	—	10,000	1,018,010
150,000	—	40,762	398,750	80,000	—	—	—	—	2,109,512
1,959,274	663,594	455,098	1,050,536	1,996,274	30,555	46,827	—	147,503	9,413,666
1,873,802	—	230,015	—	1,451,754	1,709,904	176,405	—	1,021,759	8,330,889
1,121,758	113,839	194,057	2,638,078	1,969,268	62,856	135,963	—	137,214	8,103,033
180,000	60,000	—	379,022	138,840	35,402	40,266	—	—	1,289,530
1,244,026	744,646	321,499	1,679,500	1,273,532	162,578	124,805	74,640	661,171	7,574,147
96,410	213,369	201,580	1,866,214	789,799	98,866	336,039	16,000	17,765	4,467,042
114,000	58,500	30,465	418,954	90,000	50,000	19,739	—	—	881,658
4,141,289	364,880	977,732	5,463,680	1,850,600	89,515	285,316	557,440	356,276	15,132,528
400,000	19,254	8,760	394,055	240,960	1,660	63,869	—	5,141	1,613,699
4,242,434	344,259	325,644	2,049,297	572,760	417,263	222,569	504,827	639,888	10,806,341
26,700	—	1,570	403,257	112,294	—	35,459	—	21,959	601,239
1,608,331	60,906	245,819	1,834,756	2,556,916	94,730	86,360	—	524,739	8,185,557
2,553,164	—	—	1,305,920	994,290	—	—	—	175,116	6,281,490
50,000	47,880	27,980	429,026	336,760	—	—	21,200	14,552	2,007,398
241,975	1,036,720	—	2,180,384	1,409,225	—	363,440	—	2,500	6,040,244
130,000	—	10,880	352,454	129,000	—	16,000	—	—	1,238,334
615,640	219,194	10,280	1,082,500	645,117	127,535	27,415	—	29,615	5,722,296
382,560	224,509	110,620	1,673,271	1,634,203	247,170	384,436	—	631,240	6,953,009
3,490	—	18,360	1,082,090	307,796	56,727	191,024	42,840	745,008	3,807,983
150,000	—	—	353,858	81,668	—	—	—	—	585,526
2,102,528	327,428	118,580	1,630,780	925,901	—	255,200	127,980	124,764	6,983,161
1,230,116	202,303	—	1,762,700	617,116	215,115	130,239	48,600	499,613	5,860,802
120,832	650	50,414	1,659,220	1,320,488	9,980	119,347	214,380	215,808	4,841,119
124,000	6,275	—	365,198	195,000	2,003	—	31,080	75,554	799,110
3,906,649	282,975	999,952	2,528,049	578,656	161,660	550,744	102,557	2,415,959	13,903,751
1,205,701	325,104	549,754	1,640,200	1,521,101	148,328	229,723	—	167,528	6,490,439
106,800	—	—	313,524	85,860	—	36,281	—	7,754	805,219
50,000	—	—	347,220	58,255	—	44,180	38,720	—	718,375
1,158,685	345,434	743,434	1,970,640	2,428,975	297,822	296,274	139,900	442,850	9,459,014
3,427,702	112,599	173,854	1,820,600	1,753,890	35,723	190,701	—	218,639	8,856,833
1,175,604	48,366	—	2,849,040	2,323,620	4,559	609,478	9,400	2,637,446	11,697,513
140,000	33,236	—	545,910	397,910	38,931	60,000	—	—	1,215,987
2,278,966	1,393,843	369,758	2,860,300	1,891,620	9,606	460,245	155,283	1,283,937	13,169,558
876,368	131,332	—	1,859,100	68,080	40,948	311,950	49,200	85,186	3,852,164
1,572,444	1,060	71,365	4,924,620	1,646,860	108,905	181,695	292,190	350,496	9,812,235
42,000	90,000	—	650,700	57,000	41,500	80,000	—	1,000	962,200
445,140	1,473,912	552,534	2,771,136	557,904	417,859	440,587	237,094	1,034,234	11,441,400

73 候補者別選挙運動費

都道府県 小選挙区	選挙運動 法定費用額	候補者氏名	収入の部			選挙運動			
			寄附	その他 の収入	計	人件費	家屋費		
							選挙事務所費	集会会場費	
熊本県	第4区	石丸完治	334,680	—	334,680	—	12,000	—	
		末次精一	4,000,000	—	4,000,000	1,403,650	50,560	—	
		宮島大典	11,160,000	—	11,160,000	2,611,000	555,540	44,390	
		川悟吾	1,148,665	—	1,148,665	240,000	48,000	—	
		北村誠吾	5,000,000	—	5,000,000	2,051,000	561,240	32,768	
	森拓也	—	38,448	38,448	—	—	—		
	第1区	木原稔久	16,799,000	—	16,799,000	2,456,000	6,341,958	699,625	
		野原頼久	6,550,000	—	6,550,000	712,500	3,337,945	—	
		高本頼征	1,785,481	—	1,785,481	600,000	98,000	1,272	
		広瀬由尚	597,291	—	597,291	480,000	20,000	—	
野田美毅		23,600,000	—	23,600,000	2,571,175	5,849,173	2,484,358		
第2区	坂本哲志	7,670,000	—	7,670,000	720,000	740,560	407,080		
	芋生よしや	464,401	—	464,401	360,000	50,000	—		
	第4区	井芹栄次	300,000	—	300,000	—	—	—	
	第5区	井田博之	1,900,000	5,000,000	6,900,000	735,000	424,280	284,968	
	今泉克己	2,280,000	1,100,000	3,380,000	760,000	220,000	—		
大分県	第1区	橋田芳昭	1,224,559	—	1,224,559	870,000	183,600	—	
		金子恭之	12,200,000	—	12,200,000	2,189,850	591,703	120,100	
		第2区	山本茂司	794,000	300,000	1,094,000	480,000	60,000	—
			吉良州陽	10,000,000	—	10,000,000	719,000	565,540	15,310
			山見下魁	10,000,000	5,160,142	15,160,142	615,000	350,324	3,846,549
	山川元郎		284,360	—	284,360	92,000	51,318	540	
	藤征士郎		3,000,000	4,000,000	7,000,000	1,200,000	323,280	10,380	
	第3区	衛塚光義	11,000,000	—	11,000,000	1,500,000	375,920	172,748	
		大浦野英樹	234,557	—	234,557	—	24,000	—	
		岩屋毅	10,000,000	—	10,000,000	1,584,000	961,320	64,130	
宮崎県		武井俊輔	10,000,000	—	10,000,000	742,000	953,840	141,274	
		第1区	外山英輔	7,000,000	930	7,000,930	1,007,000	1,430,630	104,840
	村尾英俊		50,000	3,900,000	3,950,000	1,302,040	256,372	2,000	
	松本隆		8,243,984	1,000,000	9,243,984	1,083,034	980,716	—	
	江藤拓		1,400,000	—	1,400,000	80,000	100,000	—	
吉田貴禎	7,000,000		—	7,000,000	3,660,500	1,095,826	64,800		
第2区	古川久	300,000	300,000	600,000	—	200,000	—		
	来住一	5,797,000	—	5,797,000	800,750	291,346	242,560		
	鹿児島県	山之内毅	315,000	—	315,000	102,000	45,000	—	
		第1区	山川内博	1,380,000	3,250,000	4,630,000	1,857,500	600,000	—
			山口延史	17,308,000	—	17,308,000	2,476,857	4,830,929	413,019
保岡興治			600,000	—	600,000	70,000	—	—	
金子万寿夫			5,000,000	10,000,000	15,000,000	3,480,000	1,016,540	117,240	
祝迫光治	5,000,000		10,000,000	15,000,000	2,905,000	1,562,241	138,456		
第2区	山陽規	162,343	—	162,343	—	—	—		
	野間健	545,000	100,000	645,000	22,000	—	—		
	宮路拓馬	1,329,308	6,500,000	7,829,308	3,608,058	1,148,327	472,428		
	野呂正和	8,500,000	—	8,500,000	3,249,500	1,307,291	57,124		
	野里泰弘	7,850,000	—	7,850,000	894,000	745,990	—		
第3区	小永義人	7,306,400	—	7,306,400	1,905,580	591,840	54,000		
	野口寛	200,000	—	200,000	—	—	—		
	森山裕	702,359	—	702,359	—	60,000	—		
	沖縄県	赤嶺政賢	10,000,000	10,000,000	20,000,000	1,974,000	2,151,237	540,648	
		第1区	赤嶺幸之助	3,097,340	—	3,097,340	841,750	2,190,608	—
下地幹郎			5,000,000	5,000,000	10,000,000	2,049,663	2,754,158	424,436	
照屋寛徳			17,870,000	1,000,000	18,870,000	2,402,100	355,968	232,956	
宮崎政久			2,834,000	1,264,933	4,098,933	658,500	768,626	115,140	
第2区	9,060,000		2,490,076	11,550,076	945,000	1,377,694	39,000		

(注) 結果調作成時までに各候補者の出納責任者から提出があったもの

用支出額に関する調 (続)

(単位:円)

費用支出額内訳									
計	通信費	交通費	印刷費	広告費	文具費	食糧費	休泊費	雑費	合計
12,000	50,000	59,620	668,640	150,000	1,500	54,000	7,560	—	1,003,320
50,560	282,483	313,794	200,000	784,109	75,634	72,046	—	69,828	3,252,104
599,930	1,761,735	311,174	2,585,100	1,554,162	172,200	176,959	—	216,338	9,988,598
48,000	12,000	—	478,440	216,699	45,967	72,000	—	10,850	1,123,956
594,008	55,580	104,949	2,143,800	983,791	109,097	53,767	97,950	111,353	6,305,295
—	—	—	38,448	—	—	—	—	—	38,448
7,041,583	546,703	204,125	2,791,780	1,731,796	254,511	458,402	—	388,818	15,873,718
3,337,945	807,875	—	1,880,200	555,461	12,416	19,186	—	650,556	7,976,139
99,272	38,525	—	851,500	163,000	1,620	7,476	—	14,013	1,775,406
20,000	54,309	—	962,500	182,712	4,320	3,186	—	34,253	1,741,280
8,333,531	2,362,710	—	5,335,200	1,769,190	121,150	221,260	—	314,418	21,028,634
1,147,640	—	—	1,635,788	935,280	329,114	163,296	—	474,675	5,405,793
50,000	—	—	975,000	108,000	—	54,401	—	—	1,547,401
—	—	11,783	963,750	259,444	2,028	65,365	23,610	17,721	1,343,701
709,248	111,094	364,555	1,845,856	484,380	164,767	350,796	715,615	187,945	5,669,256
220,000	151,282	8,391	1,924,500	1,064,110	50,832	109,656	35,100	20,200	4,344,071
183,600	—	—	—	—	—	67,462	82,280	5,000	1,208,342
711,803	172,642	11,900	1,898,840	631,060	83,240	398,185	121,364	316,091	6,534,975
60,000	—	—	91,800	290,000	24,000	2,129	—	—	947,929
580,850	1,040,000	815,186	1,721,553	1,031,146	8,647	432,436	—	418,120	6,766,938
4,196,873	907,067	591,068	4,579,649	3,107,505	398,986	384,982	—	379,012	15,160,142
51,858	4,686	24,701	539,129	70,000	—	3,477	49,438	2,560	837,849
333,660	48,450	94,600	1,629,250	813,103	54,881	181,753	486,652	473,910	5,316,259
548,668	1,927,388	744,062	5,483,980	2,079,889	24,390	517,093	—	434,865	13,260,335
24,000	—	—	410,400	26,894	—	22,217	38,340	540	522,391
1,025,450	45,548	550,389	1,896,963	2,501,429	43,654	198,679	21,600	226,066	8,093,778
1,095,114	—	—	1,940,352	419,000	—	—	—	656,984	4,853,450
1,535,470	97,560	—	1,372,500	554,900	285,823	547,116	—	2,874,210	8,274,579
258,372	10,994	101,178	808,200	1,499,101	28,096	156,482	212,880	343,584	4,720,927
980,716	42,204	483,904	1,867,972	1,070,308	82,527	449,566	182,302	1,539,140	7,781,673
100,000	18,775	—	734,400	309,540	6,894	60,000	—	6,051	1,315,660
1,160,626	163,131	155,800	2,946,640	871,740	147,835	116,650	90,900	44,136	9,357,958
200,000	37,081	—	472,200	200,000	4,066	40,070	63,000	—	1,016,417
533,906	160,449	2,450	2,648,490	718,218	75,050	170,525	—	163,779	5,273,617
45,000	1,304	2,380	879,650	120,000	19,616	22,662	100,340	10,809	1,303,761
600,000	—	76,218	2,097,050	1,964,697	41,121	5,948	—	63,100	6,705,634
5,243,948	1,139,930	1,379,059	3,657,096	4,070,397	117,013	823,637	108,026	198,108	19,214,071
—	—	4,160	331,600	—	808	36,827	—	38,799	482,194
1,133,780	1,577,471	443,937	1,852,448	904,177	165,317	884,725	—	1,957,508	12,399,363
1,700,697	574,918	1,534,328	2,167,420	3,886,030	243,525	237,958	314,800	1,028,100	14,592,776
—	4,012	32,790	331,600	168,200	—	52,102	24,850	30,840	644,394
—	2,520	—	398,000	18,000	—	4,000	—	2,215	446,735
1,620,755	456,450	29,680	1,629,882	763,905	22,173	131,945	210,570	882,860	9,356,278
1,364,415	141,623	6,510	1,889,690	1,129,888	7,716	178,011	227,660	944,985	9,139,998
745,990	—	13,395	1,364,420	1,101,293	24,583	240,150	—	43,130	4,426,961
645,840	1,929,398	999,327	1,891,710	1,263,536	7,014	261,421	562,866	241,815	9,708,507
—	—	—	—	—	23,427	10,764	8,400	4,000	46,591
60,000	—	6,800	384,000	—	25,612	2,596	50,250	44,925	574,183
2,691,885	1,527,979	744,913	4,601,673	1,174,687	313,173	567,838	349,984	888,213	14,834,345
2,190,608	—	45,110	1,603,050	240,800	9,072	—	—	—	4,930,390
3,178,594	980,144	384,294	1,860,200	1,124,621	344,229	166,070	90,000	563,331	10,741,146
588,924	5,489,197	159,909	8,936,854	2,227,005	204,719	274,014	—	769,405	21,052,127
883,766	86,044	11,379	2,029,830	1,747,040	29,180	66,565	—	313,919	5,826,223
1,416,694	113,692	46,037	5,182,730	1,505,861	154,272	299,867	—	1,885,923	11,550,076

73 候補者別選挙運動費

都道府県 小選挙区	選挙運動 法定費用額	候補者氏名	収入の部			選挙運動			
			寄附	その他 の収入	計	人件費	家屋費		
							選挙事務所費	集会会場費	
第3区	23,571,400	比嘉奈津美	11,200,000	3,000,000	14,200,000	1,712,000	1,114,667	293,360	
第4区	27,599,800	玉城康裕	5,000,000	20,000	5,020,000	600,000	443,108	—	
		仲里利信	1,360,000	614,279	1,974,279	993,000	481,100	20,000	
		西銘恒三郎	11,500,000	—	11,500,000	3,128,000	695,160	—	

(注) 結果調作成時までに各候補者の出納責任者から提出があったもの

用支出額に関する調 (続)

(単位:円)

費用支出額内訳									
計	通信費	交通費	印刷費	広告費	文具費	食糧費	休泊費	雑費	合計
1,408,027	379,904	283,351	5,247,057	2,147,749	483,322	1,349,828	—	968,069	13,979,307
443,108	219,212	199,550	2,815,128	1,017,436	46,686	50,923	183,662	757,692	6,333,397
501,100	4,920	201,532	1,867,600	563,868	33,923	45,307	—	27,073	4,238,323
695,160	106,920	1,395,575	5,931,900	1,766,580	112,181	293,496	21,858	213,613	13,665,283

74 候補者別得票数

都道府県	小選挙区	当落の別	候補者指名	得票数	男女別	年齢	届出政党 (所属団体)	新前元別	職業	重複立候補	惜敗率 (%)		
北海道	第1区	○	よこみち 孝弘 (横路 孝弘)	116,398	男	73	民主党	前	弁護士	重	100.000		
			ふなはし 利実 (船橋 利実)	105,918	男	54	自由民主党	前	自由民主党北海道 第一選挙区支部長	重	90.996		
			のろた 博之 (野呂田 博之)	32,031	男	56	日本共産党	新	日本共産党北海道 1区政策委員長				
	第2区	○	いいだ 佳宏 (飯田 佳宏)	13,444	男	41	(無所属)	新	タメコ株式会社顧問・マーケ ティングアドバイザー				
			よしかわ 貴盛 (吉川 貴盛)	88,667	男	64	自由民主党	前	自由民主党北海道 第二選挙区支部長	重	100.000		
			松木 けんこう (松木 謙公)	56,375	男	55	維新の党	元	会社役員	重	63.581		
			池田 まき (池田 真紀)	46,922	女	42	(無所属)	新	社会福祉士				
			金倉 まさとし (金倉 昌俊)	36,277	男	40	日本共産党	新	政党役員	重	40.914		
			第3区	○	高木 ひろひさ (高木 宏壽)	92,649	男	54	自由民主党	前	自由民主党北海道 第三選挙区支部長	重	100.000
					荒井 さとし (荒井 聰)	85,591	男	68	民主党	前	政党役員	重	92.382
	吉岡 ひろ子 (吉岡 弘子)	30,271			女	63	日本共産党	新	政党役員				
	第4区	○	こわだ 康文 (小和田 康文)	26,211	男	44	維新の党	新	行政書士	重	28.291		
			中村 ひろゆき (中村 裕之)	77,690	男	53	自由民主党	前	選挙区支部長	重	100.000		
			はちろ 吉雄 (鉢呂 吉雄)	70,049	男	66	民主党	元	政党役員	重	90.165		
	第5区	○	酒井 たかひろ (酒井 隆裕)	23,532	男	40	日本共産党	新	日本共産党 道4区政策委員長				
			町村 信孝	131,394	男	70	自由民主党	前	選挙区支部長	重	100.000		
			勝部 けんじ (勝部 賢志)	94,975	男	55	民主党	新	政党役員	重	72.283		
	第6区	○	鈴木 龍次	31,523	男	54	日本共産党	新	政党役員				
			ささき 隆博 (佐々木 隆博)	104,595	男	65	民主党	元	農業	重	100.000		
			今津 ひろし (今津 寛)	101,748	男	68	自由民主党	前	自由民主党北海道 第6選挙区支部長	重	97.278		
第7区	○	おぎう 和敏 (荻生 和敏)	24,656	男	65	日本共産党	新	日本共産党北海道6区 国政相談室長					
		伊東 よしたか (伊東 良孝)	72,281	男	66	自由民主党	前	自由民主党北海道 第七選挙区支部支部長	重	100.000			
			鈴木 たかこ (鈴木 貴子)	72,056	女	28	民主党	前	政党役員	重	99.689		

に関する調

都道府県	小選挙区	当落の別	候補者指名	得票数	男女別	年齢	届出政党 (所属団体)	新前元別	職業	重複立候補	惜敗率 (%)
青森県	第8区	○	石川 明美	13,218	男	63	日本共産党	新	政党役員		
			おさか 誠二 (逢坂 誠二)	97,745	男	55	民主党	元	政党役員	重	100.000
	第9区	○	まえだ 一男 (前田 一男)	91,351	男	48	自由民主党	前	選挙区支部長	重	93.458
			原田 ゆこう (原田 有康)	17,465	男	66	日本共産党	新	日本共産党北海道南 道南振興対策委員長		
	第10区	○	ほりい 学 (堀井 学)	97,805	男	42	自由民主党	前	自由民主党北海道第 九選挙区支部長	重	100.000
			山岡 達丸	86,252	男	35	民主党	元	政党役員	重	88.188
	第11区	○	くどう 良一 (工藤 良一)	29,841	男	60	日本共産党	新	日本共産党北海道9区 くらし雇用対策委員長		
			いなつ 久 (稲津 久)	86,722	男	56	公明党	前	政党役員		
	第12区	○	神谷 ひろし (神谷 裕)	71,219	男	46	民主党	新	無職	重	82.123
			木村 けんじ (木村 賢治)	20,803	男	63	日本共産党	新	日本共産党北海道第 10区政策委員長		
	第1区	○	中川 ゆうこ (中川 郁子)	87,118	女	55	自由民主党	前	自由民主党北海道第 十一選挙区支部長	重	100.000
			みつ 丈夫 (三津 丈夫)	61,405	男	68	民主党	新	政党役員	重	70.485
	第2区	○	畑中 ようすけ (畑中 庸助)	18,303	男	63	日本共産党	新	政党役員		
			武部 あらた (武部 新)	92,357	男	44	自由民主党	前	自由民主党北海道第 12選挙区支部長	重	100.000
	第3区	○	水上 みか (水上 美華)	62,035	女	32	民主党	新	政党役員	重	67.169
			菅原 まこと (菅原 誠)	18,451	男	41	日本共産党	新	党北見地区副委員長		
	第1区	○	つしま 淳 (津島 淳)	66,041	男	48	自由民主党	前	自由民主党青森県第 一選挙区支部長	重	100.000
			ますた 世喜男 (升田 世喜男)	62,254	男	57	維新の党	新	会社役員	重	94.265
	第2区	○	よしまた 洋 (吉俣 洋)	18,274	男	40	日本共産党	新	政党役員		
			江渡 あきのり (江渡 聡徳)	81,054	男	59	自由民主党	前	自由民主党青森県第 二選挙区支部長	重	100.000
第3区	○	中野渡 のりこ (中野渡 詔子)	28,282	女	44	維新の党	元	維新の党衆議院青森 第2選挙区支部長	重	34.892	
		小笠原 良子	10,775	女	65	日本共産党	新	会社員			
第3区	○	大島 理森	59,280	男	68	自由民主党	前	農業	重	100.000	

に関する調 (続)

都道府県	小選挙区	当落の別	候補者指名	得票数	男女別	年齢	届出政党 (所属団体)	新前元別	職業	重複立候補	惜敗率 (%)
秋田県	第3区	○	大内 真理	21,630	女	36	日本共産党	新	政党役員		
			ますもと 照明 (増元 照明)	15,228	男	59	次世代の党	新	政党支部支部長	重	×
			桑島 たかし (桑島 崇史)	11,725	男	35	社会民主党	新	政党職員	重	×
			西村 あきひろ (西村 明宏)	76,246	男	54	自由民主党	前	国土交通副大臣	重	100.000
			橋本 きよひと (橋本 清仁)	48,957	男	43	民主党	元	介護老人保健施設 専務理事	重	64.209
			吉田 ごう (吉田 剛)	14,712	男	33	日本共産党	新	政党役員		
	第4区	○	いとう 信太郎 (伊藤 信太郎)	68,773	男	61	自由民主党	前	選挙区支部長	重	100.000
			井戸 まさえ (井戸 正枝)	35,242	女	49	民主党	元	政党役員	重	51.243
			こだ か洋 (小高 洋)	16,041	男	34	日本共産党	新	政党役員		
	第5区	○	安住 淳	64,753	男	52	民主党	前	政党役員	重	100.000
			勝沼 しげあき (勝沼 栄明)	34,293	男	40	自由民主党	前	医師	重	52.959
			たかむら 直也 (高村 直也)	9,763	男	31	日本共産党	新	政党役員		
	第6区	○	小野 寺五典	101,223	男	54	自由民主党	前	無職	重	100.000
			鎌田 さゆり	32,797	女	49	民主党	元	政党役員	重	32.400
			内藤 たかじ (内藤 隆司)	9,351	男	56	日本共産党	新	政党役員		
	第1区	○	とがし 博之 (富樫 博之)	66,388	男	59	自由民主党	前	選挙区支部長	重	100.000
			寺田 学	57,782	男	38	民主党	元	政党役員	重	87.036
			山内 梅良	11,579	男	66	日本共産党	新	政党役員		
	第2区	○	いとう 正通 (伊藤 正通)	5,441	男	63	社会民主党	新	無職	重	×
			かねだ 勝年 (金田 勝年)	82,046	男	65	自由民主党	前	選挙区支部長	重	100.000
			緑川 たかし (緑川 貴士)	56,701	男	29	民主党	新	政党役員	重	69.108
	第3区	○	ふじもと 金治 (藤本 金治)	11,247	男	68	日本共産党	新	政党役員		
			みのり川 信英 (御法川 信英)	94,096	男	50	自由民主党	前	財務副大臣	重	100.000

74 候補者別得票数

都道府県	小選挙区	当落の別	候補者指名	得票数	男女別	年齢	届出政党 (所属団体)	新前元別	職業	重複立候補	惜敗率 (%)	
山形県	第1区	○	村岡としひで (村岡敏英)	88,483	男	54	維新の党	前	政党支部長	重	94.034	
			我妻けい子 (我妻桂子)	14,333	女	60	日本共産党	新	米穀小売業			
			えんどう利明 (遠藤利明)	98,508	男	64	自由民主党	前	団体役員	重	100.000	
			原田まさひろ (原田和広)	46,029	男	41	民主党	新	民主党山形県 第1総支部長	重	46.726	
			石川渉	16,577	男	41	日本共産党	新	政党役員			
	第2区	○	すずきのりかず (鈴木憲和)	97,915	男	32	自由民主党	前	選挙区支部長	重	100.000	
			近藤ようすけ (近藤洋介)	90,420	男	49	民主党	前	民主党山形県 連合会支部長	重	92.345	
			白根沢すみ子 (白根沢澄子)	11,086	女	64	日本共産党	新	政党役員			
	第3区	○	かとう鮎子 (角田鮎子)	79,872	女	35	自由民主党	新	選挙区支部長	重	100.000	
			あべ寿一 (阿部寿一)	78,384	男	55	(無所属)	前	無職			
			吉田大成 (吉田大成)	15,981	男	45	民主党	新	民主党山形県 第3総支部長	重	×	
			長谷川つよし (長谷川剛)	10,794	男	36	日本共産党	新	政党役員			
	福島県	第1区	○	亀岡よしたみ (亀岡偉民)	102,950	男	59	自由民主党	前	選挙区支部長	重	100.000
				かねこ恵美 (金子恵美)	97,643	女	49	民主党	新	政党役員	重	94.845
渡部やす子 (渡部保子)				16,787	女	72	日本共産党	新	無職			
第2区		○	根本匠	91,686	男	63	自由民主党	前	選挙区支部長	重	100.000	
			おかべみつのり (岡部光規)	58,358	男	46	民主党	新	医師	重	63.649	
第3区		○	たいら善彦 (平善彦)	15,947	男	62	日本共産党	新	政党役員			
			げんば光一郎 (玄葉光一郎)	94,462	男	50	民主党	前	政党役員	重	100.000	
			上杉謙太郎	49,174	男	39	自由民主党	新	会社役員	重	52.056	
			横田ようこ (横田洋子)	13,824	女	56	日本共産党	新	政党役員			
			おぐま慎司 (小熊慎司)	56,856	男	46	維新の党	前	政党役員	重	100.000	

に関する調 (続)

都道府県	小選挙区	当落の別	候補者指名	得票数	男女別	年齢	届出政党 (所属団体)	新前元別	職業	重複立候補	惜敗率 (%)
茨城県	第5区	○	かんけい一郎 (菅家一郎)	56,440	男	59	自由民主党	前	選挙区支部長	重	99.268
			小川うぜん (小川右善)	10,139	男	65	社会民主党	新	農 業	重	×
			田中わか子 (田中和加子)	9,413	女	58	日本共産党	新	政 党 役 員		
			吉野まさよし (吉野正芳)	71,102	男	66	自由民主党	前	会 社 役 員	重	100.000
			吉田泉	60,042	男	65	民 主 党	前	政 党 役 員	重	84.444
	第1区	○	吉田えいさく (吉田英策)	21,527	男	55	日本共産党	新	政 党 役 員		
			田所よしのり (田所嘉徳)	105,536	男	60	自由民主党	前	選挙区支部長	重	100.000
			福島のぶゆき (福島伸享)	77,179	男	44	民 主 党	元	株式会社NFオフィス 代表取締役社長	重	73.130
	第2区	○	大内くみ子 (大内久美子)	32,048	女	65	日本共産党	新	政 党 役 員	重	30.366
			ぬかが福志郎 (額賀福志郎)	142,238	男	70	自由民主党	前	選挙区支部長	重	100.000
	第3区	○	川井ひろ子 (川井宏子)	43,303	女	49	日本共産党	新	政 党 役 員		
			はなし康弘 (葉梨康弘)	120,500	男	55	自由民主党	前	法 務 副 大 臣	重	100.000
	第4区	○	石井あきら (石井章)	55,103	男	57	維新の党	元	維新の党茨城県 総支部代表代行	重	45.728
			小林きょう子 (小林恭子)	33,465	女	64	日本共産党	新	団 体 職 員		
			梶山ひろし (梶山弘志)	95,655	男	59	自由民主党	前	自由民主党茨城県 第四選挙区支部支部長	重	100.000
			たかの守 (高野守)	41,507	男	55	民 主 党	元	神 職	重	43.392
	第5区	○	堀江かくじ (堀江鶴治)	9,331	男	73	日本共産党	新	農 業		
			きむらたかし (木村隆)	1,874	男	63	(無所属)	新	無 職		
			おおはた章宏 (大畠章宏)	60,688	男	67	民 主 党	前	政 党 役 員	重	100.000
			石川あきまさ (石川昭政)	53,732	男	42	自由民主党	前	選挙区支部長	重	88.538
福田明			11,239	男	58	日本共産党	新	政 党 役 員			
第6区	○	にわゆうや (丹羽雄哉)	119,116	男	70	自由民主党	前	選挙区支部長	重	100.000	
		青山大入	85,120	男	35	民 主 党	新	政 党 役 員	重	71.459	

74 候補者別得票数

都道府県	小選挙区	当落の別	候補者指名	得票数	男女別	年齢	届出政党 (所属団体)	新前元別	職業	重複立候補	惜敗率 (%)
栃木県	第7区	○	井上圭一	25,709	男	52	日本共産党	新	葬祭合同会社ひまわり くらぶ代表社員		
			なかむら喜四郎 (中村喜四郎)	88,393	男	65	(無所属)	前	株式会社岩井自動車学校 専務取締役		
	第1区	○	ながおか桂子 (永岡桂子)	65,638	女	61	自由民主党	前	厚生労働副大臣	重	74.257
			白畑いさむ (白畑さ勇)	18,883	男	62	日本共産党	新	無	職	
	第2区	○	船田はじめ (船田元)	110,030	男	61	自由民主党	前	選挙区支部長	重	100.000
			柏倉ゆうじ (柏倉祐司)	63,332	男	45	民主党	前	医	師重	57.558
	第3区	○	野村せつ子 (野村節子)	21,543	女	61	日本共産党	新	政党役員		
			福田あきお (福田昭夫)	62,439	男	66	民主党	前	政党役員	重	100.000
	第4区	○	西川こうや (西川公也)	62,240	男	71	自由民主党	前	農林水産大臣	重	99.681
			あべ秀実 (阿部秀実)	9,054	男	55	日本共産党	新	政党役員		
	第5区	○	やな和生 (築和生)	62,814	男	35	自由民主党	前	選挙区支部長	重	100.000
			渡辺よしみ (渡辺喜美)	51,627	男	62	(無所属)	前	無	職	
第6区	○	秋山ゆきこ (秋山幸子)	14,438	女	63	日本共産党	新	政党役員			
		さとう勉 (佐藤勉)	114,328	男	62	自由民主党	前	選挙区支部長	重	100.000	
第7区	○	藤岡隆雄	62,251	男	37	民主党	新	政党役員	重	54.449	
		山崎としひこ (山崎寿彦)	16,773	男	62	日本共産党	新	政党役員			
第8区	○	茂木としみつ (茂木敏充)	101,514	男	59	自由民主党	前	自民党選挙対策委員長	重	100.000	
		川上ひとし (川上均)	31,119	男	58	日本共産党	新	政党役員			
群馬県	第1区	○	佐田玄一郎	61,927	男	61	自由民主党	前	選挙区支部長	重	100.000
			上野ひろし (上野宏史)	54,530	男	43	(無所属)	前	政治団体代表		
	第2区	○	宮崎タケシ (宮崎岳志)	49,862	男	44	民主党	元	ジャーナリスト	重	80.517
			たなはしせつ子 (店橋世津子)	21,394	女	53	日本共産党	新	政党役員		
第3区	○	井野としろう (井野俊郎)	84,530	男	34	自由民主党	前	弁護士	重	100.000	

に関する調 (続)

都道府県	小選挙区	当落の別	候補者指名	得票数	男女別	年齢	届出政党 (所属団体)	新前元別	職業	重複立候補	惜敗率 (%)	
埼玉県	第3区	○	石 関 た か し (石 関 貴 史)	53,038	男	42	維 新 の 党	前	政 党 役 員	重	62.744	
			藤 掛 よ し ゆ き (藤 掛 順 恒)	20,068	男	68	日 本 共 産 党	新	政 党 役 員			
			笹 川 ひ ろ よ し (笹 川 博 義)	83,837	男	48	自 由 民 主 党	前	無	職	重	100.000
			長 谷 川 か い ち (長 谷 川 嘉 一)	49,494	男	62	民 主 党	新	歯 科 医 師	重	59.035	
			渋 沢 哲 男	15,972	男	55	日 本 共 産 党	新	政 党 役 員			
	第4区	○	福 田 た つ お (福 田 達 夫)	102,153	男	47	自 由 民 主 党	前	選 挙 区 支 部 長	重	100.000	
			は ぎ わ ら 貞 夫 (萩 原 貞 夫)	41,148	男	65	日 本 共 産 党	新	無	職		
	第5区	○	お ぶ ち 優 子 (小 淵 優 子)	114,458	女	41	自 由 民 主 党	前	政 党 選 挙 区 支 部 支 部 長	重	100.000	
			こ ば や し 人 志 (小 林 人 志)	23,590	男	63	社 会 民 主 党	新	政 党 役 員	重	20.610	
	第1区	○	糸 井 ひ ろ し (糸 井 洋)	23,121	男	46	日 本 共 産 党	新	政 党 役 員			
			村 井 ひ で き (村 井 英 樹)	105,760	男	34	自 由 民 主 党	前	選 挙 区 支 部 長	重	100.000	
			た け ま さ 公 一 (武 正 公 一)	82,857	男	53	民 主 党	前	政 党 役 員	重	78.344	
			松 村 と し お (安 達 と 敏 夫)	28,259	男	40	日 本 共 産 党	新	埼 玉 1 区 雇 用 ・ 埼 子 育 て 対 策 室 長			
			松 本 翔	8,492	男	29	社 会 民 主 党	新	農 業	重	×	
	第2区	○	し ん じ ょ う 義 孝 (新 藤 義 孝)	128,938	男	56	自 由 民 主 党	前	自 由 民 主 党 埼 玉 県 第 2 選 挙 区 支 部 長	重	100.000	
			お く だ 智 子 (彦 野 智 子)	70,074	女	46	日 本 共 産 党	新	党 県 ぐ ら し ・ 福 祉 対 策 責 任 者	重	54.347	
	第3区	○	き か わ だ ひ と し (黄 川 田 仁 志)	107,986	男	44	自 由 民 主 党	前	選 挙 区 支 部 長	重	100.000	
			細 川 律 夫	75,715	男	71	民 主 党	元	弁 護 士	重	70.115	
	第4区	○	宮 川 ま さ ゆ き (宮 川 雅 之)	33,858	男	40	日 本 共 産 党	新	日 本 共 産 党 東 部 南 地 区 委 員 会 職 員			
			と よ た 真 由 子 (今 村 真 由 子)	88,730	女	40	自 由 民 主 党	前	自 由 民 主 党 埼 玉 県 第 四 選 挙 区 支 部 長	重	100.000	
神 風 ひ で お (神 風 英 男)			62,062	男	53	民 主 党	元	政 党 役 員	重	69.944		
第5区	○	桜 井 は る 子 (桜 井 晴 子)	33,646	女	58	日 本 共 産 党	新	埼 玉 4 区 国 政 対 策 委 員 長				
		え だ の 幸 男 (枝 野 幸 男)	90,030	男	50	民 主 党	前	政 党 役 員	重	100.000		

74 候補者別得票数

都道府県	小選挙区	当落の別	候補者指名	得票数	男女別	年齢	届出政党 (所属団体)	新前元別	職業	重複立候補	惜敗率 (%)	
埼玉県	第6区	○	牧原 ひでき (牧原 秀樹)	86,636	男	43	自由民主党	前	弁護士	重	96.230	
			山本 ゆう子 (山本 悠子)	18,654	女	62	日本共産党	新	埼玉5区暮らし・ 教 育 相 談 室 長			
			大島 あつし (大島 敦)	103,918	男	57	民主 党	前	政 党 役 員	重	100.000	
			中根 かずゆき (中根 一幸)	94,303	男	45	自由民主党	前	外務大臣政務官	重	90.747	
	第7区	○	戸口 佐一	26,825	男	64	日本共産党	新	埼玉6区 国 政 対 策 委 員 長			
			かみやま 佐市 (神山 佐市)	89,089	男	60	自由民主党	前	会 社 役 員	重	100.000	
			こみやま 泰子 (小宮山 泰子)	73,513	女	49	民 主 党	前	政 党 役 員	重	82.516	
			長沼 ちね (長沼 チネ)	31,119	女	64	日本共産党	新	党埼玉西部地区委員長			
	第8区	○	根本 千裕	13,500	男	55	次世代の党	新	無 職	重	×	
			しばやま 昌彦 (柴山 昌彦)	93,126	男	49	自由民主党	前	弁護士	重	100.000	
			おのづか 勝俊 (小野塚 勝俊)	61,711	男	42	民 主 党	元	政 党 役 員	重	66.266	
			辻 もとみ (辻 源 巳)	30,212	男	43	日本共産党	新	党埼玉西南地区委員長			
	第9区	○	大塚 拓	111,316	男	41	自由民主党	前	法務大臣政務官 兼内閣府大臣政務官	重	100.000	
			あおやぎ 仁士 (青柳 仁士)	60,121	男	36	維新の党	新	政 党 役 員	重	54.009	
	第10区	○	広森 すみ子	38,534	女	66	日本共産党	新	埼玉9区 国 政 対 策 委 員 長			
			山口 たいめい (山口 泰明)	83,544	男	66	自由民主党	前	会 社 役 員	重	100.000	
			坂本 ゆうのすけ (坂本 祐之輔)	65,104	男	59	維新の党	前	団 体 役 員	重	77.927	
	第11区	○	石井 ゆういち (石井 祐一)	27,787	男	63	日本共産党	新	埼玉10区暮らし・ 雇 用 対 策 責 任 者			
			小泉 りゅうじ (小泉 龍司)	100,636	男	62	(無所属)	前	無 職			
			今野 ともひろ (今野 智博)	53,276	男	39	自由民主党	前	弁護士	重	52.939	
	第12区	○	柴岡 ゆうま (柴岡 祐真)	27,904	男	30	日本共産党	新	党 准 中 央 委 員			
			野中 あつし (野中 厚)	72,422	男	38	自由民主党	前	政 党 役 員	重	100.000	
				森田 としかず (森田 俊和)	57,299	男	40	次世代の党	新	会 社 役 員	重	79.118

に関する調 (続)

都道府県	小選挙区	当落の別	候補者指名	得票数	男女別	年齢	届出政党 (所属団体)	新前元別	職業	重複立候補	惜敗率 (%)
千葉県	第13区	○	本多平直	41,407	男	50	民主党	元	政党役員	重	57.174
			鈴木ちか子 (鈴木千賀子)	16,570	女	59	日本共産党	新	埼玉12区くらし福祉対策委員長		
			つちや品子 (土屋品子)	90,167	女	62	自由民主党	前	料理研究家	重	100.000
			山内康一	44,916	男	41	民主党	前	政党役員	重	49.814
			秋山文和	27,111	男	67	日本共産党	新	埼玉13区政策委員長		
	第14区	○	中村ただし (中村匡志)	17,254	男	37	次世代の党	新	中村国際事務所代表	重	×
			三ツ林ひろみ (三ツ林裕己)	96,511	男	59	自由民主党	前	医師	重	100.000
			鈴木よしひろ (鈴木義弘)	73,320	男	52	維新の党	前	会社役員	重	75.970
	第15区	○	苗村みつお (苗村光雄)	33,103	男	58	日本共産党	新	埼玉14区政策責任者		
			田中良生	98,287	男	51	自由民主党	前	会社役員	重	100.000
	第1区	○	高山さとし (高山智司)	60,671	男	44	民主党	元	政党役員	重	61.728
			田村つとむ (田村勉)	28,945	男	66	日本共産党	新	埼玉15区国政対策委員長		
			たじま要 (田嶋要)	84,755	男	53	民主党	前	政党役員	重	100.000
			門山ひろあき (門山宏哲)	76,937	男	50	自由民主党	前	弁護士	重	90.776
			田沼たかし (田沼隆志)	26,322	男	38	次世代の党	前	次世代の党衆議院千葉県第一支部支部長	重	31.057
			吉田まさよし (吉田直義)	18,182	男	27	日本共産党	新	政党職員		
			小林たかゆき (小林鷹之)	118,592	男	40	自由民主党	前	政党選挙区支部長	重	100.000
			藤巻けんた (藤巻健太)	56,479	男	31	維新の党	新	会社員	重	47.625
			小松実	43,622	男	66	日本共産党	新	政党役員		
			松野ひろかず (松野博一)	85,277	男	52	自由民主党	前	自由民主党衆議院千葉県第三選挙区支部長	重	100.000
第2区	○	岡島一正	30,238	男	57	生活の党	元	政党役員	重	35.459	
		青山明日香	29,656	女	32	民主党	新	NPO法人理事	重	34.776	
		かばさわ洋平 (梶澤洋平)	14,611	男	35	日本共産党	新	政党職員			

74 候補者別得票数

都道府県	小選挙区	当落の別	候補者指名	得票数	男女別	年齢	届出政党 (所属団体)	新前元別	職業	重複立候補	惜敗率 (%)
千葉県	第4区	○	野田 よしひこ (野田 佳彦)	119,193	男	57	民主党	前	政党役員	重	100.000
			木村 てつや (木村 哲也)	67,600	男	45	自由民主党	新	会社役員	重	56.715
			さいとう 和子 (坂井 和子)	24,275	女	40	日本共産党	新	団体職員	重	20.366
			西尾 けんいち (西尾 憲一)	19,510	男	64	(無所属)	新	無職		
	第5区	○	そのうら 健太郎 (菌浦 健太郎)	105,941	男	42	自由民主党	前	外務大臣政務官	重	100.000
			村越 ひろたみ (村越 祐民)	57,500	男	40	民主党	元	政党役員	重	54.275
			浅野 ふみ子 (酒井 史子)	28,055	女	44	日本共産党	新	政党役員		
			石田 和男	5,411	男	77	(無所属)	新	不動産賃貸業		
	第6区	○	渡辺 ひろみち (渡辺 博道)	77,066	男	64	自由民主党	前	自由民主党千葉県 第6選挙区支部長	重	100.000
			生方 幸夫	50,323	男	67	民主党	前	経済評論家	重	65.299
			みわ 由美 (三輪 由美)	25,242	女	59	日本共産党	新	団体職員		
			えんどう 宣彦 (遠藤 宣彦)	15,395	男	51	次世代の党	元	会社顧問	重	×
	第7区	○	さいとう 健 (齋藤 健)	111,030	男	55	自由民主党	前	自由民主党千葉県 第7選挙区支部長	重	100.000
			石塚 さだみち (石塚 貞通)	48,651	男	47	維新の党	新	司法書士	重	43.818
			わたなべ 隆夫 (渡部 隆夫)	27,306	男	71	日本共産党	新	無職		
			阿部 はるまさ (阿部 治正)	14,718	男	60	社会民主党	新	政党役員	重	×
	第8区	○	桜田 よしたか (桜田 義孝)	98,569	男	64	自由民主党	前	自由民主党千葉県 第8選挙区支部長	重	100.000
			太田 かずみ (太田 和美)	69,667	女	35	維新の党	元	会社役員	重	70.678
			小野里 ていりょう (小野里 定良)	32,118	男	67	日本共産党	新	団体職員		
	第9区	○	秋本 まさとし (秋本 真利)	85,092	男	39	自由民主党	前	自由民主党千葉県 第9選挙区支部長	重	100.000
			おくの 総一郎 (奥野 総一郎)	68,564	男	50	民主党	前	政党役員	重	80.576
西田 ゆずる (西田 譲)			24,039	男	39	次世代の党	前	政党支部長	重	28.251	
かもしだ 安代 (鴨志田 安代)			20,745	男	59	日本共産党	新	政党役員			

に関する調 (続)

都道府県	小選挙区	当落の別	候補者指名	得票数	男女別	年齢	届出政党 (所属団体)	新前元別	職業	重複立候補	惜敗率 (%)
東京都	第10区	○	林 幹 雄	97,783	男	67	自由民主党	前	自由民主党千葉県 第10選挙区支部長	重	100.000
			谷田川 はじめ (谷田川元)	65,809	男	51	民主党	元	政党役員	重	67.301
			笠原 正 実	14,049	男	60	日本共産党	新	政党職員		
	第11区	○	森 英 介	110,965	男	66	自由民主党	前	自由民主党千葉県 第11選挙区支部長	重	100.000
			金子 健 一	38,783	男	57	生活の党	元	政党役員	重	34.951
			椎名 史 明	25,997	男	57	日本共産党	新	政党役員		
	第12区	○	浜田 やすかず (浜田靖一)	134,037	男	59	自由民主党	前	選挙区支部長	重	100.000
			米本 のぶひさ (米本展久)	46,397	男	63	日本共産党	新	政党役員		
	第13区	○	しらすか 貴 樹 (白須賀貴樹)	96,294	男	39	自由民主党	前	学校法人理事長	重	100.000
			若井 やすひこ (若井康彦)	64,725	男	68	民主党	前	地域プランナー	重	67.216
	第1区	○	中川 かつとし (中川勝敏)	28,147	男	68	日本共産党	新	無 職		
			山田 み き (山田美樹)	107,015	女	40	自由民主党	前	選挙区支部長	重	100.000
			海江田 万里	89,232	男	65	民主党	前	経済評論家	重	83.382
			富田 なおき (富田直樹)	32,830	男	38	日本共産党	新	政党役員		
			渡辺 徹 (渡邊徹)	18,128	男	36	次世代の党	新	会社役員	重	×
			野崎 たかのぶ (野崎孝信)	2,209	男	27	(無所属)	新	会社員		
			マタヨシ 光雄 (又吉光雄)	1,416	男	70	(世界経済共同体党)	新	政治団体代表		
	第2区	○	辻 清 人	103,954	男	35	自由民主党	前	選挙区支部長	重	100.000
			中山 よしかつ (中山義活)	58,407	男	69	民主党	元	団体役員	重	56.185
			おおくま 利昭 (大熊利昭)	44,550	男	51	維新の党	前	政党役員	重	42.855
			石沢 のりゆき (石澤憲之)	32,296	男	27	日本共産党	新	政党役員		
第3区	○	犬丸 勝 子	4,668	女	59	(犬丸勝子と共和党)	新	会社経営			
		石原 ひろたか (石原宏高)	115,623	男	50	自由民主党	前	選挙区支部長	重	100.000	

74 候補者別得票数

都道府県	小選挙区	当落の別	候補者指名	得票数	男女別	年齢	届出政党 (所属団体)	新前元別	職業	重複立候補	惜敗率 (%)
東京都	第4区	○	まつばら 仁 (松原 仁)	111,353	男	58	民主党	前	政治団体役員	重	96.306
			香西 かつ介 (香西 克介)	34,295	男	38	日本共産党	新	党専従職員		
			平 将 明	109,377	男	47	自由民主党	前	内閣府副大臣	重	100.000
			藤田 のりひこ (藤田 憲彦)	48,861	男	41	民主党	元	会社社長	重	44.672
	第5区	○	山本 純 平	38,925	男	40	日本共産党	新	政党職員		
			いぬぶし 秀一 (犬伏 秀一)	20,108	男	58	次世代の党	新	会社役員	重	×
			若宮 けんじ (若宮 健嗣)	102,424	男	53	自由民主党	前	選挙区支部長	重	100.000
			手塚 よしお (手塚 仁雄)	66,255	男	48	民主党	元	政党役員	重	64.686
			三谷 英 弘	44,103	男	38	(無所属)	前	弁護士		
			沢井 正 代	32,140	女	65	日本共産党	新	政党役員		
			ドクター・中松 (中松 義郎)	12,777	男	86	(無所属)	新	国際創造学者		
	第6区	○	おちたかお (越智 隆雄)	110,872	男	50	自由民主党	前	内閣府大臣政務官	重	100.000
			落合 貴 之	88,915	男	35	維新の党	新	政党役員	重	80.196
			岸 たけし (岸 武志)	51,595	男	43	日本共産党	新	政党職員		
	第7区	○	ながつ ま 昭 (長妻 昭)	104,422	男	54	民主党	前	政党役員	重	100.000
			松本 文 明	83,476	男	65	自由民主党	前	選挙区支部長	重	79.941
			太田 のりおき (太田 宜興)	27,866	男	38	日本共産党	新	政党役員		
	第8区	○	吉田 康 一 郎	18,332	男	47	次世代の党	新	選挙区支部長	重	×
			石原 のぶてる (石原 伸晃)	116,193	男	57	自由民主党	前	選挙区支部長	重	100.000
			円 より子 (山崎 順子)	73,348	女	67	民主党	新	著述業	重	63.126
			沢田 しんご (沢田 真吾)	37,788	男	29	日本共産党	新	団体役員		
	第9区	○	鈴木 たつお (鈴木 達夫)	16,981	男	74	(無所属)	新	弁護士		
			すがわら 一 秀 (菅原 一秀)	123,368	男	52	自由民主党	前	選挙区支部長	重	100.000

に関する調 (続)

都道府県	小選挙区	当落の別	候補者指名	得票数	男女別	年齢	届出政党 (所属団体)	新前元別	職業	重複立候補	惜敗率 (%)
	第10区	○	木内 たかたね (木内孝胤)	65,809	男	48	維新の党	元	会社役員	重	53.343
			原 純 子	50,861	女	50	日本共産党	新	無 職		
			小池 ゆりこ (小池百合子)	93,610	女	62	自由民主党	前	選挙区支部長	重	100.000
			えば た 貴 子 (江端貴子)	44,123	女	54	民主党	元	製薬会社取締役	重	47.134
			今 秀 子	28,453	女	66	日本共産党	新	政党役員		
			た が や 亮 (多ヶ谷亮)	9,663	男	46	生活の党	新	会社経営	重	×
	第11区	○	神谷 ちづ子	8,688	女	61	次世代の党	新	著 述 業		
			下 村 博 文	129,588	男	60	自由民主党	前	文部科学大臣	重	100.000
			山 内 金 久	43,083	男	66	日本共産党	新	無 職		
	第12区	○	くまき 美奈子 (熊本美奈子)	43,040	女	53	民主党	新	政党役員	重	33.212
			下 村 め い (下村芽生)	15,447	女	27	(無所属)	新	無 職		
			太 田 あきひろ (太田昭宏)	88,499	男	69	公明党	前	政党役員		
			池 内 さ お り (池内さおり)	44,721	女	32	日本共産党	新	政党役員	重	50.532
			青 木 愛	40,067	女	49	生活の党	前	保育園代表	重	45.273
	第13区	○	田母神 としお (田母神俊雄)	39,233	男	66	次世代の党	新	政党役員	重	44.331
			か も し た 一 郎 (鴨下一郎)	113,036	男	65	自由民主党	前	医 師	重	100.000
			長 谷 川 た か こ (湯川貴子)	43,028	女	41	民主党	新	政党役員	重	38.065
			そ ぶ え 元 希 (祖父江元希)	35,518	男	39	日本共産党	新	政党役員		
	第14区	○	和 田 と も ゆ き (和田ともゆき)	11,915	男	40	次世代の党	新	フリーライター		
			松 島 み ど り (馬場みどり)	87,546	女	58	自由民主党	前	選挙区支部長	重	100.000
			木 村 た け つ か (木村たけつ司)	63,377	男	43	民主党	元	政党役員	重	72.392
あ と う 和 之 (阿藤和之)			37,089	男	43	日本共産党	新	党准中央委員			
第15区	○	柿 沢 未 途	88,507	男	43	維新の党	前	政党役員	重	100.000	

74 候補者別得票数

都道府県	小選挙区	当落の別	候補者指名	得票数	男女別	年齢	届出政党 (所属団体)	新元別	職業	重複立候補	惜敗率 (%)
東京都	第16区	○	あきもと 司 (秋元 司)	85,714	男	43	自由民主党	前	選挙区支部長	重	96.844
			吉田としお (吉田 年男)	31,384	男	66	日本共産党	新	政 党 役 員		
			いのたかし (猪野 隆)	8,759	男	49	(無所属)	新	無 職		
			大西ひでお (大西 英男)	98,536	男	68	自由民主党	前	選挙区支部長	重	100.000
			初鹿 明博	56,701	男	45	維新の党	元	法 人 代 表	重	57.543
			大田 朝子	36,976	女	30	日本共産党	新	政 党 職 員	重	37.525
			石井よしあき (石井 義哲)	11,484	男	57	次世代の党	新	政 党 支 部 長	重	×
	第17区	○	岡本 貴士	9,334	男	34	(無所属)	新	学 習 塾 経 営		
			平沢 勝栄	125,351	男	69	自由民主党	前	選挙区支部長	重	100.000
			高橋みほ (高橋 美穂)	46,156	女	49	維新の党	前	政 党 役 員	重	36.821
	第18区	○	新井 杉生	39,724	男	55	日本共産党	新	政 党 役 員		
			土屋 正忠	106,143	男	72	自由民主党	前	選挙区支部長	重	100.000
	第19区	○	菅 直人	89,877	男	68	民 主 党	前	弁 理 士	重	84.675
			ゆうき 亮 (結城 亮)	35,699	男	44	日本共産党	新	政 党 職 員		
			松本 洋平	107,608	男	41	自由民主党	前	内閣府大臣政務官	重	100.000
			小泉たみじ (小泉 民未嗣)	36,878	男	36	日本共産党	新	政 党 職 員		
	第20区	○	末松 義規	87,584	男	58	民 主 党	元	政 党 役 員	重	81.391
			山 田 宏	30,658	男	56	次世代の党	前	政 党 幹 事 長	重	28.490
			木原 誠二	110,273	男	44	自由民主党	前	選挙区支部長	重	100.000
			竹田 光明	51,362	男	59	民 主 党	元	社会福祉法人理事	重	46.577
			池田真理子 (小島 真理子)	49,902	女	60	日本共産党	新	政 党 役 員		
第21区	○	小田原きよし (小田原 潔)	83,984	男	50	自由民主党	前	選挙区支部長	重	100.000	
		長島 昭久	82,351	男	52	民 主 党	前	政 党 役 員	重	98.055	

に関する調 (続)

都道府県	小選挙区	当落の別	候補者指名	得票数	男女別	年齢	届出政党 (所属団体)	新前元別	職業	重複立候補	惜敗率 (%)
神奈川県	第22区	○	吉岡正史	35,598	男	40	日本共産党	新	政党役員	重	42.386
			伊藤達也	116,757	男	53	自由民主党	前	選挙区支部長	重	100.000
			山花郁夫	80,014	男	47	民主党	元	政党役員	重	68.530
	第23区	○	坂内淳	36,980	男	53	日本共産党	新	政党職員		
			かのあきら (鹿野晃)	20,288	男	41	次世代の党	新	医師	重	×
			小倉まさのぶ (小倉将信)	104,709	男	33	自由民主党	前	選挙区支部長	重	100.000
			くしぶち万里 (櫛渕万里)	63,706	女	47	民主党	元	政党役員	重	60.840
			伊藤しゅんすけ (伊藤俊輔)	50,836	男	35	維新の党	新	会社経営	重	48.549
			松村りょうすけ (松村亮佑)	35,166	男	34	日本共産党	新	日本共産党職員		
	第24区	○	はぎうだ光一 (萩生田光一)	126,024	男	51	自由民主党	前	選挙区支部長	重	100.000
			あくつ幸彦 (阿久津幸彦)	71,212	男	58	民主党	元	団体役員	重	56.506
			市川かつひろ (市川克宏)	32,887	男	40	日本共産党	新	政党役員		
	第25区	○	藤井よしひろ (藤井義裕)	13,680	男	39	次世代の党	新	政党支部長	重	×
			井上信治	100,082	男	45	自由民主党	前	選挙区支部長	重	100.000
			山下よう子 (山下容子)	32,687	女	56	民主党	新	政党役員	重	32.660
	第1区	○	井上たかし (井上宣)	29,650	男	40	日本共産党	新	政党職員		
			松本純	113,844	男	64	自由民主党	前	選挙区支部長	重	100.000
			しのはら豪 (篠原豪)	68,061	男	39	維新の党	新	維新の党神奈川県 総支部執行役員	重	59.784
	第2区	○	明石ゆきお (明石行夫)	35,465	男	55	日本共産党	新	自営業		
			すが義偉 (菅義偉)	147,084	男	66	自由民主党	前	内閣官房長官	重	100.000
			みわ智恵美 (濱崎智恵美)	47,119	女	60	日本共産党	新	政党役員		
	第3区	○	おかもと幸三 (岡本幸三)	23,011	男	54	生活の党	新	会社役員		
			おこのぎ八郎 (小此木八郎)	102,323	男	49	自由民主党	前	選挙区支部長	重	100.000

に関する調 (続)

都道府県	小選挙区	当落の別	候補者指名	得票数	男女別	年齢	届出政党 (所属団体)	新前元別	職業	重複立候補	惜敗率 (%)
	第9区	○	若林 やすひさ (若林 靖久)	24,024	男	29	日本共産党	新	政党役員		
			笠 ひろふみ (笠 浩史)	64,534	男	49	民主党	前	政党役員	重	100.000
			中山 のりひろ (中山 展宏)	59,991	男	46	自由民主党	前	選挙区支部長	重	92.960
			椎名 つよし (椎名 毅)	27,762	男	39	維新の党	前	弁護士	重	43.019
	第10区	○	ほりぐち 望 (堀口 望)	18,134	男	38	日本共産党	新	政党役員		
			田中 かずのり (田中 和徳)	114,564	男	65	自由民主党	前	選挙区支部長	重	100.000
			城島 光力 (城島 正光)	66,897	男	67	民主党	元	団体役員	重	58.392
	第11区	○	中野 としひろ (中野 智裕)	38,025	男	56	日本共産党	新	政党役員		
			小泉 進次郎	168,953	男	33	自由民主党	前	選挙区支部長		
	第12区	○	せと和弘 (瀬戸 和弘)	33,930	男	62	日本共産党	新	政党役員		
			星野 つよし (星野 剛士)	83,327	男	51	自由民主党	前	選挙区支部長	重	100.000
	第13区	○	あべともこ (阿部 知子)	82,612	女	66	民主党	前	小児科医師	重	99.141
			味村 こうたろう (味村 耕太郎)	16,189	男	25	日本共産党	新	政党役員		
			甘粕 和彦	14,208	男	31	次世代の党	新	無職	重	×
			甘利 明	142,201	男	65	自由民主党	前	経済再生担当大臣	重	100.000
			伊藤 ゆうた (伊藤 優太)	58,941	男	29	維新の党	新	無職	重	41.449
			たかく良美 (高久 良美)	34,014	男	60	日本共産党	新	政党役員		
	第14区	○	あかま二郎 (赤間 二郎)	109,408	男	46	自由民主党	前	総務大臣政務官	重	100.000
			もとむら 賢太郎 (本村 賢太郎)	83,485	男	44	民主党	元	政党役員	重	76.306
	第15区	○	中野 渡 じゅん (中野 渡 旬)	22,720	男	66	日本共産党	新	政党役員		
中本 たえい (中本 太衛)			16,091	男	49	次世代の党	元	会社役員	重	×	
河野 太郎			155,388	男	51	自由民主党	前	選挙区支部長	重	100.000	
池田 東一郎			39,211	男	53	(無所属)	新	無職			

74 候補者別得票数

都道府県	小選挙区	当落の別	候補者指名	得票数	男女別	年齢	届出政党 (所属団体)	新前元別	職業	重複立候補	惜敗率 (%)
新潟県	第16区	○	沼上 とくみつ (沼上 徳光)	38,068	男	28	日本共産党	新	党湘南地区委員会職員		
			ごとう 祐一 (後藤 祐一)	103,116	男	45	民主党	前	政党役員	重	100.000
			義家 ひろゆき (義家 弘介)	101,627	男	43	自由民主党	前	選挙区支部長	重	98.555
	第17区	○	池田 博英	20,243	男	52	日本共産党	新	政党役員		
			牧島 かれん	118,537	女	38	自由民主党	前	選挙区支部長	重	100.000
			神山 洋介	79,788	男	39	民主党	元	無職	重	67.310
	第18区	○	吉田 ふくじ (吉田 福治)	23,569	男	59	日本共産党	新	党西湘地区委員会		
			やまぎわ 大志郎 (山際 大志郎)	86,869	男	46	自由民主党	前	経済産業副大臣	重	100.000
			中田 宏	59,138	男	50	次世代の党	前	政党役員	重	68.077
	第1区	○	北村 いたる (北村 造)	26,691	男	31	維新の党	新	会社員	重	30.725
			塩田 よしお (塩田 儀夫)	24,616	男	64	日本共産党	新	無職		
			ひだか 剛 (樋高 剛)	20,105	男	49	生活の党	元	環境研究員	重	×
	第2区	○	石崎 とおる (石崎 徹)	92,656	男	30	自由民主党	前	選挙区支部長	重	100.000
			西村 ちなみ (本多 智奈美)	84,573	女	47	民主党	元	政党役員	重	91.276
			まちだ 明広 (町田 明広)	20,037	男	49	日本共産党	新	政党役員		
	第3区	○	細田 健一	70,589	男	50	自由民主党	前	選挙区支部長	重	100.000
			わしお 英一郎 (鷺尾 英一郎)	70,487	男	37	民主党	前	公認会計士	重	99.855
			わたなべ 英明 (渡辺 英明)	11,801	男	64	社会民主党	新	政党役員	重	×
	第4区	○	ごいの 和夫 (五位野 和夫)	11,434	男	52	日本共産党	新	政党役員		
			黒岩 たかひろ (黒岩 宇洋)	82,619	男	48	民主党	元	政党役員	重	100.000
斎藤 ひろあき (齋藤 洋明)			74,319	男	38	自由民主党	前	選挙区支部長	重	89.953	
第4区	○	いと う 誠 (伊藤 誠)	11,214	男	40	日本共産党	新	政党役員			
		金子 めぐみ (金子 恵美)	77,137	女	36	自由民主党	前	選挙区支部長	重	100.000	

に関する調 (続)

都道府県	小選挙区	当落の別	候補者指名	得票数	男女別	年齢	届出政党 (所属団体)	新前元別	職業	重複立候補	惜敗率 (%)
富山県	第5区	○	菊田 まきこ (飯田 真紀子)	74,073	女	45	民主党	前	政党役員	重	96.027
			にしざわ 博 (西沢 博)	13,957	男	34	日本共産党	新	政党役員		
			長島 ただよし (長島 忠美)	81,176	男	63	自由民主党	前	選挙区支部長	重	100.000
			森 ゆうこ (森 裕子)	47,420	女	58	生活の党	新	政党役員	重	58.416
	第6区	○	はっとり 耕一 (服部 耕一)	12,993	男	45	日本共産党	新	政党役員		
			たかとり 修一 (高鳥 修一)	83,638	男	54	自由民主党	前	選挙区支部長	重	100.000
	第1区	○	うめたに 守 (梅谷 守)	62,766	男	41	民主党	新	政党役員	重	75.044
			高橋 みきこ (高橋 ミキ子)	12,315	女	55	日本共産党	新	政党役員		
			たばた 裕明 (田畑 裕明)	70,085	男	41	自由民主党	前	選挙区支部長	重	100.000
			吉田 豊史	39,249	男	44	維新の党	新	会社役員	重	56.001
	第2区	○	高橋 わたる (高橋 渡)	9,795	男	51	日本共産党	新	政党職員		
			みやこし 光寛 (宮腰 光寛)	82,898	男	63	自由民主党	前	団体役員	重	100.000
第3区	○	東 あつし (東 篤)	23,350	男	54	社会民主党	新	団体役員	重	28.167	
		平崎 いさお (平崎 功)	11,158	男	58	日本共産党	新	政党職員			
		たちばな 慶一郎 (橋 慶一郎)	138,991	男	53	自由民主党	前	選挙区支部長	重	100.000	
石川県	第1区	○	坂本 ひろし (山本 洋史)	32,118	男	44	日本共産党	新	政党役員		
			はせ 浩 (馳 浩)	76,422	男	53	自由民主党	前	政党役員	重	100.000
	第2区	○	たなか 美絵子 (田中美絵子)	59,590	女	38	民主党	元	政党役員	重	77.974
			亀田 りょうすけ (亀田 良典)	14,720	男	66	日本共産党	新	政党役員		
			佐々木 はじめ (佐々木 紀)	110,583	男	40	自由民主党	前	会社役員	重	100.000
			西村 ひろし (西村 祐士)	30,889	男	60	日本共産党	新	政党役員		
第3区	○	浜崎 茂	5,075	男	47	(無所属)	新	自営業			
		北村 しげお (北村 茂男)	71,384	男	69	自由民主党	前	政党役員	重	100.000	

74 候補者別得票数

都道府県	小選挙区	当落の別	候補者指名	得票数	男女別	年齢	届出政党 (所属団体)	新前元別	職業	重複立候補	惜敗率 (%)
福井県	第1区	○	こんどう 和也 (近藤 和也)	64,940	男	41	民主党	元	政党役員	重	90.972
			渡辺 ゆう子 (渡辺 裕子)	7,726	女	29	日本共産党	新	政党役員	重	
			稲田 ともみ (稲田 朋美)	116,855	女	55	自由民主党	前	政党役員	重	100.000
			鈴木 こうじ (鈴木 宏治)	47,802	男	41	維新の党	新	無職	重	40.907
			かねもと 幸枝 (金元 幸枝)	15,561	女	56	日本共産党	新	政党役員	重	
山梨県	第2区	○	高木 つよし (高木 毅)	83,086	男	58	自由民主党	前	無職	重	100.000
			つじ 一憲 (辻 一憲)	42,032	男	49	民主党	新	NPO法人理事長	重	50.588
			うの 邦弘 (宇野 邦弘)	9,941	男	63	日本共産党	新	政党役員	重	
			中島嶋 かつひと (中嶋 克仁)	102,111	男	47	民主党	前	医師	重	100.000
			宮川 典子	101,026	女	35	自由民主党	前	自由民主党山梨県 第一選挙区支部支部長	重	98.937
長野県	第1区	○	えんどう 昭子 (遠藤 昭子)	29,125	女	63	日本共産党	新	政党役員	重	28.522
			長崎 幸太郎	85,117	男	46	(無所属)	前	会社役員	重	
			堀内 のりこ (堀内 詔子)	68,109	女	49	自由民主党	前	山梨県第二選挙区 支部支部長	重	80.018
			秋山 こういち (秋山 晃一)	14,578	男	61	日本共産党	新	政党役員	重	
			しの はら孝 (篠原 孝)	96,333	男	66	民主党	前	無職	重	100.000
長野県	第2区	○	小松 ゆたか (小松 裕)	74,137	男	53	自由民主党	前	選挙区支部長	重	76.959
			たけだ 良介 (武田 良介)	26,903	男	35	日本共産党	新	政党役員	重	
			宮沢 たかひと (宮澤 隆仁)	12,888	男	59	次世代の党	前	脳神経外科専門医	重	×
			むたい 俊介 (務台 俊介)	75,718	男	58	自由民主党	前	選挙区支部長	重	100.000
			下条 みつ (下条 光康)	63,558	男	58	民主党	元	政党役員	重	83.940
長野県	第3区	○	百瀬 智之	41,232	男	31	維新の党	前	会社役員	重	54.454
			清沢 たつや (清澤 達也)	24,006	男	40	日本共産党	新	政党役員	重	
			井出 ようせい (井出 庸生)	77,289	男	37	維新の党	前	政党支部長	重	100.000

に関する調 (続)

都道府県	小選挙区	当落の別	候補者指名	得票数	男女別	年齢	届出政党 (所属団体)	新前元別	職業	重複立候補	惜敗率 (%)
岐阜県	第4区	○	寺島 よしゆき (寺島 義幸)	63,397	男	61	民主党	前	政党役員	重	82.025
			木内 ひとし (木内 均)	56,365	男	50	自由民主党	前	選挙区支部長	重	72.927
			唐沢 ちあき (唐澤 千晶)	27,947	女	44	日本共産党	新	政党役員		
			後藤 しげゆき (後藤 茂之)	63,121	男	59	自由民主党	前	選挙区支部長	重	100.000
			やぎ き公二 (矢崎 公二)	51,816	男	55	民主党	元	民主党支部代表	重	82.089
	第5区	○	上田 ひであき (上田 秀昭)	22,068	男	60	日本共産党	新	政党役員	重	34.961
			宮下 一郎	91,089	男	56	自由民主党	前	選挙区支部長	重	100.000
	第1区	○	なかじま 康介 (中嶋 康介)	46,595	男	37	民主党	新	会社員	重	51.153
			水野 ちかあき (水野 力夫)	28,947	男	34	日本共産党	新	政党役員		
			野田 聖子	82,434	女	54	自由民主党	前	選挙区支部長	重	100.000
	第2区	○	吉田 りえ (浅井 里江)	38,402	女	49	民主党	新	政党役員	重	46.585
			大須賀 しずか (大須賀 志津香)	22,647	女	55	日本共産党	新	無職		
	第3区	○	たなはし 泰文 (棚橋 泰文)	108,234	男	51	自由民主党	前	弁護士	重	100.000
			森桜 ふさよし (森 櫻房 義)	35,092	男	58	日本共産党	新	政党役員		
	第4区	○	武藤 ようじ (武藤 容治)	107,872	男	59	自由民主党	前	総務大臣政務官	重	100.000
			園田 やすひろ (園田 康博)	77,074	男	47	民主党	元	政党役員	重	71.449
			服部 よりよし (坂口 頼義)	20,276	男	56	日本共産党	新	政党役員		
	第5区	○	金子 かずよし (金子 一義)	104,139	男	71	自由民主党	前	選挙区支部長	重	100.000
			今井 まさと (今井 雅人)	80,042	男	52	維新の党	前	会社役員	重	76.861
		○	いしま 明博 (伊 嵩 明博)	18,325	男	63	日本共産党	新	政党役員		
古屋 圭司			90,116	男	62	自由民主党	前	選挙区支部長	重	100.000	
			あちは 吉信 (阿知波 吉信)	53,111	男	51	民主党	元	政党役員	重	58.936
			たかみ 信義 (鷹見 信義)	18,215	男	68	日本共産党	新	無職		

74 候補者別得票数

都道府県	小選挙区	当落の別	候補者指名	得票数	男女別	年齢	届出政党 (所属団体)	新元別	職業	重複立候補	惜敗率 (%)	
静岡県	第1区	○	かみかわ陽子 (上川陽子)	89,544	女	61	自由民主党	前	選挙区支部長	重	100.000	
			小池まさなり (小池政就)	47,986	男	40	維新の党	前	維新の党静岡県 第1区支部長	重	53.589	
			まきの聖修 (牧野聖修)	45,238	男	69	民主党	元	政党役員(民主党静岡県 第1区総支部長)	重	50.520	
	第2区	○	かわせ幸代 (河瀬幸代)	16,682	女	63	日本共産党	新	政党役員			
			井林たつのり (井林辰憲)	129,311	男	38	自由民主党	前	選挙区支部長	重	100.000	
			松尾つとむ (松尾勉)	63,078	男	30	民主党	新	政党役員	重	48.780	
	第3区	○	よつや恵 (四ツ谷恵)	23,340	女	62	日本共産党	新	政党役員			
			宮沢ひろゆき (宮澤博行)	105,347	男	39	自由民主党	前	選挙区支部長	重	100.000	
			小山のぶひろ (小山展弘)	87,800	男	38	民主党	元	政党役員(民主党静岡県 第3区総支部長)	重	83.344	
	第4区	○	松浦としお (松浦と敏夫)	18,298	男	62	日本共産党	新	政党役員			
			望月よしお (望月義夫)	92,416	男	67	自由民主党	前	環境大臣	重	100.000	
			田村けんじ (田村謙治)	66,771	男	46	民主党	元	政党役員	重	72.250	
	第5区	○	杉田やすお (杉田保雄)	14,305	男	68	日本共産党	新	政党役員			
			細野豪志	143,012	男	43	民主党	前	政党役員			
			吉川たける (吉川赳)	84,574	男	32	自由民主党	前	選挙区支部長	重	59.138	
	第6区	○	おおば桃子 (大庭桃子)	16,638	女	58	日本共産党	新	政党役員			
			わたなべ周 (渡邊周)	114,161	男	53	民主党	前	政党役員	重	100.000	
			かつまた孝明 (勝俣孝明)	102,714	男	38	自由民主党	前	選挙区支部長	重	89.973	
	第7区	○	佐藤たつひこ (佐藤龍彦)	18,276	男	38	日本共産党	新	政党役員			
			城内みのる (城内実)	132,698	男	49	自由民主党	前	外務副大臣	重	100.000	
			松本たいこう (松本泰高)	37,654	男	67	民主党	新	政党役員(民主党静岡県 第7区総支部長)	重	28.376	
	第8区	○	のざわ正司 (野澤正司)	16,743	男	65	日本共産党	新	政党役員			
			しおのや立 (塩谷立)	98,485	男	64	自由民主党	前	選挙区支部長	重	100.000	

に関する調 (続)

都道府県	小選挙区	当落の別	候補者指名	得票数	男女別	年齢	届出政党 (所属団体)	新前元別	職業	重複立候補	惜敗率 (%)
愛知県	第1区	○	げんま けんたろう (源馬 謙太郎)	62,798	男	41	維新の党	新	維新の党衆議院静岡県 第8選挙区支部支部長	重	63.764
			古橋 かずひろ (古橋 和夫)	15,671	男	38	(無所属)	新	貿易業		
			おちあい 勝二 (落合 勝二)	16,658	男	70	日本共産党	新	政党役員		
			くまだ 裕通 (熊田 裕通)	73,003	男	50	自由民主党	前	選挙区支部長	重	100.000
			吉田 つねひこ (吉田 統彦)	49,230	男	40	民主党	元	医師	重	67.436
			大野 ひろみつ (大野 宙光)	20,143	男	51	日本共産党	新	政党役員	重	27.592
			広沢 一郎 (広沢 一郎)	18,343	男	50	(減税日本)	新	会社役員		
	第2区	○	みたま山 宗三郎 (身玉山 宗三郎)	6,422	男	41	次世代の党	新	行政書士	重	×
			平山 良平	5,076	男	66	社会民主党	新	政党役員		
			古川 元久	102,058	男	49	民主党	前	政党役員	重	100.000
	第3区	○	東郷 てつや (東郷 哲也)	67,681	男	43	自由民主党	前	選挙区支部長	重	66.316
			黒田 二郎	23,128	男	66	日本共産党	新	政党役員		
			近藤 昭一	82,422	男	56	民主党	前	政党役員	重	100.000
			池田 よしたか (池田 佳隆)	72,353	男	48	自由民主党	前	選挙区支部長	重	87.783
	第4区	○	石川 ひさし (石川 寿)	22,676	男	49	日本共産党	新	政党役員		
			ますだ 成美 (増田 成美)	14,416	女	41	(減税日本)	新	会社役員		
			いげた まこと (井桁 亮)	6,984	男	45	次世代の党	新	塾講師		
			工藤 彰三	66,213	男	50	自由民主党	前	選挙区支部長	重	100.000
			牧 義夫	47,291	男	56	維新の党	元	党県総支部代表代行	重	71.422
			とね 勝之 (刀禰 勝之)	36,285	男	44	民主党	新	団体役員	重	54.800
第5区	○	高橋 ゆうすけ (高橋 祐介)	21,828	男	36	日本共産党	新	政党役員	重	32.966	
		赤松 広隆	84,226	男	66	民主党	前	政党役員	重	100.000	
		神田 けんじ (神田 憲次)	71,616	男	51	自由民主党	前	選挙区支部長	重	85.028	

74 候補者別得票数

都道府県	小選挙区	当落の別	候補者指名	得票数	男女別	年齢	届出政党 (所属団体)	新元別	職業	重複立候補	惜敗率 (%)
東京都	第6区	○	藤井 ひろき (藤井博樹)	23,069	男	37	日本共産党	新	政党役員		
			安田 庄一	10,231	男	47	次世代の党	新	貿易会社役員	重	×
			丹羽 ひでき (丹羽秀樹)	106,887	男	41	自由民主党	前	選挙区支部長	重	100.000
			森本 かずよし (森本和義)	66,037	男	48	民主党	元	政党役員	重	61.782
	第7区	○	柳沢 けさみ (柳澤けさ美)	32,607	女	64	日本共産党	新	政党役員		
			山尾 しおり (山尾志桜里)	113,474	女	40	民主党	元	政党役員	重	100.000
			鈴木 じゅんじ (鈴木淳司)	108,151	男	56	自由民主党	前	選挙区支部長	重	95.309
			郷 うこん 修 (郷右近修)	21,872	男	36	日本共産党	新	政党役員		
	第8区	○	いとう 忠彦 (伊藤忠彦)	109,723	男	50	自由民主党	前	選挙区支部長	重	100.000
			ばん の 豊 (伴野豊)	99,058	男	53	民主党	元	民主党愛知県 第8区総支部長	重	90.280
			長友 ただひろ (長友忠弘)	21,859	男	55	日本共産党	新	政党役員		
			長坂 やすまさ (長坂康正)	98,594	男	57	自由民主党	前	選挙区支部長	重	100.000
	第9区	○	岡本 みつのり (岡本充功)	85,967	男	43	民主党	元	医師	重	87.193
			渡辺 ひろし (渡辺裕)	24,003	男	34	日本共産党	新	政党役員		
			エサキ 鉄磨 (江崎鐵磨)	91,978	男	71	自由民主党	前	選挙区支部長	重	100.000
			杉本 かずみ (杉本和巳)	45,702	男	54	(無所属)	前	無職		
	第10区	○	小林 ひろ子 (小林弘子)	43,672	女	75	民主党	新	政党役員	重	47.481
			いたくら 正文 (板倉正文)	25,376	男	56	日本共産党	新	政党役員		
			ふるもと 伸一郎 (古本伸一郎)	126,498	男	49	民主党	前	民主党愛知県 第11区総支部長	重	100.000
			八木 てつや (八木哲也)	97,167	男	67	自由民主党	前	選挙区支部長	重	76.813
	第11区	○	牧田 みつお (牧田充生)	16,883	男	60	日本共産党	新	団体役員		
			しげとく 和彦 (重徳和彦)	131,618	男	43	維新の党	前	党県連代表	重	100.000
			青山 周平	118,165	男	37	自由民主党	前	選挙区支部長	重	89.779

に関する調 (続)

都道府県	小選挙区	当落の別	候補者指名	得票数	男女別	年齢	届出政党 (所属団体)	新前元別	職業	重複立候補	惜敗率 (%)	
三重県	第13区	○	牧野次郎	21,637	男	56	日本共産党	新	政党職員			
			おにし健介 (大西健介)	116,652	男	43	民主党	前	政党役員	重	100.000	
			大見正	101,144	男	56	自由民主党	前	選挙区支部長	重	86.706	
	第14区	○	宮地いさお (宮地勲)	17,285	男	60	日本共産党	新	政党職員			
			今枝宗一郎	77,513	男	30	自由民主党	前	選挙区支部長	重	100.000	
			鈴木克昌	62,103	男	71	民主党	前	団体役員	重	80.119	
	第15区	○	はかまた富治 (袴田富治)	14,872	男	62	日本共産党	新	政党役員			
			根本幸典	97,152	男	49	自由民主党	前	選挙区支部長	重	100.000	
			せき健一郎 (関健一郎)	64,480	男	36	民主党	新	無	職	重	66.370
	第1区	○	くしだ真吾 (串田真吾)	23,143	男	38	日本共産党	新	政党役員			
			川崎二郎	88,219	男	67	自由民主党	前	無	職	重	100.000
			松田直久	56,504	男	60	維新の党	新	会社役員	重	64.049	
	第2区	○	橋本マサ子	21,785	女	68	日本共産党	新	無	職		
			中川正春	91,676	男	64	民主党	前	政党役員	重	100.000	
			島田よしかず (島田佳和)	63,187	男	44	自由民主党	前	選挙区支部長	重	68.924	
	第3区	○	中野たけし (中野武史)	18,849	男	40	日本共産党	新	政党役員			
			岡田かつや (岡田克也)	120,950	男	61	民主党	前	政党役員	重	100.000	
			嶋田こうじ (嶋田幸司)	53,659	男	40	自由民主党	新	選挙区支部長	重	44.364	
	第4区	○	かまい敏行 (釜井敏行)	14,293	男	32	日本共産党	新	政党役員			
			田村のりひさ (田村憲久)	94,725	男	50	自由民主党	前	無	職	重	100.000
松木ほうねん (松木豊年)			32,429	男	62	日本共産党	新	無	職			
第5区	○	三ツ矢のりお (三ツ矢憲生)	86,104	男	64	自由民主党	前	政党役員				
		ふじた大助 (藤田大助)	58,884	男	38	民主党	元	政党役員	重	68.387		

74 候補者別得票数

都道府県	小選挙区	当落の別	候補者指名	得票数	男女別	年齢	届出政党 (所属団体)	新元別	職業	重複立候補	惜敗率 (%)	
滋賀県	第1区	○	内藤 こういち (内藤 弘一)	13,170	男	50	日本共産党	新	政党役員			
			大岡 としたか (大岡 敏孝)	78,567	男	42	自由民主党	前	中小企業診断士	重	100.000	
			川ば た 達夫 (川端 達夫)	69,543	男	69	民主党	前	政党役員	重	88.514	
	第2区	○	佐藤 こうへい (佐藤 耕平)	21,790	男	32	日本共産党	新	滋賀一区 国政対策委員長			
			うえの 賢一郎 (上野 賢一郎)	65,102	男	49	自由民主党	前	政党役員	重	100.000	
			田島 一成	54,095	男	52	民主党	元	政党役員	重	83.092	
	第3区	○	中川 むつ子 (中川 睦子)	14,163	女	56	日本共産党	新	滋賀二区 国政対策委員長			
			武村 のぶひで (武村 展英)	70,789	男	42	自由民主党	前	公認会計士	重	100.000	
			小川 やすえ (小川 泰江)	46,593	女	51	民主党	新	政党役員	重	65.819	
	第4区	○	西川 ひとし (西川 仁)	14,113	男	67	日本共産党	新	政党役員			
			むとう 貴也 (武藤 貴也)	60,460	男	35	自由民主党	前	自由民主党滋賀県 第四選挙区支部長	重	100.000	
			岩永 ひろき (岩永 裕貴)	40,993	男	41	維新の党	前	会社役員	重	67.801	
京都府	第1区	○	とくなが 久志 (徳永 久志)	40,902	男	51	民主党	新	政党役員	重	67.651	
			西沢 こういち (西澤 耕一)	13,687	男	36	日本共産党	新	滋賀四区 国政対策委員長			
			伊吹 文明	73,684	男	76	自由民主党	前	京都市身体障害者 団体連合会会長			
	第2区	○	こくた 恵二 (穀田 恵二)	53,379	男	67	日本共産党	前	国会対策委員長	重	72.443	
			田坂 いくた (田坂 幾太)	36,353	男	62	維新の党	新	政党役員	重	49.336	
			平 智之	17,307	男	55	(無所属)	元	大学講師			
	第3区	○	蛭川 澄村 (山本 澄村)	960	男	63	(無所属)	新	映画プロデューサー			
			まえはら 誠司 (前原 誠司)	66,227	男	52	民主党	前	政党役員	重	100.000	
			うえなか 康司 (上中 康司)	37,180	男	52	自由民主党	新	自由民主党京都府 第二選挙区支部支部長	重	56.140	
				はら 俊史 (原 俊史)	27,888	男	47	日本共産党	新	日本共産党 左京地区委員長		
				宮崎 けんすけ (宮崎 謙介)	59,437	男	33	自由民主党	前	会社顧問	重	100.000

に関する調 (続)

都道府県	小選挙区	当落の別	候補者指名	得票数	男女別	年齢	届出政党 (所属団体)	新前元別	職業	重複立候補	惜敗率 (%)
大阪府	第4区	○	泉 ケン タ (泉 健 太)	54,900	男	40	民 主 党	前	政 党 役 員	重	92.366
			石 村 か ず 子 (石 村 和 子)	26,655	女	64	日 本 共 産 党	新	団 体 職 員	重	44.845
			清 水 こういちろう (清 水 鴻 一 郎)	24,840	男	68	維 新 の 党	前	脳 神 経 外 科 医	重	41.792
			田 中 ひ で ゆ き (田 中 英 之)	75,744	男	44	自 由 民 主 党	前	自 由 民 主 党 京 都 府 第 四 選 挙 区 支 部 長	重	100.000
			北 神 圭 朗	58,692	男	47	民 主 党	元	政 党 役 員	重	77.487
	第5区	○	吉 田 幸 一	32,895	男	40	日 本 共 産 党	新	日 本 共 産 党 役 員		
			畑 本 く に え (畑 本 久 仁 枝)	26,175	女	60	維 新 の 党	新	会 社 役 員	重	34.557
			谷 垣 垣 さ だ か ず (谷 垣 頑 一)	76,733	男	69	自 由 民 主 党	前	弁 護 士	重	100.000
			お は ら 舞 (小 原 舞)	39,178	女	40	民 主 党	元	政 党 役 員	重	51.057
	第6区	○	山 内 健	19,558	男	46	日 本 共 産 党	新	京 都 5 区 国 政 委 員 長		
			やま の い 和 則 (山 井 和 則)	102,030	男	52	民 主 党	前	政 党 役 員	重	100.000
			安 藤 ひ ろ し (安 藤 裕)	94,736	男	49	自 由 民 主 党	前	税 理 士	重	92.851
	第1区	○	か み じ ょ う 亮 一 (上 條 亮 一)	33,690	男	28	日 本 共 産 党	新	政 党 役 員		
			井 上 ひ で た か (井 上 英 孝)	75,016	男	43	維 新 の 党	前	維 新 の 党 衆 議 院 大 阪 府 第 1 選 挙 区 支 部 支 部 長	重	100.000
			大 西 宏 幸	71,648	男	47	自 由 民 主 党	新	選 挙 区 支 部 長	重	95.510
			し ば 山 の ぼ る (柴 山 昇)	30,463	男	61	日 本 共 産 党	新	日 本 共 産 党 大 阪 1 区 国 政 対 策 委 員 長		
	第2区	○	左 藤 章	78,326	男	63	自 由 民 主 党	前	防 衛 副 大 臣	重	100.000
			し い き 保 (椎 木 保)	56,025	男	48	維 新 の 党	前	維 新 の 党 衆 議 院 大 阪 府 第 2 選 挙 区 支 部 代 表	重	71.527
	第3区	○	山 本 陽 子	34,184	女	60	日 本 共 産 党	新	日 本 共 産 党 大 阪 二 区 地 区 副 委 員 長		
			佐 藤 し げ き (佐 藤 茂 樹)	84,943	男	55	公 明 党	前	無 職		
第4区	○	わ た な べ 結 (渡 部 結)	63,529	女	33	日 本 共 産 党	新	党 大 阪 3 区 国 政 対 策 委 員 長			
		中 山 泰 秀	82,538	男	44	自 由 民 主 党	前	外 務 副 大 臣	重	100.000	
			よ し む ら 洋 文 (吉 村 洋 文)	74,101	男	39	維 新 の 党	新	弁 護 士	重	89.778

74 候補者別得票数

都道府県	小選挙区	当落の別	候補者指名	得票数	男女別	年齢	届出政党 (所属団体)	新前元別	職業	重複立候補	惜敗率 (%)
大阪府	第5区	○	清水ただし (清水忠史)	31,478	男	46	日本共産党	新	日本共産党大阪府 委員会副委員長	重	38.137
			吉田おさむ (吉田治)	24,213	男	52	(無所属)	元	大阪人間科学大 学客員科学教授		
			国重とおる (国重徹)	92,681	男	40	公明党	前	弁護士		
			石井みすず (石井美鈴)	68,430	女	50	日本共産党	新	党大阪5区 国政対策委員長	重	
	第6区	○	いさ進一 (伊佐進一)	94,308	男	40	公明党	前	政党役員		
			わたし考一 (渡司考一)	42,265	男	62	日本共産党	新	党大阪6区 国政対策委員長	重	
	第7区	○	村上史好	30,792	男	62	生活の党	前	政党役員	重	32.650
			とかしきなおみ (渡嘉敷奈緒美)	81,109	女	52	自由民主党	前	薬剤師	重	100.000
	第8区	○	うえにし小百合 (上西小百合)	67,719	女	31	維新の党	前	政党役員	重	83.491
			村口くみ子 (村口久美子)	38,928	女	42	日本共産党	新	党大阪7区 国政対策委員長	重	
			大塚たかし (大塚高司)	67,055	男	50	自由民主党	前	国土交通大臣政務官	重	100.000
			木下智彦	62,522	男	45	維新の党	前	維新の党衆議院大阪府 第8選挙区支部長	重	93.239
			山はた光子 (山端光子)	19,897	女	56	日本共産党	新	党大阪8区 国政対策委員長	重	
			服部良一	11,286	男	64	社会民主党	元	政党役員	重	×
	第9区	○	上田孝之	4,465	男	56	次世代の党	新	全国柔整鍼灸協同組 専務理事	重	×
			原田けんじ (原田憲治)	95,667	男	66	自由民主党	前	防衛大臣政務官	重	100.000
			足立やすし (足立康史)	91,400	男	49	維新の党	前	無職	重	95.539
	第10区	○	垣田ちえこ (垣田千恵子)	31,165	女	71	日本共産党	新	党大阪9区 国政対策委員長	重	
			つじ恵 (辻恵)	13,264	男	66	(無所属)	元	弁護士		
			辻元清美	61,725	女	54	民主党	前	無職	重	100.000
おおくま和英 (大隈和英)			53,160	男	45	自由民主党	新	外科医師	重	86.123	
			松浪ケンタ (松浪健太)	50,516	男	43	維新の党	前	選挙区支部長	重	81.840
			浅沼和仁	14,318	男	53	日本共産党	新	党高槻・島本地区 副委員長	重	

に関する調 (続)

都道府県	小選挙区	当落の別	候補者指名	得票数	男女別	年齢	届出政党 (所属団体)	新前元別	職業	重複立候補	惜敗率 (%)		
	第11区	○	佐藤 ゆかり	73,931	女	53	自由民主党	元	団体役員	重	100.000		
			平野 博文	61,216	男	65	民主党	元	学校法人理事	重	82.801		
			いと う 信久 (伊東 信久)	58,321	男	50	維新の党	前	医師	重	78.885		
	第12区	○	みわ 智之 (三和 智之)	20,449	男	39	日本共産党	新	政党職員				
			北川 ともかつ (北川 知克)	68,817	男	63	自由民主党	前	選挙区支部長	重	100.000		
			たるとこ 伸二 (樽床 伸二)	43,265	男	55	民主党	元	政党役員	重	62.869		
			かただ 壮一郎 (堅田 壮一郎)	41,649	男	28	維新の党	新	無職	重	60.521		
			吉井 よし子 (吉井 芳子)	18,257	女	52	日本共産党	新	党大阪12区 国政対策委員長	重	66.503		
			第13区	○	むねき よ 皇一 (宗清 皇一)	91,931	男	44	自由民主党	新	選挙区支部長	重	100.000
					西野 こういち (西野 弘一)	61,137	男	45	次世代の党	前	政党幹事長代理	重	66.503
	第14区	○	あらたに 恵美子 (荒谷 恵美子)	33,384	女	63	日本共産党	新	党大阪13区女性部長				
			谷 畑 孝	78,333	男	67	維新の党	前	維新の党衆議院大阪府 第14選挙区支部長	重	100.000		
			長尾 たかし (長尾 敬)	76,555	男	52	自由民主党	元	会社顧問	重	97.731		
			野沢 みちあき (野澤 倫昭)	35,194	男	66	日本共産党	新	党大阪14区 国政対策委員長				
	第15区	○	三宅 博	12,030	男	64	次世代の党	前	党総務副会長	重	×		
			竹本 直一	86,297	男	74	自由民主党	前	党大阪府支部 連合会会長				
			うらの 靖人 (浦野 靖人)	74,483	男	41	維新の党	前	維新の党衆議院大阪府 第15選挙区支部長	重	86.310		
	第16区	○	ため 仁史 (爲 仁史)	30,840	男	65	日本共産党	新	党大阪15区 くらし相談室長				
			北がわ 一雄 (北側 一雄)	66,673	男	61	公明党	前	弁護士				
			森山 浩行	38,331	男	43	民主党	元	政党役員	重	57.491		
西村 真悟 (西村 眞悟)			26,567	男	66	次世代の党	前	党支部長	重	39.846			
第17区	○	ます 修一 (益 修一)	22,809	男	36	日本共産党	新	党大阪16区 国政対策委員長					
		馬場 伸幸	70,196	男	49	維新の党	前	政党役員	重	100.000			

74 候補者別得票数

都道府県	小選挙区	当落の別	候補者指名	得票数	男女別	年齢	届出政党 (所属団体)	新前元別	職業	重複立候補	惜敗率 (%)
兵庫県	第18区	○	岡下 昌平	63,219	男	39	自由民主党	新	選挙区支部長	重	90.060
			吉岡 たかよし (吉岡 孝嘉)	27,151	男	56	日本共産党	新	党大阪17区 国政対策委員長	重	
			遠藤 たかし (遠藤 敬)	88,638	男	46	維新の党	前	財団法人役員	重	100.000
			かみたに 昇 (神谷 昇)	82,460	男	65	自由民主党	新	選挙区支部長	重	93.030
	第19区	○	やの 忠重 (矢野 忠重)	29,275	男	64	日本共産党	新	党大阪18区 国政対策委員長	重	
			丸山 ほだか (丸山 穂高)	56,119	男	30	維新の党	前	維新の党衆議院大阪府第 19選挙区支部長	重	100.000
			谷川 とむ (谷川 與秀)	51,223	男	38	自由民主党	新	選挙区支部長	重	91.275
			長安 たかし (長安 豊)	33,010	男	46	民主党	元	政党役員	重	58.821
	第1区	○	北村 みき	11,740	女	48	日本共産党	新	党大阪19区 国政対策委員長	重	
			いさか 信彦 (井坂 信彦)	84,822	男	40	維新の党	前	維新の党兵庫県 総支部政調会長	重	100.000
			もりやま 正仁 (盛山 正仁)	72,791	男	61	自由民主党	前	選挙区支部長	重	85.816
			つつい 哲二郎 (筒井 哲二郎)	25,875	男	43	日本共産党	新	日本共産党東灘・灘・ 中央地区委員会職員	重	
	第2区	○	赤羽 かずよし (赤羽 一嘉)	78,131	男	56	公明党	前	公明党兵庫県本部代表	重	
			向山 好一	48,796	男	57	民主党	元	民主党兵庫県 第2区総支部長	重	62.454
	第3区	○	平松 順子	31,575	女	65	日本共産党	新	日本共産党兵庫県 委員会職員	重	
			せき よしひろ (関 芳弘)	63,022	男	49	自由民主党	前	経済産業大臣政務官	重	100.000
			新原 秀人	33,062	男	52	維新の党	前	維新の党兵庫県 総支部総務会長	重	52.461
			よこはた 和幸 (横畑 和幸)	24,402	男	43	民主党	新	民主党兵庫県 第3区総支部長	重	38.719
	第4区	○	和田 有一朗	19,343	男	50	次世代の党	新	社会福祉法理事 明進會	重	30.692
			ふじたに 香恵子 (富士谷 香恵子)	17,690	女	62	日本共産党	新	無職	重	
ふじい ひさゆき (藤井 比早之)			111,544	男	43	自由民主党	前	選挙区支部長	重	100.000	
永井 ひさや (永井 寿也)			62,506	男	41	維新の党	新	株式会社エコ・リーディング ・カンパニー代表取締役	重	56.037	
			林 まさひと (林 政人)	29,990	男	61	日本共産党	新	日本共産党神戸西地区 委員会職員	重	

に関する調 (続)

都道府県	小選挙区	当落の別	候補者指名	得票数	男女別	年齢	届出政党 (所属団体)	新前元別	職業	重複立候補	惜敗率 (%)
	第5区	○	谷 公 一	110,439	男	62	自由民主党	前	復興大臣補佐官	重	100.000
			三 木 け え (三 木 圭 恵)	60,337	女	48	維新の党	前	維新の党衆議院兵庫県 第5選挙区支部長	重	54.633
			西 中 た か お (西 中 孝 男)	23,189	男	65	日本共産党	新	日本共産党阪神北地区 委員会職員		
	第6区	○	大 串 ま さ き (大 串 正 樹)	116,328	男	48	自由民主党	前	西武文理大学客員教授	重	100.000
			つ じ 泰 弘 (辻 泰 弘)	61,902	男	58	民主 党	新	民主党兵庫 県 第6区総支部長	重	53.213
			吉 岡 け ん じ (吉 岡 健 次)	34,647	男	45	日本共産党	新	日本共産党阪神北地区 委員会職員		
	第7区	○	す ぎ た 水 脈 (杉 田 水 脈)	24,877	女	47	次世代の党	前	次世代の党兵庫 県 支部連合会 会 長	重	21.385
			や ま だ 賢 司 (山 田 賢 司)	89,813	男	48	自由民主党	前	選挙区支部長	重	100.000
			は た な か 光 成 (畠 中 光 成)	63,856	男	42	維新の党	前	維新の党兵庫 県 総支部副代表	重	71.098
			石 井 登 志 郎	39,357	男	43	民主 党	元	民主党兵庫 県 第7区総支部長	重	43.821
			大 前 は る よ (大 前 は 春 代)	28,161	女	30	(無所属)	新	全国青年都道府 県 議会員の会 代 表		
			浜 本 つ る お (濱 本 つ 鶴 男)	21,996	男	70	日本共産党	新	無 職		
	第8区	○	中 野 ひ ろ ま さ (中 野 ひ 洋 昌)	94,687	男	36	公 明 党	前	公明党青年委 員 会 副 委 員 長		
			庄 本 え つ こ (庄 本 え 悦 子)	60,849	女	60	日本共産党	新	日本共産党尼崎地区 委員会 役 員		
	第9区	○	西 村 や す と し (西 村 や 康 稔)	126,491	男	52	自由民主党	前	内閣府副大臣	重	100.000
			新 町 み ち よ (新 町 み 美 千 代)	42,694	女	67	日本共産党	新	無 職		
	第10区	○	と か い 紀 三 朗 (渡 海 紀 三 朗)	89,792	男	66	自由民主党	前	選挙区支部長	重	100.000
			松 井 ま さ ひ ろ (松 井 ま さ ひ ろ 雅 博)	51,316	男	35	維新の党	新	ラ ジ オ パ ー ソ ナ リ テ ィ	重	57.149
			井 沢 た か の り (井 澤 た 孝 典)	24,162	男	64	日本共産党	新	無 職		
	第11区	○	松 本 た け あ き (松 本 た 剛 明)	90,182	男	55	民主 党	前	民主党兵庫 県 第11区総支部長	重	100.000
			頭 師 の ぶ ひ で (頭 師 の 暢 秀)	74,562	男	44	自由民主党	新	流通科学大学准教授	重	82.679
			苦 瓜 か ず し げ (苦 瓜 か 一 成)	17,020	男	61	日本共産党	新	日本共産党西播地区 委員会 職 員		
	第12区	○	山 口 つ よ し (山 口 つ よ 壯)	77,654	男	60	(無所属)	前	無 職		

74 候補者別得票数

都道府県	小選挙区	当落の別	候補者指名	得票数	男女別	年齢	届出政党 (所属団体)	新元別	職業	重複立候補	惜敗率 (%)
広島県	第5区	○	加藤勝信	105,969	男	59	自由民主党	前	内閣官房副長官	重	100.000
			みいみ芳明 (美見芳明)	27,693	男	57	日本共産党	新	党西部地区委員長		
	第1区	○	岸田文雄	96,236	男	57	自由民主党	前	自由民主党広島県 第一選挙区支部長	重	100.000
			白坂リカ (白坂理香)	25,452	女	48	維新の党	新	株式会社YOUTALK 代表取締役	重	26.447
			大西オサム (大西サ理)	18,737	男	48	日本共産党	新	日本共産党広島市東地区 委員会委員長		
			伊藤真二	5,986	男	47	次世代の党	新	国会議員秘書	重	×
	第2区	○	平口ひろし (平口洋)	102,719	男	66	自由民主党	前	自由民主党広島県 第二選挙区支部長	重	100.000
			松本大輔	77,234	男	43	民主党	元	政党役員	重	75.189
			藤本さとし (藤本聡志)	16,794	男	60	日本共産党	新	日本共産党広島県広島市 西地区委員会副委員長		
	第3区	○	河井克行	85,311	男	51	自由民主党	前	自由民主党広島県 第三選挙区支部長	重	100.000
			橋本博明	66,549	男	44	民主党	元	政党役員	重	78.007
			清水てい子 (清水貞子)	16,514	女	67	日本共産党	新	広島市西地区区 委員会常任委員		
	第4区	○	中川俊直	89,748	男	44	自由民主党	前	自由民主党広島県 第四選挙区支部長	重	100.000
			中丸ひろむ (中丸啓)	26,977	男	51	次世代の党	前	次世代の党衆議院 広島県第四支部長	重	30.058
			中石ひとし (中石仁)	21,500	男	52	日本共産党	新	日本共産党広島市東地区 委員会常任委員		
	第5区	○	てらだ稔 (寺田稔)	95,526	男	56	自由民主党	前	自由民主党広島県 第五選挙区支部長	重	100.000
			尾崎ひかる (尾崎光)	27,406	男	62	日本共産党	新	日本共産党広島県 中部地区委員長		
	第6区	○	カメイ静香 (亀井静香)	89,756	男	78	(無所属)	前	無職		
			こじま敏文 (小島敏文)	65,494	男	64	自由民主党	前	自由民主党広島県 第六選挙区支部長	重	72.968
			寺田あきみつ (寺田明充)	16,839	男	63	日本共産党	新	東部地区委員会 常任委員		
	第7区	○	小林ふみあき (小林史明)	101,809	男	31	自由民主党	前	自由民主党広島県 第七選挙区支部長	重	100.000
村田きょうこ (村田享子)			40,000	女	31	民主党	新	政党役員	重	39.289	
さかもと大輔 (坂元大輔)			18,186	男	32	次世代の党	前	政党支部長	重	17.862	

に関する調 (続)

都道府県	小選挙区	当落の別	候補者指名	得票数	男女別	年齢	届出政党 (所属団体)	新前元別	職業	重複立候補	惜敗率 (%)
山口県	第1区	○	小浜 いちき (小浜 一輝)	14,811	男	58	日本共産党	新	政党役員		
		○	高村 正彦	120,085	男	72	自由民主党	前	弁護士	重	100.000
			たかむら 勉 (高 邑 勉)	39,375	男	40	維新の党	元	会社役員	重	32.789
	第2区	○	藤井 直子	16,890	女	62	日本共産党	新	無職		
		○	岸 信夫	96,799	男	55	自由民主党	前	自由民主党山口県第二選挙区支部長	重	100.000
			平岡 秀夫	57,814	男	60	民主党	元	弁護士	重	59.725
	第3区	○	赤松 よしお (赤松 義生)	11,115	男	60	日本共産党	新	日本共産党山口県東部地区委員会副委員長		
		○	河村 建夫	93,248	男	72	自由民主党	前	無職	重	100.000
			三浦 のぼる (三浦 昇)	29,329	男	44	民主党	元	会社役員	重	31.452
	第4区	○	藤井 たけし (藤井 岳志)	13,818	男	28	日本共産党	新	政党職員		
		○	あべ 晋三 (安倍 晋三)	100,829	男	60	自由民主党	前	自由民主党総裁		
			吉田 さだよし (吉田 貞好)	17,358	男	61	日本共産党	新	団体職員		
徳島県	第1区	○	渡辺 りえ (渡辺 利絵)	14,018	女	51	(無所属)	新	医師		
		○	後藤田 まさずみ (後藤田 正純)	92,166	男	45	自由民主党	前	自由民主党徳島県第一選挙区支部支部長	重	100.000
			仁木 博文	69,188	男	48	民主党	元	医師	重	75.068
	第2区	○	ふるた 元則 (古田 元則)	15,776	男	66	日本共産党	新	日本共産党徳島県委員会書記長		
		○	山口 俊一	85,979	男	64	自由民主党	前	内閣府特命担当大臣	重	100.000
			久保 たかゆき (久保 孝之)	29,996	男	51	日本共産党	新	日本共産党徳島地区委員長		
香川県	第1区	○	平井 たくや (平井 卓也)	74,115	男	56	自由民主党	前	自由民主党香川県第一選挙区支部支部長	重	100.000
			小川 じゅんや (小川 淳也)	65,810	男	43	民主党	前	政党役員	重	88.794
	第2区	○	河村 ただし (河村 だ整)	9,823	男	55	日本共産党	新	日本共産党香川県委員会書記長		
		○	たまき 雄一郎 (玉木 雄一郎)	78,797	男	45	民主党	前	政党役員	重	100.000
	○	せと 隆一 (瀬戸 隆一)	57,318	男	49	自由民主党	前	自由民主党香川県第二選挙区支部支部長	重	72.741	

74 候補者別得票数

都道府県	小選挙区	当落の別	候補者指名	得票数	男女別	年齢	届出政党 (所属団体)	新前元別	職業	重複立候補	惜敗率 (%)
愛媛県	第3区	○	さ え き 守 (佐伯守)	5,050	男	54	日本共産党	新	政党職員		
			大野敬太郎	76,281	男	46	自由民主党	前	自由民主党香川県 第3選挙区支部長	重	100.000
			高田よしのり (高田良徳)	25,899	男	54	社会民主党	新	社会民主党香川県 連合幹事	重	33.952
	第1区	○	と き 一 郎 (土岐一郎)	9,688	男	62	日本共産党	新	党専従職員		
			塩崎やすひさ (塩崎恭久)	99,900	男	64	自由民主党	前	選挙区支部長	重	100.000
			ながえ孝子 (永江孝子)	74,508	女	54	民主党	元	政党役員	重	74.582
	第2区	○	田中かつひこ (田中克彦)	11,975	男	47	日本共産党	新	政党役員		
			村上誠一郎	57,168	男	62	自由民主党	前	選挙区支部長	重	100.000
			西岡新	30,277	男	41	(無所属)	前	会社役員		
	第3区	○	横山ひろゆき (横山博幸)	22,677	男	64	維新の党	新	無職	重	39.667
			植木正勝	8,912	男	62	日本共産党	新	政党役員		
			白石とおる (白石徹)	64,929	男	58	自由民主党	前	選挙区支部長	重	100.000
	第4区	○	白石洋一	52,603	男	51	民主党	元	政党役員	重	81.015
			一色一正	8,176	男	64	日本共産党	新	政党役員		
山本公一			66,954	男	67	自由民主党	前	選挙区支部長	重	100.000	
高知県	第1区	○	桜内ふみき (桜内文城)	47,637	男	49	次世代の党	前	公認会計士	重	71.148
			森なつえ (森夏枝)	20,222	女	33	維新の党	新	スポーツ指導員	重	30.202
			西井直人	7,285	男	57	日本共産党	新	政党役員		
	第2区	○	中谷元	78,279	男	57	自由民主党	前	無職	重	100.000
			大石宗	38,237	男	34	民主党	新	政党役員	重	48.847
			春名なおあき (春名真章)	30,694	男	55	日本共産党	元	団体役員	重	39.211
			藤島利久	3,505	男	52	(無所属)	新	自営業		
			山本有二	83,764	男	62	自由民主党	前	自由民主党高知県 第2選挙区支部支部長	重	100.000

に関する調 (続)

都道府県	小選挙区	当落の別	候補者指名	得票数	男女別	年齢	届出政党 (所属団体)	新前元別	職業	重複立候補	惜敗率 (%)		
福岡県	第1区	○	武内 のりお (武内 則男)	42,562	男	56	民主党	新	政党役員	重	50.811		
			谷崎 治之	29,913	男	55	日本共産党	新	政党役員				
			井上 たかひろ (井上 貴博)	59,712	男	52	(無所属)	前	会社役員				
			山本 ごうせい (山本 剛正)	42,960	男	42	民主党	元	団体役員	重		71.945	
			新開 ゆうじ (新開 裕司)	31,087	男	46	(無所属)	前	自由民主党福岡県衆議院 比例区第二支部支部長				
			ひえじま 俊和 (比江嶋 俊和)	18,906	男	67	日本共産党	新	歯科医師				
			金出 こうこ (金出 公子)	6,764	女	67	(無所属)	新	健康体操団体代表				
	明石 健太郎	4,883	男	42	(みらい党)	新	無職						
	第2区	○	おに き 誠 (鬼木 誠)	102,241	男	42	自由民主党	前	選挙区支部長	重	100.000		
			いなとみ 修二 (稲富 修二)	83,535	男	44	民主党	元	政党役員	重	81.704		
			倉元 たつお (倉元 達朗)	17,200	男	47	日本共産党	新	政党役員				
			中村 のぶひさ (中村 宣久)	3,682	男	52	(無所属)	新	会社員				
			第3区	○	古賀 あつし (古賀 篤)	114,093	男	42	自由民主党	前	選挙区支部長	重	100.000
					藤田 一枝	65,395	女	65	民主党	元	政党役員	重	57.317
	川原 やすひろ (川原 康裕)	19,164			男	33	日本共産党	新	政党職員				
	第4区	○	宮内 ひでき (宮内 秀樹)	91,222	男	52	自由民主党	前	自由民主党福岡県 第四選挙区支部長	重	100.000		
			かわの 正美 (河野 正美)	54,663	男	53	維新の党	前	医師	重	59.923		
	第5区	○	しんどめ 清隆 (新留 清隆)	23,285	男	59	日本共産党	新	政党役員				
			原田 よしあき (原田 義昭)	113,736	男	70	自由民主党	前	弁護士	重	100.000		
			くすだ 大蔵 (楠田 大蔵)	73,805	男	39	民主党	元	無職	重	64.891		
	第6区	○	田中 ようじ (田中 陽二)	21,251	男	58	日本共産党	新	政党職員				
			はとやま 邦夫 (鳩山 邦夫)	116,413	男	66	自由民主党	前	選挙区支部長	重	100.000		
			金子 むつみ (金子 睦美)	45,357	女	53	日本共産党	新	政党役員				

74 候補者別得票数

都道府県	小選挙区	当落の別	候補者指名	得票数	男女別	年齢	届出政党 (所属団体)	新前元別	職業	重複立候補	惜敗率 (%)
佐賀県	第7区	○	藤丸 さ と し (藤丸 敏)	95,796	男	54	自由民主党	前	自由民主党福岡県 第7選挙区支部長	重	100.000
			江口 ま な ぶ (江口 学)	40,003	男	40	日本共産党	新	政 党 職 員		
	第8区	○	あそ う 太 郎 (麻生 太郎)	126,684	男	74	自由民主党	前	政 党 役 員		
			かわ の 祥 子 (河野 祥子)	50,947	女	34	日本共産党	新	政 党 職 員		
	第9区	○	み は ら 朝 彦 (三原 朝彦)	87,892	男	67	自由民主党	前	選 挙 区 支 部 長	重	100.000
			お が た 林 太 郎 (緒方 林太郎)	71,871	男	41	民 主 党	元	政 党 役 員	重	81.771
			ま じ ま 省 三 (真島 省三)	26,443	男	51	日本共産党	新	政 党 役 員	重	30.085
	第10区	○	山 本 幸 三	81,567	男	66	自由民主党	前	自由民主党福岡県衆議 院第10選挙区支部長	重	100.000
			き い た か し (城井 崇)	58,599	男	41	民 主 党	元	政 党 役 員	重	71.841
			た か せ 菜 穂 子 (高瀬 菜穂子)	25,941	女	54	日本共産党	新	団 体 役 員		
			さ と う 正 夫 (佐藤 正夫)	18,400	男	59	(無所属)	前	無 職		
	第11区	○	た け だ 良 太 (武田 良太)	85,488	男	46	自由民主党	前	福岡県第11選挙区 支部長	重	100.000
ふ じ な か 寛 之 (藤中 寛之)			24,138	男	40	社会民主党	新	社会民主党福岡県 連合副代表	重	28.235	
山 下 と み 子 (山下 登美子)			20,694	女	61	日本共産党	新	無 職			
第1区	○	原 口 一 博	85,903	男	55	民 主 党	前	民主党佐賀県 第1区総支部代表	重	100.000	
		岩 田 か ず ち か (岩田 和親)	83,421	男	41	自由民主党	前	自由民主党佐賀県 第一選挙区支部支部長	重	97.110	
		古 賀 ま こ と (古賀 誠)	11,483	男	29	日本共産党	新	党 県 職 員			
第2区	○	古 川 康	114,074	男	56	自由民主党	新	自由民主党佐賀県 第二選挙区支部支部長	重	100.000	
		大 串 ひ ろ し (大串 博志)	82,383	男	49	民 主 党	前	民主党佐賀県総支部 連合会代表	重	72.218	
		み くり や さ と み (御厨 さとみ)	8,812	女	33	日本共産党	新	党 県 職 員			
長崎県	第1区	○	富 岡 勉	76,247	男	66	自由民主党	前	医 師	重	100.000
			高 木 義 明	74,218	男	68	民 主 党	前	政 党 役 員	重	97.338
			中 西 あ つ の ぶ (中西 敦信)	16,867	男	34	日本共産党	新	政 党 役 員		

に関する調 (続)

都道府県	小選挙区	当落の別	候補者指名	得票数	男女別	年齢	届出政党 (所属団体)	新前元別	職業	重複立候補	惜敗率 (%)
熊本県	第2区	○	加藤 かんじ (加藤 寛治)	86,359	男	68	自由民主党	前	農業	重	100.000
			大久保 ゆきしげ (大久保 潔重)	65,924	男	48	民主党	新	民主党長崎県 第二区総支部長	重	76.337
	第3区	○	矢崎 かつみ (矢崎 勝己)	11,228	男	65	日本共産党	新	自動車整備工場経営		
			谷川 やいち (谷川 彌一)	82,354	男	73	自由民主党	前	自由民主党長崎県 支部連合会会長		
	第4区	○	石丸 完治	31,650	男	65	日本共産党	新	政党役員		
			北村 誠吾	61,533	男	67	自由民主党	前	学校法人聖和女子 学院理事	重	100.000
			宮島 大すけ (宮島 大典)	42,690	男	51	民主党	元	民主党長崎県 第4区総支部長	重	69.377
			すえつぐ 精一 (末次 精一)	9,303	男	52	生活の党	新	特定非営利活動法人ハッ ピートーク理事長	重	×
	第1区	○	石川 さとる (石川 悟)	6,319	男	62	日本共産党	新	政党役員		
			森 拓也	2,268	男	45	(無所属)	新	無職		
			木原 みのる (木原 稔)	87,111	男	45	自由民主党	前	自由民主党熊本県 第一選挙区支部長	重	100.000
	第2区	○	松野 頼久	73,274	男	54	維新の党	前	会社役員	重	84.116
			高本 まさなお (高本 征尚)	14,947	男	29	日本共産党	新	政党勤務員		
			野田 たけし (野田 毅)	92,873	男	73	自由民主党	前	無職		
	第3区	○	ひろせ ゆみ (広瀬 由美)	36,769	女	58	日本共産党	新	団体職員		
			坂本 てつし (坂本 哲志)	100,824	男	64	自由民主党	前	自由民主党熊本県 第三選挙区支部長	重	100.000
	第4区	○	いもう よしや (芋生 よしや)	29,981	女	59	日本共産党	新	政党役員		
			園田 ひろゆき (園田 博之)	101,581	男	72	次世代の党	前	次世代の党衆議院 熊本県第四支部長	重	100.000
	第5区	○	いせり 栄次 (井芹 栄次)	32,223	男	58	日本共産党	新	熊本県商工団体連合会 事務局会長		
			金子 やすし (金子 恭之)	87,874	男	53	自由民主党	前	自由民主党熊本県 第5選挙区支部長	重	100.000
		今泉 かつみ (今泉 克己)	26,245	男	64	社会民主党	新	政党役員	重	29.866	
大分県	第1区	○	はしだ 芳昭 (橋田 芳昭)	12,307	男	59	日本共産党	新	無職		
			吉良 州司	94,893	男	56	民主党	元	政策研究大学院 大政学客員研究員	重	100.000

74 候補者別得票数

都道府県	小選挙区	当落の別	候補者指名	得票数	男女別	年齢	届出政党 (所属団体)	新前元別	職業	重複立候補	惜敗率 (%)	
宮崎県	第2区	○	穴見陽一	88,507	男	45	自由民主党	前	政党役員	重	93.270	
			山本しげる (山本茂)	13,113	男	63	日本共産党	新	政党役員			
			えとう征士郎 (衛藤征士郎)	86,363	男	73	自由民主党	前	選挙区支部長			
	第3区	○	吉川はじめ (吉川元)	59,775	男	48	社会民主党	前	政党役員	重	69.213	
			山下かい (山下魁)	17,907	男	37	日本共産党	新	党専従			
			岩屋たけし (岩屋毅)	106,257	男	57	自由民主党	前	政党選挙区支部長	重		100.000
	第1区	○	浦野ひでき (浦野英樹)	48,389	男	45	民主党	新	社会保険労務士	重	45.539	
			大塚みつよし (大塚光義)	17,657	男	59	日本共産党	新	政党役員			
			たけい俊輔 (武井俊輔)	89,171	男	39	自由民主党	前	選挙区支部長	重		100.000
	第2区	○	外山イツキ (外山斎)	39,394	男	38	維新の党	新	法人理事	重	44.178	
			村尾ひでとし (村尾英俊)	23,127	男	51	民主党	新	専門学校講師	重		25.935
			松本隆	12,871	男	53	日本共産党	新	団体役員			
第3区	○	江藤拓	111,850	男	54	自由民主党	前	選挙区支部長	重	100.000		
		吉田たかゆき (吉田貴行)	30,841	男	59	日本共産党	新	団体役員				
		ふるかわよしひさ (古川禎久)	108,051	男	49	自由民主党	前	選挙区支部長	重		100.000	
鹿児島県	第1区	○	来住一人	29,599	男	69	日本共産党	新	団体役員		70.225	
			やすおか興治 (保岡興治)	67,376	男	75	自由民主党	前	弁護士			
			川内ひろし (川内博史)	47,315	男	53	民主党	元	政党役員	重		
	第2区	○	山之内つよし (山之内毅)	30,133	男	32	維新の党	前	蒲生八幡神社神職	重	44.723	
			山口ひろのぶ (山口広延)	8,024	男	39	日本共産党	新	政党役員			
			金子万寿夫	91,670	男	67	自由民主党	前	選挙区支部長	重		100.000
第3区	○	祝迫みつはる (祝迫光治)	31,823	男	71	日本共産党	新	無職		79.003		
		野間たけし (野間健)	79,003	男	56	(無所属)	前	無職				

に関する調 (続)

都道府県	小選挙区	当落の別	候補者指名	得票数	男女別	年齢	届出政党 (所属団体)	新前元別	職業	重複立候補	惜敗率 (%)
沖縄県	第4区	○	みやじ拓馬 (宮路拓馬)	56,741	男	35	自由民主党	新	選挙区支部長	重	71.821
			山口はるき (山口陽規)	8,821	男	61	日本共産党	新	政党役員		
			小里やすひろ (小里や泰弘)	93,501	男	56	自由民主党	前	政党役員	重	100.000
			野呂正和	28,281	男	63	社会民主党	新	団体役員	重	30.246
	第5区	○	永田よしひと (永田義人)	12,464	男	65	日本共産党	新	政党役員		
			森山ひろし (森山裕)	94,978	男	69	自由民主党	前	自由民主党 鹿児島県連会長	重	100.000
	第1区	○	野口ひろし (野口寛)	25,168	男	69	日本共産党	新	政党役員		
			あかみね政賢 (赤嶺政賢)	57,935	男	66	日本共産党	前	無職	重	100.000
	第2区	○	コクバ幸之助 (國場幸之助)	53,241	男	41	自由民主党	前	自由民主党 沖縄県支部長	重	91.897
			下地ミキオ (下地幹郎)	34,328	男	53	維新の党	元	無職	重	59.252
			テルヤ寛徳 (照屋寛徳)	85,781	男	69	社会民主党	前	政党役員	重	100.000
	第3区	○	ミヤザキ政久 (宮崎政久)	52,156	男	49	自由民主党	前	弁護士 法那覇 弁護士 総合士	重	60.801
			玉城デニー (玉城康裕)	89,110	男	55	生活の党	前	政党役員	重	100.000
	第4区	○	比嘉なつみ (比嘉奈津美)	59,491	女	56	自由民主党	前	自由民主党 沖縄県支部長	重	66.761
			ナカサト利信 (仲里利信)	71,227	男	77	(無所属)	新	無職		
				ニシメ恒三郎 (西銘恒三郎)	65,838	男	60	自由民主党	前	自由民主党 沖縄県支部長	重

議席配分に関する調

北海道選挙区

除数	次世代の党	幸福実現党					
	順位	順位	順位	順位	順位	順位	順位
01	38,342	12,267					
02		6,133.500					
03							
04							
05							
06							
07							
08							
09							
10							
11							
12							
13							
14							
15							
16							
17							
18							
19							
20							
21							
22							
23							
24							
25							
26							
27							
28							
29							
30							
31							
32							
33							
34							
35							
36							
37							
38							
39							
40							
41							
42							
43							
44							
45							
46							
47							
48							
49							
50							

議席配分に関する調 (続)

東北選挙区

除数	次世代の党	幸福実現党					
	順位	順位	順位	順位	順位	順位	順位
01	71,026	18,201					
02		9,100.500					
03		6,067					
04							
05							
06							
07							
08							
09							
10							
11							
12							
13							
14							
15							
16							
17							
18							
19							
20							
21							
22							
23							
24							
25							
26							
27							
28							
29							
30							
31							
32							
33							
34							
35							
36							
37							
38							
39							
40							
41							
42							
43							
44							
45							
46							
47							
48							
49							
50							

議席配分に関する調 (続)

北関東選挙区

除数	社会民主党	幸福実現党					
	順位	順位	順位	順位	順位	順位	順位
01	109,038	24,989					
02		12,494.500					
03		8,329.667					
04		6,247.250					
05							
06							
07							
08							
09							
10							
11							
12							
13							
14							
15							
16							
17							
18							
19							
20							
21							
22							
23							
24							
25							
26							
27							
28							
29							
30							
31							
32							
33							
34							
35							
36							
37							
38							
39							
40							
41							
42							
43							
44							
45							
46							
47							
48							
49							
50							

議席配分に関する調 (続)

南関東選挙区

除数	社会民主党	幸福実現党					
	順位	順位	順位	順位	順位	順位	順位
01	132,542	24,052					
02		12,026					
03		8,017.333					
04		6,013					
05		4,810.400					
06							
07							
08							
09							
10							
11							
12							
13							
14							
15							
16							
17							
18							
19							
20							
21							
22							
23							
24							
25							
26							
27							
28							
29							
30							
31							
32							
33							
34							
35							
36							
37							
38							
39							
40							
41							
42							
43							
44							
45							
46							
47							
48							
49							
50							

議席配分に関する調 (続)

東京都選挙区

除数	社会民主党	幸福実現党	新党改革				
	順位	順位	順位	順位	順位	順位	順位
01	129,992	17,648	16,597				
02		8,824	8,298.500				
03		5,882.667	5,532.333				
04		4,412	4,149.250				
05							
06							
07							
08							
09							
10							
11							
12							
13							
14							
15							
16							
17							
18							
19							
20							
21							
22							
23							
24							
25							
26							
27							
28							
29							
30							
31							
32							
33							
34							
35							
36							
37							
38							
39							
40							
41							
42							
43							
44							
45							
46							
47							
48							
49							
50							

議席配分に関する調 (続)

北陸信越選挙区

除数	次世代の党	幸福実現党					
	順位	順位	順位	順位	順位	順位	順位
01	58,361	19,619					
02		9,809.500					
03		6,539.667					
04							
05							
06							
07							
08							
09							
10							
11							
12							
13							
14							
15							
16							
17							
18							
19							
20							
21							
22							
23							
24							
25							
26							
27							
28							
29							
30							
31							
32							
33							
34							
35							
36							
37							
38							
39							
40							
41							
42							
43							
44							
45							
46							
47							
48							
49							
50							

議席配分に関する調 (続)

東海選挙区

除数	生活の党	幸福実現党					
	順位	順位	順位	順位	順位	順位	順位
01	106,346	41,429					
02		20,714.500					
03		13,809.667					
04		10,357.250					
05		8,285.800					
06							
07							
08							
09							
10							
11							
12							
13							
14							
15							
16							
17							
18							
19							
20							
21							
22							
23							
24							
25							
26							
27							
28							
29							
30							
31							
32							
33							
34							
35							
36							
37							
38							
39							
40							
41							
42							
43							
44							
45							
46							
47							
48							
49							
50							

議席配分に関する調 (続)

近畿選挙区

除数	生活の党	幸福実現党					
	順位	順位	順位	順位	順位	順位	順位
01	97,398	35,830					
02	48,699	17,915					
03	32,466	11,943.333					
04		8,957.500					
05		7,166					
06		5,971.667					
07							
08							
09							
10							
11							
12							
13							
14							
15							
16							
17							
18							
19							
20							
21							
22							
23							
24							
25							
26							
27							
28							
29							
30							
31							
32							
33							
34							
35							
36							
37							
38							
39							
40							
41							
42							
43							
44							
45							
46							
47							
48							
49							
50							

議席配分に関する調 (続)

中国選挙区

除数	幸福実現党						
	順位	順位	順位	順位	順位	順位	順位
01	18,015						
02	9,007.500						
03	6,005						
04							
05							
06							
07							
08							
09							
10							
11							
12							
13							
14							
15							
16							
17							
18							
19							
20							
21							
22							
23							
24							
25							
26							
27							
28							
29							
30							
31							
32							
33							
34							
35							
36							
37							
38							
39							
40							
41							
42							
43							
44							
45							
46							
47							
48							
49							
50							

議席配分に関する調 (続)

四国選挙区

除数	幸福実現党						
	順位	順位	順位	順位	順位	順位	順位
01	10,762						
02	5,381						
03							
04							
05							
06							
07							
08							
09							
10							
11							
12							
13							
14							
15							
16							
17							
18							
19							
20							
21							
22							
23							
24							
25							
26							
27							
28							
29							
30							
31							
32							
33							
34							
35							
36							
37							
38							
39							
40							
41							
42							
43							
44							
45							
46							
47							
48							
49							
50							

議席配分に関する調 (続)

九州選挙区

除数	生活の党	幸福実現党					
	順位	順位	順位	順位	順位	順位	順位
01	104,895	37,299					
02		18,649.500					
03		12,433					
04		9,324.750					
05		7,459.800					
06							
07							
08							
09							
10							
11							
12							
13							
14							
15							
16							
17							
18							
19							
20							
21							
22							
23							
24							
25							
26							
27							
28							
29							
30							
31							
32							
33							
34							
35							
36							
37							
38							
39							
40							
41							
42							
43							
44							
45							
46							
47							
48							
49							
50							

76 比例代表党派別

北海道選挙区

政党等名			自由民主党			政党等名			民主党		
得票数			744,748 票			得票数			688,922 票		
当選人数			3 人			当選人数			2 人		
男	3 人		女	0 人		男	1 人		女	1 人	
名簿	氏名	順位	小選挙区	惜敗率	名簿	氏名	順位	小選挙区	惜敗率		
1	わたなべ 孝一	1			1	鈴木 木たかこ	1		99.689		
2	よしかわ 貴盛		当	100.000	2	よこみち 孝弘		当	100.000		
2	高木 ひろひさ		当	100.000	2	ささき 隆博		当	100.000		
2	中村 ひろゆき		当	100.000	2	おおさ 誠二		当	100.000		
2	伊東 よしたか		当	100.000	2	荒井 さと	2	落	92.382		
2	ほりい 学		当	100.000	2	はちろ 吉雄		落	90.165		
2	中川 ゆうこ		当	100.000	2	山岡 達丸		落	88.188		
2	武部 あらた		当	100.000	2	神谷 ひろし		落	82.123		
2	今津 あし	2	落	97.278	2	勝部 けん		落	72.283		
2	まへだ 一利	3	落	93.458	2	みづ 丈夫		落	70.485		
2	ふなはし 利実		落	90.996	2	水 上 みか		落	67.169		
13	清金										
14	水澤										
15	東 国										

(注) 「惜敗率」欄に「×」の印が付けられている衆議院名簿登載者は、重複立候補者のうち小選挙区選出議員の選挙で供託物没収点(有効投票総数の1/10以上の得票)に達しなかった者であり、比例代表選出議員の選挙の衆議院名簿に記載されていないものとみなされる者である。

当選者に関する調

北海道選挙区

政党等名		公明党			政党等名		日本共産党					
得票数		307,534 票			得票数		302,251 票					
当選人数		1 人			当選人数		1 人					
男	1 人		女	0 人			男	1 人		女	0 人	
名簿	氏名	順位	小選挙区	惜敗率	名簿	氏名	順位	小選挙区	惜敗率			
1	佐藤英道	1			1	はたやま和也	1					
2	武田久之				2	金倉まさとし		落	40.914			

76 比例代表党派別

北海道選挙区

政党等名		維新の党			政党等名		支持政党なし					
得票数		247,342 票			得票数		104,854 票					
当選人数		1 人			当選人数		0 人					
男	1 人		女	0 人			男	0 人		女	0 人	
名簿	氏名		順位	小選挙区	惜敗率	名簿	氏名		順位	小選挙区	惜敗率	
1	松	木	けんこう	1	落	63.581	1	佐	野	秀	光子	
1	こ	わ	だ		落	28.291	2	本	藤	昭	子	
3	大	竹	ともかず									

(注) 「惜敗率」欄に「×」の印が付けられている衆議院名簿登載者は、重複立候補者のうち小選挙区選出議員の選挙で供託物没収点(有効投票総数の1/10以上の得票)に達しなかった者であり、比例代表選出議員の選挙の衆議院名簿に記載されていないものとみなされる者である。

当選者に関する調(続)

北海道選挙区

政党等名		社会民主党			政党等名		次世代の党				
得票数		53,604 票			得票数		38,342 票				
当選人数		0 人			当選人数		0 人				
男	0 人		女	0 人		男	0 人		女	0 人	
名簿	氏名		順位	小選挙区	惜敗率	名簿	氏名		順位	小選挙区	惜敗率
1	道 林 實					1	安 田 聡				

76 比例代表党派別

北海道選挙区

政党等名		幸福実現党			
得票数		12,267 票			
当選人数		0 人			
男	0 人		女	0 人	
名簿	氏名	順位	小選挙区	惜敗率	
1	森山佳則				
2	瀬戸優一				

(注) 「惜敗率」欄に「×」の印が付けられている衆議院名簿登載者は、重複立候補者のうち小選挙区選出議員の選挙で供託物没収点(有効投票総数の1/10以上の得票)に達しなかった者であり、比例代表選出議員の選挙の衆議院名簿に記載されていないものとみなされる者である。

76 比例代表党派別

東北選挙区

政党等名			維新の党			政党等名			公明党		
得票数			499,437 票			得票数			431,169 票		
当選人数			2 人			当選人数			2 人		
男	2 人		女	0 人		男	2 人		女	0 人	
名簿	氏名		順位	小選挙区	惜敗率	名簿	氏名		順位	小選挙区	惜敗率
1	おぐ	また	慎司		当	100.000	1	井上	義久	1	
1	ます	た	世喜男	1	落	94.265	2	真山	祐一	2	
1	村	岡	としひ	2	落	94.034					
1		林	ひろ		落	66.440					
1	中	野	渡のり		落	34.892					

(注) 「惜敗率」欄に「×」の印が付けられている衆議院名簿登載者は、重複立候補者のうち小選挙区選出議員の選挙で供託物没収点(有効投票総数の1/10以上の得票)に達しなかった者であり、比例代表選出議員の選挙の衆議院名簿に記載されていないものとみなされる者である。

当選者に関する調(続)

東北選挙区

政党等名		日本共産党			政党等名		生活の党				
得票数		379,811 票			得票数		181,487 票				
当選人数		1 人			当選人数		0 人				
男	0 人		女	1 人		男	0 人		女	0 人	
名簿	氏名		順位	小選挙区	惜敗率	名簿	氏名		順位	小選挙区	惜敗率
1	高橋ちづ子		1			1	小沢一郎				100.000
2	いわぶち友					1	畑こうじ			当落	84.181
						3	平野貞夫				

76 比例代表党派別

東北選挙区

政党等名		社会民主党			政党等名		次世代の党				
得票数		131,857 票			得票数		71,026 票				
当選人数		0 人			当選人数		0 人				
男	0 人		女	0 人		男	0 人		女	0 人	
名簿	氏名		順位	小選挙区	惜敗率	名簿	氏名		順位	小選挙区	惜敗率
1	小川	うぜん		落	×	1	増元	照明		落	×
1	細川	光正		落	×	2	菟田	中子			
1	いと	う正通		落	×						
1	桑島	たかし		落	×						
5	木村	正弘									

(注) 「惜敗率」欄に「×」の印が付けられている衆議院名簿登載者は、重複立候補者のうち小選挙区選出議員の選挙で供託物没収点(有効投票総数の1/10以上の得票)に達しなかった者であり、比例代表選出議員の選挙の衆議院名簿に記載されていないものとみなされる者である。

当選者に関する調(続)

東北選挙区

政党等名		幸福実現党			
得票数		18,201票			
当選人数		0人			
男	0人	女	0人		
名簿	氏名	順位	小選挙区	惜敗率	
1	やない 筆 勝				
2	しろとり 良 太				
3	ゆい 哲 史				

76 比例代表党派別

北関東選挙区

政党等名		自由民主党			政党等名		民主党							
得票数		2,034,586 票			得票数		1,049,602 票							
当選人数		8 人			当選人数		4 人							
男	5 人		女	3 人			男	3 人		女	1 人			
名簿	氏名			順位	小選挙区	惜敗率	名簿	氏名			順位	小選挙区	惜敗率	
1	田所よし	のり			当	100.000	1	おおはた	章	宏			当	100.000
1	ぬかが	福志郎			当	100.000	1	福田あ	き	お			当	100.000
1	はな	康弘			当	100.000	1	えだの	幸	男			当	100.000
1	梶山	ひろし			当	100.000	1	大島あ	つ	し			当	100.000
1	にわ	ゆうや			当	100.000	1	こみや	ま	泰	1	落	82.516	
1	に船	はじめ			当	100.000	1	宮崎さ	公	ケ	2	落	80.517	
1	や	和生			当	100.000	1	たけま	島	の	3	落	78.344	
1	さとう	勉			当	100.000	1	福青山	大	ぶ	4	落	73.130	
1	茂木	としみつ			当	100.000	1	青川大	律	ゆ			落	71.459
1	佐田	一朗			当	100.000	1	細川風	ひ	で			落	70.115
1	井野	しろう			当	100.000	1	神のづ	か	勝			落	69.944
1	笹川	ひろよ			当	100.000	1	おのづ	山	さ			落	66.266
1	福田	たつお			当	100.000	1	高長	谷	か			落	61.728
1	おぶ	優子			当	100.000	1	柏本	倉	か			落	59.035
1	村井	で孝			当	100.000	1	藤岡	多	いう			落	57.558
1	しんどう	義と			当	100.000	1	山内	平	直			落	57.174
1	きかわ	し子			当	100.000	1	藤岡	隆	雄			落	54.449
1	とよ	由子			当	100.000	1	山内	康	一			落	49.814
1	かみや	真佐			当	100.000	1	たか	の	守			落	43.392
1	しば	昌彦			当	100.000	20	山野	根	り				
1	大山	拓			当	100.000	21	野木	木	実				
1	山野	たいめい			当	100.000								
1	あつ	し			当	100.000								
1	つち	品			当	100.000								
1	三ツ	ひろ			当	100.000								
1	田中	良			当	100.000								
1	西川	こう		1	落	99.681								
1	牧原	ひで		2	落	96.230								
1	中根	かず		3	落	90.747								
1	石川	あき		4	落	88.538								
1	なが	桂		5	落	74.257								
1	お	も		6	落	52.939								
33	尾身	朝		7										
34	尾木	弥		8										
35	富山	ひ												
36	佐藤	明												
37	百下	公												
38	下	彰												

(注) 「惜敗率」欄に「×」の印が付けられている衆議院名簿登載者は、重複立候補者のうち小選挙区選出議員の選挙で供託物没収点(有効投票総数の1/10以上の得票)に達しなかった者であり、比例代表選出議員の選挙の衆議院名簿に記載されていないものとみなされる者である。

当選者に関する調(続)

北関東選挙区

政党等名		公明党			政党等名		維新の党					
得票数		868,102票			得票数		816,014票					
当選人数		3人			当選人数		3人					
男	3人		女	0人			男	3人		女	0人	
名簿	氏名		順位	小選挙区	惜敗率	名簿	氏名		順位	小選挙区	惜敗率	
1	石井啓一	浦伸一	1			1	坂本ゆうのすけ	1	落		77.927	
2	岡本三成	浦伸一	2			1	鈴木よしひろ	2	落		75.970	
3	こしみず	浦伸一	3			1	石関たかし	3	落		62.744	
4	川浦伸一	浦伸一				1	あおやぎ 仁士		落		54.009	
						1	石井あきら		落		45.728	
						6	並木まさよし					

76 比例代表党派別

北関東選挙区

政党等名		日本共産党			政党等名		次世代の党				
得票数		686,893 票			得票数		167,632 票				
当選人数		2 人			当選人数		0 人				
男	1 人		女	1 人		男	0 人		女	0 人	
名簿	氏名		順位	小選挙区	惜敗率	名簿	氏名		順位	小選挙区	惜敗率
1	塩川	鉄也	1			1	森田	としかず		落	79.118
2	梅村	さえこ	2			1	中村	ただし		落	×
3	大内	くみ子		落	30.366	1	根本	千裕		落	×
4	おく	だ智子		落	54.347						

(注) 「惜敗率」欄に「×」の印が付けられている衆議院名簿登載者は、重複立候補者のうち小選挙区選出議員の選挙で供託物没収点(有効投票総数の1/10以上の得票)に達しなかった者であり、比例代表選出議員の選挙の衆議院名簿に記載されていないものとみなされる者である。

当選者に関する調(続)

北関東選挙区

政党等名		生活の党			政党等名		社会民主党					
得票数		131,013 票			得票数		109,038 票					
当選人数		0 人			当選人数		0 人					
男	0 人		女	0 人			男	0 人		女	0 人	
名簿	氏名		順位	小選挙区	惜敗率	名簿	氏名		順位	小選挙区	惜敗率	
1	松崎哲久					1	こばやし 人志				20.610	
						1	松本 翔			落	×	

76 比例代表党派別

北関東選挙区

政党等名		幸福実現党			
得票数		24,989 票			
当選人数		0 人			
男	0 人	女	0 人		
名簿	氏名	順位	小選挙区	惜敗率	
1	小島一郎				
2	中村こうき				
3	佐々木まさこ				
4	みつはし明美				

(注) 「惜敗率」欄に「×」の印が付けられている衆議院名簿登載者は、重複立候補者のうち小選挙区選出議員の選挙で供託物没収点(有効投票総数の1/10以上の得票)に達しなかった者であり、比例代表選出議員の選挙の衆議院名簿に記載されていないものとみなされる者である。

76 比例代表党派別

南関東選挙区

政党等名		維新の党			政党等名		公明党					
得票数		1,053,221 票			得票数		875,712 票					
当選人数		4 人			当選人数		3 人					
男	3 人		女	1 人			男	2 人		女	1 人	
名簿	氏名		順位	小選挙区	惜敗率	名簿	氏名		順位	小選挙区	惜敗率	
1	太田かずみ	1	落	70.678	1	富田茂之	1					
1	あおやぎ陽一郎	2	落	66.502	2	古屋範子	2					
1	しのはら豪	3	落	59.784	3	角田秀穂	3					
1	水戸まさし	4	落	50.146	4	川浪隆						
1	藤巻けんた		落	47.625	5	井川泰雄						
1	石塚さだみ		落	43.818								
1	椎名つよし		落	43.019								
1	伊藤ゆうた		落	41.449								
1	とよた希る		落	39.533								
1	北村い		落	30.725								

(注) 「惜敗率」欄に「×」の印が付けられている衆議院名簿登載者は、重複立候補者のうち小選挙区選出議員の選挙で供託物没収点(有効投票総数の1/10以上の得票)に達しなかった者であり、比例代表選出議員の選挙の衆議院名簿に記載されていないものとみなされる者である。

当選者に関する調(続)

南関東選挙区

政党等名		日本共産党			政党等名		次世代の党				
得票数		813,634 票			得票数		236,596 票				
当選人数		3 人			当選人数		0 人				
男	1 人	女	2 人		男	0 人	女	0 人			
名簿	氏名		順位	小選挙区	惜敗率	名簿	氏名		順位	小選挙区	惜敗率
1	志位和夫	たの君枝	1			1	中田宏			落	68.077
2	はたの君	さいとう和子	2			1	田沼たか			落	31.057
3	えんどう昭子	岡崎ゆたか	3	落	20.366	1	西田ゆず			落	28.251
4				落	28.522	1	えんどう宣彦			落	×
5						1	横田光弘			落	×
						1	甘粕和彦			落	×
						1	中本たまえ			落	×
						1	松田まなぶ			落	×
						1	かわのとしひさ			落	×

76 比例代表党派別

南関東選挙区

政党等名			生活の党			政党等名			社会民主党		
得票数			175,431 票			得票数			132,542 票		
当選人数			0 人			当選人数			0 人		
男	0 人		女	0 人		男	0 人		女	0 人	
名簿	氏名		順位	小選挙区	惜敗率	名簿	氏名		順位	小選挙区	惜敗率
1	岡	島 一 正		落	35.459	1	阿	部 はるまさ		落	×
1	金	子 健 一		落	34.951	2	木	村 えい子			
1	ひ	だ か 剛		落	×						

(注) 「惜敗率」欄に「×」の印が付けられている衆議院名簿登載者は、重複立候補者のうち小選挙区選出議員の選挙で供託物没収点(有効投票総数の1/10以上の得票)に達しなかった者であり、比例代表選出議員の選挙の衆議院名簿に記載されていないものとみなされる者である。

当選者に関する調(続)

南関東選挙区

政 党 等 名		幸 福 実 現 党			
得 票 数		24,052 票			
当 選 人 数		0 人			
男	0 人		女	0 人	
名簿	氏 名	順位	小選挙区	惜敗率	
1	か と う 文 康				
2	古 川 ゆ う ぞ う				
3	い き 愛 子				
4	宮 松 ひ ろ ゆ き				
5	表 な つ こ				

76 比例代表党派別

東京都選挙区

政 党 等 名			自 由 民 主 党			政 党 等 名			民 主 党							
得 票 数			1,847,986 票			得 票 数			939,795 票							
当 選 人 数			6 人			当 選 人 数			3 人							
男	5 人		女	1 人			男	3 人		女	0 人					
名簿	氏 名			順位	小選挙区	惜敗率	名簿	氏 名			順位	小選挙区	惜敗率			
1	山	田	み	き		当	100.000	1	な	が	つ	ま	昭		当	100.000
1		辻	清	人		当	100.000	1	長	島	昭	久	1	落	98.055	
1	石	原	ひろ	か		当	100.000	1	ま	つ	ば	ら	仁	2	落	96.306
1		平	将	明		当	100.000	1	菅	直	人		3	落	84.675	
1	若	宮	けん	じ		当	100.000	1	海	江	田	万	里	落	83.382	
1	お	ち	た	か		当	100.000	1	末	松	村	義	規	落	81.391	
1	石	原	の	ぶ		当	100.000	1	木	山	花	た	け	つ	落	72.392
1	すが	わ	ら	秀		当	100.000	1	山	手	花	塚	郁	夫	落	68.530
1	小	池	ゆ	り		当	100.000	1	手	円	花	塚	よ	し	落	64.686
1	下	村	博	り		当	100.000	1			花	塚	よ	り	落	63.126
1	か	も	し	一		当	100.000	1	く	し	ぶ	ち	万	里	落	60.840
1	松	島	み	ど		当	100.000	1	あ	く	つ	幸	彦		落	56.506
1	大	西	ひ	で		当	100.000	1	中	え	ば	山	よ	し	落	56.185
1	平	沢	勝	お		当	100.000	1	中	え	ば	山	よ	し	落	47.134
1	土	屋	正	栄		当	100.000	1	竹	田	田	貴	光	子	落	46.577
1	松	本	洋	忠		当	100.000	1	藤	長	谷	川	の	り	落	44.672
1	木	原	誠	平		当	100.000	1	長	谷	川	の	り	ひ	落	44.672
1	小	田	原	二		当	100.000	1	く	ま	川	の	り	ひ	落	38.065
1	伊	藤	き	よ		当	100.000	1	山	石	毛	村	た	か	落	33.212
1	小	倉	達	し		当	100.000	1	山	石	毛	村	た	か	落	33.212
1	は	ぎ	う	也		当	100.000	20	山	石	毛	村	た	か	落	33.212
1	井	上	光	の		当	100.000	21	石	福	早	周	隆	子	落	32.660
1	あ	き	も	さ		当	100.000	22	石	福	早	周	隆	子	落	32.660
1	松	本	文	司		落	96.844									
25	鈴	木	文	明	1	落										
26	前	川	集	人	2	落										
27	若	狭	恵		3	落										
28	赤	枝	勝	雄	4	落										
29	田	畑	恒		5	落										
30	金	森	毅	子	6	落										
31	石	田	篤	夫		落										

(注) 「惜敗率」欄に「×」の印が付けられている衆議院名簿登載者は、重複立候補者のうち小選挙区選出議員の選挙で供託物没収点(有効投票総数の1/10以上の得票)に達しなかった者であり、比例代表選出議員の選挙の衆議院名簿に記載されていないものとみなされる者である。

当選者に関する調(続)

東京都選挙区

政 党 等 名		日 本 共 産 党			政 党 等 名		維 新 の 党							
得 票 数		885,927 票			得 票 数		816,047 票							
当 選 人 数		3 人			当 選 人 数		3 人							
男	2 人		女	1 人			男	3 人		女	0 人			
名簿	氏 名			順位	小選挙区	惜敗率	名簿	氏 名			順位	小選挙区	惜敗率	
1	笠	井	亮	1			1	柿	沢	未	途			100.000
2	宮	本	徹	2			1	落	合	貴	之	1	当	80.196
3	池	内	さ	3	落	50.532	1	初	鹿	明	博	2	落	57.543
4	坂	井	お				1	木	内	た	か	3	落	53.343
5	大	田	朝		落	37.525	1	伊	藤	し	ゆ		落	48.549
6	吉	岡	正		落	42.386	1	お	お	利	昭		落	42.855
							1	高	く	み	ほ		落	36.821

76 比例代表党派別

東京都選挙区

政党等名		公明党			政党等名		次世代の党				
得票数		700,127票			得票数		253,107票				
当選人数		2人			当選人数		0人				
男	1人		女	1人		男	0人		女	0人	
名簿	氏名		順位	小選挙区	惜敗率	名簿	氏名		順位	小選挙区	惜敗率
1	高木陽介	1			1	山田宏				落	28.490
2	高木美智代	2			2	田母神としお				落	44.331
3	村中克也				2	いぬぶし秀一				落	×
4	荒神享佑				2	吉田康一				落	×
					2	かのあきら				落	×
					2	渡辺徹				落	×
					2	石井よしあき				落	×
					2	藤井よしひろ				落	×
					9	石原慎太郎					×

(注) 「惜敗率」欄に「×」の印が付けられている衆議院名簿登載者は、重複立候補者のうち小選挙区選出議員の選挙で供託物没収点(有効投票総数の1/10以上の得票)に達しなかった者であり、比例代表選出議員の選挙の衆議院名簿に記載されていないものとみなされる者である。

76 比例代表党派別

東京都選挙区

政党等名		幸福実現党			政党等名		新党改革				
得票数		17,648 票			得票数		16,597 票				
当選人数		0 人			当選人数		0 人				
男	0 人		女	0 人		男	0 人		女	0 人	
名簿	氏名		順位	小選挙区	惜敗率	名簿	氏名		順位	小選挙区	惜敗率
1	積 量 子					1	後 藤 ま さ よ				
2	ト ク マ					2	中 川 コ ー ジ				
3	吉 井 利 光					3	藤 野 靖				
4	伊 藤 希 望					4	新 尉 ジ ン				

(注) 「惜敗率」欄に「×」の印が付けられている衆議院名簿登載者は、重複立候補者のうち小選挙区選出議員の選挙で供託物没収点(有効投票総数の1/10以上の得票)に達しなかった者であり、比例代表選出議員の選挙の衆議院名簿に記載されていないものとみなされる者である。

76 比例代表党派別

北陸信越選挙区

政党等名		維新の党			政党等名		日本共産党						
得票数		432,249 票			得票数		315,071 票						
当選人数		1 人			当選人数		1 人						
男	1 人		女	0 人			男	1 人		女	0 人		
名簿	氏名		順位	小選挙区	惜敗率	名簿	氏名		順位	小選挙区	惜敗率		
1	井	出	ようせい		当	100.000	1	藤	野	やすふみ	1		
1	吉	田	豊史	1	落	56.001	2	上	田	ひであき		落	
1	百	瀬	智之		落	54.454							
1	鈴	木	こうじ		落	40.907							
5	近	江	信広										

(注) 「惜敗率」欄に「×」の印が付けられている衆議院名簿登載者は、重複立候補者のうち小選挙区選出議員の選挙で供託物没収点(有効投票総数の1/10以上の得票)に達しなかった者であり、比例代表選出議員の選挙の衆議院名簿に記載されていないものとみなされる者である。

当選者に関する調(続)

北陸信越選挙区

政 党 等 名		公 明 党			政 党 等 名		社 会 民 主 党					
得 票 数		293,194 票			得 票 数		99,242 票					
当 選 人 数		1 人			当 選 人 数		0 人					
男	1 人		女	0 人			男	0 人		女	0 人	
名簿	氏 名		順位	小選挙区	惜敗率	名簿	氏 名		順位	小選挙区	惜敗率	
1	漆	原	良	夫	1		1	東	あ	つ	し	28.167
2	田	島	公	一			1	わた	な	べ	英	×
							3	石	合	ゆ	う	

76 比例代表党派別

北陸信越選挙区

政党等名		生活の党			政党等名		次世代の党				
得票数		75,981 票			得票数		58,361 票				
当選人数		0 人			当選人数		0 人				
男	0 人		女	0 人		男	0 人		女	0 人	
名簿	氏名		順位	小選挙区	惜敗率	名簿	氏名		順位	小選挙区	惜敗率
1	森 ゆうこ			落	58.416	1	宮 沢 たかひと			落	×
2	河 上 満 栄										

(注) 「惜敗率」欄に「×」の印が付けられている衆議院名簿登載者は、重複立候補者のうち小選挙区選出議員の選挙で供託物没収点(有効投票総数の1/10以上の得票)に達しなかった者であり、比例代表選出議員の選挙の衆議院名簿に記載されていないものとみなされる者である。

当選者に関する調(続)

北陸信越選挙区

政党等名	幸福実現党				
得票数	19,619 票				
当選人数	0 人				
男	0 人		女	0 人	
名簿	氏名		順位	小選挙区	惜敗率
1	七	海	ひろ		
2	吉	田	かを		
3	横	井	もとゆき		

76 比例代表党派別

東海選挙区

政 党 等 名			自 由 民 主 党			政 党 等 名			民 主 党			
得 票 数			2,147,672 票			得 票 数			1,491,764 票			
当 選 人 数			8 人			当 選 人 数			5 人			
男	8 人		女	0 人			男	5 人		女	0 人	
名簿	氏 名		順位	小選挙区	惜敗率	名簿	氏 名		順位	小選挙区	惜敗率	
1	野 田 聖 子			当	100.000	1	中 根 や す ひ ろ	1				
1	た な は し 泰 文			当	100.000	2	わ た な べ 周			当	100.000	
1	武 藤 よ う じ			当	100.000	2	古 川 元 久			当	100.000	
1	金 子 か ず よ し			当	100.000	2	近 藤 昭 一			当	100.000	
1	古 屋 圭 司			当	100.000	2	赤 松 広 隆			当	100.000	
1	か み か わ 林 陽 子			当	100.000	2	山 尾 し お り			当	100.000	
1	井 沢 た つ り き			当	100.000	2	ふ る も と 伸 一 郎			当	100.000	
1	宮 沢 ひ ろ ゆ き			当	100.000	2	お お に し 健 介			当	100.000	
1	望 月 よ し お ろ			当	100.000	2	中 川 正 春			当	100.000	
1	城 内 み の る			当	100.000	2	岡 田 か つ や			当	100.000	
1	し お の や 立			当	100.000	2	ば ん の 豊	2		落	90.280	
1	く ま だ 裕 通			当	100.000	2	岡 本 み つ の り	3		落	87.193	
1	工 藤 彰 三			当	100.000	2	小 山 の ぶ ひ ろ	4		落	83.344	
1	丹 羽 ひ で 彦			当	100.000	2	田 木 村 克 昌	5		落	80.119	
1	い と 坂 や す ま さ			当	100.000	2	園 田 た や す ひ ろ			落	72.250	
1	長 エ サ キ 鉄 磨			当	100.000	2	ふ じ た 大 助			落	71.449	
1	今 根 本 幸 典			当	100.000	2	吉 せ 田 つ ね ひ こ			落	68.387	
1	川 崎 二 郎 さ			当	100.000	2	森 本 か ず よ し			落	67.436	
1	田 村 の り ひ さ			当	100.000	2	あ ち は ね の 吉 勝			落	66.370	
1	か 鈴 つ ま た 孝 周		1	落	95.309	2	と ま き の 尾 林 つ と む			落	61.782	
1	青 池 山 田 よ し た か		2	落	89.973	2	小 吉 林 ひ ろ 子			落	58.936	
1	大 神 見 正 じ や		3	落	89.779	2	小 吉 林 ひ ろ 子			落	54.800	
1	八 島 木 田 け て よ し か ず		4	落	87.783	2	野 澤 和 彦			落	50.520	
1	東 吉 郷 川 田 た こ 恵 隆		5	落	86.706	2				落	48.780	
1	嶋 浅 川 田 田 内 公 子		6	落	85.028	2				落	47.481	
1	竹 桜 佐 速		7	落	85.028	28				落	46.585	
33			8	落	76.813	29				落	28.376	
34				落	68.924							
35				落	66.316							
36				落	59.138							
37				落	44.364							
38				落								

(注) 「惜敗率」欄に「×」の印が付けられている衆議院名簿登載者は、重複立候補者のうち小選挙区選出議員の選挙で供託物没収点(有効投票総数の1/10以上の得票)に達しなかった者であり、比例代表選出議員の選挙の衆議院名簿に記載されていないものとみなされる者である。

76 比例代表党派別

東海選挙区

政党等名		日本共産党			政党等名		次世代の党				
得票数		618,695 票			得票数		147,080 票				
当選人数		2 人			当選人数		0 人				
男	1 人		女	1 人		男	0 人		女	0 人	
名簿	氏名		順位	小選挙区	惜敗率	名簿	氏名		順位	小選挙区	惜敗率
1	もとむら	伸子	1			1	藤井孝男				
2	しまづ	幸広	2			2	安田庄一			落	×
3	大野	ひろみつ		落	27.592	2	みたま山宗三郎			落	×
4	高橋	ゆうすけ		落	32.966	4	深尾ひろつぐ				
						5	今井良博				

(注) 「惜敗率」欄に「×」の印が付けられている衆議院名簿登載者は、重複立候補者のうち小選挙区選出議員の選挙で供託物没収点(有効投票総数の1/10以上の得票)に達しなかった者であり、比例代表選出議員の選挙の衆議院名簿に記載されていないものとみなされる者である。

当選者に関する調(続)

東海選挙区

政 党 等 名		社 会 民 主 党			政 党 等 名		生 活 の 党				
得 票 数		128,131 票			得 票 数		106,346 票				
当 選 人 数		0 人			当 選 人 数		0 人				
男	0 人		女	0 人		男	0 人		女	0 人	
名簿	氏 名		順位	小選挙区	惜敗率	名簿	氏 名		順位	小選挙区	惜敗率
1	山 としひろ					1	渡 辺 義 彦				

76 比例代表党派別

東海選挙区

政党等名		幸福実現党			
得票数		41,429 票			
当選人数		0 人			
男	0 人	女	0 人		
名簿	氏名	順位	小選挙区	惜敗率	
1	伊田信光				
2	中根ひろみ				
3	江頭俊満				
4	野原典子				
5	山本じゅん子				

(注) 「惜敗率」欄に「×」の印が付けられている衆議院名簿登載者は、重複立候補者のうち小選挙区選出議員の選挙で供託物没収点(有効投票総数の1/10以上の得票)に達しなかった者であり、比例代表選出議員の選挙の衆議院名簿に記載されていないものとみなされる者である。

76 比例代表党派別

近畿選挙区

政 党 等 名		公 明 党			政 党 等 名		民 主 党							
得 票 数		1,236,217 票			得 票 数		1,047,361 票							
当 選 人 数		4 人			当 選 人 数		4 人							
男	3 人		女	1 人			男	4 人		女	0 人			
名簿	氏 名		順位	小選挙区	惜敗率	名簿	氏 名		順位	小選挙区	惜敗率			
1	竹	内	讓	1		1	まえはら	誠	司		当	100.000		
2	浮	島	智子	2		1	やまのい	和	則		当	100.000		
3	樋	口	尚也	3		1	辻	元	清		当	100.000		
4	濱	村	進	4		1	松	本	たけあき		当	100.000		
5	田	丸	義高			1	まぶち	すみお			当	100.000		
6	高	橋	雅也			1	岸	本	周ケ		当	100.000		
7	田	中	博之			1	川	泉	達	ン	1	落	92.366	
						1	田	ば	た	夫	2	落	88.514	
						1	北	島	一	成	3	落	83.092	
						1	平	野	博	文	4	落	82.801	
						1	北	神	圭	朗		落	77.487	
						1	とく	な	が	久	志		落	67.651
						1	小	川	や	すえ		落	65.819	
						1	た	と	こ	伸	二	落	62.869	
						1	向	山	好	か	一	落	62.454	
						1	長	安	た	し		落	58.821	
						1	森	山	浩	行		落	57.491	
						1	つ	じ	泰	弘		落	53.213	
						1	お	は	ら	舞		落	51.057	
						1	大	西	た	か	の	落	48.645	
						1	石	井	登	志	郎	落	43.821	
						1	よ	こ	は	た	幸	落	38.719	
						23	梶	々	原	和	弘			
						24	佐	々	木	康	夫			
						25	羽	々	室	武	彦			
						26	中	藤	弘	彦				

(注) 「惜敗率」欄に「×」の印が付けられている衆議院名簿登載者は、重複立候補者のうち小選挙区選出議員の選挙で供託物没収点(有効投票総数の1/10以上の得票)に達しなかった者であり、比例代表選出議員の選挙の衆議院名簿に記載されていないものとみなされる者である。

76 比例代表党派別

近畿選挙区

政 党 等 名			社 会 民 主 党			政 党 等 名			生 活 の 党		
得 票 数			124,494 票			得 票 数			97,398 票		
当 選 人 数			0 人			当 選 人 数			0 人		
男	0 人		女	0 人		男	0 人		女	0 人	
名簿	氏 名		順位	小選挙区	惜敗率	名簿	氏 名		順位	小選挙区	惜敗率
1	服	部 良 一		落	×	1	村	上 史 好		落	32.650
2	藤	田 たかかけ				2	中	村 て つ じ		落	40.305
						3	豊	田 潤 多 郎			

(注) 「惜敗率」欄に「×」の印が付けられている衆議院名簿登載者は、重複立候補者のうち小選挙区選出議員の選挙で供託物没収点(有効投票総数の1/10以上の得票)に達しなかった者であり、比例代表選出議員の選挙の衆議院名簿に記載されていないものとみなされる者である。

当選者に関する調(続)

近畿選挙区

政党等名		幸福実現党			
得票数		35,830 票			
当選人数		0 人			
男	0 人		女	0 人	
名簿	氏名	順位	小選挙区		
1	及川幸久				
2	数森けいご				
3	み な と 侑子				
4	植松みつき				
5	荒川また				
6	田中				

76 比例代表党派別

中国選挙区

政 党 等 名			自 由 民 主 党			政 党 等 名			民 主 党									
得 票 数			1,183,903 票			得 票 数			529,819 票									
当 選 人 数			5 人			当 選 人 数			2 人									
男	4 人		女	1 人		男	2 人		女	0 人								
名簿	氏 名		順位	小選挙区	惜敗率	名簿	氏 名		順位	小選挙区	惜敗率							
1	石	破	し	げ	る		当	100.000	1	袖	木	み	ち	よ	し	1	落	82.617
1	赤	沢	り	ょう	せい		当	100.000	1	津	村	啓	介			2	落	79.723
1	細	田	博		之		当	100.000	1	橋	本	博	明				落	78.007
1	竹	下	わ	た	る		当	100.000	1	松	本	大	輔				落	75.189
1	あい	さわ	一		郎		当	100.000	1	湯	原	俊	二	夫			落	64.374
1	山	下	た	か	しく		当	100.000	1	平	岡	秀	き	よ	う		落	59.725
1	橋	加	藤	が	勝	信	当	100.000	1	村	田	章	一	郎			落	39.289
1	岸	田	文		雄		当	100.000	1	和	田	浦	の	ぼ			落	38.202
1	平	河	口	ひ	ろ	し	当	100.000	10	炭	村	信		義			落	31.452
1	河	中	井	克	行	直	当	100.000										
1	中	て	ら	だ	稔	直	当	100.000										
1	小	高	林	ふ	み	あ	当	100.000										
1	高	岸	村	正	信	彦	当	100.000										
1	河	あ	村	建	俊	夫	当	100.000										
1	あ	こ	べ	ま	敏	子	1	落	78.057									
1	新	池	谷	田	正	義	2	落	72.968									
20	新	池	谷	田	正	義	3											
21	池	古	田	圭	孝	一	4											
22	古	木	田	光	博	直	5											
23	木	秋	村	博	直	憲												
24	秋	古	賀	直	憲	子												
25	古	賀	尾	憲	子	司												
26	賀	尾	憲	子	司													

(注) 「惜敗率」欄に「×」の印が付けられている衆議院名簿登載者は、重複立候補者のうち小選挙区選出議員の選挙で供託物没収点(有効投票総数の1/10以上の得票)に達しなかった者であり、比例代表選出議員の選挙の衆議院名簿に記載されていないものとみなされる者である。

当選者に関する調(続)

中国選挙区

政 党 等 名		公 明 党			政 党 等 名		維 新 の 党					
得 票 数		516,892 票			得 票 数		394,306 票					
当 選 人 数		2 人			当 選 人 数		1 人					
男	2 人		女	0 人			男	1 人		女	0 人	
名簿	氏 名		順位	小選挙区	惜敗率	名簿	氏 名		順位	小選挙区	惜敗率	
1	さいとう	鉄 夫	1			1	高 井	た か し	1	落	62.331	
2	ますや	敬 悟	2			1	た か む ら	勉 勉		落	32.789	
3	日 下	正 喜				1	白 坂	リ カ		落	26.447	

76 比例代表党派別

中国選挙区

政党等名		日本共産党			政党等名		次世代の党					
得票数		285,224 票			得票数		109,016 票					
当選人数		1 人			当選人数		0 人					
男	1 人		女	0 人			男	0 人		女	0 人	
名簿	氏名		順位	小選挙区	惜敗率	名簿	氏名		順位	小選挙区	惜敗率	
1	大平	よしのぶ	1			1	平沼	起夫			100.000	
2	矢引	亮介				1	中丸	ひろむ			30.058	
						1	さかもと	大真			17.862	
						1	伊藤	真二			×	

(注) 「惜敗率」欄に「×」の印が付けられている衆議院名簿登載者は、重複立候補者のうち小選挙区選出議員の選挙で供託物没収点(有効投票総数の1/10以上の得票)に達しなかった者であり、比例代表選出議員の選挙の衆議院名簿に記載されていないものとみなされる者である。

当選者に関する調(続)

中国選挙区

政党等名		社会民主党			政党等名		幸福実現党				
得票数		65,349 票			得票数		18,015 票				
当選人数		0 人			当選人数		0 人				
男	0 人		女	0 人		男	0 人		女	0 人	
名簿	氏名		順位	小選挙区	惜敗率	名簿	氏名		順位	小選挙区	惜敗率
1	山本ほまる			落	27.963	1	国領豊太				
						2	かわい美和				
						3	佐伯知子				

76 比例代表党派別

四国選挙区

政党等名		自由民主党			政党等名		民主党					
得票数		547,185 票			得票数		326,803 票					
当選人数		3 人			当選人数		1 人					
男	3 人		女	0 人			男	1 人		女	0 人	
名簿	氏名		順位	小選挙区	惜敗率	名簿	氏名		順位	小選挙区	惜敗率	
1	福井	照守	1			1	たまき	雄一郎		当	100.000	
2	ふくや	ま	2			1	小川	じゅんや	1	落	88.794	
3	後藤	田まさ		当	100.000	1	白	石洋		落	81.015	
3	山	口俊		当	100.000	1	仁	木博		落	75.068	
3	平	井た		当	100.000	1	な	がえ		落	74.582	
3	大	野敬		当	100.000	1	武	内孝		落	50.811	
3	塩	崎や		当	100.000	1	大	石の		落	48.847	
3	村	上誠		当	100.000	8	都	築は				
3	白	石と		当	100.000							
3	山	本公		当	100.000							
3	中	谷元		当	100.000							
3	山	本有		当	100.000							
3	せ	と井	3	落	72.741							
14	永	一										
15	泉	栄										
16	湯	満										

(注) 「惜敗率」欄に「×」の印が付けられている衆議院名簿登載者は、重複立候補者のうち小選挙区選出議員の選挙で供託物没収点(有効投票総数の1/10以上の得票)に達しなかった者であり、比例代表選出議員の選挙の衆議院名簿に記載されていないものとみなされる者である。

当選者に関する調(続)

四国選挙区

政 党 等 名			公 明 党			政 党 等 名			維 新 の 党		
得 票 数			247,776 票			得 票 数			200,882 票		
当 選 人 数			1 人			当 選 人 数			1 人		
男	1 人		女	0 人		男	1 人		女	0 人	
名簿	氏 名		順位	小選挙区	惜敗率	名簿	氏 名		順位	小選挙区	惜敗率
1	石	田	祝	稔	1				1	落	39.667
2	中	野	英	雄					1	落	30.202
						1	横	山	ひ	ろ	ゆ
						1	森		な	つ	え
						3	喜	多	義		典

76 比例代表党派別

四国選挙区

政党等名		日本共産党			政党等名		次世代の党				
得票数		158,848 票			得票数		44,515 票				
当選人数		0 人			当選人数		0 人				
男	0 人		女	0 人		男	0 人		女	0 人	
名簿	氏名		順位	小選挙区	惜敗率	名簿	氏名		順位	小選挙区	惜敗率
1	浜川	ゆりこ				1	桜内	ふみき		落	71.148
2	春名	なおあき		落	39.211	2	すぎやま	みつや			

(注) 「惜敗率」欄に「×」の印が付けられている衆議院名簿登載者は、重複立候補者のうち小選挙区選出議員の選挙で供託物没収点(有効投票総数の1/10以上の得票)に達しなかった者であり、比例代表選出議員の選挙の衆議院名簿に記載されていないものとみなされる者である。

当選者に関する調(続)

四国選挙区

政 党 等 名		社 会 民 主 党			政 党 等 名		幸 福 実 現 党				
得 票 数		33,257 票			得 票 数		10,762 票				
当 選 人 数		0 人			当 選 人 数		0 人				
男	0 人		女	0 人		男	0 人		女	0 人	
名簿	氏 名		順位	小選挙区	惜敗率	名簿	氏 名		順位	小選挙区	惜敗率
1	高 田 よしのり			落	33.952	1	小 松 ゆ か				
						2	森 田 こ う じ				

76 比例代表党派別

九州選挙区

政 党 等 名			自 由 民 主 党			政 党 等 名			公 明 党		
得 票 数			2,001,264 票			得 票 数			1,033,424 票		
当 選 人 数			8 人			当 選 人 数			4 人		
男	7 人		女	1 人		男	4 人		女	0 人	
名簿	氏 名		順位	小選挙区	惜敗率	名簿	氏 名		順位	小選挙区	惜敗率
1	おに	き誠		当	100.000	1	江田康	幸	1		
1	古賀	あつし		当	100.000	2	遠山清	彦	2		
1	宮内	あひで		当	100.000	3	濱地雅	一	3		
1	原田	よしあ		当	100.000	4	吉田宣	弘	4		
1	はと	ま邦		当	100.000	5	窪田田	哲			
1	藤み	はら朝		当	100.000	6	中 山 英	也			
1	山は	ら本		当	100.000						
1	山た	けだ		当	100.000						
1	古川	康		当	100.000						
1	富岡	勉		当	100.000						
1	加藤	か	じ	当	100.000						
1	北村	か	誠	当	100.000						
1	木坂	み	の	当	100.000						
1	坂本	た	つ	当	100.000						
1	金子	つ	す	当	100.000						
1	岩屋	た	け	当	100.000						
1	江藤	い	拓	当	100.000						
1	ふる	か	よ	当	100.000						
1	金里	子	し	当	100.000						
1	小森	山	す	当	100.000						
1	森岩	田	ひ	当	100.000						
1	岩穴	見	か	落	97.110						
1	穴ニ	シ	陽	落	93.270						
1	ニシ	メ	恒	落	92.434						
1	シク	バ	幸	落	91.897						
1	コみ	じ	拓	落	71.821						
1	比ミ	嘉	な	落	66.761						
1	ヤザ	キ	政	落	60.801						
31	今	村	雅	8							
32	西	川	京								
33	林	田	た	け							
34	上	杉	光								
35	安	里	政								
36	湯	川	一								
37	末	吉	光								
38	泉	幸	親								

(注) 「惜敗率」欄に「×」の印が付けられている衆議院名簿登載者は、重複立候補者のうち小選挙区選出議員の選挙で供託物没収点(有効投票総数の1/10以上の得票)に達しなかった者であり、比例代表選出議員の選挙の衆議院名簿に記載されていないものとみなされる者である。

当選者に関する調 (続)

九州選挙区

政 党 等 名			民 主 党			政 党 等 名			維 新 の 党		
得 票 数			944,093 票			得 票 数			756,029 票		
当 選 人 数			3 人			当 選 人 数			3 人		
男	3 人		女	0 人		男	3 人		女	0 人	
名簿	氏 名		順位	小選挙区	惜敗率	名簿	氏 名		順位	小選挙区	惜敗率
1	大 串	ひろし	1	落	72.218	1	松 野	頼 久	1	落	84.116
2	原 口	一博		当	100.000	1	か わ	の 正 美	2	落	59.923
2	吉 良	州 司		当	100.000	1	下 地	ミ キ	3	落	59.252
2	高 木	義 明	2	落	97.338	1	山 之 内	つ イ		落	44.723
2	お が	た み 修 太 郎	3	落	81.771	1	外 山	山 木		落	44.178
2	い な と	林 修 太 郎		落	81.704	6	鈴 野	久 美			
2	大 久	保 本		落	76.337						
2	山 本	ゆ き せ い		落	71.945						
2	山 き	い た か し		落	71.841						
2	川 内	た ひ ろ し		落	70.225						
2	宮 島	大 す け		落	69.377						
2	く す	大 一 蔵		落	64.891						
2	藤 田	大 一 蔵		落	57.317						
2	浦 野	ひ で き		落	45.539						
2	村 尾	ひ で と		落	25.935						
16	安 藤	幽 明		落							

76 比例代表党派別

九州選挙区

政党等名			日本共産党			政党等名			社会民主党		
得票数			532,454 票			得票数			306,935 票		
当選人数			2 人			当選人数			1 人		
男	2 人		女	0 人		男	1 人		女	0 人	
名簿	氏名		順位	小選挙区	惜敗率	名簿	氏名		順位	小選挙区	惜敗率
1	あかみ	ね政賢		当	100.000	1	テルヤ	寛徳			100.000
2	田村	貴昭	1			1	吉川	はじめ	1	落	69.213
3	まじ	ま省三	2	落	30.085	1	野呂	正和		落	30.246
4	いせ	だ良子				1	今泉	かみ		落	29.866
5	伊礼	一美				1	ふじな	か寛之		落	28.235

(注) 「惜敗率」欄に「×」の印が付けられている衆議院名簿登載者は、重複立候補者のうち小選挙区選出議員の選挙で供託物没収点(有効投票総数の1/10以上の得票)に達しなかった者であり、比例代表選出議員の選挙の衆議院名簿に記載されていないものとみなされる者である。

76 比例代表党派別当選者に関する調(続)

九州選挙区

政党等名		幸福実現党			
得票数		37,299 票			
当選人数		0 人			
男	0 人		女	0 人	
名簿	氏名		順位	小選挙区	惜敗率
1	江	夏	正	敏	
2	よしと	み	和	枝	
3	河	野	一	郎	
4	下	地	玲	子	
5	木	下	順	子	

(注) 「惜敗率」欄に「×」の印が付けられている衆議院名簿登載者は、重複立候補者のうち小選挙区選出議員の選挙で供託物没収点(有効投票総数の1/10以上の得票)に達しなかった者であり、比例代表選出議員の選挙の衆議院名簿に記載されていないものとみなされる者である。

77 政党その他の政治団体の

(1) 政党演説会の開催回数

都道府県	自由民主党	民主党	維新の党	公明党	次世代の党	日本共産党	社会民主党	生活の党	新党改革	計
北海道	—	—	—	3	—	—	—	—	—	3
青森	—	—	—	—	—	—	—	—	—	—
岩手	1	—	—	—	—	1	—	1	—	3
宮城	3	—	—	—	—	2	—	—	—	5
秋田	—	—	—	—	—	—	—	—	—	—
山形	—	—	—	—	—	1	—	—	—	1
福島	—	—	—	—	—	—	—	—	—	—
茨城	3	3	—	—	—	—	—	—	—	6
栃木	—	—	—	—	—	—	—	—	—	—
群馬	—	—	—	—	—	—	—	—	—	—
埼玉県	—	—	—	—	—	—	—	—	—	—
千葉県	—	—	—	—	—	—	—	—	—	—
東京都	—	—	1	—	—	—	—	—	—	1
神奈川県	1	—	—	—	—	1	—	—	—	2
新潟	7	2	—	—	—	1	—	1	—	11
富山	2	—	—	—	—	1	—	—	—	3
石川	—	—	—	—	—	—	—	—	—	—
福井	—	—	—	—	—	—	—	—	—	—
山梨	—	—	—	—	—	—	—	—	—	—
長野	1	1	—	—	—	—	3	—	—	5
岐阜	1	—	—	—	—	—	—	—	—	1
静岡県	—	—	—	—	—	—	—	—	—	—
愛知	5	3	—	—	—	—	—	—	—	8
三重	2	—	—	—	—	—	—	—	—	2
滋賀	1	—	—	—	—	1	—	—	—	2
京都	—	—	—	—	—	—	—	—	—	—
大阪府	1	—	1	1	—	2	—	—	—	5
兵庫県	—	—	—	—	—	—	—	—	—	—
奈良	11	4	—	—	—	3	—	—	—	18
和歌山	—	—	—	—	—	—	—	—	—	—
鳥取	—	—	—	—	—	—	—	—	—	—
島根	—	—	—	—	—	—	—	—	—	—
岡山	3	1	—	—	—	—	—	—	—	4
広島	4	—	—	—	—	—	—	—	—	4
山口	—	—	—	—	—	—	—	—	—	—
徳島	1	1	—	—	—	1	—	—	—	3
香川県	—	—	—	—	—	—	—	—	—	—
愛媛	6	—	—	—	—	1	—	—	—	7
高知県	1	—	—	—	—	—	—	—	—	1
福岡	3	—	1	—	—	—	—	—	—	4
佐賀	—	1	—	—	—	—	—	—	—	1
長門	—	—	—	—	—	—	—	—	—	—
熊野	—	—	—	—	—	—	—	—	—	—
大宮	—	1	—	—	—	—	—	—	—	1
宮崎	—	—	—	—	—	—	—	—	—	—
鹿児島	—	—	—	—	—	—	—	—	—	—
沖縄	—	—	—	—	—	—	—	—	—	—
合計	57	17	3	4	—	15	3	2	—	101

選挙運動に関する調

(2) 政党等演説会の開催回数

都道府県	自由民主党	民主党	維新の党	公明党	次世代の党	日本共産党	社会民主党	生活の党	新党改革	幸福実現党	支持政党なし	計
北海道	1	—	—	4	—	—	1	—	—	—	—	6
青森	—	—	—	—	—	—	—	—	—	—	—	—
岩手	—	—	—	1	—	1	—	1	—	—	—	3
宮城	1	—	—	5	—	1	—	—	—	—	—	7
秋田	—	—	—	—	—	—	—	—	—	—	—	—
山形	—	—	—	—	—	—	1	—	—	—	—	1
福島	—	—	—	—	—	—	—	—	—	—	—	—
茨城	—	—	—	—	—	—	—	—	—	—	—	—
栃木	—	—	—	—	—	—	—	—	—	—	—	—
群馬	—	—	—	2	—	—	—	—	—	—	—	2
埼玉県	2	—	—	—	—	—	—	—	—	—	—	2
千葉県	—	—	—	—	—	—	—	—	—	—	—	—
東京都	—	—	—	—	—	—	—	—	—	—	—	—
神奈川県	1	—	—	—	—	—	1	—	—	—	—	2
新潟	—	—	—	—	—	—	—	—	—	—	—	—
富山	—	—	—	1	—	—	—	—	—	—	—	1
石川	—	—	—	—	—	—	—	—	—	—	—	—
福井	—	—	—	—	—	—	—	—	—	—	—	—
山梨	—	—	—	—	—	—	—	—	—	—	—	—
長野	1	—	—	—	—	—	—	—	—	—	—	1
岐阜	—	—	—	—	—	—	—	—	—	—	—	—
静岡県	—	—	—	—	—	—	—	—	—	—	—	—
愛知	—	—	—	—	—	—	—	—	—	—	—	—
三重	1	—	—	—	—	—	—	—	—	—	—	1
滋賀	—	—	—	—	—	1	—	—	—	—	—	1
京都府	—	—	—	—	—	—	—	—	—	—	—	—
大阪府	1	1	—	4	—	—	—	—	—	—	—	6
兵庫県	—	—	—	3	—	—	—	—	—	—	—	3
奈良	—	—	—	3	—	—	—	—	—	—	—	3
和歌山	—	—	—	—	—	1	—	—	—	—	—	1
鳥取	—	—	—	—	—	—	—	—	—	—	—	—
島根	—	—	—	—	—	—	—	—	—	—	—	—
岡山	—	—	—	3	—	—	—	—	—	—	—	3
広島	4	—	—	—	—	—	—	—	—	—	—	4
山口	—	—	—	—	—	—	—	—	—	—	—	—
徳島	1	—	—	—	—	—	—	—	—	—	—	1
香川県	—	—	—	1	—	—	—	—	—	—	—	1
愛媛	—	—	—	—	—	—	—	—	—	—	—	—
高知県	—	—	—	—	—	—	—	—	—	—	—	—
福岡県	—	2	—	—	—	—	—	—	—	—	—	2
佐賀	—	—	—	—	—	—	—	—	—	—	—	—
長門	—	—	—	—	—	—	—	—	—	—	—	—
熊本	—	—	—	—	—	—	—	—	—	—	—	—
大宮	3	—	—	—	—	—	2	—	—	—	—	5
宮崎	—	—	—	—	—	—	—	—	—	—	—	—
鹿児島	—	—	—	—	—	—	—	—	—	—	—	—
沖縄	—	—	—	—	—	—	—	—	—	—	—	—
合計	16	3	—	27	—	4	5	1	—	—	—	56

77 政党その他の政治団体の

(3) 候補者届出政党のポスター検印又は証紙交付数

都道府県	選挙区数	ポスター検印又は証紙交付数										
		自由民主党	民主党	維新の党	公明党	次世代の党	日本共産党	社会民主党	生活の党	新党改革	計	
北海道	道	12	11,000	11,000	2,000	1,000	—	12,000	—	—	—	37,000
	森	4	4,000	2,000	2,000	—	—	4,000	—	—	—	12,000
	手	4	4,000	2,000	—	—	—	4,000	1,000	2,000	—	13,000
	城	6	6,000	5,000	1,000	—	1,000	6,000	1,000	—	—	20,000
	田	3	3,000	2,000	1,000	—	—	3,000	1,000	—	—	10,000
山形県	形	3	3,000	3,000	—	—	—	3,000	—	—	—	9,000
	島	5	5,000	4,000	1,000	—	—	5,000	1,000	—	—	16,000
	城	7	7,000	4,000	1,000	—	—	7,000	—	—	—	19,000
	木	5	5,000	3,000	—	—	—	5,000	—	—	—	13,000
	馬	5	5,000	2,000	1,000	—	—	5,000	—	—	—	13,000
埼玉県	玉	15	15,000	10,000	3,000	—	2,000	15,000	—	—	—	45,000
	葉	13	13,000	8,000	3,000	—	3,000	13,000	1,000	2,000	—	43,000
	京	25	24,000	19,000	7,000	1,000	10,000	25,000	—	2,000	—	88,000
	川	18	17,000	9,000	6,000	1,000	4,000	18,000	—	1,000	—	56,000
	潟	6	6,000	5,000	—	—	—	6,000	—	1,000	—	18,000
富山県	山	3	3,000	—	1,000	—	—	3,000	1,000	—	—	8,000
	川	3	3,000	2,000	—	—	—	3,000	—	—	—	8,000
	井	2	2,000	630	1,000	—	—	1,000	—	—	—	4,630
	梨	2	2,000	1,000	—	—	—	2,000	—	—	—	5,000
	野	5	5,000	5,000	2,000	—	1,000	5,000	—	—	—	18,000
岐阜県	阜	5	5,000	3,000	1,000	—	—	2,500	—	—	—	11,500
	岡	8	8,000	7,000	2,000	—	—	8,000	—	—	—	25,000
	知	15	15,000	14,000	2,000	—	2,000	15,000	—	—	—	48,000
	重	5	5,000	3,000	1,000	—	—	5,000	—	—	—	14,000
	賀	4	4,000	4,000	1,000	—	—	4,000	—	—	—	13,000
京都府	都	6	6,000	5,000	3,000	—	—	6,000	—	—	—	20,000
	阪	19	15,000	5,000	14,000	4,000	4,000	19,000	1,000	1,000	—	63,000
	庫	12	9,000	5,000	7,000	2,000	2,000	12,000	—	—	—	37,000
	良	4	4,000	2,000	1,000	—	—	4,000	—	1,000	—	12,000
	山	3	3,000	1,000	1,000	—	—	—	—	—	—	5,000
鳥取県	取	2	2,000	1,000	—	—	—	2,000	—	—	—	5,000
	根	2	2,000	1,000	—	—	—	2,000	—	—	—	5,000
	山	5	5,000	2,000	1,000	—	1,000	5,000	—	—	—	14,000
	島	7	7,000	3,000	1,000	—	3,000	7,000	—	—	—	21,000
	口	4	4,000	2,000	1,000	—	—	4,000	—	—	—	11,000
徳島県	島	2	2,000	1,000	—	—	—	2,000	—	—	—	5,000
	川	3	3,000	2,000	—	—	—	3,000	1,000	—	—	9,000
	媛	4	4,000	3,000	1,000	—	1,000	4,000	—	—	—	13,000
	知	2	2,000	2,000	—	—	—	2,000	—	—	—	6,000
	岡	11	10,000	6,000	1,000	—	—	11,000	1,000	—	—	29,000
佐賀県	賀	2	2,000	2,000	—	—	—	2,000	—	—	—	6,000
	崎	4	4,000	3,000	—	—	—	4,000	—	1,000	—	12,000
	本	5	4,000	—	1,000	—	1,000	5,000	1,000	—	—	12,000
	分	3	3,000	2,000	—	—	—	3,000	1,000	—	—	9,000
	崎	3	3,000	1,000	1,000	—	—	3,000	—	—	—	8,000
鹿児島県	島	5	5,000	1,000	1,000	—	—	5,000	1,000	—	—	13,000
	縄	4	4,000	—	1,000	—	—	1,000	1,000	1,000	—	8,000
合	計	295	283,000	178,630	74,000	9,000	35,000	285,500	13,000	12,000	—	890,130

選挙運動に関する調（続）

(4) 候補者届出政党のビラ証紙交付数

都道府県	選挙区数	ビラ証紙交付数									
		自由民主党	民主党	維新の党	公明党	次世代の党	日本共産党	社会民主党	生活の党	新党改革	計
北海道	12	440,000	440,000	80,000	40,000	—	480,000	—	—	—	1,480,000
	4	160,000	80,000	80,000	—	—	—	—	—	—	320,000
	4	160,000	80,000	—	—	—	160,000	40,000	80,000	—	520,000
	6	240,000	200,000	40,000	—	40,000	240,000	40,000	—	—	800,000
山形県	3	120,000	120,000	—	—	—	—	—	—	—	240,000
	5	200,000	—	40,000	—	—	—	—	—	—	240,000
	7	280,000	160,000	40,000	—	—	—	—	—	—	480,000
	5	200,000	120,000	—	—	—	5,000	—	—	—	325,000
静岡県	5	200,000	40,000	40,000	—	—	40,000	—	—	—	320,000
	15	560,000	360,000	80,000	—	120,000	—	—	—	—	1,120,000
	13	520,000	320,000	120,000	—	120,000	520,000	40,000	80,000	—	1,720,000
	25	960,000	760,000	280,000	40,000	400,000	1,000,000	—	80,000	—	3,520,000
神奈川県	18	680,000	360,000	280,000	40,000	160,000	360,000	—	40,000	—	1,920,000
	6	240,000	200,000	—	—	—	—	—	40,000	—	480,000
富山県	3	120,000	—	40,000	—	—	—	—	—	—	160,000
	3	120,000	80,000	—	—	—	—	—	—	—	200,000
	2	80,000	40,000	—	—	—	—	—	—	—	120,000
	2	80,000	40,000	—	—	—	80,000	—	—	—	200,000
	5	200,000	200,000	80,000	—	40,000	160,000	—	—	—	680,000
岐阜県	5	200,000	120,000	40,000	—	—	10,000	—	—	—	370,000
	8	320,000	280,000	80,000	—	—	—	—	—	—	680,000
	15	600,000	560,000	80,000	—	80,000	40,000	40,000	—	—	1,400,000
	5	200,000	120,000	40,000	—	—	200,000	—	—	—	560,000
滋賀県	4	160,000	160,000	40,000	—	—	—	—	—	—	360,000
	6	240,000	200,000	120,000	—	—	240,000	—	—	—	800,000
	19	600,000	200,000	560,000	160,000	160,000	760,000	40,000	40,000	—	2,520,000
	12	360,000	200,000	280,000	80,000	40,000	480,000	—	—	—	1,440,000
兵庫県	4	160,000	40,000	40,000	—	—	—	—	40,000	—	280,000
	3	120,000	40,000	40,000	—	—	—	—	—	—	200,000
	2	40,000	40,000	—	—	—	80,000	—	—	—	160,000
	2	80,000	40,000	—	—	—	1,000	40,000	—	—	161,000
岡山県	5	200,000	80,000	40,000	—	40,000	200,000	—	—	—	560,000
	7	280,000	120,000	40,000	—	120,000	280,000	—	—	—	840,000
	4	120,000	80,000	40,000	—	—	—	—	—	—	240,000
	2	80,000	40,000	—	—	—	80,000	—	—	—	200,000
徳島県	3	120,000	80,000	—	—	—	—	40,000	—	—	240,000
	4	160,000	40,000	80,000	—	40,000	—	—	—	—	320,000
	2	80,000	80,000	—	—	—	80,000	—	—	—	240,000
	11	360,000	240,000	40,000	—	—	—	40,000	—	—	680,000
香川県	2	80,000	80,000	—	—	—	80,000	—	—	—	240,000
	4	160,000	120,000	—	—	—	—	—	40,000	—	320,000
	5	160,000	—	40,000	—	40,000	—	40,000	—	—	280,000
	3	120,000	80,000	—	—	—	120,000	40,000	—	—	360,000
福岡県	3	120,000	40,000	—	—	—	—	—	—	—	160,000
	5	200,000	40,000	40,000	—	—	—	40,000	—	—	320,000
鹿児島県	4	160,000	—	40,000	—	—	40,000	40,000	40,000	—	320,000
	4	160,000	—	40,000	—	—	40,000	40,000	40,000	—	320,000
合計	295	11,160,000	6,800,000	2,920,000	360,000	1,400,000	5,856,000	520,000	480,000	—	29,496,000

78 選挙犯罪に関する調

〔期日後90日現在〕
警察庁調

罪種	検挙件数・人員	
	件数	人員
買収	57	72
自由妨害	14	11
戸別訪問	—	—
文書違反	1	2
投票干渉	4	10
詐偽投票等	6	6
投票偽造	1	1
公務員の地位利用	—	—
その他	4	3
合計	87	105

79 電子機器の使用

都道府県	市区町村数	電子機器等の種類																
		投票所入場券への バーコード利用				うち期日前投票に ついてのみ導入				うち当日投票に ついてのみ導入				うち期日前投票・当日投票 の両方について導入				
		採用団体数(比率)		うち試行中(比率)		採用団体数(比率)		うち試行中(比率)		採用団体数(比率)		うち試行中(比率)		採用団体数(比率)		うち試行中(比率)		
北海道	道	188	105	55.85	6	3.19	90	47.87	4	2.13	1	0.53	—	—	14	7.45	2	1.06
	青森	40	14	35.00	—	—	12	30.00	—	—	—	—	—	—	2	5.00	—	—
	岩手	33	29	87.88	—	—	10	30.30	—	—	—	—	—	—	19	57.58	—	—
	宮城	39	22	56.41	—	—	16	41.03	—	—	—	—	—	—	6	15.38	—	—
	秋田	25	22	88.00	—	—	19	76.00	—	—	—	—	—	—	3	12.00	—	—
山形県	形	35	26	74.29	—	—	19	54.29	—	—	—	—	—	—	7	20.00	—	—
	福島	59	41	69.49	1	1.69	25	42.37	1	1.69	—	—	—	—	16	27.12	—	—
	茨城	44	36	81.82	1	2.27	22	50.00	—	—	—	—	—	—	14	31.82	1	2.27
	栃木	25	23	92.00	—	—	18	72.00	—	—	—	—	—	—	5	20.00	—	—
	群馬	35	22	62.86	—	—	18	51.43	—	—	—	—	—	—	4	11.43	—	—
埼玉県	玉	72	69	95.83	1	1.39	30	41.67	—	—	—	—	—	—	39	54.17	1	1.39
	葉	59	52	88.14	—	—	34	57.63	—	—	—	—	—	—	18	30.51	—	—
	京	62	53	85.48	—	—	7	11.29	—	—	—	—	—	—	46	74.19	—	—
	川	58	50	86.21	—	—	18	31.03	—	—	—	—	—	—	32	55.17	—	—
	新	37	34	91.89	—	—	18	48.65	—	—	—	—	—	—	16	43.24	—	—
富山県	山	15	11	73.33	—	—	9	60.00	—	—	—	—	—	—	2	13.33	—	—
	石川	19	13	68.42	—	—	12	63.16	—	—	—	—	—	—	1	5.26	—	—
	福井	17	13	76.47	—	—	12	70.59	—	—	—	—	—	—	1	5.88	—	—
	山梨	27	20	74.07	—	—	13	48.15	—	—	—	—	—	—	7	25.93	—	—
	長野	77	59	76.62	—	—	37	48.05	—	—	—	—	—	—	22	28.57	—	—
岐阜県	阜	42	21	50.00	1	2.38	20	47.62	—	—	—	—	1	2.38	1	2.38	—	—
	静	43	40	93.02	2	4.65	21	48.84	—	—	—	—	1	2.33	19	44.19	1	2.33
	愛	69	62	89.86	—	—	46	66.67	—	—	—	—	—	—	16	23.19	—	—
	三	29	26	89.66	—	—	19	65.52	—	—	—	—	—	—	7	24.14	—	—
	滋	19	17	89.47	—	—	14	73.68	—	—	—	—	—	—	3	15.79	—	—
東京都	都	36	22	61.11	—	—	9	25.00	—	—	—	—	—	—	13	36.11	—	—
	大	72	66	91.67	1	1.39	36	50.00	—	—	—	—	—	—	30	41.67	1	1.39
	兵	49	47	95.92	2	4.08	40	81.63	—	—	—	—	2	4.08	7	14.29	—	—
	奈	39	20	51.28	1	2.56	13	33.33	1	2.56	—	—	—	—	7	17.95	—	—
	和	30	21	70.00	—	—	19	63.33	—	—	—	—	—	—	2	6.67	—	—
鳥取県	取	19	15	78.95	—	—	15	78.95	—	—	—	—	—	—	—	—	—	—
	島	19	11	57.89	—	—	11	57.89	—	—	—	—	—	—	—	—	—	—
	岡山	30	27	90.00	—	—	27	90.00	—	—	—	—	—	—	—	—	—	—
	広島	30	27	90.00	—	—	15	50.00	—	—	—	—	—	—	12	40.00	—	—
	山口	19	12	63.16	—	—	7	36.84	—	—	—	—	—	—	5	26.32	—	—
徳島県	島	24	14	58.33	1	4.17	12	50.00	—	—	—	—	—	—	2	8.33	1	4.17
	香	17	15	88.24	—	—	5	29.41	—	—	—	—	—	—	10	58.82	—	—
	愛	20	18	90.00	—	—	12	60.00	—	—	—	—	—	—	6	30.00	—	—
	高	34	16	47.06	—	—	14	41.18	—	—	—	—	—	—	2	5.88	—	—
	福	72	70	97.22	1	1.39	32	44.44	—	—	1	1.39	1	1.39	37	51.39	—	—
佐賀県	賀	20	18	90.00	—	—	14	70.00	—	—	—	—	—	—	4	20.00	—	—
	長	21	18	85.71	—	—	13	61.90	—	—	—	—	—	—	5	23.81	—	—
	熊	49	37	75.51	—	—	30	61.22	—	—	—	—	—	—	7	14.29	—	—
	大	18	12	66.67	1	5.56	7	38.89	1	5.56	—	—	—	—	5	27.78	—	—
	宮	26	18	69.23	—	—	17	65.38	—	—	—	—	—	—	1	3.85	—	—
鹿児島	島	43	19	44.19	—	—	11	25.58	—	—	—	—	—	—	8	18.60	—	—
	沖	41	23	56.10	—	—	18	43.90	—	—	—	—	—	—	5	12.20	—	—
合計		1,896	1,426	75.21	19	1.00	936	49.37	7	0.37	2	0.11	5	0.26	488	25.74	7	0.37

状況に関する調

電 子 機 器 等 の 種 類															
自書式投票用紙読取集計機				投票集計システム				開票集計システム				候補者管理システム			
採用団体数(比率)		うち試行中(比率)		採用団体数(比率)		うち試行中(比率)		採用団体数(比率)		うち試行中(比率)		採用団体数(比率)		うち試行中(比率)	
96	51.06	1	0.53	20	10.64	1	0.53	57	30.32	1	0.53	2	1.06	—	—
10	25.00	—	—	—	—	—	—	6	15.00	—	—	—	—	—	—
18	54.55	—	—	10	30.30	—	—	14	42.42	—	—	—	—	—	—
23	58.97	—	—	3	7.69	—	—	8	20.51	—	—	—	—	—	—
13	52.00	1	4.00	1	4.00	—	—	4	16.00	—	—	—	—	—	—
15	42.86	—	—	4	11.43	—	—	8	22.86	—	—	—	—	—	—
18	30.51	—	—	14	23.73	—	—	10	16.95	—	—	1	1.69	—	—
38	86.36	—	—	14	31.82	—	—	36	81.82	—	—	—	—	—	—
17	68.00	—	—	10	40.00	1	4.00	16	64.00	—	—	2	8.00	—	—
18	51.43	—	—	11	31.43	—	—	24	68.57	—	—	—	—	—	—
55	76.39	—	—	29	40.28	—	—	58	80.56	—	—	1	1.39	—	—
41	69.49	—	—	12	20.34	—	—	31	52.54	—	—	3	5.08	—	—
50	80.65	—	—	40	64.52	1	1.61	44	70.97	—	—	2	3.23	—	—
22	37.93	—	—	16	27.59	—	—	24	41.38	—	—	—	—	—	—
20	54.05	—	—	13	35.14	—	—	26	70.27	1	2.70	2	5.41	—	—
9	60.00	—	—	—	—	—	—	—	—	—	—	—	—	—	—
16	84.21	—	—	4	21.05	—	—	8	42.11	—	—	—	—	—	—
5	29.41	—	—	—	—	—	—	6	35.29	—	—	—	—	—	—
21	77.78	1	3.70	6	22.22	1	3.70	11	40.74	1	3.70	—	—	—	—
18	23.38	—	—	15	19.48	—	—	26	33.77	—	—	1	1.30	—	—
26	61.90	—	—	5	11.90	—	—	20	47.62	—	—	1	2.38	—	—
25	58.14	—	—	14	32.56	—	—	23	53.49	1	2.33	—	—	—	—
42	60.87	2	2.90	20	28.99	—	—	38	55.07	—	—	3	4.35	—	—
27	93.10	—	—	11	37.93	—	—	21	72.41	—	—	2	6.90	—	—
14	73.68	—	—	7	36.84	1	5.26	4	21.05	—	—	—	—	—	—
14	38.89	—	—	2	5.56	—	—	5	13.89	—	—	—	—	—	—
29	40.28	—	—	43	59.72	—	—	49	68.06	—	—	26	36.11	—	—
37	75.51	—	—	9	18.37	—	—	26	53.06	—	—	1	2.04	—	—
21	53.85	—	—	7	17.95	1	2.56	3	7.69	1	2.56	2	5.13	—	—
14	46.67	—	—	1	3.33	—	—	5	16.67	—	—	—	—	—	—
8	42.11	—	—	1	5.26	—	—	3	15.79	—	—	—	—	—	—
13	68.42	—	—	1	5.26	—	—	—	—	—	—	—	—	—	—
21	70.00	—	—	13	43.33	—	—	20	66.67	—	—	—	—	—	—
25	83.33	—	—	4	13.33	—	—	10	33.33	—	—	—	—	—	—
12	63.16	1	5.26	2	10.53	—	—	13	68.42	—	—	1	5.26	—	—
14	58.33	—	—	3	12.50	—	—	11	45.83	1	4.17	—	—	—	—
13	76.47	—	—	5	29.41	—	—	2	11.76	—	—	—	—	—	—
19	95.00	—	—	2	10.00	—	—	5	25.00	—	—	1	5.00	—	—
20	58.82	2	5.88	3	8.82	—	—	8	23.53	—	—	1	2.94	—	—
40	55.56	1	1.39	21	29.17	—	—	33	45.83	—	—	—	—	—	—
15	75.00	—	—	3	15.00	—	—	6	30.00	—	—	—	—	—	—
13	61.90	—	—	4	19.05	—	—	8	38.10	—	—	—	—	—	—
25	51.02	—	—	13	26.53	—	—	36	73.47	—	—	1	2.04	—	—
16	88.89	—	—	4	22.22	—	—	11	61.11	—	—	—	—	—	—
9	34.62	—	—	1	3.85	—	—	5	19.23	—	—	—	—	—	—
17	39.53	—	—	5	11.63	—	—	18	41.86	—	—	—	—	—	—
10	24.39	—	—	5	12.20	—	—	3	7.32	—	—	2	4.88	—	—
1,062	56.01	9	0.47	431	22.73	6	0.32	803	42.35	6	0.32	55	2.90	—	—

79 電子機器の使用状況に関する調 (続)

都道府県	電子機器等の種類														
	投票用紙自動交付機				投票用紙計数機				投票用紙票束機				計		
	採用団体数(比率)		うち試行中(比率)		採用団体数(比率)		うち試行中(比率)		採用団体数(比率)		うち試行中(比率)		採用団体数	うち試行中	
北海道	青森	65	34.57	1	0.53	165	87.77	3	1.60	7	3.72	—	—	517	13
	岩手	13	32.50	—	—	38	95.00	—	—	12	30.00	—	—	93	—
	宮城	9	27.27	—	—	29	87.88	—	—	3	9.09	—	—	112	—
	秋田	9	23.08	30	76.92	39	100.00	—	—	2	5.13	—	—	106	30
	山形	6	24.00	—	—	24	96.00	—	—	1	4.00	—	—	71	1
山福茨栃群	福島	19	54.29	1	2.86	35	100.00	—	—	6	17.14	—	—	113	1
	茨城	15	25.42	2	3.39	54	91.53	—	—	3	5.08	—	—	156	3
	栃木	26	59.09	—	—	43	97.73	—	—	7	15.91	1	2.27	200	2
	群馬	19	76.00	—	—	25	100.00	—	—	8	32.00	—	—	120	1
	山馬	15	42.86	1	2.86	34	97.14	—	—	5	14.29	—	—	129	1
埼千東神新	千葉	64	88.89	—	—	71	98.61	—	—	4	5.56	—	—	351	1
	東京	45	76.27	—	—	59	100.00	—	—	—	—	—	—	243	—
	神奈川	50	80.65	—	—	59	95.16	—	—	3	4.84	—	—	301	1
	新潟	33	56.90	—	—	58	100.00	—	—	—	—	—	—	203	—
	新潟	29	78.38	—	—	36	97.30	—	—	5	13.51	—	—	165	1
富石福山長	山梨	15	100.00	—	—	15	100.00	—	—	1	6.67	—	—	51	—
	山梨	15	78.95	—	—	19	100.00	—	—	2	10.53	—	—	77	—
	山梨	11	64.71	—	—	17	100.00	—	—	2	11.76	—	—	54	—
	山梨	22	81.48	—	—	24	88.89	—	—	2	7.41	—	—	106	3
	山梨	38	49.35	—	—	63	81.82	1	1.30	4	5.19	—	—	224	1
岐静愛三滋	岐阜	30	71.43	1	2.38	40	95.24	3	7.14	1	2.38	—	—	144	5
	静岡	26	60.47	1	2.33	43	100.00	—	—	1	2.33	—	—	172	4
	愛知	62	89.86	—	—	68	98.55	—	—	10	14.49	—	—	305	2
	三重	22	75.86	1	3.45	29	100.00	—	—	4	13.79	—	—	142	1
	滋賀	12	63.16	—	—	19	100.00	1	5.26	7	36.84	—	—	80	2
京大兵奈和	京都	29	80.56	—	—	36	100.00	—	—	3	8.33	—	—	111	—
	大阪	69	95.83	—	—	72	100.00	—	—	5	6.94	—	—	359	1
	兵庫	33	67.35	—	—	49	100.00	—	—	12	24.49	—	—	214	2
	奈良	15	38.46	—	—	35	89.74	—	—	7	17.95	—	—	110	3
	和歌山	12	40.00	—	—	28	93.33	—	—	8	26.67	—	—	89	—
鳥島岡広山	鳥取	11	57.89	—	—	17	89.47	—	—	1	5.26	—	—	56	—
	島根	8	42.11	1	5.26	17	89.47	—	—	2	10.53	—	—	52	1
	岡山	19	63.33	—	—	29	96.67	—	—	5	16.67	—	—	134	—
	広島	27	90.00	—	—	30	100.00	—	—	6	20.00	—	—	129	—
	山口	16	84.21	—	—	19	100.00	—	—	1	5.26	—	—	76	1
徳香愛高福	徳島	16	66.67	—	—	24	100.00	—	—	—	—	—	—	82	2
	香川	9	52.94	—	—	17	100.00	—	—	6	35.29	—	—	67	—
	愛媛	13	65.00	—	—	20	100.00	—	—	1	5.00	—	—	79	—
	高知	22	64.71	—	—	33	97.06	—	—	6	17.65	—	—	109	2
	福岡	61	84.72	—	—	70	97.22	—	—	—	—	—	—	295	2
佐長熊大宮	佐賀	12	60.00	—	—	20	100.00	—	—	1	5.00	—	—	75	—
	長崎	13	61.90	—	—	20	95.24	—	—	3	14.29	—	—	79	—
	熊本	25	51.02	—	—	46	93.88	—	—	5	10.20	—	—	188	—
	大分	13	72.22	—	—	16	88.89	—	—	3	16.67	—	—	75	1
	宮崎	20	76.92	—	—	26	100.00	1	3.85	5	19.23	—	—	84	1
鹿児	鹿嶋	18	41.86	1	2.33	36	83.72	1	2.33	3	6.98	—	—	116	2
	沖繩	26	63.41	—	—	31	75.61	—	—	5	12.20	—	—	105	—
合計		1,157	61.02	40	2.11	1,797	94.78	10	0.53	188	9.92	1	0.05	6,919	91

第二 最高裁判所裁判官国民審査

1 投票結果

都 道 府 県	審査投票当日の有権者数			投票者数		
	男	女	計	男	女	計
北海道	2,115,976	2,429,092	4,545,068	1,178,622	1,286,502	2,465,124
青森	527,078	601,924	1,129,002	245,156	259,884	505,040
岩手	511,431	566,949	1,078,380	289,049	303,577	592,626
宮城	918,010	985,616	1,903,626	447,566	455,088	902,654
秋田	415,112	478,065	893,177	230,466	247,210	477,676
山形	447,777	493,610	941,387	262,864	269,500	532,364
福島	778,305	829,857	1,608,162	401,495	413,869	815,364
茨城	1,197,466	1,212,601	2,410,067	660,816	648,277	1,309,093
栃木	802,719	818,849	1,621,568	401,976	385,806	787,782
群馬	792,009	823,494	1,615,503	404,966	403,573	808,539
埼玉	2,948,989	2,952,606	5,901,595	1,516,848	1,454,920	2,971,768
千葉	2,521,447	2,545,243	5,066,690	1,270,572	1,240,549	2,511,121
東京都	5,313,006	5,512,669	10,825,675	2,866,119	2,918,170	5,784,289
神奈川県	3,676,889	3,698,162	7,375,051	1,964,323	1,923,368	3,887,691
新潟	926,791	1,005,249	1,932,040	499,702	491,941	991,643
富山	424,596	465,149	889,745	203,400	203,608	407,008
石川	447,531	491,633	939,164	219,428	224,478	443,906
福井	309,381	336,014	645,395	156,316	158,867	315,183
山梨	336,049	356,551	692,600	194,447	203,727	398,174
長野	839,121	898,596	1,737,717	460,268	464,161	924,429
岐阜	803,080	864,738	1,667,818	423,596	434,842	858,438
静岡県	1,494,364	1,559,038	3,053,402	821,447	834,848	1,656,295
愛知県	2,942,240	2,959,299	5,901,539	1,563,227	1,513,244	3,076,471
三重	719,525	771,325	1,490,850	400,188	419,305	819,493
滋賀	545,039	573,858	1,118,897	294,069	295,441	589,510
京都	986,703	1,099,238	2,085,941	501,637	524,313	1,025,950
大阪	3,402,454	3,711,991	7,114,445	1,665,050	1,779,598	3,444,648
兵庫県	2,143,404	2,388,200	4,531,604	1,072,394	1,144,959	2,217,353
奈良	534,801	606,400	1,141,201	299,014	321,229	620,243
和歌山	386,038	441,786	827,824	193,131	213,877	407,008
鳥取	224,524	252,138	476,662	120,178	131,475	251,653
島根	272,495	306,528	579,023	160,878	174,257	335,135
岡山	744,148	822,017	1,566,165	366,606	392,616	759,222
広島	1,104,273	1,207,940	2,312,213	540,791	575,554	1,116,345
山口	548,952	629,052	1,178,004	281,545	320,375	601,920
徳島	303,074	340,607	643,681	140,317	151,318	291,635
香川	389,430	429,958	819,388	190,978	202,942	393,920
愛媛	545,562	626,987	1,172,549	267,944	299,050	566,994
高知	287,371	333,874	621,245	142,075	166,471	308,546
福岡	1,920,966	2,201,275	4,122,241	909,096	1,015,254	1,924,350
佐賀	316,286	364,037	680,323	179,187	202,836	382,023
長崎	529,977	621,657	1,151,634	267,840	303,375	571,215
熊本	683,307	790,177	1,473,484	336,311	371,458	707,769
大分	454,208	519,872	974,080	247,203	277,120	524,323
宮崎	427,550	493,888	921,438	206,810	233,142	439,952
鹿児島	635,243	740,937	1,376,180	317,621	353,226	670,847
沖縄	537,184	567,815	1,104,999	230,381	236,480	466,861
合 計	50,131,881	53,726,561	103,858,442	26,013,913	26,845,680	52,859,593

に関する調

棄権者数			投票率 (%)		
男	女	計	男	女	計
937,354	1,142,590	2,079,944	55.70	52.96	54.24
281,922	342,040	623,962	46.51	43.18	44.73
222,382	263,372	485,754	56.52	53.55	54.96
470,444	530,528	1,000,972	48.75	46.17	47.42
184,646	230,855	415,501	55.52	51.71	53.48
184,913	224,110	409,023	58.70	54.60	56.55
376,810	415,988	792,798	51.59	49.87	50.70
536,650	564,324	1,100,974	55.18	53.46	54.32
400,743	433,043	833,786	50.08	47.12	48.58
387,043	419,921	806,964	51.13	49.01	50.05
1,432,141	1,497,686	2,929,827	51.44	49.28	50.36
1,250,875	1,304,694	2,555,569	50.39	48.74	49.56
2,446,887	2,594,499	5,041,386	53.95	52.94	53.43
1,712,566	1,774,794	3,487,360	53.42	52.01	52.71
427,089	513,308	940,397	53.92	48.94	51.33
221,196	261,541	482,737	47.90	43.77	45.74
228,103	267,155	495,258	49.03	45.66	47.27
153,065	177,147	330,212	50.53	47.28	48.84
141,602	152,824	294,426	57.86	57.14	57.49
378,853	434,435	813,288	54.85	51.65	53.20
379,484	429,896	809,380	52.75	50.29	51.47
672,917	724,190	1,397,107	54.97	53.55	54.24
1,379,013	1,446,055	2,825,068	53.13	51.14	52.13
319,337	352,020	671,357	55.62	54.36	54.97
250,970	278,417	529,387	53.95	51.48	52.69
485,066	574,925	1,059,991	50.84	47.70	49.18
1,737,404	1,932,393	3,669,797	48.94	47.94	48.42
1,071,010	1,243,241	2,314,251	50.03	47.94	48.93
235,787	285,171	520,958	55.91	52.97	54.35
192,907	227,909	420,816	50.03	48.41	49.17
104,346	120,663	225,009	53.53	52.14	52.79
111,617	132,271	243,888	59.04	56.85	57.88
377,542	429,401	806,943	49.27	47.76	48.48
563,482	632,386	1,195,868	48.97	47.65	48.28
267,407	308,677	576,084	51.29	50.93	51.10
162,757	189,289	352,046	46.30	44.43	45.31
198,452	227,016	425,468	49.04	47.20	48.07
277,618	327,937	605,555	49.11	47.70	48.36
145,296	167,403	312,699	49.44	49.86	49.67
1,011,870	1,186,021	2,197,891	47.32	46.12	46.68
137,099	161,201	298,300	56.65	55.72	56.15
262,137	318,282	580,419	50.54	48.80	49.60
346,996	418,719	765,715	49.22	47.01	48.03
207,005	242,752	449,757	54.43	53.31	53.83
220,740	260,746	481,486	48.37	47.21	47.75
317,622	387,711	705,333	50.00	47.67	48.75
306,803	331,335	638,138	42.89	41.65	42.25
24,117,968	26,880,881	50,998,849	51.89	49.97	50.90

2 投票総数、有効投票数及び無効投票数等に関する調

都 道 府 県	投 票 総 数 (A)	有 効 投 票 数		無 効 投 票 数 (B)	無効投票率 (%) $\frac{(B)}{(A)} \times 100$	
		総 数	法 第 22 条 第 2 項 の 規 定 の 適 用 を 受 け た も の			令 第 10 条 第 2 項 の 規 定 の 適 用 を 受 け た も の
北 海 道	2,462,139	2,363,118	—	—	99,021	4.02
青 森	504,892	478,703	—	—	26,189	5.19
岩 手	592,341	572,338	—	—	20,003	3.38
宮 城	901,672	868,543	—	—	33,129	3.67
秋 田	477,582	456,810	—	—	20,772	4.35
山 形	531,909	513,438	4	—	18,471	3.47
福 島	814,983	782,943	6	—	32,040	3.93
茨 城	1,308,791	1,260,962	—	—	47,829	3.65
栃 木	783,980	757,968	—	—	26,012	3.32
群 馬	808,410	792,363	—	—	16,047	1.99
埼 玉	2,966,815	2,850,629	—	—	116,186	3.92
千 葉	2,510,343	2,430,179	—	—	80,164	3.19
東 京	5,777,695	5,613,251	—	—	164,444	2.85
神 奈 川	3,884,526	3,763,349	—	—	121,177	3.12
新 潟	991,115	956,252	—	—	34,863	3.52
富 山	406,801	387,367	—	—	19,434	4.78
石 川	443,614	428,028	—	—	15,586	3.51
福 井	315,019	302,157	—	—	12,862	4.08
山 梨	398,137	376,123	—	—	22,014	5.53
長 野	923,973	899,329	—	—	24,644	2.67
岐 阜	857,979	810,967	7	—	47,012	5.48
静 岡	1,654,816	1,609,633	—	—	45,183	2.73
愛 知	3,074,300	2,973,268	—	—	101,032	3.29
三 重	818,952	779,413	—	—	39,539	4.83
滋 賀	589,303	564,194	—	—	25,109	4.26
京 都	1,025,732	981,223	—	—	44,509	4.34
大 阪	3,438,496	3,304,708	10	—	133,788	3.89
兵 庫	2,215,937	2,134,410	26	—	81,527	3.68
奈 良	619,737	592,340	—	—	27,397	4.42
和 歌 山	406,968	390,117	—	—	16,851	4.14
鳥 取	251,468	242,083	—	—	9,385	3.73
島 根	335,030	322,563	—	—	12,467	3.72
岡 山	758,274	728,419	—	—	29,855	3.94
広 島	1,115,896	1,057,992	442	—	57,904	5.19
山 口	601,501	578,047	1	—	23,454	3.90
徳 島	291,447	276,558	—	—	14,889	5.11
香 川	393,697	378,976	—	—	14,721	3.74
愛 媛	566,785	547,414	—	—	19,371	3.42
高 知	308,326	296,290	1	—	12,036	3.90
福 岡	1,923,143	1,826,820	5	—	96,323	5.01
佐 賀	381,819	365,758	—	—	16,061	4.21
長 崎	570,968	539,406	—	—	31,562	5.53
熊 本	707,456	677,505	—	—	29,951	4.23
大 分	524,075	495,080	—	—	28,995	5.53
宮 崎	439,943	418,801	20	—	21,142	4.81
鹿 児 島	670,493	643,138	—	2	27,355	4.08
沖 縄	466,600	428,427	—	—	38,173	8.18
合 計	52,813,878	50,817,400	522	2	1,996,478	3.78

3 無効投票の事由に関する調

都道府県	無効投票数	点字投票以外の投票				点字投票					
		成規の用紙を用いないもの	×の記号以外の事項を記載したもの	全員についての記載無効	計	成規の用紙を用いないもの	氏名のほか他事を記載したもの	氏名以外の事項のみ記載したもの	氏名を自書しないもの	何人を記載したか確認し難いもの	計
北海道	99,021	—	98,927	89	99,016	—	2	3	—	—	5
青森	26,189	—	26,165	22	26,187	—	—	2	—	—	2
岩手	20,003	33	18,835	1,132	20,000	—	—	2	—	1	3
宮城	33,129	—	32,148	979	33,127	—	1	1	—	—	2
秋田	20,772	—	20,768	2	20,770	—	—	2	—	—	2
山形	18,471	—	18,470	—	18,470	—	—	1	—	—	1
福島	32,040	—	31,880	157	32,037	—	2	—	—	1	3
茨城	47,829	—	46,319	1,507	47,826	1	—	2	—	—	3
栃木	26,012	—	25,530	478	26,008	—	—	4	—	—	4
群馬	16,047	—	16,040	7	16,047	—	—	—	—	—	—
埼玉県	116,186	1	114,846	1,330	116,177	—	4	2	1	2	9
千葉県	80,164	—	79,918	242	80,160	—	2	1	—	1	4
東京都	164,444	—	161,013	3,393	164,406	1	13	22	—	2	38
神奈川県	121,177	1	120,876	261	121,138	—	5	7	7	20	39
新潟	34,863	—	34,815	46	34,861	—	—	1	—	1	2
富山	19,434	—	19,379	55	19,434	—	—	—	—	—	—
石川	15,586	—	15,581	—	15,581	—	3	2	—	—	5
福井	12,862	—	12,837	—	12,837	—	—	8	14	3	25
山梨	22,014	—	22,011	1	22,012	—	1	1	—	—	2
長野	24,644	—	24,639	3	24,642	—	—	2	—	—	2
岐阜	47,012	—	46,292	719	47,011	—	1	—	—	—	1
静岡県	45,183	—	43,312	1,865	45,177	—	1	5	—	—	6
愛知県	101,032	—	100,946	74	101,020	—	1	6	—	5	12
三重	39,539	—	39,536	—	39,536	—	—	1	—	2	3
滋賀	25,109	—	25,094	11	25,105	—	—	2	1	1	4
京都	44,509	—	44,282	221	44,503	—	2	2	—	2	6
大阪府	133,788	—	133,156	607	133,763	—	7	16	—	2	25
兵庫県	81,527	1	80,447	1,069	81,517	—	5	2	—	3	10
奈良	27,397	—	27,200	195	27,395	—	—	2	—	—	2
和歌山	16,851	—	16,851	—	16,851	—	—	—	—	—	—
鳥取	9,385	—	9,385	—	9,385	—	—	—	—	—	—
島根	12,467	—	11,992	475	12,467	—	—	—	—	—	—
岡山	29,855	—	29,837	—	29,837	—	—	3	—	15	18
広島	57,904	—	57,732	171	57,903	—	—	1	—	—	1
山口	23,454	—	22,430	1,021	23,451	—	1	2	—	—	3
徳島	14,889	—	14,888	—	14,888	—	—	1	—	—	1
香川	14,721	—	14,720	—	14,720	—	—	—	—	1	1
愛媛	19,371	—	19,360	10	19,370	—	—	—	—	1	1
高知	12,036	—	11,841	192	12,033	—	1	1	—	1	3
福岡	96,323	—	95,949	361	96,310	1	3	7	—	2	13
佐賀	16,061	—	16,055	5	16,060	—	—	—	—	1	1
長崎	31,562	—	31,560	—	31,560	—	1	—	—	1	2
熊本	29,951	—	29,948	2	29,950	—	—	1	—	—	1
大分	28,995	—	28,906	89	28,995	—	—	—	—	—	—
宮崎	21,142	4	21,132	4	21,140	—	—	1	—	1	2
鹿児島	27,355	1	27,350	4	27,355	—	—	—	—	—	—
沖縄	38,173	—	38,154	12	38,166	—	—	7	—	—	7
合計	1,996,478	41	1,979,352	16,811	1,996,204	3	56	123	23	69	274

4 仮投票に関する調

都道府県	総数	事由による内訳		受理・不受理による内訳	
		投票の拒否の決定を受けた選挙人において不服がある場合	投票立会人において異議がある場合	受理したもの	受理しなかったもの
北海道	2	—	2	2	—
青森	—	—	—	—	—
岩手	1	1	—	1	—
宮城	2	2	—	2	—
秋田	—	—	—	—	—
山形	—	—	—	—	—
福島	—	—	—	—	—
茨城	2	2	—	2	—
栃木	1	—	1	1	—
群馬	—	—	—	—	—
埼玉県	1	1	—	—	1
千葉県	—	—	—	—	—
東京都	2	2	—	1	1
神奈川県	2	2	—	2	—
新潟	3	3	—	1	2
富山	1	—	1	1	—
石川	—	—	—	—	—
福井	—	—	—	—	—
山梨	—	—	—	—	—
長野	1	1	—	1	—
岐阜	1	1	—	1	—
静岡県	—	—	—	—	—
愛知県	1	1	—	—	1
三重	—	—	—	—	—
滋賀	—	—	—	—	—
京都府	1	1	—	1	—
大阪府	1	1	—	1	—
兵庫県	—	—	—	—	—
奈良	—	—	—	—	—
和歌山	—	—	—	—	—
鳥取	—	—	—	—	—
島根	—	—	—	—	—
岡山	2	1	1	1	1
広島	3	—	3	3	—
山口	4	4	—	4	—
徳島	—	—	—	—	—
香川県	—	—	—	—	—
愛媛	3	3	—	3	—
高知	1	1	—	1	—
福岡	2	1	1	—	2
佐賀	—	—	—	—	—
長崎	2	2	—	2	—
熊本	—	—	—	—	—
大宮	—	—	—	—	—
宮崎	53	53	—	53	—
鹿児島	—	—	—	—	—
沖縄	—	—	—	—	—
合計	92	83	9	84	8

5 点字投票に関する調

都 道 府 県	総 数	内 訳	
		有 効	無 効
北海道	283	278	5
青森	30	28	2
岩手	81	78	3
宮城	126	124	2
秋田	34	32	2
山形	40	39	1
福島	73	70	3
茨城	101	98	3
栃木	102	98	4
群馬	86	86	—
埼玉県	251	242	9
千葉県	140	136	4
東京都	865	827	38
神奈川県	322	283	39
新潟	109	107	2
富山	36	36	—
石川	52	47	5
福井	50	25	25
山梨	42	40	2
長野	102	100	2
岐阜	100	99	1
静岡県	190	184	6
愛知県	310	298	12
三重	94	91	3
滋賀	73	69	4
京都	208	202	6
大阪	525	500	25
兵庫県	295	285	10
奈良	54	52	2
和歌山	57	57	—
鳥取	35	35	—
島根	44	44	—
岡山	81	63	18
広島	152	151	1
山口	94	91	3
徳島	39	38	1
香川	41	40	1
愛媛	123	122	1
高知	47	44	3
福岡	309	296	13
佐賀	62	61	1
長崎	79	77	2
熊本	92	91	1
大分	76	76	—
宮崎	91	89	2
鹿児島	77	77	—
沖縄	28	21	7
合 計	6,301	6,027	274

6 代理投票に関する調

都 道 府 県	選挙当日投票所における代理投票	期日前投票所における代理投票	合 計
北 海 道	3,161	4,032	7,193
青 森	538	668	1,206
岩 手	490	597	1,087
宮 城	594	827	1,421
秋 田	328	602	930
山 形	637	611	1,248
福 島	507	959	1,466
茨 城	870	1,419	2,289
栃 木	631	758	1,389
群 馬	600	769	1,369
埼 玉	1,697	2,402	4,099
千 葉	1,248	1,883	3,131
東 京	3,604	4,126	7,730
神 奈 川	1,803	2,218	4,021
新 潟	384	595	979
富 山	133	311	444
石 川	109	360	469
福 井	263	291	554
山 梨	399	600	999
長 野	335	931	1,266
岐 阜	455	1,001	1,456
静 岡	1,067	1,251	2,318
愛 知	1,316	1,959	3,275
三 重	347	549	896
滋 賀	339	397	736
京 都	589	869	1,458
大 阪	3,201	3,935	7,136
兵 庫	1,379	1,629	3,008
奈 良	284	596	880
和 歌 山	314	462	776
鳥 取	189	293	482
島 根	150	461	611
岡 山	531	1,007	1,538
広 島	975	1,114	2,089
山 口	487	665	1,152
徳 島	211	298	509
香 川	208	304	512
愛 媛	459	1,029	1,488
高 知	332	471	803
福 岡	1,871	2,600	4,471
佐 賀	724	502	1,226
長 崎	589	603	1,192
熊 本	642	1,060	1,702
大 分	651	1,025	1,676
宮 崎	531	618	1,149
鹿 児 島	1,142	1,232	2,374
沖 縄	279	560	839
合 計	37,593	51,449	89,042

7 不在者投票の受理、不受理に関する調

都道府県	投票管理者において受理と決定し、かつ拒否の決定をしなかったもの	投票管理者において不受理又は拒否と決定したもの			合計
		開票管理者において受理と決定したもの	開票管理者において不受理と決定したもの	計	
北海道	47,983	64	5	69	48,052
青森	6,971	—	—	—	6,971
岩手	6,071	—	3	3	6,074
宮城	5,553	—	4	4	5,557
秋田	4,763	—	11	11	4,774
山形	5,307	6	6	12	5,319
福島	13,225	4	4	8	13,233
茨城	7,709	—	2	2	7,711
栃木	4,419	—	1	1	4,420
群馬	4,795	—	3	3	4,798
埼玉県	10,819	2	6	8	10,827
千葉県	16,360	—	1	1	16,361
東京都	39,626	—	9	9	39,635
神奈川県	24,346	—	4	4	24,350
新潟	8,769	5	4	9	8,778
富山	4,109	—	9	9	4,118
石川	5,399	6	1	7	5,406
福井	2,925	2	—	2	2,927
山梨	2,033	9	—	9	2,042
長野	7,859	—	—	—	7,859
岐阜	6,332	9	3	12	6,344
静岡県	12,772	—	—	—	12,772
愛知県	48,773	16	9	25	48,798
三重	8,112	11	8	19	8,131
滋賀	2,666	43	—	43	2,709
京都	10,050	1	—	1	10,051
大阪	36,960	—	36	36	36,996
兵庫県	22,433	2	6	8	22,441
奈良	5,002	—	—	—	5,002
和歌山	5,434	—	—	—	5,434
鳥取	3,210	1	—	1	3,211
島根	4,761	1	—	1	4,762
岡山	8,636	2	4	6	8,642
広島	13,776	—	3	3	13,779
山口	8,497	1	—	1	8,498
徳島	4,317	6	—	6	4,323
香川	5,049	5	2	7	5,056
愛媛	6,734	650	—	650	7,384
高知	3,198	1	3	4	3,202
福岡	28,221	259	9	268	28,489
佐賀	3,792	1	1	2	3,794
長崎	8,078	44	—	44	8,122
熊本	6,640	4	6	10	6,650
大分	6,016	—	1	1	6,017
宮崎	4,431	—	1	1	4,432
鹿児島	7,835	2	15	17	7,852
沖縄	2,235	—	—	—	2,235
合計	513,001	1,157	180	1,337	514,338

8 罷免を可とする投票数、

都 道 府 県	鬼 丸 か お る					木 内 道 祥				
	罷 免 を 可 と す	免 を 投 票 と す	罷 免 を し な し 票 を な す 可 い 数	記 載 さ の も の 無 効 な 数	計	罷 免 を 可 と す	免 を 投 票 と す	罷 免 を し な し 票 を な す 可 い 数	記 載 さ の も の 無 効 な 数	計
北 海 道	304,640	2,058,478	—	—	2,363,118	306,530	2,056,588	—	—	2,363,118
青 森 県	28,788	449,914	1	1	478,703	26,904	451,798	1	1	478,703
岩 手 県	44,665	527,673	—	—	572,338	42,608	529,730	—	—	572,338
宮 城 県	75,575	792,968	—	—	868,543	75,646	792,897	—	—	868,543
秋 田 県	33,061	423,749	—	—	456,810	30,594	426,216	—	—	456,810
山 形 県	37,413	476,024	1	1	513,438	35,177	478,256	5	5	513,438
福 島 県	61,945	720,993	5	5	782,943	57,412	725,528	3	3	782,943
茨 城 県	90,567	1,170,395	—	—	1,260,962	98,018	1,162,944	—	—	1,260,962
栃 木 県	54,950	703,018	—	—	757,968	55,301	702,667	—	—	757,968
群 馬 県	55,368	736,994	1	1	792,363	59,024	733,338	1	1	792,363
埼 玉 県	268,093	2,582,536	—	—	2,850,629	299,719	2,550,910	—	—	2,850,629
千 葉 県	225,770	2,204,407	2	2	2,430,179	253,503	2,176,675	1	1	2,430,179
東 京 都	667,037	4,946,214	—	—	5,613,251	745,264	4,867,987	—	—	5,613,251
神 奈 川 県	385,338	3,378,011	—	—	3,763,349	439,957	3,323,392	—	—	3,763,349
新 潟 県	84,040	872,212	—	—	956,252	85,272	870,980	—	—	956,252
富 山 県	29,298	358,069	—	—	387,367	26,924	360,443	—	—	387,367
石 川 県	35,078	392,949	1	1	428,028	34,095	393,932	1	1	428,028
福 井 県	17,123	285,034	—	—	302,157	14,981	287,176	—	—	302,157
山 梨 県	28,110	348,013	—	—	376,123	27,237	348,886	—	—	376,123
長 野 県	76,421	822,902	6	6	899,329	77,255	822,061	13	13	899,329
岐 阜 県	56,377	754,586	4	4	810,967	57,966	752,998	3	3	810,967
静 岡 県	115,709	1,493,924	—	—	1,609,633	114,260	1,495,373	—	—	1,609,633
愛 知 県	239,497	2,733,771	—	—	2,973,268	249,539	2,723,729	—	—	2,973,268
三 重 県	63,242	716,171	—	—	779,413	64,409	715,004	—	—	779,413
滋 賀 県	49,533	514,661	—	—	564,194	50,882	513,312	—	—	564,194
京 都 府	122,263	858,960	—	—	981,223	127,564	853,659	—	—	981,223
大 阪 府	348,168	2,956,534	6	6	3,304,708	349,490	2,955,213	5	5	3,304,708
兵 庫 県	211,132	1,923,271	7	7	2,134,410	216,052	1,918,347	11	11	2,134,410
奈 良 県	55,388	536,952	—	—	592,340	58,579	533,761	—	—	592,340
和 歌 山 県	35,438	354,679	—	—	390,117	34,907	355,210	—	—	390,117
鳥 取 県	15,213	226,870	—	—	242,083	13,618	228,465	—	—	242,083
島 根 県	20,488	302,075	—	—	322,563	18,355	304,208	—	—	322,563
岡 山 県	57,104	671,315	—	—	728,419	56,761	671,658	—	—	728,419
広 島 県	83,622	974,370	—	—	1,057,992	80,287	977,705	—	—	1,057,992
山 口 県	38,942	539,103	2	2	578,047	38,560	539,485	2	2	578,047
徳 島 県	23,157	253,401	—	—	276,558	21,110	255,448	—	—	276,558
香 川 県	28,426	350,549	1	1	378,976	26,370	352,605	1	1	378,976
愛 媛 県	33,892	513,522	—	—	547,414	31,898	515,516	—	—	547,414
高 知 県	24,835	271,455	—	—	296,290	23,251	273,039	—	—	296,290
福 岡 県	167,915	1,658,900	5	5	1,826,820	172,285	1,654,533	2	2	1,826,820
佐 賀 県	25,555	340,203	—	—	365,758	23,332	342,426	—	—	365,758
長 崎 県	35,838	503,568	—	—	539,406	34,743	504,663	—	—	539,406
熊 本 県	44,793	632,712	—	—	677,505	40,505	636,999	1	1	677,505
大 分 県	41,444	453,635	1	1	495,080	38,901	456,178	1	1	495,080
宮 崎 県	25,395	393,395	11	11	418,801	23,930	394,859	12	12	418,801
鹿 児 島 県	35,320	607,810	8	8	643,138	31,969	611,165	4	4	643,138
沖 縄 県	76,103	352,324	—	—	428,427	71,075	357,352	—	—	428,427
合 計	4,678,069	46,139,269	62	62	50,817,400	4,862,019	45,955,314	67	67	50,817,400

可としない投票数等に関する調

池 上 政 幸						山 本 庸 幸					
罷 す	免 る	を 投 票	可 と す	記 載 の も と も	計	罷 す	免 る	を 投 票	可 と す	記 載 の も と も	計
	308,704				2,363,118						2,363,118
	26,657	2,054,414			478,703						478,703
	43,326	452,045			572,338						572,338
	74,639	529,012			868,543						868,543
	30,219	793,904			456,810						456,810
		426,591									
	35,166				513,438						513,438
	57,276	478,267			782,943						782,943
	97,524	725,665			1,260,962						1,260,962
	55,072	1,163,438			757,968						757,968
	58,881	702,896			792,363						792,363
		733,482									
	298,542				2,850,629						2,850,629
	251,236	2,552,087			2,430,179						2,430,179
	749,273	2,178,943			5,613,251						5,613,251
	439,455	4,863,978			3,763,349						3,763,349
	84,497	3,323,894			956,252						956,252
		871,755									
	26,503				387,367						387,367
	34,194	360,864			428,028						428,028
	15,172	393,833			302,157						302,157
	27,240	286,985			376,123						376,123
	77,273	348,883			899,329						899,329
		822,047									
	58,185				810,967						810,967
	113,079	752,779			1,609,633						1,609,633
	248,392	1,496,554			2,973,268						2,973,268
	64,044	2,724,876			779,413						779,413
	50,955	715,369			564,194						564,194
		513,239									
	127,217				981,223						981,223
	349,732	854,006			3,304,708						3,304,708
	215,007	2,954,971			2,134,410						2,134,410
	58,012	1,919,392			592,340						592,340
	34,623	534,328			390,117						390,117
		355,494									
	13,531				242,083						242,083
	18,554	228,552			322,563						322,563
	55,963	304,009			728,419						728,419
	80,447	672,456			1,057,992						1,057,992
	37,951	977,545			578,047						578,047
		540,092									
	21,279				276,558						276,558
	26,272	255,279			378,976						378,976
	31,516	352,704			547,414						547,414
	23,362	515,898			296,290						296,290
	172,314	272,928			1,826,820						1,826,820
		1,654,504									
	23,193				365,758						365,758
	34,938	342,565			539,406						539,406
	40,555	504,468			677,505						677,505
	38,731	636,949			495,080						495,080
	24,651	456,349			418,801						418,801
		394,134									
	32,233				643,138						643,138
	70,085	610,904			428,427						428,427
		358,342									
4,855,670	45,961,669		61	50,817,400	4,280,327	46,537,021	52	50,817,400			

8 罷免を可とする投票数、可としない投票数等に関する調 (続)

都 道 府 県	山 崎 敏 充					計
	罷 免 を 可 と す	罷 免 を し な い 票	可 い 数	記 載 さ の も	無 効 の 数	
北 海 道	304,281	2,058,837	—	—	—	2,363,118
青 森	26,022	452,681	—	—	—	478,703
岩 手	41,931	530,407	—	—	—	572,338
宮 城	73,499	795,044	—	—	—	868,543
秋 田	29,134	427,676	—	—	—	456,810
山 形	34,096	479,341	—	—	1	513,438
福 島	54,709	728,229	—	—	5	782,943
茨 城	94,932	1,166,030	—	—	—	1,260,962
栃 木	53,386	704,582	—	—	—	757,968
群 馬	58,012	734,350	—	—	1	792,363
埼 玉	297,244	2,553,385	—	—	—	2,850,629
千 葉	250,727	2,179,451	—	—	1	2,430,179
東 京	748,470	4,864,781	—	—	—	5,613,251
神 奈 川	438,545	3,324,804	—	—	—	3,763,349
新 潟	83,375	872,877	—	—	—	956,252
富 山	26,000	361,367	—	—	—	387,367
石 川	33,377	394,651	—	—	—	428,028
福 井	14,617	287,540	—	—	—	302,157
山 梨	26,321	349,802	—	—	—	376,123
長 野	76,316	823,007	—	—	6	899,329
岐 阜	56,844	754,123	—	—	—	810,967
静 岡	109,434	1,500,199	—	—	—	1,609,633
愛 知	244,265	2,729,003	—	—	—	2,973,268
三 重	62,368	717,045	—	—	—	779,413
滋 賀	50,013	514,181	—	—	—	564,194
京 都	126,745	854,477	—	—	1	981,223
大 阪	345,930	2,958,778	—	—	—	3,304,708
兵 庫	210,571	1,923,830	—	—	9	2,134,410
奈 良	57,323	535,017	—	—	—	592,340
和 歌 山	33,581	356,536	—	—	—	390,117
鳥 取	12,831	229,252	—	—	—	242,083
島 根	17,799	304,764	—	—	—	322,563
岡 山	54,550	673,869	—	—	—	728,419
広 島	79,091	978,901	—	—	—	1,057,992
山 口	37,019	541,026	—	—	2	578,047
徳 島	20,571	255,987	—	—	—	276,558
香 川	25,279	353,695	—	—	2	378,976
愛 媛	30,808	516,606	—	—	—	547,414
高 知	22,606	273,683	—	—	1	296,290
福 岡	169,446	1,657,372	—	—	2	1,826,820
佐 賀	21,547	344,211	—	—	—	365,758
長 崎	33,549	505,857	—	—	—	539,406
熊 本	38,398	639,106	—	—	1	677,505
大 分	36,874	458,206	—	—	—	495,080
宮 崎	23,371	395,425	—	—	5	418,801
鹿 児 島	31,520	611,612	—	—	6	643,138
沖 縄	68,871	359,556	—	—	—	428,427
合 計	4,786,198	46,031,159	—	—	43	50,817,400

9 期日前投票に関する調

都 道 府 県	期日前投票数	投票者数に占める割合 (%)
北 海 道	535,318	21.72
青 森 県	105,250	20.84
岩 手 県	134,555	22.70
宮 城 県	213,507	23.65
秋 田 県	200,377	41.95
山 形 県	118,015	22.17
福 島 県	224,430	27.53
茨 城 県	328,258	25.08
栃 木 県	146,546	18.60
群 馬 県	168,417	20.83
埼 玉 県	562,588	18.93
千 葉 県	476,434	18.97
東 京 都	1,281,265	22.15
神 奈 川 県	760,257	19.56
新 潟 県	218,472	22.03
富 山 県	102,540	25.19
石 川 県	133,762	30.13
福 井 県	77,421	24.56
山 梨 県	98,480	24.73
長 野 県	240,459	26.01
岐 阜 県	202,235	23.56
静 岡 県	302,350	18.25
愛 知 県	637,587	20.72
三 重 県	160,325	19.56
滋 賀 県	117,269	19.89
京 都 府	202,462	19.73
大 阪 府	637,704	18.51
兵 庫 県	485,830	21.91
奈 良 県	128,224	20.67
和 歌 山 県	100,964	24.81
鳥 取 県	56,515	22.46
島 根 県	86,059	25.68
岡 山 県	208,827	27.51
広 島 県	252,868	22.65
山 口 県	137,035	22.77
徳 島 県	61,140	20.96
香 川 県	90,957	23.09
愛 媛 県	159,653	28.16
高 知 県	58,621	19.00
福 岡 県	410,839	21.35
佐 賀 県	86,826	22.73
長 崎 県	148,816	26.05
熊 本 県	175,278	24.76
大 分 県	141,071	26.91
宮 崎 県	106,455	24.20
鹿 児 島 県	164,484	24.52
沖 縄 県	112,167	24.03
合 計	11,558,912	21.90

第三 衆議院議員総選挙・最高裁
判所裁判官国民審査におけ
る執行経費予算額

選挙執行経費予算額

1. 総選挙等執行経費

今回の総選挙関係の執行に要する経費は、国民審査に要する経費646,998千円を含めると62,340,349千円であり、これに臨時啓発費456,590千円を加えると総額62,796,939千円となる。

(執行経費予算内訳)

(単位：千円)

衆議院議員総選挙		最高裁判所裁判官国民審査		臨時啓発		合 計
区 分	金 額	区 分	金 額	区 分	金 額	
一般経費	36,545,626	一般経費	37,485	国	204,691	
公 営 費	25,147,725	公 営 費	609,513	地方公共団体委託費	251,899	
計	61,693,351	計	646,998	計	456,590	62,796,939

2. 選挙経費の推移

今回の総選挙の執行経費は61,693,351千円であった。そのうち、選挙公報発行費、ポスター掲示場費等選挙公営に要するものは、25,147,725千円であり、前回選挙との比較では総額において7,481,945千円（10.8%）の減、選挙公営費において820,135千円（3.2%）の減となっている。

(経費の推移)

(単位：千円)

総選挙別 経費別	第42回 (平12.6)	第43回 (平15.11)	第44回 (平17.9)	第45回 (平21.8)	第46回 (平24.12)	第47回 (平26.12)
一般経費	47,567,448	49,503,431	49,886,306	43,731,425	43,207,436	36,545,626
公 営 費	25,281,020	24,124,331	24,705,099	22,826,620	25,967,860	25,147,725
計	72,848,468	73,627,762	74,591,405	66,558,045	69,175,296	61,693,351

3. 候補者1人当たり及び議員1人当たりの選挙経費

候補者及び議員1人当たりの選挙経費は次のとおりである。

(単位：千円)

衆議院議員 総選挙	区 分		前回(平24.12)	今回(平26.12)	うち比例代表	うち小選挙区
	総額	候補者1人当たり	28,692	34,274		
		議員1人当たり	144,115	129,881		
	公営 部分	候補者1人当たり	10,771	13,971	4,068	22,656
議員1人当たり		54,100	52,943	19,005	73,650	

(注) 公営部分とは、無料乗車券、無料葉書、選挙公報、ポスター掲示場、個人演説会施設公営、新聞広告、自動車使用公営、葉書作成公営、ビラ作成公営、選挙事務所立札看板作成公営、自動車等立札看板作成公営、ポスター作成公営、個人演説会場立札看板作成公営、政見放送、候補者等氏名掲示に係る経費をいう。

4. 最高裁判所裁判官国民審査

国民審査においては、執行経費総額は646,998千円、うち、審査公報発行費等の公営費は609,513千円である。

(単位：千円)

	区 分	平12. 6	平15. 11	平17. 9	平21. 8	平24. 12	平26. 12
最高裁判所裁判官国民審査	一般経費	46,404	47,193	40,565	36,905	37,339	37,485
	公 営 費	595,775	590,748	576,918	584,822	640,336	609,513
	計	642,179	637,941	617,483	621,727	677,675	646,998

5. 臨時啓発費

今回の選挙について、きれいな選挙の啓発を強力に推進するための経費として、総額456,590千円が計上されたが、この内訳は、都道府県分委託費104,134千円、市区町村分147,765千円及び啓発広報費204,207千円等となっている。

(単位：千円)

区 分	第42回 (平12. 6)	第43回 (平15. 11)	第44回 (平17. 9)	第45回 (平21. 8)	第46回 (平24. 12)	第47回 (平26. 12)
予 算 額	1,038,287	1,132,945	1,210,721	1,149,092	443,043	456,590

付 録

第一 総選挙・国民審査主要事務日程

月日	曜日	公示前後	期日前後	総務省	都道府県	市区町村
11/21	金	11	23	○解散 ○公示日閣議決定		
22	土	10	22	○中央選挙管理会①		
23	日	9	21			
24	月	8	20			
25	火	7	19	○名簿届出予定政党等説明会 ○選挙人名簿登録基準日の告示	○立候補予定者等説明会	
26	水	6	18	○衆比政見放送予定日時 の通知		
27	木	5	17	○公示日受付リハーサル①		
28	金	4	16	○オンライン公示日リハーサル① ○中央選挙管理会②	○オンライン公示日リハーサル①	
29	土	3	15			
30	日	2	14	○オンライン公示日リハーサル②	○オンライン公示日リハーサル②	
12/1	月	1	13	○受付会場設営完了 ○公示日受付リハーサル②	○立候補受付所設営完了	○ポスター掲示場設置完了 ○選挙人名簿登録基準日・登録日
2	火	◎	12	○選挙期日公示 ○立候補届出受付 ○審査期日及び裁判官氏名告示 ○選挙公報その他の選挙運動等受付 ○政見放送順序のくじの施行 ○放送日時をくじを行う日時、場所 の告示 ○選挙立会人届出受付開始 ○総務大臣談話発表 ○中央選管委員長談話発表 ○選挙をきれいにする国民運動推進 本部声明発表 ○選挙啓発	○立候補受付 ○政見放送申込期限 ○政見放送順序のくじの施行 ○放送日時をくじを行う日時、場所 の告示 ○選挙事務所設置（異動）届受付 開始 ○選挙啓発	○選挙人名簿縦覧 ○在外選挙人名簿縦覧 ○選挙事務所設置（異動）届受付 開始 ○選挙啓発
3	水	1	11			○期日前投票開始（総選挙） ○候補者及び政党等の名称等の掲示
4	木	2	10	○中央選挙管理会③		
5	金	3	9	○公報原版の送付期限（選挙公報・ 審査公報）	○公報印刷・送付	○選挙公報・審査公報配布開始
6	土	4	8			
7	日	5	7			○裁判官氏名等掲示開始 ○投票用紙等の交付の請求及び期日 前投票開始（国民審査）
8	月	6	6			
9	火	7	5	○名簿届出政党等の告示 ○投・開票速報リハーサル①	○投・開票速報リハーサル①	
10	水	8	4			○投票用紙の郵便による交付の請求 期限
11	木	9	3	○投・開票速報リハーサル② ○選挙立会人選任届出受付最終日	○投・開票速報リハーサル② ○補充立候補届出受付最終日 ○選挙立会人選任届出受付最終日	○開票立会人選任届出最終日
12	金	10	2	○投開票速報体制設営完了		○選挙公報配布期限 ○審査公報配布期限
13	土	11	1	○総務大臣談話発表	○投開票速報体制設営完了	○投票所・開票所設営完了
14	日	12	◎	○投票日、審査期日 ○総務大臣談話発表 ○中央選管委員長談話発表 ○投開票結果のとりまとめ	○投票状況集計・報告 ○開票状況集計・報告	○投票状況集計・報告 ○開票状況集計・報告
15	月	13	1	○開票結果のとりまとめ ○閣議報告資料作成	○開票状況集計・報告 ○選挙会、選挙分会、審査分会	○開票状況集計・報告
16	火	14	2	○閣議		
17	水	15	3			
18	木	16	4		○選挙分会録、審査分会録提出期限 ○当選証書付与報告期限	
19	金	17	5	○中央選挙管理会④ ○選挙会(11) ○審査会 ○中央選挙管理会⑤ ○当選人決定の告示 ○審査結果の告示		
20	土	18	6	○当選証書の付与 ○比例代表の当選人報告		
21	日	19	7			
22	月	20	8	○奏上		
29	月	27	15		○選挙運動費用収支報告書提出期限	

(注) 上記のうち、総務省に関するものは実績であるが、都道府県及び市区町村に関するものは規定等に基づくものであり、必ずしも実績とは一致しない。

第二 開票結果の速報

選挙人に、開票の状況を速報することにより、選挙に対する関心の高揚を図り、併せて選挙報道の一元化に寄与するために、今回の総選挙（比例代表）においても、次のとおり第47回衆議院比例代表選出議員選挙開票速報基本要綱及び衆議院議員総選挙開票速報委託要綱を定め、報道機関との協議の下に開票速報実施本部を設置し、統一速報を行った。

また、各都道府県においても報道機関とその細目の協議が行われ、開票速報の円滑化が図られた。

なお、中央選管と各都道府県選管との間を結ぶ投・開票速報オンラインシステムは、衆議院議員総選挙においては平成8年から使用しており、今回もオンラインで中央選管と各都道府県選管をオンラインで結び、迅速な開票速報を行った。

また、平成21年の総選挙から小選挙区選挙でも在外投票が可能となったことに伴い、在外選挙人に対して選挙区の候補者情報を提供しているが、今回も小選挙区の候補者情報をオンラインシステムによって電子データで集約し、在外選挙人への情報提供を円滑に行うことができた。

第47回衆議院比例代表選出議員選挙開票速報基本要綱

1 衆議院比例代表選出議員選挙開票速報実施本部の設置

- (1) 衆議院比例代表選出議員選挙開票速報を実施するため、衆議院比例代表選出議員選挙開票速報実施本部（以下「本部」という。）を設置する。
- (2) 本部は、本部長及び本部員若干名をもって組織する。
- (3) 本部長は、中央選挙管理会委員長をもってこれに充て、本部員は報道機関の代表者並びに総務省大臣官房長及び選挙部長をもってこれに充てる。

2 本部の事務

- (1) 本部の事務は、総務省選挙部において行う。
- (2) 本部は、都道府県選挙管理委員会がオンラインにより報告する衆議院名簿届出政党等別得票数を集計の上、概ね投票日当日の午後10時30分から開票終了までの間1時間ごとに開票状況を発表する。

また、上記発表後に、比例代表選挙区別都道府県別党派別集計リストを発表し、開票終了の報告があった都道府県については、その旨を表示することとし、すべての都道府県から開票終了の報告があった場合には、開票結果を発表する。

なお、中間開票状況については、発表後報告数値に修正が生じた場合は個別の修正発表を行わず、次の発表時にその修正したものを反映させて発表することとし、開票結果については、個別に修正発表を行う。ただし、中間開票状況についても、得票数が既発表より減少する場合は、修正箇所を別途発表する。

3 都道府県選挙管理委員会の事務

都道府県選挙管理委員会は、市区町村選挙管理委員会から報告される衆議院名簿届出政党等別得票数を集計の上、投票日当日の午後10時から開票終了までの間1時間ごとに本部に速報することとし、開票が終了した場合には、直ちに本部に報告する。

なお、報告後修正が生じた場合は、速やかに修正箇所を本部に報告することとする。

4 市区町村選挙管理委員会の事務

市区町村選挙管理委員会は、開票終了後、直ちに衆議院名簿届出政党等別得票数を都道府県選挙管理委員会に速報する。

なお、報告後修正が生じた場合は、速やかに修正箇所を都道府県選挙管理委員会に報告することとする。

5 速報の統一

都道府県選挙管理委員会は、衆議院名簿届出政党等別得票数の速報を本部に対して行うものとする。

なお、都道府県選挙管理委員会は、本部に対する速報を行った後、これを発表することは差し支えない。

また、市区町村選挙管理委員会においては、当該都道府県選挙管理委員会へ開票結果（確定）の報告を行い、その点検を受けた後に、その内容を発表することは差し支えない。

6 速報の方法

開票速報の方法及びその細部については、別途「衆議院比例代表選出議員選挙開票速報実施計画」及び「同実施要領」に定めるところによる。

第三 衆議院議員総選挙開票速報事務委託要綱

第47回衆議院議員総選挙開票速報事務委託要綱

(速報事務の委託)

第1条 国は、第47回衆議院議員総選挙において、別に定める第47回衆議院比例代表選出議員選挙開票速報基本要綱に基づいて実施する開票速報に要する事務の一部を都道府県選挙管理委員会及び市町村選挙管理委員会（特別区の選挙管理委員会を含む。以下同じ。）に委託する。

(委託費の交付)

第2条 国は、都道府県に対し、当該都道府県選挙管理委員会及び当該都道府県の区域内にある市町村選挙管理委員会が前条の規定に基づき委託を受けた開票速報事務を執行するために必要となる経費（以下「開票速報事務委託費」という。）を交付する。

2 都道府県は、当該都道府県の区域内にある市町村（特別区を含む。以下同じ。）に対し、前項の規定に基づき国から交付を受けた委託費のうち当該市町村選挙管理委員会において要する経費を交付する。

(委託費の交付申請)

第3条 都道府県知事は、開票速報事務委託費の交付を受けようとするときは、別記第1号様式による開票速報事務委託費交付申請書に係る予算書及び実施計画書を添えて総務大臣に申請しなければならない。

(委託費の精算)

第4条 都道府県知事は、総選挙終了後速やかに委託費に関する精算を行い、別途通知する日までに別記第2号様式による開票速報事務委託費精算結果報告書を総務大臣に提出しなければならない。

2 都道府県知事は、前項の規定に基づく精算の結果、国から交付を受けた委託費に剰余を生じたときは、速やかに当該剰余額を国庫に返納しなければならない。

(委託費の目的外使用の禁止)

第5条 都道府県知事及び市町村長（特別区の長を含む。以下同じ。）は、開票速報事務委託費を国から委託を受けた開票速報以外の事務に使用してはならない。

- 2 総務大臣は、都道府県知事又は市町村長が、交付を受けた委託費を目的外に使用したと認めたときは、当該委託費の一部又は全部を返還させることができる。

(会計帳簿等の保存)

第6条 都道府県知事及び市町村長は、交付を受けた開票速報事務委託費の使途を明らかにするため、その収入及び支出の明細を記載した会計帳簿を備えるとともに、当該支出を証する領収書その他の書類を整備保管しておかなければならない。

第四 選挙啓発の概要

投票率については、特に20代の有権者の投票率が他の年代層と比較して低い傾向にあり、前回、平成24年12月16日執行の第46回衆議院議員総選挙（小選挙区選挙）における年齢段階別投票率（抽出調査）の状況をも、20代前半の投票率が35.30%、20代後半の投票率が40.25%、30代前半の投票率が47.07%となっており、全体の投票率59.32%と比較しても低い水準となっている。

このように、若年層の投票率が低いことが、全体の投票率を引き下げる一因となっていると考えられること等から、20代から30代前半をメインターゲットとして、投票喚起に重点を置いた積極的かつ効果的な選挙啓発活動を強力に展開することにより、投票率の向上を図ることとした。

さらに、内閣府、公益財団法人明るい選挙推進協会、各地方公共団体等と連携をとり、選挙啓発事業の実施内容、実施時期等のすみ分けを図ることにより、効果的な事業の展開に努めた。

主な事業の概要は次のとおりである。

一 総務省

1 選挙をきれいにする国民運動推進本部

「選挙をきれいにする国民運動推進本部」は、昭和49年度末に「選挙の明正に関する決議（衆議院）」及び「同政府声明」を受けて設置され、きれいな選挙を実現するための運動を強力に展開するとともに、公職選挙法等の改正内容の周知徹底に努めてきた。今回の選挙に当たり、本部声明を12月2日に発表した。

2 啓発の内容

国政選挙の投票率については、依然として20代と30代前半の投票率は低い水準となっている。

このような状況の中、今回の選挙啓発においては、従来から行っているポスター、新聞広告、インターネットの特設サイト、バナー広告、SNSをはじめ、特に若年層をターゲットとして短期間に情報拡散可能な媒体として、新たにネット動画CMやネット記事広告などを活用し、投票期日の周知や期日前投票等の投票方法など選挙人に必要な情報の周知を行うこととした。

また、（公財）明るい選挙推進協会や自主的に啓発活動を実施する若者啓発グループ等の民間機関とも連携し、若者が若者に投票参加を呼びかける街頭啓発等を実施することとした。

啓発の内容は、ポスターに仲間由紀恵さんを起用し、圧倒的な認知度と知名度を利用し、「一目で分かる／覚えられる」という認知と再認の効果を最大限に高め、選挙への参加意欲を強力に高めるとともに、キャッチコピーを「選挙の主役は、私たち。」とし、投票に行くことの意味、有権者にとっての選挙の意味を訴求し、有権者の投票意識を改めて喚起することを表現している。

また、東日本大震災等の影響で別の市町村に避難をされている方などへは不在者投票を活用してもらうこととし、ポスターでの呼びかけに加え、特設サイトで住所地や避難先の市区町村の選挙管理委員会への連絡先を掲載した。

3 媒体戦略

① 新聞広告

全国の世帯カバー率が約80%になるよう選定した中央5紙、ブロック3紙、地方42紙において、記事下半5段広告を1回実施した。

② 特設ホームページその他インターネットの活用

パソコン用及びスマートフォン用の2種類の総選挙特設ホームページを設けるとともに、バナー広告、SNSなど、インターネットを選挙啓発に積極的に活用した。

また、今回初めてネット動画広告、アドネットワーク広告、キュレーションアプリ広告及びネット記事広告を活用した。

インターネットは若年層の生活に欠かせない媒体となっていることもあり、特に若年層に対して効果的な手段となることが期待された。

特設ホームページでは、投票方法、候補者等情報などの基本情報に加え、選挙に関するQ&Aなどのコンテンツを用意し、さらに、インターネットメディアやモバイルメディアを通じ、特設ホームページへの誘因を図った。

また、ヤフーに衆院選のタイアップページを設置し、選挙そのものへの関心を高めるためのコンテンツを用意したところ、選挙期間中に約77万件のページビューがあった。

バナー広告については、パソコン及びスマートフォンの到達効率の高い検索系サイト等に掲出した。

③ ポスター

各都道府県・市区町村選挙管理委員会等から要望があった約30万枚を作成・送付した。様々な掲示場所に対応できるよう、サイズはB0、B1、B2及びA2の4種類を作成した。

ポスターの掲出については、各選挙管理委員会に、自治会や町内会、商店街などと協力して多くの有権者の目に触れる場所への掲示をお願いした。

また、今回は全国の大学に対してポスターを送付し、掲示をお願いした。

④ 啓発イメージキャラクター期日前投票

啓発イメージキャラクターである仲間由紀恵さんによる期日前投票に際し、取材陣を誘致し、コメント等を発することで当日等のニュース番組等での露出を図った。

⑤ 街頭啓発

横浜市にある日産スタジアムで開催されたサッカー天皇杯決勝戦にて総務省、公益財団法人明るい選挙推進協会、若者選挙ネットワーク（全国各地で活動する若者啓発グループが相互に交流・連携するために設立された組織）で選挙啓発チラシ、ノベルティを配布した。

また、渋谷においても、東京都選挙管理委員会の協力を受けて同様の街頭啓発を実施した。

⑥ フィラーフィルム及びフィラーテープ

政見放送に空き時間が発生した場合に使用する放送素材を作成し、関係する放送局へ配布した。

なお、第23回参議院議員通常選挙に引き続きフィラーフィルムのナレーションを要約し、フィラーフィルムに字幕を挿入した。

⑦ 点字パンフレット

投票方法（点字投票、代理投票等）の周知のための点字パンフレットを作成し、各都道府県・市区町村選挙管理委員会に配布した。

⑧ 音声 CD

視覚障害者の方々への啓発活動の一環として、点字パンフレットに加え、今回から音声 CD を作成し、各都道府県・市区町村選挙管理委員会に配布した。

⑨ 船舶ファクシミリ

洋上投票を行う有権者のために必要な情報を配信したものであり、遠洋漁業船に対して実施した。

⑩ その他の啓発

百貨店、スーパー等における店内放送や駅構内、車内放送による案内放送等について、関係団体に積極的な投票参加の呼びかけ等を依頼した。

4 表彰の実施

顕著な功績を挙げた選挙管理委員会委員68人、民間団体19団体及び民間個人29人の表彰を行った。

二 明るい選挙推進協会

1 ホームページ

選挙関連情報を協会ホームページへ掲載した。

2 意識調査の実施

総選挙執行後、全国の満20歳以上の男女から、層化二段無作為法により抽出した3,000人を対象として、意識調査を実施した。

第47回衆議院議員総選挙啓発事業全体計画<実績>

内容	公示日							投票日							実施主体
	火	水	木	金	土	日	月	火	水	木	金	土	日	内容・数量	
新聞(記事下広告)	○													中央5紙・ブロック3紙・地方42紙 半5段	総務省
ポスター	○	○	○	○	○	○	○	○	○	○	○	○	○	都道府県、市区町村選管、国立・私立大学等(B0・B1・B2・A2)	総務省
	○	○	○	○	○	○	○	○	○	○	○	○	○	衆院選特設ホームページ(PC・スマホ)	総務省
	○	○	○	○	○	○	○	○	○	○	○	○	○	総務省ホームページ	総務省
	○	○	○	○	○	○	○	○	○	○	○	○	○	総務省・都道府県ホームページ(選挙公報掲載)	総務省 地方団体
	○	○	○	○	○	○	○	○	○	○	○	○	○	Youtube、ニコニコ動画における動画広告	総務省
	○	○	○	○	○	○	○	○	○	○	○	○	○	バナー(PC、スマートフォン)、衆院選特集PRタイアップページ	総務省
	○	○	○	○	○	○	○	○	○	○	○	○	○	検索エンジン(Yahoo、Google)から選挙に関するキーワードを検索した際、特設サイトURLが上位に表示されるよう設定	総務省
	○	○	○	○	○	○	○	○	○	○	○	○	○	ADJUST等の広告配信ネットワークを活用したネットユーザーへの情報発信	総務省
	○	○	○	○	○	○	○	○	○	○	○	○	○	Antenna、Gunosy、SmartNewsのユーザー向けの情報発信	総務省
	○	○	○	○	○	○	○	○	○	○	○	○	○	ハフィントンポスト日本版や産経デジタルにおける記事広告	総務省
	○	○	○	○	○	○	○	○	○	○	○	○	○	LINE公式アカウント・スタンプ配信、Facebook公式アカウント Twitterによる記事広告ページへの誘導 ※LINE公式アカウントのみ公示日前から	総務省
	○	○	○	○	○	○	○	○	○	○	○	○	○	YOMIURI ONLINE	内閣府
	○	○	○	○	○	○	○	○	○	○	○	○	○	モバイルサイト「THE NEWS」	内閣府
	○	○	○	○	○	○	○	○	○	○	○	○	○	政見放送空き時間利用(テレビ) 120秒、60秒、30秒、テロップ	総務省
	○	○	○	○	○	○	○	○	○	○	○	○	○	政見放送空き時間利用(ラジオ) 60秒、30秒	総務省
	○	○	○	○	○	○	○	○	○	○	○	○	○	都道府県、市区町村選管等	総務省
	○	○	○	○	○	○	○	○	○	○	○	○	○	都道府県、市区町村選管等	総務省
	○	○	○	○	○	○	○	○	○	○	○	○	○	船舶向けアクションミリ放送	総務省
	○	○	○	○	○	○	○	○	○	○	○	○	○	電光掲示板ほか	総務省
	○	○	○	○	○	○	○	○	○	○	○	○	○	「総務省」12月号	総務省
	○	○	○	○	○	○	○	○	○	○	○	○	○	新聞、交通広告、ポスター、チラシ、懸垂幕、看板、街頭啓発、広報誌等	地方団体
	○	○	○	○	○	○	○	○	○	○	○	○	○	(公財)明るい選挙推進協会との連携、若者啓発グループによる街頭啓発	民間
	○	○	○	○	○	○	○	○	○	○	○	○	○	鉄道会社、百貨店等に対し、投票参加の呼びかけ等を依頼	民間

※ この他に、外務省において在外選挙に係る啓発を実施。

第47回衆議院議員総選挙啓発推進事業要綱

第1 趣旨

明るい選挙を実現するためには、すべての国民が選挙の意義を自覚し、選挙のルールを守り、すすんで投票に参加することが必要である。

このため、今回の衆議院議員総選挙においては、きれいな選挙の推進と投票参加の呼びかけ、特に若年層への啓発を重点に各種の啓発事業を実施し、投票率の向上に努めることとする。

第2 重点事項

1 きれいな選挙の推進

国政における衆議院の役割に対する認識を一層深め、政党等や候補者の主義・主張を十分見極めて、自覚ある投票をするように呼びかけること。

選挙のルールを周知徹底させ、買収・供応等の悪質な選挙違反を一掃し、選挙人が自由な意思で投票をすることができるようにすること。

2 投票参加の推進

選挙は、主権者たる国民が国政に参加する最も重要で基本的な手段であり、投票することが主権者たる国民の権利であるとともに、民主政治の健全な発展に不可欠であることを周知徹底すること。

また、第46回衆議院議員総選挙において、投票率が戦後最低であったことから、特に若年層の選挙に対する意識の高揚に努めるとともに、期日前投票制度、不在者投票制度など、投票に必要な情報の周知徹底を図ること。

第3 実施事項

選挙期日、投票方法等の周知を図るとともに、きれいな選挙の推進及び投票参加を呼びかける事業として、

1 国（総務省、内閣府及び外務省）が行う事業

- (1) 新聞（衛星版を含む）への広告の掲載
- (2) 広報誌（紙）・広報番組等による広報
- (3) 都道府県及び市区町村を通じたポスターの掲出
- (4) 選挙関連情報のホームページへの掲載
- (5) インターネットを活用した広告
- (6) 点字パンフレットの配布
- (7) 電光掲示板による掲示
- (8) 海外の現地日系紙への広告の掲載

(9) 海外の現地テレビ及びラジオ放送への広告

(10) 民間団体等の協力・参加の呼びかけ

等の事業を総務省、内閣府及び外務省が協力して実施するほか、選挙終了後、啓発事業の推進に功績のあった民間団体、個人及び選挙管理委員会を表彰する。

2 都道府県及び市区町村が行う事業

(1) 街頭宣伝活動、パレード等による広報

(2) チラシ等の啓発資材の配布

(3) 広報車による巡回広報

(4) 広告塔、横断幕等の掲出

(5) 広報誌（紙）・広報番組等による広報

(6) バス等の交通機関への広告の掲出

(7) 選挙関連情報のホームページへの掲載

(8) インターネットを活用した広告

(9) 地域の民間団体等による協力・参加の呼びかけ

等の地域の実情に即した事業を実施する。

第五 総選挙における年齢別投票状況

○概況

この調査は、全国48,620投票区の中から標準的な投票率を示す投票区を各都道府県の区市町村から原則として1投票区ずつ、計188投票区について抽出し、その年齢別投票率の平均的傾向を求めたものである。

この調査結果を全体的にみると、全体投票率は53.84%（男54.85%、女52.90%）で、有権者の年齢5歳ごとに階段区分した年齢階層別の投票率は、20～24歳の29.72%で最も低く、70～74歳の72.16%が最も高い。

また、前回と比較すると、全ての年齢階層で投票率が大幅に低下している。

なお、男女別投票率では、45～49歳以下の年齢層及び55～59歳の年齢層では女性が高く、50～54歳の年齢層及び60～64歳以上の年齢層では男性が高くなっている。

次に団体区分別にみると、区部50.88%、市部52.68%、町部56.57%、村部60.34%となっており、郡部が高い。また、全ての団体区分で前回数値を下回っている。

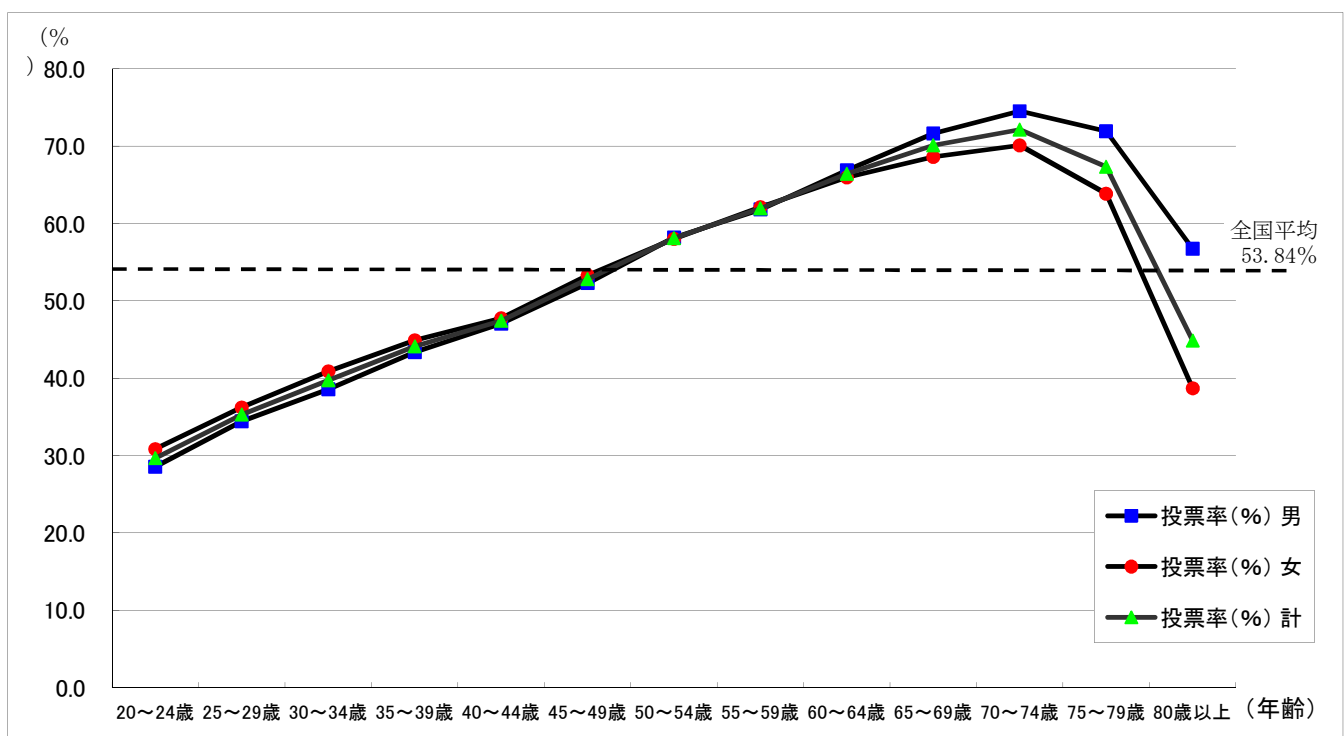
なお、本調査における最高・最低投票率は、最高が65～69歳の村部の男性で78.94%、また、最低は20～24歳の市部の男性で27.19%となっている。

（注）本調査結果は、投票状況の傾向を年齢別にみるための抽出によるものであって、今回の選挙結果の最終投票率とは必ずしも一致しないものである。この点に留意の上、以下の各表を参照されたい。

○区市町村別投票状況

区分	投票区数	有権者数（人）			投票者数（人）			投票率（%）			前回(H24)投票率（%）		
		男	女	計	男	女	計	男	女	計	男	女	計
区	16	39,580	42,529	82,109	20,524	21,251	41,775	51.85	49.97	50.88	58.41	56.60	57.49
市	78	101,670	112,002	213,672	54,551	58,006	112,557	53.66	51.79	52.68	59.92	58.28	59.06
町	60	44,957	49,044	94,001	25,952	27,228	53,180	57.73	55.52	56.57	63.56	61.75	62.62
村	34	17,548	18,271	35,819	10,734	10,880	21,614	61.17	59.55	60.34	66.37	64.98	65.66
合計	188	203,755	221,846	425,601	111,761	117,365	229,126	54.85	52.90	53.84	60.99	59.30	60.11
全国総計	48,620	50,180,629	53,782,155	103,962,784	26,927,459	27,815,628	54,743,087	53.66	51.72	52.66	60.14	58.55	59.32

○年齢別投票状況



第47回 衆議院議員総選挙年齢別投票者数調

1. 全国

(抽出投票区数 188)

年齢階層別	有権者数 (人)			投票者数 (人)			投票率 (%)			前回(H24)投票率 (%)		
	男	女	計	男	女	計	男	女	計	男	女	計
20～24歳	12,350	11,836	24,186	3,532	3,655	7,187	28.60	30.88	29.72	34.61	36.02	35.30
25～29歳	13,033	12,265	25,298	4,489	4,447	8,936	34.44	36.26	35.32	38.62	41.95	40.25
30～34歳	14,921	14,348	29,269	5,760	5,872	11,632	38.60	40.93	39.74	45.69	48.51	47.07
35～39歳	16,981	16,615	33,596	7,368	7,463	14,831	43.39	44.92	44.15	51.71	53.59	52.64
40～44歳	19,116	18,869	37,985	9,000	9,019	18,019	47.08	47.80	47.44	56.30	57.08	56.69
45～49歳	17,111	16,937	34,048	8,951	9,030	17,981	52.31	53.32	52.81	61.77	63.19	62.47
50～54歳	16,105	15,803	31,908	9,374	9,172	18,546	58.21	58.04	58.12	66.63	66.73	66.68
55～59歳	16,005	16,443	32,448	9,895	10,216	20,111	61.82	62.13	61.98	69.04	69.49	69.27
60～64歳	18,749	19,156	37,905	12,540	12,641	25,181	66.88	65.99	66.43	73.62	72.74	73.17
65～69歳	18,708	19,618	38,326	13,407	13,465	26,872	71.66	68.64	70.11	78.00	76.36	77.15
70～74歳	14,845	17,328	32,173	11,067	12,149	23,216	74.55	70.11	72.16	78.89	74.37	76.47
75～79歳	11,327	14,854	26,181	8,148	9,486	17,635	71.94	63.86	67.36	75.59	67.48	71.02
80歳以上	14,504	27,774	42,278	8,230	10,750	18,980	56.74	38.71	44.89	60.74	41.59	48.08
計	203,755	221,846	425,601	111,761	117,365	229,127	54.85	52.90	53.84	60.99	59.30	60.11

2. 区部

(抽出投票区数 16)

年齢階層別	有権者数 (人)			投票者数 (人)			投票率 (%)			前回(H24)投票率 (%)		
	男	女	計	男	女	計	男	女	計	男	女	計
20～24歳	2,363	2,352	4,715	657	707	1,364	27.80	30.06	28.93	40.75	36.87	39.00
25～29歳	2,711	2,700	5,411	836	917	1,753	30.84	33.96	32.40	37.98	39.55	38.74
30～34歳	3,250	3,138	6,388	1,234	1,253	2,487	37.97	39.93	38.93	45.04	46.39	45.71
35～39歳	3,672	3,618	7,290	1,576	1,560	3,136	42.92	43.12	43.02	52.76	52.92	52.84
40～44歳	4,160	4,218	8,378	1,910	1,901	3,811	45.91	45.07	45.49	55.11	56.15	55.62
45～49歳	3,818	3,691	7,509	1,866	1,832	3,698	48.87	49.63	49.25	60.18	61.37	60.76
50～54歳	3,169	3,043	6,212	1,735	1,646	3,381	54.75	54.09	54.43	65.24	65.05	65.15
55～59歳	2,715	2,722	5,437	1,550	1,575	3,125	57.09	57.86	57.48	66.94	66.10	66.52
60～64歳	3,126	3,108	6,234	1,996	1,914	3,910	63.85	61.58	62.72	71.31	69.66	70.47
65～69歳	3,241	3,493	6,734	2,192	2,304	4,496	67.63	65.96	66.77	75.61	73.49	74.51
70～74歳	2,785	3,359	6,144	2,058	2,279	4,337	73.90	67.85	70.59	76.84	72.77	74.68
75～79歳	2,092	2,676	4,768	1,526	1,698	3,224	72.94	63.45	67.62	75.06	65.10	69.51
80歳以上	2,478	4,411	6,889	1,388	1,665	3,053	56.01	37.75	44.32	61.91	40.49	47.71
計	39,580	42,529	82,109	20,524	21,251	41,775	51.85	49.97	50.88	58.41	56.60	57.49

3. 市部

(抽出投票区数 78)

年 齡 階 層 別	有権者数 (人)			投票者数 (人)			投票率 (%)			前回(H24)投票率 (%)		
	男	女	計	男	女	計	男	女	計	男	女	計
20～24歳	6,363	6,012	12,375	1,730	1,792	3,522	27.19	29.81	28.46	31.54	33.76	32.65
25～29歳	6,373	6,003	12,376	2,148	2,148	4,296	33.70	35.78	34.71	36.93	40.58	38.76
30～34歳	7,201	7,065	14,266	2,643	2,805	5,448	36.70	39.70	38.19	43.67	46.68	45.16
35～39歳	8,374	8,217	16,591	3,500	3,538	7,038	41.80	43.06	42.42	48.80	51.32	50.05
40～44歳	9,577	9,587	19,164	4,353	4,445	8,798	45.45	46.36	45.91	54.36	55.11	54.74
45～49歳	8,580	8,529	17,109	4,386	4,435	8,821	51.12	52.00	51.56	60.07	61.68	60.87
50～54歳	8,167	8,117	16,284	4,647	4,648	9,295	56.90	57.26	57.08	65.16	65.33	65.25
55～59歳	8,166	8,520	16,686	5,017	5,158	10,175	61.44	60.54	60.98	67.52	67.53	67.52
60～64歳	9,344	9,804	19,148	6,189	6,365	12,554	66.24	64.92	65.56	72.07	71.36	71.70
65～69歳	9,392	10,023	19,415	6,607	6,709	13,316	70.35	66.94	68.59	77.35	75.25	76.25
70～74歳	7,349	8,774	16,123	5,361	6,003	11,364	72.95	68.42	70.49	78.76	73.41	75.87
75～79歳	5,594	7,496	13,090	3,920	4,620	8,540	70.08	61.63	65.24	75.26	67.44	70.85
80歳以上	7,190	13,855	21,045	4,050	5,340	9,390	56.32	38.54	44.62	61.12	41.75	48.39
計	101,670	112,002	213,672	54,551	58,006	112,557	53.66	51.79	52.68	59.92	58.28	59.06

4. 町部

(抽出投票区数 60)

年 齡 階 層 別	有権者数 (人)			投票者数 (人)			投票率 (%)			前回(H24)投票率 (%)		
	男	女	計	男	女	計	男	女	計	男	女	計
20～24歳	2,585	2,493	5,078	760	802	1,562	29.40	32.17	30.76	30.71	37.37	34.00
25～29歳	2,781	2,661	5,442	983	992	1,975	35.35	37.28	36.29	38.85	45.37	42.04
30～34歳	3,102	3,004	6,106	1,230	1,259	2,489	39.65	41.91	40.76	47.42	53.72	50.51
35～39歳	3,507	3,431	6,938	1,597	1,670	3,267	45.54	48.67	47.09	55.55	57.66	56.58
40～44歳	3,863	3,648	7,511	1,925	1,876	3,801	49.83	51.43	50.61	60.25	60.36	60.31
45～49歳	3,333	3,367	6,700	1,870	1,911	3,781	56.11	56.76	56.43	63.40	65.33	64.37
50～54歳	3,333	3,316	6,649	2,038	2,009	4,047	61.15	60.59	60.87	67.95	68.19	68.07
55～59歳	3,724	3,778	7,502	2,387	2,465	4,852	64.10	65.25	64.68	71.59	73.21	72.42
60～64歳	4,525	4,549	9,074	3,085	3,141	6,226	68.18	69.05	68.61	76.30	75.77	76.04
65～69歳	4,508	4,641	9,149	3,371	3,361	6,732	74.78	72.42	73.58	79.98	79.44	79.71
70～74歳	3,536	3,851	7,387	2,728	2,856	5,584	77.15	74.16	75.59	79.93	75.91	77.78
75～79歳	2,647	3,433	6,080	1,963	2,265	4,228	74.16	65.98	69.54	75.67	67.85	71.27
80歳以上	3,513	6,872	10,385	2,015	2,621	4,636	57.36	38.14	44.64	60.99	40.79	47.51
計	44,957	49,044	94,001	25,952	27,228	53,180	57.73	55.52	56.57	63.56	61.75	62.62

5. 村部

(抽出投票区数 34)

年 齡 階層別	有権者数 (人)			投票者数 (人)			投票率 (%)			前回(H24)投票率 (%)		
	男	女	計	男	女	計	男	女	計	男	女	計
20～24歳	1,039	979	2,018	385	354	739	37.05	36.16	36.62	40.63	43.64	42.02
25～29歳	1,168	901	2,069	522	390	912	44.69	43.29	44.08	48.17	49.61	48.82
30～34歳	1,368	1,141	2,509	653	555	1,208	47.73	48.64	48.15	54.14	53.69	53.94
35～39歳	1,428	1,349	2,777	695	695	1,390	48.67	51.52	50.05	56.90	59.81	58.31
40～44歳	1,516	1,416	2,932	812	797	1,609	53.56	56.29	54.88	62.20	64.80	63.48
45～49歳	1,380	1,350	2,730	829	852	1,681	60.07	63.11	61.58	71.11	71.25	71.17
50～54歳	1,436	1,327	2,763	954	869	1,823	66.43	65.49	65.98	73.97	74.67	74.31
55～59歳	1,400	1,423	2,823	941	1,018	1,959	67.21	71.54	69.39	73.90	76.55	75.16
60～64歳	1,754	1,695	3,449	1,270	1,221	2,491	72.41	72.04	72.22	78.58	78.47	78.53
65～69歳	1,567	1,461	3,028	1,237	1,091	2,328	78.94	74.67	76.88	81.38	81.28	81.33
70～74歳	1,175	1,344	2,519	920	1,011	1,931	78.30	75.22	76.66	81.17	79.43	80.24
75～79歳	994	1,249	2,243	739	903	1,642	74.35	72.31	73.21	78.03	70.57	73.76
80歳以上	1,323	2,636	3,959	777	1,124	1,901	58.73	42.64	48.02	56.91	44.27	48.54
計	17,548	18,271	35,819	10,734	10,880	21,614	61.17	59.55	60.34	66.37	64.98	65.66

第47回 衆議院議員総選挙年齢別投票者数調

(抽出投票区数 188)

年齢 (歳)	有権者数 (人)			投票者数 (人)			投票率 (%)			前回(H24)投票率 (%)		
	男	女	計	男	女	計	男	女	計	男	女	計
20	2,513	2,502	5,015	753	796	1,549	29.96	31.81	30.89	35.88	37.54	36.70
21	2,456	2,310	4,766	635	669	1,304	25.86	28.96	27.36	33.52	34.84	34.15
22	2,459	2,317	4,776	663	699	1,362	26.96	30.17	28.52	35.53	33.53	34.55
23	2,491	2,372	4,863	730	725	1,455	29.31	30.56	29.92	32.78	35.92	34.28
24	2,431	2,335	4,766	751	766	1,517	30.89	32.81	31.83	35.44	38.21	36.78
25	2,506	2,200	4,706	805	714	1,519	32.12	32.45	32.28	35.09	40.51	37.73
26	2,553	2,384	4,937	859	891	1,750	33.65	37.37	35.45	36.24	40.75	38.44
27	2,554	2,489	5,043	868	913	1,781	33.99	36.68	35.32	40.91	39.28	40.12
28	2,674	2,533	5,207	944	924	1,868	35.30	36.48	35.87	38.51	44.05	41.24
29	2,746	2,659	5,405	1,013	1,005	2,018	36.89	37.80	37.34	41.92	44.65	43.27
30	3,003	2,853	5,856	1,069	1,123	2,192	35.60	39.36	37.43	42.43	45.19	43.76
31	2,918	2,863	5,781	1,093	1,184	2,277	37.46	41.36	39.39	41.80	47.01	44.35
32	2,943	2,796	5,739	1,164	1,117	2,281	39.55	39.95	39.75	47.28	48.69	47.97
33	2,901	2,909	5,810	1,178	1,228	2,406	40.61	42.21	41.41	47.28	49.54	48.39
34	3,156	2,927	6,083	1,256	1,220	2,476	39.80	41.68	40.70	49.17	51.45	50.32
35	3,173	3,090	6,263	1,314	1,309	2,623	41.41	42.36	41.88	48.93	52.22	50.55
36	3,254	3,210	6,464	1,403	1,456	2,859	43.12	45.36	44.23	52.95	52.61	52.78
37	3,358	3,293	6,651	1,463	1,436	2,899	43.57	43.61	43.59	49.86	52.92	51.37
38	3,538	3,481	7,019	1,558	1,587	3,145	44.04	45.59	44.81	53.37	54.52	53.93
39	3,658	3,541	7,199	1,630	1,675	3,305	44.56	47.30	45.91	53.05	55.38	54.20
40	3,887	3,670	7,557	1,754	1,718	3,472	45.12	46.81	45.94	55.71	54.28	55.00
41	3,930	3,987	7,917	1,788	1,839	3,627	45.50	46.12	45.81	53.55	54.67	54.12
42	3,923	3,833	7,756	1,805	1,821	3,626	46.01	47.51	46.75	56.07	56.63	56.35
43	3,782	3,827	7,609	1,833	1,859	3,692	48.47	48.58	48.52	57.38	60.91	59.16
44	3,594	3,552	7,146	1,820	1,782	3,602	50.64	50.17	50.41	58.98	59.29	59.14
45	3,591	3,666	7,257	1,771	1,823	3,594	49.32	49.73	49.52	58.58	62.58	60.58
46	3,665	3,534	7,199	1,870	1,885	3,755	51.02	53.34	52.16	61.76	59.35	60.56
47	3,650	3,617	7,267	1,950	1,980	3,930	53.42	54.74	54.08	60.81	63.36	62.05
48	2,595	2,607	5,202	1,396	1,345	2,741	53.80	51.59	52.69	63.40	64.28	63.84
49	3,610	3,513	7,123	1,964	1,997	3,961	54.40	56.85	55.61	64.63	65.70	65.15
50	3,313	3,266	6,579	1,855	1,845	3,700	55.99	56.49	56.24	65.47	64.99	65.23
51	3,277	3,265	6,542	1,866	1,861	3,727	56.94	57.00	56.97	66.90	64.56	65.72
52	3,194	3,102	6,296	1,868	1,837	3,705	58.48	59.22	58.85	66.37	68.77	67.55
53	3,097	3,064	6,161	1,880	1,768	3,648	60.70	57.70	59.21	66.69	67.73	67.21
54	3,224	3,106	6,330	1,905	1,861	3,766	59.09	59.92	59.49	67.67	67.55	67.61
55	3,270	3,204	6,474	1,985	1,943	3,928	60.70	60.64	60.67	68.29	68.26	68.27
56	3,191	3,284	6,475	1,944	1,957	3,901	60.92	59.59	60.25	67.53	68.26	67.90
57	3,106	3,054	6,160	1,915	1,937	3,852	61.65	63.43	62.53	68.57	68.40	68.49
58	3,150	3,434	6,584	1,945	2,178	4,123	61.75	63.42	62.62	69.71	71.31	70.52
59	3,288	3,467	6,755	2,106	2,201	4,307	64.05	63.48	63.76	70.86	71.01	70.94
60	3,443	3,422	6,865	2,250	2,200	4,450	65.35	64.29	64.82	71.05	71.12	71.08
61	3,610	3,586	7,196	2,337	2,359	4,696	64.74	65.78	65.26	73.03	72.34	72.68
62	3,738	3,859	7,597	2,451	2,589	5,040	65.57	67.09	66.34	72.64	72.27	72.45
63	3,885	4,045	7,930	2,697	2,671	5,368	69.42	66.03	67.69	75.27	73.19	74.19
64	4,073	4,244	8,317	2,805	2,822	5,627	68.87	66.49	67.66	75.54	74.35	74.94
65	4,550	4,816	9,366	3,211	3,195	6,406	70.57	66.34	68.40	76.08	75.52	75.79
66	4,577	4,544	9,121	3,284	3,099	6,383	71.75	68.20	69.98	77.97	77.20	77.59
67	4,314	4,568	8,882	3,078	3,181	6,259	71.35	69.64	70.47	78.55	75.90	77.19
68	2,731	3,003	5,734	1,963	2,095	4,058	71.88	69.76	70.77	79.07	76.97	77.96
69	2,536	2,687	5,223	1,871	1,895	3,766	73.78	70.52	72.10	79.18	76.52	77.78
70	3,117	3,510	6,627	2,323	2,489	4,812	74.54	70.91	72.62	79.19	77.15	78.12
71	3,073	3,552	6,625	2,308	2,501	4,809	75.09	70.41	72.58	79.80	74.36	76.90
72	2,940	3,480	6,420	2,217	2,459	4,676	75.41	70.66	72.84	78.85	73.54	76.02
73	3,033	3,457	6,490	2,244	2,442	4,686	73.98	70.64	72.20	77.98	75.02	76.35
74	2,682	3,329	6,011	1,976	2,258	4,234	73.66	67.83	70.43	78.24	71.26	74.46
75	2,236	2,785	5,021	1,621	1,903	3,524	72.49	68.33	70.18	78.59	71.39	74.65
76	2,272	2,859	5,131	1,646	1,885	3,531	72.45	65.93	68.82	76.08	69.02	72.08
77	2,347	3,191	5,538	1,677	2,039	3,716	71.45	63.90	67.10	75.47	67.35	70.92
78	2,229	3,027	5,256	1,623	1,886	3,509	72.82	62.31	66.77	74.59	65.88	69.62
79	2,243	2,992	5,235	1,582	1,773	3,355	70.51	59.26	64.08	72.35	63.07	67.00
80歳以上	14,504	27,774	42,278	8,230	10,750	18,980	56.74	38.71	44.89	60.74	41.59	48.08
計	203,755	221,846	425,601	111,761	117,365	229,127	54.85	52.90	53.84	60.99	59.30	60.11
全国総数	50,180,629	53,782,155	103,962,784	26,927,459	27,815,628	54,743,087	53.66	51.72	52.66	60.14	58.55	59.32

※全国総数は平成26年12月19日現在値