

港 湾 统 计 (月 报)

平 成 2 8 年 (2 0 1 6 年)

3 月 分

国 土 交 通 省

目

次

| | |
|----------------------------|----|
| 港湾統計月報（平成28年（2016年）3月分）の概要 | 1 |
| 第1表 総括表 | 10 |
| 第2表 入港船舶表 | 13 |
| 第3表 海上出入貨物表 | 32 |
| 第4表 車種別自動車航送車両台数表 | 50 |
| 第5表 コンテナ個数表 | 56 |

港湾統計月報（平成28年（2016年）3月分）の概要

1. 調査概要

（1）調査目的

港湾の実態を明らかにし、港湾の開発、利用及び管理に資することを目的とする。

（2）調査事項

入港船舶及び海上出入貨物

（3）調査港湾

港湾調査規則（昭和26年運輸省令第13号）の別表（第3条関係）に掲げる甲種港湾（161港）を対象

（4）調査期間

平成28年（2016年）3月1日から同年3月31日までの1箇月間

2. 集計表利用上の留意点

（1）入港船舶

調査船舶は、積載貨物、乗客の有無にかかわらず総トン数5トン以上の入港船舶（調査水域に入った船舶）とし、端船その他ろかいのみをもって運転し、又は主としてろかいをもって運転する船舶については、調査対象外とした。また、調査時点は、調査船舶が、調査港湾の調査水域に入り最初の港湾施設（港湾法第2条第6項の認定を受けた港湾施設を含む。以下同じ。）に到着したときとした。

（注）1. 廃船の目的であっても自力で入港したものは、入港船舶とした（用途はその他とした。）。

また、他力で曳航又は上積みされて入港した廃船は、入港船舶としない（ただし、（2）海上出入貨物の貨物の調査対象とした。）。

2. 廃船を曳航してきた船舶は、総トン数が5トン以上であれば調査対象とした。

3. プッシャーバージが入港した場合は、プッシャー（押船）とバージ（台船）を併せて1隻とした。

この総トン数は、一体型プッシャーバージについては、プッシャーとバージの総トン数を併せた総トン数とし、一体型プッシャーバージ以外のプッシャーバージについては、プッシャーのみの総トン数とした。

4. 港湾法第2条第6項……前項第1号から第11号までに掲げる施設（水域施設、外かく施設等）で、港湾区域及び臨港地区内にないものについても、国土交通大臣が港湾管理者の申請によって認定したものは、港湾施設とみなす。

(2) 海上出入貨物

(ア) 調査貨物

調査貨物は、船舶及びはしけ等によって調査港湾貨物の港湾区域に出入した貨物とし、次に掲げる貨物については、調査対象外とした。また、調査時点は、出入貨物が港湾施設（水面貯木場を含む。）において荷役されたときとした。

- ① 郵便物、旅客携帯品（手荷物）、船舶から排出されるごみ等
- ② 調査港湾内において浚渫された土砂
- ③ 工事用資材（他の港湾又は調査水域の外（海上）から運搬され、調査水域内の建設現場に投棄されるもの）
- ④ 自動車航送船に積載された自動車の積載貨物

- (注) 1. 調査貨物には、他力で曳航又は上積みされて入港した廃船、調査港湾において建造されて他力で出港した新造船を含む。
2. 調査貨物には、自動車航送船によって輸送する一般の貨物及び商品としての車両（自動車及び自転車、以下同じ。）を含む。
3. 船舶自身が運航上必要とする船舶用品は、燃料、食糧、その他消耗品等であり、調査貨物の各品種に組入れた。

(イ) 貨物の数量

- ① 貨物の数量は、原則として「フレート・トン」によるが、容積は1. 133立方メートル（40立方フィート）、重量は1,000キログラムを1トンとし、容積と重量のうちいずれか大きい数値とした（小数点以下第1位を四捨五入。）。ただし、商慣習に従っている貨物は、その慣習に従った。
- ② 貨物の数量のうち自動車航送船で運送するバス、トラック、乗用車等（二輪自動車及び自転車を除く。）は、車種別にフレート・トンに換算した（例えば、バス(特大)は75フレート・トン/台、乗用車(普通/小型)は10フレート・トン/台）。
- ③ 商品として運送する車両は、車種別にフレート・トンに換算した。
- ④ コンテナの数量は、「中分類（81品種）」で分類し、その品種ごとにフレート・トンに換算した。ただし、コンテナ自体の質量は含めない。

- (注) 1. 空コンテナを回送した場合は、数量には計上しない。

2. 商品として輸送された空コンテナは、「輸送用容器」とし、フレート・トンによる。

- ⑤ シャーシの数量は、「中分類（81品種）」で分類し、その品種ごとにフレート・トンに換算した。ただし、シャーシ自体の質量は含めない。

- (注) 1. 空シャーシの回送は、空シャーシ自体を貨物とみなし、トラクター付きの場合は「完成自動車」、それ以外は「その他輸送機械」とした。

2. 商品として輸送したシャーシ又は空シャーシ(トラクター付き)のトン数は、トラック及びトラック・トレーラーの車種区分の中から最も近い形態によりフレート・トンに換算した。

(ウ) コンテナの個数

- ① コンテナの種別は、次のとおりとした。

ドライ…………… 温度調節を必要としない貨物の輸送に用いる一般コンテナ

リーファー…… 生鮮食料品等で冷凍又は冷蔵を要する貨物の輸送に用い、冷凍機を内蔵して温度設定可能なコンテナ

その他…………… 重量物や液体、粒体、粉体等の特殊な貨物の輸送に用いるオープントップコンテナ、タンクコンテナ、バルクコンテナ等

- ② コンテナの長さは次の区分とし、コンテナ個数は、コンテナの長さをTEU (Twenty-foot Equivalent Units) に換算した。

| コンテナの長さ | 区分 | TEU |
|------------------|--------|------|
| 9フィート未満 | 8フィート | 0.4 |
| 9フィート以上11フィート未満 | 10フィート | 0.5 |
| 11フィート以上20フィート未満 | 12フィート | 0.6 |
| 20フィート以上24フィート未満 | 20フィート | 1.0 |
| 24フィート以上35フィート未満 | 24フィート | 1.2 |
| 35フィート以上40フィート未満 | 35フィート | 1.75 |
| 40フィート以上45フィート未満 | 40フィート | 2.0 |
| 45フィート以上 | 45フィート | 2.25 |

3. 用語

- (1) 「商船」とは、客船、貨客船、貨物船（各種専用船及びコンテナ船、RORO船を含む。）及び油送船（タンカー）をいう。
- (2) 「自動車航送船（フェリー）」とは、一般旅客定期航路事業として、自動車航送を行う船舶をいう。なお、旧海上運送法において自動車航送貨物定期航路事業として運航され、現行海上運送法において、人の運送をする貨物定期航路事業として運航されている自動車航送船を含む。
- (3) 「漁船」とは、次のそれぞれに該当する船舶をいう。
- ① もっぱら漁業に従事する船舶
 - ② 漁業に従事する船舶で漁獲物の保蔵又は製造の設備を有するもの
 - ③ もっぱら漁場から漁獲物又はその製品を運搬する船舶
 - ④ もっぱら漁場に関する試験、調査、指導若しくは練習に従事する船舶又は漁業の取締に従事する船舶であって漁ろう設備を有するもの
- (4) 「避難船」とは、船種及び国籍を問わず次の理由によって避難した船舶をいう。
- ① 荒天のため出戻った場合
 - ② 荒天を避けるため、予定を変更して寄港した場合
 - ③ 海難事故のため、自力又は他力によって入港した場合
 - ④ 荒天のため、炭水を消費してその補給のため入港した場合
- (5) 「その他」とは、上記以外の船舶をいう（引船、官庁船、軍用船、修理船、工船用船舶等）。

(注1) 漁船の登録を受けた船舶であっても、漁獲物以外の物品を運搬する場合又は漁場から市場までの運搬以外の漁獲物を運搬する場合は、その船舶は海上運送を行ったものとし、用途は商船とする。

また、外国漁船（日本船舶以外の船舶）が漁獲物等を貿易のため、調査港湾に運搬した場合も、商船とする。

(注2) 入港船舶については、「漁船」、「避難船」、「その他」を、便宜上内航として集計した。

- (6) 「外国貿易貨物（外貨）」とは、調査港湾と外国の港湾との間で直接取引のあった出入貨物のことをいう。したがって、調査港湾で一旦陸揚げ（「外貨貨物」の輸入）されそれを内航船舶によって国内の他の港湾で船卸する場合は内貨貨物の移出、調査港湾の入港前に他の国内の港湾で内航船舶によって船積みされた貨物で、調査港湾において通関手続きを行う予定のものは、内国貿易貨物の移入とした（一般にいう二次輸送（外貨であったもの及び将来外貨となる予定の貨物）を指す。）。
- (7) 「内国貿易貨物」とは、外国貿易貨物以外のものをいう。
- (注) 内国貿易貨物には、①外航船舶に積込む船舶用品、②外航船舶として入港し、内航船舶に資格が変更された場合の積載貨物、③外航船舶によって輸送される内国貿易貨物を含む。
- (8) 「コンテナ（コンテナ貨物）」とは、港湾において船卸し又は船積みされる時点の貨物がコンテナに収容されているものをいう。また、「空コンテナ」とは、貨物を収容していないコンテナをいう。
- (9) 「シャーシ（シャーシ貨物）」とは、港湾において船卸し又は船積みされる時点の貨物がシャーシ（貨物を運ぶための台車）に積載されたものをいう。また、「オンシャーシ（オンシャーシ貨物）」とは、シャーシにコンテナを積載したものをいう。さらに、「空シャーシ」とは、貨物を積載していないシャーシをいう。

4. 港湾統計月報（平成28年（2016年）3月分）の概況

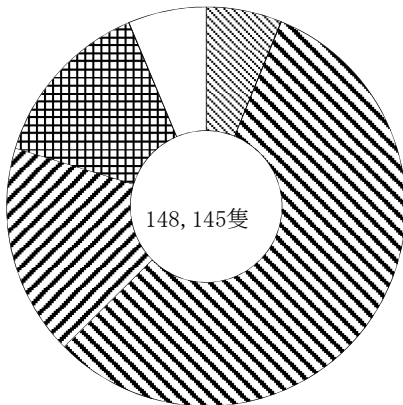
(1) 入港船舶

平成28年（2016年）3月の入港船舶の隻数及び総トン数の合計は、148,145隻（前年同月比 0.3%減）、299,637千総トン（4.1%増）であった。これを船舶区分別にみると、外航は、9,140隻（3.6%増）、176,445千総トン（4.6%増）、内航は、108,973隻（0.2%増）、117,707千総トン（3.0%増）であった。

（単位：隻・総トン・%）


| 船舶区分 | | 隻数 | 前年同月比 | 総トン数 | 前年同月比 |
|------|--------|---------|-------|-------------|-------|
| 外航 | 商船 | 9,080 | 103.6 | 175,691,168 | 104.7 |
| | 自動車航送船 | 60 | 95.2 | 754,182 | 94.3 |
| | 計 | 9,140 | 103.6 | 176,445,350 | 104.6 |
| 内航 | 商船 | 83,596 | 99.2 | 71,424,270 | 100.9 |
| | 自動車航送船 | 25,377 | 103.4 | 46,283,070 | 106.4 |
| | 計 | 108,973 | 100.2 | 117,707,340 | 103.0 |
| 漁船 | | 20,618 | 94.7 | 710,931 | 95.6 |
| 避難船 | | 45 | 76.3 | 36,498 | 80.5 |
| その他 | | 9,369 | 102.2 | 4,736,868 | 113.4 |
| 合計 | | 148,145 | 99.7 | 299,636,987 | 104.1 |

入港船舶隻数構成比



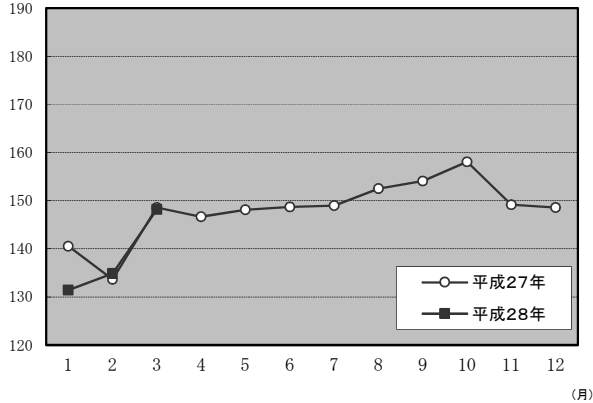
- 外航商船 6.1%
- 外航自航 0.0%
- 内航商船 56.4%
- 内航自航 17.1%
- 漁船 13.9%
- 避難船 0.0%
- その他 6.3%

入港船舶総トン数構成比



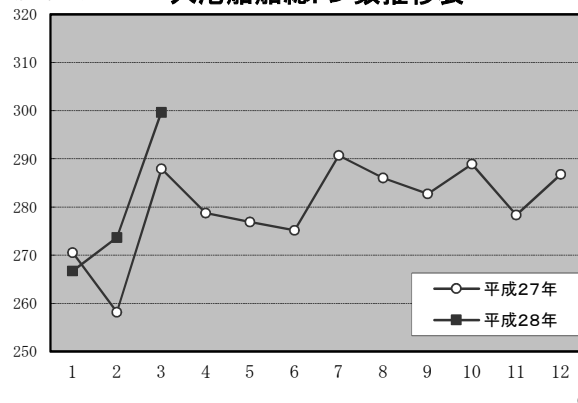
- 外航商船 58.6%
- 外航自航 0.3%
- 内航商船 23.8%
- 内航自航 15.4%
- 漁船 0.2%
- 避難船 0.0%
- その他 1.6%

入港船舶隻数推移表



(月)

入港船舶総トン数推移表



(月)

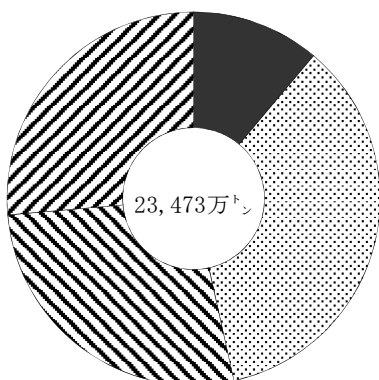
(2) 海上出入貨物

平成28年(2016年)3月の海上出入貨物の合計は、234,731千トン(1.7%減)であった。
 このうち、外国貿易貨物は、109,224千トン(輸出26,101千トン、輸入83,123千トン、1.6%減)、
 内国貿易貨物は、125,507千トン(移出63,551千トン、移入61,957千トン、1.7%減)であった。

(単位：千トン・%)

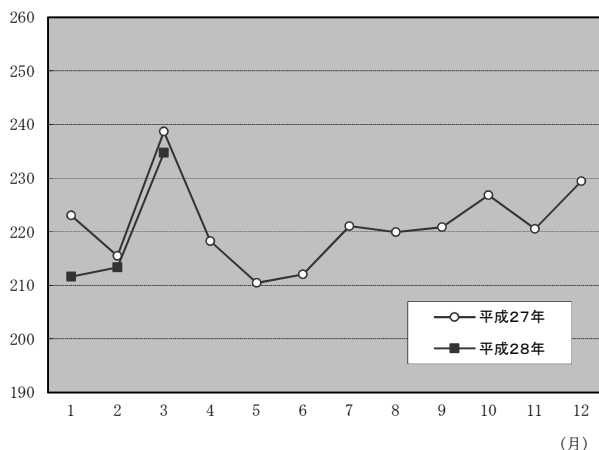
| 貿易状態 | 計 | | 輸出又は移出 | | 輸入又は移入 | |
|------------|----------|---------|----------|---------|----------|---------|
| | | 前年同月比 | | 前年同月比 | | 前年同月比 |
| 外国貿易貨物 | 109,224 | 98.4 | 26,101 | 95.0 | 83,123 | 99.5 |
| (内 コンテナ) | (22,373) | (106.7) | (9,028) | (100.7) | (13,345) | (111.2) |
| (内 シャーシ) | (83) | (64.4) | (36) | (62.8) | (47) | (65.6) |
| (内 自動車航送船) | (33) | (69.9) | (17) | (73.0) | (17) | (67.1) |
| 内国貿易貨物 | 125,507 | 98.3 | 63,551 | 97.5 | 61,957 | 99.2 |
| (内 コンテナ) | (2,417) | (59.8) | (1,223) | (44.7) | (1,194) | (91.1) |
| (内 シャーシ) | (6,230) | (106.9) | (3,048) | (103.9) | (3,181) | (110.0) |
| (内 自動車航送船) | (38,327) | (103.0) | (19,439) | (104.8) | (18,888) | (101.1) |
| 合計 | 234,731 | 98.3 | 89,651 | 96.7 | 145,080 | 99.4 |

海上出入貨物構成比



- 外国貿易貨物 (輸出) 11.1%
- ▣ 外国貿易貨物 (輸入) 35.4%
- ▤ 内国貿易貨物 (移出) 27.1%
- ▥ 内国貿易貨物 (移入) 26.4%

(百万トン) 海上出入貨物推移表



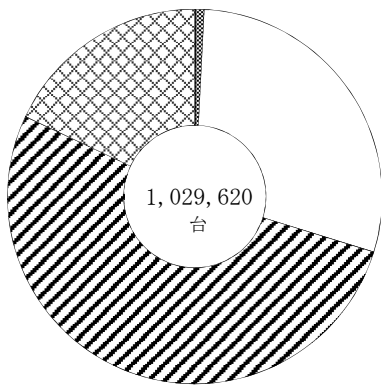
(3) 自動車航送台数

平成28年(2016年)3月の自動車航送台数の合計は、1,029,620台(1.1%増)であった。
 このうち、外国貿易貨物は、696台(輸出345台、輸入351台、29.1%減)、
 内国貿易貨物は、1,028,924台(移出514,617台、移入514,307台、1.1%増)であった。

(単位：台・%)

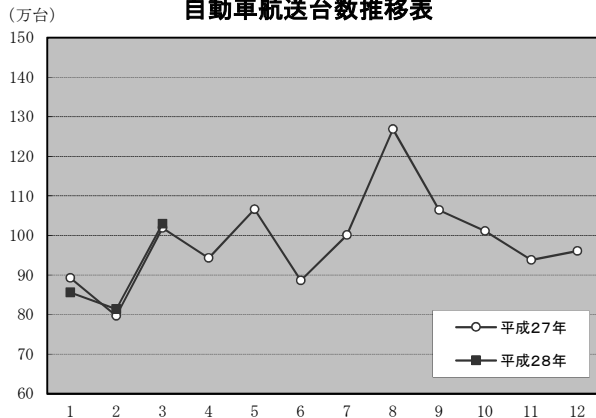
| 貿易状態 | 車種 | 計 | | 輸出又は移出 | | 輸入又は移入 | |
|--------|------|-----------|-------|---------|-------|---------|-------|
| | | | 前年同月比 | | 前年同月比 | | 前年同月比 |
| 外国貿易貨物 | バス | 0 | - | 0 | - | 0 | - |
| | トラック | 657 | 69.7 | 328 | 73.1 | 329 | 66.6 |
| | 乗用車 | 39 | 102.6 | 17 | 68.0 | 22 | 169.2 |
| | その他 | 0 | - | 0 | - | 0 | - |
| | 計 | 696 | 70.9 | 345 | 72.8 | 351 | 69.2 |
| 内国貿易貨物 | バス | 7,596 | 92.6 | 3,727 | 93.1 | 3,869 | 92.1 |
| | トラック | 298,367 | 97.3 | 149,730 | 97.8 | 148,637 | 96.8 |
| | 乗用車 | 537,794 | 101.3 | 266,260 | 101.0 | 271,534 | 101.7 |
| | その他 | 185,167 | 107.5 | 94,900 | 111.0 | 90,267 | 104.1 |
| | 計 | 1,028,924 | 101.1 | 514,617 | 101.7 | 514,307 | 100.5 |
| 合計 | | 1,029,620 | 101.1 | 514,962 | 101.6 | 514,658 | 100.5 |

自動車航送台数構成比



- 外貿バス 0.0%
- 外貿トラック 0.1%
- 外貿乗用車 0.0%
- 外貿その他 0.0%
- 内貿バス 0.7%
- 内貿トラック 29.0%
- 内貿乗用車 52.2%
- 内貿その他 18.0%

自動車航送台数推移表



(月)

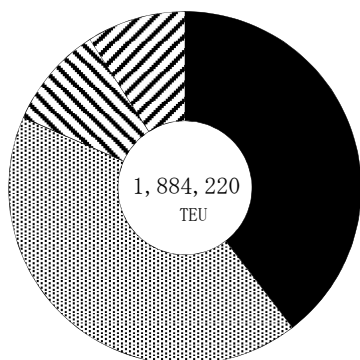
(4) コンテナ個数

平成28年(2016年)3月のコンテナ個数の合計は、1,884,220TEU(5.5%増)であった。このうち、外国貿易貨物は、1,536,181TEU(輸出745,368TEU、輸入790,813TEU、6.3%増)、内国貿易貨物は、348,039TEU(移出177,224TEU、移入170,815TEU、2.0%増)であった。

(単位: TEU・%)

| 貿易状態 | 計 | | 輸出又は移出 | | 輸入又は移入 | |
|--------|-----------|-------|---------|-------|---------|-------|
| | | 前年同月比 | | 前年同月比 | | 前年同月比 |
| 外国貿易貨物 | 1,536,181 | 106.3 | 745,368 | 101.6 | 790,813 | 111.3 |
| 内国貿易貨物 | 348,039 | 102.0 | 177,224 | 101.8 | 170,815 | 102.2 |
| 合計 | 1,884,220 | 105.5 | 922,592 | 101.6 | 961,628 | 109.5 |

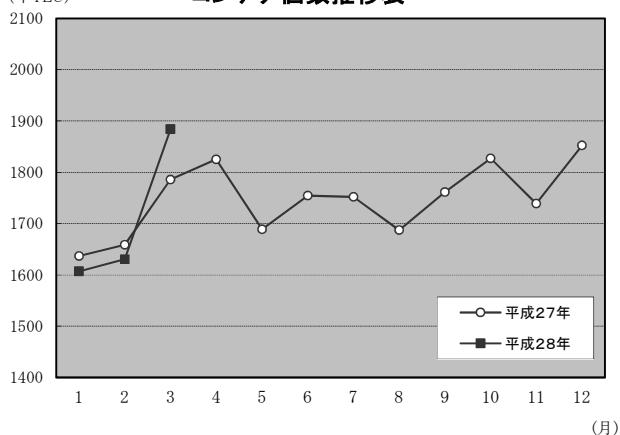
コンテナ個数構成比



- 外国貿易貨物 (輸出) 39.6%
- ▨ 外国貿易貨物 (輸入) 42.0%
- ▩ 内国貿易貨物 (移出) 9.4%
- ▧ 内国貿易貨物 (移入) 9.1%

(千TEU)

コンテナ個数推移表



(5) 港湾取扱貨物量 (上位20港)

(平成28年(2016年)3月分)

(単位:トン、%)

| 順位 | 港湾名 | 都道府県 | 貨物量 | 前月比 | 前年同月比 |
|----|-------|------|------------|-------|-------|
| 1 | 名古屋 | 愛知県 | 18,390,591 | 117.6 | 99.0 |
| 2 | 千葉 | 千葉県 | 13,641,794 | 107.2 | 91.6 |
| 3 | 横浜 | 神奈川県 | 9,937,618 | 107.4 | 98.7 |
| 4 | 苫小牧 | 北海道 | 9,325,970 | 118.4 | 106.9 |
| 5 | 神戸 | 兵庫県 | 8,897,023 | 115.2 | 103.4 |
| 6 | 北九州 | 福岡県 | 8,509,721 | 107.7 | 96.0 |
| 7 | 水島 | 岡山県 | 7,881,432 | 114.6 | 105.3 |
| 8 | 川崎 | 神奈川県 | 7,787,749 | 111.6 | 98.7 |
| 9 | 東京 | 東京都 | 7,492,600 | 111.7 | 101.9 |
| 10 | 大阪 | 大阪府 | 7,179,539 | 111.9 | 105.1 |
| 11 | 堺泉北 | 大阪府 | 6,449,236 | 104.9 | 110.5 |
| 12 | 大分 | 大分県 | 5,839,860 | 105.3 | 95.6 |
| 13 | 鹿島 | 茨城県 | 5,788,884 | 105.7 | 104.7 |
| 14 | 木更津 | 千葉県 | 5,780,193 | 105.4 | 91.6 |
| 15 | 四日市 | 三重県 | 5,354,294 | 104.6 | 98.5 |
| 16 | 喜入 | 鹿児島県 | 5,017,444 | 107.3 | 102.4 |
| 17 | 徳山下松 | 山口県 | 4,396,206 | 103.4 | 97.3 |
| 18 | 仙台塩釜 | 宮城県 | 4,166,911 | 106.0 | 99.6 |
| 19 | 福山 | 広島県 | 3,921,755 | 120.3 | 100.4 |
| 20 | 和歌山下津 | 和歌山県 | 3,604,376 | 109.7 | 112.6 |

第1表

総括表

第1表

総

| 暦年 | 入 港 船 | | | | | | | | | | | |
|-------------|-------|-------|-----------|-------|------|-------|-----------|-------|-------|-------|-----------|-------|
| | 合 計 | | | | 外 航 | | | | 内 航 | | | |
| | 隻数 | 指数 | 総トン数 | 指数 | 隻数 | 指数 | 総トン数 | 指数 | 隻数 | 指数 | 総トン数 | 指数 |
| H27(2015) | 1,782 | 100 | 3,362,419 | 100 | 103 | 100 | 1,971,230 | 100 | 1,679 | 100 | 1,391,189 | 100 |
| (月平均) | 148 | (100) | 280,202 | (100) | (9) | (100) | (164,269) | (100) | (140) | (100) | (115,932) | (100) |
| H23(2011) | 1,912 | 107 | 3,228,280 | 96 | 107 | 104 | 1,858,796 | 94 | 1,805 | 107 | 1,369,484 | 98 |
| 24(2012) | 1,862 | 104 | 3,307,364 | 98 | 108 | 105 | 1,920,202 | 97 | 1,754 | 104 | 1,387,162 | 100 |
| 25(2013) | 1,826 | 103 | 3,319,519 | 99 | 106 | 104 | 1,938,418 | 98 | 1,720 | 102 | 1,381,101 | 99 |
| 26(2014) | 1,809 | 102 | 3,311,290 | 98 | 105 | 102 | 1,931,985 | 98 | 1,704 | 101 | 1,379,305 | 99 |
| 27(2015) | 1,782 | 100 | 3,362,419 | 100 | 103 | 100 | 1,971,230 | 100 | 1,679 | 100 | 1,391,189 | 100 |
| (前年比) | (99) | | (102) | | (98) | | (102) | | (99) | | (101) | |
| H27(2015).3 | 149 | 100 | 287,951 | 103 | 9 | 103 | 168,671 | 103 | 140 | 100 | 119,281 | 103 |
| 4 | 147 | 99 | 278,761 | 99 | 9 | 102 | 164,701 | 100 | 138 | 99 | 114,060 | 98 |
| 5 | 148 | 100 | 276,862 | 99 | 9 | 100 | 162,919 | 99 | 140 | 100 | 113,943 | 98 |
| 6 | 149 | 100 | 275,174 | 98 | 9 | 100 | 160,437 | 98 | 140 | 100 | 114,736 | 99 |
| 7 | 149 | 100 | 290,678 | 104 | 9 | 103 | 174,162 | 106 | 140 | 100 | 116,517 | 101 |
| 8 | 152 | 103 | 285,995 | 102 | 8 | 99 | 169,457 | 103 | 144 | 103 | 116,538 | 101 |
| 9 | 154 | 104 | 282,715 | 101 | 9 | 101 | 166,251 | 101 | 145 | 104 | 116,464 | 100 |
| 10 | 158 | 106 | 288,929 | 103 | 9 | 102 | 167,434 | 102 | 149 | 107 | 121,495 | 105 |
| 11 | 149 | 100 | 278,311 | 99 | 8 | 97 | 160,722 | 98 | 141 | 101 | 117,589 | 101 |
| 12 | 149 | 100 | 286,783 | 102 | 9 | 102 | 165,777 | 101 | 140 | 100 | 121,006 | 104 |
| H28(2016).1 | 131 | 89 | 266,694 | 95 | 8 | 93 | 158,595 | 97 | 123 | 88 | 108,099 | 93 |
| 2 | 135 | 91 | 273,665 | 98 | 8 | 95 | 162,782 | 99 | 127 | 91 | 110,883 | 96 |
| 3 | 148 | 100 | 299,637 | 107 | 9 | 107 | 176,445 | 107 | 139 | 99 | 123,192 | 106 |

括 表

指数：平成27年=100
単位：千隻、千総トン、千トン

| 暦年 | 海 上 出 入 貨 物 | | | | | | | | | | 調査 対象 港湾数 |
|-------------|-------------|-------|-------------|-------|-----------|-------|-------------|-------|----------|-------|-----------------|
| | 合 計 | | 外 国 貿 易 貨 物 | | | | 内 国 貿 易 貨 物 | | | | |
| | | 指数 | 輸出 | 指数 | 輸入 | 指数 | 移出 | 指数 | 移入 | 指数 | |
| H27(2015) | 2,665,061 | 100 | 293,490 | 100 | 959,060 | 100 | 712,728 | 100 | 699,784 | 100 | 161 |
| (月平均) | 222,088 | (100) | (24,457) | (100) | (79,922) | (100) | (59,394) | (100) | (58,315) | (100) | - |
| H23(2011) | 2,628,051 | 99 | 270,806 | 92 | 954,876 | 100 | 707,738 | 99 | 694,632 | 99 | 160 |
| 24(2012) | 2,695,552 | 101 | 280,794 | 96 | 987,375 | 103 | 721,404 | 101 | 705,978 | 101 | 160 |
| 25(2013) | 2,739,985 | 103 | 289,548 | 99 | 1,000,534 | 104 | 733,980 | 103 | 715,923 | 102 | 160 |
| 26(2014) | 2,723,848 | 102 | 287,140 | 98 | 988,773 | 103 | 732,228 | 103 | 715,707 | 102 | 160 |
| 27(2015) | 2,665,061 | 100 | 293,490 | 100 | 959,060 | 100 | 712,728 | 100 | 699,784 | 100 | 161 |
| (前年比) | (98) | | (102) | | (97) | | (97) | | (98) | | |
| H27(2015).3 | 238,676 | 107 | 27,469 | 112 | 83,544 | 105 | 65,198 | 110 | 62,465 | 107 | 161 |
| 4 | 218,253 | 98 | 24,848 | 102 | 80,019 | 100 | 57,130 | 96 | 56,256 | 96 | 161 |
| 5 | 210,443 | 95 | 23,082 | 94 | 75,063 | 94 | 56,836 | 96 | 55,462 | 95 | 161 |
| 6 | 212,028 | 95 | 24,597 | 101 | 72,993 | 91 | 57,267 | 96 | 57,171 | 98 | 161 |
| 7 | 221,047 | 100 | 25,084 | 103 | 79,815 | 100 | 58,704 | 99 | 57,444 | 99 | 161 |
| 8 | 219,926 | 99 | 23,228 | 95 | 81,303 | 102 | 58,532 | 99 | 56,864 | 98 | 161 |
| 9 | 220,835 | 99 | 24,345 | 100 | 78,710 | 98 | 59,366 | 100 | 58,415 | 100 | 161 |
| 10 | 226,807 | 102 | 25,268 | 103 | 79,207 | 99 | 61,881 | 104 | 60,451 | 104 | 161 |
| 11 | 220,538 | 99 | 23,470 | 96 | 80,070 | 100 | 58,868 | 99 | 58,130 | 100 | 161 |
| 12 | 229,407 | 103 | 24,752 | 101 | 82,871 | 104 | 60,883 | 103 | 60,901 | 104 | 161 |
| H28(2016).1 | 211,604 | 95 | 21,398 | 87 | 81,295 | 102 | 55,398 | 93 | 53,513 | 92 | 161 |
| 2 | 213,342 | 96 | 23,145 | 95 | 76,919 | 96 | 57,030 | 96 | 56,248 | 96 | 161 |
| 3 | 234,731 | 106 | 26,101 | 107 | 83,123 | 104 | 63,551 | 107 | 61,957 | 106 | 161 |

第2表

入港船舶表

[注] 港湾名の頭書は次のとおりである。

☆印 国際戦略港湾

◎印 国際拠点港湾

○印 重要港湾

無印 地方港湾

(単位：隻・総トン)

| 都道府県 | 港 湾 | 船舶区分 | 合 計 | | 外 航 | | 内 航 | |
|-------|--------|--------|-----------|-------------|-----------|-------------|-----------|-------------|
| | | | 隻 数 | 総トン数 | 隻 数 | 総トン数 | 隻 数 | 総トン数 |
| 合計 | | 商船 | 92,676 | 247,115,438 | 9,080 | 175,691,168 | 83,596 | 71,424,270 |
| | | 自動車航送船 | 25,437 | 47,037,252 | 60 | 754,182 | 25,377 | 46,283,070 |
| | | 漁船 | 20,618 | 710,931 | — | — | 20,618 | 710,931 |
| | | 避難船 | 45 | 36,498 | — | — | 45 | 36,498 |
| | | その他 | 9,369 | 4,736,868 | — | — | 9,369 | 4,736,868 |
| | | 計 | 148,145 | 299,636,987 | 9,140 | 176,445,350 | 139,005 | 123,191,637 |
| 北海道 | ○ 稚内 | 商船 | 35 | 25,933 | 15 | 1,855 | 20 | 24,078 |
| | | 自動車航送船 | 118 | 419,254 | 0 | 0 | 118 | 419,254 |
| | | 漁船 | 161 | 9,725 | — | — | 161 | 9,725 |
| | | 避難船 | 0 | 0 | — | — | 0 | 0 |
| | | その他 | 9 | 4,355 | — | — | 9 | 4,355 |
| | | 計 | 323 | 459,267 | 15 | 1,855 | 308 | 457,412 |
| | ○ 紋別 | 商船 | 85 | 16,233 | 1 | 187 | 84 | 16,046 |
| | | 自動車航送船 | 0 | 0 | 0 | 0 | 0 | 0 |
| | | 漁船 | 106 | 9,529 | — | — | 106 | 9,529 |
| | | 避難船 | 0 | 0 | — | — | 0 | 0 |
| | | その他 | 2 | 660 | — | — | 2 | 660 |
| | | 計 | 193 | 26,422 | 1 | 187 | 192 | 26,235 |
| | ○ 網走 | 商船 | 125 | 61,257 | 0 | 0 | 125 | 61,257 |
| | | 自動車航送船 | 0 | 0 | 0 | 0 | 0 | 0 |
| | | 漁船 | 138 | 2,346 | — | — | 138 | 2,346 |
| | | 避難船 | 0 | 0 | — | — | 0 | 0 |
| | | その他 | 2 | 658 | — | — | 2 | 658 |
| | | 計 | 265 | 64,261 | 0 | 0 | 265 | 64,261 |
| | ○ 根室 | 商船 | 47 | 7,671 | 46 | 6,672 | 1 | 999 |
| | | 自動車航送船 | 0 | 0 | 0 | 0 | 0 | 0 |
| | | 漁船 | 553 | 15,879 | — | — | 553 | 15,879 |
| | | 避難船 | 0 | 0 | — | — | 0 | 0 |
| | | その他 | 17 | 2,946 | — | — | 17 | 2,946 |
| | | 計 | 617 | 26,496 | 46 | 6,672 | 571 | 19,824 |
| ○ 釧路 | 商船 | 295 | 1,455,348 | 38 | 390,814 | 257 | 1,064,534 | |
| | 自動車航送船 | 0 | 0 | 0 | 0 | 0 | 0 | |
| | 漁船 | 348 | 17,970 | — | — | 348 | 17,970 | |
| | 避難船 | 0 | 0 | — | — | 0 | 0 | |
| | その他 | 35 | 28,189 | — | — | 35 | 28,189 | |
| | 計 | 678 | 1,501,507 | 38 | 390,814 | 640 | 1,110,693 | |
| ○ 十勝 | 商船 | 63 | 58,514 | 4 | 24,916 | 59 | 33,598 | |
| | 自動車航送船 | 0 | 0 | 0 | 0 | 0 | 0 | |
| | 漁船 | 617 | 18,745 | — | — | 617 | 18,745 | |
| | 避難船 | 0 | 0 | — | — | 0 | 0 | |
| | その他 | 9 | 2,224 | — | — | 9 | 2,224 | |
| | 計 | 689 | 79,483 | 4 | 24,916 | 685 | 54,567 | |
| ◎ 苫小牧 | 商船 | 775 | 4,439,144 | 93 | 1,436,107 | 682 | 3,003,037 | |
| | 自動車航送船 | 262 | 3,185,427 | 0 | 0 | 262 | 3,185,427 | |
| | 漁船 | 300 | 2,550 | — | — | 300 | 2,550 | |
| | 避難船 | 0 | 0 | — | — | 0 | 0 | |
| | その他 | 0 | 0 | — | — | 0 | 0 | |
| | 計 | 1,337 | 7,627,121 | 93 | 1,436,107 | 1,244 | 6,191,014 | |
| 白老 | 商船 | 45 | 39,565 | 0 | 0 | 45 | 39,565 | |
| | 自動車航送船 | 0 | 0 | 0 | 0 | 0 | 0 | |
| | 漁船 | 270 | 2,821 | — | — | 270 | 2,821 | |
| | 避難船 | 2 | 819 | — | — | 2 | 819 | |
| | その他 | 4 | 961 | — | — | 4 | 961 | |
| | 計 | 321 | 44,166 | 0 | 0 | 321 | 44,166 | |

(単位：隻・総トン)

| 都道府県 | 港湾 | 船舶区分 | 合 計 | | 外 航 | | 内 航 | |
|------|---------|--------|-----------|-----------|---------|-----------|-----------|-----------|
| | | | 隻 数 | 総トン数 | 隻 数 | 総トン数 | 隻 数 | 総トン数 |
| 北海道 | ◎ 室蘭 | 商船 | 412 | 1,978,737 | 52 | 1,225,732 | 360 | 753,005 |
| | | 自動車航送船 | 0 | 0 | 0 | 0 | 0 | 0 |
| | | 漁船 | 63 | 441 | — | — | 63 | 441 |
| | | 避難船 | 4 | 5,983 | — | — | 4 | 5,983 |
| | | その他 | 21 | 6,733 | — | — | 21 | 6,733 |
| | | 計 | 500 | 1,991,894 | 52 | 1,225,732 | 448 | 766,162 |
| | ○ 函館 | 商船 | 237 | 775,306 | 13 | 123,268 | 224 | 652,038 |
| | | 自動車航送船 | 499 | 1,918,977 | 0 | 0 | 499 | 1,918,977 |
| | | 漁船 | 15 | 1,111 | — | — | 15 | 1,111 |
| | | 避難船 | 0 | 0 | — | — | 0 | 0 |
| | | その他 | 74 | 53,217 | — | — | 74 | 53,217 |
| | | 計 | 825 | 2,748,611 | 13 | 123,268 | 812 | 2,625,343 |
| | ○ 小樽 | 商船 | 47 | 221,569 | 25 | 189,490 | 22 | 32,079 |
| | | 自動車航送船 | 29 | 510,194 | 0 | 0 | 29 | 510,194 |
| | | 漁船 | 54 | 8,220 | — | — | 54 | 8,220 |
| | | 避難船 | 0 | 0 | — | — | 0 | 0 |
| | | その他 | 46 | 11,831 | — | — | 46 | 11,831 |
| | | 計 | 176 | 751,814 | 25 | 189,490 | 151 | 562,324 |
| | ○ 石狩湾新 | 商船 | 83 | 583,572 | 18 | 442,297 | 65 | 141,275 |
| | | 自動車航送船 | 0 | 0 | 0 | 0 | 0 | 0 |
| | | 漁船 | 0 | 0 | — | — | 0 | 0 |
| 避難船 | | 0 | 0 | — | — | 0 | 0 | |
| その他 | | 17 | 2,000 | — | — | 17 | 2,000 | |
| 計 | | 100 | 585,572 | 18 | 442,297 | 82 | 143,275 | |
| ○ 留萌 | 商船 | 34 | 140,759 | 9 | 67,862 | 25 | 72,897 | |
| | 自動車航送船 | 0 | 0 | 0 | 0 | 0 | 0 | |
| | 漁船 | 39 | 585 | — | — | 39 | 585 | |
| | 避難船 | 1 | 4,966 | — | — | 1 | 4,966 | |
| | その他 | 8 | 1,705 | — | — | 8 | 1,705 | |
| | 計 | 82 | 148,015 | 9 | 67,862 | 73 | 80,153 | |
| 青森県 | ○ 青森 | 商船 | 139 | 379,362 | 5 | 165,520 | 134 | 213,842 |
| | | 自動車航送船 | 439 | 1,798,971 | 0 | 0 | 439 | 1,798,971 |
| | | 漁船 | 0 | 0 | — | — | 0 | 0 |
| | | 避難船 | 0 | 0 | — | — | 0 | 0 |
| | | その他 | 38 | 5,775 | — | — | 38 | 5,775 |
| | | 計 | 616 | 2,184,108 | 5 | 165,520 | 611 | 2,018,588 |
| | 尻屋岬 | 商船 | 62 | 150,715 | 0 | 0 | 62 | 150,715 |
| | | 自動車航送船 | 0 | 0 | 0 | 0 | 0 | 0 |
| | | 漁船 | 0 | 0 | — | — | 0 | 0 |
| | | 避難船 | 0 | 0 | — | — | 0 | 0 |
| | | その他 | 0 | 0 | — | — | 0 | 0 |
| | | 計 | 62 | 150,715 | 0 | 0 | 62 | 150,715 |
| | ○ むつ小川原 | 商船 | 46 | 32,164 | 0 | 0 | 46 | 32,164 |
| | | 自動車航送船 | 0 | 0 | 0 | 0 | 0 | 0 |
| | | 漁船 | 0 | 0 | — | — | 0 | 0 |
| | | 避難船 | 0 | 0 | — | — | 0 | 0 |
| | | その他 | 5 | 725 | — | — | 5 | 725 |
| | | 計 | 51 | 32,889 | 0 | 0 | 51 | 32,889 |
| | ○ 八戸 | 商船 | 396 | 1,142,448 | 38 | 524,276 | 358 | 618,172 |
| | | 自動車航送船 | 124 | 1,041,042 | 0 | 0 | 124 | 1,041,042 |
| 漁船 | | 1,018 | 37,568 | — | — | 1,018 | 37,568 | |
| 避難船 | | 0 | 0 | — | — | 0 | 0 | |
| その他 | | 25 | 10,293 | — | — | 25 | 10,293 | |
| 計 | | 1,563 | 2,231,351 | 38 | 524,276 | 1,525 | 1,707,075 | |

(単位：隻・総トン)

| 都道府県 | 港 湾 | 船舶区分 | 合 計 | | 外 航 | | 内 航 | |
|------|--------|-----------|---------|-----------|---------|-----------|--------|-----------|
| | | | 隻 数 | 総トン数 | 隻 数 | 総トン数 | 隻 数 | 総トン数 |
| 岩手県 | ○ 久慈 | 商船 | 20 | 11,242 | 0 | 0 | 20 | 11,242 |
| | | 自動車航送船 | 0 | 0 | 0 | 0 | 0 | 0 |
| | | 漁船 | 46 | 426 | — | — | 46 | 426 |
| | | 避難船 | 0 | 0 | — | — | 0 | 0 |
| | | その他 | 16 | 20,212 | — | — | 16 | 20,212 |
| | 計 | 82 | 31,880 | 0 | 0 | 82 | 31,880 | |
| | ○ 宮古 | 商船 | 107 | 47,366 | 2 | 18,999 | 105 | 28,367 |
| | | 自動車航送船 | 0 | 0 | 0 | 0 | 0 | 0 |
| | | 漁船 | 146 | 10,950 | — | — | 146 | 10,950 |
| | | 避難船 | 0 | 0 | — | — | 0 | 0 |
| | | その他 | 6 | 6,099 | — | — | 6 | 6,099 |
| | 計 | 259 | 64,415 | 2 | 18,999 | 257 | 45,416 | |
| | ○ 釜石 | 商船 | 109 | 135,530 | 6 | 53,175 | 103 | 82,355 |
| | | 自動車航送船 | 0 | 0 | 0 | 0 | 0 | 0 |
| | | 漁船 | 126 | 1,512 | — | — | 126 | 1,512 |
| | | 避難船 | 0 | 0 | — | — | 0 | 0 |
| | | その他 | 2 | 1,052 | — | — | 2 | 1,052 |
| | 計 | 237 | 138,094 | 6 | 53,175 | 231 | 84,919 | |
| | ○ 大船渡 | 商船 | 67 | 150,232 | 2 | 32,103 | 65 | 118,129 |
| | | 自動車航送船 | 0 | 0 | 0 | 0 | 0 | 0 |
| 漁船 | | 666 | 8,588 | — | — | 666 | 8,588 | |
| 避難船 | | 0 | 0 | — | — | 0 | 0 | |
| その他 | | 36 | 22,313 | — | — | 36 | 22,313 | |
| 計 | 769 | 181,133 | 2 | 32,103 | 767 | 149,030 | | |
| 宮城県 | ◎ 仙台塩釜 | 商船 | 2,252 | 4,149,261 | 104 | 1,563,358 | 2,148 | 2,585,903 |
| | | 自動車航送船 | 120 | 471,835 | 0 | 0 | 120 | 471,835 |
| | | 漁船 | 1 | 349 | — | — | 1 | 349 |
| | | 避難船 | 0 | 0 | — | — | 0 | 0 |
| | | その他 | 22 | 35,340 | — | — | 22 | 35,340 |
| 計 | 2,395 | 4,656,785 | 104 | 1,563,358 | 2,291 | 3,093,427 | | |
| 秋田県 | ○ 能代 | 商船 | 24 | 308,021 | 9 | 286,130 | 15 | 21,891 |
| | | 自動車航送船 | 0 | 0 | 0 | 0 | 0 | 0 |
| | | 漁船 | 0 | 0 | — | — | 0 | 0 |
| | | 避難船 | 0 | 0 | — | — | 0 | 0 |
| | | その他 | 9 | 4,793 | — | — | 9 | 4,793 |
| | 計 | 33 | 312,814 | 9 | 286,130 | 24 | 26,684 | |
| | ○ 船川 | 商船 | 13 | 19,957 | 1 | 2,765 | 12 | 17,192 |
| | | 自動車航送船 | 0 | 0 | 0 | 0 | 0 | 0 |
| | | 漁船 | 22 | 1,030 | — | — | 22 | 1,030 |
| | | 避難船 | 0 | 0 | — | — | 0 | 0 |
| | | その他 | 1 | 52 | — | — | 1 | 52 |
| | 計 | 36 | 21,039 | 1 | 2,765 | 35 | 18,274 | |
| | ○ 秋田 | 商船 | 168 | 709,206 | 46 | 432,624 | 122 | 276,582 |
| | | 自動車航送船 | 51 | 1,034,511 | 0 | 0 | 51 | 1,034,511 |
| | | 漁船 | 2 | 151 | — | — | 2 | 151 |
| 避難船 | | 0 | 0 | — | — | 0 | 0 | |
| その他 | | 13 | 5,313 | — | — | 13 | 5,313 | |
| 計 | 234 | 1,749,181 | 46 | 432,624 | 188 | 1,316,557 | | |
| 山形県 | ○ 酒田 | 商船 | 81 | 266,705 | 34 | 200,327 | 47 | 66,378 |
| | | 自動車航送船 | 0 | 0 | 0 | 0 | 0 | 0 |
| | | 漁船 | 82 | 1,977 | — | — | 82 | 1,977 |
| | | 避難船 | 0 | 0 | — | — | 0 | 0 |
| | | その他 | 42 | 8,441 | — | — | 42 | 8,441 |
| 計 | 205 | 277,123 | 34 | 200,327 | 171 | 76,796 | | |

(単位：隻・総トン)

| 都道府県 | 港 湾 | 船舶区分 | 合 計 | | 外 航 | | 内 航 | |
|------|-------|------------|-----------|------------|-----------|------------|-----------|-----------|
| | | | 隻 数 | 総トン数 | 隻 数 | 総トン数 | 隻 数 | 総トン数 |
| 福島県 | ○ 相馬 | 商船 | 46 | 222,572 | 5 | 173,519 | 41 | 49,053 |
| | | 自動車航送船 | 0 | 0 | 0 | 0 | 0 | 0 |
| | | 漁船 | 0 | 0 | — | — | 0 | 0 |
| | | 避難船 | 0 | 0 | — | — | 0 | 0 |
| | | その他 | 50 | 18,518 | — | — | 50 | 18,518 |
| | 計 | 96 | 241,090 | 5 | 173,519 | 91 | 67,571 | |
| | ○ 小名浜 | 商船 | 303 | 1,291,310 | 35 | 626,394 | 268 | 664,916 |
| | | 自動車航送船 | 0 | 0 | 0 | 0 | 0 | 0 |
| | | 漁船 | 95 | 1,652 | — | — | 95 | 1,652 |
| | | 避難船 | 0 | 0 | — | — | 0 | 0 |
| その他 | | 107 | 28,154 | — | — | 107 | 28,154 | |
| 計 | 505 | 1,321,116 | 35 | 626,394 | 470 | 694,722 | | |
| 茨城県 | ○ 茨城 | 商船 | 254 | 2,828,293 | 63 | 1,718,924 | 191 | 1,109,369 |
| | | 自動車航送船 | 51 | 636,283 | 0 | 0 | 51 | 636,283 |
| | | 漁船 | 76 | 1,626 | — | — | 76 | 1,626 |
| | | 避難船 | 0 | 0 | — | — | 0 | 0 |
| | | その他 | 33 | 6,623 | — | — | 33 | 6,623 |
| | 計 | 414 | 3,472,825 | 63 | 1,718,924 | 351 | 1,753,901 | |
| | ○ 鹿島 | 商船 | 1,059 | 5,739,847 | 187 | 4,537,798 | 872 | 1,202,049 |
| | | 自動車航送船 | 0 | 0 | 0 | 0 | 0 | 0 |
| | | 漁船 | 0 | 0 | — | — | 0 | 0 |
| | | 避難船 | 0 | 0 | — | — | 0 | 0 |
| その他 | | 0 | 0 | — | — | 0 | 0 | |
| 計 | 1,059 | 5,739,847 | 187 | 4,537,798 | 872 | 1,202,049 | | |
| 千葉県 | ○ 木更津 | 商船 | 1,279 | 4,675,817 | 97 | 3,841,068 | 1,182 | 834,749 |
| | | 自動車航送船 | 0 | 0 | 0 | 0 | 0 | 0 |
| | | 漁船 | 0 | 0 | — | — | 0 | 0 |
| | | 避難船 | 0 | 0 | — | — | 0 | 0 |
| | | その他 | 371 | 53,223 | — | — | 371 | 53,223 |
| | 計 | 1,650 | 4,729,040 | 97 | 3,841,068 | 1,553 | 887,972 | |
| | ◎ 千葉 | 商船 | 4,330 | 13,267,161 | 402 | 8,882,723 | 3,928 | 4,384,438 |
| | | 自動車航送船 | 0 | 0 | 0 | 0 | 0 | 0 |
| | | 漁船 | 0 | 0 | — | — | 0 | 0 |
| | | 避難船 | 0 | 0 | — | — | 0 | 0 |
| その他 | | 300 | 57,863 | — | — | 300 | 57,863 | |
| 計 | 4,630 | 13,325,024 | 402 | 8,882,723 | 4,228 | 4,442,301 | | |
| 東京都 | ☆ 東京 | 商船 | 1,918 | 13,989,814 | 465 | 10,778,461 | 1,453 | 3,211,353 |
| | | 自動車航送船 | 30 | 348,492 | 0 | 0 | 30 | 348,492 |
| | | 漁船 | 1 | 379 | — | — | 1 | 379 |
| | | 避難船 | 0 | 0 | — | — | 0 | 0 |
| | | その他 | 138 | 173,155 | — | — | 138 | 173,155 |
| 計 | 2,087 | 14,511,840 | 465 | 10,778,461 | 1,622 | 3,733,379 | | |
| 神奈川県 | ☆ 川崎 | 商船 | 2,005 | 8,718,894 | 264 | 6,583,050 | 1,741 | 2,135,844 |
| | | 自動車航送船 | 0 | 0 | 0 | 0 | 0 | 0 |
| | | 漁船 | 0 | 0 | — | — | 0 | 0 |
| | | 避難船 | 0 | 0 | — | — | 0 | 0 |
| | | その他 | 0 | 0 | — | — | 0 | 0 |
| | 計 | 2,005 | 8,718,894 | 264 | 6,583,050 | 1,741 | 2,135,844 | |
| | ☆ 横浜 | 商船 | 2,957 | 24,676,076 | 886 | 21,384,977 | 2,071 | 3,291,099 |
| | | 自動車航送船 | 1 | 24,946 | 1 | 24,946 | 0 | 0 |
| | | 漁船 | 0 | 0 | — | — | 0 | 0 |
| | | 避難船 | 0 | 0 | — | — | 0 | 0 |
| その他 | | 366 | 792,466 | — | — | 366 | 792,466 | |
| 計 | 3,324 | 25,493,488 | 887 | 21,409,923 | 2,437 | 4,083,565 | | |

(単位：隻・総トン)

| 都道府県 | 港 湾 | 船舶区分 | 合 計 | | 外 航 | | 内 航 | |
|------|--------|--------|---------|-----------|-----|-----------|---------|-----------|
| | | | 隻 数 | 総トン数 | 隻 数 | 総トン数 | 隻 数 | 総トン数 |
| 神奈川県 | ○ 横須賀 | 商船 | 283 | 794,769 | 12 | 261,231 | 271 | 533,538 |
| | | 自動車航送船 | 404 | 1,400,062 | 0 | 0 | 404 | 1,400,062 |
| | | 漁船 | 7 | 425 | — | — | 7 | 425 |
| | | 避難船 | 0 | 0 | — | — | 0 | 0 |
| | | その他 | 702 | 450,989 | — | — | 702 | 450,989 |
| | | 計 | 1,396 | 2,646,245 | 12 | 261,231 | 1,384 | 2,385,014 |
| 新潟県 | ◎ 新潟 | 商船 | 455 | 1,838,225 | 78 | 1,457,532 | 377 | 380,693 |
| | | 自動車航送船 | 227 | 2,315,142 | 0 | 0 | 227 | 2,315,142 |
| | | 漁船 | 214 | 4,543 | — | — | 214 | 4,543 |
| | | 避難船 | 0 | 0 | — | — | 0 | 0 |
| | | その他 | 81 | 38,003 | — | — | 81 | 38,003 |
| | | 計 | 977 | 4,195,913 | 78 | 1,457,532 | 899 | 2,738,381 |
| | 柏崎 | 商船 | 16 | 8,061 | 0 | 0 | 16 | 8,061 |
| | | 自動車航送船 | 0 | 0 | 0 | 0 | 0 | 0 |
| | | 漁船 | 16 | 144 | — | — | 16 | 144 |
| | | 避難船 | 0 | 0 | — | — | 0 | 0 |
| | | その他 | 9 | 3,706 | — | — | 9 | 3,706 |
| | | 計 | 41 | 11,911 | 0 | 0 | 41 | 11,911 |
| | ○ 直江津 | 商船 | 60 | 458,693 | 25 | 377,165 | 35 | 81,528 |
| | | 自動車航送船 | 59 | 336,418 | 0 | 0 | 59 | 336,418 |
| | | 漁船 | 0 | 0 | — | — | 0 | 0 |
| | | 避難船 | 0 | 0 | — | — | 0 | 0 |
| | | その他 | 15 | 4,910 | — | — | 15 | 4,910 |
| | | 計 | 134 | 800,021 | 25 | 377,165 | 109 | 422,856 |
| | 姫川 | 商船 | 67 | 212,626 | 8 | 67,948 | 59 | 144,678 |
| | | 自動車航送船 | 0 | 0 | 0 | 0 | 0 | 0 |
| | | 漁船 | 46 | 474 | — | — | 46 | 474 |
| | | 避難船 | 0 | 0 | — | — | 0 | 0 |
| | | その他 | 13 | 7,885 | — | — | 13 | 7,885 |
| | | 計 | 126 | 220,985 | 8 | 67,948 | 118 | 153,037 |
| ○ 両津 | 商船 | 202 | 55,531 | 0 | 0 | 202 | 55,531 | |
| | 自動車航送船 | 155 | 871,496 | 0 | 0 | 155 | 871,496 | |
| | 漁船 | 0 | 0 | — | — | 0 | 0 | |
| | 避難船 | 5 | 10,517 | — | — | 5 | 10,517 | |
| | その他 | 30 | 11,420 | — | — | 30 | 11,420 | |
| | 計 | 392 | 948,964 | 0 | 0 | 392 | 948,964 | |
| ○ 小木 | 商船 | 1 | 4,942 | 0 | 0 | 1 | 4,942 | |
| | 自動車航送船 | 59 | 336,418 | 0 | 0 | 59 | 336,418 | |
| | 漁船 | 0 | 0 | — | — | 0 | 0 | |
| | 避難船 | 0 | 0 | — | — | 0 | 0 | |
| | その他 | 0 | 0 | — | — | 0 | 0 | |
| | 計 | 60 | 341,360 | 0 | 0 | 60 | 341,360 | |
| 富山県 | ◎ 伏木富山 | 商船 | 148 | 781,229 | 76 | 617,555 | 72 | 163,674 |
| | | 自動車航送船 | 0 | 0 | 0 | 0 | 0 | 0 |
| | | 漁船 | 88 | 793 | — | — | 88 | 793 |
| | | 避難船 | 0 | 0 | — | — | 0 | 0 |
| | | その他 | 1 | 160 | — | — | 1 | 160 |
| | | 計 | 237 | 782,182 | 76 | 617,555 | 161 | 164,627 |
| 石川県 | ○ 七尾 | 商船 | 54 | 375,320 | 20 | 322,557 | 34 | 52,763 |
| | | 自動車航送船 | 0 | 0 | 0 | 0 | 0 | 0 |
| | | 漁船 | 7 | 1,440 | — | — | 7 | 1,440 |
| | | 避難船 | 0 | 0 | — | — | 0 | 0 |
| | | その他 | 28 | 3,351 | — | — | 28 | 3,351 |
| | | 計 | 89 | 380,111 | 20 | 322,557 | 69 | 57,554 |

(単位：隻・総トン)

| 都道府県 | 港 湾 | 船舶区分 | 合 計 | | 外 航 | | 内 航 | |
|-------|--------|--------|---------|-----------|---------|-----------|---------|---------|
| | | | 隻 数 | 総トン数 | 隻 数 | 総トン数 | 隻 数 | 総トン数 |
| 石川県 | ○ 金沢 | 商船 | 127 | 525,882 | 47 | 343,892 | 80 | 181,990 |
| | | 自動車航送船 | 0 | 0 | 0 | 0 | 0 | 0 |
| | | 漁船 | 2,627 | 54,496 | — | — | 2,627 | 54,496 |
| | | 避難船 | 1 | 497 | — | — | 1 | 497 |
| | | その他 | 9 | 2,259 | — | — | 9 | 2,259 |
| | | 計 | 2,764 | 583,134 | 47 | 343,892 | 2,717 | 239,242 |
| 福井県 | 福井 | 商船 | 127 | 153,772 | 7 | 47,041 | 120 | 106,731 |
| | | 自動車航送船 | 0 | 0 | 0 | 0 | 0 | 0 |
| | | 漁船 | 72 | 2,808 | — | — | 72 | 2,808 |
| | | 避難船 | 0 | 0 | — | — | 0 | 0 |
| | | その他 | 7 | 1,755 | — | — | 7 | 1,755 |
| | | 計 | 206 | 158,335 | 7 | 47,041 | 199 | 111,294 |
| | ○ 敦賀 | 商船 | 94 | 682,520 | 39 | 331,571 | 55 | 350,949 |
| | | 自動車航送船 | 33 | 585,552 | 0 | 0 | 33 | 585,552 |
| | | 漁船 | 9 | 855 | — | — | 9 | 855 |
| | | 避難船 | 0 | 0 | — | — | 0 | 0 |
| | | その他 | 33 | 5,733 | — | — | 33 | 5,733 |
| | | 計 | 169 | 1,274,660 | 39 | 331,571 | 130 | 943,089 |
| | 内浦 | 商船 | 6 | 18,113 | 5 | 17,614 | 1 | 499 |
| | | 自動車航送船 | 0 | 0 | 0 | 0 | 0 | 0 |
| | | 漁船 | 0 | 0 | — | — | 0 | 0 |
| | | 避難船 | 0 | 0 | — | — | 0 | 0 |
| | | その他 | 0 | 0 | — | — | 0 | 0 |
| | | 計 | 6 | 18,113 | 5 | 17,614 | 1 | 499 |
| 静岡県 | 沼津 | 商船 | 88 | 15,368 | 2 | 3,394 | 86 | 11,974 |
| | | 自動車航送船 | 0 | 0 | 0 | 0 | 0 | 0 |
| | | 漁船 | 44 | 11,256 | — | — | 44 | 11,256 |
| | | 避難船 | 0 | 0 | — | — | 0 | 0 |
| | | その他 | 0 | 0 | — | — | 0 | 0 |
| | | 計 | 132 | 26,624 | 2 | 3,394 | 130 | 23,230 |
| | ○ 田子の浦 | 商船 | 182 | 313,667 | 13 | 137,172 | 169 | 176,495 |
| | | 自動車航送船 | 0 | 0 | 0 | 0 | 0 | 0 |
| | | 漁船 | 0 | 0 | — | — | 0 | 0 |
| | | 避難船 | 0 | 0 | — | — | 0 | 0 |
| | | その他 | 0 | 0 | — | — | 0 | 0 |
| | | 計 | 182 | 313,667 | 13 | 137,172 | 169 | 176,495 |
| | ◎ 清水 | 商船 | 520 | 3,335,212 | 165 | 3,022,828 | 355 | 312,384 |
| | | 自動車航送船 | 124 | 192,696 | 0 | 0 | 124 | 192,696 |
| | | 漁船 | 24 | 11,370 | — | — | 24 | 11,370 |
| | | 避難船 | 0 | 0 | — | — | 0 | 0 |
| | | その他 | 95 | 114,474 | — | — | 95 | 114,474 |
| | | 計 | 763 | 3,653,752 | 165 | 3,022,828 | 598 | 630,924 |
| | 大井川 | 商船 | 141 | 131,554 | 3 | 5,382 | 138 | 126,172 |
| | | 自動車航送船 | 0 | 0 | 0 | 0 | 0 | 0 |
| | | 漁船 | 101 | 654 | — | — | 101 | 654 |
| | | 避難船 | 0 | 0 | — | — | 0 | 0 |
| | | その他 | 9 | 162 | — | — | 9 | 162 |
| | | 計 | 251 | 132,370 | 3 | 5,382 | 248 | 126,988 |
| ○ 御前崎 | 商船 | 73 | 702,000 | 20 | 486,561 | 53 | 215,439 | |
| | 自動車航送船 | 0 | 0 | 0 | 0 | 0 | 0 | |
| | 漁船 | 137 | 1,886 | — | — | 137 | 1,886 | |
| | 避難船 | 12 | 4,515 | — | — | 12 | 4,515 | |
| | その他 | 75 | 12,836 | — | — | 75 | 12,836 | |
| | 計 | 297 | 721,237 | 20 | 486,561 | 277 | 234,676 | |

(単位：隻・総トン)

| 都道府県 | 港 湾 | 船舶区分 | 合 計 | | 外 航 | | 内 航 | |
|-------|--------|------------|------------|------------|------------|-----------|-----------|-----------|
| | | | 隻 数 | 総トン数 | 隻 数 | 総トン数 | 隻 数 | 総トン数 |
| 愛知県 | ○ 三河 | 商船 | 535 | 3,724,499 | 118 | 2,574,072 | 417 | 1,150,427 |
| | | 自動車航送船 | 0 | 0 | 0 | 0 | 0 | 0 |
| | | 漁船 | 547 | 3,113 | — | — | 547 | 3,113 |
| | | 避難船 | 0 | 0 | — | — | 0 | 0 |
| | | その他 | 63 | 5,404 | — | — | 63 | 5,404 |
| | 計 | 1,145 | 3,733,016 | 118 | 2,574,072 | 1,027 | 1,158,944 | |
| | ○ 衣浦 | 商船 | 353 | 1,394,387 | 59 | 1,101,152 | 294 | 293,235 |
| | | 自動車航送船 | 0 | 0 | 0 | 0 | 0 | 0 |
| | | 漁船 | 113 | 970 | — | — | 113 | 970 |
| | | 避難船 | 0 | 0 | — | — | 0 | 0 |
| | | その他 | 80 | 7,650 | — | — | 80 | 7,650 |
| | 計 | 546 | 1,403,007 | 59 | 1,101,152 | 487 | 301,855 | |
| ◎ 名古屋 | 商船 | 2,854 | 21,092,523 | 730 | 17,884,253 | 2,124 | 3,208,270 | |
| | 自動車航送船 | 17 | 268,218 | 0 | 0 | 17 | 268,218 | |
| | 漁船 | 0 | 0 | — | — | 0 | 0 | |
| | 避難船 | 0 | 0 | — | — | 0 | 0 | |
| | その他 | 125 | 21,987 | — | — | 125 | 21,987 | |
| 計 | 2,996 | 21,382,728 | 730 | 17,884,253 | 2,266 | 3,498,475 | | |
| 三重県 | ◎ 四日市 | 商船 | 1,344 | 5,501,671 | 149 | 4,398,942 | 1,195 | 1,102,729 |
| | | 自動車航送船 | 0 | 0 | 0 | 0 | 0 | 0 |
| | | 漁船 | 0 | 0 | — | — | 0 | 0 |
| | | 避難船 | 0 | 0 | — | — | 0 | 0 |
| | | その他 | 109 | 14,449 | — | — | 109 | 14,449 |
| | 計 | 1,453 | 5,516,120 | 149 | 4,398,942 | 1,304 | 1,117,178 | |
| | ○ 津松阪 | 商船 | 136 | 107,510 | 4 | 22,242 | 132 | 85,268 |
| | | 自動車航送船 | 156 | 20,023 | 0 | 0 | 156 | 20,023 |
| | | 漁船 | 932 | 3,980 | — | — | 932 | 3,980 |
| | | 避難船 | 0 | 0 | — | — | 0 | 0 |
| | | その他 | 4 | 1,272 | — | — | 4 | 1,272 |
| | 計 | 1,228 | 132,785 | 4 | 22,242 | 1,224 | 110,543 | |
| | 吉津 | 商船 | 44 | 47,609 | 0 | 0 | 44 | 47,609 |
| | | 自動車航送船 | 0 | 0 | 0 | 0 | 0 | 0 |
| | | 漁船 | 180 | 2,498 | — | — | 180 | 2,498 |
| | | 避難船 | 0 | 0 | — | — | 0 | 0 |
| | | その他 | 0 | 0 | — | — | 0 | 0 |
| | 計 | 224 | 50,107 | 0 | 0 | 224 | 50,107 | |
| ○ 尾鷲 | 商船 | 18 | 8,701 | 0 | 0 | 18 | 8,701 | |
| | 自動車航送船 | 0 | 0 | 0 | 0 | 0 | 0 | |
| | 漁船 | 557 | 4,435 | — | — | 557 | 4,435 | |
| | 避難船 | 0 | 0 | — | — | 0 | 0 | |
| | その他 | 45 | 4,772 | — | — | 45 | 4,772 | |
| 計 | 620 | 17,908 | 0 | 0 | 620 | 17,908 | | |
| 鵜殿 | 商船 | 57 | 25,602 | 1 | 499 | 56 | 25,103 | |
| | 自動車航送船 | 0 | 0 | 0 | 0 | 0 | 0 | |
| | 漁船 | 86 | 1,100 | — | — | 86 | 1,100 | |
| | 避難船 | 0 | 0 | — | — | 0 | 0 | |
| | その他 | 0 | 0 | — | — | 0 | 0 | |
| 計 | 143 | 26,702 | 1 | 499 | 142 | 26,203 | | |
| 京都府 | ○ 舞鶴 | 商船 | 60 | 354,687 | 27 | 298,605 | 33 | 56,082 |
| | | 自動車航送船 | 16 | 252,964 | 3 | 34,434 | 13 | 218,530 |
| | | 漁船 | 156 | 3,199 | — | — | 156 | 3,199 |
| | | 避難船 | 1 | 499 | — | — | 1 | 499 |
| | | その他 | 90 | 117,004 | — | — | 90 | 117,004 |
| 計 | 323 | 728,353 | 30 | 333,039 | 293 | 395,314 | | |

(単位：隻・総トン)

| 都道府県 | 港湾 | 船舶区分 | 合計 | | 外航 | | 内航 | |
|------|----------|--------|-------|------------|-----|------------|-------|-----------|
| | | | 隻数 | 総トン数 | 隻数 | 総トン数 | 隻数 | 総トン数 |
| 京都府 | 宮津 | 商船 | 7 | 4,065 | 0 | 0 | 7 | 4,065 |
| | | 自動車航送船 | 0 | 0 | 0 | 0 | 0 | 0 |
| | | 漁船 | 0 | 0 | — | — | 0 | 0 |
| | | 避難船 | 0 | 0 | — | — | 0 | 0 |
| | | その他 | 0 | 0 | — | — | 0 | 0 |
| | | 計 | 7 | 4,065 | 0 | 0 | 7 | 4,065 |
| 大阪府 | 泉州 | 商船 | 521 | 125,016 | 0 | 0 | 521 | 125,016 |
| | | 自動車航送船 | 0 | 0 | 0 | 0 | 0 | 0 |
| | | 漁船 | 0 | 0 | — | — | 0 | 0 |
| | | 避難船 | 0 | 0 | — | — | 0 | 0 |
| | | その他 | 0 | 0 | — | — | 0 | 0 |
| | | 計 | 521 | 125,016 | 0 | 0 | 521 | 125,016 |
| | ○ 阪南 | 商船 | 185 | 201,082 | 9 | 103,355 | 176 | 97,727 |
| | | 自動車航送船 | 0 | 0 | 0 | 0 | 0 | 0 |
| | | 漁船 | 334 | 2,672 | — | — | 334 | 2,672 |
| | | 避難船 | 0 | 0 | — | — | 0 | 0 |
| | | その他 | 78 | 37,233 | — | — | 78 | 37,233 |
| | | 計 | 597 | 240,987 | 9 | 103,355 | 588 | 137,632 |
| | ◎ 堺泉北 | 商船 | 2,460 | 6,973,588 | 202 | 4,758,505 | 2,258 | 2,215,083 |
| | | 自動車航送船 | 31 | 492,807 | 0 | 0 | 31 | 492,807 |
| | | 漁船 | 0 | 0 | — | — | 0 | 0 |
| | | 避難船 | 0 | 0 | — | — | 0 | 0 |
| | | その他 | 160 | 52,849 | — | — | 160 | 52,849 |
| | | 計 | 2,651 | 7,519,244 | 202 | 4,758,505 | 2,449 | 2,760,739 |
| | ☆ 大阪 | 商船 | 1,789 | 6,954,225 | 441 | 5,692,206 | 1,348 | 1,262,019 |
| | | 自動車航送船 | 182 | 2,172,197 | 20 | 383,080 | 162 | 1,789,117 |
| | | 漁船 | 0 | 0 | — | — | 0 | 0 |
| | | 避難船 | 0 | 0 | — | — | 0 | 0 |
| | | その他 | 43 | 41,582 | — | — | 43 | 41,582 |
| | | 計 | 2,014 | 9,168,004 | 461 | 6,075,286 | 1,553 | 3,092,718 |
| 兵庫県 | ○ 尼崎西宮芦屋 | 商船 | 430 | 343,735 | 15 | 22,480 | 415 | 321,255 |
| | | 自動車航送船 | 0 | 0 | 0 | 0 | 0 | 0 |
| | | 漁船 | 0 | 0 | — | — | 0 | 0 |
| | | 避難船 | 0 | 0 | — | — | 0 | 0 |
| | | その他 | 93 | 4,837 | — | — | 93 | 4,837 |
| | | 計 | 523 | 348,572 | 15 | 22,480 | 508 | 326,092 |
| | ☆ 神戸 | 商船 | 2,625 | 15,570,434 | 636 | 13,489,393 | 1,989 | 2,081,041 |
| | | 自動車航送船 | 237 | 1,894,406 | 0 | 0 | 237 | 1,894,406 |
| | | 漁船 | 0 | 0 | — | — | 0 | 0 |
| | | 避難船 | 0 | 0 | — | — | 0 | 0 |
| | | その他 | 328 | 87,429 | — | — | 328 | 87,429 |
| | | 計 | 3,190 | 17,552,269 | 636 | 13,489,393 | 2,554 | 4,062,876 |
| | 明石 | 商船 | 1,114 | 120,762 | 0 | 0 | 1,114 | 120,762 |
| | | 自動車航送船 | 0 | 0 | 0 | 0 | 0 | 0 |
| | | 漁船 | 0 | 0 | — | — | 0 | 0 |
| | | 避難船 | 0 | 0 | — | — | 0 | 0 |
| | | その他 | 0 | 0 | — | — | 0 | 0 |
| | | 計 | 1,114 | 120,762 | 0 | 0 | 1,114 | 120,762 |
| | ○ 東播磨 | 商船 | 1,239 | 2,423,439 | 96 | 1,667,622 | 1,143 | 755,817 |
| | | 自動車航送船 | 0 | 0 | 0 | 0 | 0 | 0 |
| | | 漁船 | 0 | 0 | — | — | 0 | 0 |
| | | 避難船 | 0 | 0 | — | — | 0 | 0 |
| | | その他 | 45 | 3,636 | — | — | 45 | 3,636 |
| | | 計 | 1,284 | 2,427,075 | 96 | 1,667,622 | 1,188 | 759,453 |

(単位：隻・総トン)

| 都道府県 | 港湾 | 船舶区分 | 合計 | | 外航 | | 内航 | |
|------|---------|-----------|-----------|-----------|-----------|-----------|---------|---------|
| | | | 隻数 | 総トン数 | 隻数 | 総トン数 | 隻数 | 総トン数 |
| 兵庫県 | ◎ 姫路 | 商船 | 2,185 | 2,101,888 | 63 | 1,534,575 | 2,122 | 567,313 |
| | | 自動車航送船 | 217 | 282,183 | 0 | 0 | 217 | 282,183 |
| | | 漁船 | 0 | 0 | — | — | 0 | 0 |
| | | 避難船 | 0 | 0 | — | — | 0 | 0 |
| | | その他 | 61 | 9,856 | — | — | 61 | 9,856 |
| | 計 | 2,463 | 2,393,927 | 63 | 1,534,575 | 2,400 | 859,352 | |
| | 赤穂 | 商船 | 214 | 481,188 | 5 | 43,691 | 209 | 437,497 |
| | | 自動車航送船 | 0 | 0 | 0 | 0 | 0 | 0 |
| | | 漁船 | 0 | 0 | — | — | 0 | 0 |
| | | 避難船 | 0 | 0 | — | — | 0 | 0 |
| その他 | | 1 | 187 | — | — | 1 | 187 | |
| 計 | 215 | 481,375 | 5 | 43,691 | 210 | 437,684 | | |
| 和歌山県 | 新宮 | 商船 | 52 | 130,192 | 3 | 101,247 | 49 | 28,945 |
| | | 自動車航送船 | 0 | 0 | 0 | 0 | 0 | 0 |
| | | 漁船 | 0 | 0 | — | — | 0 | 0 |
| | | 避難船 | 0 | 0 | — | — | 0 | 0 |
| | | その他 | 0 | 0 | — | — | 0 | 0 |
| | 計 | 52 | 130,192 | 3 | 101,247 | 49 | 28,945 | |
| | ○ 日高 | 商船 | 39 | 66,800 | 0 | 0 | 39 | 66,800 |
| | | 自動車航送船 | 0 | 0 | 0 | 0 | 0 | 0 |
| | | 漁船 | 0 | 0 | — | — | 0 | 0 |
| | | 避難船 | 0 | 0 | — | — | 0 | 0 |
| | | その他 | 0 | 0 | — | — | 0 | 0 |
| | 計 | 39 | 66,800 | 0 | 0 | 39 | 66,800 | |
| | ◎ 和歌山下津 | 商船 | 794 | 2,782,183 | 76 | 1,984,544 | 718 | 797,639 |
| | | 自動車航送船 | 248 | 647,776 | 0 | 0 | 248 | 647,776 |
| | | 漁船 | 0 | 0 | — | — | 0 | 0 |
| 避難船 | | 0 | 0 | — | — | 0 | 0 | |
| その他 | | 33 | 11,096 | — | — | 33 | 11,096 | |
| 計 | 1,075 | 3,441,055 | 76 | 1,984,544 | 999 | 1,456,511 | | |
| 鳥取県 | ○ 鳥取 | 商船 | 28 | 29,524 | 1 | 1,488 | 27 | 28,036 |
| | | 自動車航送船 | 0 | 0 | 0 | 0 | 0 | 0 |
| | | 漁船 | 37 | 3,748 | — | — | 37 | 3,748 |
| | | 避難船 | 1 | 498 | — | — | 1 | 498 |
| | | その他 | 6 | 156 | — | — | 6 | 156 |
| | 計 | 72 | 33,926 | 1 | 1,488 | 71 | 32,438 | |
| | ○ 境 | 商船 | 201 | 619,446 | 38 | 500,138 | 163 | 119,308 |
| | | 自動車航送船 | 31 | 72,633 | 0 | 0 | 31 | 72,633 |
| | | 漁船 | 511 | 32,722 | — | — | 511 | 32,722 |
| | | 避難船 | 0 | 0 | — | — | 0 | 0 |
| その他 | | 131 | 32,915 | — | — | 131 | 32,915 | |
| 計 | 874 | 757,716 | 38 | 500,138 | 836 | 257,578 | | |
| 島根県 | ○ 浜田 | 商船 | 21 | 75,161 | 10 | 57,531 | 11 | 17,630 |
| | | 自動車航送船 | 0 | 0 | 0 | 0 | 0 | 0 |
| | | 漁船 | 0 | 0 | — | — | 0 | 0 |
| | | 避難船 | 0 | 0 | — | — | 0 | 0 |
| | | その他 | 25 | 5,591 | — | — | 25 | 5,591 |
| | 計 | 46 | 80,752 | 10 | 57,531 | 36 | 23,221 | |
| | ○ 三隅 | 商船 | 21 | 165,169 | 5 | 156,055 | 16 | 9,114 |
| | | 自動車航送船 | 0 | 0 | 0 | 0 | 0 | 0 |
| | | 漁船 | 0 | 0 | — | — | 0 | 0 |
| | | 避難船 | 0 | 0 | — | — | 0 | 0 |
| その他 | | 3 | 594 | — | — | 3 | 594 | |
| 計 | 24 | 165,763 | 5 | 156,055 | 19 | 9,708 | | |

(単位：隻・総トン)

| 都道府県 | 港 湾 | 船舶区分 | 合 計 | | 外 航 | | 内 航 | |
|------|--------|---------|-----------|-----------|-----------|-----------|-----------|-----------|
| | | | 隻 数 | 総トン数 | 隻 数 | 総トン数 | 隻 数 | 総トン数 |
| 島根県 | ○ 西郷 | 商船 | 107 | 19,639 | 0 | 0 | 107 | 19,639 |
| | | 自動車航送船 | 93 | 219,449 | 0 | 0 | 93 | 219,449 |
| | | 漁船 | 0 | 0 | — | — | 0 | 0 |
| | | 避難船 | 0 | 0 | — | — | 0 | 0 |
| | | その他 | 5 | 980 | — | — | 5 | 980 |
| 計 | 205 | 240,068 | 0 | 0 | 205 | 240,068 | | |
| 岡山県 | 東備 | 商船 | 297 | 29,860 | 10 | 16,546 | 287 | 13,314 |
| | | 自動車航送船 | 290 | 157,255 | 0 | 0 | 290 | 157,255 |
| | | 漁船 | 467 | 3,564 | — | — | 467 | 3,564 |
| | | 避難船 | 0 | 0 | — | — | 0 | 0 |
| | | その他 | 0 | 0 | — | — | 0 | 0 |
| | 計 | 1,054 | 190,679 | 10 | 16,546 | 1,044 | 174,133 | |
| | ○ 岡山 | 商船 | 231 | 90,659 | 1 | 2,396 | 230 | 88,263 |
| | | 自動車航送船 | 401 | 352,145 | 0 | 0 | 401 | 352,145 |
| | | 漁船 | 0 | 0 | — | — | 0 | 0 |
| | | 避難船 | 0 | 0 | — | — | 0 | 0 |
| | | その他 | 0 | 0 | — | — | 0 | 0 |
| | 計 | 632 | 442,804 | 1 | 2,396 | 631 | 440,408 | |
| | ○ 宇野 | 商船 | 813 | 794,571 | 7 | 53,759 | 806 | 740,812 |
| | | 自動車航送船 | 1,041 | 856,633 | 0 | 0 | 1,041 | 856,633 |
| | | 漁船 | 0 | 0 | — | — | 0 | 0 |
| | | 避難船 | 0 | 0 | — | — | 0 | 0 |
| | | その他 | 20 | 31,253 | — | — | 20 | 31,253 |
| | 計 | 1,874 | 1,682,457 | 7 | 53,759 | 1,867 | 1,628,698 | |
| | ◎ 水島 | 商船 | 2,625 | 9,037,060 | 323 | 5,908,206 | 2,302 | 3,128,854 |
| | | 自動車航送船 | 0 | 0 | 0 | 0 | 0 | 0 |
| | | 漁船 | 0 | 0 | — | — | 0 | 0 |
| | | 避難船 | 0 | 0 | — | — | 0 | 0 |
| | | その他 | 130 | 73,623 | — | — | 130 | 73,623 |
| | 計 | 2,755 | 9,110,683 | 323 | 5,908,206 | 2,432 | 3,202,477 | |
| 笠岡 | 商船 | 444 | 38,972 | 2 | 3,416 | 442 | 35,556 | |
| | 自動車航送船 | 247 | 44,180 | 0 | 0 | 247 | 44,180 | |
| | 漁船 | 0 | 0 | — | — | 0 | 0 | |
| | 避難船 | 0 | 0 | — | — | 0 | 0 | |
| | その他 | 0 | 0 | — | — | 0 | 0 | |
| 計 | 691 | 83,152 | 2 | 3,416 | 689 | 79,736 | | |
| 広島県 | ○ 福山 | 商船 | 749 | 3,772,277 | 167 | 3,195,295 | 582 | 576,982 |
| | | 自動車航送船 | 151 | 14,949 | 0 | 0 | 151 | 14,949 |
| | | 漁船 | 100 | 1,000 | — | — | 100 | 1,000 |
| | | 避難船 | 0 | 0 | — | — | 0 | 0 |
| | | その他 | 2 | 38 | — | — | 2 | 38 |
| | 計 | 1,002 | 3,788,264 | 167 | 3,195,295 | 835 | 592,969 | |
| | ○ 尾道糸崎 | 商船 | 2,244 | 268,369 | 14 | 114,381 | 2,230 | 153,988 |
| | | 自動車航送船 | 651 | 140,115 | 0 | 0 | 651 | 140,115 |
| | | 漁船 | 103 | 515 | — | — | 103 | 515 |
| | | 避難船 | 0 | 0 | — | — | 0 | 0 |
| | | その他 | 462 | 25,053 | — | — | 462 | 25,053 |
| | 計 | 3,460 | 434,052 | 14 | 114,381 | 3,446 | 319,671 | |
| | 竹原 | 商船 | 669 | 212,097 | 3 | 137,592 | 666 | 74,505 |
| | | 自動車航送船 | 1,220 | 395,879 | 0 | 0 | 1,220 | 395,879 |
| 漁船 | | 0 | 0 | — | — | 0 | 0 | |
| 避難船 | | 0 | 0 | — | — | 0 | 0 | |
| その他 | | 7 | 1,517 | — | — | 7 | 1,517 | |
| 計 | 1,896 | 609,493 | 3 | 137,592 | 1,893 | 471,901 | | |

(単位：隻・総トン)

| 都道府県 | 港 湾 | 船舶区分 | 合 計 | | 外 航 | | 内 航 | |
|--------|---------|-----------|-----------|-----------|-----------|-----------|-----------|-----------|
| | | | 隻 数 | 総トン数 | 隻 数 | 総トン数 | 隻 数 | 総トン数 |
| 広島県 | ○ 呉 | 商船 | 1,716 | 926,985 | 31 | 538,026 | 1,685 | 388,959 |
| | | 自動車航送船 | 825 | 435,689 | 0 | 0 | 825 | 435,689 |
| | | 漁船 | 0 | 0 | — | — | 0 | 0 |
| | | 避難船 | 0 | 0 | — | — | 0 | 0 |
| | | その他 | 127 | 271,575 | — | — | 127 | 271,575 |
| | 計 | 2,668 | 1,634,249 | 31 | 538,026 | 2,637 | 1,096,223 | |
| | ◎ 広島 | 商船 | 2,457 | 3,526,339 | 117 | 2,512,132 | 2,340 | 1,014,207 |
| | | 自動車航送船 | 1,454 | 614,692 | 0 | 0 | 1,454 | 614,692 |
| | | 漁船 | 0 | 0 | — | — | 0 | 0 |
| | | 避難船 | 0 | 0 | — | — | 0 | 0 |
| | | その他 | 41 | 31,896 | — | — | 41 | 31,896 |
| | 計 | 3,952 | 4,172,927 | 117 | 2,512,132 | 3,835 | 1,660,795 | |
| | 大竹 | 商船 | 141 | 156,376 | 20 | 93,918 | 121 | 62,458 |
| | | 自動車航送船 | 155 | 15,035 | 0 | 0 | 155 | 15,035 |
| | | 漁船 | 0 | 0 | — | — | 0 | 0 |
| | | 避難船 | 0 | 0 | — | — | 0 | 0 |
| その他 | | 0 | 0 | — | — | 0 | 0 | |
| 計 | 296 | 171,411 | 20 | 93,918 | 276 | 77,493 | | |
| 鹿川 | 商船 | 70 | 299,991 | 2 | 120,572 | 68 | 179,419 | |
| | 自動車航送船 | 0 | 0 | 0 | 0 | 0 | 0 | |
| | 漁船 | 0 | 0 | — | — | 0 | 0 | |
| | 避難船 | 0 | 0 | — | — | 0 | 0 | |
| | その他 | 0 | 0 | — | — | 0 | 0 | |
| 計 | 70 | 299,991 | 2 | 120,572 | 68 | 179,419 | | |
| 山口県 | ◎ 下関 | 商船 | 2,536 | 448,337 | 77 | 236,172 | 2,459 | 212,165 |
| | | 自動車航送船 | 36 | 311,722 | 36 | 311,722 | 0 | 0 |
| | | 漁船 | 747 | 94,065 | — | — | 747 | 94,065 |
| | | 避難船 | 0 | 0 | — | — | 0 | 0 |
| | | その他 | 83 | 38,586 | — | — | 83 | 38,586 |
| | 計 | 3,402 | 892,710 | 113 | 547,894 | 3,289 | 344,816 | |
| | ○ 小野田 | 商船 | 211 | 207,054 | 2 | 9,159 | 209 | 197,895 |
| | | 自動車航送船 | 0 | 0 | 0 | 0 | 0 | 0 |
| | | 漁船 | 0 | 0 | — | — | 0 | 0 |
| | | 避難船 | 0 | 0 | — | — | 0 | 0 |
| | | その他 | 1 | 163 | — | — | 1 | 163 |
| | 計 | 212 | 207,217 | 2 | 9,159 | 210 | 198,058 | |
| | ○ 宇部 | 商船 | 1,282 | 1,993,459 | 43 | 901,886 | 1,239 | 1,091,573 |
| | | 自動車航送船 | 0 | 0 | 0 | 0 | 0 | 0 |
| | | 漁船 | 0 | 0 | — | — | 0 | 0 |
| | | 避難船 | 0 | 0 | — | — | 0 | 0 |
| | | その他 | 17 | 26,049 | — | — | 17 | 26,049 |
| | 計 | 1,299 | 2,019,508 | 43 | 901,886 | 1,256 | 1,117,622 | |
| | ○ 三田尻中関 | 商船 | 303 | 1,147,160 | 47 | 1,010,247 | 256 | 136,913 |
| | | 自動車航送船 | 0 | 0 | 0 | 0 | 0 | 0 |
| 漁船 | | 0 | 0 | — | — | 0 | 0 | |
| 避難船 | | 0 | 0 | — | — | 0 | 0 | |
| その他 | | 25 | 21,928 | — | — | 25 | 21,928 | |
| 計 | 328 | 1,169,088 | 47 | 1,010,247 | 281 | 158,841 | | |
| ◎ 徳山下松 | 商船 | 1,986 | 3,505,041 | 154 | 1,804,688 | 1,832 | 1,700,353 | |
| | 自動車航送船 | 155 | 112,375 | 0 | 0 | 155 | 112,375 | |
| | 漁船 | 0 | 0 | — | — | 0 | 0 | |
| | 避難船 | 0 | 0 | — | — | 0 | 0 | |
| | その他 | 11 | 55,210 | — | — | 11 | 55,210 | |
| 計 | 2,152 | 3,672,626 | 154 | 1,804,688 | 1,998 | 1,867,938 | | |

(単位：隻・総トン)

| 都道府県 | 港 湾 | 船舶区分 | 合 計 | | 外 航 | | 内 航 | |
|------|---------|-----------|-----------|-----------|---------|---------|-----------|---------|
| | | | 隻 数 | 総トン数 | 隻 数 | 総トン数 | 隻 数 | 総トン数 |
| 山口県 | 平生 | 商船 | 47 | 25,768 | 2 | 16,352 | 45 | 9,416 |
| | | 自動車航送船 | 0 | 0 | 0 | 0 | 0 | 0 |
| | | 漁船 | 0 | 0 | — | — | 0 | 0 |
| | | 避難船 | 0 | 0 | — | — | 0 | 0 |
| | | その他 | 1 | 196 | — | — | 1 | 196 |
| | 計 | 48 | 25,964 | 2 | 16,352 | 46 | 9,612 | |
| | 柳井 | 商船 | 73 | 335,654 | 3 | 329,901 | 70 | 5,753 |
| | | 自動車航送船 | 425 | 240,939 | 0 | 0 | 425 | 240,939 |
| | | 漁船 | 0 | 0 | — | — | 0 | 0 |
| | | 避難船 | 0 | 0 | — | — | 0 | 0 |
| | | その他 | 16 | 3,381 | — | — | 16 | 3,381 |
| | 計 | 514 | 579,974 | 3 | 329,901 | 511 | 250,073 | |
| | ○ 岩国 | 商船 | 471 | 936,093 | 36 | 458,349 | 435 | 477,744 |
| | | 自動車航送船 | 0 | 0 | 0 | 0 | 0 | 0 |
| | | 漁船 | 3 | 62 | — | — | 3 | 62 |
| 避難船 | | 0 | 0 | — | — | 0 | 0 | |
| その他 | | 25 | 5,653 | — | — | 25 | 5,653 | |
| 計 | 499 | 941,808 | 36 | 458,349 | 463 | 483,459 | | |
| 徳島県 | ○ 徳島小松島 | 商船 | 172 | 351,992 | 20 | 295,628 | 152 | 56,364 |
| | | 自動車航送船 | 278 | 996,684 | 0 | 0 | 278 | 996,684 |
| | | 漁船 | 0 | 0 | — | — | 0 | 0 |
| | | 避難船 | 0 | 0 | — | — | 0 | 0 |
| | | その他 | 0 | 0 | — | — | 0 | 0 |
| | 計 | 450 | 1,348,676 | 20 | 295,628 | 430 | 1,053,048 | |
| | ○ 橘 | 商船 | 230 | 624,713 | 11 | 500,633 | 219 | 124,080 |
| | | 自動車航送船 | 0 | 0 | 0 | 0 | 0 | 0 |
| | | 漁船 | 0 | 0 | — | — | 0 | 0 |
| | | 避難船 | 0 | 0 | — | — | 0 | 0 |
| その他 | | 0 | 0 | — | — | 0 | 0 | |
| 計 | 230 | 624,713 | 11 | 500,633 | 219 | 124,080 | | |
| 香川県 | 詫間 | 商船 | 444 | 92,588 | 13 | 59,177 | 431 | 33,411 |
| | | 自動車航送船 | 0 | 0 | 0 | 0 | 0 | 0 |
| | | 漁船 | 0 | 0 | — | — | 0 | 0 |
| | | 避難船 | 0 | 0 | — | — | 0 | 0 |
| | | その他 | 8 | 4,643 | — | — | 8 | 4,643 |
| | 計 | 452 | 97,231 | 13 | 59,177 | 439 | 38,054 | |
| | 多度津 | 商船 | 76 | 15,507 | 8 | 3,603 | 68 | 11,904 |
| | | 自動車航送船 | 124 | 10,908 | 0 | 0 | 124 | 10,908 |
| | | 漁船 | 0 | 0 | — | — | 0 | 0 |
| | | 避難船 | 0 | 0 | — | — | 0 | 0 |
| | | その他 | 7 | 2,455 | — | — | 7 | 2,455 |
| | 計 | 207 | 28,870 | 8 | 3,603 | 199 | 25,267 | |
| | 丸亀 | 商船 | 668 | 141,974 | 0 | 0 | 668 | 141,974 |
| | | 自動車航送船 | 217 | 74,369 | 0 | 0 | 217 | 74,369 |
| | | 漁船 | 0 | 0 | — | — | 0 | 0 |
| | | 避難船 | 0 | 0 | — | — | 0 | 0 |
| | | その他 | 189 | 25,356 | — | — | 189 | 25,356 |
| | 計 | 1,074 | 241,699 | 0 | 0 | 1,074 | 241,699 | |
| | ○ 坂出 | 商船 | 893 | 1,107,435 | 22 | 350,404 | 871 | 757,031 |
| | | 自動車航送船 | 0 | 0 | 0 | 0 | 0 | 0 |
| 漁船 | | 0 | 0 | — | — | 0 | 0 | |
| 避難船 | | 0 | 0 | — | — | 0 | 0 | |
| その他 | | 264 | 28,253 | — | — | 264 | 28,253 | |
| 計 | 1,157 | 1,135,688 | 22 | 350,404 | 1,135 | 785,284 | | |

(単位：隻・総トン)

| 都道府県 | 港湾 | 船舶区分 | 合計 | | 外航 | | 内航 | |
|---------|--------|-----------|-----------|-----------|---------|---------|-----------|-----------|
| | | | 隻数 | 総トン数 | 隻数 | 総トン数 | 隻数 | 総トン数 |
| 香川県 | ○ 高松 | 商船 | 1,588 | 371,437 | 31 | 148,852 | 1,557 | 222,585 |
| | | 自動車航送船 | 1,653 | 1,712,985 | 0 | 0 | 1,653 | 1,712,985 |
| | | 漁船 | 0 | 0 | — | — | 0 | 0 |
| | | 避難船 | 0 | 0 | — | — | 0 | 0 |
| | | その他 | 105 | 76,199 | — | — | 105 | 76,199 |
| | 計 | 3,346 | 2,160,621 | 31 | 148,852 | 3,315 | 2,011,769 | |
| | 風戸 | 商船 | 191 | 237,968 | 8 | 188,534 | 183 | 49,434 |
| | | 自動車航送船 | 208 | 132,080 | 0 | 0 | 208 | 132,080 |
| | | 漁船 | 0 | 0 | — | — | 0 | 0 |
| | | 避難船 | 0 | 0 | — | — | 0 | 0 |
| その他 | | 46 | 45,724 | — | — | 46 | 45,724 | |
| 計 | 445 | 415,772 | 8 | 188,534 | 437 | 227,238 | | |
| 愛媛県 | ○ 宇和島 | 商船 | 271 | 39,804 | 0 | 0 | 271 | 39,804 |
| | | 自動車航送船 | 269 | 69,671 | 0 | 0 | 269 | 69,671 |
| | | 漁船 | 264 | 4,756 | — | — | 264 | 4,756 |
| | | 避難船 | 0 | 0 | — | — | 0 | 0 |
| | | その他 | 93 | 3,153 | — | — | 93 | 3,153 |
| | 計 | 897 | 117,384 | 0 | 0 | 897 | 117,384 | |
| | ○ 松山 | 商船 | 1,092 | 687,370 | 35 | 180,362 | 1,057 | 507,008 |
| | | 自動車航送船 | 890 | 688,393 | 0 | 0 | 890 | 688,393 |
| | | 漁船 | 0 | 0 | — | — | 0 | 0 |
| | | 避難船 | 0 | 0 | — | — | 0 | 0 |
| | | その他 | 14 | 2,279 | — | — | 14 | 2,279 |
| | 計 | 1,996 | 1,378,042 | 35 | 180,362 | 1,961 | 1,197,680 | |
| | ○ 今治 | 商船 | 699 | 148,498 | 19 | 74,892 | 680 | 73,606 |
| | | 自動車航送船 | 215 | 44,163 | 0 | 0 | 215 | 44,163 |
| | | 漁船 | 10 | 1,410 | — | — | 10 | 1,410 |
| | | 避難船 | 0 | 0 | — | — | 0 | 0 |
| | | その他 | 382 | 41,666 | — | — | 382 | 41,666 |
| | 計 | 1,306 | 235,737 | 19 | 74,892 | 1,287 | 160,845 | |
| | ○ 東予 | 商船 | 606 | 631,421 | 34 | 352,571 | 572 | 278,850 |
| | | 自動車航送船 | 31 | 308,297 | 0 | 0 | 31 | 308,297 |
| | | 漁船 | 0 | 0 | — | — | 0 | 0 |
| | | 避難船 | 0 | 0 | — | — | 0 | 0 |
| | | その他 | 312 | 575,896 | — | — | 312 | 575,896 |
| | 計 | 949 | 1,515,614 | 34 | 352,571 | 915 | 1,163,043 | |
| | ○ 新居浜 | 商船 | 554 | 590,251 | 23 | 304,666 | 531 | 285,585 |
| | | 自動車航送船 | 490 | 423,610 | 0 | 0 | 490 | 423,610 |
| | | 漁船 | 0 | 0 | — | — | 0 | 0 |
| 避難船 | | 0 | 0 | — | — | 0 | 0 | |
| その他 | | 23 | 2,962 | — | — | 23 | 2,962 | |
| 計 | 1,067 | 1,016,823 | 23 | 304,666 | 1,044 | 712,157 | | |
| ○ 三島川之江 | 商船 | 387 | 955,074 | 55 | 641,592 | 332 | 313,482 | |
| | 自動車航送船 | 0 | 0 | 0 | 0 | 0 | 0 | |
| | 漁船 | 0 | 0 | — | — | 0 | 0 | |
| | 避難船 | 0 | 0 | — | — | 0 | 0 | |
| | その他 | 44 | 9,076 | — | — | 44 | 9,076 | |
| 計 | 431 | 964,150 | 55 | 641,592 | 376 | 322,558 | | |
| 高知県 | ○ 高知 | 商船 | 210 | 270,131 | 16 | 112,646 | 194 | 157,485 |
| | | 自動車航送船 | 0 | 0 | 0 | 0 | 0 | 0 |
| | | 漁船 | 208 | 2,187 | — | — | 208 | 2,187 |
| | | 避難船 | 0 | 0 | — | — | 0 | 0 |
| | | その他 | 26 | 25,576 | — | — | 26 | 25,576 |
| 計 | 444 | 297,894 | 16 | 112,646 | 428 | 185,248 | | |

(単位：隻・総トン)

| 都道府県 | 港 湾 | 船舶区分 | 合 計 | | 外 航 | | 内 航 | | |
|-------|--------|--------|---------|-----------|-----------|-----------|-----------|-----------|-----------|
| | | | 隻 数 | 総トン数 | 隻 数 | 総トン数 | 隻 数 | 総トン数 | |
| 高知県 | ○ 須崎 | 商船 | 317 | 955,378 | 22 | 249,429 | 295 | 705,949 | |
| | | 自動車航送船 | 0 | 0 | 0 | 0 | 0 | 0 | |
| | | 漁船 | 4 | 1,190 | — | — | 4 | 1,190 | |
| | | 避難船 | 0 | 0 | — | — | 0 | 0 | |
| | | その他 | 6 | 5,359 | — | — | 6 | 5,359 | |
| | | 計 | 327 | 961,927 | 22 | 249,429 | 305 | 712,498 | |
| | ○ 宿毛湾 | 商船 | 67 | 6,465 | 0 | 0 | 67 | 6,465 | |
| | | 自動車航送船 | 93 | 92,907 | 0 | 0 | 93 | 92,907 | |
| | | 漁船 | 0 | 0 | — | — | 0 | 0 | |
| | | 避難船 | 0 | 0 | — | — | 0 | 0 | |
| | | その他 | 4 | 4,633 | — | — | 4 | 4,633 | |
| | | 計 | 164 | 104,005 | 0 | 0 | 164 | 104,005 | |
| | 福岡県 | ◎ 博多 | 商船 | 2,076 | 6,647,414 | 387 | 5,423,702 | 1,689 | 1,223,712 |
| | | | 自動車航送船 | 175 | 274,001 | 0 | 0 | 175 | 274,001 |
| 漁船 | | | 211 | 9,199 | — | — | 211 | 9,199 | |
| 避難船 | | | 0 | 0 | — | — | 0 | 0 | |
| その他 | | | 34 | 27,491 | — | — | 34 | 27,491 | |
| 計 | | | 2,496 | 6,958,105 | 387 | 5,423,702 | 2,109 | 1,534,403 | |
| ◎ 北九州 | | 商船 | 4,299 | 6,124,805 | 396 | 4,658,956 | 3,903 | 1,465,849 | |
| | | 自動車航送船 | 184 | 2,138,141 | 0 | 0 | 184 | 2,138,141 | |
| | | 漁船 | 24 | 120 | — | — | 24 | 120 | |
| | | 避難船 | 0 | 0 | — | — | 0 | 0 | |
| | | その他 | 387 | 178,113 | — | — | 387 | 178,113 | |
| | | 計 | 4,894 | 8,441,179 | 396 | 4,658,956 | 4,498 | 3,782,223 | |
| ○ 苅田 | | 商船 | 835 | 2,624,167 | 47 | 1,097,941 | 788 | 1,526,226 | |
| | | 自動車航送船 | 0 | 0 | 0 | 0 | 0 | 0 | |
| | | 漁船 | 0 | 0 | — | — | 0 | 0 | |
| | | 避難船 | 0 | 0 | — | — | 0 | 0 | |
| | | その他 | 14 | 3,177 | — | — | 14 | 3,177 | |
| | | 計 | 849 | 2,627,344 | 47 | 1,097,941 | 802 | 1,529,403 | |
| ○ 三池 | 商船 | 231 | 280,940 | 25 | 156,130 | 206 | 124,810 | | |
| | 自動車航送船 | 0 | 0 | 0 | 0 | 0 | 0 | | |
| | 漁船 | 0 | 0 | — | — | 0 | 0 | | |
| | 避難船 | 0 | 0 | — | — | 0 | 0 | | |
| | その他 | 0 | 0 | — | — | 0 | 0 | | |
| | 計 | 231 | 280,940 | 25 | 156,130 | 206 | 124,810 | | |
| 佐賀県 | ○ 伊万里 | 商船 | 386 | 292,963 | 24 | 216,667 | 362 | 76,296 | |
| | | 自動車航送船 | 0 | 0 | 0 | 0 | 0 | 0 | |
| | | 漁船 | 0 | 0 | — | — | 0 | 0 | |
| | | 避難船 | 0 | 0 | — | — | 0 | 0 | |
| | | その他 | 6 | 7,890 | — | — | 6 | 7,890 | |
| | | 計 | 392 | 300,853 | 24 | 216,667 | 368 | 84,186 | |
| | ○ 唐津 | 商船 | 113 | 172,275 | 5 | 56,184 | 108 | 116,091 | |
| | | 自動車航送船 | 155 | 129,042 | 0 | 0 | 155 | 129,042 | |
| | | 漁船 | 49 | 14,482 | — | — | 49 | 14,482 | |
| | | 避難船 | 0 | 0 | — | — | 0 | 0 | |
| | | その他 | 44 | 4,480 | — | — | 44 | 4,480 | |
| | | 計 | 361 | 320,279 | 5 | 56,184 | 356 | 264,095 | |
| | 長崎県 | 島原 | 商船 | 134 | 13,968 | 2 | 5,380 | 132 | 8,588 |
| | | | 自動車航送船 | 490 | 592,902 | 0 | 0 | 490 | 592,902 |
| 漁船 | | | 0 | 0 | — | — | 0 | 0 | |
| 避難船 | | | 0 | 0 | — | — | 0 | 0 | |
| その他 | | | 0 | 0 | — | — | 0 | 0 | |
| 計 | | | 624 | 606,870 | 2 | 5,380 | 622 | 601,490 | |

(単位：隻・総トン)

| 都道府県 | 港 湾 | 船舶区分 | 合 計 | | 外 航 | | 内 航 | |
|-------|--------|---------|-----------|-----------|---------|---------|---------|---------|
| | | | 隻 数 | 総トン数 | 隻 数 | 総トン数 | 隻 数 | 総トン数 |
| 長崎県 | ○ 長崎 | 商船 | 1,277 | 1,085,071 | 34 | 830,616 | 1,243 | 254,455 |
| | | 自動車航送船 | 95 | 149,649 | 0 | 0 | 95 | 149,649 |
| | | 漁船 | 0 | 0 | — | — | 0 | 0 |
| | | 避難船 | 0 | 0 | — | — | 0 | 0 |
| | | その他 | 29 | 9,088 | — | — | 29 | 9,088 |
| | 計 | 1,401 | 1,243,808 | 34 | 830,616 | 1,367 | 413,192 | |
| | ○ 佐世保 | 商船 | 1,062 | 333,596 | 10 | 164,123 | 1,052 | 169,473 |
| | | 自動車航送船 | 303 | 164,710 | 0 | 0 | 303 | 164,710 |
| | | 漁船 | 322 | 35,880 | — | — | 322 | 35,880 |
| | | 避難船 | 0 | 0 | — | — | 0 | 0 |
| | | その他 | 203 | 270,087 | — | — | 203 | 270,087 |
| | 計 | 1,890 | 804,273 | 10 | 164,123 | 1,880 | 640,150 | |
| 松浦 | 商船 | 66 | 401,497 | 11 | 372,951 | 55 | 28,546 | |
| | 自動車航送船 | 120 | 19,440 | 0 | 0 | 120 | 19,440 | |
| | 漁船 | 571 | 6,012 | — | — | 571 | 6,012 | |
| | 避難船 | 0 | 0 | — | — | 0 | 0 | |
| | その他 | 0 | 0 | — | — | 0 | 0 | |
| 計 | 757 | 426,949 | 11 | 372,951 | 746 | 53,998 | | |
| ○ 厳原 | 商船 | 68 | 10,658 | 51 | 6,408 | 17 | 4,250 | |
| | 自動車航送船 | 164 | 205,013 | 0 | 0 | 164 | 205,013 | |
| | 漁船 | 2,891 | 192,209 | — | — | 2,891 | 192,209 | |
| | 避難船 | 0 | 0 | — | — | 0 | 0 | |
| | その他 | 4 | 1,000 | — | — | 4 | 1,000 | |
| 計 | 3,127 | 408,880 | 51 | 6,408 | 3,076 | 402,472 | | |
| ○ 郷ノ浦 | 商船 | 48 | 22,853 | 0 | 0 | 48 | 22,853 | |
| | 自動車航送船 | 217 | 180,885 | 0 | 0 | 217 | 180,885 | |
| | 漁船 | 1,055 | 10,405 | — | — | 1,055 | 10,405 | |
| | 避難船 | 0 | 0 | — | — | 0 | 0 | |
| | その他 | 17 | 5,125 | — | — | 17 | 5,125 | |
| 計 | 1,337 | 219,268 | 0 | 0 | 1,337 | 219,268 | | |
| ○ 福江 | 商船 | 611 | 149,935 | 0 | 0 | 611 | 149,935 | |
| | 自動車航送船 | 235 | 233,148 | 0 | 0 | 235 | 233,148 | |
| | 漁船 | 104 | 1,150 | — | — | 104 | 1,150 | |
| | 避難船 | 5 | 1,254 | — | — | 5 | 1,254 | |
| | その他 | 265 | 6,858 | — | — | 265 | 6,858 | |
| 計 | 1,220 | 392,345 | 0 | 0 | 1,220 | 392,345 | | |
| 松島 | 商船 | 728 | 267,443 | 7 | 183,708 | 721 | 83,735 | |
| | 自動車航送船 | 151 | 41,689 | 0 | 0 | 151 | 41,689 | |
| | 漁船 | 0 | 0 | — | — | 0 | 0 | |
| | 避難船 | 0 | 0 | — | — | 0 | 0 | |
| | その他 | 0 | 0 | — | — | 0 | 0 | |
| 計 | 879 | 309,132 | 7 | 183,708 | 872 | 125,424 | | |
| 熊本県 | 水俣 | 商船 | 202 | 83,112 | 6 | 74,709 | 196 | 8,403 |
| | | 自動車航送船 | 0 | 0 | 0 | 0 | 0 | 0 |
| | | 漁船 | 0 | 0 | — | — | 0 | 0 |
| | | 避難船 | 0 | 0 | — | — | 0 | 0 |
| | | その他 | 0 | 0 | — | — | 0 | 0 |
| | 計 | 202 | 83,112 | 6 | 74,709 | 196 | 8,403 | |
| | ○ 八代 | 商船 | 206 | 302,740 | 33 | 178,842 | 173 | 123,898 |
| | | 自動車航送船 | 0 | 0 | 0 | 0 | 0 | 0 |
| | | 漁船 | 0 | 0 | — | — | 0 | 0 |
| | | 避難船 | 0 | 0 | — | — | 0 | 0 |
| その他 | | 55 | 12,928 | — | — | 55 | 12,928 | |
| 計 | 261 | 315,668 | 33 | 178,842 | 228 | 136,826 | | |

(単位：隻・総トン)

| 都道府県 | 港 湾 | 船舶区分 | 合 計 | | 外 航 | | 内 航 | |
|------|--------|---------|-----------|-----------|--------|-----------|---------|-----------|
| | | | 隻 数 | 総トン数 | 隻 数 | 総トン数 | 隻 数 | 総トン数 |
| 熊本県 | ○ 三角 | 商船 | 287 | 16,994 | 2 | 1,388 | 285 | 15,606 |
| | | 自動車航送船 | 0 | 0 | 0 | 0 | 0 | 0 |
| | | 漁船 | 18 | 324 | — | — | 18 | 324 |
| | | 避難船 | 0 | 0 | — | — | 0 | 0 |
| | | その他 | 132 | 6,622 | — | — | 132 | 6,622 |
| | | 計 | 437 | 23,940 | 2 | 1,388 | 435 | 22,552 |
| | ○ 熊本 | 商船 | 43 | 56,901 | 12 | 36,504 | 31 | 20,397 |
| | | 自動車航送船 | 492 | 594,764 | 0 | 0 | 492 | 594,764 |
| | | 漁船 | 0 | 0 | — | — | 0 | 0 |
| | | 避難船 | 0 | 0 | — | — | 0 | 0 |
| その他 | | 0 | 0 | — | — | 0 | 0 | |
| 計 | 535 | 651,665 | 12 | 36,504 | 523 | 615,161 | | |
| 大分県 | ○ 中津 | 商船 | 126 | 349,133 | 1 | 276 | 125 | 348,857 |
| | | 自動車航送船 | 0 | 0 | 0 | 0 | 0 | 0 |
| | | 漁船 | 0 | 0 | — | — | 0 | 0 |
| | | 避難船 | 0 | 0 | — | — | 0 | 0 |
| | | その他 | 2 | 700 | — | — | 2 | 700 |
| | | 計 | 128 | 349,833 | 1 | 276 | 127 | 349,557 |
| | ○ 別府 | 商船 | 1 | 72,458 | 1 | 72,458 | 0 | 0 |
| | | 自動車航送船 | 217 | 754,571 | 0 | 0 | 217 | 754,571 |
| | | 漁船 | 0 | 0 | — | — | 0 | 0 |
| | | 避難船 | 0 | 0 | — | — | 0 | 0 |
| | | その他 | 4 | 32,942 | — | — | 4 | 32,942 |
| | 計 | 222 | 859,971 | 1 | 72,458 | 221 | 787,513 | |
| | ○ 大分 | 商船 | 1,708 | 5,423,565 | 177 | 4,226,145 | 1,531 | 1,197,420 |
| | | 自動車航送船 | 32 | 357,680 | 0 | 0 | 32 | 357,680 |
| | | 漁船 | 0 | 0 | — | — | 0 | 0 |
| | | 避難船 | 0 | 0 | — | — | 0 | 0 |
| | | その他 | 810 | 96,968 | — | — | 810 | 96,968 |
| | | 計 | 2,550 | 5,878,213 | 177 | 4,226,145 | 2,373 | 1,652,068 |
| | 佐賀関 | 商船 | 131 | 355,942 | 18 | 300,372 | 113 | 55,570 |
| | | 自動車航送船 | 507 | 404,417 | 0 | 0 | 507 | 404,417 |
| | | 漁船 | 0 | 0 | — | — | 0 | 0 |
| | | 避難船 | 0 | 0 | — | — | 0 | 0 |
| | | その他 | 0 | 0 | — | — | 0 | 0 |
| | | 計 | 638 | 760,359 | 18 | 300,372 | 620 | 459,987 |
| | ○ 津久見 | 商船 | 962 | 1,059,530 | 5 | 74,548 | 957 | 984,982 |
| | | 自動車航送船 | 0 | 0 | 0 | 0 | 0 | 0 |
| | | 漁船 | 0 | 0 | — | — | 0 | 0 |
| 避難船 | | 0 | 0 | — | — | 0 | 0 | |
| その他 | | 0 | 0 | — | — | 0 | 0 | |
| 計 | | 962 | 1,059,530 | 5 | 74,548 | 957 | 984,982 | |
| ○ 佐伯 | 商船 | 119 | 23,734 | 3 | 6,747 | 116 | 16,987 | |
| | 自動車航送船 | 93 | 92,907 | 0 | 0 | 93 | 92,907 | |
| | 漁船 | 630 | 8,680 | — | — | 630 | 8,680 | |
| | 避難船 | 0 | 0 | — | — | 0 | 0 | |
| | その他 | 8 | 15,789 | — | — | 8 | 15,789 | |
| | 計 | 850 | 141,110 | 3 | 6,747 | 847 | 134,363 | |
| 宮崎県 | ○ 細島 | 商船 | 191 | 480,680 | 31 | 274,370 | 160 | 206,310 |
| | | 自動車航送船 | 0 | 0 | 0 | 0 | 0 | 0 |
| | | 漁船 | 86 | 1,266 | — | — | 86 | 1,266 |
| | | 避難船 | 0 | 0 | — | — | 0 | 0 |
| | | その他 | 0 | 0 | — | — | 0 | 0 |
| | | 計 | 277 | 481,946 | 31 | 274,370 | 246 | 207,576 |

(単位：隻・総トン)

| 都道府県 | 港 湾 | 船舶区分 | 合 計 | | 外 航 | | 内 航 | |
|-------|--------|---------|-----------|-----------|-----------|-----------|-----------|-----------|
| | | | 隻 数 | 総トン数 | 隻 数 | 総トン数 | 隻 数 | 総トン数 |
| 宮崎県 | ○ 宮崎 | 商船 | 115 | 126,214 | 1 | 2,994 | 114 | 123,220 |
| | | 自動車航送船 | 31 | 369,891 | 0 | 0 | 31 | 369,891 |
| | | 漁船 | 139 | 1,637 | — | — | 139 | 1,637 |
| | | 避難船 | 4 | 1,933 | — | — | 4 | 1,933 |
| | | その他 | 5 | 3,212 | — | — | 5 | 3,212 |
| | 計 | 294 | 502,887 | 1 | 2,994 | 293 | 499,893 | |
| | ○ 油津 | 商船 | 45 | 350,410 | 8 | 229,823 | 37 | 120,587 |
| | | 自動車航送船 | 0 | 0 | 0 | 0 | 0 | 0 |
| | | 漁船 | 200 | 2,587 | — | — | 200 | 2,587 |
| | | 避難船 | 4 | 2,360 | — | — | 4 | 2,360 |
| その他 | | 13 | 2,544 | — | — | 13 | 2,544 | |
| 計 | 262 | 357,901 | 8 | 229,823 | 254 | 128,078 | | |
| 鹿児島県 | ○ 志布志 | 商船 | 197 | 662,323 | 67 | 610,330 | 130 | 51,993 |
| | | 自動車航送船 | 55 | 633,690 | 0 | 0 | 55 | 633,690 |
| | | 漁船 | 0 | 0 | — | — | 0 | 0 |
| | | 避難船 | 0 | 0 | — | — | 0 | 0 |
| | | その他 | 2 | 2,235 | — | — | 2 | 2,235 |
| | 計 | 254 | 1,298,248 | 67 | 610,330 | 187 | 687,918 | |
| | 加治木 | 商船 | 62 | 52,290 | 3 | 4,911 | 59 | 47,379 |
| | | 自動車航送船 | 0 | 0 | 0 | 0 | 0 | 0 |
| | | 漁船 | 0 | 0 | — | — | 0 | 0 |
| | | 避難船 | 0 | 0 | — | — | 0 | 0 |
| | | その他 | 0 | 0 | — | — | 0 | 0 |
| | 計 | 62 | 52,290 | 3 | 4,911 | 59 | 47,379 | |
| | ○ 鹿児島 | 商船 | 659 | 1,293,238 | 30 | 801,447 | 629 | 491,791 |
| | | 自動車航送船 | 3,233 | 4,383,728 | 0 | 0 | 3,233 | 4,383,728 |
| | | 漁船 | 244 | 7,134 | — | — | 244 | 7,134 |
| | | 避難船 | 0 | 0 | — | — | 0 | 0 |
| | | その他 | 0 | 0 | — | — | 0 | 0 |
| | 計 | 4,136 | 5,684,100 | 30 | 801,447 | 4,106 | 4,882,653 | |
| | 喜入 | 商船 | 37 | 3,445,074 | 15 | 2,202,548 | 22 | 1,242,526 |
| | | 自動車航送船 | 0 | 0 | 0 | 0 | 0 | 0 |
| | | 漁船 | 0 | 0 | — | — | 0 | 0 |
| | | 避難船 | 0 | 0 | — | — | 0 | 0 |
| | | その他 | 0 | 0 | — | — | 0 | 0 |
| | 計 | 37 | 3,445,074 | 15 | 2,202,548 | 22 | 1,242,526 | |
| ○ 川内 | 商船 | 135 | 112,395 | 12 | 72,014 | 123 | 40,381 | |
| | 自動車航送船 | 0 | 0 | 0 | 0 | 0 | 0 | |
| | 漁船 | 156 | 1,560 | — | — | 156 | 1,560 | |
| | 避難船 | 0 | 0 | — | — | 0 | 0 | |
| | その他 | 0 | 0 | — | — | 0 | 0 | |
| 計 | 291 | 113,955 | 12 | 72,014 | 279 | 41,941 | | |
| 米之津 | 商船 | 8 | 5,758 | 1 | 3,165 | 7 | 2,593 | |
| | 自動車航送船 | 0 | 0 | 0 | 0 | 0 | 0 | |
| | 漁船 | 0 | 0 | — | — | 0 | 0 | |
| | 避難船 | 0 | 0 | — | — | 0 | 0 | |
| | その他 | 0 | 0 | — | — | 0 | 0 | |
| 計 | 8 | 5,758 | 1 | 3,165 | 7 | 2,593 | | |
| ○ 西之表 | 商船 | 321 | 146,443 | 0 | 0 | 321 | 146,443 | |
| | 自動車航送船 | 83 | 150,818 | 0 | 0 | 83 | 150,818 | |
| | 漁船 | 0 | 0 | — | — | 0 | 0 | |
| | 避難船 | 3 | 1,661 | — | — | 3 | 1,661 | |
| | その他 | 2 | 385 | — | — | 2 | 385 | |
| 計 | 409 | 299,307 | 0 | 0 | 409 | 299,307 | | |

(単位：隻・総トン)

| 都道府県 | 港 湾 | 船舶区分 | 合 計 | | 外 航 | | 内 航 | | |
|-------|-----------|--------|-----------|-----------|---------|-----------|---------|-----------|---------|
| | | | 隻 数 | 総トン数 | 隻 数 | 総トン数 | 隻 数 | 総トン数 | |
| 鹿児島県 | 宮之浦(屋久島町) | 商船 | 125 | 27,955 | 3 | 3,760 | 122 | 24,195 | |
| | | 自動車航送船 | 1,887 | 1,070,266 | 0 | 0 | 1,887 | 1,070,266 | |
| | | 漁船 | 70 | 350 | — | — | 70 | 350 | |
| | | 避難船 | 0 | 0 | — | — | 0 | 0 | |
| | | その他 | 11 | 1,600 | — | — | 11 | 1,600 | |
| | | 計 | 2,093 | 1,100,171 | 3 | 3,760 | 2,090 | 1,096,411 | |
| | ○ 名瀬 | 商船 | 42 | 77,728 | 0 | 0 | 42 | 77,728 | |
| | | 自動車航送船 | 221 | 1,108,775 | 0 | 0 | 221 | 1,108,775 | |
| | | 漁船 | 2 | 23 | — | — | 2 | 23 | |
| | | 避難船 | 0 | 0 | — | — | 0 | 0 | |
| | | その他 | 3 | 1,776 | — | — | 3 | 1,776 | |
| | | 計 | 268 | 1,188,302 | 0 | 0 | 268 | 1,188,302 | |
| | 沖縄県 | ○ 金武湾 | 商船 | 73 | 690,702 | 7 | 429,712 | 66 | 260,990 |
| | | | 自動車航送船 | 0 | 0 | 0 | 0 | 0 | 0 |
| 漁船 | | | 0 | 0 | — | — | 0 | 0 | |
| 避難船 | | | 0 | 0 | — | — | 0 | 0 | |
| その他 | | | 0 | 0 | — | — | 0 | 0 | |
| 計 | | | 73 | 690,702 | 7 | 429,712 | 66 | 260,990 | |
| ○ 中城湾 | | 商船 | 217 | 179,762 | 6 | 54,341 | 211 | 125,421 | |
| | | 自動車航送船 | 94 | 12,784 | 0 | 0 | 94 | 12,784 | |
| | | 漁船 | 0 | 0 | — | — | 0 | 0 | |
| | | 避難船 | 0 | 0 | — | — | 0 | 0 | |
| | | その他 | 59 | 13,929 | — | — | 59 | 13,929 | |
| | | 計 | 370 | 206,475 | 6 | 54,341 | 364 | 152,134 | |
| ○ 那覇 | | 商船 | 484 | 2,432,327 | 62 | 1,568,222 | 422 | 864,105 | |
| | | 自動車航送船 | 174 | 343,544 | 0 | 0 | 174 | 343,544 | |
| | | 漁船 | 2 | 901 | — | — | 2 | 901 | |
| | | 避難船 | 2 | 996 | — | — | 2 | 996 | |
| | | その他 | 131 | 81,206 | — | — | 131 | 81,206 | |
| | | 計 | 793 | 2,858,974 | 62 | 1,568,222 | 731 | 1,290,752 | |
| 本部 | | 商船 | 176 | 152,587 | 2 | 10,642 | 174 | 141,945 | |
| | | 自動車航送船 | 192 | 518,957 | 0 | 0 | 192 | 518,957 | |
| | | 漁船 | 145 | 2,012 | — | — | 145 | 2,012 | |
| | | 避難船 | 0 | 0 | — | — | 0 | 0 | |
| | | その他 | 110 | 2,012 | — | — | 110 | 2,012 | |
| | | 計 | 623 | 675,568 | 2 | 10,642 | 621 | 664,926 | |
| ○ 運天 | | 商船 | 15 | 13,340 | 1 | 1,589 | 14 | 11,751 | |
| | | 自動車航送船 | 102 | 90,227 | 0 | 0 | 102 | 90,227 | |
| | | 漁船 | 0 | 0 | — | — | 0 | 0 | |
| | | 避難船 | 0 | 0 | — | — | 0 | 0 | |
| | | その他 | 3 | 1,607 | — | — | 3 | 1,607 | |
| | | 計 | 120 | 105,174 | 1 | 1,589 | 119 | 103,585 | |
| ○ 平良 | 商船 | 86 | 170,792 | 2 | 3,595 | 84 | 167,197 | | |
| | 自動車航送船 | 21 | 9,597 | 0 | 0 | 21 | 9,597 | | |
| | 漁船 | 3 | 540 | — | — | 3 | 540 | | |
| | 避難船 | 0 | 0 | — | — | 0 | 0 | | |
| | その他 | 17 | 6,850 | — | — | 17 | 6,850 | | |
| | 計 | 127 | 187,779 | 2 | 3,595 | 125 | 184,184 | | |
| ○ 石垣 | 商船 | 4,144 | 975,788 | 21 | 739,539 | 4,123 | 236,249 | | |
| | 自動車航送船 | 182 | 15,969 | 0 | 0 | 182 | 15,969 | | |
| | 漁船 | 0 | 0 | — | — | 0 | 0 | | |
| | 避難船 | 0 | 0 | — | — | 0 | 0 | | |
| | その他 | 49 | 15,892 | — | — | 49 | 15,892 | | |
| | 計 | 4,375 | 1,007,649 | 21 | 739,539 | 4,354 | 268,110 | | |

第3表

海上出入貨物表

[注]

(1) 港湾名の頭書は次のとおりである。

☆印 国際戦略港湾

◎印 国際拠点港湾

○印 重要港湾

無印 地方港湾

(2) 「一般」とは、自動車航送船以外をいい、そのうちコンテナとシャーシは内数として別掲した。

また、オンシャーシの数値についてはシャーシの内数である。

(単位：トン)

| 都道府県 | 港湾 | 種別 | 合計 | 輸出 | 輸入 | 移出 | 移入 | |
|-----------|-----------|-------------|--------------|-------------|--------------|-------------|-------------|--------|
| 合計 | | 一般 | 196,371,099 | 26,083,965 | 83,106,589 | 44,111,876 | 43,068,669 | |
| | | (内 コンテナ) | (24,790,030) | (9,028,414) | (13,344,556) | (1,223,402) | (1,193,658) | |
| | | (内 シャーシ) | (6,312,218) | (35,605) | (47,023) | (3,048,430) | (3,181,160) | |
| | | (内 オシャーシ) | (229,599) | (35,185) | (46,443) | (55,571) | (92,400) | |
| | | 自動車航送船計 | 38,359,830 | 16,570 | 16,670 | 19,438,740 | 18,887,850 | |
| | | 計 | 234,730,929 | 26,100,535 | 83,123,259 | 63,550,616 | 61,956,519 | |
| 北海道 | ○ 稚内 | 一般 | 21,505 | 9 | 152 | 2,552 | 18,792 | |
| | | (内 コンテナ) | (0) | (0) | (0) | (0) | (0) | |
| | | (内 シャーシ) | (0) | (0) | (0) | (0) | (0) | |
| | | (内 オシャーシ) | (0) | (0) | (0) | (0) | (0) | |
| | | 自動車航送船計 | 77,355 | 0 | 0 | 39,550 | 37,805 | |
| | | | 計 | 98,860 | 9 | 152 | 42,102 | 56,597 |
| | ○ 紋別 | 一般 | 6,510 | 7 | 0 | 2,754 | 3,749 | |
| | | (内 コンテナ) | (0) | (0) | (0) | (0) | (0) | |
| | | (内 シャーシ) | (0) | (0) | (0) | (0) | (0) | |
| | | (内 オシャーシ) | (0) | (0) | (0) | (0) | (0) | |
| | | 自動車航送船計 | 0 | 0 | 0 | 0 | 0 | |
| | | | 計 | 6,510 | 7 | 0 | 2,754 | 3,749 |
| | ○ 網走 | 一般 | 3,536 | 0 | 0 | 2,072 | 1,464 | |
| | | (内 コンテナ) | (0) | (0) | (0) | (0) | (0) | |
| | | (内 シャーシ) | (0) | (0) | (0) | (0) | (0) | |
| | | (内 オシャーシ) | (0) | (0) | (0) | (0) | (0) | |
| | | 自動車航送船計 | 0 | 0 | 0 | 0 | 0 | |
| | | | 計 | 3,536 | 0 | 0 | 2,072 | 1,464 |
| | ○ 根室 | 一般 | 15,143 | 2 | 800 | 11,044 | 3,297 | |
| (内 コンテナ) | | (0) | (0) | (0) | (0) | (0) | | |
| (内 シャーシ) | | (0) | (0) | (0) | (0) | (0) | | |
| (内 オシャーシ) | | (0) | (0) | (0) | (0) | (0) | | |
| 自動車航送船計 | | 0 | 0 | 0 | 0 | 0 | | |
| | | 計 | 15,143 | 2 | 800 | 11,044 | 3,297 | |
| ○ 釧路 | 一般 | 1,358,802 | 9,135 | 254,626 | 453,554 | 641,487 | | |
| | (内 コンテナ) | (27,280) | (9,135) | (9,470) | (4,520) | (4,155) | | |
| | (内 シャーシ) | (593,005) | (0) | (0) | (316,760) | (276,245) | | |
| | (内 オシャーシ) | (0) | (0) | (0) | (0) | (0) | | |
| | 自動車航送船計 | 0 | 0 | 0 | 0 | 0 | | |
| | | 計 | 1,358,802 | 9,135 | 254,626 | 453,554 | 641,487 | |
| ○ 十勝 | 一般 | 87,759 | 0 | 13,310 | 50,905 | 23,544 | | |
| | (内 コンテナ) | (0) | (0) | (0) | (0) | (0) | | |
| | (内 シャーシ) | (0) | (0) | (0) | (0) | (0) | | |
| | (内 オシャーシ) | (0) | (0) | (0) | (0) | (0) | | |
| | 自動車航送船計 | 0 | 0 | 0 | 0 | 0 | | |
| | | 計 | 87,759 | 0 | 13,310 | 50,905 | 23,544 | |
| ◎ 苫小牧 | 一般 | 4,504,170 | 111,650 | 1,469,015 | 1,470,138 | 1,453,367 | | |
| | (内 コンテナ) | (227,627) | (56,244) | (109,208) | (25,594) | (36,581) | | |
| | (内 シャーシ) | (1,152,458) | (0) | (0) | (619,914) | (532,544) | | |
| | (内 オシャーシ) | (5,696) | (0) | (0) | (5,632) | (64) | | |
| | 自動車航送船計 | 4,821,800 | 0 | 0 | 2,340,120 | 2,481,680 | | |
| | | 計 | 9,325,970 | 111,650 | 1,469,015 | 3,810,258 | 3,935,047 | |
| 白老 | 一般 | 89,690 | 0 | 0 | 80,381 | 9,309 | | |
| | (内 コンテナ) | (0) | (0) | (0) | (0) | (0) | | |
| | (内 シャーシ) | (0) | (0) | (0) | (0) | (0) | | |
| | (内 オシャーシ) | (0) | (0) | (0) | (0) | (0) | | |
| | 自動車航送船計 | 0 | 0 | 0 | 0 | 0 | | |
| | | 計 | 89,690 | 0 | 0 | 80,381 | 9,309 | |
| ◎ 室蘭 | 一般 | 2,189,870 | 111,602 | 1,005,662 | 631,034 | 441,572 | | |
| | (内 コンテナ) | (3,293) | (2,420) | (873) | (0) | (0) | | |
| | (内 シャーシ) | (0) | (0) | (0) | (0) | (0) | | |
| | (内 オシャーシ) | (0) | (0) | (0) | (0) | (0) | | |
| | 自動車航送船計 | 0 | 0 | 0 | 0 | 0 | | |
| | | 計 | 2,189,870 | 111,602 | 1,005,662 | 631,034 | 441,572 | |

(単位：トン)

| 都道府県 | 港湾 | 種別 | 合計 | 輸出 | 輸入 | 移出 | 移入 |
|--------|------------|------------|-----------|----------|-----------|-----------|---------|
| 北海道 | ○ 函館 | 一般 | 957,421 | 71,529 | 80,639 | 562,045 | 243,208 |
| | | (内 コンテナ) | (2,952) | (614) | (2,338) | (0) | (0) |
| | | (内 シャーシ) | (0) | (0) | (0) | (0) | (0) |
| | | (内 オンシャーシ) | (0) | (0) | (0) | (0) | (0) |
| | | 自動車航送船 | 1,766,060 | 0 | 0 | 877,000 | 889,060 |
| | 計 | 2,723,481 | 71,529 | 80,639 | 1,439,045 | 1,132,268 | |
| | ○ 小樽 | 一般 | 82,400 | 4,043 | 44,165 | 10,197 | 23,995 |
| | | (内 コンテナ) | (17,457) | (1,161) | (16,296) | (0) | (0) |
| | | (内 シャーシ) | (0) | (0) | (0) | (0) | (0) |
| | | (内 オンシャーシ) | (0) | (0) | (0) | (0) | (0) |
| | | 自動車航送船 | 518,320 | 0 | 0 | 206,745 | 311,575 |
| | 計 | 600,720 | 4,043 | 44,165 | 216,942 | 335,570 | |
| | ○ 石狩湾新 | 一般 | 496,603 | 22,336 | 291,824 | 18,303 | 164,140 |
| | | (内 コンテナ) | (24,616) | (11,080) | (13,536) | (0) | (0) |
| | | (内 シャーシ) | (0) | (0) | (0) | (0) | (0) |
| | | (内 オンシャーシ) | (0) | (0) | (0) | (0) | (0) |
| 自動車航送船 | | 0 | 0 | 0 | 0 | 0 | |
| 計 | 496,603 | 22,336 | 291,824 | 18,303 | 164,140 | | |
| ○ 留萌 | 一般 | 171,811 | 5,379 | 77,273 | 13,200 | 75,959 | |
| | (内 コンテナ) | (0) | (0) | (0) | (0) | (0) | |
| | (内 シャーシ) | (0) | (0) | (0) | (0) | (0) | |
| | (内 オンシャーシ) | (0) | (0) | (0) | (0) | (0) | |
| | 自動車航送船 | 0 | 0 | 0 | 0 | 0 | |
| 計 | 171,811 | 5,379 | 77,273 | 13,200 | 75,959 | | |
| 青森県 | ○ 青森 | 一般 | 262,561 | 8,799 | 49,555 | 28,728 | 175,479 |
| | | (内 コンテナ) | (0) | (0) | (0) | (0) | (0) |
| | | (内 シャーシ) | (0) | (0) | (0) | (0) | (0) |
| | | (内 オンシャーシ) | (0) | (0) | (0) | (0) | (0) |
| | | 自動車航送船 | 1,858,390 | 0 | 0 | 926,630 | 931,760 |
| | 計 | 2,120,951 | 8,799 | 49,555 | 955,358 | 1,107,239 | |
| | 尻屋岬 | 一般 | 193,894 | 0 | 0 | 187,911 | 5,983 |
| | | (内 コンテナ) | (0) | (0) | (0) | (0) | (0) |
| | | (内 シャーシ) | (0) | (0) | (0) | (0) | (0) |
| | | (内 オンシャーシ) | (0) | (0) | (0) | (0) | (0) |
| | | 自動車航送船 | 0 | 0 | 0 | 0 | 0 |
| | 計 | 193,894 | 0 | 0 | 187,911 | 5,983 | |
| | ○ むつ小川原 | 一般 | 70,753 | 0 | 0 | 67,281 | 3,472 |
| | | (内 コンテナ) | (0) | (0) | (0) | (0) | (0) |
| | | (内 シャーシ) | (0) | (0) | (0) | (0) | (0) |
| | | (内 オンシャーシ) | (0) | (0) | (0) | (0) | (0) |
| 自動車航送船 | | 0 | 0 | 0 | 0 | 0 | |
| 計 | 70,753 | 0 | 0 | 67,281 | 3,472 | | |
| ○ 八戸 | 一般 | 1,160,637 | 45,027 | 389,670 | 358,310 | 367,630 | |
| | (内 コンテナ) | (64,326) | (17,029) | (22,026) | (15,940) | (9,331) | |
| | (内 シャーシ) | (3,540) | (0) | (0) | (2,366) | (1,174) | |
| | (内 オンシャーシ) | (0) | (0) | (0) | (0) | (0) | |
| | 自動車航送船 | 1,043,190 | 0 | 0 | 549,850 | 493,340 | |
| 計 | 2,203,827 | 45,027 | 389,670 | 908,160 | 860,970 | | |
| 岩手県 | ○ 久慈 | 一般 | 37,371 | 0 | 0 | 34,031 | 3,340 |
| | | (内 コンテナ) | (0) | (0) | (0) | (0) | (0) |
| | | (内 シャーシ) | (0) | (0) | (0) | (0) | (0) |
| | | (内 オンシャーシ) | (0) | (0) | (0) | (0) | (0) |
| | | 自動車航送船 | 0 | 0 | 0 | 0 | 0 |
| | 計 | 37,371 | 0 | 0 | 34,031 | 3,340 | |
| | ○ 宮古 | 一般 | 76,666 | 0 | 8,032 | 0 | 68,634 |
| | | (内 コンテナ) | (0) | (0) | (0) | (0) | (0) |
| | | (内 シャーシ) | (0) | (0) | (0) | (0) | (0) |
| | | (内 オンシャーシ) | (0) | (0) | (0) | (0) | (0) |
| 自動車航送船 | | 0 | 0 | 0 | 0 | 0 | |
| 計 | 76,666 | 0 | 8,032 | 0 | 68,634 | | |

(単位：トン)

| 都道府県 | 港湾 | 種別 | 合計 | 輸出 | 輸入 | 移出 | 移入 |
|------|--------|------------|-----------|----------|-----------|-----------|-----------|
| 岩手県 | ○ 釜石 | 一般 | 183,720 | 17,440 | 179 | 19,912 | 146,189 |
| | | (内 コンテナ) | (976) | (0) | (0) | (949) | (27) |
| | | (内 シャーシ) | (0) | (0) | (0) | (0) | (0) |
| | | (内 オンシャーシ) | (0) | (0) | (0) | (0) | (0) |
| | | 自動車航送船 | 0 | 0 | 0 | 0 | 0 |
| | | 計 | 183,720 | 17,440 | 179 | 19,912 | 146,189 |
| | ○ 大船渡 | 一般 | 140,714 | 1,858 | 10,000 | 66,077 | 62,779 |
| | | (内 コンテナ) | (1,379) | (0) | (0) | (578) | (801) |
| | | (内 シャーシ) | (0) | (0) | (0) | (0) | (0) |
| | | (内 オンシャーシ) | (0) | (0) | (0) | (0) | (0) |
| | | 自動車航送船 | 0 | 0 | 0 | 0 | 0 |
| | | 計 | 140,714 | 1,858 | 10,000 | 66,077 | 62,779 |
| 宮城県 | ◎ 仙台塩釜 | 一般 | 3,361,261 | 213,907 | 792,674 | 985,488 | 1,369,192 |
| | | (内 コンテナ) | (327,823) | (68,059) | (139,400) | (66,405) | (53,959) |
| | | (内 シャーシ) | (370,090) | (0) | (0) | (172,760) | (197,330) |
| | | (内 オンシャーシ) | (0) | (0) | (0) | (0) | (0) |
| | | 自動車航送船 | 805,650 | 0 | 0 | 373,070 | 432,580 |
| | | 計 | 4,166,911 | 213,907 | 792,674 | 1,358,558 | 1,801,772 |
| 秋田県 | ○ 能代 | 一般 | 417,032 | 7,544 | 377,580 | 18,138 | 13,770 |
| | | (内 コンテナ) | (0) | (0) | (0) | (0) | (0) |
| | | (内 シャーシ) | (0) | (0) | (0) | (0) | (0) |
| | | (内 オンシャーシ) | (0) | (0) | (0) | (0) | (0) |
| | | 自動車航送船 | 0 | 0 | 0 | 0 | 0 |
| | | 計 | 417,032 | 7,544 | 377,580 | 18,138 | 13,770 |
| | ○ 船川 | 一般 | 15,581 | 0 | 1,584 | 5,819 | 8,178 |
| | | (内 コンテナ) | (0) | (0) | (0) | (0) | (0) |
| | | (内 シャーシ) | (0) | (0) | (0) | (0) | (0) |
| | | (内 オンシャーシ) | (0) | (0) | (0) | (0) | (0) |
| | | 自動車航送船 | 0 | 0 | 0 | 0 | 0 |
| | | 計 | 15,581 | 0 | 1,584 | 5,819 | 8,178 |
| | ○ 秋田 | 一般 | 487,089 | 54,041 | 146,374 | 33,288 | 253,386 |
| | | (内 コンテナ) | (47,261) | (24,741) | (22,520) | (0) | (0) |
| | | (内 シャーシ) | (0) | (0) | (0) | (0) | (0) |
| | | (内 オンシャーシ) | (0) | (0) | (0) | (0) | (0) |
| | | 自動車航送船 | 219,475 | 0 | 0 | 104,420 | 115,055 |
| | | 計 | 706,564 | 54,041 | 146,374 | 137,708 | 368,441 |
| 山形県 | ○ 酒田 | 一般 | 130,117 | 31,293 | 11,283 | 39,579 | 47,962 |
| | | (内 コンテナ) | (24,835) | (13,552) | (11,283) | (0) | (0) |
| | | (内 シャーシ) | (0) | (0) | (0) | (0) | (0) |
| | | (内 オンシャーシ) | (0) | (0) | (0) | (0) | (0) |
| | | 自動車航送船 | 0 | 0 | 0 | 0 | 0 |
| | | 計 | 130,117 | 31,293 | 11,283 | 39,579 | 47,962 |
| 福島県 | ○ 相馬 | 一般 | 336,612 | 0 | 268,049 | 22,218 | 46,345 |
| | | (内 コンテナ) | (0) | (0) | (0) | (0) | (0) |
| | | (内 シャーシ) | (0) | (0) | (0) | (0) | (0) |
| | | (内 オンシャーシ) | (0) | (0) | (0) | (0) | (0) |
| | | 自動車航送船 | 0 | 0 | 0 | 0 | 0 |
| | | 計 | 336,612 | 0 | 268,049 | 22,218 | 46,345 |
| | ○ 小名浜 | 一般 | 1,353,538 | 131,261 | 549,418 | 402,173 | 270,686 |
| | | (内 コンテナ) | (16,373) | (3,540) | (10,021) | (361) | (2,451) |
| | | (内 シャーシ) | (0) | (0) | (0) | (0) | (0) |
| | | (内 オンシャーシ) | (0) | (0) | (0) | (0) | (0) |
| | | 自動車航送船 | 0 | 0 | 0 | 0 | 0 |
| | | 計 | 1,353,538 | 131,261 | 549,418 | 402,173 | 270,686 |
| 茨城県 | ○ 茨城 | 一般 | 1,605,901 | 116,559 | 722,593 | 356,501 | 410,248 |
| | | (内 コンテナ) | (14,238) | (2,776) | (6,670) | (2,311) | (2,481) |
| | | (内 シャーシ) | (591,792) | (0) | (0) | (277,549) | (314,243) |
| | | (内 オンシャーシ) | (0) | (0) | (0) | (0) | (0) |
| | | 自動車航送船 | 1,006,230 | 0 | 0 | 537,430 | 468,800 |
| | | 計 | 2,612,131 | 116,559 | 722,593 | 893,931 | 879,048 |

(単位：トン)

| 都道府県 | 港湾 | 種別 | 合計 | 輸出 | 輸入 | 移出 | 移入 |
|------------|------------|------------|-------------|-------------|-------------|-----------|-----------|
| 茨城県 | ○ 鹿島 | 一般 | 5,788,884 | 740,225 | 3,476,866 | 1,067,231 | 504,562 |
| | | (内 コンテナ) | (2,483) | (0) | (0) | (1,813) | (670) |
| | | (内 シャーシ) | (0) | (0) | (0) | (0) | (0) |
| | | (内 オンシャーシ) | (0) | (0) | (0) | (0) | (0) |
| | | 自動車航送船 | 0 | 0 | 0 | 0 | 0 |
| 計 | 5,788,884 | 740,225 | 3,476,866 | 1,067,231 | 504,562 | | |
| 千葉県 | ○ 木更津 | 一般 | 5,780,193 | 370,281 | 3,932,596 | 790,691 | 686,625 |
| | | (内 コンテナ) | (0) | (0) | (0) | (0) | (0) |
| | | (内 シャーシ) | (72,440) | (0) | (0) | (72,440) | (0) |
| | | (内 オンシャーシ) | (0) | (0) | (0) | (0) | (0) |
| | | 自動車航送船 | 0 | 0 | 0 | 0 | 0 |
| | 計 | 5,780,193 | 370,281 | 3,932,596 | 790,691 | 686,625 | |
| | ◎ 千葉 | 一般 | 13,641,794 | 855,290 | 7,215,575 | 2,910,670 | 2,660,259 |
| | | (内 コンテナ) | (89,771) | (28,996) | (16,575) | (23,121) | (21,079) |
| | | (内 シャーシ) | (147,382) | (0) | (0) | (45,382) | (102,000) |
| | | (内 オンシャーシ) | (0) | (0) | (0) | (0) | (0) |
| 自動車航送船 | | 0 | 0 | 0 | 0 | 0 | |
| 計 | 13,641,794 | 855,290 | 7,215,575 | 2,910,670 | 2,660,259 | | |
| 東京都 | ☆ 東京 | 一般 | 6,728,230 | 1,135,747 | 2,974,751 | 819,234 | 1,798,498 |
| | | (内 コンテナ) | (4,194,858) | (1,083,464) | (2,896,262) | (131,772) | (83,360) |
| | | (内 シャーシ) | (613,755) | (0) | (0) | (289,697) | (324,058) |
| | | (内 オンシャーシ) | (7,180) | (0) | (0) | (4,360) | (2,820) |
| | | 自動車航送船 | 764,370 | 0 | 0 | 409,090 | 355,280 |
| 計 | 7,492,600 | 1,135,747 | 2,974,751 | 1,228,324 | 2,153,778 | | |
| 神奈川県 | ☆ 川崎 | 一般 | 7,787,749 | 903,906 | 4,099,413 | 1,457,298 | 1,327,132 |
| | | (内 コンテナ) | (153,297) | (26,843) | (100,587) | (11,792) | (14,075) |
| | | (内 シャーシ) | (1,760) | (0) | (0) | (1,280) | (480) |
| | | (内 オンシャーシ) | (0) | (0) | (0) | (0) | (0) |
| | | 自動車航送船 | 0 | 0 | 0 | 0 | 0 |
| | 計 | 7,787,749 | 903,906 | 4,099,413 | 1,457,298 | 1,327,132 | |
| | ☆ 横浜 | 一般 | 9,937,618 | 2,936,410 | 3,135,230 | 1,382,117 | 2,483,861 |
| | | (内 コンテナ) | (3,445,226) | (1,335,931) | (1,883,138) | (122,821) | (103,336) |
| | | (内 シャーシ) | (42,814) | (0) | (0) | (1,320) | (41,494) |
| | | (内 オンシャーシ) | (1,188) | (0) | (0) | (0) | (1,188) |
| | | 自動車航送船 | 0 | 0 | 0 | 0 | 0 |
| | 計 | 9,937,618 | 2,936,410 | 3,135,230 | 1,382,117 | 2,483,861 | |
| | ○ 横須賀 | 一般 | 763,043 | 63,328 | 10,682 | 232,827 | 456,206 |
| | | (内 コンテナ) | (0) | (0) | (0) | (0) | (0) |
| | | (内 シャーシ) | (225,960) | (0) | (0) | (120,890) | (105,070) |
| (内 オンシャーシ) | | (0) | (0) | (0) | (0) | (0) | |
| 自動車航送船 | | 149,110 | 0 | 0 | 60,860 | 88,250 | |
| 計 | 912,153 | 63,328 | 10,682 | 293,687 | 544,456 | | |
| 新潟県 | ◎ 新潟 | 一般 | 1,887,320 | 82,208 | 1,419,812 | 72,768 | 312,532 |
| | | (内 コンテナ) | (233,426) | (68,630) | (151,970) | (9,756) | (3,070) |
| | | (内 シャーシ) | (0) | (0) | (0) | (0) | (0) |
| | | (内 オンシャーシ) | (0) | (0) | (0) | (0) | (0) |
| | | 自動車航送船 | 869,595 | 0 | 0 | 501,215 | 368,380 |
| | 計 | 2,756,915 | 82,208 | 1,419,812 | 573,983 | 680,912 | |
| | 柏崎 | 一般 | 6,542 | 0 | 0 | 42 | 6,500 |
| | | (内 コンテナ) | (0) | (0) | (0) | (0) | (0) |
| | | (内 シャーシ) | (0) | (0) | (0) | (0) | (0) |
| | | (内 オンシャーシ) | (0) | (0) | (0) | (0) | (0) |
| | | 自動車航送船 | 0 | 0 | 0 | 0 | 0 |
| | 計 | 6,542 | 0 | 0 | 42 | 6,500 | |
| ○ 直江津 | 一般 | 461,216 | 12,262 | 347,161 | 23,271 | 78,522 | |
| | (内 コンテナ) | (20,217) | (8,008) | (12,114) | (63) | (32) | |
| | (内 シャーシ) | (0) | (0) | (0) | (0) | (0) | |
| | (内 オンシャーシ) | (0) | (0) | (0) | (0) | (0) | |
| | 自動車航送船 | 14,400 | 0 | 0 | 6,660 | 7,740 | |
| 計 | 475,616 | 12,262 | 347,161 | 29,931 | 86,262 | | |

(単位：トン)

| 都道府県 | 港湾 | 種別 | 合計 | 輸出 | 輸入 | 移出 | 移入 |
|------------|------------|------------|-----------|----------|----------|----------|----------|
| 新潟県 | 姫川 | 一般 | 347,485 | 85,490 | 51,210 | 140,504 | 70,281 |
| | | (内 コンテナ) | (0) | (0) | (0) | (0) | (0) |
| | | (内 シャーシ) | (0) | (0) | (0) | (0) | (0) |
| | | (内 オンシャーシ) | (0) | (0) | (0) | (0) | (0) |
| | | 自動車航送船 | 0 | 0 | 0 | 0 | 0 |
| | 計 | 347,485 | 85,490 | 51,210 | 140,504 | 70,281 | |
| | ○ 両津 | 一般 | 25,795 | 0 | 0 | 4,368 | 21,427 |
| | | (内 コンテナ) | (7,581) | (0) | (0) | (1,405) | (6,176) |
| | | (内 シャーシ) | (0) | (0) | (0) | (0) | (0) |
| (内 オンシャーシ) | | (0) | (0) | (0) | (0) | (0) | |
| 自動車航送船 | | 143,425 | 0 | 0 | 50,910 | 92,515 | |
| 計 | 169,220 | 0 | 0 | 55,278 | 113,942 | | |
| ○ 小木 | 一般 | 1,285 | 0 | 0 | 82 | 1,203 | |
| | (内 コンテナ) | (67) | (0) | (0) | (32) | (35) | |
| | (内 シャーシ) | (0) | (0) | (0) | (0) | (0) | |
| | (内 オンシャーシ) | (0) | (0) | (0) | (0) | (0) | |
| | 自動車航送船 | 14,400 | 0 | 0 | 7,740 | 6,660 | |
| 計 | 15,685 | 0 | 0 | 7,822 | 7,863 | | |
| 富山県 | ◎ 伏木富山 | 一般 | 548,334 | 79,146 | 301,522 | 11,017 | 156,649 |
| | | (内 コンテナ) | (88,928) | (35,777) | (53,105) | (0) | (46) |
| | | (内 シャーシ) | (0) | (0) | (0) | (0) | (0) |
| | | (内 オンシャーシ) | (0) | (0) | (0) | (0) | (0) |
| | | 自動車航送船 | 0 | 0 | 0 | 0 | 0 |
| 計 | 548,334 | 79,146 | 301,522 | 11,017 | 156,649 | | |
| 石川県 | ○ 七尾 | 一般 | 382,625 | 20,506 | 320,612 | 22,117 | 19,390 |
| | | (内 コンテナ) | (0) | (0) | (0) | (0) | (0) |
| | | (内 シャーシ) | (0) | (0) | (0) | (0) | (0) |
| | | (内 オンシャーシ) | (0) | (0) | (0) | (0) | (0) |
| | | 自動車航送船 | 0 | 0 | 0 | 0 | 0 |
| | 計 | 382,625 | 20,506 | 320,612 | 22,117 | 19,390 | |
| | ○ 金沢 | 一般 | 306,423 | 40,764 | 52,130 | 1,680 | 211,849 |
| | | (内 コンテナ) | (69,147) | (26,935) | (42,212) | (0) | (0) |
| | | (内 シャーシ) | (5,097) | (409) | (4,688) | (0) | (0) |
| (内 オンシャーシ) | | (5,097) | (409) | (4,688) | (0) | (0) | |
| 自動車航送船 | | 0 | 0 | 0 | 0 | 0 | |
| 計 | 306,423 | 40,764 | 52,130 | 1,680 | 211,849 | | |
| 福井県 | 福井 | 一般 | 154,923 | 9,564 | 49,033 | 3,557 | 92,769 |
| | | (内 コンテナ) | (0) | (0) | (0) | (0) | (0) |
| | | (内 シャーシ) | (0) | (0) | (0) | (0) | (0) |
| | | (内 オンシャーシ) | (0) | (0) | (0) | (0) | (0) |
| | | 自動車航送船 | 0 | 0 | 0 | 0 | 0 |
| | 計 | 154,923 | 9,564 | 49,033 | 3,557 | 92,769 | |
| | ○ 敦賀 | 一般 | 615,367 | 24,264 | 307,727 | 120,533 | 162,843 |
| | | (内 コンテナ) | (42,191) | (9,576) | (23,399) | (0) | (9,216) |
| | | (内 シャーシ) | (102,165) | (1,935) | (1,080) | (49,480) | (49,670) |
| (内 オンシャーシ) | | (25,315) | (1,935) | (1,080) | (4,600) | (17,700) | |
| 自動車航送船 | | 730,505 | 0 | 0 | 375,410 | 355,095 | |
| 計 | 1,345,872 | 24,264 | 307,727 | 495,943 | 517,938 | | |
| 内浦 | 一般 | 8,575 | 840 | 6,146 | 0 | 1,589 | |
| | (内 コンテナ) | (0) | (0) | (0) | (0) | (0) | |
| | (内 シャーシ) | (0) | (0) | (0) | (0) | (0) | |
| | (内 オンシャーシ) | (0) | (0) | (0) | (0) | (0) | |
| | 自動車航送船 | 0 | 0 | 0 | 0 | 0 | |
| 計 | 8,575 | 840 | 6,146 | 0 | 1,589 | | |
| 静岡県 | 沼津 | 一般 | 22,342 | 2,981 | 0 | 2,846 | 16,515 |
| | | (内 コンテナ) | (0) | (0) | (0) | (0) | (0) |
| | | (内 シャーシ) | (0) | (0) | (0) | (0) | (0) |
| | | (内 オンシャーシ) | (0) | (0) | (0) | (0) | (0) |
| | | 自動車航送船 | 0 | 0 | 0 | 0 | 0 |
| 計 | 22,342 | 2,981 | 0 | 2,846 | 16,515 | | |

(単位：トン)

| 都道府県 | 港湾 | 種別 | 合計 | 輸出 | 輸入 | 移出 | 移入 |
|------------|------------|-------------|-------------|-------------|-----------|-----------|----------|
| 静岡県 | ○ 田子の浦 | 一般 | 315,601 | 9,787 | 74,379 | 20,925 | 210,510 |
| | | (内 コンテナ) | (0) | (0) | (0) | (0) | (0) |
| | | (内 シャーシ) | (0) | (0) | (0) | (0) | (0) |
| | | (内 オンシャーシ) | (0) | (0) | (0) | (0) | (0) |
| | | 自動車航送船 | 0 | 0 | 0 | 0 | 0 |
| | 計 | 315,601 | 9,787 | 74,379 | 20,925 | 210,510 | |
| | ◎ 清水 | 一般 | 1,143,156 | 366,148 | 408,921 | 73,130 | 294,957 |
| | | (内 コンテナ) | (564,368) | (354,700) | (152,620) | (33,000) | (24,048) |
| | | (内 シャーシ) | (0) | (0) | (0) | (0) | (0) |
| | | (内 オンシャーシ) | (0) | (0) | (0) | (0) | (0) |
| | | 自動車航送船 | 47,340 | 0 | 0 | 23,725 | 23,615 |
| | 計 | 1,190,496 | 366,148 | 408,921 | 96,855 | 318,572 | |
| 大井川 | 一般 | 172,093 | 0 | 4,290 | 7,069 | 160,734 | |
| | (内 コンテナ) | (0) | (0) | (0) | (0) | (0) | |
| | (内 シャーシ) | (0) | (0) | (0) | (0) | (0) | |
| | (内 オンシャーシ) | (0) | (0) | (0) | (0) | (0) | |
| | 自動車航送船 | 0 | 0 | 0 | 0 | 0 | |
| 計 | 172,093 | 0 | 4,290 | 7,069 | 160,734 | | |
| ○ 御前崎 | 一般 | 234,493 | 65,496 | 12,087 | 98,357 | 58,553 | |
| | (内 コンテナ) | (37,878) | (24,906) | (1,269) | (11,498) | (205) | |
| | (内 シャーシ) | (121,770) | (0) | (0) | (68,440) | (53,330) | |
| | (内 オンシャーシ) | (0) | (0) | (0) | (0) | (0) | |
| | 自動車航送船 | 0 | 0 | 0 | 0 | 0 | |
| 計 | 234,493 | 65,496 | 12,087 | 98,357 | 58,553 | | |
| 愛知県 | ○ 三河 | 一般 | 1,893,345 | 909,494 | 227,659 | 273,619 | 482,573 |
| | | (内 コンテナ) | (25,452) | (8,492) | (13,979) | (30) | (2,951) |
| | | (内 シャーシ) | (0) | (0) | (0) | (0) | (0) |
| | | (内 オンシャーシ) | (0) | (0) | (0) | (0) | (0) |
| | | 自動車航送船 | 0 | 0 | 0 | 0 | 0 |
| | 計 | 1,893,345 | 909,494 | 227,659 | 273,619 | 482,573 | |
| | ○ 衣浦 | 一般 | 1,809,446 | 65,503 | 1,238,727 | 215,196 | 290,020 |
| | | (内 コンテナ) | (388) | (0) | (0) | (271) | (117) |
| | | (内 シャーシ) | (0) | (0) | (0) | (0) | (0) |
| | | (内 オンシャーシ) | (0) | (0) | (0) | (0) | (0) |
| | | 自動車航送船 | 0 | 0 | 0 | 0 | 0 |
| | 計 | 1,809,446 | 65,503 | 1,238,727 | 215,196 | 290,020 | |
| ◎ 名古屋 | 一般 | 18,017,246 | 4,978,959 | 6,864,801 | 3,296,765 | 2,876,721 | |
| | (内 コンテナ) | (4,295,220) | (2,080,019) | (2,155,151) | (32,936) | (27,114) | |
| | (内 シャーシ) | (166,733) | (0) | (0) | (86,428) | (80,305) | |
| | (内 オンシャーシ) | (0) | (0) | (0) | (0) | (0) | |
| | 自動車航送船 | 373,345 | 0 | 0 | 165,585 | 207,760 | |
| 計 | 18,390,591 | 4,978,959 | 6,864,801 | 3,462,350 | 3,084,481 | | |
| 三重県 | ◎ 四日市 | 一般 | 5,354,294 | 314,330 | 3,306,485 | 1,339,388 | 394,091 |
| | | (内 コンテナ) | (280,576) | (137,232) | (134,125) | (1,518) | (7,701) |
| | | (内 シャーシ) | (0) | (0) | (0) | (0) | (0) |
| | | (内 オンシャーシ) | (0) | (0) | (0) | (0) | (0) |
| | | 自動車航送船 | 0 | 0 | 0 | 0 | 0 |
| | 計 | 5,354,294 | 314,330 | 3,306,485 | 1,339,388 | 394,091 | |
| | ○ 津松阪 | 一般 | 144,908 | 0 | 8,630 | 23,063 | 113,215 |
| | | (内 コンテナ) | (0) | (0) | (0) | (0) | (0) |
| | | (内 シャーシ) | (0) | (0) | (0) | (0) | (0) |
| (内 オンシャーシ) | | (0) | (0) | (0) | (0) | (0) | |
| 自動車航送船 | 0 | 0 | 0 | 0 | 0 | | |
| 計 | 144,908 | 0 | 8,630 | 23,063 | 113,215 | | |
| 吉津 | 一般 | 99,390 | 0 | 0 | 99,390 | 0 | |
| | (内 コンテナ) | (0) | (0) | (0) | (0) | (0) | |
| | (内 シャーシ) | (0) | (0) | (0) | (0) | (0) | |
| | (内 オンシャーシ) | (0) | (0) | (0) | (0) | (0) | |
| | 自動車航送船 | 0 | 0 | 0 | 0 | 0 | |
| 計 | 99,390 | 0 | 0 | 99,390 | 0 | | |

(単位：トン)

| 都道府県 | 港湾 | 種別 | 合計 | 輸出 | 輸入 | 移出 | 移入 | | | |
|------------|-----------|------------|------------|------------|-----------|-------------|-------------|-------------|-----------|-----------|
| 三重県 | ○ 尾鷲 | 一般 | 10,240 | 0 | 0 | 117 | 10,123 | | | |
| | | (内 コンテナ) | (0) | (0) | (0) | (0) | (0) | | | |
| | | (内 シャーシ) | (0) | (0) | (0) | (0) | (0) | | | |
| | | (内 オンシャーシ) | (0) | (0) | (0) | (0) | (0) | | | |
| | | 自動車航送船 | 0 | 0 | 0 | 0 | 0 | | | |
| | | 計 | 10,240 | 0 | 0 | 117 | 10,123 | | | |
| | 鵜殿 | 一般 | 47,460 | 0 | 1,100 | 3,714 | 42,646 | | | |
| | | (内 コンテナ) | (0) | (0) | (0) | (0) | (0) | | | |
| | | (内 シャーシ) | (0) | (0) | (0) | (0) | (0) | | | |
| | | (内 オンシャーシ) | (0) | (0) | (0) | (0) | (0) | | | |
| | | 自動車航送船 | 0 | 0 | 0 | 0 | 0 | | | |
| | | 計 | 47,460 | 0 | 1,100 | 3,714 | 42,646 | | | |
| 京都府 | ○ 舞鶴 | 一般 | 287,742 | 15,437 | 184,689 | 41,616 | 46,000 | | | |
| | | (内 コンテナ) | (15,387) | (7,118) | (8,269) | (0) | (0) | | | |
| | | (内 シャーシ) | (0) | (0) | (0) | (0) | | | | |
| | | (内 オンシャーシ) | (0) | (0) | (0) | (0) | | | | |
| | | 自動車航送船 | 239,000 | 0 | 0 | 125,980 | 113,020 | | | |
| | | 計 | 526,742 | 15,437 | 184,689 | 167,596 | 159,020 | | | |
| | 宮津 | 一般 | 20,310 | 0 | 0 | 16,620 | 3,690 | | | |
| | | (内 コンテナ) | (0) | (0) | (0) | (0) | (0) | | | |
| | | (内 シャーシ) | (0) | (0) | (0) | (0) | (0) | | | |
| | | (内 オンシャーシ) | (0) | (0) | (0) | (0) | (0) | | | |
| | | 自動車航送船 | 0 | 0 | 0 | 0 | 0 | | | |
| | | 計 | 20,310 | 0 | 0 | 16,620 | 3,690 | | | |
| 大阪府 | 泉州 | 一般 | 125,617 | 0 | 0 | 0 | 125,617 | | | |
| | | (内 コンテナ) | (0) | (0) | (0) | (0) | (0) | | | |
| | | (内 シャーシ) | (0) | (0) | (0) | (0) | (0) | | | |
| | | (内 オンシャーシ) | (0) | (0) | (0) | (0) | (0) | | | |
| | | 自動車航送船 | 0 | 0 | 0 | 0 | 0 | | | |
| | | 計 | 125,617 | 0 | 0 | 0 | 125,617 | | | |
| | | ○ 阪南 | 一般 | 230,858 | 0 | 45,012 | 27,359 | 158,487 | | |
| | | | (内 コンテナ) | (0) | (0) | (0) | (0) | (0) | | |
| | | | (内 シャーシ) | (0) | (0) | (0) | (0) | (0) | | |
| | | | (内 オンシャーシ) | (0) | (0) | (0) | (0) | (0) | | |
| | | | 自動車航送船 | 0 | 0 | 0 | 0 | 0 | | |
| | | | 計 | 230,858 | 0 | 45,012 | 27,359 | 158,487 | | |
| | | | ◎ 堺泉北 | 一般 | 5,495,236 | 379,791 | 2,309,731 | 1,081,045 | 1,724,669 | |
| | | | | (内 コンテナ) | (11,457) | (1,495) | (7,818) | (1,856) | (288) | |
| | | | | (内 シャーシ) | (26,730) | (0) | (0) | (10,605) | (16,125) | |
| | | | | (内 オンシャーシ) | (0) | (0) | (0) | (0) | (0) | |
| | | | | 自動車航送船 | 954,000 | 0 | 0 | 480,105 | 473,895 | |
| | | | | 計 | 6,449,236 | 379,791 | 2,309,731 | 1,561,150 | 2,198,564 | |
| | | | | ☆ 大阪 | 一般 | 4,444,804 | 844,407 | 2,134,647 | 570,716 | 895,034 |
| | | | | | (内 コンテナ) | (2,745,725) | (697,402) | (1,918,095) | (114,425) | (15,803) |
| (内 シャーシ) | (128,729) | | | | (0) | (0) | (72,739) | (55,990) | | |
| (内 オンシャーシ) | (42,299) | | | | (0) | (0) | (23,550) | (18,749) | | |
| 自動車航送船 | 2,734,735 | | | | 0 | 0 | 1,317,770 | 1,416,965 | | |
| 計 | 7,179,539 | | | | 844,407 | 2,134,647 | 1,888,486 | 2,311,999 | | |
| 兵庫県 | ○ 尼崎西宮芦屋 | | | | 一般 | 447,893 | 14,711 | 4,200 | 102,955 | 326,027 |
| | | | | | (内 コンテナ) | (0) | (0) | (0) | (0) | (0) |
| | | (内 シャーシ) | | | (0) | (0) | (0) | (0) | (0) | |
| | | (内 オンシャーシ) | | | (0) | (0) | (0) | (0) | (0) | |
| | | 自動車航送船 | | | 0 | 0 | 0 | 0 | 0 | |
| | | 計 | | | 447,893 | 14,711 | 4,200 | 102,955 | 326,027 | |
| | | ☆ 神戸 | | | 一般 | 6,504,893 | 2,191,659 | 2,633,492 | 563,825 | 1,115,917 |
| | | | | | (内 コンテナ) | (3,987,860) | (1,739,062) | (1,832,911) | (135,429) | (280,458) |
| | | | (内 シャーシ) | | (780) | (0) | (0) | (780) | (0) | |
| | | | (内 オンシャーシ) | | (60) | (0) | (0) | (60) | (0) | |
| | | | 自動車航送船 | | 2,392,130 | 0 | 0 | 1,121,690 | 1,270,440 | |
| | | | 計 | | 8,897,023 | 2,191,659 | 2,633,492 | 1,685,515 | 2,386,357 | |

(単位：トン)

| 都道府県 | 港湾 | 種別 | 合計 | 輸出 | 輸入 | 移出 | 移入 |
|------------|------------|------------|-----------|-----------|-----------|---------|---------|
| 兵庫県 | 明石 | 一般 | 60,414 | 0 | 0 | 0 | 60,414 |
| | | (内 コンテナ) | (0) | (0) | (0) | (0) | (0) |
| | | (内 シャーシ) | (0) | (0) | (0) | (0) | (0) |
| | | (内 オンシャーシ) | (0) | (0) | (0) | (0) | (0) |
| | | 自動車航送船 | 0 | 0 | 0 | 0 | 0 |
| | 計 | 60,414 | 0 | 0 | 0 | 60,414 | |
| | ○ 東播磨 | 一般 | 3,149,103 | 291,634 | 1,417,340 | 774,311 | 665,818 |
| | | (内 コンテナ) | (2,166) | (0) | (0) | (2,147) | (19) |
| | | (内 シャーシ) | (0) | (0) | (0) | (0) | (0) |
| | | (内 オンシャーシ) | (0) | (0) | (0) | (0) | (0) |
| | | 自動車航送船 | 0 | 0 | 0 | 0 | 0 |
| | 計 | 3,149,103 | 291,634 | 1,417,340 | 774,311 | 665,818 | |
| | ◎ 姫路 | 一般 | 2,901,798 | 84,687 | 1,817,401 | 396,033 | 603,677 |
| | | (内 コンテナ) | (4,060) | (0) | (0) | (1,820) | (2,240) |
| | | (内 シャーシ) | (0) | (0) | (0) | (0) | (0) |
| | | (内 オンシャーシ) | (0) | (0) | (0) | (0) | (0) |
| 自動車航送船 | | 95,245 | 0 | 0 | 52,255 | 42,990 | |
| 計 | 2,997,043 | 84,687 | 1,817,401 | 448,288 | 646,667 | | |
| 赤穂 | 一般 | 667,766 | 0 | 54,105 | 199,081 | 414,580 | |
| | (内 コンテナ) | (0) | (0) | (0) | (0) | (0) | |
| | (内 シャーシ) | (0) | (0) | (0) | (0) | (0) | |
| | (内 オンシャーシ) | (0) | (0) | (0) | (0) | (0) | |
| | 自動車航送船 | 0 | 0 | 0 | 0 | 0 | |
| 計 | 667,766 | 0 | 54,105 | 199,081 | 414,580 | | |
| 和歌山県 | 新宮 | 一般 | 107,605 | 0 | 53,340 | 24,949 | 29,316 |
| | | (内 コンテナ) | (0) | (0) | (0) | (0) | (0) |
| | | (内 シャーシ) | (0) | (0) | (0) | (0) | (0) |
| | | (内 オンシャーシ) | (0) | (0) | (0) | (0) | (0) |
| | | 自動車航送船 | 0 | 0 | 0 | 0 | 0 |
| | 計 | 107,605 | 0 | 53,340 | 24,949 | 29,316 | |
| | ○ 日高 | 一般 | 106,740 | 0 | 0 | 450 | 106,290 |
| | | (内 コンテナ) | (0) | (0) | (0) | (0) | (0) |
| | | (内 シャーシ) | (0) | (0) | (0) | (0) | (0) |
| | | (内 オンシャーシ) | (0) | (0) | (0) | (0) | (0) |
| | | 自動車航送船 | 0 | 0 | 0 | 0 | 0 |
| | 計 | 106,740 | 0 | 0 | 450 | 106,290 | |
| | ◎ 和歌山下津 | 一般 | 3,313,746 | 383,179 | 1,606,391 | 643,657 | 680,519 |
| | | (内 コンテナ) | (6,765) | (729) | (5,186) | (850) | (0) |
| | | (内 シャーシ) | (0) | (0) | (0) | (0) | (0) |
| (内 オンシャーシ) | | (0) | (0) | (0) | (0) | (0) | |
| 自動車航送船 | | 290,630 | 0 | 0 | 144,055 | 146,575 | |
| 計 | 3,604,376 | 383,179 | 1,606,391 | 787,712 | 827,094 | | |
| 鳥取県 | ○ 鳥取 | 一般 | 71,205 | 0 | 1,350 | 591 | 69,264 |
| | | (内 コンテナ) | (0) | (0) | (0) | (0) | (0) |
| | | (内 シャーシ) | (0) | (0) | (0) | (0) | (0) |
| | | (内 オンシャーシ) | (0) | (0) | (0) | (0) | (0) |
| | | 自動車航送船 | 0 | 0 | 0 | 0 | 0 |
| | 計 | 71,205 | 0 | 1,350 | 591 | 69,264 | |
| | ○ 境 | 一般 | 350,579 | 18,315 | 184,093 | 17,242 | 130,929 |
| | | (内 コンテナ) | (25,015) | (15,485) | (9,530) | (0) | (0) |
| | | (内 シャーシ) | (0) | (0) | (0) | (0) | (0) |
| | | (内 オンシャーシ) | (0) | (0) | (0) | (0) | (0) |
| 自動車航送船 | | 10,075 | 0 | 0 | 2,625 | 7,450 | |
| 計 | 360,654 | 18,315 | 184,093 | 19,867 | 138,379 | | |
| 島根県 | ○ 浜田 | 一般 | 41,268 | 1,204 | 24,280 | 1,986 | 13,798 |
| | | (内 コンテナ) | (3,116) | (877) | (2,239) | (0) | (0) |
| | | (内 シャーシ) | (0) | (0) | (0) | (0) | (0) |
| | | (内 オンシャーシ) | (0) | (0) | (0) | (0) | (0) |
| | | 自動車航送船 | 0 | 0 | 0 | 0 | 0 |
| 計 | 41,268 | 1,204 | 24,280 | 1,986 | 13,798 | | |

(単位：トン)

| 都道府県 | 港湾 | 種別 | 合計 | 輸出 | 輸入 | 移出 | 移入 | |
|----------|------------|------------|-----------|-----------|-----------|-----------|---------|---------|
| 島根県 | ○ 三隅 | 一般 | 263,547 | 6,081 | 237,416 | 18,843 | 1,207 | |
| | | (内 コンテナ) | (0) | (0) | (0) | (0) | (0) | |
| | | (内 シャーシ) | (0) | (0) | (0) | (0) | (0) | |
| | | (内 オンシャーシ) | (0) | (0) | (0) | (0) | (0) | |
| | | 自動車航送船 | 0 | 0 | 0 | 0 | 0 | |
| | | 計 | 263,547 | 6,081 | 237,416 | 18,843 | 1,207 | |
| | ○ 西郷 | 一般 | 14,687 | 0 | 0 | 10,118 | 4,569 | |
| | | (内 コンテナ) | (0) | (0) | (0) | (0) | (0) | |
| | | (内 シャーシ) | (0) | (0) | (0) | (0) | (0) | |
| | | (内 オンシャーシ) | (0) | (0) | (0) | (0) | (0) | |
| | | 自動車航送船 | 66,770 | 0 | 0 | 33,440 | 33,330 | |
| | | 計 | 81,457 | 0 | 0 | 43,558 | 37,899 | |
| 岡山県 | 東備 | 一般 | 27,628 | 0 | 20,593 | 1,173 | 5,862 | |
| | | (内 コンテナ) | (0) | (0) | (0) | (0) | (0) | |
| | | (内 シャーシ) | (0) | (0) | (0) | (0) | (0) | |
| | | (内 オンシャーシ) | (0) | (0) | (0) | (0) | (0) | |
| | | 自動車航送船 | 46,340 | 0 | 0 | 25,065 | 21,275 | |
| | | 計 | 73,968 | 0 | 20,593 | 26,238 | 27,137 | |
| | | ○ 岡山 | 一般 | 139,303 | 1,595 | 0 | 20,520 | 117,188 |
| | (内 コンテナ) | | (0) | (0) | (0) | (0) | (0) | |
| | | (内 シャーシ) | (0) | (0) | (0) | (0) | (0) | |
| | | (内 オンシャーシ) | (0) | (0) | (0) | (0) | (0) | |
| | | 自動車航送船 | 144,290 | 0 | 0 | 75,085 | 69,205 | |
| | | 計 | 283,593 | 1,595 | 0 | 95,605 | 186,393 | |
| | ○ 宇野 | 一般 | 339,654 | 41,072 | 90,303 | 96,568 | 111,711 | |
| (内 コンテナ) | | (735) | (0) | (0) | (390) | (345) | | |
| | (内 シャーシ) | (0) | (0) | (0) | (0) | (0) | | |
| | (内 オンシャーシ) | (0) | (0) | (0) | (0) | (0) | | |
| | 自動車航送船 | 769,430 | 0 | 0 | 369,430 | 400,000 | | |
| | 計 | 1,109,084 | 41,072 | 90,303 | 465,998 | 511,711 | | |
| | ◎ 水島 | 一般 | 7,881,432 | 995,390 | 4,210,844 | 1,871,970 | 803,228 | |
| (内 コンテナ) | | (156,075) | (48,180) | (77,295) | (18,075) | (12,525) | | |
| | (内 シャーシ) | (0) | (0) | (0) | (0) | (0) | | |
| | (内 オンシャーシ) | (0) | (0) | (0) | (0) | (0) | | |
| | 自動車航送船 | 0 | 0 | 0 | 0 | 0 | | |
| | 計 | 7,881,432 | 995,390 | 4,210,844 | 1,871,970 | 803,228 | | |
| | 笠岡 | 一般 | 127,781 | 0 | 3,294 | 119,411 | 5,076 | |
| (内 コンテナ) | | (0) | (0) | (0) | (0) | (0) | | |
| | (内 シャーシ) | (0) | (0) | (0) | (0) | (0) | | |
| | (内 オンシャーシ) | (0) | (0) | (0) | (0) | (0) | | |
| | 自動車航送船 | 9,285 | 0 | 0 | 5,300 | 3,985 | | |
| | 計 | 137,066 | 0 | 3,294 | 124,711 | 9,061 | | |
| 広島県 | ○ 福山 | 一般 | 3,916,330 | 685,316 | 2,485,218 | 504,214 | 241,582 | |
| | | (内 コンテナ) | (42,526) | (10,980) | (30,375) | (327) | (844) | |
| | | (内 シャーシ) | (0) | (0) | (0) | (0) | (0) | |
| | | (内 オンシャーシ) | (0) | (0) | (0) | (0) | (0) | |
| | | 自動車航送船 | 5,425 | 0 | 0 | 2,730 | 2,695 | |
| | | 計 | 3,921,755 | 685,316 | 2,485,218 | 506,944 | 244,277 | |
| | | ○ 尾道糸崎 | 一般 | 210,568 | 12 | 102,818 | 42,437 | 65,301 |
| | (内 コンテナ) | | (0) | (0) | (0) | (0) | (0) | |
| | | (内 シャーシ) | (0) | (0) | (0) | (0) | (0) | |
| | (内 オンシャーシ) | (0) | (0) | (0) | (0) | (0) | | |
| | 自動車航送船 | 33,345 | 0 | 0 | 17,175 | 16,170 | | |
| | 計 | 243,913 | 12 | 102,818 | 59,612 | 81,471 | | |
| | 竹原 | 一般 | 319,679 | 0 | 247,021 | 29,882 | 42,776 | |
| (内 コンテナ) | | (0) | (0) | (0) | (0) | (0) | | |
| | (内 シャーシ) | (0) | (0) | (0) | (0) | (0) | | |
| | (内 オンシャーシ) | (0) | (0) | (0) | (0) | (0) | | |
| | 自動車航送船 | 359,670 | 0 | 0 | 183,415 | 176,255 | | |
| | 計 | 679,349 | 0 | 247,021 | 213,297 | 219,031 | | |

(単位：トン)

| 都道府県 | 港湾 | 種別 | 合計 | 輸出 | 輸入 | 移出 | 移入 |
|------------|------------|------------|-----------|-----------|-----------|-----------|----------|
| 広島県 | ○ 呉 | 一般 | 1,599,933 | 28,560 | 728,871 | 498,739 | 343,763 |
| | | (内 コンテナ) | (1,670) | (0) | (0) | (1,670) | (0) |
| | | (内 シャーシ) | (0) | (0) | (0) | (0) | (0) |
| | | (内 オンシャーシ) | (0) | (0) | (0) | (0) | (0) |
| | | 自動車航送船 | 77,300 | 0 | 0 | 35,540 | 41,760 |
| | 計 | 1,677,233 | 28,560 | 728,871 | 534,279 | 385,523 | |
| | ◎ 広島 | 一般 | 1,113,557 | 405,561 | 124,462 | 207,885 | 375,649 |
| | | (内 コンテナ) | (246,236) | (35,356) | (67,567) | (106,462) | (36,851) |
| | | (内 シャーシ) | (7,902) | (0) | (0) | (4,745) | (3,157) |
| | | (内 オンシャーシ) | (0) | (0) | (0) | (0) | (0) |
| | | 自動車航送船 | 182,645 | 0 | 0 | 93,045 | 89,600 |
| | 計 | 1,296,202 | 405,561 | 124,462 | 300,930 | 465,249 | |
| | 大竹 | 一般 | 133,971 | 2,517 | 68,059 | 15,576 | 47,819 |
| | | (内 コンテナ) | (8,080) | (2,017) | (2,523) | (3,200) | (340) |
| | | (内 シャーシ) | (0) | (0) | (0) | (0) | (0) |
| | | (内 オンシャーシ) | (0) | (0) | (0) | (0) | (0) |
| 自動車航送船 | | 2,740 | 0 | 0 | 1,370 | 1,370 | |
| 計 | 136,711 | 2,517 | 68,059 | 16,946 | 49,189 | | |
| 鹿川 | 一般 | 392,058 | 0 | 149,826 | 211,311 | 30,921 | |
| | (内 コンテナ) | (0) | (0) | (0) | (0) | (0) | |
| | (内 シャーシ) | (0) | (0) | (0) | (0) | (0) | |
| | (内 オンシャーシ) | (0) | (0) | (0) | (0) | (0) | |
| | 自動車航送船 | 0 | 0 | 0 | 0 | 0 | |
| 計 | 392,058 | 0 | 149,826 | 211,311 | 30,921 | | |
| 山口県 | ◎ 下関 | 一般 | 275,935 | 59,082 | 72,907 | 56,901 | 87,045 |
| | | (内 コンテナ) | (4,204) | (1,426) | (2,756) | (22) | (0) |
| | | (内 シャーシ) | (73,484) | (32,809) | (40,675) | (0) | (0) |
| | | (内 オンシャーシ) | (73,064) | (32,389) | (40,675) | (0) | (0) |
| | | 自動車航送船 | 33,240 | 16,570 | 16,670 | 0 | 0 |
| | 計 | 309,175 | 75,652 | 89,577 | 56,901 | 87,045 | |
| | ○ 小野田 | 一般 | 420,252 | 14,002 | 0 | 85,662 | 320,588 |
| | | (内 コンテナ) | (0) | (0) | (0) | (0) | (0) |
| | | (内 シャーシ) | (0) | (0) | (0) | (0) | (0) |
| | | (内 オンシャーシ) | (0) | (0) | (0) | (0) | (0) |
| | | 自動車航送船 | 0 | 0 | 0 | 0 | 0 |
| | 計 | 420,252 | 14,002 | 0 | 85,662 | 320,588 | |
| | ○ 宇部 | 一般 | 2,704,280 | 313,285 | 892,169 | 1,247,783 | 251,043 |
| | | (内 コンテナ) | (19,556) | (3,379) | (1,547) | (14,630) | (0) |
| | | (内 シャーシ) | (0) | (0) | (0) | (0) | (0) |
| (内 オンシャーシ) | | (0) | (0) | (0) | (0) | (0) | |
| 自動車航送船 | | 0 | 0 | 0 | 0 | 0 | |
| 計 | 2,704,280 | 313,285 | 892,169 | 1,247,783 | 251,043 | | |
| ○ 三田尻中関 | 一般 | 405,939 | 225,785 | 14,324 | 92,792 | 73,038 | |
| | (内 コンテナ) | (21,860) | (6,705) | (5,410) | (7,260) | (2,485) | |
| | (内 シャーシ) | (0) | (0) | (0) | (0) | (0) | |
| | (内 オンシャーシ) | (0) | (0) | (0) | (0) | (0) | |
| | 自動車航送船 | 0 | 0 | 0 | 0 | 0 | |
| 計 | 405,939 | 225,785 | 14,324 | 92,792 | 73,038 | | |
| ◎ 徳山下松 | 一般 | 4,263,136 | 299,066 | 1,330,899 | 1,418,574 | 1,214,597 | |
| | (内 コンテナ) | (118,620) | (60,229) | (15,906) | (33,268) | (9,217) | |
| | (内 シャーシ) | (0) | (0) | (0) | (0) | (0) | |
| | (内 オンシャーシ) | (0) | (0) | (0) | (0) | (0) | |
| | 自動車航送船 | 133,070 | 0 | 0 | 57,675 | 75,395 | |
| 計 | 4,396,206 | 299,066 | 1,330,899 | 1,476,249 | 1,289,992 | | |
| 平生 | 一般 | 24,189 | 0 | 2,918 | 19,456 | 1,815 | |
| | (内 コンテナ) | (0) | (0) | (0) | (0) | (0) | |
| | (内 シャーシ) | (0) | (0) | (0) | (0) | (0) | |
| | (内 オンシャーシ) | (0) | (0) | (0) | (0) | (0) | |
| | 自動車航送船 | 0 | 0 | 0 | 0 | 0 | |
| 計 | 24,189 | 0 | 2,918 | 19,456 | 1,815 | | |

(単位：トン)

| 都道府県 | 港湾 | 種別 | 合計 | 輸出 | 輸入 | 移出 | 移入 | | | |
|------------|------------|------------|------------|------------|----------|-----------|----------|----------|---------|---------|
| 山口県 | 柳井 | 一般 | 180,673 | 0 | 176,443 | 22 | 4,208 | | | |
| | | (内 コンテナ) | (0) | (0) | (0) | (0) | (0) | | | |
| | | (内 シャーシ) | (0) | (0) | (0) | (0) | (0) | | | |
| | | (内 オンシャーシ) | (0) | (0) | (0) | (0) | (0) | | | |
| | | 自動車航送船 | 252,925 | 0 | 0 | 123,610 | 129,315 | | | |
| | | 計 | 433,598 | 0 | 176,443 | 123,632 | 133,523 | | | |
| | ○ 岩国 | 一般 | 784,877 | 25,153 | 150,059 | 145,801 | 463,864 | | | |
| | | (内 コンテナ) | (37,199) | (19,716) | (7,314) | (9,546) | (623) | | | |
| | | (内 シャーシ) | (2,600) | (0) | (0) | (2,480) | (120) | | | |
| | | (内 オンシャーシ) | (0) | (0) | (0) | (0) | (0) | | | |
| | | 自動車航送船 | 0 | 0 | 0 | 0 | 0 | | | |
| | | 計 | 784,877 | 25,153 | 150,059 | 145,801 | 463,864 | | | |
| 徳島県 | ○ 徳島小松島 | 一般 | 232,292 | 3,543 | 101,599 | 57,946 | 69,204 | | | |
| | | (内 コンテナ) | (16,561) | (3,543) | (10,509) | (176) | (2,333) | | | |
| | | (内 シャーシ) | (0) | (0) | (0) | (0) | (0) | | | |
| | | (内 オンシャーシ) | (0) | (0) | (0) | (0) | (0) | | | |
| | | 自動車航送船 | 489,570 | 0 | 0 | 281,160 | 208,410 | | | |
| | | 計 | 721,862 | 3,543 | 101,599 | 339,106 | 277,614 | | | |
| | ○ 橘 | 一般 | 873,083 | 6,061 | 676,287 | 80,579 | 110,156 | | | |
| | | (内 コンテナ) | (0) | (0) | (0) | (0) | (0) | | | |
| | | (内 シャーシ) | (0) | (0) | (0) | (0) | (0) | | | |
| | | (内 オンシャーシ) | (0) | (0) | (0) | (0) | (0) | | | |
| | | 自動車航送船 | 0 | 0 | 0 | 0 | 0 | | | |
| | | 計 | 873,083 | 6,061 | 676,287 | 80,579 | 110,156 | | | |
| 香川県 | 詫間 | 一般 | 74,437 | 0 | 20,891 | 22,965 | 30,581 | | | |
| | | (内 コンテナ) | (200) | (0) | (0) | (0) | (200) | | | |
| | | (内 シャーシ) | (0) | (0) | (0) | (0) | (0) | | | |
| | | (内 オンシャーシ) | (0) | (0) | (0) | (0) | (0) | | | |
| | | 自動車航送船 | 0 | 0 | 0 | 0 | 0 | | | |
| | | 計 | 74,437 | 0 | 20,891 | 22,965 | 30,581 | | | |
| | | 多度津 | 一般 | 36,684 | 7,336 | 14,095 | 1,104 | 14,149 | | |
| | | | (内 コンテナ) | (0) | (0) | (0) | (0) | (0) | | |
| | | | (内 シャーシ) | (0) | (0) | (0) | (0) | (0) | | |
| | | | (内 オンシャーシ) | (0) | (0) | (0) | (0) | (0) | | |
| | | | 自動車航送船 | 1,525 | 0 | 0 | 810 | 715 | | |
| | | | 計 | 38,209 | 7,336 | 14,095 | 1,914 | 14,864 | | |
| | | | 丸亀 | 一般 | 48,379 | 0 | 4,804 | 8,827 | 34,748 | |
| | | | | (内 コンテナ) | (0) | (0) | (0) | (0) | (0) | |
| | | | | (内 シャーシ) | (0) | (0) | (0) | (0) | (0) | |
| | | | | (内 オンシャーシ) | (0) | (0) | (0) | (0) | (0) | |
| | | | | 自動車航送船 | 17,870 | 0 | 0 | 8,740 | 9,130 | |
| | | | | 計 | 66,249 | 0 | 4,804 | 17,567 | 43,878 | |
| | | | | ○ 坂出 | 一般 | 1,262,974 | 49,462 | 393,000 | 425,853 | 394,659 |
| | | | | | (内 コンテナ) | (0) | (0) | (0) | (0) | (0) |
| (内 シャーシ) | (0) | | | | (0) | (0) | (0) | (0) | | |
| (内 オンシャーシ) | (0) | | | | (0) | (0) | (0) | (0) | | |
| 自動車航送船 | 0 | | | | 0 | 0 | 0 | 0 | | |
| 計 | 1,262,974 | | | | 49,462 | 393,000 | 425,853 | 394,659 | | |
| ○ 高松 | 一般 | | | | 210,758 | 8,251 | 14,437 | 33,667 | 154,403 | |
| | (内 コンテナ) | | | | (26,628) | (8,251) | (13,962) | (2,602) | (1,813) | |
| | (内 シャーシ) | (74,578) | | | (0) | (0) | (19,988) | (54,590) | | |
| | (内 オンシャーシ) | (68,233) | | | (0) | (0) | (16,916) | (51,317) | | |
| | 自動車航送船 | 1,188,670 | | | 0 | 0 | 629,020 | 559,650 | | |
| | 計 | 1,399,428 | | | 8,251 | 14,437 | 662,687 | 714,053 | | |
| | 風戸 | 一般 | | | 313,812 | 64,616 | 55,819 | 103,918 | 89,459 | |
| | | (内 コンテナ) | | | (0) | (0) | (0) | (0) | (0) | |
| | | (内 シャーシ) | (0) | | (0) | (0) | (0) | (0) | | |
| | | (内 オンシャーシ) | (0) | | (0) | (0) | (0) | (0) | | |
| | | 自動車航送船 | 266,380 | | 0 | 0 | 143,010 | 123,370 | | |
| | | 計 | 580,192 | | 64,616 | 55,819 | 246,928 | 212,829 | | |

(単位：トン)

| 都道府県 | 港湾 | 種別 | 合計 | 輸出 | 輸入 | 移出 | 移入 |
|------------|-----------|------------|-------------|-----------|-----------|----------|-----------|
| 愛媛県 | ○ 宇和島 | 一般 | 20,513 | 0 | 0 | 2,413 | 18,100 |
| | | (内 コンテナ) | (0) | (0) | (0) | (0) | (0) |
| | | (内 シャーシ) | (0) | (0) | (0) | (0) | (0) |
| | | (内 オンシャーシ) | (0) | (0) | (0) | (0) | (0) |
| | | 自動車航送船 | 14,150 | 0 | 0 | 7,070 | 7,080 |
| | | 計 | 34,663 | 0 | 0 | 9,483 | 25,180 |
| | ○ 松山 | 一般 | 241,340 | 23,884 | 56,941 | 40,496 | 120,019 |
| (内 コンテナ) | (39,705) | (12,252) | (14,513) | (9,320) | (3,620) | | |
| (内 シャーシ) | (141) | (0) | (0) | (141) | (0) | | |
| (内 オンシャーシ) | (141) | (0) | (0) | (141) | (0) | | |
| 自動車航送船 | 617,245 | 0 | 0 | 323,185 | 294,060 | | |
| 計 | 858,585 | 23,884 | 56,941 | 363,681 | 414,079 | | |
| ○ 今治 | 一般 | 74,572 | 6,728 | 9,203 | 10,285 | 48,356 | |
| (内 コンテナ) | (21,128) | (6,728) | (9,203) | (3,380) | (1,817) | | |
| (内 シャーシ) | (0) | (0) | (0) | (0) | (0) | | |
| (内 オンシャーシ) | (0) | (0) | (0) | (0) | (0) | | |
| 自動車航送船 | 27,470 | 0 | 0 | 13,410 | 14,060 | | |
| 計 | 102,042 | 6,728 | 9,203 | 23,695 | 62,416 | | |
| ○ 東予 | 一般 | 900,045 | 148,875 | 123,229 | 232,265 | 395,676 | |
| (内 コンテナ) | (0) | (0) | (0) | (0) | (0) | | |
| (内 シャーシ) | (0) | (0) | (0) | (0) | (0) | | |
| (内 オンシャーシ) | (0) | (0) | (0) | (0) | (0) | | |
| 自動車航送船 | 454,805 | 0 | 0 | 239,335 | 215,470 | | |
| 計 | 1,354,850 | 148,875 | 123,229 | 471,600 | 611,146 | | |
| ○ 新居浜 | 一般 | 629,180 | 20,761 | 303,561 | 228,945 | 75,913 | |
| (内 コンテナ) | (9,031) | (0) | (0) | (7,211) | (1,820) | | |
| (内 シャーシ) | (0) | (0) | (0) | (0) | (0) | | |
| (内 オンシャーシ) | (0) | (0) | (0) | (0) | (0) | | |
| 自動車航送船 | 365,705 | 0 | 0 | 215,150 | 150,555 | | |
| 計 | 994,885 | 20,761 | 303,561 | 444,095 | 226,468 | | |
| ○ 三島川之江 | 一般 | 845,265 | 17,753 | 485,464 | 146,430 | 195,618 | |
| (内 コンテナ) | (63,896) | (17,753) | (36,592) | (6,274) | (3,277) | | |
| (内 シャーシ) | (147,590) | (0) | (0) | (49,370) | (98,220) | | |
| (内 オンシャーシ) | (0) | (0) | (0) | (0) | (0) | | |
| 自動車航送船 | 0 | 0 | 0 | 0 | 0 | | |
| 計 | 845,265 | 17,753 | 485,464 | 146,430 | 195,618 | | |
| 高知県 | ○ 高知 | 一般 | 410,598 | 6,568 | 63,270 | 212,530 | 128,230 |
| | | (内 コンテナ) | (13,470) | (4,508) | (8,962) | (0) | (0) |
| | | (内 シャーシ) | (0) | (0) | (0) | (0) | (0) |
| (内 オンシャーシ) | (0) | (0) | (0) | (0) | (0) | | |
| 自動車航送船 | 0 | 0 | 0 | 0 | 0 | | |
| 計 | 410,598 | 6,568 | 63,270 | 212,530 | 128,230 | | |
| ○ 須崎 | 一般 | 1,510,880 | 273,133 | 83,523 | 919,084 | 235,140 | |
| (内 コンテナ) | (0) | (0) | (0) | (0) | (0) | | |
| (内 シャーシ) | (0) | (0) | (0) | (0) | (0) | | |
| (内 オンシャーシ) | (0) | (0) | (0) | (0) | (0) | | |
| 自動車航送船 | 0 | 0 | 0 | 0 | 0 | | |
| 計 | 1,510,880 | 273,133 | 83,523 | 919,084 | 235,140 | | |
| ○ 宿毛湾 | 一般 | 3,689 | 0 | 0 | 456 | 3,233 | |
| (内 コンテナ) | (0) | (0) | (0) | (0) | (0) | | |
| (内 シャーシ) | (0) | (0) | (0) | (0) | (0) | | |
| (内 オンシャーシ) | (0) | (0) | (0) | (0) | (0) | | |
| 自動車航送船 | 35,600 | 0 | 0 | 18,720 | 16,880 | | |
| 計 | 39,289 | 0 | 0 | 19,176 | 20,113 | | |
| 福岡県 | ◎ 博多 | 一般 | 2,801,847 | 639,797 | 887,219 | 301,713 | 973,118 |
| | | (内 コンテナ) | (1,361,969) | (460,591) | (773,615) | (73,851) | (53,912) |
| | | (内 シャーシ) | (177,693) | (0) | (0) | (89,234) | (88,459) |
| | | (内 オンシャーシ) | (0) | (0) | (0) | (0) | (0) |
| | | 自動車航送船 | 186,610 | 0 | 0 | 97,315 | 89,295 |
| | | 計 | 2,988,457 | 639,797 | 887,219 | 399,028 | 1,062,413 |

(単位：トン)

| 都道府県 | 港湾 | 種別 | 合計 | 輸出 | 輸入 | 移出 | 移入 |
|------------|------------|------------|-----------|-----------|-----------|-----------|-----------|
| 福岡県 | ◎ 北九州 | 一般 | 4,855,746 | 659,348 | 2,085,668 | 957,388 | 1,153,342 |
| | | (内 コンテナ) | (716,292) | (333,799) | (333,499) | (34,983) | (14,011) |
| | | (内 シャーシ) | (93,546) | (452) | (0) | (50,965) | (42,129) |
| | | (内 オンシャーシ) | (660) | (452) | (0) | (80) | (128) |
| | | 自動車航送船 | 3,653,975 | 0 | 0 | 1,795,380 | 1,858,595 |
| | 計 | 8,509,721 | 659,348 | 2,085,668 | 2,752,768 | 3,011,937 | |
| | ○ 苅田 | 一般 | 2,954,537 | 444,200 | 98,923 | 1,427,276 | 984,138 |
| | | (内 コンテナ) | (0) | (0) | (0) | (0) | (0) |
| | | (内 シャーシ) | (739,570) | (0) | (0) | (321,480) | (418,090) |
| (内 オンシャーシ) | | (0) | (0) | (0) | (0) | (0) | |
| 自動車航送船 | | 0 | 0 | 0 | 0 | 0 | |
| 計 | 2,954,537 | 444,200 | 98,923 | 1,427,276 | 984,138 | | |
| ○ 三池 | 一般 | 184,515 | 19,445 | 80,994 | 10,215 | 73,861 | |
| | (内 コンテナ) | (2,894) | (934) | (1,960) | (0) | (0) | |
| | (内 シャーシ) | (0) | (0) | (0) | (0) | (0) | |
| | (内 オンシャーシ) | (0) | (0) | (0) | (0) | (0) | |
| | 自動車航送船 | 0 | 0 | 0 | 0 | 0 | |
| 計 | 184,515 | 19,445 | 80,994 | 10,215 | 73,861 | | |
| 佐賀県 | ○ 伊万里 | 一般 | 153,405 | 11,723 | 39,976 | 17,822 | 83,884 |
| | | (内 コンテナ) | (23,475) | (7,492) | (14,627) | (1,352) | (4) |
| | | (内 シャーシ) | (0) | (0) | (0) | (0) | (0) |
| | | (内 オンシャーシ) | (0) | (0) | (0) | (0) | (0) |
| | | 自動車航送船 | 0 | 0 | 0 | 0 | 0 |
| | 計 | 153,405 | 11,723 | 39,976 | 17,822 | 83,884 | |
| | ○ 唐津 | 一般 | 150,951 | 2,843 | 21,950 | 17,547 | 108,611 |
| | | (内 コンテナ) | (0) | (0) | (0) | (0) | (0) |
| | | (内 シャーシ) | (0) | (0) | (0) | (0) | (0) |
| (内 オンシャーシ) | | (0) | (0) | (0) | (0) | (0) | |
| 自動車航送船 | | 69,215 | 0 | 0 | 33,620 | 35,595 | |
| 計 | 220,166 | 2,843 | 21,950 | 51,167 | 144,206 | | |
| 長崎県 | 島原 | 一般 | 18,010 | 0 | 4,722 | 3,651 | 9,637 |
| | | (内 コンテナ) | (0) | (0) | (0) | (0) | (0) |
| | | (内 シャーシ) | (0) | (0) | (0) | (0) | (0) |
| | | (内 オンシャーシ) | (0) | (0) | (0) | (0) | (0) |
| | | 自動車航送船 | 253,500 | 0 | 0 | 124,180 | 129,320 |
| | 計 | 271,510 | 0 | 4,722 | 127,831 | 138,957 | |
| | ○ 長崎 | 一般 | 184,468 | 4,554 | 15,746 | 38,641 | 125,527 |
| | | (内 コンテナ) | (3,219) | (1,059) | (2,140) | (0) | (20) |
| | | (内 シャーシ) | (0) | (0) | (0) | (0) | (0) |
| | | (内 オンシャーシ) | (0) | (0) | (0) | (0) | (0) |
| | | 自動車航送船 | 40,510 | 0 | 0 | 19,660 | 20,850 |
| | 計 | 224,978 | 4,554 | 15,746 | 58,301 | 146,377 | |
| | ○ 佐世保 | 一般 | 167,177 | 3,013 | 23,170 | 31,981 | 109,013 |
| | | (内 コンテナ) | (0) | (0) | (0) | (0) | (0) |
| | | (内 シャーシ) | (0) | (0) | (0) | (0) | (0) |
| | | (内 オンシャーシ) | (0) | (0) | (0) | (0) | (0) |
| | | 自動車航送船 | 55,025 | 0 | 0 | 26,660 | 28,365 |
| | 計 | 222,202 | 3,013 | 23,170 | 58,641 | 137,378 | |
| | 松浦 | 一般 | 520,455 | 12,234 | 470,782 | 29,458 | 7,981 |
| | | (内 コンテナ) | (0) | (0) | (0) | (0) | (0) |
| | | (内 シャーシ) | (0) | (0) | (0) | (0) | (0) |
| (内 オンシャーシ) | | (0) | (0) | (0) | (0) | (0) | |
| 自動車航送船 | | 2,785 | 0 | 0 | 1,415 | 1,370 | |
| 計 | 523,240 | 12,234 | 470,782 | 30,873 | 9,351 | | |
| ○ 厳原 | 一般 | 15,468 | 15 | 24 | 2,191 | 13,238 | |
| | (内 コンテナ) | (147) | (0) | (0) | (147) | (0) | |
| | (内 シャーシ) | (3,063) | (0) | (0) | (523) | (2,540) | |
| | (内 オンシャーシ) | (0) | (0) | (0) | (0) | (0) | |
| | 自動車航送船 | 102,760 | 0 | 0 | 49,570 | 53,190 | |
| 計 | 118,228 | 15 | 24 | 51,761 | 66,428 | | |

(単位：トン)

| 都道府県 | 港湾 | 種別 | 合計 | 輸出 | 輸入 | 移出 | 移入 |
|------------|------------|------------|-----------|-----------|-----------|-----------|----------|
| 長崎県 | ○ 郷ノ浦 | 一般 | 16,303 | 0 | 0 | 10,190 | 6,113 |
| | | (内 コンテナ) | (0) | (0) | (0) | (0) | (0) |
| | | (内 シャーシ) | (0) | (0) | (0) | (0) | (0) |
| | | (内 オンシャーシ) | (0) | (0) | (0) | (0) | (0) |
| | | 自動車航送船 | 36,605 | 0 | 0 | 18,690 | 17,915 |
| | 計 | 52,908 | 0 | 0 | 28,880 | 24,028 | |
| | ○ 福江 | 一般 | 40,788 | 0 | 0 | 16,397 | 24,391 |
| | | (内 コンテナ) | (24,770) | (0) | (0) | (12,385) | (12,385) |
| | | (内 シャーシ) | (0) | (0) | (0) | (0) | (0) |
| (内 オンシャーシ) | | (0) | (0) | (0) | (0) | (0) | |
| 自動車航送船 | | 87,850 | 0 | 0 | 42,345 | 45,505 | |
| 計 | 128,638 | 0 | 0 | 58,742 | 69,896 | | |
| 松島 | 一般 | 295,732 | 9,161 | 160,458 | 22,575 | 103,538 | |
| | (内 コンテナ) | (0) | (0) | (0) | (0) | (0) | |
| | (内 シャーシ) | (0) | (0) | (0) | (0) | (0) | |
| | (内 オンシャーシ) | (0) | (0) | (0) | (0) | (0) | |
| | 自動車航送船 | 2,285 | 0 | 0 | 1,160 | 1,125 | |
| 計 | 298,017 | 9,161 | 160,458 | 23,735 | 104,663 | | |
| 熊本県 | 水俣 | 一般 | 37,140 | 1,257 | 27,417 | 370 | 8,096 |
| | | (内 コンテナ) | (0) | (0) | (0) | (0) | (0) |
| | | (内 シャーシ) | (0) | (0) | (0) | (0) | (0) |
| | | (内 オンシャーシ) | (0) | (0) | (0) | (0) | (0) |
| | | 自動車航送船 | 0 | 0 | 0 | 0 | 0 |
| | 計 | 37,140 | 1,257 | 27,417 | 370 | 8,096 | |
| | ○ 八代 | 一般 | 312,476 | 24,054 | 61,685 | 8,416 | 218,321 |
| | | (内 コンテナ) | (13,921) | (5,586) | (7,460) | (0) | (875) |
| | | (内 シャーシ) | (0) | (0) | (0) | (0) | (0) |
| | | (内 オンシャーシ) | (0) | (0) | (0) | (0) | (0) |
| | | 自動車航送船 | 0 | 0 | 0 | 0 | 0 |
| | 計 | 312,476 | 24,054 | 61,685 | 8,416 | 218,321 | |
| ○ 三角 | 一般 | 26,880 | 0 | 0 | 23,760 | 3,120 | |
| | (内 コンテナ) | (0) | (0) | (0) | (0) | (0) | |
| | (内 シャーシ) | (0) | (0) | (0) | (0) | (0) | |
| | (内 オンシャーシ) | (0) | (0) | (0) | (0) | (0) | |
| | 自動車航送船 | 0 | 0 | 0 | 0 | 0 | |
| 計 | 26,880 | 0 | 0 | 23,760 | 3,120 | | |
| ○ 熊本 | 一般 | 68,527 | 4,584 | 8,234 | 12,009 | 43,700 | |
| | (内 コンテナ) | (12,567) | (4,584) | (7,983) | (0) | (0) | |
| | (内 シャーシ) | (0) | (0) | (0) | (0) | (0) | |
| | (内 オンシャーシ) | (0) | (0) | (0) | (0) | (0) | |
| | 自動車航送船 | 265,665 | 0 | 0 | 135,255 | 130,410 | |
| 計 | 334,192 | 4,584 | 8,234 | 147,264 | 174,110 | | |
| 大分県 | ○ 中津 | 一般 | 328,918 | 0 | 850 | 216,302 | 111,766 |
| | | (内 コンテナ) | (0) | (0) | (0) | (0) | (0) |
| | | (内 シャーシ) | (0) | (0) | (0) | (0) | (0) |
| | | (内 オンシャーシ) | (0) | (0) | (0) | (0) | (0) |
| | | 自動車航送船 | 0 | 0 | 0 | 0 | 0 |
| | 計 | 328,918 | 0 | 850 | 216,302 | 111,766 | |
| | ○ 別府 | 一般 | 0 | 0 | 0 | 0 | 0 |
| | | (内 コンテナ) | (0) | (0) | (0) | (0) | (0) |
| | | (内 シャーシ) | (0) | (0) | (0) | (0) | (0) |
| (内 オンシャーシ) | | (0) | (0) | (0) | (0) | (0) | |
| 自動車航送船 | | 526,995 | 0 | 0 | 288,185 | 238,810 | |
| 計 | 526,995 | 0 | 0 | 288,185 | 238,810 | | |
| ○ 大分 | 一般 | 5,551,170 | 618,479 | 2,928,353 | 1,359,051 | 645,287 | |
| | (内 コンテナ) | (36,530) | (17,463) | (6,775) | (5,448) | (6,844) | |
| | (内 シャーシ) | (482,990) | (0) | (0) | (241,760) | (241,230) | |
| | (内 オンシャーシ) | (0) | (0) | (0) | (0) | (0) | |
| | 自動車航送船 | 288,690 | 0 | 0 | 165,950 | 122,740 | |
| 計 | 5,839,860 | 618,479 | 2,928,353 | 1,525,001 | 768,027 | | |

(単位：トン)

| 都道府県 | 港湾 | 種別 | 合計 | 輸出 | 輸入 | 移出 | 移入 |
|------------|------------|------------|-----------|-----------|-----------|-----------|---------|
| 大分県 | 佐賀関 | 一般 | 360,971 | 127,459 | 131,264 | 76,759 | 25,489 |
| | | (内 コンテナ) | (0) | (0) | (0) | (0) | (0) |
| | | (内 シャーシ) | (0) | (0) | (0) | (0) | (0) |
| | | (内 オンシャーシ) | (0) | (0) | (0) | (0) | (0) |
| | | 自動車航送船 | 352,810 | 0 | 0 | 170,470 | 182,340 |
| | 計 | 713,781 | 127,459 | 131,264 | 247,229 | 207,829 | |
| | ○ 津久見 | 一般 | 1,947,365 | 306,363 | 67,272 | 1,433,423 | 140,307 |
| | | (内 コンテナ) | (0) | (0) | (0) | (0) | (0) |
| | | (内 シャーシ) | (0) | (0) | (0) | (0) | (0) |
| (内 オンシャーシ) | | (0) | (0) | (0) | (0) | (0) | |
| 自動車航送船 | | 0 | 0 | 0 | 0 | 0 | |
| 計 | 1,947,365 | 306,363 | 67,272 | 1,433,423 | 140,307 | | |
| ○ 佐伯 | 一般 | 33,864 | 5,064 | 511 | 13,368 | 14,921 | |
| | (内 コンテナ) | (0) | (0) | (0) | (0) | (0) | |
| | (内 シャーシ) | (0) | (0) | (0) | (0) | (0) | |
| | (内 オンシャーシ) | (0) | (0) | (0) | (0) | (0) | |
| | 自動車航送船 | 35,600 | 0 | 0 | 16,880 | 18,720 | |
| 計 | 69,464 | 5,064 | 511 | 30,248 | 33,641 | | |
| 宮崎県 | ○ 細島 | 一般 | 355,373 | 13,070 | 169,359 | 83,909 | 89,035 |
| | | (内 コンテナ) | (22,570) | (13,070) | (7,800) | (1,354) | (346) |
| | | (内 シャーシ) | (13,236) | (0) | (0) | (8,867) | (4,369) |
| | | (内 オンシャーシ) | (0) | (0) | (0) | (0) | (0) |
| | | 自動車航送船 | 0 | 0 | 0 | 0 | 0 |
| | 計 | 355,373 | 13,070 | 169,359 | 83,909 | 89,035 | |
| | ○ 宮崎 | 一般 | 154,956 | 3,000 | 0 | 24,086 | 127,870 |
| | | (内 コンテナ) | (0) | (0) | (0) | (0) | (0) |
| | | (内 シャーシ) | (4,780) | (0) | (0) | (1,920) | (2,860) |
| (内 オンシャーシ) | | (0) | (0) | (0) | (0) | (0) | |
| 自動車航送船 | | 522,600 | 0 | 0 | 300,430 | 222,170 | |
| 計 | 677,556 | 3,000 | 0 | 324,516 | 350,040 | | |
| ○ 油津 | 一般 | 107,667 | 3,421 | 24,911 | 20,378 | 58,957 | |
| | (内 コンテナ) | (2,480) | (796) | (859) | (437) | (388) | |
| | (内 シャーシ) | (23,672) | (0) | (0) | (14,237) | (9,435) | |
| | (内 オンシャーシ) | (0) | (0) | (0) | (0) | (0) | |
| | 自動車航送船 | 0 | 0 | 0 | 0 | 0 | |
| 計 | 107,667 | 3,421 | 24,911 | 20,378 | 58,957 | | |
| 鹿児島県 | ○ 志布志 | 一般 | 364,252 | 27,743 | 234,011 | 54,546 | 47,952 |
| | | (内 コンテナ) | (52,481) | (8,287) | (32,719) | (5,205) | (6,270) |
| | | (内 シャーシ) | (0) | (0) | (0) | (0) | (0) |
| | | (内 オンシャーシ) | (0) | (0) | (0) | (0) | (0) |
| | | 自動車航送船 | 1,585,940 | 0 | 0 | 1,081,720 | 504,220 |
| | 計 | 1,950,192 | 27,743 | 234,011 | 1,136,266 | 552,172 | |
| | 加治木 | 一般 | 85,453 | 0 | 3,000 | 13,500 | 68,953 |
| | | (内 コンテナ) | (0) | (0) | (0) | (0) | (0) |
| | | (内 シャーシ) | (0) | (0) | (0) | (0) | (0) |
| | | (内 オンシャーシ) | (0) | (0) | (0) | (0) | (0) |
| | | 自動車航送船 | 0 | 0 | 0 | 0 | 0 |
| | 計 | 85,453 | 0 | 3,000 | 13,500 | 68,953 | |
| | ○ 鹿児島 | 一般 | 563,978 | 3,000 | 142,589 | 107,135 | 311,254 |
| (内 コンテナ) | | (67,875) | (0) | (0) | (53,511) | (14,364) | |
| (内 シャーシ) | | (2,883) | (0) | (0) | (2,883) | (0) | |
| (内 オンシャーシ) | | (0) | (0) | (0) | (0) | (0) | |
| 自動車航送船 | | 2,429,110 | 0 | 0 | 1,205,235 | 1,223,875 | |
| 計 | 2,993,088 | 3,000 | 142,589 | 1,312,370 | 1,535,129 | | |
| 喜入 | 一般 | 5,017,444 | 0 | 2,357,891 | 2,659,553 | 0 | |
| | (内 コンテナ) | (0) | (0) | (0) | (0) | (0) | |
| | (内 シャーシ) | (0) | (0) | (0) | (0) | (0) | |
| | (内 オンシャーシ) | (0) | (0) | (0) | (0) | (0) | |
| | 自動車航送船 | 0 | 0 | 0 | 0 | 0 | |
| 計 | 5,017,444 | 0 | 2,357,891 | 2,659,553 | 0 | | |

(単位：トン)

| 都道府県 | 港湾 | 種別 | 合計 | 輸出 | 輸入 | 移出 | 移入 |
|------------|------------|------------|-----------|----------|----------|----------|-----------|
| 鹿児島県 | ○ 川内 | 一般 | 87,416 | 5,598 | 35,376 | 10,259 | 36,183 |
| | | (内 コンテナ) | (7,837) | (3,154) | (4,608) | (72) | (3) |
| | | (内 シャーシ) | (0) | (0) | (0) | (0) | (0) |
| | | (内 オンシャーシ) | (0) | (0) | (0) | (0) | (0) |
| | | 自動車航送船 | 0 | 0 | 0 | 0 | 0 |
| | 計 | 87,416 | 5,598 | 35,376 | 10,259 | 36,183 | |
| | 米之津 | 一般 | 11,550 | 0 | 5,000 | 0 | 6,550 |
| | | (内 コンテナ) | (0) | (0) | (0) | (0) | (0) |
| | | (内 シャーシ) | (0) | (0) | (0) | (0) | (0) |
| | | (内 オンシャーシ) | (0) | (0) | (0) | (0) | (0) |
| | | 自動車航送船 | 0 | 0 | 0 | 0 | 0 |
| | 計 | 11,550 | 0 | 5,000 | 0 | 6,550 | |
| | ○ 西之表 | 一般 | 89,367 | 0 | 0 | 34,235 | 55,132 |
| | | (内 コンテナ) | (7,535) | (0) | (0) | (2,417) | (5,118) |
| | | (内 シャーシ) | (5) | (0) | (0) | (0) | (5) |
| | | (内 オンシャーシ) | (0) | (0) | (0) | (0) | (0) |
| | | 自動車航送船 | 24,795 | 0 | 0 | 11,755 | 13,040 |
| | 計 | 114,162 | 0 | 0 | 45,990 | 68,172 | |
| | 宮之浦(屋久島町) | 一般 | 13,859 | 0 | 3,744 | 5,229 | 4,886 |
| | | (内 コンテナ) | (2,694) | (0) | (0) | (1,315) | (1,379) |
| (内 シャーシ) | | (0) | (0) | (0) | (0) | (0) | |
| (内 オンシャーシ) | | (0) | (0) | (0) | (0) | (0) | |
| 自動車航送船 | | 47,945 | 0 | 0 | 23,865 | 24,080 | |
| 計 | 61,804 | 0 | 3,744 | 29,094 | 28,966 | | |
| ○ 名瀬 | 一般 | 41,220 | 0 | 0 | 11,511 | 29,709 | |
| | (内 コンテナ) | (13,819) | (0) | (0) | (2,658) | (11,161) | |
| | (内 シャーシ) | (0) | (0) | (0) | (0) | (0) | |
| | (内 オンシャーシ) | (0) | (0) | (0) | (0) | (0) | |
| | 自動車航送船 | 33,565 | 0 | 0 | 15,850 | 17,715 | |
| 計 | 74,785 | 0 | 0 | 27,361 | 47,424 | | |
| 沖縄県 | ○ 金武湾 | 一般 | 1,041,210 | 95,380 | 479,354 | 323,876 | 142,600 |
| | | (内 コンテナ) | (0) | (0) | (0) | (0) | (0) |
| | | (内 シャーシ) | (0) | (0) | (0) | (0) | (0) |
| | | (内 オンシャーシ) | (0) | (0) | (0) | (0) | (0) |
| | | 自動車航送船 | 0 | 0 | 0 | 0 | 0 |
| | 計 | 1,041,210 | 95,380 | 479,354 | 323,876 | 142,600 | |
| | ○ 中城湾 | 一般 | 228,314 | 800 | 48,531 | 47,849 | 131,134 |
| | | (内 コンテナ) | (1,348) | (0) | (0) | (833) | (515) |
| | | (内 シャーシ) | (0) | (0) | (0) | (0) | (0) |
| | | (内 オンシャーシ) | (0) | (0) | (0) | (0) | (0) |
| | | 自動車航送船 | 2,940 | 0 | 0 | 1,475 | 1,465 |
| | 計 | 231,254 | 800 | 48,531 | 49,324 | 132,599 | |
| | ○ 那覇 | 一般 | 987,853 | 33,401 | 65,965 | 326,377 | 562,110 |
| | | (内 コンテナ) | (362,352) | (28,548) | (61,882) | (36,036) | (235,886) |
| | | (内 シャーシ) | (95,337) | (0) | (580) | (29,802) | (64,955) |
| | | (内 オンシャーシ) | (0) | (0) | (0) | (0) | (0) |
| | | 自動車航送船 | 63,085 | 0 | 0 | 31,670 | 31,415 |
| | 計 | 1,050,938 | 33,401 | 65,965 | 358,047 | 593,525 | |
| | 本部 | 一般 | 151,118 | 0 | 7,700 | 130,855 | 12,563 |
| | | (内 コンテナ) | (6,151) | (0) | (0) | (1,958) | (4,193) |
| (内 シャーシ) | | (260) | (0) | (0) | (40) | (220) | |
| (内 オンシャーシ) | | (0) | (0) | (0) | (0) | (0) | |
| 自動車航送船 | | 103,555 | 0 | 0 | 51,625 | 51,930 | |
| 計 | 254,673 | 0 | 7,700 | 182,480 | 64,493 | | |
| ○ 運天 | 一般 | 23,096 | 2,465 | 0 | 5,232 | 15,399 | |
| | (内 コンテナ) | (1,002) | (0) | (0) | (693) | (309) | |
| | (内 シャーシ) | (1,121) | (0) | (0) | (930) | (191) | |
| | (内 オンシャーシ) | (0) | (0) | (0) | (0) | (0) | |
| | 自動車航送船 | 37,760 | 0 | 0 | 19,395 | 18,365 | |
| 計 | 60,856 | 2,465 | 0 | 24,627 | 33,764 | | |

(単位：トン)

| 都道府県 | 港湾 | 種別 | 合計 | 輸出 | 輸入 | 移出 | 移入 |
|------|-----|------------|----------|-------|--------|---------|----------|
| 沖縄県 | ○平良 | 一般 | 85,583 | 1,672 | 0 | 20,481 | 63,430 |
| | | (内 コンテナ) | (23,583) | (0) | (0) | (3,855) | (19,728) |
| | | (内 シャーシ) | (0) | (0) | (0) | (0) | (0) |
| | | (内 オンシャーシ) | (0) | (0) | (0) | (0) | (0) |
| | | 自動車航送船 | 5,475 | 0 | 0 | 2,870 | 2,605 |
| | | 計 | 91,058 | 1,672 | 0 | 23,351 | 66,035 |
| | ○石垣 | 一般 | 123,108 | 0 | 17,300 | 49,306 | 56,502 |
| | | (内 コンテナ) | (22,078) | (0) | (0) | (6,066) | (16,012) |
| | | (内 シャーシ) | (767) | (0) | (0) | (235) | (532) |
| | | (内 オンシャーシ) | (666) | (0) | (0) | (232) | (434) |
| | | 自動車航送船 | 7,940 | 0 | 0 | 3,135 | 4,805 |
| | | 計 | 131,048 | 0 | 17,300 | 52,441 | 61,307 |

第4表

車種別自動車航送車両台数表

[注]

(1) 港湾名の頭書は次のとおりである。

| | |
|----|--------|
| ☆印 | 国際戦略港湾 |
| ◎印 | 国際拠点港湾 |
| ○印 | 重要港湾 |
| 無印 | 地方港湾 |

(2) 車種区分は、次の表による。

| 車種区分 | | 内容(車両長) |
|------|------------|-----------|
| バス | 特大 | 9m以上 |
| | 大型 | 7m以上 9m未満 |
| | 普通 | 5m以上 7m未満 |
| | 小型 | 5m未満 |
| トラック | 特大 | 9m以上 |
| | 大型 | 7m以上 9m未満 |
| | 普通 | 5m以上 7m未満 |
| | 小型 | 4m以上 5m未満 |
| 乗用車 | 普通・小型 | 4m以上 |
| | 軽四輪 | 4m未満 |
| その他 | 軽トラック | 4m未満 |
| | トラック・トレーラー | 12m以上 |

(単位：台)

| 都道府県 | 港湾 | 出入 | 合計 | バス | トラック | 乗用車 | その他 |
|------|--------|----|-----------|-------|---------|---------|---------|
| 合計 | | 輸出 | 345 | 0 | 328 | 17 | 0 |
| | | 輸入 | 351 | 0 | 329 | 22 | 0 |
| | | 移出 | 514,617 | 3,727 | 149,730 | 266,260 | 94,900 |
| | | 移入 | 514,307 | 3,869 | 148,637 | 271,534 | 90,267 |
| | | 計 | 1,029,620 | 7,596 | 299,024 | 537,833 | 185,167 |
| 北海道 | ○ 稚内 | 移出 | 1,334 | 4 | 612 | 677 | 41 |
| | | 移入 | 1,304 | 3 | 601 | 664 | 36 |
| | | 計 | 2,638 | 7 | 1,213 | 1,341 | 77 |
| | ◎ 苫小牧 | 移出 | 31,188 | 77 | 4,400 | 8,825 | 17,886 |
| | | 移入 | 33,674 | 90 | 4,103 | 10,175 | 19,306 |
| | | 計 | 64,862 | 167 | 8,503 | 19,000 | 37,192 |
| | ○ 函館 | 移出 | 13,280 | 16 | 4,931 | 3,641 | 4,692 |
| | | 移入 | 13,540 | 18 | 5,102 | 3,735 | 4,685 |
| | | 計 | 26,820 | 34 | 10,033 | 7,376 | 9,377 |
| | ○ 小樽 | 移出 | 2,706 | 9 | 179 | 774 | 1,744 |
| | | 移入 | 3,838 | 40 | 342 | 799 | 2,657 |
| | | 計 | 6,544 | 49 | 521 | 1,573 | 4,401 |
| 青森県 | ○ 青森 | 移出 | 14,245 | 16 | 5,502 | 3,958 | 4,769 |
| | | 移入 | 14,287 | 14 | 5,389 | 3,992 | 4,892 |
| | | 計 | 28,532 | 30 | 10,891 | 7,950 | 9,661 |
| | ○ 八戸 | 移出 | 9,456 | 6 | 6,038 | 2,327 | 1,085 |
| | | 移入 | 8,401 | 18 | 5,126 | 2,111 | 1,146 |
| | | 計 | 17,857 | 24 | 11,164 | 4,438 | 2,231 |
| 宮城県 | ◎ 仙台塩釜 | 移出 | 7,845 | 34 | 583 | 4,454 | 2,774 |
| | | 移入 | 10,257 | 35 | 650 | 6,450 | 3,122 |
| | | 計 | 18,102 | 69 | 1,233 | 10,904 | 5,896 |
| 秋田県 | ○ 秋田 | 移出 | 1,515 | 0 | 441 | 395 | 679 |
| | | 移入 | 1,945 | 1 | 809 | 580 | 555 |
| | | 計 | 3,460 | 1 | 1,250 | 975 | 1,234 |
| 茨城県 | ○ 茨城 | 移出 | 7,804 | 4 | 2,698 | 2,030 | 3,072 |
| | | 移入 | 6,699 | 6 | 2,618 | 1,541 | 2,534 |
| | | 計 | 14,503 | 10 | 5,316 | 3,571 | 5,606 |
| 東京都 | ☆ 東京 | 移出 | 6,768 | 12 | 391 | 3,098 | 3,267 |
| | | 移入 | 5,347 | 11 | 203 | 2,186 | 2,947 |
| | | 計 | 12,115 | 23 | 594 | 5,284 | 6,214 |
| 神奈川県 | ○ 横須賀 | 移出 | 6,628 | 76 | 124 | 6,381 | 47 |
| | | 移入 | 8,613 | 229 | 150 | 8,174 | 60 |
| | | 計 | 15,241 | 305 | 274 | 14,555 | 107 |
| 新潟県 | ◎ 新潟 | 移出 | 9,803 | 111 | 2,524 | 4,209 | 2,959 |
| | | 移入 | 8,497 | 44 | 1,824 | 4,471 | 2,158 |
| | | 計 | 18,300 | 155 | 4,348 | 8,680 | 5,117 |
| | ○ 直江津 | 移出 | 400 | 4 | 62 | 334 | 0 |
| | | 移入 | 402 | 3 | 85 | 314 | 0 |
| | | 計 | 802 | 7 | 147 | 648 | 0 |
| | ○ 両津 | 移出 | 3,530 | 19 | 762 | 2,671 | 78 |
| | | 移入 | 4,450 | 22 | 1,331 | 2,977 | 120 |
| | | 計 | 7,980 | 41 | 2,093 | 5,648 | 198 |
| | ○ 小木 | 移出 | 402 | 3 | 85 | 314 | 0 |
| | | 移入 | 400 | 4 | 62 | 334 | 0 |
| | | 計 | 802 | 7 | 147 | 648 | 0 |
| 福井県 | ○ 敦賀 | 移出 | 5,527 | 4 | 1,641 | 1,456 | 2,426 |
| | | 移入 | 4,697 | 19 | 1,854 | 682 | 2,142 |
| | | 計 | 10,224 | 23 | 3,495 | 2,138 | 4,568 |
| 静岡県 | ◎ 清水 | 移出 | 1,747 | 142 | 8 | 1,583 | 14 |
| | | 移入 | 1,819 | 147 | 3 | 1,663 | 6 |
| | | 計 | 3,566 | 289 | 11 | 3,246 | 20 |

(単位：台)

| 都道府県 | 港湾 | 出入 | 合計 | バス | トラック | 乗用車 | その他 |
|------|---------|----|--------|-----|--------|--------|--------|
| 愛知県 | ◎ 名古屋 | 移出 | 2,345 | 4 | 140 | 843 | 1,358 |
| | | 移入 | 2,663 | 3 | 97 | 797 | 1,766 |
| | | 計 | 5,008 | 7 | 237 | 1,640 | 3,124 |
| 京都府 | ○ 舞鶴 | 移出 | 1,803 | 2 | 830 | 342 | 629 |
| | | 移入 | 1,588 | 1 | 683 | 319 | 585 |
| | | 計 | 3,391 | 3 | 1,513 | 661 | 1,214 |
| 大阪府 | ◎ 堺泉北 | 移出 | 7,881 | 35 | 2,152 | 2,633 | 3,061 |
| | | 移入 | 8,556 | 18 | 1,880 | 3,753 | 2,905 |
| | | 計 | 16,437 | 53 | 4,032 | 6,386 | 5,966 |
| | ☆ 大阪 | 移出 | 25,286 | 126 | 8,821 | 10,306 | 6,033 |
| | | 移入 | 25,595 | 122 | 10,433 | 9,102 | 5,938 |
| | | 計 | 50,881 | 248 | 19,254 | 19,408 | 11,971 |
| 兵庫県 | ☆ 神戸 | 移出 | 22,942 | 74 | 8,118 | 9,923 | 4,827 |
| | | 移入 | 24,806 | 80 | 11,146 | 9,162 | 4,418 |
| | | 計 | 47,748 | 154 | 19,264 | 19,085 | 9,245 |
| | ◎ 姫路 | 移出 | 2,195 | 112 | 533 | 1,550 | 0 |
| | | 移入 | 2,001 | 140 | 345 | 1,516 | 0 |
| | | 計 | 4,196 | 252 | 878 | 3,066 | 0 |
| 和歌山県 | ◎ 和歌山下津 | 移出 | 6,292 | 46 | 1,258 | 4,709 | 279 |
| | | 移入 | 6,737 | 64 | 1,353 | 5,101 | 219 |
| | | 計 | 13,029 | 110 | 2,611 | 9,810 | 498 |
| 鳥取県 | ○ 境 | 移出 | 207 | 1 | 68 | 105 | 33 |
| | | 移入 | 442 | 4 | 191 | 149 | 98 |
| | | 計 | 649 | 5 | 259 | 254 | 131 |
| 島根県 | ○ 西郷 | 移出 | 1,194 | 0 | 705 | 300 | 189 |
| | | 移入 | 1,233 | 1 | 702 | 324 | 206 |
| | | 計 | 2,427 | 1 | 1,407 | 624 | 395 |
| 岡山県 | 東備 | 移出 | 1,466 | 56 | 209 | 1,201 | 0 |
| | | 移入 | 1,308 | 56 | 160 | 1,092 | 0 |
| | | 計 | 2,774 | 112 | 369 | 2,293 | 0 |
| | ○ 岡山 | 移出 | 3,238 | 50 | 964 | 2,180 | 44 |
| | | 移入 | 2,822 | 57 | 906 | 1,829 | 30 |
| | | 計 | 6,060 | 107 | 1,870 | 4,009 | 74 |
| | ○ 宇野 | 移出 | 14,431 | 6 | 4,426 | 9,667 | 332 |
| | | 移入 | 14,982 | 5 | 4,921 | 9,759 | 297 |
| | | 計 | 29,413 | 11 | 9,347 | 19,426 | 629 |
| | 笠岡 | 移出 | 342 | 0 | 142 | 200 | 0 |
| | | 移入 | 255 | 0 | 102 | 153 | 0 |
| | | 計 | 597 | 0 | 244 | 353 | 0 |
| 広島県 | ○ 福山 | 移出 | 341 | 0 | 41 | 237 | 63 |
| | | 移入 | 336 | 0 | 44 | 228 | 64 |
| | | 計 | 677 | 0 | 85 | 465 | 127 |
| | ○ 尾道糸崎 | 移出 | 2,008 | 0 | 259 | 1,433 | 316 |
| | | 移入 | 1,946 | 0 | 247 | 1,419 | 280 |
| | | 計 | 3,954 | 0 | 506 | 2,852 | 596 |
| | 竹原 | 移出 | 13,591 | 19 | 5,021 | 6,471 | 2,080 |
| | | 移入 | 13,107 | 11 | 4,882 | 6,200 | 2,014 |
| | | 計 | 26,698 | 30 | 9,903 | 12,671 | 4,094 |
| | ○ 呉 | 移出 | 2,714 | 20 | 280 | 2,216 | 198 |
| | | 移入 | 3,255 | 13 | 351 | 2,654 | 237 |
| | | 計 | 5,969 | 33 | 631 | 4,870 | 435 |
| | ◎ 広島 | 移出 | 8,724 | 23 | 938 | 7,393 | 370 |
| | | 移入 | 9,165 | 17 | 878 | 7,838 | 432 |
| | | 計 | 17,889 | 40 | 1,816 | 15,231 | 802 |

(単位：台)

| 都道府県 | 港湾 | 出入 | 合計 | バス | トラック | 乗用車 | その他 |
|------|---------|----|--------|-----|--------|--------|--------|
| 広島県 | 大竹 | 移出 | 88 | 0 | 60 | 7 | 21 |
| | | 移入 | 88 | 0 | 60 | 7 | 21 |
| | | 計 | 176 | 0 | 120 | 14 | 42 |
| 山口県 | ◎ 下関 | 輸出 | 345 | 0 | 328 | 17 | 0 |
| | | 輸入 | 351 | 0 | 329 | 22 | 0 |
| | | 計 | 696 | 0 | 657 | 39 | 0 |
| | ◎ 徳山下松 | 移出 | 1,358 | 40 | 661 | 601 | 56 |
| | | 移入 | 1,478 | 34 | 722 | 537 | 185 |
| | | 計 | 2,836 | 74 | 1,383 | 1,138 | 241 |
| | 柳井 | 移出 | 4,078 | 26 | 1,077 | 2,719 | 256 |
| | | 移入 | 4,022 | 18 | 1,340 | 2,466 | 198 |
| | | 計 | 8,100 | 44 | 2,417 | 5,185 | 454 |
| 徳島県 | ○ 徳島小松島 | 移出 | 9,087 | 70 | 1,479 | 6,215 | 1,323 |
| | | 移入 | 8,943 | 49 | 1,458 | 6,787 | 649 |
| | | 計 | 18,030 | 119 | 2,937 | 13,002 | 1,972 |
| 香川県 | 多度津 | 移出 | 84 | 0 | 27 | 33 | 24 |
| | | 移入 | 76 | 0 | 22 | 30 | 24 |
| | | 計 | 160 | 0 | 49 | 63 | 48 |
| | 丸亀 | 移出 | 704 | 2 | 292 | 225 | 185 |
| | | 移入 | 670 | 4 | 233 | 314 | 119 |
| | | 計 | 1,374 | 6 | 525 | 539 | 304 |
| | ○ 高松 | 移出 | 25,335 | 285 | 7,340 | 15,626 | 2,084 |
| | | 移入 | 23,685 | 239 | 6,691 | 14,862 | 1,893 |
| | | 計 | 49,020 | 524 | 14,031 | 30,488 | 3,977 |
| | 風戸 | 移出 | 2,635 | 0 | 1,190 | 880 | 565 |
| | | 移入 | 2,349 | 0 | 1,043 | 832 | 474 |
| | | 計 | 4,984 | 0 | 2,233 | 1,712 | 1,039 |
| 愛媛県 | ○ 宇和島 | 移出 | 395 | 0 | 365 | 30 | 0 |
| | | 移入 | 396 | 0 | 367 | 29 | 0 |
| | | 計 | 791 | 0 | 732 | 59 | 0 |
| | ○ 松山 | 移出 | 12,610 | 47 | 4,487 | 7,085 | 991 |
| | | 移入 | 12,239 | 58 | 3,805 | 7,629 | 747 |
| | | 計 | 24,849 | 105 | 8,292 | 14,714 | 1,738 |
| | ○ 今治 | 移出 | 861 | 2 | 339 | 423 | 97 |
| | | 移入 | 842 | 2 | 336 | 409 | 95 |
| | | 計 | 1,703 | 4 | 675 | 832 | 192 |
| | ○ 東予 | 移出 | 4,280 | 19 | 2,834 | 1,043 | 384 |
| | | 移入 | 4,004 | 11 | 2,515 | 1,063 | 415 |
| | | 計 | 8,284 | 30 | 5,349 | 2,106 | 799 |
| | ○ 新居浜 | 移出 | 3,997 | 0 | 2,597 | 628 | 772 |
| | | 移入 | 3,072 | 0 | 1,889 | 587 | 596 |
| | | 計 | 7,069 | 0 | 4,486 | 1,215 | 1,368 |
| 高知県 | ○ 宿毛湾 | 移出 | 844 | 3 | 222 | 619 | 0 |
| | | 移入 | 843 | 4 | 213 | 626 | 0 |
| | | 計 | 1,687 | 7 | 435 | 1,245 | 0 |
| 福岡県 | ◎ 博多 | 移出 | 2,635 | 7 | 1,374 | 976 | 278 |
| | | 移入 | 2,298 | 5 | 1,280 | 798 | 215 |
| | | 計 | 4,933 | 12 | 2,654 | 1,774 | 493 |
| | ◎ 北九州 | 移出 | 33,943 | 161 | 8,616 | 15,081 | 10,085 |
| | | 移入 | 32,492 | 167 | 8,867 | 12,511 | 10,947 |
| | | 計 | 66,435 | 328 | 17,483 | 27,592 | 21,032 |
| 佐賀県 | ○ 唐津 | 移出 | 1,445 | 11 | 484 | 917 | 33 |
| | | 移入 | 1,513 | 10 | 514 | 954 | 35 |
| | | 計 | 2,958 | 21 | 998 | 1,871 | 68 |

(単位：台)

| 都道府県 | 港湾 | 出入 | 合計 | バス | トラック | 乗用車 | その他 |
|------|-----------|--------|---------|-------|--------|---------|--------|
| 長崎県 | 島原 | 移出 | 12,173 | 335 | 607 | 10,905 | 326 |
| | | 移入 | 11,940 | 436 | 588 | 10,534 | 382 |
| | | 計 | 24,113 | 771 | 1,195 | 21,439 | 708 |
| | ○長崎 | 移出 | 969 | 1 | 345 | 589 | 34 |
| | | 移入 | 1,050 | 1 | 429 | 588 | 32 |
| | | 計 | 2,019 | 2 | 774 | 1,177 | 66 |
| | ○佐世保 | 移出 | 2,051 | 3 | 485 | 1,290 | 273 |
| | | 移入 | 2,118 | 2 | 503 | 1,335 | 278 |
| | | 計 | 4,169 | 5 | 988 | 2,625 | 551 |
| | 松浦 | 移出 | 149 | 0 | 16 | 133 | 0 |
| | | 移入 | 137 | 0 | 17 | 120 | 0 |
| | | 計 | 286 | 0 | 33 | 253 | 0 |
| | ○厳原 | 移出 | 1,686 | 2 | 970 | 699 | 15 |
| | | 移入 | 1,824 | 5 | 1,056 | 749 | 14 |
| 計 | | 3,510 | 7 | 2,026 | 1,448 | 29 | |
| ○郷ノ浦 | 移出 | 617 | 2 | 306 | 284 | 25 | |
| | 移入 | 771 | 3 | 339 | 406 | 23 | |
| | 計 | 1,388 | 5 | 645 | 690 | 48 | |
| ○福江 | 移出 | 2,037 | 1 | 937 | 1,003 | 96 | |
| | 移入 | 2,054 | 1 | 940 | 1,028 | 85 | |
| | 計 | 4,091 | 2 | 1,877 | 2,031 | 181 | |
| 松島 | 移出 | 140 | 0 | 32 | 75 | 33 | |
| | 移入 | 138 | 0 | 31 | 75 | 32 | |
| | 計 | 278 | 0 | 63 | 150 | 65 | |
| 熊本県 | ○熊本 | 移出 | 11,940 | 436 | 718 | 10,534 | 252 |
| | | 移入 | 12,173 | 335 | 697 | 10,905 | 236 |
| | | 計 | 24,113 | 771 | 1,415 | 21,439 | 488 |
| 大分県 | ○別府 | 移出 | 8,226 | 50 | 3,091 | 4,692 | 393 |
| | | 移入 | 7,433 | 42 | 2,505 | 4,544 | 342 |
| | | 計 | 15,659 | 92 | 5,596 | 9,236 | 735 |
| | ○大分 | 移出 | 3,433 | 15 | 2,245 | 1,173 | 0 |
| | | 移入 | 2,768 | 13 | 1,618 | 1,137 | 0 |
| | | 計 | 6,201 | 28 | 3,863 | 2,310 | 0 |
| | 佐賀関 | 移出 | 10,024 | 161 | 2,054 | 7,809 | 0 |
| | | 移入 | 10,953 | 190 | 2,308 | 8,455 | 0 |
| 計 | | 20,977 | 351 | 4,362 | 16,264 | 0 | |
| ○佐伯 | 移出 | 843 | 4 | 213 | 626 | 0 | |
| | 移入 | 844 | 3 | 222 | 619 | 0 | |
| | 計 | 1,687 | 7 | 435 | 1,245 | 0 | |
| 宮崎県 | ○宮崎 | 移出 | 5,486 | 17 | 3,031 | 1,629 | 809 |
| | | 移入 | 6,441 | 27 | 1,766 | 3,828 | 820 |
| | | 計 | 11,927 | 44 | 4,797 | 5,457 | 1,629 |
| 鹿児島県 | ○志布志 | 移出 | 12,526 | 12 | 3,636 | 1,441 | 7,437 |
| | | 移入 | 7,973 | 20 | 2,703 | 2,573 | 2,677 |
| | | 計 | 20,499 | 32 | 6,339 | 4,014 | 10,114 |
| | ○鹿児島 | 移出 | 87,095 | 851 | 29,311 | 54,687 | 2,246 |
| | | 移入 | 87,809 | 844 | 29,606 | 54,955 | 2,404 |
| | | 計 | 174,904 | 1,695 | 58,917 | 109,642 | 4,650 |
| | ○西之表 | 移出 | 672 | 0 | 170 | 502 | 0 |
| | | 移入 | 703 | 0 | 173 | 530 | 0 |
| | | 計 | 1,375 | 0 | 343 | 1,032 | 0 |
| | 宮之浦(屋久島町) | 移出 | 1,096 | 7 | 427 | 647 | 15 |
| | | 移入 | 1,160 | 8 | 419 | 698 | 35 |
| | | 計 | 2,256 | 15 | 846 | 1,345 | 50 |

(単位：台)

| 都道府県 | 港湾 | 出入 | 合計 | バス | トラック | 乗用車 | その他 |
|------|-------|-----|-------|-----|-------|-------|-----|
| 鹿児島県 | ○ 名瀬 | 移出 | 809 | 0 | 267 | 529 | 13 |
| | | 移入 | 942 | 0 | 282 | 635 | 25 |
| | | 計 | 1,751 | 0 | 549 | 1,164 | 38 |
| 沖縄県 | ○ 中城湾 | 移出 | 106 | 2 | 30 | 67 | 7 |
| | | 移入 | 103 | 2 | 30 | 65 | 6 |
| | | 計 | 209 | 4 | 60 | 132 | 13 |
| | ○ 那覇 | 移出 | 1,359 | 0 | 552 | 763 | 44 |
| | | 移入 | 1,379 | 0 | 546 | 804 | 29 |
| | | 計 | 2,738 | 0 | 1,098 | 1,567 | 73 |
| | 本部 | 移出 | 3,513 | 36 | 643 | 2,534 | 300 |
| | | 移入 | 3,518 | 35 | 619 | 2,565 | 299 |
| | | 計 | 7,031 | 71 | 1,262 | 5,099 | 599 |
| | ○ 運天 | 移出 | 1,711 | 0 | 174 | 1,537 | 0 |
| | | 移入 | 1,677 | 0 | 160 | 1,517 | 0 |
| | | 計 | 3,388 | 0 | 334 | 3,054 | 0 |
| | ○ 平良 | 移出 | 103 | 0 | 59 | 26 | 18 |
| | | 移入 | 98 | 0 | 46 | 35 | 17 |
| 計 | | 201 | 0 | 105 | 61 | 35 | |
| ○ 石垣 | 移出 | 296 | 8 | 81 | 142 | 65 | |
| | 移入 | 324 | 5 | 106 | 150 | 63 | |
| | 計 | 620 | 13 | 187 | 292 | 128 | |

第5表

コンテナ個数表

[注] 港湾名の頭書は次のとおりである。

- ☆印 国際戦略港湾
- ◎印 国際拠点港湾
- 印 重要港湾
- 無印 地方港湾

(単位：TEU)

| 都道府県 | 港湾 | 合計 | 輸出 | 輸入 | 移出 | 移入 |
|------|---------|-----------|---------|---------|---------|---------|
| 合計 | | 1,884,220 | 745,368 | 790,813 | 177,224 | 170,815 |
| 北海道 | ○ 釧路 | 3,282 | 1,099 | 1,142 | 542 | 499 |
| | ◎ 苫小牧 | 26,953 | 8,517 | 9,627 | 4,055 | 4,754 |
| | ◎ 室蘭 | 393 | 175 | 50 | 0 | 168 |
| | ○ 函館 | 430 | 194 | 215 | 0 | 21 |
| | ○ 小樽 | 1,430 | 752 | 678 | 0 | 0 |
| | ○ 石狩湾新 | 4,121 | 2,083 | 2,038 | 0 | 0 |
| 青森県 | ○ 八戸 | 3,688 | 1,021 | 874 | 718 | 1,075 |
| 岩手県 | ○ 釜石 | 202 | 0 | 0 | 86 | 116 |
| | ○ 大船渡 | 138 | 0 | 0 | 46 | 92 |
| 宮城県 | ◎ 仙台塩釜 | 16,382 | 4,485 | 4,785 | 3,504 | 3,608 |
| 秋田県 | ○ 秋田 | 6,423 | 3,361 | 3,002 | 20 | 40 |
| 山形県 | ○ 酒田 | 3,465 | 1,559 | 1,525 | 99 | 282 |
| 福島県 | ○ 小名浜 | 2,622 | 1,044 | 974 | 225 | 379 |
| 茨城県 | ○ 茨城 | 2,181 | 612 | 626 | 448 | 495 |
| | ○ 鹿島 | 179 | 0 | 0 | 142 | 37 |
| 千葉県 | ◎ 千葉 | 10,124 | 2,589 | 1,731 | 2,641 | 3,163 |
| 東京都 | ☆ 東京 | 403,005 | 158,067 | 199,960 | 34,481 | 10,497 |
| 神奈川県 | ☆ 川崎 | 11,976 | 4,594 | 4,587 | 1,239 | 1,556 |
| | ☆ 横浜 | 245,361 | 114,827 | 106,684 | 9,980 | 13,870 |
| 新潟県 | ◎ 新潟 | 19,434 | 6,226 | 7,011 | 3,294 | 2,903 |
| | ○ 直江津 | 2,201 | 991 | 1,172 | 21 | 17 |
| | ○ 両津 | 5,400 | 0 | 0 | 2,677 | 2,723 |
| | ○ 小木 | 38 | 0 | 0 | 17 | 21 |
| 富山県 | ◎ 伏木富山 | 6,110 | 2,974 | 3,109 | 5 | 22 |
| 石川県 | ○ 金沢 | 5,166 | 2,683 | 2,483 | 0 | 0 |
| 福井県 | ○ 敦賀 | 6,493 | 1,687 | 1,983 | 841 | 1,982 |
| 静岡県 | ◎ 清水 | 46,808 | 20,332 | 19,402 | 2,695 | 4,379 |
| | ○ 御前崎 | 2,296 | 897 | 378 | 396 | 625 |
| 愛知県 | ○ 三河 | 3,825 | 1,481 | 1,839 | 283 | 222 |
| | ○ 衣浦 | 94 | 0 | 0 | 46 | 48 |
| | ◎ 名古屋 | 238,632 | 114,461 | 108,780 | 2,968 | 12,423 |
| 三重県 | ◎ 四日市 | 17,128 | 7,442 | 7,682 | 474 | 1,530 |
| 京都府 | ○ 舞鶴 | 1,019 | 492 | 517 | 0 | 10 |
| 大阪府 | ◎ 堺泉北 | 2,264 | 540 | 1,517 | 117 | 90 |
| | ☆ 大阪 | 188,407 | 71,261 | 93,057 | 17,075 | 7,014 |
| 兵庫県 | ☆ 神戸 | 260,085 | 105,861 | 97,048 | 22,754 | 34,422 |
| | ○ 東播磨 | 261 | 0 | 0 | 113 | 148 |
| | ◎ 姫路 | 516 | 0 | 0 | 234 | 282 |
| 和歌山県 | ◎ 和歌山下津 | 693 | 150 | 241 | 162 | 140 |
| 鳥取県 | ○ 境 | 3,293 | 1,645 | 1,451 | 0 | 197 |
| 島根県 | ○ 浜田 | 280 | 135 | 145 | 0 | 0 |
| 岡山県 | ○ 宇野 | 86 | 0 | 0 | 45 | 41 |
| | ◎ 水島 | 15,450 | 5,529 | 6,354 | 1,786 | 1,781 |
| 広島県 | ○ 福山 | 6,639 | 2,443 | 3,652 | 360 | 184 |
| | ○ 呉 | 103 | 0 | 0 | 52 | 51 |
| | ◎ 広島 | 22,673 | 6,943 | 6,991 | 4,541 | 4,198 |
| | ○ 大竹 | 755 | 178 | 234 | 288 | 55 |
| 山口県 | ◎ 下関 | 4,855 | 2,472 | 2,381 | 2 | 0 |
| | ○ 宇部 | 1,936 | 239 | 219 | 753 | 725 |
| | ○ 三田尻中関 | 4,978 | 1,452 | 901 | 1,121 | 1,504 |
| | ◎ 徳山下松 | 12,360 | 3,754 | 1,702 | 2,520 | 4,384 |
| | ○ 岩国 | 4,519 | 1,446 | 803 | 829 | 1,441 |
| 徳島県 | ○ 徳島小松島 | 1,763 | 765 | 690 | 167 | 141 |

(単位：TEU)

| 都道府県 | 港 湾 | 合 計 | 輸 出 | 輸 入 | 移 出 | 移 入 |
|------|-------------|--------|--------|--------|--------|--------|
| 香川県 | 詫間 | 38 | 0 | 0 | 28 | 10 |
| | ○ 高松 | 6,989 | 1,449 | 1,344 | 2,148 | 2,048 |
| 愛媛県 | ○ 松山 | 3,900 | 1,135 | 1,197 | 823 | 745 |
| | ○ 今治 | 3,111 | 1,105 | 1,088 | 488 | 430 |
| | ○ 新居浜 | 7,114 | 0 | 0 | 3,788 | 3,326 |
| | ○ 三島川之江 | 8,548 | 2,919 | 3,535 | 1,129 | 965 |
| 高知県 | ○ 高知 | 929 | 510 | 419 | 0 | 0 |
| 福岡県 | ◎ 博多 | 84,758 | 36,259 | 40,213 | 5,542 | 2,744 |
| | ◎ 北九州 | 45,473 | 19,877 | 19,576 | 2,320 | 3,700 |
| | ○ 三池 | 618 | 91 | 527 | 0 | 0 |
| 佐賀県 | ○ 伊万里 | 4,230 | 1,926 | 2,016 | 222 | 66 |
| 長崎県 | ○ 長崎 | 655 | 395 | 237 | 2 | 21 |
| | ○ 厳原 | 21 | 0 | 0 | 21 | 0 |
| | ○ 福江 | 1,186 | 0 | 0 | 593 | 593 |
| 熊本県 | ○ 八代 | 1,474 | 787 | 652 | 0 | 35 |
| | ○ 熊本 | 756 | 325 | 386 | 45 | 0 |
| 大分県 | ○ 大分 | 3,690 | 1,420 | 965 | 540 | 765 |
| 宮崎県 | ○ 細島 | 2,863 | 1,284 | 1,026 | 163 | 390 |
| | ○ 油津 | 348 | 149 | 99 | 45 | 55 |
| 鹿児島県 | ○ 志布志 | 7,401 | 2,572 | 3,329 | 832 | 668 |
| | ○ 鹿児島 | 8,926 | 0 | 0 | 6,497 | 2,429 |
| | ○ 川内 | 1,064 | 485 | 504 | 10 | 65 |
| | ○ 西之表 | 674 | 0 | 0 | 215 | 459 |
| | ○ 宮之浦(屋久島町) | 878 | 0 | 0 | 409 | 469 |
| | ○ 名瀬 | 1,354 | 0 | 0 | 540 | 814 |
| 沖縄県 | ○ 中城湾 | 149 | 0 | 0 | 87 | 62 |
| | ○ 那覇 | 45,754 | 3,170 | 3,460 | 19,941 | 19,183 |
| | ○ 本部 | 1,733 | 0 | 0 | 847 | 886 |
| | ○ 運天 | 563 | 0 | 0 | 282 | 281 |
| | ○ 平良 | 4,328 | 0 | 0 | 1,889 | 2,439 |
| | ○ 石垣 | 5,780 | 52 | 0 | 2,916 | 2,812 |