

港 湾 统 计 (月 报)

平成 2 8 年 (2 0 1 6 年)

4 月 分

国 土 交 通 省

目

次

| | |
|----------------------------|----|
| 港湾統計月報（平成28年（2016年）4月分）の概要 | 1 |
| 第1表 総括表 | 10 |
| 第2表 入港船舶表 | 13 |
| 第3表 海上出入貨物表 | 32 |
| 第4表 車種別自動車航送車両台数表 | 50 |
| 第5表 コンテナ個数表 | 56 |

港湾統計月報（平成28年（2016年）4月分）の概要

1. 調査概要

（1）調査目的

港湾の実態を明らかにし、港湾の開発、利用及び管理に資することを目的とする。

（2）調査事項

入港船舶及び海上出入貨物

（3）調査港湾

港湾調査規則（昭和26年運輸省令第13号）の別表（第3条関係）に掲げる甲種港湾（161港）を対象

（4）調査期間

平成28年（2016年）4月1日から同年4月30日までの1箇月間

2. 集計表利用上の留意点

（1）入港船舶

調査船舶は、積載貨物、乗客の有無にかかわらず総トン数5トン以上の入港船舶（調査水域に入った船舶）とし、端船その他ろかいのみをもって運転し、又は主としてろかいをもって運転する船舶については、調査対象外とした。また、調査時点は、調査船舶が、調査港湾の調査水域に入り最初の港湾施設（港湾法第2条第6項の認定を受けた港湾施設を含む。以下同じ。）に到着したときとした。

（注）1. 廃船の目的であっても自力で入港したものは、入港船舶とした（用途はその他とした。）。

また、他力で曳航又は上積みされて入港した廃船は、入港船舶としない（ただし、（2）海上出入貨物の貨物の調査対象とした。）。

2. 廃船を曳航してきた船舶は、総トン数が5トン以上であれば調査対象とした。

3. プッシャーバージが入港した場合は、プッシャー（押船）とバージ（台船）を併せて1隻とした。

この総トン数は、一体型プッシャーバージについては、プッシャーとバージの総トン数を併せた総トン数とし、一体型プッシャーバージ以外のプッシャーバージについては、プッシャーのみの総トン数とした。

4. 港湾法第2条第6項……前項第1号から第11号までに掲げる施設（水域施設、外かく施設等）で、港湾区域及び臨港地区内にないものについても、国土交通大臣が港湾管理者の申請によって認定したものは、港湾施設とみなす。

(2) 海上出入貨物

(ア) 調査貨物

調査貨物は、船舶及びはしけ等によって調査港湾貨物の港湾区域に出入した貨物とし、次に掲げる貨物については、調査対象外とした。また、調査時点は、出入貨物が港湾施設（水面貯木場を含む。）において荷役されたときとした。

- ① 郵便物、旅客携帯品（手荷物）、船舶から排出されるごみ等
- ② 調査港湾内において浚渫された土砂
- ③ 工事用資材（他の港湾又は調査水域の外（海上）から運搬され、調査水域内の建設現場に投棄されるもの）
- ④ 自動車航送船に積載された自動車の積載貨物

(注) 1. 調査貨物には、他力で曳航又は上積みされて入港した廃船、調査港湾において建造されて他力で出港した新造船を含む。

2. 調査貨物には、自動車航送船によって輸送する一般の貨物及び商品としての車両（自動車及び自転車、以下同じ。）を含む。

3. 船舶自身が運航上必要とする船舶用品は、燃料、食糧、その他消耗品等であり、調査貨物の各品種に組入れた。

(イ) 貨物の数量

- ① 貨物の数量は、原則として「フレート・トン」によるが、容積は1. 133立方メートル（40立方フィート）、重量は1,000キログラムを1トンとし、容積と重量のうちいずれか大きい数値とした（小数点以下第1位を四捨五入。）。ただし、商慣習に従っている貨物は、その慣習に従った。
- ② 貨物の数量のうち自動車航送船で運送するバス、トラック、乗用車等（二輪自動車及び自転車を除く。）は、車種別にフレート・トンに換算した（例えば、バス(特大)は75フレート・トン/台、乗用車(普通/小型)は10フレート・トン/台）。
- ③ 商品として運送する車両は、車種別にフレート・トンに換算した。
- ④ コンテナの数量は、「中分類（81品種）」で分類し、その品種ごとにフレート・トンに換算した。ただし、コンテナ自体の質量は含めない。

(注) 1. 空コンテナを回送した場合は、数量には計上しない。

2. 商品として輸送された空コンテナは、「輸送用容器」とし、フレート・トンによる。

- ⑤ シャーシの数量は、「中分類（81品種）」で分類し、その品種ごとにフレート・トンに換算した。ただし、シャーシ自体の質量は含めない。

(注) 1. 空シャーシの回送は、空シャーシ自体を貨物とみなし、トラクター付きの場合は「完成自動車」、それ以外は「その他輸送機械」とした。

2. 商品として輸送したシャーシ又は空シャーシ(トラクター付き)のトン数は、トラック及びトラック・トレーラーの車種区分の中から最も近い形態によりフレート・トンに換算した。

(ウ) コンテナの個数

- ① コンテナの種別は、次のとおりとした。

ドライ…………… 温度調節を必要としない貨物の輸送に用いる一般コンテナ

リーファー…… 生鮮食料品等で冷凍又は冷蔵を要する貨物の輸送に用い、冷凍機を内蔵して温度設定可能なコンテナ

その他…………… 重量物や液体、粒体、粉体等の特殊な貨物の輸送に用いるオープントップコンテナ、タンクコンテナ、バルクコンテナ等

- ② コンテナの長さは次の区分とし、コンテナ個数は、コンテナの長さをTEU (Twenty-foot Equivalent Units) に換算した。

| コンテナの長さ | 区分 | TEU |
|------------------|--------|------|
| 9フィート未満 | 8フィート | 0.4 |
| 9フィート以上11フィート未満 | 10フィート | 0.5 |
| 11フィート以上20フィート未満 | 12フィート | 0.6 |
| 20フィート以上24フィート未満 | 20フィート | 1.0 |
| 24フィート以上35フィート未満 | 24フィート | 1.2 |
| 35フィート以上40フィート未満 | 35フィート | 1.75 |
| 40フィート以上45フィート未満 | 40フィート | 2.0 |
| 45フィート以上 | 45フィート | 2.25 |

3. 用語

- (1) 「商船」とは、客船、貨客船、貨物船（各種専用船及びコンテナ船、RORO船を含む。）及び油送船（タンカー）をいう。
- (2) 「自動車航送船（フェリー）」とは、一般旅客定期航路事業として、自動車航送を行う船舶をいう。なお、旧海上運送法において自動車航送貨物定期航路事業として運航され、現行海上運送法において、人の運送をする貨物定期航路事業として運航されている自動車航送船を含む。
- (3) 「漁船」とは、次のそれぞれに該当する船舶をいう。
- ① もっぱら漁業に従事する船舶
 - ② 漁業に従事する船舶で漁獲物の保蔵又は製造の設備を有するもの
 - ③ もっぱら漁場から漁獲物又はその製品を運搬する船舶
 - ④ もっぱら漁場に関する試験、調査、指導若しくは練習に従事する船舶又は漁業の取締に従事する船舶であって漁ろう設備を有するもの
- (4) 「避難船」とは、船種及び国籍を問わず次の理由によって避難した船舶をいう。
- ① 荒天のため出戻った場合
 - ② 荒天を避けるため、予定を変更して寄港した場合
 - ③ 海難事故のため、自力又は他力によって入港した場合
 - ④ 荒天のため、炭水を消費してその補給のため入港した場合
- (5) 「その他」とは、上記以外の船舶をいう（引船、官庁船、軍用船、修理船、工船用船舶等）。

(注1) 漁船の登録を受けた船舶であっても、漁獲物以外の物品を運搬する場合又は漁場から市場までの運搬以外の漁獲物を運搬する場合は、その船舶は海上運送を行ったものとし、用途は商船とする。

また、外国漁船（日本船舶以外の船舶）が漁獲物等を貿易のため、調査港湾に運搬した場合も、商船とする。

(注2) 入港船舶については、「漁船」、「避難船」、「その他」を、便宜上内航として集計した。

- (6) 「外国貿易貨物（外貨）」とは、調査港湾と外国の港湾との間で直接取引のあった出入貨物のことをいう。したがって、調査港湾で一旦陸揚げ（「外貨貨物」の輸入）されそれを内航船舶によって国内の他の港湾で船卸する場合は内貨貨物の移出、調査港湾の入港前に他の国内の港湾で内航船舶によって船積みされた貨物で、調査港湾において通関手続きを行う予定のものは、内国貿易貨物の移入とした（一般にいう二次輸送（外貨であったもの及び将来外貨となる予定の貨物）を指す。）。
- (7) 「内国貿易貨物」とは、外国貿易貨物以外のものをいう。
- (注) 内国貿易貨物には、①外航船舶に積込む船舶用品、②外航船舶として入港し、内航船舶に資格が変更された場合の積載貨物、③外航船舶によって輸送される内国貿易貨物を含む。
- (8) 「コンテナ（コンテナ貨物）」とは、港湾において船卸し又は船積みされる時点の貨物がコンテナに収容されているものをいう。また、「空コンテナ」とは、貨物を収容していないコンテナをいう。
- (9) 「シャーシ（シャーシ貨物）」とは、港湾において船卸し又は船積みされる時点の貨物がシャーシ（貨物を運ぶための台車）に積載されたものをいう。また、「オンシャーシ（オンシャーシ貨物）」とは、シャーシにコンテナを積載したものをいう。さらに、「空シャーシ」とは、貨物を積載していないシャーシをいう。

4. 港湾統計月報（平成28年（2016年）4月分）の概況

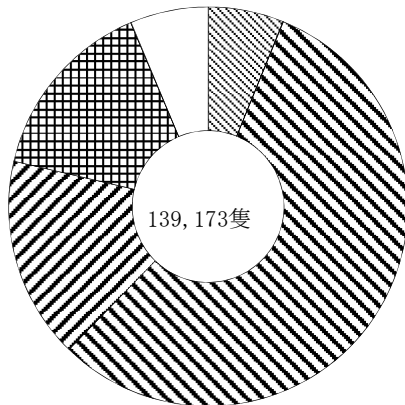
(1) 入港船舶

平成28年（2016年）4月の入港船舶の隻数及び総トン数の合計は、139,173隻（前年同月比 5.1%減）、283,984千総トン（1.9%増）であった。これを船舶区別にみると、外航は、8,589隻（1.5%減）、169,080千総トン（2.7%増）、内航は、100,864隻（3.4%減）、109,534千総トン（0.7%増）であった。

（単位：隻・総トン・%）


| 船舶区分 | | 隻数 | 前年同月比 | 総トン数 | 前年同月比 |
|------|--------|---------|-------|-------------|-------|
| 外航 | 商船 | 8,530 | 98.6 | 168,416,296 | 102.8 |
| | 自動車航送船 | 59 | 88.1 | 664,057 | 82.0 |
| | 計 | 8,589 | 98.5 | 169,080,353 | 102.7 |
| 内航 | 商船 | 78,098 | 98.5 | 65,054,602 | 102.2 |
| | 自動車航送船 | 22,766 | 90.5 | 44,479,128 | 98.5 |
| | 計 | 100,864 | 96.6 | 109,533,730 | 100.7 |
| 漁船 | | 20,877 | 85.7 | 773,881 | 105.2 |
| 避難船 | | 70 | 106.1 | 91,830 | 178.2 |
| その他 | | 8,773 | 96.6 | 4,503,903 | 99.9 |
| 合計 | | 139,173 | 94.9 | 283,983,697 | 101.9 |

入港船舶隻数構成比



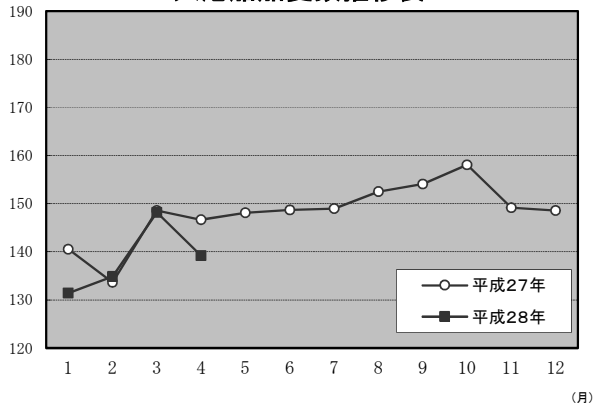
- 外航商船 6.1%
- 外航自航 0.0%
- 内航商船 56.1%
- 内航自航 16.4%
- 漁船 15.0%
- 避難船 0.1%
- その他 6.3%

入港船舶総トン数構成比



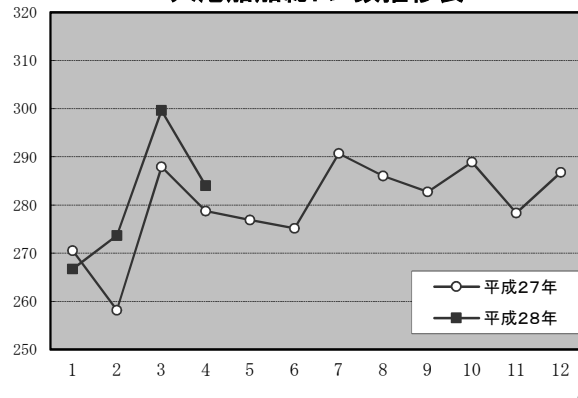
- 外航商船 59.3%
- 外航自航 0.2%
- 内航商船 22.9%
- 内航自航 15.7%
- 漁船 0.3%
- 避難船 0.0%
- その他 1.6%

入港船舶隻数推移表



(月)

入港船舶総トン数推移表



(月)

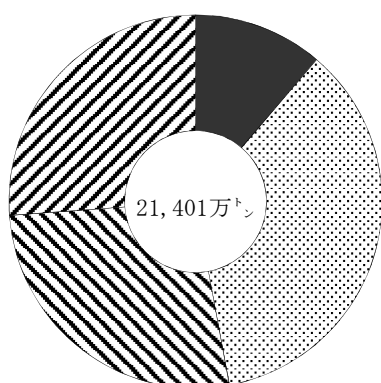
(2) 海上出入貨物

平成28年(2016年)4月の海上出入貨物の合計は、214,012千トン(1.9%減)であった。このうち、外国貿易貨物は、100,806千トン(輸出24,032千トン、輸入76,774千トン、3.9%減)、内国貿易貨物は、113,206千トン(移出57,173千トン、移入56,033千トン、0.2%減)であった。

(単位：千トン・%)

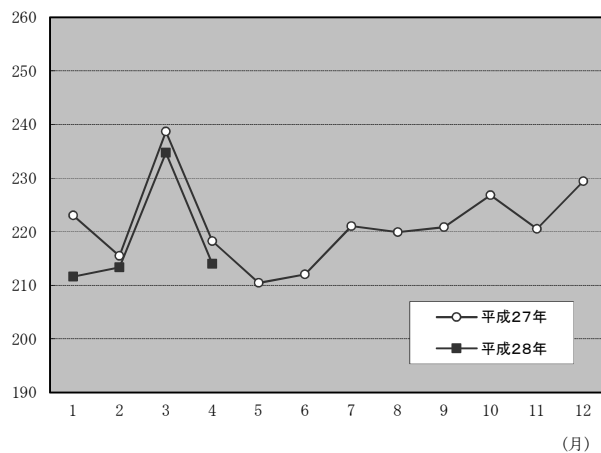
| 貿易状態 | 計 | | 輸出又は移出 | | 輸入又は移入 | |
|------------|----------|---------|----------|---------|----------|---------|
| | | 前年同月比 | | 前年同月比 | | 前年同月比 |
| 外国貿易貨物 | 100,806 | 96.1 | 24,032 | 96.7 | 76,774 | 95.9 |
| (内 コンテナ) | (21,064) | (97.2) | (8,809) | (99.5) | (12,255) | (95.6) |
| (内 シャーシ) | (82) | (65.7) | (34) | (58.9) | (48) | (71.5) |
| (内 自動車航送船) | (38) | (93.4) | (19) | (99.8) | (19) | (88.0) |
| 内国貿易貨物 | 113,206 | 99.8 | 57,173 | 100.1 | 56,033 | 99.6 |
| (内 コンテナ) | (2,344) | (102.1) | (1,144) | (97.2) | (1,199) | (107.2) |
| (内 シャーシ) | (5,773) | (103.3) | (2,787) | (100.2) | (2,986) | (106.5) |
| (内 自動車航送船) | (37,838) | (104.7) | (19,179) | (107.3) | (18,659) | (102.0) |
| 合計 | 214,012 | 98.1 | 81,206 | 99.1 | 132,807 | 97.5 |

海上出入貨物構成比



- 外国貿易貨物 (輸出) 11.2%
- ▣ 外国貿易貨物 (輸入) 35.9%
- ▤ 内国貿易貨物 (移出) 26.7%
- ▥ 内国貿易貨物 (移入) 26.2%

(百万トン) 海上出入貨物推移表



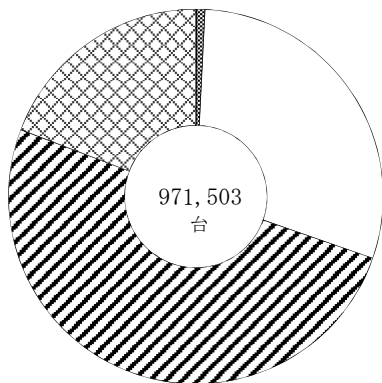
(3) 自動車航送台数

平成28年(2016年)4月の自動車航送台数の合計は、971,503台(3.0%増)であった。
 このうち、外国貿易貨物は、827台(輸出412台、輸入415台、3.9%減)、
 内国貿易貨物は、970,676台(移出487,507台、移入483,169台、3.0%増)であった。

(単位:台・%)

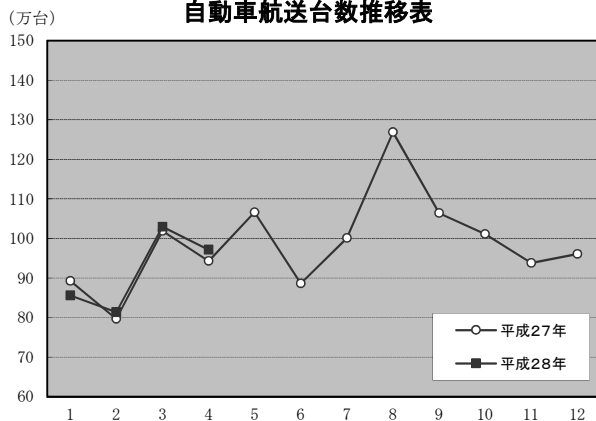
| 貿易状態 | 車種 | 計 | | 輸出又は移出 | | 輸入又は移入 | |
|--------|------|---------|-------|---------|-------|---------|-------|
| | | | 前年同月比 | | 前年同月比 | | 前年同月比 |
| 外国貿易貨物 | バス | 0 | - | 0 | - | 0 | - |
| | トラック | 755 | 92.8 | 373 | 99.2 | 382 | 87.2 |
| | 乗用車 | 72 | 153.2 | 39 | 139.3 | 33 | 173.7 |
| | その他 | 0 | - | 0 | - | 0 | - |
| | 計 | 827 | 96.1 | 412 | 102.0 | 415 | 90.8 |
| 内国貿易貨物 | バス | 6,872 | 94.6 | 3,417 | 94.7 | 3,455 | 94.5 |
| | トラック | 287,093 | 100.3 | 145,400 | 101.2 | 141,693 | 99.4 |
| | 乗用車 | 490,226 | 102.8 | 244,233 | 103.1 | 245,993 | 102.5 |
| | その他 | 186,485 | 108.6 | 94,457 | 112.9 | 92,028 | 104.6 |
| | 計 | 970,676 | 103.0 | 487,507 | 104.2 | 483,169 | 101.9 |
| 合計 | | 971,503 | 103.0 | 487,919 | 104.2 | 483,584 | 101.9 |

自動車航送台数構成比



- 外貿バス 0.0%
- 外貿トラック 0.1%
- 外貿乗用車 0.0%
- 外貿その他 0.0%
- 内貿バス 0.7%
- 内貿トラック 29.6%
- 内貿乗用車 50.5%
- 内貿その他 19.2%

自動車航送台数推移表



(月)

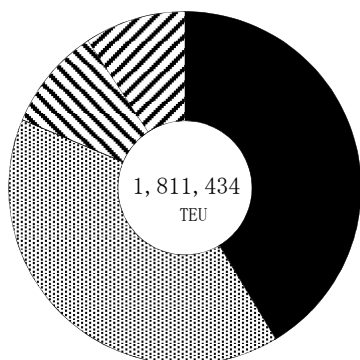
(4) コンテナ個数

平成28年(2016年)4月のコンテナ個数の合計は、1,811,434TEU(0.7%減)であった。このうち、外国貿易貨物は、1,473,011TEU(輸出749,868TEU、輸入723,143TEU、1.7%減)、内国貿易貨物は、338,423TEU(移出170,469TEU、移入167,954TEU、3.6%増)であった。

(単位: TEU・%)

| 貿易状態 | 計 | | 輸出又は移出 | | 輸入又は移入 | |
|--------|-----------|-------|---------|-------|---------|-------|
| | | 前年同月比 | | 前年同月比 | | 前年同月比 |
| 外国貿易貨物 | 1,473,011 | 98.3 | 749,868 | 99.7 | 723,143 | 96.9 |
| 内国貿易貨物 | 338,423 | 103.6 | 170,469 | 103.2 | 167,954 | 104.1 |
| 合計 | 1,811,434 | 99.3 | 920,337 | 100.4 | 891,097 | 98.1 |

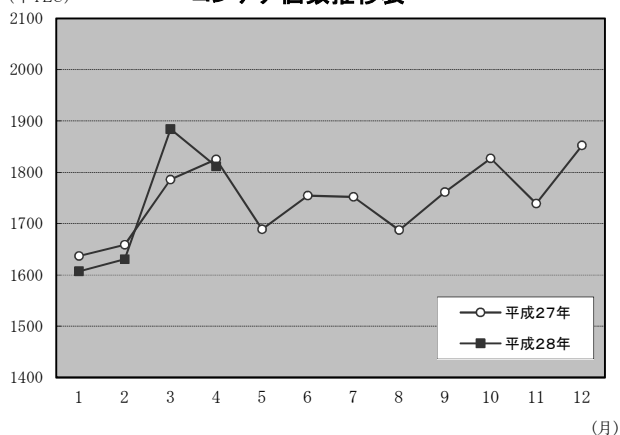
コンテナ個数構成比



- 外国貿易貨物 (輸出) 41.4%
- ▨ 外国貿易貨物 (輸入) 39.9%
- ▩ 内国貿易貨物 (移出) 9.4%
- ▧ 内国貿易貨物 (移入) 9.3%

(千TEU)

コンテナ個数推移表



(5) 港湾取扱貨物量 (上位20港)

(平成28年(2016年)4月分)

(単位:トン、%)

| 順位 | 港湾名 | 都道府県 | 貨物量 | 前月比 | 前年同月比 |
|----|------|------|------------|-------|-------|
| 1 | 名古屋 | 愛知県 | 15,248,820 | 82.9 | 91.0 |
| 2 | 千葉 | 千葉県 | 11,419,412 | 83.7 | 96.2 |
| 3 | 苫小牧 | 北海道 | 9,241,290 | 99.1 | 101.6 |
| 4 | 横浜 | 神奈川県 | 9,188,792 | 92.5 | 96.8 |
| 5 | 神戸 | 兵庫県 | 8,137,620 | 91.5 | 97.9 |
| 6 | 北九州 | 福岡県 | 7,596,644 | 89.3 | 93.9 |
| 7 | 東京 | 東京都 | 7,177,128 | 95.8 | 97.1 |
| 8 | 川崎 | 神奈川県 | 6,844,933 | 87.9 | 97.9 |
| 9 | 水島 | 岡山県 | 6,838,752 | 86.8 | 83.2 |
| 10 | 大阪 | 大阪府 | 6,831,321 | 95.1 | 101.8 |
| 11 | 堺泉北 | 大阪府 | 6,168,867 | 95.7 | 113.2 |
| 12 | 喜入 | 鹿児島県 | 5,540,678 | 110.4 | 162.0 |
| 13 | 鹿島 | 茨城県 | 5,339,920 | 92.2 | 104.8 |
| 14 | 大分 | 大分県 | 5,151,642 | 88.2 | 93.6 |
| 15 | 四日市 | 三重県 | 5,059,149 | 94.5 | 97.7 |
| 16 | 木更津 | 千葉県 | 5,042,696 | 87.2 | 85.8 |
| 17 | 徳山下松 | 山口県 | 4,277,496 | 97.3 | 118.0 |
| 18 | 仙台塩釜 | 宮城県 | 4,029,791 | 96.7 | 103.6 |
| 19 | 福山 | 広島県 | 3,644,946 | 92.9 | 99.4 |
| 20 | 東播磨 | 兵庫県 | 3,170,718 | 100.7 | 92.6 |

第1表

総括表

第1表

総

| 暦年 | 入 港 船 | | | | | | | | | | | |
|-------------|-------|-------|-----------|-------|------|-------|-----------|-------|-------|-------|-----------|-------|
| | 合 計 | | | | 外 航 | | | | 内 航 | | | |
| | 隻数 | 指数 | 総トン数 | 指数 | 隻数 | 指数 | 総トン数 | 指数 | 隻数 | 指数 | 総トン数 | 指数 |
| H27(2015) | 1,782 | 100 | 3,362,419 | 100 | 103 | 100 | 1,971,230 | 100 | 1,679 | 100 | 1,391,189 | 100 |
| (月平均) | 148 | (100) | 280,202 | (100) | (9) | (100) | (164,269) | (100) | (140) | (100) | (115,932) | (100) |
| H23(2011) | 1,912 | 107 | 3,228,280 | 96 | 107 | 104 | 1,858,796 | 94 | 1,805 | 107 | 1,369,484 | 98 |
| 24(2012) | 1,862 | 104 | 3,307,364 | 98 | 108 | 105 | 1,920,202 | 97 | 1,754 | 104 | 1,387,162 | 100 |
| 25(2013) | 1,826 | 103 | 3,319,519 | 99 | 106 | 104 | 1,938,418 | 98 | 1,720 | 102 | 1,381,101 | 99 |
| 26(2014) | 1,809 | 102 | 3,311,290 | 98 | 105 | 102 | 1,931,985 | 98 | 1,704 | 101 | 1,379,305 | 99 |
| 27(2015) | 1,782 | 100 | 3,362,419 | 100 | 103 | 100 | 1,971,230 | 100 | 1,679 | 100 | 1,391,189 | 100 |
| (前年比) | (99) | | (102) | | (98) | | (102) | | (99) | | (101) | |
| H27(2015).4 | 147 | 99 | 278,761 | 99 | 9 | 102 | 164,701 | 100 | 138 | 99 | 114,060 | 98 |
| 5 | 148 | 100 | 276,862 | 99 | 9 | 100 | 162,919 | 99 | 140 | 100 | 113,943 | 98 |
| 6 | 149 | 100 | 275,174 | 98 | 9 | 100 | 160,437 | 98 | 140 | 100 | 114,736 | 99 |
| 7 | 149 | 100 | 290,678 | 104 | 9 | 103 | 174,162 | 106 | 140 | 100 | 116,517 | 101 |
| 8 | 152 | 103 | 285,995 | 102 | 8 | 99 | 169,457 | 103 | 144 | 103 | 116,538 | 101 |
| 9 | 154 | 104 | 282,715 | 101 | 9 | 101 | 166,251 | 101 | 145 | 104 | 116,464 | 100 |
| 10 | 158 | 106 | 288,929 | 103 | 9 | 102 | 167,434 | 102 | 149 | 107 | 121,495 | 105 |
| 11 | 149 | 100 | 278,311 | 99 | 8 | 97 | 160,722 | 98 | 141 | 101 | 117,589 | 101 |
| 12 | 149 | 100 | 286,783 | 102 | 9 | 102 | 165,777 | 101 | 140 | 100 | 121,006 | 104 |
| H28(2016).1 | 131 | 89 | 266,694 | 95 | 8 | 93 | 158,595 | 97 | 123 | 88 | 108,099 | 93 |
| 2 | 135 | 91 | 273,665 | 98 | 8 | 95 | 162,782 | 99 | 127 | 91 | 110,883 | 96 |
| 3 | 148 | 100 | 299,637 | 107 | 9 | 107 | 176,445 | 107 | 139 | 99 | 123,192 | 106 |
| 4 | 139 | 94 | 283,984 | 101 | 9 | 100 | 169,080 | 103 | 131 | 93 | 114,903 | 99 |

括 表

指数：平成27年=100
 単位：千隻、千総トン、千トン

| 暦年 | 海上出入貨物 | | | | | | | | | | 調査対象 港湾数 |
|-------------|-----------|-------|----------|-------|-----------|-------|----------|-------|----------|-------|-------------|
| | 合計 | | 外国貿易貨物 | | | | 内国貿易貨物 | | | | |
| | | 指数 | 輸出 | 指数 | 輸入 | 指数 | 移出 | 指数 | 移入 | 指数 | |
| H27(2015) | 2,665,061 | 100 | 293,490 | 100 | 959,060 | 100 | 712,728 | 100 | 699,784 | 100 | 161 |
| (月平均) | 222,088 | (100) | (24,457) | (100) | (79,922) | (100) | (59,394) | (100) | (58,315) | (100) | - |
| H23(2011) | 2,628,051 | 99 | 270,806 | 92 | 954,876 | 100 | 707,738 | 99 | 694,632 | 99 | 160 |
| 24(2012) | 2,695,552 | 101 | 280,794 | 96 | 987,375 | 103 | 721,404 | 101 | 705,978 | 101 | 160 |
| 25(2013) | 2,739,985 | 103 | 289,548 | 99 | 1,000,534 | 104 | 733,980 | 103 | 715,923 | 102 | 160 |
| 26(2014) | 2,723,848 | 102 | 287,140 | 98 | 988,773 | 103 | 732,228 | 103 | 715,707 | 102 | 160 |
| 27(2015) | 2,665,061 | 100 | 293,490 | 100 | 959,060 | 100 | 712,728 | 100 | 699,784 | 100 | 161 |
| (前年比) | (98) | | (102) | | (97) | | (97) | | (98) | | |
| H27(2015).4 | 218,253 | 98 | 24,848 | 102 | 80,019 | 100 | 57,130 | 96 | 56,256 | 96 | 161 |
| 5 | 210,443 | 95 | 23,082 | 94 | 75,063 | 94 | 56,836 | 96 | 55,462 | 95 | 161 |
| 6 | 212,028 | 95 | 24,597 | 101 | 72,993 | 91 | 57,267 | 96 | 57,171 | 98 | 161 |
| 7 | 221,047 | 100 | 25,084 | 103 | 79,815 | 100 | 58,704 | 99 | 57,444 | 99 | 161 |
| 8 | 219,926 | 99 | 23,228 | 95 | 81,303 | 102 | 58,532 | 99 | 56,864 | 98 | 161 |
| 9 | 220,835 | 99 | 24,345 | 100 | 78,710 | 98 | 59,366 | 100 | 58,415 | 100 | 161 |
| 10 | 226,807 | 102 | 25,268 | 103 | 79,207 | 99 | 61,881 | 104 | 60,451 | 104 | 161 |
| 11 | 220,538 | 99 | 23,470 | 96 | 80,070 | 100 | 58,868 | 99 | 58,130 | 100 | 161 |
| 12 | 229,407 | 103 | 24,752 | 101 | 82,871 | 104 | 60,883 | 103 | 60,901 | 104 | 161 |
| H28(2016).1 | 211,604 | 95 | 21,398 | 87 | 81,295 | 102 | 55,398 | 93 | 53,513 | 92 | 161 |
| 2 | 213,342 | 96 | 23,145 | 95 | 76,919 | 96 | 57,030 | 96 | 56,248 | 96 | 161 |
| 3 | 234,731 | 106 | 26,101 | 107 | 83,123 | 104 | 63,551 | 107 | 61,957 | 106 | 161 |
| 4 | 214,012 | 96 | 24,032 | 98 | 76,774 | 96 | 57,173 | 96 | 56,033 | 96 | 161 |

第2表

入港船舶表

[注] 港湾名の頭書は次のとおりである。

☆印 国際戦略港湾

◎印 国際拠点港湾

○印 重要港湾

無印 地方港湾

(単位：隻・総トン)

| 都道府県 | 港湾 | 船舶区分 | 合計 | | 外航 | | 内航 | |
|-------|--------|--------|-----------|-------------|-----------|-------------|-----------|-------------|
| | | | 隻数 | 総トン数 | 隻数 | 総トン数 | 隻数 | 総トン数 |
| 合計 | | 商船 | 86,628 | 233,470,898 | 8,530 | 168,416,296 | 78,098 | 65,054,602 |
| | | 自動車航送船 | 22,825 | 45,143,185 | 59 | 664,057 | 22,766 | 44,479,128 |
| | | 漁船 | 20,877 | 773,881 | — | — | 20,877 | 773,881 |
| | | 避難船 | 70 | 91,830 | — | — | 70 | 91,830 |
| | | その他 | 8,773 | 4,503,903 | — | — | 8,773 | 4,503,903 |
| | | 計 | 139,173 | 283,983,697 | 8,589 | 169,080,353 | 130,584 | 114,903,344 |
| 北海道 | ○ 稚内 | 商船 | 38 | 27,960 | 17 | 3,425 | 21 | 24,535 |
| | | 自動車航送船 | 138 | 491,867 | 0 | 0 | 138 | 491,867 |
| | | 漁船 | 207 | 13,938 | — | — | 207 | 13,938 |
| | | 避難船 | 0 | 0 | — | — | 0 | 0 |
| | | その他 | 20 | 6,225 | — | — | 20 | 6,225 |
| | | 計 | 403 | 539,990 | 17 | 3,425 | 386 | 536,565 |
| | ○ 紋別 | 商船 | 5 | 1,400 | 1 | 493 | 4 | 907 |
| | | 自動車航送船 | 0 | 0 | 0 | 0 | 0 | 0 |
| | | 漁船 | 457 | 15,930 | — | — | 457 | 15,930 |
| | | 避難船 | 0 | 0 | — | — | 0 | 0 |
| | | その他 | 24 | 11,955 | — | — | 24 | 11,955 |
| | | 計 | 486 | 29,285 | 1 | 493 | 485 | 28,792 |
| | ○ 網走 | 商船 | 10 | 2,766 | 0 | 0 | 10 | 2,766 |
| | | 自動車航送船 | 0 | 0 | 0 | 0 | 0 | 0 |
| | | 漁船 | 1,239 | 30,072 | — | — | 1,239 | 30,072 |
| | | 避難船 | 3 | 2,357 | — | — | 3 | 2,357 |
| | | その他 | 4 | 1,649 | — | — | 4 | 1,649 |
| | | 計 | 1,256 | 36,844 | 0 | 0 | 1,256 | 36,844 |
| | ○ 根室 | 商船 | 79 | 38,953 | 52 | 7,203 | 27 | 31,750 |
| | | 自動車航送船 | 0 | 0 | 0 | 0 | 0 | 0 |
| | | 漁船 | 1,594 | 18,843 | — | — | 1,594 | 18,843 |
| | | 避難船 | 0 | 0 | — | — | 0 | 0 |
| | | その他 | 40 | 4,727 | — | — | 40 | 4,727 |
| | | 計 | 1,713 | 62,523 | 52 | 7,203 | 1,661 | 55,320 |
| ○ 釧路 | 商船 | 237 | 1,240,996 | 31 | 384,491 | 206 | 856,505 | |
| | 自動車航送船 | 0 | 0 | 0 | 0 | 0 | 0 | |
| | 漁船 | 418 | 16,515 | — | — | 418 | 16,515 | |
| | 避難船 | 0 | 0 | — | — | 0 | 0 | |
| | その他 | 30 | 21,235 | — | — | 30 | 21,235 | |
| | 計 | 685 | 1,278,746 | 31 | 384,491 | 654 | 894,255 | |
| ○ 十勝 | 商船 | 41 | 109,945 | 6 | 92,498 | 35 | 17,447 | |
| | 自動車航送船 | 0 | 0 | 0 | 0 | 0 | 0 | |
| | 漁船 | 194 | 5,875 | — | — | 194 | 5,875 | |
| | 避難船 | 0 | 0 | — | — | 0 | 0 | |
| | その他 | 14 | 5,057 | — | — | 14 | 5,057 | |
| | 計 | 249 | 120,877 | 6 | 92,498 | 243 | 28,379 | |
| ◎ 苫小牧 | 商船 | 696 | 4,355,100 | 80 | 1,560,740 | 616 | 2,794,360 | |
| | 自動車航送船 | 250 | 3,107,745 | 0 | 0 | 250 | 3,107,745 | |
| | 漁船 | 228 | 1,938 | — | — | 228 | 1,938 | |
| | 避難船 | 0 | 0 | — | — | 0 | 0 | |
| | その他 | 0 | 0 | — | — | 0 | 0 | |
| | 計 | 1,174 | 7,464,783 | 80 | 1,560,740 | 1,094 | 5,904,043 | |
| 白老 | 商船 | 42 | 27,435 | 0 | 0 | 42 | 27,435 | |
| | 自動車航送船 | 0 | 0 | 0 | 0 | 0 | 0 | |
| | 漁船 | 272 | 2,822 | — | — | 272 | 2,822 | |
| | 避難船 | 0 | 0 | — | — | 0 | 0 | |
| | その他 | 0 | 0 | — | — | 0 | 0 | |
| | 計 | 314 | 30,257 | 0 | 0 | 314 | 30,257 | |

(単位：隻・総トン)

| 都道府県 | 港 湾 | 船舶区分 | 合 計 | | 外 航 | | 内 航 | |
|------|---------|--------|-----------|-----------|---------|---------|-----------|-----------|
| | | | 隻 数 | 総トン数 | 隻 数 | 総トン数 | 隻 数 | 総トン数 |
| 北海道 | ◎ 室蘭 | 商船 | 299 | 1,373,008 | 43 | 856,666 | 256 | 516,342 |
| | | 自動車航送船 | 0 | 0 | 0 | 0 | 0 | 0 |
| | | 漁船 | 318 | 2,226 | — | — | 318 | 2,226 |
| | | 避難船 | 22 | 21,692 | — | — | 22 | 21,692 |
| | | その他 | 24 | 12,712 | — | — | 24 | 12,712 |
| | | 計 | 663 | 1,409,638 | 43 | 856,666 | 620 | 552,972 |
| | ○ 函館 | 商船 | 156 | 557,163 | 9 | 183,006 | 147 | 374,157 |
| | | 自動車航送船 | 497 | 1,926,637 | 0 | 0 | 497 | 1,926,637 |
| | | 漁船 | 19 | 1,453 | — | — | 19 | 1,453 |
| | | 避難船 | 1 | 1,913 | — | — | 1 | 1,913 |
| | | その他 | 83 | 77,466 | — | — | 83 | 77,466 |
| | | 計 | 756 | 2,564,632 | 9 | 183,006 | 747 | 2,381,626 |
| | ○ 小樽 | 商船 | 66 | 206,899 | 19 | 185,455 | 47 | 21,444 |
| | | 自動車航送船 | 49 | 860,584 | 0 | 0 | 49 | 860,584 |
| | | 漁船 | 43 | 6,460 | — | — | 43 | 6,460 |
| | | 避難船 | 1 | 2,985 | — | — | 1 | 2,985 |
| | | その他 | 40 | 45,848 | — | — | 40 | 45,848 |
| | | 計 | 199 | 1,122,776 | 19 | 185,455 | 180 | 937,321 |
| | ○ 石狩湾新 | 商船 | 84 | 325,144 | 21 | 212,850 | 63 | 112,294 |
| | | 自動車航送船 | 0 | 0 | 0 | 0 | 0 | 0 |
| | | 漁船 | 0 | 0 | — | — | 0 | 0 |
| 避難船 | | 0 | 0 | — | — | 0 | 0 | |
| その他 | | 15 | 1,774 | — | — | 15 | 1,774 | |
| 計 | | 99 | 326,918 | 21 | 212,850 | 78 | 114,068 | |
| ○ 留萌 | 商船 | 19 | 61,120 | 5 | 36,726 | 14 | 24,394 | |
| | 自動車航送船 | 0 | 0 | 0 | 0 | 0 | 0 | |
| | 漁船 | 65 | 975 | — | — | 65 | 975 | |
| | 避難船 | 1 | 878 | — | — | 1 | 878 | |
| | その他 | 15 | 2,618 | — | — | 15 | 2,618 | |
| | 計 | 100 | 65,591 | 5 | 36,726 | 95 | 28,865 | |
| 青森県 | ○ 青森 | 商船 | 126 | 280,824 | 3 | 112,712 | 123 | 168,112 |
| | | 自動車航送船 | 433 | 1,791,038 | 0 | 0 | 433 | 1,791,038 |
| | | 漁船 | 0 | 0 | — | — | 0 | 0 |
| | | 避難船 | 0 | 0 | — | — | 0 | 0 |
| | | その他 | 34 | 11,029 | — | — | 34 | 11,029 |
| | | 計 | 593 | 2,082,891 | 3 | 112,712 | 590 | 1,970,179 |
| | 尻屋岬 | 商船 | 48 | 103,185 | 1 | 2,565 | 47 | 100,620 |
| | | 自動車航送船 | 0 | 0 | 0 | 0 | 0 | 0 |
| | | 漁船 | 0 | 0 | — | — | 0 | 0 |
| | | 避難船 | 0 | 0 | — | — | 0 | 0 |
| | | その他 | 0 | 0 | — | — | 0 | 0 |
| | | 計 | 48 | 103,185 | 1 | 2,565 | 47 | 100,620 |
| | ○ むつ小川原 | 商船 | 38 | 31,760 | 1 | 6,840 | 37 | 24,920 |
| | | 自動車航送船 | 0 | 0 | 0 | 0 | 0 | 0 |
| | | 漁船 | 3 | 60 | — | — | 3 | 60 |
| | | 避難船 | 1 | 881 | — | — | 1 | 881 |
| | | その他 | 2 | 264 | — | — | 2 | 264 |
| | | 計 | 44 | 32,965 | 1 | 6,840 | 43 | 26,125 |
| | ○ 八戸 | 商船 | 363 | 1,224,301 | 40 | 678,322 | 323 | 545,979 |
| | | 自動車航送船 | 110 | 941,880 | 0 | 0 | 110 | 941,880 |
| | | 漁船 | 606 | 25,140 | — | — | 606 | 25,140 |
| 避難船 | | 0 | 0 | — | — | 0 | 0 | |
| その他 | | 44 | 16,269 | — | — | 44 | 16,269 | |
| 計 | | 1,123 | 2,207,590 | 40 | 678,322 | 1,083 | 1,529,268 | |

(単位：隻・総トン)

| 都道府県 | 港 湾 | 船舶区分 | 合 計 | | 外 航 | | 内 航 | |
|------|--------|-----------|---------|-----------|---------|-----------|--------|-----------|
| | | | 隻 数 | 総トン数 | 隻 数 | 総トン数 | 隻 数 | 総トン数 |
| 岩手県 | ○ 久慈 | 商船 | 15 | 7,710 | 0 | 0 | 15 | 7,710 |
| | | 自動車航送船 | 0 | 0 | 0 | 0 | 0 | 0 |
| | | 漁船 | 116 | 1,123 | — | — | 116 | 1,123 |
| | | 避難船 | 0 | 0 | — | — | 0 | 0 |
| | | その他 | 0 | 0 | — | — | 0 | 0 |
| | 計 | 131 | 8,833 | 0 | 0 | 131 | 8,833 | |
| | ○ 宮古 | 商船 | 44 | 32,337 | 1 | 2,977 | 43 | 29,360 |
| | | 自動車航送船 | 0 | 0 | 0 | 0 | 0 | 0 |
| | | 漁船 | 155 | 10,113 | — | — | 155 | 10,113 |
| | | 避難船 | 0 | 0 | — | — | 0 | 0 |
| | | その他 | 10 | 7,354 | — | — | 10 | 7,354 |
| | 計 | 209 | 49,804 | 1 | 2,977 | 208 | 46,827 | |
| | ○ 釜石 | 商船 | 100 | 154,694 | 4 | 78,238 | 96 | 76,456 |
| | | 自動車航送船 | 0 | 0 | 0 | 0 | 0 | 0 |
| | | 漁船 | 72 | 936 | — | — | 72 | 936 |
| | | 避難船 | 0 | 0 | — | — | 0 | 0 |
| | | その他 | 3 | 1,578 | — | — | 3 | 1,578 |
| | 計 | 175 | 157,208 | 4 | 78,238 | 171 | 78,970 | |
| | ○ 大船渡 | 商船 | 56 | 159,175 | 3 | 26,632 | 53 | 132,543 |
| | | 自動車航送船 | 0 | 0 | 0 | 0 | 0 | 0 |
| 漁船 | | 352 | 3,596 | — | — | 352 | 3,596 | |
| 避難船 | | 0 | 0 | — | — | 0 | 0 | |
| その他 | | 20 | 25,888 | — | — | 20 | 25,888 | |
| 計 | 428 | 188,659 | 3 | 26,632 | 425 | 162,027 | | |
| 宮城県 | ◎ 仙台塩釜 | 商船 | 2,188 | 4,115,052 | 99 | 1,765,488 | 2,089 | 2,349,564 |
| | | 自動車航送船 | 126 | 691,806 | 0 | 0 | 126 | 691,806 |
| | | 漁船 | 0 | 0 | — | — | 0 | 0 |
| | | 避難船 | 0 | 0 | — | — | 0 | 0 |
| | | その他 | 24 | 33,502 | — | — | 24 | 33,502 |
| 計 | 2,338 | 4,840,360 | 99 | 1,765,488 | 2,239 | 3,074,872 | | |
| 秋田県 | ○ 能代 | 商船 | 20 | 305,281 | 7 | 289,937 | 13 | 15,344 |
| | | 自動車航送船 | 0 | 0 | 0 | 0 | 0 | 0 |
| | | 漁船 | 0 | 0 | — | — | 0 | 0 |
| | | 避難船 | 0 | 0 | — | — | 0 | 0 |
| | | その他 | 0 | 0 | — | — | 0 | 0 |
| | 計 | 20 | 305,281 | 7 | 289,937 | 13 | 15,344 | |
| | ○ 船川 | 商船 | 15 | 26,690 | 2 | 6,660 | 13 | 20,030 |
| | | 自動車航送船 | 0 | 0 | 0 | 0 | 0 | 0 |
| | | 漁船 | 26 | 1,160 | — | — | 26 | 1,160 |
| | | 避難船 | 0 | 0 | — | — | 0 | 0 |
| | | その他 | 2 | 381 | — | — | 2 | 381 |
| | 計 | 43 | 28,231 | 2 | 6,660 | 41 | 21,571 | |
| | ○ 秋田 | 商船 | 131 | 654,854 | 40 | 419,252 | 91 | 235,602 |
| | | 自動車航送船 | 52 | 1,069,042 | 0 | 0 | 52 | 1,069,042 |
| | | 漁船 | 0 | 0 | — | — | 0 | 0 |
| 避難船 | | 0 | 0 | — | — | 0 | 0 | |
| その他 | | 22 | 8,693 | — | — | 22 | 8,693 | |
| 計 | 205 | 1,732,589 | 40 | 419,252 | 165 | 1,313,337 | | |
| 山形県 | ○ 酒田 | 商船 | 77 | 434,181 | 40 | 367,785 | 37 | 66,396 |
| | | 自動車航送船 | 0 | 0 | 0 | 0 | 0 | 0 |
| | | 漁船 | 89 | 2,029 | — | — | 89 | 2,029 |
| | | 避難船 | 0 | 0 | — | — | 0 | 0 |
| | | その他 | 48 | 9,720 | — | — | 48 | 9,720 |
| 計 | 214 | 445,930 | 40 | 367,785 | 174 | 78,145 | | |

(単位：隻・総トン)

| 都道府県 | 港湾 | 船舶区分 | 合計 | | 外航 | | 内航 | |
|------|-------|------------|-----------|------------|-----------|------------|-----------|-----------|
| | | | 隻数 | 総トン数 | 隻数 | 総トン数 | 隻数 | 総トン数 |
| 福島県 | ○ 相馬 | 商船 | 43 | 222,272 | 4 | 171,776 | 39 | 50,496 |
| | | 自動車航送船 | 0 | 0 | 0 | 0 | 0 | 0 |
| | | 漁船 | 0 | 0 | — | — | 0 | 0 |
| | | 避難船 | 0 | 0 | — | — | 0 | 0 |
| | | その他 | 45 | 12,084 | — | — | 45 | 12,084 |
| | 計 | 88 | 234,356 | 4 | 171,776 | 84 | 62,580 | |
| | ○ 小名浜 | 商船 | 215 | 1,191,056 | 36 | 660,349 | 179 | 530,707 |
| | | 自動車航送船 | 0 | 0 | 0 | 0 | 0 | 0 |
| | | 漁船 | 105 | 4,578 | — | — | 105 | 4,578 |
| | | 避難船 | 0 | 0 | — | — | 0 | 0 |
| その他 | | 97 | 19,915 | — | — | 97 | 19,915 | |
| 計 | 417 | 1,215,549 | 36 | 660,349 | 381 | 555,200 | | |
| 茨城県 | ○ 茨城 | 商船 | 215 | 2,124,929 | 43 | 1,197,735 | 172 | 927,194 |
| | | 自動車航送船 | 52 | 650,052 | 0 | 0 | 52 | 650,052 |
| | | 漁船 | 69 | 1,064 | — | — | 69 | 1,064 |
| | | 避難船 | 0 | 0 | — | — | 0 | 0 |
| | | その他 | 28 | 5,600 | — | — | 28 | 5,600 |
| | 計 | 364 | 2,781,645 | 43 | 1,197,735 | 321 | 1,583,910 | |
| | ○ 鹿島 | 商船 | 990 | 5,060,547 | 162 | 3,951,120 | 828 | 1,109,427 |
| | | 自動車航送船 | 0 | 0 | 0 | 0 | 0 | 0 |
| | | 漁船 | 0 | 0 | — | — | 0 | 0 |
| | | 避難船 | 0 | 0 | — | — | 0 | 0 |
| その他 | | 0 | 0 | — | — | 0 | 0 | |
| 計 | 990 | 5,060,547 | 162 | 3,951,120 | 828 | 1,109,427 | | |
| 千葉県 | ○ 木更津 | 商船 | 1,160 | 4,447,012 | 86 | 3,690,896 | 1,074 | 756,116 |
| | | 自動車航送船 | 0 | 0 | 0 | 0 | 0 | 0 |
| | | 漁船 | 0 | 0 | — | — | 0 | 0 |
| | | 避難船 | 0 | 0 | — | — | 0 | 0 |
| | | その他 | 302 | 44,536 | — | — | 302 | 44,536 |
| | 計 | 1,462 | 4,491,548 | 86 | 3,690,896 | 1,376 | 800,652 | |
| | ◎ 千葉 | 商船 | 3,784 | 11,172,870 | 379 | 7,499,180 | 3,405 | 3,673,690 |
| | | 自動車航送船 | 0 | 0 | 0 | 0 | 0 | 0 |
| | | 漁船 | 0 | 0 | — | — | 0 | 0 |
| | | 避難船 | 0 | 0 | — | — | 0 | 0 |
| その他 | | 277 | 56,079 | — | — | 277 | 56,079 | |
| 計 | 4,061 | 11,228,949 | 379 | 7,499,180 | 3,682 | 3,729,769 | | |
| 東京都 | ☆ 東京 | 商船 | 1,680 | 13,635,452 | 450 | 10,640,899 | 1,230 | 2,994,553 |
| | | 自動車航送船 | 29 | 335,851 | 0 | 0 | 29 | 335,851 |
| | | 漁船 | 1 | 698 | — | — | 1 | 698 |
| | | 避難船 | 0 | 0 | — | — | 0 | 0 |
| | | その他 | 145 | 180,265 | — | — | 145 | 180,265 |
| 計 | 1,855 | 14,152,266 | 450 | 10,640,899 | 1,405 | 3,511,367 | | |
| 神奈川県 | ☆ 川崎 | 商船 | 1,976 | 7,750,387 | 239 | 5,823,151 | 1,737 | 1,927,236 |
| | | 自動車航送船 | 0 | 0 | 0 | 0 | 0 | 0 |
| | | 漁船 | 0 | 0 | — | — | 0 | 0 |
| | | 避難船 | 0 | 0 | — | — | 0 | 0 |
| | | その他 | 0 | 0 | — | — | 0 | 0 |
| | 計 | 1,976 | 7,750,387 | 239 | 5,823,151 | 1,737 | 1,927,236 | |
| | ☆ 横浜 | 商船 | 2,586 | 23,996,587 | 833 | 21,242,152 | 1,753 | 2,754,435 |
| | | 自動車航送船 | 0 | 0 | 0 | 0 | 0 | 0 |
| | | 漁船 | 0 | 0 | — | — | 0 | 0 |
| | | 避難船 | 0 | 0 | — | — | 0 | 0 |
| その他 | | 304 | 675,665 | — | — | 304 | 675,665 | |
| 計 | 2,890 | 24,672,252 | 833 | 21,242,152 | 2,057 | 3,430,100 | | |

(単位：隻・総トン)

| 都道府県 | 港湾 | 船舶区分 | 合計 | | 外航 | | 内航 | |
|------|--------|--------|---------|-----------|----|-----------|---------|-----------|
| | | | 隻数 | 総トン数 | 隻数 | 総トン数 | 隻数 | 総トン数 |
| 神奈川県 | ○ 横須賀 | 商船 | 257 | 765,088 | 13 | 240,801 | 244 | 524,287 |
| | | 自動車航送船 | 359 | 1,244,000 | 0 | 0 | 359 | 1,244,000 |
| | | 漁船 | 9 | 150 | — | — | 9 | 150 |
| | | 避難船 | 0 | 0 | — | — | 0 | 0 |
| | | その他 | 678 | 459,408 | — | — | 678 | 459,408 |
| | | 計 | 1,303 | 2,468,646 | 13 | 240,801 | 1,290 | 2,227,845 |
| 新潟県 | ◎ 新潟 | 商船 | 518 | 1,632,412 | 94 | 1,195,386 | 424 | 437,026 |
| | | 自動車航送船 | 227 | 2,425,324 | 0 | 0 | 227 | 2,425,324 |
| | | 漁船 | 239 | 10,640 | — | — | 239 | 10,640 |
| | | 避難船 | 0 | 0 | — | — | 0 | 0 |
| | | その他 | 91 | 19,769 | — | — | 91 | 19,769 |
| | | 計 | 1,075 | 4,088,145 | 94 | 1,195,386 | 981 | 2,892,759 |
| | 柏崎 | 商船 | 17 | 6,689 | 1 | 2,389 | 16 | 4,300 |
| | | 自動車航送船 | 0 | 0 | 0 | 0 | 0 | 0 |
| | | 漁船 | 17 | 153 | — | — | 17 | 153 |
| | | 避難船 | 0 | 0 | — | — | 0 | 0 |
| | | その他 | 8 | 3,271 | — | — | 8 | 3,271 |
| | | 計 | 42 | 10,113 | 1 | 2,389 | 41 | 7,724 |
| | ○ 直江津 | 商船 | 52 | 420,855 | 25 | 360,606 | 27 | 60,249 |
| | | 自動車航送船 | 59 | 336,418 | 0 | 0 | 59 | 336,418 |
| | | 漁船 | 0 | 0 | — | — | 0 | 0 |
| | | 避難船 | 0 | 0 | — | — | 0 | 0 |
| | | その他 | 20 | 11,452 | — | — | 20 | 11,452 |
| | | 計 | 131 | 768,725 | 25 | 360,606 | 106 | 408,119 |
| | 姫川 | 商船 | 66 | 163,942 | 6 | 37,909 | 60 | 126,033 |
| | | 自動車航送船 | 0 | 0 | 0 | 0 | 0 | 0 |
| | | 漁船 | 41 | 367 | — | — | 41 | 367 |
| | | 避難船 | 0 | 0 | — | — | 0 | 0 |
| | | その他 | 8 | 1,248 | — | — | 8 | 1,248 |
| | | 計 | 115 | 165,557 | 6 | 37,909 | 109 | 127,648 |
| ○ 両津 | 商船 | 249 | 66,440 | 0 | 0 | 249 | 66,440 | |
| | 自動車航送船 | 146 | 820,666 | 0 | 0 | 146 | 820,666 | |
| | 漁船 | 2 | 374 | — | — | 2 | 374 | |
| | 避難船 | 16 | 52,895 | — | — | 16 | 52,895 | |
| | その他 | 6 | 256 | — | — | 6 | 256 | |
| | 計 | 419 | 940,631 | 0 | 0 | 419 | 940,631 | |
| ○ 小木 | 商船 | 1 | 4,942 | 0 | 0 | 1 | 4,942 | |
| | 自動車航送船 | 59 | 336,418 | 0 | 0 | 59 | 336,418 | |
| | 漁船 | 0 | 0 | — | — | 0 | 0 | |
| | 避難船 | 0 | 0 | — | — | 0 | 0 | |
| | その他 | 0 | 0 | — | — | 0 | 0 | |
| | 計 | 60 | 341,360 | 0 | 0 | 60 | 341,360 | |
| 富山県 | ◎ 伏木富山 | 商船 | 149 | 897,498 | 77 | 690,375 | 72 | 207,123 |
| | | 自動車航送船 | 0 | 0 | 0 | 0 | 0 | 0 |
| | | 漁船 | 174 | 1,619 | — | — | 174 | 1,619 |
| | | 避難船 | 0 | 0 | — | — | 0 | 0 |
| | | その他 | 0 | 0 | — | — | 0 | 0 |
| | | 計 | 323 | 899,117 | 77 | 690,375 | 246 | 208,742 |
| 石川県 | ○ 七尾 | 商船 | 31 | 197,465 | 14 | 169,817 | 17 | 27,648 |
| | | 自動車航送船 | 0 | 0 | 0 | 0 | 0 | 0 |
| | | 漁船 | 1 | 260 | — | — | 1 | 260 |
| | | 避難船 | 1 | 695 | — | — | 1 | 695 |
| | | その他 | 53 | 7,817 | — | — | 53 | 7,817 |
| | | 計 | 86 | 206,237 | 14 | 169,817 | 72 | 36,420 |

(単位：隻・総トン)

| 都道府県 | 港湾 | 船舶区分 | 合計 | | 外航 | | 内航 | |
|-------|--------|--------|---------|-----------|---------|-----------|---------|---------|
| | | | 隻数 | 総トン数 | 隻数 | 総トン数 | 隻数 | 総トン数 |
| 石川県 | ○ 金沢 | 商船 | 109 | 488,392 | 47 | 339,052 | 62 | 149,340 |
| | | 自動車航送船 | 0 | 0 | 0 | 0 | 0 | 0 |
| | | 漁船 | 1,985 | 39,850 | — | — | 1,985 | 39,850 |
| | | 避難船 | 0 | 0 | — | — | 0 | 0 |
| | | その他 | 11 | 5,278 | — | — | 11 | 5,278 |
| | | 計 | 2,105 | 533,520 | 47 | 339,052 | 2,058 | 194,468 |
| 福井県 | 福井 | 商船 | 128 | 135,350 | 5 | 30,766 | 123 | 104,584 |
| | | 自動車航送船 | 0 | 0 | 0 | 0 | 0 | 0 |
| | | 漁船 | 63 | 2,457 | — | — | 63 | 2,457 |
| | | 避難船 | 0 | 0 | — | — | 0 | 0 |
| | | その他 | 11 | 1,650 | — | — | 11 | 1,650 |
| | | 計 | 202 | 139,457 | 5 | 30,766 | 197 | 108,691 |
| | ○ 敦賀 | 商船 | 93 | 660,078 | 31 | 305,244 | 62 | 354,834 |
| | | 自動車航送船 | 32 | 564,945 | 0 | 0 | 32 | 564,945 |
| | | 漁船 | 9 | 1,138 | — | — | 9 | 1,138 |
| | | 避難船 | 0 | 0 | — | — | 0 | 0 |
| | | その他 | 48 | 12,919 | — | — | 48 | 12,919 |
| | | 計 | 182 | 1,239,080 | 31 | 305,244 | 151 | 933,836 |
| | 内浦 | 商船 | 5 | 12,709 | 4 | 12,210 | 1 | 499 |
| | | 自動車航送船 | 0 | 0 | 0 | 0 | 0 | 0 |
| | | 漁船 | 0 | 0 | — | — | 0 | 0 |
| | | 避難船 | 0 | 0 | — | — | 0 | 0 |
| | | その他 | 0 | 0 | — | — | 0 | 0 |
| | | 計 | 5 | 12,709 | 4 | 12,210 | 1 | 499 |
| 静岡県 | 沼津 | 商船 | 136 | 19,988 | 4 | 7,330 | 132 | 12,658 |
| | | 自動車航送船 | 0 | 0 | 0 | 0 | 0 | 0 |
| | | 漁船 | 42 | 8,866 | — | — | 42 | 8,866 |
| | | 避難船 | 0 | 0 | — | — | 0 | 0 |
| | | その他 | 0 | 0 | — | — | 0 | 0 |
| | | 計 | 178 | 28,854 | 4 | 7,330 | 174 | 21,524 |
| | ○ 田子の浦 | 商船 | 145 | 219,576 | 6 | 82,539 | 139 | 137,037 |
| | | 自動車航送船 | 0 | 0 | 0 | 0 | 0 | 0 |
| | | 漁船 | 0 | 0 | — | — | 0 | 0 |
| | | 避難船 | 0 | 0 | — | — | 0 | 0 |
| | | その他 | 0 | 0 | — | — | 0 | 0 |
| | | 計 | 145 | 219,576 | 6 | 82,539 | 139 | 137,037 |
| | ◎ 清水 | 商船 | 490 | 3,133,846 | 146 | 2,813,161 | 344 | 320,685 |
| | | 自動車航送船 | 118 | 183,372 | 0 | 0 | 118 | 183,372 |
| | | 漁船 | 15 | 6,050 | — | — | 15 | 6,050 |
| | | 避難船 | 0 | 0 | — | — | 0 | 0 |
| | | その他 | 58 | 34,231 | — | — | 58 | 34,231 |
| | | 計 | 681 | 3,357,499 | 146 | 2,813,161 | 535 | 544,338 |
| | 大井川 | 商船 | 129 | 119,385 | 2 | 4,509 | 127 | 114,876 |
| | | 自動車航送船 | 0 | 0 | 0 | 0 | 0 | 0 |
| | | 漁船 | 333 | 2,102 | — | — | 333 | 2,102 |
| | | 避難船 | 0 | 0 | — | — | 0 | 0 |
| | | その他 | 4 | 72 | — | — | 4 | 72 |
| | | 計 | 466 | 121,559 | 2 | 4,509 | 464 | 117,050 |
| ○ 御前崎 | 商船 | 69 | 743,682 | 20 | 538,382 | 49 | 205,300 | |
| | 自動車航送船 | 0 | 0 | 0 | 0 | 0 | 0 | |
| | 漁船 | 373 | 4,774 | — | — | 373 | 4,774 | |
| | 避難船 | 2 | 133 | — | — | 2 | 133 | |
| | その他 | 47 | 10,674 | — | — | 47 | 10,674 | |
| | 計 | 491 | 759,263 | 20 | 538,382 | 471 | 220,881 | |

(単位：隻・総トン)

| 都道府県 | 港 湾 | 船舶区分 | 合 計 | | 外 航 | | 内 航 | |
|-------|--------|------------|------------|------------|------------|-----------|-----------|-----------|
| | | | 隻 数 | 総トン数 | 隻 数 | 総トン数 | 隻 数 | 総トン数 |
| 愛知県 | ○ 三河 | 商船 | 434 | 3,307,320 | 100 | 2,408,707 | 334 | 898,613 |
| | | 自動車航送船 | 0 | 0 | 0 | 0 | 0 | 0 |
| | | 漁船 | 542 | 3,043 | — | — | 542 | 3,043 |
| | | 避難船 | 0 | 0 | — | — | 0 | 0 |
| | | その他 | 55 | 5,562 | — | — | 55 | 5,562 |
| | 計 | 1,031 | 3,315,925 | 100 | 2,408,707 | 931 | 907,218 | |
| | ○ 衣浦 | 商船 | 303 | 1,218,967 | 52 | 967,373 | 251 | 251,594 |
| | | 自動車航送船 | 0 | 0 | 0 | 0 | 0 | 0 |
| | | 漁船 | 194 | 2,200 | — | — | 194 | 2,200 |
| | | 避難船 | 0 | 0 | — | — | 0 | 0 |
| | | その他 | 92 | 8,577 | — | — | 92 | 8,577 |
| | 計 | 589 | 1,229,744 | 52 | 967,373 | 537 | 262,371 | |
| ◎ 名古屋 | 商船 | 2,582 | 18,974,552 | 683 | 16,230,664 | 1,899 | 2,743,888 | |
| | 自動車航送船 | 19 | 299,808 | 0 | 0 | 19 | 299,808 | |
| | 漁船 | 0 | 0 | — | — | 0 | 0 | |
| | 避難船 | 0 | 0 | — | — | 0 | 0 | |
| | その他 | 142 | 36,351 | — | — | 142 | 36,351 | |
| 計 | 2,743 | 19,310,711 | 683 | 16,230,664 | 2,060 | 3,080,047 | | |
| 三重県 | ◎ 四日市 | 商船 | 1,352 | 5,332,448 | 148 | 4,176,156 | 1,204 | 1,156,292 |
| | | 自動車航送船 | 0 | 0 | 0 | 0 | 0 | 0 |
| | | 漁船 | 0 | 0 | — | — | 0 | 0 |
| | | 避難船 | 0 | 0 | — | — | 0 | 0 |
| | | その他 | 111 | 15,227 | — | — | 111 | 15,227 |
| | 計 | 1,463 | 5,347,675 | 148 | 4,176,156 | 1,315 | 1,171,519 | |
| | ○ 津松阪 | 商船 | 118 | 99,843 | 4 | 19,916 | 114 | 79,927 |
| | | 自動車航送船 | 146 | 18,462 | 0 | 0 | 146 | 18,462 |
| | | 漁船 | 932 | 3,980 | — | — | 932 | 3,980 |
| | | 避難船 | 0 | 0 | — | — | 0 | 0 |
| | | その他 | 2 | 636 | — | — | 2 | 636 |
| | 計 | 1,198 | 122,921 | 4 | 19,916 | 1,194 | 103,005 | |
| | 吉津 | 商船 | 33 | 18,761 | 0 | 0 | 33 | 18,761 |
| | | 自動車航送船 | 0 | 0 | 0 | 0 | 0 | 0 |
| | | 漁船 | 154 | 2,346 | — | — | 154 | 2,346 |
| | | 避難船 | 0 | 0 | — | — | 0 | 0 |
| | | その他 | 0 | 0 | — | — | 0 | 0 |
| | 計 | 187 | 21,107 | 0 | 0 | 187 | 21,107 | |
| | ○ 尾鷲 | 商船 | 28 | 9,902 | 1 | 216 | 27 | 9,686 |
| | | 自動車航送船 | 0 | 0 | 0 | 0 | 0 | 0 |
| | | 漁船 | 473 | 3,320 | — | — | 473 | 3,320 |
| 避難船 | | 0 | 0 | — | — | 0 | 0 | |
| その他 | | 57 | 7,598 | — | — | 57 | 7,598 | |
| 計 | 558 | 20,820 | 1 | 216 | 557 | 20,604 | | |
| 鵜殿 | 商船 | 50 | 22,709 | 1 | 499 | 49 | 22,210 | |
| | 自動車航送船 | 0 | 0 | 0 | 0 | 0 | 0 | |
| | 漁船 | 72 | 953 | — | — | 72 | 953 | |
| | 避難船 | 0 | 0 | — | — | 0 | 0 | |
| | その他 | 0 | 0 | — | — | 0 | 0 | |
| 計 | 122 | 23,662 | 1 | 499 | 121 | 23,163 | | |
| 京都府 | ○ 舞鶴 | 商船 | 63 | 377,189 | 27 | 316,894 | 36 | 60,295 |
| | | 自動車航送船 | 28 | 444,020 | 5 | 57,390 | 23 | 386,630 |
| | | 漁船 | 186 | 8,208 | — | — | 186 | 8,208 |
| | | 避難船 | 0 | 0 | — | — | 0 | 0 |
| | | その他 | 83 | 55,611 | — | — | 83 | 55,611 |
| 計 | 360 | 885,028 | 32 | 374,284 | 328 | 510,744 | | |

(単位：隻・総トン)

| 都道府県 | 港 湾 | 船舶区分 | 合 計 | | 外 航 | | 内 航 | |
|------|----------|--------|-------|------------|-----|------------|-------|-----------|
| | | | 隻 数 | 総トン数 | 隻 数 | 総トン数 | 隻 数 | 総トン数 |
| 京都府 | 宮津 | 商船 | 8 | 71,300 | 5 | 69,646 | 3 | 1,654 |
| | | 自動車航送船 | 0 | 0 | 0 | 0 | 0 | 0 |
| | | 漁船 | 0 | 0 | — | — | 0 | 0 |
| | | 避難船 | 0 | 0 | — | — | 0 | 0 |
| | | その他 | 0 | 0 | — | — | 0 | 0 |
| | | 計 | 8 | 71,300 | 5 | 69,646 | 3 | 1,654 |
| 大阪府 | 泉州 | 商船 | 487 | 113,971 | 0 | 0 | 487 | 113,971 |
| | | 自動車航送船 | 0 | 0 | 0 | 0 | 0 | 0 |
| | | 漁船 | 0 | 0 | — | — | 0 | 0 |
| | | 避難船 | 0 | 0 | — | — | 0 | 0 |
| | | その他 | 0 | 0 | — | — | 0 | 0 |
| | | 計 | 487 | 113,971 | 0 | 0 | 487 | 113,971 |
| | ○ 阪南 | 商船 | 159 | 136,211 | 3 | 12,714 | 156 | 123,497 |
| | | 自動車航送船 | 0 | 0 | 0 | 0 | 0 | 0 |
| | | 漁船 | 328 | 2,624 | — | — | 328 | 2,624 |
| | | 避難船 | 0 | 0 | — | — | 0 | 0 |
| | | その他 | 62 | 31,128 | — | — | 62 | 31,128 |
| | | 計 | 549 | 169,963 | 3 | 12,714 | 546 | 157,249 |
| | ◎ 堺泉北 | 商船 | 2,249 | 6,635,173 | 181 | 4,516,742 | 2,068 | 2,118,431 |
| | | 自動車航送船 | 30 | 476,910 | 0 | 0 | 30 | 476,910 |
| | | 漁船 | 0 | 0 | — | — | 0 | 0 |
| | | 避難船 | 0 | 0 | — | — | 0 | 0 |
| | | その他 | 141 | 30,926 | — | — | 141 | 30,926 |
| | | 計 | 2,420 | 7,143,009 | 181 | 4,516,742 | 2,239 | 2,626,267 |
| | ☆ 大阪 | 商船 | 1,647 | 6,785,675 | 421 | 5,639,826 | 1,226 | 1,145,849 |
| | | 自動車航送船 | 171 | 1,993,077 | 14 | 260,230 | 157 | 1,732,847 |
| | | 漁船 | 0 | 0 | — | — | 0 | 0 |
| | | 避難船 | 0 | 0 | — | — | 0 | 0 |
| | | その他 | 29 | 11,061 | — | — | 29 | 11,061 |
| | | 計 | 1,847 | 8,789,813 | 435 | 5,900,056 | 1,412 | 2,889,757 |
| 兵庫県 | ○ 尼崎西宮芦屋 | 商船 | 394 | 324,407 | 19 | 44,018 | 375 | 280,389 |
| | | 自動車航送船 | 0 | 0 | 0 | 0 | 0 | 0 |
| | | 漁船 | 0 | 0 | — | — | 0 | 0 |
| | | 避難船 | 0 | 0 | — | — | 0 | 0 |
| | | その他 | 79 | 3,523 | — | — | 79 | 3,523 |
| | | 計 | 473 | 327,930 | 19 | 44,018 | 454 | 283,912 |
| | ☆ 神戸 | 商船 | 2,449 | 14,088,353 | 567 | 11,953,832 | 1,882 | 2,134,521 |
| | | 自動車航送船 | 231 | 1,847,913 | 0 | 0 | 231 | 1,847,913 |
| | | 漁船 | 0 | 0 | — | — | 0 | 0 |
| | | 避難船 | 0 | 0 | — | — | 0 | 0 |
| | | その他 | 255 | 76,721 | — | — | 255 | 76,721 |
| | | 計 | 2,935 | 16,012,987 | 567 | 11,953,832 | 2,368 | 4,059,155 |
| | 明石 | 商船 | 1,062 | 119,007 | 0 | 0 | 1,062 | 119,007 |
| | | 自動車航送船 | 0 | 0 | 0 | 0 | 0 | 0 |
| | | 漁船 | 0 | 0 | — | — | 0 | 0 |
| | | 避難船 | 0 | 0 | — | — | 0 | 0 |
| | | その他 | 0 | 0 | — | — | 0 | 0 |
| | | 計 | 1,062 | 119,007 | 0 | 0 | 1,062 | 119,007 |
| | ○ 東播磨 | 商船 | 1,162 | 2,444,927 | 86 | 1,788,380 | 1,076 | 656,547 |
| | | 自動車航送船 | 0 | 0 | 0 | 0 | 0 | 0 |
| | | 漁船 | 0 | 0 | — | — | 0 | 0 |
| | | 避難船 | 0 | 0 | — | — | 0 | 0 |
| | | その他 | 28 | 4,610 | — | — | 28 | 4,610 |
| | | 計 | 1,190 | 2,449,537 | 86 | 1,788,380 | 1,104 | 661,157 |

(単位：隻・総トン)

| 都道府県 | 港 湾 | 船舶区分 | 合 計 | | 外 航 | | 内 航 | |
|------|---------|---------|-----------|-----------|-----------|-----------|-----------|---------|
| | | | 隻 数 | 総トン数 | 隻 数 | 総トン数 | 隻 数 | 総トン数 |
| 兵庫県 | ◎ 姫路 | 商船 | 2,059 | 2,335,348 | 63 | 1,785,747 | 1,996 | 549,601 |
| | | 自動車航送船 | 113 | 144,839 | 0 | 0 | 113 | 144,839 |
| | | 漁船 | 0 | 0 | — | — | 0 | 0 |
| | | 避難船 | 0 | 0 | — | — | 0 | 0 |
| | | その他 | 68 | 11,578 | — | — | 68 | 11,578 |
| | | 計 | 2,240 | 2,491,765 | 63 | 1,785,747 | 2,177 | 706,018 |
| | 赤穂 | 商船 | 223 | 524,643 | 2 | 19,998 | 221 | 504,645 |
| | | 自動車航送船 | 0 | 0 | 0 | 0 | 0 | 0 |
| | | 漁船 | 0 | 0 | — | — | 0 | 0 |
| | | 避難船 | 0 | 0 | — | — | 0 | 0 |
| その他 | | 1 | 239 | — | — | 1 | 239 | |
| 計 | 224 | 524,882 | 2 | 19,998 | 222 | 504,884 | | |
| 和歌山県 | 新宮 | 商船 | 46 | 160,959 | 3 | 111,141 | 43 | 49,818 |
| | | 自動車航送船 | 0 | 0 | 0 | 0 | 0 | 0 |
| | | 漁船 | 0 | 0 | — | — | 0 | 0 |
| | | 避難船 | 0 | 0 | — | — | 0 | 0 |
| | | その他 | 5 | 9,998 | — | — | 5 | 9,998 |
| | | 計 | 51 | 170,957 | 3 | 111,141 | 48 | 59,816 |
| | ○ 日高 | 商船 | 39 | 74,261 | 0 | 0 | 39 | 74,261 |
| | | 自動車航送船 | 0 | 0 | 0 | 0 | 0 | 0 |
| | | 漁船 | 0 | 0 | — | — | 0 | 0 |
| | | 避難船 | 0 | 0 | — | — | 0 | 0 |
| | | その他 | 1 | 196 | — | — | 1 | 196 |
| | 計 | 40 | 74,457 | 0 | 0 | 40 | 74,457 | |
| | ◎ 和歌山下津 | 商船 | 722 | 2,508,716 | 74 | 1,815,474 | 648 | 693,242 |
| | | 自動車航送船 | 228 | 595,536 | 0 | 0 | 228 | 595,536 |
| | | 漁船 | 0 | 0 | — | — | 0 | 0 |
| 避難船 | | 0 | 0 | — | — | 0 | 0 | |
| その他 | | 23 | 5,281 | — | — | 23 | 5,281 | |
| 計 | | 973 | 3,109,533 | 74 | 1,815,474 | 899 | 1,294,059 | |
| 鳥取県 | ○ 鳥取 | 商船 | 22 | 25,268 | 1 | 6,264 | 21 | 19,004 |
| | | 自動車航送船 | 0 | 0 | 0 | 0 | 0 | 0 |
| | | 漁船 | 39 | 3,917 | — | — | 39 | 3,917 |
| | | 避難船 | 1 | 363 | — | — | 1 | 363 |
| | | その他 | 20 | 481 | — | — | 20 | 481 |
| | | 計 | 82 | 30,029 | 1 | 6,264 | 81 | 23,765 |
| | ○ 境 | 商船 | 210 | 459,769 | 44 | 363,911 | 166 | 95,858 |
| | | 自動車航送船 | 29 | 67,947 | 0 | 0 | 29 | 67,947 |
| | | 漁船 | 512 | 193,274 | — | — | 512 | 193,274 |
| | | 避難船 | 0 | 0 | — | — | 0 | 0 |
| その他 | | 155 | 34,055 | — | — | 155 | 34,055 | |
| 計 | 906 | 755,045 | 44 | 363,911 | 862 | 391,134 | | |
| 島根県 | ○ 浜田 | 商船 | 17 | 77,214 | 8 | 62,115 | 9 | 15,099 |
| | | 自動車航送船 | 0 | 0 | 0 | 0 | 0 | 0 |
| | | 漁船 | 0 | 0 | — | — | 0 | 0 |
| | | 避難船 | 2 | 1,515 | — | — | 2 | 1,515 |
| | | その他 | 26 | 10,141 | — | — | 26 | 10,141 |
| | | 計 | 45 | 88,870 | 8 | 62,115 | 37 | 26,755 |
| | ○ 三隅 | 商船 | 26 | 217,997 | 5 | 205,266 | 21 | 12,731 |
| | | 自動車航送船 | 0 | 0 | 0 | 0 | 0 | 0 |
| | | 漁船 | 0 | 0 | — | — | 0 | 0 |
| | | 避難船 | 0 | 0 | — | — | 0 | 0 |
| その他 | | 4 | 792 | — | — | 4 | 792 | |
| 計 | 30 | 218,789 | 5 | 205,266 | 25 | 13,523 | | |

(単位：隻・総トン)

| 都道府県 | 港 湾 | 船舶区分 | 合 計 | | 外 航 | | 内 航 | |
|------|--------|--------|--------|-----------|-------|-----------|--------|-----------|
| | | | 隻 数 | 総トン数 | 隻 数 | 総トン数 | 隻 数 | 総トン数 |
| 島根県 | ○ 西郷 | 商船 | 125 | 22,673 | 0 | 0 | 125 | 22,673 |
| | | 自動車航送船 | 87 | 205,291 | 0 | 0 | 87 | 205,291 |
| | | 漁船 | 0 | 0 | — | — | 0 | 0 |
| | | 避難船 | 0 | 0 | — | — | 0 | 0 |
| | | その他 | 13 | 2,498 | — | — | 13 | 2,498 |
| | | 計 | 225 | 230,462 | 0 | 0 | 225 | 230,462 |
| 岡山県 | 東備 | 商船 | 294 | 37,490 | 15 | 24,061 | 279 | 13,429 |
| | | 自動車航送船 | 318 | 152,892 | 0 | 0 | 318 | 152,892 |
| | | 漁船 | 91 | 703 | — | — | 91 | 703 |
| | | 避難船 | 0 | 0 | — | — | 0 | 0 |
| | | その他 | 0 | 0 | — | — | 0 | 0 |
| | | 計 | 703 | 191,085 | 15 | 24,061 | 688 | 167,024 |
| | ○ 岡山 | 商船 | 247 | 89,700 | 1 | 1,880 | 246 | 87,820 |
| | | 自動車航送船 | 390 | 342,255 | 0 | 0 | 390 | 342,255 |
| | | 漁船 | 0 | 0 | — | — | 0 | 0 |
| | | 避難船 | 0 | 0 | — | — | 0 | 0 |
| | | その他 | 3 | 540 | — | — | 3 | 540 |
| | | 計 | 640 | 432,495 | 1 | 1,880 | 639 | 430,615 |
| | ○ 宇野 | 商船 | 846 | 922,289 | 7 | 28,804 | 839 | 893,485 |
| | | 自動車航送船 | 1,009 | 832,047 | 0 | 0 | 1,009 | 832,047 |
| | | 漁船 | 0 | 0 | — | — | 0 | 0 |
| | | 避難船 | 0 | 0 | — | — | 0 | 0 |
| | | その他 | 9 | 775 | — | — | 9 | 775 |
| | | 計 | 1,864 | 1,755,111 | 7 | 28,804 | 1,857 | 1,726,307 |
| | ◎ 水島 | 商船 | 2,372 | 8,688,207 | 298 | 5,664,528 | 2,074 | 3,023,679 |
| | | 自動車航送船 | 0 | 0 | 0 | 0 | 0 | 0 |
| | | 漁船 | 0 | 0 | — | — | 0 | 0 |
| | | 避難船 | 0 | 0 | — | — | 0 | 0 |
| | | その他 | 117 | 66,716 | — | — | 117 | 66,716 |
| | | 計 | 2,489 | 8,754,923 | 298 | 5,664,528 | 2,191 | 3,090,395 |
| 笠岡 | 商船 | 418 | 38,051 | 3 | 5,180 | 415 | 32,871 | |
| | 自動車航送船 | 274 | 48,000 | 0 | 0 | 274 | 48,000 | |
| | 漁船 | 0 | 0 | — | — | 0 | 0 | |
| | 避難船 | 0 | 0 | — | — | 0 | 0 | |
| | その他 | 2 | 264 | — | — | 2 | 264 | |
| | 計 | 694 | 86,315 | 3 | 5,180 | 691 | 81,135 | |
| 広島県 | ○ 福山 | 商船 | 643 | 3,565,461 | 175 | 3,061,059 | 468 | 504,402 |
| | | 自動車航送船 | 151 | 14,949 | 0 | 0 | 151 | 14,949 |
| | | 漁船 | 100 | 1,000 | — | — | 100 | 1,000 |
| | | 避難船 | 0 | 0 | — | — | 0 | 0 |
| | | その他 | 0 | 0 | — | — | 0 | 0 |
| | | 計 | 894 | 3,581,410 | 175 | 3,061,059 | 719 | 520,351 |
| | ○ 尾道糸崎 | 商船 | 2,212 | 200,084 | 4 | 26,493 | 2,208 | 173,591 |
| | | 自動車航送船 | 660 | 134,870 | 0 | 0 | 660 | 134,870 |
| | | 漁船 | 138 | 690 | — | — | 138 | 690 |
| | | 避難船 | 0 | 0 | — | — | 0 | 0 |
| | | その他 | 470 | 30,705 | — | — | 470 | 30,705 |
| | | 計 | 3,480 | 366,349 | 4 | 26,493 | 3,476 | 339,856 |
| | 竹原 | 商船 | 646 | 164,011 | 2 | 96,974 | 644 | 67,037 |
| | | 自動車航送船 | 1,115 | 363,324 | 0 | 0 | 1,115 | 363,324 |
| | | 漁船 | 0 | 0 | — | — | 0 | 0 |
| | | 避難船 | 0 | 0 | — | — | 0 | 0 |
| | | その他 | 7 | 1,423 | — | — | 7 | 1,423 |
| | | 計 | 1,768 | 528,758 | 2 | 96,974 | 1,766 | 431,784 |

(単位：隻・総トン)

| 都道府県 | 港湾 | 船舶区分 | 合 計 | | 外 航 | | 内 航 | |
|---------|--------|-----------|-----------|-----------|-----------|-----------|-----------|---------|
| | | | 隻 数 | 総トン数 | 隻 数 | 総トン数 | 隻 数 | 総トン数 |
| 広島県 | ○ 呉 | 商船 | 1,762 | 738,840 | 15 | 345,601 | 1,747 | 393,239 |
| | | 自動車航送船 | 811 | 430,431 | 0 | 0 | 811 | 430,431 |
| | | 漁船 | 0 | 0 | — | — | 0 | 0 |
| | | 避難船 | 0 | 0 | — | — | 0 | 0 |
| | | その他 | 116 | 240,004 | — | — | 116 | 240,004 |
| | 計 | 2,689 | 1,409,275 | 15 | 345,601 | 2,674 | 1,063,674 | |
| | ◎ 広島 | 商船 | 2,353 | 3,118,292 | 114 | 2,396,818 | 2,239 | 721,474 |
| | | 自動車航送船 | 1,778 | 780,520 | 0 | 0 | 1,778 | 780,520 |
| | | 漁船 | 0 | 0 | — | — | 0 | 0 |
| | | 避難船 | 0 | 0 | — | — | 0 | 0 |
| | | その他 | 19 | 11,885 | — | — | 19 | 11,885 |
| | 計 | 4,150 | 3,910,697 | 114 | 2,396,818 | 4,036 | 1,513,879 | |
| | 大竹 | 商船 | 162 | 153,601 | 17 | 77,249 | 145 | 76,352 |
| | | 自動車航送船 | 149 | 14,453 | 0 | 0 | 149 | 14,453 |
| | | 漁船 | 0 | 0 | — | — | 0 | 0 |
| 避難船 | | 0 | 0 | — | — | 0 | 0 | |
| その他 | | 0 | 0 | — | — | 0 | 0 | |
| 計 | 311 | 168,054 | 17 | 77,249 | 294 | 90,805 | | |
| 鹿川 | 商船 | 49 | 149,613 | 1 | 25,651 | 48 | 123,962 | |
| | 自動車航送船 | 0 | 0 | 0 | 0 | 0 | 0 | |
| | 漁船 | 0 | 0 | — | — | 0 | 0 | |
| | 避難船 | 0 | 0 | — | — | 0 | 0 | |
| | その他 | 0 | 0 | — | — | 0 | 0 | |
| 計 | 49 | 149,613 | 1 | 25,651 | 48 | 123,962 | | |
| 山口県 | ◎ 下関 | 商船 | 2,383 | 397,226 | 65 | 219,485 | 2,318 | 177,741 |
| | | 自動車航送船 | 40 | 346,437 | 40 | 346,437 | 0 | 0 |
| | | 漁船 | 410 | 42,364 | — | — | 410 | 42,364 |
| | | 避難船 | 0 | 0 | — | — | 0 | 0 |
| | | その他 | 63 | 36,330 | — | — | 63 | 36,330 |
| | 計 | 2,896 | 822,357 | 105 | 565,922 | 2,791 | 256,435 | |
| | ○ 小野田 | 商船 | 186 | 173,362 | 3 | 9,498 | 183 | 163,864 |
| | | 自動車航送船 | 0 | 0 | 0 | 0 | 0 | 0 |
| | | 漁船 | 0 | 0 | — | — | 0 | 0 |
| | | 避難船 | 0 | 0 | — | — | 0 | 0 |
| | | その他 | 2 | 4,440 | — | — | 2 | 4,440 |
| | 計 | 188 | 177,802 | 3 | 9,498 | 185 | 168,304 | |
| | ○ 宇部 | 商船 | 1,155 | 2,035,763 | 40 | 1,040,546 | 1,115 | 995,217 |
| | | 自動車航送船 | 0 | 0 | 0 | 0 | 0 | 0 |
| | | 漁船 | 0 | 0 | — | — | 0 | 0 |
| 避難船 | | 0 | 0 | — | — | 0 | 0 | |
| その他 | | 17 | 11,957 | — | — | 17 | 11,957 | |
| 計 | 1,172 | 2,047,720 | 40 | 1,040,546 | 1,132 | 1,007,174 | | |
| ○ 三田尻中関 | 商船 | 267 | 1,110,087 | 44 | 1,018,127 | 223 | 91,960 | |
| | 自動車航送船 | 0 | 0 | 0 | 0 | 0 | 0 | |
| | 漁船 | 0 | 0 | — | — | 0 | 0 | |
| | 避難船 | 0 | 0 | — | — | 0 | 0 | |
| | その他 | 30 | 5,785 | — | — | 30 | 5,785 | |
| 計 | 297 | 1,115,872 | 44 | 1,018,127 | 253 | 97,745 | | |
| ◎ 徳山下松 | 商船 | 1,851 | 3,338,257 | 142 | 1,822,163 | 1,709 | 1,516,094 | |
| | 自動車航送船 | 149 | 108,025 | 0 | 0 | 149 | 108,025 | |
| | 漁船 | 0 | 0 | — | — | 0 | 0 | |
| | 避難船 | 0 | 0 | — | — | 0 | 0 | |
| | その他 | 8 | 55,038 | — | — | 8 | 55,038 | |
| 計 | 2,008 | 3,501,320 | 142 | 1,822,163 | 1,866 | 1,679,157 | | |

(単位：隻・総トン)

| 都道府県 | 港 湾 | 船舶区分 | 合 計 | | 外 航 | | 内 航 | |
|------|---------|--------|-----------|-----------|---------|---------|---------|---------|
| | | | 隻 数 | 総トン数 | 隻 数 | 総トン数 | 隻 数 | 総トン数 |
| 山口県 | 平生 | 商船 | 43 | 25,775 | 2 | 17,229 | 41 | 8,546 |
| | | 自動車航送船 | 0 | 0 | 0 | 0 | 0 | 0 |
| | | 漁船 | 0 | 0 | — | — | 0 | 0 |
| | | 避難船 | 0 | 0 | — | — | 0 | 0 |
| | | その他 | 0 | 0 | — | — | 0 | 0 |
| | | 計 | 43 | 25,775 | 2 | 17,229 | 41 | 8,546 |
| | 柳井 | 商船 | 62 | 227,867 | 2 | 223,618 | 60 | 4,249 |
| | | 自動車航送船 | 435 | 243,040 | 0 | 0 | 435 | 243,040 |
| | | 漁船 | 0 | 0 | — | — | 0 | 0 |
| | | 避難船 | 0 | 0 | — | — | 0 | 0 |
| | | その他 | 4 | 851 | — | — | 4 | 851 |
| | | 計 | 501 | 471,758 | 2 | 223,618 | 499 | 248,140 |
| | ○ 岩国 | 商船 | 601 | 1,189,688 | 48 | 498,692 | 553 | 690,996 |
| | | 自動車航送船 | 0 | 0 | 0 | 0 | 0 | 0 |
| | | 漁船 | 1 | 9 | — | — | 1 | 9 |
| 避難船 | | 0 | 0 | — | — | 0 | 0 | |
| その他 | | 10 | 1,955 | — | — | 10 | 1,955 | |
| 計 | | 612 | 1,191,652 | 48 | 498,692 | 564 | 692,960 | |
| 徳島県 | ○ 徳島小松島 | 商船 | 131 | 142,148 | 14 | 101,564 | 117 | 40,584 |
| | | 自動車航送船 | 255 | 908,757 | 0 | 0 | 255 | 908,757 |
| | | 漁船 | 0 | 0 | — | — | 0 | 0 |
| | | 避難船 | 0 | 0 | — | — | 0 | 0 |
| | | その他 | 0 | 0 | — | — | 0 | 0 |
| | | 計 | 386 | 1,050,905 | 14 | 101,564 | 372 | 949,341 |
| | ○ 橘 | 商船 | 214 | 579,931 | 13 | 466,904 | 201 | 113,027 |
| | | 自動車航送船 | 0 | 0 | 0 | 0 | 0 | 0 |
| | | 漁船 | 0 | 0 | — | — | 0 | 0 |
| | | 計 | 214 | 579,931 | 13 | 466,904 | 201 | 113,027 |
| 香川県 | 詫間 | 商船 | 427 | 81,037 | 12 | 50,903 | 415 | 30,134 |
| | | 自動車航送船 | 0 | 0 | 0 | 0 | 0 | 0 |
| | | 漁船 | 0 | 0 | — | — | 0 | 0 |
| | | 避難船 | 0 | 0 | — | — | 0 | 0 |
| | | その他 | 12 | 3,072 | — | — | 12 | 3,072 |
| | | 計 | 439 | 84,109 | 12 | 50,903 | 427 | 33,206 |
| | 多度津 | 商船 | 66 | 13,264 | 5 | 2,311 | 61 | 10,953 |
| | | 自動車航送船 | 117 | 10,294 | 0 | 0 | 117 | 10,294 |
| | | 漁船 | 0 | 0 | — | — | 0 | 0 |
| | | 避難船 | 0 | 0 | — | — | 0 | 0 |
| | | その他 | 9 | 4,729 | — | — | 9 | 4,729 |
| | | 計 | 192 | 28,287 | 5 | 2,311 | 187 | 25,976 |
| | 丸亀 | 商船 | 619 | 124,817 | 0 | 0 | 619 | 124,817 |
| | | 自動車航送船 | 210 | 73,320 | 0 | 0 | 210 | 73,320 |
| | | 漁船 | 0 | 0 | — | — | 0 | 0 |
| | | 避難船 | 0 | 0 | — | — | 0 | 0 |
| | | その他 | 151 | 19,614 | — | — | 151 | 19,614 |
| | | 計 | 980 | 217,751 | 0 | 0 | 980 | 217,751 |
| | ○ 坂出 | 商船 | 797 | 1,309,487 | 31 | 649,903 | 766 | 659,584 |
| | | 自動車航送船 | 0 | 0 | 0 | 0 | 0 | 0 |
| 漁船 | | 0 | 0 | — | — | 0 | 0 | |
| 避難船 | | 0 | 0 | — | — | 0 | 0 | |
| その他 | | 263 | 27,248 | — | — | 263 | 27,248 | |
| 計 | | 1,060 | 1,336,735 | 31 | 649,903 | 1,029 | 686,832 | |

(単位：隻・総トン)

| 都道府県 | 港 湾 | 船舶区分 | 合 計 | | 外 航 | | 内 航 | | |
|---------|--------|--------|-----------|-----------|---------|---------|---------|-----------|--------|
| | | | 隻 数 | 総トン数 | 隻 数 | 総トン数 | 隻 数 | 総トン数 | |
| 香川県 | ○ 高松 | 商船 | 1,614 | 313,413 | 29 | 145,675 | 1,585 | 167,738 | |
| | | 自動車航送船 | 1,607 | 1,674,108 | 0 | 0 | 1,607 | 1,674,108 | |
| | | 漁船 | 1 | 299 | — | — | 1 | 299 | |
| | | 避難船 | 0 | 0 | — | — | 0 | 0 | |
| | | その他 | 76 | 155,889 | — | — | 76 | 155,889 | |
| | | 計 | 3,298 | 2,143,709 | 29 | 145,675 | 3,269 | 1,998,034 | |
| | 風戸 | 商船 | 163 | 175,646 | 8 | 132,858 | 155 | 42,788 | |
| | | 自動車航送船 | 200 | 127,000 | 0 | 0 | 200 | 127,000 | |
| | | 漁船 | 0 | 0 | — | — | 0 | 0 | |
| | | 避難船 | 0 | 0 | — | — | 0 | 0 | |
| | | その他 | 28 | 27,832 | — | — | 28 | 27,832 | |
| | | 計 | 391 | 330,478 | 8 | 132,858 | 383 | 197,620 | |
| | 愛媛県 | ○ 宇和島 | 商船 | 243 | 72,635 | 6 | 42,934 | 237 | 29,701 |
| | | | 自動車航送船 | 25 | 6,475 | 0 | 0 | 25 | 6,475 |
| 漁船 | | | 326 | 4,523 | — | — | 326 | 4,523 | |
| 避難船 | | | 0 | 0 | — | — | 0 | 0 | |
| その他 | | | 105 | 4,257 | — | — | 105 | 4,257 | |
| 計 | | | 699 | 87,890 | 6 | 42,934 | 693 | 44,956 | |
| ○ 松山 | | 商船 | 1,055 | 698,850 | 30 | 152,114 | 1,025 | 546,736 | |
| | | 自動車航送船 | 916 | 698,567 | 0 | 0 | 916 | 698,567 | |
| | | 漁船 | 0 | 0 | — | — | 0 | 0 | |
| | | 避難船 | 0 | 0 | — | — | 0 | 0 | |
| | | その他 | 9 | 2,688 | — | — | 9 | 2,688 | |
| | | 計 | 1,980 | 1,400,105 | 30 | 152,114 | 1,950 | 1,247,991 | |
| ○ 今治 | | 商船 | 639 | 135,286 | 17 | 70,333 | 622 | 64,953 | |
| | | 自動車航送船 | 212 | 42,766 | 0 | 0 | 212 | 42,766 | |
| | | 漁船 | 8 | 1,584 | — | — | 8 | 1,584 | |
| | | 避難船 | 0 | 0 | — | — | 0 | 0 | |
| | | その他 | 355 | 39,547 | — | — | 355 | 39,547 | |
| | | 計 | 1,214 | 219,183 | 17 | 70,333 | 1,197 | 148,850 | |
| ○ 東予 | | 商船 | 591 | 569,759 | 36 | 321,357 | 555 | 248,402 | |
| | | 自動車航送船 | 30 | 298,380 | 0 | 0 | 30 | 298,380 | |
| | | 漁船 | 0 | 0 | — | — | 0 | 0 | |
| | | 避難船 | 0 | 0 | — | — | 0 | 0 | |
| | | その他 | 273 | 509,756 | — | — | 273 | 509,756 | |
| | | 計 | 894 | 1,377,895 | 36 | 321,357 | 858 | 1,056,538 | |
| ○ 新居浜 | | 商船 | 521 | 389,342 | 19 | 131,204 | 502 | 258,138 | |
| | | 自動車航送船 | 473 | 391,016 | 0 | 0 | 473 | 391,016 | |
| | | 漁船 | 0 | 0 | — | — | 0 | 0 | |
| | | 避難船 | 0 | 0 | — | — | 0 | 0 | |
| | | その他 | 14 | 477 | — | — | 14 | 477 | |
| | | 計 | 1,008 | 780,835 | 19 | 131,204 | 989 | 649,631 | |
| ○ 三島川之江 | 商船 | 372 | 1,151,430 | 56 | 863,848 | 316 | 287,582 | | |
| | 自動車航送船 | 0 | 0 | 0 | 0 | 0 | 0 | | |
| | 漁船 | 0 | 0 | — | — | 0 | 0 | | |
| | 避難船 | 0 | 0 | — | — | 0 | 0 | | |
| | その他 | 66 | 12,920 | — | — | 66 | 12,920 | | |
| | 計 | 438 | 1,164,350 | 56 | 863,848 | 382 | 300,502 | | |
| 高知県 | ○ 高知 | 商船 | 192 | 259,932 | 11 | 89,004 | 181 | 170,928 | |
| | | 自動車航送船 | 0 | 0 | 0 | 0 | 0 | 0 | |
| | | 漁船 | 56 | 1,155 | — | — | 56 | 1,155 | |
| | | 避難船 | 1 | 498 | — | — | 1 | 498 | |
| | | その他 | 30 | 20,763 | — | — | 30 | 20,763 | |
| | | 計 | 279 | 282,348 | 11 | 89,004 | 268 | 193,344 | |

(単位：隻・総トン)

| 都道府県 | 港 湾 | 船舶区分 | 合 計 | | 外 航 | | 内 航 | |
|------|--------|---------|---------|-----------|--------|-----------|---------|-----------|
| | | | 隻 数 | 総トン数 | 隻 数 | 総トン数 | 隻 数 | 総トン数 |
| 高知県 | ○ 須崎 | 商船 | 226 | 827,784 | 22 | 336,716 | 204 | 491,068 |
| | | 自動車航送船 | 0 | 0 | 0 | 0 | 0 | 0 |
| | | 漁船 | 0 | 0 | — | — | 0 | 0 |
| | | 避難船 | 2 | 998 | — | — | 2 | 998 |
| | | その他 | 0 | 0 | — | — | 0 | 0 |
| | | 計 | 228 | 828,782 | 22 | 336,716 | 206 | 492,066 |
| | ○ 宿毛湾 | 商船 | 58 | 5,900 | 0 | 0 | 58 | 5,900 |
| | | 自動車航送船 | 84 | 83,916 | 0 | 0 | 84 | 83,916 |
| | | 漁船 | 2 | 18 | — | — | 2 | 18 |
| | | 避難船 | 0 | 0 | — | — | 0 | 0 |
| その他 | | 0 | 0 | — | — | 0 | 0 | |
| 計 | | 144 | 89,834 | 0 | 0 | 144 | 89,834 | |
| 福岡県 | ◎ 博多 | 商船 | 1,900 | 6,411,415 | 381 | 5,194,586 | 1,519 | 1,216,829 |
| | | 自動車航送船 | 191 | 311,393 | 0 | 0 | 191 | 311,393 |
| | | 漁船 | 228 | 9,537 | — | — | 228 | 9,537 |
| | | 避難船 | 0 | 0 | — | — | 0 | 0 |
| | | その他 | 61 | 91,407 | — | — | 61 | 91,407 |
| | | 計 | 2,380 | 6,823,752 | 381 | 5,194,586 | 1,999 | 1,629,166 |
| | ◎ 北九州 | 商船 | 3,912 | 5,446,171 | 365 | 4,150,143 | 3,547 | 1,296,028 |
| | | 自動車航送船 | 179 | 2,081,716 | 0 | 0 | 179 | 2,081,716 |
| | | 漁船 | 23 | 115 | — | — | 23 | 115 |
| | | 避難船 | 0 | 0 | — | — | 0 | 0 |
| | | その他 | 358 | 167,041 | — | — | 358 | 167,041 |
| | | 計 | 4,472 | 7,695,043 | 365 | 4,150,143 | 4,107 | 3,544,900 |
| | ○ 苅田 | 商船 | 762 | 2,946,292 | 56 | 1,506,066 | 706 | 1,440,226 |
| | | 自動車航送船 | 0 | 0 | 0 | 0 | 0 | 0 |
| | | 漁船 | 0 | 0 | — | — | 0 | 0 |
| | | 避難船 | 0 | 0 | — | — | 0 | 0 |
| | | その他 | 14 | 4,615 | — | — | 14 | 4,615 |
| | | 計 | 776 | 2,950,907 | 56 | 1,506,066 | 720 | 1,444,841 |
| ○ 三池 | 商船 | 202 | 220,208 | 20 | 99,849 | 182 | 120,359 | |
| | 自動車航送船 | 0 | 0 | 0 | 0 | 0 | 0 | |
| | 漁船 | 0 | 0 | — | — | 0 | 0 | |
| | 避難船 | 0 | 0 | — | — | 0 | 0 | |
| | その他 | 0 | 0 | — | — | 0 | 0 | |
| | 計 | 202 | 220,208 | 20 | 99,849 | 182 | 120,359 | |
| 佐賀県 | ○ 伊万里 | 商船 | 373 | 216,820 | 27 | 152,208 | 346 | 64,612 |
| | | 自動車航送船 | 0 | 0 | 0 | 0 | 0 | 0 |
| | | 漁船 | 0 | 0 | — | — | 0 | 0 |
| | | 避難船 | 0 | 0 | — | — | 0 | 0 |
| | | その他 | 5 | 3,423 | — | — | 5 | 3,423 |
| | | 計 | 378 | 220,243 | 27 | 152,208 | 351 | 68,035 |
| | ○ 唐津 | 商船 | 102 | 150,013 | 5 | 53,840 | 97 | 96,173 |
| | | 自動車航送船 | 135 | 106,051 | 0 | 0 | 135 | 106,051 |
| | | 漁船 | 35 | 10,185 | — | — | 35 | 10,185 |
| | | 避難船 | 0 | 0 | — | — | 0 | 0 |
| その他 | | 44 | 5,669 | — | — | 44 | 5,669 | |
| 計 | 316 | 271,918 | 5 | 53,840 | 311 | 218,078 | | |
| 長崎県 | 島原 | 商船 | 136 | 14,043 | 1 | 2,690 | 135 | 11,353 |
| | | 自動車航送船 | 313 | 346,660 | 0 | 0 | 313 | 346,660 |
| | | 漁船 | 0 | 0 | — | — | 0 | 0 |
| | | 避難船 | 0 | 0 | — | — | 0 | 0 |
| | | その他 | 0 | 0 | — | — | 0 | 0 |
| | | 計 | 449 | 360,703 | 1 | 2,690 | 448 | 358,013 |

(単位：隻・総トン)

| 都道府県 | 港 湾 | 船舶区分 | 合 計 | | 外 航 | | 内 航 | |
|-------|--------|---------|-----------|-----------|-----------|-----------|---------|---------|
| | | | 隻 数 | 総トン数 | 隻 数 | 総トン数 | 隻 数 | 総トン数 |
| 長崎県 | ○ 長崎 | 商船 | 1,181 | 1,741,608 | 44 | 1,517,008 | 1,137 | 224,600 |
| | | 自動車航送船 | 73 | 115,575 | 0 | 0 | 73 | 115,575 |
| | | 漁船 | 0 | 0 | — | — | 0 | 0 |
| | | 避難船 | 0 | 0 | — | — | 0 | 0 |
| | | その他 | 37 | 4,413 | — | — | 37 | 4,413 |
| | 計 | 1,291 | 1,861,596 | 44 | 1,517,008 | 1,247 | 344,588 | |
| | ○ 佐世保 | 商船 | 1,026 | 331,185 | 7 | 196,798 | 1,019 | 134,387 |
| | | 自動車航送船 | 289 | 156,663 | 0 | 0 | 289 | 156,663 |
| | | 漁船 | 240 | 23,715 | — | — | 240 | 23,715 |
| | | 避難船 | 0 | 0 | — | — | 0 | 0 |
| | | その他 | 177 | 305,627 | — | — | 177 | 305,627 |
| | 計 | 1,732 | 817,190 | 7 | 196,798 | 1,725 | 620,392 | |
| | 松浦 | 商船 | 58 | 319,152 | 9 | 295,315 | 49 | 23,837 |
| | | 自動車航送船 | 114 | 18,468 | 0 | 0 | 114 | 18,468 |
| | | 漁船 | 631 | 6,509 | — | — | 631 | 6,509 |
| | | 避難船 | 0 | 0 | — | — | 0 | 0 |
| | | その他 | 0 | 0 | — | — | 0 | 0 |
| | 計 | 803 | 344,129 | 9 | 295,315 | 794 | 48,814 | |
| ○ 厳原 | 商船 | 60 | 10,923 | 37 | 5,173 | 23 | 5,750 | |
| | 自動車航送船 | 178 | 199,440 | 0 | 0 | 178 | 199,440 | |
| | 漁船 | 2,612 | 164,588 | — | — | 2,612 | 164,588 | |
| | 避難船 | 0 | 0 | — | — | 0 | 0 | |
| | その他 | 5 | 1,250 | — | — | 5 | 1,250 | |
| 計 | 2,855 | 376,201 | 37 | 5,173 | 2,818 | 371,028 | | |
| ○ 郷ノ浦 | 商船 | 40 | 9,596 | 0 | 0 | 40 | 9,596 | |
| | 自動車航送船 | 231 | 129,703 | 0 | 0 | 231 | 129,703 | |
| | 漁船 | 956 | 9,431 | — | — | 956 | 9,431 | |
| | 避難船 | 0 | 0 | — | — | 0 | 0 | |
| | その他 | 3 | 1,018 | — | — | 3 | 1,018 | |
| 計 | 1,230 | 149,748 | 0 | 0 | 1,230 | 149,748 | | |
| ○ 福江 | 商船 | 532 | 105,111 | 0 | 0 | 532 | 105,111 | |
| | 自動車航送船 | 218 | 195,380 | 0 | 0 | 218 | 195,380 | |
| | 漁船 | 58 | 461 | — | — | 58 | 461 | |
| | 避難船 | 9 | 1,621 | — | — | 9 | 1,621 | |
| | その他 | 238 | 7,010 | — | — | 238 | 7,010 | |
| 計 | 1,055 | 309,583 | 0 | 0 | 1,055 | 309,583 | | |
| 松島 | 商船 | 700 | 222,325 | 5 | 137,526 | 695 | 84,799 | |
| | 自動車航送船 | 163 | 44,872 | 0 | 0 | 163 | 44,872 | |
| | 漁船 | 0 | 0 | — | — | 0 | 0 | |
| | 避難船 | 0 | 0 | — | — | 0 | 0 | |
| | その他 | 0 | 0 | — | — | 0 | 0 | |
| 計 | 863 | 267,197 | 5 | 137,526 | 858 | 129,671 | | |
| 熊本県 | 水俣 | 商船 | 191 | 42,749 | 4 | 36,540 | 187 | 6,209 |
| | | 自動車航送船 | 0 | 0 | 0 | 0 | 0 | 0 |
| | | 漁船 | 0 | 0 | — | — | 0 | 0 |
| | | 避難船 | 0 | 0 | — | — | 0 | 0 |
| | | その他 | 0 | 0 | — | — | 0 | 0 |
| | 計 | 191 | 42,749 | 4 | 36,540 | 187 | 6,209 | |
| | ○ 八代 | 商船 | 171 | 434,386 | 37 | 334,134 | 134 | 100,252 |
| | | 自動車航送船 | 0 | 0 | 0 | 0 | 0 | 0 |
| | | 漁船 | 0 | 0 | — | — | 0 | 0 |
| | | 避難船 | 0 | 0 | — | — | 0 | 0 |
| その他 | | 36 | 10,651 | — | — | 36 | 10,651 | |
| 計 | 207 | 445,037 | 37 | 334,134 | 170 | 110,903 | | |

(単位：隻・総トン)

| 都道府県 | 港 湾 | 船舶区分 | 合 計 | | 外 航 | | 内 航 | |
|-------|--------|---------|-----------|-----------|-----------|-----------|-----------|-----------|
| | | | 隻 数 | 総トン数 | 隻 数 | 総トン数 | 隻 数 | 総トン数 |
| 熊本県 | ○ 三角 | 商船 | 277 | 15,707 | 3 | 1,765 | 274 | 13,942 |
| | | 自動車航送船 | 0 | 0 | 0 | 0 | 0 | 0 |
| | | 漁船 | 18 | 324 | — | — | 18 | 324 |
| | | 避難船 | 0 | 0 | — | — | 0 | 0 |
| | | その他 | 132 | 6,622 | — | — | 132 | 6,622 |
| | 計 | 427 | 22,653 | 3 | 1,765 | 424 | 20,888 | |
| | ○ 熊本 | 商船 | 86 | 73,148 | 9 | 28,606 | 77 | 44,542 |
| | | 自動車航送船 | 290 | 325,481 | 0 | 0 | 290 | 325,481 |
| | | 漁船 | 0 | 0 | — | — | 0 | 0 |
| | | 避難船 | 0 | 0 | — | — | 0 | 0 |
| その他 | | 0 | 0 | — | — | 0 | 0 | |
| 計 | 376 | 398,629 | 9 | 28,606 | 367 | 370,023 | | |
| 大分県 | ○ 中津 | 商船 | 105 | 307,672 | 1 | 1,594 | 104 | 306,078 |
| | | 自動車航送船 | 0 | 0 | 0 | 0 | 0 | 0 |
| | | 漁船 | 0 | 0 | — | — | 0 | 0 |
| | | 避難船 | 0 | 0 | — | — | 0 | 0 |
| | | その他 | 9 | 11,975 | — | — | 9 | 11,975 |
| | 計 | 114 | 319,647 | 1 | 1,594 | 113 | 318,053 | |
| | ○ 別府 | 商船 | 1 | 50,142 | 0 | 0 | 1 | 50,142 |
| | | 自動車航送船 | 210 | 730,230 | 0 | 0 | 210 | 730,230 |
| | | 漁船 | 0 | 0 | — | — | 0 | 0 |
| | | 避難船 | 0 | 0 | — | — | 0 | 0 |
| | | その他 | 2 | 30,075 | — | — | 2 | 30,075 |
| | 計 | 213 | 810,447 | 0 | 0 | 213 | 810,447 | |
| | ○ 大分 | 商船 | 1,502 | 5,290,737 | 175 | 4,242,405 | 1,327 | 1,048,332 |
| | | 自動車航送船 | 30 | 335,325 | 0 | 0 | 30 | 335,325 |
| | | 漁船 | 0 | 0 | — | — | 0 | 0 |
| | | 避難船 | 0 | 0 | — | — | 0 | 0 |
| | | その他 | 707 | 92,120 | — | — | 707 | 92,120 |
| | 計 | 2,239 | 5,718,182 | 175 | 4,242,405 | 2,064 | 1,475,777 | |
| | 佐賀関 | 商船 | 101 | 364,753 | 17 | 321,447 | 84 | 43,306 |
| | | 自動車航送船 | 486 | 387,666 | 0 | 0 | 486 | 387,666 |
| | | 漁船 | 0 | 0 | — | — | 0 | 0 |
| | | 避難船 | 0 | 0 | — | — | 0 | 0 |
| | | その他 | 0 | 0 | — | — | 0 | 0 |
| | 計 | 587 | 752,419 | 17 | 321,447 | 570 | 430,972 | |
| ○ 津久見 | 商船 | 891 | 960,033 | 5 | 77,137 | 886 | 882,896 | |
| | 自動車航送船 | 0 | 0 | 0 | 0 | 0 | 0 | |
| | 漁船 | 0 | 0 | — | — | 0 | 0 | |
| | 避難船 | 0 | 0 | — | — | 0 | 0 | |
| | その他 | 0 | 0 | — | — | 0 | 0 | |
| 計 | 891 | 960,033 | 5 | 77,137 | 886 | 882,896 | | |
| ○ 佐伯 | 商船 | 127 | 50,216 | 6 | 23,053 | 121 | 27,163 | |
| | 自動車航送船 | 84 | 83,916 | 0 | 0 | 84 | 83,916 | |
| | 漁船 | 585 | 8,060 | — | — | 585 | 8,060 | |
| | 避難船 | 0 | 0 | — | — | 0 | 0 | |
| | その他 | 6 | 19,544 | — | — | 6 | 19,544 | |
| 計 | 802 | 161,736 | 6 | 23,053 | 796 | 138,683 | | |
| 宮崎県 | ○ 細島 | 商船 | 181 | 443,165 | 31 | 259,931 | 150 | 183,234 |
| | | 自動車航送船 | 0 | 0 | 0 | 0 | 0 | 0 |
| | | 漁船 | 91 | 1,275 | — | — | 91 | 1,275 |
| | | 避難船 | 0 | 0 | — | — | 0 | 0 |
| | | その他 | 1 | 2,570 | — | — | 1 | 2,570 |
| 計 | 273 | 447,010 | 31 | 259,931 | 242 | 187,079 | | |

(単位：隻・総トン)

| 都道府県 | 港 湾 | 船舶区分 | 合 計 | | 外 航 | | 内 航 | |
|-------|--------|---------|---------|-----------|--------|-----------|---------|-----------|
| | | | 隻 数 | 総トン数 | 隻 数 | 総トン数 | 隻 数 | 総トン数 |
| 宮崎県 | ○ 宮崎 | 商船 | 89 | 95,168 | 1 | 2,664 | 88 | 92,504 |
| | | 自動車航送船 | 30 | 357,960 | 0 | 0 | 30 | 357,960 |
| | | 漁船 | 50 | 498 | — | — | 50 | 498 |
| | | 避難船 | 2 | 1,147 | — | — | 2 | 1,147 |
| | | その他 | 4 | 1,799 | — | — | 4 | 1,799 |
| | | 計 | 175 | 456,572 | 1 | 2,664 | 174 | 453,908 |
| | ○ 油津 | 商船 | 50 | 428,433 | 10 | 337,390 | 40 | 91,043 |
| | | 自動車航送船 | 0 | 0 | 0 | 0 | 0 | 0 |
| | | 漁船 | 213 | 2,837 | — | — | 213 | 2,837 |
| | | 避難船 | 1 | 499 | — | — | 1 | 499 |
| その他 | | 15 | 3,067 | — | — | 15 | 3,067 | |
| 計 | 279 | 434,836 | 10 | 337,390 | 269 | 97,446 | | |
| 鹿児島県 | ○ 志布志 | 商船 | 182 | 635,492 | 51 | 583,443 | 131 | 52,049 |
| | | 自動車航送船 | 56 | 642,791 | 0 | 0 | 56 | 642,791 |
| | | 漁船 | 0 | 0 | — | — | 0 | 0 |
| | | 避難船 | 0 | 0 | — | — | 0 | 0 |
| | | その他 | 0 | 0 | — | — | 0 | 0 |
| | | 計 | 238 | 1,278,283 | 51 | 583,443 | 187 | 694,840 |
| | 加治木 | 商船 | 48 | 37,191 | 0 | 0 | 48 | 37,191 |
| | | 自動車航送船 | 0 | 0 | 0 | 0 | 0 | 0 |
| | | 漁船 | 0 | 0 | — | — | 0 | 0 |
| | | 避難船 | 0 | 0 | — | — | 0 | 0 |
| | | その他 | 0 | 0 | — | — | 0 | 0 |
| | | 計 | 48 | 37,191 | 0 | 0 | 48 | 37,191 |
| | ○ 鹿児島 | 商船 | 610 | 1,712,972 | 35 | 1,259,740 | 575 | 453,232 |
| | | 自動車航送船 | 3,140 | 4,270,296 | 0 | 0 | 3,140 | 4,270,296 |
| | | 漁船 | 261 | 7,719 | — | — | 261 | 7,719 |
| | | 避難船 | 0 | 0 | — | — | 0 | 0 |
| | | その他 | 0 | 0 | — | — | 0 | 0 |
| | | 計 | 4,011 | 5,990,987 | 35 | 1,259,740 | 3,976 | 4,731,247 |
| | 喜入 | 商船 | 44 | 4,278,758 | 22 | 3,113,543 | 22 | 1,165,215 |
| | | 自動車航送船 | 0 | 0 | 0 | 0 | 0 | 0 |
| | | 漁船 | 0 | 0 | — | — | 0 | 0 |
| | | 避難船 | 0 | 0 | — | — | 0 | 0 |
| | | その他 | 0 | 0 | — | — | 0 | 0 |
| | | 計 | 44 | 4,278,758 | 22 | 3,113,543 | 22 | 1,165,215 |
| | ○ 川内 | 商船 | 108 | 119,599 | 11 | 86,359 | 97 | 33,240 |
| | | 自動車航送船 | 0 | 0 | 0 | 0 | 0 | 0 |
| | | 漁船 | 228 | 2,280 | — | — | 228 | 2,280 |
| | | 避難船 | 0 | 0 | — | — | 0 | 0 |
| その他 | | 0 | 0 | — | — | 0 | 0 | |
| 計 | | 336 | 121,879 | 11 | 86,359 | 325 | 35,520 | |
| 米之津 | 商船 | 14 | 7,866 | 1 | 2,579 | 13 | 5,287 | |
| | 自動車航送船 | 0 | 0 | 0 | 0 | 0 | 0 | |
| | 漁船 | 0 | 0 | — | — | 0 | 0 | |
| | 避難船 | 0 | 0 | — | — | 0 | 0 | |
| | その他 | 0 | 0 | — | — | 0 | 0 | |
| | 計 | 14 | 7,866 | 1 | 2,579 | 13 | 5,287 | |
| ○ 西之表 | 商船 | 322 | 194,180 | 0 | 0 | 322 | 194,180 | |
| | 自動車航送船 | 86 | 156,608 | 0 | 0 | 86 | 156,608 | |
| | 漁船 | 0 | 0 | — | — | 0 | 0 | |
| | 避難船 | 4 | 760 | — | — | 4 | 760 | |
| | その他 | 2 | 348 | — | — | 2 | 348 | |
| | 計 | 414 | 351,896 | 0 | 0 | 414 | 351,896 | |

(単位：隻・総トン)

| 都道府県 | 港 湾 | 船舶区分 | 合 計 | | 外 航 | | 内 航 | |
|------|-----------|-----------|-----------|-----------|-----------|-----------|-----------|---------|
| | | | 隻 数 | 総トン数 | 隻 数 | 総トン数 | 隻 数 | 総トン数 |
| 鹿児島県 | 宮之浦(屋久島町) | 商船 | 142 | 33,400 | 2 | 3,196 | 140 | 30,204 |
| | | 自動車航送船 | 110 | 173,565 | 0 | 0 | 110 | 173,565 |
| | | 漁船 | 0 | 0 | — | — | 0 | 0 |
| | | 避難船 | 0 | 0 | — | — | 0 | 0 |
| | | その他 | 4 | 2,527 | — | — | 4 | 2,527 |
| | 計 | 256 | 209,492 | 2 | 3,196 | 254 | 206,296 | |
| | ○ 名瀬 | 商船 | 43 | 52,829 | 1 | 1,002 | 42 | 51,827 |
| | | 自動車航送船 | 184 | 974,328 | 0 | 0 | 184 | 974,328 |
| | | 漁船 | 2 | 24 | — | — | 2 | 24 |
| | | 避難船 | 0 | 0 | — | — | 0 | 0 |
| その他 | | 0 | 0 | — | — | 0 | 0 | |
| 計 | 229 | 1,027,181 | 1 | 1,002 | 228 | 1,026,179 | | |
| 沖縄県 | ○ 金武湾 | 商船 | 67 | 856,697 | 6 | 376,513 | 61 | 480,184 |
| | | 自動車航送船 | 0 | 0 | 0 | 0 | 0 | 0 |
| | | 漁船 | 0 | 0 | — | — | 0 | 0 |
| | | 避難船 | 0 | 0 | — | — | 0 | 0 |
| | | その他 | 0 | 0 | — | — | 0 | 0 |
| | 計 | 67 | 856,697 | 6 | 376,513 | 61 | 480,184 | |
| | ○ 中城湾 | 商船 | 217 | 448,911 | 11 | 305,402 | 206 | 143,509 |
| | | 自動車航送船 | 108 | 14,688 | 0 | 0 | 108 | 14,688 |
| | | 漁船 | 0 | 0 | — | — | 0 | 0 |
| | | 避難船 | 0 | 0 | — | — | 0 | 0 |
| | | その他 | 39 | 20,948 | — | — | 39 | 20,948 |
| | 計 | 364 | 484,547 | 11 | 305,402 | 353 | 179,145 | |
| | ○ 那覇 | 商船 | 507 | 2,518,212 | 59 | 1,544,789 | 448 | 973,423 |
| | | 自動車航送船 | 168 | 327,601 | 0 | 0 | 168 | 327,601 |
| | | 漁船 | 4 | 1,819 | — | — | 4 | 1,819 |
| | | 避難船 | 0 | 0 | — | — | 0 | 0 |
| | | その他 | 199 | 149,323 | — | — | 199 | 149,323 |
| | 計 | 878 | 2,996,955 | 59 | 1,544,789 | 819 | 1,452,166 | |
| | 本部 | 商船 | 215 | 111,783 | 2 | 10,642 | 213 | 101,141 |
| | | 自動車航送船 | 217 | 534,542 | 0 | 0 | 217 | 534,542 |
| | | 漁船 | 126 | 1,950 | — | — | 126 | 1,950 |
| | | 避難船 | 0 | 0 | — | — | 0 | 0 |
| | | その他 | 118 | 2,438 | — | — | 118 | 2,438 |
| | 計 | 676 | 650,713 | 2 | 10,642 | 674 | 640,071 | |
| | ○ 運天 | 商船 | 5 | 2,989 | 0 | 0 | 5 | 2,989 |
| | | 自動車航送船 | 111 | 97,461 | 0 | 0 | 111 | 97,461 |
| | | 漁船 | 0 | 0 | — | — | 0 | 0 |
| | | 避難船 | 0 | 0 | — | — | 0 | 0 |
| その他 | | 1 | 19 | — | — | 1 | 19 | |
| 計 | 117 | 100,469 | 0 | 0 | 117 | 100,469 | | |
| ○ 平良 | 商船 | 78 | 162,767 | 0 | 0 | 78 | 162,767 | |
| | 自動車航送船 | 25 | 11,425 | 0 | 0 | 25 | 11,425 | |
| | 漁船 | 0 | 0 | — | — | 0 | 0 | |
| | 避難船 | 0 | 0 | — | — | 0 | 0 | |
| | その他 | 8 | 1,894 | — | — | 8 | 1,894 | |
| 計 | 111 | 176,086 | 0 | 0 | 111 | 176,086 | | |
| ○ 石垣 | 商船 | 4,435 | 746,811 | 16 | 485,742 | 4,419 | 261,069 | |
| | 自動車航送船 | 180 | 16,091 | 0 | 0 | 180 | 16,091 | |
| | 漁船 | 0 | 0 | — | — | 0 | 0 | |
| | 避難船 | 0 | 0 | — | — | 0 | 0 | |
| | その他 | 69 | 28,127 | — | — | 69 | 28,127 | |
| 計 | 4,684 | 791,029 | 16 | 485,742 | 4,668 | 305,287 | | |

第3表

海上出入貨物表

[注]

(1) 港湾名の頭書は次のとおりである。

☆印 国際戦略港湾

◎印 国際拠点港湾

○印 重要港湾

無印 地方港湾

(2) 「一般」とは、自動車航送船以外をいい、そのうちコンテナとシャーシは内数として別掲した。

また、オンシャーシの数値についてはシャーシの内数である。

(単位：トン)

| 都道府県 | 港湾 | 種別 | 合計 | 輸出 | 輸入 | 移出 | 移入 |
|-----------|-----------|-------------|--------------|-------------|--------------|-------------|-------------|
| 合計 | | 一般 | 176,135,503 | 24,013,380 | 76,754,457 | 37,993,623 | 37,374,043 |
| | | (内 コンテナ) | (23,407,888) | (8,808,810) | (12,255,452) | (1,144,374) | (1,199,252) |
| | | (内 シャーシ) | (5,854,878) | (33,586) | (48,382) | (2,786,660) | (2,986,250) |
| | | (内 オシャーシ) | (234,191) | (32,747) | (47,568) | (55,694) | (98,182) |
| | | 自動車航送船 | 37,876,910 | 19,040 | 19,430 | 19,179,490 | 18,658,950 |
| | 計 | 214,012,413 | 24,032,420 | 76,773,887 | 57,173,113 | 56,032,993 | |
| 北海道 | ○ 稚内 | 一般 | 23,143 | 10 | 187 | 4,684 | 18,262 |
| | | (内 コンテナ) | (0) | (0) | (0) | (0) | (0) |
| | | (内 シャーシ) | (0) | (0) | (0) | (0) | (0) |
| | | (内 オシャーシ) | (0) | (0) | (0) | (0) | (0) |
| | | 自動車航送船 | 96,440 | 0 | 0 | 50,100 | 46,340 |
| | | 計 | 119,583 | 10 | 187 | 54,784 | 64,602 |
| | ○ 紋別 | 一般 | 16,107 | 0 | 0 | 15,228 | 879 |
| | | (内 コンテナ) | (0) | (0) | (0) | (0) | (0) |
| | | (内 シャーシ) | (0) | (0) | (0) | (0) | (0) |
| | | (内 オシャーシ) | (0) | (0) | (0) | (0) | (0) |
| | | 自動車航送船 | 0 | 0 | 0 | 0 | 0 |
| | | 計 | 16,107 | 0 | 0 | 15,228 | 879 |
| | ○ 網走 | 一般 | 10,023 | 0 | 0 | 8,346 | 1,677 |
| | | (内 コンテナ) | (0) | (0) | (0) | (0) | (0) |
| | | (内 シャーシ) | (0) | (0) | (0) | (0) | (0) |
| | | (内 オシャーシ) | (0) | (0) | (0) | (0) | (0) |
| | | 自動車航送船 | 0 | 0 | 0 | 0 | 0 |
| | | 計 | 10,023 | 0 | 0 | 8,346 | 1,677 |
| | ○ 根室 | 一般 | 27,580 | 20 | 845 | 17,225 | 9,490 |
| (内 コンテナ) | | (0) | (0) | (0) | (0) | (0) | |
| (内 シャーシ) | | (0) | (0) | (0) | (0) | (0) | |
| (内 オシャーシ) | | (0) | (0) | (0) | (0) | (0) | |
| 自動車航送船 | | 0 | 0 | 0 | 0 | 0 | |
| | 計 | 27,580 | 20 | 845 | 17,225 | 9,490 | |
| ○ 釧路 | 一般 | 1,170,034 | 20,662 | 189,746 | 405,747 | 553,879 | |
| | (内 コンテナ) | (27,239) | (9,445) | (8,955) | (4,880) | (3,959) | |
| | (内 シャーシ) | (551,830) | (0) | (0) | (289,755) | (262,075) | |
| | (内 オシャーシ) | (0) | (0) | (0) | (0) | (0) | |
| | 自動車航送船 | 0 | 0 | 0 | 0 | 0 | |
| | 計 | 1,170,034 | 20,662 | 189,746 | 405,747 | 553,879 | |
| ○ 十勝 | 一般 | 108,183 | 0 | 64,316 | 33,121 | 10,746 | |
| | (内 コンテナ) | (0) | (0) | (0) | (0) | (0) | |
| | (内 シャーシ) | (0) | (0) | (0) | (0) | (0) | |
| | (内 オシャーシ) | (0) | (0) | (0) | (0) | (0) | |
| | 自動車航送船 | 0 | 0 | 0 | 0 | 0 | |
| | 計 | 108,183 | 0 | 64,316 | 33,121 | 10,746 | |
| ◎ 苫小牧 | 一般 | 4,455,610 | 103,191 | 1,692,052 | 1,354,435 | 1,305,932 | |
| | (内 コンテナ) | (234,015) | (64,935) | (100,403) | (24,590) | (44,087) | |
| | (内 シャーシ) | (1,135,659) | (0) | (0) | (622,544) | (513,115) | |
| | (内 オシャーシ) | (5,184) | (0) | (0) | (5,184) | (0) | |
| | 自動車航送船 | 4,785,680 | 0 | 0 | 2,318,405 | 2,467,275 | |
| | 計 | 9,241,290 | 103,191 | 1,692,052 | 3,672,840 | 3,773,207 | |
| 白老 | 一般 | 72,839 | 0 | 0 | 64,748 | 8,091 | |
| | (内 コンテナ) | (0) | (0) | (0) | (0) | (0) | |
| | (内 シャーシ) | (0) | (0) | (0) | (0) | (0) | |
| | (内 オシャーシ) | (0) | (0) | (0) | (0) | (0) | |
| | 自動車航送船 | 0 | 0 | 0 | 0 | 0 | |
| | 計 | 72,839 | 0 | 0 | 64,748 | 8,091 | |
| ◎ 室蘭 | 一般 | 1,451,161 | 92,028 | 659,995 | 395,855 | 303,283 | |
| | (内 コンテナ) | (3,423) | (2,731) | (692) | (0) | (0) | |
| | (内 シャーシ) | (0) | (0) | (0) | (0) | (0) | |
| | (内 オシャーシ) | (0) | (0) | (0) | (0) | (0) | |
| | 自動車航送船 | 0 | 0 | 0 | 0 | 0 | |
| | 計 | 1,451,161 | 92,028 | 659,995 | 395,855 | 303,283 | |

(単位：トン)

| 都道府県 | 港湾 | 種別 | 合計 | 輸出 | 輸入 | 移出 | 移入 |
|--------|------------|------------|-----------|----------|-----------|-----------|---------|
| 北海道 | ○ 函館 | 一般 | 354,946 | 20,067 | 1,562 | 201,203 | 132,114 |
| | | (内 コンテナ) | (3,897) | (2,335) | (1,562) | (0) | (0) |
| | | (内 シャーシ) | (0) | (0) | (0) | (0) | (0) |
| | | (内 オンシャーシ) | (0) | (0) | (0) | (0) | (0) |
| | | 自動車航送船 | 1,819,010 | 0 | 0 | 889,455 | 929,555 |
| | 計 | 2,173,956 | 20,067 | 1,562 | 1,090,658 | 1,061,669 | |
| | ○ 小樽 | 一般 | 56,114 | 4,270 | 14,794 | 16,504 | 20,546 |
| | | (内 コンテナ) | (15,464) | (1,063) | (14,401) | (0) | (0) |
| | | (内 シャーシ) | (0) | (0) | (0) | (0) | (0) |
| | | (内 オンシャーシ) | (0) | (0) | (0) | (0) | (0) |
| | | 自動車航送船 | 847,690 | 0 | 0 | 356,310 | 491,380 |
| | 計 | 903,804 | 4,270 | 14,794 | 372,814 | 511,926 | |
| | ○ 石狩湾新 | 一般 | 314,946 | 42,052 | 118,451 | 16,140 | 138,303 |
| | | (内 コンテナ) | (27,128) | (13,158) | (13,970) | (0) | (0) |
| | | (内 シャーシ) | (0) | (0) | (0) | (0) | (0) |
| | | (内 オンシャーシ) | (0) | (0) | (0) | (0) | (0) |
| 自動車航送船 | | 0 | 0 | 0 | 0 | 0 | |
| 計 | 314,946 | 42,052 | 118,451 | 16,140 | 138,303 | | |
| ○ 留萌 | 一般 | 92,888 | 0 | 48,227 | 8,099 | 36,562 | |
| | (内 コンテナ) | (0) | (0) | (0) | (0) | (0) | |
| | (内 シャーシ) | (0) | (0) | (0) | (0) | (0) | |
| | (内 オンシャーシ) | (0) | (0) | (0) | (0) | (0) | |
| | 自動車航送船 | 0 | 0 | 0 | 0 | 0 | |
| 計 | 92,888 | 0 | 48,227 | 8,099 | 36,562 | | |
| 青森県 | ○ 青森 | 一般 | 169,977 | 4,902 | 23,859 | 32,070 | 109,146 |
| | | (内 コンテナ) | (0) | (0) | (0) | (0) | (0) |
| | | (内 シャーシ) | (0) | (0) | (0) | (0) | (0) |
| | | (内 オンシャーシ) | (0) | (0) | (0) | (0) | (0) |
| | | 自動車航送船 | 1,755,050 | 0 | 0 | 895,405 | 859,645 |
| | 計 | 1,925,027 | 4,902 | 23,859 | 927,475 | 968,791 | |
| | 尻屋岬 | 一般 | 126,583 | 0 | 2,700 | 119,062 | 4,821 |
| | | (内 コンテナ) | (0) | (0) | (0) | (0) | (0) |
| | | (内 シャーシ) | (0) | (0) | (0) | (0) | (0) |
| | | (内 オンシャーシ) | (0) | (0) | (0) | (0) | (0) |
| | | 自動車航送船 | 0 | 0 | 0 | 0 | 0 |
| | 計 | 126,583 | 0 | 2,700 | 119,062 | 4,821 | |
| | ○ むつ小川原 | 一般 | 73,946 | 5 | 0 | 70,130 | 3,811 |
| | | (内 コンテナ) | (0) | (0) | (0) | (0) | (0) |
| | | (内 シャーシ) | (0) | (0) | (0) | (0) | (0) |
| | | (内 オンシャーシ) | (0) | (0) | (0) | (0) | (0) |
| 自動車航送船 | | 0 | 0 | 0 | 0 | 0 | |
| 計 | 73,946 | 5 | 0 | 70,130 | 3,811 | | |
| ○ 八戸 | 一般 | 1,296,292 | 34,367 | 636,900 | 354,583 | 270,442 | |
| | (内 コンテナ) | (85,550) | (26,540) | (21,376) | (25,299) | (12,335) | |
| | (内 シャーシ) | (3,168) | (0) | (0) | (2,291) | (877) | |
| | (内 オンシャーシ) | (0) | (0) | (0) | (0) | (0) | |
| | 自動車航送船 | 971,945 | 0 | 0 | 513,470 | 458,475 | |
| 計 | 2,268,237 | 34,367 | 636,900 | 868,053 | 728,917 | | |
| 岩手県 | ○ 久慈 | 一般 | 16,629 | 0 | 0 | 10,101 | 6,528 |
| | | (内 コンテナ) | (0) | (0) | (0) | (0) | (0) |
| | | (内 シャーシ) | (0) | (0) | (0) | (0) | (0) |
| | | (内 オンシャーシ) | (0) | (0) | (0) | (0) | (0) |
| | | 自動車航送船 | 0 | 0 | 0 | 0 | 0 |
| | 計 | 16,629 | 0 | 0 | 10,101 | 6,528 | |
| | ○ 宮古 | 一般 | 61,201 | 0 | 738 | 0 | 60,463 |
| | | (内 コンテナ) | (0) | (0) | (0) | (0) | (0) |
| | | (内 シャーシ) | (0) | (0) | (0) | (0) | (0) |
| | | (内 オンシャーシ) | (0) | (0) | (0) | (0) | (0) |
| 自動車航送船 | | 0 | 0 | 0 | 0 | 0 | |
| 計 | 61,201 | 0 | 738 | 0 | 60,463 | | |

(単位：トン)

| 都道府県 | 港湾 | 種別 | 合計 | 輸出 | 輸入 | 移出 | 移入 |
|------|--------|------------|-----------|----------|-----------|-----------|-----------|
| 岩手県 | ○ 釜石 | 一般 | 188,706 | 9,774 | 15,000 | 17,813 | 146,119 |
| | | (内 コンテナ) | (1,135) | (0) | (0) | (1,109) | (26) |
| | | (内 シャーシ) | (0) | (0) | (0) | (0) | (0) |
| | | (内 オンシャーシ) | (0) | (0) | (0) | (0) | (0) |
| | | 自動車航送船 | 0 | 0 | 0 | 0 | 0 |
| | | 計 | 188,706 | 9,774 | 15,000 | 17,813 | 146,119 |
| | ○ 大船渡 | 一般 | 188,788 | 0 | 29,325 | 115,751 | 43,712 |
| | | (内 コンテナ) | (1,617) | (0) | (0) | (1,075) | (542) |
| | | (内 シャーシ) | (0) | (0) | (0) | (0) | (0) |
| | | (内 オンシャーシ) | (0) | (0) | (0) | (0) | (0) |
| | | 自動車航送船 | 0 | 0 | 0 | 0 | 0 |
| | | 計 | 188,788 | 0 | 29,325 | 115,751 | 43,712 |
| 宮城県 | ◎ 仙台塩釜 | 一般 | 3,209,876 | 124,673 | 1,218,854 | 868,551 | 997,798 |
| | | (内 コンテナ) | (283,249) | (58,792) | (118,241) | (54,109) | (52,107) |
| | | (内 シャーシ) | (358,750) | (0) | (0) | (175,700) | (183,050) |
| | | (内 オンシャーシ) | (0) | (0) | (0) | (0) | (0) |
| | | 自動車航送船 | 819,915 | 0 | 0 | 401,205 | 418,710 |
| | | 計 | 4,029,791 | 124,673 | 1,218,854 | 1,269,756 | 1,416,508 |
| 秋田県 | ○ 能代 | 一般 | 414,272 | 4,530 | 383,608 | 11,274 | 14,860 |
| | | (内 コンテナ) | (0) | (0) | (0) | (0) | (0) |
| | | (内 シャーシ) | (0) | (0) | (0) | (0) | (0) |
| | | (内 オンシャーシ) | (0) | (0) | (0) | (0) | (0) |
| | | 自動車航送船 | 0 | 0 | 0 | 0 | 0 |
| | | 計 | 414,272 | 4,530 | 383,608 | 11,274 | 14,860 |
| | ○ 船川 | 一般 | 17,707 | 0 | 4,129 | 9,685 | 3,893 |
| | | (内 コンテナ) | (0) | (0) | (0) | (0) | (0) |
| | | (内 シャーシ) | (0) | (0) | (0) | (0) | (0) |
| | | (内 オンシャーシ) | (0) | (0) | (0) | (0) | (0) |
| | | 自動車航送船 | 0 | 0 | 0 | 0 | 0 |
| | | 計 | 17,707 | 0 | 4,129 | 9,685 | 3,893 |
| | ○ 秋田 | 一般 | 389,937 | 44,680 | 156,147 | 28,977 | 160,133 |
| | | (内 コンテナ) | (52,753) | (30,347) | (22,406) | (0) | (0) |
| | | (内 シャーシ) | (0) | (0) | (0) | (0) | (0) |
| | | (内 オンシャーシ) | (0) | (0) | (0) | (0) | (0) |
| | | 自動車航送船 | 218,860 | 0 | 0 | 104,770 | 114,090 |
| | | 計 | 608,797 | 44,680 | 156,147 | 133,747 | 274,223 |
| 山形県 | ○ 酒田 | 一般 | 296,592 | 28,835 | 186,490 | 23,102 | 58,165 |
| | | (内 コンテナ) | (23,345) | (13,160) | (10,185) | (0) | (0) |
| | | (内 シャーシ) | (0) | (0) | (0) | (0) | (0) |
| | | (内 オンシャーシ) | (0) | (0) | (0) | (0) | (0) |
| | | 自動車航送船 | 0 | 0 | 0 | 0 | 0 |
| | | 計 | 296,592 | 28,835 | 186,490 | 23,102 | 58,165 |
| 福島県 | ○ 相馬 | 一般 | 335,998 | 4,038 | 259,938 | 13,547 | 58,475 |
| | | (内 コンテナ) | (0) | (0) | (0) | (0) | (0) |
| | | (内 シャーシ) | (0) | (0) | (0) | (0) | (0) |
| | | (内 オンシャーシ) | (0) | (0) | (0) | (0) | (0) |
| | | 自動車航送船 | 0 | 0 | 0 | 0 | 0 |
| | | 計 | 335,998 | 4,038 | 259,938 | 13,547 | 58,475 |
| | ○ 小名浜 | 一般 | 1,156,543 | 66,649 | 642,311 | 248,444 | 199,139 |
| | | (内 コンテナ) | (18,036) | (3,913) | (11,601) | (416) | (2,106) |
| | | (内 シャーシ) | (0) | (0) | (0) | (0) | (0) |
| | | (内 オンシャーシ) | (0) | (0) | (0) | (0) | (0) |
| | | 自動車航送船 | 0 | 0 | 0 | 0 | 0 |
| | | 計 | 1,156,543 | 66,649 | 642,311 | 248,444 | 199,139 |
| 茨城県 | ○ 茨城 | 一般 | 1,293,022 | 110,749 | 525,597 | 301,118 | 355,558 |
| | | (内 コンテナ) | (14,053) | (2,953) | (7,238) | (1,611) | (2,251) |
| | | (内 シャーシ) | (505,615) | (0) | (0) | (244,030) | (261,585) |
| | | (内 オンシャーシ) | (0) | (0) | (0) | (0) | (0) |
| | | 自動車航送船 | 979,970 | 0 | 0 | 594,340 | 385,630 |
| | | 計 | 2,272,992 | 110,749 | 525,597 | 895,458 | 741,188 |

(単位：トン)

| 都道府県 | 港湾 | 種別 | 合計 | 輸出 | 輸入 | 移出 | 移入 |
|--------|------------|------------|-------------|-------------|-------------|-----------|-----------|
| 茨城県 | ○ 鹿島 | 一般 | 5,339,920 | 633,946 | 3,253,121 | 958,112 | 494,741 |
| | | (内 コンテナ) | (2,342) | (0) | (0) | (1,839) | (503) |
| | | (内 シャーシ) | (0) | (0) | (0) | (0) | (0) |
| | | (内 オンシャーシ) | (0) | (0) | (0) | (0) | (0) |
| | | 自動車航送船 | 0 | 0 | 0 | 0 | 0 |
| 計 | | 5,339,920 | 633,946 | 3,253,121 | 958,112 | 494,741 | |
| 千葉県 | ○ 木更津 | 一般 | 5,042,696 | 440,369 | 3,312,218 | 657,276 | 632,833 |
| | | (内 コンテナ) | (0) | (0) | (0) | (0) | (0) |
| | | (内 シャーシ) | (52,080) | (0) | (0) | (52,080) | (0) |
| | | (内 オンシャーシ) | (0) | (0) | (0) | (0) | (0) |
| | | 自動車航送船 | 0 | 0 | 0 | 0 | 0 |
| | 計 | | 5,042,696 | 440,369 | 3,312,218 | 657,276 | 632,833 |
| | ◎ 千葉 | 一般 | 11,419,412 | 755,104 | 6,055,612 | 2,370,319 | 2,238,377 |
| | | (内 コンテナ) | (73,612) | (28,778) | (13,706) | (12,935) | (18,193) |
| | | (内 シャーシ) | (124,509) | (0) | (0) | (41,909) | (82,600) |
| | | (内 オンシャーシ) | (0) | (0) | (0) | (0) | (0) |
| 自動車航送船 | | 0 | 0 | 0 | 0 | 0 | |
| 計 | | 11,419,412 | 755,104 | 6,055,612 | 2,370,319 | 2,238,377 | |
| 東京都 | ☆ 東京 | 一般 | 6,412,693 | 1,212,211 | 2,827,440 | 743,860 | 1,629,182 |
| | | (内 コンテナ) | (4,063,384) | (1,140,646) | (2,702,476) | (139,789) | (80,473) |
| | | (内 シャーシ) | (605,554) | (0) | (0) | (287,349) | (318,205) |
| | | (内 オンシャーシ) | (9,080) | (0) | (0) | (5,220) | (3,860) |
| | | 自動車航送船 | 764,435 | 0 | 0 | 388,125 | 376,310 |
| 計 | | 7,177,128 | 1,212,211 | 2,827,440 | 1,131,985 | 2,005,492 | |
| 神奈川県 | ☆ 川崎 | 一般 | 6,844,933 | 746,966 | 3,570,497 | 1,267,301 | 1,260,169 |
| | | (内 コンテナ) | (117,453) | (27,177) | (72,915) | (8,359) | (9,002) |
| | | (内 シャーシ) | (1,540) | (0) | (0) | (910) | (630) |
| | | (内 オンシャーシ) | (0) | (0) | (0) | (0) | (0) |
| | | 自動車航送船 | 0 | 0 | 0 | 0 | 0 |
| | 計 | | 6,844,933 | 746,966 | 3,570,497 | 1,267,301 | 1,260,169 |
| | ☆ 横浜 | 一般 | 9,188,792 | 2,693,876 | 3,313,305 | 1,203,207 | 1,978,404 |
| | | (内 コンテナ) | (3,286,491) | (1,333,412) | (1,763,964) | (109,196) | (79,919) |
| | | (内 シャーシ) | (32,738) | (0) | (0) | (1,400) | (31,338) |
| | | (内 オンシャーシ) | (1,260) | (0) | (0) | (0) | (1,260) |
| | | 自動車航送船 | 0 | 0 | 0 | 0 | 0 |
| | 計 | | 9,188,792 | 2,693,876 | 3,313,305 | 1,203,207 | 1,978,404 |
| ○ 横須賀 | 一般 | 610,788 | 63,166 | 5,753 | 197,171 | 344,698 | |
| | (内 コンテナ) | (0) | (0) | (0) | (0) | (0) | |
| | (内 シャーシ) | (214,760) | (0) | (0) | (114,310) | (100,450) | |
| | (内 オンシャーシ) | (0) | (0) | (0) | (0) | (0) | |
| | 自動車航送船 | 114,245 | 0 | 0 | 50,245 | 64,000 | |
| 計 | | 725,033 | 63,166 | 5,753 | 247,416 | 408,698 | |
| 新潟県 | ◎ 新潟 | 一般 | 1,455,459 | 80,706 | 1,006,815 | 41,434 | 326,504 |
| | | (内 コンテナ) | (234,521) | (62,818) | (161,254) | (8,054) | (2,395) |
| | | (内 シャーシ) | (0) | (0) | (0) | (0) | (0) |
| | | (内 オンシャーシ) | (0) | (0) | (0) | (0) | (0) |
| | | 自動車航送船 | 931,965 | 0 | 0 | 542,945 | 389,020 |
| | 計 | | 2,387,424 | 80,706 | 1,006,815 | 584,379 | 715,524 |
| | 柏崎 | 一般 | 9,615 | 2,888 | 0 | 8 | 6,719 |
| | | (内 コンテナ) | (0) | (0) | (0) | (0) | (0) |
| | | (内 シャーシ) | (0) | (0) | (0) | (0) | (0) |
| | | (内 オンシャーシ) | (0) | (0) | (0) | (0) | (0) |
| | | 自動車航送船 | 0 | 0 | 0 | 0 | 0 |
| | 計 | | 9,615 | 2,888 | 0 | 8 | 6,719 |
| ○ 直江津 | 一般 | 425,329 | 15,810 | 328,264 | 25,810 | 55,445 | |
| | (内 コンテナ) | (22,252) | (8,617) | (13,480) | (68) | (87) | |
| | (内 シャーシ) | (0) | (0) | (0) | (0) | (0) | |
| | (内 オンシャーシ) | (0) | (0) | (0) | (0) | (0) | |
| | 自動車航送船 | 18,895 | 0 | 0 | 10,035 | 8,860 | |
| 計 | | 444,224 | 15,810 | 328,264 | 35,845 | 64,305 | |

(単位：トン)

| 都道府県 | 港湾 | 種別 | 合計 | 輸出 | 輸入 | 移出 | 移入 |
|------------|------------|------------|----------|----------|----------|----------|----------|
| 新潟県 | 姫川 | 一般 | 271,534 | 52,080 | 24,005 | 117,875 | 77,574 |
| | | (内 コンテナ) | (0) | (0) | (0) | (0) | (0) |
| | | (内 シャーシ) | (0) | (0) | (0) | (0) | (0) |
| | | (内 オンシャーシ) | (0) | (0) | (0) | (0) | (0) |
| | 自動車航送船 | 0 | 0 | 0 | 0 | 0 | |
| | 計 | 271,534 | 52,080 | 24,005 | 117,875 | 77,574 | |
| | ○ 両津 | 一般 | 24,760 | 0 | 0 | 3,573 | 21,187 |
| | | (内 コンテナ) | (6,610) | (0) | (0) | (1,141) | (5,469) |
| | | (内 シャーシ) | (0) | (0) | (0) | (0) | (0) |
| (内 オンシャーシ) | | (0) | (0) | (0) | (0) | (0) | |
| 自動車航送船 | 173,260 | 0 | 0 | 82,945 | 90,315 | | |
| 計 | 198,020 | 0 | 0 | 86,518 | 111,502 | | |
| ○ 小木 | 一般 | 1,445 | 0 | 0 | 138 | 1,307 | |
| | (内 コンテナ) | (132) | (0) | (0) | (87) | (45) | |
| | (内 シャーシ) | (0) | (0) | (0) | (0) | (0) | |
| | (内 オンシャーシ) | (0) | (0) | (0) | (0) | (0) | |
| 自動車航送船 | 18,895 | 0 | 0 | 8,860 | 10,035 | | |
| 計 | 20,340 | 0 | 0 | 8,998 | 11,342 | | |
| 富山県 | ◎ 伏木富山 | 一般 | 607,414 | 75,623 | 367,081 | 5,389 | 159,321 |
| | | (内 コンテナ) | (91,377) | (35,875) | (55,480) | (0) | (22) |
| | | (内 シャーシ) | (0) | (0) | (0) | (0) | (0) |
| | | (内 オンシャーシ) | (0) | (0) | (0) | (0) | (0) |
| | | 自動車航送船 | 0 | 0 | 0 | 0 | 0 |
| 計 | 607,414 | 75,623 | 367,081 | 5,389 | 159,321 | | |
| 石川県 | ○ 七尾 | 一般 | 148,398 | 1,852 | 123,576 | 14,439 | 8,531 |
| | | (内 コンテナ) | (0) | (0) | (0) | (0) | (0) |
| | | (内 シャーシ) | (0) | (0) | (0) | (0) | (0) |
| | | (内 オンシャーシ) | (0) | (0) | (0) | (0) | (0) |
| | 自動車航送船 | 0 | 0 | 0 | 0 | 0 | |
| | 計 | 148,398 | 1,852 | 123,576 | 14,439 | 8,531 | |
| | ○ 金沢 | 一般 | 283,990 | 55,122 | 53,929 | 2,215 | 172,724 |
| | | (内 コンテナ) | (74,738) | (29,768) | (44,970) | (0) | (0) |
| | | (内 シャーシ) | (3,983) | (266) | (3,717) | (0) | (0) |
| (内 オンシャーシ) | | (3,983) | (266) | (3,717) | (0) | (0) | |
| 自動車航送船 | | 0 | 0 | 0 | 0 | 0 | |
| 計 | 283,990 | 55,122 | 53,929 | 2,215 | 172,724 | | |
| 福井県 | 福井 | 一般 | 136,438 | 3,144 | 25,570 | 1,033 | 106,691 |
| | | (内 コンテナ) | (0) | (0) | (0) | (0) | (0) |
| | | (内 シャーシ) | (0) | (0) | (0) | (0) | (0) |
| | | (内 オンシャーシ) | (0) | (0) | (0) | (0) | (0) |
| | 自動車航送船 | 0 | 0 | 0 | 0 | 0 | |
| | 計 | 136,438 | 3,144 | 25,570 | 1,033 | 106,691 | |
| | ○ 敦賀 | 一般 | 637,648 | 34,738 | 301,875 | 112,833 | 188,202 |
| | | (内 コンテナ) | (36,188) | (10,741) | (17,255) | (0) | (8,192) |
| | | (内 シャーシ) | (97,578) | (1,750) | (918) | (48,765) | (46,145) |
| (内 オンシャーシ) | | (23,788) | (1,750) | (918) | (4,620) | (16,500) | |
| 自動車航送船 | 641,290 | 0 | 0 | 330,535 | 310,755 | | |
| 計 | 1,278,938 | 34,738 | 301,875 | 443,368 | 498,957 | | |
| 内浦 | 一般 | 7,900 | 2,638 | 3,635 | 0 | 1,627 | |
| | (内 コンテナ) | (0) | (0) | (0) | (0) | (0) | |
| | (内 シャーシ) | (0) | (0) | (0) | (0) | (0) | |
| | (内 オンシャーシ) | (0) | (0) | (0) | (0) | (0) | |
| 自動車航送船 | 0 | 0 | 0 | 0 | 0 | | |
| 計 | 7,900 | 2,638 | 3,635 | 0 | 1,627 | | |
| 静岡県 | 沼津 | 一般 | 26,375 | 7,872 | 0 | 1,274 | 17,229 |
| | | (内 コンテナ) | (0) | (0) | (0) | (0) | (0) |
| | | (内 シャーシ) | (0) | (0) | (0) | (0) | (0) |
| | | (内 オンシャーシ) | (0) | (0) | (0) | (0) | (0) |
| | | 自動車航送船 | 0 | 0 | 0 | 0 | 0 |
| 計 | 26,375 | 7,872 | 0 | 1,274 | 17,229 | | |

(単位：トン)

| 都道府県 | 港湾 | 種別 | 合計 | 輸出 | 輸入 | 移出 | 移入 |
|------------|------------|-------------|-------------|-------------|-----------|-----------|----------|
| 静岡県 | ○ 田子の浦 | 一般 | 271,243 | 2,098 | 80,600 | 21,430 | 167,115 |
| | | (内 コンテナ) | (0) | (0) | (0) | (0) | (0) |
| | | (内 シャーシ) | (0) | (0) | (0) | (0) | (0) |
| | | (内 オンシャーシ) | (0) | (0) | (0) | (0) | (0) |
| | | 自動車航送船 | 0 | 0 | 0 | 0 | 0 |
| | 計 | 271,243 | 2,098 | 80,600 | 21,430 | 167,115 | |
| | ◎ 清水 | 一般 | 1,220,485 | 341,148 | 532,147 | 79,858 | 267,332 |
| | | (内 コンテナ) | (498,999) | (331,920) | (124,527) | (26,060) | (16,492) |
| | | (内 シャーシ) | (0) | (0) | (0) | (0) | (0) |
| | | (内 オンシャーシ) | (0) | (0) | (0) | (0) | (0) |
| | | 自動車航送船 | 34,960 | 0 | 0 | 18,180 | 16,780 |
| | 計 | 1,255,445 | 341,148 | 532,147 | 98,038 | 284,112 | |
| 大井川 | 一般 | 147,394 | 0 | 3,598 | 5,372 | 138,424 | |
| | (内 コンテナ) | (0) | (0) | (0) | (0) | (0) | |
| | (内 シャーシ) | (0) | (0) | (0) | (0) | (0) | |
| | (内 オンシャーシ) | (0) | (0) | (0) | (0) | (0) | |
| | 自動車航送船 | 0 | 0 | 0 | 0 | 0 | |
| 計 | 147,394 | 0 | 3,598 | 5,372 | 138,424 | | |
| ○ 御前崎 | 一般 | 209,944 | 62,459 | 4,392 | 88,161 | 54,932 | |
| | (内 コンテナ) | (32,205) | (21,869) | (677) | (9,032) | (627) | |
| | (内 シャーシ) | (112,280) | (0) | (0) | (64,880) | (47,400) | |
| | (内 オンシャーシ) | (0) | (0) | (0) | (0) | (0) | |
| | 自動車航送船 | 0 | 0 | 0 | 0 | 0 | |
| 計 | 209,944 | 62,459 | 4,392 | 88,161 | 54,932 | | |
| 愛知県 | ○ 三河 | 一般 | 1,498,543 | 750,689 | 221,796 | 238,687 | 287,371 |
| | | (内 コンテナ) | (23,921) | (8,894) | (11,152) | (0) | (3,875) |
| | | (内 シャーシ) | (0) | (0) | (0) | (0) | (0) |
| | | (内 オンシャーシ) | (0) | (0) | (0) | (0) | (0) |
| | | 自動車航送船 | 0 | 0 | 0 | 0 | 0 |
| | 計 | 1,498,543 | 750,689 | 221,796 | 238,687 | 287,371 | |
| | ○ 衣浦 | 一般 | 1,471,187 | 72,282 | 922,131 | 184,465 | 292,309 |
| | | (内 コンテナ) | (397) | (0) | (0) | (271) | (126) |
| | | (内 シャーシ) | (0) | (0) | (0) | (0) | (0) |
| | | (内 オンシャーシ) | (0) | (0) | (0) | (0) | (0) |
| | | 自動車航送船 | 0 | 0 | 0 | 0 | 0 |
| | 計 | 1,471,187 | 72,282 | 922,131 | 184,465 | 292,309 | |
| ◎ 名古屋 | 一般 | 14,765,230 | 4,257,396 | 5,773,804 | 2,465,837 | 2,268,193 | |
| | (内 コンテナ) | (3,998,400) | (2,001,456) | (1,942,645) | (33,232) | (21,067) | |
| | (内 シャーシ) | (164,618) | (0) | (0) | (90,214) | (74,404) | |
| | (内 オンシャーシ) | (0) | (0) | (0) | (0) | (0) | |
| | 自動車航送船 | 483,590 | 0 | 0 | 239,560 | 244,030 | |
| 計 | 15,248,820 | 4,257,396 | 5,773,804 | 2,705,397 | 2,512,223 | | |
| 三重県 | ◎ 四日市 | 一般 | 5,059,149 | 382,392 | 2,953,630 | 1,403,053 | 320,074 |
| | | (内 コンテナ) | (262,964) | (135,037) | (117,788) | (1,388) | (8,751) |
| | | (内 シャーシ) | (0) | (0) | (0) | (0) | (0) |
| | | (内 オンシャーシ) | (0) | (0) | (0) | (0) | (0) |
| | | 自動車航送船 | 0 | 0 | 0 | 0 | 0 |
| | 計 | 5,059,149 | 382,392 | 2,953,630 | 1,403,053 | 320,074 | |
| | ○ 津松阪 | 一般 | 142,152 | 0 | 9,080 | 23,063 | 110,009 |
| | | (内 コンテナ) | (0) | (0) | (0) | (0) | (0) |
| | | (内 シャーシ) | (0) | (0) | (0) | (0) | (0) |
| (内 オンシャーシ) | | (0) | (0) | (0) | (0) | (0) | |
| 自動車航送船 | 0 | 0 | 0 | 0 | 0 | | |
| 計 | 142,152 | 0 | 9,080 | 23,063 | 110,009 | | |
| 吉津 | 一般 | 78,600 | 0 | 0 | 78,600 | 0 | |
| | (内 コンテナ) | (0) | (0) | (0) | (0) | (0) | |
| | (内 シャーシ) | (0) | (0) | (0) | (0) | (0) | |
| | (内 オンシャーシ) | (0) | (0) | (0) | (0) | (0) | |
| | 自動車航送船 | 0 | 0 | 0 | 0 | 0 | |
| 計 | 78,600 | 0 | 0 | 78,600 | 0 | | |

(単位：トン)

| 都道府県 | 港湾 | 種別 | 合計 | 輸出 | 輸入 | 移出 | 移入 | | | |
|------------|-----------|------------|------------|------------|-----------|-------------|-------------|-------------|-----------|-----------|
| 三重県 | ○尾鷲 | 一般 | 22,388 | 0 | 0 | 310 | 22,078 | | | |
| | | (内 コンテナ) | (0) | (0) | (0) | (0) | (0) | | | |
| | | (内 シャーシ) | (0) | (0) | (0) | (0) | (0) | | | |
| | | (内 オンシャーシ) | (0) | (0) | (0) | (0) | (0) | | | |
| | | 自動車航送船 | 0 | 0 | 0 | 0 | 0 | | | |
| | | 計 | 22,388 | 0 | 0 | 310 | 22,078 | | | |
| | ○鶴殿 | 一般 | 43,582 | 0 | 1,100 | 2,667 | 39,815 | | | |
| | | (内 コンテナ) | (0) | (0) | (0) | (0) | (0) | | | |
| | | (内 シャーシ) | (0) | (0) | (0) | (0) | (0) | | | |
| | | (内 オンシャーシ) | (0) | (0) | (0) | (0) | (0) | | | |
| | | 自動車航送船 | 0 | 0 | 0 | 0 | 0 | | | |
| | | 計 | 43,582 | 0 | 1,100 | 2,667 | 39,815 | | | |
| 京都府 | ○舞鶴 | 一般 | 372,624 | 14,534 | 276,019 | 42,150 | 39,921 | | | |
| | | (内 コンテナ) | (15,217) | (5,620) | (9,597) | (0) | (0) | | | |
| | | (内 シャーシ) | (0) | (0) | (0) | (0) | (0) | | | |
| | | (内 オンシャーシ) | (0) | (0) | (0) | (0) | (0) | | | |
| | | 自動車航送船 | 352,440 | 0 | 0 | 166,905 | 185,535 | | | |
| | | 計 | 725,064 | 14,534 | 276,019 | 209,055 | 225,456 | | | |
| | 宮津 | 一般 | 91,886 | 0 | 81,986 | 9,900 | 0 | | | |
| | | (内 コンテナ) | (0) | (0) | (0) | (0) | (0) | | | |
| | | (内 シャーシ) | (0) | (0) | (0) | (0) | (0) | | | |
| | | (内 オンシャーシ) | (0) | (0) | (0) | (0) | (0) | | | |
| | | 自動車航送船 | 0 | 0 | 0 | 0 | 0 | | | |
| | | 計 | 91,886 | 0 | 81,986 | 9,900 | 0 | | | |
| 大阪府 | 泉州 | 一般 | 106,377 | 0 | 0 | 0 | 106,377 | | | |
| | | (内 コンテナ) | (0) | (0) | (0) | (0) | (0) | | | |
| | | (内 シャーシ) | (0) | (0) | (0) | (0) | (0) | | | |
| | | (内 オンシャーシ) | (0) | (0) | (0) | (0) | (0) | | | |
| | | 自動車航送船 | 0 | 0 | 0 | 0 | 0 | | | |
| | | 計 | 106,377 | 0 | 0 | 0 | 106,377 | | | |
| | | ○阪南 | 一般 | 197,053 | 0 | 10,091 | 10,385 | 176,577 | | |
| | | | (内 コンテナ) | (0) | (0) | (0) | (0) | (0) | | |
| | | | (内 シャーシ) | (0) | (0) | (0) | (0) | (0) | | |
| | | | (内 オンシャーシ) | (0) | (0) | (0) | (0) | (0) | | |
| | | | 自動車航送船 | 0 | 0 | 0 | 0 | 0 | | |
| | | | 計 | 197,053 | 0 | 10,091 | 10,385 | 176,577 | | |
| | | | ◎堺泉北 | 一般 | 5,248,317 | 367,148 | 2,349,467 | 981,023 | 1,550,679 | |
| | | | | (内 コンテナ) | (7,121) | (766) | (4,819) | (1,408) | (128) | |
| | | | | (内 シャーシ) | (25,144) | (0) | (0) | (9,975) | (15,169) | |
| | | | | (内 オンシャーシ) | (0) | (0) | (0) | (0) | (0) | |
| | | | | 自動車航送船 | 920,550 | 0 | 0 | 462,315 | 458,235 | |
| | | | | 計 | 6,168,867 | 367,148 | 2,349,467 | 1,443,338 | 2,008,914 | |
| | | | | ☆大阪 | 一般 | 4,170,696 | 830,750 | 1,993,196 | 525,135 | 821,615 |
| | | | | | (内 コンテナ) | (2,683,034) | (715,353) | (1,811,837) | (142,912) | (12,932) |
| (内 シャーシ) | (124,169) | | | | (0) | (0) | (70,978) | (53,191) | | |
| (内 オンシャーシ) | (41,811) | | | | (0) | (0) | (22,995) | (18,816) | | |
| 自動車航送船 | 2,660,625 | | | | 0 | 0 | 1,269,985 | 1,390,640 | | |
| 計 | 6,831,321 | | | | 830,750 | 1,993,196 | 1,795,120 | 2,212,255 | | |
| 兵庫県 | ○尼崎西宮芦屋 | | | | 一般 | 463,102 | 18,803 | 10,650 | 139,090 | 294,559 |
| | | | | | (内 コンテナ) | (0) | (0) | (0) | (0) | (0) |
| | | (内 シャーシ) | | | (0) | (0) | (0) | (0) | (0) | |
| | | (内 オンシャーシ) | | | (0) | (0) | (0) | (0) | (0) | |
| | | 自動車航送船 | | | 0 | 0 | 0 | 0 | 0 | |
| | | 計 | | | 463,102 | 18,803 | 10,650 | 139,090 | 294,559 | |
| | | ☆神戸 | | | 一般 | 5,780,750 | 2,046,527 | 2,198,070 | 512,308 | 1,023,845 |
| | | | | | (内 コンテナ) | (3,619,853) | (1,614,232) | (1,573,303) | (147,755) | (284,563) |
| | | | (内 シャーシ) | | (1,188) | (0) | (0) | (1,140) | (48) | |
| | | | (内 オンシャーシ) | | (180) | (0) | (0) | (180) | (0) | |
| | | | 自動車航送船 | | 2,356,870 | 0 | 0 | 1,070,855 | 1,286,015 | |
| | | | 計 | | 8,137,620 | 2,046,527 | 2,198,070 | 1,583,163 | 2,309,860 | |

(単位：トン)

| 都道府県 | 港湾 | 種別 | 合計 | 輸出 | 輸入 | 移出 | 移入 |
|---------|------------|------------|-----------|-----------|-----------|---------|---------|
| 兵庫県 | 明石 | 一般 | 54,144 | 0 | 0 | 0 | 54,144 |
| | | (内 コンテナ) | (0) | (0) | (0) | (0) | (0) |
| | | (内 シャーシ) | (0) | (0) | (0) | (0) | (0) |
| | | (内 オンシャーシ) | (0) | (0) | (0) | (0) | (0) |
| | | 自動車航送船 | 0 | 0 | 0 | 0 | 0 |
| | 計 | 54,144 | 0 | 0 | 0 | 54,144 | |
| | ○ 東播磨 | 一般 | 3,170,718 | 255,061 | 1,620,110 | 695,051 | 600,496 |
| | | (内 コンテナ) | (2,413) | (0) | (0) | (2,375) | (38) |
| | | (内 シャーシ) | (0) | (0) | (0) | (0) | (0) |
| | | (内 オンシャーシ) | (0) | (0) | (0) | (0) | (0) |
| | | 自動車航送船 | 0 | 0 | 0 | 0 | 0 |
| | 計 | 3,170,718 | 255,061 | 1,620,110 | 695,051 | 600,496 | |
| ◎ 姫路 | 一般 | 2,912,678 | 69,053 | 1,901,864 | 356,481 | 585,280 | |
| | (内 コンテナ) | (5,360) | (0) | (0) | (3,220) | (2,140) | |
| | (内 シャーシ) | (0) | (0) | (0) | (0) | (0) | |
| | (内 オンシャーシ) | (0) | (0) | (0) | (0) | (0) | |
| | 自動車航送船 | 93,105 | 0 | 0 | 50,045 | 43,060 | |
| 計 | 3,005,783 | 69,053 | 1,901,864 | 406,526 | 628,340 | | |
| 赤穂 | 一般 | 775,712 | 0 | 29,733 | 262,188 | 483,791 | |
| | (内 コンテナ) | (0) | (0) | (0) | (0) | (0) | |
| | (内 シャーシ) | (0) | (0) | (0) | (0) | (0) | |
| | (内 オンシャーシ) | (0) | (0) | (0) | (0) | (0) | |
| | 自動車航送船 | 0 | 0 | 0 | 0 | 0 | |
| 計 | 775,712 | 0 | 29,733 | 262,188 | 483,791 | | |
| 和歌山県 | 新宮 | 一般 | 104,240 | 0 | 53,446 | 23,083 | 27,711 |
| | | (内 コンテナ) | (0) | (0) | (0) | (0) | (0) |
| | | (内 シャーシ) | (0) | (0) | (0) | (0) | (0) |
| | | (内 オンシャーシ) | (0) | (0) | (0) | (0) | (0) |
| | | 自動車航送船 | 0 | 0 | 0 | 0 | 0 |
| | 計 | 104,240 | 0 | 53,446 | 23,083 | 27,711 | |
| | ○ 日高 | 一般 | 115,845 | 0 | 0 | 900 | 114,945 |
| | | (内 コンテナ) | (0) | (0) | (0) | (0) | (0) |
| | | (内 シャーシ) | (0) | (0) | (0) | (0) | (0) |
| | | (内 オンシャーシ) | (0) | (0) | (0) | (0) | (0) |
| | | 自動車航送船 | 0 | 0 | 0 | 0 | 0 |
| | 計 | 115,845 | 0 | 0 | 900 | 114,945 | |
| ◎ 和歌山下津 | 一般 | 2,582,588 | 388,616 | 1,236,132 | 567,881 | 389,959 | |
| | (内 コンテナ) | (5,758) | (1,568) | (4,050) | (140) | (0) | |
| | (内 シャーシ) | (0) | (0) | (0) | (0) | (0) | |
| | (内 オンシャーシ) | (0) | (0) | (0) | (0) | (0) | |
| | 自動車航送船 | 253,310 | 0 | 0 | 128,735 | 124,575 | |
| 計 | 2,835,898 | 388,616 | 1,236,132 | 696,616 | 514,534 | | |
| 鳥取県 | ○ 鳥取 | 一般 | 35,376 | 3,354 | 0 | 512 | 31,510 |
| | | (内 コンテナ) | (0) | (0) | (0) | (0) | (0) |
| | | (内 シャーシ) | (0) | (0) | (0) | (0) | (0) |
| | | (内 オンシャーシ) | (0) | (0) | (0) | (0) | (0) |
| | | 自動車航送船 | 0 | 0 | 0 | 0 | 0 |
| | 計 | 35,376 | 3,354 | 0 | 512 | 31,510 | |
| | ○ 境 | 一般 | 248,199 | 15,041 | 99,778 | 15,004 | 118,376 |
| | | (内 コンテナ) | (19,302) | (11,836) | (7,466) | (0) | (0) |
| | | (内 シャーシ) | (0) | (0) | (0) | (0) | (0) |
| | | (内 オンシャーシ) | (0) | (0) | (0) | (0) | (0) |
| 自動車航送船 | | 13,010 | 0 | 0 | 2,520 | 10,490 | |
| 計 | 261,209 | 15,041 | 99,778 | 17,524 | 128,866 | | |
| 島根県 | ○ 浜田 | 一般 | 44,942 | 1,700 | 31,316 | 139 | 11,787 |
| | | (内 コンテナ) | (3,846) | (946) | (2,900) | (0) | (0) |
| | | (内 シャーシ) | (0) | (0) | (0) | (0) | (0) |
| | | (内 オンシャーシ) | (0) | (0) | (0) | (0) | (0) |
| | | 自動車航送船 | 0 | 0 | 0 | 0 | 0 |
| 計 | 44,942 | 1,700 | 31,316 | 139 | 11,787 | | |

(単位：トン)

| 都道府県 | 港湾 | 種別 | 合計 | 輸出 | 輸入 | 移出 | 移入 | |
|----------|------------|------------|-----------|-----------|-----------|-----------|---------|---------|
| 島根県 | ○ 三隅 | 一般 | 355,319 | 3,744 | 323,614 | 26,654 | 1,307 | |
| | | (内 コンテナ) | (0) | (0) | (0) | (0) | (0) | |
| | | (内 シャーシ) | (0) | (0) | (0) | (0) | (0) | |
| | | (内 オンシャーシ) | (0) | (0) | (0) | (0) | (0) | |
| | | 自動車航送船 | 0 | 0 | 0 | 0 | 0 | |
| | | 計 | 355,319 | 3,744 | 323,614 | 26,654 | 1,307 | |
| | ○ 西郷 | 一般 | 11,781 | 0 | 0 | 5,560 | 6,221 | |
| | | (内 コンテナ) | (0) | (0) | (0) | (0) | (0) | |
| | | (内 シャーシ) | (0) | (0) | (0) | (0) | (0) | |
| | | (内 オンシャーシ) | (0) | (0) | (0) | (0) | (0) | |
| | | 自動車航送船 | 62,985 | 0 | 0 | 30,790 | 32,195 | |
| | | 計 | 74,766 | 0 | 0 | 36,350 | 38,416 | |
| 岡山県 | 東備 | 一般 | 37,435 | 0 | 31,854 | 650 | 4,931 | |
| | | (内 コンテナ) | (0) | (0) | (0) | (0) | (0) | |
| | | (内 シャーシ) | (0) | (0) | (0) | (0) | (0) | |
| | | (内 オンシャーシ) | (0) | (0) | (0) | (0) | (0) | |
| | | 自動車航送船 | 40,210 | 0 | 0 | 21,800 | 18,410 | |
| | | 計 | 77,645 | 0 | 31,854 | 22,450 | 23,341 | |
| | | ○ 岡山 | 一般 | 127,728 | 1,676 | 0 | 25,170 | 100,882 |
| | (内 コンテナ) | | (0) | (0) | (0) | (0) | (0) | |
| | | (内 シャーシ) | (0) | (0) | (0) | (0) | (0) | |
| | | (内 オンシャーシ) | (0) | (0) | (0) | (0) | (0) | |
| | | 自動車航送船 | 133,580 | 0 | 0 | 70,560 | 63,020 | |
| | | 計 | 261,308 | 1,676 | 0 | 95,730 | 163,902 | |
| | ○ 宇野 | 一般 | 294,435 | 16,277 | 84,395 | 104,791 | 88,972 | |
| (内 コンテナ) | | (590) | (0) | (0) | (340) | (250) | | |
| | (内 シャーシ) | (0) | (0) | (0) | (0) | (0) | | |
| | (内 オンシャーシ) | (0) | (0) | (0) | (0) | (0) | | |
| | 自動車航送船 | 862,080 | 0 | 0 | 417,275 | 444,805 | | |
| | 計 | 1,156,515 | 16,277 | 84,395 | 522,066 | 533,777 | | |
| | ◎ 水島 | 一般 | 6,838,752 | 669,987 | 3,675,151 | 1,633,205 | 860,409 | |
| (内 コンテナ) | | (134,790) | (42,555) | (63,315) | (16,845) | (12,075) | | |
| | (内 シャーシ) | (0) | (0) | (0) | (0) | (0) | | |
| | (内 オンシャーシ) | (0) | (0) | (0) | (0) | (0) | | |
| | 自動車航送船 | 0 | 0 | 0 | 0 | 0 | | |
| | 計 | 6,838,752 | 669,987 | 3,675,151 | 1,633,205 | 860,409 | | |
| | 笠岡 | 一般 | 121,559 | 0 | 2,618 | 110,260 | 8,681 | |
| (内 コンテナ) | | (0) | (0) | (0) | (0) | (0) | | |
| | (内 シャーシ) | (0) | (0) | (0) | (0) | (0) | | |
| | (内 オンシャーシ) | (0) | (0) | (0) | (0) | (0) | | |
| | 自動車航送船 | 9,850 | 0 | 0 | 5,730 | 4,120 | | |
| | 計 | 131,409 | 0 | 2,618 | 115,990 | 12,801 | | |
| 広島県 | ○ 福山 | 一般 | 3,640,766 | 719,990 | 2,293,951 | 377,574 | 249,251 | |
| | | (内 コンテナ) | (42,822) | (14,270) | (26,962) | (381) | (1,209) | |
| | | (内 シャーシ) | (0) | (0) | (0) | (0) | (0) | |
| | | (内 オンシャーシ) | (0) | (0) | (0) | (0) | (0) | |
| | | 自動車航送船 | 4,180 | 0 | 0 | 2,195 | 1,985 | |
| | | 計 | 3,644,946 | 719,990 | 2,293,951 | 379,769 | 251,236 | |
| | | ○ 尾道糸崎 | 一般 | 108,129 | 2 | 2,280 | 45,851 | 59,996 |
| | (内 コンテナ) | | (0) | (0) | (0) | (0) | (0) | |
| | | (内 シャーシ) | (0) | (0) | (0) | (0) | (0) | |
| | (内 オンシャーシ) | (0) | (0) | (0) | (0) | (0) | | |
| | 自動車航送船 | 31,775 | 0 | 0 | 16,325 | 15,450 | | |
| | 計 | 139,904 | 2 | 2,280 | 62,176 | 75,446 | | |
| | 竹原 | 一般 | 228,416 | 0 | 173,477 | 24,552 | 30,387 | |
| (内 コンテナ) | | (0) | (0) | (0) | (0) | (0) | | |
| | (内 シャーシ) | (0) | (0) | (0) | (0) | (0) | | |
| | (内 オンシャーシ) | (0) | (0) | (0) | (0) | (0) | | |
| | 自動車航送船 | 349,295 | 0 | 0 | 177,240 | 172,055 | | |
| | 計 | 577,711 | 0 | 173,477 | 201,792 | 202,442 | | |

(単位：トン)

| 都道府県 | 港湾 | 種別 | 合計 | 輸出 | 輸入 | 移出 | 移入 |
|---------|------------|------------|-----------|-----------|-----------|-----------|----------|
| 広島県 | ○ 呉 | 一般 | 1,152,474 | 84 | 367,111 | 461,214 | 324,065 |
| | | (内 コンテナ) | (1,209) | (0) | (0) | (1,209) | (0) |
| | | (内 シャーシ) | (0) | (0) | (0) | (0) | (0) |
| | | (内 オンシャーシ) | (0) | (0) | (0) | (0) | (0) |
| | | 自動車航送船 | 68,535 | 0 | 0 | 33,305 | 35,230 |
| | 計 | 1,221,009 | 84 | 367,111 | 494,519 | 359,295 | |
| | ◎ 広島 | 一般 | 1,141,050 | 473,516 | 205,138 | 175,843 | 286,553 |
| | | (内 コンテナ) | (232,624) | (36,556) | (67,573) | (92,642) | (35,853) |
| | | (内 シャーシ) | (6,268) | (0) | (0) | (3,648) | (2,620) |
| | | (内 オンシャーシ) | (0) | (0) | (0) | (0) | (0) |
| | | 自動車航送船 | 167,120 | 0 | 0 | 83,120 | 84,000 |
| | 計 | 1,308,170 | 473,516 | 205,138 | 258,963 | 370,553 | |
| | 大竹 | 一般 | 123,034 | 3,589 | 32,400 | 15,612 | 71,433 |
| | | (内 コンテナ) | (8,020) | (2,620) | (2,315) | (2,325) | (760) |
| | | (内 シャーシ) | (0) | (0) | (0) | (0) | (0) |
| | | (内 オンシャーシ) | (0) | (0) | (0) | (0) | (0) |
| 自動車航送船 | | 3,430 | 0 | 0 | 1,720 | 1,710 | |
| 計 | 126,464 | 3,589 | 32,400 | 17,332 | 73,143 | | |
| 鹿川 | 一般 | 195,443 | 0 | 33,973 | 147,591 | 13,879 | |
| | (内 コンテナ) | (0) | (0) | (0) | (0) | (0) | |
| | (内 シャーシ) | (0) | (0) | (0) | (0) | (0) | |
| | (内 オンシャーシ) | (0) | (0) | (0) | (0) | (0) | |
| | 自動車航送船 | 0 | 0 | 0 | 0 | 0 | |
| 計 | 195,443 | 0 | 33,973 | 147,591 | 13,879 | | |
| 山口県 | ◎ 下関 | 一般 | 297,747 | 58,947 | 114,335 | 46,903 | 77,562 |
| | | (内 コンテナ) | (4,088) | (638) | (3,296) | (154) | (0) |
| | | (内 シャーシ) | (74,613) | (31,570) | (43,043) | (0) | (0) |
| | | (内 オンシャーシ) | (73,664) | (30,731) | (42,933) | (0) | (0) |
| | | 自動車航送船 | 38,470 | 19,040 | 19,430 | 0 | 0 |
| | 計 | 336,217 | 77,987 | 133,765 | 46,903 | 77,562 | |
| | ○ 小野田 | 一般 | 276,043 | 8,355 | 845 | 51,172 | 215,671 |
| | | (内 コンテナ) | (0) | (0) | (0) | (0) | (0) |
| | | (内 シャーシ) | (0) | (0) | (0) | (0) | (0) |
| | | (内 オンシャーシ) | (0) | (0) | (0) | (0) | (0) |
| | | 自動車航送船 | 0 | 0 | 0 | 0 | 0 |
| | 計 | 276,043 | 8,355 | 845 | 51,172 | 215,671 | |
| | ○ 宇部 | 一般 | 2,507,600 | 213,865 | 1,045,059 | 1,018,715 | 229,961 |
| | | (内 コンテナ) | (17,258) | (2,289) | (1,999) | (12,970) | (0) |
| | | (内 シャーシ) | (0) | (0) | (0) | (0) | (0) |
| | | (内 オンシャーシ) | (0) | (0) | (0) | (0) | (0) |
| 自動車航送船 | | 0 | 0 | 0 | 0 | 0 | |
| 計 | 2,507,600 | 213,865 | 1,045,059 | 1,018,715 | 229,961 | | |
| ○ 三田尻中関 | 一般 | 361,234 | 262,124 | 8,483 | 43,689 | 46,938 | |
| | (内 コンテナ) | (23,019) | (7,154) | (4,465) | (8,395) | (3,005) | |
| | (内 シャーシ) | (0) | (0) | (0) | (0) | (0) | |
| | (内 オンシャーシ) | (0) | (0) | (0) | (0) | (0) | |
| | 自動車航送船 | 0 | 0 | 0 | 0 | 0 | |
| 計 | 361,234 | 262,124 | 8,483 | 43,689 | 46,938 | | |
| ◎ 徳山下松 | 一般 | 4,157,876 | 321,086 | 1,488,732 | 1,179,658 | 1,168,400 | |
| | (内 コンテナ) | (123,187) | (60,986) | (23,762) | (28,596) | (9,843) | |
| | (内 シャーシ) | (0) | (0) | (0) | (0) | (0) | |
| | (内 オンシャーシ) | (0) | (0) | (0) | (0) | (0) | |
| | 自動車航送船 | 119,620 | 0 | 0 | 53,400 | 66,220 | |
| 計 | 4,277,496 | 321,086 | 1,488,732 | 1,233,058 | 1,234,620 | | |
| 平生 | 一般 | 21,117 | 0 | 2,746 | 15,347 | 3,024 | |
| | (内 コンテナ) | (0) | (0) | (0) | (0) | (0) | |
| | (内 シャーシ) | (0) | (0) | (0) | (0) | (0) | |
| | (内 オンシャーシ) | (0) | (0) | (0) | (0) | (0) | |
| | 自動車航送船 | 0 | 0 | 0 | 0 | 0 | |
| 計 | 21,117 | 0 | 2,746 | 15,347 | 3,024 | | |

(単位：トン)

| 都道府県 | 港湾 | 種別 | 合計 | 輸出 | 輸入 | 移出 | 移入 | | | |
|------------|------------|------------|------------|------------|----------|-----------|----------|----------|---------|---------|
| 山口県 | 柳井 | 一般 | 123,481 | 0 | 120,312 | 25 | 3,144 | | | |
| | | (内 コンテナ) | (0) | (0) | (0) | (0) | (0) | | | |
| | | (内 シャーシ) | (0) | (0) | (0) | (0) | (0) | | | |
| | | (内 オンシャーシ) | (0) | (0) | (0) | (0) | (0) | | | |
| | | 自動車航送船 | 265,985 | 0 | 0 | 134,695 | 131,290 | | | |
| | | 計 | 389,466 | 0 | 120,312 | 134,720 | 134,434 | | | |
| | ○ 岩国 | 一般 | 1,221,164 | 185,522 | 82,300 | 316,075 | 637,267 | | | |
| | | (内 コンテナ) | (34,097) | (15,220) | (8,395) | (9,925) | (557) | | | |
| | | (内 シャーシ) | (2,580) | (0) | (0) | (2,340) | (240) | | | |
| | | (内 オンシャーシ) | (0) | (0) | (0) | (0) | (0) | | | |
| | | 自動車航送船 | 0 | 0 | 0 | 0 | 0 | | | |
| | | 計 | 1,221,164 | 185,522 | 82,300 | 316,075 | 637,267 | | | |
| 徳島県 | ○ 徳島小松島 | 一般 | 112,057 | 5,163 | 14,998 | 58,463 | 33,433 | | | |
| | | (内 コンテナ) | (23,005) | (5,163) | (14,998) | (98) | (2,746) | | | |
| | | (内 シャーシ) | (0) | (0) | (0) | (0) | (0) | | | |
| | | (内 オンシャーシ) | (0) | (0) | (0) | (0) | (0) | | | |
| | | 自動車航送船 | 436,645 | 0 | 0 | 254,595 | 182,050 | | | |
| | | 計 | 548,702 | 5,163 | 14,998 | 313,058 | 215,483 | | | |
| | ○ 橘 | 一般 | 765,083 | 26,128 | 566,122 | 63,749 | 109,084 | | | |
| | | (内 コンテナ) | (0) | (0) | (0) | (0) | (0) | | | |
| | | (内 シャーシ) | (0) | (0) | (0) | (0) | (0) | | | |
| | | (内 オンシャーシ) | (0) | (0) | (0) | (0) | (0) | | | |
| | | 自動車航送船 | 0 | 0 | 0 | 0 | 0 | | | |
| | | 計 | 765,083 | 26,128 | 566,122 | 63,749 | 109,084 | | | |
| 香川県 | 詫間 | 一般 | 57,840 | 1,000 | 13,737 | 15,813 | 27,290 | | | |
| | | (内 コンテナ) | (0) | (0) | (0) | (0) | (0) | | | |
| | | (内 シャーシ) | (0) | (0) | (0) | (0) | (0) | | | |
| | | (内 オンシャーシ) | (0) | (0) | (0) | (0) | (0) | | | |
| | | 自動車航送船 | 0 | 0 | 0 | 0 | 0 | | | |
| | | 計 | 57,840 | 1,000 | 13,737 | 15,813 | 27,290 | | | |
| | | 多度津 | 一般 | 31,982 | 5,614 | 12,973 | 2,005 | 11,390 | | |
| | | | (内 コンテナ) | (0) | (0) | (0) | (0) | (0) | | |
| | | | (内 シャーシ) | (0) | (0) | (0) | (0) | (0) | | |
| | | | (内 オンシャーシ) | (0) | (0) | (0) | (0) | (0) | | |
| | | | 自動車航送船 | 2,290 | 0 | 0 | 1,250 | 1,040 | | |
| | | | 計 | 34,272 | 5,614 | 12,973 | 3,255 | 12,430 | | |
| | | | 丸亀 | 一般 | 38,952 | 0 | 2,375 | 9,185 | 27,392 | |
| | | | | (内 コンテナ) | (0) | (0) | (0) | (0) | (0) | |
| | | | | (内 シャーシ) | (0) | (0) | (0) | (0) | (0) | |
| | | | | (内 オンシャーシ) | (0) | (0) | (0) | (0) | (0) | |
| | | | | 自動車航送船 | 16,620 | 0 | 0 | 8,425 | 8,195 | |
| | | | | 計 | 55,572 | 0 | 2,375 | 17,610 | 35,587 | |
| | | | | ○ 坂出 | 一般 | 1,291,339 | 62,946 | 567,956 | 339,449 | 320,988 |
| | | | | | (内 コンテナ) | (0) | (0) | (0) | (0) | (0) |
| (内 シャーシ) | (0) | | | | (0) | (0) | (0) | (0) | | |
| (内 オンシャーシ) | (0) | | | | (0) | (0) | (0) | (0) | | |
| 自動車航送船 | 0 | | | | 0 | 0 | 0 | 0 | | |
| 計 | 1,291,339 | | | | 62,946 | 567,956 | 339,449 | 320,988 | | |
| ○ 高松 | 一般 | | | | 214,862 | 8,047 | 13,410 | 32,713 | 160,692 | |
| | (内 コンテナ) | | | | (23,422) | (8,047) | (11,511) | (1,933) | (1,931) | |
| | (内 シャーシ) | (79,633) | | | (0) | (0) | (19,887) | (59,746) | | |
| | (内 オンシャーシ) | (74,263) | | | (0) | (0) | (17,166) | (57,097) | | |
| | 自動車航送船 | 1,096,880 | | | 0 | 0 | 570,495 | 526,385 | | |
| | 計 | 1,311,742 | | | 8,047 | 13,410 | 603,208 | 687,077 | | |
| | 風戸 | 一般 | | | 251,061 | 53,991 | 58,011 | 75,603 | 63,456 | |
| | | (内 コンテナ) | | | (0) | (0) | (0) | (0) | (0) | |
| | | (内 シャーシ) | (0) | | (0) | (0) | (0) | (0) | | |
| | | (内 オンシャーシ) | (0) | | (0) | (0) | (0) | (0) | | |
| | | 自動車航送船 | 241,465 | | 0 | 0 | 129,490 | 111,975 | | |
| | | 計 | 492,526 | | 53,991 | 58,011 | 205,093 | 175,431 | | |

(単位：トン)

| 都道府県 | 港湾 | 種別 | 合計 | 輸出 | 輸入 | 移出 | 移入 |
|------------|-----------|------------|-------------|-----------|-----------|----------|-----------|
| 愛媛県 | ○ 宇和島 | 一般 | 20,589 | 0 | 2,400 | 1,903 | 16,286 |
| | | (内 コンテナ) | (0) | (0) | (0) | (0) | |
| | | (内 シャーシ) | (0) | (0) | (0) | (0) | |
| | | (内 オンシャーシ) | (0) | (0) | (0) | (0) | |
| | | 自動車航送船 | 340 | 0 | 0 | 210 | 130 |
| | | 計 | 20,929 | 0 | 2,400 | 2,113 | 16,416 |
| | ○ 松山 | 一般 | 224,647 | 18,980 | 17,165 | 39,201 | 149,301 |
| (内 コンテナ) | (41,604) | (13,701) | (14,673) | (9,783) | (3,447) | | |
| (内 シャーシ) | (73) | (0) | (0) | (73) | (0) | | |
| (内 オンシャーシ) | (73) | (0) | (0) | (73) | (0) | | |
| 自動車航送船 | 545,580 | 0 | 0 | 279,145 | 266,435 | | |
| 計 | 770,227 | 18,980 | 17,165 | 318,346 | 415,736 | | |
| ○ 今治 | 一般 | 61,640 | 6,359 | 9,340 | 9,391 | 36,550 | |
| (内 コンテナ) | (18,699) | (6,359) | (9,340) | (1,800) | (1,200) | | |
| (内 シャーシ) | (0) | (0) | (0) | (0) | (0) | | |
| (内 オンシャーシ) | (0) | (0) | (0) | (0) | (0) | | |
| 自動車航送船 | 14,910 | 0 | 0 | 7,675 | 7,235 | | |
| 計 | 76,550 | 6,359 | 9,340 | 17,066 | 43,785 | | |
| ○ 東予 | 一般 | 776,158 | 125,417 | 124,554 | 209,847 | 316,340 | |
| (内 コンテナ) | (0) | (0) | (0) | (0) | (0) | | |
| (内 シャーシ) | (0) | (0) | (0) | (0) | (0) | | |
| (内 オンシャーシ) | (0) | (0) | (0) | (0) | (0) | | |
| 自動車航送船 | 443,150 | 0 | 0 | 230,915 | 212,235 | | |
| 計 | 1,219,308 | 125,417 | 124,554 | 440,762 | 528,575 | | |
| ○ 新居浜 | 一般 | 343,177 | 15,400 | 83,149 | 161,731 | 82,897 | |
| (内 コンテナ) | (7,333) | (0) | (0) | (5,614) | (1,719) | | |
| (内 シャーシ) | (0) | (0) | (0) | (0) | (0) | | |
| (内 オンシャーシ) | (0) | (0) | (0) | (0) | (0) | | |
| 自動車航送船 | 338,170 | 0 | 0 | 198,325 | 139,845 | | |
| 計 | 681,347 | 15,400 | 83,149 | 360,056 | 222,742 | | |
| ○ 三島川之江 | 一般 | 899,234 | 11,452 | 592,094 | 131,316 | 164,372 | |
| (内 コンテナ) | (53,777) | (11,452) | (32,158) | (4,701) | (5,466) | | |
| (内 シャーシ) | (118,910) | (0) | (0) | (45,730) | (73,180) | | |
| (内 オンシャーシ) | (0) | (0) | (0) | (0) | (0) | | |
| 自動車航送船 | 0 | 0 | 0 | 0 | 0 | | |
| 計 | 899,234 | 11,452 | 592,094 | 131,316 | 164,372 | | |
| 高知県 | ○ 高知 | 一般 | 358,080 | 7,391 | 11,396 | 239,519 | 99,774 |
| | | (内 コンテナ) | (16,787) | (5,391) | (11,396) | (0) | (0) |
| | | (内 シャーシ) | (0) | (0) | (0) | (0) | (0) |
| (内 オンシャーシ) | (0) | (0) | (0) | (0) | (0) | | |
| 自動車航送船 | 0 | 0 | 0 | 0 | 0 | | |
| 計 | 358,080 | 7,391 | 11,396 | 239,519 | 99,774 | | |
| ○ 須崎 | 一般 | 1,260,515 | 386,309 | 66,634 | 664,718 | 142,854 | |
| (内 コンテナ) | (0) | (0) | (0) | (0) | (0) | | |
| (内 シャーシ) | (0) | (0) | (0) | (0) | (0) | | |
| (内 オンシャーシ) | (0) | (0) | (0) | (0) | (0) | | |
| 自動車航送船 | 0 | 0 | 0 | 0 | 0 | | |
| 計 | 1,260,515 | 386,309 | 66,634 | 664,718 | 142,854 | | |
| ○ 宿毛湾 | 一般 | 2,872 | 0 | 0 | 225 | 2,647 | |
| (内 コンテナ) | (0) | (0) | (0) | (0) | (0) | | |
| (内 シャーシ) | (0) | (0) | (0) | (0) | (0) | | |
| (内 オンシャーシ) | (0) | (0) | (0) | (0) | (0) | | |
| 自動車航送船 | 32,265 | 0 | 0 | 16,410 | 15,855 | | |
| 計 | 35,137 | 0 | 0 | 16,635 | 18,502 | | |
| 福岡県 | ◎ 博多 | 一般 | 2,531,939 | 547,849 | 862,704 | 114,760 | 1,006,626 |
| | | (内 コンテナ) | (1,257,800) | (420,999) | (714,639) | (31,111) | (91,051) |
| | | (内 シャーシ) | (164,494) | (0) | (0) | (3,920) | (160,574) |
| | | (内 オンシャーシ) | (0) | (0) | (0) | (0) | (0) |
| | | 自動車航送船 | 194,860 | 0 | 0 | 99,135 | 95,725 |
| 計 | 2,726,799 | 547,849 | 862,704 | 213,895 | 1,102,351 | | |

(単位：トン)

| 都道府県 | 港湾 | 種別 | 合計 | 輸出 | 輸入 | 移出 | 移入 |
|------------|------------|------------|-----------|-----------|-----------|-----------|-----------|
| 福岡県 | ◎ 北九州 | 一般 | 4,025,919 | 691,132 | 1,910,651 | 576,285 | 847,851 |
| | | (内 コンテナ) | (660,431) | (304,973) | (312,392) | (27,445) | (15,621) |
| | | (内 シャーシ) | (73,482) | (0) | (0) | (36,195) | (37,287) |
| | | (内 オンシャーシ) | (176) | (0) | (0) | (80) | (96) |
| | | 自動車航送船 | 3,570,725 | 0 | 0 | 1,735,300 | 1,835,425 |
| | 計 | 7,596,644 | 691,132 | 1,910,651 | 2,311,585 | 2,683,276 | |
| | ○ 苅田 | 一般 | 2,667,218 | 464,874 | 92,184 | 1,267,449 | 842,711 |
| | | (内 コンテナ) | (0) | (0) | (0) | (0) | (0) |
| | | (内 シャーシ) | (689,000) | (0) | (0) | (303,470) | (385,530) |
| (内 オンシャーシ) | | (0) | (0) | (0) | (0) | (0) | |
| 自動車航送船 | | 0 | 0 | 0 | 0 | 0 | |
| 計 | 2,667,218 | 464,874 | 92,184 | 1,267,449 | 842,711 | | |
| ○ 三池 | 一般 | 157,170 | 11,447 | 62,069 | 5,686 | 77,968 | |
| | (内 コンテナ) | (2,412) | (297) | (2,115) | (0) | (0) | |
| | (内 シャーシ) | (0) | (0) | (0) | (0) | (0) | |
| | (内 オンシャーシ) | (0) | (0) | (0) | (0) | (0) | |
| | 自動車航送船 | 0 | 0 | 0 | 0 | 0 | |
| 計 | 157,170 | 11,447 | 62,069 | 5,686 | 77,968 | | |
| 佐賀県 | ○ 伊万里 | 一般 | 121,784 | 10,029 | 28,908 | 18,962 | 63,885 |
| | | (内 コンテナ) | (24,200) | (5,699) | (15,601) | (2,900) | (0) |
| | | (内 シャーシ) | (0) | (0) | (0) | (0) | (0) |
| | | (内 オンシャーシ) | (0) | (0) | (0) | (0) | (0) |
| | | 自動車航送船 | 0 | 0 | 0 | 0 | 0 |
| | 計 | 121,784 | 10,029 | 28,908 | 18,962 | 63,885 | |
| | ○ 唐津 | 一般 | 138,733 | 4,292 | 23,314 | 9,800 | 101,327 |
| | | (内 コンテナ) | (0) | (0) | (0) | (0) | (0) |
| | | (内 シャーシ) | (0) | (0) | (0) | (0) | (0) |
| (内 オンシャーシ) | | (0) | (0) | (0) | (0) | (0) | |
| 自動車航送船 | | 54,770 | 0 | 0 | 27,550 | 27,220 | |
| 計 | 193,503 | 4,292 | 23,314 | 37,350 | 128,547 | | |
| 長崎県 | 島原 | 一般 | 25,891 | 0 | 2,362 | 6,678 | 16,851 |
| | | (内 コンテナ) | (0) | (0) | (0) | (0) | (0) |
| | | (内 シャーシ) | (0) | (0) | (0) | (0) | (0) |
| | | (内 オンシャーシ) | (0) | (0) | (0) | (0) | (0) |
| | | 自動車航送船 | 144,630 | 0 | 0 | 73,890 | 70,740 |
| | 計 | 170,521 | 0 | 2,362 | 80,568 | 87,591 | |
| | ○ 長崎 | 一般 | 167,864 | 13,490 | 9,305 | 37,811 | 107,258 |
| | | (内 コンテナ) | (2,984) | (691) | (2,293) | (0) | (0) |
| | | (内 シャーシ) | (0) | (0) | (0) | (0) | (0) |
| | | (内 オンシャーシ) | (0) | (0) | (0) | (0) | (0) |
| | | 自動車航送船 | 34,915 | 0 | 0 | 17,290 | 17,625 |
| | 計 | 202,779 | 13,490 | 9,305 | 55,101 | 124,883 | |
| | ○ 佐世保 | 一般 | 97,551 | 0 | 1,300 | 21,484 | 74,767 |
| | | (内 コンテナ) | (0) | (0) | (0) | (0) | (0) |
| | | (内 シャーシ) | (0) | (0) | (0) | (0) | (0) |
| | | (内 オンシャーシ) | (0) | (0) | (0) | (0) | (0) |
| | | 自動車航送船 | 46,720 | 0 | 0 | 24,220 | 22,500 |
| | 計 | 144,271 | 0 | 1,300 | 45,704 | 97,267 | |
| | 松浦 | 一般 | 490,820 | 10,394 | 446,033 | 29,500 | 4,893 |
| | | (内 コンテナ) | (0) | (0) | (0) | (0) | (0) |
| | | (内 シャーシ) | (0) | (0) | (0) | (0) | (0) |
| (内 オンシャーシ) | | (0) | (0) | (0) | (0) | (0) | |
| 自動車航送船 | | 3,500 | 0 | 0 | 1,955 | 1,545 | |
| 計 | 494,320 | 10,394 | 446,033 | 31,455 | 6,438 | | |
| ○ 厳原 | 一般 | 12,669 | 20 | 32 | 3,222 | 9,395 | |
| | (内 コンテナ) | (115) | (0) | (0) | (115) | (0) | |
| | (内 シャーシ) | (2,940) | (0) | (0) | (556) | (2,384) | |
| | (内 オンシャーシ) | (0) | (0) | (0) | (0) | (0) | |
| | 自動車航送船 | 93,860 | 0 | 0 | 46,460 | 47,400 | |
| 計 | 106,529 | 20 | 32 | 49,682 | 56,795 | | |

(単位：トン)

| 都道府県 | 港湾 | 種別 | 合計 | 輸出 | 輸入 | 移出 | 移入 |
|------------|------------|------------|-----------|-----------|-----------|-----------|----------|
| 長崎県 | ○ 郷ノ浦 | 一般 | 6,248 | 0 | 0 | 3,111 | 3,137 |
| | | (内 コンテナ) | (0) | (0) | (0) | (0) | (0) |
| | | (内 シャーシ) | (0) | (0) | (0) | (0) | (0) |
| | | (内 オンシャーシ) | (0) | (0) | (0) | (0) | (0) |
| | | 自動車航送船 | 32,085 | 0 | 0 | 16,295 | 15,790 |
| | 計 | 38,333 | 0 | 0 | 19,406 | 18,927 | |
| | ○ 福江 | 一般 | 33,194 | 0 | 0 | 14,265 | 18,929 |
| | | (内 コンテナ) | (21,076) | (0) | (0) | (10,538) | (10,538) |
| | | (内 シャーシ) | (0) | (0) | (0) | (0) | (0) |
| (内 オンシャーシ) | | (0) | (0) | (0) | (0) | (0) | |
| 自動車航送船 | | 89,905 | 0 | 0 | 43,515 | 46,390 | |
| 計 | 123,099 | 0 | 0 | 57,780 | 65,319 | | |
| 松島 | 一般 | 210,961 | 4,058 | 79,325 | 23,598 | 103,980 | |
| | (内 コンテナ) | (0) | (0) | (0) | (0) | (0) | |
| | (内 シャーシ) | (0) | (0) | (0) | (0) | (0) | |
| | (内 オンシャーシ) | (0) | (0) | (0) | (0) | (0) | |
| | 自動車航送船 | 2,245 | 0 | 0 | 1,125 | 1,120 | |
| 計 | 213,206 | 4,058 | 79,325 | 24,723 | 105,100 | | |
| 熊本県 | 水俣 | 一般 | 12,265 | 0 | 10,745 | 1,520 | 0 |
| | | (内 コンテナ) | (0) | (0) | (0) | (0) | (0) |
| | | (内 シャーシ) | (0) | (0) | (0) | (0) | (0) |
| | | (内 オンシャーシ) | (0) | (0) | (0) | (0) | (0) |
| | | 自動車航送船 | 0 | 0 | 0 | 0 | 0 |
| | 計 | 12,265 | 0 | 10,745 | 1,520 | 0 | |
| | ○ 八代 | 一般 | 309,504 | 22,347 | 132,838 | 7,055 | 147,264 |
| | | (内 コンテナ) | (13,351) | (5,588) | (6,613) | (25) | (1,125) |
| | | (内 シャーシ) | (0) | (0) | (0) | (0) | (0) |
| | | (内 オンシャーシ) | (0) | (0) | (0) | (0) | (0) |
| | | 自動車航送船 | 0 | 0 | 0 | 0 | 0 |
| | 計 | 309,504 | 22,347 | 132,838 | 7,055 | 147,264 | |
| ○ 三角 | 一般 | 29,474 | 844 | 0 | 12,946 | 15,684 | |
| | (内 コンテナ) | (0) | (0) | (0) | (0) | (0) | |
| | (内 シャーシ) | (0) | (0) | (0) | (0) | (0) | |
| | (内 オンシャーシ) | (0) | (0) | (0) | (0) | (0) | |
| | 自動車航送船 | 0 | 0 | 0 | 0 | 0 | |
| 計 | 29,474 | 844 | 0 | 12,946 | 15,684 | | |
| ○ 熊本 | 一般 | 36,871 | 8,439 | 5,865 | 4,200 | 18,367 | |
| | (内 コンテナ) | (14,003) | (8,439) | (5,564) | (0) | (0) | |
| | (内 シャーシ) | (0) | (0) | (0) | (0) | (0) | |
| | (内 オンシャーシ) | (0) | (0) | (0) | (0) | (0) | |
| | 自動車航送船 | 154,020 | 0 | 0 | 75,505 | 78,515 | |
| 計 | 190,891 | 8,439 | 5,865 | 79,705 | 96,882 | | |
| 大分県 | ○ 中津 | 一般 | 224,198 | 2,390 | 0 | 135,567 | 86,241 |
| | | (内 コンテナ) | (0) | (0) | (0) | (0) | (0) |
| | | (内 シャーシ) | (0) | (0) | (0) | (0) | (0) |
| | | (内 オンシャーシ) | (0) | (0) | (0) | (0) | (0) |
| | | 自動車航送船 | 0 | 0 | 0 | 0 | 0 |
| | 計 | 224,198 | 2,390 | 0 | 135,567 | 86,241 | |
| | ○ 別府 | 一般 | 0 | 0 | 0 | 0 | 0 |
| | | (内 コンテナ) | (0) | (0) | (0) | (0) | (0) |
| | | (内 シャーシ) | (0) | (0) | (0) | (0) | (0) |
| (内 オンシャーシ) | | (0) | (0) | (0) | (0) | (0) | |
| 自動車航送船 | | 464,015 | 0 | 0 | 261,705 | 202,310 | |
| 計 | 464,015 | 0 | 0 | 261,705 | 202,310 | | |
| ○ 大分 | 一般 | 4,870,042 | 584,796 | 2,561,216 | 1,129,429 | 594,601 | |
| | (内 コンテナ) | (41,753) | (20,312) | (8,434) | (5,971) | (7,036) | |
| | (内 シャーシ) | (402,490) | (0) | (0) | (204,380) | (198,110) | |
| | (内 オンシャーシ) | (0) | (0) | (0) | (0) | (0) | |
| | 自動車航送船 | 281,600 | 0 | 0 | 163,960 | 117,640 | |
| 計 | 5,151,642 | 584,796 | 2,561,216 | 1,293,389 | 712,241 | | |

(単位：トン)

| 都道府県 | 港湾 | 種別 | 合計 | 輸出 | 輸入 | 移出 | 移入 |
|------------|------------|------------|-----------|-----------|-----------|-----------|---------|
| 大分県 | 佐賀関 | 一般 | 338,365 | 144,608 | 106,964 | 64,873 | 21,920 |
| | | (内 コンテナ) | (0) | (0) | (0) | (0) | (0) |
| | | (内 シャーシ) | (0) | (0) | (0) | (0) | (0) |
| | | (内 オンシャーシ) | (0) | (0) | (0) | (0) | (0) |
| | | 自動車航送船 | 289,065 | 0 | 0 | 144,340 | 144,725 |
| | 計 | 627,430 | 144,608 | 106,964 | 209,213 | 166,645 | |
| | ○ 津久見 | 一般 | 1,867,288 | 194,567 | 87,683 | 1,465,219 | 119,819 |
| | | (内 コンテナ) | (0) | (0) | (0) | (0) | (0) |
| | | (内 シャーシ) | (0) | (0) | (0) | (0) | (0) |
| (内 オンシャーシ) | | (0) | (0) | (0) | (0) | (0) | |
| 自動車航送船 | | 0 | 0 | 0 | 0 | 0 | |
| 計 | 1,867,288 | 194,567 | 87,683 | 1,465,219 | 119,819 | | |
| ○ 佐伯 | 一般 | 56,009 | 9,707 | 12,400 | 15,333 | 18,569 | |
| | (内 コンテナ) | (0) | (0) | (0) | (0) | (0) | |
| | (内 シャーシ) | (0) | (0) | (0) | (0) | (0) | |
| | (内 オンシャーシ) | (0) | (0) | (0) | (0) | (0) | |
| | 自動車航送船 | 32,265 | 0 | 0 | 15,855 | 16,410 | |
| 計 | 88,274 | 9,707 | 12,400 | 31,188 | 34,979 | | |
| 宮崎県 | ○ 細島 | 一般 | 303,062 | 17,443 | 121,770 | 83,382 | 80,467 |
| | | (内 コンテナ) | (24,012) | (12,801) | (8,771) | (2,232) | (208) |
| | | (内 シャーシ) | (11,025) | (0) | (0) | (7,465) | (3,560) |
| | | (内 オンシャーシ) | (0) | (0) | (0) | (0) | (0) |
| | | 自動車航送船 | 0 | 0 | 0 | 0 | 0 |
| | 計 | 303,062 | 17,443 | 121,770 | 83,382 | 80,467 | |
| | ○ 宮崎 | 一般 | 110,610 | 1,900 | 0 | 17,621 | 91,089 |
| | | (内 コンテナ) | (0) | (0) | (0) | (0) | (0) |
| | | (内 シャーシ) | (4,300) | (0) | (0) | (1,800) | (2,500) |
| (内 オンシャーシ) | | (0) | (0) | (0) | (0) | (0) | |
| 自動車航送船 | | 525,175 | 0 | 0 | 300,535 | 224,640 | |
| 計 | 635,785 | 1,900 | 0 | 318,156 | 315,729 | | |
| ○ 油津 | 一般 | 148,593 | 1,304 | 80,312 | 18,168 | 48,809 | |
| | (内 コンテナ) | (2,706) | (1,304) | (880) | (522) | (0) | |
| | (内 シャーシ) | (22,240) | (0) | (0) | (12,213) | (10,027) | |
| | (内 オンシャーシ) | (0) | (0) | (0) | (0) | (0) | |
| | 自動車航送船 | 0 | 0 | 0 | 0 | 0 | |
| 計 | 148,593 | 1,304 | 80,312 | 18,168 | 48,809 | | |
| 鹿児島県 | ○ 志布志 | 一般 | 336,719 | 12,643 | 227,834 | 53,496 | 42,746 |
| | | (内 コンテナ) | (49,953) | (8,092) | (31,597) | (3,014) | (7,250) |
| | | (内 シャーシ) | (160) | (0) | (0) | (160) | (0) |
| | | (内 オンシャーシ) | (160) | (0) | (0) | (160) | (0) |
| | | 自動車航送船 | 1,833,005 | 0 | 0 | 1,166,065 | 666,940 |
| | 計 | 2,169,724 | 12,643 | 227,834 | 1,219,561 | 709,686 | |
| | 加治木 | 一般 | 66,237 | 0 | 0 | 10,500 | 55,737 |
| | | (内 コンテナ) | (0) | (0) | (0) | (0) | (0) |
| | | (内 シャーシ) | (0) | (0) | (0) | (0) | (0) |
| | | (内 オンシャーシ) | (0) | (0) | (0) | (0) | (0) |
| | | 自動車航送船 | 0 | 0 | 0 | 0 | 0 |
| | 計 | 66,237 | 0 | 0 | 10,500 | 55,737 | |
| | ○ 鹿児島 | 一般 | 500,264 | 1,500 | 151,394 | 93,009 | 254,361 |
| | | (内 コンテナ) | (61,649) | (0) | (0) | (52,008) | (9,641) |
| | | (内 シャーシ) | (2,109) | (0) | (0) | (2,109) | (0) |
| | | (内 オンシャーシ) | (0) | (0) | (0) | (0) | (0) |
| 自動車航送船 | | 2,272,440 | 0 | 0 | 1,122,350 | 1,150,090 | |
| 計 | 2,772,704 | 1,500 | 151,394 | 1,215,359 | 1,404,451 | | |
| 喜入 | 一般 | 5,540,678 | 0 | 2,958,468 | 2,581,840 | 370 | |
| | (内 コンテナ) | (0) | (0) | (0) | (0) | (0) | |
| | (内 シャーシ) | (0) | (0) | (0) | (0) | (0) | |
| | (内 オンシャーシ) | (0) | (0) | (0) | (0) | (0) | |
| | 自動車航送船 | 0 | 0 | 0 | 0 | 0 | |
| 計 | 5,540,678 | 0 | 2,958,468 | 2,581,840 | 370 | | |

(単位：トン)

| 都道府県 | 港湾 | 種別 | 合計 | 輸出 | 輸入 | 移出 | 移入 |
|------------|------------|------------|-----------|----------|----------|----------|-----------|
| 鹿児島県 | ○ 川内 | 一般 | 100,853 | 5,167 | 57,787 | 12,307 | 25,592 |
| | | (内 コンテナ) | (11,573) | (3,945) | (7,126) | (486) | (16) |
| | | (内 シャーシ) | (0) | (0) | (0) | (0) | (0) |
| | | (内 オンシャーシ) | (0) | (0) | (0) | (0) | (0) |
| | | 自動車航送船 | 0 | 0 | 0 | 0 | 0 |
| | 計 | 100,853 | 5,167 | 57,787 | 12,307 | 25,592 | |
| | 米之津 | 一般 | 15,607 | 0 | 3,000 | 0 | 12,607 |
| | | (内 コンテナ) | (0) | (0) | (0) | (0) | (0) |
| | | (内 シャーシ) | (0) | (0) | (0) | (0) | (0) |
| | | (内 オンシャーシ) | (0) | (0) | (0) | (0) | (0) |
| 自動車航送船 | | 0 | 0 | 0 | 0 | 0 | |
| 計 | 15,607 | 0 | 3,000 | 0 | 12,607 | | |
| ○ 西之表 | 一般 | 78,266 | 0 | 0 | 28,663 | 49,603 | |
| | (内 コンテナ) | (6,314) | (0) | (0) | (1,620) | (4,694) | |
| | (内 シャーシ) | (2) | (0) | (0) | (0) | (2) | |
| | (内 オンシャーシ) | (0) | (0) | (0) | (0) | (0) | |
| | 自動車航送船 | 25,725 | 0 | 0 | 12,005 | 13,720 | |
| 計 | 103,991 | 0 | 0 | 40,668 | 63,323 | | |
| 宮之浦(屋久島町) | 一般 | 24,340 | 2,130 | 0 | 3,906 | 18,304 | |
| | (内 コンテナ) | (2,903) | (0) | (0) | (1,333) | (1,570) | |
| | (内 シャーシ) | (0) | (0) | (0) | (0) | (0) | |
| | (内 オンシャーシ) | (0) | (0) | (0) | (0) | (0) | |
| | 自動車航送船 | 36,645 | 0 | 0 | 18,720 | 17,925 | |
| 計 | 60,985 | 2,130 | 0 | 22,626 | 36,229 | | |
| ○ 名瀬 | 一般 | 40,945 | 1,495 | 0 | 9,531 | 29,919 | |
| | (内 コンテナ) | (12,705) | (0) | (0) | (1,665) | (11,040) | |
| | (内 シャーシ) | (0) | (0) | (0) | (0) | (0) | |
| | (内 オンシャーシ) | (0) | (0) | (0) | (0) | (0) | |
| | 自動車航送船 | 29,965 | 0 | 0 | 13,045 | 16,920 | |
| 計 | 70,910 | 1,495 | 0 | 22,576 | 46,839 | | |
| 沖縄県 | ○ 金武湾 | 一般 | 1,136,327 | 0 | 471,530 | 507,039 | 157,758 |
| | | (内 コンテナ) | (0) | (0) | (0) | (0) | (0) |
| | | (内 シャーシ) | (0) | (0) | (0) | (0) | (0) |
| | | (内 オンシャーシ) | (0) | (0) | (0) | (0) | (0) |
| | | 自動車航送船 | 0 | 0 | 0 | 0 | 0 |
| | 計 | 1,136,327 | 0 | 471,530 | 507,039 | 157,758 | |
| | ○ 中城湾 | 一般 | 308,243 | 63,636 | 84,124 | 29,505 | 130,978 |
| | | (内 コンテナ) | (1,954) | (0) | (0) | (1,610) | (344) |
| | | (内 シャーシ) | (0) | (0) | (0) | (0) | (0) |
| | | (内 オンシャーシ) | (0) | (0) | (0) | (0) | (0) |
| | | 自動車航送船 | 10,045 | 0 | 0 | 5,155 | 4,890 |
| | 計 | 318,288 | 63,636 | 84,124 | 34,660 | 135,868 | |
| | ○ 那覇 | 一般 | 937,678 | 35,254 | 66,949 | 291,443 | 544,032 |
| | | (内 コンテナ) | (360,003) | (26,568) | (55,978) | (30,416) | (247,041) |
| | | (内 シャーシ) | (83,515) | (0) | (704) | (23,565) | (59,246) |
| | | (内 オンシャーシ) | (0) | (0) | (0) | (0) | (0) |
| | | 自動車航送船 | 55,195 | 0 | 0 | 27,590 | 27,605 |
| | 計 | 992,873 | 35,254 | 66,949 | 319,033 | 571,637 | |
| | 本部 | 一般 | 155,518 | 0 | 7,700 | 140,108 | 7,710 |
| | | (内 コンテナ) | (5,414) | (0) | (0) | (1,490) | (3,924) |
| (内 シャーシ) | | (200) | (0) | (0) | (0) | (200) | |
| (内 オンシャーシ) | | (0) | (0) | (0) | (0) | (0) | |
| 自動車航送船 | | 100,840 | 0 | 0 | 50,745 | 50,095 | |
| 計 | 256,358 | 0 | 7,700 | 190,853 | 57,805 | | |
| ○ 運天 | 一般 | 5,330 | 0 | 0 | 2,087 | 3,243 | |
| | (内 コンテナ) | (1,155) | (0) | (0) | (807) | (348) | |
| | (内 シャーシ) | (1,102) | (0) | (0) | (903) | (199) | |
| | (内 オンシャーシ) | (0) | (0) | (0) | (0) | (0) | |
| | 自動車航送船 | 35,390 | 0 | 0 | 18,545 | 16,845 | |
| 計 | 40,720 | 0 | 0 | 20,632 | 20,088 | | |

(単位：トン)

| 都道府県 | 港湾 | 種別 | 合計 | 輸出 | 輸入 | 移出 | 移入 |
|------|------|------------|----------|-----|-----|---------|----------|
| 沖縄県 | ○ 平良 | 一般 | 69,231 | 0 | 0 | 12,841 | 56,390 |
| | | (内 コンテナ) | (23,267) | (0) | (0) | (3,742) | (19,525) |
| | | (内 シャーシ) | (0) | (0) | (0) | (0) | (0) |
| | | (内 オンシャーシ) | (0) | (0) | (0) | (0) | (0) |
| | | 自動車航送船 | 4,310 | 0 | 0 | 2,530 | 1,780 |
| | | 計 | 73,541 | 0 | 0 | 15,371 | 58,170 |
| | ○ 石垣 | 一般 | 82,028 | 0 | 0 | 26,939 | 55,089 |
| | | (内 コンテナ) | (21,030) | (0) | (0) | (5,263) | (15,767) |
| | | (内 シャーシ) | (579) | (0) | (0) | (16) | (563) |
| | | (内 オンシャーシ) | (569) | (0) | (0) | (16) | (553) |
| | | 自動車航送船 | 7,560 | 0 | 0 | 2,765 | 4,795 |
| | | 計 | 89,588 | 0 | 0 | 29,704 | 59,884 |

第4表

車種別自動車航送車両台数表

[注]

(1) 港湾名の頭書は次のとおりである。

| | |
|----|--------|
| ☆印 | 国際戦略港湾 |
| ◎印 | 国際拠点港湾 |
| ○印 | 重要港湾 |
| 無印 | 地方港湾 |

(2) 車種区分は、次の表による。

| 車種区分 | | 内容(車両長) |
|------|------------|-----------|
| バス | 特大 | 9m以上 |
| | 大型 | 7m以上 9m未満 |
| | 普通 | 5m以上 7m未満 |
| | 小型 | 5m未満 |
| トラック | 特大 | 9m以上 |
| | 大型 | 7m以上 9m未満 |
| | 普通 | 5m以上 7m未満 |
| | 小型 | 4m以上 5m未満 |
| 乗用車 | 普通・小型 | 4m以上 |
| | 軽四輪 | 4m未満 |
| その他 | 軽トラック | 4m未満 |
| | トラック・トレーラー | 12m以上 |

(単位：台)

| 都道府県 | 港湾 | 出入 | 合計 | バス | トラック | 乗用車 | その他 | |
|------|--------|------|---------|-------|---------|---------|---------|-------|
| 合計 | | 輸出 | 412 | 0 | 373 | 39 | 0 | |
| | | 輸入 | 415 | 0 | 382 | 33 | 0 | |
| | | 移出 | 487,507 | 3,417 | 145,400 | 244,233 | 94,457 | |
| | | 移入 | 483,169 | 3,455 | 141,693 | 245,993 | 92,028 | |
| | | 計 | 971,503 | 6,872 | 287,848 | 490,298 | 186,485 | |
| 北海道 | ○ 稚内 | 移出 | 1,652 | 24 | 698 | 875 | 55 | |
| | | 移入 | 1,596 | 6 | 670 | 875 | 45 | |
| | | 計 | 3,248 | 30 | 1,368 | 1,750 | 100 | |
| | ◎ 苫小牧 | 移出 | 31,157 | 56 | 4,668 | 8,858 | 17,575 | |
| | | 移入 | 36,368 | 70 | 4,438 | 13,046 | 18,814 | |
| | | 計 | 67,525 | 126 | 9,106 | 21,904 | 36,389 | |
| | ○ 函館 | 移出 | 13,706 | 19 | 4,730 | 4,052 | 4,905 | |
| | | 移入 | 16,346 | 42 | 4,887 | 6,471 | 4,946 | |
| | | 計 | 30,052 | 61 | 9,617 | 10,523 | 9,851 | |
| | ○ 小樽 | 移出 | 5,387 | 4 | 897 | 1,808 | 2,678 | |
| | | 移入 | 6,953 | 46 | 488 | 2,324 | 4,095 | |
| | | 計 | 12,340 | 50 | 1,385 | 4,132 | 6,773 | |
| 青森県 | ○ 青森 | 移出 | 15,201 | 31 | 5,378 | 5,373 | 4,419 | |
| | | 移入 | 12,798 | 14 | 5,112 | 3,224 | 4,448 | |
| | | 計 | 27,999 | 45 | 10,490 | 8,597 | 8,867 | |
| | ○ 八戸 | 移出 | 9,511 | 16 | 5,443 | 2,995 | 1,057 | |
| | | 移入 | 8,139 | 19 | 4,769 | 2,310 | 1,041 | |
| | | 計 | 17,650 | 35 | 10,212 | 5,305 | 2,098 | |
| 宮城県 | ◎ 仙台塩釜 | 移出 | 8,460 | 15 | 623 | 4,836 | 2,986 | |
| | | 移入 | 7,721 | 23 | 663 | 3,841 | 3,194 | |
| | | 計 | 16,181 | 38 | 1,286 | 8,677 | 6,180 | |
| 秋田県 | ○ 秋田 | 移出 | 1,697 | 3 | 539 | 548 | 607 | |
| | | 移入 | 2,272 | 21 | 822 | 943 | 486 | |
| | | 計 | 3,969 | 24 | 1,361 | 1,491 | 1,093 | |
| 茨城県 | ○ 茨城 | 移出 | 8,798 | 4 | 2,848 | 2,497 | 3,449 | |
| | | 移入 | 5,197 | 0 | 606 | 1,525 | 3,066 | |
| | | 計 | 13,995 | 4 | 3,454 | 4,022 | 6,515 | |
| 東京都 | ☆ 東京 | 移出 | 5,926 | 9 | 357 | 2,405 | 3,155 | |
| | | 移入 | 5,560 | 6 | 201 | 2,218 | 3,135 | |
| | | 計 | 11,486 | 15 | 558 | 4,623 | 6,290 | |
| 神奈川県 | ○ 横須賀 | 移出 | 5,562 | 51 | 92 | 5,376 | 43 | |
| | | 移入 | 6,632 | 123 | 99 | 6,362 | 48 | |
| | | 計 | 12,194 | 174 | 191 | 11,738 | 91 | |
| 新潟県 | ◎ 新潟 | 移出 | 11,883 | 119 | 2,622 | 6,104 | 3,038 | |
| | | 移入 | 8,367 | 33 | 2,070 | 4,025 | 2,239 | |
| | | 計 | 20,250 | 152 | 4,692 | 10,129 | 5,277 | |
| | ○ 直江津 | 移出 | 680 | 21 | 67 | 591 | 1 | |
| | | 移入 | 514 | 23 | 71 | 420 | 0 | |
| | | 計 | 1,194 | 44 | 138 | 1,011 | 1 | |
| | ○ 両津 | 移出 | 3,645 | 26 | 1,163 | 2,379 | 77 | |
| | | 移入 | 4,480 | 34 | 1,147 | 3,197 | 102 | |
| | | 計 | 8,125 | 60 | 2,310 | 5,576 | 179 | |
| | ○ 小木 | 移出 | 514 | 23 | 71 | 420 | 0 | |
| | | 移入 | 680 | 21 | 67 | 591 | 1 | |
| | | 計 | 1,194 | 44 | 138 | 1,011 | 1 | |
| | 福井県 | ○ 敦賀 | 移出 | 5,058 | 6 | 1,556 | 1,437 | 2,059 |
| | | | 移入 | 4,365 | 11 | 1,795 | 776 | 1,783 |
| | | | 計 | 9,423 | 17 | 3,351 | 2,213 | 3,842 |
| | 静岡県 | ◎ 清水 | 移出 | 1,263 | 116 | 5 | 1,136 | 6 |
| 移入 | | | 1,196 | 115 | 3 | 1,073 | 5 | |
| 計 | | | 2,459 | 231 | 8 | 2,209 | 11 | |

(単位：台)

| 都道府県 | 港湾 | 出入 | 合計 | バス | トラック | 乗用車 | その他 |
|------|---------|----|--------|-----|--------|--------|--------|
| 愛知県 | ◎ 名古屋 | 移出 | 3,278 | 5 | 217 | 1,075 | 1,981 |
| | | 移入 | 3,004 | 4 | 146 | 780 | 2,074 |
| | | 計 | 6,282 | 9 | 363 | 1,855 | 4,055 |
| 京都府 | ○ 舞鶴 | 移出 | 2,900 | 6 | 1,063 | 1,042 | 789 |
| | | 移入 | 2,931 | 1 | 1,302 | 754 | 874 |
| | | 計 | 5,831 | 7 | 2,365 | 1,796 | 1,663 |
| 大阪府 | ◎ 堺泉北 | 移出 | 7,265 | 34 | 2,082 | 2,228 | 2,921 |
| | | 移入 | 8,022 | 21 | 1,799 | 3,343 | 2,859 |
| | | 計 | 15,287 | 55 | 3,881 | 5,571 | 5,780 |
| | ☆ 大阪 | 移出 | 25,206 | 167 | 8,767 | 10,378 | 5,894 |
| | | 移入 | 24,783 | 301 | 10,481 | 8,102 | 5,899 |
| | | 計 | 49,989 | 468 | 19,248 | 18,480 | 11,793 |
| 兵庫県 | ☆ 神戸 | 移出 | 21,075 | 55 | 8,019 | 8,382 | 4,619 |
| | | 移入 | 22,997 | 222 | 10,590 | 7,178 | 5,007 |
| | | 計 | 44,072 | 277 | 18,609 | 15,560 | 9,626 |
| | ◎ 姫路 | 移出 | 2,102 | 97 | 529 | 1,476 | 0 |
| | | 移入 | 1,800 | 145 | 377 | 1,278 | 0 |
| | | 計 | 3,902 | 242 | 906 | 2,754 | 0 |
| 和歌山県 | ◎ 和歌山下津 | 移出 | 5,671 | 38 | 1,127 | 4,273 | 233 |
| | | 移入 | 5,973 | 48 | 1,148 | 4,596 | 181 |
| | | 計 | 11,644 | 86 | 2,275 | 8,869 | 414 |
| 鳥取県 | ○ 境 | 移出 | 212 | 1 | 53 | 130 | 28 |
| | | 移入 | 1,040 | 1 | 217 | 758 | 64 |
| | | 計 | 1,252 | 2 | 270 | 888 | 92 |
| 島根県 | ○ 西郷 | 移出 | 1,073 | 3 | 652 | 269 | 149 |
| | | 移入 | 1,228 | 4 | 668 | 389 | 167 |
| | | 計 | 2,301 | 7 | 1,320 | 658 | 316 |
| 岡山県 | 東備 | 移出 | 1,306 | 18 | 213 | 1,075 | 0 |
| | | 移入 | 1,162 | 24 | 154 | 984 | 0 |
| | | 計 | 2,468 | 42 | 367 | 2,059 | 0 |
| | ○ 岡山 | 移出 | 2,923 | 83 | 843 | 1,951 | 46 |
| | | 移入 | 2,426 | 73 | 775 | 1,544 | 34 |
| | | 計 | 5,349 | 156 | 1,618 | 3,495 | 80 |
| | ○ 宇野 | 移出 | 16,196 | 16 | 5,264 | 10,681 | 235 |
| | | 移入 | 16,490 | 12 | 5,661 | 10,582 | 235 |
| | | 計 | 32,686 | 28 | 10,925 | 21,263 | 470 |
| | 笠岡 | 移出 | 391 | 0 | 146 | 245 | 0 |
| | | 移入 | 271 | 0 | 107 | 164 | 0 |
| | | 計 | 662 | 0 | 253 | 409 | 0 |
| 広島県 | ○ 福山 | 移出 | 275 | 0 | 29 | 205 | 41 |
| | | 移入 | 246 | 0 | 26 | 185 | 35 |
| | | 計 | 521 | 0 | 55 | 390 | 76 |
| | ○ 尾道糸崎 | 移出 | 1,944 | 0 | 229 | 1,448 | 267 |
| | | 移入 | 1,962 | 0 | 213 | 1,506 | 243 |
| | | 計 | 3,906 | 0 | 442 | 2,954 | 510 |
| | 竹原 | 移出 | 12,579 | 16 | 4,607 | 5,982 | 1,974 |
| | | 移入 | 12,149 | 13 | 4,494 | 5,730 | 1,912 |
| | | 計 | 24,728 | 29 | 9,101 | 11,712 | 3,886 |
| | ○ 呉 | 移出 | 2,342 | 12 | 284 | 1,895 | 151 |
| | | 移入 | 2,756 | 11 | 309 | 2,234 | 202 |
| | | 計 | 5,098 | 23 | 593 | 4,129 | 353 |
| | ◎ 広島 | 移出 | 7,692 | 26 | 820 | 6,509 | 337 |
| | | 移入 | 8,184 | 26 | 841 | 6,933 | 384 |
| | | 計 | 15,876 | 52 | 1,661 | 13,442 | 721 |

(単位：台)

| 都道府県 | 港湾 | 出入 | 合計 | バス | トラック | 乗用車 | その他 |
|------|---------|----|--------|-----|--------|--------|--------|
| 広島県 | 大竹 | 移出 | 100 | 0 | 74 | 2 | 24 |
| | | 移入 | 99 | 0 | 74 | 1 | 24 |
| | | 計 | 199 | 0 | 148 | 3 | 48 |
| 山口県 | ◎ 下関 | 輸出 | 412 | 0 | 373 | 39 | 0 |
| | | 輸入 | 415 | 0 | 382 | 33 | 0 |
| | | 計 | 827 | 0 | 755 | 72 | 0 |
| | ◎ 徳山下松 | 移出 | 1,196 | 32 | 628 | 489 | 47 |
| | | 移入 | 1,235 | 34 | 672 | 384 | 145 |
| | | 計 | 2,431 | 66 | 1,300 | 873 | 192 |
| | 柳井 | 移出 | 4,288 | 20 | 1,159 | 2,793 | 316 |
| | | 移入 | 4,136 | 25 | 1,274 | 2,608 | 229 |
| | | 計 | 8,424 | 45 | 2,433 | 5,401 | 545 |
| 徳島県 | ○ 徳島小松島 | 移出 | 8,087 | 51 | 1,265 | 5,516 | 1,255 |
| | | 移入 | 7,526 | 39 | 1,314 | 5,615 | 558 |
| | | 計 | 15,613 | 90 | 2,579 | 11,131 | 1,813 |
| 香川県 | 多度津 | 移出 | 92 | 0 | 34 | 37 | 21 |
| | | 移入 | 81 | 0 | 28 | 35 | 18 |
| | | 計 | 173 | 0 | 62 | 72 | 39 |
| | 丸亀 | 移出 | 594 | 4 | 241 | 202 | 147 |
| | | 移入 | 565 | 3 | 212 | 250 | 100 |
| | | 計 | 1,159 | 7 | 453 | 452 | 247 |
| | ○ 高松 | 移出 | 21,663 | 290 | 6,779 | 12,913 | 1,681 |
| | | 移入 | 20,852 | 239 | 6,371 | 12,731 | 1,511 |
| | | 計 | 42,515 | 529 | 13,150 | 25,644 | 3,192 |
| | 風戸 | 移出 | 2,077 | 0 | 1,036 | 504 | 537 |
| | | 移入 | 1,924 | 0 | 917 | 567 | 440 |
| | | 計 | 4,001 | 0 | 1,953 | 1,071 | 977 |
| 愛媛県 | ○ 宇和島 | 移出 | 21 | 0 | 15 | 6 | 0 |
| | | 移入 | 13 | 0 | 9 | 4 | 0 |
| | | 計 | 34 | 0 | 24 | 10 | 0 |
| | ○ 松山 | 移出 | 11,515 | 54 | 4,183 | 6,420 | 858 |
| | | 移入 | 11,252 | 38 | 3,721 | 6,877 | 616 |
| | | 計 | 22,767 | 92 | 7,904 | 13,297 | 1,474 |
| | ○ 今治 | 移出 | 578 | 2 | 189 | 315 | 72 |
| | | 移入 | 534 | 2 | 168 | 295 | 69 |
| | | 計 | 1,112 | 4 | 357 | 610 | 141 |
| | ○ 東予 | 移出 | 4,103 | 27 | 2,760 | 951 | 365 |
| | | 移入 | 3,949 | 14 | 2,496 | 1,035 | 404 |
| | | 計 | 8,052 | 41 | 5,256 | 1,986 | 769 |
| | ○ 新居浜 | 移出 | 3,811 | 0 | 2,428 | 635 | 748 |
| | | 移入 | 2,951 | 0 | 1,766 | 584 | 601 |
| | | 計 | 6,762 | 0 | 4,194 | 1,219 | 1,349 |
| 高知県 | ○ 宿毛湾 | 移出 | 683 | 1 | 216 | 466 | 0 |
| | | 移入 | 706 | 1 | 215 | 490 | 0 |
| | | 計 | 1,389 | 2 | 431 | 956 | 0 |
| 福岡県 | ◎ 博多 | 移出 | 2,670 | 6 | 1,440 | 941 | 283 |
| | | 移入 | 2,252 | 5 | 1,319 | 643 | 285 |
| | | 計 | 4,922 | 11 | 2,759 | 1,584 | 568 |
| | ◎ 北九州 | 移出 | 31,512 | 109 | 8,869 | 12,737 | 9,797 |
| | | 移入 | 31,693 | 151 | 9,028 | 11,648 | 10,866 |
| | | 計 | 63,205 | 260 | 17,897 | 24,385 | 20,663 |
| 佐賀県 | ○ 唐津 | 移出 | 1,182 | 16 | 377 | 767 | 22 |
| | | 移入 | 1,114 | 16 | 374 | 705 | 19 |
| | | 計 | 2,296 | 32 | 751 | 1,472 | 41 |

(単位：台)

| 都道府県 | 港湾 | 出入 | 合計 | バス | トラック | 乗用車 | その他 |
|------|-----------|--------|---------|-------|--------|---------|--------|
| 長崎県 | 島原 | 移出 | 7,743 | 153 | 418 | 6,921 | 251 |
| | | 移入 | 7,408 | 146 | 409 | 6,561 | 292 |
| | | 計 | 15,151 | 299 | 827 | 13,482 | 543 |
| | ○長崎 | 移出 | 780 | 7 | 292 | 458 | 23 |
| | | 移入 | 800 | 6 | 359 | 412 | 23 |
| | | 計 | 1,580 | 13 | 651 | 870 | 46 |
| | ○佐世保 | 移出 | 1,725 | 12 | 427 | 1,056 | 230 |
| | | 移入 | 1,580 | 4 | 392 | 944 | 240 |
| | | 計 | 3,305 | 16 | 819 | 2,000 | 470 |
| | 松浦 | 移出 | 150 | 0 | 44 | 106 | 0 |
| | | 移入 | 136 | 0 | 29 | 107 | 0 |
| | | 計 | 286 | 0 | 73 | 213 | 0 |
| ○厳原 | 移出 | 1,349 | 2 | 892 | 434 | 21 | |
| | 移入 | 1,538 | 3 | 930 | 585 | 20 | |
| | 計 | 2,887 | 5 | 1,822 | 1,019 | 41 | |
| ○郷ノ浦 | 移出 | 532 | 3 | 314 | 197 | 18 | |
| | 移入 | 752 | 4 | 331 | 389 | 28 | |
| | 計 | 1,284 | 7 | 645 | 586 | 46 | |
| ○福江 | 移出 | 1,749 | 3 | 889 | 761 | 96 | |
| | 移入 | 1,808 | 5 | 870 | 850 | 83 | |
| | 計 | 3,557 | 8 | 1,759 | 1,611 | 179 | |
| 松島 | 移出 | 144 | 0 | 31 | 79 | 34 | |
| | 移入 | 143 | 0 | 31 | 79 | 33 | |
| | 計 | 287 | 0 | 62 | 158 | 67 | |
| 熊本県 | ○熊本 | 移出 | 7,408 | 146 | 523 | 6,561 | 178 |
| | | 移入 | 7,743 | 153 | 501 | 6,921 | 168 |
| | | 計 | 15,151 | 299 | 1,024 | 13,482 | 346 |
| 大分県 | ○別府 | 移出 | 6,879 | 214 | 2,871 | 3,445 | 349 |
| | | 移入 | 5,916 | 89 | 2,179 | 3,361 | 287 |
| | | 計 | 12,795 | 303 | 5,050 | 6,806 | 636 |
| | ○大分 | 移出 | 3,278 | 180 | 2,111 | 987 | 0 |
| | | 移入 | 2,678 | 14 | 1,553 | 1,111 | 0 |
| | | 計 | 5,956 | 194 | 3,664 | 2,098 | 0 |
| | 佐賀関 | 移出 | 7,949 | 81 | 1,935 | 5,933 | 0 |
| | | 移入 | 8,532 | 83 | 1,943 | 6,506 | 0 |
| 計 | | 16,481 | 164 | 3,878 | 12,439 | 0 | |
| ○佐伯 | 移出 | 706 | 1 | 215 | 490 | 0 | |
| | 移入 | 683 | 1 | 216 | 466 | 0 | |
| | 計 | 1,389 | 2 | 431 | 956 | 0 | |
| 宮崎県 | ○宮崎 | 移出 | 5,335 | 9 | 3,037 | 1,448 | 841 |
| | | 移入 | 5,609 | 5 | 1,968 | 2,835 | 801 |
| | | 計 | 10,944 | 14 | 5,005 | 4,283 | 1,642 |
| 鹿児島県 | ○志布志 | 移出 | 13,469 | 31 | 3,650 | 1,594 | 8,194 |
| | | 移入 | 9,791 | 14 | 2,810 | 2,884 | 4,083 |
| | | 計 | 23,260 | 45 | 6,460 | 4,478 | 12,277 |
| | ○鹿児島 | 移出 | 80,301 | 754 | 27,233 | 50,458 | 1,856 |
| | | 移入 | 80,942 | 763 | 27,881 | 50,279 | 2,019 |
| | | 計 | 161,243 | 1,517 | 55,114 | 100,737 | 3,875 |
| | ○西之表 | 移出 | 549 | 0 | 193 | 356 | 0 |
| | | 移入 | 751 | 0 | 184 | 567 | 0 |
| | | 計 | 1,300 | 0 | 377 | 923 | 0 |
| | 宮之浦(屋久島町) | 移出 | 913 | 4 | 333 | 564 | 12 |
| | | 移入 | 923 | 3 | 314 | 579 | 27 |
| | | 計 | 1,836 | 7 | 647 | 1,143 | 39 |

(単位：台)

| 都道府県 | 港湾 | 出入 | 合計 | バス | トラック | 乗用車 | その他 |
|------|-------|-----|-------|-----|-------|-------|-----|
| 鹿児島県 | ○ 名瀬 | 移出 | 522 | 0 | 226 | 291 | 5 |
| | | 移入 | 799 | 0 | 268 | 495 | 36 |
| | | 計 | 1,321 | 0 | 494 | 786 | 41 |
| 沖縄県 | ○ 中城湾 | 移出 | 184 | 0 | 105 | 65 | 14 |
| | | 移入 | 166 | 0 | 103 | 54 | 9 |
| | | 計 | 350 | 0 | 208 | 119 | 23 |
| | ○ 那覇 | 移出 | 1,146 | 0 | 479 | 633 | 34 |
| | | 移入 | 1,164 | 0 | 482 | 650 | 32 |
| | | 計 | 2,310 | 0 | 961 | 1,283 | 66 |
| | 本部 | 移出 | 3,827 | 81 | 516 | 2,935 | 295 |
| | | 移入 | 3,733 | 77 | 511 | 2,858 | 287 |
| | | 計 | 7,560 | 158 | 1,027 | 5,793 | 582 |
| | ○ 運天 | 移出 | 1,808 | 0 | 149 | 1,659 | 0 |
| | | 移入 | 1,760 | 0 | 127 | 1,633 | 0 |
| | | 計 | 3,568 | 0 | 276 | 3,292 | 0 |
| | ○ 平良 | 移出 | 97 | 0 | 55 | 34 | 8 |
| | | 移入 | 75 | 0 | 32 | 29 | 14 |
| 計 | | 172 | 0 | 87 | 63 | 22 | |
| ○ 石垣 | 移出 | 262 | 4 | 68 | 140 | 50 | |
| | 移入 | 249 | 5 | 96 | 105 | 43 | |
| | 計 | 511 | 9 | 164 | 245 | 93 | |

第5表

コンテナ個数表

[注] 港湾名の頭書は次のとおりである。

- ☆印 国際戦略港湾
- ◎印 国際拠点港湾
- 印 重要港湾
- 無印 地方港湾

(単位：TEU)

| 都道府県 | 港 湾 | 合 計 | 輸 出 | 輸 入 | 移 出 | 移 入 |
|------|---------|-----------|---------|---------|---------|---------|
| 合計 | | 1,811,434 | 749,868 | 723,143 | 170,469 | 167,954 |
| 北海道 | ○ 釧路 | 3,243 | 1,126 | 1,054 | 585 | 478 |
| | ◎ 苫小牧 | 27,527 | 8,617 | 8,243 | 5,163 | 5,504 |
| | ◎ 室蘭 | 383 | 196 | 37 | 0 | 150 |
| | ○ 函館 | 546 | 318 | 136 | 0 | 92 |
| | ○ 小樽 | 1,318 | 688 | 630 | 0 | 0 |
| | ○ 石狩湾新 | 3,893 | 2,018 | 1,875 | 0 | 0 |
| 青森県 | ○ 八戸 | 4,486 | 1,210 | 850 | 1,070 | 1,356 |
| 岩手県 | ○ 釜石 | 116 | 0 | 0 | 90 | 26 |
| | ○ 大船渡 | 192 | 0 | 0 | 96 | 96 |
| 宮城県 | ◎ 仙台塩釜 | 18,046 | 5,740 | 5,948 | 2,979 | 3,379 |
| 秋田県 | ○ 秋田 | 7,487 | 3,671 | 3,456 | 60 | 300 |
| 山形県 | ○ 酒田 | 3,495 | 1,524 | 1,410 | 265 | 296 |
| 福島県 | ○ 小名浜 | 2,874 | 1,161 | 1,116 | 193 | 404 |
| 茨城県 | ○ 茨城 | 2,180 | 624 | 682 | 483 | 391 |
| | ○ 鹿島 | 200 | 0 | 0 | 166 | 34 |
| 千葉県 | ◎ 千葉 | 8,205 | 2,409 | 1,491 | 1,971 | 2,334 |
| 東京都 | ☆ 東京 | 396,750 | 169,691 | 185,401 | 32,373 | 9,285 |
| 神奈川県 | ☆ 川崎 | 9,668 | 3,645 | 3,353 | 1,464 | 1,206 |
| | ☆ 横浜 | 239,025 | 117,772 | 100,452 | 8,975 | 11,826 |
| 新潟県 | ◎ 新潟 | 18,821 | 5,906 | 7,172 | 3,197 | 2,546 |
| | ○ 直江津 | 2,633 | 1,327 | 1,274 | 19 | 13 |
| | ○ 両津 | 4,961 | 0 | 0 | 2,486 | 2,475 |
| | ○ 小木 | 32 | 0 | 0 | 13 | 19 |
| 富山県 | ◎ 伏木富山 | 6,247 | 2,973 | 3,224 | 18 | 32 |
| 石川県 | ○ 金沢 | 5,584 | 2,783 | 2,801 | 0 | 0 |
| 福井県 | ○ 敦賀 | 6,236 | 1,876 | 1,647 | 893 | 1,820 |
| 静岡県 | ◎ 清水 | 41,500 | 19,663 | 16,290 | 2,040 | 3,507 |
| | ○ 御前崎 | 2,515 | 855 | 368 | 367 | 925 |
| 愛知県 | ○ 三河 | 3,560 | 1,600 | 1,413 | 275 | 272 |
| | ○ 衣浦 | 96 | 0 | 0 | 46 | 50 |
| | ◎ 名古屋 | 223,073 | 112,064 | 95,096 | 2,551 | 13,362 |
| 三重県 | ◎ 四日市 | 16,279 | 7,473 | 6,673 | 441 | 1,692 |
| 京都府 | ○ 舞鶴 | 1,000 | 427 | 543 | 10 | 20 |
| 大阪府 | ◎ 堺泉北 | 2,106 | 801 | 1,135 | 90 | 80 |
| | ☆ 大阪 | 186,668 | 74,683 | 88,354 | 16,793 | 6,838 |
| 兵庫県 | ☆ 神戸 | 235,227 | 99,055 | 80,397 | 22,534 | 33,241 |
| | ○ 東播磨 | 263 | 0 | 0 | 125 | 138 |
| | ◎ 姫路 | 658 | 0 | 0 | 338 | 320 |
| 和歌山県 | ◎ 和歌山下津 | 603 | 225 | 198 | 100 | 80 |
| 鳥取県 | ○ 境 | 2,867 | 1,504 | 1,278 | 0 | 85 |
| 島根県 | ○ 浜田 | 378 | 138 | 240 | 0 | 0 |
| 岡山県 | ○ 宇野 | 71 | 0 | 0 | 41 | 30 |
| | ◎ 水島 | 13,413 | 5,477 | 4,876 | 1,514 | 1,546 |
| 広島県 | ○ 福山 | 6,752 | 3,133 | 3,141 | 329 | 149 |
| | ○ 呉 | 87 | 0 | 0 | 38 | 49 |
| | ◎ 広島 | 20,853 | 6,680 | 6,053 | 3,966 | 4,154 |
| | ○ 大竹 | 863 | 185 | 175 | 445 | 58 |
| 山口県 | ◎ 下関 | 5,012 | 2,421 | 2,577 | 14 | 0 |
| | ○ 宇部 | 1,599 | 206 | 178 | 651 | 564 |
| | ○ 三田尻中関 | 4,923 | 1,380 | 775 | 1,189 | 1,579 |
| | ◎ 徳山下松 | 12,171 | 3,815 | 2,375 | 2,180 | 3,801 |
| | ○ 岩国 | 4,559 | 1,313 | 847 | 817 | 1,582 |
| 徳島県 | ○ 徳島小松島 | 1,841 | 670 | 946 | 103 | 122 |

(単位：TEU)

| 都道府県 | 港湾 | 合計 | 輸出 | 輸入 | 移出 | 移入 |
|------|-------------|--------|--------|--------|--------|--------|
| 香川県 | ○ 高松 | 6,889 | 1,029 | 1,173 | 2,331 | 2,356 |
| 愛媛県 | ○ 松山 | 4,319 | 1,288 | 1,284 | 912 | 835 |
| | ○ 今治 | 2,892 | 1,142 | 1,194 | 295 | 261 |
| | ○ 新居浜 | 6,261 | 0 | 0 | 3,259 | 3,002 |
| | ○ 三島川之江 | 7,861 | 2,718 | 3,168 | 1,067 | 908 |
| 高知県 | ○ 高知 | 991 | 499 | 492 | 0 | 0 |
| 福岡県 | ◎ 博多 | 82,288 | 32,695 | 38,499 | 4,258 | 6,836 |
| | ◎ 北九州 | 41,728 | 19,230 | 17,554 | 2,079 | 2,865 |
| | ○ 三池 | 595 | 65 | 530 | 0 | 0 |
| 佐賀県 | ○ 伊万里 | 4,666 | 1,974 | 2,056 | 292 | 344 |
| 長崎県 | ○ 長崎 | 599 | 342 | 257 | 0 | 0 |
| | ○ 厳原 | 16 | 0 | 0 | 16 | 0 |
| | ○ 福江 | 1,066 | 0 | 0 | 533 | 533 |
| 熊本県 | ○ 八代 | 1,638 | 676 | 864 | 40 | 58 |
| | ○ 熊本 | 655 | 334 | 267 | 30 | 24 |
| 大分県 | ○ 大分 | 4,053 | 1,431 | 1,284 | 602 | 736 |
| 宮崎県 | ○ 細島 | 2,979 | 1,315 | 1,059 | 188 | 417 |
| | ○ 油津 | 303 | 114 | 124 | 40 | 25 |
| 鹿児島県 | ○ 志布志 | 6,953 | 2,376 | 3,158 | 675 | 744 |
| | ○ 鹿児島 | 8,295 | 0 | 0 | 6,403 | 1,892 |
| | ○ 川内 | 1,372 | 589 | 660 | 46 | 77 |
| | ○ 西之表 | 533 | 0 | 0 | 161 | 372 |
| | ○ 宮之浦(屋久島町) | 971 | 0 | 0 | 466 | 505 |
| | ○ 名瀬 | 1,388 | 0 | 0 | 526 | 862 |
| 沖縄県 | ○ 中城湾 | 316 | 0 | 0 | 270 | 46 |
| | ○ 那覇 | 46,362 | 2,958 | 3,340 | 20,412 | 19,652 |
| | ○ 本部 | 1,639 | 0 | 0 | 781 | 858 |
| | ○ 運天 | 640 | 0 | 0 | 320 | 320 |
| | ○ 平良 | 4,718 | 0 | 0 | 2,355 | 2,363 |
| | ○ 石垣 | 5,363 | 50 | 0 | 2,556 | 2,757 |