

港 湾 统 计 (月 报)

平 成 2 8 年 (2 0 1 6 年)

6 月 分

国 土 交 通 省

目

次

港湾統計月報（平成28年（2016年）6月分）の概要	1
第1表 総括表	10
第2表 入港船舶表	13
第3表 海上出入貨物表	32
第4表 車種別自動車航送車両台数表	50
第5表 コンテナ個数表	56

港湾統計月報（平成28年（2016年）6月分）の概要

1. 調査概要

（1）調査目的

港湾の実態を明らかにし、港湾の開発、利用及び管理に資することを目的とする。

（2）調査事項

入港船舶及び海上出入貨物

（3）調査港湾

港湾調査規則（昭和26年運輸省令第13号）の別表（第3条関係）に掲げる甲種港湾（161港）を対象

（4）調査期間

平成28年（2016年）6月1日から同年6月30日までの1箇月間

2. 集計表利用上の留意点

（1）入港船舶

調査船舶は、積載貨物、乗客の有無にかかわらず総トン数5トン以上の入港船舶（調査水域に入った船舶）とし、端船その他ろかいのみをもって運転し、又は主としてろかいをもって運転する船舶については、調査対象外とした。また、調査時点は、調査船舶が、調査港湾の調査水域に入り最初の港湾施設（港湾法第2条第6項の認定を受けた港湾施設を含む。以下同じ。）に到着したときとした。

（注）1. 廃船の目的であっても自力で入港したものは、入港船舶とした（用途はその他とした。）。

また、他力で曳航又は上積みされて入港した廃船は、入港船舶としない（ただし、（2）海上出入貨物の貨物の調査対象とした。）。

2. 廃船を曳航してきた船舶は、総トン数が5トン以上であれば調査対象とした。

3. プッシャーバージが入港した場合は、プッシャー（押船）とバージ（台船）を併せて1隻とした。

この総トン数は、一体型プッシャーバージについては、プッシャーとバージの総トン数を併せた総トン数とし、一体型プッシャーバージ以外のプッシャーバージについては、プッシャーのみの総トン数とした。

4. 港湾法第2条第6項……前項第1号から第11号までに掲げる施設（水域施設、外かく施設等）で、港湾区域及び臨港地区内にないものについても、国土交通大臣が港湾管理者の申請によって認定したものは、港湾施設とみなす。

(2) 海上出入貨物

(ア) 調査貨物

調査貨物は、船舶及びはしけ等によって調査港湾貨物の港湾区域に出入した貨物とし、次に掲げる貨物については、調査対象外とした。また、調査時点は、出入貨物が港湾施設（水面貯木場を含む。）において荷役されたときとした。

- ① 郵便物、旅客携帯品（手荷物）、船舶から排出されるごみ等
- ② 調査港湾内において浚渫された土砂
- ③ 工事用資材（他の港湾又は調査水域の外（海上）から運搬され、調査水域内の建設現場に投棄されるもの）
- ④ 自動車航送船に積載された自動車の積載貨物

(注) 1. 調査貨物には、他力で曳航又は上積みされて入港した廃船、調査港湾において建造されて他力で出港した新造船を含む。

2. 調査貨物には、自動車航送船によって輸送する一般の貨物及び商品としての車両（自動車及び自転車、以下同じ。）を含む。

3. 船舶自身が運航上必要とする船舶用品は、燃料、食糧、その他消耗品等であり、調査貨物の各品種に組入れた。

(イ) 貨物の数量

- ① 貨物の数量は、原則として「フレート・トン」によるが、容積は1. 133立方メートル（40立方フィート）、重量は1,000キログラムを1トンとし、容積と重量のうちいずれか大きい数値とした（小数点以下第1位を四捨五入。）。ただし、商慣習に従っている貨物は、その慣習に従った。
- ② 貨物の数量のうち自動車航送船で運送するバス、トラック、乗用車等（二輪自動車及び自転車を除く。）は、車種別にフレート・トンに換算した（例えば、バス(特大)は75フレート・トン/台、乗用車(普通/小型)は10フレート・トン/台）。
- ③ 商品として運送する車両は、車種別にフレート・トンに換算した。
- ④ コンテナの数量は、「中分類（81品種）」で分類し、その品種ごとにフレート・トンに換算した。ただし、コンテナ自体の質量は含めない。

(注) 1. 空コンテナを回送した場合は、数量には計上しない。

2. 商品として輸送された空コンテナは、「輸送用容器」とし、フレート・トンによる。

- ⑤ シャーシの数量は、「中分類（81品種）」で分類し、その品種ごとにフレート・トンに換算した。ただし、シャーシ自体の質量は含めない。

(注) 1. 空シャーシの回送は、空シャーシ自体を貨物とみなし、トラクター付きの場合は「完成自動車」、それ以外は「その他輸送機械」とした。

2. 商品として輸送したシャーシ又は空シャーシ(トラクター付き)のトン数は、トラック及びトラック・トレーラーの車種区分の中から最も近い形態によりフレート・トンに換算した。

(ウ) コンテナの個数

- ① コンテナの種別は、次のとおりとした。

ドライ…………… 温度調節を必要としない貨物の輸送に用いる一般コンテナ

リーファー…… 生鮮食料品等で冷凍又は冷蔵を要する貨物の輸送に用い、冷凍機を内蔵して温度設定可能なコンテナ

その他…………… 重量物や液体、粒体、粉体等の特殊な貨物の輸送に用いるオープントップコンテナ、タンクコンテナ、バルクコンテナ等

- ② コンテナの長さは次の区分とし、コンテナ個数は、コンテナの長さをTEU (Twenty-foot Equivalent Units) に換算した。

コンテナの長さ	区分	TEU
9フィート未満	8フィート	0.4
9フィート以上11フィート未満	10フィート	0.5
11フィート以上20フィート未満	12フィート	0.6
20フィート以上24フィート未満	20フィート	1.0
24フィート以上35フィート未満	24フィート	1.2
35フィート以上40フィート未満	35フィート	1.75
40フィート以上45フィート未満	40フィート	2.0
45フィート以上	45フィート	2.25

3. 用語

- (1) 「商船」とは、客船、貨客船、貨物船（各種専用船及びコンテナ船、RORO船を含む。）及び油送船（タンカー）をいう。
- (2) 「自動車航送船（フェリー）」とは、一般旅客定期航路事業として、自動車航送を行う船舶をいう。なお、旧海上運送法において自動車航送貨物定期航路事業として運航され、現行海上運送法において、人の運送をする貨物定期航路事業として運航されている自動車航送船を含む。
- (3) 「漁船」とは、次のそれぞれに該当する船舶をいう。
- ① もっぱら漁業に従事する船舶
 - ② 漁業に従事する船舶で漁獲物の保蔵又は製造の設備を有するもの
 - ③ もっぱら漁場から漁獲物又はその製品を運搬する船舶
 - ④ もっぱら漁場に関する試験、調査、指導若しくは練習に従事する船舶又は漁業の取締に従事する船舶であって漁ろう設備を有するもの
- (4) 「避難船」とは、船種及び国籍を問わず次の理由によって避難した船舶をいう。
- ① 荒天のため出戻った場合
 - ② 荒天を避けるため、予定を変更して寄港した場合
 - ③ 海難事故のため、自力又は他力によって入港した場合
 - ④ 荒天のため、炭水を消費してその補給のため入港した場合
- (5) 「その他」とは、上記以外の船舶をいう（引船、官庁船、軍用船、修理船、工船用船舶等）。

(注1) 漁船の登録を受けた船舶であっても、漁獲物以外の物品を運搬する場合又は漁場から市場までの運搬以外の漁獲物を運搬する場合は、その船舶は海上運送を行ったものとし、用途は商船とする。

また、外国漁船（日本船舶以外の船舶）が漁獲物等を貿易のため、調査港湾に運搬した場合も、商船とする。

(注2) 入港船舶については、「漁船」、「避難船」、「その他」を、便宜上内航として集計した。

- (6) 「外国貿易貨物（外貨）」とは、調査港湾と外国の港湾との間で直接取引のあった出入貨物のことをいう。したがって、調査港湾で一旦陸揚げ（「外貨貨物」の輸入）されそれを内航船舶によって国内の他の港湾で船卸する場合は内貨貨物の移出、調査港湾の入港前に他の国内の港湾で内航船舶によって船積みされた貨物で、調査港湾において通関手続きを行う予定のものは、内国貿易貨物の移入とした（一般にいう二次輸送（外貨であったもの及び将来外貨となる予定の貨物）を指す。）。
- (7) 「内国貿易貨物」とは、外国貿易貨物以外のものをいう。
- (注) 内国貿易貨物には、①外航船舶に積込む船舶用品、②外航船舶として入港し、内航船舶に資格が変更された場合の積載貨物、③外航船舶によって輸送される内国貿易貨物を含む。
- (8) 「コンテナ（コンテナ貨物）」とは、港湾において船卸し又は船積みされる時点の貨物がコンテナに収容されているものをいう。また、「空コンテナ」とは、貨物を収容していないコンテナをいう。
- (9) 「シャーシ（シャーシ貨物）」とは、港湾において船卸し又は船積みされる時点の貨物がシャーシ（貨物を運ぶための台車）に積載されたものをいう。また、「オンシャーシ（オンシャーシ貨物）」とは、シャーシにコンテナを積載したものをいう。さらに、「空シャーシ」とは、貨物を積載していないシャーシをいう。

4. 港湾統計月報（平成28年（2016年）6月分）の概況

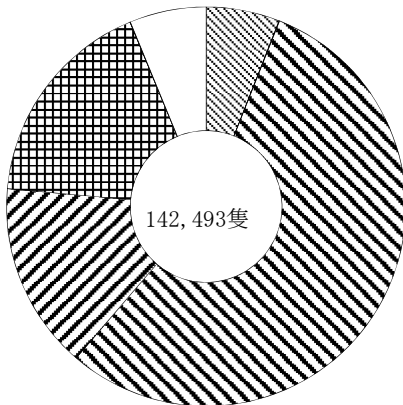
(1) 入港船舶

平成28年（2016年）6月の入港船舶の隻数及び総トン数の合計は、142,493隻（前年同月比4.2%減）、285,322千総トン（3.7%増）であった。これを船舶区分別にみると、外航は、8,553隻（0.5%減）、172,115千総トン（7.3%増）、内航は、100,349隻（2.7%減）、108,144千総トン（1.3%減）であった。

（単位：隻・総トン・%）


船舶区分		隻数	前年同月比	総トン数	前年同月比
外航	商船	8,495	99.5	171,411,736	107.4
	自動車航送船	58	95.1	703,695	90.1
	計	8,553	99.5	172,115,431	107.3
内航	商船	78,782	99.1	64,890,588	99.8
	自動車航送船	21,567	91.1	43,253,515	97.1
	計	100,349	97.3	108,144,103	98.7
漁船		24,704	89.4	727,610	88.0
避難船		39	134.5	31,965	101.6
その他		8,848	95.7	4,303,154	100.3
合計		142,493	95.8	285,322,263	103.7

入港船舶隻数構成比



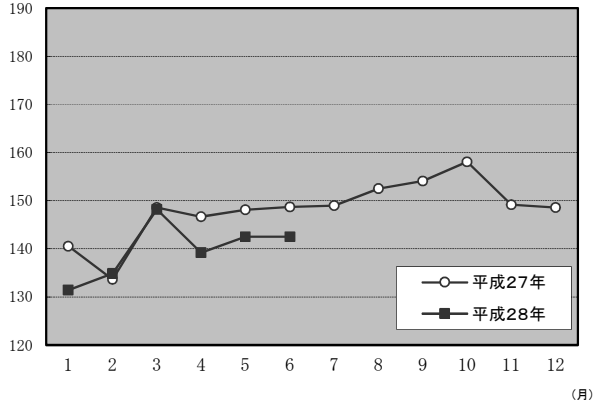
- 外航商船 6.0%
- 外航自航 0.0%
- 内航商船 55.3%
- 内航自航 15.1%
- 漁船 17.3%
- 避難船 0.0%
- その他 6.2%

入港船舶総トン数構成比



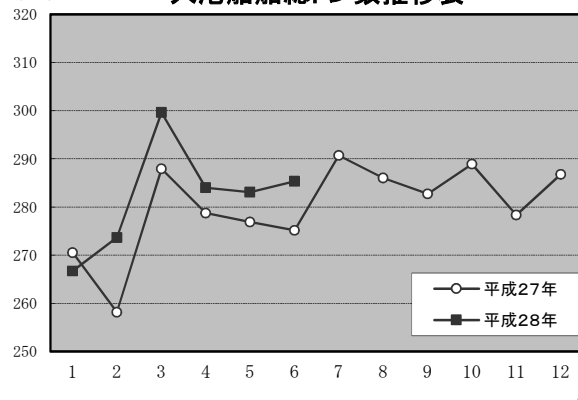
- 外航商船 60.1%
- 外航自航 0.2%
- 内航商船 22.7%
- 内航自航 15.2%
- 漁船 0.3%
- 避難船 0.0%
- その他 1.5%

入港船舶隻数推移表



(月)

入港船舶総トン数推移表



(月)


(2) 海上出入貨物

平成28年(2016年)6月の海上出入貨物の合計は、211,258千トン(0.4%減)であった。このうち、外国貿易貨物は、98,847千トン(輸出23,990千トン、輸入74,857千トン、1.3%増)、内国貿易貨物は、112,411千トン(移出56,979千トン、移入55,432千トン、1.8%減)であった。

(単位：千トン・%)

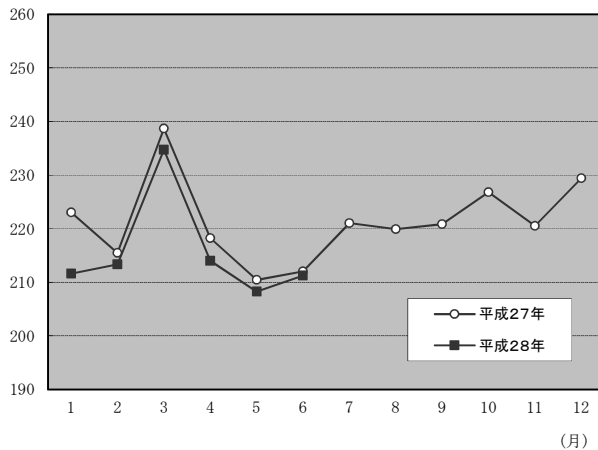
貿易状態	計		輸出又は移出		輸入又は移入	
		前年同月比		前年同月比		前年同月比
外国貿易貨物	98,847	101.3	23,990	97.5	74,857	102.6
(内 コンテナ)	(21,384)	(102.1)	(8,676)	(101.1)	(12,708)	(102.7)
(内 シャーシ)	(83)	(60.5)	(36)	(66.3)	(48)	(56.7)
(内 自動車航送船)	(43)	(114.5)	(21)	(112.3)	(22)	(116.7)
内国貿易貨物	112,411	98.2	56,979	99.5	55,432	97.0
(内 コンテナ)	(2,325)	(105.3)	(1,147)	(102.2)	(1,178)	(108.6)
(内 シャーシ)	(6,047)	(104.9)	(3,071)	(104.6)	(2,976)	(105.3)
(内 自動車航送船)	(35,995)	(102.8)	(18,173)	(103.7)	(17,822)	(101.9)
合計	211,258	99.6	80,968	98.9	130,289	100.1

海上出入貨物構成比



- 外国貿易貨物 (輸出) 11.4%
- ▣ 外国貿易貨物 (輸入) 35.4%
- ▤ 内国貿易貨物 (移出) 27.0%
- ▥ 内国貿易貨物 (移入) 26.2%

(百万トン) 海上出入貨物推移表



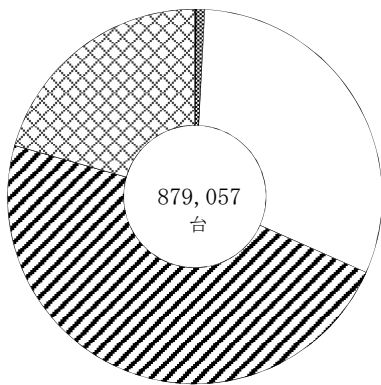
(3) 自動車航送台数

平成28年(2016年)6月の自動車航送台数の合計は、879,057台(0.8%減)であった。
 このうち、外国貿易貨物は、895台(輸出442台、輸入453台、16.1%増)、
 内国貿易貨物は、878,162台(移出438,665台、移入439,497台、0.8%減)であった。

(単位:台・%)

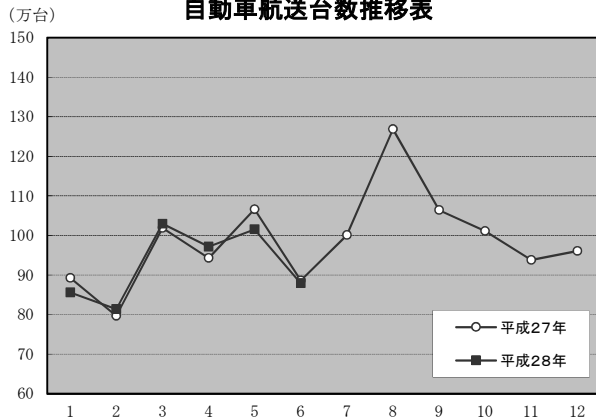
貿易状態	車種	計		輸出又は移出		輸入又は移入	
			前年同月比		前年同月比		前年同月比
外国貿易貨物	バス	0	-	0	-	0	-
	トラック	851	114.1	421	112.0	430	116.2
	乗用車	44	176.0	21	161.5	23	191.7
	その他	0	-	0	-	0	-
	計	895	116.1	442	113.6	453	118.6
内国貿易貨物	バス	6,615	79.0	3,282	80.7	3,333	77.4
	トラック	270,588	98.5	135,334	98.1	135,254	98.8
	乗用車	419,868	96.8	207,892	96.2	211,976	97.5
	その他	181,091	107.4	92,157	109.3	88,934	105.5
	計	878,162	99.2	438,665	99.1	439,497	99.2
合計		879,057	99.2	439,107	99.2	439,950	99.3

自動車航送台数構成比



- ⊠外貿バス 0.0%
- ⊞外貿トラック 0.1%
- ◻外貿乗用車 0.0%
- ◻外貿その他 0.0%
- ⊞内貿バス 0.8%
- ◻内貿トラック 30.8%
- ◻内貿乗用車 47.8%
- ◻内貿その他 20.6%

自動車航送台数推移表



(月)

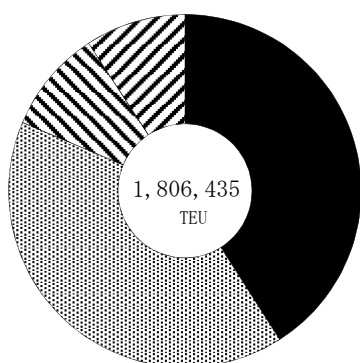
(4) コンテナ個数

平成28年(2016年)6月のコンテナ個数の合計は、1,806,435TEU(3.0%増)であった。このうち、外国貿易貨物は、1,469,333TEU(輸出740,126TEU、輸入729,207TEU、2.4%増)、内国貿易貨物は、337,102TEU(移出170,704TEU、移入166,398TEU、5.4%増)であった。

(単位：TEU・%)

貿易状態	計		輸出又は移出		輸入又は移入	
		前年同月比		前年同月比		前年同月比
外国貿易貨物	1,469,333	102.4	740,126	102.1	729,207	102.8
内国貿易貨物	337,102	105.4	170,704	105.5	166,398	105.3
合計	1,806,435	103.0	910,830	102.7	895,605	103.2

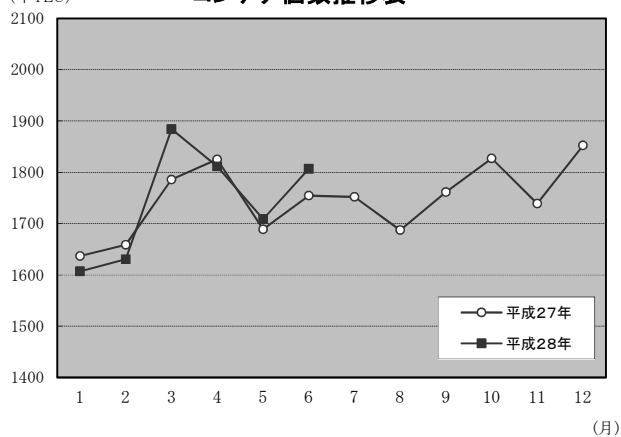
コンテナ個数構成比



- 外国貿易貨物 (輸出) 41.0%
- ▨ 外国貿易貨物 (輸入) 40.4%
- ▩ 内国貿易貨物 (移出) 9.4%
- ▧ 内国貿易貨物 (移入) 9.2%

(千TEU)

コンテナ個数推移表



(5) 港湾取扱貨物量 (上位20港)

(平成28年(2016年)6月分)

(単位:トン、%)

順位	港湾名	都道府県	貨物量	前月比	前年同月比
1	名古屋	愛知県	16,107,214	112.2	98.2
2	千葉	千葉県	12,116,467	101.0	103.4
3	横浜	神奈川県	9,532,987	109.7	98.5
4	神戸	兵庫県	8,572,872	111.3	106.4
5	北九州	福岡県	7,652,223	94.9	93.3
6	苫小牧	北海道	7,632,755	92.3	88.5
7	東京	東京都	7,547,548	108.8	103.4
8	水島	岡山県	6,821,920	103.9	155.9
9	大阪	大阪府	6,560,919	98.4	102.4
10	川崎	神奈川県	5,990,089	98.3	86.9
11	堺泉北	大阪府	5,579,338	94.9	92.9
12	四日市	三重県	5,390,903	104.1	104.0
13	喜入	鹿児島県	5,244,274	98.9	108.6
14	大分	大分県	5,226,379	99.6	92.4
15	木更津	千葉県	5,064,927	103.3	91.1
16	鹿島	茨城県	4,998,467	116.0	125.0
17	仙台塩釜	宮城県	3,815,478	98.0	109.0
18	徳山下松	山口県	3,708,394	102.2	109.9
19	福山	広島県	3,428,977	87.2	95.9
20	東播磨	兵庫県	3,337,886	102.0	109.1

第1表

総括表

第1表

総

暦年	入 港 船											
	合 計				外 航				内 航			
	隻数	指数	総トン数	指数	隻数	指数	総トン数	指数	隻数	指数	総トン数	指数
H27(2015)	1,782	100	3,362,419	100	103	100	1,971,230	100	1,679	100	1,391,189	100
(月平均)	148	(100)	280,202	(100)	(9)	(100)	(164,269)	(100)	(140)	(100)	(115,932)	(100)
H23(2011)	1,912	107	3,228,280	96	107	104	1,858,796	94	1,805	107	1,369,484	98
24(2012)	1,862	104	3,307,364	98	108	105	1,920,202	97	1,754	104	1,387,162	100
25(2013)	1,826	103	3,319,519	99	106	104	1,938,418	98	1,720	102	1,381,101	99
26(2014)	1,809	102	3,311,290	98	105	102	1,931,985	98	1,704	101	1,379,305	99
27(2015)	1,782	100	3,362,419	100	103	100	1,971,230	100	1,679	100	1,391,189	100
(前年比)	(99)		(102)		(98)		(102)		(99)		(101)	
H27(2015).6	149	100	275,174	98	9	100	160,437	98	140	100	114,736	99
7	149	100	290,678	104	9	103	174,162	106	140	100	116,517	101
8	152	103	285,995	102	8	99	169,457	103	144	103	116,538	101
9	154	104	282,715	101	9	101	166,251	101	145	104	116,464	100
10	158	106	288,929	103	9	102	167,434	102	149	107	121,495	105
11	149	100	278,311	99	8	97	160,722	98	141	101	117,589	101
12	149	100	286,783	102	9	102	165,777	101	140	100	121,006	104
H28(2016).1	131	89	266,694	95	8	93	158,595	97	123	88	108,099	93
2	135	91	273,665	98	8	95	162,782	99	127	91	110,883	96
3	148	100	299,637	107	9	107	176,445	107	139	99	123,192	106
4	139	94	283,984	101	9	100	169,080	103	131	93	114,903	99
5	142	96	283,087	101	9	100	168,972	103	134	96	114,115	98
6	142	96	285,322	102	9	100	172,115	105	134	96	113,207	98

括 表

指数：平成27年=100
単位：千隻、千総トン、千トン

暦年	海 上 出 入 貨 物										調査 対象 港湾数
	合 計		外 国 貿 易 貨 物				内 国 貿 易 貨 物				
		指数	輸出	指数	輸入	指数	移出	指数	移入	指数	
H27(2015)	2,665,061	100	293,490	100	959,060	100	712,728	100	699,784	100	161
(月平均)	222,088	(100)	(24,457)	(100)	(79,922)	(100)	(59,394)	(100)	(58,315)	(100)	-
H23(2011)	2,628,051	99	270,806	92	954,876	100	707,738	99	694,632	99	160
24(2012)	2,695,552	101	280,794	96	987,375	103	721,404	101	705,978	101	160
25(2013)	2,739,985	103	289,548	99	1,000,534	104	733,980	103	715,923	102	160
26(2014)	2,723,848	102	287,140	98	988,773	103	732,228	103	715,707	102	160
27(2015)	2,665,061	100	293,490	100	959,060	100	712,728	100	699,784	100	161
(前年比)	(98)		(102)		(97)		(97)		(98)		
H27(2015).6	212,028	95	24,597	101	72,993	91	57,267	96	57,171	98	161
7	221,047	100	25,084	103	79,815	100	58,704	99	57,444	99	161
8	219,926	99	23,228	95	81,303	102	58,532	99	56,864	98	161
9	220,835	99	24,345	100	78,710	98	59,366	100	58,415	100	161
10	226,807	102	25,268	103	79,207	99	61,881	104	60,451	104	161
11	220,538	99	23,470	96	80,070	100	58,868	99	58,130	100	161
12	229,407	103	24,752	101	82,871	104	60,883	103	60,901	104	161
H28(2016).1	211,604	95	21,398	87	81,295	102	55,398	93	53,513	92	161
2	213,342	96	23,145	95	76,919	96	57,030	96	56,248	96	161
3	234,731	106	26,101	107	83,123	104	63,551	107	61,957	106	161
4	214,012	96	24,032	98	76,774	96	57,173	96	56,033	96	161
5	208,251	94	23,156	95	74,751	94	55,507	93	54,837	94	161
6	211,258	95	23,990	98	74,857	94	56,979	96	55,432	95	161

第2表

入港船舶表

[注] 港湾名の頭書は次のとおりである。

☆印 国際戦略港湾

◎印 国際拠点港湾

○印 重要港湾

無印 地方港湾

(単位：隻・総トン)

都道府県	港湾	船舶区分	合計		外航		内航	
			隻数	総トン数	隻数	総トン数	隻数	総トン数
合計		商船	87,277	236,302,324	8,495	171,411,736	78,782	64,890,588
		自動車航送船	21,625	43,957,210	58	703,695	21,567	43,253,515
		漁船	24,704	727,610	—	—	24,704	727,610
		避難船	39	31,965	—	—	39	31,965
		その他	8,848	4,303,154	—	—	8,848	4,303,154
		計	142,493	285,322,263	8,553	172,115,431	133,940	113,206,832
北海道	○ 稚内	商船	51	22,723	27	5,018	24	17,705
		自動車航送船	174	619,672	0	0	174	619,672
		漁船	399	26,866	—	—	399	26,866
		避難船	0	0	—	—	0	0
		その他	22	7,984	—	—	22	7,984
		計	646	677,245	27	5,018	619	672,227
	○ 紋別	商船	28	33,734	13	17,884	15	15,850
		自動車航送船	0	0	0	0	0	0
		漁船	1,046	27,980	—	—	1,046	27,980
		避難船	0	0	—	—	0	0
		その他	4	1,047	—	—	4	1,047
		計	1,078	62,761	13	17,884	1,065	44,877
	○ 網走	商船	33	69,132	0	0	33	69,132
		自動車航送船	0	0	0	0	0	0
		漁船	2,365	49,643	—	—	2,365	49,643
		避難船	1	690	—	—	1	690
		その他	6	3,385	—	—	6	3,385
		計	2,405	122,850	0	0	2,405	122,850
	○ 根室	商船	57	34,252	24	2,712	33	31,540
		自動車航送船	0	0	0	0	0	0
		漁船	2,241	117,608	—	—	2,241	117,608
		避難船	0	0	—	—	0	0
		その他	36	3,670	—	—	36	3,670
		計	2,334	155,530	24	2,712	2,310	152,818
	○ 釧路	商船	233	1,506,188	25	516,140	208	990,048
		自動車航送船	0	0	0	0	0	0
		漁船	572	7,140	—	—	572	7,140
		避難船	0	0	—	—	0	0
		その他	23	21,443	—	—	23	21,443
		計	828	1,534,771	25	516,140	803	1,018,631
○ 十勝	商船	59	195,137	9	155,602	50	39,535	
	自動車航送船	0	0	0	0	0	0	
	漁船	82	2,327	—	—	82	2,327	
	避難船	0	0	—	—	0	0	
	その他	7	2,113	—	—	7	2,113	
	計	148	199,577	9	155,602	139	43,975	
◎ 苫小牧	商船	691	3,604,708	74	907,658	617	2,697,050	
	自動車航送船	238	2,966,708	0	0	238	2,966,708	
	漁船	221	1,879	—	—	221	1,879	
	避難船	1	3,767	—	—	1	3,767	
	その他	0	0	—	—	0	0	
	計	1,151	6,577,062	74	907,658	1,077	5,669,404	
白老	商船	35	29,286	0	0	35	29,286	
	自動車航送船	0	0	0	0	0	0	
	漁船	232	2,292	—	—	232	2,292	
	避難船	0	0	—	—	0	0	
	その他	2	979	—	—	2	979	
	計	269	32,557	0	0	269	32,557	

(単位：隻・総トン)

都道府県	港 湾	船舶区分	合 計		外 航		内 航	
			隻 数	総トン数	隻 数	総トン数	隻 数	総トン数
北海道	◎ 室蘭	商船	304	1,869,413	47	1,358,608	257	510,805
		自動車航送船	0	0	0	0	0	0
		漁船	16	112	—	—	16	112
		避難船	10	9,751	—	—	10	9,751
		その他	21	3,915	—	—	21	3,915
		計	351	1,883,191	47	1,358,608	304	524,583
	○ 函館	商船	236	1,007,440	15	362,521	221	644,919
		自動車航送船	520	2,143,480	0	0	520	2,143,480
		漁船	268	2,414	—	—	268	2,414
		避難船	0	0	—	—	0	0
		その他	88	48,133	—	—	88	48,133
		計	1,112	3,201,467	15	362,521	1,097	2,838,946
	○ 小樽	商船	224	619,647	42	481,733	182	137,914
		自動車航送船	54	944,634	0	0	54	944,634
		漁船	99	5,265	—	—	99	5,265
		避難船	0	0	—	—	0	0
		その他	45	16,019	—	—	45	16,019
		計	422	1,585,565	42	481,733	380	1,103,832
	○ 石狩湾新	商船	133	572,502	25	407,085	108	165,417
		自動車航送船	0	0	0	0	0	0
		漁船	0	0	—	—	0	0
避難船		0	0	—	—	0	0	
その他		19	3,728	—	—	19	3,728	
計		152	576,230	25	407,085	127	169,145	
○ 留萌	商船	21	81,399	3	36,642	18	44,757	
	自動車航送船	0	0	0	0	0	0	
	漁船	33	495	—	—	33	495	
	避難船	2	5,099	—	—	2	5,099	
	その他	9	754	—	—	9	754	
	計	65	87,747	3	36,642	62	51,105	
青森県	○ 青森	商船	134	388,423	3	208,796	131	179,627
		自動車航送船	480	2,067,000	0	0	480	2,067,000
		漁船	0	0	—	—	0	0
		避難船	0	0	—	—	0	0
		その他	25	2,712	—	—	25	2,712
		計	639	2,458,135	3	208,796	636	2,249,339
	尻屋岬	商船	69	175,286	0	0	69	175,286
		自動車航送船	0	0	0	0	0	0
		漁船	0	0	—	—	0	0
		避難船	0	0	—	—	0	0
		その他	0	0	—	—	0	0
		計	69	175,286	0	0	69	175,286
	○ むつ小川原	商船	45	32,231	1	1,118	44	31,113
		自動車航送船	0	0	0	0	0	0
		漁船	38	660	—	—	38	660
		避難船	0	0	—	—	0	0
		その他	0	0	—	—	0	0
		計	83	32,891	1	1,118	82	31,773
	○ 八戸	商船	336	1,102,848	33	538,817	303	564,031
		自動車航送船	101	847,107	0	0	101	847,107
		漁船	831	20,591	—	—	831	20,591
避難船		0	0	—	—	0	0	
その他		17	5,304	—	—	17	5,304	
計		1,285	1,975,850	33	538,817	1,252	1,437,033	

(単位：隻・総トン)

都道府県	港 湾	船舶区分	合 計		外 航		内 航	
			隻 数	総トン数	隻 数	総トン数	隻 数	総トン数
岩手県	○ 久慈	商船	23	44,231	1	9,593	22	34,638
		自動車航送船	0	0	0	0	0	0
		漁船	190	3,181	—	—	190	3,181
		避難船	0	0	—	—	0	0
		その他	1	1,400	—	—	1	1,400
	計	214	48,812	1	9,593	213	39,219	
	○ 宮古	商船	190	55,061	1	20,087	189	34,974
		自動車航送船	0	0	0	0	0	0
		漁船	165	9,678	—	—	165	9,678
		避難船	0	0	—	—	0	0
		その他	7	5,042	—	—	7	5,042
	計	362	69,781	1	20,087	361	49,694	
	○ 釜石	商船	97	232,167	6	158,645	91	73,522
		自動車航送船	0	0	0	0	0	0
		漁船	126	2,016	—	—	126	2,016
		避難船	0	0	—	—	0	0
		その他	4	2,104	—	—	4	2,104
	計	227	236,287	6	158,645	221	77,642	
	○ 大船渡	商船	40	111,508	4	24,990	36	86,518
		自動車航送船	0	0	0	0	0	0
漁船		435	5,378	—	—	435	5,378	
避難船		0	0	—	—	0	0	
その他		16	12,358	—	—	16	12,358	
計	491	129,244	4	24,990	487	104,254		
宮城県	◎ 仙台塩釜	商船	2,564	3,980,295	104	1,707,914	2,460	2,272,381
		自動車航送船	135	692,850	0	0	135	692,850
		漁船	0	0	—	—	0	0
		避難船	0	0	—	—	0	0
		その他	20	24,882	—	—	20	24,882
計	2,719	4,698,027	104	1,707,914	2,615	2,990,113		
秋田県	○ 能代	商船	22	238,679	5	159,216	17	79,463
		自動車航送船	0	0	0	0	0	0
		漁船	0	0	—	—	0	0
		避難船	0	0	—	—	0	0
		その他	1	131	—	—	1	131
	計	23	238,810	5	159,216	18	79,594	
	○ 船川	商船	12	60,649	2	5,236	10	55,413
		自動車航送船	0	0	0	0	0	0
		漁船	26	1,070	—	—	26	1,070
		避難船	0	0	—	—	0	0
		その他	3	650	—	—	3	650
	計	41	62,369	2	5,236	39	57,133	
○ 秋田	商船	128	590,477	43	386,709	85	203,768	
	自動車航送船	52	1,069,042	0	0	52	1,069,042	
	漁船	144	2,641	—	—	144	2,641	
	避難船	0	0	—	—	0	0	
	その他	15	3,887	—	—	15	3,887	
計	339	1,666,047	43	386,709	296	1,279,338		
山形県	○ 酒田	商船	106	388,830	41	325,169	65	63,661
		自動車航送船	0	0	0	0	0	0
		漁船	366	4,929	—	—	366	4,929
		避難船	5	979	—	—	5	979
		その他	45	9,596	—	—	45	9,596
計	522	404,334	41	325,169	481	79,165		

(単位：隻・総トン)

都道府県	港湾	船舶区分	合計		外航		内航	
			隻数	総トン数	隻数	総トン数	隻数	総トン数
福島県	○ 相馬	商船	40	368,136	5	263,831	35	104,305
		自動車航送船	0	0	0	0	0	0
		漁船	0	0	—	—	0	0
		避難船	0	0	—	—	0	0
		その他	47	17,932	—	—	47	17,932
	計	87	386,068	5	263,831	82	122,237	
	○ 小名浜	商船	243	1,125,528	35	637,283	208	488,245
		自動車航送船	0	0	0	0	0	0
		漁船	80	7,034	—	—	80	7,034
		避難船	0	0	—	—	0	0
その他		117	53,032	—	—	117	53,032	
計	440	1,185,594	35	637,283	405	548,311		
茨城県	○ 茨城	商船	243	2,455,992	51	1,433,407	192	1,022,585
		自動車航送船	52	650,052	0	0	52	650,052
		漁船	54	784	—	—	54	784
		避難船	0	0	—	—	0	0
		その他	26	5,249	—	—	26	5,249
	計	375	3,112,077	51	1,433,407	324	1,678,670	
	○ 鹿島	商船	808	5,333,688	157	4,437,418	651	896,270
		自動車航送船	0	0	0	0	0	0
		漁船	0	0	—	—	0	0
		避難船	0	0	—	—	0	0
その他		0	0	—	—	0	0	
計	808	5,333,688	157	4,437,418	651	896,270		
千葉県	○ 木更津	商船	1,136	4,251,659	87	3,491,018	1,049	760,641
		自動車航送船	0	0	0	0	0	0
		漁船	0	0	—	—	0	0
		避難船	0	0	—	—	0	0
		その他	381	52,005	—	—	381	52,005
	計	1,517	4,303,664	87	3,491,018	1,430	812,646	
	◎ 千葉	商船	3,928	11,541,481	351	7,503,896	3,577	4,037,585
		自動車航送船	0	0	0	0	0	0
		漁船	0	0	—	—	0	0
		避難船	0	0	—	—	0	0
その他		320	62,745	—	—	320	62,745	
計	4,248	11,604,226	351	7,503,896	3,897	4,100,330		
東京都	☆ 東京	商船	1,750	13,978,985	461	10,967,755	1,289	3,011,230
		自動車航送船	27	318,044	0	0	27	318,044
		漁船	0	0	—	—	0	0
		避難船	0	0	—	—	0	0
		その他	147	150,933	—	—	147	150,933
計	1,924	14,447,962	461	10,967,755	1,463	3,480,207		
神奈川県	☆ 川崎	商船	1,815	7,080,531	232	5,229,552	1,583	1,850,979
		自動車航送船	0	0	0	0	0	0
		漁船	0	0	—	—	0	0
		避難船	0	0	—	—	0	0
		その他	0	0	—	—	0	0
	計	1,815	7,080,531	232	5,229,552	1,583	1,850,979	
	☆ 横浜	商船	2,757	24,337,333	845	21,402,095	1,912	2,935,238
		自動車航送船	0	0	0	0	0	0
		漁船	0	0	—	—	0	0
		避難船	0	0	—	—	0	0
その他		328	672,284	—	—	328	672,284	
計	3,085	25,009,617	845	21,402,095	2,240	3,607,522		

(単位：隻・総トン)

都道府県	港 湾	船舶区分	合 計		外 航		内 航	
			隻 数	総トン数	隻 数	総トン数	隻 数	総トン数
神奈川県	○ 横須賀	商船	241	816,815	12	297,491	229	519,324
		自動車航送船	348	1,203,246	0	0	348	1,203,246
		漁船	6	114	—	—	6	114
		避難船	0	0	—	—	0	0
		その他	655	354,047	—	—	655	354,047
		計	1,250	2,374,222	12	297,491	1,238	2,076,731
新潟県	◎ 新潟	商船	566	1,737,656	83	1,251,966	483	485,690
		自動車航送船	233	2,474,224	0	0	233	2,474,224
		漁船	304	11,922	—	—	304	11,922
		避難船	0	0	—	—	0	0
		その他	75	32,875	—	—	75	32,875
		計	1,178	4,256,677	83	1,251,966	1,095	3,004,711
	柏崎	商船	18	15,676	0	0	18	15,676
		自動車航送船	0	0	0	0	0	0
		漁船	16	144	—	—	16	144
		避難船	0	0	—	—	0	0
		その他	44	19,418	—	—	44	19,418
		計	78	35,238	0	0	78	35,238
	○ 直江津	商船	50	473,461	26	415,676	24	57,785
		自動車航送船	57	325,014	0	0	57	325,014
		漁船	0	0	—	—	0	0
		避難船	0	0	—	—	0	0
		その他	21	6,039	—	—	21	6,039
		計	128	804,514	26	415,676	102	388,838
	姫川	商船	87	233,032	9	73,573	78	159,459
		自動車航送船	0	0	0	0	0	0
		漁船	58	652	—	—	58	652
		避難船	0	0	—	—	0	0
		その他	16	7,327	—	—	16	7,327
		計	161	241,011	9	73,573	152	167,438
○ 両津	商船	259	88,594	0	0	259	88,594	
	自動車航送船	150	843,150	0	0	150	843,150	
	漁船	2	264	—	—	2	264	
	避難船	2	2,745	—	—	2	2,745	
	その他	6	1,889	—	—	6	1,889	
	計	419	936,642	0	0	419	936,642	
○ 小木	商船	2	4,961	0	0	2	4,961	
	自動車航送船	57	325,014	0	0	57	325,014	
	漁船	0	0	—	—	0	0	
	避難船	0	0	—	—	0	0	
	その他	0	0	—	—	0	0	
	計	59	329,975	0	0	59	329,975	
富山県	◎ 伏木富山	商船	142	712,985	77	575,514	65	137,471
		自動車航送船	0	0	0	0	0	0
		漁船	223	1,526	—	—	223	1,526
		避難船	0	0	—	—	0	0
		その他	1	160	—	—	1	160
		計	366	714,671	77	575,514	289	139,157
石川県	○ 七尾	商船	35	113,632	11	69,169	24	44,463
		自動車航送船	0	0	0	0	0	0
		漁船	0	0	—	—	0	0
		避難船	1	4,942	—	—	1	4,942
		その他	35	3,082	—	—	35	3,082
		計	71	121,656	11	69,169	60	52,487

(単位：隻・総トン)

都道府県	港 湾	船舶区分	合 計		外 航		内 航	
			隻 数	総トン数	隻 数	総トン数	隻 数	総トン数
石川県	○ 金沢	商船	107	507,301	46	320,223	61	187,078
		自動車航送船	0	0	0	0	0	0
		漁船	2,461	45,813	—	—	2,461	45,813
		避難船	0	0	—	—	0	0
		その他	16	6,762	—	—	16	6,762
	計	2,584	559,876	46	320,223	2,538	239,653	
福井県	福井	商船	136	111,375	3	17,294	133	94,081
		自動車航送船	0	0	0	0	0	0
		漁船	45	1,755	—	—	45	1,755
		避難船	0	0	—	—	0	0
		その他	4	2,036	—	—	4	2,036
		計	185	115,166	3	17,294	182	97,872
	○ 敦賀	商船	90	616,040	31	278,788	59	337,252
		自動車航送船	32	568,170	0	0	32	568,170
		漁船	6	823	—	—	6	823
		避難船	0	0	—	—	0	0
		その他	71	24,130	—	—	71	24,130
		計	199	1,209,163	31	278,788	168	930,375
	内浦	商船	32	29,551	2	5,137	30	24,414
		自動車航送船	0	0	0	0	0	0
		漁船	0	0	—	—	0	0
避難船		0	0	—	—	0	0	
その他		0	0	—	—	0	0	
	計	32	29,551	2	5,137	30	24,414	
静岡県	沼津	商船	103	14,701	2	3,369	101	11,332
		自動車航送船	0	0	0	0	0	0
		漁船	121	3,523	—	—	121	3,523
		避難船	0	0	—	—	0	0
		その他	0	0	—	—	0	0
		計	224	18,224	2	3,369	222	14,855
	○ 田子の浦	商船	163	265,599	11	122,078	152	143,521
		自動車航送船	0	0	0	0	0	0
		漁船	0	0	—	—	0	0
		避難船	0	0	—	—	0	0
		その他	0	0	—	—	0	0
		計	163	265,599	11	122,078	152	143,521
	◎ 清水	商船	500	3,459,578	159	3,178,420	341	281,158
		自動車航送船	120	186,480	0	0	120	186,480
		漁船	10	3,829	—	—	10	3,829
		避難船	0	0	—	—	0	0
		その他	58	10,342	—	—	58	10,342
		計	688	3,660,229	159	3,178,420	529	481,809
	大井川	商船	127	118,913	4	8,067	123	110,846
		自動車航送船	0	0	0	0	0	0
		漁船	124	776	—	—	124	776
		避難船	0	0	—	—	0	0
		その他	0	0	—	—	0	0
		計	251	119,689	4	8,067	247	111,622
○ 御前崎	商船	69	713,601	19	512,333	50	201,268	
	自動車航送船	0	0	0	0	0	0	
	漁船	327	11,250	—	—	327	11,250	
	避難船	5	886	—	—	5	886	
	その他	77	10,984	—	—	77	10,984	
	計	478	736,721	19	512,333	459	224,388	

(単位：隻・総トン)

都道府県	港 湾	船舶区分	合 計		外 航		内 航	
			隻 数	総トン数	隻 数	総トン数	隻 数	総トン数
愛知県	○ 三河	商船	429	3,314,081	93	2,426,747	336	887,334
		自動車航送船	0	0	0	0	0	0
		漁船	542	3,043	—	—	542	3,043
		避難船	0	0	—	—	0	0
		その他	60	6,497	—	—	60	6,497
	計	1,031	3,323,621	93	2,426,747	938	896,874	
	○ 衣浦	商船	301	1,223,890	46	947,529	255	276,361
		自動車航送船	0	0	0	0	0	0
		漁船	120	1,026	—	—	120	1,026
		避難船	0	0	—	—	0	0
		その他	75	8,848	—	—	75	8,848
	計	496	1,233,764	46	947,529	450	286,235	
	◎ 名古屋	商船	2,524	19,811,578	657	16,933,994	1,867	2,877,584
		自動車航送船	19	299,775	0	0	19	299,775
		漁船	0	0	—	—	0	0
避難船		0	0	—	—	0	0	
その他		130	30,444	—	—	130	30,444	
計	2,673	20,141,797	657	16,933,994	2,016	3,207,803		
三重県	◎ 四日市	商船	1,418	5,406,519	163	4,138,024	1,255	1,268,495
		自動車航送船	0	0	0	0	0	0
		漁船	0	0	—	—	0	0
		避難船	0	0	—	—	0	0
		その他	98	13,205	—	—	98	13,205
	計	1,516	5,419,724	163	4,138,024	1,353	1,281,700	
	○ 津松阪	商船	128	113,428	7	36,619	121	76,809
		自動車航送船	148	18,499	0	0	148	18,499
		漁船	901	3,490	—	—	901	3,490
		避難船	0	0	—	—	0	0
		その他	3	954	—	—	3	954
	計	1,180	136,371	7	36,619	1,173	99,752	
	吉津	商船	30	15,713	0	0	30	15,713
		自動車航送船	0	0	0	0	0	0
		漁船	149	2,456	—	—	149	2,456
		避難船	0	0	—	—	0	0
		その他	0	0	—	—	0	0
	計	179	18,169	0	0	179	18,169	
	○ 尾鷲	商船	22	15,611	0	0	22	15,611
		自動車航送船	0	0	0	0	0	0
		漁船	432	3,555	—	—	432	3,555
避難船		0	0	—	—	0	0	
その他		50	6,146	—	—	50	6,146	
計	504	25,312	0	0	504	25,312		
鵜殿	商船	57	25,237	1	499	56	24,738	
	自動車航送船	0	0	0	0	0	0	
	漁船	83	1,038	—	—	83	1,038	
	避難船	0	0	—	—	0	0	
	その他	0	0	—	—	0	0	
計	140	26,275	1	499	139	25,776		
京都府	○ 舞鶴	商船	64	297,202	27	239,183	37	58,019
		自動車航送船	32	516,592	4	45,912	28	470,680
		漁船	161	3,636	—	—	161	3,636
		避難船	0	0	—	—	0	0
		その他	92	49,347	—	—	92	49,347
計	349	866,777	31	285,095	318	581,682		

(単位：隻・総トン)

都道府県	港湾	船舶区分	合計		外航		内航	
			隻数	総トン数	隻数	総トン数	隻数	総トン数
京都府	宮津	商船	9	35,627	2	32,343	7	3,284
		自動車航送船	0	0	0	0	0	0
		漁船	0	0	—	—	0	0
		避難船	0	0	—	—	0	0
		その他	1	52	—	—	1	52
		計	10	35,679	2	32,343	8	3,336
大阪府	泉州	商船	505	126,153	0	0	505	126,153
		自動車航送船	0	0	0	0	0	0
		漁船	0	0	—	—	0	0
		避難船	0	0	—	—	0	0
		その他	0	0	—	—	0	0
		計	505	126,153	0	0	505	126,153
	○ 阪南	商船	151	118,815	5	42,324	146	76,491
		自動車航送船	0	0	0	0	0	0
		漁船	356	2,848	—	—	356	2,848
		避難船	0	0	—	—	0	0
		その他	125	128,622	—	—	125	128,622
		計	632	250,285	5	42,324	627	207,961
	◎ 堺泉北	商船	2,342	6,048,819	182	4,023,545	2,160	2,025,274
		自動車航送船	24	381,528	0	0	24	381,528
		漁船	0	0	—	—	0	0
		避難船	0	0	—	—	0	0
		その他	166	73,590	—	—	166	73,590
		計	2,532	6,503,937	182	4,023,545	2,350	2,480,392
	☆ 大阪	商船	1,737	6,856,868	425	5,631,923	1,312	1,224,945
		自動車航送船	165	1,986,579	20	383,080	145	1,603,499
		漁船	0	0	—	—	0	0
		避難船	0	0	—	—	0	0
		その他	32	20,705	—	—	32	20,705
		計	1,934	8,864,152	445	6,015,003	1,489	2,849,149
兵庫県	○ 尼崎西宮芦屋	商船	383	336,328	17	30,931	366	305,397
		自動車航送船	0	0	0	0	0	0
		漁船	0	0	—	—	0	0
		避難船	0	0	—	—	0	0
		その他	83	3,485	—	—	83	3,485
		計	466	339,813	17	30,931	449	308,882
	☆ 神戸	商船	2,458	14,455,665	570	12,406,636	1,888	2,049,029
		自動車航送船	213	1,800,627	0	0	213	1,800,627
		漁船	0	0	—	—	0	0
		避難船	0	0	—	—	0	0
		その他	273	74,171	—	—	273	74,171
		計	2,944	16,330,463	570	12,406,636	2,374	3,923,827
	明石	商船	1,092	114,082	0	0	1,092	114,082
		自動車航送船	0	0	0	0	0	0
		漁船	0	0	—	—	0	0
		避難船	0	0	—	—	0	0
		その他	0	0	—	—	0	0
		計	1,092	114,082	0	0	1,092	114,082
	○ 東播磨	商船	1,155	2,767,372	95	2,089,521	1,060	677,851
		自動車航送船	0	0	0	0	0	0
		漁船	0	0	—	—	0	0
		避難船	0	0	—	—	0	0
		その他	23	2,609	—	—	23	2,609
		計	1,178	2,769,981	95	2,089,521	1,083	680,460

(単位：隻・総トン)

都道府県	港 湾	船舶区分	合 計		外 航		内 航	
			隻 数	総トン数	隻 数	総トン数	隻 数	総トン数
兵庫県	◎ 姫路	商船	1,997	1,886,616	56	1,371,323	1,941	515,293
		自動車航送船	210	273,105	0	0	210	273,105
		漁船	0	0	—	—	0	0
		避難船	0	0	—	—	0	0
		その他	58	10,804	—	—	58	10,804
	計	2,265	2,170,525	56	1,371,323	2,209	799,202	
	赤穂	商船	212	473,134	4	39,854	208	433,280
		自動車航送船	0	0	0	0	0	0
		漁船	0	0	—	—	0	0
		避難船	0	0	—	—	0	0
その他		3	405	—	—	3	405	
計	215	473,539	4	39,854	211	433,685		
和歌山県	新宮	商船	54	77,017	1	49,166	53	27,851
		自動車航送船	0	0	0	0	0	0
		漁船	0	0	—	—	0	0
		避難船	0	0	—	—	0	0
		その他	1	19	—	—	1	19
	計	55	77,036	1	49,166	54	27,870	
	○ 日高	商船	26	41,919	0	0	26	41,919
		自動車航送船	0	0	0	0	0	0
		漁船	0	0	—	—	0	0
		避難船	0	0	—	—	0	0
		その他	0	0	—	—	0	0
	計	26	41,919	0	0	26	41,919	
	◎ 和歌山下津	商船	634	2,515,737	67	1,911,197	567	604,540
		自動車航送船	161	421,164	0	0	161	421,164
		漁船	0	0	—	—	0	0
避難船		0	0	—	—	0	0	
その他		19	6,413	—	—	19	6,413	
計	814	2,943,314	67	1,911,197	747	1,032,117		
鳥取県	○ 鳥取	商船	25	27,604	0	0	25	27,604
		自動車航送船	0	0	0	0	0	0
		漁船	0	0	—	—	0	0
		避難船	0	0	—	—	0	0
		その他	23	1,311	—	—	23	1,311
	計	48	28,915	0	0	48	28,915	
	○ 境	商船	215	653,402	42	504,808	173	148,594
		自動車航送船	30	70,290	0	0	30	70,290
		漁船	446	31,932	—	—	446	31,932
		避難船	0	0	—	—	0	0
その他		174	29,261	—	—	174	29,261	
計	865	784,885	42	504,808	823	280,077		
島根県	○ 浜田	商船	38	89,430	8	48,416	30	41,014
		自動車航送船	0	0	0	0	0	0
		漁船	0	0	—	—	0	0
		避難船	0	0	—	—	0	0
		その他	35	7,534	—	—	35	7,534
	計	73	96,964	8	48,416	65	48,548	
	○ 三隅	商船	19	159,871	5	151,131	14	8,740
		自動車航送船	0	0	0	0	0	0
		漁船	0	0	—	—	0	0
		避難船	0	0	—	—	0	0
その他		4	792	—	—	4	792	
計	23	160,663	5	151,131	18	9,532		

(単位：隻・総トン)

都道府県	港 湾	船舶区分	合 計		外 航		内 航	
			隻 数	総トン数	隻 数	総トン数	隻 数	総トン数
島根県	○ 西郷	商船	157	48,499	0	0	157	48,499
		自動車航送船	91	214,745	0	0	91	214,745
		漁船	0	0	—	—	0	0
		避難船	0	0	—	—	0	0
		その他	10	1,960	—	—	10	1,960
		計	258	265,204	0	0	258	265,204
岡山県	東備	商船	288	28,640	11	16,155	277	12,485
		自動車航送船	217	150,973	0	0	217	150,973
		漁船	5	42	—	—	5	42
		避難船	0	0	—	—	0	0
		その他	0	0	—	—	0	0
		計	510	179,655	11	16,155	499	163,500
	○ 岡山	商船	265	92,867	0	0	265	92,867
		自動車航送船	390	348,184	0	0	390	348,184
		漁船	0	0	—	—	0	0
		避難船	0	0	—	—	0	0
		その他	2	360	—	—	2	360
		計	657	441,411	0	0	657	441,411
	○ 宇野	商船	850	804,237	4	44,501	846	759,736
		自動車航送船	1,018	837,980	0	0	1,018	837,980
		漁船	0	0	—	—	0	0
		避難船	0	0	—	—	0	0
		その他	13	668	—	—	13	668
		計	1,881	1,642,885	4	44,501	1,877	1,598,384
	◎ 水島	商船	2,345	7,787,950	286	5,467,894	2,059	2,320,056
		自動車航送船	0	0	0	0	0	0
		漁船	0	0	—	—	0	0
		避難船	0	0	—	—	0	0
		その他	115	77,391	—	—	115	77,391
		計	2,460	7,865,341	286	5,467,894	2,174	2,397,447
笠岡	商船	430	44,832	4	16,015	426	28,817	
	自動車航送船	270	47,400	0	0	270	47,400	
	漁船	0	0	—	—	0	0	
	避難船	0	0	—	—	0	0	
	その他	2	264	—	—	2	264	
	計	702	92,496	4	16,015	698	76,481	
広島県	○ 福山	商船	698	3,199,732	163	2,678,543	535	521,189
		自動車航送船	151	14,949	0	0	151	14,949
		漁船	100	1,000	—	—	100	1,000
		避難船	0	0	—	—	0	0
		その他	0	0	—	—	0	0
		計	949	3,215,681	163	2,678,543	786	537,138
	○ 尾道糸崎	商船	2,001	226,230	10	89,983	1,991	136,247
		自動車航送船	551	121,729	0	0	551	121,729
		漁船	132	660	—	—	132	660
		避難船	0	0	—	—	0	0
		その他	443	34,192	—	—	443	34,192
		計	3,127	382,811	10	89,983	3,117	292,828
	竹原	商船	626	191,064	3	140,104	623	50,960
		自動車航送船	1,116	362,115	0	0	1,116	362,115
		漁船	0	0	—	—	0	0
		避難船	0	0	—	—	0	0
		その他	6	1,413	—	—	6	1,413
		計	1,748	554,592	3	140,104	1,745	414,488

(単位：隻・総トン)

都道府県	港 湾	船舶区分	合 計		外 航		内 航	
			隻 数	総トン数	隻 数	総トン数	隻 数	総トン数
広島県	○ 呉	商船	1,597	733,344	30	383,681	1,567	349,663
		自動車航送船	810	430,078	0	0	810	430,078
		漁船	0	0	—	—	0	0
		避難船	0	0	—	—	0	0
		その他	154	364,550	—	—	154	364,550
	計	2,561	1,527,972	30	383,681	2,531	1,144,291	
	◎ 広島	商船	2,329	3,025,633	117	2,285,608	2,212	740,025
		自動車航送船	1,441	616,741	0	0	1,441	616,741
		漁船	0	0	—	—	0	0
		避難船	0	0	—	—	0	0
		その他	48	20,885	—	—	48	20,885
	計	3,818	3,663,259	117	2,285,608	3,701	1,377,651	
	大竹	商船	153	147,524	21	79,272	132	68,252
		自動車航送船	150	14,550	0	0	150	14,550
		漁船	0	0	—	—	0	0
		避難船	0	0	—	—	0	0
その他		0	0	—	—	0	0	
計	303	162,074	21	79,272	282	82,802		
鹿川	商船	37	205,849	2	120,572	35	85,277	
	自動車航送船	0	0	0	0	0	0	
	漁船	0	0	—	—	0	0	
	避難船	0	0	—	—	0	0	
	その他	0	0	—	—	0	0	
計	37	205,849	2	120,572	35	85,277		
山口県	◎ 下関	商船	2,441	426,204	64	241,280	2,377	184,924
		自動車航送船	34	274,703	34	274,703	0	0
		漁船	238	24,530	—	—	238	24,530
		避難船	0	0	—	—	0	0
		その他	63	21,827	—	—	63	21,827
	計	2,776	747,264	98	515,983	2,678	231,281	
	○ 小野田	商船	147	122,923	1	7,689	146	115,234
		自動車航送船	0	0	0	0	0	0
		漁船	0	0	—	—	0	0
		避難船	0	0	—	—	0	0
		その他	0	0	—	—	0	0
	計	147	122,923	1	7,689	146	115,234	
	○ 宇部	商船	1,125	1,963,684	33	859,564	1,092	1,104,120
		自動車航送船	0	0	0	0	0	0
		漁船	0	0	—	—	0	0
		避難船	0	0	—	—	0	0
その他		15	14,216	—	—	15	14,216	
計	1,140	1,977,900	33	859,564	1,107	1,118,336		
○ 三田尻中関	商船	278	953,983	39	819,696	239	134,287	
	自動車航送船	0	0	0	0	0	0	
	漁船	0	0	—	—	0	0	
	避難船	0	0	—	—	0	0	
	その他	23	4,532	—	—	23	4,532	
計	301	958,515	39	819,696	262	138,819		
◎ 徳山下松	商船	1,743	2,898,263	135	1,626,132	1,608	1,272,131	
	自動車航送船	146	105,850	0	0	146	105,850	
	漁船	0	0	—	—	0	0	
	避難船	0	0	—	—	0	0	
	その他	12	36,674	—	—	12	36,674	
計	1,901	3,040,787	135	1,626,132	1,766	1,414,655		

(単位：隻・総トン)

都道府県	港 湾	船舶区分	合 計		外 航		内 航	
			隻 数	総トン数	隻 数	総トン数	隻 数	総トン数
山口県	平生	商船	46	41,104	4	32,294	42	8,810
		自動車航送船	0	0	0	0	0	0
		漁船	0	0	—	—	0	0
		避難船	0	0	—	—	0	0
		その他	3	589	—	—	3	589
	計	49	41,693	4	32,294	45	9,399	
	柳井	商船	70	213,037	2	206,857	68	6,180
		自動車航送船	433	241,905	0	0	433	241,905
		漁船	0	0	—	—	0	0
		避難船	0	0	—	—	0	0
		その他	7	1,526	—	—	7	1,526
	計	510	456,468	2	206,857	508	249,611	
○ 岩国	商船	576	1,409,025	59	717,202	517	691,823	
	自動車航送船	0	0	0	0	0	0	
	漁船	5	151	—	—	5	151	
	避難船	0	0	—	—	0	0	
	その他	11	2,521	—	—	11	2,521	
計	592	1,411,697	59	717,202	533	694,495		
徳島県	○ 徳島小松島	商船	109	247,035	17	214,909	92	32,126
		自動車航送船	225	835,170	0	0	225	835,170
		漁船	0	0	—	—	0	0
		避難船	0	0	—	—	0	0
		その他	0	0	—	—	0	0
	計	334	1,082,205	17	214,909	317	867,296	
	○ 橘	商船	196	409,917	12	334,577	184	75,340
		自動車航送船	0	0	0	0	0	0
		漁船	0	0	—	—	0	0
		避難船	0	0	—	—	0	0
その他		0	0	—	—	0	0	
計	196	409,917	12	334,577	184	75,340		
香川県	詫間	商船	407	114,236	14	88,177	393	26,059
		自動車航送船	0	0	0	0	0	0
		漁船	0	0	—	—	0	0
		避難船	0	0	—	—	0	0
		その他	8	2,879	—	—	8	2,879
	計	415	117,115	14	88,177	401	28,938	
	多度津	商船	65	11,853	4	1,636	61	10,217
		自動車航送船	121	10,646	0	0	121	10,646
		漁船	0	0	—	—	0	0
		避難船	0	0	—	—	0	0
		その他	10	7,635	—	—	10	7,635
	計	196	30,134	4	1,636	192	28,498	
	丸亀	商船	664	167,705	3	17,799	661	149,906
		自動車航送船	210	71,970	0	0	210	71,970
		漁船	0	0	—	—	0	0
		避難船	0	0	—	—	0	0
		その他	124	7,289	—	—	124	7,289
	計	998	246,964	3	17,799	995	229,165	
	○ 坂出	商船	773	1,195,719	24	504,592	749	691,127
		自動車航送船	0	0	0	0	0	0
漁船		1	324	—	—	1	324	
避難船		0	0	—	—	0	0	
その他		237	19,389	—	—	237	19,389	
計	1,011	1,215,432	24	504,592	987	710,840		

(単位：隻・総トン)

都道府県	港湾	船舶区分	合 計		外 航		内 航		
			隻 数	総トン数	隻 数	総トン数	隻 数	総トン数	
香川県	○ 高松	商船	1,419	310,471	29	151,628	1,390	158,843	
		自動車航送船	1,591	1,611,013	0	0	1,591	1,611,013	
		漁船	2	498	—	—	2	498	
		避難船	0	0	—	—	0	0	
		その他	125	7,948	—	—	125	7,948	
		計	3,137	1,929,930	29	151,628	3,108	1,778,302	
	風戸	商船	207	279,044	10	224,632	197	54,412	
		自動車航送船	208	132,080	0	0	208	132,080	
		漁船	0	0	—	—	0	0	
		避難船	0	0	—	—	0	0	
		その他	46	45,724	—	—	46	45,724	
		計	461	456,848	10	224,632	451	232,216	
	愛媛県	○ 宇和島	商船	272	36,285	0	0	272	36,285
			自動車航送船	0	0	0	0	0	0
漁船			793	14,289	—	—	793	14,289	
避難船			0	0	—	—	0	0	
その他			57	2,971	—	—	57	2,971	
計			1,122	53,545	0	0	1,122	53,545	
○ 松山		商船	1,076	657,168	35	165,866	1,041	491,302	
		自動車航送船	904	689,089	0	0	904	689,089	
		漁船	0	0	—	—	0	0	
		避難船	0	0	—	—	0	0	
		その他	26	8,954	—	—	26	8,954	
		計	2,006	1,355,211	35	165,866	1,971	1,189,345	
○ 今治		商船	678	130,111	17	69,971	661	60,140	
		自動車航送船	239	49,375	0	0	239	49,375	
		漁船	5	990	—	—	5	990	
		避難船	0	0	—	—	0	0	
		その他	353	37,622	—	—	353	37,622	
		計	1,275	218,098	17	69,971	1,258	148,127	
○ 東予		商船	592	610,850	31	351,226	561	259,624	
		自動車航送船	30	298,380	0	0	30	298,380	
		漁船	0	0	—	—	0	0	
		避難船	0	0	—	—	0	0	
		その他	295	530,655	—	—	295	530,655	
		計	917	1,439,885	31	351,226	886	1,088,659	
○ 新居浜		商船	500	514,784	17	258,663	483	256,121	
		自動車航送船	478	422,030	0	0	478	422,030	
		漁船	0	0	—	—	0	0	
		避難船	0	0	—	—	0	0	
		その他	36	3,343	—	—	36	3,343	
		計	1,014	940,157	17	258,663	997	681,494	
○ 三島川之江	商船	381	979,989	54	675,153	327	304,836		
	自動車航送船	0	0	0	0	0	0		
	漁船	0	0	—	—	0	0		
	避難船	0	0	—	—	0	0		
	その他	48	9,962	—	—	48	9,962		
	計	429	989,951	54	675,153	375	314,798		
高知県	○ 高知	商船	174	544,105	16	406,132	158	137,973	
		自動車航送船	0	0	0	0	0	0	
		漁船	6	505	—	—	6	505	
		避難船	0	0	—	—	0	0	
		その他	21	17,736	—	—	21	17,736	
		計	201	562,346	16	406,132	185	156,214	

(単位：隻・総トン)

都道府県	港 湾	船舶区分	合 計		外 航		内 航	
			隻 数	総トン数	隻 数	総トン数	隻 数	総トン数
高知県	○ 須崎	商船	289	912,648	22	232,000	267	680,648
		自動車航送船	0	0	0	0	0	0
		漁船	5	580	—	—	5	580
		避難船	0	0	—	—	0	0
		その他	0	0	—	—	0	0
	計	294	913,228	22	232,000	272	681,228	
	○ 宿毛湾	商船	64	5,961	0	0	64	5,961
		自動車航送船	69	68,931	0	0	69	68,931
		漁船	2	18	—	—	2	18
		避難船	0	0	—	—	0	0
その他		1	3,111	—	—	1	3,111	
計	136	78,021	0	0	136	78,021		
福岡県	◎ 博多	商船	1,997	6,929,237	391	5,719,367	1,606	1,209,870
		自動車航送船	193	312,272	0	0	193	312,272
		漁船	388	8,506	—	—	388	8,506
		避難船	0	0	—	—	0	0
		その他	26	35,851	—	—	26	35,851
	計	2,604	7,285,866	391	5,719,367	2,213	1,566,499	
	◎ 北九州	商船	3,974	5,462,672	347	4,039,533	3,627	1,423,139
		自動車航送船	162	1,877,752	0	0	162	1,877,752
		漁船	24	120	—	—	24	120
		避難船	0	0	—	—	0	0
		その他	287	136,284	—	—	287	136,284
	計	4,447	7,476,828	347	4,039,533	4,100	3,437,295	
	○ 苅田	商船	765	2,978,506	60	1,562,909	705	1,415,597
		自動車航送船	0	0	0	0	0	0
		漁船	0	0	—	—	0	0
		避難船	0	0	—	—	0	0
		その他	14	6,934	—	—	14	6,934
	計	779	2,985,440	60	1,562,909	719	1,422,531	
○ 三池	商船	192	172,370	16	81,957	176	90,413	
	自動車航送船	0	0	0	0	0	0	
	漁船	0	0	—	—	0	0	
	避難船	0	0	—	—	0	0	
	その他	0	0	—	—	0	0	
計	192	172,370	16	81,957	176	90,413		
佐賀県	○ 伊万里	商船	348	205,202	23	141,721	325	63,481
		自動車航送船	0	0	0	0	0	0
		漁船	0	0	—	—	0	0
		避難船	0	0	—	—	0	0
		その他	7	4,079	—	—	7	4,079
	計	355	209,281	23	141,721	332	67,560	
	○ 唐津	商船	98	168,181	5	78,048	93	90,133
		自動車航送船	126	119,469	0	0	126	119,469
		漁船	1	6	—	—	1	6
		避難船	0	0	—	—	0	0
その他		36	6,003	—	—	36	6,003	
計	261	293,659	5	78,048	256	215,611		
長崎県	島原	商船	139	11,739	0	0	139	11,739
		自動車航送船	439	536,459	0	0	439	536,459
		漁船	0	0	—	—	0	0
		避難船	0	0	—	—	0	0
		その他	0	0	—	—	0	0
計	578	548,198	0	0	578	548,198		

(単位：隻・総トン)

都道府県	港 湾	船舶区分	合 計		外 航		内 航	
			隻 数	総トン数	隻 数	総トン数	隻 数	総トン数
長崎県	○ 長崎	商船	1,215	2,170,316	39	1,928,845	1,176	241,471
		自動車航送船	90	141,750	0	0	90	141,750
		漁船	0	0	—	—	0	0
		避難船	0	0	—	—	0	0
		その他	28	7,020	—	—	28	7,020
		計	1,333	2,319,086	39	1,928,845	1,294	390,241
	○ 佐世保	商船	1,018	534,363	14	384,258	1,004	150,105
		自動車航送船	298	161,321	0	0	298	161,321
		漁船	236	30,540	—	—	236	30,540
		避難船	0	0	—	—	0	0
		その他	185	390,366	—	—	185	390,366
		計	1,737	1,116,590	14	384,258	1,723	732,332
	松浦	商船	65	281,379	10	254,185	55	27,194
		自動車航送船	120	19,440	0	0	120	19,440
		漁船	624	6,493	—	—	624	6,493
		避難船	0	0	—	—	0	0
		その他	0	0	—	—	0	0
		計	809	307,312	10	254,185	799	53,127
	○ 厳原	商船	54	8,970	36	4,470	18	4,500
		自動車航送船	172	191,964	0	0	172	191,964
		漁船	2,649	168,251	—	—	2,649	168,251
		避難船	0	0	—	—	0	0
		その他	2	349	—	—	2	349
		計	2,877	369,534	36	4,470	2,841	365,064
○ 郷ノ浦	商船	42	10,781	0	0	42	10,781	
	自動車航送船	273	185,319	0	0	273	185,319	
	漁船	986	9,720	—	—	986	9,720	
	避難船	0	0	—	—	0	0	
	その他	3	2,416	—	—	3	2,416	
	計	1,304	208,236	0	0	1,304	208,236	
○ 福江	商船	550	108,020	0	0	550	108,020	
	自動車航送船	241	228,692	0	0	241	228,692	
	漁船	85	737	—	—	85	737	
	避難船	3	693	—	—	3	693	
	その他	282	7,035	—	—	282	7,035	
	計	1,161	345,177	0	0	1,161	345,177	
松島	商船	725	305,604	7	212,655	718	92,949	
	自動車航送船	174	46,587	0	0	174	46,587	
	漁船	0	0	—	—	0	0	
	避難船	0	0	—	—	0	0	
	その他	0	0	—	—	0	0	
	計	899	352,191	7	212,655	892	139,536	
熊本県	水俣	商船	199	27,946	4	17,515	195	10,431
		自動車航送船	0	0	0	0	0	0
		漁船	0	0	—	—	0	0
		避難船	0	0	—	—	0	0
		その他	0	0	—	—	0	0
		計	199	27,946	4	17,515	195	10,431
	○ 八代	商船	181	280,172	38	172,010	143	108,162
		自動車航送船	0	0	0	0	0	0
		漁船	0	0	—	—	0	0
		避難船	0	0	—	—	0	0
		その他	27	8,318	—	—	27	8,318
		計	208	288,490	38	172,010	170	116,480

(単位：隻・総トン)

都道府県	港 湾	船舶区分	合 計		外 航		内 航	
			隻 数	総トン数	隻 数	総トン数	隻 数	総トン数
熊本県	○ 三角	商船	162	11,963	1	2,304	161	9,659
		自動車航送船	0	0	0	0	0	0
		漁船	18	324	—	—	18	324
		避難船	0	0	—	—	0	0
		その他	132	6,622	—	—	132	6,622
	計	312	18,909	1	2,304	311	16,605	
	○ 熊本	商船	57	55,322	8	31,896	49	23,426
		自動車航送船	438	535,762	0	0	438	535,762
		漁船	0	0	—	—	0	0
		避難船	0	0	—	—	0	0
その他		0	0	—	—	0	0	
計	495	591,084	8	31,896	487	559,188		
大分県	○ 中津	商船	115	333,559	0	0	115	333,559
		自動車航送船	0	0	0	0	0	0
		漁船	0	0	—	—	0	0
		避難船	0	0	—	—	0	0
		その他	1	10	—	—	1	10
	計	116	333,569	0	0	116	333,569	
	○ 別府	商船	5	432,252	4	405,734	1	26,518
		自動車航送船	210	730,230	0	0	210	730,230
		漁船	0	0	—	—	0	0
		避難船	0	0	—	—	0	0
		その他	6	31,089	—	—	6	31,089
	計	221	1,193,571	4	405,734	217	787,837	
	○ 大分	商船	1,589	4,864,247	161	3,757,523	1,428	1,106,724
		自動車航送船	30	335,325	0	0	30	335,325
		漁船	0	0	—	—	0	0
		避難船	0	0	—	—	0	0
		その他	723	89,459	—	—	723	89,459
	計	2,342	5,289,031	161	3,757,523	2,181	1,531,508	
	佐賀関	商船	129	400,503	19	350,325	110	50,178
		自動車航送船	387	329,171	0	0	387	329,171
		漁船	0	0	—	—	0	0
		避難船	0	0	—	—	0	0
		その他	0	0	—	—	0	0
	計	516	729,674	19	350,325	497	379,349	
	○ 津久見	商船	844	816,228	6	89,929	838	726,299
		自動車航送船	0	0	0	0	0	0
		漁船	0	0	—	—	0	0
避難船		0	0	—	—	0	0	
その他		0	0	—	—	0	0	
計	844	816,228	6	89,929	838	726,299		
○ 佐伯	商船	112	20,597	2	3,334	110	17,263	
	自動車航送船	69	68,931	0	0	69	68,931	
	漁船	585	8,060	—	—	585	8,060	
	避難船	0	0	—	—	0	0	
	その他	8	9,688	—	—	8	9,688	
計	774	107,276	2	3,334	772	103,942		
宮崎県	○ 細島	商船	172	478,124	30	277,980	142	200,144
		自動車航送船	0	0	0	0	0	0
		漁船	101	1,417	—	—	101	1,417
		避難船	0	0	—	—	0	0
		その他	0	0	—	—	0	0
計	273	479,541	30	277,980	243	201,561		

(単位：隻・総トン)

都道府県	港 湾	船舶区分	合 計		外 航		内 航	
			隻 数	総トン数	隻 数	総トン数	隻 数	総トン数
宮崎県	○ 宮崎	商船	98	101,712	0	0	98	101,712
		自動車航送船	30	357,960	0	0	30	357,960
		漁船	181	2,127	—	—	181	2,127
		避難船	0	0	—	—	0	0
		その他	5	3,751	—	—	5	3,751
	計	314	465,550	0	0	314	465,550	
	○ 油津	商船	47	526,275	9	425,916	38	100,359
		自動車航送船	0	0	0	0	0	0
		漁船	162	1,944	—	—	162	1,944
		避難船	5	1,761	—	—	5	1,761
その他		6	1,245	—	—	6	1,245	
計	220	531,225	9	425,916	211	105,309		
鹿児島県	○ 志布志	商船	215	608,988	69	551,367	146	57,621
		自動車航送船	66	735,979	0	0	66	735,979
		漁船	2	160	—	—	2	160
		避難船	0	0	—	—	0	0
		その他	0	0	—	—	0	0
	計	283	1,345,127	69	551,367	214	793,760	
	加治木	商船	49	41,701	3	3,447	46	38,254
		自動車航送船	0	0	0	0	0	0
		漁船	0	0	—	—	0	0
		避難船	0	0	—	—	0	0
		その他	0	0	—	—	0	0
	計	49	41,701	3	3,447	46	38,254	
	○ 鹿児島	商船	613	2,014,312	27	1,568,958	586	445,354
		自動車航送船	2,325	3,126,068	0	0	2,325	3,126,068
		漁船	191	4,362	—	—	191	4,362
		避難船	0	0	—	—	0	0
		その他	0	0	—	—	0	0
	計	3,129	5,144,742	27	1,568,958	3,102	3,575,784	
	喜入	商船	46	3,989,265	19	2,736,437	27	1,252,828
		自動車航送船	0	0	0	0	0	0
		漁船	0	0	—	—	0	0
		避難船	0	0	—	—	0	0
		その他	0	0	—	—	0	0
	計	46	3,989,265	19	2,736,437	27	1,252,828	
	○ 川内	商船	120	103,894	10	68,261	110	35,633
		自動車航送船	0	0	0	0	0	0
漁船		122	854	—	—	122	854	
避難船		0	0	—	—	0	0	
その他		0	0	—	—	0	0	
計	242	104,748	10	68,261	232	36,487		
米之津	商船	9	7,335	0	0	9	7,335	
	自動車航送船	0	0	0	0	0	0	
	漁船	0	0	—	—	0	0	
	避難船	0	0	—	—	0	0	
	その他	0	0	—	—	0	0	
計	9	7,335	0	0	9	7,335		
○ 西之表	商船	322	195,045	0	0	322	195,045	
	自動車航送船	90	163,800	0	0	90	163,800	
	漁船	0	0	—	—	0	0	
	避難船	4	652	—	—	4	652	
	その他	4	701	—	—	4	701	
計	420	360,198	0	0	420	360,198		

(単位：隻・総トン)

都道府県	港 湾	船舶区分	合 計		外 航		内 航	
			隻 数	総トン数	隻 数	総トン数	隻 数	総トン数
鹿児島県	宮之浦(屋久島町)	商船	132	33,558	4	7,612	128	25,946
		自動車航送船	115	177,359	0	0	115	177,359
		漁船	0	0	—	—	0	0
		避難船	0	0	—	—	0	0
		その他	1	1,777	—	—	1	1,777
		計	248	212,694	4	7,612	244	205,082
	○ 名瀬	商船	46	135,063	2	79,366	44	55,697
		自動車航送船	126	621,548	0	0	126	621,548
		漁船	8	67	—	—	8	67
		避難船	0	0	—	—	0	0
その他		0	0	—	—	0	0	
計	180	756,678	2	79,366	178	677,312		
沖縄県	○ 金武湾	商船	73	398,520	6	273,889	67	124,631
		自動車航送船	0	0	0	0	0	0
		漁船	0	0	—	—	0	0
		避難船	0	0	—	—	0	0
		その他	0	0	—	—	0	0
		計	73	398,520	6	273,889	67	124,631
	○ 中城湾	商船	222	268,326	5	142,801	217	125,525
		自動車航送船	57	7,752	0	0	57	7,752
		漁船	0	0	—	—	0	0
		避難船	0	0	—	—	0	0
		その他	38	11,417	—	—	38	11,417
	計	317	287,495	5	142,801	312	144,694	
	○ 那覇	商船	465	3,422,719	67	2,584,008	398	838,711
		自動車航送船	187	336,823	0	0	187	336,823
		漁船	2	998	—	—	2	998
		避難船	0	0	—	—	0	0
		その他	141	85,415	—	—	141	85,415
	計	795	3,845,955	67	2,584,008	728	1,261,947	
	本部	商船	263	174,474	2	10,642	261	163,832
		自動車航送船	186	499,363	0	0	186	499,363
		漁船	123	1,939	—	—	123	1,939
		避難船	0	0	—	—	0	0
		その他	93	1,815	—	—	93	1,815
	計	665	677,591	2	10,642	663	666,949	
	○ 運天	商船	6	3,904	0	0	6	3,904
		自動車航送船	120	103,620	0	0	120	103,620
		漁船	0	0	—	—	0	0
		避難船	0	0	—	—	0	0
その他		2	1,203	—	—	2	1,203	
計	128	108,727	0	0	128	108,727		
○ 平良	商船	71	155,242	0	0	71	155,242	
	自動車航送船	22	10,054	0	0	22	10,054	
	漁船	0	0	—	—	0	0	
	避難船	0	0	—	—	0	0	
	その他	10	4,618	—	—	10	4,618	
計	103	169,914	0	0	103	169,914		
○ 石垣	商船	4,322	800,465	18	563,572	4,304	236,893	
	自動車航送船	154	13,808	0	0	154	13,808	
	漁船	0	0	—	—	0	0	
	避難船	0	0	—	—	0	0	
	その他	58	11,182	—	—	58	11,182	
計	4,534	825,455	18	563,572	4,516	261,883		

第3表

海上出入貨物表

[注]

(1) 港湾名の頭書は次のとおりである。

☆印 国際戦略港湾

◎印 国際拠点港湾

○印 重要港湾

無印 地方港湾

(2) 「一般」とは、自動車航送船以外をいい、そのうちコンテナとシャーシは内数として別掲した。

また、オンシャーシの数値についてはシャーシの内数である。

(単位：トン)

都道府県	港湾	種別	合計	輸出	輸入	移出	移入	
合計		一般	175,219,649	23,968,507	74,835,407	38,805,774	37,609,961	
		(内 コンテナ)	(23,708,657)	(8,675,932)	(12,707,815)	(1,146,893)	(1,178,017)	
		(内 シャーシ)	(6,130,463)	(35,604)	(47,630)	(3,071,121)	(2,976,108)	
		(内 オンシャーシ)	(199,297)	(34,603)	(47,535)	(42,864)	(74,295)	
		自動車航送船計	36,038,115	21,260	21,730	18,172,790	17,822,335	
		計	211,257,764	23,989,767	74,857,137	56,978,564	55,432,296	
北海道	○ 稚内	一般	36,294	4	305	11,466	24,519	
		(内 コンテナ)	(0)	(0)	(0)	(0)	(0)	
		(内 シャーシ)	(0)	(0)	(0)	(0)	(0)	
		(内 オンシャーシ)	(0)	(0)	(0)	(0)	(0)	
		自動車航送船計	153,005	0	0	76,860	76,145	
			計	189,299	4	305	88,326	100,664
	○ 紋別	一般	40,072	22	18,724	7,933	13,393	
		(内 コンテナ)	(0)	(0)	(0)	(0)	(0)	
		(内 シャーシ)	(0)	(0)	(0)	(0)	(0)	
		(内 オンシャーシ)	(0)	(0)	(0)	(0)	(0)	
		自動車航送船計	0	0	0	0	0	
			計	40,072	22	18,724	7,933	13,393
	○ 網走	一般	46,991	0	0	29,968	17,023	
		(内 コンテナ)	(0)	(0)	(0)	(0)	(0)	
		(内 シャーシ)	(0)	(0)	(0)	(0)	(0)	
		(内 オンシャーシ)	(0)	(0)	(0)	(0)	(0)	
		自動車航送船計	0	0	0	0	0	
			計	46,991	0	0	29,968	17,023
	○ 根室	一般	73,042	104	179	53,443	19,316	
(内 コンテナ)		(0)	(0)	(0)	(0)	(0)		
(内 シャーシ)		(0)	(0)	(0)	(0)	(0)		
(内 オンシャーシ)		(0)	(0)	(0)	(0)	(0)		
自動車航送船計		0	0	0	0	0		
		計	73,042	104	179	53,443	19,316	
○ 釧路	一般	1,177,167	27,969	151,862	430,735	566,601		
	(内 コンテナ)	(21,805)	(9,045)	(6,895)	(3,175)	(2,690)		
	(内 シャーシ)	(577,616)	(0)	(0)	(305,965)	(271,651)		
	(内 オンシャーシ)	(0)	(0)	(0)	(0)	(0)		
	自動車航送船計	0	0	0	0	0		
		計	1,177,167	27,969	151,862	430,735	566,601	
○ 十勝	一般	145,704	0	77,033	45,748	22,923		
	(内 コンテナ)	(0)	(0)	(0)	(0)	(0)		
	(内 シャーシ)	(0)	(0)	(0)	(0)	(0)		
	(内 オンシャーシ)	(0)	(0)	(0)	(0)	(0)		
	自動車航送船計	0	0	0	0	0		
		計	145,704	0	77,033	45,748	22,923	
◎ 苫小牧	一般	3,195,795	87,046	571,456	1,126,589	1,410,704		
	(内 コンテナ)	(210,750)	(51,446)	(97,108)	(26,035)	(36,161)		
	(内 シャーシ)	(1,132,850)	(0)	(0)	(685,438)	(447,412)		
	(内 オンシャーシ)	(4,800)	(0)	(0)	(4,544)	(256)		
	自動車航送船計	4,436,960	0	0	2,135,270	2,301,690		
		計	7,632,755	87,046	571,456	3,261,859	3,712,394	
白老	一般	69,666	0	0	65,812	3,854		
	(内 コンテナ)	(0)	(0)	(0)	(0)	(0)		
	(内 シャーシ)	(0)	(0)	(0)	(0)	(0)		
	(内 オンシャーシ)	(0)	(0)	(0)	(0)	(0)		
	自動車航送船計	0	0	0	0	0		
		計	69,666	0	0	65,812	3,854	
◎ 室蘭	一般	1,618,754	94,385	842,539	417,061	264,769		
	(内 コンテナ)	(3,955)	(3,041)	(914)	(0)	(0)		
	(内 シャーシ)	(0)	(0)	(0)	(0)	(0)		
	(内 オンシャーシ)	(0)	(0)	(0)	(0)	(0)		
	自動車航送船計	0	0	0	0	0		
		計	1,618,754	94,385	842,539	417,061	264,769	

(単位：トン)

都道府県	港湾	種別	合計	輸出	輸入	移出	移入
北海道	○ 函館	一般	932,859	57,261	76,839	568,604	230,155
		(内 コンテナ)	(4,165)	(3,126)	(1,039)	(0)	(0)
		(内 シャーシ)	(0)	(0)	(0)	(0)	(0)
		(内 オンシャーシ)	(0)	(0)	(0)	(0)	(0)
		自動車航送船	1,945,025	0	0	962,655	982,370
	計	2,877,884	57,261	76,839	1,531,259	1,212,525	
	○ 小樽	一般	89,449	5,311	40,078	21,062	22,998
		(内 コンテナ)	(11,786)	(872)	(10,914)	(0)	(0)
		(内 シャーシ)	(0)	(0)	(0)	(0)	(0)
		(内 オンシャーシ)	(0)	(0)	(0)	(0)	(0)
		自動車航送船	899,360	0	0	349,640	549,720
	計	988,809	5,311	40,078	370,702	572,718	
	○ 石狩湾新	一般	530,818	36,024	231,668	10,587	252,539
		(内 コンテナ)	(29,034)	(12,942)	(16,092)	(0)	(0)
		(内 シャーシ)	(0)	(0)	(0)	(0)	(0)
		(内 オンシャーシ)	(0)	(0)	(0)	(0)	(0)
自動車航送船		0	0	0	0	0	
計	530,818	36,024	231,668	10,587	252,539		
○ 留萌	一般	107,930	0	50,796	8,039	49,095	
	(内 コンテナ)	(0)	(0)	(0)	(0)	(0)	
	(内 シャーシ)	(0)	(0)	(0)	(0)	(0)	
	(内 オンシャーシ)	(0)	(0)	(0)	(0)	(0)	
	自動車航送船	0	0	0	0	0	
計	107,930	0	50,796	8,039	49,095		
青森県	○ 青森	一般	196,566	0	44,752	47,710	104,104
		(内 コンテナ)	(0)	(0)	(0)	(0)	(0)
		(内 シャーシ)	(0)	(0)	(0)	(0)	(0)
		(内 オンシャーシ)	(0)	(0)	(0)	(0)	(0)
		自動車航送船	1,882,145	0	0	943,800	938,345
	計	2,078,711	0	44,752	991,510	1,042,449	
	尻屋岬	一般	224,677	0	0	218,320	6,357
		(内 コンテナ)	(0)	(0)	(0)	(0)	(0)
		(内 シャーシ)	(0)	(0)	(0)	(0)	(0)
		(内 オンシャーシ)	(0)	(0)	(0)	(0)	(0)
		自動車航送船	0	0	0	0	0
	計	224,677	0	0	218,320	6,357	
	○ むつ小川原	一般	70,359	0	0	64,962	5,397
		(内 コンテナ)	(0)	(0)	(0)	(0)	(0)
		(内 シャーシ)	(0)	(0)	(0)	(0)	(0)
		(内 オンシャーシ)	(0)	(0)	(0)	(0)	(0)
自動車航送船		0	0	0	0	0	
計	70,359	0	0	64,962	5,397		
○ 八戸	一般	1,122,774	22,385	464,354	368,841	267,194	
	(内 コンテナ)	(79,937)	(20,361)	(23,021)	(26,847)	(9,708)	
	(内 シャーシ)	(3,155)	(0)	(0)	(1,627)	(1,528)	
	(内 オンシャーシ)	(0)	(0)	(0)	(0)	(0)	
	自動車航送船	884,695	0	0	458,490	426,205	
計	2,007,469	22,385	464,354	827,331	693,399		
岩手県	○ 久慈	一般	42,284	0	10,010	17,482	14,792
		(内 コンテナ)	(0)	(0)	(0)	(0)	(0)
		(内 シャーシ)	(0)	(0)	(0)	(0)	(0)
		(内 オンシャーシ)	(0)	(0)	(0)	(0)	(0)
		自動車航送船	0	0	0	0	0
	計	42,284	0	10,010	17,482	14,792	
	○ 宮古	一般	56,871	0	5,000	4,159	47,712
		(内 コンテナ)	(0)	(0)	(0)	(0)	(0)
		(内 シャーシ)	(0)	(0)	(0)	(0)	(0)
		(内 オンシャーシ)	(0)	(0)	(0)	(0)	(0)
自動車航送船		0	0	0	0	0	
計	56,871	0	5,000	4,159	47,712		

(単位：トン)

都道府県	港湾	種別	合計	輸出	輸入	移出	移入
岩手県	○ 釜石	一般	192,386	13,649	43,059	16,943	118,735
		(内 コンテナ)	(459)	(0)	(0)	(379)	(80)
		(内 シャーシ)	(0)	(0)	(0)	(0)	(0)
		(内 オンシャーシ)	(0)	(0)	(0)	(0)	(0)
		自動車航送船	0	0	0	0	0
		計	192,386	13,649	43,059	16,943	118,735
	○ 大船渡	一般	97,785	1,818	29,301	31,709	34,957
		(内 コンテナ)	(1,633)	(0)	(0)	(1,094)	(539)
		(内 シャーシ)	(0)	(0)	(0)	(0)	(0)
		(内 オンシャーシ)	(0)	(0)	(0)	(0)	(0)
		自動車航送船	0	0	0	0	0
		計	97,785	1,818	29,301	31,709	34,957
宮城県	◎ 仙台塩釜	一般	3,057,083	216,737	1,031,443	809,114	999,789
		(内 コンテナ)	(318,148)	(86,707)	(115,747)	(68,186)	(47,508)
		(内 シャーシ)	(320,460)	(0)	(0)	(154,350)	(166,110)
		(内 オンシャーシ)	(0)	(0)	(0)	(0)	(0)
		自動車航送船	758,395	0	0	353,135	405,260
		計	3,815,478	216,737	1,031,443	1,162,249	1,405,049
秋田県	○ 能代	一般	281,145	4,050	241,327	18,668	17,100
		(内 コンテナ)	(0)	(0)	(0)	(0)	(0)
		(内 シャーシ)	(0)	(0)	(0)	(0)	(0)
		(内 オンシャーシ)	(0)	(0)	(0)	(0)	(0)
		自動車航送船	0	0	0	0	0
		計	281,145	4,050	241,327	18,668	17,100
	○ 船川	一般	108,935	0	4,452	5,724	98,759
		(内 コンテナ)	(0)	(0)	(0)	(0)	(0)
		(内 シャーシ)	(0)	(0)	(0)	(0)	(0)
		(内 オンシャーシ)	(0)	(0)	(0)	(0)	(0)
		自動車航送船	0	0	0	0	0
		計	108,935	0	4,452	5,724	98,759
	○ 秋田	一般	423,338	47,282	151,512	23,943	200,601
		(内 コンテナ)	(46,061)	(23,288)	(22,773)	(0)	(0)
		(内 シャーシ)	(0)	(0)	(0)	(0)	(0)
		(内 オンシャーシ)	(0)	(0)	(0)	(0)	(0)
		自動車航送船	202,990	0	0	99,125	103,865
		計	626,328	47,282	151,512	123,068	304,466
山形県	○ 酒田	一般	298,650	32,523	146,840	82,980	36,307
		(内 コンテナ)	(27,700)	(15,604)	(12,096)	(0)	(0)
		(内 シャーシ)	(0)	(0)	(0)	(0)	(0)
		(内 オンシャーシ)	(0)	(0)	(0)	(0)	(0)
		自動車航送船	0	0	0	0	0
		計	298,650	32,523	146,840	82,980	36,307
福島県	○ 相馬	一般	494,607	0	429,695	32,630	32,282
		(内 コンテナ)	(0)	(0)	(0)	(0)	(0)
		(内 シャーシ)	(0)	(0)	(0)	(0)	(0)
		(内 オンシャーシ)	(0)	(0)	(0)	(0)	(0)
		自動車航送船	0	0	0	0	0
		計	494,607	0	429,695	32,630	32,282
	○ 小名浜	一般	914,752	41,921	452,992	229,731	190,108
		(内 コンテナ)	(18,677)	(3,400)	(12,504)	(452)	(2,321)
		(内 シャーシ)	(0)	(0)	(0)	(0)	(0)
		(内 オンシャーシ)	(0)	(0)	(0)	(0)	(0)
		自動車航送船	0	0	0	0	0
		計	914,752	41,921	452,992	229,731	190,108
茨城県	○ 茨城	一般	1,365,637	120,159	453,231	357,260	434,987
		(内 コンテナ)	(16,535)	(5,514)	(7,086)	(2,366)	(1,569)
		(内 シャーシ)	(630,396)	(0)	(0)	(286,270)	(344,126)
		(内 オンシャーシ)	(0)	(0)	(0)	(0)	(0)
		自動車航送船	1,075,865	0	0	568,225	507,640
		計	2,441,502	120,159	453,231	925,485	942,627

(単位：トン)

都道府県	港湾	種別	合計	輸出	輸入	移出	移入
茨城県	○ 鹿島	一般	4,998,467	561,757	3,215,857	820,646	400,207
		(内 コンテナ)	(1,519)	(0)	(0)	(1,137)	(382)
		(内 シャーシ)	(0)	(0)	(0)	(0)	(0)
		(内 オンシャーシ)	(0)	(0)	(0)	(0)	(0)
		自動車航送船	0	0	0	0	0
計	4,998,467	561,757	3,215,857	820,646	400,207		
千葉県	○ 木更津	一般	5,064,927	353,796	3,304,119	720,344	686,668
		(内 コンテナ)	(0)	(0)	(0)	(0)	(0)
		(内 シャーシ)	(68,440)	(0)	(0)	(68,440)	(0)
		(内 オンシャーシ)	(0)	(0)	(0)	(0)	(0)
		自動車航送船	0	0	0	0	0
	計	5,064,927	353,796	3,304,119	720,344	686,668	
	◎ 千葉	一般	12,116,467	825,241	6,155,830	2,767,597	2,367,799
		(内 コンテナ)	(74,681)	(24,838)	(14,207)	(16,177)	(19,459)
		(内 シャーシ)	(125,106)	(0)	(0)	(36,126)	(88,980)
		(内 オンシャーシ)	(0)	(0)	(0)	(0)	(0)
自動車航送船		0	0	0	0	0	
計	12,116,467	825,241	6,155,830	2,767,597	2,367,799		
東京都	☆ 東京	一般	6,798,518	1,150,222	3,175,040	846,595	1,626,661
		(内 コンテナ)	(4,401,266)	(1,103,152)	(3,072,147)	(135,090)	(90,877)
		(内 シャーシ)	(594,428)	(0)	(0)	(277,435)	(316,993)
		(内 オンシャーシ)	(0)	(0)	(0)	(0)	(0)
		自動車航送船	749,030	0	0	396,265	352,765
計	7,547,548	1,150,222	3,175,040	1,242,860	1,979,426		
神奈川県	☆ 川崎	一般	5,990,089	621,801	2,972,088	1,045,744	1,350,456
		(内 コンテナ)	(121,973)	(25,624)	(78,299)	(8,479)	(9,571)
		(内 シャーシ)	(2,110)	(0)	(0)	(1,440)	(670)
		(内 オンシャーシ)	(0)	(0)	(0)	(0)	(0)
		自動車航送船	0	0	0	0	0
	計	5,990,089	621,801	2,972,088	1,045,744	1,350,456	
	☆ 横浜	一般	9,532,987	2,754,035	3,433,850	1,318,196	2,026,906
		(内 コンテナ)	(3,261,016)	(1,273,150)	(1,774,065)	(123,603)	(90,198)
		(内 シャーシ)	(39,274)	(0)	(0)	(1,040)	(38,234)
		(内 オンシャーシ)	(936)	(0)	(0)	(0)	(936)
		自動車航送船	0	0	0	0	0
	計	9,532,987	2,754,035	3,433,850	1,318,196	2,026,906	
○ 横須賀	一般	611,835	57,600	19,838	217,441	316,956	
	(内 コンテナ)	(0)	(0)	(0)	(0)	(0)	
	(内 シャーシ)	(234,600)	(0)	(0)	(121,520)	(113,080)	
	(内 オンシャーシ)	(0)	(0)	(0)	(0)	(0)	
	自動車航送船	116,515	0	0	46,235	70,280	
計	728,350	57,600	19,838	263,676	387,236		
新潟県	◎ 新潟	一般	1,466,261	82,147	1,021,609	52,203	310,302
		(内 コンテナ)	(212,983)	(72,662)	(129,471)	(7,754)	(3,096)
		(内 シャーシ)	(0)	(0)	(0)	(0)	(0)
		(内 オンシャーシ)	(0)	(0)	(0)	(0)	(0)
		自動車航送船	884,480	0	0	519,290	365,190
	計	2,350,741	82,147	1,021,609	571,493	675,492	
	柏崎	一般	21,571	0	0	3,109	18,462
		(内 コンテナ)	(0)	(0)	(0)	(0)	(0)
		(内 シャーシ)	(0)	(0)	(0)	(0)	(0)
		(内 オンシャーシ)	(0)	(0)	(0)	(0)	(0)
		自動車航送船	0	0	0	0	0
	計	21,571	0	0	3,109	18,462	
○ 直江津	一般	510,727	31,499	405,859	20,917	52,452	
	(内 コンテナ)	(20,250)	(7,631)	(12,520)	(55)	(44)	
	(内 シャーシ)	(0)	(0)	(0)	(0)	(0)	
	(内 オンシャーシ)	(0)	(0)	(0)	(0)	(0)	
	自動車航送船	30,340	0	0	14,765	15,575	
計	541,067	31,499	405,859	35,682	68,027		

(単位：トン)

都道府県	港湾	種別	合計	輸出	輸入	移出	移入
新潟県	姫川	一般	354,011	62,450	51,373	163,143	77,045
		(内 コンテナ)	(0)	(0)	(0)	(0)	(0)
		(内 シャーシ)	(0)	(0)	(0)	(0)	(0)
		(内 オンシャーシ)	(0)	(0)	(0)	(0)	(0)
		自動車航送船	0	0	0	0	0
	計	354,011	62,450	51,373	163,143	77,045	
	○ 両津	一般	23,474	0	0	4,132	19,342
		(内 コンテナ)	(6,775)	(0)	(0)	(1,279)	(5,496)
		(内 シャーシ)	(0)	(0)	(0)	(0)	(0)
(内 オンシャーシ)		(0)	(0)	(0)	(0)	(0)	
自動車航送船		191,735	0	0	95,150	96,585	
計	215,209	0	0	99,282	115,927		
○ 小木	一般	1,138	0	0	71	1,067	
	(内 コンテナ)	(74)	(0)	(0)	(44)	(30)	
	(内 シャーシ)	(0)	(0)	(0)	(0)	(0)	
	(内 オンシャーシ)	(0)	(0)	(0)	(0)	(0)	
	自動車航送船	30,340	0	0	15,575	14,765	
計	31,478	0	0	15,646	15,832		
富山県	◎ 伏木富山	一般	460,907	93,780	224,253	9,080	133,794
		(内 コンテナ)	(85,348)	(34,553)	(50,666)	(0)	(129)
		(内 シャーシ)	(0)	(0)	(0)	(0)	(0)
		(内 オンシャーシ)	(0)	(0)	(0)	(0)	(0)
		自動車航送船	0	0	0	0	0
計	460,907	93,780	224,253	9,080	133,794		
石川県	○ 七尾	一般	60,583	7,907	17,993	12,481	22,202
		(内 コンテナ)	(0)	(0)	(0)	(0)	(0)
		(内 シャーシ)	(0)	(0)	(0)	(0)	(0)
		(内 オンシャーシ)	(0)	(0)	(0)	(0)	(0)
		自動車航送船	0	0	0	0	0
	計	60,583	7,907	17,993	12,481	22,202	
	○ 金沢	一般	255,156	43,831	50,517	4,358	156,450
		(内 コンテナ)	(69,743)	(29,382)	(40,361)	(0)	(0)
		(内 シャーシ)	(5,277)	(385)	(4,892)	(0)	(0)
(内 オンシャーシ)		(5,277)	(385)	(4,892)	(0)	(0)	
自動車航送船		0	0	0	0	0	
計	255,156	43,831	50,517	4,358	156,450		
福井県	福井	一般	117,401	3,126	21,102	4,300	88,873
		(内 コンテナ)	(0)	(0)	(0)	(0)	(0)
		(内 シャーシ)	(0)	(0)	(0)	(0)	(0)
		(内 オンシャーシ)	(0)	(0)	(0)	(0)	(0)
		自動車航送船	0	0	0	0	0
	計	117,401	3,126	21,102	4,300	88,873	
	○ 敦賀	一般	532,909	31,692	194,469	112,216	194,532
		(内 コンテナ)	(35,021)	(11,263)	(15,566)	(0)	(8,192)
		(内 シャーシ)	(86,364)	(1,690)	(1,144)	(41,715)	(41,815)
(内 オンシャーシ)		(16,754)	(1,690)	(1,144)	(3,240)	(10,680)	
自動車航送船		659,755	0	0	326,675	333,080	
計	1,192,664	31,692	194,469	438,891	527,612		
内浦	一般	39,621	720	2,325	28,672	7,904	
	(内 コンテナ)	(0)	(0)	(0)	(0)	(0)	
	(内 シャーシ)	(0)	(0)	(0)	(0)	(0)	
	(内 オンシャーシ)	(0)	(0)	(0)	(0)	(0)	
	自動車航送船	0	0	0	0	0	
計	39,621	720	2,325	28,672	7,904		
静岡県	沼津	一般	22,028	2,996	0	2,457	16,575
		(内 コンテナ)	(0)	(0)	(0)	(0)	(0)
		(内 シャーシ)	(0)	(0)	(0)	(0)	(0)
		(内 オンシャーシ)	(0)	(0)	(0)	(0)	(0)
		自動車航送船	0	0	0	0	0
計	22,028	2,996	0	2,457	16,575		

(単位：トン)

都道府県	港湾	種別	合計	輸出	輸入	移出	移入
静岡県	○ 田子の浦	一般	316,415	5,466	109,540	28,664	172,745
		(内 コンテナ)	(0)	(0)	(0)	(0)	(0)
		(内 シャーシ)	(0)	(0)	(0)	(0)	(0)
		(内 オンシャーシ)	(0)	(0)	(0)	(0)	(0)
		自動車航送船	0	0	0	0	0
	計	316,415	5,466	109,540	28,664	172,745	
	◎ 清水	一般	1,100,231	327,968	425,053	90,699	256,511
		(内 コンテナ)	(506,315)	(317,500)	(138,625)	(33,140)	(17,050)
		(内 シャーシ)	(0)	(0)	(0)	(0)	(0)
		(内 オンシャーシ)	(0)	(0)	(0)	(0)	(0)
		自動車航送船	33,720	0	0	16,610	17,110
	計	1,133,951	327,968	425,053	107,309	273,621	
大井川	一般	148,361	0	7,118	3,601	137,642	
	(内 コンテナ)	(0)	(0)	(0)	(0)	(0)	
	(内 シャーシ)	(0)	(0)	(0)	(0)	(0)	
	(内 オンシャーシ)	(0)	(0)	(0)	(0)	(0)	
	自動車航送船	0	0	0	0	0	
計	148,361	0	7,118	3,601	137,642		
○ 御前崎	一般	231,407	60,790	4,082	94,581	71,954	
	(内 コンテナ)	(35,293)	(22,260)	(1,979)	(7,614)	(3,440)	
	(内 シャーシ)	(134,420)	(0)	(0)	(72,860)	(61,560)	
	(内 オンシャーシ)	(0)	(0)	(0)	(0)	(0)	
	自動車航送船	0	0	0	0	0	
計	231,407	60,790	4,082	94,581	71,954		
愛知県	○ 三河	一般	1,611,707	787,873	212,717	234,265	376,852
		(内 コンテナ)	(24,914)	(11,386)	(10,041)	(105)	(3,382)
		(内 シャーシ)	(0)	(0)	(0)	(0)	(0)
		(内 オンシャーシ)	(0)	(0)	(0)	(0)	(0)
		自動車航送船	0	0	0	0	0
	計	1,611,707	787,873	212,717	234,265	376,852	
	○ 衣浦	一般	1,473,180	44,032	934,224	163,108	331,816
		(内 コンテナ)	(320)	(0)	(0)	(230)	(90)
		(内 シャーシ)	(0)	(0)	(0)	(0)	(0)
		(内 オンシャーシ)	(0)	(0)	(0)	(0)	(0)
		自動車航送船	0	0	0	0	0
	計	1,473,180	44,032	934,224	163,108	331,816	
◎ 名古屋	一般	15,745,844	4,523,902	6,371,496	2,668,695	2,181,751	
	(内 コンテナ)	(4,010,421)	(2,005,289)	(1,940,639)	(39,235)	(25,258)	
	(内 シャーシ)	(156,306)	(0)	(0)	(83,118)	(73,188)	
	(内 オンシャーシ)	(0)	(0)	(0)	(0)	(0)	
	自動車航送船	361,370	0	0	201,580	159,790	
計	16,107,214	4,523,902	6,371,496	2,870,275	2,341,541		
三重県	◎ 四日市	一般	5,390,903	385,554	3,091,565	1,428,505	485,279
		(内 コンテナ)	(311,939)	(170,725)	(131,539)	(1,322)	(8,353)
		(内 シャーシ)	(0)	(0)	(0)	(0)	(0)
		(内 オンシャーシ)	(0)	(0)	(0)	(0)	(0)
		自動車航送船	0	0	0	0	0
	計	5,390,903	385,554	3,091,565	1,428,505	485,279	
	○ 津松阪	一般	126,262	0	9,364	4,110	112,788
		(内 コンテナ)	(0)	(0)	(0)	(0)	(0)
		(内 シャーシ)	(0)	(0)	(0)	(0)	(0)
(内 オンシャーシ)		(0)	(0)	(0)	(0)	(0)	
自動車航送船	0	0	0	0	0		
計	126,262	0	9,364	4,110	112,788		
吉津	一般	87,300	0	0	87,300	0	
	(内 コンテナ)	(0)	(0)	(0)	(0)	(0)	
	(内 シャーシ)	(0)	(0)	(0)	(0)	(0)	
	(内 オンシャーシ)	(0)	(0)	(0)	(0)	(0)	
	自動車航送船	0	0	0	0	0	
計	87,300	0	0	87,300	0		

(単位：トン)

都道府県	港湾	種別	合計	輸出	輸入	移出	移入
三重県	○ 尾鷲	一般	24,970	0	0	255	24,715
		(内 コンテナ)	(0)	(0)	(0)	(0)	(0)
		(内 シャーシ)	(0)	(0)	(0)	(0)	(0)
		(内 オンシャーシ)	(0)	(0)	(0)	(0)	(0)
		自動車航送船	0	0	0	0	0
		計	24,970	0	0	255	24,715
	○ 鵜殿	一般	49,394	0	1,100	3,726	44,568
		(内 コンテナ)	(0)	(0)	(0)	(0)	(0)
		(内 シャーシ)	(0)	(0)	(0)	(0)	(0)
		(内 オンシャーシ)	(0)	(0)	(0)	(0)	(0)
		自動車航送船	0	0	0	0	0
		計	49,394	0	1,100	3,726	44,568
京都府	○ 舞鶴	一般	296,342	19,988	198,020	38,688	39,646
		(内 コンテナ)	(23,870)	(9,110)	(14,760)	(0)	(0)
		(内 シャーシ)	(0)	(0)	(0)	(0)	
		(内 オンシャーシ)	(0)	(0)	(0)	(0)	
		自動車航送船	414,780	0	0	221,180	193,600
		計	711,122	19,988	198,020	259,868	233,246
	○ 宮津	一般	56,509	0	43,849	11,140	1,520
		(内 コンテナ)	(0)	(0)	(0)	(0)	(0)
		(内 シャーシ)	(0)	(0)	(0)	(0)	(0)
		(内 オンシャーシ)	(0)	(0)	(0)	(0)	(0)
		自動車航送船	0	0	0	0	0
		計	56,509	0	43,849	11,140	1,520
大阪府	○ 泉州	一般	117,738	0	0	0	117,738
		(内 コンテナ)	(0)	(0)	(0)	(0)	(0)
		(内 シャーシ)	(0)	(0)	(0)	(0)	
		(内 オンシャーシ)	(0)	(0)	(0)	(0)	
		自動車航送船	0	0	0	0	0
		計	117,738	0	0	0	117,738
	○ 阪南	一般	189,624	0	20,252	2,886	166,486
		(内 コンテナ)	(0)	(0)	(0)	(0)	(0)
		(内 シャーシ)	(0)	(0)	(0)	(0)	(0)
		(内 オンシャーシ)	(0)	(0)	(0)	(0)	(0)
		自動車航送船	0	0	0	0	0
		計	189,624	0	20,252	2,886	166,486
	◎ 堺泉北	一般	4,796,158	391,530	1,852,660	1,028,377	1,523,591
		(内 コンテナ)	(5,831)	(549)	(3,410)	(1,472)	(400)
		(内 シャーシ)	(23,819)	(0)	(0)	(10,679)	(13,140)
		(内 オンシャーシ)	(0)	(0)	(0)	(0)	(0)
		自動車航送船	783,180	0	0	383,670	399,510
		計	5,579,338	391,530	1,852,660	1,412,047	1,923,101
	☆ 大阪	一般	4,131,289	828,198	1,913,978	500,496	888,617
		(内 コンテナ)	(2,570,941)	(673,898)	(1,760,691)	(108,032)	(28,320)
		(内 シャーシ)	(111,902)	(0)	(0)	(67,504)	(44,398)
		(内 オンシャーシ)	(33,146)	(0)	(0)	(19,074)	(14,072)
		自動車航送船	2,429,630	0	0	1,169,300	1,260,330
		計	6,560,919	828,198	1,913,978	1,669,796	2,148,947
兵庫県	○ 尼崎西宮芦屋	一般	403,883	19,375	6,150	95,852	282,506
		(内 コンテナ)	(0)	(0)	(0)	(0)	(0)
		(内 シャーシ)	(0)	(0)	(0)	(0)	
		(内 オンシャーシ)	(0)	(0)	(0)	(0)	
		自動車航送船	0	0	0	0	0
		計	403,883	19,375	6,150	95,852	282,506
	☆ 神戸	一般	6,153,417	2,021,122	2,546,538	560,620	1,025,137
		(内 コンテナ)	(3,739,605)	(1,610,544)	(1,693,466)	(155,391)	(280,204)
		(内 シャーシ)	(769)	(0)	(0)	(673)	(96)
		(内 オンシャーシ)	(280)	(0)	(0)	(280)	(0)
		自動車航送船	2,419,455	0	0	1,094,445	1,325,010
		計	8,572,872	2,021,122	2,546,538	1,655,065	2,350,147

(単位：トン)

都道府県	港湾	種別	合計	輸出	輸入	移出	移入
兵庫県	明石	一般	52,771	0	0	0	52,771
		(内 コンテナ)	(0)	(0)	(0)	(0)	(0)
		(内 シャーシ)	(0)	(0)	(0)	(0)	(0)
		(内 オンシャーシ)	(0)	(0)	(0)	(0)	(0)
		自動車航送船	0	0	0	0	0
	計	52,771	0	0	0	52,771	
	○ 東播磨	一般	3,337,886	259,767	1,742,653	730,186	605,280
		(内 コンテナ)	(2,641)	(0)	(0)	(2,622)	(19)
		(内 シャーシ)	(0)	(0)	(0)	(0)	(0)
		(内 オンシャーシ)	(0)	(0)	(0)	(0)	(0)
		自動車航送船	0	0	0	0	0
	計	3,337,886	259,767	1,742,653	730,186	605,280	
◎ 姫路	一般	2,532,349	91,706	1,540,675	359,860	540,108	
	(内 コンテナ)	(3,720)	(0)	(0)	(2,040)	(1,680)	
	(内 シャーシ)	(0)	(0)	(0)	(0)	(0)	
	(内 オンシャーシ)	(0)	(0)	(0)	(0)	(0)	
	自動車航送船	95,680	0	0	50,695	44,985	
計	2,628,029	91,706	1,540,675	410,555	585,093		
赤穂	一般	680,646	0	46,608	198,720	435,318	
	(内 コンテナ)	(0)	(0)	(0)	(0)	(0)	
	(内 シャーシ)	(0)	(0)	(0)	(0)	(0)	
	(内 オンシャーシ)	(0)	(0)	(0)	(0)	(0)	
	自動車航送船	0	0	0	0	0	
計	680,646	0	46,608	198,720	435,318		
和歌山県	新宮	一般	91,865	0	32,271	29,763	29,831
		(内 コンテナ)	(0)	(0)	(0)	(0)	(0)
		(内 シャーシ)	(0)	(0)	(0)	(0)	(0)
		(内 オンシャーシ)	(0)	(0)	(0)	(0)	(0)
		自動車航送船	0	0	0	0	0
	計	91,865	0	32,271	29,763	29,831	
	○ 日高	一般	69,464	0	0	1,189	68,275
		(内 コンテナ)	(0)	(0)	(0)	(0)	(0)
		(内 シャーシ)	(0)	(0)	(0)	(0)	(0)
		(内 オンシャーシ)	(0)	(0)	(0)	(0)	(0)
		自動車航送船	0	0	0	0	0
	計	69,464	0	0	1,189	68,275	
◎ 和歌山下津	一般	2,756,485	468,812	1,450,457	521,679	315,537	
	(内 コンテナ)	(6,692)	(1,086)	(5,136)	(470)	(0)	
	(内 シャーシ)	(0)	(0)	(0)	(0)	(0)	
	(内 オンシャーシ)	(0)	(0)	(0)	(0)	(0)	
	自動車航送船	219,090	0	0	103,725	115,365	
計	2,975,575	468,812	1,450,457	625,404	430,902		
鳥取県	○ 鳥取	一般	55,573	0	0	146	55,427
		(内 コンテナ)	(0)	(0)	(0)	(0)	(0)
		(内 シャーシ)	(0)	(0)	(0)	(0)	(0)
		(内 オンシャーシ)	(0)	(0)	(0)	(0)	(0)
		自動車航送船	0	0	0	0	0
	計	55,573	0	0	146	55,427	
	○ 境	一般	325,073	14,152	181,934	17,107	111,880
		(内 コンテナ)	(21,631)	(13,965)	(7,666)	(0)	(0)
		(内 シャーシ)	(0)	(0)	(0)	(0)	(0)
		(内 オンシャーシ)	(0)	(0)	(0)	(0)	(0)
自動車航送船		9,570	0	0	2,710	6,860	
計	334,643	14,152	181,934	19,817	118,740		
島根県	○ 浜田	一般	35,436	2,005	17,545	9,332	6,554
		(内 コンテナ)	(3,405)	(1,109)	(2,296)	(0)	(0)
		(内 シャーシ)	(0)	(0)	(0)	(0)	(0)
		(内 オンシャーシ)	(0)	(0)	(0)	(0)	(0)
		自動車航送船	0	0	0	0	0
計	35,436	2,005	17,545	9,332	6,554		

(単位：トン)

都道府県	港湾	種別	合計	輸出	輸入	移出	移入	
島根県	○ 三隅	一般	257,757	5,772	236,628	12,659	2,698	
		(内 コンテナ)	(0)	(0)	(0)	(0)	(0)	
		(内 シャーシ)	(0)	(0)	(0)	(0)	(0)	
		(内 オンシャーシ)	(0)	(0)	(0)	(0)	(0)	
		自動車航送船	0	0	0	0	0	
		計	257,757	5,772	236,628	12,659	2,698	
	○ 西郷	一般	15,216	0	0	9,981	5,235	
		(内 コンテナ)	(0)	(0)	(0)	(0)	(0)	
		(内 シャーシ)	(0)	(0)	(0)	(0)	(0)	
		(内 オンシャーシ)	(0)	(0)	(0)	(0)	(0)	
		自動車航送船	62,955	0	0	31,520	31,435	
		計	78,171	0	0	41,501	36,670	
岡山県	東備	一般	38,826	0	32,185	450	6,191	
		(内 コンテナ)	(0)	(0)	(0)	(0)	(0)	
		(内 シャーシ)	(0)	(0)	(0)	(0)	(0)	
		(内 オンシャーシ)	(0)	(0)	(0)	(0)	(0)	
		自動車航送船	31,355	0	0	16,655	14,700	
		計	70,181	0	32,185	17,105	20,891	
		○ 岡山	一般	126,905	0	0	24,688	102,217
	(内 コンテナ)		(0)	(0)	(0)	(0)	(0)	
		(内 シャーシ)	(0)	(0)	(0)	(0)	(0)	
		(内 オンシャーシ)	(0)	(0)	(0)	(0)	(0)	
		自動車航送船	119,835	0	0	60,735	59,100	
		計	246,740	0	0	85,423	161,317	
	○ 宇野	一般	345,438	62,434	81,492	109,064	92,448	
(内 コンテナ)		(540)	(0)	(0)	(335)	(205)		
	(内 シャーシ)	(0)	(0)	(0)	(0)	(0)		
	(内 オンシャーシ)	(0)	(0)	(0)	(0)	(0)		
	自動車航送船	634,645	0	0	304,430	330,215		
	計	980,083	62,434	81,492	413,494	422,663		
	◎ 水島	一般	6,821,920	643,945	4,052,483	1,602,432	523,060	
(内 コンテナ)		(131,835)	(45,615)	(61,410)	(13,845)	(10,965)		
	(内 シャーシ)	(0)	(0)	(0)	(0)	(0)		
	(内 オンシャーシ)	(0)	(0)	(0)	(0)	(0)		
	自動車航送船	0	0	0	0	0		
	計	6,821,920	643,945	4,052,483	1,602,432	523,060		
	笠岡	一般	124,787	0	6,244	107,550	10,993	
(内 コンテナ)		(0)	(0)	(0)	(0)	(0)		
	(内 シャーシ)	(0)	(0)	(0)	(0)	(0)		
	(内 オンシャーシ)	(0)	(0)	(0)	(0)	(0)		
	自動車航送船	9,865	0	0	5,905	3,960		
	計	134,652	0	6,244	113,455	14,953		
広島県	○ 福山	一般	3,424,422	560,953	2,175,720	476,900	210,849	
		(内 コンテナ)	(39,841)	(12,280)	(25,135)	(1,557)	(869)	
		(内 シャーシ)	(0)	(0)	(0)	(0)	(0)	
		(内 オンシャーシ)	(0)	(0)	(0)	(0)	(0)	
		自動車航送船	4,555	0	0	2,335	2,220	
		計	3,428,977	560,953	2,175,720	479,235	213,069	
		○ 尾道糸崎	一般	148,125	6	64,059	35,374	48,686
	(内 コンテナ)		(0)	(0)	(0)	(0)	(0)	
		(内 シャーシ)	(0)	(0)	(0)	(0)	(0)	
	(内 オンシャーシ)	(0)	(0)	(0)	(0)	(0)		
	自動車航送船	27,905	0	0	14,095	13,810		
	計	176,030	6	64,059	49,469	62,496		
	竹原	一般	289,996	0	250,989	22,081	16,926	
(内 コンテナ)		(0)	(0)	(0)	(0)	(0)		
	(内 シャーシ)	(0)	(0)	(0)	(0)	(0)		
	(内 オンシャーシ)	(0)	(0)	(0)	(0)	(0)		
	自動車航送船	335,920	0	0	170,210	165,710		
	計	625,916	0	250,989	192,291	182,636		

(単位：トン)

都道府県	港湾	種別	合計	輸出	輸入	移出	移入
広島県	○ 呉	一般	1,233,789	11,632	496,154	409,323	316,680
		(内 コンテナ)	(1,240)	(0)	(0)	(1,240)	(0)
		(内 シャーシ)	(0)	(0)	(0)	(0)	(0)
		(内 オンシャーシ)	(0)	(0)	(0)	(0)	(0)
		自動車航送船	66,840	0	0	31,045	35,795
	計	1,300,629	11,632	496,154	440,368	352,475	
	◎ 広島	一般	1,127,535	511,545	148,924	176,433	290,633
		(内 コンテナ)	(232,328)	(35,347)	(72,003)	(91,956)	(33,022)
		(内 シャーシ)	(5,170)	(0)	(0)	(2,520)	(2,650)
		(内 オンシャーシ)	(0)	(0)	(0)	(0)	(0)
		自動車航送船	149,875	0	0	77,055	72,820
	計	1,277,410	511,545	148,924	253,488	363,453	
	大竹	一般	104,963	3,940	29,035	14,365	57,623
		(内 コンテナ)	(9,555)	(2,150)	(4,156)	(3,129)	(120)
		(内 シャーシ)	(0)	(0)	(0)	(0)	(0)
		(内 オンシャーシ)	(0)	(0)	(0)	(0)	(0)
自動車航送船		6,680	0	0	3,340	3,340	
計	111,643	3,940	29,035	17,705	60,963		
鹿川	一般	220,737	0	110,945	100,277	9,515	
	(内 コンテナ)	(0)	(0)	(0)	(0)	(0)	
	(内 シャーシ)	(0)	(0)	(0)	(0)	(0)	
	(内 オンシャーシ)	(0)	(0)	(0)	(0)	(0)	
	自動車航送船	0	0	0	0	0	
計	220,737	0	110,945	100,277	9,515		
山口県	◎ 下関	一般	272,690	50,891	65,339	58,913	97,547
		(内 コンテナ)	(3,984)	(747)	(3,127)	(110)	(0)
		(内 シャーシ)	(73,710)	(32,211)	(41,499)	(0)	(0)
		(内 オンシャーシ)	(72,747)	(31,248)	(41,499)	(0)	(0)
		自動車航送船	42,990	21,260	21,730	0	0
	計	315,680	72,151	87,069	58,913	97,547	
	○ 小野田	一般	206,649	7,800	0	39,537	159,312
		(内 コンテナ)	(0)	(0)	(0)	(0)	(0)
		(内 シャーシ)	(0)	(0)	(0)	(0)	(0)
		(内 オンシャーシ)	(0)	(0)	(0)	(0)	(0)
		自動車航送船	0	0	0	0	0
	計	206,649	7,800	0	39,537	159,312	
	○ 宇部	一般	2,545,089	187,930	947,159	1,177,735	232,265
		(内 コンテナ)	(19,784)	(1,831)	(2,244)	(15,709)	(0)
		(内 シャーシ)	(0)	(0)	(0)	(0)	(0)
		(内 オンシャーシ)	(0)	(0)	(0)	(0)	(0)
自動車航送船		0	0	0	0	0	
計	2,545,089	187,930	947,159	1,177,735	232,265		
○ 三田尻中関	一般	307,594	187,715	10,169	53,409	56,301	
	(内 コンテナ)	(22,405)	(6,425)	(4,425)	(9,135)	(2,420)	
	(内 シャーシ)	(0)	(0)	(0)	(0)	(0)	
	(内 オンシャーシ)	(0)	(0)	(0)	(0)	(0)	
	自動車航送船	0	0	0	0	0	
計	307,594	187,715	10,169	53,409	56,301		
◎ 徳山下松	一般	3,611,854	240,050	1,254,187	1,109,313	1,008,304	
	(内 コンテナ)	(94,236)	(46,011)	(14,592)	(25,203)	(8,430)	
	(内 シャーシ)	(0)	(0)	(0)	(0)	(0)	
	(内 オンシャーシ)	(0)	(0)	(0)	(0)	(0)	
	自動車航送船	96,540	0	0	42,135	54,405	
計	3,708,394	240,050	1,254,187	1,151,448	1,062,709		
平生	一般	22,274	0	3,678	16,755	1,841	
	(内 コンテナ)	(0)	(0)	(0)	(0)	(0)	
	(内 シャーシ)	(0)	(0)	(0)	(0)	(0)	
	(内 オンシャーシ)	(0)	(0)	(0)	(0)	(0)	
	自動車航送船	0	0	0	0	0	
計	22,274	0	3,678	16,755	1,841		

(単位：トン)

都道府県	港湾	種別	合計	輸出	輸入	移出	移入	
山口県	柳井	一般	127,676	0	124,000	21	3,655	
		(内 コンテナ)	(0)	(0)	(0)	(0)	(0)	
		(内 シャーシ)	(0)	(0)	(0)	(0)	(0)	
		(内 オンシャーシ)	(0)	(0)	(0)	(0)	(0)	
		自動車航送船	232,630	0	0	110,870	121,760	
		計	360,306	0	124,000	110,891	125,415	
	○ 岩国	一般	1,337,342	210,899	143,137	319,010	664,296	
		(内 コンテナ)	(39,216)	(19,657)	(7,862)	(11,220)	(477)	
		(内 シャーシ)	(2,960)	(0)	(0)	(2,760)	(200)	
		(内 オンシャーシ)	(0)	(0)	(0)	(0)	(0)	
		自動車航送船	0	0	0	0	0	
		計	1,337,342	210,899	143,137	319,010	664,296	
徳島県	○ 徳島小松島	一般	134,032	2,544	75,835	4,261	51,392	
		(内 コンテナ)	(12,362)	(2,544)	(9,003)	(24)	(791)	
		(内 シャーシ)	(0)	(0)	(0)	(0)	(0)	
		(内 オンシャーシ)	(0)	(0)	(0)	(0)	(0)	
		自動車航送船	400,605	0	0	238,335	162,270	
		計	534,637	2,544	75,835	242,596	213,662	
	○ 橘	一般	541,744	33,998	342,625	40,779	124,342	
		(内 コンテナ)	(0)	(0)	(0)	(0)	(0)	
		(内 シャーシ)	(0)	(0)	(0)	(0)	(0)	
		(内 オンシャーシ)	(0)	(0)	(0)	(0)	(0)	
		自動車航送船	0	0	0	0	0	
		計	541,744	33,998	342,625	40,779	124,342	
香川県	詫間	一般	62,077	2,018	19,910	17,213	22,936	
		(内 コンテナ)	(0)	(0)	(0)	(0)	(0)	
		(内 シャーシ)	(0)	(0)	(0)	(0)	(0)	
		(内 オンシャーシ)	(0)	(0)	(0)	(0)	(0)	
		自動車航送船	0	0	0	0	0	
		計	62,077	2,018	19,910	17,213	22,936	
		多度津	一般	29,194	5,673	10,750	769	12,002
	(内 コンテナ)		(0)	(0)	(0)	(0)	(0)	
		(内 シャーシ)	(0)	(0)	(0)	(0)	(0)	
		(内 オンシャーシ)	(0)	(0)	(0)	(0)	(0)	
		自動車航送船	4,075	0	0	2,045	2,030	
		計	33,269	5,673	10,750	2,814	14,032	
		丸亀	一般	39,956	0	3,249	7,474	29,233
	(内 コンテナ)		(0)	(0)	(0)	(0)	(0)	
	(内 シャーシ)	(0)	(0)	(0)	(0)	(0)		
	(内 オンシャーシ)	(0)	(0)	(0)	(0)	(0)		
	自動車航送船	17,830	0	0	8,950	8,880		
	計	57,786	0	3,249	16,424	38,113		
	○ 坂出	一般	1,078,162	51,284	402,439	340,173	284,266	
(内 コンテナ)		(0)	(0)	(0)	(0)	(0)		
	(内 シャーシ)	(0)	(0)	(0)	(0)	(0)		
	(内 オンシャーシ)	(0)	(0)	(0)	(0)	(0)		
	自動車航送船	0	0	0	0	0		
	計	1,078,162	51,284	402,439	340,173	284,266		
	○ 高松	一般	206,175	8,000	12,894	30,454	154,827	
(内 コンテナ)		(24,703)	(8,000)	(12,453)	(2,785)	(1,465)		
	(内 シャーシ)	(67,643)	(0)	(0)	(17,269)	(50,374)		
	(内 オンシャーシ)	(62,453)	(0)	(0)	(14,821)	(47,632)		
	自動車航送船	1,026,410	0	0	548,655	477,755		
	計	1,232,585	8,000	12,894	579,109	632,582		
	風戸	一般	362,361	93,534	68,099	111,680	89,048	
(内 コンテナ)		(0)	(0)	(0)	(0)	(0)		
	(内 シャーシ)	(0)	(0)	(0)	(0)	(0)		
	(内 オンシャーシ)	(0)	(0)	(0)	(0)	(0)		
	自動車航送船	255,170	0	0	134,595	120,575		
	計	617,531	93,534	68,099	246,275	209,623		

(単位：トン)

都道府県	港湾	種別	合計	輸出	輸入	移出	移入
愛媛県	○ 宇和島	一般	20,449	0	0	3,545	16,904
		(内 コンテナ)	(0)	(0)	(0)	(0)	
		(内 シャーシ)	(0)	(0)	(0)	(0)	
		(内 オンシャーシ)	(0)	(0)	(0)	(0)	
		自動車航送船	0	0	0	0	
		計	20,449	0	0	3,545	16,904
	○ 松山	一般	228,563	16,174	30,132	76,032	106,225
(内 コンテナ)	(35,586)	(10,595)	(12,904)	(9,447)	(2,640)		
(内 シャーシ)	(99)	(0)	(0)	(99)	(0)		
(内 オンシャーシ)	(0)	(0)	(0)	(0)	(0)		
自動車航送船	484,105	0	0	254,730	229,375		
計	712,668	16,174	30,132	330,762	335,600		
○ 今治	一般	54,599	3,448	10,637	9,025	31,489	
(内 コンテナ)	(18,405)	(3,448)	(10,637)	(2,494)	(1,826)		
(内 シャーシ)	(0)	(0)	(0)	(0)	(0)		
(内 オンシャーシ)	(0)	(0)	(0)	(0)	(0)		
自動車航送船	21,350	0	0	10,845	10,505		
計	75,949	3,448	10,637	19,870	41,994		
○ 東予	一般	966,956	133,901	154,026	288,470	390,559	
(内 コンテナ)	(0)	(0)	(0)	(0)	(0)		
(内 シャーシ)	(0)	(0)	(0)	(0)	(0)		
(内 オンシャーシ)	(0)	(0)	(0)	(0)	(0)		
自動車航送船	378,575	0	0	195,380	183,195		
計	1,345,531	133,901	154,026	483,850	573,754		
○ 新居浜	一般	540,904	12,026	251,068	209,134	68,676	
(内 コンテナ)	(8,428)	(0)	(0)	(6,047)	(2,381)		
(内 シャーシ)	(0)	(0)	(0)	(0)	(0)		
(内 オンシャーシ)	(0)	(0)	(0)	(0)	(0)		
自動車航送船	337,245	0	0	197,350	139,895		
計	878,149	12,026	251,068	406,484	208,571		
○ 三島川之江	一般	821,355	14,666	522,782	114,266	169,641	
(内 コンテナ)	(54,566)	(14,666)	(33,122)	(4,671)	(2,107)		
(内 シャーシ)	(112,880)	(0)	(0)	(41,980)	(70,900)		
(内 オンシャーシ)	(0)	(0)	(0)	(0)	(0)		
自動車航送船	0	0	0	0	0		
計	821,355	14,666	522,782	114,266	169,641		
高知県	○ 高知	一般	374,474	7,852	71,816	217,171	77,635
		(内 コンテナ)	(16,308)	(5,852)	(10,456)	(0)	(0)
		(内 シャーシ)	(0)	(0)	(0)	(0)	(0)
(内 オンシャーシ)	(0)	(0)	(0)	(0)	(0)		
自動車航送船	0	0	0	0	0		
計	374,474	7,852	71,816	217,171	77,635		
○ 須崎	一般	1,458,111	268,410	81,233	866,626	241,842	
(内 コンテナ)	(0)	(0)	(0)	(0)	(0)		
(内 シャーシ)	(0)	(0)	(0)	(0)	(0)		
(内 オンシャーシ)	(0)	(0)	(0)	(0)	(0)		
自動車航送船	0	0	0	0	0		
計	1,458,111	268,410	81,233	866,626	241,842		
○ 宿毛湾	一般	1,756	0	0	68	1,688	
(内 コンテナ)	(0)	(0)	(0)	(0)	(0)		
(内 シャーシ)	(0)	(0)	(0)	(0)	(0)		
(内 オンシャーシ)	(0)	(0)	(0)	(0)	(0)		
自動車航送船	22,130	0	0	10,880	11,250		
計	23,886	0	0	10,948	12,938		
福岡県	◎ 博多	一般	2,604,899	612,829	856,219	299,605	836,246
		(内 コンテナ)	(1,236,265)	(416,603)	(711,623)	(25,925)	(82,114)
		(内 シャーシ)	(168,675)	(0)	(0)	(122,520)	(46,155)
		(内 オンシャーシ)	(0)	(0)	(0)	(0)	(0)
		自動車航送船	188,555	0	0	99,025	89,530
計	2,793,454	612,829	856,219	398,630	925,776		

(単位：トン)

都道府県	港湾	種別	合計	輸出	輸入	移出	移入
福岡県	◎ 北九州	一般	4,272,093	642,472	1,774,780	803,359	1,051,482
		(内 コンテナ)	(676,811)	(293,961)	(342,273)	(27,411)	(13,166)
		(内 シャーシ)	(85,443)	(1,280)	(0)	(42,633)	(41,530)
		(内 オンシャーシ)	(1,568)	(1,280)	(0)	(48)	(240)
		自動車航送船	3,380,130	0	0	1,651,100	1,729,030
	計	7,652,223	642,472	1,774,780	2,454,459	2,780,512	
	○ 苅田	一般	2,844,540	514,255	110,536	1,344,484	875,265
		(内 コンテナ)	(0)	(0)	(0)	(0)	(0)
		(内 シャーシ)	(761,910)	(0)	(0)	(337,210)	(424,700)
(内 オンシャーシ)		(0)	(0)	(0)	(0)	(0)	
自動車航送船		0	0	0	0	0	
計	2,844,540	514,255	110,536	1,344,484	875,265		
○ 三池	一般	131,640	17,225	46,605	1,135	66,675	
	(内 コンテナ)	(3,038)	(151)	(2,887)	(0)	(0)	
	(内 シャーシ)	(0)	(0)	(0)	(0)	(0)	
	(内 オンシャーシ)	(0)	(0)	(0)	(0)	(0)	
	自動車航送船	0	0	0	0	0	
計	131,640	17,225	46,605	1,135	66,675		
佐賀県	○ 伊万里	一般	104,331	8,392	19,548	15,190	61,201
		(内 コンテナ)	(24,898)	(4,976)	(16,471)	(3,451)	(0)
		(内 シャーシ)	(0)	(0)	(0)	(0)	(0)
		(内 オンシャーシ)	(0)	(0)	(0)	(0)	(0)
		自動車航送船	0	0	0	0	0
	計	104,331	8,392	19,548	15,190	61,201	
	○ 唐津	一般	109,324	2,572	24,074	6,880	75,798
		(内 コンテナ)	(0)	(0)	(0)	(0)	(0)
		(内 シャーシ)	(0)	(0)	(0)	(0)	(0)
(内 オンシャーシ)		(0)	(0)	(0)	(0)	(0)	
自動車航送船		57,980	0	0	30,200	27,780	
計	167,304	2,572	24,074	37,080	103,578		
長崎県	島原	一般	20,099	0	0	3,262	16,837
		(内 コンテナ)	(0)	(0)	(0)	(0)	(0)
		(内 シャーシ)	(0)	(0)	(0)	(0)	(0)
		(内 オンシャーシ)	(0)	(0)	(0)	(0)	(0)
		自動車航送船	152,080	0	0	76,315	75,765
	計	172,179	0	0	79,577	92,602	
	○ 長崎	一般	151,266	7,454	12,532	35,032	96,248
		(内 コンテナ)	(3,555)	(728)	(2,827)	(0)	(0)
		(内 シャーシ)	(0)	(0)	(0)	(0)	(0)
		(内 オンシャーシ)	(0)	(0)	(0)	(0)	(0)
		自動車航送船	32,970	0	0	16,065	16,905
	計	184,236	7,454	12,532	51,097	113,153	
	○ 佐世保	一般	121,503	5,025	24,800	10,736	80,942
		(内 コンテナ)	(0)	(0)	(0)	(0)	(0)
		(内 シャーシ)	(0)	(0)	(0)	(0)	(0)
		(内 オンシャーシ)	(0)	(0)	(0)	(0)	(0)
		自動車航送船	44,195	0	0	23,170	21,025
	計	165,698	5,025	24,800	33,906	101,967	
	松浦	一般	390,889	13,395	339,267	29,211	9,016
		(内 コンテナ)	(0)	(0)	(0)	(0)	(0)
		(内 シャーシ)	(0)	(0)	(0)	(0)	(0)
(内 オンシャーシ)		(0)	(0)	(0)	(0)	(0)	
自動車航送船		2,205	0	0	1,120	1,085	
計	393,094	13,395	339,267	30,331	10,101		
○ 厳原	一般	11,415	15	24	1,987	9,389	
	(内 コンテナ)	(150)	(0)	(0)	(150)	(0)	
	(内 シャーシ)	(3,030)	(0)	(0)	(669)	(2,361)	
	(内 オンシャーシ)	(0)	(0)	(0)	(0)	(0)	
	自動車航送船	94,545	0	0	46,230	48,315	
計	105,960	15	24	48,217	57,704		

(単位：トン)

都道府県	港湾	種別	合計	輸出	輸入	移出	移入
長崎県	○ 郷ノ浦	一般	7,894	0	0	4,308	3,586
		(内 コンテナ)	(0)	(0)	(0)	(0)	(0)
		(内 シャーシ)	(0)	(0)	(0)	(0)	(0)
		(内 オンシャーシ)	(0)	(0)	(0)	(0)	(0)
		自動車航送船	29,820	0	0	15,615	14,205
	計	37,714	0	0	19,923	17,791	
	○ 福江	一般	31,993	0	0	12,847	19,146
		(内 コンテナ)	(20,296)	(0)	(0)	(10,148)	(10,148)
		(内 シャーシ)	(0)	(0)	(0)	(0)	(0)
(内 オンシャーシ)		(0)	(0)	(0)	(0)	(0)	
自動車航送船		69,770	0	0	34,305	35,465	
計	101,763	0	0	47,152	54,611		
松島	一般	335,006	7,609	230,343	24,043	73,011	
	(内 コンテナ)	(0)	(0)	(0)	(0)	(0)	
	(内 シャーシ)	(0)	(0)	(0)	(0)	(0)	
	(内 オンシャーシ)	(0)	(0)	(0)	(0)	(0)	
	自動車航送船	2,425	0	0	1,195	1,230	
計	337,431	7,609	230,343	25,238	74,241		
熊本県	水俣	一般	15,838	1,053	6,200	1,810	6,775
		(内 コンテナ)	(0)	(0)	(0)	(0)	(0)
		(内 シャーシ)	(0)	(0)	(0)	(0)	(0)
		(内 オンシャーシ)	(0)	(0)	(0)	(0)	(0)
		自動車航送船	0	0	0	0	0
	計	15,838	1,053	6,200	1,810	6,775	
	○ 八代	一般	324,699	36,569	102,277	9,365	176,488
		(内 コンテナ)	(14,261)	(6,981)	(6,101)	(904)	(275)
		(内 シャーシ)	(0)	(0)	(0)	(0)	(0)
		(内 オンシャーシ)	(0)	(0)	(0)	(0)	(0)
		自動車航送船	0	0	0	0	0
	計	324,699	36,569	102,277	9,365	176,488	
○ 三角	一般	29,377	2,603	0	23,437	3,337	
	(内 コンテナ)	(0)	(0)	(0)	(0)	(0)	
	(内 シャーシ)	(0)	(0)	(0)	(0)	(0)	
	(内 オンシャーシ)	(0)	(0)	(0)	(0)	(0)	
	自動車航送船	0	0	0	0	0	
計	29,377	2,603	0	23,437	3,337		
○ 熊本	一般	67,886	5,467	6,254	26,199	29,966	
	(内 コンテナ)	(17,582)	(5,467)	(6,254)	(5,861)	(0)	
	(内 シャーシ)	(0)	(0)	(0)	(0)	(0)	
	(内 オンシャーシ)	(0)	(0)	(0)	(0)	(0)	
	自動車航送船	158,260	0	0	79,075	79,185	
計	226,146	5,467	6,254	105,274	109,151		
大分県	○ 中津	一般	276,674	0	0	187,526	89,148
		(内 コンテナ)	(0)	(0)	(0)	(0)	(0)
		(内 シャーシ)	(0)	(0)	(0)	(0)	(0)
		(内 オンシャーシ)	(0)	(0)	(0)	(0)	(0)
		自動車航送船	0	0	0	0	0
	計	276,674	0	0	187,526	89,148	
	○ 別府	一般	0	0	0	0	0
		(内 コンテナ)	(0)	(0)	(0)	(0)	(0)
		(内 シャーシ)	(0)	(0)	(0)	(0)	(0)
(内 オンシャーシ)		(0)	(0)	(0)	(0)	(0)	
自動車航送船		452,990	0	0	238,210	214,780	
計	452,990	0	0	238,210	214,780		
○ 大分	一般	4,942,369	564,006	2,548,828	1,129,483	700,052	
	(内 コンテナ)	(43,272)	(15,929)	(8,418)	(9,964)	(8,961)	
	(内 シャーシ)	(474,100)	(0)	(0)	(240,020)	(234,080)	
	(内 オンシャーシ)	(0)	(0)	(0)	(0)	(0)	
	自動車航送船	284,010	0	0	161,200	122,810	
計	5,226,379	564,006	2,548,828	1,290,683	822,862		

(単位：トン)

都道府県	港湾	種別	合計	輸出	輸入	移出	移入
大分県	佐賀関	一般	324,786	105,785	136,623	61,739	20,639
		(内 コンテナ)	(0)	(0)	(0)	(0)	(0)
		(内 シャーシ)	(0)	(0)	(0)	(0)	(0)
		(内 オンシャーシ)	(0)	(0)	(0)	(0)	(0)
		自動車航送船	278,610	0	0	140,965	137,645
	計	603,396	105,785	136,623	202,704	158,284	
	○ 津久見	一般	1,542,675	182,450	66,500	1,208,948	84,777
		(内 コンテナ)	(0)	(0)	(0)	(0)	(0)
		(内 シャーシ)	(0)	(0)	(0)	(0)	(0)
(内 オンシャーシ)		(0)	(0)	(0)	(0)	(0)	
自動車航送船		0	0	0	0	0	
計	1,542,675	182,450	66,500	1,208,948	84,777		
○ 佐伯	一般	21,619	2,298	700	8,631	9,990	
	(内 コンテナ)	(0)	(0)	(0)	(0)	(0)	
	(内 シャーシ)	(0)	(0)	(0)	(0)	(0)	
	(内 オンシャーシ)	(0)	(0)	(0)	(0)	(0)	
	自動車航送船	22,130	0	0	11,250	10,880	
計	43,749	2,298	700	19,881	20,870		
宮崎県	○ 細島	一般	218,214	16,382	37,829	76,535	87,468
		(内 コンテナ)	(19,922)	(11,813)	(5,287)	(1,850)	(972)
		(内 シャーシ)	(13,149)	(0)	(0)	(8,548)	(4,601)
		(内 オンシャーシ)	(0)	(0)	(0)	(0)	(0)
		自動車航送船	0	0	0	0	0
	計	218,214	16,382	37,829	76,535	87,468	
	○ 宮崎	一般	120,527	0	0	22,028	98,499
		(内 コンテナ)	(0)	(0)	(0)	(0)	(0)
		(内 シャーシ)	(4,300)	(0)	(0)	(1,560)	(2,740)
(内 オンシャーシ)		(0)	(0)	(0)	(0)	(0)	
自動車航送船		478,925	0	0	282,565	196,360	
計	599,452	0	0	304,593	294,859		
○ 油津	一般	117,840	3,048	46,304	20,735	47,753	
	(内 コンテナ)	(2,881)	(776)	(1,680)	(425)	(0)	
	(内 シャーシ)	(23,168)	(0)	(0)	(12,619)	(10,549)	
	(内 オンシャーシ)	(0)	(0)	(0)	(0)	(0)	
	自動車航送船	0	0	0	0	0	
計	117,840	3,048	46,304	20,735	47,753		
鹿児島県	○ 志布志	一般	369,567	23,698	241,852	60,554	43,463
		(内 コンテナ)	(44,677)	(7,652)	(28,258)	(1,887)	(6,880)
		(内 シャーシ)	(1,070)	(0)	(0)	(850)	(220)
		(内 オンシャーシ)	(1,000)	(0)	(0)	(850)	(150)
		自動車航送船	1,539,225	0	0	1,051,355	487,870
	計	1,908,792	23,698	241,852	1,111,909	531,333	
	加治木	一般	63,321	0	2,000	10,500	50,821
		(内 コンテナ)	(0)	(0)	(0)	(0)	(0)
		(内 シャーシ)	(0)	(0)	(0)	(0)	(0)
		(内 オンシャーシ)	(0)	(0)	(0)	(0)	(0)
		自動車航送船	0	0	0	0	0
	計	63,321	0	2,000	10,500	50,821	
	○ 鹿児島	一般	403,305	0	57,012	83,914	262,379
(内 コンテナ)		(54,863)	(0)	(0)	(47,728)	(7,135)	
(内 シャーシ)		(1,641)	(0)	(0)	(1,641)	(0)	
(内 オンシャーシ)		(0)	(0)	(0)	(0)	(0)	
自動車航送船		2,080,465	0	0	1,020,460	1,060,005	
計	2,483,770	0	57,012	1,104,374	1,322,384		
喜入	一般	5,244,274	0	2,955,489	2,288,435	350	
	(内 コンテナ)	(0)	(0)	(0)	(0)	(0)	
	(内 シャーシ)	(0)	(0)	(0)	(0)	(0)	
	(内 オンシャーシ)	(0)	(0)	(0)	(0)	(0)	
	自動車航送船	0	0	0	0	0	
計	5,244,274	0	2,955,489	2,288,435	350		

(単位：トン)

都道府県	港湾	種別	合計	輸出	輸入	移出	移入
鹿児島県	○ 川内	一般	55,888	5,095	19,642	9,739	21,412
		(内 コンテナ)	(8,296)	(3,753)	(4,491)	(46)	(6)
		(内 シャーシ)	(0)	(0)	(0)	(0)	(0)
		(内 オンシャーシ)	(0)	(0)	(0)	(0)	(0)
		自動車航送船	0	0	0	0	0
	計	55,888	5,095	19,642	9,739	21,412	
	米之津	一般	11,200	0	4,000	0	7,200
		(内 コンテナ)	(0)	(0)	(0)	(0)	(0)
		(内 シャーシ)	(0)	(0)	(0)	(0)	(0)
		(内 オンシャーシ)	(0)	(0)	(0)	(0)	(0)
自動車航送船		0	0	0	0	0	
計	11,200	0	4,000	0	7,200		
○ 西之表	一般	69,081	0	0	27,002	42,079	
	(内 コンテナ)	(5,297)	(0)	(0)	(410)	(4,887)	
	(内 シャーシ)	(6)	(0)	(0)	(0)	(6)	
	(内 オンシャーシ)	(0)	(0)	(0)	(0)	(0)	
	自動車航送船	27,580	0	0	13,340	14,240	
計	96,661	0	0	40,342	56,319		
宮之浦(屋久島町)	一般	15,273	0	3,766	3,267	8,240	
	(内 コンテナ)	(2,112)	(0)	(0)	(1,010)	(1,102)	
	(内 シャーシ)	(0)	(0)	(0)	(0)	(0)	
	(内 オンシャーシ)	(0)	(0)	(0)	(0)	(0)	
	自動車航送船	27,295	0	0	3,580	23,715	
計	42,568	0	3,766	6,847	31,955		
○ 名瀬	一般	34,167	0	0	9,034	25,133	
	(内 コンテナ)	(9,199)	(0)	(0)	(1,220)	(7,979)	
	(内 シャーシ)	(0)	(0)	(0)	(0)	(0)	
	(内 オンシャーシ)	(0)	(0)	(0)	(0)	(0)	
	自動車航送船	21,185	0	0	10,580	10,605	
計	55,352	0	0	19,614	35,738		
沖縄県	○ 金武湾	一般	338,812	0	191,022	34,502	113,288
		(内 コンテナ)	(0)	(0)	(0)	(0)	(0)
		(内 シャーシ)	(0)	(0)	(0)	(0)	(0)
		(内 オンシャーシ)	(0)	(0)	(0)	(0)	(0)
		自動車航送船	0	0	0	0	0
	計	338,812	0	191,022	34,502	113,288	
	○ 中城湾	一般	229,331	61,887	2,250	34,168	131,026
		(内 コンテナ)	(1,183)	(0)	(0)	(477)	(706)
		(内 シャーシ)	(0)	(0)	(0)	(0)	(0)
		(内 オンシャーシ)	(0)	(0)	(0)	(0)	(0)
		自動車航送船	1,990	0	0	945	1,045
	計	231,321	61,887	2,250	35,113	132,071	
	○ 那覇	一般	929,963	39,256	74,691	287,119	528,897
		(内 コンテナ)	(361,048)	(36,952)	(63,977)	(26,562)	(233,557)
		(内 シャーシ)	(81,916)	(38)	(95)	(20,591)	(61,192)
(内 オンシャーシ)		(0)	(0)	(0)	(0)	(0)	
自動車航送船		53,900	0	0	27,445	26,455	
計	983,863	39,256	74,691	314,564	555,352		
本部	一般	154,908	0	7,700	141,500	5,708	
	(内 コンテナ)	(4,954)	(0)	(0)	(1,762)	(3,192)	
	(内 シャーシ)	(573)	(0)	(0)	(220)	(353)	
	(内 オンシャーシ)	(0)	(0)	(0)	(0)	(0)	
	自動車航送船	76,940	0	0	38,525	38,415	
計	231,848	0	7,700	180,025	44,123		
○ 運天	一般	7,513	0	0	1,989	5,524	
	(内 コンテナ)	(1,191)	(0)	(0)	(831)	(360)	
	(内 シャーシ)	(1,241)	(0)	(0)	(1,055)	(186)	
	(内 オンシャーシ)	(0)	(0)	(0)	(0)	(0)	
	自動車航送船	30,945	0	0	16,120	14,825	
計	38,458	0	0	18,109	20,349		

(単位：トン)

都道府県	港湾	種別	合計	輸出	輸入	移出	移入
沖縄県	○ 平良	一般	53,674	0	0	5,740	47,934
		(内 コンテナ)	(19,885)	(0)	(0)	(1,580)	(18,305)
		(内 シャーシ)	(0)	(0)	(0)	(0)	(0)
		(内 オンシャーシ)	(0)	(0)	(0)	(0)	(0)
		自動車航送船	3,170	0	0	1,725	1,445
	計	56,844	0	0	7,465	49,379	
	○ 石垣	一般	87,575	3,137	300	31,911	52,227
		(内 コンテナ)	(18,867)	(0)	(0)	(4,559)	(14,308)
		(内 シャーシ)	(487)	(0)	(0)	(157)	(330)
		(内 オンシャーシ)	(336)	(0)	(0)	(7)	(329)
		自動車航送船	8,625	0	0	3,945	4,680
		計	96,200	3,137	300	35,856	56,907

第4表

車種別自動車航送車両台数表

[注]

(1) 港湾名の頭書は次のとおりである。

☆印	国際戦略港湾
◎印	国際拠点港湾
○印	重要港湾
無印	地方港湾

(2) 車種区分は、次の表による。

車種区分		内容(車両長)
バス	特大	9m以上
	大型	7m以上 9m未満
	普通	5m以上 7m未満
	小型	5m未満
トラック	特大	9m以上
	大型	7m以上 9m未満
	普通	5m以上 7m未満
	小型	4m以上 5m未満
乗用車	普通・小型	4m以上
	軽四輪	4m未満
その他	軽トラック	4m未満
	トラック・トレーラー	12m以上

(単位：台)

都道府県	港湾	出入	合計	バス	トラック	乗用車	その他
合計		輸出	442	0	421	21	0
		輸入	453	0	430	23	0
		移出	438,665	3,282	135,334	207,892	92,157
		移入	439,497	3,333	135,254	211,976	88,934
		計	879,057	6,615	271,439	419,912	181,091
北海道	○ 稚内	移出	2,384	217	864	1,252	51
		移入	2,268	211	864	1,150	43
		計	4,652	428	1,728	2,402	94
	◎ 苫小牧	移出	29,174	44	4,124	8,818	16,188
		移入	33,599	66	4,203	11,856	17,474
		計	62,773	110	8,327	20,674	33,662
	○ 函館	移出	14,904	35	4,997	4,512	5,360
		移入	16,077	47	5,179	5,488	5,363
		計	30,981	82	10,176	10,000	10,723
	○ 小樽	移出	5,460	4	519	2,171	2,766
		移入	8,509	40	661	3,399	4,409
		計	13,969	44	1,180	5,570	7,175
青森県	○ 青森	移出	14,363	30	5,573	3,860	4,900
		移入	14,524	32	5,419	4,165	4,908
		計	28,887	62	10,992	8,025	9,808
	○ 八戸	移出	7,795	22	4,896	1,866	1,011
		移入	7,200	14	4,487	1,723	976
		計	14,995	36	9,383	3,589	1,987
宮城県	◎ 仙台塩釜	移出	7,574	16	546	4,386	2,626
		移入	7,514	13	643	3,758	3,100
		計	15,088	29	1,189	8,144	5,726
秋田県	○ 秋田	移出	1,639	5	516	556	562
		移入	2,039	13	787	809	430
		計	3,678	18	1,303	1,365	992
茨城県	○ 茨城	移出	8,884	7	2,895	2,795	3,187
		移入	7,320	0	2,577	1,869	2,874
		計	16,204	7	5,472	4,664	6,061
東京都	☆ 東京	移出	5,623	6	352	1,993	3,272
		移入	4,535	12	137	1,361	3,025
		計	10,158	18	489	3,354	6,297
神奈川県	○ 横須賀	移出	4,778	100	100	4,529	49
		移入	6,476	227	141	6,056	52
		計	11,254	327	241	10,585	101
新潟県	◎ 新潟	移出	11,218	198	2,594	5,601	2,825
		移入	8,648	134	1,731	4,745	2,038
		計	19,866	332	4,325	10,346	4,863
	○ 直江津	移出	770	95	61	614	0
		移入	820	92	68	660	0
		計	1,590	187	129	1,274	0
	○ 両津	移出	4,168	123	1,209	2,781	55
		移入	4,404	132	1,194	2,987	91
		計	8,572	255	2,403	5,768	146
	○ 小木	移出	820	92	68	660	0
		移入	770	95	61	614	0
		計	1,590	187	129	1,274	0
福井県	○ 敦賀	移出	5,510	13	1,899	1,740	1,858
		移入	4,668	7	1,733	887	2,041
		計	10,178	20	3,632	2,627	3,899
静岡県	◎ 清水	移出	932	146	3	780	3
		移入	1,013	147	9	853	4
		計	1,945	293	12	1,633	7

(単位：台)

都道府県	港湾	出入	合計	バス	トラック	乗用車	その他
愛知県	◎ 名古屋	移出	2,910	0	222	1,053	1,635
		移入	2,184	3	152	720	1,309
		計	5,094	3	374	1,773	2,944
京都府	○ 舞鶴	移出	4,160	3	1,394	1,708	1,055
		移入	3,274	2	1,194	1,098	980
		計	7,434	5	2,588	2,806	2,035
大阪府	◎ 堺泉北	移出	5,700	39	1,748	1,443	2,470
		移入	6,217	21	1,718	2,015	2,463
		計	11,917	60	3,466	3,458	4,933
	☆ 大阪	移出	19,903	42	7,380	6,584	5,897
		移入	20,201	46	9,116	5,391	5,648
計	40,104	88	16,496	11,975	11,545		
兵庫県	☆ 神戸	移出	19,009	36	7,794	6,098	5,081
		移入	21,329	35	10,541	5,207	5,546
		計	40,338	71	18,335	11,305	10,627
	◎ 姫路	移出	1,818	111	569	1,138	0
		移入	1,748	116	459	1,173	0
計	3,566	227	1,028	2,311	0		
和歌山県	◎ 和歌山下津	移出	3,927	32	939	2,723	233
		移入	4,336	47	1,118	2,955	216
		計	8,263	79	2,057	5,678	449
鳥取県	○ 境	移出	210	1	70	101	38
		移入	362	1	187	123	51
		計	572	2	257	224	89
島根県	○ 西郷	移出	1,120	1	702	234	183
		移入	1,149	2	710	233	204
		計	2,269	3	1,412	467	387
岡山県	東備	移出	928	24	164	740	0
		移入	870	24	131	715	0
		計	1,798	48	295	1,455	0
	○ 岡山	移出	2,150	51	809	1,249	41
		移入	1,964	77	768	1,088	31
		計	4,114	128	1,577	2,337	72
	○ 宇野	移出	10,843	12	3,657	6,902	272
		移入	11,174	6	4,063	6,852	253
		計	22,017	18	7,720	13,754	525
	笠岡	移出	418	0	145	273	0
		移入	270	0	102	168	0
		計	688	0	247	441	0
広島県	○ 福山	移出	297	0	52	152	93
		移入	285	0	51	143	91
		計	582	0	103	295	184
	○ 尾道糸崎	移出	1,795	0	190	1,386	219
		移入	1,733	0	194	1,325	214
		計	3,528	0	384	2,711	433
	竹原	移出	12,239	24	4,473	5,835	1,907
		移入	11,827	17	4,376	5,587	1,847
		計	24,066	41	8,849	11,422	3,754
	○ 呉	移出	2,091	23	269	1,641	158
		移入	2,477	41	315	1,943	178
		計	4,568	64	584	3,584	336
	◎ 広島	移出	6,964	38	748	5,880	298
		移入	7,117	24	679	6,097	317
		計	14,081	62	1,427	11,977	615

(単位：台)

都道府県	港湾	出入	合計	バス	トラック	乗用車	その他
広島県	大竹	移出	174	0	126	4	44
		移入	174	0	126	4	44
		計	348	0	252	8	88
山口県	◎ 下関	輸出	442	0	421	21	0
		輸入	453	0	430	23	0
		計	895	0	851	44	0
	◎ 徳山下松	移出	838	34	494	265	45
		移入	996	35	712	232	17
		計	1,834	69	1,206	497	62
	柳井	移出	3,143	21	1,028	1,856	238
		移入	3,307	18	1,308	1,789	192
		計	6,450	39	2,336	3,645	430
徳島県	○ 徳島小松島	移出	6,080	51	1,199	3,564	1,266
		移入	5,777	35	1,134	4,005	603
		計	11,857	86	2,333	7,569	1,869
香川県	多度津	移出	146	0	95	30	21
		移入	144	0	94	30	20
		計	290	0	189	60	41
	丸亀	移出	606	3	267	146	190
		移入	612	3	242	233	134
		計	1,218	6	509	379	324
	○ 高松	移出	19,711	256	6,605	11,052	1,798
		移入	18,728	191	5,988	10,990	1,559
		計	38,439	447	12,593	22,042	3,357
	風戸	移出	2,118	0	1,058	508	552
		移入	2,071	0	930	651	490
		計	4,189	0	1,988	1,159	1,042
愛媛県	○ 松山	移出	9,818	77	3,953	4,987	801
		移入	9,303	45	3,392	5,250	616
		計	19,121	122	7,345	10,237	1,417
	○ 今治	移出	632	2	276	288	66
		移入	600	2	265	271	62
		計	1,232	4	541	559	128
	○ 東予	移出	3,322	17	2,341	628	336
		移入	3,274	8	2,225	701	340
		計	6,596	25	4,566	1,329	676
	○ 新居浜	移出	3,731	0	2,342	658	731
		移入	2,908	0	1,716	621	571
		計	6,639	0	4,058	1,279	1,302
高知県	○ 宿毛湾	移出	420	5	136	279	0
		移入	439	4	155	280	0
		計	859	9	291	559	0
福岡県	◎ 博多	移出	2,490	11	1,510	724	245
		移入	2,214	6	1,442	620	146
		計	4,704	17	2,952	1,344	391
	◎ 北九州	移出	26,673	79	7,848	9,029	9,717
		移入	27,053	108	7,683	8,485	10,777
		計	53,726	187	15,531	17,514	20,494
佐賀県	○ 唐津	移出	1,144	21	436	666	21
		移入	1,069	22	384	645	18
		計	2,213	43	820	1,311	39
長崎県	島原	移出	8,066	96	471	7,265	234
		移入	7,921	141	422	7,077	281
		計	15,987	237	893	14,342	515

(単位：台)

都道府県	港湾	出入	合計	バス	トラック	乗用車	その他
長崎県	○長崎	移出	663	0	286	366	11
		移入	753	1	362	380	10
		計	1,416	1	648	746	21
	○佐世保	移出	1,587	3	440	873	271
		移入	1,454	1	422	770	261
		計	3,041	4	862	1,643	532
	松浦	移出	124	0	13	111	0
		移入	116	0	13	103	0
		計	240	0	26	214	0
	○厳原	移出	1,329	3	876	443	7
		移入	1,538	3	950	581	4
		計	2,867	6	1,826	1,024	11
	○郷ノ浦	移出	466	3	280	159	24
		移入	569	6	281	268	14
計		1,035	9	561	427	38	
○福江	移出	1,508	1	729	721	57	
	移入	1,484	0	674	717	93	
	計	2,992	1	1,403	1,438	150	
松島	移出	154	0	33	84	37	
	移入	156	0	34	84	38	
	計	310	0	67	168	75	
熊本県	○熊本	移出	7,921	141	531	7,077	172
		移入	8,066	96	531	7,265	174
		計	15,987	237	1,062	14,342	346
大分県	○別府	移出	5,479	25	2,661	2,397	396
		移入	5,023	24	2,426	2,244	329
		計	10,502	49	5,087	4,641	725
	○大分	移出	2,950	3	2,225	722	0
		移入	2,345	2	1,700	643	0
		計	5,295	5	3,925	1,365	0
	佐賀関	移出	6,611	75	2,070	4,466	0
		移入	6,683	63	2,093	4,527	0
		計	13,294	138	4,163	8,993	0
	○佐伯	移出	439	4	155	280	0
		移入	420	5	136	279	0
		計	859	9	291	559	0
宮崎県	○宮崎	移出	4,625	6	2,872	972	775
		移入	4,444	9	1,574	2,090	771
		計	9,069	15	4,446	3,062	1,546
鹿児島県	○志布志	移出	11,573	1	3,170	911	7,491
		移入	6,822	0	2,449	1,602	2,771
		計	18,395	1	5,619	2,513	10,262
	○鹿児島	移出	73,877	715	24,598	46,660	1,904
		移入	75,430	713	25,691	46,998	2,028
		計	149,307	1,428	50,289	93,658	3,932
	○西之表	移出	617	0	211	406	0
		移入	677	0	196	481	0
		計	1,294	0	407	887	0
	宮之浦(屋久島町)	移出	216	10	65	125	16
		移入	1,089	8	414	643	24
		計	1,305	18	479	768	40
	○名瀬	移出	456	0	206	239	11
		移入	565	0	194	361	10
		計	1,021	0	400	600	21

(単位：台)

都道府県	港湾	出入	合計	バス	トラック	乗用車	その他
沖縄県	○ 中城湾	移出	67	0	16	39	12
		移入	71	0	18	40	13
		計	138	0	34	79	25
	○ 那覇	移出	1,200	0	481	681	38
		移入	1,176	0	473	671	32
		計	2,376	0	954	1,352	70
	本部	移出	3,290	26	426	2,560	278
		移入	3,254	28	400	2,561	265
		計	6,544	54	826	5,121	543
	○ 運天	移出	1,599	0	140	1,459	0
		移入	1,542	0	116	1,426	0
		計	3,141	0	256	2,885	0
	○ 平良	移出	73	0	36	28	9
		移入	63	0	26	28	9
		計	136	0	62	56	18
	○ 石垣	移出	251	3	88	110	50
		移入	266	12	95	117	42
		計	517	15	183	227	92

第5表

コンテナ個数表

[注] 港湾名の頭書は次のとおりである。

- ☆印 国際戦略港湾
- ◎印 国際拠点港湾
- 印 重要港湾
- 無印 地方港湾

(単位：TEU)

都道府県	港湾	合計	輸出	輸入	移出	移入
合計		1,806,435	740,126	729,207	170,704	166,398
北海道	○ 釧路	2,611	1,082	825	381	323
	◎ 苫小牧	26,891	8,372	8,463	4,928	5,128
	◎ 室蘭	461	237	54	0	170
	○ 函館	693	372	249	0	72
	○ 小樽	955	488	467	0	0
	○ 石狩湾新	4,598	2,355	2,243	0	0
青森県	○ 八戸	4,149	974	962	1,036	1,177
岩手県	○ 釜石	214	0	0	86	128
	○ 大船渡	162	0	0	84	78
宮城県	◎ 仙台塩釜	19,119	6,097	5,880	3,596	3,546
秋田県	○ 秋田	6,502	3,589	2,748	40	125
山形県	○ 酒田	3,823	1,860	1,615	70	278
福島県	○ 小名浜	3,484	1,354	1,334	267	529
茨城県	○ 茨城	2,241	582	697	622	340
	○ 鹿島	258	0	120	111	27
千葉県	◎ 千葉	9,179	2,828	1,667	2,204	2,480
東京都	☆ 東京	397,066	164,031	189,580	31,695	11,760
神奈川県	☆ 川崎	9,071	3,030	3,632	1,319	1,090
	☆ 横浜	235,217	115,418	97,785	9,236	12,778
新潟県	◎ 新潟	18,128	6,090	6,111	3,253	2,674
	○ 直江津	2,222	1,149	1,041	22	10
	○ 両津	4,997	0	0	2,478	2,519
	○ 小木	32	0	0	10	22
富山県	◎ 伏木富山	6,133	3,193	2,881	3	56
石川県	○ 金沢	5,285	2,696	2,589	0	0
福井県	○ 敦賀	5,319	1,563	1,763	720	1,273
静岡県	◎ 清水	43,541	19,587	18,001	2,464	3,489
	○ 御前崎	2,292	838	292	416	746
愛知県	○ 三河	3,651	1,487	1,674	255	235
	○ 衣浦	82	0	0	42	40
	◎ 名古屋	219,757	108,296	96,531	3,010	11,920
三重県	◎ 四日市	19,354	9,505	7,302	715	1,832
京都府	○ 舞鶴	1,543	693	753	72	25
大阪府	◎ 堺泉北	1,893	934	863	62	34
	☆ 大阪	180,809	72,263	84,711	16,944	6,891
兵庫県	☆ 神戸	240,218	101,779	83,610	23,183	31,646
	○ 東播磨	248	0	0	140	108
	◎ 姫路	474	0	0	222	252
和歌山県	◎ 和歌山下津	902	317	241	164	180
鳥取県	○ 境	3,009	1,556	1,318	0	135
島根県	○ 浜田	298	143	155	0	0
岡山県	○ 宇野	65	0	0	40	25
	◎ 水島	13,727	5,826	5,005	1,331	1,565
広島県	○ 福山	6,027	2,552	2,852	448	175
	○ 呉	81	0	0	39	42
	◎ 広島	21,545	6,397	6,196	4,365	4,587
	○ 大竹	790	161	331	272	26
山口県	◎ 下関	4,530	2,245	2,267	10	8
	○ 宇部	1,786	93	198	749	746
	○ 三田尻中関	4,856	1,141	732	1,254	1,729
	◎ 徳山下松	9,857	3,163	1,554	1,907	3,233
	○ 岩国	5,032	1,695	1,012	808	1,517
徳島県	○ 徳島小松島	1,500	805	613	46	36

(単位：TEU)

都道府県	港湾	合計	輸出	輸入	移出	移入
香川県	詫間	22	0	0	22	0
	○ 高松	6,513	1,298	1,331	1,973	1,911
愛媛県	○ 松山	3,842	1,117	1,136	827	762
	○ 今治	2,662	884	978	398	402
	○ 新居浜	6,349	0	0	3,344	3,005
	○ 三島川之江	7,696	2,851	3,317	851	677
高知県	○ 高知	1,068	541	527	0	0
福岡県	◎ 博多	82,805	32,068	40,675	3,710	6,352
	◎ 北九州	43,823	19,535	19,051	2,403	2,834
	○ 三池	673	48	625	0	0
佐賀県	○ 伊万里	4,594	2,013	2,021	404	156
長崎県	○ 長崎	788	393	395	0	0
	○ 厳原	13	0	0	13	0
	○ 福江	1,170	0	0	585	585
熊本県	○ 八代	1,856	921	830	67	38
	○ 熊本	2,140	313	309	690	828
大分県	○ 大分	4,447	1,330	1,011	918	1,188
宮崎県	○ 細島	2,482	1,213	701	153	415
	○ 油津	263	69	130	34	30
鹿児島県	○ 志布志	6,909	2,275	3,018	537	1,079
	○ 鹿児島	8,220	0	0	6,399	1,821
	○ 川内	937	472	434	5	26
	○ 西之表	797	0	0	39	758
	○ 宮之浦(屋久島町)	834	0	0	407	427
	○ 名瀬	1,071	0	0	465	606
沖縄県	○ 中城湾	230	0	0	82	148
	○ 那覇	46,133	3,867	3,801	19,837	18,628
	○ 本部	1,515	0	0	694	821
	○ 運天	680	0	0	340	340
	○ 平良	4,302	0	0	2,062	2,240
	○ 石垣	4,924	82	0	2,326	2,516