

港 湾 统 计 (月 报)

平成 2 8 年 (2 0 1 6 年)

1 0 月 分

国 土 交 通 省

目

次

港湾統計月報（平成28年（2016年）10月分）の概要	1
第1表 総括表	10
第2表 入港船舶表	13
第3表 海上出入貨物表	32
第4表 車種別自動車航送車両台数表	50
第5表 コンテナ個数表	56

港湾統計月報（平成28年（2016年）10月分）の概要

1. 調査概要

（1）調査目的

港湾の実態を明らかにし、港湾の開発、利用及び管理に資することを目的とする。

（2）調査事項

入港船舶及び海上出入貨物

（3）調査港湾

港湾調査規則（昭和26年運輸省令第13号）の別表（第3条関係）に掲げる甲種港湾（161港）を対象

（4）調査期間

平成28年（2016年）10月1日から同年10月31日までの1箇月間

2. 集計表利用上の留意点

（1）入港船舶

調査船舶は、積載貨物、乗客の有無にかかわらず総トン数5トン以上の入港船舶（調査水域に入った船舶）とし、端船その他ろかいのみをもって運転し、又は主としてろかいをもって運転する船舶については、調査対象外とした。また、調査時点は、調査船舶が、調査港湾の調査水域に入り最初の港湾施設（港湾法第2条第6項の認定を受けた港湾施設を含む。以下同じ。）に到着したときとした。

（注）1. 廃船の目的であっても自力で入港したものは、入港船舶とした（用途はその他とした。）。

また、他力で曳航又は上積みされて入港した廃船は、入港船舶としない（ただし、（2）海上出入貨物の貨物の調査対象とした。）。

2. 廃船を曳航してきた船舶は、総トン数が5トン以上であれば調査対象とした。

3. プッシャーバージが入港した場合は、プッシャー（押船）とバージ（台船）を併せて1隻とした。

この総トン数は、一体型プッシャーバージについては、プッシャーとバージの総トン数を併せた総トン数とし、一体型プッシャーバージ以外のプッシャーバージについては、プッシャーのみの総トン数とした。

4. 港湾法第2条第6項……前項第1号から第11号までに掲げる施設（水域施設、外かく施設等）で、港湾区域及び臨港地区内にないものについても、国土交通大臣が港湾管理者の申請によって認定したものは、港湾施設とみなす。

(2) 海上出入貨物

(ア) 調査貨物

調査貨物は、船舶及びはしけ等によって調査港湾貨物の港湾区域に出入した貨物とし、次に掲げる貨物については、調査対象外とした。また、調査時点は、出入貨物が港湾施設（水面貯木場を含む。）において荷役されたときとした。

- ① 郵便物、旅客携帯品（手荷物）、船舶から排出されるごみ等
- ② 調査港湾内において浚渫された土砂
- ③ 工事用資材（他の港湾又は調査水域の外（海上）から運搬され、調査水域内の建設現場に投棄されるもの）
- ④ 自動車航送船に積載された自動車の積載貨物

(注) 1. 調査貨物には、他力で曳航又は上積みされて入港した廃船、調査港湾において建造されて他力で出港した新造船を含む。

2. 調査貨物には、自動車航送船によって輸送する一般の貨物及び商品としての車両（自動車及び自転車、以下同じ。）を含む。

3. 船舶自身が運航上必要とする船舶用品は、燃料、食糧、その他消耗品等であり、調査貨物の各品種に組入れた。

(イ) 貨物の数量

- ① 貨物の数量は、原則として「フレート・トン」によるが、容積は1. 133立方メートル（40立方フィート）、重量は1,000キログラムを1トンとし、容積と重量のうちいずれか大きい数値とした（小数点以下第1位を四捨五入。）。ただし、商慣習に従っている貨物は、その慣習に従った。
- ② 貨物の数量のうち自動車航送船で運送するバス、トラック、乗用車等（二輪自動車及び自転車を除く。）は、車種別にフレート・トンに換算した（例えば、バス(特大)は75フレート・トン/台、乗用車(普通/小型)は10フレート・トン/台）。
- ③ 商品として運送する車両は、車種別にフレート・トンに換算した。
- ④ コンテナの数量は、「中分類（81品種）」で分類し、その品種ごとにフレート・トンに換算した。ただし、コンテナ自体の質量は含めない。

(注) 1. 空コンテナを回送した場合は、数量には計上しない。

2. 商品として輸送された空コンテナは、「輸送用容器」とし、フレート・トンによる。

- ⑤ シャーシの数量は、「中分類（81品種）」で分類し、その品種ごとにフレート・トンに換算した。ただし、シャーシ自体の質量は含めない。

(注) 1. 空シャーシの回送は、空シャーシ自体を貨物とみなし、トラクター付きの場合は「完成自動車」、それ以外は「その他輸送機械」とした。

2. 商品として輸送したシャーシ又は空シャーシ(トラクター付き)のトン数は、トラック及びトラック・トレーラーの車種区分の中から最も近い形態によりフレート・トンに換算した。

(ウ) コンテナの個数

- ① コンテナの種別は、次のとおりとした。

ドライ…………… 温度調節を必要としない貨物の輸送に用いる一般コンテナ

リーファー…… 生鮮食料品等で冷凍又は冷蔵を要する貨物の輸送に用い、冷凍機を内蔵して温度設定可能なコンテナ

その他…………… 重量物や液体、粒体、粉体等の特殊な貨物の輸送に用いるオープントップコンテナ、タンクコンテナ、バルクコンテナ等

- ② コンテナの長さは次の区分とし、コンテナ個数は、コンテナの長さをTEU (Twenty-foot Equivalent Units) に換算した。

コンテナの長さ	区分	TEU
9フィート未満	8フィート	0.4
9フィート以上11フィート未満	10フィート	0.5
11フィート以上20フィート未満	12フィート	0.6
20フィート以上24フィート未満	20フィート	1.0
24フィート以上35フィート未満	24フィート	1.2
35フィート以上40フィート未満	35フィート	1.75
40フィート以上45フィート未満	40フィート	2.0
45フィート以上	45フィート	2.25

3. 用語

- (1) 「商船」とは、客船、貨客船、貨物船（各種専用船及びコンテナ船、RORO船を含む。）及び油送船（タンカー）をいう。
- (2) 「自動車航送船（フェリー）」とは、一般旅客定期航路事業として、自動車航送を行う船舶をいう。なお、旧海上運送法において自動車航送貨物定期航路事業として運航され、現行海上運送法において、人の運送をする貨物定期航路事業として運航されている自動車航送船を含む。
- (3) 「漁船」とは、次のそれぞれに該当する船舶をいう。
- ① もっぱら漁業に従事する船舶
 - ② 漁業に従事する船舶で漁獲物の保蔵又は製造の設備を有するもの
 - ③ もっぱら漁場から漁獲物又はその製品を運搬する船舶
 - ④ もっぱら漁場に関する試験、調査、指導若しくは練習に従事する船舶又は漁業の取締に従事する船舶であって漁ろう設備を有するもの
- (4) 「避難船」とは、船種及び国籍を問わず次の理由によって避難した船舶をいう。
- ① 荒天のため出戻った場合
 - ② 荒天を避けるため、予定を変更して寄港した場合
 - ③ 海難事故のため、自力又は他力によって入港した場合
 - ④ 荒天のため、炭水を消費してその補給のため入港した場合
- (5) 「その他」とは、上記以外の船舶をいう（引船、官庁船、軍用船、修理船、工船用船舶等）。

(注1) 漁船の登録を受けた船舶であっても、漁獲物以外の物品を運搬する場合又は漁場から市場までの運搬以外の漁獲物を運搬する場合は、その船舶は海上運送を行ったものとし、用途は商船とする。

また、外国漁船（日本船舶以外の船舶）が漁獲物等を貿易のため、調査港湾に運搬した場合も、商船とする。

(注2) 入港船舶については、「漁船」、「避難船」、「その他」を、便宜上内航として集計した。

- (6) 「外国貿易貨物（外貨）」とは、調査港湾と外国の港湾との間で直接取引のあった出入貨物のことをいう。したがって、調査港湾で一旦陸揚げ（「外貨貨物」の輸入）されそれを内航船舶によって国内の他の港湾で船卸する場合は内貨貨物の移出、調査港湾の入港前に他の国内の港湾で内航船舶によって船積みされた貨物で、調査港湾において通関手続きを行う予定のものは、内国貿易貨物の移入とした（一般にいう二次輸送（外貨であったもの及び将来外貨となる予定の貨物）を指す。）。
- (7) 「内国貿易貨物」とは、外国貿易貨物以外のものをいう。
- (注) 内国貿易貨物には、①外航船舶に積込む船舶用品、②外航船舶として入港し、内航船舶に資格が変更された場合の積載貨物、③外航船舶によって輸送される内国貿易貨物を含む。
- (8) 「コンテナ（コンテナ貨物）」とは、港湾において船卸し又は船積みされる時点の貨物がコンテナに収容されているものをいう。また、「空コンテナ」とは、貨物を収容していないコンテナをいう。
- (9) 「シャーシ（シャーシ貨物）」とは、港湾において船卸し又は船積みされる時点の貨物がシャーシ（貨物を運ぶための台車）に積載されたものをいう。また、「オンシャーシ（オンシャーシ貨物）」とは、シャーシにコンテナを積載したものをいう。さらに、「空シャーシ」とは、貨物を積載していないシャーシをいう。

4. 港湾統計月報（平成28年（2016年）10月分）の概況

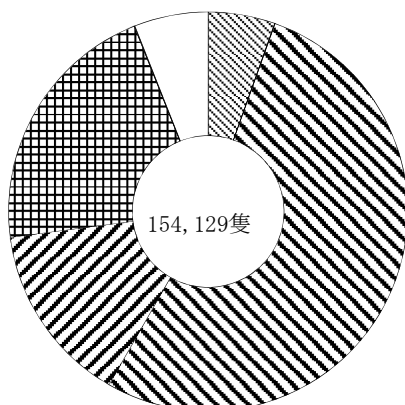
(1) 入港船舶

平成28年（2016年）10月の入港船舶の隻数及び総トン数の合計は、154,129隻（前年同月比 2.5%減）、292,690千総トン（1.3%増）であった。これを船舶区分別にみると、外航は、8,412隻（3.5%減）、170,129千総トン（1.6%増）、内航は、103,999隻（2.3%減）、117,010千総トン（1.4%増）であった。

（単位：隻・総トン・%）

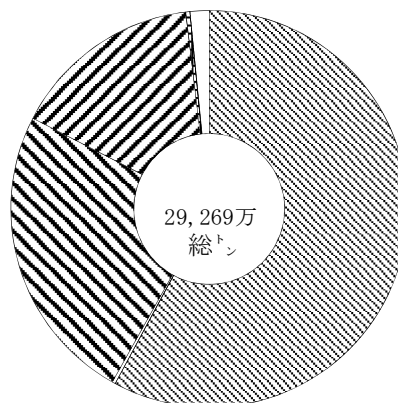
船舶区分		隻数	前年同月比	総トン数	前年同月比
外航	商船	8,348	96.5	169,373,397	101.7
	自動車航送船	64	94.1	755,410	89.2
	計	8,412	96.5	170,128,807	101.6
内航	商船	81,392	99.0	71,508,953	103.7
	自動車航送船	22,607	93.2	45,500,555	98.0
	計	103,999	97.7	117,009,508	101.4
漁船		32,393	97.4	972,673	93.6
避難船		99	123.8	70,938	62.6
その他		9,226	96.3	4,507,953	90.7
合計		154,129	97.5	292,689,879	101.3

入港船舶隻数構成比



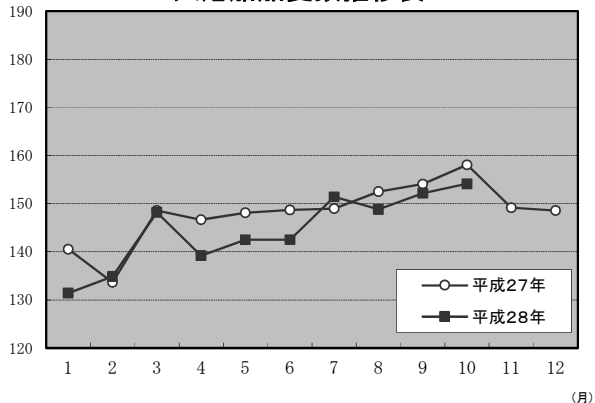
- 外航商船 5.4%
- 外航自航 0.0%
- 内航商船 52.8%
- 内航自航 14.7%
- 漁船 21.0%
- 避難船 0.1%
- その他 6.0%

入港船舶総トン数構成比



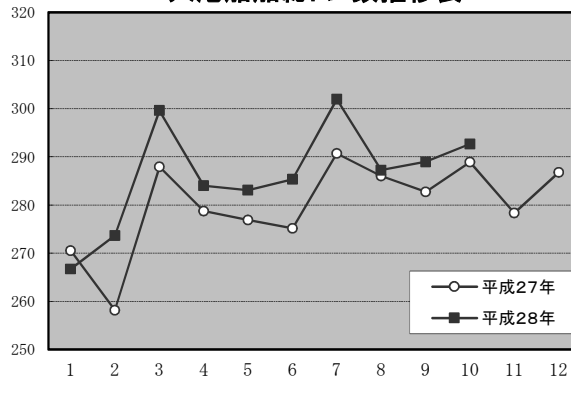
- 外航商船 57.9%
- 外航自航 0.3%
- 内航商船 24.4%
- 内航自航 15.5%
- 漁船 0.3%
- 避難船 0.0%
- その他 1.5%

入港船舶隻数推移表



(月)

入港船舶総トン数推移表



(月)

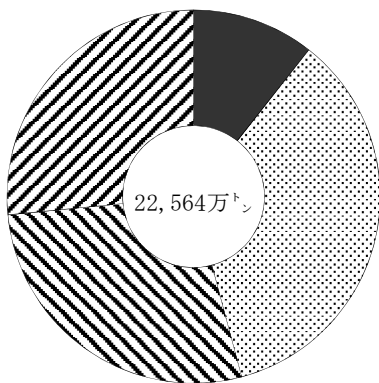
(2) 海上出入貨物

平成28年(2016年)10月の海上出入貨物の合計は、225,635千トン(0.5%減)であった。
 このうち、外国貿易貨物は、103,454千トン(輸出23,902千トン、輸入79,552千トン、1.0%減)、
 内国貿易貨物は、122,181千トン(移出62,258千トン、移入59,923千トン、0.1%減)であった。

(単位：千トン・%)

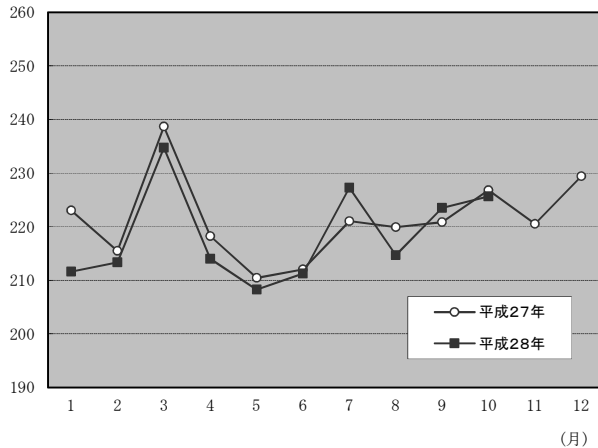
貿易状態	計	輸出又は移出		輸入又は移入		
		前年同月比	前年同月比	前年同月比	前年同月比	
外国貿易貨物	103,454	99.0	23,902	94.6	79,552	100.4
(内 コンテナ)	(20,857)	(98.4)	(8,460)	(97.1)	(12,397)	(99.4)
(内 シャーシ)	(107)	(76.1)	(49)	(83.7)	(57)	(70.6)
(内 自動車航送船)	(57)	(143.7)	(29)	(152.9)	(28)	(135.5)
内国貿易貨物	122,181	99.9	62,258	100.6	59,923	99.1
(内 コンテナ)	(2,533)	(107.6)	(1,248)	(105.3)	(1,284)	(109.8)
(内 シャーシ)	(6,667)	(105.1)	(3,301)	(105.1)	(3,366)	(105.1)
(内 自動車航送船)	(40,059)	(101.1)	(20,412)	(102.6)	(19,647)	(99.5)
合計	225,635	99.5	86,160	98.9	139,475	99.9

海上出入貨物構成比



- 外国貿易貨物 (輸出) 10.6%
- ▣ 外国貿易貨物 (輸入) 35.3%
- ▤ 内国貿易貨物 (移出) 27.6%
- ▥ 内国貿易貨物 (移入) 26.6%

(百万トン) 海上出入貨物推移表



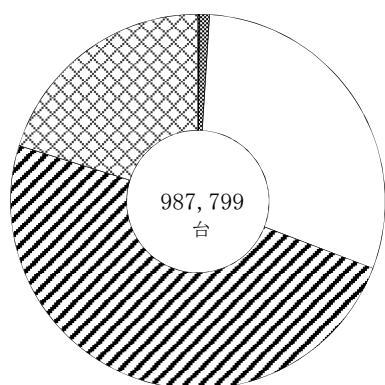
(3) 自動車航送台数

平成28年(2016年)10月の自動車航送台数の合計は、987,799台(2.3%減)であった。
 このうち、外国貿易貨物は、1,271台(輸出637台、輸入634台、40.6%増)、
 内国貿易貨物は、986,528台(移出508,472台、移入478,056台、2.4%減)であった。

(単位：台・%)

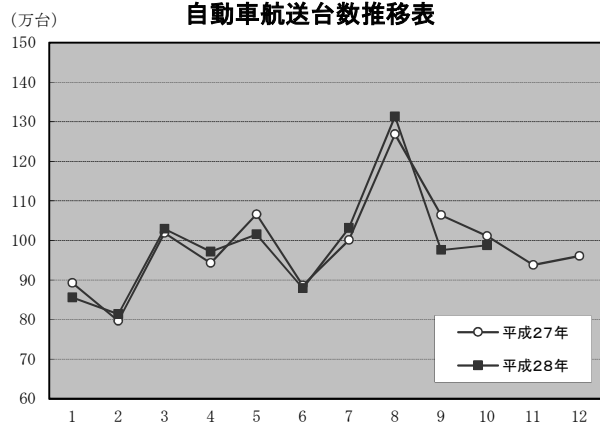
貿易状態	車種	計		輸出又は移出		輸入又は移入	
			前年同月比		前年同月比		前年同月比
外国貿易貨物	バス	0	-	0	-	0	-
	トラック	1,105	144.6	557	154.3	548	136.0
	乗用車	166	118.6	80	115.9	86	121.1
	その他	0	-	0	-	0	-
	計	1,271	140.6	637	148.1	634	133.8
内国貿易貨物	バス	8,597	85.5	4,430	89.5	4,167	81.6
	トラック	294,380	96.1	149,534	97.3	144,846	94.9
	乗用車	484,266	96.4	252,194	100.9	232,072	92.0
	その他	199,285	103.7	102,314	106.6	96,971	100.9
	計	986,528	97.6	508,472	100.8	478,056	94.5
合計		987,799	97.7	509,109	100.8	478,690	94.5

自動車航送台数構成比



外貿バス	0.0%
外貿トラック	0.1%
外貿乗用車	0.0%
外貿その他	0.0%
内貿バス	0.9%
内貿トラック	29.8%
内貿乗用車	49.0%
内貿その他	20.2%

自動車航送台数推移表



(月)

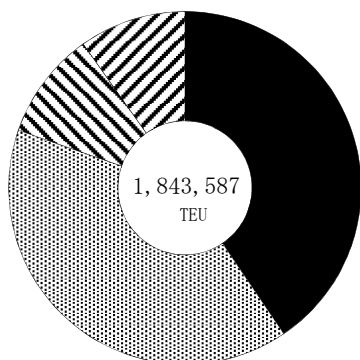
(4) コンテナ個数

平成28年(2016年)10月のコンテナ個数の合計は、1,843,587TEU(0.9%増)であった。このうち、外国貿易貨物は、1,480,524TEU(輸出746,977TEU、輸入733,547TEU、1.7%減)、内国貿易貨物は、363,063TEU(移出182,528TEU、移入180,535TEU、13.2%増)であった。

(単位：TEU・%)

貿易状態	計		輸出又は移出		輸入又は移入	
		前年同月比		前年同月比		前年同月比
外国貿易貨物	1,480,524	98.3	746,977	95.7	733,547	101.0
内国貿易貨物	363,063	113.2	182,528	112.1	180,535	114.3
合計	1,843,587	100.9	929,505	98.5	914,082	103.4

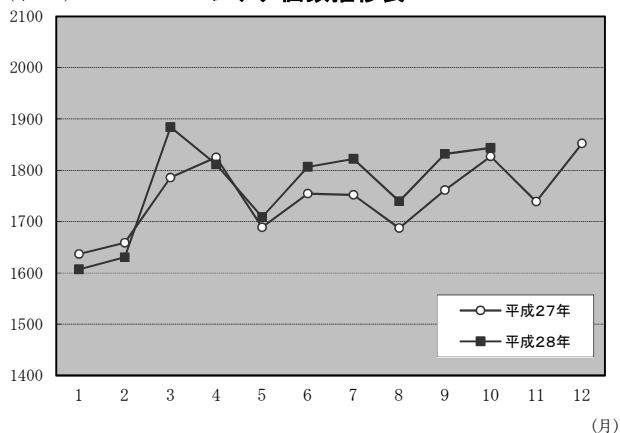
コンテナ個数構成比



- 外国貿易貨物 (輸出) 40.5%
- ▨ 外国貿易貨物 (輸入) 39.8%
- ▩ 内国貿易貨物 (移出) 9.9%
- ▧ 内国貿易貨物 (移入) 9.8%

(千TEU)

コンテナ個数推移表



(5) 港湾取扱貨物量 (上位20港)

(平成28年(2016年)10月分)

(単位:トン、%)

順位	港湾名	都道府県	貨物量	前月比	前年同月比
1	名古屋	愛知県	16,582,923	99.5	99.6
2	千葉	千葉県	13,408,389	99.6	103.8
3	苫小牧	北海道	9,896,776	100.9	103.0
4	北九州	福岡県	8,751,871	101.2	101.6
5	横浜	神奈川県	8,293,032	93.1	80.8
6	神戸	兵庫県	8,184,990	102.9	100.7
7	水島	岡山県	8,004,165	117.8	123.8
8	東京	東京都	7,377,607	102.0	100.4
9	大阪	大阪府	7,104,852	105.7	100.0
10	堺泉北	大阪府	6,482,179	109.4	109.7
11	川崎	神奈川県	6,309,751	85.3	87.0
12	大分	大分県	5,856,552	112.9	102.2
13	鹿島	茨城県	5,550,652	91.0	106.0
14	木更津	千葉県	5,271,622	91.0	92.5
15	四日市	三重県	5,101,246	101.3	88.3
16	仙台塩釜	宮城県	4,196,259	95.1	104.7
17	喜入	鹿児島県	4,003,181	86.4	98.6
18	徳山下松	山口県	3,870,817	98.3	95.7
19	福山	広島県	3,759,177	95.3	95.0
20	苅田	福岡県	3,355,490	119.9	107.8

第1表

総括表

第1表

総

暦年	入 港 船											
	合 計				外 航				内 航			
	隻数	指数	総トン数	指数	隻数	指数	総トン数	指数	隻数	指数	総トン数	指数
H27(2015)	1,782	100	3,362,419	100	103	100	1,971,230	100	1,679	100	1,391,189	100
(月平均)	148	(100)	280,202	(100)	(9)	(100)	(164,269)	(100)	(140)	(100)	(115,932)	(100)
H23(2011)	1,912	107	3,228,280	96	107	104	1,858,796	94	1,805	107	1,369,484	98
24(2012)	1,862	104	3,307,364	98	108	105	1,920,202	97	1,754	104	1,387,162	100
25(2013)	1,826	103	3,319,519	99	106	104	1,938,418	98	1,720	102	1,381,101	99
26(2014)	1,809	102	3,311,290	98	105	102	1,931,985	98	1,704	101	1,379,305	99
27(2015)	1,782	100	3,362,419	100	103	100	1,971,230	100	1,679	100	1,391,189	100
(前年比)	(99)		(102)		(98)		(102)		(99)		(101)	
H27(2015).10	158	106	288,929	103	9	102	167,434	102	149	107	121,495	105
11	149	100	278,311	99	8	97	160,722	98	141	101	117,589	101
12	149	100	286,783	102	9	102	165,777	101	140	100	121,006	104
H28(2016).1	131	89	266,694	95	8	93	158,595	97	123	88	108,099	93
2	135	91	273,665	98	8	95	162,782	99	127	91	110,883	96
3	148	100	299,637	107	9	107	176,445	107	139	99	123,192	106
4	139	94	283,984	101	9	100	169,080	103	131	93	114,903	99
5	142	96	283,087	101	9	100	168,972	103	134	96	114,115	98
6	142	96	285,322	102	9	100	172,115	105	134	96	113,207	98
7	151	102	301,968	108	9	103	180,092	110	143	102	121,876	105
8	149	100	287,227	103	8	99	173,991	106	140	100	113,236	98
9	152	102	288,968	103	8	99	172,690	105	144	103	116,278	100
10	154	104	292,690	104	8	98	170,129	104	146	104	122,561	106

括 表

指数：平成27年=100
単位：千隻、千総トン、千トン

暦年	海 上 出 入 貨 物										調査 対象 港湾数
	合 計		外 国 貿 易 貨 物				内 国 貿 易 貨 物				
		指数	輸出	指数	輸入	指数	移出	指数	移入	指数	
H27(2015)	2,665,061	100	293,490	100	959,060	100	712,728	100	699,784	100	161
(月平均)	222,088	(100)	(24,457)	(100)	(79,922)	(100)	(59,394)	(100)	(58,315)	(100)	-
H23(2011)	2,628,051	99	270,806	92	954,876	100	707,738	99	694,632	99	160
24(2012)	2,695,552	101	280,794	96	987,375	103	721,404	101	705,978	101	160
25(2013)	2,739,985	103	289,548	99	1,000,534	104	733,980	103	715,923	102	160
26(2014)	2,723,848	102	287,140	98	988,773	103	732,228	103	715,707	102	160
27(2015)	2,665,061	100	293,490	100	959,060	100	712,728	100	699,784	100	161
(前年比)	(98)		(102)		(97)		(97)		(98)		
H27(2015).10	226,807	102	25,268	103	79,207	99	61,881	104	60,451	104	161
11	220,538	99	23,470	96	80,070	100	58,868	99	58,130	100	161
12	229,407	103	24,752	101	82,871	104	60,883	103	60,901	104	161
H28(2016).1	211,604	95	21,398	87	81,295	102	55,398	93	53,513	92	161
2	213,342	96	23,145	95	76,919	96	57,030	96	56,248	96	161
3	234,731	106	26,101	107	83,123	104	63,551	107	61,957	106	161
4	214,012	96	24,032	98	76,774	96	57,173	96	56,033	96	161
5	208,251	94	23,156	95	74,751	94	55,507	93	54,837	94	161
6	211,258	95	23,990	98	74,857	94	56,979	96	55,432	95	161
7	227,285	102	24,195	99	81,486	102	61,658	104	59,946	103	161
8	214,698	97	21,807	89	78,408	98	57,963	98	56,521	97	161
9	223,506	101	24,727	101	79,564	100	60,699	102	58,517	100	161
10	225,635	102	23,902	98	79,552	100	62,258	105	59,923	103	161

第2表

入港船舶表

[注] 港湾名の頭書は次のとおりである。

☆印 国際戦略港湾

◎印 国際拠点港湾

○印 重要港湾

無印 地方港湾

(単位：隻・総トン)

都道府県	港湾	船舶区分	合計		外航		内航	
			隻数	総トン数	隻数	総トン数	隻数	総トン数
合計		商船	89,740	240,882,350	8,348	169,373,397	81,392	71,508,953
		自動車航送船	22,671	46,255,965	64	755,410	22,607	45,500,555
		漁船	32,393	972,673	—	—	32,393	972,673
		避難船	99	70,938	—	—	99	70,938
		その他	9,226	4,507,953	—	—	9,226	4,507,953
		計	154,129	292,689,879	8,412	170,128,807	145,717	122,561,072
北海道	○ 稚内	商船	52	31,309	18	5,287	34	26,022
		自動車航送船	155	552,017	0	0	155	552,017
		漁船	391	17,498	—	—	391	17,498
		避難船	0	0	—	—	0	0
		その他	13	7,136	—	—	13	7,136
		計	611	607,960	18	5,287	593	602,673
	○ 紋別	商船	15	53,456	11	39,577	4	13,879
		自動車航送船	0	0	0	0	0	0
		漁船	956	23,554	—	—	956	23,554
		避難船	0	0	—	—	0	0
		その他	5	1,650	—	—	5	1,650
		計	976	78,660	11	39,577	965	39,083
	○ 網走	商船	17	37,477	3	23,236	14	14,241
		自動車航送船	0	0	0	0	0	0
		漁船	2,027	43,460	—	—	2,027	43,460
		避難船	4	3,065	—	—	4	3,065
		その他	9	3,441	—	—	9	3,441
		計	2,057	87,443	3	23,236	2,054	64,207
	○ 根室	商船	78	50,290	38	6,616	40	43,674
		自動車航送船	0	0	0	0	0	0
		漁船	5,036	121,546	—	—	5,036	121,546
		避難船	0	0	—	—	0	0
		その他	37	5,159	—	—	37	5,159
		計	5,151	176,995	38	6,616	5,113	170,379
○ 釧路	商船	300	1,393,109	26	308,803	274	1,084,306	
	自動車航送船	0	0	0	0	0	0	
	漁船	901	110,190	—	—	901	110,190	
	避難船	0	0	—	—	0	0	
	その他	32	24,041	—	—	32	24,041	
	計	1,233	1,527,340	26	308,803	1,207	1,218,537	
○ 十勝	商船	39	130,981	5	97,105	34	33,876	
	自動車航送船	0	0	0	0	0	0	
	漁船	857	26,065	—	—	857	26,065	
	避難船	5	2,442	—	—	5	2,442	
	その他	8	2,981	—	—	8	2,981	
	計	909	162,469	5	97,105	904	65,364	
◎ 苫小牧	商船	783	4,350,664	74	1,235,299	709	3,115,365	
	自動車航送船	261	3,172,112	0	0	261	3,172,112	
	漁船	279	2,372	—	—	279	2,372	
	避難船	0	0	—	—	0	0	
	その他	0	0	—	—	0	0	
	計	1,323	7,525,148	74	1,235,299	1,249	6,289,849	
白老	商船	48	41,618	1	1,525	47	40,093	
	自動車航送船	0	0	0	0	0	0	
	漁船	370	4,336	—	—	370	4,336	
	避難船	0	0	—	—	0	0	
	その他	65	29,647	—	—	65	29,647	
	計	483	75,601	1	1,525	482	74,076	

(単位：隻・総トン)

都道府県	港 湾	船舶区分	合 計		外 航		内 航	
			隻 数	総トン数	隻 数	総トン数	隻 数	総トン数
北海道	◎ 室蘭	商船	261	1,478,580	36	1,074,541	225	404,039
		自動車航送船	0	0	0	0	0	0
		漁船	45	315	—	—	45	315
		避難船	4	2,994	—	—	4	2,994
		その他	23	17,827	—	—	23	17,827
		計	333	1,499,716	36	1,074,541	297	425,175
	○ 函館	商船	234	1,067,126	16	470,630	218	596,496
		自動車航送船	557	2,318,582	0	0	557	2,318,582
		漁船	302	7,732	—	—	302	7,732
		避難船	1	998	—	—	1	998
		その他	89	54,248	—	—	89	54,248
		計	1,183	3,448,686	16	470,630	1,167	2,978,056
	○ 小樽	商船	112	316,519	30	285,057	82	31,462
		自動車航送船	54	944,634	0	0	54	944,634
		漁船	47	3,433	—	—	47	3,433
		避難船	1	100	—	—	1	100
		その他	38	17,987	—	—	38	17,987
		計	252	1,282,673	30	285,057	222	997,616
	○ 石狩湾新	商船	96	423,458	20	284,203	76	139,255
		自動車航送船	0	0	0	0	0	0
		漁船	63	1,000	—	—	63	1,000
避難船		0	0	—	—	0	0	
その他		6	2,166	—	—	6	2,166	
計		165	426,624	20	284,203	145	142,421	
○ 留萌	商船	23	90,043	3	28,904	20	61,139	
	自動車航送船	0	0	0	0	0	0	
	漁船	59	885	—	—	59	885	
	避難船	2	8,520	—	—	2	8,520	
	その他	6	2,363	—	—	6	2,363	
	計	90	101,811	3	28,904	87	72,907	
青森県	○ 青森	商船	128	470,107	5	235,705	123	234,402
		自動車航送船	486	2,131,170	0	0	486	2,131,170
		漁船	0	0	—	—	0	0
		避難船	0	0	—	—	0	0
		その他	39	6,895	—	—	39	6,895
		計	653	2,608,172	5	235,705	648	2,372,467
	尻屋岬	商船	83	196,794	1	2,565	82	194,229
		自動車航送船	0	0	0	0	0	0
		漁船	0	0	—	—	0	0
		避難船	0	0	—	—	0	0
		その他	0	0	—	—	0	0
		計	83	196,794	1	2,565	82	194,229
	○ むつ小川原	商船	66	59,667	2	7,336	64	52,331
		自動車航送船	0	0	0	0	0	0
		漁船	17	320	—	—	17	320
		避難船	0	0	—	—	0	0
		その他	6	732	—	—	6	732
		計	89	60,719	2	7,336	87	53,383
	○ 八戸	商船	439	1,326,001	38	690,656	401	635,345
		自動車航送船	124	1,041,042	0	0	124	1,041,042
		漁船	1,803	93,371	—	—	1,803	93,371
避難船		0	0	—	—	0	0	
その他		26	12,660	—	—	26	12,660	
計		2,392	2,473,074	38	690,656	2,354	1,782,418	

(単位：隻・総トン)

都道府県	港 湾	船舶区分	合 計		外 航		内 航	
			隻 数	総トン数	隻 数	総トン数	隻 数	総トン数
岩手県	○ 久慈	商船	26	23,396	1	9,593	25	13,803
		自動車航送船	0	0	0	0	0	0
		漁船	384	6,327	—	—	384	6,327
		避難船	0	0	—	—	0	0
		その他	0	0	—	—	0	0
	計	410	29,723	1	9,593	409	20,130	
	○ 宮古	商船	213	45,775	2	5,975	211	39,800
		自動車航送船	0	0	0	0	0	0
		漁船	523	24,139	—	—	523	24,139
		避難船	0	0	—	—	0	0
		その他	6	4,564	—	—	6	4,564
	計	742	74,478	2	5,975	740	68,503	
	○ 釜石	商船	85	91,970	0	0	85	91,970
		自動車航送船	0	0	0	0	0	0
		漁船	249	5,766	—	—	249	5,766
		避難船	0	0	—	—	0	0
		その他	3	1,578	—	—	3	1,578
	計	337	99,314	0	0	337	99,314	
	○ 大船渡	商船	76	182,905	1	6,395	75	176,510
		自動車航送船	0	0	0	0	0	0
漁船		1,405	25,848	—	—	1,405	25,848	
避難船		0	0	—	—	0	0	
その他		15	18,617	—	—	15	18,617	
計	1,496	227,370	1	6,395	1,495	220,975		
宮城県	◎ 仙台塩釜	商船	2,908	4,469,172	108	1,781,137	2,800	2,688,035
		自動車航送船	122	472,067	0	0	122	472,067
		漁船	0	0	—	—	0	0
		避難船	0	0	—	—	0	0
		その他	37	46,686	—	—	37	46,686
計	3,067	4,987,925	108	1,781,137	2,959	3,206,788		
秋田県	○ 能代	商船	25	136,272	7	114,466	18	21,806
		自動車航送船	0	0	0	0	0	0
		漁船	0	0	—	—	0	0
		避難船	0	0	—	—	0	0
		その他	2	1,310	—	—	2	1,310
	計	27	137,582	7	114,466	20	23,116	
	○ 船川	商船	15	25,535	3	9,090	12	16,445
		自動車航送船	0	0	0	0	0	0
		漁船	22	1,120	—	—	22	1,120
		避難船	0	0	—	—	0	0
		その他	1	52	—	—	1	52
	計	38	26,707	3	9,090	35	17,617	
○ 秋田	商船	143	603,172	30	360,863	113	242,309	
	自動車航送船	52	1,069,042	0	0	52	1,069,042	
	漁船	2	151	—	—	2	151	
	避難船	0	0	—	—	0	0	
	その他	16	7,288	—	—	16	7,288	
計	213	1,679,653	30	360,863	183	1,318,790		
山形県	○ 酒田	商船	66	378,557	36	308,188	30	70,369
		自動車航送船	0	0	0	0	0	0
		漁船	96	2,335	—	—	96	2,335
		避難船	0	0	—	—	0	0
		その他	34	5,983	—	—	34	5,983
計	196	386,875	36	308,188	160	78,687		

(単位：隻・総トン)

都道府県	港湾	船舶区分	合計		外航		内航	
			隻数	総トン数	隻数	総トン数	隻数	総トン数
福島県	○ 相馬	商船	64	502,926	10	313,675	54	189,251
		自動車航送船	0	0	0	0	0	0
		漁船	0	0	—	—	0	0
		避難船	0	0	—	—	0	0
		その他	36	11,943	—	—	36	11,943
	計	100	514,869	10	313,675	90	201,194	
	○ 小名浜	商船	283	1,528,201	37	866,633	246	661,568
		自動車航送船	0	0	0	0	0	0
		漁船	65	1,639	—	—	65	1,639
		避難船	3	3,381	—	—	3	3,381
その他		93	32,588	—	—	93	32,588	
計	444	1,565,809	37	866,633	407	699,176		
茨城県	○ 茨城	商船	258	2,720,692	62	1,597,472	196	1,123,220
		自動車航送船	53	663,582	0	0	53	663,582
		漁船	81	2,592	—	—	81	2,592
		避難船	0	0	—	—	0	0
		その他	30	7,812	—	—	30	7,812
	計	422	3,394,678	62	1,597,472	360	1,797,206	
	○ 鹿島	商船	1,055	5,395,546	173	4,272,948	882	1,122,598
		自動車航送船	0	0	0	0	0	0
		漁船	0	0	—	—	0	0
		避難船	0	0	—	—	0	0
その他		0	0	—	—	0	0	
計	1,055	5,395,546	173	4,272,948	882	1,122,598		
千葉県	○ 木更津	商船	1,146	4,538,448	101	3,764,381	1,045	774,067
		自動車航送船	0	0	0	0	0	0
		漁船	0	0	—	—	0	0
		避難船	0	0	—	—	0	0
		その他	368	48,027	—	—	368	48,027
	計	1,514	4,586,475	101	3,764,381	1,413	822,094	
	◎ 千葉	商船	4,162	12,162,860	360	7,900,584	3,802	4,262,276
		自動車航送船	0	0	0	0	0	0
		漁船	0	0	—	—	0	0
		避難船	0	0	—	—	0	0
その他		305	64,340	—	—	305	64,340	
計	4,467	12,227,200	360	7,900,584	4,107	4,326,616		
東京都	☆ 東京	商船	1,747	13,862,626	421	10,594,473	1,326	3,268,153
		自動車航送船	31	382,584	0	0	31	382,584
		漁船	0	0	—	—	0	0
		避難船	0	0	—	—	0	0
		その他	150	160,289	—	—	150	160,289
計	1,928	14,405,499	421	10,594,473	1,507	3,811,026		
神奈川県	☆ 川崎	商船	1,710	7,280,833	215	5,412,748	1,495	1,868,085
		自動車航送船	0	0	0	0	0	0
		漁船	0	0	—	—	0	0
		避難船	0	0	—	—	0	0
		その他	0	0	—	—	0	0
	計	1,710	7,280,833	215	5,412,748	1,495	1,868,085	
	☆ 横浜	商船	2,596	23,011,256	792	20,349,952	1,804	2,661,304
		自動車航送船	0	0	0	0	0	0
		漁船	0	0	—	—	0	0
		避難船	0	0	—	—	0	0
その他		341	818,003	—	—	341	818,003	
計	2,937	23,829,259	792	20,349,952	2,145	3,479,307		

(単位：隻・総トン)

都道府県	港湾	船舶区分	合計		外航		内航	
			隻数	総トン数	隻数	総トン数	隻数	総トン数
神奈川県	○ 横須賀	商船	271	1,096,989	21	552,596	250	544,393
		自動車航送船	390	1,351,545	0	0	390	1,351,545
		漁船	6	114	—	—	6	114
		避難船	0	0	—	—	0	0
		その他	670	339,325	—	—	670	339,325
		計	1,337	2,787,973	21	552,596	1,316	2,235,377
新潟県	◎ 新潟	商船	474	1,769,374	85	1,395,900	389	373,474
		自動車航送船	236	2,480,804	0	0	236	2,480,804
		漁船	230	2,138	—	—	230	2,138
		避難船	0	0	—	—	0	0
		その他	69	27,610	—	—	69	27,610
		計	1,009	4,279,926	85	1,395,900	924	2,884,026
	柏崎	商船	17	9,634	1	1,637	16	7,997
		自動車航送船	0	0	0	0	0	0
		漁船	18	162	—	—	18	162
		避難船	0	0	—	—	0	0
		その他	26	11,474	—	—	26	11,474
		計	61	21,270	1	1,637	60	19,633
	○ 直江津	商船	65	534,870	33	475,810	32	59,060
		自動車航送船	63	359,226	0	0	63	359,226
		漁船	0	0	—	—	0	0
		避難船	0	0	—	—	0	0
		その他	18	3,234	—	—	18	3,234
		計	146	897,330	33	475,810	113	421,520
	姫川	商船	87	242,671	10	72,974	77	169,697
		自動車航送船	0	0	0	0	0	0
		漁船	35	392	—	—	35	392
		避難船	0	0	—	—	0	0
		その他	22	7,396	—	—	22	7,396
		計	144	250,459	10	72,974	134	177,485
○ 両津	商船	236	163,465	0	0	236	163,465	
	自動車航送船	154	866,119	0	0	154	866,119	
	漁船	4	418	—	—	4	418	
	避難船	8	22,173	—	—	8	22,173	
	その他	22	2,551	—	—	22	2,551	
	計	424	1,054,726	0	0	424	1,054,726	
○ 小木	商船	2	4,961	0	0	2	4,961	
	自動車航送船	63	359,226	0	0	63	359,226	
	漁船	0	0	—	—	0	0	
	避難船	0	0	—	—	0	0	
	その他	0	0	—	—	0	0	
	計	65	364,187	0	0	65	364,187	
富山県	◎ 伏木富山	商船	149	694,699	71	534,007	78	160,692
		自動車航送船	0	0	0	0	0	0
		漁船	117	1,109	—	—	117	1,109
		避難船	0	0	—	—	0	0
		その他	4	3,035	—	—	4	3,035
		計	270	698,843	71	534,007	199	164,836
石川県	○ 七尾	商船	32	335,771	14	310,814	18	24,957
		自動車航送船	0	0	0	0	0	0
		漁船	0	0	—	—	0	0
		避難船	7	7,056	—	—	7	7,056
		その他	23	3,132	—	—	23	3,132
		計	62	345,959	14	310,814	48	35,145

(単位：隻・総トン)

都道府県	港 湾	船舶区分	合 計		外 航		内 航	
			隻 数	総トン数	隻 数	総トン数	隻 数	総トン数
石川県	○ 金沢	商船	119	629,453	49	422,283	70	207,170
		自動車航送船	0	0	0	0	0	0
		漁船	2,885	59,655	—	—	2,885	59,655
		避難船	1	437	—	—	1	437
		その他	6	2,076	—	—	6	2,076
		計	3,011	691,621	49	422,283	2,962	269,338
福井県	福井	商船	128	113,704	3	17,631	125	96,073
		自動車航送船	0	0	0	0	0	0
		漁船	65	2,535	—	—	65	2,535
		避難船	1	499	—	—	1	499
		その他	8	2,189	—	—	8	2,189
		計	202	118,927	3	17,631	199	101,296
	○ 敦賀	商船	98	699,201	30	306,815	68	392,386
		自動車航送船	33	588,724	0	0	33	588,724
		漁船	12	1,286	—	—	12	1,286
		避難船	0	0	—	—	0	0
		その他	62	26,667	—	—	62	26,667
		計	205	1,315,878	30	306,815	175	1,009,063
	内浦	商船	25	31,101	2	15,160	23	15,941
		自動車航送船	0	0	0	0	0	0
		漁船	0	0	—	—	0	0
避難船		0	0	—	—	0	0	
その他		0	0	—	—	0	0	
計		25	31,101	2	15,160	23	15,941	
静岡県	沼津	商船	106	17,088	1	1,995	105	15,093
		自動車航送船	0	0	0	0	0	0
		漁船	87	7,481	—	—	87	7,481
		避難船	0	0	—	—	0	0
		その他	0	0	—	—	0	0
		計	193	24,569	1	1,995	192	22,574
	○ 田子の浦	商船	145	269,203	9	125,256	136	143,947
		自動車航送船	0	0	0	0	0	0
		漁船	0	0	—	—	0	0
		避難船	0	0	—	—	0	0
		その他	8	4,560	—	—	8	4,560
		計	153	273,763	9	125,256	144	148,507
	◎ 清水	商船	486	3,333,381	143	2,899,392	343	433,989
		自動車航送船	121	188,034	0	0	121	188,034
		漁船	5	1,979	—	—	5	1,979
		避難船	0	0	—	—	0	0
		その他	58	13,637	—	—	58	13,637
		計	670	3,537,031	143	2,899,392	527	637,639
	大井川	商船	125	125,885	3	3,849	122	122,036
		自動車航送船	0	0	0	0	0	0
		漁船	380	2,440	—	—	380	2,440
		避難船	0	0	—	—	0	0
		その他	0	0	—	—	0	0
		計	505	128,325	3	3,849	502	124,476
○ 御前崎	商船	80	688,566	17	476,235	63	212,331	
	自動車航送船	0	0	0	0	0	0	
	漁船	446	6,006	—	—	446	6,006	
	避難船	1	19	—	—	1	19	
	その他	107	11,402	—	—	107	11,402	
	計	634	705,993	17	476,235	617	229,758	

(単位：隻・総トン)

都道府県	港 湾	船舶区分	合 計		外 航		内 航	
			隻 数	総トン数	隻 数	総トン数	隻 数	総トン数
愛知県	○ 三河	商船	444	3,293,409	96	2,403,961	348	889,448
		自動車航送船	0	0	0	0	0	0
		漁船	542	3,043	—	—	542	3,043
		避難船	0	0	—	—	0	0
		その他	67	13,205	—	—	67	13,205
	計	1,053	3,309,657	96	2,403,961	957	905,696	
	○ 衣浦	商船	306	1,206,980	51	959,195	255	247,785
		自動車航送船	0	0	0	0	0	0
		漁船	256	3,105	—	—	256	3,105
		避難船	0	0	—	—	0	0
		その他	69	8,509	—	—	69	8,509
	計	631	1,218,594	51	959,195	580	259,399	
◎ 名古屋	商船	2,662	19,899,758	667	16,894,384	1,995	3,005,374	
	自動車航送船	20	315,603	0	0	20	315,603	
	漁船	0	0	—	—	0	0	
	避難船	0	0	—	—	0	0	
	その他	124	28,633	—	—	124	28,633	
計	2,806	20,243,994	667	16,894,384	2,139	3,349,610		
三重県	◎ 四日市	商船	1,398	5,352,907	145	4,109,936	1,253	1,242,971
		自動車航送船	0	0	0	0	0	0
		漁船	0	0	—	—	0	0
		避難船	0	0	—	—	0	0
		その他	93	12,125	—	—	93	12,125
	計	1,491	5,365,032	145	4,109,936	1,346	1,255,096	
	○ 津松阪	商船	122	101,536	5	23,717	117	77,819
		自動車航送船	140	18,362	0	0	140	18,362
		漁船	896	3,130	—	—	896	3,130
		避難船	0	0	—	—	0	0
		その他	5	1,590	—	—	5	1,590
	計	1,163	124,618	5	23,717	1,158	100,901	
	吉津	商船	38	42,294	0	0	38	42,294
		自動車航送船	0	0	0	0	0	0
		漁船	175	2,540	—	—	175	2,540
		避難船	0	0	—	—	0	0
		その他	0	0	—	—	0	0
	計	213	44,834	0	0	213	44,834	
	○ 尾鷲	商船	32	22,946	0	0	32	22,946
		自動車航送船	0	0	0	0	0	0
		漁船	531	4,250	—	—	531	4,250
避難船		0	0	—	—	0	0	
その他		55	5,032	—	—	55	5,032	
計	618	32,228	0	0	618	32,228		
鵜殿	商船	62	27,611	2	998	60	26,613	
	自動車航送船	0	0	0	0	0	0	
	漁船	19	145	—	—	19	145	
	避難船	0	0	—	—	0	0	
	その他	0	0	—	—	0	0	
計	81	27,756	2	998	79	26,758		
京都府	○ 舞鶴	商船	70	477,733	27	354,286	43	123,447
		自動車航送船	32	516,592	4	45,912	28	470,680
		漁船	165	4,511	—	—	165	4,511
		避難船	0	0	—	—	0	0
		その他	119	64,568	—	—	119	64,568
計	386	1,063,404	31	400,198	355	663,206		

(単位：隻・総トン)

都道府県	港湾	船舶区分	合計		外航		内航	
			隻数	総トン数	隻数	総トン数	隻数	総トン数
京都府	宮津	商船	7	34,685	2	32,282	5	2,403
		自動車航送船	0	0	0	0	0	0
		漁船	0	0	—	—	0	0
		避難船	0	0	—	—	0	0
		その他	0	0	—	—	0	0
		計	7	34,685	2	32,282	5	2,403
大阪府	泉州	商船	503	118,818	0	0	503	118,818
		自動車航送船	0	0	0	0	0	0
		漁船	0	0	—	—	0	0
		避難船	0	0	—	—	0	0
		その他	0	0	—	—	0	0
		計	503	118,818	0	0	503	118,818
	○ 阪南	商船	149	180,663	7	78,168	142	102,495
		自動車航送船	0	0	0	0	0	0
		漁船	293	2,344	—	—	293	2,344
		避難船	0	0	—	—	0	0
		その他	120	92,151	—	—	120	92,151
		計	562	275,158	7	78,168	555	196,990
	◎ 堺泉北	商船	2,567	6,773,436	172	4,288,476	2,395	2,484,960
		自動車航送船	31	492,807	0	0	31	492,807
		漁船	0	0	—	—	0	0
		避難船	0	0	—	—	0	0
		その他	191	73,348	—	—	191	73,348
		計	2,789	7,339,591	172	4,288,476	2,617	3,051,115
	☆ 大阪	商船	1,730	7,474,187	429	6,189,917	1,301	1,284,270
		自動車航送船	181	2,166,068	20	383,213	161	1,782,855
		漁船	0	0	—	—	0	0
		避難船	0	0	—	—	0	0
		その他	32	15,592	—	—	32	15,592
		計	1,943	9,655,847	449	6,573,130	1,494	3,082,717
兵庫県	○ 尼崎西宮芦屋	商船	386	315,437	16	23,954	370	291,483
		自動車航送船	0	0	0	0	0	0
		漁船	0	0	—	—	0	0
		避難船	0	0	—	—	0	0
		その他	108	4,905	—	—	108	4,905
		計	494	320,342	16	23,954	478	296,388
	☆ 神戸	商船	2,356	12,891,778	531	10,888,784	1,825	2,002,994
		自動車航送船	236	1,858,816	0	0	236	1,858,816
		漁船	0	0	—	—	0	0
		避難船	0	0	—	—	0	0
		その他	320	80,897	—	—	320	80,897
		計	2,912	14,831,491	531	10,888,784	2,381	3,942,707
	明石	商船	1,071	116,384	0	0	1,071	116,384
		自動車航送船	0	0	0	0	0	0
		漁船	0	0	—	—	0	0
		避難船	0	0	—	—	0	0
		その他	0	0	—	—	0	0
		計	1,071	116,384	0	0	1,071	116,384
	○ 東播磨	商船	1,053	1,831,283	67	1,218,275	986	613,008
		自動車航送船	0	0	0	0	0	0
		漁船	0	0	—	—	0	0
		避難船	0	0	—	—	0	0
		その他	32	21,707	—	—	32	21,707
		計	1,085	1,852,990	67	1,218,275	1,018	634,715

(単位：隻・総トン)

都道府県	港 湾	船舶区分	合 計		外 航		内 航	
			隻 数	総トン数	隻 数	総トン数	隻 数	総トン数
兵庫県	◎ 姫路	商船	2,123	2,170,314	56	1,605,833	2,067	564,481
		自動車航送船	209	271,830	0	0	209	271,830
		漁船	0	0	—	—	0	0
		避難船	0	0	—	—	0	0
		その他	62	12,098	—	—	62	12,098
		計	2,394	2,454,242	56	1,605,833	2,338	848,409
	赤穂	商船	263	616,042	3	29,997	260	586,045
		自動車航送船	0	0	0	0	0	0
		漁船	0	0	—	—	0	0
		避難船	0	0	—	—	0	0
その他		0	0	—	—	0	0	
計	263	616,042	3	29,997	260	586,045		
和歌山県	新宮	商船	59	49,362	1	10,944	58	38,418
		自動車航送船	0	0	0	0	0	0
		漁船	0	0	—	—	0	0
		避難船	0	0	—	—	0	0
		その他	2	996	—	—	2	996
		計	61	50,358	1	10,944	60	39,414
	○ 日高	商船	30	32,033	0	0	30	32,033
		自動車航送船	0	0	0	0	0	0
		漁船	0	0	—	—	0	0
		避難船	0	0	—	—	0	0
		その他	1	213	—	—	1	213
	計	31	32,246	0	0	31	32,246	
	◎ 和歌山下津	商船	646	2,657,781	63	2,058,417	583	599,364
		自動車航送船	237	619,052	0	0	237	619,052
		漁船	0	0	—	—	0	0
避難船		0	0	—	—	0	0	
その他		23	5,376	—	—	23	5,376	
計		906	3,282,209	63	2,058,417	843	1,223,792	
鳥取県	○ 鳥取	商船	27	46,511	2	20,406	25	26,105
		自動車航送船	0	0	0	0	0	0
		漁船	36	3,630	—	—	36	3,630
		避難船	2	517	—	—	2	517
		その他	13	773	—	—	13	773
		計	78	51,431	2	20,406	76	31,025
	○ 境	商船	206	760,478	37	649,583	169	110,895
		自動車航送船	30	70,290	0	0	30	70,290
		漁船	496	29,773	—	—	496	29,773
		避難船	0	0	—	—	0	0
その他		128	22,447	—	—	128	22,447	
計	860	882,988	37	649,583	823	233,405		
島根県	○ 浜田	商船	44	103,316	9	45,407	35	57,909
		自動車航送船	0	0	0	0	0	0
		漁船	0	0	—	—	0	0
		避難船	3	3,401	—	—	3	3,401
		その他	25	18,023	—	—	25	18,023
		計	72	124,740	9	45,407	63	79,333
	○ 三隅	商船	14	57,766	1	50,794	13	6,972
		自動車航送船	0	0	0	0	0	0
		漁船	0	0	—	—	0	0
		避難船	0	0	—	—	0	0
その他	1	198	—	—	1	198		
計	15	57,964	1	50,794	14	7,170		

(単位：隻・総トン)

都道府県	港 湾	船舶区分	合 計		外 航		内 航	
			隻 数	総トン数	隻 数	総トン数	隻 数	総トン数
島根県	○ 西郷	商船	132	24,387	0	0	132	24,387
		自動車航送船	90	212,370	0	0	90	212,370
		漁船	0	0	—	—	0	0
		避難船	19	1,291	—	—	19	1,291
		その他	13	2,342	—	—	13	2,342
		計	254	240,390	0	0	254	240,390
岡山県	東備	商船	283	33,842	15	24,263	268	9,579
		自動車航送船	348	158,357	0	0	348	158,357
		漁船	115	886	—	—	115	886
		避難船	0	0	—	—	0	0
		その他	0	0	—	—	0	0
		計	746	193,085	15	24,263	731	168,822
	○ 岡山	商船	167	63,727	1	1,660	166	62,067
		自動車航送船	403	353,802	0	0	403	353,802
		漁船	0	0	—	—	0	0
		避難船	0	0	—	—	0	0
		その他	0	0	—	—	0	0
		計	570	417,529	1	1,660	569	415,869
	○ 宇野	商船	836	1,233,581	6	25,533	830	1,208,048
		自動車航送船	1,037	859,716	0	0	1,037	859,716
		漁船	0	0	—	—	0	0
		避難船	0	0	—	—	0	0
		その他	21	7,728	—	—	21	7,728
		計	1,894	2,101,025	6	25,533	1,888	2,075,492
	◎ 水島	商船	2,607	9,642,329	305	5,790,474	2,302	3,851,855
		自動車航送船	0	0	0	0	0	0
		漁船	0	0	—	—	0	0
		避難船	0	0	—	—	0	0
		その他	142	72,345	—	—	142	72,345
		計	2,749	9,714,674	305	5,790,474	2,444	3,924,200
笠岡	商船	432	41,436	4	5,813	428	35,623	
	自動車航送船	275	48,380	0	0	275	48,380	
	漁船	0	0	—	—	0	0	
	避難船	0	0	—	—	0	0	
	その他	1	132	—	—	1	132	
	計	708	89,948	4	5,813	704	84,135	
広島県	○ 福山	商船	699	3,380,239	165	2,804,866	534	575,373
		自動車航送船	151	14,949	0	0	151	14,949
		漁船	100	1,000	—	—	100	1,000
		避難船	0	0	—	—	0	0
		その他	2	28	—	—	2	28
		計	952	3,396,216	165	2,804,866	787	591,350
	○ 尾道糸崎	商船	2,178	229,307	6	79,283	2,172	150,024
		自動車航送船	484	100,434	0	0	484	100,434
		漁船	111	555	—	—	111	555
		避難船	0	0	—	—	0	0
		その他	494	30,452	—	—	494	30,452
		計	3,267	360,748	6	79,283	3,261	281,465
	竹原	商船	659	228,903	4	185,196	655	43,707
		自動車航送船	1,132	367,349	0	0	1,132	367,349
		漁船	0	0	—	—	0	0
		避難船	9	499	—	—	9	499
		その他	9	1,738	—	—	9	1,738
		計	1,809	598,489	4	185,196	1,805	413,293

(単位：隻・総トン)

都道府県	港 湾	船舶区分	合 計		外 航		内 航	
			隻 数	総トン数	隻 数	総トン数	隻 数	総トン数
広島県	○ 呉	商船	1,755	1,032,440	33	630,500	1,722	401,940
		自動車航送船	836	443,970	0	0	836	443,970
		漁船	0	0	—	—	0	0
		避難船	0	0	—	—	0	0
		その他	120	237,498	—	—	120	237,498
		計	2,711	1,713,908	33	630,500	2,678	1,083,408
	◎ 広島	商船	2,407	3,150,638	100	1,903,998	2,307	1,246,640
		自動車航送船	1,479	650,254	0	0	1,479	650,254
		漁船	0	0	—	—	0	0
		避難船	0	0	—	—	0	0
		その他	44	14,153	—	—	44	14,153
		計	3,930	3,815,045	100	1,903,998	3,830	1,911,047
	大竹	商船	106	116,654	10	69,405	96	47,249
		自動車航送船	149	14,369	0	0	149	14,369
		漁船	0	0	—	—	0	0
		避難船	0	0	—	—	0	0
		その他	0	0	—	—	0	0
		計	255	131,023	10	69,405	245	61,618
	鹿川	商船	29	129,042	1	60,193	28	68,849
		自動車航送船	0	0	0	0	0	0
漁船		0	0	—	—	0	0	
避難船		0	0	—	—	0	0	
その他		0	0	—	—	0	0	
	計	29	129,042	1	60,193	28	68,849	
山口県	◎ 下関	商船	2,451	541,982	77	361,079	2,374	180,903
		自動車航送船	40	326,285	40	326,285	0	0
		漁船	360	37,725	—	—	360	37,725
		避難船	0	0	—	—	0	0
		その他	74	49,402	—	—	74	49,402
		計	2,925	955,394	117	687,364	2,808	268,030
	○ 小野田	商船	207	211,903	3	10,629	204	201,274
		自動車航送船	0	0	0	0	0	0
		漁船	0	0	—	—	0	0
		避難船	0	0	—	—	0	0
		その他	5	13,221	—	—	5	13,221
		計	212	225,124	3	10,629	209	214,495
	○ 宇部	商船	1,129	1,822,425	30	801,126	1,099	1,021,299
		自動車航送船	0	0	0	0	0	0
		漁船	0	0	—	—	0	0
		避難船	0	0	—	—	0	0
		その他	17	27,987	—	—	17	27,987
		計	1,146	1,850,412	30	801,126	1,116	1,049,286
	○ 三田尻中関	商船	287	1,219,717	47	1,084,029	240	135,688
		自動車航送船	0	0	0	0	0	0
漁船		0	0	—	—	0	0	
避難船		0	0	—	—	0	0	
その他		35	7,456	—	—	35	7,456	
	計	322	1,227,173	47	1,084,029	275	143,144	
◎ 徳山下松	商船	1,777	3,014,627	118	1,546,219	1,659	1,468,408	
	自動車航送船	151	109,475	0	0	151	109,475	
	漁船	0	0	—	—	0	0	
	避難船	0	0	—	—	0	0	
	その他	16	43,193	—	—	16	43,193	
	計	1,944	3,167,295	118	1,546,219	1,826	1,621,076	

(単位：隻・総トン)

都道府県	港湾	船舶区分	合計		外航		内航	
			隻数	総トン数	隻数	総トン数	隻数	総トン数
山口県	平生	商船	51	30,538	2	19,776	49	10,762
		自動車航送船	0	0	0	0	0	0
		漁船	0	0	—	—	0	0
		避難船	0	0	—	—	0	0
		その他	2	388	—	—	2	388
		計	53	30,926	2	19,776	51	11,150
	柳井	商船	66	109,026	1	105,010	65	4,016
		自動車航送船	430	238,825	0	0	430	238,825
		漁船	0	0	—	—	0	0
		避難船	0	0	—	—	0	0
		その他	3	665	—	—	3	665
		計	499	348,516	1	105,010	498	243,506
○岩国	商船	597	1,178,134	52	520,409	545	657,725	
	自動車航送船	0	0	0	0	0	0	
	漁船	2	39	—	—	2	39	
	避難船	0	0	—	—	0	0	
	その他	13	2,719	—	—	13	2,719	
	計	612	1,180,892	52	520,409	560	660,483	
徳島県	○徳島小松島	商船	159	324,319	19	271,469	140	52,850
		自動車航送船	263	939,977	0	0	263	939,977
		漁船	0	0	—	—	0	0
		避難船	0	0	—	—	0	0
		その他	0	0	—	—	0	0
		計	422	1,264,296	19	271,469	403	992,827
	○橘	商船	191	566,783	12	491,476	179	75,307
		自動車航送船	0	0	0	0	0	0
		漁船	0	0	—	—	0	0
		避難船	0	0	—	—	0	0
		その他	0	0	—	—	0	0
		計	191	566,783	12	491,476	179	75,307
香川県	詫間	商船	564	78,808	12	44,422	552	34,386
		自動車航送船	0	0	0	0	0	0
		漁船	0	0	—	—	0	0
		避難船	0	0	—	—	0	0
		その他	7	2,903	—	—	7	2,903
		計	571	81,711	12	44,422	559	37,289
	多度津	商船	68	13,215	5	2,293	63	10,922
		自動車航送船	144	12,672	0	0	144	12,672
		漁船	0	0	—	—	0	0
		避難船	0	0	—	—	0	0
		その他	5	2,719	—	—	5	2,719
		計	217	28,606	5	2,293	212	26,313
	丸亀	商船	627	154,149	1	4,533	626	149,616
		自動車航送船	241	81,913	0	0	241	81,913
		漁船	0	0	—	—	0	0
		避難船	0	0	—	—	0	0
		その他	122	6,491	—	—	122	6,491
		計	990	242,553	1	4,533	989	238,020
	○坂出	商船	817	1,461,418	27	639,400	790	822,018
		自動車航送船	0	0	0	0	0	0
漁船		0	0	—	—	0	0	
避難船		0	0	—	—	0	0	
その他		254	24,023	—	—	254	24,023	
計		1,071	1,485,441	27	639,400	1,044	846,041	

(単位：隻・総トン)

都道府県	港湾	船舶区分	合計		外航		内航	
			隻数	総トン数	隻数	総トン数	隻数	総トン数
香川県	○ 高松	商船	1,954	343,926	25	138,613	1,929	205,313
		自動車航送船	1,674	1,725,015	0	0	1,674	1,725,015
		漁船	12	2,581	—	—	12	2,581
		避難船	0	0	—	—	0	0
		その他	119	87,415	—	—	119	87,415
	計	3,759	2,158,937	25	138,613	3,734	2,020,324	
	風戸	商船	189	228,425	8	182,338	181	46,087
		自動車航送船	200	127,000	0	0	200	127,000
		漁船	0	0	—	—	0	0
		避難船	0	0	—	—	0	0
その他		36	35,784	—	—	36	35,784	
計	425	391,209	8	182,338	417	208,871		
愛媛県	○ 宇和島	商船	184	39,059	1	10,944	183	28,115
		自動車航送船	0	0	0	0	0	0
		漁船	1,582	29,990	—	—	1,582	29,990
		避難船	0	0	—	—	0	0
		その他	103	4,918	—	—	103	4,918
	計	1,869	73,967	1	10,944	1,868	63,023	
	○ 松山	商船	1,072	626,890	34	186,431	1,038	440,459
		自動車航送船	914	692,798	0	0	914	692,798
		漁船	0	0	—	—	0	0
		避難船	0	0	—	—	0	0
		その他	24	8,760	—	—	24	8,760
	計	2,010	1,328,448	34	186,431	1,976	1,142,017	
	○ 今治	商船	685	180,588	20	115,769	665	64,819
		自動車航送船	231	47,091	0	0	231	47,091
		漁船	8	1,584	—	—	8	1,584
		避難船	0	0	—	—	0	0
		その他	384	43,234	—	—	384	43,234
	計	1,308	272,497	20	115,769	1,288	156,728	
	○ 東予	商船	631	633,670	34	337,827	597	295,843
		自動車航送船	31	308,297	0	0	31	308,297
		漁船	0	0	—	—	0	0
		避難船	0	0	—	—	0	0
		その他	290	514,903	—	—	290	514,903
	計	952	1,456,870	34	337,827	918	1,119,043	
	○ 新居浜	商船	502	511,506	26	250,886	476	260,620
		自動車航送船	494	393,105	0	0	494	393,105
		漁船	0	0	—	—	0	0
避難船		0	0	—	—	0	0	
その他		24	1,821	—	—	24	1,821	
計	1,020	906,432	26	250,886	994	655,546		
○ 三島川之江	商船	381	991,424	56	688,274	325	303,150	
	自動車航送船	0	0	0	0	0	0	
	漁船	0	0	—	—	0	0	
	避難船	0	0	—	—	0	0	
	その他	50	9,854	—	—	50	9,854	
計	431	1,001,278	56	688,274	375	313,004		
高知県	○ 高知	商船	192	479,328	13	245,245	179	234,083
		自動車航送船	0	0	0	0	0	0
		漁船	129	1,382	—	—	129	1,382
		避難船	1	734	—	—	1	734
		その他	29	28,439	—	—	29	28,439
計	351	509,883	13	245,245	338	264,638		

(単位：隻・総トン)

都道府県	港 湾	船舶区分	合 計		外 航		内 航	
			隻 数	総トン数	隻 数	総トン数	隻 数	総トン数
高知県	○ 須崎	商船	244	794,873	18	256,280	226	538,593
		自動車航送船	0	0	0	0	0	0
		漁船	2	363	—	—	2	363
		避難船	5	2,581	—	—	5	2,581
		その他	0	0	—	—	0	0
	計	251	797,817	18	256,280	233	541,537	
	○ 宿毛湾	商船	68	6,955	0	0	68	6,955
		自動車航送船	90	89,910	0	0	90	89,910
		漁船	2	18	—	—	2	18
		避難船	0	0	—	—	0	0
その他		1	3,050	—	—	1	3,050	
計	161	99,933	0	0	161	99,933		
福岡県	◎ 博多	商船	2,079	6,980,693	397	5,454,214	1,682	1,526,479
		自動車航送船	216	330,850	0	0	216	330,850
		漁船	219	7,998	—	—	219	7,998
		避難船	0	0	—	—	0	0
		その他	36	18,299	—	—	36	18,299
	計	2,550	7,337,840	397	5,454,214	2,153	1,883,626	
	◎ 北九州	商船	4,086	6,188,550	361	4,808,262	3,725	1,380,288
		自動車航送船	182	2,138,999	0	0	182	2,138,999
		漁船	22	110	—	—	22	110
		避難船	0	0	—	—	0	0
		その他	333	184,005	—	—	333	184,005
	計	4,623	8,511,664	361	4,808,262	4,262	3,703,402	
	○ 苅田	商船	855	3,107,624	60	1,471,189	795	1,636,435
		自動車航送船	0	0	0	0	0	0
		漁船	0	0	—	—	0	0
		避難船	0	0	—	—	0	0
		その他	10	2,601	—	—	10	2,601
	計	865	3,110,225	60	1,471,189	805	1,639,036	
○ 三池	商船	238	199,885	15	79,976	223	119,909	
	自動車航送船	0	0	0	0	0	0	
	漁船	0	0	—	—	0	0	
	避難船	0	0	—	—	0	0	
	その他	0	0	—	—	0	0	
計	238	199,885	15	79,976	223	119,909		
佐賀県	○ 伊万里	商船	388	242,696	29	171,750	359	70,946
		自動車航送船	0	0	0	0	0	0
		漁船	0	0	—	—	0	0
		避難船	0	0	—	—	0	0
		その他	2	424	—	—	2	424
	計	390	243,120	29	171,750	361	71,370	
	○ 唐津	商船	115	125,660	2	48,184	113	77,476
		自動車航送船	142	124,377	0	0	142	124,377
		漁船	23	6,673	—	—	23	6,673
		避難船	0	0	—	—	0	0
その他		26	3,750	—	—	26	3,750	
計	306	260,460	2	48,184	304	212,276		
長崎県	島原	商船	138	12,325	1	2,690	137	9,635
		自動車航送船	488	596,943	0	0	488	596,943
		漁船	0	0	—	—	0	0
		避難船	0	0	—	—	0	0
		その他	0	0	—	—	0	0
計	626	609,268	1	2,690	625	606,578		

(単位：隻・総トン)

都道府県	港 湾	船舶区分	合 計		外 航		内 航	
			隻 数	総トン数	隻 数	総トン数	隻 数	総トン数
長崎県	○ 長崎	商船	1,320	2,146,689	37	1,909,233	1,283	237,456
		自動車航送船	77	120,675	0	0	77	120,675
		漁船	0	0	—	—	0	0
		避難船	0	0	—	—	0	0
		その他	40	14,375	—	—	40	14,375
	計	1,437	2,281,739	37	1,909,233	1,400	372,506	
	○ 佐世保	商船	1,017	413,177	12	313,574	1,005	99,603
		自動車航送船	290	156,487	0	0	290	156,487
		漁船	85	6,810	—	—	85	6,810
		避難船	0	0	—	—	0	0
		その他	204	333,273	—	—	204	333,273
	計	1,596	909,747	12	313,574	1,584	596,173	
	松浦	商船	84	549,905	19	513,200	65	36,705
		自動車航送船	116	18,792	0	0	116	18,792
		漁船	754	7,713	—	—	754	7,713
		避難船	0	0	—	—	0	0
		その他	0	0	—	—	0	0
	計	954	576,410	19	513,200	935	63,210	
○ 厳原	商船	62	11,272	34	4,272	28	7,000	
	自動車航送船	176	199,796	0	0	176	199,796	
	漁船	2,618	166,088	—	—	2,618	166,088	
	避難船	0	0	—	—	0	0	
	その他	4	849	—	—	4	849	
計	2,860	378,005	34	4,272	2,826	373,733		
○ 郷ノ浦	商船	59	30,627	0	0	59	30,627	
	自動車航送船	312	191,676	0	0	312	191,676	
	漁船	1,030	10,156	—	—	1,030	10,156	
	避難船	0	0	—	—	0	0	
	その他	9	5,698	—	—	9	5,698	
計	1,410	238,157	0	0	1,410	238,157		
○ 福江	商船	491	112,170	0	0	491	112,170	
	自動車航送船	224	206,858	0	0	224	206,858	
	漁船	70	559	—	—	70	559	
	避難船	1	380	—	—	1	380	
	その他	224	8,253	—	—	224	8,253	
計	1,010	328,220	0	0	1,010	328,220		
松島	商船	722	173,748	2	92,589	720	81,159	
	自動車航送船	181	49,009	0	0	181	49,009	
	漁船	0	0	—	—	0	0	
	避難船	0	0	—	—	0	0	
	その他	6	3,251	—	—	6	3,251	
計	909	226,008	2	92,589	907	133,419		
熊本県	水俣	商船	200	56,625	4	49,250	196	7,375
		自動車航送船	0	0	0	0	0	0
		漁船	0	0	—	—	0	0
		避難船	0	0	—	—	0	0
		その他	0	0	—	—	0	0
	計	200	56,625	4	49,250	196	7,375	
	○ 八代	商船	219	623,265	39	401,540	180	221,725
		自動車航送船	0	0	0	0	0	0
		漁船	0	0	—	—	0	0
		避難船	0	0	—	—	0	0
その他		54	16,495	—	—	54	16,495	
計	273	639,760	39	401,540	234	238,220		

(単位：隻・総トン)

都道府県	港 湾	船舶区分	合 計		外 航		内 航	
			隻 数	総トン数	隻 数	総トン数	隻 数	総トン数
熊本県	○ 三角	商船	211	23,209	1	1,597	210	21,612
		自動車航送船	0	0	0	0	0	0
		漁船	18	324	—	—	18	324
		避難船	0	0	—	—	0	0
		その他	132	6,622	—	—	132	6,622
	計	361	30,155	1	1,597	360	28,558	
	○ 熊本	商船	66	119,623	13	47,912	53	71,711
		自動車航送船	487	594,374	0	0	487	594,374
		漁船	0	0	—	—	0	0
		避難船	0	0	—	—	0	0
その他		3	1,150	—	—	3	1,150	
計	556	715,147	13	47,912	543	667,235		
大分県	○ 中津	商船	101	321,343	1	1,125	100	320,218
		自動車航送船	0	0	0	0	0	0
		漁船	0	0	—	—	0	0
		避難船	0	0	—	—	0	0
		その他	1	197	—	—	1	197
	計	102	321,540	1	1,125	101	320,415	
	○ 別府	商船	0	0	0	0	0	0
		自動車航送船	213	744,507	0	0	213	744,507
		漁船	0	0	—	—	0	0
		避難船	0	0	—	—	0	0
		その他	8	7,108	—	—	8	7,108
	計	221	751,615	0	0	221	751,615	
	○ 大分	商船	1,796	5,346,971	180	4,030,288	1,616	1,316,683
		自動車航送船	31	346,503	0	0	31	346,503
		漁船	0	0	—	—	0	0
		避難船	0	0	—	—	0	0
		その他	754	93,029	—	—	754	93,029
	計	2,581	5,786,503	180	4,030,288	2,401	1,756,215	
	佐賀関	商船	115	352,597	18	302,547	97	50,050
		自動車航送船	481	431,395	0	0	481	431,395
		漁船	0	0	—	—	0	0
避難船		0	0	—	—	0	0	
その他		0	0	—	—	0	0	
計	596	783,992	18	302,547	578	481,445		
○ 津久見	商船	937	937,190	6	73,193	931	863,997	
	自動車航送船	0	0	0	0	0	0	
	漁船	0	0	—	—	0	0	
	避難船	0	0	—	—	0	0	
	その他	0	0	—	—	0	0	
計	937	937,190	6	73,193	931	863,997		
○ 佐伯	商船	120	44,699	6	27,553	114	17,146	
	自動車航送船	90	89,910	0	0	90	89,910	
	漁船	630	8,680	—	—	630	8,680	
	避難船	0	0	—	—	0	0	
	その他	3	2,194	—	—	3	2,194	
計	843	145,483	6	27,553	837	117,930		
宮崎県	○ 細島	商船	169	491,853	27	283,172	142	208,681
		自動車航送船	0	0	0	0	0	0
		漁船	101	1,282	—	—	101	1,282
		避難船	0	0	—	—	0	0
		その他	1	8,900	—	—	1	8,900
計	271	502,035	27	283,172	244	218,863		

(単位：隻・総トン)

都道府県	港湾	船舶区分	合計		外航		内航		
			隻数	総トン数	隻数	総トン数	隻数	総トン数	
宮崎県	○ 宮崎	商船	127	116,908	0	0	127	116,908	
		自動車航送船	27	322,167	0	0	27	322,167	
		漁船	94	1,081	—	—	94	1,081	
		避難船	3	989	—	—	3	989	
		その他	4	3,524	—	—	4	3,524	
		計	255	444,669	0	0	255	444,669	
	○ 油津	商船	47	369,433	9	213,277	38	156,156	
		自動車航送船	0	0	0	0	0	0	
		漁船	82	984	—	—	82	984	
		避難船	8	2,588	—	—	8	2,588	
		その他	8	934	—	—	8	934	
		計	145	373,939	9	213,277	136	160,662	
	鹿児島県	○ 志布志	商船	218	836,039	71	776,327	147	59,712
			自動車航送船	51	588,789	0	0	51	588,789
漁船			0	0	—	—	0	0	
避難船			0	0	—	—	0	0	
その他			3	1,663	—	—	3	1,663	
計			272	1,426,491	71	776,327	201	650,164	
加治木		商船	56	50,288	2	1,498	54	48,790	
		自動車航送船	0	0	0	0	0	0	
		漁船	0	0	—	—	0	0	
		避難船	0	0	—	—	0	0	
		その他	0	0	—	—	0	0	
		計	56	50,288	2	1,498	54	48,790	
○ 鹿児島		商船	641	1,194,007	19	694,673	622	499,334	
		自動車航送船	2,345	3,063,099	0	0	2,345	3,063,099	
		漁船	178	4,189	—	—	178	4,189	
		避難船	0	0	—	—	0	0	
		その他	1	1,846	—	—	1	1,846	
		計	3,165	4,263,141	19	694,673	3,146	3,568,468	
喜入		商船	38	3,470,289	16	2,282,377	22	1,187,912	
		自動車航送船	0	0	0	0	0	0	
		漁船	0	0	—	—	0	0	
		避難船	0	0	—	—	0	0	
		その他	0	0	—	—	0	0	
		計	38	3,470,289	16	2,282,377	22	1,187,912	
○ 川内	商船	133	129,881	13	89,306	120	40,575		
	自動車航送船	0	0	0	0	0	0		
	漁船	204	2,040	—	—	204	2,040		
	避難船	0	0	—	—	0	0		
	その他	0	0	—	—	0	0		
	計	337	131,921	13	89,306	324	42,615		
米之津	商船	10	3,790	0	0	10	3,790		
	自動車航送船	0	0	0	0	0	0		
	漁船	0	0	—	—	0	0		
	避難船	0	0	—	—	0	0		
	その他	0	0	—	—	0	0		
	計	10	3,790	0	0	10	3,790		
○ 西之表	商船	316	139,437	0	0	316	139,437		
	自動車航送船	81	140,943	0	0	81	140,943		
	漁船	0	0	—	—	0	0		
	避難船	5	1,559	—	—	5	1,559		
	その他	10	1,950	—	—	10	1,950		
	計	412	283,889	0	0	412	283,889		

(単位：隻・総トン)

都道府県	港 湾	船舶区分	合 計		外 航		内 航	
			隻 数	総トン数	隻 数	総トン数	隻 数	総トン数
鹿児島県	宮之浦(屋久島町)	商船	142	149,123	1	1,070	141	148,053
		自動車航送船	103	166,765	0	0	103	166,765
		漁船	2	160	—	—	2	160
		避難船	0	0	—	—	0	0
		その他	4	1,879	—	—	4	1,879
		計	251	317,927	1	1,070	250	316,857
	○ 名瀬	商船	42	46,084	0	0	42	46,084
		自動車航送船	198	1,038,959	0	0	198	1,038,959
		漁船	0	0	—	—	0	0
		避難船	0	0	—	—	0	0
その他		0	0	—	—	0	0	
計	240	1,085,043	0	0	240	1,085,043		
沖縄県	○ 金武湾	商船	76	562,314	8	388,345	68	173,969
		自動車航送船	0	0	0	0	0	0
		漁船	0	0	—	—	0	0
		避難船	0	0	—	—	0	0
		その他	0	0	—	—	0	0
		計	76	562,314	8	388,345	68	173,969
	○ 中城湾	商船	183	170,361	2	26,813	181	143,548
		自動車航送船	89	12,104	0	0	89	12,104
		漁船	0	0	—	—	0	0
		避難船	0	0	—	—	0	0
		その他	104	65,959	—	—	104	65,959
	計	376	248,424	2	26,813	374	221,611	
	○ 那覇	商船	426	2,916,709	64	2,133,215	362	783,494
		自動車航送船	191	369,491	0	0	191	369,491
		漁船	2	998	—	—	2	998
		避難船	0	0	—	—	0	0
		その他	92	62,237	—	—	92	62,237
		計	711	3,349,435	64	2,133,215	647	1,216,220
	本部	商船	276	184,164	2	10,642	274	173,522
		自動車航送船	192	496,316	0	0	192	496,316
		漁船	159	2,525	—	—	159	2,525
		避難船	0	0	—	—	0	0
		その他	103	1,846	—	—	103	1,846
		計	730	684,851	2	10,642	728	674,209
	○ 運天	商船	8	5,736	0	0	8	5,736
		自動車航送船	121	104,376	0	0	121	104,376
		漁船	0	0	—	—	0	0
		避難船	5	4,715	—	—	5	4,715
その他		1	105	—	—	1	105	
計		135	114,932	0	0	135	114,932	
○ 平良	商船	88	192,414	0	0	88	192,414	
	自動車航送船	20	9,140	0	0	20	9,140	
	漁船	0	0	—	—	0	0	
	避難船	0	0	—	—	0	0	
	その他	10	4,812	—	—	10	4,812	
	計	118	206,366	0	0	118	206,366	
○ 石垣	商船	3,577	969,959	19	757,197	3,558	212,762	
	自動車航送船	189	16,422	0	0	189	16,422	
	漁船	0	0	—	—	0	0	
	避難船	0	0	—	—	0	0	
	その他	45	6,277	—	—	45	6,277	
	計	3,811	992,658	19	757,197	3,792	235,461	

第3表

海上出入貨物表

[注]

(1) 港湾名の頭書は次のとおりである。

☆印 国際戦略港湾

◎印 国際拠点港湾

○印 重要港湾

無印 地方港湾

(2) 「一般」とは、自動車航送船以外をいい、そのうちコンテナとシャーシは内数として別掲した。

また、オンシャーシの数値についてはシャーシの内数である。

(単位：トン)

都道府県	港湾	種別	合計	輸出	輸入	移出	移入	
合計		一般	185,519,029	23,873,109	79,524,030	41,846,211	40,275,679	
		(内 コンテナ)	(23,389,753)	(8,460,403)	(12,396,526)	(1,248,397)	(1,284,427)	
		(内 シャーシ)	(6,773,742)	(49,283)	(57,411)	(3,300,638)	(3,366,410)	
		(内 オシャーシ)	(279,809)	(49,002)	(57,411)	(53,202)	(120,194)	
		自動車航送船計	40,116,135	28,650	28,260	20,411,835	19,647,390	
		計	225,635,164	23,901,759	79,552,290	62,258,046	59,923,069	
北海道	○ 稚内	一般	29,222	109	114	4,370	24,629	
		(内 コンテナ)	(0)	(0)	(0)	(0)	(0)	
		(内 シャーシ)	(0)	(0)	(0)	(0)	(0)	
		(内 オシャーシ)	(0)	(0)	(0)	(0)	(0)	
		自動車航送船計	115,855	0	0	59,225	56,630	
			計	145,077	109	114	63,595	81,259
	○ 紋別	一般	50,940	4	28,717	5,847	16,372	
		(内 コンテナ)	(0)	(0)	(0)	(0)	(0)	
		(内 シャーシ)	(0)	(0)	(0)	(0)	(0)	
		(内 オシャーシ)	(0)	(0)	(0)	(0)	(0)	
		自動車航送船計	0	0	0	0	0	
			計	50,940	4	28,717	5,847	16,372
	○ 網走	一般	53,224	0	21,950	16,215	15,059	
		(内 コンテナ)	(0)	(0)	(0)	(0)	(0)	
		(内 シャーシ)	(0)	(0)	(0)	(0)	(0)	
		(内 オシャーシ)	(0)	(0)	(0)	(0)	(0)	
		自動車航送船計	0	0	0	0	0	
			計	53,224	0	21,950	16,215	15,059
	○ 根室	一般	110,952	1	783	77,161	33,007	
(内 コンテナ)		(0)	(0)	(0)	(0)	(0)		
(内 シャーシ)		(0)	(0)	(0)	(0)	(0)		
(内 オシャーシ)		(0)	(0)	(0)	(0)	(0)		
自動車航送船計		0	0	0	0	0		
		計	110,952	1	783	77,161	33,007	
○ 釧路	一般	1,509,148	8,764	185,695	576,620	738,069		
	(内 コンテナ)	(40,496)	(8,120)	(5,980)	(16,460)	(9,936)		
	(内 シャーシ)	(744,060)	(0)	(0)	(394,635)	(349,425)		
	(内 オシャーシ)	(0)	(0)	(0)	(0)	(0)		
	自動車航送船計	0	0	0	0	0		
		計	1,509,148	8,764	185,695	576,620	738,069	
○ 十勝	一般	117,220	0	45,775	42,500	28,945		
	(内 コンテナ)	(0)	(0)	(0)	(0)	(0)		
	(内 シャーシ)	(0)	(0)	(0)	(0)	(0)		
	(内 オシャーシ)	(0)	(0)	(0)	(0)	(0)		
	自動車航送船計	0	0	0	0	0		
		計	117,220	0	45,775	42,500	28,945	
◎ 苫小牧	一般	4,618,006	79,808	1,453,704	1,562,908	1,521,586		
	(内 コンテナ)	(246,675)	(59,486)	(121,302)	(30,342)	(35,545)		
	(内 シャーシ)	(1,184,527)	(0)	(0)	(611,846)	(572,681)		
	(内 オシャーシ)	(5,816)	(0)	(0)	(5,816)	(0)		
	自動車航送船計	5,278,770	0	0	2,640,125	2,638,645		
		計	9,896,776	79,808	1,453,704	4,203,033	4,160,231	
白老	一般	109,287	2,300	0	91,840	15,147		
	(内 コンテナ)	(180)	(0)	(0)	(180)	(0)		
	(内 シャーシ)	(0)	(0)	(0)	(0)	(0)		
	(内 オシャーシ)	(0)	(0)	(0)	(0)	(0)		
	自動車航送船計	0	0	0	0	0		
		計	109,287	2,300	0	91,840	15,147	
◎ 室蘭	一般	1,430,254	75,105	786,746	308,497	259,906		
	(内 コンテナ)	(3,207)	(2,693)	(514)	(0)	(0)		
	(内 シャーシ)	(0)	(0)	(0)	(0)	(0)		
	(内 オシャーシ)	(0)	(0)	(0)	(0)	(0)		
	自動車航送船計	0	0	0	0	0		
		計	1,430,254	75,105	786,746	308,497	259,906	

(単位：トン)

都道府県	港湾	種別	合計	輸出	輸入	移出	移入
北海道	○ 函館	一般	791,546	66,355	25,942	448,111	251,138
		(内 コンテナ)	(3,448)	(2,006)	(1,442)	(0)	(0)
		(内 シャーシ)	(0)	(0)	(0)	(0)	(0)
		(内 オンシャーシ)	(0)	(0)	(0)	(0)	(0)
		自動車航送船	2,048,015	0	0	1,045,970	1,002,045
	計	2,839,561	66,355	25,942	1,494,081	1,253,183	
	○ 小樽	一般	74,489	6,629	24,575	18,142	25,143
		(内 コンテナ)	(13,743)	(774)	(12,969)	(0)	(0)
		(内 シャーシ)	(0)	(0)	(0)	(0)	(0)
		(内 オンシャーシ)	(0)	(0)	(0)	(0)	(0)
		自動車航送船	1,115,025	0	0	513,570	601,455
	計	1,189,514	6,629	24,575	531,712	626,598	
	○ 石狩湾新	一般	530,641	17,468	311,205	11,936	190,032
		(内 コンテナ)	(28,659)	(13,211)	(15,448)	(0)	(0)
		(内 シャーシ)	(0)	(0)	(0)	(0)	(0)
		(内 オンシャーシ)	(0)	(0)	(0)	(0)	(0)
自動車航送船		0	0	0	0	0	
計	530,641	17,468	311,205	11,936	190,032		
○ 留萌	一般	97,688	0	28,553	6,557	62,578	
	(内 コンテナ)	(0)	(0)	(0)	(0)	(0)	
	(内 シャーシ)	(0)	(0)	(0)	(0)	(0)	
	(内 オンシャーシ)	(0)	(0)	(0)	(0)	(0)	
	自動車航送船	0	0	0	0	0	
計	97,688	0	28,553	6,557	62,578		
青森県	○ 青森	一般	202,575	4,951	21,147	53,736	122,741
		(内 コンテナ)	(0)	(0)	(0)	(0)	(0)
		(内 シャーシ)	(0)	(0)	(0)	(0)	(0)
		(内 オンシャーシ)	(0)	(0)	(0)	(0)	(0)
		自動車航送船	1,980,155	0	0	971,600	1,008,555
	計	2,182,730	4,951	21,147	1,025,336	1,131,296	
	尻屋岬	一般	261,664	0	3,500	240,034	18,130
		(内 コンテナ)	(0)	(0)	(0)	(0)	(0)
		(内 シャーシ)	(0)	(0)	(0)	(0)	(0)
		(内 オンシャーシ)	(0)	(0)	(0)	(0)	(0)
		自動車航送船	0	0	0	0	0
	計	261,664	0	3,500	240,034	18,130	
	○ むつ小川原	一般	99,036	0	578	87,031	11,427
		(内 コンテナ)	(0)	(0)	(0)	(0)	(0)
		(内 シャーシ)	(0)	(0)	(0)	(0)	(0)
		(内 オンシャーシ)	(0)	(0)	(0)	(0)	(0)
自動車航送船		0	0	0	0	0	
計	99,036	0	578	87,031	11,427		
○ 八戸	一般	1,495,455	29,474	660,776	397,724	407,481	
	(内 コンテナ)	(114,739)	(22,574)	(26,882)	(21,893)	(43,390)	
	(内 シャーシ)	(3,960)	(0)	(0)	(2,651)	(1,309)	
	(内 オンシャーシ)	(0)	(0)	(0)	(0)	(0)	
	自動車航送船	1,105,035	0	0	560,240	544,795	
計	2,600,490	29,474	660,776	957,964	952,276		
岩手県	○ 久慈	一般	44,403	0	10,000	12,325	22,078
		(内 コンテナ)	(0)	(0)	(0)	(0)	(0)
		(内 シャーシ)	(0)	(0)	(0)	(0)	(0)
		(内 オンシャーシ)	(0)	(0)	(0)	(0)	(0)
		自動車航送船	0	0	0	0	0
	計	44,403	0	10,000	12,325	22,078	
	○ 宮古	一般	60,854	0	5,330	0	55,524
		(内 コンテナ)	(0)	(0)	(0)	(0)	(0)
		(内 シャーシ)	(0)	(0)	(0)	(0)	(0)
		(内 オンシャーシ)	(0)	(0)	(0)	(0)	(0)
自動車航送船		0	0	0	0	0	
計	60,854	0	5,330	0	55,524		

(単位：トン)

都道府県	港湾	種別	合計	輸出	輸入	移出	移入
岩手県	○ 釜石	一般	137,255	3,570	0	18,837	114,848
		(内 コンテナ)	(2,114)	(0)	(0)	(1,325)	(789)
		(内 シャーシ)	(0)	(0)	(0)	(0)	(0)
		(内 オンシャーシ)	(0)	(0)	(0)	(0)	(0)
		自動車航送船	0	0	0	0	0
		計	137,255	3,570	0	18,837	114,848
	○ 大船渡	一般	211,547	0	5,499	144,036	62,012
		(内 コンテナ)	(2,148)	(0)	(0)	(1,158)	(990)
		(内 シャーシ)	(0)	(0)	(0)	(0)	(0)
		(内 オンシャーシ)	(0)	(0)	(0)	(0)	(0)
		自動車航送船	0	0	0	0	0
		計	211,547	0	5,499	144,036	62,012
宮城県	◎ 仙台塩釜	一般	3,339,349	209,394	1,064,138	909,094	1,156,723
		(内 コンテナ)	(339,012)	(72,660)	(132,380)	(56,530)	(77,442)
		(内 シャーシ)	(353,220)	(0)	(0)	(165,270)	(187,950)
		(内 オンシャーシ)	(0)	(0)	(0)	(0)	(0)
		自動車航送船	856,910	0	0	401,420	455,490
		計	4,196,259	209,394	1,064,138	1,310,514	1,612,213
秋田県	○ 能代	一般	205,606	10,070	156,893	16,251	22,392
		(内 コンテナ)	(0)	(0)	(0)	(0)	(0)
		(内 シャーシ)	(0)	(0)	(0)	(0)	(0)
		(内 オンシャーシ)	(0)	(0)	(0)	(0)	(0)
		自動車航送船	0	0	0	0	0
		計	205,606	10,070	156,893	16,251	22,392
	○ 船川	一般	21,739	0	5,697	5,684	10,358
		(内 コンテナ)	(0)	(0)	(0)	(0)	(0)
		(内 シャーシ)	(0)	(0)	(0)	(0)	(0)
		(内 オンシャーシ)	(0)	(0)	(0)	(0)	(0)
		自動車航送船	0	0	0	0	0
		計	21,739	0	5,697	5,684	10,358
	○ 秋田	一般	416,823	26,895	121,712	43,356	224,860
		(内 コンテナ)	(45,135)	(26,895)	(18,240)	(0)	(0)
		(内 シャーシ)	(0)	(0)	(0)	(0)	(0)
		(内 オンシャーシ)	(0)	(0)	(0)	(0)	(0)
		自動車航送船	251,530	0	0	121,340	130,190
		計	668,353	26,895	121,712	164,696	355,050
山形県	○ 酒田	一般	252,086	30,396	152,961	20,938	47,791
		(内 コンテナ)	(24,059)	(15,612)	(8,447)	(0)	(0)
		(内 シャーシ)	(0)	(0)	(0)	(0)	(0)
		(内 オンシャーシ)	(0)	(0)	(0)	(0)	(0)
		自動車航送船	0	0	0	0	0
		計	252,086	30,396	152,961	20,938	47,791
福島県	○ 相馬	一般	537,223	0	441,125	48,619	47,479
		(内 コンテナ)	(0)	(0)	(0)	(0)	(0)
		(内 シャーシ)	(0)	(0)	(0)	(0)	(0)
		(内 オンシャーシ)	(0)	(0)	(0)	(0)	(0)
		自動車航送船	0	0	0	0	0
		計	537,223	0	441,125	48,619	47,479
	○ 小名浜	一般	1,472,478	135,125	695,899	316,134	325,320
		(内 コンテナ)	(19,532)	(5,617)	(12,392)	(516)	(1,007)
		(内 シャーシ)	(0)	(0)	(0)	(0)	(0)
		(内 オンシャーシ)	(0)	(0)	(0)	(0)	(0)
		自動車航送船	0	0	0	0	0
		計	1,472,478	135,125	695,899	316,134	325,320
茨城県	○ 茨城	一般	1,550,943	121,385	614,313	457,180	358,065
		(内 コンテナ)	(17,222)	(3,736)	(9,134)	(1,764)	(2,588)
		(内 シャーシ)	(640,652)	(0)	(0)	(375,456)	(265,196)
		(内 オンシャーシ)	(0)	(0)	(0)	(0)	(0)
		自動車航送船	1,202,725	0	0	605,225	597,500
		計	2,753,668	121,385	614,313	1,062,405	955,565

(単位：トン)

都道府県	港湾	種別	合計	輸出	輸入	移出	移入
茨城県	○ 鹿島	一般	5,550,652	555,919	3,310,434	1,133,202	551,097
		(内 コンテナ)	(4,277)	(1,430)	(119)	(1,491)	(1,237)
		(内 シャーシ)	(0)	(0)	(0)	(0)	(0)
		(内 オンシャーシ)	(0)	(0)	(0)	(0)	(0)
		自動車航送船	0	0	0	0	0
計		5,550,652	555,919	3,310,434	1,133,202	551,097	
千葉県	○ 木更津	一般	5,271,622	451,587	3,399,666	709,703	710,666
		(内 コンテナ)	(0)	(0)	(0)	(0)	(0)
		(内 シャーシ)	(65,460)	(0)	(0)	(65,460)	(0)
		(内 オンシャーシ)	(0)	(0)	(0)	(0)	(0)
		自動車航送船	0	0	0	0	0
	計		5,271,622	451,587	3,399,666	709,703	710,666
	◎ 千葉	一般	13,408,389	764,440	7,192,786	3,155,416	2,295,747
		(内 コンテナ)	(68,617)	(24,862)	(12,024)	(12,514)	(19,217)
		(内 シャーシ)	(139,922)	(0)	(0)	(43,812)	(96,110)
		(内 オンシャーシ)	(0)	(0)	(0)	(0)	(0)
自動車航送船		0	0	0	0	0	
計		13,408,389	764,440	7,192,786	3,155,416	2,295,747	
東京都	☆ 東京	一般	6,527,117	1,145,531	2,832,327	858,705	1,690,554
		(内 コンテナ)	(4,074,142)	(1,105,473)	(2,737,402)	(132,153)	(99,114)
		(内 シャーシ)	(633,129)	(0)	(0)	(299,098)	(334,031)
		(内 オンシャーシ)	(0)	(0)	(0)	(0)	(0)
		自動車航送船	850,490	0	0	438,225	412,265
計		7,377,607	1,145,531	2,832,327	1,296,930	2,102,819	
神奈川県	☆ 川崎	一般	6,309,751	752,802	3,315,026	1,287,353	954,570
		(内 コンテナ)	(114,965)	(20,509)	(81,572)	(4,898)	(7,986)
		(内 シャーシ)	(6,850)	(0)	(0)	(5,330)	(1,520)
		(内 オンシャーシ)	(0)	(0)	(0)	(0)	(0)
		自動車航送船	0	0	0	0	0
	計		6,309,751	752,802	3,315,026	1,287,353	954,570
	☆ 横浜	一般	8,293,032	2,550,558	3,114,874	1,011,483	1,616,117
		(内 コンテナ)	(3,256,040)	(1,256,621)	(1,781,191)	(121,603)	(96,625)
		(内 シャーシ)	(37,363)	(0)	(0)	(1,200)	(36,163)
		(内 オンシャーシ)	(1,080)	(0)	(0)	(0)	(1,080)
		自動車航送船	0	0	0	0	0
	計		8,293,032	2,550,558	3,114,874	1,011,483	1,616,117
○ 横須賀	一般	762,829	93,200	18,577	285,167	365,885	
	(内 コンテナ)	(0)	(0)	(0)	(0)	(0)	
	(内 シャーシ)	(261,730)	(0)	(0)	(134,820)	(126,910)	
	(内 オンシャーシ)	(0)	(0)	(0)	(0)	(0)	
	自動車航送船	139,750	0	0	62,900	76,850	
計		902,579	93,200	18,577	348,067	442,735	
新潟県	◎ 新潟	一般	1,582,958	65,225	1,150,333	39,827	327,573
		(内 コンテナ)	(214,386)	(60,733)	(139,460)	(9,244)	(4,949)
		(内 シャーシ)	(0)	(0)	(0)	(0)	(0)
		(内 オンシャーシ)	(0)	(0)	(0)	(0)	(0)
		自動車航送船	1,006,710	0	0	565,305	441,405
	計		2,589,668	65,225	1,150,333	605,132	768,978
	柏崎	一般	10,393	0	1,286	50	9,057
		(内 コンテナ)	(0)	(0)	(0)	(0)	(0)
		(内 シャーシ)	(0)	(0)	(0)	(0)	(0)
		(内 オンシャーシ)	(0)	(0)	(0)	(0)	(0)
		自動車航送船	0	0	0	0	0
	計		10,393	0	1,286	50	9,057
○ 直江津	一般	563,978	10,910	470,262	22,090	60,716	
	(内 コンテナ)	(23,936)	(6,235)	(16,144)	(111)	(1,446)	
	(内 シャーシ)	(0)	(0)	(0)	(0)	(0)	
	(内 オンシャーシ)	(0)	(0)	(0)	(0)	(0)	
	自動車航送船	36,070	0	0	17,820	18,250	
計		600,048	10,910	470,262	39,910	78,966	

(単位：トン)

都道府県	港湾	種別	合計	輸出	輸入	移出	移入
新潟県	姫川	一般	390,414	105,520	37,500	145,650	101,744
		(内 コンテナ)	(0)	(0)	(0)	(0)	(0)
		(内 シャーシ)	(0)	(0)	(0)	(0)	(0)
		(内 オンシャーシ)	(0)	(0)	(0)	(0)	(0)
		自動車航送船	0	0	0	0	0
	計	390,414	105,520	37,500	145,650	101,744	
	○ 両津	一般	29,079	0	0	5,946	23,133
		(内 コンテナ)	(8,280)	(0)	(0)	(2,218)	(6,062)
		(内 シャーシ)	(0)	(0)	(0)	(0)	(0)
(内 オンシャーシ)		(0)	(0)	(0)	(0)	(0)	
自動車航送船		215,825	0	0	106,670	109,155	
計	244,904	0	0	112,616	132,288		
○ 小木	一般	2,705	0	0	1,468	1,237	
	(内 コンテナ)	(1,526)	(0)	(0)	(1,446)	(80)	
	(内 シャーシ)	(0)	(0)	(0)	(0)	(0)	
	(内 オンシャーシ)	(0)	(0)	(0)	(0)	(0)	
	自動車航送船	36,070	0	0	18,250	17,820	
計	38,775	0	0	19,718	19,057		
富山県	◎ 伏木富山	一般	474,117	85,356	200,254	12,293	176,214
		(内 コンテナ)	(83,124)	(31,398)	(51,678)	(0)	(48)
		(内 シャーシ)	(0)	(0)	(0)	(0)	(0)
		(内 オンシャーシ)	(0)	(0)	(0)	(0)	(0)
		自動車航送船	0	0	0	0	0
計	474,117	85,356	200,254	12,293	176,214		
石川県	○ 七尾	一般	376,955	10,309	336,600	20,363	9,683
		(内 コンテナ)	(0)	(0)	(0)	(0)	(0)
		(内 シャーシ)	(0)	(0)	(0)	(0)	(0)
		(内 オンシャーシ)	(0)	(0)	(0)	(0)	(0)
		自動車航送船	0	0	0	0	0
	計	376,955	10,309	336,600	20,363	9,683	
	○ 金沢	一般	304,227	41,640	56,512	2,674	203,401
		(内 コンテナ)	(68,727)	(23,953)	(44,774)	(0)	(0)
		(内 シャーシ)	(3,793)	(460)	(3,333)	(0)	(0)
(内 オンシャーシ)		(3,793)	(460)	(3,333)	(0)	(0)	
自動車航送船		0	0	0	0	0	
計	304,227	41,640	56,512	2,674	203,401		
福井県	福井	一般	115,495	2,090	18,307	2,552	92,546
		(内 コンテナ)	(0)	(0)	(0)	(0)	(0)
		(内 シャーシ)	(0)	(0)	(0)	(0)	(0)
		(内 オンシャーシ)	(0)	(0)	(0)	(0)	(0)
		自動車航送船	0	0	0	0	0
	計	115,495	2,090	18,307	2,552	92,546	
	○ 敦賀	一般	607,900	31,862	209,651	183,451	182,936
		(内 コンテナ)	(39,600)	(10,467)	(18,893)	(0)	(10,240)
		(内 シャーシ)	(126,717)	(1,985)	(1,052)	(49,380)	(74,300)
(内 オンシャーシ)		(44,897)	(1,985)	(1,052)	(3,780)	(38,080)	
自動車航送船		770,015	0	0	378,170	391,845	
計	1,377,915	31,862	209,651	561,621	574,781		
内浦	一般	29,120	1,200	0	22,960	4,960	
	(内 コンテナ)	(0)	(0)	(0)	(0)	(0)	
	(内 シャーシ)	(0)	(0)	(0)	(0)	(0)	
	(内 オンシャーシ)	(0)	(0)	(0)	(0)	(0)	
	自動車航送船	0	0	0	0	0	
計	29,120	1,200	0	22,960	4,960		
静岡県	沼津	一般	27,180	2,081	0	6,405	18,694
		(内 コンテナ)	(0)	(0)	(0)	(0)	(0)
		(内 シャーシ)	(0)	(0)	(0)	(0)	(0)
		(内 オンシャーシ)	(0)	(0)	(0)	(0)	(0)
		自動車航送船	0	0	0	0	0
計	27,180	2,081	0	6,405	18,694		

(単位：トン)

都道府県	港湾	種別	合計	輸出	輸入	移出	移入
静岡県	○ 田子の浦	一般	312,083	4,112	115,756	22,609	169,606
		(内 コンテナ)	(0)	(0)	(0)	(0)	(0)
		(内 シャーシ)	(0)	(0)	(0)	(0)	(0)
		(内 オンシャーシ)	(0)	(0)	(0)	(0)	(0)
		自動車航送船	0	0	0	0	0
	計	312,083	4,112	115,756	22,609	169,606	
	◎ 清水	一般	1,191,664	312,726	448,696	92,116	338,126
		(内 コンテナ)	(486,920)	(301,280)	(136,931)	(34,620)	(14,089)
		(内 シャーシ)	(38,830)	(0)	(0)	(6,840)	(31,990)
		(内 オンシャーシ)	(1,120)	(0)	(0)	(240)	(880)
		自動車航送船	38,680	0	0	19,245	19,435
	計	1,230,344	312,726	448,696	111,361	357,561	
大井川	一般	155,067	0	2,264	7,357	145,446	
	(内 コンテナ)	(0)	(0)	(0)	(0)	(0)	
	(内 シャーシ)	(0)	(0)	(0)	(0)	(0)	
	(内 オンシャーシ)	(0)	(0)	(0)	(0)	(0)	
	自動車航送船	0	0	0	0	0	
計	155,067	0	2,264	7,357	145,446		
○ 御前崎	一般	234,022	69,040	6,778	92,588	65,616	
	(内 コンテナ)	(29,690)	(15,881)	(2,094)	(10,777)	(938)	
	(内 シャーシ)	(114,200)	(0)	(0)	(62,370)	(51,830)	
	(内 オンシャーシ)	(0)	(0)	(0)	(0)	(0)	
	自動車航送船	0	0	0	0	0	
計	234,022	69,040	6,778	92,588	65,616		
愛知県	○ 三河	一般	1,616,588	799,185	213,377	230,833	373,193
		(内 コンテナ)	(24,515)	(7,821)	(12,226)	(0)	(4,468)
		(内 シャーシ)	(0)	(0)	(0)	(0)	(0)
		(内 オンシャーシ)	(0)	(0)	(0)	(0)	(0)
		自動車航送船	0	0	0	0	0
	計	1,616,588	799,185	213,377	230,833	373,193	
	○ 衣浦	一般	1,523,667	46,380	998,817	175,044	303,426
		(内 コンテナ)	(322)	(0)	(0)	(232)	(90)
		(内 シャーシ)	(0)	(0)	(0)	(0)	(0)
		(内 オンシャーシ)	(0)	(0)	(0)	(0)	(0)
		自動車航送船	0	0	0	0	0
	計	1,523,667	46,380	998,817	175,044	303,426	
◎ 名古屋	一般	16,227,623	4,450,206	6,550,597	2,729,929	2,496,891	
	(内 コンテナ)	(4,003,404)	(1,988,078)	(1,932,309)	(51,308)	(31,709)	
	(内 シャーシ)	(162,088)	(0)	(0)	(82,642)	(79,446)	
	(内 オンシャーシ)	(0)	(0)	(0)	(0)	(0)	
	自動車航送船	355,300	0	0	172,620	182,680	
計	16,582,923	4,450,206	6,550,597	2,902,549	2,679,571		
三重県	◎ 四日市	一般	5,101,246	309,925	2,969,308	1,295,442	526,571
		(内 コンテナ)	(305,687)	(162,575)	(115,499)	(2,033)	(25,580)
		(内 シャーシ)	(0)	(0)	(0)	(0)	(0)
		(内 オンシャーシ)	(0)	(0)	(0)	(0)	(0)
		自動車航送船	0	0	0	0	0
	計	5,101,246	309,925	2,969,308	1,295,442	526,571	
	○ 津松阪	一般	125,392	0	10,220	3,438	111,734
		(内 コンテナ)	(0)	(0)	(0)	(0)	(0)
		(内 シャーシ)	(0)	(0)	(0)	(0)	(0)
(内 オンシャーシ)		(0)	(0)	(0)	(0)	(0)	
自動車航送船	0	0	0	0	0		
計	125,392	0	10,220	3,438	111,734		
吉津	一般	89,560	0	0	89,560	0	
	(内 コンテナ)	(0)	(0)	(0)	(0)	(0)	
	(内 シャーシ)	(0)	(0)	(0)	(0)	(0)	
	(内 オンシャーシ)	(0)	(0)	(0)	(0)	(0)	
	自動車航送船	0	0	0	0	0	
計	89,560	0	0	89,560	0		

(単位：トン)

都道府県	港湾	種別	合計	輸出	輸入	移出	移入			
三重県	○ 尾鷲	一般	34,608	0	0	174	34,434			
		(内 コンテナ)	(0)	(0)	(0)	(0)	(0)			
		(内 シャーシ)	(0)	(0)	(0)	(0)	(0)			
		(内 オンシャーシ)	(0)	(0)	(0)	(0)	(0)			
		自動車航送船	0	0	0	0	0			
		計	34,608	0	0	174	34,434			
	鵜殿	一般	53,181	0	2,200	3,209	47,772			
		(内 コンテナ)	(0)	(0)	(0)	(0)	(0)			
		(内 シャーシ)	(0)	(0)	(0)	(0)	(0)			
		(内 オンシャーシ)	(0)	(0)	(0)	(0)	(0)			
		自動車航送船	0	0	0	0	0			
		計	53,181	0	2,200	3,209	47,772			
京都府	○ 舞鶴	一般	502,793	30,568	358,334	65,217	48,674			
		(内 コンテナ)	(20,371)	(9,792)	(10,579)	(0)	(0)			
		(内 シャーシ)	(0)	(0)	(0)	(0)				
		(内 オンシャーシ)	(0)	(0)	(0)	(0)				
		自動車航送船	549,970	0	0	249,865	300,105			
		計	1,052,763	30,568	358,334	315,082	348,779			
	宮津	一般	49,464	0	36,714	11,200	1,550			
		(内 コンテナ)	(0)	(0)	(0)	(0)	(0)			
		(内 シャーシ)	(0)	(0)	(0)	(0)	(0)			
		(内 オンシャーシ)	(0)	(0)	(0)	(0)	(0)			
		自動車航送船	0	0	0	0	0			
		計	49,464	0	36,714	11,200	1,550			
大阪府	泉州	一般	115,169	0	0	0	115,169			
		(内 コンテナ)	(0)	(0)	(0)	(0)	(0)			
		(内 シャーシ)	(0)	(0)	(0)	(0)	(0)			
		(内 オンシャーシ)	(0)	(0)	(0)	(0)	(0)			
		自動車航送船	0	0	0	0	0			
		計	115,169	0	0	0	115,169			
		○ 阪南	一般	212,222	0	25,223	12,741	174,258		
			(内 コンテナ)	(0)	(0)	(0)	(0)	(0)		
			(内 シャーシ)	(0)	(0)	(0)	(0)	(0)		
			(内 オンシャーシ)	(0)	(0)	(0)	(0)	(0)		
			自動車航送船	0	0	0	0	0		
			計	212,222	0	25,223	12,741	174,258		
			◎ 堺泉北	一般	5,474,099	390,701	2,198,241	1,129,699	1,755,458	
				(内 コンテナ)	(6,687)	(1,032)	(2,695)	(2,704)	(256)	
				(内 シャーシ)	(28,230)	(0)	(0)	(13,575)	(14,655)	
				(内 オンシャーシ)	(0)	(0)	(0)	(0)	(0)	
				自動車航送船	1,008,080	0	0	491,605	516,475	
				計	6,482,179	390,701	2,198,241	1,621,304	2,271,933	
				☆ 大阪	一般	4,401,982	802,074	2,167,238	501,424	931,246
					(内 コンテナ)	(2,652,098)	(674,693)	(1,847,928)	(105,933)	(23,544)
(内 シャーシ)	(120,840)				(0)	(0)	(72,364)	(48,476)		
(内 オンシャーシ)	(43,625)				(0)	(0)	(25,337)	(18,288)		
自動車航送船	2,702,870				0	0	1,297,150	1,405,720		
計	7,104,852				802,074	2,167,238	1,798,574	2,336,966		
兵庫県	○ 尼崎西宮芦屋				一般	432,424	10,977	5,456	109,900	306,091
					(内 コンテナ)	(0)	(0)	(0)	(0)	(0)
		(内 シャーシ)			(0)	(0)	(0)	(0)	(0)	
		(内 オンシャーシ)			(0)	(0)	(0)	(0)	(0)	
		自動車航送船			0	0	0	0	0	
		計			432,424	10,977	5,456	109,900	306,091	
		☆ 神戸			一般	5,768,890	1,894,684	2,285,300	543,508	1,045,398
					(内 コンテナ)	(3,528,527)	(1,519,794)	(1,560,317)	(177,469)	(270,947)
			(内 シャーシ)		(1,116)	(0)	(0)	(924)	(192)	
			(内 オンシャーシ)		(60)	(0)	(0)	(60)	(0)	
			自動車航送船		2,416,100	0	0	1,089,055	1,327,045	
			計		8,184,990	1,894,684	2,285,300	1,632,563	2,372,443	

(単位：トン)

都道府県	港湾	種別	合計	輸出	輸入	移出	移入
兵庫県	明石	一般	37,739	0	0	0	37,739
		(内 コンテナ)	(0)	(0)	(0)	(0)	(0)
		(内 シャーシ)	(0)	(0)	(0)	(0)	(0)
		(内 オンシャーシ)	(0)	(0)	(0)	(0)	(0)
		自動車航送船	0	0	0	0	0
	計	37,739	0	0	0	37,739	
	○ 東播磨	一般	2,804,557	213,195	1,359,363	738,473	493,526
		(内 コンテナ)	(3,287)	(0)	(0)	(3,268)	(19)
		(内 シャーシ)	(0)	(0)	(0)	(0)	(0)
		(内 オンシャーシ)	(0)	(0)	(0)	(0)	(0)
		自動車航送船	0	0	0	0	0
	計	2,804,557	213,195	1,359,363	738,473	493,526	
◎ 姫路	一般	3,062,448	68,925	1,938,066	400,965	654,492	
	(内 コンテナ)	(5,840)	(0)	(0)	(2,720)	(3,120)	
	(内 シャーシ)	(0)	(0)	(0)	(0)	(0)	
	(内 オンシャーシ)	(0)	(0)	(0)	(0)	(0)	
	自動車航送船	92,995	0	0	49,685	43,310	
計	3,155,443	68,925	1,938,066	450,650	697,802		
赤穂	一般	909,712	0	45,315	316,575	547,822	
	(内 コンテナ)	(0)	(0)	(0)	(0)	(0)	
	(内 シャーシ)	(0)	(0)	(0)	(0)	(0)	
	(内 オンシャーシ)	(0)	(0)	(0)	(0)	(0)	
	自動車航送船	0	0	0	0	0	
計	909,712	0	45,315	316,575	547,822		
和歌山県	新宮	一般	55,370	0	0	27,926	27,444
		(内 コンテナ)	(0)	(0)	(0)	(0)	(0)
		(内 シャーシ)	(0)	(0)	(0)	(0)	(0)
		(内 オンシャーシ)	(0)	(0)	(0)	(0)	(0)
		自動車航送船	0	0	0	0	0
	計	55,370	0	0	27,926	27,444	
	○ 日高	一般	58,448	0	0	464	57,984
		(内 コンテナ)	(0)	(0)	(0)	(0)	(0)
		(内 シャーシ)	(0)	(0)	(0)	(0)	(0)
		(内 オンシャーシ)	(0)	(0)	(0)	(0)	(0)
		自動車航送船	0	0	0	0	0
	計	58,448	0	0	464	57,984	
◎ 和歌山下津	一般	2,584,554	206,484	1,388,138	571,783	418,149	
	(内 コンテナ)	(10,062)	(830)	(7,106)	(556)	(1,570)	
	(内 シャーシ)	(0)	(0)	(0)	(0)	(0)	
	(内 オンシャーシ)	(0)	(0)	(0)	(0)	(0)	
	自動車航送船	281,820	0	0	136,270	145,550	
計	2,866,374	206,484	1,388,138	708,053	563,699		
鳥取県	○ 鳥取	一般	70,040	0	21,168	658	48,214
		(内 コンテナ)	(0)	(0)	(0)	(0)	(0)
		(内 シャーシ)	(0)	(0)	(0)	(0)	(0)
		(内 オンシャーシ)	(0)	(0)	(0)	(0)	(0)
		自動車航送船	0	0	0	0	0
	計	70,040	0	21,168	658	48,214	
	○ 境	一般	296,329	14,491	136,352	19,927	125,559
		(内 コンテナ)	(24,425)	(14,292)	(10,133)	(0)	(0)
		(内 シャーシ)	(0)	(0)	(0)	(0)	(0)
		(内 オンシャーシ)	(0)	(0)	(0)	(0)	(0)
自動車航送船		10,015	0	0	2,355	7,660	
計	306,344	14,491	136,352	22,282	133,219		
島根県	○ 浜田	一般	32,705	2,385	12,632	2,607	15,081
		(内 コンテナ)	(4,540)	(1,179)	(3,361)	(0)	(0)
		(内 シャーシ)	(0)	(0)	(0)	(0)	(0)
		(内 オンシャーシ)	(0)	(0)	(0)	(0)	(0)
		自動車航送船	0	0	0	0	0
計	32,705	2,385	12,632	2,607	15,081		

(単位：トン)

都道府県	港湾	種別	合計	輸出	輸入	移出	移入	
島根県	○ 三隅	一般	99,571	0	84,631	14,902	38	
		(内 コンテナ)	(0)	(0)	(0)	(0)	(0)	
		(内 シャーシ)	(0)	(0)	(0)	(0)	(0)	
		(内 オンシャーシ)	(0)	(0)	(0)	(0)	(0)	
		自動車航送船	0	0	0	0	0	
		計	99,571	0	84,631	14,902	38	
	○ 西郷	一般	18,687	0	0	11,394	7,293	
		(内 コンテナ)	(0)	(0)	(0)	(0)	(0)	
		(内 シャーシ)	(0)	(0)	(0)	(0)	(0)	
		(内 オンシャーシ)	(0)	(0)	(0)	(0)	(0)	
		自動車航送船	61,190	0	0	30,435	30,755	
		計	79,877	0	0	41,829	38,048	
岡山県	東備	一般	36,834	0	30,877	1,200	4,757	
		(内 コンテナ)	(0)	(0)	(0)	(0)	(0)	
		(内 シャーシ)	(0)	(0)	(0)	(0)	(0)	
		(内 オンシャーシ)	(0)	(0)	(0)	(0)	(0)	
		自動車航送船	40,330	0	0	21,355	18,975	
		計	77,164	0	30,877	22,555	23,732	
		○ 岡山	一般	95,601	1,531	0	12,650	81,420
	(内 コンテナ)		(0)	(0)	(0)	(0)	(0)	
		(内 シャーシ)	(0)	(0)	(0)	(0)	(0)	
		(内 オンシャーシ)	(0)	(0)	(0)	(0)	(0)	
		自動車航送船	131,995	0	0	68,620	63,375	
		計	227,596	1,531	0	81,270	144,795	
	○ 宇野	一般	350,155	21,923	86,371	122,002	119,859	
(内 コンテナ)		(615)	(0)	(0)	(330)	(285)		
	(内 シャーシ)	(0)	(0)	(0)	(0)	(0)		
	(内 オンシャーシ)	(0)	(0)	(0)	(0)	(0)		
	自動車航送船	672,970	0	0	319,445	353,525		
	計	1,023,125	21,923	86,371	441,447	473,384		
	◎ 水島	一般	8,004,165	816,321	4,324,497	1,866,954	996,393	
(内 コンテナ)		(126,960)	(40,260)	(61,890)	(14,460)	(10,350)		
	(内 シャーシ)	(0)	(0)	(0)	(0)	(0)		
	(内 オンシャーシ)	(0)	(0)	(0)	(0)	(0)		
	自動車航送船	0	0	0	0	0		
	計	8,004,165	816,321	4,324,497	1,866,954	996,393		
	笠岡	一般	126,822	0	5,385	114,284	7,153	
(内 コンテナ)		(0)	(0)	(0)	(0)	(0)		
	(内 シャーシ)	(0)	(0)	(0)	(0)	(0)		
	(内 オンシャーシ)	(0)	(0)	(0)	(0)	(0)		
	自動車航送船	10,670	0	0	6,275	4,395		
	計	137,492	0	5,385	120,559	11,548		
広島県	○ 福山	一般	3,752,017	612,168	2,399,221	486,836	253,792	
		(内 コンテナ)	(41,353)	(10,088)	(28,648)	(1,486)	(1,131)	
		(内 シャーシ)	(0)	(0)	(0)	(0)	(0)	
		(内 オンシャーシ)	(0)	(0)	(0)	(0)	(0)	
		自動車航送船	7,160	0	0	3,345	3,815	
		計	3,759,177	612,168	2,399,221	490,181	257,607	
		○ 尾道糸崎	一般	166,178	3	72,616	42,059	51,500
	(内 コンテナ)		(0)	(0)	(0)	(0)	(0)	
		(内 シャーシ)	(0)	(0)	(0)	(0)	(0)	
	(内 オンシャーシ)	(0)	(0)	(0)	(0)	(0)		
	自動車航送船	27,045	0	0	13,395	13,650		
	計	193,223	3	72,616	55,454	65,150		
	竹原	一般	283,916	0	246,628	17,736	19,552	
(内 コンテナ)		(0)	(0)	(0)	(0)	(0)		
	(内 シャーシ)	(0)	(0)	(0)	(0)	(0)		
	(内 オンシャーシ)	(0)	(0)	(0)	(0)	(0)		
	自動車航送船	343,560	0	0	174,200	169,360		
	計	627,476	0	246,628	191,936	188,912		

(単位：トン)

都道府県	港湾	種別	合計	輸出	輸入	移出	移入
広島県	○ 呉	一般	1,642,597	36,158	772,922	479,698	353,819
		(内 コンテナ)	(1,138)	(0)	(0)	(1,138)	(0)
		(内 シャーシ)	(0)	(0)	(0)	(0)	(0)
		(内 オンシャーシ)	(0)	(0)	(0)	(0)	(0)
		自動車航送船	77,525	0	0	35,155	42,370
	計	1,720,122	36,158	772,922	514,853	396,189	
	◎ 広島	一般	1,419,413	633,041	123,990	340,683	321,699
		(内 コンテナ)	(224,974)	(35,009)	(69,645)	(91,528)	(28,792)
		(内 シャーシ)	(7,320)	(0)	(0)	(4,255)	(3,065)
		(内 オンシャーシ)	(0)	(0)	(0)	(0)	(0)
		自動車航送船	188,680	0	0	95,020	93,660
	計	1,608,093	633,041	123,990	435,703	415,359	
	大竹	一般	91,928	1,668	23,959	14,340	51,961
		(内 コンテナ)	(5,091)	(1,668)	(912)	(2,511)	(0)
		(内 シャーシ)	(0)	(0)	(0)	(0)	(0)
		(内 オンシャーシ)	(0)	(0)	(0)	(0)	(0)
自動車航送船		6,060	0	0	3,035	3,025	
計	97,988	1,668	23,959	17,375	54,986		
鹿川	一般	140,929	0	45,639	80,685	14,605	
	(内 コンテナ)	(0)	(0)	(0)	(0)	(0)	
	(内 シャーシ)	(0)	(0)	(0)	(0)	(0)	
	(内 オンシャーシ)	(0)	(0)	(0)	(0)	(0)	
	自動車航送船	0	0	0	0	0	
計	140,929	0	45,639	80,685	14,605		
山口県	◎ 下関	一般	312,939	69,574	126,536	43,017	73,812
		(内 コンテナ)	(2,358)	(1,066)	(1,270)	(22)	(0)
		(内 シャーシ)	(96,051)	(43,025)	(53,026)	(0)	(0)
		(内 オンシャーシ)	(95,770)	(42,744)	(53,026)	(0)	(0)
		自動車航送船	56,910	28,650	28,260	0	0
	計	369,849	98,224	154,796	43,017	73,812	
	○ 小野田	一般	371,574	10,506	0	62,489	298,579
		(内 コンテナ)	(0)	(0)	(0)	(0)	(0)
		(内 シャーシ)	(0)	(0)	(0)	(0)	(0)
		(内 オンシャーシ)	(0)	(0)	(0)	(0)	(0)
		自動車航送船	0	0	0	0	0
	計	371,574	10,506	0	62,489	298,579	
	○ 宇部	一般	2,646,905	147,547	1,144,925	1,130,584	223,849
		(内 コンテナ)	(16,693)	(2,771)	(2,087)	(11,835)	(0)
		(内 シャーシ)	(0)	(0)	(0)	(0)	(0)
		(内 オンシャーシ)	(0)	(0)	(0)	(0)	(0)
自動車航送船		0	0	0	0	0	
計	2,646,905	147,547	1,144,925	1,130,584	223,849		
○ 三田尻中関	一般	452,945	304,795	12,935	72,059	63,156	
	(内 コンテナ)	(25,330)	(7,035)	(5,730)	(9,755)	(2,810)	
	(内 シャーシ)	(0)	(0)	(0)	(0)	(0)	
	(内 オンシャーシ)	(0)	(0)	(0)	(0)	(0)	
	自動車航送船	0	0	0	0	0	
計	452,945	304,795	12,935	72,059	63,156		
◎ 徳山下松	一般	3,745,922	256,186	961,942	1,296,214	1,231,580	
	(内 コンテナ)	(96,488)	(47,632)	(20,777)	(23,688)	(4,391)	
	(内 シャーシ)	(0)	(0)	(0)	(0)	(0)	
	(内 オンシャーシ)	(0)	(0)	(0)	(0)	(0)	
	自動車航送船	124,895	0	0	57,825	67,070	
計	3,870,817	256,186	961,942	1,354,039	1,298,650		
平生	一般	28,112	0	2,295	22,357	3,460	
	(内 コンテナ)	(0)	(0)	(0)	(0)	(0)	
	(内 シャーシ)	(0)	(0)	(0)	(0)	(0)	
	(内 オンシャーシ)	(0)	(0)	(0)	(0)	(0)	
	自動車航送船	0	0	0	0	0	
計	28,112	0	2,295	22,357	3,460		

(単位：トン)

都道府県	港湾	種別	合計	輸出	輸入	移出	移入			
山口県	柳井	一般	58,966	0	56,679	18	2,269			
		(内 コンテナ)	(0)	(0)	(0)	(0)	(0)			
		(内 シャーシ)	(0)	(0)	(0)	(0)	(0)			
		(内 オンシャーシ)	(0)	(0)	(0)	(0)	(0)			
		自動車航送船	221,145	0	0	110,995	110,150			
		計	280,111	0	56,679	111,013	112,419			
	○ 岩国	一般	1,178,806	146,945	112,412	323,038	596,411			
		(内 コンテナ)	(36,878)	(18,019)	(9,996)	(7,768)	(1,095)			
		(内 シャーシ)	(3,280)	(0)	(0)	(3,140)	(140)			
		(内 オンシャーシ)	(0)	(0)	(0)	(0)	(0)			
		自動車航送船	0	0	0	0	0			
		計	1,178,806	146,945	112,412	323,038	596,411			
徳島県	○ 徳島小松島	一般	231,521	3,762	101,141	69,721	56,897			
		(内 コンテナ)	(18,586)	(3,762)	(12,103)	(118)	(2,603)			
		(内 シャーシ)	(0)	(0)	(0)	(0)	(0)			
		(内 オンシャーシ)	(0)	(0)	(0)	(0)	(0)			
		自動車航送船	487,230	0	0	288,065	199,165			
		計	718,751	3,762	101,141	357,786	256,062			
	○ 橘	一般	759,876	4,435	657,339	73,460	24,642			
		(内 コンテナ)	(0)	(0)	(0)	(0)	(0)			
		(内 シャーシ)	(0)	(0)	(0)	(0)	(0)			
		(内 オンシャーシ)	(0)	(0)	(0)	(0)	(0)			
		自動車航送船	0	0	0	0	0			
		計	759,876	4,435	657,339	73,460	24,642			
香川県	詫間	一般	60,095	1,110	14,761	18,701	25,523			
		(内 コンテナ)	(0)	(0)	(0)	(0)	(0)			
		(内 シャーシ)	(0)	(0)	(0)	(0)	(0)			
		(内 オンシャーシ)	(0)	(0)	(0)	(0)	(0)			
		自動車航送船	0	0	0	0	0			
		計	60,095	1,110	14,761	18,701	25,523			
		多度津	一般	26,238	5,895	7,810	1,256	11,277		
			(内 コンテナ)	(0)	(0)	(0)	(0)	(0)		
			(内 シャーシ)	(0)	(0)	(0)	(0)	(0)		
			(内 オンシャーシ)	(0)	(0)	(0)	(0)	(0)		
			自動車航送船	1,075	0	0	535	540		
			計	27,313	5,895	7,810	1,791	11,817		
			丸亀	一般	52,881	0	3,042	11,448	38,391	
				(内 コンテナ)	(0)	(0)	(0)	(0)	(0)	
				(内 シャーシ)	(0)	(0)	(0)	(0)	(0)	
				(内 オンシャーシ)	(0)	(0)	(0)	(0)	(0)	
				自動車航送船	21,810	0	0	10,570	11,240	
				計	74,691	0	3,042	22,018	49,631	
				○ 坂出	一般	1,402,556	91,690	630,817	355,089	324,960
					(内 コンテナ)	(0)	(0)	(0)	(0)	(0)
					(内 シャーシ)	(0)	(0)	(0)	(0)	(0)
					(内 オンシャーシ)	(0)	(0)	(0)	(0)	(0)
					自動車航送船	0	0	0	0	0
					計	1,402,556	91,690	630,817	355,089	324,960
○ 高松	一般				227,559	9,729	12,611	33,167	172,052	
	(内 コンテナ)				(25,259)	(9,729)	(11,858)	(1,599)	(2,073)	
	(内 シャーシ)				(85,623)	(0)	(0)	(20,911)	(64,712)	
	(内 オンシャーシ)				(79,335)	(0)	(0)	(17,755)	(61,580)	
	自動車航送船				1,120,425	0	0	596,840	523,585	
	計				1,347,984	9,729	12,611	630,007	695,637	
	風戸	一般			311,890	84,959	51,867	101,447	73,617	
		(内 コンテナ)			(0)	(0)	(0)	(0)	(0)	
		(内 シャーシ)			(0)	(0)	(0)	(0)	(0)	
		(内 オンシャーシ)			(0)	(0)	(0)	(0)	(0)	
		自動車航送船			246,400	0	0	130,590	115,810	
		計			558,290	84,959	51,867	232,037	189,427	

(単位：トン)

都道府県	港湾	種別	合計	輸出	輸入	移出	移入
愛媛県	○ 宇和島	一般	21,985	0	0	5,097	16,888
		(内 コンテナ)	(0)	(0)	(0)	(0)	
		(内 シャーシ)	(0)	(0)	(0)	(0)	
		(内 オンシャーシ)	(0)	(0)	(0)	(0)	
		自動車航送船	0	0	0	0	
		計	21,985	0	0	5,097	16,888
	○ 松山	一般	262,840	22,368	63,547	49,715	127,210
(内 コンテナ)	(37,032)	(11,703)	(15,834)	(5,699)	(3,796)		
(内 シャーシ)	(60)	(0)	(0)	(60)	(0)		
(内 オンシャーシ)	(60)	(0)	(0)	(60)	(0)		
自動車航送船	501,150	0	0	255,450	245,700		
計	763,990	22,368	63,547	305,165	372,910		
○ 今治	一般	85,979	7,822	38,812	9,770	29,575	
(内 コンテナ)	(23,468)	(7,822)	(11,562)	(2,760)	(1,324)		
(内 シャーシ)	(0)	(0)	(0)	(0)	(0)		
(内 オンシャーシ)	(0)	(0)	(0)	(0)	(0)		
自動車航送船	22,915	0	0	12,300	10,615		
計	108,894	7,822	38,812	22,070	40,190		
○ 東予	一般	939,820	127,238	154,053	216,485	442,044	
(内 コンテナ)	(0)	(0)	(0)	(0)	(0)		
(内 シャーシ)	(0)	(0)	(0)	(0)	(0)		
(内 オンシャーシ)	(0)	(0)	(0)	(0)	(0)		
自動車航送船	449,575	0	0	234,675	214,900		
計	1,389,395	127,238	154,053	451,160	656,944		
○ 新居浜	一般	602,607	21,300	294,929	207,255	79,123	
(内 コンテナ)	(5,496)	(0)	(0)	(4,036)	(1,460)		
(内 シャーシ)	(0)	(0)	(0)	(0)	(0)		
(内 オンシャーシ)	(0)	(0)	(0)	(0)	(0)		
自動車航送船	364,405	0	0	207,505	156,900		
計	967,012	21,300	294,929	414,760	236,023		
○ 三島川之江	一般	878,459	15,497	548,976	131,777	182,209	
(内 コンテナ)	(51,442)	(15,497)	(27,664)	(4,412)	(3,869)		
(内 シャーシ)	(135,580)	(0)	(0)	(49,020)	(86,560)		
(内 オンシャーシ)	(0)	(0)	(0)	(0)	(0)		
自動車航送船	0	0	0	0	0		
計	878,459	15,497	548,976	131,777	182,209		
高知県	○ 高知	一般	388,584	9,658	13,087	257,446	108,393
		(内 コンテナ)	(17,077)	(5,458)	(11,526)	(93)	(0)
		(内 シャーシ)	(0)	(0)	(0)	(0)	(0)
(内 オンシャーシ)	(0)	(0)	(0)	(0)	(0)		
自動車航送船	0	0	0	0	0		
計	388,584	9,658	13,087	257,446	108,393		
○ 須崎	一般	1,247,861	298,110	61,600	741,926	146,225	
(内 コンテナ)	(0)	(0)	(0)	(0)	(0)		
(内 シャーシ)	(0)	(0)	(0)	(0)	(0)		
(内 オンシャーシ)	(0)	(0)	(0)	(0)	(0)		
自動車航送船	0	0	0	0	0		
計	1,247,861	298,110	61,600	741,926	146,225		
○ 宿毛湾	一般	5,631	0	0	455	5,176	
(内 コンテナ)	(0)	(0)	(0)	(0)	(0)		
(内 シャーシ)	(0)	(0)	(0)	(0)	(0)		
(内 オンシャーシ)	(0)	(0)	(0)	(0)	(0)		
自動車航送船	48,735	0	0	23,740	24,995		
計	54,366	0	0	24,195	30,171		
福岡県	◎ 博多	一般	2,675,902	598,520	887,222	278,144	912,016
		(内 コンテナ)	(1,279,324)	(399,761)	(735,088)	(80,720)	(63,755)
		(内 シャーシ)	(157,860)	(200)	(0)	(75,841)	(81,819)
		(内 オンシャーシ)	(200)	(200)	(0)	(0)	(0)
		自動車航送船	226,590	0	0	110,170	116,420
計	2,902,492	598,520	887,222	388,314	1,028,436		

(単位：トン)

都道府県	港湾	種別	合計	輸出	輸入	移出	移入
福岡県	◎ 北九州	一般	4,901,781	607,944	2,272,560	906,306	1,114,971
		(内 コンテナ)	(668,031)	(283,229)	(333,084)	(36,606)	(15,112)
		(内 シャーシ)	(122,457)	(3,439)	(0)	(65,824)	(53,194)
		(内 オンシャーシ)	(3,599)	(3,439)	(0)	(144)	(16)
		自動車航送船	3,850,090	0	0	1,899,275	1,950,815
	計	8,751,871	607,944	2,272,560	2,805,581	3,065,786	
	○ 苅田	一般	3,355,490	606,237	204,907	1,519,994	1,024,352
		(内 コンテナ)	(0)	(0)	(0)	(0)	(0)
		(内 シャーシ)	(833,750)	(0)	(0)	(369,510)	(464,240)
(内 オンシャーシ)		(0)	(0)	(0)	(0)	(0)	
自動車航送船		0	0	0	0	0	
計	3,355,490	606,237	204,907	1,519,994	1,024,352		
○ 三池	一般	153,185	15,012	45,281	7,067	85,825	
	(内 コンテナ)	(3,761)	(817)	(2,944)	(0)	(0)	
	(内 シャーシ)	(0)	(0)	(0)	(0)	(0)	
	(内 オンシャーシ)	(0)	(0)	(0)	(0)	(0)	
	自動車航送船	0	0	0	0	0	
計	153,185	15,012	45,281	7,067	85,825		
佐賀県	○ 伊万里	一般	144,419	6,901	42,170	19,117	76,231
		(内 コンテナ)	(24,896)	(5,762)	(17,128)	(1,563)	(443)
		(内 シャーシ)	(0)	(0)	(0)	(0)	(0)
		(内 オンシャーシ)	(0)	(0)	(0)	(0)	(0)
		自動車航送船	0	0	0	0	0
	計	144,419	6,901	42,170	19,117	76,231	
	○ 唐津	一般	122,990	1,094	22,893	22,630	76,373
		(内 コンテナ)	(0)	(0)	(0)	(0)	(0)
		(内 シャーシ)	(0)	(0)	(0)	(0)	(0)
(内 オンシャーシ)		(0)	(0)	(0)	(0)	(0)	
自動車航送船		63,780	0	0	31,740	32,040	
計	186,770	1,094	22,893	54,370	108,413		
長崎県	島原	一般	18,311	0	2,362	5,288	10,661
		(内 コンテナ)	(0)	(0)	(0)	(0)	(0)
		(内 シャーシ)	(0)	(0)	(0)	(0)	(0)
		(内 オンシャーシ)	(0)	(0)	(0)	(0)	(0)
		自動車航送船	208,960	0	0	104,545	104,415
	計	227,271	0	2,362	109,833	115,076	
	○ 長崎	一般	162,104	3,693	6,982	43,912	107,517
		(内 コンテナ)	(4,065)	(927)	(3,138)	(0)	(0)
		(内 シャーシ)	(0)	(0)	(0)	(0)	(0)
		(内 オンシャーシ)	(0)	(0)	(0)	(0)	(0)
		自動車航送船	40,225	0	0	19,980	20,245
	計	202,329	3,693	6,982	63,892	127,762	
	○ 佐世保	一般	121,648	2,002	24,500	12,089	83,057
		(内 コンテナ)	(0)	(0)	(0)	(0)	(0)
		(内 シャーシ)	(0)	(0)	(0)	(0)	(0)
		(内 オンシャーシ)	(0)	(0)	(0)	(0)	(0)
		自動車航送船	52,710	0	0	26,470	26,240
	計	174,358	2,002	24,500	38,559	109,297	
	松浦	一般	784,101	28,011	702,580	42,836	10,674
		(内 コンテナ)	(0)	(0)	(0)	(0)	(0)
		(内 シャーシ)	(0)	(0)	(0)	(0)	(0)
(内 オンシャーシ)		(0)	(0)	(0)	(0)	(0)	
自動車航送船		2,050	0	0	1,065	985	
計	786,151	28,011	702,580	43,901	11,659		
○ 厳原	一般	13,232	15	24	2,506	10,687	
	(内 コンテナ)	(137)	(0)	(0)	(137)	(0)	
	(内 シャーシ)	(2,728)	(0)	(0)	(449)	(2,279)	
	(内 オンシャーシ)	(0)	(0)	(0)	(0)	(0)	
	自動車航送船	114,465	0	0	55,455	59,010	
計	127,697	15	24	57,961	69,697		

(単位：トン)

都道府県	港湾	種別	合計	輸出	輸入	移出	移入
長崎県	○ 郷ノ浦	一般	31,377	0	0	20,293	11,084
		(内 コンテナ)	(0)	(0)	(0)	(0)	(0)
		(内 シャーシ)	(0)	(0)	(0)	(0)	(0)
		(内 オンシャーシ)	(0)	(0)	(0)	(0)	(0)
		自動車航送船	35,440	0	0	17,205	18,235
	計	66,817	0	0	37,498	29,319	
	○ 福江	一般	38,836	0	0	13,731	25,105
		(内 コンテナ)	(22,900)	(0)	(0)	(11,450)	(11,450)
		(内 シャーシ)	(0)	(0)	(0)	(0)	(0)
(内 オンシャーシ)		(0)	(0)	(0)	(0)	(0)	
自動車航送船		96,250	0	0	47,115	49,135	
計	135,086	0	0	60,846	74,240		
松島	一般	96,305	0	0	18,914	77,391	
	(内 コンテナ)	(0)	(0)	(0)	(0)	(0)	
	(内 シャーシ)	(0)	(0)	(0)	(0)	(0)	
	(内 オンシャーシ)	(0)	(0)	(0)	(0)	(0)	
	自動車航送船	2,855	0	0	1,415	1,440	
計	99,160	0	0	20,329	78,831		
熊本県	水俣	一般	21,466	824	16,156	1,240	3,246
		(内 コンテナ)	(0)	(0)	(0)	(0)	(0)
		(内 シャーシ)	(0)	(0)	(0)	(0)	(0)
		(内 オンシャーシ)	(0)	(0)	(0)	(0)	(0)
		自動車航送船	0	0	0	0	0
	計	21,466	824	16,156	1,240	3,246	
	○ 八代	一般	326,079	20,044	120,834	9,633	175,568
		(内 コンテナ)	(12,026)	(4,692)	(6,869)	(465)	(0)
		(内 シャーシ)	(0)	(0)	(0)	(0)	(0)
		(内 オンシャーシ)	(0)	(0)	(0)	(0)	(0)
		自動車航送船	0	0	0	0	0
	計	326,079	20,044	120,834	9,633	175,568	
○ 三角	一般	15,616	949	0	9,944	4,723	
	(内 コンテナ)	(0)	(0)	(0)	(0)	(0)	
	(内 シャーシ)	(0)	(0)	(0)	(0)	(0)	
	(内 オンシャーシ)	(0)	(0)	(0)	(0)	(0)	
	自動車航送船	0	0	0	0	0	
計	15,616	949	0	9,944	4,723		
○ 熊本	一般	80,426	7,449	9,353	13,734	49,890	
	(内 コンテナ)	(18,622)	(7,449)	(6,853)	(4,320)	(0)	
	(内 シャーシ)	(0)	(0)	(0)	(0)	(0)	
	(内 オンシャーシ)	(0)	(0)	(0)	(0)	(0)	
	自動車航送船	218,130	0	0	109,370	108,760	
計	298,556	7,449	9,353	123,104	158,650		
大分県	○ 中津	一般	230,853	0	950	139,053	90,850
		(内 コンテナ)	(0)	(0)	(0)	(0)	(0)
		(内 シャーシ)	(0)	(0)	(0)	(0)	(0)
		(内 オンシャーシ)	(0)	(0)	(0)	(0)	(0)
		自動車航送船	0	0	0	0	0
	計	230,853	0	950	139,053	90,850	
	○ 別府	一般	0	0	0	0	0
		(内 コンテナ)	(0)	(0)	(0)	(0)	(0)
		(内 シャーシ)	(0)	(0)	(0)	(0)	(0)
(内 オンシャーシ)		(0)	(0)	(0)	(0)	(0)	
自動車航送船		513,480	0	0	288,535	224,945	
計	513,480	0	0	288,535	224,945		
○ 大分	一般	5,566,212	563,113	2,888,610	1,399,201	715,288	
	(内 コンテナ)	(52,808)	(19,861)	(10,525)	(6,476)	(15,946)	
	(内 シャーシ)	(537,350)	(0)	(0)	(280,500)	(256,850)	
	(内 オンシャーシ)	(0)	(0)	(0)	(0)	(0)	
	自動車航送船	290,340	0	0	170,190	120,150	
計	5,856,552	563,113	2,888,610	1,569,391	835,438		

(単位：トン)

都道府県	港湾	種別	合計	輸出	輸入	移出	移入
大分県	佐賀関	一般	346,995	126,744	121,093	80,455	18,703
		(内 コンテナ)	(0)	(0)	(0)	(0)	(0)
		(内 シャーシ)	(0)	(0)	(0)	(0)	(0)
		(内 オンシャーシ)	(0)	(0)	(0)	(0)	(0)
		自動車航送船	320,265	0	0	155,095	165,170
	計	667,260	126,744	121,093	235,550	183,873	
	○ 津久見	一般	1,971,302	323,645	86,251	1,432,663	128,743
		(内 コンテナ)	(0)	(0)	(0)	(0)	(0)
		(内 シャーシ)	(0)	(0)	(0)	(0)	(0)
(内 オンシャーシ)		(0)	(0)	(0)	(0)	(0)	
自動車航送船		0	0	0	0	0	
計	1,971,302	323,645	86,251	1,432,663	128,743		
○ 佐伯	一般	50,495	4,640	22,901	14,846	8,108	
	(内 コンテナ)	(0)	(0)	(0)	(0)	(0)	
	(内 シャーシ)	(0)	(0)	(0)	(0)	(0)	
	(内 オンシャーシ)	(0)	(0)	(0)	(0)	(0)	
	自動車航送船	48,555	0	0	24,995	23,560	
計	99,050	4,640	22,901	39,841	31,668		
宮崎県	○ 細島	一般	280,280	13,178	92,604	72,915	101,583
		(内 コンテナ)	(19,027)	(10,991)	(5,619)	(2,138)	(279)
		(内 シャーシ)	(12,846)	(0)	(0)	(8,366)	(4,480)
		(内 オンシャーシ)	(0)	(0)	(0)	(0)	(0)
		自動車航送船	0	0	0	0	0
	計	280,280	13,178	92,604	72,915	101,583	
	○ 宮崎	一般	153,890	0	0	23,069	130,821
		(内 コンテナ)	(0)	(0)	(0)	(0)	(0)
		(内 シャーシ)	(4,560)	(0)	(0)	(1,640)	(2,920)
(内 オンシャーシ)		(0)	(0)	(0)	(0)	(0)	
自動車航送船		414,640	0	0	242,840	171,800	
計	568,530	0	0	265,909	302,621		
○ 油津	一般	108,163	629	50,203	20,298	37,033	
	(内 コンテナ)	(3,144)	(629)	(1,867)	(635)	(13)	
	(内 シャーシ)	(24,867)	(0)	(0)	(12,842)	(12,025)	
	(内 オンシャーシ)	(0)	(0)	(0)	(0)	(0)	
	自動車航送船	0	0	0	0	0	
計	108,163	629	50,203	20,298	37,033		
鹿児島県	○ 志布志	一般	442,164	24,940	293,189	69,121	54,914
		(内 コンテナ)	(51,042)	(10,062)	(24,859)	(7,141)	(8,980)
		(内 シャーシ)	(10)	(0)	(0)	(10)	(0)
		(内 オンシャーシ)	(10)	(0)	(0)	(10)	(0)
		自動車航送船	1,505,725	0	0	1,044,235	461,490
	計	1,947,889	24,940	293,189	1,113,356	516,404	
	加治木	一般	77,102	0	2,000	10,500	64,602
		(内 コンテナ)	(0)	(0)	(0)	(0)	(0)
		(内 シャーシ)	(0)	(0)	(0)	(0)	(0)
		(内 オンシャーシ)	(0)	(0)	(0)	(0)	(0)
		自動車航送船	0	0	0	0	0
	計	77,102	0	2,000	10,500	64,602	
	○ 鹿児島	一般	517,294	721	110,234	114,350	291,989
		(内 コンテナ)	(74,963)	(547)	(0)	(64,664)	(9,752)
		(内 シャーシ)	(1,793)	(174)	(0)	(1,619)	(0)
		(内 オンシャーシ)	(174)	(174)	(0)	(0)	(0)
		自動車航送船	2,100,890	0	0	1,193,135	907,755
計	2,618,184	721	110,234	1,307,485	1,199,744		
喜入	一般	4,003,181	0	1,995,188	2,007,993	0	
	(内 コンテナ)	(0)	(0)	(0)	(0)	(0)	
	(内 シャーシ)	(0)	(0)	(0)	(0)	(0)	
	(内 オンシャーシ)	(0)	(0)	(0)	(0)	(0)	
	自動車航送船	0	0	0	0	0	
計	4,003,181	0	1,995,188	2,007,993	0		

(単位：トン)

都道府県	港湾	種別	合計	輸出	輸入	移出	移入
鹿児島県	○ 川内	一般	86,265	2,188	40,635	10,656	32,786
		(内 コンテナ)	(9,849)	(2,188)	(7,056)	(605)	(0)
		(内 シャーシ)	(0)	(0)	(0)	(0)	(0)
		(内 オンシャーシ)	(0)	(0)	(0)	(0)	(0)
		自動車航送船	0	0	0	0	0
	計	86,265	2,188	40,635	10,656	32,786	
	米之津	一般	9,160	0	0	0	9,160
		(内 コンテナ)	(0)	(0)	(0)	(0)	(0)
		(内 シャーシ)	(0)	(0)	(0)	(0)	(0)
		(内 オンシャーシ)	(0)	(0)	(0)	(0)	(0)
自動車航送船		0	0	0	0	0	
計	9,160	0	0	0	9,160		
○ 西之表	一般	89,630	0	0	33,960	55,670	
	(内 コンテナ)	(7,238)	(0)	(0)	(965)	(6,273)	
	(内 シャーシ)	(5)	(0)	(0)	(0)	(5)	
	(内 オンシャーシ)	(0)	(0)	(0)	(0)	(0)	
	自動車航送船	31,995	0	0	13,635	18,360	
計	121,625	0	0	47,595	74,030		
宮之浦(屋久島町)	一般	12,392	0	2,055	3,844	6,493	
	(内 コンテナ)	(2,296)	(0)	(0)	(1,286)	(1,010)	
	(内 シャーシ)	(0)	(0)	(0)	(0)	(0)	
	(内 オンシャーシ)	(0)	(0)	(0)	(0)	(0)	
	自動車航送船	33,620	0	0	16,335	17,285	
計	46,012	0	2,055	20,179	23,778		
○ 名瀬	一般	40,486	0	0	11,025	29,461	
	(内 コンテナ)	(14,467)	(0)	(0)	(1,689)	(12,778)	
	(内 シャーシ)	(0)	(0)	(0)	(0)	(0)	
	(内 オンシャーシ)	(0)	(0)	(0)	(0)	(0)	
	自動車航送船	43,400	0	0	23,470	19,930	
計	83,886	0	0	34,495	49,391		
沖縄県	○ 金武湾	一般	510,636	0	258,849	32,963	218,824
		(内 コンテナ)	(0)	(0)	(0)	(0)	(0)
		(内 シャーシ)	(0)	(0)	(0)	(0)	(0)
		(内 オンシャーシ)	(0)	(0)	(0)	(0)	(0)
		自動車航送船	0	0	0	0	0
	計	510,636	0	258,849	32,963	218,824	
	○ 中城湾	一般	165,989	850	0	32,233	132,906
		(内 コンテナ)	(1,508)	(0)	(0)	(624)	(884)
		(内 シャーシ)	(0)	(0)	(0)	(0)	(0)
		(内 オンシャーシ)	(0)	(0)	(0)	(0)	(0)
		自動車航送船	11,365	0	0	5,710	5,655
	計	177,354	850	0	37,943	138,561	
	○ 那覇	一般	920,398	27,736	71,617	297,255	523,790
		(内 コンテナ)	(355,050)	(23,657)	(60,429)	(28,575)	(242,389)
		(内 シャーシ)	(78,311)	(0)	(0)	(17,189)	(61,122)
(内 オンシャーシ)		(0)	(0)	(0)	(0)	(0)	
自動車航送船		55,425	0	0	27,920	27,505	
計	975,823	27,736	71,617	325,175	551,295		
本部	一般	205,280	0	7,700	188,356	9,224	
	(内 コンテナ)	(6,620)	(0)	(0)	(1,501)	(5,119)	
	(内 シャーシ)	(644)	(0)	(0)	(440)	(204)	
	(内 オンシャーシ)	(0)	(0)	(0)	(0)	(0)	
	自動車航送船	83,990	0	0	42,240	41,750	
計	289,270	0	7,700	230,596	50,974		
○ 運天	一般	11,936	0	0	2,193	9,743	
	(内 コンテナ)	(1,158)	(0)	(0)	(804)	(354)	
	(内 シャーシ)	(1,690)	(0)	(0)	(1,349)	(341)	
	(内 オンシャーシ)	(0)	(0)	(0)	(0)	(0)	
	自動車航送船	41,890	0	0	20,970	20,920	
計	53,826	0	0	23,163	30,663		

(単位：トン)

都道府県	港湾	種別	合計	輸出	輸入	移出	移入
沖縄県	○ 平良	一般	57,027	0	0	5,616	51,411
		(内 コンテナ)	(17,844)	(0)	(0)	(1,879)	(15,965)
		(内 シャーシ)	(0)	(0)	(0)	(0)	(0)
		(内 オンシャーシ)	(0)	(0)	(0)	(0)	(0)
		自動車航送船	4,325	0	0	2,350	1,975
		計	61,352	0	0	7,966	53,386
	○ 石垣	一般	64,055	0	0	13,047	51,008
		(内 コンテナ)	(18,375)	(0)	(0)	(3,450)	(14,925)
		(内 シャーシ)	(270)	(0)	(0)	(0)	(270)
		(内 オンシャーシ)	(270)	(0)	(0)	(0)	(270)
		自動車航送船	6,050	0	0	3,100	2,950
		計	70,105	0	0	16,147	53,958

第4表

車種別自動車航送車両台数表

[注]

(1) 港湾名の頭書は次のとおりである。

☆印	国際戦略港湾
◎印	国際拠点港湾
○印	重要港湾
無印	地方港湾

(2) 車種区分は、次の表による。

車種区分		内容(車両長)
バス	特大	9m以上
	大型	7m以上 9m未満
	普通	5m以上 7m未満
	小型	5m未満
トラック	特大	9m以上
	大型	7m以上 9m未満
	普通	5m以上 7m未満
	小型	4m以上 5m未満
乗用車	普通・小型	4m以上
	軽四輪	4m未満
その他	軽トラック	4m未満
	トラック・トレーラー	12m以上

(単位：台)

都道府県	港湾	出入	合計	バス	トラック	乗用車	その他	
合計		輸出	637	0	557	80	0	
		輸入	634	0	548	86	0	
		移出	508,472	4,430	149,534	252,194	102,314	
		移入	478,056	4,167	144,846	232,072	96,971	
		計	987,799	8,597	295,485	484,432	199,285	
北海道	○ 稚内	移出	1,848	13	868	895	72	
		移入	1,869	26	787	998	58	
		計	3,717	39	1,655	1,893	130	
	◎ 苫小牧	移出	35,893	47	4,952	10,758	20,136	
		移入	34,217	50	4,316	9,223	20,628	
		計	70,110	97	9,268	19,981	40,764	
	○ 函館	移出	17,285	43	5,484	6,086	5,672	
		移入	15,994	32	5,276	5,224	5,462	
		計	33,279	75	10,760	11,310	11,134	
	○ 小樽	移出	7,061	8	712	2,162	4,179	
		移入	7,426	30	640	1,737	5,019	
		計	14,487	38	1,352	3,899	9,198	
青森県	○ 青森	移出	14,888	27	5,700	4,160	5,001	
		移入	15,689	29	5,963	4,526	5,171	
		計	30,577	56	11,663	8,686	10,172	
	○ 八戸	移出	9,530	27	6,116	2,253	1,134	
		移入	9,510	27	5,939	2,414	1,130	
		計	19,040	54	12,055	4,667	2,264	
宮城県	◎ 仙台塩釜	移出	7,513	15	643	3,792	3,063	
		移入	9,255	14	714	5,112	3,415	
		計	16,768	29	1,357	8,904	6,478	
秋田県	○ 秋田	移出	1,901	1	626	532	742	
		移入	2,595	9	952	1,040	594	
		計	4,496	10	1,578	1,572	1,336	
茨城県	○ 茨城	移出	8,338	4	3,102	1,778	3,454	
		移入	8,708	2	2,911	2,349	3,446	
		計	17,046	6	6,013	4,127	6,900	
東京都	☆ 東京	移出	6,725	22	442	2,719	3,542	
		移入	5,472	7	200	1,760	3,505	
		計	12,197	29	642	4,479	7,047	
神奈川県	○ 横須賀	移出	5,820	212	136	5,435	37	
		移入	7,330	244	140	6,896	50	
		計	13,150	456	276	12,331	87	
新潟県	◎ 新潟	移出	11,778	127	2,921	5,623	3,107	
		移入	10,540	97	2,055	5,895	2,493	
		計	22,318	224	4,976	11,518	5,600	
	○ 直江津	移出	1,081	92	80	909	0	
		移入	1,064	84	97	883	0	
		計	2,145	176	177	1,792	0	
	○ 両津	移出	5,123	88	1,314	3,650	71	
		移入	5,358	85	1,335	3,834	104	
		計	10,481	173	2,649	7,484	175	
	○ 小木	移出	1,064	84	97	883	0	
		移入	1,081	92	80	909	0	
		計	2,145	176	177	1,792	0	
	福井県	○ 敦賀	移出	5,763	4	2,213	1,358	2,188
			移入	5,605	14	2,406	989	2,196
			計	11,368	18	4,619	2,347	4,384
	静岡県	◎ 清水	移出	1,119	161	6	943	9
移入			1,223	166	10	1,044	3	
計			2,342	327	16	1,987	12	

(単位：台)

都道府県	港湾	出入	合計	バス	トラック	乗用車	その他
愛知県	◎ 名古屋	移出	2,372	1	173	779	1,419
		移入	2,668	3	170	1,004	1,491
		計	5,040	4	343	1,783	2,910
京都府	○ 舞鶴	移出	3,654	2	1,655	774	1,223
		移入	4,619	4	2,213	1,068	1,334
		計	8,273	6	3,868	1,842	2,557
大阪府	◎ 堺泉北	移出	7,601	33	2,141	2,147	3,280
		移入	8,558	33	2,075	3,256	3,194
		計	16,159	66	4,216	5,403	6,474
	☆ 大阪	移出	23,672	202	8,414	8,818	6,238
		移入	24,205	118	10,280	7,751	6,056
計	47,877	320	18,694	16,569	12,294		
兵庫県	☆ 神戸	移出	20,779	38	7,562	8,174	5,005
		移入	23,131	36	10,662	7,080	5,353
		計	43,910	74	18,224	15,254	10,358
	◎ 姫路	移出	2,072	140	471	1,461	0
		移入	1,985	157	334	1,494	0
計	4,057	297	805	2,955	0		
和歌山県	◎ 和歌山下津	移出	6,168	53	1,109	4,725	281
		移入	7,001	86	1,287	5,417	211
		計	13,169	139	2,396	10,142	492
鳥取県	○ 境	移出	209	1	68	114	26
		移入	467	0	233	170	64
		計	676	1	301	284	90
島根県	○ 西郷	移出	1,164	2	695	278	189
		移入	1,221	3	702	298	218
		計	2,385	5	1,397	576	407
岡山県	東備	移出	1,324	33	185	1,106	0
		移入	1,238	38	142	1,058	0
		計	2,562	71	327	2,164	0
	○ 岡山	移出	3,190	97	770	2,277	46
		移入	2,740	99	723	1,886	32
		計	5,930	196	1,493	4,163	78
	○ 宇野	移出	11,934	18	3,794	7,862	260
		移入	12,428	8	4,274	7,858	288
		計	24,362	26	8,068	15,720	548
	笠岡	移出	419	0	174	245	0
		移入	282	0	118	164	0
		計	701	0	292	409	0
広島県	○ 福山	移出	383	0	76	254	53
		移入	420	0	77	299	44
		計	803	0	153	553	97
	○ 尾道糸崎	移出	1,688	0	175	1,205	308
		移入	1,737	0	179	1,256	302
		計	3,425	0	354	2,461	610
	竹原	移出	12,668	33	4,582	6,079	1,974
		移入	12,239	26	4,477	5,825	1,911
		計	24,907	59	9,059	11,904	3,885
	○ 呉	移出	2,387	33	268	1,900	186
		移入	2,886	35	378	2,246	227
		計	5,273	68	646	4,146	413
	◎ 広島	移出	8,130	35	791	7,060	244
		移入	8,342	26	731	7,329	256
		計	16,472	61	1,522	14,389	500

(単位：台)

都道府県	港湾	出入	合計	バス	トラック	乗用車	その他
広島県	大竹	移出	160	0	115	2	43
		移入	159	0	114	2	43
		計	319	0	229	4	86
山口県	◎ 下関	輸出	637	0	557	80	0
		輸入	634	0	548	86	0
		計	1,271	0	1,105	166	0
	◎ 徳山下松	移出	1,223	36	654	461	72
		移入	1,350	40	872	417	21
		計	2,573	76	1,526	878	93
	柳井	移出	3,885	40	1,032	2,630	183
		移入	3,672	33	1,181	2,345	113
		計	7,557	73	2,213	4,975	296
徳島県	○ 徳島小松島	移出	9,105	105	1,409	6,198	1,393
		移入	8,476	66	1,356	6,416	638
		計	17,581	171	2,765	12,614	2,031
香川県	多度津	移出	56	0	19	14	23
		移入	57	0	19	14	24
		計	113	0	38	28	47
	丸亀	移出	673	12	295	177	189
		移入	696	10	270	306	110
		計	1,369	22	565	483	299
	○ 高松	移出	23,394	365	6,768	14,254	2,007
		移入	22,120	324	6,103	13,943	1,750
		計	45,514	689	12,871	28,197	3,757
	風戸	移出	2,084	0	1,049	509	526
		移入	2,027	0	895	657	475
		計	4,111	0	1,944	1,166	1,001
愛媛県	○ 松山	移出	10,873	72	3,739	6,309	753
		移入	10,931	69	3,414	6,787	661
		計	21,804	141	7,153	13,096	1,414
	○ 今治	移出	753	2	306	362	83
		移入	672	2	255	338	77
		計	1,425	4	561	700	160
	○ 東予	移出	4,171	19	2,809	982	361
		移入	3,994	17	2,456	1,077	444
		計	8,165	36	5,265	2,059	805
	○ 新居浜	移出	3,994	0	2,490	717	787
		移入	3,301	0	1,971	711	619
		計	7,295	0	4,461	1,428	1,406
高知県	○ 宿毛湾	移出	910	6	293	611	0
		移入	926	9	326	591	0
		計	1,836	15	619	1,202	0
福岡県	◎ 博多	移出	2,791	23	1,530	946	292
		移入	2,596	22	1,483	770	321
		計	5,387	45	3,013	1,716	613
	◎ 北九州	移出	32,720	96	9,312	12,504	10,808
		移入	32,252	123	8,943	11,098	12,088
		計	64,972	219	18,255	23,602	22,896
佐賀県	○ 唐津	移出	1,239	17	445	755	22
		移入	1,247	20	436	775	16
		計	2,486	37	881	1,530	38
長崎県	島原	移出	10,444	267	505	9,333	339
		移入	10,365	321	478	9,164	402
		計	20,809	588	983	18,497	741

(単位：台)

都道府県	港湾	出入	合計	バス	トラック	乗用車	その他
長崎県	○長崎	移出	744	4	379	348	13
		移入	790	3	444	333	10
		計	1,534	7	823	681	23
	○佐世保	移出	1,481	2	466	803	210
		移入	1,480	2	468	812	198
		計	2,961	4	934	1,615	408
	松浦	移出	116	0	12	104	0
		移入	109	0	11	98	0
		計	225	0	23	202	0
	○厳原	移出	1,518	6	1,044	447	21
		移入	1,702	6	1,094	584	18
		計	3,220	12	2,138	1,031	39
	○郷ノ浦	移出	537	7	305	209	16
		移入	697	16	313	348	20
計		1,234	23	618	557	36	
○福江	移出	1,723	2	970	692	59	
	移入	1,772	3	962	699	108	
	計	3,495	5	1,932	1,391	167	
松島	移出	175	0	39	95	41	
	移入	175	0	40	95	40	
	計	350	0	79	190	81	
熊本県	○熊本	移出	10,365	321	635	9,164	245
		移入	10,444	267	608	9,333	236
		計	20,809	588	1,243	18,497	481
大分県	○別府	移出	7,402	72	3,183	3,735	412
		移入	6,420	84	2,390	3,633	313
		計	13,822	156	5,573	7,368	725
	○大分	移出	3,345	6	2,316	1,023	0
		移入	2,629	10	1,617	1,002	0
		計	5,974	16	3,933	2,025	0
	佐賀関	移出	8,918	176	1,783	6,959	0
		移入	9,415	172	2,121	7,122	0
		計	18,333	348	3,904	14,081	0
	○佐伯	移出	926	9	326	591	0
		移入	904	0	293	611	0
		計	1,830	9	619	1,202	0
宮崎県	○宮崎	移出	4,342	7	2,456	1,225	654
		移入	4,698	9	1,318	2,698	673
		計	9,040	16	3,774	3,923	1,327
鹿児島県	○志布志	移出	11,800	28	3,193	1,187	7,392
		移入	7,139	82	2,564	2,106	2,387
		計	18,939	110	5,757	3,293	9,779
	○鹿児島	移出	85,299	956	28,850	53,639	1,854
		移入	56,819	705	24,878	30,717	519
		計	142,118	1,661	53,728	84,356	2,373
	○西之表	移出	605	1	224	380	0
		移入	801	3	278	520	0
		計	1,406	4	502	900	0
	宮之浦(屋久島町)	移出	794	6	271	485	32
		移入	822	5	301	486	30
		計	1,616	11	572	971	62
	○名瀬	移出	771	0	462	307	2
		移入	828	0	371	422	35
		計	1,599	0	833	729	37

(単位：台)

都道府県	港湾	出入	合計	バス	トラック	乗用車	その他
沖縄県	○ 中城湾	移出	175	0	100	67	8
		移入	167	0	101	58	8
		計	342	0	201	125	16
	○ 那覇	移出	1,110	0	499	574	37
		移入	1,123	0	501	592	30
		計	2,233	0	1,000	1,166	67
	本部	移出	3,225	61	424	2,474	266
		移入	3,158	59	420	2,427	252
		計	6,383	120	844	4,901	518
	○ 運天	移出	1,782	0	192	1,590	0
		移入	1,754	0	190	1,564	0
		計	3,536	0	382	3,154	0
	○ 平良	移出	79	0	53	22	4
		移入	65	0	41	21	3
		計	144	0	94	43	7
	○ 石垣	移出	221	10	67	116	28
		移入	201	5	74	88	34
		計	422	15	141	204	62

第5表

コンテナ個数表

[注] 港湾名の頭書は次のとおりである。

- ☆印 国際戦略港湾
- ◎印 国際拠点港湾
- 印 重要港湾
- 無印 地方港湾

(単位：TEU)

都道府県	港 湾	合 計	輸 出	輸 入	移 出	移 入
合計		1,843,587	746,977	733,547	182,528	180,535
北海道	○ 釧路	4,616	966	726	1,770	1,154
	◎ 苫小牧	28,488	8,851	9,158	4,996	5,483
	○ 白老	37	0	0	37	0
	◎ 室蘭	336	229	27	0	80
	○ 函館	472	237	124	0	111
	○ 小樽	1,165	623	542	0	0
	○ 石狩湾新	4,850	2,456	2,394	0	0
青森県	○ 八戸	6,796	1,237	987	2,175	2,397
岩手県	○ 釜石	300	0	0	112	188
	○ 大船渡	203	0	0	88	115
宮城県	◎ 仙台塩釜	22,421	7,194	7,175	3,720	4,332
秋田県	○ 秋田	6,269	3,443	2,600	44	182
山形県	○ 酒田	3,421	1,879	912	60	570
福島県	○ 小名浜	3,558	1,623	1,380	149	406
茨城県	○ 茨城	2,648	897	881	430	440
	○ 鹿島	982	124	148	266	444
千葉県	◎ 千葉	8,240	2,720	1,162	2,073	2,285
東京都	☆ 東京	397,432	167,108	188,246	29,523	12,555
神奈川県	☆ 川崎	8,737	3,160	3,716	1,065	796
	☆ 横浜	240,085	114,904	100,860	10,280	14,041
新潟県	◎ 新潟	19,206	6,674	6,675	3,306	2,551
	○ 直江津	2,802	1,193	1,290	155	164
	○ 両津	5,117	0	0	2,551	2,566
	○ 小木	319	0	0	164	155
富山県	◎ 伏木富山	5,847	2,976	2,816	3	52
石川県	○ 金沢	5,041	2,501	2,540	0	0
福井県	○ 敦賀	8,733	2,131	1,690	894	4,018
静岡県	◎ 清水	42,252	18,296	18,189	2,806	2,961
	○ 御前崎	2,243	625	456	589	573
愛知県	○ 三河	3,709	1,404	1,582	400	323
	○ 衣浦	74	0	0	38	36
	◎ 名古屋	225,854	111,003	99,837	4,268	10,746
三重県	◎ 四日市	18,139	8,566	6,399	370	2,804
京都府	○ 舞鶴	1,323	727	568	0	28
大阪府	◎ 堺泉北	1,894	978	574	171	171
	☆ 大阪	190,229	77,614	90,226	15,366	7,023
兵庫県	☆ 神戸	232,418	94,320	79,043	25,488	33,567
	○ 東播磨	413	0	0	173	240
	◎ 姫路	728	0	0	338	390
和歌山県	◎ 和歌山下津	851	273	336	114	128
鳥取県	○ 境	3,461	1,725	1,529	0	207
島根県	○ 浜田	506	251	255	0	0
岡山県	○ 宇野	74	0	0	40	34
	◎ 水島	13,050	5,057	4,793	1,502	1,698
広島県	○ 福山	6,947	3,148	3,114	519	166
	○ 呉	69	0	0	36	33
	◎ 広島	22,743	6,607	6,391	5,197	4,548
	○ 大竹	427	129	62	200	36
山口県	◎ 下関	4,668	2,342	2,322	2	2
	○ 宇部	1,545	219	180	579	567
	○ 三田尻中関	5,686	1,266	804	1,403	2,213
	◎ 徳山下松	9,921	3,357	1,851	1,788	2,925
	○ 岩国	4,465	1,484	1,043	657	1,281

(単位：TEU)

都道府県	港 湾	合 計	輸 出	輸 入	移 出	移 入
徳島県	○ 徳島小松島	1,592	696	678	92	126
香川県	○ 詫間	24	0	0	24	0
	○ 高松	7,539	1,440	1,273	2,354	2,472
愛媛県	○ 松山	3,772	1,230	1,294	599	649
	○ 今治	3,720	1,551	1,517	354	298
	○ 新居浜	6,383	0	0	3,277	3,106
	○ 三島川之江	7,798	2,864	3,137	1,061	736
高知県	○ 高知	1,240	619	595	9	17
福岡県	◎ 博多	82,777	33,737	36,900	6,596	5,544
	◎ 北九州	44,710	19,228	18,914	2,860	3,708
	○ 三池	751	88	663	0	0
佐賀県	○ 伊万里	5,429	2,466	2,624	214	125
長崎県	○ 長崎	740	392	278	20	50
	○ 厳原	17	0	0	17	0
	○ 福江	1,080	0	0	540	540
熊本県	○ 八代	1,656	844	743	51	18
	○ 熊本	1,683	421	330	462	470
大分県	○ 大分	5,278	1,501	1,330	1,117	1,330
宮崎県	○ 細島	2,632	1,160	897	161	414
	○ 油津	411	128	177	50	56
鹿児島県	○ 志布志	7,022	2,362	2,590	1,080	990
	○ 鹿児島	11,262	34	21	7,793	3,414
	○ 川内	1,236	539	581	64	52
	○ 西之表	580	0	0	79	501
	○ 宮之浦(屋久島町)	794	0	0	440	354
	○ 名瀬	1,416	0	0	435	981
沖縄県	○ 中城湾	1,777	0	0	787	990
	○ 那覇	47,722	3,106	3,402	21,220	19,994
	○ 本部	1,814	0	0	833	981
	○ 運天	672	0	0	336	336
	○ 平良	4,281	0	0	2,178	2,103
	○ 石垣	3,969	54	0	1,520	2,395