

港 湾 統 計 (月 報)

平 成 2 8 年 (2 0 1 6 年)

1 1 月 分

国 土 交 通 省

目

次

港湾統計月報（平成28年（2016年）11月分）の概要	1
第1表 総括表	10
第2表 入港船舶表	13
第3表 海上出入貨物表	32
第4表 車種別自動車航送車両台数表	50
第5表 コンテナ個数表	56

港湾統計月報（平成28年（2016年）11月分）の概要

1. 調査概要

（1）調査目的

港湾の実態を明らかにし、港湾の開発、利用及び管理に資することを目的とする。

（2）調査事項

入港船舶及び海上出入貨物

（3）調査港湾

港湾調査規則（昭和26年運輸省令第13号）の別表（第3条関係）に掲げる甲種港湾（161港）を対象

（4）調査期間

平成28年（2016年）11月1日から同年11月30日までの1箇月間

2. 集計表利用上の留意点

（1）入港船舶

調査船舶は、積載貨物、乗客の有無にかかわらず総トン数5トン以上の入港船舶（調査水域に入った船舶）とし、端船その他ろかいのみをもって運転し、又は主としてろかいをもって運転する船舶については、調査対象外とした。また、調査時点は、調査船舶が、調査港湾の調査水域に入り最初の港湾施設（港湾法第2条第6項の認定を受けた港湾施設を含む。以下同じ。）に到着したときとした。

（注）1. 廃船の目的であっても自力で入港したものは、入港船舶とした（用途はその他とした。）。

また、他力で曳航又は上積みされて入港した廃船は、入港船舶としない（ただし、（2）海上出入貨物の貨物の調査対象とした。）。

2. 廃船を曳航してきた船舶は、総トン数が5トン以上であれば調査対象とした。

3. プッシャーバージが入港した場合は、プッシャー（押船）とバージ（台船）を併せて1隻とした。

この総トン数は、一体型プッシャーバージについては、プッシャーとバージの総トン数を併せた総トン数とし、一体型プッシャーバージ以外のプッシャーバージについては、プッシャーのみの総トン数とした。

4. 港湾法第2条第6項……前項第1号から第11号までに掲げる施設（水域施設、外かく施設等）で、港湾区域及び臨港地区内にないものについても、国土交通大臣が港湾管理者の申請によって認定したものは、港湾施設とみなす。

(2) 海上出入貨物

(ア) 調査貨物

調査貨物は、船舶及びはしけ等によって調査港湾貨物の港湾区域に出入した貨物とし、次に掲げる貨物については、調査対象外とした。また、調査時点は、出入貨物が港湾施設（水面貯木場を含む。）において荷役されたときとした。

- ① 郵便物、旅客携帯品（手荷物）、船舶から排出されるごみ等
- ② 調査港湾内において浚渫された土砂
- ③ 工事用資材（他の港湾又は調査水域の外（海上）から運搬され、調査水域内の建設現場に投棄されるもの）
- ④ 自動車航送船に積載された自動車の積載貨物

- (注) 1. 調査貨物には、他力で曳航又は上積みされて入港した廃船、調査港湾において建造されて他力で出港した新造船を含む。
2. 調査貨物には、自動車航送船によって輸送する一般の貨物及び商品としての車両（自動車及び自転車、以下同じ。）を含む。
3. 船舶自身が運航上必要とする船舶用品は、燃料、食糧、その他消耗品等であり、調査貨物の各品種に組入れた。

(イ) 貨物の数量

- ① 貨物の数量は、原則として「フレート・トン」によるが、容積は1.133立方メートル（40立方フィート）、重量は1,000キログラムを1トンとし、容積と重量のうちいずれか大きい数値とした（小数点以下第1位を四捨五入。）。ただし、商慣習に従っている貨物は、その慣習に従った。
- ② 貨物の数量のうち自動車航送船で運送するバス、トラック、乗用車等（二輪自動車及び自転車を除く。）は、車種別にフレート・トンに換算した（例えば、バス(特大)は75フレート・トン/台、乗用車(普通/小型)は10フレート・トン/台）。
- ③ 商品として運送する車両は、車種別にフレート・トンに換算した。
- ④ コンテナの数量は、「中分類（81品種）」で分類し、その品種ごとにフレート・トンに換算した。ただし、コンテナ自体の質量は含めない。

(注) 1. 空コンテナを回送した場合は、数量には計上しない。

2. 商品として輸送された空コンテナは、「輸送用容器」とし、フレート・トンによる。

- ⑤ シャーシの数量は、「中分類（81品種）」で分類し、その品種ごとにフレート・トンに換算した。ただし、シャーシ自体の質量は含めない。

(注) 1. 空シャーシの回送は、空シャーシ自体を貨物とみなし、トラクター付きの場合は「完成自動車」、それ以外は「その他輸送機械」とした。

2. 商品として輸送したシャーシ又は空シャーシ(トラクター付き)のトンは、トラック及びトラック・トレーラーの車種区分の中から最も近い形態によりフレート・トンに換算した。

(ウ) コンテナの個数

- ① コンテナの種別は、次のとおりとした。

ドライ…………… 温度調節を必要としない貨物の輸送に用いる一般コンテナ

リーファー…………… 生鮮食料品等で冷凍又は冷蔵を要する貨物の輸送に用い、冷凍機を内蔵して温度設定可能なコンテナ

その他…………… 重量物や液体、粒体、粉体等の特殊な貨物の輸送に用いるオープントップコンテナ、タンクコンテナ、バルクコンテナ等

- ② コンテナの長さは次の区分とし、コンテナ個数は、コンテナの長さをTEU (Twenty-foot Equivalent Units) に換算した。

コンテナの長さ	区分	TEU
9フィート未満	8フィート	0.4
9フィート以上11フィート未満	10フィート	0.5
11フィート以上20フィート未満	12フィート	0.6
20フィート以上24フィート未満	20フィート	1.0
24フィート以上35フィート未満	24フィート	1.2
35フィート以上40フィート未満	35フィート	1.75
40フィート以上45フィート未満	40フィート	2.0
45フィート以上	45フィート	2.25

3. 用語

(1) 「商船」とは、客船、貨客船、貨物船（各種専用船及びコンテナ船、RORO船を含む。）及び油送船（タンカー）をいう。

(2) 「自動車航送船（フェリー）」とは、一般旅客定期航路事業として、自動車航送を行う船舶をいう。なお、旧海上運送法において自動車航送貨物定期航路事業として運航され、現行海上運送法において、人の運送をする貨物定期航路事業として運航されている自動車航送船を含む。

(3) 「漁船」とは、次のそれぞれに該当する船舶をいう。

- ① もっぱら漁業に従事する船舶
- ② 漁業に従事する船舶で漁獲物の保蔵又は製造の設備を有するもの
- ③ もっぱら漁場から漁獲物又はその製品を運搬する船舶
- ④ もっぱら漁場に関する試験、調査、指導若しくは練習に従事する船舶又は漁業の取締に従事する船舶であつて漁ろう設備を有するもの

(4) 「避難船」とは、船種及び国籍を問わず次の理由によって避難した船舶をいう。

- ① 荒天のため出戻った場合
- ② 荒天を避けるため、予定を変更して寄港した場合
- ③ 海難事故のため、自力又は他力によって入港した場合
- ④ 荒天のため、炭水を消費してその補給のため入港した場合

(5) 「その他」とは、上記以外の船舶をいう（引船、官庁船、軍用船、修理船、工船用船舶等）。

(注1) 漁船の登録を受けた船舶であっても、漁獲物以外の物品を運搬する場合又は漁場から市場までの運搬以外の漁獲物を運搬する場合は、その船舶は海上運送を行ったものとし、用途は商船とする。

また、外国漁船（日本船舶以外の船舶）が漁獲物等を貿易のため、調査港湾に運搬した場合も、商船とする。

(注2) 第1表 総括表については、「漁船」、「避難船」、「その他」を、便宜上内航として集計した。

(6) 「外国貿易貨物（外貨）」とは、調査港湾と外国の港湾との間で直接取引のあった出入貨物のことをいう。したがって、調査港湾で一旦陸揚げ（「外貨貨物」の輸入）されそれを内航船舶によって国内の他の港湾で船卸する場合は内貨貨物の移出、調査港湾の入港前に他の国内の港湾で内航船舶によって船積みされた貨物で、調査港湾において通関手続きを行う予定のものは、内国貿易貨物の移入とした（一般にいう二次輸送（外貨であったもの及び将来外貨となる予定の貨物）を指す。）。

(7) 「内国貿易貨物」とは、外国貿易貨物以外のものをいう。

(注) 内国貿易貨物には、①外航船舶に積込む船舶用品、②外航船舶として入港し、内航船舶に資格が変更された場合の積載貨物、③外航船舶によって輸送される内国貿易貨物を含む。

(8) 「コンテナ（コンテナ貨物）」とは、港湾において船卸し又は船積みされる時点の貨物がコンテナに収容されているものをいう。また、「空コンテナ」とは、貨物を収容していないコンテナをいう。

(9) 「シャーシ（シャーシ貨物）」とは、港湾において船卸し又は船積みされる時点の貨物がシャーシ（貨物を運ぶための台車）に積載されたものをいう。また、「オンシャーシ（オンシャーシ貨物）」とは、シャーシにコンテナを積載したものをいう。さらに、「空シャーシ」とは、貨物を積載していないシャーシをいう。

4. 港湾統計月報（平成28年（2016年）11月分）の概況

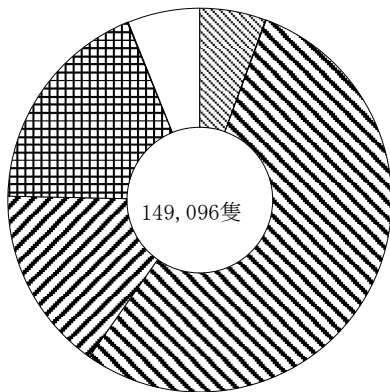
(1) 入港船舶

平成28年（2016年）11月の入港船舶の隻数及び総トン数の合計は、149,096隻（前年同月比 0.0%減）、286,221千総トン（2.8%増）であった。これを船舶区分別にみると、外航は、8,383隻（1.2%増）、164,388千総トン（2.3%増）、内航は、103,930隻（2.1%増）、116,359千総トン（3.5%増）であった。

（単位：隻・総トン・%）

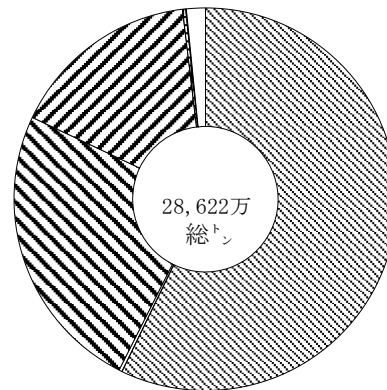
船舶区分		隻数	前年同月比	総トン数	前年同月比
外航	商船	8,320	101.2	163,621,570	102.3
	自動車航送船	63	95.5	766,029	92.9
	計	8,383	101.2	164,387,599	102.3
内航	商船	80,765	103.5	70,429,195	104.9
	自動車航送船	23,165	97.6	45,929,673	101.4
	計	103,930	102.1	116,358,868	103.5
漁船		27,602	92.4	793,470	94.4
避難船		97	164.4	103,596	230.6
その他		9,084	98.9	4,577,903	107.5
合計		149,096	100.0	286,221,436	102.8

入港船舶隻数構成比



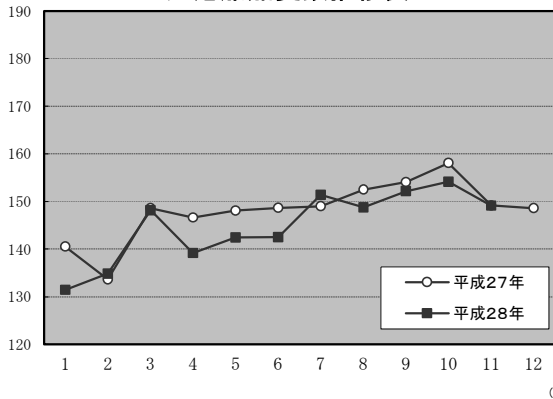
外航商船	5.6%
外航自航	0.0%
内航商船	54.2%
内航自航	15.5%
漁船	18.5%
避難船	0.1%
その他	6.1%

入港船舶総トン数構成比

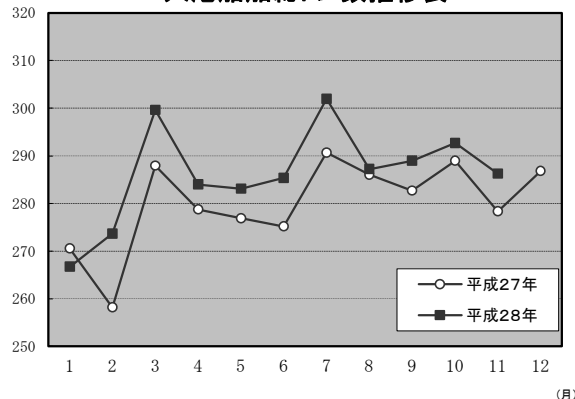


外航商船	57.2%
外航自航	0.3%
内航商船	24.6%
内航自航	16.0%
漁船	0.3%
避難船	0.0%
その他	1.6%

入港船舶隻数推移表



入港船舶総トン数推移表



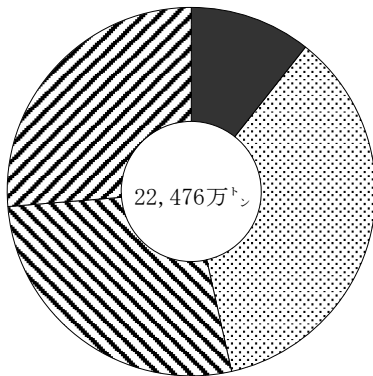
(2) 海上出入貨物

平成28年(2016年)11月の海上出入貨物の合計は、224,757千トン(1.9%増)であった。このうち、外国貿易貨物は、104,480千トン(輸出23,921千トン、輸入80,559千トン、0.9%増)、内国貿易貨物は、120,277千トン(移出61,141千トン、移入59,137千トン、2.8%増)であった。

(単位：千トン・%)

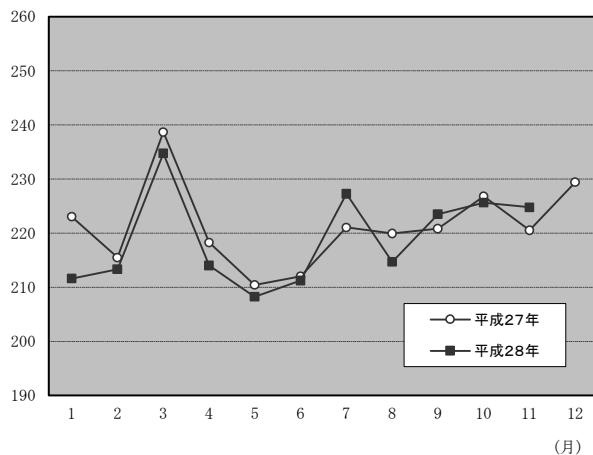
貿易状態	計		輸出又は移出		輸入又は移入	
		前年同月比		前年同月比		前年同月比
外国貿易貨物	104,480	100.9	23,921	101.9	80,559	100.6
(内 コンテナ)	(22,092)	(108.4)	(8,483)	(109.3)	(13,610)	(107.9)
(内 シャーシ)	(111)	(91.2)	(52)	(110.7)	(58)	(78.7)
(内 自動車航送船)	(63)	(166.5)	(32)	(174.4)	(31)	(158.9)
内国貿易貨物	120,277	102.8	61,141	103.9	59,137	101.7
(内 コンテナ)	(2,575)	(113.3)	(1,311)	(120.8)	(1,263)	(106.4)
(内 シャーシ)	(6,346)	(110.2)	(3,163)	(110.2)	(3,183)	(110.2)
(内 自動車航送船)	(37,934)	(103.9)	(19,214)	(105.3)	(18,720)	(102.5)
合計	224,757	101.9	85,061	103.3	139,696	101.1

海上出入貨物構成比



- 外国貿易貨物 (輸出) 10.6%
- ▨ 外国貿易貨物 (輸入) 35.8%
- ▩ 内国貿易貨物 (移出) 27.2%
- ▧ 内国貿易貨物 (移入) 26.3%

(百万トン) 海上出入貨物推移表



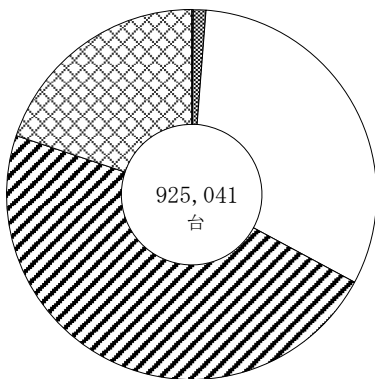
(3) 自動車航送台数

平成28年(2016年)11月の自動車航送台数の合計は、925,041台(1.4%減)であった。
 このうち、外国貿易貨物は、1,311台(輸出673台、輸入638台、67.9%増)、
 内国貿易貨物は、923,730台(移出477,351台、移入446,379台、1.5%減)であった。

(単位：台・%)

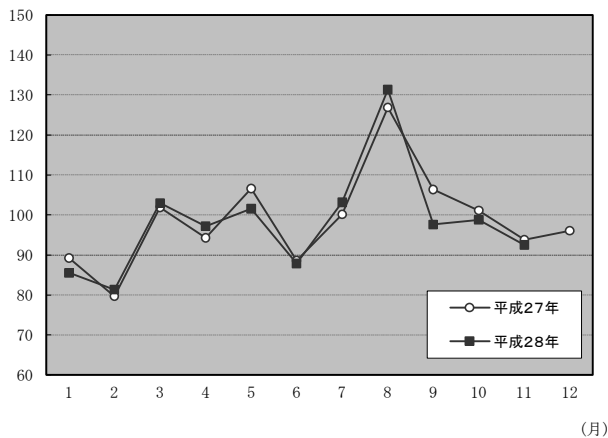
貿易状態	車種	計		輸出又は移出		輸入又は移入	
			前年同月比		前年同月比		前年同月比
外国貿易貨物	バス	0	-	0	-	0	-
	トラック	1,251	166.1	639	174.1	612	158.5
	乗用車	60	214.3	34	212.5	26	216.7
	その他	0	-	0	-	0	-
	計	1,311	167.9	673	175.7	638	160.3
内国貿易貨物	バス	10,237	86.7	5,265	90.4	4,972	83.1
	トラック	292,409	101.8	148,455	103.0	143,954	100.6
	乗用車	437,513	94.3	230,460	99.7	207,053	88.9
	その他	183,571	105.4	93,171	107.3	90,400	103.5
	計	923,730	98.5	477,351	102.0	446,379	95.1
合計		925,041	98.6	478,024	102.1	447,017	95.2

自動車航送台数構成比



外貿バス	0.0%
外貿トラック	0.1%
外貿乗用車	0.0%
外貿その他	0.0%
内貿バス	1.1%
内貿トラック	31.6%
内貿乗用車	47.3%
内貿その他	19.8%

自動車航送台数推移表



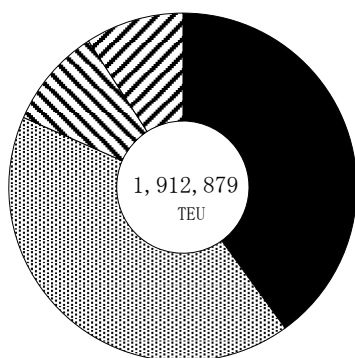
(4) コンテナ個数

平成28年(2016年)11月のコンテナ個数の合計は、1,912,879TEU(10.0%増)であった。このうち、外国貿易貨物は、1,560,045TEU(輸出765,398TEU、輸入794,647TEU、8.6%増)、内国貿易貨物は、352,834TEU(移出178,640TEU、移入174,194TEU、16.5%増)であった。

(単位：TEU・%)

貿易状態	計		輸出又は移出		輸入又は移入	
		前年同月比		前年同月比		前年同月比
外国貿易貨物	1,560,045	108.6	765,398	108.7	794,647	108.6
内国貿易貨物	352,834	116.5	178,640	114.7	174,194	118.5
合計	1,912,879	110.0	944,038	109.7	968,841	110.3

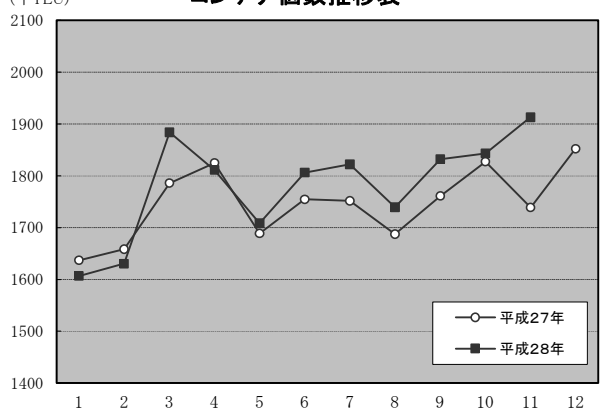
コンテナ個数構成比



■ 外国貿易貨物 (輸出)	40.0%
▨ 外国貿易貨物 (輸入)	41.5%
▧ 内国貿易貨物 (移出)	9.3%
▩ 内国貿易貨物 (移入)	9.1%

(千TEU)

コンテナ個数推移表



(月)

(5) 港湾取扱貨物量 (上位20港)

(平成28年(2016年)11月分)

(単位: トン、%)

順位	港湾名	都道府県	貨物量	前月比	前年同月比
1	名古屋	愛知県	15,877,420	95.7	95.1
2	千葉	千葉県	12,949,746	96.6	98.4
3	苫小牧	北海道	9,549,201	96.5	111.9
4	横浜	神奈川県	9,150,144	110.3	98.4
5	北九州	福岡県	8,649,381	98.8	107.1
6	神戸	兵庫県	8,325,532	101.7	106.3
7	東京	東京都	7,494,630	101.6	107.7
8	大阪	大阪府	7,108,487	100.1	103.4
9	水島	岡山県	6,702,834	83.7	94.7
10	川崎	神奈川県	6,579,021	104.3	90.5
11	堺泉北	大阪府	6,527,900	100.7	108.8
12	大分	大分県	5,533,981	94.5	97.2
13	鹿島	茨城県	5,238,506	94.4	96.4
14	喜入	鹿児島県	4,957,856	123.8	110.6
15	四日市	三重県	4,919,796	96.4	95.5
16	木更津	千葉県	4,848,801	92.0	92.9
17	仙台塩釜	宮城県	4,029,095	96.0	104.1
18	徳山下松	山口県	3,983,843	102.9	94.8
19	福山	広島県	3,910,313	104.0	114.5
20	新潟	新潟県	3,292,124	127.1	118.2

第1表

総括表

第1表

総

暦年	入 港 船											
	合 計				外 航				内 航			
	隻数	指数	総トン数	指数	隻数	指数	総トン数	指数	隻数	指数	総トン数	指数
H27(2015)	1,782	100	3,362,419	100	103	100	1,971,230	100	1,679	100	1,391,189	100
(月平均)	148	(100)	280,202	(100)	(9)	(100)	(164,269)	(100)	(140)	(100)	(115,932)	(100)
H23(2011)	1,912	107	3,228,280	96	107	104	1,858,796	94	1,805	107	1,369,484	98
24(2012)	1,862	104	3,307,364	98	108	105	1,920,202	97	1,754	104	1,387,162	100
25(2013)	1,826	103	3,319,519	99	106	104	1,938,418	98	1,720	102	1,381,101	99
26(2014)	1,809	102	3,311,290	98	105	102	1,931,985	98	1,704	101	1,379,305	99
27(2015)	1,782	100	3,362,419	100	103	100	1,971,230	100	1,679	100	1,391,189	100
(前年比)	(99)		(102)		(98)		(102)		(99)		(101)	
H27(2015).11	149	100	278,311	99	8	97	160,722	98	141	101	117,589	101
12	149	100	286,783	102	9	102	165,777	101	140	100	121,006	104
H28(2016).1	131	89	266,694	95	8	93	158,595	97	123	88	108,099	93
2	135	91	273,665	98	8	95	162,782	99	127	91	110,883	96
3	148	100	299,637	107	9	107	176,445	107	139	99	123,192	106
4	139	94	283,984	101	9	100	169,080	103	131	93	114,903	99
5	142	96	283,087	101	9	100	168,972	103	134	96	114,115	98
6	142	96	285,322	102	9	100	172,115	105	134	96	113,207	98
7	151	102	301,968	108	9	103	180,092	110	143	102	121,876	105
8	149	100	287,227	103	8	99	173,991	106	140	100	113,236	98
9	152	102	288,968	103	8	99	172,690	105	144	103	116,278	100
10	154	104	292,690	104	8	98	170,129	104	146	104	122,561	106
11	149	100	286,221	102	8	98	164,388	100	141	101	121,834	105

括 表

指数：平成27年＝100
単位：千隻、千総トン、千トン

暦年	海 上 出 入 貨 物										調査 対象 港湾数
	合 計		外 国 貿 易 貨 物				内 国 貿 易 貨 物				
		指数	輸出	指数	輸入	指数	移出	指数	移入	指数	
H27(2015)	2,665,061	100	293,490	100	959,060	100	712,728	100	699,784	100	161
(月平均)	222,088	(100)	(24,457)	(100)	(79,922)	(100)	(59,394)	(100)	(58,315)	(100)	-
H23(2011)	2,628,051	99	270,806	92	954,876	100	707,738	99	694,632	99	160
24(2012)	2,695,552	101	280,794	96	987,375	103	721,404	101	705,978	101	160
25(2013)	2,739,985	103	289,548	99	1,000,534	104	733,980	103	715,923	102	160
26(2014)	2,723,848	102	287,140	98	988,773	103	732,228	103	715,707	102	160
27(2015)	2,665,061	100	293,490	100	959,060	100	712,728	100	699,784	100	161
(前年比)	(98)		(102)		(97)		(97)		(98)		
H27(2015).11	220,538	99	23,470	96	80,070	100	58,868	99	58,130	100	161
12	229,407	103	24,752	101	82,871	104	60,883	103	60,901	104	161
H28(2016).1	211,604	95	21,398	87	81,295	102	55,398	93	53,513	92	161
2	213,342	96	23,145	95	76,919	96	57,030	96	56,248	96	161
3	234,731	106	26,101	107	83,123	104	63,551	107	61,957	106	161
4	214,012	96	24,032	98	76,774	96	57,173	96	56,033	96	161
5	208,251	94	23,156	95	74,751	94	55,507	93	54,837	94	161
6	211,258	95	23,990	98	74,857	94	56,979	96	55,432	95	161
7	227,285	102	24,195	99	81,486	102	61,658	104	59,946	103	161
8	214,698	97	21,807	89	78,408	98	57,963	98	56,521	97	161
9	223,506	101	24,727	101	79,564	100	60,699	102	58,517	100	161
10	225,635	102	23,902	98	79,552	100	62,258	105	59,923	103	161
11	224,757	101	23,921	98	80,559	101	61,141	103	59,137	101	161

第2表

入港船舶表

[注] 港湾名の頭書は次のとおりである。

- ☆印 国際戦略港湾
- ◎印 国際拠点港湾
- 印 重要港湾
- 無印 地方港湾

(単位：隻・総トン)

都道府県	港湾	船舶区分	合計		外航		内航	
			隻数	総トン数	隻数	総トン数	隻数	総トン数
合計		商船	89,085	234,050,765	8,320	163,621,570	80,765	70,429,195
		自動車航送船	23,228	46,695,702	63	766,029	23,165	45,929,673
		漁船	27,602	793,470	—	—	27,602	793,470
		避難船	97	103,596	—	—	97	103,596
		その他	9,084	4,577,903	—	—	9,084	4,577,903
		計	149,096	286,221,436	8,383	164,387,599	140,713	121,833,837
北海道	○ 稚内	商船	44	31,191	19	2,883	25	28,308
		自動車航送船	114	406,581	0	0	114	406,581
		漁船	391	21,458	—	—	391	21,458
		避難船	0	0	—	—	0	0
		その他	21	5,215	—	—	21	5,215
		計	570	464,445	19	2,883	551	461,562
	○ 紋別	商船	12	42,322	5	32,036	7	10,286
		自動車航送船	0	0	0	0	0	0
		漁船	492	16,067	—	—	492	16,067
		避難船	0	0	—	—	0	0
		その他	17	5,610	—	—	17	5,610
		計	521	63,999	5	32,036	516	31,963
	○ 網走	商船	23	18,458	0	0	23	18,458
		自動車航送船	0	0	0	0	0	0
		漁船	1,321	30,600	—	—	1,321	30,600
		避難船	2	997	—	—	2	997
		その他	7	4,393	—	—	7	4,393
		計	1,353	54,448	0	0	1,353	54,448
	○ 根室	商船	49	16,622	40	5,893	9	10,729
		自動車航送船	0	0	0	0	0	0
		漁船	2,437	33,321	—	—	2,437	33,321
		避難船	0	0	—	—	0	0
		その他	36	5,202	—	—	36	5,202
		計	2,522	55,145	40	5,893	2,482	49,252
	○ 釧路	商船	306	1,486,877	34	399,377	272	1,087,500
		自動車航送船	0	0	0	0	0	0
		漁船	894	22,950	—	—	894	22,950
避難船		0	0	—	—	0	0	
その他		25	22,432	—	—	25	22,432	
計		1,225	1,532,259	34	399,377	1,191	1,132,882	
○ 十勝	商船	51	112,947	8	78,358	43	34,589	
	自動車航送船	0	0	0	0	0	0	
	漁船	425	12,910	—	—	425	12,910	
	避難船	3	566	—	—	3	566	
	その他	5	1,925	—	—	5	1,925	
	計	484	128,348	8	78,358	476	49,990	
◎ 苫小牧	商船	740	4,669,824	89	1,750,721	651	2,919,103	
	自動車航送船	249	3,027,876	0	0	249	3,027,876	
	漁船	331	2,814	—	—	331	2,814	
	避難船	0	0	—	—	0	0	
	その他	0	0	—	—	0	0	
	計	1,320	7,700,514	89	1,750,721	1,231	5,949,793	
白老	商船	45	36,157	0	0	45	36,157	
	自動車航送船	0	0	0	0	0	0	
	漁船	407	4,519	—	—	407	4,519	
	避難船	0	0	—	—	0	0	
	その他	80	45,979	—	—	80	45,979	
	計	532	86,655	0	0	532	86,655	

(単位：隻・総トン)

都道府県	港湾	船舶区分	合計		外航		内航	
			隻数	総トン数	隻数	総トン数	隻数	総トン数
北海道	◎ 室蘭	商船	322	1,543,169	41	928,454	281	614,715
		自動車航送船	0	0	0	0	0	0
		漁船	11	77	—	—	11	77
		避難船	6	2,801	—	—	6	2,801
		その他	22	3,757	—	—	22	3,757
		計	361	1,549,804	41	928,454	320	621,350
	○ 函館	商船	232	747,803	16	163,602	216	584,201
		自動車航送船	538	2,286,916	0	0	538	2,286,916
		漁船	102	2,289	—	—	102	2,289
		避難船	1	498	—	—	1	498
		その他	80	56,584	—	—	80	56,584
		計	953	3,094,090	16	163,602	937	2,930,488
	○ 小樽	商船	54	171,859	24	144,551	30	27,308
		自動車航送船	49	854,908	0	0	49	854,908
		漁船	221	9,630	—	—	221	9,630
		避難船	16	3,915	—	—	16	3,915
		その他	31	19,008	—	—	31	19,008
		計	371	1,059,320	24	144,551	347	914,769
	○ 石狩湾新	商船	118	479,014	24	291,553	94	187,461
		自動車航送船	0	0	0	0	0	0
漁船		90	1,250	—	—	90	1,250	
避難船		0	0	—	—	0	0	
その他		8	1,548	—	—	8	1,548	
計		216	481,812	24	291,553	192	190,259	
○ 留萌	商船	31	125,736	6	53,568	25	72,168	
	自動車航送船	0	0	0	0	0	0	
	漁船	28	420	—	—	28	420	
	避難船	2	21,144	—	—	2	21,144	
	その他	8	2,204	—	—	8	2,204	
	計	69	149,504	6	53,568	63	95,936	
青森県	○ 青森	商船	129	257,812	4	58,826	125	198,986
		自動車航送船	480	2,177,820	0	0	480	2,177,820
		漁船	0	0	—	—	0	0
		避難船	0	0	—	—	0	0
		その他	18	4,019	—	—	18	4,019
		計	627	2,439,651	4	58,826	623	2,380,825
	尻屋岬	商船	69	173,162	1	1,998	68	171,164
		自動車航送船	0	0	0	0	0	0
		漁船	0	0	—	—	0	0
		避難船	0	0	—	—	0	0
		その他	0	0	—	—	0	0
		計	69	173,162	1	1,998	68	171,164
	○ むつ小川原	商船	45	27,883	0	0	45	27,883
		自動車航送船	0	0	0	0	0	0
		漁船	32	610	—	—	32	610
		避難船	0	0	—	—	0	0
その他		2	1,624	—	—	2	1,624	
計		79	30,117	0	0	79	30,117	
○ 八戸	商船	422	1,179,977	37	567,251	385	612,726	
	自動車航送船	120	1,007,460	0	0	120	1,007,460	
	漁船	1,210	67,511	—	—	1,210	67,511	
	避難船	0	0	—	—	0	0	
	その他	30	9,803	—	—	30	9,803	
	計	1,782	2,264,751	37	567,251	1,745	1,697,500	

(単位：隻・総トン)

都道府県	港湾	船舶区分	合計		外航		内航	
			隻数	総トン数	隻数	総トン数	隻数	総トン数
岩手県	○久慈	商船	31	25,663	1	9,684	30	15,979
		自動車航送船	0	0	0	0	0	0
		漁船	282	4,585	—	—	282	4,585
		避難船	0	0	—	—	0	0
		その他	0	0	—	—	0	0
	計	313	30,248	1	9,684	312	20,564	
	○宮古	商船	176	37,181	1	1,997	175	35,184
		自動車航送船	0	0	0	0	0	0
		漁船	577	21,278	—	—	577	21,278
		避難船	0	0	—	—	0	0
		その他	7	4,311	—	—	7	4,311
	計	760	62,770	1	1,997	759	60,773	
	○釜石	商船	98	332,680	6	257,066	92	75,614
		自動車航送船	0	0	0	0	0	0
		漁船	296	5,624	—	—	296	5,624
		避難船	0	0	—	—	0	0
その他		2	1,052	—	—	2	1,052	
計	396	339,356	6	257,066	390	82,290		
○大船渡	商船	84	208,450	2	17,700	82	190,750	
	自動車航送船	0	0	0	0	0	0	
	漁船	1,407	33,275	—	—	1,407	33,275	
	避難船	0	0	—	—	0	0	
	その他	11	10,371	—	—	11	10,371	
計	1,502	252,096	2	17,700	1,500	234,396		
宮城県	◎仙台塩釜	商船	2,633	4,423,295	109	1,922,591	2,524	2,500,704
		自動車航送船	124	691,574	0	0	124	691,574
		漁船	1	349	—	—	1	349
		避難船	0	0	—	—	0	0
		その他	29	45,555	—	—	29	45,555
計	2,787	5,160,773	109	1,922,591	2,678	3,238,182		
秋田県	○能代	商船	35	357,142	11	326,373	24	30,769
		自動車航送船	0	0	0	0	0	0
		漁船	0	0	—	—	0	0
		避難船	0	0	—	—	0	0
		その他	0	0	—	—	0	0
	計	35	357,142	11	326,373	24	30,769	
	○船川	商船	15	23,456	3	6,517	12	16,939
		自動車航送船	0	0	0	0	0	0
		漁船	19	1,090	—	—	19	1,090
		避難船	0	0	—	—	0	0
		その他	1	52	—	—	1	52
	計	35	24,598	3	6,517	32	18,081	
○秋田	商船	157	735,247	38	475,412	119	259,835	
	自動車航送船	51	1,048,479	0	0	51	1,048,479	
	漁船	2	71	—	—	2	71	
	避難船	0	0	—	—	0	0	
	その他	11	5,668	—	—	11	5,668	
計	221	1,789,465	38	475,412	183	1,314,053		
山形県	○酒田	商船	72	376,816	38	307,690	34	69,126
		自動車航送船	0	0	0	0	0	0
		漁船	116	2,793	—	—	116	2,793
		避難船	0	0	—	—	0	0
		その他	21	4,566	—	—	21	4,566
計	209	384,175	38	307,690	171	76,485		

(単位：隻・総トン)

都道府県	港湾	船舶区分	合計		外航		内航	
			隻数	総トン数	隻数	総トン数	隻数	総トン数
福島県	○ 相馬	商船	54	457,272	12	384,247	42	73,025
		自動車航送船	0	0	0	0	0	0
		漁船	0	0	—	—	0	0
		避難船	0	0	—	—	0	0
		その他	38	12,888	—	—	38	12,888
	計	92	470,160	12	384,247	80	85,913	
	○ 小名浜	商船	294	1,365,392	36	663,230	258	702,162
		自動車航送船	0	0	0	0	0	0
		漁船	158	12,200	—	—	158	12,200
		避難船	3	1,130	—	—	3	1,130
その他		151	79,252	—	—	151	79,252	
計	606	1,457,974	36	663,230	570	794,744		
茨城県	○ 茨城	商船	238	2,575,351	56	1,508,903	182	1,066,448
		自動車航送船	47	584,380	0	0	47	584,380
		漁船	98	3,067	—	—	98	3,067
		避難船	0	0	—	—	0	0
		その他	24	5,412	—	—	24	5,412
	計	407	3,168,210	56	1,508,903	351	1,659,307	
	○ 鹿島	商船	982	5,144,642	163	4,190,357	819	954,285
		自動車航送船	0	0	0	0	0	0
		漁船	0	0	—	—	0	0
		避難船	0	0	—	—	0	0
その他		0	0	—	—	0	0	
計	982	5,144,642	163	4,190,357	819	954,285		
千葉県	○ 木更津	商船	1,124	4,155,357	91	3,419,495	1,033	735,862
		自動車航送船	0	0	0	0	0	0
		漁船	0	0	—	—	0	0
		避難船	0	0	—	—	0	0
		その他	363	48,022	—	—	363	48,022
	計	1,487	4,203,379	91	3,419,495	1,396	783,884	
	◎ 千葉	商船	4,209	11,697,135	322	7,313,570	3,887	4,383,565
		自動車航送船	0	0	0	0	0	0
		漁船	0	0	—	—	0	0
		避難船	0	0	—	—	0	0
その他		328	60,017	—	—	328	60,017	
計	4,537	11,757,152	322	7,313,570	4,215	4,443,582		
東京都	☆ 東京	商船	1,761	13,681,097	443	10,495,782	1,318	3,185,315
		自動車航送船	30	368,426	0	0	30	368,426
		漁船	0	0	—	—	0	0
		避難船	0	0	—	—	0	0
		その他	142	154,785	—	—	142	154,785
計	1,933	14,204,308	443	10,495,782	1,490	3,708,526		
神奈川県	☆ 川崎	商船	1,705	7,697,571	219	5,879,641	1,486	1,817,930
		自動車航送船	0	0	0	0	0	0
		漁船	0	0	—	—	0	0
		避難船	0	0	—	—	0	0
		その他	0	0	—	—	0	0
	計	1,705	7,697,571	219	5,879,641	1,486	1,817,930	
	☆ 横浜	商船	2,699	22,897,758	794	19,826,477	1,905	3,071,281
		自動車航送船	0	0	0	0	0	0
		漁船	0	0	—	—	0	0
		避難船	0	0	—	—	0	0
その他		319	716,125	—	—	319	716,125	
計	3,018	23,613,883	794	19,826,477	2,224	3,787,406		

(単位：隻・総トン)

都道府県	港湾	船舶区分	合計		外航		内航	
			隻数	総トン数	隻数	総トン数	隻数	総トン数
神奈川県	○ 横須賀	商船	254	954,437	18	420,280	236	534,157
		自動車航送船	376	1,303,028	0	0	376	1,303,028
		漁船	5	95	—	—	5	95
		避難船	0	0	—	—	0	0
		その他	671	418,453	—	—	671	418,453
		計	1,306	2,676,013	18	420,280	1,288	2,255,733
新潟県	◎ 新潟	商船	433	1,698,442	74	1,233,720	359	464,722
		自動車航送船	221	2,267,843	0	0	221	2,267,843
		漁船	257	14,816	—	—	257	14,816
		避難船	0	0	—	—	0	0
		その他	56	20,058	—	—	56	20,058
		計	967	4,001,159	74	1,233,720	893	2,767,439
	柏崎	商船	10	2,836	0	0	10	2,836
		自動車航送船	0	0	0	0	0	0
		漁船	14	126	—	—	14	126
		避難船	0	0	—	—	0	0
		その他	43	19,138	—	—	43	19,138
		計	67	22,100	0	0	67	22,100
	○ 直江津	商船	65	723,860	38	662,720	27	61,140
		自動車航送船	39	222,378	0	0	39	222,378
		漁船	0	0	—	—	0	0
		避難船	0	0	—	—	0	0
		その他	20	5,145	—	—	20	5,145
		計	124	951,383	38	662,720	86	288,663
	姫川	商船	85	267,025	11	91,214	74	175,811
		自動車航送船	0	0	0	0	0	0
		漁船	46	538	—	—	46	538
		避難船	0	0	—	—	0	0
		その他	16	3,224	—	—	16	3,224
		計	147	270,787	11	91,214	136	179,573
○ 両津	商船	181	43,571	0	0	181	43,571	
	自動車航送船	150	843,150	0	0	150	843,150	
	漁船	1	77	—	—	1	77	
	避難船	20	59,015	—	—	20	59,015	
	その他	13	2,735	—	—	13	2,735	
	計	365	948,548	0	0	365	948,548	
○ 小木	商船	2	9,884	0	0	2	9,884	
	自動車航送船	39	222,378	0	0	39	222,378	
	漁船	0	0	—	—	0	0	
	避難船	0	0	—	—	0	0	
	その他	0	0	—	—	0	0	
	計	41	232,262	0	0	41	232,262	
富山県	◎ 伏木富山	商船	147	860,410	75	711,448	72	148,962
		自動車航送船	0	0	0	0	0	0
		漁船	159	1,517	—	—	159	1,517
		避難船	0	0	—	—	0	0
		その他	3	2,715	—	—	3	2,715
		計	309	864,642	75	711,448	234	153,194
石川県	○ 七尾	商船	40	298,350	16	251,939	24	46,411
		自動車航送船	0	0	0	0	0	0
		漁船	0	0	—	—	0	0
		避難船	3	1,497	—	—	3	1,497
		その他	30	5,026	—	—	30	5,026
		計	73	304,873	16	251,939	57	52,934

(単位：隻・総トン)

都道府県	港 湾	船舶区分	合 計		外 航		内 航	
			隻 数	総トン数	隻 数	総トン数	隻 数	総トン数
石川県	○ 金沢	商船	121	469,490	42	299,053	79	170,437
		自動車航送船	0	0	0	0	0	0
		漁船	2,602	53,016	—	—	2,602	53,016
		避難船	3	3,017	—	—	3	3,017
		その他	15	3,407	—	—	15	3,407
	計	2,741	528,930	42	299,053	2,699	229,877	
福井県	福井	商船	104	136,624	7	31,421	97	105,203
		自動車航送船	0	0	0	0	0	0
		漁船	89	3,471	—	—	89	3,471
		避難船	0	0	—	—	0	0
		その他	6	900	—	—	6	900
		計	199	140,995	7	31,421	192	109,574
	○ 敦賀	商船	98	689,754	33	326,495	65	363,259
		自動車航送船	31	550,841	0	0	31	550,841
		漁船	18	1,482	—	—	18	1,482
		避難船	0	0	—	—	0	0
		その他	48	12,930	—	—	48	12,930
		計	195	1,255,007	33	326,495	162	928,512
	内浦	商船	3	13,672	2	9,619	1	4,053
		自動車航送船	0	0	0	0	0	0
		漁船	0	0	—	—	0	0
避難船		0	0	—	—	0	0	
その他		0	0	—	—	0	0	
	計	3	13,672	2	9,619	1	4,053	
静岡県	沼津	商船	116	19,469	3	5,107	113	14,362
		自動車航送船	0	0	0	0	0	0
		漁船	47	1,474	—	—	47	1,474
		避難船	0	0	—	—	0	0
		その他	0	0	—	—	0	0
		計	163	20,943	3	5,107	160	15,836
	○ 田子の浦	商船	158	326,432	11	170,606	147	155,826
		自動車航送船	0	0	0	0	0	0
		漁船	0	0	—	—	0	0
		避難船	0	0	—	—	0	0
		その他	0	0	—	—	0	0
		計	158	326,432	11	170,606	147	155,826
	◎ 清水	商船	499	3,314,681	146	2,858,394	353	456,287
		自動車航送船	120	186,480	0	0	120	186,480
		漁船	5	2,119	—	—	5	2,119
		避難船	0	0	—	—	0	0
		その他	57	13,189	—	—	57	13,189
		計	681	3,516,469	146	2,858,394	535	658,075
	大井川	商船	139	137,129	3	7,111	136	130,018
		自動車航送船	0	0	0	0	0	0
漁船		214	1,332	—	—	214	1,332	
避難船		0	0	—	—	0	0	
その他		0	0	—	—	0	0	
	計	353	138,461	3	7,111	350	131,350	
○ 御前崎	商船	79	687,958	17	475,266	62	212,692	
	自動車航送船	0	0	0	0	0	0	
	漁船	309	5,150	—	—	309	5,150	
	避難船	6	519	—	—	6	519	
	その他	105	11,002	—	—	105	11,002	
	計	499	704,629	17	475,266	482	229,363	

(単位：隻・総トン)

都道府県	港湾	船舶区分	合計		外航		内航	
			隻数	総トン数	隻数	総トン数	隻数	総トン数
愛知県	○ 三河	商船	479	3,492,261	102	2,633,763	377	858,498
		自動車航送船	0	0	0	0	0	0
		漁船	545	3,085	—	—	545	3,085
		避難船	0	0	—	—	0	0
		その他	55	5,931	—	—	55	5,931
	計	1,079	3,501,277	102	2,633,763	977	867,514	
	○ 衣浦	商船	314	1,188,420	48	927,700	266	260,720
		自動車航送船	0	0	0	0	0	0
		漁船	292	3,590	—	—	292	3,590
		避難船	0	0	—	—	0	0
		その他	74	8,658	—	—	74	8,658
	計	680	1,200,668	48	927,700	632	272,968	
◎ 名古屋	商船	2,671	19,067,351	661	16,095,306	2,010	2,972,045	
	自動車航送船	17	268,218	0	0	17	268,218	
	漁船	0	0	—	—	0	0	
	避難船	0	0	—	—	0	0	
	その他	140	62,548	—	—	140	62,548	
計	2,828	19,398,117	661	16,095,306	2,167	3,302,811		
三重県	◎ 四日市	商船	1,394	5,146,669	154	3,999,423	1,240	1,147,246
		自動車航送船	0	0	0	0	0	0
		漁船	0	0	—	—	0	0
		避難船	0	0	—	—	0	0
		その他	114	14,844	—	—	114	14,844
	計	1,508	5,161,513	154	3,999,423	1,354	1,162,090	
	○ 津松阪	商船	120	110,025	5	19,551	115	90,474
		自動車航送船	151	19,701	0	0	151	19,701
		漁船	892	3,250	—	—	892	3,250
		避難船	0	0	—	—	0	0
		その他	2	636	—	—	2	636
	計	1,165	133,612	5	19,551	1,160	114,061	
	吉津	商船	40	50,442	0	0	40	50,442
		自動車航送船	0	0	0	0	0	0
		漁船	175	2,522	—	—	175	2,522
		避難船	0	0	—	—	0	0
		その他	0	0	—	—	0	0
	計	215	52,964	0	0	215	52,964	
	○ 尾鷲	商船	29	19,431	0	0	29	19,431
		自動車航送船	0	0	0	0	0	0
		漁船	489	4,030	—	—	489	4,030
		避難船	0	0	—	—	0	0
		その他	57	8,872	—	—	57	8,872
	計	575	32,333	0	0	575	32,333	
鶴殿	商船	55	25,707	1	499	54	25,208	
	自動車航送船	0	0	0	0	0	0	
	漁船	0	0	—	—	0	0	
	避難船	0	0	—	—	0	0	
	その他	0	0	—	—	0	0	
計	55	25,707	1	499	54	25,208		
京都府	○ 舞鶴	商船	75	579,790	30	502,168	45	77,622
		自動車航送船	31	499,782	4	45,912	27	453,870
		漁船	172	6,032	—	—	172	6,032
		避難船	2	1,448	—	—	2	1,448
		その他	112	80,954	—	—	112	80,954
計	392	1,168,006	34	548,080	358	619,926		

(単位：隻・総トン)

都道府県	港湾	船舶区分	合計		外航		内航	
			隻数	総トン数	隻数	総トン数	隻数	総トン数
京都府	宮津	商船	6	19,969	1	17,039	5	2,930
		自動車航送船	0	0	0	0	0	0
		漁船	0	0	—	—	0	0
		避難船	0	0	—	—	0	0
		その他	0	0	—	—	0	0
		計	6	19,969	1	17,039	5	2,930
大阪府	泉州	商船	500	118,499	0	0	500	118,499
		自動車航送船	0	0	0	0	0	0
		漁船	0	0	—	—	0	0
		避難船	0	0	—	—	0	0
		その他	0	0	—	—	0	0
		計	500	118,499	0	0	500	118,499
	○ 阪南	商船	195	125,288	4	30,959	191	94,329
		自動車航送船	0	0	0	0	0	0
		漁船	280	2,240	—	—	280	2,240
		避難船	0	0	—	—	0	0
		その他	83	56,531	—	—	83	56,531
		計	558	184,059	4	30,959	554	153,100
	◎ 堺泉北	商船	2,472	7,039,994	184	4,674,824	2,288	2,365,170
		自動車航送船	30	476,910	0	0	30	476,910
		漁船	0	0	—	—	0	0
		避難船	0	0	—	—	0	0
		その他	161	42,932	—	—	161	42,932
		計	2,663	7,559,836	184	4,674,824	2,479	2,885,012
	☆ 大阪	商船	1,694	6,785,723	412	5,470,217	1,282	1,315,506
		自動車航送船	174	2,114,064	19	368,670	155	1,745,394
		漁船	0	0	—	—	0	0
		避難船	0	0	—	—	0	0
		その他	36	19,567	—	—	36	19,567
		計	1,904	8,919,354	431	5,838,887	1,473	3,080,467
兵庫県	○ 尼崎西宮芦屋	商船	394	342,039	24	54,808	370	287,231
		自動車航送船	0	0	0	0	0	0
		漁船	0	0	—	—	0	0
		避難船	0	0	—	—	0	0
		その他	100	5,685	—	—	100	5,685
		計	494	347,724	24	54,808	470	292,916
	☆ 神戸	商船	2,400	13,054,965	542	10,992,069	1,858	2,062,896
		自動車航送船	228	1,805,271	0	0	228	1,805,271
		漁船	0	0	—	—	0	0
		避難船	0	0	—	—	0	0
		その他	255	79,979	—	—	255	79,979
		計	2,883	14,940,215	542	10,992,069	2,341	3,948,146
	明石	商船	1,064	118,885	0	0	1,064	118,885
		自動車航送船	0	0	0	0	0	0
		漁船	0	0	—	—	0	0
		避難船	0	0	—	—	0	0
		その他	0	0	—	—	0	0
		計	1,064	118,885	0	0	1,064	118,885
	○ 東播磨	商船	1,183	2,954,531	77	2,271,298	1,106	683,233
		自動車航送船	0	0	0	0	0	0
		漁船	0	0	—	—	0	0
		避難船	0	0	—	—	0	0
		その他	24	4,920	—	—	24	4,920
		計	1,207	2,959,451	77	2,271,298	1,130	688,153

(単位：隻・総トン)

都道府県	港湾	船舶区分	合計		外航		内航	
			隻数	総トン数	隻数	総トン数	隻数	総トン数
兵庫県	◎ 姫路	商船	2,061	2,018,153	55	1,480,121	2,006	538,032
		自動車航送船	215	278,095	0	0	215	278,095
		漁船	0	0	—	—	0	0
		避難船	0	0	—	—	0	0
		その他	69	13,099	—	—	69	13,099
	計	2,345	2,309,347	55	1,480,121	2,290	829,226	
	赤穂	商船	224	467,263	4	39,988	220	427,275
		自動車航送船	0	0	0	0	0	0
		漁船	0	0	—	—	0	0
		避難船	0	0	—	—	0	0
その他		8	889	—	—	8	889	
計	232	468,152	4	39,988	228	428,164		
和歌山県	新宮	商船	52	278,386	3	109,200	49	169,186
		自動車航送船	0	0	0	0	0	0
		漁船	0	0	—	—	0	0
		避難船	0	0	—	—	0	0
		その他	1	69	—	—	1	69
	計	53	278,455	3	109,200	50	169,255	
	○ 日高	商船	20	20,031	0	0	20	20,031
		自動車航送船	0	0	0	0	0	0
		漁船	0	0	—	—	0	0
		避難船	0	0	—	—	0	0
		その他	2	556	—	—	2	556
	計	22	20,587	0	0	22	20,587	
	◎ 和歌山下津	商船	755	2,573,057	71	1,894,012	684	679,045
		自動車航送船	240	626,880	0	0	240	626,880
		漁船	0	0	—	—	0	0
避難船		0	0	—	—	0	0	
その他		29	6,845	—	—	29	6,845	
計	1,024	3,206,782	71	1,894,012	953	1,312,770		
鳥取県	○ 鳥取	商船	26	33,217	2	15,351	24	17,866
		自動車航送船	0	0	0	0	0	0
		漁船	38	3,842	—	—	38	3,842
		避難船	4	565	—	—	4	565
		その他	18	846	—	—	18	846
	計	86	38,470	2	15,351	84	23,119	
	○ 境	商船	176	493,103	40	383,067	136	110,036
		自動車航送船	30	70,290	0	0	30	70,290
		漁船	539	35,845	—	—	539	35,845
		避難船	0	0	—	—	0	0
その他		130	18,661	—	—	130	18,661	
計	875	617,899	40	383,067	835	234,832		
島根県	○ 浜田	商船	12	52,368	8	46,829	4	5,539
		自動車航送船	0	0	0	0	0	0
		漁船	0	0	—	—	0	0
		避難船	0	0	—	—	0	0
		その他	3	594	—	—	3	594
	計	15	52,962	8	46,829	7	6,133	
	○ 三隅	商船	17	159,416	3	151,150	14	8,266
		自動車航送船	0	0	0	0	0	0
		漁船	0	0	—	—	0	0
		避難船	0	0	—	—	0	0
その他		3	594	—	—	3	594	
計	20	160,010	3	151,150	17	8,860		

(単位：隻・総トン)

都道府県	港湾	船舶区分	合計		外航		内航	
			隻数	総トン数	隻数	総トン数	隻数	総トン数
島根県	○ 西郷	商船	96	18,114	0	0	96	18,114
		自動車航送船	90	212,370	0	0	90	212,370
		漁船	0	0	—	—	0	0
		避難船	8	746	—	—	8	746
		その他	5	938	—	—	5	938
		計	199	232,168	0	0	199	232,168
岡山県	東備	商船	300	43,577	19	33,305	281	10,272
		自動車航送船	316	152,854	0	0	316	152,854
		漁船	365	2,788	—	—	365	2,788
		避難船	0	0	—	—	0	0
		その他	0	0	—	—	0	0
		計	981	199,219	19	33,305	962	165,914
	○ 岡山	商船	272	96,314	0	0	272	96,314
		自動車航送船	390	342,255	0	0	390	342,255
		漁船	0	0	—	—	0	0
		避難船	0	0	—	—	0	0
		その他	0	0	—	—	0	0
		計	662	438,569	0	0	662	438,569
	○ 宇野	商船	822	559,763	4	34,878	818	524,885
		自動車航送船	962	802,595	0	0	962	802,595
		漁船	0	0	—	—	0	0
		避難船	0	0	—	—	0	0
		その他	27	9,575	—	—	27	9,575
		計	1,811	1,371,933	4	34,878	1,807	1,337,055
	◎ 水島	商船	2,694	7,762,159	218	3,943,763	2,476	3,818,396
		自動車航送船	0	0	0	0	0	0
		漁船	0	0	—	—	0	0
		避難船	0	0	—	—	0	0
		その他	147	75,490	—	—	147	75,490
		計	2,841	7,837,649	218	3,943,763	2,623	3,893,886
笠岡	商船	422	34,654	3	2,454	419	32,200	
	自動車航送船	270	47,400	0	0	270	47,400	
	漁船	0	0	—	—	0	0	
	避難船	0	0	—	—	0	0	
	その他	0	0	—	—	0	0	
	計	692	82,054	3	2,454	689	79,600	
広島県	○ 福山	商船	706	3,402,102	174	2,806,170	532	595,932
		自動車航送船	151	14,949	0	0	151	14,949
		漁船	100	1,000	—	—	100	1,000
		避難船	0	0	—	—	0	0
		その他	0	0	—	—	0	0
		計	957	3,418,051	174	2,806,170	783	611,881
	○ 尾道糸崎	商船	2,124	246,923	11	88,714	2,113	158,209
		自動車航送船	482	102,920	0	0	482	102,920
		漁船	115	575	—	—	115	575
		避難船	0	0	—	—	0	0
		その他	459	21,898	—	—	459	21,898
		計	3,180	372,316	11	88,714	3,169	283,602
	竹原	商船	684	272,415	4	179,822	680	92,593
		自動車航送船	1,114	360,291	0	0	1,114	360,291
		漁船	0	0	—	—	0	0
		避難船	0	0	—	—	0	0
		その他	2	228	—	—	2	228
		計	1,800	632,934	4	179,822	1,796	453,112

(単位：隻・総トン)

都道府県	港湾	船舶区分	合計		外航		内航	
			隻数	総トン数	隻数	総トン数	隻数	総トン数
広島県	○ 呉	商船	1,654	782,825	21	416,180	1,633	366,645
		自動車航送船	812	430,151	0	0	812	430,151
		漁船	0	0	—	—	0	0
		避難船	0	0	—	—	0	0
		その他	141	252,960	—	—	141	252,960
	計	2,607	1,465,936	21	416,180	2,586	1,049,756	
	◎ 広島	商船	2,353	3,216,074	102	1,918,133	2,251	1,297,941
		自動車航送船	1,452	634,663	0	0	1,452	634,663
		漁船	0	0	—	—	0	0
		避難船	0	0	—	—	0	0
		その他	44	17,170	—	—	44	17,170
	計	3,849	3,867,907	102	1,918,133	3,747	1,949,774	
	大竹	商船	130	106,837	14	45,223	116	61,614
		自動車航送船	150	14,550	0	0	150	14,550
		漁船	0	0	—	—	0	0
		避難船	0	0	—	—	0	0
その他		1	199	—	—	1	199	
計	281	121,586	14	45,223	267	76,363		
鹿川	商船	31	134,357	1	60,379	30	73,978	
	自動車航送船	0	0	0	0	0	0	
	漁船	0	0	—	—	0	0	
	避難船	0	0	—	—	0	0	
	その他	0	0	—	—	0	0	
計	31	134,357	1	60,379	30	73,978		
山口県	◎ 下関	商船	2,430	410,221	70	212,981	2,360	197,240
		自動車航送船	40	351,447	40	351,447	0	0
		漁船	557	58,155	—	—	557	58,155
		避難船	0	0	—	—	0	0
		その他	35	18,142	—	—	35	18,142
	計	3,062	837,965	110	564,428	2,952	273,537	
	○ 小野田	商船	202	195,847	1	1,470	201	194,377
		自動車航送船	0	0	0	0	0	0
		漁船	0	0	—	—	0	0
		避難船	0	0	—	—	0	0
		その他	0	0	—	—	0	0
	計	202	195,847	1	1,470	201	194,377	
	○ 宇部	商船	1,171	1,952,424	36	908,155	1,135	1,044,269
		自動車航送船	0	0	0	0	0	0
		漁船	0	0	—	—	0	0
		避難船	0	0	—	—	0	0
		その他	17	15,986	—	—	17	15,986
	計	1,188	1,968,410	36	908,155	1,152	1,060,255	
	○ 三田尻中関	商船	295	1,172,224	46	1,015,536	249	156,688
		自動車航送船	0	0	0	0	0	0
漁船		0	0	—	—	0	0	
避難船		0	0	—	—	0	0	
その他		35	7,073	—	—	35	7,073	
計	330	1,179,297	46	1,015,536	284	163,761		
◎ 徳山下松	商船	1,816	2,908,698	116	1,542,663	1,700	1,366,035	
	自動車航送船	150	108,750	0	0	150	108,750	
	漁船	0	0	—	—	0	0	
	避難船	0	0	—	—	0	0	
	その他	13	13,740	—	—	13	13,740	
計	1,979	3,031,188	116	1,542,663	1,863	1,488,525		

(単位：隻・総トン)

都道府県	港湾	船舶区分	合計		外航		内航		
			隻数	総トン数	隻数	総トン数	隻数	総トン数	
山口県	平生	商船	33	34,087	3	27,656	30	6,431	
		自動車航送船	0	0	0	0	0	0	
		漁船	0	0	—	—	0	0	
		避難船	0	0	—	—	0	0	
		その他	1	198	—	—	1	198	
	計	34	34,285	3	27,656	31	6,629		
	柳井	商船	68	324,767	3	320,620	65	4,147	
		自動車航送船	434	242,346	0	0	434	242,346	
		漁船	0	0	—	—	0	0	
		避難船	0	0	—	—	0	0	
		その他	11	2,331	—	—	11	2,331	
	計	513	569,444	3	320,620	510	248,824		
	○岩国	商船	589	1,276,471	47	518,136	542	758,335	
		自動車航送船	0	0	0	0	0	0	
		漁船	3	62	—	—	3	62	
避難船		0	0	—	—	0	0		
その他		14	2,445	—	—	14	2,445		
計	606	1,278,978	47	518,136	559	760,842			
徳島県	○徳島小松島	商船	168	283,386	17	228,112	151	55,274	
		自動車航送船	267	958,920	0	0	267	958,920	
		漁船	0	0	—	—	0	0	
		避難船	0	0	—	—	0	0	
		その他	0	0	—	—	0	0	
	計	435	1,242,306	17	228,112	418	1,014,194		
	○橘	商船	216	810,318	17	717,647	199	92,671	
		自動車航送船	0	0	0	0	0	0	
		漁船	0	0	—	—	0	0	
		避難船	0	0	—	—	0	0	
		その他	0	0	—	—	0	0	
	計	216	810,318	17	717,647	199	92,671		
	香川県	詫間	商船	484	58,569	11	28,809	473	29,760
			自動車航送船	0	0	0	0	0	0
			漁船	0	0	—	—	0	0
避難船			0	0	—	—	0	0	
その他			4	707	—	—	4	707	
計		488	59,276	11	28,809	477	30,467		
多度津		商船	77	14,273	5	2,133	72	12,140	
		自動車航送船	122	10,736	0	0	122	10,736	
		漁船	0	0	—	—	0	0	
		避難船	0	0	—	—	0	0	
		その他	6	553	—	—	6	553	
計		205	25,562	5	2,133	200	23,429		
丸亀		商船	594	144,690	0	0	594	144,690	
		自動車航送船	232	80,726	0	0	232	80,726	
		漁船	0	0	—	—	0	0	
		避難船	0	0	—	—	0	0	
		その他	106	6,098	—	—	106	6,098	
計		932	231,514	0	0	932	231,514		
○坂出		商船	741	1,174,651	32	445,131	709	729,520	
		自動車航送船	0	0	0	0	0	0	
	漁船	8	454	—	—	8	454		
	避難船	0	0	—	—	0	0		
	その他	224	21,438	—	—	224	21,438		
計	973	1,196,543	32	445,131	941	751,412			

(単位：隻・総トン)

都道府県	港湾	船舶区分	合計		外航		内航	
			隻数	総トン数	隻数	総トン数	隻数	総トン数
香川県	○ 高松	商船	1,462	307,116	27	146,404	1,435	160,712
		自動車航送船	1,620	1,672,779	0	0	1,620	1,672,779
		漁船	18	4,368	—	—	18	4,368
		避難船	0	0	—	—	0	0
		その他	91	149,093	—	—	91	149,093
	計	3,191	2,133,356	27	146,404	3,164	1,986,952	
	風戸	商船	194	68,281	8	19,565	186	48,716
		自動車航送船	192	121,920	0	0	192	121,920
		漁船	0	0	—	—	0	0
		避難船	0	0	—	—	0	0
その他		59	58,646	—	—	59	58,646	
計	445	248,847	8	19,565	437	229,282		
愛媛県	○ 宇和島	商船	247	29,864	1	1,082	246	28,782
		自動車航送船	0	0	0	0	0	0
		漁船	1,228	19,860	—	—	1,228	19,860
		避難船	0	0	—	—	0	0
		その他	91	4,029	—	—	91	4,029
	計	1,566	53,753	1	1,082	1,565	52,671	
	○ 松山	商船	1,066	603,845	33	174,249	1,033	429,596
		自動車航送船	921	700,197	0	0	921	700,197
		漁船	0	0	—	—	0	0
		避難船	0	0	—	—	0	0
		その他	28	7,687	—	—	28	7,687
	計	2,015	1,311,729	33	174,249	1,982	1,137,480	
	○ 今治	商船	695	165,425	21	105,109	674	60,316
		自動車航送船	237	48,598	0	0	237	48,598
		漁船	5	1,136	—	—	5	1,136
		避難船	0	0	—	—	0	0
		その他	349	34,819	—	—	349	34,819
	計	1,286	249,978	21	105,109	1,265	144,869	
	○ 東予	商船	618	559,533	31	297,165	587	262,368
		自動車航送船	30	298,380	0	0	30	298,380
		漁船	0	0	—	—	0	0
		避難船	0	0	—	—	0	0
		その他	281	549,703	—	—	281	549,703
計	929	1,407,616	31	297,165	898	1,110,451		
○ 新居浜	商船	486	478,942	23	243,670	463	235,272	
	自動車航送船	472	366,669	0	0	472	366,669	
	漁船	0	0	—	—	0	0	
	避難船	0	0	—	—	0	0	
	その他	23	1,610	—	—	23	1,610	
計	981	847,221	23	243,670	958	603,551		
○ 三島川之江	商船	380	966,062	57	660,422	323	305,640	
	自動車航送船	0	0	0	0	0	0	
	漁船	0	0	—	—	0	0	
	避難船	0	0	—	—	0	0	
	その他	42	9,276	—	—	42	9,276	
計	422	975,338	57	660,422	365	314,916		
高知県	○ 高知	商船	204	599,795	12	421,350	192	178,445
		自動車航送船	0	0	0	0	0	0
		漁船	228	2,338	—	—	228	2,338
		避難船	0	0	—	—	0	0
		その他	28	94,184	—	—	28	94,184
計	460	696,317	12	421,350	448	274,967		

(単位：隻・総トン)

都道府県	港 湾	船舶区分	合 計		外 航		内 航	
			隻 数	総トン数	隻 数	総トン数	隻 数	総トン数
高知県	○ 須崎	商船	300	922,982	20	257,442	280	665,540
		自動車航送船	0	0	0	0	0	0
		漁船	1	402	—	—	1	402
		避難船	0	0	—	—	0	0
		その他	2	700	—	—	2	700
	計	303	924,084	20	257,442	283	666,642	
	○ 宿毛湾	商船	68	7,786	0	0	68	7,786
		自動車航送船	90	89,910	0	0	90	89,910
		漁船	0	0	—	—	0	0
		避難船	0	0	—	—	0	0
その他		0	0	—	—	0	0	
計	158	97,696	0	0	158	97,696		
福岡県	◎ 博多	商船	2,016	5,790,751	372	4,587,615	1,644	1,203,136
		自動車航送船	182	266,348	0	0	182	266,348
		漁船	243	6,432	—	—	243	6,432
		避難船	0	0	—	—	0	0
		その他	32	20,385	—	—	32	20,385
	計	2,473	6,083,916	372	4,587,615	2,101	1,496,301	
	◎ 北九州	商船	4,135	6,253,769	382	4,814,486	3,753	1,439,283
		自動車航送船	178	2,090,541	0	0	178	2,090,541
		漁船	23	496	—	—	23	496
		避難船	0	0	—	—	0	0
		その他	402	263,405	—	—	402	263,405
	計	4,738	8,608,211	382	4,814,486	4,356	3,793,725	
	○ 苅田	商船	869	3,063,974	58	1,478,472	811	1,585,502
		自動車航送船	0	0	0	0	0	0
		漁船	0	0	—	—	0	0
		避難船	0	0	—	—	0	0
		その他	14	3,888	—	—	14	3,888
	計	883	3,067,862	58	1,478,472	825	1,589,390	
	○ 三池	商船	222	227,119	16	104,385	206	122,734
自動車航送船		0	0	0	0	0	0	
漁船		0	0	—	—	0	0	
避難船		0	0	—	—	0	0	
その他		0	0	—	—	0	0	
計	222	227,119	16	104,385	206	122,734		
佐賀県	○ 伊万里	商船	390	237,064	32	156,541	358	80,523
		自動車航送船	0	0	0	0	0	0
		漁船	0	0	—	—	0	0
		避難船	0	0	—	—	0	0
		その他	2	818	—	—	2	818
	計	392	237,882	32	156,541	360	81,341	
	○ 唐津	商船	123	171,747	6	71,885	117	99,862
		自動車航送船	121	118,763	0	0	121	118,763
		漁船	31	9,150	—	—	31	9,150
		避難船	0	0	—	—	0	0
その他		30	5,172	—	—	30	5,172	
計	305	304,832	6	71,885	299	232,947		
長崎県	島原	商船	141	13,929	1	2,690	140	11,239
		自動車航送船	490	597,360	0	0	490	597,360
		漁船	0	0	—	—	0	0
		避難船	0	0	—	—	0	0
		その他	0	0	—	—	0	0
計	631	611,289	1	2,690	630	608,599		

(単位：隻・総トン)

都道府県	港湾	船舶区分	合計		外航		内航	
			隻数	総トン数	隻数	総トン数	隻数	総トン数
長崎県	○長崎	商船	1,366	2,399,053	43	2,139,408	1,323	259,645
		自動車航送船	90	141,702	0	0	90	141,702
		漁船	0	0	—	—	0	0
		避難船	0	0	—	—	0	0
		その他	32	10,513	—	—	32	10,513
		計	1,488	2,551,268	43	2,139,408	1,445	411,860
	○佐世保	商船	1,036	342,837	12	231,847	1,024	110,990
		自動車航送船	274	130,254	0	0	274	130,254
		漁船	121	7,755	—	—	121	7,755
		避難船	0	0	—	—	0	0
		その他	177	224,077	—	—	177	224,077
		計	1,608	704,923	12	231,847	1,596	473,076
	松浦	商船	72	546,747	20	518,548	52	28,199
		自動車航送船	120	19,440	0	0	120	19,440
		漁船	697	7,136	—	—	697	7,136
		避難船	0	0	—	—	0	0
		その他	0	0	—	—	0	0
		計	889	573,323	20	518,548	869	54,775
	○厳原	商船	68	13,225	33	4,475	35	8,750
		自動車航送船	192	209,468	0	0	192	209,468
		漁船	2,714	175,290	—	—	2,714	175,290
		避難船	0	0	—	—	0	0
		その他	7	844	—	—	7	844
		計	2,981	398,827	33	4,475	2,948	394,352
○郷ノ浦	商船	51	22,310	0	0	51	22,310	
	自動車航送船	254	155,886	0	0	254	155,886	
	漁船	883	8,705	—	—	883	8,705	
	避難船	0	0	—	—	0	0	
	その他	6	3,204	—	—	6	3,204	
	計	1,194	190,105	0	0	1,194	190,105	
○福江	商船	527	91,771	0	0	527	91,771	
	自動車航送船	240	227,183	0	0	240	227,183	
	漁船	78	703	—	—	78	703	
	避難船	5	1,184	—	—	5	1,184	
	その他	253	5,815	—	—	253	5,815	
	計	1,103	326,656	0	0	1,103	326,656	
松島	商船	735	167,868	2	88,084	733	79,784	
	自動車航送船	172	45,742	0	0	172	45,742	
	漁船	0	0	—	—	0	0	
	避難船	0	0	—	—	0	0	
	その他	3	1,931	—	—	3	1,931	
	計	910	215,541	2	88,084	908	127,457	
熊本県	水俣	商船	194	47,567	5	40,216	189	7,351
		自動車航送船	0	0	0	0	0	0
		漁船	0	0	—	—	0	0
		避難船	0	0	—	—	0	0
		その他	0	0	—	—	0	0
		計	194	47,567	5	40,216	189	7,351
	○八代	商船	210	300,597	34	181,108	176	119,489
		自動車航送船	0	0	0	0	0	0
		漁船	0	0	—	—	0	0
		避難船	0	0	—	—	0	0
		その他	81	22,520	—	—	81	22,520
		計	291	323,117	34	181,108	257	142,009

(単位：隻・総トン)

都道府県	港湾	船舶区分	合計		外航		内航	
			隻数	総トン数	隻数	総トン数	隻数	総トン数
熊本県	○ 三角	商船	194	21,467	0	0	194	21,467
		自動車航送船	0	0	0	0	0	0
		漁船	22	396	—	—	22	396
		避難船	0	0	—	—	0	0
		その他	134	6,749	—	—	134	6,749
	計	350	28,612	0	0	350	28,612	
	○ 熊本	商船	77	84,861	18	51,782	59	33,079
		自動車航送船	490	597,360	0	0	490	597,360
		漁船	0	0	—	—	0	0
		避難船	0	0	—	—	0	0
その他		0	0	—	—	0	0	
計	567	682,221	18	51,782	549	630,439		
大分県	○ 中津	商船	101	318,273	0	0	101	318,273
		自動車航送船	0	0	0	0	0	0
		漁船	0	0	—	—	0	0
		避難船	0	0	—	—	0	0
		その他	0	0	—	—	0	0
	計	101	318,273	0	0	101	318,273	
	○ 別府	商船	0	0	0	0	0	0
		自動車航送船	209	727,692	0	0	209	727,692
		漁船	0	0	—	—	0	0
		避難船	0	0	—	—	0	0
		その他	8	8,668	—	—	8	8,668
	計	217	736,360	0	0	217	736,360	
	○ 大分	商船	1,746	5,486,389	183	4,160,231	1,563	1,326,158
		自動車航送船	30	335,325	0	0	30	335,325
		漁船	0	0	—	—	0	0
		避難船	0	0	—	—	0	0
		その他	727	90,209	—	—	727	90,209
	計	2,503	5,911,923	183	4,160,231	2,320	1,751,692	
	佐賀関	商船	115	329,764	17	276,445	98	53,319
		自動車航送船	482	432,086	0	0	482	432,086
		漁船	0	0	—	—	0	0
		避難船	0	0	—	—	0	0
		その他	0	0	—	—	0	0
	計	597	761,850	17	276,445	580	485,405	
○ 津久見	商船	925	1,009,672	9	95,843	916	913,829	
	自動車航送船	0	0	0	0	0	0	
	漁船	0	0	—	—	0	0	
	避難船	0	0	—	—	0	0	
	その他	0	0	—	—	0	0	
計	925	1,009,672	9	95,843	916	913,829		
○ 佐伯	商船	117	79,145	5	38,002	112	41,143	
	自動車航送船	90	89,910	0	0	90	89,910	
	漁船	630	8,680	—	—	630	8,680	
	避難船	0	0	—	—	0	0	
	その他	6	8,967	—	—	6	8,967	
計	843	186,702	5	38,002	838	148,700		
宮崎県	○ 細島	商船	207	425,300	27	190,128	180	235,172
		自動車航送船	0	0	0	0	0	0
		漁船	112	1,396	—	—	112	1,396
		避難船	0	0	—	—	0	0
		その他	22	33,645	—	—	22	33,645
計	341	460,341	27	190,128	314	270,213		

(単位：隻・総トン)

都道府県	港 湾	船舶区分	合 計		外 航		内 航	
			隻 数	総トン数	隻 数	総トン数	隻 数	総トン数
宮崎県	○ 宮崎	商船	126	119,195	0	0	126	119,195
		自動車航送船	30	357,960	0	0	30	357,960
		漁船	132	1,553	—	—	132	1,553
		避難船	2	893	—	—	2	893
		その他	12	16,824	—	—	12	16,824
	計	302	496,425	0	0	302	496,425	
	○ 油津	商船	47	692,211	11	546,650	36	145,561
		自動車航送船	0	0	0	0	0	0
		漁船	106	1,272	—	—	106	1,272
		避難船	3	1,194	—	—	3	1,194
その他		51	35,926	—	—	51	35,926	
計	207	730,603	11	546,650	196	183,953		
鹿児島県	○ 志布志	商船	218	900,928	71	595,843	147	305,085
		自動車航送船	30	372,495	0	0	30	372,495
		漁船	0	0	—	—	0	0
		避難船	0	0	—	—	0	0
		その他	0	0	—	—	0	0
	計	248	1,273,423	71	595,843	177	677,580	
	加治木	商船	56	47,127	2	2,386	54	44,741
		自動車航送船	0	0	0	0	0	0
		漁船	0	0	—	—	0	0
		避難船	0	0	—	—	0	0
		その他	0	0	—	—	0	0
	計	56	47,127	2	2,386	54	44,741	
	○ 鹿児島	商船	614	1,045,206	20	553,271	594	491,935
		自動車航送船	3,559	5,105,358	0	0	3,559	5,105,358
		漁船	171	5,818	—	—	171	5,818
		避難船	0	0	—	—	0	0
		その他	14	7,000	—	—	14	7,000
	計	4,358	6,163,382	20	553,271	4,338	5,610,111	
	喜入	商船	48	3,764,881	17	2,347,704	31	1,417,177
		自動車航送船	0	0	0	0	0	0
		漁船	0	0	—	—	0	0
		避難船	0	0	—	—	0	0
		その他	0	0	—	—	0	0
計	48	3,764,881	17	2,347,704	31	1,417,177		
○ 川内	商船	118	152,590	14	91,240	104	61,350	
	自動車航送船	0	0	0	0	0	0	
	漁船	294	2,940	—	—	294	2,940	
	避難船	0	0	—	—	0	0	
	その他	0	0	—	—	0	0	
計	412	155,530	14	91,240	398	64,290		
米之津	商船	14	12,588	2	7,802	12	4,786	
	自動車航送船	0	0	0	0	0	0	
	漁船	0	0	—	—	0	0	
	避難船	0	0	—	—	0	0	
	その他	0	0	—	—	0	0	
計	14	12,588	2	7,802	12	4,786		
○ 西之表	商船	321	145,035	0	0	321	145,035	
	自動車航送船	89	162,002	0	0	89	162,002	
	漁船	0	0	—	—	0	0	
	避難船	7	1,496	—	—	7	1,496	
	その他	12	2,341	—	—	12	2,341	
計	429	310,874	0	0	429	310,874		

(単位：隻・総トン)

都道府県	港 湾	船舶区分	合 計		外 航		内 航		
			隻 数	総トン数	隻 数	総トン数	隻 数	総トン数	
鹿児島県	宮之浦(屋久島町)	商船	127	31,494	6	7,485	121	24,009	
		自動車航送船	114	177,434	0	0	114	177,434	
		漁船	0	0	—	—	0	0	
		避難船	0	0	—	—	0	0	
		その他	7	11,287	—	—	7	11,287	
		計	248	220,215	6	7,485	242	212,730	
	○ 名瀬	商船	40	50,828	0	0	40	50,828	
		自動車航送船	200	1,006,371	0	0	200	1,006,371	
		漁船	0	0	—	—	0	0	
		避難船	0	0	—	—	0	0	
		その他	0	0	—	—	0	0	
		計	240	1,057,199	0	0	240	1,057,199	
	沖縄県	○ 金武湾	商船	68	322,522	4	178,651	64	143,871
			自動車航送船	0	0	0	0	0	0
漁船			0	0	—	—	0	0	
避難船			0	0	—	—	0	0	
その他			0	0	—	—	0	0	
計			68	322,522	4	178,651	64	143,871	
○ 中城湾		商船	183	319,011	7	188,593	176	130,418	
		自動車航送船	93	12,648	0	0	93	12,648	
		漁船	0	0	—	—	0	0	
		避難船	0	0	—	—	0	0	
		その他	109	41,873	—	—	109	41,873	
		計	385	373,532	7	188,593	378	184,939	
○ 那覇		商船	449	1,682,377	45	876,920	404	805,457	
		自動車航送船	135	299,619	0	0	135	299,619	
		漁船	3	1,497	—	—	3	1,497	
		避難船	0	0	—	—	0	0	
		その他	79	60,613	—	—	79	60,613	
		計	666	2,044,106	45	876,920	621	1,167,186	
本部		商船	244	165,091	2	10,642	242	154,449	
		自動車航送船	196	511,891	0	0	196	511,891	
		漁船	178	2,706	—	—	178	2,706	
		避難船	0	0	—	—	0	0	
		その他	124	2,346	—	—	124	2,346	
		計	742	682,034	2	10,642	740	671,392	
○ 運天		商船	7	5,364	1	1,460	6	3,904	
		自動車航送船	121	104,806	0	0	121	104,806	
		漁船	0	0	—	—	0	0	
		避難船	1	971	—	—	1	971	
		その他	2	1,411	—	—	2	1,411	
		計	131	112,552	1	1,460	130	111,092	
○ 平良	商船	74	141,777	0	0	74	141,777		
	自動車航送船	18	8,226	0	0	18	8,226		
	漁船	0	0	—	—	0	0		
	避難船	0	0	—	—	0	0		
	その他	12	5,667	—	—	12	5,667		
	計	104	155,670	0	0	104	155,670		
○ 石垣	商船	3,781	559,645	15	306,666	3,766	252,979		
	自動車航送船	139	15,727	0	0	139	15,727		
	漁船	0	0	—	—	0	0		
	避難船	0	0	—	—	0	0		
	その他	44	15,378	—	—	44	15,378		
	計	3,964	590,750	15	306,666	3,949	284,084		

第3表

海上出入貨物表

[注]

(1) 港湾名の頭書は次のとおりである。

☆印 国際戦略港湾

◎印 国際拠点港湾

○印 重要港湾

無印 地方港湾

(2) 「一般」とは、自動車航送船以外をいい、そのうちコンテナとシャーシは内数として別掲した。

また、オンシャーシの数値についてはシャーシの内数である。

(単位：トン)

都道府県	港湾	種別	合計	輸出	輸入	移出	移入	
合計		一般	186,760,403	23,888,215	80,528,629	41,927,345	40,416,214	
		(内 コンテナ)	(24,667,079)	(8,482,593)	(13,609,693)	(1,311,319)	(1,263,474)	
		(内 シャーシ)	(6,456,810)	(52,318)	(58,392)	(3,162,822)	(3,183,278)	
		(内 オンシャーシ)	(286,402)	(51,804)	(57,868)	(58,609)	(118,121)	
		自動車航送船計	37,997,030	32,290	30,860	19,213,530	18,720,350	
		計	224,757,433	23,920,505	80,559,489	61,140,875	59,136,564	
北海道	○ 稚内	一般	27,546	10	142	5,430	21,964	
		(内 コンテナ)	(0)	(0)	(0)	(0)	(0)	
		(内 シャーシ)	(0)	(0)	(0)	(0)	(0)	
		(内 オンシャーシ)	(0)	(0)	(0)	(0)	(0)	
		自動車航送船計	94,955	0	0	47,770	47,185	
			計	122,501	10	142	53,200	69,149
	○ 紋別	一般	45,787	0	31,988	7,636	6,163	
		(内 コンテナ)	(0)	(0)	(0)	(0)	(0)	
		(内 シャーシ)	(0)	(0)	(0)	(0)	(0)	
		(内 オンシャーシ)	(0)	(0)	(0)	(0)	(0)	
		自動車航送船計	0	0	0	0	0	
			計	45,787	0	31,988	7,636	6,163
	○ 網走	一般	37,233	0	0	28,067	9,166	
		(内 コンテナ)	(0)	(0)	(0)	(0)	(0)	
(内 シャーシ)		(0)	(0)	(0)	(0)	(0)		
(内 オンシャーシ)		(0)	(0)	(0)	(0)	(0)		
自動車航送船計		0	0	0	0	0		
		計	37,233	0	0	28,067	9,166	
○ 根室	一般	17,666	16	834	9,603	7,213		
	(内 コンテナ)	(0)	(0)	(0)	(0)	(0)		
	(内 シャーシ)	(0)	(0)	(0)	(0)	(0)		
	(内 オンシャーシ)	(0)	(0)	(0)	(0)	(0)		
	自動車航送船計	0	0	0	0	0		
		計	17,666	16	834	9,603	7,213	
○ 釧路	一般	1,488,691	13,330	265,005	533,581	676,775		
	(内 コンテナ)	(52,553)	(7,585)	(11,030)	(23,556)	(10,382)		
	(内 シャーシ)	(657,275)	(0)	(0)	(358,540)	(298,735)		
	(内 オンシャーシ)	(0)	(0)	(0)	(0)	(0)		
	自動車航送船計	0	0	0	0	0		
		計	1,488,691	13,330	265,005	533,581	676,775	
○ 十勝	一般	85,801	0	34,246	28,518	23,037		
	(内 コンテナ)	(0)	(0)	(0)	(0)	(0)		
	(内 シャーシ)	(0)	(0)	(0)	(0)	(0)		
	(内 オンシャーシ)	(0)	(0)	(0)	(0)	(0)		
	自動車航送船計	0	0	0	0	0		
		計	85,801	0	34,246	28,518	23,037	
◎ 苫小牧	一般	4,677,641	68,477	1,776,970	1,426,007	1,406,187		
	(内 コンテナ)	(221,729)	(45,836)	(110,090)	(29,220)	(36,583)		
	(内 シャーシ)	(1,073,721)	(0)	(0)	(587,656)	(486,065)		
	(内 オンシャーシ)	(5,739)	(0)	(0)	(5,739)	(0)		
	自動車航送船計	4,871,560	0	0	2,392,585	2,478,975		
		計	9,549,201	68,477	1,776,970	3,818,592	3,885,162	
白老	一般	104,071	0	0	85,288	18,783		
	(内 コンテナ)	(0)	(0)	(0)	(0)	(0)		
	(内 シャーシ)	(0)	(0)	(0)	(0)	(0)		
	(内 オンシャーシ)	(0)	(0)	(0)	(0)	(0)		
	自動車航送船計	0	0	0	0	0		
		計	104,071	0	0	85,288	18,783	
◎ 室蘭	一般	1,600,805	92,019	670,384	446,772	391,630		
	(内 コンテナ)	(3,437)	(2,263)	(1,174)	(0)	(0)		
	(内 シャーシ)	(0)	(0)	(0)	(0)	(0)		
	(内 オンシャーシ)	(0)	(0)	(0)	(0)	(0)		
	自動車航送船計	0	0	0	0	0		
		計	1,600,805	92,019	670,384	446,772	391,630	

(単位：トン)

都道府県	港湾	種別	合計	輸出	輸入	移出	移入
北海道	○ 函館	一般	814,367	98,388	46,881	448,125	220,973
		(内 コンテナ)	(3,387)	(2,336)	(1,051)	(0)	(0)
		(内 シャーシ)	(0)	(0)	(0)	(0)	(0)
		(内 オンシャーシ)	(0)	(0)	(0)	(0)	(0)
		自動車航送船	1,846,175	0	0	926,130	920,045
	計	2,660,542	98,388	46,881	1,374,255	1,141,018	
	○ 小樽	一般	81,610	6,927	37,540	15,452	21,691
		(内 コンテナ)	(13,035)	(248)	(12,787)	(0)	(0)
		(内 シャーシ)	(0)	(0)	(0)	(0)	(0)
		(内 オンシャーシ)	(0)	(0)	(0)	(0)	(0)
		自動車航送船	922,235	0	0	392,865	529,370
	計	1,003,845	6,927	37,540	408,317	551,061	
	○ 石狩湾新	一般	589,926	38,759	294,390	25,924	230,853
		(内 コンテナ)	(28,296)	(13,251)	(15,045)	(0)	(0)
		(内 シャーシ)	(0)	(0)	(0)	(0)	(0)
		(内 オンシャーシ)	(0)	(0)	(0)	(0)	(0)
自動車航送船		0	0	0	0	0	
計	589,926	38,759	294,390	25,924	230,853		
○ 留萌	一般	167,990	0	79,561	5,043	83,386	
	(内 コンテナ)	(0)	(0)	(0)	(0)	(0)	
	(内 シャーシ)	(0)	(0)	(0)	(0)	(0)	
	(内 オンシャーシ)	(0)	(0)	(0)	(0)	(0)	
	自動車航送船	0	0	0	0	0	
計	167,990	0	79,561	5,043	83,386		
青森県	○ 青森	一般	247,506	9,503	34,124	47,266	156,613
		(内 コンテナ)	(0)	(0)	(0)	(0)	(0)
		(内 シャーシ)	(0)	(0)	(0)	(0)	(0)
		(内 オンシャーシ)	(0)	(0)	(0)	(0)	(0)
		自動車航送船	1,797,180	0	0	896,575	900,605
	計	2,044,686	9,503	34,124	943,841	1,057,218	
	尻屋岬	一般	209,308	0	3,500	192,376	13,432
		(内 コンテナ)	(0)	(0)	(0)	(0)	(0)
		(内 シャーシ)	(0)	(0)	(0)	(0)	(0)
		(内 オンシャーシ)	(0)	(0)	(0)	(0)	(0)
		自動車航送船	0	0	0	0	0
	計	209,308	0	3,500	192,376	13,432	
	○ むつ小川原	一般	69,054	0	0	65,205	3,849
		(内 コンテナ)	(0)	(0)	(0)	(0)	(0)
		(内 シャーシ)	(0)	(0)	(0)	(0)	(0)
		(内 オンシャーシ)	(0)	(0)	(0)	(0)	(0)
自動車航送船		0	0	0	0	0	
計	69,054	0	0	65,205	3,849		
○ 八戸	一般	1,325,862	25,727	508,155	370,557	421,423	
	(内 コンテナ)	(110,757)	(16,891)	(23,308)	(27,429)	(43,129)	
	(内 シャーシ)	(4,043)	(0)	(0)	(2,702)	(1,341)	
	(内 オンシャーシ)	(0)	(0)	(0)	(0)	(0)	
	自動車航送船	1,070,005	0	0	557,425	512,580	
計	2,395,867	25,727	508,155	927,982	934,003		
岩手県	○ 久慈	一般	41,989	0	0	20,423	21,566
		(内 コンテナ)	(0)	(0)	(0)	(0)	(0)
		(内 シャーシ)	(0)	(0)	(0)	(0)	(0)
		(内 オンシャーシ)	(0)	(0)	(0)	(0)	(0)
		自動車航送船	0	0	0	0	0
	計	41,989	0	0	20,423	21,566	
	○ 宮古	一般	56,527	0	2,080	0	54,447
		(内 コンテナ)	(0)	(0)	(0)	(0)	(0)
		(内 シャーシ)	(0)	(0)	(0)	(0)	(0)
		(内 オンシャーシ)	(0)	(0)	(0)	(0)	(0)
自動車航送船		0	0	0	0	0	
計	56,527	0	2,080	0	54,447		

(単位：トン)

都道府県	港湾	種別	合計	輸出	輸入	移出	移入
岩手県	○ 釜石	一般	227,984	4,441	79,699	20,613	123,231
		(内 コンテナ)	(1,650)	(0)	(0)	(1,037)	(613)
		(内 シャーシ)	(0)	(0)	(0)	(0)	(0)
		(内 トラック)	(0)	(0)	(0)	(0)	(0)
		自動車航送船	0	0	0	0	0
		計	227,984	4,441	79,699	20,613	123,231
	○ 大船渡	一般	235,787	0	24,176	144,612	66,999
		(内 コンテナ)	(2,100)	(0)	(0)	(1,507)	(593)
		(内 シャーシ)	(0)	(0)	(0)	(0)	(0)
		(内 トラック)	(0)	(0)	(0)	(0)	(0)
		自動車航送船	0	0	0	0	0
		計	235,787	0	24,176	144,612	66,999
宮城県	◎ 仙台塩釜	一般	3,236,925	128,759	1,204,140	825,318	1,078,708
		(内 コンテナ)	(319,807)	(68,614)	(129,284)	(57,984)	(63,925)
		(内 シャーシ)	(319,130)	(0)	(0)	(151,690)	(167,440)
		(内 トラック)	(0)	(0)	(0)	(0)	(0)
		自動車航送船	792,170	0	0	367,155	425,015
		計	4,029,095	128,759	1,204,140	1,192,473	1,503,723
秋田県	○ 能代	一般	562,097	9,030	504,930	16,913	31,224
		(内 コンテナ)	(0)	(0)	(0)	(0)	(0)
		(内 シャーシ)	(0)	(0)	(0)	(0)	(0)
		(内 トラック)	(0)	(0)	(0)	(0)	(0)
		自動車航送船	0	0	0	0	0
		計	562,097	9,030	504,930	16,913	31,224
	○ 船川	一般	21,012	0	4,158	10,168	6,686
		(内 コンテナ)	(0)	(0)	(0)	(0)	(0)
		(内 シャーシ)	(0)	(0)	(0)	(0)	(0)
		(内 トラック)	(0)	(0)	(0)	(0)	(0)
		自動車航送船	0	0	0	0	0
		計	21,012	0	4,158	10,168	6,686
	○ 秋田	一般	584,136	41,788	231,120	32,647	278,581
		(内 コンテナ)	(51,100)	(28,294)	(22,806)	(0)	(0)
		(内 シャーシ)	(0)	(0)	(0)	(0)	(0)
		(内 トラック)	(0)	(0)	(0)	(0)	(0)
		自動車航送船	236,465	0	0	106,105	130,360
		計	820,601	41,788	231,120	138,752	408,941
山形県	○ 酒田	一般	282,494	35,419	161,918	26,368	58,789
		(内 コンテナ)	(21,847)	(11,748)	(10,099)	(0)	(0)
		(内 シャーシ)	(0)	(0)	(0)	(0)	(0)
		(内 トラック)	(0)	(0)	(0)	(0)	(0)
		自動車航送船	0	0	0	0	0
		計	282,494	35,419	161,918	26,368	58,789
福島県	○ 相馬	一般	685,058	0	608,814	31,217	45,027
		(内 コンテナ)	(0)	(0)	(0)	(0)	(0)
		(内 シャーシ)	(0)	(0)	(0)	(0)	(0)
		(内 トラック)	(0)	(0)	(0)	(0)	(0)
		自動車航送船	0	0	0	0	0
		計	685,058	0	608,814	31,217	45,027
	○ 小名浜	一般	1,458,657	63,845	682,754	379,446	332,612
		(内 コンテナ)	(19,558)	(4,366)	(11,607)	(985)	(2,600)
		(内 シャーシ)	(0)	(0)	(0)	(0)	(0)
		(内 トラック)	(0)	(0)	(0)	(0)	(0)
		自動車航送船	0	0	0	0	0
		計	1,458,657	63,845	682,754	379,446	332,612
茨城県	○ 茨城	一般	1,516,253	152,832	633,550	380,925	348,946
		(内 コンテナ)	(14,693)	(3,090)	(8,524)	(1,331)	(1,748)
		(内 シャーシ)	(577,390)	(0)	(0)	(303,685)	(273,705)
		(内 トラック)	(0)	(0)	(0)	(0)	(0)
		自動車航送船	1,110,310	0	0	569,590	540,720
		計	2,626,563	152,832	633,550	950,515	889,666

(単位：トン)

都道府県	港湾	種別	合計	輸出	輸入	移出	移入
茨城県	○ 鹿島	一般	5,238,506	507,405	3,291,571	969,471	470,059
		(内 コンテナ)	(6,611)	(1,802)	(1,463)	(1,246)	(2,100)
		(内 シャーシ)	(0)	(0)	(0)	(0)	(0)
		(内 オンシャーシ)	(0)	(0)	(0)	(0)	(0)
		自動車航送船	0	0	0	0	0
計	5,238,506	507,405	3,291,571	969,471	470,059		
千葉県	○ 木更津	一般	4,848,801	447,842	3,096,459	682,823	621,677
		(内 コンテナ)	(0)	(0)	(0)	(0)	(0)
		(内 シャーシ)	(67,280)	(0)	(0)	(67,280)	(0)
		(内 オンシャーシ)	(0)	(0)	(0)	(0)	(0)
		自動車航送船	0	0	0	0	0
	計	4,848,801	447,842	3,096,459	682,823	621,677	
	◎ 千葉	一般	12,949,746	638,638	6,638,414	3,302,732	2,369,962
		(内 コンテナ)	(71,889)	(23,955)	(15,651)	(15,512)	(16,771)
		(内 シャーシ)	(140,891)	(0)	(0)	(43,306)	(97,585)
		(内 オンシャーシ)	(0)	(0)	(0)	(0)	(0)
自動車航送船		0	0	0	0	0	
計	12,949,746	638,638	6,638,414	3,302,732	2,369,962		
東京都	☆ 東京	一般	6,706,525	1,106,784	3,088,949	820,618	1,690,174
		(内 コンテナ)	(4,310,263)	(1,062,893)	(3,008,657)	(136,763)	(101,950)
		(内 シャーシ)	(585,879)	(0)	(0)	(283,669)	(302,210)
		(内 オンシャーシ)	(6,860)	(0)	(0)	(5,080)	(1,780)
		自動車航送船	788,105	0	0	410,615	377,490
計	7,494,630	1,106,784	3,088,949	1,231,233	2,067,664		
神奈川県	☆ 川崎	一般	6,579,021	752,808	3,663,606	1,148,502	1,014,105
		(内 コンテナ)	(135,179)	(21,636)	(90,798)	(11,585)	(11,160)
		(内 シャーシ)	(3,072)	(0)	(0)	(1,632)	(1,440)
		(内 オンシャーシ)	(0)	(0)	(0)	(0)	(0)
		自動車航送船	0	0	0	0	0
	計	6,579,021	752,808	3,663,606	1,148,502	1,014,105	
	☆ 横浜	一般	9,150,144	2,413,663	3,243,130	1,341,126	2,152,225
		(内 コンテナ)	(3,452,313)	(1,271,784)	(1,936,772)	(139,133)	(104,624)
		(内 シャーシ)	(40,845)	(0)	(0)	(1,100)	(39,745)
		(内 オンシャーシ)	(990)	(0)	(0)	(0)	(990)
		自動車航送船	0	0	0	0	0
	計	9,150,144	2,413,663	3,243,130	1,341,126	2,152,225	
	○ 横須賀	一般	719,471	68,187	17,937	307,997	325,350
		(内 コンテナ)	(0)	(0)	(0)	(0)	(0)
		(内 シャーシ)	(287,140)	(0)	(0)	(152,320)	(134,820)
(内 オンシャーシ)		(0)	(0)	(0)	(0)	(0)	
自動車航送船		128,310	0	0	59,310	69,000	
計	847,781	68,187	17,937	367,307	394,350		
新潟県	◎ 新潟	一般	2,373,209	78,605	1,908,681	50,385	335,538
		(内 コンテナ)	(214,172)	(62,384)	(138,901)	(8,525)	(4,362)
		(内 シャーシ)	(0)	(0)	(0)	(0)	(0)
		(内 オンシャーシ)	(0)	(0)	(0)	(0)	(0)
		自動車航送船	918,915	0	0	531,500	387,415
	計	3,292,124	78,605	1,908,681	581,885	722,953	
	柏崎	一般	5,489	0	0	27	5,462
		(内 コンテナ)	(0)	(0)	(0)	(0)	(0)
		(内 シャーシ)	(0)	(0)	(0)	(0)	(0)
		(内 オンシャーシ)	(0)	(0)	(0)	(0)	(0)
		自動車航送船	0	0	0	0	0
	計	5,489	0	0	27	5,462	
	○ 直江津	一般	768,238	20,099	659,502	22,514	66,123
(内 コンテナ)		(23,228)	(5,945)	(15,479)	(141)	(1,663)	
(内 シャーシ)		(0)	(0)	(0)	(0)	(0)	
(内 オンシャーシ)		(0)	(0)	(0)	(0)	(0)	
自動車航送船		17,065	0	0	7,670	9,395	
計	785,303	20,099	659,502	30,184	75,518		

(単位：トン)

都道府県	港湾	種別	合計	輸出	輸入	移出	移入
新潟県	姫川	一般	397,857	87,330	70,948	145,656	93,923
		(内 コンテナ)	(0)	(0)	(0)	(0)	(0)
		(内 シャーシ)	(0)	(0)	(0)	(0)	(0)
		(内 オンシャーシ)	(0)	(0)	(0)	(0)	(0)
	自動車航送船	0	0	0	0	0	
	計	397,857	87,330	70,948	145,656	93,923	
	○ 両津	一般	27,401	0	0	5,641	21,760
		(内 コンテナ)	(8,123)	(0)	(0)	(2,351)	(5,772)
		(内 シャーシ)	(0)	(0)	(0)	(0)	(0)
(内 オンシャーシ)		(0)	(0)	(0)	(0)	(0)	
自動車航送船	199,975	0	0	99,850	100,125		
計	227,376	0	0	105,491	121,885		
○ 小木	一般	3,164	0	0	1,698	1,466	
	(内 コンテナ)	(1,770)	(0)	(0)	(1,663)	(107)	
	(内 シャーシ)	(0)	(0)	(0)	(0)	(0)	
	(内 オンシャーシ)	(0)	(0)	(0)	(0)	(0)	
自動車航送船	17,065	0	0	9,395	7,670		
計	20,229	0	0	11,093	9,136		
富山県	◎ 伏木富山	一般	624,003	79,827	377,057	6,675	160,444
		(内 コンテナ)	(89,088)	(36,010)	(52,937)	(0)	(141)
		(内 シャーシ)	(0)	(0)	(0)	(0)	(0)
		(内 オンシャーシ)	(0)	(0)	(0)	(0)	(0)
		自動車航送船	0	0	0	0	0
計	624,003	79,827	377,057	6,675	160,444		
石川県	○ 七尾	一般	318,569	13,508	267,998	17,792	19,271
		(内 コンテナ)	(0)	(0)	(0)	(0)	(0)
		(内 シャーシ)	(0)	(0)	(0)	(0)	(0)
		(内 オンシャーシ)	(0)	(0)	(0)	(0)	(0)
	自動車航送船	0	0	0	0	0	
	計	318,569	13,508	267,998	17,792	19,271	
	○ 金沢	一般	292,625	42,691	50,975	2,565	196,394
		(内 コンテナ)	(70,204)	(26,232)	(43,972)	(0)	(0)
		(内 シャーシ)	(3,330)	(501)	(2,829)	(0)	(0)
(内 オンシャーシ)		(3,330)	(501)	(2,829)	(0)	(0)	
自動車航送船		0	0	0	0	0	
計	292,625	42,691	50,975	2,565	196,394		
福井県	福井	一般	146,841	6,318	27,839	3,213	109,471
		(内 コンテナ)	(0)	(0)	(0)	(0)	(0)
		(内 シャーシ)	(0)	(0)	(0)	(0)	(0)
		(内 オンシャーシ)	(0)	(0)	(0)	(0)	(0)
	自動車航送船	0	0	0	0	0	
	計	146,841	6,318	27,839	3,213	109,471	
	○ 敦賀	一般	606,232	26,518	270,414	142,388	166,912
		(内 コンテナ)	(36,584)	(12,187)	(15,181)	(0)	(9,216)
		(内 シャーシ)	(112,296)	(1,620)	(1,036)	(48,150)	(61,490)
(内 オンシャーシ)		(32,196)	(1,620)	(1,036)	(4,320)	(25,220)	
自動車航送船		656,120	0	0	338,275	317,845	
計	1,262,352	26,518	270,414	480,663	484,757		
内浦	一般	2,981	660	2,321	0	0	
	(内 コンテナ)	(0)	(0)	(0)	(0)	(0)	
	(内 シャーシ)	(0)	(0)	(0)	(0)	(0)	
	(内 オンシャーシ)	(0)	(0)	(0)	(0)	(0)	
自動車航送船	0	0	0	0	0		
計	2,981	660	2,321	0	0		
静岡県	沼津	一般	22,723	4,317	0	3,772	14,634
		(内 コンテナ)	(0)	(0)	(0)	(0)	(0)
		(内 シャーシ)	(0)	(0)	(0)	(0)	(0)
		(内 オンシャーシ)	(0)	(0)	(0)	(0)	(0)
		自動車航送船	0	0	0	0	0
計	22,723	4,317	0	3,772	14,634		

(単位：トン)

都道府県	港湾	種別	合計	輸出	輸入	移出	移入
静岡県	○ 田子の浦	一般	330,859	4,007	118,513	24,206	184,133
		(内 コンテナ)	(0)	(0)	(0)	(0)	(0)
		(内 シャーシ)	(0)	(0)	(0)	(0)	(0)
		(内 オンシャーシ)	(0)	(0)	(0)	(0)	(0)
		自動車航送船	0	0	0	0	0
	計	330,859	4,007	118,513	24,206	184,133	
	◎ 清水	一般	1,333,481	310,646	612,841	95,869	314,125
		(内 コンテナ)	(505,859)	(307,120)	(147,256)	(35,140)	(16,343)
		(内 シャーシ)	(35,670)	(0)	(0)	(7,270)	(28,400)
		(内 オンシャーシ)	(1,970)	(0)	(0)	(410)	(1,560)
		自動車航送船	43,215	0	0	21,770	21,445
	計	1,376,696	310,646	612,841	117,639	335,570	
大井川	一般	162,577	0	6,735	4,569	151,273	
	(内 コンテナ)	(0)	(0)	(0)	(0)	(0)	
	(内 シャーシ)	(0)	(0)	(0)	(0)	(0)	
	(内 オンシャーシ)	(0)	(0)	(0)	(0)	(0)	
	自動車航送船	0	0	0	0	0	
計	162,577	0	6,735	4,569	151,273		
○ 御前崎	一般	251,077	79,322	9,718	100,165	61,872	
	(内 コンテナ)	(25,583)	(11,752)	(2,152)	(11,016)	(663)	
	(内 シャーシ)	(112,840)	(0)	(0)	(64,440)	(48,400)	
	(内 オンシャーシ)	(0)	(0)	(0)	(0)	(0)	
	自動車航送船	0	0	0	0	0	
計	251,077	79,322	9,718	100,165	61,872		
愛知県	○ 三河	一般	1,817,652	922,967	272,704	226,694	395,287
		(内 コンテナ)	(24,347)	(8,520)	(12,442)	(0)	(3,385)
		(内 シャーシ)	(0)	(0)	(0)	(0)	(0)
		(内 オンシャーシ)	(0)	(0)	(0)	(0)	(0)
		自動車航送船	0	0	0	0	0
	計	1,817,652	922,967	272,704	226,694	395,287	
	○ 衣浦	一般	1,530,717	44,780	979,933	166,992	339,012
		(内 コンテナ)	(299)	(0)	(0)	(209)	(90)
		(内 シャーシ)	(0)	(0)	(0)	(0)	(0)
		(内 オンシャーシ)	(0)	(0)	(0)	(0)	(0)
		自動車航送船	0	0	0	0	0
	計	1,530,717	44,780	979,933	166,992	339,012	
◎ 名古屋	一般	15,520,220	4,503,775	5,887,122	2,633,472	2,495,851	
	(内 コンテナ)	(4,246,421)	(2,042,881)	(2,134,585)	(42,437)	(26,518)	
	(内 シャーシ)	(154,486)	(0)	(0)	(82,712)	(71,774)	
	(内 オンシャーシ)	(0)	(0)	(0)	(0)	(0)	
	自動車航送船	357,200	0	0	177,750	179,450	
計	15,877,420	4,503,775	5,887,122	2,811,222	2,675,301		
三重県	◎ 四日市	一般	4,919,796	335,115	2,889,395	1,181,290	513,996
		(内 コンテナ)	(339,531)	(162,751)	(150,291)	(1,546)	(24,943)
		(内 シャーシ)	(0)	(0)	(0)	(0)	(0)
		(内 オンシャーシ)	(0)	(0)	(0)	(0)	(0)
		自動車航送船	0	0	0	0	0
	計	4,919,796	335,115	2,889,395	1,181,290	513,996	
	○ 津松阪	一般	135,315	0	9,104	5,418	120,793
		(内 コンテナ)	(0)	(0)	(0)	(0)	(0)
		(内 シャーシ)	(0)	(0)	(0)	(0)	(0)
(内 オンシャーシ)		(0)	(0)	(0)	(0)	(0)	
自動車航送船		0	0	0	0	0	
計	135,315	0	9,104	5,418	120,793		
吉津	一般	100,435	0	0	100,435	0	
	(内 コンテナ)	(0)	(0)	(0)	(0)	(0)	
	(内 シャーシ)	(0)	(0)	(0)	(0)	(0)	
	(内 オンシャーシ)	(0)	(0)	(0)	(0)	(0)	
	自動車航送船	0	0	0	0	0	
計	100,435	0	0	100,435	0		

(単位：トン)

都道府県	港湾	種別	合計	輸出	輸入	移出	移入
三重県	○ 尾鷲	一般	29,695	0	0	127	29,568
		(内 コンテナ)	(0)	(0)	(0)	(0)	(0)
		(内 シャーシ)	(0)	(0)	(0)	(0)	(0)
		(内 トラック)	(0)	(0)	(0)	(0)	(0)
		自動車航送船	0	0	0	0	0
		計	29,695	0	0	127	29,568
	鵜殿	一般	52,916	0	1,100	3,697	48,119
		(内 コンテナ)	(0)	(0)	(0)	(0)	(0)
		(内 シャーシ)	(0)	(0)	(0)	(0)	(0)
		(内 トラック)	(0)	(0)	(0)	(0)	(0)
		自動車航送船	0	0	0	0	0
		計	52,916	0	1,100	3,697	48,119
京都府	○ 舞鶴	一般	712,856	21,328	580,493	73,968	37,067
		(内 コンテナ)	(22,849)	(9,981)	(12,868)	(0)	(0)
		(内 シャーシ)	(0)	(0)	(0)	(0)	
		(内 トラック)	(0)	(0)	(0)	(0)	
		自動車航送船	460,950	0	0	231,350	229,600
		計	1,173,806	21,328	580,493	305,318	266,667
	宮津	一般	41,901	0	28,051	9,750	4,100
		(内 コンテナ)	(0)	(0)	(0)	(0)	(0)
		(内 シャーシ)	(0)	(0)	(0)	(0)	(0)
		(内 トラック)	(0)	(0)	(0)	(0)	(0)
		自動車航送船	0	0	0	0	0
		計	41,901	0	28,051	9,750	4,100
大阪府	泉州	一般	112,169	0	0	0	112,169
		(内 コンテナ)	(0)	(0)	(0)	(0)	(0)
		(内 シャーシ)	(0)	(0)	(0)	(0)	
		(内 トラック)	(0)	(0)	(0)	(0)	
		自動車航送船	0	0	0	0	
		計	112,169	0	0	0	112,169
	○ 阪南	一般	241,397	0	20,547	6,838	214,012
		(内 コンテナ)	(0)	(0)	(0)	(0)	(0)
		(内 シャーシ)	(0)	(0)	(0)	(0)	
		(内 トラック)	(0)	(0)	(0)	(0)	
		自動車航送船	0	0	0	0	
		計	241,397	0	20,547	6,838	214,012
	◎ 堺泉北	一般	5,535,530	343,699	2,373,676	1,156,970	1,661,185
		(内 コンテナ)	(7,263)	(1,073)	(4,014)	(1,440)	(736)
		(内 シャーシ)	(27,480)	(0)	(0)	(13,185)	(14,295)
		(内 トラック)	(0)	(0)	(0)	(0)	(0)
		自動車航送船	992,370	0	0	490,175	502,195
		計	6,527,900	343,699	2,373,676	1,647,145	2,163,380
	☆ 大阪	一般	4,380,682	776,188	2,154,081	597,411	853,002
		(内 コンテナ)	(2,789,365)	(657,859)	(1,988,615)	(116,752)	(26,139)
		(内 シャーシ)	(129,049)	(0)	(0)	(74,532)	(54,517)
		(内 トラック)	(45,279)	(0)	(0)	(25,677)	(19,602)
		自動車航送船	2,727,805	0	0	1,315,320	1,412,485
		計	7,108,487	776,188	2,154,081	1,912,731	2,265,487
兵庫県	○ 尼崎西宮芦屋	一般	458,063	33,941	16,100	109,032	298,990
		(内 コンテナ)	(0)	(0)	(0)	(0)	(0)
		(内 シャーシ)	(0)	(0)	(0)	(0)	
		(内 トラック)	(0)	(0)	(0)	(0)	
		自動車航送船	0	0	0	0	
		計	458,063	33,941	16,100	109,032	298,990
	☆ 神戸	一般	5,882,352	1,957,192	2,386,327	555,249	983,584
		(内 コンテナ)	(3,838,268)	(1,552,599)	(1,838,542)	(174,915)	(272,212)
		(内 シャーシ)	(1,070)	(0)	(0)	(878)	(192)
		(内 トラック)	(140)	(0)	(0)	(140)	(0)
		自動車航送船	2,443,180	0	0	1,109,235	1,333,945
		計	8,325,532	1,957,192	2,386,327	1,664,484	2,317,529

(単位：トン)

都道府県	港湾	種別	合計	輸出	輸入	移出	移入
兵庫県	明石	一般	53,061	0	0	0	53,061
		(内 コンテナ)	(0)	(0)	(0)	(0)	(0)
		(内 シャーシ)	(0)	(0)	(0)	(0)	(0)
		(内 オンシャーシ)	(0)	(0)	(0)	(0)	(0)
		自動車航送船	0	0	0	0	0
	計	53,061	0	0	0	53,061	
	○ 東播磨	一般	3,135,680	162,731	1,563,998	774,243	634,708
		(内 コンテナ)	(0)	(0)	(0)	(0)	(0)
		(内 シャーシ)	(0)	(0)	(0)	(0)	(0)
		(内 オンシャーシ)	(0)	(0)	(0)	(0)	(0)
		自動車航送船	0	0	0	0	0
	計	3,135,680	162,731	1,563,998	774,243	634,708	
◎ 姫路	一般	2,978,692	78,536	1,895,102	415,833	589,221	
	(内 コンテナ)	(5,400)	(0)	(0)	(2,760)	(2,640)	
	(内 シャーシ)	(0)	(0)	(0)	(0)	(0)	
	(内 オンシャーシ)	(0)	(0)	(0)	(0)	(0)	
	自動車航送船	121,590	0	0	62,610	58,980	
計	3,100,282	78,536	1,895,102	478,443	648,201		
赤穂	一般	699,163	0	53,540	230,750	414,873	
	(内 コンテナ)	(0)	(0)	(0)	(0)	(0)	
	(内 シャーシ)	(0)	(0)	(0)	(0)	(0)	
	(内 オンシャーシ)	(0)	(0)	(0)	(0)	(0)	
	自動車航送船	0	0	0	0	0	
計	699,163	0	53,540	230,750	414,873		
和歌山県	新宮	一般	107,368	0	58,788	29,880	18,700
		(内 コンテナ)	(0)	(0)	(0)	(0)	(0)
		(内 シャーシ)	(0)	(0)	(0)	(0)	(0)
		(内 オンシャーシ)	(0)	(0)	(0)	(0)	(0)
		自動車航送船	0	0	0	0	0
	計	107,368	0	58,788	29,880	18,700	
	○ 日高	一般	37,156	0	0	0	37,156
		(内 コンテナ)	(0)	(0)	(0)	(0)	(0)
		(内 シャーシ)	(0)	(0)	(0)	(0)	(0)
		(内 オンシャーシ)	(0)	(0)	(0)	(0)	(0)
		自動車航送船	0	0	0	0	0
	計	37,156	0	0	0	37,156	
◎ 和歌山下津	一般	2,832,448	385,341	1,407,038	642,632	397,437	
	(内 コンテナ)	(5,414)	(575)	(4,558)	(281)	(0)	
	(内 シャーシ)	(0)	(0)	(0)	(0)	(0)	
	(内 オンシャーシ)	(0)	(0)	(0)	(0)	(0)	
	自動車航送船	304,495	0	0	147,270	157,225	
計	3,136,943	385,341	1,407,038	789,902	554,662		
鳥取県	○ 鳥取	一般	64,416	2,987	5,000	456	55,973
		(内 コンテナ)	(0)	(0)	(0)	(0)	(0)
		(内 シャーシ)	(0)	(0)	(0)	(0)	(0)
		(内 オンシャーシ)	(0)	(0)	(0)	(0)	(0)
		自動車航送船	0	0	0	0	0
	計	64,416	2,987	5,000	456	55,973	
	○ 境	一般	278,916	9,021	131,969	14,278	123,648
		(内 コンテナ)	(19,221)	(8,890)	(10,331)	(0)	(0)
		(内 シャーシ)	(0)	(0)	(0)	(0)	(0)
		(内 オンシャーシ)	(0)	(0)	(0)	(0)	(0)
自動車航送船		9,940	0	0	2,435	7,505	
計	288,856	9,021	131,969	16,713	131,153		
島根県	○ 浜田	一般	16,340	2,192	8,656	333	5,159
		(内 コンテナ)	(3,046)	(827)	(2,219)	(0)	(0)
		(内 シャーシ)	(0)	(0)	(0)	(0)	(0)
		(内 オンシャーシ)	(0)	(0)	(0)	(0)	(0)
		自動車航送船	0	0	0	0	0
計	16,340	2,192	8,656	333	5,159		

(単位：トン)

都道府県	港湾	種別	合計	輸出	輸入	移出	移入			
島根県	○ 三隅	一般	254,234	0	238,521	12,994	2,719			
		(内 コンテナ)	(0)	(0)	(0)	(0)	(0)			
		(内 シャーシ)	(0)	(0)	(0)	(0)	(0)			
		(内 トラック)	(0)	(0)	(0)	(0)	(0)			
		自動車航送船	0	0	0	0	0			
		計	254,234	0	238,521	12,994	2,719			
	○ 西郷	一般	15,568	0	0	8,774	6,794			
		(内 コンテナ)	(0)	(0)	(0)	(0)	(0)			
		(内 シャーシ)	(0)	(0)	(0)	(0)	(0)			
		(内 トラック)	(0)	(0)	(0)	(0)	(0)			
		自動車航送船	62,735	0	0	31,140	31,595			
		計	78,303	0	0	39,914	38,389			
岡山県	東備	一般	44,844	0	35,537	518	8,789			
		(内 コンテナ)	(0)	(0)	(0)	(0)	(0)			
		(内 シャーシ)	(0)	(0)	(0)	(0)	(0)			
		(内 トラック)	(0)	(0)	(0)	(0)	(0)			
		自動車航送船	60,830	0	0	34,490	26,340			
		計	105,674	0	35,537	35,008	35,129			
		○ 岡山	一般	148,524	0	0	25,940	122,584		
			(内 コンテナ)	(0)	(0)	(0)	(0)	(0)		
			(内 シャーシ)	(0)	(0)	(0)	(0)	(0)		
			(内 トラック)	(0)	(0)	(0)	(0)	(0)		
			自動車航送船	155,575	0	0	82,820	72,755		
			計	304,099	0	0	108,760	195,339		
			○ 宇野	一般	240,812	33,300	14,433	93,637	99,442	
				(内 コンテナ)	(595)	(0)	(0)	(360)	(235)	
				(内 シャーシ)	(0)	(0)	(0)	(0)	(0)	
				(内 トラック)	(0)	(0)	(0)	(0)	(0)	
				自動車航送船	780,685	0	0	327,575	453,110	
				計	1,021,497	33,300	14,433	421,212	552,552	
				◎ 水島	一般	6,702,834	770,070	3,165,925	1,824,906	941,933
					(内 コンテナ)	(140,955)	(44,655)	(71,955)	(12,285)	(12,060)
(内 シャーシ)	(0)				(0)	(0)	(0)	(0)		
(内 トラック)	(0)				(0)	(0)	(0)	(0)		
自動車航送船	0				0	0	0	0		
計	6,702,834				770,070	3,165,925	1,824,906	941,933		
笠岡	一般				111,316	0	4,710	99,175	7,431	
	(内 コンテナ)				(0)	(0)	(0)	(0)	(0)	
	(内 シャーシ)	(0)			(0)	(0)	(0)	(0)		
	(内 トラック)	(0)			(0)	(0)	(0)	(0)		
	自動車航送船	10,320			0	0	6,145	4,175		
	計	121,636			0	4,710	105,320	11,606		
	広島県	○ 福山			一般	3,902,838	722,980	2,437,968	504,848	237,042
					(内 コンテナ)	(38,757)	(11,033)	(25,978)	(1,559)	(187)
			(内 シャーシ)		(0)	(0)	(0)	(0)	(0)	
			(内 トラック)		(0)	(0)	(0)	(0)	(0)	
			自動車航送船		7,475	0	0	3,470	4,005	
			計		3,910,313	722,980	2,437,968	508,318	241,047	
			○ 尾道糸崎		一般	146,038	618	51,495	39,294	54,631
					(内 コンテナ)	(0)	(0)	(0)	(0)	(0)
				(内 シャーシ)	(0)	(0)	(0)	(0)	(0)	
				(内 トラック)	(0)	(0)	(0)	(0)	(0)	
				自動車航送船	30,275	0	0	14,980	15,295	
				計	176,313	618	51,495	54,274	69,926	
				竹原	一般	379,498	0	286,788	38,368	54,342
					(内 コンテナ)	(0)	(0)	(0)	(0)	(0)
(内 シャーシ)					(0)	(0)	(0)	(0)	(0)	
(内 トラック)					(0)	(0)	(0)	(0)	(0)	
自動車航送船					353,020	0	0	179,140	173,880	
計					732,518	0	286,788	217,508	228,222	

(単位：トン)

都道府県	港湾	種別	合計	輸出	輸入	移出	移入
広島県	○ 呉	一般	1,255,293	3,479	521,405	397,782	332,627
		(内 コンテナ)	(201)	(0)	(0)	(201)	(0)
		(内 シャーシ)	(0)	(0)	(0)	(0)	(0)
		(内 オンシャーシ)	(0)	(0)	(0)	(0)	(0)
		自動車航送船	70,350	0	0	34,415	35,935
	計	1,325,643	3,479	521,405	432,197	368,562	
	◎ 広島	一般	1,163,736	531,157	124,054	211,736	296,789
		(内 コンテナ)	(249,852)	(37,706)	(78,187)	(105,583)	(28,376)
		(内 シャーシ)	(5,910)	(0)	(0)	(3,465)	(2,445)
		(内 オンシャーシ)	(0)	(0)	(0)	(0)	(0)
		自動車航送船	185,220	0	0	93,490	91,730
	計	1,348,956	531,157	124,054	305,226	388,519	
	大竹	一般	87,081	3,087	19,545	12,532	51,917
		(内 コンテナ)	(6,404)	(2,287)	(1,392)	(2,725)	(0)
		(内 シャーシ)	(0)	(0)	(0)	(0)	(0)
		(内 オンシャーシ)	(0)	(0)	(0)	(0)	(0)
自動車航送船		4,170	0	0	2,085	2,085	
計	91,251	3,087	19,545	14,617	54,002		
鹿川	一般	145,351	0	51,887	76,297	17,167	
	(内 コンテナ)	(0)	(0)	(0)	(0)	(0)	
	(内 シャーシ)	(0)	(0)	(0)	(0)	(0)	
	(内 オンシャーシ)	(0)	(0)	(0)	(0)	(0)	
	自動車航送船	0	0	0	0	0	
計	145,351	0	51,887	76,297	17,167		
山口県	◎ 下関	一般	311,290	86,036	77,474	66,947	80,833
		(内 コンテナ)	(2,811)	(969)	(1,754)	(88)	(0)
		(内 シャーシ)	(102,776)	(48,773)	(54,003)	(0)	(0)
		(内 オンシャーシ)	(102,262)	(48,259)	(54,003)	(0)	(0)
		自動車航送船	63,150	32,290	30,860	0	0
		計	374,440	118,326	108,334	66,947	80,833
	○ 小野田	一般	345,526	1,504	0	57,456	286,566
		(内 コンテナ)	(0)	(0)	(0)	(0)	(0)
		(内 シャーシ)	(0)	(0)	(0)	(0)	(0)
		(内 オンシャーシ)	(0)	(0)	(0)	(0)	(0)
		自動車航送船	0	0	0	0	0
		計	345,526	1,504	0	57,456	286,566
	○ 宇部	一般	2,861,528	208,913	1,160,881	1,242,119	249,615
		(内 コンテナ)	(21,669)	(2,217)	(1,281)	(18,171)	(0)
		(内 シャーシ)	(0)	(0)	(0)	(0)	(0)
		(内 オンシャーシ)	(0)	(0)	(0)	(0)	(0)
		自動車航送船	0	0	0	0	0
		計	2,861,528	208,913	1,160,881	1,242,119	249,615
	○ 三田尻中関	一般	467,669	299,350	15,091	72,809	80,419
		(内 コンテナ)	(26,460)	(7,160)	(5,885)	(10,460)	(2,955)
		(内 シャーシ)	(0)	(0)	(0)	(0)	(0)
(内 オンシャーシ)		(0)	(0)	(0)	(0)	(0)	
自動車航送船		0	0	0	0	0	
計	467,669	299,350	15,091	72,809	80,419		
◎ 徳山下松	一般	3,867,903	205,242	1,417,069	1,198,028	1,047,564	
	(内 コンテナ)	(94,235)	(42,222)	(16,707)	(26,347)	(8,959)	
	(内 シャーシ)	(0)	(0)	(0)	(0)	(0)	
	(内 オンシャーシ)	(0)	(0)	(0)	(0)	(0)	
	自動車航送船	115,940	0	0	52,605	63,335	
計	3,983,843	205,242	1,417,069	1,250,633	1,110,899		
平生	一般	17,321	0	3,133	10,998	3,190	
	(内 コンテナ)	(0)	(0)	(0)	(0)	(0)	
	(内 シャーシ)	(0)	(0)	(0)	(0)	(0)	
	(内 オンシャーシ)	(0)	(0)	(0)	(0)	(0)	
	自動車航送船	0	0	0	0	0	
計	17,321	0	3,133	10,998	3,190		

(単位：トン)

都道府県	港湾	種別	合計	輸出	輸入	移出	移入
山口県	柳井	一般	185,641	0	183,150	16	2,475
		(内 コンテナ)	(0)	(0)	(0)	(0)	(0)
		(内 シャーシ)	(0)	(0)	(0)	(0)	(0)
		(内 オンシャーシ)	(0)	(0)	(0)	(0)	(0)
		自動車航送船	248,415	0	0	124,525	123,890
	計	434,056	0	183,150	124,541	126,365	
	○ 岩国	一般	1,318,812	148,651	150,061	323,932	696,168
		(内 コンテナ)	(34,497)	(17,862)	(8,015)	(8,132)	(488)
		(内 シャーシ)	(3,402)	(0)	(0)	(3,220)	(182)
		(内 オンシャーシ)	(0)	(0)	(0)	(0)	(0)
自動車航送船		0	0	0	0	0	
計	1,318,812	148,651	150,061	323,932	696,168		
徳島県	○ 徳島小松島	一般	192,934	2,964	64,353	56,635	68,982
		(内 コンテナ)	(15,836)	(2,964)	(11,057)	(23)	(1,792)
		(内 シャーシ)	(0)	(0)	(0)	(0)	(0)
		(内 オンシャーシ)	(0)	(0)	(0)	(0)	(0)
		自動車航送船	498,110	0	0	299,290	198,820
	計	691,044	2,964	64,353	355,925	267,802	
	○ 橘	一般	956,033	7,777	816,140	95,723	36,393
		(内 コンテナ)	(0)	(0)	(0)	(0)	(0)
		(内 シャーシ)	(0)	(0)	(0)	(0)	(0)
		(内 オンシャーシ)	(0)	(0)	(0)	(0)	(0)
自動車航送船		0	0	0	0	0	
計	956,033	7,777	816,140	95,723	36,393		
香川県	詫間	一般	60,668	1,146	13,774	19,914	25,834
		(内 コンテナ)	(200)	(0)	(0)	(0)	(200)
		(内 シャーシ)	(0)	(0)	(0)	(0)	(0)
		(内 オンシャーシ)	(0)	(0)	(0)	(0)	(0)
		自動車航送船	0	0	0	0	0
	計	60,668	1,146	13,774	19,914	25,834	
	多度津	一般	26,382	5,700	8,381	1,977	10,324
		(内 コンテナ)	(0)	(0)	(0)	(0)	(0)
		(内 シャーシ)	(0)	(0)	(0)	(0)	(0)
		(内 オンシャーシ)	(0)	(0)	(0)	(0)	(0)
		自動車航送船	1,270	0	0	665	605
	計	27,652	5,700	8,381	2,642	10,929	
	丸亀	一般	48,750	0	3,340	7,519	37,891
		(内 コンテナ)	(0)	(0)	(0)	(0)	(0)
		(内 シャーシ)	(0)	(0)	(0)	(0)	(0)
		(内 オンシャーシ)	(0)	(0)	(0)	(0)	(0)
		自動車航送船	16,060	0	0	8,055	8,005
	計	64,810	0	3,340	15,574	45,896	
	○ 坂出	一般	1,004,721	61,877	302,825	308,015	332,004
		(内 コンテナ)	(0)	(0)	(0)	(0)	(0)
		(内 シャーシ)	(0)	(0)	(0)	(0)	(0)
		(内 オンシャーシ)	(0)	(0)	(0)	(0)	(0)
		自動車航送船	0	0	0	0	0
	計	1,004,721	61,877	302,825	308,015	332,004	
	○ 高松	一般	246,588	10,202	14,904	23,489	197,993
		(内 コンテナ)	(28,614)	(10,202)	(14,904)	(1,528)	(1,980)
		(内 シャーシ)	(88,949)	(0)	(0)	(18,218)	(70,731)
		(内 オンシャーシ)	(82,952)	(0)	(0)	(15,311)	(67,641)
自動車航送船		1,176,730	0	0	623,840	552,890	
計	1,423,318	10,202	14,904	647,329	750,883		
風戸	一般	343,173	64,101	45,264	125,227	108,581	
	(内 コンテナ)	(0)	(0)	(0)	(0)	(0)	
	(内 シャーシ)	(0)	(0)	(0)	(0)	(0)	
	(内 オンシャーシ)	(0)	(0)	(0)	(0)	(0)	
	自動車航送船	259,715	0	0	138,030	121,685	
計	602,888	64,101	45,264	263,257	230,266		

(単位：トン)

都道府県	港湾	種別	合計	輸出	輸入	移出	移入
愛媛県	○ 宇和島	一般	22,075	0	2,200	4,102	15,773
		(内 コンテナ)	(0)	(0)	(0)	(0)	(0)
		(内 シャーシ)	(0)	(0)	(0)	(0)	(0)
		(内 トラック)	(0)	(0)	(0)	(0)	(0)
		自動車航送船	0	0	0	0	0
		計	22,075	0	2,200	4,102	15,773
	○ 松山	一般	237,645	18,772	59,320	48,026	111,527
		(内 コンテナ)	(35,380)	(11,310)	(15,484)	(5,579)	(3,007)
		(内 シャーシ)	(79)	(0)	(0)	(79)	(0)
		(内 トラック)	(79)	(0)	(0)	(79)	(0)
		自動車航送船	524,070	0	0	266,435	257,635
		計	761,715	18,772	59,320	314,461	369,162
	○ 今治	一般	60,907	8,241	11,710	8,672	32,284
		(内 コンテナ)	(23,581)	(8,241)	(11,710)	(2,688)	(942)
		(内 シャーシ)	(0)	(0)	(0)	(0)	(0)
		(内 トラック)	(0)	(0)	(0)	(0)	(0)
		自動車航送船	25,055	0	0	11,810	13,245
		計	85,962	8,241	11,710	20,482	45,529
	○ 東予	一般	924,478	165,404	122,660	218,106	418,308
		(内 コンテナ)	(0)	(0)	(0)	(0)	(0)
		(内 シャーシ)	(0)	(0)	(0)	(0)	(0)
(内 トラック)		(0)	(0)	(0)	(0)	(0)	
自動車航送船		454,965	0	0	240,495	214,470	
計		1,379,443	165,404	122,660	458,601	632,778	
○ 新居浜	一般	499,429	12,894	252,427	180,506	53,602	
	(内 コンテナ)	(7,243)	(0)	(0)	(6,123)	(1,120)	
	(内 シャーシ)	(0)	(0)	(0)	(0)	(0)	
	(内 トラック)	(0)	(0)	(0)	(0)	(0)	
	自動車航送船	326,415	0	0	185,030	141,385	
	計	825,844	12,894	252,427	365,536	194,987	
○ 三島川之江	一般	875,199	18,620	543,896	124,800	187,883	
	(内 コンテナ)	(59,725)	(18,620)	(30,527)	(4,970)	(5,608)	
	(内 シャーシ)	(138,640)	(0)	(0)	(47,670)	(90,970)	
	(内 トラック)	(0)	(0)	(0)	(0)	(0)	
	自動車航送船	0	0	0	0	0	
	計	875,199	18,620	543,896	124,800	187,883	
高知県	○ 高知	一般	381,165	4,004	22,279	222,103	132,779
		(内 コンテナ)	(15,757)	(4,004)	(11,279)	(230)	(244)
		(内 シャーシ)	(0)	(0)	(0)	(0)	(0)
		(内 トラック)	(0)	(0)	(0)	(0)	(0)
		自動車航送船	0	0	0	0	0
		計	381,165	4,004	22,279	222,103	132,779
	○ 須崎	一般	1,440,431	294,520	67,137	871,268	207,506
		(内 コンテナ)	(0)	(0)	(0)	(0)	(0)
		(内 シャーシ)	(0)	(0)	(0)	(0)	(0)
		(内 トラック)	(0)	(0)	(0)	(0)	(0)
		自動車航送船	0	0	0	0	0
		計	1,440,431	294,520	67,137	871,268	207,506
○ 宿毛湾	一般	8,689	0	0	392	8,297	
	(内 コンテナ)	(0)	(0)	(0)	(0)	(0)	
	(内 シャーシ)	(0)	(0)	(0)	(0)	(0)	
	(内 トラック)	(0)	(0)	(0)	(0)	(0)	
	自動車航送船	51,855	0	0	26,460	25,395	
	計	60,544	0	0	26,852	33,692	
福岡県	◎ 博多	一般	2,738,321	605,300	897,061	316,147	919,813
		(内 コンテナ)	(1,318,897)	(393,920)	(793,078)	(80,528)	(51,371)
		(内 シャーシ)	(158,160)	(0)	(0)	(74,495)	(83,665)
		(内 トラック)	(0)	(0)	(0)	(0)	(0)
		自動車航送船	207,855	0	0	109,550	98,305
		計	2,946,176	605,300	897,061	425,697	1,018,118

(単位：トン)

都道府県	港湾	種別	合計	輸出	輸入	移出	移入
福岡県	◎ 北九州	一般	4,826,791	615,379	2,099,440	967,810	1,144,162
		(内 コンテナ)	(718,745)	(289,523)	(372,883)	(37,030)	(19,309)
		(内 シャーシ)	(106,776)	(1,424)	(0)	(57,548)	(47,804)
		(内 トラック)	(3,028)	(1,424)	(0)	(1,268)	(336)
		自動車航送船	3,822,590	0	0	1,886,480	1,936,110
	計	8,649,381	615,379	2,099,440	2,854,290	3,080,272	
	○ 苅田	一般	3,241,789	670,607	144,279	1,430,422	996,481
		(内 コンテナ)	(0)	(0)	(0)	(0)	(0)
		(内 シャーシ)	(810,580)	(0)	(0)	(365,960)	(444,620)
(内 トラック)		(0)	(0)	(0)	(0)	(0)	
自動車航送船		0	0	0	0	0	
計	3,241,789	670,607	144,279	1,430,422	996,481		
○ 三池	一般	155,295	3,338	66,967	7,513	77,477	
	(内 コンテナ)	(5,152)	(1,541)	(3,611)	(0)	(0)	
	(内 シャーシ)	(0)	(0)	(0)	(0)	(0)	
	(内 トラック)	(0)	(0)	(0)	(0)	(0)	
	自動車航送船	0	0	0	0	0	
計	155,295	3,338	66,967	7,513	77,477		
佐賀県	○ 伊万里	一般	133,275	10,346	20,210	18,298	84,421
		(内 コンテナ)	(22,308)	(5,126)	(16,336)	(774)	(72)
		(内 シャーシ)	(0)	(0)	(0)	(0)	(0)
		(内 トラック)	(0)	(0)	(0)	(0)	(0)
		自動車航送船	0	0	0	0	0
	計	133,275	10,346	20,210	18,298	84,421	
	○ 唐津	一般	139,335	3,685	10,199	16,119	109,332
		(内 コンテナ)	(0)	(0)	(0)	(0)	(0)
		(内 シャーシ)	(0)	(0)	(0)	(0)	(0)
(内 トラック)		(0)	(0)	(0)	(0)	(0)	
自動車航送船		68,370	0	0	33,380	34,990	
計	207,705	3,685	10,199	49,499	144,322		
長崎県	島原	一般	22,388	0	2,362	5,848	14,178
		(内 コンテナ)	(0)	(0)	(0)	(0)	(0)
		(内 シャーシ)	(0)	(0)	(0)	(0)	(0)
		(内 トラック)	(0)	(0)	(0)	(0)	(0)
		自動車航送船	233,935	0	0	115,850	118,085
	計	256,323	0	2,362	121,698	132,263	
	○ 長崎	一般	189,824	9,616	14,357	42,218	123,633
		(内 コンテナ)	(3,560)	(720)	(2,840)	(0)	(0)
		(内 シャーシ)	(0)	(0)	(0)	(0)	(0)
		(内 トラック)	(0)	(0)	(0)	(0)	(0)
		自動車航送船	40,585	0	0	19,700	20,885
	計	230,409	9,616	14,357	61,918	144,518	
	○ 佐世保	一般	127,302	1,994	27,605	11,530	86,173
		(内 コンテナ)	(0)	(0)	(0)	(0)	(0)
		(内 シャーシ)	(0)	(0)	(0)	(0)	(0)
		(内 トラック)	(0)	(0)	(0)	(0)	(0)
		自動車航送船	38,610	0	0	19,785	18,825
	計	165,912	1,994	27,605	31,315	104,998	
	松浦	一般	676,940	32,184	600,817	36,932	7,007
		(内 コンテナ)	(0)	(0)	(0)	(0)	(0)
(内 シャーシ)		(0)	(0)	(0)	(0)	(0)	
(内 トラック)		(0)	(0)	(0)	(0)	(0)	
自動車航送船		4,135	0	0	1,880	2,255	
計	681,075	32,184	600,817	38,812	9,262		
○ 厳原	一般	13,865	20	32	2,713	11,100	
	(内 コンテナ)	(140)	(0)	(0)	(140)	(0)	
	(内 シャーシ)	(2,783)	(0)	(0)	(511)	(2,272)	
	(内 トラック)	(0)	(0)	(0)	(0)	(0)	
	自動車航送船	105,815	0	0	52,965	52,850	
計	119,680	20	32	55,678	63,950		

(単位：トン)

都道府県	港湾	種別	合計	輸出	輸入	移出	移入
長崎県	○ 郷ノ浦	一般	18,332	0	0	13,979	4,353
		(内 コンテナ)	(0)	(0)	(0)	(0)	(0)
		(内 シャーシ)	(0)	(0)	(0)	(0)	(0)
		(内 オンシャーシ)	(0)	(0)	(0)	(0)	(0)
		自動車航送船	33,685	0	0	19,440	14,245
	計	52,017	0	0	33,419	18,598	
	○ 福江	一般	37,592	0	0	15,530	22,062
		(内 コンテナ)	(22,024)	(0)	(0)	(11,012)	(11,012)
		(内 シャーシ)	(0)	(0)	(0)	(0)	(0)
(内 オンシャーシ)		(0)	(0)	(0)	(0)	(0)	
自動車航送船		91,710	0	0	46,730	44,980	
計	129,302	0	0	62,260	67,042		
松島	一般	156,879	0	85,981	14,655	56,243	
	(内 コンテナ)	(0)	(0)	(0)	(0)	(0)	
	(内 シャーシ)	(0)	(0)	(0)	(0)	(0)	
	(内 オンシャーシ)	(0)	(0)	(0)	(0)	(0)	
	自動車航送船	3,285	0	0	1,640	1,645	
計	160,164	0	85,981	16,295	57,888		
熊本県	水俣	一般	10,849	902	3,641	2,184	4,122
		(内 コンテナ)	(0)	(0)	(0)	(0)	(0)
		(内 シャーシ)	(0)	(0)	(0)	(0)	(0)
		(内 オンシャーシ)	(0)	(0)	(0)	(0)	(0)
		自動車航送船	0	0	0	0	0
	計	10,849	902	3,641	2,184	4,122	
	○ 八代	一般	324,005	9,478	121,386	10,213	182,928
		(内 コンテナ)	(12,370)	(4,772)	(6,920)	(253)	(425)
		(内 シャーシ)	(0)	(0)	(0)	(0)	(0)
		(内 オンシャーシ)	(0)	(0)	(0)	(0)	(0)
		自動車航送船	0	0	0	0	0
	計	324,005	9,478	121,386	10,213	182,928	
○ 三角	一般	15,327	0	0	14,324	1,003	
	(内 コンテナ)	(0)	(0)	(0)	(0)	(0)	
	(内 シャーシ)	(0)	(0)	(0)	(0)	(0)	
	(内 オンシャーシ)	(0)	(0)	(0)	(0)	(0)	
	自動車航送船	0	0	0	0	0	
計	15,327	0	0	14,324	1,003		
○ 熊本	一般	78,012	5,419	8,773	15,620	48,200	
	(内 コンテナ)	(21,845)	(5,419)	(8,386)	(8,040)	(0)	
	(内 シャーシ)	(0)	(0)	(0)	(0)	(0)	
	(内 オンシャーシ)	(0)	(0)	(0)	(0)	(0)	
	自動車航送船	246,945	0	0	124,845	122,100	
計	324,957	5,419	8,773	140,465	170,300		
大分県	○ 中津	一般	234,353	0	0	155,141	79,212
		(内 コンテナ)	(0)	(0)	(0)	(0)	(0)
		(内 シャーシ)	(0)	(0)	(0)	(0)	(0)
		(内 オンシャーシ)	(0)	(0)	(0)	(0)	(0)
		自動車航送船	0	0	0	0	0
	計	234,353	0	0	155,141	79,212	
	○ 別府	一般	0	0	0	0	0
		(内 コンテナ)	(0)	(0)	(0)	(0)	(0)
		(内 シャーシ)	(0)	(0)	(0)	(0)	(0)
(内 オンシャーシ)		(0)	(0)	(0)	(0)	(0)	
自動車航送船		512,685	0	0	283,965	228,720	
計	512,685	0	0	283,965	228,720		
○ 大分	一般	5,256,331	587,087	2,568,423	1,378,377	722,444	
	(内 コンテナ)	(47,966)	(19,397)	(8,177)	(5,752)	(14,640)	
	(内 シャーシ)	(565,730)	(0)	(0)	(292,490)	(273,240)	
	(内 オンシャーシ)	(0)	(0)	(0)	(0)	(0)	
	自動車航送船	277,650	0	0	157,920	119,730	
計	5,533,981	587,087	2,568,423	1,536,297	842,174		

(単位：トン)

都道府県	港湾	種別	合計	輸出	輸入	移出	移入
大分県	佐賀関	一般	357,004	140,942	118,582	74,552	22,928
		(内 コンテナ)	(0)	(0)	(0)	(0)	(0)
		(内 シャーシ)	(0)	(0)	(0)	(0)	(0)
		(内 オンシャーシ)	(0)	(0)	(0)	(0)	(0)
		自動車航送船	342,130	0	0	162,405	179,725
	計	699,134	140,942	118,582	236,957	202,653	
	○ 津久見	一般	1,896,678	315,050	122,349	1,331,428	127,851
		(内 コンテナ)	(0)	(0)	(0)	(0)	(0)
		(内 シャーシ)	(0)	(0)	(0)	(0)	(0)
(内 オンシャーシ)		(0)	(0)	(0)	(0)	(0)	
自動車航送船		0	0	0	0	0	
計	1,896,678	315,050	122,349	1,331,428	127,851		
○ 佐伯	一般	56,390	2,753	10,752	13,756	29,129	
	(内 コンテナ)	(0)	(0)	(0)	(0)	(0)	
	(内 シャーシ)	(0)	(0)	(0)	(0)	(0)	
	(内 オンシャーシ)	(0)	(0)	(0)	(0)	(0)	
	自動車航送船	51,855	0	0	25,395	26,460	
計	108,245	2,753	10,752	39,151	55,589		
宮崎県	○ 細島	一般	272,981	15,382	76,654	84,496	96,449
		(内 コンテナ)	(19,688)	(10,854)	(6,563)	(1,663)	(608)
		(内 シャーシ)	(12,827)	(0)	(0)	(8,707)	(4,120)
		(内 オンシャーシ)	(0)	(0)	(0)	(0)	(0)
		自動車航送船	0	0	0	0	0
	計	272,981	15,382	76,654	84,496	96,449	
	○ 宮崎	一般	148,005	0	0	26,128	121,877
		(内 コンテナ)	(0)	(0)	(0)	(0)	(0)
		(内 シャーシ)	(4,080)	(0)	(0)	(1,640)	(2,440)
(内 オンシャーシ)		(0)	(0)	(0)	(0)	(0)	
自動車航送船		469,290	0	0	271,315	197,975	
計	617,295	0	0	297,443	319,852		
○ 油津	一般	145,227	810	86,255	18,554	39,608	
	(内 コンテナ)	(2,498)	(810)	(1,178)	(500)	(10)	
	(内 シャーシ)	(22,011)	(0)	(0)	(12,020)	(9,991)	
	(内 オンシャーシ)	(0)	(0)	(0)	(0)	(0)	
	自動車航送船	0	0	0	0	0	
計	145,227	810	86,255	18,554	39,608		
鹿児島県	○ 志布志	一般	382,402	13,133	262,977	48,070	58,222
		(内 コンテナ)	(48,348)	(6,726)	(31,613)	(2,449)	(7,560)
		(内 シャーシ)	(8,805)	(0)	(0)	(6,790)	(2,015)
		(内 オンシャーシ)	(920)	(0)	(0)	(450)	(470)
		自動車航送船	451,055	0	0	249,045	202,010
	計	833,457	13,133	262,977	297,115	260,232	
	加治木	一般	71,840	0	2,000	12,000	57,840
		(内 コンテナ)	(0)	(0)	(0)	(0)	(0)
		(内 シャーシ)	(0)	(0)	(0)	(0)	(0)
		(内 オンシャーシ)	(0)	(0)	(0)	(0)	(0)
		自動車航送船	0	0	0	0	0
	計	71,840	0	2,000	12,000	57,840	
	○ 鹿児島	一般	539,542	0	114,287	120,314	304,941
(内 コンテナ)		(77,254)	(0)	(0)	(67,045)	(10,209)	
(内 シャーシ)		(2,970)	(0)	(0)	(2,682)	(288)	
(内 オンシャーシ)		(423)	(0)	(0)	(135)	(288)	
自動車航送船		2,282,635	0	0	1,408,195	874,440	
計	2,822,177	0	114,287	1,528,509	1,179,381		
喜入	一般	4,957,856	0	2,255,049	2,702,807	0	
	(内 コンテナ)	(0)	(0)	(0)	(0)	(0)	
	(内 シャーシ)	(0)	(0)	(0)	(0)	(0)	
	(内 オンシャーシ)	(0)	(0)	(0)	(0)	(0)	
	自動車航送船	0	0	0	0	0	
計	4,957,856	0	2,255,049	2,702,807	0		

(単位：トン)

都道府県	港湾	種別	合計	輸出	輸入	移出	移入
鹿児島県	○ 川内	一般	124,999	3,874	43,701	13,264	64,160
		(内 コンテナ)	(9,818)	(2,652)	(6,156)	(904)	(106)
		(内 シャーシ)	(0)	(0)	(0)	(0)	(0)
		(内 トラック)	(0)	(0)	(0)	(0)	(0)
		自動車航送船	0	0	0	0	0
	計	124,999	3,874	43,701	13,264	64,160	
	米之津	一般	21,569	0	9,200	0	12,369
		(内 コンテナ)	(0)	(0)	(0)	(0)	(0)
		(内 シャーシ)	(0)	(0)	(0)	(0)	(0)
		(内 トラック)	(0)	(0)	(0)	(0)	(0)
		自動車航送船	0	0	0	0	0
	計	21,569	0	9,200	0	12,369	
	○ 西之表	一般	94,916	0	0	38,312	56,604
		(内 コンテナ)	(7,582)	(0)	(0)	(1,249)	(6,333)
		(内 シャーシ)	(3)	(0)	(0)	(0)	(3)
		(内 トラック)	(0)	(0)	(0)	(0)	(0)
		自動車航送船	33,510	0	0	28,810	4,700
	計	128,426	0	0	67,122	61,304	
宮之浦(屋久島町)	一般	13,190	0	3,911	3,953	5,326	
	(内 コンテナ)	(2,568)	(0)	(0)	(1,537)	(1,031)	
	(内 シャーシ)	(0)	(0)	(0)	(0)	(0)	
	(内 トラック)	(0)	(0)	(0)	(0)	(0)	
	自動車航送船	32,210	0	0	15,915	16,295	
計	45,400	0	3,911	19,868	21,621		
○ 名瀬	一般	40,044	0	0	11,204	28,840	
	(内 コンテナ)	(15,437)	(0)	(0)	(2,105)	(13,332)	
	(内 シャーシ)	(0)	(0)	(0)	(0)	(0)	
	(内 トラック)	(0)	(0)	(0)	(0)	(0)	
	自動車航送船	28,085	0	0	13,020	15,065	
計	68,129	0	0	24,224	43,905		
沖縄県	○ 金武湾	一般	377,775	0	213,563	37,793	126,419
		(内 コンテナ)	(0)	(0)	(0)	(0)	(0)
		(内 シャーシ)	(0)	(0)	(0)	(0)	(0)
		(内 トラック)	(0)	(0)	(0)	(0)	(0)
		自動車航送船	0	0	0	0	0
	計	377,775	0	213,563	37,793	126,419	
	○ 中城湾	一般	272,675	63,946	69,018	21,530	118,181
		(内 コンテナ)	(2,200)	(0)	(0)	(1,344)	(856)
		(内 シャーシ)	(0)	(0)	(0)	(0)	(0)
		(内 トラック)	(0)	(0)	(0)	(0)	(0)
		自動車航送船	8,850	0	0	4,585	4,265
	計	281,525	63,946	69,018	26,115	122,446	
	○ 那覇	一般	914,478	26,623	66,489	300,484	520,882
		(内 コンテナ)	(342,079)	(25,503)	(61,348)	(28,238)	(226,990)
		(内 シャーシ)	(84,717)	(0)	(524)	(18,740)	(65,453)
		(内 トラック)	(0)	(0)	(0)	(0)	(0)
		自動車航送船	59,485	0	0	30,410	29,075
	計	973,963	26,623	66,489	330,894	549,957	
	本部	一般	190,010	0	7,700	170,465	11,845
		(内 コンテナ)	(6,396)	(0)	(0)	(1,309)	(5,087)
(内 シャーシ)		(1,120)	(0)	(0)	(600)	(520)	
(内 トラック)		(0)	(0)	(0)	(0)	(0)	
自動車航送船		92,910	0	0	46,960	45,950	
計	282,920	0	7,700	217,425	57,795		
○ 運天	一般	9,147	1,500	0	2,266	5,381	
	(内 コンテナ)	(1,158)	(0)	(0)	(804)	(354)	
	(内 シャーシ)	(1,501)	(0)	(0)	(1,370)	(131)	
	(内 トラック)	(0)	(0)	(0)	(0)	(0)	
	自動車航送船	39,160	0	0	21,155	18,005	
計	48,307	1,500	0	23,421	23,386		

(単位：トン)

都道府県	港湾	種別	合計	輸出	輸入	移出	移入
沖縄県	○ 平良	一般	53,235	0	0	6,128	47,107
		(内 コンテナ)	(19,009)	(0)	(0)	(1,907)	(17,102)
		(内 シャーシ)	(0)	(0)	(0)	(0)	(0)
		(内 オンシャーシ)	(0)	(0)	(0)	(0)	(0)
		自動車航送船	2,775	0	0	1,595	1,180
		計	56,010	0	0	7,723	48,287
	○ 石垣	一般	86,452	0	17,481	13,036	55,935
		(内 コンテナ)	(21,026)	(0)	(0)	(3,220)	(17,806)
		(内 シャーシ)	(2,104)	(0)	(0)	(1,870)	(234)
		(内 オンシャーシ)	(234)	(0)	(0)	(0)	(234)
		自動車航送船	5,465	0	0	2,875	2,590
		計	91,917	0	17,481	15,911	58,525

第4表

車種別自動車航送車両台数表

[注]

(1) 港湾名の頭書は次のとおりである。

☆印	国際戦略港湾
◎印	国際拠点港湾
○印	重要港湾
無印	地方港湾

(2) 車種区分は、次の表による。

車種区分		内容(車両長)
バス	特大	9m以上
	大型	7m以上 9m未満
	普通	5m以上 7m未満
	小型	5m未満
トラック	特大	9m以上
	大型	7m以上 9m未満
	普通	5m以上 7m未満
	小型	4m以上 5m未満
乗用車	普通・小型	4m以上
	軽四輪	4m未満
その他	軽トラック	4m未満
	トラック・トレーラー	12m以上

(単位：台)

都道府県	港湾	出入	合計	バス	トラック	乗用車	その他
合計		輸出	673	0	639	34	0
		輸入	638	0	612	26	0
		移出	477,351	5,265	148,455	230,460	93,171
		移入	446,379	4,972	143,954	207,053	90,400
		計	925,041	10,237	293,660	437,573	183,571
北海道	○ 稚内	移出	1,460	1	758	659	42
		移入	1,421	11	707	656	47
		計	2,881	12	1,465	1,315	89
	◎ 苫小牧	移出	30,937	40	4,614	7,954	18,329
		移入	30,076	48	3,968	6,400	19,660
		計	61,013	88	8,582	14,354	37,989
	○ 函館	移出	13,053	11	4,840	2,955	5,247
		移入	12,832	12	4,851	2,770	5,199
		計	25,885	23	9,691	5,725	10,446
	○ 小樽	移出	4,677	3	542	862	3,270
		移入	5,875	21	723	708	4,423
		計	10,552	24	1,265	1,570	7,693
青森県	○ 青森	移出	12,367	11	5,297	2,323	4,736
		移入	12,462	6	5,296	2,387	4,773
		計	24,829	17	10,593	4,710	9,509
	○ 八戸	移出	8,905	28	6,161	1,584	1,132
		移入	8,475	20	5,597	1,797	1,061
		計	17,380	48	11,758	3,381	2,193
宮城県	◎ 仙台塩釜	移出	6,379	46	594	2,908	2,831
		移入	8,355	50	667	4,441	3,197
		計	14,734	96	1,261	7,349	6,028
秋田県	○ 秋田	移出	1,474	0	485	294	695
		移入	2,076	2	936	511	627
		計	3,550	2	1,421	805	1,322
茨城県	○ 茨城	移出	7,182	6	2,673	1,049	3,454
		移入	7,540	0	2,613	1,753	3,174
		計	14,722	6	5,286	2,802	6,628
東京都	☆ 東京	移出	5,962	12	418	2,169	3,363
		移入	4,992	8	178	1,598	3,208
		計	10,954	20	596	3,767	6,571
神奈川県	○ 横須賀	移出	5,067	261	100	4,669	37
		移入	6,377	268	111	5,939	59
		計	11,444	529	211	10,608	96
新潟県	◎ 新潟	移出	9,784	113	2,879	3,799	2,993
		移入	8,254	82	2,002	3,962	2,208
		計	18,038	195	4,881	7,761	5,201
	○ 直江津	移出	395	29	58	307	1
		移入	463	37	69	356	1
		計	858	66	127	663	2
	○ 両津	移出	4,325	80	1,320	2,854	71
		移入	4,438	70	1,304	2,964	100
		計	8,763	150	2,624	5,818	171
	○ 小木	移出	463	37	69	356	1
		移入	395	29	58	307	1
		計	858	66	127	663	2
福井県	○ 敦賀	移出	4,617	8	1,849	711	2,049
		移入	4,233	10	1,976	468	1,779
		計	8,850	18	3,825	1,179	3,828
静岡県	◎ 清水	移出	1,202	189	9	997	7
		移入	1,316	187	8	1,119	2
		計	2,518	376	17	2,116	9

(単位：台)

都道府県	港湾	出入	合計	バス	トラック	乗用車	その他
愛知県	◎ 名古屋	移出	2,159	0	161	503	1,495
		移入	2,309	1	181	636	1,491
		計	4,468	1	342	1,139	2,986
京都府	○ 舞鶴	移出	3,095	3	1,627	345	1,120
		移入	3,152	2	1,566	458	1,126
		計	6,247	5	3,193	803	2,246
大阪府	◎ 堺泉北	移出	7,406	40	2,212	1,951	3,203
		移入	8,152	28	1,981	2,987	3,156
		計	15,558	68	4,193	4,938	6,359
	☆ 大阪	移出	23,343	113	8,604	8,286	6,340
		移入	23,825	195	10,540	7,129	5,961
		計	47,168	308	19,144	15,415	12,301
兵庫県	☆ 神戸	移出	20,560	43	7,876	7,597	5,044
		移入	22,904	88	10,708	6,727	5,381
		計	43,464	131	18,584	14,324	10,425
	◎ 姫路	移出	2,549	233	532	1,784	0
		移入	2,437	313	375	1,749	0
		計	4,986	546	907	3,533	0
和歌山県	◎ 和歌山下津	移出	6,212	62	1,253	4,589	308
		移入	7,071	81	1,367	5,345	278
		計	13,283	143	2,620	9,934	586
鳥取県	○ 境	移出	211	0	74	96	41
		移入	410	1	207	143	59
		計	621	1	281	239	100
島根県	○ 西郷	移出	1,090	2	701	222	165
		移入	1,156	1	706	264	185
		計	2,246	3	1,407	486	350
岡山県	東備	移出	1,703	192	179	1,332	0
		移入	1,530	126	133	1,271	0
		計	3,233	318	312	2,603	0
	○ 岡山	移出	3,708	229	795	2,638	46
		移入	3,056	181	773	2,079	23
		計	6,764	410	1,568	4,717	69
	○ 宇野	移出	11,550	20	3,964	7,319	247
		移入	11,957	15	6,063	5,620	259
		計	23,507	35	10,027	12,939	506
	笠岡	移出	396	0	155	241	0
		移入	276	0	108	168	0
		計	672	0	263	409	0
広島県	○ 福山	移出	409	0	76	280	53
		移入	456	0	77	335	44
		計	865	0	153	615	97
	○ 尾道糸崎	移出	1,863	0	218	1,248	397
		移入	1,909	0	227	1,313	369
		計	3,772	0	445	2,561	766
	竹原	移出	12,723	45	4,623	6,059	1,996
		移入	12,288	34	4,516	5,804	1,934
		計	25,011	79	9,139	11,863	3,930
	○ 呉	移出	2,400	22	284	1,910	184
		移入	2,748	22	310	2,206	210
		計	5,148	44	594	4,116	394
	◎ 広島	移出	7,946	40	759	6,934	213
		移入	8,193	23	709	7,227	234
		計	16,139	63	1,468	14,161	447

(単位：台)

都道府県	港湾	出入	合計	バス	トラック	乗用車	その他
広島県	大竹	移出	106	0	75	0	31
		移入	106	0	75	0	31
		計	212	0	150	0	62
山口県	◎ 下関	輸出	673	0	639	34	0
		輸入	638	0	612	26	0
		計	1,311	0	1,251	60	0
	◎ 徳山下松	移出	1,137	51	623	425	38
		移入	1,298	39	816	418	25
		計	2,435	90	1,439	843	63
	柳井	移出	3,821	35	1,127	2,394	265
		移入	3,706	33	1,289	2,210	174
		計	7,527	68	2,416	4,604	439
徳島県	○ 徳島小松島	移出	9,144	85	1,477	6,111	1,471
		移入	7,712	63	1,469	5,552	628
		計	16,856	148	2,946	11,663	2,099
香川県	多度津	移出	69	0	21	16	32
		移入	64	0	18	16	30
		計	133	0	39	32	62
	丸亀	移出	586	3	262	159	162
		移入	596	4	226	257	109
		計	1,182	7	488	416	271
	○ 高松	移出	24,131	632	7,022	14,526	1,951
		移入	22,976	597	6,201	14,413	1,765
		計	47,107	1,229	13,223	28,939	3,716
	風戸	移出	2,190	0	1,068	545	577
		移入	2,149	0	919	722	508
		計	4,339	0	1,987	1,267	1,085
愛媛県	○ 松山	移出	10,812	55	3,966	6,032	759
		移入	10,740	70	3,657	6,367	646
		計	21,552	125	7,623	12,399	1,405
	○ 今治	移出	770	2	302	379	87
		移入	777	2	333	359	83
		計	1,547	4	635	738	170
	○ 東予	移出	4,133	29	2,892	840	372
		移入	3,842	19	2,495	891	437
		計	7,975	48	5,387	1,731	809
	○ 新居浜	移出	3,579	0	2,187	653	739
		移入	2,969	0	1,721	653	595
		計	6,548	0	3,908	1,306	1,334
高知県	○ 宿毛湾	移出	912	8	341	563	0
		移入	916	12	341	563	0
		計	1,828	20	682	1,126	0
福岡県	◎ 博多	移出	2,590	11	1,507	754	318
		移入	2,384	7	1,505	639	233
		計	4,974	18	3,012	1,393	551
	◎ 北九州	移出	31,597	99	9,218	11,436	10,844
		移入	31,370	117	9,157	10,284	11,812
		計	62,967	216	18,375	21,720	22,656
佐賀県	○ 唐津	移出	1,295	34	444	790	27
		移入	1,323	34	463	798	28
		計	2,618	68	907	1,588	55
長崎県	島原	移出	11,172	345	630	9,836	361
		移入	11,010	427	612	9,561	410
		計	22,182	772	1,242	19,397	771

(単位：台)

都道府県	港湾	出入	合計	バス	トラック	乗用車	その他
長崎県	○長崎	移出	781	8	387	365	21
		移入	848	8	437	375	28
		計	1,629	16	824	740	49
	○佐世保	移出	1,167	10	362	639	156
		移入	1,181	6	344	689	142
		計	2,348	16	706	1,328	298
	松浦	移出	188	0	25	163	0
		移入	199	0	31	168	0
		計	387	0	56	331	0
	○厳原	移出	1,405	1	964	402	38
		移入	1,502	2	968	511	21
		計	2,907	3	1,932	913	59
	○郷ノ浦	移出	563	6	299	237	21
		移入	378	2	244	116	16
計		941	8	543	353	37	
○福江	移出	1,816	6	944	796	70	
	移入	1,743	6	873	724	140	
	計	3,559	12	1,817	1,520	210	
松島	移出	185	0	45	98	42	
	移入	186	0	45	98	43	
	計	371	0	90	196	85	
熊本県	○熊本	移出	11,010	427	745	9,561	277
		移入	11,172	345	726	9,836	265
		計	22,182	772	1,471	19,397	542
大分県	○別府	移出	7,293	181	3,136	3,608	368
		移入	6,269	93	2,500	3,368	308
		計	13,562	274	5,636	6,976	676
	○大分	移出	3,124	12	2,139	973	0
		移入	2,541	8	1,614	919	0
		計	5,665	20	3,753	1,892	0
	佐賀関	移出	8,667	195	1,876	6,596	0
		移入	9,809	249	2,310	7,250	0
		計	18,476	444	4,186	13,846	0
	○佐伯	移出	916	12	341	563	0
		移入	912	8	341	563	0
		計	1,828	20	682	1,126	0
宮崎県	○宮崎	移出	4,701	11	2,763	1,204	723
		移入	4,869	15	1,611	2,489	754
		計	9,570	26	4,374	3,693	1,477
鹿児島県	○志布志	移出	4,581	1	3,447	1,119	14
		移入	4,507	2	2,678	1,815	12
		計	9,088	3	6,125	2,934	26
	○鹿児島	移出	86,183	1,006	28,612	52,667	3,898
		移入	54,864	749	24,319	29,275	521
		計	141,047	1,755	52,931	81,942	4,419
	○西之表	移出	1,304	1	455	848	0
		移入	189	2	93	94	0
		計	1,493	3	548	942	0
	宮之浦(屋久島町)	移出	767	6	280	457	24
		移入	777	9	283	463	22
		計	1,544	15	563	920	46
	○名瀬	移出	477	0	236	239	2
		移入	650	0	265	343	42
		計	1,127	0	501	582	44

(単位：台)

都道府県	港湾	出入	合計	バス	トラック	乗用車	その他
沖縄県	○ 中城湾	移出	135	0	80	40	15
		移入	129	0	81	39	9
		計	264	0	161	79	24
	○ 那覇	移出	1,169	0	549	577	43
		移入	1,192	2	518	645	27
		計	2,361	2	1,067	1,222	70
	本部	移出	3,322	68	520	2,460	274
		移入	3,265	66	506	2,425	268
		計	6,587	134	1,026	4,885	542
	○ 運天	移出	1,715	0	212	1,503	0
		移入	1,639	0	161	1,478	0
		計	3,354	0	373	2,981	0
	○ 平良	移出	65	0	35	19	11
		移入	44	0	24	12	8
		計	109	0	59	31	19
	○ 石垣	移出	201	6	82	83	30
		移入	167	4	74	58	31
		計	368	10	156	141	61

第5表

コンテナ個数表

[注] 港湾名の頭書は次のとおりである。

☆印 国際戦略港湾

◎印 国際拠点港湾

○印 重要港湾

無印 地方港湾

(単位：TEU)

都道府県	港湾	合計	輸出	輸入	移出	移入
合計		1,912,879	765,398	794,647	178,640	174,194
北海道	○ 釧路	5,372	924	1,332	1,871	1,245
	◎ 苫小牧	25,781	7,833	8,193	4,511	5,244
	◎ 室蘭	430	173	57	0	200
	○ 函館	504	257	107	0	140
	○ 小樽	1,094	565	529	0	0
	○ 石狩湾新	4,646	2,311	2,335	0	0
青森県	○ 八戸	6,600	1,042	936	2,287	2,335
岩手県	○ 釜石	215	0	0	89	126
	○ 大船渡	188	0	0	116	72
宮城県	◎ 仙台塩釜	21,917	6,895	7,519	3,556	3,947
秋田県	○ 秋田	7,002	3,570	3,232	140	60
山形県	○ 酒田	2,989	1,353	1,201	75	360
福島県	○ 小名浜	3,616	1,261	1,359	372	624
茨城県	○ 茨城	2,381	571	758	697	355
	○ 鹿島	1,041	385	138	203	315
千葉県	◎ 千葉	8,968	2,410	1,500	2,408	2,650
東京都	☆ 東京	422,052	175,666	206,316	27,814	12,256
神奈川県	☆ 川崎	9,671	2,930	4,105	1,560	1,076
	☆ 横浜	248,546	117,440	107,426	9,908	13,772
新潟県	◎ 新潟	18,509	5,982	6,907	3,086	2,534
	○ 直江津	2,777	1,140	1,312	111	214
	○ 両津	4,908	0	0	2,464	2,444
	○ 小木	325	0	0	214	111
富山県	◎ 伏木富山	5,848	2,856	2,905	51	36
石川県	○ 金沢	4,714	2,137	2,577	0	0
福井県	○ 敦賀	7,104	1,914	1,610	837	2,743
静岡県	◎ 清水	45,497	19,644	19,459	2,751	3,643
	○ 御前崎	2,193	569	583	478	563
愛知県	○ 三河	4,108	1,925	1,649	269	265
	○ 衣浦	72	0	0	34	38
	◎ 名古屋	234,356	112,610	108,559	3,342	9,845
三重県	◎ 四日市	20,064	8,548	7,970	295	3,251
京都府	○ 舞鶴	1,443	687	716	0	40
大阪府	◎ 堺泉北	1,805	793	835	90	87
	☆ 大阪	197,186	80,310	95,323	15,517	6,036
兵庫県	☆ 神戸	245,198	98,391	89,997	25,501	31,309
	◎ 姫路	742	0	0	374	368
和歌山県	◎ 和歌山下津	738	264	213	102	159
鳥取県	○ 境	3,498	1,662	1,691	0	145
島根県	○ 浜田	385	185	200	0	0
岡山県	○ 宇野	71	0	0	43	28
	◎ 水島	13,209	5,235	5,541	1,104	1,329
広島県	○ 福山	6,351	2,792	2,949	562	48
	○ 呉	56	0	0	6	50
	◎ 広島	23,500	6,873	6,755	4,929	4,943
	○ 大竹	550	181	81	215	73
山口県	◎ 下関	4,928	2,434	2,462	16	16
	○ 宇部	2,236	220	170	903	943
	○ 三田尻中関	5,782	1,438	849	1,493	2,002
	◎ 徳山下松	9,716	2,963	1,342	2,147	3,264
	○ 岩国	4,415	1,470	959	690	1,296
徳島県	○ 徳島小松島	1,696	766	767	80	83
香川県	○ 詫間	10	0	0	0	10

(単位：TEU)

都道府県	港湾	合計	輸出	輸入	移出	移入
香川県	○ 高松	8,112	1,485	1,569	2,529	2,529
愛媛県	○ 松山	3,813	1,229	1,303	637	644
	○ 今治	3,840	1,676	1,581	327	256
	○ 新居浜	6,332	0	0	3,213	3,119
	○ 三島川之江	8,678	3,202	3,257	1,148	1,071
高知県	○ 高知	1,165	518	575	26	46
福岡県	◎ 博多	82,976	33,202	39,721	5,245	4,808
	◎ 北九州	48,923	21,233	21,380	2,959	3,351
	○ 三池	880	129	751	0	0
佐賀県	○ 伊万里	5,141	2,484	2,399	192	66
長崎県	○ 長崎	617	278	289	10	40
	○ 厳原	20	0	0	20	0
	○ 福江	1,110	0	0	555	555
熊本県	○ 八代	1,684	824	815	17	28
	○ 熊本	2,462	368	423	814	857
大分県	○ 大分	4,838	1,551	993	954	1,340
宮崎県	○ 細島	2,543	1,095	910	158	380
	○ 油津	389	196	111	41	41
鹿児島県	○ 志布志	7,123	2,491	3,158	633	841
	○ 鹿児島	10,679	0	0	7,175	3,504
	○ 川内	1,323	606	544	85	88
	○ 西之表	573	0	0	125	448
	○ 宮之浦(屋久島町)	802	0	0	389	413
	○ 名瀬	1,569	0	0	549	1,020
沖縄県	○ 中城湾	2,545	0	0	1,595	950
	○ 那覇	46,006	3,123	3,444	20,822	18,617
	○ 本部	1,808	0	0	857	951
	○ 運天	681	0	0	339	342
	○ 平良	4,502	0	0	2,098	2,404
	○ 石垣	4,742	133	0	1,817	2,792

平成29年5月19日

港湾統計月報（平成28年11月分）

発行 国土交通省総合政策局情報政策課交通経済統計調査室

電話 03-5253-8111 内線（28-745）