

港 湾 統 計 (月 報)

平 成 2 8 年 (2 0 1 6 年)

1 2 月 分

国 土 交 通 省

目

次

港湾統計月報（平成28年（2016年）12月分）の概要	1
第1表 総括表	10
第2表 入港船舶表	13
第3表 海上出入貨物表	32
第4表 車種別自動車航送車両台数表	50
第5表 コンテナ個数表	56

港湾統計月報（平成28年（2016年）12月分）の概要

1. 調査概要

（1）調査目的

港湾の実態を明らかにし、港湾の開発、利用及び管理に資することを目的とする。

（2）調査事項

入港船舶及び海上出入貨物

（3）調査港湾

港湾調査規則（昭和26年運輸省令第13号）の別表（第3条関係）に掲げる甲種港湾（161港）を対象

（4）調査期間

平成28年（2016年）12月1日から同年12月31日までの1箇月間

2. 集計表利用上の留意点

（1）入港船舶

調査船舶は、積載貨物、乗客の有無にかかわらず総トン数5トン以上の入港船舶（調査水域に入った船舶）とし、端船その他ろかいのみをもって運転し、又は主としてろかいをもって運転する船舶については、調査対象外とした。また、調査時点は、調査船舶が、調査港湾の調査水域に入り最初の港湾施設（港湾法第2条第6項の認定を受けた港湾施設を含む。以下同じ。）に到着したときとした。

（注）1. 廃船の目的であっても自力で入港したものは、入港船舶とした（用途はその他とした。）。

また、他力で曳航又は上積みされて入港した廃船は、入港船舶としない（ただし、（2）海上出入貨物の貨物の調査対象とした。）。

2. 廃船を曳航してきた船舶は、総トン数が5トン以上であれば調査対象とした。

3. プッシャーバージが入港した場合は、プッシャー（押船）とバージ（台船）を併せて1隻とした。

この総トン数は、一体型プッシャーバージについては、プッシャーとバージの総トン数を併せた総トン数とし、一体型プッシャーバージ以外のプッシャーバージについては、プッシャーのみの総トン数とした。

4. 港湾法第2条第6項……前項第1号から第11号までに掲げる施設（水域施設、外かく施設等）で、港湾区域及び臨港地区内にないものについても、国土交通大臣が港湾管理者の申請によって認定したものは、港湾施設とみなす。

(2) 海上出入貨物

(ア) 調査貨物

調査貨物は、船舶及びはしけ等によって調査港湾貨物の港湾区域に出入した貨物とし、次に掲げる貨物については、調査対象外とした。また、調査時点は、出入貨物が港湾施設（水面貯木場を含む。）において荷役されたときとした。

- ① 郵便物、旅客携帯品（手荷物）、船舶から排出されるごみ等
- ② 調査港湾内において浚渫された土砂
- ③ 工事用資材（他の港湾又は調査水域の外（海上）から運搬され、調査水域内の建設現場に投棄されるもの）
- ④ 自動車航送船に積載された自動車の積載貨物

- (注) 1. 調査貨物には、他力で曳航又は上積みされて入港した廃船、調査港湾において建造されて他力で出港した新造船を含む。
2. 調査貨物には、自動車航送船によって輸送する一般の貨物及び商品としての車両（自動車及び自転車、以下同じ。）を含む。
3. 船舶自身が運航上必要とする船舶用品は、燃料、食糧、その他消耗品等であり、調査貨物の各品種に組入れた。

(イ) 貨物の数量

- ① 貨物の数量は、原則として「フレート・トン」によるが、容積は1.133立方メートル（40立方フィート）、重量は1,000キログラムを1トンとし、容積と重量のうちいずれか大きい数値とした（小数点以下第1位を四捨五入。）。ただし、商慣習に従っている貨物は、その慣習に従った。
- ② 貨物の数量のうち自動車航送船で運送するバス、トラック、乗用車等（二輪自動車及び自転車を除く。）は、車種別にフレート・トンに換算した（例えば、バス(特大)は75フレート・トン/台、乗用車(普通/小型)は10フレート・トン/台）。
- ③ 商品として運送する車両は、車種別にフレート・トンに換算した。
- ④ コンテナの数量は、「中分類（81品種）」で分類し、その品種ごとにフレート・トンに換算した。

ただし、コンテナ自体の質量は含めない。

- (注) 1. 空コンテナを回送した場合は、数量には計上しない。

2. 商品として輸送された空コンテナは、「輸送用容器」とし、フレート・トンによる。

- ⑤ シャーシの数量は、「中分類（81品種）」で分類し、その品種ごとにフレート・トンに換算した。
- ただし、シャーシ自体の質量は含めない。

- (注) 1. 空シャーシの回送は、空シャーシ自体を貨物とみなし、トラクター付きの場合は「完成自動車」、それ以外は「その他輸送機械」とした。

2. 商品として輸送したシャーシ又は空シャーシ(トラクター付き)のトンは、トラック及びトラック・トレーラーの車種区分の中から最も近い形態によりフレート・トンに換算した。

(ウ) コンテナの個数

- ① コンテナの種別は、次のとおりとした。

ドライ…………… 温度調節を必要としない貨物の輸送に用いる一般コンテナ

リーファー…………… 生鮮食料品等で冷凍又は冷蔵を要する貨物の輸送に用い、冷凍機を内蔵して温度設定可能なコンテナ

その他…………… 重量物や液体、粒体、粉体等の特殊な貨物の輸送に用いるオープントップコンテナ、タンクコンテナ、バルクコンテナ等

- ② コンテナの長さは次の区分とし、コンテナ個数は、コンテナの長さをTEU (Twenty-foot Equivalent Units) に換算した。

コンテナの長さ	区分	TEU
9フィート未満	8フィート	0.4
9フィート以上11フィート未満	10フィート	0.5
11フィート以上20フィート未満	12フィート	0.6
20フィート以上24フィート未満	20フィート	1.0
24フィート以上35フィート未満	24フィート	1.2
35フィート以上40フィート未満	35フィート	1.75
40フィート以上45フィート未満	40フィート	2.0
45フィート以上	45フィート	2.25

3. 用語

(1) 「商船」とは、客船、貨客船、貨物船（各種専用船及びコンテナ船、RORO船を含む。）及び油送船（タンカー）をいう。

(2) 「自動車航送船（フェリー）」とは、一般旅客定期航路事業として、自動車航送を行う船舶をいう。なお、旧海上運送法において自動車航送貨物定期航路事業として運航され、現行海上運送法において、人の運送をする貨物定期航路事業として運航されている自動車航送船を含む。

(3) 「漁船」とは、次のそれぞれに該当する船舶をいう。

- ① もっぱら漁業に従事する船舶
- ② 漁業に従事する船舶で漁獲物の保蔵又は製造の設備を有するもの
- ③ もっぱら漁場から漁獲物又はその製品を運搬する船舶
- ④ もっぱら漁場に関する試験、調査、指導若しくは練習に従事する船舶又は漁業の取締に従事する船舶であつて漁ろう設備を有するもの

(4) 「避難船」とは、船種及び国籍を問わず次の理由によって避難した船舶をいう。

- ① 荒天のため出戻った場合
- ② 荒天を避けるため、予定を変更して寄港した場合
- ③ 海難事故のため、自力又は他力によって入港した場合
- ④ 荒天のため、炭水を消費してその補給のため入港した場合

(5) 「その他」とは、上記以外の船舶をいう（引船、官庁船、軍用船、修理船、工船用船舶等）。

(注1) 漁船の登録を受けた船舶であっても、漁獲物以外の物品を運搬する場合又は漁場から市場までの運搬以外の漁獲物を運搬する場合は、その船舶は海上運送を行ったものとし、用途は商船とする。

また、外国漁船（日本船舶以外の船舶）が漁獲物等を貿易のため、調査港湾に運搬した場合も、商船とする。

(注2) 第1表 総括表については、「漁船」、「避難船」、「その他」を、便宜上内航として集計した。

(6) 「外国貿易貨物（外貨）」とは、調査港湾と外国の港湾との間で直接取引のあった出入貨物のことをいう。したがって、調査港湾で一旦陸揚げ（「外貨貨物」の輸入）されそれを内航船舶によって国内の他の港湾で船卸する場合は内貨貨物の移出、調査港湾の入港前に他の国内の港湾で内航船舶によって船積みされた貨物で、調査港湾において通関手続きを行う予定のものは、内国貿易貨物の移入とした（一般にいう二次輸送（外貨であったもの及び将来外貨となる予定の貨物）を指す。）。

(7) 「内国貿易貨物」とは、外国貿易貨物以外のものをいう。

(注) 内国貿易貨物には、①外航船舶に積込む船舶用品、②外航船舶として入港し、内航船舶に資格が変更された場合の積載貨物、③外航船舶によって輸送される内国貿易貨物を含む。

(8) 「コンテナ（コンテナ貨物）」とは、港湾において船卸し又は船積みされる時点の貨物がコンテナに収容されているものをいう。また、「空コンテナ」とは、貨物を収容していないコンテナをいう。

(9) 「シャーシ（シャーシ貨物）」とは、港湾において船卸し又は船積みされる時点の貨物がシャーシ（貨物を運ぶための台車）に積載されたものをいう。また、「オンシャーシ（オンシャーシ貨物）」とは、シャーシにコンテナを積載したものをいう。さらに、「空シャーシ」とは、貨物を積載していないシャーシをいう。

4. 港湾統計月報（平成28年（2016年）12月分）の概況

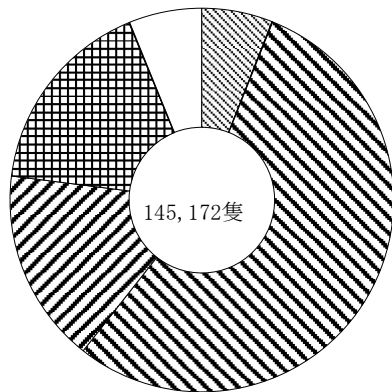
(1) 入港船舶

平成28年（2016年）12月の入港船舶の隻数及び総トン数の合計は、145,172隻（前年同月比 2.3%減）、294,777千総トン（2.8%増）であった。これを船舶区分別にみると、外航は、8,751隻（0.1%減）、172,539千総トン（4.1%増）、内航は、103,039隻（2.1%減）、117,037千総トン（0.9%増）であった。

（単位：隻・総トン・%）

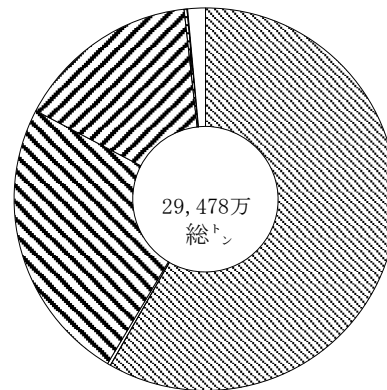
船舶区分		隻数	前年同月比	総トン数	前年同月比
外航	商船	8,688	100.0	171,791,563	104.2
	自動車航送船	63	91.3	747,134	86.0
	計	8,751	99.9	172,538,697	104.1
内航	商船	79,225	100.1	71,076,743	104.7
	自動車航送船	23,814	91.0	45,960,756	95.6
	計	103,039	97.9	117,037,499	100.9
漁船		24,385	96.1	678,201	90.3
避難船		104	126.8	114,255	117.2
その他		8,893	97.8	4,408,424	105.8
合計		145,172	97.7	294,777,076	102.8

入港船舶隻数構成比



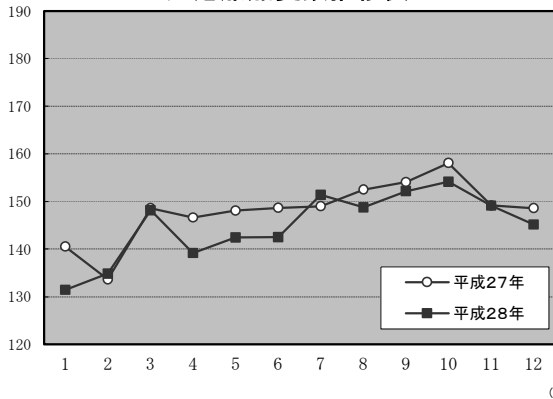
外航商船	6.0%
外航自航	0.0%
内航商船	54.6%
内航自航	16.4%
漁船	16.8%
避難船	0.1%
その他	6.1%

入港船舶総トン数構成比

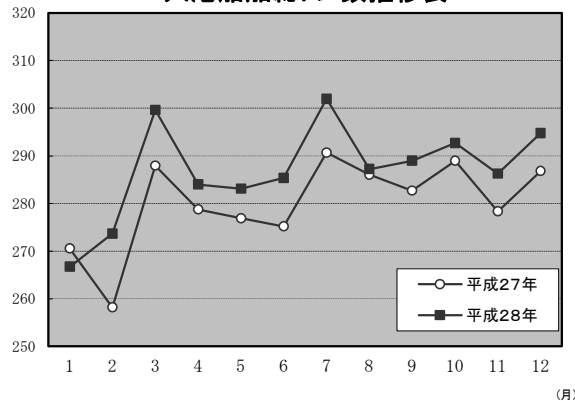


外航商船	58.3%
外航自航	0.3%
内航商船	24.1%
内航自航	15.6%
漁船	0.2%
避難船	0.0%
その他	1.5%

入港船舶隻数推移表



入港船舶総トン数推移表



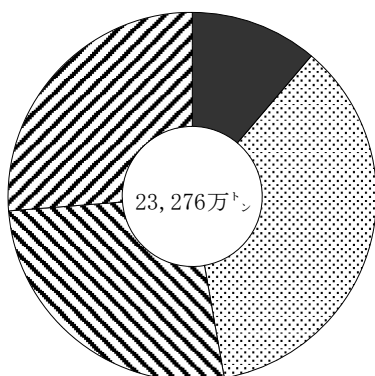
(2) 海上出入貨物

平成28年(2016年)12月の海上出入貨物の合計は、232,761千トン(1.5%増)であった。このうち、外国貿易貨物は、109,920千トン(輸出26,017千トン、輸入83,903千トン、2.1%増)、内国貿易貨物は、122,840千トン(移出61,776千トン、移入61,065千トン、0.9%増)であった。

(単位：千トン・%)

貿易状態	計		輸出又は移出		輸入又は移入	
		前年同月比		前年同月比		前年同月比
外国貿易貨物	109,920	102.1	26,017	105.1	83,903	101.2
(内 コンテナ)	(22,634)	(104.4)	(9,621)	(107.1)	(13,013)	(102.5)
(内 シャーシ)	(119)	(86.8)	(60)	(111.6)	(59)	(70.7)
(内 自動車航送船)	(73)	(163.4)	(36)	(175.5)	(37)	(153.1)
内国貿易貨物	122,840	100.9	61,776	101.5	61,065	100.3
(内 コンテナ)	(2,734)	(112.9)	(1,350)	(117.3)	(1,384)	(108.9)
(内 シャーシ)	(6,381)	(110.3)	(3,137)	(110.1)	(3,244)	(110.6)
(内 自動車航送船)	(39,134)	(103.0)	(19,454)	(101.5)	(19,680)	(104.5)
合計	232,761	101.5	87,793	102.5	144,967	100.8

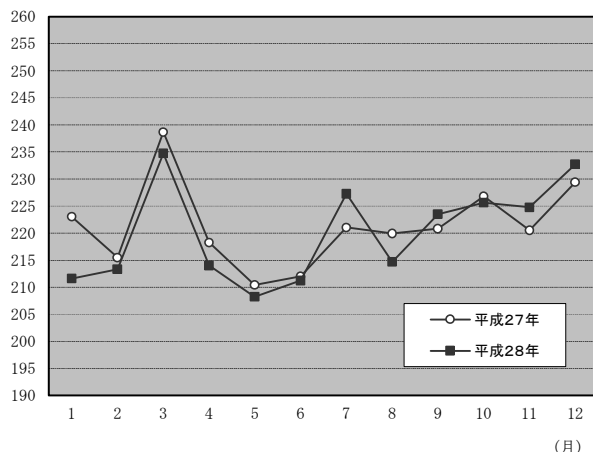
海上出入貨物構成比



- 外国貿易貨物 (輸出) 11.2%
- ▨ 外国貿易貨物 (輸入) 36.0%
- ▩ 内国貿易貨物 (移出) 26.5%
- ▧ 内国貿易貨物 (移入) 26.2%

海上出入貨物推移表

(百万トン)



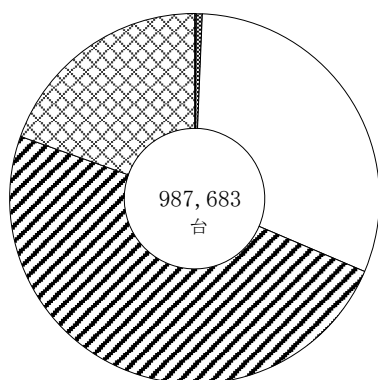
(3) 自動車航送台数

平成28年(2016年)12月の自動車航送台数の合計は、987,683台(2.8%増)であった。
 このうち、外国貿易貨物は、1,461台(輸出721台、輸入740台、59.8%増)、
 内国貿易貨物は、986,222台(移出492,728台、移入493,494台、2.8%増)であった。

(単位：台・%)

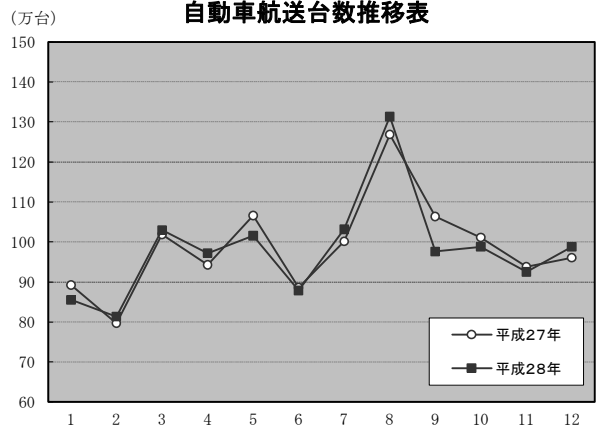
貿易状態	車種	計		輸出又は移出		輸入又は移入	
			前年同月比		前年同月比		前年同月比
外国貿易貨物	バス	0	-	0	-	0	-
	トラック	1,456	164.3	718	176.8	738	153.8
	乗用車	5	17.9	3	17.6	2	18.2
	その他	0	-	0	-	0	-
	計	1,461	159.8	721	170.4	740	150.7
内国貿易貨物	バス	5,241	88.4	2,569	87.7	2,672	89.2
	トラック	303,989	102.2	152,369	101.2	151,620	103.3
	乗用車	484,062	103.3	242,476	104.0	241,586	102.5
	その他	192,930	102.9	95,314	101.1	97,616	104.8
	計	986,222	102.8	492,728	102.4	493,494	103.1
合計		987,683	102.8	493,449	102.5	494,234	103.2

自動車航送台数構成比



外貿バス	0.0%
外貿トラック	0.1%
外貿乗用車	0.0%
外貿その他	0.0%
内貿バス	0.5%
内貿トラック	30.8%
内貿乗用車	49.0%
内貿その他	19.5%

自動車航送台数推移表



(月)

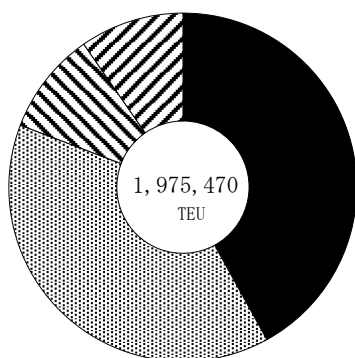
(4) コンテナ個数

平成28年(2016年)12月のコンテナ個数の合計は、1,975,470TEU(6.7%増)であった。このうち、外国貿易貨物は、1,595,987TEU(輸出829,781TEU、輸入766,206TEU、4.5%増)、内国貿易貨物は、379,483TEU(移出188,731TEU、移入190,752TEU、16.7%増)であった。

(単位：TEU・%)

貿易状態	計		輸出又は移出		輸入又は移入	
		前年同月比		前年同月比		前年同月比
外国貿易貨物	1,595,987	104.5	829,781	104.8	766,206	104.2
内国貿易貨物	379,483	116.7	188,731	114.5	190,752	118.9
合計	1,975,470	106.7	1,018,512	106.5	956,958	106.8

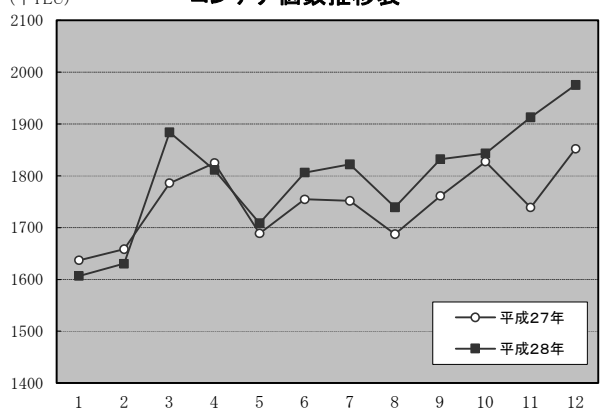
コンテナ個数構成比



■ 外国貿易貨物 (輸出)	42.0%
▨ 外国貿易貨物 (輸入)	38.8%
▧ 内国貿易貨物 (移出)	9.6%
▩ 内国貿易貨物 (移入)	9.7%

(千TEU)

コンテナ個数推移表



(月)

(5) 港湾取扱貨物量 (上位20港)

(平成28年(2016年)12月分)

(単位:トン、%)

順位	港湾名	都道府県	貨物量	前月比	前年同月比
1	名古屋	愛知県	17,120,008	107.8	101.2
2	千葉	千葉県	13,817,176	106.7	100.3
3	横浜	神奈川県	10,064,148	110.0	100.8
4	苫小牧	北海道	9,119,484	95.5	100.1
5	北九州	福岡県	8,960,207	103.6	108.7
6	神戸	兵庫県	8,810,353	105.8	105.5
7	水島	岡山県	8,721,526	130.1	125.7
8	東京	東京都	7,641,090	102.0	100.7
9	大阪	大阪府	7,252,367	102.0	102.1
10	川崎	神奈川県	6,930,955	105.3	93.5
11	堺泉北	大阪府	6,365,263	97.5	97.7
12	大分	大分県	5,952,427	107.6	101.1
13	喜入	鹿児島県	5,579,517	112.5	111.9
14	鹿島	茨城県	5,473,439	104.5	111.1
15	木更津	千葉県	5,248,700	108.2	92.1
16	四日市	三重県	4,734,847	96.2	88.3
17	徳山下松	山口県	4,274,553	107.3	104.3
18	仙台塩釜	宮城県	4,040,850	100.3	102.9
19	福山	広島県	3,744,125	95.8	103.4
20	苅田	福岡県	3,364,997	103.8	114.3

第1表

総括表

第1表

総

暦年	入 港 船											
	合 計				外 航				内 航			
	隻数	指数	総トン数	指数	隻数	指数	総トン数	指数	隻数	指数	総トン数	指数
H27(2015)	1,782	100	3,362,419	100	103	100	1,971,230	100	1,679	100	1,391,189	100
(月平均)	148	(100)	280,202	(100)	(9)	(100)	(164,269)	(100)	(140)	(100)	(115,932)	(100)
H23(2011)	1,912	107	3,228,280	96	107	104	1,858,796	94	1,805	107	1,369,484	98
24(2012)	1,862	104	3,307,364	98	108	105	1,920,202	97	1,754	104	1,387,162	100
25(2013)	1,826	103	3,319,519	99	106	104	1,938,418	98	1,720	102	1,381,101	99
26(2014)	1,809	102	3,311,290	98	105	102	1,931,985	98	1,704	101	1,379,305	99
27(2015)	1,782	100	3,362,419	100	103	100	1,971,230	100	1,679	100	1,391,189	100
(前年比)	(99)		(102)		(98)		(102)		(99)		(101)	
H27(2015).12	149	100	286,783	102	9	102	165,777	101	140	100	121,006	104
H28(2016).1	131	89	266,694	95	8	93	158,595	97	123	88	108,099	93
2	135	91	273,665	98	8	95	162,782	99	127	91	110,883	96
3	148	100	299,637	107	9	107	176,445	107	139	99	123,192	106
4	139	94	283,984	101	9	100	169,080	103	131	93	114,903	99
5	142	96	283,087	101	9	100	168,972	103	134	96	114,115	98
6	142	96	285,322	102	9	100	172,115	105	134	96	113,207	98
7	151	102	301,968	108	9	103	180,092	110	143	102	121,876	105
8	149	100	287,227	103	8	99	173,991	106	140	100	113,236	98
9	152	102	288,968	103	8	99	172,690	105	144	103	116,278	100
10	154	104	292,690	104	8	98	170,129	104	146	104	122,561	106
11	149	100	286,221	102	8	98	164,388	100	141	101	121,834	105
12	145	98	294,777	105	9	102	172,539	105	136	97	122,238	105

括 表

指数：平成27年＝100
単位：千隻、千総トン、千トン

暦年	海 上 出 入 貨 物										調査 対象 港湾数
	合 計	外 国 貿 易 貨 物				内 国 貿 易 貨 物					
		指数	輸出	指数	輸入	指数	移出	指数	移入	指数	
H27(2015)	2,665,061	100	293,490	100	959,060	100	712,728	100	699,784	100	161
(月平均)	222,088	(100)	(24,457)	(100)	(79,922)	(100)	(59,394)	(100)	(58,315)	(100)	-
H23(2011)	2,628,051	99	270,806	92	954,876	100	707,738	99	694,632	99	160
24(2012)	2,695,552	101	280,794	96	987,375	103	721,404	101	705,978	101	160
25(2013)	2,739,985	103	289,548	99	1,000,534	104	733,980	103	715,923	102	160
26(2014)	2,723,848	102	287,140	98	988,773	103	732,228	103	715,707	102	160
27(2015)	2,665,061	100	293,490	100	959,060	100	712,728	100	699,784	100	161
(前年比)	(98)		(102)		(97)		(97)		(98)		
H27(2015).12	229,407	103	24,752	101	82,871	104	60,883	103	60,901	104	161
H28(2016).1	211,604	95	21,398	87	81,295	102	55,398	93	53,513	92	161
2	213,342	96	23,145	95	76,919	96	57,030	96	56,248	96	161
3	234,731	106	26,101	107	83,123	104	63,551	107	61,957	106	161
4	214,012	96	24,032	98	76,774	96	57,173	96	56,033	96	161
5	208,251	94	23,156	95	74,751	94	55,507	93	54,837	94	161
6	211,258	95	23,990	98	74,857	94	56,979	96	55,432	95	161
7	227,285	102	24,195	99	81,486	102	61,658	104	59,946	103	161
8	214,698	97	21,807	89	78,408	98	57,963	98	56,521	97	161
9	223,506	101	24,727	101	79,564	100	60,699	102	58,517	100	161
10	225,635	102	23,902	98	79,552	100	62,258	105	59,923	103	161
11	224,757	101	23,921	98	80,559	101	61,141	103	59,137	101	161
12	232,761	105	26,017	106	83,903	105	61,776	104	61,065	105	161

第2表

入港船舶表

[注] 港湾名の頭書は次のとおりである。

- ☆印 国際戦略港湾
- ◎印 国際拠点港湾
- 印 重要港湾
- 無印 地方港湾

(単位：隻・総トン)

都道府県	港湾	船舶区分	合計		外航		内航	
			隻数	総トン数	隻数	総トン数	隻数	総トン数
合計		商船	87,913	242,868,306	8,688	171,791,563	79,225	71,076,743
		自動車航送船	23,877	46,707,890	63	747,134	23,814	45,960,756
		漁船	24,385	678,201	—	—	24,385	678,201
		避難船	104	114,255	—	—	104	114,255
		その他	8,893	4,408,424	—	—	8,893	4,408,424
		計	145,172	294,777,076	8,751	172,538,697	136,421	122,238,379
北海道	○ 稚内	商船	49	49,725	22	3,879	27	45,846
		自動車航送船	114	406,433	0	0	114	406,433
		漁船	168	11,312	—	—	168	11,312
		避難船	0	0	—	—	0	0
		その他	16	4,113	—	—	16	4,113
		計	347	471,583	22	3,879	325	467,704
	○ 紋別	商船	10	16,844	7	9,530	3	7,314
		自動車航送船	0	0	0	0	0	0
		漁船	281	11,393	—	—	281	11,393
		避難船	0	0	—	—	0	0
		その他	10	3,313	—	—	10	3,313
		計	301	31,550	7	9,530	294	22,020
	○ 網走	商船	19	9,111	0	0	19	9,111
		自動車航送船	0	0	0	0	0	0
		漁船	1,082	27,395	—	—	1,082	27,395
		避難船	2	2,638	—	—	2	2,638
		その他	2	658	—	—	2	658
		計	1,105	39,802	0	0	1,105	39,802
	○ 根室	商船	47	22,035	44	5,988	3	16,047
		自動車航送船	0	0	0	0	0	0
		漁船	1,692	21,216	—	—	1,692	21,216
		避難船	0	0	—	—	0	0
		その他	20	3,872	—	—	20	3,872
		計	1,759	47,123	44	5,988	1,715	41,135
	○ 釧路	商船	314	1,490,520	30	344,770	284	1,145,750
		自動車航送船	0	0	0	0	0	0
		漁船	638	18,685	—	—	638	18,685
		避難船	0	0	—	—	0	0
		その他	24	16,961	—	—	24	16,961
		計	976	1,526,166	30	344,770	946	1,181,396
	○ 十勝	商船	54	109,040	6	72,611	48	36,429
		自動車航送船	0	0	0	0	0	0
		漁船	672	20,370	—	—	672	20,370
		避難船	2	984	—	—	2	984
		その他	7	1,751	—	—	7	1,751
		計	735	132,145	6	72,611	729	59,534
	◎ 苫小牧	商船	732	4,244,747	74	1,354,842	658	2,889,905
		自動車航送船	259	3,141,229	0	0	259	3,141,229
		漁船	392	3,332	—	—	392	3,332
		避難船	0	0	—	—	0	0
		その他	0	0	—	—	0	0
		計	1,383	7,389,308	74	1,354,842	1,309	6,034,466
	白老	商船	43	35,891	0	0	43	35,891
		自動車航送船	0	0	0	0	0	0
		漁船	424	4,492	—	—	424	4,492
		避難船	0	0	—	—	0	0
		その他	83	42,973	—	—	83	42,973
		計	550	83,356	0	0	550	83,356

(単位：隻・総トン)

都道府県	港湾	船舶区分	合計		外航		内航	
			隻数	総トン数	隻数	総トン数	隻数	総トン数
北海道	◎ 室蘭	商船	345	1,700,816	56	1,067,761	289	633,055
		自動車航送船	0	0	0	0	0	0
		漁船	115	806	—	—	115	806
		避難船	11	14,661	—	—	11	14,661
		その他	8	1,571	—	—	8	1,571
		計	479	1,717,854	56	1,067,761	423	650,093
	○ 函館	商船	251	854,311	16	200,198	235	654,113
		自動車航送船	543	2,315,714	0	0	543	2,315,714
		漁船	55	1,782	—	—	55	1,782
		避難船	4	1,111	—	—	4	1,111
		その他	69	64,401	—	—	69	64,401
		計	922	3,237,319	16	200,198	906	3,037,121
	○ 小樽	商船	48	144,574	24	113,151	24	31,423
		自動車航送船	53	927,824	0	0	53	927,824
		漁船	43	3,922	—	—	43	3,922
		避難船	4	2,893	—	—	4	2,893
		その他	19	29,625	—	—	19	29,625
		計	167	1,108,838	24	113,151	143	995,687
	○ 石狩湾新	商船	127	555,108	33	347,191	94	207,917
		自動車航送船	0	0	0	0	0	0
漁船		0	0	—	—	0	0	
避難船		0	0	—	—	0	0	
その他		8	1,246	—	—	8	1,246	
計		135	556,354	33	347,191	102	209,163	
○ 留萌	商船	28	105,488	5	45,074	23	60,414	
	自動車航送船	0	0	0	0	0	0	
	漁船	21	315	—	—	21	315	
	避難船	1	4,909	—	—	1	4,909	
	その他	15	889	—	—	15	889	
	計	65	111,601	5	45,074	60	66,527	
青森県	○ 青森	商船	144	326,519	6	117,975	138	208,544
		自動車航送船	487	2,209,465	0	0	487	2,209,465
		漁船	0	0	—	—	0	0
		避難船	0	0	—	—	0	0
		その他	26	3,758	—	—	26	3,758
		計	657	2,539,742	6	117,975	651	2,421,767
	尻屋岬	商船	82	205,668	1	1,994	81	203,674
		自動車航送船	0	0	0	0	0	0
		漁船	0	0	—	—	0	0
		避難船	0	0	—	—	0	0
		その他	0	0	—	—	0	0
		計	82	205,668	1	1,994	81	203,674
	○ むつ小川原	商船	45	29,495	0	0	45	29,495
		自動車航送船	0	0	0	0	0	0
		漁船	1	5	—	—	1	5
		避難船	1	498	—	—	1	498
		その他	0	0	—	—	0	0
		計	47	29,998	0	0	47	29,998
	○ 八戸	商船	369	1,308,303	37	728,611	332	579,692
		自動車航送船	124	1,041,042	0	0	124	1,041,042
漁船		1,171	32,333	—	—	1,171	32,333	
避難船		0	0	—	—	0	0	
その他		72	79,352	—	—	72	79,352	
計		1,736	2,461,030	37	728,611	1,699	1,732,419	

(単位：隻・総トン)

都道府県	港湾	船舶区分	合計		外航		内航	
			隻数	総トン数	隻数	総トン数	隻数	総トン数
岩手県	○久慈	商船	18	10,203	0	0	18	10,203
		自動車航送船	0	0	0	0	0	0
		漁船	244	4,084	—	—	244	4,084
		避難船	0	0	—	—	0	0
		その他	0	0	—	—	0	0
	計	262	14,287	0	0	262	14,287	
	○宮古	商船	74	24,201	0	0	74	24,201
		自動車航送船	0	0	0	0	0	0
		漁船	451	15,521	—	—	451	15,521
		避難船	0	0	—	—	0	0
		その他	8	5,618	—	—	8	5,618
	計	533	45,340	0	0	533	45,340	
	○釜石	商船	90	171,442	2	100,417	88	71,025
		自動車航送船	0	0	0	0	0	0
		漁船	216	5,179	—	—	216	5,179
		避難船	0	0	—	—	0	0
		その他	2	1,052	—	—	2	1,052
	計	308	177,673	2	100,417	306	77,256	
	○大船渡	商船	61	163,602	5	37,226	56	126,376
		自動車航送船	0	0	0	0	0	0
漁船		967	11,377	—	—	967	11,377	
避難船		0	0	—	—	0	0	
その他		5	5,916	—	—	5	5,916	
計	1,033	180,895	5	37,226	1,028	143,669		
宮城県	◎仙台塩釜	商船	2,180	4,139,491	120	1,796,329	2,060	2,343,162
		自動車航送船	126	691,806	0	0	126	691,806
		漁船	0	0	—	—	0	0
		避難船	0	0	—	—	0	0
		その他	23	35,023	—	—	23	35,023
計	2,329	4,866,320	120	1,796,329	2,209	3,069,991		
秋田県	○能代	商船	28	292,112	10	265,678	18	26,434
		自動車航送船	0	0	0	0	0	0
		漁船	0	0	—	—	0	0
		避難船	0	0	—	—	0	0
		その他	2	1,310	—	—	2	1,310
	計	30	293,422	10	265,678	20	27,744	
	○船川	商船	15	20,434	3	6,483	12	13,951
		自動車航送船	0	0	0	0	0	0
		漁船	10	640	—	—	10	640
		避難船	1	748	—	—	1	748
		その他	1	902	—	—	1	902
	計	27	22,724	3	6,483	24	16,241	
	○秋田	商船	165	616,321	39	321,031	126	295,290
		自動車航送船	46	945,691	0	0	46	945,691
		漁船	0	0	—	—	0	0
避難船		0	0	—	—	0	0	
その他		5	2,006	—	—	5	2,006	
計	216	1,564,018	39	321,031	177	1,242,987		
山形県	○酒田	商船	66	401,051	31	322,478	35	78,573
		自動車航送船	0	0	0	0	0	0
		漁船	249	3,368	—	—	249	3,368
		避難船	0	0	—	—	0	0
		その他	22	3,983	—	—	22	3,983
計	337	408,402	31	322,478	306	85,924		

(単位：隻・総トン)

都道府県	港湾	船舶区分	合計		外航		内航	
			隻数	総トン数	隻数	総トン数	隻数	総トン数
福島県	○ 相馬	商船	58	451,499	9	357,916	49	93,583
		自動車航送船	0	0	0	0	0	0
		漁船	0	0	—	—	0	0
		避難船	0	0	—	—	0	0
		その他	33	15,741	—	—	33	15,741
	計	91	467,240	9	357,916	82	109,324	
	○ 小名浜	商船	380	1,667,006	42	816,929	338	850,077
		自動車航送船	0	0	0	0	0	0
		漁船	99	4,946	—	—	99	4,946
		避難船	0	0	—	—	0	0
その他		116	73,940	—	—	116	73,940	
計	595	1,745,892	42	816,929	553	928,963		
茨城県	○ 茨城	商船	263	2,639,817	62	1,573,686	201	1,066,131
		自動車航送船	52	652,296	0	0	52	652,296
		漁船	112	3,892	—	—	112	3,892
		避難船	0	0	—	—	0	0
		その他	13	2,705	—	—	13	2,705
	計	440	3,298,710	62	1,573,686	378	1,725,024	
	○ 鹿島	商船	1,005	5,411,246	177	4,313,608	828	1,097,638
		自動車航送船	0	0	0	0	0	0
		漁船	0	0	—	—	0	0
		避難船	0	0	—	—	0	0
その他		0	0	—	—	0	0	
計	1,005	5,411,246	177	4,313,608	828	1,097,638		
千葉県	○ 木更津	商船	1,033	4,569,044	83	3,855,067	950	713,977
		自動車航送船	0	0	0	0	0	0
		漁船	0	0	—	—	0	0
		避難船	0	0	—	—	0	0
		その他	341	46,085	—	—	341	46,085
	計	1,374	4,615,129	83	3,855,067	1,291	760,062	
	◎ 千葉	商船	4,132	12,859,047	374	8,805,288	3,758	4,053,759
		自動車航送船	0	0	0	0	0	0
		漁船	0	0	—	—	0	0
		避難船	0	0	—	—	0	0
その他		302	53,758	—	—	302	53,758	
計	4,434	12,912,805	374	8,805,288	4,060	4,107,517		
東京都	☆ 東京	商船	1,769	14,251,378	456	10,925,280	1,313	3,326,098
		自動車航送船	30	379,080	0	0	30	379,080
		漁船	0	0	—	—	0	0
		避難船	0	0	—	—	0	0
		その他	131	128,562	—	—	131	128,562
計	1,930	14,759,020	456	10,925,280	1,474	3,833,740		
神奈川県	☆ 川崎	商船	1,820	7,855,906	226	5,946,230	1,594	1,909,676
		自動車航送船	0	0	0	0	0	0
		漁船	0	0	—	—	0	0
		避難船	0	0	—	—	0	0
		その他	0	0	—	—	0	0
	計	1,820	7,855,906	226	5,946,230	1,594	1,909,676	
	☆ 横浜	商船	2,781	25,000,359	841	21,452,740	1,940	3,547,619
		自動車航送船	0	0	0	0	0	0
		漁船	0	0	—	—	0	0
		避難船	0	0	—	—	0	0
その他		320	618,237	—	—	320	618,237	
計	3,101	25,618,596	841	21,452,740	2,260	4,165,856		

(単位：隻・総トン)

都道府県	港湾	船舶区分	合計		外航		内航	
			隻数	総トン数	隻数	総トン数	隻数	総トン数
神奈川県	○ 横須賀	商船	258	948,853	17	441,434	241	507,419
		自動車航送船	312	1,090,625	0	0	312	1,090,625
		漁船	12	706	—	—	12	706
		避難船	0	0	—	—	0	0
		その他	665	422,676	—	—	665	422,676
		計	1,247	2,462,860	17	441,434	1,230	2,021,426
新潟県	◎ 新潟	商船	412	1,768,046	87	1,415,860	325	352,186
		自動車航送船	223	2,337,270	0	0	223	2,337,270
		漁船	192	10,824	—	—	192	10,824
		避難船	0	0	—	—	0	0
		その他	49	46,102	—	—	49	46,102
		計	876	4,162,242	87	1,415,860	789	2,746,382
	柏崎	商船	11	5,681	1	2,497	10	3,184
		自動車航送船	0	0	0	0	0	0
		漁船	10	90	—	—	10	90
		避難船	0	0	—	—	0	0
		その他	9	4,194	—	—	9	4,194
		計	30	9,965	1	2,497	29	7,468
	○ 直江津	商船	64	555,241	33	478,087	31	77,154
		自動車航送船	5	28,510	0	0	5	28,510
		漁船	0	0	—	—	0	0
		避難船	0	0	—	—	0	0
		その他	18	3,060	—	—	18	3,060
		計	87	586,811	33	478,087	54	108,724
	姫川	商船	90	265,666	15	123,472	75	142,194
		自動車航送船	0	0	0	0	0	0
		漁船	37	428	—	—	37	428
		避難船	0	0	—	—	0	0
		その他	21	5,169	—	—	21	5,169
		計	148	271,263	15	123,472	133	147,791
○ 両津	商船	169	43,693	0	0	169	43,693	
	自動車航送船	150	861,818	0	0	150	861,818	
	漁船	1	77	—	—	1	77	
	避難船	26	68,065	—	—	26	68,065	
	その他	7	545	—	—	7	545	
	計	353	974,198	0	0	353	974,198	
○ 小木	商船	1	4,942	0	0	1	4,942	
	自動車航送船	6	33,568	0	0	6	33,568	
	漁船	0	0	—	—	0	0	
	避難船	0	0	—	—	0	0	
	その他	0	0	—	—	0	0	
	計	7	38,510	0	0	7	38,510	
富山県	◎ 伏木富山	商船	148	759,980	75	624,436	73	135,544
		自動車航送船	0	0	0	0	0	0
		漁船	144	1,362	—	—	144	1,362
		避難船	0	0	—	—	0	0
		その他	0	0	—	—	0	0
		計	292	761,342	75	624,436	217	136,906
石川県	○ 七尾	商船	47	418,348	19	367,439	28	50,909
		自動車航送船	0	0	0	0	0	0
		漁船	2	459	—	—	2	459
		避難船	4	2,691	—	—	4	2,691
		その他	28	2,949	—	—	28	2,949
		計	81	424,447	19	367,439	62	57,008

(単位：隻・総トン)

都道府県	港湾	船舶区分	合計		外航		内航	
			隻数	総トン数	隻数	総トン数	隻数	総トン数
石川県	○ 金沢	商船	121	508,762	47	330,477	74	178,285
		自動車航送船	0	0	0	0	0	0
		漁船	2,286	45,783	—	—	2,286	45,783
		避難船	2	4,276	—	—	2	4,276
		その他	6	504	—	—	6	504
		計	2,415	559,325	47	330,477	2,368	228,848
福井県	福井	商船	67	130,646	4	20,110	63	110,536
		自動車航送船	0	0	0	0	0	0
		漁船	52	2,028	—	—	52	2,028
		避難船	0	0	—	—	0	0
		その他	4	600	—	—	4	600
		計	123	133,274	4	20,110	119	113,164
	○ 敦賀	商船	71	612,953	31	334,615	40	278,338
		自動車航送船	30	530,234	0	0	30	530,234
		漁船	10	943	—	—	10	943
		避難船	0	0	—	—	0	0
		その他	32	4,861	—	—	32	4,861
		計	143	1,148,991	31	334,615	112	814,376
	内浦	商船	6	19,159	5	18,660	1	499
		自動車航送船	0	0	0	0	0	0
		漁船	0	0	—	—	0	0
		避難船	0	0	—	—	0	0
		その他	0	0	—	—	0	0
		計	6	19,159	5	18,660	1	499
静岡県	沼津	商船	75	18,556	4	7,449	71	11,107
		自動車航送船	0	0	0	0	0	0
		漁船	21	1,019	—	—	21	1,019
		避難船	0	0	—	—	0	0
		その他	0	0	—	—	0	0
		計	96	19,575	4	7,449	92	12,126
	○ 田子の浦	商船	174	281,127	10	98,836	164	182,291
		自動車航送船	0	0	0	0	0	0
		漁船	0	0	—	—	0	0
		避難船	0	0	—	—	0	0
		その他	0	0	—	—	0	0
		計	174	281,127	10	98,836	164	182,291
	◎ 清水	商船	540	3,611,455	159	3,057,038	381	554,417
		自動車航送船	116	180,264	0	0	116	180,264
		漁船	10	3,145	—	—	10	3,145
		避難船	0	0	—	—	0	0
		その他	71	15,780	—	—	71	15,780
		計	737	3,810,644	159	3,057,038	578	753,606
	大井川	商船	155	160,786	2	4,415	153	156,371
		自動車航送船	0	0	0	0	0	0
		漁船	144	864	—	—	144	864
		避難船	0	0	—	—	0	0
		その他	0	0	—	—	0	0
		計	299	161,650	2	4,415	297	157,235
○ 御前崎	商船	77	743,510	18	538,293	59	205,217	
	自動車航送船	0	0	0	0	0	0	
	漁船	184	2,318	—	—	184	2,318	
	避難船	3	205	—	—	3	205	
	その他	103	11,996	—	—	103	11,996	
	計	367	758,029	18	538,293	349	219,736	

(単位：隻・総トン)

都道府県	港湾	船舶区分	合 計		外 航		内 航	
			隻 数	総トン数	隻 数	総トン数	隻 数	総トン数
愛知県	○ 三河	商船	474	3,366,465	102	2,472,690	372	893,775
		自動車航送船	0	0	0	0	0	0
		漁船	541	3,029	—	—	541	3,029
		避難船	0	0	—	—	0	0
		その他	73	11,157	—	—	73	11,157
	計	1,088	3,380,651	102	2,472,690	986	907,961	
	○ 衣浦	商船	322	1,568,879	55	1,312,081	267	256,798
		自動車航送船	0	0	0	0	0	0
		漁船	122	1,477	—	—	122	1,477
		避難船	0	0	—	—	0	0
		その他	55	5,836	—	—	55	5,836
	計	499	1,576,192	55	1,312,081	444	264,111	
◎ 名古屋	商船	2,723	20,374,995	693	17,200,317	2,030	3,174,678	
	自動車航送船	18	284,013	0	0	18	284,013	
	漁船	0	0	—	—	0	0	
	避難船	0	0	—	—	0	0	
	その他	116	31,111	—	—	116	31,111	
計	2,857	20,690,119	693	17,200,317	2,164	3,489,802		
三重県	◎ 四日市	商船	1,416	5,034,382	168	3,893,305	1,248	1,141,077
		自動車航送船	0	0	0	0	0	0
		漁船	0	0	—	—	0	0
		避難船	0	0	—	—	0	0
		その他	116	14,416	—	—	116	14,416
	計	1,532	5,048,798	168	3,893,305	1,364	1,155,493	
	○ 津松阪	商船	112	102,469	4	22,929	108	79,540
		自動車航送船	523	65,712	0	0	523	65,712
		漁船	890	3,110	—	—	890	3,110
		避難船	0	0	—	—	0	0
		その他	3	1,135	—	—	3	1,135
	計	1,528	172,426	4	22,929	1,524	149,497	
	吉津	商船	43	48,215	0	0	43	48,215
		自動車航送船	0	0	0	0	0	0
		漁船	180	2,618	—	—	180	2,618
		避難船	0	0	—	—	0	0
		その他	0	0	—	—	0	0
	計	223	50,833	0	0	223	50,833	
	○ 尾鷲	商船	34	24,120	0	0	34	24,120
		自動車航送船	0	0	0	0	0	0
		漁船	634	4,805	—	—	634	4,805
		避難船	0	0	—	—	0	0
		その他	59	7,903	—	—	59	7,903
	計	727	36,828	0	0	727	36,828	
鵜殿	商船	25	10,734	0	0	25	10,734	
	自動車航送船	0	0	0	0	0	0	
	漁船	100	1,235	—	—	100	1,235	
	避難船	0	0	—	—	0	0	
	その他	0	0	—	—	0	0	
計	125	11,969	0	0	125	11,969		
京都府	○ 舞鶴	商船	72	412,786	26	319,544	46	93,242
		自動車航送船	31	499,782	4	45,912	27	453,870
		漁船	167	4,490	—	—	167	4,490
		避難船	1	497	—	—	1	497
		その他	73	56,603	—	—	73	56,603
		計	344	974,158	30	365,456	314	608,702

(単位：隻・総トン)

都道府県	港湾	船舶区分	合計		外航		内航	
			隻数	総トン数	隻数	総トン数	隻数	総トン数
京都府	宮津	商船	9	34,504	2	30,608	7	3,896
		自動車航送船	0	0	0	0	0	0
		漁船	0	0	—	—	0	0
		避難船	0	0	—	—	0	0
		その他	0	0	—	—	0	0
		計	9	34,504	2	30,608	7	3,896
大阪府	泉州	商船	512	116,373	0	0	512	116,373
		自動車航送船	0	0	0	0	0	0
		漁船	0	0	—	—	0	0
		避難船	0	0	—	—	0	0
		その他	0	0	—	—	0	0
		計	512	116,373	0	0	512	116,373
	○ 阪南	商船	143	149,249	5	43,339	138	105,910
		自動車航送船	0	0	0	0	0	0
		漁船	230	1,840	—	—	230	1,840
		避難船	0	0	—	—	0	0
		その他	77	44,431	—	—	77	44,431
		計	450	195,520	5	43,339	445	152,181
	◎ 堺泉北	商船	2,434	6,376,587	178	4,277,362	2,256	2,099,225
		自動車航送船	31	492,807	0	0	31	492,807
		漁船	0	0	—	—	0	0
		避難船	0	0	—	—	0	0
		その他	137	36,357	—	—	137	36,357
		計	2,602	6,905,751	178	4,277,362	2,424	2,628,389
	☆ 大阪	商船	1,773	7,116,505	428	5,804,487	1,345	1,312,018
		自動車航送船	181	2,165,986	20	383,080	161	1,782,906
		漁船	0	0	—	—	0	0
		避難船	0	0	—	—	0	0
		その他	29	15,852	—	—	29	15,852
		計	1,983	9,298,343	448	6,187,567	1,535	3,110,776
兵庫県	○ 尼崎西宮芦屋	商船	396	316,269	19	30,902	377	285,367
		自動車航送船	0	0	0	0	0	0
		漁船	0	0	—	—	0	0
		避難船	0	0	—	—	0	0
		その他	87	3,844	—	—	87	3,844
		計	483	320,113	19	30,902	464	289,211
	☆ 神戸	商船	2,476	14,198,803	570	11,967,199	1,906	2,231,604
		自動車航送船	235	1,847,636	0	0	235	1,847,636
		漁船	0	0	—	—	0	0
		避難船	0	0	—	—	0	0
		その他	291	72,962	—	—	291	72,962
		計	3,002	16,119,401	570	11,967,199	2,432	4,152,202
	明石	商船	1,087	120,140	0	0	1,087	120,140
		自動車航送船	0	0	0	0	0	0
		漁船	0	0	—	—	0	0
		避難船	0	0	—	—	0	0
		その他	0	0	—	—	0	0
		計	1,087	120,140	0	0	1,087	120,140
	○ 東播磨	商船	1,090	2,203,137	83	1,532,203	1,007	670,934
		自動車航送船	0	0	0	0	0	0
		漁船	0	0	—	—	0	0
		避難船	0	0	—	—	0	0
		その他	42	10,372	—	—	42	10,372
		計	1,132	2,213,509	83	1,532,203	1,049	681,306

(単位：隻・総トン)

都道府県	港湾	船舶区分	合計		外航		内航	
			隻数	総トン数	隻数	総トン数	隻数	総トン数
兵庫県	◎ 姫路	商船	2,183	2,131,863	56	1,547,613	2,127	584,250
		自動車航送船	223	288,222	0	0	223	288,222
		漁船	0	0	—	—	0	0
		避難船	0	0	—	—	0	0
		その他	67	13,357	—	—	67	13,357
	計	2,473	2,433,442	56	1,547,613	2,417	885,829	
	赤穂	商船	286	647,712	2	19,998	284	627,714
		自動車航送船	0	0	0	0	0	0
		漁船	0	0	—	—	0	0
		避難船	0	0	—	—	0	0
その他		0	0	—	—	0	0	
計	286	647,712	2	19,998	284	627,714		
和歌山県	新宮	商船	34	29,979	0	0	34	29,979
		自動車航送船	0	0	0	0	0	0
		漁船	0	0	—	—	0	0
		避難船	0	0	—	—	0	0
		その他	13	12,477	—	—	13	12,477
	計	47	42,456	0	0	47	42,456	
	○ 日高	商船	26	35,479	0	0	26	35,479
		自動車航送船	0	0	0	0	0	0
		漁船	0	0	—	—	0	0
		避難船	0	0	—	—	0	0
		その他	1	4,831	—	—	1	4,831
	計	27	40,310	0	0	27	40,310	
	◎ 和歌山下津	商船	702	2,738,398	75	2,114,519	627	623,879
		自動車航送船	244	637,328	0	0	244	637,328
		漁船	0	0	—	—	0	0
避難船		0	0	—	—	0	0	
その他		18	4,149	—	—	18	4,149	
計	964	3,379,875	75	2,114,519	889	1,265,356		
鳥取県	○ 鳥取	商船	23	37,837	3	15,185	20	22,652
		自動車航送船	0	0	0	0	0	0
		漁船	25	2,505	—	—	25	2,505
		避難船	1	498	—	—	1	498
		その他	16	604	—	—	16	604
	計	65	41,444	3	15,185	62	26,259	
	○ 境	商船	210	648,813	41	495,455	169	153,358
		自動車航送船	30	70,290	0	0	30	70,290
		漁船	489	30,483	—	—	489	30,483
		避難船	0	0	—	—	0	0
その他		132	15,694	—	—	132	15,694	
計	861	765,280	41	495,455	820	269,825		
島根県	○ 浜田	商船	18	70,761	8	59,220	10	11,541
		自動車航送船	0	0	0	0	0	0
		漁船	0	0	—	—	0	0
		避難船	2	695	—	—	2	695
		その他	11	4,353	—	—	11	4,353
	計	31	75,809	8	59,220	23	16,589	
	○ 三隅	商船	15	58,950	1	50,794	14	8,156
		自動車航送船	0	0	0	0	0	0
		漁船	0	0	—	—	0	0
		避難船	0	0	—	—	0	0
その他		1	198	—	—	1	198	
計	16	59,148	1	50,794	15	8,354		

(単位：隻・総トン)

都道府県	港湾	船舶区分	合計		外航		内航	
			隻数	総トン数	隻数	総トン数	隻数	総トン数
島根県	○ 西郷	商船	70	13,766	0	0	70	13,766
		自動車航送船	90	212,370	0	0	90	212,370
		漁船	0	0	—	—	0	0
		避難船	19	2,762	—	—	19	2,762
		その他	10	1,808	—	—	10	1,808
		計	189	230,706	0	0	189	230,706
岡山県	東備	商船	303	35,139	16	26,110	287	9,029
		自動車航送船	310	157,654	0	0	310	157,654
		漁船	322	2,459	—	—	322	2,459
		避難船	0	0	—	—	0	0
		その他	0	0	—	—	0	0
		計	935	195,252	16	26,110	919	169,142
	○ 岡山	商船	259	101,016	1	1,880	258	99,136
		自動車航送船	385	339,422	0	0	385	339,422
		漁船	0	0	—	—	0	0
		避難船	0	0	—	—	0	0
		その他	0	0	—	—	0	0
		計	644	440,438	1	1,880	643	438,558
	○ 宇野	商船	783	600,973	5	18,800	778	582,173
		自動車航送船	1,037	856,430	0	0	1,037	856,430
		漁船	0	0	—	—	0	0
		避難船	0	0	—	—	0	0
		その他	23	30,837	—	—	23	30,837
		計	1,843	1,488,240	5	18,800	1,838	1,469,440
	◎ 水島	商船	2,662	9,398,896	272	5,671,896	2,390	3,727,000
		自動車航送船	0	0	0	0	0	0
		漁船	0	0	—	—	0	0
		避難船	0	0	—	—	0	0
		その他	130	80,478	—	—	130	80,478
		計	2,792	9,479,374	272	5,671,896	2,520	3,807,478
笠岡	商船	422	34,530	5	7,333	417	27,197	
	自動車航送船	275	48,380	0	0	275	48,380	
	漁船	0	0	—	—	0	0	
	避難船	0	0	—	—	0	0	
	その他	1	132	—	—	1	132	
	計	698	83,042	5	7,333	693	75,709	
広島県	○ 福山	商船	660	3,447,906	164	2,888,180	496	559,726
		自動車航送船	151	14,949	0	0	151	14,949
		漁船	100	1,000	—	—	100	1,000
		避難船	0	0	—	—	0	0
		その他	0	0	—	—	0	0
		計	911	3,463,855	164	2,888,180	747	575,675
	○ 尾道糸崎	商船	2,055	169,748	6	54,090	2,049	115,658
		自動車航送船	496	106,821	0	0	496	106,821
		漁船	99	495	—	—	99	495
		避難船	0	0	—	—	0	0
		その他	444	26,060	—	—	444	26,060
		計	3,094	303,124	6	54,090	3,088	249,034
	竹原	商船	731	237,728	4	173,987	727	63,741
		自動車航送船	1,153	373,100	0	0	1,153	373,100
		漁船	0	0	—	—	0	0
		避難船	0	0	—	—	0	0
		その他	8	4,904	—	—	8	4,904
		計	1,892	615,732	4	173,987	1,888	441,745

(単位：隻・総トン)

都道府県	港湾	船舶区分	合計		外航		内航	
			隻数	総トン数	隻数	総トン数	隻数	総トン数
広島県	○ 呉	商船	1,711	842,024	22	454,079	1,689	387,945
		自動車航送船	836	439,114	0	0	836	439,114
		漁船	0	0	—	—	0	0
		避難船	0	0	—	—	0	0
		その他	114	191,634	—	—	114	191,634
		計	2,661	1,472,772	22	454,079	2,639	1,018,693
	◎ 広島	商船	2,365	3,150,400	105	1,866,339	2,260	1,284,061
		自動車航送船	1,699	752,295	0	0	1,699	752,295
		漁船	0	0	—	—	0	0
		避難船	0	0	—	—	0	0
		その他	43	15,530	—	—	43	15,530
		計	4,107	3,918,225	105	1,866,339	4,002	2,051,886
	大竹	商船	172	167,505	19	92,254	153	75,251
		自動車航送船	155	15,035	0	0	155	15,035
		漁船	0	0	—	—	0	0
		避難船	0	0	—	—	0	0
		その他	4	2,396	—	—	4	2,396
		計	331	184,936	19	92,254	312	92,682
	鹿川	商船	52	308,268	6	191,404	46	116,864
		自動車航送船	0	0	0	0	0	0
漁船		0	0	—	—	0	0	
避難船		0	0	—	—	0	0	
その他		0	0	—	—	0	0	
計		52	308,268	6	191,404	46	116,864	
山口県	◎ 下関	商船	2,445	435,585	69	220,246	2,376	215,339
		自動車航送船	39	318,142	39	318,142	0	0
		漁船	731	75,851	—	—	731	75,851
		避難船	1	199	—	—	1	199
		その他	56	25,509	—	—	56	25,509
		計	3,272	855,286	108	538,388	3,164	316,898
	○ 小野田	商船	191	209,634	3	11,195	188	198,439
		自動車航送船	0	0	0	0	0	0
		漁船	0	0	—	—	0	0
		避難船	0	0	—	—	0	0
		その他	2	4,440	—	—	2	4,440
		計	193	214,074	3	11,195	190	202,879
	○ 宇部	商船	1,273	2,013,788	39	889,472	1,234	1,124,316
		自動車航送船	0	0	0	0	0	0
		漁船	0	0	—	—	0	0
		避難船	0	0	—	—	0	0
		その他	14	19,283	—	—	14	19,283
		計	1,287	2,033,071	39	889,472	1,248	1,143,599
	○ 三田尻中関	商船	266	1,078,349	47	969,576	219	108,773
		自動車航送船	0	0	0	0	0	0
		漁船	0	0	—	—	0	0
		避難船	0	0	—	—	0	0
		その他	29	5,860	—	—	29	5,860
		計	295	1,084,209	47	969,576	248	114,633
◎ 徳山下松	商船	1,575	2,884,590	132	1,536,604	1,443	1,347,986	
	自動車航送船	155	112,375	0	0	155	112,375	
	漁船	0	0	—	—	0	0	
	避難船	0	0	—	—	0	0	
	その他	13	60,365	—	—	13	60,365	
	計	1,743	3,057,330	132	1,536,604	1,611	1,520,726	

(単位：隻・総トン)

都道府県	港湾	船舶区分	合計		外航		内航	
			隻数	総トン数	隻数	総トン数	隻数	総トン数
山口県	平生	商船	38	17,816	1	9,799	37	8,017
		自動車航送船	0	0	0	0	0	0
		漁船	0	0	—	—	0	0
		避難船	0	0	—	—	0	0
		その他	1	195	—	—	1	195
		計	39	18,011	1	9,799	38	8,212
	柳井	商船	67	333,090	3	328,628	64	4,462
		自動車航送船	449	251,269	0	0	449	251,269
		漁船	0	0	—	—	0	0
		避難船	0	0	—	—	0	0
		その他	11	2,109	—	—	11	2,109
		計	527	586,468	3	328,628	524	257,840
○岩国	商船	668	1,342,396	49	562,719	619	779,677	
	自動車航送船	0	0	0	0	0	0	
	漁船	1	10	—	—	1	10	
	避難船	0	0	—	—	0	0	
	その他	24	4,019	—	—	24	4,019	
	計	693	1,346,425	49	562,719	644	783,706	
徳島県	○徳島小松島	商船	170	180,650	13	120,812	157	59,838
		自動車航送船	272	981,104	0	0	272	981,104
		漁船	0	0	—	—	0	0
		避難船	0	0	—	—	0	0
		その他	0	0	—	—	0	0
		計	442	1,161,754	13	120,812	429	1,040,942
	○橘	商船	213	504,908	13	405,771	200	99,137
		自動車航送船	0	0	0	0	0	0
		漁船	0	0	—	—	0	0
		避難船	0	0	—	—	0	0
		その他	0	0	—	—	0	0
		計	213	504,908	13	405,771	200	99,137
香川県	詫間	商船	425	145,579	16	113,957	409	31,622
		自動車航送船	0	0	0	0	0	0
		漁船	0	0	—	—	0	0
		避難船	0	0	—	—	0	0
		その他	22	877	—	—	22	877
		計	447	146,456	16	113,957	431	32,499
	多度津	商船	64	12,583	6	2,595	58	9,988
		自動車航送船	122	10,736	0	0	122	10,736
		漁船	0	0	—	—	0	0
		避難船	0	0	—	—	0	0
		その他	5	3,647	—	—	5	3,647
		計	191	26,966	6	2,595	185	24,371
	丸亀	商船	527	101,195	4	12,982	523	88,213
		自動車航送船	217	74,369	0	0	217	74,369
		漁船	0	0	—	—	0	0
		避難船	0	0	—	—	0	0
		その他	104	6,899	—	—	104	6,899
		計	848	182,463	4	12,982	844	169,481
	○坂出	商船	777	1,251,731	29	503,260	748	748,471
		自動車航送船	0	0	0	0	0	0
		漁船	0	0	—	—	0	0
		避難船	0	0	—	—	0	0
		その他	261	36,802	—	—	261	36,802
		計	1,038	1,288,533	29	503,260	1,009	785,273

(単位：隻・総トン)

都道府県	港湾	船舶区分	合 計		外 航		内 航	
			隻 数	総トン数	隻 数	総トン数	隻 数	総トン数
香川県	○ 高松	商船	1,379	304,070	26	144,129	1,353	159,941
		自動車航送船	1,661	1,720,573	0	0	1,661	1,720,573
		漁船	16	3,386	—	—	16	3,386
		避難船	0	0	—	—	0	0
		その他	105	157,693	—	—	105	157,693
	計	3,161	2,185,722	26	144,129	3,135	2,041,593	
	風戸	商船	184	209,482	8	157,112	176	52,370
		自動車航送船	200	127,000	0	0	200	127,000
		漁船	0	0	—	—	0	0
		避難船	0	0	—	—	0	0
その他		59	58,646	—	—	59	58,646	
計	443	395,128	8	157,112	435	238,016		
愛媛県	○ 宇和島	商船	260	30,715	0	0	260	30,715
		自動車航送船	0	0	0	0	0	0
		漁船	523	9,541	—	—	523	9,541
		避難船	0	0	—	—	0	0
		その他	115	6,178	—	—	115	6,178
	計	898	46,434	0	0	898	46,434	
	○ 松山	商船	1,046	617,235	31	180,253	1,015	436,982
		自動車航送船	945	720,072	0	0	945	720,072
		漁船	0	0	—	—	0	0
		避難船	0	0	—	—	0	0
		その他	31	12,594	—	—	31	12,594
	計	2,022	1,349,901	31	180,253	1,991	1,169,648	
	○ 今治	商船	699	174,146	21	104,408	678	69,738
		自動車航送船	214	42,810	0	0	214	42,810
		漁船	14	2,773	—	—	14	2,773
		避難船	0	0	—	—	0	0
		その他	311	32,328	—	—	311	32,328
	計	1,238	252,057	21	104,408	1,217	147,649	
	○ 東予	商船	639	626,505	34	339,314	605	287,191
		自動車航送船	31	308,355	0	0	31	308,355
		漁船	0	0	—	—	0	0
		避難船	0	0	—	—	0	0
		その他	248	489,237	—	—	248	489,237
	計	918	1,424,097	34	339,314	884	1,084,783	
○ 新居浜	商船	538	456,648	15	176,043	523	280,605	
	自動車航送船	489	371,724	0	0	489	371,724	
	漁船	0	0	—	—	0	0	
	避難船	0	0	—	—	0	0	
	その他	38	3,229	—	—	38	3,229	
計	1,065	831,601	15	176,043	1,050	655,558		
○ 三島川之江	商船	389	1,013,302	54	713,179	335	300,123	
	自動車航送船	0	0	0	0	0	0	
	漁船	0	0	—	—	0	0	
	避難船	0	0	—	—	0	0	
	その他	52	10,502	—	—	52	10,502	
計	441	1,023,804	54	713,179	387	310,625		
高知県	○ 高知	商船	231	305,643	16	139,050	215	166,593
		自動車航送船	0	0	0	0	0	0
		漁船	256	2,685	—	—	256	2,685
		避難船	0	0	—	—	0	0
		その他	32	30,603	—	—	32	30,603
計	519	338,931	16	139,050	503	199,881		

(単位：隻・総トン)

都道府県	港湾	船舶区分	合計		外航		内航	
			隻数	総トン数	隻数	総トン数	隻数	総トン数
高知県	○ 須崎	商船	300	869,895	22	258,824	278	611,071
		自動車航送船	0	0	0	0	0	0
		漁船	2	586	—	—	2	586
		避難船	0	0	—	—	0	0
		その他	0	0	—	—	0	0
	計	302	870,481	22	258,824	280	611,657	
	○ 宿毛湾	商船	60	6,414	0	0	60	6,414
		自動車航送船	92	91,908	0	0	92	91,908
		漁船	2	18	—	—	2	18
		避難船	0	0	—	—	0	0
その他		0	0	—	—	0	0	
計	154	98,340	0	0	154	98,340		
福岡県	◎ 博多	商船	1,868	6,047,070	388	4,850,408	1,480	1,196,662
		自動車航送船	235	348,502	0	0	235	348,502
		漁船	320	9,401	—	—	320	9,401
		避難船	0	0	—	—	0	0
		その他	23	12,371	—	—	23	12,371
	計	2,446	6,417,344	388	4,850,408	2,058	1,566,936	
	◎ 北九州	商船	4,189	6,315,783	399	4,888,309	3,790	1,427,474
		自動車航送船	182	2,145,215	0	0	182	2,145,215
		漁船	21	105	—	—	21	105
		避難船	0	0	—	—	0	0
		その他	398	250,212	—	—	398	250,212
	計	4,790	8,711,315	399	4,888,309	4,391	3,823,006	
	○ 苅田	商船	875	3,224,563	62	1,590,677	813	1,633,886
		自動車航送船	0	0	0	0	0	0
		漁船	0	0	—	—	0	0
		避難船	0	0	—	—	0	0
		その他	11	3,687	—	—	11	3,687
	計	886	3,228,250	62	1,590,677	824	1,637,573	
	○ 三池	商船	238	249,277	19	118,872	219	130,405
		自動車航送船	0	0	0	0	0	0
漁船		0	0	—	—	0	0	
避難船		0	0	—	—	0	0	
その他		0	0	—	—	0	0	
計	238	249,277	19	118,872	219	130,405		
佐賀県	○ 伊万里	商船	380	263,907	27	191,218	353	72,689
		自動車航送船	0	0	0	0	0	0
		漁船	0	0	—	—	0	0
		避難船	0	0	—	—	0	0
		その他	13	9,815	—	—	13	9,815
	計	393	273,722	27	191,218	366	82,504	
	○ 唐津	商船	139	167,245	8	73,700	131	93,545
		自動車航送船	154	128,660	0	0	154	128,660
		漁船	27	8,057	—	—	27	8,057
		避難船	0	0	—	—	0	0
その他		34	5,371	—	—	34	5,371	
計	354	309,333	8	73,700	346	235,633		
長崎県	島原	商船	144	19,087	1	2,690	143	16,397
		自動車航送船	451	574,980	0	0	451	574,980
		漁船	0	0	—	—	0	0
		避難船	0	0	—	—	0	0
		その他	0	0	—	—	0	0
計	595	594,067	1	2,690	594	591,377		

(単位：隻・総トン)

都道府県	港湾	船舶区分	合計		外航		内航	
			隻数	総トン数	隻数	総トン数	隻数	総トン数
長崎県	○長崎	商船	1,338	2,471,630	43	2,210,566	1,295	261,064
		自動車航送船	93	146,499	0	0	93	146,499
		漁船	0	0	—	—	0	0
		避難船	0	0	—	—	0	0
		その他	29	18,223	—	—	29	18,223
		計	1,460	2,636,352	43	2,210,566	1,417	425,786
	○佐世保	商船	1,052	283,781	11	177,129	1,041	106,652
		自動車航送船	307	166,453	0	0	307	166,453
		漁船	123	7,650	—	—	123	7,650
		避難船	0	0	—	—	0	0
		その他	177	233,154	—	—	177	233,154
		計	1,659	691,038	11	177,129	1,648	513,909
	松浦	商船	84	574,836	19	531,932	65	42,904
		自動車航送船	116	18,792	0	0	116	18,792
		漁船	685	6,982	—	—	685	6,982
		避難船	0	0	—	—	0	0
		その他	0	0	—	—	0	0
		計	885	600,610	19	531,932	866	68,678
	○厳原	商船	61	10,871	36	4,621	25	6,250
自動車航送船		202	239,189	0	0	202	239,189	
漁船		2,767	179,933	—	—	2,767	179,933	
避難船		0	0	—	—	0	0	
その他		4	849	—	—	4	849	
計		3,034	430,842	36	4,621	2,998	426,221	
○郷ノ浦	商船	64	31,239	0	0	64	31,239	
	自動車航送船	282	199,710	0	0	282	199,710	
	漁船	986	9,720	—	—	986	9,720	
	避難船	0	0	—	—	0	0	
	その他	16	12,236	—	—	16	12,236	
	計	1,348	252,905	0	0	1,348	252,905	
○福江	商船	534	103,057	0	0	534	103,057	
	自動車航送船	248	234,830	0	0	248	234,830	
	漁船	88	1,036	—	—	88	1,036	
	避難船	6	999	—	—	6	999	
	その他	209	4,468	—	—	209	4,468	
	計	1,085	344,390	0	0	1,085	344,390	
松島	商船	719	213,921	4	137,332	715	76,589	
	自動車航送船	164	44,198	0	0	164	44,198	
	漁船	0	0	—	—	0	0	
	避難船	0	0	—	—	0	0	
	その他	11	4,164	—	—	11	4,164	
	計	894	262,283	4	137,332	890	124,951	
熊本県	水俣	商船	199	16,243	3	9,225	196	7,018
		自動車航送船	0	0	0	0	0	0
		漁船	0	0	—	—	0	0
		避難船	0	0	—	—	0	0
		その他	0	0	—	—	0	0
		計	199	16,243	3	9,225	196	7,018
	○八代	商船	217	421,804	45	303,794	172	118,010
		自動車航送船	0	0	0	0	0	0
		漁船	0	0	—	—	0	0
		避難船	0	0	—	—	0	0
		その他	80	20,814	—	—	80	20,814
		計	297	442,618	45	303,794	252	138,824

(単位：隻・総トン)

都道府県	港湾	船舶区分	合計		外航		内航	
			隻数	総トン数	隻数	総トン数	隻数	総トン数
熊本県	○ 三角	商船	184	30,329	1	1,997	183	28,332
		自動車航送船	0	0	0	0	0	0
		漁船	28	504	—	—	28	504
		避難船	0	0	—	—	0	0
		その他	135	6,949	—	—	135	6,949
	計	347	37,782	1	1,997	346	35,785	
	○ 熊本	商船	73	85,062	21	49,446	52	35,616
		自動車航送船	454	580,002	0	0	454	580,002
		漁船	0	0	—	—	0	0
		避難船	0	0	—	—	0	0
その他		1	500	—	—	1	500	
計	528	665,564	21	49,446	507	616,118		
大分県	○ 中津	商船	111	312,210	2	2,318	109	309,892
		自動車航送船	0	0	0	0	0	0
		漁船	0	0	—	—	0	0
		避難船	0	0	—	—	0	0
		その他	0	0	—	—	0	0
	計	111	312,210	2	2,318	109	309,892	
	○ 別府	商船	2	49,066	0	0	2	49,066
		自動車航送船	217	754,571	0	0	217	754,571
		漁船	0	0	—	—	0	0
		避難船	0	0	—	—	0	0
		その他	9	14,459	—	—	9	14,459
	計	228	818,096	0	0	228	818,096	
	○ 大分	商船	1,707	5,835,860	177	4,521,448	1,530	1,314,412
		自動車航送船	31	346,502	0	0	31	346,502
		漁船	0	0	—	—	0	0
		避難船	0	0	—	—	0	0
		その他	782	94,184	—	—	782	94,184
	計	2,520	6,276,546	177	4,521,448	2,343	1,755,098	
	佐賀関	商船	132	407,461	18	352,004	114	55,457
		自動車航送船	501	449,829	0	0	501	449,829
		漁船	0	0	—	—	0	0
		避難船	0	0	—	—	0	0
		その他	0	0	—	—	0	0
	計	633	857,290	18	352,004	615	505,286	
	○ 津久見	商船	915	974,427	6	76,853	909	897,574
		自動車航送船	0	0	0	0	0	0
		漁船	0	0	—	—	0	0
		避難船	0	0	—	—	0	0
その他		0	0	—	—	0	0	
計	915	974,427	6	76,853	909	897,574		
○ 佐伯	商船	107	49,151	4	26,937	103	22,214	
	自動車航送船	92	91,908	0	0	92	91,908	
	漁船	630	8,680	—	—	630	8,680	
	避難船	0	0	—	—	0	0	
	その他	2	1,498	—	—	2	1,498	
計	831	151,237	4	26,937	827	124,300		
宮崎県	○ 細島	商船	208	498,147	27	284,140	181	214,007
		自動車航送船	0	0	0	0	0	0
		漁船	105	1,359	—	—	105	1,359
		避難船	0	0	—	—	0	0
		その他	0	0	—	—	0	0
計	313	499,506	27	284,140	286	215,366		

(単位：隻・総トン)

都道府県	港湾	船舶区分	合計		外航		内航	
			隻数	総トン数	隻数	総トン数	隻数	総トン数
宮崎県	○ 宮崎	商船	110	111,805	0	0	110	111,805
		自動車航送船	29	346,027	0	0	29	346,027
		漁船	262	3,195	—	—	262	3,195
		避難船	0	0	—	—	0	0
		その他	6	3,574	—	—	6	3,574
	計	407	464,601	0	0	407	464,601	
	○ 油津	商船	46	226,559	7	121,624	39	104,935
		自動車航送船	0	0	0	0	0	0
		漁船	136	1,819	—	—	136	1,819
		避難船	10	4,329	—	—	10	4,329
その他		10	5,296	—	—	10	5,296	
計	202	238,003	7	121,624	195	116,379		
鹿児島県	○ 志布志	商船	234	779,129	60	497,891	174	281,238
		自動車航送船	31	384,913	0	0	31	384,913
		漁船	0	0	—	—	0	0
		避難船	0	0	—	—	0	0
		その他	2	1,589	—	—	2	1,589
	計	267	1,165,631	60	497,891	207	667,740	
	加治木	商船	58	48,518	1	1,637	57	46,881
		自動車航送船	0	0	0	0	0	0
		漁船	0	0	—	—	0	0
		避難船	0	0	—	—	0	0
		その他	0	0	—	—	0	0
	計	58	48,518	1	1,637	57	46,881	
	○ 鹿児島	商船	624	1,010,058	22	401,176	602	608,882
		自動車航送船	3,274	4,534,716	0	0	3,274	4,534,716
		漁船	101	2,501	—	—	101	2,501
		避難船	0	0	—	—	0	0
		その他	2	998	—	—	2	998
	計	4,001	5,548,273	22	401,176	3,979	5,147,097	
	喜入	商船	54	4,024,641	21	2,698,431	33	1,326,210
		自動車航送船	0	0	0	0	0	0
		漁船	0	0	—	—	0	0
		避難船	0	0	—	—	0	0
		その他	0	0	—	—	0	0
	計	54	4,024,641	21	2,698,431	33	1,326,210	
○ 川内	商船	123	259,710	18	207,466	105	52,244	
	自動車航送船	0	0	0	0	0	0	
	漁船	264	2,640	—	—	264	2,640	
	避難船	0	0	—	—	0	0	
	その他	0	0	—	—	0	0	
計	387	262,350	18	207,466	369	54,884		
米之津	商船	12	4,786	0	0	12	4,786	
	自動車航送船	0	0	0	0	0	0	
	漁船	0	0	—	—	0	0	
	避難船	0	0	—	—	0	0	
	その他	0	0	—	—	0	0	
計	12	4,786	0	0	12	4,786		
○ 西之表	商船	309	140,341	0	0	309	140,341	
	自動車航送船	83	151,148	0	0	83	151,148	
	漁船	0	0	—	—	0	0	
	避難船	3	597	—	—	3	597	
	その他	17	3,176	—	—	17	3,176	
計	412	295,262	0	0	412	295,262		

(単位：隻・総トン)

都道府県	港湾	船舶区分	合計		外航		内航	
			隻数	総トン数	隻数	総トン数	隻数	総トン数
鹿児島県	宮之浦(屋久島町)	商船	103	21,818	1	1,070	102	20,748
		自動車航送船	105	166,079	0	0	105	166,079
		漁船	0	0	—	—	0	0
		避難船	0	0	—	—	0	0
		その他	11	18,195	—	—	11	18,195
	計	219	206,092	1	1,070	218	205,022	
	○名瀬	商船	42	53,532	0	0	42	53,532
		自動車航送船	216	1,094,972	0	0	216	1,094,972
		漁船	0	0	—	—	0	0
		避難船	0	0	—	—	0	0
その他		0	0	—	—	0	0	
計	258	1,148,504	0	0	258	1,148,504		
沖縄県	○金武湾	商船	62	173,858	2	73,313	60	100,545
		自動車航送船	0	0	0	0	0	0
		漁船	0	0	—	—	0	0
		避難船	0	0	—	—	0	0
		その他	0	0	—	—	0	0
	計	62	173,858	2	73,313	60	100,545	
	○中城湾	商船	212	146,396	1	1,984	211	144,412
		自動車航送船	93	12,648	0	0	93	12,648
		漁船	0	0	—	—	0	0
		避難船	0	0	—	—	0	0
		その他	231	149,056	—	—	231	149,056
	計	536	308,100	1	1,984	535	306,116	
	○那覇	商船	431	2,010,398	53	1,234,034	378	776,364
		自動車航送船	147	321,432	0	0	147	321,432
		漁船	2	1,058	—	—	2	1,058
		避難船	0	0	—	—	0	0
		その他	77	55,578	—	—	77	55,578
	計	657	2,388,466	53	1,234,034	604	1,154,432	
	本部	商船	219	187,827	2	10,642	217	177,185
		自動車航送船	200	524,327	0	0	200	524,327
		漁船	188	2,754	—	—	188	2,754
		避難船	0	0	—	—	0	0
		その他	92	1,695	—	—	92	1,695
	計	699	716,603	2	10,642	697	705,961	
	○運天	商船	6	3,986	0	0	6	3,986
		自動車航送船	124	107,074	0	0	124	107,074
		漁船	0	0	—	—	0	0
		避難船	0	0	—	—	0	0
その他		2	5,080	—	—	2	5,080	
計	132	116,140	0	0	132	116,140		
○平良	商船	78	161,588	1	4,750	77	156,838	
	自動車航送船	19	8,683	0	0	19	8,683	
	漁船	0	0	—	—	0	0	
	避難船	0	0	—	—	0	0	
	その他	13	5,254	—	—	13	5,254	
計	110	175,525	1	4,750	109	170,775		
○石垣	商船	3,212	629,319	15	402,820	3,197	226,499	
	自動車航送船	162	15,379	0	0	162	15,379	
	漁船	0	0	—	—	0	0	
	避難船	0	0	—	—	0	0	
	その他	53	5,786	—	—	53	5,786	
計	3,427	650,484	15	402,820	3,412	247,664		

第3表

海上出入貨物表

[注]

(1) 港湾名の頭書は次のとおりである。

☆印 国際戦略港湾

◎印 国際拠点港湾

○印 重要港湾

無印 地方港湾

(2) 「一般」とは、自動車航送船以外をいい、そのうちコンテナとシャーシは内数として別掲した。

また、オンシャーシの数値についてはシャーシの内数である。

(単位：トン)

都道府県	港湾	種別	合計	輸出	輸入	移出	移入	
合計		一般	193,553,804	25,981,483	83,865,929	42,322,261	41,384,131	
		(内 コンテナ)	(25,368,108)	(9,621,212)	(13,013,073)	(1,349,699)	(1,384,124)	
		(内 シャーシ)	(6,499,521)	(60,074)	(58,842)	(3,136,856)	(3,243,749)	
		(内 オンシャーシ)	(305,518)	(59,589)	(57,742)	(67,101)	(121,086)	
		自動車航送船計	39,206,870	35,930	36,920	19,453,600	19,680,420	
		計	232,760,674	26,017,413	83,902,849	61,775,861	61,064,551	
北海道	○ 稚内	一般	37,582	17	223	2,905	34,437	
		(内 コンテナ)	(0)	(0)	(0)	(0)	(0)	
		(内 シャーシ)	(0)	(0)	(0)	(0)	(0)	
		(内 オンシャーシ)	(0)	(0)	(0)	(0)	(0)	
		自動車航送船計	86,895	0	0	42,985	43,910	
			計	124,477	17	223	45,890	78,347
	○ 紋別	一般	26,873	0	5,645	3,671	17,557	
		(内 コンテナ)	(0)	(0)	(0)	(0)	(0)	
		(内 シャーシ)	(0)	(0)	(0)	(0)	(0)	
		(内 オンシャーシ)	(0)	(0)	(0)	(0)	(0)	
		自動車航送船計	0	0	0	0	0	
			計	26,873	0	5,645	3,671	17,557
	○ 網走	一般	31,804	0	0	30,406	1,398	
		(内 コンテナ)	(0)	(0)	(0)	(0)	(0)	
		(内 シャーシ)	(0)	(0)	(0)	(0)	(0)	
		(内 オンシャーシ)	(0)	(0)	(0)	(0)	(0)	
		自動車航送船計	0	0	0	0	0	
			計	31,804	0	0	30,406	1,398
	○ 根室	一般	24,269	2	765	18,411	5,091	
		(内 コンテナ)	(0)	(0)	(0)	(0)	(0)	
		(内 シャーシ)	(0)	(0)	(0)	(0)	(0)	
		(内 オンシャーシ)	(0)	(0)	(0)	(0)	(0)	
		自動車航送船計	0	0	0	0	0	
			計	24,269	2	765	18,411	5,091
	○ 釧路	一般	1,346,097	37,546	167,414	447,444	693,693	
		(内 コンテナ)	(42,822)	(12,660)	(9,275)	(13,072)	(7,815)	
		(内 シャーシ)	(588,860)	(0)	(0)	(313,670)	(275,190)	
(内 オンシャーシ)		(0)	(0)	(0)	(0)	(0)		
自動車航送船計		0	0	0	0	0		
		計	1,346,097	37,546	167,414	447,444	693,693	
○ 十勝	一般	91,202	0	27,300	34,974	28,928		
	(内 コンテナ)	(0)	(0)	(0)	(0)	(0)		
	(内 シャーシ)	(0)	(0)	(0)	(0)	(0)		
	(内 オンシャーシ)	(0)	(0)	(0)	(0)	(0)		
	自動車航送船計	0	0	0	0	0		
		計	91,202	0	27,300	34,974	28,928	
◎ 苫小牧	一般	4,130,639	88,164	1,319,352	1,435,792	1,287,331		
	(内 コンテナ)	(238,605)	(54,814)	(114,278)	(27,456)	(42,057)		
	(内 シャーシ)	(1,088,565)	(0)	(0)	(592,986)	(495,579)		
	(内 オンシャーシ)	(3,360)	(0)	(0)	(3,360)	(0)		
	自動車航送船計	4,988,845	0	0	2,421,890	2,566,955		
		計	9,119,484	88,164	1,319,352	3,857,682	3,854,286	
白老	一般	101,919	0	0	88,500	13,419		
	(内 コンテナ)	(0)	(0)	(0)	(0)	(0)		
	(内 シャーシ)	(0)	(0)	(0)	(0)	(0)		
	(内 オンシャーシ)	(0)	(0)	(0)	(0)	(0)		
	自動車航送船計	0	0	0	0	0		
		計	101,919	0	0	88,500	13,419	
◎ 室蘭	一般	1,892,282	114,214	853,383	555,843	368,842		
	(内 コンテナ)	(2,521)	(2,161)	(360)	(0)	(0)		
	(内 シャーシ)	(0)	(0)	(0)	(0)	(0)		
	(内 オンシャーシ)	(0)	(0)	(0)	(0)	(0)		
	自動車航送船計	0	0	0	0	0		
		計	1,892,282	114,214	853,383	555,843	368,842	

(単位：トン)

都道府県	港湾	種別	合計	輸出	輸入	移出	移入
北海道	○ 函館	一般	886,019	98,838	64,034	504,085	219,062
		(内 コンテナ)	(3,937)	(2,425)	(1,512)	(0)	(0)
		(内 シャーシ)	(0)	(0)	(0)	(0)	(0)
		(内 オンシャーシ)	(0)	(0)	(0)	(0)	(0)
		自動車航送船	2,002,870	0	0	966,955	1,035,915
	計	2,888,889	98,838	64,034	1,471,040	1,254,977	
	○ 小樽	一般	69,773	7,203	19,909	16,016	26,645
		(内 コンテナ)	(13,409)	(929)	(12,480)	(0)	(0)
		(内 シャーシ)	(0)	(0)	(0)	(0)	(0)
		(内 オンシャーシ)	(0)	(0)	(0)	(0)	(0)
		自動車航送船	960,265	0	0	387,865	572,400
	計	1,030,038	7,203	19,909	403,881	599,045	
	○ 石狩湾新	一般	655,114	33,707	367,571	32,738	221,098
		(内 コンテナ)	(23,906)	(12,324)	(11,582)	(0)	(0)
		(内 シャーシ)	(0)	(0)	(0)	(0)	(0)
		(内 オンシャーシ)	(0)	(0)	(0)	(0)	(0)
自動車航送船		0	0	0	0	0	
計	655,114	33,707	367,571	32,738	221,098		
○ 留萌	一般	151,521	2,940	65,146	4,674	78,761	
	(内 コンテナ)	(0)	(0)	(0)	(0)	(0)	
	(内 シャーシ)	(0)	(0)	(0)	(0)	(0)	
	(内 オンシャーシ)	(0)	(0)	(0)	(0)	(0)	
	自動車航送船	0	0	0	0	0	
計	151,521	2,940	65,146	4,674	78,761		
青森県	○ 青森	一般	273,781	0	57,386	42,196	174,199
		(内 コンテナ)	(0)	(0)	(0)	(0)	(0)
		(内 シャーシ)	(0)	(0)	(0)	(0)	(0)
		(内 オンシャーシ)	(0)	(0)	(0)	(0)	(0)
		自動車航送船	1,952,425	0	0	1,010,360	942,065
	計	2,226,206	0	57,386	1,052,556	1,116,264	
	尻屋岬	一般	271,943	0	3,500	248,600	19,843
		(内 コンテナ)	(0)	(0)	(0)	(0)	(0)
		(内 シャーシ)	(0)	(0)	(0)	(0)	(0)
		(内 オンシャーシ)	(0)	(0)	(0)	(0)	(0)
		自動車航送船	0	0	0	0	0
	計	271,943	0	3,500	248,600	19,843	
	○ むつ小川原	一般	69,810	0	0	59,960	9,850
		(内 コンテナ)	(0)	(0)	(0)	(0)	(0)
		(内 シャーシ)	(0)	(0)	(0)	(0)	(0)
		(内 オンシャーシ)	(0)	(0)	(0)	(0)	(0)
自動車航送船		0	0	0	0	0	
計	69,810	0	0	59,960	9,850		
○ 八戸	一般	1,442,690	40,580	608,724	404,950	388,436	
	(内 コンテナ)	(118,642)	(30,044)	(19,118)	(33,614)	(35,866)	
	(内 シャーシ)	(3,530)	(0)	(0)	(2,346)	(1,184)	
	(内 オンシャーシ)	(0)	(0)	(0)	(0)	(0)	
	自動車航送船	1,164,950	0	0	596,805	568,145	
計	2,607,640	40,580	608,724	1,001,755	956,581		
岩手県	○ 久慈	一般	22,767	0	0	15,373	7,394
		(内 コンテナ)	(0)	(0)	(0)	(0)	(0)
		(内 シャーシ)	(0)	(0)	(0)	(0)	(0)
		(内 オンシャーシ)	(0)	(0)	(0)	(0)	(0)
		自動車航送船	0	0	0	0	0
	計	22,767	0	0	15,373	7,394	
	○ 宮古	一般	51,591	0	0	1,122	50,469
		(内 コンテナ)	(0)	(0)	(0)	(0)	(0)
		(内 シャーシ)	(0)	(0)	(0)	(0)	(0)
		(内 オンシャーシ)	(0)	(0)	(0)	(0)	(0)
自動車航送船		0	0	0	0	0	
計	51,591	0	0	1,122	50,469		

(単位：トン)

都道府県	港湾	種別	合計	輸出	輸入	移出	移入
岩手県	○ 釜石	一般	181,261	2,919	30,487	24,183	123,672
		(内 コンテナ)	(2,314)	(0)	(0)	(1,367)	(947)
		(内 シャーシ)	(0)	(0)	(0)	(0)	(0)
		(内 オンシャーシ)	(0)	(0)	(0)	(0)	(0)
		自動車航送船	0	0	0	0	0
		計	181,261	2,919	30,487	24,183	123,672
	○ 大船渡	一般	189,038	1,892	47,697	94,427	45,022
		(内 コンテナ)	(881)	(0)	(0)	(439)	(442)
		(内 シャーシ)	(0)	(0)	(0)	(0)	(0)
		(内 オンシャーシ)	(0)	(0)	(0)	(0)	(0)
		自動車航送船	0	0	0	0	0
		計	189,038	1,892	47,697	94,427	45,022
宮城県	◎ 仙台塩釜	一般	3,274,855	334,114	995,055	843,674	1,102,012
		(内 コンテナ)	(350,270)	(82,166)	(117,812)	(85,407)	(64,885)
		(内 シャーシ)	(354,060)	(0)	(0)	(170,800)	(183,260)
		(内 オンシャーシ)	(0)	(0)	(0)	(0)	(0)
		自動車航送船	765,995	0	0	372,430	393,565
		計	4,040,850	334,114	995,055	1,216,104	1,495,577
秋田県	○ 能代	一般	446,603	4,432	398,293	22,928	20,950
		(内 コンテナ)	(0)	(0)	(0)	(0)	(0)
		(内 シャーシ)	(0)	(0)	(0)	(0)	(0)
		(内 オンシャーシ)	(0)	(0)	(0)	(0)	(0)
		自動車航送船	0	0	0	0	0
		計	446,603	4,432	398,293	22,928	20,950
	○ 船川	一般	20,392	0	4,716	6,805	8,871
		(内 コンテナ)	(0)	(0)	(0)	(0)	(0)
		(内 シャーシ)	(0)	(0)	(0)	(0)	(0)
		(内 オンシャーシ)	(0)	(0)	(0)	(0)	(0)
		自動車航送船	0	0	0	0	0
		計	20,392	0	4,716	6,805	8,871
	○ 秋田	一般	501,643	39,659	132,272	29,893	299,819
		(内 コンテナ)	(49,587)	(26,832)	(22,755)	(0)	(0)
		(内 シャーシ)	(0)	(0)	(0)	(0)	(0)
		(内 オンシャーシ)	(0)	(0)	(0)	(0)	(0)
		自動車航送船	180,030	0	0	86,720	93,310
		計	681,673	39,659	132,272	116,613	393,129
山形県	○ 酒田	一般	354,730	31,849	232,462	30,243	60,176
		(内 コンテナ)	(18,224)	(11,248)	(6,976)	(0)	(0)
		(内 シャーシ)	(0)	(0)	(0)	(0)	(0)
		(内 オンシャーシ)	(0)	(0)	(0)	(0)	(0)
		自動車航送船	0	0	0	0	0
		計	354,730	31,849	232,462	30,243	60,176
福島県	○ 相馬	一般	609,290	0	523,008	43,249	43,033
		(内 コンテナ)	(0)	(0)	(0)	(0)	(0)
		(内 シャーシ)	(0)	(0)	(0)	(0)	(0)
		(内 オンシャーシ)	(0)	(0)	(0)	(0)	(0)
		自動車航送船	0	0	0	0	0
		計	609,290	0	523,008	43,249	43,033
	○ 小名浜	一般	1,651,406	99,361	777,628	534,004	240,413
		(内 コンテナ)	(17,066)	(3,797)	(11,375)	(542)	(1,352)
		(内 シャーシ)	(0)	(0)	(0)	(0)	(0)
		(内 オンシャーシ)	(0)	(0)	(0)	(0)	(0)
		自動車航送船	0	0	0	0	0
		計	1,651,406	99,361	777,628	534,004	240,413
茨城県	○ 茨城	一般	1,280,648	205,309	375,143	336,534	363,662
		(内 コンテナ)	(15,654)	(3,442)	(8,463)	(1,499)	(2,250)
		(内 シャーシ)	(538,629)	(0)	(0)	(277,291)	(261,338)
		(内 オンシャーシ)	(0)	(0)	(0)	(0)	(0)
		自動車航送船	1,257,665	0	0	636,580	621,085
		計	2,538,313	205,309	375,143	973,114	984,747

(単位：トン)

都道府県	港湾	種別	合計	輸出	輸入	移出	移入
茨城県	○ 鹿島	一般	5,473,439	725,927	3,178,160	1,025,999	543,353
		(内 コンテナ)	(10,726)	(4,092)	(3,597)	(2,009)	(1,028)
		(内 シャーシ)	(0)	(0)	(0)	(0)	(0)
		(内 トラック)	(0)	(0)	(0)	(0)	(0)
		自動車航送船	0	0	0	0	0
計		5,473,439	725,927	3,178,160	1,025,999	543,353	
千葉県	○ 木更津	一般	5,248,700	325,365	3,649,235	678,966	595,134
		(内 コンテナ)	(0)	(0)	(0)	(0)	(0)
		(内 シャーシ)	(65,080)	(0)	(0)	(65,080)	(0)
		(内 トラック)	(0)	(0)	(0)	(0)	(0)
		自動車航送船	0	0	0	0	0
	計		5,248,700	325,365	3,649,235	678,966	595,134
	◎ 千葉	一般	13,817,176	691,667	7,770,394	3,117,380	2,237,735
		(内 コンテナ)	(76,532)	(29,400)	(17,415)	(14,156)	(15,561)
		(内 シャーシ)	(137,980)	(0)	(0)	(45,150)	(92,830)
		(内 トラック)	(0)	(0)	(0)	(0)	(0)
自動車航送船		0	0	0	0	0	
計		13,817,176	691,667	7,770,394	3,117,380	2,237,735	
東京都	☆ 東京	一般	6,778,355	1,287,670	2,988,477	760,318	1,741,890
		(内 コンテナ)	(4,327,517)	(1,237,648)	(2,869,446)	(120,919)	(99,504)
		(内 シャーシ)	(590,117)	(0)	(0)	(280,648)	(309,469)
		(内 トラック)	(8,240)	(0)	(0)	(6,280)	(1,960)
		自動車航送船	862,735	0	0	442,215	420,520
計		7,641,090	1,287,670	2,988,477	1,202,533	2,162,410	
神奈川県	☆ 川崎	一般	6,930,955	744,095	3,792,999	1,241,307	1,152,554
		(内 コンテナ)	(124,634)	(17,135)	(85,294)	(12,109)	(10,096)
		(内 シャーシ)	(3,045)	(0)	(0)	(1,705)	(1,340)
		(内 トラック)	(0)	(0)	(0)	(0)	(0)
		自動車航送船	0	0	0	0	0
	計		6,930,955	744,095	3,792,999	1,241,307	1,152,554
	☆ 横浜	一般	10,064,148	2,811,817	3,470,861	1,259,987	2,521,483
		(内 コンテナ)	(3,586,231)	(1,429,044)	(1,923,481)	(113,603)	(120,103)
		(内 シャーシ)	(41,953)	(0)	(0)	(1,380)	(40,573)
		(内 トラック)	(1,242)	(0)	(0)	(0)	(1,242)
		自動車航送船	0	0	0	0	0
	計		10,064,148	2,811,817	3,470,861	1,259,987	2,521,483
	○ 横須賀	一般	732,540	59,841	31,063	294,703	346,933
		(内 コンテナ)	(0)	(0)	(0)	(0)	(0)
		(内 シャーシ)	(299,740)	(0)	(0)	(153,580)	(146,160)
(内 トラック)		(0)	(0)	(0)	(0)	(0)	
自動車航送船		104,230	0	0	48,570	55,660	
計		836,770	59,841	31,063	343,273	402,593	
新潟県	◎ 新潟	一般	1,883,828	97,582	1,422,818	58,692	304,736
		(内 コンテナ)	(231,409)	(72,953)	(144,732)	(9,555)	(4,169)
		(内 シャーシ)	(0)	(0)	(0)	(0)	(0)
		(内 トラック)	(0)	(0)	(0)	(0)	(0)
		自動車航送船	909,270	0	0	528,360	380,910
	計		2,793,098	97,582	1,422,818	587,052	685,646
	柏崎	一般	9,521	2,468	0	11	7,042
		(内 コンテナ)	(0)	(0)	(0)	(0)	(0)
		(内 シャーシ)	(0)	(0)	(0)	(0)	(0)
		(内 トラック)	(0)	(0)	(0)	(0)	(0)
		自動車航送船	0	0	0	0	0
	計		9,521	2,468	0	11	7,042
○ 直江津	一般	639,179	25,463	500,863	25,552	87,301	
	(内 コンテナ)	(20,881)	(8,704)	(12,090)	(27)	(60)	
	(内 シャーシ)	(0)	(0)	(0)	(0)	(0)	
	(内 トラック)	(0)	(0)	(0)	(0)	(0)	
	自動車航送船	1,030	0	0	600	430	
計		640,209	25,463	500,863	26,152	87,731	

(単位：トン)

都道府県	港湾	種別	合計	輸出	輸入	移出	移入
新潟県	姫川	一般	380,700	81,720	85,908	127,889	85,183
		(内 コンテナ)	(0)	(0)	(0)	(0)	(0)
		(内 シャーシ)	(0)	(0)	(0)	(0)	(0)
		(内 オンシャーシ)	(0)	(0)	(0)	(0)	(0)
		自動車航送船	0	0	0	0	0
	計	380,700	81,720	85,908	127,889	85,183	
	○ 両津	一般	29,476	0	0	5,407	24,069
		(内 コンテナ)	(7,594)	(0)	(0)	(1,686)	(5,908)
		(内 シャーシ)	(0)	(0)	(0)	(0)	(0)
(内 オンシャーシ)		(0)	(0)	(0)	(0)	(0)	
自動車航送船		185,465	0	0	91,125	94,340	
計	214,941	0	0	96,532	118,409		
○ 小木	一般	714	0	0	73	641	
	(内 コンテナ)	(87)	(0)	(0)	(60)	(27)	
	(内 シャーシ)	(0)	(0)	(0)	(0)	(0)	
	(内 オンシャーシ)	(0)	(0)	(0)	(0)	(0)	
	自動車航送船	1,030	0	0	430	600	
計	1,744	0	0	503	1,241		
富山県	◎ 伏木富山	一般	556,388	87,392	310,084	13,543	145,369
		(内 コンテナ)	(89,369)	(38,628)	(50,697)	(0)	(44)
		(内 シャーシ)	(0)	(0)	(0)	(0)	(0)
		(内 オンシャーシ)	(0)	(0)	(0)	(0)	(0)
		自動車航送船	0	0	0	0	0
計	556,388	87,392	310,084	13,543	145,369		
石川県	○ 七尾	一般	395,644	14,266	333,898	18,784	28,696
		(内 コンテナ)	(0)	(0)	(0)	(0)	(0)
		(内 シャーシ)	(0)	(0)	(0)	(0)	(0)
		(内 オンシャーシ)	(0)	(0)	(0)	(0)	(0)
		自動車航送船	0	0	0	0	0
	計	395,644	14,266	333,898	18,784	28,696	
	○ 金沢	一般	316,774	43,596	63,250	6,126	203,802
		(内 コンテナ)	(77,366)	(32,073)	(45,293)	(0)	(0)
		(内 シャーシ)	(4,792)	(840)	(3,952)	(0)	(0)
(内 オンシャーシ)		(4,792)	(840)	(3,952)	(0)	(0)	
自動車航送船		0	0	0	0	0	
計	316,774	43,596	63,250	6,126	203,802		
福井県	福井	一般	132,329	0	9,804	3,725	118,800
		(内 コンテナ)	(0)	(0)	(0)	(0)	(0)
		(内 シャーシ)	(0)	(0)	(0)	(0)	(0)
		(内 オンシャーシ)	(0)	(0)	(0)	(0)	(0)
		自動車航送船	0	0	0	0	0
	計	132,329	0	9,804	3,725	118,800	
	○ 敦賀	一般	515,761	27,365	250,106	97,349	140,941
		(内 コンテナ)	(43,340)	(14,848)	(21,580)	(0)	(6,912)
		(内 シャーシ)	(96,208)	(1,375)	(608)	(43,310)	(50,915)
(内 オンシャーシ)		(26,883)	(1,375)	(608)	(5,440)	(19,460)	
自動車航送船		717,410	0	0	366,600	350,810	
計	1,233,171	27,365	250,106	463,949	491,751		
内浦	一般	9,615	4,245	3,871	0	1,499	
	(内 コンテナ)	(0)	(0)	(0)	(0)	(0)	
	(内 シャーシ)	(0)	(0)	(0)	(0)	(0)	
	(内 オンシャーシ)	(0)	(0)	(0)	(0)	(0)	
	自動車航送船	0	0	0	0	0	
計	9,615	4,245	3,871	0	1,499		
静岡県	沼津	一般	24,369	5,772	0	2,582	16,015
		(内 コンテナ)	(0)	(0)	(0)	(0)	(0)
		(内 シャーシ)	(0)	(0)	(0)	(0)	(0)
		(内 オンシャーシ)	(0)	(0)	(0)	(0)	(0)
		自動車航送船	0	0	0	0	0
計	24,369	5,772	0	2,582	16,015		

(単位：トン)

都道府県	港湾	種別	合計	輸出	輸入	移出	移入
静岡県	○ 田子の浦	一般	292,060	5,195	60,868	30,760	195,237
		(内 コンテナ)	(0)	(0)	(0)	(0)	(0)
		(内 シャーシ)	(0)	(0)	(0)	(0)	(0)
		(内 オンシャーシ)	(0)	(0)	(0)	(0)	(0)
		自動車航送船	0	0	0	0	0
	計	292,060	5,195	60,868	30,760	195,237	
	◎ 清水	一般	1,381,472	365,557	565,296	103,620	346,999
		(内 コンテナ)	(546,870)	(346,540)	(147,777)	(37,620)	(14,933)
		(内 シャーシ)	(44,660)	(0)	(0)	(9,060)	(35,600)
		(内 オンシャーシ)	(4,220)	(0)	(0)	(1,450)	(2,770)
		自動車航送船	24,915	0	0	11,935	12,980
	計	1,406,387	365,557	565,296	115,555	359,979	
大井川	一般	175,640	0	3,832	4,901	166,907	
	(内 コンテナ)	(0)	(0)	(0)	(0)	(0)	
	(内 シャーシ)	(0)	(0)	(0)	(0)	(0)	
	(内 オンシャーシ)	(0)	(0)	(0)	(0)	(0)	
	自動車航送船	0	0	0	0	0	
計	175,640	0	3,832	4,901	166,907		
○ 御前崎	一般	277,995	97,821	10,203	108,862	61,109	
	(内 コンテナ)	(30,794)	(16,061)	(2,834)	(11,520)	(379)	
	(内 シャーシ)	(123,460)	(0)	(0)	(70,710)	(52,750)	
	(内 オンシャーシ)	(0)	(0)	(0)	(0)	(0)	
	自動車航送船	0	0	0	0	0	
計	277,995	97,821	10,203	108,862	61,109		
愛知県	○ 三河	一般	1,701,898	821,007	264,272	207,679	408,940
		(内 コンテナ)	(27,185)	(10,075)	(13,706)	(0)	(3,404)
		(内 シャーシ)	(0)	(0)	(0)	(0)	(0)
		(内 オンシャーシ)	(0)	(0)	(0)	(0)	(0)
		自動車航送船	0	0	0	0	0
	計	1,701,898	821,007	264,272	207,679	408,940	
	○ 衣浦	一般	1,747,567	53,960	1,309,786	147,933	235,888
		(内 コンテナ)	(194)	(0)	(0)	(131)	(63)
		(内 シャーシ)	(0)	(0)	(0)	(0)	(0)
		(内 オンシャーシ)	(0)	(0)	(0)	(0)	(0)
		自動車航送船	0	0	0	0	0
	計	1,747,567	53,960	1,309,786	147,933	235,888	
◎ 名古屋	一般	16,752,923	4,625,495	6,900,176	2,716,261	2,510,991	
	(内 コンテナ)	(4,399,620)	(2,280,696)	(2,040,006)	(48,313)	(30,605)	
	(内 シャーシ)	(155,350)	(0)	(0)	(78,214)	(77,136)	
	(内 オンシャーシ)	(0)	(0)	(0)	(0)	(0)	
	自動車航送船	367,085	0	0	182,400	184,685	
計	17,120,008	4,625,495	6,900,176	2,898,661	2,695,676		
三重県	◎ 四日市	一般	4,734,847	365,288	2,807,745	1,073,743	488,071
		(内 コンテナ)	(331,431)	(171,397)	(136,014)	(1,709)	(22,311)
		(内 シャーシ)	(0)	(0)	(0)	(0)	(0)
		(内 オンシャーシ)	(0)	(0)	(0)	(0)	(0)
		自動車航送船	0	0	0	0	0
	計	4,734,847	365,288	2,807,745	1,073,743	488,071	
	○ 津松阪	一般	122,287	0	8,370	2,980	110,937
		(内 コンテナ)	(0)	(0)	(0)	(0)	(0)
		(内 シャーシ)	(0)	(0)	(0)	(0)	(0)
		(内 オンシャーシ)	(0)	(0)	(0)	(0)	(0)
		自動車航送船	0	0	0	0	0
	計	122,287	0	8,370	2,980	110,937	
吉津	一般	101,745	0	0	101,745	0	
	(内 コンテナ)	(0)	(0)	(0)	(0)	(0)	
	(内 シャーシ)	(0)	(0)	(0)	(0)	(0)	
	(内 オンシャーシ)	(0)	(0)	(0)	(0)	(0)	
	自動車航送船	0	0	0	0	0	
計	101,745	0	0	101,745	0		

(単位：トン)

都道府県	港湾	種別	合計	輸出	輸入	移出	移入	
三重県	○ 尾鷲	一般	30,022	0	0	164	29,858	
		(内 コンテナ)	(0)	(0)	(0)	(0)	(0)	
		(内 シャーシ)	(0)	(0)	(0)	(0)	(0)	
		(内 オンシャーシ)	(0)	(0)	(0)	(0)	(0)	
		自動車航送船	0	0	0	0		
		計	30,022	0	0	164	29,858	
	鵜殿	一般	22,100	0	0	1,612	20,488	
		(内 コンテナ)	(0)	(0)	(0)	(0)	(0)	
		(内 シャーシ)	(0)	(0)	(0)	(0)	(0)	
		(内 オンシャーシ)	(0)	(0)	(0)	(0)	(0)	
		自動車航送船	0	0	0	0		
		計	22,100	0	0	1,612	20,488	
京都府	○ 舞鶴	一般	500,272	27,302	355,805	69,038	48,127	
		(内 コンテナ)	(24,101)	(11,540)	(12,561)	(0)	(0)	
		(内 シャーシ)	(0)	(0)	(0)	(0)	(0)	
		(内 オンシャーシ)	(0)	(0)	(0)	(0)	(0)	
			自動車航送船	443,285	0	0	225,550	217,735
			計	943,557	27,302	355,805	294,588	265,862
	宮津	一般	63,348	0	46,558	15,270	1,520	
		(内 コンテナ)	(0)	(0)	(0)	(0)	(0)	
(内 シャーシ)		(0)	(0)	(0)	(0)	(0)		
(内 オンシャーシ)		(0)	(0)	(0)	(0)	(0)		
		自動車航送船	0	0	0	0		
		計	63,348	0	46,558	15,270	1,520	
大阪府	泉州	一般	111,540	0	0	0	111,540	
		(内 コンテナ)	(0)	(0)	(0)	(0)	(0)	
		(内 シャーシ)	(0)	(0)	(0)	(0)	(0)	
		(内 オンシャーシ)	(0)	(0)	(0)	(0)	(0)	
			自動車航送船	0	0	0	0	
			計	111,540	0	0	0	111,540
	○ 阪南	一般	200,765	6,500	28,882	3,883	161,500	
		(内 コンテナ)	(0)	(0)	(0)	(0)	(0)	
		(内 シャーシ)	(0)	(0)	(0)	(0)	(0)	
		(内 オンシャーシ)	(0)	(0)	(0)	(0)	(0)	
			自動車航送船	0	0	0	0	
			計	200,765	6,500	28,882	3,883	161,500
	◎ 堺泉北	一般	5,366,733	446,864	2,248,429	1,054,038	1,617,402	
		(内 コンテナ)	(4,863)	(772)	(2,779)	(1,216)	(96)	
		(内 シャーシ)	(28,830)	(0)	(0)	(12,690)	(16,140)	
		(内 オンシャーシ)	(0)	(0)	(0)	(0)	(0)	
		自動車航送船	998,530	0	0	489,825	508,705	
		計	6,365,263	446,864	2,248,429	1,543,863	2,126,107	
☆ 大阪	一般	4,399,662	857,541	2,097,204	586,384	858,533		
	(内 コンテナ)	(2,727,846)	(718,870)	(1,865,111)	(113,400)	(30,465)		
	(内 シャーシ)	(134,993)	(0)	(0)	(77,333)	(57,660)		
	(内 オンシャーシ)	(52,966)	(0)	(0)	(28,836)	(24,130)		
		自動車航送船	2,852,705	0	0	1,380,960	1,471,745	
		計	7,252,367	857,541	2,097,204	1,967,344	2,330,278	
兵庫県	○ 尼崎西宮芦屋	一般	437,233	22,430	6,300	109,868	298,635	
		(内 コンテナ)	(0)	(0)	(0)	(0)	(0)	
		(内 シャーシ)	(0)	(0)	(0)	(0)	(0)	
		(内 オンシャーシ)	(0)	(0)	(0)	(0)	(0)	
			自動車航送船	0	0	0	0	
			計	437,233	22,430	6,300	109,868	298,635
	☆ 神戸	一般	6,365,313	2,158,794	2,516,457	560,532	1,129,530	
		(内 コンテナ)	(4,010,104)	(1,755,896)	(1,718,396)	(191,482)	(344,330)	
(内 シャーシ)		(876)	(0)	(0)	(780)	(96)		
(内 オンシャーシ)		(60)	(0)	(0)	(60)	(0)		
		自動車航送船	2,445,040	0	0	1,145,725	1,299,315	
		計	8,810,353	2,158,794	2,516,457	1,706,257	2,428,845	

(単位：トン)

都道府県	港湾	種別	合計	輸出	輸入	移出	移入
兵庫県	明石	一般	41,310	0	0	0	41,310
		(内 コンテナ)	(0)	(0)	(0)	(0)	(0)
		(内 シャーシ)	(0)	(0)	(0)	(0)	(0)
		(内 オンシャーシ)	(0)	(0)	(0)	(0)	(0)
		自動車航送船	0	0	0	0	0
	計	41,310	0	0	0	41,310	
	○ 東播磨	一般	2,880,146	196,651	1,375,974	711,031	596,490
		(内 コンテナ)	(4,769)	(0)	(0)	(4,731)	(38)
		(内 シャーシ)	(0)	(0)	(0)	(0)	(0)
		(内 オンシャーシ)	(0)	(0)	(0)	(0)	(0)
		自動車航送船	0	0	0	0	0
	計	2,880,146	196,651	1,375,974	711,031	596,490	
◎ 姫路	一般	3,023,779	70,294	1,858,707	445,858	648,920	
	(内 コンテナ)	(4,220)	(0)	(0)	(2,600)	(1,620)	
	(内 シャーシ)	(0)	(0)	(0)	(0)	(0)	
	(内 オンシャーシ)	(0)	(0)	(0)	(0)	(0)	
	自動車航送船	87,430	0	0	50,915	36,515	
計	3,111,209	70,294	1,858,707	496,773	685,435		
赤穂	一般	925,107	0	29,406	295,401	600,300	
	(内 コンテナ)	(0)	(0)	(0)	(0)	(0)	
	(内 シャーシ)	(0)	(0)	(0)	(0)	(0)	
	(内 オンシャーシ)	(0)	(0)	(0)	(0)	(0)	
	自動車航送船	0	0	0	0	0	
計	925,107	0	29,406	295,401	600,300		
和歌山県	新宮	一般	45,582	0	0	16,212	29,370
		(内 コンテナ)	(0)	(0)	(0)	(0)	(0)
		(内 シャーシ)	(0)	(0)	(0)	(0)	(0)
		(内 オンシャーシ)	(0)	(0)	(0)	(0)	(0)
		自動車航送船	0	0	0	0	0
	計	45,582	0	0	16,212	29,370	
	○ 日高	一般	58,265	0	0	850	57,415
		(内 コンテナ)	(0)	(0)	(0)	(0)	(0)
		(内 シャーシ)	(0)	(0)	(0)	(0)	(0)
		(内 オンシャーシ)	(0)	(0)	(0)	(0)	(0)
		自動車航送船	0	0	0	0	0
	計	58,265	0	0	850	57,415	
◎ 和歌山下津	一般	2,807,228	420,357	1,423,488	618,490	344,893	
	(内 コンテナ)	(8,874)	(1,417)	(6,757)	(250)	(450)	
	(内 シャーシ)	(0)	(0)	(0)	(0)	(0)	
	(内 オンシャーシ)	(0)	(0)	(0)	(0)	(0)	
	自動車航送船	271,105	0	0	135,440	135,665	
計	3,078,333	420,357	1,423,488	753,930	480,558		
鳥取県	○ 鳥取	一般	54,318	2,722	7,500	441	43,655
		(内 コンテナ)	(0)	(0)	(0)	(0)	(0)
		(内 シャーシ)	(0)	(0)	(0)	(0)	(0)
		(内 オンシャーシ)	(0)	(0)	(0)	(0)	(0)
		自動車航送船	0	0	0	0	0
	計	54,318	2,722	7,500	441	43,655	
	○ 境	一般	426,022	21,401	249,248	12,972	142,401
		(内 コンテナ)	(31,997)	(20,953)	(11,044)	(0)	(0)
		(内 シャーシ)	(0)	(0)	(0)	(0)	(0)
		(内 オンシャーシ)	(0)	(0)	(0)	(0)	(0)
自動車航送船		10,145	0	0	2,095	8,050	
計	436,167	21,401	249,248	15,067	150,451		
島根県	○ 浜田	一般	45,730	1,863	30,419	249	13,199
		(内 コンテナ)	(3,805)	(1,164)	(2,641)	(0)	(0)
		(内 シャーシ)	(0)	(0)	(0)	(0)	(0)
		(内 オンシャーシ)	(0)	(0)	(0)	(0)	(0)
		自動車航送船	0	0	0	0	0
計	45,730	1,863	30,419	249	13,199		

(単位：トン)

都道府県	港湾	種別	合計	輸出	輸入	移出	移入
島根県	○ 三隅	一般	102,258	0	84,920	15,634	1,704
		(内 コンテナ)	(0)	(0)	(0)	(0)	(0)
		(内 シャーシ)	(0)	(0)	(0)	(0)	(0)
		(内 トラック)	(0)	(0)	(0)	(0)	(0)
		自動車航送船	0	0	0	0	0
		計	102,258	0	84,920	15,634	1,704
	○ 西郷	一般	13,544	0	0	7,900	5,644
		(内 コンテナ)	(0)	(0)	(0)	(0)	(0)
		(内 シャーシ)	(0)	(0)	(0)	(0)	(0)
		(内 トラック)	(0)	(0)	(0)	(0)	(0)
		自動車航送船	65,425	0	0	32,735	32,690
		計	78,969	0	0	40,635	38,334
岡山県	東備	一般	40,172	0	34,602	480	5,090
		(内 コンテナ)	(0)	(0)	(0)	(0)	(0)
		(内 シャーシ)	(0)	(0)	(0)	(0)	(0)
		(内 トラック)	(0)	(0)	(0)	(0)	(0)
		自動車航送船	39,900	0	0	22,315	17,585
		計	80,072	0	34,602	22,795	22,675
	○ 岡山	一般	139,465	1,375	0	24,370	113,720
		(内 コンテナ)	(0)	(0)	(0)	(0)	(0)
		(内 シャーシ)	(0)	(0)	(0)	(0)	(0)
		(内 トラック)	(0)	(0)	(0)	(0)	(0)
		自動車航送船	121,435	0	0	63,655	57,780
	計	260,900	1,375	0	88,025	171,500	
	○ 宇野	一般	224,078	6,947	48,693	69,911	98,527
		(内 コンテナ)	(580)	(0)	(0)	(325)	(255)
		(内 シャーシ)	(0)	(0)	(0)	(0)	(0)
		(内 トラック)	(0)	(0)	(0)	(0)	(0)
		自動車航送船	677,320	0	0	324,325	352,995
	計	901,398	6,947	48,693	394,236	451,522	
◎ 水島	一般	8,721,526	991,521	4,924,235	1,977,842	827,928	
	(内 コンテナ)	(145,785)	(51,855)	(66,300)	(14,985)	(12,645)	
	(内 シャーシ)	(0)	(0)	(0)	(0)	(0)	
	(内 トラック)	(0)	(0)	(0)	(0)	(0)	
	自動車航送船	0	0	0	0	0	
計	8,721,526	991,521	4,924,235	1,977,842	827,928		
笠岡	一般	96,139	0	6,911	84,322	4,906	
	(内 コンテナ)	(0)	(0)	(0)	(0)	(0)	
	(内 シャーシ)	(0)	(0)	(0)	(0)	(0)	
	(内 トラック)	(0)	(0)	(0)	(0)	(0)	
	自動車航送船	28,500	0	0	17,090	11,410	
計	124,639	0	6,911	101,412	16,316		
広島県	○ 福山	一般	3,735,675	670,578	2,359,649	471,663	233,785
		(内 コンテナ)	(42,581)	(12,640)	(28,374)	(1,426)	(141)
		(内 シャーシ)	(0)	(0)	(0)	(0)	(0)
		(内 トラック)	(0)	(0)	(0)	(0)	(0)
		自動車航送船	8,450	0	0	4,065	4,385
	計	3,744,125	670,578	2,359,649	475,728	238,170	
	○ 尾道糸崎	一般	142,620	3	53,407	47,262	41,948
		(内 コンテナ)	(0)	(0)	(0)	(0)	(0)
		(内 シャーシ)	(0)	(0)	(0)	(0)	(0)
		(内 トラック)	(0)	(0)	(0)	(0)	(0)
	自動車航送船	35,165	0	0	17,280	17,885	
	計	177,785	3	53,407	64,542	59,833	
竹原	一般	345,917	0	283,629	33,681	28,607	
	(内 コンテナ)	(0)	(0)	(0)	(0)	(0)	
	(内 シャーシ)	(0)	(0)	(0)	(0)	(0)	
	(内 トラック)	(0)	(0)	(0)	(0)	(0)	
	自動車航送船	379,300	0	0	192,490	186,810	
計	725,217	0	283,629	226,171	215,417		

(単位：トン)

都道府県	港湾	種別	合計	輸出	輸入	移出	移入
広島県	○ 呉	一般	1,239,952	1,930	412,776	452,117	373,129
		(内 コンテナ)	(1,068)	(0)	(0)	(1,068)	(0)
		(内 シャーシ)	(0)	(0)	(0)	(0)	(0)
		(内 オンシャーシ)	(0)	(0)	(0)	(0)	(0)
		自動車航送船	73,085	0	0	34,315	38,770
	計	1,313,037	1,930	412,776	486,432	411,899	
	◎ 広島	一般	1,160,396	492,935	156,376	202,843	308,242
		(内 コンテナ)	(243,810)	(37,243)	(70,602)	(105,948)	(30,017)
		(内 シャーシ)	(7,465)	(0)	(0)	(3,800)	(3,665)
		(内 オンシャーシ)	(0)	(0)	(0)	(0)	(0)
		自動車航送船	197,135	0	0	102,125	95,010
	計	1,357,531	492,935	156,376	304,968	403,252	
	大竹	一般	150,477	3,925	67,243	17,008	62,301
		(内 コンテナ)	(4,427)	(1,925)	(1,291)	(1,211)	(0)
		(内 シャーシ)	(0)	(0)	(0)	(0)	(0)
		(内 オンシャーシ)	(0)	(0)	(0)	(0)	(0)
自動車航送船		4,330	0	0	2,165	2,165	
計	154,807	3,925	67,243	19,173	64,466		
鹿川	一般	373,600	0	221,185	133,075	19,340	
	(内 コンテナ)	(0)	(0)	(0)	(0)	(0)	
	(内 シャーシ)	(0)	(0)	(0)	(0)	(0)	
	(内 オンシャーシ)	(0)	(0)	(0)	(0)	(0)	
	自動車航送船	0	0	0	0	0	
計	373,600	0	221,185	133,075	19,340		
山口県	◎ 下関	一般	336,951	75,702	80,136	86,316	94,797
		(内 コンテナ)	(4,310)	(1,524)	(2,698)	(88)	(0)
		(内 シャーシ)	(105,103)	(50,821)	(54,282)	(0)	(0)
		(内 オンシャーシ)	(103,518)	(50,336)	(53,182)	(0)	(0)
		自動車航送船	72,850	35,930	36,920	0	0
	計	409,801	111,632	117,056	86,316	94,797	
	○ 小野田	一般	356,573	8,301	2,720	43,592	301,960
		(内 コンテナ)	(0)	(0)	(0)	(0)	(0)
		(内 シャーシ)	(0)	(0)	(0)	(0)	(0)
		(内 オンシャーシ)	(0)	(0)	(0)	(0)	(0)
		自動車航送船	0	0	0	0	0
	計	356,573	8,301	2,720	43,592	301,960	
	○ 宇部	一般	2,676,748	299,796	881,230	1,217,235	278,487
		(内 コンテナ)	(24,143)	(2,898)	(966)	(19,039)	(1,240)
		(内 シャーシ)	(0)	(0)	(0)	(0)	(0)
(内 オンシャーシ)		(0)	(0)	(0)	(0)	(0)	
自動車航送船		0	0	0	0	0	
計	2,676,748	299,796	881,230	1,217,235	278,487		
○ 三田尻中関	一般	385,998	272,830	10,822	53,270	49,076	
	(内 コンテナ)	(27,710)	(6,360)	(5,590)	(12,785)	(2,975)	
	(内 シャーシ)	(0)	(0)	(0)	(0)	(0)	
	(内 オンシャーシ)	(0)	(0)	(0)	(0)	(0)	
	自動車航送船	0	0	0	0	0	
計	385,998	272,830	10,822	53,270	49,076		
◎ 徳山下松	一般	4,151,988	278,948	1,347,412	1,330,397	1,195,231	
	(内 コンテナ)	(108,581)	(56,651)	(15,768)	(29,037)	(7,125)	
	(内 シャーシ)	(0)	(0)	(0)	(0)	(0)	
	(内 オンシャーシ)	(0)	(0)	(0)	(0)	(0)	
	自動車航送船	122,565	0	0	55,915	66,650	
計	4,274,553	278,948	1,347,412	1,386,312	1,261,881		
平生	一般	21,097	0	1,216	16,655	3,226	
	(内 コンテナ)	(0)	(0)	(0)	(0)	(0)	
	(内 シャーシ)	(0)	(0)	(0)	(0)	(0)	
	(内 オンシャーシ)	(0)	(0)	(0)	(0)	(0)	
	自動車航送船	0	0	0	0	0	
計	21,097	0	1,216	16,655	3,226		

(単位：トン)

都道府県	港湾	種別	合計	輸出	輸入	移出	移入
山口県	柳井	一般	178,688	0	176,495	26	2,167
		(内 コンテナ)	(0)	(0)	(0)	(0)	(0)
		(内 シャーシ)	(0)	(0)	(0)	(0)	(0)
		(内 オンシャーシ)	(0)	(0)	(0)	(0)	(0)
		自動車航送船	252,930	0	0	123,520	129,410
	計	431,618	0	176,495	123,546	131,577	
	○ 岩国	一般	1,400,232	119,458	142,231	409,629	728,914
		(内 コンテナ)	(34,756)	(18,111)	(6,205)	(9,111)	(1,329)
		(内 シャーシ)	(2,600)	(0)	(0)	(2,480)	(120)
		(内 オンシャーシ)	(0)	(0)	(0)	(0)	(0)
自動車航送船		0	0	0	0	0	
計	1,400,232	119,458	142,231	409,629	728,914		
徳島県	○ 徳島小松島	一般	176,147	3,010	35,372	68,017	69,748
		(内 コンテナ)	(15,665)	(3,010)	(11,317)	(147)	(1,191)
		(内 シャーシ)	(0)	(0)	(0)	(0)	(0)
		(内 オンシャーシ)	(0)	(0)	(0)	(0)	(0)
		自動車航送船	474,265	0	0	280,380	193,885
	計	650,412	3,010	35,372	348,397	263,633	
	○ 橘	一般	769,356	7,822	624,028	76,427	61,079
		(内 コンテナ)	(0)	(0)	(0)	(0)	(0)
		(内 シャーシ)	(0)	(0)	(0)	(0)	(0)
		(内 オンシャーシ)	(0)	(0)	(0)	(0)	(0)
自動車航送船		0	0	0	0	0	
計	769,356	7,822	624,028	76,427	61,079		
香川県	詫間	一般	60,577	1,040	16,498	19,929	23,110
		(内 コンテナ)	(0)	(0)	(0)	(0)	(0)
		(内 シャーシ)	(0)	(0)	(0)	(0)	(0)
		(内 オンシャーシ)	(0)	(0)	(0)	(0)	(0)
		自動車航送船	0	0	0	0	0
	計	60,577	1,040	16,498	19,929	23,110	
	多度津	一般	25,131	6,712	5,352	911	12,156
		(内 コンテナ)	(0)	(0)	(0)	(0)	(0)
		(内 シャーシ)	(0)	(0)	(0)	(0)	(0)
		(内 オンシャーシ)	(0)	(0)	(0)	(0)	(0)
		自動車航送船	1,420	0	0	715	705
	計	26,551	6,712	5,352	1,626	12,861	
	丸亀	一般	40,077	0	3,227	7,241	29,609
		(内 コンテナ)	(0)	(0)	(0)	(0)	(0)
		(内 シャーシ)	(0)	(0)	(0)	(0)	(0)
		(内 オンシャーシ)	(0)	(0)	(0)	(0)	(0)
		自動車航送船	15,175	0	0	7,945	7,230
	計	55,252	0	3,227	15,186	36,839	
	○ 坂出	一般	1,223,200	56,336	488,564	321,447	356,853
		(内 コンテナ)	(0)	(0)	(0)	(0)	(0)
		(内 シャーシ)	(0)	(0)	(0)	(0)	(0)
		(内 オンシャーシ)	(0)	(0)	(0)	(0)	(0)
		自動車航送船	0	0	0	0	0
	計	1,223,200	56,336	488,564	321,447	356,853	
	○ 高松	一般	274,625	12,489	14,838	33,059	214,239
		(内 コンテナ)	(29,237)	(12,489)	(12,896)	(1,487)	(2,365)
		(内 シャーシ)	(98,607)	(0)	(0)	(24,136)	(74,471)
		(内 オンシャーシ)	(91,371)	(0)	(0)	(20,635)	(70,736)
自動車航送船		1,078,455	0	0	571,985	506,470	
計	1,353,080	12,489	14,838	605,044	720,709		
風戸	一般	341,830	19,928	77,348	132,889	111,665	
	(内 コンテナ)	(0)	(0)	(0)	(0)	(0)	
	(内 シャーシ)	(0)	(0)	(0)	(0)	(0)	
	(内 オンシャーシ)	(0)	(0)	(0)	(0)	(0)	
	自動車航送船	268,580	0	0	141,590	126,990	
計	610,410	19,928	77,348	274,479	238,655		

(単位：トン)

都道府県	港湾	種別	合計	輸出	輸入	移出	移入
愛媛県	○ 宇和島	一般	18,598	0	0	3,222	15,376
		(内 コンテナ)	(0)	(0)	(0)	(0)	(0)
		(内 シャーシ)	(0)	(0)	(0)	(0)	(0)
		(内 トラック)	(0)	(0)	(0)	(0)	(0)
		自動車航送船	0	0	0	0	0
		計	18,598	0	0	3,222	15,376
	○ 松山	一般	213,613	14,394	17,396	52,725	129,098
		(内 コンテナ)	(38,342)	(11,999)	(15,038)	(8,339)	(2,966)
		(内 シャーシ)	(100)	(0)	(0)	(100)	(0)
		(内 トラック)	(100)	(0)	(0)	(100)	(0)
		自動車航送船	558,175	0	0	291,585	266,590
		計	771,788	14,394	17,396	344,310	395,688
	○ 今治	一般	59,980	7,984	10,141	8,497	33,358
		(内 コンテナ)	(21,247)	(7,984)	(10,141)	(1,733)	(1,389)
		(内 シャーシ)	(0)	(0)	(0)	(0)	(0)
		(内 トラック)	(0)	(0)	(0)	(0)	(0)
		自動車航送船	24,590	0	0	13,555	11,035
		計	84,570	7,984	10,141	22,052	44,393
	○ 東予	一般	1,059,735	229,315	137,969	232,145	460,306
		(内 コンテナ)	(0)	(0)	(0)	(0)	(0)
		(内 シャーシ)	(0)	(0)	(0)	(0)	(0)
(内 トラック)		(0)	(0)	(0)	(0)	(0)	
自動車航送船		484,560	0	0	250,410	234,150	
計		1,544,295	229,315	137,969	482,555	694,456	
○ 新居浜	一般	452,185	10,270	102,868	249,777	89,270	
	(内 コンテナ)	(8,008)	(0)	(0)	(6,238)	(1,770)	
	(内 シャーシ)	(0)	(0)	(0)	(0)	(0)	
	(内 トラック)	(0)	(0)	(0)	(0)	(0)	
	自動車航送船	336,800	0	0	182,170	154,630	
	計	788,985	10,270	102,868	431,947	243,900	
○ 三島川之江	一般	821,003	20,872	483,215	130,106	186,810	
	(内 コンテナ)	(64,254)	(20,872)	(33,163)	(5,506)	(4,713)	
	(内 シャーシ)	(137,110)	(0)	(0)	(46,320)	(90,790)	
	(内 トラック)	(0)	(0)	(0)	(0)	(0)	
	自動車航送船	0	0	0	0	0	
	計	821,003	20,872	483,215	130,106	186,810	
高知県	○ 高知	一般	423,913	7,208	62,152	207,988	146,565
		(内 コンテナ)	(17,392)	(5,208)	(11,863)	(96)	(225)
		(内 シャーシ)	(0)	(0)	(0)	(0)	(0)
		(内 トラック)	(0)	(0)	(0)	(0)	(0)
		自動車航送船	0	0	0	0	0
		計	423,913	7,208	62,152	207,988	146,565
	○ 須崎	一般	1,376,476	294,050	68,050	820,172	194,204
		(内 コンテナ)	(0)	(0)	(0)	(0)	(0)
		(内 シャーシ)	(0)	(0)	(0)	(0)	(0)
○ 宿毛湾	一般	5,384	0	0	155	5,229	
	(内 コンテナ)	(0)	(0)	(0)	(0)	(0)	
	(内 シャーシ)	(0)	(0)	(0)	(0)	(0)	
福岡県	◎ 博多	一般	2,850,569	714,829	891,146	276,685	967,909
		(内 コンテナ)	(1,401,902)	(487,817)	(764,158)	(97,574)	(52,353)
		(内 シャーシ)	(158,736)	(2,780)	(0)	(73,071)	(82,885)
		(内 トラック)	(2,780)	(2,780)	(0)	(0)	(0)
		自動車航送船	237,130	0	0	118,010	119,120
		計	3,087,699	714,829	891,146	394,695	1,087,029

(単位：トン)

都道府県	港湾	種別	合計	輸出	輸入	移出	移入
福岡県	◎ 北九州	一般	4,995,242	686,009	2,185,627	906,056	1,217,550
		(内 コンテナ)	(721,450)	(329,717)	(338,296)	(36,137)	(17,300)
		(内 シャーシ)	(104,263)	(4,258)	(0)	(53,520)	(46,485)
		(内 トラック)	(4,578)	(4,258)	(0)	(160)	(160)
		自動車航送船	3,964,965	0	0	1,887,670	2,077,295
	計	8,960,207	686,009	2,185,627	2,793,726	3,294,845	
	○ 苅田	一般	3,364,997	634,038	207,343	1,420,906	1,102,710
		(内 コンテナ)	(0)	(0)	(0)	(0)	(0)
		(内 シャーシ)	(883,300)	(0)	(0)	(389,770)	(493,530)
(内 トラック)		(0)	(0)	(0)	(0)	(0)	
自動車航送船		0	0	0	0	0	
計	3,364,997	634,038	207,343	1,420,906	1,102,710		
○ 三池	一般	165,544	9,123	63,511	4,878	88,032	
	(内 コンテナ)	(5,231)	(1,030)	(4,201)	(0)	(0)	
	(内 シャーシ)	(0)	(0)	(0)	(0)	(0)	
	(内 トラック)	(0)	(0)	(0)	(0)	(0)	
	自動車航送船	0	0	0	0	0	
計	165,544	9,123	63,511	4,878	88,032		
佐賀県	○ 伊万里	一般	106,806	12,317	18,743	16,628	59,118
		(内 コンテナ)	(25,362)	(9,028)	(15,445)	(665)	(224)
		(内 シャーシ)	(0)	(0)	(0)	(0)	(0)
		(内 トラック)	(0)	(0)	(0)	(0)	(0)
		自動車航送船	0	0	0	0	0
	計	106,806	12,317	18,743	16,628	59,118	
	○ 唐津	一般	140,652	3,763	22,681	26,849	87,359
		(内 コンテナ)	(0)	(0)	(0)	(0)	(0)
		(内 シャーシ)	(0)	(0)	(0)	(0)	(0)
(内 トラック)		(0)	(0)	(0)	(0)	(0)	
自動車航送船		74,765	0	0	37,835	36,930	
計	215,417	3,763	22,681	64,684	124,289		
長崎県	島原	一般	34,265	0	2,362	7,086	24,817
		(内 コンテナ)	(0)	(0)	(0)	(0)	(0)
		(内 シャーシ)	(0)	(0)	(0)	(0)	(0)
		(内 トラック)	(0)	(0)	(0)	(0)	(0)
		自動車航送船	220,855	0	0	110,485	110,370
	計	255,120	0	2,362	117,571	135,187	
	○ 長崎	一般	195,601	12,743	6,578	46,247	130,033
		(内 コンテナ)	(2,869)	(416)	(2,453)	(0)	(0)
		(内 シャーシ)	(0)	(0)	(0)	(0)	(0)
		(内 トラック)	(0)	(0)	(0)	(0)	(0)
		自動車航送船	52,930	0	0	26,150	26,780
	計	248,531	12,743	6,578	72,397	156,813	
	○ 佐世保	一般	158,910	3,004	61,050	10,768	84,088
		(内 コンテナ)	(0)	(0)	(0)	(0)	(0)
		(内 シャーシ)	(0)	(0)	(0)	(0)	(0)
		(内 トラック)	(0)	(0)	(0)	(0)	(0)
		自動車航送船	61,180	0	0	31,040	30,140
	計	220,090	3,004	61,050	41,808	114,228	
	松浦	一般	866,192	27,155	781,749	49,402	7,886
		(内 コンテナ)	(0)	(0)	(0)	(0)	(0)
(内 シャーシ)		(0)	(0)	(0)	(0)	(0)	
(内 トラック)		(0)	(0)	(0)	(0)	(0)	
自動車航送船		3,990	0	0	2,030	1,960	
計	870,182	27,155	781,749	51,432	9,846		
○ 厳原	一般	13,496	12	20	2,157	11,307	
	(内 コンテナ)	(113)	(0)	(0)	(113)	(0)	
	(内 シャーシ)	(3,282)	(0)	(0)	(578)	(2,704)	
	(内 トラック)	(0)	(0)	(0)	(0)	(0)	
	自動車航送船	124,630	0	0	61,920	62,710	
計	138,126	12	20	64,077	74,017		

(単位：トン)

都道府県	港湾	種別	合計	輸出	輸入	移出	移入
長崎県	○ 郷ノ浦	一般	44,087	0	0	33,835	10,252
		(内 コンテナ)	(0)	(0)	(0)	(0)	(0)
		(内 シャーシ)	(0)	(0)	(0)	(0)	(0)
		(内 オンシャーシ)	(0)	(0)	(0)	(0)	(0)
		自動車航送船	35,295	0	0	20,390	14,905
	計	79,382	0	0	54,225	25,157	
	○ 福江	一般	39,044	0	0	14,871	24,173
		(内 コンテナ)	(23,460)	(0)	(0)	(11,730)	(11,730)
		(内 シャーシ)	(0)	(0)	(0)	(0)	(0)
(内 オンシャーシ)		(0)	(0)	(0)	(0)	(0)	
自動車航送船		108,935	0	0	53,725	55,210	
計	147,979	0	0	68,596	79,383		
松島	一般	199,327	3,303	156,107	11,967	27,950	
	(内 コンテナ)	(0)	(0)	(0)	(0)	(0)	
	(内 シャーシ)	(0)	(0)	(0)	(0)	(0)	
	(内 オンシャーシ)	(0)	(0)	(0)	(0)	(0)	
	自動車航送船	3,030	0	0	1,480	1,550	
計	202,357	3,303	156,107	13,447	29,500		
熊本県	水俣	一般	8,430	1,850	1,500	1,340	3,740
		(内 コンテナ)	(0)	(0)	(0)	(0)	(0)
		(内 シャーシ)	(0)	(0)	(0)	(0)	(0)
		(内 オンシャーシ)	(0)	(0)	(0)	(0)	(0)
		自動車航送船	0	0	0	0	0
	計	8,430	1,850	1,500	1,340	3,740	
	○ 八代	一般	421,346	39,710	173,770	8,642	199,224
		(内 コンテナ)	(12,504)	(5,106)	(7,058)	(340)	(0)
		(内 シャーシ)	(0)	(0)	(0)	(0)	(0)
		(内 オンシャーシ)	(0)	(0)	(0)	(0)	(0)
		自動車航送船	0	0	0	0	0
	計	421,346	39,710	173,770	8,642	199,224	
	○ 三角	一般	26,387	890	0	21,247	4,250
		(内 コンテナ)	(0)	(0)	(0)	(0)	(0)
		(内 シャーシ)	(0)	(0)	(0)	(0)	(0)
		(内 オンシャーシ)	(0)	(0)	(0)	(0)	(0)
自動車航送船		0	0	0	0	0	
計	26,387	890	0	21,247	4,250		
○ 熊本	一般	78,415	9,965	6,930	7,920	53,600	
	(内 コンテナ)	(20,629)	(6,245)	(6,464)	(7,920)	(0)	
	(内 シャーシ)	(0)	(0)	(0)	(0)	(0)	
	(内 オンシャーシ)	(0)	(0)	(0)	(0)	(0)	
	自動車航送船	230,575	0	0	115,435	115,140	
計	308,990	9,965	6,930	123,355	168,740		
大分県	○ 中津	一般	259,599	2,500	520	157,355	99,224
		(内 コンテナ)	(0)	(0)	(0)	(0)	(0)
		(内 シャーシ)	(0)	(0)	(0)	(0)	(0)
		(内 オンシャーシ)	(0)	(0)	(0)	(0)	(0)
		自動車航送船	0	0	0	0	0
	計	259,599	2,500	520	157,355	99,224	
	○ 別府	一般	0	0	0	0	0
		(内 コンテナ)	(0)	(0)	(0)	(0)	(0)
		(内 シャーシ)	(0)	(0)	(0)	(0)	(0)
(内 オンシャーシ)		(0)	(0)	(0)	(0)	(0)	
自動車航送船		517,875	0	0	281,940	235,935	
計	517,875	0	0	281,940	235,935		
○ 大分	一般	5,675,097	603,949	2,950,960	1,420,172	700,016	
	(内 コンテナ)	(44,561)	(16,693)	(11,288)	(4,361)	(12,219)	
	(内 シャーシ)	(550,220)	(0)	(0)	(285,340)	(264,880)	
	(内 オンシャーシ)	(0)	(0)	(0)	(0)	(0)	
	自動車航送船	277,330	0	0	151,290	126,040	
計	5,952,427	603,949	2,950,960	1,571,462	826,056		

(単位：トン)

都道府県	港湾	種別	合計	輸出	輸入	移出	移入
大分県	佐賀関	一般	352,495	138,568	109,837	82,321	21,769
		(内 コンテナ)	(0)	(0)	(0)	(0)	(0)
		(内 シャーシ)	(0)	(0)	(0)	(0)	(0)
		(内 オンシャーシ)	(0)	(0)	(0)	(0)	(0)
		自動車航送船	330,670	0	0	154,020	176,650
	計	683,165	138,568	109,837	236,341	198,419	
	○ 津久見	一般	1,886,399	337,550	70,400	1,338,212	140,237
		(内 コンテナ)	(0)	(0)	(0)	(0)	(0)
		(内 シャーシ)	(0)	(0)	(0)	(0)	(0)
(内 オンシャーシ)		(0)	(0)	(0)	(0)	(0)	
自動車航送船		0	0	0	0	0	
計	1,886,399	337,550	70,400	1,338,212	140,237		
○ 佐伯	一般	68,163	2,465	32,723	12,937	20,038	
	(内 コンテナ)	(0)	(0)	(0)	(0)	(0)	
	(内 シャーシ)	(0)	(0)	(0)	(0)	(0)	
	(内 オンシャーシ)	(0)	(0)	(0)	(0)	(0)	
	自動車航送船	44,160	0	0	20,575	23,585	
計	112,323	2,465	32,723	33,512	43,623		
宮崎県	○ 細島	一般	447,167	12,324	240,853	90,994	102,996
		(内 コンテナ)	(21,048)	(12,324)	(7,151)	(1,051)	(522)
		(内 シャーシ)	(12,848)	(0)	(0)	(8,888)	(3,960)
		(内 オンシャーシ)	(0)	(0)	(0)	(0)	(0)
		自動車航送船	0	0	0	0	0
	計	447,167	12,324	240,853	90,994	102,996	
	○ 宮崎	一般	141,418	0	0	24,266	117,152
		(内 コンテナ)	(0)	(0)	(0)	(0)	(0)
		(内 シャーシ)	(4,520)	(0)	(0)	(1,680)	(2,840)
(内 オンシャーシ)		(0)	(0)	(0)	(0)	(0)	
自動車航送船		493,060	0	0	278,835	214,225	
計	634,478	0	0	303,101	331,377		
○ 油津	一般	113,825	2,772	40,049	19,695	51,309	
	(内 コンテナ)	(2,698)	(275)	(1,761)	(657)	(5)	
	(内 シャーシ)	(25,755)	(0)	(0)	(14,202)	(11,553)	
	(内 オンシャーシ)	(0)	(0)	(0)	(0)	(0)	
	自動車航送船	0	0	0	0	0	
計	113,825	2,772	40,049	19,695	51,309		
鹿児島県	○ 志布志	一般	273,451	23,835	116,989	61,393	71,234
		(内 コンテナ)	(47,677)	(9,034)	(27,718)	(2,015)	(8,910)
		(内 シャーシ)	(10,720)	(0)	(0)	(8,140)	(2,580)
		(内 オンシャーシ)	(1,120)	(0)	(0)	(780)	(340)
		自動車航送船	485,620	0	0	259,455	226,165
	計	759,071	23,835	116,989	320,848	297,399	
	加治木	一般	79,259	0	1,300	7,500	70,459
		(内 コンテナ)	(0)	(0)	(0)	(0)	(0)
		(内 シャーシ)	(0)	(0)	(0)	(0)	(0)
		(内 オンシャーシ)	(0)	(0)	(0)	(0)	(0)
		自動車航送船	0	0	0	0	0
	計	79,259	0	1,300	7,500	70,459	
	○ 鹿児島	一般	526,423	0	44,446	167,124	314,853
(内 コンテナ)		(82,247)	(0)	(0)	(71,231)	(11,016)	
(内 シャーシ)		(2,616)	(0)	(0)	(2,616)	(0)	
(内 オンシャーシ)		(0)	(0)	(0)	(0)	(0)	
自動車航送船		2,606,705	0	0	1,298,130	1,308,575	
計	3,133,128	0	44,446	1,465,254	1,623,428		
喜入	一般	5,579,517	0	2,836,265	2,742,892	360	
	(内 コンテナ)	(0)	(0)	(0)	(0)	(0)	
	(内 シャーシ)	(0)	(0)	(0)	(0)	(0)	
	(内 オンシャーシ)	(0)	(0)	(0)	(0)	(0)	
	自動車航送船	0	0	0	0	0	
計	5,579,517	0	2,836,265	2,742,892	360		

(単位：トン)

都道府県	港湾	種別	合計	輸出	輸入	移出	移入
鹿児島県	○ 川内	一般	188,045	4,774	114,142	10,734	58,395
		(内 コンテナ)	(8,733)	(2,210)	(5,793)	(730)	(0)
		(内 シャーシ)	(0)	(0)	(0)	(0)	(0)
		(内 トラック)	(0)	(0)	(0)	(0)	(0)
		自動車航送船	0	0	0	0	0
	計	188,045	4,774	114,142	10,734	58,395	
	米之津	一般	12,005	0	0	0	12,005
		(内 コンテナ)	(0)	(0)	(0)	(0)	(0)
		(内 シャーシ)	(0)	(0)	(0)	(0)	(0)
		(内 トラック)	(0)	(0)	(0)	(0)	(0)
		自動車航送船	0	0	0	0	0
	計	12,005	0	0	0	12,005	
	○ 西之表	一般	91,497	0	0	35,003	56,494
		(内 コンテナ)	(7,467)	(0)	(0)	(1,238)	(6,229)
		(内 シャーシ)	(1)	(0)	(0)	(0)	(1)
		(内 トラック)	(0)	(0)	(0)	(0)	(0)
		自動車航送船	32,325	0	0	16,215	16,110
	計	123,822	0	0	51,218	72,604	
宮之浦(屋久島町)	一般	17,102	0	2,060	4,972	10,070	
	(内 コンテナ)	(2,775)	(0)	(0)	(1,448)	(1,327)	
	(内 シャーシ)	(0)	(0)	(0)	(0)	(0)	
	(内 トラック)	(0)	(0)	(0)	(0)	(0)	
	自動車航送船	35,210	0	0	17,575	17,635	
計	52,312	0	2,060	22,547	27,705		
○ 名瀬	一般	44,305	0	0	12,710	31,595	
	(内 コンテナ)	(16,709)	(0)	(0)	(1,911)	(14,798)	
	(内 シャーシ)	(0)	(0)	(0)	(0)	(0)	
	(内 トラック)	(0)	(0)	(0)	(0)	(0)	
	自動車航送船	33,730	0	0	15,325	18,405	
計	78,035	0	0	28,035	50,000		
沖縄県	○ 金武湾	一般	181,782	0	58,134	30,639	93,009
		(内 コンテナ)	(0)	(0)	(0)	(0)	(0)
		(内 シャーシ)	(0)	(0)	(0)	(0)	(0)
		(内 トラック)	(0)	(0)	(0)	(0)	(0)
		自動車航送船	0	0	0	0	0
	計	181,782	0	58,134	30,639	93,009	
	○ 中城湾	一般	176,012	1,174	1,784	30,723	142,331
		(内 コンテナ)	(1,986)	(0)	(0)	(1,302)	(684)
		(内 シャーシ)	(0)	(0)	(0)	(0)	(0)
		(内 トラック)	(0)	(0)	(0)	(0)	(0)
		自動車航送船	10,575	0	0	5,090	5,485
	計	186,587	1,174	1,784	35,813	147,816	
	○ 那覇	一般	954,414	31,143	66,915	301,285	555,071
		(内 コンテナ)	(385,281)	(27,800)	(59,838)	(32,336)	(265,307)
		(内 シャーシ)	(89,254)	(0)	(0)	(23,874)	(65,380)
		(内 トラック)	(0)	(0)	(0)	(0)	(0)
		自動車航送船	57,040	0	0	28,155	28,885
	計	1,011,454	31,143	66,915	329,440	583,956	
	本部	一般	183,700	0	7,700	165,410	10,590
		(内 コンテナ)	(5,947)	(0)	(0)	(1,748)	(4,199)
(内 シャーシ)		(427)	(0)	(0)	(240)	(187)	
(内 トラック)		(0)	(0)	(0)	(0)	(0)	
自動車航送船		97,745	0	0	48,840	48,905	
計	281,445	0	7,700	214,250	59,495		
○ 運天	一般	7,700	0	0	2,217	5,483	
	(内 コンテナ)	(1,209)	(0)	(0)	(837)	(372)	
	(内 シャーシ)	(1,576)	(0)	(0)	(1,368)	(208)	
	(内 トラック)	(0)	(0)	(0)	(0)	(0)	
	自動車航送船	52,330	0	0	26,210	26,120	
計	60,030	0	0	28,427	31,603		

(単位：トン)

都道府県	港湾	種別	合計	輸出	輸入	移出	移入
沖縄県	○平良	一般	63,519	0	5,000	8,890	49,629
		(内 コンテナ)	(21,348)	(0)	(0)	(1,991)	(19,357)
		(内 シャーシ)	(0)	(0)	(0)	(0)	(0)
		(内 オンシャーシ)	(0)	(0)	(0)	(0)	(0)
		自動車航送船	4,025	0	0	2,215	1,810
		計	67,544	0	5,000	11,105	51,439
		○石垣	一般	65,614	0	0	14,628
	(内 コンテナ)	(22,809)	(0)	(0)	(3,303)	(19,506)	
	(内 シャーシ)	(290)	(0)	(0)	(0)	(290)	
	(内 オンシャーシ)	(288)	(0)	(0)	(0)	(288)	
	自動車航送船	4,270	0	0	2,310	1,960	
	計	69,884	0	0	16,938	52,946	

第4表

車種別自動車航送車両台数表

[注]

(1) 港湾名の頭書は次のとおりである。

☆印	国際戦略港湾
◎印	国際拠点港湾
○印	重要港湾
無印	地方港湾

(2) 車種区分は、次の表による。

車種区分		内容(車両長)
バス	特大	9m以上
	大型	7m以上 9m未満
	普通	5m以上 7m未満
	小型	5m未満
トラック	特大	9m以上
	大型	7m以上 9m未満
	普通	5m以上 7m未満
	小型	4m以上 5m未満
乗用車	普通・小型	4m以上
	軽四輪	4m未満
その他	軽トラック	4m未満
	トラック・トレーラー	12m以上

(単位：台)

都道府県	港湾	出入	合計	バス	トラック	乗用車	その他
合計		輸出	721	0	718	3	0
		輸入	740	0	738	2	0
		移出	492,728	2,569	152,369	242,476	95,314
		移入	493,494	2,672	151,620	241,586	97,616
		計	987,683	5,241	305,445	484,067	192,930
北海道	○ 稚内	移出	1,237	1	717	492	27
		移入	1,423	2	697	694	30
		計	2,660	3	1,414	1,186	57
	◎ 苫小牧	移出	29,961	70	3,912	6,799	19,180
		移入	32,224	85	3,805	7,974	20,360
		計	62,185	155	7,717	14,773	39,540
	○ 函館	移出	13,098	5	4,901	2,595	5,597
		移入	14,768	5	5,056	3,671	6,036
		計	27,866	10	9,957	6,266	11,633
	○ 小樽	移出	4,623	8	438	917	3,260
		移入	6,498	38	545	1,046	4,869
		計	11,121	46	983	1,963	8,129
青森県	○ 青森	移出	14,330	5	5,592	3,237	5,496
		移入	12,629	3	5,384	2,142	5,100
		計	26,959	8	10,976	5,379	10,596
	○ 八戸	移出	9,864	25	6,445	2,158	1,236
		移入	9,286	25	6,059	1,972	1,230
		計	19,150	50	12,504	4,130	2,466
宮城県	◎ 仙台塩釜	移出	6,888	16	600	3,422	2,850
		移入	7,545	18	625	3,916	2,986
		計	14,433	34	1,225	7,338	5,836
秋田県	○ 秋田	移出	1,251	1	439	274	537
		移入	1,565	0	635	446	484
		計	2,816	1	1,074	720	1,021
茨城県	○ 茨城	移出	8,257	5	2,829	1,506	3,917
		移入	7,862	6	2,782	1,239	3,835
		計	16,119	11	5,611	2,745	7,752
東京都	☆ 東京	移出	6,519	17	433	2,452	3,617
		移入	5,260	5	126	1,497	3,632
		計	11,779	22	559	3,949	7,249
神奈川県	○ 横須賀	移出	5,167	88	99	4,925	55
		移入	5,834	107	116	5,535	76
		計	11,001	195	215	10,460	131
新潟県	◎ 新潟	移出	9,369	80	2,936	3,410	2,943
		移入	7,094	33	1,984	2,820	2,257
		計	16,463	113	4,920	6,230	5,200
	○ 直江津	移出	38	0	7	31	0
		移入	25	0	5	20	0
		計	63	0	12	51	0
	○ 両津	移出	3,300	11	1,354	1,875	60
		移入	3,605	23	1,350	2,151	81
		計	6,905	34	2,704	4,026	141
	○ 小木	移出	25	0	5	20	0
		移入	38	0	7	31	0
		計	63	0	12	51	0
福井県	○ 敦賀	移出	4,841	8	1,659	802	2,372
		移入	4,232	2	1,683	318	2,229
		計	9,073	10	3,342	1,120	4,601
静岡県	◎ 清水	移出	1,027	56	6	958	7
		移入	1,074	61	13	996	4
		計	2,101	117	19	1,954	11

(単位：台)

都道府県	港湾	出入	合計	バス	トラック	乗用車	その他
愛知県	◎ 名古屋	移出	2,244	1	167	535	1,541
		移入	2,206	4	112	512	1,578
		計	4,450	5	279	1,047	3,119
京都府	○ 舞鶴	移出	2,947	2	1,412	362	1,171
		移入	2,779	2	1,287	310	1,180
		計	5,726	4	2,699	672	2,351
大阪府	◎ 堺泉北	移出	7,824	22	2,142	2,527	3,133
		移入	8,128	17	1,874	2,948	3,289
		計	15,952	39	4,016	5,475	6,422
	☆ 大阪	移出	25,296	68	8,722	9,762	6,744
		移入	24,127	85	10,641	6,900	6,501
		計	49,423	153	19,363	16,662	13,245
兵庫県	☆ 神戸	移出	22,021	34	8,222	8,713	5,052
		移入	22,075	34	10,554	6,273	5,214
		計	44,096	68	18,776	14,986	10,266
	◎ 姫路	移出	2,055	89	553	1,413	0
		移入	1,499	92	355	1,052	0
		計	3,554	181	908	2,465	0
和歌山県	◎ 和歌山下津	移出	5,705	18	1,186	4,211	290
		移入	5,913	54	1,249	4,375	235
		計	11,618	72	2,435	8,586	525
鳥取県	○ 境	移出	149	0	58	62	29
		移入	420	2	202	150	66
		計	569	2	260	212	95
島根県	○ 西郷	移出	1,037	0	713	184	140
		移入	1,032	0	703	174	155
		計	2,069	0	1,416	358	295
岡山県	東備	移出	1,237	31	207	999	0
		移入	1,097	32	138	927	0
		計	2,334	63	345	1,926	0
	○ 岡山	移出	2,552	50	801	1,658	43
		移入	2,051	39	767	1,215	30
		計	4,603	89	1,568	2,873	73
	○ 宇野	移出	12,238	9	3,828	8,130	271
		移入	12,382	5	4,277	7,840	260
		計	24,620	14	8,105	15,970	531
	笠岡	移出	964	0	465	499	0
		移入	615	0	289	326	0
		計	1,579	0	754	825	0
広島県	○ 福山	移出	512	0	76	383	53
		移入	558	0	77	424	57
		計	1,070	0	153	807	110
	○ 尾道糸崎	移出	2,113	0	283	1,477	353
		移入	2,209	0	241	1,595	373
		計	4,322	0	524	3,072	726
	竹原	移出	14,005	17	5,061	6,751	2,176
		移入	13,531	16	4,937	6,470	2,108
		計	27,536	33	9,998	13,221	4,284
	○ 呉	移出	2,573	10	283	2,097	183
		移入	3,016	21	343	2,427	225
		計	5,589	31	626	4,524	408
	◎ 広島	移出	8,894	11	818	7,821	244
		移入	8,185	14	797	7,125	249
		計	17,079	25	1,615	14,946	493

(単位：台)

都道府県	港湾	出入	合計	バス	トラック	乗用車	その他
広島県	大竹	移出	112	0	79	3	30
		移入	112	0	79	3	30
		計	224	0	158	6	60
山口県	◎ 下関	輸出	721	0	718	3	0
		輸入	740	0	738	2	0
		計	1,461	0	1,456	5	0
	◎ 徳山下松	移出	1,286	42	648	552	44
		移入	1,284	34	859	358	33
		計	2,570	76	1,507	910	77
	柳井	移出	4,264	16	1,052	2,936	260
		移入	4,230	15	1,343	2,701	171
		計	8,494	31	2,395	5,637	431
徳島県	○ 徳島小松島	移出	7,949	56	1,351	5,080	1,462
		移入	7,758	26	1,416	5,689	627
		計	15,707	82	2,767	10,769	2,089
香川県	多度津	移出	64	0	27	8	29
		移入	62	0	27	8	27
		計	126	0	54	16	56
	丸亀	移出	641	3	225	200	213
		移入	566	3	177	242	144
		計	1,207	6	402	442	357
	○ 高松	移出	21,781	168	6,979	12,838	1,796
		移入	20,437	175	6,112	12,461	1,689
		計	42,218	343	13,091	25,299	3,485
	風戸	移出	2,250	0	1,104	553	593
		移入	2,183	0	935	693	555
		計	4,433	0	2,039	1,246	1,148
愛媛県	○ 松山	移出	12,139	49	4,445	6,648	997
		移入	11,841	38	3,747	7,364	692
		計	23,980	87	8,192	14,012	1,689
	○ 今治	移出	826	2	332	400	92
		移入	746	2	266	388	90
		計	1,572	4	598	788	182
	○ 東予	移出	4,258	19	3,011	823	405
		移入	4,265	9	2,737	1,046	473
		計	8,523	28	5,748	1,869	878
	○ 新居浜	移出	3,528	0	2,200	679	649
		移入	3,121	0	1,907	660	554
		計	6,649	0	4,107	1,339	1,203
高知県	○ 宿毛湾	移出	926	8	289	629	0
		移入	884	7	261	616	0
		計	1,810	15	550	1,245	0
福岡県	◎ 博多	移出	2,922	5	1,588	949	380
		移入	2,600	4	1,550	652	394
		計	5,522	9	3,138	1,601	774
	◎ 北九州	移出	31,011	105	8,738	10,985	11,183
		移入	34,197	97	9,258	12,060	12,782
		計	65,208	202	17,996	23,045	23,965
佐賀県	○ 唐津	移出	1,478	13	520	921	24
		移入	1,418	13	518	862	25
		計	2,896	26	1,038	1,783	49
長崎県	島原	移出	11,173	196	603	10,077	297
		移入	11,315	209	566	10,189	351
		計	22,488	405	1,169	20,266	648

(単位：台)

都道府県	港湾	出入	合計	バス	トラック	乗用車	その他
長崎県	○長崎	移出	996	4	468	512	12
		移入	1,054	4	508	528	14
		計	2,050	8	976	1,040	26
	○佐世保	移出	1,768	2	513	1,061	192
		移入	1,631	0	526	918	187
		計	3,399	2	1,039	1,979	379
	松浦	移出	233	0	21	212	0
		移入	220	0	20	200	0
		計	453	0	41	412	0
	○厳原	移出	1,749	0	1,131	581	37
		移入	1,852	0	1,214	620	18
		計	3,601	0	2,345	1,201	55
	○郷ノ浦	移出	599	3	392	199	5
		移入	694	4	321	363	6
計		1,293	7	713	562	11	
○福江	移出	2,069	4	1,048	942	75	
	移入	2,034	4	1,037	924	69	
	計	4,103	8	2,085	1,866	144	
松島	移出	187	0	42	101	44	
	移入	188	0	43	101	44	
	計	375	0	85	202	88	
熊本県	○熊本	移出	11,315	209	686	10,189	231
		移入	11,173	196	675	10,077	225
		計	22,488	405	1,361	20,266	456
大分県	○別府	移出	7,261	24	3,159	3,676	402
		移入	7,053	30	2,447	4,202	374
		計	14,314	54	5,606	7,878	776
	○大分	移出	2,917	3	2,065	849	0
		移入	2,848	4	1,673	1,171	0
		計	5,765	7	3,738	2,020	0
	佐賀関	移出	9,085	89	1,717	7,279	0
		移入	10,778	105	2,183	8,490	0
		計	19,863	194	3,900	15,769	0
	○佐伯	移出	884	7	261	616	0
		移入	926	8	289	629	0
		計	1,810	15	550	1,245	0
宮崎県	○宮崎	移出	4,551	10	2,702	1,009	830
		移入	5,344	13	1,715	2,832	784
		計	9,895	23	4,417	3,841	1,614
鹿児島県	○志布志	移出	4,645	5	3,610	1,018	12
		移入	5,220	1	2,980	2,220	19
		計	9,865	6	6,590	3,238	31
	○鹿児島	移出	94,066	724	31,672	59,711	1,959
		移入	92,994	801	32,158	57,978	2,057
		計	187,060	1,525	63,830	117,689	4,016
	○西之表	移出	765	2	256	507	0
		移入	810	3	224	583	0
		計	1,575	5	480	1,090	0
	宮之浦(屋久島町)	移出	857	6	311	511	29
		移入	867	7	313	512	35
		計	1,724	13	624	1,023	64
	○名瀬	移出	598	0	264	327	7
		移入	807	1	299	480	27
計		1,405	1	563	807	34	

(単位：台)

都道府県	港 湾	出 入	合 計	バ ス	トラック	乗用車	その他
沖縄県	○ 中城湾	移出	183	0	102	60	21
		移入	179	0	101	53	25
		計	362	0	203	113	46
	○ 那覇	移出	1,141	0	495	602	44
		移入	1,152	0	521	599	32
		計	2,293	0	1,016	1,201	76
	本部	移出	3,790	34	525	2,898	333
		移入	3,634	29	543	2,760	302
		計	7,424	63	1,068	5,658	635
	○ 運天	移出	2,053	0	267	1,786	0
		移入	2,033	0	269	1,764	0
		計	4,086	0	536	3,550	0
	○ 平良	移出	75	0	49	15	11
		移入	63	0	35	20	8
		計	138	0	84	35	19
	○ 石垣	移出	172	3	53	77	39
		移入	136	0	53	59	24
		計	308	3	106	136	63

第5表

コンテナ個数表

[注] 港湾名の頭書は次のとおりである。

☆印 国際戦略港湾

◎印 国際拠点港湾

○印 重要港湾

無印 地方港湾

(単位：TEU)

都道府県	港湾	合計	輸出	輸入	移出	移入
合計		1,975,470	829,781	766,206	188,731	190,752
北海道	○ 釧路	5,067	1,557	1,157	1,417	936
	◎ 苫小牧	28,242	7,977	9,534	5,061	5,670
	◎ 室蘭	290	176	24	0	90
	○ 函館	424	270	142	0	12
	○ 小樽	1,076	564	512	0	0
	○ 石狩湾新	3,878	2,165	1,713	0	0
青森県	○ 八戸	6,724	1,291	843	2,102	2,488
岩手県	○ 釜石	281	0	0	112	169
	○ 大船渡	94	0	0	34	60
宮城県	◎ 仙台塩釜	22,333	6,896	6,256	4,729	4,452
秋田県	○ 秋田	6,901	3,437	3,236	0	228
山形県	○ 酒田	2,694	1,369	1,033	38	254
福島県	○ 小名浜	3,308	1,424	1,242	231	411
茨城県	○ 茨城	2,349	571	774	566	438
	○ 鹿島	1,228	372	456	201	199
千葉県	◎ 千葉	9,566	2,930	1,655	2,230	2,751
東京都	☆ 東京	435,000	194,147	198,424	30,417	12,012
神奈川県	☆ 川崎	9,814	3,031	3,884	1,572	1,327
	☆ 横浜	255,546	126,399	105,230	8,963	14,954
新潟県	◎ 新潟	19,084	6,073	6,854	3,288	2,869
	○ 直江津	2,182	1,114	1,051	9	8
	○ 両津	5,384	0	0	2,694	2,690
	○ 小木	17	0	0	8	9
富山県	◎ 伏木富山	6,023	3,161	2,807	3	52
石川県	○ 金沢	5,708	3,135	2,573	0	0
福井県	○ 敦賀	6,437	1,598	1,827	900	2,112
静岡県	◎ 清水	50,382	21,773	19,711	3,445	5,453
	○ 御前崎	1,752	650	307	484	311
愛知県	○ 三河	4,042	1,670	1,830	276	266
	○ 衣浦	42	0	0	22	20
	◎ 名古屋	245,555	123,667	105,845	3,610	12,433
三重県	◎ 四日市	19,767	9,384	6,997	100	3,286
京都府	○ 舞鶴	1,589	796	755	0	38
大阪府	◎ 堺泉北	1,547	906	557	78	6
	☆ 大阪	195,710	81,021	89,321	17,754	7,614
兵庫県	☆ 神戸	259,412	110,108	87,432	26,058	35,814
	○ 東播磨	591	0	0	249	342
	◎ 姫路	498	0	0	282	216
和歌山県	◎ 和歌山下津	797	157	314	148	178
鳥取県	○ 境	3,944	2,032	1,781	11	120
島根県	○ 浜田	436	246	190	0	0
岡山県	○ 宇野	70	0	0	39	31
	◎ 水島	14,004	5,901	5,290	1,290	1,523
広島県	○ 福山	6,122	2,498	3,011	559	54
	○ 呉	79	0	0	33	46
	◎ 広島	23,557	6,870	7,008	5,131	4,548
	○ 大竹	388	148	89	96	55
山口県	◎ 下関	4,820	2,436	2,352	16	16
	○ 宇部	2,319	253	168	933	965
	○ 三田尻中関	6,275	1,319	866	1,811	2,279
	◎ 徳山下松	11,729	3,807	1,583	2,148	4,191
	○ 岩国	4,362	1,577	695	705	1,385
徳島県	○ 徳島小松島	1,530	661	745	67	57

(単位：TEU)

都道府県	港湾	合計	輸出	輸入	移出	移入
香川県	○ 高松	8,493	1,620	1,437	2,805	2,631
愛媛県	○ 松山	4,255	1,274	1,207	792	982
	○ 今治	3,273	1,420	1,350	217	286
	○ 新居浜	6,936	0	0	3,437	3,499
	○ 三島川之江	8,531	3,121	3,356	1,151	903
高知県	○ 高知	1,160	558	540	36	26
福岡県	◎ 博多	86,686	38,140	37,344	6,176	5,026
	◎ 北九州	48,962	22,438	19,041	3,310	4,173
	○ 三池	927	134	793	0	0
佐賀県	○ 伊万里	4,866	2,218	2,498	125	25
長崎県	○ 長崎	439	210	229	0	0
	○ 厳原	15	0	0	15	0
	○ 福江	1,140	0	0	570	570
熊本県	○ 八代	1,772	768	961	20	23
	○ 熊本	2,201	376	330	792	703
大分県	○ 大分	4,733	1,463	1,205	838	1,227
宮崎県	○ 細島	2,874	1,501	993	89	291
	○ 油津	349	75	166	52	56
鹿児島県	○ 志布志	7,431	2,951	2,793	728	959
	○ 鹿児島	11,915	0	0	8,381	3,534
	○ 川内	1,207	555	542	64	46
	○ 西之表	895	0	0	191	704
	○ 宮之浦(屋久島町)	826	0	0	418	408
	○ 名瀬	1,692	0	0	586	1,106
沖縄県	○ 中城湾	1,784	0	0	1,203	581
	○ 那覇	48,849	3,311	3,347	21,548	20,643
	○ 本部	1,694	0	0	812	882
	○ 運天	672	0	0	336	336
	○ 平良	5,019	0	0	2,330	2,689
	○ 石垣	4,905	111	0	1,789	3,005

平成29年5月19日

港湾統計月報（平成28年12月分）

発行 国土交通省総合政策局情報政策課交通経済統計調査室

電話 03-5253-8111 内線（28-745）