

平成24年度

# 行政投資実績

〈都道府県別行政投資  
実績報告書〉

平成27年3月

総務省自治行政局地域振興室



# 目 次

## 第1編 行政投資実績の分析

○都道府県別行政投資実績調査要領等	1
I 総投資の動向	6
1. 平成24年度の経済見通しと国の予算	6
2. 行政投資の総額	12
3. 事業別行政投資額	15
4. 事業主体別行政投資額	18
5. 経費負担別行政投資額	19
6. 事業目的別行政投資額	21
II 都道府県別行政投資の動向	31
1. 都道府県別行政投資額	31
2. 都道府県別1人当たり行政投資額	31
3. 都道府県別可住地単位面積（1k㎡）当たり行政投資額	31
III ブロック別行政投資の動向	35
1. ブロック別行政投資額	35
2. ブロック別にみた事業目的別行政投資額の構成比	43
3. 事業目的別にみたブロック別1人当たり行政投資額	43
4. 事業目的別にみたブロック別可住地単位面積（1k㎡）当たり行政投資額	45
IV 統計表	49
第1表 行政投資と主要経済指標の推移	49
第2-1表 事業別行政投資額の推移	50
第2-2表 事業別行政投資額の推移（前年度比）	50
第2-3表 事業別行政投資額の推移（構成比）	50
第2-4表 事業別行政投資額の推移（指数）	50
第3-1表 経費負担別にみた主要事業別投資額の推移	52
第3-2表 経費負担別にみた主要事業別投資額の推移（構成比）	54
第4-1表 都道府県別行政投資額の推移	56
第4-2表 都道府県別行政投資額の推移（構成比）	58
第4-3表 都道府県別行政投資額の推移（指数）	59
第5-1表 事業目的別にみた都道府県別投資額の推移	60
第5-2表 事業目的別にみた都道府県別投資額の推移（構成比）	68
第6-1表 事業主体別にみた事業目的別投資額の推移	72

第6-2表	事業主体別にみた事業目的別投資額の推移（構成比）	74
第7-1表	経費負担別にみた事業目的別投資額の推移	74
第7-2表	経費負担別にみた事業目的別投資額の推移（構成比）	76
第8表	事業目的別にみた都道府県別1人当たり行政投資額の推移（対全国指数）	78
第9-1表	都道府県別可住地単位面積（1 k m <sup>2</sup> ）当たり投資額の推移	84
第9-2表	都道府県別可住地単位面積（1 k m <sup>2</sup> ）当たり投資額の推移（対全国指数）	86
第10-1表	ブロック別にみた事業目的別投資額の推移	88
第10-2表	ブロック別にみた事業目的別投資額の推移（構成比）	88
第11-1表	事業目的別にみたブロック別投資額の推移	100
第11-2表	事業目的別にみたブロック別投資額の推移（構成比）	104

## 第2編 基礎資料

平成24年度都道府県別行政投資実績	107
（付録）公的固定資本形成と行政投資実績の調査対象の比較	228

## ○都道府県別行政投資実績調査要領等

### 1. 行政投資の内容

(1) 行政投資の調査対象となる事業主体は、原則として国民経済計算体系（93SNA）における公的固定資本形成に係る事業主体のすべてであるが、いわゆる政府関係機関のうち次の機関は業務の性質等を考慮して含めていない（付録参照）。

- ① 特殊法人(公社・公団を含む)、認可法人等
- ② 森林総合研究所、鉄道建設・運輸施設整備支援機構、水資源機構、都市再生機構以外の独立行政法人
- ③ 地方公共団体関係のうち財産区、地方開発事業団、港務局、地方住宅供給公社、土地開発公社、地方道路公社

なお、調査年度別の調査対象事業主体は、別表1のとおりである。

(2) 行政投資の調査対象事業の分類は、別表2のとおりである。投資額の算定においては、事業費支弁に係る人件費、旅費、庁費及び工事諸費などの事務費も含める。また、行政投資の場合には、用地費及び補償費が含まれ、都市再生機構の分譲住宅建設費のような民間に分譲されるものに係る経費も一部含まれている。

(3) 平成12年度から、国民所得統計が新しい国民経済計算体系（93SNA）に移行したが、行政投資と93SNAという公的固定資本形成とは、次のように調査事業主体及び投資額算定の範囲に相違がある。

- ① いわゆる政府関係機関のうち、(1)において行政投資の対象外とした政府関係機関も、公的固定資本形成に含まれている。
- ② 行政投資実績には、用地費、補償費、維持補修費及び民間への資金的補助金を含んでいるが、公的固定資本形成には含まれていない。

なお、本報告書における国内総生産関係の統計値は、平成2年度以降は93SNA（改訂SNA）、昭和40年度以降平成元年度までは68SNA（新SNA）、昭和39年度以前は旧SNAによるものを使用している。

### 2. 調査の方法及び調査事項等

#### (1) 調査の経緯

この調査は、昭和37年度から実施しているものである。昭和37年度調査においては国（公団等を含む。）及び都道府県が投資主体となるものにあつては、昭和26～35年度までの10か年度分を、市町村が投資主体となるものにあつては、昭和33～35年度までの3か年度分を調査し、昭和38年3月に公表した。また、昭和39年度に昭和36～38年度までの3か年度分を調査、公表し、以後調査対象年度分を翌年度に調査、翌々年度に公表している。

(2) 調査の方法

ア 国及び独立行政法人の事業に係る投資額は、関係各省庁に調査を依頼した。

イ 都道府県の事業及び市町村の事業に係る投資額は、昭和 37～42 年度調査においては都道府県に委託し、昭和 43 年度以降は地方財政状況調査・地方公営企業決算状況調査（総務省自治財政局）により調査した。

(3) 調査事項

調査事項は、各年度における国（独立行政法人を含む。）及び地方公共団体（一部事務組合を含み、財産区及び地方開発事業団を除く。）の行政投資の都道府県別、経費負担区分別の実績（歳出決算額）である。

(4) 国、都道府県及び市町村の事業内容

ア 国の事業（集計上、国の事業と独立行政法人の事業を合計した事業）

(ア) 国の事業

(a) 直轄事業

(b) 地方公共団体以外に対する補助金

(イ) 独立行政法人の事業

(a) 直轄事業

ただし、地方公共団体の負担に係る事業における当該地方公共団体の負担額を除く。

(b) 地方公共団体以外に対する補助金

イ 都道府県の事業

(ア) 都道府県で施行した事業

(イ) 市町村以外に対する補助金

ウ 市町村の事業

(ア) 市町村で施行した事業

(注) ア～ウの各事業主体間の事業の受委託関係については、重複計上を避けるため、国（独立行政法人を含む。）相互間及び国（独立行政法人を含む。）と地方公共団体間については委託側に計上し、地方公共団体相互間については受託側に計上している。

(5) 投資額及び負担区分

ア 投資額

投資額は、整備事業費（用地費、補償費を含む。）、施設の維持補修費（事業費支弁に係る人件費、旅費、庁費等）及び計画調査費をいい、歳出決算額によった。

イ 負担区分

(ア) 国（独立行政法人を含む。）の事業

A 国 費 （国及び独立行政法人の事業費）－（地方公共団体の直轄事業負担金）

B 都道府県費 都道府県歳出の直轄事業負担金

C 市町村費 市町村歳出の直轄事業負担金

(イ) 都道府県の事業

A 国 費 都道府県歳入科目の「国庫支出金」として、当該年度に歳入決算されたもの

B 都道府県費 A及びC以外の財源

C 市町村費 都道府県歳入科目の「負担金・分担金・寄付金」のうち、市町村歳出に係るもの

(ウ) 市町村の事業

- A 国 費 市町村歳入科目の「国庫支出金」及び「都道府県支出金」のうち国庫財源分で当該年度に歳入決算されたもの
- B 都道府県費 市町村歳入科目の「都道府県支出金」から国庫財源分を控除した額
- C 市町村費 A及びB以外の財源

(6) その他

ア 1人当たりの投資額を算出するための都道府県別人口は、総務省統計局「平成24年人口推計年報」により、平成24年10月1日現在の数値を使用した。

イ 可住地面積は全面積から林野面積と湖沼面積を差し引いたものであり、林野庁「森林資源現況」(平成24年3月31日現在)及び国土交通省国土地理院「平成24年全国都道府県市区町村別面積調」の数値を使用した。

ウ 東日本大震災復旧・復興分とは、投資額のうち、東日本大震災に係る国の平成23年度補正予算及び予備費に計上された復旧・復興に関する事業、東日本大震災に係る国の平成24年度東日本大震災復興特別会計等の予算において計上された復旧・復興に関する事業、及び東日本大震災に係る復旧・復興に関する単独事業(地方公共団体が国の補助を受けずに、自主財源でその団体の自主的な判断に基づき行う事業)の数値である。(東日本大震災を教訓として、全国的に緊急的に実施する必要が高く、即効性のある防災・減災等のための施策として実施した全国防災事業は対象としない。)

エ 各項目についての計数は、表示単位未満を四捨五入したものである。したがって、その内訳は合計と一致しない場合がある。

別表-1

## 調査年度別調査対象客體一覽

昭和26～ 32年度	昭和33～ 35年度	昭和36～ 41年度	昭和42～ 43年度	昭和44 年度	昭和45～ 48年度	昭和49 年度	昭和50～ 55年度	昭和56 年度	昭和57～ 59年度	昭和60～ 61年度	昭和62～ 平成10年度	平成11～ 14年度	平成15 年度	平成16 年度	平成17 年度	平成18～ 19年度	平成20～ 23年度
国	"	"	"	"	"	"	"	"	"	"	"	"	"	"	"	"	"
地方公共団体 (都道府県のみ)	地方公共 団体	"	"	"	"	"	"	"	"	"	"	"	"	"	"	"	"
日本道路公団	"	"	"	"	"	"	"	"	"	"	"	"	"	"	"	"	"
首都高速道路公 団	"	"	"	"	"	"	"	"	"	"	"	"	"	"	"	"	"
日本住宅公団	"	"	"	"	"	"	"	住宅・都市 整備公団	"	"	"	都市基盤 整備公団	"	独立行政法人 都市再生機構	"	"	"
森林開発公団	"	"	"	"	"	"	"	"	"	"	"	緑資源公団	独立行政法人 緑資源機構	"	"	"	独立行政法人 森林総合 研究所
愛知用水公団	"	"	"	"	"	"	"	"	"	"	"	"	"	"	"	"	"
	帝都高速度 交通営団	"	"	"	"	"	"	"	"	"	"	"	"	"	"	"	"
	八郎潟新農 村建設事 業団	"	"	"	"	"	"	"	"	"	"	"	"	"	"	"	"
		阪神高速道 路公団	"	"	"	"	"	"	"	"	"	"	"	"	"	"	"
		水資源開発 公団	"	"	"	"	"	"	"	"	"	"	独立行政法人 水資源機構	"	"	"	"
			京浜外貿埠 頭公団	"	"	"	"	"	"	"	"	"	"	"	"	"	"
			阪神外貿埠 頭公団	"	"	"	"	"	"	"	"	"	"	"	"	"	"
					本州四国連 絡橋公団	"	"	"	"	"	"	"	"	"	"	"	"
					新東京国際 空港公団	"	"	"	"	"	"	"	"	"	"	"	"
					日本専売 公社	"	"	"	"	"	"	"	"	"	"	"	"
					日本電信電 話公社	"	"	"	"	"	"	"	"	"	"	"	"
					日本原子力 研究所	"	"	"	"	"	"	"	"	"	"	"	"
					電源開発株 式会社	"	"	"	"	"	"	"	"	"	"	"	"
					日本国有 鉄道	"	"	"	"	"	"	"	"	"	"	"	"
					日本鉄道 建設公団	"	"	"	"	"	"	"	独立行政法人 鉄道建設・運 輸施設整備 支援機構	"	"	"	"

- (注) 1. 日本道路公団は平成17年10月1日から民営化されたので、調査対象から除外した。  
2. 首都高速道路公団は平成17年10月1日から民営化されたので、調査対象から除外した。  
3. 都市基盤整備公団は平成16年7月1日から独立行政法人化した。  
4. 森林開発公団は平成10年10月1日から緑資源公団に引き継がれた。  
5. 緑資源開発公団は平成15年10月1日から独立行政法人化した。  
6. 独立行政法人緑資源機構は平成20年4月1日から独立行政法人森林総合研究所に引き継がれた。  
7. 愛知用水公団事業は昭和30年度から開始され、昭和44年度からは水資源開発公団に引き継がれた。  
8. 帝都高速度交通営団及び八郎潟新農村建設事業団に係る調査は昭和42年度に実施したものであるが、投資額は昭和33年度にさかのぼって調査してあるので、本書においては昭和33年度から含めた。  
ただし、八郎潟新農村建設事業団に係る投資は昭和48年度までである。  
9. 帝都高速度交通営団は平成16年4月1日から民営化されたので、調査対象から除外した。  
10. 阪神高速道路公団は平成17年10月1日から民営化されたので、調査対象から除外した。  
11. 水資源開発公団は平成15年10月1日から独立行政法人化した。  
12. 京浜及び阪神外貿埠頭公団事業は昭和57年4月1日から東京港、横浜港、大阪港及び神戸港埠頭公社に引き継がれた。  
13. 本州四国連絡橋公団は平成17年10月1日から民営化されたので、調査対象から除外した。  
14. 新東京国際空港公団は平成16年4月1日から民営化されたので、調査対象から除外した。  
15. 日本専売公社及び日本電信電話公社は昭和60年4月1日から民営化されたので、調査対象から除外した。  
16. 日本原子力研究所は平成17年10月1日に核燃料サイクル開発機構と統合され、独立行政法人日本原子力研究開発機構となったため、旧日本原子力研究所分の行政投資実績を算出することが困難となったことから調査対象から除外した。なお、平成17年度については独立行政法人化前の実績を調査対象とした。  
17. 電源開発株式会社は平成15年10月1日に根拠法が廃止され、平成16年10月1日に完全民営化されたので、調査対象から除外した。  
18. 日本国有鉄道は昭和62年4月1日から民営化されたので、調査対象から除外した。  
19. 日本鉄道建設公団は平成15年10月1日から独立行政法人化した。



別表－ 2

調査対象事業の分類

大分類	中分類	小分類	大分類	中分類	小分類
I 一般事業	道 路	国 県 道	II 公営企業	水 道	(簡易水道を含む。)
		市 町 村 道		工 業 用 水 道	
	街 路 都 市 計 画 港 湾 農 林 水 産  住 宅 環 境 衛 生 厚 生 福 祉  治 山 治 水  海 岸 保 全 文 教 施 設 失 業 対 策 災 害 復 旧 官 庁 営 繕 空 港 鉄 道 そ の 他	農 業 基 盤 整 備 林 道 造 林 漁 港 そ の 他  保 健 医 療 国 立 公 園 社 会 福 祉 河 川 砂 防 治 山		軌 道	(地方鉄道を含む。)
				自 動 車 運 送	
				地 下 鉄	
				船 舶	
				電 気	
				ガ ス	
				港 湾 整 備	
				病 院	
				市 場	
				と 畜 場	
				観 光 施 設	
				宅 地 造 成	
				公 共 下 水 道	
				有 料 道 路	
				駐 車 場	
				介 護 サービス	
				そ の 他	
		IV 国民健康 保険事業			
		V 老人保健 医療事業			
		VI 介護保険 事業			
		VII 後 期 高 齢 者 医療事業			
		VIII 公立大学 附属病院 事業			

# I 総投資の動向

## 1. 平成 24 年度の経済見通しと国の予算

### (1) 経済見通しと経済財政運営の基本的態度

「平成 24 年度の経済見通しと経済財政運営の基本的態度」は、平成 23 年 12 月 22 日に閣議了解、24 年 1 月 24 日に閣議決定された。その主な内容は、以下のとおりである。

#### ア 平成 23 年度の経済動向

東日本大震災により我が国の経済活動は深刻な打撃を受け、マイナス成長が 2 四半期続くなど、平成 23 年度は厳しい状況からのスタートとなった。その後、官民の総力を結集した復旧・復興努力を通じてサプライチェーンの急速な立て直しが図られ、景気は持ち直しに転じたが、夏以降は急速な円高の進行や欧州政府債務危機の顕在化による世界経済の減速が、景気の持ち直しを緩やかなものになっている。

こうした状況に対し、政府は累次の補正予算を編成し、復興への支援を図りつつ景気の下方リスクに先手を打って対処してきている。復興需要を中心とする政策効果が景気を下支えすることから、景気は緩やかな持ち直しが続くものと見込まれる。

物価の動向を見ると、緩やかなデフレ状況が続いている。消費者物価は 3 年連続の下落となる。

平成 23 年度の国内総生産の実質成長率は、成長の発射台がマイナスであったことから、その後の景気の持ち直しにもかかわらずマイナス 0.1%程度となる。国民の景気実感に近い名目成長率は、マイナス 1.9%程度と見込まれる。

#### イ 平成 24 年度の経済見通し

平成 24 年度の日本経済は、本格的な復興施策の集中的な推進によって着実な需要の発現と雇用の創出が見込まれ、国内需要が成長を主導する。

世界経済については、欧州政府債務危機を主因とする世界の金融資本市場の動揺が、各国政府等の協調した政策努力により安定化することを前提とすると、主要国経済は減速から持ち直しに転じていくと期待される。これは、我が国の輸出や生産にとって望ましい環境をもたらしていくと考えられる。

こうしたことから、我が国の景気は緩やかに回復していくことが見込まれる。

物価については、消費者物価上昇率は GDP ギャップの縮小等により 0.1%程度になると見込まれる。GDP デフレーターは緩やかに下落する。完全失業率は、雇用者数の緩やかな増加から低下する。

こうした結果、平成 24 年度の国内総生産の実質成長率は 2.2%程度、名目成長率は 2.0%程度と、実質、名目ともプラスに転じる。

先行きのリスクとしては、欧州政府債務危機の深刻化等を背景とした海外経済の更なる下振れ、円高の進行やそれに伴う国内空洞化の加速、電力供給の制約等が挙げられる。

#### ウ 平成 24 年度の経済財政運営の基本的態度

東日本大震災からの復興に全力を尽くすとともに、欧州政府債務危機等による先行きリスクを踏まえ、景気の下振れの回避に万全を期す。デフレ脱却に断固として取り組み、全力を挙げて円高とデフレの悪循環を防ぐ。このため、政府は、日本銀行と一体となって、速やかに安定的な物価上昇を実現することを目指して取り組む。同時に、「日本再生の基本戦略」（平成 23 年 12 月 24 日閣議決定）の具体化を図るなど日本経済の再生に取り組み、中長期的に持続的な経済成長に

つなげる。

当面は、「円高への総合的対応策」（平成 23 年 10 月 21 日閣議決定）を含め、平成 23 年度第 3 次補正予算、第 4 次補正予算において措置した施策の迅速かつ着実な実行により、復興需要の早期発現に努めるとともに、円高等による景気の下振れリスクや産業空洞化リスク等に先手を打って対処する。

平成 24 年度予算については、「日本再生元年予算」と位置づけ、震災復興に引き続き最優先で取り組むとともに、「日本再生重点化措置」等を通じて我が国経済社会の再生に向けた取組を進める。

国際金融市場に危機の伝播リスクがあることに鑑みれば、財政健全化は、経済成長と並ぶ車の両輪として進めるべき必須の課題である。このため、社会保障・税一体改革を着実に実現するとともに、「財政運営戦略」（平成 22 年 6 月 22 日閣議決定）の目標達成に向け、引き続き、財政健全化に取り組む。

## (2) 国の予算

政府は、平成 23 年 12 月 16 日に「平成 24 年度予算編成の基本方針」を閣議決定した。その概要は以下のとおりである。

### ア 基本的な考え方

平成 24 年度予算を「日本再生元年予算」と位置付け、新成長戦略の実行の加速を中核に据えつつ、国家戦略会議における「日本再生の基本戦略」策定に向けた議論を踏まえ、日本再生重点化措置等も最大限活用しつつ、日本再生のための取組のスタートとして、新たな産業の創出を始め成長力の強化に尽力するとともに、雇用創出や人材育成等に戦略的に取り組む。また、極めて厳しい財政状況を克服するため、経済成長と財政健全化の両立を実現していく。

### イ 平成 24 年度予算の基本方針

平成 24 年度予算においては、東日本大震災からの復興、経済分野のフロンティアの開拓、分厚い中間層の復活、農林漁業の再生、エネルギー・環境政策の再設計の 5 つの重点分野を中心に、日本再生に全力で取り組む。あわせて、地域主権改革を確実に推進するとともに、既存予算の不断の見直しを行う。

#### (ア) 東日本大震災からの復興

##### a 被災地の経済社会の再生

日本再生の一丁目一番地は、東日本大震災の被災地の経済社会の再生である。被災地の方々が早期に復興を実感できるよう、「東日本大震災からの復興の基本方針」（平成 23 年 7 月 29 日東日本大震災復興対策本部決定）に基づき、平成 23 年度補正予算に引き続き、平成 24 年度予算においても震災復興に全力を挙げる。特に、平成 23 年度第 3 次補正予算に際して創設された東日本大震災復興交付金を一層活用して被災地が主体的に行う復興地域づくりの支援等を行う。

##### b 原発事故からの再生

「福島再生なくして、日本の再生なし」との考え方で、平成 23 年度補正予算に引き続き、平成 24 年度予算においても、被災者の支援に加え、放射性物質汚染廃棄物処理や土壌の除染等の取組を加速する。

#### (イ) 日本再生重点化措置等を通じた経済分野のフロンティア開拓

平成 24 年度予算においては、「日本再生重点化措置」を最大限活用し、新たなフロンティア及び新成長戦略、教育・雇用等の人材育成、地域活性化、安心・安全社会の実現といった分野への

投資に予算配分の重点化を図る。

(ウ) 分厚い中間層の復活に向けて

所得中位層に属する階層をかつての水準に回復させること等により、分厚い中間層を復活させることが必要である。そのためには、働く能力がある国民が全員参加できる社会の実現を目指すとともに、働く能力を育てる政策が必要であり、平成 24 年度予算において重点的に取り組む。

(エ) 農林漁業の再生

「我が国の食と農林漁業の再生のための基本方針・行動計画」(平成 23 年 10 月 25 日食と農林漁業の再生推進本部決定)に基づく 5 年間の行動計画の初年度として、競争力・体質強化を図り、若者が担う農業を目指して、農地の集約化、若者の新規就農を進め、6 次産業化を始め、若者が魅力を感じ、安心して創意工夫を生かせる農業への改革を推進する。

(オ) エネルギー・環境政策の再設計

「平成 24 年度エネルギー関連研究開発予算の策定の基本的な考え方」(平成 23 年 11 月 25 日エネルギー・環境会議決定)を踏まえ、省エネルギー対策を強化し、再生可能エネルギーの比率を高め、化石燃料のクリーン化、効率化に向けた研究開発予算等を重視する。

(カ) 地域主権改革

地域主権改革は、地域のことは地域で決めるための重要な改革である。平成 23 年度予算に引き続き、平成 24 年度予算においても補助金等の一括交付金化を更に進め、対象事業の拡大、増額を図るとともに、都道府県に加え、政令指定都市を対象を拡大する。

(キ) 既存予算の不断の見直し

平成 24 年度予算は、東日本大震災からの復旧・復興の足取りを確実なものとするために、国民に追加的な負担をお願いしつつ編成される予算であると同時に、社会保障・税一体改革を控えた予算であり、これまで以上の緊張感を持って、徹底した無駄の排除を進めていく。

## ウ 財政運営戦略の着実な実現

(ア) 新規国債発行額

平成 24 年度当初予算における新規国債発行額(償還財源の確保された復興債を除く)は、平成 23 年度当初予算の水準である約 44 兆円を上回らないものとするよう、全力を挙げる。

(イ) 基礎的財政収支対象経費

平成 24 年度当初予算における基礎的財政収支対象経費については、中期財政フレーム(平成 24 年度～平成 26 年度)にのっとり、平成 23 年度当初予算の水準である約 71 兆円(年金差額分(基礎年金国庫負担割合 2 分の 1 と 36.5%の差額をいう。) 2.6 兆円を除けば 68.4 兆円)を実質的に上回らないものとする。

平成 24 年度予算は、以上のような方針により編成され、平成 24 年 1 月 24 日に国会に提出され、4 月 5 日に成立した。

これによると、平成 24 年度の一般会計予算の規模は 90 兆 3,339 億円で、前年度当初予算と比べると 2 兆 777 億円減少(2.2%減)となっており、基礎的財政収支対象経費は 68 兆 3,897 億円で、前年度当初予算と比べると 2 兆 4,728 億円減少(3.5%減)となった。なお、公債の発行予定額は 44 兆 2,440 億円で、前年度当初発行予定額と比べると 540 億円減少(0.1%減)となっており、公債依存度は 47.6%(基礎年金国庫負担 2 分の 1 ベース)となった。

また、東日本大震災復興特別会計予算の規模は 3 兆 7,754 億円となった。歳入については、復興特別税 5,305 億円、一般会計からの繰入 5,507 億円、復興債 2 兆 6,823 億円等となっている。

歳出については、東日本大震災復興経費 3 兆 2,500 億円、東日本大震災復興予備費 4,000 億円等となっている。主な東日本大震災復興経費として、災害救助等関係経費 762 億円、災害廃棄物処理事業費 3,442 億円、公共事業等の追加 5,091 億円、災害関連融資関係経費 1,210 億円、東日本大震災復興交付金 2,868 億円、除染や汚染廃棄物処理等の原子力災害復興関係経費 4,811 億円、全国防災対策費 4,827 億円等にあわせて、震災復興特別交付税の財源として地方交付税交付金 5,490 億円が計上された。

なお、財政投融资計画の規模は 17 兆 6,482 億円で、前年度計画額と比べると 2 兆 7,423 億円増加（18.4%増）となった。

### (3) 地方財政計画

平成 24 年度においては、被災団体が東日本大震災からの復旧・復興事業に着実に取り組めるようにするとともに、被災団体以外の地方公共団体の財政運営に影響を及ぼすことがないように、地方公共団体の歳入歳出総額の見込額の策定に当たっては、通常収支分と東日本大震災分を区分して整理することとした。

通常収支分については、極めて厳しい地方財政の現状及び現下の経済情勢等を踏まえ、歳出面においては、経費全般について徹底した節減合理化に努める一方、社会保障関係費の増加を適切に反映した計上を行うとともに、地域経済の基盤強化等のため、地域が実施する緊急事業に対応するために必要な経費を計上するほか、歳入面においては、「財政運営戦略」に基づき定める「中期財政フレーム（平成 24 年度～平成 26 年度）」に沿って、交付団体始め地方の安定的な財政運営に必要となる地方の一般財源総額について、平成 23 年度地方財政計画と実質的に同水準となるよう確保することを基本として、引き続き生ずることとなった大幅な財源不足について、地方財政の運営上支障が生じないように適切な補填措置を講じることとした。

また、東日本大震災分については、東日本大震災の復旧・復興事業及び東日本大震災の教訓を踏まえ全国的に緊急に実施する防災・減災事業について、通常収支とはそれぞれ別枠で整理し、所要の事業費及び財源を確保することとした。

平成 24 年度の地方財政計画の規模は、通常収支分は 81 兆 8,647 億円で、前年度と比べると 6,407 億円減少（0.8%減）となり、東日本大震災分は、復旧・復興事業が 1 兆 7,788 億円、緊急防災・減災事業が 6,329 億円となった。

### (4) 財政運営の経過

#### ア 平成 24 年度一般会計の予備費等の使用（第一弾）

##### (ア) 平成 24 年度一般会計の予備費等の使用（第一弾）

平成 24 年 10 月 17 日付け内閣総理大臣指示に基づき、平成 24 年度一般会計の予備費（232 億円）及び経済危機対応・地域活性化予備費（2,490 億円）並びに東日本大震災復興特別会計予備費（1,203 億円）の使用が平成 24 年 10 月 26 日に閣議決定された。

##### (イ) 平成 24 年度一般会計の予備費等に係る地方財政措置

平成 24 年度一般会計の予備費等の使用においては、歳出の追加に伴う地方負担が生じることから、これに対しては次のとおり地方財政措置を講じた。

##### a 一般会計の予備費及び経済危機対応・地域活性化予備費に係る財政措置

国の一般会計の予備費及び経済危機対応・地域活性化予備費の使用により追加されることとなる災害復旧事業及び公立学校施設の老朽化対策事業等投資的経費に係る地方負担額については、地方負担額の 100%まで地方債を充当できることとし、後年度においてその元利償還金について

以下のとおり地方交付税により措置する。

(a) 災害復旧事業債

災害復旧事業債の後年度における元利償還金については、その 95%を公債費方式により基準財政需要額に算入する。

(b) その他

上記(a)以外については、後年度における元利償還金の 50%を公債費方式により基準財政需要額に算入し、残余については、単位費用により措置する。

b 東日本大震災復興特別会計予備費に係る財政措置

国の東日本大震災復興特別会計予備費の使用により追加されることとなる中小企業等グループ施設等復旧整備補助事業に必要な経費に係る地方負担額については、震災復興特別交付税により全額を措置する。

イ 平成 24 年度一般会計の予備費等の使用（第二弾）

(ア) 平成 24 年度一般会計の予備費等の使用（第二弾）

平成 24 年 11 月 16 日付け内閣総理大臣指示に基づき、経済対策の第二弾として、平成 24 年度一般会計の予備費（870 億円）及び経済危機対応・地域活性化予備費（6,610 億円）並びに東日本大震災復興特別会計予備費（2,193 億円）の使用が平成 24 年 11 月 30 日に閣議決定された。

(イ) 平成 24 年度一般会計の予備費等に係る地方財政措置

平成 24 年度一般会計の予備費等の使用においては、歳出の追加に伴う地方負担が生じることから、これに対しては次のとおり地方財政措置を講じた。

a 一般会計の予備費及び経済危機対応・地域活性化予備費に係る財政措置

(a) 一般会計の予備費及び経済危機対応・地域活性化予備費の使用により追加されることとなる投資的経費に係る地方負担額については、地方負担額の 100%まで地方債を充当できることとし、後年度における元利償還金の 50%を公債費方式により基準財政需要額に算入し、残余については、単位費用により措置する。

ただし、災害復旧事業債及び一般補助施設整備等事業債（出資金・貸付金（チッソ分））については、通常どおりの扱いとする。

(b) 地方債の対象とならない経費については、地方財政計画に計上された追加財政需要額（4,700 億円）の一部により対応する。

b 東日本大震災復興特別会計予備費に係る財政措置

東日本大震災復興特別会計予備費の使用により追加されることとなる事業に係る地方負担額については、以下のとおり財政措置を講じる。

(a) 災害救助費等負担金事業に必要な経費に係る地方負担額については、震災復興特別交付税により全額を措置する。

(b) 学校施設環境改善交付金事業に必要な経費に係る地方負担額については、その 100%まで地方債（緊急防災・減災事業（補助・直轄））を充当できることとし、後年度における元利償還金の 80%を公債費方式により基準財政需要額に算入する。

(c) 災害援護貸付金事業に必要な経費に係る地方負担額については、その 100%まで資金手当のための地方債（一般事業債）を充当できる。

ウ 平成 24 年度補正予算（第 1 号）

(ア) 補正予算（第 1 号）

平成 24 年 12 月に発足した新内閣による 12 月 26 日及び 12 月 27 日の閣議において、内閣総理大臣から、「平成 24 年度補正予算及び平成 25 年度予算の編成について」及び「平成 24 年度補正予算及び平成 25 年度予算の編成方針等について」発言があり、緊急経済対策を早急に策定することとされたことを受け、25 年 1 月 11 日に「日本経済再生に向けた緊急経済対策」（以下「緊急経済対策」という。）が閣議決定された。これを踏まえ、平成 24 年度補正予算（第 1 号）は、平成 25 年 1 月 15 日に閣議決定、1 月 31 日に国会に提出され、2 月 26 日に成立した。

この補正予算においては、歳出面で、「緊急経済対策」に沿って、事前防災・減災等関連経費 2 兆 2,005 億円、成長による富の創出関連経費 2 兆 6,924 億円、暮らしの安心・地域活性化関連経費 3 兆 1,017 億円等を追加計上するほか、既定経費の減額 1 兆 7,322 億円等の修正減少額が計上された。また、歳入面で、税収 2,610 億円、税外収入 1,495 億円、公債金 5 兆 2,210 億円、前年度剰余金受入 1 兆 9,870 億円等が追加計上された。

この結果、一般会計予算の規模は、歳入歳出とも平成 24 年度当初予算に対し、10 兆 2,027 億円増加し、100 兆 5,366 億円となった。

#### (イ) 補正予算（第 1 号）に係る地方財政措置等

##### a 通常収支分

この補正予算においては、国税の増収見込み等に伴い地方交付税の増が見込まれるとともに、歳出の追加に伴う地方負担が生じること、また、平成 24 年度の普通交付税の執行抑制に伴い追加的な財政需要が生じたこと等から、以下のとおり地方財政措置を講じた。

##### (a) 地方交付税

・補正予算（第 1 号）において、「地方交付税法」第 6 条第 2 項の規定に基づき増額される平成 24 年度分の地方交付税の額 2,906 億円（平成 23 年度精算分 2,244 億円、平成 24 年度国税五税の自然増に伴うもの 662 億円）については、平成 24 年度において普通交付税の調整額の復活に要する額 707 億円を交付することとしたうえで、残余の額 2,199 億円について平成 25 年度分として交付すべき地方交付税の総額に加算して交付する措置を講じる。

・「9 月以降の一般会計の執行について」（平成 24 年 9 月 7 日閣議決定）に基づき、平成 24 年 9 月に交付すべき普通交付税について月割りの交付を行ったことに伴い道府県において生じた追加的な金利負担に対応するため、平成 24 年度分の地方交付税の総額に 0.5 億円を加算し、その全額を特例として特別交付税とする措置を講じる。

##### (b) 追加の財政需要

・補正予算（第 1 号）により平成 24 年度に追加される投資的経費に係る地方負担額については、原則として、地方負担額の 100%まで地方債を充当できることとし、後年度における元利償還金の 50%（当初における地方負担額に対する算入率が 50%を超えるものについては当初の算入率）を公債費方式により基準財政需要額に算入し、残余については、原則として、単位費用により措置する。

・地方債の対象とならない経費については、地方財政計画に計上された追加財政需要額（4,700 億円）の一部により対応する。

##### (c) 地域の元気臨時交付金（地域経済活性化・雇用創出臨時交付金）

緊急経済対策において追加される公共投資の地方負担が大規模であり、予算編成の遅延という異例の状況の中で、地方の資金調達に配慮し緊急経済対策の迅速かつ円滑な実施ができるよう、今回限りの特別の措置として、補正予算債による対応に加え、各地方公共団体の追加公共

投資の負担額等に応じて配分し、地域経済の活性化と雇用の創出を図る「地域の元気臨時交付金（地域経済活性化・雇用創出臨時交付金）」を交付する。

地域の元気臨時交付金の総額は、補正予算（第1号）に計上された公共事業及び施設費（以下「公共事業等」という。）の地方負担総額の8割に相当する額として1兆3,980億円とされている。

各地方公共団体への交付限度額は、補正予算（第1号）に計上された公共事業等の地方負担額等に応じて算定される。なお、財政力の弱い団体等に配慮し、財政力指数により調整を行うこととされており、最も財政力の弱い団体で地方負担額の9割程度となるよう算定される。

地域の元気臨時交付金の充当対象は、各地方公共団体が策定する地域の元気臨時交付金に係る実施計画に掲載された事業のうち、地方単独事業の所要経費（「地方財政法」第5条第5号等に掲げる場合に該当し、地方債を財源とすることができる経費に限る。）、建設公債の対象となる国庫補助事業（法令に国の補助負担割合が規定されていないものに限る。）の地方負担分等とされており、各地方公共団体の申請に基づいて、交付限度額を上限として交付額が決定される。

## b 東日本大震災分

### (a) 震災復興特別交付税

津波による被災地域において安定的な生活基盤（住まい）の形成に資する施策を通じて住民の定着を促し、復興まちづくりを推進する観点から、被災団体が、地域の実情に応じて弾力的かつきめ細かに対応することができるよう、平成24年度分の震災復興特別交付税の総額に1,047億円を加算する。

また、上記のほか、東日本大震災に係る復旧・復興事業に必要な経費に係る地方負担額については、平成24年度分の震災復興特別交付税の総額に167億円を加算したうえで全額を措置する。

(b) 震災復興特別交付税の対象とならない経費（全国防災対策費）に係る地方負担額については、その100%まで地方債（緊急防災・減災事業（補助・直轄））を充当できることとし、後年度における元利償還金の80%を公債費方式により基準財政需要額に算入する。

以上に掲げる措置を講じる等のための「地方交付税法及び特別会計に関する法律の一部を改正する法律」が平成25年2月26日に成立した（平成25年法律第1号）。

（以上、総務省「『平成26年版地方財政白書』 第1部 平成24年度の地方財政の状況」による。）

## 2. 行政投資の総額

### (1) 行政投資の総額

平成24年度の行政投資の総額は、21兆8,698億円（うち東日本大震災復旧・復興分1兆521億円）で、前年度（21兆4,657億円）と比べて4,041億円、率にして1.9%の増加となった（第1表参照）。



第1表 行政投資額の推移

年 度	区 分	行政投資額	対前年度増減率	指 数 (50年度=100)
昭和33年度		687,170 百万円	— %	4
34		815,635	18.7	5
35		995,519	22.1	6
36		1,309,934	31.6	8
37		1,689,081	28.9	10
38		1,904,959	12.8	12
39		2,268,130	19.1	14
40		2,676,632	18.0	16
41		3,138,806	17.3	19
42		3,526,884	12.4	21
43		4,104,256	16.4	25
44		4,847,012	18.1	29
45		5,911,131	22.0	36
46		7,621,164	28.9	46
47		9,320,764	22.3	56
48		10,692,416	14.7	65
49		14,204,335	32.8	86
50		16,513,651	16.3	100
51		17,598,049	6.6	107
52		20,868,423	18.6	126
53		24,372,545	16.8	148
54		26,110,383	7.1	158
55		27,876,490	6.8	169
56		28,793,442	3.3	174
57		28,762,119	△ 0.1	174
58		27,987,251	△ 2.7	169
59		27,640,082	△ 1.2	167
60		26,505,502	△ 4.1	161
61		27,860,791	5.1	169
62		30,411,566	9.2	184
63		31,678,983	4.2	192
平成元年度		33,827,554	6.8	205
2		36,793,740	8.8	223
3		40,336,216	9.6	244
4		46,337,275	14.9	281
5		51,126,950	10.3	310
6		47,828,735	△ 6.5	290
7		50,894,394	6.4	308
8		49,126,662	△ 3.5	297
9		45,837,879	△ 6.7	278
10		47,261,306	3.1	286
11		44,743,778	△ 5.3	271
12		41,391,349	△ 7.5	251
13		38,449,163	△ 7.1	233
14		36,007,311	△ 6.4	218
15		31,594,065	△ 12.3	191
16		27,209,925	△ 13.9	165
17		25,469,096	△ 6.4	154
18		24,151,818	△ 5.2	146
19		23,064,485	△ 4.5	140
20		22,394,503	△ 2.9	136
21		23,857,659	6.5	144
22		21,990,079	△ 7.8	133
23		21,465,687 (691,298)	△ 2.4	130
24		21,869,825 (1,052,092)	1.9	132

- (注) 1. 専売・電電(昭和59年度まで)、国鉄(昭和61年度まで)を含む推移。  
 2. 昭和47年度からは沖縄県を含む。  
 3. △印は減少を示す。  
 4. ( )内の数値は、東日本大震災復旧・復興分

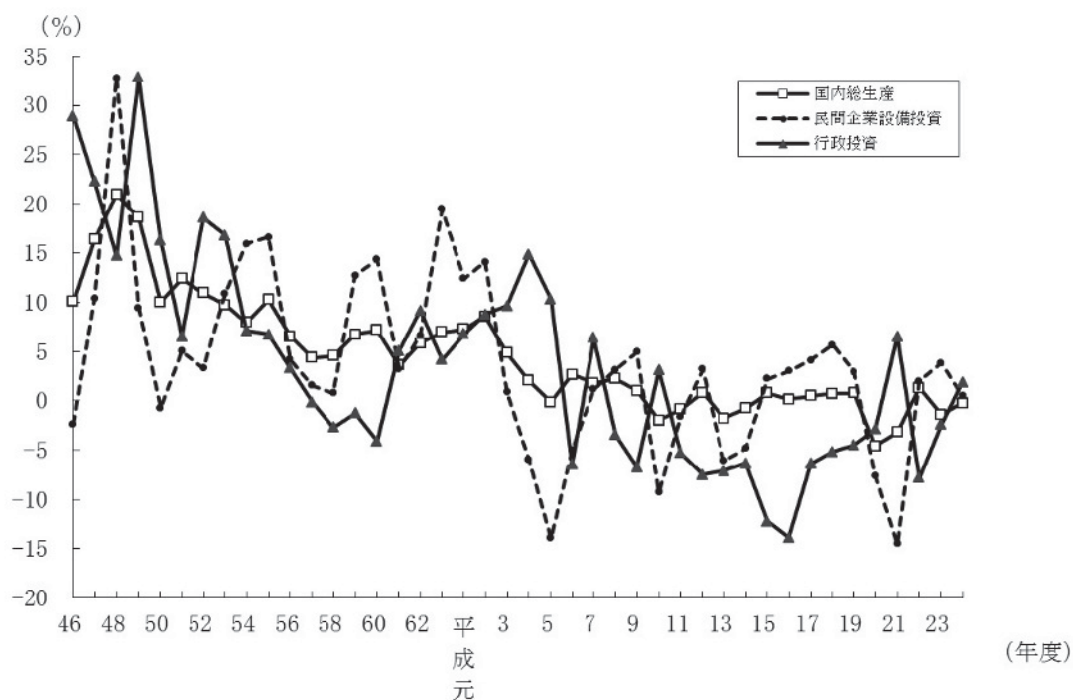
## (2) 行政投資と主要経済指標の対前年度増減率の推移

行政投資の対前年度増減率を、国内総生産及び民間企業設備投資の対前年度増減率（いずれも名目値）と比較したものが第1図である。

国内総生産の伸び率は、昭和50年度以降、3年連続で伸び率が2桁台となったが、昭和53年度以降、伸び率は1桁台となり比較的安定して推移した。平成2年度には対前年度11.1%の伸びとなったが、いわゆるバブル経済崩壊後、平成4年度以降はプラス2.2%～マイナス4.6%で推移した。最近では平成23年度以降、2年続けてマイナスになっている。

この間、民間企業設備投資の伸び率は、昭和51年度以降プラスで推移し、平成2年度においては22.0%の上昇となったが、平成4～6年度はマイナスとなった。平成7～20年度はプラス5.7～マイナス9.3%で推移し、平成21年度にはマイナス14.5%となった。平成22年度以降は、3年続けてプラスとなっている。

第1図 行政投資と主要経済指標の対前年度増減率の推移

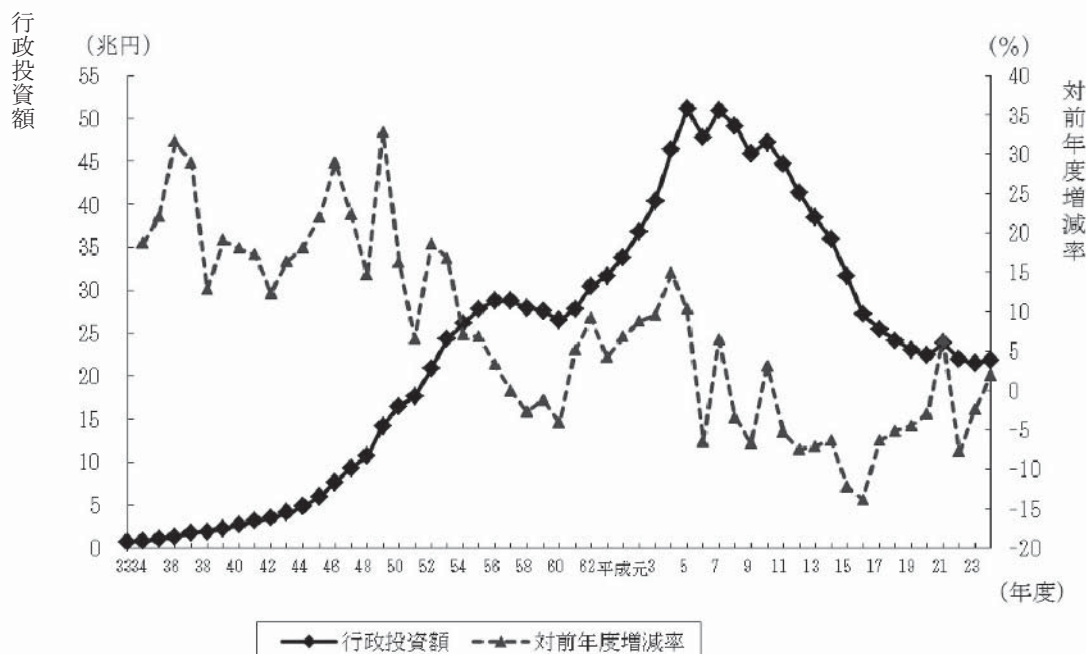


## (3) 行政投資額と対前年度増減率の推移

行政投資の伸び率は、昭和52年度及び昭和53年度においては景気回復等に資するため公共投資の積極的拡大が図られたことにより高い伸び率を示したが、その後伸び率が1桁台となり、昭和57年度から昭和60年度までの間は、国の建設的投資に係る公共事業関係費の規模が同額に抑制されたこと等により、前年度比で減少が続いた。その後、昭和61年度以降平成5年度までは、地方公共団体における単独事業の増大等により、行政投資総額は増加基調にあったが、平成6年度に昭和60年度以来9年ぶりに対前年度比減となり、それ以降、平成7年度、平成10年度、平成21年度を除いて減少となっていた。平成24年度は3年ぶりに対前年度比増となった。（第2図参照）。

平成 24 年度の行政投資が前年度を上回ったのは、都道府県主体の事業（7 兆 1,036 億円）が前年度に比べて 4.0%減少したものの、国主体の事業（4 兆 5,902 億円）が 9.4%、市町村主体の事業（10 兆 1,760 億円）が 3.1%、それぞれ前年度に比べて増加したことによるものである。

第 2 図 行政投資額と対前年度増減率の推移



### 3. 事業別行政投資額

#### (1) 事業別行政投資額の状況

平成 24 年度における主要事業別の投資額の状況をみると、道路が 5 兆 4,730 億円で総投資額の 24.9%を占め、調査開始以来、連続して構成比が最も高い。次いで、文教施設が 2 兆 1,574 億円で総投資額の 9.9%、国土保全が 1 兆 9,253 億円で総投資額の 8.8%、下水道が 1 兆 6,150 億円で総事業費の 7.4%、農林水産が 1 兆 4,499 億円で総投資額の 6.6%、厚生福祉が 1 兆 2,930 億円で総投資額の 5.9%、水道が 1 兆 2,013 億円で総投資額の 5.5%、の順となっている。

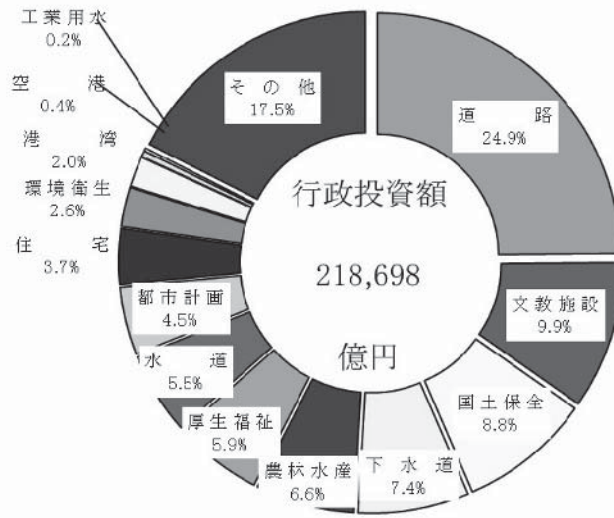
前年度との比較でみると、その他が、前年度投資額 3 兆 4,233 億円から 3 兆 8,320 億円（うち東日本大震災復旧・復興分は前年度投資額 6,208 億円から 7,937 億円）と、前年度から 4,087 億円（対前年度比 11.9%）増加（東日本大震災復旧・復興分は 1,729 億円増加）している。そのほか、厚生福祉、空港、道路の事業が減少となっているものの、構成比の大きい文教施設、国土保全等の事業が前年度を上回った結果、全体で 1.9%の増加となっている（第 2 表、第 3 図参照）。

第2表 事業別行政投資額

事業名	区分	行政投資額	構成比	前年度行政投資額	対前年度増減額	対前年度増減率
		百万円	%		百万円	%
合計		21,869,825 (1,052,092)	100.0 (順位)	21,465,687 (691,298)	404,137 (360,794)	1.9 (52.2)
道路		5,437,028 (103,356)	24.9 (1)	5,496,855 (26,796)	△ 59,827 (76,560)	△ 1.1 (285.7)
港湾		444,834 (14,883)	2.0 (12)	415,335 (3,584)	29,499 (11,299)	7.1 (315.3)
空港		87,264 (658)	0.4 (13)	96,120 (195)	△ 8,856 (463)	△ 9.2 (237.4)
国土保全		1,925,330 (29,095)	8.8 (4)	1,905,041 (23,931)	20,289 (5,164)	1.1 (21.6)
農林水産		1,449,929 (25,623)	6.6 (6)	1,422,412 (4,957)	27,517 (20,666)	1.9 (416.9)
住宅		814,609 (1,271)	3.7 (10)	751,731 (659)	62,878 (612)	8.4 (92.9)
都市計画		993,877 (100)	4.5 (9)	966,405 (205)	27,472 (△105)	2.8 (△51.2)
環境衛生		575,519 (0)	2.6 (11)	572,748 (780)	2,771 (△780)	0.5 (△100.0)
厚生福祉		1,293,016 (3,422)	5.9 (7)	1,638,464 (3,837)	△ 345,448 (△415)	△ 21.1 (△10.8)
文教施設		2,157,393 (79,972)	9.9 (3)	1,987,135 (5,571)	170,258 (74,401)	8.6 (1335.5)
水道		1,201,281 (0)	5.5 (8)	1,139,135 (0)	62,146 (0)	5.5 (0.0)
下水道		1,614,982 (0)	7.4 (5)	1,611,552 (0)	3,430 (0)	0.2 (0.0)
工業用水		42,792 (0)	0.2 (14)	39,445 (0)	3,347 (0)	8.5 (0.0)
その他		3,831,972 (793,712)	17.5 (2)	3,423,310 (620,783)	408,662 (172,929)	11.9 (27.9)

- (注) 1. 道路には、街路を含む。  
 2. 港湾には、港湾整備を含む。  
 3. 国土保全は、治山治水と海岸保全との合計である。  
 4. 厚生福祉には、病院、介護サービス、国民健康保険事業、老人保健医療事業、介護保険事業、後期高齢者医療事業及び公立大学附属病院事業を含む。  
 5. その他は、上記以外のすべての事業である。  
 6. 各事業における下段の数値は、東日本大震災復旧・復興分である。

第3図 事業別行政投資額の構成比



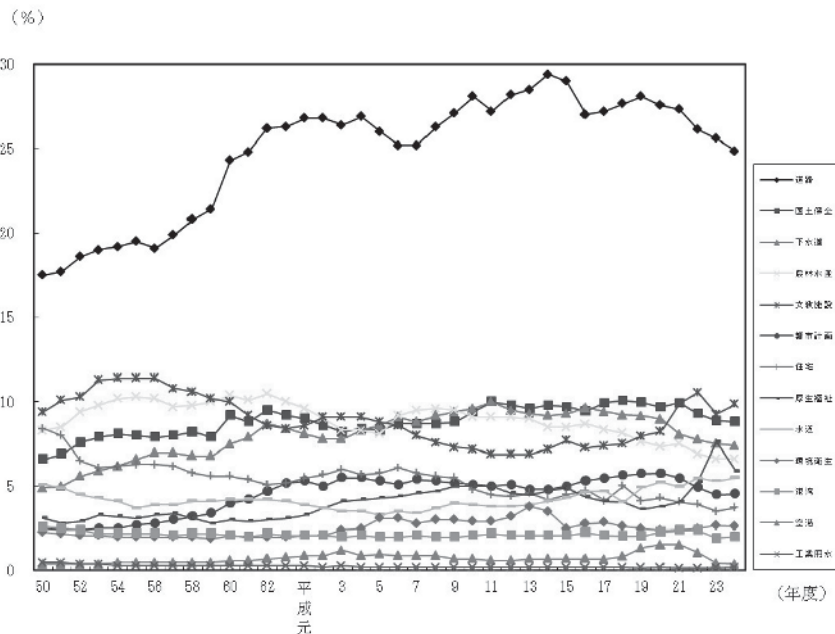
(2) 事業別行政投資額の構成比の推移

主要事業別の行政投資額の推移を構成比で見たものが第4図である。

昭和50年度以降で見ると、道路の割合が一貫して最も高い。

また、昭和54年度以降、若干の比率の増減はあるものの、道路、文教施設、国土保全、下水道及び農林水産が上位の5事業であり、総投資額の約60%を占めていた。平成23年度は、平成22年度から大幅に増加した厚生福祉事業が、初めて上位5事業に入ったが、平成24年度は再び、道路、国土保全、文教施設、下水道及び農林水産が上位の5事業となった。

第4図 主要事業別行政投資額の構成比



#### 4. 事業主体別行政投資額

##### (1) 事業の実施主体別の状況

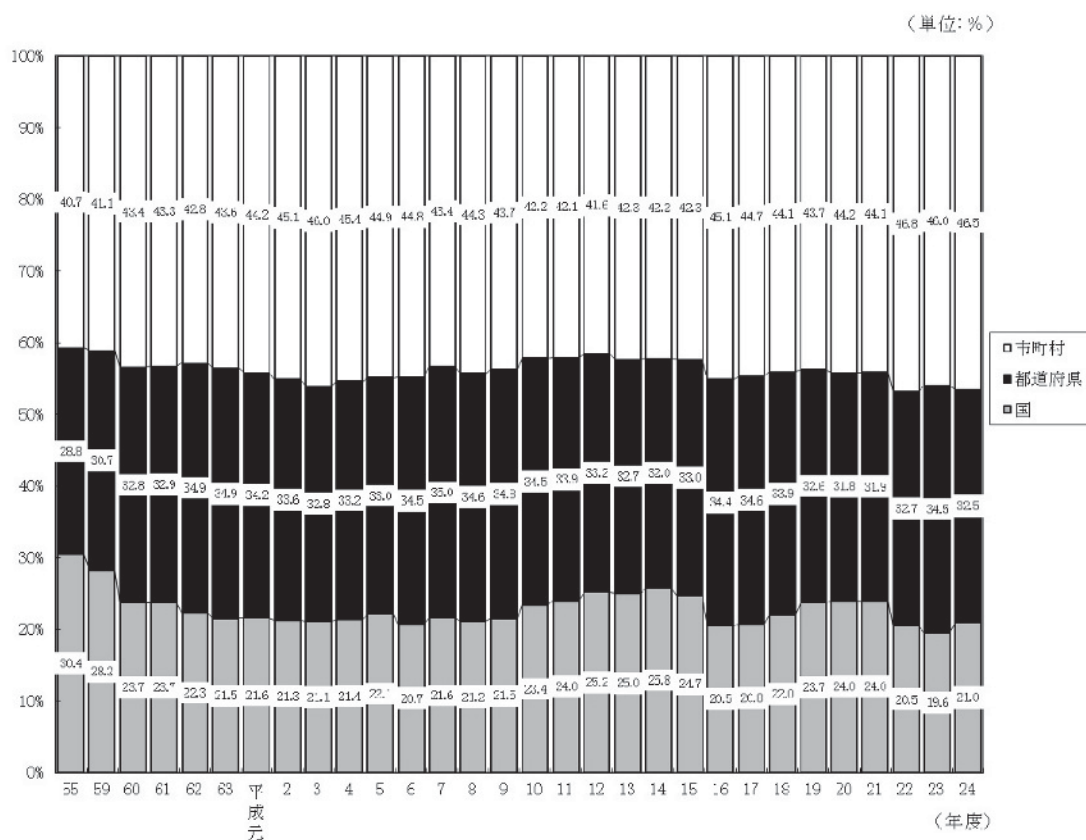
国が4兆5,902億円（総投資額の21.0%）、都道府県が7兆1,036億円（同32.5%）、市町村が10兆1,760億円（同46.5%）の事業をそれぞれ実施している。

また、対前年度比では、都道府県は4.0%減少しているものの、国は9.4%、市町村は3.1%それぞれ増加しているため、全体では1.9%増加している（第3表、第5図参照）。

第3表 事業主体別行政投資額

	行政投資額	対前年度増減率	構成比
	百万円	%	%
合 計	21,869,825	1.9	100.0
国	4,590,210	9.4	21.0
都道府県	7,103,610	△4.0	32.5
市町村	10,176,005	3.1	46.5

第5図 事業主体別行政投資額の構成比の推移



（注）昭和50年代以降、国には、電電公社、国鉄等が入る。

ただし、昭和60年度以降の国には、専売公社、電電公社、昭和62年度以降の国には国鉄は含まれていない。

また、平成16年度以降の国には、日本道路公団、首都高速道路公団、帝都高速度交通営団、阪神高速道路公団、本州四国連絡橋公団、新東京国際空港公団、電源開発株式会社は含まれていない。

## (2) 事業主体別にみた主要事業別投資額

主要事業について事業主体別の状況を構成比でみたものが第4表である。

各事業のうち、国が中心となっている事業としては空港（投資額の80.9%）が、市町村が中心となっている事業としては環境衛生（同89.7%）、文教施設（同75.1%）、都市計画（同73.9%）、  
があげられる。また、国、市町村と比較して都道府県の割合の高いものとして、農林水産（同53.0%）、国土保全（同50.2%）があげられる。

第4表 事業主体別にみた行政投資額（構成比）

(単位:%)

主体区分 \ 事業区分	道 路	港 湾	空 港	国 土 保 全	農 林 水 産	住 宅	都 市 計 画	環 境 衛 生	厚 生 福 祉	文 教 施 設
国	32.2	53.5	80.9	43.2	20.2	30.4	2.6	2.1	5.2	9.9
都道府県	37.3	30.6	17.5	50.2	53.0	27.8	23.5	8.2	31.4	15.0
市町村	30.4	15.8	1.7	6.6	26.8	41.8	73.9	89.7	63.3	75.1
合計	100.0	100.0	100.0	100.0	100.0	100.0	100.0	100.0	100.0	100.0

## 5. 経費負担別行政投資額

### (1) 事業の経費負担別の状況

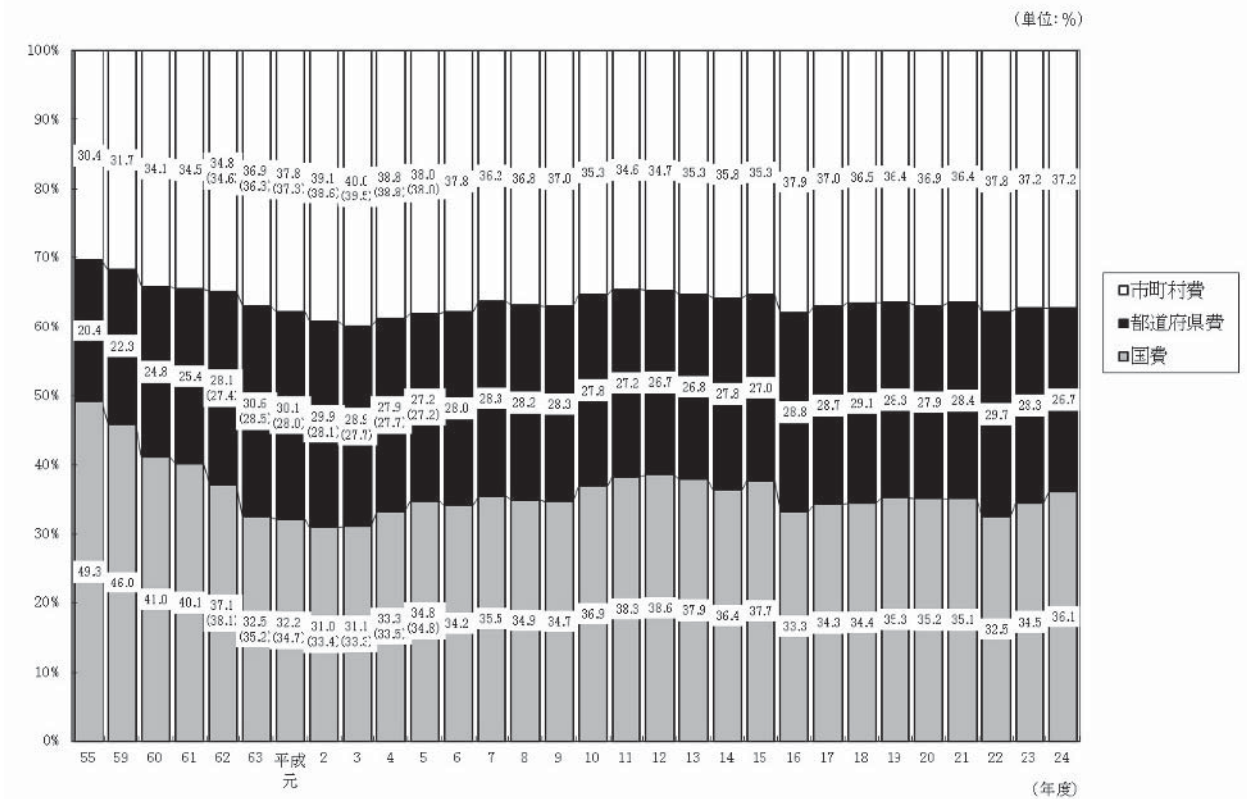
国費が7兆8,952億円で全体の36.1%、都道府県費が5兆8,350億円で26.7%、市町村費が8兆1,396億円で37.2%となっている。対前年度比では、都道府県費は3.9%の減少となったものの、国費は6.6%、市町村費は1.9%の増加となっている（第5表参照）。

また、国費、都道府県費、市町村費それぞれの構成比の推移をみると、第6図のとおりである。

第5表 経費負担別行政投資額

	行政投資額	対前年度増減率	構成比
	百万円	%	%
合計	21,869,825	1.9	100.0
国費	7,895,251	6.6	36.1
都道府県費	5,834,968	△ 3.9	26.7
市町村費	8,139,606	1.9	37.2

第6図 経費負担別行政投資額の構成比の推移



(注) 1. 昭和50年度以降、国には、電電公社、国鉄等が入る。  
 ただし、昭和60年度以降の国には、専売公社、電電公社、昭和62年度以降の国には国鉄は含まれていない。  
 また、平成16年度以降の国には、日本道路公団、首都高速道路公団、帝都高速度交通営団、阪神高速道路公団、本州四国連絡橋公団、新東京国際空港公団、電源開発株式会社は含まれていない。  
 2. ( ) 内は、特定資金公共事業債分を国費に算入した場合の構成比である (NTT-Bタイプ無利子貸付に係る経費が都道府県費または市町村費に算入されていた昭和62年から平成5年まで適用した。)

(2) 経費負担別にみた主要事業別投資額(構成比)

主要事業について経費負担別の状況を構成比でみたものが第6表である。

国費の割合の高い事業は、空港 (82.5%)、国土保全 (53.2%)、港湾 (50.5%) であり、都道府県費の割合が比較的高い事業は、厚生福祉 (40.1%)、国土保全 (39.8%) である。

市町村費は、環境衛生 (75.5%)、文教施設 (59.7%)、都市計画 (55.4%)、で他の経費区分に比べ割合が高くなっている。



第6表 経費負担別にみた主要事業別行政投資額（構成比）

(単位:%)

経費負担区分 \ 事業区分	道 路	港 湾	空 港	国 土 保 全	農 林 水 産	住 宅	都 市 計 画	環 境 衛 生	厚 生 福 祉	文 教 施 設
国 費	43.5	50.5	82.5	53.2	47.6	47.0	24.7	15.4	11.5	25.1
都道府県費	30.9	31.1	16.1	39.8	32.9	21.3	19.9	9.1	40.1	15.2
市町村費	25.6	18.4	1.4	7.0	19.5	31.7	55.4	75.5	48.3	59.7
合 計	100.0	100.0	100.0	100.0	100.0	100.0	100.0	100.0	100.0	100.0

## 6. 事業目的別行政投資額

ここでは、従来どおり、行政投資をその事業の目的別にそれぞれ下記のとおり、生活基盤投資、産業基盤投資、農林水産投資、国土保全投資及びその他の投資の5部門に分類し、みることにする。

生活基盤投資……………市町村道、街路、都市計画、住宅、環境衛生、厚生福祉（病院、介護サービス、国民健康保険、老人保健医療、介護保険、後期高齢者医療事業及び公立大学附属病院の各事業を含む。）、文教施設、水道及び下水道の各投資

産業基盤投資……………国県道、港湾（港湾整備事業を含む。）、空港及び工業用水の各投資

農林水産投資……………農林水産関係の投資

国土保全投資……………治山治水及び海岸保全の投資

その他の投資……………失業対策、災害復旧、官庁営繕、鉄道、地下鉄、電気、ガス等の上記以外の各事業の投資

### (1) 事業目的別投資額

目的別の投資額は第7表のとおりであり、総投資額に対する構成比の推移を表したものが第7図である。

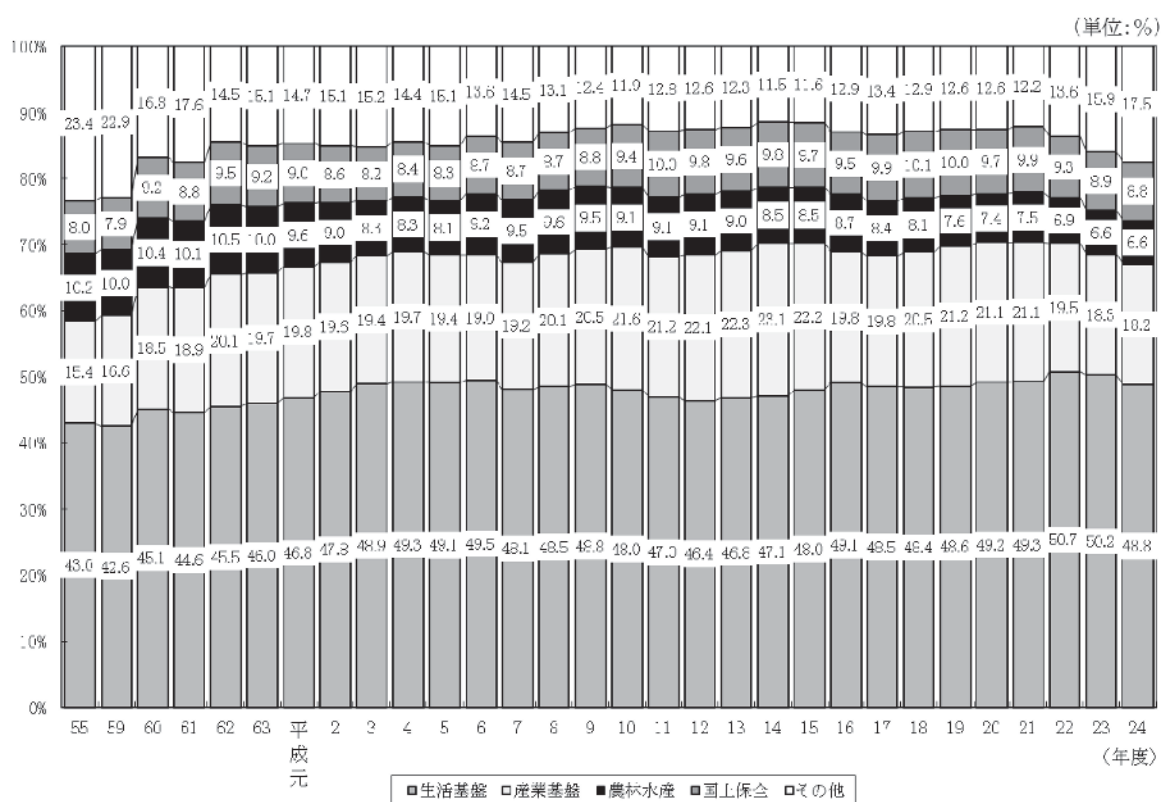
従前から生活基盤投資の割合が最も高く、平成24年度においても10兆6,773億円で総投資額（21兆8,698億円）の48.8%を占めている。以下、産業基盤投資3兆9,853億円で18.2%、国土保全投資1兆9,253億円で8.8%、農林水産投資1兆4,499億円で6.6%となっている。また、その他は3兆8,320億円（うち東日本大震災復旧・復興分7,937億円）で、東日本大震災による災害復旧事業費の増加により、17.5%と、産業基盤について高い割合となっている。

前年度の投資額と比較すると、農林水産投資（1.9%増）、産業基盤投資（1.4%増）、国土保全投資（1.1%増）、その他投資（11.9%増）、は増加した。

第7表 事業目的別行政投資額

	(単位:百万円)					
	生活基盤	産業基盤	農林水産	国土保全	その他	合計
平成24年度	10,677,259	3,985,334	1,449,929	1,925,330	3,831,972	21,869,825
対前年度増減率(%)	△ 1.0	1.4	1.9	1.1	11.9	1.9
構成比	48.8%	18.2%	6.6%	8.8%	17.5%	100.0%

第7図 事業目的別行政投資額の構成比の推移



(2) 事業主体別にみた事業目的別投資額

事業目的別投資額を事業主体別にみると第8表、第8図①のとおりとなっている。

生活基盤投資の73.4%は市町村が事業主体となって実施しており、都道府県が事業主体となっているもの(21.2%)と合わせると、94.7%が地方公共団体で実施されている。

これに対して産業基盤投資は、国が事業主体のものが51.7%、都道府県が事業主体のものが46.1%と大部分を占め、市町村が事業主体のものは2.1%となっている。

農林水産投資は、都道府県及び市町村が事業主体のものが79.8%を占め、国土保全投資では、その93.4%を国及び都道府県が事業主体となって実施している。

### (3) 事業主体別にみた事業目的別投資額の構成比

国、都道府県、市町村の事業主体別にみた事業目的別の投資状況をみると、第9図①のとおりである。

国が事業主体となって実施した事業では産業基盤投資が44.9%と高い割合となっている。

これに対して、市町村の実施した事業では、生活基盤への投資が77.1%と高い割合になっているが、産業基盤、国土保全への投資はそれぞれ0.8%、1.3%と低い割合となっている。

また、事業主体別にみた事業目的別投資額の構成比の推移をみると第10表のとおりである。

国の実施した事業においては、産業基盤投資が、昭和62年度以降50%を超えていたが、平成5年度に50%を割り、平成9年度、平成10年度、平成13年度及び平成14年度を除き40%台が続いている。

都道府県の実施した事業においては、生活基盤投資が産業基盤投資を上回る傾向にあり、平成に入ってから、生活基盤投資が平成12年度と平成13年度を除いて30%台前半で推移している。

市町村の実施した事業においては圧倒的に生活基盤投資が多い。昭和45年度以降、70%台が続いており、平成19年度からは、80%以上の割合となっていたが、平成23年度には80%を割り込み、平成24年度は77.1%となった。

### (4) 経費負担別にみた事業目的別投資額

目的別投資額を経費負担別にみると第9表、第8図②のとおりである。

産業基盤投資、国土保全投資では、国費がそれぞれ55.1、53.2%、都道府県費がそれぞれ40.8%、39.8%となっており、国費と都道府県費でその大部分を占めている。

また、農林水産投資も、国費(47.6%)と都道府県費(32.9%)でその8割を占めている。

一方、生活基盤投資は、市町村費が58.0%と全体の半分以上の割合となっている。

### (5) 経費負担別にみた事業目的別投資額の構成比

国、都道府県、市町村の経費負担別にみた事業目的別の投資額の構成比は、第9図②のとおりである。

国費は、生活基盤投資が31.7%、産業基盤投資が27.8%、国土保全投資が13.0%、農林水産投資が8.7%となっている。

都道府県費は、生活基盤投資が33.9%、産業基盤投資が27.8%、国土保全投資が13.1%、農林水産投資が8.2%となっている。

また、市町村費は、生活基盤投資が76.1%を占めるのに対し、農林水産投資が3.5%、産業基盤投資2.0%、国土保全投資1.6%と極端に低い割合となっている。

構成比の推移をみると第11表のとおりである。

第8表 事業主体別にみた事業目的別行政投資額

	行政投資額	対前年度 増減率	構成比
	百万円	%	%
合計	21,869,825	1.9	100.0
国	4,590,210	9.4	21.0
都道府県	7,103,610	△ 4.0	32.5
市町村	10,176,005	3.1	46.5
生活基盤投資	10,677,259	△ 1.0	100.0
国	568,125	16.9	5.3
都道府県	2,268,002	△ 12.9	21.2
市町村	7,841,132	1.9	73.4
産業基盤投資	3,985,334	1.4	100.0
国	2,061,383	5.3	51.7
都道府県	1,838,347	△ 3.2	46.1
市町村	85,604	12.2	2.1
農林水産投資	1,449,929	1.9	100.0
国	292,256	3.2	20.2
都道府県	769,077	△ 1.2	53.0
市町村	388,596	7.8	26.8
国土保全投資	1,925,330	1.1	100.0
国	831,741	3.7	43.2
都道府県	966,107	△ 1.1	50.2
市町村	127,482	1.2	6.6
その他の投資	3,831,972	11.9	100.0
国	836,704	25.2	21.8
都道府県	1,262,077	10.6	32.9
市町村	1,733,191	7.4	45.2

(注) △印は、減少を示す。

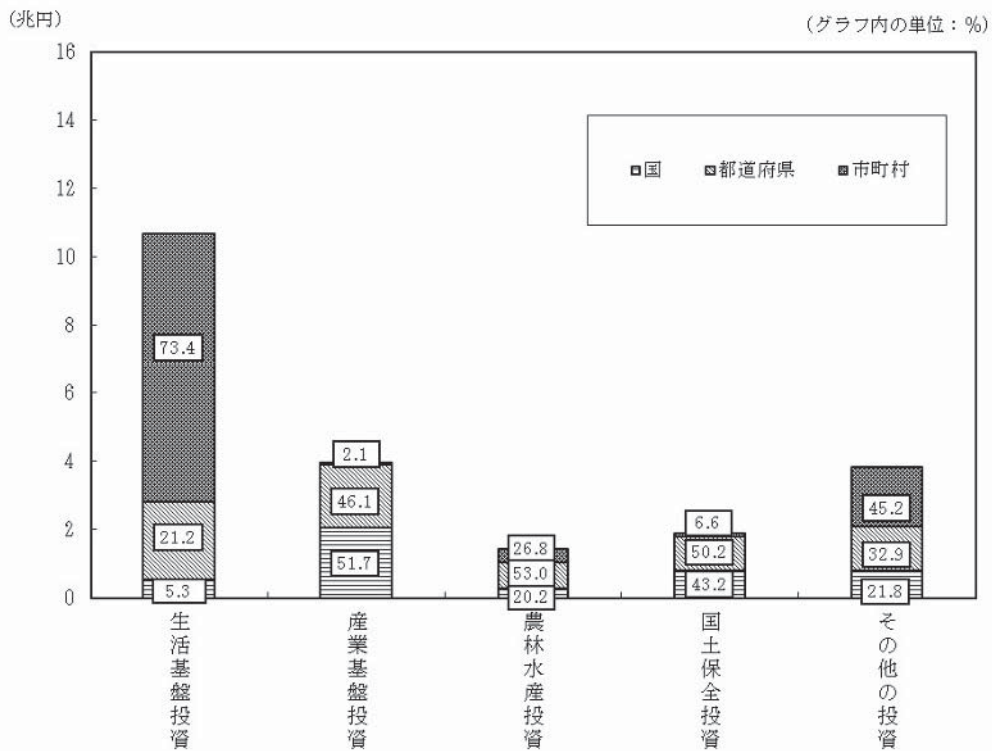
第9表 経費負担別にみた事業目的別行政投資額

	行政投資額	対前年度 増減率	構成比
	百万円	%	%
合計	21,869,825	1.9	100.0
国費	7,895,251	6.6	36.1
都道府県費	5,834,968	△ 3.9	26.7
市町村費	8,139,606	1.9	37.2
生活基盤投資	10,677,259	△ 1.0	100.0
国費	2,506,320	△ 3.4	23.5
都道府県費	1,975,277	△ 6.0	18.5
市町村費	6,195,663	1.8	58.0
産業基盤投資	3,985,334	1.4	100.0
国費	2,196,934	8.6	55.1
都道府県費	1,624,174	△ 7.2	40.8
市町村費	164,226	3.4	4.1
農林水産投資	1,449,929	1.9	100.0
国費	690,299	5.4	47.6
都道府県費	476,795	△ 4.6	32.9
市町村費	282,834	5.6	19.5
国土保全投資	1,925,330	1.1	100.0
国費	1,025,092	3.1	53.2
都道府県費	766,116	△ 0.1	39.8
市町村費	134,122	△ 6.7	7.0
その他の投資	3,831,972	11.9	100.0
国費	1,476,606	29.4	38.5
都道府県費	992,605	4.3	25.9
市町村費	1,362,761	2.4	35.6

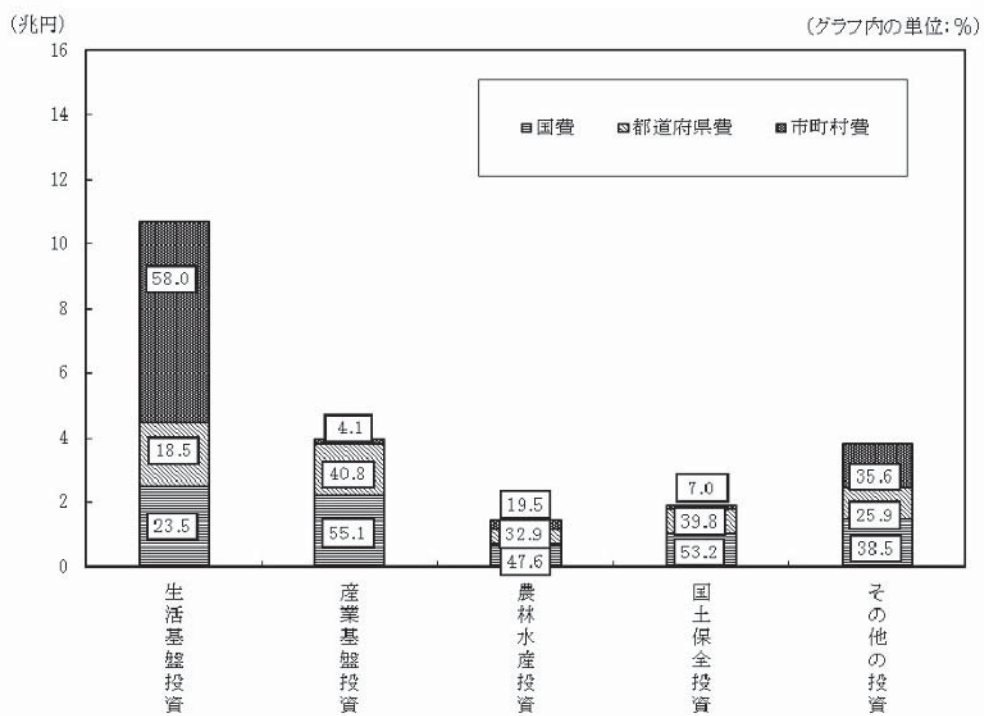
(注) △印は、減少を示す。

第8図 事業主体別・経費負担別にみた事業目的別行政投資額


① 事業主体別にみた事業目的別行政投資額



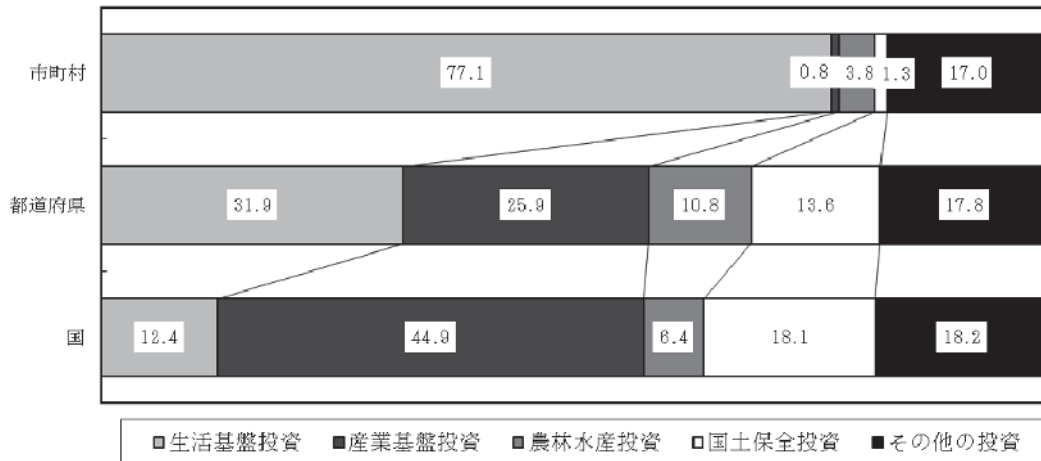
② 経費負担別にみた事業目的別行政投資額



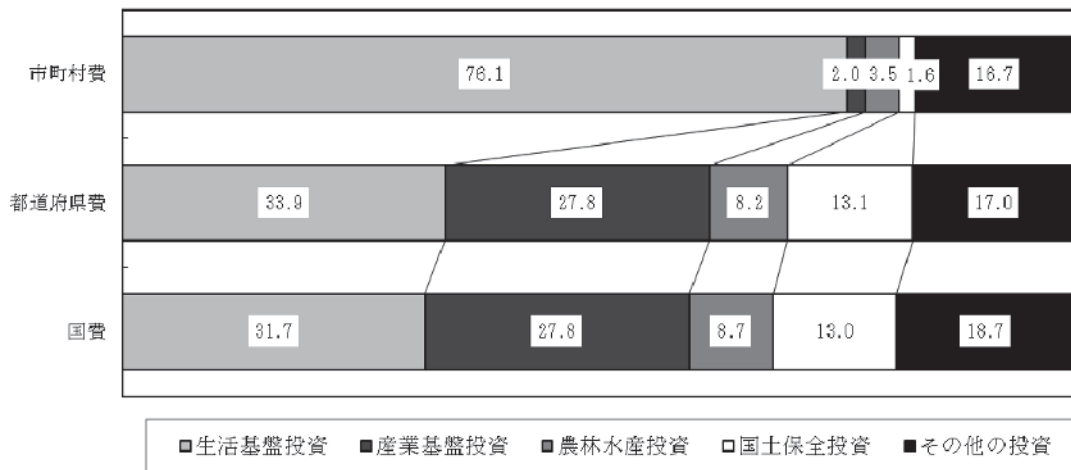
第9図 事業主体別・経費負担別にみた事業目的別行政投資額（構成比・％）



① 事業主体別にみた事業目的別行政投資額（構成比・％）



② 経費負担別にみた事業目的別行政投資額（構成比・％）



第10表 事業主体別にみた事業目的別行政投資額の構成比の推移

(単位：%)

年 度	平成元年																																				
	35	40	45	50	55	58	59	60	61	62	63	2	3	4	5	6	7	8	9	10	11	12	13	14	15	16	17	18	19	20	21	22	23	24			
①国主体の投資	100.0	100.0	100.0	100.0	100.0	100.0	100.0	100.0	100.0	100.0	100.0	100.0	100.0	100.0	100.0	100.0	100.0	100.0	100.0	100.0	100.0	100.0	100.0	100.0	100.0	100.0	100.0	100.0	100.0	100.0	100.0	100.0	100.0	100.0	100.0	100.0	100.0
合 計	24.0	28.2	15.2	14.6	13.7	12.7	14.9	14.2	15.6	15.4	16.6	17.6	18.6	18.0	20.5	21.8	20.0	18.0	16.9	15.9	15.1	15.3	14.3	14.9	17.4	16.4	14.1	13.6	14.2	13.9	14.2	12.3	11.6	12.4			
生活基礎投資	43.8	49.8	24.0	26.9	30.9	31.9	43.5	45.0	50.8	51.5	51.0	51.4	51.5	50.8	48.1	46.5	45.1	48.8	50.0	50.5	47.7	49.7	50.5	52.0	49.6	46.7	47.2	48.8	49.6	49.2	48.0	48.9	46.6	44.9			
産業基礎投資	18.5	9.0	7.0	4.9	4.7	4.8	4.9	6.0	6.2	7.0	6.9	6.4	5.9	5.2	4.5	5.8	5.9	6.2	5.8	5.4	5.4	5.5	5.7	5.3	5.8	7.6	8.1	8.0	7.4	7.0	7.1	6.5	6.7	6.4			
農林水産投資	21.9	11.8	10.8	7.1	8.8	8.9	7.2	12.2	10.6	12.5	12.6	11.9	11.4	10.7	11.3	11.4	12.3	12.7	12.9	13.6	15.2	14.1	14.5	15.7	16.1	18.0	19.0	18.6	17.7	17.6	19.1	19.7	19.1	18.1			
国土保全投資	1.7	2.5	4.1	48.9	44.9	41.7	43.2	23.3	23.9	14.1	13.6	14.2	13.7	13.9	14.7	15.4	13.7	16.3	14.1	14.4	14.6	16.6	15.3	15.0	12.2	11.1	11.3	11.6	11.0	11.1	12.4	11.6	12.6	15.9	18.2		
その他の投資																																					
②都道府県主体の投資	100.0	100.0	100.0	100.0	100.0	100.0	100.0	100.0	100.0	100.0	100.0	100.0	100.0	100.0	100.0	100.0	100.0	100.0	100.0	100.0	100.0	100.0	100.0	100.0	100.0	100.0	100.0	100.0	100.0	100.0	100.0	100.0	100.0	100.0	100.0	100.0	100.0
合 計	27.6	29.1	34.1	31.6	30.8	30.3	30.9	30.3	29.3	29.7	31.2	31.6	33.1	33.5	34.2	32.2	32.4	32.3	32.6	32.6	30.8	28.6	29.4	30.5	31.2	30.9	30.7	30.7	31.2	32.6	32.4	32.7	35.2	31.9			
生活基礎投資	22.7	28.1	21.3	22.7	22.7	22.7	23.1	23.5	23.6	24.0	23.5	24.3	24.3	24.2	24.9	25.8	25.4	26.7	26.5	27.0	27.0	27.2	28.3	28.8	28.7	28.4	27.6	27.4	27.7	27.8	28.7	27.9	25.7	25.9			
産業基礎投資	11.2	10.4	12.4	13.8	17.1	15.8	15.4	15.1	15.1	14.5	14.3	13.5	12.6	12.5	12.5	13.7	14.5	14.8	15.3	14.7	15.0	15.3	15.5	14.8	14.2	13.9	13.2	13.0	12.6	12.3	12.2	11.5	10.5	10.8			
農林水産投資	11.1	11.6	11.4	12.6	15.9	16.3	16.3	16.2	16.5	16.0	16.1	15.3	15.3	15.2	15.1	15.5	14.9	15.0	15.0	15.8	16.6	16.7	16.2	15.9	15.2	14.8	15.3	15.7	15.2	14.9	14.2	13.2	13.6				
国土保全投資	36.0	21.1	19.0	18.1	12.6	14.7	14.5	13.9	14.8	15.1	16.3	14.0	15.1	14.8	13.9	13.3	12.8	12.8	11.6	10.6	9.8	10.6	10.6	10.1	10.8	12.0	13.2	13.2	12.8	12.1	11.7	13.6	15.4	17.8			
その他の投資																																					
③市町村主体の投資	100.0	100.0	100.0	100.0	100.0	100.0	100.0	100.0	100.0	100.0	100.0	100.0	100.0	100.0	100.0	100.0	100.0	100.0	100.0	100.0	100.0	100.0	100.0	100.0	100.0	100.0	100.0	100.0	100.0	100.0	100.0	100.0	100.0	100.0	100.0	100.0	100.0
合 計	62.9	70.2	72.2	72.2	72.2	72.4	72.3	72.5	72.2	74.1	74.0	73.7	74.0	74.1	75.6	74.1	75.5	74.8	75.8	77.5	78.3	78.3	77.1	79.5	79.4	79.1	77.8	78.2	79.5	80.2	80.4	80.5	80.0	77.9	77.1		
生活基礎投資	3.4	4.5	3.2	2.0	1.5	1.3	1.2	1.0	0.9	1.1	1.1	1.1	1.1	1.1	1.2	1.2	1.3	1.3	1.2	1.2	1.3	1.0	1.1	1.1	1.1	1.1	1.0	1.0	1.0	1.1	0.9	0.8	0.8	0.8			
産業基礎投資	5.6	6.5	7.3	7.0	9.5	8.9	9.1	9.0	8.4	8.5	7.9	7.6	7.1	6.7	6.6	6.7	7.3	7.1	7.2	6.7	6.5	6.5	6.2	5.9	5.7	5.7	5.2	4.7	4.4	4.0	4.4	3.9	3.7	3.8			
農林水産投資	0.6	1.5	1.2	1.3	1.8	2.1	2.2	2.2	2.2	2.2	2.2	2.1	2.0	2.0	2.0	1.8	1.9	1.8	1.8	1.7	1.6	1.7	1.6	1.6	1.6	1.5	1.5	1.5	1.5	1.4	1.3	1.3	1.3	1.3			
国土保全投資	32.4	24.7	18.1	17.5	15.0	15.2	15.3	15.4	16.3	14.1	14.9	15.5	15.7	16.1	14.6	16.2	14.1	15.0	14.0	12.8	12.2	12.3	14.0	11.9	12.3	12.6	14.4	14.5	13.6	13.4	13.1	12.8	14.0	16.4	17.0		
その他の投資																																					

第11表 経費負担別にみた事業目的別行政投資額の構成比の推移

(単位:%)

①国費	平成元年																																			
	年 度	35	40	45	50	55	58	59	60	61	62	63	2	3	4	5	6	7	8	9	10	11	12	13	14	15	16	17	18	19	20	21	22	23	24	
合 計	100.0	100.0	100.0	100.0	100.0	100.0	100.0	100.0	100.0	100.0	100.0	100.0	100.0	100.0	100.0	100.0	100.0	100.0	100.0	100.0	100.0	100.0	100.0	100.0	100.0	100.0	100.0	100.0	100.0	100.0	100.0	100.0	100.0	100.0	100.0	100.0
生活基盤投資	18.1	29.4	34.4	25.2	28.7	27.6	27.1	30.2	29.4	31.4	29.9	29.7	29.9	30.1	31.8	34.1	34.6	34.0	33.1	32.3	32.1	31.8	30.7	31.5	30.7	33.6	35.1	32.6	32.5	32.6	33.6	34.7	34.5	35.0	31.7	
産業基盤投資	26.7	36.6	34.4	19.4	19.9	21.7	22.4	27.8	29.0	32.0	33.4	33.8	34.5	35.0	33.4	31.6	30.1	28.3	30.8	32.0	32.1	30.4	32.7	33.2	35.2	32.7	26.8	26.7	28.4	30.0	30.1	29.2	28.0	27.3	27.8	
農林水産投資	15.9	11.1	12.0	9.0	10.8	10.7	10.9	12.4	12.2	13.0	12.5	12.0	11.3	10.6	11.2	10.5	12.2	12.2	12.4	12.3	11.6	11.2	11.1	11.1	10.2	10.8	12.5	12.0	11.8	11.0	10.7	11.0	10.1	8.8	8.7	
国土保全投資	13.9	10.9	11.0	7.8	9.1	9.3	8.6	11.3	10.3	11.2	10.8	10.5	10.4	10.1	11.3	11.0	11.5	11.5	11.7	11.7	12.4	13.0	12.8	11.9	13.4	13.5	14.6	15.1	15.2	14.9	14.5	14.8	14.7	13.4	13.0	
その他の投資	25.4	12.1	8.1	38.5	31.1	30.7	31.0	18.4	19.1	12.5	13.3	14.0	13.9	14.2	12.3	12.7	11.5	14.0	12.3	11.7	11.8	13.6	12.7	12.2	10.6	9.6	11.0	13.6	12.1	11.5	11.0	10.3	12.8	15.4	18.7	

②都道府県費

②都道府県費	平成元年																																		
	年 度	35	40	45	50	55	58	59	60	61	62	63	2	3	4	5	6	7	8	9	10	11	12	13	14	15	16	17	18	19	20	21	22	23	24
合 計	100.0	100.0	100.0	100.0	100.0	100.0	100.0	100.0	100.0	100.0	100.0	100.0	100.0	100.0	100.0	100.0	100.0	100.0	100.0	100.0	100.0	100.0	100.0	100.0	100.0	100.0	100.0	100.0	100.0	100.0	100.0	100.0	100.0	100.0	100.0
生活基盤投資	26.7	30.1	32.1	38.7	34.0	33.3	32.3	32.2	31.2	29.0	28.9	31.1	31.6	33.7	34.8	34.6	32.8	32.0	32.3	32.5	31.6	29.3	27.0	27.3	28.8	29.4	29.1	29.9	29.7	29.8	30.5	30.5	32.9	34.6	33.9
産業基盤投資	23.0	30.4	28.3	21.3	23.3	24.3	24.7	25.3	25.4	26.3	26.0	26.8	26.7	26.2	27.2	27.5	27.9	28.8	29.8	29.9	31.8	31.5	32.0	32.9	33.5	34.5	33.7	33.5	34.1	34.3	34.9	32.2	28.8	27.8	
農林水産投資	8.2	8.9	10.0	10.5	14.0	12.6	12.7	12.3	11.9	12.2	12.2	12.0	11.3	10.4	9.1	9.1	10.2	10.6	11.0	11.3	10.5	10.9	11.0	10.9	11.0	9.9	9.5	9.1	8.7	8.3	7.9	7.9	7.8	8.2	8.2
国土保全投資	11.0	10.2	9.2	10.6	14.2	14.4	14.5	15.1	15.3	16.1	15.9	16.0	15.1	14.7	13.7	14.0	14.5	14.1	14.3	14.3	15.1	16.1	15.9	16.8	15.6	14.9	13.9	14.5	14.7	14.6	14.4	14.4	12.8	12.6	13.1
その他の投資	31.1	20.4	20.4	18.9	14.5	15.4	15.9	15.0	16.2	16.5	17.0	14.1	15.2	15.0	15.2	14.9	14.6	14.4	12.6	12.0	11.1	12.1	14.2	12.0	11.2	12.5	13.0	12.8	13.3	12.8	12.4	14.2	15.7	17.0	

③市町村費

③市町村費	平成元年																																		
	年 度	35	40	45	50	55	58	59	60	61	62	63	2	3	4	5	6	7	8	9	10	11	12	13	14	15	16	17	18	19	20	21	22	23	24
合 計	100.0	100.0	100.0	100.0	100.0	100.0	100.0	100.0	100.0	100.0	100.0	100.0	100.0	100.0	100.0	100.0	100.0	100.0	100.0	100.0	100.0	100.0	100.0	100.0	100.0	100.0	100.0	100.0	100.0	100.0	100.0	100.0	100.0	100.0	100.0
生活基盤投資	59.0	63.1	68.8	72.1	72.2	73.1	72.4	72.6	72.2	73.9	74.3	73.9	74.3	74.5	74.9	73.1	75.3	74.6	75.5	76.8	77.5	77.7	76.1	78.1	78.0	77.7	76.5	77.6	78.4	78.6	78.2	78.0	78.6	76.2	76.1
産業基盤投資	6.4	6.7	5.3	3.1	2.6	2.5	2.4	2.4	2.2	2.5	2.4	2.4	2.4	2.3	2.5	2.5	2.4	2.8	2.6	2.5	2.7	2.4	2.6	2.7	2.4	2.6	2.6	2.6	2.7	2.7	2.5	2.3	2.0	2.0	2.0
農林水産投資	5.2	4.8	5.5	5.4	6.8	6.6	6.7	6.6	6.4	6.4	5.9	5.7	5.3	5.1	5.2	5.2	5.7	5.8	5.9	5.6	5.4	5.5	5.3	5.2	4.9	5.1	4.7	4.5	4.2	3.8	3.7	3.9	3.5	3.4	3.5
国土保全投資	1.1	1.7	1.3	1.4	2.0	2.4	2.4	2.4	2.3	2.3	2.3	2.2	2.1	2.1	2.0	1.9	1.9	1.8	1.8	1.8	1.7	1.7	1.6	1.6	1.6	1.6	1.6	1.6	1.5	1.5	1.8	1.8	1.8	1.6	1.6
その他の投資	28.4	23.6	19.1	17.9	16.4	15.5	16.2	16.1	16.9	14.9	15.1	15.9	15.9	16.1	15.4	17.3	14.7	15.0	14.2	13.3	12.6	12.4	14.5	12.5	12.8	13.1	14.7	13.7	13.3	13.3	14.0	13.8	13.8	16.7	16.7



## (6) 事業主体別・経費負担別にみた事業目的別投資額

目的別に事業主体と経費負担をみると、第12表のとおりである。

ア 生活基盤投資は、市町村が全体の73.4%の事業を実施し、その財源内訳は、市町村費78.1%、国費18.4%、都道府県費3.5%となっている。

また、都道府県は全体の21.2%の事業を実施し、その財源内訳は、都道府県費75.1%、国費21.9%、市町村費3.0%となっている。

国は全体の5.3%の事業を実施し、国費の構成比が99.7%となっている。

イ 産業基盤投資は、国が全体の51.7%、都道府県が全体の46.1%の事業を実施し、市町村の事業は2.1%と少ない。

国の事業では、78.7%が国費、17.8%が都道府県費で実施されている。都道府県の事業では68.2%が都道府県費、30.6%が国費で実施されている。

ウ 農林水産投資は、都道府県が全体の53.0%、市町村が全体の26.8%の事業を実施している。

都道府県の事業は、49.0%が都道府県費、45.6%が国費で実施され、市町村の事業は、58.8%が市町村費、23.8%が国費で実施されている。

エ 国土保全投資は、国の事業と都道府県の事業で全体の93.4%を占めている。

国の事業は、80.0%が国費で実施され、都道府県の事業は、63.4%が都道府県費、35.4%が国費で実施されている。

オ これらを合計した総投資額でみると、国は全体の21.0%の事業を実施し、このうち84.9%が国費で実施されている。

また、都道府県は、全体の32.5%の事業を実施し、その財源は、都道府県費68.4%、国費29.5%となっている。

市町村は、全体の46.5%の事業を実施しており、その財源は、市町村費77.4%、国費18.7%、都道府県費4.0%となっている。

第12表 事業主体別・経費負担別にみた事業目的別行政投資額

(単位:百万円, %)

	合計		生活基盤		産業基盤		農林水産		国土保全		その他の	
	構成比	投資額	構成比	投資額	構成比	投資額	構成比	投資額	構成比	投資額	構成比	投資額
合計	(100.0)	21,869,825	(100.0)	10,677,259	(100.0)	3,985,334	(100.0)	1,449,929	(100.0)	1,925,330	(100.0)	3,831,972
国	100.0	7,895,251	100.0	2,506,320	100.0	2,196,934	100.0	690,299	100.0	1,025,092	100.0	1,476,606
都道府県	36.1	5,834,968	23.5	1,975,277	55.1	1,624,174	47.6	476,795	47.6	766,116	53.2	992,605
市町村	26.7	8,139,606	18.5	6,195,663	40.8	164,226	32.9	282,834	32.9	134,122	39.8	1,362,761
	37.2		58.0		4.1		19.5		7.0			
国	(21.0)	4,590,210	(5.3)	568,125	(51.7)	2,061,383	(20.2)	292,256	(43.2)	831,741	(21.8)	836,704
国	100.0	3,899,053	100.0	566,208	100.0	1,621,875	100.0	246,716	100.0	665,213	100.0	799,042
都道府県	84.9	574,141	99.7	1,536	78.7	367,057	84.4	32,181	80.0	140,949	80.0	32,417
市町村	12.5	117,016	0.3	380	17.8	72,451	11.0	13,360	16.9	25,580	16.9	5,245
	2.5		0.1		3.5		4.6		3.1			
都道府県の実施	(32.5)	7,103,610	(21.2)	2,268,002	(46.1)	1,838,347	(53.0)	769,077	(50.2)	966,107	(32.9)	1,262,077
国	100.0	2,095,420	100.0	497,351	100.0	562,735	100.0	350,945	100.0	342,039	100.0	342,350
都道府県	29.5	4,857,192	21.9	1,702,385	30.6	1,254,538	45.6	377,025	35.4	612,326	27.1	910,918
市町村	68.4	150,998	75.1	68,267	68.2	21,074	49.0	41,106	63.4	11,742	72.2	8,809
	2.1		3.0		1.1		5.3		1.2			
	(46.5)	10,176,005	(73.4)	7,841,132	(2.1)	85,604	(26.8)	388,596	(6.6)	127,482	(45.2)	1,733,191
市町村の実施	100.0	1,900,778	100.0	1,442,761	100.0	12,324	100.0	92,638	100.0	17,840	100.0	335,214
国	18.7	403,635	18.4	271,355	14.4	2,579	23.8	67,590	14.0	12,841	19.3	49,269
都道府県	4.0	7,871,592	3.5	6,127,015	3.0	70,701	17.4	228,368	10.1	96,800	2.8	1,348,708
市町村	77.4		78.1		82.6		58.8		75.9			

(注) ( ) 内は、事業主体別の構成比である。

## Ⅱ 都道府県別行政投資の動向

### 1. 都道府県別行政投資額

平成 24 年度の都道府県別行政投資額をみると、最高は東京都の 2 兆 1,828 億円で総投資額の構成比の 10.0%であり、以下上位は、北海道 1 兆 4,589 億円で構成比 6.7%、愛知県 8,740 億円で構成比 4.0%、神奈川県 8,726 億円で構成比 4.0%、宮城県 8,688 億円で構成比 4.0%、大阪府 8,307 億円で構成比 3.8%、の順となっている。

このうち宮城県は、総投資額 8,688 億円のうち東日本大震災復旧・復興分が 3,730 億円（総投資額に占める東日本大震災復旧・復興分の割合 42.9%）となっている。同様に被災地である岩手県で総投資額 5,931 億円のうち 2,708 億円(45.7%)が、茨城県では総投資額 5,578 億円のうち 914 億円(16.4%)が、福島県では総投資額 5,336 億円のうち 1,400 億円（26.2%）が東日本大震災復旧・復興分となっている。

一方、投資額の低い都道府県は、香川県 1,513 億円で総投資額の構成比 0.7%、鳥取県 1,568 億円で構成比 0.7%、徳島県 1,775 億円で構成比 0.8%、滋賀県 1,784 億円で構成比 0.8%、奈良県 1,887 億円で 0.9%、である。

都道府県別の行政投資額の対前年度増減をみると、増加率が大きかったところは、岩手県(18.0%)、和歌山県(10.9%)、大分県(8.3%)、愛媛県(7.4%)、京都府（7.3%）、熊本県（7.3%）となっている。

また、減少率が大きかったところは、栃木県(22.6%減)、香川県(8.6%減)、山口県(7.5%減)、福井県(5.7%減)、滋賀県(5.7%減)となっている（第 13 表参照）。

### 2. 都道府県別 1 人当たり行政投資額

平成 24 年度の 1 人当たり行政投資額は、全国平均 17 万 1,508 円である（前年度は 16 万 7,965 円）。

都道府県別にみると、岩手県が最高で 45 万 5,089 円（全国平均を 100 とした場合の指数 265）であり、以下、宮城県 37 万 3,659 円(218)、島根県 36 万 1,689 円(211) である。なお、東日本大震災復旧・復興分を除いた額でみると、島根県が最高で 35 万 9,348 円(220)であり、以下、和歌山県 29 万 4,780 円(181)、新潟県 28 万 7,371 円（176）となり、地方圏（ブロック区分については「ブロック別行政投資の動向」参照）に属するところが多い。

一方、少ない都道府県は、大阪府 9 万 3,797 円（55）、神奈川県 9 万 6,238 円(56)、埼玉県 10 万 2,281 円（60）、千葉県 10 万 4,095 円(61) であり、大都市圏に属するところが多い(第 13 表参照)。

### 3. 都道府県別可住地単位面積（1 k㎡）当たり行政投資額

平成 24 年度の可住地単位面積（1 k㎡）当たりの行政投資の状況をみると、全国平均 1 億 7,525 万円である（前年度は 1 億 7,202 万円）。

可住地単位面積当たりの投資額が最も多い都道府県は、東京都 15 億 6,582 万円（全国平均を 100 とした場合の対全国指数 893）で、以下、大阪府 6 億 2,881 万円(359)、神奈川県 5 億 9,807 万円(341)、京都府 3 億 2,449 万円(185)、沖縄県 2 億 9,897 万円(171) が続き、大都市圏に属するところが多い。

一方、少ない都道府県は、北海道 5,344 万円(30)、秋田県 8,892 万円(51)、栃木県 1 億 9,373 万円（53）、山形県 1 億 728 円(61)、鹿児島県 1 億 2,102 万円(69)であり、地方圏に属するところが多い。

多い(第13表参照)。

第13表 都道府県別行政投資額

区分	総投資額			1人当たり投資額		可住地単位面積当たり 行政投資額	
	金額	構成比	対前年度比	金額	対全国指数	金額	対全国指数
都道府県	百万円	%	%	円		千円	
全 国	21,869,825	100.0	101.9	171,508	100	175,254	100
北海道	1,458,945	6.7	104.0	267,206	156	53,435	30
青森	387,762	1.8	106.3	287,327	168	122,632	70
岩手	593,051	2.7	118.0	455,089	265	166,868	95
宮城	868,848	4.0	105.5	373,659	218	281,272	160
秋田	281,166	1.3	102.5	264,562	154	88,920	51
山形	282,903	1.3	98.9	245,648	143	107,282	61
福島	533,638	2.4	103.1	272,028	159	136,865	78
茨城	557,785	2.6	104.3	189,506	110	139,481	80
栃木	271,346	1.2	77.4	136,237	79	93,729	53
群馬	279,031	1.3	96.3	140,064	82	131,743	75
埼玉	737,670	3.4	107.2	102,281	60	285,366	163
千代田	644,817	2.9	103.8	104,095	61	181,792	104
東京都	2,182,756	10.0	100.1	164,990	96	1,565,822	893
神奈川県	872,589	4.0	101.3	96,238	56	598,073	341
新潟	679,813	3.1	98.8	289,691	169	169,614	97
富山	310,733	1.4	97.1	287,063	167	220,848	126
石川	270,706	1.2	100.7	232,782	136	205,860	117
福井	201,905	0.9	94.3	252,740	147	191,379	109
山梨	211,004	1.0	104.3	247,549	144	217,755	124
長野	430,642	2.0	101.7	202,013	118	151,421	86
岐阜	347,314	1.6	100.3	168,486	98	173,310	99
静岡県	562,055	2.6	106.3	150,502	88	208,323	119
愛知県	874,036	4.0	104.1	117,682	69	293,893	168
三重	357,387	1.6	102.5	194,194	113	174,250	99
滋賀	178,372	0.8	94.3	126,079	74	137,209	78
京都	381,280	1.7	107.3	145,250	85	324,494	185
大阪	830,662	3.8	98.0	93,797	55	628,813	359
兵庫県	700,170	3.2	96.6	125,687	73	251,047	143
奈良	188,699	0.9	103.3	135,779	79	223,842	128
和歌山	291,516	1.3	110.9	295,142	172	266,225	152
鳥取	156,835	0.7	100.8	269,575	157	174,454	100
島根	255,650	1.2	96.1	361,689	211	197,718	113
岡山	297,980	1.4	103.1	153,912	90	130,980	75
広島	417,689	1.9	96.4	146,650	86	177,137	101
山口	269,173	1.2	92.5	188,152	110	154,697	88
徳島	177,450	0.8	105.7	228,815	133	176,041	100
香川	151,328	0.7	91.4	152,998	89	151,328	86
愛媛	248,075	1.1	107.4	175,337	102	148,816	85
高知	216,311	1.0	102.0	287,784	168	190,247	109
福岡	764,371	3.5	106.9	150,312	88	276,846	158
佐賀	205,560	0.9	101.1	243,701	142	154,789	88
長崎	299,750	1.4	100.9	212,917	124	178,423	102
熊本	365,532	1.7	107.3	202,296	118	132,152	75
大分	263,365	1.2	108.3	222,172	130	145,990	83
宮崎	240,943	1.1	96.7	213,953	125	131,161	75
鹿児島	403,480	1.8	98.3	238,796	139	121,020	69
沖縄	367,728	1.7	103.1	260,994	152	298,966	171

東日本大震災復旧・復興分を除いた都道府県別行政投資額

区分 都道府県	総投資額			1人当たり投資額		可住地単位面積当たり 行政投資額	
	金額	構成比	対前年度比	金額	対全国指数	金額	対全国指数
	百万円	%	%	円		千円	
全 国	20,817,732	100.0	100.2	163,257	100	166,823	100
北 海 道	1,453,100	7.0	104.1	266,135	163	53,221	32
青 森 県	359,354	1.7	103.4	266,277	163	113,648	68
岩 手 県	322,235	1.5	86.0	247,273	151	90,668	54
宮 城 県	495,894	2.4	88.4	213,265	131	160,535	96
秋 田 県	278,661	1.3	101.8	262,205	161	88,128	53
山 形 県	275,736	1.3	96.9	239,425	147	104,564	63
福 島 県	393,636	1.9	93.0	200,660	123	100,958	61
茨 城 県	466,355	2.2	106.2	158,443	97	116,618	70
栃 木 県	261,789	1.3	77.8	131,438	81	90,428	54
群 馬 県	276,206	1.3	95.7	138,647	85	130,409	78
埼 玉 県	735,677	3.5	107.4	102,005	62	284,595	171
千 葉 県	605,708	2.9	102.7	97,781	60	170,766	102
東 京 都	2,168,436	10.4	100.3	163,908	100	1,555,549	932
神 奈 川 県	869,221	4.2	101.3	95,867	59	595,765	357
新 潟 県	674,367	3.2	98.7	287,371	176	168,255	101
富 山 県	308,945	1.5	96.6	285,411	175	219,577	132
石 川 県	270,318	1.3	100.6	232,448	142	205,565	123
福 井 県	200,644	1.0	93.7	251,160	154	190,183	114
山 梨 県	210,134	1.0	103.9	246,528	151	216,857	130
長 野 県	421,576	2.0	100.5	197,760	121	148,234	89
岐 阜 県	345,573	1.7	99.8	167,641	103	172,441	103
静 岡 県	559,417	2.7	106.1	149,796	92	207,345	124
愛 知 県	871,002	4.2	103.8	117,273	72	292,872	176
三 重 県	355,516	1.7	102.1	193,177	118	173,338	104
滋 賀 県	177,533	0.9	93.9	125,486	77	136,564	82
京 都 府	376,324	1.8	106.0	143,362	88	320,276	192
大 阪 府	826,625	4.0	97.6	93,342	57	625,757	375
兵 庫 県	697,642	3.4	96.3	125,233	77	250,140	150
奈 良 県	188,385	0.9	103.2	135,553	83	223,470	134
和 歌 山 県	291,159	1.4	110.8	294,780	181	265,898	159
鳥 取 県	155,865	0.7	100.2	267,909	164	173,376	104
島 根 県	253,995	1.2	95.5	359,348	220	196,438	118
岡 山 県	296,181	1.4	102.5	152,983	94	130,189	78
広 島 県	416,130	2.0	96.2	146,102	89	176,476	106
山 口 県	268,243	1.3	92.2	187,502	115	154,163	92
徳 島 県	176,423	0.8	105.2	227,491	139	175,023	105
香 川 県	150,736	0.7	91.2	152,399	93	150,736	90
愛 媛 県	245,792	1.2	106.5	173,723	106	147,446	88
高 知 県	214,953	1.0	101.5	285,978	175	189,053	113
福 岡 県	762,923	3.7	106.7	150,027	92	276,321	166
佐 賀 県	204,787	1.0	100.8	242,784	149	154,207	92
長 崎 県	297,525	1.4	100.2	211,336	129	177,098	106
熊 本 県	364,959	1.8	107.1	201,979	124	131,945	79
大 分 県	262,652	1.3	108.1	221,570	136	145,594	87
宮 崎 県	240,372	1.2	96.6	213,447	131	130,850	78
鹿 児 島 県	402,318	1.9	98.1	238,108	146	120,671	72
沖 縄 県	366,711	1.8	102.8	260,272	159	298,139	179

第 14 表 都道府県別行政投資額の対前年度比

		(前年度値=100)					
対前年度比	都 道 府 県 名 ( 比 率 )					都道府県数	
100以上	岩	手 (118.0)	和 歌 山 (110.9)	大 分 (108.3)		32	
	愛	媛 (107.4)	京 都 (107.3)	熊 本 (107.3)			
	埼	玉 (107.2)	福 岡 (106.9)	青 森 (106.3)			
	静	岡 (106.3)	徳 島 (105.7)	宮 城 (105.5)			
	茨	城 (104.3)	山 梨 (104.3)	愛 知 (104.1)			
	北 海 道 (104.0)	千 葉 (103.8)	奈 良 (103.3)				
	福 島 (103.1)	岡 山 (103.1)	沖 縄 (103.1)				
	秋 田 (102.5)	三 重 (102.5)	高 知 (102.0)				
	長 野 (101.7)	神 奈 川 (101.3)	佐 賀 (101.1)				
	長 崎 (100.9)	鳥 取 (100.8)	石 川 (100.7)				
岐 阜 (100.3)	東 京 (100.1)						
100未満 95以上	山 形 (98.9)	新 潟 (98.8)	鹿 児 島 (98.3)		10		
	大 阪 (98.0)	富 山 (97.1)	宮 崎 (96.7)				
	兵 庫 (96.6)	広 島 (96.4)	群 馬 (96.3)				
	島 根 (96.1)						
95未満 90以上	滋 賀 (94.3)	福 井 (94.3)	山 口 (92.5)		4		
	香 川 (91.4)						
90未満	栃 木 (77.4)				1		

### Ⅲ ブロック別行政投資の動向

圏域別、地域別のブロック区分は、次のとおりとする。

大都市圏	関東	内陸	茨城、栃木、群馬、山梨、長野	
		臨海	埼玉、千葉、東京、神奈川	
	東海	岐阜、静岡、愛知、三重		
		近畿	内陸	滋賀、京都、奈良
臨海	大阪、兵庫、和歌山			
地方圏	北海道	北海道		
	東北	青森、岩手、宮城、秋田、山形、福島、新潟		
	北陸	富山、石川、福井		
	中国	山陰	鳥取、島根	
		山陽	岡山、広島、山口	
	四国	徳島、香川、愛媛、高知		
	九州	北九州	福岡、佐賀、長崎、大分	
		南九州	熊本、宮崎、鹿児島	
	沖縄	沖縄		

#### 1. ブロック別行政投資額

##### (1) ブロック別行政投資額の状況

平成 24 年度のブロック別投資額は第 15 表のとおりである。

総投資額では、関東臨海が 4 兆 4,378 億円で全体の 20.3% を占め、以下、東北が 3 兆 6,272 億円 (16.6%)、東海が 2 兆 1,408 億円 (9.8%)、近畿臨海が 1 兆 8,223 億円 (8.3%) の順となっている。

対前年度比では、関東内陸、近畿臨海、北陸、山陰、山陽で減少したが、その他のブロックは増加している。

また、関東、東海、近畿を合わせた大都市圏と、それ以外の地方圏に分けてみると、大都市圏は 10 兆 8,991 億円で全体の 49.8%、地方圏は 10 兆 9,707 億円で全体の 50.2% となっている。なお、東日本大震災復旧・復興分を除いた額で見ると、大都市圏は 10 兆 7,043 億円で全体の 51.4%、地方圏は 10 兆 1,135 億円で 48.6% となる。

第15表 ブロック別行政投資額

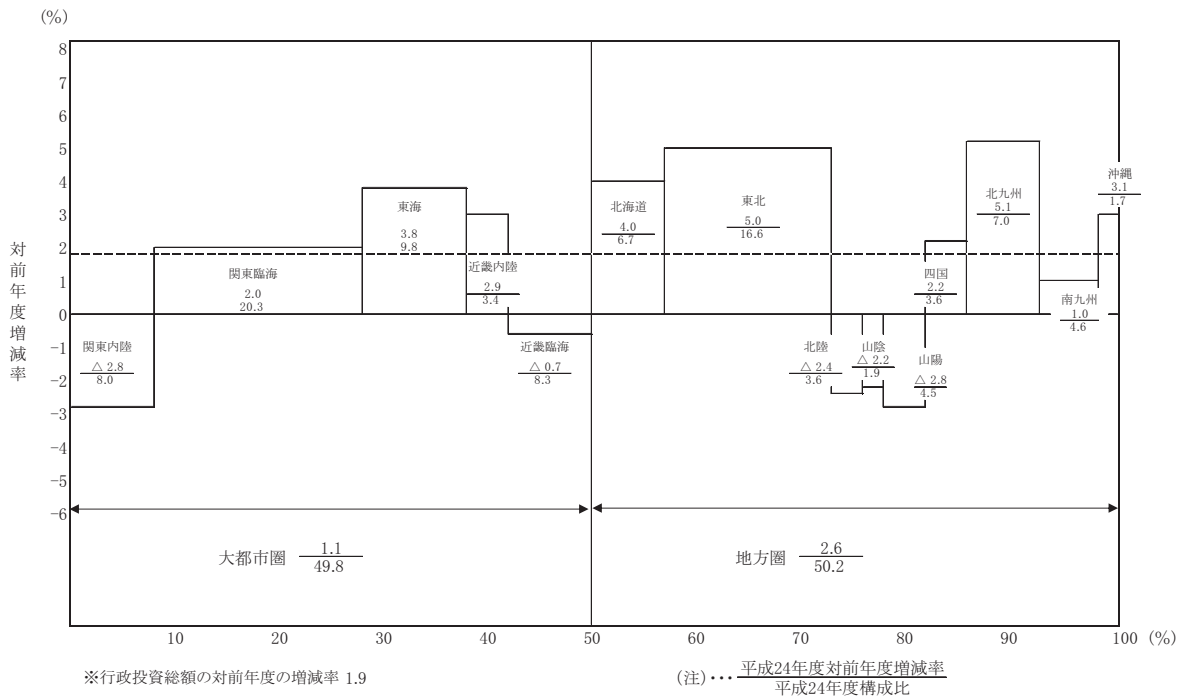
ブロック	区分	総投資額	構成比	対前年度増減率
		百万円	%	%
全	国	21,869,825	100.0	1.9
大	都市圏	10,899,134	49.8	1.1
関	東	6,187,641	28.3	0.6
	うち内陸	1,749,809	8.0	△ 2.8
	臨海	4,437,832	20.3	2.0
東	海	2,140,793	9.8	3.8
近	畿	2,570,701	11.8	0.3
	うち内陸	748,352	3.4	2.9
	臨海	1,822,349	8.3	△ 0.7
地	方圏	10,970,690	50.2	2.6
北	海道	1,458,945	6.7	4.0
東	北	3,627,181	16.6	5.0
北	陸	783,345	3.6	△ 2.4
中	国	1,397,326	6.4	△ 2.6
	うち山陰	412,484	1.9	△ 2.2
	うち山陽	984,842	4.5	△ 2.8
四	国	793,163	3.6	2.2
九	州	2,543,002	11.6	3.4
	うち北九州	1,533,047	7.0	5.1
	南九州	1,009,956	4.6	1.0
沖	縄	367,728	1.7	3.1

東日本大震災復旧・復興分を除いたブロック別行政投資額

ブロック	区分	総投資額	構成比	対前年度増減率
		百万円	%	%
全	国	20,817,732	100.0	0.2
大	都市圏	10,704,279	51.4	1.0
関	東	6,015,103	28.9	0.6
	うち内陸	1,636,061	7.9	△ 3.0
	臨海	4,379,042	21.0	2.0
東	海	2,131,508	10.2	3.4
近	畿	2,557,667	12.3	△ 0.1
	うち内陸	742,242	3.6	2.1
	臨海	1,815,425	8.7	△ 1.0
地	方圏	10,113,454	48.6	△ 0.6
北	海道	1,453,100	7.0	4.1
東	北	2,799,883	13.4	△ 5.0
北	陸	779,906	3.7	△ 2.8
中	国	1,390,414	6.7	△ 3.1
	うち山陰	409,860	2.0	△ 2.8
	うち山陽	980,554	4.7	△ 3.2
四	国	787,903	3.8	1.6
九	州	2,535,536	12.2	3.2
	うち北九州	1,527,887	7.3	4.8
	南九州	1,007,649	4.8	0.8
沖	縄	366,711	1.8	2.8



第10図 ブロック別行政投資額の伸び



(2) ブロック別行政投資額の構成比の推移

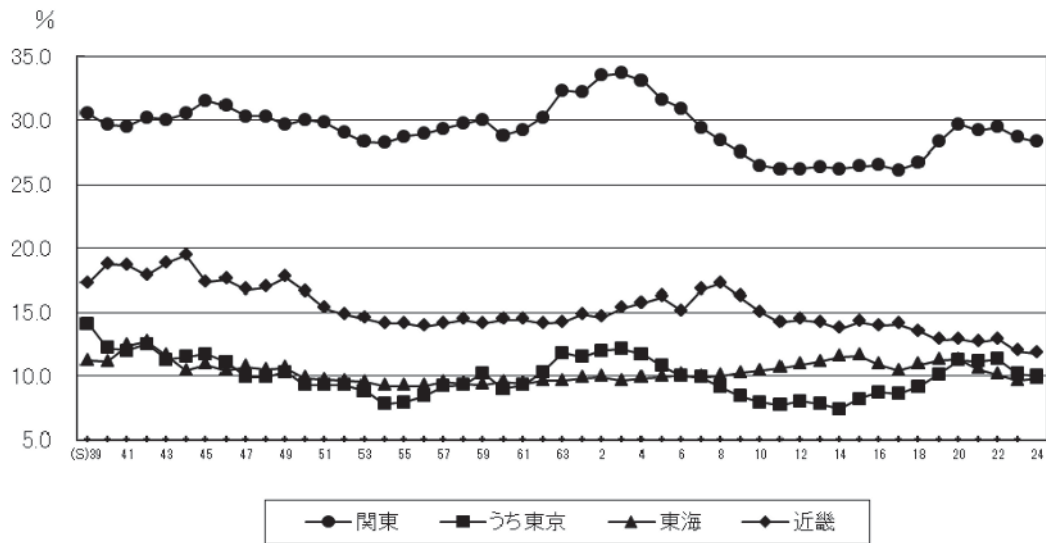
ブロック別行政投資額の推移を構成比で見たものが第11図であり、大都市圏では関東の割合が最も高く、地方圏では、東北の割合が高くなっている。

また、大都市圏と地方圏の構成比の推移を表したものが第12図、第13図である。

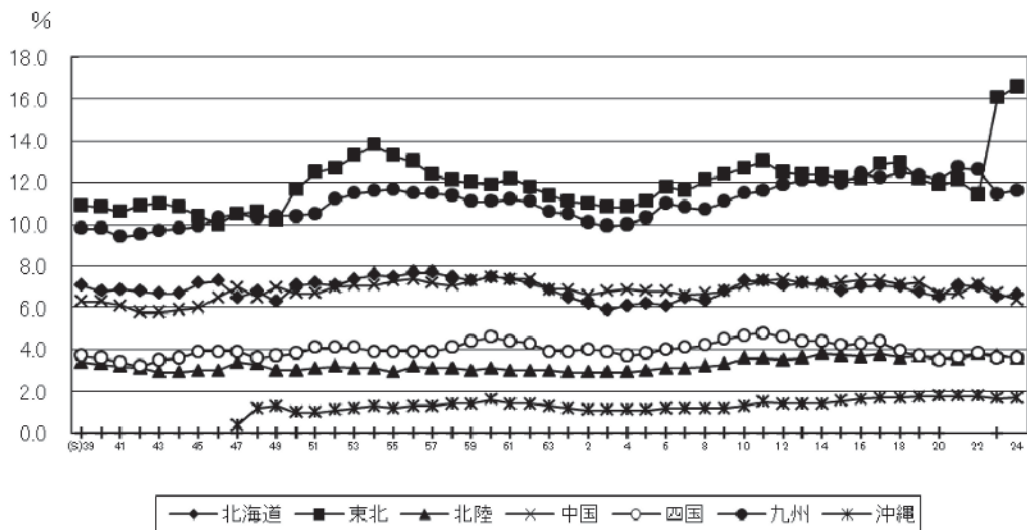
昭和40年代後半から昭和50年代前半にかけては、地方圏の行政投資額の伸びが大きかったことから、大都市圏と地方圏の行政投資額の構成比が縮小する傾向にあったが、昭和60年度以降は逆に大都市圏の行政投資額の伸びが大きくなり、地方圏の行政投資の割合は低下した。平成4年度以降は、地方圏の行政投資額の割合が再び増加して平成11年度には49.0%となり、平成12年度以降は地方圏の割合が緩やかな減少傾向にあった。その後、平成16年度、平成17年度は2年続けて増加となったものの、平成20年度まで減少を続け、平成21年度に再び増加に転じた。平成22年度は横ばいだったが、平成23年度は東日本大震災の影響で東北の投資額が大幅に増加したため、地方圏の割合が急激に高くなり、平成24年度には50%を超えた。なお、東日本大震災復旧・復興分を除いたブロック別行政投資額では、東北ブロックの割合が13.4%となっており、大都市圏と地方圏の構成比率は、大都市圏の比率が51.4%、地方圏の比率が48.6%となっている。

第11図 ブロック別行政投資額の構成比

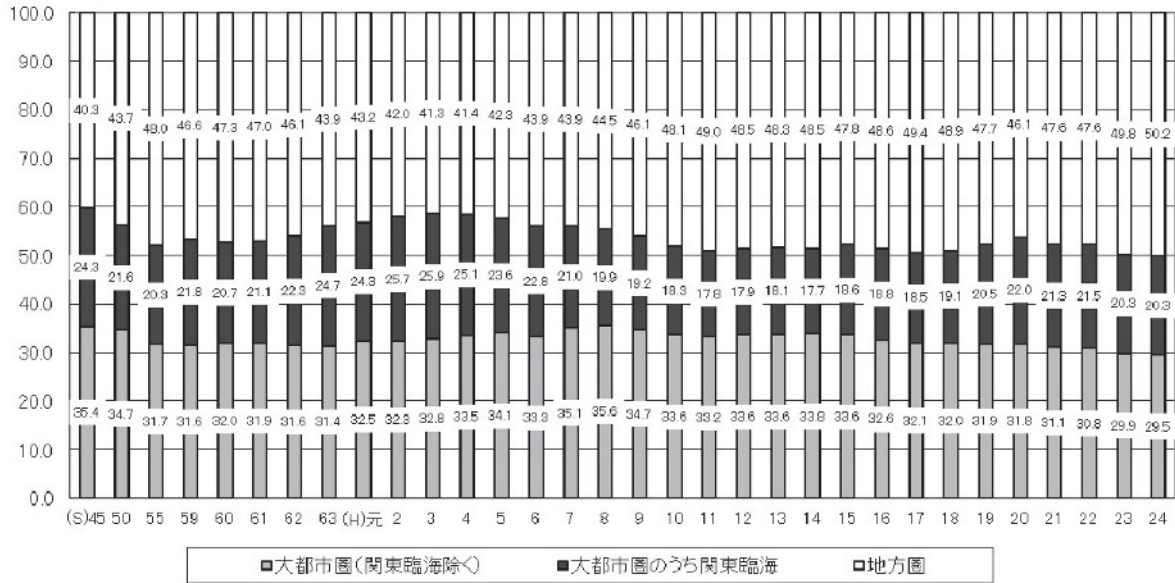
① 大都市圏行政投資額の構成比の推移



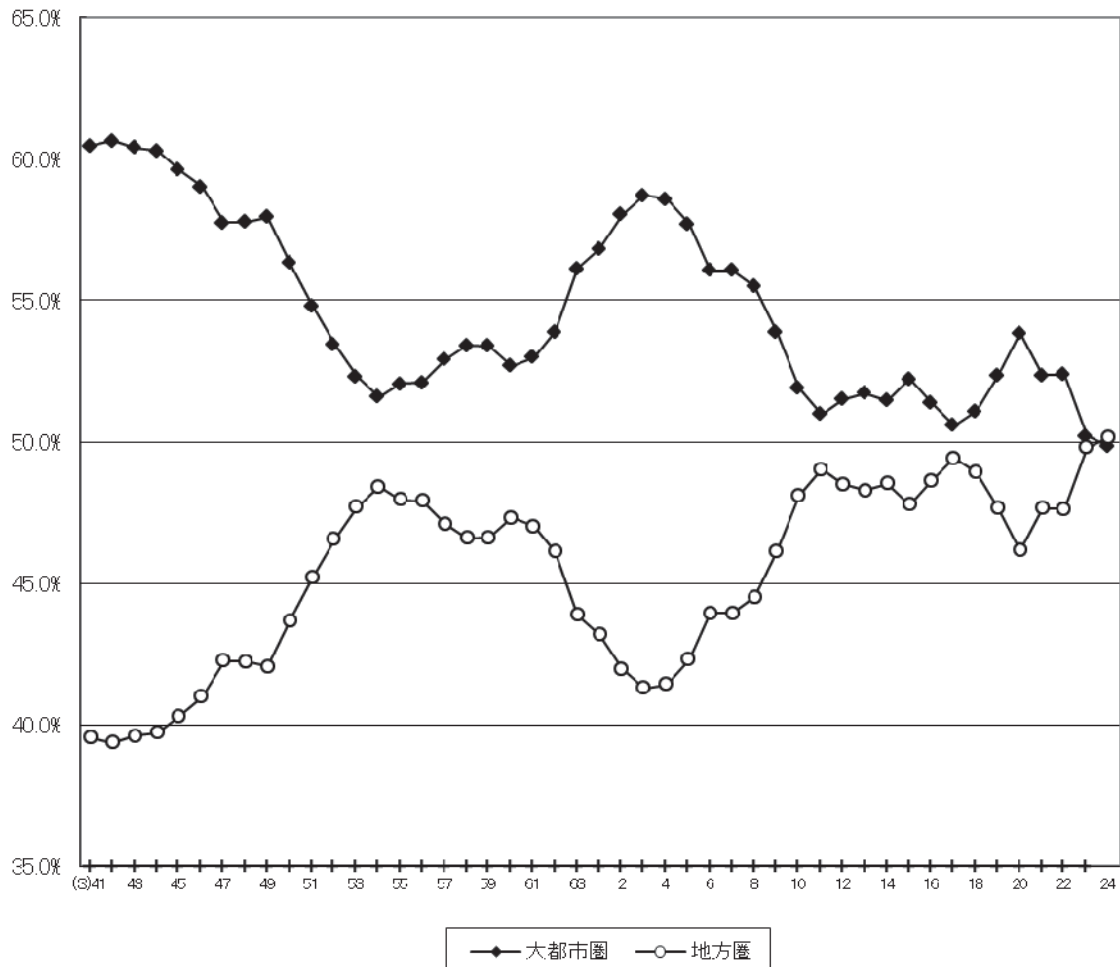
② 地方圏行政投資額の構成比の推移



第12図 大都市圏・地方圏行政投資額の構成比の推移

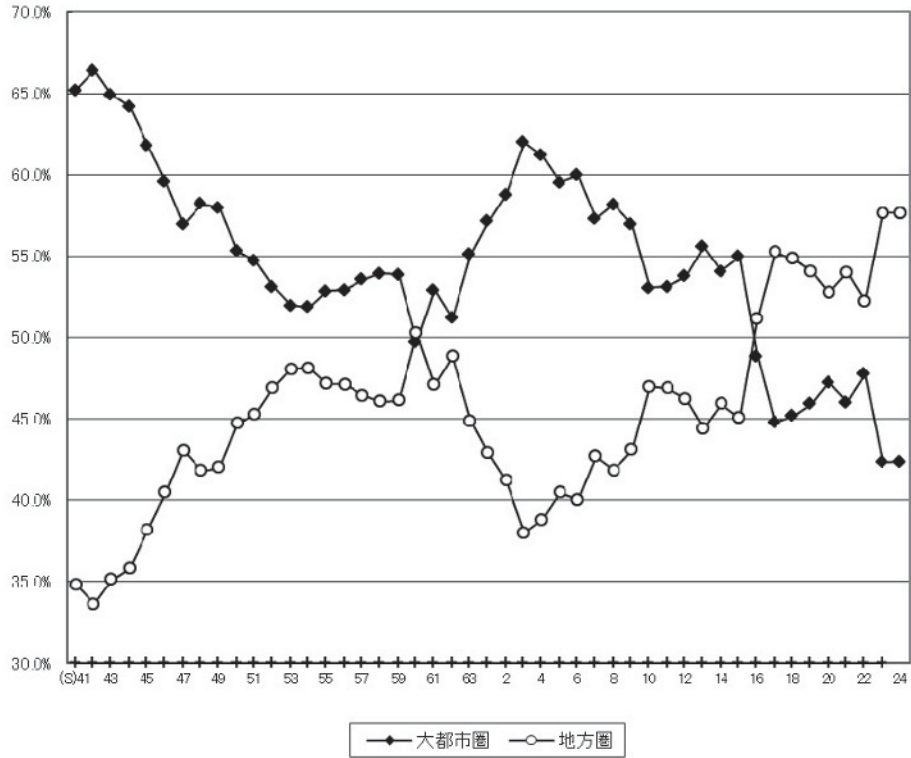


第13図 大都市圏・地方圏行政投資額の構成比の推移

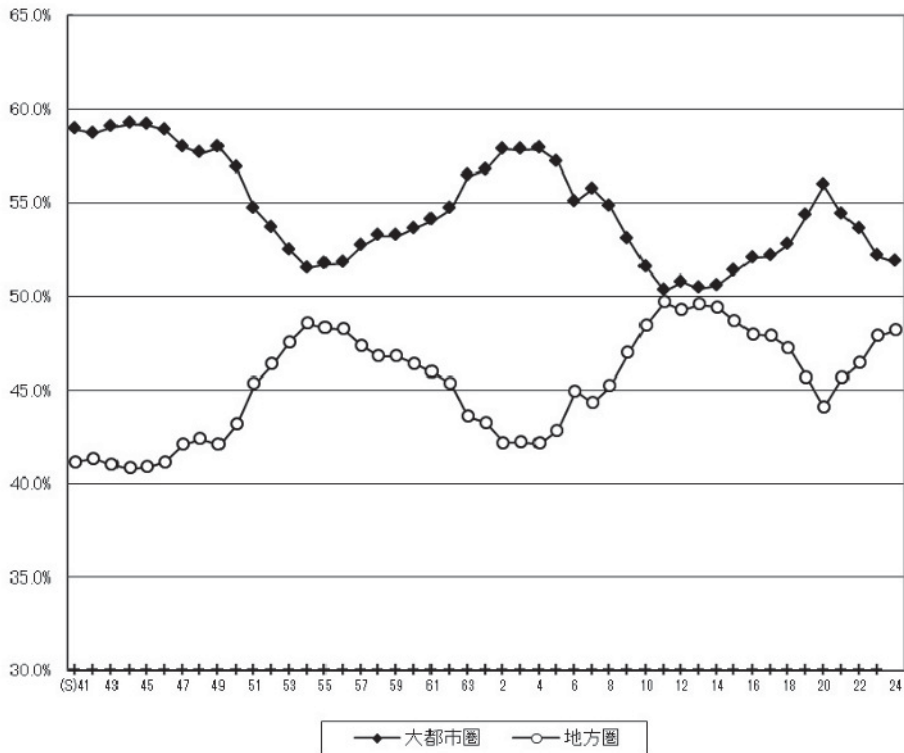


(参考図)

① 大都市圏・地方圏行政投資額の構成比の推移（国主体）



② 大都市圏・地方圏行政投資額の構成比の推移（地方公共団体主体）



また、平成 24 年度のブロック別行政投資額について事業目的別の構成比をみたものが第 14 図である。

生活基盤投資では、大都市圏で全体の 59.1%の投資が行われ、これは全国総投資額に占める大都市圏の割合より 9.3 ポイント高い。特に、関東臨海、東海、近畿臨海がそれぞれ 27.5%、10.3%、9.7%であり、3 ブロックで全体の 47.5%を占めている。

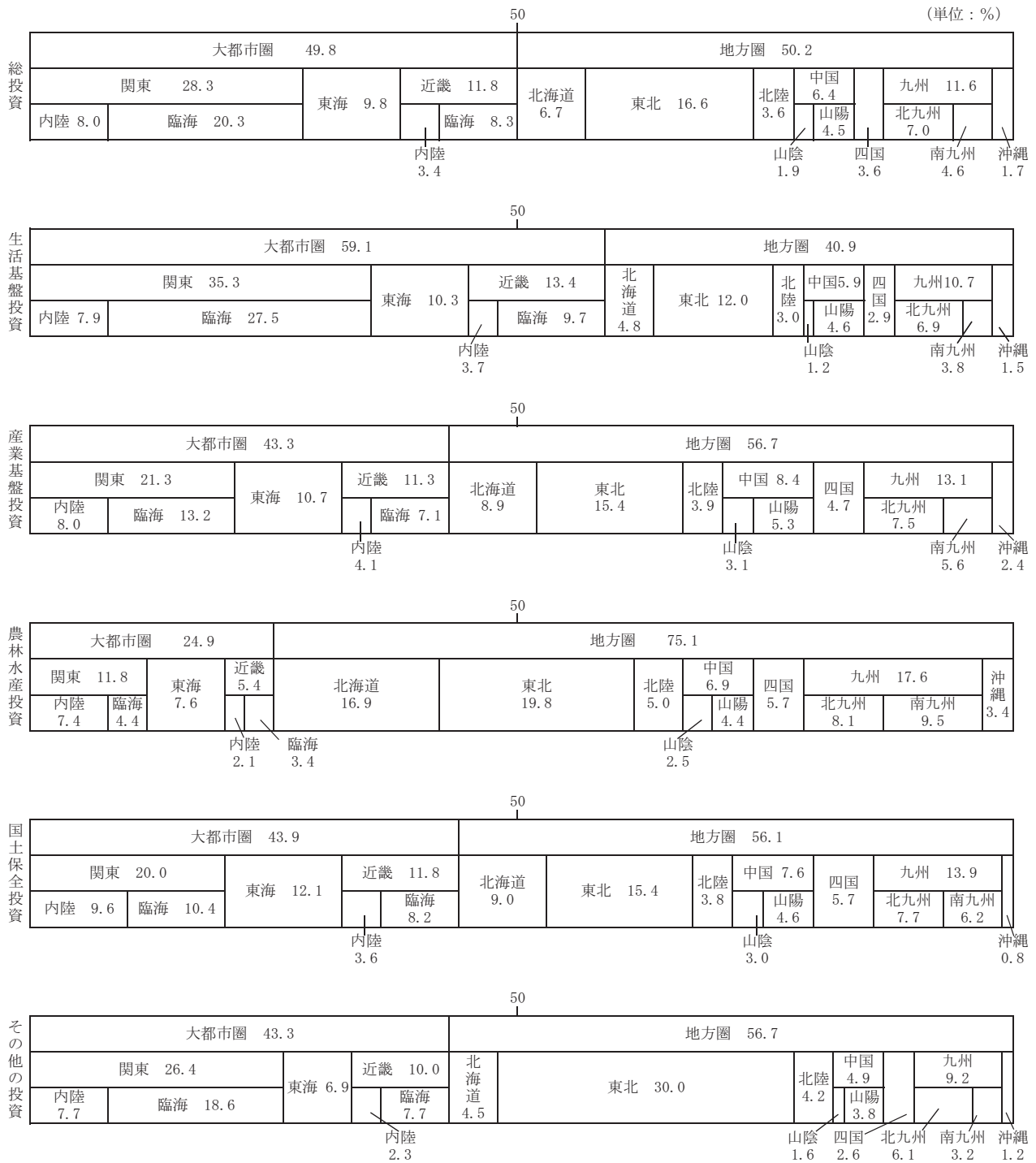
産業基盤投資では、大都市圏が 43.3%、地方圏が 56.7%となっている。ブロック別では東北(15.4%)、関東臨海(13.2%)、東海(10.7%)の割合が高い。

農林水産投資では、地方圏が 75.1%であり、特に東北(19.8%)、北海道(16.9%)、南九州(9.5%)の 3 ブロックで全体の 46.2%を占めている。

国土保全投資は、大都市圏が 43.9%、地方圏が 56.1%であり、ブロック別では東北(15.4%)、東海(12.1%)、関東臨海(10.4%)の割合が高い。

災害復旧費の含まれるその他の投資については、東北ブロックの占める割合が、平成 23 年度より大幅に高くなっており、平成 24 年度には 30.0%となっている。

第14図 行政投資のブロック別構成比

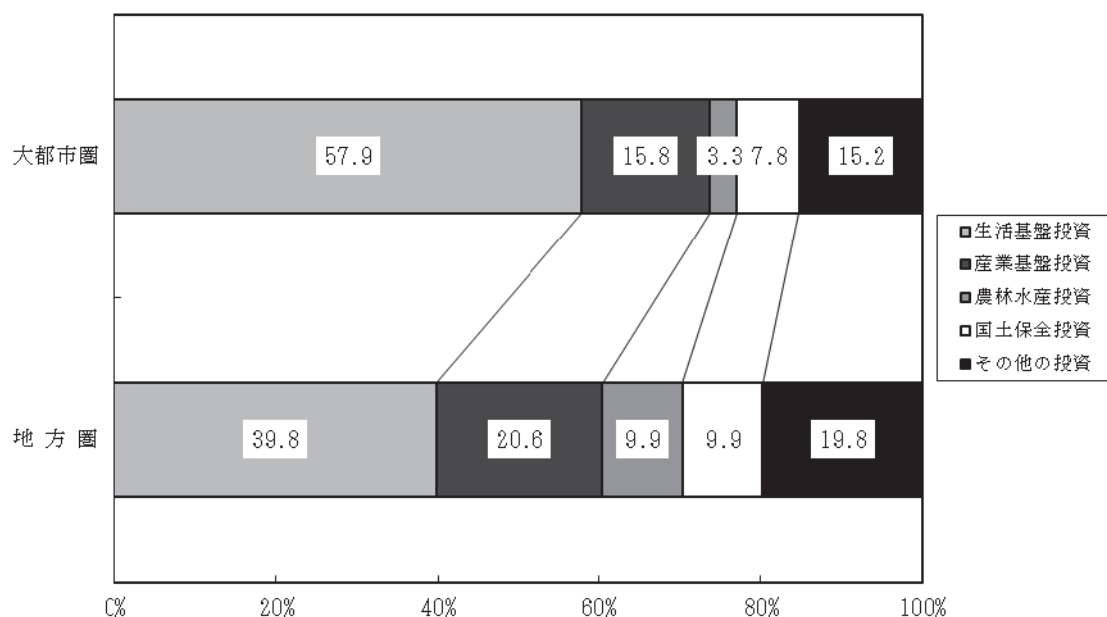


## 2. ブロック別にみた事業目的別行政投資額の構成比

平成 24 年度における大都市圏、地方圏の事業目的別の行政投資額をみると、大都市圏では、生活基盤投資が 57.9%と高い割合になっている。一方、農林水産投資、国土保全投資は、それぞれ 3.3%、7.8%と低い割合になっている。

地方圏では、大都市圏と同じく生活基盤投資が 39.8%と最も高い割合となっているが、大都市圏と比較すると低い割合になっている。一方、産業基盤投資、農林水産投資、国土保全投資は、それぞれ 20.6%、9.9%、9.9%といずれも大都市圏より高い割合となっている(第 15 図参照)。

第 15 図 大都市圏・地方圏の事業目的別行政投資額の割合



## 3. 事業目的別にみたブロック別 1 人当たり行政投資額

### (1) 事業目的別にみたブロック別 1 人当たりの行政投資の状況

平成 24 年度における事業目的別にみたブロック別 1 人当たりの行政投資の状況を、全国平均を 100 とした指数でみたのが第 16 図である。この図から目的別 1 人当たりの投資額の高いブロックは、

総投資額 山 陰 (187)、東 北 (184)、北 海 道 (156)

生活基盤投資 沖 縄 (136)、東 北 (133)、北 陸 (127)

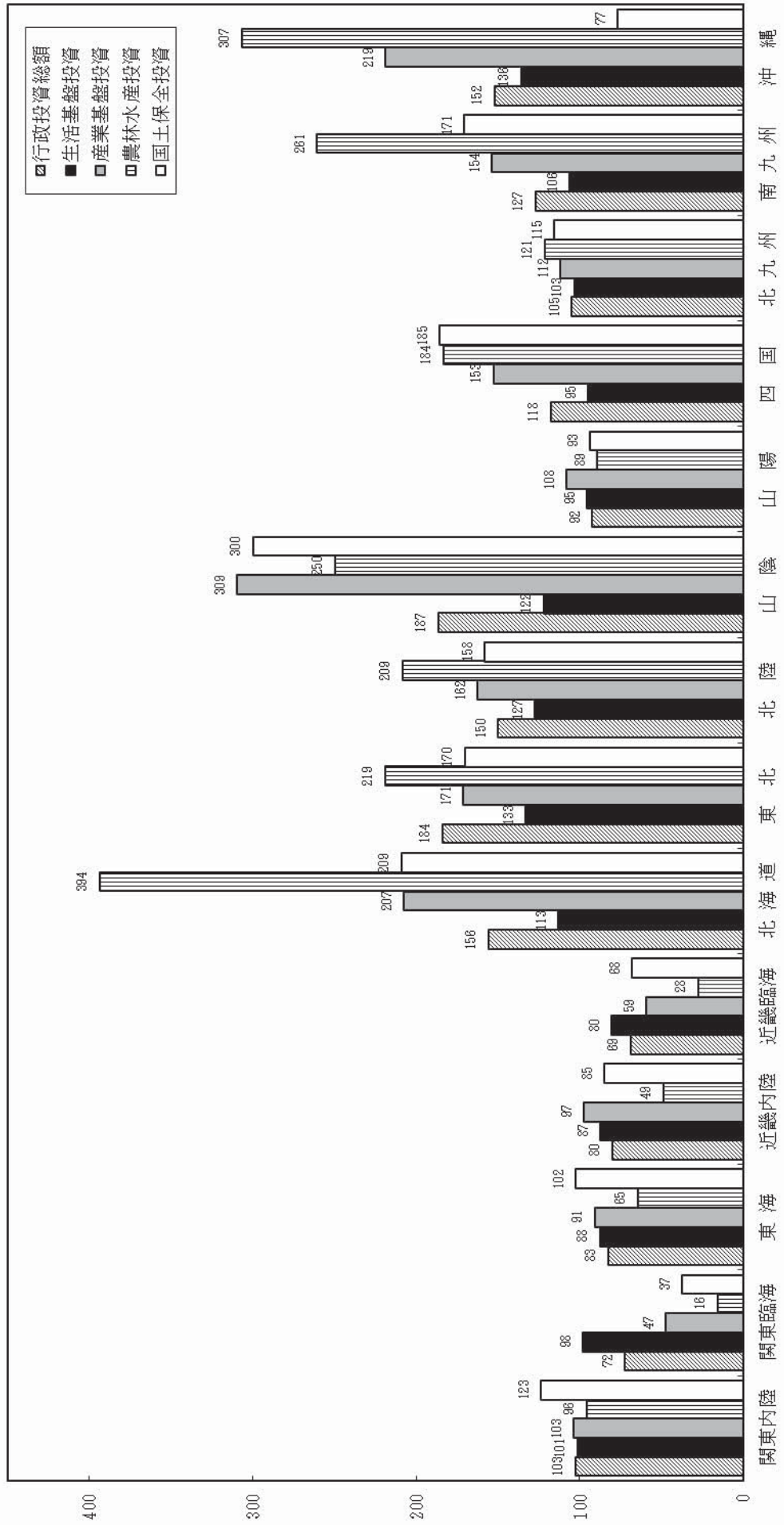
産業基盤投資 山 陰 (309)、沖 縄 (219)、北 海 道 (207)

農林水産投資 北 海 道 (394)、沖 縄 (307)、南 九 州 (261)

国土保全投資 山 陰 (300)、北 海 道 (209)、四 国 (185)

となっている。

第16図 事業目的別にみたブロック別1人当たり行政投資額（全国平均=100）



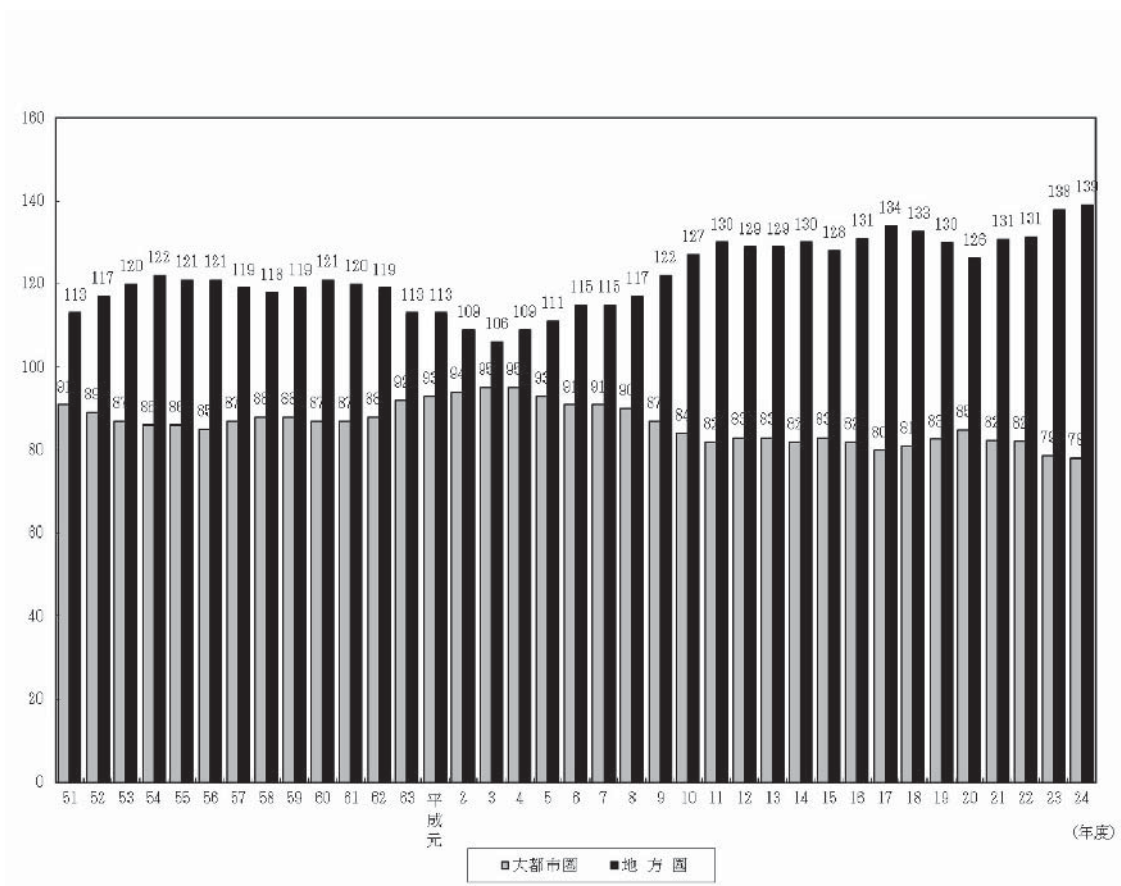


## (2) 大都市圏・地方圏別の1人当たりの行政投資額の推移（指数）

大都市圏・地方圏別の1人当たり行政投資額の推移を、全国平均を100（平均171,508円）とした指数で見たのが第17図である。

1人当たりの行政投資額では、地方圏が大都市圏を上回っており、平成24年度は地方圏平均139（238,529円）、大都市圏平均78（133,696円）となっている。

第17図 大都市圏・地方圏別の1人当たり行政投資額の推移（指数）（全国平均＝100）



## 4. 事業目的別にみたブロック別可住地単位面積（1 km<sup>2</sup>）当たり行政投資額

### (1) 事業目的別にみたブロック別可住地単位面積当たり投資額

平成24年度における事業目的別にみたブロック別可住地単位面積当たりの行政投資の状況を、全国平均を100とした指数で見たのが第18図である。

目的別可住地単位面積当たりの投資額の高いブロックは、

総投資額 関東臨海（282）、近畿臨海（200）、沖縄（171）

生活基盤投資 関東臨海（381）、近畿臨海（233）、沖縄（152）

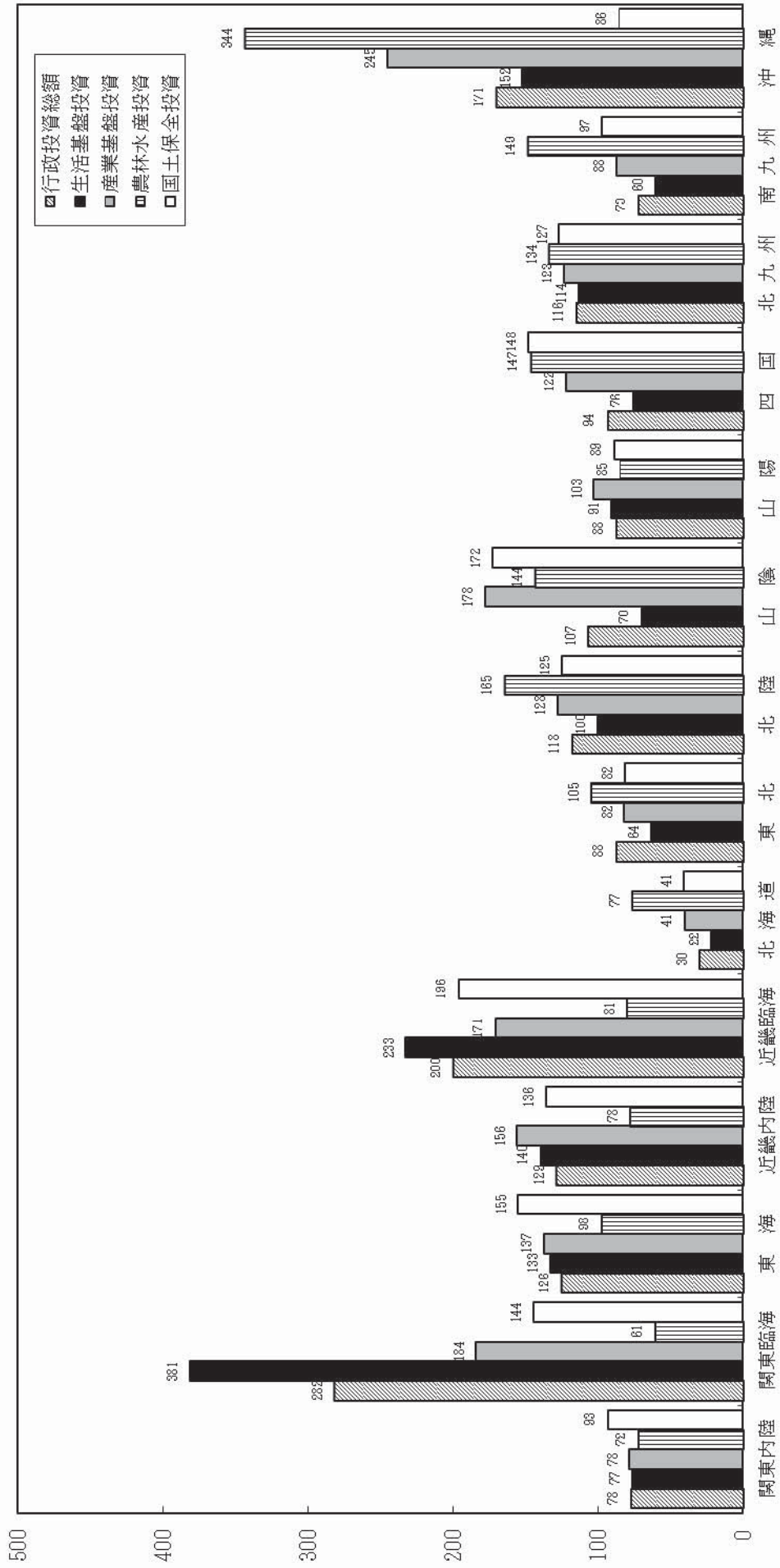
産業基盤投資 沖縄（245）、関東臨海（184）、山陰（178）

農林水産投資 沖縄（344）、北陸（165）、南九州（149）

国土保全投資 近畿臨海（196）、山陰（172）、東海（155）

となっている。

第18図 事業目的別にみたブロック別可住地単位面積当たり行政投資額（全国平均=100）

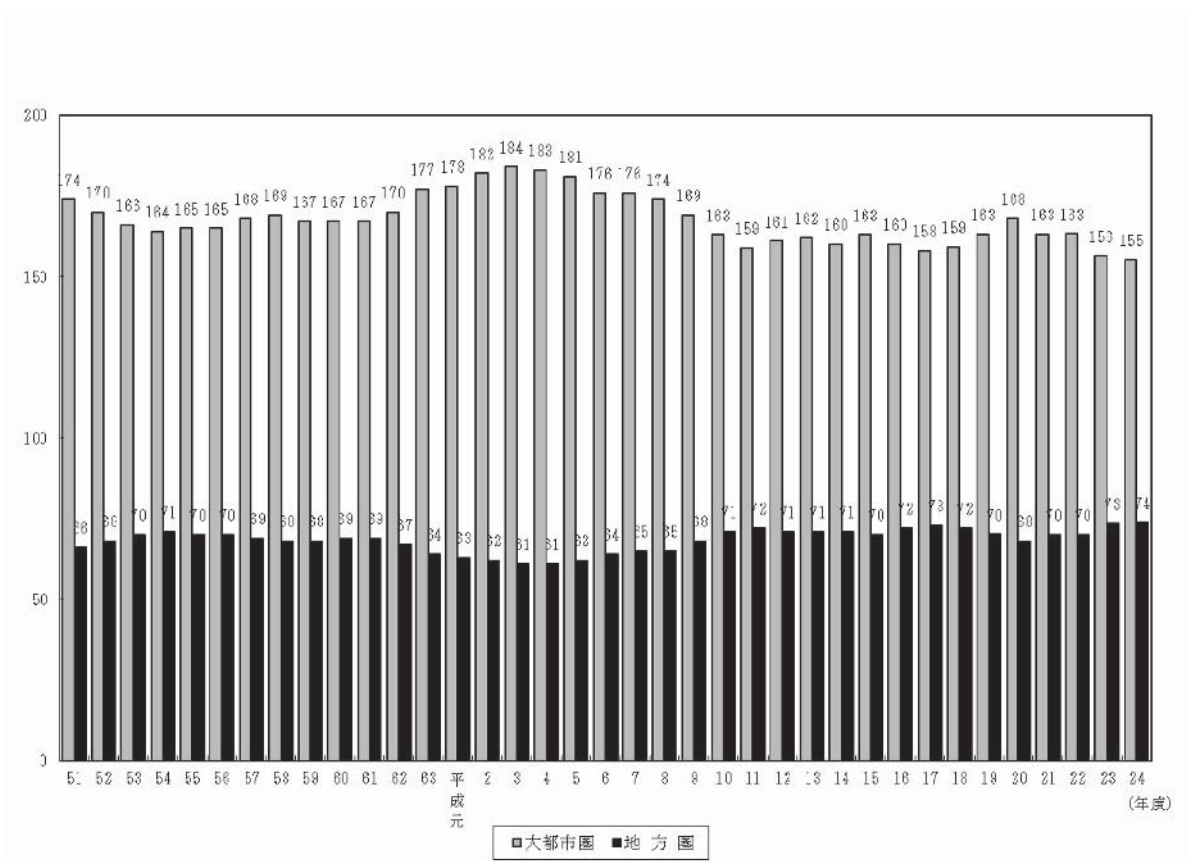


(2) 大都市圏・地方圏別の可住地単位面積当たりの投資額の推移(指数)

大都市圏・地方圏別の可住地単位面積当たりの行政投資額の推移を、全国平均を 100 (全国平均 1 億 7,525 万円) とした指数でみたのが第 19 図である。

平成 24 年度の可住地単位面積当たりの行政投資額は、大都市圏平均が 155 (2 億 7,207 万円) と、地方圏平均の 74 (1 億 2,951 万円) を大きく上回っている。

第 19 図 大都市圏・地方圏別の可住地単位面積当たり行政投資額の推移(指数) (全国平均=100)





# IV 統計表

## 第1表 行政投資と主要経済指標の推移

(単位: 億円, %)

年度	区内		※ 国内総生産		※ 民間企業設備投資		※ 公的総固定資本形成		行政投資	
	金額	指数50年度=100	金額	前年度比	金額	前年度比	金額	前年度比	金額	前年度比
昭和35年度	166,806	11	31,706	13	12,200	9	9,955	6		
36	201,708	13	42,274	17	16,410	12	13,099	8	131.6	
37	223,288	15	42,292	17	20,899	15	16,891	10	128.9	
38	262,286	17	46,702	19	23,676	17	19,050	12	112.8	
39	303,997	115.9	54,670	21	25,762	18	22,681	14	119.1	
40	337,653	20	50,883	22	29,541	21	26,766	16	108.8	
41	396,989	117.6	51,160	27	34,887	25	31,388	19	118.0	
42	464,454	117.0	84,691	30	39,423	28	35,269	21	117.3	
43	549,470	118.3	103,499	42	45,160	32	41,043	25	112.4	
44	650,614	118.4	131,067	56	51,085	37	48,470	29	116.4	
45	752,985	115.7	156,685	64	61,717	44	59,111	36	118.1	
46	828,993	110.1	152,967	63	78,257	44	76,212	46	122.0	
47	964,863	116.4	168,937	69	94,556	58	93,208	56	128.9	
48	1,167,150	121.0	224,299	92	105,519	76	106,924	65	122.3	
49	1,384,511	118.6	245,518	101	128,194	92	142,043	86	114.7	
50	1,523,616	110.0	243,739	100	139,729	100	165,137	100	132.8	
51	1,712,934	112.4	256,077	105	147,634	106	175,980	107	116.3	
52	1,900,945	111.0	264,534	103	176,520	126	208,684	126	106.6	
53	2,086,022	109.7	293,354	120	208,171	149	243,725	148	118.6	
54	2,252,372	108.0	340,188	140	220,699	158	261,104	158	116.8	
55	2,455,466	109.0	385,395	158	234,252	168	278,765	169	107.1	
56	2,608,013	106.2	400,358	164	240,409	172	287,934	174	106.8	
57	2,733,224	104.8	405,502	166	240,189	172	287,621	174	103.3	
58	2,855,934	104.5	420,764	173	233,757	167	279,873	169	99.9	
59	3,051,441	106.8	472,186	194	229,202	164	276,401	167	97.3	
60	3,242,896	106.3	529,102	217	214,885	154	265,055	167	98.8	
61	3,393,633	104.6	538,371	221	225,363	161	278,608	161	93.8	
62	3,555,218	104.8	573,466	235	245,464	176	304,116	169	105.1	
63	3,796,568	106.8	664,982	273	248,839	178	316,790	184	109.2	
平成元年度	4,064,768	107.1	754,509	310	264,235	189	338,276	205	104.2	
2	4,514,728	111.1	920,401	378	290,819	208	367,937	223	106.8	
3	4,749,933	105.2	936,744	384	315,356	226	403,362	244	108.8	
4	4,836,074	101.8	856,463	351	372,513	267	463,373	281	114.9	
5	4,878,912	100.9	758,412	311	412,380	295	511,270	310	110.3	
6	4,956,122	101.6	713,874	293	419,474	300	478,287	290	110.3	
7	5,045,943	101.8	722,218	296	444,066	318	508,944	308	93.5	
8	5,159,439	102.2	745,079	306	433,030	310	491,267	308	106.4	
9	5,212,954	101.0	781,900	321	405,845	290	458,379	297	97.5	
10	5,109,192	98.0	709,486	291	404,168	289	472,613	278	93.7	
11	5,065,992	99.2	698,279	286	385,520	276	447,438	286	103.1	
12	5,108,347	100.8	720,764	303.2	359,703	257	413,913	271	95.4	
13	5,017,106	99.2	676,867	278	330,753	237	384,492	251	92.5	
14	4,980,088	99.3	644,187	264	309,054	221	360,073	233	92.9	
15	5,018,891	100.8	658,481	270	285,917	208	315,941	218	93.6	
16	5,027,608	100.2	678,469	278	256,262	183	272,099	191	87.7	
17	5,053,494	100.5	706,357	290	242,383	173	254,691	165	86.1	
18	5,091,063	100.7	746,507	306	227,764	163	241,518	154	93.6	
19	5,130,233	100.8	768,317	315	220,827	158	230,645	146	94.8	
20	4,895,201	95.4	710,147	291	212,002	152	223,945	140	95.5	
21	4,739,339	96.8	607,180	249	228,287	163	238,577	136	97.1	
22	4,802,325	101.3	619,451	254	213,489	153	219,901	144	106.5	
23	4,736,691	98.6	643,205	264	208,049	149	214,657	133	92.2	
24	4,725,965	99.8	646,307	265	210,286	150	218,668	130	97.6	
				265		150		132	101.9	

※ 昭和39年度までは旧SNA, 昭和40年度以降平成元年度までは68SNA(新SNA), 平成2年度以降は93SNA(改定SNA)による数値である。  
「平成24年度国民経済計算確報」(内閣府)を参照し、平成6年までの週及結果を反映している。

第2-1表 事業別行政投資額の推移

区 分		年 度		平成5	6	7	8	9	10	11	12	13
合	計			51,126,950	47,828,735	50,894,394	49,126,662	45,837,879	47,261,306	44,743,778	41,391,349	38,449,163
道	路			13,295,029	12,208,658	12,845,168	12,942,254	12,404,929	13,270,117	12,154,287	11,671,892	10,950,788
港	湾			1,034,378	973,756	1,093,941	1,002,993	903,265	995,820	969,448	870,397	797,169
空	港			534,048	437,230	470,429	455,490	337,106	348,873	254,045	254,778	278,983
国	全			4,266,259	4,180,435	4,452,260	4,275,128	4,020,779	4,431,004	4,453,558	4,053,598	3,691,996
農	業	土 林	保 漁	4,149,604	4,395,181	4,813,853	4,715,928	4,364,219	4,291,261	4,086,373	3,752,507	3,454,246
住	宅			2,947,985	2,921,799	2,941,972	2,761,073	2,540,747	2,287,208	1,994,319	1,836,089	1,759,694
都	画			2,721,160	2,450,446	2,723,768	2,605,166	2,383,834	2,396,203	2,250,927	2,110,208	1,851,177
環	生			1,582,831	1,476,805	1,440,198	1,488,028	1,377,312	1,370,275	1,301,951	1,320,086	1,461,645
厚	祉			2,189,657	2,105,778	2,328,301	2,300,952	2,297,495	2,361,489	2,238,637	1,895,004	1,727,711
文	設	市 境	計 衛	4,503,142	4,096,818	4,087,135	3,744,612	3,348,302	3,415,796	3,078,469	2,838,101	2,656,635
水	道			1,704,066	1,664,861	1,722,236	1,816,418	1,824,051	1,861,499	1,701,217	1,578,119	1,484,477
下	道			4,377,358	4,336,916	4,502,132	4,495,568	4,289,895	4,520,688	4,459,837	3,923,813	3,561,108
工	水			120,593	92,800	95,750	97,623	68,932	72,868	85,546	78,276	59,396
そ	他	業 の 用		7,700,840	6,487,252	7,377,253	6,425,429	5,677,013	5,638,203	5,715,162	5,208,482	4,714,139

第2-2表 事業別行政投資額の推移（前年度比）

区 分		年 度		平成5	6	7	8	9	10	11	12	13
合	計			110.3	93.5	106.4	96.5	93.3	103.1	94.7	92.5	92.9
道	路			106.8	91.8	105.2	100.8	95.8	107.0	91.6	96.0	93.8
港	湾			108.6	94.1	112.3	91.7	90.1	110.2	97.4	89.8	91.6
空	港			121.4	81.9	107.6	96.8	74.0	103.5	72.8	100.3	109.5
国	全			110.2	98.0	106.5	96.0	94.1	110.2	100.5	91.0	91.1
農	業	土 林	保 漁	108.4	105.9	109.5	98.0	92.5	98.3	95.2	91.8	92.1
住	宅			111.3	99.1	100.7	93.9	92.0	90.0	87.2	92.1	95.8
都	画			106.2	90.1	111.2	95.6	91.5	100.5	93.9	93.7	87.7
環	生			135.2	93.3	97.5	103.3	92.6	99.5	95.0	101.4	110.7
厚	祉			112.2	96.2	110.6	98.8	99.8	102.8	94.8	84.6	91.2
文	設	市 境	計 衛	106.6	91.0	99.8	91.6	89.4	102.0	90.1	92.2	93.6
水	道			104.4	97.7	103.4	105.5	100.4	102.1	91.4	92.8	94.1
下	道			113.8	99.1	103.8	99.9	95.4	105.4	98.7	88.0	90.8
工	水			116.3	77.0	103.2	102.0	70.6	105.7	117.4	91.5	75.9
そ	他	業 の 用		115.6	84.2	113.7	87.1	88.4	99.3	101.4	91.1	90.5

第2-3表 事業別行政投資額の推移（構成比）

区 分		年 度		平成5	6	7	8	9	10	11	12	13
合	計			100.0	100.0	100.0	100.0	100.0	100.0	100.0	100.0	100.0
道	路			26.0	25.5	25.2	26.3	27.1	28.1	27.2	28.2	28.5
港	湾			2.0	2.0	2.1	2.0	2.0	2.1	2.2	2.1	2.1
空	港			1.0	0.9	0.9	0.9	0.7	0.7	0.6	0.6	0.7
国	全			8.3	8.7	8.7	8.7	8.8	9.4	10.0	9.8	9.6
農	業	土 林	保 漁	8.1	9.2	9.5	9.6	9.5	9.1	9.1	9.1	9.0
住	宅			5.8	6.1	5.8	5.6	5.5	4.8	4.5	4.4	4.6
都	画			5.3	5.1	5.4	5.3	5.2	5.1	5.0	5.1	4.8
環	生			3.1	3.1	2.8	3.0	3.0	2.9	2.9	3.2	3.8
厚	祉			4.3	4.4	4.6	4.7	5.0	5.0	5.0	4.6	4.5
文	設	市 境	計 衛	8.8	8.6	8.0	7.6	7.3	7.2	6.9	6.9	6.9
水	道			3.3	3.5	3.4	3.7	4.0	3.9	3.8	3.8	3.9
下	道			8.6	9.1	8.8	9.2	9.4	9.6	10.0	9.5	9.3
工	水			0.2	0.2	0.2	0.2	0.2	0.2	0.2	0.2	0.2
そ	他	業 の 用		15.1	13.6	14.5	13.1	12.4	11.9	12.8	12.6	12.3

第2-4表 事業別行政投資額の推移（指数）

区 分		年 度		平成5	6	7	8	9	10	11	12	13
合	計			310	290	308	297	278	286	271	251	233
道	路			459	421	443	447	428	458	420	403	378
港	湾			237	223	250	230	207	228	222	199	182
空	港			748	612	658	638	472	488	356	357	390
国	全			393	385	411	394	371	409	411	374	340
農	業	土 林	保 漁	304	322	352	345	319	314	299	275	253
住	宅			213	211	212	199	184	165	144	133	127
都	画			648	583	648	620	567	570	536	502	441
環	生			420	392	382	395	365	364	345	350	388
厚	祉			434	418	462	456	456	468	444	376	343
文	設	市 境	計 衛	289	263	262	240	215	219	198	182	171
水	道			202	197	204	215	216	220	201	187	176
下	道			537	532	552	551	526	554	547	481	436
工	水			141	108	112	114	81	85	100	91	69
そ	他	業 の 用		165	139	158	138	122	121	122	112	101

(単位：百万円)

14	15	16	17	18	19	20	21	22	23	24
36,007,311	31,594,065	27,209,925	25,469,096	24,151,818	23,064,485	22,394,503	23,857,659	21,990,079	21,465,687	21,869,825
10,588,198	9,173,496	7,352,378	6,930,606	6,680,336	6,479,432	6,175,653	6,519,918	5,746,031	5,496,855	5,437,028
748,156	658,007	608,731	532,010	496,502	471,930	514,017	571,391	525,398	415,335	444,834
269,978	232,749	189,251	174,169	206,865	314,723	346,443	366,375	236,772	96,120	87,264
3,522,217	3,057,993	2,573,206	2,529,518	2,432,657	2,299,032	2,172,275	2,371,304	2,041,292	1,905,041	1,925,330
3,064,955	2,696,250	2,362,364	2,130,983	1,964,691	1,759,807	1,646,597	1,795,258	1,522,881	1,422,412	1,449,929
1,505,854	1,407,276	1,291,673	1,051,828	978,407	955,535	964,077	968,024	861,668	751,731	814,609
1,745,075	1,593,054	1,452,417	1,392,335	1,362,363	1,324,462	1,291,374	1,304,248	1,085,385	966,405	993,877
1,272,133	775,247	751,638	730,166	635,161	577,161	533,538	576,594	550,765	572,748	575,519
1,700,307	1,532,377	1,183,616	1,049,354	978,948	837,227	849,807	968,226	1,163,574	1,638,464	1,293,016
2,597,980	2,428,967	1,977,268	1,885,845	1,817,528	1,839,032	1,843,919	2,360,132	2,323,513	1,987,135	2,157,393
1,474,469	1,372,826	1,266,599	1,200,989	1,214,854	1,137,957	1,174,282	1,184,768	1,202,568	1,139,135	1,201,281
3,308,061	2,938,199	2,624,281	2,394,243	2,225,516	2,112,730	2,012,159	1,924,562	1,707,683	1,611,552	1,614,982
56,685	62,589	55,543	51,176	45,844	41,182	45,703	38,745	35,105	39,445	42,792
4,153,243	3,665,036	3,520,961	3,415,872	3,112,146	2,914,276	2,824,661	2,908,112	2,987,443	3,423,310	3,831,972

(単位：%)

14	15	16	17	18	19	20	21	22	23	24
93.6	87.7	86.1	93.6	94.8	95.5	97.1	106.5	92.2	97.6	101.9
96.7	86.6	80.1	94.3	96.4	97.0	95.3	105.6	88.1	95.7	98.9
93.9	88.0	92.5	87.4	93.3	95.1	108.9	111.2	92.0	79.1	107.1
96.8	86.2	81.3	92.0	118.8	152.1	110.1	105.8	64.6	40.6	90.8
95.4	86.8	84.1	98.3	96.2	94.5	94.5	109.2	86.1	93.3	101.1
88.7	88.0	87.6	90.2	92.2	89.6	93.6	109.0	84.8	93.4	101.9
85.6	93.5	91.8	81.4	93.0	97.7	100.9	100.4	89.0	87.2	108.4
94.3	91.3	91.2	95.9	97.8	97.2	97.5	101.0	83.2	89.0	102.8
87.0	60.9	97.0	97.1	87.0	90.9	92.4	108.1	95.5	104.0	100.5
98.4	90.1	77.2	88.7	93.3	85.5	101.5	113.9	120.2	140.8	78.9
97.8	93.5	81.4	95.4	96.4	101.2	100.3	128.0	98.4	85.5	108.6
99.3	93.1	92.3	94.8	101.2	93.7	103.2	100.9	101.5	94.7	105.5
92.9	88.8	89.3	91.2	93.0	94.9	95.2	95.6	88.7	94.4	100.2
95.4	110.4	88.7	92.1	89.6	89.8	111.0	84.8	90.6	112.4	108.5
88.1	88.2	96.1	97.0	91.1	93.6	96.9	103.0	102.7	114.6	111.9

(単位：%)

14	15	16	17	18	19	20	21	22	23	24
100.0	100.0	100.0	100.0	100.0	100.0	100.0	100.0	100.0	100.0	100.0
29.4	29.0	27.0	27.2	27.7	28.1	27.6	27.3	26.1	25.6	24.9
2.1	2.1	2.2	2.1	2.1	2.0	2.3	2.4	2.4	1.9	2.0
0.7	0.7	0.7	0.7	0.9	1.4	1.5	1.5	1.1	0.4	0.4
9.8	9.7	9.5	9.9	10.1	10.0	9.7	9.9	9.3	8.9	8.8
8.5	8.5	8.7	8.4	8.1	7.6	7.4	7.5	6.9	6.6	6.6
4.2	4.5	4.7	4.1	4.1	4.1	4.3	4.1	3.9	3.5	3.7
4.8	5.0	5.3	5.5	5.6	5.7	5.8	5.5	4.9	4.5	4.5
3.5	2.5	2.8	2.9	2.6	2.5	2.4	2.4	2.5	2.7	2.6
4.7	4.9	4.3	4.1	4.1	3.6	3.8	4.1	5.3	7.6	5.9
7.2	7.7	7.3	7.4	7.5	8.0	8.2	9.9	10.6	9.3	9.9
4.1	4.3	4.7	4.7	5.0	4.9	5.2	5.0	5.5	5.3	5.5
9.2	9.3	9.6	9.4	9.2	9.2	9.0	8.1	7.8	7.5	7.4
0.2	0.2	0.2	0.2	0.2	0.2	0.2	0.2	0.2	0.2	0.2
11.5	11.6	12.9	13.4	12.9	12.6	12.6	12.2	13.6	15.9	17.5

(昭和50年度=100)

14	15	16	17	18	19	20	21	22	23	24
218	191	165	154	146	140	136	144	133	130	132
366	317	254	239	231	224	213	225	198	190	188
171	151	139	122	114	108	118	131	120	95	102
378	326	265	244	290	441	485	513	331	135	122
325	282	237	233	224	212	200	219	188	176	178
224	197	173	156	144	129	121	131	111	104	106
109	102	93	76	71	69	70	70	62	54	59
415	379	346	331	324	315	307	310	258	230	237
338	206	199	194	169	153	142	153	146	152	153
337	304	235	208	194	166	169	192	231	325	256
167	156	127	121	117	118	118	152	149	128	138
175	163	150	142	144	135	139	140	142	135	142
405	360	322	293	273	259	247	236	209	198	198
66	73	65	60	54	48	53	45	41	46	50
89	79	75	73	67	62	61	62	64	73	82

第3-1表 経費負担別にみた主要事業別投資額の推移

区 分 \ 年 度		平成8	9	10	11	12	13	14	15
道	路	12,942,254	12,404,929	13,270,117	12,154,287	11,671,892	10,950,788	10,588,198	9,173,496
国	費	5,039,506	4,924,756	5,479,570	5,100,058	5,049,790	4,637,007	4,417,471	3,774,500
都	府	4,446,790	4,181,050	4,464,442	4,074,015	3,809,144	3,649,491	3,680,430	3,122,879
市	村	3,455,958	3,299,123	3,326,105	2,980,215	2,812,957	2,664,289	2,490,296	2,276,116
港	湾	1,002,993	903,265	995,820	969,448	870,397	797,169	748,156	658,007
国	費	411,156	382,231	433,850	430,900	427,633	380,868	340,396	324,265
都	府	346,175	308,917	331,244	318,460	257,172	233,843	228,589	196,401
市	村	245,662	212,118	230,727	220,089	185,592	182,457	179,171	137,341
空	港	455,490	337,106	348,873	254,045	254,778	278,983	269,978	232,749
国	費	379,080	253,174	280,468	190,465	199,655	225,465	205,062	180,874
都	府	72,474	80,663	65,724	61,853	53,037	51,745	54,814	43,414
市	村	3,936	3,269	2,681	1,728	2,086	1,773	10,102	8,461
国	土	4,275,128	4,020,779	4,431,004	4,453,558	4,053,598	3,691,996	3,522,217	3,057,993
国	費	1,966,228	1,866,152	2,158,329	2,229,800	2,047,712	1,740,350	1,757,338	1,604,279
都	府	1,980,763	1,851,950	1,980,787	1,962,954	1,761,647	1,728,594	1,558,467	1,270,245
市	村	328,137	302,677	291,889	260,803	244,239	223,052	206,412	183,469
農	林	4,715,928	4,364,219	4,291,261	4,086,373	3,752,507	3,454,246	3,064,955	2,696,250
国	費	2,125,496	1,950,916	2,015,728	1,912,917	1,771,013	1,622,207	1,334,061	1,284,368
都	府	1,525,707	1,464,362	1,375,023	1,325,465	1,216,700	1,125,816	1,097,879	846,402
市	村	1,064,725	948,941	900,510	847,991	764,794	706,223	633,016	565,481
住	宅	2,761,073	2,540,747	2,287,208	1,994,319	1,836,089	1,759,694	1,505,854	1,407,276
国	費	1,673,684	1,564,197	1,383,852	1,185,482	1,163,943	1,121,066	917,895	896,346
都	府	490,385	445,944	388,917	343,637	281,111	257,782	230,577	203,450
市	村	597,003	530,606	514,439	465,199	391,035	380,847	357,381	307,479
都	市	2,605,166	2,383,834	2,396,203	2,250,927	2,110,208	1,851,177	1,745,075	1,593,054
国	費	403,073	384,046	437,118	429,322	361,832	328,674	301,604	317,843
都	府	627,350	562,725	585,252	565,300	497,100	397,715	396,521	323,789
市	村	1,574,742	1,437,062	1,373,833	1,256,305	1,251,276	1,124,788	1,046,950	951,422
環	衛	1,488,028	1,377,312	1,370,275	1,301,951	1,320,086	1,461,645	1,272,133	775,247
国	費	193,793	188,422	186,957	224,291	264,799	307,282	170,881	119,617
都	府	232,522	212,423	190,729	132,573	84,459	85,945	82,117	65,616
市	村	1,061,713	976,466	992,589	945,088	970,827	1,068,418	1,019,135	590,014
厚	福	2,300,952	2,297,495	2,361,489	2,238,637	1,895,004	1,727,711	1,700,307	1,532,377
国	費	605,960	578,686	628,181	685,563	611,382	487,042	392,042	462,823
都	府	557,014	560,906	602,394	446,719	401,285	362,263	456,195	318,555
市	村	1,137,978	1,157,902	1,130,914	1,106,355	882,337	878,406	852,070	750,999
文	施	3,744,612	3,348,302	3,415,796	3,078,469	2,838,101	2,656,635	2,597,980	2,428,967
国	費	715,275	547,284	749,980	776,296	665,610	632,187	720,912	692,247
都	府	900,891	868,464	837,696	676,726	605,701	531,311	459,160	466,396
市	村	2,128,445	1,932,554	1,828,120	1,625,446	1,566,790	1,493,137	1,417,907	1,270,323



(单位：百万円)

16	17	18	19	20	21	22	23	24
7,352,378	6,930,606	6,680,336	6,479,432	6,175,653	6,519,918	5,746,031	5,496,855	5,437,028
2,316,069	2,206,228	2,207,092	2,203,159	2,085,573	2,103,243	1,697,421	2,194,855	2,366,969
2,929,946	2,765,034	2,625,779	2,491,748	2,397,588	2,588,733	2,338,176	1,832,989	1,679,062
2,106,364	1,959,344	1,847,464	1,784,525	1,692,491	1,827,942	1,710,433	1,469,010	1,390,997
608,731	532,010	496,502	471,930	514,017	571,391	525,398	415,335	444,834
304,757	274,418	252,848	241,877	257,869	287,844	284,927	218,558	224,679
182,594	150,478	140,141	129,485	147,855	178,374	140,638	128,908	138,235
121,380	107,114	103,514	100,568	108,292	105,173	99,833	67,869	81,919
189,251	174,169	206,865	314,723	346,443	366,375	236,772	96,120	87,264
124,364	127,899	172,495	282,350	313,959	340,877	218,224	71,271	71,978
58,482	34,261	29,697	25,722	27,809	21,906	17,461	22,126	14,030
6,406	12,009	4,672	6,650	4,675	3,592	1,087	2,723	1,255
2,573,206	2,529,518	2,432,657	2,299,032	2,172,275	2,371,304	2,041,292	1,905,041	1,925,330
1,322,964	1,318,709	1,267,084	1,215,602	1,143,300	1,239,053	1,050,032	994,385	1,025,092
1,090,106	1,060,750	1,031,945	954,901	902,446	974,854	837,567	766,903	766,116
160,135	150,059	133,628	128,529	126,529	157,397	153,693	143,754	134,122
2,362,364	2,130,983	1,964,691	1,759,807	1,646,597	1,795,258	1,522,881	1,422,412	1,449,929
1,132,814	1,045,764	984,321	898,373	845,972	922,015	719,299	654,802	690,299
740,943	665,326	612,194	541,919	496,861	532,979	511,537	499,710	476,795
488,607	419,893	368,176	319,515	303,764	340,264	292,045	267,899	282,834
1,291,673	1,051,828	978,407	955,535	964,077	968,024	861,668	751,731	814,609
844,383	634,378	595,658	576,556	573,823	575,542	472,101	371,422	383,261
186,223	175,820	172,834	170,444	177,022	178,061	177,656	177,437	173,266
261,067	241,631	209,915	208,535	213,232	214,420	211,911	202,871	258,082
1,452,417	1,392,335	1,362,363	1,324,462	1,291,374	1,304,248	1,085,385	966,405	993,877
271,741	272,188	281,972	269,271	266,620	286,041	212,686	240,307	245,012
320,403	306,181	278,025	277,621	259,953	278,677	225,062	191,754	197,801
860,273	813,966	802,367	777,570	764,801	739,529	647,638	534,344	551,064
751,638	730,166	635,161	577,161	533,538	576,594	550,765	572,748	575,519
120,330	120,803	107,747	90,398	65,780	71,310	83,596	75,587	88,836
58,767	64,502	50,349	50,381	42,293	50,201	54,468	51,895	52,225
572,540	544,861	477,066	436,382	425,465	455,082	412,702	445,266	434,458
1,183,616	1,049,354	978,948	837,227	849,807	968,226	1,163,574	1,638,464	1,293,016
257,169	205,858	166,716	121,729	130,463	124,634	112,837	362,307	148,830
267,773	261,558	272,819	194,530	208,753	284,522	465,686	638,729	519,039
658,674	581,938	539,413	520,967	510,592	559,071	585,051	637,427	625,147
1,977,268	1,885,845	1,817,528	1,839,032	1,843,919	2,360,132	2,323,513	1,987,135	2,157,393
350,360	406,618	421,447	508,672	517,799	799,918	727,240	450,474	540,903
424,939	378,121	377,750	326,265	296,400	341,344	337,660	341,833	327,918
1,201,969	1,101,106	1,018,331	1,004,095	1,029,719	1,218,871	1,258,613	1,194,828	1,288,573

第3-2表 経費負担別にみた主要事業別投資額の推移（構成比）

区 分		年 度							
		平成8	9	10	11	12	13	14	15
道	路	100.0	100.0	100.0	100.0	100.0	100.0	100.0	100.0
	国	38.9	39.7	41.3	42.0	43.3	42.3	41.7	41.1
	都道府県	34.4	33.7	33.6	33.5	32.6	33.3	34.8	34.0
	市町村	26.7	26.6	25.1	24.5	24.1	24.3	23.5	24.8
港	湾	100.0	100.0	100.0	100.0	100.0	100.0	100.0	100.0
	国	41.0	42.3	43.6	44.4	49.1	47.8	45.5	49.3
	都道府県	34.5	34.2	33.3	32.8	29.5	29.3	30.6	29.8
	市町村	24.5	23.5	23.2	22.7	21.3	22.9	23.9	20.9
空	港	100.0	100.0	100.0	100.0	100.0	100.0	100.0	100.0
	国	83.2	75.1	80.4	75.0	78.4	80.8	76.0	77.7
	都道府県	15.9	23.9	18.8	24.3	20.8	18.5	20.3	18.7
	市町村	0.9	1.0	0.8	0.7	0.8	0.6	3.7	3.6
国 土 保 全	全	100.0	100.0	100.0	100.0	100.0	100.0	100.0	100.0
	国	46.0	46.4	48.7	50.1	50.5	47.1	49.9	52.5
	都道府県	46.3	46.1	44.7	44.1	43.5	46.8	44.2	41.5
	市町村	7.7	7.5	6.6	5.9	6.0	6.0	5.9	6.0
農 林 水 産	産	100.0	100.0	100.0	100.0	100.0	100.0	100.0	100.0
	国	45.1	44.7	47.0	46.8	47.2	47.0	43.5	47.6
	都道府県	32.4	33.6	32.0	32.4	32.4	32.6	35.8	31.4
	市町村	22.6	21.7	21.0	20.8	20.4	20.4	20.7	21.0
住 宅	宅	100.0	100.0	100.0	100.0	100.0	100.0	100.0	100.0
	国	60.6	61.6	60.5	59.4	63.4	63.7	61.0	63.7
	都道府県	17.8	17.6	17.0	17.2	15.3	14.6	15.3	14.5
	市町村	21.6	20.9	22.5	23.3	21.3	21.6	23.7	21.8
都 市 計 画	画	100.0	100.0	100.0	100.0	100.0	100.0	100.0	100.0
	国	15.5	16.1	18.2	19.1	17.1	17.8	17.3	20.0
	都道府県	24.1	23.6	24.4	25.1	23.6	21.5	22.7	20.3
	市町村	60.4	60.3	57.3	55.8	59.3	60.8	60.0	59.7
環 境 衛 生	生	100.0	100.0	100.0	100.0	100.0	100.0	100.0	100.0
	国	13.0	13.7	13.6	17.2	20.1	21.0	13.4	15.4
	都道府県	15.6	15.4	13.9	10.2	6.4	5.9	6.5	8.5
	市町村	71.4	70.9	72.4	72.6	73.5	73.1	80.1	76.1
厚 生 福 祉	祉	100.0	100.0	100.0	100.0	100.0	100.0	100.0	100.0
	国	26.3	25.2	26.6	30.6	32.3	28.2	23.1	30.2
	都道府県	24.2	24.4	25.5	20.0	21.2	21.0	26.8	20.8
	市町村	49.5	50.4	47.9	49.4	46.6	50.8	50.1	49.0
文 教 施 設	設	100.0	100.0	100.0	100.0	100.0	100.0	100.0	100.0
	国	19.1	16.3	22.0	25.2	23.5	23.8	27.7	28.5
	都道府県	24.1	25.9	24.5	22.0	21.3	20.0	17.7	19.2
	市町村	56.8	57.7	53.5	52.8	55.2	56.2	54.6	52.3

(単位：%)

16	17	18	19	20	21	22	23	24
100.0	100.0	100.0	100.0	100.0	100.0	100.0	100.0	100.0
31.5	31.8	33.0	34.0	33.8	32.3	29.5	39.9	43.5
39.9	39.9	39.3	38.5	38.8	39.7	40.7	33.3	30.9
28.6	28.3	27.7	27.5	27.4	28.0	29.8	26.7	25.6
100.0	100.0	100.0	100.0	100.0	100.0	100.0	100.0	100.0
50.1	51.6	50.9	51.3	50.2	50.4	54.2	52.6	50.5
30.0	28.3	28.2	27.4	28.8	31.2	26.8	31.0	31.1
19.9	20.1	20.8	21.3	21.1	18.4	19.0	16.3	18.4
100.0	100.0	100.0	100.0	100.0	100.0	100.0	100.0	100.0
65.7	73.4	83.4	89.7	90.6	93.0	92.2	74.1	82.5
30.9	19.7	14.4	8.2	8.0	6.0	7.4	23.0	16.1
3.4	6.9	2.3	2.1	1.3	1.0	0.5	2.8	1.4
100.0	100.0	100.0	100.0	100.0	100.0	100.0	100.0	100.0
51.4	52.1	52.1	52.9	52.6	52.3	51.4	52.2	53.2
42.4	41.9	42.4	41.5	41.5	41.1	41.0	40.3	39.8
6.2	5.9	5.5	5.6	5.8	6.6	7.5	7.5	7.0
100.0	100.0	100.0	100.0	100.0	100.0	100.0	100.0	100.0
48.0	49.1	50.1	51.0	51.4	51.4	47.2	46.0	47.6
31.4	31.2	31.2	30.8	30.2	29.7	33.6	35.1	32.9
20.7	19.7	18.7	18.2	18.4	19.0	19.2	18.8	19.5
100.0	100.0	100.0	100.0	100.0	100.0	100.0	100.0	100.0
65.4	60.3	60.9	60.3	59.5	59.5	54.8	49.4	47.0
14.4	16.7	17.7	17.8	18.4	18.4	20.6	23.6	21.3
20.2	23.0	21.5	21.8	22.1	22.2	24.6	27.0	31.7
100.0	100.0	100.0	100.0	100.0	100.0	100.0	100.0	100.0
18.7	19.5	20.7	20.3	20.6	21.9	19.6	24.9	24.7
22.1	22.0	20.4	21.0	20.1	21.4	20.7	19.8	19.9
59.2	58.5	58.9	58.7	59.2	56.7	59.7	55.3	55.4
100.0	100.0	100.0	100.0	100.0	100.0	100.0	100.0	100.0
16.0	16.5	17.0	15.7	12.3	12.4	15.2	13.2	15.4
7.8	8.8	7.9	8.7	7.9	8.7	9.9	9.1	9.1
76.2	74.6	75.1	75.6	79.7	78.9	74.9	77.7	75.5
100.0	100.0	100.0	100.0	100.0	100.0	100.0	100.0	100.0
21.7	19.6	17.0	14.5	15.4	12.9	9.7	22.1	11.5
22.6	24.9	27.9	23.2	24.6	29.4	40.0	39.0	40.1
55.6	55.5	55.1	62.2	60.1	57.7	50.3	38.9	48.3
100.0	100.0	100.0	100.0	100.0	100.0	100.0	100.0	100.0
17.7	21.6	23.2	27.7	28.1	33.9	31.3	22.7	25.1
21.5	20.1	20.8	17.7	16.1	14.5	14.5	17.2	15.2
60.8	58.4	56.0	54.6	55.8	51.6	54.2	60.1	59.7

第4-1表 都道府県別行政投資額の推移

都道府県		年 度							
		平成8	9	10	11	12	13	14	15
合	計	49,126,662	45,837,879	47,261,306	44,743,778	41,391,349	38,449,163	36,007,311	31,594,065
北	海	3,081,894	3,117,256	3,440,846	3,286,844	2,959,300	2,769,969	2,609,817	2,157,656
青	森	636,531	626,158	671,854	695,520	682,084	630,048	594,031	477,699
岩	手	770,128	787,382	796,477	763,657	738,459	680,955	621,373	504,869
宮	城	930,851	871,699	923,423	851,787	707,818	692,754	616,769	559,810
秋	田	668,801	623,795	637,408	618,489	566,375	541,817	527,079	506,418
山	形	636,973	661,991	680,967	670,845	569,480	510,170	478,032	397,264
福	島	863,223	838,636	933,823	916,813	785,270	715,331	674,190	584,462
茨	城	1,017,858	967,272	1,011,721	942,963	859,610	799,297	835,146	665,224
栃	木	637,750	607,685	644,193	659,253	586,198	554,955	534,428	430,584
群	馬	702,998	672,806	640,308	658,184	580,524	542,675	517,228	423,847
埼	玉	1,608,448	1,547,945	1,618,451	1,617,431	1,367,201	1,235,184	1,172,481	996,325
千	葉	1,496,931	1,435,826	1,389,218	1,199,858	1,110,792	1,148,051	1,071,810	937,093
東	京	4,486,191	3,836,871	3,744,511	3,431,759	3,328,158	2,996,149	2,666,419	2,575,616
神	奈	2,176,942	1,973,411	1,881,034	1,697,995	1,602,769	1,583,883	1,472,974	1,362,806
新	潟	1,434,255	1,275,558	1,345,393	1,280,721	1,132,133	1,011,741	971,414	827,600
富	山	581,504	530,607	602,796	580,977	497,691	456,197	442,501	392,051
石	川	583,438	537,479	634,755	623,829	570,972	547,411	563,888	450,760
福	井	426,914	423,667	453,102	410,604	394,358	371,470	361,231	337,175
山	梨	462,991	457,182	498,613	461,854	432,051	410,724	400,599	351,516
長	野	1,337,452	1,087,526	1,092,846	1,051,737	973,901	892,393	774,251	605,504
岐	阜	879,029	839,237	912,631	864,091	850,262	814,476	808,946	728,889
静	岡	1,210,181	1,188,525	1,327,754	1,275,851	1,236,612	1,169,444	1,130,164	959,753
愛	知	2,100,237	1,912,634	1,943,229	1,903,721	1,723,989	1,585,045	1,608,128	1,481,335
三	重	720,091	713,032	744,367	682,267	711,383	711,676	602,553	488,375
滋	賀	544,587	526,257	522,457	505,414	474,426	499,969	446,598	384,007
京	都	895,454	817,286	892,072	830,031	785,785	748,063	695,787	569,992
大	阪	2,687,799	2,397,105	2,387,148	2,066,124	1,984,745	1,855,481	1,701,372	1,505,364
兵	庫	3,329,811	2,806,660	2,270,868	2,059,483	1,848,360	1,561,549	1,386,572	1,343,903
奈	良	509,231	457,574	493,752	459,333	450,595	418,689	368,213	341,110
和	歌	460,429	443,470	511,028	442,876	412,034	357,435	338,694	350,517
鳥	取	357,470	374,388	393,288	396,345	375,244	351,279	308,473	276,788
島	根	511,096	530,745	620,612	608,798	559,114	544,349	489,949	422,360
岡	山	768,703	672,725	660,411	639,964	637,663	576,047	534,285	488,077
広	島	1,050,501	990,588	1,047,686	991,418	910,858	817,904	765,172	698,177
山	口	601,814	566,074	624,460	629,286	574,339	461,194	464,551	407,065
徳	島	482,549	498,385	549,576	546,314	499,030	417,704	353,542	305,502
香	川	428,481	372,430	437,741	403,761	348,310	301,763	305,709	250,859
愛	媛	676,126	686,651	723,565	649,393	576,754	514,214	504,877	442,115
高	知	497,377	486,454	503,209	545,516	484,476	460,106	406,435	329,312
福	岡	1,472,874	1,447,859	1,562,721	1,462,460	1,476,268	1,402,999	1,331,034	1,177,221
佐	賀	413,583	377,607	431,637	422,669	377,034	329,880	325,537	278,281
長	崎	701,347	682,314	682,548	653,926	599,745	568,615	546,527	490,734
熊	本	725,003	685,394	709,213	648,082	621,738	620,941	570,085	492,923
大	分	536,357	526,585	590,103	566,678	537,608	466,956	439,065	358,144
宮	崎	543,226	574,481	595,819	543,160	498,126	453,290	442,818	387,305
鹿	見	872,821	815,997	861,619	874,575	828,258	792,001	711,647	599,469
沖	縄	608,414	566,670	620,052	651,144	563,450	556,923	514,920	492,207

(単位：百万円)

16	17	18	19	20	21	22	23	24
27,209,925	25,469,096	24,151,818	23,064,485	22,394,503	23,857,659	21,990,079	21,465,687	21,869,825
1,913,415	1,803,646	1,694,730	1,557,036	1,468,626	1,697,156	1,547,363	1,402,458	1,458,945
402,648	387,531	374,531	367,292	364,176	375,847	343,192	364,611	387,762
381,727	381,231	351,980	363,481	343,607	365,508	299,674	502,414	593,051
502,384	467,368	448,523	391,832	387,957	441,106	322,168	823,555	868,848
435,069	395,918	375,948	324,098	292,516	306,678	277,244	274,228	281,166
348,869	329,548	301,538	287,325	262,148	320,411	286,053	285,957	282,903
474,593	435,405	428,242	373,865	341,018	376,884	327,455	517,547	533,638
558,334	511,018	486,692	466,974	473,216	524,184	436,491	534,826	557,785
380,333	371,211	367,282	336,666	304,721	330,766	310,659	350,602	271,346
350,180	323,945	312,661	310,750	303,168	347,380	323,515	289,833	279,031
867,749	765,837	743,758	766,210	771,088	793,266	735,824	687,812	737,670
771,395	710,586	644,296	667,601	669,262	668,566	611,460	621,365	644,817
2,355,944	2,185,229	2,210,601	2,333,507	2,520,454	2,661,604	2,494,808	2,181,017	2,182,756
1,121,417	1,053,256	1,009,688	956,601	974,386	947,627	891,549	861,196	872,589
761,949	887,196	852,890	695,696	672,156	704,920	656,407	687,735	679,813
328,087	324,200	294,419	297,196	314,404	345,120	344,046	319,863	310,733
375,501	328,526	295,285	296,975	270,965	266,985	270,727	268,733	270,706
298,320	309,493	286,361	260,841	224,564	229,190	221,200	214,205	201,905
299,124	266,934	235,141	211,627	213,430	220,691	217,624	202,393	211,004
516,573	468,035	440,776	471,584	416,975	468,771	450,760	423,244	430,642
571,838	498,840	462,057	410,201	368,612	411,063	360,310	346,440	347,314
693,040	624,012	646,439	659,788	675,111	649,651	565,315	528,508	562,055
1,274,685	1,104,858	1,146,026	1,160,608	1,131,250	1,086,492	937,060	839,326	874,036
425,179	423,019	378,201	357,839	352,923	361,165	355,702	348,607	357,387
297,584	269,693	256,424	217,990	208,846	207,701	197,280	189,168	178,372
469,392	471,929	431,398	425,553	440,006	418,808	395,076	355,303	381,280
1,300,904	1,192,860	1,164,202	1,051,166	1,013,121	1,067,623	910,100	847,330	830,662
1,158,298	1,087,953	917,025	821,551	790,974	847,110	851,400	724,796	700,170
282,734	284,600	235,490	199,689	196,685	210,747	208,978	182,700	188,699
284,988	269,488	250,943	245,005	235,501	267,124	262,554	262,840	291,516
243,750	226,687	217,930	177,380	171,092	187,608	182,799	155,588	156,835
374,542	348,986	318,248	320,206	290,474	320,777	318,906	266,145	255,650
408,792	371,157	341,812	336,221	299,222	308,589	301,649	289,052	297,980
615,077	566,556	523,420	522,616	461,753	465,948	465,393	433,133	417,689
365,776	358,549	326,301	313,469	268,277	314,964	306,908	291,137	269,173
277,199	286,621	255,446	220,231	188,375	200,972	189,688	167,828	177,450
210,484	215,338	165,565	150,025	151,350	166,401	155,102	165,561	151,328
381,453	349,339	307,527	266,087	238,814	255,240	248,348	230,935	248,075
299,995	264,846	221,941	216,467	205,411	252,303	245,731	212,056	216,311
1,098,591	977,011	926,703	875,101	855,604	965,445	848,977	715,148	764,371
255,858	250,201	236,569	240,096	229,269	251,248	225,997	203,308	205,560
402,922	346,257	326,269	323,786	297,703	346,292	313,575	296,982	299,750
420,034	402,765	404,761	406,236	383,535	444,564	420,255	340,785	365,532
316,469	307,244	301,243	277,820	254,414	273,944	259,073	243,147	263,365
367,314	344,702	340,933	285,292	283,314	292,972	279,703	249,057	240,943
526,627	488,392	486,160	444,248	415,245	465,443	424,305	410,371	403,480
442,787	431,080	407,444	402,659	398,786	424,805	391,674	356,844	367,728

第4-2表 都道府県別行政投資額の推移（構成比）

（単位：％）

都道府県	年 度	平成12	13	14	15	16	17	18	19	20	21	22	23	24
合 計		100.0	100.0	100.0	100.0	100.0	100.0	100.0	100.0	100.0	100.0	100.0	100.0	100.0
北海道	青森	7.1	7.2	7.2	6.8	7.0	7.1	7.0	6.8	6.6	7.1	7.0	6.5	6.7
	岩手	1.6	1.6	1.6	1.5	1.5	1.5	1.6	1.6	1.6	1.6	1.6	1.7	1.8
	宮城	1.8	1.8	1.7	1.6	1.4	1.5	1.5	1.6	1.6	1.5	1.5	1.4	2.3
	秋田	1.7	1.8	1.7	1.8	1.8	1.8	1.9	1.7	1.7	1.8	1.5	3.8	4.0
	山形	1.4	1.4	1.5	1.6	1.6	1.6	1.6	1.6	1.4	1.3	1.3	1.3	1.3
	福島	1.4	1.3	1.3	1.3	1.3	1.3	1.3	1.2	1.2	1.2	1.3	1.3	1.3
茨城県	栃木	1.9	1.9	1.9	1.8	1.7	1.7	1.8	1.6	1.5	1.6	1.5	2.4	2.4
	群馬	2.1	2.1	2.3	2.1	2.1	2.0	2.0	2.0	2.1	2.2	2.0	2.5	2.6
	埼玉	1.4	1.4	1.5	1.4	1.4	1.5	1.5	1.5	1.4	1.4	1.4	1.6	1.2
	千葉	1.4	1.4	1.4	1.3	1.3	1.3	1.3	1.3	1.4	1.5	1.5	1.4	1.3
	東京都	3.3	3.2	3.3	3.2	3.2	3.0	3.1	3.3	3.4	3.3	3.3	3.2	3.4
	神奈川県	2.7	3.0	3.0	3.0	2.8	2.8	2.7	2.9	3.0	2.8	2.8	2.9	2.9
新潟県	新潟	8.0	7.8	7.4	8.2	8.7	8.6	9.2	10.1	11.3	11.2	11.3	10.2	10.0
	富山	3.9	4.1	4.1	4.3	4.1	4.1	4.2	4.1	4.4	4.0	4.1	4.0	4.0
	石川	2.7	2.6	2.7	2.6	2.8	3.5	3.5	3.0	3.0	3.0	3.0	3.2	3.1
	福井	1.2	1.2	1.2	1.2	1.2	1.3	1.2	1.3	1.4	1.4	1.6	1.5	1.4
山梨県	山梨	1.4	1.4	1.6	1.4	1.4	1.3	1.2	1.3	1.2	1.1	1.2	1.3	1.2
	長野	1.0	1.0	1.0	1.1	1.1	1.2	1.2	1.1	1.0	1.0	1.0	1.0	0.9
	岐阜	1.0	1.1	1.1	1.1	1.1	1.0	1.0	0.9	1.0	0.9	1.0	0.9	1.0
	静岡県	2.4	2.3	2.2	1.9	1.9	1.8	1.8	2.0	1.9	2.0	2.0	2.0	2.0
	愛知県	2.1	2.1	2.2	2.3	2.1	2.0	1.9	1.8	1.6	1.7	1.6	1.6	1.6
	三重県	3.0	3.0	3.1	3.0	2.5	2.5	2.7	2.9	3.0	2.7	2.6	2.5	2.6
滋賀県	滋賀	4.2	4.1	4.5	4.7	4.7	4.3	4.7	5.0	5.1	4.6	4.3	3.9	4.0
	京都	1.7	1.9	1.7	1.5	1.6	1.7	1.6	1.6	1.6	1.5	1.6	1.6	1.6
	大阪	1.1	1.3	1.2	1.2	1.1	1.1	1.1	0.9	0.9	0.9	0.9	0.9	0.8
	兵庫県	1.9	1.9	1.9	1.8	1.7	1.9	1.8	1.8	2.0	1.8	1.8	1.7	1.7
	奈良県	4.8	4.8	4.7	4.8	4.8	4.7	4.8	4.6	4.5	4.5	4.1	3.9	3.8
	和歌山県	4.5	4.1	3.9	4.3	4.3	4.3	3.8	3.6	3.5	3.6	3.9	3.4	3.2
鳥取県	鳥取	1.1	1.1	1.0	1.1	1.0	1.1	1.0	0.9	0.9	0.9	1.0	0.9	0.9
	島根県	1.0	0.9	0.9	1.1	1.0	1.1	1.0	1.1	1.1	1.1	1.2	1.2	1.3
	岡山県	0.9	0.9	0.9	0.9	0.9	0.9	0.9	0.8	0.8	0.8	0.8	0.7	0.7
	広島県	1.4	1.4	1.4	1.3	1.4	1.4	1.3	1.4	1.3	1.3	1.5	1.2	1.2
徳島県	徳島	1.5	1.5	1.5	1.5	1.5	1.5	1.4	1.5	1.3	1.3	1.4	1.3	1.4
	香川県	2.2	2.1	2.1	2.2	2.3	2.2	2.2	2.3	2.1	2.0	2.1	2.0	1.9
	愛媛県	1.4	1.2	1.3	1.3	1.3	1.4	1.4	1.4	1.4	1.2	1.3	1.4	1.2
	高知県	1.2	1.1	1.0	1.0	1.0	1.1	1.1	1.0	0.8	0.8	0.9	0.8	0.8
福岡県	福岡	0.8	0.8	0.8	0.8	0.8	0.8	0.7	0.7	0.7	0.7	0.7	0.8	0.7
	佐賀県	1.4	1.3	1.4	1.4	1.4	1.4	1.3	1.2	1.1	1.1	1.1	1.1	1.1
	長崎県	1.2	1.2	1.1	1.0	1.1	1.0	0.9	0.9	0.9	1.1	1.1	1.0	1.0
	熊本県	3.6	3.6	3.7	3.7	4.0	3.8	3.8	3.8	3.8	4.0	3.9	3.3	3.5
	大分県	0.9	0.9	0.9	0.9	0.9	1.0	1.0	1.0	1.0	1.1	1.0	0.9	0.9
	宮崎県	1.4	1.5	1.5	1.6	1.5	1.4	1.4	1.4	1.4	1.3	1.5	1.4	1.4
鹿児島県	鹿児島	1.5	1.6	1.6	1.6	1.5	1.6	1.7	1.8	1.7	1.9	1.9	1.6	1.7
	鹿儿岛	1.3	1.2	1.2	1.1	1.2	1.2	1.2	1.2	1.1	1.1	1.2	1.1	1.2
	沖縄県	1.2	1.2	1.2	1.2	1.3	1.4	1.4	1.2	1.3	1.2	1.3	1.2	1.1
		2.0	2.1	2.0	1.9	1.9	1.9	2.0	1.9	1.9	2.0	1.9	1.9	1.8
		1.4	1.4	1.4	1.6	1.6	1.7	1.7	1.7	1.8	1.8	1.8	1.7	1.7

第4-3表 都道府県別行政投資額の推移（指数）

（昭和50年度=100）

都道府県	年 度		平成12	13	14	15	16	17	18	19	20	21	22	23	24
合 計			251	233	218	191	165	154	146	140	136	144	133	130	132
北 海 道			253	237	223	185	164	154	145	133	126	145	133	120	125
青 森 県			276	255	241	194	163	157	152	149	148	152	139	148	157
岩 手 県			275	253	231	188	142	142	131	135	128	136	111	187	221
宮 城 県			228	223	199	180	162	150	144	126	125	142	104	265	280
秋 田 県			266	254	247	238	204	186	176	152	137	144	130	129	132
山 形 県			281	251	236	196	172	162	149	142	129	158	141	141	139
福 島 県			265	242	228	198	160	147	145	126	115	127	111	175	180
茨 城 県			185	172	180	143	120	110	105	100	102	113	94	115	120
栃 木 県			230	218	210	169	149	146	144	132	120	130	122	138	106
群 馬 県			253	236	225	184	152	141	136	135	132	151	141	126	121
埼 玉 県			254	229	218	185	161	142	138	142	143	147	137	128	137
千 葉 県			154	159	148	130	107	98	89	92	93	92	85	86	89
東 京 都			217	195	174	168	154	142	144	152	164	173	163	142	142
神 奈 川 県			210	208	193	179	147	138	132	125	128	124	117	113	114
新 潟 県			292	261	251	214	197	229	220	180	174	182	170	178	176
富 山 県			313	287	278	246	206	204	185	187	197	217	216	201	195
石 川 県			339	325	335	268	223	195	176	177	161	159	161	160	161
福 井 県			227	214	208	194	172	178	165	150	129	132	127	123	116
山 梨 県			326	310	302	265	226	201	177	160	161	166	164	153	159
長 野 県			317	290	252	197	168	152	143	153	136	152	147	138	140
岐 阜 県			330	316	314	283	222	194	179	159	143	160	140	134	135
静 岡 県			347	328	317	269	194	175	181	185	189	182	159	148	158
愛 知 県			233	214	217	200	172	149	155	157	153	147	127	113	118
三 重 県			273	273	231	187	163	162	145	137	135	139	136	134	137
滋 賀 県			280	296	264	227	176	159	152	129	123	123	117	112	105
京 都 府			219	209	194	159	131	132	120	119	123	117	110	99	106
大 阪 府			180	168	154	136	118	108	105	95	92	97	82	77	75
兵 庫 県			224	189	168	163	141	132	111	100	96	103	103	88	85
奈 良 県			331	308	271	251	208	209	173	147	145	155	154	134	139
和 歌 山 県			284	247	234	242	197	186	173	169	163	184	181	181	201
鳥 取 県			400	374	329	295	260	242	232	189	182	200	195	166	167
島 根 県			380	370	333	287	254	237	216	217	197	218	217	181	174
岡 山 県			248	224	208	190	159	145	133	131	117	120	118	113	116
広 島 県			241	217	203	185	163	150	139	139	122	124	123	115	111
山 口 県			248	199	201	176	158	155	141	135	116	136	133	126	116
徳 島 県			391	328	277	240	217	225	200	173	148	158	149	132	139
香 川 県			264	228	231	190	159	163	125	114	115	126	117	125	114
愛 媛 県			292	260	256	224	193	177	156	135	121	129	126	117	126
高 知 県			286	271	240	194	177	156	131	128	121	149	145	125	128
福 岡 県			248	235	223	197	184	164	155	147	143	162	142	120	128
佐 賀 県			291	254	251	215	197	193	182	185	177	194	174	157	158
長 崎 県			338	321	308	277	227	195	184	183	168	195	177	168	169
熊 本 県			260	259	238	206	175	168	169	170	160	186	176	142	153
大 分 県			309	269	253	206	182	177	173	160	146	158	149	140	152
宮 崎 県			296	270	263	230	219	205	203	170	169	174	166	148	143
鹿 児 島 県			353	337	303	255	224	208	207	189	177	198	181	175	172
沖 縄 県			341	337	312	298	268	261	247	244	241	257	237	216	223

第5-1表 事業目的別にみた都道府県別投資額の推移

都道府県	年度		平成8	9	10	11	12	13	14	15
	区	分								
合 計	計		49,126,662	45,837,879	47,261,306	44,743,778	41,391,349	38,449,163	36,007,311	31,594,065
	合 計	生産	23,831,089	22,373,038	22,682,824	21,020,679	19,222,255	18,003,949	16,952,402	15,166,324
		業 林	9,879,089	9,402,829	10,218,013	9,468,005	9,154,507	8,584,832	8,314,494	7,008,462
		農 土	4,715,928	4,364,219	4,291,261	4,086,373	3,752,507	3,454,246	3,064,955	2,696,250
		国 他	4,275,128	4,020,779	4,431,004	4,453,558	4,053,598	3,691,996	3,522,217	3,057,993
北 海 道	計		3,081,894	3,117,256	3,440,846	3,286,844	2,959,300	2,769,969	2,609,817	2,157,656
	合 計	生産	1,141,521	1,165,529	1,274,198	1,232,737	992,213	917,200	882,767	702,634
		業 林	733,647	757,903	900,227	812,889	808,906	765,285	730,459	591,118
		農 土	609,701	602,587	615,713	600,289	551,478	531,695	462,123	404,362
		国 他	333,255	324,513	379,601	386,130	381,156	346,583	316,339	286,303
青 森	計		636,531	626,158	671,854	695,520	682,084	630,048	594,031	477,699
	合 計	生産	267,678	258,765	277,797	267,664	237,164	252,480	232,095	170,626
		業 林	131,233	126,655	139,101	139,151	131,243	131,387	121,497	96,269
		農 土	120,363	112,675	104,534	107,250	105,168	90,620	79,710	69,814
		国 他	54,357	52,060	63,661	68,991	69,151	65,573	56,922	48,718
岩 手	計		770,128	787,382	796,477	763,657	738,459	680,955	621,373	504,869
	合 計	生産	306,847	334,597	280,653	268,357	234,057	236,174	218,197	187,192
		業 林	143,165	133,892	157,419	142,890	146,809	142,680	140,703	111,360
		農 土	181,701	167,402	160,604	143,589	137,529	115,641	96,374	75,841
		国 他	67,147	66,579	68,618	69,373	76,829	76,973	69,404	60,057
宮 城	計		930,851	871,699	923,423	851,787	707,818	692,754	616,769	559,810
	合 計	生産	478,281	434,336	477,884	457,545	367,666	376,180	332,306	301,684
		業 林	130,695	124,765	134,424	129,668	119,618	116,401	109,277	83,640
		農 土	131,802	121,979	131,620	96,563	86,668	77,613	65,861	60,985
		国 他	66,832	66,811	75,692	69,525	59,938	54,706	48,356	48,180
秋 田	計		668,801	623,795	637,408	618,489	566,375	541,817	527,079	506,418
	合 計	生産	244,063	225,257	247,082	231,169	205,897	194,246	190,185	181,739
		業 林	174,870	160,057	163,646	159,596	155,730	160,615	153,136	154,133
		農 土	98,737	96,160	97,279	99,839	91,098	81,767	69,779	63,099
		国 他	69,691	73,103	67,599	73,097	76,956	66,891	68,879	68,521
山 形	計		636,973	661,991	680,967	670,845	569,480	510,170	478,032	397,264
	合 計	生産	236,624	246,096	251,751	268,540	236,231	194,041	190,761	150,074
		業 林	183,893	204,307	214,550	179,492	154,419	144,742	137,693	113,477
		農 土	86,057	79,172	73,704	67,232	58,580	50,377	40,944	35,314
		国 他	83,195	75,394	88,706	101,896	77,676	76,356	73,638	65,872
福 島	計		863,223	838,636	933,823	916,813	785,270	715,331	674,190	584,462
	合 計	生産	365,667	360,937	396,618	377,152	333,600	313,633	298,380	257,683
		業 林	195,136	197,285	220,630	181,606	171,747	170,925	157,497	142,896
		農 土	129,320	133,467	121,226	112,224	95,655	86,962	67,744	63,086
		国 他	79,466	78,528	85,947	94,976	77,837	70,361	63,197	60,274
茨 城	計		1,017,858	967,272	1,011,721	942,963	859,610	799,297	835,146	665,224
	合 計	生産	513,340	473,252	472,157	434,953	411,196	408,532	432,427	346,374
		業 林	189,694	188,818	203,783	205,474	167,547	145,996	152,267	121,419
		農 土	83,424	76,330	74,243	70,521	59,725	53,242	47,958	41,337
		国 他	70,475	69,761	84,926	83,455	66,679	69,929	80,911	65,569
栃 木	計		637,750	607,685	644,193	659,253	586,198	554,955	534,428	430,584
	合 計	生産	327,798	315,200	314,859	314,717	294,534	278,775	275,957	225,931
		業 林	118,312	124,557	147,070	128,404	115,004	116,033	106,236	85,094
		農 土	62,782	55,627	53,100	51,918	52,937	43,278	36,352	31,555
		国 他	60,369	58,852	63,174	70,030	67,586	63,463	62,375	49,223
群 馬	計		702,998	672,806	640,308	658,184	580,524	542,675	517,228	423,847
	合 計	生産	355,921	328,900	303,335	317,241	291,958	286,035	257,602	222,903
		業 林	112,637	100,320	111,501	112,785	120,831	103,317	97,584	74,085
		農 土	79,099	71,263	60,460	63,836	55,165	49,020	44,662	40,708
		国 他	65,144	63,279	67,451	72,946	60,987	55,897	58,191	43,866
埼 玉	計		1,608,448	1,547,945	1,618,451	1,617,431	1,367,201	1,235,184	1,172,481	996,325
	合 計	生産	970,857	918,627	943,195	936,811	845,834	743,612	704,215	608,844
		業 林	213,255	216,874	227,450	187,743	172,652	172,471	169,385	149,573
		農 土	61,607	49,401	47,176	45,554	39,071	33,374	27,351	23,255
		国 他	160,108	158,702	174,356	174,212	160,030	147,402	140,964	126,894
	その他	202,622	204,340	226,273	273,111	149,614	138,326	130,565	87,759	



(単位：百万円)

16	17	18	19	20	21	22	23	24
27,209,925	25,469,096	24,151,818	23,064,485	22,394,503	23,857,659	21,990,079	21,465,687	21,869,825
13,355,008	12,352,197	11,698,663	11,200,033	11,017,040	11,755,300	11,146,055	10,782,852	10,677,259
5,398,386	5,040,525	4,943,661	4,891,337	4,733,930	5,027,685	4,292,407	3,932,072	3,985,334
2,362,364	2,130,983	1,964,691	1,759,807	1,646,597	1,795,258	1,522,881	1,422,412	1,449,929
2,573,206	2,529,518	2,432,657	2,299,032	2,172,275	2,371,304	2,041,292	1,905,041	1,925,330
3,520,961	3,415,872	3,112,146	2,914,276	2,824,661	2,908,112	2,987,443	3,423,310	3,831,972
1,913,415	1,803,646	1,694,730	1,557,036	1,468,626	1,697,156	1,547,363	1,402,458	1,458,945
617,796	573,488	544,805	458,802	452,118	519,372	600,636	507,014	516,366
485,867	488,133	457,808	459,139	425,690	458,843	353,642	344,307	353,671
354,192	325,088	303,501	262,362	249,513	315,034	220,684	213,686	244,481
248,036	248,578	228,843	224,695	216,225	255,684	201,312	186,200	172,343
207,523	168,358	159,773	152,038	125,080	148,223	171,089	151,251	172,085
402,648	387,531	374,531	367,292	364,176	375,847	343,192	364,611	387,762
158,956	144,454	131,219	124,097	124,916	145,179	134,863	128,605	125,142
76,465	75,978	74,122	71,299	66,079	71,268	59,433	63,344	66,296
60,401	52,120	46,856	42,885	45,505	45,666	37,137	43,950	48,532
34,294	30,865	33,468	33,750	29,304	33,951	29,703	36,068	46,631
72,531	84,114	88,867	95,261	98,372	79,783	82,056	92,643	101,161
381,727	381,231	351,980	363,481	343,607	365,508	299,674	502,414	593,051
143,832	153,525	137,995	141,343	138,874	147,011	131,033	186,761	158,004
86,880	83,890	83,437	80,889	71,258	79,753	62,528	78,461	108,553
59,943	55,660	50,309	46,656	44,570	48,532	38,619	47,163	42,308
51,833	39,690	48,180	43,309	43,859	53,581	37,863	41,618	42,027
39,239	48,466	32,059	51,283	45,046	36,631	29,630	148,410	242,159
502,384	467,368	448,523	391,832	387,957	441,106	322,168	823,555	868,848
272,165	247,615	236,103	195,998	188,717	201,173	156,251	334,924	281,316
74,574	74,867	74,831	69,170	66,900	68,303	49,185	76,194	79,739
58,728	56,478	51,369	38,266	37,006	34,439	23,301	26,437	41,037
40,111	37,606	35,450	33,748	34,655	40,547	30,398	48,746	44,756
56,806	50,802	50,769	54,649	60,680	96,643	63,031	337,253	422,001
435,069	395,918	375,948	324,098	292,516	306,678	277,244	274,228	281,166
166,762	146,803	146,729	130,412	110,825	123,882	116,013	109,088	108,420
124,248	113,944	100,645	80,554	64,897	72,948	62,085	63,918	69,414
56,950	50,738	44,356	39,411	37,332	35,875	32,250	36,449	33,492
51,565	49,495	50,488	42,166	45,449	43,659	34,373	34,531	30,551
35,544	34,938	33,730	31,554	34,014	30,314	32,523	30,242	39,289
348,869	329,548	301,538	287,325	262,148	320,411	286,053	285,957	282,903
132,664	127,133	113,973	108,292	98,208	116,768	121,645	117,624	111,913
104,752	97,774	95,314	94,198	88,449	103,442	90,820	92,324	83,345
30,817	25,224	21,041	18,746	19,074	23,253	19,735	24,520	27,074
48,473	43,540	41,408	40,000	30,505	50,397	30,699	30,711	28,110
32,163	35,878	29,802	26,090	25,911	26,550	23,153	20,778	32,461
474,593	435,405	428,242	373,865	341,018	376,884	327,455	517,547	533,638
211,344	195,275	223,665	175,851	150,129	167,441	154,994	231,628	199,746
103,524	105,044	87,171	87,952	96,383	105,782	81,934	92,544	100,521
56,182	51,164	46,342	41,057	37,586	41,120	25,883	26,585	30,875
44,449	40,427	32,362	29,455	25,911	29,469	20,575	28,467	28,203
59,094	43,495	38,702	39,550	31,008	33,072	44,069	138,324	174,294
558,334	511,018	486,692	466,974	473,216	524,184	436,491	534,826	557,785
298,845	275,682	265,588	257,890	261,870	298,783	268,060	264,690	273,061
101,613	102,410	110,160	93,469	96,028	101,765	75,156	81,179	90,184
35,367	33,277	35,993	31,049	27,768	26,221	20,451	22,886	20,422
57,410	51,855	45,838	44,516	40,951	50,588	37,923	46,129	43,411
65,100	47,794	29,113	40,050	46,599	46,827	34,901	119,942	130,708
380,333	371,211	367,282	336,666	304,721	330,766	310,659	350,602	271,346
201,369	183,837	170,107	167,284	159,961	178,509	168,316	143,215	142,387
72,255	71,122	65,083	62,949	61,179	65,946	55,989	49,864	45,937
29,333	26,683	21,177	20,506	19,506	20,119	19,482	17,299	15,795
43,842	44,822	41,233	37,954	35,065	38,495	38,429	41,012	30,875
33,534	44,747	69,682	47,973	29,009	27,697	28,442	99,211	36,351
350,180	323,945	312,661	310,750	303,168	347,380	323,515	289,833	279,031
187,226	179,116	177,740	167,566	166,398	170,983	161,580	151,674	143,446
56,319	53,421	50,965	50,463	49,292	64,841	62,131	56,083	55,923
35,394	28,976	24,043	23,370	23,489	24,206	23,540	20,079	21,001
35,611	36,646	33,261	35,145	32,889	49,332	39,463	31,705	31,031
35,630	25,786	26,653	34,206	31,100	38,017	36,801	30,292	27,631
867,749	765,837	743,758	766,210	771,088	793,266	735,824	687,812	737,670
571,574	486,324	475,671	498,534	511,786	525,605	507,154	470,431	519,510
100,805	92,786	100,102	113,510	105,301	100,919	83,212	76,337	80,940
18,365	17,831	18,547	14,660	14,185	16,183	14,605	12,872	10,857
99,816	96,226	88,554	75,540	65,839	82,064	63,403	61,643	62,159
77,190	72,670	60,885	63,966	73,977	68,494	67,449	66,530	64,204

第5-1表 事業目的別にみた都道府県別投資額の推移 (つづき)

都道府県	年度		平成8	9	10	11	12	13	14	15
	区	分								
千 葉	合 計	生産 業 農 国 土 其 他	1,496,931	1,435,826	1,389,218	1,199,858	1,110,792	1,148,051	1,071,810	937,093
			843,400	829,000	793,760	655,639	589,722	589,441	563,913	517,477
			292,130	271,865	286,437	254,848	260,842	274,261	259,876	199,748
			86,013	75,334	64,434	61,325	59,709	54,889	53,781	47,343
			116,090	98,478	105,964	102,641	87,941	77,695	79,565	67,060
159,297	161,150	138,623	125,406	112,578	151,765	114,675	105,465			
東 京	合 計	生産 業 農 国 土 其 他	4,486,191	3,836,871	3,744,511	3,431,759	3,328,158	2,996,149	2,666,419	2,575,616
			2,913,459	2,532,927	2,448,415	2,110,289	2,009,275	1,849,125	1,730,788	1,747,910
			565,871	415,696	429,411	400,179	382,890	356,858	330,433	323,644
			51,505	23,322	16,874	16,925	11,674	13,008	14,791	13,685
			98,008	85,142	86,887	86,546	82,224	78,336	80,371	70,871
857,348	779,785	762,925	817,819	842,095	698,821	510,037	419,505			
神 奈 川	合 計	生産 業 農 国 土 其 他	2,176,942	1,973,411	1,881,034	1,697,995	1,602,769	1,583,883	1,472,974	1,362,806
			1,387,715	1,209,716	1,173,681	1,052,319	979,058	925,676	926,080	846,134
			361,743	324,652	328,492	289,684	290,570	285,725	232,903	235,935
			28,469	28,149	25,728	22,280	20,543	20,859	18,522	20,233
			138,047	130,469	114,828	102,759	100,586	91,070	84,306	70,042
260,969	280,425	238,304	230,953	212,012	260,553	211,162	190,463			
新 潟	合 計	生産 業 農 国 土 其 他	1,434,255	1,275,558	1,345,393	1,280,721	1,132,133	1,011,741	971,414	827,600
			472,162	442,132	473,619	461,973	427,400	367,365	360,097	320,603
			356,231	327,164	359,738	331,539	299,452	255,692	236,808	183,799
			217,810	193,320	186,049	173,382	149,695	140,803	116,134	107,184
			168,831	179,922	200,995	191,953	160,160	155,504	141,200	119,261
219,221	133,020	124,993	121,875	95,424	92,376	117,175	96,753			
富 山	合 計	生産 業 農 国 土 其 他	581,504	530,607	602,796	580,977	497,691	456,197	442,501	392,051
			251,730	233,748	261,918	239,666	202,617	201,245	187,747	181,278
			122,903	115,809	142,313	131,850	117,990	101,026	103,964	81,658
			76,760	70,212	69,777	66,371	54,640	46,653	41,609	35,940
			76,577	68,224	81,643	87,745	70,989	63,930	62,267	56,330
53,533	42,614	47,146	55,344	51,455	43,343	46,914	36,845			
石 川	合 計	生産 業 農 国 土 其 他	583,438	537,479	634,755	623,829	570,972	547,411	563,888	450,760
			292,679	263,281	307,366	312,541	273,567	254,220	298,473	235,325
			95,977	92,637	116,686	108,767	114,197	96,048	87,249	73,044
			75,153	80,387	79,284	72,897	64,553	62,992	53,859	48,278
			41,497	40,888	51,839	48,633	46,017	45,272	43,922	39,293
78,132	60,286	79,579	80,992	72,637	88,879	80,385	54,820			
福 井	合 計	生産 業 農 国 土 其 他	426,914	423,667	453,102	410,604	394,358	371,470	361,231	337,175
			162,080	169,453	167,731	145,448	137,665	128,000	134,448	139,845
			83,181	84,181	104,266	93,299	96,317	95,757	90,907	67,029
			68,168	71,532	69,135	61,656	60,175	54,019	53,705	48,520
			65,200	58,300	60,104	65,095	65,890	51,742	47,883	48,246
48,285	40,201	51,866	45,105	34,310	41,952	34,288	33,536			
山 梨	合 計	生産 業 農 国 土 其 他	462,991	457,182	498,613	461,854	432,051	410,724	400,599	351,516
			197,814	191,865	203,722	176,555	161,332	167,372	152,805	142,615
			95,420	110,109	130,235	133,742	122,696	106,380	110,839	92,492
			60,905	57,610	57,413	56,920	55,618	46,961	44,360	39,652
			56,879	57,715	67,213	63,382	66,190	57,007	59,926	50,850
51,973	39,882	40,030	31,254	26,214	33,005	32,669	25,908			
長 野	合 計	生産 業 農 国 土 其 他	1,337,452	1,087,526	1,092,846	1,051,737	973,901	892,393	774,251	605,504
			563,223	523,334	542,729	508,163	475,271	440,651	376,948	283,292
			302,186	215,899	208,969	177,396	181,623	164,612	157,784	130,445
			131,551	121,912	115,834	111,922	93,266	82,090	69,539	49,793
			146,152	120,865	139,824	146,582	119,187	106,765	95,873	68,072
194,340	105,517	85,491	107,673	104,553	98,275	74,107	73,904			
岐 阜	合 計	生産 業 農 国 土 其 他	879,029	839,237	912,631	864,091	850,262	814,476	808,946	728,889
			381,881	363,565	387,268	372,331	319,937	328,296	324,764	294,019
			207,185	213,014	242,362	192,314	245,311	226,874	250,105	216,008
			106,982	92,899	90,580	85,715	76,883	75,063	69,150	58,667
			113,830	106,595	125,330	138,271	123,872	114,314	107,383	106,306
69,151	63,164	67,090	75,461	84,258	69,930	57,543	53,889			
静 岡	合 計	生産 業 農 国 土 其 他	1,210,181	1,188,525	1,327,754	1,275,851	1,236,612	1,169,444	1,130,164	959,753
			584,701	532,225	548,128	527,202	524,361	484,544	438,515	388,301
			284,903	337,370	429,868	446,061	459,066	435,577	476,548	364,188
			92,035	88,966	85,741	78,728	73,465	83,056	61,267	54,575
			128,386	111,830	120,888	116,691	97,405	92,824	86,817	78,148
120,154	118,135	143,128	107,169	82,316	73,443	67,017	74,540			
愛 知	合 計	生産 業 農 国 土 其 他	2,100,237	1,912,634	1,943,229	1,903,721	1,723,989	1,585,045	1,608,128	1,481,335
			1,137,049	1,065,987	1,058,805	944,776	890,485	828,822	804,629	780,203
			469,724	417,011	415,807	545,030	394,909	371,655	417,568	339,503
			110,266	95,656	90,069	81,991	75,364	71,825	65,833	63,836
			152,987	144,447	172,679	152,800	142,186	146,849	147,564	141,793
230,211	189,534	205,869	179,124	221,044	165,895	172,534	156,000			

(単位：百万円)

16	17	18	19	20	21	22	23	24
771,395	710,586	644,296	667,601	669,262	668,566	611,460	621,365	644,817
474,543	439,738	381,623	400,852	395,745	412,159	396,107	367,950	367,073
114,491	110,473	102,131	104,760	110,221	108,843	89,643	94,845	90,367
42,181	35,684	36,076	34,731	29,137	33,661	23,100	23,480	28,087
56,346	53,481	47,642	46,684	43,323	45,647	41,107	38,767	33,729
83,834	71,209	76,823	80,574	90,837	68,255	61,503	96,321	125,561
2,355,944	2,185,229	2,210,601	2,333,507	2,520,454	2,661,604	2,494,808	2,181,017	2,182,756
1,672,579	1,522,062	1,493,879	1,521,981	1,645,701	1,746,475	1,541,118	1,465,588	1,482,430
260,300	256,342	300,028	391,718	397,397	444,737	351,118	214,900	213,972
13,573	12,401	14,847	14,957	13,812	13,205	14,095	17,904	12,078
61,567	63,220	67,310	59,044	71,079	76,140	59,149	59,715	65,543
347,925	331,203	334,536	345,807	392,464	381,046	529,327	422,909	408,733
1,121,417	1,053,256	1,009,688	956,601	974,386	947,627	891,549	861,196	872,589
723,133	697,453	669,144	631,648	628,717	644,754	600,525	572,924	562,454
141,855	141,876	139,033	119,092	148,789	131,199	124,564	119,064	142,601
16,879	17,266	15,799	16,826	17,660	16,192	14,639	13,706	12,753
63,757	62,638	58,062	49,081	55,945	52,838	43,607	42,239	38,857
175,793	134,023	127,651	139,954	123,275	102,644	108,215	113,244	115,924
761,949	887,196	852,890	695,696	672,156	704,920	656,407	687,735	679,813
280,106	308,431	301,434	282,775	295,080	321,920	311,438	308,021	294,633
152,589	162,008	144,841	142,835	124,683	138,969	116,783	115,272	107,391
90,468	76,763	73,824	62,083	62,521	61,222	56,462	53,524	63,222
99,599	123,504	135,237	108,656	92,534	94,624	79,887	67,283	75,432
139,185	216,489	197,554	99,346	97,338	88,185	91,837	143,635	139,136
328,087	324,200	294,419	297,196	314,404	345,120	344,046	319,863	310,733
131,817	134,434	117,158	120,043	122,303	126,972	120,876	108,759	115,805
79,362	73,849	65,230	58,033	60,532	59,629	56,088	51,023	48,587
35,671	28,512	29,558	25,390	22,814	22,154	23,581	22,155	26,236
38,507	36,848	36,317	33,403	35,777	40,748	38,737	32,445	31,983
42,731	50,557	46,155	60,327	72,978	95,618	104,763	105,481	88,123
375,501	328,526	295,285	296,975	270,965	266,985	270,727	268,733	270,706
200,157	168,309	144,934	126,162	114,559	121,129	131,477	126,285	127,358
64,227	63,198	59,174	57,519	57,922	57,458	50,606	51,471	57,477
39,658	32,301	26,440	23,069	19,147	20,559	19,974	17,787	16,478
27,466	23,971	23,586	25,196	27,086	27,613	23,819	22,750	21,808
43,993	40,747	41,151	65,029	52,251	40,227	44,851	50,439	47,585
298,320	309,493	286,361	260,841	224,564	229,190	221,200	214,205	201,905
117,237	121,389	112,709	93,514	79,643	87,048	86,612	84,938	81,017
53,569	52,291	47,893	55,449	48,873	54,812	49,706	53,390	48,370
40,899	38,328	35,014	34,907	35,581	34,955	34,286	29,216	29,510
38,316	47,504	42,657	38,392	33,522	29,362	24,903	21,583	18,837
48,299	49,982	48,088	38,579	26,944	23,012	25,695	25,078	24,170
299,124	266,934	235,141	211,627	213,430	220,691	217,624	202,393	211,004
131,668	117,999	103,936	86,611	85,249	90,971	93,635	78,491	83,898
66,158	59,539	57,691	54,534	55,251	53,642	52,651	56,239	52,811
34,690	29,417	25,110	23,403	23,825	23,580	22,648	21,012	19,364
42,752	34,463	33,082	32,974	30,249	34,064	27,920	27,285	25,003
23,856	25,515	15,321	14,104	18,855	18,435	20,770	19,366	29,929
516,573	468,035	440,776	471,584	416,975	468,771	450,760	423,244	430,642
243,051	229,805	205,321	204,215	193,823	216,398	193,393	195,333	198,235
99,331	61,904	85,880	91,135	77,719	87,045	87,607	73,017	75,414
41,199	36,267	30,912	29,874	32,181	38,671	35,380	31,048	31,351
59,425	61,934	51,176	68,514	57,486	67,887	61,636	58,173	54,387
73,567	78,125	67,487	77,848	55,766	58,771	72,744	65,673	71,255
571,838	498,840	462,057	410,201	368,612	411,063	360,310	346,440	347,314
245,403	219,377	192,072	173,114	172,685	205,868	173,775	166,415	158,451
124,235	85,758	91,047	84,633	83,944	83,051	74,853	79,639	87,619
47,730	34,236	35,598	31,454	31,640	31,807	31,052	26,550	23,054
101,439	96,694	98,628	79,240	50,491	56,888	47,716	43,297	43,121
53,033	62,776	44,711	41,760	29,851	33,449	32,914	30,540	35,069
693,040	624,012	646,439	659,788	675,111	649,651	565,315	528,508	562,055
359,963	344,765	341,942	358,389	368,249	344,296	295,849	283,019	294,427
144,393	105,706	140,712	132,110	131,129	115,767	102,477	93,197	93,697
51,764	49,853	47,376	42,865	42,415	45,179	32,299	31,277	33,213
66,006	63,359	60,690	64,123	65,787	74,495	74,235	59,991	62,557
70,914	60,329	55,719	62,302	67,531	69,914	60,456	61,024	78,161
1,274,685	1,104,858	1,146,026	1,160,608	1,131,250	1,086,492	937,060	839,326	874,036
667,515	635,711	661,169	661,192	664,178	627,815	559,857	503,407	518,095
256,080	197,364	213,290	221,139	206,212	213,210	168,357	138,114	143,525
55,877	61,719	52,339	54,620	47,352	43,042	37,877	32,895	36,062
135,386	108,501	91,897	95,236	100,409	80,407	65,685	67,885	83,150
159,828	101,563	127,332	128,420	113,098	122,017	105,285	97,025	93,205

第5-1表 事業目的別にみた都道府県別投資額の推移 (つづき)

都道府県	年度		平成8	9	10	11	12	13	14	15
	区	分								
三	重	合	720,091	713,032	744,367	682,267	711,383	711,676	602,553	488,375
		計	341,329	326,230	319,058	312,838	293,801	316,382	254,597	223,710
		生	165,266	180,265	212,376	161,584	235,858	225,919	182,721	133,515
		産	66,336	61,344	65,640	59,663	53,960	46,827	38,778	35,683
		農	95,664	97,515	99,470	97,163	86,424	74,746	76,651	56,718
林	51,497	47,678	47,823	51,019	41,339	47,802	49,806	38,749		
滋	賀	合	544,587	526,257	522,457	505,414	474,426	499,969	446,598	384,007
		計	293,757	267,454	259,610	254,393	242,168	247,060	227,585	187,593
		生	90,848	91,511	100,935	92,748	102,586	111,731	106,185	100,519
		産	51,578	49,821	44,788	43,913	37,438	34,751	37,267	34,721
		農	66,316	68,216	76,266	80,881	64,920	70,545	51,096	38,619
林	42,087	49,255	40,858	33,479	27,314	35,882	24,465	22,555		
京	都	合	895,454	817,286	892,072	830,031	785,785	748,063	695,787	569,992
		計	450,631	421,310	515,176	476,620	424,006	388,480	342,678	304,220
		生	168,387	157,196	178,425	185,058	197,203	211,054	211,962	131,887
		産	44,863	40,457	38,760	33,099	26,976	26,100	25,789	24,875
		農	74,708	69,153	64,807	56,102	50,876	46,171	44,317	45,119
林	156,866	129,169	94,904	79,151	86,723	76,258	71,043	63,891		
大	阪	合	2,687,799	2,397,105	2,387,148	2,066,124	1,984,745	1,855,481	1,701,372	1,505,364
		計	1,660,054	1,511,663	1,558,518	1,340,411	1,274,275	1,161,656	1,043,801	920,065
		生	408,467	359,752	355,955	288,340	311,577	327,147	291,649	248,515
		産	22,058	18,885	19,677	19,759	14,163	12,005	10,896	9,429
		農	161,606	149,729	142,438	131,713	124,749	103,348	103,836	97,996
林	435,615	357,076	310,561	285,901	259,981	251,325	251,190	229,359		
兵	庫	合	3,329,811	2,806,660	2,270,868	2,059,483	1,848,360	1,561,549	1,386,572	1,343,903
		計	1,638,150	1,538,335	1,341,931	1,170,207	1,036,932	842,059	728,321	676,465
		生	675,909	649,589	387,677	334,202	289,577	282,568	279,823	234,010
		産	87,816	87,314	91,486	87,858	87,880	75,462	77,880	71,347
		農	191,514	147,568	149,501	134,486	113,124	98,359	91,829	75,680
林	736,422	383,854	300,274	332,730	320,848	263,101	208,719	286,401		
奈	良	合	509,231	457,574	493,752	459,333	450,595	418,689	368,213	341,110
		計	265,503	246,735	249,564	233,731	248,355	232,787	192,638	180,088
		生	88,840	85,347	106,584	103,508	93,393	93,605	98,117	94,160
		産	42,749	39,540	35,619	37,024	32,290	27,246	20,603	18,653
		農	49,455	44,768	51,258	50,832	43,785	36,395	34,425	28,313
林	62,684	41,184	50,727	34,238	32,773	30,655	22,431	19,896		
和	歌	合	460,429	443,470	511,028	442,876	412,034	357,435	338,694	350,517
		計	184,762	192,531	210,051	158,542	147,566	130,703	123,414	123,964
		生	105,296	107,992	130,438	134,332	124,361	113,761	117,300	139,154
		産	60,294	51,535	50,716	49,282	47,204	41,851	36,122	34,101
		農	54,845	52,018	64,295	70,699	62,637	43,390	39,773	28,059
林	55,232	39,394	55,529	30,020	30,266	27,731	22,084	25,238		
鳥	取	合	357,470	374,388	393,288	396,345	375,244	351,279	308,473	276,788
		計	140,579	144,668	150,098	163,115	143,236	124,190	113,136	100,509
		生	80,826	83,308	98,217	96,477	86,145	87,309	86,577	89,195
		産	72,097	69,110	66,546	56,502	54,025	45,557	36,291	28,628
		農	34,440	31,899	39,506	42,953	44,373	43,278	46,271	33,018
林	29,528	45,403	38,921	37,298	47,465	50,946	26,199	25,438		
島	根	合	511,096	530,745	620,612	608,798	559,114	544,349	489,949	422,360
		計	174,431	195,453	236,162	231,172	182,343	180,090	164,000	149,226
		生	125,829	113,366	151,122	147,469	157,211	147,531	149,453	118,310
		産	92,074	91,619	83,812	83,452	83,292	76,987	67,140	53,338
		農	69,708	69,242	86,738	97,324	88,821	79,123	75,395	58,835
林	49,054	61,065	62,778	49,380	47,446	60,618	33,961	42,650		
岡	山	合	768,703	672,725	660,411	639,964	637,663	576,047	534,285	488,077
		計	387,255	354,344	346,802	321,763	318,077	278,006	268,403	242,437
		生	159,031	121,442	116,871	111,451	129,767	124,300	107,480	108,338
		産	93,319	74,960	71,245	62,985	65,864	61,776	58,514	51,742
		農	56,777	55,478	51,079	55,643	58,208	59,704	53,373	45,340
林	72,321	66,500	74,414	88,123	65,746	52,260	46,515	40,220		
広	島	合	1,050,501	990,588	1,047,686	991,418	910,858	817,904	765,172	698,177
		計	500,072	486,411	509,085	451,170	419,247	396,679	369,818	325,577
		生	230,213	228,971	267,870	225,257	211,076	168,973	177,762	177,820
		産	88,022	76,061	67,581	70,229	65,945	63,810	56,352	49,266
		農	111,006	99,042	108,640	115,137	111,886	100,400	101,082	81,637
林	121,187	100,104	94,509	129,625	102,704	88,042	80,159	63,877		
山	口	合	601,814	566,074	624,460	629,286	574,339	461,194	464,551	407,065
		計	261,758	234,531	243,525	242,189	216,617	190,703	187,736	168,053
		生	166,332	151,093	192,132	185,599	171,367	127,568	124,964	114,590
		産	70,751	67,498	68,671	65,592	59,081	52,651	53,955	47,222
		農	58,012	56,624	60,058	62,635	58,119	49,936	56,257	48,395
林	44,960	56,328	60,073	73,271	69,156	40,336	41,639	28,805		

(単位：百万円)

16	17	18	19	20	21	22	23	24
425,179	423,019	378,201	357,839	352,923	361,165	355,702	348,607	357,387
207,257	189,240	170,930	162,693	155,370	146,261	150,827	151,278	134,015
86,694	85,230	86,537	83,580	87,396	95,247	100,358	98,399	101,880
30,970	32,400	27,896	28,529	24,193	28,271	25,292	21,773	18,161
47,673	51,190	51,022	46,078	50,587	49,912	42,195	36,485	43,643
52,585	64,959	41,817	36,958	35,377	41,473	37,030	40,672	59,688
297,584	269,693	256,424	217,990	208,846	207,701	197,280	189,168	178,372
160,595	147,966	134,051	113,511	101,260	111,798	109,499	109,905	106,264
45,609	45,398	53,045	44,160	43,250	44,537	44,496	36,732	30,318
33,366	26,854	20,405	19,191	16,686	16,365	12,246	9,422	8,763
29,400	25,623	22,476	20,077	17,817	18,878	16,212	14,118	13,151
28,614	23,851	26,447	21,051	29,833	16,123	14,827	18,992	19,877
469,392	471,929	431,398	425,553	440,006	418,808	395,076	355,303	381,280
270,050	254,464	248,920	237,549	230,118	241,187	236,779	209,051	204,369
70,262	74,635	70,424	76,323	64,473	78,212	68,807	64,584	90,033
20,781	16,238	16,054	11,773	9,778	11,660	11,413	10,177	10,940
34,126	43,330	41,030	37,028	37,557	40,343	33,611	32,672	36,618
74,174	83,261	54,970	62,880	98,080	47,407	44,466	38,819	39,321
1,300,904	1,192,860	1,164,202	1,051,166	1,013,121	1,067,623	910,100	847,330	830,662
787,673	719,720	670,414	640,358	620,613	639,348	596,453	566,517	554,487
191,378	177,679	179,436	171,669	204,185	214,869	103,414	87,404	83,224
8,358	7,451	6,974	7,491	6,694	6,213	6,051	6,130	7,745
97,192	82,014	87,878	80,951	69,787	67,119	60,513	49,423	46,990
216,303	205,995	219,499	150,697	111,842	140,074	143,670	137,856	138,216
1,158,298	1,087,953	917,025	821,551	790,974	847,110	851,400	724,796	700,170
625,956	560,044	488,103	458,568	438,374	466,212	453,271	390,823	388,508
196,757	173,609	157,722	143,345	137,715	155,834	171,871	124,679	106,352
53,060	50,712	48,935	38,120	37,464	37,233	36,190	34,163	25,149
70,695	95,591	93,559	78,033	72,256	77,104	80,868	77,346	82,855
211,831	207,997	128,705	103,484	105,165	110,726	109,200	97,786	97,306
282,734	284,600	235,490	199,689	196,685	210,747	208,978	182,700	188,699
140,663	123,414	121,568	104,463	104,887	112,807	103,142	89,263	86,393
83,083	103,555	71,159	50,912	49,604	50,523	58,595	47,798	44,690
15,925	15,474	13,519	14,532	13,546	13,732	11,844	10,553	10,466
24,483	23,478	18,719	16,814	16,527	16,419	19,509	17,460	19,897
18,582	18,679	10,526	12,968	12,120	17,268	15,887	17,625	27,254
284,988	269,488	250,943	245,005	235,501	267,124	262,554	262,840	291,516
118,971	96,462	90,704	90,460	89,843	97,330	102,545	94,490	93,063
85,617	97,638	86,005	85,089	80,467	87,802	91,348	90,853	94,311
27,814	26,717	23,656	22,073	20,852	23,994	21,240	16,875	15,800
22,820	26,188	27,983	28,151	28,016	27,943	27,255	23,898	27,721
29,766	22,482	22,594	19,232	16,322	30,054	20,166	36,723	60,622
243,750	226,687	217,930	177,380	171,092	187,608	182,799	155,588	156,835
78,850	66,271	61,508	52,489	47,638	49,070	55,638	52,260	50,716
92,489	81,020	85,756	63,713	63,684	67,752	50,522	45,523	47,460
23,415	19,851	20,645	15,573	14,606	16,146	14,585	12,424	11,064
26,463	28,038	28,792	24,426	29,682	34,184	36,609	27,360	21,161
22,533	31,506	21,229	21,178	15,482	20,455	25,445	18,021	26,433
374,542	348,986	318,248	320,206	290,474	320,777	318,906	266,145	255,650
146,799	130,420	102,675	99,302	82,496	105,866	110,641	89,392	80,989
98,318	91,776	85,902	85,599	89,454	99,744	91,348	82,137	77,138
48,650	40,394	35,830	32,488	30,159	33,025	32,830	29,976	25,549
45,185	47,357	47,742	55,647	51,286	51,240	45,308	39,495	37,162
35,590	39,038	46,098	47,170	37,080	30,903	38,779	25,145	34,812
408,792	371,157	341,812	336,221	299,222	308,589	301,649	289,052	297,980
202,720	178,541	169,004	161,330	152,088	154,226	156,589	150,712	155,885
84,964	79,181	69,512	77,639	66,689	64,494	56,608	53,661	55,066
39,785	34,354	37,573	34,279	30,130	30,184	27,846	25,414	25,640
31,890	27,825	25,402	25,048	22,572	22,465	22,854	20,126	25,919
49,434	51,256	40,321	37,925	27,743	37,219	37,753	39,139	35,471
615,077	566,556	523,420	522,616	461,753	465,948	465,393	433,133	417,689
266,350	252,467	235,065	242,778	218,674	214,310	228,744	217,606	216,442
183,232	150,729	138,758	139,503	130,643	126,710	115,857	106,845	100,514
44,655	37,248	34,049	29,439	27,177	25,051	20,178	17,878	18,062
60,685	59,297	53,026	47,854	41,203	43,063	41,214	39,316	34,180
60,156	66,815	62,522	63,041	44,057	56,814	59,400	51,488	48,492
365,776	358,549	326,301	313,469	268,277	314,964	306,908	291,137	269,173
146,226	144,632	137,345	124,571	110,920	134,789	136,276	134,654	124,016
97,322	97,225	86,069	94,337	81,018	81,488	73,144	70,019	53,934
46,822	40,320	34,494	30,436	27,502	28,293	23,144	20,212	19,384
40,579	37,092	34,822	32,927	31,892	32,006	31,854	25,814	27,631
34,828	39,280	33,570	31,198	16,945	38,389	42,490	40,439	44,208

第5-1表 事業目的別にみた都道府県別投資額の推移（つづき）

都道府県	年度		平成8	9	10	11	12	13	14	15
	区	分								
徳島	合	計	482,549	498,385	549,576	546,314	499,030	417,704	353,542	305,502
		活	127,690	126,278	128,747	124,646	120,620	118,956	123,565	108,670
		業	147,608	163,206	153,059	135,996	119,769	118,457	95,284	74,952
		農	58,836	57,267	59,391	64,826	60,596	57,582	51,428	43,113
		林	52,722	50,187	58,629	63,320	59,589	56,384	50,898	44,409
土	95,692	101,445	149,750	157,527	138,456	66,325	32,366	34,358		
香川	合	計	428,481	372,430	437,741	403,761	348,310	301,763	305,709	250,859
		活	206,478	164,081	191,094	173,842	150,774	141,051	137,639	125,165
		業	102,199	103,581	128,235	116,594	121,808	88,830	95,437	59,595
		農	38,729	34,444	35,311	34,530	29,946	27,770	27,695	26,002
		林	34,069	28,088	30,651	28,659	26,244	25,744	24,473	21,705
土	47,007	42,236	52,452	50,137	19,539	18,368	20,464	18,391		
愛媛	合	計	676,126	686,651	723,565	649,393	576,754	514,214	504,877	442,115
		活	201,071	211,145	195,896	204,506	187,888	164,541	167,768	153,314
		業	271,102	282,845	321,751	255,501	211,169	190,130	184,952	154,188
		農	82,852	74,708	74,590	74,164	69,340	61,146	58,802	46,676
		林	75,208	72,224	89,133	75,029	69,383	55,186	53,921	45,250
土	45,894	45,730	42,195	40,193	38,974	43,211	39,434	42,687		
高知	合	計	497,377	486,454	503,209	545,516	484,476	460,106	406,435	329,312
		活	160,804	167,542	167,017	183,767	158,263	156,991	120,010	93,392
		業	148,185	134,729	136,805	140,221	131,244	134,925	128,996	98,845
		農	83,999	75,848	69,840	67,986	60,543	53,812	52,202	44,231
		林	65,115	66,323	66,146	73,821	75,412	67,378	66,593	62,252
土	39,274	42,011	63,401	79,720	59,015	47,000	38,634	30,591		
福岡	合	計	1,472,874	1,447,859	1,562,721	1,462,460	1,476,268	1,402,999	1,331,034	1,177,221
		活	813,249	798,092	836,685	789,172	795,601	758,426	735,675	627,504
		業	229,169	218,586	265,987	245,539	259,829	221,649	229,444	204,516
		農	96,786	89,684	83,503	81,166	78,759	71,270	69,651	58,339
		林	115,297	114,170	120,798	108,676	107,236	93,833	92,743	87,177
土	218,374	227,327	255,748	237,907	234,843	257,821	203,521	199,686		
佐賀	合	計	413,583	377,607	431,637	422,669	377,034	329,880	325,537	278,281
		活	143,814	134,508	162,391	159,704	145,024	126,033	131,296	112,704
		業	82,123	74,657	82,463	82,123	77,574	65,065	63,044	52,045
		農	73,704	69,726	69,784	65,682	58,152	52,262	48,215	38,004
		林	73,141	64,689	90,276	91,188	74,095	60,464	61,496	53,313
土	40,802	34,027	26,723	23,973	22,190	26,056	21,486	22,216		
長崎	合	計	701,347	682,314	682,548	653,926	599,745	568,615	546,527	490,734
		活	249,296	241,383	271,991	251,032	227,076	222,700	216,327	200,178
		業	129,767	121,613	147,576	133,634	127,780	125,377	127,345	118,772
		農	130,343	117,953	124,521	119,542	109,695	103,700	92,146	82,372
		林	79,924	76,071	81,815	79,685	66,118	61,219	51,471	41,298
土	112,016	125,293	56,645	70,033	69,076	55,619	59,239	48,113		
熊本	合	計	725,003	685,394	709,213	648,082	621,738	620,941	570,085	492,923
		活	270,491	263,023	243,069	217,331	201,990	236,508	209,681	179,836
		業	141,829	133,502	163,010	136,043	122,072	109,960	106,714	91,351
		農	116,634	101,723	115,229	105,111	94,518	74,458	69,360	66,414
		林	99,380	89,366	98,356	106,107	96,485	84,782	75,560	64,010
土	96,668	97,780	89,549	83,489	106,674	115,233	108,770	91,312		
大分	合	計	536,357	526,585	590,103	566,678	537,608	466,956	439,065	358,144
		活	207,546	198,887	200,495	206,060	189,653	167,048	168,528	139,788
		業	124,232	127,228	167,712	150,407	155,400	134,894	123,165	95,503
		農	93,413	86,099	90,139	86,848	81,463	76,036	67,131	56,097
		林	66,270	54,135	67,382	67,954	61,041	53,372	51,969	41,080
土	44,895	60,236	64,376	55,409	50,051	35,606	28,271	25,676		
宮崎	合	計	543,226	574,481	595,819	543,160	498,126	453,290	442,818	387,305
		活	209,184	217,404	202,271	187,230	171,046	165,192	156,150	143,961
		業	118,327	117,208	149,049	134,591	120,785	104,361	100,573	85,624
		農	111,595	106,824	107,645	106,595	104,299	97,980	93,557	82,237
		林	52,693	55,064	56,283	59,893	55,143	46,758	43,100	35,647
土	51,426	77,982	80,572	54,851	46,853	38,999	49,439	39,836		
鹿児島	合	計	872,821	815,997	861,619	874,575	828,258	792,001	711,647	599,469
		活	275,236	260,701	266,046	266,710	237,061	232,499	222,621	198,866
		業	180,767	184,999	203,562	208,530	209,835	192,629	160,078	141,500
		農	197,683	173,832	177,671	169,680	164,875	164,815	139,743	127,092
		林	95,763	90,305	98,442	102,669	89,684	79,940	75,261	63,143
土	123,371	106,160	115,898	126,987	126,802	122,118	113,945	68,868		
沖縄	合	計	608,414	566,670	620,052	651,144	563,450	556,923	514,920	492,207
		活	271,459	251,601	270,871	286,758	249,595	259,544	232,918	248,352
		業	174,543	150,005	185,819	178,394	156,748	138,774	134,752	111,004
		農	89,187	82,603	88,522	91,959	83,546	82,589	74,028	69,605
		林	28,972	28,450	31,111	33,263	27,775	26,100	24,174	21,232
土	44,254	54,012	43,728	60,769	45,786	49,916	49,047	42,015		

(単位：百万円)

16	17	18	19	20	21	22	23	24
277,199	286,621	255,446	220,231	188,375	200,972	189,688	167,828	177,450
91,197	91,222	83,726	74,958	66,335	72,101	77,513	69,876	66,974
61,860	66,561	64,731	51,656	41,265	43,254	39,095	33,522	33,407
41,702	38,645	35,662	31,917	27,749	29,371	22,679	20,302	20,787
38,330	38,552	39,551	38,206	27,449	31,298	27,323	23,937	31,809
44,109	51,640	31,776	23,495	25,578	24,948	23,077	20,192	24,472
210,484	215,338	165,565	150,025	151,350	166,401	155,102	165,561	151,328
87,787	83,475	69,975	67,143	71,977	79,294	73,774	90,291	71,273
47,463	43,400	37,743	32,501	30,808	34,413	33,286	30,586	30,099
23,557	20,501	16,744	15,887	13,249	15,118	13,724	12,701	14,818
19,284	22,174	21,432	21,232	18,339	16,092	14,811	13,246	14,331
32,394	45,787	19,671	13,263	16,978	21,484	19,507	18,737	20,806
381,453	349,339	307,527	266,087	238,814	255,240	248,348	230,935	248,075
124,758	112,644	110,884	99,820	96,182	96,456	101,499	103,953	109,845
122,791	101,161	99,910	86,828	74,218	78,532	63,517	59,275	58,404
41,210	36,848	34,990	30,204	24,114	24,385	24,787	21,638	25,276
39,081	42,776	32,908	30,752	27,515	32,378	30,036	27,724	27,607
53,614	55,910	28,835	18,483	16,786	23,489	28,508	18,345	26,944
299,995	264,846	221,941	216,467	205,411	252,303	245,731	212,056	216,311
105,495	79,424	64,938	61,469	58,966	73,232	66,689	64,823	63,923
84,062	73,863	70,797	79,123	69,284	78,182	76,919	60,870	65,776
33,217	32,599	27,689	25,381	24,769	32,928	29,859	26,569	21,241
44,856	33,177	31,944	30,643	27,524	38,668	34,896	33,524	36,292
32,364	45,784	26,573	19,852	24,868	29,293	37,368	26,271	29,080
1,098,591	977,011	926,703	875,101	855,604	965,445	848,977	715,148	764,371
533,612	504,932	471,234	441,353	416,621	481,745	434,591	403,688	415,277
201,399	192,052	179,619	178,080	160,985	182,055	169,540	131,129	133,981
54,331	53,292	50,425	42,868	40,530	47,570	42,396	38,047	39,200
84,109	89,479	85,140	90,347	90,091	90,680	84,535	74,843	76,936
225,139	137,256	140,285	122,453	147,377	163,396	117,915	67,441	98,977
255,858	250,201	236,569	240,096	229,269	251,248	225,997	203,308	205,560
92,204	95,674	87,005	81,090	78,367	82,511	79,446	81,663	85,142
54,265	47,025	43,511	47,495	48,231	50,471	42,509	43,464	38,476
35,284	34,527	32,629	28,726	26,230	31,567	27,839	21,813	19,021
48,539	47,385	41,014	45,249	44,720	46,514	41,280	29,403	22,821
25,565	25,590	32,410	37,535	31,720	40,185	34,923	26,965	40,100
402,922	346,257	326,269	323,786	297,703	346,292	313,575	296,982	299,750
167,353	136,710	133,594	130,383	116,468	137,529	131,444	131,393	133,279
82,473	86,546	72,793	78,763	78,899	84,362	75,568	64,626	59,691
66,996	60,939	55,357	50,181	40,212	47,221	39,088	34,554	33,188
34,876	30,868	28,470	26,381	28,472	32,940	26,578	22,320	23,380
51,225	31,193	36,055	38,077	33,652	44,241	40,896	44,088	50,212
420,034	402,765	404,761	406,236	383,533	444,564	420,255	340,785	365,532
142,925	145,512	150,061	147,482	133,653	164,013	170,815	160,615	175,404
79,393	72,877	75,107	78,345	74,947	80,550	71,820	59,413	58,915
60,527	56,808	51,899	50,131	41,925	50,331	51,658	38,182	37,130
51,699	48,252	45,287	44,209	42,123	45,161	40,727	35,344	43,584
85,491	79,316	82,407	86,069	90,886	104,509	85,234	47,231	50,500
316,469	307,244	301,243	277,820	254,414	273,944	259,073	243,147	263,365
122,959	107,862	101,676	103,217	82,781	95,291	104,439	100,917	102,364
75,718	72,732	79,511	74,699	69,740	76,015	68,165	65,849	65,761
49,377	43,596	43,676	39,445	39,479	39,351	33,679	27,318	26,232
35,988	35,427	37,786	33,726	33,034	31,892	26,016	20,707	25,292
32,427	47,625	38,595	26,733	29,380	31,395	26,775	28,356	43,717
367,314	344,702	340,933	285,292	283,314	292,972	279,703	249,057	240,943
137,938	103,748	92,510	91,050	91,552	96,208	87,882	83,694	78,549
78,956	68,867	68,399	67,072	75,161	80,352	76,512	73,107	74,929
72,902	62,420	56,435	50,136	50,067	55,154	46,579	38,229	34,234
29,451	32,640	41,941	38,214	33,884	36,300	32,368	26,052	28,752
48,067	77,026	81,647	38,820	32,651	24,959	36,363	27,976	24,480
526,627	488,392	486,160	444,248	415,245	465,443	424,305	410,371	403,480
178,715	171,964	161,395	149,768	153,848	165,247	166,860	166,011	156,718
135,479	109,816	117,430	108,460	101,569	113,852	84,092	87,181	88,362
111,175	101,739	96,781	89,015	76,951	84,674	74,390	67,364	65,672
48,989	48,156	50,768	47,684	47,383	60,203	51,605	44,736	46,815
52,269	56,716	59,785	49,321	35,494	41,468	47,357	45,079	45,913
442,787	431,080	407,444	402,659	398,786	424,805	391,674	356,844	367,728
208,254	202,661	192,459	177,665	168,274	197,958	185,489	163,174	160,180
114,913	118,277	117,194	115,897	116,116	116,261	104,449	99,691	96,261
72,226	65,067	55,947	48,843	48,917	52,547	52,263	48,220	49,126
20,807	17,738	18,598	18,532	18,218	20,020	20,570	21,447	16,283
26,586	27,338	23,247	41,723	47,261	38,019	28,903	24,312	45,878

第5-2表 事業目的別にみた都道府県別投資額の推移（構成比）

（単位：％）

都道府県	区分	年 度												
		平成12	13	14	15	16	17	18	19	20	21	22	23	24
合 計	合 計	100.0	100.0	100.0	100.0	100.0	100.0	100.0	100.0	100.0	100.0	100.0	100.0	100.0
	合 計	46.4	46.8	47.1	48.0	49.1	48.5	48.4	48.6	49.2	49.3	50.7	50.2	48.8
	合 計	22.1	22.3	23.1	22.2	19.8	19.8	20.5	21.2	21.1	21.1	19.5	18.3	18.2
	合 計	9.1	9.0	8.5	8.5	8.7	8.4	8.1	7.6	7.4	7.5	6.9	6.6	6.6
北 海 道	合 計	100.0	100.0	100.0	100.0	100.0	100.0	100.0	100.0	100.0	100.0	100.0	100.0	100.0
	合 計	33.5	33.1	33.8	32.6	32.3	31.8	32.1	29.5	30.8	30.6	38.8	36.2	35.4
	合 計	27.3	27.6	28.0	27.4	25.4	27.1	27.0	29.5	29.0	27.0	22.9	24.6	24.2
	合 計	18.6	19.2	17.7	18.7	18.5	18.0	17.9	16.9	17.0	18.6	14.3	15.2	16.8
青 森	合 計	100.0	100.0	100.0	100.0	100.0	100.0	100.0	100.0	100.0	100.0	100.0	100.0	100.0
	合 計	34.8	40.1	39.1	35.7	39.5	37.3	35.0	33.8	34.3	38.6	39.3	35.3	32.3
	合 計	19.2	20.9	20.5	20.2	19.0	19.6	19.8	19.4	18.1	19.0	17.3	17.4	17.1
	合 計	15.4	14.4	13.4	14.6	15.0	13.4	12.5	11.7	12.5	12.2	10.8	12.1	12.5
岩 手	合 計	100.0	100.0	100.0	100.0	100.0	100.0	100.0	100.0	100.0	100.0	100.0	100.0	100.0
	合 計	31.7	34.7	35.1	37.1	37.7	40.3	39.2	38.9	40.4	40.2	43.7	37.2	26.6
	合 計	19.9	21.0	22.6	22.1	22.8	22.0	23.7	22.3	20.7	21.8	20.9	15.6	18.3
	合 計	18.6	17.0	15.5	15.0	15.7	14.6	14.3	12.8	13.0	13.3	12.9	9.4	7.1
宮 城	合 計	100.0	100.0	100.0	100.0	100.0	100.0	100.0	100.0	100.0	100.0	100.0	100.0	100.0
	合 計	51.9	54.3	53.9	53.9	54.2	53.0	52.6	50.0	48.6	45.6	48.5	40.7	32.4
	合 計	16.9	16.8	17.7	14.9	14.8	16.0	16.7	17.7	17.2	15.5	15.3	9.3	9.2
	合 計	12.2	11.2	10.7	10.9	11.7	12.1	11.5	9.8	9.5	7.8	7.2	3.2	4.7
秋 田	合 計	100.0	100.0	100.0	100.0	100.0	100.0	100.0	100.0	100.0	100.0	100.0	100.0	100.0
	合 計	36.4	35.9	36.1	35.9	38.3	37.1	39.0	40.2	37.9	40.4	41.8	39.8	38.6
	合 計	27.5	29.6	29.1	30.4	28.6	28.8	26.8	24.9	22.2	23.8	22.4	23.3	24.7
	合 計	16.1	15.1	13.2	12.5	13.1	12.8	11.8	12.2	12.8	11.7	11.6	13.3	11.9
山 形	合 計	100.0	100.0	100.0	100.0	100.0	100.0	100.0	100.0	100.0	100.0	100.0	100.0	100.0
	合 計	41.5	38.0	39.9	37.8	38.0	38.6	37.8	37.7	37.5	36.4	42.5	41.1	39.6
	合 計	27.1	28.4	28.8	28.6	30.0	29.7	31.6	32.8	33.7	32.3	31.7	32.3	29.5
	合 計	10.3	9.9	8.6	8.9	8.8	7.7	7.0	6.5	7.3	7.3	6.9	8.6	9.6
福 島	合 計	100.0	100.0	100.0	100.0	100.0	100.0	100.0	100.0	100.0	100.0	100.0	100.0	100.0
	合 計	42.5	43.8	44.3	44.1	44.5	44.8	52.2	47.0	44.0	44.4	47.3	44.8	37.4
	合 計	21.9	23.9	23.4	24.4	21.8	24.1	20.4	23.5	28.3	28.1	25.0	17.9	18.8
	合 計	12.2	12.2	10.0	10.8	11.8	11.8	10.8	11.0	11.0	10.9	7.9	5.1	5.8
茨 城	合 計	100.0	100.0	100.0	100.0	100.0	100.0	100.0	100.0	100.0	100.0	100.0	100.0	100.0
	合 計	47.8	51.1	51.8	52.1	53.5	53.9	54.6	55.2	55.3	57.0	61.4	49.5	49.0
	合 計	19.5	18.3	18.2	18.3	18.2	20.0	22.6	20.0	20.3	19.4	17.2	15.2	16.2
	合 計	6.9	6.7	5.7	6.2	6.3	6.5	7.4	6.6	5.9	5.0	4.7	4.3	3.7
栃 木	合 計	100.0	100.0	100.0	100.0	100.0	100.0	100.0	100.0	100.0	100.0	100.0	100.0	100.0
	合 計	50.2	50.2	51.6	52.5	52.9	49.5	46.3	49.7	52.5	54.0	54.2	40.8	52.5
	合 計	19.6	20.9	19.9	19.8	19.0	19.2	17.7	18.7	20.1	19.9	18.0	14.2	16.9
	合 計	9.0	7.8	6.8	7.3	7.7	7.2	5.8	6.1	6.4	6.1	6.3	4.9	5.8
群 馬	合 計	100.0	100.0	100.0	100.0	100.0	100.0	100.0	100.0	100.0	100.0	100.0	100.0	100.0
	合 計	50.3	52.7	49.8	52.6	53.5	55.3	56.8	53.9	54.9	49.2	49.9	52.3	51.4
	合 計	20.8	19.0	18.9	17.5	16.1	16.5	16.3	16.2	16.3	18.7	19.2	19.4	20.0
	合 計	9.5	9.0	8.6	9.6	10.1	8.9	7.7	7.5	7.7	7.0	7.3	6.9	7.5
埼 玉	合 計	100.0	100.0	100.0	100.0	100.0	100.0	100.0	100.0	100.0	100.0	100.0	100.0	100.0
	合 計	61.9	60.2	60.1	61.1	65.9	63.5	64.0	65.1	66.4	66.3	68.9	68.4	70.4
	合 計	12.6	14.0	14.4	15.0	11.6	12.1	13.5	14.8	13.7	12.7	11.3	11.1	11.0
	合 計	2.9	2.7	2.3	2.3	2.1	2.3	2.5	1.9	1.8	2.0	2.0	1.9	1.5



第5-2表 事業目的別にみた都道府県別投資額の推移(構成比)(つづき)

(単位:%)

都道府県	区分	年度												
		平成12	13	14	15	16	17	18	19	20	21	22	23	24
千 葉	合 計	100.0	100.0	100.0	100.0	100.0	100.0	100.0	100.0	100.0	100.0	100.0	100.0	100.0
	生産	53.1	51.3	52.6	55.2	61.5	61.9	59.2	60.0	59.1	61.6	64.8	59.2	56.9
	農業	23.5	23.9	24.2	21.3	14.8	15.5	15.9	15.7	16.5	16.3	14.7	15.3	14.0
	林業	5.4	4.8	5.0	5.1	5.5	5.0	5.6	5.2	4.4	5.0	3.8	3.8	4.4
	その他	7.9	6.8	7.4	7.2	7.3	7.5	7.4	7.0	6.5	6.8	6.7	6.2	5.2
東 京	合 計	100.0	100.0	100.0	100.0	100.0	100.0	100.0	100.0	100.0	100.0	100.0	100.0	100.0
	生産	60.4	61.7	64.9	67.9	71.0	69.7	67.6	65.2	65.3	65.6	61.8	67.2	67.9
	農業	11.5	11.9	12.4	12.6	11.0	11.7	13.6	16.8	15.8	16.7	14.1	9.9	9.8
	林業	0.4	0.4	0.6	0.5	0.6	0.6	0.7	0.6	0.5	0.5	0.6	0.8	0.6
	その他	2.5	2.6	3.0	2.8	2.6	2.9	3.0	2.5	2.8	2.9	2.4	2.7	3.0
神 奈 川	合 計	100.0	100.0	100.0	100.0	100.0	100.0	100.0	100.0	100.0	100.0	100.0	100.0	100.0
	生産	61.1	58.4	62.9	62.1	64.5	66.2	66.3	66.0	64.5	68.0	67.4	66.5	64.5
	農業	18.1	18.0	15.8	17.3	12.6	13.5	13.8	12.4	15.3	13.8	14.0	13.8	16.3
	林業	1.3	1.3	1.3	1.5	1.5	1.6	1.6	1.8	1.8	1.7	1.6	1.6	1.5
	その他	6.3	5.7	5.7	5.1	5.7	5.9	5.8	5.1	5.7	5.6	4.9	4.9	4.5
新 潟	合 計	100.0	100.0	100.0	100.0	100.0	100.0	100.0	100.0	100.0	100.0	100.0	100.0	100.0
	生産	37.8	36.3	37.1	38.7	36.8	34.8	35.3	40.6	43.9	45.7	47.4	44.8	43.3
	農業	26.5	25.3	24.4	22.2	20.0	18.3	17.0	20.5	18.5	19.7	17.8	16.8	15.8
	林業	13.2	13.9	12.0	13.0	11.9	8.7	8.7	8.9	9.3	8.7	8.6	7.8	9.3
	その他	14.1	15.4	14.5	14.4	13.1	13.9	15.9	15.6	13.8	13.4	12.2	9.8	11.1
富 山	合 計	100.0	100.0	100.0	100.0	100.0	100.0	100.0	100.0	100.0	100.0	100.0	100.0	100.0
	生産	40.7	44.1	42.4	46.2	40.2	41.5	39.8	40.4	38.9	36.8	35.1	34.0	37.3
	農業	23.7	22.1	23.5	20.8	24.2	22.8	22.2	19.5	19.3	17.3	16.3	16.0	15.6
	林業	11.0	10.2	9.4	9.2	10.9	8.8	10.0	8.5	7.3	6.4	6.9	6.9	8.4
	その他	14.3	14.0	14.1	14.4	11.7	11.4	12.3	11.2	11.4	11.8	11.3	10.1	10.3
石 川	合 計	100.0	100.0	100.0	100.0	100.0	100.0	100.0	100.0	100.0	100.0	100.0	100.0	100.0
	生産	47.9	46.4	52.9	52.2	53.3	51.2	49.1	42.5	42.3	45.4	48.6	47.0	47.0
	農業	20.0	17.5	15.5	16.2	17.1	19.2	20.0	19.4	21.4	21.5	18.7	19.2	21.2
	林業	11.3	11.5	9.6	10.7	10.6	9.8	9.0	7.8	7.1	7.7	7.4	6.6	6.1
	その他	8.1	8.3	7.8	8.7	7.3	7.3	8.0	8.5	10.0	10.3	8.8	8.5	8.1
福 井	合 計	100.0	100.0	100.0	100.0	100.0	100.0	100.0	100.0	100.0	100.0	100.0	100.0	100.0
	生産	34.9	34.5	37.2	41.5	39.3	39.2	39.4	35.9	35.5	38.0	39.2	39.7	40.1
	農業	24.4	25.8	25.2	19.9	18.0	16.9	16.7	21.3	21.8	23.9	22.5	24.9	24.0
	林業	15.3	14.5	14.9	14.4	13.7	12.4	12.2	13.4	15.8	15.3	15.5	13.6	14.6
	その他	16.7	13.9	13.3	14.3	12.8	15.3	14.9	14.7	14.9	12.8	11.3	10.1	9.3
山 梨	合 計	100.0	100.0	100.0	100.0	100.0	100.0	100.0	100.0	100.0	100.0	100.0	100.0	100.0
	生産	37.3	40.8	38.1	40.6	44.0	44.2	44.2	40.9	39.9	41.2	43.0	38.8	39.8
	農業	28.4	25.9	27.7	26.3	22.1	22.3	24.5	25.8	25.9	24.3	24.2	27.8	25.0
	林業	12.9	11.4	11.1	11.3	11.6	11.0	10.7	11.1	11.2	10.7	10.4	10.4	9.2
	その他	15.3	13.9	15.0	14.5	14.3	12.9	14.1	15.6	14.2	15.4	12.8	13.5	11.8
長 野	合 計	100.0	100.0	100.0	100.0	100.0	100.0	100.0	100.0	100.0	100.0	100.0	100.0	100.0
	生産	48.8	49.4	48.7	46.8	47.1	49.1	46.6	43.3	46.5	46.2	42.9	46.2	46.0
	農業	18.6	18.4	20.4	21.5	19.2	13.2	19.5	19.3	18.6	18.6	19.4	17.3	17.5
	林業	9.6	9.2	9.0	8.2	8.0	7.7	7.0	6.3	7.7	8.2	7.8	7.3	7.3
	その他	12.2	12.0	12.4	11.2	11.5	13.2	11.6	14.5	13.8	14.5	13.7	13.7	12.6
岐 阜	合 計	100.0	100.0	100.0	100.0	100.0	100.0	100.0	100.0	100.0	100.0	100.0	100.0	100.0
	生産	37.6	40.3	40.1	40.3	42.9	44.0	41.6	42.2	46.8	50.1	48.2	48.0	45.6
	農業	28.9	27.9	30.9	29.6	21.7	17.2	19.7	20.6	22.8	20.2	20.8	23.0	25.2
	林業	9.0	9.2	8.5	8.0	8.3	6.9	7.7	7.7	8.6	7.7	8.6	7.7	6.6
	その他	14.6	14.0	13.3	14.6	17.7	19.4	21.3	19.3	13.7	13.8	13.2	12.5	12.4
静 岡	合 計	100.0	100.0	100.0	100.0	100.0	100.0	100.0	100.0	100.0	100.0	100.0	100.0	100.0
	生産	42.4	41.4	38.8	40.5	51.9	55.2	52.9	54.3	54.5	53.0	52.3	53.6	52.4
	農業	37.1	37.2	42.2	37.9	20.8	16.9	21.8	20.0	19.4	17.8	18.1	17.6	16.7
	林業	5.9	7.1	5.4	5.7	7.5	8.0	7.3	6.5	6.3	7.0	5.7	5.9	5.9
	その他	7.9	7.9	7.7	8.1	9.5	10.2	9.4	9.7	9.7	11.5	13.1	11.4	11.1
愛 知	合 計	100.0	100.0	100.0	100.0	100.0	100.0	100.0	100.0	100.0	100.0	100.0	100.0	100.0
	生産	51.7	52.3	50.0	52.7	52.4	57.5	57.7	57.0	58.7	57.8	59.7	60.0	59.3
	農業	22.9	23.4	26.0	22.9	20.1	17.9	18.6	19.1	18.2	19.6	18.0	16.5	16.4
	林業	4.4	4.5	4.1	4.3	4.4	5.6	4.6	4.7	4.2	4.0	4.0	3.9	4.1
	その他	8.2	9.3	9.2	9.6	10.6	9.8	8.0	8.2	8.9	7.4	7.0	8.1	9.5

第5-2表 事業目的別にみた都道府県別投資額の推移(構成比)(つづき)

(単位: %)

都道府県	区分	年 度												
		平成12	13	14	15	16	17	18	19	20	21	22	23	24
三 重	合 計 生産 農林 国 その他	100.0	100.0	100.0	100.0	100.0	100.0	100.0	100.0	100.0	100.0	100.0	100.0	100.0
		41.3	44.5	42.3	45.8	48.7	44.7	45.2	45.5	44.0	40.5	42.4	43.4	37.5
		33.2	31.7	30.3	27.3	20.4	20.1	22.9	23.4	24.8	26.4	28.2	28.2	28.5
		7.6	6.6	6.4	7.3	7.3	7.7	7.4	8.0	6.9	7.8	7.1	6.2	5.1
		12.1	10.5	12.7	11.6	11.2	12.1	13.5	12.9	14.3	13.8	11.9	10.5	12.2
5.8	6.7	8.3	7.9	12.4	15.4	11.1	10.3	10.0	11.5	10.4	11.7	16.7		
滋 賀	合 計 生産 農林 国 その他	100.0	100.0	100.0	100.0	100.0	100.0	100.0	100.0	100.0	100.0	100.0	100.0	100.0
		51.0	49.4	51.0	48.9	54.0	54.9	52.3	52.1	48.5	53.8	55.5	58.1	59.6
		21.6	22.3	23.8	26.2	15.3	16.8	20.7	20.3	20.7	21.4	22.6	19.4	17.0
		7.9	7.0	8.3	9.0	11.2	10.0	8.0	8.8	8.0	7.9	6.2	5.0	4.9
		13.7	14.1	11.4	10.1	9.9	9.5	8.8	9.2	8.5	9.1	8.2	7.5	7.4
5.8	7.2	5.5	5.9	9.6	8.8	10.3	9.7	14.3	7.8	7.5	10.0	11.1		
京 都	合 計 生産 農林 国 その他	100.0	100.0	100.0	100.0	100.0	100.0	100.0	100.0	100.0	100.0	100.0	100.0	100.0
		54.0	51.9	49.3	53.4	57.5	53.9	57.7	55.8	52.3	57.6	59.9	58.8	53.6
		25.1	28.2	30.5	23.1	15.0	15.8	16.3	17.9	14.7	18.7	17.4	18.2	23.6
		3.4	3.5	3.7	4.4	4.4	3.4	3.7	2.8	2.2	2.8	2.9	2.9	2.9
		6.5	6.2	6.4	7.9	7.3	9.2	9.5	8.7	8.5	9.6	8.5	9.2	9.6
11.0	10.2	10.2	11.2	15.8	17.6	12.7	14.8	22.3	11.3	11.3	10.9	10.3		
大 阪	合 計 生産 農林 国 その他	100.0	100.0	100.0	100.0	100.0	100.0	100.0	100.0	100.0	100.0	100.0	100.0	100.0
		64.2	62.6	61.4	61.1	60.5	60.3	57.6	60.9	61.3	59.9	65.5	66.9	66.8
		15.7	17.6	17.1	16.5	14.7	14.9	15.4	16.3	20.2	20.1	11.4	10.3	10.0
		0.7	0.6	0.6	0.6	0.6	0.6	0.6	0.7	0.7	0.6	0.7	0.7	0.9
		6.3	5.6	6.1	6.5	7.5	6.9	7.5	7.7	6.9	6.3	6.6	5.8	5.7
13.1	13.5	14.8	15.2	16.6	17.3	18.9	14.3	11.0	13.1	15.8	16.3	16.6		
兵 庫	合 計 生産 農林 国 その他	100.0	100.0	100.0	100.0	100.0	100.0	100.0	100.0	100.0	100.0	100.0	100.0	100.0
		56.1	53.9	52.5	50.3	54.0	51.5	53.2	55.8	55.4	55.0	53.2	53.9	55.5
		15.7	18.1	20.2	17.4	17.0	16.0	17.2	17.4	17.4	18.4	20.2	17.2	15.2
		4.8	4.8	5.6	5.3	4.6	4.7	5.3	4.6	4.7	4.4	4.3	4.7	3.6
		6.1	6.3	6.6	5.6	6.1	8.8	10.2	9.5	9.1	9.1	9.5	10.7	11.8
17.4	16.8	15.1	21.3	18.3	19.1	14.0	12.6	13.3	13.1	12.8	13.5	13.9		
奈 良	合 計 生産 農林 国 その他	100.0	100.0	100.0	100.0	100.0	100.0	100.0	100.0	100.0	100.0	100.0	100.0	100.0
		55.1	55.6	52.3	52.8	49.8	43.4	51.6	52.3	53.3	53.5	49.4	48.9	45.8
		20.7	21.9	26.6	27.6	29.4	36.4	30.2	25.5	25.2	24.0	28.0	26.2	23.7
		7.2	6.5	5.6	5.5	5.6	5.4	5.7	7.3	6.9	6.5	5.7	5.8	5.5
		9.7	8.7	9.3	8.3	8.7	8.2	7.9	8.4	8.4	8.4	7.8	9.3	9.6
7.3	7.3	6.1	5.8	6.6	6.6	4.5	6.5	6.2	8.2	7.6	9.6	14.4		
和 歌 山	合 計 生産 農林 国 その他	100.0	100.0	100.0	100.0	100.0	100.0	100.0	100.0	100.0	100.0	100.0	100.0	100.0
		35.8	36.6	36.4	35.4	41.7	35.8	36.1	36.9	38.1	36.4	39.1	35.9	31.9
		30.2	31.8	34.6	39.7	30.0	36.2	34.3	34.7	34.2	32.9	34.8	34.6	32.4
		11.5	11.7	10.7	9.7	9.8	9.9	9.4	9.0	8.9	9.0	8.1	6.4	5.4
		15.2	12.1	11.7	8.0	8.0	9.7	11.2	11.5	11.9	10.5	10.4	9.1	9.5
7.3	7.8	6.5	7.2	10.4	8.3	9.0	7.8	6.9	11.3	7.7	14.0	20.8		
鳥 取	合 計 生産 農林 国 その他	100.0	100.0	100.0	100.0	100.0	100.0	100.0	100.0	100.0	100.0	100.0	100.0	100.0
		38.2	35.4	36.7	36.3	32.3	29.2	28.2	29.6	27.8	26.2	30.4	33.6	32.3
		23.0	24.9	28.1	32.2	37.9	35.7	39.4	35.9	37.2	36.1	27.6	29.3	30.3
		14.4	13.0	11.8	10.3	9.6	8.8	9.5	8.8	8.5	8.6	8.0	8.0	7.1
		11.8	12.3	15.0	11.9	10.9	12.4	13.2	13.8	17.3	18.2	20.0	17.6	13.5
12.6	14.5	8.5	9.2	9.2	13.9	9.7	11.9	9.0	10.9	13.9	11.6	16.9		
島 根	合 計 生産 農林 国 その他	100.0	100.0	100.0	100.0	100.0	100.0	100.0	100.0	100.0	100.0	100.0	100.0	100.0
		32.6	33.1	33.5	35.3	39.2	37.4	32.3	31.0	28.4	33.0	34.7	33.6	31.7
		28.1	27.1	30.5	28.0	26.3	26.3	27.0	26.7	30.8	31.1	28.6	30.9	30.2
		14.9	14.1	13.7	12.6	13.0	11.6	11.3	10.1	10.4	10.3	10.3	11.3	10.0
		15.9	14.5	15.4	13.9	12.1	13.6	15.0	17.4	17.7	16.0	14.2	14.8	14.5
8.5	11.1	6.9	10.1	9.5	11.2	14.5	14.7	12.8	9.6	12.2	9.4	13.6		
岡 山	合 計 生産 農林 国 その他	100.0	100.0	100.0	100.0	100.0	100.0	100.0	100.0	100.0	100.0	100.0	100.0	100.0
		49.9	48.3	50.2	49.7	49.6	48.1	49.4	48.0	50.8	50.0	51.9	52.1	52.3
		20.4	21.6	20.1	22.2	20.8	21.3	20.3	23.1	22.3	20.9	18.8	18.6	18.5
		10.3	10.7	11.0	10.6	9.7	9.3	11.0	10.2	10.1	9.8	9.2	8.8	8.6
		9.1	10.4	10.0	9.3	7.8	7.5	7.4	7.4	7.5	7.3	7.6	7.0	8.7
10.3	9.1	8.7	8.2	12.1	13.8	11.8	11.3	9.3	12.1	12.5	13.5	11.9		
広 島	合 計 生産 農林 国 その他	100.0	100.0	100.0	100.0	100.0	100.0	100.0	100.0	100.0	100.0	100.0	100.0	100.0
		46.0	48.5	48.3	46.6	43.3	44.6	44.9	46.5	47.4	46.0	49.2	50.2	51.8
		23.2	20.7	23.2	25.5	29.8	26.6	26.5	26.7	28.3	27.2	24.9	24.7	24.1
		7.2	7.8	7.4	7.1	7.3	6.6	6.5	5.6	5.9	5.4	4.3	4.1	4.3
		12.3	12.3	13.2	11.7	9.9	10.5	10.1	9.2	8.9	9.2	8.9	9.1	8.2
11.3	10.8	7.9	9.1	9.8	11.8	11.9	12.1	9.5	12.2	12.8	11.9	11.6		
山 口	合 計 生産 農林 国 その他	100.0	100.0	100.0	100.0	100.0	100.0	100.0	100.0	100.0	100.0	100.0	100.0	100.0
		37.7	41.3	40.4	41.3	40.0	40.3	42.1	39.7	41.3	42.8	44.4	46.3	46.1
		29.8	27.7	26.9	28.2	26.6	27.1	26.4	30.1	30.2	25.9	23.8	24.1	20.0
		10.3	11.4	11.6	11.6	12.8	11.2	10.6	9.7	10.3	9.0	7.5	6.9	7.2
		10.1	10.8	12.1	11.9	11.1	10.3	10.7	10.5	11.9	10.2	10.4	8.9	10.3
12.0	8.7	9.0	7.1	9.5	11.0	10.3	10.0	6.3	12.2	13.8	13.9	16.4		

第5-2表 事業目的別にみた都道府県別投資額の推移(構成比)(つづき)

(単位：%)

都道府県	区分	年度												
		平成12	13	14	15	16	17	18	19	20	21	22	23	24
徳島	合 計	100.0	100.0	100.0	100.0	100.0	100.0	100.0	100.0	100.0	100.0	100.0	100.0	100.0
		24.2	28.5	35.0	35.6	32.9	31.8	32.8	34.0	35.2	35.9	40.9	41.6	37.7
		24.0	28.4	27.0	24.5	22.3	23.2	25.3	23.5	21.9	21.5	20.6	20.0	18.8
		12.1	13.8	14.5	14.1	15.0	13.5	14.0	14.5	14.7	14.6	12.0	12.1	11.7
		11.9	13.5	14.4	14.5	13.8	13.5	15.5	17.3	14.6	15.6	14.4	14.3	17.9
香川	合 計	100.0	100.0	100.0	100.0	100.0	100.0	100.0	100.0	100.0	100.0	100.0	100.0	100.0
		43.3	46.7	45.0	49.9	41.7	38.8	42.3	44.8	47.6	47.7	47.6	54.5	47.1
		35.0	29.4	31.2	23.8	22.5	20.2	22.8	21.7	20.4	20.7	21.5	18.5	19.9
		8.6	9.2	9.1	10.4	11.2	9.5	10.1	10.6	8.8	9.1	8.8	7.7	9.8
		7.5	8.5	8.0	8.7	9.2	10.3	12.9	14.2	12.1	9.7	9.5	8.0	9.5
愛媛	合 計	100.0	100.0	100.0	100.0	100.0	100.0	100.0	100.0	100.0	100.0	100.0	100.0	100.0
		32.6	32.0	33.2	34.7	32.7	32.2	36.1	37.5	40.3	37.8	40.9	45.0	44.3
		36.6	37.0	36.6	34.9	32.2	29.0	32.5	32.6	31.1	30.8	25.6	25.7	23.5
		12.0	11.9	11.6	10.6	10.8	10.5	11.4	11.4	10.1	9.6	10.0	9.4	10.2
		12.0	10.7	10.7	10.2	10.2	12.2	10.7	11.6	11.5	12.7	12.1	12.0	11.1
高知	合 計	100.0	100.0	100.0	100.0	100.0	100.0	100.0	100.0	100.0	100.0	100.0	100.0	100.0
		32.7	34.1	29.5	28.4	35.2	30.0	29.3	28.4	28.7	29.0	27.1	30.6	29.6
		27.1	29.3	31.7	30.0	28.0	27.9	31.9	36.6	33.7	31.0	31.3	28.7	30.4
		12.5	11.7	12.8	13.4	11.1	12.3	12.5	11.7	12.1	13.1	12.2	12.5	9.8
		15.6	14.6	16.4	18.9	15.0	12.5	14.4	14.2	13.4	15.3	14.2	15.8	16.8
福岡	合 計	100.0	100.0	100.0	100.0	100.0	100.0	100.0	100.0	100.0	100.0	100.0	100.0	100.0
		53.9	54.1	55.3	53.3	48.6	51.7	50.9	50.4	48.7	49.9	51.2	56.4	54.3
		17.6	15.8	17.2	17.4	18.3	19.7	19.4	20.3	18.8	18.9	20.0	18.3	17.5
		5.3	5.1	5.2	5.0	4.9	5.5	5.4	4.9	4.7	4.9	5.0	5.3	5.1
		7.3	6.7	7.0	7.4	7.7	9.2	9.2	10.3	10.5	9.4	10.0	10.5	10.1
佐賀	合 計	100.0	100.0	100.0	100.0	100.0	100.0	100.0	100.0	100.0	100.0	100.0	100.0	100.0
		38.5	38.2	40.3	40.5	36.0	38.2	36.8	33.8	34.2	32.8	35.2	40.2	41.4
		20.6	19.7	19.4	18.7	21.2	18.8	18.4	19.8	21.0	20.1	18.8	21.4	18.7
		15.4	15.8	14.8	13.7	13.8	13.8	13.8	12.0	11.4	12.6	12.3	10.7	9.3
		19.7	18.3	18.9	19.2	19.0	18.9	17.3	18.8	19.5	18.5	18.3	14.5	11.1
長崎	合 計	100.0	100.0	100.0	100.0	100.0	100.0	100.0	100.0	100.0	100.0	100.0	100.0	100.0
		37.9	39.2	39.6	40.8	41.5	39.5	40.9	40.3	39.1	39.7	41.9	44.2	44.5
		21.3	22.0	23.3	24.2	20.5	25.0	22.3	24.3	26.5	24.4	24.1	21.8	19.9
		18.3	18.2	16.9	16.8	16.6	17.6	17.0	15.5	13.5	13.6	12.5	11.6	11.1
		11.0	10.8	9.4	8.4	8.7	8.9	8.7	8.1	9.6	9.5	8.5	7.5	7.8
熊本	合 計	100.0	100.0	100.0	100.0	100.0	100.0	100.0	100.0	100.0	100.0	100.0	100.0	100.0
		32.5	38.1	36.8	36.5	34.0	36.1	37.1	36.3	34.8	36.9	40.6	47.1	48.0
		19.6	17.7	18.7	18.5	18.9	18.1	18.6	19.3	19.5	18.1	17.1	17.4	16.1
		15.2	12.0	12.2	13.5	14.4	14.1	12.8	12.3	10.9	11.3	12.3	11.2	10.2
		15.5	13.7	13.3	13.0	12.3	12.0	11.2	10.9	11.0	10.2	9.7	10.4	11.9
大分	合 計	100.0	100.0	100.0	100.0	100.0	100.0	100.0	100.0	100.0	100.0	100.0	100.0	100.0
		35.3	35.8	38.4	39.0	38.9	35.1	33.8	37.2	32.5	34.8	40.3	41.5	38.9
		28.9	28.9	28.1	26.7	23.9	23.7	26.4	26.9	27.4	27.7	26.3	27.1	25.0
		15.2	16.3	15.3	15.7	15.6	14.2	14.5	14.2	15.5	14.4	13.0	11.2	10.0
		11.4	11.4	11.8	11.5	11.4	11.5	12.5	12.1	13.0	11.6	10.0	8.5	9.6
宮崎	合 計	100.0	100.0	100.0	100.0	100.0	100.0	100.0	100.0	100.0	100.0	100.0	100.0	100.0
		34.3	36.4	35.3	37.2	37.6	30.1	27.1	31.9	32.3	32.8	31.4	33.6	32.6
		24.2	23.0	22.7	22.1	21.5	20.0	20.1	23.5	26.5	27.4	27.4	29.4	31.1
		20.9	21.6	21.1	21.2	19.8	18.1	16.6	17.6	17.7	18.8	16.7	15.3	14.2
		11.1	10.3	9.7	9.2	8.0	9.5	12.3	13.4	12.0	12.4	11.6	10.5	11.9
鹿児島	合 計	100.0	100.0	100.0	100.0	100.0	100.0	100.0	100.0	100.0	100.0	100.0	100.0	100.0
		28.6	29.4	31.3	33.2	33.9	35.2	33.2	33.7	37.0	35.5	39.3	40.5	38.8
		25.3	24.3	22.5	23.6	25.7	22.5	24.2	24.4	24.5	24.5	19.8	21.2	21.9
		19.9	20.8	19.6	21.2	21.1	20.8	19.9	20.0	18.5	18.2	17.5	16.4	16.3
		10.8	10.1	10.6	10.5	9.3	9.9	10.4	10.7	11.4	12.9	12.2	10.9	11.6
沖縄	合 計	100.0	100.0	100.0	100.0	100.0	100.0	100.0	100.0	100.0	100.0	100.0	100.0	100.0
		44.3	46.6	45.2	50.5	47.0	47.0	47.2	44.1	42.2	46.6	47.4	45.7	43.6
		27.8	24.9	26.2	22.6	26.0	27.4	28.8	28.8	29.1	27.4	26.7	27.9	26.2
		14.8	14.8	14.4	14.1	16.3	15.1	13.7	12.1	12.3	12.4	13.3	13.5	13.4
		4.9	4.7	4.7	4.3	4.7	4.1	4.6	4.6	4.6	4.7	5.3	6.0	4.4

第6-1表 事業主体別にみた事業目的別投資額の推移

区 分	年 度	昭和63	平成元	2	3	4	5	6	7
		合 計	31,678,983	33,827,554	36,793,740	40,336,216	46,337,275	51,126,950	47,828,735
国 計	6,807,047	7,322,601	7,839,768	8,530,265	9,896,563	11,318,150	9,890,190	10,996,298	
都 道 府 県	11,048,462	11,552,489	12,358,490	13,233,227	15,392,000	16,876,718	16,493,231	17,798,925	
市 町 村	13,823,474	14,952,464	16,595,482	18,572,724	21,048,712	22,932,082	21,445,315	22,099,171	
生 活 基 盤	14,567,623	15,844,772	17,574,591	19,725,454	22,862,310	25,082,825	23,658,637	24,493,497	
国 計	1,048,663	1,212,172	1,381,342	1,589,792	1,777,064	2,323,579	2,153,173	2,198,333	
都 道 府 県	3,284,839	3,606,688	3,905,461	4,377,863	5,162,551	5,764,818	5,313,798	5,767,232	
市 町 村	10,234,121	11,025,912	12,287,789	13,757,798	15,922,695	16,994,429	16,191,666	16,527,932	
産 業 基 盤	6,247,892	6,705,989	7,222,297	7,811,850	9,115,587	9,927,422	9,107,231	9,757,532	
国 計	3,508,695	3,732,166	4,032,220	4,397,128	5,030,876	5,445,471	4,597,564	4,955,907	
都 道 府 県	2,593,541	2,811,469	3,003,833	3,202,518	3,831,861	4,207,145	4,250,451	4,519,408	
市 町 村	145,657	162,354	186,245	212,204	252,849	274,807	259,216	282,216	
農 林 水 産	3,157,530	3,251,020	3,295,499	3,354,361	3,829,166	4,149,604	4,395,181	4,813,853	
国 計	468,217	465,740	458,666	442,381	513,609	510,832	571,339	652,948	
都 道 府 県	1,603,807	1,654,585	1,664,875	1,668,318	1,927,224	2,103,168	2,256,348	2,583,127	
市 町 村	1,085,506	1,130,695	1,171,958	1,243,662	1,388,332	1,535,605	1,567,494	1,577,777	
国 土 保 全	2,920,580	3,048,195	3,150,457	3,303,668	3,870,767	4,266,259	4,180,435	4,452,260	
国 計	855,664	869,899	894,282	912,682	1,116,396	1,292,095	1,216,964	1,392,157	
都 道 府 県	1,762,696	1,863,052	1,916,633	2,023,288	2,338,273	2,550,890	2,557,846	2,657,403	
市 町 村	302,220	315,244	339,542	367,698	416,098	423,274	405,625	402,700	
そ の 他	4,785,358	4,977,578	5,550,895	6,140,883	6,659,446	7,700,840	6,487,252	7,377,253	
国 計	925,807	1,042,625	1,073,259	1,188,283	1,458,618	1,746,174	1,351,149	1,796,952	
都 道 府 県	1,803,579	1,616,695	1,867,689	1,961,240	2,132,091	2,250,697	2,114,789	2,271,755	
市 町 村	2,055,972	2,318,258	2,609,947	2,991,360	3,068,737	3,703,969	3,021,314	3,308,545	

(単位：百万円)

区 分	年 度	17	18	19	20	21	22	23	24
		合 計	25,469,096	24,151,818	23,064,485	22,394,503	23,857,659	21,990,079	21,465,687
国 計	5,285,200	5,309,744	5,469,139	5,381,728	5,715,959	4,497,059	4,196,917	4,590,210	
都 道 府 県	8,803,657	8,196,006	7,507,717	7,121,688	7,612,911	7,197,270	7,397,845	7,103,610	
市 町 村	11,380,239	10,646,069	10,087,629	9,891,086	10,528,789	10,295,750	9,870,926	10,176,005	
生 活 基 盤	12,352,197	11,698,663	11,200,033	11,017,040	11,755,300	11,146,055	10,782,852	10,677,259	
国 計	744,721	721,312	774,345	747,611	810,698	552,118	486,084	568,125	
都 道 府 県	2,703,511	2,515,540	2,339,060	2,318,568	2,469,369	2,356,486	2,602,668	2,268,002	
市 町 村	8,903,966	8,461,811	8,086,628	7,950,861	8,475,233	8,237,451	7,694,101	7,841,132	
産 業 基 盤	5,040,525	4,943,661	4,891,337	4,733,930	5,027,685	4,292,407	3,932,072	3,985,334	
国 計	2,495,691	2,592,268	2,713,535	2,647,285	2,743,188	2,197,956	1,956,865	2,061,383	
都 道 府 県	2,425,677	2,245,949	2,078,035	1,980,546	2,188,343	2,010,244	1,898,943	1,838,347	
市 町 村	119,157	105,444	99,767	106,099	96,153	84,208	76,264	85,604	
農 林 水 産	2,130,983	1,964,691	1,759,807	1,646,597	1,795,258	1,522,881	1,422,412	1,449,929	
国 計	430,376	423,508	405,424	374,874	408,548	290,868	283,145	292,256	
都 道 府 県	1,165,234	1,067,924	949,052	877,265	926,691	828,448	778,700	769,077	
市 町 村	535,374	473,259	405,331	394,458	460,020	403,565	360,566	388,596	
国 土 保 全	2,529,518	2,432,657	2,299,032	2,172,275	2,371,304	2,041,292	1,905,041	1,925,330	
国 計	1,003,116	986,407	970,757	945,300	1,090,827	887,487	802,427	831,741	
都 道 府 県	1,350,946	1,288,003	1,179,535	1,081,139	1,134,139	1,021,429	976,703	966,107	
市 町 村	175,456	158,246	148,740	145,836	146,338	132,377	125,911	127,482	
そ の 他	3,415,872	3,112,146	2,914,276	2,824,661	2,908,112	2,987,443	3,423,310	3,831,972	
国 計	611,296	586,249	605,077	666,659	662,698	568,631	668,396	836,704	
都 道 府 県	1,158,290	1,078,589	962,035	864,171	894,369	980,663	1,140,830	1,262,077	
市 町 村	1,646,286	1,447,308	1,347,163	1,293,832	1,351,044	1,438,149	1,614,083	1,733,191	

8	9	10	11	12	13	14	15	16
49,126,662	45,837,879	47,261,306	44,743,778	41,391,349	38,449,163	36,007,311	31,594,065	27,209,925
10,402,497	9,862,966	11,037,879	10,750,122	10,439,397	9,594,187	9,280,076	7,801,063	5,570,730
16,977,498	15,941,113	16,289,857	15,177,737	13,741,718	12,576,346	11,536,367	10,440,792	9,372,567
21,746,668	20,033,800	19,933,569	18,815,919	17,210,234	16,278,629	15,190,868	13,352,211	12,266,628
23,831,089	22,373,038	22,682,824	21,020,679	19,222,255	18,003,949	16,952,402	15,166,324	13,355,008
1,871,742	1,666,273	1,751,367	1,622,625	1,601,191	1,369,828	1,382,400	1,358,546	912,177
5,483,191	5,190,180	5,316,143	4,669,129	4,083,602	3,693,674	3,514,499	3,252,822	2,896,804
16,476,156	15,516,585	15,615,314	14,728,924	13,537,463	12,940,447	12,055,503	10,554,956	9,546,027
9,879,089	9,402,829	10,218,013	9,468,005	9,154,507	8,584,832	8,314,494	7,008,462	5,398,386
5,076,806	4,930,456	5,573,421	5,128,240	5,191,662	4,846,731	4,823,522	3,870,976	2,600,370
4,527,723	4,227,510	4,403,258	4,103,708	3,765,314	3,556,756	3,319,661	2,992,655	2,665,312
274,559	244,864	241,334	236,057	197,531	181,344	171,311	144,831	132,704
4,715,928	4,364,219	4,291,261	4,086,373	3,752,507	3,454,246	3,064,955	2,696,250	2,362,364
643,092	569,137	590,732	580,761	577,251	545,408	490,450	452,292	425,015
2,516,789	2,446,340	2,395,334	2,284,105	2,105,284	1,946,977	1,713,022	1,482,796	1,301,160
1,556,048	1,348,741	1,305,196	1,221,507	1,069,973	961,860	861,483	761,162	636,188
4,275,128	4,020,779	4,431,004	4,453,558	4,053,598	3,691,996	3,522,217	3,057,993	2,573,206
1,339,773	1,273,300	1,505,983	1,629,829	1,475,682	1,392,934	1,455,461	1,254,344	1,001,014
2,547,694	2,390,459	2,581,476	2,517,518	2,291,177	2,040,256	1,829,282	1,588,789	1,384,080
387,661	357,020	343,546	306,211	286,739	258,806	237,474	214,859	188,112
6,425,429	5,677,013	5,638,203	5,715,162	5,208,482	4,714,139	4,153,243	3,665,036	3,520,961
1,471,084	1,423,800	1,616,377	1,788,667	1,593,611	1,439,285	1,128,243	864,904	632,153
1,902,101	1,686,623	1,593,647	1,603,276	1,496,342	1,338,682	1,159,903	1,123,730	1,125,211
3,052,244	2,566,590	2,428,180	2,323,219	2,118,529	1,936,172	1,865,096	1,676,403	1,763,597

第6-2表 事業主体別にみた事業目的別投資額の推移（構成比）

区 分	年 度	昭和63	平成元	2	3	4	5	6	7	8	9	10	11
合 計	国	100.0	100.0	100.0	100.0	100.0	100.0	100.0	100.0	100.0	100.0	100.0	100.0
	都 道 府 県	21.5	21.6	21.3	21.1	21.4	22.1	20.7	21.6	21.2	21.5	23.4	24.0
	市 町 村	34.9	34.2	33.6	32.8	33.2	33.0	34.5	35.0	34.6	34.8	34.5	33.9
		43.6	44.2	45.1	46.0	45.4	44.9	44.8	43.4	44.3	43.7	42.2	42.1
生 活 基 盤	国	100.0	100.0	100.0	100.0	100.0	100.0	100.0	100.0	100.0	100.0	100.0	100.0
	都 道 府 県	7.2	7.7	7.9	8.1	7.8	9.3	9.1	9.0	7.9	7.4	7.7	7.7
	市 町 村	22.5	22.8	22.2	22.2	22.6	23.0	22.5	23.5	23.0	23.2	23.4	22.2
		70.3	69.6	69.9	69.7	69.6	67.8	68.4	67.5	69.1	69.4	68.8	70.1
産 業 基 盤	国	100.0	100.0	100.0	100.0	100.0	100.0	100.0	100.0	100.0	100.0	100.0	100.0
	都 道 府 県	56.2	55.7	55.8	56.3	55.2	54.9	50.5	50.8	51.4	52.4	54.5	54.2
	市 町 村	41.5	41.9	41.6	41.0	42.0	42.4	46.7	46.3	45.8	45.0	43.1	43.3
		2.3	2.4	2.6	2.7	2.8	2.8	2.8	2.9	2.8	2.6	2.4	2.5
農 林 水 産	国	100.0	100.0	100.0	100.0	100.0	100.0	100.0	100.0	100.0	100.0	100.0	100.0
	都 道 府 県	14.8	14.3	13.9	13.2	13.4	12.3	13.0	13.6	13.6	13.0	13.8	14.2
	市 町 村	50.8	50.9	50.5	49.7	50.3	50.7	51.3	53.7	53.4	56.1	55.8	55.9
		34.4	34.8	35.6	37.1	36.3	37.0	35.7	32.8	33.0	30.9	30.4	29.9
国 土 保 全	国	100.0	100.0	100.0	100.0	100.0	100.0	100.0	100.0	100.0	100.0	100.0	100.0
	都 道 府 県	29.3	28.5	28.4	27.6	28.8	30.3	29.1	31.3	31.3	31.7	34.0	36.6
	市 町 村	60.4	61.1	60.8	61.2	60.4	59.8	61.2	59.7	59.6	59.5	58.3	56.5
		10.3	10.3	10.8	11.1	10.7	9.9	9.7	9.0	9.1	8.9	7.8	6.9
そ の 他	国	100.0	100.0	100.0	100.0	100.0	100.0	100.0	100.0	100.0	100.0	100.0	100.0
	都 道 府 県	19.3	20.9	19.3	19.4	21.9	22.7	20.8	24.4	22.9	25.1	28.7	31.3
	市 町 村	37.7	32.5	33.6	31.9	32.0	29.2	32.6	30.8	29.6	29.7	28.3	28.1
		43.0	46.6	47.0	48.7	46.1	48.1	46.6	44.8	47.5	45.2	43.1	40.7

第7-1表 経費負担別にみた事業目的別投資額の推移

区 分	年 度	昭和63	平成元	2	3	4	5	6	7
合 計	計 費	31,678,983	33,827,554	36,793,740	40,336,216	46,337,275	51,126,950	47,828,735	50,894,394
	国 費	10,300,203	10,867,006	11,408,559	12,537,530	15,449,072	17,800,700	16,368,137	18,051,584
	都 道 府 県 費	9,686,111	10,150,053	11,007,644	11,655,507	12,909,225	13,910,745	13,403,990	14,406,537
	市 町 村 費	11,692,669	12,810,495	14,377,537	16,142,919	17,978,978	19,415,506	18,056,609	18,436,273
生 活 基 盤	計 費	14,567,623	15,844,772	17,574,591	19,725,454	22,862,310	25,082,825	23,658,637	24,493,497
	国 費	3,075,904	3,230,308	3,409,276	3,777,418	4,909,054	6,072,048	5,667,140	6,129,694
	都 道 府 県 費	2,802,187	3,153,574	3,477,849	3,925,157	4,486,216	4,808,366	4,395,171	4,615,111
	市 町 村 費	8,689,533	9,460,890	10,687,466	12,022,879	13,467,040	14,202,411	13,596,326	13,748,693
産 業 基 盤	計 費	6,247,892	6,705,989	7,222,297	7,811,850	9,115,587	9,927,422	9,107,231	9,757,532
	国 費	3,445,345	3,672,508	3,933,026	4,380,132	5,166,967	5,624,511	4,924,616	5,105,282
	都 道 府 県 費	2,518,058	2,723,044	2,944,134	3,058,043	3,505,116	3,818,672	3,746,303	4,144,775
	市 町 村 費	284,490	310,438	345,138	373,415	443,504	484,239	436,312	507,475
農 林 水 産	計 費	3,157,530	3,251,020	3,295,499	3,354,361	3,829,166	4,149,604	4,395,181	4,813,853
	国 費	1,287,718	1,301,745	1,293,415	1,327,903	1,730,843	1,876,563	2,000,757	2,207,669
	都 道 府 県 費	1,179,654	1,219,926	1,241,382	1,211,148	1,169,059	1,268,318	1,365,129	1,533,808
	市 町 村 費	690,158	729,348	760,702	815,311	929,264	1,004,723	1,029,295	1,072,376
国 土 保 全	計 費	2,920,580	3,048,195	3,150,457	3,303,668	3,870,767	4,266,259	4,180,435	4,452,260
	国 費	1,115,682	1,146,273	1,182,156	1,269,225	1,738,555	1,963,650	1,890,249	2,074,081
	都 道 府 県 費	1,538,797	1,623,400	1,667,002	1,709,517	1,774,782	1,940,800	1,941,474	2,038,140
	市 町 村 費	266,101	278,523	301,300	324,925	357,430	361,809	348,712	340,038
そ の 他	計 費	4,785,358	4,977,578	5,550,895	6,140,883	6,659,446	7,700,840	6,487,252	7,377,253
	国 費	1,375,554	1,516,172	1,590,686	1,782,852	1,903,653	2,263,928	1,885,375	2,534,858
	都 道 府 県 費	1,647,415	1,430,109	1,677,277	1,751,642	1,974,052	2,074,589	1,955,913	2,074,703
	市 町 村 費	1,762,388	2,031,297	2,282,931	2,606,389	2,781,741	3,362,323	2,645,964	2,767,691

(単位：%)

12	13	14	15	16	17	18	19	20	21	22	23	24
100.0	100.0	100.0	100.0	100.0	100.0	100.0	100.0	100.0	100.0	100.0	100.0	100.0
25.2	25.0	25.8	24.7	20.5	20.8	22.0	23.7	24.0	24.0	20.5	19.6	21.0
33.2	32.7	32.0	33.0	34.4	34.6	33.9	32.6	31.8	31.9	32.7	34.5	32.5
41.6	42.3	42.2	42.3	45.1	44.7	44.1	43.7	44.2	44.1	46.8	46.0	46.5
100.0	100.0	100.0	100.0	100.0	100.0	100.0	100.0	100.0	100.0	100.0	100.0	100.0
8.3	7.6	8.2	9.0	6.8	6.0	6.2	6.9	6.8	6.9	5.0	4.5	5.3
21.2	20.5	20.7	21.4	21.7	21.9	21.5	20.9	21.0	21.0	21.1	24.1	21.2
70.4	71.9	71.1	69.6	71.5	72.1	72.3	72.2	72.2	72.1	73.9	71.4	73.4
100.0	100.0	100.0	100.0	100.0	100.0	100.0	100.0	100.0	100.0	100.0	100.0	100.0
56.7	56.5	58.0	55.2	48.2	49.5	52.4	55.5	55.9	54.6	51.2	49.8	51.7
41.1	41.4	39.9	42.7	49.4	48.1	45.4	42.5	41.8	43.5	46.8	48.3	46.1
2.2	2.1	2.1	2.1	2.5	2.4	2.1	2.0	2.2	1.9	2.0	1.9	2.1
100.0	100.0	100.0	100.0	100.0	100.0	100.0	100.0	100.0	100.0	100.0	100.0	100.0
15.4	15.8	16.0	16.8	18.0	20.2	21.6	23.0	22.8	22.8	19.1	19.9	20.2
56.1	56.4	55.9	55.0	55.1	54.7	54.4	53.9	53.3	51.6	54.4	54.7	53.0
28.5	27.8	28.1	28.2	26.9	25.1	24.1	23.0	24.0	25.6	26.5	25.3	26.8
100.0	100.0	100.0	100.0	100.0	100.0	100.0	100.0	100.0	100.0	100.0	100.0	100.0
36.4	37.7	41.3	41.0	38.9	39.7	40.5	42.2	43.5	46.0	43.5	42.1	43.2
56.5	55.3	51.9	52.0	53.8	53.4	52.9	51.3	49.8	47.8	50.0	51.3	50.2
7.1	7.0	6.7	7.0	7.3	6.9	6.5	6.5	6.7	6.2	6.5	6.6	6.6
100.0	100.0	100.0	100.0	100.0	100.0	100.0	100.0	100.0	100.0	100.0	100.0	100.0
30.6	30.5	27.2	23.6	18.0	17.9	18.8	20.8	23.6	22.8	19.0	19.5	21.8
28.7	28.4	27.9	30.7	32.0	33.9	34.7	33.0	30.6	30.8	32.8	33.3	32.9
40.7	41.1	44.9	45.7	50.1	48.2	46.5	46.2	45.8	46.5	48.1	47.1	45.2

(単位：百万円)

8	9	10	11	12	13	14	15	16
49,126,662	45,837,879	47,261,306	44,743,778	41,391,349	38,449,163	36,007,311	31,594,065	27,209,925
17,167,295	15,922,098	17,431,834	17,125,288	15,967,298	14,584,493	13,115,653	11,926,257	9,062,641
13,858,229	12,978,421	13,136,909	12,155,237	11,072,138	10,298,859	10,016,105	8,529,461	7,825,575
18,101,138	16,937,360	16,692,563	15,463,253	14,351,913	13,565,811	12,875,553	11,138,347	10,321,709
23,831,089	22,373,038	22,682,824	21,020,679	19,222,255	18,003,949	16,952,402	15,166,324	13,355,008
5,682,173	5,147,692	5,594,125	5,446,833	4,930,623	4,595,915	4,024,526	4,001,585	3,184,481
4,475,240	4,217,776	4,147,055	3,563,320	3,142,327	2,813,741	2,880,752	2,508,676	2,278,293
13,673,676	13,007,570	12,941,644	12,010,526	11,149,306	10,594,294	10,047,124	8,656,063	7,892,234
9,879,089	9,402,829	10,218,013	9,468,005	9,154,507	8,584,832	8,314,494	7,008,462	5,398,386
5,289,410	5,098,634	5,598,043	5,212,050	5,222,469	4,841,897	4,614,293	3,895,624	2,429,666
4,126,897	3,886,407	4,171,101	3,834,505	3,565,293	3,393,024	3,358,874	2,840,559	2,701,200
462,782	417,789	448,869	421,450	366,745	349,911	341,327	272,278	267,520
4,715,928	4,364,219	4,291,261	4,086,373	3,752,507	3,454,246	3,064,955	2,696,250	2,362,364
2,125,496	1,950,916	2,015,728	1,912,917	1,771,013	1,622,207	1,334,061	1,284,368	1,132,814
1,525,707	1,464,362	1,375,023	1,325,465	1,216,700	1,125,816	1,097,879	846,402	740,943
1,064,725	948,941	900,510	847,991	764,794	706,223	633,016	565,481	488,607
4,275,128	4,020,779	4,431,004	4,453,558	4,053,598	3,691,996	3,522,217	3,057,993	2,573,206
1,966,228	1,866,152	2,158,329	2,229,800	2,047,712	1,740,350	1,757,338	1,604,279	1,322,964
1,980,763	1,851,950	1,980,787	1,962,954	1,761,647	1,728,594	1,558,467	1,270,245	1,090,106
328,137	302,677	291,889	260,803	244,239	223,052	206,412	183,469	160,135
6,425,429	5,677,013	5,638,203	5,715,162	5,208,482	4,714,139	4,153,243	3,665,036	3,520,961
2,103,989	1,858,704	2,065,609	2,323,688	1,995,482	1,784,125	1,385,435	1,140,401	992,715
1,749,622	1,557,925	1,462,943	1,468,992	1,386,171	1,237,684	1,120,134	1,063,580	1,015,033
2,571,818	2,260,384	2,109,651	1,922,483	1,826,829	1,692,331	1,647,674	1,461,056	1,513,213

第7-1表 経費負担別にみた事業目的別投資額の推移（つづき）

（単位：百万円）

区 分	年 度	平成17	18	19	20	21	22	23	24
		合 計	25,469,096	24,151,818	23,064,485	22,394,503	23,857,659	21,990,079	21,465,687
国 道 府 県 費	8,725,669	8,314,341	8,140,842	7,872,623	8,382,359	7,154,372	7,407,623	7,895,251	
市 町 村 費	7,314,149	7,016,851	6,523,299	6,258,092	6,779,639	6,521,533	6,069,532	5,834,968	
生 活 基 盤 費	12,352,197	11,698,663	11,200,033	11,017,040	11,755,300	11,146,055	10,782,852	10,677,259	
国 道 府 県 費	2,847,954	2,700,193	2,652,632	2,646,882	2,907,307	2,464,699	2,594,602	2,506,320	
市 町 村 費	2,185,152	2,082,195	1,942,805	1,911,669	2,069,098	2,147,811	2,100,467	1,975,277	
産 業 基 盤 費	5,040,525	4,943,661	4,891,337	4,733,930	5,027,685	4,292,407	3,932,072	3,985,334	
国 道 府 県 費	2,326,583	2,358,730	2,440,496	2,367,979	2,447,227	2,004,193	2,022,304	2,196,934	
市 町 村 費	2,465,766	2,354,108	2,222,020	2,143,806	2,363,181	2,099,252	1,750,969	1,624,174	
農 林 水 産 費	2,130,983	1,964,691	1,759,807	1,646,597	1,795,258	1,522,881	1,422,412	1,449,929	
国 道 府 県 費	1,045,764	984,321	898,373	845,972	922,015	719,299	654,802	690,299	
市 町 村 費	665,326	612,194	541,919	496,861	532,979	511,537	499,710	476,795	
国 土 保 全 費	2,529,518	2,432,657	2,299,032	2,172,275	2,371,304	2,041,292	1,905,041	1,925,330	
国 道 府 県 費	1,318,709	1,267,084	1,215,602	1,143,300	1,239,053	1,050,032	994,385	1,025,092	
市 町 村 費	1,060,750	1,031,945	954,901	902,446	974,854	837,567	766,903	766,116	
そ の 他 費	3,415,872	3,112,146	2,914,276	2,824,661	2,908,112	2,987,443	3,423,310	3,831,972	
国 道 府 県 費	1,186,658	1,004,013	933,739	868,490	866,758	916,149	1,141,530	1,476,606	
市 町 村 費	937,154	936,409	861,653	803,310	839,528	925,367	951,483	992,605	
そ の 他 費	1,292,060	1,171,724	1,118,883	1,152,861	1,201,826	1,145,927	1,330,296	1,362,761	

第7-2表 経費負担別にみた事業目的別投資額の推移（構成比）

区 分	年 度	昭和63	平成元	2	3	4	5	6	7	8	9	10	11
		合 計	100.0	100.0	100.0	100.0	100.0	100.0	100.0	100.0	100.0	100.0	100.0
国 道 府 県 費	32.5	32.1	31.0	31.1	33.3	34.8	34.2	35.5	34.9	34.7	34.7	36.9	38.3
市 町 村 費	30.6	30.0	29.9	28.9	27.9	27.2	28.0	28.3	28.2	28.3	27.8	27.2	27.2
生 活 基 盤 費	100.0	100.0	100.0	100.0	100.0	100.0	100.0	100.0	100.0	100.0	100.0	100.0	100.0
国 道 府 県 費	21.1	20.4	19.4	19.1	21.5	24.2	24.0	25.0	23.8	23.0	24.7	25.9	25.9
市 町 村 費	19.2	19.9	19.8	19.9	19.6	19.2	18.6	18.8	18.8	18.9	18.3	17.0	17.0
産 業 基 盤 費	59.6	59.7	60.8	61.0	58.9	56.6	57.5	56.1	57.4	58.1	57.1	57.1	57.1
農 林 水 産 費	100.0	100.0	100.0	100.0	100.0	100.0	100.0	100.0	100.0	100.0	100.0	100.0	100.0
国 道 府 県 費	55.1	54.8	54.5	56.1	56.7	56.7	54.1	52.3	53.5	54.2	54.8	55.0	55.0
市 町 村 費	40.3	40.6	40.8	39.1	38.5	38.5	41.1	42.5	41.8	41.3	40.8	40.5	40.5
農 林 水 産 費	4.6	4.6	4.8	4.8	4.9	4.9	4.8	5.2	4.7	4.4	4.4	4.5	4.5
国 土 保 全 費	100.0	100.0	100.0	100.0	100.0	100.0	100.0	100.0	100.0	100.0	100.0	100.0	100.0
国 道 府 県 費	40.8	40.0	39.2	39.6	45.2	45.2	45.5	45.9	45.1	44.7	47.0	46.8	46.8
市 町 村 費	37.4	37.5	37.7	36.1	30.5	30.6	31.1	31.9	32.4	33.6	32.0	32.4	32.4
そ の 他 費	21.9	22.4	23.1	24.3	24.3	24.2	23.4	22.3	22.6	21.7	21.0	20.8	20.8
国 土 保 全 費	100.0	100.0	100.0	100.0	100.0	100.0	100.0	100.0	100.0	100.0	100.0	100.0	100.0
国 道 府 県 費	38.2	37.6	37.5	38.4	44.9	46.0	45.2	46.6	46.0	46.4	48.7	50.1	50.1
市 町 村 費	52.7	53.3	52.9	51.7	45.9	45.5	46.4	45.8	46.3	46.1	44.7	44.1	44.1
そ の 他 費	9.1	9.1	9.6	9.8	9.2	8.5	8.3	7.6	7.7	7.5	6.6	5.9	5.9
国 道 府 県 費	100.0	100.0	100.0	100.0	100.0	100.0	100.0	100.0	100.0	100.0	100.0	100.0	100.0
市 町 村 費	28.7	30.5	28.7	29.0	28.6	29.4	29.1	34.4	32.7	32.7	36.6	40.7	40.7
そ の 他 費	34.4	28.7	30.2	28.5	29.6	26.9	30.2	28.1	27.2	27.4	25.9	25.7	25.7
そ の 他 費	36.8	40.8	41.1	42.4	41.8	43.7	40.8	37.5	40.0	39.8	37.4	33.6	33.6



(單位：%)

12	13	14	15	16	17	18	19	20	21	22	23	24
100.0	100.0	100.0	100.0	100.0	100.0	100.0	100.0	100.0	100.0	100.0	100.0	100.0
38.6	37.9	36.4	37.7	33.3	34.3	34.4	35.3	35.2	35.1	32.5	34.5	36.1
26.7	26.8	27.8	27.0	28.8	28.7	29.1	28.3	27.9	28.4	29.7	28.3	26.7
34.7	35.3	35.8	35.3	37.9	37.0	36.5	36.4	36.9	36.4	37.8	37.2	37.2
100.0	100.0	100.0	100.0	100.0	100.0	100.0	100.0	100.0	100.0	100.0	100.0	100.0
25.7	25.5	23.7	26.4	23.8	23.1	23.1	23.7	24.0	24.7	22.1	24.1	23.5
16.3	15.6	17.0	16.5	17.1	17.7	17.8	17.3	17.4	17.6	19.3	19.5	18.5
58.0	58.8	59.3	57.1	59.1	59.3	59.1	59.0	58.6	57.7	58.6	56.5	58.0
100.0	100.0	100.0	100.0	100.0	100.0	100.0	100.0	100.0	100.0	100.0	100.0	100.0
57.0	56.4	55.5	55.6	45.0	46.2	47.7	49.9	50.0	48.7	46.7	51.4	55.1
38.9	39.5	40.4	40.5	50.0	48.9	47.6	45.4	45.3	47.0	48.9	44.5	40.8
4.0	4.1	4.1	3.9	5.0	4.9	4.7	4.7	4.7	4.3	4.4	4.0	4.1
100.0	100.0	100.0	100.0	100.0	100.0	100.0	100.0	100.0	100.0	100.0	100.0	100.0
47.2	47.0	43.5	47.6	48.0	49.1	50.1	51.0	51.4	51.4	47.2	46.0	47.6
32.4	32.6	35.8	31.4	31.4	31.2	31.2	30.8	30.2	29.7	33.6	35.1	32.9
20.4	20.4	20.7	21.0	20.7	19.7	18.7	18.2	18.4	19.0	19.2	18.8	19.5
100.0	100.0	100.0	100.0	100.0	100.0	100.0	100.0	100.0	100.0	100.0	100.0	100.0
50.5	47.1	49.9	52.5	51.4	52.1	52.1	52.9	52.6	52.3	51.4	52.2	53.2
43.5	46.8	44.2	41.5	42.4	41.9	42.4	41.5	41.5	41.1	41.0	40.3	39.8
6.0	6.0	5.9	6.0	6.2	5.9	5.5	5.6	5.8	6.6	7.5	7.5	7.0
100.0	100.0	100.0	100.0	100.0	100.0	100.0	100.0	100.0	100.0	100.0	100.0	100.0
38.3	37.8	33.4	31.1	28.2	34.7	32.3	32.0	30.7	29.8	30.7	33.3	38.5
26.6	26.3	27.0	29.0	28.8	27.4	30.1	29.6	28.4	28.9	31.0	27.8	25.9
35.1	35.9	39.7	39.9	43.0	37.8	37.7	38.4	40.8	41.3	38.4	38.9	35.6

第8表 事業目的別にみた都道府県別1人当たり行政投資額の推移（対全国指数）

1 合 計

都道府県	年 度	平成12	13	14	15	16	17	18	19	20	21	22	23	24
合 計		100	100	100	100	100	100	100	100	100	100	100	100	100
北海道	北 道	160	161	163	154	159	161	160	155	151	165	164	152	156
	青 森	142	142	143	132	130	135	139	145	149	146	146	159	168
	岩 手	160	160	156	146	128	138	135	148	145	146	131	228	265
	宮 城	92	97	92	95	99	99	101	92	95	101	80	211	218
	秋 田	146	152	159	175	176	173	175	160	151	150	149	152	154
	山 形	140	136	137	130	134	136	132	133	126	145	143	147	143
	福 島	113	111	113	112	106	104	109	100	95	99	94	155	159
茨城県	茨 城	88	88	99	90	88	86	87	87	91	95	86	108	110
	栃 木	90	91	94	86	89	92	96	93	86	88	90	104	79
	群 馬	88	89	90	84	81	80	82	85	86	93	94	86	82
	埼 玉	60	59	59	57	58	54	56	60	62	59	60	57	60
	千 葉	57	64	63	63	60	59	56	61	62	58	57	60	61
	東 京	85	82	77	85	89	87	92	101	112	111	110	98	96
	神 奈 川	58	61	60	63	60	60	60	60	62	57	57	57	56
新潟県	新 潟	140	135	139	136	146	183	187	160	160	158	161	173	169
	富 山	136	135	140	142	138	146	140	149	163	168	183	175	167
	石 川	148	153	169	154	150	140	133	141	132	122	135	137	136
	福 井	146	148	154	165	170	189	185	177	158	152	160	159	147
山梨県	山 梨	149	153	159	160	159	151	141	134	140	136	147	141	144
	長 野	135	133	124	110	110	107	107	120	110	116	122	118	118
	岐 阜	124	128	136	139	127	119	116	108	100	105	101	100	98
	静 岡	101	102	106	102	86	83	90	96	101	92	87	84	88
	愛 知	75	74	80	84	83	76	83	87	87	78	74	67	69
三重県	三 重	117	127	115	106	107	114	107	106	107	103	112	112	113
	滋 賀	108	122	116	114	102	98	98	87	85	79	81	80	74
	京 都	91	94	93	87	83	89	86	89	95	85	87	80	85
	大 阪	69	70	68	69	69	68	70	66	66	65	60	57	55
	兵 庫	102	93	88	97	97	98	87	81	81	81	89	77	73
	奈 良	96	96	91	96	93	100	88	78	80	81	87	78	79
	和 歌 山	118	111	113	134	127	130	129	133	133	142	153	157	172
鳥取県	鳥 取	188	190	178	183	188	187	191	164	164	170	181	158	157
	島 根	225	237	229	226	235	236	229	243	228	239	259	222	211
	岡 山	100	98	97	101	98	95	93	95	88	85	90	89	90
	広 島	97	94	94	98	100	99	96	101	92	87	95	90	86
山口県	山 口	115	100	108	109	114	121	116	118	105	116	123	120	110
	徳 島	186	168	153	151	160	178	168	153	135	136	141	128	133
	香 川	105	98	106	99	97	107	87	83	86	89	91	99	89
	愛 媛	118	114	120	120	121	119	111	102	94	95	101	97	102
高知県	高 知	183	188	178	165	175	167	149	153	151	176	187	166	168
	福 岡	90	92	93	94	102	97	97	96	97	102	97	84	88
	佐 賀	132	125	132	129	138	145	145	155	153	158	155	143	142
長崎県	長 崎	121	124	128	132	126	117	118	123	118	129	128	125	124
	熊 本	103	111	109	107	106	110	117	123	120	131	135	112	118
	大 分	135	127	127	119	122	127	132	128	121	123	126	122	130
宮崎県	宮 崎	131	128	134	134	148	150	157	138	142	138	143	131	125
	鹿 児 島	142	147	142	136	140	140	148	142	138	146	145	144	139
	沖 縄	131	139	136	147	153	159	158	162	165	164	164	152	152

## 2 生活基盤投資

都道府県	年 度	平成12	13	14	15	16	17	18	19	20	21	22	23	24
合 計		100	100	100	100	100	100	100	100	100	100	100	100	100
北海道	北 道	115	114	117	104	105	105	106	94	95	102	125	110	113
	青 森	106	121	119	98	105	104	101	101	104	114	113	112	111
	岩 手	109	118	117	112	99	115	110	118	119	119	113	168	145
	宮 城	103	112	105	107	110	109	110	95	93	93	76	171	144
	秋 田	114	116	122	131	138	133	141	133	116	123	123	120	122
	山 形	125	111	116	103	104	108	103	103	96	107	120	120	116
	福 島	104	104	106	103	96	97	117	97	85	89	88	138	122
茨城県	茨 城	91	97	109	97	96	96	98	99	102	109	104	106	111
	栃 木	97	98	103	95	96	94	92	95	92	97	96	85	85
	群 馬	95	100	95	92	88	92	96	95	96	92	92	90	86
	埼 玉	80	75	76	73	78	71	73	80	83	80	81	77	86
	千 葉	66	70	71	72	75	75	69	75	75	73	73	70	71
	東 京	110	108	106	119	129	125	129	136	149	147	135	132	134
	神 奈 川	76	76	81	82	79	82	83	81	82	78	76	75	74
新潟県	新 潟	114	105	110	110	109	131	136	134	143	147	151	155	150
	富 山	119	127	126	137	113	125	115	124	129	126	127	119	128
	石 川	153	152	190	168	162	148	135	123	114	113	129	128	131
	福 井	110	109	122	142	136	153	150	131	114	117	123	125	121
山梨県	山 梨	120	133	129	135	142	138	129	113	113	114	125	108	118
	長 野	142	140	128	108	105	108	102	107	103	109	103	108	111
	岐 阜	100	110	116	117	111	108	100	94	95	107	96	95	92
	静 岡	92	91	87	86	91	94	98	108	112	98	90	89	94
	愛 知	83	83	85	92	89	91	99	102	104	92	87	80	83
三重県	三 重	104	120	103	101	106	105	100	99	96	85	93	97	87
	滋 賀	119	129	126	116	112	111	105	93	84	86	89	92	90
	京 都	106	104	97	97	98	99	103	103	101	100	103	94	93
大阪府	大 阪	96	93	89	88	85	84	83	83	82	79	77	76	75
	兵 庫	123	107	98	102	107	104	95	94	91	91	93	83	83
	奈 良	114	114	101	106	94	90	94	85	87	87	85	76	74
	和 歌 山	91	87	87	99	108	96	96	101	103	105	118	113	113
	鳥 取	154	143	139	138	124	113	111	100	93	90	109	106	104
岡山県	岡 山	158	168	163	167	187	182	152	155	132	160	177	149	137
	広 島	108	101	103	104	99	94	94	94	90	86	92	92	96
	山 口	96	97	97	95	88	91	89	96	88	81	92	90	91
	徳 島	94	89	93	94	93	100	101	96	88	101	108	111	104
徳島県	徳 島	97	102	113	112	107	116	114	107	97	99	113	106	103
	香 川	97	98	101	103	82	85	76	76	83	86	85	108	86
	愛 媛	83	78	85	87	81	79	83	78	77	73	81	87	93
	高 知	129	137	111	97	126	103	90	90	88	104	100	101	102
福岡県	福 岡	105	107	110	105	101	103	102	100	96	103	98	94	98
	佐 賀	109	102	113	109	101	114	110	108	106	105	107	114	121
	長 崎	99	104	108	112	107	96	99	102	94	104	106	110	113
	熊 本	72	90	85	82	74	82	89	92	85	98	108	105	116
	大 分	103	97	104	97	97	92	92	98	80	87	100	100	103
	宮 崎	97	100	101	104	114	93	88	91	93	92	89	88	83
	鹿 児 島	88	92	94	94	97	101	101	99	104	105	112	116	111
沖 縄	125	138	131	155	147	154	154	148	142	155	153	138	136	

### 3 産業基盤投資

都道府県	年 度	平成12	13	14	15	16	17	18	19	20	21	22	23	24
合 計		100	100	100	100	100	100	100	100	100	100	100	100	100
北海道	北 道	197	200	197	190	204	220	211	215	207	211	192	204	207
	青 森	123	132	127	120	125	134	135	132	128	131	129	151	157
	岩 手	144	150	153	145	147	154	157	155	142	151	140	194	267
	宮 城	70	73	71	64	74	80	82	77	77	74	62	106	110
	秋 田	182	201	200	240	254	252	229	188	158	169	171	193	209
	山 形	172	173	171	168	203	204	204	205	201	223	232	258	232
	福 島	112	119	114	123	116	127	108	111	127	132	120	151	164
茨城県	茨 城	78	72	78	74	80	87	96	82	87	87	76	89	98
	栃 木	80	86	81	77	85	89	83	82	82	83	83	81	74
	群 馬	83	75	74	66	66	67	65	65	66	82	92	91	90
	埼 玉	35	37	37	39	34	33	37	42	40	36	35	34	36
	千 葉	61	68	66	60	45	46	43	45	49	45	43	50	47
	東 京	44	44	41	48	50	52	61	80	83	88	80	53	52
	神 奈 川	47	49	41	49	38	41	41	35	45	37	41	43	50
新潟県	新 潟	168	153	147	136	147	169	155	155	141	148	147	159	146
	富 山	146	134	142	133	168	168	152	137	148	138	153	152	144
	石 川	134	120	113	113	129	136	131	128	134	125	129	143	158
	福 井	161	171	168	148	154	161	151	178	162	172	184	216	194
山梨県	山 梨	192	177	191	190	177	171	169	162	171	157	182	213	198
	長 野	114	110	109	107	106	71	101	109	97	102	121	111	113
	岐 阜	161	159	182	186	139	103	112	105	108	101	107	125	136
	静 岡	169	171	193	175	90	71	96	91	93	77	81	81	80
	愛 知	78	78	90	86	84	69	75	78	75	73	68	61	62
三重県	三 重	176	180	150	131	110	116	119	116	126	129	161	173	177
	滋 賀	106	122	120	134	79	83	99	83	83	80	94	84	69
	京 都	103	118	123	91	63	71	69	76	66	76	78	80	110
	大 阪	49	55	51	51	51	51	53	51	63	62	35	32	30
	兵 庫	72	75	77	76	83	79	73	67	67	71	92	73	61
	奈 良	90	94	105	119	137	185	130	94	95	92	125	111	103
和歌山県	和 歌 山	161	158	169	240	193	239	216	218	215	222	272	297	306
	鳥 取	195	211	217	266	359	338	367	277	289	291	256	253	261
	島 根	286	288	303	286	311	313	301	306	333	352	380	375	349
	岡 山	92	94	84	101	103	103	92	104	92	84	87	90	91
	広 島	102	87	95	112	151	133	125	127	123	112	121	122	113
山口県	山 口	156	124	126	138	153	165	150	167	149	142	150	158	121
	徳 島	202	214	178	167	180	208	208	169	140	139	148	140	138
	香 川	165	129	143	106	110	109	97	84	83	87	100	100	97
	愛 媛	196	189	191	189	197	175	177	156	139	139	132	135	132
高知県	高 知	224	246	244	223	248	235	232	264	242	259	300	261	280
	福 岡	72	65	70	74	94	96	92	92	86	91	100	84	84
	佐 賀	123	110	111	109	148	138	130	144	152	150	149	167	146
長崎県	長 崎	117	123	130	144	130	148	128	142	148	150	158	148	136
	熊 本	91	88	88	90	101	100	106	112	111	113	118	107	104
	大 分	176	164	155	143	147	152	170	162	157	161	170	180	177
宮崎県	宮 崎	143	132	132	134	161	151	154	153	178	180	201	210	213
	鹿 児 島	163	160	138	145	181	159	174	164	160	169	147	167	167
	沖 縄	165	155	154	150	200	220	221	220	228	213	224	231	219

#### 4 農林水産投資

都道府県	年 度	平成12	13	14	15	16	17	18	19	20	21	22	23	24
合 計		100	100	100	100	100	100	100	100	100	100	100	100	100
北海道		328	345	339	338	339	346	352	342	350	406	337	350	394
青森		241	227	226	226	225	218	214	221	254	235	227	290	316
岩手		329	302	285	256	232	241	238	248	256	257	244	322	286
宮城		124	121	115	122	134	143	142	118	123	105	83	102	155
秋田		259	255	247	256	266	266	254	255	261	233	250	305	277
山形		159	150	138	136	136	124	113	114	124	140	142	190	207
福島		152	151	133	141	144	147	145	144	142	143	107	120	138
茨城		68	66	67	65	64	67	79	76	73	63	58	70	61
栃木		89	79	75	74	79	79	68	74	75	71	82	78	70
群馬		92	89	91	95	94	86	77	84	91	86	99	90	93
埼玉		19	18	16	16	14	15	17	15	15	16	17	16	13
千葉		34	34	37	37	38	35	39	41	37	39	31	34	40
東京都		3	4	5	5	6	6	8	9	8	7	9	12	8
神奈川県		8	9	9	11	10	12	12	14	15	13	14	14	12
新潟		205	210	196	206	199	189	199	187	203	183	200	204	237
富山		165	153	155	152	173	154	173	167	161	144	181	183	213
石川		185	196	190	194	182	165	147	143	127	125	144	137	125
福井		246	240	270	278	268	280	278	311	340	307	358	327	325
山梨		212	195	207	212	212	199	185	194	212	193	221	220	200
長野		142	136	130	106	101	99	92	99	115	127	138	130	129
岐阜		123	131	136	132	122	97	110	109	117	108	125	115	98
静岡県		66	81	67	68	74	79	81	82	87	85	72	75	78
愛知		36	37	38	42	42	51	47	54	50	41	43	40	43
三重		98	93	87	91	90	104	97	110	100	107	115	106	87
滋賀		94	95	114	120	131	117	96	100	92	83	73	60	54
京都		35	36	41	45	43	37	40	32	29	32	36	35	37
大阪		5	5	5	5	5	5	5	6	6	5	6	6	8
兵庫県		54	50	58	60	51	54	57	50	52	47	54	55	40
奈良		76	70	60	61	60	65	62	75	75	70	71	68	66
和歌山		149	145	142	153	143	155	150	157	160	170	178	152	141
鳥取		298	274	247	222	208	196	222	188	190	194	208	191	167
島根		370	373	369	335	351	326	316	323	323	327	385	378	318
岡山		114	117	125	125	110	105	125	127	120	110	120	118	116
広島		78	82	81	81	84	78	77	74	73	62	59	56	56
山口		131	127	148	148	168	162	151	150	146	138	134	126	119
徳島		249	258	261	250	277	286	288	290	271	264	243	234	236
香川		99	100	113	121	125	121	108	115	102	107	116	115	132
愛媛		157	151	164	149	151	151	156	151	130	121	146	137	157
高知		252	244	268	259	224	245	228	236	248	305	328	315	249
福岡		53	52	57	55	58	63	65	62	62	67	70	67	68
佐賀		225	220	229	206	219	239	246	243	238	263	275	231	198
長崎		245	253	254	260	242	247	245	251	217	235	230	219	207
熊本		172	148	155	169	177	185	184	199	179	197	239	189	181
大分		226	230	229	218	220	216	236	238	255	234	237	206	195
宮崎		302	309	333	334	339	325	320	319	342	346	345	304	267
鹿児島		312	341	327	339	340	348	361	373	347	352	367	356	342
沖縄		214	229	230	244	287	287	266	258	276	270	316	309	307

5 国土保全投資

都道府県	年 度	平成12	13	14	15	16	17	18	19	20	21	22	23	24	
合 計		100	100	100	100	100	100	100	100	100	100	100	100	100	
北海道	道	210	210	202	211	218	223	215	224	230	250	229	228	209	
	森	147	153	140	139	117	109	124	133	124	132	136	178	229	
	手	170	188	178	179	184	145	184	176	191	215	179	212	214	
	城	79	80	74	85	84	80	79	80	87	93	81	141	127	
	秋	203	195	212	245	221	218	234	209	241	214	199	216	190	
	山	196	212	216	223	197	181	180	186	151	230	165	177	162	
	福	115	114	108	119	105	98	82	79	74	78	64	96	95	
茨城県	城	70	81	98	91	95	88	81	83	81	92	80	105	98	
	木	106	109	112	102	108	112	107	105	102	103	120	138	103	
	馬	94	95	104	90	87	91	86	97	96	132	123	106	103	
	玉	72	73	73	75	70	69	66	59	54	62	55	57	57	
	葉	46	45	48	46	46	45	41	43	42	40	41	42	36	
	東	21	22	24	24	25	25	28	26	33	32	28	30	33	
	神	37	37	35	34	36	36	35	31	37	32	30	31	28	
新潟県	潟	203	217	207	202	202	257	294	251	227	214	211	191	213	
	山	198	197	201	210	171	167	172	168	191	200	222	200	196	
	川	122	132	135	139	116	103	106	120	136	127	128	131	124	
	井	249	215	209	243	231	292	274	262	243	195	194	180	156	
山梨県	梨	233	221	244	239	240	197	197	209	204	211	203	213	194	
	野	168	166	156	128	133	142	123	175	156	169	180	182	169	
	阜	184	187	184	210	239	232	246	209	141	146	144	140	139	
	岡	81	85	83	86	86	84	84	94	102	106	124	107	111	
	知	63	71	75	83	93	76	66	72	80	58	56	61	74	
	重	146	138	149	127	127	138	143	137	159	144	143	132	157	
	滋賀県	賀	151	180	136	118	106	94	85	80	75	72	72	67	62
京都府	都	60	60	61	71	64	83	82	78	84	83	80	83	92	
	阪	44	40	43	46	55	47	52	51	47	41	43	37	35	
	庫	64	61	60	57	63	86	88	78	76	74	91	93	99	
	良	95	87	87	82	85	83	69	66	69	63	87	84	95	
	山	183	140	136	111	108	128	143	153	163	150	171	161	186	
	兵庫県	取	227	243	274	226	216	233	250	226	293	311	390	313	241
		根	365	359	360	326	299	322	340	423	416	384	396	372	348
山		93	105	99	97	81	72	68	71	68	62	74	70	89	
島		122	120	127	118	105	104	97	93	84	81	90	92	79	
口		119	113	134	134	134	126	123	124	128	118	138	120	128	
徳島県	島	226	236	225	227	234	240	258	265	203	213	218	206	272	
	川	80	87	87	89	94	111	112	117	108	87	93	90	96	
	媛	146	128	131	127	131	147	118	118	112	121	132	131	129	
愛媛県	知	290	286	297	322	277	210	213	218	209	271	286	297	320	
	福岡県	岡	67	64	67	72	83	89	88	99	105	96	105	99	100
		賀	265	238	255	255	277	276	250	293	307	294	305	233	179
崎		137	140	124	115	116	105	102	101	116	124	117	106	110	
本		163	157	147	144	139	132	130	134	136	134	141	131	160	
分		157	151	154	141	147	148	165	156	162	144	136	117	141	
崎		148	138	134	128	126	143	192	186	175	173	179	155	169	
島		157	155	153	148	137	139	153	153	162	190	190	177	184	
鹿児島県	島	66	68	65	66	76	66	71	75	78	78	93	103	77	
	縄														

## 6 その他の投資

都道府県	年 度	平成12	13	14	15	16	17	18	19	20	21	22	23	24
合 計		100	100	100	100	100	100	100	100	100	100	100	100	100
北海道	道	97	99	118	107	133	112	117	120	102	118	133	103	105
北海	森	230	165	217	220	181	219	256	297	320	254	256	254	249
岩手	手	247	209	211	175	102	131	96	165	151	120	95	422	618
宮城	城	76	77	79	96	87	81	89	102	117	181	115	541	604
秋田	田	75	87	118	116	111	114	122	123	139	121	128	105	123
山形	形	83	97	87	92	95	110	101	95	99	99	85	67	94
福島	島	122	93	126	100	102	78	76	84	68	71	93	260	296
茨城	城	126	110	125	105	79	60	40	59	71	69	50	151	148
栃木	木	68	72	82	67	60	83	142	104	65	61	61	185	61
群馬	馬	62	64	89	72	64	48	54	74	70	83	79	57	46
埼玉	玉	53	54	57	43	40	39	35	40	47	42	40	34	30
千葉	葉	46	69	59	61	50	44	52	58	67	49	42	58	67
東京都	京	170	155	128	119	102	99	108	119	138	130	172	120	103
神奈川県	川	61	82	75	76	73	57	59	69	62	50	51	47	43
新潟	潟	94	101	146	137	206	333	335	181	184	163	166	227	197
富山	山	112	104	129	115	139	170	171	239	300	383	411	362	271
石川	川	150	203	209	162	135	130	144	244	202	151	164	161	136
福井	井	101	137	127	141	212	228	241	207	150	125	137	117	101
山梨	梨	72	100	113	102	98	108	71	71	98	93	103	84	117
長野	野	115	119	103	116	121	133	127	157	116	119	145	114	111
岐阜	阜	97	89	84	89	91	111	87	87	64	70	68	55	57
静岡県	岡	53	52	54	68	68	60	60	72	80	81	69	61	70
愛知	知	76	63	74	76	81	52	72	77	69	72	61	49	42
三重	重	54	69	82	72	102	130	92	86	85	97	86	82	108
滋賀	賀	50	72	55	58	76	65	78	66	96	50	45	50	47
京都	都	80	78	83	84	102	118	85	105	169	79	72	55	50
大阪	阪	72	77	87	91	89	87	102	75	57	70	69	58	52
兵庫	庫	141	128	115	179	137	139	95	81	85	87	84	65	58
奈良	良	55	57	48	48	47	49	31	40	39	54	49	47	65
和歌山	山	69	70	64	83	103	81	90	83	73	131	86	138	204
鳥取	取	189	224	131	145	134	194	144	155	118	152	185	115	151
島根	根	152	215	138	197	172	197	257	283	231	189	232	132	164
岡山	山	82	72	73	72	92	98	85	85	64	84	83	75	61
広島	島	87	83	64	77	76	87	89	96	69	87	89	67	57
山口	口	110	72	84	66	84	98	93	93	52	116	125	105	103
徳島	島	409	218	121	146	197	238	162	129	146	139	126	97	105
香川	川	47	49	62	63	115	169	80	58	77	94	84	71	70
愛媛	媛	64	78	81	100	132	142	81	56	53	72	85	48	63
高知	知	177	156	146	132	146	215	138	111	145	168	210	129	129
福岡	岡	114	138	124	138	161	102	114	106	132	142	100	50	65
佐賀	賀	62	80	75	89	107	110	154	192	168	207	176	119	158
長崎	崎	111	99	121	112	124	79	101	115	106	136	123	116	119
熊本	本	140	167	180	171	167	161	184	206	226	253	201	97	93
大宮	分	100	79	71	73	97	147	131	97	111	115	96	89	123
宮崎	崎	98	90	130	119	150	250	292	149	130	97	137	92	72
鹿児島	島	173	185	197	135	107	121	141	125	93	106	119	99	90
沖縄	縄	85	101	112	109	71	75	70	133	155	121	89	65	108

第9-1表 都道府県別可住地単位面積（1km<sup>2</sup>）当たり投資額の推移

都道府県	年 度		平成8	9	10	11	12	13	14	15
合 計			396,189	369,633	381,075	357,358	333,812	310,066	289,774	254,237
北 海 道			113,122	114,420	126,297	122,864	108,618	101,665	95,787	79,183
青 森 県			203,494	200,242	214,856	220,241	222,394	205,428	192,430	154,846
岩 手 県			218,476	223,244	225,823	208,535	209,314	193,014	176,126	143,063
宮 城 県			302,519	283,295	300,105	279,458	230,035	225,140	199,731	181,580
秋 田 県			210,447	196,347	200,632	196,783	178,273	170,544	166,956	160,513
山 形 県			241,919	251,421	258,628	234,807	216,286	193,760	182,246	151,743
福 島 県			220,660	214,320	238,646	222,150	200,682	182,809	171,419	148,643
茨 城 県			259,525	246,627	257,961	240,859	219,065	203,694	210,152	167,563
栃 木 県			224,877	214,275	227,148	228,431	206,699	195,682	187,124	150,871
群 馬 県			328,504	314,395	299,209	291,619	271,273	253,586	242,830	199,364
埼 玉 県			631,507	607,752	635,434	637,035	536,789	484,957	456,751	388,582
千 葉 県			431,268	413,663	400,236	347,886	320,021	330,755	305,185	267,130
東 京 都			3,284,181	2,808,837	2,741,224	2,486,782	2,436,426	2,191,770	1,908,675	1,842,357
神 奈 川 県			1,526,607	1,383,878	1,318,173	1,182,448	1,122,387	1,109,162	1,010,270	936,637
新 潟 県			356,337	316,909	334,259	280,675	281,205	251,302	247,431	210,853
富 山 県			419,555	382,833	434,918	314,892	358,825	328,909	316,751	279,837
石 川 県			443,006	408,108	481,971	450,093	433,211	415,334	431,107	343,829
福 井 県			403,892	400,820	428,668	388,830	373,091	351,438	345,015	320,814
山 梨 県			479,287	473,273	516,163	490,290	447,258	425,180	414,699	363,137
長 野 県			457,405	371,931	373,750	320,163	333,071	305,196	262,103	205,047
岐 阜 県			458,305	437,558	475,824	415,828	443,306	424,648	417,413	375,716
静 岡 県			447,056	439,056	490,489	471,664	456,820	432,007	417,343	354,807
愛 知 県			719,506	655,012	664,806	653,975	589,398	541,711	545,683	501,128
三 重 県			359,327	355,982	371,071	343,538	354,628	354,773	298,885	241,770
滋 賀 県			427,798	413,399	410,414	391,794	372,683	392,749	348,089	299,304
京 都 府			792,437	723,262	789,444	735,191	695,385	662,002	599,817	492,221
大 阪 府			2,050,190	1,827,062	1,819,473	1,591,775	1,512,763	1,413,161	1,295,790	1,150,011
兵 庫 県			1,217,927	1,025,826	829,692	769,900	674,092	569,493	502,018	486,041
奈 良 県			599,096	537,690	580,202	551,420	529,489	491,996	432,682	400,364
和 歌 山 県			425,142	409,105	471,428	406,681	379,755	329,433	312,160	322,166
鳥 取 県			393,690	412,321	433,137	449,371	413,264	386,871	339,728	305,168
島 根 県			385,152	399,959	467,680	470,114	421,020	409,902	386,395	332,044
岡 山 県			340,134	297,534	292,088	291,290	281,902	254,663	236,200	215,297
広 島 県			457,934	431,817	456,508	447,391	396,715	356,075	327,416	298,749
山 口 県			340,200	319,816	352,802	369,516	324,486	260,561	260,984	228,432
徳 島 県			475,886	491,504	541,988	544,137	491,655	411,531	348,317	300,395
香 川 県			439,468	381,979	448,965	411,162	357,241	309,500	307,245	252,627
愛 媛 県			401,500	407,508	429,415	390,965	342,084	304,990	303,048	265,535
高 知 県			423,660	414,356	428,628	469,867	412,671	391,913	352,197	285,365
福 岡 県			538,331	528,995	570,961	535,111	538,587	511,670	485,425	428,548
佐 賀 県			309,106	282,217	322,358	312,163	281,579	246,363	243,119	208,450
長 崎 県			427,650	416,045	416,188	398,735	365,253	346,294	330,627	296,158
熊 本 県			264,407	249,961	258,648	243,000	226,664	226,373	207,003	178,984
大 分 県			303,541	298,011	333,958	320,157	304,249	264,116	244,196	199,079
宮 崎 県			294,751	311,710	323,288	297,134	270,133	245,819	240,140	209,921
鹿 児 島 県			265,053	247,797	261,572	265,344	251,444	240,437	217,363	183,100
沖 縄 県			504,908	469,876	514,139	583,985	465,276	459,887	417,954	399,519



(単位：千円)

16	17	18	19	20	21	22	23	24
218,837	204,823	193,841	185,104	179,707	191,443	176,453	172,023	175,254
70,217	66,189	61,980	56,945	53,711	62,069	56,591	51,366	53,435
127,987	123,182	118,373	116,085	115,100	118,751	108,434	115,310	122,632
108,169	108,028	99,598	102,853	97,229	103,426	84,797	141,366	166,868
162,900	151,546	145,153	126,806	125,552	142,753	104,261	266,609	281,272
137,898	125,489	118,783	102,401	92,422	96,897	87,597	86,726	88,920
133,258	125,878	113,745	108,384	98,886	120,864	107,904	108,440	107,282
120,700	110,734	108,940	95,107	86,751	95,875	83,301	132,738	136,865
140,638	128,720	122,254	117,301	118,869	131,672	109,644	133,740	139,481
133,263	130,067	128,152	117,469	106,323	115,410	108,394	121,106	93,729
164,713	152,373	146,996	146,098	142,533	163,319	152,171	136,843	131,743
338,436	298,688	288,950	297,673	299,568	308,184	285,757	266,078	285,366
219,896	202,562	183,091	189,713	190,185	189,988	173,760	175,180	181,792
1,685,225	1,563,111	1,590,360	1,677,575	1,811,972	1,913,446	1,793,535	1,564,574	1,565,822
770,733	723,887	692,516	656,105	668,303	649,950	611,487	590,265	598,073
194,127	226,037	215,322	175,636	169,694	177,965	165,718	171,591	169,614
234,181	231,406	209,850	211,829	224,094	245,987	245,221	227,337	220,848
286,423	250,592	224,722	226,009	206,214	203,185	206,032	204,515	205,860
283,574	294,195	271,689	247,477	213,059	217,447	209,868	203,038	191,379
309,013	275,758	243,922	219,530	221,400	228,933	225,751	208,868	217,755
176,425	159,739	149,771	160,239	141,684	159,283	153,163	148,820	151,421
291,160	254,121	235,263	208,860	187,684	209,299	183,457	172,874	173,310
256,207	230,688	240,223	245,183	250,877	241,416	210,076	195,889	208,323
431,220	373,515	386,388	391,172	381,277	366,192	315,828	282,221	293,893
210,485	209,415	185,121	175,154	172,747	176,782	174,108	169,970	174,250
231,944	210,205	198,164	168,462	161,396	160,511	152,458	145,514	137,209
405,348	407,538	369,981	364,968	377,363	359,184	338,830	302,386	324,494
993,815	910,580	885,998	799,366	770,434	811,880	692,091	642,403	628,813
418,763	393,189	330,579	296,161	285,036	305,265	306,811	259,877	251,047
331,848	334,037	278,357	236,039	232,488	249,111	247,019	216,726	223,842
261,937	247,691	230,223	224,775	216,056	245,068	240,875	240,036	266,225
268,744	249,930	239,221	194,709	187,807	205,936	200,658	173,068	174,454
294,452	274,360	246,513	248,030	224,999	248,472	247,023	205,835	197,718
180,323	163,722	150,115	147,660	131,411	135,524	132,477	127,056	130,980
263,191	242,429	222,827	222,390	196,491	198,276	198,040	183,686	177,137
205,262	201,093	189,270	181,827	155,523	182,482	177,815	167,320	154,697
272,565	281,830	249,947	215,490	184,140	196,453	185,423	166,496	176,041
211,968	216,856	166,063	150,477	151,806	166,902	155,569	165,561	151,328
229,101	209,813	184,701	159,716	143,346	153,205	149,068	138,533	148,816
259,961	229,503	199,408	194,489	184,556	226,687	220,783	186,505	190,247
399,633	355,277	336,738	317,987	310,790	350,688	308,383	259,112	276,846
191,654	187,417	177,604	180,252	172,124	188,625	169,667	153,093	154,789
243,164	208,966	195,957	194,349	177,733	206,742	187,209	176,880	178,423
152,518	146,247	147,347	147,830	139,569	161,777	152,987	123,205	132,152
175,816	170,691	166,157	153,238	140,328	151,100	142,898	134,782	145,990
199,086	186,830	185,089	154,882	153,808	159,051	151,765	135,578	131,161
160,851	149,173	148,627	135,814	126,909	142,250	129,677	123,087	121,020
359,114	349,336	332,879	328,702	325,539	346,780	319,734	290,117	298,966

第9-2表 都道府県別可住地単位面積（1km<sup>2</sup>）当たり投資額の推移（対全国指数）

都道府県		年 度	平成8	9	10	11	12	13	14	15
合	計		100	100	100	100	100	100	100	100
北	海	道	29	31	33	34	33	33	33	31
青		森	51	54	56	62	67	66	66	61
岩		手	55	60	59	58	63	62	61	56
宮		城	76	77	79	78	69	73	69	71
秋		田	53	53	53	55	53	55	58	63
山		形	61	68	68	66	65	62	63	60
福		島	56	58	63	62	60	59	59	58
茨		城	66	67	68	67	66	66	73	66
栃		木	57	58	60	64	62	63	65	59
群		馬	83	85	79	82	81	82	84	78
埼		玉	159	164	167	178	161	156	158	153
千		葉	109	112	105	97	96	107	105	105
東		京	829	760	719	696	730	707	659	725
神	奈	川	385	374	346	331	336	358	349	368
新		潟	90	86	88	79	84	81	85	83
富		山	106	104	114	88	107	106	109	110
石		川	112	110	126	126	130	134	149	135
福		井	102	108	112	109	112	113	119	126
山		梨	121	128	135	137	134	137	143	143
長		野	115	101	98	90	100	98	90	81
岐		阜	116	118	125	116	133	137	144	148
静		岡	113	119	129	132	137	139	144	140
愛		知	182	177	174	183	177	175	188	197
三		重	91	96	97	96	106	114	103	95
滋		賀	108	112	108	110	112	127	120	118
京		都	200	196	207	206	208	214	207	194
大		阪	517	494	477	445	453	456	447	452
兵		庫	307	278	218	215	202	184	173	191
奈		良	151	145	152	154	159	159	149	157
和	歌	山	107	111	124	114	114	106	108	127
鳥		取	99	112	114	126	124	125	117	120
島		根	97	108	123	132	126	132	133	131
岡		山	86	80	77	82	84	82	82	85
広		島	116	117	120	125	119	115	113	118
山		口	86	87	93	103	97	84	90	90
徳		島	120	133	142	152	147	133	120	118
香		川	111	103	118	115	107	100	106	99
愛		媛	101	110	113	109	102	98	105	104
高		知	107	112	112	131	124	126	122	112
福		岡	136	143	150	150	161	165	168	169
佐		賀	78	76	85	87	84	79	84	82
長		崎	108	113	109	112	109	112	114	116
熊		本	67	68	68	68	68	73	71	70
大		分	77	81	88	90	91	85	84	78
宮		崎	74	84	85	83	81	79	83	83
鹿	児	島	67	67	69	74	75	78	75	72
沖		縄	127	127	135	163	139	148	144	157

16	17	18	19	20	21	22	23	24
100	100	100	100	100	100	100	100	100
32	32	32	31	30	32	32	30	30
58	60	61	63	64	62	61	67	70
49	53	51	56	54	54	48	82	95
74	74	75	69	70	75	59	155	160
63	61	61	55	51	51	50	50	51
61	61	59	59	55	63	61	63	61
55	54	56	51	48	50	47	77	78
64	63	63	63	66	69	62	78	80
61	64	66	63	59	60	61	70	53
75	74	76	79	79	85	86	80	75
155	146	149	161	167	161	162	155	163
100	99	94	102	106	99	98	102	104
770	763	820	906	1,008	999	1,016	910	893
352	353	357	354	372	340	347	343	341
89	110	111	95	94	93	94	100	97
107	113	108	114	125	128	139	132	126
131	122	116	122	115	106	117	119	117
130	144	140	134	119	114	119	118	109
141	135	126	119	123	120	128	121	124
81	78	77	87	79	83	87	87	86
133	124	121	113	104	109	104	100	99
117	113	124	132	140	126	119	114	119
197	182	199	211	212	191	179	164	168
96	102	96	95	96	92	99	99	99
106	103	102	91	90	84	86	85	78
185	199	191	197	210	188	192	176	185
454	445	457	432	429	424	392	373	359
191	192	171	160	159	159	174	151	143
152	163	144	128	129	130	140	126	128
120	121	119	121	120	128	137	140	152
123	122	123	105	105	108	114	101	100
135	134	127	134	125	130	140	120	113
82	80	77	80	73	71	75	74	75
120	118	115	120	109	104	112	107	101
94	98	98	98	87	95	101	97	88
125	138	129	116	102	103	105	97	100
97	106	86	81	84	87	88	96	86
105	102	95	86	80	80	84	81	85
119	112	103	105	103	118	125	108	109
183	173	174	172	173	183	175	151	158
88	92	92	97	96	99	96	89	88
111	102	101	105	99	108	106	103	102
70	71	76	80	78	85	87	72	75
80	83	86	83	78	79	81	78	83
91	91	95	84	86	83	86	79	75
74	73	77	73	71	74	73	72	69
164	171	172	178	181	181	181	169	171

第10-1表 ブロック別にみた事業目的別投資額の推移

1 合 計

区 分 \ 年 度	平成8	9	10	11	12	13	14	15
全 国	49,126,662	45,837,879	47,261,306	44,743,778	41,391,349	38,449,163	36,007,311	31,594,065
大 都 市 圏	27,264,411	24,688,303	24,526,202	22,810,224	21,319,395	19,885,137	18,532,361	16,501,761
関 東 圏	13,927,561	12,586,523	12,520,895	11,721,033	10,841,204	10,163,311	9,445,336	8,348,517
うち 内 陸	4,159,050	3,792,471	3,887,682	3,773,990	3,432,284	3,200,043	3,061,652	2,476,676
うち 海 沿	9,768,512	8,794,052	8,633,213	7,947,043	7,408,921	6,963,268	6,383,684	5,871,841
東 海 圏	4,909,537	4,653,429	4,927,981	4,725,930	4,522,245	4,280,640	4,149,790	3,658,351
近 畿 圏	8,427,312	7,448,352	7,077,326	6,363,261	5,955,945	5,441,186	4,937,236	4,494,893
うち 内 陸	1,949,273	1,801,117	1,908,281	1,794,778	1,710,806	1,666,721	1,510,598	1,295,110
うち 海 沿	6,478,039	5,647,235	5,169,045	4,568,483	4,245,139	3,774,465	3,426,638	3,199,783
地 方 圏	21,862,252	21,149,575	22,735,103	21,933,572	20,071,954	18,564,025	17,474,949	15,092,304
北 海 道	3,081,894	3,117,256	3,440,846	3,286,844	2,959,300	2,769,969	2,609,817	2,157,656
東 北 圏	5,940,761	5,685,220	5,989,345	5,797,832	5,181,619	4,782,817	4,482,888	3,858,123
北 陸 圏	1,591,856	1,491,752	1,690,653	1,615,410	1,463,020	1,375,077	1,367,619	1,179,986
中 国 圏	3,289,584	3,134,520	3,346,457	3,265,810	3,057,218	2,750,772	2,562,429	2,292,468
うち 山 陰	868,566	905,133	1,013,900	1,005,143	934,358	895,628	798,422	699,148
うち 山 陽	2,421,018	2,229,387	2,332,557	2,260,668	2,122,860	1,855,144	1,764,007	1,593,319
四 国 圏	2,084,533	2,043,920	2,214,090	2,144,984	1,908,570	1,693,787	1,570,563	1,327,787
九 州 圏	5,265,210	5,110,237	5,433,660	5,171,549	4,938,778	4,634,682	4,366,714	3,784,077
うち 北 九 州	3,124,161	3,034,365	3,267,009	3,105,732	2,990,656	2,768,450	2,642,163	2,304,380
うち 南 九 州	2,141,049	2,075,872	2,166,651	2,065,817	1,948,122	1,866,231	1,724,551	1,479,697
沖 縄 県	608,414	566,670	620,052	651,144	563,450	556,923	514,920	492,207

第10-2表 ブロック別にみた事業目的別投資額の推移（構成比）

1 合 計

区 分 \ 年 度	平成8	9	10	11	12	13	14	15
全 国	100.0	100.0	100.0	100.0	100.0	100.0	100.0	100.0
大 都 市 圏	55.5	53.9	51.9	51.0	51.5	51.7	51.5	52.2
関 東 圏	28.4	27.5	26.5	26.2	26.2	26.4	26.2	26.4
うち 内 陸	8.5	8.3	8.2	8.4	8.3	8.3	8.5	7.8
うち 海 沿	19.9	19.2	18.3	17.8	17.9	18.1	17.7	18.6
東 海 圏	10.0	10.2	10.4	10.6	10.9	11.1	11.5	11.6
近 畿 圏	17.2	16.2	15.0	14.2	14.4	14.2	13.7	14.2
うち 内 陸	4.0	3.9	4.0	4.0	4.1	4.3	4.2	4.1
うち 海 沿	13.2	12.3	10.9	10.2	10.3	9.8	9.5	10.1
地 方 圏	44.5	46.1	48.1	49.0	48.5	48.3	48.5	47.8
北 海 道	6.3	6.8	7.3	7.3	7.1	7.2	7.2	6.8
東 北 圏	12.1	12.4	12.7	13.0	12.5	12.4	12.4	12.2
北 陸 圏	3.2	3.3	3.6	3.6	3.5	3.6	3.8	3.7
中 国 圏	6.7	6.8	7.1	7.3	7.4	7.2	7.1	7.3
うち 山 陰	1.8	2.0	2.1	2.2	2.3	2.3	2.2	2.2
うち 山 陽	4.9	4.9	4.9	5.1	5.1	4.8	4.9	5.0
四 国 圏	4.2	4.5	4.7	4.8	4.6	4.4	4.4	4.2
九 州 圏	10.7	11.1	11.5	11.6	11.9	12.1	12.1	12.0
うち 北 九 州	6.4	6.6	6.9	6.9	7.2	7.2	7.3	7.3
うち 南 九 州	4.4	4.5	4.6	4.6	4.7	4.9	4.8	4.7
沖 縄 県	1.2	1.2	1.3	1.5	1.4	1.4	1.4	1.6

(單位：百万円)

16	17	18	19	20	21	22	23	24
27,209,925	25,469,096	24,151,818	23,064,485	22,394,503	23,857,659	21,990,079	21,465,687	21,869,825
13,979,694	12,883,303	12,339,101	12,070,907	12,059,728	12,490,339	11,516,466	10,777,306	10,899,134
7,221,049	6,656,051	6,450,895	6,521,519	6,646,699	6,962,854	6,472,690	6,152,287	6,187,641
2,104,544	1,941,144	1,842,553	1,797,601	1,711,509	1,891,792	1,739,049	1,800,897	1,749,809
5,116,506	4,714,908	4,608,343	4,723,918	4,935,190	5,071,062	4,733,640	4,351,390	4,437,832
2,964,743	2,650,729	2,632,724	2,588,436	2,527,895	2,508,371	2,218,388	2,062,882	2,140,793
3,793,901	3,576,522	3,255,482	2,960,953	2,885,133	3,019,113	2,825,389	2,562,137	2,570,701
1,049,711	1,026,221	923,312	843,231	845,537	837,256	801,334	727,171	748,352
2,744,190	2,550,301	2,332,170	2,117,722	2,039,596	2,181,857	2,024,055	1,834,966	1,822,349
13,230,231	12,585,793	11,812,718	10,993,578	10,334,775	11,367,320	10,473,613	10,688,381	10,970,690
1,913,415	1,803,646	1,694,730	1,557,036	1,468,626	1,697,156	1,547,363	1,402,458	1,458,945
3,307,238	3,284,197	3,133,652	2,803,588	2,663,578	2,891,353	2,512,193	3,456,046	3,627,181
1,001,908	962,219	876,064	855,012	809,933	841,295	835,973	802,801	783,345
2,007,939	1,871,935	1,727,711	1,669,893	1,490,818	1,597,886	1,575,657	1,435,055	1,397,326
618,293	575,672	536,178	497,586	461,566	508,385	501,706	421,733	412,484
1,389,646	1,296,262	1,191,532	1,172,306	1,029,252	1,089,501	1,073,951	1,013,322	984,842
1,169,131	1,116,144	950,478	852,810	783,951	874,916	838,869	776,380	793,163
3,387,814	3,116,572	3,022,638	2,852,580	2,719,085	3,039,910	2,771,885	2,458,798	2,543,007
2,073,839	1,880,713	1,790,784	1,716,804	1,636,991	1,836,930	1,647,622	1,458,585	1,533,047
1,313,975	1,235,859	1,231,854	1,135,776	1,082,094	1,202,980	1,124,262	1,000,213	1,009,956
442,787	431,080	407,444	402,659	398,786	424,805	391,674	356,844	367,728

(單位：%)

16	17	18	19	20	21	22	23	24
100.0	100.0	100.0	100.0	100.0	100.0	100.0	100.0	100.0
51.4	50.6	51.1	52.3	53.9	52.4	52.4	50.2	49.8
26.5	26.1	26.7	28.3	29.7	29.2	29.4	28.7	28.3
7.7	7.6	7.6	7.8	7.6	7.9	7.9	8.4	8.0
18.8	18.5	19.1	20.5	22.0	21.3	21.5	20.3	20.3
10.9	10.4	10.9	11.2	11.3	10.5	10.1	9.6	9.8
13.9	14.0	13.5	12.8	12.9	12.7	12.8	11.9	11.8
3.9	4.0	3.8	3.7	3.8	3.5	3.6	3.4	3.4
10.1	10.0	9.7	9.2	9.1	9.1	9.2	8.5	8.3
48.6	49.4	48.9	47.7	46.1	47.6	47.6	49.8	50.2
7.0	7.1	7.0	6.8	6.6	7.1	7.0	6.5	6.7
12.2	12.9	13.0	12.2	11.9	12.1	11.4	16.1	16.6
3.7	3.8	3.6	3.7	3.6	3.5	3.8	3.7	3.6
7.4	7.3	7.2	7.2	6.7	6.7	7.2	6.7	6.4
2.3	2.3	2.2	2.2	2.1	2.1	2.3	2.0	1.9
5.1	5.1	4.9	5.1	4.6	4.6	4.9	4.7	4.5
4.3	4.4	3.9	3.7	3.5	3.7	3.8	3.6	3.6
12.5	12.2	12.5	12.4	12.1	12.7	12.6	11.5	11.6
7.6	7.4	7.4	7.4	7.3	7.7	7.5	6.8	7.0
4.8	4.9	5.1	4.9	4.8	5.0	5.1	4.7	4.6
1.6	1.7	1.7	1.7	1.8	1.8	1.8	1.7	1.7

## 2 生活基盤投資

区 分 \ 年 度		平成8	9	10	11	12	13	14	15
全	国	23,831,089	22,373,038	22,682,824	21,020,679	19,222,255	18,003,949	16,952,402	15,166,324
大	都 市 圏	15,011,342	13,788,856	13,643,962	12,297,739	11,460,067	10,650,009	9,901,678	9,020,108
関	う ち 東 陸 海	8,073,525 1,958,095 6,115,430	7,322,820 1,832,551 5,490,269	7,195,852 1,836,801 5,359,051	6,506,687 1,751,629 4,755,058	6,058,182 1,634,292 4,423,890	5,689,221 1,581,366 4,107,855	5,420,736 1,495,740 3,924,996	4,941,480 1,221,115 3,720,365
東	海	2,444,959	2,288,007	2,313,260	2,157,147	2,028,585	1,958,044	1,822,506	1,686,233
近	う ち 畿 陸 海	4,492,857 1,009,891 3,482,966	4,178,029 935,500 3,242,529	4,134,849 1,024,350 3,110,499	3,633,905 964,744 2,669,161	3,373,301 914,528 2,458,772	3,002,745 868,327 2,134,418	2,658,436 762,900 1,895,536	2,392,396 671,901 1,720,495
地	方 圏	8,819,747	8,584,182	9,038,862	8,722,958	7,762,188	7,353,940	7,050,724	6,146,216
北	海 道	1,141,521	1,165,529	1,274,198	1,232,737	992,213	917,200	882,767	702,634
東	北	2,371,322	2,302,119	2,405,403	2,332,399	2,042,014	1,934,119	1,822,021	1,569,601
北	陸	706,490	666,481	737,016	697,655	613,850	583,464	620,667	556,448
中	う ち 国 陰 陽	1,464,095 315,010 1,149,085	1,415,408 340,121 1,075,286	1,485,673 386,260 1,099,413	1,409,410 394,287 1,015,122	1,279,520 325,579 953,941	1,169,667 304,280 865,388	1,103,092 277,135 825,957	985,802 249,735 736,067
四	国	696,043	669,047	682,753	686,761	617,544	581,539	548,982	480,541
九	う ち 北 九 州 南 九 州	2,168,817 1,413,905 754,911	2,113,998 1,372,869 741,128	2,182,948 1,471,562 711,386	2,077,239 1,405,968 671,271	1,967,452 1,357,354 610,098	1,908,406 1,274,207 634,199	1,840,277 1,251,825 588,452	1,602,838 1,080,175 522,663
沖	縄	271,459	251,601	270,871	286,758	249,595	259,544	232,918	248,352

## 2 生活基盤投資

区 分 \ 年 度		平成8	9	10	11	12	13	14	15
全	国	100.0	100.0	100.0	100.0	100.0	100.0	100.0	100.0
大	都 市 圏	63.0	61.6	60.2	58.5	59.6	59.2	58.4	59.5
関	う ち 東 陸 海	33.9 8.2 25.7	32.7 8.2 24.5	31.7 8.1 23.6	31.0 8.3 22.6	31.5 8.5 23.0	31.6 8.8 22.8	32.0 8.8 23.2	32.6 8.1 24.5
東	海	10.3	10.2	10.2	10.3	10.6	10.9	10.8	11.1
近	う ち 畿 陸 海	18.9 4.2 14.6	18.7 4.2 14.5	18.2 4.5 13.7	17.3 4.6 12.7	17.5 4.8 12.8	16.7 4.8 11.9	15.7 4.5 11.2	15.8 4.4 11.3
地	方 圏	37.0	38.4	39.8	41.5	40.4	40.8	41.6	40.5
北	海 道	4.8	5.2	5.6	5.9	5.2	5.1	5.2	4.6
東	北	10.0	10.3	10.6	11.1	10.6	10.7	10.7	10.3
北	陸	3.0	3.0	3.2	3.3	3.2	3.2	3.7	3.7
中	う ち 国 陰 陽	6.1 1.3 4.8	6.3 1.5 4.8	6.5 1.7 4.8	6.7 1.9 4.8	6.7 1.7 5.0	6.5 1.7 4.8	6.5 1.6 4.9	6.5 1.6 4.9
四	国	2.9	3.0	3.0	3.3	3.2	3.2	3.2	3.2
九	う ち 北 九 州 南 九 州	9.1 5.9 3.2	9.4 6.1 3.3	9.6 6.5 3.1	9.9 6.7 3.2	10.2 7.1 3.2	10.6 7.1 3.5	10.9 7.4 3.5	10.6 7.1 3.4
沖	縄	1.1	1.1	1.2	1.4	1.3	1.4	1.4	1.6

(単位：百万円)

16	17	18	19	20	21	22	23	24
13,355,008	12,352,197	11,698,663	11,200,033	11,017,040	11,755,300	11,146,055	10,782,852	10,677,259
8,088,032	7,423,180	7,062,883	6,936,876	6,994,827	7,277,559	6,711,884	6,274,483	6,310,565
4,503,988	4,132,016	3,943,009	3,936,580	4,049,250	4,284,637	3,929,888	3,710,316	3,772,493
1,062,158	986,439	922,692	883,565	867,301	955,644	884,984	833,403	841,027
3,441,830	3,145,577	3,020,317	3,053,014	3,181,949	3,328,993	3,044,904	2,876,913	2,931,467
1,480,137	1,389,094	1,366,113	1,355,388	1,360,482	1,324,241	1,180,307	1,104,119	1,104,988
2,103,907	1,902,070	1,753,761	1,644,908	1,585,096	1,668,681	1,601,689	1,460,048	1,433,084
571,308	525,844	504,539	455,522	436,265	465,792	449,420	408,218	397,026
1,532,600	1,376,226	1,249,222	1,189,386	1,148,830	1,202,890	1,152,269	1,051,830	1,036,058
5,266,976	4,929,017	4,635,780	4,263,158	4,022,212	4,477,740	4,434,171	4,508,369	4,366,694
617,796	573,488	544,805	458,802	452,118	519,372	600,636	507,014	516,366
1,365,830	1,323,236	1,291,118	1,158,767	1,106,749	1,223,374	1,126,239	1,416,651	1,279,173
449,211	424,132	374,801	339,720	316,506	335,148	338,965	319,983	324,180
840,944	772,332	705,597	680,471	611,815	658,261	687,888	644,624	628,047
225,649	196,691	164,183	151,792	130,134	154,936	166,279	141,653	131,705
615,295	575,640	541,413	528,680	481,681	503,325	521,609	502,971	496,342
409,236	366,765	329,524	303,389	293,460	321,083	319,476	328,943	312,015
1,375,705	1,266,403	1,197,475	1,144,343	1,073,291	1,222,544	1,175,478	1,127,980	1,146,733
916,128	845,179	793,508	756,044	694,237	797,076	749,921	717,661	736,062
459,577	421,225	403,967	388,300	379,053	425,468	425,557	410,320	410,670
208,254	202,661	192,459	177,665	168,274	197,958	185,489	163,174	160,180

(単位：%)

16	17	18	19	20	21	22	23	24
100.0	100.0	100.0	100.0	100.0	100.0	100.0	100.0	100.0
60.6	60.1	60.4	61.9	63.5	61.9	60.2	58.2	59.1
33.7	33.5	33.7	35.1	36.8	36.4	35.3	34.4	35.3
8.0	8.0	7.9	7.9	7.9	8.1	7.9	7.7	7.9
25.8	25.5	25.8	27.3	28.9	28.3	27.3	26.7	27.5
11.1	11.2	11.7	12.1	12.3	11.3	10.6	10.2	10.3
15.8	15.4	15.0	14.7	14.4	14.2	14.4	13.5	13.4
4.3	4.3	4.3	4.1	4.0	4.0	4.0	3.8	3.7
11.5	11.1	10.7	10.6	10.4	10.2	10.3	9.8	9.7
39.4	39.9	39.6	38.1	36.5	38.1	39.8	41.8	40.9
4.6	4.6	4.7	4.1	4.1	4.4	5.4	4.7	4.8
10.2	10.7	11.0	10.3	10.0	10.4	10.1	13.1	12.0
3.4	3.4	3.2	3.0	2.9	2.9	3.0	3.0	3.0
6.3	6.3	6.0	6.1	5.6	5.6	6.2	6.0	5.9
1.7	1.6	1.4	1.4	1.2	1.3	1.5	1.3	1.2
4.6	4.7	4.6	4.7	4.4	4.3	4.7	4.7	4.6
3.1	3.0	2.8	2.7	2.7	2.7	2.9	3.1	2.9
10.3	10.3	10.2	10.2	9.7	10.4	10.5	10.5	10.7
6.9	6.8	6.8	6.8	6.3	6.8	6.7	6.7	6.9
3.4	3.4	3.5	3.5	3.4	3.6	3.8	3.8	3.8
1.6	1.6	1.6	1.6	1.5	1.7	1.7	1.5	1.5

### 3 産業基盤投資

区 分 \ 年 度	平成8	9	10	11	12	13	14	15
全 国	9,879,089	9,402,829	10,218,013	9,468,005	9,154,507	8,584,832	8,314,494	7,008,462
大 都 市 圏	4,916,074	4,567,837	4,633,775	4,373,433	4,268,498	4,123,543	4,049,284	3,413,893
関 東	2,251,248	1,968,788	2,073,348	1,890,256	1,814,656	1,725,652	1,617,307	1,412,435
う ち 東 海	818,250	739,703	801,558	757,802	707,702	636,338	624,710	503,534
内 陸 海	1,432,998	1,229,086	1,271,791	1,132,454	1,106,954	1,089,315	992,597	908,900
東 海	1,127,078	1,147,660	1,300,414	1,344,989	1,335,144	1,260,025	1,326,941	1,053,215
近 畿	1,537,748	1,451,388	1,260,013	1,138,188	1,118,697	1,137,866	1,105,036	948,244
う ち 内 陸 海	348,076	334,055	385,944	381,314	393,183	414,390	416,264	326,565
内 陸 海	1,189,672	1,117,333	874,070	756,874	725,515	723,477	688,772	621,678
地 方 圏	4,963,015	4,834,993	5,584,238	5,094,572	4,886,009	4,461,289	4,265,209	3,594,569
北 海 道	733,647	757,903	900,227	812,889	808,906	765,285	730,459	591,118
東 北	1,315,223	1,274,124	1,389,508	1,263,942	1,179,019	1,122,443	1,056,612	885,573
北 陸	302,061	292,628	363,265	333,916	328,504	292,830	282,120	221,730
中 国	762,232	698,179	826,213	766,252	755,567	655,681	646,235	608,255
う ち 山 陰 陽	206,655	196,674	249,339	243,946	243,356	234,839	236,030	207,506
山 陰 陽	555,577	501,506	576,873	522,306	512,210	420,841	410,205	400,749
四 国	669,094	684,361	739,849	648,312	583,990	532,342	504,670	387,580
九 州	1,006,215	977,792	1,179,359	1,090,867	1,073,275	953,935	910,363	789,310
う ち 北 九 州	565,291	542,084	663,738	611,703	620,583	546,985	542,998	470,835
南 九 州	440,924	435,708	515,621	479,164	452,692	406,950	367,365	318,475
沖 縄	174,543	150,005	185,819	178,394	156,748	138,774	134,752	111,004

### 3 産業基盤投資

区 分 \ 年 度	平成8	9	10	11	12	13	14	15
全 国	100.0	100.0	100.0	100.0	100.0	100.0	100.0	100.0
大 都 市 圏	49.8	48.6	45.3	46.2	46.6	48.0	48.7	48.7
関 東	22.8	20.9	20.3	20.0	19.8	20.1	19.5	20.2
う ち 東 海	8.3	7.9	7.8	8.0	7.7	7.4	7.5	7.2
内 陸 海	14.5	13.1	12.4	12.0	12.1	12.7	11.9	13.0
東 海	11.4	12.2	12.7	14.2	14.6	14.7	16.0	15.0
近 畿	15.6	15.4	12.3	12.0	12.2	13.3	13.3	13.5
う ち 内 陸 海	3.5	3.6	3.8	4.0	4.3	4.8	5.0	4.7
内 陸 海	12.0	11.9	8.6	8.0	7.9	8.4	8.3	8.9
地 方 圏	50.2	51.4	54.7	53.8	53.4	52.0	51.3	51.3
北 海 道	7.4	8.1	8.8	8.6	8.8	8.9	8.8	8.4
東 北	13.3	13.6	13.6	13.3	12.9	13.1	12.7	12.6
北 陸	3.1	3.1	3.6	3.5	3.6	3.4	3.4	3.2
中 国	7.7	7.4	8.1	8.1	8.3	7.6	7.8	8.7
う ち 山 陰 陽	2.1	2.1	2.4	2.6	2.7	2.7	2.8	3.0
山 陰 陽	5.6	5.3	5.6	5.5	5.6	4.9	4.9	5.7
四 国	6.8	7.3	7.2	6.8	6.4	6.2	6.1	5.5
九 州	10.2	10.4	11.5	11.5	11.7	11.1	10.9	11.3
う ち 北 九 州	5.7	5.8	6.5	6.5	6.8	6.4	6.5	6.7
南 九 州	4.5	4.6	5.0	5.1	4.9	4.7	4.4	4.5
沖 縄	1.8	1.6	1.8	1.9	1.7	1.6	1.6	1.6



(單位：百万円)

16	17	18	19	20	21	22	23	24
5,398,386	5,040,525	4,943,661	4,891,337	4,733,930	5,027,685	4,292,407	3,932,072	3,985,334
2,297,233	2,096,443	2,160,451	2,174,589	2,189,553	2,297,991	1,966,647	1,682,926	1,723,797
1,013,127	949,873	1,011,074	1,081,629	1,101,177	1,158,939	982,071	821,527	848,149
395,676	348,396	369,780	352,550	339,468	373,240	333,534	316,380	320,269
617,450	601,476	641,294	729,079	761,708	785,699	648,536	505,146	527,880
611,402	474,056	531,586	521,462	508,681	507,275	446,045	409,349	426,720
672,705	672,514	617,791	571,498	579,695	631,777	538,531	452,051	448,928
198,954	223,589	194,628	171,395	157,327	173,271	171,899	149,115	165,040
473,751	448,926	423,164	400,103	422,368	458,506	366,633	302,936	283,888
3,101,153	2,944,081	2,783,210	2,716,748	2,544,377	2,729,693	2,325,761	2,249,146	2,261,537
485,867	488,133	457,808	459,139	425,690	458,843	353,642	344,307	353,671
723,032	713,505	660,362	626,898	578,648	640,465	522,768	582,058	615,259
197,157	189,337	172,297	171,000	167,327	171,899	156,399	155,884	154,434
556,325	499,931	465,997	460,791	431,488	440,188	387,480	358,185	334,112
190,807	172,796	171,658	149,312	153,138	167,496	141,870	127,659	124,598
365,517	327,135	294,339	311,479	278,350	272,691	245,609	230,525	209,514
316,176	284,985	273,181	250,107	215,574	234,382	212,817	184,252	187,686
707,684	649,914	636,370	632,914	609,533	667,656	588,206	524,769	520,114
413,855	398,355	375,434	379,038	357,856	392,902	355,782	305,068	297,909
293,829	251,559	260,936	253,877	251,677	274,754	232,425	219,701	222,206
114,913	118,277	117,194	115,897	116,116	116,261	104,449	99,691	96,261

(單位：%)

16	17	18	19	20	21	22	23	24
100.0	100.0	100.0	100.0	100.0	100.0	100.0	100.0	100.0
42.6	41.6	43.7	44.5	46.3	45.7	45.8	42.8	43.3
18.8	18.8	20.5	22.1	23.3	23.1	22.9	20.9	21.3
7.3	6.9	7.5	7.2	7.2	7.4	7.8	8.0	8.0
11.4	11.9	13.0	14.9	16.1	15.6	15.1	12.8	13.2
11.3	9.4	10.8	10.7	10.7	10.1	10.4	10.4	10.7
12.5	13.3	12.5	11.7	12.2	12.6	12.5	11.5	11.3
3.7	4.4	3.9	3.5	3.3	3.4	4.0	3.8	4.1
8.8	8.9	8.6	8.2	8.9	9.1	8.5	7.7	7.1
57.4	58.4	56.3	55.5	53.7	54.3	54.2	57.2	56.7
9.0	9.7	9.3	9.4	9.0	9.1	8.2	8.8	8.9
13.4	14.2	13.4	12.8	12.2	12.7	12.2	14.8	15.4
3.7	3.8	3.5	3.5	3.5	3.4	3.6	4.0	3.9
10.3	9.9	9.4	9.4	9.1	8.8	9.0	9.1	8.4
3.5	3.4	3.5	3.1	3.2	3.3	3.3	3.2	3.1
6.8	6.5	6.0	6.4	5.9	5.4	5.7	5.9	5.3
5.9	5.7	5.5	5.1	4.6	4.7	5.0	4.7	4.7
13.1	12.9	12.9	12.9	12.9	13.3	13.7	13.3	13.1
7.7	7.9	7.6	7.7	7.6	7.8	8.3	7.8	7.5
5.4	5.0	5.3	5.2	5.3	5.5	5.4	5.6	5.6
2.1	2.3	2.4	2.4	2.5	2.3	2.4	2.5	2.4

#### 4 農林水産投資

区 分	年 度	平成8	9	10	11	12	13	14	15
全	国	4,715,928	4,364,219	4,291,261	4,086,373	3,752,507	3,454,246	3,064,955	2,696,250
大 都 市 圏		1,330,333	1,185,365	1,128,337	1,078,233	973,330	890,906	800,902	713,449
関	東 海	645,356	558,948	515,261	501,201	447,707	396,721	357,317	307,561
う ち	内 陸 海	417,761	382,743	361,049	355,117	316,710	274,591	242,872	203,045
		227,595	176,205	154,212	146,084	130,997	122,130	114,445	104,516
東	海	375,619	338,865	332,031	306,097	279,672	276,770	235,028	212,761
近	畿 内	309,358	287,552	281,045	270,936	245,951	217,415	208,557	193,127
う ち	内 陸 海	139,190	129,818	119,167	114,037	96,704	88,098	83,659	78,249
		170,167	157,734	161,879	156,899	149,248	129,318	124,898	114,877
地 方 圏		3,385,595	3,178,854	3,162,924	3,008,140	2,779,177	2,563,340	2,264,053	1,982,801
北 海 道		609,701	602,587	615,713	600,289	551,478	531,695	462,123	404,362
東 北		965,790	904,176	875,015	800,079	724,392	643,782	536,546	475,322
北	陸	220,080	222,130	218,196	200,924	179,368	163,664	149,173	132,738
中	国 陰 陽	416,263	379,248	357,855	338,760	328,208	300,781	272,252	230,196
う ち	山 陰 陽	164,171	160,729	150,358	139,953	137,318	122,544	103,431	81,966
		252,092	218,519	207,497	198,806	190,890	178,236	168,821	148,230
四	国	264,415	242,267	239,131	241,506	220,424	200,309	190,128	160,022
九	州 州	820,159	745,842	768,492	734,624	691,761	640,520	579,804	510,556
う ち	北 九 州	394,246	363,462	367,947	353,238	328,069	303,268	277,144	234,812
	南 九 州	425,913	382,379	400,545	381,386	363,692	337,252	302,660	275,744
沖	縄	89,187	82,603	88,522	91,959	83,546	82,589	74,028	69,605

#### 4 農林水産投資

区 分	年 度	平成8	9	10	11	12	13	14	15
全	国	100.0	100.0	100.0	100.0	100.0	100.0	100.0	100.0
大 都 市 圏		28.2	27.2	26.3	26.4	25.9	25.8	26.1	26.5
関	東 海	13.7	12.8	12.0	12.3	11.9	11.5	11.7	11.4
う ち	内 陸 海	8.9	8.8	8.4	8.7	8.4	7.9	7.9	7.5
		4.8	4.0	3.6	3.6	3.5	3.5	3.7	3.9
東	海	8.0	7.8	7.7	7.5	7.5	8.0	7.7	7.9
近	畿 内	6.6	6.6	6.5	6.6	6.6	6.3	6.8	7.2
う ち	内 陸 海	3.0	3.0	2.8	2.8	2.6	2.6	2.7	2.9
		3.6	3.6	3.8	3.8	4.0	3.7	4.1	4.3
地 方 圏		71.8	72.8	73.7	73.6	74.1	74.2	73.9	73.5
北 海 道		12.9	13.8	14.3	14.7	14.7	15.4	15.1	15.0
東 北		20.5	20.7	20.4	19.6	19.3	18.6	17.5	17.6
北	陸	4.7	5.1	5.1	4.9	4.8	4.7	4.9	4.9
中	国 陰 陽	8.8	8.7	8.3	8.3	8.7	8.7	8.9	8.5
う ち	山 陰 陽	3.5	3.7	3.5	3.4	3.7	3.5	3.4	3.0
		5.3	5.0	4.8	4.9	5.1	5.2	5.5	5.5
四	国	5.6	5.6	5.6	5.9	5.9	5.8	6.2	5.9
九	州 州	17.4	17.1	17.9	18.0	18.4	18.5	18.9	18.9
う ち	北 九 州	8.4	8.3	8.6	8.6	8.7	8.8	9.0	8.7
	南 九 州	9.0	8.8	9.3	9.3	9.7	9.8	9.9	10.2
沖	縄	1.9	1.9	2.1	2.3	2.2	2.4	2.4	2.6

(單位：百万円)

16	17	18	19	20	21	22	23	24
2,362,364	2,130,983	1,964,691	1,759,807	1,646,597	1,795,258	1,522,881	1,422,412	1,449,929
612,626	559,458	515,255	480,025	452,184	469,533	413,443	380,101	361,063
266,981	237,803	222,504	209,377	201,563	212,038	187,940	180,286	171,708
175,983	154,620	137,235	128,203	126,769	132,797	121,501	112,325	107,933
90,998	83,183	85,269	81,174	74,794	79,241	66,438	67,962	63,775
186,342	178,208	163,209	157,468	145,601	148,298	126,519	112,494	110,491
159,303	143,447	129,542	113,180	105,020	109,197	98,984	87,320	78,863
70,071	58,567	49,977	45,496	40,010	41,757	35,503	30,152	30,169
89,232	84,880	79,565	67,684	65,010	67,440	63,481	57,168	48,694
1,749,738	1,571,525	1,449,436	1,279,782	1,194,413	1,325,725	1,109,438	1,042,311	1,088,866
354,192	325,088	303,501	262,362	249,513	315,034	220,684	213,686	244,481
413,489	368,147	334,096	289,105	283,593	290,108	233,388	258,628	286,538
116,228	99,141	91,012	83,366	77,542	77,668	77,841	69,158	72,224
203,326	172,167	162,592	142,215	129,573	132,699	118,583	105,903	99,698
72,065	60,245	56,475	48,062	44,765	49,171	47,415	42,400	36,613
131,261	111,921	106,117	94,153	84,809	83,528	71,168	63,503	63,085
139,686	128,593	115,084	103,389	89,880	101,801	91,050	81,209	82,122
450,591	413,322	387,204	350,503	315,394	355,867	315,629	265,507	254,677
205,987	192,355	182,088	161,221	146,451	165,709	143,001	121,732	117,641
244,603	220,968	205,115	189,281	168,943	190,158	172,627	143,774	137,036
72,226	65,067	55,947	48,843	48,917	52,547	52,263	48,220	49,126

(單位：%)

16	17	18	19	20	21	22	23	24
100.0	100.0	100.0	100.0	100.0	100.0	100.0	100.0	100.0
25.9	26.3	26.2	27.3	27.5	26.2	27.1	26.7	24.9
11.3	11.2	11.3	11.9	12.2	11.8	12.3	12.7	11.8
7.4	7.3	7.0	7.3	7.7	7.4	8.0	7.9	7.4
3.9	3.9	4.3	4.6	4.5	4.4	4.4	4.8	4.4
7.9	8.4	8.3	8.9	8.8	8.3	8.3	7.9	7.6
6.7	6.7	6.6	6.4	6.4	6.1	6.5	6.1	5.4
3.0	2.7	2.5	2.6	2.4	2.3	2.3	2.1	2.1
3.8	4.0	4.0	3.8	3.9	3.8	4.2	4.0	3.4
74.1	73.7	73.8	72.7	72.5	73.8	72.9	73.3	75.1
15.0	15.3	15.4	14.9	15.2	17.5	14.5	15.0	16.9
17.5	17.3	17.0	16.4	17.2	16.2	15.3	18.2	19.8
4.9	4.7	4.6	4.7	4.7	4.3	5.1	4.9	5.0
8.6	8.1	8.3	8.1	7.9	7.4	7.8	7.4	6.9
3.1	2.8	2.9	2.7	2.7	2.7	3.1	3.0	2.5
5.6	5.3	5.4	5.4	5.2	4.7	4.7	4.5	4.4
5.9	6.0	5.9	5.9	5.5	5.7	6.0	5.7	5.7
19.1	19.4	19.7	19.9	19.2	19.8	20.7	18.7	17.6
8.7	9.0	9.3	9.2	8.9	9.2	9.4	8.6	8.1
10.4	10.4	10.4	10.8	10.3	10.6	11.3	10.1	9.5
3.1	3.1	2.8	2.8	3.0	2.9	3.4	3.4	3.4

## 5 国土保全投資

区 分 \ 年 度	平成8	9	10	11	12	13	14	15
全 国	4,275,128	4,020,779	4,431,004	4,453,558	4,053,598	3,691,996	3,522,217	3,057,993
大 都 市 圏	2,000,584	1,835,101	1,971,556	1,932,190	1,721,388	1,574,503	1,526,174	1,309,198
関 東 圏	911,272	843,263	904,623	902,553	811,411	747,563	742,482	612,447
うち 内 陸 海	399,019	370,472	422,587	436,394	380,630	353,060	357,276	277,580
	512,253	472,791	482,035	466,158	430,781	394,504	385,206	334,867
東 海 圏	490,868	460,387	518,367	504,924	449,888	428,732	418,415	382,965
近 畿 圏	598,444	531,451	548,566	524,713	460,090	398,207	365,276	313,786
うち 内 陸 海	190,478	182,136	192,332	187,815	159,581	153,111	129,837	112,051
	407,965	349,315	356,234	336,898	300,509	245,096	235,439	201,735
地 方 圏	2,274,544	2,185,679	2,459,448	2,521,368	2,332,209	2,117,493	1,996,043	1,748,795
北 海 道	333,255	324,513	379,601	386,130	381,156	346,583	316,339	286,303
東 北 圏	589,518	592,396	651,218	669,810	598,546	566,365	521,595	470,883
北 陸 圏	183,274	167,411	193,586	201,473	182,896	160,944	154,072	143,869
中 国 圏	329,944	312,285	346,022	373,692	361,407	332,440	332,377	267,224
うち 山 陰 陽	104,148	101,141	126,244	140,277	133,194	122,400	121,666	91,853
	225,795	211,144	219,778	233,415	228,213	210,040	210,712	175,372
四 国 圏	227,115	216,822	244,558	240,828	230,628	204,692	195,885	173,617
九 州 圏	582,467	543,800	613,351	616,172	549,801	480,369	451,601	385,667
うち 北 九 州	334,631	309,065	360,271	347,503	308,490	268,889	257,680	222,867
	247,835	234,735	253,080	268,669	241,311	211,480	193,921	162,800
沖 縄 県	28,972	28,450	31,111	33,263	27,775	26,100	24,174	21,232

## 5 国土保全投資

区 分 \ 年 度	平成8	9	10	11	12	13	14	15
全 国	100.0	100.0	100.0	100.0	100.0	100.0	100.0	100.0
大 都 市 圏	46.8	45.6	44.5	43.4	42.5	42.6	43.3	42.8
関 東 圏	21.3	21.0	20.4	20.3	20.0	20.2	21.1	20.0
うち 内 陸 海	9.3	9.2	9.5	9.8	9.4	9.6	10.1	9.1
	12.0	11.8	10.9	10.5	10.6	10.7	10.9	11.0
東 海 圏	11.5	11.5	11.7	11.3	11.1	11.6	11.9	12.5
近 畿 圏	14.0	13.2	12.4	11.8	11.4	10.8	10.4	10.3
うち 内 陸 海	4.5	4.5	4.3	4.2	3.9	4.1	3.7	3.7
	9.5	8.7	8.0	7.6	7.4	6.6	6.7	6.6
地 方 圏	53.2	54.4	55.5	56.6	57.5	57.4	56.7	57.2
北 海 道	7.8	8.1	8.6	8.7	9.4	9.4	9.0	9.4
東 北 圏	13.8	14.7	14.7	15.0	14.8	15.3	14.8	15.4
北 陸 圏	4.3	4.2	4.4	4.5	4.5	4.4	4.4	4.7
中 国 圏	7.7	7.8	7.8	8.4	8.9	9.0	9.4	8.7
うち 山 陰 陽	2.4	2.5	2.8	3.1	3.3	3.3	3.5	3.0
	5.3	5.3	5.0	5.2	5.6	5.7	6.0	5.7
四 国 圏	5.3	5.4	5.5	5.4	5.7	5.5	5.6	5.7
九 州 圏	13.6	13.5	13.8	13.8	13.6	13.0	12.8	12.6
うち 北 九 州	7.8	7.7	8.1	7.8	7.6	7.3	7.3	7.3
	5.8	5.8	5.7	6.0	6.0	5.7	5.5	5.3
沖 縄 県	0.7	0.7	0.7	0.7	0.7	0.7	0.7	0.7

(単位：百万円)

16	17	18	19	20	21	22	23	24
2,573,206	2,529,518	2,432,657	2,299,032	2,172,275	2,371,304	2,041,292	1,905,041	1,925,330
1,149,745	1,121,254	1,060,041	995,184	942,060	1,006,564	880,438	829,244	844,696
520,526	505,286	466,159	449,452	432,826	497,055	412,638	406,669	384,995
239,039	229,721	204,590	219,103	196,640	240,365	205,372	204,305	184,707
281,486	275,565	261,568	230,350	236,186	256,689	207,267	202,364	200,289
350,504	319,744	302,236	284,677	267,274	261,703	229,832	207,658	232,470
278,716	296,224	291,646	261,055	241,960	247,806	237,968	214,917	227,230
88,009	92,430	82,225	73,919	71,901	75,639	69,332	64,250	69,665
190,707	203,794	209,420	187,136	170,058	172,167	168,636	150,667	157,565
1,423,461	1,408,264	1,372,616	1,303,848	1,230,215	1,364,740	1,160,854	1,075,797	1,080,635
248,036	248,578	228,843	224,695	216,225	255,684	201,312	186,200	172,343
370,324	365,127	376,592	331,084	302,218	346,229	263,498	287,424	295,710
104,289	108,323	102,559	96,992	96,385	97,723	87,458	76,778	72,628
204,802	199,609	189,784	185,903	176,636	182,958	177,840	152,111	146,053
71,648	75,395	76,534	80,073	80,968	85,424	81,918	66,855	58,323
133,154	124,214	113,250	105,830	95,667	97,535	95,922	85,257	87,730
141,551	136,680	125,834	120,833	100,826	118,436	107,066	98,431	110,038
333,651	332,209	330,406	325,810	319,708	343,690	303,109	253,406	267,580
203,512	203,161	192,409	195,703	196,318	202,026	178,410	147,274	148,429
130,139	129,048	137,996	130,107	123,390	141,664	124,700	106,132	119,151
20,807	17,738	18,598	18,532	18,218	20,020	20,570	21,447	16,283

(単位：%)

16	17	18	19	20	21	22	23	24
100.0	100.0	100.0	100.0	100.0	100.0	100.0	100.0	100.0
44.7	44.3	43.6	43.3	43.4	42.4	43.1	43.5	43.9
20.2	20.0	19.2	19.5	19.9	21.0	20.2	21.3	20.0
9.3	9.1	8.4	9.5	9.1	10.1	10.1	10.7	9.6
10.9	10.9	10.8	10.0	10.9	10.8	10.2	10.6	10.4
13.6	12.6	12.4	12.4	12.3	11.0	11.3	10.9	12.1
10.8	11.7	12.0	11.4	11.1	10.5	11.7	11.3	11.8
3.4	3.7	3.4	3.2	3.3	3.2	3.4	3.4	3.6
7.4	8.1	8.6	8.1	7.8	7.3	8.3	7.9	8.2
55.3	55.7	56.4	56.7	56.6	57.6	56.9	56.5	56.1
9.6	9.8	9.4	9.8	10.0	10.8	9.9	9.8	9.0
14.4	14.4	15.5	14.4	13.9	14.6	12.9	15.1	15.4
4.1	4.3	4.2	4.2	4.4	4.1	4.3	4.0	3.8
8.0	7.9	7.8	8.1	8.1	7.7	8.7	8.0	7.6
2.8	3.0	3.1	3.5	3.7	3.6	4.0	3.5	3.0
5.2	4.9	4.7	4.6	4.4	4.1	4.7	4.5	4.6
5.5	5.4	5.2	5.3	4.6	5.0	5.2	5.2	5.7
13.0	13.1	13.6	14.2	14.7	14.5	14.8	13.3	13.9
7.9	8.0	7.9	8.5	9.0	8.5	8.7	7.7	7.7
5.1	5.1	5.7	5.7	5.7	6.0	6.1	5.6	6.2
0.8	0.7	0.8	0.8	0.8	0.8	1.0	1.1	0.8

## 6 その他の投資

区 分	年 度	平成8	9	10	11	12	13	14	15
全	国	6,425,429	5,677,013	5,638,203	5,715,162	5,208,482	4,714,139	4,153,243	3,665,036
大	都 市 圏	4,006,078	3,311,145	3,148,572	3,128,628	2,896,112	2,646,176	2,254,324	2,045,113
関	う ち 東 内 陸 海	2,046,160	1,892,703	1,831,811	1,920,336	1,709,249	1,604,155	1,307,493	1,074,595
		565,924	467,002	465,687	473,047	392,950	354,689	341,054	271,403
		1,480,236	1,425,701	1,366,125	1,447,289	1,316,299	1,249,465	966,439	803,192
東	海	471,013	418,510	463,909	412,773	428,957	357,069	346,900	323,178
近	う ち 畿 内 陸 海	1,488,905	999,932	852,852	795,519	757,906	684,952	599,931	647,340
		261,637	219,608	186,489	146,868	146,811	142,795	117,938	106,343
		1,227,269	780,324	666,363	648,650	611,095	542,157	481,993	540,998
地	方 圏	2,419,351	2,365,868	2,489,631	2,586,534	2,312,370	2,067,964	1,898,920	1,619,924
北	海 道	263,770	266,724	271,107	254,800	225,546	209,207	218,129	173,240
東	北	698,908	612,405	668,201	731,602	637,647	516,108	546,114	456,744
北	陸	179,950	143,102	178,591	181,441	158,401	174,174	161,588	125,201
中	う ち 山 陰 陽	317,051	329,400	330,695	377,697	332,517	292,203	208,473	200,991
		78,582	106,468	101,699	86,679	94,911	111,564	60,160	68,088
		238,468	222,932	228,996	291,018	237,606	180,638	148,313	132,902
四	国	227,866	231,422	307,798	327,578	255,984	174,904	130,898	126,027
九	う ち 北 九 州 南 九 州	687,553	728,804	689,511	652,648	656,489	651,452	584,670	495,706
		416,088	446,883	403,492	387,320	376,160	375,102	312,517	295,690
		271,466	281,921	286,019	265,327	280,329	276,350	272,153	200,016
沖	縄	44,254	54,012	43,728	60,769	45,786	49,916	49,047	42,015

## 6 その他の投資

区 分	年 度	平成8	9	10	11	12	13	14	15
全	国	100.0	100.0	100.0	100.0	100.0	100.0	100.0	100.0
大	都 市 圏	62.3	58.3	55.8	54.7	55.6	56.1	54.3	55.8
関	う ち 東 内 陸 海	31.8	33.3	32.5	33.6	32.8	34.0	31.5	29.3
		8.8	8.2	8.3	8.3	7.5	7.5	8.2	7.4
		23.0	25.1	24.2	25.3	25.3	26.5	23.3	21.9
東	海	7.3	7.4	8.2	7.2	8.2	7.6	8.4	8.8
近	う ち 畿 内 陸 海	23.2	17.6	15.1	13.9	14.6	14.5	14.4	17.7
		4.1	3.9	3.3	2.6	2.8	3.0	2.8	2.9
		19.1	13.7	11.8	11.3	11.7	11.5	11.6	14.8
地	方 圏	37.7	41.7	44.2	45.3	44.4	43.9	45.7	44.2
北	海 道	4.1	4.7	4.8	4.5	4.3	4.4	5.3	4.7
東	北	10.9	10.8	11.9	12.8	12.2	10.9	13.1	12.5
北	陸	2.8	2.5	3.2	3.2	3.0	3.7	3.9	3.4
中	う ち 山 陰 陽	4.9	5.8	5.9	6.6	6.4	6.2	5.0	5.5
		1.2	1.9	1.8	1.5	1.8	2.4	1.4	1.9
		3.7	3.9	4.1	5.1	4.6	3.8	3.6	3.6
四	国	3.5	4.1	5.5	5.7	4.9	3.7	3.2	3.4
九	う ち 北 九 州 南 九 州	10.7	12.8	12.2	11.4	12.6	13.8	14.1	13.5
		6.5	7.9	7.2	6.8	7.2	8.0	7.5	8.1
		4.2	5.0	5.1	4.6	5.4	5.9	6.6	5.5
沖	縄	0.7	1.0	0.8	1.1	0.9	1.1	1.2	1.1

(單位：百万円)

16	17	18	19	20	21	22	23	24
3,520,961	3,415,872	3,112,146	2,914,276	2,824,661	2,908,112	2,987,443	3,423,310	3,831,972
1,832,058	1,682,966	1,540,471	1,484,233	1,481,104	1,438,691	1,544,054	1,610,551	1,659,014
916,428	831,073	808,150	844,481	861,884	810,186	960,153	1,033,489	1,010,295
231,687	221,967	208,255	214,181	181,331	189,746	193,658	334,484	295,874
684,741	609,106	599,895	630,300	680,553	620,440	766,495	699,004	714,422
336,359	289,627	269,578	269,441	245,857	266,854	235,685	229,262	266,123
579,270	562,267	462,742	370,312	373,362	361,652	348,216	347,801	382,595
121,370	125,792	91,944	96,899	140,033	80,798	75,180	75,436	86,451
457,901	436,475	370,799	273,413	233,329	280,854	273,036	272,365	296,144
1,688,904	1,732,906	1,571,676	1,430,042	1,343,558	1,469,421	1,443,389	1,812,759	2,172,958
207,523	168,358	159,773	152,038	125,080	148,223	171,089	151,251	172,085
434,563	514,182	471,483	397,734	392,369	391,177	366,299	911,285	1,150,501
135,024	141,286	135,395	163,934	152,173	158,857	175,309	180,999	159,878
202,542	227,896	203,740	200,512	141,306	183,779	203,866	174,232	189,416
58,124	70,544	67,327	68,348	52,561	51,357	64,223	43,166	61,245
144,419	157,352	136,413	132,164	88,744	132,422	139,643	131,066	128,171
162,481	199,121	106,855	75,092	84,210	99,214	108,460	83,544	101,302
520,183	454,724	471,183	399,010	401,160	450,152	389,463	287,135	353,899
334,357	241,665	247,344	224,799	242,129	279,216	220,509	166,850	233,006
185,826	213,059	223,839	174,211	159,031	170,936	168,954	120,286	120,892
26,586	27,338	23,247	41,723	47,261	38,019	28,903	24,312	45,878

(單位：%)

16	17	18	19	20	21	22	23	24
100.0	100.0	100.0	100.0	100.0	100.0	100.0	100.0	100.0
52.0	49.3	49.5	50.9	52.4	49.5	51.7	47.0	43.3
26.0	24.3	26.0	29.0	30.5	27.9	32.1	30.2	26.4
6.6	6.5	6.7	7.3	6.4	6.5	6.5	9.8	7.7
19.4	17.8	19.3	21.6	24.1	21.3	25.7	20.4	18.6
9.6	8.5	8.7	9.2	8.7	9.2	7.9	6.7	6.9
16.5	16.5	14.9	12.7	13.2	12.4	11.7	10.2	10.0
3.4	3.7	3.0	3.3	5.0	2.8	2.5	2.2	2.3
13.0	12.8	11.9	9.4	8.3	9.7	9.1	8.0	7.7
48.0	50.7	50.5	49.1	47.6	50.5	48.3	53.0	56.7
5.9	4.9	5.1	5.2	4.4	5.1	5.7	4.4	4.5
12.3	15.1	15.1	13.6	13.9	13.5	12.3	26.6	30.0
3.8	4.1	4.4	5.6	5.4	5.5	5.9	5.3	4.2
5.8	6.7	6.5	6.9	5.0	6.3	6.8	5.1	4.9
1.7	2.1	2.2	2.3	1.9	1.8	2.1	1.3	1.6
4.1	4.6	4.4	4.5	3.1	4.6	4.7	3.8	3.3
4.6	5.8	3.4	2.6	3.0	3.4	3.6	2.4	2.6
14.8	13.3	15.1	13.7	14.2	15.5	13.0	8.4	9.2
9.5	7.1	7.9	7.7	8.6	9.6	7.4	4.9	6.1
5.3	6.2	7.2	6.0	5.6	5.9	5.7	3.5	3.2
0.8	0.8	0.7	1.4	1.7	1.3	1.0	0.7	1.2

第11-1表 事業目的別にみたブロック別投資額の推移

都道府県	年度 区分	平成8	9	10	11	12	13	14	15
		全 国	合 計	49,126,662	45,837,879	47,261,306	44,743,778	41,391,349	38,449,163
	生 活	23,831,089	22,373,038	22,682,824	21,020,679	19,222,255	18,003,949	16,952,402	15,166,324
	産 業	9,879,089	9,402,829	10,218,013	9,468,005	9,154,507	8,584,832	8,314,494	7,008,462
	農 林	4,715,928	4,364,219	4,291,261	4,086,373	3,752,507	3,454,246	3,064,955	2,696,250
	国 土	4,275,128	4,020,779	4,431,004	4,453,558	4,053,598	3,691,996	3,522,217	3,057,993
	その他	6,425,429	5,677,013	5,638,203	5,715,162	5,208,482	4,714,139	4,153,243	3,665,036
大 都 市 圏	合 計	27,264,411	24,688,303	24,526,202	22,810,224	21,319,395	19,885,137	18,532,361	16,501,761
	生 活	15,011,342	13,788,856	13,643,962	12,297,739	11,460,067	10,650,009	9,901,678	9,020,108
	産 業	4,916,074	4,567,837	4,633,775	4,373,433	4,268,498	4,123,543	4,049,284	3,413,893
	農 林	1,330,333	1,185,365	1,128,337	1,078,233	973,330	890,906	800,902	713,449
	国 土	2,000,584	1,835,101	1,971,556	1,932,190	1,721,388	1,574,503	1,526,174	1,309,198
	その他	4,006,078	3,311,145	3,148,572	3,128,628	2,896,112	2,646,176	2,254,324	2,045,113
関 東	合 計	13,927,561	12,586,523	12,520,895	11,721,033	10,841,204	10,163,311	9,445,336	8,348,517
	生 活	8,073,525	7,322,820	7,195,852	6,506,687	6,058,182	5,689,221	5,420,736	4,941,480
	産 業	2,251,248	1,968,788	2,073,348	1,890,256	1,814,656	1,725,652	1,617,307	1,412,435
	農 林	645,356	558,948	515,261	501,201	447,707	396,721	357,317	307,561
	国 土	911,272	843,263	904,623	902,553	811,411	747,563	742,482	612,447
	その他	2,046,160	1,892,703	1,831,811	1,920,336	1,709,249	1,604,155	1,307,493	1,074,595
うち内陸	合 計	4,159,050	3,792,471	3,887,682	3,773,990	3,432,284	3,200,043	3,061,652	2,476,676
	生 活	1,958,095	1,832,551	1,836,801	1,751,629	1,634,292	1,581,366	1,495,740	1,221,115
	産 業	818,250	739,703	801,558	757,802	707,702	636,338	624,710	503,534
	農 林	417,761	382,743	361,049	355,117	316,710	274,591	242,872	203,045
	国 土	399,019	370,472	422,587	436,394	380,630	353,060	357,276	277,580
	その他	565,924	467,002	465,687	473,047	392,950	354,689	341,054	271,403
うち臨海	合 計	9,768,512	8,794,052	8,633,213	7,947,043	7,408,921	6,963,268	6,383,684	5,871,841
	生 活	6,115,430	5,490,269	5,359,051	4,755,058	4,423,890	4,107,855	3,924,996	3,720,365
	産 業	1,432,998	1,229,086	1,271,791	1,132,454	1,106,954	1,089,315	992,597	908,900
	農 林	227,595	176,205	154,212	146,084	130,997	122,130	114,445	104,516
	国 土	512,253	472,791	482,035	466,158	430,781	394,504	385,206	334,867
	その他	1,480,236	1,425,701	1,366,125	1,447,289	1,316,299	1,249,465	966,439	803,192
東 海	合 計	4,909,537	4,653,429	4,927,981	4,725,930	4,522,245	4,280,640	4,149,790	3,658,351
	生 活	2,444,959	2,288,007	2,313,260	2,157,147	2,028,585	1,958,044	1,822,506	1,686,233
	産 業	1,127,078	1,147,660	1,300,414	1,344,989	1,335,144	1,260,025	1,326,941	1,053,215
	農 林	375,619	338,865	332,031	306,097	279,672	276,770	235,028	212,761
	国 土	490,868	460,387	518,367	504,924	449,888	428,732	418,415	382,965
	その他	471,013	418,510	463,909	412,773	428,957	357,069	346,900	323,178
近 畿	合 計	8,427,312	7,448,352	7,077,326	6,363,261	5,955,945	5,441,186	4,937,236	4,494,893
	生 活	4,492,857	4,178,029	4,134,849	3,633,905	3,373,301	3,002,745	2,658,436	2,392,396
	産 業	1,537,748	1,451,388	1,260,013	1,138,188	1,118,697	1,137,866	1,105,036	948,244
	農 林	309,358	287,552	281,045	270,936	245,951	217,415	208,557	193,127
	国 土	598,444	531,451	548,566	524,713	460,090	398,207	365,276	313,786
	その他	1,488,905	999,932	852,852	795,519	757,906	684,952	599,931	647,340
うち内陸	合 計	1,949,273	1,801,117	1,908,281	1,794,778	1,710,806	1,666,721	1,510,598	1,295,110
	生 活	1,009,891	935,500	1,024,350	964,744	914,528	868,327	762,900	671,901
	産 業	348,076	334,055	385,944	381,314	393,183	414,390	416,264	326,565
	農 林	139,190	129,818	119,167	114,037	96,704	88,098	83,659	78,249
	国 土	190,478	182,136	192,332	187,815	159,581	153,111	129,837	112,051
	その他	261,637	219,608	186,489	146,868	146,811	142,795	117,938	106,343
うち臨海	合 計	6,478,039	5,647,235	5,169,045	4,568,483	4,245,139	3,774,465	3,426,638	3,199,783
	生 活	3,482,966	3,242,529	3,110,499	2,669,161	2,458,772	2,134,418	1,895,536	1,720,495
	産 業	1,189,672	1,117,333	874,070	756,874	725,515	723,477	688,772	621,678
	農 林	170,167	157,734	161,879	156,899	149,248	129,318	124,898	114,877
	国 土	407,965	349,315	356,234	336,898	300,509	245,096	235,439	201,735
	その他	1,227,269	780,324	666,363	648,650	611,095	542,157	481,993	540,998
地 方 圏	合 計	21,862,252	21,149,575	22,735,103	21,933,572	20,071,954	18,564,025	17,474,949	15,092,304
	生 活	8,819,747	8,584,182	9,038,862	8,722,958	7,762,188	7,353,940	7,050,724	6,146,216
	産 業	4,963,015	4,834,993	5,584,238	5,094,572	4,886,009	4,461,289	4,265,209	3,594,569
	農 林	3,385,595	3,178,854	3,162,924	3,008,140	2,779,177	2,563,340	2,264,053	1,982,801
	国 土	2,274,544	2,185,679	2,459,448	2,521,368	2,332,209	2,117,493	1,996,043	1,748,795
	その他	2,419,351	2,365,868	2,489,631	2,586,534	2,312,370	2,067,964	1,898,920	1,619,924
北 海 道	合 計	3,081,894	3,117,256	3,440,846	3,286,844	2,959,300	2,769,969	2,609,817	2,157,656
	生 活	1,141,521	1,165,529	1,274,198	1,232,737	992,213	917,200	882,767	702,634
	産 業	733,647	757,903	900,227	812,889	808,906	765,285	730,459	591,118



(単位：百万円)

16	17	18	19	20	21	22	23	24
27,209,925	25,469,096	24,151,818	23,064,485	22,394,503	23,857,659	21,990,079	21,465,687	21,869,825
13,355,008	12,352,197	11,698,663	11,200,033	11,017,040	11,755,300	11,146,055	10,782,852	10,677,259
5,398,386	5,040,525	4,943,661	4,891,337	4,733,930	5,027,685	4,292,407	3,932,072	3,985,334
2,362,364	2,130,983	1,964,691	1,759,807	1,646,597	1,795,258	1,522,881	1,422,412	1,449,929
2,573,206	2,529,518	2,432,657	2,299,032	2,172,275	2,371,304	2,041,292	1,905,041	1,925,330
3,520,961	3,415,872	3,112,146	2,914,276	2,824,661	2,908,112	2,987,443	3,423,310	3,831,972
13,979,694	12,883,303	12,339,101	12,070,907	12,059,728	12,490,339	11,516,466	10,777,306	10,899,134
8,088,032	7,423,180	7,062,883	6,936,876	6,994,827	7,277,559	6,711,884	6,274,483	6,310,565
2,297,233	2,096,443	2,160,451	2,174,589	2,189,553	2,297,991	1,966,647	1,682,926	1,723,797
612,626	559,458	515,255	480,025	452,184	469,533	413,443	380,101	361,063
1,149,745	1,121,254	1,060,041	995,184	942,060	1,006,564	880,438	829,244	844,696
1,832,058	1,682,966	1,540,471	1,484,233	1,481,104	1,438,691	1,544,054	1,610,551	1,659,014
7,221,049	6,656,051	6,450,895	6,521,519	6,646,699	6,962,854	6,472,690	6,152,287	6,187,641
4,503,988	4,132,016	3,943,009	3,936,580	4,049,250	4,284,637	3,929,888	3,710,316	3,772,493
1,013,127	949,873	1,011,074	1,081,629	1,101,177	1,158,939	982,071	821,527	848,149
266,981	237,803	222,504	209,377	201,563	212,038	187,940	180,286	171,708
520,526	505,286	466,159	449,452	432,826	497,055	412,638	406,669	384,995
916,428	831,073	808,150	844,481	861,884	810,186	960,153	1,033,489	1,010,295
2,104,544	1,941,144	1,842,553	1,797,601	1,711,509	1,891,792	1,739,049	1,800,897	1,749,809
1,062,158	986,439	922,692	883,565	867,301	955,644	884,984	833,403	841,027
395,676	348,396	369,780	352,550	339,468	373,240	333,534	316,380	320,269
175,983	154,620	137,235	128,203	126,769	132,797	121,501	112,325	107,933
239,039	229,721	204,590	219,103	196,640	240,365	205,372	204,305	184,707
231,687	221,967	208,255	214,181	181,331	189,746	193,658	334,484	295,874
5,116,506	4,714,908	4,608,343	4,723,918	4,935,190	5,071,062	4,733,640	4,351,390	4,437,832
3,441,830	3,145,577	3,020,317	3,053,014	3,181,949	3,328,993	3,044,904	2,876,913	2,931,467
617,450	601,476	641,294	729,079	761,708	785,699	648,536	505,146	527,880
90,998	83,183	85,269	81,174	74,794	79,241	66,438	67,962	63,775
281,486	275,565	261,568	230,350	236,186	256,689	207,267	202,364	200,289
684,741	609,106	599,895	630,300	680,553	620,440	766,495	699,004	714,422
2,964,743	2,650,729	2,632,724	2,588,436	2,527,895	2,508,371	2,218,388	2,062,882	2,140,793
1,480,137	1,389,094	1,366,113	1,355,388	1,360,482	1,324,241	1,180,307	1,104,119	1,104,988
611,402	474,056	531,586	521,462	508,681	507,275	446,045	409,349	426,720
186,342	178,208	163,209	157,468	145,601	148,298	126,519	112,494	110,491
350,504	319,744	302,236	284,677	267,274	261,703	229,832	207,658	232,470
336,359	289,627	269,578	269,441	245,857	266,854	235,685	229,262	266,123
3,793,901	3,576,522	3,255,482	2,960,953	2,885,133	3,019,113	2,825,389	2,562,137	2,570,701
2,103,907	1,902,070	1,753,761	1,644,908	1,585,096	1,668,681	1,601,689	1,460,048	1,433,084
672,705	672,514	617,791	571,498	579,695	631,777	538,531	452,051	448,929
159,303	143,447	129,542	113,180	105,020	109,197	98,984	87,320	78,863
278,716	296,224	291,646	261,055	241,960	247,806	237,968	214,917	227,230
579,270	562,267	462,742	370,312	373,362	361,652	348,216	347,801	382,595
1,049,711	1,026,221	923,312	843,231	845,537	837,256	801,334	727,171	748,352
571,308	525,844	504,539	455,522	436,265	465,792	449,420	408,218	397,026
198,954	223,589	194,628	171,395	157,327	173,271	171,899	149,115	165,040
70,071	58,567	49,977	45,496	40,010	41,757	35,503	30,152	30,169
88,009	92,430	82,225	73,919	71,901	75,639	69,332	64,250	69,665
121,370	125,792	91,944	96,899	140,033	80,798	75,180	75,436	86,451
2,744,190	2,550,301	2,332,170	2,117,722	2,039,596	2,181,857	2,024,055	1,834,966	1,822,349
1,532,600	1,376,226	1,249,222	1,189,386	1,148,830	1,202,890	1,152,269	1,051,830	1,036,058
473,751	448,926	423,164	400,103	422,368	458,506	366,633	302,936	283,888
89,232	84,880	79,565	67,684	65,010	67,440	63,481	57,168	48,694
190,707	203,794	209,420	187,136	170,058	172,167	168,636	150,667	157,565
457,901	436,475	370,799	273,413	233,329	280,854	273,036	272,365	296,144
13,230,231	12,585,793	11,812,718	10,993,578	10,334,775	11,367,320	10,473,613	10,688,381	10,970,690
5,266,976	4,929,017	4,635,780	4,263,158	4,022,212	4,477,740	4,434,171	4,508,369	4,366,694
3,101,153	2,944,081	2,783,210	2,716,748	2,544,377	2,729,693	2,325,761	2,249,146	2,261,537
1,749,738	1,571,525	1,449,436	1,279,782	1,194,413	1,325,725	1,109,438	1,042,311	1,088,866
1,423,461	1,408,264	1,372,616	1,303,848	1,230,215	1,364,740	1,160,854	1,075,797	1,080,635
1,688,904	1,732,906	1,571,676	1,430,042	1,343,558	1,469,421	1,443,389	1,812,759	2,172,958
1,913,415	1,803,646	1,694,730	1,557,036	1,468,626	1,697,156	1,547,363	1,402,458	1,458,945
617,796	573,488	544,805	458,802	452,118	519,372	600,636	507,014	516,366
485,867	488,133	457,808	459,139	425,690	458,843	353,642	344,307	353,671

第11-1表 事業目的別にみたブロック別投資額の推移（つづき）

都道府県	年度 区分	平成8	9	10	11	12	13	14	15
		北海道	農林 国土 その他	609,701 333,255 263,770	602,587 324,513 266,724	615,713 379,601 271,107	600,289 386,130 254,800	551,478 381,156 225,546	531,695 346,583 209,207
東北	合計	5,940,761	5,685,220	5,989,345	5,797,832	5,181,619	4,782,817	4,482,888	3,858,123
	生活	2,371,322	2,302,119	2,405,403	2,332,399	2,042,014	1,934,119	1,822,021	1,569,601
	産業	1,315,223	1,274,124	1,389,508	1,263,942	1,179,019	1,122,443	1,056,612	885,573
	農林	965,790	904,176	875,015	800,079	724,392	643,782	536,546	475,322
	国土 その他	589,518 698,908	592,396 612,405	651,218 668,201	669,810 731,602	598,546 637,647	566,365 516,108	521,595 546,114	470,883 456,744
北陸	合計	1,591,856	1,491,752	1,690,653	1,615,410	1,463,020	1,375,077	1,367,619	1,179,986
	生活	706,490	666,481	737,016	697,655	613,850	583,464	620,667	556,448
	産業	302,061	292,628	363,265	333,916	328,504	292,830	282,120	221,730
	農林	220,080	222,130	218,196	200,924	179,368	163,664	149,173	132,738
	国土 その他	183,274 179,950	167,411 143,102	193,586 178,591	201,473 181,441	182,896 158,401	160,944 174,174	154,072 161,588	143,869 125,201
中国	合計	3,289,584	3,134,520	3,346,457	3,265,810	3,057,218	2,750,772	2,562,429	2,292,468
	生活	1,464,095	1,415,408	1,485,673	1,409,410	1,279,520	1,169,667	1,103,092	985,802
	産業	762,232	698,179	826,213	766,252	755,567	655,681	646,235	608,255
	農林	416,263	379,248	357,855	338,760	328,208	300,781	272,252	230,196
	国土 その他	329,944 317,051	312,285 329,400	346,022 330,695	373,692 377,697	361,407 332,517	332,440 292,203	332,377 208,473	237,224 200,991
うち山陰	合計	868,566	905,133	1,013,900	1,005,143	934,358	895,628	798,422	699,148
	生活	315,010	340,121	386,260	394,287	325,579	304,280	277,135	249,735
	産業	206,655	196,674	249,339	243,946	243,356	234,839	236,030	207,506
	農林	164,171	160,729	150,358	139,953	137,318	122,544	103,431	81,966
	国土 その他	104,148 78,582	101,141 106,468	126,244 101,699	140,277 86,679	133,194 94,911	122,400 111,564	121,666 60,160	91,853 68,088
うち山陽	合計	2,421,018	2,229,387	2,332,557	2,260,668	2,122,860	1,855,144	1,764,007	1,593,319
	生活	1,149,085	1,075,286	1,099,413	1,015,122	953,941	865,388	825,957	736,067
	産業	555,577	501,506	576,873	522,306	512,210	420,841	410,205	400,749
	農林	252,092	218,519	207,497	198,806	190,890	178,236	168,821	148,230
	国土 その他	225,795 238,468	211,144 222,932	219,778 228,996	233,415 291,018	228,213 237,606	210,040 180,638	210,712 148,313	175,372 132,902
四国	合計	2,084,533	2,043,920	2,214,090	2,144,984	1,908,570	1,693,787	1,570,563	1,327,787
	生活	696,043	669,047	682,753	686,761	617,544	581,539	548,982	480,541
	産業	669,094	684,361	739,849	648,312	583,990	532,342	504,670	387,580
	農林	264,415	242,267	239,131	241,506	220,424	200,309	190,128	160,022
	国土 その他	227,115 227,866	216,822 231,422	244,558 307,798	240,828 327,578	230,628 255,984	204,692 174,904	195,885 130,898	173,617 126,027
九州	合計	5,265,210	5,110,237	5,433,660	5,171,549	4,938,778	4,634,682	4,366,714	3,784,077
	生活	2,168,817	2,113,998	2,182,948	2,077,239	1,967,452	1,908,406	1,840,277	1,602,838
	産業	1,006,215	977,792	1,179,359	1,090,867	1,073,275	953,935	910,363	789,310
	農林	820,159	745,842	768,492	734,624	691,761	640,520	579,804	510,556
	国土 その他	582,467 687,553	543,800 728,804	613,351 689,511	616,172 652,648	549,801 656,489	480,369 651,452	451,601 584,670	385,667 495,706
うち北九州	合計	3,124,161	3,034,365	3,267,009	3,105,732	2,990,656	2,768,450	2,642,163	2,304,380
	生活	1,413,905	1,372,869	1,471,562	1,405,968	1,357,354	1,274,207	1,251,825	1,080,175
	産業	565,291	542,084	663,738	611,703	620,583	546,985	542,998	470,835
	農林	394,246	363,462	367,947	353,238	328,069	303,268	277,144	234,812
	国土 その他	334,631 416,088	309,065 446,883	360,271 403,492	347,503 387,320	308,490 376,160	268,889 375,102	257,680 312,517	222,867 295,690
うち南九州	合計	2,141,049	2,075,872	2,166,651	2,065,817	1,948,122	1,866,231	1,724,551	1,479,697
	生活	754,911	741,128	711,386	671,271	610,098	634,199	588,452	522,663
	産業	440,924	435,708	515,621	479,164	452,692	406,950	367,365	318,475
	農林	425,913	382,379	400,545	381,386	363,692	337,252	302,660	275,744
	国土 その他	247,835 271,466	234,735 281,921	253,080 286,019	268,669 265,327	241,311 280,329	211,480 276,350	193,921 272,153	162,800 200,016
沖縄	合計	608,414	566,670	620,052	651,144	563,450	556,923	514,920	492,207
	生活	271,459	251,601	270,871	286,758	249,595	259,544	232,918	248,352
	産業	174,543	150,005	185,819	178,394	156,748	138,774	134,752	111,004
	農林	89,187	82,603	88,522	91,959	83,546	82,589	74,028	69,605
	国土 その他	28,972 44,254	28,450 54,012	31,111 43,728	33,263 60,769	27,775 45,786	26,100 49,916	24,174 49,047	21,232 42,015

(単位：百万円)

16	17	18	19	20	21	22	23	24
354,192	325,088	303,501	262,362	249,513	315,034	220,684	213,686	244,481
248,036	248,578	228,843	224,695	216,225	255,684	201,312	186,200	172,343
207,523	168,358	159,773	152,038	125,080	148,223	171,089	151,251	172,085
3,307,238	3,284,197	3,133,652	2,803,588	2,663,578	2,891,353	2,512,193	3,456,046	3,627,181
1,365,830	1,323,236	1,291,118	1,158,767	1,106,749	1,223,374	1,126,239	1,416,651	1,279,173
723,032	713,505	660,362	626,898	578,648	640,465	522,768	582,058	615,259
413,489	368,147	334,096	289,105	283,593	290,108	233,388	258,628	286,538
370,324	365,127	376,592	331,084	302,218	346,229	263,498	287,424	295,710
434,563	514,182	471,483	397,734	392,369	391,177	366,299	911,285	1,150,501
1,001,908	962,219	876,064	855,012	809,933	841,295	835,973	802,801	783,345
449,211	424,132	374,801	339,720	316,506	335,148	338,965	319,983	324,180
197,157	189,337	172,297	171,000	167,327	171,899	156,399	155,884	154,434
116,228	99,141	91,012	83,366	77,542	77,668	77,841	69,158	72,224
104,289	108,323	102,559	96,992	96,385	97,723	87,458	76,778	72,628
135,024	141,286	135,395	163,934	152,173	158,857	175,309	180,999	159,878
2,007,939	1,871,935	1,727,711	1,669,893	1,490,818	1,597,886	1,575,657	1,435,055	1,397,326
840,944	772,332	705,597	680,471	611,815	658,261	687,888	644,624	628,047
556,325	499,931	465,997	460,791	431,488	440,188	387,480	358,185	334,112
203,326	172,167	162,592	142,215	129,573	132,699	118,583	105,903	99,698
204,802	199,609	189,784	185,903	176,636	182,958	177,840	152,111	146,653
202,542	227,896	203,740	200,512	141,306	183,779	203,866	174,232	189,416
618,293	575,672	536,178	497,586	461,566	508,385	501,706	421,733	412,484
225,649	196,691	164,183	151,792	130,134	154,936	166,279	141,653	131,705
190,807	172,796	171,658	149,312	153,138	167,496	141,870	127,659	124,598
72,065	60,245	56,475	48,062	44,765	49,171	47,415	42,400	36,613
71,648	75,395	76,534	80,073	80,968	85,424	81,918	66,855	58,323
58,124	70,544	67,327	68,348	52,561	51,357	64,223	43,166	61,245
1,389,646	1,296,262	1,191,532	1,172,306	1,029,252	1,089,501	1,073,951	1,013,322	984,842
615,295	575,640	541,413	528,680	481,681	503,325	521,609	502,971	496,342
365,517	327,135	294,339	311,479	278,350	272,691	245,609	230,525	209,514
131,261	111,921	106,117	94,153	84,809	83,528	71,168	63,503	63,085
133,154	124,214	113,250	105,830	95,667	97,535	95,922	85,257	87,730
144,419	157,352	136,413	132,164	88,744	132,422	139,643	131,066	128,171
1,169,131	1,116,144	950,478	852,810	783,951	874,916	838,869	776,380	793,163
409,236	366,765	329,524	303,389	293,460	321,083	319,476	328,943	312,015
316,176	284,985	273,181	250,107	215,574	234,382	212,817	184,252	187,686
139,686	128,593	115,084	103,389	89,880	101,801	91,050	81,209	82,122
141,551	136,680	125,834	120,833	100,826	118,436	107,066	98,431	110,038
162,481	199,121	106,855	75,092	84,210	99,214	108,460	83,544	101,302
3,387,814	3,116,572	3,022,638	2,852,580	2,719,085	3,039,910	2,771,885	2,458,798	2,543,003
1,375,705	1,266,403	1,197,475	1,144,343	1,073,291	1,222,544	1,175,478	1,127,980	1,146,732
707,684	649,914	636,370	632,914	609,533	667,656	588,206	524,769	520,114
450,591	413,322	387,204	350,503	315,394	355,867	315,629	265,507	254,677
333,651	332,209	330,406	325,810	319,708	343,690	303,109	253,406	267,580
520,183	454,724	471,183	399,010	401,160	450,152	389,463	287,135	353,899
2,073,839	1,880,713	1,790,784	1,716,804	1,636,991	1,836,930	1,647,622	1,458,585	1,533,047
916,128	845,179	793,508	756,044	694,237	797,076	749,921	717,661	736,062
413,855	398,355	375,434	379,038	357,856	392,902	355,782	305,068	297,909
205,987	192,355	182,088	161,221	146,451	165,709	143,001	121,732	117,641
203,512	203,161	192,409	195,703	196,318	202,026	178,410	147,274	148,429
334,357	241,665	247,344	224,799	242,129	279,216	220,509	166,850	233,006
1,313,975	1,235,859	1,231,854	1,135,776	1,082,094	1,202,980	1,124,262	1,000,213	1,009,956
459,577	421,225	403,967	388,300	379,053	425,468	425,557	410,320	410,670
293,829	251,559	260,936	253,877	251,677	274,754	232,425	219,701	222,206
244,603	220,968	205,115	189,281	168,943	190,158	172,627	143,774	137,036
130,139	129,048	137,996	130,107	123,390	141,664	124,700	106,132	119,151
185,826	213,059	223,839	174,211	159,031	170,936	168,954	120,286	120,892
442,787	431,080	407,444	402,659	398,786	424,805	391,674	356,844	367,728
208,254	202,661	192,459	177,665	168,274	197,958	185,489	163,174	160,180
114,913	118,277	117,194	115,897	116,116	116,261	104,449	99,691	96,261
72,226	65,067	55,947	48,843	48,917	52,547	52,263	48,220	49,126
20,807	17,738	18,598	18,532	18,218	20,020	20,570	21,447	16,283
26,586	27,338	23,247	41,723	47,261	38,019	28,903	24,312	45,878

第11-2表 事業目的別にみたブロック別投資額の推移（構成比）

（単位：％）

都道府県	年度区分	年 度												
		平成12	13	14	15	16	17	18	19	20	21	22	23	24
全 国	合 計	100.0	100.0	100.0	100.0	100.0	100.0	100.0	100.0	100.0	100.0	100.0	100.0	100.0
	生 産	46.4	46.8	47.1	48.0	49.1	48.5	48.4	48.6	49.2	49.3	50.7	50.2	48.8
	業 林	22.1	22.3	23.1	22.2	19.8	19.8	20.5	21.2	21.1	21.1	19.5	18.3	18.2
	農 国	9.1	9.0	8.5	8.5	8.7	8.4	8.1	7.6	7.4	7.5	6.9	6.6	6.6
	土 他	9.8	9.6	9.8	9.7	9.5	9.9	10.1	10.0	9.7	9.9	9.3	8.9	8.8
大 都 市 圏	合 計	100.0	100.0	100.0	100.0	100.0	100.0	100.0	100.0	100.0	100.0	100.0	100.0	100.0
	生 産	53.8	53.6	53.4	54.7	57.9	57.6	57.2	57.5	58.0	58.3	58.3	58.2	57.9
	業 林	20.0	20.7	21.8	20.7	16.4	16.3	17.5	18.0	18.2	18.4	17.1	15.6	15.8
	農 国	4.6	4.5	4.3	4.3	4.4	4.3	4.2	4.0	3.7	3.8	3.6	3.5	3.3
	土 他	8.1	7.9	8.2	7.9	8.2	8.7	8.6	8.2	7.8	8.1	7.6	7.7	7.8
関 東	合 計	100.0	100.0	100.0	100.0	100.0	100.0	100.0	100.0	100.0	100.0	100.0	100.0	100.0
	生 産	55.9	56.0	57.4	59.2	62.4	62.1	61.1	60.4	60.9	61.5	60.7	60.3	61.0
	業 林	16.7	17.0	17.1	16.9	14.0	14.3	15.7	16.6	16.6	16.6	15.2	13.4	13.7
	農 国	4.1	3.9	3.8	3.7	3.7	3.6	3.4	3.2	3.0	3.0	2.9	2.9	2.8
	土 他	7.5	7.4	7.9	7.3	7.2	7.6	7.2	6.9	6.5	7.1	6.4	6.6	6.2
うち内陸	合 計	100.0	100.0	100.0	100.0	100.0	100.0	100.0	100.0	100.0	100.0	100.0	100.0	100.0
	生 産	47.6	49.4	48.9	49.3	50.5	50.8	50.1	49.2	50.7	50.5	50.9	46.3	48.1
	業 林	20.6	19.9	20.4	20.3	18.8	17.9	20.1	19.6	19.8	19.7	19.2	17.6	18.3
	農 国	9.2	8.6	7.9	8.2	8.4	8.0	7.4	7.1	7.4	7.0	7.0	6.2	6.2
	土 他	11.1	11.0	11.7	11.2	11.4	11.8	11.1	12.2	11.5	12.7	11.8	11.3	10.6
うち臨海	合 計	100.0	100.0	100.0	100.0	100.0	100.0	100.0	100.0	100.0	100.0	100.0	100.0	100.0
	生 産	59.7	59.0	61.5	63.4	67.3	66.7	65.5	64.6	64.5	65.6	64.3	66.1	66.1
	業 林	14.9	15.6	15.5	15.5	12.1	12.8	13.9	15.4	15.4	15.5	13.7	11.6	11.9
	農 国	1.8	1.8	1.8	1.8	1.8	1.8	1.9	1.7	1.5	1.6	1.4	1.6	1.4
	土 他	5.8	5.7	6.0	5.7	5.5	5.8	5.7	4.9	4.8	5.1	4.4	4.7	4.5
東 海	合 計	100.0	100.0	100.0	100.0	100.0	100.0	100.0	100.0	100.0	100.0	100.0	100.0	100.0
	生 産	44.9	45.7	43.9	46.1	49.9	52.4	51.9	52.4	53.8	52.8	53.2	53.5	51.6
	業 林	29.5	29.4	32.0	28.8	20.6	17.9	20.2	20.1	20.1	20.2	20.1	19.8	19.9
	農 国	6.2	6.5	5.7	5.8	6.3	6.7	6.2	6.1	5.8	5.9	5.7	5.5	5.2
	土 他	9.9	10.0	10.1	10.5	11.8	12.1	11.5	11.0	10.6	10.4	10.4	10.1	10.9
近 畿	合 計	100.0	100.0	100.0	100.0	100.0	100.0	100.0	100.0	100.0	100.0	100.0	100.0	100.0
	生 産	56.6	55.2	53.8	53.2	55.5	53.2	53.9	55.6	54.9	55.3	56.7	57.0	55.7
	業 林	18.8	20.9	22.4	21.1	17.7	18.8	19.0	19.3	20.1	20.9	19.1	17.6	17.5
	農 国	4.1	4.0	4.2	4.3	4.2	4.0	4.0	3.8	3.6	3.6	3.5	3.4	3.1
	土 他	7.7	7.3	7.4	7.0	7.3	8.3	9.0	8.8	8.4	8.2	8.4	8.4	8.8
うち内陸	合 計	100.0	100.0	100.0	100.0	100.0	100.0	100.0	100.0	100.0	100.0	100.0	100.0	100.0
	生 産	53.5	52.1	50.5	51.9	54.4	51.2	54.6	54.0	51.6	55.6	56.1	56.1	53.1
	業 林	23.0	24.9	27.6	25.2	19.0	21.8	21.1	20.3	18.6	20.7	21.5	20.5	22.1
	農 国	5.7	5.3	5.5	6.0	6.7	5.7	5.4	5.4	4.7	5.0	4.4	4.1	4.0
	土 他	9.3	9.2	8.6	8.7	8.4	9.0	8.9	8.8	8.5	9.0	8.7	8.8	9.3
うち臨海	合 計	100.0	100.0	100.0	100.0	100.0	100.0	100.0	100.0	100.0	100.0	100.0	100.0	100.0
	生 産	57.9	56.5	55.3	53.8	55.8	54.0	53.6	56.2	56.3	55.1	56.9	57.3	56.9
	業 林	17.1	19.2	20.1	19.4	17.3	17.6	18.1	18.9	20.7	21.0	18.1	16.5	15.6
	農 国	3.5	3.4	3.6	3.6	3.3	3.3	3.4	3.2	3.2	3.1	3.1	3.1	2.7
	土 他	7.1	6.5	6.9	6.3	6.9	8.0	9.0	8.8	8.3	7.9	8.3	8.2	8.6
地 方 圏	合 計	100.0	100.0	100.0	100.0	100.0	100.0	100.0	100.0	100.0	100.0	100.0	100.0	100.0
	生 産	38.7	39.6	40.3	40.7	39.8	39.2	39.2	38.8	38.9	39.4	42.3	42.2	39.8
	業 林	24.3	24.0	24.4	23.8	23.4	23.4	23.6	24.7	24.6	24.0	22.2	21.0	20.6
	農 国	13.8	13.8	13.0	13.1	13.2	12.5	12.3	11.6	11.6	11.7	10.6	9.8	9.9
	土 他	11.6	11.4	11.4	11.6	10.8	11.2	11.6	11.9	11.9	12.0	11.1	10.1	9.9
北 海 道	合 計	100.0	100.0	100.0	100.0	100.0	100.0	100.0	100.0	100.0	100.0	100.0	100.0	100.0
	生 産	33.5	33.1	33.8	32.6	32.3	31.8	32.1	29.5	30.8	30.6	38.8	36.2	35.4
	業 林	27.3	27.6	28.0	27.4	25.4	27.1	27.0	29.5	29.0	27.0	22.9	24.6	24.2

第11-2表 事業目的別にみたブロック別投資額の推移(構成比)(つづき)

(単位：%)

都道府県	年度 区分	平成12	13	14	15	16	17	18	19	20	21	22	23	24
北海道	農林	18.6	19.2	17.7	18.7	18.5	18.0	17.9	16.9	17.0	18.6	14.3	15.2	16.8
	国土	12.9	12.5	12.1	13.3	13.0	13.8	13.5	14.4	14.7	15.1	13.0	13.3	11.8
	その他	7.6	7.6	8.4	8.0	10.8	9.3	9.4	9.8	8.5	8.7	11.1	10.8	11.8
東北	合計	100.0	100.0	100.0	100.0	100.0	100.0	100.0	100.0	100.0	100.0	100.0	100.0	100.0
	生産	39.4	40.4	40.6	40.7	41.3	40.3	41.2	41.3	41.6	42.3	44.8	41.0	35.3
	業	22.8	23.5	23.6	23.0	21.9	21.7	21.1	22.4	21.7	22.2	20.8	16.8	17.0
	農	14.0	13.5	12.0	12.3	12.5	11.2	10.7	10.3	10.6	10.0	9.3	7.5	7.9
	林	11.6	11.8	11.6	12.2	11.2	11.1	12.0	11.8	11.3	12.0	10.5	8.3	8.2
北陸	合計	100.0	100.0	100.0	100.0	100.0	100.0	100.0	100.0	100.0	100.0	100.0	100.0	100.0
	生産	42.0	42.4	45.4	47.2	44.8	44.1	42.8	39.7	39.1	39.8	40.5	39.9	41.4
	業	22.5	21.3	20.6	18.8	19.7	19.7	19.7	20.0	20.7	20.4	18.7	19.4	19.7
	農	12.3	11.9	10.9	11.2	11.6	10.3	10.4	9.8	9.6	9.2	9.3	8.6	9.2
	林	12.5	11.7	11.3	12.2	10.4	11.3	11.7	11.3	11.9	11.6	10.5	9.6	9.3
中国	合計	100.0	100.0	100.0	100.0	100.0	100.0	100.0	100.0	100.0	100.0	100.0	100.0	100.0
	生産	41.9	42.5	43.0	43.0	41.9	41.3	40.8	40.7	41.0	41.2	43.7	44.9	44.9
	業	24.7	23.8	25.2	26.5	27.7	26.7	27.0	27.6	28.9	27.5	24.6	25.0	23.9
	農	10.7	10.9	10.6	10.0	10.1	9.2	9.4	8.5	8.7	8.3	7.5	7.4	7.1
	林	11.8	12.1	13.0	11.7	10.2	10.7	11.0	11.1	11.8	11.5	11.3	10.6	10.5
うち山陰	合計	100.0	100.0	100.0	100.0	100.0	100.0	100.0	100.0	100.0	100.0	100.0	100.0	100.0
	生産	34.8	34.0	34.7	35.7	36.5	34.2	30.6	30.5	28.2	30.5	33.1	33.6	31.9
	業	26.0	26.2	29.6	29.7	30.9	30.0	32.0	30.0	33.2	32.9	28.3	30.3	30.2
	農	14.7	13.7	13.0	11.7	11.7	10.5	10.5	9.7	9.7	9.7	9.5	10.1	8.9
	林	14.3	13.7	15.2	13.1	11.6	13.1	14.3	16.1	17.5	16.8	16.3	15.9	14.1
うち山陽	合計	100.0	100.0	100.0	100.0	100.0	100.0	100.0	100.0	100.0	100.0	100.0	100.0	100.0
	生産	44.9	46.6	46.8	46.2	44.3	44.4	45.4	45.1	46.8	46.2	48.6	49.6	50.4
	業	24.1	22.7	23.3	25.2	26.3	25.2	24.7	26.6	27.0	25.0	22.9	22.7	21.3
	農	9.0	9.6	9.6	9.3	9.4	8.6	8.9	8.0	8.2	7.7	6.6	6.3	6.4
	林	10.8	11.3	11.9	11.0	9.6	9.6	9.5	9.0	9.3	9.0	8.9	8.4	8.9
四国	合計	100.0	100.0	100.0	100.0	100.0	100.0	100.0	100.0	100.0	100.0	100.0	100.0	100.0
	生産	32.4	34.3	35.0	36.2	35.0	32.9	34.7	35.6	37.4	36.7	38.1	42.4	39.3
	業	30.6	31.4	32.1	29.2	27.0	25.5	28.7	29.3	27.5	26.8	25.4	23.7	23.7
	農	11.5	11.8	12.1	12.1	11.9	11.5	12.1	12.1	11.5	11.6	10.9	10.5	10.4
	林	12.1	12.1	12.5	13.1	12.1	12.2	13.2	14.2	12.9	13.5	12.8	12.7	13.9
九州	合計	100.0	100.0	100.0	100.0	100.0	100.0	100.0	100.0	100.0	100.0	100.0	100.0	100.0
	生産	39.8	41.2	42.1	42.4	40.6	40.6	39.6	40.1	39.5	40.2	42.4	45.9	45.1
	業	21.7	20.6	20.8	20.9	20.9	20.9	21.1	22.2	22.4	22.0	21.2	21.3	20.5
	農	14.0	13.8	13.3	13.5	13.3	13.3	12.8	12.3	11.6	11.7	11.4	10.8	10.0
	林	11.1	10.4	10.3	10.2	9.8	10.7	10.9	11.4	11.8	11.3	10.9	10.3	10.5
うち北九州	合計	100.0	100.0	100.0	100.0	100.0	100.0	100.0	100.0	100.0	100.0	100.0	100.0	100.0
	生産	45.4	46.0	47.4	46.9	44.2	44.9	44.3	44.0	42.4	43.4	45.5	49.2	48.0
	業	20.8	19.8	20.6	20.4	20.0	21.2	21.0	22.1	21.9	21.4	21.6	20.9	19.4
	農	11.0	11.0	10.5	10.2	9.9	10.2	10.2	9.4	8.9	9.0	8.7	8.3	7.7
	林	10.3	9.7	9.8	9.7	9.8	10.8	10.7	11.4	12.0	11.0	10.8	10.1	9.7
うち南九州	合計	100.0	100.0	100.0	100.0	100.0	100.0	100.0	100.0	100.0	100.0	100.0	100.0	100.0
	生産	31.3	34.0	34.1	35.3	35.0	34.1	32.8	34.2	35.0	35.4	37.9	41.0	40.7
	業	23.2	21.8	21.3	21.5	22.4	20.4	21.2	22.4	23.3	22.8	20.7	22.0	22.0
	農	18.7	18.1	17.6	18.6	18.6	17.9	16.7	16.7	15.6	15.8	15.4	14.4	13.6
	林	12.4	11.3	11.2	11.0	9.9	10.4	11.2	11.5	11.4	11.8	11.1	10.6	11.8
沖縄	合計	100.0	100.0	100.0	100.0	100.0	100.0	100.0	100.0	100.0	100.0	100.0	100.0	100.0
	生産	44.3	46.6	45.2	50.5	47.0	47.0	47.2	44.1	42.2	46.6	47.4	45.7	43.6
	業	27.8	24.9	26.2	22.6	26.0	27.4	28.8	28.8	29.1	27.4	26.7	27.9	26.2
	農	14.8	14.8	14.4	14.1	16.3	15.1	13.7	12.1	12.3	12.4	13.3	13.5	13.4
	林	4.9	4.7	4.7	4.3	4.7	4.1	4.6	4.6	4.6	4.7	5.3	6.0	4.4



# 第2編 基礎資料

## 平成24年度都道府県別行政投資実績 目次

総括・・・・・・・・・・・・・・・・	108	15. 空港・・・・・・・・・・	170
I 一般事業・・・・・・・・・・	112	16. 鉄道・・・・・・・・・・	172
1. 道路・・・・・・・・・・	116	17. その他・・・・・・・・・・	174
(1) 国県道・・・・・・・・・・	118	II 公営企業・・・・・・・・・・	176
(2) 市町村道・・・・・・・・・・	120	1. 水道・・・・・・・・・・	178
2. 街路・・・・・・・・・・	122	2. 工業用水道・・・・・・・・・・	180
3. 都市計画・・・・・・・・・・	124	3. 軌道・・・・・・・・・・	182
4. 港湾・・・・・・・・・・	126	4. 自動車運送・・・・・・・・・・	184
5. 農林水産・・・・・・・・・・	128	5. 地下鉄・・・・・・・・・・	186
(1) 農業基盤整備・・・・・・・・・・	130	6. 船舶・・・・・・・・・・	188
(2) 林道・・・・・・・・・・	132	7. 電気・・・・・・・・・・	190
(3) 造林・・・・・・・・・・	134	8. ガス・・・・・・・・・・	192
(4) 漁港・・・・・・・・・・	136	9. 港湾整備・・・・・・・・・・	194
(5) その他・・・・・・・・・・	138	10. 病院・・・・・・・・・・	196
6. 住宅・・・・・・・・・・	140	11. 市場・・・・・・・・・・	198
7. 環境衛生・・・・・・・・・・	142	12. と畜場・・・・・・・・・・	200
8. 厚生福祉・・・・・・・・・・	144	13. 観光施設・・・・・・・・・・	202
(1) 保健医療・・・・・・・・・・	146	14. 宅地造成・・・・・・・・・・	204
(2) 国立公園・・・・・・・・・・	148	15. 公共下水道・・・・・・・・・・	206
(3) 社会福祉・・・・・・・・・・	150	16. 有料道路・・・・・・・・・・	208
9. 治山治水・・・・・・・・・・	152	17. 駐車場・・・・・・・・・・	210
(1) 河川・・・・・・・・・・	154	18. 介護サービス・・・・・・・・・・	212
(2) 砂防・・・・・・・・・・	156	19. その他・・・・・・・・・・	214
(3) 治山・・・・・・・・・・	158	III 収益事業・・・・・・・・・・	216
10. 海岸保全・・・・・・・・・・	160	IV 国民健康保険事業・・・・・・・・・・	218
11. 文教施設・・・・・・・・・・	162	V 老人保健医療事業・・・・・・・・・・	220
12. 失業対策・・・・・・・・・・	164	VI 介護保険事業・・・・・・・・・・	222
13. 災害復旧・・・・・・・・・・	166	VII 後期高齢者医療事業・・・・・・・・・・	224
14. 官庁営繕・・・・・・・・・・	168	VIII 公立大学附属病院事業・・・・・・・・・・	226

総括

区分 都道府県名	(1) 資金負担別投資実績				(2) 投資主体別資金負担別投資実績				
	総投資額	資金負担区分			投資額	イ 国			
		国費	都道府県費	市町村費		国費	都道府県費	市町村費	
北海道	1,458,945,251	705,689,053	263,195,617	490,060,581	516,987,370	457,526,149	51,923,930	7,537,291	
青森	387,761,536	167,845,422	112,205,391	107,710,723	120,318,928	102,901,619	15,093,319	2,323,990	
岩手	593,050,617	293,166,233	176,306,649	123,577,735	141,529,608	121,145,785	18,823,305	1,560,518	
宮城	868,848,401	454,888,920	110,558,575	303,400,906	234,319,765	208,220,287	21,607,387	4,492,091	
秋田	281,166,088	108,856,423	77,557,022	94,752,643	66,083,394	57,137,275	8,430,002	516,117	
山形	282,902,776	119,239,116	74,212,794	89,450,866	88,066,085	76,802,944	10,498,454	764,687	
福島	533,638,115	212,240,870	160,257,536	161,139,709	87,409,704	69,448,197	17,333,320	628,187	
茨城	557,785,146	220,023,645	149,172,112	188,589,389	129,930,432	107,692,076	21,691,204	547,152	
栃木	271,346,004	82,741,754	71,373,378	117,230,872	35,463,484	27,397,912	4,921,859	3,143,713	
群馬	279,030,829	73,964,040	82,072,254	122,994,535	33,338,880	22,811,821	4,811,086	5,715,973	
埼玉	737,669,921	214,519,977	164,910,556	358,239,388	159,151,649	138,388,500	19,477,694	1,285,455	
千葉	644,817,121	210,097,546	125,310,995	309,408,580	136,632,381	114,828,350	18,869,113	2,934,918	
東京	2,182,756,111	563,952,186	1,156,197,879	462,606,046	352,720,676	318,604,735	29,493,647	4,622,294	
神奈川	872,588,960	236,745,715	138,667,819	497,175,426	145,508,572	113,529,247	10,298,631	21,680,694	
新潟	679,813,216	268,481,323	157,956,680	253,375,213	146,769,627	125,661,935	18,401,997	2,705,695	
富山	310,733,299	139,308,313	85,659,303	85,765,683	102,762,899	91,724,472	10,684,179	354,248	
石川	270,706,200	93,315,059	74,642,976	102,748,165	52,975,952	42,984,926	8,913,427	1,077,599	
福井	201,905,123	74,124,722	59,192,215	68,588,186	41,881,860	33,677,400	7,304,781	899,679	
山梨	211,004,485	76,348,703	66,500,850	68,154,932	32,841,557	28,241,804	4,494,451	105,302	
長野	430,642,392	148,587,890	105,137,166	176,917,336	87,689,286	74,346,007	12,742,595	600,684	
岐阜	347,313,619	124,325,211	86,409,757	136,578,651	84,708,056	65,677,640	18,097,817	932,599	
静岡	562,055,413	169,652,382	135,793,303	256,609,728	98,346,383	78,974,406	15,209,586	4,162,391	
愛知	874,036,313	231,405,483	174,798,294	467,832,536	122,913,954	94,046,676	21,632,888	7,234,390	
三重	357,387,325	140,090,602	105,437,862	111,858,861	97,344,175	75,674,979	20,884,304	784,892	
滋賀	178,372,175	43,960,458	45,660,911	88,750,806	18,167,934	14,851,732	3,191,831	124,371	
京都	381,280,339	128,948,612	84,719,902	167,611,825	103,590,965	81,096,597	13,349,389	9,144,979	
大阪	830,662,427	246,695,262	143,369,732	440,597,433	113,842,717	99,694,777	10,787,707	3,360,233	
兵庫	700,170,139	184,629,096	212,946,815	302,594,228	75,563,144	60,917,949	10,440,290	4,204,905	
奈良	188,699,139	76,699,117	51,201,009	60,799,013	44,465,492	35,132,579	8,029,926	1,302,987	
和歌山	291,516,495	134,819,909	79,590,722	77,105,864	73,093,700	61,502,718	11,036,767	554,215	
鳥取	156,834,553	66,119,208	50,330,778	40,384,567	38,815,075	33,948,879	4,606,148	260,048	
島根	255,649,729	106,012,946	84,724,541	64,912,242	59,688,814	52,734,160	6,709,921	244,733	
岡山	297,979,641	89,724,377	71,715,317	136,539,947	46,997,491	38,700,596	6,534,791	1,762,104	
広島	417,689,444	139,013,006	90,445,279	188,231,159	93,776,430	74,644,679	14,046,677	5,085,074	
山口	269,172,852	102,465,433	66,982,566	99,724,853	59,044,613	51,136,920	7,044,769	862,924	
徳島	177,449,528	73,293,959	54,473,514	49,682,055	47,870,529	40,280,864	7,365,575	224,090	
香川	151,327,846	33,745,873	45,663,364	71,918,609	10,319,652	7,479,539	2,371,077	469,036	
愛媛	248,075,452	83,943,684	61,562,135	102,569,633	45,277,525	36,717,539	8,083,251	476,735	
高知	216,310,615	102,749,539	56,103,429	57,457,647	68,292,389	59,380,135	8,241,264	670,990	
福岡	764,371,234	237,084,392	162,878,047	364,408,795	120,159,619	100,373,100	14,250,505	5,536,014	
佐賀	205,560,258	82,169,493	60,873,694	62,517,071	51,736,196	47,268,704	3,980,748	486,744	
長崎	299,750,021	97,064,442	96,078,093	106,607,486	33,519,666	30,203,154	3,262,393	54,119	
熊本	365,532,475	142,117,508	91,167,923	132,247,044	77,206,474	67,052,643	9,443,992	709,839	
大分	263,365,096	97,355,103	78,060,956	87,949,037	49,068,001	41,784,534	6,615,911	667,556	
宮崎	240,943,187	111,790,735	62,513,248	66,639,204	73,063,242	62,935,544	9,719,993	407,705	
鹿児島	403,479,913	160,955,196	102,224,162	140,300,555	85,948,664	73,872,707	11,088,542	987,415	
沖縄	367,727,840	224,283,106	68,154,447	75,290,287	85,006,636	79,898,050	2,300,197	2,808,389	
合計	21,869,824,659	7,895,251,042	5,834,967,567	8,139,606,050	4,590,209,645	3,899,053,241	574,140,640	117,015,764	



(単位：千円)

(2) 投資主体別資金負担別投資実績								区 分
口 都道府県				ハ 市町村				
投資額	資金負担区分			投資額	資金負担区分			
	国 費	都道府県費	市町村費		国 費	都道府県費	市町村費	
345,536,064	149,078,431	187,388,502	9,069,131	596,421,817	99,084,473	23,883,185	473,454,159	北 海 道
130,474,706	38,997,804	89,588,981	1,887,921	136,967,902	25,945,999	7,523,091	103,498,812	青 森
228,867,202	84,318,216	142,901,380	1,647,606	222,653,807	87,702,232	14,581,964	120,369,611	岩 手
204,868,523	119,958,105	79,423,912	5,486,506	429,660,113	126,710,528	9,527,276	293,422,309	宮 城
94,454,137	27,265,978	65,549,804	1,638,355	120,628,557	24,453,170	3,577,216	92,598,171	秋 田
83,773,663	23,785,698	58,451,056	1,536,909	111,063,028	18,650,474	5,263,284	87,149,270	山 形
207,956,655	87,426,947	119,318,329	1,211,379	238,271,756	55,365,726	23,605,887	159,300,143	福 島
179,698,686	56,159,812	116,965,074	6,573,800	248,156,028	56,171,757	10,515,834	181,468,437	茨 城
92,584,334	29,510,396	61,039,417	2,034,521	143,298,186	25,833,446	5,412,102	112,052,638	栃 木
103,389,118	29,429,308	70,468,751	3,491,059	142,302,831	21,722,911	6,792,417	113,787,503	群 馬
162,290,541	24,260,230	136,831,316	1,198,995	416,227,731	51,871,247	8,601,546	355,754,938	埼 玉
137,602,069	30,102,564	97,956,498	9,543,007	370,582,671	65,166,632	8,485,384	296,930,655	千 葉
1,244,908,051	181,211,734	1,056,280,387	7,415,930	585,127,384	64,135,717	70,423,845	450,567,822	東 京
143,611,316	24,178,027	115,047,551	4,385,738	583,469,072	99,038,441	13,321,637	471,108,994	神 奈 川
212,378,078	76,795,445	131,142,915	4,439,718	320,665,511	66,023,943	8,411,768	246,229,800	新 潟
100,077,151	26,155,914	71,188,578	2,732,659	107,893,249	21,427,927	3,786,546	82,678,776	富 山
89,248,770	24,492,688	62,159,261	2,596,821	128,481,478	25,837,445	3,570,288	99,073,745	石 川
77,431,885	26,799,032	48,039,141	2,593,712	82,591,378	13,648,290	3,848,293	65,094,795	福 井
95,800,010	34,493,715	58,990,371	2,315,924	82,362,918	13,613,184	3,016,028	65,733,706	山 梨
132,102,386	42,366,417	87,213,213	2,522,756	210,850,720	31,875,466	5,181,358	173,793,896	長 野
94,695,464	28,671,401	64,209,936	1,814,127	167,910,099	29,976,170	4,102,004	133,831,925	岐 阜
156,425,079	43,553,694	109,975,785	2,895,600	307,283,951	47,124,282	10,607,932	249,551,737	静 岡
212,414,743	65,246,592	140,764,084	6,404,067	538,707,616	72,112,215	12,401,322	454,194,079	愛 知
119,271,701	35,392,454	80,698,544	3,180,703	140,771,449	29,023,169	3,855,014	107,893,266	三 重
56,503,805	15,121,191	39,666,813	1,715,801	103,700,436	13,987,535	2,802,267	86,910,634	滋 賀
87,659,670	20,185,141	66,088,165	1,386,364	190,029,704	27,666,874	5,282,348	157,080,482	京 都
192,559,101	56,180,169	121,939,362	14,439,570	524,260,609	90,820,316	10,642,663	422,797,630	大 阪
255,158,635	59,561,829	192,367,072	3,229,734	369,448,360	64,149,318	10,139,453	295,159,589	兵 庫
67,634,342	25,772,627	40,484,876	1,376,839	76,599,305	15,793,911	2,686,207	58,119,187	奈 良
114,312,404	48,901,300	64,856,672	554,432	104,110,391	24,415,891	3,697,283	75,997,217	和 歌 山
65,299,800	21,409,991	42,946,416	943,393	52,719,678	10,760,338	2,778,214	39,181,126	鳥 取
116,914,769	37,902,710	75,542,285	3,469,774	79,046,146	15,376,076	2,472,335	61,197,735	島 根
86,387,318	23,271,544	60,400,206	2,715,568	164,594,832	27,752,237	4,780,320	132,062,275	岡 山
97,013,671	23,843,220	69,919,974	3,250,477	226,899,343	40,525,107	6,478,628	179,895,608	広 島
83,900,799	26,664,314	55,082,312	2,154,173	126,227,440	24,664,199	4,855,485	96,707,756	山 口
64,950,033	18,861,699	45,529,585	558,749	64,628,966	14,151,396	1,578,354	48,899,216	徳 島
55,833,460	13,338,676	40,909,572	1,585,212	85,174,734	12,927,658	2,382,715	69,864,361	香 川
75,055,771	23,373,635	49,423,462	2,258,674	127,742,156	23,852,510	4,055,422	99,834,224	愛 媛
69,822,938	25,640,232	43,178,229	1,004,477	78,195,288	17,729,172	4,683,936	55,782,180	高 知
193,204,551	51,771,605	134,538,835	6,894,111	451,007,064	84,939,687	14,088,707	351,978,670	福 岡
69,551,641	18,088,789	50,808,483	654,369	84,272,421	16,812,000	6,084,463	61,375,958	佐 賀
126,256,486	36,963,428	85,730,874	3,562,184	139,973,869	29,897,860	7,084,826	102,991,183	長 崎
112,066,551	36,947,206	73,039,360	2,079,985	176,259,450	38,117,659	8,684,571	129,457,220	熊 本
101,178,267	30,263,441	68,211,017	2,703,809	113,118,828	25,307,128	3,234,028	84,577,672	大 分
81,952,342	31,782,955	49,211,834	957,553	85,927,603	17,072,236	3,581,421	65,273,946	宮 崎
141,231,534	54,990,117	82,900,454	3,340,963	176,299,715	32,092,372	8,235,166	135,972,177	鹿 児 島
139,301,650	84,933,147	52,823,448	1,545,055	143,419,554	59,451,909	13,030,802	70,936,843	沖 縄
7,103,609,870	2,095,419,568	4,857,192,092	150,998,210	10,176,005,144	1,900,778,233	403,634,835	7,871,592,076	合 計

総括（うち東日本大震災復旧・復興分）

区分 都道府県名	(1) 資金負担別投資実績				(2) 投資主体別資金負担別投資実績			
	総投資額	資金負担区分			投資額	イ 国		
		国費	都道府県費	市町村費		国費	都道府県費	市町村費
北海道	5,845,166	5,609,894	216,538	18,734	5,372,921	5,164,736	208,185	-
青森	28,407,490	21,052,238	6,593,699	761,553	21,536,884	16,309,542	5,136,464	90,878
岩手	270,816,069	169,715,919	86,774,698	14,325,452	89,060,996	76,421,543	12,360,500	278,953
宮城	372,954,826	290,377,782	39,262,166	43,314,878	166,453,285	149,401,293	14,547,555	2,504,437
秋田	2,504,629	2,498,017	-	6,612	2,498,017	2,498,017	-	-
山形	7,167,198	6,839,504	200,155	127,539	7,096,915	6,803,096	187,933	105,886
福島	140,001,620	88,349,818	30,616,911	21,034,891	43,657,945	35,063,048	8,530,861	64,036
茨城	91,430,271	52,719,680	21,111,701	17,598,890	27,918,987	20,863,147	6,931,932	123,908
栃木	9,556,825	6,920,531	742,652	1,893,642	4,631,032	4,260,268	363,969	6,795
群馬	2,824,404	2,460,514	22,099	341,791	2,170,381	2,153,082	17,299	-
埼玉	1,992,452	1,533,107	46,681	412,664	1,326,986	1,288,037	38,949	-
千葉	39,109,026	20,151,640	6,386,415	12,570,971	11,623,624	8,543,388	2,635,919	444,317
東京	14,320,155	13,587,622	84,524	648,009	13,374,095	13,319,598	43,079	11,418
神奈川	3,368,348	2,274,862	-	1,093,486	2,219,950	2,219,950	-	-
新潟	5,445,948	4,714,940	557,805	173,203	3,627,688	3,520,551	107,137	-
富山	1,788,703	1,638,110	134,919	15,674	1,788,703	1,638,110	134,919	15,674
石川	388,063	388,063	-	-	388,063	388,063	-	-
福井	1,261,589	1,261,589	-	-	1,261,589	1,261,589	-	-
山梨	870,042	854,826	15,216	-	870,042	854,826	15,216	-
長野	9,066,220	7,928,446	746,956	390,818	5,318,403	5,194,429	123,974	-
岐阜	1,741,037	1,737,037	4,000	-	1,741,037	1,737,037	4,000	-
静岡	2,638,004	2,443,125	152,663	42,216	2,638,004	2,443,125	152,663	42,216
愛知	3,034,752	3,021,819	3,233	9,700	3,034,752	3,021,819	3,233	9,700
三重	1,870,886	1,838,048	26,384	6,454	1,695,312	1,695,312	-	-
滋賀	839,300	839,300	-	-	839,300	839,300	-	-
京都	4,956,170	4,953,149	755	2,266	4,956,170	4,953,149	755	2,266
大阪	4,037,180	3,848,295	46,571	142,314	4,037,180	3,848,295	46,571	142,314
兵庫	2,528,445	2,528,445	-	-	2,528,445	2,528,445	-	-
奈良	314,208	314,208	-	-	314,208	314,208	-	-
和歌山	357,975	357,975	-	-	357,975	357,975	-	-
鳥取	969,644	969,644	-	-	969,644	969,644	-	-
島根	1,654,773	1,654,773	-	-	1,654,773	1,654,773	-	-
岡山	1,799,032	1,799,032	-	-	1,799,032	1,799,032	-	-
広島	1,559,077	1,559,077	-	-	1,559,077	1,559,077	-	-
山口	929,721	929,721	-	-	929,721	929,721	-	-
徳島	1,026,342	1,023,675	667	2,000	1,026,342	1,023,675	667	2,000
香川	592,292	592,292	-	-	592,292	592,292	-	-
愛媛	2,283,576	2,275,576	2,000	6,000	2,283,576	2,275,576	2,000	6,000
高知	1,357,837	1,357,837	-	-	1,357,837	1,357,837	-	-
福岡	1,448,165	1,448,165	-	-	1,448,165	1,448,165	-	-
佐賀	773,288	773,288	-	-	773,288	773,288	-	-
長崎	2,225,009	2,225,009	-	-	2,225,009	2,225,009	-	-
熊本	573,622	573,622	-	-	573,622	573,622	-	-
大分	712,666	712,666	-	-	712,666	712,666	-	-
宮崎	570,836	570,836	-	-	570,836	570,836	-	-
鹿児島	1,162,410	1,162,410	-	-	1,162,410	1,162,410	-	-
沖縄	1,016,907	1,016,907	-	-	1,016,907	1,016,907	-	-
合計	1,052,092,198	743,403,033	193,749,408	114,939,757	454,994,086	399,549,508	51,593,780	3,850,798

(単位：千円)

(2) 投資主体別資金負担別投資実績									区 分
口 都道府県				ハ 市 町 村					
投 資 額	資 金 負 担 区 分			投 資 額	資 金 負 担 区 分			都道府県名	
	国 費	都道府県費	市 町 村 費		国 費	都道府県費	市 町 村 費		
365,564	357,211	8,353	-	106,681	87,947	-	-	18,734	北 海 道
3,794,574	2,337,339	1,457,235	-	3,076,032	2,405,357	-	-	670,675	青 森
114,123,721	45,721,065	68,402,373	283	67,631,352	47,573,311	6,011,825	-	14,046,216	岩 手
99,426,416	74,771,477	24,628,325	26,614	107,075,125	66,205,012	86,286	-	40,783,827	宮 城
-	-	-	-	6,612	-	-	-	6,612	秋 田
48,630	36,408	12,222	-	21,653	-	-	-	21,653	山 形
43,304,907	30,932,827	12,368,476	3,604	53,038,768	22,353,943	9,717,574	-	20,967,251	福 島
33,291,393	20,161,312	13,114,249	15,832	30,219,891	11,695,221	1,065,520	-	17,459,150	茨 城
1,246,845	879,550	367,295	-	3,678,948	1,780,713	11,388	-	1,886,847	栃 木
-	-	-	-	654,023	307,432	4,800	-	341,791	群 馬
26,154	21,053	5,101	-	639,312	224,017	2,631	-	412,664	埼 玉
7,804,978	3,613,837	3,746,381	444,760	19,680,424	7,994,415	4,115	-	11,681,894	千 葉
56,285	28,044	28,241	-	889,775	239,980	13,204	-	636,591	東 京
-	-	-	-	1,148,398	54,912	-	-	1,093,486	神 奈 川
919,218	616,407	302,811	-	899,042	577,982	147,857	-	173,203	新 潟
-	-	-	-	-	-	-	-	-	湯 山
-	-	-	-	-	-	-	-	-	川 石
-	-	-	-	-	-	-	-	-	福 井
-	-	-	-	-	-	-	-	-	山 梨
1,805,743	1,193,184	612,559	-	1,942,074	1,540,833	10,423	-	390,818	長 野
-	-	-	-	-	-	-	-	-	岐 阜
-	-	-	-	-	-	-	-	-	静 岡
-	-	-	-	-	-	-	-	-	愛 知
169,120	142,736	26,384	-	6,454	-	-	-	6,454	三 重
-	-	-	-	-	-	-	-	-	滋 賀
-	-	-	-	-	-	-	-	-	京 都
-	-	-	-	-	-	-	-	-	大 阪
-	-	-	-	-	-	-	-	-	兵 庫
-	-	-	-	-	-	-	-	-	奈 良
-	-	-	-	-	-	-	-	-	和 歌 山
-	-	-	-	-	-	-	-	-	鳥 取
-	-	-	-	-	-	-	-	-	島 根
-	-	-	-	-	-	-	-	-	岡 山
-	-	-	-	-	-	-	-	-	広 島
-	-	-	-	-	-	-	-	-	山 口
-	-	-	-	-	-	-	-	-	徳 島
-	-	-	-	-	-	-	-	-	香 川
-	-	-	-	-	-	-	-	-	愛 媛
-	-	-	-	-	-	-	-	-	高 知
-	-	-	-	-	-	-	-	-	福 岡
-	-	-	-	-	-	-	-	-	佐 賀
-	-	-	-	-	-	-	-	-	長 崎
-	-	-	-	-	-	-	-	-	熊 本
-	-	-	-	-	-	-	-	-	大 分
-	-	-	-	-	-	-	-	-	宮 崎
-	-	-	-	-	-	-	-	-	鹿 児 島
-	-	-	-	-	-	-	-	-	沖 縄
306,383,548	180,812,450	125,080,005	491,093	290,714,564	163,041,075	17,075,623	-	110,597,866	合 計

# I 一般事業

区分 都道府県名	(1) 資金負担別投資実績				(2) 投資主体別資金負担別投資実績			
	総投資額	資金負担区分			投資額	資金負担区分		
		イ 国				国		
		国費	都道府県費	市町村費		国費	都道府県費	市町村費
北海道	1,312,550,876	683,051,190	257,245,519	372,254,167	516,987,370	457,526,149	51,923,930	7,537,291
青森	348,600,566	160,160,860	107,906,083	80,533,623	120,318,928	102,901,619	15,093,319	2,323,990
岩手	551,869,105	278,396,028	168,461,100	105,011,977	141,529,608	121,145,785	18,823,305	1,560,518
宮城	700,278,138	388,955,256	100,374,221	210,948,661	234,319,765	208,220,287	21,607,387	4,492,091
秋田	248,790,923	102,512,288	76,228,270	70,050,365	66,083,394	57,137,275	8,430,002	516,117
山形	249,135,050	112,558,166	67,727,012	68,849,872	88,066,085	76,802,944	10,498,454	764,687
福島	460,446,457	195,053,638	143,910,217	121,482,602	87,409,704	69,448,197	17,333,320	628,187
茨城	454,426,696	198,909,065	115,130,450	140,387,181	129,930,432	107,692,076	21,691,204	547,152
栃木	233,125,446	75,593,044	67,597,626	89,934,776	35,463,484	27,397,912	4,921,859	3,143,713
群馬	231,887,704	65,798,946	76,059,703	90,029,055	33,338,880	22,811,821	4,811,086	5,715,973
埼玉	588,053,429	200,810,487	132,580,875	254,662,067	159,151,649	138,388,500	19,477,694	1,285,455
千葉	519,569,542	190,366,563	101,968,687	227,234,292	136,632,381	114,828,350	18,869,113	2,934,918
東京	1,614,004,471	494,908,289	683,097,416	435,998,766	352,720,676	318,604,735	29,493,647	4,622,294
神奈川	673,590,877	206,877,259	118,014,606	348,699,012	145,508,572	113,529,247	10,298,631	21,680,694
新潟	582,587,586	247,202,970	148,304,069	187,080,547	146,769,627	125,661,935	18,401,997	2,705,695
富山	278,001,930	132,137,712	83,548,034	62,316,184	102,762,899	91,724,472	10,684,179	354,248
石川	227,504,020	85,277,050	72,951,207	69,275,763	52,975,952	42,984,926	8,913,427	1,077,599
福井	177,625,658	69,490,777	55,184,324	52,950,557	41,881,860	33,677,400	7,304,781	899,679
山梨	184,483,677	71,956,271	63,753,110	48,774,296	32,841,557	28,241,804	4,494,451	105,302
長野	374,268,851	139,906,760	100,261,175	134,100,916	87,689,286	74,346,007	12,742,595	600,684
岐阜	298,258,851	116,022,513	83,052,596	99,183,742	84,708,056	65,677,640	18,097,817	932,599
静岡	484,131,872	154,339,223	131,031,597	198,761,052	98,346,383	78,974,406	15,209,586	4,162,391
愛知	634,335,245	195,897,957	150,041,407	288,395,881	122,913,954	94,046,676	21,632,888	7,234,390
三重	291,304,893	125,968,830	96,257,634	69,078,429	97,344,175	75,674,979	20,884,304	784,892
滋賀	130,577,161	37,298,497	39,992,558	53,286,106	18,167,934	14,851,732	3,191,831	124,371
京都	308,559,657	117,376,277	79,876,271	111,307,109	103,590,965	81,096,597	13,349,389	9,144,979
大阪	583,050,637	206,446,062	135,536,268	241,068,307	113,842,717	99,694,777	10,787,707	3,360,233
兵庫	548,698,723	163,331,204	180,414,930	204,952,589	75,563,144	60,917,949	10,440,290	4,204,905
奈良	159,243,074	70,927,505	45,466,496	42,849,073	44,465,492	35,132,579	8,029,926	1,302,987
和歌山	260,349,583	129,874,707	77,309,037	53,165,839	73,093,700	61,502,718	11,036,767	554,215
鳥取	140,622,216	62,632,655	47,426,124	30,563,437	38,815,075	33,948,879	4,606,148	260,048
島根	233,755,635	102,119,543	81,833,394	49,802,698	59,688,814	52,734,160	6,709,921	244,733
岡山	237,620,563	79,539,830	68,150,936	89,929,797	46,997,491	38,700,596	6,534,791	1,762,104
広島	342,501,826	126,624,056	85,144,516	130,733,254	93,776,430	74,644,679	14,046,677	5,085,074
山口	227,330,228	93,845,545	62,956,486	70,528,197	59,044,613	51,136,920	7,044,769	862,924
徳島	152,223,058	69,905,706	43,623,663	38,693,689	47,870,529	40,280,864	7,365,575	224,090
香川	121,329,085	30,634,790	42,213,441	48,480,854	10,319,652	7,479,539	2,371,077	469,036
愛媛	219,132,868	78,349,628	60,797,578	79,985,662	45,277,525	36,717,539	8,083,251	476,735
高知	201,635,093	100,567,240	55,038,530	46,029,323	68,292,389	59,380,135	8,241,264	670,990
福岡	603,222,074	209,158,520	156,144,829	237,918,725	120,159,619	100,373,100	14,250,505	5,536,014
佐賀	178,307,198	75,388,277	59,421,671	43,497,250	51,736,196	47,268,704	3,980,748	486,744
長崎	262,108,797	90,161,229	92,225,948	79,721,620	33,519,666	30,203,154	3,262,393	54,119
熊本	314,091,583	130,453,354	87,659,020	95,979,209	77,206,474	67,052,643	9,443,992	709,839
大分	240,786,233	93,528,869	75,975,023	71,282,341	49,068,001	41,784,534	6,615,911	667,556
宮崎	217,641,566	107,781,701	61,630,941	48,228,924	73,063,242	62,935,544	9,719,993	407,705
鹿児島	371,182,508	156,917,318	99,097,455	115,167,735	85,948,664	73,872,707	11,088,542	987,415
沖縄	314,987,351	200,128,114	54,218,909	60,640,328	85,006,636	79,898,050	2,300,197	2,808,389
合計	18,087,788,580	7,225,141,769	4,992,840,962	5,869,805,849	4,590,209,645	3,899,053,241	574,140,640	117,015,764

(単位：千円)

(2) 投資主体別資金負担別投資実績								区分
口 都道府県				ハ 市町村				
投資額	資金負担区分			投資額	資金負担区分			
	国費	都道府県費	市町村費		国費	都道府県費	市町村費	
341,717,754	148,054,268	184,948,233	8,715,253	453,845,752	77,470,773	20,373,356	356,001,623	北海道
125,540,605	38,147,043	85,637,841	1,755,721	102,741,033	19,112,198	7,174,923	76,453,912	青森
217,091,584	80,599,143	135,941,449	550,992	193,247,913	76,651,100	13,696,346	102,900,467	岩手
170,653,613	95,534,362	71,823,224	3,296,027	295,304,760	85,200,607	6,943,610	203,160,543	宮城
91,738,043	26,029,138	64,605,291	1,103,614	90,969,486	19,345,875	3,192,977	68,430,634	秋田
76,345,802	22,338,734	53,052,183	954,885	84,723,163	13,416,488	4,176,375	67,130,300	山形
189,498,422	83,558,816	105,382,073	557,533	183,538,331	42,046,625	21,194,824	120,296,882	福島
144,663,693	51,299,339	86,790,554	6,573,800	179,832,571	39,917,650	6,648,692	133,266,229	茨城
87,350,627	28,761,093	57,334,996	1,254,538	110,311,335	19,434,039	5,340,771	85,536,525	栃木
96,384,292	27,683,684	65,910,686	2,789,922	102,164,532	15,303,441	5,337,931	81,523,160	群馬
128,730,920	22,720,261	104,811,664	1,198,995	300,170,860	39,701,726	8,291,517	252,177,617	埼玉
112,630,613	28,196,180	76,394,335	8,040,098	270,306,548	47,342,033	6,705,239	216,259,276	千葉
707,941,700	116,242,158	584,283,612	7,415,930	553,342,095	60,061,396	69,320,157	423,960,542	東京都
117,217,246	21,326,392	94,695,397	1,195,457	410,865,059	72,021,620	13,020,578	325,822,861	神奈川
198,091,045	73,604,026	121,600,489	2,886,530	237,726,914	47,937,009	8,301,583	181,488,322	新潟
96,168,162	24,779,872	69,132,055	2,256,235	79,070,869	15,633,368	3,731,800	59,705,701	富山
87,921,475	23,958,290	61,579,595	2,383,590	86,606,593	18,333,834	2,458,185	65,814,574	石川
72,937,074	26,232,521	44,412,927	2,291,626	62,806,724	9,580,856	3,466,616	49,759,252	福井
92,442,746	33,214,717	57,366,452	1,861,577	59,199,374	10,499,750	1,892,207	46,807,417	山梨
124,856,560	39,999,558	83,250,631	1,606,371	161,723,005	25,561,195	4,267,949	131,893,861	長野
90,466,801	27,520,357	61,337,923	1,608,521	123,083,994	22,824,516	3,616,856	96,642,622	岐阜
146,135,659	38,194,482	106,246,909	1,694,268	239,649,830	37,170,335	9,575,102	192,904,393	静岡
178,343,228	55,998,034	119,222,348	3,122,846	333,078,063	45,853,247	9,186,171	278,038,645	愛知
105,929,448	31,834,719	72,061,687	2,033,042	88,031,270	18,459,132	3,311,643	66,260,495	三重
47,037,995	12,284,049	34,501,606	252,340	65,371,232	10,162,716	2,299,121	52,909,395	滋賀
80,540,464	18,220,265	61,605,406	714,793	124,428,228	18,059,415	4,921,476	101,447,337	京都
174,161,887	48,011,285	115,282,342	10,868,260	295,046,033	58,740,000	9,466,219	226,839,814	大阪
221,185,500	55,754,601	163,096,006	2,334,893	251,950,079	46,658,654	6,878,634	198,412,791	兵庫
59,035,237	23,678,037	34,938,332	418,868	55,742,345	12,116,889	2,498,238	41,127,218	奈良
113,766,634	48,887,800	64,324,402	554,432	73,489,249	19,484,189	1,947,868	52,057,192	和歌山
62,574,307	21,127,932	40,570,396	875,979	39,232,834	7,555,844	2,249,580	29,427,410	鳥取
113,314,700	37,091,598	72,953,467	3,269,635	60,752,121	12,293,785	2,170,006	46,288,330	島根
82,454,163	22,516,669	57,403,172	2,534,322	108,168,909	18,322,565	4,212,973	85,633,371	岡山
90,548,844	23,003,673	64,930,179	2,614,992	158,176,552	28,975,704	6,167,660	123,033,188	広島
80,271,101	26,615,324	51,565,744	2,090,033	88,014,514	16,093,301	4,345,973	67,575,240	山口
54,114,816	18,815,288	34,740,779	558,749	50,237,713	10,809,554	1,517,309	37,910,850	徳島
52,440,474	13,140,141	37,904,711	1,395,622	58,568,959	10,015,110	1,937,653	46,616,196	香川
74,400,237	23,373,635	48,767,928	2,258,674	99,455,106	18,258,454	3,946,399	77,250,253	愛媛
69,132,274	25,533,321	42,647,932	951,021	64,210,430	15,653,784	4,149,334	44,407,312	高知
180,313,972	47,773,782	128,742,485	3,797,705	302,748,483	61,011,638	13,151,839	228,585,006	福岡
68,165,405	18,088,789	49,422,247	654,369	58,405,597	10,030,784	6,018,676	42,356,137	佐賀
125,221,895	36,961,721	84,725,996	3,534,178	103,367,236	22,996,354	4,237,559	76,133,323	長崎
108,075,844	35,736,264	70,650,604	1,688,976	128,809,265	27,664,447	7,564,424	93,580,394	熊本
99,303,572	30,263,441	66,336,322	2,703,809	92,414,660	21,480,894	3,022,790	67,910,976	大分
81,096,398	31,782,955	48,355,890	957,553	63,481,926	13,063,202	3,555,058	46,863,666	宮崎
138,735,119	54,990,117	80,404,039	3,340,963	146,498,725	28,054,494	7,604,874	110,839,357	鹿児島
108,653,011	67,840,308	40,365,352	447,351	121,327,704	52,389,756	11,553,360	57,384,588	沖縄
6,085,340,961	1,907,318,182	4,062,057,891	115,964,888	7,412,237,974	1,418,770,346	356,642,431	5,636,825,197	合計

# I 一般事業目的別

区分 事業名	(1) 資金負担別投資実績				(2) 投資主体別資金負担別投資実績			
	総投資額	資金負担区分			投資額	資金負担区分		
		国費	都道府県費	市町村費		国費	都道府県費	市町村費
道路	4,667,589,816	2,095,891,851	1,459,759,106	1,111,938,859	1,752,621,185	1,381,951,430	319,868,575	50,801,180
街路	769,437,868	271,076,901	219,302,965	279,058,002	-	-	-	-
都市計画	993,876,700	245,011,520	197,801,027	551,064,153	26,197,245	24,280,357	1,536,429	380,459
港湾	395,347,650	220,642,456	110,260,401	64,444,793	238,187,758	171,919,729	44,618,026	21,650,003
農林水産	1,449,928,820	690,299,402	476,795,484	282,833,934	292,256,097	246,715,520	32,180,738	13,359,839
住宅	814,608,936	383,261,039	173,265,559	258,082,338	247,666,091	247,666,091	-	-
環境衛生	575,518,767	88,835,698	52,225,391	434,457,678	12,227,609	12,227,609	-	-
厚生福祉	907,037,113	137,212,747	398,887,006	370,937,360	67,772,212	67,772,212	-	-
治山治水	1,835,959,104	983,431,613	722,197,295	130,330,196	812,639,637	650,554,882	136,505,040	25,579,715
海岸保全	89,371,166	41,660,662	43,918,988	3,791,516	19,101,676	14,657,871	4,443,805	-
文教施設	2,157,393,054	540,902,762	327,917,557	1,288,572,735	214,261,693	214,261,693	-	-
失業対策	142,982	-	55,760	87,222	-	-	-	-
災害復旧	1,278,224,163	833,420,787	243,050,925	201,752,451	321,494,065	289,630,446	28,549,959	3,313,660
官庁営繕	460,330,214	179,990,822	51,800,469	228,538,923	170,972,659	170,972,659	-	-
空港	87,263,527	71,978,296	14,030,309	1,254,922	70,574,339	68,003,786	2,570,553	-
鉄道	208,889,467	208,481,860	120,426	287,181	208,889,467	208,481,860	120,426	287,181
一般その他	1,396,869,233	233,043,353	501,452,294	662,373,586	135,347,912	129,957,096	3,747,089	1,643,727
合計	18,087,788,580	7,225,141,769	4,992,840,962	5,869,805,849	4,590,209,645	3,899,053,241	574,140,640	117,015,764

# I 一般事業目的別（うち東日本大震災復旧・復興分）

区分 事業名	(1) 資金負担別投資実績				(2) 投資主体別資金負担別投資実績			
	総投資額	資金負担区分			投資額	資金負担区分		
		国費	都道府県費	市町村費		国費	都道府県費	市町村費
道路	103,355,888	80,933,295	22,409,993	12,600	103,355,888	80,933,295	22,409,993	12,600
街路	-	-	-	-	-	-	-	-
都市計画	99,509	99,509	-	-	99,509	99,509	-	-
港湾	14,883,064	9,188,202	5,694,862	-	14,883,064	9,188,202	5,694,862	-
農林水産	25,623,101	21,869,355	2,693,205	1,060,541	25,623,101	21,869,355	2,693,205	1,060,541
住宅	1,271,457	1,271,457	-	-	1,271,457	1,271,457	-	-
環境衛生	-	-	-	-	-	-	-	-
厚生福祉	3,421,994	3,421,994	-	-	3,421,994	3,421,994	-	-
治山治水	29,094,700	25,855,160	3,215,159	24,381	29,094,700	25,855,160	3,215,159	24,381
海岸保全	-	-	-	-	-	-	-	-
文教施設	79,972,156	79,972,156	-	-	79,972,156	79,972,156	-	-
失業対策	157	-	-	157	-	-	-	-
災害復旧	767,741,546	494,712,983	159,402,242	113,626,321	170,643,434	150,859,458	17,246,614	2,537,362
官庁営繕	12,479,901	12,479,901	-	-	12,479,901	12,479,901	-	-
空港	657,975	391,687	266,288	-	657,975	391,687	266,288	-
鉄道	424,058	140,485	67,659	215,914	424,058	140,485	67,659	215,914
一般その他	13,066,692	13,066,849	-	-157	13,066,849	13,066,849	-	-
合計	1,052,092,198	743,403,033	193,749,408	114,939,757	454,994,086	399,549,508	51,593,780	3,850,798

(単位：千円)

(2) 投資主体別資金負担別投資実績								区分
口 都道府県				ハ 市町村				
投資額	資金負担区分			投資額	資金負担区分			
	国費	都道府県費	市町村費		国費	都道府県費	市町村費	
1,657,823,403	517,027,252	1,124,326,922	16,469,229	1,257,145,228	196,913,169	15,563,609	1,044,668,450	道路
372,456,320	142,100,060	203,717,425	26,638,835	396,981,548	128,976,841	15,585,540	252,419,167	街路
233,247,879	54,999,229	173,302,025	4,946,625	734,431,576	165,731,934	22,962,573	545,737,069	都市計画
106,254,652	37,177,151	64,757,011	4,320,490	50,905,240	11,545,576	885,364	38,474,300	港湾
769,076,664	350,945,434	377,025,084	41,106,146	388,596,059	92,638,448	67,589,662	228,367,949	農林水産
226,597,041	57,651,479	167,790,287	1,155,275	340,345,804	77,943,469	5,475,272	256,927,063	住宅
47,294,495	7,635,335	39,272,604	386,556	515,996,663	68,972,754	12,952,787	434,071,122	環境衛生
303,762,101	38,836,240	263,471,173	1,454,688	535,502,800	30,604,295	135,415,833	369,482,672	厚生福祉
902,207,043	317,701,329	573,560,252	10,945,462	121,112,424	15,175,402	12,132,003	93,805,019	治山治水
63,900,111	24,337,844	38,765,819	796,448	6,369,379	2,664,947	709,364	2,995,068	海岸保全
323,856,242	19,222,065	304,630,680	3,497	1,619,275,119	307,419,004	23,286,877	1,288,569,238	文教施設
-	-	-	-	142,982	-	55,760	87,222	失業対策
488,150,626	292,838,197	194,723,230	589,199	468,579,472	250,952,144	19,777,736	197,849,592	災害復旧
51,128,610	883,190	49,807,737	437,683	238,228,945	8,134,973	1,992,732	228,101,240	官庁営繕
15,238,381	3,797,440	11,440,941	-	1,450,807	177,070	18,815	1,254,922	空港
-	-	-	-	-	-	-	-	鉄道
524,347,393	42,165,937	475,466,701	6,714,755	737,173,928	60,920,320	22,238,504	654,015,104	一般その他
6,085,340,961	1,907,318,182	4,062,057,891	115,964,888	7,412,237,974	1,418,770,346	356,642,431	5,636,825,197	合計

(単位：千円)

(2) 投資主体別資金負担別投資実績								区分
口 都道府県				ハ 市町村				
投資額	資金負担区分			投資額	資金負担区分			
	国費	都道府県費	市町村費		国費	都道府県費	市町村費	
-	-	-	-	-	-	-	-	道路
-	-	-	-	-	-	-	-	街路
-	-	-	-	-	-	-	-	都市計画
-	-	-	-	-	-	-	-	港湾
-	-	-	-	-	-	-	-	農林水産
-	-	-	-	-	-	-	-	住宅
-	-	-	-	-	-	-	-	環境衛生
-	-	-	-	-	-	-	-	厚生福祉
-	-	-	-	-	-	-	-	治山治水
-	-	-	-	-	-	-	-	海岸保全
-	-	-	-	-	-	-	-	文教施設
-	-	-	-	157	-	-	157	失業対策
306,383,548	180,812,450	125,080,005	491,093	290,714,564	163,041,075	17,075,623	110,597,866	災害復旧
-	-	-	-	-	-	-	-	官庁営繕
-	-	-	-	-	-	-	-	空港
-	-	-	-	-	-	-	-	鉄道
-	-	-	-	-157	-	-	-157	一般その他
306,383,548	180,812,450	125,080,005	491,093	290,714,564	163,041,075	17,075,623	110,597,866	合計

# 1. 道路

区 分 都道府県名	(1) 資金負担別投資実績				(2) 投資主体別資金負担別投資実績			
	総投資額	資金負担区分			投資額	イ 国		
		国費	都道府県費	市町村費		国費	都道府県費	市町村費
北海道	449,865,692	247,105,031	88,961,010	113,799,651	223,180,756	196,200,881	25,539,960	1,439,915
青森	88,041,973	35,748,255	25,634,165	26,659,553	26,900,589	22,015,990	4,843,661	40,938
岩手	126,270,508	74,410,985	35,437,284	16,422,239	68,794,515	57,084,324	11,662,740	47,451
宮城	85,197,281	42,271,208	24,299,207	18,626,866	45,861,370	33,955,285	10,753,772	1,152,313
秋田	90,099,968	42,443,842	26,218,947	21,437,179	34,199,612	28,599,729	5,563,456	36,427
山形	100,063,169	51,195,892	28,964,515	19,902,762	47,668,579	41,160,253	6,451,798	56,528
福島	110,325,972	46,740,140	42,913,372	20,672,460	38,671,827	29,138,705	9,498,697	34,425
茨城	101,795,922	38,925,645	32,405,337	30,464,940	28,007,839	20,753,279	7,247,112	7,448
栃木	64,625,419	22,575,078	25,550,988	16,499,353	9,897,995	7,553,223	2,308,963	35,809
群馬	73,090,257	25,585,352	32,021,844	15,483,061	11,575,721	8,658,597	2,917,124	-
埼玉	124,317,234	38,880,482	43,906,582	41,530,170	39,404,214	27,691,885	11,249,726	462,603
千葉	125,047,809	46,121,898	40,791,525	38,134,386	48,526,702	34,156,102	13,131,148	1,239,452
東京	219,576,261	56,976,880	103,209,590	59,389,791	67,455,715	45,989,582	16,898,775	4,567,358
神奈川	150,595,219	61,227,512	30,974,348	58,393,359	70,572,249	48,187,141	9,412,761	12,972,347
新潟	158,063,402	57,017,563	45,142,102	55,903,737	44,579,494	35,506,668	7,290,156	1,782,670
富山	60,710,819	24,431,491	22,470,529	13,808,799	19,073,048	14,311,985	4,733,921	27,142
石川	67,353,329	27,881,378	27,319,805	12,152,146	20,787,322	15,439,463	5,305,400	42,459
福井	55,229,445	26,034,602	19,610,264	9,584,579	20,993,627	16,782,022	4,174,800	36,805
山梨	64,594,659	32,420,948	23,824,935	8,348,776	18,329,260	15,417,921	2,903,828	7,511
長野	106,943,727	43,593,909	36,058,266	27,291,552	31,062,383	24,328,373	6,714,074	19,936
岐阜	116,619,730	55,538,946	38,564,641	22,516,143	51,981,470	38,475,641	13,447,978	57,851
静岡	131,672,657	55,178,973	31,768,072	44,725,612	43,442,767	33,876,903	6,390,950	3,174,914
愛知	170,231,945	67,052,860	53,555,034	49,624,051	58,848,646	42,002,386	12,339,350	4,506,910
三重	111,237,268	59,301,270	36,993,350	14,942,648	61,523,001	46,813,993	14,618,889	90,119
滋賀	38,696,595	16,812,899	14,377,322	7,506,374	13,350,114	10,380,751	2,941,291	28,072
京都	108,176,375	52,739,843	31,531,762	23,904,770	58,020,298	40,273,453	9,202,864	8,543,981
大阪	83,828,551	29,251,732	25,734,425	28,842,394	24,727,326	16,950,581	6,429,630	1,347,115
兵庫	114,447,243	38,862,354	47,092,832	28,492,057	27,625,902	21,375,899	5,183,843	1,066,160
奈良	53,504,643	29,175,238	17,538,584	6,790,821	21,283,800	16,445,317	4,788,625	49,858
和歌山	98,422,136	61,349,846	28,995,804	8,076,486	52,337,688	44,279,553	8,030,087	28,048
鳥取	48,955,144	30,439,029	14,524,764	3,991,351	22,882,184	19,449,628	3,387,890	44,666
島根	85,044,828	49,007,268	26,634,729	9,402,831	30,698,374	26,294,118	4,358,864	45,392
岡山	71,018,949	25,800,415	22,371,577	22,846,957	16,451,468	12,409,454	2,661,326	1,380,688
広島	120,601,644	58,658,696	30,177,329	31,765,619	62,275,067	47,064,260	11,300,808	3,909,999
山口	46,408,991	19,129,952	18,077,722	9,201,317	14,044,411	10,706,345	3,290,634	47,432
徳島	38,053,932	19,357,792	10,501,165	8,194,975	12,565,007	10,459,868	2,070,381	34,758
香川	27,159,797	9,161,998	11,956,100	6,041,699	5,953,418	4,609,259	1,319,228	24,931
愛媛	65,707,183	30,669,046	23,640,807	11,397,330	26,094,540	19,989,166	6,050,010	55,364
高知	65,991,216	41,166,669	18,355,307	6,469,240	31,834,096	27,654,240	4,140,185	39,671
福岡	140,285,578	44,339,511	48,025,364	47,920,703	25,863,252	18,668,520	5,291,942	1,902,790
佐賀	41,206,189	18,434,861	16,601,454	6,169,874	10,754,695	8,679,891	2,066,271	8,533
長崎	65,996,101	25,553,974	25,533,151	14,908,976	12,778,416	10,370,367	2,397,840	10,209
熊本	78,107,945	33,206,286	23,209,864	21,691,795	20,198,679	16,004,023	3,872,841	321,815
大分	72,428,176	31,644,321	31,541,777	9,242,078	26,830,050	22,637,613	4,173,727	18,710
宮崎	79,383,763	45,400,679	21,591,143	12,391,941	35,745,581	30,658,236	5,084,401	2,944
鹿児島	96,489,808	43,912,043	28,176,436	24,401,329	31,109,621	26,400,829	4,682,063	26,729
沖縄	76,105,364	63,157,259	6,973,976	5,974,129	37,858,497	36,089,728	1,744,785	23,984
合計	4,667,589,816	2,095,891,851	1,459,759,106	1,111,938,859	1,752,621,185	1,381,951,430	319,868,575	50,801,180



(単位：千円)

(2) 投資主体別資金負担別投資実績								区 分
口 都道府県				ハ 市町村				
投 資 額	資 金 負 担 区 分			投 資 額	資 金 負 担 区 分			
	国 費	都道府県費	市町村費		国 費	都道府県費	市町村費	
100,250,315	37,814,016	62,436,299	-	126,434,621	13,090,134	984,751	112,359,736	北 海 道
30,945,632	10,772,119	20,173,513	-	30,195,752	2,960,146	616,991	26,618,615	青 森
34,585,891	10,978,384	23,602,404	5,103	22,890,102	6,348,277	172,140	16,369,685	岩 手
18,620,253	5,105,005	13,515,248	-	20,715,658	3,210,918	30,187	17,474,553	宮 城
30,179,040	9,523,549	20,655,491	-	25,721,316	4,320,564	-	21,400,752	秋 田
29,883,172	7,126,831	22,509,044	247,297	22,511,418	2,908,808	3,673	19,598,937	山 形
47,276,367	13,922,446	33,353,921	-	24,377,778	3,678,989	60,754	20,638,035	福 島
42,686,886	13,089,506	25,099,508	4,497,872	31,101,197	5,082,860	58,717	25,959,620	茨 城
35,749,213	12,449,173	23,178,217	121,823	18,978,211	2,572,682	63,808	16,341,721	栃 木
44,346,581	14,837,850	29,082,893	425,838	17,167,955	2,088,905	21,827	15,057,223	群 馬
40,343,376	8,016,882	32,172,341	154,153	44,569,644	3,171,715	484,515	40,913,414	埼 玉
36,171,121	7,496,856	27,517,779	1,156,486	40,349,986	4,468,940	142,598	35,738,448	千 葉
88,343,147	8,434,370	79,694,591	214,186	63,777,399	2,552,928	6,616,224	54,608,247	東 京
25,011,350	3,808,637	21,202,713	-	55,011,620	9,231,734	358,874	45,421,012	神 奈 川
50,221,826	13,125,793	37,095,448	585	63,262,082	8,385,102	756,498	54,120,482	新 潟
24,577,227	6,782,661	17,651,129	143,437	17,060,544	3,336,845	85,479	13,638,220	富 山
29,738,279	7,407,093	22,006,905	324,281	16,827,728	5,034,822	7,500	11,785,406	石 川
23,397,502	7,627,749	15,420,207	349,546	10,838,316	1,624,831	15,257	9,198,228	福 井
34,481,322	13,574,678	20,776,979	129,665	11,784,077	3,428,349	144,128	8,211,600	山 梨
44,098,224	14,579,930	29,157,051	361,243	31,783,120	4,685,606	187,141	26,910,373	長 野
35,620,093	10,294,028	24,959,318	366,747	29,018,167	6,769,277	157,345	22,091,545	岐 阜
35,048,780	10,369,092	24,529,320	150,368	53,181,110	10,932,978	847,802	41,400,330	静 岡
59,959,739	19,362,628	40,352,180	244,931	51,423,560	5,687,846	863,504	44,872,210	愛 知
32,035,010	9,541,294	22,300,692	193,024	17,679,257	2,945,983	73,769	14,659,505	三 重
16,560,524	5,025,294	11,435,403	99,827	8,785,957	1,406,854	628	7,378,475	滋 賀
30,045,671	7,793,388	22,212,630	39,653	20,110,406	4,673,002	116,268	15,321,136	京 都
28,155,020	8,506,873	18,847,586	800,561	30,946,205	3,794,278	457,209	26,694,718	大 阪
54,985,867	13,073,496	41,815,654	96,717	31,835,474	4,412,959	93,335	27,329,180	兵 庫
23,395,887	10,645,101	12,714,082	36,704	8,824,956	2,084,820	35,877	6,704,259	奈 良
36,029,088	15,195,221	20,832,756	1,111	10,055,360	1,875,072	132,961	8,047,327	和 歌 山
20,715,537	9,449,040	11,097,814	168,683	5,357,423	1,540,361	39,060	3,778,002	鳥 取
41,249,827	18,767,354	22,259,554	222,919	13,096,627	3,945,796	16,311	9,134,520	島 根
27,582,805	7,217,345	19,709,253	656,207	26,984,676	6,173,616	998	20,810,062	岡 山
26,563,768	7,262,355	18,507,229	794,184	31,762,809	4,332,081	369,292	27,061,436	広 島
21,966,796	7,145,992	14,697,940	122,864	10,397,784	1,277,615	89,148	9,031,021	山 口
15,196,567	6,738,986	8,424,284	33,297	10,292,358	2,158,938	6,500	8,126,920	徳 島
14,411,347	3,671,817	10,532,513	207,017	6,795,032	880,922	104,359	5,809,751	香 川
25,911,476	7,450,655	17,544,059	916,762	13,701,167	3,229,225	46,738	10,425,204	愛 媛
25,098,176	10,553,664	14,179,078	365,434	9,058,944	2,958,765	36,044	6,064,135	高 知
57,867,313	14,620,727	42,673,042	573,544	56,555,013	11,050,264	60,380	45,444,369	福 岡
22,945,770	8,418,218	14,516,502	11,050	7,505,724	1,336,752	18,681	6,150,291	佐 賀
36,989,706	13,369,343	23,133,654	486,709	16,227,979	1,814,264	1,657	14,412,058	長 崎
31,344,185	12,010,209	18,895,791	438,185	26,565,081	5,192,054	441,232	20,931,795	熊 本
33,944,849	6,197,251	27,292,909	454,689	11,653,277	2,809,457	75,141	8,768,679	大 分
29,011,937	12,520,422	16,489,458	2,057	14,626,245	2,222,021	17,284	12,386,940	宮 崎
38,280,419	14,324,153	23,101,796	854,470	27,099,768	3,187,061	392,577	23,520,130	鹿 児 島
26,000,522	21,029,778	4,970,744	-	12,246,345	6,037,753	258,447	5,950,145	沖 縄
1,657,823,403	517,027,252	1,124,326,922	16,469,229	1,257,145,228	196,913,169	15,563,609	1,044,668,450	合 計

(1) 国県道

区 分 都道府県名	(1) 資金負担別投資実績				(2) 投資主体別資金負担別投資実績			
	総 投 資 額	資金負担区分			投 資 額	イ 国		
		国 費	都道府県費	市 町 村 費		国 費	都道府県費	市 町 村 費
北海道	323,431,071	234,014,897	87,976,259	1,439,915	223,180,756	196,200,881	25,539,960	1,439,915
青 森	57,846,221	32,788,109	25,017,174	40,938	26,900,589	22,015,990	4,843,661	40,938
岩 手	103,380,406	68,062,708	35,265,144	52,554	68,794,515	57,084,324	11,662,740	47,451
宮 城	64,481,623	39,060,290	24,269,020	1,152,313	45,861,370	33,955,285	10,753,772	1,152,313
秋 田	64,378,652	38,123,278	26,218,947	36,427	34,199,612	28,599,729	5,563,456	36,427
山 形	77,551,751	48,287,084	28,960,842	303,825	47,668,579	41,160,253	6,451,798	56,528
福 島	85,948,194	43,061,151	42,852,618	34,425	38,671,827	29,138,705	9,498,697	34,425
茨 城	70,694,725	33,842,785	32,346,620	4,505,320	28,007,839	20,753,279	7,247,112	7,448
栃 木	45,647,208	20,002,396	25,487,180	157,632	9,897,995	7,553,223	2,308,963	35,809
群 馬	55,922,302	23,496,447	32,000,017	425,838	11,575,721	8,658,597	2,917,124	-
埼 玉	79,747,590	35,708,767	43,422,067	616,756	39,404,214	27,691,885	11,249,726	462,603
千 葉	84,697,823	41,652,958	40,648,927	2,395,938	48,526,702	34,156,102	13,131,148	1,239,452
東 京	155,798,862	54,423,952	96,593,366	4,781,544	67,455,715	45,989,582	16,898,775	4,567,358
神 奈 川	95,583,599	51,995,778	30,615,474	12,972,347	70,572,249	48,187,141	9,412,761	12,972,347
新 潟	94,801,320	48,632,461	44,385,604	1,783,255	44,579,494	35,506,668	7,290,156	1,782,670
富 山	43,650,275	21,094,646	22,385,050	170,579	19,073,048	14,311,985	4,733,921	27,142
石 川	50,525,601	22,846,556	27,312,305	366,740	20,787,322	15,439,463	5,305,400	42,459
福 井	44,391,129	24,409,771	19,595,007	386,351	20,993,627	16,782,022	4,174,800	36,805
山 梨	52,810,582	28,992,599	23,680,807	137,176	18,329,260	15,417,921	2,903,828	7,511
長 野	75,160,607	38,908,303	35,871,125	381,179	31,062,383	24,328,373	6,714,074	19,936
岐 阜	87,601,563	48,769,669	38,407,296	424,598	51,981,470	38,475,641	13,447,978	57,851
静 岡	78,491,547	44,245,995	30,920,270	3,325,282	43,442,767	33,876,903	6,390,950	3,174,914
愛 知	118,808,385	61,365,014	52,691,530	4,751,841	58,848,646	42,002,386	12,339,350	4,506,910
三 重	93,558,011	56,355,287	36,919,581	283,143	61,523,001	46,813,993	14,618,889	90,119
滋 賀	29,910,638	15,406,045	14,376,694	127,899	13,350,114	10,380,751	2,941,291	28,072
京 都	88,065,969	48,066,841	31,415,494	8,583,634	58,020,298	40,273,453	9,202,864	8,543,981
大 阪	52,882,346	25,457,454	25,277,216	2,147,676	24,727,326	16,950,581	6,429,630	1,347,115
兵 庫	82,611,769	34,449,395	46,999,497	1,162,877	27,625,902	21,375,899	5,183,843	1,066,160
奈 良	44,679,687	27,090,418	17,502,707	86,562	21,283,800	16,445,317	4,788,625	49,858
和 歌 山	88,366,776	59,474,774	28,862,843	29,159	52,337,688	44,279,553	8,030,087	28,048
鳥 取	43,597,721	28,898,668	14,485,704	213,349	22,882,184	19,449,628	3,387,890	44,666
島 根	71,948,201	45,061,472	26,618,418	268,311	30,698,374	26,294,118	4,358,864	45,392
岡 山	44,034,273	19,626,799	22,370,579	2,036,895	16,451,468	12,409,454	2,661,326	1,380,688
広 島	88,838,835	54,326,615	29,808,037	4,704,183	62,275,067	47,064,260	11,300,808	3,909,999
山 口	36,011,207	17,852,337	17,988,574	170,296	14,044,411	10,706,345	3,290,634	47,432
徳 島	27,761,574	17,198,854	10,494,665	68,055	12,565,007	10,459,868	2,070,381	34,758
香 川	20,364,765	8,281,076	11,851,741	231,948	5,953,418	4,609,259	1,319,228	24,931
愛 媛	52,006,016	27,439,821	23,594,069	972,126	26,094,540	19,989,166	6,050,010	55,364
高 知	56,932,272	38,207,904	18,319,263	405,105	31,834,096	27,654,240	4,140,185	39,671
福 岡	83,730,565	33,289,247	47,964,984	2,476,334	25,863,252	18,668,520	5,291,942	1,902,790
佐 賀	33,700,465	17,098,109	16,582,773	19,583	10,754,695	8,679,891	2,066,271	8,533
長 崎	49,768,122	23,739,710	25,531,494	496,918	12,778,416	10,370,367	2,397,840	10,209
熊 本	51,542,864	28,014,232	22,768,632	760,000	20,198,679	16,004,023	3,872,841	321,815
大 分	60,774,899	28,834,864	31,466,636	473,399	26,830,050	22,637,613	4,173,727	18,710
宮 崎	64,757,518	43,178,658	21,573,859	5,001	35,745,581	30,658,236	5,084,401	2,944
鹿 児 島	69,390,040	40,724,982	27,783,859	881,199	31,109,621	26,400,829	4,682,063	26,729
沖 縄	63,859,019	57,119,506	6,715,529	23,984	37,858,497	36,089,728	1,744,785	23,984
合 計	3,410,444,588	1,898,978,682	1,444,195,497	67,270,409	1,752,621,185	1,381,951,430	319,868,575	50,801,180

(単位：千円)

(2) 投資主体別資金負担別投資実績								区分
口 都道府県				ハ 市町村				
投資額	資金負担区分			投資額	資金負担区分			
	国費	都道府県費	市町村費		国費	都道府県費	市町村費	都道府県名
100,250,315	37,814,016	62,436,299	-	-	-	-	-	北海道
30,945,632	10,772,119	20,173,513	-	-	-	-	-	青森
34,585,891	10,978,384	23,602,404	5,103	-	-	-	-	岩手
18,620,253	5,105,005	13,515,248	-	-	-	-	-	宮城
30,179,040	9,523,549	20,655,491	-	-	-	-	-	秋田
29,883,172	7,126,831	22,509,044	247,297	-	-	-	-	山形
47,276,367	13,922,446	33,353,921	-	-	-	-	-	福島
42,686,886	13,089,506	25,099,508	4,497,872	-	-	-	-	茨城
35,749,213	12,449,173	23,178,217	121,823	-	-	-	-	栃木
44,346,581	14,837,850	29,082,893	425,838	-	-	-	-	群馬
40,343,376	8,016,882	32,172,341	154,153	-	-	-	-	埼玉
36,171,121	7,496,856	27,517,779	1,156,486	-	-	-	-	千葉
88,343,147	8,434,370	79,694,591	214,186	-	-	-	-	東京都
25,011,350	3,808,637	21,202,713	-	-	-	-	-	神奈川県
50,221,826	13,125,793	37,095,448	585	-	-	-	-	新潟
24,577,227	6,782,661	17,651,129	143,437	-	-	-	-	富山
29,738,279	7,407,093	22,006,905	324,281	-	-	-	-	石川
23,397,502	7,627,749	15,420,207	349,546	-	-	-	-	福井
34,481,322	13,574,678	20,776,979	129,665	-	-	-	-	山梨
44,098,224	14,579,930	29,157,051	361,243	-	-	-	-	長野
35,620,093	10,294,028	24,959,318	366,747	-	-	-	-	岐阜
35,048,780	10,369,092	24,529,320	150,368	-	-	-	-	静岡
59,959,739	19,362,628	40,352,180	244,931	-	-	-	-	愛知
32,035,010	9,541,294	22,300,692	193,024	-	-	-	-	三重
16,560,524	5,025,294	11,435,403	99,827	-	-	-	-	滋賀
30,045,671	7,793,388	22,212,630	39,653	-	-	-	-	京都
28,155,020	8,506,873	18,847,586	800,561	-	-	-	-	大阪
54,985,867	13,073,496	41,815,654	96,717	-	-	-	-	兵庫県
23,395,887	10,645,101	12,714,082	36,704	-	-	-	-	奈良
36,029,088	15,195,221	20,832,756	1,111	-	-	-	-	和歌山
20,715,537	9,449,040	11,097,814	168,683	-	-	-	-	鳥取
41,249,827	18,767,354	22,259,554	222,919	-	-	-	-	島根
27,582,805	7,217,345	19,709,253	656,207	-	-	-	-	岡山
26,563,768	7,262,355	18,507,229	794,184	-	-	-	-	広島
21,966,796	7,145,992	14,697,940	122,864	-	-	-	-	山口
15,196,567	6,738,986	8,424,284	33,297	-	-	-	-	徳島
14,411,347	3,671,817	10,532,513	207,017	-	-	-	-	香川
25,911,476	7,450,655	17,544,059	916,762	-	-	-	-	愛媛
25,098,176	10,553,664	14,179,078	365,434	-	-	-	-	高知
57,867,313	14,620,727	42,673,042	573,544	-	-	-	-	福岡
22,945,770	8,418,218	14,516,502	11,050	-	-	-	-	佐賀
36,989,706	13,369,343	23,133,654	486,709	-	-	-	-	長崎
31,344,185	12,010,209	18,895,791	438,185	-	-	-	-	熊本
33,944,849	6,197,251	27,292,909	454,689	-	-	-	-	大分
29,011,937	12,520,422	16,489,458	2,057	-	-	-	-	宮崎
38,280,419	14,324,153	23,101,796	854,470	-	-	-	-	鹿児島
26,000,522	21,029,778	4,970,744	-	-	-	-	-	沖縄
1,657,823,403	517,027,252	1,124,326,922	16,469,229	-	-	-	-	合計

## (2) 市町村道

区分 都道府県名	(1) 資金負担別投資実績				(2) 投資主体別資金負担別投資実績			
	総投資額	資金負担区分			投資額	イ 国		
		国費	都道府県費	市町村費		国費	都道府県費	市町村費
北海道	126,434,621	13,090,134	984,751	112,359,736	-	-	-	-
青森	30,195,752	2,960,146	616,991	26,618,615	-	-	-	-
岩手	22,890,102	6,348,277	172,140	16,369,685	-	-	-	-
宮城	20,715,658	3,210,918	30,187	17,474,553	-	-	-	-
秋田	25,721,316	4,320,564	-	21,400,752	-	-	-	-
山形	22,511,418	2,908,808	3,673	19,598,937	-	-	-	-
福島	24,377,778	3,678,989	60,754	20,638,035	-	-	-	-
茨城	31,101,197	5,082,860	58,717	25,959,620	-	-	-	-
栃木	18,978,211	2,572,682	63,808	16,341,721	-	-	-	-
群馬	17,167,955	2,088,905	21,827	15,057,223	-	-	-	-
埼玉	44,569,644	3,171,715	484,515	40,913,414	-	-	-	-
千葉	40,349,986	4,468,940	142,598	35,738,448	-	-	-	-
東京	63,777,399	2,552,928	6,616,224	54,608,247	-	-	-	-
神奈川	55,011,620	9,231,734	358,874	45,421,012	-	-	-	-
新潟	63,262,082	8,385,102	756,498	54,120,482	-	-	-	-
富山	17,060,544	3,336,845	85,479	13,638,220	-	-	-	-
石川	16,827,728	5,034,822	7,500	11,785,406	-	-	-	-
福井	10,838,316	1,624,831	15,257	9,198,228	-	-	-	-
山梨	11,784,077	3,428,349	144,128	8,211,600	-	-	-	-
長野	31,783,120	4,685,606	187,141	26,910,373	-	-	-	-
岐阜	29,018,167	6,769,277	157,345	22,091,545	-	-	-	-
静岡	53,181,110	10,932,978	847,802	41,400,330	-	-	-	-
愛知	51,423,560	5,687,846	863,504	44,872,210	-	-	-	-
三重	17,679,257	2,945,983	73,769	14,659,505	-	-	-	-
滋賀	8,785,957	1,406,854	628	7,378,475	-	-	-	-
京都	20,110,406	4,673,002	116,268	15,321,136	-	-	-	-
大阪	30,946,205	3,794,278	457,209	26,694,718	-	-	-	-
兵庫	31,835,474	4,412,959	93,335	27,329,180	-	-	-	-
奈良	8,824,956	2,084,820	35,877	6,704,259	-	-	-	-
和歌山	10,055,360	1,875,072	132,961	8,047,327	-	-	-	-
鳥取	5,357,423	1,540,361	39,060	3,778,002	-	-	-	-
島根	13,096,627	3,945,796	16,311	9,134,520	-	-	-	-
岡山	26,984,676	6,173,616	998	20,810,062	-	-	-	-
広島	31,762,809	4,332,081	369,292	27,061,436	-	-	-	-
山口	10,397,784	1,277,615	89,148	9,031,021	-	-	-	-
徳島	10,292,358	2,158,938	6,500	8,126,920	-	-	-	-
香川	6,795,032	880,922	104,359	5,809,751	-	-	-	-
愛媛	13,701,167	3,229,225	46,738	10,425,204	-	-	-	-
高知	9,058,944	2,958,765	36,044	6,064,135	-	-	-	-
福岡	56,555,013	11,050,264	60,380	45,444,369	-	-	-	-
佐賀	7,505,724	1,336,752	18,681	6,150,291	-	-	-	-
長崎	16,227,979	1,814,264	1,657	14,412,058	-	-	-	-
熊本	26,565,081	5,192,054	441,232	20,931,795	-	-	-	-
大分	11,653,277	2,809,457	75,141	8,768,679	-	-	-	-
宮崎	14,626,245	2,222,021	17,284	12,386,940	-	-	-	-
鹿児島	27,099,768	3,187,061	392,577	23,520,130	-	-	-	-
沖縄	12,246,345	6,037,753	258,447	5,950,145	-	-	-	-
合計	1,257,145,228	196,913,169	15,563,609	1,044,668,450	-	-	-	-

(単位：千円)

(2) 投資主体別資金負担別投資実績								区 分
口 都道府県				ハ 市 町 村				
投 資 額	資金負担区分			投 資 額	資金負担区分			
	国 費	都道府県費	市 町 村 費		国 費	都道府県費	市 町 村 費	
-	-	-	-	126,434,621	13,090,134	984,751	112,359,736	北 海 道
-	-	-	-	30,195,752	2,960,146	616,991	26,618,615	青 森
-	-	-	-	22,890,102	6,348,277	172,140	16,369,685	岩 手
-	-	-	-	20,715,658	3,210,918	30,187	17,474,553	宮 城
-	-	-	-	25,721,316	4,320,564	-	21,400,752	秋 田
-	-	-	-	22,511,418	2,908,808	3,673	19,598,937	山 形
-	-	-	-	24,377,778	3,678,989	60,754	20,638,035	福 島
-	-	-	-	31,101,197	5,082,860	58,717	25,959,620	茨 城
-	-	-	-	18,978,211	2,572,682	63,808	16,341,721	栃 木
-	-	-	-	17,167,955	2,088,905	21,827	15,057,223	群 馬
-	-	-	-	44,569,644	3,171,715	484,515	40,913,414	埼 玉
-	-	-	-	40,349,986	4,468,940	142,598	35,738,448	千 葉
-	-	-	-	63,777,399	2,552,928	6,616,224	54,608,247	東 京
-	-	-	-	55,011,620	9,231,734	358,874	45,421,012	神 奈 川
-	-	-	-	63,262,082	8,385,102	756,498	54,120,482	新 潟
-	-	-	-	17,060,544	3,336,845	85,479	13,638,220	富 山
-	-	-	-	16,827,728	5,034,822	7,500	11,785,406	石 川
-	-	-	-	10,838,316	1,624,831	15,257	9,198,228	福 井
-	-	-	-	11,784,077	3,428,349	144,128	8,211,600	山 梨
-	-	-	-	31,783,120	4,685,606	187,141	26,910,373	長 野
-	-	-	-	29,018,167	6,769,277	157,345	22,091,545	岐 阜
-	-	-	-	53,181,110	10,932,978	847,802	41,400,330	静 岡
-	-	-	-	51,423,560	5,687,846	863,504	44,872,210	愛 知
-	-	-	-	17,679,257	2,945,983	73,769	14,659,505	三 重
-	-	-	-	8,785,957	1,406,854	628	7,378,475	滋 賀
-	-	-	-	20,110,406	4,673,002	116,268	15,321,136	京 都
-	-	-	-	30,946,205	3,794,278	457,209	26,694,718	大 阪
-	-	-	-	31,835,474	4,412,959	93,335	27,329,180	兵 庫
-	-	-	-	8,824,956	2,084,820	35,877	6,704,259	奈 良
-	-	-	-	10,055,360	1,875,072	132,961	8,047,327	和 歌 山
-	-	-	-	5,357,423	1,540,361	39,060	3,778,002	鳥 取
-	-	-	-	13,096,627	3,945,796	16,311	9,134,520	島 根
-	-	-	-	26,984,676	6,173,616	998	20,810,062	岡 山
-	-	-	-	31,762,809	4,332,081	369,292	27,061,436	広 島
-	-	-	-	10,397,784	1,277,615	89,148	9,031,021	山 口
-	-	-	-	10,292,358	2,158,938	6,500	8,126,920	徳 島
-	-	-	-	6,795,032	880,922	104,359	5,809,751	香 川
-	-	-	-	13,701,167	3,229,225	46,738	10,425,204	愛 媛
-	-	-	-	9,058,944	2,958,765	36,044	6,064,135	高 知
-	-	-	-	56,555,013	11,050,264	60,380	45,444,369	福 岡
-	-	-	-	7,505,724	1,336,752	18,681	6,150,291	佐 賀
-	-	-	-	16,227,979	1,814,264	1,657	14,412,058	長 崎
-	-	-	-	26,565,081	5,192,054	441,232	20,931,795	熊 本
-	-	-	-	11,653,277	2,809,457	75,141	8,768,679	大 分
-	-	-	-	14,626,245	2,222,021	17,284	12,386,940	宮 崎
-	-	-	-	27,099,768	3,187,061	392,577	23,520,130	鹿 児 島
-	-	-	-	12,246,345	6,037,753	258,447	5,950,145	沖 縄
-	-	-	-	1,257,145,228	196,913,169	15,563,609	1,044,668,450	合 計

## 2. 街路

区分 都道府県名	(1) 資金負担別投資実績				(2) 投資主体別資金負担別投資実績			
	総投資額	資金負担区分			投資額	資金負担区分		
		国費	都道府県費	市町村費		国費	都道府県費	市町村費
北海道	32,035,186	11,443,107	6,206,701	14,385,378	-	-	-	-
青森	4,474,058	2,123,936	1,527,147	822,975	-	-	-	-
岩手	3,567,963	1,546,782	634,652	1,386,529	-	-	-	-
宮城	6,871,566	2,929,036	875,345	3,067,185	-	-	-	-
秋田	3,211,149	1,543,613	442,378	1,225,158	-	-	-	-
山形	5,954,589	2,223,945	2,276,001	1,454,643	-	-	-	-
福島	6,348,320	1,649,255	2,480,667	2,218,398	-	-	-	-
茨城	17,751,277	5,646,801	4,218,954	7,885,522	-	-	-	-
栃木	8,317,040	3,892,404	1,652,587	2,772,049	-	-	-	-
群馬	12,058,107	4,542,717	3,945,094	3,570,296	-	-	-	-
埼玉	46,189,931	10,303,886	3,295,343	32,590,702	-	-	-	-
千葉	17,483,912	4,087,026	3,750,726	9,646,160	-	-	-	-
東京	190,063,767	54,290,722	111,706,648	24,066,397	-	-	-	-
神奈川	42,709,329	12,871,485	5,173,410	24,664,434	-	-	-	-
新潟	14,732,056	7,904,597	2,063,849	4,763,610	-	-	-	-
富山	7,867,548	3,462,446	2,192,615	2,212,487	-	-	-	-
石川	10,486,418	3,776,756	1,810,845	4,898,817	-	-	-	-
福井	2,904,241	1,230,838	900,774	772,629	-	-	-	-
山梨	4,111,842	1,541,428	1,970,671	599,743	-	-	-	-
長野	10,684,690	4,060,972	2,203,362	4,420,356	-	-	-	-
岐阜	6,052,698	1,936,544	1,589,368	2,526,786	-	-	-	-
静岡	17,505,807	5,604,763	2,851,795	9,049,249	-	-	-	-
愛知	35,858,965	13,319,646	6,781,443	15,757,876	-	-	-	-
三重	4,321,664	1,999,635	769,638	1,552,391	-	-	-	-
滋賀	4,282,706	1,702,925	272,251	2,307,530	-	-	-	-
京都	9,732,404	3,050,391	835,264	5,846,749	-	-	-	-
大阪	73,313,473	32,653,763	11,400,037	29,259,673	-	-	-	-
兵庫	26,415,371	9,892,584	4,018,073	12,504,714	-	-	-	-
奈良	5,839,635	2,115,047	605,932	3,118,656	-	-	-	-
和歌山	4,580,071	2,252,431	966,166	1,361,474	-	-	-	-
鳥取	1,603,730	991,317	447,272	165,141	-	-	-	-
島根	4,759,383	2,243,901	1,923,451	592,031	-	-	-	-
岡山	5,035,850	1,870,408	282,974	2,882,468	-	-	-	-
広島	15,517,899	6,612,672	1,465,929	7,439,298	-	-	-	-
山口	5,229,066	2,205,103	2,066,217	957,746	-	-	-	-
徳島	2,142,600	1,264,974	537,944	339,682	-	-	-	-
香川	1,216,485	508,801	289,267	418,417	-	-	-	-
愛媛	5,312,829	2,393,126	2,133,024	786,679	-	-	-	-
高知	3,320,733	1,606,113	1,026,961	687,659	-	-	-	-
福岡	40,391,313	14,252,834	6,573,983	19,564,496	-	-	-	-
佐賀	2,394,742	829,099	953,251	612,392	-	-	-	-
長崎	9,756,216	629,725	7,631,528	1,494,963	-	-	-	-
熊本	6,004,787	2,366,925	313,062	3,324,800	-	-	-	-
大分	5,256,152	2,233,118	1,726,374	1,296,660	-	-	-	-
宮崎	3,725,081	1,773,351	552,586	1,399,144	-	-	-	-
鹿児島	7,610,569	2,535,990	622,193	4,452,386	-	-	-	-
沖縄	14,434,650	11,159,963	1,339,213	1,935,474	-	-	-	-
合計	769,437,868	271,076,901	219,302,965	279,058,002	-	-	-	-

(単位：千円)

(2) 投資主体別資金負担別投資実績								区 分
口 都道府県				ハ 市町村				
投資額	資金負担区分			投資額	資金負担区分			
	国 費	都道府県費	市町村費		国 費	都道府県費	市町村費	
11,941,263	6,001,679	5,924,052	15,532	20,093,923	5,441,428	282,649	14,369,846	北海道
3,643,744	1,847,610	1,527,147	268,987	830,314	276,326	-	553,988	青 森
1,499,779	893,445	590,748	15,586	2,068,184	653,337	43,904	1,370,943	岩 手
1,927,573	811,763	875,345	240,465	4,943,993	2,117,273	-	2,826,720	宮 城
1,176,728	622,981	442,378	111,369	2,034,421	920,632	-	1,113,789	秋 田
3,721,218	1,317,917	2,276,001	127,300	2,233,371	906,028	-	1,327,343	山 形
3,252,426	691,274	2,480,667	80,485	3,095,894	957,981	-	2,137,913	福 島
7,777,051	3,336,032	4,209,346	231,673	9,974,226	2,310,769	9,608	7,653,849	茨 城
3,539,980	1,865,843	1,652,587	21,550	4,777,060	2,026,561	-	2,750,499	栃 木
6,899,677	3,435,994	2,812,014	651,669	5,158,430	1,106,723	1,133,080	2,918,627	群 馬
4,605,963	1,400,405	2,906,261	299,297	41,583,968	8,903,481	389,082	32,291,405	埼 玉
6,183,975	1,798,494	3,745,665	639,816	11,299,937	2,288,532	5,061	9,006,344	千 葉
153,979,007	48,342,340	99,931,959	5,704,708	36,084,760	5,948,382	11,774,689	18,361,689	東 京
5,500,244	1,215,570	4,284,674	-	37,209,085	11,655,915	888,736	24,664,434	神 奈 川
4,366,678	2,275,280	2,060,099	31,299	10,365,378	5,629,317	3,750	4,732,311	新 潟
4,847,538	2,294,048	2,087,929	465,561	3,020,010	1,168,398	104,686	1,746,926	富 山
4,532,415	2,058,413	1,674,985	799,017	5,954,003	1,718,343	135,860	4,099,800	石 川
2,187,507	980,170	900,774	306,563	716,734	250,668	-	466,066	福 井
3,093,852	1,124,621	1,969,231	-	1,017,990	416,807	1,440	599,743	山 梨
4,555,111	2,138,467	2,203,093	213,551	6,129,579	1,922,505	269	4,206,805	長 野
3,045,634	1,211,298	1,588,828	245,508	3,007,064	725,246	540	2,281,278	岐 阜
4,220,407	1,353,378	2,556,013	311,016	13,285,400	4,251,385	295,782	8,738,233	静 岡
13,968,669	7,035,368	6,522,550	410,751	21,890,296	6,284,278	258,893	15,347,125	愛 知
2,246,343	1,047,910	769,638	428,795	2,075,321	951,725	-	1,123,596	三 重
692,245	332,001	272,251	87,993	3,590,461	1,370,924	-	2,219,537	滋 賀
1,711,612	841,899	756,964	112,749	8,020,792	2,208,492	78,300	5,734,000	京 都
34,097,089	13,637,368	11,374,633	9,085,088	39,216,384	19,016,395	25,404	20,174,585	大 阪
10,664,006	5,279,081	4,014,073	1,370,852	15,751,365	4,613,503	4,000	11,133,862	兵 庫
1,485,448	780,052	605,932	99,464	4,354,187	1,334,995	-	3,019,192	奈 良
2,664,023	1,472,411	966,166	225,446	1,916,048	780,020	-	1,136,028	和 歌 山
1,504,890	961,862	447,272	95,756	98,840	29,455	-	69,385	鳥 取
3,981,238	1,830,510	1,923,451	227,277	778,145	413,391	-	364,754	島 根
406,814	91,254	282,974	32,586	4,629,036	1,779,154	-	2,849,882	岡 山
2,557,549	968,827	1,449,300	139,422	12,960,350	5,643,845	16,629	7,299,876	広 島
4,105,810	1,837,297	2,066,217	202,296	1,123,256	367,806	-	755,450	山 口
1,888,360	1,171,774	537,944	178,642	254,240	93,200	-	161,040	徳 島
655,082	294,663	289,267	71,152	561,403	214,138	-	347,265	香 川
3,909,701	1,740,737	2,133,024	35,940	1,403,128	652,389	-	750,739	愛 媛
1,964,719	886,408	1,010,794	67,517	1,356,014	719,705	16,167	620,142	高 知
11,431,814	3,414,110	6,573,983	1,443,721	28,959,499	10,838,724	-	18,120,775	福 岡
1,711,475	546,873	953,251	211,351	683,267	282,226	-	401,041	佐 賀
8,051,575	-	7,631,528	420,047	1,704,641	629,725	-	1,074,916	長 崎
441,365	144,426	267,503	29,436	5,563,422	2,222,499	45,559	3,295,364	熊 本
4,443,151	1,939,410	1,726,374	777,367	813,001	293,708	-	519,293	大 分
1,394,546	848,960	545,586	-	2,330,535	924,391	7,000	1,399,144	宮 崎
1,488,575	798,411	606,620	83,544	6,121,994	1,737,579	15,573	4,368,842	鹿 児 島
8,492,451	7,181,426	1,290,334	20,691	5,942,199	3,978,537	48,879	1,914,783	沖 縄
372,456,320	142,100,060	203,717,425	26,638,835	396,981,548	128,976,841	15,585,540	252,419,167	合 計

### 3. 都市計画

区分 都道府県名	(1) 資金負担別投資実績				(2) 投資主体別資金負担別投資実績			
	総投資額	資金負担区分			投資額	資金負担区分		
		イ 国				国		
		国費	都道府県費	市町村費		国費	都道府県費	市町村費
北海道	28,149,083	7,556,331	1,062,646	19,530,106	873,678	873,678	-	-
青森	4,653,728	1,173,407	115,446	3,364,875	-	-	-	-
岩手	13,764,064	2,258,659	434,515	11,070,890	-	-	-	-
宮城	35,851,908	3,710,379	634,981	31,506,548	1,225,335	1,049,725	117,132	58,478
秋田	4,863,470	1,311,052	505,073	3,047,345	-	-	-	-
山形	6,289,168	1,815,372	1,808,901	2,664,895	-	-	-	-
福島	10,096,513	1,606,807	1,794,659	6,695,047	-	-	-	-
茨城	23,732,998	7,311,572	8,336,648	8,084,778	1,387,258	1,295,804	91,454	-
栃木	17,380,123	4,260,450	832,902	12,286,771	-	-	-	-
群馬	16,574,984	1,901,871	539,910	14,133,203	-	-	-	-
埼玉	69,822,655	14,362,152	7,721,230	47,739,273	872,415	872,415	-	-
千葉	38,069,701	7,912,597	3,970,099	26,187,005	-	-	-	-
東京	189,537,176	37,724,198	94,930,612	56,882,366	2,848,961	2,848,961	-	-
神奈川	81,581,282	21,892,800	5,339,860	54,348,622	-	-	-	-
新潟	12,424,667	3,812,467	615,367	7,996,833	1,240,785	1,034,554	185,608	20,623
富山	14,628,695	4,858,694	2,371,728	7,398,273	-	-	-	-
石川	7,767,105	2,768,697	2,343,045	2,655,363	-	-	-	-
福井	8,026,720	2,280,088	793,493	4,953,139	-	-	-	-
山梨	7,413,640	2,404,408	2,729,178	2,280,054	-	-	-	-
長野	15,032,064	4,097,133	2,142,414	8,792,517	1,141,197	1,047,739	93,458	-
岐阜	9,371,787	3,011,916	628,232	5,731,639	630,340	516,890	113,450	-
静岡	40,102,348	8,448,964	8,440,732	23,212,652	-	-	-	-
愛知	60,296,882	13,620,894	4,256,705	42,419,283	1,386,225	1,138,974	185,438	61,813
三重	6,165,649	1,622,738	731,968	3,810,943	822,552	674,507	148,045	-
滋賀	5,061,718	1,323,161	541,423	3,197,134	-	-	-	-
京都	8,937,721	1,812,826	821,928	6,302,967	55,639	44,830	10,809	-
大阪	31,353,253	5,235,171	5,882,970	20,235,112	612,701	496,342	100,767	15,592
兵庫	36,182,166	8,330,765	8,312,913	19,538,488	1,112,529	900,733	144,551	67,245
奈良	12,696,730	5,741,574	2,722,227	4,232,929	2,506,283	2,506,283	-	-
和歌山	13,204,817	5,460,868	6,179,851	1,564,098	-	-	-	-
鳥取	730,388	195,363	118,224	416,801	-	-	-	-
島根	1,389,671	360,157	221,208	808,306	-	-	-	-
岡山	6,238,857	546,788	658,948	5,033,121	-	-	-	-
広島	11,031,321	3,791,546	959,366	6,280,409	841,639	818,357	23,282	-
山口	13,462,419	3,694,347	1,251,052	8,517,020	-	-	-	-
徳島	2,258,709	644,156	1,011,871	602,682	-	-	-	-
香川	4,188,472	1,491,606	634,671	2,062,195	1,091,329	925,602	165,727	-
愛媛	8,670,954	2,502,728	1,798,659	4,369,567	-	-	-	-
高知	1,528,988	406,808	395,689	726,491	-	-	-	-
福岡	31,162,053	9,607,295	2,244,172	19,310,586	2,148,491	1,835,075	156,708	156,708
佐賀	4,698,128	1,706,898	790,989	2,200,241	1,055,334	1,055,334	-	-
長崎	15,821,220	6,197,367	2,909,220	6,714,633	-	-	-	-
熊本	10,415,946	3,550,289	3,569,934	3,295,723	-	-	-	-
大分	8,841,971	2,739,237	431,971	5,670,763	-	-	-	-
宮崎	6,751,274	1,864,068	800,410	4,086,796	-	-	-	-
鹿児島	17,742,607	4,232,585	1,106,098	12,403,924	-	-	-	-
沖縄	19,910,907	11,852,271	1,356,889	6,701,747	4,344,554	4,344,554	-	-
合計	993,876,700	245,011,520	197,801,027	551,064,153	26,197,245	24,280,357	1,536,429	380,459



(単位：千円)

(2) 投資主体別資金負担別投資実績								区 分
口 都道府県				ハ 市町村				
投資額	資金負担区分			投資額	資金負担区分			
	国 費	都道府県費	市町村費		国 費	都道府県費	市町村費	
1,052,638	434,606	618,032	-	26,222,767	6,248,047	444,614	19,530,106	北 海 道
135,185	37,941	97,244	-	4,518,543	1,135,466	18,202	3,364,875	青 森
464,450	88,322	375,788	340	13,299,614	2,170,337	58,727	11,070,550	岩 手
582,730	68,987	508,982	4,761	34,043,843	2,591,667	8,867	31,443,309	宮 城
466,221	35,339	430,882	-	4,397,249	1,275,713	74,191	3,047,345	秋 田
2,360,865	562,881	1,797,984	-	3,928,303	1,252,491	10,917	2,664,895	山 形
1,900,426	221,007	1,679,419	-	8,196,087	1,385,800	115,240	6,695,047	福 島
8,931,194	930,610	7,834,378	166,206	13,414,546	5,085,158	410,816	7,918,572	茨 城
1,355,913	679,812	543,702	132,399	16,024,210	3,580,638	289,200	12,154,372	栃 木
369,018	126,638	222,044	20,336	16,205,966	1,775,233	317,866	14,112,867	群 馬
9,793,373	2,803,304	6,990,069	-	59,156,867	10,686,433	731,161	47,739,273	埼 玉
5,770,361	836,506	3,748,853	1,185,002	32,299,340	7,076,091	221,246	25,002,003	千 葉
97,142,211	14,402,460	81,862,018	877,733	89,546,004	20,472,777	13,068,594	56,004,633	東 京
9,032,670	3,821,968	5,210,702	-	72,548,612	18,070,832	129,158	54,348,622	神 奈 川
516,700	162,706	295,552	58,442	10,667,182	2,615,207	134,207	7,917,768	新 潟
2,842,117	990,679	1,851,438	-	11,786,578	3,868,015	520,290	7,398,273	富 山
4,150,881	1,811,421	2,339,460	-	3,616,224	957,276	3,585	2,655,363	石 川
440,864	190,825	222,339	27,700	7,585,856	2,089,263	571,154	4,925,439	福 井
3,591,680	1,128,167	2,463,513	-	3,821,960	1,276,241	265,665	2,280,054	山 梨
1,901,488	144,116	1,757,372	-	11,989,379	2,905,278	291,584	8,792,517	長 野
535,856	175,119	328,912	31,825	8,205,591	2,319,907	185,870	5,699,814	岐 阜
10,300,543	2,131,094	8,169,449	-	29,801,805	6,317,870	271,283	23,212,652	静 岡
5,271,877	1,768,600	3,087,029	416,248	53,638,780	10,713,320	984,238	41,941,222	愛 知
837,096	204,988	583,923	48,185	4,506,001	743,243	-	3,762,758	三 重
539,564	84,583	454,176	805	4,522,154	1,238,578	87,247	3,196,329	滋 賀
1,076,030	306,423	769,607	-	7,806,052	1,461,573	41,512	6,302,967	京 都
6,053,288	599,955	5,453,333	-	24,687,264	4,138,874	328,870	20,219,520	大 阪
9,874,116	1,841,103	7,952,181	80,832	25,195,521	5,588,929	216,181	19,390,411	兵 庫
4,804,748	2,088,064	2,636,277	80,407	5,385,699	1,147,227	85,950	4,152,522	奈 良
11,099,759	5,016,910	6,069,555	13,294	2,105,058	443,958	110,296	1,550,804	和 歌 山
166,796	49,525	117,271	-	563,592	145,838	953	416,801	鳥 取
360,743	136,828	221,208	2,707	1,028,928	223,329	-	805,599	島 根
672,433	13,800	658,633	-	5,566,424	532,988	315	5,033,121	岡 山
852,330	87,158	530,039	235,133	9,337,352	2,886,031	406,045	6,045,276	広 島
1,662,809	584,264	976,931	101,614	11,799,610	3,110,083	274,121	8,415,406	山 口
1,443,739	431,868	1,011,871	-	814,970	212,288	-	602,682	徳 島
91,052	-	89,572	1,480	3,006,091	566,004	379,372	2,060,715	香 川
2,143,084	928,171	1,187,154	27,759	6,527,870	1,574,557	611,505	4,341,808	愛 媛
573,235	157,123	394,167	21,945	955,753	249,685	1,522	704,546	高 知
3,125,499	1,067,070	2,058,429	-	25,888,063	6,705,150	29,035	19,153,878	福 岡
941,539	227,347	694,936	19,256	2,701,255	424,217	96,053	2,180,985	佐 賀
6,949,129	3,267,058	2,367,805	1,314,266	8,872,091	2,930,309	541,415	5,400,367	長 崎
6,325,143	2,677,259	3,569,934	77,950	4,090,803	873,030	-	3,217,773	熊 本
368,147	-	368,147	-	8,473,824	2,739,237	63,824	5,670,763	大 分
965,342	261,198	704,144	-	5,785,932	1,602,870	96,266	4,086,796	宮 崎
1,019,745	286,842	732,903	-	16,722,862	3,945,743	373,195	12,403,924	鹿 児 島
2,393,252	1,128,584	1,264,668	-	13,173,101	6,379,133	92,221	6,701,747	沖 縄
233,247,879	54,999,229	173,302,025	4,946,625	734,431,576	165,731,934	22,962,573	545,737,069	合 計

#### 4. 港湾

区 分 都道府県名	(1) 資金負担別投資実績				(2) 投資主体別資金負担別投資実績			
	総投資額	資金負担区分			投資額	イ 国		
		国費	都道府県費	市町村費		国費	都道府県費	市町村費
北海道	20,656,763	15,323,016	604,975	4,728,772	17,977,862	14,492,773	573,587	2,911,502
青森	6,264,467	3,080,723	2,992,623	191,121	3,257,728	2,246,846	1,010,882	-
岩手	4,550,359	2,829,799	1,700,300	20,260	3,883,125	2,664,561	1,218,564	-
宮城	8,857,218	5,296,933	3,560,285	-	6,690,897	4,589,291	2,101,606	-
秋田	3,741,125	2,262,819	1,420,537	57,769	2,919,395	1,997,276	922,119	-
山形	3,693,092	2,085,757	1,583,359	23,976	2,709,156	1,790,150	919,006	-
福島	6,445,637	3,696,381	2,749,256	-	5,964,388	3,591,367	2,373,021	-
茨城	8,680,461	4,262,874	4,264,041	153,546	5,269,908	3,043,315	2,226,593	-
栃木	-	-	-	-	-	-	-	-
群馬	-	-	-	-	-	-	-	-
埼玉	-	-	-	-	-	-	-	-
千葉	2,319,511	1,045,708	976,199	297,604	931,593	691,228	240,365	-
東京	34,948,815	21,153,638	13,795,177	-	19,645,624	14,640,676	5,004,948	-
神奈川	42,335,587	23,880,642	1,113,300	17,341,645	29,040,574	21,095,566	-	7,945,008
新潟	9,402,575	5,267,385	4,130,058	5,132	5,911,404	4,094,568	1,816,836	-
富山	4,537,899	2,325,274	1,986,583	226,042	2,775,913	1,897,536	878,377	-
石川	5,328,658	1,656,622	2,616,910	1,055,126	3,456,861	1,351,860	1,436,574	668,427
福井	3,234,934	1,422,162	1,640,188	172,584	1,849,309	1,041,855	807,454	-
山梨	-	-	-	-	-	-	-	-
長野	-	-	-	-	-	-	-	-
岐阜	-	-	-	-	-	-	-	-
静岡	12,405,654	6,231,978	5,371,141	802,535	7,701,694	4,797,235	2,581,370	323,089
愛知	17,420,062	7,448,082	3,476,995	6,494,985	6,255,793	4,538,896	1,106,230	610,667
三重	4,793,153	2,350,841	1,089,809	1,352,503	1,962,000	1,403,406	279,297	279,297
滋賀	19,528	2,772	15,482	1,274	-	-	-	-
京都	1,609,681	713,663	866,074	29,944	748,322	427,734	320,588	-
大阪	12,267,721	5,941,808	1,517,172	4,808,741	7,516,451	5,021,938	676,277	1,818,236
兵庫	21,264,714	10,795,812	4,930,003	5,538,899	12,075,908	8,749,282	542,977	2,783,649
奈良	-	-	-	-	-	-	-	-
和歌山	4,681,548	2,062,376	2,292,233	326,939	2,067,161	1,272,411	577,504	217,246
鳥取	2,415,654	748,889	993,427	673,338	781,290	539,311	126,344	115,635
島根	3,763,783	1,468,104	1,844,774	450,905	941,112	673,773	267,339	-
岡山	9,181,001	4,869,760	3,980,664	330,577	5,707,211	3,890,463	1,816,748	-
広島	9,015,255	2,484,160	3,962,111	2,568,984	742,362	540,393	176,776	25,193
山口	12,609,306	6,724,434	4,721,951	1,162,921	9,114,816	5,971,534	3,038,130	105,152
徳島	4,974,546	2,964,057	1,981,701	28,788	4,023,153	2,786,024	1,237,129	-
香川	7,179,606	3,824,646	2,443,566	911,394	2,734,109	2,660,346	44,258	29,505
愛媛	4,843,553	1,541,361	2,150,810	1,151,382	1,492,322	1,037,132	303,460	151,730
高知	7,460,562	4,856,146	2,033,289	571,127	6,242,198	4,584,221	1,188,876	469,101
福岡	29,115,899	17,560,773	2,860,382	8,694,744	20,319,916	15,737,625	1,858,148	2,724,143
佐賀	2,406,212	1,226,141	1,124,752	55,319	1,721,120	1,149,999	571,121	-
長崎	8,492,752	3,772,676	3,095,580	1,624,496	701,699	594,401	107,298	-
熊本	6,214,398	2,951,078	2,939,091	324,229	3,646,062	2,459,179	1,186,883	-
大分	4,173,639	2,387,366	1,663,026	123,247	2,677,279	1,805,110	872,169	-
宮崎	8,933,590	5,089,496	3,669,136	174,958	5,908,908	4,012,965	1,895,943	-
鹿児島	15,628,560	10,753,042	4,014,538	860,980	7,113,200	4,953,016	2,160,014	170
沖縄	19,480,172	16,283,262	2,088,903	1,108,007	13,709,935	13,084,467	153,215	472,253
合計	395,347,650	220,642,456	110,260,401	64,444,793	238,187,758	171,919,729	44,618,026	21,650,003

(単位：千円)

(2) 投資主体別資金負担別投資実績									区 分
口 都道府県				ハ 市町村				都道府県名	
投資額	資金負担区分			投資額	資金負担区分				
	国費	都道府県費	市町村費		国費	都道府県費	市町村費		
-	-	-	-	2,678,901	830,243	31,388	1,817,270	北海道	
2,997,242	832,911	1,981,741	182,590	9,497	966	-	8,531	青森	
651,729	165,238	481,736	4,755	15,505	-	-	15,505	岩手	
2,166,321	707,642	1,458,679	-	-	-	-	-	宮城	
784,465	265,543	498,418	20,504	37,265	-	-	37,265	秋田	
982,886	295,607	664,353	22,926	1,050	-	-	1,050	山形	
481,249	105,014	376,235	-	-	-	-	-	福島	
3,287,631	1,219,559	2,037,448	30,624	122,922	-	-	122,922	茨城	
-	-	-	-	-	-	-	-	栃木	
-	-	-	-	-	-	-	-	群馬	
-	-	-	-	-	-	-	-	埼玉	
1,381,293	354,480	735,834	290,979	6,625	-	-	6,625	千葉	
15,303,191	6,512,962	8,790,229	-	-	-	-	-	東京	
1,460,757	359,723	1,101,034	-	11,834,256	2,425,353	12,266	9,396,637	神奈川	
3,483,131	1,169,909	2,313,222	-	8,040	2,908	-	5,132	新潟	
1,534,392	402,906	1,108,206	23,280	227,594	24,832	-	202,762	富山	
1,767,560	303,562	1,180,336	283,662	104,237	1,200	-	103,037	石川	
1,213,041	380,307	832,734	-	172,584	-	-	172,584	福井	
-	-	-	-	-	-	-	-	山梨	
-	-	-	-	-	-	-	-	長野	
-	-	-	-	-	-	-	-	岐阜	
4,491,840	1,418,524	2,789,771	283,545	212,120	16,219	-	195,901	静岡	
3,917,752	1,539,687	2,367,265	10,800	7,246,517	1,369,499	3,500	5,873,518	愛知	
1,243,192	402,222	810,512	30,458	1,587,961	545,213	-	1,042,748	三重	
18,254	2,772	15,482	-	1,274	-	-	1,274	滋賀	
830,750	276,359	544,121	10,270	30,609	9,570	1,365	19,674	京都	
985,130	144,235	840,895	-	3,766,140	775,635	-	2,990,505	大阪	
6,064,178	1,688,885	4,372,291	3,002	3,124,628	357,645	14,735	2,752,248	兵庫	
-	-	-	-	-	-	-	-	奈良	
2,543,759	766,823	1,714,729	62,207	70,628	23,142	-	47,486	和歌山	
1,010,723	135,464	867,083	8,176	623,641	74,114	-	549,527	鳥取	
2,016,223	438,788	1,577,435	-	806,448	355,543	-	450,905	島根	
3,377,652	971,607	2,163,916	242,129	96,138	7,690	-	88,448	岡山	
6,276,676	1,871,721	3,785,335	619,620	1,996,217	72,046	-	1,924,171	広島	
2,722,545	634,509	1,682,821	405,215	771,945	118,391	1,000	652,554	山口	
951,393	178,033	744,572	28,788	-	-	-	-	徳島	
3,295,625	808,644	2,215,102	271,879	1,149,872	355,656	184,206	610,010	香川	
2,622,281	379,402	1,813,921	428,958	728,950	124,827	33,429	570,694	愛媛	
1,214,513	271,925	844,413	98,175	3,851	-	-	3,851	高知	
1,581,661	543,372	1,002,234	36,055	7,214,322	1,279,776	-	5,934,546	福岡	
639,297	76,142	553,631	9,524	45,795	-	-	45,795	佐賀	
5,934,378	2,545,047	2,988,282	401,049	1,856,675	633,228	-	1,223,447	長崎	
2,286,100	447,131	1,751,378	87,591	282,236	44,768	830	236,638	熊本	
1,494,807	582,256	790,857	121,694	1,553	-	-	1,553	大分	
3,024,682	1,076,531	1,773,193	174,958	-	-	-	-	宮崎	
6,107,405	4,238,404	1,741,924	127,077	2,407,955	1,561,622	112,600	733,733	鹿児島	
4,108,948	2,663,305	1,445,643	-	1,661,289	535,490	490,045	635,754	沖縄	
106,254,652	37,177,151	64,757,011	4,320,490	50,905,240	11,545,576	885,364	38,474,300	合計	

## 5. 農林水産

区分 都道府県名	(1) 資金負担別投資実績				(2) 投資主体別資金負担別投資実績			
	総投資額	資金負担区分			投資額	資金負担区分		
		国費	都道府県費	市町村費		国費	都道府県費	市町村費
北海道	244,481,057	148,580,304	64,267,597	31,633,156	91,600,036	76,068,146	13,389,402	2,142,488
青森	48,532,489	24,138,936	17,330,528	7,063,025	9,849,320	8,702,405	754,856	392,059
岩手	42,307,648	20,227,591	14,108,222	7,971,835	9,003,391	8,169,778	423,878	409,735
宮城	41,036,552	14,988,596	9,017,728	17,030,228	7,227,910	6,825,653	204,595	197,662
秋田	33,491,701	18,927,148	11,175,417	3,389,136	6,916,851	6,415,025	238,985	262,841
山形	27,073,583	14,881,425	9,170,727	3,021,431	9,097,505	7,724,848	834,727	537,930
福島	30,874,734	13,075,938	11,709,146	6,089,650	5,034,987	4,856,227	80,677	98,083
茨城	20,421,574	8,318,856	7,856,477	4,246,241	2,559,803	1,730,647	428,228	400,928
栃木	15,795,407	5,838,206	6,462,163	3,495,038	1,409,489	1,278,116	57,398	73,975
群馬	21,000,587	7,074,643	8,148,934	5,777,010	1,896,374	1,776,270	51,025	69,079
埼玉	10,856,653	3,672,711	4,073,374	3,110,568	2,094,393	1,708,430	186,936	199,027
千葉	28,087,492	13,652,291	8,694,587	5,740,614	9,636,634	6,765,938	2,044,898	825,798
東京	12,078,095	6,666,982	4,853,193	557,920	1,608,661	1,608,661	-	-
神奈川	12,753,141	2,474,236	8,042,592	2,236,313	140,223	140,223	-	-
新潟	63,221,573	31,013,343	20,808,607	11,399,623	11,198,157	9,100,591	1,241,304	856,262
富山	26,236,400	12,336,621	10,408,539	3,491,240	5,225,064	3,838,558	1,135,731	250,775
石川	16,477,678	6,420,153	7,304,563	2,752,962	1,755,749	1,528,618	96,000	131,131
福井	29,510,404	14,140,033	9,772,747	5,597,624	7,224,561	5,430,104	1,137,340	657,117
山梨	19,364,083	7,058,996	8,008,511	4,296,576	743,563	576,366	69,406	97,791
長野	31,351,050	14,967,800	7,877,128	8,506,122	5,723,244	5,025,663	322,298	375,283
岐阜	23,054,249	9,146,027	8,848,943	5,059,279	4,151,322	3,479,689	318,340	353,293
静岡	33,213,493	12,182,939	11,269,669	9,760,885	4,560,559	3,541,188	585,108	434,263
愛知	36,062,017	13,449,618	12,960,428	9,651,971	5,530,093	3,665,238	1,352,223	512,632
三重	18,161,272	7,009,066	6,205,400	4,946,806	1,926,952	1,474,338	259,343	193,271
滋賀	8,763,003	3,548,070	3,527,968	1,686,965	431,772	264,973	70,500	96,299
京都	10,939,799	3,988,890	2,626,270	4,324,639	1,678,309	1,591,715	36,600	49,994
大阪	7,744,948	685,618	2,096,201	4,963,129	119,783	100,143	7,701	11,939
兵庫	25,149,278	8,827,401	11,465,994	4,855,883	2,388,090	2,071,617	164,945	151,528
奈良	10,466,279	5,486,733	2,758,663	2,220,883	4,711,102	3,778,924	470,562	461,616
和歌山	15,800,157	8,055,163	4,003,935	3,741,059	3,513,580	2,887,432	348,300	277,848
鳥取	11,064,391	4,307,658	5,035,795	1,720,938	1,633,619	1,498,982	98,880	35,757
島根	25,548,619	10,446,969	10,857,035	4,244,615	4,231,914	3,810,673	254,472	166,769
岡山	25,639,643	8,422,800	7,580,244	9,636,599	1,904,990	1,736,364	81,170	87,456
広島	18,061,676	6,390,902	5,887,240	5,783,534	1,819,835	1,788,605	13,200	18,030
山口	19,383,502	7,458,910	7,692,717	4,231,875	1,319,648	1,134,244	125,704	59,700
徳島	20,787,204	9,306,860	8,496,868	2,983,476	5,325,219	4,444,837	693,050	187,332
香川	14,817,921	5,816,918	5,229,806	3,771,197	3,992,067	2,953,634	624,980	413,453
愛媛	25,276,260	9,893,880	7,247,187	8,135,193	1,184,082	1,155,943	13,368	14,771
高知	21,240,755	10,398,983	6,439,026	4,402,746	4,172,909	4,008,728	114,983	49,198
福岡	39,199,795	12,992,259	16,763,666	9,443,870	5,889,868	4,471,367	1,192,486	226,015
佐賀	19,021,075	8,636,001	6,835,927	3,549,147	3,052,137	2,474,047	388,237	189,853
長崎	33,188,070	16,015,840	11,764,684	5,407,546	2,290,608	2,023,964	228,899	37,745
熊本	37,129,794	17,167,874	12,038,621	7,923,299	3,089,788	2,797,165	124,045	168,578
大分	26,231,914	13,136,087	9,330,441	3,765,386	1,740,836	1,665,848	34,299	40,689
宮崎	34,234,122	19,925,735	9,834,567	4,473,820	10,456,112	9,413,709	684,598	357,805
鹿児島	65,671,981	35,627,006	19,735,148	10,309,827	15,468,901	13,745,066	974,445	749,390
沖縄	49,125,702	33,520,386	11,172,261	4,433,055	5,726,087	5,466,820	222,616	36,651
合計	1,449,928,820	690,299,402	476,795,484	282,833,934	292,256,097	246,715,520	32,180,738	13,359,839

(単位：千円)

(2) 投資主体別資金負担別投資実績								区 分
口 都道府県				ハ 市 町 村				
投資額	資金負担区分			投資額	資金負担区分			
	国 費	都道府県費	市町村費		国 費	都道府県費	市町村費	
111,267,317	62,323,729	40,795,517	8,148,071	41,613,704	10,188,429	10,082,678	21,342,597	北 海 道
24,544,298	11,531,286	11,839,043	1,173,969	14,138,871	3,905,245	4,736,629	5,496,997	青 森
22,811,875	10,653,557	11,661,092	497,226	10,492,382	1,404,256	2,023,252	7,064,874	岩 手
14,462,832	6,027,359	7,614,091	821,382	19,345,810	2,135,584	1,199,042	16,011,184	宮 城
19,856,809	8,848,420	10,180,464	827,925	6,718,041	3,663,703	755,968	2,298,370	秋 田
13,179,591	6,169,822	6,626,702	383,067	4,796,487	986,755	1,709,298	2,100,434	山 形
15,670,274	7,347,985	7,877,872	444,417	10,169,473	871,726	3,750,597	5,547,150	福 島
13,949,208	6,103,600	6,759,864	1,085,744	3,912,563	484,609	668,385	2,759,569	茨 城
10,180,384	3,659,123	5,867,817	653,444	4,205,534	900,967	536,948	2,767,619	栃 木
11,428,441	3,162,382	6,849,226	1,416,833	7,675,772	2,135,991	1,248,683	4,291,098	群 馬
5,850,686	1,774,132	3,807,462	269,092	2,911,574	190,149	78,976	2,642,449	埼 玉
12,347,736	5,403,379	6,124,352	820,005	6,103,122	1,482,974	525,337	4,094,811	千 葉
8,577,572	4,898,428	3,679,144	-	1,891,862	159,893	1,174,049	557,920	東 京
8,900,830	1,616,996	7,013,070	270,764	3,712,088	717,017	1,029,522	1,965,549	神 奈 川
39,145,946	18,547,001	18,406,487	2,192,458	12,877,470	3,365,751	1,160,816	8,350,903	新 潟
16,856,615	7,705,662	8,099,841	1,051,112	4,154,721	792,401	1,172,967	2,189,353	富 山
11,752,782	4,117,284	6,961,306	674,192	2,969,147	774,251	247,257	1,947,639	石 川
15,652,145	7,371,461	7,072,787	1,207,897	6,633,698	1,338,468	1,562,620	3,732,610	福 井
15,092,279	5,867,173	7,598,207	1,626,899	3,528,241	615,457	340,898	2,571,886	山 梨
14,801,535	7,478,370	6,483,176	839,989	10,826,271	2,463,767	1,071,654	7,290,850	長 野
13,187,802	4,898,289	7,616,689	672,824	5,715,125	768,049	913,914	4,033,162	岐 阜
16,985,013	6,649,487	9,610,107	725,419	11,667,921	1,992,264	1,074,454	8,601,203	静 岡
21,476,509	9,292,436	10,804,279	1,379,794	9,055,415	491,944	803,926	7,759,545	愛 知
11,029,629	4,556,512	5,544,631	928,486	5,204,691	978,216	401,426	3,825,049	三 重
5,828,108	2,577,713	3,247,121	3,274	2,503,123	705,384	210,347	1,587,392	滋 賀
4,204,779	1,722,631	2,332,874	149,274	5,056,711	674,544	256,796	4,125,371	京 都
3,174,215	390,425	1,979,535	804,255	4,450,950	195,050	108,965	4,146,935	大 阪
15,060,056	4,835,121	9,851,682	373,253	7,701,132	1,920,663	1,449,367	4,331,102	兵 庫
3,274,274	1,336,104	1,827,470	110,700	2,480,903	371,705	460,631	1,648,567	奈 良
6,961,676	3,469,916	3,280,922	210,838	5,324,901	1,697,815	374,713	3,252,373	和 歌 山
7,146,461	2,710,978	3,970,971	464,512	2,284,311	97,698	965,944	1,220,669	鳥 取
16,368,997	5,624,432	10,161,198	583,367	4,947,708	1,011,864	441,365	3,494,479	島 根
13,038,122	5,511,049	6,661,671	865,402	10,696,531	1,175,387	837,403	8,683,741	岡 山
8,560,401	3,625,569	4,414,129	520,703	7,681,440	976,728	1,459,911	5,244,801	広 島
11,675,144	5,001,576	5,915,039	758,529	6,388,710	1,323,090	1,651,974	3,413,646	山 口
10,974,693	3,692,097	7,013,073	269,523	4,487,292	1,169,926	790,745	2,526,621	徳 島
7,124,520	2,540,408	3,963,621	620,491	3,701,334	322,876	641,205	2,737,253	香 川
11,284,937	5,179,551	5,560,860	544,526	12,807,241	3,558,386	1,672,959	7,575,896	愛 媛
9,334,464	4,226,635	4,908,609	199,220	7,733,382	2,163,620	1,415,434	4,154,328	高 知
20,568,980	7,506,146	12,040,368	1,022,466	12,740,947	1,014,746	3,530,812	8,195,389	福 岡
8,452,401	3,662,265	4,583,746	206,390	7,516,537	2,499,689	1,863,944	3,152,904	佐 賀
19,998,865	9,105,753	10,308,533	584,579	10,898,597	4,886,123	1,227,252	4,785,222	長 崎
19,355,086	8,708,641	9,937,050	709,395	14,684,920	5,662,068	1,977,526	7,045,326	熊 本
19,075,913	9,714,602	8,507,627	853,684	5,415,165	1,755,637	788,515	2,871,013	大 分
17,535,780	9,094,329	7,754,293	687,158	6,242,230	1,417,697	1,395,676	3,428,857	宮 崎
37,069,277	18,728,664	16,313,675	2,026,938	13,133,803	3,153,276	2,447,028	7,533,499	鹿 児 島
24,001,407	15,976,956	7,597,791	426,660	19,398,208	12,076,610	3,351,854	3,969,744	沖 縄
769,076,664	350,945,434	377,025,084	41,106,146	388,596,059	92,638,448	67,589,662	228,367,949	合 計

(1) 農業基盤整備

区分 都道府県名	(1) 資金負担別投資実績				(2) 投資主体別資金負担別投資実績			
	総投資額	資金負担区分			投資額	資金負担区分		
		国費	都道府県費	市町村費		国費	都道府県費	市町村費
北海道	136,230,894	85,914,532	34,934,012	15,382,350	58,734,036	47,240,205	9,351,343	2,142,488
青森	19,711,015	10,628,500	6,705,424	2,377,091	5,849,145	4,702,230	754,856	392,059
岩手	17,512,678	9,598,172	5,599,919	2,314,587	4,527,602	3,693,989	423,878	409,735
宮城	24,464,122	8,819,359	5,517,170	10,127,593	4,058,757	3,699,617	161,478	197,662
秋田	19,729,699	11,960,658	6,131,437	1,637,604	3,114,255	2,612,429	238,985	262,841
山形	17,518,321	9,861,183	5,964,887	1,692,251	5,641,311	4,268,654	834,727	537,930
福島	10,275,958	4,045,602	3,016,577	3,213,779	1,498,898	1,320,138	80,677	98,083
茨城	15,239,554	6,775,157	5,635,212	2,829,185	2,182,696	1,353,540	428,228	400,928
栃木	9,131,909	3,290,498	3,103,816	2,737,595	303,393	172,020	57,398	73,975
群馬	11,186,156	3,696,060	4,136,608	3,353,488	265,371	145,267	51,025	69,079
埼玉	6,770,044	3,087,884	1,671,744	2,010,416	2,026,429	1,640,466	186,936	199,027
千葉	19,016,255	10,335,715	5,696,630	2,983,910	9,596,664	6,725,968	2,044,898	825,798
東京	1,400,173	997,326	297,429	105,418	820,412	820,412	-	-
神奈川	3,514,929	845,911	1,530,809	1,138,209	-	-	-	-
新潟	48,374,535	24,203,670	17,855,117	6,315,748	8,834,362	6,736,796	1,241,304	856,262
富山	16,736,793	8,328,252	6,299,347	2,109,194	4,320,502	2,933,996	1,135,731	250,775
石川	9,946,430	4,209,039	4,114,710	1,622,681	1,225,851	998,720	96,000	131,131
福井	18,637,139	10,242,042	5,624,311	2,770,786	6,689,729	4,895,272	1,137,340	657,117
山梨	11,002,639	4,388,699	3,632,159	2,981,781	397,653	230,456	69,406	97,791
長野	17,205,307	6,794,294	5,463,933	4,947,080	2,275,894	1,578,313	322,298	375,283
岐阜	12,163,322	4,316,282	4,532,467	3,314,573	1,846,631	1,174,998	318,340	353,293
静岡	20,034,808	7,784,944	5,918,776	6,331,088	3,617,307	2,597,936	585,108	434,263
愛知	31,691,794	11,984,025	11,470,524	8,237,245	5,382,066	3,517,211	1,352,223	512,632
三重	11,847,292	4,494,409	3,885,073	3,467,810	1,303,229	850,615	259,343	193,271
滋賀	6,236,132	2,640,625	2,484,400	1,111,107	239,598	72,799	70,500	96,299
京都	6,746,920	2,192,501	1,066,546	3,487,873	1,202,610	1,116,016	36,600	49,994
大阪	3,890,579	357,604	1,636,376	1,896,599	28,211	8,571	7,701	11,939
兵庫	10,391,076	4,136,573	3,603,989	2,650,514	1,037,163	831,935	53,700	151,528
奈良	7,153,807	4,353,387	1,305,095	1,495,325	4,332,037	3,399,859	470,562	461,616
和歌山	9,111,499	4,789,332	2,297,668	2,024,499	2,995,932	2,369,784	348,300	277,848
鳥取	4,397,215	1,810,101	1,577,022	1,010,092	530,634	438,002	56,875	35,757
島根	10,549,138	4,164,712	4,400,019	1,984,407	1,870,857	1,569,378	168,897	132,582
岡山	18,210,646	5,621,592	4,841,365	7,747,689	1,173,424	1,004,798	81,170	87,456
広島	10,002,952	3,287,370	2,908,255	3,807,327	634,112	602,882	13,200	18,030
山口	11,258,459	4,640,677	4,787,496	1,830,286	747,384	561,980	125,704	59,700
徳島	10,282,690	5,651,113	2,962,747	1,668,830	4,513,310	3,632,928	693,050	187,332
香川	12,365,929	5,130,966	4,033,239	3,201,724	3,796,765	2,758,332	624,980	413,453
愛媛	10,364,506	3,339,420	4,210,637	2,814,449	45,944	17,805	13,368	14,771
高知	4,871,984	2,073,148	1,447,044	1,351,792	769,351	605,170	114,983	49,198
福岡	22,065,170	8,248,371	8,791,115	5,025,684	5,310,437	3,891,936	1,192,486	226,015
佐賀	11,547,434	6,202,730	2,938,436	2,406,268	2,708,254	2,130,164	388,237	189,853
長崎	8,506,359	3,449,319	3,380,226	1,676,814	93,983	28,498	27,740	37,745
熊本	17,177,297	7,655,198	5,469,273	4,052,826	1,448,930	1,156,307	124,045	168,578
大分	13,482,998	6,849,334	4,946,853	1,686,811	452,067	377,079	34,299	40,689
宮崎	16,105,539	9,520,158	4,340,515	2,244,866	6,632,598	5,590,195	684,598	357,805
鹿児島	40,724,944	23,353,330	12,061,119	5,310,495	12,531,374	10,807,539	974,445	749,390
沖縄	30,369,130	24,124,087	4,080,911	2,164,132	5,059,407	4,800,140	222,616	36,651
合計	805,154,169	400,193,861	248,308,437	156,651,871	192,666,575	151,681,345	27,659,578	13,325,652

(単位：千円)

(2) 投資主体別資金負担別投資実績								区 分
口 都道府県				ハ 市 町 村				
投 資 額	資 金 負 担 区 分			投 資 額	資 金 負 担 区 分			
	国 費	都道府県費	市町村費		国 費	都道府県費	市町村費	
66,531,934	35,276,057	23,659,711	7,596,166	10,964,924	3,398,270	1,922,958	5,643,696	北 海 道
12,240,821	5,561,707	5,738,046	941,068	1,621,049	364,563	212,522	1,043,964	青 森
10,939,853	5,290,961	5,152,762	496,130	2,045,223	613,222	23,279	1,408,722	岩 手
10,083,915	4,373,008	4,894,927	815,980	10,321,450	746,734	460,765	9,113,951	宮 城
12,808,670	6,305,167	5,785,995	717,508	3,806,774	3,043,062	106,457	657,255	秋 田
10,515,069	5,371,358	4,784,991	358,720	1,361,941	221,171	345,169	795,601	山 形
5,414,960	2,160,585	2,865,636	388,739	3,362,100	564,879	70,264	2,726,957	福 島
11,186,669	5,111,186	5,171,587	903,896	1,870,189	310,431	35,397	1,524,361	茨 城
5,825,228	2,497,938	2,791,912	535,378	3,003,288	620,540	254,506	2,128,242	栃 木
7,325,414	2,311,396	3,737,349	1,276,669	3,595,371	1,239,397	348,234	2,007,740	群 馬
3,067,735	1,375,695	1,422,948	269,092	1,675,880	71,723	61,860	1,542,297	埼 玉
7,750,522	3,492,531	3,603,046	654,945	1,669,069	117,216	48,686	1,503,167	千 葉
291,751	79,154	212,597	-	288,010	97,760	84,832	105,418	東 京
2,227,399	749,933	1,307,700	169,766	1,287,530	95,978	223,109	968,443	神 奈 川
34,497,729	16,107,243	16,198,028	2,192,458	5,042,444	1,359,631	415,785	3,267,028	新 潟
11,230,857	5,248,020	5,090,681	892,156	1,185,434	146,236	72,935	966,263	富 山
7,472,666	2,868,765	3,975,655	628,246	1,247,913	341,554	43,055	863,304	石 川
10,148,429	4,937,922	4,080,053	1,130,454	1,798,981	408,848	406,918	983,215	福 井
8,513,071	3,709,858	3,385,612	1,417,601	2,091,915	448,385	177,141	1,466,389	山 梨
9,211,530	4,077,765	4,304,043	829,722	5,717,883	1,138,216	837,592	3,742,075	長 野
7,364,463	2,930,961	3,764,125	669,377	2,952,228	210,323	450,002	2,291,903	岐 阜
10,246,201	4,759,193	4,918,560	568,448	6,171,300	427,815	415,108	5,328,377	静 岡
19,447,862	8,309,671	9,786,719	1,351,472	6,861,866	157,143	331,582	6,373,141	愛 知
7,849,767	3,348,909	3,590,122	910,736	2,694,296	294,885	35,608	2,363,803	三 重
4,456,983	2,066,665	2,390,318	-	1,539,551	501,161	23,582	1,014,808	滋 賀
1,738,831	653,119	967,239	118,473	3,805,479	423,366	62,707	3,319,406	京 都
2,674,443	339,254	1,530,934	804,255	1,187,925	9,779	97,741	1,080,405	大 阪
5,758,993	2,362,192	3,058,126	338,675	3,594,920	942,446	492,163	2,160,311	兵 庫
1,583,200	750,760	721,740	110,700	1,238,570	202,768	112,793	923,009	奈 良
3,741,748	1,805,969	1,724,941	210,838	2,373,819	613,579	224,427	1,535,813	和 歌 山
2,960,630	1,290,959	1,258,683	410,988	905,951	81,140	261,464	563,347	鳥 取
7,007,673	2,346,940	4,192,000	468,733	1,670,608	248,394	39,122	1,383,092	島 根
9,034,096	3,958,553	4,299,538	776,005	8,003,126	658,241	460,657	6,884,228	岡 山
4,979,645	2,088,509	2,539,565	351,571	4,389,195	595,979	355,490	3,437,726	広 島
8,492,391	3,609,429	4,286,599	596,363	2,018,684	469,268	375,193	1,174,223	山 口
4,190,492	1,803,433	2,180,156	206,903	1,578,888	214,752	89,541	1,274,595	徳 島
5,916,823	2,213,147	3,083,185	620,491	2,652,341	159,487	325,074	2,167,780	香 川
7,098,974	2,969,933	3,619,026	510,015	3,219,588	351,682	578,243	2,289,663	愛 媛
2,323,293	1,009,981	1,179,427	133,885	1,779,340	457,997	152,634	1,168,709	高 知
12,318,469	4,079,345	7,260,713	978,411	4,436,264	277,090	337,916	3,821,258	福 岡
5,280,792	2,598,871	2,475,531	206,390	3,558,388	1,473,695	74,668	2,010,025	佐 賀
6,871,068	3,107,722	3,310,240	453,106	1,541,308	313,099	42,246	1,185,963	長 崎
10,515,436	4,926,012	4,922,364	667,060	5,212,931	1,572,879	422,864	3,217,188	熊 本
11,555,320	6,086,759	4,794,589	673,972	1,475,611	385,496	117,965	972,150	大 分
7,285,651	3,430,667	3,345,133	509,851	2,187,290	499,296	310,784	1,377,210	宮 崎
24,699,449	11,969,863	10,895,877	1,833,709	3,494,121	575,928	190,797	2,727,396	鹿 児 島
16,090,936	11,817,129	3,856,195	417,612	9,218,787	7,506,818	2,100	1,709,869	沖 縄
458,767,851	213,540,194	208,114,924	37,112,733	153,719,743	34,972,322	12,533,935	106,213,486	合 計

(2) 林道

区分 都道府県名	(1) 資金負担別投資実績				(2) 投資主体別資金負担別投資実績			
	総投資額	資金負担区分			投資額	資金負担区分		
		国費	都道府県費	市町村費		国費	都道府県費	市町村費
北海道	17,790,048	15,511,243	1,453,371	825,434	14,416,880	14,416,880	-	-
青森	4,406,642	3,935,611	186,431	284,600	3,638,835	3,638,835	-	-
岩手	6,709,866	4,928,117	1,469,609	312,140	3,593,211	3,593,211	-	-
宮城	2,398,437	1,423,687	799,607	175,143	1,164,231	1,164,231	-	-
秋田	4,403,561	3,893,097	263,278	247,186	3,590,348	3,590,348	-	-
山形	4,401,831	3,594,064	471,988	335,779	3,265,815	3,265,815	-	-
福島	5,025,262	3,681,409	775,513	568,340	3,203,412	3,203,412	-	-
茨城	932,607	392,244	316,776	223,587	338,112	338,112	-	-
栃木	2,102,516	1,333,847	477,554	291,115	943,297	943,297	-	-
群馬	4,306,302	2,200,251	1,405,354	700,697	1,451,254	1,451,254	-	-
埼玉	1,168,708	411,421	471,943	285,344	60,368	60,368	-	-
千葉	249,736	85,989	63,244	100,503	38,687	38,687	-	-
東京	1,372,559	404,300	915,564	52,695	186,733	186,733	-	-
神奈川	996,228	265,346	690,865	40,017	48,291	48,291	-	-
新潟	4,564,433	2,866,766	963,552	734,115	2,144,711	2,144,711	-	-
富山	3,523,082	1,728,280	1,288,488	506,314	782,746	782,746	-	-
石川	1,193,845	573,079	361,821	258,945	320,762	320,762	-	-
福井	2,343,414	1,049,801	868,524	425,089	348,654	348,654	-	-
山梨	4,187,302	1,282,385	2,566,042	338,875	28,476	28,476	-	-
長野	5,192,197	3,843,636	311,023	1,037,538	3,133,635	3,133,635	-	-
岐阜	4,860,634	2,413,285	1,683,836	763,513	1,485,018	1,485,018	-	-
静岡	3,898,170	950,356	1,199,024	1,748,790	654,810	654,810	-	-
愛知	1,530,253	454,765	652,110	423,378	93,117	93,117	-	-
三重	1,321,232	606,794	402,068	312,370	208,891	208,891	-	-
滋賀	488,703	280,358	127,341	81,004	163,277	163,277	-	-
京都	851,952	231,069	442,236	178,647	46,630	46,630	-	-
大阪	54,794	15,028	-	39,766	10,145	10,145	-	-
兵庫	1,688,436	691,307	859,509	137,620	238,459	238,459	-	-
奈良	876,985	322,618	193,904	360,463	111,393	111,393	-	-
和歌山	1,227,812	547,385	65,318	615,109	154,989	154,989	-	-
鳥取	1,497,324	768,370	563,811	165,143	285,680	285,680	-	-
島根	3,219,638	1,995,474	796,863	427,301	972,228	858,282	79,759	34,187
岡山	1,414,559	603,297	365,498	445,764	310,400	310,400	-	-
広島	2,688,188	1,014,409	656,271	1,017,508	428,166	428,166	-	-
山口	982,605	321,168	338,870	322,567	81,739	81,739	-	-
徳島	3,948,912	1,907,043	1,041,868	1,000,001	385,154	385,154	-	-
香川	555,306	295,226	177,160	82,920	177,539	177,539	-	-
愛媛	3,132,922	1,884,091	616,498	632,333	919,254	919,254	-	-
高知	6,830,267	4,689,925	1,114,159	1,026,183	2,851,267	2,851,267	-	-
福岡	3,181,519	1,079,851	1,647,255	454,413	425,057	425,057	-	-
佐賀	868,534	536,133	223,299	109,102	274,670	274,670	-	-
長崎	1,518,479	794,368	364,855	359,256	388,854	388,854	-	-
熊本	3,527,104	2,012,507	1,017,551	497,046	1,128,790	1,128,790	-	-
大分	2,602,591	1,453,659	802,280	346,652	786,100	786,100	-	-
宮崎	7,844,939	5,221,102	1,719,743	904,094	3,176,484	3,176,484	-	-
鹿児島	5,753,086	4,024,283	1,154,078	574,725	2,737,873	2,737,873	-	-
沖縄	684,034	663,675	3,888	16,471	663,675	663,675	-	-
合計	144,317,554	89,182,119	34,349,840	20,785,595	61,858,117	61,744,171	79,759	34,187



(単位：千円)

(2) 投資主体別資金負担別投資実績								区 分
口 都道府県				ハ 市町村				
投資額	資金負担区分			投資額	資金負担区分			
	国 費	都道府県費	市町村費		国 費	都道府県費	市町村費	
1,358,700	643,936	640,660	74,104	2,014,468	450,427	812,711	751,330	北海道
330,138	143,654	169,141	17,343	437,669	153,122	17,290	267,257	青 森
2,750,370	1,288,435	1,461,935	-	366,285	46,471	7,674	312,140	岩 手
992,252	191,405	798,915	1,932	241,954	68,051	692	173,211	宮 城
629,938	287,649	260,258	82,031	183,275	15,100	3,020	165,155	秋 田
646,459	261,922	379,455	5,082	489,557	66,327	92,533	330,697	山 形
1,098,868	374,320	668,870	55,678	722,982	103,677	106,643	512,662	福 島
347,842	15,022	275,620	57,200	246,653	39,110	41,156	166,387	茨 城
937,349	370,379	448,904	118,066	221,870	20,171	28,650	173,049	栃 木
1,646,783	550,928	1,073,225	22,630	1,208,265	198,069	332,129	678,067	群 馬
760,389	292,156	468,233	-	347,951	58,897	3,710	285,344	埼 玉
87,168	30,727	55,192	1,249	123,881	16,575	8,052	99,254	千 葉
724,996	176,391	548,605	-	460,830	41,176	366,959	52,695	東 京
784,785	217,055	567,730	-	163,152	-	123,135	40,017	神 奈 川
1,275,883	500,402	775,481	-	1,143,839	221,653	188,071	734,115	新 潟
2,025,257	775,930	1,170,213	79,114	715,079	169,604	118,275	427,200	富 山
436,299	145,994	265,628	24,677	436,784	106,323	96,193	234,268	石 川
1,384,492	618,762	704,787	60,943	610,268	82,385	163,737	364,146	福 井
3,800,757	1,227,799	2,512,138	60,820	358,069	26,110	53,904	278,055	山 梨
563,192	255,375	297,550	10,267	1,495,370	454,626	13,473	1,027,271	長 野
1,997,176	486,909	1,506,820	3,447	1,378,440	441,358	177,016	760,066	岐 阜
1,117,491	252,951	767,401	97,139	2,125,869	42,595	431,623	1,651,651	静 岡
620,607	290,039	310,514	20,054	816,529	71,609	341,596	403,324	愛 知
666,160	339,083	327,077	-	446,181	58,820	74,991	312,370	三 重
201,394	96,413	101,707	3,274	124,032	20,668	25,634	77,730	滋 賀
594,394	131,282	439,208	23,904	210,928	53,157	3,028	154,743	京 都
-	-	-	-	44,649	4,883	-	39,766	大 阪
1,320,718	452,848	847,929	19,941	129,259	-	11,580	117,679	兵 庫
157,059	75,984	81,075	-	608,533	135,241	112,829	360,463	奈 良
28,500	10,175	18,325	-	1,044,323	382,221	46,993	615,109	和 歌 山
1,073,534	475,628	545,743	52,163	138,110	7,062	18,068	112,980	鳥 取
1,799,464	1,055,307	705,761	38,396	447,946	81,885	11,343	354,718	島 根
409,401	178,814	230,587	-	694,758	114,083	134,911	445,764	岡 山
911,125	420,497	490,628	-	1,348,897	165,746	165,643	1,017,508	広 島
433,277	168,735	229,472	35,070	467,589	70,694	109,398	287,497	山 口
1,356,213	728,673	593,427	34,113	2,207,545	793,216	448,441	965,888	徳 島
229,794	101,479	128,315	-	147,973	16,208	48,845	82,920	香 川
1,176,984	627,926	534,998	14,060	1,036,684	336,911	81,500	618,273	愛 媛
2,380,875	1,299,199	1,047,788	33,888	1,598,125	539,459	66,371	992,295	高 知
2,200,886	654,623	1,519,121	27,142	555,576	171	128,134	427,271	福 岡
418,291	219,213	199,078	-	175,573	42,250	24,221	109,102	佐 賀
626,547	301,245	316,923	8,379	503,078	104,269	47,932	350,877	長 崎
1,563,161	687,285	875,800	76	835,153	196,432	141,751	496,970	熊 本
1,280,324	568,339	678,527	33,458	536,167	99,220	123,753	313,194	大 分
3,114,472	1,753,666	1,305,046	55,760	1,553,983	290,952	414,697	848,334	宮 崎
2,125,189	1,062,227	1,062,962	-	890,024	224,183	91,116	574,725	鹿 児 島
3,888	-	3,888	-	16,471	-	-	16,471	沖 縄
50,388,841	20,806,781	28,410,660	1,171,400	32,070,596	6,631,167	5,859,421	19,580,008	合 計

(3) 造林

区分 都道府県名	(1) 資金負担別投資実績				(2) 投資主体別資金負担別投資実績			
	総投資額	資金負担区分			投資額	資金負担区分		
		国費	都道府県費	市町村費		国費	都道府県費	市町村費
北海道	15,156,815	8,643,763	4,342,312	2,170,740	899,803	899,803	-	-
青森	1,187,774	900,037	239,420	48,317	361,340	361,340	-	-
岩手	2,775,477	1,711,311	806,245	257,921	882,578	882,578	-	-
宮城	1,502,482	745,698	570,611	186,173	441,592	441,592	-	-
秋田	2,921,386	1,877,350	772,746	271,290	212,248	212,248	-	-
山形	1,402,654	401,175	925,859	75,620	190,379	190,379	-	-
福島	1,102,166	774,936	199,070	128,160	332,677	332,677	-	-
茨城	637,903	242,736	388,901	6,266	38,995	38,995	-	-
栃木	1,626,606	712,291	893,164	21,151	162,799	162,799	-	-
群馬	980,131	407,522	498,669	73,940	179,749	179,749	-	-
埼玉	732,624	98,585	616,924	17,115	7,596	7,596	-	-
千葉	115,448	39,020	56,294	20,134	1,283	1,283	-	-
東京	433,827	80,167	352,779	881	1,190	1,190	-	-
神奈川	671,453	103,540	549,632	18,281	3,977	3,977	-	-
新潟	988,063	723,599	192,054	72,410	219,084	219,084	-	-
富山	644,567	376,264	245,454	22,849	121,816	121,816	-	-
石川	2,566,909	864,304	1,424,682	277,923	209,136	209,136	-	-
福井	2,385,422	1,368,952	937,828	78,642	186,178	186,178	-	-
山梨	1,317,017	604,278	686,208	26,531	317,434	317,434	-	-
長野	4,491,346	2,465,140	1,382,329	643,877	313,715	313,715	-	-
岐阜	4,029,426	2,078,389	1,461,788	489,249	819,673	819,673	-	-
静岡	1,430,217	941,156	373,510	115,551	288,442	288,442	-	-
愛知	560,737	217,928	180,207	162,602	54,910	54,910	-	-
三重	1,231,873	765,373	346,408	120,092	414,832	414,832	-	-
滋賀	1,163,569	462,663	616,855	84,051	28,897	28,897	-	-
京都	1,342,357	890,652	248,079	203,626	429,069	429,069	-	-
大阪	350,549	94,006	256,515	28	53,607	53,607	-	-
兵庫	3,808,564	1,455,949	2,200,270	152,345	659,397	659,397	-	-
奈良	1,771,614	734,447	818,090	219,077	267,672	267,672	-	-
和歌山	1,304,126	922,060	281,540	100,526	362,659	362,659	-	-
鳥取	1,855,027	1,000,057	726,597	128,373	389,646	389,646	-	-
島根	2,236,428	1,703,282	300,717	232,429	1,329,602	1,329,602	-	-
岡山	2,077,802	1,303,516	696,708	77,578	421,166	421,166	-	-
広島	1,913,041	1,271,286	536,752	105,003	713,693	713,693	-	-
山口	1,781,105	967,664	538,044	275,397	415,857	415,857	-	-
徳島	1,860,272	975,270	787,855	97,147	426,755	426,755	-	-
香川	209,339	71,463	95,889	41,987	17,763	17,763	-	-
愛媛	1,672,364	833,329	800,208	38,827	218,884	218,884	-	-
高知	3,412,074	1,809,586	1,324,776	277,712	552,291	552,291	-	-
福岡	1,793,533	813,869	777,111	202,553	154,374	154,374	-	-
佐賀	431,736	146,355	113,796	171,585	69,213	69,213	-	-
長崎	1,310,571	458,969	762,954	88,648	26,874	26,874	-	-
熊本	4,583,817	2,219,585	1,956,068	408,164	512,068	512,068	-	-
大分	2,909,955	1,932,538	815,099	162,318	502,669	502,669	-	-
宮崎	3,748,339	2,412,736	1,100,935	234,668	647,030	647,030	-	-
鹿児島	2,381,623	1,302,618	572,209	506,796	199,654	199,654	-	-
沖縄	311,205	212,048	26,151	73,006	-	-	-	-
合計	95,121,333	51,137,462	34,796,312	9,187,559	15,060,266	15,060,266	-	-

(単位：千円)

(2) 投資主体別資金負担別投資実績								区 分
口 都道府県				ハ 市町村				
投資額	資金負担区分			投資額	資金負担区分			
	国費	都道府県費	市町村費		国費	都道府県費	市町村費	
9,729,037	6,800,210	2,928,827	-	4,527,975	943,750	1,413,485	2,170,740	北海道
756,627	518,562	238,065	-	69,807	20,135	1,355	48,317	青森
1,460,161	682,496	777,665	-	432,738	146,237	28,580	257,921	岩手
748,478	182,941	562,067	3,470	312,412	121,165	8,544	182,703	宮城
2,170,055	1,484,624	685,431	-	539,083	180,478	87,315	271,290	秋田
1,089,827	176,388	913,439	-	122,448	34,408	12,420	75,620	山形
618,672	427,059	191,613	-	150,817	15,200	7,457	128,160	福島
505,562	203,708	301,854	-	93,346	33	87,047	6,266	茨城
1,435,732	549,263	886,469	-	28,075	229	6,695	21,151	栃木
606,763	203,243	403,520	-	193,619	24,530	95,149	73,940	群馬
706,786	90,365	616,421	-	18,242	624	503	17,115	埼玉
89,017	37,737	51,280	-	25,148	-	5,014	20,134	千葉
431,756	78,977	352,779	-	881	-	-	881	東京
422,157	99,563	322,594	-	245,319	-	227,038	18,281	神奈川
658,429	467,256	191,173	-	110,550	37,259	881	72,410	新潟
463,078	253,436	209,642	-	59,673	1,012	35,812	22,849	富山
1,903,228	538,880	1,364,348	-	454,545	116,288	60,334	277,923	石川
2,024,547	1,182,774	841,773	-	174,697	-	96,055	78,642	福井
924,712	238,822	685,890	-	74,871	48,022	318	26,531	山梨
3,190,609	1,858,522	1,332,087	-	987,022	292,903	50,242	643,877	長野
2,542,649	1,230,987	1,311,662	-	667,104	27,729	150,126	489,249	岐阜
962,103	609,508	352,595	-	179,672	43,206	20,915	115,551	静岡
316,726	155,798	160,928	-	189,101	7,220	19,279	162,602	愛知
615,083	314,976	300,107	-	201,958	35,565	46,301	120,092	三重
925,848	406,360	519,488	-	208,824	27,406	97,367	84,051	滋賀
634,255	430,479	203,776	-	279,033	31,104	44,303	203,626	京都
296,914	40,399	256,515	-	28	-	-	28	大阪
2,779,218	796,552	1,982,666	-	369,949	-	217,604	152,345	兵庫
1,047,696	434,255	613,441	-	456,246	32,520	204,649	219,077	奈良
780,124	559,401	220,723	-	161,343	-	60,817	100,526	和歌山
1,061,257	608,956	452,301	-	404,124	1,455	274,296	128,373	鳥取
446,410	244,638	201,772	-	460,416	129,042	98,945	232,429	島根
1,492,915	806,216	686,699	-	163,721	76,134	10,009	77,578	岡山
736,448	487,150	249,298	-	462,900	70,443	287,454	105,003	広島
768,827	380,707	388,120	-	596,421	171,100	149,924	275,397	山口
1,117,082	502,253	614,829	-	316,435	46,262	173,026	97,147	徳島
145,185	51,786	93,399	-	46,391	1,914	2,490	41,987	香川
1,165,355	602,299	563,056	-	288,125	12,146	237,152	38,827	愛媛
2,287,018	1,154,010	1,133,008	-	572,765	103,285	191,768	277,712	高知
1,035,931	617,486	418,445	-	603,228	42,009	358,666	202,553	福岡
-	-	-	-	362,523	77,142	113,796	171,585	佐賀
1,072,023	432,095	639,928	-	211,674	-	123,026	88,648	長崎
3,275,663	1,659,789	1,615,874	-	796,086	47,728	340,194	408,164	熊本
2,191,912	1,429,869	762,043	-	215,374	-	53,056	162,318	大分
2,542,570	1,748,804	793,766	-	558,739	16,902	307,169	234,668	宮崎
1,547,511	1,067,805	479,706	-	634,458	35,159	92,503	506,796	鹿児島
76,824	55,066	21,758	-	234,381	156,982	4,393	73,006	沖縄
61,798,780	32,902,470	28,892,840	3,470	18,262,287	3,174,726	5,903,472	9,184,089	合計

(4) 漁港

区分 都道府県名	(1) 資金負担別投資実績				(2) 投資主体別資金負担別投資実績			
	総投資額	資金負担区分			投資額	資金負担区分		
		国費	都道府県費	市町村費		国費	都道府県費	市町村費
北海道	33,818,736	23,313,782	9,845,202	659,752	17,549,317	13,511,258	4,038,059	-
青森	11,240,974	5,894,549	4,718,240	628,185	-	-	-	-
岩手	1,939,667	782,686	847,213	309,768	-	-	-	-
宮城	6,469,733	3,879,009	1,199,223	1,391,501	1,563,330	1,520,213	43,117	-
秋田	832,481	317,513	305,032	209,936	-	-	-	-
山形	711,796	342,892	329,517	39,387	-	-	-	-
福島	796,783	205,332	334,532	256,919	-	-	-	-
茨城	1,158,744	502,423	522,893	133,428	-	-	-	-
栃木	-	-	-	-	-	-	-	-
群馬	-	-	-	-	-	-	-	-
埼玉	-	-	-	-	-	-	-	-
千葉	3,104,335	1,457,554	1,327,958	318,823	-	-	-	-
東京	6,853,106	5,051,559	1,801,069	478	600,326	600,326	-	-
神奈川	3,051,754	1,235,127	1,129,992	686,635	87,955	87,955	-	-
新潟	3,561,598	2,206,187	666,137	689,274	-	-	-	-
富山	915,627	403,539	344,785	167,303	-	-	-	-
石川	1,247,991	592,101	412,950	242,940	-	-	-	-
福井	1,262,571	573,626	444,533	244,412	-	-	-	-
山梨	-	-	-	-	-	-	-	-
長野	-	-	-	-	-	-	-	-
岐阜	-	-	-	-	-	-	-	-
静岡	2,521,195	1,076,323	1,035,540	409,332	-	-	-	-
愛知	947,780	390,707	400,075	156,998	-	-	-	-
三重	1,054,568	403,599	312,081	338,888	-	-	-	-
滋賀	8,895	-	-	8,895	-	-	-	-
京都	472,118	195,260	206,892	69,966	-	-	-	-
大阪	228,419	37,820	190,599	-	27,820	27,820	-	-
兵庫	3,899,775	1,904,405	1,592,054	403,316	453,071	341,826	111,245	-
奈良	-	-	-	-	-	-	-	-
和歌山	2,481,801	1,100,680	886,037	495,084	-	-	-	-
鳥取	1,088,283	640,174	378,823	69,286	427,659	385,654	42,005	-
島根	3,347,622	1,461,380	1,252,845	633,397	59,227	53,411	5,816	-
岡山	1,266,340	582,520	354,385	329,435	-	-	-	-
広島	1,096,005	324,269	491,419	280,317	43,864	43,864	-	-
山口	2,937,995	1,445,287	689,082	803,626	74,668	74,668	-	-
徳島	1,272,510	627,614	580,607	64,289	-	-	-	-
香川	721,472	255,175	210,874	255,423	-	-	-	-
愛媛	6,913,259	3,265,023	974,095	2,674,141	-	-	-	-
高知	2,060,815	866,901	983,579	210,335	-	-	-	-
福岡	2,092,225	336,770	916,169	839,286	-	-	-	-
佐賀	1,130,071	460,915	280,578	388,578	-	-	-	-
長崎	10,624,000	6,668,221	2,555,219	1,400,560	1,780,897	1,579,738	201,159	-
熊本	3,115,409	1,329,882	1,202,545	582,982	-	-	-	-
大分	2,483,132	1,230,388	701,211	551,533	-	-	-	-
宮崎	2,018,089	923,711	1,013,609	80,769	-	-	-	-
鹿児島	6,507,735	3,704,631	2,296,331	506,773	-	-	-	-
沖縄	6,097,180	4,832,316	848,607	416,257	3,005	3,005	-	-
合計	143,352,589	80,821,850	44,582,532	17,948,207	22,671,139	18,229,738	4,441,401	-

(単位：千円)

(2) 投資主体別資金負担別投資実績								区 分
口 都道府県				ハ 市 町 村				
投 資 額	資 金 負 担 区 分			投 資 額	資 金 負 担 区 分			
	国 費	都道府県費	市町村費		国 費	都道府県費	市町村費	
15,385,366	9,713,412	5,251,578	420,376	884,053	89,112	555,565	239,376	北 海 道
10,162,364	5,228,566	4,718,240	215,558	1,078,610	665,983	-	412,627	青 森
1,303,702	635,549	667,057	1,096	635,965	147,137	180,156	308,672	岩 手
2,367,382	1,251,558	1,115,824	-	2,539,021	1,107,238	40,282	1,391,501	宮 城
590,962	257,544	305,032	28,386	241,519	59,969	-	181,550	秋 田
680,008	331,226	329,517	19,265	31,788	11,666	-	20,122	山 形
539,864	205,332	334,532	-	256,919	-	-	256,919	福 島
1,145,814	502,423	518,743	124,648	12,930	-	4,150	8,780	茨 城
-	-	-	-	-	-	-	-	栃 木
-	-	-	-	-	-	-	-	群 馬
-	-	-	-	-	-	-	-	埼 玉
2,784,858	1,445,105	1,219,040	120,713	319,477	12,449	108,918	198,110	千 葉
6,252,302	4,451,233	1,801,069	-	478	-	-	478	東 京
1,490,325	530,118	859,209	100,998	1,473,474	617,054	270,783	585,637	神 奈 川
2,049,395	1,383,258	666,137	-	1,512,203	822,929	-	689,274	新 潟
680,080	281,656	318,582	79,842	235,547	121,883	26,203	87,461	富 山
906,106	472,810	412,027	21,269	341,885	119,291	923	221,671	石 川
829,443	390,604	422,339	16,500	433,128	183,022	22,194	227,912	福 井
-	-	-	-	-	-	-	-	山 梨
-	-	-	-	-	-	-	-	長 野
-	-	-	-	-	-	-	-	岐 阜
1,887,880	904,981	923,067	59,832	633,315	171,342	112,473	349,500	静 岡
633,266	270,442	354,556	8,268	314,514	120,265	45,519	148,730	愛 知
264,035	145,184	118,851	-	790,533	258,415	193,230	338,888	三 重
-	-	-	-	8,895	-	-	8,895	滋 賀
351,631	138,142	206,592	6,897	120,487	57,118	300	63,069	京 都
200,457	10,000	190,457	-	142	-	142	-	大 阪
2,654,401	1,159,627	1,480,137	14,637	792,303	402,952	672	388,679	兵 庫
-	-	-	-	-	-	-	-	奈 良
1,677,112	791,675	885,437	-	804,689	309,005	600	495,084	和 歌 山
590,215	253,397	336,818	-	70,409	1,123	-	69,286	鳥 取
2,352,251	1,048,704	1,247,029	56,518	936,144	359,265	-	576,879	島 根
815,619	392,217	352,680	70,722	450,721	190,303	1,705	258,713	岡 山
911,626	275,406	479,149	157,071	140,515	4,999	12,270	123,246	広 島
1,521,039	802,334	591,935	126,770	1,342,288	568,285	97,147	676,856	山 口
1,172,701	564,831	579,363	28,507	99,809	62,783	1,244	35,782	徳 島
248,016	119,595	128,421	-	473,456	135,580	82,453	255,423	香 川
1,271,268	922,133	328,684	20,451	5,641,991	2,342,890	645,411	2,653,690	愛 媛
1,431,673	624,668	775,558	31,447	629,142	242,233	208,021	178,888	高 知
288,469	87,129	184,427	16,913	1,803,756	249,641	731,742	822,373	福 岡
57,403	9,950	47,453	-	1,072,668	450,965	233,125	388,578	佐 賀
5,397,560	3,198,181	2,118,469	80,910	3,445,543	1,890,302	235,591	1,319,650	長 崎
2,081,285	1,232,009	807,017	42,259	1,034,124	97,873	395,528	540,723	熊 本
1,659,400	925,952	601,791	131,657	823,732	304,436	99,420	419,876	大 分
2,018,089	923,711	1,013,609	80,769	-	-	-	-	宮 崎
5,686,192	3,298,276	2,194,687	193,229	821,543	406,355	101,644	313,544	鹿 児 島
4,507,340	3,658,733	848,607	-	1,586,835	1,170,578	-	416,257	沖 縄
86,846,899	48,837,671	35,733,720	2,275,508	33,834,551	13,754,441	4,407,411	15,672,699	合 計

(5) その他

区分 都道府県名	(1) 資金負担別投資実績				(2) 投資主体別資金負担別投資実績			
	総投資額	資金負担区分			投資額	資金負担区分		
		国費	都道府県費	市町村費		国費	都道府県費	市町村費
北海道	41,484,564	15,196,984	13,692,700	12,594,880	-	-	-	-
青森	11,986,084	2,780,239	5,481,013	3,724,832	-	-	-	-
岩手	13,369,960	3,207,305	5,385,236	4,777,419	-	-	-	-
宮城	6,201,778	120,843	931,117	5,149,818	-	-	-	-
秋田	5,604,574	878,530	3,702,924	1,023,120	-	-	-	-
山形	3,038,981	682,111	1,478,476	878,394	-	-	-	-
福島	13,674,565	4,368,659	7,383,454	1,922,452	-	-	-	-
茨城	2,452,766	406,296	992,695	1,053,775	-	-	-	-
栃木	2,934,376	501,570	1,987,629	445,177	-	-	-	-
群馬	4,527,998	770,810	2,108,303	1,648,885	-	-	-	-
埼玉	2,185,277	74,821	1,312,763	797,693	-	-	-	-
千葉	5,601,718	1,734,013	1,550,461	2,317,244	-	-	-	-
東京	2,018,430	133,630	1,486,352	398,448	-	-	-	-
神奈川	4,518,777	24,312	4,141,294	353,171	-	-	-	-
新潟	5,732,944	1,013,121	1,131,747	3,588,076	-	-	-	-
富山	4,416,331	1,500,286	2,230,465	685,580	-	-	-	-
石川	1,522,503	181,630	990,400	350,473	-	-	-	-
福井	4,881,858	905,612	1,897,551	2,078,695	-	-	-	-
山梨	2,857,125	783,634	1,124,102	949,389	-	-	-	-
長野	4,462,200	1,864,730	719,843	1,877,627	-	-	-	-
岐阜	2,000,867	338,071	1,170,852	491,944	-	-	-	-
静岡	5,329,103	1,430,160	2,742,819	1,156,124	-	-	-	-
愛知	1,331,453	402,193	257,512	671,748	-	-	-	-
三重	2,706,307	738,891	1,259,770	707,646	-	-	-	-
滋賀	865,704	164,424	299,372	401,908	-	-	-	-
京都	1,526,452	479,408	662,517	384,527	-	-	-	-
大阪	3,220,607	181,160	12,711	3,026,736	-	-	-	-
兵庫	5,361,427	639,167	3,210,172	1,512,088	-	-	-	-
奈良	663,873	76,281	441,574	146,018	-	-	-	-
和歌山	1,674,919	695,706	473,372	505,841	-	-	-	-
鳥取	2,226,542	88,956	1,789,542	348,044	-	-	-	-
島根	6,195,793	1,122,121	4,106,591	967,081	-	-	-	-
岡山	2,670,296	311,875	1,322,288	1,036,133	-	-	-	-
広島	2,361,490	493,568	1,294,543	573,379	-	-	-	-
山口	2,423,338	84,114	1,339,225	999,999	-	-	-	-
徳島	3,422,820	145,820	3,123,791	153,209	-	-	-	-
香川	965,875	64,088	712,644	189,143	-	-	-	-
愛媛	3,193,209	572,017	645,749	1,975,443	-	-	-	-
高知	4,065,615	959,423	1,569,468	1,536,724	-	-	-	-
福岡	10,067,348	2,513,398	4,632,016	2,921,934	-	-	-	-
佐賀	5,043,300	1,289,868	3,279,818	473,614	-	-	-	-
長崎	11,228,661	4,644,963	4,701,430	1,882,268	-	-	-	-
熊本	8,726,167	3,950,702	2,393,184	2,382,281	-	-	-	-
大分	4,753,238	1,670,168	2,064,998	1,018,072	-	-	-	-
宮崎	4,517,216	1,848,028	1,659,765	1,009,423	-	-	-	-
鹿児島	10,304,593	3,242,144	3,651,411	3,411,038	-	-	-	-
沖縄	11,664,153	3,688,260	6,212,704	1,763,189	-	-	-	-
合計	261,983,175	68,964,110	114,758,363	78,260,702	-	-	-	-

(単位：千円)

(2) 投資主体別資金負担別投資実績								区 分
口 都道府県				ハ 市町村				
投資額	資金負担区分			投資額	資金負担区分			
	国 費	都道府県費	市町村費		国 費	都道府県費	市町村費	
18,262,280	9,890,114	8,314,741	57,425	23,222,284	5,306,870	5,377,959	12,537,455	北 海 道
1,054,348	78,797	975,551	-	10,931,736	2,701,442	4,505,462	3,724,832	青 森
6,357,789	2,756,116	3,601,673	-	7,012,171	451,189	1,783,563	4,777,419	岩 手
270,805	28,447	242,358	-	5,930,973	92,396	688,759	5,149,818	宮 城
3,657,184	513,436	3,143,748	-	1,947,390	365,094	559,176	1,023,120	秋 田
248,228	28,928	219,300	-	2,790,753	653,183	1,259,176	878,394	山 形
7,997,910	4,180,689	3,817,221	-	5,676,655	187,970	3,566,233	1,922,452	福 島
763,321	271,261	492,060	-	1,689,445	135,035	500,635	1,053,775	茨 城
1,982,075	241,543	1,740,532	-	952,301	260,027	247,097	445,177	栃 木
1,849,481	96,815	1,635,132	117,534	2,678,517	673,995	473,171	1,531,351	群 馬
1,315,776	15,916	1,299,860	-	869,501	58,905	12,903	797,693	埼 玉
1,636,171	397,279	1,195,794	43,098	3,965,547	1,336,734	354,667	2,274,146	千 葉
876,767	112,673	764,094	-	1,141,663	20,957	722,258	398,448	東 京
3,976,164	20,327	3,955,837	-	542,613	3,985	185,457	353,171	神 奈 川
664,510	88,842	575,668	-	5,068,434	924,279	556,079	3,588,076	新 潟
2,457,343	1,146,620	1,310,723	-	1,958,988	353,666	919,742	685,580	富 山
1,034,483	90,835	943,648	-	488,020	90,795	46,752	350,473	石 川
1,265,234	241,399	1,023,835	-	3,616,624	664,213	873,716	2,078,695	福 井
1,853,739	690,694	1,014,567	148,478	1,003,386	92,940	109,535	800,911	山 梨
1,836,204	1,286,708	549,496	-	2,625,996	578,022	170,347	1,877,627	長 野
1,283,514	249,432	1,034,082	-	717,353	88,639	136,770	491,944	岐 阜
2,771,338	122,854	2,648,484	-	2,557,765	1,307,306	94,335	1,156,124	静 岡
458,048	266,486	191,562	-	873,405	135,707	65,950	671,748	愛 知
1,634,584	408,360	1,208,474	17,750	1,071,723	330,531	51,296	689,896	三 重
243,883	8,275	235,608	-	621,821	156,149	63,764	401,908	滋 賀
885,668	369,609	516,059	-	640,784	109,799	146,458	384,527	京 都
2,401	772	1,629	-	3,218,206	180,388	11,082	3,026,736	大 阪
2,546,726	63,902	2,482,824	-	2,814,701	575,265	727,348	1,512,088	兵 庫
486,319	75,105	411,214	-	177,554	1,176	30,360	146,018	奈 良
734,192	302,696	431,496	-	940,727	393,010	41,876	505,841	和 歌 山
1,460,825	82,038	1,377,426	1,361	765,717	6,918	412,116	346,683	鳥 取
4,763,199	928,843	3,814,636	19,720	1,432,594	193,278	291,955	947,361	島 根
1,286,091	175,249	1,092,167	18,675	1,384,205	136,626	230,121	1,017,458	岡 山
1,021,557	354,007	655,489	12,061	1,339,933	139,561	639,054	561,318	広 島
459,610	40,371	418,913	326	1,963,728	43,743	920,312	999,673	山 口
3,138,205	92,907	3,045,298	-	284,615	52,913	78,493	153,209	徳 島
584,702	54,401	530,301	-	381,173	9,687	182,343	189,143	香 川
572,356	57,260	515,096	-	2,620,853	514,757	130,653	1,975,443	愛 媛
911,605	138,777	772,828	-	3,154,010	820,646	796,640	1,536,724	高 知
4,725,225	2,067,563	2,657,662	-	5,342,123	445,835	1,974,354	2,921,934	福 岡
2,695,915	834,231	1,861,684	-	2,347,385	455,637	1,418,134	473,614	佐 賀
6,031,667	2,066,510	3,922,973	42,184	5,196,994	2,578,453	778,457	1,840,084	長 崎
1,919,541	203,546	1,715,995	-	6,806,626	3,747,156	677,189	2,382,281	熊 本
2,388,957	703,683	1,670,677	14,597	2,364,281	966,485	394,321	1,003,475	大 分
2,574,998	1,237,481	1,296,739	40,778	1,942,218	610,547	363,026	968,645	宮 崎
3,010,936	1,330,493	1,680,443	-	7,293,657	1,911,651	1,970,968	3,411,038	鹿 児 島
3,322,419	446,028	2,867,343	9,048	8,341,734	3,242,232	3,345,361	1,754,141	沖 縄
111,274,293	34,858,318	75,872,940	543,035	150,708,882	34,105,792	38,885,423	77,717,667	合 計

## 6. 住宅

区分 都道府県名	(1) 資金負担別投資実績				(2) 投資主体別資金負担別投資実績			
	総投資額	資金負担区分			投資額	資金負担区分		
		イ 国				国		
		国費	都道府県費	市町村費		国費	都道府県費	市町村費
北海道	47,862,102	15,052,679	3,860,433	28,948,990	4,299	4,299	-	-
青森	5,093,816	1,487,960	635,601	2,970,255	-	-	-	-
岩手	13,599,952	2,837,585	3,698,206	7,064,161	1,546,219	1,546,219	-	-
宮城	43,750,565	4,156,684	634,310	38,959,571	3,103,726	3,103,726	-	-
秋田	2,660,958	521,292	296,788	1,842,878	-	-	-	-
山形	4,255,479	1,112,889	871,885	2,270,705	547,085	547,085	-	-
福島	13,369,707	1,024,003	2,019,535	10,326,169	619	619	-	-
茨城	18,029,770	13,901,603	1,962,742	2,165,425	12,811,200	12,811,200	-	-
栃木	4,082,421	1,905,513	670,563	1,506,345	1,343,449	1,343,449	-	-
群馬	5,203,246	1,111,924	1,551,610	2,539,712	-	-	-	-
埼玉	56,072,233	49,191,423	5,755,797	1,125,013	47,549,889	47,549,889	-	-
千葉	36,973,522	33,446,300	720,817	2,806,405	32,447,616	32,447,616	-	-
東京	171,060,348	98,675,992	64,160,882	8,223,474	79,468,262	79,468,262	-	-
神奈川	41,050,862	18,956,443	8,188,608	13,905,811	13,897,603	13,897,603	-	-
新潟	5,503,174	1,867,478	919,845	2,715,851	127,865	127,865	-	-
富山	2,447,481	365,382	640,614	1,441,485	-	-	-	-
石川	2,766,989	721,230	819,168	1,226,591	-	-	-	-
福井	2,239,821	646,752	325,548	1,267,521	-	-	-	-
山梨	4,118,716	1,051,345	1,584,779	1,482,592	-	-	-	-
長野	9,418,859	1,274,437	3,685,067	4,459,355	-	-	-	-
岐阜	4,264,018	890,907	1,411,281	1,961,830	12,364	12,364	-	-
静岡	10,992,017	3,371,932	4,360,535	3,259,550	1,309,332	1,309,332	-	-
愛知	28,819,731	11,746,613	3,106,698	13,966,420	4,481,702	4,481,702	-	-
三重	2,656,216	1,125,825	135,886	1,394,505	807,852	807,852	-	-
滋賀	1,684,637	481,243	202,065	1,001,329	171,971	171,971	-	-
京都	25,921,788	10,565,083	2,249,531	13,107,174	8,240,162	8,240,162	-	-
大阪	87,777,415	46,100,160	23,235,273	18,441,982	25,013,097	25,013,097	-	-
兵庫	29,202,995	11,747,722	9,293,039	8,162,234	5,432,253	5,432,253	-	-
奈良	3,445,169	1,487,120	200,315	1,757,734	650,805	650,805	-	-
和歌山	2,117,701	646,017	462,591	1,009,093	177,018	177,018	-	-
鳥取	2,302,816	624,089	955,112	723,615	-	-	-	-
島根	3,744,906	1,285,094	985,947	1,473,865	-	-	-	-
岡山	3,633,215	693,175	887,073	2,052,967	200	200	-	-
広島	8,228,728	3,391,198	1,940,883	2,896,647	1,724,489	1,724,489	-	-
山口	6,363,194	2,042,630	2,046,087	2,274,477	-	-	-	-
徳島	2,126,956	323,271	773,093	1,030,592	-	-	-	-
香川	1,747,591	325,930	427,861	993,800	-	-	-	-
愛媛	3,591,411	1,572,947	397,893	1,620,571	772,461	772,461	-	-
高知	2,145,920	573,519	703,799	868,602	-	-	-	-
福岡	41,108,536	16,834,296	5,789,157	18,485,083	6,020,692	6,020,692	-	-
佐賀	5,247,242	908,462	2,985,404	1,353,376	-	-	-	-
長崎	6,806,781	1,989,686	2,023,610	2,793,485	-	-	-	-
熊本	6,187,874	2,009,573	997,222	3,181,079	220	220	-	-
大分	4,375,168	1,382,042	683,802	2,309,324	-	-	-	-
宮崎	6,277,748	1,635,345	1,603,426	3,038,977	-	-	-	-
鹿児島	12,906,965	3,313,930	1,439,565	8,153,470	3,641	3,641	-	-
沖縄	11,372,177	6,884,316	965,613	3,522,248	-	-	-	-
合計	814,608,936	383,261,039	173,265,559	258,082,338	247,666,091	247,666,091	-	-



(単位：千円)

(2) 投資主体別資金負担別投資実績								区 分
口 都道府県				ハ 市町村				
投資額	資金負担区分			投資額	資金負担区分			
	国 費	都道府県費	市町村費		国 費	都道府県費	市町村費	
6,687,000	3,049,092	3,637,908	-	41,170,803	11,999,288	222,525	28,948,990	北海道
882,965	295,455	587,510	-	4,210,851	1,192,505	48,091	2,970,255	青 森
3,835,709	535,565	3,300,144	-	8,218,024	755,801	398,062	7,064,161	岩 手
1,262,009	76,524	583,628	601,857	39,384,830	976,434	50,682	38,357,714	宮 城
410,689	116,324	294,365	-	2,250,269	404,968	2,423	1,842,878	秋 田
666,577	108,763	557,814	-	3,041,817	457,041	314,071	2,270,705	山 形
2,394,016	374,662	2,019,354	-	10,975,072	648,722	181	10,326,169	福 島
2,467,054	503,907	1,962,742	405	2,751,516	586,496	-	2,165,020	茨 城
919,586	258,378	661,208	-	1,819,386	303,686	9,355	1,506,345	栃 木
1,926,023	374,413	1,551,610	-	3,277,223	737,511	-	2,539,712	群 馬
7,064,777	1,309,302	5,755,475	-	1,457,567	332,232	322	1,125,013	埼 玉
952,012	272,681	679,331	-	3,573,894	726,003	41,486	2,806,405	千 葉
79,217,211	15,985,662	62,678,536	553,013	12,374,875	3,222,068	1,482,346	7,670,461	東 京
9,438,225	1,299,013	8,139,212	-	17,715,034	3,759,827	49,396	13,905,811	神 奈 川
1,231,299	371,601	859,698	-	4,144,010	1,368,012	60,147	2,715,851	新 潟
710,966	71,252	639,714	-	1,736,515	294,130	900	1,441,485	富 山
1,156,111	337,218	818,893	-	1,610,878	384,012	275	1,226,591	石 川
464,811	158,173	306,638	-	1,775,010	488,579	18,910	1,267,521	福 井
2,208,571	632,486	1,576,085	-	1,910,145	418,859	8,694	1,482,592	山 梨
3,927,231	277,343	3,649,888	-	5,491,628	997,094	35,179	4,459,355	長 野
1,496,413	192,669	1,303,744	-	2,755,241	685,874	107,537	1,961,830	岐 阜
5,156,680	1,038,481	4,118,199	-	4,526,005	1,024,119	242,336	3,259,550	静 岡
5,842,773	2,813,158	3,029,615	-	18,495,256	4,451,753	77,083	13,966,420	愛 知
201,128	67,642	133,486	-	1,647,236	250,331	2,400	1,394,505	三 重
365,447	164,190	201,257	-	1,147,219	145,082	808	1,001,329	滋 賀
3,014,610	831,627	2,182,983	-	14,667,016	1,493,294	66,548	13,107,174	京 都
35,703,411	12,485,082	23,218,329	-	27,060,907	8,601,981	16,944	18,441,982	大 阪
11,641,564	2,353,146	9,288,418	-	12,129,178	3,962,323	4,621	8,162,234	兵 庫
364,582	169,545	195,037	-	2,429,782	666,770	5,278	1,757,734	奈 良
594,647	133,583	461,064	-	1,346,036	335,416	1,527	1,009,093	和 歌 山
1,385,349	440,625	944,724	-	917,467	183,464	10,388	723,615	鳥 取
1,582,736	612,113	970,623	-	2,162,170	672,981	15,324	1,473,865	島 根
1,152,571	271,941	880,630	-	2,480,444	421,034	6,443	2,052,967	岡 山
2,543,858	602,975	1,940,883	-	3,960,381	1,063,734	-	2,896,647	広 島
3,167,586	1,127,852	2,039,734	-	3,195,608	914,778	6,353	2,274,477	山 口
903,176	184,762	718,414	-	1,223,780	138,509	54,679	1,030,592	徳 島
611,723	186,111	425,612	-	1,135,868	139,819	2,249	993,800	香 川
659,342	261,830	397,512	-	2,159,608	538,656	381	1,620,571	愛 媛
793,429	215,242	578,187	-	1,352,491	358,277	125,612	868,602	高 知
7,857,373	2,068,216	5,789,157	-	27,230,471	8,745,388	-	18,485,083	福 岡
1,500,134	380,599	1,119,535	-	3,747,108	527,863	1,865,869	1,353,376	佐 賀
2,668,475	686,145	1,982,330	-	4,138,306	1,303,541	41,280	2,793,485	長 崎
1,463,695	467,481	996,214	-	4,723,959	1,541,872	1,008	3,181,079	熊 本
939,801	265,501	674,300	-	3,435,367	1,116,541	9,502	2,309,324	大 分
1,998,929	410,879	1,588,050	-	4,278,819	1,224,466	15,376	3,038,977	宮 崎
2,292,724	905,840	1,386,884	-	10,610,600	2,404,449	52,681	8,153,470	鹿 児 島
2,872,043	1,906,430	965,613	-	8,500,134	4,977,886	-	3,522,248	沖 縄
226,597,041	57,651,479	167,790,287	1,155,275	340,345,804	77,943,469	5,475,272	256,927,063	合 計

## 7. 環境衛生

区分 都道府県名	(1) 資金負担別投資実績				(2) 投資主体別資金負担別投資実績			
	総投資額	資金負担区分			投資額	資金負担区分		
		国費	都道府県費	市町村費		国費	都道府県費	市町村費
北海道	25,648,098	8,955,033	407,498	16,285,567	6,634,563	6,634,563	-	-
青森	15,983,433	2,982,911	6,621,960	6,378,562	911	911	-	-
岩手	8,519,769	1,085,280	2,277,254	5,157,235	-	-	-	-
宮城	7,474,442	433,163	838,640	6,202,639	4,883	4,883	-	-
秋田	5,517,998	620,083	751,940	4,145,975	-	-	-	-
山形	3,857,129	182,688	228,302	3,446,139	-	-	-	-
福島	9,534,896	971,925	1,302,325	7,260,646	-	-	-	-
茨城	20,047,589	5,492,217	2,670,451	11,884,921	2,677,125	2,677,125	-	-
栃木	9,788,875	1,496,404	957,441	7,335,030	-	-	-	-
群馬	7,580,823	1,150,201	354,470	6,076,152	-	-	-	-
埼玉	27,189,742	1,456,132	2,332,808	23,400,802	15,855	15,855	-	-
千葉	23,157,923	3,852,433	940,370	18,365,120	-	-	-	-
東京	60,941,060	7,271,521	14,699,354	38,970,185	487,192	487,192	-	-
神奈川	36,044,467	7,748,170	839,643	27,456,654	-	-	-	-
新潟	14,447,161	2,452,231	573,750	11,421,180	3,885	3,885	-	-
富山	3,850,154	502,162	112,811	3,235,181	-	-	-	-
石川	3,081,012	159,754	74,174	2,847,084	-	-	-	-
福井	5,564,130	1,142,759	1,032,675	3,388,696	-	-	-	-
山梨	3,135,437	215,923	123,204	2,796,310	-	-	-	-
長野	6,291,983	259,713	222,388	5,809,882	-	-	-	-
岐阜	11,359,975	1,376,142	271,305	9,712,528	-	-	-	-
静岡	12,527,967	1,271,456	2,094,589	9,161,922	-	-	-	-
愛知	23,846,198	1,804,320	949,312	21,092,566	416,983	416,983	-	-
三重	11,237,505	2,909,240	1,291,150	7,037,115	497,023	497,023	-	-
滋賀	4,664,308	115,944	812,808	3,735,556	15,960	15,960	-	-
京都	6,380,507	697,578	354,006	5,328,923	8,406	8,406	-	-
大阪	29,295,746	5,253,501	111,637	23,930,608	491,628	491,628	-	-
兵庫	28,696,124	5,263,240	5,289	23,427,595	42,937	42,937	-	-
奈良	4,691,725	527,971	124,139	4,039,615	6,387	6,387	-	-
和歌山	6,634,095	769,461	406,623	5,458,011	3,301	3,301	-	-
鳥取	3,419,201	254,896	130,500	3,033,805	-	-	-	-
島根	4,100,768	577,093	973,432	2,550,243	-	-	-	-
岡山	8,549,532	632,052	310,886	7,606,594	-	-	-	-
広島	14,985,575	2,446,779	463,802	12,074,994	23,959	23,959	-	-
山口	11,124,819	2,848,220	316,522	7,960,077	-	-	-	-
徳島	7,721,146	1,797,859	132,388	5,790,899	-	-	-	-
香川	4,272,810	718,413	285,925	3,268,472	7,938	7,938	-	-
愛媛	14,896,606	2,610,652	556,239	11,729,715	-	-	-	-
高知	3,679,635	563,010	343,319	2,773,306	-	-	-	-
福岡	17,999,544	863,446	523,341	16,612,757	103,741	103,741	-	-
佐賀	4,240,664	417,493	717,380	3,105,791	-	-	-	-
長崎	7,152,005	1,027,916	518,313	5,605,776	208,943	208,943	-	-
熊本	6,547,421	326,704	317,220	5,903,497	596	596	-	-
大分	9,359,864	2,231,841	175,605	6,952,418	-	-	-	-
宮崎	4,949,561	805,016	316,085	3,828,460	-	-	-	-
鹿児島	11,344,207	1,387,923	2,222,298	7,733,986	570,920	570,920	-	-
沖縄	4,185,138	906,829	139,820	3,138,489	4,473	4,473	-	-
合計	575,518,767	88,835,698	52,225,391	434,457,678	12,227,609	12,227,609	-	-

(単位：千円)

(2) 投資主体別資金負担別投資実績								区 分
口 都道府県				ハ 市町村				
投資額	資金負担区分			投資額	資金負担区分			
	国費	都道府県費	市町村費		国費	都道府県費	市町村費	
22,923	11,122	11,801	-	18,990,612	2,309,348	395,697	16,285,567	北海道
8,454,399	2,165,631	6,288,768	-	7,528,123	816,369	333,192	6,378,562	青森
2,925,194	803,000	2,122,194	-	5,594,575	282,280	155,060	5,157,235	岩手
658,182	4,588	653,594	-	6,811,377	423,692	185,046	6,202,639	宮城
497,713	35,358	462,355	-	5,020,285	584,725	289,585	4,145,975	秋田
33,937	-	33,937	-	3,823,192	182,688	194,365	3,446,139	山形
1,307,489	107,593	1,199,896	-	8,227,407	864,332	102,429	7,260,646	福島
2,695,255	430,031	1,973,891	291,333	14,675,209	2,385,061	696,560	11,593,588	茨城
731,488	9,460	722,028	-	9,057,387	1,486,944	235,413	7,335,030	栃木
90,749	98	90,651	-	7,490,074	1,150,103	263,819	6,076,152	群馬
1,998,907	9,969	1,988,938	-	25,174,980	1,430,308	343,870	23,400,802	埼玉
557,028	-	557,028	-	22,600,895	3,852,433	383,342	18,365,120	千葉
13,648,640	1,887,335	11,761,305	-	46,805,228	4,896,994	2,938,049	38,970,185	東京
279,564	-	279,564	-	35,764,903	7,748,170	560,079	27,456,654	神奈川
511,597	-	511,597	-	13,931,679	2,448,346	62,153	11,421,180	新潟
228,434	183,708	44,726	-	3,621,720	318,454	68,085	3,235,181	富山
107,042	33,745	73,297	-	2,973,970	126,009	877	2,847,084	石川
1,856,827	778,797	982,807	95,223	3,707,303	363,962	49,868	3,293,473	福井
38,488	7,957	30,531	-	3,096,949	207,966	92,673	2,796,310	山梨
51,077	11,009	40,068	-	6,240,906	248,704	182,320	5,809,882	長野
150,350	146,386	3,964	-	11,209,625	1,229,756	267,341	9,712,528	岐阜
1,877,676	-	1,877,676	-	10,650,291	1,271,456	216,913	9,161,922	静岡
654,103	-	654,103	-	22,775,112	1,387,337	295,209	21,092,566	愛知
772,596	13,182	759,414	-	9,967,886	2,399,035	531,736	7,037,115	三重
791,854	9,458	782,396	-	3,856,494	90,526	30,412	3,735,556	滋賀
649,717	441,443	208,274	-	5,722,384	247,729	145,732	5,328,923	京都
96,706	13,640	83,066	-	28,707,412	4,748,233	28,571	23,930,608	大阪
-	-	-	-	28,653,187	5,220,303	5,289	23,427,595	兵庫
87,953	10,815	77,138	-	4,597,385	510,769	47,001	4,039,615	奈良
92,602	7,841	84,761	-	6,538,192	758,319	321,862	5,458,011	和歌山
144,026	90,707	53,319	-	3,275,175	164,189	77,181	3,033,805	鳥取
963,555	24,435	939,120	-	3,137,213	552,658	34,312	2,550,243	島根
61,691	-	61,691	-	8,487,841	632,052	249,195	7,606,594	岡山
336,199	13,206	322,993	-	14,625,417	2,409,614	140,809	12,074,994	広島
67,230	905	66,325	-	11,057,589	2,847,315	250,197	7,960,077	山口
90,262	12,874	77,388	-	7,630,884	1,784,985	55,000	5,790,899	徳島
123,290	15,585	107,705	-	4,141,582	694,890	178,220	3,268,472	香川
486,884	1,656	485,228	-	14,409,722	2,608,996	71,011	11,729,715	愛媛
19,619	7,072	12,547	-	3,660,016	555,938	330,772	2,773,306	高知
196,655	14,301	182,354	-	17,699,148	745,404	340,987	16,612,757	福岡
917,261	280,355	636,906	-	3,323,403	137,138	80,474	3,105,791	佐賀
243,820	10,755	233,065	-	6,699,242	808,218	285,248	5,605,776	長崎
113,044	18,807	94,237	-	6,433,781	307,301	222,983	5,903,497	熊本
36,919	-	36,919	-	9,322,945	2,231,841	138,686	6,952,418	大分
114,656	-	114,656	-	4,834,905	805,016	201,429	3,828,460	宮崎
1,355,199	6,636	1,348,563	-	9,418,088	810,367	873,735	7,733,986	鹿児島
155,695	15,875	139,820	-	4,024,970	886,481	-	3,138,489	沖縄
47,294,495	7,635,335	39,272,604	386,556	515,996,663	68,972,754	12,952,787	434,071,122	合計

## 8. 厚生福祉

区分 都道府県名	(1) 資金負担別投資実績				(2) 投資主体別資金負担別投資実績			
	総投資額	資金負担区分			投資額	資金負担区分		
		国費	都道府県費	市町村費		国費	都道府県費	市町村費
北海道	30,848,988	2,851,008	11,864,827	16,133,153	1,300,262	1,300,262	-	-
青森	6,782,372	788,697	4,109,590	1,884,085	534,376	534,376	-	-
岩手	30,714,451	12,281,003	13,220,566	5,212,882	885,784	885,784	-	-
宮城	17,343,875	2,173,830	8,452,621	6,717,424	1,277,929	1,277,929	-	-
秋田	6,702,001	261,805	3,734,577	2,705,619	-110,640	-110,640	-	-
山形	7,491,037	697,930	2,956,280	3,836,827	119,992	119,992	-	-
福島	37,591,335	16,839,217	16,266,246	4,485,872	972,450	972,450	-	-
茨城	14,875,884	1,627,974	9,729,721	3,518,189	530,523	530,523	-	-
栃木	14,402,860	1,853,757	7,984,636	4,564,467	332,499	332,499	-	-
群馬	12,244,872	471,100	8,512,455	3,261,317	183,436	183,436	-	-
埼玉	67,278,857	29,583,946	18,609,810	19,085,101	27,986,085	27,986,085	-	-
千葉	24,599,805	1,085,442	5,968,158	17,546,205	122,370	122,370	-	-
東京	142,476,408	13,707,364	75,702,946	53,066,098	8,312,025	8,312,025	-	-
神奈川	41,130,781	1,797,977	10,872,035	28,460,769	373,602	373,602	-	-
新潟	22,801,848	1,411,450	6,557,080	14,833,318	162,320	162,320	-	-
富山	7,753,267	666,063	2,747,498	4,339,706	393,290	393,290	-	-
石川	14,698,282	902,725	7,756,174	6,039,383	153,586	153,586	-	-
福井	4,803,341	499,447	2,441,249	1,862,645	7,517	7,517	-	-
山梨	8,198,843	49,189	5,167,842	2,981,812	-170,689	-170,689	-	-
長野	22,359,939	2,735,313	9,215,153	10,409,473	512,061	512,061	-	-
岐阜	10,789,107	351,676	3,931,004	6,506,427	2,356	2,356	-	-
静岡	41,528,879	2,336,615	11,316,584	27,875,680	856,453	856,453	-	-
愛知	32,594,981	2,890,327	9,471,113	20,233,541	743,370	743,370	-	-
三重	7,940,032	752,340	3,865,373	3,322,319	59,007	59,007	-	-
滋賀	11,711,371	858,620	4,809,971	6,042,780	25,246	25,246	-	-
京都	14,105,901	1,164,286	8,578,270	4,363,345	278,417	278,417	-	-
大阪	23,851,609	1,730,722	11,242,977	10,877,910	115,174	115,174	-	-
兵庫	29,260,270	1,459,860	12,152,398	15,648,012	129,470	129,470	-	-
奈良	8,119,357	385,631	5,019,163	2,714,563	153,694	153,694	-	-
和歌山	6,795,801	525,171	3,468,668	2,801,962	137,128	137,128	-	-
鳥取	4,940,770	747,782	2,274,380	1,918,608	124,780	124,780	-	-
島根	7,711,004	676,987	4,106,611	2,927,406	447	447	-	-
岡山	13,658,181	1,392,574	7,753,753	4,511,854	589,955	589,955	-	-
広島	15,555,676	1,082,053	8,249,427	6,224,196	264,564	264,564	-	-
山口	17,282,533	9,640,168	3,814,451	3,827,914	9,266,045	9,266,045	-	-
徳島	3,998,377	197,218	2,002,533	1,798,626	52,980	52,980	-	-
香川	-926,626	-8,216,116	3,872,780	3,416,710	-8,662,230	-8,662,230	-	-
愛媛	8,475,989	312,572	3,419,755	4,743,662	125,083	125,083	-	-
高知	6,784,206	736,051	3,492,260	2,555,895	115,698	115,698	-	-
福岡	23,141,060	2,114,596	12,874,538	8,151,926	47,418	47,418	-	-
佐賀	10,080,508	536,571	8,207,903	1,336,034	517	517	-	-
長崎	5,973,290	737,545	3,559,042	1,676,703	272,719	272,719	-	-
熊本	31,754,573	17,915,236	10,060,050	3,779,287	17,454,256	17,454,256	-	-
大分	11,132,764	1,396,420	4,373,105	5,363,239	53,952	53,952	-	-
宮崎	4,810,074	369,432	2,613,097	1,827,545	98,293	98,293	-	-
鹿児島	10,833,651	1,474,613	6,895,524	2,463,514	647,984	647,984	-	-
沖縄	10,034,729	1,358,560	5,592,812	3,083,357	940,658	940,658	-	-
合計	907,037,113	137,212,747	398,887,006	370,937,360	67,772,212	67,772,212	-	-

(単位：千円)

(2) 投資主体別資金負担別投資実績								区 分 都道府県名
口 都道府県				ハ 市町村				
投資額	資金負担区分			投資額	資金負担区分			
	国 費	都道府県費	市町村費		国 費	都道府県費	市町村費	
7,090,722	350,272	6,740,450	-	22,458,004	1,200,474	5,124,377	16,133,153	北海道
3,157,739	140,401	3,017,338	-	3,090,257	113,920	1,092,252	1,884,085	青 森
12,737,326	3,247,724	9,489,602	-	17,091,341	8,147,495	3,730,964	5,212,882	岩 手
5,595,696	346,158	3,844,450	1,405,088	10,470,250	549,743	4,608,171	5,312,336	宮 城
3,078,091	260,995	2,809,128	7,968	3,734,550	111,450	925,449	2,697,651	秋 田
1,706,685	216,127	1,490,558	-	5,664,360	361,811	1,465,722	3,836,827	山 形
27,365,754	15,436,154	11,929,600	-	9,253,131	430,613	4,336,646	4,485,872	福 島
7,548,005	759,957	6,788,048	-	6,797,356	337,494	2,941,673	3,518,189	茨 城
5,498,730	1,212,634	4,286,096	-	8,571,631	308,624	3,698,540	4,564,467	栃 木
7,408,253	127,690	7,280,563	-	4,653,183	159,974	1,231,892	3,261,317	群 馬
14,130,606	907,256	13,223,350	-	25,162,166	690,605	5,386,460	19,085,101	埼 玉
1,349,957	126,661	1,223,296	-	23,127,478	836,411	4,744,862	17,546,205	千 葉
61,407,003	3,480,240	57,926,763	-	72,757,380	1,915,099	17,776,183	53,066,098	東 京
3,370,622	388,533	2,982,089	-	37,386,557	1,035,842	7,889,946	28,460,769	神 奈 川
3,648,443	646,694	2,994,621	7,128	18,991,085	602,436	3,562,459	14,826,190	新 潟
1,613,831	63,021	1,550,810	-	5,746,146	209,752	1,196,688	4,339,706	富 山
6,420,971	468,312	5,952,659	-	8,123,725	280,827	1,803,515	6,039,383	石 川
1,753,480	177,181	1,576,299	-	3,042,344	314,749	864,950	1,862,645	福 井
4,350,793	38,153	4,312,640	-	4,018,739	181,725	855,202	2,981,812	山 梨
7,861,368	417,940	7,443,428	-	13,986,510	1,805,312	1,771,725	10,409,473	長 野
3,020,121	205,896	2,814,225	-	7,766,630	143,424	1,116,779	6,506,427	岐 阜
8,006,352	509,088	7,497,264	-	32,666,074	971,074	3,819,320	27,875,680	静 岡
7,191,271	812,904	6,378,367	-	24,660,340	1,334,053	3,092,746	20,233,541	愛 知
2,869,987	99,518	2,770,469	-	5,011,038	593,815	1,094,904	3,322,319	三 重
3,609,270	316,945	3,292,325	-	8,076,855	516,429	1,517,646	6,042,780	滋 賀
5,929,999	499,073	5,430,926	-	7,897,485	386,796	3,147,344	4,363,345	京 都
4,756,852	716,278	4,040,574	-	18,979,583	899,270	7,202,403	10,877,910	大 阪
8,560,106	552,187	8,007,919	-	20,570,694	778,203	4,144,479	15,648,012	兵 庫
3,612,548	110,418	3,502,130	-	4,353,115	121,519	1,517,033	2,714,563	奈 良
3,308,108	307,931	3,000,177	-	3,350,565	80,112	468,491	2,801,962	和 歌 山
2,137,447	497,195	1,640,252	-	2,678,543	125,807	634,128	1,918,608	鳥 取
3,406,154	475,789	2,930,365	-	4,304,403	200,751	1,176,246	2,927,406	島 根
5,498,889	670,727	4,828,162	-	7,569,337	131,892	2,925,591	4,511,854	岡 山
5,720,616	552,478	5,168,138	-	9,570,496	265,011	3,081,289	6,224,196	広 島
2,591,614	295,848	2,295,766	-	5,424,874	78,275	1,518,685	3,827,914	山 口
1,787,070	22,841	1,764,229	-	2,158,327	121,397	238,304	1,798,626	徳 島
3,769,836	177,370	3,562,466	30,000	3,965,768	268,744	310,314	3,386,710	香 川
3,243,652	116,323	3,127,329	-	5,107,254	71,166	292,426	4,743,662	愛 媛
3,416,849	462,108	2,954,741	-	3,251,659	158,245	537,519	2,555,895	高 知
6,297,581	897,476	5,400,105	-	16,796,061	1,169,702	7,474,433	8,151,926	福 岡
7,009,609	417,931	6,591,678	-	3,070,382	118,123	1,616,225	1,336,034	佐 賀
2,592,986	264,174	2,324,308	4,504	3,107,585	200,652	1,234,734	1,672,199	長 崎
6,024,272	162,768	5,861,504	-	8,276,045	298,212	4,198,546	3,779,287	熊 本
3,125,104	204,352	2,920,752	-	7,953,708	1,138,116	1,452,353	5,363,239	大 分
1,305,489	80,331	1,225,158	-	3,406,292	190,808	1,387,939	1,827,545	宮 崎
5,594,463	427,159	5,167,304	-	4,591,204	399,470	1,728,220	2,463,514	鹿 児 島
2,281,781	169,029	2,112,752	-	6,812,290	248,873	3,480,060	3,083,357	沖 縄
303,762,101	38,836,240	263,471,173	1,454,688	535,502,800	30,604,295	135,415,833	369,482,672	合 計

(1) 保健医療

区分 都道府県名	(1) 資金負担別投資実績				(2) 投資主体別資金負担別投資実績			
	総投資額	資金負担区分			投資額	資金負担区分		
		国費	都道府県費	市町村費		国費	都道府県費	市町村費
北海道	7,764,536	467,307	3,598,242	3,698,987	137,224	137,224	-	-
青森	1,769,960	355,114	1,189,153	225,693	318,793	318,793	-	-
岩手	5,684,345	271,694	4,196,823	1,215,828	129,979	129,979	-	-
宮城	4,432,206	1,250,081	1,758,748	1,423,377	1,188,197	1,188,197	-	-
秋田	2,598,343	-31,266	1,926,502	703,107	-144,243	-144,243	-	-
山形	1,188,814	21,512	1,007,008	160,294	4,071	4,071	-	-
福島	8,126,027	926,473	5,910,845	1,288,709	472,124	472,124	-	-
茨城	4,253,621	1,013,606	2,384,354	855,661	530,523	530,523	-	-
栃木	5,287,211	1,045,959	2,194,559	2,046,693	61,331	61,331	-	-
群馬	4,569,414	150,578	3,737,682	681,154	125,371	125,371	-	-
埼玉	36,969,225	26,202,430	7,674,653	3,092,142	25,730,965	25,730,965	-	-
千葉	6,616,994	134,526	256,655	6,225,813	92,550	92,550	-	-
東京	36,945,078	5,455,453	24,138,037	7,351,588	4,406,298	4,406,298	-	-
神奈川	5,747,313	604,910	1,328,574	3,813,829	362,984	362,984	-	-
新潟	4,077,381	449,643	240,508	3,387,230	32,336	32,336	-	-
富山	1,465,245	104,287	1,093,460	267,498	104,287	104,287	-	-
石川	4,681,412	137,605	4,315,509	228,298	27,679	27,679	-	-
福井	886,983	24,065	726,263	136,655	-	-	-	-
山梨	4,514,846	-176,774	3,954,800	736,820	-199,443	-199,443	-	-
長野	5,305,399	81,851	3,661,026	1,562,522	53,395	53,395	-	-
岐阜	2,435,635	176,254	1,682,896	576,485	794	794	-	-
静岡	26,147,546	996,434	3,009,734	22,141,378	550,364	550,364	-	-
愛知	11,336,157	1,033,498	3,898,895	6,403,764	743,249	743,249	-	-
三重	621,170	22,723	128,540	469,907	842	842	-	-
滋賀	4,969,162	103,261	2,330,499	2,535,402	25,246	25,246	-	-
京都	2,961,120	71,303	2,464,016	425,801	55,818	55,818	-	-
大阪	3,870,023	553,344	1,939,077	1,377,602	91,027	91,027	-	-
兵庫	10,596,751	91,431	4,342,995	6,162,325	8,553	8,553	-	-
奈良	2,774,460	64,764	2,069,517	640,179	-	-	-	-
和歌山	1,922,716	41,220	1,592,048	289,448	13,868	13,868	-	-
鳥取	881,430	55,943	767,017	58,470	26,367	26,367	-	-
島根	2,092,402	159,147	1,332,015	601,240	-	-	-	-
岡山	4,350,167	965,979	2,765,703	618,485	587,401	587,401	-	-
広島	4,300,427	280,722	3,205,803	813,902	51,215	51,215	-	-
山口	10,369,425	9,267,636	539,034	562,755	9,266,045	9,266,045	-	-
徳島	1,640,368	15,159	1,532,307	92,902	14,700	14,700	-	-
香川	-5,076,246	-8,289,898	2,609,278	604,374	-8,682,046	-8,682,046	-	-
愛媛	4,426,727	102,507	2,523,953	1,800,267	84,203	84,203	-	-
高知	2,648,731	334,304	2,102,988	211,439	73,485	73,485	-	-
福岡	4,782,880	526,527	2,855,104	1,401,249	47,325	47,325	-	-
佐賀	4,597,823	51,624	4,333,491	212,708	517	517	-	-
長崎	1,817,667	398,174	813,466	606,027	140,294	140,294	-	-
熊本	22,353,129	17,444,984	3,398,988	1,509,157	17,284,378	17,284,378	-	-
大分	3,202,079	260,603	1,987,730	953,746	36,767	36,767	-	-
宮崎	995,122	68,887	732,862	193,373	1,651	1,651	-	-
鹿児島	4,648,760	610,693	3,214,926	823,141	563,796	563,796	-	-
沖縄	3,010,934	809,941	1,016,485	1,184,508	733,945	733,945	-	-
合計	291,560,918	64,706,218	134,482,768	92,371,932	55,154,225	55,154,225	-	-

(単位：千円)

(2) 投資主体別資金負担別投資実績								区 分
口 都道府県				ハ 市町村				
投資額	資金負担区分			投資額	資金負担区分			
	国費	都道府県費	市町村費		国費	都道府県費	市町村費	
3,701,207	179,065	3,522,142	-	3,926,105	151,018	76,100	3,698,987	北海道
1,191,422	26,371	1,165,051	-	259,745	9,950	24,102	225,693	青森
4,211,541	57,188	4,154,353	-	1,342,825	84,527	42,470	1,215,828	岩手
1,805,513	56,988	1,748,525	-	1,438,496	4,896	10,223	1,423,377	宮城
2,004,825	102,732	1,902,093	-	737,761	10,245	24,409	703,107	秋田
905,510	17,441	888,069	-	279,233	-	118,939	160,294	山形
6,125,773	411,652	5,714,121	-	1,528,130	42,697	196,724	1,288,709	福島
2,730,369	439,361	2,291,008	-	992,729	43,722	93,346	855,661	茨城
3,128,638	953,941	2,174,697	-	2,097,242	30,687	19,862	2,046,693	栃木
3,749,653	15,226	3,734,427	-	694,390	9,981	3,255	681,154	群馬
7,664,298	267,187	7,397,111	-	3,573,962	204,278	277,542	3,092,142	埼玉
214,147	10,008	204,139	-	6,310,297	31,968	52,516	6,225,813	千葉
24,774,224	953,981	23,820,243	-	7,764,556	95,174	317,794	7,351,588	東京
1,027,682	29,022	998,660	-	4,356,647	212,904	329,914	3,813,829	神奈川
391,798	182,079	209,719	-	3,653,247	235,228	30,789	3,387,230	新潟
769,949	-	769,949	-	591,009	-	323,511	267,498	富山
4,423,285	108,176	4,315,109	-	230,448	1,750	400	228,298	石川
745,202	23,664	721,538	-	141,781	401	4,725	136,655	福井
3,845,684	2,832	3,842,852	-	868,605	19,837	111,948	736,820	山梨
3,677,579	20,691	3,656,888	-	1,574,425	7,765	4,138	1,562,522	長野
1,829,356	161,460	1,667,896	-	605,485	14,000	15,000	576,485	岐阜
2,265,180	265,100	2,000,080	-	23,332,002	180,970	1,009,654	22,141,378	静岡
4,092,219	269,256	3,822,963	-	6,500,689	20,993	75,932	6,403,764	愛知
144,186	20,739	123,447	-	476,142	1,142	5,093	469,907	三重
2,292,600	77,877	2,214,723	-	2,651,316	138	115,776	2,535,402	滋賀
2,457,873	4,081	2,453,792	-	447,429	11,404	10,224	425,801	京都
2,266,395	362,542	1,903,853	-	1,512,601	99,775	35,224	1,377,602	大阪
4,416,940	77,068	4,339,872	-	6,171,258	5,810	3,123	6,162,325	兵庫
1,948,789	52,256	1,896,533	-	825,671	12,508	172,984	640,179	奈良
1,604,727	12,679	1,592,048	-	304,121	14,673	-	289,448	和歌山
794,356	28,305	766,051	-	60,707	1,271	966	58,470	鳥取
1,469,459	143,256	1,326,203	-	622,943	15,891	5,812	601,240	島根
3,134,490	368,787	2,765,703	-	628,276	9,791	-	618,485	岡山
2,864,199	212,623	2,651,576	-	1,385,013	16,884	554,227	813,902	広島
67,062	-	67,062	-	1,036,318	1,591	471,972	562,755	山口
1,530,173	-	1,530,173	-	95,495	459	2,134	92,902	徳島
2,700,202	177,370	2,522,832	-	905,598	214,778	86,446	604,374	香川
2,460,904	17,658	2,443,246	-	1,881,620	646	80,707	1,800,267	愛媛
2,315,311	248,518	2,066,793	-	259,935	12,301	36,195	211,439	高知
2,666,270	303,014	2,363,256	-	2,069,285	176,188	491,848	1,401,249	福岡
4,260,273	23,548	4,236,725	-	337,033	27,559	96,766	212,708	佐賀
972,158	190,654	781,504	-	705,215	67,226	31,962	606,027	長崎
3,431,423	61,918	3,369,505	-	1,637,328	98,688	29,483	1,509,157	熊本
2,106,738	135,082	1,971,656	-	1,058,574	88,754	16,074	953,746	大分
792,642	64,665	727,977	-	200,829	2,571	4,885	193,373	宮崎
3,254,220	40,627	3,213,593	-	830,744	6,270	1,333	823,141	鹿児島
953,602	24,208	929,394	-	1,323,387	51,788	87,091	1,184,508	沖縄
136,180,046	7,200,896	128,979,150	-	100,226,647	2,351,097	5,503,618	92,371,932	合計

## (2) 国立公園

区分 都道府県名	(1) 資金負担別投資実績				(2) 投資主体別資金負担別投資実績			
	総投資額	資金負担区分			投資額	資金負担区分		
		国費	都道府県費	市町村費		国費	都道府県費	市町村費
北海道	1,400,386	1,167,984	32,792	199,610	1,160,527	1,160,527	-	-
青森	338,374	246,199	63,448	28,727	215,583	215,583	-	-
岩手	834,218	764,612	52,932	16,674	755,805	755,805	-	-
宮城	89,732	89,732	-	-	89,732	89,732	-	-
秋田	157,083	63,735	62,114	31,234	33,603	33,603	-	-
山形	189,389	142,099	42,085	5,205	115,921	115,921	-	-
福島	567,104	503,029	54,200	9,875	500,326	500,326	-	-
茨城	33,614	-	7,087	26,527	-	-	-	-
栃木	531,489	271,168	256,950	3,371	271,168	271,168	-	-
群馬	74,450	58,065	16,385	-	58,065	58,065	-	-
埼玉	216,189	105	216,084	-	105	105	-	-
千葉	62,711	34,293	28,418	-	29,820	29,820	-	-
東京	3,613,740	2,743,607	865,766	4,367	2,662,952	2,662,952	-	-
神奈川	221,687	56,848	164,839	-	10,618	10,618	-	-
新潟	169,254	147,717	21,537	-	129,984	129,984	-	-
富山	329,730	293,592	36,138	-	289,003	289,003	-	-
石川	196,865	125,907	57,704	13,254	125,907	125,907	-	-
福井	7,621	7,517	-	104	7,517	7,517	-	-
山梨	55,663	29,362	20,056	6,245	28,754	28,754	-	-
長野	513,979	459,237	9,537	45,205	458,666	458,666	-	-
岐阜	49,276	5,819	39,235	4,222	1,562	1,562	-	-
静岡	956,428	311,639	618,703	26,086	306,089	306,089	-	-
愛知	21,965	5,071	5,379	11,515	121	121	-	-
三重	104,923	65,327	37,066	2,530	58,165	58,165	-	-
滋賀	399	-	-	399	-	-	-	-
京都	335,586	252,180	82,807	599	222,599	222,599	-	-
大阪	24,147	24,147	-	-	24,147	24,147	-	-
兵庫	675,186	419,292	-	255,894	113,932	113,932	-	-
奈良	177,670	163,783	13,537	350	153,694	153,694	-	-
和歌山	169,725	138,982	29,896	847	123,260	123,260	-	-
鳥取	98,413	98,413	-	-	98,413	98,413	-	-
島根	99,149	6,207	92,942	-	447	447	-	-
岡山	42,800	17,404	21,435	3,961	2,554	2,554	-	-
広島	414,214	257,070	127,217	29,927	213,349	213,349	-	-
山口	37,483	16,251	21,098	134	-	-	-	-
徳島	56,724	41,421	13,682	1,621	38,280	38,280	-	-
香川	24,425	19,816	4,609	-	19,816	19,816	-	-
愛媛	42,581	40,880	-	1,701	40,880	40,880	-	-
高知	58,486	47,163	9,679	1,644	42,213	42,213	-	-
福岡	147,123	42,877	104,246	-	93	93	-	-
佐賀	261,735	52,379	209,356	-	-	-	-	-
長崎	191,422	132,425	37,409	21,588	132,425	132,425	-	-
熊本	169,878	169,878	-	-	169,878	169,878	-	-
大分	23,159	17,185	-	5,974	17,185	17,185	-	-
宮崎	100,795	96,642	1,125	3,028	96,642	96,642	-	-
鹿児島	86,059	84,528	460	1,071	84,188	84,188	-	-
沖縄	224,409	212,548	10,833	1,028	206,713	206,713	-	-
合計	14,197,438	9,944,135	3,488,786	764,517	9,110,701	9,110,701	-	-



(単位：千円)

(2) 投資主体別資金負担別投資実績								区 分 都道府県名
口 都道府県				ハ 市町村				
投資額	資金負担区分			投資額	資金負担区分			
	国費	都道府県費	市町村費		国費	都道府県費	市町村費	
40,249	7,457	32,792	-	199,610	-	-	199,610	北海道
94,064	30,616	63,448	-	28,727	-	-	28,727	青森
61,739	8,807	52,932	-	16,674	-	-	16,674	岩手
-	-	-	-	-	-	-	-	宮城
100,214	30,132	62,114	7,968	23,266	-	-	23,266	秋田
68,263	26,178	42,085	-	5,205	-	-	5,205	山形
56,903	2,703	54,200	-	9,875	-	-	9,875	福島
-	-	-	-	33,614	-	7,087	26,527	茨城
256,950	-	256,950	-	3,371	-	-	3,371	栃木
16,385	-	16,385	-	-	-	-	-	群馬
216,084	-	216,084	-	-	-	-	-	埼玉
32,891	4,473	28,418	-	-	-	-	-	千葉
942,321	80,655	861,666	-	8,467	-	4,100	4,367	東京都
211,069	46,230	164,839	-	-	-	-	-	神奈川県
39,270	17,733	21,537	-	-	-	-	-	新潟
40,727	4,589	36,138	-	-	-	-	-	富山
57,704	-	57,704	-	13,254	-	-	13,254	石川
-	-	-	-	104	-	-	104	福井
20,664	608	20,056	-	6,245	-	-	6,245	山梨
10,108	571	9,537	-	45,205	-	-	45,205	長野
41,243	2,008	39,235	-	6,471	2,249	-	4,222	岐阜
610,753	5,550	605,203	-	39,586	-	13,500	26,086	静岡県
10,329	4,950	5,379	-	11,515	-	-	11,515	愛知
44,228	7,162	37,066	-	2,530	-	-	2,530	三重
-	-	-	-	399	-	-	399	滋賀
112,388	29,581	82,807	-	599	-	-	599	京都
-	-	-	-	-	-	-	-	大阪
-	-	-	-	561,254	305,360	-	255,894	兵庫県
23,626	10,089	13,537	-	350	-	-	350	奈良
45,618	15,722	29,896	-	847	-	-	847	和歌山
-	-	-	-	-	-	-	-	鳥取
98,702	5,760	92,942	-	-	-	-	-	島根
36,285	14,850	21,435	-	3,961	-	-	3,961	岡山
170,538	43,321	127,217	-	30,327	400	-	29,927	広島
37,349	16,251	21,098	-	134	-	-	134	山口
16,823	3,141	13,682	-	1,621	-	-	1,621	徳島
4,609	-	4,609	-	-	-	-	-	香川
-	-	-	-	1,701	-	-	1,701	愛媛
14,629	4,950	9,679	-	1,644	-	-	1,644	高知
147,030	42,784	104,246	-	-	-	-	-	福岡
261,735	52,379	209,356	-	-	-	-	-	佐賀
41,913	-	37,409	4,504	17,084	-	-	17,084	長崎
-	-	-	-	-	-	-	-	熊本
-	-	-	-	5,974	-	-	5,974	大分
-	-	-	-	4,153	-	1,125	3,028	宮崎
800	340	460	-	1,071	-	-	1,071	鹿児島
16,668	5,835	10,833	-	1,028	-	-	1,028	沖縄
4,000,871	525,425	3,462,974	12,472	1,085,866	308,009	25,812	752,045	合計

### (3) 社会福祉

区分 都道府県名	(1) 資金負担別投資実績				(2) 投資主体別資金負担別投資実績			
	総投資額	資金負担区分			投資額	資金負担区分		
		国費	都道府県費	市町村費		国費	都道府県費	市町村費
北海道	21,684,066	1,215,717	8,233,793	12,234,556	2,511	2,511	-	-
青森	4,674,038	187,384	2,856,989	1,629,665	-	-	-	-
岩手	24,195,888	11,244,697	8,970,811	3,980,380	-	-	-	-
宮城	12,821,937	834,017	6,693,873	5,294,047	-	-	-	-
秋田	3,946,575	229,336	1,745,961	1,971,278	-	-	-	-
山形	6,112,834	534,319	1,907,187	3,671,328	-	-	-	-
福島	28,898,204	15,409,715	10,301,201	3,187,288	-	-	-	-
茨城	10,588,649	614,368	7,338,280	2,636,001	-	-	-	-
栃木	8,584,160	536,630	5,533,127	2,514,403	-	-	-	-
群馬	7,601,008	262,457	4,758,388	2,580,163	-	-	-	-
埼玉	30,093,443	3,381,411	10,719,073	15,992,959	2,255,015	2,255,015	-	-
千葉	17,920,100	916,623	5,683,085	11,320,392	-	-	-	-
東京	101,917,590	5,508,304	50,699,143	45,710,143	1,242,775	1,242,775	-	-
神奈川	35,161,781	1,136,219	9,378,622	24,646,940	-	-	-	-
新潟	18,555,213	814,090	6,295,035	11,446,088	-	-	-	-
富山	5,958,292	268,184	1,617,900	4,072,208	-	-	-	-
石川	9,820,005	639,213	3,382,961	5,797,831	-	-	-	-
福井	3,908,737	467,865	1,714,986	1,725,886	-	-	-	-
山梨	3,628,334	196,601	1,192,986	2,238,747	-	-	-	-
長野	16,540,561	2,194,225	5,544,590	8,801,746	-	-	-	-
岐阜	8,304,196	169,603	2,208,873	5,925,720	-	-	-	-
静岡	14,424,905	1,028,542	7,688,147	5,708,216	-	-	-	-
愛知	21,236,859	1,851,758	5,566,839	13,818,262	-	-	-	-
三重	7,213,939	664,290	3,699,767	2,849,882	-	-	-	-
滋賀	6,741,810	755,359	2,479,472	3,506,979	-	-	-	-
京都	10,809,195	840,803	6,031,447	3,936,945	-	-	-	-
大阪	19,957,439	1,153,231	9,303,900	9,500,308	-	-	-	-
兵庫	17,988,333	949,137	7,809,403	9,229,793	6,985	6,985	-	-
奈良	5,167,227	157,084	2,936,109	2,074,034	-	-	-	-
和歌山	4,703,360	344,969	1,846,724	2,511,667	-	-	-	-
鳥取	3,960,927	593,426	1,507,363	1,860,138	-	-	-	-
島根	5,519,453	511,633	2,681,654	2,326,166	-	-	-	-
岡山	9,265,214	409,191	4,966,615	3,889,408	-	-	-	-
広島	10,841,035	544,261	4,916,407	5,380,367	-	-	-	-
山口	6,875,625	356,281	3,254,319	3,265,025	-	-	-	-
徳島	2,301,285	140,638	456,544	1,704,103	-	-	-	-
香川	4,125,195	53,966	1,258,893	2,812,336	-	-	-	-
愛媛	4,006,681	169,185	895,802	2,941,694	-	-	-	-
高知	4,076,989	354,584	1,379,593	2,342,812	-	-	-	-
福岡	18,211,057	1,545,192	9,915,188	6,750,677	-	-	-	-
佐賀	5,220,950	432,568	3,665,056	1,123,326	-	-	-	-
長崎	3,964,201	206,946	2,708,167	1,049,088	-	-	-	-
熊本	9,231,566	300,374	6,661,062	2,270,130	-	-	-	-
大分	7,907,526	1,118,632	2,385,375	4,403,519	-	-	-	-
宮崎	3,714,157	203,903	1,879,110	1,631,144	-	-	-	-
鹿児島	6,098,832	779,392	3,680,138	1,639,302	-	-	-	-
沖縄	6,799,386	336,071	4,565,494	1,897,821	-	-	-	-
合計	601,278,757	62,562,394	260,915,452	277,800,911	3,507,286	3,507,286	-	-

(単位：千円)

(2) 投資主体別資金負担別投資実績								区 分
口 都道府県				ハ 市 町 村				
投 資 額	資 金 負 担 区 分			投 資 額	資 金 負 担 区 分			
	国 費	都道府県費	市町村費		国 費	都道府県費	市町村費	
3,349,266	163,750	3,185,516	-	18,332,289	1,049,456	5,048,277	12,234,556	北 海 道
1,872,253	83,414	1,788,839	-	2,801,785	103,970	1,068,150	1,629,665	青 森
8,464,046	3,181,729	5,282,317	-	15,731,842	8,062,968	3,688,494	3,980,380	岩 手
3,790,183	289,170	2,095,925	1,405,088	9,031,754	544,847	4,597,948	3,888,959	宮 城
973,052	128,131	844,921	-	2,973,523	101,205	901,040	1,971,278	秋 田
732,912	172,508	560,404	-	5,379,922	361,811	1,346,783	3,671,328	山 形
21,183,078	15,021,799	6,161,279	-	7,715,126	387,916	4,139,922	3,187,288	福 島
4,817,636	320,596	4,497,040	-	5,771,013	293,772	2,841,240	2,636,001	茨 城
2,113,142	258,693	1,854,449	-	6,471,018	277,937	3,678,678	2,514,403	栃 木
3,642,215	112,464	3,529,751	-	3,958,793	149,993	1,228,637	2,580,163	群 馬
6,250,224	640,069	5,610,155	-	21,588,204	486,327	5,108,918	15,992,959	埼 玉
1,102,919	112,180	990,739	-	16,817,181	804,443	4,692,346	11,320,392	千 葉
35,690,458	2,445,604	33,244,854	-	64,984,357	1,819,925	17,454,289	45,710,143	東 京
2,131,871	313,281	1,818,590	-	33,029,910	822,938	7,560,032	24,646,940	神 奈 川
3,217,375	446,882	2,763,365	7,128	15,337,838	367,208	3,531,670	11,438,960	新 潟
803,155	58,432	744,723	-	5,155,137	209,752	873,177	4,072,208	富 山
1,939,982	360,136	1,579,846	-	7,880,023	279,077	1,803,115	5,797,831	石 川
1,008,278	153,517	854,761	-	2,900,459	314,348	860,225	1,725,886	福 井
484,445	34,713	449,732	-	3,143,889	161,888	743,254	2,238,747	山 梨
4,173,681	396,678	3,777,003	-	12,366,880	1,797,547	1,767,587	8,801,746	長 野
1,149,522	42,428	1,107,094	-	7,154,674	127,175	1,101,779	5,925,720	岐 阜
5,130,419	238,438	4,891,981	-	9,294,486	790,104	2,796,166	5,708,216	静 岡
3,088,723	538,698	2,550,025	-	18,148,136	1,313,060	3,016,814	13,818,262	愛 知
2,681,573	71,617	2,609,956	-	4,532,366	592,673	1,089,811	2,849,882	三 重
1,316,670	239,068	1,077,602	-	5,425,140	516,291	1,401,870	3,506,979	滋 賀
3,359,738	465,411	2,894,327	-	7,449,457	375,392	3,137,120	3,936,945	京 都
2,490,457	353,736	2,136,721	-	17,466,982	799,495	7,167,179	9,500,308	大 阪
4,143,166	475,119	3,668,047	-	13,838,182	467,033	4,141,356	9,229,793	兵 庫
1,640,133	48,073	1,592,060	-	3,527,094	109,011	1,344,049	2,074,034	奈 良
1,657,763	279,530	1,378,233	-	3,045,597	65,439	468,491	2,511,667	和 歌 山
1,343,091	468,890	874,201	-	2,617,836	124,536	633,162	1,860,138	鳥 取
1,837,993	326,773	1,511,220	-	3,681,460	184,860	1,170,434	2,326,166	島 根
2,328,114	287,090	2,041,024	-	6,937,100	122,101	2,925,591	3,889,408	岡 山
2,685,879	296,534	2,389,345	-	8,155,156	247,727	2,527,062	5,380,367	広 島
2,487,203	279,597	2,207,606	-	4,388,422	76,684	1,046,713	3,265,025	山 口
240,074	19,700	220,374	-	2,061,211	120,938	236,170	1,704,103	徳 島
1,065,025	-	1,035,025	30,000	3,060,170	53,966	223,868	2,782,336	香 川
782,748	98,665	684,083	-	3,223,933	70,520	211,719	2,941,694	愛 媛
1,086,909	208,640	878,269	-	2,990,080	145,944	501,324	2,342,812	高 知
3,484,281	551,678	2,932,603	-	14,726,776	993,514	6,982,585	6,750,677	福 岡
2,487,601	342,004	2,145,597	-	2,733,349	90,564	1,519,459	1,123,326	佐 賀
1,578,915	73,520	1,505,395	-	2,385,286	133,426	1,202,772	1,049,088	長 崎
2,592,849	100,850	2,491,999	-	6,638,717	199,524	4,169,063	2,270,130	熊 本
1,018,366	69,270	949,096	-	6,889,160	1,049,362	1,436,279	4,403,519	大 分
512,847	15,666	497,181	-	3,201,310	188,237	1,381,929	1,631,144	宮 崎
2,339,443	386,192	1,953,251	-	3,759,389	393,200	1,726,887	1,639,302	鹿 児 島
1,311,511	138,986	1,172,525	-	5,487,875	197,085	3,392,969	1,897,821	沖 縄
163,581,184	31,109,919	131,029,049	1,442,216	434,190,287	27,945,189	129,886,403	276,358,695	合 計

## 9. 治山治水

区分 都道府県名	(1) 資金負担別投資実績				(2) 投資主体別資金負担別投資実績			
	総投資額	資金負担区分			投資額	資金負担区分		
		国費	都道府県費	市町村費		国費	都道府県費	市町村費
北海道	163,442,180	111,901,453	46,233,422	5,307,305	93,700,938	81,307,152	11,552,782	841,004
青森	43,957,267	29,744,365	12,825,812	1,387,090	30,133,515	24,544,546	4,894,157	694,812
岩手	41,726,393	28,162,359	11,687,842	1,876,192	29,006,170	23,738,269	4,164,569	1,103,332
宮城	43,518,784	31,074,705	11,336,390	1,107,689	31,329,021	26,241,922	4,495,298	591,801
秋田	30,242,018	15,766,348	13,802,318	673,352	12,790,504	11,167,440	1,406,215	216,849
山形	27,834,304	17,113,809	10,021,591	698,904	16,550,932	14,347,327	2,033,376	170,229
福島	27,362,485	14,143,253	11,460,082	1,759,150	9,137,849	7,280,971	1,532,189	324,689
茨城	42,191,226	29,209,439	11,623,389	1,358,398	30,644,037	25,911,601	4,732,436	-
栃木	30,875,145	15,642,304	10,486,073	4,746,768	15,861,215	10,519,874	2,312,074	3,029,267
群馬	31,031,051	13,016,197	11,390,988	6,623,866	16,097,387	8,636,885	1,813,608	5,646,894
埼玉	62,149,100	30,988,021	24,039,355	7,121,724	34,493,107	25,862,656	8,006,626	623,825
千葉	31,616,365	16,640,079	10,504,511	4,471,775	14,196,243	11,230,722	2,095,853	869,668
東京	54,193,774	25,782,862	26,476,386	1,934,526	28,358,800	20,823,810	7,534,990	-
神奈川	37,455,132	11,321,338	19,835,772	6,298,022	5,278,029	3,642,716	885,870	749,443
新潟	72,817,259	43,075,435	28,339,169	1,402,655	31,111,719	25,075,520	5,998,083	38,116
富山	28,870,978	17,011,538	10,771,881	1,087,559	15,280,976	12,085,310	3,119,335	76,331
石川	20,150,378	10,484,862	8,744,047	921,469	7,094,208	5,134,255	1,724,371	235,582
福井	18,488,438	9,655,869	7,380,897	1,451,672	4,890,218	4,090,156	596,953	203,109
山梨	25,002,932	12,757,990	11,580,839	664,103	6,783,714	5,529,143	1,254,571	-
長野	54,386,878	31,585,119	20,372,918	2,428,841	26,487,775	20,928,598	5,353,712	205,465
岐阜	43,121,223	23,675,523	15,602,771	3,842,929	21,841,394	17,332,060	3,987,879	521,455
静岡	56,987,932	25,320,384	24,192,511	7,475,037	20,470,780	16,263,232	4,019,639	187,909
愛知	78,405,257	32,229,422	30,824,471	15,351,364	27,349,501	19,542,308	6,274,525	1,532,668
三重	39,260,542	20,583,433	16,173,402	2,503,707	19,430,446	14,750,382	4,457,859	222,205
滋賀	13,150,544	4,152,649	8,445,107	552,788	1,290,454	1,110,414	180,040	-
京都	36,394,467	18,642,368	13,961,038	3,791,061	18,286,314	13,978,937	3,758,649	548,728
大阪	46,141,116	20,948,659	21,986,972	3,205,485	16,600,181	13,146,845	3,453,336	-
兵庫	79,466,779	33,205,870	42,908,607	3,352,302	16,996,419	12,532,838	4,327,258	136,323
奈良	19,896,871	10,046,113	8,298,968	1,551,790	7,345,971	5,219,369	1,391,816	734,786
和歌山	26,676,834	13,900,952	12,152,112	623,770	6,519,007	5,605,571	913,436	-
鳥取	20,193,891	9,996,227	9,060,366	1,137,298	6,852,349	6,110,615	677,744	63,990
島根	36,865,392	19,968,507	15,931,729	965,156	15,607,524	13,776,698	1,798,254	32,572
岡山	23,877,115	10,731,886	10,489,474	2,655,755	8,858,307	6,618,646	1,945,701	293,960
広島	33,448,222	15,876,335	13,264,174	4,307,713	13,179,741	9,967,680	2,126,109	1,085,952
山口	24,287,822	9,818,559	12,663,491	1,805,772	3,268,150	2,393,897	585,727	288,526
徳島	31,100,511	21,119,225	8,475,431	1,505,855	20,619,075	17,495,326	3,123,749	-
香川	14,062,367	4,455,081	8,639,560	967,726	1,207,794	1,088,138	119,656	-
愛媛	25,676,453	12,643,096	10,864,775	2,168,582	9,724,294	7,996,693	1,515,150	212,451
高知	30,237,371	18,700,846	10,563,258	973,267	15,270,960	13,386,861	1,771,079	113,020
福岡	74,046,548	32,033,400	34,853,917	7,159,231	20,626,158	16,172,063	4,001,105	452,990
佐賀	21,260,609	11,002,611	8,634,645	1,623,353	9,270,822	8,178,008	804,456	288,358
長崎	21,503,921	8,842,875	11,192,160	1,468,886	3,355,846	2,919,124	436,722	-
熊本	40,078,032	23,139,083	15,446,999	1,491,950	20,108,078	16,628,274	3,260,358	219,446
大分	24,434,736	13,130,647	9,675,587	1,628,502	8,936,518	7,323,869	1,070,817	541,832
宮崎	27,680,678	16,381,523	10,550,352	748,803	12,533,509	10,770,659	1,762,850	-
鹿児島	46,233,436	27,897,376	16,548,472	1,787,588	20,984,323	17,643,865	3,133,831	206,627
沖縄	14,158,348	9,911,618	1,883,264	2,363,466	6,879,365	4,503,637	100,227	2,275,501
合計	1,835,959,104	983,431,613	722,197,295	130,330,196	812,639,637	650,554,882	136,505,040	25,579,715

(単位：千円)

(2) 投資主体別資金負担別投資実績								区 分
口 都道府県				ハ 市町村				
投資額	資金負担区分			投資額	資金負担区分			
	国 費	都道府県費	市町村費		国 費	都道府県費	市町村費	
64,263,496	29,754,972	34,386,807	121,717	5,477,746	839,329	293,833	4,344,584	北海道
12,773,701	4,824,359	7,856,984	92,358	1,050,051	375,460	74,671	599,920	青 森
11,564,600	4,209,808	7,327,093	27,699	1,155,623	214,282	196,180	745,161	岩 手
11,799,114	4,816,213	6,829,287	153,614	390,649	16,570	11,805	362,274	宮 城
16,807,021	4,298,097	12,373,106	135,818	644,493	300,811	22,997	320,685	秋 田
10,847,695	2,685,292	7,988,215	174,188	435,677	81,190	-	354,487	山 形
16,175,455	6,554,822	9,592,014	28,619	2,049,181	307,460	335,879	1,405,842	福 島
10,280,761	3,216,497	6,810,153	254,111	1,266,428	81,341	80,800	1,104,287	茨 城
13,007,562	4,722,475	7,970,088	314,999	2,006,368	399,955	203,911	1,402,502	栃 木
14,211,938	4,359,312	9,577,380	275,246	721,726	20,000	-	701,726	群 馬
21,036,917	4,728,215	15,966,229	342,473	6,619,076	397,150	66,500	6,155,426	埼 玉
13,981,443	5,064,664	8,273,020	643,759	3,438,679	344,693	135,638	2,958,348	千 葉
23,502,173	4,919,000	18,531,054	52,119	2,332,801	40,052	410,342	1,882,407	東 京
24,292,652	5,977,711	17,390,248	924,693	7,884,451	1,700,911	1,559,654	4,623,886	神 奈 川
40,067,625	17,944,468	21,986,308	136,849	1,637,915	55,447	354,778	1,227,690	新 潟
12,236,318	4,708,106	7,528,212	-	1,353,684	218,122	124,334	1,011,228	富 山
12,022,847	5,148,470	6,834,650	39,727	1,033,323	202,137	185,026	646,160	石 川
12,537,701	5,474,288	6,764,546	298,867	1,060,519	91,425	19,398	949,696	福 井
17,644,576	7,214,763	10,324,800	105,013	574,642	14,084	1,468	559,090	山 梨
25,654,340	10,602,362	14,986,168	65,810	2,244,763	54,159	33,038	2,157,566	長 野
17,783,878	6,103,199	11,389,062	291,617	3,495,951	240,264	225,830	3,029,857	岐 阜
28,707,643	8,776,907	19,737,863	192,873	7,809,509	280,245	435,009	7,094,255	静 岡
32,715,811	9,238,855	22,816,634	660,322	18,339,945	3,448,259	1,733,312	13,158,374	愛 知
17,391,752	5,590,459	11,695,544	105,749	2,438,344	242,592	19,999	2,175,753	三 重
11,253,197	3,018,650	8,174,106	60,441	606,893	23,585	90,961	492,347	滋 賀
14,447,055	4,248,886	9,795,322	402,847	3,661,098	414,545	407,067	2,839,486	京 都
25,890,556	7,315,559	18,396,641	178,356	3,650,379	486,255	136,995	3,027,129	大 阪
58,564,425	20,221,370	37,932,818	410,237	3,905,935	451,662	648,531	2,805,742	兵 庫
11,787,112	4,808,316	6,887,203	91,593	763,788	18,428	19,949	725,411	奈 良
19,489,198	8,221,045	11,226,617	41,536	668,629	74,336	12,059	582,234	和 歌 山
12,274,599	3,786,348	8,349,399	138,852	1,066,943	99,264	33,223	934,456	鳥 取
20,552,641	6,191,809	14,061,534	299,298	705,227	-	71,941	633,286	島 根
12,936,700	3,845,704	8,489,208	601,788	2,082,108	267,536	54,565	1,760,007	岡 山
16,730,273	5,846,696	10,599,255	284,322	3,538,208	61,959	538,810	2,937,439	広 島
19,694,409	7,382,353	11,942,779	369,277	1,325,263	42,309	134,985	1,147,969	山 口
8,830,356	3,534,151	5,247,706	48,499	1,651,080	89,748	103,976	1,457,356	徳 島
12,015,150	3,366,943	8,459,177	189,030	839,423	-	60,727	778,696	香 川
13,982,074	4,631,503	9,060,378	290,193	1,970,085	14,900	289,247	1,665,938	愛 媛
13,855,979	5,254,377	8,457,308	144,294	1,110,432	59,608	334,871	715,953	高 知
43,773,662	13,423,333	29,629,765	720,564	9,646,728	2,438,004	1,223,047	5,985,677	福 岡
10,677,827	2,782,879	7,736,983	157,965	1,311,960	41,724	93,206	1,177,030	佐 賀
16,467,957	5,854,965	10,403,718	209,274	1,680,118	68,786	351,720	1,259,612	長 崎
18,633,380	6,364,812	12,032,628	235,940	1,336,574	145,997	154,013	1,036,564	熊 本
14,708,260	5,798,815	8,539,569	369,876	789,958	7,963	65,201	716,794	大 分
14,359,568	5,610,864	8,657,923	90,781	787,601	-	129,579	658,022	宮 崎
23,080,487	10,128,463	12,779,765	172,259	2,168,626	125,048	634,876	1,408,702	鹿 児 島
6,895,159	5,130,174	1,764,985	-	383,824	277,807	18,052	87,965	沖 縄
902,207,043	317,701,329	573,560,252	10,945,462	121,112,424	15,175,402	12,132,003	93,805,019	合 計

## (1) 河川

区分 都道府県名	(1) 資金負担別投資実績				(2) 投資主体別資金負担別投資実績			
	総投資額	資金負担区分			投資額	資金負担区分		
		国費	都道府県費	市町村費		国費	都道府県費	市町村費
北海道	132,515,633	96,725,683	30,686,020	5,103,930	87,826,652	76,233,730	10,751,918	841,004
青森	37,809,690	27,129,951	9,404,681	1,275,058	29,607,977	24,019,008	4,894,157	694,812
岩手	35,471,429	24,594,117	9,028,819	1,848,493	26,864,926	21,875,503	3,886,091	1,103,332
宮城	36,993,173	27,197,530	8,709,649	1,085,994	28,518,569	24,050,842	3,875,926	591,801
秋田	22,059,155	11,876,487	9,594,189	588,479	11,512,122	9,997,979	1,297,294	216,849
山形	16,249,144	10,222,593	5,435,954	590,597	10,261,141	9,137,012	953,900	170,229
福島	16,758,594	8,329,681	6,722,292	1,706,621	6,541,331	5,236,782	979,860	324,689
茨城	39,526,865	28,109,434	10,089,893	1,327,538	30,294,850	25,627,385	4,667,465	-
栃木	19,555,589	9,472,076	5,577,446	4,506,067	11,403,352	7,233,887	1,140,198	3,029,267
群馬	18,010,343	6,653,766	4,910,740	6,445,837	11,735,202	5,266,683	821,625	5,646,894
埼玉	59,701,872	29,955,991	22,651,541	7,094,340	33,790,562	25,352,538	7,814,199	623,825
千葉	28,218,013	15,256,816	8,600,997	4,360,200	13,919,937	11,033,179	2,017,090	869,668
東京	49,085,263	24,019,757	23,182,861	1,882,645	27,672,511	20,326,505	7,346,006	-
神奈川	29,024,941	8,517,955	15,110,094	5,396,892	5,252,963	3,617,650	885,870	749,443
新潟	40,237,461	24,623,783	14,368,450	1,245,228	20,556,199	16,977,828	3,540,255	38,116
富山	15,992,921	9,561,967	5,374,494	1,056,460	9,364,534	7,675,821	1,612,382	76,331
石川	13,563,742	7,105,168	5,579,968	878,606	5,043,623	3,620,304	1,187,737	235,582
福井	12,751,655	6,953,855	4,434,930	1,362,870	4,595,278	3,840,713	551,456	203,109
山梨	8,298,112	4,059,044	3,664,797	574,271	2,940,747	2,590,769	349,978	-
長野	22,743,941	12,657,678	7,732,302	2,353,961	12,003,279	9,668,648	2,129,166	205,465
岐阜	26,984,831	14,885,490	8,582,662	3,516,679	15,756,760	12,474,607	2,760,698	521,455
静岡	37,616,027	15,524,133	15,053,361	7,038,533	13,668,437	10,989,118	2,491,410	187,909
愛知	69,074,806	29,510,224	24,272,386	15,292,196	27,096,149	19,327,047	6,236,434	1,532,668
三重	28,927,751	16,618,413	9,907,924	2,401,414	19,191,561	14,561,149	4,408,207	222,205
滋賀	8,740,790	2,200,000	6,038,831	501,959	1,045,353	904,611	140,742	-
京都	31,313,301	16,726,974	10,853,523	3,732,804	17,964,965	13,699,644	3,716,593	548,728
大阪	43,057,387	19,599,223	20,420,358	3,037,806	15,743,195	12,518,552	3,224,643	-
兵庫	54,091,174	22,670,182	28,403,121	3,017,871	13,053,699	9,679,784	3,237,592	136,323
奈良	11,464,066	4,960,714	4,973,005	1,530,347	3,477,351	2,387,138	355,427	734,786
和歌山	16,468,388	8,594,502	7,306,982	566,904	5,121,932	4,481,845	640,087	-
鳥取	11,294,415	6,163,732	4,129,719	1,000,964	5,277,381	4,755,332	458,059	63,990
島根	26,204,461	17,101,239	8,227,216	876,006	15,496,549	13,665,723	1,798,254	32,572
岡山	19,392,316	8,935,309	7,891,216	2,565,791	8,780,633	6,540,972	1,945,701	293,960
広島	19,624,412	9,527,624	6,462,088	3,634,700	9,473,503	7,323,299	1,064,252	1,085,952
山口	13,516,714	4,903,432	7,031,340	1,581,942	1,927,905	1,392,209	247,170	288,526
徳島	22,142,449	16,415,930	4,678,238	1,048,281	17,838,737	15,247,246	2,591,491	-
香川	10,839,925	3,265,772	6,702,438	871,715	1,089,977	970,321	119,656	-
愛媛	15,952,041	8,669,140	5,319,407	1,963,494	9,238,896	7,616,552	1,409,893	212,451
高知	18,987,085	12,236,735	6,043,966	706,384	11,524,473	10,090,608	1,320,845	113,020
福岡	61,977,340	27,924,844	27,123,173	6,929,323	20,478,597	16,024,502	4,001,105	452,990
佐賀	18,020,306	9,753,704	6,679,744	1,586,858	9,237,913	8,145,099	804,456	288,358
長崎	8,762,088	2,847,321	4,773,294	1,141,473	1,228,207	1,125,087	103,120	-
熊本	28,170,423	18,094,726	8,744,237	1,331,460	19,313,759	15,910,488	3,183,825	219,446
大分	14,779,123	8,869,732	4,595,890	1,313,501	8,652,793	7,040,144	1,070,817	541,832
宮崎	18,526,356	11,687,153	6,266,032	573,171	10,668,795	9,161,459	1,507,336	-
鹿児島	25,386,635	16,310,179	7,744,506	1,331,950	16,685,001	13,928,292	2,550,082	206,627
沖縄	12,150,354	8,593,073	1,193,815	2,363,466	6,833,274	4,457,546	100,227	2,275,501
合計	1,328,032,500	735,612,832	470,278,589	122,141,079	695,571,550	557,801,140	112,190,695	25,579,715

(単位：千円)

(2) 投資主体別資金負担別投資実績								区 分
口 都道府県				ハ 市町村				
投資額	資金負担区分			投資額	資金負担区分			
	国 費	都道府県費	市町村費		国 費	都道府県費	市町村費	
39,588,615	19,660,123	19,806,775	121,717	5,100,366	831,830	127,327	4,141,209	北海道
7,185,536	2,735,483	4,450,053	-	1,016,177	375,460	60,471	580,246	青 森
7,450,880	2,504,332	4,946,548	-	1,155,623	214,282	196,180	745,161	岩 手
8,098,396	3,130,118	4,825,274	143,004	376,208	16,570	8,449	351,189	宮 城
9,943,632	1,577,697	8,293,322	72,613	603,401	300,811	3,573	299,017	秋 田
5,573,818	1,004,391	4,482,054	87,373	414,185	81,190	-	332,995	山 形
8,271,793	2,785,439	5,486,354	-	1,945,470	307,460	256,078	1,381,932	福 島
7,994,146	2,400,708	5,368,773	224,665	1,237,869	81,341	53,655	1,102,873	茨 城
6,147,153	1,838,234	4,233,337	75,582	2,005,084	399,955	203,911	1,401,218	栃 木
5,574,866	1,367,083	4,089,115	118,668	700,275	20,000	-	680,275	群 馬
19,296,325	4,206,303	14,772,342	317,680	6,614,985	397,150	65,000	6,152,835	埼 玉
10,892,251	3,878,944	6,457,738	555,569	3,405,825	344,693	126,169	2,934,963	千 葉
19,080,470	3,653,200	15,426,513	757	2,332,282	40,052	410,342	1,881,888	東 京
15,887,527	3,199,394	12,664,570	23,563	7,884,451	1,700,911	1,559,654	4,623,886	神 奈 川
18,312,372	7,590,508	10,585,678	136,186	1,368,890	55,447	242,517	1,070,926	新 潟
5,330,741	1,668,024	3,662,717	-	1,297,646	218,122	99,395	980,129	富 山
7,495,963	3,282,727	4,210,698	2,538	1,024,156	202,137	181,533	640,486	石 川
7,157,548	3,029,966	3,872,026	255,556	998,829	83,176	11,448	904,205	福 井
4,821,857	1,454,191	3,313,351	54,315	535,508	14,084	1,468	519,956	山 梨
8,538,013	2,934,871	5,584,663	18,479	2,202,649	54,159	18,473	2,130,017	長 野
7,867,465	2,181,857	5,639,870	45,738	3,360,606	229,026	182,094	2,949,486	岐 阜
16,566,899	4,254,770	12,262,890	49,239	7,380,691	280,245	299,061	6,801,385	静 岡
23,638,772	6,734,918	16,302,640	601,214	18,339,885	3,448,259	1,733,312	13,158,314	愛 知
7,349,057	1,814,672	5,484,718	49,667	2,387,133	242,592	14,999	2,129,542	三 重
7,126,010	1,271,804	5,828,300	25,906	569,427	23,585	69,789	476,053	滋 賀
9,725,506	2,612,785	6,756,417	356,304	3,622,830	414,545	380,513	2,827,772	京 都
23,663,813	6,594,416	17,058,720	10,677	3,650,379	486,255	136,995	3,027,129	大 阪
37,626,146	12,538,736	24,765,913	321,497	3,411,329	451,662	399,616	2,560,051	兵 庫
7,260,749	2,555,148	4,617,578	88,023	725,966	18,428	-	707,538	奈 良
10,697,798	4,038,321	6,659,477	-	648,658	74,336	7,418	566,904	和 歌 山
4,983,269	1,309,136	3,655,726	18,407	1,033,765	99,264	15,934	918,567	鳥 取
10,068,507	3,435,516	6,396,760	236,231	639,405	-	32,202	607,203	島 根
8,588,157	2,127,473	5,901,502	559,182	2,023,526	266,864	44,013	1,712,649	岡 山
7,537,716	2,142,366	5,241,946	153,404	2,613,193	61,959	155,890	2,395,344	広 島
10,497,453	3,473,324	6,751,338	272,791	1,091,356	37,899	32,832	1,020,625	山 口
3,176,746	1,078,936	2,067,138	30,672	1,126,966	89,748	19,609	1,017,609	徳 島
9,046,803	2,295,451	6,575,601	175,751	703,145	-	7,181	695,964	香 川
5,152,447	1,038,188	3,848,545	265,714	1,560,698	14,400	60,969	1,485,329	愛 媛
6,658,462	2,086,519	4,509,186	62,757	804,150	59,608	213,935	530,607	高 知
32,146,994	9,467,038	22,002,864	677,092	9,351,749	2,433,304	1,119,204	5,799,241	福 岡
7,533,538	1,570,190	5,810,759	152,589	1,248,855	38,415	64,529	1,145,911	佐 賀
6,202,113	1,653,448	4,465,122	83,543	1,331,768	68,786	205,052	1,057,930	長 崎
7,633,967	2,038,241	5,456,264	139,462	1,222,697	145,997	104,148	972,552	熊 本
5,542,678	1,827,088	3,495,143	220,447	583,652	2,500	29,930	551,222	大 分
7,235,968	2,525,694	4,709,204	1,070	621,593	-	49,492	572,101	宮 崎
7,125,167	2,256,839	4,856,263	12,065	1,576,467	125,048	338,161	1,113,258	鹿 児 島
4,933,256	3,857,720	1,075,536	-	383,824	277,807	18,052	87,965	沖 縄
518,227,358	162,682,330	348,727,321	6,817,707	114,233,592	15,129,362	9,360,573	89,743,657	合 計

(2) 砂防

区分 都道府県名	(1) 資金負担別投資実績				(2) 投資主体別資金負担別投資実績			
	総投資額	資金負担区分			投資額	資金負担区分		
		国費	都道府県費	市町村費		国費	都道府県費	市町村費
北海道	15,337,327	7,479,099	7,858,228	-	2,966,758	2,165,894	800,864	-
青森	3,334,948	1,046,052	2,196,538	92,358	-	-	-	-
岩手	2,601,889	1,391,718	1,186,652	23,519	1,002,893	803,394	199,499	-
宮城	2,817,947	1,451,284	1,356,053	10,610	925,755	658,569	267,186	-
秋田	2,488,654	828,757	1,594,171	65,726	637,673	528,752	108,921	-
山形	8,473,818	4,784,040	3,601,180	88,598	4,799,149	3,869,064	930,085	-
福島	6,349,443	3,300,640	3,014,880	33,923	1,873,756	1,321,427	552,329	-
茨城	1,522,289	605,951	886,650	29,688	270,317	205,346	64,971	-
栃木	8,842,066	4,814,356	3,788,293	239,417	4,049,069	2,877,193	1,171,876	-
群馬	6,322,351	3,481,048	2,796,443	44,860	3,392,508	2,400,525	991,983	-
埼玉	1,891,023	829,826	1,036,404	24,793	652,078	459,651	192,427	-
千葉	2,617,522	1,037,431	1,481,789	98,302	264,087	185,324	78,763	-
東京	4,460,175	1,513,188	2,895,625	51,362	633,642	444,658	188,984	-
神奈川	7,396,569	2,360,401	4,135,038	901,130	-	-	-	-
新潟	22,520,885	12,778,127	9,684,825	57,933	8,003,995	5,978,128	2,025,867	-
富山	9,381,878	5,590,080	3,791,798	-	5,172,623	3,735,142	1,437,481	-
石川	4,850,175	2,461,552	2,351,424	37,199	1,748,800	1,257,706	491,094	-
福井	3,289,083	1,525,208	1,689,936	73,939	207,219	161,722	45,497	-
山梨	9,286,662	5,008,010	4,222,885	55,767	3,290,877	2,507,513	783,364	-
長野	21,164,512	12,151,964	8,963,275	49,273	10,210,412	7,306,757	2,903,655	-
岐阜	9,016,898	4,709,124	4,020,411	287,363	4,000,833	2,865,685	1,135,148	-
静岡	11,159,662	5,308,437	5,638,143	213,082	4,243,286	3,023,041	1,220,245	-
愛知	4,841,389	1,719,634	3,062,647	59,108	135,600	97,509	38,091	-
三重	5,845,257	2,526,102	3,262,240	56,915	181,935	132,283	49,652	-
滋賀	3,017,278	1,260,877	1,709,581	46,820	138,460	99,162	39,298	-
京都	3,195,002	1,232,390	1,916,069	46,543	158,879	116,823	42,056	-
大阪	2,568,300	1,177,258	1,223,363	167,679	819,998	591,305	228,693	-
兵庫	18,791,389	8,241,033	10,461,616	88,740	3,769,154	2,679,488	1,089,666	-
奈良	6,890,031	4,221,334	2,665,127	3,570	3,537,813	2,583,257	954,556	-
和歌山	6,660,824	3,519,594	3,099,694	41,536	1,287,418	1,014,069	273,349	-
鳥取	7,000,719	2,936,186	3,944,088	120,445	1,378,998	1,159,313	219,685	-
島根	7,650,396	1,815,114	5,772,215	63,067	-	-	-	-
岡山	2,986,965	1,080,160	1,864,199	42,606	-	-	-	-
広島	11,405,031	5,370,241	5,548,058	486,732	3,613,908	2,552,051	1,061,857	-
山口	7,681,808	3,470,485	4,049,194	162,129	1,280,908	942,351	338,557	-
徳島	5,687,261	2,852,358	2,432,083	402,820	1,603,528	1,298,611	304,917	-
香川	2,326,930	772,548	1,471,821	82,561	-	-	-	-
愛媛	6,797,857	2,653,598	3,939,201	205,058	413,831	308,574	105,257	-
高知	6,037,298	3,438,464	2,361,843	236,991	2,348,121	1,999,315	348,806	-
福岡	7,192,637	2,365,111	4,700,818	126,708	-	-	-	-
佐賀	1,425,361	517,738	876,114	31,509	-	-	-	-
長崎	8,317,328	4,008,198	4,027,156	281,974	1,894,405	1,560,803	333,602	-
熊本	6,373,284	2,320,735	3,939,009	113,540	380,813	304,280	76,533	-
大分	5,130,056	1,995,317	2,849,082	285,657	-	-	-	-
宮崎	5,713,909	2,948,421	2,648,381	117,107	1,438,284	1,182,770	255,514	-
鹿児島	15,378,370	8,702,968	6,369,459	305,943	2,959,813	2,557,886	401,927	-
沖縄	1,159,074	708,715	450,359	-	34,492	34,492	-	-
合計	325,199,530	156,310,872	162,834,058	6,054,600	85,722,088	63,969,833	21,752,255	-



(単位：千円)

(2) 投資主体別資金負担別投資実績								区 分
口 都道府県				ハ 市町村				
投資額	資金負担区分			投資額	資金負担区分			
	国 費	都道府県費	市町村費		国 費	都道府県費	市町村費	
12,370,569	5,313,205	7,057,364	-	-	-	-	-	北 海 道
3,334,948	1,046,052	2,196,538	92,358	-	-	-	-	青 森
1,598,996	588,324	987,153	23,519	-	-	-	-	岩 手
1,892,192	792,715	1,088,867	10,610	-	-	-	-	宮 城
1,848,460	300,005	1,485,250	63,205	2,521	-	-	2,521	秋 田
3,672,886	914,976	2,671,095	86,815	1,783	-	-	1,783	山 形
4,418,231	1,979,213	2,410,399	28,619	57,456	-	52,152	5,304	福 島
1,251,730	400,605	821,679	29,446	242	-	-	242	茨 城
4,792,997	1,937,163	2,616,417	239,417	-	-	-	-	栃 木
2,918,818	1,080,523	1,804,460	33,835	11,025	-	-	11,025	群 馬
1,238,945	370,175	843,977	24,793	-	-	-	-	埼 玉
2,339,323	852,107	1,399,026	88,190	14,112	-	4,000	10,112	千 葉
3,826,533	1,068,530	2,706,641	51,362	-	-	-	-	東 京
7,396,569	2,360,401	4,135,038	901,130	-	-	-	-	神 奈 川
14,411,653	6,799,999	7,610,991	663	105,237	-	47,967	57,270	新 潟
4,209,255	1,854,938	2,354,317	-	-	-	-	-	富 山
3,101,365	1,203,846	1,860,330	37,189	10	-	-	10	石 川
3,042,987	1,355,237	1,644,439	43,311	38,877	8,249	-	30,628	福 井
5,990,716	2,500,497	3,439,521	50,698	5,069	-	-	5,069	山 梨
10,952,158	4,845,207	6,059,620	47,331	1,942	-	-	1,942	長 野
4,938,883	1,832,201	2,860,803	245,879	77,182	11,238	24,460	41,484	岐 阜
6,805,425	2,285,396	4,393,694	126,335	110,951	-	24,204	86,747	静 岡
4,705,789	1,622,125	3,024,556	59,108	-	-	-	-	愛 知
5,662,489	2,393,819	3,212,588	56,082	833	-	-	833	三 重
2,853,703	1,161,715	1,657,453	34,535	25,115	-	12,830	12,285	滋 賀
3,036,123	1,115,567	1,874,013	46,543	-	-	-	-	京 都
1,748,302	585,953	994,670	167,679	-	-	-	-	大 阪
15,022,235	5,561,545	9,371,950	88,740	-	-	-	-	兵 庫
3,352,218	1,638,077	1,710,571	3,570	-	-	-	-	奈 良
5,373,406	2,505,525	2,826,345	41,536	-	-	-	-	和 歌 山
5,621,721	1,776,873	3,724,403	120,445	-	-	-	-	鳥 取
7,650,396	1,815,114	5,772,215	63,067	-	-	-	-	島 根
2,986,965	1,080,160	1,864,199	42,606	-	-	-	-	岡 山
7,223,944	2,818,190	4,274,836	130,918	567,179	-	211,365	355,814	広 島
6,272,048	2,523,724	3,651,838	96,486	128,852	4,410	58,799	65,643	山 口
3,664,119	1,553,747	2,092,545	17,827	419,614	-	34,621	384,993	徳 島
2,214,672	772,548	1,428,845	13,279	112,258	-	42,976	69,282	香 川
5,974,669	2,344,524	3,605,666	24,479	409,357	500	228,278	180,579	愛 媛
3,432,798	1,439,149	1,912,112	81,537	256,379	-	100,925	155,454	高 知
7,055,566	2,365,111	4,646,983	43,472	137,071	-	53,835	83,236	福 岡
1,375,753	517,738	852,639	5,376	49,608	-	23,475	26,133	佐 賀
6,125,673	2,447,395	3,553,947	124,331	297,250	-	139,607	157,643	長 崎
5,975,409	2,016,455	3,862,476	96,478	17,062	-	-	17,062	熊 本
4,968,988	1,995,317	2,824,242	149,429	161,068	-	24,840	136,228	大 分
4,225,464	1,765,651	2,370,102	89,711	50,161	-	22,765	27,396	宮 崎
12,108,451	6,145,082	5,828,845	134,524	310,106	-	138,687	171,419	鹿 児 島
1,124,582	674,223	450,359	-	-	-	-	-	沖 縄
236,109,122	92,316,642	139,836,017	3,956,463	3,368,320	24,397	1,245,786	2,098,137	合 計

(3) 治山

区分 都道府県名	(1) 資金負担別投資実績				(2) 投資主体別資金負担別投資実績			
	総投資額	資金負担区分			投資額	資金負担区分		
		国費	都道府県費	市町村費		国費	都道府県費	市町村費
北海道	15,589,220	7,696,671	7,689,174	203,375	2,907,528	2,907,528	-	-
青森	2,812,629	1,568,362	1,224,593	19,674	525,538	525,538	-	-
岩手	3,653,075	2,176,524	1,472,371	4,180	1,138,351	1,059,372	78,979	-
宮城	3,707,664	2,425,891	1,270,688	11,085	1,884,697	1,532,511	352,186	-
秋田	5,694,209	3,061,104	2,613,958	19,147	640,709	640,709	-	-
山形	3,111,342	2,107,176	984,457	19,709	1,490,642	1,341,251	149,391	-
福島	4,254,448	2,512,932	1,722,910	18,606	722,762	722,762	-	-
茨城	1,142,072	494,054	646,846	1,172	78,870	78,870	-	-
栃木	2,477,490	1,355,872	1,120,334	1,284	408,794	408,794	-	-
群馬	6,698,357	2,881,383	3,683,805	133,169	969,677	969,677	-	-
埼玉	556,205	202,204	351,410	2,591	50,467	50,467	-	-
千葉	780,830	345,832	421,725	13,273	12,219	12,219	-	-
東京	648,336	249,917	397,900	519	52,647	52,647	-	-
神奈川	1,033,622	442,982	590,640	-	25,066	25,066	-	-
新潟	10,058,913	5,673,525	4,285,894	99,494	2,551,525	2,119,564	431,961	-
富山	3,496,179	1,859,491	1,605,589	31,099	743,819	674,347	69,472	-
石川	1,736,461	918,142	812,655	5,664	301,785	256,245	45,540	-
福井	2,447,700	1,176,806	1,256,031	14,863	87,721	87,721	-	-
山梨	7,418,158	3,690,936	3,693,157	34,065	552,090	430,861	121,229	-
長野	10,478,425	6,775,477	3,677,341	25,607	4,274,084	3,953,193	320,891	-
岐阜	7,119,494	4,080,909	2,999,698	38,887	2,083,801	1,991,768	92,033	-
静岡	8,212,243	4,487,814	3,501,007	223,422	2,559,057	2,251,073	307,984	-
愛知	4,489,062	999,564	3,489,438	60	117,752	117,752	-	-
三重	4,487,534	1,438,918	3,003,238	45,378	56,950	56,950	-	-
滋賀	1,392,476	691,772	696,695	4,009	106,641	106,641	-	-
京都	1,886,164	683,004	1,191,446	11,714	162,470	162,470	-	-
大阪	515,429	172,178	343,251	-	36,988	36,988	-	-
兵庫	6,584,216	2,294,655	4,043,870	245,691	173,566	173,566	-	-
奈良	1,542,774	864,065	660,836	17,873	330,807	248,974	81,833	-
和歌山	3,547,622	1,786,856	1,745,436	15,330	109,657	109,657	-	-
鳥取	1,898,757	896,309	986,559	15,889	195,970	195,970	-	-
島根	3,010,535	1,052,154	1,932,298	26,083	110,975	110,975	-	-
岡山	1,497,834	716,417	734,059	47,358	77,674	77,674	-	-
広島	2,418,779	978,470	1,254,028	186,281	92,330	92,330	-	-
山口	3,089,300	1,444,642	1,582,957	61,701	59,337	59,337	-	-
徳島	3,270,801	1,850,937	1,365,110	54,754	1,176,810	949,469	227,341	-
香川	895,512	416,761	465,301	13,450	117,817	117,817	-	-
愛媛	2,926,555	1,320,358	1,606,167	30	71,567	71,567	-	-
高知	5,212,988	3,025,647	2,157,449	29,892	1,398,366	1,296,938	101,428	-
福岡	4,876,571	1,743,445	3,029,926	103,200	147,561	147,561	-	-
佐賀	1,814,942	731,169	1,078,787	4,986	32,909	32,909	-	-
長崎	4,424,505	1,987,356	2,391,710	45,439	233,234	233,234	-	-
熊本	5,534,325	2,723,622	2,763,753	46,950	413,506	413,506	-	-
大分	4,525,557	2,265,598	2,230,615	29,344	283,725	283,725	-	-
宮崎	3,440,413	1,745,949	1,635,939	58,525	426,430	426,430	-	-
鹿児島	5,468,431	2,884,229	2,434,507	149,695	1,339,509	1,157,687	181,822	-
沖縄	848,920	609,830	239,090	-	11,599	11,599	-	-
合計	182,727,074	91,507,909	89,084,648	2,134,517	31,345,999	28,783,909	2,562,090	-

(単位：千円)

(2) 投資主体別資金負担別投資実績									区 分 都道府県名
口 都道府県				ハ 市町村					
投資額	資金負担区分			投資額	資金負担区分				
	国費	都道府県費	市町村費		国費	都道府県費	市町村費		
12,304,312	4,781,644	7,522,668	-	377,380	7,499	166,506	203,375	北海道	
2,253,217	1,042,824	1,210,393	-	33,874	-	14,200	19,674	青森	
2,514,724	1,117,152	1,393,392	4,180	-	-	-	-	岩手	
1,808,526	893,380	915,146	-	14,441	-	3,356	11,085	宮城	
5,014,929	2,420,395	2,594,534	-	38,571	-	19,424	19,147	秋田	
1,600,991	765,925	835,066	-	19,709	-	-	19,709	山形	
3,485,431	1,790,170	1,695,261	-	46,255	-	27,649	18,606	福島	
1,034,885	415,184	619,701	-	28,317	-	27,145	1,172	茨城	
2,067,412	947,078	1,120,334	-	1,284	-	-	1,284	栃木	
5,718,254	1,911,706	3,683,805	122,743	10,426	-	-	10,426	群馬	
501,647	151,737	349,910	-	4,091	-	1,500	2,591	埼玉	
749,869	333,613	416,256	-	18,742	-	5,469	13,273	千葉	
595,170	197,270	397,900	-	519	-	-	519	東京	
1,008,556	417,916	590,640	-	-	-	-	-	神奈川	
7,343,600	3,553,961	3,789,639	-	163,788	-	64,294	99,494	新潟	
2,696,322	1,185,144	1,511,178	-	56,038	-	24,939	31,099	富山	
1,425,519	661,897	763,622	-	9,157	-	3,493	5,664	石川	
2,337,166	1,089,085	1,248,081	-	22,813	-	7,950	14,863	福井	
6,832,003	3,260,075	3,571,928	-	34,065	-	-	34,065	山梨	
6,164,169	2,822,284	3,341,885	-	40,172	-	14,565	25,607	長野	
4,977,530	2,089,141	2,888,389	-	58,163	-	19,276	38,887	岐阜	
5,335,319	2,236,741	3,081,279	17,299	317,867	-	111,744	206,123	静岡	
4,371,250	881,812	3,489,438	-	60	-	-	60	愛知	
4,380,206	1,381,968	2,998,238	-	50,378	-	5,000	45,378	三重	
1,273,484	585,131	688,353	-	12,351	-	8,342	4,009	滋賀	
1,685,426	520,534	1,164,892	-	38,268	-	26,554	11,714	京都	
478,441	135,190	343,251	-	-	-	-	-	大阪	
5,916,044	2,121,089	3,794,955	-	494,606	-	248,915	245,691	兵庫	
1,174,145	615,091	559,054	-	37,822	-	19,949	17,873	奈良	
3,417,994	1,677,199	1,740,795	-	19,971	-	4,641	15,330	和歌山	
1,669,609	700,339	969,270	-	33,178	-	17,289	15,889	鳥取	
2,833,738	941,179	1,892,559	-	65,822	-	39,739	26,083	島根	
1,361,578	638,071	723,507	-	58,582	672	10,552	47,358	岡山	
1,968,613	886,140	1,082,473	-	357,836	-	171,555	186,281	広島	
2,924,908	1,385,305	1,539,603	-	105,055	-	43,354	61,701	山口	
1,989,491	901,468	1,088,023	-	104,500	-	49,746	54,754	徳島	
753,675	298,944	454,731	-	24,020	-	10,570	13,450	香川	
2,854,958	1,248,791	1,606,167	-	30	-	-	30	愛媛	
3,764,719	1,728,709	2,036,010	-	49,903	-	20,011	29,892	高知	
4,571,102	1,591,184	2,979,918	-	157,908	4,700	50,008	103,200	福岡	
1,768,536	694,951	1,073,585	-	13,497	3,309	5,202	4,986	佐賀	
4,140,171	1,754,122	2,384,649	1,400	51,100	-	7,061	44,039	長崎	
5,024,004	2,310,116	2,713,888	-	96,815	-	49,865	46,950	熊本	
4,196,594	1,976,410	2,220,184	-	45,238	5,463	10,431	29,344	大分	
2,898,136	1,319,519	1,578,617	-	115,847	-	57,322	58,525	宮崎	
3,846,869	1,726,542	2,094,657	25,670	282,053	-	158,028	124,025	鹿児島	
837,321	598,231	239,090	-	-	-	-	-	沖縄	
147,870,563	62,702,357	84,996,914	171,292	3,510,512	21,643	1,525,644	1,963,225	合計	

10. 海岸保全

区分 都道府県名	(1) 資金負担別投資実績				(2) 投資主体別資金負担別投資実績			
	総投資額	資金負担区分			投資額	資金負担区分		
		国費	都道府県費	市町村費		国費	都道府県費	市町村費
北海道	8,900,631	3,973,272	4,644,709	282,650	595,468	466,645	128,823	-
青森	2,673,413	1,051,549	1,619,974	1,890	-	-	-	-
岩手	300,802	113,794	187,008	-	-	-	-	-
宮城	1,236,878	812,278	423,487	1,113	877,962	657,273	220,689	-
秋田	309,337	137,243	172,094	-	-	-	-	-
山形	275,364	109,403	165,961	-	-	-	-	-
福島	840,373	400,788	439,585	-	-	-	-	-
茨城	1,219,560	503,934	715,626	-	50,943	50,943	-	-
栃木	-	-	-	-	-	-	-	-
群馬	-	-	-	-	-	-	-	-
埼玉	9,975	9,975	-	-	9,975	9,975	-	-
千葉	2,112,617	805,030	1,253,217	54,370	-	-	-	-
東京	11,349,345	3,701,488	7,647,857	-	595,378	595,378	-	-
神奈川	1,402,229	287,634	1,111,907	2,688	-	-	-	-
新潟	2,615,202	1,291,092	1,298,833	25,277	583,466	431,391	152,075	-
富山	3,111,572	1,872,731	1,200,145	38,696	2,080,429	1,441,444	638,985	-
石川	1,657,691	1,002,894	626,994	27,803	1,029,439	722,896	306,543	-
福井	348,983	102,126	234,916	11,941	-	-	-	-
山梨	-	-	-	-	-	-	-	-
長野	-	-	-	-	-	-	-	-
岐阜	-	-	-	-	-	-	-	-
静岡	5,568,654	3,008,786	2,333,244	226,624	3,095,439	2,135,700	959,739	-
愛知	4,744,290	2,050,196	2,634,891	59,203	200	200	-	-
三重	4,382,279	1,545,095	2,690,988	146,196	550,767	380,227	170,540	-
滋賀	145	-	-	145	-	-	-	-
京都	223,234	59,078	147,962	16,194	85	85	-	-
大阪	848,791	125,671	723,120	-	-	-	-	-
兵庫	3,387,723	1,330,840	1,072,182	984,701	342,522	279,971	62,551	-
奈良	-	-	-	-	-	-	-	-
和歌山	1,043,727	433,019	493,381	117,327	-	-	-	-
鳥取	967,110	488,085	418,964	60,061	398,923	344,015	54,908	-
島根	296,352	127,015	169,337	-	-	-	-	-
岡山	2,041,638	859,154	1,015,719	166,765	150	150	-	-
広島	731,406	255,357	443,421	32,628	-	-	-	-
山口	3,343,602	1,510,709	1,287,878	545,015	-	-	-	-
徳島	708,246	313,384	394,545	317	-	-	-	-
香川	268,578	15,637	249,785	3,156	-	-	-	-
愛媛	1,930,469	701,480	949,718	279,271	-	-	-	-
高知	6,054,398	4,548,192	1,386,826	119,380	4,688,684	3,922,597	766,087	-
福岡	2,889,721	1,443,285	1,384,678	61,758	1,287,774	900,150	387,624	-
佐賀	1,560,138	860,750	696,418	2,970	693,044	553,048	139,996	-
長崎	1,876,097	696,142	988,322	191,633	-	-	-	-
熊本	3,506,182	2,008,453	1,374,830	122,899	1,400,309	1,069,954	330,355	-
大分	856,773	362,627	415,278	78,868	-	-	-	-
宮崎	1,071,026	796,451	272,389	2,186	809,972	685,082	124,890	-
鹿児島	581,789	280,698	266,954	34,137	-	-	-	-
沖縄	2,124,826	1,665,327	365,845	93,654	10,747	10,747	-	-
合計	89,371,166	41,660,662	43,918,988	3,791,516	19,101,676	14,657,871	4,443,805	-

(単位：千円)

(2) 投資主体別資金負担別投資実績								区 分 都道府県名
口 都道府県				ハ 市町村				
投資額	資金負担区分			投資額	資金負担区分			
	国費	都道府県費	市町村費		国費	都道府県費	市町村費	
7,704,508	3,188,622	4,515,886	-	600,655	318,005	-	282,650	北海道
2,671,523	1,051,549	1,619,974	-	1,890	-	-	1,890	青森
300,802	113,794	187,008	-	-	-	-	-	岩手
357,803	155,005	202,798	-	1,113	-	-	1,113	宮城
309,337	137,243	172,094	-	-	-	-	-	秋田
275,364	109,403	165,961	-	-	-	-	-	山形
840,373	400,788	439,585	-	-	-	-	-	福島
1,168,617	452,991	715,626	-	-	-	-	-	茨城
-	-	-	-	-	-	-	-	栃木
-	-	-	-	-	-	-	-	群馬
-	-	-	-	-	-	-	-	埼玉
2,112,617	805,030	1,253,217	54,370	-	-	-	-	千葉
10,753,967	3,106,110	7,647,857	-	-	-	-	-	東京都
1,399,541	287,634	1,111,907	-	2,688	-	-	2,688	神奈川県
2,002,016	855,258	1,146,758	-	29,720	4,443	-	25,277	新潟
944,407	379,530	561,160	3,717	86,736	51,757	-	34,979	富山
574,599	254,148	320,451	-	53,653	25,850	-	27,803	石川
325,542	90,626	234,916	-	23,441	11,500	-	11,941	福井
-	-	-	-	-	-	-	-	山梨
-	-	-	-	-	-	-	-	長野
-	-	-	-	-	-	-	-	岐阜
2,136,228	758,586	1,355,090	22,552	336,987	114,500	18,415	204,072	静岡県
4,628,851	2,049,996	2,578,855	-	115,239	-	56,036	59,203	愛知
3,736,379	1,114,987	2,494,490	126,902	95,133	49,881	25,958	19,294	三重
-	-	-	-	145	-	-	145	滋賀
180,022	38,793	141,229	-	43,127	20,200	6,733	16,194	京都
848,791	125,671	723,120	-	-	-	-	-	大阪
1,492,077	482,939	1,009,138	-	1,553,124	567,930	493	984,701	兵庫県
-	-	-	-	-	-	-	-	奈良
721,061	297,444	423,617	-	322,666	135,575	69,764	117,327	和歌山
487,026	122,970	364,056	-	81,161	21,100	-	60,061	鳥取
296,352	127,015	169,337	-	-	-	-	-	島根
1,963,835	834,496	1,015,719	113,620	77,653	24,508	-	53,145	岡山
720,386	255,357	443,421	21,608	11,020	-	-	11,020	広島
2,456,505	1,132,666	1,193,601	130,238	887,097	378,043	94,277	414,777	山口
706,785	313,384	393,401	-	1,461	-	1,144	317	徳島
268,578	15,637	249,785	3,156	-	-	-	-	香川
1,313,718	421,125	878,399	14,194	616,751	280,355	71,319	265,077	愛媛
972,225	412,393	518,465	41,367	393,489	213,202	102,274	78,013	高知
1,424,346	485,935	938,411	-	177,601	57,200	58,643	61,758	福岡
867,094	307,702	556,422	2,970	-	-	-	-	佐賀
1,684,229	613,551	956,928	113,750	191,868	82,591	31,394	77,883	長崎
2,039,717	911,399	1,044,475	83,843	66,156	27,100	-	39,056	熊本
703,152	287,627	385,278	30,247	153,621	75,000	30,000	48,621	大分
261,054	111,369	147,499	2,186	-	-	-	-	宮崎
579,380	280,698	266,954	31,728	2,409	-	-	2,409	鹿児島
1,671,304	1,448,373	222,931	-	442,775	206,207	142,914	93,654	沖縄
63,900,111	24,337,844	38,765,819	796,448	6,369,379	2,664,947	709,364	2,995,068	合計

# 11. 文教施設

区分 都道府県名	(1) 資金負担別投資実績				(2) 投資主体別資金負担別投資実績			
	総投資額	資金負担区分			投資額	資金負担区分		
		国費	都道府県費	市町村費		国費	都道府県費	市町村費
北海道	100,640,138	29,637,612	8,691,244	62,311,282	11,090,975	11,090,975	-	-
青森	22,906,852	5,981,229	2,368,337	14,557,286	1,855,928	1,855,928	-	-
岩手	26,566,370	6,580,088	2,855,203	17,131,079	2,214,451	2,214,451	-	-
宮城	45,764,120	22,951,635	4,142,763	18,669,722	18,608,932	18,608,932	-	-
秋田	29,047,933	7,889,662	6,134,408	15,023,863	4,005,967	4,005,967	-	-
山形	30,259,852	9,580,640	3,597,113	17,082,099	5,813,965	5,813,965	-	-
福島	33,821,618	6,144,183	5,244,741	22,432,694	605,810	605,810	-	-
茨城	62,792,144	18,280,018	5,890,255	38,621,871	7,271,124	7,271,124	-	-
栃木	33,769,722	6,714,407	4,840,171	22,215,144	1,536,524	1,536,524	-	-
群馬	30,773,134	6,174,477	3,912,582	20,686,075	1,403,564	1,403,564	-	-
埼玉	71,408,018	14,068,597	9,411,354	47,928,067	1,138,784	1,138,784	-	-
千葉	82,427,441	18,043,437	7,099,499	57,284,505	2,966,941	2,966,941	-	-
東京	232,335,249	37,965,342	59,673,519	134,696,388	20,282,614	20,282,614	-	-
神奈川	89,434,527	14,029,434	8,553,892	66,851,201	2,043,404	2,043,404	-	-
新潟	72,009,813	19,475,358	6,501,269	46,033,186	7,346,030	7,346,030	-	-
富山	29,803,031	8,870,083	5,208,522	15,724,426	4,161,503	4,161,503	-	-
石川	35,403,408	9,458,888	3,504,683	22,439,837	1,954,795	1,954,795	-	-
福井	25,014,097	7,090,876	3,274,568	14,648,653	3,644,043	3,644,043	-	-
山梨	20,485,084	5,800,151	3,568,766	11,116,167	3,165,694	3,165,694	-	-
長野	48,925,981	11,121,498	5,148,379	32,656,104	3,541,190	3,541,190	-	-
岐阜	39,038,228	8,261,629	4,472,576	26,304,023	1,891,030	1,891,030	-	-
静岡	45,096,553	9,041,729	8,198,667	27,856,157	4,391,660	4,391,660	-	-
愛知	78,205,598	16,037,130	10,098,369	52,070,099	7,771,955	7,771,955	-	-
三重	23,427,597	5,791,309	3,296,036	14,340,252	2,941,305	2,941,305	-	-
滋賀	25,044,319	5,140,932	2,958,914	16,944,473	1,541,704	1,541,704	-	-
京都	53,825,160	17,626,095	8,539,486	27,659,579	12,411,347	12,411,347	-	-
大阪	94,401,474	24,285,867	13,359,895	56,755,712	9,005,526	9,005,526	-	-
兵庫	79,539,688	17,349,105	16,268,554	45,922,029	5,469,520	5,469,520	-	-
奈良	13,645,463	3,553,051	2,110,372	7,982,040	806,016	806,016	-	-
和歌山	19,813,070	4,466,633	2,887,415	12,459,022	146,514	146,514	-	-
鳥取	17,542,734	3,576,877	5,389,035	8,576,822	1,235,244	1,235,244	-	-
島根	26,193,159	9,441,429	7,455,708	9,296,022	6,357,554	6,357,554	-	-
岡山	35,605,628	12,085,853	5,636,046	17,883,729	7,185,786	7,185,786	-	-
広島	49,143,790	14,809,326	8,069,460	26,265,004	5,565,211	5,565,211	-	-
山口	23,385,652	5,221,786	4,397,453	13,766,413	1,103,769	1,103,769	-	-
徳島	16,681,727	4,762,299	2,713,387	9,206,041	1,647,765	1,647,765	-	-
香川	30,682,275	8,137,674	4,541,901	18,002,700	2,034,191	2,034,191	-	-
愛媛	28,647,340	7,162,711	2,622,143	18,862,486	2,769,588	2,769,588	-	-
高知	23,464,348	6,331,034	3,941,423	13,191,891	2,432,409	2,432,409	-	-
福岡	83,154,668	21,053,203	11,712,078	50,389,387	8,676,171	8,676,171	-	-
佐賀	26,127,563	7,199,758	4,792,748	14,135,057	3,589,375	3,589,375	-	-
長崎	36,980,429	9,946,505	6,763,220	20,270,704	3,045,375	3,045,375	-	-
熊本	39,388,114	9,484,371	5,002,812	24,900,931	2,802,983	2,802,983	-	-
大分	30,375,196	10,178,773	4,127,290	16,069,133	4,203,274	4,203,274	-	-
宮崎	15,390,343	5,950,824	2,551,760	6,887,759	4,055,117	4,055,117	-	-
鹿児島	40,263,803	12,037,362	9,173,594	19,052,847	5,340,112	5,340,112	-	-
沖縄	38,740,603	16,111,882	7,215,947	15,412,774	1,188,954	1,188,954	-	-
合計	2,157,393,054	540,902,762	327,917,557	1,288,572,735	214,261,693	214,261,693	-	-

(単位：千円)

(2) 投資主体別資金負担別投資実績								区 分
口 都道府県				ハ 市 町 村				
投 資 額	資 金 負 担 区 分			投 資 額	資 金 負 担 区 分			
	国 費	都道府県費	市町村費		国 費	都道府県費	市町村費	
7,844,043	130,806	7,713,237	-	81,705,120	18,415,831	978,007	62,311,282	北 海 道
2,447,068	97,752	2,349,316	-	18,603,856	4,027,549	19,021	14,557,286	青 森
2,787,604	165,618	2,621,986	-	21,564,315	4,200,019	233,217	17,131,079	岩 手
4,044,563	225,111	3,819,452	-	23,110,625	4,117,592	323,311	18,669,722	宮 城
5,815,822	175,176	5,640,646	-	19,226,144	3,708,519	493,762	15,023,863	秋 田
3,703,470	223,040	3,480,430	-	20,742,417	3,543,635	116,683	17,082,099	山 形
4,404,515	68,897	4,335,618	-	28,811,293	5,469,476	909,123	22,432,694	福 島
5,679,630	120,256	5,559,374	-	49,841,390	10,888,638	330,881	38,621,871	茨 城
5,206,079	463,222	4,742,857	-	27,027,119	4,714,661	97,314	22,215,144	栃 木
3,710,267	186,016	3,524,251	-	25,659,303	4,584,897	388,331	20,686,075	群 馬
9,735,323	570,288	9,165,035	-	60,533,911	12,359,525	246,319	47,928,067	埼 玉
7,129,855	52,051	7,077,804	-	72,330,645	15,024,445	21,695	57,284,505	千 葉
50,225,278	764,715	49,460,563	-	161,827,357	16,918,013	10,212,956	134,696,388	東 京
8,511,592	119,533	8,392,059	-	78,879,531	11,866,497	161,833	66,851,201	神 奈 川
5,841,641	250,247	5,591,394	-	58,822,142	11,879,081	909,875	46,033,186	新 潟
5,686,498	520,583	5,162,938	2,977	19,955,030	4,187,997	45,584	15,721,449	富 山
3,711,817	243,890	3,467,927	-	29,736,796	7,260,203	36,756	22,439,837	石 川
4,159,592	954,616	3,204,976	-	17,210,462	2,492,217	69,592	14,648,653	福 井
3,937,825	407,913	3,529,912	-	13,381,565	2,226,544	38,854	11,116,167	山 梨
6,060,091	1,119,741	4,940,350	-	39,324,700	6,460,567	208,029	32,656,104	長 野
4,340,118	384,223	3,955,895	-	32,807,080	5,986,376	516,681	26,304,023	岐 阜
7,952,824	180,901	7,771,923	-	32,752,069	4,469,168	426,744	27,856,157	静 岡
10,050,591	259,649	9,790,942	-	60,383,052	8,005,526	307,427	52,070,099	愛 知
2,907,664	74,168	2,833,496	-	17,578,628	2,775,836	462,540	14,340,252	三 重
2,798,380	33,570	2,764,810	-	20,704,235	3,565,658	194,104	16,944,473	滋 賀
8,428,766	98,985	8,329,781	-	32,985,047	5,115,763	209,705	27,659,579	京 都
13,970,685	1,206,682	12,764,003	-	71,425,263	14,073,659	595,892	56,755,712	大 阪
16,282,440	133,721	16,148,719	-	57,787,728	11,745,864	119,835	45,922,029	兵 庫
2,042,000	59,408	1,982,592	-	10,797,447	2,687,627	127,780	7,982,040	奈 良
3,020,541	170,432	2,850,109	-	16,646,015	4,149,687	37,306	12,459,022	和 歌 山
5,375,539	14,969	5,360,570	-	10,931,951	2,326,664	28,465	8,576,822	鳥 取
7,922,016	634,937	7,286,559	520	11,913,589	2,448,938	169,149	9,295,502	島 根
5,850,521	235,657	5,614,864	-	22,569,321	4,664,410	21,182	17,883,729	岡 山
8,290,737	290,988	7,999,749	-	35,287,842	8,953,127	69,711	26,265,004	広 島
4,481,365	213,712	4,267,653	-	17,800,518	3,904,305	129,800	13,766,413	山 口
2,750,386	173,587	2,576,799	-	12,283,576	2,940,947	136,588	9,206,041	徳 島
5,249,948	737,706	4,512,242	-	23,398,136	5,365,777	29,659	18,002,700	香 川
2,959,014	706,920	2,252,094	-	22,918,738	3,686,203	370,049	18,862,486	愛 媛
3,943,720	442,529	3,501,191	-	17,088,219	3,456,096	440,232	13,191,891	高 知
11,606,282	59,300	11,546,982	-	62,872,215	12,317,732	165,096	50,389,387	福 岡
4,868,958	296,804	4,572,154	-	17,669,230	3,313,579	220,594	14,135,057	佐 賀
6,523,835	92,793	6,431,042	-	27,411,219	6,808,337	332,178	20,270,704	長 崎
5,012,238	111,721	4,900,517	-	31,572,893	6,569,667	102,295	24,900,931	熊 本
4,110,497	117,706	3,992,791	-	22,061,425	5,857,793	134,499	16,069,133	大 分
2,617,819	146,812	2,471,007	-	8,717,407	1,748,895	80,753	6,887,759	宮 崎
10,687,995	1,690,805	8,997,190	-	24,235,696	5,006,445	176,404	19,052,847	鹿 児 島
9,168,790	3,793,909	5,374,881	-	28,382,859	11,129,019	1,841,066	15,412,774	沖 縄
323,856,242	19,222,065	304,630,680	3,497	1,619,275,119	307,419,004	23,286,877	1,288,569,238	合 計

12. 失業対策

区分 都道府県名	(1) 資金負担別投資実績				(2) 投資主体別資金負担別投資実績			
	総投資額	資金負担区分			投資額	資金負担区分		
		イ 国				国		
		国費	都道府県費	市町村費		国費	都道府県費	市町村費
北海道	127,530	-	53,429	74,101	-	-	-	-
青森	-	-	-	-	-	-	-	-
岩手	-	-	-	-	-	-	-	-
宮城	-	-	-	-	-	-	-	-
秋田	-	-	-	-	-	-	-	-
山形	-	-	-	-	-	-	-	-
福島	-	-	-	-	-	-	-	-
茨城	-	-	-	-	-	-	-	-
栃木	-	-	-	-	-	-	-	-
群馬	-	-	-	-	-	-	-	-
埼玉	-	-	-	-	-	-	-	-
千葉	-	-	-	-	-	-	-	-
東京都	-	-	-	-	-	-	-	-
神奈川県	-	-	-	-	-	-	-	-
新潟	-	-	-	-	-	-	-	-
富山	-	-	-	-	-	-	-	-
石川	-	-	-	-	-	-	-	-
福井	-	-	-	-	-	-	-	-
山梨	-	-	-	-	-	-	-	-
長野	2,331	-	2,331	-	-	-	-	-
岐阜	-	-	-	-	-	-	-	-
静岡県	-	-	-	-	-	-	-	-
愛知	-	-	-	-	-	-	-	-
三重	-	-	-	-	-	-	-	-
滋賀	-	-	-	-	-	-	-	-
京都	-	-	-	-	-	-	-	-
大阪	-	-	-	-	-	-	-	-
兵庫県	-	-	-	-	-	-	-	-
奈良	-	-	-	-	-	-	-	-
和歌山	-	-	-	-	-	-	-	-
鳥取	-	-	-	-	-	-	-	-
島根	-	-	-	-	-	-	-	-
岡山	-	-	-	-	-	-	-	-
広島	-	-	-	-	-	-	-	-
山口	-	-	-	-	-	-	-	-
徳島	-	-	-	-	-	-	-	-
香川	-	-	-	-	-	-	-	-
愛媛	-	-	-	-	-	-	-	-
高知	157	-	-	157	-	-	-	-
福岡	12,957	-	-	12,957	-	-	-	-
佐賀	-	-	-	-	-	-	-	-
長崎	7	-	-	7	-	-	-	-
熊本	-	-	-	-	-	-	-	-
大分	-	-	-	-	-	-	-	-
宮崎	-	-	-	-	-	-	-	-
鹿児島	-	-	-	-	-	-	-	-
沖縄	-	-	-	-	-	-	-	-
合計	142,982	-	55,760	87,222	-	-	-	-



(単位：千円)

(2) 投資主体別資金負担別投資実績								区 分 都道府県名
口 都道府県				ハ 市町村				
投資額	資金負担区分			投資額	資金負担区分			
	国費	都道府県費	市町村費		国費	都道府県費	市町村費	
-	-	-	-	127,530	-	53,429	74,101	北海道
-	-	-	-	-	-	-	-	青森
-	-	-	-	-	-	-	-	岩手
-	-	-	-	-	-	-	-	宮城
-	-	-	-	-	-	-	-	秋田
-	-	-	-	-	-	-	-	山形
-	-	-	-	-	-	-	-	福島
-	-	-	-	-	-	-	-	茨城
-	-	-	-	-	-	-	-	栃木
-	-	-	-	-	-	-	-	群馬
-	-	-	-	-	-	-	-	埼玉
-	-	-	-	-	-	-	-	千葉
-	-	-	-	-	-	-	-	東京都
-	-	-	-	-	-	-	-	神奈川県
-	-	-	-	-	-	-	-	新潟
-	-	-	-	-	-	-	-	富山
-	-	-	-	-	-	-	-	石川
-	-	-	-	-	-	-	-	福井
-	-	-	-	-	-	-	-	山梨
-	-	-	-	2,331	-	2,331	-	長野
-	-	-	-	-	-	-	-	岐阜
-	-	-	-	-	-	-	-	静岡県
-	-	-	-	-	-	-	-	愛知県
-	-	-	-	-	-	-	-	三重
-	-	-	-	-	-	-	-	滋賀
-	-	-	-	-	-	-	-	京都
-	-	-	-	-	-	-	-	大阪
-	-	-	-	-	-	-	-	兵庫県
-	-	-	-	-	-	-	-	奈良
-	-	-	-	-	-	-	-	和歌山
-	-	-	-	-	-	-	-	鳥取
-	-	-	-	-	-	-	-	岡山
-	-	-	-	-	-	-	-	広島
-	-	-	-	-	-	-	-	山口
-	-	-	-	-	-	-	-	徳島
-	-	-	-	-	-	-	-	香川
-	-	-	-	-	-	-	-	愛媛
-	-	-	-	157	-	-	157	高知
-	-	-	-	12,957	-	-	12,957	福岡
-	-	-	-	-	-	-	-	佐賀
-	-	-	-	7	-	-	7	長崎
-	-	-	-	-	-	-	-	熊本
-	-	-	-	-	-	-	-	大分
-	-	-	-	-	-	-	-	宮崎
-	-	-	-	-	-	-	-	鹿児島
-	-	-	-	-	-	-	-	沖縄
-	-	-	-	142,982	-	55,760	87,222	合計

### 13. 災害復旧

区分 都道府県名	(1) 資金負担別投資実績				(2) 投資主体別資金負担別投資実績			
	総投資額	資金負担区分			投資額	資金負担区分		
		国費	都道府県費	市町村費		国費	都道府県費	市町村費
北海道	15,651,936	11,146,999	1,794,014	2,710,923	6,650,174	6,016,943	430,849	202,382
青森	21,447,402	14,315,925	5,757,900	1,373,577	10,932,852	7,429,339	3,477,113	26,400
岩手	214,417,179	120,265,201	77,610,817	16,541,161	22,375,919	21,022,365	1,353,554	-
宮城	312,995,449	236,927,002	29,023,330	47,045,117	98,319,540	92,483,074	3,344,629	2,491,837
秋田	10,598,196	7,242,002	1,776,248	1,579,946	4,287,767	3,988,540	299,227	-
山形	11,849,190	7,957,516	2,067,943	1,823,731	2,598,809	2,452,850	145,959	-
福島	138,785,836	83,815,312	30,484,205	24,486,319	24,466,614	20,891,760	3,532,081	42,773
茨城	91,260,453	53,642,699	19,536,696	18,081,058	26,432,213	21,285,980	5,146,233	-
栃木	10,907,877	6,276,401	2,003,498	2,627,978	1,173,022	935,618	232,742	4,662
群馬	3,154,826	1,907,989	672,123	574,714	798,934	769,605	29,329	-
埼玉	1,094,237	467,239	90,524	536,474	110,388	75,982	34,406	-
千葉	52,471,764	34,424,751	5,411,373	12,635,640	23,422,585	22,169,906	1,252,679	-
東京	9,388,028	7,633,228	941,618	813,182	6,974,113	6,974,113	-	-
神奈川	3,362,411	973,434	81,843	2,307,134	52,526	38,630	-	13,896
新潟	53,170,393	34,392,551	10,534,663	8,243,179	8,841,427	7,588,029	1,245,374	8,024
富山	3,185,765	2,521,802	325,331	338,632	1,960,154	1,782,324	177,830	-
石川	2,620,732	1,668,006	575,698	377,028	10,185	10,185	-	-
福井	4,564,165	2,829,662	1,492,343	242,160	1,670,713	1,082,479	588,234	-
山梨	5,157,936	3,226,475	1,553,553	377,908	805,098	538,452	266,646	-
長野	10,473,793	7,061,576	1,509,210	1,903,007	2,672,275	2,501,420	170,855	-
岐阜	11,823,255	7,849,534	2,097,648	1,876,073	2,263,966	2,033,796	230,170	-
静岡	22,290,821	15,207,514	3,146,248	3,937,059	9,122,361	8,452,598	669,763	-
愛知	3,076,224	2,177,739	478,945	419,540	1,377,250	1,274,107	103,143	-
三重	27,191,104	17,804,854	5,998,965	3,387,285	5,371,868	4,520,225	851,643	-
滋賀	924,422	331,801	150,669	441,952	5,156	5,156	-	-
京都	4,776,920	1,434,817	1,130,280	2,211,823	67,954	48,820	19,124	10
大阪	698,554	207,006	42,968	448,580	2,936	2,708	192	36
兵庫	17,810,763	10,842,172	4,389,363	2,579,228	318,744	304,579	14,165	-
奈良	14,491,767	10,198,598	3,163,989	1,129,180	5,946,530	4,514,544	1,378,007	53,979
和歌山	39,836,963	26,889,428	7,982,074	4,965,461	6,084,739	4,988,355	1,096,384	-
鳥取	10,707,837	7,460,192	1,969,137	1,278,508	2,950,137	2,690,262	259,875	-
島根	4,336,335	2,472,477	578,169	1,285,689	377,682	346,690	30,992	-
岡山	8,134,731	4,385,902	1,366,986	2,381,843	521,008	491,162	29,846	-
広島	3,518,951	1,916,407	719,558	882,986	1,234,996	828,494	406,502	-
山口	4,142,212	2,016,075	619,754	1,506,383	1,106,332	739,644	4,574	362,114
徳島	8,091,250	5,952,459	1,454,417	684,374	2,773,186	2,532,587	240,599	-
香川	2,862,704	1,942,720	520,648	399,336	11,754	11,754	-	-
愛媛	5,067,448	3,181,636	1,009,689	876,123	1,099,767	1,001,542	61,806	36,419
高知	8,470,674	5,826,660	1,385,091	1,258,923	1,413,638	1,223,505	190,133	-
福岡	29,313,097	20,077,366	2,042,587	7,193,144	14,579,546	14,204,270	307,108	68,168
佐賀	14,665,099	13,915,483	193,155	556,461	12,962,724	12,962,724	-	-
長崎	4,082,074	2,235,671	404,479	1,441,924	12,020	12,020	-	-
熊本	18,065,148	9,960,387	2,807,359	5,297,402	3,617,092	3,180,568	436,524	-
大分	16,641,926	9,037,598	3,246,766	4,357,562	2,415,099	2,039,847	372,292	2,960
宮崎	5,891,792	3,539,778	876,998	1,475,016	1,006,967	908,321	98,646	-
鹿児島	13,161,363	6,999,818	1,716,127	4,445,418	170,987	170,987	-	-
沖縄	1,593,161	860,925	315,926	416,310	124,318	103,587	20,731	-
合計	1,278,224,163	833,420,787	243,050,925	201,752,451	321,494,065	289,630,446	28,549,959	3,313,660

(単位：千円)

(2) 投資主体別資金負担別投資実績								区 分
口 都道府県				ハ 市町村				
投資額	資金負担区分			投資額	資金負担区分			
	国 費	都道府県費	市町村費		国 費	都道府県費	市町村費	
4,765,160	3,736,942	1,027,995	223	4,236,602	1,393,114	335,170	2,508,318	北海道
5,938,057	3,660,372	2,277,685	-	4,576,493	3,226,214	3,102	1,347,177	青森
118,645,164	48,146,750	70,498,131	283	73,396,096	51,096,086	5,759,132	16,540,878	岩手
101,757,415	76,138,237	25,592,415	26,763	112,918,494	68,305,691	86,286	44,526,517	宮城
2,858,396	1,409,254	1,449,112	30	3,452,033	1,844,208	27,909	1,579,916	秋田
5,148,641	3,227,254	1,921,280	107	4,101,740	2,277,412	704	1,823,624	山形
53,076,787	37,117,913	15,954,862	4,012	61,242,435	25,805,639	10,997,262	24,439,534	福島
33,873,636	20,534,109	13,323,695	15,832	30,954,604	11,822,610	1,066,768	18,065,226	茨城
4,654,436	2,934,422	1,712,263	7,751	5,080,419	2,406,361	58,493	2,615,565	栃木
1,342,833	709,561	633,272	-	1,013,059	428,823	9,522	574,714	群馬
86,273	56,849	29,424	-	897,576	334,408	26,694	536,474	埼玉
8,634,630	4,039,891	4,149,979	444,760	20,414,549	8,214,954	8,715	12,190,880	千葉
1,310,298	419,135	891,163	-	1,103,617	239,980	50,455	813,182	東京
273,251	191,870	81,381	-	3,036,634	742,934	462	2,293,238	神奈川
26,130,231	17,332,462	8,797,769	-	18,198,735	9,472,060	491,520	8,235,155	新潟
258,029	120,140	137,889	-	967,582	619,338	9,612	338,632	富山
1,615,755	1,039,314	572,322	4,119	994,792	618,507	3,376	372,909	石川
2,323,220	1,443,784	878,893	543	570,232	303,399	25,216	241,617	福井
3,346,146	2,069,826	1,276,320	-	1,006,692	618,197	10,587	377,908	山梨
3,546,548	2,235,665	1,310,883	-	4,254,970	2,324,491	27,472	1,903,007	長野
5,394,061	3,526,783	1,867,278	-	4,165,228	2,288,955	200	1,876,073	岐阜
6,431,870	3,957,540	2,465,835	8,495	6,736,590	2,797,376	10,650	3,928,564	静岡
1,121,836	750,262	371,574	-	577,138	153,370	4,228	419,540	愛知
13,526,920	8,372,617	5,125,966	28,337	8,292,316	4,912,012	21,356	3,358,948	三重
361,524	215,718	145,806	-	557,742	110,927	4,863	441,952	滋賀
1,789,734	715,976	1,073,758	-	2,919,232	670,021	37,398	2,211,813	京都
113,277	70,501	42,776	-	582,341	133,797	-	448,544	大阪
8,535,391	4,206,859	4,328,532	-	8,956,628	6,330,734	46,666	2,579,228	兵庫
5,020,448	3,248,759	1,771,689	-	3,524,789	2,435,295	14,293	1,075,201	奈良
20,003,039	13,299,283	6,703,756	-	13,749,185	8,601,790	181,934	4,965,461	和歌山
4,292,075	2,618,912	1,673,163	-	3,465,625	2,151,018	36,099	1,278,508	鳥取
1,432,764	885,587	547,177	-	2,525,889	1,240,200	-	1,285,689	島根
3,094,068	1,777,891	1,293,587	22,590	4,519,655	2,116,849	43,553	2,359,253	岡山
741,785	428,729	313,056	-	1,542,170	659,184	-	882,986	広島
1,379,046	763,866	615,180	-	1,656,834	512,565	-	1,144,269	山口
3,406,516	2,192,698	1,213,818	-	1,911,548	1,227,174	-	684,374	徳島
1,555,502	1,035,258	520,244	-	1,295,448	895,708	404	399,336	香川
1,998,879	1,239,458	759,421	-	1,968,802	940,636	188,462	839,704	愛媛
3,372,530	2,164,503	1,194,958	13,069	3,684,506	2,438,652	-	1,245,854	高知
4,368,058	2,685,896	1,682,162	-	10,365,493	3,187,200	53,317	7,124,976	福岡
248,469	67,717	180,752	-	1,453,906	885,042	12,403	556,461	佐賀
785,426	444,341	341,085	-	3,284,628	1,779,310	63,394	1,441,924	長崎
5,228,818	2,881,307	2,335,639	11,872	9,219,238	3,898,512	35,196	5,285,530	熊本
7,487,820	4,614,825	2,872,995	-	6,739,007	2,382,926	1,479	4,354,602	大分
1,733,824	975,443	757,968	413	3,151,001	1,656,014	20,384	1,474,603	宮崎
4,336,745	2,623,618	1,713,127	-	8,653,631	4,205,213	3,000	4,445,418	鹿児島
805,295	510,100	295,195	-	663,548	247,238	-	416,310	沖縄
488,150,626	292,838,197	194,723,230	589,199	468,579,472	250,952,144	19,777,736	197,849,592	合計

# 14. 官庁営繕

区分 都道府県名	(1) 資金負担別投資実績				(2) 投資主体別資金負担別投資実績			
	総投資額	資金負担区分			投資額	資金負担区分		
		国費	都道府県費	市町村費		国費	都道府県費	市町村費
北海道	25,370,735	14,955,345	1,155,951	9,259,439	14,633,037	14,633,037	-	-
青森	7,541,367	671,250	1,893,962	4,976,155	668,150	668,150	-	-
岩手	4,136,803	1,871,477	589,599	1,675,727	1,858,491	1,858,491	-	-
宮城	19,419,329	16,220,306	232,045	2,966,978	16,209,803	16,209,803	-	-
秋田	5,803,826	838,019	1,387,385	3,578,422	325,344	325,344	-	-
山形	4,360,811	974,487	581,367	2,804,957	928,828	928,828	-	-
福島	4,315,766	1,345,162	1,152,105	1,818,499	947,501	947,501	-	-
茨城	7,434,186	5,697,700	116,852	1,619,634	5,673,521	5,673,521	-	-
栃木	8,915,279	3,390,284	634,685	4,890,310	3,027,045	3,027,045	-	-
群馬	3,622,479	1,274,360	267,901	2,080,218	1,107,478	1,107,478	-	-
埼玉	11,263,072	2,865,212	112,936	8,284,924	2,824,813	2,824,813	-	-
千葉	9,712,268	2,702,198	120,087	6,889,983	2,342,773	2,342,773	-	-
東京	98,935,179	56,158,240	22,404,954	20,371,985	55,360,726	55,360,726	-	-
神奈川	19,210,309	5,568,463	328,409	13,313,437	5,034,076	5,034,076	-	-
新潟	9,274,494	1,400,579	1,465,620	6,408,295	1,131,473	1,131,473	-	-
富山	3,569,211	533,332	422,384	2,613,495	293,726	293,726	-	-
石川	2,216,928	580,939	506,661	1,129,328	551,067	551,067	-	-
福井	2,682,634	220,092	525,658	1,936,884	199,432	199,432	-	-
山梨	12,658,357	4,079,856	746,527	7,831,974	2,856,182	2,856,182	-	-
長野	8,589,792	668,853	1,152,798	6,768,141	573,402	573,402	-	-
岐阜	2,738,882	280,510	188,538	2,269,834	215,971	215,971	-	-
静岡	7,150,765	2,495,676	276,598	4,378,491	2,401,271	2,401,271	-	-
愛知	22,397,793	4,080,446	1,063,658	17,253,689	3,995,436	3,995,436	-	-
三重	3,383,006	802,391	1,010,351	1,570,264	747,273	747,273	-	-
滋賀	4,230,118	1,071,502	820,487	2,338,129	808,705	808,705	-	-
京都	6,778,222	2,674,414	623,135	3,480,673	2,550,602	2,550,602	-	-
大阪	23,763,557	12,879,151	2,652,860	8,231,546	12,572,894	12,572,894	-	-
兵庫	13,208,106	2,643,268	600,181	9,964,657	2,470,230	2,470,230	-	-
奈良	2,241,476	648,380	209,421	1,383,675	640,514	640,514	-	-
和歌山	6,216,616	1,154,221	126,089	4,936,306	1,139,451	1,139,451	-	-
鳥取	1,530,535	503,201	631,688	395,646	501,679	501,679	-	-
島根	4,709,725	853,862	1,546,989	2,308,874	835,219	835,219	-	-
岡山	4,723,054	1,012,857	750,240	2,959,957	992,385	992,385	-	-
広島	13,887,833	5,047,015	647,781	8,193,037	5,045,109	5,045,109	-	-
山口	4,478,923	957,271	688,932	2,832,720	482,645	482,645	-	-
徳島	4,615,477	850,724	232,357	3,532,396	543,079	543,079	-	-
香川	2,744,872	1,061,253	124,297	1,559,322	1,009,353	1,009,353	-	-
愛媛	5,584,319	378,451	56,416	5,149,452	218,830	218,830	-	-
高知	5,127,994	1,006,513	336,772	3,784,709	289,507	289,507	-	-
福岡	12,304,099	5,334,888	867,996	6,101,215	5,255,414	5,255,414	-	-
佐賀	4,051,277	344,190	564,763	3,142,324	335,165	335,165	-	-
長崎	2,097,287	809,792	198,051	1,089,444	757,668	757,668	-	-
熊本	5,981,947	1,062,617	506,416	4,412,914	964,776	964,776	-	-
大分	5,996,607	452,813	65,282	5,478,512	432,852	432,852	-	-
宮崎	3,163,170	540,275	871,810	1,751,085	522,819	522,819	-	-
鹿児島	5,002,279	1,530,212	212,136	3,259,931	1,341,185	1,341,185	-	-
沖縄	13,189,450	7,498,775	129,339	5,561,336	7,355,759	7,355,759	-	-
合計	460,330,214	179,990,822	51,800,469	228,538,923	170,972,659	170,972,659	-	-

(単位：千円)

(2) 投資主体別資金負担別投資実績								区 分 都道府県名
口 都道府県				ハ 市町村				
投資額	資金負担区分			投資額	資金負担区分			
	国費	都道府県費	市町村費		国費	都道府県費	市町村費	
1,522,788	-	1,093,078	429,710	9,214,910	322,308	62,873	8,829,729	北海道
1,852,262	-	1,852,262	-	5,020,955	3,100	41,700	4,976,155	青森
577,688	-	577,688	-	1,700,624	12,986	11,911	1,675,727	岩手
-	-	-	-	3,209,526	10,503	232,045	2,966,978	宮城
1,246,195	-	1,246,195	-	4,232,287	512,675	141,190	3,578,422	秋田
581,367	-	581,367	-	2,850,616	45,659	-	2,804,957	山形
1,018,832	-	1,018,832	-	2,349,433	397,661	133,273	1,818,499	福島
45,689	-	45,689	-	1,714,976	24,179	71,163	1,619,634	茨城
631,416	-	631,416	-	5,256,818	363,239	3,269	4,890,310	栃木
267,901	-	267,901	-	2,247,100	166,882	-	2,080,218	群馬
74,191	-	74,191	-	8,364,068	40,399	38,745	8,284,924	埼玉
120,087	-	120,087	-	7,249,408	359,425	-	6,889,983	千葉
22,370,768	-	22,362,795	7,973	21,203,685	797,514	42,159	20,364,012	東京
296,206	-	296,206	-	13,880,027	534,387	32,203	13,313,437	神奈川
1,026,944	143,258	883,686	-	7,116,077	125,848	581,934	6,408,295	新潟
425,289	2,905	422,384	-	2,850,196	236,701	-	2,613,495	富山
516,814	10,153	506,661	-	1,149,047	19,719	-	1,129,328	石川
520,658	-	520,658	-	1,962,544	20,660	5,000	1,936,884	福井
1,360,474	615,175	745,299	-	8,441,701	608,499	1,228	7,831,974	山梨
1,111,433	-	1,111,433	-	6,904,957	95,451	41,365	6,768,141	長野
200,188	15,950	184,238	-	2,322,723	48,589	4,300	2,269,834	岐阜
251,457	-	251,457	-	4,498,037	94,405	25,141	4,378,491	静岡
984,999	-	984,999	-	17,417,358	85,010	78,659	17,253,689	愛知
999,351	-	999,351	-	1,636,382	55,118	11,000	1,570,264	三重
815,946	-	815,946	-	2,605,467	262,797	4,541	2,338,129	滋賀
596,356	-	596,356	-	3,631,264	123,812	26,779	3,480,673	京都
2,562,432	-	2,562,432	-	8,628,231	306,257	90,428	8,231,546	大阪
600,181	-	600,181	-	10,137,695	173,038	-	9,964,657	兵庫
217,287	7,866	209,421	-	1,383,675	-	-	1,383,675	奈良
119,603	-	119,603	-	4,957,562	14,770	6,486	4,936,306	和歌山
629,070	-	629,070	-	399,786	1,522	2,618	395,646	鳥取
1,537,819	-	1,537,819	-	2,336,687	18,643	9,170	2,308,874	島根
750,240	-	750,240	-	2,980,429	20,472	-	2,959,957	岡山
646,580	-	646,580	-	8,196,144	1,906	1,201	8,193,037	広島
688,932	-	688,932	-	3,307,346	474,626	-	2,832,720	山口
197,732	-	197,732	-	3,874,666	307,645	34,625	3,532,396	徳島
124,297	-	124,297	-	1,611,222	51,900	-	1,559,322	香川
89,604	33,188	56,416	-	5,275,885	126,433	-	5,149,452	愛媛
321,853	572	321,281	-	4,516,634	716,434	15,491	3,784,709	高知
862,619	-	862,619	-	6,186,066	79,474	5,377	6,101,215	福岡
568,260	3,497	564,763	-	3,147,852	5,528	-	3,142,324	佐賀
248,677	50,626	198,051	-	1,090,942	1,498	-	1,089,444	長崎
506,416	-	506,416	-	4,510,755	97,841	-	4,412,914	熊本
65,282	-	65,282	-	5,498,473	19,961	-	5,478,512	大分
819,807	-	819,807	-	1,820,544	17,456	52,003	1,751,085	宮崎
58,234	-	58,234	-	3,602,860	189,027	153,902	3,259,931	鹿児島
98,386	-	98,386	-	5,735,305	143,016	30,953	5,561,336	沖縄
51,128,610	883,190	49,807,737	437,683	238,228,945	8,134,973	1,992,732	228,101,240	合計

15. 空港

区分 都道府県名	(1) 資金負担別投資実績				(2) 投資主体別資金負担別投資実績			
	総投資額	資金負担区分			投資額	資金負担区分		
		国費	都道府県費	市町村費		国費	都道府県費	市町村費
北海道	7,170,350	5,983,455	365,482	821,413	6,068,786	5,794,392	274,394	-
青森	799,795	49,782	750,013	-	47,275	47,275	-	-
岩手	191,882	58,329	133,553	-	37,261	37,261	-	-
宮城	898,527	622,941	274,064	1,522	897,005	622,941	274,064	-
秋田	874,564	291,007	583,557	-	276,609	276,609	-	-
山形	1,097,353	618,480	478,873	-	616,127	616,127	-	-
福島	549,973	132,733	417,240	-	127,825	127,825	-	-
茨城	17,948	1,057	16,891	-	1,057	1,057	-	-
栃木	3,775	3,775	-	-	3,775	3,775	-	-
群馬	405	-	-	405	-	-	-	-
埼玉	1,192,781	1,192,781	-	-	1,192,781	1,192,781	-	-
千葉	918,280	918,280	-	-	918,280	918,280	-	-
東京	21,716,990	20,507,558	1,196,555	12,877	20,479,040	20,479,040	-	-
神奈川	191,681	191,681	-	-	191,681	191,681	-	-
新潟	1,306,773	1,046,239	256,748	3,786	1,134,491	913,005	221,486	-
富山	260,782	152,748	108,034	-	140,851	140,851	-	-
石川	1,272,967	1,072,996	161,696	38,275	1,092,700	1,072,996	19,704	-
福井	-	-	-	-	-	-	-	-
山梨	-	-	-	-	-	-	-	-
長野	253,565	136,405	117,160	-	55,104	55,104	-	-
岐阜	-	-	-	-	-	-	-	-
静岡	1,239,256	32,423	1,206,833	-	14,544	14,544	-	-
愛知	1,491,950	1,132,984	358,966	-	1,132,984	1,132,984	-	-
三重	-	-	-	-	-	-	-	-
滋賀	-	-	-	-	-	-	-	-
京都	111,124	111,124	-	-	111,124	111,124	-	-
大阪	13,137,173	13,137,173	-	-	13,137,173	13,137,173	-	-
兵庫	724,252	61,042	631,779	31,431	61,042	61,042	-	-
奈良	10,229	10,229	-	-	10,229	10,229	-	-
和歌山	547,047	417,066	129,981	-	352,621	352,621	-	-
鳥取	634,086	430,477	203,609	-	327,285	326,778	507	-
島根	654,027	139,274	514,753	-	139,274	139,274	-	-
岡山	65,601	5,254	60,347	-	5,254	5,254	-	-
広島	223,519	118,148	105,371	-	118,148	118,148	-	-
山口	1,863,125	1,501,626	361,499	-	1,501,626	1,501,626	-	-
徳島	3,000	3,000	-	-	3,000	3,000	-	-
香川	1,549,955	401,727	890,478	257,750	498,955	401,727	97,228	-
愛媛	792,922	655,465	137,457	-	792,922	655,465	137,457	-
高知	1,213,942	1,136,051	77,891	-	1,205,972	1,136,051	69,921	-
福岡	6,796,720	5,821,124	958,617	16,979	6,773,103	5,821,124	951,979	-
佐賀	779,685	389,113	390,572	-	384,754	384,754	-	-
長崎	675,566	455,356	220,210	-	522,190	430,556	91,634	-
熊本	448,608	282,739	165,869	-	435,861	282,739	153,122	-
大分	448,654	405,138	43,516	-	448,558	405,138	43,420	-
宮崎	1,197,235	1,149,433	47,802	-	1,188,258	1,149,433	38,825	-
鹿児島	2,275,498	2,025,469	240,656	9,373	2,018,259	1,880,070	138,189	-
沖縄	11,661,962	9,176,614	2,424,237	61,111	6,110,555	6,051,932	58,623	-
合計	87,263,527	71,978,296	14,030,309	1,254,922	70,574,339	68,003,786	2,570,553	-

(単位：千円)

(2) 投資主体別資金負担別投資実績								区 分 都道府県名
口 都道府県				ハ 市町村				
投資額	資金負担区分			投資額	資金負担区分			
	国費	都道府県費	市町村費		国費	都道府県費	市町村費	
134,026	51,756	82,270	-	967,538	137,307	8,818	821,413	北海道
752,520	2,507	750,013	-	-	-	-	-	青森
154,621	21,068	133,553	-	-	-	-	-	岩手
-	-	-	-	1,522	-	-	1,522	宮城
597,955	14,398	583,557	-	-	-	-	-	秋田
481,226	2,353	478,873	-	-	-	-	-	山形
422,148	4,908	417,240	-	-	-	-	-	福島
16,891	-	16,891	-	-	-	-	-	茨城
-	-	-	-	-	-	-	-	栃木
-	-	-	-	405	-	-	405	群馬
-	-	-	-	-	-	-	-	埼玉
-	-	-	-	-	-	-	-	千葉
1,196,555	-	1,196,555	-	41,395	28,518	-	12,877	東京都
-	-	-	-	-	-	-	-	神奈川県
153,892	121,989	31,903	-	18,390	11,245	3,359	3,786	新潟
119,931	11,897	108,034	-	-	-	-	-	富山
141,992	-	141,992	-	38,275	-	-	38,275	石川
-	-	-	-	-	-	-	-	福井
-	-	-	-	-	-	-	-	山梨
198,461	81,301	117,160	-	-	-	-	-	長野
-	-	-	-	-	-	-	-	岐阜
1,224,712	17,879	1,206,833	-	-	-	-	-	静岡県
358,966	-	358,966	-	-	-	-	-	愛知
-	-	-	-	-	-	-	-	三重
-	-	-	-	-	-	-	-	滋賀
-	-	-	-	-	-	-	-	京都
-	-	-	-	-	-	-	-	大阪
631,779	-	631,779	-	31,431	-	-	31,431	兵庫県
-	-	-	-	-	-	-	-	奈良
194,426	64,445	129,981	-	-	-	-	-	和歌山
306,801	103,699	203,102	-	-	-	-	-	鳥取
514,753	-	514,753	-	-	-	-	-	島根
60,347	-	60,347	-	-	-	-	-	岡山
105,371	-	105,371	-	-	-	-	-	広島
361,499	-	361,499	-	-	-	-	-	山口
-	-	-	-	-	-	-	-	徳島
793,250	-	793,250	-	257,750	-	-	257,750	香川県
-	-	-	-	-	-	-	-	愛媛
7,970	-	7,970	-	-	-	-	-	高知
-	-	-	-	23,617	-	6,638	16,979	福岡
394,931	4,359	390,572	-	-	-	-	-	佐賀
153,376	24,800	128,576	-	-	-	-	-	長崎
12,747	-	12,747	-	-	-	-	-	熊本
96	-	96	-	-	-	-	-	大分
8,977	-	8,977	-	-	-	-	-	宮崎
247,866	145,399	102,467	-	9,373	-	-	9,373	鹿児島
5,490,296	3,124,682	2,365,614	-	61,111	-	-	61,111	沖縄
15,238,381	3,797,440	11,440,941	-	1,450,807	177,070	18,815	1,254,922	合計

16. 鉄道

区分 都道府県名	(1) 資金負担別投資実績				(2) 投資主体別資金負担別投資実績			
	総投資額	資金負担区分			投資額	資金負担区分		
		イ 国				国		
		国費	都道府県費	市町村費		国費	都道府県費	市町村費
北海道	35,380,779	35,380,779	-	-	35,380,779	35,380,779	-	-
青森	33,277,695	33,277,695	-	-	33,277,695	33,277,695	-	-
岩手	-	-	-	-	-	-	-	-
宮城	-	-	-	-	-	-	-	-
秋田	-	-	-	-	-	-	-	-
山形	-	-	-	-	-	-	-	-
福島	-	-	-	-	-	-	-	-
茨城	-	-	-	-	-	-	-	-
栃木	-	-	-	-	-	-	-	-
群馬	-	-	-	-	-	-	-	-
埼玉	-	-	-	-	-	-	-	-
千葉	-	-	-	-	-	-	-	-
東京	6,300,439	6,190,569	54,934	54,936	6,300,439	6,190,569	54,934	54,936
神奈川	6,912,985	6,912,985	-	-	6,912,985	6,912,985	-	-
新潟	28,336,424	28,336,424	-	-	28,336,424	28,336,424	-	-
富山	50,813,127	50,813,127	-	-	50,813,127	50,813,127	-	-
石川	14,524,432	14,524,432	-	-	14,524,432	14,524,432	-	-
福井	984,381	984,381	-	-	984,381	984,381	-	-
山梨	-	-	-	-	-	-	-	-
長野	14,269,070	14,269,070	-	-	14,269,070	14,269,070	-	-
岐阜	-	-	-	-	-	-	-	-
静岡	67,850	22,617	3,017	42,216	67,850	22,617	3,017	42,216
愛知	23,665	10,732	3,233	9,700	23,665	10,732	3,233	9,700
三重	4,265	4,265	-	-	4,265	4,265	-	-
滋賀	-	-	-	-	-	-	-	-
京都	655,434	652,413	755	2,266	655,434	652,413	755	2,266
大阪	617,073	394,854	54,904	167,315	617,073	394,854	54,904	167,315
兵庫	-	-	-	-	-	-	-	-
奈良	9,761	6,097	916	2,748	9,761	6,097	916	2,748
和歌山	-	-	-	-	-	-	-	-
鳥取	-	-	-	-	-	-	-	-
島根	-	-	-	-	-	-	-	-
岡山	-	-	-	-	-	-	-	-
広島	-	-	-	-	-	-	-	-
山口	-	-	-	-	-	-	-	-
徳島	4,000	1,333	667	2,000	4,000	1,333	667	2,000
香川	-	-	-	-	-	-	-	-
愛媛	12,000	4,000	2,000	6,000	12,000	4,000	2,000	6,000
高知	-	-	-	-	-	-	-	-
福岡	801,744	801,744	-	-	801,744	801,744	-	-
佐賀	6,768,862	6,768,862	-	-	6,768,862	6,768,862	-	-
長崎	6,801,817	6,801,817	-	-	6,801,817	6,801,817	-	-
熊本	2,323,664	2,323,664	-	-	2,323,664	2,323,664	-	-
大分	-	-	-	-	-	-	-	-
宮崎	-	-	-	-	-	-	-	-
鹿児島	-	-	-	-	-	-	-	-
沖縄	-	-	-	-	-	-	-	-
合計	208,889,467	208,481,860	120,426	287,181	208,889,467	208,481,860	120,426	287,181



(単位：千円)

(2) 投資主体別資金負担別投資実績								区 分 都道府県名
口 都道府県				ハ 市町村				
投資額	資金負担区分			投資額	資金負担区分			
	国費	都道府県費	市町村費		国費	都道府県費	市町村費	
-	-	-	-	-	-	-	-	北海道
-	-	-	-	-	-	-	-	青森
-	-	-	-	-	-	-	-	岩手
-	-	-	-	-	-	-	-	宮城
-	-	-	-	-	-	-	-	秋田
-	-	-	-	-	-	-	-	山形
-	-	-	-	-	-	-	-	福島
-	-	-	-	-	-	-	-	茨城
-	-	-	-	-	-	-	-	栃木
-	-	-	-	-	-	-	-	群馬
-	-	-	-	-	-	-	-	埼玉
-	-	-	-	-	-	-	-	千葉
-	-	-	-	-	-	-	-	東京都
-	-	-	-	-	-	-	-	神奈川県
-	-	-	-	-	-	-	-	新潟
-	-	-	-	-	-	-	-	富山
-	-	-	-	-	-	-	-	石川
-	-	-	-	-	-	-	-	福井
-	-	-	-	-	-	-	-	山梨
-	-	-	-	-	-	-	-	長野
-	-	-	-	-	-	-	-	岐阜
-	-	-	-	-	-	-	-	静岡県
-	-	-	-	-	-	-	-	愛知県
-	-	-	-	-	-	-	-	三重
-	-	-	-	-	-	-	-	滋賀
-	-	-	-	-	-	-	-	京都
-	-	-	-	-	-	-	-	大阪
-	-	-	-	-	-	-	-	兵庫県
-	-	-	-	-	-	-	-	奈良
-	-	-	-	-	-	-	-	和歌山
-	-	-	-	-	-	-	-	鳥取
-	-	-	-	-	-	-	-	島根
-	-	-	-	-	-	-	-	岡山
-	-	-	-	-	-	-	-	広島
-	-	-	-	-	-	-	-	山口
-	-	-	-	-	-	-	-	徳島
-	-	-	-	-	-	-	-	香川
-	-	-	-	-	-	-	-	愛媛
-	-	-	-	-	-	-	-	高知
-	-	-	-	-	-	-	-	福岡
-	-	-	-	-	-	-	-	佐賀
-	-	-	-	-	-	-	-	長崎
-	-	-	-	-	-	-	-	熊本
-	-	-	-	-	-	-	-	大分
-	-	-	-	-	-	-	-	宮崎
-	-	-	-	-	-	-	-	鹿児島
-	-	-	-	-	-	-	-	鹿儿岛
-	-	-	-	-	-	-	-	沖縄
-	-	-	-	-	-	-	-	計

17. その他

区分 都道府県名	(1) 資金負担別投資実績				(2) 投資主体別資金負担別投資実績			
	総投資額	資金負担区分			投資額	資金負担区分		
		国費	都道府県費	市町村費		国費	都道府県費	市町村費
北海道	76,319,628	13,205,766	17,071,581	46,042,281	7,295,757	7,261,624	34,133	-
青森	36,170,439	3,544,240	23,723,025	8,903,174	2,860,589	1,578,158	112,650	1,169,781
岩手	21,234,962	3,867,096	3,886,079	13,481,787	1,924,282	1,924,282	-	-
宮城	30,061,644	4,386,560	6,629,025	19,046,059	2,685,452	2,589,850	95,602	-
秋田	21,626,679	2,456,353	7,826,603	11,343,723	471,985	471,985	-	-
山形	14,780,930	2,007,933	2,954,194	9,818,803	1,415,107	1,301,519	113,588	-
福島	30,183,292	3,468,541	13,477,053	13,237,698	1,479,834	1,034,962	316,655	128,217
茨城	24,175,704	6,086,676	5,786,370	12,302,658	6,613,881	4,655,957	1,819,148	138,776
栃木	14,261,503	1,744,061	5,521,919	6,995,523	878,471	867,789	10,682	-
群馬	15,552,933	1,588,115	4,741,792	9,223,026	275,986	275,986	-	-
埼玉	39,208,941	3,767,930	13,231,762	22,209,249	1,458,950	1,458,950	-	-
千葉	44,571,132	5,629,093	11,767,519	27,174,520	1,120,644	1,016,474	104,170	-
東京	159,103,537	40,501,705	81,643,191	36,958,641	34,543,126	34,543,126	-	-
神奈川	67,420,935	16,743,025	17,558,987	33,118,923	11,971,620	11,971,620	-	-
新潟	42,460,772	7,438,778	19,097,109	15,924,885	5,060,687	4,809,612	251,075	-
富山	30,355,201	1,414,218	22,580,820	6,360,163	564,818	564,818	-	-
石川	21,698,013	2,196,718	8,786,744	10,714,551	565,608	540,773	24,835	-
福井	14,029,924	1,211,090	5,759,004	7,059,830	418,059	415,411	-	2,648
山梨	10,242,148	1,349,562	2,894,305	5,998,281	328,735	328,735	-	-
長野	35,285,129	4,074,962	10,554,601	20,655,566	1,651,585	1,563,387	88,198	-
岐阜	20,025,699	3,703,159	5,446,289	10,876,251	1,717,843	1,717,843	-	-
静岡	45,781,219	4,582,474	14,201,362	26,997,383	911,673	911,673	-	-
愛知	40,859,687	6,846,948	10,021,146	23,991,593	3,600,151	3,331,405	268,746	-
三重	27,143,341	2,366,528	16,005,318	8,771,495	699,864	601,176	98,688	-
滋賀	12,343,747	1,755,979	3,058,091	7,529,677	526,852	526,852	-	-
京都	19,990,920	1,443,408	7,610,510	10,937,002	478,552	478,552	-	-
大阪	54,010,183	7,615,206	15,494,857	30,900,120	3,310,774	3,245,874	64,900	-
兵庫	43,943,251	2,719,169	17,273,723	23,950,359	1,097,578	1,097,578	-	-
奈良	10,183,969	1,545,723	2,713,807	5,924,439	394,400	394,400	-	-
和歌山	13,979,000	1,492,055	6,762,114	5,724,831	615,492	513,363	71,056	31,073
鳥取	13,613,929	1,868,573	5,273,851	6,471,505	1,127,585	1,127,585	-	-
島根	24,637,683	3,051,406	8,089,522	13,496,755	499,714	499,714	-	-
岡山	20,217,568	6,230,952	5,006,005	8,980,611	4,780,777	4,780,777	-	-
広島	28,550,331	3,743,462	8,788,664	16,018,205	941,310	895,410	-	45,900
山口	33,965,062	19,075,755	2,950,760	11,938,547	17,837,171	17,837,171	-	-
徳島	8,955,377	1,047,095	4,915,296	2,992,986	314,065	314,065	-	-
香川	9,502,278	988,502	2,106,796	6,406,980	440,974	439,827	-	1,147
愛媛	14,647,132	2,126,477	3,811,006	8,709,649	991,636	991,636	-	-
高知	14,914,194	2,710,645	4,557,619	7,645,930	626,318	626,318	-	-
福岡	31,498,742	4,028,500	8,670,353	18,799,889	1,766,331	1,657,726	103,405	5,200
佐賀	13,799,205	2,211,984	5,932,310	5,654,911	1,147,647	1,136,980	10,667	-
長崎	34,905,164	4,448,342	15,424,378	15,032,444	2,772,365	2,766,200	-	6,165
熊本	21,937,150	2,698,075	8,909,671	10,329,404	1,164,110	1,084,246	79,864	-
大分	20,232,693	2,810,841	8,475,203	8,946,649	1,329,583	1,217,031	49,187	63,365
宮崎	14,182,109	2,560,295	5,479,380	6,142,434	737,706	660,910	29,840	46,956
鹿児島	25,435,992	2,909,251	6,727,716	15,799,025	1,179,531	1,175,032	-	4,499
沖縄	28,870,162	9,780,127	12,254,864	6,835,171	752,734	752,734	-	-
合計	1,396,869,233	233,043,353	501,452,294	662,373,586	135,347,912	129,957,096	3,747,089	1,643,727

(単位：千円)

(2) 投資主体別資金負担別投資実績								区 分
口 都道府県				ハ 市 町 村				
投資額	資金負担区分			投資額	資金負担区分			
	国 費	都道府県費	市町村費		国 費	都道府県費	市町村費	
17,171,555	1,206,654	15,964,901	-	51,852,316	4,737,488	1,072,547	46,042,281	北 海 道
24,344,270	887,150	23,419,303	37,817	8,965,580	1,078,932	191,072	7,695,576	青 森
3,549,152	576,870	2,972,282	-	15,761,528	1,365,944	913,797	13,481,787	岩 手
7,419,122	1,051,770	6,325,255	42,097	19,957,070	744,940	208,168	19,003,962	宮 城
7,653,561	286,461	7,367,100	-	13,501,133	1,697,907	459,503	11,343,723	秋 田
2,773,108	293,444	2,479,664	-	10,592,715	412,970	360,942	9,818,803	山 形
13,912,311	1,205,353	12,706,958	-	14,791,147	1,228,226	453,440	13,109,481	福 島
4,256,185	602,284	3,653,901	-	13,305,638	828,435	313,321	12,163,882	茨 城
5,875,840	506,551	5,366,717	2,572	7,507,192	369,721	144,520	6,992,951	栃 木
4,382,611	363,730	4,018,881	-	10,894,336	948,399	722,911	9,223,026	群 馬
14,010,528	1,143,659	12,732,889	133,980	23,739,463	1,165,321	498,873	22,075,269	埼 玉
15,938,498	1,945,487	11,188,090	2,804,921	27,511,990	2,667,132	475,259	24,369,599	千 葉
80,964,679	3,089,401	77,869,080	6,198	43,595,732	2,869,178	3,774,111	36,952,443	東 京
19,449,742	2,239,204	17,210,538	-	35,999,573	2,532,201	348,449	33,118,923	神 奈 川
19,743,076	657,360	18,625,947	459,769	17,657,009	1,971,806	220,087	15,465,116	新 潟
23,286,570	542,774	22,177,645	566,151	6,503,813	306,626	403,175	5,794,012	富 山
9,711,610	725,267	8,727,751	258,592	11,420,795	930,678	34,158	10,455,959	石 川
6,104,184	604,544	5,494,353	5,287	7,507,681	191,135	264,651	7,051,895	福 井
3,296,740	533,805	2,762,935	-	6,616,673	487,022	131,370	5,998,281	山 梨
11,089,653	913,314	10,050,561	125,778	22,543,891	1,598,261	415,842	20,529,788	長 野
5,692,287	366,517	5,325,770	-	12,615,569	1,618,799	120,519	10,876,251	岐 阜
13,343,634	1,033,525	12,310,109	-	31,525,912	2,637,276	1,891,253	26,997,383	静 岡
10,199,481	1,074,491	9,124,990	-	27,060,055	2,441,052	627,410	23,991,593	愛 知
16,132,401	749,220	15,240,075	143,106	10,311,076	1,016,132	666,555	8,628,389	三 重
3,403,682	503,155	2,900,527	-	8,413,213	725,972	157,564	7,529,677	滋 賀
7,635,363	404,782	7,230,581	-	11,877,005	560,074	379,929	10,937,002	京 都
17,754,435	2,799,016	14,955,419	-	32,944,974	1,570,316	474,538	30,900,120	大 阪
18,229,314	1,086,693	17,142,621	-	24,616,359	534,898	131,102	23,950,359	兵 庫
2,942,950	413,589	2,529,361	-	6,846,619	737,734	184,446	5,924,439	奈 良
6,925,104	464,515	6,460,589	-	6,438,404	514,177	230,469	5,693,758	和 歌 山
4,997,968	145,638	4,852,330	-	7,488,376	595,350	421,521	6,471,505	鳥 取
11,128,882	1,342,001	7,853,334	1,933,547	13,009,087	1,209,691	236,188	11,563,208	島 根
6,007,475	1,075,198	4,932,277	-	9,429,316	374,977	73,728	8,980,611	岡 山
9,902,315	1,197,614	8,704,701	-	17,706,706	1,650,438	83,963	15,972,305	広 島
3,249,811	494,484	2,755,327	-	12,878,080	744,100	195,433	11,938,547	山 口
4,987,781	168,233	4,819,548	-	3,653,531	564,797	95,748	2,992,986	徳 島
2,351,274	289,999	2,059,858	1,417	6,710,030	258,676	46,938	6,404,416	香 川
3,795,591	283,116	3,512,133	342	9,859,905	851,725	298,873	8,709,307	愛 媛
4,242,993	478,770	3,764,223	-	10,044,883	1,605,557	793,396	7,645,930	高 知
9,352,129	987,900	8,362,874	1,355	20,380,282	1,382,874	204,074	18,793,334	福 岡
6,422,380	616,101	5,770,416	35,863	6,229,178	458,903	151,227	5,619,048	佐 賀
15,929,461	632,370	15,297,091	-	16,203,338	1,049,772	127,287	15,026,279	長 崎
9,289,638	830,303	8,444,571	14,764	11,483,402	783,526	385,236	10,314,640	熊 本
8,799,774	541,096	8,162,426	96,252	10,103,336	1,052,714	263,590	8,787,032	大 分
5,943,988	645,817	5,298,171	-	7,500,415	1,253,568	151,369	6,095,478	宮 崎
6,536,605	405,025	6,086,633	44,947	17,719,856	1,329,194	641,083	15,749,579	鹿 児 島
14,217,682	3,761,687	10,455,995	-	13,899,746	5,265,706	1,798,869	6,835,171	沖 縄
524,347,393	42,165,937	475,466,701	6,714,755	737,173,928	60,920,320	22,238,504	654,015,104	合 計

## Ⅱ. 公営企業

区 分 都道府県名	(1) 資金負担別投資実績				(2) 投資主体別資金負担別投資実績			
	総投資額	資金負担区分			投資額	資金負担区分		
		国費	都道府県費	市町村費		国費	都道府県費	市町村費
北海道	146,099,599	22,622,534	5,950,098	117,526,967	-	-	-	-
青森	39,047,809	7,679,887	4,299,308	27,068,614	-	-	-	-
岩手	41,104,006	14,766,656	7,844,846	18,492,504	-	-	-	-
宮城	168,569,615	65,933,664	10,184,354	92,451,597	-	-	-	-
秋田	32,365,460	6,344,135	1,328,752	24,692,573	-	-	-	-
山形	33,761,715	6,680,950	6,485,782	20,594,983	-	-	-	-
福島	73,088,148	17,187,232	16,347,319	39,553,597	-	-	-	-
茨城	102,586,336	21,114,580	33,282,641	48,189,115	-	-	-	-
栃木	38,189,344	7,148,009	3,775,400	27,265,935	-	-	-	-
群馬	44,839,700	8,165,094	6,012,551	30,662,055	-	-	-	-
埼玉	149,286,925	13,709,490	32,329,681	103,247,754	-	-	-	-
千葉	125,135,854	19,730,983	23,342,308	82,062,563	-	-	-	-
東京都	568,037,142	69,030,626	473,069,201	25,937,315	-	-	-	-
神奈川	197,658,880	29,868,456	20,653,213	147,137,211	-	-	-	-
新潟	97,185,111	21,270,605	9,649,234	66,265,272	-	-	-	-
富山	32,731,369	7,170,601	2,111,269	23,449,499	-	-	-	-
石川	42,867,751	8,037,852	1,360,176	33,469,723	-	-	-	-
福井	24,256,907	4,632,895	4,007,891	15,616,121	-	-	-	-
山梨	26,520,808	4,392,432	2,747,740	19,380,636	-	-	-	-
長野	56,351,391	8,681,130	4,872,860	42,797,401	-	-	-	-
岐阜	49,008,301	8,281,348	3,356,736	37,370,217	-	-	-	-
静岡	75,885,050	15,313,159	4,761,706	55,810,185	-	-	-	-
愛知	238,387,999	35,507,526	24,756,887	178,123,586	-	-	-	-
三重	66,027,658	14,121,772	9,180,228	42,725,658	-	-	-	-
滋賀	47,764,556	6,658,987	5,659,668	35,445,901	-	-	-	-
京都	72,715,013	11,572,335	4,843,631	56,299,047	-	-	-	-
大阪	247,553,052	40,249,200	7,833,464	199,470,388	-	-	-	-
兵庫	150,487,047	21,296,790	32,524,010	96,666,247	-	-	-	-
奈良	29,389,674	5,765,575	5,680,865	17,943,234	-	-	-	-
和歌山	31,009,378	4,945,202	2,125,776	23,938,400	-	-	-	-
鳥取	16,210,470	3,486,553	2,904,654	9,819,263	-	-	-	-
島根	21,870,076	3,883,413	2,891,147	15,095,516	-	-	-	-
岡山	60,032,819	10,183,209	3,564,381	46,285,229	-	-	-	-
広島	74,913,562	12,388,950	5,300,763	57,223,849	-	-	-	-
山口	41,531,962	8,612,010	4,026,080	28,893,872	-	-	-	-
徳島	25,118,297	3,388,253	10,849,851	10,880,193	-	-	-	-
香川	24,545,450	3,111,083	3,449,923	17,984,444	-	-	-	-
愛媛	28,862,028	5,592,926	764,557	22,504,545	-	-	-	-
高知	14,670,793	2,182,299	1,063,954	11,424,540	-	-	-	-
福岡	159,896,643	27,923,562	6,733,218	125,239,863	-	-	-	-
佐賀	26,677,616	6,777,883	1,449,582	18,450,151	-	-	-	-
長崎	37,120,197	6,901,673	3,849,967	26,368,557	-	-	-	-
熊本	51,440,892	11,664,154	3,508,903	36,267,835	-	-	-	-
大分	22,504,155	3,821,572	2,085,933	16,596,650	-	-	-	-
宮崎	23,299,303	4,009,034	882,307	18,407,962	-	-	-	-
鹿児島	32,256,358	4,037,878	3,118,475	25,100,005	-	-	-	-
沖縄	52,740,489	24,154,992	13,935,538	14,649,959	-	-	-	-
合計	3,761,602,708	669,999,149	840,756,828	2,250,846,731	-	-	-	-

(単位：千円)

(2) 投資主体別資金負担別投資実績								区 分 都道府県名
口 都道府県				ハ 市町村				
投資額	資金負担区分			投資額	資金負担区分			
	国 費	都道府県費	市町村費		国 費	都道府県費	市町村費	
3,818,310	1,024,163	2,440,269	353,878	142,281,289	21,598,371	3,509,829	117,173,089	北海道
4,934,101	850,761	3,951,140	132,200	34,113,708	6,829,126	348,168	26,936,414	青森
11,775,618	3,719,073	6,959,931	1,096,614	29,328,388	11,047,583	884,915	17,395,890	岩手
34,214,910	24,423,743	7,600,688	2,190,479	134,354,705	41,509,921	2,583,666	90,261,118	宮城
2,716,094	1,236,840	944,513	534,741	29,649,366	5,107,295	384,239	24,157,832	秋田
7,427,861	1,446,964	5,398,873	582,024	26,333,854	5,233,986	1,086,909	20,012,959	山形
18,458,233	3,868,131	13,936,256	653,846	54,629,915	13,319,101	2,411,063	38,899,751	福島
34,275,972	4,860,473	29,415,499	-	68,310,364	16,254,107	3,867,142	48,189,115	茨城
5,233,707	749,303	3,704,421	779,983	32,955,637	6,398,706	70,979	26,485,952	栃木
7,004,826	1,745,624	4,558,065	701,137	37,834,874	6,419,470	1,454,486	29,960,918	群馬
33,559,621	1,539,969	32,019,652	-	115,727,304	12,169,521	310,029	103,247,754	埼玉
24,971,456	1,906,384	21,562,163	1,502,909	100,164,398	17,824,599	1,780,145	80,559,654	千葉
536,966,351	64,969,576	471,996,775	-	31,070,791	4,061,050	1,072,426	25,937,315	東京
26,394,070	2,851,635	20,352,154	3,190,281	171,264,810	27,016,821	301,059	143,946,930	神奈川
14,287,033	3,191,419	9,542,426	1,553,188	82,898,078	18,079,186	106,808	64,712,084	新潟
3,908,989	1,376,042	2,056,523	476,424	28,822,380	5,794,559	54,746	22,973,075	富山
995,702	534,398	248,073	213,231	41,872,049	7,503,454	1,112,103	33,256,492	石川
4,494,811	566,511	3,626,214	302,086	19,762,096	4,066,384	381,677	15,314,035	福井
3,357,264	1,278,998	1,623,919	454,347	23,163,544	3,113,434	1,123,821	18,926,289	山梨
7,245,826	2,366,859	3,962,582	916,385	49,105,565	6,314,271	910,278	41,881,016	長野
4,228,663	1,151,044	2,872,013	205,606	44,779,638	7,130,304	484,723	37,164,611	岐阜
10,289,420	5,359,212	3,728,876	1,201,332	65,595,630	9,953,947	1,032,830	54,608,853	静岡
34,071,515	9,248,558	21,541,736	3,281,221	204,316,484	26,258,968	3,215,151	174,842,365	愛知
13,342,253	3,557,735	8,636,857	1,147,661	52,685,405	10,564,037	543,371	41,577,997	三重
9,457,125	2,837,142	5,156,522	1,463,461	38,307,431	3,821,845	503,146	33,982,440	滋賀
7,119,206	1,964,876	4,482,759	671,571	65,595,807	9,607,459	360,872	55,627,476	京都
18,397,214	8,168,884	6,657,020	3,571,310	229,155,838	32,080,316	1,176,444	195,899,078	大阪
33,973,135	3,807,228	29,271,066	894,841	116,513,912	17,489,562	3,252,944	95,771,406	兵庫
8,545,457	2,094,590	5,492,896	957,971	20,844,217	3,670,985	187,969	16,985,263	奈良
391,436	13,500	377,936	-	30,617,942	4,931,702	1,747,840	23,938,400	和歌山
2,725,493	282,059	2,376,020	67,414	13,484,977	3,204,494	528,634	9,751,849	鳥取
3,600,069	811,112	2,588,818	200,139	18,270,007	3,072,301	302,329	14,895,377	島根
3,933,155	754,875	2,997,034	181,246	56,099,664	9,428,334	567,347	46,103,983	岡山
6,464,827	839,547	4,989,795	635,485	68,448,735	11,549,403	310,968	56,588,364	広島
3,629,698	48,990	3,516,568	64,140	37,902,264	8,563,020	509,512	28,829,732	山口
10,835,217	46,411	10,788,806	-	14,283,080	3,341,842	61,045	10,880,193	徳島
3,392,986	198,535	3,004,861	189,590	21,152,464	2,912,548	445,062	17,794,854	香川
655,534	-	655,534	-	28,206,494	5,592,926	109,023	22,504,545	愛媛
690,664	106,911	530,297	53,456	13,980,129	2,075,388	533,657	11,371,084	高知
12,890,579	3,997,823	5,796,350	3,096,406	147,006,064	23,925,739	936,868	122,143,457	福岡
1,386,236	-	1,386,236	-	25,291,380	6,777,883	63,346	18,450,151	佐賀
1,034,591	1,707	1,004,878	28,006	36,085,606	6,899,966	2,845,089	26,340,551	長崎
3,990,707	1,210,942	2,388,756	391,009	47,450,185	10,453,212	1,120,147	35,876,826	熊本
1,874,695	-	1,874,695	-	20,629,460	3,821,572	211,238	16,596,650	大分
855,944	-	855,944	-	22,443,359	4,009,034	26,363	18,407,962	宮崎
2,496,415	-	2,496,415	-	29,759,943	4,037,878	622,060	25,100,005	鹿児島
30,648,639	17,092,839	12,458,096	1,097,704	22,091,850	7,062,153	1,477,442	13,552,255	沖縄
1,016,961,628	188,101,386	793,826,920	35,033,322	2,744,641,080	481,897,763	46,929,908	2,215,813,409	合計

# 1. 水道

区分 都道府県名	(1) 資金負担別投資実績				(2) 投資主体別資金負担別投資実績			
	総投資額	資金負担区分			投資額	資金負担区分		
		国費	都道府県費	市町村費		国費	都道府県費	市町村費
北海道	54,645,427	4,906,053	378,438	49,360,936	-	-	-	-
青森	14,596,560	1,682,567	36,581	12,877,412	-	-	-	-
岩手	12,222,567	2,380,800	-	9,841,767	-	-	-	-
宮城	20,644,858	2,420,071	1,539,308	16,685,479	-	-	-	-
秋田	14,366,597	1,514,674	61,875	12,790,048	-	-	-	-
山形	9,663,265	554,087	548,534	8,560,644	-	-	-	-
福島	20,396,155	1,414,892	447,820	18,533,443	-	-	-	-
茨城	31,329,436	1,821,826	11,138,496	18,369,114	-	-	-	-
栃木	15,152,988	818,348	906,704	13,427,936	-	-	-	-
群馬	12,947,465	306,110	159,882	12,481,473	-	-	-	-
埼玉	61,585,023	1,571,555	7,934,753	52,078,715	-	-	-	-
千葉	37,098,002	1,139,282	1,538,036	34,420,684	-	-	-	-
東京	184,629,365	3,006,871	178,937,554	2,684,940	-	-	-	-
神奈川	77,005,130	1,593,072	16,778,294	58,633,764	-	-	-	-
新潟	31,515,854	1,601,151	2,157	29,912,546	-	-	-	-
富山	9,167,351	307,441	3,750	8,856,160	-	-	-	-
石川	12,709,537	721,200	129	11,988,208	-	-	-	-
福井	4,489,683	299,198	26,400	4,164,085	-	-	-	-
山梨	9,572,353	564,832	-	9,007,521	-	-	-	-
長野	18,188,526	743,679	2,556,379	14,888,468	-	-	-	-
岐阜	15,419,769	338,286	2,381,702	12,699,781	-	-	-	-
静岡	25,487,097	578,956	372,319	24,535,822	-	-	-	-
愛知	69,835,758	2,839,822	13,126,486	53,869,450	-	-	-	-
三重	20,269,351	1,403,988	2,467,987	16,397,376	-	-	-	-
滋賀	14,436,266	281,096	2,097,806	12,057,364	-	-	-	-
京都	26,627,049	955,910	1,139,351	24,531,788	-	-	-	-
大阪	62,071,178	1,535,455	-	60,535,723	-	-	-	-
兵庫	42,312,661	1,986,879	2,541,104	37,784,678	-	-	-	-
奈良	11,711,369	969,183	3,228,538	7,513,648	-	-	-	-
和歌山	10,867,106	1,132,807	47,258	9,687,041	-	-	-	-
鳥取	4,342,519	202,996	-	4,139,523	-	-	-	-
島根	8,189,857	982,473	203,541	7,003,843	-	-	-	-
岡山	17,710,055	498,980	20,632	17,190,443	-	-	-	-
広島	25,561,222	1,353,669	2,718,825	21,488,728	-	-	-	-
山口	12,097,615	674,979	4,788	11,417,848	-	-	-	-
徳島	5,576,612	384,008	-	5,192,604	-	-	-	-
香川	10,751,748	279,883	1,759,948	8,711,917	-	-	-	-
愛媛	10,976,969	714,732	15,000	10,247,237	-	-	-	-
高知	7,573,679	635,006	13,893	6,924,780	-	-	-	-
福岡	51,840,259	3,234,640	567,078	48,038,541	-	-	-	-
佐賀	7,778,796	146,132	-	7,632,664	-	-	-	-
長崎	17,004,643	2,336,847	217	14,667,579	-	-	-	-
熊本	14,242,264	739,095	-	13,503,169	-	-	-	-
大分	8,060,927	669,761	44,190	7,346,976	-	-	-	-
宮崎	11,949,211	437,504	8,250	11,503,457	-	-	-	-
鹿児島	14,474,787	1,185,822	177,213	13,111,752	-	-	-	-
沖縄	22,185,591	12,767,086	4,196,679	5,221,826	-	-	-	-
合計	1,201,280,500	68,633,704	260,127,895	872,518,901	-	-	-	-

(単位：千円)

(2) 投資主体別資金負担別投資実績								区 分
口 都道府県				ハ 市町村				
投資額	資金負担区分			投資額	資金負担区分			
	国 費	都道府県費	市町村費		国 費	都道府県費	市町村費	
-	-	-	-	54,645,427	4,906,053	378,438	49,360,936	北 海 道
-	-	-	-	14,596,560	1,682,567	36,581	12,877,412	青 森
-	-	-	-	12,222,567	2,380,800	-	9,841,767	岩 手
1,523,898	-	1,523,898	-	19,120,960	2,420,071	15,410	16,685,479	宮 城
-	-	-	-	14,366,597	1,514,674	61,875	12,790,048	秋 田
537,522	-	537,522	-	9,125,743	554,087	11,012	8,560,644	山 形
-	-	-	-	20,396,155	1,414,892	447,820	18,533,443	福 島
10,749,039	444,836	10,304,203	-	20,580,397	1,376,990	834,293	18,369,114	茨 城
906,704	-	906,704	-	14,246,284	818,348	-	13,427,936	栃 木
-	-	-	-	12,947,465	306,110	159,882	12,481,473	群 馬
9,141,577	1,212,697	7,928,880	-	52,443,446	358,858	5,873	52,078,715	埼 玉
-	-	-	-	37,098,002	1,139,282	1,538,036	34,420,684	千 葉
181,162,700	2,592,891	178,569,809	-	3,466,665	413,980	367,745	2,684,940	東 京
16,868,874	-	16,778,294	90,580	60,136,256	1,593,072	-	58,543,184	神 奈 川
-	-	-	-	31,515,854	1,601,151	2,157	29,912,546	新 潟
-	-	-	-	9,167,351	307,441	3,750	8,856,160	富 山
-	-	-	-	12,709,537	721,200	129	11,988,208	石 川
-	-	-	-	4,489,683	299,198	26,400	4,164,085	福 井
-	-	-	-	9,572,353	564,832	-	9,007,521	山 梨
2,546,245	-	2,546,245	-	15,642,281	743,679	10,134	14,888,468	長 野
2,333,509	50,980	2,282,529	-	13,086,260	287,306	99,173	12,699,781	岐 阜
-	-	-	-	25,487,097	578,956	372,319	24,535,822	静 岡
14,285,226	1,473,094	12,812,132	-	55,550,532	1,366,728	314,354	53,869,450	愛 知
2,565,426	-	2,449,835	115,591	17,703,925	1,403,988	18,152	16,281,785	三 重
2,159,246	61,440	2,097,806	-	12,277,020	219,656	-	12,057,364	滋 賀
1,258,725	146,270	1,112,455	-	25,368,324	809,640	26,896	24,531,788	京 都
-	-	-	-	62,071,178	1,535,455	-	60,535,723	大 阪
2,575,821	34,717	2,541,104	-	39,736,840	1,952,162	-	37,784,678	兵 庫
3,516,387	464,006	3,052,381	-	8,194,982	505,177	176,157	7,513,648	奈 良
-	-	-	-	10,867,106	1,132,807	47,258	9,687,041	和 歌 山
-	-	-	-	4,342,519	202,996	-	4,139,523	鳥 取
196,606	-	196,606	-	7,993,251	982,473	6,935	7,003,843	島 根
-	-	-	-	17,710,055	498,980	20,632	17,190,443	岡 山
2,768,044	51,423	2,706,358	10,263	22,793,178	1,302,246	12,467	21,478,465	広 島
-	-	-	-	12,097,615	674,979	4,788	11,417,848	山 口
-	-	-	-	5,576,612	384,008	-	5,192,604	徳 島
1,697,807	-	1,697,807	-	9,053,941	279,883	62,141	8,711,917	香 川
-	-	-	-	10,976,969	714,732	15,000	10,247,237	愛 媛
-	-	-	-	7,573,679	635,006	13,893	6,924,780	高 知
-	-	-	-	51,840,259	3,234,640	567,078	48,038,541	福 岡
-	-	-	-	7,778,796	146,132	-	7,632,664	佐 賀
-	-	-	-	17,004,643	2,336,847	217	14,667,579	長 崎
-	-	-	-	14,242,264	739,095	-	13,503,169	熊 本
-	-	-	-	8,060,927	669,761	44,190	7,346,976	大 分
-	-	-	-	11,949,211	437,504	8,250	11,503,457	宮 崎
-	-	-	-	14,474,787	1,185,822	177,213	13,111,752	鹿 児 島
14,371,659	10,216,243	4,155,416	-	7,813,932	2,550,843	41,263	5,221,826	沖 縄
271,165,015	16,748,597	254,199,984	216,434	930,115,485	51,885,107	5,927,911	872,302,467	合 計

## 2. 工業用水道

区分 都道府県名	(1) 資金負担別投資実績				(2) 投資主体別資金負担別投資実績			
	総投資額	資金負担区分			投資額	資金負担区分		
		国費	都道府県費	市町村費		国費	都道府県費	市町村費
北海道	279,702	-	261,361	18,341	-	-	-	-
青森	593,390	-	485,320	108,070	-	-	-	-
岩手	430,403	-	429,196	1,207	-	-	-	-
宮城	479,903	-	469,055	10,848	-	-	-	-
秋田	420,146	-	394,022	26,124	-	-	-	-
山形	555,405	128,955	333,802	92,648	-	-	-	-
福島	1,415,686	109,577	1,152,743	153,366	-	-	-	-
茨城	3,882,313	339,030	3,478,494	64,789	-	-	-	-
栃木	286,223	-	221,410	64,813	-	-	-	-
群馬	-	-	-	-	-	-	-	-
埼玉	-	-	-	-	-	-	-	-
千葉	2,430,907	103,246	2,327,661	-	-	-	-	-
東京	71,236	-	70,120	1,116	-	-	-	-
神奈川	3,484,381	-	-	3,484,381	-	-	-	-
新潟	1,879,991	-	1,847,919	32,072	-	-	-	-
富山	137,602	-	-	137,602	-	-	-	-
石川	350,241	-	-	350,241	-	-	-	-
福井	413,798	2,648	337,845	73,305	-	-	-	-
山梨	-	-	-	-	-	-	-	-
長野	-	-	-	-	-	-	-	-
岐阜	17,078	-	17,078	-	-	-	-	-
静岡	1,560,397	-	1,533,489	26,908	-	-	-	-
愛知	4,642,480	234,786	3,999,863	407,831	-	-	-	-
三重	3,370,356	78,985	3,253,712	37,659	-	-	-	-
滋賀	387,400	-	387,400	-	-	-	-	-
京都	99,951	-	99,951	-	-	-	-	-
大阪	4,167,492	64,900	-	4,102,592	-	-	-	-
兵庫	1,369,864	-	511,473	858,391	-	-	-	-
奈良	-	-	-	-	-	-	-	-
和歌山	706,124	44,573	309,179	352,372	-	-	-	-
鳥取	354,449	144,003	210,446	-	-	-	-	-
島根	389,615	-	104,957	284,658	-	-	-	-
岡山	604,173	-	349,358	254,815	-	-	-	-
広島	2,329,351	41,054	1,006,391	1,281,906	-	-	-	-
山口	2,444,981	-	2,247,107	197,874	-	-	-	-
徳島	521,733	-	520,142	1,591	-	-	-	-
香川	419,869	-	419,869	-	-	-	-	-
愛媛	694,056	-	274,008	420,048	-	-	-	-
高知	168,839	-	159,694	9,145	-	-	-	-
福岡	865,218	5,418	406,670	453,130	-	-	-	-
佐賀	246,526	-	42,988	203,538	-	-	-	-
長崎	242,471	-	-	242,471	-	-	-	-
熊本	8,183	-	-	8,183	-	-	-	-
大分	1,615	-	-	1,615	-	-	-	-
宮崎	40,185	-	26,035	14,150	-	-	-	-
鹿児島	12,934	-	9,160	3,774	-	-	-	-
沖縄	15,043	-	15,043	-	-	-	-	-
合計	42,791,710	1,297,175	27,712,961	13,781,574	-	-	-	-



(単位：千円)

(2) 投資主体別資金負担別投資実績								区 分 都道府県名
口 都道府県				ハ 市町村				
投資額	資金負担区分			投資額	資金負担区分			
	国費	都道府県費	市町村費		国費	都道府県費	市町村費	
261,361	-	261,361	-	18,341	-	-	18,341	北海道
485,320	-	485,320	-	108,070	-	-	108,070	青森
429,196	-	429,196	-	1,207	-	-	1,207	岩手
469,055	-	469,055	-	10,848	-	-	10,848	宮城
394,022	-	394,022	-	26,124	-	-	26,124	秋田
462,757	128,955	333,802	-	92,648	-	-	92,648	山形
1,152,743	-	1,152,743	-	262,943	109,577	-	153,366	福島
3,817,524	339,030	3,478,494	-	64,789	-	-	64,789	茨城
221,410	-	221,410	-	64,813	-	-	64,813	栃木
-	-	-	-	-	-	-	-	群馬
-	-	-	-	-	-	-	-	埼玉
2,430,907	103,246	2,327,661	-	-	-	-	-	千葉
70,120	-	70,120	-	1,116	-	-	1,116	東京
-	-	-	-	3,484,381	-	-	3,484,381	神奈川
1,847,919	-	1,847,919	-	32,072	-	-	32,072	新潟
-	-	-	-	137,602	-	-	137,602	富山
-	-	-	-	350,241	-	-	350,241	石川
334,294	-	334,294	-	79,504	2,648	3,551	73,305	福井
-	-	-	-	-	-	-	-	山梨
-	-	-	-	-	-	-	-	長野
17,078	-	17,078	-	-	-	-	-	岐阜
1,533,489	-	1,533,489	-	26,908	-	-	26,908	静岡
4,234,649	234,786	3,999,863	-	407,831	-	-	407,831	愛知
3,332,697	78,985	3,253,712	-	37,659	-	-	37,659	三重
387,400	-	387,400	-	-	-	-	-	滋賀
99,951	-	99,951	-	-	-	-	-	京都
-	-	-	-	4,167,492	64,900	-	4,102,592	大阪
511,473	-	511,473	-	858,391	-	-	858,391	兵庫
-	-	-	-	-	-	-	-	奈良
322,679	13,500	309,179	-	383,445	31,073	-	352,372	和歌山
354,449	144,003	210,446	-	-	-	-	-	鳥取
104,957	-	104,957	-	284,658	-	-	284,658	島根
349,358	-	349,358	-	254,815	-	-	254,815	岡山
1,291,118	-	1,006,391	284,727	1,038,233	41,054	-	997,179	広島
2,247,107	-	2,247,107	-	197,874	-	-	197,874	山口
520,142	-	520,142	-	1,591	-	-	1,591	徳島
419,869	-	419,869	-	-	-	-	-	香川
274,008	-	274,008	-	420,048	-	-	420,048	愛媛
159,694	-	159,694	-	9,145	-	-	9,145	高知
406,670	-	406,670	-	458,548	5,418	-	453,130	福岡
42,988	-	42,988	-	203,538	-	-	203,538	佐賀
-	-	-	-	242,471	-	-	242,471	長崎
-	-	-	-	8,183	-	-	8,183	熊本
-	-	-	-	1,615	-	-	1,615	大分
26,035	-	26,035	-	14,150	-	-	14,150	宮崎
9,160	-	9,160	-	3,774	-	-	3,774	鹿児島
15,043	-	15,043	-	-	-	-	-	沖縄
29,036,642	1,042,505	27,709,410	284,727	13,755,068	254,670	3,551	13,496,847	合計

### 3. 軌道

区分 都道府県名	(1) 資金負担別投資実績				(2) 投資主体別資金負担別投資実績			
	総投資額	資金負担区分			投資額	資金負担区分		
		国費	都道府県費	市町村費		国費	都道府県費	市町村費
北海道	1,529,548	68,994	33,044	1,427,510	-	-	-	-
青森	-	-	-	-	-	-	-	-
岩手	-	-	-	-	-	-	-	-
宮城	-	-	-	-	-	-	-	-
秋田	-	-	-	-	-	-	-	-
山形	-	-	-	-	-	-	-	-
福島	-	-	-	-	-	-	-	-
茨城	-	-	-	-	-	-	-	-
栃木	-	-	-	-	-	-	-	-
群馬	-	-	-	-	-	-	-	-
埼玉	-	-	-	-	-	-	-	-
千葉	-	-	-	-	-	-	-	-
東京都	5,532,705	-	5,532,705	-	-	-	-	-
神奈川県	-	-	-	-	-	-	-	-
新潟	-	-	-	-	-	-	-	-
富山	-	-	-	-	-	-	-	-
石川	-	-	-	-	-	-	-	-
福井	-	-	-	-	-	-	-	-
山梨	-	-	-	-	-	-	-	-
長野	-	-	-	-	-	-	-	-
岐阜	-	-	-	-	-	-	-	-
静岡県	-	-	-	-	-	-	-	-
愛知県	-	-	-	-	-	-	-	-
三重	-	-	-	-	-	-	-	-
滋賀	-	-	-	-	-	-	-	-
京都	-	-	-	-	-	-	-	-
大阪	2,428,398	-	-	2,428,398	-	-	-	-
兵庫県	-	-	-	-	-	-	-	-
奈良	-	-	-	-	-	-	-	-
和歌山	-	-	-	-	-	-	-	-
鳥取	-	-	-	-	-	-	-	-
島根	-	-	-	-	-	-	-	-
岡山	-	-	-	-	-	-	-	-
広島	-	-	-	-	-	-	-	-
山口	-	-	-	-	-	-	-	-
徳島	-	-	-	-	-	-	-	-
香川	-	-	-	-	-	-	-	-
愛媛	-	-	-	-	-	-	-	-
高知	-	-	-	-	-	-	-	-
福岡	-	-	-	-	-	-	-	-
佐賀	-	-	-	-	-	-	-	-
長崎	-	-	-	-	-	-	-	-
熊本	207,056	-	-	207,056	-	-	-	-
大分	-	-	-	-	-	-	-	-
宮崎	-	-	-	-	-	-	-	-
鹿児島	574,380	188,934	-	385,446	-	-	-	-
沖縄	-	-	-	-	-	-	-	-
合計	10,272,087	257,928	5,565,749	4,448,410	-	-	-	-

(単位：千円)

(2) 投資主体別資金負担別投資実績								区 分 都道府県名
口 都道府県				ハ 市町村				
投資額	資金負担区分			投資額	資金負担区分			
	国費	都道府県費	市町村費		国費	都道府県費	市町村費	
-	-	-	-	1,529,548	68,994	33,044	1,427,510	北海道
-	-	-	-	-	-	-	-	青森
-	-	-	-	-	-	-	-	岩手
-	-	-	-	-	-	-	-	宮城
-	-	-	-	-	-	-	-	秋田
-	-	-	-	-	-	-	-	山形
-	-	-	-	-	-	-	-	福島
-	-	-	-	-	-	-	-	茨城
-	-	-	-	-	-	-	-	栃木
-	-	-	-	-	-	-	-	群馬
-	-	-	-	-	-	-	-	埼玉
5,532,705	-	5,532,705	-	-	-	-	-	千葉
-	-	-	-	-	-	-	-	東京都
-	-	-	-	-	-	-	-	神奈川県
-	-	-	-	-	-	-	-	新潟
-	-	-	-	-	-	-	-	富山
-	-	-	-	-	-	-	-	石川
-	-	-	-	-	-	-	-	福井
-	-	-	-	-	-	-	-	山梨
-	-	-	-	-	-	-	-	長野
-	-	-	-	-	-	-	-	岐阜
-	-	-	-	-	-	-	-	静岡県
-	-	-	-	-	-	-	-	愛知県
-	-	-	-	-	-	-	-	三重
-	-	-	-	-	-	-	-	滋賀
-	-	-	-	-	-	-	-	京都
-	-	-	-	2,428,398	-	-	2,428,398	大阪府
-	-	-	-	-	-	-	-	兵庫県
-	-	-	-	-	-	-	-	奈良
-	-	-	-	-	-	-	-	和歌山
-	-	-	-	-	-	-	-	鳥取
-	-	-	-	-	-	-	-	岡山
-	-	-	-	-	-	-	-	広島
-	-	-	-	-	-	-	-	山口
-	-	-	-	-	-	-	-	徳島
-	-	-	-	-	-	-	-	香川
-	-	-	-	-	-	-	-	愛媛
-	-	-	-	-	-	-	-	高知
-	-	-	-	-	-	-	-	福岡
-	-	-	-	-	-	-	-	佐賀
-	-	-	-	-	-	-	-	長崎
-	-	-	-	207,056	-	-	207,056	熊本
-	-	-	-	-	-	-	-	大分
-	-	-	-	-	-	-	-	宮崎
-	-	-	-	574,380	188,934	-	385,446	鹿児島
-	-	-	-	-	-	-	-	沖縄
5,532,705	-	5,532,705	-	4,739,382	257,928	33,044	4,448,410	合計

#### 4. 自動車運送

区分 都道府県名	(1) 資金負担別投資実績				(2) 投資主体別資金負担別投資実績			
	総投資額	資金負担区分			投資額	資金負担区分		
		国費	都道府県費	市町村費		国費	都道府県費	市町村費
北海道	-	-	-	-	-	-	-	-
青森	544,186	-	3,077	541,109	-	-	-	-
岩手	-	-	-	-	-	-	-	-
宮城	1,138,610	1,559	9,250	1,127,801	-	-	-	-
秋田	-	-	-	-	-	-	-	-
山形	-	-	-	-	-	-	-	-
福島	-	-	-	-	-	-	-	-
茨城	-	-	-	-	-	-	-	-
栃木	-	-	-	-	-	-	-	-
群馬	-	-	-	-	-	-	-	-
埼玉	-	-	-	-	-	-	-	-
千葉	-	-	-	-	-	-	-	-
東京都	3,338,209	29,188	3,290,499	18,522	-	-	-	-
神奈川県	3,006,379	49,436	-	2,956,943	-	-	-	-
新潟	-	-	-	-	-	-	-	-
富山	-	-	-	-	-	-	-	-
石川	-	-	-	-	-	-	-	-
福井	-	-	-	-	-	-	-	-
山梨	1,233	-	-	1,233	-	-	-	-
長野	14,650	-	-	14,650	-	-	-	-
岐阜	-	-	-	-	-	-	-	-
静岡	-	-	-	-	-	-	-	-
愛知	1,555,322	-	13,531	1,541,791	-	-	-	-
三重	-	-	-	-	-	-	-	-
滋賀	-	-	-	-	-	-	-	-
京都	1,682,926	129,323	1,448	1,552,155	-	-	-	-
大阪	1,390,008	33,400	-	1,356,608	-	-	-	-
兵庫	1,709,411	46,442	10,400	1,652,569	-	-	-	-
奈良	-	-	-	-	-	-	-	-
和歌山	-	-	-	-	-	-	-	-
鳥取	-	-	-	-	-	-	-	-
島根	123,801	-	-	123,801	-	-	-	-
岡山	-	-	-	-	-	-	-	-
広島	-	-	-	-	-	-	-	-
山口	119,975	-	1,410	118,565	-	-	-	-
徳島	101,106	10,450	1,784	88,872	-	-	-	-
香川	-	-	-	-	-	-	-	-
愛媛	-	-	-	-	-	-	-	-
高知	-	-	-	-	-	-	-	-
福岡	196,781	36,923	2,091	157,767	-	-	-	-
佐賀	110,297	-	1,329	108,968	-	-	-	-
長崎	688,686	4,591	512,896	171,199	-	-	-	-
熊本	36,542	-	-	36,542	-	-	-	-
大分	-	-	-	-	-	-	-	-
宮崎	-	-	-	-	-	-	-	-
鹿児島	1,082,937	96,568	2,228	984,141	-	-	-	-
沖縄	-	-	-	-	-	-	-	-
合計	16,841,059	437,880	3,849,943	12,553,236	-	-	-	-

(単位：千円)

(2) 投資主体別資金負担別投資実績								区 分 都道府県名
口 都道府県				ハ 市町村				
投資額	資金負担区分			投資額	資金負担区分			
	国費	都道府県費	市町村費		国費	都道府県費	市町村費	
-	-	-	-	-	-	-	-	北海道
-	-	-	-	544,186	-	3,077	541,109	青森
-	-	-	-	-	-	-	-	岩手
-	-	-	-	1,138,610	1,559	9,250	1,127,801	宮城
-	-	-	-	-	-	-	-	秋田
-	-	-	-	-	-	-	-	山形
-	-	-	-	-	-	-	-	福島
-	-	-	-	-	-	-	-	茨城
-	-	-	-	-	-	-	-	栃木
-	-	-	-	-	-	-	-	群馬
-	-	-	-	-	-	-	-	埼玉
-	-	-	-	-	-	-	-	千葉
3,319,687	29,188	3,290,499	-	18,522	-	-	18,522	東京都
-	-	-	-	3,006,379	49,436	-	2,956,943	神奈川県
-	-	-	-	-	-	-	-	新潟
-	-	-	-	-	-	-	-	富山
-	-	-	-	-	-	-	-	石川
-	-	-	-	-	-	-	-	福井
-	-	-	-	1,233	-	-	1,233	山梨
-	-	-	-	14,650	-	-	14,650	長野
-	-	-	-	-	-	-	-	岐阜
-	-	-	-	-	-	-	-	静岡県
-	-	-	-	1,555,322	-	13,531	1,541,791	愛知県
-	-	-	-	-	-	-	-	三重
-	-	-	-	-	-	-	-	滋賀
-	-	-	-	1,682,926	129,323	1,448	1,552,155	京都
-	-	-	-	1,390,008	33,400	-	1,356,608	大阪
-	-	-	-	1,709,411	46,442	10,400	1,652,569	兵庫県
-	-	-	-	-	-	-	-	奈良
-	-	-	-	-	-	-	-	和歌山
-	-	-	-	-	-	-	-	鳥取
-	-	-	-	123,801	-	-	123,801	島根
-	-	-	-	-	-	-	-	岡山
-	-	-	-	-	-	-	-	広島
-	-	-	-	119,975	-	1,410	118,565	山口
-	-	-	-	101,106	10,450	1,784	88,872	徳島
-	-	-	-	-	-	-	-	香川
-	-	-	-	-	-	-	-	愛媛
-	-	-	-	-	-	-	-	高知
-	-	-	-	196,781	36,923	2,091	157,767	福岡
-	-	-	-	110,297	-	1,329	108,968	佐賀
511,634	-	511,634	-	177,052	4,591	1,262	171,199	長崎
-	-	-	-	36,542	-	-	36,542	熊本
-	-	-	-	-	-	-	-	大分
-	-	-	-	-	-	-	-	宮崎
-	-	-	-	1,082,937	96,568	2,228	984,141	鹿児島
-	-	-	-	-	-	-	-	沖縄
3,831,321	29,188	3,802,133	-	13,009,738	408,692	47,810	12,553,236	合計

## 5. 地下鉄

区分 都道府県名	(1) 資金負担別投資実績				(2) 投資主体別資金負担別投資実績			
	総投資額	資金負担区分			投資額	資金負担区分		
		国費	都道府県費	市町村費		国	都道府県費	市町村費
北海道	12,948,870	361,186	-	12,587,684	-	-	-	-
青森	-	-	-	-	-	-	-	-
岩手	-	-	-	-	-	-	-	-
宮城	48,848,694	10,961,381	-	37,887,313	-	-	-	-
秋田	-	-	-	-	-	-	-	-
山形	-	-	-	-	-	-	-	-
福島	-	-	-	-	-	-	-	-
茨城	-	-	-	-	-	-	-	-
栃木	-	-	-	-	-	-	-	-
群馬	-	-	-	-	-	-	-	-
埼玉	-	-	-	-	-	-	-	-
千葉	-	-	-	-	-	-	-	-
東京都	71,293,496	6,178,155	65,115,341	-	-	-	-	-
神奈川県	4,131,855	-	-	4,131,855	-	-	-	-
新潟	-	-	-	-	-	-	-	-
富山	-	-	-	-	-	-	-	-
石川	-	-	-	-	-	-	-	-
福井	-	-	-	-	-	-	-	-
山梨	-	-	-	-	-	-	-	-
長野	-	-	-	-	-	-	-	-
岐阜	-	-	-	-	-	-	-	-
静岡県	-	-	-	-	-	-	-	-
愛知県	16,087,928	104,869	-	15,983,059	-	-	-	-
三重	-	-	-	-	-	-	-	-
滋賀	-	-	-	-	-	-	-	-
京都	4,845,824	-	-	4,845,824	-	-	-	-
大阪	43,768,941	489,079	-	43,279,862	-	-	-	-
兵庫	4,567,715	-	-	4,567,715	-	-	-	-
奈良	-	-	-	-	-	-	-	-
和歌山	-	-	-	-	-	-	-	-
鳥取	-	-	-	-	-	-	-	-
島根	-	-	-	-	-	-	-	-
岡山	-	-	-	-	-	-	-	-
広島	-	-	-	-	-	-	-	-
山口	-	-	-	-	-	-	-	-
徳島	-	-	-	-	-	-	-	-
香川	-	-	-	-	-	-	-	-
愛媛	-	-	-	-	-	-	-	-
高知	-	-	-	-	-	-	-	-
福岡	7,441,813	193,975	-	7,247,838	-	-	-	-
佐賀	-	-	-	-	-	-	-	-
長崎	-	-	-	-	-	-	-	-
熊本	-	-	-	-	-	-	-	-
大分	-	-	-	-	-	-	-	-
宮崎	-	-	-	-	-	-	-	-
鹿児島	-	-	-	-	-	-	-	-
沖縄	-	-	-	-	-	-	-	-
合計	213,935,136	18,288,645	65,115,341	130,531,150	-	-	-	-

(単位：千円)

(2) 投資主体別資金負担別投資実績								区 分 都道府県名
口 都道府県				ハ 市町村				
投資額	資金負担区分			投資額	資金負担区分			
	国費	都道府県費	市町村費		国費	都道府県費	市町村費	
-	-	-	-	12,948,870	361,186	-	12,587,684	北海道
-	-	-	-	-	-	-	-	青森
-	-	-	-	-	-	-	-	岩手
-	-	-	-	48,848,694	10,961,381	-	37,887,313	宮城
-	-	-	-	-	-	-	-	秋田
-	-	-	-	-	-	-	-	山形
-	-	-	-	-	-	-	-	福島
-	-	-	-	-	-	-	-	茨城
-	-	-	-	-	-	-	-	栃木
-	-	-	-	-	-	-	-	群馬
-	-	-	-	-	-	-	-	埼玉
-	-	-	-	-	-	-	-	千葉
71,293,496	6,178,155	65,115,341	-	-	-	-	-	東京都
-	-	-	-	4,131,855	-	-	4,131,855	神奈川県
-	-	-	-	-	-	-	-	新潟
-	-	-	-	-	-	-	-	富山
-	-	-	-	-	-	-	-	石川
-	-	-	-	-	-	-	-	福井
-	-	-	-	-	-	-	-	山梨
-	-	-	-	-	-	-	-	長野
-	-	-	-	-	-	-	-	岐阜
-	-	-	-	-	-	-	-	静岡県
-	-	-	-	16,087,928	104,869	-	15,983,059	愛知県
-	-	-	-	-	-	-	-	三重
-	-	-	-	-	-	-	-	滋賀
-	-	-	-	4,845,824	-	-	4,845,824	京都府
-	-	-	-	43,768,941	489,079	-	43,279,862	大阪府
-	-	-	-	4,567,715	-	-	4,567,715	兵庫県
-	-	-	-	-	-	-	-	奈良
-	-	-	-	-	-	-	-	和歌山
-	-	-	-	-	-	-	-	鳥取
-	-	-	-	-	-	-	-	島根
-	-	-	-	-	-	-	-	岡山
-	-	-	-	-	-	-	-	広島
-	-	-	-	-	-	-	-	山口
-	-	-	-	-	-	-	-	徳島
-	-	-	-	-	-	-	-	香川
-	-	-	-	-	-	-	-	愛媛
-	-	-	-	-	-	-	-	高知
-	-	-	-	7,441,813	193,975	-	7,247,838	福岡
-	-	-	-	-	-	-	-	佐賀
-	-	-	-	-	-	-	-	長崎
-	-	-	-	-	-	-	-	熊本
-	-	-	-	-	-	-	-	大分
-	-	-	-	-	-	-	-	宮崎
-	-	-	-	-	-	-	-	鹿児島
-	-	-	-	-	-	-	-	沖縄
71,293,496	6,178,155	65,115,341	-	142,641,640	12,110,490	-	130,531,150	合計

6. 船舶

区分 都道府県名	(1) 資金負担別投資実績				(2) 投資主体別資金負担別投資実績			
	総投資額	資金負担区分			投資額	資金負担区分		
		国費	都道府県費	市町村費		国	都道府県費	市町村費
北海道	-	-	-	-	-	-	-	-
青森	-	-	-	-	-	-	-	-
岩手	-	-	-	-	-	-	-	-
宮城	-	-	-	-	-	-	-	-
秋田	-	-	-	-	-	-	-	-
山形	19,842	-	-	19,842	-	-	-	-
福島	-	-	-	-	-	-	-	-
茨城	-	-	-	-	-	-	-	-
栃木	-	-	-	-	-	-	-	-
群馬	-	-	-	-	-	-	-	-
埼玉	-	-	-	-	-	-	-	-
千葉	-	-	-	-	-	-	-	-
東京都	-	-	-	-	-	-	-	-
神奈川県	-	-	-	-	-	-	-	-
新潟	-	-	-	-	-	-	-	-
富山	-	-	-	-	-	-	-	-
石川	-	-	-	-	-	-	-	-
福井	-	-	-	-	-	-	-	-
山梨	-	-	-	-	-	-	-	-
長野	-	-	-	-	-	-	-	-
岐阜	-	-	-	-	-	-	-	-
静岡県	-	-	-	-	-	-	-	-
愛知県	-	-	-	-	-	-	-	-
三重	65,760	-	-	65,760	-	-	-	-
滋賀	-	-	-	-	-	-	-	-
京都	-	-	-	-	-	-	-	-
大阪	-	-	-	-	-	-	-	-
兵庫	-	-	-	-	-	-	-	-
奈良	-	-	-	-	-	-	-	-
和歌山	-	-	-	-	-	-	-	-
鳥取	-	-	-	-	-	-	-	-
島根	-	-	-	-	-	-	-	-
岡山	-	-	-	-	-	-	-	-
広島	68,450	8,195	-	60,255	-	-	-	-
山口	24,541	-	-	24,541	-	-	-	-
徳島	-	-	-	-	-	-	-	-
香川	16,107	-	-	16,107	-	-	-	-
愛媛	49,375	-	-	49,375	-	-	-	-
高知	-	-	-	-	-	-	-	-
福岡	332,555	26,989	-	305,566	-	-	-	-
佐賀	-	-	-	-	-	-	-	-
長崎	30,976	1,187	462	29,327	-	-	-	-
熊本	-	-	-	-	-	-	-	-
大分	32,449	-	-	32,449	-	-	-	-
宮崎	-	-	-	-	-	-	-	-
鹿児島	471,415	51,725	15,913	403,777	-	-	-	-
沖縄	1,109,428	35,242	784,485	289,701	-	-	-	-
合計	2,220,898	123,338	800,860	1,296,700	-	-	-	-



(単位：千円)

(2) 投資主体別資金負担別投資実績								区 分 都道府県名
口 都道府県				ハ 市町村				
投資額	資金負担区分			投資額	資金負担区分			
	国費	都道府県費	市町村費		国費	都道府県費	市町村費	
-	-	-	-	-	-	-	-	北海道
-	-	-	-	-	-	-	-	青森
-	-	-	-	-	-	-	-	岩手
-	-	-	-	-	-	-	-	宮城
-	-	-	-	-	-	-	-	秋田
-	-	-	-	19,842	-	-	19,842	山形
-	-	-	-	-	-	-	-	福島
-	-	-	-	-	-	-	-	茨城
-	-	-	-	-	-	-	-	栃木
-	-	-	-	-	-	-	-	群馬
-	-	-	-	-	-	-	-	埼玉
-	-	-	-	-	-	-	-	千葉
-	-	-	-	-	-	-	-	東京都
-	-	-	-	-	-	-	-	神奈川県
-	-	-	-	-	-	-	-	新潟
-	-	-	-	-	-	-	-	富山
-	-	-	-	-	-	-	-	石川
-	-	-	-	-	-	-	-	福井
-	-	-	-	-	-	-	-	山梨
-	-	-	-	-	-	-	-	長野
-	-	-	-	-	-	-	-	岐阜
-	-	-	-	-	-	-	-	静岡県
-	-	-	-	65,760	-	-	65,760	愛知県
-	-	-	-	-	-	-	-	三重
-	-	-	-	-	-	-	-	滋賀
-	-	-	-	-	-	-	-	京都
-	-	-	-	-	-	-	-	大阪
-	-	-	-	-	-	-	-	兵庫県
-	-	-	-	-	-	-	-	奈良
-	-	-	-	-	-	-	-	和歌山
-	-	-	-	-	-	-	-	鳥取
-	-	-	-	-	-	-	-	島根
-	-	-	-	-	-	-	-	岡山
-	-	-	-	68,450	8,195	-	60,255	広島
-	-	-	-	24,541	-	-	24,541	山口
-	-	-	-	-	-	-	-	徳島
-	-	-	-	-	-	-	-	香川
-	-	-	-	16,107	-	-	16,107	愛媛
-	-	-	-	49,375	-	-	49,375	高知
-	-	-	-	-	-	-	-	福岡
-	-	-	-	332,555	26,989	-	305,566	佐賀
-	-	-	-	-	-	-	-	長崎
-	-	-	-	30,976	1,187	462	29,327	熊本
-	-	-	-	-	-	-	-	大分
-	-	-	-	32,449	-	-	32,449	宮崎
-	-	-	-	-	-	-	-	鹿児島
-	-	-	-	471,415	51,725	15,913	403,777	鹿儿島
-	-	-	-	1,109,428	35,242	784,485	289,701	沖縄
-	-	-	-	2,220,898	123,338	800,860	1,296,700	合計

## 7. 電気

区分 都道府県名	(1) 資金負担別投資実績				(2) 投資主体別資金負担別投資実績			
	総投資額	資金負担区分			投資額	資金負担区分		
		国費	都道府県費	市町村費		国費	都道府県費	市町村費
北海道	1,680,333	129,560	1,547,570	3,203	-	-	-	-
青森	-	-	-	-	-	-	-	-
岩手	2,176,469	-	2,176,469	-	-	-	-	-
宮城	-	-	-	-	-	-	-	-
秋田	586	586	-	-	-	-	-	-
山形	804,830	-	804,830	-	-	-	-	-
福島	-	-	-	-	-	-	-	-
茨城	-	-	-	-	-	-	-	-
栃木	683,774	-	683,774	-	-	-	-	-
群馬	1,703,480	3,359	1,700,121	-	-	-	-	-
埼玉	-	-	-	-	-	-	-	-
千葉	-	-	-	-	-	-	-	-
東京	180,603	-	180,603	-	-	-	-	-
神奈川	2,322,036	-	1,739,039	582,997	-	-	-	-
新潟	1,836,938	33,429	1,780,259	23,250	-	-	-	-
富山	6,830	-	-	6,830	-	-	-	-
石川	740,124	-	-	740,124	-	-	-	-
福井	-	-	-	-	-	-	-	-
山梨	1,111,724	-	1,111,724	-	-	-	-	-
長野	606,599	-	606,599	-	-	-	-	-
岐阜	-	-	-	-	-	-	-	-
静岡	-	-	-	-	-	-	-	-
愛知	-	-	-	-	-	-	-	-
三重	1,261,839	-	1,261,839	-	-	-	-	-
滋賀	-	-	-	-	-	-	-	-
京都	162,171	-	162,171	-	-	-	-	-
大阪	11,992	-	-	11,992	-	-	-	-
兵庫	-	-	-	-	-	-	-	-
奈良	-	-	-	-	-	-	-	-
和歌山	-	-	-	-	-	-	-	-
鳥取	10,361	-	-	10,361	-	-	-	-
島根	362,873	-	362,873	-	-	-	-	-
岡山	829,459	-	829,459	-	-	-	-	-
広島	-	-	-	-	-	-	-	-
山口	289,370	315	289,055	-	-	-	-	-
徳島	2,285,970	-	2,285,970	-	-	-	-	-
香川	-	-	-	-	-	-	-	-
愛媛	381,526	-	381,526	-	-	-	-	-
高知	328,696	-	300,526	28,170	-	-	-	-
福岡	140,124	-	119,252	20,872	-	-	-	-
佐賀	-	-	-	-	-	-	-	-
長崎	-	-	-	-	-	-	-	-
熊本	958,845	-	958,845	-	-	-	-	-
大分	641,517	-	641,517	-	-	-	-	-
宮崎	837,135	-	824,251	12,884	-	-	-	-
鹿児島	-	-	-	-	-	-	-	-
沖縄	-	-	-	-	-	-	-	-
合計	22,356,204	167,249	20,748,272	1,440,683	-	-	-	-

(単位：千円)

(2) 投資主体別資金負担別投資実績								区 分 都道府県名
口 都道府県				ハ 市町村				
投資額	資金負担区分			投資額	資金負担区分			
	国費	都道府県費	市町村費		国費	都道府県費	市町村費	
1,677,130	129,560	1,547,570	-	3,203	-	-	3,203	北海道
-	-	-	-	-	-	-	-	青森
2,176,469	-	2,176,469	-	-	-	-	-	岩手
-	-	-	-	-	-	-	-	宮城
586	586	-	-	-	-	-	-	秋田
804,830	-	804,830	-	-	-	-	-	山形
-	-	-	-	-	-	-	-	福島
-	-	-	-	-	-	-	-	茨城
683,774	-	683,774	-	-	-	-	-	栃木
1,703,480	3,359	1,700,121	-	-	-	-	-	群馬
-	-	-	-	-	-	-	-	埼玉
-	-	-	-	-	-	-	-	千葉
180,603	-	180,603	-	-	-	-	-	東京都
2,313,432	-	1,739,039	574,393	8,604	-	-	8,604	神奈川県
1,813,688	33,429	1,780,259	-	23,250	-	-	23,250	新潟
-	-	-	-	6,830	-	-	6,830	富山
-	-	-	-	740,124	-	-	740,124	石川
-	-	-	-	-	-	-	-	福井
1,111,724	-	1,111,724	-	-	-	-	-	山梨
606,599	-	606,599	-	-	-	-	-	長野
-	-	-	-	-	-	-	-	岐阜
-	-	-	-	-	-	-	-	静岡県
-	-	-	-	-	-	-	-	愛知県
1,261,839	-	1,261,839	-	-	-	-	-	三重
-	-	-	-	-	-	-	-	滋賀
162,171	-	162,171	-	-	-	-	-	京都
-	-	-	-	11,992	-	-	11,992	大阪
-	-	-	-	-	-	-	-	兵庫
-	-	-	-	-	-	-	-	奈良
-	-	-	-	-	-	-	-	和歌山
-	-	-	-	10,361	-	-	10,361	鳥取
362,873	-	362,873	-	-	-	-	-	島根
829,459	-	829,459	-	-	-	-	-	岡山
-	-	-	-	-	-	-	-	広島
289,370	315	289,055	-	-	-	-	-	山口
2,285,970	-	2,285,970	-	-	-	-	-	徳島
-	-	-	-	-	-	-	-	香川
381,526	-	381,526	-	-	-	-	-	愛媛
300,526	-	300,526	-	28,170	-	-	28,170	高知
119,252	-	119,252	-	20,872	-	-	20,872	福岡
-	-	-	-	-	-	-	-	佐賀
-	-	-	-	-	-	-	-	長崎
958,845	-	958,845	-	-	-	-	-	熊本
641,517	-	641,517	-	-	-	-	-	大分
824,251	-	824,251	-	12,884	-	-	12,884	宮崎
-	-	-	-	-	-	-	-	鹿児島
-	-	-	-	-	-	-	-	沖縄
21,489,914	167,249	20,748,272	574,393	866,290	-	-	866,290	合計

8. ガス

区分 都道府県名	(1) 資金負担別投資実績				(2) 投資主体別資金負担別投資実績			
	総投資額	資金負担区分			投資額	資金負担区分		
		国費	都道府県費	市町村費		国	都道府県費	市町村費
北海道	27,619	-	-	27,619	-	-	-	
青森	-	-	-	-	-	-	-	
岩手	-	-	-	-	-	-	-	
宮城	7,480,218	189,884	-	7,290,334	-	-	-	
秋田	437,175	-	-	437,175	-	-	-	
山形	73,222	-	-	73,222	-	-	-	
福島	-	-	-	-	-	-	-	
茨城	-	-	-	-	-	-	-	
栃木	-	-	-	-	-	-	-	
群馬	284,948	-	-	284,948	-	-	-	
埼玉	-	-	-	-	-	-	-	
千葉	1,796,145	-	-	1,796,145	-	-	-	
東京	-	-	-	-	-	-	-	
神奈川	-	-	-	-	-	-	-	
新潟	3,784,804	-	-	3,784,804	-	-	-	
富山	-	-	-	-	-	-	-	
石川	1,208,338	-	-	1,208,338	-	-	-	
福井	593,984	-	-	593,984	-	-	-	
山梨	-	-	-	-	-	-	-	
長野	-	-	-	-	-	-	-	
岐阜	-	-	-	-	-	-	-	
静岡	-	-	-	-	-	-	-	
愛知	-	-	-	-	-	-	-	
三重	-	-	-	-	-	-	-	
滋賀	1,603,022	-	-	1,603,022	-	-	-	
京都	112,533	-	-	112,533	-	-	-	
大阪	-	-	-	-	-	-	-	
兵庫	-	-	-	-	-	-	-	
奈良	-	-	-	-	-	-	-	
和歌山	-	-	-	-	-	-	-	
鳥取	-	-	-	-	-	-	-	
島根	169,525	-	-	169,525	-	-	-	
岡山	-	-	-	-	-	-	-	
広島	-	-	-	-	-	-	-	
山口	183,329	-	-	183,329	-	-	-	
徳島	-	-	-	-	-	-	-	
香川	-	-	-	-	-	-	-	
愛媛	-	-	-	-	-	-	-	
高知	-	-	-	-	-	-	-	
福岡	-	-	-	-	-	-	-	
佐賀	-	-	-	-	-	-	-	
長崎	-	-	-	-	-	-	-	
熊本	-	-	-	-	-	-	-	
大分	-	-	-	-	-	-	-	
宮崎	-	-	-	-	-	-	-	
鹿児島	-	-	-	-	-	-	-	
沖縄	-	-	-	-	-	-	-	
合計	17,754,862	189,884	-	17,564,978	-	-	-	

(単位：千円)

(2) 投資主体別資金負担別投資実績								区 分 都道府県名
口 都道府県				ハ 市町村				
投資額	資金負担区分			投資額	資金負担区分			
	国費	都道府県費	市町村費		国費	都道府県費	市町村費	
-	-	-	-	27,619	-	-	27,619	北海道
-	-	-	-	-	-	-	-	青森
-	-	-	-	-	-	-	-	岩手
-	-	-	-	7,480,218	189,884	-	7,290,334	宮城
-	-	-	-	437,175	-	-	437,175	秋田
-	-	-	-	73,222	-	-	73,222	山形
-	-	-	-	-	-	-	-	福島
-	-	-	-	-	-	-	-	茨城
-	-	-	-	-	-	-	-	栃木
-	-	-	-	284,948	-	-	284,948	群馬
-	-	-	-	-	-	-	-	埼玉
-	-	-	-	1,796,145	-	-	1,796,145	千葉
-	-	-	-	-	-	-	-	東京都
-	-	-	-	-	-	-	-	神奈川県
-	-	-	-	3,784,804	-	-	3,784,804	新潟
-	-	-	-	-	-	-	-	富山
-	-	-	-	1,208,338	-	-	1,208,338	石川
-	-	-	-	593,984	-	-	593,984	福井
-	-	-	-	-	-	-	-	山梨
-	-	-	-	-	-	-	-	長野
-	-	-	-	-	-	-	-	岐阜
-	-	-	-	-	-	-	-	静岡県
-	-	-	-	-	-	-	-	愛知県
-	-	-	-	-	-	-	-	三重
-	-	-	-	1,603,022	-	-	1,603,022	滋賀
-	-	-	-	112,533	-	-	112,533	京都
-	-	-	-	-	-	-	-	大阪
-	-	-	-	-	-	-	-	兵庫県
-	-	-	-	-	-	-	-	奈良
-	-	-	-	-	-	-	-	和歌山
-	-	-	-	-	-	-	-	鳥取
-	-	-	-	169,525	-	-	169,525	島根
-	-	-	-	-	-	-	-	岡山
-	-	-	-	183,329	-	-	183,329	広島
-	-	-	-	-	-	-	-	山口
-	-	-	-	-	-	-	-	徳島
-	-	-	-	-	-	-	-	香川
-	-	-	-	-	-	-	-	愛媛
-	-	-	-	-	-	-	-	高知
-	-	-	-	-	-	-	-	福岡
-	-	-	-	-	-	-	-	佐賀
-	-	-	-	-	-	-	-	長崎
-	-	-	-	-	-	-	-	熊本
-	-	-	-	-	-	-	-	大分
-	-	-	-	-	-	-	-	宮崎
-	-	-	-	-	-	-	-	鹿児島
-	-	-	-	-	-	-	-	沖縄
-	-	-	-	17,754,862	189,884	-	17,564,978	合計

## 9. 港湾整備

区分 都道府県名	(1) 資金負担別投資実績				(2) 投資主体別資金負担別投資実績			
	総投資額	資金負担区分			投資額	資金負担区分		
		国費	都道府県費	市町村費		国費	都道府県費	市町村費
北海道	2,132,694	248,420	634,100	1,250,174	-	-	-	-
青森	792,247	-	792,247	-	-	-	-	-
岩手	-	-	-	-	-	-	-	-
宮城	5,021,733	426,467	4,595,266	-	-	-	-	-
秋田	-	-	-	-	-	-	-	-
山形	447,546	-	447,546	-	-	-	-	-
福島	6,161,058	1,753,724	4,407,334	-	-	-	-	-
茨城	6,908,600	1,170,997	5,737,603	-	-	-	-	-
栃木	-	-	-	-	-	-	-	-
群馬	-	-	-	-	-	-	-	-
埼玉	-	-	-	-	-	-	-	-
千葉	-	-	-	-	-	-	-	-
東京	1,436,408	-	1,436,408	-	-	-	-	-
神奈川	1,005,489	-	-	1,005,489	-	-	-	-
新潟	-	-	-	-	-	-	-	-
富山	-	-	-	-	-	-	-	-
石川	-	-	-	-	-	-	-	-
福井	330,260	-	329,480	780	-	-	-	-
山梨	-	-	-	-	-	-	-	-
長野	-	-	-	-	-	-	-	-
岐阜	-	-	-	-	-	-	-	-
静岡	-	-	-	-	-	-	-	-
愛知	1,161,790	-	1,161,790	-	-	-	-	-
三重	158,434	-	-	158,434	-	-	-	-
滋賀	-	-	-	-	-	-	-	-
京都	146,191	-	134,099	12,092	-	-	-	-
大阪	769,756	-	-	769,756	-	-	-	-
兵庫	381,827	-	3,990	377,837	-	-	-	-
奈良	-	-	-	-	-	-	-	-
和歌山	9,331	-	-	9,331	-	-	-	-
鳥取	458,367	-	458,367	-	-	-	-	-
島根	382,343	99,620	282,723	-	-	-	-	-
岡山	1,180,908	-	1,180,908	-	-	-	-	-
広島	107,071	-	-	107,071	-	-	-	-
山口	1,005,542	-	931,145	74,397	-	-	-	-
徳島	146,228	-	146,228	-	-	-	-	-
香川	585,070	-	583,404	1,666	-	-	-	-
愛媛	67,300	-	-	67,300	-	-	-	-
高知	-	-	-	-	-	-	-	-
福岡	13,472,558	98,290	810,219	12,564,049	-	-	-	-
佐賀	1,343,248	-	1,343,248	-	-	-	-	-
長崎	511,924	-	492,340	19,584	-	-	-	-
熊本	700,965	239,423	461,542	-	-	-	-	-
大分	361,776	-	361,776	-	-	-	-	-
宮崎	-	-	-	-	-	-	-	-
鹿児島	1,055,081	-	1,054,381	700	-	-	-	-
沖縄	1,244,699	-	188,698	1,056,001	-	-	-	-
合計	49,486,444	4,036,941	27,974,842	17,474,661	-	-	-	-

(単位：千円)

(2) 投資主体別資金負担別投資実績								区 分 都道府県名
口 都道府県				ハ 市町村				
投資額	資金負担区分			投資額	資金負担区分			
	国費	都道府県費	市町村費		国費	都道府県費	市町村費	
-	-	-	-	2,132,694	248,420	634,100	1,250,174	北海道
792,247	-	792,247	-	-	-	-	-	青森
-	-	-	-	-	-	-	-	岩手
5,021,733	426,467	4,595,266	-	-	-	-	-	宮城
-	-	-	-	-	-	-	-	秋田
447,546	-	447,546	-	-	-	-	-	山形
6,161,058	1,753,724	4,407,334	-	-	-	-	-	福島
6,908,600	1,170,997	5,737,603	-	-	-	-	-	茨城
-	-	-	-	-	-	-	-	栃木
-	-	-	-	-	-	-	-	群馬
-	-	-	-	-	-	-	-	埼玉
1,436,408	-	1,436,408	-	-	-	-	-	千葉
-	-	-	-	1,005,489	-	-	1,005,489	東京都
-	-	-	-	-	-	-	-	神奈川
-	-	-	-	-	-	-	-	新潟
-	-	-	-	-	-	-	-	富山
-	-	-	-	-	-	-	-	石川
329,480	-	329,480	-	780	-	-	780	福井
-	-	-	-	-	-	-	-	山梨
-	-	-	-	-	-	-	-	長野
-	-	-	-	-	-	-	-	岐阜
-	-	-	-	-	-	-	-	静岡
586,986	-	586,986	-	574,804	-	574,804	-	愛知
-	-	-	-	158,434	-	-	158,434	三重
-	-	-	-	-	-	-	-	滋賀
134,099	-	134,099	-	12,092	-	-	12,092	京都
-	-	-	-	769,756	-	-	769,756	大阪
3,990	-	3,990	-	377,837	-	-	377,837	兵庫
-	-	-	-	-	-	-	-	奈良
-	-	-	-	9,331	-	-	9,331	和歌山
-	-	-	-	458,367	-	458,367	-	鳥取
382,343	99,620	282,723	-	-	-	-	-	島根
1,180,908	-	1,180,908	-	-	-	-	-	岡山
-	-	-	-	107,071	-	-	107,071	広島
931,145	-	931,145	-	74,397	-	-	74,397	山口
146,228	-	146,228	-	-	-	-	-	徳島
583,404	-	583,404	-	1,666	-	-	1,666	香川
-	-	-	-	67,300	-	-	67,300	愛媛
-	-	-	-	-	-	-	-	高知
810,219	-	810,219	-	12,662,339	98,290	-	12,564,049	福岡
1,343,248	-	1,343,248	-	-	-	-	-	佐賀
492,340	-	492,340	-	19,584	-	-	19,584	長崎
700,965	239,423	461,542	-	-	-	-	-	熊本
361,776	-	361,776	-	-	-	-	-	大分
-	-	-	-	-	-	-	-	宮崎
1,054,381	-	1,054,381	-	700	-	-	700	鹿児島
184,698	-	184,698	-	1,060,001	-	4,000	1,056,001	沖縄
29,993,802	3,690,231	26,303,571	-	19,492,642	346,710	1,671,271	17,474,661	合計

10. 病院

区分 都道府県名	(1) 資金負担別投資実績				(2) 投資主体別資金負担別投資実績			
	総投資額	資金負担区分			投資額	資金負担区分		
		国費	都道府県費	市町村費		国費	都道府県費	市町村費
北海道	18,234,018	517,163	2,636,957	15,079,898	-	-	-	-
青森	6,076,066	373,893	2,159,378	3,542,795	-	-	-	-
岩手	4,445,639	824,600	3,304,986	316,053	-	-	-	-
宮城	11,366,811	442,718	1,525,874	9,398,219	-	-	-	-
秋田	2,208,003	4,438	156,217	2,047,348	-	-	-	-
山形	6,181,666	50,829	3,465,544	2,665,293	-	-	-	-
福島	11,830,808	616,750	8,274,188	2,939,870	-	-	-	-
茨城	2,886,694	54,682	2,182,211	649,801	-	-	-	-
栃木	1,412,798	-	1,024,996	387,802	-	-	-	-
群馬	7,685,879	1,090,706	1,849,080	4,746,093	-	-	-	-
埼玉	22,947,171	378,064	19,592,912	2,976,195	-	-	-	-
千葉	8,804,518	5,250	207,133	8,592,135	-	-	-	-
東京	9,676,560	22,508	6,868,604	2,785,448	-	-	-	-
神奈川	8,742,941	181,525	237,131	8,324,285	-	-	-	-
新潟	8,857,227	23,299	4,633,275	4,200,653	-	-	-	-
富山	5,187,912	269,025	1,600,985	3,317,902	-	-	-	-
石川	6,447,202	530,597	1,104,519	4,812,086	-	-	-	-
福井	3,386,390	-	1,585,547	1,800,843	-	-	-	-
山梨	4,250,220	203,655	1,090,398	2,956,167	-	-	-	-
長野	10,897,923	175,421	852,523	9,869,979	-	-	-	-
岐阜	10,882,766	1,933	323,673	10,557,160	-	-	-	-
静岡	10,860,590	1,429,000	825,445	8,606,145	-	-	-	-
愛知	33,908,634	409,415	2,278,443	31,220,776	-	-	-	-
三重	7,851,437	110,070	675,430	7,065,937	-	-	-	-
滋賀	14,993,390	1,045,690	1,389,333	12,558,367	-	-	-	-
京都	3,609,267	2,940	629,991	2,976,336	-	-	-	-
大阪	12,992,522	195,160	307,361	12,490,001	-	-	-	-
兵庫	29,949,404	184,358	19,491,673	10,273,373	-	-	-	-
奈良	3,845,890	1,912	1,336,378	2,507,600	-	-	-	-
和歌山	8,120,854	16,264	1,695,598	6,408,992	-	-	-	-
鳥取	2,571,664	9,495	2,081,544	480,625	-	-	-	-
島根	4,089,672	21,000	1,627,967	2,440,705	-	-	-	-
岡山	6,560,458	86,738	422,632	6,051,088	-	-	-	-
広島	12,491,686	53,451	164,589	12,273,646	-	-	-	-
山口	3,234,559	23,792	428,274	2,782,493	-	-	-	-
徳島	9,373,646	435,048	7,699,466	1,239,132	-	-	-	-
香川	3,217,201	40,530	247,486	2,929,185	-	-	-	-
愛媛	960,425	1,064	51,504	907,857	-	-	-	-
高知	1,561,702	31,880	513,698	1,016,124	-	-	-	-
福岡	2,447,965	40,412	6,197	2,401,356	-	-	-	-
佐賀	228,323	14,007	-	214,316	-	-	-	-
長崎	4,423,821	63,851	2,561,823	1,798,147	-	-	-	-
熊本	7,789,732	72,754	1,083,185	6,633,793	-	-	-	-
大分	4,739,074	26,796	993,484	3,718,794	-	-	-	-
宮崎	396,329	33,646	-	362,683	-	-	-	-
鹿児島	7,141,900	29,033	1,855,883	5,256,984	-	-	-	-
沖縄	7,910,414	1,359,127	6,534,968	16,319	-	-	-	-
合計	377,679,771	11,504,489	119,578,483	246,596,799	-	-	-	-



(単位：千円)

(2) 投資主体別資金負担別投資実績								区 分 都道府県名
口 都道府県				ハ 市町村				
投資額	資金負担区分			投資額	資金負担区分			
	国費	都道府県費	市町村費		国費	都道府県費	市町村費	
267,123	-	267,123	-	17,966,895	517,163	2,369,834	15,079,898	北海道
2,145,845	229,835	1,916,010	-	3,930,221	144,058	243,368	3,542,795	青森
4,106,453	802,113	3,304,340	-	339,186	22,487	646	316,053	岩手
-	-	-	-	11,366,811	442,718	1,525,874	9,398,219	宮城
-	-	-	-	2,208,003	4,438	156,217	2,047,348	秋田
2,583,176	2,000	2,581,176	-	3,598,490	48,829	884,368	2,665,293	山形
8,180,371	563,406	7,616,965	-	3,650,437	53,344	657,223	2,939,870	福島
1,814,250	50,190	1,764,060	-	1,072,444	4,492	418,151	649,801	茨城
1,004,996	-	1,004,996	-	407,802	-	20,000	387,802	栃木
1,632,754	5,215	1,627,539	-	6,053,125	1,085,491	221,541	4,746,093	群馬
19,761,959	327,272	19,434,687	-	3,185,212	50,792	158,225	2,976,195	埼玉
-	-	-	-	8,804,518	5,250	207,133	8,592,135	千葉
6,853,206	-	6,853,206	-	2,823,354	22,508	15,398	2,785,448	東京
112,456	-	112,456	-	8,630,485	181,525	124,675	8,324,285	神奈川
4,628,482	-	4,628,482	-	4,228,745	23,299	4,793	4,200,653	新潟
1,589,767	2,897	1,586,870	-	3,598,145	266,128	14,115	3,317,902	富山
-	-	-	-	6,447,202	530,597	1,104,519	4,812,086	石川
1,379,579	-	1,379,579	-	2,006,811	-	205,968	1,800,843	福井
-	-	-	-	4,250,220	203,655	1,090,398	2,956,167	山梨
-	-	-	-	10,897,923	175,421	852,523	9,869,979	長野
-	-	-	-	10,882,766	1,933	323,673	10,557,160	岐阜
1,675,434	1,429,000	246,434	-	9,185,156	-	579,011	8,606,145	静岡
1,341,803	-	1,341,803	-	32,566,831	409,415	936,640	31,220,776	愛知
157,771	-	157,771	-	7,693,666	110,070	517,659	7,065,937	三重
1,481,373	311,446	1,169,927	-	13,512,017	734,244	219,406	12,558,367	滋賀
513,229	163	513,066	-	3,096,038	2,777	116,925	2,976,336	京都
-	-	-	-	12,992,522	195,160	307,361	12,490,001	大阪
18,559,565	161,510	18,398,055	-	11,389,839	22,848	1,093,618	10,273,373	兵庫
1,336,378	-	1,336,378	-	2,509,512	1,912	-	2,507,600	奈良
-	-	-	-	8,120,854	16,264	1,695,598	6,408,992	和歌山
2,042,390	5,365	2,037,025	-	529,274	4,130	44,519	480,625	鳥取
1,332,573	-	1,332,573	-	2,757,099	21,000	295,394	2,440,705	島根
-	-	-	-	6,560,458	86,738	422,632	6,051,088	岡山
-	-	-	-	12,491,686	53,451	164,589	12,273,646	広島
-	-	-	-	3,234,559	23,792	428,274	2,782,493	山口
7,710,799	46,411	7,664,388	-	1,662,847	388,637	35,078	1,239,132	徳島
-	-	-	-	3,217,201	40,530	247,486	2,929,185	香川
-	-	-	-	960,425	1,064	51,504	907,857	愛媛
-	-	-	-	1,561,702	31,880	513,698	1,016,124	高知
-	-	-	-	2,447,965	40,412	6,197	2,401,356	福岡
-	-	-	-	228,323	14,007	-	214,316	佐賀
-	-	-	-	4,423,821	63,851	2,561,823	1,798,147	長崎
-	-	-	-	7,789,732	72,754	1,083,185	6,633,793	熊本
832,540	-	832,540	-	3,906,534	26,796	160,944	3,718,794	大分
-	-	-	-	396,329	33,646	-	362,683	宮崎
1,432,874	-	1,432,874	-	5,709,026	29,033	423,009	5,256,984	鹿児島
7,881,386	1,359,127	6,522,259	-	29,028	-	12,709	16,319	沖縄
102,358,532	5,295,950	97,062,582	-	275,321,239	6,208,539	22,515,901	246,596,799	合計

11. 市場

区分 都道府県名	(1) 資金負担別投資実績				(2) 投資主体別資金負担別投資実績			
	総投資額	資金負担区分			投資額	資金負担区分		
		国費	都道府県費	市町村費		国費	都道府県費	市町村費
北海道	245,810	-	-	245,810	-	-	-	
青森	258,213	-	9,361	248,852	-	-	-	
岩手	171,365	53,975	-	117,390	-	-	-	
宮城	1,766,508	2,980	654,228	1,109,300	-	-	-	
秋田	571,724	2,034	166,147	403,543	-	-	-	
山形	129,963	-	-	129,963	-	-	-	
福島	74,516	-	-	74,516	-	-	-	
茨城	231,210	-	4,138	227,072	-	-	-	
栃木	151,742	-	-	151,742	-	-	-	
群馬	-	-	-	-	-	-	-	
埼玉	15,462	-	-	15,462	-	-	-	
千葉	266,493	-	-	266,493	-	-	-	
東京	18,471,224	-	18,471,224	-	-	-	-	
神奈川	1,062,276	140,088	-	922,188	-	-	-	
新潟	15,238	-	-	15,238	-	-	-	
富山	7,998	-	-	7,998	-	-	-	
石川	236,092	-	-	236,092	-	-	-	
福井	94,652	-	-	94,652	-	-	-	
山梨	465,565	-	30,000	435,565	-	-	-	
長野	22,635	-	-	22,635	-	-	-	
岐阜	61,157	-	-	61,157	-	-	-	
静岡	5,516	-	-	5,516	-	-	-	
愛知	748,383	3,207	-	745,176	-	-	-	
三重	13,209	-	-	13,209	-	-	-	
滋賀	27,861	-	-	27,861	-	-	-	
京都	4,129	-	-	4,129	-	-	-	
大阪	1,185,256	-	603,753	581,503	-	-	-	
兵庫	1,210,098	1,364	6,558	1,202,176	-	-	-	
奈良	-	-	-	-	-	-	-	
和歌山	38,632	5,925	-	32,707	-	-	-	
鳥取	31,167	-	31,167	-	-	-	-	
島根	2,539	-	-	2,539	-	-	-	
岡山	290,270	-	25,861	264,409	-	-	-	
広島	658,983	-	-	658,983	-	-	-	
山口	136,626	-	16,165	120,461	-	-	-	
徳島	82,023	-	-	82,023	-	-	-	
香川	38,203	-	-	38,203	-	-	-	
愛媛	254,128	-	23,809	230,319	-	-	-	
高知	40,169	3,910	-	36,259	-	-	-	
福岡	7,409,750	8,212	124,115	7,277,423	-	-	-	
佐賀	-	-	-	-	-	-	-	
長崎	135,503	-	17,185	118,318	-	-	-	
熊本	-	-	-	-	-	-	-	
大分	93,649	-	-	93,649	-	-	-	
宮崎	252,964	-	-	252,964	-	-	-	
鹿児島	50,225	-	-	50,225	-	-	-	
沖縄	-	-	-	-	-	-	-	
合計	37,029,126	221,695	20,183,711	16,623,720	-	-	-	

(単位：千円)

(2) 投資主体別資金負担別投資実績								区 分 都道府県名
口 都道府県				ハ 市町村				
投資額	資金負担区分			投資額	資金負担区分			
	国費	都道府県費	市町村費		国費	都道府県費	市町村費	
-	-	-	-	245,810	-	-	245,810	北海道
-	-	-	-	258,213	-	9,361	248,852	青森
-	-	-	-	171,365	53,975	-	117,390	岩手
-	-	-	-	1,766,508	2,980	654,228	1,109,300	宮城
-	-	-	-	571,724	2,034	166,147	403,543	秋田
-	-	-	-	129,963	-	-	129,963	山形
-	-	-	-	74,516	-	-	74,516	福島
-	-	-	-	231,210	-	4,138	227,072	茨城
-	-	-	-	151,742	-	-	151,742	栃木
-	-	-	-	-	-	-	-	群馬
-	-	-	-	15,462	-	-	15,462	埼玉
-	-	-	-	266,493	-	-	266,493	千葉
18,471,224	-	18,471,224	-	-	-	-	-	東京都
-	-	-	-	1,062,276	140,088	-	922,188	神奈川県
-	-	-	-	15,238	-	-	15,238	新潟
-	-	-	-	7,998	-	-	7,998	富山
-	-	-	-	236,092	-	-	236,092	石川
-	-	-	-	94,652	-	-	94,652	福井
-	-	-	-	465,565	-	30,000	435,565	山梨
-	-	-	-	22,635	-	-	22,635	長野
-	-	-	-	61,157	-	-	61,157	岐阜
-	-	-	-	5,516	-	-	5,516	静岡
-	-	-	-	748,383	3,207	-	745,176	愛知
-	-	-	-	13,209	-	-	13,209	三重
-	-	-	-	27,861	-	-	27,861	滋賀
-	-	-	-	4,129	-	-	4,129	京都
603,753	-	603,753	-	581,503	-	-	581,503	大阪
-	-	-	-	1,210,098	1,364	6,558	1,202,176	兵庫県
-	-	-	-	-	-	-	-	奈良
-	-	-	-	38,632	5,925	-	32,707	和歌山
31,167	-	31,167	-	-	-	-	-	鳥取
-	-	-	-	2,539	-	-	2,539	島根
25,861	-	25,861	-	264,409	-	-	264,409	岡山
-	-	-	-	658,983	-	-	658,983	広島
16,165	-	16,165	-	120,461	-	-	120,461	山口
-	-	-	-	82,023	-	-	82,023	徳島
-	-	-	-	38,203	-	-	38,203	香川
-	-	-	-	254,128	-	23,809	230,319	愛媛
-	-	-	-	40,169	3,910	-	36,259	高知
-	-	-	-	7,409,750	8,212	124,115	7,277,423	福岡
-	-	-	-	-	-	-	-	佐賀
-	-	-	-	135,503	-	17,185	118,318	長崎
-	-	-	-	-	-	-	-	熊本
-	-	-	-	93,649	-	-	93,649	大分
-	-	-	-	252,964	-	-	252,964	宮崎
-	-	-	-	50,225	-	-	50,225	鹿児島
-	-	-	-	-	-	-	-	沖縄
19,148,170	-	19,148,170	-	17,880,956	221,695	1,035,541	16,623,720	合計

12. と畜場

区分 都道府県名	(1) 資金負担別投資実績				(2) 投資主体別資金負担別投資実績			
	総投資額	資金負担区分			投資額	資金負担区分		
		国費	都道府県費	市町村費		国費	都道府県費	市町村費
北海道	563,661	-	-	563,661	-	-	-	-
青森	1,734,578	520,000	-	1,214,578	-	-	-	-
岩手	-	-	-	-	-	-	-	-
宮城	-	-	-	-	-	-	-	-
秋田	-	-	-	-	-	-	-	-
山形	74,578	-	-	74,578	-	-	-	-
福島	-	-	-	-	-	-	-	-
茨城	-	-	-	-	-	-	-	-
栃木	495	-	-	495	-	-	-	-
群馬	-	-	-	-	-	-	-	-
埼玉	27,172	-	-	27,172	-	-	-	-
千葉	19,605	-	-	19,605	-	-	-	-
東京	-	-	-	-	-	-	-	-
神奈川	251,310	-	5,615	245,695	-	-	-	-
新潟	66,920	-	-	66,920	-	-	-	-
富山	-	-	-	-	-	-	-	-
石川	-	-	-	-	-	-	-	-
福井	-	-	-	-	-	-	-	-
山梨	-	-	-	-	-	-	-	-
長野	12,613	-	-	12,613	-	-	-	-
岐阜	50,099	-	-	50,099	-	-	-	-
静岡	58,728	-	-	58,728	-	-	-	-
愛知	25,218	-	-	25,218	-	-	-	-
三重	18,104	-	-	18,104	-	-	-	-
滋賀	-	-	-	-	-	-	-	-
京都	37,068	-	-	37,068	-	-	-	-
大阪	-	-	-	-	-	-	-	-
兵庫	152,269	-	-	152,269	-	-	-	-
奈良	-	-	-	-	-	-	-	-
和歌山	1,340	-	-	1,340	-	-	-	-
鳥取	-	-	-	-	-	-	-	-
島根	-	-	-	-	-	-	-	-
岡山	35,892	-	35,892	-	-	-	-	-
広島	55,737	-	-	55,737	-	-	-	-
山口	431,385	-	-	431,385	-	-	-	-
徳島	38,990	-	5,000	33,990	-	-	-	-
香川	4,206	-	-	4,206	-	-	-	-
愛媛	-	-	-	-	-	-	-	-
高知	-	-	-	-	-	-	-	-
福岡	28,458	-	-	28,458	-	-	-	-
佐賀	-	-	-	-	-	-	-	-
長崎	17,560	-	-	17,560	-	-	-	-
熊本	17,122	-	-	17,122	-	-	-	-
大分	-	-	-	-	-	-	-	-
宮崎	21,000	-	-	21,000	-	-	-	-
鹿児島	3,327	-	-	3,327	-	-	-	-
沖縄	-	-	-	-	-	-	-	-
合計	3,747,435	520,000	46,507	3,180,928	-	-	-	-

(単位：千円)

(2) 投資主体別資金負担別投資実績								区 分 都道府県名
口 都道府県				ハ 市町村				
投資額	資金負担区分			投資額	資金負担区分			
	国費	都道府県費	市町村費		国費	都道府県費	市町村費	
-	-	-	-	563,661	-	-	563,661	北海道
-	-	-	-	1,734,578	520,000	-	1,214,578	青森
-	-	-	-	-	-	-	-	岩手
-	-	-	-	-	-	-	-	宮城
-	-	-	-	-	-	-	-	秋田
-	-	-	-	74,578	-	-	74,578	山形
-	-	-	-	-	-	-	-	福島
-	-	-	-	-	-	-	-	茨城
-	-	-	-	495	-	-	495	栃木
-	-	-	-	-	-	-	-	群馬
-	-	-	-	27,172	-	-	27,172	埼玉
-	-	-	-	19,605	-	-	19,605	千葉
-	-	-	-	-	-	-	-	東京都
-	-	-	-	251,310	-	5,615	245,695	神奈川県
-	-	-	-	66,920	-	-	66,920	新潟
-	-	-	-	-	-	-	-	富山
-	-	-	-	-	-	-	-	石川
-	-	-	-	-	-	-	-	福井
-	-	-	-	-	-	-	-	山梨
-	-	-	-	12,613	-	-	12,613	長野
-	-	-	-	50,099	-	-	50,099	岐阜
-	-	-	-	58,728	-	-	58,728	静岡県
-	-	-	-	25,218	-	-	25,218	愛知県
-	-	-	-	18,104	-	-	18,104	三重
-	-	-	-	-	-	-	-	滋賀
-	-	-	-	37,068	-	-	37,068	京都
-	-	-	-	-	-	-	-	大阪
-	-	-	-	152,269	-	-	152,269	兵庫県
-	-	-	-	-	-	-	-	奈良
-	-	-	-	1,340	-	-	1,340	和歌山
-	-	-	-	-	-	-	-	鳥取
-	-	-	-	-	-	-	-	島根
35,892	-	35,892	-	-	-	-	-	岡山
-	-	-	-	55,737	-	-	55,737	広島
-	-	-	-	431,385	-	-	431,385	山口
-	-	-	-	38,990	-	5,000	33,990	徳島
-	-	-	-	4,206	-	-	4,206	香川
-	-	-	-	-	-	-	-	愛媛
-	-	-	-	-	-	-	-	高知
-	-	-	-	28,458	-	-	28,458	福岡
-	-	-	-	-	-	-	-	佐賀
-	-	-	-	17,560	-	-	17,560	長崎
-	-	-	-	17,122	-	-	17,122	熊本
-	-	-	-	-	-	-	-	大分
-	-	-	-	21,000	-	-	21,000	宮崎
-	-	-	-	3,327	-	-	3,327	鹿児島
-	-	-	-	-	-	-	-	沖縄
35,892	-	35,892	-	3,711,543	520,000	10,615	3,180,928	合計

### 13. 観光施設

区分 都道府県名	(1) 資金負担別投資実績				(2) 投資主体別資金負担別投資実績			
	総投資額	資金負担区分			投資額	資金負担区分		
		国費	都道府県費	市町村費		国費	都道府県費	市町村費
北海道	201,840	-	-	201,840	-	-	-	-
青森	109,543	-	3,773	105,770	-	-	-	-
岩手	22,280	-	-	22,280	-	-	-	-
宮城	219,258	-	-	219,258	-	-	-	-
秋田	139,100	-	-	139,100	-	-	-	-
山形	1,227	-	-	1,227	-	-	-	-
福島	294,035	-	-	294,035	-	-	-	-
茨城	23,981	-	-	23,981	-	-	-	-
栃木	146,005	-	5,359	140,646	-	-	-	-
群馬	191,889	-	-	191,889	-	-	-	-
埼玉	15,266	-	-	15,266	-	-	-	-
千葉	125,596	18,200	-	107,396	-	-	-	-
東京	2,310	-	-	2,310	-	-	-	-
神奈川	303,233	-	-	303,233	-	-	-	-
新潟	154,700	12,639	-	142,061	-	-	-	-
富山	117,409	-	22,056	95,353	-	-	-	-
石川	123,441	17,000	-	106,441	-	-	-	-
福井	16,703	-	-	16,703	-	-	-	-
山梨	96,710	-	2,703	94,007	-	-	-	-
長野	1,074,265	46,202	34,250	993,813	-	-	-	-
岐阜	299,770	-	-	299,770	-	-	-	-
静岡	194,340	-	-	194,340	-	-	-	-
愛知	329,995	5,000	-	324,995	-	-	-	-
三重	15,137	-	-	15,137	-	-	-	-
滋賀	-	-	-	-	-	-	-	-
京都	-	-	-	-	-	-	-	-
大阪	1,426	-	-	1,426	-	-	-	-
兵庫	78,506	-	-	78,506	-	-	-	-
奈良	207,475	-	-	207,475	-	-	-	-
和歌山	29,492	-	-	29,492	-	-	-	-
鳥取	393,149	-	-	393,149	-	-	-	-
島根	9,312	-	-	9,312	-	-	-	-
岡山	103,656	-	-	103,656	-	-	-	-
広島	67,705	-	-	67,705	-	-	-	-
山口	68,979	-	-	68,979	-	-	-	-
徳島	16,922	-	-	16,922	-	-	-	-
香川	2,865	-	-	2,865	-	-	-	-
愛媛	415,949	-	-	415,949	-	-	-	-
高知	2,855	-	-	2,855	-	-	-	-
福岡	75,482	-	-	75,482	-	-	-	-
佐賀	25,277	-	-	25,277	-	-	-	-
長崎	153,050	-	-	153,050	-	-	-	-
熊本	24,367	-	-	24,367	-	-	-	-
大分	15,312	-	-	15,312	-	-	-	-
宮崎	24,130	-	5,658	18,472	-	-	-	-
鹿児島	81,558	-	-	81,558	-	-	-	-
沖縄	4,204	-	4,204	-	-	-	-	-
合計	6,019,704	99,041	78,003	5,842,660	-	-	-	-

(単位：千円)

(2) 投資主体別資金負担別投資実績								区 分 都道府県名
口 都道府県				ハ 市町村				
投資額	資金負担区分			投資額	資金負担区分			
	国費	都道府県費	市町村費		国費	都道府県費	市町村費	
-	-	-	-	201,840	-	-	201,840	北海道
-	-	-	-	109,543	-	3,773	105,770	青森
-	-	-	-	22,280	-	-	22,280	岩手
-	-	-	-	219,258	-	-	219,258	宮城
-	-	-	-	139,100	-	-	139,100	秋田
-	-	-	-	1,227	-	-	1,227	山形
-	-	-	-	294,035	-	-	294,035	福島
-	-	-	-	23,981	-	-	23,981	茨城
5,359	-	5,359	-	140,646	-	-	140,646	栃木
-	-	-	-	191,889	-	-	191,889	群馬
-	-	-	-	15,266	-	-	15,266	埼玉
-	-	-	-	125,596	18,200	-	107,396	千葉
-	-	-	-	2,310	-	-	2,310	東京
-	-	-	-	303,233	-	-	303,233	神奈川
-	-	-	-	154,700	12,639	-	142,061	新潟
-	-	-	-	117,409	-	22,056	95,353	富山
-	-	-	-	123,441	17,000	-	106,441	石川
-	-	-	-	16,703	-	-	16,703	福井
2,703	-	2,703	-	94,007	-	-	94,007	山梨
-	-	-	-	1,074,265	46,202	34,250	993,813	長野
-	-	-	-	299,770	-	-	299,770	岐阜
-	-	-	-	194,340	-	-	194,340	静岡
-	-	-	-	329,995	5,000	-	324,995	愛知
-	-	-	-	15,137	-	-	15,137	三重
-	-	-	-	-	-	-	-	滋賀
-	-	-	-	-	-	-	-	京都
-	-	-	-	1,426	-	-	1,426	大阪
-	-	-	-	78,506	-	-	78,506	兵庫
-	-	-	-	207,475	-	-	207,475	奈良
-	-	-	-	29,492	-	-	29,492	和歌山
-	-	-	-	393,149	-	-	393,149	鳥取
-	-	-	-	9,312	-	-	9,312	島根
-	-	-	-	103,656	-	-	103,656	岡山
-	-	-	-	67,705	-	-	67,705	広島
-	-	-	-	68,979	-	-	68,979	山口
-	-	-	-	16,922	-	-	16,922	徳島
-	-	-	-	2,865	-	-	2,865	香川
-	-	-	-	415,949	-	-	415,949	愛媛
-	-	-	-	2,855	-	-	2,855	高知
-	-	-	-	75,482	-	-	75,482	福岡
-	-	-	-	25,277	-	-	25,277	佐賀
-	-	-	-	153,050	-	-	153,050	長崎
-	-	-	-	24,367	-	-	24,367	熊本
-	-	-	-	15,312	-	-	15,312	大分
5,658	-	5,658	-	18,472	-	-	18,472	宮崎
-	-	-	-	81,558	-	-	81,558	鹿児島
4,204	-	4,204	-	-	-	-	-	沖縄
17,924	-	17,924	-	6,001,780	99,041	60,079	5,842,660	合計

## 14. 宅地造成

区分 都道府県名	(1) 資金負担別投資実績				(2) 投資主体別資金負担別投資実績			
	総投資額	資金負担区分			投資額	資金負担区分		
		国費	都道府県費	市町村費		国費	都道府県費	市町村費
北海道	1,633,021	-	-	1,633,021	-	-	-	-
青森	50,600	-	-	50,600	-	-	-	-
岩手	-	-	-	-	-	-	-	-
宮城	45,849	-	32,432	13,417	-	-	-	-
秋田	110,591	-	110,591	-	-	-	-	-
山形	348,044	-	47,325	300,719	-	-	-	-
福島	568,505	-	-	568,505	-	-	-	-
茨城	6,829,799	10,000	5,058,993	1,760,806	-	-	-	-
栃木	1,253,638	-	503,755	749,883	-	-	-	-
群馬	814,002	-	781,481	32,521	-	-	-	-
埼玉	12,162,595	35,700	4,656,085	7,470,810	-	-	-	-
千葉	16,485,875	-	15,033,941	1,451,934	-	-	-	-
東京	35,559,897	29,200	34,590,483	940,214	-	-	-	-
神奈川	4,886,826	-	-	4,886,826	-	-	-	-
新潟	30,742	-	-	30,742	-	-	-	-
富山	49,837	-	49,837	-	-	-	-	-
石川	3,884,837	494,491	-	3,390,346	-	-	-	-
福井	1,130,649	-	357,326	773,323	-	-	-	-
山梨	162,598	-	-	162,598	-	-	-	-
長野	838,205	-	-	838,205	-	-	-	-
岐阜	4,516	-	-	4,516	-	-	-	-
静岡	516,395	-	516,395	-	-	-	-	-
愛知	6,470,607	3,671	1,176,342	5,290,594	-	-	-	-
三重	251,481	-	-	251,481	-	-	-	-
滋賀	733,014	-	100,000	633,014	-	-	-	-
京都	164,275	-	-	164,275	-	-	-	-
大阪	9,188,371	723,399	3,138,913	5,326,059	-	-	-	-
兵庫	13,498,486	-	4,926,780	8,571,706	-	-	-	-
奈良	63,400	-	-	63,400	-	-	-	-
和歌山	351,999	-	68,757	283,242	-	-	-	-
鳥取	145,165	-	1,611	143,554	-	-	-	-
島根	433,091	-	108,100	324,991	-	-	-	-
岡山	829,403	-	202,612	626,791	-	-	-	-
広島	1,387,264	-	902,904	484,360	-	-	-	-
山口	35,057	-	-	35,057	-	-	-	-
徳島	158,000	-	158,000	-	-	-	-	-
香川	176,453	-	176,453	-	-	-	-	-
愛媛	482,393	-	-	482,393	-	-	-	-
高知	179,104	-	-	179,104	-	-	-	-
福岡	8,177,284	42,977	2,962,732	5,171,575	-	-	-	-
佐賀	117,780	-	-	117,780	-	-	-	-
長崎	822,853	-	240,374	582,479	-	-	-	-
熊本	947,659	7,812	704,892	234,955	-	-	-	-
大分	943	-	-	943	-	-	-	-
宮崎	107,981	-	-	107,981	-	-	-	-
鹿児島	45,981	-	-	45,981	-	-	-	-
沖縄	1,111,601	-	69,653	1,041,948	-	-	-	-
合計	133,246,666	1,347,250	76,676,767	55,222,649	-	-	-	-



(単位：千円)

(2) 投資主体別資金負担別投資実績								区 分 都道府県名
口 都道府県				ハ 市町村				
投資額	資金負担区分			投資額	資金負担区分			
	国費	都道府県費	市町村費		国費	都道府県費	市町村費	
-	-	-	-	1,633,021	-	-	1,633,021	北海道
-	-	-	-	50,600	-	-	50,600	青森
-	-	-	-	-	-	-	-	岩手
32,432	-	32,432	-	13,417	-	-	13,417	宮城
110,591	-	110,591	-	-	-	-	-	秋田
47,325	-	47,325	-	300,719	-	-	300,719	山形
-	-	-	-	568,505	-	-	568,505	福島
5,058,993	-	5,058,993	-	1,770,806	10,000	-	1,760,806	茨城
502,311	-	502,311	-	751,327	-	1,444	749,883	栃木
-	-	-	-	814,002	-	781,481	32,521	群馬
4,656,085	-	4,656,085	-	7,506,510	35,700	-	7,470,810	埼玉
15,417,523	-	15,033,941	383,582	1,068,352	-	-	1,068,352	千葉
34,565,083	-	34,565,083	-	994,814	29,200	25,400	940,214	東京
-	-	-	-	4,886,826	-	-	4,886,826	神奈川
-	-	-	-	30,742	-	-	30,742	新潟
49,837	-	49,837	-	-	-	-	-	富山
-	-	-	-	3,884,837	494,491	-	3,390,346	石川
351,226	-	351,226	-	779,423	-	6,100	773,323	福井
-	-	-	-	162,598	-	-	162,598	山梨
-	-	-	-	838,205	-	-	838,205	長野
-	-	-	-	4,516	-	-	4,516	岐阜
516,395	-	516,395	-	-	-	-	-	静岡
-	-	-	-	6,470,607	3,671	1,176,342	5,290,594	愛知
-	-	-	-	251,481	-	-	251,481	三重
-	-	-	-	733,014	-	100,000	633,014	滋賀
-	-	-	-	164,275	-	-	164,275	京都
2,361,334	87,954	2,273,380	-	6,827,037	635,445	865,533	5,326,059	大阪
5,035,947	-	4,926,780	109,167	8,462,539	-	-	8,462,539	兵庫
-	-	-	-	63,400	-	-	63,400	奈良
68,757	-	68,757	-	283,242	-	-	283,242	和歌山
1,611	-	1,611	-	143,554	-	-	143,554	鳥取
108,100	-	108,100	-	324,991	-	-	324,991	島根
202,612	-	202,612	-	626,791	-	-	626,791	岡山
902,904	-	902,904	-	484,360	-	-	484,360	広島
-	-	-	-	35,057	-	-	35,057	山口
158,000	-	158,000	-	-	-	-	-	徳島
176,453	-	176,453	-	-	-	-	-	香川
-	-	-	-	482,393	-	-	482,393	愛媛
-	-	-	-	179,104	-	-	179,104	高知
2,942,732	-	2,942,732	-	5,234,552	42,977	20,000	5,171,575	福岡
-	-	-	-	117,780	-	-	117,780	佐賀
-	-	-	-	822,853	-	240,374	582,479	長崎
704,892	-	704,892	-	242,767	7,812	-	234,955	熊本
-	-	-	-	943	-	-	943	大分
-	-	-	-	107,981	-	-	107,981	宮崎
-	-	-	-	45,981	-	-	45,981	鹿児島
69,653	-	69,653	-	1,041,948	-	-	1,041,948	沖縄
74,040,796	87,954	73,460,093	492,749	59,205,870	1,259,296	3,216,674	54,729,900	合計

15. 公共下水道

区分 都道府県名	(1) 資金負担別投資実績				(2) 投資主体別資金負担別投資実績			
	総投資額	資金負担区分			投資額	資金負担区分		
		国費	都道府県費	市町村費		国費	都道府県費	市町村費
北海道	50,315,435	16,387,368	428,804	33,499,263	-	-	-	-
青森	14,255,318	5,103,427	809,571	8,342,320	-	-	-	-
岩手	21,603,948	11,507,281	1,934,195	8,162,472	-	-	-	-
宮城	71,496,391	51,488,604	1,358,941	18,648,846	-	-	-	-
秋田	13,753,867	4,822,403	439,900	8,491,564	-	-	-	-
山形	15,433,737	5,947,079	824,611	8,662,047	-	-	-	-
福島	32,344,324	13,292,289	2,065,234	16,986,801	-	-	-	-
茨城	50,478,406	17,718,045	5,681,438	27,078,923	-	-	-	-
栃木	19,091,172	6,329,661	429,402	12,332,109	-	-	-	-
群馬	21,146,732	6,764,919	1,521,987	12,859,826	-	-	-	-
埼玉	52,180,810	11,724,171	145,931	40,310,708	-	-	-	-
千葉	58,078,477	18,465,005	4,235,537	35,377,935	-	-	-	-
東京	234,438,834	59,764,704	158,124,160	16,549,970	-	-	-	-
神奈川	89,742,783	27,904,335	206,625	61,631,823	-	-	-	-
新潟	48,726,541	19,600,087	1,385,624	27,740,830	-	-	-	-
富山	18,033,065	6,594,135	434,641	11,004,289	-	-	-	-
石川	17,167,939	6,274,564	255,528	10,637,847	-	-	-	-
福井	13,725,808	4,331,049	1,371,293	8,023,466	-	-	-	-
山梨	10,815,378	3,623,945	480,263	6,711,170	-	-	-	-
長野	24,418,864	7,714,778	823,109	15,880,977	-	-	-	-
岐阜	22,134,093	7,937,979	634,283	13,561,831	-	-	-	-
静岡	37,144,424	13,305,203	1,514,058	22,325,163	-	-	-	-
愛知	103,296,079	31,906,756	3,000,432	68,388,891	-	-	-	-
三重	32,415,791	12,527,987	1,521,260	18,366,544	-	-	-	-
滋賀	15,255,360	5,332,201	1,685,129	8,238,030	-	-	-	-
京都	35,109,402	10,484,162	2,676,620	21,948,620	-	-	-	-
大阪	108,449,018	37,207,807	3,783,437	67,457,774	-	-	-	-
兵庫	55,082,564	19,077,747	5,007,634	30,997,183	-	-	-	-
奈良	13,554,129	4,794,480	1,115,949	7,643,700	-	-	-	-
和歌山	10,852,713	3,745,633	4,984	7,102,096	-	-	-	-
鳥取	7,902,779	3,130,059	121,519	4,651,201	-	-	-	-
島根	7,690,019	2,780,320	200,986	4,708,713	-	-	-	-
岡山	31,863,128	9,597,491	497,027	21,768,610	-	-	-	-
広島	32,144,750	10,932,581	508,054	20,704,115	-	-	-	-
山口	21,404,777	7,912,924	108,136	13,383,717	-	-	-	-
徳島	6,772,226	2,558,747	19,183	4,194,296	-	-	-	-
香川	9,216,827	2,790,670	262,763	6,163,394	-	-	-	-
愛媛	14,411,047	4,876,592	18,710	9,515,745	-	-	-	-
高知	4,669,201	1,511,503	70,077	3,087,621	-	-	-	-
福岡	67,438,912	24,226,376	1,734,864	41,477,672	-	-	-	-
佐賀	16,812,930	6,617,744	62,017	10,133,169	-	-	-	-
長崎	13,076,440	4,495,197	24,670	8,556,573	-	-	-	-
熊本	26,500,201	10,605,070	300,439	15,594,692	-	-	-	-
大分	8,477,039	3,125,015	40,820	5,311,204	-	-	-	-
宮崎	9,670,368	3,537,884	18,113	6,114,371	-	-	-	-
鹿児島	7,230,896	2,485,796	3,697	4,741,403	-	-	-	-
沖縄	19,159,509	9,993,537	2,141,808	7,024,164	-	-	-	-
合計	1,614,982,451	562,855,310	210,033,463	842,093,678	-	-	-	-

(単位：千円)

(2) 投資主体別資金負担別投資実績								区 分 都道府県名
口 都道府県				ハ 市町村				
投資額	資金負担区分			投資額	資金負担区分			
	国費	都道府県費	市町村費		国費	都道府県費	市町村費	
1,612,696	894,603	364,215	353,878	48,702,739	15,492,765	64,589	33,145,385	北海道
1,510,689	620,926	757,563	132,200	12,744,629	4,482,501	52,008	8,210,120	青森
5,063,500	2,916,960	1,049,926	1,096,614	16,540,448	8,590,321	884,269	7,065,858	岩手
27,167,792	23,997,276	980,037	2,190,479	44,328,599	27,491,328	378,904	16,458,367	宮城
2,210,895	1,236,254	439,900	534,741	11,542,972	3,586,149	-	7,956,823	秋田
2,531,115	1,316,009	633,082	582,024	12,902,622	4,631,070	191,529	8,080,023	山形
2,964,061	1,551,001	759,214	653,846	29,380,263	11,741,288	1,306,020	16,332,955	福島
5,926,298	2,855,420	3,070,878	-	44,552,108	14,862,625	2,610,560	27,078,923	茨城
1,909,153	749,303	379,867	779,983	17,182,019	5,580,358	49,535	11,552,126	栃木
3,668,592	1,737,050	1,230,405	701,137	17,478,140	5,027,869	291,582	12,158,689	群馬
-	-	-	-	52,180,810	11,724,171	145,931	40,310,708	埼玉
7,123,026	1,803,138	4,200,561	1,119,327	50,955,451	16,661,867	34,976	34,258,608	千葉
214,081,119	56,169,342	157,911,777	-	20,357,715	3,595,362	212,383	16,549,970	東京
5,412,799	2,851,635	35,856	2,525,308	84,329,984	25,052,700	170,769	59,106,515	神奈川
5,996,944	3,157,990	1,285,766	1,553,188	42,729,597	16,442,097	99,858	26,187,642	新潟
2,269,385	1,373,145	419,816	476,424	15,763,680	5,220,990	14,825	10,527,865	富山
995,702	534,398	248,073	213,231	16,172,237	5,740,166	7,455	10,424,616	石川
2,100,232	566,511	1,231,635	302,086	11,625,576	3,764,538	139,658	7,721,380	福井
2,210,185	1,278,998	476,840	454,347	8,605,193	2,344,947	3,423	6,256,823	山梨
4,092,982	2,366,859	809,738	916,385	20,325,882	5,347,919	13,371	14,964,592	長野
1,878,076	1,100,064	572,406	205,606	20,256,017	6,837,915	61,877	13,356,225	岐阜
6,564,102	3,930,212	1,432,558	1,201,332	30,580,322	9,374,991	81,500	21,123,831	静岡
13,622,851	7,540,678	2,800,952	3,281,221	89,673,228	24,366,078	199,480	65,107,670	愛知
6,024,520	3,478,750	1,513,700	1,032,070	26,391,271	9,049,237	7,560	17,334,474	三重
5,429,106	2,464,256	1,501,389	1,463,461	9,826,254	2,867,945	183,740	6,774,569	滋賀
4,951,031	1,818,443	2,461,017	671,571	30,158,371	8,665,719	215,603	21,277,049	京都
15,432,127	8,080,930	3,779,887	3,571,310	93,016,891	29,126,877	3,550	63,886,464	大阪
7,261,941	3,611,001	2,865,266	785,674	47,820,623	15,466,746	2,142,368	30,211,509	兵庫
3,692,692	1,630,584	1,104,137	957,971	9,861,437	3,163,896	11,812	6,685,729	奈良
-	-	-	-	10,852,713	3,745,633	4,984	7,102,096	和歌山
295,876	132,691	95,771	67,414	7,606,903	2,997,368	25,748	4,583,787	鳥取
1,112,617	711,492	200,986	200,139	6,577,402	2,068,828	-	4,508,574	島根
1,309,065	754,875	372,944	181,246	30,554,063	8,842,616	124,083	21,587,364	岡山
1,502,761	788,124	374,142	340,495	30,641,989	10,144,457	133,912	20,363,620	広島
145,911	48,675	33,096	64,140	21,258,866	7,864,249	75,040	13,319,577	山口
-	-	-	-	6,772,226	2,558,747	19,183	4,194,296	徳島
515,453	198,535	127,328	189,590	8,701,374	2,592,135	135,435	5,973,804	香川
-	-	-	-	14,411,047	4,876,592	18,710	9,515,745	愛媛
230,444	106,911	70,077	53,456	4,438,757	1,404,592	-	3,034,165	高知
8,611,706	3,997,823	1,517,477	3,096,406	58,827,206	20,228,553	217,387	38,381,266	福岡
-	-	-	-	16,812,930	6,617,744	62,017	10,133,169	佐賀
30,617	1,707	904	28,006	13,045,823	4,493,490	23,766	8,528,567	長崎
1,626,005	971,519	263,477	391,009	24,874,196	9,633,551	36,962	15,203,683	熊本
38,862	-	38,862	-	8,438,177	3,125,015	1,958	5,311,204	大分
-	-	-	-	9,670,368	3,537,884	18,113	6,114,371	宮崎
-	-	-	-	7,230,896	2,485,796	3,697	4,741,403	鹿児島
8,121,996	5,517,469	1,506,823	1,097,704	11,037,513	4,476,068	634,985	5,926,460	沖縄
387,244,924	154,861,557	198,918,348	33,465,019	1,227,737,527	407,993,753	11,115,115	808,628,659	合計

16. 有料道路

区分 都道府県名	(1) 資金負担別投資実績				(2) 投資主体別資金負担別投資実績			
	総投資額	資金負担区分			投資額	資金負担区分		
		イ 国				国		
		国費	都道府県費	市町村費		国費	都道府県費	市町村費
北海道	-	-	-	-	-	-	-	
青森	-	-	-	-	-	-	-	
岩手	-	-	-	-	-	-	-	
宮城	-	-	-	-	-	-	-	
秋田	-	-	-	-	-	-	-	
山形	-	-	-	-	-	-	-	
福島	-	-	-	-	-	-	-	
茨城	-	-	-	-	-	-	-	
栃木	-	-	-	-	-	-	-	
群馬	-	-	-	-	-	-	-	
埼玉	-	-	-	-	-	-	-	
千葉	-	-	-	-	-	-	-	
東京都	-	-	-	-	-	-	-	
神奈川県	-	-	-	-	-	-	-	
新潟	-	-	-	-	-	-	-	
富山	-	-	-	-	-	-	-	
石川	-	-	-	-	-	-	-	
福井	-	-	-	-	-	-	-	
山梨	-	-	-	-	-	-	-	
長野	-	-	-	-	-	-	-	
岐阜	-	-	-	-	-	-	-	
静岡県	-	-	-	-	-	-	-	
愛知県	-	-	-	-	-	-	-	
三重	-	-	-	-	-	-	-	
滋賀	-	-	-	-	-	-	-	
京都	-	-	-	-	-	-	-	
大阪	-	-	-	-	-	-	-	
兵庫県	-	-	-	-	-	-	-	
奈良	-	-	-	-	-	-	-	
和歌山	-	-	-	-	-	-	-	
鳥取	-	-	-	-	-	-	-	
島根	-	-	-	-	-	-	-	
岡山	-	-	-	-	-	-	-	
広島	-	-	-	-	-	-	-	
山口	-	-	-	-	-	-	-	
徳島	-	-	-	-	-	-	-	
香川	-	-	-	-	-	-	-	
愛媛	-	-	-	-	-	-	-	
高知	-	-	-	-	-	-	-	
福岡	-	-	-	-	-	-	-	
佐賀	-	-	-	-	-	-	-	
長崎	-	-	-	-	-	-	-	
熊本	-	-	-	-	-	-	-	
大分	-	-	-	-	-	-	-	
宮崎	-	-	-	-	-	-	-	
鹿児島	-	-	-	-	-	-	-	
沖縄	-	-	-	-	-	-	-	
合計	-	-	-	-	-	-	-	

(単位：千円)

(2) 投資主体別資金負担別投資実績								区 分 都道府県名
口 都道府県				ハ 市町村				
投資額	資金負担区分			投資額	資金負担区分			
	国費	都道府県費	市町村費		国費	都道府県費	市町村費	
-	-	-	-	-	-	-	-	北海道
-	-	-	-	-	-	-	-	青森
-	-	-	-	-	-	-	-	岩手
-	-	-	-	-	-	-	-	宮城
-	-	-	-	-	-	-	-	秋田
-	-	-	-	-	-	-	-	山形
-	-	-	-	-	-	-	-	福島
-	-	-	-	-	-	-	-	茨城
-	-	-	-	-	-	-	-	栃木
-	-	-	-	-	-	-	-	群馬
-	-	-	-	-	-	-	-	埼玉
-	-	-	-	-	-	-	-	千葉
-	-	-	-	-	-	-	-	東京都
-	-	-	-	-	-	-	-	神奈川県
-	-	-	-	-	-	-	-	新潟
-	-	-	-	-	-	-	-	富山
-	-	-	-	-	-	-	-	石川
-	-	-	-	-	-	-	-	福井
-	-	-	-	-	-	-	-	山梨
-	-	-	-	-	-	-	-	長野
-	-	-	-	-	-	-	-	岐阜
-	-	-	-	-	-	-	-	静岡県
-	-	-	-	-	-	-	-	愛知県
-	-	-	-	-	-	-	-	三重
-	-	-	-	-	-	-	-	滋賀
-	-	-	-	-	-	-	-	京都
-	-	-	-	-	-	-	-	大阪
-	-	-	-	-	-	-	-	兵庫県
-	-	-	-	-	-	-	-	奈良
-	-	-	-	-	-	-	-	和歌山
-	-	-	-	-	-	-	-	鳥取
-	-	-	-	-	-	-	-	島根
-	-	-	-	-	-	-	-	岡山
-	-	-	-	-	-	-	-	広島
-	-	-	-	-	-	-	-	山口
-	-	-	-	-	-	-	-	徳島
-	-	-	-	-	-	-	-	香川
-	-	-	-	-	-	-	-	愛媛
-	-	-	-	-	-	-	-	高知
-	-	-	-	-	-	-	-	福岡
-	-	-	-	-	-	-	-	佐賀
-	-	-	-	-	-	-	-	長崎
-	-	-	-	-	-	-	-	熊本
-	-	-	-	-	-	-	-	大分
-	-	-	-	-	-	-	-	宮崎
-	-	-	-	-	-	-	-	鹿児島
-	-	-	-	-	-	-	-	鹿儿岛
-	-	-	-	-	-	-	-	沖縄
-	-	-	-	-	-	-	-	合計

17. 駐車場

区分 都道府県名	(1) 資金負担別投資実績				(2) 投資主体別資金負担別投資実績			
	総投資額	資金負担区分			投資額	資金負担区分		
		国費	都道府県費	市町村費		国費	都道府県費	市町村費
北海道	259,303	-	-	259,303	-	-	-	
青森	26,531	-	-	26,531	-	-	-	
岩手	-	-	-	-	-	-	-	
宮城	3,396	-	-	3,396	-	-	-	
秋田	900	-	-	900	-	-	-	
山形	5,461	-	558	4,903	-	-	-	
福島	3,061	-	-	3,061	-	-	-	
茨城	11,887	-	-	11,887	-	-	-	
栃木	-	-	-	-	-	-	-	
群馬	-	-	-	-	-	-	-	
埼玉	87,254	-	-	87,254	-	-	-	
千葉	5,941	-	-	5,941	-	-	-	
東京都	195,767	-	-	195,767	-	-	-	
神奈川県	27,732	-	-	27,732	-	-	-	
新潟	4,552	-	-	4,552	-	-	-	
富山	17,619	-	-	17,619	-	-	-	
石川	-	-	-	-	-	-	-	
福井	40,373	-	-	40,373	-	-	-	
山梨	-	-	-	-	-	-	-	
長野	36,697	-	-	36,697	-	-	-	
岐阜	29,822	-	-	29,822	-	-	-	
静岡	57,563	-	-	57,563	-	-	-	
愛知	303,257	-	-	303,257	-	-	-	
三重	286,354	-	-	286,354	-	-	-	
滋賀	1,997	-	-	1,997	-	-	-	
京都	110,733	-	-	110,733	-	-	-	
大阪	1,094,926	-	-	1,094,926	-	-	-	
兵庫	36,187	-	-	36,187	-	-	-	
奈良	2,044	-	-	2,044	-	-	-	
和歌山	13,143	-	-	13,143	-	-	-	
鳥取	850	-	-	850	-	-	-	
島根	27,429	-	-	27,429	-	-	-	
岡山	110	-	-	110	-	-	-	
広島	41,343	-	-	41,343	-	-	-	
山口	40,784	-	-	40,784	-	-	-	
徳島	15,059	-	14,078	981	-	-	-	
香川	9,046	-	-	9,046	-	-	-	
愛媛	10,035	538	-	9,497	-	-	-	
高知	15,198	-	-	15,198	-	-	-	
福岡	24,919	9,350	-	15,569	-	-	-	
佐賀	-	-	-	-	-	-	-	
長崎	-	-	-	-	-	-	-	
熊本	-	-	-	-	-	-	-	
大分	1,045	-	-	1,045	-	-	-	
宮崎	-	-	-	-	-	-	-	
鹿児島	-	-	-	-	-	-	-	
沖縄	-	-	-	-	-	-	-	
合計	2,848,318	9,888	14,636	2,823,794	-	-	-	

(単位：千円)

(2) 投資主体別資金負担別投資実績								区 分 都道府県名
口 都道府県				ハ 市町村				
投資額	資金負担区分			投資額	資金負担区分			
	国費	都道府県費	市町村費		国費	都道府県費	市町村費	
-	-	-	-	259,303	-	-	259,303	北海道
-	-	-	-	26,531	-	-	26,531	青森
-	-	-	-	-	-	-	-	岩手
-	-	-	-	3,396	-	-	3,396	宮城
-	-	-	-	900	-	-	900	秋田
558	-	558	-	4,903	-	-	4,903	山形
-	-	-	-	3,061	-	-	3,061	福島
-	-	-	-	11,887	-	-	11,887	茨城
-	-	-	-	-	-	-	-	栃木
-	-	-	-	-	-	-	-	群馬
-	-	-	-	87,254	-	-	87,254	埼玉
-	-	-	-	5,941	-	-	5,941	千葉
-	-	-	-	195,767	-	-	195,767	東京
-	-	-	-	27,732	-	-	27,732	神奈川
-	-	-	-	4,552	-	-	4,552	新潟
-	-	-	-	17,619	-	-	17,619	富山
-	-	-	-	-	-	-	-	石川
-	-	-	-	40,373	-	-	40,373	福井
-	-	-	-	-	-	-	-	山梨
-	-	-	-	36,697	-	-	36,697	長野
-	-	-	-	29,822	-	-	29,822	岐阜
-	-	-	-	57,563	-	-	57,563	静岡
-	-	-	-	303,257	-	-	303,257	愛知
-	-	-	-	286,354	-	-	286,354	三重
-	-	-	-	1,997	-	-	1,997	滋賀
-	-	-	-	110,733	-	-	110,733	京都
-	-	-	-	1,094,926	-	-	1,094,926	大阪
-	-	-	-	36,187	-	-	36,187	兵庫
-	-	-	-	2,044	-	-	2,044	奈良
-	-	-	-	13,143	-	-	13,143	和歌山
-	-	-	-	850	-	-	850	鳥取
-	-	-	-	27,429	-	-	27,429	島根
-	-	-	-	110	-	-	110	岡山
-	-	-	-	41,343	-	-	41,343	広島
-	-	-	-	40,784	-	-	40,784	山口
14,078	-	14,078	-	981	-	-	981	徳島
-	-	-	-	9,046	-	-	9,046	香川
-	-	-	-	10,035	538	-	9,497	愛媛
-	-	-	-	15,198	-	-	15,198	高知
-	-	-	-	24,919	9,350	-	15,569	福岡
-	-	-	-	-	-	-	-	佐賀
-	-	-	-	-	-	-	-	長崎
-	-	-	-	-	-	-	-	熊本
-	-	-	-	1,045	-	-	1,045	大分
-	-	-	-	-	-	-	-	宮崎
-	-	-	-	-	-	-	-	鹿児島
-	-	-	-	-	-	-	-	沖縄
14,636	-	14,636	-	2,833,682	9,888	-	2,823,794	合計

18. 介護サービス

区分 都道府県名	(1) 資金負担別投資実績				(2) 投資主体別資金負担別投資実績			
	総投資額	資金負担区分			投資額	資金負担区分		
		国費	都道府県費	市町村費		国費	都道府県費	市町村費
北海道	1,281,985	3,790	29,824	1,248,371	-	-	-	-
青森	10,577	-	-	10,577	-	-	-	-
岩手	31,335	-	-	31,335	-	-	-	-
宮城	35,564	-	-	35,564	-	-	-	-
秋田	356,771	-	-	356,771	-	-	-	-
山形	9,897	-	-	9,897	-	-	-	-
福島	-	-	-	-	-	-	-	-
茨城	2,742	-	-	2,742	-	-	-	-
栃木	10,509	-	-	10,509	-	-	-	-
群馬	62,273	-	-	62,273	-	-	-	-
埼玉	266,172	-	-	266,172	-	-	-	-
千葉	24,295	-	-	24,295	-	-	-	-
東京都	3,210,528	-	451,500	2,759,028	-	-	-	-
神奈川県	-	-	-	-	-	-	-	-
新潟	311,604	-	-	311,604	-	-	-	-
富山	5,746	-	-	5,746	-	-	-	-
石川	-	-	-	-	-	-	-	-
福井	1,790	-	-	1,790	-	-	-	-
山梨	12,375	-	-	12,375	-	-	-	-
長野	211,110	-	-	211,110	-	-	-	-
岐阜	78,739	-	-	78,739	-	-	-	-
静岡	-	-	-	-	-	-	-	-
愛知	8,564	-	-	8,564	-	-	-	-
三重	50,405	742	-	49,663	-	-	-	-
滋賀	322,565	-	-	322,565	-	-	-	-
京都	3,494	-	-	3,494	-	-	-	-
大阪	33,768	-	-	33,768	-	-	-	-
兵庫	2,116	-	-	2,116	-	-	-	-
奈良	5,367	-	-	5,367	-	-	-	-
和歌山	18,644	-	-	18,644	-	-	-	-
鳥取	-	-	-	-	-	-	-	-
島根	-	-	-	-	-	-	-	-
岡山	25,307	-	-	25,307	-	-	-	-
広島	-	-	-	-	-	-	-	-
山口	14,442	-	-	14,442	-	-	-	-
徳島	29,782	-	-	29,782	-	-	-	-
香川	107,855	-	-	107,855	-	-	-	-
愛媛	158,825	-	-	158,825	-	-	-	-
高知	131,350	-	6,066	125,284	-	-	-	-
福岡	4,565	-	-	4,565	-	-	-	-
佐賀	14,439	-	-	14,439	-	-	-	-
長崎	12,270	-	-	12,270	-	-	-	-
熊本	7,956	-	-	7,956	-	-	-	-
大分	78,809	-	4,146	74,663	-	-	-	-
宮崎	-	-	-	-	-	-	-	-
鹿児島	27,689	-	-	27,689	-	-	-	-
沖縄	-	-	-	-	-	-	-	-
合計	6,982,224	4,532	491,536	6,486,156	-	-	-	-



(単位：千円)

(2) 投資主体別資金負担別投資実績								区 分 都道府県名
口 都道府県				ハ 市町村				
投資額	資金負担区分			投資額	資金負担区分			
	国費	都道府県費	市町村費		国費	都道府県費	市町村費	
-	-	-	-	1,281,985	3,790	29,824	1,248,371	北海道
-	-	-	-	10,577	-	-	10,577	青森
-	-	-	-	31,335	-	-	31,335	岩手
-	-	-	-	35,564	-	-	35,564	宮城
-	-	-	-	356,771	-	-	356,771	秋田
-	-	-	-	9,897	-	-	9,897	山形
-	-	-	-	-	-	-	-	福島
-	-	-	-	2,742	-	-	2,742	茨城
-	-	-	-	10,509	-	-	10,509	栃木
-	-	-	-	62,273	-	-	62,273	群馬
-	-	-	-	266,172	-	-	266,172	埼玉
-	-	-	-	24,295	-	-	24,295	千葉
-	-	-	-	3,210,528	-	451,500	2,759,028	東京都
-	-	-	-	-	-	-	-	神奈川県
-	-	-	-	311,604	-	-	311,604	新潟
-	-	-	-	5,746	-	-	5,746	富山
-	-	-	-	-	-	-	-	石川
-	-	-	-	1,790	-	-	1,790	福井
-	-	-	-	12,375	-	-	12,375	山梨
-	-	-	-	211,110	-	-	211,110	長野
-	-	-	-	78,739	-	-	78,739	岐阜
-	-	-	-	-	-	-	-	静岡県
-	-	-	-	8,564	-	-	8,564	愛知
-	-	-	-	50,405	742	-	49,663	三重
-	-	-	-	322,565	-	-	322,565	滋賀
-	-	-	-	3,494	-	-	3,494	京都
-	-	-	-	33,768	-	-	33,768	大阪
-	-	-	-	2,116	-	-	2,116	兵庫
-	-	-	-	5,367	-	-	5,367	奈良
-	-	-	-	18,644	-	-	18,644	和歌山
-	-	-	-	-	-	-	-	鳥取
-	-	-	-	-	-	-	-	島根
-	-	-	-	25,307	-	-	25,307	岡山
-	-	-	-	-	-	-	-	広島
-	-	-	-	14,442	-	-	14,442	山口
-	-	-	-	29,782	-	-	29,782	徳島
-	-	-	-	107,855	-	-	107,855	香川
-	-	-	-	158,825	-	-	158,825	愛媛
-	-	-	-	131,350	-	6,066	125,284	高知
-	-	-	-	4,565	-	-	4,565	福岡
-	-	-	-	14,439	-	-	14,439	佐賀
-	-	-	-	12,270	-	-	12,270	長崎
-	-	-	-	7,956	-	-	7,956	熊本
-	-	-	-	78,809	-	4,146	74,663	大分
-	-	-	-	-	-	-	-	宮崎
-	-	-	-	27,689	-	-	27,689	鹿児島
-	-	-	-	-	-	-	-	沖縄
-	-	-	-	6,982,224	4,532	491,536	6,486,156	合計

19. その他

区分 都道府県名	(1) 資金負担別投資実績				(2) 投資主体別資金負担別投資実績			
	総投資額	資金負担区分			投資額	資金負担区分		
		国費	都道府県費	市町村費		国	都道府県費	市町村費
北海道	120,333	-	-	120,333	-	-	-	-
青森	-	-	-	-	-	-	-	-
岩手	-	-	-	-	-	-	-	-
宮城	21,822	-	-	21,822	-	-	-	-
秋田	-	-	-	-	-	-	-	-
山形	13,032	-	13,032	-	-	-	-	-
福島	-	-	-	-	-	-	-	-
茨城	1,268	-	1,268	-	-	-	-	-
栃木	-	-	-	-	-	-	-	-
群馬	3,032	-	-	3,032	-	-	-	-
埼玉	-	-	-	-	-	-	-	-
千葉	-	-	-	-	-	-	-	-
東京	-	-	-	-	-	-	-	-
神奈川	1,686,509	-	1,686,509	-	-	-	-	-
新潟	-	-	-	-	-	-	-	-
富山	-	-	-	-	-	-	-	-
石川	-	-	-	-	-	-	-	-
福井	32,817	-	-	32,817	-	-	-	-
山梨	32,652	-	32,652	-	-	-	-	-
長野	29,304	1,050	-	28,254	-	-	-	-
岐阜	30,492	3,150	-	27,342	-	-	-	-
静岡	-	-	-	-	-	-	-	-
愛知	13,984	-	-	13,984	-	-	-	-
三重	-	-	-	-	-	-	-	-
滋賀	3,681	-	-	3,681	-	-	-	-
京都	-	-	-	-	-	-	-	-
大阪	-	-	-	-	-	-	-	-
兵庫	135,939	-	24,398	111,541	-	-	-	-
奈良	-	-	-	-	-	-	-	-
和歌山	-	-	-	-	-	-	-	-
鳥取	-	-	-	-	-	-	-	-
島根	-	-	-	-	-	-	-	-
岡山	-	-	-	-	-	-	-	-
広島	-	-	-	-	-	-	-	-
山口	-	-	-	-	-	-	-	-
徳島	-	-	-	-	-	-	-	-
香川	-	-	-	-	-	-	-	-
愛媛	-	-	-	-	-	-	-	-
高知	-	-	-	-	-	-	-	-
福岡	-	-	-	-	-	-	-	-
佐賀	-	-	-	-	-	-	-	-
長崎	-	-	-	-	-	-	-	-
熊本	-	-	-	-	-	-	-	-
大分	-	-	-	-	-	-	-	-
宮崎	-	-	-	-	-	-	-	-
鹿児島	3,248	-	-	3,248	-	-	-	-
沖縄	-	-	-	-	-	-	-	-
合計	2,128,113	4,200	1,757,859	366,054	-	-	-	-

(単位：千円)

(2) 投資主体別資金負担別投資実績								区 分 都道府県名
口 都道府県				ハ 市町村				
投資額	資金負担区分			投資額	資金負担区分			
	国費	都道府県費	市町村費		国費	都道府県費	市町村費	
-	-	-	-	120,333	-	-	120,333	北海道
-	-	-	-	-	-	-	-	青森
-	-	-	-	-	-	-	-	岩手
-	-	-	-	21,822	-	-	21,822	宮城
-	-	-	-	-	-	-	-	秋田
13,032	-	13,032	-	-	-	-	-	山形
-	-	-	-	-	-	-	-	福島
1,268	-	1,268	-	-	-	-	-	茨城
-	-	-	-	-	-	-	-	栃木
-	-	-	-	3,032	-	-	3,032	群馬
-	-	-	-	-	-	-	-	埼玉
-	-	-	-	-	-	-	-	千葉
1,686,509	-	1,686,509	-	-	-	-	-	東京都
-	-	-	-	-	-	-	-	神奈川県
-	-	-	-	-	-	-	-	新潟
-	-	-	-	-	-	-	-	富山
-	-	-	-	-	-	-	-	石川
-	-	-	-	32,817	-	-	32,817	福井
32,652	-	32,652	-	-	-	-	-	山梨
-	-	-	-	29,304	1,050	-	28,254	長野
-	-	-	-	30,492	3,150	-	27,342	岐阜
-	-	-	-	-	-	-	-	静岡県
-	-	-	-	13,984	-	-	13,984	愛知県
-	-	-	-	-	-	-	-	三重
-	-	-	-	3,681	-	-	3,681	滋賀
-	-	-	-	-	-	-	-	京都
-	-	-	-	-	-	-	-	大阪
24,398	-	24,398	-	111,541	-	-	111,541	兵庫県
-	-	-	-	-	-	-	-	奈良
-	-	-	-	-	-	-	-	和歌山
-	-	-	-	-	-	-	-	鳥取
-	-	-	-	-	-	-	-	岡山
-	-	-	-	-	-	-	-	広島
-	-	-	-	-	-	-	-	山口
-	-	-	-	-	-	-	-	徳島
-	-	-	-	-	-	-	-	香川
-	-	-	-	-	-	-	-	愛媛
-	-	-	-	-	-	-	-	高知
-	-	-	-	-	-	-	-	福岡
-	-	-	-	-	-	-	-	佐賀
-	-	-	-	-	-	-	-	長崎
-	-	-	-	-	-	-	-	熊本
-	-	-	-	-	-	-	-	大分
-	-	-	-	-	-	-	-	宮崎
-	-	-	-	3,248	-	-	3,248	鹿児島
-	-	-	-	-	-	-	-	沖縄
1,757,859	-	1,757,859	-	370,254	4,200	-	366,054	合計

### Ⅲ. 収益事業

区分 都道府県名	(1) 資金負担別投資実績				(2) 投資主体別資金負担別投資実績			
	総投資額	資金負担区分			投資額	資金負担区分		
		国費	都道府県費	市町村費		国費	都道府県費	市町村費
北海道	23,911	-	-	23,911	-	-	-	-
青森	-	-	-	-	-	-	-	-
岩手	-	-	-	-	-	-	-	-
宮城	-	-	-	-	-	-	-	-
秋田	-	-	-	-	-	-	-	-
山形	-	-	-	-	-	-	-	-
福島	69,336	-	-	69,336	-	-	-	-
茨城	739,249	-	739,249	-	-	-	-	-
栃木	30,896	-	-	30,896	-	-	-	-
群馬	2,303,321	-	-	2,303,321	-	-	-	-
埼玉	329,567	-	-	329,567	-	-	-	-
千葉	106,425	-	-	106,425	-	-	-	-
東京	431,352	-	-	431,352	-	-	-	-
神奈川	1,339,203	-	-	1,339,203	-	-	-	-
新潟	-	-	-	-	-	-	-	-
富山	-	-	-	-	-	-	-	-
石川	331,593	-	331,593	-	-	-	-	-
福井	-	-	-	-	-	-	-	-
山梨	-	-	-	-	-	-	-	-
長野	-	-	-	-	-	-	-	-
岐阜	5,080	-	-	5,080	-	-	-	-
静岡	2,038,136	-	-	2,038,136	-	-	-	-
愛知	1,313,069	-	-	1,313,069	-	-	-	-
三重	54,438	-	-	54,438	-	-	-	-
滋賀	8,685	-	8,685	-	-	-	-	-
京都	-	-	-	-	-	-	-	-
大阪	57,472	-	-	57,472	-	-	-	-
兵庫	955,673	-	-	955,673	-	-	-	-
奈良	53,648	-	53,648	-	-	-	-	-
和歌山	154,334	-	154,334	-	-	-	-	-
鳥取	-	-	-	-	-	-	-	-
島根	-	-	-	-	-	-	-	-
岡山	306,563	-	-	306,563	-	-	-	-
広島	255,443	-	-	255,443	-	-	-	-
山口	291,799	-	-	291,799	-	-	-	-
徳島	108,173	-	-	108,173	-	-	-	-
香川	5,449,592	-	-	5,449,592	-	-	-	-
愛媛	39,535	-	-	39,535	-	-	-	-
高知	662	-	-	662	-	-	-	-
福岡	1,219,200	2,310	-	1,216,890	-	-	-	-
佐賀	562,233	-	-	562,233	-	-	-	-
長崎	476,858	-	-	476,858	-	-	-	-
熊本	-	-	-	-	-	-	-	-
大分	61,338	-	-	61,338	-	-	-	-
宮崎	-	-	-	-	-	-	-	-
鹿児島	-	-	-	-	-	-	-	-
沖縄	-	-	-	-	-	-	-	-
合計	19,116,784	2,310	1,287,509	17,826,965	-	-	-	-

(単位：千円)

(2) 投資主体別資金負担別投資実績								区 分 都道府県名
口 都道府県				ハ 市町村				
投資額	資金負担区分			投資額	資金負担区分			
	国費	都道府県費	市町村費		国費	都道府県費	市町村費	
-	-	-	-	23,911	-	-	23,911	北海道
-	-	-	-	-	-	-	-	青森
-	-	-	-	-	-	-	-	岩手
-	-	-	-	-	-	-	-	宮城
-	-	-	-	-	-	-	-	秋田
-	-	-	-	-	-	-	-	山形
-	-	-	-	69,336	-	-	69,336	福島
739,249	-	739,249	-	-	-	-	-	茨城
-	-	-	-	30,896	-	-	30,896	栃木
-	-	-	-	2,303,321	-	-	2,303,321	群馬
-	-	-	-	329,567	-	-	329,567	埼玉
-	-	-	-	106,425	-	-	106,425	千葉
-	-	-	-	431,352	-	-	431,352	東京
-	-	-	-	1,339,203	-	-	1,339,203	神奈川
-	-	-	-	-	-	-	-	新潟
-	-	-	-	-	-	-	-	富山
331,593	-	331,593	-	-	-	-	-	石川
-	-	-	-	-	-	-	-	福井
-	-	-	-	-	-	-	-	山梨
-	-	-	-	-	-	-	-	長野
-	-	-	-	5,080	-	-	5,080	岐阜
-	-	-	-	2,038,136	-	-	2,038,136	静岡
-	-	-	-	1,313,069	-	-	1,313,069	愛知
-	-	-	-	54,438	-	-	54,438	三重
8,685	-	8,685	-	-	-	-	-	滋賀
-	-	-	-	-	-	-	-	京都
-	-	-	-	57,472	-	-	57,472	大阪
-	-	-	-	955,673	-	-	955,673	兵庫
53,648	-	53,648	-	-	-	-	-	奈良
154,334	-	154,334	-	-	-	-	-	和歌山
-	-	-	-	-	-	-	-	鳥取
-	-	-	-	-	-	-	-	島根
-	-	-	-	306,563	-	-	306,563	岡山
-	-	-	-	255,443	-	-	255,443	広島
-	-	-	-	291,799	-	-	291,799	山口
-	-	-	-	108,173	-	-	108,173	徳島
-	-	-	-	5,449,592	-	-	5,449,592	香川
-	-	-	-	39,535	-	-	39,535	愛媛
-	-	-	-	662	-	-	662	高知
-	-	-	-	1,219,200	2,310	-	1,216,890	福岡
-	-	-	-	562,233	-	-	562,233	佐賀
-	-	-	-	476,858	-	-	476,858	長崎
-	-	-	-	-	-	-	-	熊本
-	-	-	-	61,338	-	-	61,338	大分
-	-	-	-	-	-	-	-	宮崎
-	-	-	-	-	-	-	-	鹿児島
-	-	-	-	-	-	-	-	沖縄
1,287,509	-	1,287,509	-	17,829,275	2,310	-	17,826,965	合計

#### IV. 国民健康保険事業

区分 都道府県名	(1) 資金負担別投資実績				(2) 投資主体別資金負担別投資実績			
	総投資額	資金負担区分			投資額	資金負担区分		
		国費	都道府県費	市町村費		国費	都道府県費	市町村費
北海道	270,865	15,329	-	255,536	-	-	-	-
青森	113,161	4,675	-	108,486	-	-	-	-
岩手	74,251	3,549	703	69,999	-	-	-	-
宮城	648	-	-	648	-	-	-	-
秋田	9,360	-	-	9,360	-	-	-	-
山形	6,011	-	-	6,011	-	-	-	-
福島	34,174	-	-	34,174	-	-	-	-
茨城	13,093	-	-	13,093	-	-	-	-
栃木	281	-	-	281	-	-	-	-
群馬	104	-	-	104	-	-	-	-
埼玉	-	-	-	-	-	-	-	-
千葉	84	-	-	84	-	-	-	-
東京都	90,804	13,271	6,635	70,898	-	-	-	-
神奈川県	-	-	-	-	-	-	-	-
新潟	13,502	1,050	-	12,452	-	-	-	-
富山	-	-	-	-	-	-	-	-
石川	1,229	-	-	1,229	-	-	-	-
福井	22,558	1,050	-	21,508	-	-	-	-
山梨	-	-	-	-	-	-	-	-
長野	22,150	-	3,131	19,019	-	-	-	-
岐阜	41,387	21,350	425	19,612	-	-	-	-
静岡	355	-	-	355	-	-	-	-
愛知	-	-	-	-	-	-	-	-
三重	336	-	-	336	-	-	-	-
滋賀	21,773	2,974	-	18,799	-	-	-	-
京都	5,669	-	-	5,669	-	-	-	-
大阪	1,266	-	-	1,266	-	-	-	-
兵庫	28,696	1,102	7,875	19,719	-	-	-	-
奈良	12,743	6,037	-	6,706	-	-	-	-
和歌山	3,200	-	1,575	1,625	-	-	-	-
鳥取	1,867	-	-	1,867	-	-	-	-
島根	24,018	9,990	-	14,028	-	-	-	-
岡山	19,696	1,338	-	18,358	-	-	-	-
広島	18,443	-	-	18,443	-	-	-	-
山口	18,863	7,878	-	10,985	-	-	-	-
徳島	-	-	-	-	-	-	-	-
香川	3,719	-	-	3,719	-	-	-	-
愛媛	40,883	1,130	-	39,753	-	-	-	-
高知	4,067	-	945	3,122	-	-	-	-
福岡	-	-	-	-	-	-	-	-
佐賀	13,211	3,333	2,441	7,437	-	-	-	-
長崎	42,040	1,540	2,178	38,322	-	-	-	-
熊本	-	-	-	-	-	-	-	-
大分	13,370	4,662	-	8,708	-	-	-	-
宮崎	2,318	-	-	2,318	-	-	-	-
鹿児島	41,047	-	8,232	32,815	-	-	-	-
沖縄	-	-	-	-	-	-	-	-
合計	1,031,242	100,258	34,140	896,844	-	-	-	-

(単位：千円)

(2) 投資主体別資金負担別投資実績								区 分 都道府県名
口 都道府県				ハ 市町村				
投資額	資金負担区分			投資額	資金負担区分			
	国費	都道府県費	市町村費		国費	都道府県費	市町村費	
-	-	-	-	270,865	15,329	-	255,536	北海道
-	-	-	-	113,161	4,675	-	108,486	青森
-	-	-	-	74,251	3,549	703	69,999	岩手
-	-	-	-	648	-	-	648	宮城
-	-	-	-	9,360	-	-	9,360	秋田
-	-	-	-	6,011	-	-	6,011	山形
-	-	-	-	34,174	-	-	34,174	福島
-	-	-	-	13,093	-	-	13,093	茨城
-	-	-	-	281	-	-	281	栃木
-	-	-	-	104	-	-	104	群馬
-	-	-	-	-	-	-	-	埼玉
-	-	-	-	84	-	-	84	千葉
-	-	-	-	90,804	13,271	6,635	70,898	東京都
-	-	-	-	-	-	-	-	神奈川県
-	-	-	-	13,502	1,050	-	12,452	新潟
-	-	-	-	-	-	-	-	富山
-	-	-	-	1,229	-	-	1,229	石川
-	-	-	-	22,558	1,050	-	21,508	福井
-	-	-	-	-	-	-	-	山梨
-	-	-	-	22,150	-	3,131	19,019	長野
-	-	-	-	41,387	21,350	425	19,612	岐阜
-	-	-	-	355	-	-	355	静岡
-	-	-	-	-	-	-	-	愛知
-	-	-	-	336	-	-	336	三重
-	-	-	-	21,773	2,974	-	18,799	滋賀
-	-	-	-	5,669	-	-	5,669	京都
-	-	-	-	1,266	-	-	1,266	大阪
-	-	-	-	28,696	1,102	7,875	19,719	兵庫
-	-	-	-	12,743	6,037	-	6,706	奈良
-	-	-	-	3,200	-	1,575	1,625	和歌山
-	-	-	-	1,867	-	-	1,867	鳥取
-	-	-	-	24,018	9,990	-	14,028	島根
-	-	-	-	19,696	1,338	-	18,358	岡山
-	-	-	-	18,443	-	-	18,443	広島
-	-	-	-	18,863	7,878	-	10,985	山口
-	-	-	-	-	-	-	-	徳島
-	-	-	-	3,719	-	-	3,719	香川
-	-	-	-	40,883	1,130	-	39,753	愛媛
-	-	-	-	4,067	-	945	3,122	高知
-	-	-	-	-	-	-	-	福岡
-	-	-	-	13,211	3,333	2,441	7,437	佐賀
-	-	-	-	42,040	1,540	2,178	38,322	長崎
-	-	-	-	-	-	-	-	熊本
-	-	-	-	13,370	4,662	-	8,708	大分
-	-	-	-	2,318	-	-	2,318	宮崎
-	-	-	-	41,047	-	8,232	32,815	鹿児島
-	-	-	-	-	-	-	-	沖縄
-	-	-	-	1,031,242	100,258	34,140	896,844	合計

V. 老人保健医療事業

区分 都道府県名	(1) 資金負担別投資実績				(2) 投資主体別資金負担別投資実績			
	総投資額	資金負担区分			投資額	資金負担区分		
		イ 国				国		
		国費	都道府県費	市町村費		国費	都道府県費	市町村費
北海道	-	-	-	-	-	-	-	
青森	-	-	-	-	-	-	-	
岩手	-	-	-	-	-	-	-	
宮城	-	-	-	-	-	-	-	
秋田	-	-	-	-	-	-	-	
山形	-	-	-	-	-	-	-	
福島	-	-	-	-	-	-	-	
茨城	-	-	-	-	-	-	-	
栃木	-	-	-	-	-	-	-	
群馬	-	-	-	-	-	-	-	
埼玉	-	-	-	-	-	-	-	
千葉	-	-	-	-	-	-	-	
東京都	-	-	-	-	-	-	-	
神奈川県	-	-	-	-	-	-	-	
新潟	-	-	-	-	-	-	-	
富山	-	-	-	-	-	-	-	
石川	-	-	-	-	-	-	-	
福井	-	-	-	-	-	-	-	
山梨	-	-	-	-	-	-	-	
長野	-	-	-	-	-	-	-	
岐阜	-	-	-	-	-	-	-	
静岡県	-	-	-	-	-	-	-	
愛知県	-	-	-	-	-	-	-	
三重	-	-	-	-	-	-	-	
滋賀	-	-	-	-	-	-	-	
京都	-	-	-	-	-	-	-	
大阪	-	-	-	-	-	-	-	
兵庫県	-	-	-	-	-	-	-	
奈良	-	-	-	-	-	-	-	
和歌山	-	-	-	-	-	-	-	
鳥取	-	-	-	-	-	-	-	
島根	-	-	-	-	-	-	-	
岡山	-	-	-	-	-	-	-	
広島	-	-	-	-	-	-	-	
山口	-	-	-	-	-	-	-	
徳島	-	-	-	-	-	-	-	
香川	-	-	-	-	-	-	-	
愛媛	-	-	-	-	-	-	-	
高知	-	-	-	-	-	-	-	
福岡	-	-	-	-	-	-	-	
佐賀	-	-	-	-	-	-	-	
長崎	-	-	-	-	-	-	-	
熊本	-	-	-	-	-	-	-	
大分	-	-	-	-	-	-	-	
宮崎	-	-	-	-	-	-	-	
鹿児島	-	-	-	-	-	-	-	
沖縄	-	-	-	-	-	-	-	
合計	-	-	-	-	-	-	-	



(単位：千円)

(2) 投資主体別資金負担別投資実績								区 分 都道府県名
口 都道府県				ハ 市町村				
投資額	資金負担区分			投資額	資金負担区分			
	国費	都道府県費	市町村費		国費	都道府県費	市町村費	
-	-	-	-	-	-	-	-	北海道
-	-	-	-	-	-	-	-	青森
-	-	-	-	-	-	-	-	岩手
-	-	-	-	-	-	-	-	宮城
-	-	-	-	-	-	-	-	秋田
-	-	-	-	-	-	-	-	山形
-	-	-	-	-	-	-	-	福島
-	-	-	-	-	-	-	-	茨城
-	-	-	-	-	-	-	-	栃木
-	-	-	-	-	-	-	-	群馬
-	-	-	-	-	-	-	-	埼玉
-	-	-	-	-	-	-	-	千葉
-	-	-	-	-	-	-	-	東京都
-	-	-	-	-	-	-	-	神奈川県
-	-	-	-	-	-	-	-	新潟
-	-	-	-	-	-	-	-	富山
-	-	-	-	-	-	-	-	石川
-	-	-	-	-	-	-	-	福井
-	-	-	-	-	-	-	-	山梨
-	-	-	-	-	-	-	-	長野
-	-	-	-	-	-	-	-	岐阜
-	-	-	-	-	-	-	-	静岡県
-	-	-	-	-	-	-	-	愛知県
-	-	-	-	-	-	-	-	三重
-	-	-	-	-	-	-	-	滋賀
-	-	-	-	-	-	-	-	京都
-	-	-	-	-	-	-	-	大阪
-	-	-	-	-	-	-	-	兵庫県
-	-	-	-	-	-	-	-	奈良
-	-	-	-	-	-	-	-	和歌山
-	-	-	-	-	-	-	-	鳥取
-	-	-	-	-	-	-	-	島根
-	-	-	-	-	-	-	-	岡山
-	-	-	-	-	-	-	-	広島
-	-	-	-	-	-	-	-	山口
-	-	-	-	-	-	-	-	徳島
-	-	-	-	-	-	-	-	香川
-	-	-	-	-	-	-	-	愛媛
-	-	-	-	-	-	-	-	高知
-	-	-	-	-	-	-	-	福岡
-	-	-	-	-	-	-	-	佐賀
-	-	-	-	-	-	-	-	長崎
-	-	-	-	-	-	-	-	熊本
-	-	-	-	-	-	-	-	大分
-	-	-	-	-	-	-	-	宮崎
-	-	-	-	-	-	-	-	鹿児島
-	-	-	-	-	-	-	-	鹿儿岛
-	-	-	-	-	-	-	-	沖縄
-	-	-	-	-	-	-	-	計

## VI. 介護保険事業

区分 都道府県名	(1) 資金負担別投資実績				(2) 投資主体別資金負担別投資実績			
	総投資額	資金負担区分			投資額	資金負担区分		
		国費	都道府県費	市町村費		国	都道府県費	市町村費
北海道	-	-	-	-	-	-	-	-
青森	-	-	-	-	-	-	-	-
岩手	3,255	-	-	3,255	-	-	-	-
宮城	-	-	-	-	-	-	-	-
秋田	345	-	-	345	-	-	-	-
山形	-	-	-	-	-	-	-	-
福島	-	-	-	-	-	-	-	-
茨城	-	-	-	-	-	-	-	-
栃木	37	701	352	-1,016	-	-	-	-
群馬	-	-	-	-	-	-	-	-
埼玉	-	-	-	-	-	-	-	-
千葉	5,216	-	-	5,216	-	-	-	-
東京	192,342	-	24,627	167,715	-	-	-	-
神奈川	-	-	-	-	-	-	-	-
新潟	27,017	6,698	3,377	16,942	-	-	-	-
富山	-	-	-	-	-	-	-	-
石川	1,103	157	-	946	-	-	-	-
福井	-	-	-	-	-	-	-	-
山梨	-	-	-	-	-	-	-	-
長野	-	-	-	-	-	-	-	-
岐阜	-	-	-	-	-	-	-	-
静岡	-	-	-	-	-	-	-	-
愛知	-	-	-	-	-	-	-	-
三重	-	-	-	-	-	-	-	-
滋賀	-	-	-	-	-	-	-	-
京都	-	-	-	-	-	-	-	-
大阪	-	-	-	-	-	-	-	-
兵庫	-	-	-	-	-	-	-	-
奈良	-	-	-	-	-	-	-	-
和歌山	-	-	-	-	-	-	-	-
鳥取	-	-	-	-	-	-	-	-
島根	-	-	-	-	-	-	-	-
岡山	-	-	-	-	-	-	-	-
広島	170	-	-	170	-	-	-	-
山口	-	-	-	-	-	-	-	-
徳島	-	-	-	-	-	-	-	-
香川	-	-	-	-	-	-	-	-
愛媛	138	-	-	138	-	-	-	-
高知	-	-	-	-	-	-	-	-
福岡	33,317	-	-	33,317	-	-	-	-
佐賀	-	-	-	-	-	-	-	-
長崎	2,129	-	-	2,129	-	-	-	-
熊本	-	-	-	-	-	-	-	-
大分	-	-	-	-	-	-	-	-
宮崎	-	-	-	-	-	-	-	-
鹿児島	-	-	-	-	-	-	-	-
沖縄	-	-	-	-	-	-	-	-
合計	265,069	7,556	28,356	229,157	-	-	-	-

(単位：千円)

(2) 投資主体別資金負担別投資実績								区 分 都道府県名
口 都道府県				ハ 市町村				
投資額	資金負担区分			投資額	資金負担区分			
	国費	都道府県費	市町村費		国費	都道府県費	市町村費	
-	-	-	-	-	-	-	-	北海道
-	-	-	-	-	-	-	-	青森
-	-	-	-	3,255	-	-	3,255	岩手
-	-	-	-	-	-	-	-	宮城
-	-	-	-	345	-	-	345	秋田
-	-	-	-	-	-	-	-	山形
-	-	-	-	-	-	-	-	福島
-	-	-	-	-	-	-	-	茨城
-	-	-	-	37	701	352	-1,016	栃木
-	-	-	-	-	-	-	-	群馬
-	-	-	-	-	-	-	-	埼玉
-	-	-	-	5,216	-	-	5,216	千葉
-	-	-	-	192,342	-	24,627	167,715	東京都
-	-	-	-	-	-	-	-	神奈川県
-	-	-	-	27,017	6,698	3,377	16,942	新潟
-	-	-	-	-	-	-	-	富山
-	-	-	-	1,103	157	-	946	石川
-	-	-	-	-	-	-	-	福井
-	-	-	-	-	-	-	-	山梨
-	-	-	-	-	-	-	-	長野
-	-	-	-	-	-	-	-	岐阜
-	-	-	-	-	-	-	-	静岡県
-	-	-	-	-	-	-	-	愛知県
-	-	-	-	-	-	-	-	三重
-	-	-	-	-	-	-	-	滋賀
-	-	-	-	-	-	-	-	京都
-	-	-	-	-	-	-	-	大阪
-	-	-	-	-	-	-	-	兵庫県
-	-	-	-	-	-	-	-	奈良
-	-	-	-	-	-	-	-	和歌山
-	-	-	-	-	-	-	-	鳥取
-	-	-	-	-	-	-	-	岡山
-	-	-	-	170	-	-	170	広島
-	-	-	-	-	-	-	-	山口
-	-	-	-	-	-	-	-	徳島
-	-	-	-	-	-	-	-	香川
-	-	-	-	138	-	-	138	愛媛
-	-	-	-	-	-	-	-	高知
-	-	-	-	33,317	-	-	33,317	福岡
-	-	-	-	-	-	-	-	佐賀
-	-	-	-	2,129	-	-	2,129	長崎
-	-	-	-	-	-	-	-	熊本
-	-	-	-	-	-	-	-	大分
-	-	-	-	-	-	-	-	宮崎
-	-	-	-	-	-	-	-	鹿児島
-	-	-	-	-	-	-	-	沖縄
-	-	-	-	265,069	7,556	28,356	229,157	合計

Ⅶ. 後期高齢者医療事業

区分 都道府県名	(1) 資金負担別投資実績				(2) 投資主体別資金負担別投資実績			
	総投資額	資金負担区分			投資額	資金負担区分		
		イ 国				国		
		国費	都道府県費	市町村費		国費	都道府県費	市町村費
北海道	-	-	-	-	-	-	-	
青森	-	-	-	-	-	-	-	
岩手	-	-	-	-	-	-	-	
宮城	-	-	-	-	-	-	-	
秋田	-	-	-	-	-	-	-	
山形	-	-	-	-	-	-	-	
福島	-	-	-	-	-	-	-	
茨城	-	-	-	-	-	-	-	
栃木	-	-	-	-	-	-	-	
群馬	-	-	-	-	-	-	-	
埼玉	-	-	-	-	-	-	-	
千葉	-	-	-	-	-	-	-	
東京都	-	-	-	-	-	-	-	
神奈川県	-	-	-	-	-	-	-	
新潟	-	-	-	-	-	-	-	
富山	-	-	-	-	-	-	-	
石川	504	-	-	504	-	-	-	
福井	-	-	-	-	-	-	-	
山梨	-	-	-	-	-	-	-	
長野	-	-	-	-	-	-	-	
岐阜	-	-	-	-	-	-	-	
静岡県	-	-	-	-	-	-	-	
愛知県	-	-	-	-	-	-	-	
三重	-	-	-	-	-	-	-	
滋賀	-	-	-	-	-	-	-	
京都	-	-	-	-	-	-	-	
大阪	-	-	-	-	-	-	-	
兵庫県	-	-	-	-	-	-	-	
奈良	-	-	-	-	-	-	-	
和歌山	-	-	-	-	-	-	-	
鳥取	-	-	-	-	-	-	-	
島根	-	-	-	-	-	-	-	
岡山	-	-	-	-	-	-	-	
広島	-	-	-	-	-	-	-	
山口	-	-	-	-	-	-	-	
徳島	-	-	-	-	-	-	-	
香川	-	-	-	-	-	-	-	
愛媛	-	-	-	-	-	-	-	
高知	-	-	-	-	-	-	-	
福岡	-	-	-	-	-	-	-	
佐賀	-	-	-	-	-	-	-	
長崎	-	-	-	-	-	-	-	
熊本	-	-	-	-	-	-	-	
大分	-	-	-	-	-	-	-	
宮崎	-	-	-	-	-	-	-	
鹿児島	-	-	-	-	-	-	-	
沖縄	-	-	-	-	-	-	-	
合計	504	-	-	504	-	-	-	

(単位：千円)

(2) 投資主体別資金負担別投資実績								区 分 都道府県名
口 都道府県				ハ 市町村				
投資額	資金負担区分			投資額	資金負担区分			
	国費	都道府県費	市町村費		国費	都道府県費	市町村費	
-	-	-	-	-	-	-	-	北海道
-	-	-	-	-	-	-	-	青森
-	-	-	-	-	-	-	-	岩手
-	-	-	-	-	-	-	-	宮城
-	-	-	-	-	-	-	-	秋田
-	-	-	-	-	-	-	-	山形
-	-	-	-	-	-	-	-	福島
-	-	-	-	-	-	-	-	茨城
-	-	-	-	-	-	-	-	栃木
-	-	-	-	-	-	-	-	群馬
-	-	-	-	-	-	-	-	埼玉
-	-	-	-	-	-	-	-	千葉
-	-	-	-	-	-	-	-	東京都
-	-	-	-	-	-	-	-	神奈川県
-	-	-	-	-	-	-	-	新潟
-	-	-	-	-	-	-	-	富山
-	-	-	-	504	-	-	504	石川
-	-	-	-	-	-	-	-	福井
-	-	-	-	-	-	-	-	山梨
-	-	-	-	-	-	-	-	長野
-	-	-	-	-	-	-	-	岐阜
-	-	-	-	-	-	-	-	静岡県
-	-	-	-	-	-	-	-	愛知県
-	-	-	-	-	-	-	-	三重
-	-	-	-	-	-	-	-	滋賀
-	-	-	-	-	-	-	-	京都
-	-	-	-	-	-	-	-	大阪
-	-	-	-	-	-	-	-	兵庫県
-	-	-	-	-	-	-	-	奈良
-	-	-	-	-	-	-	-	和歌山
-	-	-	-	-	-	-	-	鳥取
-	-	-	-	-	-	-	-	島根
-	-	-	-	-	-	-	-	岡山
-	-	-	-	-	-	-	-	広島
-	-	-	-	-	-	-	-	山口
-	-	-	-	-	-	-	-	徳島
-	-	-	-	-	-	-	-	香川
-	-	-	-	-	-	-	-	愛媛
-	-	-	-	-	-	-	-	高知
-	-	-	-	-	-	-	-	福岡
-	-	-	-	-	-	-	-	佐賀
-	-	-	-	-	-	-	-	長崎
-	-	-	-	-	-	-	-	熊本
-	-	-	-	-	-	-	-	大分
-	-	-	-	-	-	-	-	宮崎
-	-	-	-	-	-	-	-	鹿児島
-	-	-	-	-	-	-	-	鹿儿岛
-	-	-	-	-	-	-	-	沖縄
-	-	-	-	504	-	-	504	合計

VIII. 公立大学附属病院事業

区分 都道府県名	(1) 資金負担別投資実績				(2) 投資主体別資金負担別投資実績			
	総投資額	資金負担区分			投資額	資金負担区分		
		イ 国				国		
		国費	都道府県費	市町村費		国費	都道府県費	市町村費
北海道	-	-	-	-	-	-	-	
青森	-	-	-	-	-	-	-	
岩手	-	-	-	-	-	-	-	
宮城	-	-	-	-	-	-	-	
秋田	-	-	-	-	-	-	-	
山形	-	-	-	-	-	-	-	
福島	-	-	-	-	-	-	-	
茨城	19,772	-	19,772	-	-	-	-	
栃木	-	-	-	-	-	-	-	
群馬	-	-	-	-	-	-	-	
埼玉	-	-	-	-	-	-	-	
千葉	-	-	-	-	-	-	-	
東京都	-	-	-	-	-	-	-	
神奈川県	-	-	-	-	-	-	-	
新潟	-	-	-	-	-	-	-	
富山	-	-	-	-	-	-	-	
石川	-	-	-	-	-	-	-	
福井	-	-	-	-	-	-	-	
山梨	-	-	-	-	-	-	-	
長野	-	-	-	-	-	-	-	
岐阜	-	-	-	-	-	-	-	
静岡県	-	-	-	-	-	-	-	
愛知県	-	-	-	-	-	-	-	
三重	-	-	-	-	-	-	-	
滋賀	-	-	-	-	-	-	-	
京都	-	-	-	-	-	-	-	
大阪	-	-	-	-	-	-	-	
兵庫県	-	-	-	-	-	-	-	
奈良	-	-	-	-	-	-	-	
和歌山	-	-	-	-	-	-	-	
鳥取	-	-	-	-	-	-	-	
島根	-	-	-	-	-	-	-	
岡山	-	-	-	-	-	-	-	
広島	-	-	-	-	-	-	-	
山口	-	-	-	-	-	-	-	
徳島	-	-	-	-	-	-	-	
香川	-	-	-	-	-	-	-	
愛媛	-	-	-	-	-	-	-	
高知	-	-	-	-	-	-	-	
福岡	-	-	-	-	-	-	-	
佐賀	-	-	-	-	-	-	-	
長崎	-	-	-	-	-	-	-	
熊本	-	-	-	-	-	-	-	
大分	-	-	-	-	-	-	-	
宮崎	-	-	-	-	-	-	-	
鹿児島	-	-	-	-	-	-	-	
沖縄	-	-	-	-	-	-	-	
合計	19,772	-	19,772	-	-	-	-	

(単位：千円)

(2) 投資主体別資金負担別投資実績								区 分 都道府県名
口 都道府県				ハ 市町村				
投資額	資金負担区分			投資額	資金負担区分			
	国費	都道府県費	市町村費		国費	都道府県費	市町村費	
-	-	-	-	-	-	-	-	北海道
-	-	-	-	-	-	-	-	青森
-	-	-	-	-	-	-	-	岩手
-	-	-	-	-	-	-	-	宮城
-	-	-	-	-	-	-	-	秋田
-	-	-	-	-	-	-	-	山形
-	-	-	-	-	-	-	-	福島
19,772	-	19,772	-	-	-	-	-	茨城
-	-	-	-	-	-	-	-	栃木
-	-	-	-	-	-	-	-	群馬
-	-	-	-	-	-	-	-	埼玉
-	-	-	-	-	-	-	-	千葉
-	-	-	-	-	-	-	-	東京都
-	-	-	-	-	-	-	-	神奈川県
-	-	-	-	-	-	-	-	新潟
-	-	-	-	-	-	-	-	富山
-	-	-	-	-	-	-	-	石川
-	-	-	-	-	-	-	-	福井
-	-	-	-	-	-	-	-	山梨
-	-	-	-	-	-	-	-	長野
-	-	-	-	-	-	-	-	岐阜
-	-	-	-	-	-	-	-	静岡県
-	-	-	-	-	-	-	-	愛知県
-	-	-	-	-	-	-	-	三重
-	-	-	-	-	-	-	-	滋賀
-	-	-	-	-	-	-	-	京都
-	-	-	-	-	-	-	-	大阪
-	-	-	-	-	-	-	-	兵庫県
-	-	-	-	-	-	-	-	奈良
-	-	-	-	-	-	-	-	和歌山
-	-	-	-	-	-	-	-	鳥取
-	-	-	-	-	-	-	-	島根
-	-	-	-	-	-	-	-	岡山
-	-	-	-	-	-	-	-	広島
-	-	-	-	-	-	-	-	山口
-	-	-	-	-	-	-	-	徳島
-	-	-	-	-	-	-	-	香川
-	-	-	-	-	-	-	-	愛媛
-	-	-	-	-	-	-	-	高知
-	-	-	-	-	-	-	-	福岡
-	-	-	-	-	-	-	-	佐賀
-	-	-	-	-	-	-	-	長崎
-	-	-	-	-	-	-	-	熊本
-	-	-	-	-	-	-	-	大分
-	-	-	-	-	-	-	-	宮崎
-	-	-	-	-	-	-	-	鹿児島
-	-	-	-	-	-	-	-	鹿儿岛
-	-	-	-	-	-	-	-	沖縄
19,772	-	19,772	-	-	-	-	-	合計

## (付録) 公的固定資本形成と行政投資実績の調査対象の比較

平成25年3月末現在

政府関係機関	公的固定資本形成の対象	行政投資実績の対象	民間固定資本形成の対象
中央政府			
一般会計	○	○	
特別会計	○	○	
地方政府			
普通会計	○	○	
公営事業会計	○	○	
公社			
住宅供給公社	○		
地方道路公社	○		
その他の会計			
財産区	○		
地方開発事業団	○		
港務局	○		
特殊法人			
公庫			
株式会社日本政策金融公庫	○		
地方公共団体金融機構	○		
沖縄振興開発金融公庫	○		
金庫・特殊銀行			
株式会社国際協力銀行	○		
株式会社日本政策投資銀行	○		
株式会社商工組合中央金庫			○
特殊会社			
日本たばこ産業株式会社	○		
日本電信電話株式会社	○		
東日本電信電話株式会社	○		
西日本電信電話株式会社	○		
北海道旅客鉄道株式会社	○		
四国旅客鉄道株式会社	○		
九州旅客鉄道株式会社	○		
日本貨物鉄道株式会社	○		
東京地下鉄株式会社	○		
新関西国際空港株式会社	○		
関西国際空港土地保有株式会社	○		
成田国際空港株式会社	○		
東日本高速道路株式会社	○		
中日本高速道路株式会社	○		
西日本高速道路株式会社	○		
首都高速道路株式会社	○		
阪神高速道路株式会社	○		
本州四国連絡高速道路株式会社	○		
日本環境安全事業株式会社	○		
日本郵政株式会社	○		
日本郵便株式会社	○		
株式会社ゆうちょ銀行	○		
株式会社かんぽ生命保険	○		



政府関係機関	公的固定資本形成の対象	行政投資実績の対象	民間固定資本形成の対象
日本アルコール産業株式会社			○
輸出入・港湾関連情報処理センター株式会社	○		
その他の特殊法人			
消防団員等公務災害補償等共済基金	○		
社会保険診療報酬支払基金	○		
日本放送協会	○		
放送大学学園			○
沖縄科学技術大学院大学学園	○		
日本中央競馬会	○		
農林漁業団体職員共済組合	○		○
日本年金機構	○		
認可法人			
銀行			
日本銀行	○		
地方共同法人			
日本下水道事業団	○		
基金			
地方公務員災害補償基金	○		
エヌ・ティ・ティ企業年金基金	○		○
石炭鉱業年金基金	○		
機構			
預金保険機構	○		
農水産業協同組合貯金保険機構	○		
原子力損害賠償支援機構	○		
共済組合			
国家公務員共済組合・同連合会	○		○
地方公務員共済組合・同連合会	○		○
警察共済組合	○		○
公立学校共済組合	○		○
地方議会議員共済会	○		
日本たばこ産業共済組合	○		
日本鉄道共済組合	○		
その他			
日本赤十字社			○
その他			
健康保険組合・同連合会	○		
国民健康保険組合・同連合会	○		○
全国健康保険協会	○		
株式会社産業革新機構	○		
株式会社農林漁業成長産業化支援機構	○		
株式会社地域経済活性化支援機構	○		
株式会社東日本大震災事業者再生支援機構	○		
日本貸金業協会			○
独立行政法人			
国立公文書館	○		
国民生活センター	○		
北方領土問題対策協会	○		
情報通信研究機構	○	○	
統計センター	○		
平和祈念事業特別基金	○		
郵便貯金・簡易生命保険管理機構	○		
国際協力機構	○		

政府関係機関	公的固定資本形成の対象	行政投資実績の対象	民間固定資本形成の対象
国際交流基金	○		
酒類総合研究所	○		
造幣局	○		
国立印刷局	○		
日本万国博覧会記念機構	○		
国立特別支援教育総合研究所	○		
大学入試センター	○		
国立青少年教育振興機構	○		
国立女性教育会館	○		
国立科学博物館	○		
物質・材料研究機構	○		
防災科学技術研究所	○		
放射線医学総合研究所	○		
国立美術館	○		
国立文化財機構	○		
教員研修センター	○		
科学技術振興機構	○		
日本学術振興会	○		
理化学研究所	○		
宇宙航空研究開発機構	○		
日本スポーツ振興センター	○		
日本芸術文化振興会	○		
日本学生支援機構	○		
海洋研究開発機構	○		
国立高等専門学校機構	○	○	
大学評価・学位授与機構	○		
国立大学財務・経営センター	○	○	
日本原子力研究開発機構	○		
国立健康・栄養研究所	○		
労働安全衛生総合研究所	○		
勤労者退職金共済機構	○		
高齢・障害・求職者雇用支援機構	○		
福祉医療機構	○		
国立重度知的障害者総合施設のぞみの園	○	○	
労働政策研究・研修機構	○		
労働者健康福祉機構	○		
国立病院機構	○	○	
医薬品医療機器総合機構	○		
医薬基盤研究所	○	○	
年金・健康保険福祉施設整理機構	○		
年金積立金管理運用	○		
国立がん研究センター	○	○	
国立循環器病研究センター	○	○	
国立精神・神経医療研究センター	○	○	
国立国際医療研究センター	○	○	
国立成育医療研究センター	○	○	
国立長寿医療研究センター	○	○	
農林水産消費安全技術センター	○	○	
種苗管理センター	○	○	
家畜改良センター	○	○	
水産大学校	○	○	
農業・食品産業技術総合研究機構	○	○	

政府関係機関	公的固定資本形成の対象	行政投資実績の対象	民間固定資本形成の対象
農業生物資源研究所	○	○	
農業環境技術研究所	○	○	
国際農林水産業研究センター	○	○	
森林総合研究所	○	○	
水産総合研究センター	○	○	
農畜産業振興機構	○		
農業者年金基金	○		
農林漁業信用基金	○		
経済産業研究所	○		
工業所有権情報・研修館	○		
日本貿易保険	○		
産業技術総合研究所	○		
製品評価技術基盤機構	○		
新エネルギー・産業技術総合開発機構	○		
日本貿易振興機構	○		
情報処理推進機構	○		
石油天然ガス・金属鉱物資源機構	○		
中小企業基盤整備機構	○		
土木研究所	○		
建築研究所	○		
交通安全環境研究所	○		
海上技術安全研究所	○		
港湾空港技術研究所	○		
電子航法研究所	○		
航海訓練所	○		
航空大学校	○		
海技教育機構	○		
自動車検査	○		
鉄道建設・運輸施設整備支援機構	○	○	
国際観光振興機構	○		
水資源機構	○	○	
自動車事故対策機構	○		
空港周辺整備機構	○		
海上災害防止センター	○		
都市再生機構	○	○	
奄美群島振興開発基金	○		
日本高速道路保有・債務返済機構	○		
住宅金融支援機構	○		
国立環境研究所	○		
環境再生保全機構	○		
原子力安全基盤機構	○		
駐留軍等労働者労務管理機構	○		
その他			
日本司法支援センター	○		
日本私立学校振興・共済事業団	○		
国立大学法人	○	○	
大学共同利用機関法人	○	○	



<お問い合わせ先>

総務省自治行政局地域振興室

電	話	03-5253-5534	
F	A	X	03-5253-5537
総務省ホームページ		<a href="http://www.soumu.go.jp/">http://www.soumu.go.jp/</a>	

