

平成23年度

行政投資実績

〈都道府県別行政投資
実績報告書〉

平成26年3月

総務省自治行政局地域振興室

目 次

第1編 行政投資実績の分析

○都道府県別行政投資実績調査要領等	1
I 総投資の動向	6
1. 平成 23 年度の経済見通しと国の予算	6
2. 行政投資の総額	14
3. 事業別行政投資額	17
4. 事業主体別行政投資額	20
5. 経費負担別行政投資額	21
6. 事業目的別行政投資額	23
II 都道府県別行政投資の動向	33
1. 都道府県別行政投資額	33
2. 都道府県別 1 人当たり行政投資額	33
3. 都道府県別可住地単位面積（1 k m ² ）当たり行政投資額	33
III ブロック別行政投資の動向	36
1. ブロック別行政投資額	36
2. ブロック別にみた事業目的別行政投資額の構成比	43
3. 事業目的別にみたブロック別 1 人当たり行政投資額	43
4. 事業目的別にみたブロック別可住地単位面積（1 k m ² ）当たり行政投資額	45
IV 統計表	49
第 1 表 行政投資と主要経済指標の推移	49
第 2 - 1 表 事業別行政投資額の推移	50
第 2 - 2 表 事業別行政投資額の推移（前年度比）	50
第 2 - 3 表 事業別行政投資額の推移（構成比）	50
第 2 - 4 表 事業別行政投資額の推移（指数）	50
第 3 - 1 表 経費負担別にみた主要事業別投資額の推移	52
第 3 - 2 表 経費負担別にみた主要事業別投資額の推移（構成比）	54
第 4 - 1 表 都道府県別行政投資額の推移	56
第 4 - 2 表 都道府県別行政投資額の推移（構成比）	58
第 4 - 3 表 都道府県別行政投資額の推移（指数）	59
第 5 - 1 表 事業目的別にみた都道府県別投資額の推移	60
第 5 - 2 表 事業目的別にみた都道府県別投資額の推移（構成比）	68
第 6 - 1 表 事業主体別にみた事業目的別投資額の推移	72

第6-2表	事業主体別にみた事業目的別投資額の推移（構成比）	74
第7-1表	経費負担別にみた事業目的別投資額の推移	74
第7-2表	経費負担別にみた事業目的別投資額の推移（構成比）	76
第8表	事業目的別にみた都道府県別1人当たり行政投資額の推移（対全国指数）	78
第9-1表	都道府県別可住地単位面積（1k㎡）当たり投資額の推移	84
第9-2表	都道府県別可住地単位面積（1k㎡）当たり投資額の推移（対全国指数）	86
第10-1表	ブロック別にみた事業目的別投資額の推移	88
第10-2表	ブロック別にみた事業目的別投資額の推移（構成比）	88
第11-1表	事業目的別にみたブロック別投資額の推移	100
第11-2表	事業目的別にみたブロック別投資額の推移（構成比）	104

第2編 基礎資料

平成23年度都道府県別行政投資実績	107
-------------------	-----

（付録） 公的固定資本形成と行政投資実績の調査対象の比較	228
------------------------------	-----

○都道府県別行政投資実績調査要領等

1. 行政投資の内容

(1) 行政投資の調査対象となる事業主体は、原則として国民経済計算体系（93SNA）における公的固定資本形成に係る事業主体のすべてであるが、いわゆる政府関係機関のうち次の機関は業務の性質等を考慮して含めていない（付録参照）。

- ① 特殊法人(公社・公団を含む)、認可法人等
- ② 森林総合研究所、鉄道建設・運輸施設整備支援機構、水資源機構、都市再生機構以外の独立行政法人
- ③ 地方公共団体関係のうち財産区、地方開発事業団、港務局、地方住宅供給公社、土地開発公社、地方道路公社

なお、調査年度別の調査対象事業主体は、別表1のとおりである。

(2) 行政投資の調査対象事業の分類は、別表2のとおりである。投資額の算定においては、事業費支弁に係る人件費、旅費、庁費及び工事諸費などの事務費も含める。また、行政投資の場合には、用地費及び補償費が含まれ、都市再生機構の分譲住宅建設費のような民間に分譲されるものに係る経費も一部含まれている。

(3) 平成12年度から、国民所得統計が新しい国民経済計算体系（93SNA）に移行したが、行政投資と93SNAという公的固定資本形成とは、次のように調査事業主体及び投資額算定の範囲に相違がある。

- ① いわゆる政府関係機関のうち、(1)において行政投資の対象外とした政府関係機関も、公的固定資本形成に含まれている。
- ② 行政投資実績には、用地費、補償費、維持補修費及び民間への資金的補助金を含んでいるが、公的固定資本形成には含まれていない。

なお、本報告書における国内総生産関係の統計値は、平成2年度以降は93SNA（改訂SNA）、昭和40年度以降平成元年度までは68SNA（新SNA）、昭和39年度以前は旧SNAによるものを使用している。

2. 調査の方法及び調査事項等

(1) 調査の経緯

この調査は、昭和37年度から実施しているものである。昭和37年度調査においては国（公団等を含む。）及び都道府県が投資主体となるものにあつては、昭和26～35年度までの10か年度分を、市町村が投資主体となるものにあつては、昭和33～35年度までの3か年度分を調査し、昭和38年3月に公表した。また、昭和39年度に昭和36～38年度までの3か年度分を調査、公表し、以後調査対象年度分を翌年度に調査、翌々年度に公表している。

(2) 調査の方法

ア 国及び独立行政法人の事業に係る投資額は、関係各省庁に調査を依頼した。

イ 都道府県の事業及び市町村の事業に係る投資額は、昭和 37～42 年度調査においては都道府県に委託し、昭和 43 年度以降は地方財政状況調査・地方公営企業決算状況調査（総務省自治財政局）により調査した。

(3) 調査事項

調査事項は、各年度における国（独立行政法人を含む。）及び地方公共団体（一部事務組合を含み、財産区及び地方開発事業団を除く。）の行政投資の都道府県別、経費負担区分別の実績（歳出決算額）である。

(4) 国、都道府県及び市町村の事業内容

ア 国の事業（集計上、国の事業と独立行政法人の事業を合計した事業）

(ア) 国の事業

(a) 直轄事業

(b) 地方公共団体以外に対する補助金

(イ) 独立行政法人の事業

(a) 直轄事業

ただし、地方公共団体の負担に係る事業における当該地方公共団体の負担額を除く。

(b) 地方公共団体以外に対する補助金

イ 都道府県の事業

(ア) 都道府県で施行した事業

(イ) 市町村以外に対する補助金

ウ 市町村の事業

(ア) 市町村で施行した事業

(注) ア～ウの各事業主体間の事業の受委託関係については、重複計上を避けるため、国（独立行政法人を含む。）相互間及び国（独立行政法人を含む。）と地方公共団体間については委託側に計上し、地方公共団体相互間については受託側に計上している。

(5) 投資額及び負担区分

ア 投資額

投資額は、整備事業費（用地費、補償費を含む。）、施設の維持補修費（事業費支弁に係る人件費、旅費、庁費等）及び計画調査費をいい、歳出決算額によった。

イ 負担区分

(ア) 国（独立行政法人を含む。）の事業

A 国 費 （国及び独立行政法人の事業費）－（地方公共団体の直轄事業負担金）

B 都道府県費 都道府県歳出の直轄事業負担金

C 市町村費 市町村歳出の直轄事業負担金

(イ) 都道府県の事業

A 国 費 都道府県歳入科目の「国庫支出金」として、当該年度に歳入決算されたもの

B 都道府県費 A及びC以外の財源

C 市町村費 都道府県歳入科目の「負担金・分担金・寄付金」のうち、市町村歳出に係るもの

(ウ) 市町村の事業

- A 国 費 市町村歳入科目の「国庫支出金」及び「都道府県支出金」のうち国庫財源分で当該年度に歳入決算されたもの
- B 都道府県費 市町村歳入科目の「都道府県支出金」から国庫財源分を控除した額
- C 市町村費 A及びB以外の財源

(6) その他

- ア 1人当たりの投資額を算出するための都道府県別人口は、総務省統計局「平成23年人口推計年報」により、平成23年10月1日現在の数値を使用した。
- イ 可住地面積は全面積から林野面積と湖沼面積を差し引いたものであり、林野庁「森林資源現況」(平成24年3月31日現在)及び国土交通省国土地理院「平成23年全国都道府県市区町村別面積調」の数値を使用した。
- ウ 東日本大震災復旧・復興分とは、投資額のうち東日本大震災に係る国の平成23年度補正予算及び予備費に計上された復旧・復興に関する事業及び東日本大震災に係る復旧・復興に関する単独事業(地方公共団体が国の補助を受けずに、自主財源でその団体の自主的な判断に基づき行う事業)の数値である(他団体への支援事業を含む)。
- エ 各項目についての計数は、表示単位未満を四捨五入したものである。したがって、その内訳は合計と一致しない場合がある。

調査年度別調査対象客体一覧

昭和26～ 32年度	昭和33～ 35年度	昭和36～ 41年度	昭和42～ 43年度	昭和44 年度	昭和45～ 48年度	昭和49 年度	昭和50～ 55年度	昭和56 年度	昭和57～ 59年度	昭和60～ 61年度	昭和62～ 平成10年度	平成11～ 14年度	平成15 年度	平成16 年度	平成17 年度	平成18～ 19年度	平成20～ 23年度
国	"	"	"	"	"	"	"	"	"	"	"	"	"	"	"	"	"
地方公共団体 (都道府県のみ)	地方公共 団体	"	"	"	"	"	"	"	"	"	"	"	"	"	"	"	"
日本道路公団	"	"	"	"	"	"	"	"	"	"	"	"	"	"	"	"	"
首都高速道路公 団	"	"	"	"	"	"	"	"	"	"	"	"	"	"	"	"	"
日本住宅公団	"	"	"	"	"	"	"	住宅・都市 整備公団	"	"	"	都 市 基 盤 整 備 公 団	"	独立行政法人 都市再生機構	"	"	"
森林開発公団	"	"	"	"	"	"	"	"	"	"	"	緑資源公団	独立行政法人 緑資源機構	"	"	"	独立行政法人 森林総合 研 究 所
愛知用水公団	"	"	"	"	"	"	"	"	"	"	"	"	独立行政法人 水資源機構	"	"	"	"
	帝都高速度 交通営団	"	"	"	"	"	"	"	"	"	"	"	"	"	"	"	"
	八郎潟新農 村建設事 業 団	"	"	"	"	"	"	"	"	"	"	"	"	"	"	"	"
		阪神高速道 路 公 団	"	"	"	"	"	"	"	"	"	"	"	"	"	"	"
		水資源開発 公 団	"	"	"	"	"	"	"	"	"	"	独立行政法人 水資源機構	"	"	"	"
			京浜外貿埠 頭 公 団	"	"	"	"	"	"	"	"	"	"	"	"	"	"
			阪神外貿埠 頭 公 団	"	"	"	"	"	"	"	"	"	"	"	"	"	"
					本州四国連 絡 橋 公 団	"	"	"	"	"	"	"	"	"	"	"	"
					新東京国際 空 港 公 団	"	"	"	"	"	"	"	"	"	"	"	"
						日 本 専 売 公 社	"	"	"	"	"	"	"	"	"	"	"
						日 本 電 信 電 話 公 社	"	"	"	"	"	"	"	"	"	"	"
						日 本 原 子 力 研 究 所	"	"	"	"	"	"	"	"	"	"	"
						電 源 開 発 株 式 会 社	"	"	"	"	"	"	"	"	"	"	"
						日 本 国 有 道 鉄	"	"	"	"	"	"	"	"	"	"	"
						日 本 鉄 道 建 設 公 団	"	"	"	"	"	"	独立行政法人 鉄道建設・運 輸 施 設 整 備 支 援 機 構	"	"	"	"

- (注)
1. 日本道路公団は平成17年10月1日から民営化されたので、調査対象から除外した。
 2. 首都高速道路公団は平成17年10月1日から民営化されたので、調査対象から除外した。
 3. 都市基盤整備公団は平成16年7月1日から独立行政法人化した。
 4. 森林開発公団は平成10年10月1日から緑資源公団に引き継がれた。
 5. 緑資源開発公団は平成15年10月1日から独立行政法人化した。
 6. 独立行政法人緑資源機構は平成20年4月1日から独立行政法人森林総合研究所に引き継がれた。
 7. 愛知用水公団事業は昭和30年度から開始され、昭和44年度からは水資源開発公団に引き継がれた。
 8. 帝都高速度交通営団及び八郎潟新農村建設事業団に係る調査は昭和42年度に実施したものであるが、投資額は昭和33年度にさかのぼって調査してあるので、本書においては昭和33年度から含めた。
ただし、八郎潟新農村建設事業団に係る投資は昭和48年度までである。
 9. 帝都高速度交通営団は平成16年4月1日から民営化されたので、調査対象から除外した。
 10. 阪神高速道路公団は平成17年10月1日から民営化されたので、調査対象から除外した。
 11. 水資源開発公団は平成15年10月1日から独立行政法人化した。
 12. 京浜及び阪神外貿埠頭公団事業は昭和57年4月1日から東京港、横浜港、大阪港及び神戸港埠頭公社に引き継がれた。
 13. 本州四国連絡橋公団は平成17年10月1日から民営化されたので、調査対象から除外した。
 14. 新東京国際空港公団は平成16年4月1日から民営化されたので、調査対象から除外した。
 15. 日本専売公社及び日本電信電話公社は昭和60年4月1日から民営化されたので、調査対象から除外した。
 16. 日本原子力研究所は平成17年10月1日に核燃料サイクル開発機構と統合され、独立行政法人日本原子力研究開発機構となったため、旧日本原子力研究所分の行政投資実績を算出することが困難となったことから調査対象から除外した。なお、平成17年度については独立行政法人化前の実績を調査対象とした。
 17. 電源開発株式会社は平成15年10月1日に根拠法が廃止され、平成16年10月1日に完全民営化されたので、調査対象から除外した。
 18. 日本国有鉄道は昭和62年4月1日から民営化されたので、調査対象から除外した。
 19. 日本鉄道建設公団は平成15年10月1日から独立行政法人化した。

別表－ 2

調査対象事業の分類

大分類	中分類	小分類	大分類	中分類	小分類
I 一般事業	道 路	国 県 道	II 公営企業	水 道	(簡易水道を含む。)
		市 町 村 道		工 業 用 水 道	
	街 路			軌 道	(地方鉄道を含む。)
	都 市 計 画			自 動 車 運 送	
	港 湾			地 下 鉄	
	農 林 水 産	農 業 基 盤 整 備		船 舶	
		林 道		電 気	
		造 林		ガ ス	
		漁 港		港 湾 整 備	
		そ の 他		病 院	
	住 宅			市 場	
	環 境 衛 生			と 畜 場	
	厚 生 福 祉	保 健 医 療		観 光 施 設	
		国 立 公 園		宅 地 造 成	
		社 会 福 祉		公 共 下 水 道	
	治 山 治 水	河 川		有 料 道 路	
		砂 防		駐 車 場	
		治 山		介 護 サービス	
	海 岸 保 全			そ の 他	
	文 教 施 設				
失 業 対 策		III 収益事業			
災 害 復 旧	(鉱害復旧を含む。)	IV 国民健康 保険事業			
官 庁 営 繕		V 老人保健 医療事業			
空 港		VI 介護保険 事業			
鉄 道		VII 後 期 高 齢 者 医 療 事 業			
そ の 他		VIII 公立大学 附属病院 事業			

I 総投資の動向

1. 平成 23 年度の経済見通しと国の予算

(1) 経済見通しと経済財政運営の基本的態度

「平成 23 年度の経済見通しと経済財政運営の基本的態度」は、平成 22 年 12 月 22 日に閣議了解、平成 23 年 1 月 24 日に閣議決定された。この中で、平成 22 年度の我が国経済は、リーマンショック後の経済危機を克服し、外需や政策の需要創出・雇用下支え効果により持ち直していたものの、急速な円高の進行や海外経済の減速懸念により、平成 22 年夏以降、先行きの不透明感が強まり、同年秋から足踏み状態にあるとした上で、こうした厳しい経済情勢の中、「3 段階の経済対策」に基づき、予備費を活用したステップ 1（「新成長戦略実現に向けた 3 段階の経済対策」（平成 22 年 9 月 10 日閣議決定）における「緊急的な対応」）、補正予算によるステップ 2（「円高・デフレ対応のための緊急総合経済対策」（平成 22 年 10 月 8 日閣議決定））を策定し、景気・雇用の両面から経済の下支えを図ってきたところであり、平成 23 年度の経済財政運営の基本的態度として、これら経済対策の着実な推進を図るとともに、「成長と雇用」に重点を置いた平成 23 年度の予算・税制等からなるステップ 3 に「切れ目なく」つなぎ、「新成長戦略」（平成 22 年 6 月 18 日閣議決定）が目指すデフレ脱却と雇用を起点とした経済成長の実現を確かなものとしていくこと等が掲げられた。

以上のような経済財政運営を前提として、雇用・所得環境の改善が民間需要に波及する動きが徐々に強まることから、景気は持ち直し、経済成長の好循環に向けた動きが進むことが見込まれた。こうした結果、平成 23 年度の我が国経済は、国内総生産の実質成長率が 1.5%程度、名目成長率は 1.0%程度と、それぞれ 2 年連続でプラス成長になると見込まれた。

(2) 国の予算

政府は、平成 22 年 12 月 16 日に「平成 23 年度予算編成の基本方針」を閣議決定した。その概要は以下のとおりである。

ア 平成 23 年度予算編成の基本理念

予算編成の基本理念として、「経済成長」、「財政健全化」、「社会保障改革」を一体的に実現し、元気な日本を復活させるための礎を築く必要があるとした上で、「成長と雇用」の実現、デフレ脱却への道筋「国民の生活を第一に」「確固たる戦略に基づく予算編成」を掲げ、こうした理念の下、「新成長戦略」を着実に推進すると同時に、「財政運営戦略」（平成 22 年 6 月 22 日閣議決定）に定めた財政規律の下に、成長と雇用拡大を実現することを基本方針とした。

イ 重点分野の基本的方向性

重点分野の基本的方向性として、「新成長戦略の実現へ向けて」と「マニフェスト主要事項等の重要な政策課題（子ども・子育て支援、農業予算、一括交付金、雇用対策）」が掲げられた。

このうち、「新成長戦略の実現へ向けて」においては、急速な円高の進行等の厳しい経済情勢にスピード感を持って対応し、デフレ脱却と景気の自律的回復に向けた道筋を確かなものとしていくために、「新成長戦略実現に向けた 3 段階の経済対策」のステップ 3 として、平成 23 年度予算における新成長戦略の本格実施を図ることとされた。

ウ 徹底した予算の組替えと無駄の削減

徹底した予算の組替えと無駄の削減として、「元氣な日本復活特別枠の配分基本方針」等が掲げられた。

エ 財政運営戦略の着実な実現

平成 23 年度予算は、財政運営戦略及び中期財政フレームの下で編成される最初の本予算であり、財政健全化へ向けた日本政府の姿勢を示すものとして、内外の市場関係者も注視しており、市場の信認を確保していくため、財政運営戦略・中期財政フレームに定めた規律の下に、財政健全化目標達成へ向けた第一歩とするとした上で、平成 23 年度当初予算における新規国債発行額は、過去最高の水準である平成 22 年度当初予算の水準を上回らないものとするよう、全力をあげることでされた。

また、基礎的財政収支対象経費については、中期財政フレームに定めるとおり、平成 22 年度当初予算の水準である約 71 兆円（「歳出の大枠」）を上回らないものとするものとされ、これを達成するため、特別枠への要望額の相当程度の絞り込みや、マニフェスト施策財源見合検討事項についての調整を行うことを検討することとされた。

平成 23 年度予算は、以上のような方針により編成され、平成 23 年 1 月 24 日に第 177 回国会に提出され、3 月 29 日に成立した。

これによると、平成 23 年度の一般会計予算の規模は 92 兆 4,116 億円で、前年度当初予算と比べると 1,124 億円増加（0.1%増）となっており、基礎的財政収支対象経費は 70 兆 8,625 億円で、前年度当初予算と比べると 694 億円減少（0.1%減）となった。なお、公債の発行予定額は 44 兆 2,980 億円で、前年度当初発行予定額と比べると 50 億円減少（0.0%減）となっており、公債依存度は 47.9%となった。

また、財政投融资計画の規模は 14 兆 9,059 億円で、前年度計画額と比べると 3 兆 4,510 億円減少（18.8%減）となった。

(3) 地方財政計画

平成 23 年度においては、極めて厳しい地方財政の現状及び現下の経済情勢等を踏まえ、歳出面においては、経費全般について徹底した節減合理化に努める一方、社会保障関係費の増加を適切に反映した計上を行うとともに、地域活性化・雇用・子育て施策等に取り組むために必要な経費を計上するほか、歳入面においては、「財政運営戦略」に基づき、交付団体始め地方の安定的な財政運営に必要となる地方の一般財源総額について、実質的に平成 22 年度の水準を下回らないよう確保することを基本として、引き続き生ずることとなった大幅な財源不足について、地方財政の運営上支障が生じないよう適切な補填措置を講じることとし、策定された。

平成 23 年度の地方債計画の規模は 13 兆 7,340 億円で、前年度と比べると 2 兆 1,636 億円減少（13.6%減）となった。

(4) 東日本大震災の発生

平成 23 年 3 月 11 日 14 時 46 分、三陸沖の深さ 24km を震源として、我が国観測史上最大のマグニチュード 9.0 の地震が発生した。この地震（「平成 23 年（2011 年）東北地方太平洋沖地震」）により宮城県栗原市で震度 7 を観測したほか、東日本の広い範囲で強い揺れを観測した。今回の地震は、地震による直接の被害に加え、海溝型で非常に大規模なものであったため、地震に伴い

発生した津波の規模も非常に大きく、北海道から沖縄にかけての太平洋沿岸で高い津波が観測され、特に東北地方から関東地方の太平洋沿岸で甚大な人的・物的被害が発生した。

さらに3月11日、東京電力福島第一原子力発電所は、地震により外部電源が喪失し、あわせて1号機から5号機までは津波により全交流電源喪失となった。そのため冷却機能を失った1号機と3号機において、それぞれの原子炉建屋で爆発が発生し、大量の放射性物質が環境に放出された。

政府は、東北地方太平洋沖地震による災害及びこれに伴う原子力発電所事故による災害について、「東日本大震災」と呼称することとした（平成23年4月1日閣議了解）。今回の東日本大震災は、死者18,958人、行方不明者2,655人、住宅被害（全壊）127,291棟（平成26年3月1日時点、総務省消防庁発表）に及ぶなど、極めて大規模なものであるとともに、地震、津波、原子力発電所の事故による複合的なものであり、かつ、影響が広く全国に及ぶものであった。

(5) 財政運営の経過

平成23年度においては、平成23年3月11日に東日本大震災が発生したこと等を受けて、東日本大震災からの復興施策を含む累次の補正予算が編成された。

ア 平成23年度補正予算（第1号）

(ア) 補正予算（第1号）

東日本大震災からの早期復旧に向けて編成された、平成23年度補正予算（第1号）は、平成23年4月22日に閣議決定、4月28日に国会に提出され、5月2日に成立した。

同補正予算においては、東日本大震災からの早期復旧に向け、年度内に必要と見込まれる経費を計上し、歳出面で、東日本大震災関係経費4兆153億円等を計上したほか、既定経費の減額3兆7,107億円を計上した。また、歳入面で、税外収入3,051億円を増額計上した。

この結果、一般会計予算の規模は、歳入歳出とも平成23年度当初予算に対し、3,051億円増加し92兆7,167億円となった。

また、補正予算（第1号）とともに、東日本大震災に対処するため、地方公共団体等に対する特別の財政援助等について定める「東日本大震災に対処するための特別の財政援助及び助成に関する法律」（以下「東日本大震災財特法」という。）が平成23年5月2日に成立し（平成23年法律第40号）、東日本大震災では大規模な地震・津波による被害が甚大かつ広範囲に及んでおり、また、被災した地方公共団体の財政基盤が総じて脆弱であることなどを踏まえ、対象となる地方公共団体について「激甚災害に対処するための特別の財政援助等に関する法律」（昭和37年法律第150号）等の指定基準に比べ、より広い範囲の地方公共団体が特定被災地方公共団体等として指定され、併せて国庫補助対象となる事業が拡大されるとともに、平成23年4月27日に成立した「地方税法の一部を改正する法律」（平成23年法律第30号）等による地方税の減収額を埋める等のため、地方債の特例として歳入欠かん等債が発行できること等とされた。

(イ) 補正予算（第1号）等に係る地方財政措置

補正予算（第1号）においては、東日本大震災関係経費の追加に伴う地方負担が生じること、また、東日本大震災により被害を受けた地方公共団体等において地方税等の減収が見込まれたことから、これらに関連して以下のとおり地方財政措置を講じた。

a 特別交付税の増額

東日本大震災による被害状況は極めて甚大であり、補正予算（第 1 号）に係る災害弔慰金の地方負担額、行政機能の維持や被災者支援に係る応急対応経費及び被災地域の応援に要する経費等について多額の経費が見込まれたことから、これらの特別の財政需要に対応するため、平成 23 年度分の地方交付税の総額に 1,200 億円を加算し、その全額を特例として特別交付税とする措置を講じる。

以上の措置を講じるための、「平成 23 年度分の地方交付税の総額の特例等に関する法律」が平成 23 年 5 月 2 日に成立した（平成 23 年法律第 41 号）。

b 追加の財政需要等に係る財政措置

(a) 追加の投資的経費等に係る財政措置

補正予算（第 1 号）により平成 23 年度に追加される災害復旧事業等投資的経費に係る地方負担額等については、地方負担額の 100%まで地方債（災害復旧事業債及び補正予算債）を充当できるとし、後年度においてその元利償還金について地方交付税により措置する。

(b) 地方税等の減収に係る財政措置

東日本大震災に伴う地方税等の減免及び地方税法の一部改正等による地方税等の減収額を埋めるために発行する歳入欠かん債については、後年度においてその元利償還金について地方交付税により措置する。

(c) 地方債の対象とならない経費に係る財政措置

地方債の対象とならない経費については、特別交付税により適切に対処する。

(ウ) 地方公営企業に係る財政措置

東日本大震災に係る地方公営企業の災害復旧事業については、「東日本大震災財特法」等により国の特別の補助等を行うこととされたが、これに併せて、当該施設の早期復旧を図るとともに企業経営の安定を図るため、東日本大震災に係る一般会計からの繰出基準の特例を設けることとし、当該繰出金について災害復旧事業債を充当可能とする。具体的には、通常の建設改良について一般会計で負担することとされている部分に、残余の部分の 1/2 を加え、復旧事業に係る企業負担が当該地方公営企業の収益に比し 1/2 を超える場合は、さらに嵩上げを行った額を加えたものを一般会計からの繰出し対象とする。

また、東日本大震災により被害を受けた地方公営企業における資金不足額については、資金手当のための公営企業債を充当できるとともに、これに係る利子の 1/2 の額に一般会計からの繰出しを認め、当該繰出金について特別交付税により措置する。

イ 平成 23 年度補正予算（第 2 号）

(ア) 補正予算（第 2 号）

平成 23 年度補正予算（第 2 号）は、平成 23 年 7 月 5 日に閣議決定、7 月 15 日に国会に提出され、7 月 25 日に成立した。

同補正予算においては、歳出面で、東日本大震災の当面の復旧対策に万全を期すため、原子力損害賠償法等関係経費 2,754 億円、被災者支援関係経費 3,774 億円、東日本大震災復旧・復興予備費 8,000 億円、地方交付税交付金 5,455 億円等を追加計上した。また、歳入面で、前年度剰余金受入 1 兆 9,988 億円を追加計上した。なお、被災者支援関係経費のうち 3,000 億円は被災者生活再建支援金補助金であるが、これは「被災者生活再建支援法」（平成 10 年

法律第 66 号) に基づいて支給される被災者生活再建支援金について、東日本大震災に限った特例措置として国の補助率が 2 分の 1 から 10 分の 8 に引き上げられたこと等によるものである。

この結果、一般会計予算の規模は歳入歳出とも平成 23 年度の補正予算(第 1 号)による補正後予算に対し、1 兆 9,988 億円増加し、94 兆 7,155 億円となった。

(イ) 補正予算(第 2 号)に係る地方財政措置

補正予算(第 2 号)においては、平成 22 年度の国税決算に伴う剰余金の法定率分の地方交付税の増が見込まれるとともに、歳出の追加に伴う地方負担が生じることなどから、これらに関連して以下のとおり地方財政措置を講じた。

a 地方交付税の追加等

平成 23 年度分の地方交付税の増 5,455 億円(平成 22 年度清算分)については、補正予算(第 1 号)による補正後の予算における普通交付税の総額と「地方交付税法」第 10 条第 2 項本文の規定による普通交付税の算定額の合計額との差額分を除き、同法第 6 条の 3 第 1 項の規定に基づき、同補正予算による補正後の特別交付税総額に加算(4,571 億円)する。なお、この加算額は平成 23 年 10 月 26 日に行った普通交付税の再算定の結果、4,573 億円となった。

b 追加の財政需要等に対する財政措置

(a) 補正予算(第 2 号)により追加された災害復旧事業等投資的経費に係る地方負担額については、地方負担額の 100%まで地方債(補助災害復旧事業債及び補正予算債)を充当できることとし、後年度においてその元利償還金について地方交付税により措置する。

(b) 被災者生活再建支援金について国の補助率を 10 分の 8 とする特例措置の地方負担に対処するための都道府県による被災者生活再建支援基金への追加拠出分(342 億円)についてはその全額を特別交付税により措置するとともに、今後の災害に備えて基金規模を維持するために積み戻すこととした額(538 億円)についてはその 95%を特別交付税により措置することとしたほか、地方債の対象とならない経費については、特別交付税により適切に対処する。

ウ 復興の基本方針と復興財源の確保

(ア) 東日本大震災からの復興の基本方針等

平成 23 年 4 月に復興に向けた指針策定のための復興構想について幅広く議論するために設置された東日本大震災復興構想会議が、平成 23 年 6 月 25 日に「復興への提言～悲惨の中の希望～」を取りまとめ、また、平成 23 年 6 月 20 日に、東日本大震災からの復興についての基本理念、復興のための資金の確保、復興特別区域制度の整備等を定めた「東日本大震災復興基本法」が成立した(平成 23 年法律第 76 号)。

平成 23 年 7 月 29 日、東日本大震災復興対策本部(本部長: 内閣総理大臣)は、上記提言を踏まえ、「東日本大震災復興基本法」第 3 条に基づき、「東日本大震災からの復興の基本方針」を決定した。このうち、地方財政に関わる主なものは以下のとおりである。

a 被災各県の計画を踏まえ、阪神・淡路大震災の例も参考としつつ、復興期間は 10 年間とし、復興需要が高まる当初の 5 年間で「集中復興期間」と位置付ける。

b 平成 27 年度末までの 5 年間の「集中復興期間」に実施すると見込まれる施策・事業(平成 23 年度補正予算(第 1 号)等及び補正予算(第 2 号)を含む)の事業規模については、

国・地方（公費分）合わせて、少なくとも 19 兆円程度と、また、10 年間の復旧・復興対策の規模（国・地方の公費分）については、少なくとも 23 兆円程度と見込まれる。

- c 5 年間の「集中復興期間」中の復旧・復興事業に充てる財源は、平成 23 年度補正予算（第 1 号）等及び補正予算（第 2 号）における財源に加え、歳出の削減、国有財産売却のほか、特別会計、公務員人件費等の見直しや更なる税外収入の確保及び時限的な税制措置により 13 兆円程度を確保する。
- d 先行する復旧・復興需要を賄う一時的なつなぎとして発行する復興債については、その発行のあり方について十分検討するとともに、従来の国債とは区分して管理する。その償還期間は、集中復興期間及び復興期間を踏まえ、今後検討する。
- e 平成 23 年度第 3 次補正予算の編成に合わせ復興債の発行及び税制措置の法案を策定し国会に提出する。税制措置の具体的内容については、平成 23 年 8 月以降、税制調査会において検討し、具体的な税目、年度毎の規模等を組み合わせた複数の選択肢を東日本大震災復興対策本部に報告した上で、政府・与党において改めて検討を行い、同本部において決定する。
- f 以上のとおり、国・地方（公費分）合わせて少なくとも 19 兆円規模の施策・事業に充てる財源を確保するとともに、地方負担分について地方交付税の加算を行う等により確実に地方の復興財源の手当てを行う。
- g 地方公共団体が、自ら策定する復興プランの下、復興に必要な各種施策が展開できる、使い勝手のよい自由度の高い交付金を創設する。地域において、基金設置等により、制度の隙間を埋めて必要な事業の柔軟な実施が可能となる資金を確保できるよう、必要な支援を実施する。

(イ)復興財源等の確保

復興財源等の確保に関しては、平成 23 年 10 月 7 日、「平成 23 年度第 3 次補正予算及び復興財源の基本的方針」が閣議決定された。主な内容は以下のとおりである。

- a 平成 23 年度第 3 次補正予算については、総額概ね 12 兆円程度の歳出の追加を行う。このうち、東日本大震災関係経費（年金臨時財源の補填のための経費を除く）は、概ね 9 兆円程度となる。
- b 具体的には、東日本大震災からの本格的な復興に資するため、復興対策等事業費、災害関連融資関係経費、全国防災対策費、除染等経費、地方交付税の加算、年金臨時財源の補填のための経費について、東日本大震災関連経費として概ね 11 兆円台半ばの金額を計上する。これらの歳出を賄うため、復興財源となる歳出削減等を図るほか、復興債を発行する。
- c 5 年間の集中復興期間における残り 13 兆円程度の財源確保については、歳出削減及び税外収入による財源確保額が 5 兆円程度であることを前提に時限的な税制措置を講じる。

以上により、集中復興期間中に実施すると見込まれる施策・事業の事業規模 19 兆円程度に充てる財源は、平成 23 年度補正予算（第 1 号）等及び補正予算（第 2 号）における財源（6 兆円程度）、歳出削減及び税外収入の確保（5 兆円程度）並びに時限的な税制措置（8 兆円程度）とされ、税制措置の総額としては、年金臨時財源の補填分（2.5 兆円程度）及び B 型肝炎対策のための財源（0.7 兆円程度）を加えた 11.2 兆円程度（なお、10 年間トータルの税外収入等は段階を経て 7 兆円になり、結果として増税額は 9.2 兆円）とされた。このうち、全国の地方公共団体で行われることが予定されている緊急防災・減災事業の地方負担分 0.8 兆円程度（推計）については、地方税において税制上の措置を講じることとされた。

これらの措置を講ずるため、国税における時限的な税制措置、復興債の発行等を内容とする「東日本大震災からの復興のための施策を実施するために必要な財源の確保に関する特別措置法案」及び地方税における時限的な税制措置を内容とする「東日本大震災からの復興に関し地方公共団体が実施する防災のための施策に必要な財源の確保に係る地方税の臨時特例に関する法律案」が国会に提出され、衆議院での修正を経て、平成 23 年 11 月 30 日に成立し（国税関係が平成 23 年法律第 117 号、地方税関係が平成 23 年法律第 118 号）、国税については、復興特別所得税（25 年間）及び復興特別法人税（3 年間）により 9.7 兆円程度を、地方税については、個人住民税の均等割の標準税率の引上げ（10 年間）及び平成 23 年度税制改正事項（個人住民税の退職所得 10% 税額控除廃止）により 0.8 兆円程度を確保することとされた。また、復興債の償還期限は平成 49 年度とされた。

エ 平成 23 年度補正予算（第 3 号）

（ア）補正予算（第 3 号）

平成 23 年度補正予算（第 3 号）は、平成 23 年 10 月 21 日に閣議決定、10 月 28 日に国会に提出され、11 月 21 日に成立した。

同補正予算においては、歳出面で、東日本大震災・原子力災害からの本格的な復興予算として、「東日本大震災からの復興の基本方針」に基づき、真に復興に資する施策を重点的に措置する等のため、災害救助等関係経費 941 億円、災害廃棄物処理事業費 3,860 億円、公共事業等の追加 1 兆 4,734 億円、災害関連融資関係経費 6,716 億円、地方交付税交付金 1 兆 6,635 億円、東日本大震災復興交付金 1 兆 5,612 億円、原子力災害復興関係経費 3,558 億円、全国防災対策費 5,752 億円、その他の東日本大震災関係経費 2 兆 4,631 億円、年金臨時財源の補填 2 兆 4,897 億円、台風第 12 号等に係る災害対策費 3,203 億円、B 型肝炎関係経費 480 億円等を追加計上したほか、既定経費の減額 1,850 億円、東日本大震災復旧・復興予備費の減額 2,343 億円の修正減少額を計上した。また、歳入面で、復興債 11 兆 5,500 億円、税外収入 1,332 億円を追加計上等した。

以上の結果、一般会計予算の規模は、歳入歳出とも平成 23 年度の補正予算（第 2 号）による補正後予算に対し、11 兆 6,832 億円増加し、106 兆 3,987 億円となった。

なお、東日本大震災復興交付金は、著しい被害を受けた地域における被災地方公共団体による復興地域づくりを支援することを目的として、「東日本大震災復興特別区域法」（平成 23 年法律第 122 号）に基づき創設されたものであり、その概要は以下のとおりである。

- a 被災地方公共団体の復興地域づくりに必要な公共事業等を基幹事業（5 省 40 事業）として幅広く一括化するとともに、地方公共団体の負担を軽減するため、当該事業に係る地方負担額の 50%をさらに国費により措置する。
- b 基幹事業に係る事業費の 35%を上限に、その効果を増大させる等復興のために基幹事業と関連する事業を効果促進事業等として実施できることとし、その経費の 80%を国費により措置する。

（イ）補正予算（第 3 号）に係る地方財政措置等

補正予算（第 3 号）においては、東日本大震災の復旧・復興に当たって時限的な税制措置を講ずることなどにより特別に財源を確保した上で対処することとされたことを踏まえ、東日本大震災に係る復旧・復興事業等に係る地方負担額等について、震災復興特別交付税を創設（1 兆 6,635 億円）して措置するとともに、全国的に緊急に実施する防災・減災事業に係

る地方負担額等について、以下のとおり地方財政措置等を講じた。

a 震災復興特別交付税の創設

東日本大震災に係る復旧・復興事業等の実施のための特別の財政需要等を考慮して交付することとしている震災復興特別交付税により、補正予算（第3号）並びに補正予算（第1号及び第2号）等に係る地方負担額等及び「地方税法」の改正等に伴う地方税の減収分等の全額を措置する。その際、これまで地方債により措置することとしていた地方負担額等についても、地方債に代え、震災復興特別交付税で全額措置する。

以上に掲げる措置を講じる等のための「平成23年度分の地方交付税の総額の特例等に関する法律等の一部を改正する法律」が平成23年11月30日に成立した（平成23年法律第116号）。

b 全国的に緊急に実施する防災・減災事業に係る措置等

補正予算（第3号）により追加された全国防災対策費に係る地方負担額等（補正予算（第1号）により追加された学校施設環境改善交付金事業に係る地方負担額を含む。）については以下のとおり措置する。

(a) 全国防災対策費のうち投資的経費に係る地方負担額については、その100%まで地方債（緊急防災・減災事業（補助・直轄））を充当できることとし、後年度における元利償還金の80%を公債費方式により基準財政需要額に算入する。

(b) 上記(a)に準ずる地方単独事業のうち投資的経費に係る起債対象事業費については、その100%まで地方債（緊急防災・減災事業（単独））を充当できることとし、後年度における元利償還金の70%を公債費方式により基準財政需要額に算入する。

(c) 地方債の対象とならない経費については、特別交付税により適切に対処する。

また、上記施策に要する費用に充てるために平成23年度に起こした地方債で総務大臣が指定したものに係る元利償還に要する経費を、平成24年度以降において、普通交付税の額の算定に用いる基準財政需要額に算入する。

c 台風第12号等による災害への対応に係る追加の財政需要に対する財政措置

補正予算（第3号）により追加された台風第12号等による災害への対応に伴う災害復旧事業等投資的経費に係る地方負担額については、地方負担額の100%まで地方債（災害復旧事業債及び補正予算債）を充当できることとし、後年度においてその元利償還金について地方交付税により措置する。

なお、新潟・福島豪雨による災害及び台風第12号等による災害については、激甚災害指定を行い、公共土木施設や農地等の災害復旧事業への国庫補助の嵩上げ措置等を講じる。

d 地方公営企業に係る財政措置

東日本大震災に係る地方公営企業の災害復旧事業については、一般会計からの繰出基準の特例を設けて、当該繰出金に対して災害復旧事業債を充当できることとしていたが、これらについてはその全額を震災復興特別交付税により措置する。

また、東日本大震災復興交付金を受けて施行する地方公営企業関係の復興事業について、一般会計からの繰出基準の特例を設けて、当該繰出金についてはその全額を震災復興特別交付税により措置する。

さらに、全国的に緊急に実施する地方公営企業関係の防災・減災事業について、一般会計からの繰出基準の特例を設けて、当該繰出金については緊急防災・減災事業債（補助）を

充当可能とする。

オ 平成 23 年度補正予算（第 4 号）

（ア）補正予算（第 4 号）

平成 23 年度補正予算（第 4 号）は、平成 23 年 12 月 20 日に閣議決定、24 年 1 月 24 日に国会に提出され、2 月 8 日に成立した。

同補正予算においては、歳出面で、災害対策費 67 億円、生活保護費等負担金等 1,339 億円、中小企業金融関係経費 7,413 億円、高齢者医療・子育て・福祉等関係経費 4,939 億円、環境対応車普及促進対策費 3,000 億円、国際分担金及び拠出金 1,875 億円、食と農林漁業の再生に必要な経費 1,574 億円、地方交付税交付金 3,608 億円等を追加計上したほか、既定経費の減額 1 兆 4,227 億円の修正減少額を計上した。また、歳入面で、税収 1 兆 1,030 億円、税外収入 88 億円等を追加計上等した。

この結果、一般会計予算の規模は、歳入歳出とも平成 23 年度の補正予算（第 3 号）による補正後予算に対し、1 兆 1,118 億円増加し、107 兆 5,105 億円となった。

（イ）補正予算（第 4 号）に係る地方財政措置

補正予算（第 4 号）においては、国税の増収見込みに伴い地方交付税の増が見込まれるとともに、歳出の追加に伴う地方負担が生じたところであるが、これに対しては以下のとおり地方財政措置を講じた。

a 地方交付税

補正予算（第 4 号）により増額された平成 23 年度分の地方交付税の額 3,608 億円（平成 23 年度国税 5 税の自然増等に伴うもの）については、その全額を 24 年度分として交付すべき地方交付税の総額に加算して交付する措置を講じる。

この措置を講じるため、「東日本大震災に対処するための平成 23 年度分の地方交付税の総額の特例等に関する法律の一部を改正する法律」が平成 24 年 2 月 8 日に成立した（平成 24 年法律第 1 号）。

b 追加の財政需要

(a)補正予算（第 4 号）により追加された農業生産基盤保全管理等推進整備費等投資的経費に係る地方負担額については、地方負担額の 100%まで地方債を充当できることとし、後年度における元利償還金の 50%（当初における地方負担額に対する算入率が 50%を超えるものについては、原則として当初の算入率）を公債費方式により基準財政需要額に算入し、残余については、原則として、単位費用により措置する。

(b)生活保護費等地方債の対象とならない経費については、地方財政計画に計上された追加財政需要額（4,700 億円）の一部により対応する。

（以上、総務省「『平成 25 年版地方財政白書』 第 1 部 平成 23 年度の地方財政の状況」による。）

2. 行政投資の総額

(1) 行政投資の総額

平成23年度の行政投資の総額は、21兆4,657億円（うち東日本大震災復旧・復興分6,913億円）で、前年度（21兆9,901億円）と比べて5,244億円、率にして2.4%の減少となった(第1表参照)。

第1表 行政投資額の推移

年 度	区 分	行政投資額	対前年度増減率	指 数 (50年度=100)
昭和33年度		687,170 百万円	— %	4
34		815,635	18.7	5
35		995,519	22.1	6
36		1,309,934	31.6	8
37		1,689,081	28.9	10
38		1,904,959	12.8	12
39		2,268,130	19.1	14
40		2,676,632	18.0	16
41		3,138,806	17.3	19
42		3,526,884	12.4	21
43		4,104,256	16.4	25
44		4,847,012	18.1	29
45		5,911,131	22.0	36
46		7,621,164	28.9	46
47		9,320,764	22.3	56
48		10,692,416	14.7	65
49		14,204,335	32.8	86
50		16,513,651	16.3	100
51		17,598,049	6.6	107
52		20,868,423	18.6	126
53		24,372,545	16.8	148
54		26,110,383	7.1	158
55		27,876,490	6.8	169
56		28,793,442	3.3	174
57		28,762,119	△ 0.1	174
58		27,987,251	△ 2.7	169
59		27,640,082	△ 1.2	167
60		26,505,502	△ 4.1	161
61		27,860,791	5.1	169
62		30,411,566	9.2	184
63		31,678,983	4.2	192
平成元年度		33,827,554	6.8	205
2		36,793,740	8.8	223
3		40,336,216	9.6	244
4		46,337,275	14.9	281
5		51,126,950	10.3	310
6		47,828,735	△ 6.5	290
7		50,894,394	6.4	308
8		49,126,662	△ 3.5	297
9		45,837,879	△ 6.7	278
10		47,261,306	3.1	286
11		44,743,778	△ 5.3	271
12		41,391,349	△ 7.5	251
13		38,449,163	△ 7.1	233
14		36,007,311	△ 6.4	218
15		31,594,065	△ 12.3	191
16		27,209,925	△ 13.9	165
17		25,469,096	△ 6.4	154
18		24,151,818	△ 5.2	146
19		23,064,485	△ 4.5	140
20		22,394,503	△ 2.9	136
21		23,857,659	6.5	144
22		21,990,079	△ 1.8	133
23		21,465,687	△ 2.4	130
		(691,298)		

(注) 1. 専売・電電(昭和59年度まで)、国鉄(昭和61年度まで)を含む推移。

2. 昭和47年度からは沖縄県を含む。

3. △印は減少を示す。

4. ()内の数値は、東日本大震災復旧・復興分

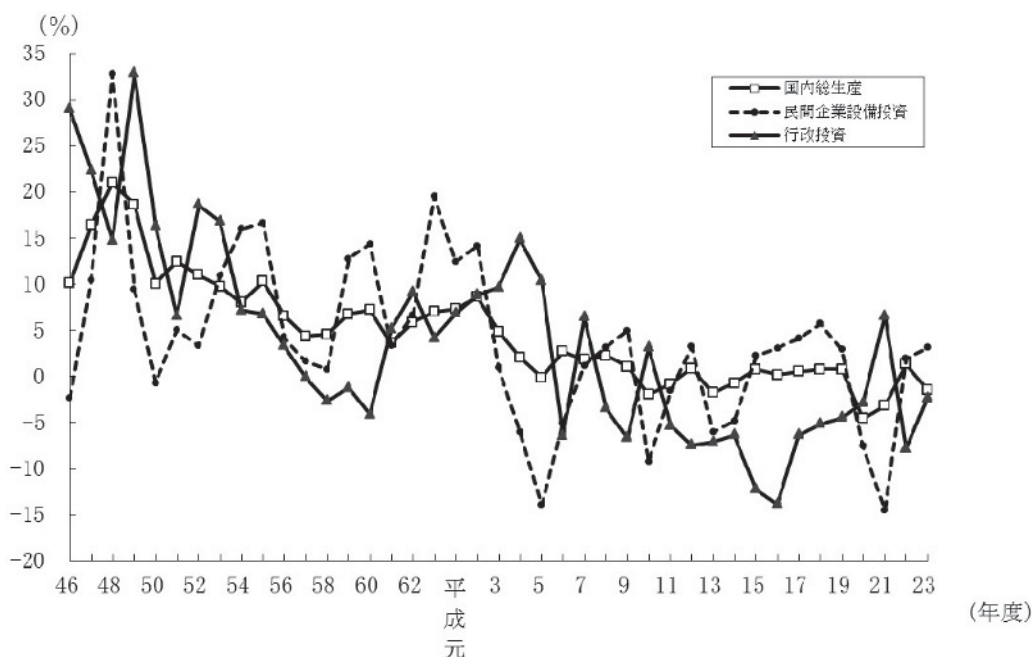
(2) 行政投資と主要経済指標の対前年度増減率の推移

行政投資の対前年度増減率を、国内総生産及び民間企業設備投資の対前年度増減率（いずれも名目値）と比較したものが第1図である。

国内総生産の伸び率は、昭和50年度以降、3年連続で伸び率が2桁台となったが、昭和56年度以降、伸び率は1桁台となり比較的安定して推移した。平成2年度には対前年度8.6%の伸びとなったが、いわゆるバブル経済崩壊後、平成4年度以降はマイナス2.1%～2.3%で推移した。最近では平成15年度～平成19年度と5年続けて増加となっていたが、平成20年度からは2年連続マイナスとなった。平成22年度は3年ぶりにプラスとなったが平成23年度は再びマイナスに転じた。

この間、民間企業設備投資の伸び率は、昭和50年度を底として、それ以降、昭和55年度、昭和63年度をピークに変動してきたが、景気の持続的拡大により、平成元年度は対前年度比12.4%、平成2年度においては14.1%の上昇となった。平成4年度以降平成14年度までは、平成7年度～平成9年度、平成12年度を除き、対前年度比マイナスとなった。最近では平成15年度～平成19年度まで5年続けてプラスとなった後、平成20年度から平成21年度にかけて大幅なマイナスとなったが、平成22年度から2年続けてプラスとなった。

第1図 行政投資と主要経済指標の対前年度増減率の推移



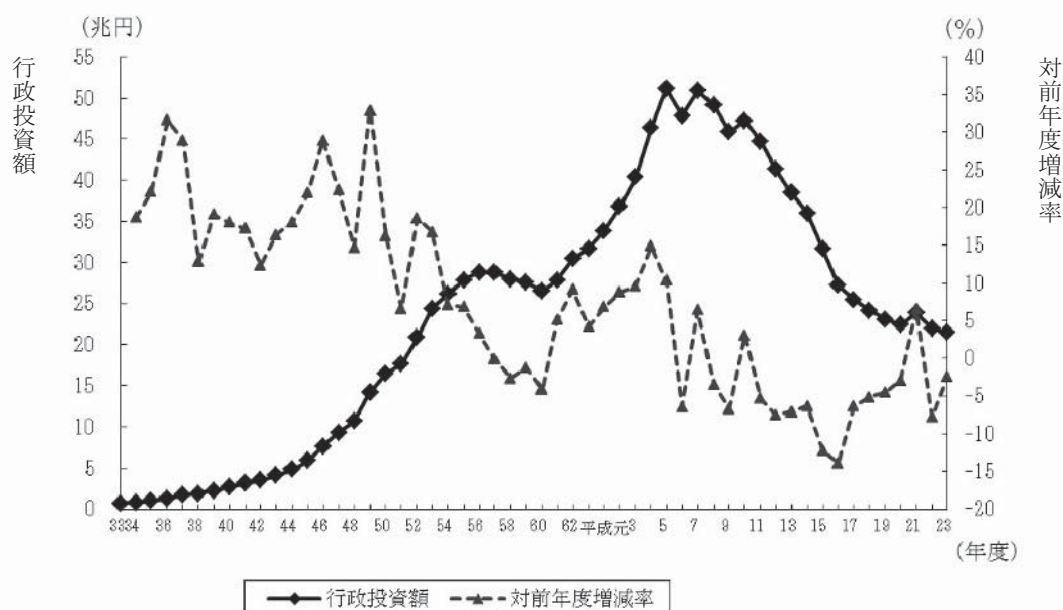
(3) 行政投資額と対前年度増減率の推移

行政投資の伸び率は、昭和52年度及び昭和53年度においては景気回復等に資するため公共投資の積極的拡大が図られたことにより高い伸び率を示したが、その後伸び率が1桁台となり、昭和57年度から昭和60年度までの間は、国の建設的投資に係る公共事業関係費の規模が同額に抑制されたこと等により、前年度比で減少が続いた。その後、昭和61年度以降平成5年度までは、地方公共団体における単独事業の増大等により、行政投資総額は増加基調にあったが、平成6年度に昭和60年度以来9年ぶりに対前年度比減となり、それ以降、平成7年度、平成10年度、平成

21年度を除いて減少となっている。(第2図参照)。

平成23年度の行政投資が前年度を下回ったのは、都道府県主体の事業(7兆3,978億円)が前年度に比べて2.8%増加したものの、国主体の事業(4兆1,969億円)が6.7%、市町村主体の事業(9兆8,709億円)が4.1%、それぞれ前年度に比べて減少したことによるものである。

第2図 行政投資額と対前年度増減率の推移



3. 事業別行政投資額

(1) 事業別行政投資額の状況

平成23年度における主要事業別の投資額の状況をみると、道路が5兆4,969億円で総投資額の25.6%を占め、調査開始以来、連続して構成比が最も高い。次いで、文教施設が1兆9,871億円で総投資額の9.3%、国土保全1兆9,050億円で総投資額の8.9%、厚生福祉1兆6,385億円で総投資額の7.6%、下水道1兆6,116億円で総投資額の7.5%、農林水産1兆4,224億円で総投資額の6.6%、水道1兆1,391億円で総投資額の5.3%、の順となっている。

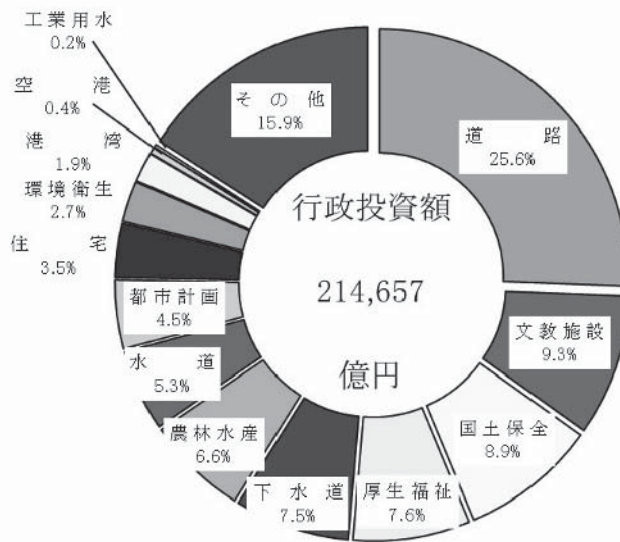
前年度との比較でみると、その他が、前年度投資額2兆9874億円から3兆4,233億円(うち東日本大震災復旧・復興分6,208億円)と、前年度から4,359億円(対前年度比14.6%)増加している。これは、その他に含まれる災害復旧事業費が、東日本大震災の影響により増加したためである。そのほか、厚生福祉、工業用水、環境衛生の事業が増加となっているものの、構成比の大きい道路、国土保全等の事業が前年度を下回った結果、全体で2.4%の減少となっている(第2表、第3図参照)。

第2表 事業別行政投資額

事業名	区分	行政投資額	構成比	対前年度増減額	対前年度増減率
		百万円	%	百万円	%
合計		21,465,687 (691,298)	100.0 [順位]	△ 524,392	△ 2.4
道路		5,496,855 (26,796)	25.6 [1]	△ 249,176	△ 4.3
港湾		415,335 (3,584)	1.9 [12]	△ 110,063	△ 20.9
空港		96,120 (195)	0.4 [13]	△ 140,652	△ 59.4
国土保全		1,905,041 (23,931)	8.9 [4]	△ 136,251	△ 6.7
農林水産		1,422,412 (4,957)	6.6 [7]	△ 100,469	△ 6.6
住宅		751,731 (659)	3.5 [10]	△ 109,937	△ 12.8
都市計画		966,405 (205)	4.5 [9]	△ 118,980	△ 11.0
環境衛生		572,748 (780)	2.7 [11]	21,983	4.0
厚生福祉		1,638,464 (3,837)	7.6 [5]	474,890	40.8
文教施設		1,987,135 (5,571)	9.3 [3]	△ 336,378	△ 14.5
水道		1,139,135 (-)	5.3 [8]	△ 63,433	△ 5.3
下水道		1,611,552 (-)	7.5 [6]	△ 96,131	△ 5.6
工業用水		39,445 (-)	0.2 [14]	4,340	12.4
その他		3,423,310 (620,783)	15.9 [2]	435,867	14.6

- (注) 1. 道路には、街路を含む。
 2. 港湾には、港湾整備を含む。
 3. 国土保全は、治山治水と海岸保全との合計である。
 4. 厚生福祉には、病院、介護サービス、国民健康保険事業、老人保健医療事業、介護保険事業、後期高齢者医療事業及び公立大学附属病院事業を含む。
 5. その他は、上記以外のすべての事業である。
 6. ()内の数値は、東日本大震災復旧・復興分

第3図 事業別行政投資額の構成比



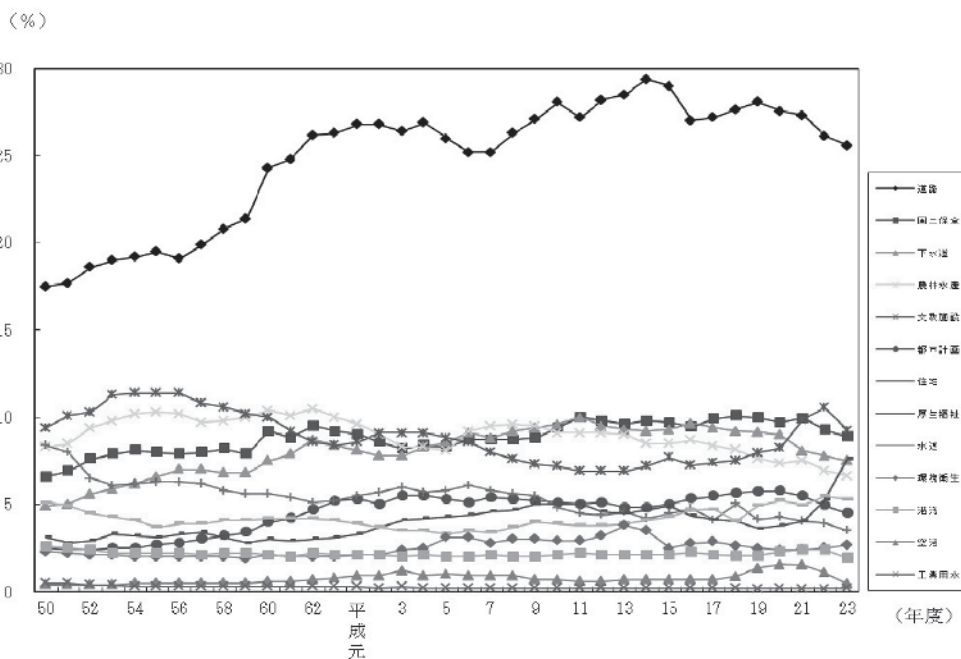
(2) 事業別行政投資額の構成比の推移

主要事業別の行政投資額の推移を構成比で見たものが第4図である。

昭和50年度以降でみると、道路の割合が一貫して最も高い。

また、昭和55年度以降、若干の比率の増減はあるものの、道路、国土保全、文教施設、下水道及び農林水産が上位の5事業であり、総投資額の約60%を占めていたが、平成23年度は、平成22年度から大幅に増加した厚生福祉事業が、初めて上位5事業に入っている。

第4図 主要事業別行政投資額の構成比



4. 事業主体別行政投資額

(1) 事業の実施主体別の状況

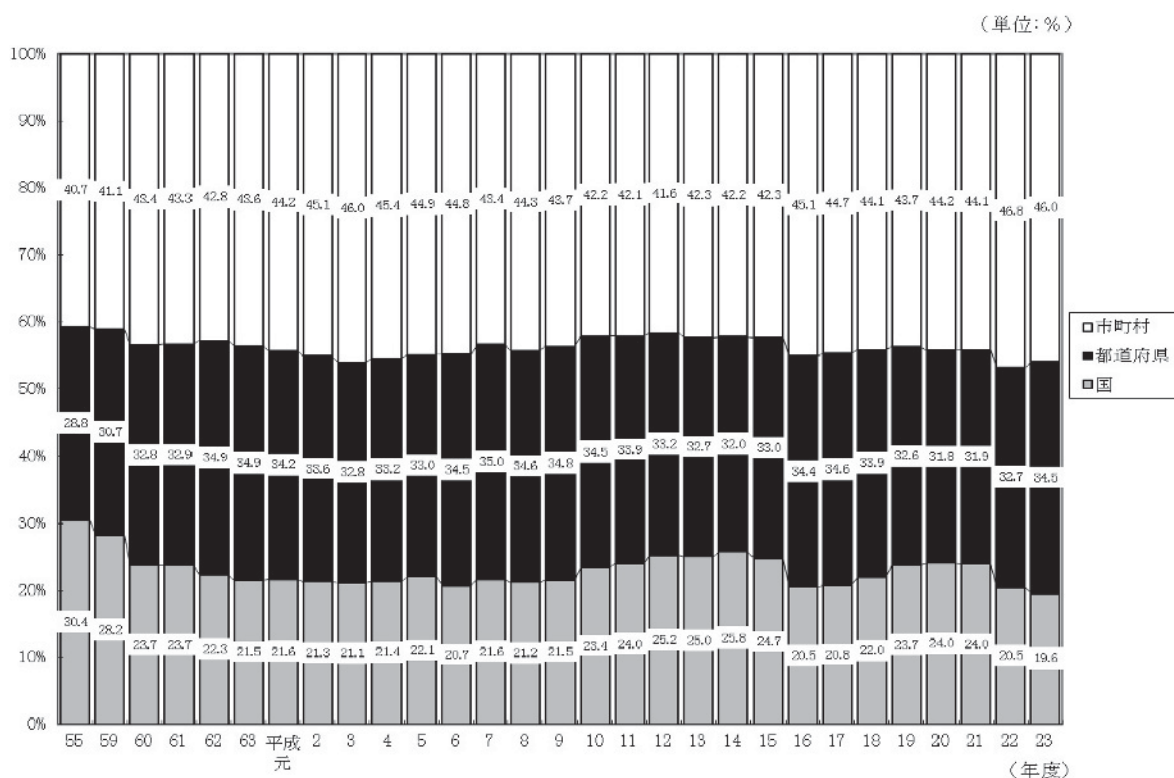
国が4兆1,969億円（総投資額の19.6%）、都道府県が7兆3,978億円（同34.5%）、市町村が9兆8,709億円（同46.0%）の事業をそれぞれ実施している。

また、対前年度比では、都道府県は2.8%増加しているものの、国は6.7%、市町村は4.1%それぞれ減少しているため、全体では2.4%減少している（第3表、第5図参照）。

第3表 事業主体別行政投資額

	行政投資額	対前年度増減率	構成比
	百万円	%	%
合計	21,465,687	△ 2.4	100.0
国	4,196,917	△ 6.7	19.6
都道府県	7,397,845	2.8	34.5
市町村	9,870,926	△ 4.1	46.0

第5図 事業主体別行政投資額の構成比の推移



（注）昭和50年代以降、国には、電電公社、国鉄等が入る。

ただし、昭和60年度以降の国には、専売公社、電電公社、昭和62年度以降の国には国鉄は含まれていない。

また、平成16年度以降の国には、日本道路公団、首都高速道路公団、帝都高速度交通営団、阪神高速道路公団、本州四国連絡橋公団、新東京国際空港公団、電源開発株式会社は含まれていない。

(2) 事業主体別にみた主要事業別投資額

主要事業について事業主体別の状況を構成比でみたものが第4表である。

各事業のうち、国が中心となっている事業としては空港（投資額の70.4%）が、市町村が中心となっている事業としては環境衛生（同89.6%）、文教施設（同75.6%）、都市計画（同73.5%）、
があげられる。また、国、市町村と比較して都道府県の割合の高いものとして、農林水産（同54.7%）、国土保全（同51.3%）があげられる。

第4表 事業主体別にみた行政投資額（構成比）

主体区分	事業区分									
	道 路	港 湾	空 港	国 土 保 全	農 林 水 産	住 宅	都 市 計 画	環 境 衛 生	厚 生 福 祉	文 教 施 設
国	30.4	53.1	70.4	42.1	19.9	29.3	3.6	2.2	4.1	7.6
都道府県	38.8	32.2	26.4	51.3	54.7	31.7	22.9	8.2	43.3	16.8
市町村	30.8	14.6	3.1	6.6	25.3	39.0	73.5	89.6	52.6	75.6
合計	100.0	100.0	100.0	100.0	100.0	100.0	100.0	100.0	100.0	100.0

5. 経費負担別行政投資額

(1) 事業の経費負担別の状況

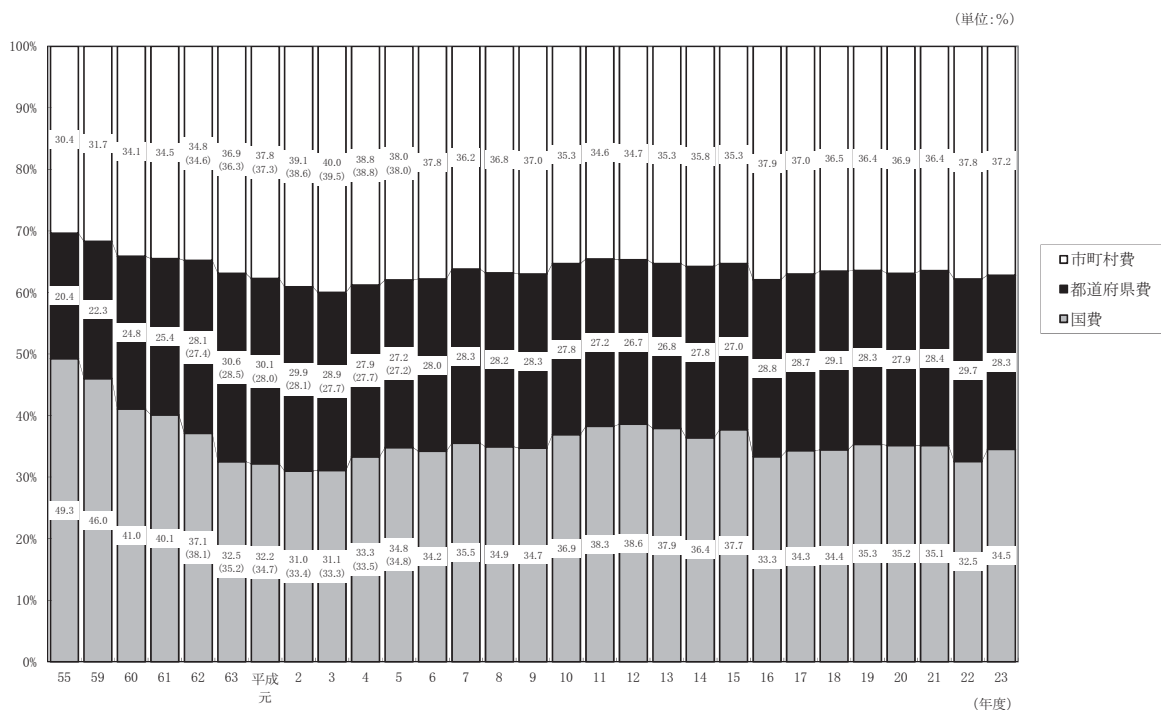
国費が7兆4,076億円で全体の34.5%、都道府県費が6兆695億円で28.3%、市町村費が7兆9,885億円で37.2%となっている。対前年度比では、国費は3.5%の増加となったものの、都道府県費は6.9%、市町村費は3.9%の減少となっている（第5表参照）。

また、国費、都道府県費、市町村費それぞれの構成比の推移をみると、第6図のとおりである。

第5表 経費負担別行政投資額

	行政投資額	対前年度増減率	構成比
	百万円	%	%
合計	21,465,687	△2.4	100.0
国費	7,407,623	3.5	34.5
都道府県費	6,069,532	△6.9	28.3
市町村費	7,988,532	△3.9	37.2

第6図 経費負担別行政投資額の構成比の推移



(注) 1. 昭和50年度以降、国には、電電公社、国鉄等が入る。

ただし、昭和60年度以降の国には、専売公社、電電公社、昭和62年度以降の国には国鉄は含まれていない。

また、平成16年度以降の国には、日本道路公団、首都高速道路公団、帝都高速度交通営団、阪神高速道路公団、本州四国連絡橋公団、新東京国際空港公団、電源開発株式会社は含まれていない。

2. () 内は、特定資金公共事業債分を国費に算入した場合の構成比である（NTT—Bタイプ無利子貸付に係る経費が都道府県費または市町村費に算入されていた昭和62年から平成5年まで適用した。）

(2) 経費負担別にみた主要事業別投資額(構成比)

主要事業について経費負担別の状況を構成比でみたものが第6表である。

国費の割合の高い事業は、空港(74.1%)、港湾(52.6%)であり、都道府県費の割合が比較的高い事業は、国土保全(40.3%)、厚生福祉(39.0%)である。

市町村費は、環境衛生(77.7%)、文教施設(60.1%)、都市計画(55.3%)、で他の経費区分に比べ割合が高くなっている。

第6表 経費負担別にみた主要事業別行政投資額（構成比）

(単位:%)

経費負担区分 \ 事業区分	道 路	港 湾	空 港	国 土 保 全	農 林 水 産	住 宅	都 市 計 画	環 境 衛 生	厚 生 福 祉	文 教 施 設
国 費	39.9	52.6	74.1	52.2	46.0	49.4	24.9	13.2	22.1	22.7
都道府県費	33.3	31.0	23.0	40.3	35.1	23.6	19.8	9.1	39.0	17.2
市町村費	26.7	16.3	2.8	7.5	18.8	27.0	55.3	77.7	38.9	60.1
合 計	100.0	100.0	100.0	100.0	100.0	100.0	100.0	100.0	100.0	100.0

6. 事業目的別行政投資額

ここでは、従来どおり、行政投資をその事業の目的別にそれぞれ下記のとおり、生活基盤投資、産業基盤投資、農林水産投資、国土保全投資及びその他の投資の5部門に分類し、みることにする。

生活基盤投資……………市町村道、街路、都市計画、住宅、環境衛生、厚生福祉（病院、介護サービス、国民健康保険、老人保健医療、介護保険、後期高齢者医療事業及び公立大学附属病院の各事業を含む。）、文教施設、水道及び下水道の各投資

産業基盤投資……………国県道、港湾（港湾整備事業を含む。）、空港及び工業用水の各投資

農林水産投資……………農林水産関係の投資

国土保全投資……………治山治水及び海岸保全の投資

その他の投資……………失業対策、災害復旧、官庁営繕、鉄道、地下鉄、電気、ガス等の上記以外の各事業の投資

(1) 事業目的別投資額

目的別の投資額は第7表のとおりであり、総投資額に対する構成比の推移を表したものが第7図である。

従前から生活基盤投資の割合が最も高く、平成23年度においても10兆7,829億円で総投資額（21兆4,657億円）の50.2%を占めている。以下、産業基盤投資3兆9,321億円で18.3%、国土保全投資1兆9,050億円で8.9%、農林水産投資1兆4,224億円で6.6%となっている。また、その他は3兆4,233億円（うち東日本大震災復旧・復興分6,208億円）で、東日本大震災による災害復旧事業費の増加により、15.9%と、産業基盤について高い割合となっている。

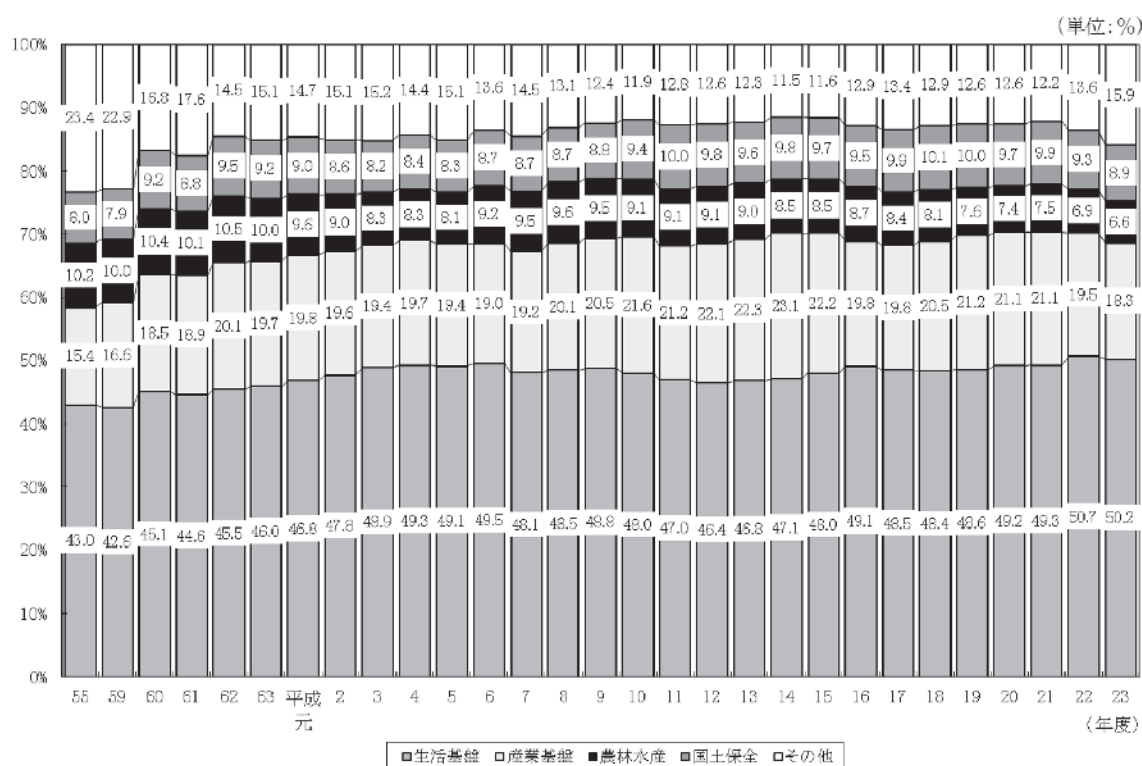
前年度の投資額と比較すると、その他が唯一増加しており、増加率も14.6%と東日本大震災復旧・復興分の影響で大幅に高くなっている。

それ以外の、産業基盤投資（8.4%減）、国土保全投資（6.7%減）農林水産投資（6.6%減）、生活基盤投資（3.3%減）、は押し並べて減少している。

第7表 事業目的別行政投資額

	(単位:百万円)					
	生活基盤	産業基盤	農林水産	国土保全	その他	合計
平成23年度	10,782,852	3,932,072	1,422,412	1,905,041	3,423,310	21,465,687
対前年度増減率(%)	△ 3.3	△ 8.4	△ 6.6	△ 6.7	14.6	△ 2.4
構成比	50.2%	18.3%	6.6%	8.9%	15.9%	100.0%

第7図 事業目的別行政投資額の構成比の推移



(2) 事業主体別にみた事業目的別投資額

事業目的別投資額を事業主体別にみると第8表、第8図①のとおりとなっている。

生活基盤投資の71.4%は市町村が事業主体となって実施しており、都道府県が事業主体となっているもの(24.1%)と合わせると、95.5%が地方公共団体で実施されている。

これに対して産業基盤投資は、国が事業主体のものが49.8%、都道府県が事業主体のものが48.3%と大部分を占め、市町村が事業主体のものは1.9%となっている。

農林水産投資は、都道府県及び市町村が事業主体のものが80.0%を占め、国土保全投資では、その93.4%を国及び都道府県が事業主体となって実施している。

(3) 事業主体別にみた事業目的別投資額の構成比

国、都道府県、市町村の事業主体別にみた事業目的別の投資状況をみると、第9図①のとおりである。

国が事業主体となって実施した事業では産業基盤投資が46.6%と高い割合となっている。

これに対して、市町村の実施した事業では、生活基盤への投資が77.9%と高い割合となっているが、産業基盤、国土保全への投資はそれぞれ0.8%、1.3%と低い割合となっている。

また、事業主体別にみた事業目的別投資額の構成比の推移をみると第10表のとおりである。

国の実施した事業においては、産業基盤投資が、昭和62年度以降50%を超えていたが、平成5年度に50%を割り、平成9年度、平成10年度、平成13年度及び平成14年度を除き40%台が続いている。

都道府県の実施した事業においては、生活基盤投資が産業基盤投資を上回る傾向にあり、平成に入ってから、生活基盤投資が平成12年度と平成13年度を除いて30%台前半で推移している。

市町村の実施した事業においては圧倒的に生活基盤投資が多い。昭和45年度以降、70%台が続いており、平成19年度からは、80%以上の割合となっていたが、平成23年度は、77.9%で、5年ぶりに80%を割り込んだ。

(4) 経費負担別にみた事業目的別投資額

目的別投資額を経費負担別にみると第9表、第8図②のとおりである。

産業基盤投資、国土保全投資では、国費がそれぞれ51.4、52.2%、都道府県費がそれぞれ44.5%、40.3%となっており、国費と都道府県費でその大部分を占めている。

また、農林水産投資も、国費(46.0%)と都道府県費(35.1%)でその8割を占めている。

一方、生活基盤投資は、市町村費が56.5%と全体の半分以上の割合となっている。

(5) 経費負担別にみた事業目的別投資額の構成比

国、都道府県、市町村の経費負担別にみた事業目的別の投資額の構成比は、第9図②のとおりである。

国費は、生活基盤投資が35.0%、産業基盤投資が27.3%、国土保全投資が13.4%、農林水産投資が8.8%となっている。

都道府県費は、生活基盤投資が34.6%、産業基盤投資が28.8%、国土保全投資が12.6%、農林水産投資が8.2%となっている。

また、市町村費は、生活基盤投資が76.2%を占めるのに対し、農林水産投資が3.4%、産業基盤投資2.3%、国土保全投資1.8%と極端に低い割合となっている。

構成比の推移をみると第11表のとおりである。

第8表 事業主体別にみた事業目的別行政投資額

	行政投資額	対前年度 増減率	構成比
	百万円	%	%
合計	21,465,687	△ 2.4	100.0
国	4,196,917	△ 6.7	19.6
都道府県	7,397,845	2.8	34.5
市町村	9,870,926	△ 4.1	46.0
生活基盤投資	10,782,852	△ 3.3	100.0
国	486,084	△ 12.0	4.5
都道府県	2,602,668	10.4	24.1
市町村	7,694,101	△ 6.6	71.4
産業基盤投資	3,932,072	△ 8.4	100.0
国	1,956,865	△ 11.0	49.8
都道府県	1,898,943	△ 5.5	48.3
市町村	76,264	△ 9.4	1.9
農林水産投資	1,422,412	△ 6.6	100.0
国	283,145	△ 2.7	19.9
都道府県	778,700	△ 6.0	54.7
市町村	360,566	△ 10.7	25.3
国土保全投資	1,905,041	△ 6.7	100.0
国	802,427	△ 9.6	42.1
都道府県	976,703	△ 4.4	51.3
市町村	125,911	△ 4.9	6.6
その他の投資	3,423,310	14.6	100.0
国	668,396	17.5	19.5
都道府県	1,140,830	16.3	33.3
市町村	1,614,083	12.2	47.1

(注) △印は、減少を示す。


第9表 経費負担別にみた事業目的別行政投資額

	行政投資額	対前年度 増減率	構成比
	百万円	%	%
合計	21,465,687	△ 2.4	100.0
国費	7,407,623	3.5	34.5
都道府県費	6,069,532	△ 6.9	28.3
市町村費	7,988,532	△ 3.9	37.2
生活基盤投資	10,782,852	△ 3.3	100.0
国費	2,594,602	5.3	24.1
都道府県費	2,100,467	△ 2.2	19.5
市町村費	6,087,783	△ 6.8	56.5
産業基盤投資	3,932,072	△ 8.4	100.0
国費	2,022,304	0.9	51.4
都道府県費	1,750,969	△ 16.6	44.5
市町村費	158,800	△ 16.0	4.0
農林水産投資	1,422,412	△ 6.6	100.0
国費	654,802	△ 9.0	46.0
都道府県費	499,710	△ 2.3	35.1
市町村費	267,899	△ 8.3	18.8
国土保全投資	1,905,041	△ 6.7	100.0
国費	994,385	△ 5.3	52.2
都道府県費	766,903	△ 8.4	40.3
市町村費	143,754	△ 6.5	7.5
その他の投資	3,423,310	14.6	100.0
国費	1,141,530	24.6	33.3
都道府県費	951,483	2.8	27.8
市町村費	1,330,296	16.1	38.9

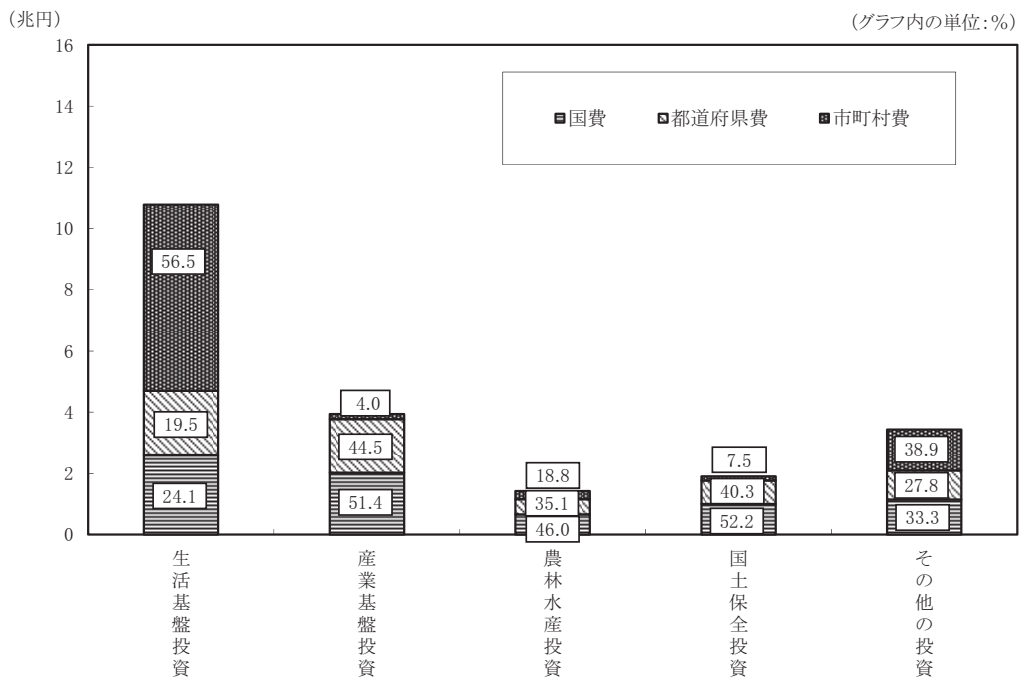
(注) △印は、減少を示す。

第8図 事業主体別・経費負担別にみた事業目的別行政投資額

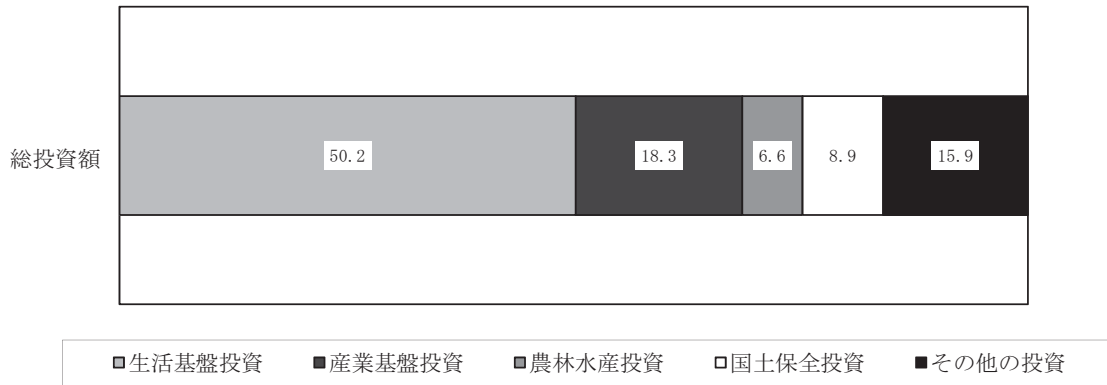
① 事業主体別にみた事業目的別行政投資額



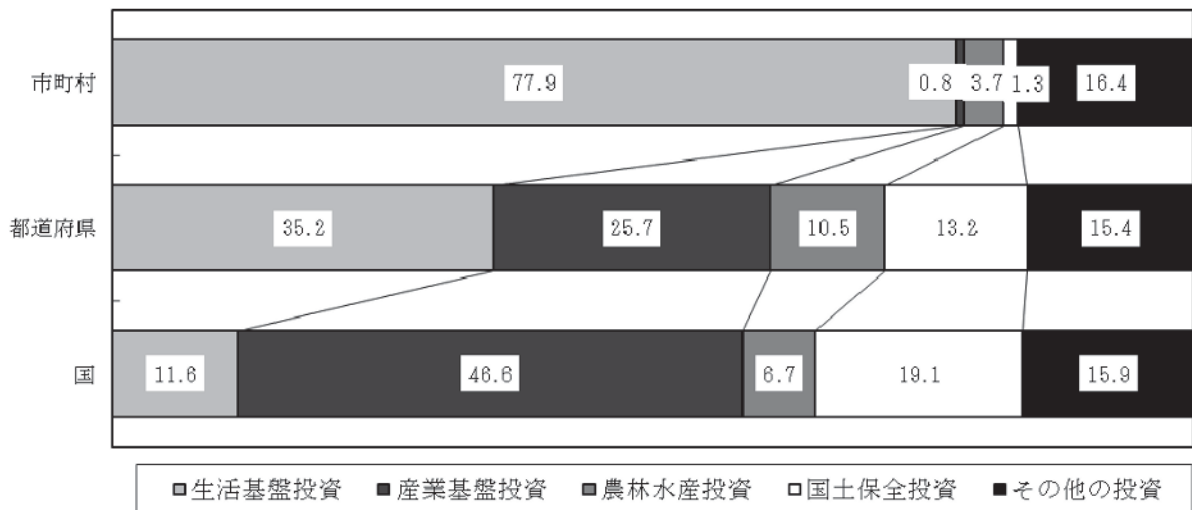
② 経費負担別にみた事業目的別行政投資額



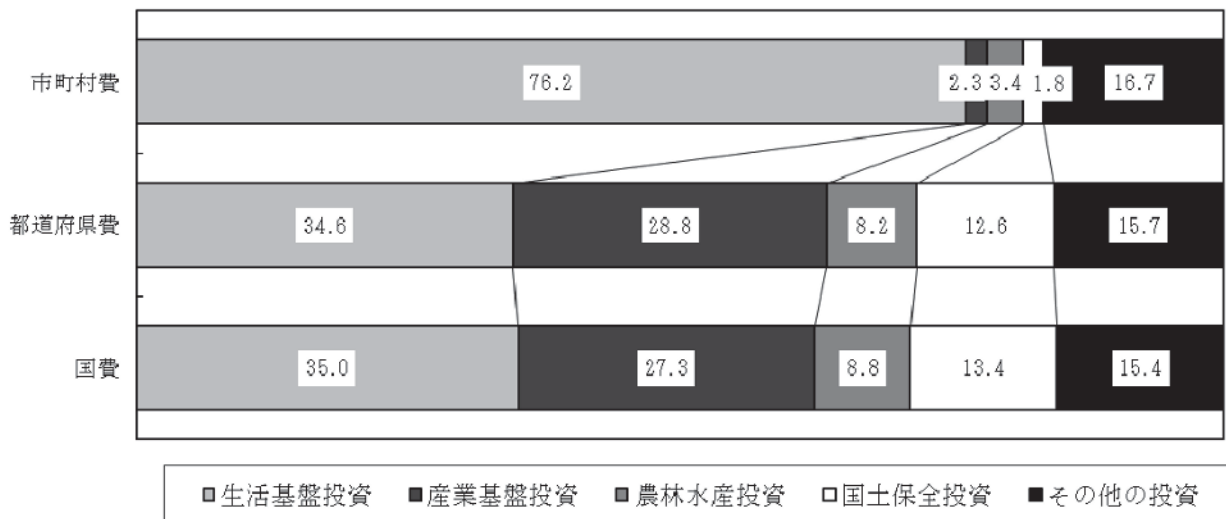
第9図 事業主体別・経費負担別にみた事業目的別行政投資額（構成比・%）



① 事業主体別にみた事業目的別行政投資額（構成比・%）



② 経費負担別にみた事業目的別行政投資額（構成比・%）



第10表 事業主体別にみた事業目的別行政投資額の構成比の推移

①国主体の投資		35	40	45	50	55	58	59	60	61	62	63	平成元年																						
年度		35	40	45	50	55	58	59	60	61	62	63	2	3	4	5	6	7	8	9	10	11	12	13	14	15	16	17	18	19	20	21	22	23	
合 計	100.0	100.0	100.0	100.0	100.0	100.0	100.0	100.0	100.0	100.0	100.0	100.0	100.0	100.0	100.0	100.0	100.0	100.0	100.0	100.0	100.0	100.0	100.0	100.0	100.0	100.0	100.0	100.0	100.0	100.0	100.0	100.0	100.0	100.0	100.0
生活基礎投資	14.0	24.0	28.2	15.2	14.6	13.7	12.7	12.7	14.9	14.2	15.6	15.4	16.6	17.6	18.6	18.0	20.5	21.8	20.0	18.0	16.9	15.9	15.1	15.3	14.3	14.9	17.4	16.4	14.1	13.6	14.2	13.9	14.2	12.3	11.6
産業基礎投資	43.8	52.6	49.8	24.0	26.9	30.9	31.9	43.5	45.0	50.8	51.5	51.0	51.4	51.5	50.8	48.1	46.5	45.1	48.8	50.0	50.5	47.7	49.7	50.5	52.0	49.6	46.7	47.2	48.8	49.6	49.2	48.0	48.9	46.6	
農林水産投資	18.5	9.0	7.0	4.9	4.7	4.8	4.9	6.0	6.2	7.0	6.9	6.4	5.9	5.2	5.2	4.5	5.8	5.9	6.2	5.8	5.4	5.4	5.5	5.7	5.3	5.8	7.6	8.1	8.0	7.4	7.0	7.1	6.5	6.7	
国土保全投資	21.9	11.8	10.8	7.1	8.8	8.9	7.2	12.2	10.6	12.5	12.6	11.9	11.4	10.7	11.3	11.4	12.3	12.7	12.9	12.9	13.6	15.2	14.1	14.5	15.7	16.1	18.0	19.0	18.6	17.7	17.6	19.1	19.7	19.1	
その他の投資	1.7	2.5	4.1	48.9	44.9	41.7	43.2	23.3	23.3	14.1	13.6	14.2	13.7	13.9	14.7	15.4	13.7	16.3	14.1	14.4	14.6	16.6	15.3	15.0	12.2	11.1	11.3	11.6	11.0	11.1	12.4	11.6	12.6	15.9	
②都道府県主体の投資		35	40	45	50	55	58	59	60	61	62	63	平成元年																						
年度		35	40	45	50	55	58	59	60	61	62	63	2	3	4	5	6	7	8	9	10	11	12	13	14	15	16	17	18	19	20	21	22	23	
合 計	100.0	100.0	100.0	100.0	100.0	100.0	100.0	100.0	100.0	100.0	100.0	100.0	100.0	100.0	100.0	100.0	100.0	100.0	100.0	100.0	100.0	100.0	100.0	100.0	100.0	100.0	100.0	100.0	100.0	100.0	100.0	100.0	100.0	100.0	100.0
生活基礎投資	19.0	27.6	29.1	34.1	31.6	30.8	30.3	30.9	30.3	30.3	29.3	29.7	31.2	31.6	33.1	33.5	34.2	32.2	32.4	32.3	32.6	32.6	30.8	28.6	29.4	30.5	31.2	30.9	30.7	30.7	31.2	32.6	32.4	32.7	35.2
産業基礎投資	22.7	29.3	28.1	21.3	22.7	22.7	23.1	23.5	23.6	24.0	23.5	24.3	24.3	24.2	24.9	24.9	25.8	25.4	26.7	26.5	27.0	27.0	27.2	28.3	28.8	28.7	28.4	27.6	27.4	27.7	27.8	28.7	27.9	25.7	
農林水産投資	11.2	10.4	12.4	13.8	17.1	15.8	15.8	15.4	15.1	15.1	14.5	14.3	13.5	12.6	12.5	12.5	13.7	14.5	14.8	15.3	14.7	15.0	15.3	15.5	14.8	14.2	13.9	13.2	13.0	12.6	12.3	12.2	11.5	10.5	
国土保全投資	11.1	11.6	11.4	12.6	15.9	15.9	16.3	16.3	16.2	16.5	16.0	16.1	15.3	15.3	15.2	15.1	15.5	14.9	15.0	15.0	15.8	16.6	16.7	16.2	15.9	15.2	14.8	15.3	15.7	15.7	15.2	14.9	14.2	13.2	
その他の投資	36.0	21.1	19.0	18.1	12.6	14.7	14.5	13.9	14.8	14.8	15.1	16.3	14.0	15.1	14.8	13.9	13.3	12.8	12.8	11.6	10.6	9.8	10.6	12.2	10.6	10.1	10.8	12.0	13.2	12.8	12.1	11.7	13.6	15.4	
③市町村主体の投資		35	40	45	50	55	58	59	60	61	62	63	平成元年																						
年度		35	40	45	50	55	58	59	60	61	62	63	2	3	4	5	6	7	8	9	10	11	12	13	14	15	16	17	18	19	20	21	22	23	
合 計	100.0	100.0	100.0	100.0	100.0	100.0	100.0	100.0	100.0	100.0	100.0	100.0	100.0	100.0	100.0	100.0	100.0	100.0	100.0	100.0	100.0	100.0	100.0	100.0	100.0	100.0	100.0	100.0	100.0	100.0	100.0	100.0	100.0	100.0	
生活基礎投資	58.0	62.9	70.2	72.2	72.2	72.2	72.4	72.3	72.5	72.2	74.1	74.0	73.7	74.0	74.1	75.6	74.1	75.5	74.8	75.8	77.5	78.3	78.3	77.1	79.5	79.4	79.1	77.8	78.2	79.5	80.2	80.4	80.5	80.0	77.9
産業基礎投資	3.4	4.5	3.2	2.0	1.5	1.3	1.2	1.0	1.0	0.9	1.1	1.1	1.1	1.1	1.1	1.2	1.2	1.2	1.3	1.2	1.2	1.3	1.0	1.1	1.1	1.1	1.1	1.0	1.0	1.1	0.9	0.8	0.8		
農林水産投資	5.6	6.5	7.3	7.0	9.5	8.9	9.1	9.0	8.4	8.5	7.9	7.6	7.1	6.7	6.6	6.7	7.3	7.1	7.2	6.7	6.5	6.5	6.2	5.9	5.7	5.7	5.2	4.7	4.4	4.0	4.0	4.4	3.9	3.7	
国土保全投資	0.6	1.5	1.2	1.3	1.8	2.1	2.2	2.2	2.2	2.2	2.2	2.1	2.0	2.0	2.0	1.8	1.9	1.8	1.8	1.8	1.7	1.6	1.7	1.6	1.6	1.6	1.5	1.5	1.5	1.4	1.3	1.3	1.3		
その他の投資	32.4	24.7	18.1	17.5	15.0	15.2	15.3	15.4	16.3	14.1	14.9	15.5	15.7	16.1	14.6	16.2	14.1	15.0	14.0	12.8	12.2	12.3	14.0	11.9	12.3	12.6	14.4	14.5	13.6	13.4	13.1	12.8	14.0	16.4	

第11表 経費負担別にみた事業目的別行政投資額の構成比の推移

(単位：%)

①国費		35	40	45	50	55	58	59	60	61	62	63	平成元年			2	3	4	5	6	7	8	9	10	11	12	13	14	15	16	17	18	19	20	21	22	23	
合	計	100.0	100.0	100.0	100.0	100.0	100.0	100.0	100.0	100.0	100.0	100.0	100.0	100.0	100.0	100.0	100.0	100.0	100.0	100.0	100.0	100.0	100.0	100.0	100.0	100.0	100.0	100.0	100.0	100.0	100.0	100.0	100.0	100.0	100.0	100.0	100.0	100.0
	生活基盤投資	18.1	29.4	34.4	25.2	28.7	27.6	27.1	30.2	29.4	31.4	29.9	29.7	29.9	30.1	31.8	34.1	34.6	34.0	33.1	32.3	32.1	31.8	30.7	31.5	30.7	31.5	30.7	33.6	35.1	32.6	32.5	32.6	32.6	33.6	34.7	34.5	35.0
	産業基盤投資	26.7	36.6	34.4	19.4	19.9	21.7	22.4	27.8	29.0	32.0	33.4	33.8	34.5	35.0	33.4	31.6	30.1	28.3	30.8	32.0	32.1	30.4	32.7	33.2	35.2	32.7	26.8	26.7	28.4	30.0	30.1	29.2	28.0	27.3			
	農林水産投資	15.9	11.1	12.0	9.0	10.8	10.7	10.9	12.4	12.2	13.0	12.5	12.0	11.3	10.6	11.2	10.5	12.2	12.2	12.4	12.3	11.6	11.2	11.1	11.1	10.2	10.8	12.5	12.0	11.8	11.0	10.7	11.0	10.1	8.8			
	国土保全投資	13.9	10.9	11.0	7.8	9.1	9.3	8.6	11.3	10.3	11.2	10.8	10.5	10.4	10.1	11.3	11.0	11.5	11.5	11.7	12.4	13.0	12.8	12.8	11.9	13.4	13.5	14.6	15.1	15.2	14.9	14.5	14.8	14.7	13.4			
	その他の投資	25.4	12.1	8.1	38.5	31.1	30.7	31.0	18.4	19.1	12.5	13.3	14.0	13.9	14.2	12.3	12.7	11.5	14.0	12.3	11.7	11.8	13.6	12.7	12.2	10.6	9.6	11.0	13.6	12.1	11.5	11.0	10.3	12.8	15.4			
②都道府県費		35	40	45	50	55	58	59	60	61	62	63	平成元年			2	3	4	5	6	7	8	9	10	11	12	13	14	15	16	17	18	19	20	21	22	23	
合	計	100.0	100.0	100.0	100.0	100.0	100.0	100.0	100.0	100.0	100.0	100.0	100.0	100.0	100.0	100.0	100.0	100.0	100.0	100.0	100.0	100.0	100.0	100.0	100.0	100.0	100.0	100.0	100.0	100.0	100.0	100.0	100.0	100.0	100.0	100.0	100.0	100.0
	生活基盤投資	26.7	30.1	32.1	38.7	34.0	33.3	32.3	32.2	31.2	29.0	28.9	31.1	31.6	33.7	34.8	34.6	32.8	32.0	32.3	32.5	31.6	29.3	27.0	27.3	28.8	29.4	29.1	29.9	29.7	29.8	30.5	30.5	32.9	34.6			
	産業基盤投資	23.0	30.4	28.3	21.3	23.3	24.3	24.7	25.3	25.4	26.3	26.0	26.8	26.7	26.2	27.2	27.5	27.9	28.8	29.8	29.9	31.8	31.5	32.0	32.9	33.5	33.3	34.5	33.7	33.5	34.1	34.3	34.9	32.2	28.8			
	農林水産投資	8.2	8.9	10.0	10.5	14.0	12.6	12.7	12.3	11.9	12.2	12.2	12.0	11.3	10.4	9.1	9.1	10.2	10.6	11.0	11.3	10.5	10.9	11.0	10.9	11.0	9.9	9.5	9.1	8.7	8.3	7.9	7.9	7.8	8.2			
	国土保全投資	11.0	10.2	9.2	10.6	14.2	14.4	14.5	15.1	15.3	16.1	15.9	16.0	15.1	14.7	13.7	14.0	14.5	14.1	14.3	14.3	15.1	16.1	15.9	16.8	15.6	14.9	13.9	14.5	14.7	14.6	14.4	14.4	12.8	12.6			
	その他の投資	31.1	20.4	20.4	18.9	14.5	15.4	15.9	15.0	16.2	16.5	17.0	14.1	15.2	15.0	15.2	14.9	14.6	14.4	12.6	12.0	11.1	12.1	14.2	12.0	11.2	12.5	13.0	12.8	13.3	13.2	12.8	12.4	14.2	15.7			
③市町村費		35	40	45	50	55	58	59	60	61	62	63	平成元年			2	3	4	5	6	7	8	9	10	11	12	13	14	15	16	17	18	19	20	21	22	23	
合	計	100.0	100.0	100.0	100.0	100.0	100.0	100.0	100.0	100.0	100.0	100.0	100.0	100.0	100.0	100.0	100.0	100.0	100.0	100.0	100.0	100.0	100.0	100.0	100.0	100.0	100.0	100.0	100.0	100.0	100.0	100.0	100.0	100.0	100.0	100.0	100.0	100.0
	生活基盤投資	59.0	63.1	68.8	72.1	72.2	73.1	72.4	72.6	72.2	73.9	74.3	73.9	74.3	74.5	74.9	73.1	75.3	74.6	75.5	76.8	77.5	77.7	76.1	78.1	78.0	77.7	76.5	77.6	78.4	78.6	78.2	78.0	78.6	76.2			
	産業基盤投資	6.4	6.7	5.3	3.1	2.6	2.5	2.4	2.4	2.2	2.5	2.4	2.4	2.4	2.3	2.5	2.5	2.4	2.8	2.6	2.5	2.7	2.7	2.4	2.6	2.7	2.4	2.6	2.6	2.6	2.7	2.5	2.3	2.0				
	農林水産投資	5.2	4.8	5.5	5.4	6.8	6.6	6.7	6.6	6.4	6.4	5.9	5.7	5.3	5.1	5.2	5.2	5.7	5.8	5.9	5.6	5.4	5.5	5.3	5.2	4.9	5.1	4.7	4.5	4.2	3.8	3.7	3.9	3.5	3.4			
	国土保全投資	1.1	1.7	1.3	1.4	2.0	2.4	2.4	2.4	2.3	2.3	2.3	2.2	2.1	2.1	2.0	1.9	1.9	1.8	1.8	1.8	1.7	1.7	1.7	1.6	1.6	1.6	1.6	1.6	1.6	1.5	1.5	1.5	1.8	1.8			
	その他の投資	28.4	23.6	19.1	17.9	16.4	15.5	16.2	16.1	16.9	14.9	15.1	15.9	15.9	16.1	15.4	17.3	14.7	15.0	14.2	13.3	12.6	12.4	14.5	12.5	12.8	13.1	14.7	13.7	13.3	13.3	14.0	13.8	13.8	16.7			

(6) 事業主体別・経費負担別にみた事業目的別投資額

目的別に事業主体と経費負担をみると、第12表のとおりである。

ア 生活基盤投資は、市町村が全体の71.4%の事業を実施し、その財源内訳は、市町村費78.1%、国費17.8%、都道府県費4.1%となっている。

また、都道府県は全体の24.1%の事業を実施し、その財源内訳は、都道府県費68.6%、国費28.4%、市町村費3.0%となっている。

国は全体の4.5%の事業を実施し、国費の構成比が99.6%となっている。

イ 産業基盤投資は、国が全体の49.8%、都道府県が全体の48.3%の事業を実施し、市町村の事業は1.9%と少ない。

国の事業では、77.2%が国費、18.9%が都道府県費で実施されている。都道府県の事業では72.6%が都道府県費、26.3%が国費で実施されている。

ウ 農林水産投資は、都道府県が全体の54.7%、市町村が全体の25.3%の事業を実施している。

都道府県の事業は、51.6%が都道府県費、43.2%が国費で実施され、市町村の事業は、59.6%が市町村費、20.7%が国費で実施されている。

エ 国土保全投資は、国の事業と都道府県の事業で全体の93.4%を占めている。

国の事業は、79.0%が国費で実施され、都道府県の事業は、63.3%が都道府県費、35.1%が国費で実施されている。

オ これらを合計した総投資額でみると、国は全体の19.6%の事業を実施し、このうち83.8%が国費で実施されている。

また、都道府県は、全体の34.5%の事業を実施し、その財源は、都道府県費68.5%、国費29.3%となっている。

市町村は、全体の46.0%の事業を実施しており、その財源は、市町村費78.0%、国費17.5%、都道府県費4.5%となっている。

第12表 事業主体別・経費負担別にみた事業目的別行政投資額

(単位:百万円, %)

	合計		生活基盤		産業基盤		農林水産		国土保全		その他の	
	構成比	投資額	構成比	投資額	構成比	投資額	構成比	投資額	構成比	投資額	構成比	投資額
合計	(100.0)	21,465,687	(100.0)	3,932,072	(100.0)	1,422,412	(100.0)	1,905,041	(100.0)	3,423,310	(100.0)	
国計	100.0	7,407,623	100.0	2,022,304	100.0	654,802	100.0	994,385	100.0	1,141,530	100.0	
都道府県費	34.5	6,069,532	24.1	1,750,969	51.4	499,710	46.0	766,903	52.2	951,483	33.3	
都市町村費	28.3	7,988,532	19.5	158,800	44.5	267,899	35.1	143,754	40.3	1,330,296	27.8	
	37.2		56.5		4.0		18.8		7.5		38.9	
	(19.6)		(4.5)		(49.8)		(19.9)		(42.1)		(19.5)	
国の実施費	100.0	4,196,917	100.0	1,956,865	100.0	283,145	100.0	802,427	100.0	668,396	100.0	
国の実施費	83.8	3,515,483	99.6	1,510,627	77.2	243,756	86.1	633,846	79.0	643,184	96.2	
都道府県費	13.3	557,551	0.3	370,046	18.9	26,882	9.5	135,222	16.9	23,765	3.6	
都市町村費	3.0	123,883	0.1	76,192	3.9	12,508	4.4	33,359	4.2	1,447	0.2	
	(34.5)		(24.1)		(48.3)		(54.7)		(51.3)		(33.3)	
都道府県の実施費	100.0	7,397,845	100.0	1,898,943	100.0	778,700	100.0	976,703	100.0	1,140,830	100.0	
国の実施費	29.3	2,169,317	28.4	498,769	26.3	336,306	43.2	343,099	35.1	251,380	22.0	
都道府県費	68.5	5,065,818	68.6	1,378,525	72.6	401,867	51.6	618,292	63.3	881,644	77.3	
都市町村費	2.2	162,709	3.0	21,649	1.1	40,527	5.2	15,312	1.6	7,806	0.7	
	(46.0)		(71.4)		(1.9)		(25.3)		(6.6)		(47.1)	
市町村の実施費	100.0	9,870,926	100.0	76,264	100.0	360,566	100.0	125,911	100.0	1,614,083	100.0	
国の実施費	17.5	1,722,823	17.8	12,907	16.9	74,741	20.7	17,440	13.9	246,966	15.3	
都道府県費	4.5	446,162	4.1	2,397	3.1	70,962	19.7	13,388	10.6	46,074	2.9	
都市町村費	78.0	7,701,940	78.1	60,960	79.9	214,864	59.6	95,083	75.5	1,321,044	81.8	

(注) () 内は、事業主体別の構成比である。

Ⅱ 都道府県別行政投資の動向

1. 都道府県別行政投資額

平成 23 年度の都道府県別行政投資額をみると、最高は東京都の 2 兆 1,810 億円で総投資額の構成比の 10.2%であり、以下上位は、北海道 1 兆 4,025 億円で構成比 6.5%、神奈川県 8,612 億円で構成比 4.0%、大阪府 8,473 億円で構成比 3.9%、愛知県 8,393 億円で構成比 3.9%、宮城県 8,236 億円で構成比 3.8%、の順となっている。

このうち宮城県は、総投資額 8,236 億円のうち東日本大震災復旧・復興分が 2,628 億円 (38.0%) となっている。同様に被災地である岩手県で総投資額 5,024 億円のうち 1,279 億円 (18.5%) が、茨城県では総投資額 5,348 億円のうち 959 億円 (13.9%) が、福島県では総投資額 5,175 億円のうち 941 億円 (13.6%) が東日本大震災復旧・復興分となっている。

一方、投資額の低い都道府県は、鳥取県 1,556 億円で総投資額の構成比 0.7%、香川県 1,656 億円で構成比 0.8%、徳島県 1,678 億円で構成比 0.8%、奈良県 1,827 億円で構成比 0.9%、滋賀県 1,892 億円で 0.9%、である。

都道府県別の行政投資額の対前年度増減をみると、東日本大震災に係る災害復旧事業費の増加により、宮城県(155.6%)、岩手県(67.7%)、福島県(58.1%)、茨城県(22.5%)、栃木県(12.9%)と、被災地域の都道府県で大きな増加率をみせている。

また、減少率が大きかったところは、熊本県(18.9%減)、島根県(16.5%減)、福岡県(15.8%減)、鳥取県(14.9%減)、兵庫県(14.9%減)となっている(第 13 表参照)。

2. 都道府県別 1 人当たり行政投資額

平成 23 年度の 1 人当たり行政投資額は、全国平均 16 万 7,965 円である(前年度は 17 万 1,721 円)。

都道府県別にみると、岩手県が最高で 38 万 2,332 円(全国平均を 100 とした場合の指数 228)であり、以下、島根県 37 万 3,645 円(222)、宮城県 35 万 3,953 円(211)である。なお、東日本大震災復旧・復興分を除いた額でみると、島根県が最高で 37 万 3,586 円(230)であり、以下、富山県 29 万 3,968 円(181)、新潟県 28 万 9,287 円(178)となり、地方圏(ブロック区分については「ブロック別行政投資の動向」参照)に属するところが多い。

一方、少ない都道府県は、神奈川県 9 万 5,075 円(57)、埼玉県 9 万 5,435 円(57)、大阪府 9 万 5,625 円(57)、千葉県 9 万 9,992 円(60)であり、大都市圏に属するところが多い(第 13 表参照)。

3. 都道府県別可住地単位面積(1km²)当たり行政投資額

平成 23 年度の可住地単位面積(1km²)当たりの行政投資の状況をみると、全国平均 1 億 7,202 万円である(前年度は 1 億 7,645 万円)。

可住地単位面積当たりの投資額が最も多い都道府県は、東京都 15 億 6,457 万円(全国平均を 100 とした場合の対全国指数 910)で、以下、大阪府 6 億 4,240 万円(373)、神奈川県 5 億 9,027 万円(343)、京都府 3 億 239 万円(176)、沖縄県 2 億 9,012 万円(169)が続き、大都市圏に属するところが多い。

一方、少ない都道府県は、北海道 5,137 万円(30)、秋田県 8,673 万円(50)、山形県 1 億 844 万円(63)、青森県 1 億 1,531 円(67)、栃木県 1 億 2,111 万円(70)であり、地方圏に属するところが多い(第 13 表参照)。

第13表 都道府県別行政投資額

区分 都道府県	総投資額			1人当たり投資額		可住地単位面積当たり 行政投資額	
	金額	構成比	対前年度比	金額	対全国指数	金額	対全国指数
	百万円	%	%	円		千円	
全国	21,465,687	100.0	97.6	167,965	100	172,023	100
北海道	1,402,458	6.5	90.6	255,645	152	51,366	30
青森	364,611	1.7	106.2	267,541	159	115,310	67
岩手	502,414	2.3	167.7	382,332	228	141,366	82
宮城	823,555	3.8	255.6	353,953	211	266,609	155
秋田	274,228	1.3	98.9	255,129	152	86,726	50
山形	285,957	1.3	100.0	246,257	147	108,440	63
福島	517,547	2.4	158.1	260,096	155	132,738	77
茨城	534,826	2.5	122.5	180,824	108	133,740	78
栃木	350,602	1.6	112.9	175,300	104	121,106	70
群馬	289,833	1.4	89.6	144,879	86	136,843	80
埼玉	687,812	3.2	93.5	95,435	57	266,078	155
千葉	621,365	2.9	101.6	99,992	60	175,180	102
東京都	2,181,017	10.2	87.4	165,279	98	1,564,574	910
神奈川県	861,196	4.0	96.6	95,075	57	590,265	343
新潟	687,735	3.2	104.8	291,147	173	171,591	100
富山	319,863	1.5	93.0	294,061	175	227,337	132
石川	268,733	1.3	99.3	230,413	137	204,515	119
福井	214,205	1.0	96.8	266,788	159	203,038	118
山梨	202,393	0.9	93.0	236,038	141	208,868	121
長野	423,244	2.0	93.9	197,578	118	148,820	87
岐阜	346,440	1.6	96.2	167,289	100	172,874	100
静岡県	528,508	2.5	93.5	140,963	84	195,889	114
愛知県	839,326	3.9	89.6	113,173	67	282,221	164
三重	348,607	1.6	98.0	188,720	112	169,970	99
滋賀	189,168	0.9	95.9	133,828	80	145,514	85
京都	355,303	1.7	89.9	135,010	80	302,386	176
大阪	847,330	3.9	93.1	95,625	57	642,403	373
兵庫県	724,796	3.4	85.1	129,846	77	259,877	151
奈良	182,700	0.9	87.4	130,888	78	216,726	126
和歌山	262,840	1.2	100.1	264,158	157	240,036	140
鳥取	155,588	0.7	85.1	265,738	158	173,068	101
島根	266,145	1.2	83.5	373,645	222	205,835	120
岡山	289,052	1.3	95.8	148,953	89	127,056	74
広島	433,133	2.0	93.1	151,708	90	183,686	107
山口	291,137	1.4	94.9	201,838	120	167,320	97
徳島	167,828	0.8	88.5	215,098	128	166,496	97
香川	165,561	0.8	106.7	166,905	99	165,561	96
愛媛	230,935	1.1	93.0	162,241	97	138,533	81
高知	212,056	1.0	86.3	279,585	166	186,505	108
福岡	715,148	3.3	84.2	140,797	84	259,112	151
佐賀	203,308	0.9	90.0	240,094	143	153,093	89
長崎	296,982	1.4	94.7	209,523	125	176,880	103
熊本	340,785	1.6	81.1	188,012	112	123,205	72
大分	243,147	1.1	93.9	204,080	122	134,782	78
宮崎	249,057	1.2	89.0	220,213	131	135,578	79
鹿児島	410,371	1.9	96.7	241,580	144	123,087	72
沖縄	356,844	1.7	91.1	254,694	152	290,117	169

第 14 表 都道府県別行政投資額の対前年度比

(前年度値=100)

対前年度比	都 道 府 県 名 (比 率)						都道府県数
100以上	宮 茨 青 和	城 (255.6) 城 (122.5) 森 (106.2) 歌 山 (100.1)	岩 栃 新 山	手 (167.7) 木 (112.9) 潟 (104.8) 形 (100.0)	福 香 千	島 (158.1) 川 (106.7) 葉 (101.6)	11
100未満 95以上	石 福 岐	川 (99.3) 井 (96.8) 阜 (96.2)	秋 鹿 児 滋	田 (98.9) 島 (96.7) 賀 (95.9)	三 神 奈 岡	重 (98.0) 川 (96.6) 山 (95.8)	9
95未満 90以上	山 大 大 愛 北 海	口 (94.9) 分 (93.9) 阪 (93.1) 媛 (93.0) 道 (90.6)	長 静 広 富 佐	崎 (94.7) 岡 (93.5) 島 (93.1) 山 (93.0) 賀 (90.0)	長 埼 山 沖	野 (93.9) 玉 (93.5) 梨 (93.0) 縄 (91.1)	14
90未満	京 宮 東 鳥 熊	都 (89.9) 崎 (89.0) 京 (87.4) 取 (85.1) 本 (81.1)	群 徳 高 福	馬 (89.6) 島 (88.5) 知 (86.3) 岡 (84.2)	愛 奈 兵 島	知 (89.6) 良 (87.4) 庫 (85.1) 根 (83.5)	13

Ⅲ ブロック別行政投資の動向

圏域別、地域別のブロック区分は、次のとおりとする。

大都市圏	関東	内陸	茨城、栃木、群馬、山梨、長野	
		臨海	埼玉、千葉、東京、神奈川	
	東海	岐阜、静岡、愛知、三重		
		近畿	内陸	滋賀、京都、奈良
臨海	大阪、兵庫、和歌山			
地方圏	北海道	北海道		
	東北	青森、岩手、宮城、秋田、山形、福島、新潟		
	北陸	富山、石川、福井		
	中国	山陰	鳥取、島根	
		山陽	岡山、広島、山口	
	四国	徳島、香川、愛媛、高知		
	九州	北九州	福岡、佐賀、長崎、大分	
		南九州	熊本、宮崎、鹿児島	
	沖縄	沖縄		

1. ブロック別行政投資額

(1) ブロック別行政投資額の状況

平成 23 年度のブロック別投資額は第 15 表のとおりである。

総投資額では、関東臨海が 4 兆 3,514 億円で全体の 20.3% を占め、以下、東北が 3 兆 4,560 億円 (16.1%)、東海が 2 兆 629 億円 (9.6%)、近畿臨海が 1 兆 8,350 億円 (8.5%) の順となっている。

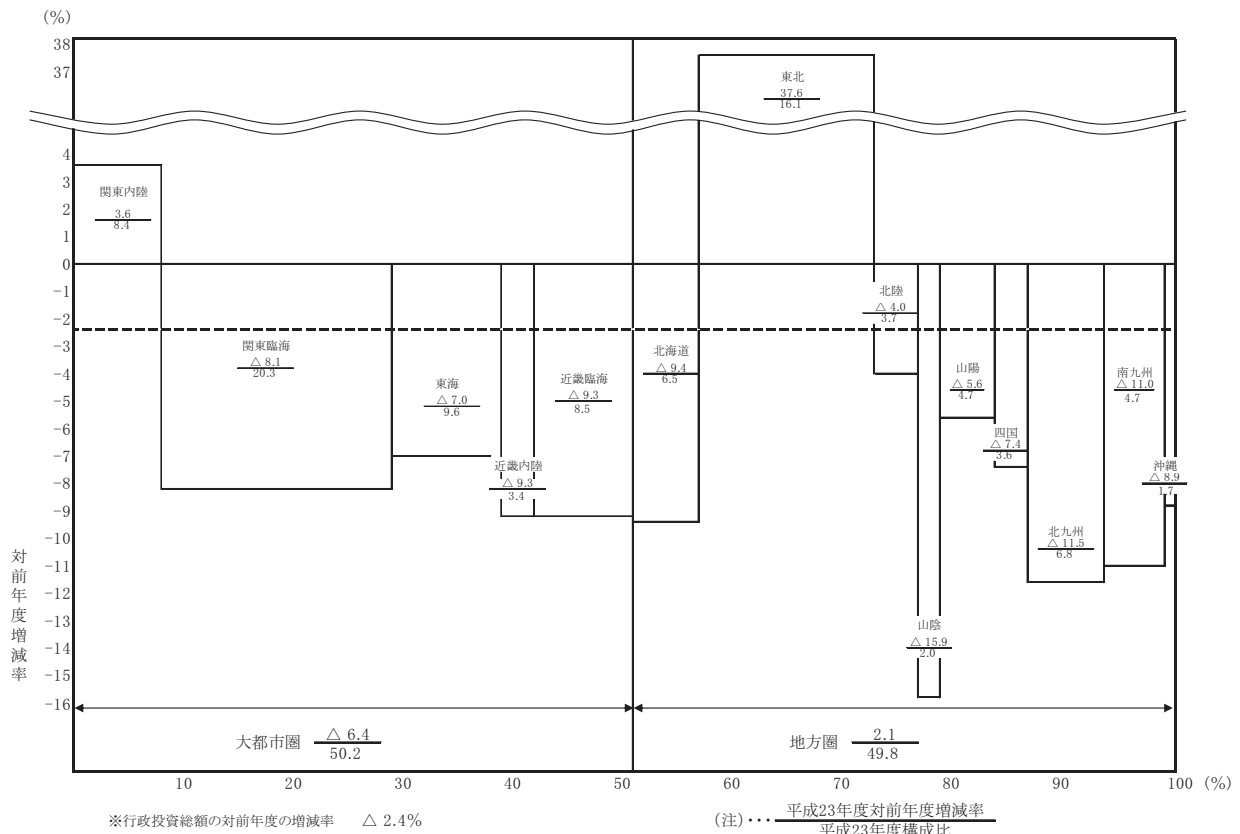
対前年度比では、東日本大震災に係る災害復旧費の増加により、東北で対前年度比 37.6% と大幅に増加しているほか、関東内陸でも 3.6% 増加している。その他のブロックは、平成 22 年度同様減少している。

また、関東、東海、近畿を合わせた大都市圏と、それ以外の地方圏に分けてみると、大都市圏は 10 兆 7,773 億円で全体の 50.2%、地方圏は 10 兆 6,884 億円で全体の 49.8% と、東北ブロックの大幅な増加により、大都市圏と地方圏の投資額はほぼ同額となっている。なお、東日本大震災復旧・復興分を除いた額で見ると、大都市圏は 10 兆 6,021 億円で全体の 51.0%、地方圏は 10 兆 1,723 億円で 49.0% となる。

第15表 ブロック別行政投資額

ブロック	区分	総投資額	構成比	対前年度増減率
		百万円	%	%
全	国	21,465,687	100.0	△ 2.4
大	都市圏	10,777,306	50.2	△ 6.4
関	東	6,152,287	28.7	△ 5.0
	うち内陸	1,800,897	8.4	3.6
	臨海	4,351,390	20.3	△ 8.1
東	海	2,062,882	9.6	△ 7.0
近	畿	2,562,137	11.9	△ 9.3
	うち内陸	727,171	3.4	△ 9.3
	臨海	1,834,966	8.5	△ 9.3
地	方圏	10,688,381	49.8	2.1
北	海道	1,402,458	6.5	△ 9.4
東	北	3,456,046	16.1	37.6
北	陸	802,801	3.7	△ 4.0
中	国	1,435,055	6.7	△ 8.9
	うち山陰	421,733	2.0	△ 15.9
	うち山陽	1,013,322	4.7	△ 5.6
四	国	776,380	3.6	△ 7.4
九	州	2,458,798	11.5	△ 11.3
	うち北九州	1,458,585	6.8	△ 11.5
	南九州	1,000,213	4.7	△ 11.0
沖	縄	356,844	1.7	△ 8.9

第10図 ブロック別行政投資額の伸び



(2) ブロック別行政投資額の構成比の推移

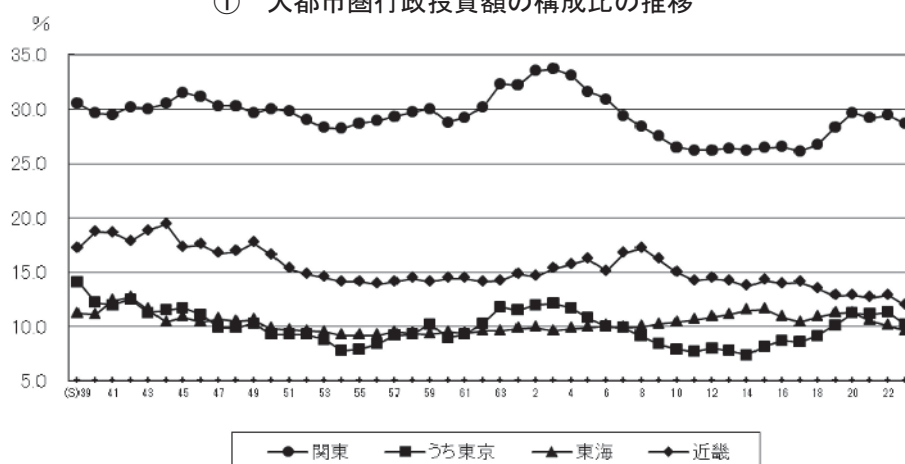
ブロック別行政投資額の推移を構成比で見たものが第 11 図であり、大都市圏では関東の割合が最も高く、地方圏では、東北の割合が高くなっている。

また、大都市圏と地方圏の構成比の推移を表したものが第 12 図、第 13 図である。

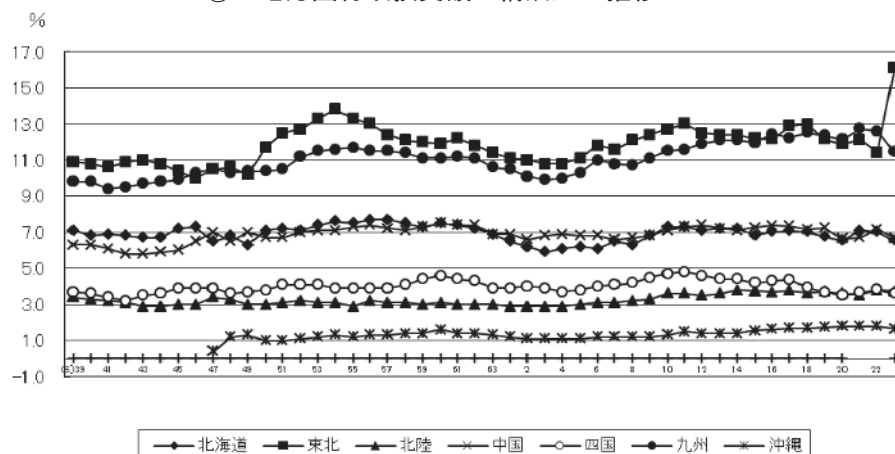
昭和 40 年代後半から昭和 50 年代前半にかけては、地方圏の行政投資額の伸びが大きかったことから、大都市圏と地方圏の行政投資額の構成比が縮小する傾向にあったが、昭和 60 年度以降は逆に大都市圏の行政投資額の伸びが大きくなり、地方圏の行政投資の割合は低下した。平成 4 年度以降は、地方圏の行政投資額の割合が再び増加して平成 11 年度には 49.0% となり、平成 12 年度以降は地方圏の割合が緩やかな減少傾向にあった。その後、平成 16 年度、平成 17 年度は 2 年続けて増加となったものの、平成 20 年度まで減少を続け、平成 21 年度に再び増加に転じた。平成 22 年度は横ばいだったが、平成 23 年度は東日本大震災の影響で東北の投資額が大幅に増加したため、地方圏の割合が急激に高くなり、大都市圏とほぼ同比となっている。なお、東日本大震災復旧・復興分を除いたブロック別行政投資額では、東北ブロックの割合がおおよそ 2 ポイント下がり、大都市圏と地方圏の構成比率では、大都市圏の比率が 2 ポイント高くなる。

第 11 図 ブロック別行政投資額の構成比

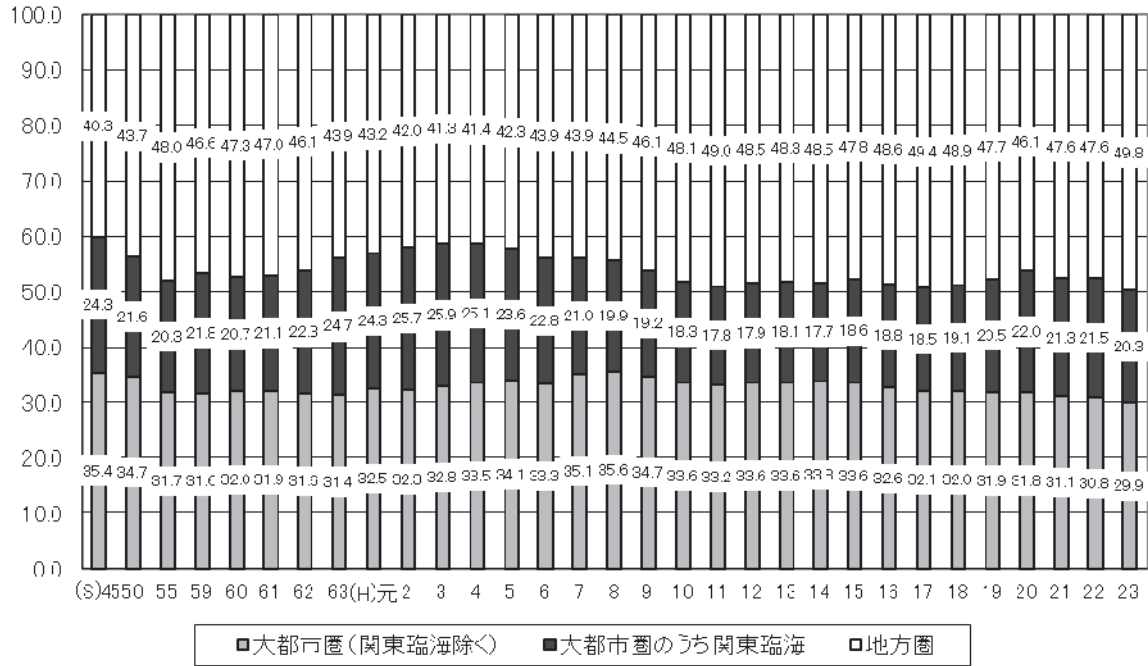
① 大都市圏行政投資額の構成比の推移



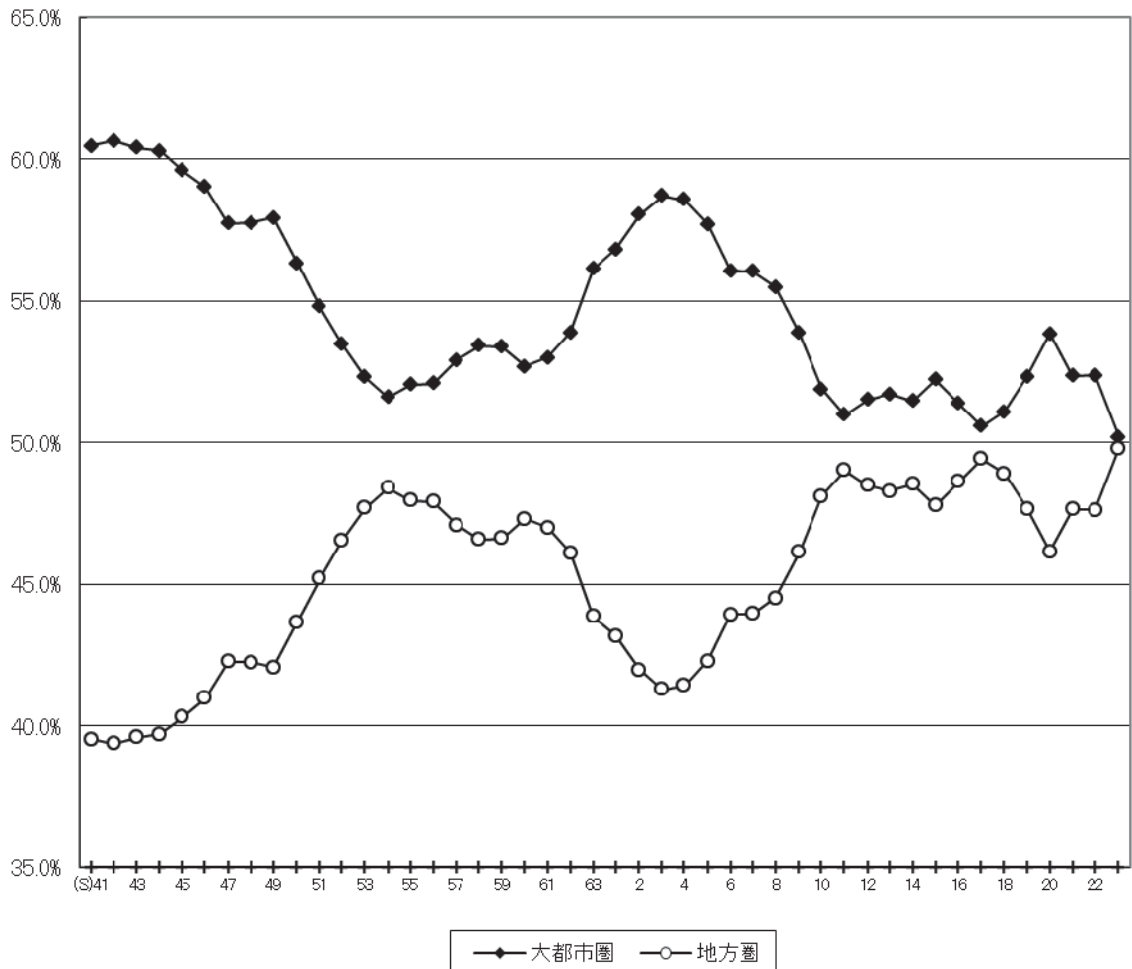
② 地方圏行政投資額の構成比の推移



第12図 大都市圏・地方圏行政投資額の構成比の推移

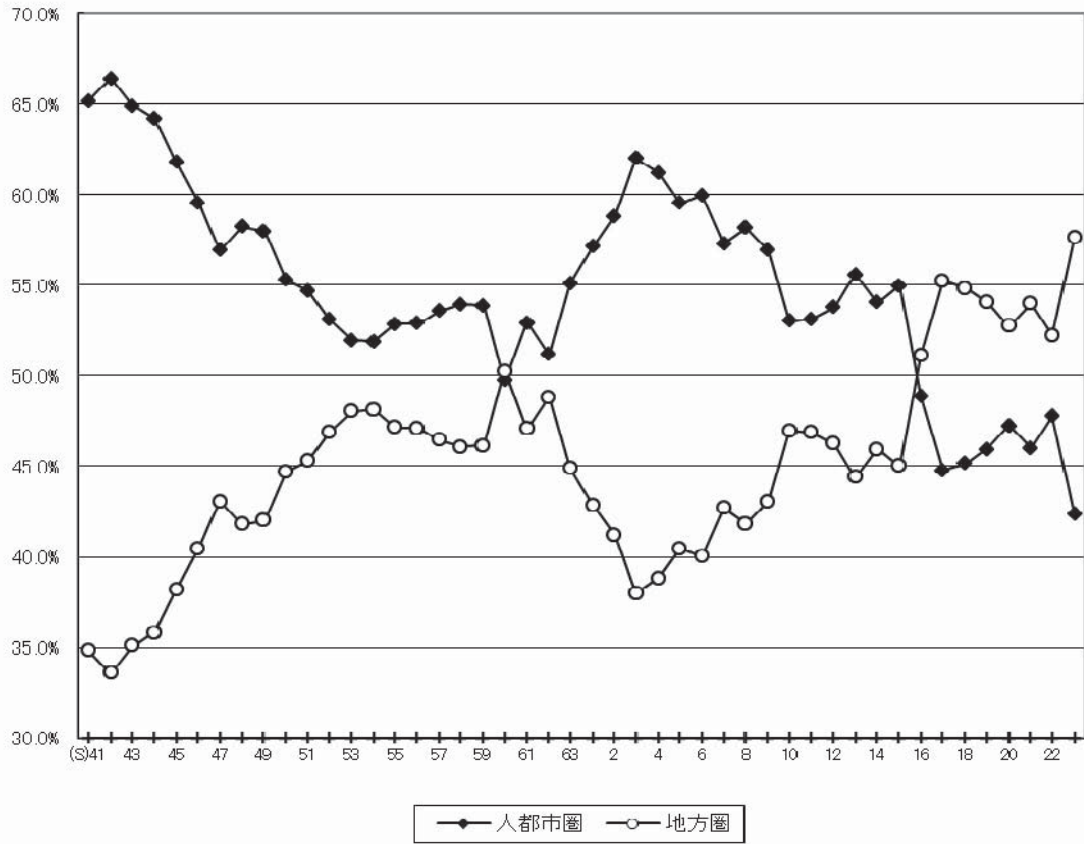


第13図 大都市圏・地方圏行政投資額の構成比の推移

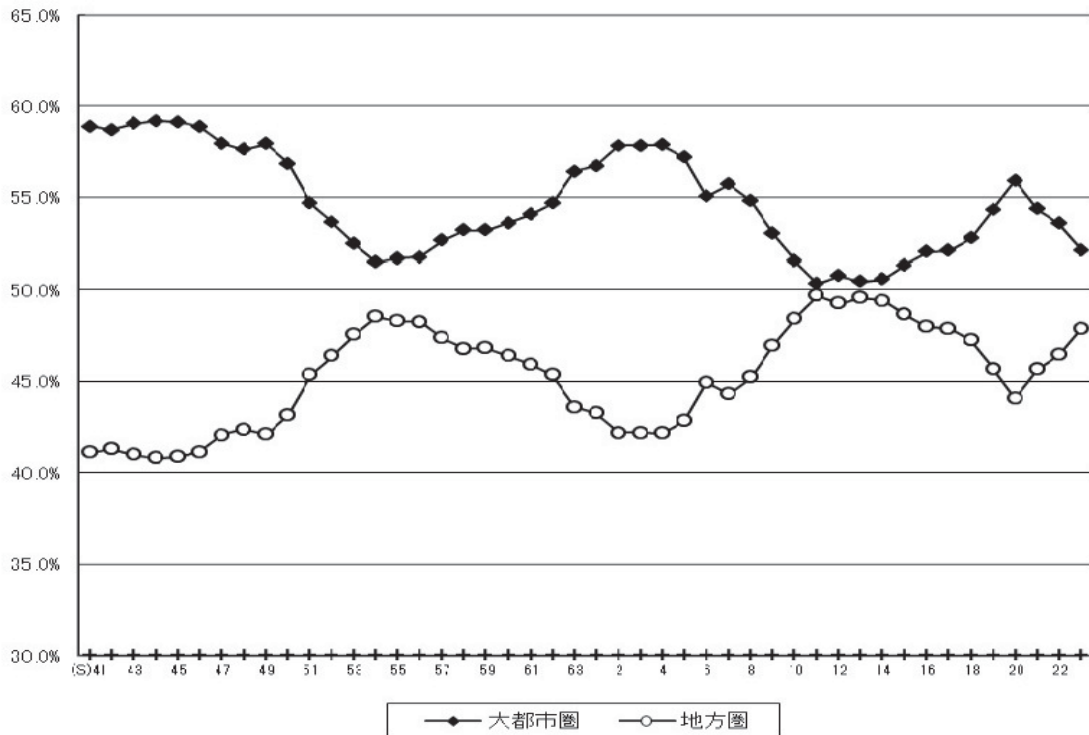


(参考図)

① 大都市圏・地方圏行政投資額の構成比の推移（国主体）



② 大都市圏・地方圏行政投資額の構成比の推移（地方公共団体主体）



また、平成 23 年度のブロック別行政投資額について事業目的別の構成比をみたものが第 14 図である。

生活基盤投資では、大都市圏で全体の 58.2%の投資が行われ、これは全国総投資額に占める大都市圏の割合より 8.0 ポイント高い。特に、関東臨海、東海、近畿臨海がそれぞれ 26.7%、10.2%、9.8%であり、3 ブロックで全体の 46.7%を占めている。

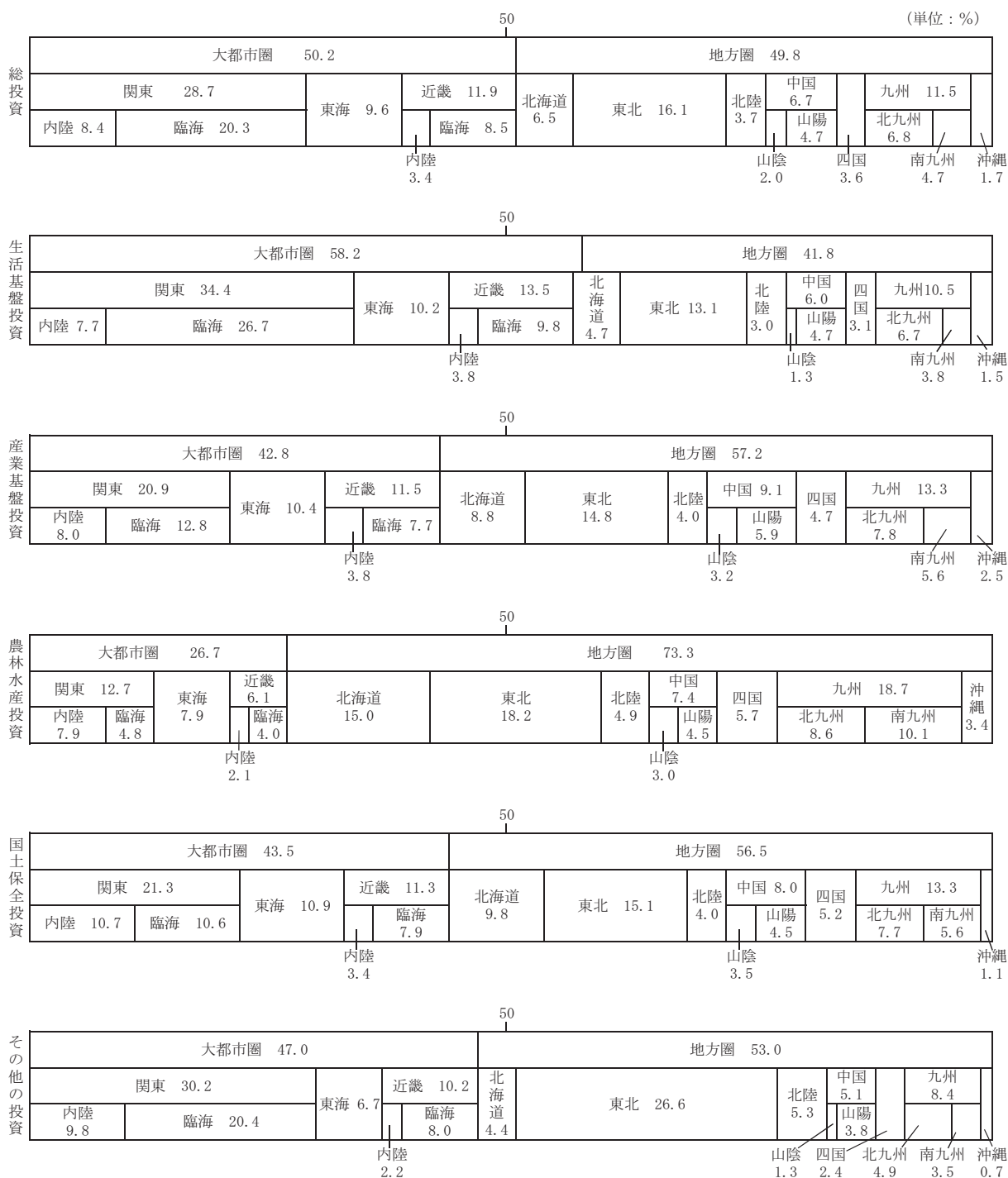
産業基盤投資では、大都市圏が 42.8%、地方圏が 57.2%となっている。ブロック別では東北(14.8%)、関東臨海(12.8%)、東海(10.2%)の割合が高い。

農林水産投資では、地方圏が 73.3%であり、特に東北(18.2%)、北海道(15.0%)、南九州(10.1%)の 3 ブロックで全体の 43.3%を占めている。

国土保全投資は、大都市圏が 43.5%、地方圏が 56.5%であり、ブロック別では東北(15.1%)、東海(10.9%)、関東内陸(10.7%)の割合が高い。

災害復旧費の含まれるその他の投資については、東北ブロックの占める割合が、平成 22 年度の 12.3%から 26.6%と大幅に高くなっている。

第14図 行政投資のブロック別構成比

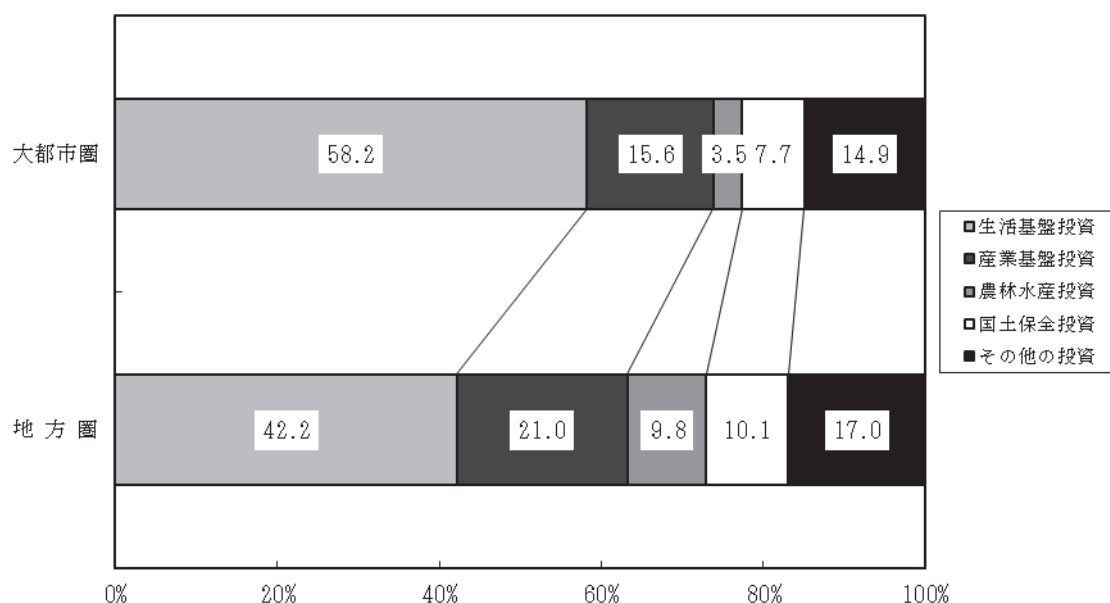


2. ブロック別にみた事業目的別行政投資額の構成比

平成 23 年度における大都市圏、地方圏の事業目的別の行政投資額をみると、大都市圏では、生活基盤投資が 58.2%と高い割合になっている。一方、農林水産投資、国土保全投資は、それぞれ 3.5%、7.7%と低い割合になっている。

地方圏では、大都市圏と同じく生活基盤投資が 42.2%と最も高い割合となっているが、大都市圏と比較すると低い割合になっている。一方、産業基盤投資、農林水産投資、国土保全投資は、それぞれ 21.0%、9.8%、10.1%といずれも大都市圏より高い割合となっている(第 15 図参照)。

第 15 図 大都市圏・地方圏の事業目的別行政投資額の割合



3. 事業目的別にみたブロック別 1 人当たり行政投資額

(1) 事業目的別にみたブロック別 1 人当たりの行政投資の状況

平成 23 年度における事業目的別にみたブロック別 1 人当たりの行政投資の状況を、全国平均を 100 とした指数でみたのが第 16 図である。この図から目的別 1 人当たりの投資額の高いブロックは、

総投資額 山 陰 (193)、東 北 (178)、北 陸 (156)

生活基盤投資 東 北 (145)、沖 縄 (138)、山 陰 (129)

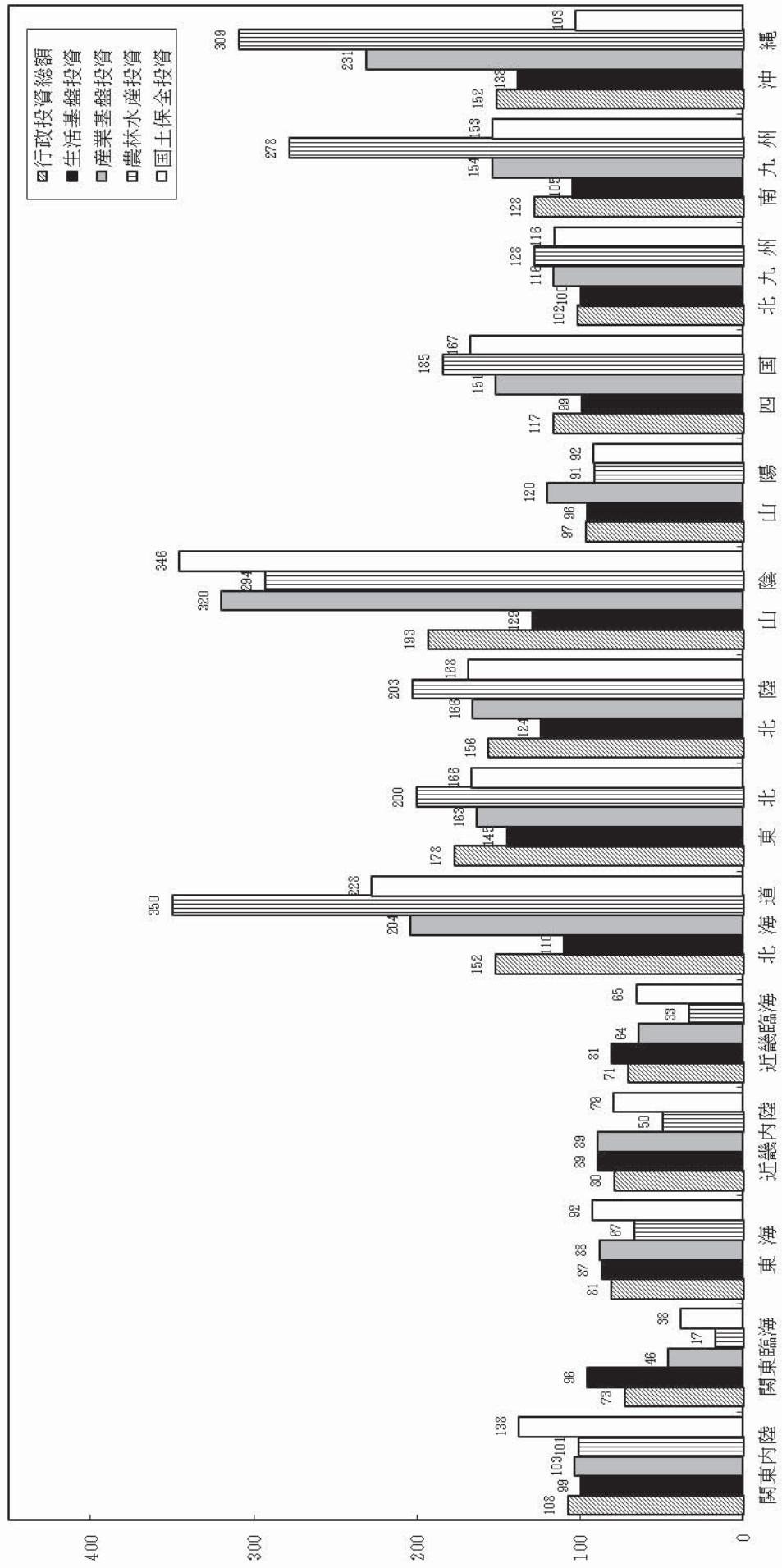
産業基盤投資 山 陰 (320)、沖 縄 (231)、北 海 道 (204)

農林水産投資 北 海 道 (350)、沖 縄 (309)、山 陰 (294)

国土保全投資 山 陰 (346)、北 海 道 (228)、北 陸 (168)

となっている。

第 16 図 事業目的別にみたブロック別 1 人当たり行政投資額（全国平均=100）

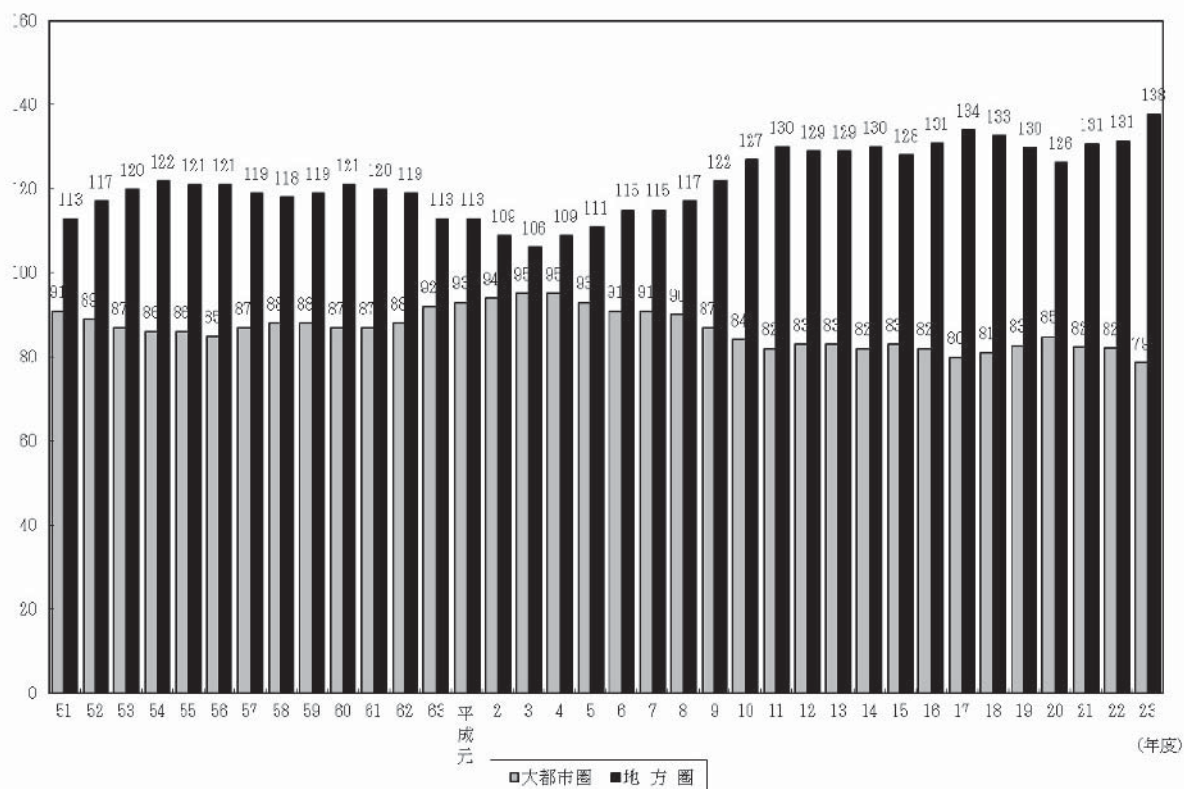


(2) 大都市圏・地方圏別の1人当たりの行政投資額の推移（指数）

大都市圏・地方圏別の1人当たり行政投資額の推移を、全国平均を100（平均167,965円）とした指数で見たのが第17図である。

1人当たりの行政投資額では、地方圏が大都市圏を上回っており、平成23年度は地方圏平均138（231,337円）、大都市圏平均79（132,081円）となっている。

第17図 大都市圏・地方圏別の1人当たり行政投資額の推移（指数）（全国平均＝100）



4. 事業目的別にみたブロック別可住地単位面積（1 km²）当たり行政投資額

(1) 事業目的別にみたブロック別可住地単位面積当たり投資額

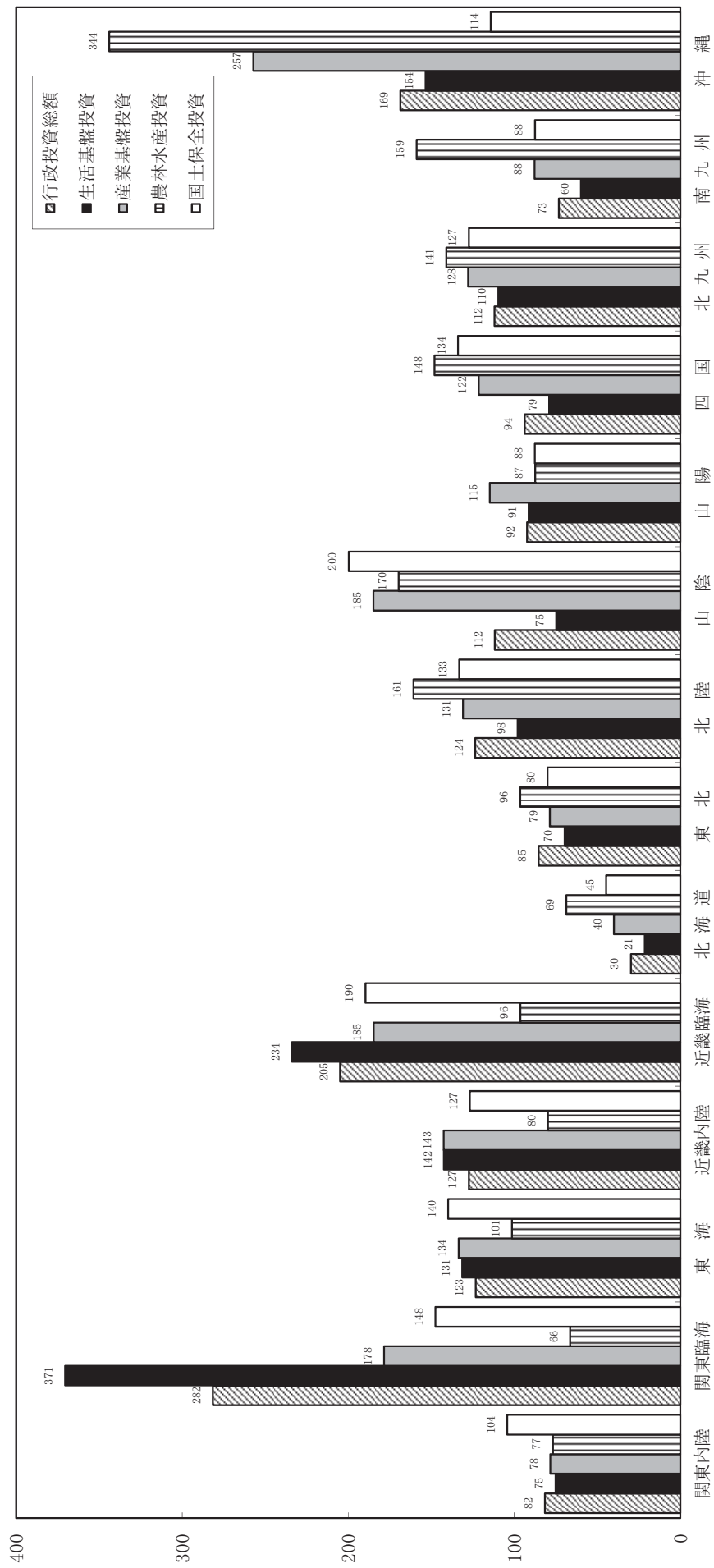
平成23年度における事業目的別にみたブロック別可住地単位面積当たりの行政投資の状況を、全国平均を100とした指数で見たのが第18図である。

目的別可住地単位面積当たりの投資額の高いブロックは、

総投資額	関東臨海（282）、近畿臨海（205）、沖縄（169）
生活基盤投資	関東臨海（371）、近畿臨海（234）、沖縄（154）
産業基盤投資	沖縄（257）、近畿臨海（185）、山陰（185）
農林水産投資	沖縄（344）、山陰（170）、北陸（161）
国土保全投資	山陰（200）、近畿臨海（190）、関東臨海（148）

となっている。

第18図 事業目的別にみたブロック別可住地単位面積当たり行政投資額（全国平均＝100）

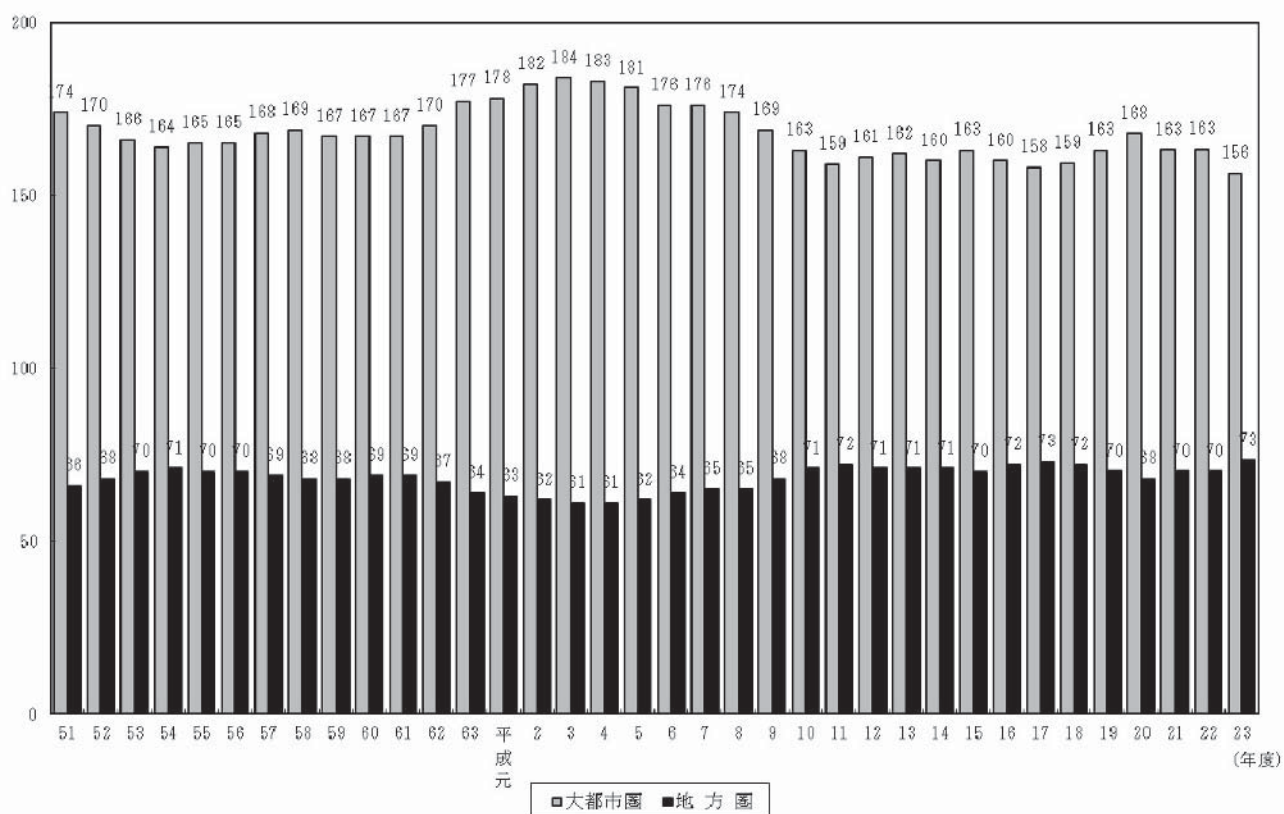


(2) 大都市圏・地方圏別の可住地単位面積当たりの投資額の推移(指数)

大都市圏・地方圏別の可住地単位面積当たりの行政投資額の推移を、全国平均を 100 (全国平均 1 億 7,202 万円) とした指数でみたのが第 19 図である。

平成 23 年度の可住地単位面積当たりの行政投資額は、大都市圏平均が 156 (2 億 6,904 万円) と、地方圏平均の 73 (1 億 2,618 万円) を大きく上回っている。

第 19 図 大都市圏・地方圏別の可住地単位面積当たり行政投資額の推移(指数) (全国平均=100)



IV 統計表

第1表 行政投資と主要経済指標の推移

(単位: 億円, %)

分年度	※ 国内総生産		※ 民間企業設備投資		※ 公的総固定資本形成		行政	
	金額	前年度比	金額	前年度比	金額	前年度比	金額	前年度比
昭和35年度	166,806	—	31,706	—	12,200	—	9,955	—
36	201,708	120.9	42,274	133.3	16,410	134.5	13,099	131.6
37	223,288	110.7	42,292	100.0	20,899	127.4	16,891	128.9
38	262,286	117.5	46,702	110.4	23,676	113.3	19,050	112.8
39	303,997	115.9	54,670	117.1	25,762	108.8	22,681	119.1
40	337,653	111.1	50,883	93.1	29,541	114.7	26,766	118.0
41	396,989	117.6	65,160	128.1	34,887	118.1	31,388	117.3
42	464,454	117.0	84,691	130.0	39,423	113.0	35,269	112.4
43	549,470	118.3	103,499	122.2	45,160	114.6	41,043	116.4
44	650,614	118.4	135,607	131.0	51,085	113.1	48,470	118.1
45	752,985	115.7	156,685	115.5	61,717	120.8	59,111	122.0
46	828,993	110.1	152,967	97.6	78,257	126.8	76,212	128.9
47	964,863	116.4	168,937	110.4	94,556	120.8	93,208	122.3
48	1,167,150	121.0	224,299	132.8	105,519	111.6	106,924	114.7
49	1,384,511	118.6	245,518	101	128,194	121.5	142,043	132.8
50	1,523,616	110.0	243,739	99.3	139,729	109.0	165,137	116.3
51	1,712,934	112.4	256,077	105.1	147,634	105.7	175,980	106.6
52	1,900,945	111.0	264,534	103.3	176,520	119.6	208,684	118.6
53	2,086,022	109.7	293,354	110.9	208,171	117.9	243,725	116.8
54	2,252,372	108.0	340,188	116.0	220,699	106.0	261,104	107.1
55	2,455,466	109.0	385,395	113.3	234,252	106.1	278,765	106.8
56	2,608,013	106.2	400,358	103.9	240,409	102.6	287,934	103.3
57	2,733,224	104.8	405,502	101.3	240,189	99.9	287,621	99.9
58	2,855,934	104.5	420,764	103.8	233,757	97.3	279,873	97.3
59	3,051,441	106.8	472,186	112.2	229,202	98.1	276,401	98.8
60	3,242,896	106.3	529,102	112.1	214,885	93.8	265,055	95.9
61	3,393,633	104.6	538,371	101.8	225,363	104.9	278,608	105.1
62	3,555,218	104.8	573,466	106.5	245,464	108.9	304,116	109.2
63	3,796,568	106.8	664,982	116.0	248,839	101.4	316,790	104.2
平成元年度	4,064,768	107.1	754,509	113.5	264,235	106.2	338,276	106.8
2	4,514,728	111.1	920,401	122.0	290,819	110.1	367,937	108.8
3	4,749,933	105.2	936,744	101.8	315,356	108.4	403,362	109.6
4	4,836,074	101.8	856,463	91.4	372,513	118.1	463,373	114.9
5	4,878,912	100.9	758,412	88.6	412,380	110.7	511,270	110.3
6	4,956,122	101.6	713,874	94.1	419,474	101.7	478,287	93.5
7	5,045,943	101.8	722,218	101.2	444,066	105.9	508,944	106.4
8	5,159,439	102.2	745,079	103.2	433,030	97.5	491,267	96.5
9	5,212,954	101.0	781,900	104.9	405,845	93.7	458,379	93.3
10	5,109,192	98.0	709,486	90.7	404,168	99.6	472,613	103.1
11	5,065,992	99.2	698,279	98.4	385,520	95.4	447,438	94.7
12	5,108,347	100.8	720,764	103.2	359,703	92.5	413,913	92.5
13	5,017,106	98.2	676,867	93.9	330,753	93.0	384,492	92.9
14	4,980,088	99.3	644,187	95.2	309,054	93.4	360,073	93.6
15	5,018,891	100.8	658,481	102.2	285,917	92.5	315,941	87.7
16	5,027,608	100.2	678,469	103.0	256,262	89.6	272,099	86.1
17	5,053,494	100.5	706,357	104.1	242,383	94.6	254,691	93.6
18	5,091,063	100.7	746,507	105.7	227,764	94.0	241,518	94.8
19	5,130,233	100.8	768,317	102.9	220,827	97.0	230,645	95.5
20	4,895,201	95.4	710,147	92.4	212,002	96.0	223,945	97.1
21	4,739,339	96.8	607,180	85.5	228,287	107.7	238,577	106.5
22	4,800,980	101.3	618,633	101.9	213,498	93.5	219,901	92.2
23	4,732,826	98.6	637,974	103.1	210,187	98.4	214,657	97.6

※ 昭和39年度までは旧SNA, 昭和40年度以降平成元年度までは68SNA(新SNA), 平成2年度以降は93SNA(改定SNA)による数値である。
「平成22年度国民経済計算確報」(内閣府)を参照し、平成6年までの溯及結果を反映している。

第2-1表 事業別行政投資額の推移

区 分		年 度		平成4	5	6	7	8	9	10	11	12
合	計			46,337,275	51,126,950	47,828,735	50,894,394	49,126,662	45,837,879	47,261,306	44,743,778	41,391,349
道	路			12,445,439	13,295,029	12,208,658	12,845,168	12,942,254	12,404,929	13,270,117	12,154,287	11,671,892
港	湾			952,295	1,034,378	973,756	1,093,941	1,002,993	903,265	995,820	969,448	870,397
空	港			439,788	534,048	437,230	470,429	455,490	337,106	348,873	254,045	254,778
国	全			3,870,767	4,266,259	4,180,435	4,452,260	4,275,128	4,020,779	4,431,004	4,453,558	4,053,598
農	業	土 林	保 漁	3,829,166	4,149,604	4,395,181	4,813,853	4,715,928	4,364,219	4,291,261	4,086,373	3,752,507
住	宅			2,649,198	2,947,985	2,921,799	2,941,972	2,761,073	2,540,747	2,287,208	1,994,319	1,836,089
都	画			2,561,857	2,721,160	2,450,446	2,723,768	2,605,166	2,383,834	2,396,203	2,250,927	2,110,208
環	生			1,171,123	1,582,831	1,476,805	1,440,198	1,488,028	1,377,312	1,370,275	1,301,951	1,320,086
厚	社			1,951,027	2,189,657	2,105,778	2,328,301	2,300,952	2,297,495	2,361,489	2,238,637	1,895,004
文	設	計 衛 福 施		4,224,872	4,503,142	4,096,818	4,087,135	3,744,612	3,348,302	3,415,796	3,078,469	2,838,101
水	道			1,632,411	1,704,066	1,664,861	1,722,236	1,816,418	1,824,051	1,861,499	1,701,217	1,578,119
下	水			3,846,217	4,377,358	4,336,916	4,502,132	4,495,568	4,289,895	4,520,688	4,459,837	3,923,813
工	他	水 用		103,670	120,593	92,800	95,750	97,623	68,932	72,868	85,546	78,276
そ				6,659,446	7,700,840	6,487,252	7,377,253	6,425,429	5,677,013	5,638,203	5,715,162	5,208,482

第2-2表 事業別行政投資額の推移（前年度比）

区 分		年 度		平成4	5	6	7	8	9	10	11	12
合	計			114.9	110.3	93.5	106.4	96.5	93.3	103.1	94.7	92.5
道	路			117.0	106.8	91.8	105.2	100.8	95.8	107.0	91.6	96.0
港	湾			120.1	108.6	94.1	112.3	91.7	90.1	110.2	97.4	89.8
空	港			91.4	121.4	81.9	107.6	96.8	74.0	103.5	72.8	100.3
国	全			117.2	110.2	98.0	106.5	96.0	94.1	110.2	100.5	91.0
農	業	土 林	保 漁	114.2	108.4	105.9	109.5	98.0	92.5	98.3	95.2	91.8
住	宅			109.3	111.3	99.1	100.7	93.9	92.0	90.0	87.2	92.1
都	画			115.4	106.2	90.1	111.2	95.6	91.5	100.5	93.9	93.7
環	生			121.0	135.2	93.3	97.5	103.3	92.6	99.5	95.0	101.4
厚	社			118.7	112.2	96.2	110.6	98.8	99.8	102.8	94.8	84.6
文	設	計 衛 福 施		114.8	106.6	91.0	99.8	91.6	89.4	102.0	90.1	92.2
水	道			115.1	104.4	97.7	103.4	105.5	100.4	102.1	91.4	92.8
下	水			121.5	113.8	99.1	103.8	99.9	95.4	105.4	98.7	88.0
工	他	水 用		97.3	116.3	77.0	103.2	102.0	70.6	105.7	117.4	91.5
そ				108.4	115.6	84.2	113.7	87.1	88.4	99.3	101.4	91.1

第2-3表 事業別行政投資額の推移（構成比）

区 分		年 度		平成4	5	6	7	8	9	10	11	12
合	計			100.0	100.0	100.0	100.0	100.0	100.0	100.0	100.0	100.0
道	路			26.9	26.0	25.5	25.2	26.3	27.1	28.1	27.2	28.2
港	湾			2.1	2.0	2.0	2.1	2.0	2.0	2.1	2.2	2.1
空	港			0.9	1.0	0.9	0.9	0.9	0.7	0.7	0.6	0.6
国	全			8.4	8.3	8.7	8.7	8.7	8.8	9.4	10.0	9.8
農	業	土 林	保 漁	8.3	8.1	9.2	9.5	9.6	9.5	9.1	9.1	9.1
住	宅			5.7	5.8	6.1	5.8	5.6	5.5	4.8	4.5	4.4
都	画			5.5	5.3	5.1	5.4	5.3	5.2	5.1	5.0	5.1
環	生			2.5	3.1	3.1	2.8	3.0	3.0	2.9	2.9	3.2
厚	社			4.2	4.3	4.4	4.6	4.7	5.0	5.0	4.6	4.6
文	設	計 衛 福 施		9.1	8.8	8.6	8.0	7.6	7.3	7.2	6.9	6.9
水	道			3.5	3.3	3.5	3.4	3.7	4.0	3.9	3.8	3.8
下	水			8.3	8.6	9.1	8.8	9.2	9.4	9.6	10.0	9.5
工	他	水 用		0.2	0.2	0.2	0.2	0.2	0.2	0.2	0.2	0.2
そ				14.4	15.1	13.6	14.5	13.1	12.4	11.9	12.8	12.6

第2-4表 事業別行政投資額の推移（指数）

区 分		年 度		平成4	5	6	7	8	9	10	11	12
合	計			281	310	290	308	297	278	286	271	251
道	路			430	459	421	443	447	428	458	420	403
港	湾			218	237	223	250	230	207	228	222	199
空	港			616	748	612	658	638	472	488	356	357
国	全			357	393	385	411	394	371	409	411	374
農	業	土 林	保 漁	280	304	322	352	345	319	314	299	275
住	宅			191	213	211	212	199	184	165	144	133
都	画			610	648	583	648	620	567	570	536	502
環	生			311	420	392	382	395	365	364	345	350
厚	社			387	434	418	462	456	456	468	444	376
文	設	計 衛 福 施		271	289	263	262	240	215	219	198	182
水	道			193	202	197	204	215	216	220	201	187
下	水			471	537	532	552	551	526	554	547	481
工	他	水 用		121	141	108	112	114	81	85	100	91
そ				143	165	139	158	138	122	121	122	112

(単位：百万円)

13	14	15	16	17	18	19	20	21	22	23
38,449,163	36,007,311	31,594,065	27,209,925	25,469,096	24,151,818	23,064,485	22,394,503	23,857,659	21,990,079	21,465,687
10,950,788	10,588,198	9,173,496	7,352,378	6,930,606	6,680,336	6,479,432	6,175,653	6,519,918	5,746,031	5,496,855
797,169	748,156	658,007	608,731	532,010	496,502	471,930	514,017	571,391	525,398	415,335
278,983	269,978	232,749	189,251	174,169	206,865	314,723	346,443	366,375	236,772	96,120
3,691,996	3,522,217	3,057,993	2,573,206	2,529,518	2,432,657	2,299,032	2,172,275	2,371,304	2,041,292	1,905,041
3,454,246	3,064,955	2,696,250	2,362,364	2,130,983	1,964,691	1,759,807	1,646,597	1,795,258	1,522,881	1,422,412
1,759,694	1,505,854	1,407,276	1,291,673	1,051,828	978,407	955,535	964,077	968,024	861,668	751,731
1,851,177	1,745,075	1,593,054	1,452,417	1,392,335	1,362,363	1,324,462	1,291,374	1,304,248	1,085,385	966,405
1,461,645	1,272,133	775,247	751,638	730,166	635,161	577,161	533,538	576,594	550,765	572,748
1,727,711	1,700,307	1,532,377	1,183,616	1,049,354	978,948	837,227	849,807	968,226	1,163,574	1,638,464
2,656,635	2,597,980	2,428,967	1,977,268	1,885,845	1,817,528	1,839,032	1,843,919	2,360,132	2,323,513	1,987,135
1,484,477	1,474,469	1,372,826	1,266,599	1,200,989	1,214,854	1,137,957	1,174,282	1,184,768	1,202,568	1,139,135
3,561,108	3,308,061	2,938,199	2,624,281	2,394,243	2,225,516	2,112,730	2,012,159	1,924,562	1,707,683	1,611,552
59,396	56,685	62,589	55,543	51,176	45,844	41,182	45,703	38,745	35,105	39,445
4,714,139	4,153,243	3,665,036	3,520,961	3,415,872	3,112,146	2,914,276	2,824,661	2,908,112	2,987,443	3,423,310

(単位：%)

13	14	15	16	17	18	19	20	21	22	23
92.9	93.6	87.7	86.1	93.6	94.8	95.5	97.1	106.5	92.2	97.6
93.8	96.7	86.6	80.1	94.3	96.4	97.0	95.3	105.6	88.1	95.7
91.6	93.9	88.0	92.5	87.4	93.3	95.1	108.9	111.2	92.0	79.1
109.5	96.8	86.2	81.3	92.0	118.8	152.1	110.1	105.8	64.6	40.6
91.1	95.4	86.8	84.1	98.3	96.2	94.5	94.5	109.2	86.1	93.3
92.1	88.7	88.0	87.6	90.2	92.2	89.6	93.6	109.0	84.8	93.4
95.8	85.6	93.5	91.8	81.4	93.0	97.7	100.9	100.4	89.0	87.2
87.7	94.3	91.3	91.2	95.9	97.8	97.2	97.5	101.0	83.2	89.0
110.7	87.0	60.9	97.0	97.1	87.0	90.9	92.4	108.1	95.5	104.0
91.2	98.4	90.1	77.2	88.7	93.3	85.5	101.5	113.9	120.2	140.8
93.6	97.8	93.5	81.4	95.4	96.4	101.2	100.3	128.0	98.4	85.5
94.1	99.3	93.1	92.3	94.8	101.2	93.7	103.2	100.9	101.5	94.7
90.8	92.9	88.8	89.3	91.2	93.0	94.9	95.2	95.6	88.7	94.4
75.9	95.4	110.4	88.7	92.1	89.6	89.8	111.0	84.8	90.6	112.4
90.5	88.1	88.2	96.1	97.0	91.1	93.6	96.9	103.0	102.7	114.6

(単位：%)

13	14	15	16	17	18	19	20	21	22	23
100.0	100.0	100.0	100.0	100.0	100.0	100.0	100.0	100.0	100.0	100.0
28.5	29.4	29.0	27.0	27.2	27.7	28.1	27.6	27.3	26.1	25.6
2.1	2.1	2.1	2.2	2.1	2.1	2.0	2.3	2.4	2.4	1.9
0.7	0.7	0.7	0.7	0.7	0.9	1.4	1.5	1.5	1.1	0.4
9.6	9.8	9.7	9.5	9.9	10.1	10.0	9.7	9.9	9.3	8.9
9.0	8.5	8.5	8.7	8.4	8.1	7.6	7.4	7.5	6.9	6.6
4.6	4.2	4.5	4.7	4.1	4.1	4.1	4.3	4.1	3.9	3.5
4.8	4.8	5.0	5.3	5.5	5.6	5.7	5.8	5.5	4.9	4.5
3.8	3.5	2.5	2.8	2.9	2.6	2.5	2.4	2.4	2.5	2.7
4.5	4.7	4.9	4.3	4.1	4.1	3.6	3.8	4.1	5.3	7.6
6.9	7.2	7.7	7.3	7.4	7.5	8.0	8.2	9.9	10.6	9.3
3.9	4.1	4.3	4.7	4.7	5.0	4.9	5.2	5.0	5.5	5.3
9.3	9.2	9.3	9.6	9.4	9.2	9.2	9.0	8.1	7.8	7.5
0.2	0.2	0.2	0.2	0.2	0.2	0.2	0.2	0.2	0.2	0.2
12.3	11.5	11.6	12.9	13.4	12.9	12.6	12.6	12.2	13.6	15.9

(昭和50年度=100)

13	14	15	16	17	18	19	20	21	22	23
233	218	191	165	154	146	140	136	144	133	130
378	366	317	254	239	231	224	213	225	198	190
182	171	151	139	122	114	108	118	131	120	95
390	378	326	265	244	290	441	485	513	331	135
340	325	282	237	233	224	212	200	219	188	176
253	224	197	173	156	144	129	121	131	111	104
127	109	102	93	76	71	69	70	70	62	54
441	415	379	346	331	324	315	307	310	258	230
388	338	206	199	194	169	153	142	153	146	152
343	337	304	235	208	194	166	169	192	231	325
171	167	156	127	121	117	118	118	152	149	128
176	175	163	150	142	144	135	139	140	142	135
436	405	360	322	293	273	259	247	236	209	198
69	66	73	65	60	54	48	53	45	41	46
101	89	79	75	73	67	62	61	62	64	73

第3-1表 経費負担別にみた主要事業別投資額の推移

年度		平成7	8	9	10	11	12	13	14
区分									
道	路	12,845,168	12,942,254	12,404,929	13,270,117	12,154,287	11,671,892	10,950,788	10,588,198
	国	4,886,683	5,039,506	4,924,756	5,479,570	5,100,058	5,049,790	4,637,007	4,417,471
	都道府県	4,492,383	4,446,790	4,181,050	4,464,442	4,074,015	3,809,144	3,649,491	3,680,430
	市町村	3,466,102	3,455,958	3,299,123	3,326,105	2,980,215	2,812,957	2,664,289	2,490,296
港	湾	1,093,941	1,002,993	903,265	995,820	969,448	870,397	797,169	748,156
	国	447,901	411,156	382,231	433,850	430,900	427,633	380,868	340,396
	都道府県	388,888	346,175	308,917	331,244	318,460	257,172	233,843	228,589
	市町村	257,152	245,662	212,118	230,727	220,089	185,592	182,457	179,171
空	港	470,429	455,490	337,106	348,873	254,045	254,778	278,983	269,978
	国	397,001	379,080	253,174	280,468	190,465	199,655	225,465	205,062
	都道府県	70,229	72,474	80,663	65,724	61,853	53,037	51,745	54,814
	市町村	3,198	3,936	3,269	2,681	1,728	2,086	1,773	10,102
国	土保全	4,452,260	4,275,128	4,020,779	4,431,004	4,453,558	4,053,598	3,691,996	3,522,217
	国	2,074,081	1,966,228	1,866,152	2,158,329	2,229,800	2,047,712	1,740,350	1,757,338
	都道府県	2,038,140	1,980,763	1,851,950	1,980,787	1,962,954	1,761,647	1,728,594	1,558,467
	市町村	340,038	328,137	302,677	291,889	260,803	244,239	223,052	206,412
農	林水産	4,813,853	4,715,928	4,364,219	4,291,261	4,086,373	3,752,507	3,454,246	3,064,955
	国	2,207,669	2,125,496	1,950,916	2,015,728	1,912,917	1,771,013	1,622,207	1,334,061
	都道府県	1,533,808	1,525,707	1,464,362	1,375,023	1,325,465	1,216,700	1,125,816	1,097,879
	市町村	1,072,376	1,064,725	948,941	900,510	847,991	764,794	706,223	633,016
住	宅	2,941,972	2,761,073	2,540,747	2,287,208	1,994,319	1,836,089	1,759,694	1,505,854
	国	1,804,791	1,673,684	1,564,197	1,383,852	1,185,482	1,163,943	1,121,066	917,895
	都道府県	570,500	490,385	445,944	388,917	343,637	281,111	257,782	230,577
	市町村	566,681	597,003	530,606	514,439	465,199	391,035	380,847	357,381
都	市計画	2,723,768	2,605,166	2,383,834	2,396,203	2,250,927	2,110,208	1,851,177	1,745,075
	国	457,973	403,073	384,046	437,118	429,322	361,832	328,674	301,604
	都道府県	682,274	627,350	562,725	585,252	565,300	497,100	397,715	396,521
	市町村	1,583,521	1,574,742	1,437,062	1,373,833	1,256,305	1,251,276	1,124,788	1,046,950
環	境衛生	1,440,198	1,488,028	1,377,312	1,370,275	1,301,951	1,320,086	1,461,645	1,272,133
	国	186,155	193,793	188,422	186,957	224,291	264,799	307,282	170,881
	都道府県	154,935	232,522	212,423	190,729	132,573	84,459	85,945	82,117
	市町村	1,099,109	1,061,713	976,466	992,589	945,088	970,827	1,068,418	1,019,135
厚	生福祉	2,328,301	2,300,952	2,297,495	2,361,489	2,238,637	1,895,004	1,727,711	1,700,307
	国	690,359	605,960	578,686	628,181	685,563	611,382	487,042	392,042
	都道府県	547,062	557,014	560,906	602,394	446,719	401,285	362,263	456,195
	市町村	1,090,880	1,137,978	1,157,902	1,130,914	1,106,355	882,337	878,406	852,070
文	教施設	4,087,135	3,744,612	3,348,302	3,415,796	3,078,469	2,838,101	2,656,635	2,597,980
	国	842,354	715,275	547,284	749,980	776,296	665,610	632,187	720,912
	都道府県	912,322	900,891	868,464	837,696	676,726	605,701	531,311	459,160
	市町村	2,332,459	2,128,445	1,932,554	1,828,120	1,625,446	1,566,790	1,493,137	1,417,907

(単位：百万円)

15	16	17	18	19	20	21	22	23
9,173,496	7,352,378	6,930,606	6,680,336	6,479,432	6,175,653	6,519,918	5,746,031	5,496,855
3,774,500	2,316,069	2,206,228	2,207,092	2,203,159	2,085,573	2,103,243	1,697,421	2,194,855
3,122,879	2,929,946	2,765,034	2,625,779	2,491,748	2,397,588	2,588,733	2,338,176	1,832,989
2,276,116	2,106,364	1,959,344	1,847,464	1,784,525	1,692,491	1,827,942	1,710,433	1,469,010
658,007	608,731	532,010	496,502	471,930	514,017	571,391	525,398	415,335
324,265	304,757	274,418	252,848	241,877	257,869	287,844	284,927	218,558
196,401	182,594	150,478	140,141	129,485	147,855	178,374	140,638	128,908
137,341	121,380	107,114	103,514	100,568	108,292	105,173	99,833	67,869
232,749	189,251	174,169	206,865	314,723	346,443	366,375	236,772	96,120
180,874	124,364	127,899	172,495	282,350	313,959	340,877	218,224	71,271
43,414	58,482	34,261	29,697	25,722	27,809	21,906	17,461	22,126
8,461	6,406	12,009	4,672	6,650	4,675	3,592	1,087	2,723
3,057,993	2,573,206	2,529,518	2,432,657	2,299,032	2,172,275	2,371,304	2,041,292	1,905,041
1,604,279	1,322,964	1,318,709	1,267,084	1,215,602	1,143,300	1,239,053	1,050,032	994,385
1,270,245	1,090,106	1,060,750	1,031,945	954,901	902,446	974,854	837,567	766,903
183,469	160,135	150,059	133,628	128,529	126,529	157,397	153,693	143,754
2,696,250	2,362,364	2,130,983	1,964,691	1,759,807	1,646,597	1,795,258	1,522,881	1,422,412
1,284,368	1,132,814	1,045,764	984,321	898,373	845,972	922,015	719,299	654,802
846,402	740,943	665,326	612,194	541,919	496,861	532,979	511,537	499,710
565,481	488,607	419,893	368,176	319,515	303,764	340,264	292,045	267,899
1,407,276	1,291,673	1,051,828	978,407	955,535	964,077	968,024	861,668	751,731
896,346	844,383	634,378	595,658	576,556	573,823	575,542	472,101	371,422
203,450	186,223	175,820	172,834	170,444	177,022	178,061	177,656	177,437
307,479	261,067	241,631	209,915	208,535	213,232	214,420	211,911	202,871
1,593,054	1,452,417	1,392,335	1,362,363	1,324,462	1,291,374	1,304,248	1,085,385	966,405
317,843	271,741	272,188	281,972	269,271	266,620	286,041	212,686	240,307
323,789	320,403	306,181	278,025	277,621	259,953	278,677	225,062	191,754
951,422	860,273	813,966	802,367	777,570	764,801	739,529	647,638	534,344
775,247	751,638	730,166	635,161	577,161	533,538	576,594	550,765	572,748
119,617	120,330	120,803	107,747	90,398	65,780	71,310	83,596	75,587
65,616	58,767	64,502	50,349	50,381	42,293	50,201	54,468	51,895
590,014	572,540	544,861	477,066	436,382	425,465	455,082	412,702	445,266
1,532,377	1,183,616	1,049,354	978,948	837,227	849,807	968,226	1,163,574	1,638,464
462,823	257,169	205,858	166,716	121,729	130,463	124,634	112,837	362,307
318,555	267,773	261,558	272,819	194,530	208,753	284,522	465,686	638,729
750,999	658,674	581,938	539,413	520,967	510,592	559,071	585,051	637,427
2,428,967	1,977,268	1,885,845	1,817,528	1,839,032	1,843,919	2,360,132	2,323,513	1,987,135
692,247	350,360	406,618	421,447	508,672	517,799	799,918	727,240	450,474
466,396	424,939	378,121	377,750	326,265	296,400	341,344	337,660	341,833
1,270,323	1,201,969	1,101,106	1,018,331	1,004,095	1,029,719	1,218,871	1,258,613	1,194,828

第3-2表 経費負担別にみた主要事業別投資額の推移（構成比）

区 分		年 度							
		平成7	8	9	10	11	12	13	14
道	路	100.0	100.0	100.0	100.0	100.0	100.0	100.0	100.0
	国	38.0	38.9	39.7	41.3	42.0	43.3	42.3	41.7
	都道府県	35.0	34.4	33.7	33.6	33.5	32.6	33.3	34.8
	市町村	27.0	26.7	26.6	25.1	24.5	24.1	24.3	23.5
港	湾	100.0	100.0	100.0	100.0	100.0	100.0	100.0	100.0
	国	40.9	41.0	42.3	43.6	44.4	49.1	47.8	45.5
	都道府県	35.5	34.5	34.2	33.3	32.8	29.5	29.3	30.6
	市町村	23.5	24.5	23.5	23.2	22.7	21.3	22.9	23.9
空	港	100.0	100.0	100.0	100.0	100.0	100.0	100.0	100.0
	国	84.4	83.2	75.1	80.4	75.0	78.4	80.8	76.0
	都道府県	14.9	15.9	23.9	18.8	24.3	20.8	18.5	20.3
	市町村	0.7	0.9	1.0	0.8	0.7	0.8	0.6	3.7
国土保全	国	100.0	100.0	100.0	100.0	100.0	100.0	100.0	100.0
	国	46.6	46.0	46.4	48.7	50.1	50.5	47.1	49.9
	都道府県	45.8	46.3	46.1	44.7	44.1	43.5	46.8	44.2
	市町村	7.6	7.7	7.5	6.6	5.9	6.0	6.0	5.9
農林水産	国	100.0	100.0	100.0	100.0	100.0	100.0	100.0	100.0
	国	45.9	45.1	44.7	47.0	46.8	47.2	47.0	43.5
	都道府県	31.9	32.4	33.6	32.0	32.4	32.4	32.6	35.8
	市町村	22.3	22.6	21.7	21.0	20.8	20.4	20.4	20.7
住	宅	100.0	100.0	100.0	100.0	100.0	100.0	100.0	100.0
	国	61.3	60.6	61.6	60.5	59.4	63.4	63.7	61.0
	都道府県	19.4	17.8	17.6	17.0	17.2	15.3	14.6	15.3
	市町村	19.3	21.6	20.9	22.5	23.3	21.3	21.6	23.7
都市計画	国	100.0	100.0	100.0	100.0	100.0	100.0	100.0	100.0
	国	16.8	15.5	16.1	18.2	19.1	17.1	17.8	17.3
	都道府県	25.0	24.1	23.6	24.4	25.1	23.6	21.5	22.7
	市町村	58.1	60.4	60.3	57.3	55.8	59.3	60.8	60.0
環境衛生	国	100.0	100.0	100.0	100.0	100.0	100.0	100.0	100.0
	国	12.9	13.0	13.7	13.6	17.2	20.1	21.0	13.4
	都道府県	10.8	15.6	15.4	13.9	10.2	6.4	5.9	6.5
	市町村	76.3	71.4	70.9	72.4	72.6	73.5	73.1	80.1
厚生福祉	国	100.0	100.0	100.0	100.0	100.0	100.0	100.0	100.0
	国	29.7	26.3	25.2	26.6	30.6	32.3	28.2	23.1
	都道府県	23.5	24.2	24.4	25.5	20.0	21.2	21.0	26.8
	市町村	46.9	49.5	50.4	47.9	49.4	46.6	50.8	50.1
文教施設	国	100.0	100.0	100.0	100.0	100.0	100.0	100.0	100.0
	国	20.6	19.1	16.3	22.0	25.2	23.5	23.8	27.7
	都道府県	22.3	24.1	25.9	24.5	22.0	21.3	20.0	17.7
	市町村	57.1	56.8	57.7	53.5	52.8	55.2	56.2	54.6

(單位：%)

15	16	17	18	19	20	21	22	23
100.0	100.0	100.0	100.0	100.0	100.0	100.0	100.0	100.0
41.1	31.5	31.8	33.0	34.0	33.8	32.3	29.5	39.9
34.0	39.9	39.9	39.3	38.5	38.8	39.7	40.7	33.3
24.8	28.6	28.3	27.7	27.5	27.4	28.0	29.8	26.7
100.0	100.0	100.0	100.0	100.0	100.0	100.0	100.0	100.0
49.3	50.1	51.6	50.9	51.3	50.2	50.4	54.2	52.6
29.8	30.0	28.3	28.2	27.4	28.8	31.2	26.8	31.0
20.9	19.9	20.1	20.8	21.3	21.1	18.4	19.0	16.3
100.0	100.0	100.0	100.0	100.0	100.0	100.0	100.0	100.0
77.7	65.7	73.4	83.4	89.7	90.6	93.0	92.2	74.1
18.7	30.9	19.7	14.4	8.2	8.0	6.0	7.4	23.0
3.6	3.4	6.9	2.3	2.1	1.3	1.0	0.5	2.8
100.0	100.0	100.0	100.0	100.0	100.0	100.0	100.0	100.0
52.5	51.4	52.1	52.1	52.9	52.6	52.3	51.4	52.2
41.5	42.4	41.9	42.4	41.5	41.5	41.1	41.0	40.3
6.0	6.2	5.9	5.5	5.6	5.8	6.6	7.5	7.5
100.0	100.0	100.0	100.0	100.0	100.0	100.0	100.0	100.0
47.6	48.0	49.1	50.1	51.0	51.4	51.4	47.2	46.0
31.4	31.4	31.2	31.2	30.8	30.2	29.7	33.6	35.1
21.0	20.7	19.7	18.7	18.2	18.4	19.0	19.2	18.8
100.0	100.0	100.0	100.0	100.0	100.0	100.0	100.0	100.0
63.7	65.4	60.3	60.9	60.3	59.5	59.5	54.8	49.4
14.5	14.4	16.7	17.7	17.8	18.4	18.4	20.6	23.6
21.8	20.2	23.0	21.5	21.8	22.1	22.2	24.6	27.0
100.0	100.0	100.0	100.0	100.0	100.0	100.0	100.0	100.0
20.0	18.7	19.5	20.7	20.3	20.6	21.9	19.6	24.9
20.3	22.1	22.0	20.4	21.0	20.1	21.4	20.7	19.8
59.7	59.2	58.5	58.9	58.7	59.2	56.7	59.7	55.3
100.0	100.0	100.0	100.0	100.0	100.0	100.0	100.0	100.0
15.4	16.0	16.5	17.0	15.7	12.3	12.4	15.2	13.2
8.5	7.8	8.8	7.9	8.7	7.9	8.7	9.9	9.1
76.1	76.2	74.6	75.1	75.6	79.7	78.9	74.9	77.7
100.0	100.0	100.0	100.0	100.0	100.0	100.0	100.0	100.0
30.2	21.7	19.6	17.0	14.5	15.4	12.9	9.7	22.1
20.8	22.6	24.9	27.9	23.2	24.6	29.4	40.0	39.0
49.0	55.6	55.5	55.1	62.2	60.1	57.7	50.3	38.9
100.0	100.0	100.0	100.0	100.0	100.0	100.0	100.0	100.0
28.5	17.7	21.6	23.2	27.7	28.1	33.9	31.3	22.7
19.2	21.5	20.1	20.8	17.7	16.1	14.5	14.5	17.2
52.3	60.8	58.4	56.0	54.6	55.8	51.6	54.2	60.1

第4-1表 都道府県別行政投資額の推移

都道府県		年 度		平成7	8	9	10	11	12	13	14
		平	成								
合	計			50,894,394	49,126,662	45,837,879	47,261,306	44,743,778	41,391,349	38,449,163	36,007,311
北	海	道		3,298,066	3,081,894	3,117,256	3,440,846	3,286,844	2,959,300	2,769,969	2,609,817
青		森		641,558	636,531	626,158	671,854	695,520	682,084	630,048	594,031
岩		手		765,692	770,128	787,382	796,477	763,657	738,459	680,955	621,373
宮		城		928,156	930,851	871,699	923,423	851,787	707,818	692,754	616,769
秋		田		668,938	668,801	623,795	637,408	618,489	566,375	541,817	527,079
山		形		629,157	636,973	661,991	680,967	670,845	569,480	510,170	478,032
福		島		892,681	863,223	838,636	933,823	916,813	785,270	715,331	674,190
茨		城		1,061,040	1,017,858	967,272	1,011,721	942,963	859,610	799,297	835,146
栃		木		654,587	637,750	607,685	644,193	659,253	586,198	554,955	534,428
群		馬		728,218	702,998	672,806	640,308	658,184	580,524	542,675	517,228
埼		玉		1,672,510	1,608,448	1,547,945	1,618,451	1,617,431	1,367,201	1,235,184	1,172,481
千		葉		1,665,364	1,496,931	1,435,826	1,389,218	1,199,858	1,110,792	1,148,051	1,071,810
東		京		5,015,599	4,486,191	3,836,871	3,744,511	3,431,759	3,328,158	2,996,149	2,666,419
神	奈	川		2,316,337	2,176,942	1,973,411	1,881,034	1,697,995	1,602,769	1,583,883	1,472,974
新		潟		1,379,058	1,434,255	1,275,558	1,345,393	1,280,721	1,132,133	1,011,741	971,414
富		山		572,484	581,504	530,607	602,796	580,977	497,691	456,197	442,501
石		川		587,779	583,438	537,479	634,755	623,829	570,972	547,411	563,888
福		井		437,919	426,914	423,667	453,102	410,604	394,358	371,470	361,231
山		梨		474,121	462,991	457,182	498,613	461,854	432,051	410,724	400,599
長		野		1,354,996	1,337,452	1,087,526	1,092,846	1,051,737	973,901	892,393	774,251
岐		阜		895,807	879,029	839,237	912,631	864,091	850,262	814,476	808,946
静		岡		1,186,863	1,210,181	1,188,525	1,327,754	1,275,851	1,236,612	1,169,444	1,130,164
愛		知		2,249,931	2,100,237	1,912,634	1,943,229	1,903,721	1,723,989	1,585,045	1,608,128
三		重		729,831	720,091	713,032	744,367	682,267	711,383	711,676	602,553
滋		賀		549,637	544,587	526,257	522,457	505,414	474,426	499,969	446,598
京		都		951,838	895,454	817,286	892,072	830,031	785,785	748,063	695,787
大		阪		2,869,378	2,687,799	2,397,105	2,387,148	2,066,124	1,984,745	1,855,481	1,701,372
兵		庫		3,177,298	3,329,811	2,806,660	2,270,868	2,059,483	1,848,360	1,561,549	1,386,572
奈		良		532,663	509,231	457,574	493,752	459,333	450,595	418,689	368,213
和	歌	山		441,797	460,429	443,470	511,028	442,876	412,034	357,435	338,694
鳥		取		372,163	357,470	374,388	393,288	396,345	375,244	351,279	308,473
島		根		491,772	511,096	530,745	620,612	608,798	559,114	544,349	489,949
岡		山		770,267	768,703	672,725	660,411	639,964	637,663	576,047	534,285
広		島		1,114,186	1,050,501	990,588	1,047,686	991,418	910,858	817,904	765,172
山		口		629,520	601,814	566,074	624,460	629,286	574,339	461,194	464,551
徳		島		466,563	482,549	498,385	549,576	546,314	499,030	417,704	353,542
香		川		382,566	428,481	372,430	437,741	403,761	348,310	301,763	305,709
愛		媛		717,106	676,126	686,651	723,565	649,393	576,754	514,214	504,877
高		知		502,534	497,377	486,454	503,209	545,516	484,476	460,106	406,435
福		岡		1,509,268	1,472,874	1,447,859	1,562,721	1,462,460	1,476,268	1,402,999	1,331,034
佐		賀		472,730	413,583	377,607	431,637	422,669	377,034	329,880	325,537
長		崎		766,250	701,347	682,314	682,548	653,926	599,745	568,615	546,527
熊		本		761,499	725,003	685,394	709,213	648,082	621,738	620,941	570,085
大		分		594,910	536,357	526,585	590,103	566,678	537,608	466,956	439,065
宮		崎		547,912	543,226	574,481	595,819	543,160	498,126	453,290	442,818
鹿	児	島		849,897	872,821	815,997	861,619	874,575	828,258	792,001	711,647
沖		縄		615,946	608,414	566,670	620,052	651,144	563,450	556,923	514,920

(単位：百万円)

15	16	17	18	19	20	21	22	23
31,594,065	27,209,925	25,469,096	24,151,818	23,064,485	22,394,503	23,857,659	21,990,079	21,465,687
2,157,656	1,913,415	1,803,646	1,694,730	1,557,036	1,468,626	1,697,156	1,547,363	1,402,458
477,699	402,648	387,531	374,531	367,292	364,176	375,847	343,192	364,611
504,869	381,727	381,231	351,980	363,481	343,607	365,508	299,674	502,414
559,810	502,384	467,368	448,523	391,832	387,957	441,106	322,168	823,555
506,418	435,069	395,918	375,948	324,098	292,516	306,678	277,244	274,228
397,264	348,869	329,548	301,538	287,325	262,148	320,411	286,053	285,957
584,462	474,593	435,405	428,242	373,865	341,018	376,884	327,455	517,547
665,224	558,334	511,018	486,692	466,974	473,216	524,184	436,491	534,826
430,584	380,333	371,211	367,282	336,666	304,721	330,766	310,659	350,602
423,847	350,180	323,945	312,661	310,750	303,168	347,380	323,515	289,833
996,325	867,749	765,837	743,758	766,210	771,088	793,266	735,824	687,812
937,093	771,395	710,586	644,296	667,601	669,262	668,566	611,460	621,365
2,575,616	2,355,944	2,185,229	2,210,601	2,333,507	2,520,454	2,661,604	2,494,808	2,181,017
1,362,806	1,121,417	1,053,256	1,009,688	956,601	974,386	947,627	891,549	861,196
827,600	761,949	887,196	852,890	695,696	672,156	704,920	656,407	687,735
392,051	328,087	324,200	294,419	297,196	314,404	345,120	344,046	319,863
450,760	375,501	328,526	295,285	296,975	270,965	266,985	270,727	268,733
337,175	298,320	309,493	286,361	260,841	224,564	229,190	221,200	214,205
351,516	299,124	266,934	235,141	211,627	213,430	220,691	217,624	202,393
605,504	516,573	468,035	440,776	471,584	416,975	468,771	450,760	423,244
728,889	571,838	498,840	462,057	410,201	368,612	411,063	360,310	346,440
959,753	693,040	624,012	646,439	659,788	675,111	649,651	565,315	528,508
1,481,335	1,274,685	1,104,858	1,146,026	1,160,608	1,131,250	1,086,492	937,060	839,326
488,375	425,179	423,019	378,201	357,839	352,923	361,165	355,702	348,607
384,007	297,584	269,693	256,424	217,990	208,846	207,701	197,280	189,168
569,992	469,392	471,929	431,398	425,553	440,006	418,808	395,076	355,303
1,505,364	1,300,904	1,192,860	1,164,202	1,051,166	1,013,121	1,067,623	910,100	847,330
1,343,903	1,158,298	1,087,953	917,025	821,551	790,974	847,110	851,400	724,796
341,110	282,734	284,600	235,490	199,689	196,685	210,747	208,978	182,700
350,517	284,988	269,488	250,943	245,005	235,501	267,124	262,554	262,840
276,788	243,750	226,687	217,930	177,380	171,092	187,608	182,799	155,588
422,360	374,542	348,986	318,248	320,206	290,474	320,777	318,906	266,145
488,077	408,792	371,157	341,812	336,221	299,222	308,589	301,649	289,052
698,177	615,077	566,556	523,420	522,616	461,753	465,948	465,393	433,133
407,065	365,776	358,549	326,301	313,469	268,277	314,964	306,908	291,137
305,502	277,199	286,621	255,446	220,231	188,375	200,972	189,688	167,828
250,859	210,484	215,338	165,565	150,025	151,350	166,401	155,102	165,561
442,115	381,453	349,339	307,527	266,087	238,814	255,240	248,348	230,935
329,312	299,995	264,846	221,941	216,467	205,411	252,303	245,731	212,056
1,177,221	1,098,591	977,011	926,703	875,101	855,604	965,445	848,977	715,148
278,281	255,858	250,201	236,569	240,096	229,269	251,248	225,997	203,308
490,734	402,922	346,257	326,269	323,786	297,703	346,292	313,575	296,982
492,923	420,034	402,765	404,761	406,236	383,535	444,564	420,255	340,785
358,144	316,469	307,244	301,243	277,820	254,414	273,944	259,073	243,147
387,305	367,314	344,702	340,933	285,292	283,314	292,972	279,703	249,057
599,469	526,627	488,392	486,160	444,248	415,245	465,443	424,305	410,371
492,207	442,787	431,080	407,444	402,659	398,786	424,805	391,674	356,844

第4-2表 都道府県別行政投資額の推移（構成比）

（単位：％）

都道府県	年 度	平成11	12	13	14	15	16	17	18	19	20	21	22	23
合 計		100.0	100.0	100.0	100.0	100.0	100.0	100.0	100.0	100.0	100.0	100.0	100.0	100.0
北海道		7.3	7.1	7.2	7.2	6.8	7.0	7.1	7.0	6.8	6.6	7.1	7.0	6.5
青森		1.6	1.6	1.6	1.6	1.5	1.5	1.5	1.6	1.6	1.6	1.6	1.6	1.7
岩手		1.7	1.8	1.8	1.7	1.6	1.4	1.5	1.5	1.6	1.5	1.5	1.4	2.3
宮城		1.9	1.7	1.8	1.7	1.8	1.8	1.8	1.9	1.7	1.7	1.8	1.5	3.8
秋田		1.4	1.4	1.4	1.5	1.6	1.6	1.6	1.6	1.4	1.3	1.3	1.3	1.3
山形		1.5	1.4	1.3	1.3	1.3	1.3	1.3	1.2	1.2	1.2	1.3	1.3	1.3
福島		2.0	1.9	1.9	1.9	1.8	1.7	1.7	1.8	1.6	1.5	1.6	1.5	2.4
茨城		2.1	2.1	2.1	2.3	2.1	2.1	2.0	2.0	2.0	2.1	2.2	2.0	2.5
栃木		1.5	1.4	1.4	1.5	1.4	1.4	1.5	1.5	1.5	1.4	1.4	1.4	1.6
群馬		1.5	1.4	1.4	1.4	1.3	1.3	1.3	1.3	1.3	1.4	1.5	1.5	1.4
埼玉		3.6	3.3	3.2	3.3	3.2	3.2	3.0	3.1	3.3	3.4	3.3	3.3	3.2
千葉		2.7	2.7	3.0	3.0	3.0	2.8	2.8	2.7	2.9	3.0	2.8	2.8	2.9
東京都		7.7	8.0	7.8	7.4	8.2	8.7	8.6	9.2	10.1	11.3	11.2	11.3	10.2
神奈川県		3.8	3.9	4.1	4.1	4.3	4.1	4.1	4.2	4.1	4.4	4.0	4.1	4.0
新潟		2.9	2.7	2.6	2.7	2.6	2.8	3.5	3.5	3.0	3.0	3.0	3.0	3.2
富山		1.3	1.2	1.2	1.2	1.2	1.2	1.3	1.2	1.3	1.4	1.4	1.6	1.5
石川		1.4	1.4	1.4	1.6	1.4	1.4	1.3	1.2	1.3	1.2	1.1	1.2	1.3
福井		0.9	1.0	1.0	1.0	1.1	1.1	1.2	1.2	1.1	1.0	1.0	1.0	1.0
山梨		1.0	1.0	1.1	1.1	1.1	1.1	1.0	1.0	0.9	1.0	0.9	1.0	0.9
長野		2.4	2.4	2.3	2.2	1.9	1.9	1.8	1.8	2.0	1.9	2.0	2.0	2.0
岐阜		1.9	2.1	2.1	2.2	2.3	2.1	2.0	1.9	1.8	1.6	1.7	1.6	1.6
静岡県		2.9	3.0	3.0	3.1	3.0	2.5	2.5	2.7	2.9	3.0	2.7	2.6	2.5
愛知県		4.3	4.2	4.1	4.5	4.7	4.7	4.3	4.7	5.0	5.1	4.6	4.3	3.9
三重		1.5	1.7	1.9	1.7	1.5	1.6	1.7	1.6	1.6	1.6	1.5	1.6	1.6
滋賀		1.1	1.1	1.3	1.2	1.2	1.1	1.1	1.1	0.9	0.9	0.9	0.9	0.9
京都		1.9	1.9	1.9	1.9	1.8	1.7	1.9	1.8	1.8	2.0	1.8	1.8	1.7
大阪		4.6	4.8	4.8	4.7	4.8	4.8	4.7	4.8	4.6	4.5	4.5	4.1	3.9
兵庫県		4.6	4.5	4.1	3.9	4.3	4.3	4.3	3.8	3.6	3.5	3.6	3.9	3.4
奈良		1.0	1.1	1.1	1.0	1.1	1.0	1.1	1.0	0.9	0.9	0.9	1.0	0.9
和歌山		1.0	1.0	0.9	0.9	1.1	1.0	1.1	1.0	1.1	1.1	1.1	1.2	1.2
鳥取		0.9	0.9	0.9	0.9	0.9	0.9	0.9	0.9	0.8	0.8	0.8	0.8	0.7
島根		1.4	1.4	1.4	1.4	1.3	1.4	1.4	1.3	1.4	1.3	1.3	1.5	1.2
岡山		1.4	1.5	1.5	1.5	1.5	1.5	1.5	1.4	1.5	1.3	1.3	1.4	1.3
広島		2.2	2.2	2.1	2.1	2.2	2.3	2.2	2.2	2.3	2.1	2.0	2.1	2.0
山口		1.4	1.4	1.2	1.3	1.3	1.3	1.4	1.4	1.4	1.2	1.3	1.4	1.4
徳島		1.2	1.2	1.1	1.0	1.0	1.0	1.1	1.1	1.0	0.8	0.8	0.9	0.8
香川		0.9	0.8	0.8	0.8	0.8	0.8	0.8	0.7	0.7	0.7	0.7	0.7	0.8
愛媛		1.5	1.4	1.3	1.4	1.4	1.4	1.4	1.3	1.2	1.1	1.1	1.1	1.1
高知		1.2	1.2	1.2	1.1	1.0	1.1	1.0	0.9	0.9	0.9	1.1	1.1	1.0
福岡		3.3	3.6	3.6	3.7	3.7	4.0	3.8	3.8	3.8	3.8	4.0	3.9	3.3
佐賀		0.9	0.9	0.9	0.9	0.9	0.9	1.0	1.0	1.0	1.0	1.1	1.0	0.9
長崎		1.5	1.4	1.5	1.5	1.6	1.5	1.4	1.4	1.4	1.3	1.5	1.4	1.4
熊本		1.4	1.5	1.6	1.6	1.6	1.5	1.6	1.7	1.8	1.7	1.9	1.9	1.6
大分		1.3	1.3	1.2	1.2	1.1	1.2	1.2	1.2	1.2	1.1	1.1	1.2	1.1
宮崎		1.2	1.2	1.2	1.2	1.2	1.3	1.4	1.4	1.2	1.3	1.2	1.3	1.2
鹿児島		2.0	2.0	2.1	2.0	1.9	1.9	1.9	2.0	1.9	1.9	2.0	1.9	1.9
沖縄		1.5	1.4	1.4	1.4	1.6	1.6	1.7	1.7	1.7	1.8	1.8	1.8	1.7

第4-3表 都道府県別行政投資額の推移（指数）

（昭和50年度=100）

都道府県	年 度	平成11	12	13	14	15	16	17	18	19	20	21	22	23
合 計		271	251	233	218	191	165	154	146	140	136	144	133	130
北海道		281	253	237	223	185	164	154	145	133	126	145	133	120
青森		282	276	255	241	194	163	157	152	149	148	152	139	148
岩手		284	275	253	231	188	142	142	131	135	128	136	111	187
宮城		274	228	223	199	180	162	150	144	126	125	142	104	265
秋田		290	266	254	247	238	204	186	176	152	137	144	130	129
山形		331	281	251	236	196	172	162	149	142	129	158	141	141
福島		310	265	242	228	198	160	147	145	126	115	127	111	175
茨城		203	185	172	180	143	120	110	105	100	102	113	94	115
栃木		259	230	218	210	169	149	146	144	132	120	130	122	138
群馬		287	253	236	225	184	152	141	136	135	132	151	141	126
埼玉		300	254	229	218	185	161	142	138	142	143	147	137	128
千葉		166	154	159	148	130	107	98	89	92	93	92	85	86
東京都		224	217	195	174	168	154	142	144	152	164	173	163	142
神奈川県		222	210	208	193	179	147	138	132	125	128	124	117	113
新潟		331	292	261	251	214	197	229	220	180	174	182	170	178
富山		365	313	287	278	246	206	204	185	187	197	217	216	201
石川		371	339	325	335	268	223	195	176	177	161	159	161	160
福井		236	227	214	208	194	172	178	165	150	129	132	127	123
山梨		348	326	310	302	265	226	201	177	160	161	166	164	153
長野		342	317	290	252	197	168	152	143	153	136	152	147	138
岐阜		335	330	316	314	283	222	194	179	159	143	160	140	134
静岡県		358	347	328	317	269	194	175	181	185	189	182	159	148
愛知県		257	233	214	217	200	172	149	155	157	153	147	127	113
三重		262	273	273	231	187	163	162	145	137	135	139	136	134
滋賀		299	280	296	264	227	176	159	152	129	123	123	117	112
京都		232	219	209	194	159	131	132	120	119	123	117	110	99
大阪		187	180	168	154	136	118	108	105	95	92	97	82	77
兵庫県		250	224	189	168	163	141	132	111	100	96	103	103	88
奈良		338	331	308	271	251	208	209	173	147	145	155	154	134
和歌山		306	284	247	234	242	197	186	173	169	163	184	181	181
鳥取		422	400	374	329	295	260	242	232	189	182	200	195	166
島根		413	380	370	333	287	254	237	216	217	197	218	217	181
岡山		249	248	224	208	190	159	145	133	131	117	120	118	113
広島		263	241	217	203	185	163	150	139	139	122	124	123	115
山口		272	248	199	201	176	158	155	141	135	116	136	133	126
徳島		428	391	328	277	240	217	225	200	173	148	158	149	132
香川		305	264	228	231	190	159	163	125	114	115	126	117	125
愛媛		329	292	260	256	224	193	177	156	135	121	129	126	117
高知		322	286	271	240	194	177	156	131	128	121	149	145	125
福岡		245	248	235	223	197	184	164	155	147	143	162	142	120
佐賀		326	291	254	251	215	197	193	182	185	177	194	174	157
長崎		369	338	321	308	277	227	195	184	183	168	195	177	168
熊本		271	260	259	238	206	175	168	169	170	160	186	176	142
大分		326	309	269	253	206	182	177	173	160	146	158	149	140
宮崎		323	296	270	263	230	219	205	203	170	169	174	166	148
鹿児島		373	353	337	303	255	224	208	207	189	177	198	181	175
沖縄		394	341	337	312	298	268	261	247	244	241	257	237	216

第5-1表 事業目的別にみた都道府県別投資額の推移

都道府県	年度		平成7	8	9	10	11	12	13	14
	区	分								
合 計	計		50,894,394	49,126,662	45,837,879	47,261,306	44,743,778	41,391,349	38,449,163	36,007,311
	合 計		24,493,497	23,831,089	22,373,038	22,682,824	21,020,679	19,222,255	18,003,949	16,952,402
	生 産		9,757,532	9,879,089	9,402,829	10,218,013	9,468,005	9,154,507	8,584,832	8,314,494
	農 業		4,813,853	4,715,928	4,364,219	4,291,261	4,086,373	3,752,507	3,454,246	3,064,955
	林 業		4,452,260	4,275,128	4,020,779	4,431,004	4,453,558	4,053,598	3,691,996	3,522,217
北 海 道	計		3,298,066	3,081,894	3,117,256	3,440,846	3,286,844	2,959,300	2,769,969	2,609,817
	合 計		1,154,063	1,141,521	1,165,529	1,274,198	1,232,737	992,213	917,200	882,767
	生 産		825,955	733,647	757,903	900,227	812,889	808,906	765,285	730,459
	農 業		617,129	609,701	602,587	615,713	600,289	551,478	531,695	462,123
	林 業		371,095	333,255	324,513	379,601	386,130	381,156	346,583	316,339
青 森	計		641,558	636,531	626,158	671,854	695,520	682,084	630,048	594,031
	合 計		254,749	267,678	258,765	277,797	267,664	237,164	252,480	232,095
	生 産		131,075	131,233	126,655	139,101	139,151	131,243	131,387	121,497
	農 業		123,758	120,363	112,675	104,534	107,250	105,168	90,620	79,710
	林 業		58,667	54,357	52,060	63,661	68,991	69,151	65,573	56,922
岩 手	計		765,692	770,128	787,382	796,477	763,657	738,459	680,955	621,373
	合 計		277,089	306,847	334,597	280,653	268,357	234,057	236,174	218,197
	生 産		155,012	143,165	133,892	157,419	142,890	146,809	142,680	140,703
	農 業		176,539	181,701	167,402	160,604	143,589	137,529	115,641	96,374
	林 業		71,872	67,147	66,579	68,618	69,373	76,829	76,973	69,404
宮 城	計		928,156	930,851	871,699	923,423	851,787	707,818	692,754	616,769
	合 計		460,095	478,281	434,336	477,884	457,545	367,666	376,180	332,306
	生 産		139,884	130,695	124,765	134,424	129,668	119,618	116,401	109,277
	農 業		129,656	131,802	121,979	131,620	96,563	86,668	77,613	65,861
	林 業		71,976	66,832	66,811	75,692	69,525	59,938	54,706	48,356
秋 田	計		668,938	668,801	623,795	637,408	618,489	566,375	541,817	527,079
	合 計		236,886	244,063	225,257	247,082	231,169	205,897	194,246	190,185
	生 産		172,215	174,870	160,057	163,646	159,596	155,730	160,615	153,136
	農 業		102,821	98,737	96,160	97,279	99,839	91,098	81,767	69,779
	林 業		75,480	69,691	73,103	67,599	73,097	76,956	66,891	68,879
山 形	計		629,157	636,973	661,991	680,967	670,845	569,480	510,170	478,032
	合 計		248,122	236,624	246,096	251,751	268,540	236,231	194,041	190,761
	生 産		159,653	183,893	204,307	214,550	179,492	154,419	144,742	137,693
	農 業		88,024	86,057	79,172	73,704	67,232	58,580	50,377	40,944
	林 業		90,859	83,195	75,394	88,706	101,896	77,676	76,356	73,638
福 島	計		892,681	863,223	838,636	933,823	916,813	785,270	715,331	674,190
	合 計		359,680	365,667	360,937	396,618	377,152	333,600	313,633	298,380
	生 産		219,975	195,136	197,285	220,630	181,606	171,747	170,925	157,497
	農 業		143,987	129,320	133,467	121,226	112,224	95,655	86,962	67,744
	林 業		89,343	79,466	78,528	85,947	94,976	77,837	70,361	63,197
茨 城	計		1,061,040	1,017,858	967,272	1,011,721	942,963	859,610	799,297	835,146
	合 計		496,044	513,340	473,252	472,157	434,953	411,196	408,532	432,427
	生 産		209,366	189,694	188,818	203,783	205,474	167,547	145,996	152,267
	農 業		89,529	83,424	76,330	74,243	70,521	59,725	53,242	47,958
	林 業		76,094	70,475	69,761	84,926	83,455	66,679	69,929	80,911
栃 木	計		654,587	637,750	607,685	644,193	659,253	586,198	554,955	534,428
	合 計		339,294	327,798	315,200	314,859	314,717	294,534	278,775	275,957
	生 産		109,193	118,312	124,557	147,070	128,404	115,004	116,033	106,236
	農 業		72,034	62,782	55,627	53,100	51,918	52,937	43,278	36,352
	林 業		59,928	60,369	58,852	63,174	70,030	67,586	63,463	62,375
群 馬	計		728,218	702,998	672,806	640,308	658,184	580,524	542,675	517,228
	合 計		359,927	355,921	328,900	303,335	317,241	291,958	286,035	257,602
	生 産		119,326	112,637	100,320	111,501	112,785	120,831	103,317	97,584
	農 業		83,139	79,099	71,263	60,460	63,836	55,165	49,020	44,662
	林 業		69,763	65,144	63,279	67,451	72,946	60,987	55,897	58,191
埼 玉	計		1,672,510	1,608,448	1,547,945	1,618,451	1,617,431	1,367,201	1,235,184	1,172,481
	合 計		1,005,013	970,857	918,627	943,195	936,811	845,834	743,612	704,215
	生 産		209,113	213,255	216,874	227,450	187,743	172,652	172,471	169,385
	農 業		59,779	61,607	49,401	47,176	45,554	39,071	33,374	27,351
	林 業		166,023	160,108	158,702	174,356	174,212	160,030	147,402	140,964
		232,583	202,622	204,340	226,273	273,111	149,614	138,326	130,565	

(單位：百萬元)

15	16	17	18	19	20	21	22	23
31,594,065	27,209,925	25,469,096	24,151,818	23,064,485	22,394,503	23,857,659	21,990,079	21,465,687
15,166,324	13,355,008	12,352,197	11,698,663	11,200,033	11,017,040	11,755,300	11,146,055	10,782,852
7,008,462	5,398,386	5,040,525	4,943,661	4,891,337	4,733,930	5,027,685	4,292,407	3,932,072
2,696,250	2,362,364	2,130,983	1,964,691	1,759,807	1,646,597	1,795,258	1,522,881	1,422,412
3,057,993	2,573,206	2,529,518	2,432,657	2,299,032	2,172,275	2,371,304	2,041,292	1,905,041
3,665,036	3,520,961	3,415,872	3,112,146	2,914,276	2,824,661	2,908,112	2,987,443	3,423,310
2,157,656	1,913,415	1,803,646	1,694,730	1,557,036	1,468,626	1,697,156	1,547,363	1,402,458
702,634	617,796	573,488	544,805	458,802	452,118	519,372	600,636	507,014
591,118	485,867	488,133	457,808	459,139	425,690	458,843	353,642	344,307
404,362	354,192	325,088	303,501	262,362	249,513	315,034	220,684	213,686
286,303	248,036	248,578	228,843	224,695	216,225	255,684	201,312	186,200
173,240	207,523	168,358	159,773	152,038	125,080	148,223	171,089	151,251
477,699	402,648	387,531	374,531	367,292	364,176	375,847	343,192	364,611
170,626	158,956	144,454	131,219	124,097	124,916	145,179	134,863	128,605
96,269	76,465	75,978	74,122	71,299	66,079	71,268	59,433	63,344
69,814	60,401	52,120	46,856	42,885	45,505	45,666	37,137	43,950
48,718	34,294	30,865	33,468	33,750	29,304	33,951	29,703	36,068
92,272	72,531	84,114	88,867	95,261	98,372	79,783	82,056	92,643
504,869	381,727	381,231	351,980	363,481	343,607	365,508	299,674	502,414
187,192	143,832	153,525	137,995	141,343	138,874	147,011	131,033	186,761
111,360	86,880	83,890	83,437	80,889	71,258	79,753	62,528	78,461
75,841	59,943	55,660	50,309	46,656	44,570	48,532	38,619	47,163
60,057	51,833	39,690	48,180	43,309	43,859	53,581	37,863	41,638
70,420	39,239	48,466	32,059	51,283	45,046	36,631	29,630	148,410
559,810	502,384	467,368	448,523	391,832	387,957	441,106	322,168	823,555
301,684	272,165	247,615	236,103	195,998	188,717	201,173	156,251	334,924
83,640	74,574	74,867	74,831	69,170	66,900	68,303	49,185	76,194
60,985	58,728	56,478	51,369	38,266	37,006	34,439	23,301	26,437
48,180	40,111	37,606	35,450	33,748	34,655	40,547	30,398	48,746
65,322	56,806	50,802	50,769	54,649	60,680	96,643	63,031	337,253
506,418	435,069	395,918	375,948	324,098	292,516	306,678	277,244	274,228
181,739	166,762	146,803	146,729	130,412	110,825	123,882	116,013	109,888
154,133	124,248	113,944	100,645	80,554	64,897	72,948	62,085	63,918
63,099	56,950	50,738	44,356	39,411	37,332	35,875	32,250	36,449
68,521	51,565	49,495	50,488	42,166	45,449	43,659	34,373	34,531
38,927	35,544	34,938	33,730	31,554	34,014	30,314	32,523	30,242
397,264	348,869	329,548	301,538	287,325	262,148	320,411	286,053	285,957
150,074	132,664	127,133	113,973	108,292	98,208	116,768	121,645	117,624
113,477	104,752	97,774	95,314	94,198	88,449	103,442	90,820	92,524
35,314	30,817	25,224	21,041	18,746	19,074	23,253	19,735	24,320
65,872	48,473	43,540	41,408	40,000	30,505	50,397	30,699	30,711
32,527	32,163	35,878	29,802	26,090	25,911	26,550	23,153	20,778
584,462	474,593	435,405	428,242	373,865	341,018	376,884	327,455	517,547
257,683	211,344	195,275	223,665	175,851	150,129	167,441	154,994	231,628
142,896	103,524	105,044	87,171	87,952	96,383	105,782	81,934	92,544
63,086	56,182	51,164	46,342	41,057	37,586	41,120	25,883	26,585
60,274	44,449	40,427	32,362	29,455	25,911	29,469	20,575	28,467
60,523	59,094	43,495	38,702	39,550	31,008	33,072	44,069	138,324
665,224	558,334	511,018	486,692	466,974	473,216	524,184	436,491	534,826
346,374	298,845	275,682	265,588	257,890	261,870	298,783	268,060	264,690
121,419	101,613	102,410	110,160	93,469	96,028	101,765	75,156	81,179
41,337	35,367	33,277	35,993	31,049	27,768	26,221	20,451	22,886
65,569	57,410	51,855	45,838	44,516	40,951	50,588	37,923	46,129
90,526	65,100	47,794	29,113	40,050	46,599	46,827	34,901	119,942
430,584	380,333	371,211	367,282	336,666	304,721	330,766	310,659	350,602
225,931	201,369	183,837	170,107	167,284	159,961	178,509	168,316	143,215
85,094	72,255	71,122	65,083	62,949	61,179	65,946	55,989	49,864
31,555	29,333	26,683	21,177	20,506	19,506	20,119	19,482	17,299
49,223	43,842	44,822	41,233	37,954	35,065	38,495	38,429	41,012
38,781	33,534	44,747	69,682	47,973	29,009	27,697	28,442	99,211
423,847	350,180	323,945	312,661	310,750	303,168	347,380	323,515	289,833
222,903	187,226	179,116	177,740	167,566	166,398	170,983	161,580	151,674
74,085	56,319	53,421	50,965	50,463	49,292	64,841	62,131	56,083
40,708	35,394	28,976	24,043	23,370	23,489	24,206	23,540	20,079
43,866	35,611	36,646	33,261	35,145	32,889	49,332	39,463	31,705
42,285	35,630	25,786	26,653	34,206	31,100	38,017	36,801	30,292
996,325	867,749	765,837	743,758	766,210	771,088	793,266	735,824	687,812
608,844	571,574	486,324	475,671	498,534	511,786	525,605	507,154	470,431
149,573	100,805	92,786	100,102	113,510	105,301	100,919	83,212	76,337
23,255	18,365	17,831	18,547	14,660	14,185	16,183	14,605	12,872
126,894	99,816	96,226	88,554	75,540	65,839	82,064	63,403	61,643
87,759	77,190	72,670	60,885	63,966	73,977	68,494	67,449	66,530

(單位：百萬元)

15	16	17	18	19	20	21	22	23
937,093	771,395	710,586	644,296	667,601	669,262	668,566	611,460	621,365
517,477	474,543	439,738	381,623	400,852	395,745	412,159	396,107	367,950
199,748	114,491	110,473	102,131	104,760	110,221	108,843	89,643	94,845
47,343	42,181	35,684	36,076	34,731	29,137	33,661	23,100	23,480
67,060	56,346	53,481	47,642	46,684	43,323	45,647	41,107	38,767
105,465	83,834	71,209	76,823	80,574	90,837	68,255	61,503	96,321
2,575,616	2,355,944	2,185,229	2,210,601	2,333,507	2,520,454	2,661,604	2,494,808	2,181,017
1,747,910	1,672,579	1,522,062	1,493,879	1,521,981	1,645,701	1,746,475	1,541,118	1,465,588
323,644	260,300	256,342	300,028	391,718	397,397	444,737	351,118	214,900
13,685	13,573	12,401	14,847	14,957	13,812	13,205	14,095	17,904
70,871	61,567	63,220	67,310	59,044	71,079	76,140	59,149	59,715
419,505	347,925	331,203	334,536	345,807	392,464	381,046	529,327	422,909
1,362,806	1,121,417	1,053,256	1,009,688	956,601	974,386	947,627	891,549	861,196
846,134	723,133	697,453	669,144	631,648	628,717	644,754	600,525	572,943
235,935	141,855	141,876	139,033	119,092	148,789	131,199	124,564	119,064
20,233	16,879	17,266	15,799	16,826	17,660	16,192	14,639	13,706
70,042	63,757	62,638	58,062	49,081	55,945	52,838	43,607	42,239
190,463	175,793	134,023	127,651	139,954	123,275	102,644	108,215	113,244
827,600	761,949	887,196	852,890	695,696	672,156	704,920	656,407	687,735
320,603	280,106	308,431	301,434	282,775	295,080	321,920	311,438	308,021
183,799	152,589	162,008	144,841	142,835	124,683	138,969	116,783	115,272
107,184	90,468	76,763	73,824	62,083	62,521	61,222	56,462	53,224
119,261	99,599	123,504	135,237	108,656	92,534	94,624	79,887	67,583
96,753	139,185	216,489	197,554	99,346	97,338	88,185	91,837	143,635
392,051	328,087	324,200	294,419	297,196	314,404	345,120	344,046	319,863
181,278	131,817	134,434	117,158	120,043	122,303	126,972	120,876	108,759
81,658	79,362	73,849	65,230	58,033	60,532	59,629	56,088	51,023
35,940	35,671	28,512	29,558	25,390	22,814	22,154	23,581	22,155
56,330	38,507	36,848	36,317	33,403	35,777	40,748	38,737	32,445
36,845	42,731	50,557	46,155	60,327	72,978	95,618	104,763	105,481
450,760	375,501	328,526	295,285	296,975	270,965	266,985	270,727	268,733
235,325	200,157	168,309	144,934	126,162	114,559	121,129	131,477	126,285
73,044	64,227	63,198	59,174	57,519	57,922	57,458	50,606	51,471
48,278	39,658	32,301	26,440	23,069	19,147	20,559	19,974	17,787
39,293	27,466	23,971	23,586	25,196	27,086	27,613	23,819	22,750
54,820	43,993	40,747	41,151	65,029	52,251	40,227	44,851	50,439
337,175	298,320	309,493	286,361	260,841	224,564	229,190	221,200	214,205
139,845	117,237	121,389	112,709	93,514	79,643	87,048	86,612	84,938
67,029	53,569	52,291	47,893	55,449	48,873	54,812	49,706	53,390
48,520	40,899	38,328	35,014	34,907	35,581	34,955	34,286	29,216
48,246	38,316	47,504	42,657	38,392	33,522	29,362	24,903	21,583
33,536	48,299	49,982	48,088	38,579	26,944	23,012	25,695	25,078
351,516	299,124	266,934	235,141	211,627	213,430	220,691	217,624	202,393
142,615	131,668	117,999	103,936	86,611	85,249	90,971	93,635	78,491
92,492	66,158	59,539	57,691	54,534	55,251	53,642	52,651	56,239
39,652	34,690	29,417	25,110	23,403	23,825	23,580	22,648	21,012
50,850	42,752	34,463	33,082	32,974	30,249	34,064	27,920	27,285
25,908	23,856	25,515	15,321	14,104	18,855	18,435	20,770	19,366
605,504	516,573	468,035	440,776	471,584	416,975	468,771	450,760	423,244
283,292	243,051	229,805	205,321	204,215	193,823	216,398	193,393	195,333
130,445	99,331	61,904	85,880	91,135	77,719	87,045	87,607	73,017
49,793	41,199	36,267	30,912	29,874	32,181	38,671	35,380	31,048
68,072	59,425	61,934	51,176	68,514	57,486	67,887	61,636	58,173
73,904	73,567	78,125	67,487	77,848	55,766	58,771	72,744	65,673
728,889	571,838	498,840	462,057	410,201	368,612	411,063	360,310	346,440
294,019	245,403	219,377	192,072	173,114	172,685	205,868	173,775	166,415
216,008	124,235	85,758	91,047	84,633	83,944	83,051	74,853	79,639
58,667	47,730	34,236	35,598	31,454	31,640	31,807	31,052	26,550
106,306	101,439	96,694	98,628	79,240	50,491	56,888	47,716	43,297
53,889	53,033	62,776	44,711	41,760	29,851	33,449	32,914	30,540
959,753	693,040	624,012	646,439	659,788	675,111	649,651	565,315	528,508
388,301	359,963	344,765	341,942	358,389	368,249	344,296	295,849	283,019
364,188	144,393	105,706	140,712	132,110	131,129	115,767	102,477	93,197
54,575	51,764	49,853	47,376	42,865	42,415	45,179	32,299	31,277
78,148	66,006	63,359	60,690	64,123	65,787	74,495	74,235	59,991
74,540	70,914	60,329	55,719	62,302	67,531	69,914	60,456	61,024
1,481,335	1,274,685	1,104,858	1,146,026	1,160,608	1,131,250	1,086,492	937,060	839,326
780,203	667,515	635,711	661,169	661,192	664,178	627,815	559,857	503,407
339,503	256,080	197,364	213,290	221,139	206,212	213,210	168,357	138,114
63,836	55,877	61,719	52,339	54,620	47,352	43,042	37,877	32,895
141,793	135,386	108,501	91,897	95,236	100,409	80,407	65,685	67,885
156,000	159,828	101,563	127,332	128,420	113,098	122,017	105,285	97,025

(単位：百万円)

15	16	17	18	19	20	21	22	23
488,375	425,179	423,019	378,201	357,839	352,923	361,165	355,702	348,607
223,710	207,257	189,240	170,930	162,693	155,370	146,261	150,827	151,278
133,515	86,694	85,230	86,537	83,580	87,396	95,247	100,358	98,399
35,683	30,970	32,400	27,896	28,529	24,193	28,271	25,292	21,773
56,718	47,673	51,190	51,022	46,078	50,587	49,912	42,195	36,485
38,749	52,585	64,959	41,817	36,958	35,377	41,473	37,030	40,672
384,007	297,584	269,693	256,424	217,990	208,846	207,701	197,280	189,168
187,593	160,595	147,966	134,051	113,511	101,260	111,798	109,499	109,905
100,519	45,609	45,398	53,045	44,160	43,250	44,537	44,496	36,732
34,721	33,366	26,854	20,405	19,191	16,686	16,365	12,246	9,422
38,619	29,400	25,623	22,476	20,077	17,817	18,878	16,212	14,118
22,555	28,614	23,851	26,447	21,051	29,833	16,123	14,827	18,992
569,992	469,392	471,929	431,398	425,553	440,006	418,808	395,076	355,303
304,220	270,050	254,464	248,920	237,549	230,118	241,187	236,779	209,051
131,887	70,262	74,635	70,424	76,323	64,473	78,212	68,807	64,584
24,875	20,781	16,238	16,054	11,773	9,778	11,660	11,413	10,177
45,119	34,126	43,330	41,030	37,028	37,557	40,343	33,611	32,672
63,891	74,174	83,261	54,970	62,880	98,080	47,407	44,466	38,819
1,505,364	1,300,904	1,192,860	1,164,202	1,051,166	1,013,121	1,067,623	910,100	847,330
920,065	787,673	719,720	670,414	640,358	620,613	639,348	596,453	566,517
248,515	191,378	177,679	179,436	171,669	204,185	214,869	103,414	87,404
9,429	8,358	7,451	6,974	7,491	6,694	6,213	6,051	6,130
97,996	97,192	82,014	87,878	80,951	69,787	67,119	60,513	49,423
229,359	216,303	205,995	219,499	150,697	111,842	140,074	143,670	137,856
1,343,903	1,158,298	1,087,953	917,025	821,551	790,974	847,110	851,400	724,796
676,465	625,956	560,044	488,103	458,568	438,374	466,212	453,271	390,823
234,010	196,757	173,609	157,722	143,345	137,715	155,834	171,871	124,679
71,347	53,060	50,712	48,935	38,120	37,464	37,233	36,190	34,163
75,680	70,695	95,591	93,559	78,033	72,256	77,104	80,868	77,346
286,401	211,831	207,997	128,705	103,484	105,165	110,726	109,200	97,786
341,110	282,734	284,600	235,490	199,689	196,685	210,747	208,978	182,700
180,088	140,663	123,414	121,568	104,463	104,887	112,807	103,142	89,263
94,160	83,083	103,555	71,159	50,912	49,604	50,523	58,595	47,798
18,653	15,925	15,474	13,519	14,532	13,546	13,732	11,844	10,553
28,313	24,483	23,478	18,719	16,814	16,527	16,419	19,509	17,460
19,896	18,582	18,679	10,526	12,968	12,120	17,268	15,887	17,625
350,517	284,988	269,488	250,943	245,005	235,501	267,124	262,554	262,840
123,964	118,971	96,462	90,704	90,460	89,843	97,330	102,545	94,490
139,154	85,617	97,638	86,005	85,089	80,467	87,802	91,348	90,853
34,101	27,814	26,717	23,656	22,073	20,852	23,994	21,240	16,875
28,059	22,820	26,188	27,983	28,151	28,016	27,943	27,255	23,898
25,238	29,766	22,482	22,594	19,232	16,322	30,054	20,166	36,723
276,788	243,750	226,687	217,930	177,380	171,092	187,608	182,799	155,588
100,509	78,850	66,271	61,508	52,489	47,638	49,070	55,638	52,260
89,195	92,489	81,020	85,756	63,713	63,684	67,752	50,522	45,523
28,628	23,415	19,851	20,645	15,573	14,606	16,146	14,585	12,424
33,018	26,463	28,038	28,792	24,426	29,682	34,184	36,609	27,360
25,438	22,533	31,506	21,229	21,178	15,482	20,455	25,445	18,021
422,360	374,542	348,986	318,248	320,206	290,474	320,777	318,906	266,145
149,226	146,799	130,420	102,675	99,302	82,496	105,866	110,641	89,392
118,310	98,318	91,776	85,902	85,599	89,454	99,744	91,348	82,137
53,338	48,650	40,394	35,830	32,488	30,159	33,025	32,830	29,976
58,835	45,185	47,357	47,742	55,647	51,286	51,240	45,308	39,495
42,650	35,590	39,038	46,098	47,170	37,080	30,903	38,779	25,145
488,077	408,792	371,157	341,812	336,221	299,222	308,589	301,649	289,052
242,437	202,720	178,541	169,004	161,330	152,088	154,226	156,589	150,712
108,338	84,964	79,181	69,512	77,639	66,689	64,494	56,608	53,661
51,742	39,785	34,354	37,573	34,279	30,130	30,184	27,846	25,414
45,340	31,890	27,825	25,402	25,048	22,572	22,465	22,854	20,126
40,220	49,434	51,256	40,321	37,925	27,743	37,219	37,753	39,139
698,177	615,077	566,556	523,420	522,616	461,753	465,948	465,393	433,133
325,577	266,350	252,467	235,065	242,778	218,674	214,310	228,744	217,606
177,820	183,232	150,729	138,758	139,503	130,643	126,710	115,857	106,845
49,266	44,655	37,248	34,049	29,439	27,177	25,051	20,178	17,878
81,637	60,685	59,297	53,026	47,854	41,203	43,063	41,214	39,316
63,877	60,156	66,815	62,522	63,041	44,057	56,814	59,400	51,488
407,065	365,776	358,549	326,301	313,469	268,277	314,964	306,908	291,137
168,053	146,226	144,632	137,345	124,571	110,920	134,789	136,276	134,654
114,590	97,322	97,225	86,069	94,337	81,018	81,488	73,144	70,019
47,222	46,822	40,320	34,494	30,436	27,502	28,293	28,144	20,212
48,395	40,579	37,092	34,822	32,927	31,892	32,006	31,854	25,814
28,805	34,828	39,280	33,570	31,198	16,945	38,389	42,490	40,439

第5-1表 事業目的別にみた都道府県別投資額の推移（つづき）

都道府県	年 度 区 分	平成7	8	9	10	11	12	13	14
徳 島	合 計	466,563	482,549	498,385	549,576	546,314	499,030	417,704	353,542
		125,379	127,690	126,278	128,747	124,646	120,620	118,956	123,565
		145,179	147,608	163,206	153,059	135,996	119,769	118,457	95,284
		59,396	58,836	57,267	59,391	64,826	60,596	57,582	51,428
香 川	合 計	382,566	428,481	372,430	437,741	403,761	348,310	301,763	305,709
		171,647	206,478	164,081	191,094	173,842	150,774	141,051	137,639
		88,784	102,199	103,581	128,235	116,594	121,808	88,830	95,437
		38,475	38,729	34,444	35,311	34,530	29,946	27,770	27,695
愛 媛	合 計	717,106	676,126	686,651	723,565	649,393	576,754	514,214	504,877
		206,620	201,071	211,145	195,896	204,506	187,888	164,541	167,768
		292,461	271,102	282,845	321,751	255,501	211,169	190,130	184,952
		87,155	82,852	74,708	74,590	74,164	69,340	61,146	58,802
高 知	合 計	502,534	497,377	486,454	503,209	545,516	484,476	460,106	406,435
		148,068	160,804	167,542	167,017	183,767	158,263	156,991	120,010
		146,860	148,185	134,729	136,805	140,221	131,244	134,925	128,996
		91,038	83,999	75,848	69,840	67,986	60,543	53,812	52,202
福 岡	合 計	1,509,268	1,472,874	1,447,859	1,562,721	1,462,460	1,476,268	1,402,999	1,331,034
		801,118	813,249	798,092	836,685	789,172	795,601	758,426	735,675
		230,753	229,169	218,586	265,987	245,539	259,829	221,649	229,444
		105,240	96,786	89,684	83,503	81,166	78,759	71,270	69,651
佐 賀	合 計	472,730	413,583	377,607	431,637	422,669	377,034	329,880	325,537
		170,003	143,814	134,508	162,391	159,704	145,024	126,033	131,296
		87,161	82,123	74,657	82,463	82,123	77,574	65,065	63,044
		85,206	73,704	69,726	69,784	65,682	58,152	52,262	48,215
長 崎	合 計	766,250	701,347	682,314	682,548	653,926	599,745	568,615	546,527
		246,537	249,296	241,383	271,991	251,032	227,076	222,700	216,327
		136,698	129,767	121,613	147,576	133,634	127,780	125,377	127,345
		147,180	130,343	117,953	124,521	119,542	109,695	103,700	92,146
熊 本	合 計	761,499	725,003	685,394	709,213	648,082	621,738	620,941	570,085
		295,879	270,491	263,023	243,069	217,331	201,990	236,508	209,681
		160,688	141,829	133,502	163,010	136,043	122,072	109,960	106,714
		119,345	116,634	101,723	115,229	105,111	94,518	74,458	69,360
大 分	合 計	594,910	536,357	526,585	590,103	566,678	537,608	466,956	439,065
		203,460	207,546	198,887	200,495	206,060	189,653	167,048	168,528
		159,312	124,232	127,228	167,712	150,407	155,400	134,894	123,165
		106,005	93,413	86,099	90,139	86,848	81,463	76,036	67,131
宮 崎	合 計	547,912	543,226	574,481	595,819	543,160	498,126	453,290	442,818
		193,936	209,184	217,404	202,271	187,230	171,046	165,192	156,150
		114,694	118,327	117,208	149,049	134,591	120,785	104,361	100,573
		113,439	111,595	106,824	107,645	106,595	104,299	97,980	93,557
鹿 児 島	合 計	849,897	872,821	815,997	861,619	874,575	828,258	792,001	711,647
		261,184	275,236	260,701	266,046	266,710	237,061	232,499	222,621
		181,044	180,767	184,999	203,562	208,530	209,835	192,629	160,078
		195,164	197,683	173,832	177,671	169,680	164,875	164,815	139,743
沖 縄	合 計	615,946	608,414	566,670	620,052	651,144	563,450	556,923	514,920
		275,534	271,459	251,601	270,871	286,758	249,595	259,544	232,918
		172,946	174,543	150,005	185,819	178,394	156,748	138,774	134,752
		86,792	89,187	82,603	88,522	91,959	83,546	82,589	74,028

(単位：百万円)

15	16	17	18	19	20	21	22	23
305,502	277,199	286,621	255,446	220,231	188,375	200,972	189,688	167,828
108,670	91,197	91,222	83,726	74,958	66,335	72,101	77,513	69,876
74,952	61,860	66,561	64,731	51,656	41,265	43,254	39,095	33,522
43,113	41,702	38,645	35,662	31,917	27,749	29,371	22,679	20,302
44,409	38,330	38,552	39,551	38,206	27,449	31,298	27,323	23,937
34,358	44,109	51,640	31,776	31,776	23,495	24,948	23,077	20,192
250,859	210,484	215,338	165,565	150,025	151,350	166,401	155,102	165,561
125,165	87,787	83,475	69,975	67,143	71,977	79,294	73,774	90,291
59,595	47,463	43,400	37,743	32,501	30,808	34,413	33,286	30,586
26,002	23,557	20,501	16,744	15,887	13,249	15,118	13,724	12,701
21,705	19,284	22,174	21,432	21,232	18,339	16,092	14,811	13,246
18,391	32,394	45,787	19,671	13,263	16,978	21,484	19,507	18,737
442,115	381,453	349,339	307,527	266,087	238,814	255,240	248,348	230,935
153,314	124,758	112,644	110,884	99,820	96,182	96,456	101,499	103,953
154,188	122,791	101,161	99,910	86,828	74,218	78,532	63,517	59,275
46,676	41,210	36,848	34,990	30,204	24,114	24,385	24,787	21,638
45,250	39,081	42,776	32,908	30,752	27,515	32,378	30,036	27,724
42,687	53,614	55,910	28,835	18,483	16,786	23,489	28,508	18,345
329,312	299,995	264,846	221,941	216,467	205,411	252,303	245,731	212,056
93,392	105,495	79,424	64,938	61,469	58,966	73,232	66,689	64,823
98,845	84,062	73,863	70,797	79,123	69,284	78,182	76,919	60,870
44,231	33,217	32,599	27,689	25,381	24,769	32,928	29,859	26,569
62,252	44,856	33,177	31,944	30,643	27,524	38,668	34,896	33,524
30,591	32,364	45,784	26,573	19,852	24,868	29,293	37,368	26,271
1,177,221	1,098,591	977,011	926,703	875,101	855,604	965,445	848,977	715,148
627,504	533,612	504,932	471,234	441,353	416,621	481,745	434,591	403,688
204,516	201,399	192,052	179,619	178,080	160,985	182,055	169,540	131,129
58,339	54,331	53,292	50,425	42,868	40,530	47,570	42,396	38,047
87,177	84,109	89,479	85,140	90,347	90,091	90,680	84,535	74,843
199,686	225,139	137,256	140,285	122,453	147,377	163,396	117,915	67,441
278,281	255,858	250,201	236,569	240,096	229,269	251,248	225,997	203,308
112,704	92,204	95,674	87,005	81,090	78,367	82,511	79,446	81,663
52,045	54,265	47,025	43,511	47,495	48,231	50,471	42,509	43,464
38,004	35,284	34,527	32,629	28,726	26,230	31,567	27,839	21,813
53,313	48,539	47,385	41,014	45,249	44,720	46,514	41,280	29,403
22,216	25,565	25,590	32,410	37,535	31,720	40,185	34,923	26,965
490,734	402,922	346,257	326,269	323,786	297,703	346,292	313,575	296,982
200,178	167,353	136,710	133,594	130,383	116,468	137,529	131,444	131,393
118,772	82,473	86,546	72,793	78,763	78,899	84,362	75,568	64,626
82,372	66,996	60,939	55,357	50,181	40,212	47,221	39,088	34,554
41,298	34,876	30,868	28,470	26,381	28,472	32,940	26,578	22,320
48,113	51,225	31,193	36,055	38,077	33,652	44,241	40,896	44,088
492,923	420,034	402,765	404,761	406,236	383,535	444,564	420,255	340,785
179,836	142,925	145,512	150,061	147,482	133,653	164,013	170,815	160,615
91,351	79,393	72,877	75,107	78,345	74,947	80,550	71,820	59,413
66,414	60,527	56,808	51,899	50,131	41,925	50,331	51,658	38,182
64,010	51,699	48,252	45,287	44,209	42,123	45,161	40,727	35,344
91,312	85,491	79,316	82,407	86,069	90,886	104,509	85,234	47,231
358,144	316,469	307,244	301,243	277,820	254,414	273,944	259,073	243,147
139,788	122,959	107,862	101,676	103,217	82,781	95,291	104,439	100,919
95,503	75,718	72,732	79,511	74,699	69,740	76,015	68,165	65,849
56,097	49,377	43,596	43,676	39,445	39,479	39,351	33,679	27,318
41,080	35,988	35,427	37,786	33,726	33,034	31,892	26,016	20,707
25,676	32,427	47,625	38,595	26,733	29,380	31,395	26,775	28,356
387,305	367,314	344,702	340,933	285,292	283,314	292,972	279,703	249,057
143,961	137,938	103,748	92,510	91,050	91,552	96,208	87,882	83,694
85,624	78,956	68,867	68,399	67,072	75,161	80,352	76,512	73,107
82,237	72,902	62,420	56,435	50,136	50,067	55,154	46,579	38,229
35,647	29,451	32,640	41,941	38,214	33,884	36,300	32,368	26,052
39,836	48,067	77,026	81,647	38,820	32,651	24,959	36,363	27,976
599,469	526,627	488,392	486,160	444,248	415,245	465,443	424,305	410,371
198,866	178,715	171,964	161,395	149,768	153,848	165,247	166,860	166,011
141,500	135,479	109,816	117,430	108,460	101,569	113,852	84,092	87,181
127,092	111,175	101,739	96,781	89,015	76,951	84,674	74,390	67,364
63,143	48,989	48,156	50,768	47,684	47,383	60,203	51,605	44,736
68,868	52,269	56,716	59,785	49,321	35,494	41,468	47,357	45,079
492,207	442,787	431,080	407,444	402,659	398,786	424,805	391,674	356,844
248,352	208,254	202,661	192,459	177,665	168,274	197,958	185,489	163,174
111,004	114,913	118,277	117,194	115,897	116,116	116,261	104,449	99,691
69,605	72,226	65,067	55,947	48,843	48,917	52,547	52,263	48,220
21,232	20,807	17,738	18,598	18,532	18,218	20,020	20,570	21,447
42,015	26,586	27,338	23,247	41,723	47,261	38,019	28,903	24,312

第5-2表 事業目的別にみた都道府県別投資額の推移（構成比）

（単位：％）

都道府県	年度区分	年 度													
		平成11	12	13	14	15	16	17	18	19	20	21	21	22	23
合 計	合 計	100.0	100.0	100.0	100.0	100.0	100.0	100.0	100.0	100.0	100.0	100.0	100.0	100.0	100.0
	生産	47.0	46.4	46.8	47.1	48.0	49.1	48.5	48.4	48.6	49.2	49.3	49.3	50.7	50.2
	農業	21.2	22.1	22.3	23.1	22.2	19.8	19.8	20.5	21.2	21.1	21.1	21.1	19.5	18.3
	林土その他	9.1	9.1	9.0	8.5	8.5	8.7	8.4	8.1	7.6	7.4	7.5	7.5	6.9	6.6
北 海 道	合 計	100.0	100.0	100.0	100.0	100.0	100.0	100.0	100.0	100.0	100.0	100.0	100.0	100.0	100.0
	生産	37.5	33.5	33.1	33.8	32.6	32.3	31.8	32.1	29.5	30.8	30.6	30.6	38.8	36.2
	農業	24.7	27.3	27.6	28.0	27.4	25.4	27.1	27.0	29.5	29.0	27.0	27.0	22.9	24.6
	林土その他	18.3	18.6	19.2	17.7	18.7	18.5	18.0	17.9	16.9	17.0	18.6	18.6	14.3	15.2
青 森	合 計	100.0	100.0	100.0	100.0	100.0	100.0	100.0	100.0	100.0	100.0	100.0	100.0	100.0	100.0
	生産	38.5	34.8	40.1	39.1	35.7	39.5	37.3	35.0	33.8	34.3	38.6	38.6	39.3	35.3
	農業	20.0	19.2	20.9	20.5	20.2	19.0	19.6	19.8	19.4	18.1	19.0	19.0	17.3	17.4
	林土その他	15.4	15.4	14.4	13.4	14.6	15.0	13.4	12.5	11.7	12.5	12.2	12.2	10.8	12.1
岩 手	合 計	100.0	100.0	100.0	100.0	100.0	100.0	100.0	100.0	100.0	100.0	100.0	100.0	100.0	100.0
	生産	35.1	31.7	34.7	35.1	37.1	37.7	40.3	39.2	38.9	40.4	40.2	40.2	43.7	37.2
	農業	18.7	19.9	21.0	22.6	22.1	22.8	22.0	23.7	22.3	20.7	21.8	21.8	20.9	15.6
	林土その他	18.8	18.6	17.0	15.5	15.0	15.7	14.6	14.3	12.8	13.0	13.3	13.3	12.9	9.4
宮 城	合 計	100.0	100.0	100.0	100.0	100.0	100.0	100.0	100.0	100.0	100.0	100.0	100.0	100.0	100.0
	生産	53.7	51.9	54.3	53.9	53.9	54.2	53.0	52.6	50.0	48.6	45.6	45.6	48.5	40.7
	農業	15.2	16.9	16.8	17.7	14.9	14.8	16.0	16.7	17.7	17.2	15.5	15.5	15.3	9.3
	林土その他	11.3	12.2	11.2	10.7	10.9	11.7	12.1	11.5	9.8	9.5	7.8	7.8	7.2	3.2
秋 田	合 計	100.0	100.0	100.0	100.0	100.0	100.0	100.0	100.0	100.0	100.0	100.0	100.0	100.0	100.0
	生産	37.4	36.4	35.9	36.1	35.9	38.3	37.1	39.0	40.2	37.9	40.4	40.4	41.8	39.8
	農業	25.8	27.5	29.6	29.1	30.4	28.6	28.8	26.8	24.9	22.2	23.8	23.8	22.4	23.3
	林土その他	16.1	16.1	15.1	13.2	12.5	13.1	12.8	11.8	12.2	12.8	11.7	11.7	11.6	13.3
山 形	合 計	100.0	100.0	100.0	100.0	100.0	100.0	100.0	100.0	100.0	100.0	100.0	100.0	100.0	100.0
	生産	40.0	41.5	38.0	39.9	37.8	38.0	38.6	37.8	37.7	37.5	36.4	36.4	42.5	41.1
	農業	26.8	27.1	28.4	28.8	28.6	30.0	29.7	31.6	32.8	33.7	32.3	32.3	31.7	32.3
	林土その他	10.0	10.3	9.9	8.6	8.9	8.8	7.7	7.0	6.5	7.3	7.3	7.3	6.9	8.6
福 島	合 計	100.0	100.0	100.0	100.0	100.0	100.0	100.0	100.0	100.0	100.0	100.0	100.0	100.0	100.0
	生産	41.1	42.5	43.8	44.3	44.1	44.5	44.8	52.2	47.0	44.0	44.4	44.4	47.3	44.8
	農業	19.8	21.9	23.9	23.4	24.4	21.8	24.1	20.4	23.5	28.3	28.1	28.1	25.0	17.9
	林土その他	12.2	12.2	12.2	10.0	10.8	11.8	11.8	10.8	11.0	11.0	10.9	10.9	7.9	5.1
茨 城	合 計	100.0	100.0	100.0	100.0	100.0	100.0	100.0	100.0	100.0	100.0	100.0	100.0	100.0	100.0
	生産	46.1	47.8	51.1	51.8	52.1	53.5	53.9	54.6	55.2	55.3	57.0	57.0	61.4	49.5
	農業	21.8	19.5	18.3	18.2	18.3	18.2	20.0	22.6	20.0	20.3	19.4	19.4	17.2	15.2
	林土その他	7.5	6.9	6.7	5.7	6.2	6.3	6.5	7.4	6.6	5.9	5.0	5.0	4.7	4.3
栃 木	合 計	100.0	100.0	100.0	100.0	100.0	100.0	100.0	100.0	100.0	100.0	100.0	100.0	100.0	100.0
	生産	47.7	50.2	50.2	51.6	52.5	52.9	49.5	46.3	49.7	52.5	54.0	54.0	54.2	40.8
	農業	19.5	19.6	20.9	19.9	19.8	19.0	19.2	17.7	18.7	20.1	19.9	19.9	18.0	14.2
	林土その他	7.9	9.0	7.8	6.8	7.3	7.7	7.2	5.8	6.1	6.4	6.1	6.1	6.3	4.9
群 馬	合 計	100.0	100.0	100.0	100.0	100.0	100.0	100.0	100.0	100.0	100.0	100.0	100.0	100.0	100.0
	生産	48.2	50.3	52.7	49.8	52.6	53.5	55.3	56.8	53.9	54.9	49.2	49.2	49.9	52.3
	農業	17.1	20.8	19.0	18.9	17.5	16.1	16.5	16.3	16.2	16.3	18.7	18.7	19.2	19.4
	林土その他	9.7	9.5	9.0	8.6	9.6	10.1	8.9	7.7	7.5	7.7	7.0	7.0	7.3	6.9
埼 玉	合 計	100.0	100.0	100.0	100.0	100.0	100.0	100.0	100.0	100.0	100.0	100.0	100.0	100.0	100.0
	生産	57.9	61.9	60.2	60.1	61.1	65.9	63.5	64.0	65.1	66.4	66.3	66.3	68.9	68.4
	農業	11.6	12.6	14.0	14.4	15.0	11.6	12.1	13.5	14.8	13.7	12.7	12.7	11.3	11.1
	林土その他	2.8	2.9	2.7	2.3	2.3	2.1	2.3	2.5	1.9	1.8	2.0	2.0	2.0	1.9

第5-2表 事業目的別にみた都道府県別投資額の推移(構成比)(つづき)

(単位: %)

都道府県	区分	年度														
		平成11	12	13	14	15	16	17	18	19	20	21	21	22	23	
三	重	合	100.0	100.0	100.0	100.0	100.0	100.0	100.0	100.0	100.0	100.0	100.0	100.0	100.0	100.0
		計	45.9	41.3	44.5	42.3	45.8	48.7	44.7	45.2	45.5	44.0	40.5	40.5	42.4	43.4
		生	23.7	33.2	31.7	30.3	27.3	20.4	20.1	22.9	23.4	24.8	26.4	26.4	28.2	28.2
		産	8.7	7.6	6.6	6.4	7.3	7.3	7.7	7.4	8.0	6.9	7.8	7.8	7.1	6.2
滋	賀	合	100.0	100.0	100.0	100.0	100.0	100.0	100.0	100.0	100.0	100.0	100.0	100.0	100.0	100.0
		計	50.3	51.0	49.4	51.0	48.9	54.0	54.9	52.3	52.1	48.5	53.8	53.8	55.5	58.1
		生	18.4	21.6	22.3	23.8	26.2	15.3	16.8	20.7	20.3	20.7	21.4	21.4	22.6	19.4
		産	8.7	7.9	7.0	8.3	9.0	11.2	10.0	8.0	8.8	8.0	7.9	7.9	6.2	5.0
京	都	合	100.0	100.0	100.0	100.0	100.0	100.0	100.0	100.0	100.0	100.0	100.0	100.0	100.0	100.0
		計	57.4	54.0	51.9	49.3	53.4	57.5	53.9	57.7	55.8	52.3	57.6	57.6	59.9	58.8
		生	22.3	25.1	28.2	30.5	23.1	15.0	15.8	16.3	17.9	14.7	18.7	18.7	17.4	18.2
		産	4.0	3.4	3.5	3.7	4.4	4.4	3.4	3.7	2.8	2.2	2.8	2.8	2.9	2.9
大	阪	合	100.0	100.0	100.0	100.0	100.0	100.0	100.0	100.0	100.0	100.0	100.0	100.0	100.0	100.0
		計	64.9	64.2	62.6	61.4	61.1	60.5	60.3	57.6	60.9	61.3	59.9	59.9	65.5	66.9
		生	14.0	15.7	17.6	17.1	16.5	14.7	14.9	15.4	16.3	20.2	20.1	20.1	11.4	10.3
		産	1.0	0.7	0.6	0.6	0.6	0.6	0.6	0.6	0.7	0.7	0.6	0.6	0.7	0.7
兵	庫	合	100.0	100.0	100.0	100.0	100.0	100.0	100.0	100.0	100.0	100.0	100.0	100.0	100.0	100.0
		計	56.8	56.1	53.9	52.5	50.3	54.0	51.5	53.2	55.8	55.4	55.0	55.0	53.2	53.9
		生	16.2	15.7	18.1	20.2	17.4	17.0	16.0	17.2	17.4	17.4	18.4	18.4	20.2	17.2
		産	4.3	4.8	4.8	5.6	5.3	4.6	4.7	5.3	4.6	4.7	4.4	4.4	4.3	4.7
奈	良	合	100.0	100.0	100.0	100.0	100.0	100.0	100.0	100.0	100.0	100.0	100.0	100.0	100.0	100.0
		計	50.9	55.1	55.6	52.3	52.8	49.8	43.4	51.6	52.3	53.3	53.5	53.5	49.4	48.9
		生	22.5	20.7	21.9	26.6	27.6	29.4	36.4	30.2	25.5	25.2	24.0	24.0	28.0	26.2
		産	8.1	7.2	6.5	5.6	5.5	5.6	5.4	5.7	7.3	6.9	6.5	6.5	5.7	5.8
和	歌	合	100.0	100.0	100.0	100.0	100.0	100.0	100.0	100.0	100.0	100.0	100.0	100.0	100.0	100.0
		計	35.8	35.8	36.6	36.4	35.4	41.7	35.8	36.1	36.9	38.1	36.4	36.4	39.1	35.9
		生	30.3	30.2	31.8	34.6	39.7	30.0	36.2	34.3	34.7	34.2	32.9	32.9	34.8	34.6
		産	11.1	11.5	11.7	10.7	9.7	9.8	9.9	9.4	9.0	8.9	9.0	9.0	8.1	6.4
鳥	取	合	100.0	100.0	100.0	100.0	100.0	100.0	100.0	100.0	100.0	100.0	100.0	100.0	100.0	100.0
		計	41.2	38.2	35.4	36.7	36.3	32.3	29.2	28.2	29.6	27.8	26.2	26.2	30.4	33.6
		生	24.3	23.0	24.9	28.1	32.2	37.9	35.7	39.4	35.9	37.2	36.1	36.1	27.6	29.3
		産	14.3	14.4	13.0	11.8	10.3	9.6	8.8	9.5	8.8	8.5	8.6	8.6	8.0	8.0
島	根	合	100.0	100.0	100.0	100.0	100.0	100.0	100.0	100.0	100.0	100.0	100.0	100.0	100.0	100.0
		計	38.0	32.6	33.1	33.5	35.3	39.2	37.4	32.3	31.0	28.4	33.0	33.0	34.7	33.6
		生	24.2	28.1	27.1	30.5	28.0	26.3	26.3	27.0	26.7	30.8	31.1	31.1	28.6	30.9
		産	13.7	14.9	14.1	13.7	12.6	13.0	11.6	11.3	10.1	10.4	10.3	10.3	10.3	11.3
岡	山	合	100.0	100.0	100.0	100.0	100.0	100.0	100.0	100.0	100.0	100.0	100.0	100.0	100.0	100.0
		計	50.3	49.9	48.3	50.2	49.7	49.6	48.1	49.4	48.0	50.8	50.0	50.0	51.9	52.1
		生	17.4	20.4	21.6	20.1	22.2	20.8	21.3	20.3	23.1	22.3	20.9	20.9	18.8	18.6
		産	9.8	10.3	10.7	11.0	10.6	9.7	9.3	11.0	10.2	10.1	9.8	9.8	9.2	8.8
広	島	合	100.0	100.0	100.0	100.0	100.0	100.0	100.0	100.0	100.0	100.0	100.0	100.0	100.0	100.0
		計	45.5	46.0	48.5	48.3	46.6	43.3	44.6	44.9	46.5	47.4	46.0	46.0	49.2	50.2
		生	22.7	23.2	20.7	23.2	25.5	29.8	26.6	26.5	26.7	28.3	27.2	27.2	24.9	24.7
		産	7.1	7.2	7.8	7.4	7.1	7.3	6.6	6.5	5.6	5.9	5.4	5.4	4.3	4.1
山	口	合	100.0	100.0	100.0	100.0	100.0	100.0	100.0	100.0	100.0	100.0	100.0	100.0	100.0	100.0
		計	38.5	37.7	41.3	40.4	41.3	40.0	40.3	42.1	39.7	41.3	42.8	42.8	44.4	46.3
		生	29.5	29.8	27.7	26.9	28.2	26.6	27.1	26.4	30.1	30.2	25.9	25.9	23.8	24.1
		産	10.4	10.3	11.4	11.6	11.6	12.8	11.2	10.6	9.7	10.3	9.0	9.0	7.5	6.9

第6-1表 事業主体別にみた事業目的別投資額の推移

区 分	年 度	年 度							
		昭和62	63	平成元	2	3	4	5	6
合 計		30,411,566	31,678,983	33,827,554	36,793,740	40,336,216	46,337,275	51,126,950	47,828,735
国 道 府 県 村		6,767,993	6,807,047	7,322,601	7,839,768	8,530,265	9,896,563	11,318,150	9,890,190
都 道 府 県 村		10,617,888	11,048,462	11,552,489	12,358,490	13,233,227	15,392,000	16,876,718	16,493,231
市 町 村		13,025,685	13,823,474	14,952,464	16,595,482	18,572,724	21,048,712	22,932,082	21,445,315
生 活 基 盤		13,829,282	14,567,623	15,844,772	17,574,591	19,725,454	22,862,310	25,082,825	23,658,637
国 道 府 県 村		1,058,025	1,048,663	1,212,172	1,381,342	1,589,792	1,777,064	2,323,579	2,153,173
都 道 府 県 村		3,112,836	3,284,839	3,606,688	3,905,461	4,377,863	5,162,551	5,764,818	5,313,798
市 町 村		9,658,422	10,234,121	11,025,912	12,287,789	13,757,798	15,922,695	16,994,429	16,191,666
産 業 基 盤		6,124,383	6,247,892	6,705,989	7,222,297	7,811,850	9,115,587	9,927,422	9,107,231
国 道 府 県 村		3,436,220	3,508,695	3,732,166	4,032,220	4,397,128	5,030,876	5,445,471	4,597,564
都 道 府 県 村		2,548,071	2,593,541	2,811,469	3,003,833	3,202,518	3,831,861	4,207,145	4,250,451
市 町 村		140,092	145,657	162,354	186,245	212,204	252,849	274,807	259,216
農 林 水 産		3,180,880	3,157,530	3,251,020	3,295,499	3,354,361	3,829,166	4,149,604	4,395,181
国 道 府 県 村		473,199	468,217	465,740	458,666	442,381	513,609	510,832	571,339
都 道 府 県 村		1,602,577	1,603,807	1,654,585	1,664,875	1,668,318	1,927,224	2,103,168	2,256,348
市 町 村		1,105,103	1,085,506	1,130,695	1,171,958	1,243,662	1,388,332	1,535,605	1,567,494
国 土 保 全		2,877,659	2,920,580	3,048,195	3,150,457	3,303,668	3,870,767	4,266,259	4,180,435
国 道 府 県 村		847,156	855,664	869,899	894,282	912,682	1,116,396	1,292,095	1,216,964
都 道 府 県 村		1,746,756	1,762,696	1,863,052	1,916,633	2,023,288	2,338,273	2,550,890	2,557,846
市 町 村		283,747	302,220	315,244	339,542	367,698	416,098	423,274	405,625
そ の 他		4,399,363	4,785,358	4,977,578	5,550,895	6,140,883	6,659,446	7,700,840	6,487,252
国 道 府 県 村		953,392	925,807	1,042,625	1,073,259	1,188,283	1,458,618	1,746,174	1,351,149
都 道 府 県 村		1,607,648	1,803,579	1,616,695	1,867,689	1,961,240	2,132,091	2,250,697	2,114,789
市 町 村		1,838,322	2,055,972	2,318,258	2,609,947	2,991,360	3,068,737	3,703,969	3,021,314

(単位：百万円)

区 分	年 度	年 度							
		16	17	18	19	20	21	22	23
合 計		27,209,925	25,469,096	24,151,818	23,064,485	22,394,503	23,857,659	21,990,079	21,465,687
国 道 府 県 村		5,570,730	5,285,200	5,309,744	5,469,139	5,381,728	5,715,959	4,497,059	4,196,917
都 道 府 県 村		9,372,567	8,803,657	8,196,006	7,507,717	7,121,688	7,612,911	7,197,270	7,397,845
市 町 村		12,266,628	11,380,239	10,646,069	10,087,629	9,891,086	10,528,789	10,295,750	9,870,926
生 活 基 盤		13,355,008	12,352,197	11,698,663	11,200,033	11,017,040	11,755,300	11,146,055	10,782,852
国 道 府 県 村		912,177	744,721	721,312	774,345	747,611	810,698	552,118	486,084
都 道 府 県 村		2,896,804	2,703,511	2,515,540	2,339,060	2,318,568	2,469,369	2,356,486	2,602,668
市 町 村		9,546,027	8,903,966	8,461,811	8,086,628	7,950,861	8,475,233	8,237,451	7,694,101
産 業 基 盤		5,398,386	5,040,525	4,943,661	4,891,337	4,733,930	5,027,685	4,292,407	3,932,072
国 道 府 県 村		2,600,370	2,495,691	2,592,268	2,713,535	2,647,285	2,743,188	2,197,956	1,956,865
都 道 府 県 村		2,665,312	2,425,677	2,245,949	2,078,035	1,980,546	2,188,343	2,010,244	1,898,943
市 町 村		132,704	119,157	105,444	99,767	106,099	96,153	84,208	76,264
農 林 水 産		2,362,364	2,130,983	1,964,691	1,759,807	1,646,597	1,795,258	1,522,881	1,422,412
国 道 府 県 村		425,015	430,376	423,508	405,424	374,874	408,548	290,868	283,145
都 道 府 県 村		1,301,160	1,165,234	1,067,924	949,052	877,265	926,691	828,448	778,700
市 町 村		636,188	535,374	473,259	405,331	394,458	460,020	403,565	360,566
国 土 保 全		2,573,206	2,529,518	2,432,657	2,299,032	2,172,275	2,371,304	2,041,292	1,905,041
国 道 府 県 村		1,001,014	1,003,116	986,407	970,757	945,300	1,090,827	887,487	802,427
都 道 府 県 村		1,384,080	1,350,946	1,288,003	1,179,535	1,081,139	1,134,139	1,021,429	976,703
市 町 村		188,112	175,456	158,246	148,740	145,836	146,338	132,377	125,911
そ の 他		3,520,961	3,415,872	3,112,146	2,914,276	2,824,661	2,908,112	2,987,443	3,423,310
国 道 府 県 村		632,153	611,296	586,249	605,077	666,659	662,698	568,631	668,396
都 道 府 県 村		1,125,211	1,158,290	1,078,589	962,035	864,171	894,369	980,663	1,140,830
市 町 村		1,763,597	1,646,286	1,447,308	1,347,163	1,293,832	1,351,044	1,438,149	1,614,083

7	8	9	10	11	12	13	14	15
50,894,394	49,126,662	45,837,879	47,261,306	44,743,778	41,391,349	38,449,163	36,007,311	31,594,065
10,996,298	10,402,497	9,862,966	11,037,879	10,750,122	10,439,397	9,594,187	9,280,076	7,801,063
17,798,925	16,977,498	15,941,113	16,289,857	15,177,737	13,741,718	12,576,346	11,536,367	10,440,792
22,099,171	21,746,668	20,033,800	19,933,569	18,815,919	17,210,234	16,278,629	15,190,868	13,352,211
24,493,497	23,831,089	22,373,038	22,682,824	21,020,679	19,222,255	18,003,949	16,952,402	15,166,324
2,198,333	1,871,742	1,666,273	1,751,367	1,622,625	1,601,191	1,369,828	1,382,400	1,358,546
5,767,232	5,483,191	5,190,180	5,316,143	4,669,129	4,083,602	3,693,674	3,514,499	3,252,822
16,527,932	16,476,156	15,516,585	15,615,314	14,728,924	13,537,463	12,940,447	12,055,503	10,554,956
9,757,532	9,879,089	9,402,829	10,218,013	9,468,005	9,154,507	8,584,832	8,314,494	7,008,462
4,955,907	5,076,806	4,930,456	5,573,421	5,128,240	5,191,662	4,846,731	4,823,522	3,870,976
4,519,408	4,527,723	4,227,510	4,403,258	4,103,708	3,765,314	3,556,756	3,319,661	2,992,655
282,216	274,559	244,864	241,334	236,057	197,531	181,344	171,311	144,831
4,813,853	4,715,928	4,364,219	4,291,261	4,086,373	3,752,507	3,454,246	3,064,955	2,696,250
652,948	643,092	569,137	590,732	580,761	577,251	545,408	490,450	452,292
2,583,127	2,516,789	2,446,340	2,395,334	2,284,105	2,105,284	1,946,977	1,713,022	1,482,796
1,577,777	1,556,048	1,348,741	1,305,196	1,221,507	1,069,973	961,860	861,483	761,162
4,452,260	4,275,128	4,020,779	4,431,004	4,453,558	4,053,598	3,691,996	3,522,217	3,057,993
1,392,157	1,339,773	1,273,300	1,505,983	1,629,829	1,475,682	1,392,934	1,455,461	1,254,344
2,657,403	2,547,694	2,390,459	2,581,476	2,517,518	2,291,177	2,040,256	1,829,282	1,588,789
402,700	387,661	357,020	343,546	306,211	286,739	258,806	237,474	214,859
7,377,253	6,425,429	5,677,013	5,638,203	5,715,162	5,208,482	4,714,139	4,153,243	3,665,036
1,796,952	1,471,084	1,423,800	1,616,377	1,788,667	1,593,611	1,439,285	1,128,243	864,904
2,271,755	1,902,101	1,686,623	1,593,647	1,603,276	1,496,342	1,338,682	1,159,903	1,123,730
3,308,545	3,052,244	2,566,590	2,428,180	2,323,219	2,118,529	1,936,172	1,865,096	1,676,403

第6-2表 事業主体別にみた事業目的別投資額の推移（構成比）

区 分	年 度	昭和62	63	平成元	2	3	4	5	6	7	8	9	10
		合 計	100.0	100.0	100.0	100.0	100.0	100.0	100.0	100.0	100.0	100.0	100.0
国	22.3	21.5	21.6	21.3	21.1	21.4	22.1	20.7	21.6	21.2	21.5	23.4	
都 道 府 県	34.9	34.9	34.2	33.6	32.8	33.2	33.0	34.5	35.0	34.6	34.8	34.5	
市 町 村	42.8	43.6	44.2	45.1	46.0	45.4	44.9	44.8	43.4	44.3	43.7	42.2	
生 活 基 盤	100.0	100.0	100.0	100.0	100.0	100.0	100.0	100.0	100.0	100.0	100.0	100.0	100.0
国	7.7	7.2	7.7	7.9	8.1	7.8	9.3	9.1	9.0	7.9	7.4	7.7	
都 道 府 県	22.5	22.5	22.8	22.2	22.2	22.6	23.0	22.5	23.5	23.0	23.2	23.4	
市 町 村	69.8	70.3	69.6	69.9	69.7	69.6	67.8	68.4	67.5	69.1	69.4	68.8	
産 業 基 盤	100.0	100.0	100.0	100.0	100.0	100.0	100.0	100.0	100.0	100.0	100.0	100.0	100.0
国	56.1	56.2	55.7	55.8	56.3	55.2	54.9	50.5	50.8	51.4	52.4	54.5	
都 道 府 県	41.6	41.5	41.9	41.6	41.0	42.0	42.4	46.7	46.3	45.8	45.0	43.1	
市 町 村	2.3	2.3	2.4	2.6	2.7	2.8	2.8	2.8	2.9	2.8	2.6	2.4	
農 林 水 産	100.0	100.0	100.0	100.0	100.0	100.0	100.0	100.0	100.0	100.0	100.0	100.0	100.0
国	14.9	14.8	14.3	13.9	13.2	13.4	12.3	13.0	13.6	13.6	13.0	13.8	
都 道 府 県	50.4	50.8	50.9	50.5	49.7	50.3	50.7	51.3	53.7	53.4	56.1	55.8	
市 町 村	34.7	34.4	34.8	35.6	37.1	36.3	37.0	35.7	32.8	33.0	30.9	30.4	
国 土 保 全	100.0	100.0	100.0	100.0	100.0	100.0	100.0	100.0	100.0	100.0	100.0	100.0	100.0
国	29.4	29.3	28.5	28.4	27.6	28.8	30.3	29.1	31.3	31.3	31.7	34.0	
都 道 府 県	60.7	60.4	61.1	60.8	61.2	60.4	59.8	61.2	59.7	59.6	59.5	58.3	
市 町 村	9.9	10.3	10.3	10.8	11.1	10.7	9.9	9.7	9.0	9.1	8.9	7.8	
そ の 他	100.0	100.0	100.0	100.0	100.0	100.0	100.0	100.0	100.0	100.0	100.0	100.0	100.0
国	21.7	19.3	20.9	19.3	19.4	21.9	22.7	20.8	24.4	22.9	25.1	28.7	
都 道 府 県	36.5	37.7	32.5	33.6	31.9	32.0	29.2	32.6	30.8	29.6	29.7	28.3	
市 町 村	41.8	43.0	46.6	47.0	48.7	46.1	48.1	46.6	44.8	47.5	45.2	43.1	

第7-1表 経費負担別にみた事業目的別投資額の推移

区 分	年 度	昭和62	63	平成元	2	3	4	5	6
		合 計	30,411,566	31,678,983	33,827,554	36,793,740	40,336,216	46,337,275	51,126,950
国	11,284,539	10,300,203	10,867,006	11,408,559	12,537,530	15,449,072	17,800,700	16,368,137	
都 道 府 県	8,553,157	9,686,111	10,150,053	11,007,644	11,655,507	12,909,225	13,910,745	13,403,990	
市 町 村	10,573,870	11,692,669	12,810,495	14,377,537	16,142,919	17,978,978	19,415,506	18,056,609	
生 活 基 盤	13,829,282	14,567,623	15,844,772	17,574,591	19,725,454	22,862,310	25,082,825	23,658,637	
国	3,538,289	3,075,904	3,230,308	3,409,276	3,777,418	4,909,054	6,072,048	5,667,140	
都 道 府 県	2,478,052	2,802,187	3,153,574	3,477,849	3,925,157	4,486,216	4,808,366	4,395,171	
市 町 村	7,812,941	8,689,533	9,460,890	10,687,466	12,022,879	13,467,040	14,202,411	13,596,326	
産 業 基 盤	6,124,383	6,247,892	6,705,989	7,222,297	7,811,850	9,115,587	9,927,422	9,107,231	
国	3,613,891	3,445,345	3,672,508	3,933,026	4,380,132	5,166,967	5,624,511	4,924,616	
都 道 府 県	2,246,800	2,518,058	2,723,044	2,944,134	3,058,043	3,505,116	3,818,672	3,746,303	
市 町 村	263,692	284,490	310,438	345,138	373,415	443,504	484,239	436,312	
農 林 水 産	3,180,880	3,157,530	3,251,020	3,295,499	3,354,361	3,829,166	4,149,604	4,395,181	
国	1,462,437	1,287,718	1,301,745	1,293,415	1,327,903	1,730,843	1,876,563	2,000,757	
都 道 府 県	1,041,567	1,179,654	1,219,926	1,241,382	1,211,148	1,169,059	1,268,318	1,365,129	
市 町 村	676,876	690,158	729,348	760,702	815,311	929,264	1,004,723	1,029,295	
国 土 保 全	2,877,659	2,920,580	3,048,195	3,150,457	3,303,668	3,870,767	4,266,259	4,180,435	
国	1,258,833	1,115,682	1,146,273	1,182,156	1,269,225	1,738,555	1,963,650	1,890,249	
都 道 府 県	1,373,450	1,538,797	1,623,400	1,667,002	1,709,517	1,774,782	1,940,800	1,941,474	
市 町 村	245,376	266,101	278,523	301,300	324,925	357,430	361,809	348,712	
そ の 他	4,399,363	4,785,358	4,977,578	5,550,895	6,140,883	6,659,446	7,700,840	6,487,252	
国	1,411,089	1,375,554	1,516,172	1,590,686	1,782,852	1,903,653	2,263,928	1,885,375	
都 道 府 県	1,413,288	1,647,415	1,430,109	1,677,277	1,751,642	1,974,052	2,074,589	1,955,913	
市 町 村	1,574,986	1,762,388	2,031,297	2,282,931	2,606,389	2,781,741	3,362,323	2,645,964	

(單位：%)

11	12	13	14	15	16	17	18	19	20	21	22	23
100.0	100.0	100.0	100.0	100.0	100.0	100.0	100.0	100.0	100.0	100.0	100.0	100.0
24.0	25.2	25.0	25.8	24.7	20.5	20.8	22.0	23.7	24.0	24.0	20.5	19.6
33.9	33.2	32.7	32.0	33.0	34.4	34.6	33.9	32.6	31.8	31.9	32.7	34.5
42.1	41.6	42.3	42.2	42.3	45.1	44.7	44.1	43.7	44.2	44.1	46.8	46.0
100.0	100.0	100.0	100.0	100.0	100.0	100.0	100.0	100.0	100.0	100.0	100.0	100.0
7.7	8.3	7.6	8.2	9.0	6.8	6.0	6.2	6.9	6.8	6.9	5.0	4.5
22.2	21.2	20.5	20.7	21.4	21.7	21.9	21.5	20.9	21.0	21.0	21.1	24.1
70.1	70.4	71.9	71.1	69.6	71.5	72.1	72.3	72.2	72.2	72.1	73.9	71.4
100.0	100.0	100.0	100.0	100.0	100.0	100.0	100.0	100.0	100.0	100.0	100.0	100.0
54.2	56.7	56.5	58.0	55.2	48.2	49.5	52.4	55.5	55.9	54.6	51.2	49.8
43.3	41.1	41.4	39.9	42.7	49.4	48.1	45.4	42.5	41.8	43.5	46.8	48.3
2.5	2.2	2.1	2.1	2.1	2.5	2.4	2.1	2.0	2.2	1.9	2.0	1.9
100.0	100.0	100.0	100.0	100.0	100.0	100.0	100.0	100.0	100.0	100.0	100.0	100.0
14.2	15.4	15.8	16.0	16.8	18.0	20.2	21.6	23.0	22.8	22.8	19.1	19.9
55.9	56.1	56.4	55.9	55.0	55.1	54.7	54.4	53.9	53.3	51.6	54.4	54.7
29.9	28.5	27.8	28.1	28.2	26.9	25.1	24.1	23.0	24.0	25.6	26.5	25.3
100.0	100.0	100.0	100.0	100.0	100.0	100.0	100.0	100.0	100.0	100.0	100.0	100.0
36.6	36.4	37.7	41.3	41.0	38.9	39.7	40.5	42.2	43.5	46.0	43.5	42.1
56.5	56.5	55.3	51.9	52.0	53.8	53.4	52.9	51.3	49.8	47.8	50.0	51.3
6.9	7.1	7.0	6.7	7.0	7.3	6.9	6.5	6.5	6.7	6.2	6.5	6.6
100.0	100.0	100.0	100.0	100.0	100.0	100.0	100.0	100.0	100.0	100.0	100.0	100.0
31.3	30.6	30.5	27.2	23.6	18.0	17.9	18.8	20.8	23.6	22.8	19.0	19.5
28.1	28.7	28.4	27.9	30.7	32.0	33.9	34.7	33.0	30.6	30.8	32.8	33.3
40.7	40.7	41.1	44.9	45.7	50.1	48.2	46.5	46.2	45.8	46.5	48.1	47.1

(單位：百萬元)

7	8	9	10	11	12	13	14	15
50,894,394	49,126,662	45,837,879	47,261,306	44,743,778	41,391,349	38,449,163	36,007,311	31,594,065
18,051,584	17,167,295	15,922,098	17,431,834	17,125,288	15,967,298	14,584,493	13,115,653	11,926,257
14,406,537	13,858,229	12,978,421	13,136,909	12,155,237	11,072,138	10,298,859	10,016,105	8,529,461
18,436,273	18,101,138	16,937,360	16,692,563	15,463,253	14,351,913	13,565,811	12,875,553	11,138,347
24,493,497	23,831,089	22,373,038	22,682,824	21,020,679	19,222,255	18,003,949	16,952,402	15,166,324
6,129,694	5,682,173	5,147,692	5,594,125	5,446,833	4,930,623	4,595,915	4,024,526	4,001,585
4,615,111	4,475,240	4,217,776	4,147,055	3,563,320	3,142,327	2,813,741	2,880,752	2,508,676
13,748,693	13,673,676	13,007,570	12,941,644	12,010,526	11,149,306	10,594,294	10,047,124	8,656,063
9,757,532	9,879,089	9,402,829	10,218,013	9,468,005	9,154,507	8,584,832	8,314,494	7,008,462
5,105,282	5,289,410	5,098,634	5,598,043	5,212,050	5,222,469	4,841,897	4,614,293	3,895,624
4,144,775	4,126,897	3,886,407	4,171,101	3,834,505	3,565,293	3,393,024	3,358,874	2,840,559
507,475	462,782	417,789	448,869	421,450	366,745	349,911	341,327	272,278
4,813,853	4,715,928	4,364,219	4,291,261	4,086,373	3,752,507	3,454,246	3,064,955	2,696,250
2,207,669	2,125,496	1,950,916	2,015,728	1,912,917	1,771,013	1,622,207	1,334,061	1,284,368
1,533,808	1,525,707	1,464,362	1,375,023	1,325,465	1,216,700	1,125,816	1,097,879	846,402
1,072,376	1,064,725	948,941	900,510	847,991	764,794	706,223	633,016	565,481
4,452,260	4,275,128	4,020,779	4,431,004	4,453,558	4,053,598	3,691,996	3,522,217	3,057,993
2,074,081	1,966,228	1,866,152	2,158,329	2,229,800	2,047,712	1,740,350	1,757,338	1,604,279
2,038,140	1,980,763	1,851,950	1,980,787	1,962,954	1,761,647	1,728,594	1,558,467	1,270,245
340,038	328,137	302,677	291,889	260,803	244,239	223,052	206,412	183,469
7,377,253	6,425,429	5,677,013	5,638,203	5,715,162	5,208,482	4,714,139	4,153,243	3,665,036
2,534,858	2,103,989	1,858,704	2,065,609	2,323,688	1,995,482	1,784,125	1,385,435	1,140,401
2,074,703	1,749,622	1,557,925	1,462,943	1,468,992	1,386,171	1,237,684	1,120,134	1,063,580
2,767,691	2,571,818	2,260,384	2,109,651	1,922,483	1,826,829	1,692,331	1,647,674	1,461,056

(單位：%)

11	12	13	14	15	16	17	18	19	20	21	22	23
100.0	100.0	100.0	100.0	100.0	100.0	100.0	100.0	100.0	100.0	100.0	100.0	100.0
38.3	38.6	37.9	36.4	37.7	33.3	34.3	34.4	35.3	35.2	35.1	32.5	34.5
27.2	26.7	26.8	27.8	27.0	28.8	28.7	29.1	28.3	27.9	28.4	29.7	28.3
34.6	34.7	35.3	35.8	35.3	37.9	37.0	36.5	36.4	36.9	36.4	37.8	37.2
100.0	100.0	100.0	100.0	100.0	100.0	100.0	100.0	100.0	100.0	100.0	100.0	100.0
25.9	25.7	25.5	23.7	26.4	23.8	23.1	23.1	23.7	24.0	24.7	22.1	24.1
17.0	16.3	15.6	17.0	16.5	17.1	17.7	17.8	17.3	17.4	17.6	19.3	19.5
57.1	58.0	58.8	59.3	57.1	59.1	59.3	59.1	59.0	58.6	57.7	58.6	56.5
100.0	100.0	100.0	100.0	100.0	100.0	100.0	100.0	100.0	100.0	100.0	100.0	100.0
55.0	57.0	56.4	55.5	55.6	45.0	46.2	47.7	49.9	50.0	48.7	46.7	51.4
40.5	38.9	39.5	40.4	40.5	50.0	48.9	47.6	45.4	45.3	47.0	48.9	44.5
4.5	4.0	4.1	4.1	3.9	5.0	4.9	4.7	4.7	4.7	4.3	4.4	4.0
100.0	100.0	100.0	100.0	100.0	100.0	100.0	100.0	100.0	100.0	100.0	100.0	100.0
46.8	47.2	47.0	43.5	47.6	48.0	49.1	50.1	51.0	51.4	51.4	47.2	46.0
32.4	32.4	32.6	35.8	31.4	31.4	31.2	31.2	30.8	30.2	29.7	33.6	35.1
20.8	20.4	20.4	20.7	21.0	20.7	19.7	18.7	18.2	18.4	19.0	19.2	18.8
100.0	100.0	100.0	100.0	100.0	100.0	100.0	100.0	100.0	100.0	100.0	100.0	100.0
50.1	50.5	47.1	49.9	52.5	51.4	52.1	52.1	52.9	52.6	52.3	51.4	52.2
44.1	43.5	46.8	44.2	41.5	42.4	41.9	42.4	41.5	41.5	41.1	41.0	40.3
5.9	6.0	6.0	5.9	6.0	6.2	5.9	5.5	5.6	5.8	6.6	7.5	7.5
100.0	100.0	100.0	100.0	100.0	100.0	100.0	100.0	100.0	100.0	100.0	100.0	100.0
40.7	38.3	37.8	33.4	31.1	28.2	34.7	32.3	32.0	30.7	29.8	30.7	33.3
25.7	26.6	26.3	27.0	29.0	28.8	27.4	30.1	29.6	28.4	28.9	31.0	27.8
33.6	35.1	35.9	39.7	39.9	43.0	37.8	37.7	38.4	40.8	41.3	38.4	38.9

第8表 事業目的別にみた都道府県別1人当たり行政投資額の推移（対全国指数）

1 合 計

都道府県	年 度	平成11	12	13	14	15	16	17	18	19	20	21	22	23
合 計		100	100	100	100	100	100	100	100	100	100	100	100	100
北海道	北 道	163	160	161	163	154	159	161	160	155	151	165	164	152
	青 森	134	142	142	143	132	130	135	139	145	149	146	146	159
	岩 手	153	160	160	156	146	128	138	135	148	145	146	131	228
	宮 城	102	92	97	92	95	99	99	101	92	95	101	80	211
	秋 田	146	146	152	159	175	176	173	175	160	151	150	149	152
山形県	山 形	152	140	136	137	130	134	136	132	133	126	145	143	147
	福 島	122	113	111	113	112	106	104	109	100	95	99	94	155
	茨 城	89	88	88	99	90	88	86	87	87	91	95	86	108
	栃 木	93	90	91	94	86	89	92	96	93	86	88	90	104
	群 馬	92	88	89	90	84	81	80	82	85	86	93	94	86
埼玉県	埼 玉	66	60	59	59	57	58	54	56	60	62	59	60	57
	千 葉	57	57	64	63	63	60	59	56	61	62	58	57	60
	東 京	82	85	82	77	85	89	87	92	101	112	111	110	98
	神 奈 川	57	58	61	60	63	60	60	60	60	62	57	57	57
	新 潟	146	140	135	139	136	146	183	187	160	160	158	161	173
石川県	富 山	146	136	135	140	142	138	146	140	149	163	168	183	175
	石 川	149	148	153	169	154	150	140	133	141	132	122	135	137
	福 井	140	146	148	154	165	170	189	185	177	158	152	160	159
	山 梨	146	149	153	159	160	159	151	141	134	140	136	147	141
岐阜県	山 野	134	135	133	124	110	110	107	107	120	110	116	122	118
	岐 阜	116	124	128	136	139	127	119	116	108	100	105	101	100
	静 岡	96	101	102	106	102	86	83	90	96	101	92	87	84
	愛 知	77	75	74	80	84	83	76	83	87	87	78	74	67
	三 重	104	117	127	115	106	107	114	107	106	107	103	112	112
滋賀県	滋 賀	107	108	122	116	114	102	98	98	87	85	79	81	80
	京 都	89	91	94	93	87	83	89	86	89	95	85	87	80
	大 阪	66	69	70	68	69	69	68	70	66	66	65	60	57
	兵 庫	106	102	93	88	97	97	98	87	81	81	81	89	77
	奈 良	90	96	96	91	96	93	100	88	78	80	81	87	78
和歌山県	和 歌 山	117	118	111	113	134	127	130	129	133	133	142	153	157
	鳥 取	183	188	190	178	183	188	187	191	164	164	170	181	158
	島 根	226	225	237	229	226	235	236	229	243	228	239	259	222
	岡 山	92	100	98	97	101	98	95	93	95	88	85	90	89
	広 島	97	97	94	94	98	100	99	96	101	92	87	95	90
山口県	山 口	116	115	100	108	109	114	121	116	118	105	116	123	120
	徳 島	186	186	168	153	151	160	178	168	153	135	136	141	128
	香 川	111	105	98	106	99	97	107	87	83	86	89	91	99
	愛 媛	123	118	114	120	120	121	119	111	102	94	95	101	97
	高 知	191	183	188	178	165	175	167	149	153	151	176	187	166
福岡県	福 岡	83	90	92	93	94	102	97	97	96	97	102	97	84
	佐 賀	135	132	125	132	129	138	145	145	155	153	158	155	143
	長 崎	121	121	124	128	132	126	117	118	123	118	129	128	125
	熊 本	98	103	111	109	107	106	110	117	123	120	131	135	112
	大 分	131	135	127	127	119	122	127	132	128	121	123	126	122
鹿児島県	大 崎	131	131	128	134	134	148	150	157	138	142	138	143	131
	宮 崎	138	142	147	142	136	140	140	148	142	138	146	145	144
	鹿 兒 島	141	131	139	136	147	153	159	158	162	165	164	164	152

2 生活基盤投資

都道府県	年 度	平成11	12	13	14	15	16	17	18	19	20	21	22	23
合 計		100	100	100	100	100	100	100	100	100	100	100	100	100
北海道	北 道	130	115	114	117	104	105	105	106	94	95	102	125	110
	青 森	109	106	121	119	98	105	104	101	101	104	114	113	112
	岩 手	114	109	118	117	112	99	115	110	118	119	119	113	168
	宮 城	117	103	112	105	107	110	109	110	95	93	93	76	171
	秋 田	116	114	116	122	131	138	133	141	133	116	123	123	120
	山 形	129	125	111	116	103	104	108	103	103	96	107	120	120
茨城県	福 島	106	104	104	106	103	96	97	117	97	85	89	88	138
	茨 城	87	91	97	109	97	96	96	98	99	102	109	104	106
	栃 木	94	97	98	103	95	96	94	92	95	92	97	96	85
	群 馬	94	95	100	95	92	88	92	96	95	96	92	92	90
	埼 玉	81	80	75	76	73	78	71	73	80	83	80	81	77
	千 葉	67	66	70	71	72	75	75	69	75	75	73	73	70
東京都	東 京	107	110	108	106	119	129	125	129	136	149	147	135	132
	神 奈 川	75	76	76	81	82	79	82	83	81	82	78	76	75
	新 潟	112	114	105	110	110	109	131	136	134	143	147	151	155
	富 山	128	119	127	126	137	113	125	115	124	129	126	127	119
	石 川	159	153	152	190	168	162	148	135	123	114	113	129	128
	福 井	105	110	109	122	142	136	153	150	131	114	117	123	125
山梨県	山 梨	119	120	133	129	135	142	138	129	113	113	114	125	108
	長 野	138	142	140	128	108	105	108	102	107	103	109	103	108
	岐 阜	106	100	110	116	117	111	108	100	94	95	107	96	95
	静 岡	84	92	91	87	86	91	94	98	108	112	98	90	89
	愛 知	81	83	83	85	92	89	91	99	102	104	92	87	80
	三 重	101	104	120	103	101	106	105	100	99	96	85	93	97
滋賀県	滋 賀	115	119	129	126	116	112	111	105	93	84	86	89	92
	京 都	109	106	104	97	97	98	99	103	103	101	100	103	94
	大 阪	92	96	93	89	88	85	84	83	83	82	79	77	76
	兵 庫	129	123	107	98	102	107	104	95	94	91	91	93	83
	奈 良	97	114	114	101	106	94	90	94	85	87	87	85	76
	和 歌 山	89	91	87	87	99	108	96	96	101	103	105	118	113
鳥取県	鳥 取	160	154	143	139	138	124	113	111	100	93	90	109	106
	島 根	182	158	168	163	167	187	182	152	155	132	160	177	149
	岡 山	99	108	101	103	104	99	94	94	94	90	86	92	92
	広 島	94	96	97	97	95	88	91	89	96	88	81	92	90
	山 口	95	94	89	93	94	93	100	101	96	88	101	108	111
	徳 島	91	97	102	113	112	107	116	114	107	97	99	113	106
香川県	香 川	102	97	98	101	103	82	85	76	76	83	86	85	108
	愛 媛	82	83	78	85	87	81	79	83	78	77	73	81	87
	高 知	137	129	137	111	97	126	103	90	90	88	104	100	101
	福 岡	95	105	107	110	105	101	103	102	100	96	103	98	94
	佐 賀	109	109	102	113	109	101	114	110	108	106	105	107	114
	長 崎	99	99	104	108	112	107	96	99	102	94	104	106	110
熊本県	熊 本	70	72	90	85	82	74	82	89	92	85	98	108	105
	大 分	101	103	97	104	97	97	92	92	98	80	87	100	100
	宮 崎	96	97	100	101	104	114	93	88	91	93	92	89	88
	鹿 児 島	90	88	92	94	94	97	101	101	99	104	105	112	116
	沖 縄	132	125	138	131	155	147	154	154	148	142	155	153	138

3 産業基盤投資

都道府県	年度	平成11	12	13	14	15	16	17	18	19	20	21	22	23
合	計	100	100	100	100	100	100	100	100	100	100	100	100	100
北海道	北	191	197	200	197	190	204	220	211	215	207	211	192	204
	青	126	123	132	127	120	125	134	135	132	128	131	129	151
	岩	135	144	150	153	145	147	154	157	155	142	151	140	194
	宮	74	70	73	71	64	74	80	82	77	77	74	62	106
	秋	179	182	201	200	240	254	252	229	188	158	169	171	193
	山	192	172	173	171	168	203	204	204	205	201	223	232	258
茨城県	福	114	112	119	114	123	116	127	108	111	127	132	120	151
	茨	92	78	72	78	74	80	87	96	82	87	87	76	89
	栃	85	80	86	81	77	85	89	83	82	82	83	83	81
	群	74	83	75	74	66	66	67	65	65	66	82	92	91
	埼	36	35	37	37	39	34	33	37	42	40	36	35	34
	千	58	61	68	66	60	45	46	43	45	49	45	43	50
東京都	東	45	44	44	41	48	50	52	61	80	83	88	80	53
	神	46	47	49	41	49	38	41	41	35	45	37	41	43
	新	178	168	153	147	136	147	169	155	155	141	148	147	159
	富	157	146	134	142	133	168	168	152	137	148	138	153	152
	石	123	134	120	113	113	129	136	131	128	134	125	129	143
	福	150	161	171	168	148	154	161	151	178	162	172	184	216
山梨県	山	200	192	177	191	190	177	171	169	162	171	157	182	213
	長	107	114	110	109	107	106	71	101	109	97	102	121	111
	岐	121	161	159	182	186	139	103	112	105	108	101	107	125
	静	158	169	171	193	175	90	71	96	91	93	77	81	81
	愛	104	78	78	90	86	84	69	75	78	75	73	68	61
	三	116	176	180	150	131	110	116	119	116	126	129	161	173
滋賀県	滋	93	106	122	120	134	79	83	99	83	83	80	94	84
	京	94	103	118	123	91	63	71	69	76	66	76	78	80
	大	44	49	55	51	51	51	51	53	51	63	62	35	32
	兵	82	72	75	77	76	83	79	73	67	67	71	92	73
	奈	96	90	94	105	119	137	185	130	94	95	92	125	111
	和	167	161	158	169	240	193	239	216	218	215	222	272	297
鳥取県	鳥	210	195	211	217	266	359	338	367	277	289	291	256	253
	島	258	286	288	303	286	311	313	301	306	333	352	380	375
	岡	76	92	94	84	101	103	103	92	104	92	84	87	90
	広	105	102	87	95	112	151	133	125	127	123	112	121	122
	山	161	156	124	126	138	153	165	150	167	149	142	150	158
	徳	219	202	214	178	167	180	208	208	169	140	139	148	140
香川県	香	152	165	129	143	106	110	109	97	84	83	87	100	100
	愛	228	196	189	191	189	197	175	177	156	139	139	132	135
	高	232	224	246	244	223	248	235	232	264	242	259	300	261
	福	66	72	65	70	74	94	96	92	92	86	91	100	84
	佐	124	123	110	111	109	148	138	130	144	152	150	149	167
	長	117	117	123	130	144	130	148	128	142	148	150	158	148
熊本市	熊	98	91	88	88	90	101	100	106	112	111	113	118	107
	大	164	176	164	155	143	147	152	170	162	157	161	170	180
	宮	153	143	132	132	134	161	151	154	153	178	180	201	210
	鹿	156	163	160	138	145	181	159	174	164	160	169	147	167
	沖	182	165	155	154	150	200	220	221	220	228	213	224	231

4 農林水産投資

都道府県	年度	平成11	12	13	14	15	16	17	18	19	20	21	22	23
合	計	100	100	100	100	100	100	100	100	100	100	100	100	100
北海道		327	328	345	339	338	339	346	352	342	350	406	337	350
青森		225	241	227	226	226	225	218	214	221	254	235	227	290
岩手		315	329	302	285	256	232	241	238	248	256	257	244	322
宮城		127	124	121	115	122	134	143	142	118	123	105	83	102
秋田		259	259	255	247	256	266	266	254	255	261	233	250	305
山形		167	159	150	138	136	136	124	113	114	124	140	142	190
福島		163	152	151	133	141	144	147	145	144	142	143	107	120
茨城		73	68	66	67	65	64	67	79	76	73	63	58	70
栃木		80	89	79	75	74	79	79	68	74	75	71	82	78
群馬		97	92	89	91	95	94	86	77	84	91	86	99	90
埼玉		20	19	18	16	16	14	15	17	15	15	16	17	16
千代田		32	34	34	37	37	38	35	39	41	37	39	31	34
東京都		4	3	4	5	5	6	6	8	9	8	7	9	12
神奈川県		8	8	9	9	11	10	12	12	14	15	13	14	14
新潟		216	205	210	196	206	199	189	199	187	203	183	200	204
富山		183	165	153	155	152	173	154	173	167	161	144	181	183
石川		191	185	196	190	194	182	165	147	143	127	125	144	137
福井		230	246	240	270	278	268	280	278	311	340	307	358	327
山梨		198	212	195	207	212	212	199	185	194	212	193	221	220
長野		156	142	136	130	106	101	99	92	99	115	127	138	130
岐阜		125	123	131	136	132	122	97	110	109	117	108	125	115
静岡県		65	66	81	67	68	74	79	81	82	87	85	72	75
愛知		36	36	37	38	42	42	51	47	54	50	41	43	40
三重		99	98	93	87	91	90	104	97	110	100	107	115	106
滋賀		102	94	95	114	120	131	117	96	100	92	83	73	60
京都		39	35	36	41	45	43	37	40	32	29	32	36	35
大阪		7	5	5	5	5	5	5	5	6	6	5	6	6
兵庫県		50	54	50	58	60	51	54	57	50	52	47	54	55
奈良		79	76	70	60	61	60	65	62	75	75	70	71	68
和歌山		142	149	145	142	153	143	155	150	157	160	170	178	152
鳥取		285	298	274	247	222	208	196	222	188	190	194	208	191
島根		339	370	373	369	335	351	326	316	323	323	327	385	378
岡山		100	114	117	125	125	110	105	125	127	120	110	120	118
広島		76	78	82	81	81	84	78	77	74	73	62	59	56
山口		132	131	127	148	148	168	162	151	150	146	138	134	126
徳島		242	249	258	261	250	277	286	288	290	271	264	243	234
香川		104	99	100	113	121	125	121	108	115	102	107	116	115
愛媛		154	157	151	164	149	151	151	156	151	130	121	146	137
高知		260	252	244	268	259	224	245	228	236	248	305	328	315
福岡		50	53	52	57	55	58	63	65	62	62	67	70	67
佐賀		230	225	220	229	206	219	239	246	243	238	263	275	231
長崎		243	245	253	254	260	242	247	245	251	217	235	230	219
熊本		175	172	148	155	169	177	185	184	199	179	197	239	189
大宮		220	226	230	229	218	220	216	236	238	255	234	237	206
宮崎		281	302	309	333	334	339	325	320	319	342	346	345	304
鹿児島		294	312	341	327	339	340	348	361	373	347	352	367	356
沖縄		217	214	229	230	244	287	287	266	258	276	270	316	309

5 国土保全投資

都道府県	年 度	平成11	12	13	14	15	16	17	18	19	20	21	22	23
合 計		100	100	100	100	100	100	100	100	100	100	100	100	100
北海道	北 道	193	210	210	202	211	218	223	215	224	230	250	229	228
	青 森	133	147	153	140	139	117	109	124	133	124	132	136	178
	岩 手	140	170	188	178	179	184	145	184	176	191	215	179	212
	宮 城	84	79	80	74	85	84	80	79	80	87	93	81	141
	秋 田	174	203	195	212	245	221	218	234	209	241	214	199	216
	山 形	232	196	212	216	223	197	181	180	186	151	230	165	177
	福 島	127	115	114	108	119	105	98	82	79	74	78	64	96
茨城県	茨 城	79	70	81	98	91	95	88	81	83	81	92	80	105
	栃 木	99	106	109	112	102	108	112	107	105	102	103	120	138
	群 馬	102	94	95	104	90	87	91	86	97	96	132	123	106
	埼 玉	72	72	73	73	75	70	69	66	59	54	62	55	57
	千 葉	49	46	45	48	46	46	45	41	43	42	40	41	42
	東 京	21	21	22	24	24	25	25	28	26	33	32	28	30
	神 奈 川	35	37	37	35	34	36	36	35	31	37	32	30	31
新潟県	新 潟	219	203	217	207	202	202	257	294	251	227	214	211	191
	富 山	222	198	197	201	210	171	167	172	168	191	200	222	200
	石 川	117	122	132	135	139	116	103	106	120	136	127	128	131
	福 井	223	249	215	209	243	231	292	274	262	243	195	194	180
山梨県	山 梨	202	233	221	244	239	240	197	197	209	204	211	203	213
	長 野	188	168	166	156	128	133	142	123	175	156	169	180	182
	岐 阜	186	184	187	184	210	239	232	246	209	141	146	144	140
	静 岡	88	81	85	83	86	86	84	84	94	102	106	124	107
	愛 知	62	63	71	75	83	93	76	66	72	80	58	56	61
	三 重	148	146	138	149	127	127	138	143	137	159	144	143	132
	滋 賀	173	151	180	136	118	106	94	85	80	75	72	72	67
京都府	京 都	61	60	60	61	71	64	83	82	78	84	83	80	83
	大 阪	43	44	40	43	46	55	47	52	51	47	41	43	37
	兵 庫	70	64	61	60	57	63	86	88	78	76	74	91	93
	奈 良	100	95	87	87	82	85	83	69	66	69	63	87	84
	和 歌 山	187	183	140	136	111	108	128	143	153	163	150	171	161
	鳥 取	199	227	243	274	226	216	233	250	226	293	311	390	313
	島 根	362	365	359	360	326	299	322	340	423	416	384	396	372
岡山県	岡 山	81	93	105	99	97	81	72	68	71	68	62	74	70
	広 島	114	122	120	127	118	105	104	97	93	84	81	90	92
	山 口	116	119	113	134	134	134	126	123	124	128	118	138	120
	徳 島	217	226	236	225	227	234	240	258	265	203	213	218	206
香川県	香 川	79	80	87	87	89	94	111	112	117	108	87	93	90
	愛 媛	143	146	128	131	127	131	147	118	118	112	121	132	131
	高 知	259	290	286	297	322	277	210	213	218	209	271	286	297
福岡県	福 岡	62	67	64	67	72	83	89	88	99	105	96	105	99
	佐 賀	293	265	238	255	255	277	276	250	293	307	294	305	233
	長 崎	149	137	140	124	115	116	105	102	101	116	124	117	106
	熊 本	162	163	157	147	144	139	132	130	134	136	134	141	131
	大 分	158	157	151	154	141	147	148	165	156	162	144	136	117
	宮 崎	145	148	138	134	128	126	143	192	186	175	173	179	155
	鹿 児 島	163	157	155	153	148	137	139	153	153	162	190	190	177
	沖 縄	72	66	68	65	66	76	66	71	75	78	78	93	103

6 その他の投資

都道府県	年 度	平成11	12	13	14	15	16	17	18	19	20	21	22	23
合 計		100	100	100	100	100	100	100	100	100	100	100	100	100
北海道		99	97	99	118	107	133	112	117	120	102	118	133	103
青森		169	230	165	217	220	181	219	256	297	320	254	256	254
岩手		219	247	209	211	175	102	131	96	165	151	120	95	422
宮城		93	76	77	79	96	87	81	89	102	117	181	115	541
秋田		102	75	87	118	116	111	114	122	123	139	121	128	105
山形		95	83	97	87	92	95	110	101	95	99	99	85	67
福島		157	122	93	126	100	102	78	76	84	68	71	93	260
茨城		110	126	110	125	105	79	60	40	59	71	69	50	151
栃木		104	68	72	82	67	60	83	142	104	65	61	61	185
群馬		100	62	64	89	72	64	48	54	74	70	83	79	57
埼玉		87	53	54	57	43	40	39	35	40	47	42	40	34
千葉		47	46	69	59	61	50	44	52	58	67	49	42	58
東京都		153	170	155	128	119	102	99	108	119	138	130	172	120
神奈川県		61	61	82	75	76	73	57	59	69	62	50	51	47
新潟		108	94	101	146	137	206	333	335	181	184	163	166	227
富山		109	112	104	129	115	139	170	171	239	300	383	411	362
石川		151	150	203	209	162	135	130	144	244	202	151	164	161
福井		120	101	137	127	141	212	228	241	207	150	125	137	117
山梨		78	72	100	113	102	98	108	71	71	98	93	103	84
長野		107	115	119	103	116	121	133	127	157	116	119	145	114
岐阜		79	97	89	84	89	91	111	87	87	64	70	68	55
静岡県		63	53	52	54	68	68	60	60	72	80	81	69	61
愛知		57	76	63	74	76	81	52	72	77	69	72	61	49
三重		61	54	69	82	72	102	130	92	86	85	97	86	82
滋賀		56	50	72	55	58	76	65	78	66	96	50	45	50
京都		67	80	78	83	84	102	118	85	105	169	79	72	55
大阪		72	72	77	87	91	89	87	102	75	57	70	69	58
兵庫県		134	141	128	115	179	137	139	95	81	85	87	84	65
奈良		52	55	57	48	48	47	49	31	40	39	54	49	47
和歌山		62	69	70	64	83	103	81	90	83	73	131	86	138
鳥取		135	189	224	131	145	134	194	144	155	118	152	185	115
島根		143	152	215	138	197	172	197	257	283	231	189	232	132
岡山		100	82	72	73	72	92	98	85	85	64	84	83	75
広島		100	87	83	64	77	76	87	89	96	69	87	89	67
山口		106	110	72	84	66	84	98	93	93	52	116	125	105
徳島		421	409	218	121	146	197	238	162	129	146	139	126	97
香川		108	47	49	62	63	115	169	80	58	77	94	84	71
愛媛		60	64	78	81	100	132	142	81	56	53	72	85	48
高知		218	177	156	146	132	146	215	138	111	145	168	210	129
福岡		105	114	138	124	138	161	102	114	106	132	142	100	50
佐賀		60	62	80	75	89	107	110	154	192	168	207	176	119
長崎		102	111	99	121	112	124	79	101	115	106	136	123	116
熊本		99	140	167	180	171	167	161	184	206	226	253	201	97
大宮		100	100	79	71	73	97	147	131	97	111	115	96	89
宮崎		103	98	90	130	119	150	250	292	149	130	97	137	92
鹿児島		157	173	185	197	135	107	121	141	125	93	106	119	99
沖縄		103	85	101	112	109	71	75	70	133	155	121	89	65

第9-1表 都道府県別可住地単位面積（1km²）当たり投資額の推移

都道府県		年 度							
		平成7	8	9	10	11	12	13	14
合	計	410,465	396,189	369,633	381,075	357,358	333,812	310,066	289,774
北	海	121,061	113,122	114,420	126,297	122,864	108,618	101,665	95,787
青	森	205,102	203,494	200,242	214,856	220,241	222,394	205,428	192,430
岩	手	217,218	218,476	223,244	225,823	208,535	209,314	193,014	176,126
宮	城	301,643	302,519	283,295	300,105	279,458	230,035	225,140	199,731
秋	田	210,490	210,447	196,347	200,632	196,783	178,273	170,544	166,956
山	形	238,951	241,919	251,421	258,628	234,807	216,286	193,760	182,246
福	島	228,190	220,660	214,320	238,646	222,150	200,682	182,809	171,419
茨	城	270,535	259,525	246,627	257,961	240,859	219,065	203,694	210,152
栃	木	230,814	224,877	214,275	227,148	228,431	206,699	195,682	187,124
群	馬	340,289	328,504	314,395	299,209	291,619	271,273	253,586	242,830
埼	玉	656,659	631,507	607,752	635,434	637,035	536,789	484,957	456,751
千	葉	479,794	431,268	413,663	400,236	347,886	320,021	330,755	305,185
東	京	3,671,741	3,284,181	2,808,837	2,741,224	2,486,782	2,436,426	2,191,770	1,908,675
神	奈	1,624,360	1,526,607	1,383,878	1,318,173	1,182,448	1,122,387	1,109,162	1,010,270
新	潟	342,623	356,337	316,909	334,259	280,675	281,205	251,302	247,431
富	山	413,048	419,555	382,833	434,918	314,892	358,825	328,909	316,751
石	川	446,301	443,006	408,108	481,971	450,093	433,211	415,334	431,107
福	井	414,304	403,892	400,820	428,668	388,830	373,091	351,438	345,015
山	梨	490,808	479,287	473,273	516,163	490,290	447,258	425,180	414,699
長	野	463,405	457,405	371,931	373,750	320,163	333,071	305,196	262,103
岐	阜	467,053	458,305	437,558	475,824	415,828	443,306	424,648	417,413
静	岡	438,442	447,056	439,056	490,489	471,664	456,820	432,007	417,343
愛	知	771,581	719,506	655,012	664,806	653,975	589,398	541,711	545,683
三	重	364,187	359,327	355,982	371,071	343,538	354,628	354,773	298,885
滋	賀	431,765	427,798	413,399	410,414	391,794	372,683	392,749	348,089
京	都	842,335	792,437	723,262	789,444	735,191	695,385	662,002	599,817
大	阪	2,190,365	2,050,190	1,827,062	1,819,473	1,591,775	1,512,763	1,413,161	1,295,790
兵	庫	1,162,142	1,217,927	1,025,826	829,692	769,900	674,092	569,493	502,018
奈	良	626,663	599,096	537,690	580,202	551,420	529,489	491,996	432,682
和	歌	407,938	425,142	409,105	471,428	406,681	379,755	329,433	312,160
鳥	取	409,871	393,690	412,321	433,137	449,371	413,264	386,871	339,728
島	根	370,589	385,152	399,959	467,680	470,114	421,020	409,902	386,395
岡	山	340,826	340,134	297,534	292,088	291,290	281,902	254,663	236,200
広	島	485,696	457,934	431,817	456,508	447,391	396,715	356,075	327,416
山	口	355,862	340,200	319,816	352,802	369,516	324,486	260,561	260,984
徳	島	460,121	475,886	491,504	541,988	544,137	491,655	411,531	348,317
香	川	392,375	439,468	381,979	448,965	411,162	357,241	309,500	307,245
愛	媛	425,835	401,500	407,508	429,415	390,965	342,084	304,990	303,048
高	知	428,053	423,660	414,356	428,628	469,867	412,671	391,913	352,197
福	岡	551,633	538,331	528,995	570,961	535,111	538,587	511,670	485,425
佐	賀	353,311	309,106	282,217	322,358	312,163	281,579	246,363	243,119
長	崎	467,511	427,650	416,045	416,188	398,735	365,253	346,294	330,627
熊	本	277,717	264,407	249,961	258,648	243,000	226,664	226,373	207,003
大	分	336,678	303,541	298,011	333,958	320,157	304,249	264,116	244,196
宮	崎	297,294	294,751	311,710	323,288	297,134	270,133	245,819	240,140
鹿	見	258,092	265,053	247,797	261,572	265,344	251,444	240,437	217,363
沖	縄	511,159	504,908	469,876	514,139	583,985	465,276	459,887	417,954

(単位：千円)

15	16	17	18	19	20	21	22	23
254,237	218,837	204,823	193,841	185,104	179,707	191,443	176,453	172,023
79,183	70,217	66,189	61,980	56,945	53,711	62,069	56,591	51,366
154,846	127,987	123,182	118,373	116,085	115,100	118,751	108,434	115,310
143,063	108,169	108,028	99,598	102,853	97,229	103,426	84,797	141,366
181,580	162,900	151,546	145,153	126,806	125,552	142,753	104,261	266,609
160,513	137,898	125,489	118,783	102,401	92,422	96,897	87,597	86,726
151,743	133,258	125,878	113,745	108,384	98,886	120,864	107,904	108,440
148,643	120,700	110,734	108,940	95,107	86,751	95,875	83,301	132,738
167,563	140,638	128,720	122,254	117,301	118,869	131,672	109,644	133,740
150,871	133,263	130,067	128,152	117,469	106,323	115,410	108,394	121,106
199,364	164,713	152,373	146,996	146,098	142,533	163,319	152,171	136,843
388,582	338,436	298,688	288,950	297,673	299,568	308,184	285,757	266,078
267,130	219,896	202,562	183,091	189,713	190,185	189,988	173,760	175,180
1,842,357	1,685,225	1,563,111	1,590,360	1,677,575	1,811,972	1,913,446	1,793,535	1,564,574
936,637	770,733	723,887	692,516	656,105	668,303	649,950	611,487	590,265
210,853	194,127	226,037	215,322	175,636	169,694	177,965	165,718	171,591
279,837	234,181	231,406	209,850	211,829	224,094	245,987	245,221	227,337
343,829	286,423	250,592	224,722	226,009	206,214	203,185	206,032	204,515
320,814	283,574	294,195	271,689	247,477	213,059	217,447	209,868	203,038
363,137	309,013	275,758	243,922	219,530	221,400	228,933	225,751	208,868
205,047	176,425	159,739	149,771	160,239	141,684	159,283	153,163	148,820
375,716	291,160	254,121	235,263	208,860	187,684	209,299	183,457	172,874
354,807	256,207	230,688	240,223	245,183	250,877	241,416	210,076	195,889
501,128	431,220	373,515	386,388	391,172	381,277	366,192	315,828	282,221
241,770	210,485	209,415	185,121	175,154	172,747	176,782	174,108	169,970
299,304	231,944	210,205	198,164	168,462	161,396	160,511	152,458	145,514
492,221	405,348	407,538	369,981	364,968	377,363	359,184	338,830	302,386
1,150,011	993,815	910,580	885,998	799,366	770,434	811,880	692,091	642,403
486,041	418,763	393,189	330,579	296,161	285,036	305,265	306,811	259,877
400,364	331,848	334,037	278,357	236,039	232,488	249,111	247,019	216,726
322,166	261,937	247,691	230,223	224,775	216,056	245,068	240,875	240,036
305,168	268,744	249,930	239,221	194,709	187,807	205,936	200,658	173,068
332,044	294,452	274,360	246,513	248,030	224,999	248,472	247,023	205,835
215,297	180,323	163,722	150,115	147,660	131,411	135,524	132,477	127,056
298,749	263,191	242,429	222,827	222,390	196,491	198,276	198,040	183,686
228,432	205,262	201,093	189,270	181,827	155,523	182,482	177,815	167,320
300,395	272,565	281,830	249,947	215,490	184,140	196,453	185,423	166,496
252,627	211,968	216,856	166,063	150,477	151,806	166,902	155,569	165,561
265,535	229,101	209,813	184,701	159,716	143,346	153,205	149,068	138,533
285,365	259,961	229,503	199,408	194,489	184,556	226,687	220,783	186,505
428,548	399,633	355,277	336,738	317,987	310,790	350,688	308,383	259,112
208,450	191,654	187,417	177,604	180,252	172,124	188,625	169,667	153,093
296,158	243,164	208,966	195,957	194,349	177,733	206,742	187,209	176,880
178,984	152,518	146,247	147,347	147,830	139,569	161,777	152,987	123,205
199,079	175,816	170,691	166,157	153,238	140,328	151,100	142,898	134,782
209,921	199,086	186,830	185,089	154,882	153,808	159,051	151,765	135,578
183,100	160,851	149,173	148,627	135,814	126,909	142,250	129,677	123,087
399,519	359,114	349,336	332,879	328,702	325,539	346,780	319,734	290,117

第9-2表 都道府県別可住地単位面積（1km²）当たり投資額の推移（対全国指数）

都道府県	年 度		平成7	8	9	10	11	12	13	14
合 計			100	100	100	100	100	100	100	100
北海道	北		29	29	31	33	34	33	33	33
	青	森	50	51	54	56	62	67	66	66
	岩	手	53	55	60	59	58	63	62	61
	宮	城	73	76	77	79	78	69	73	69
	秋	田	51	53	53	53	55	53	55	58
	山	形	58	61	68	68	66	65	62	63
	福	島	56	56	58	63	62	60	59	59
茨城県		城	66	66	67	68	67	66	66	73
	栃	木	56	57	58	60	64	62	63	65
	群	馬	83	83	85	79	82	81	82	84
	埼	玉	160	159	164	167	178	161	156	158
	千	葉	117	109	112	105	97	96	107	105
	東	京	895	829	760	719	696	730	707	659
	神	奈	396	385	374	346	331	336	358	349
新潟県		潟	83	90	86	88	79	84	81	85
	富	山	101	106	104	114	88	107	106	109
	石	川	109	112	110	126	126	130	134	149
	福	井	101	102	108	112	109	112	113	119
山梨県		梨	120	121	128	135	137	134	137	143
	長	野	113	115	101	98	90	100	98	90
	岐	阜	114	116	118	125	116	133	137	144
	静	岡	107	113	119	129	132	137	139	144
	愛	知	188	182	177	174	183	177	175	188
	三	重	89	91	96	97	96	106	114	103
滋賀県		賀	105	108	112	108	110	112	127	120
	京	都	205	200	196	207	206	208	214	207
	大	阪	534	517	494	477	445	453	456	447
	兵	庫	283	307	278	218	215	202	184	173
	奈	良	153	151	145	152	154	159	159	149
	和	山	99	107	111	124	114	114	106	108
鳥取県		取	100	99	112	114	126	124	125	117
	島	根	90	97	108	123	132	126	132	133
	岡	山	83	86	80	77	82	84	82	82
	広	島	118	116	117	120	125	119	115	113
	山	口	87	86	87	93	103	97	84	90
徳島県		島	112	120	133	142	152	147	133	120
	香	川	96	111	103	118	115	107	100	106
	愛	媛	104	101	110	113	109	102	98	105
	高	知	104	107	112	112	131	124	126	122
福岡県		岡	134	136	143	150	150	161	165	168
	佐	賀	86	78	76	85	87	84	79	84
	長	崎	114	108	113	109	112	109	112	114
	熊	本	68	67	68	68	68	68	73	71
	大	分	82	77	81	88	90	91	85	84
	宮	崎	72	74	84	85	83	81	79	83
	鹿	島	63	67	67	69	74	75	78	75
	沖	縄	125	127	127	135	163	139	148	144

15	16	17	18	19	20	21	22	23
100	100	100	100	100	100	100	100	100
31	32	32	32	31	30	32	32	30
61	58	60	61	63	64	62	61	67
56	49	53	51	56	54	54	48	82
71	74	74	75	69	70	75	59	155
63	63	61	61	55	51	51	50	50
60	61	61	59	59	55	63	61	63
58	55	54	56	51	48	50	47	77
66	64	63	63	63	66	69	62	78
59	61	64	66	63	59	60	61	70
78	75	74	76	79	79	85	86	80
153	155	146	149	161	167	161	162	155
105	100	99	94	102	106	99	98	102
725	770	763	820	906	1,008	999	1,016	910
368	352	353	357	354	372	340	347	343
83	89	110	111	95	94	93	94	100
110	107	113	108	114	125	128	139	132
135	131	122	116	122	115	106	117	119
126	130	144	140	134	119	114	119	118
143	141	135	126	119	123	120	128	121
81	81	78	77	87	79	83	87	87
148	133	124	121	113	104	109	104	100
140	117	113	124	132	140	126	119	114
197	197	182	199	211	212	191	179	164
95	96	102	96	95	96	92	99	99
118	106	103	102	91	90	84	86	85
194	185	199	191	197	210	188	192	176
452	454	445	457	432	429	424	392	373
191	191	192	171	160	159	159	174	151
157	152	163	144	128	129	130	140	126
127	120	121	119	121	120	128	137	140
120	123	122	123	105	105	108	114	101
131	135	134	127	134	125	130	140	120
85	82	80	77	80	73	71	75	74
118	120	118	115	120	109	104	112	107
90	94	98	98	98	87	95	101	97
118	125	138	129	116	102	103	105	97
99	97	106	86	81	84	87	88	96
104	105	102	95	86	80	80	84	81
112	119	112	103	105	103	118	125	108
169	183	173	174	172	173	183	175	151
82	88	92	92	97	96	99	96	89
116	111	102	101	105	99	108	106	103
70	70	71	76	80	78	85	87	72
78	80	83	86	83	78	79	81	78
83	91	91	95	84	86	83	86	79
72	74	73	77	73	71	74	73	72
157	164	171	172	178	181	181	181	169

第10-1表 ブロック別にみた事業目的別投資額の推移

1 合 計

区 分	年 度	平成7	8	9	10	11	12	13	14
全	国	50,894,394	49,126,662	45,837,879	47,261,306	44,743,778	41,391,349	38,449,163	36,007,311
大 都 市 圏		28,527,817	27,264,411	24,688,303	24,526,202	22,810,224	21,319,395	19,885,137	18,532,361
関 東 圏	うち 東 海	14,942,773	13,927,561	12,586,523	12,520,895	11,721,033	10,841,204	10,163,311	9,445,336
		4,272,963	4,159,050	3,792,471	3,887,682	3,773,990	3,432,284	3,200,043	3,061,652
東 海 圏	うち 畿 内	10,669,810	9,768,512	8,794,052	8,633,213	7,947,043	7,408,921	6,963,268	6,383,684
		5,062,432	4,909,537	4,653,429	4,927,981	4,725,930	4,522,245	4,280,640	4,149,790
近 畿 圏	うち 畿 内	8,522,611	8,427,312	7,448,352	7,077,326	6,363,261	5,955,945	5,441,186	4,937,236
		2,034,138	1,949,273	1,801,117	1,908,281	1,794,778	1,710,806	1,666,721	1,510,598
地 方 圏	うち 畿 内	6,488,473	6,478,039	5,647,235	5,169,045	4,568,483	4,245,139	3,774,465	3,426,638
		22,366,578	21,862,252	21,149,575	22,735,103	21,933,572	20,071,954	18,564,025	17,474,949
北 海 道		3,298,066	3,081,894	3,117,256	3,440,846	3,286,844	2,959,300	2,769,969	2,609,817
東 北 圏		5,905,240	5,940,761	5,685,220	5,989,345	5,797,832	5,181,619	4,782,817	4,482,888
北 陸 圏		1,598,182	1,591,856	1,491,752	1,690,653	1,615,410	1,463,020	1,375,077	1,367,619
中 央 圏	うち 山 陰	3,377,907	3,289,584	3,134,520	3,346,457	3,265,810	3,057,218	2,750,772	2,562,429
		863,935	868,566	905,133	1,013,900	1,005,143	934,358	895,628	798,422
四 国 圏	うち 山 陽	2,513,972	2,421,018	2,229,387	2,332,557	2,260,668	2,122,860	1,855,144	1,764,007
		2,068,768	2,084,533	2,043,920	2,214,090	2,144,984	1,908,570	1,693,787	1,570,563
九 州 圏	うち 北 九 州	5,502,467	5,265,210	5,110,237	5,433,660	5,171,549	4,938,778	4,634,682	4,366,714
		3,343,158	3,124,161	3,034,365	3,267,009	3,105,732	2,990,656	2,768,450	2,642,163
沖 縄 県	南 九 州	2,159,309	2,141,049	2,075,872	2,166,651	2,065,817	1,948,122	1,866,231	1,724,551
		615,946	608,414	566,670	620,052	651,144	563,450	556,923	514,920

第10-2表 ブロック別にみた事業目的別投資額の推移 (構成比)

1 合 計

区 分	年 度	平成7	8	9	10	11	12	13	14
全	国	100.0	100.0	100.0	100.0	100.0	100.0	100.0	100.0
大 都 市 圏		56.1	55.5	53.9	51.9	51.0	51.5	51.7	51.5
関 東 圏	うち 東 海	29.4	28.4	27.5	26.5	26.2	26.2	26.4	26.2
		8.4	8.5	8.3	8.2	8.4	8.3	8.3	8.5
東 海 圏	うち 畿 内	21.0	19.9	19.2	18.3	17.8	17.9	18.1	17.7
		9.9	10.0	10.2	10.4	10.6	10.9	11.1	11.5
近 畿 圏	うち 畿 内	16.7	17.2	16.2	15.0	14.2	14.4	14.2	13.7
		4.0	4.0	3.9	4.0	4.0	4.1	4.3	4.2
地 方 圏	うち 畿 内	12.7	13.2	12.3	10.9	10.2	10.3	9.8	9.5
		43.9	44.5	46.1	48.1	49.0	48.5	48.3	48.5
北 海 道		6.5	6.3	6.8	7.3	7.3	7.1	7.2	7.2
東 北 圏		11.6	12.1	12.4	12.7	13.0	12.5	12.4	12.4
北 陸 圏		3.1	3.2	3.3	3.6	3.6	3.5	3.6	3.8
中 央 圏	うち 山 陰	6.6	6.7	6.8	7.1	7.3	7.4	7.2	7.1
		1.7	1.8	2.0	2.1	2.2	2.3	2.3	2.2
四 国 圏	うち 山 陽	4.9	4.9	4.9	4.9	5.1	5.1	4.8	4.9
		4.1	4.2	4.5	4.7	4.8	4.6	4.4	4.4
九 州 圏	うち 北 九 州	10.8	10.7	11.1	11.5	11.6	11.9	12.1	12.1
		6.6	6.4	6.6	6.9	6.9	7.2	7.2	7.3
沖 縄 県	南 九 州	4.2	4.4	4.5	4.6	4.6	4.7	4.9	4.8
		1.2	1.2	1.2	1.3	1.5	1.4	1.4	1.4

(単位：百万円)

15	16	17	18	19	20	21	22	23
31,594,065	27,209,925	25,469,096	24,151,818	23,064,485	22,394,503	23,857,659	21,990,079	21,465,687
16,501,761	13,979,694	12,883,303	12,339,101	12,070,907	12,059,728	12,490,339	11,516,466	10,777,306
8,348,517	7,221,049	6,656,051	6,450,895	6,521,519	6,646,699	6,962,854	6,472,690	6,152,287
2,476,676	2,104,544	1,941,144	1,842,553	1,797,601	1,711,509	1,891,792	1,739,049	1,800,897
5,871,841	5,116,506	4,714,908	4,608,343	4,723,918	4,935,190	5,071,062	4,733,640	4,351,390
3,658,351	2,964,743	2,650,729	2,632,724	2,588,436	2,527,895	2,508,371	2,218,388	2,062,882
4,494,893	3,793,901	3,576,522	3,255,482	2,960,953	2,885,133	3,019,113	2,825,389	2,562,137
1,295,110	1,049,711	1,026,221	923,312	843,231	845,537	837,256	801,334	727,171
3,199,783	2,744,190	2,550,301	2,332,170	2,117,722	2,039,596	2,181,857	2,024,055	1,834,966
15,092,304	13,230,231	12,585,793	11,812,718	10,993,578	10,334,775	11,367,320	10,473,613	10,688,381
2,157,656	1,913,415	1,803,646	1,694,730	1,557,036	1,468,626	1,697,156	1,547,363	1,402,458
3,858,123	3,307,238	3,284,197	3,133,652	2,803,588	2,663,578	2,891,353	2,512,193	3,456,046
1,179,986	1,001,908	962,219	876,064	855,012	809,933	841,295	835,973	802,801
2,292,468	2,007,939	1,871,935	1,727,711	1,669,893	1,490,818	1,597,886	1,575,657	1,435,055
699,148	618,293	575,672	536,178	497,586	461,566	508,385	501,706	421,733
1,593,319	1,389,646	1,296,262	1,191,532	1,172,306	1,029,252	1,089,501	1,073,951	1,013,329
1,327,787	1,169,131	1,116,144	950,478	852,810	783,951	874,916	838,869	776,380
3,784,077	3,387,814	3,116,572	3,022,638	2,852,580	2,719,085	3,039,910	2,771,885	2,458,798
2,304,380	2,073,839	1,880,713	1,790,784	1,716,804	1,636,991	1,836,930	1,647,622	1,458,585
1,479,697	1,313,975	1,235,859	1,231,854	1,135,776	1,082,094	1,202,980	1,124,262	1,000,213
492,207	442,787	431,080	407,444	402,659	398,786	424,805	391,674	356,844

(単位：%)

15	16	17	18	19	20	21	22	23
100.0	100.0	100.0	100.0	100.0	100.0	100.0	100.0	100.0
52.2	51.4	50.6	51.1	52.3	53.9	52.4	52.4	50.2
26.4	26.5	26.1	26.7	28.3	29.7	29.2	29.4	28.7
7.8	7.7	7.6	7.6	7.8	7.6	7.9	7.9	8.4
18.6	18.8	18.5	19.1	20.5	22.0	21.3	21.5	20.3
11.6	10.9	10.4	10.9	11.2	11.3	10.5	10.1	9.6
14.2	13.9	14.0	13.5	12.8	12.9	12.7	12.8	11.9
4.1	3.9	4.0	3.8	3.7	3.8	3.5	3.6	3.4
10.1	10.1	10.0	9.7	9.2	9.1	9.1	9.2	8.5
47.8	48.6	49.4	48.9	47.7	46.1	47.6	47.6	49.8
6.8	7.0	7.1	7.0	6.8	6.6	7.1	7.0	6.5
12.2	12.2	12.9	13.0	12.2	11.9	12.1	11.4	16.1
3.7	3.7	3.8	3.6	3.7	3.6	3.5	3.8	3.7
7.3	7.4	7.3	7.2	7.2	6.7	6.7	7.2	6.7
2.2	2.3	2.3	2.2	2.2	2.1	2.1	2.3	2.0
5.0	5.1	5.1	4.9	5.1	4.6	4.6	4.9	4.7
4.2	4.3	4.4	3.9	3.7	3.5	3.7	3.8	3.6
12.0	12.5	12.2	12.5	12.4	12.1	12.7	12.6	11.5
7.3	7.6	7.4	7.4	7.4	7.3	7.7	7.5	6.8
4.7	4.8	4.9	5.1	4.9	4.8	5.0	5.1	4.7
1.6	1.6	1.7	1.7	1.7	1.8	1.8	1.8	1.7

2 生活基盤投資

区 分	年 度	平成7	8	9	10	11	12	13	14
全	国	24,493,497	23,831,089	22,373,038	22,682,824	21,020,679	19,222,255	18,003,949	16,952,402
大	都 市 圏	15,789,104	15,011,342	13,788,856	13,643,962	12,297,739	11,460,067	10,650,009	9,901,678
関	う ち 東 内 陸 海	8,720,516	8,073,525	7,322,820	7,195,852	6,506,687	6,058,182	5,689,221	5,420,736
		1,970,123	1,958,095	1,832,551	1,836,801	1,751,629	1,634,292	1,581,366	1,495,740
		6,750,392	6,115,430	5,490,269	5,359,051	4,755,058	4,423,890	4,107,855	3,924,996
東	海	2,510,460	2,444,959	2,288,007	2,313,260	2,157,147	2,028,585	1,958,044	1,822,506
近	う ち 畿 内 陸 海	4,558,128	4,492,857	4,178,029	4,134,849	3,633,905	3,373,301	3,002,745	2,658,436
		1,012,286	1,009,891	935,500	1,024,350	964,744	914,528	868,327	762,900
		3,545,842	3,482,966	3,242,529	3,110,499	2,669,161	2,458,772	2,134,418	1,895,536
地	方 圏	8,704,394	8,819,747	8,584,182	9,038,862	8,722,958	7,762,188	7,353,940	7,050,724
北	海 道	1,154,063	1,141,521	1,165,529	1,274,198	1,232,737	992,213	917,200	882,767
東	北	2,329,421	2,371,322	2,302,119	2,405,403	2,332,399	2,042,014	1,934,119	1,822,021
北	陸	670,301	706,490	666,481	737,016	697,655	613,850	583,464	620,667
中	う ち 山 陰 陽	1,451,243	1,464,095	1,415,408	1,485,673	1,409,410	1,279,520	1,169,667	1,103,092
		297,418	315,010	340,121	386,260	394,287	325,579	304,280	277,135
		1,153,824	1,149,085	1,075,286	1,099,413	1,015,122	953,941	865,388	825,957
四	国	651,714	696,043	669,047	682,753	686,761	617,544	581,539	548,982
九	う ち 北 九 州 南 九 州	2,172,118	2,168,817	2,113,998	2,182,948	2,077,239	1,967,452	1,908,406	1,840,277
		1,421,119	1,413,905	1,372,869	1,471,562	1,405,968	1,357,354	1,274,207	1,251,825
		750,999	754,911	741,128	711,386	671,271	610,098	634,199	588,452
沖	縄	275,534	271,459	251,601	270,871	286,758	249,595	259,544	232,918

2 生活基盤投資

区 分	年 度	平成7	8	9	10	11	12	13	14
全	国	100.0	100.0	100.0	100.0	100.0	100.0	100.0	100.0
大	都 市 圏	64.5	63.0	61.6	60.2	58.5	59.6	59.2	58.4
関	う ち 東 内 陸 海	35.6	33.9	32.7	31.7	31.0	31.5	31.6	32.0
		8.0	8.2	8.2	8.1	8.3	8.5	8.8	8.8
		27.6	25.7	24.5	23.6	22.6	23.0	22.8	23.2
東	海	10.2	10.3	10.2	10.2	10.3	10.6	10.9	10.8
近	う ち 畿 内 陸 海	18.6	18.9	18.7	18.2	17.3	17.5	16.7	15.7
		4.1	4.2	4.2	4.5	4.6	4.8	4.8	4.5
		14.5	14.6	14.5	13.7	12.7	12.8	11.9	11.2
地	方 圏	35.5	37.0	38.4	39.8	41.5	40.4	40.8	41.6
北	海 道	4.7	4.8	5.2	5.6	5.9	5.2	5.1	5.2
東	北	9.5	10.0	10.3	10.6	11.1	10.6	10.7	10.7
北	陸	2.7	3.0	3.0	3.2	3.3	3.2	3.2	3.7
中	う ち 山 陰 陽	5.9	6.1	6.3	6.5	6.7	6.7	6.5	6.5
		1.2	1.3	1.5	1.7	1.9	1.7	1.7	1.6
		4.7	4.8	4.8	4.8	4.8	5.0	4.8	4.9
四	国	2.7	2.9	3.0	3.0	3.3	3.2	3.2	3.2
九	う ち 北 九 州 南 九 州	8.9	9.1	9.4	9.6	9.9	10.2	10.6	10.9
		5.8	5.9	6.1	6.5	6.7	7.1	7.1	7.4
		3.1	3.2	3.3	3.1	3.2	3.2	3.5	3.5
沖	縄	1.1	1.1	1.1	1.2	1.4	1.3	1.4	1.4

(単位：百万円)

15	16	17	18	19	20	21	22	23
15,166,324	13,355,008	12,352,197	11,698,663	11,200,033	11,017,040	11,755,300	11,146,055	10,782,852
9,020,108	8,088,032	7,423,180	7,062,883	6,936,876	6,994,827	7,277,559	6,711,884	6,274,483
4,941,480	4,503,988	4,132,016	3,943,009	3,936,580	4,049,250	4,284,637	3,929,888	3,710,316
1,221,115	1,062,158	986,439	922,692	883,565	867,301	955,644	884,984	833,403
3,720,365	3,441,830	3,145,577	3,020,317	3,053,014	3,181,949	3,328,993	3,044,904	2,876,913
1,686,233	1,480,137	1,389,094	1,366,113	1,355,388	1,360,482	1,324,241	1,180,307	1,104,119
2,392,396	2,103,907	1,902,070	1,753,761	1,644,908	1,585,096	1,668,681	1,601,689	1,460,048
671,901	571,308	525,844	504,539	455,522	436,265	465,792	449,420	408,218
1,720,495	1,532,600	1,376,226	1,249,222	1,189,386	1,148,830	1,202,890	1,152,269	1,051,830
6,146,216	5,266,976	4,929,017	4,635,780	4,263,158	4,022,212	4,477,740	4,434,171	4,508,369
702,634	617,796	573,488	544,805	458,802	452,118	519,372	600,636	507,014
1,569,601	1,365,830	1,323,236	1,291,118	1,158,767	1,106,749	1,223,374	1,126,239	1,416,651
556,448	449,211	424,132	374,801	339,720	316,506	335,148	338,965	319,983
985,802	840,944	772,332	705,597	680,471	611,815	658,261	687,888	644,624
249,735	225,649	196,691	164,183	151,792	130,134	154,936	166,279	141,653
736,067	615,295	575,640	541,413	528,680	481,681	503,325	521,609	502,971
480,541	409,236	366,765	329,524	303,389	293,460	321,083	319,476	328,943
1,602,838	1,375,705	1,266,403	1,197,475	1,144,343	1,073,291	1,222,544	1,175,478	1,127,980
1,080,175	916,128	845,179	793,508	756,044	694,237	797,076	749,921	717,661
522,663	459,577	421,225	403,967	388,300	379,053	425,468	425,557	410,320
248,352	208,254	202,661	192,459	177,665	168,274	197,958	185,489	163,174

(単位：%)

15	16	17	18	19	20	21	22	23
100.0	100.0	100.0	100.0	100.0	100.0	100.0	100.0	100.0
59.5	60.6	60.1	60.4	61.9	63.5	61.9	60.2	58.2
32.6	33.7	33.5	33.7	35.1	36.8	36.4	35.3	34.4
8.1	8.0	8.0	7.9	7.9	7.9	8.1	7.9	7.7
24.5	25.8	25.5	25.8	27.3	28.9	28.3	27.3	26.7
11.1	11.1	11.2	11.7	12.1	12.3	11.3	10.6	10.2
15.8	15.8	15.4	15.0	14.7	14.4	14.2	14.4	13.5
4.4	4.3	4.3	4.3	4.1	4.0	4.0	4.0	3.8
11.3	11.5	11.1	10.7	10.6	10.4	10.2	10.3	9.8
40.5	39.4	39.9	39.6	38.1	36.5	38.1	39.8	41.8
4.6	4.6	4.6	4.7	4.1	4.1	4.4	5.4	4.7
10.3	10.2	10.7	11.0	10.3	10.0	10.4	10.1	13.1
3.7	3.4	3.4	3.2	3.0	2.9	2.9	3.0	3.0
6.5	6.3	6.3	6.0	6.1	5.6	5.6	6.2	6.0
1.6	1.7	1.6	1.4	1.4	1.2	1.3	1.5	1.3
4.9	4.6	4.7	4.6	4.7	4.4	4.3	4.7	4.7
3.2	3.1	3.0	2.8	2.7	2.7	2.7	2.9	3.1
10.6	10.3	10.3	10.2	10.2	9.7	10.4	10.5	10.5
7.1	6.9	6.8	6.8	6.8	6.3	6.8	6.7	6.7
3.4	3.4	3.4	3.5	3.5	3.4	3.6	3.8	3.8
1.6	1.6	1.6	1.6	1.6	1.5	1.7	1.7	1.5

3 産業基盤投資

区 分	年 度	平成7	8	9	10	11	12	13	14
全	国	9,757,532	9,879,089	9,402,829	10,218,013	9,468,005	9,154,507	8,584,832	8,314,494
大	都 市 圏	4,630,954	4,916,074	4,567,837	4,633,775	4,373,433	4,268,498	4,123,543	4,049,284
関	う ち 東 陸 海	2,189,039	2,251,248	1,968,788	2,073,348	1,890,256	1,814,656	1,725,652	1,617,307
		837,875	818,250	739,703	801,558	757,802	707,702	636,338	624,710
		1,351,164	1,432,998	1,229,086	1,271,791	1,132,454	1,106,954	1,089,315	992,597
東	海	1,086,604	1,127,078	1,147,660	1,300,414	1,344,989	1,335,144	1,260,025	1,326,941
近	う ち 畿 陸 海	1,355,312	1,537,748	1,451,388	1,260,013	1,138,188	1,118,697	1,137,866	1,105,036
		363,330	348,076	334,055	385,944	381,314	393,183	414,390	416,264
		991,982	1,189,672	1,117,333	874,070	756,874	725,515	723,477	688,772
地	方 圏	5,126,578	4,963,015	4,834,993	5,584,238	5,094,572	4,886,009	4,461,289	4,265,209
北	海 道	825,955	733,647	757,903	900,227	812,889	808,906	765,285	730,459
東	北	1,298,641	1,315,223	1,274,124	1,389,508	1,263,942	1,179,019	1,122,443	1,056,612
北	陸	314,233	302,061	292,628	363,265	333,916	328,504	292,830	282,120
中	う ち 国 陰 陽	771,168	762,232	698,179	826,213	766,252	755,567	655,681	646,235
		199,472	206,655	196,674	249,339	243,946	243,356	234,839	236,030
		571,697	555,577	501,506	576,873	522,306	512,210	420,841	410,205
四	国	673,285	669,094	684,361	739,849	648,312	583,990	532,342	504,670
九	う ち 北 九 州 南 九 州	1,070,349	1,006,215	977,792	1,179,359	1,090,867	1,073,275	953,935	910,363
		613,924	565,291	542,084	663,738	611,703	620,583	546,985	542,998
		456,425	440,924	435,708	515,621	479,164	452,692	406,950	367,365
沖	縄	172,946	174,543	150,005	185,819	178,394	156,748	138,774	134,752

3 産業基盤投資

区 分	年 度	平成7	8	9	10	11	12	13	14
全	国	100.0	100.0	100.0	100.0	100.0	100.0	100.0	100.0
大	都 市 圏	47.5	49.8	48.6	45.3	46.2	46.6	48.0	48.7
関	う ち 東 陸 海	22.4	22.8	20.9	20.3	20.0	19.8	20.1	19.5
		8.6	8.3	7.9	7.8	8.0	7.7	7.4	7.5
		13.8	14.5	13.1	12.4	12.0	12.1	12.7	11.9
東	海	11.1	11.4	12.2	12.7	14.2	14.6	14.7	16.0
近	う ち 畿 陸 海	13.9	15.6	15.4	12.3	12.0	12.2	13.3	13.3
		3.7	3.5	3.6	3.8	4.0	4.3	4.8	5.0
		10.2	12.0	11.9	8.6	8.0	7.9	8.4	8.3
地	方 圏	52.5	50.2	51.4	54.7	53.8	53.4	52.0	51.3
北	海 道	8.5	7.4	8.1	8.8	8.6	8.8	8.9	8.8
東	北	13.3	13.3	13.6	13.6	13.3	12.9	13.1	12.7
北	陸	3.2	3.1	3.1	3.6	3.5	3.6	3.4	3.4
中	う ち 国 陰 陽	7.9	7.7	7.4	8.1	8.1	8.3	7.6	7.8
		2.0	2.1	2.1	2.4	2.6	2.7	2.7	2.8
		5.9	5.6	5.3	5.6	5.5	5.6	4.9	4.9
四	国	6.9	6.8	7.3	7.2	6.8	6.4	6.2	6.1
九	う ち 北 九 州 南 九 州	11.0	10.2	10.4	11.5	11.5	11.7	11.1	10.9
		6.3	5.7	5.8	6.5	6.5	6.8	6.4	6.5
		4.7	4.5	4.6	5.0	5.1	4.9	4.7	4.4
沖	縄	1.8	1.8	1.6	1.8	1.9	1.7	1.6	1.6

(単位：百万円)

15	16	17	18	19	20	21	22	23
7,008,462	5,398,386	5,040,525	4,943,661	4,891,337	4,733,930	5,027,685	4,292,407	3,932,072
3,413,893	2,297,233	2,096,443	2,160,451	2,174,589	2,189,553	2,297,991	1,966,647	1,682,926
1,412,435	1,013,127	949,873	1,011,074	1,081,629	1,101,177	1,158,939	982,071	821,527
503,534	395,676	348,396	369,780	352,550	339,468	373,240	333,534	316,380
908,900	617,450	601,476	641,294	729,079	761,708	785,699	648,536	505,146
1,053,215	611,402	474,056	531,586	521,462	508,681	507,275	446,045	409,349
948,244	672,705	672,514	617,791	571,498	579,695	631,777	538,531	452,051
326,565	198,954	223,589	194,628	171,395	157,327	173,271	171,899	149,115
621,678	473,751	448,926	423,164	400,103	422,368	458,506	366,633	302,936
3,594,569	3,101,153	2,944,081	2,783,210	2,716,748	2,544,377	2,729,693	2,325,761	2,249,146
591,118	485,867	488,133	457,808	459,139	425,690	458,843	353,642	344,307
885,573	723,032	713,505	660,362	626,898	578,648	640,465	522,768	582,058
221,730	197,157	189,337	172,297	171,000	167,327	171,899	156,399	155,884
608,255	556,325	499,931	465,997	460,791	431,488	440,188	387,480	358,185
207,506	190,807	172,796	171,658	149,312	153,138	167,496	141,870	127,659
400,749	365,517	327,135	294,339	311,479	278,350	272,691	245,609	230,525
387,580	316,176	284,985	273,181	250,107	215,574	234,382	212,817	184,252
789,310	707,684	649,914	636,370	632,914	609,533	667,656	588,206	524,769
470,835	413,855	398,355	375,434	379,038	357,856	392,902	355,782	305,068
318,475	293,829	251,559	260,936	253,877	251,677	274,754	232,425	219,701
111,004	114,913	118,277	117,194	115,897	116,116	116,261	104,449	99,691

(単位：%)

15	16	17	18	19	20	21	22	23
100.0	100.0	100.0	100.0	100.0	100.0	100.0	100.0	100.0
48.7	42.6	41.6	43.7	44.5	46.3	45.7	45.8	42.8
20.2	18.8	18.8	20.5	22.1	23.3	23.1	22.9	20.9
7.2	7.3	6.9	7.5	7.2	7.2	7.4	7.8	8.0
13.0	11.4	11.9	13.0	14.9	16.1	15.6	15.1	12.8
15.0	11.3	9.4	10.8	10.7	10.7	10.1	10.4	10.4
13.5	12.5	13.3	12.5	11.7	12.2	12.6	12.5	11.5
4.7	3.7	4.4	3.9	3.5	3.3	3.4	4.0	3.8
8.9	8.8	8.9	8.6	8.2	8.9	9.1	8.5	7.7
51.3	57.4	58.4	56.3	55.5	53.7	54.3	54.2	57.2
8.4	9.0	9.7	9.3	9.4	9.0	9.1	8.2	8.8
12.6	13.4	14.2	13.4	12.8	12.2	12.7	12.2	14.8
3.2	3.7	3.8	3.5	3.5	3.5	3.4	3.6	4.0
8.7	10.3	9.9	9.4	9.4	9.1	8.8	9.0	9.1
3.0	3.5	3.4	3.5	3.1	3.2	3.3	3.3	3.2
5.7	6.8	6.5	6.0	6.4	5.9	5.4	5.7	5.9
5.5	5.9	5.7	5.5	5.1	4.6	4.7	5.0	4.7
11.3	13.1	12.9	12.9	12.9	12.9	13.3	13.7	13.3
6.7	7.7	7.9	7.6	7.7	7.6	7.8	8.3	7.8
4.5	5.4	5.0	5.3	5.2	5.3	5.5	5.4	5.6
1.6	2.1	2.3	2.4	2.4	2.5	2.3	2.4	2.5

4 農林水産投資

区 分	年 度	平成7	8	9	10	11	12	13	14
全	国	4,813,853	4,715,928	4,364,219	4,291,261	4,086,373	3,752,507	3,454,246	3,064,955
大	都 市 圏	1,350,358	1,330,333	1,185,365	1,128,337	1,078,233	973,330	890,906	800,902
関	う ち 東 内 陸 海	657,716	645,356	558,948	515,261	501,201	447,707	396,721	357,317
		435,172	417,761	382,743	361,049	355,117	316,710	274,591	242,872
		222,544	227,595	176,205	154,212	146,084	130,997	122,130	114,445
東	海	393,851	375,619	338,865	332,031	306,097	279,672	276,770	235,028
近	う ち 畿 内 陸 海	298,791	309,358	287,552	281,045	270,936	245,951	217,415	208,557
		136,698	139,190	129,818	119,167	114,037	96,704	88,098	83,659
		162,092	170,167	157,734	161,879	156,899	149,248	129,318	124,898
地	方 圏	3,463,495	3,385,595	3,178,854	3,162,924	3,008,140	2,779,177	2,563,340	2,264,053
北	海 道	617,129	609,701	602,587	615,713	600,289	551,478	531,695	462,123
東	北	974,900	965,790	904,176	875,015	800,079	724,392	643,782	536,546
北	陸	223,186	220,080	222,130	218,196	200,924	179,368	163,664	149,173
中	う ち 国 陰 山 陽	413,844	416,263	379,248	357,855	338,760	328,208	300,781	272,252
		166,985	164,171	160,729	150,358	139,953	137,318	122,544	103,431
		246,859	252,092	218,519	207,497	198,806	190,890	178,236	168,821
四	国	276,064	264,415	242,267	239,131	241,506	220,424	200,309	190,128
九	う ち 北 九 州 南 九 州	871,578	820,159	745,842	768,492	734,624	691,761	640,520	579,804
		443,630	394,246	363,462	367,947	353,238	328,069	303,268	277,144
		427,948	425,913	382,379	400,545	381,386	363,692	337,252	302,660
沖	縄	86,792	89,187	82,603	88,522	91,959	83,546	82,589	74,028

4 農林水産投資

区 分	年 度	平成7	8	9	10	11	12	13	14
全	国	100.0	100.0	100.0	100.0	100.0	100.0	100.0	100.0
大	都 市 圏	28.1	28.2	27.2	26.3	26.4	25.9	25.8	26.1
関	う ち 東 内 陸 海	13.7	13.7	12.8	12.0	12.3	11.9	11.5	11.7
		9.0	8.9	8.8	8.4	8.7	8.4	7.9	7.9
		4.6	4.8	4.0	3.6	3.6	3.5	3.5	3.7
東	海	8.2	8.0	7.8	7.7	7.5	7.5	8.0	7.7
近	う ち 畿 内 陸 海	6.2	6.6	6.6	6.5	6.6	6.6	6.3	6.8
		2.8	3.0	3.0	2.8	2.8	2.6	2.6	2.7
		3.4	3.6	3.6	3.8	3.8	4.0	3.7	4.1
地	方 圏	71.9	71.8	72.8	73.7	73.6	74.1	74.2	73.9
北	海 道	12.8	12.9	13.8	14.3	14.7	14.7	15.4	15.1
東	北	20.3	20.5	20.7	20.4	19.6	19.3	18.6	17.5
北	陸	4.6	4.7	5.1	5.1	4.9	4.8	4.7	4.9
中	う ち 国 陰 山 陽	8.6	8.8	8.7	8.3	8.3	8.7	8.7	8.9
		3.5	3.5	3.7	3.5	3.4	3.7	3.5	3.4
		5.1	5.3	5.0	4.8	4.9	5.1	5.2	5.5
四	国	5.7	5.6	5.6	5.6	5.9	5.9	5.8	6.2
九	う ち 北 九 州 南 九 州	18.1	17.4	17.1	17.9	18.0	18.4	18.5	18.9
		9.2	8.4	8.3	8.6	8.6	8.7	8.8	9.0
		8.9	9.0	8.8	9.3	9.3	9.7	9.8	9.9
沖	縄	1.8	1.9	1.9	2.1	2.3	2.2	2.4	2.4

(単位：百万円)

15	16	17	18	19	20	21	22	23
2,696,250	2,362,364	2,130,983	1,964,691	1,759,807	1,646,597	1,795,258	1,522,881	1,422,412
713,449	612,626	559,458	515,255	480,025	452,184	469,533	413,443	380,101
307,561	266,981	237,803	222,504	209,377	201,563	212,038	187,940	180,286
203,045	175,983	154,620	137,235	128,203	126,769	132,797	121,501	112,325
104,516	90,998	83,183	85,269	81,174	74,794	79,241	66,438	67,962
212,761	186,342	178,208	163,209	157,468	145,601	148,298	126,519	112,494
193,127	159,303	143,447	129,542	113,180	105,020	109,197	98,984	87,320
78,249	70,071	58,567	49,977	45,496	40,010	41,757	35,503	30,152
114,877	89,232	84,880	79,565	67,684	65,010	67,440	63,481	57,168
1,982,801	1,749,738	1,571,525	1,449,436	1,279,782	1,194,413	1,325,725	1,109,438	1,042,311
404,362	354,192	325,088	303,501	262,362	249,513	315,034	220,684	213,686
475,322	413,489	368,147	334,096	289,105	283,593	290,108	233,388	258,628
132,738	116,228	99,141	91,012	83,366	77,542	77,668	77,841	69,158
230,196	203,326	172,167	162,592	142,215	129,573	132,699	118,583	105,903
81,966	72,065	60,245	56,475	48,062	44,765	49,171	47,415	42,400
148,230	131,261	111,921	106,117	94,153	84,809	83,528	71,168	63,503
160,022	139,686	128,593	115,084	103,389	89,880	101,801	91,050	81,209
510,556	450,591	413,322	387,204	350,503	315,394	355,867	315,629	265,507
234,812	205,987	192,355	182,088	161,221	146,451	165,709	143,001	121,732
275,744	244,603	220,968	205,115	189,281	168,943	190,158	172,627	143,774
69,605	72,226	65,067	55,947	48,843	48,917	52,547	52,263	48,220

(単位：%)

15	16	17	18	19	20	21	22	23
100.0	100.0	100.0	100.0	100.0	100.0	100.0	100.0	100.0
26.5	25.9	26.3	26.2	27.3	27.5	26.2	27.1	26.7
11.4	11.3	11.2	11.3	11.9	12.2	11.8	12.3	12.7
7.5	7.4	7.3	7.0	7.3	7.7	7.4	8.0	7.9
3.9	3.9	3.9	4.3	4.6	4.5	4.4	4.4	4.8
7.9	7.9	8.4	8.3	8.9	8.8	8.3	8.3	7.9
7.2	6.7	6.7	6.6	6.4	6.4	6.1	6.5	6.1
2.9	3.0	2.7	2.5	2.6	2.4	2.3	2.3	2.1
4.3	3.8	4.0	4.0	3.8	3.9	3.8	4.2	4.0
73.5	74.1	73.7	73.8	72.7	72.5	73.8	72.9	73.3
15.0	15.0	15.3	15.4	14.9	15.2	17.5	14.5	15.0
17.6	17.5	17.3	17.0	16.4	17.2	16.2	15.3	18.2
4.9	4.9	4.7	4.6	4.7	4.7	4.3	5.1	4.9
8.5	8.6	8.1	8.3	8.1	7.9	7.4	7.8	7.4
3.0	3.1	2.8	2.9	2.7	2.7	2.7	3.1	3.0
5.5	5.6	5.3	5.4	5.4	5.2	4.7	4.7	4.5
5.9	5.9	6.0	5.9	5.9	5.5	5.7	6.0	5.7
18.9	19.1	19.4	19.7	19.9	19.2	19.8	20.7	18.7
8.7	8.7	9.0	9.3	9.2	8.9	9.2	9.4	8.6
10.2	10.4	10.4	10.4	10.8	10.3	10.6	11.3	10.1
2.6	3.1	3.1	2.8	2.8	3.0	2.9	3.4	3.4

5 国土保全投資

区 分	年 度	年 度							
		平成7	8	9	10	11	12	13	14
全 国		4,452,260	4,275,128	4,020,779	4,431,004	4,453,558	4,053,598	3,691,996	3,522,217
大 都 市 圏		2,051,322	2,000,584	1,835,101	1,971,556	1,932,190	1,721,388	1,574,503	1,526,174
関 東 圏	うち 東 海	960,401	911,272	843,263	904,623	902,553	811,411	747,563	742,482
		419,362	399,019	370,472	422,587	436,394	380,630	353,060	357,276
		541,039	512,253	472,791	482,035	466,158	430,781	394,504	385,206
東 海 圏	うち 畿 内 海	514,983	490,868	460,387	518,367	504,924	449,888	428,732	418,415
		575,938	598,444	531,451	548,566	524,713	460,090	398,207	365,276
		191,541	190,478	182,136	192,332	187,815	159,581	153,111	129,837
		384,397	407,965	349,315	356,234	336,898	300,509	245,096	235,439
地 方 圏		2,400,938	2,274,544	2,185,679	2,459,448	2,521,368	2,332,209	2,117,493	1,996,043
北 海 道		371,095	333,255	324,513	379,601	386,130	381,156	346,583	316,339
東 北 圏		623,260	589,518	592,396	651,218	669,810	598,546	566,365	521,595
北 陸 圏	うち 国 陰 山 陽	190,173	183,274	167,411	193,586	201,473	182,896	160,944	154,072
		354,316	329,944	312,285	346,022	373,692	361,407	332,440	332,377
		114,501	104,148	101,141	126,244	140,277	133,194	122,400	121,666
		239,815	225,795	211,144	219,778	233,415	228,213	210,040	210,712
四 国 圏		233,939	227,115	216,822	244,558	240,828	230,628	204,692	195,885
九 州 圏	うち 北 九 州 南 九 州	597,705	582,467	543,800	613,351	616,172	549,801	480,369	451,601
		345,379	334,631	309,065	360,271	347,503	308,490	268,889	257,680
		252,326	247,835	234,735	253,080	268,669	241,311	211,480	193,921
沖 縄 県		30,452	28,972	28,450	31,111	33,263	27,775	26,100	24,174

5 国土保全投資

区 分	年 度	年 度							
		平成7	8	9	10	11	12	13	14
全 国		100.0	100.0	100.0	100.0	100.0	100.0	100.0	100.0
大 都 市 圏		46.1	46.8	45.6	44.5	43.4	42.5	42.6	43.3
関 東 圏	うち 東 海	21.6	21.3	21.0	20.4	20.3	20.0	20.2	21.1
		9.4	9.3	9.2	9.5	9.8	9.4	9.6	10.1
		12.2	12.0	11.8	10.9	10.5	10.6	10.7	10.9
東 海 圏	うち 畿 内 海	11.6	11.5	11.5	11.7	11.3	11.1	11.6	11.9
		12.9	14.0	13.2	12.4	11.8	11.4	10.8	10.4
		4.3	4.5	4.5	4.3	4.2	3.9	4.1	3.7
		8.6	9.5	8.7	8.0	7.6	7.4	6.6	6.7
地 方 圏		53.9	53.2	54.4	55.5	56.6	57.5	57.4	56.7
北 海 道		8.3	7.8	8.1	8.6	8.7	9.4	9.4	9.0
東 北 圏		14.0	13.8	14.7	14.7	15.0	14.8	15.3	14.8
北 陸 圏	うち 国 陰 山 陽	4.3	4.3	4.2	4.4	4.5	4.5	4.4	4.4
		8.0	7.7	7.8	7.8	8.4	8.9	9.0	9.4
		2.6	2.4	2.5	2.8	3.1	3.3	3.3	3.5
		5.4	5.3	5.3	5.0	5.2	5.6	5.7	6.0
四 国 圏		5.3	5.3	5.4	5.5	5.4	5.7	5.5	5.6
九 州 圏	うち 北 九 州 南 九 州	13.4	13.6	13.5	13.8	13.8	13.6	13.0	12.8
		7.8	7.8	7.7	8.1	7.8	7.6	7.3	7.3
		5.7	5.8	5.8	5.7	6.0	6.0	5.7	5.5
沖 縄 県		0.7	0.7	0.7	0.7	0.7	0.7	0.7	0.7

(單位：百万円)

15	16	17	18	19	20	21	22	23
3,057,993	2,573,206	2,529,518	2,432,657	2,299,032	2,172,275	2,371,304	2,041,292	1,905,041
1,309,198	1,149,745	1,121,254	1,060,041	995,184	942,060	1,006,564	880,438	829,244
612,447	520,526	505,286	466,159	449,452	432,826	497,055	412,638	406,669
277,580	239,039	229,721	204,590	219,103	196,640	240,365	205,372	204,305
334,867	281,486	275,565	261,568	230,350	236,186	256,689	207,267	202,364
382,965	350,504	319,744	302,236	284,677	267,274	261,703	229,832	207,658
313,786	278,716	296,224	291,646	261,055	241,960	247,806	237,968	214,917
112,051	88,009	92,430	82,225	73,919	71,901	75,639	69,332	64,250
201,735	190,707	203,794	209,420	187,136	170,058	172,167	168,636	150,667
1,748,795	1,423,461	1,408,264	1,372,616	1,303,848	1,230,215	1,364,740	1,160,854	1,075,797
286,303	248,036	248,578	228,843	224,695	216,225	255,684	201,312	186,200
470,883	370,324	365,127	376,592	331,084	302,218	346,229	263,498	287,424
143,869	104,289	108,323	102,559	96,992	96,385	97,723	87,458	76,778
267,224	204,802	199,609	189,784	185,903	176,636	182,958	177,840	152,111
91,853	71,648	75,395	76,534	80,073	80,968	85,424	81,918	66,855
175,372	133,154	124,214	113,250	105,830	95,667	97,535	95,922	85,257
173,617	141,551	136,680	125,834	120,833	100,826	118,436	107,066	98,431
385,667	333,651	332,209	330,406	325,810	319,708	343,690	303,109	253,406
222,867	203,512	203,161	192,409	195,703	196,318	202,026	178,410	147,274
162,800	130,139	129,048	137,996	130,107	123,390	141,664	124,700	106,132
21,232	20,807	17,738	18,598	18,532	18,218	20,020	20,570	21,447

(單位：%)

15	16	17	18	19	20	21	22	23
100.0	100.0	100.0	100.0	100.0	100.0	100.0	100.0	100.0
42.8	44.7	44.3	43.6	43.3	43.4	42.4	43.1	43.5
20.0	20.2	20.0	19.2	19.5	19.9	21.0	20.2	21.3
9.1	9.3	9.1	8.4	9.5	9.1	10.1	10.1	10.7
11.0	10.9	10.9	10.8	10.0	10.9	10.8	10.2	10.6
12.5	13.6	12.6	12.4	12.4	12.3	11.0	11.3	10.9
10.3	10.8	11.7	12.0	11.4	11.1	10.5	11.7	11.3
3.7	3.4	3.7	3.4	3.2	3.3	3.2	3.4	3.4
6.6	7.4	8.1	8.6	8.1	7.8	7.3	8.3	7.9
57.2	55.3	55.7	56.4	56.7	56.6	57.6	56.9	56.5
9.4	9.6	9.8	9.4	9.8	10.0	10.8	9.9	9.8
15.4	14.4	14.4	15.5	14.4	13.9	14.6	12.9	15.1
4.7	4.1	4.3	4.2	4.2	4.4	4.1	4.3	4.0
8.7	8.0	7.9	7.8	8.1	8.1	7.7	8.7	8.0
3.0	2.8	3.0	3.1	3.5	3.7	3.6	4.0	3.5
5.7	5.2	4.9	4.7	4.6	4.4	4.1	4.7	4.5
5.7	5.5	5.4	5.2	5.3	4.6	5.0	5.2	5.2
12.6	13.0	13.1	13.6	14.2	14.7	14.5	14.8	13.3
7.3	7.9	8.0	7.9	8.5	9.0	8.5	8.7	7.7
5.3	5.1	5.1	5.7	5.7	5.7	6.0	6.1	5.6
0.7	0.8	0.7	0.8	0.8	0.8	0.8	1.0	1.1

6 その他の投資

区 分	年 度	平成7	8	9	10	11	12	13	14
全	国	7,377,253	6,425,429	5,677,013	5,638,203	5,715,162	5,208,482	4,714,139	4,153,243
大	都 市 圏	4,706,079	4,006,078	3,311,145	3,148,572	3,128,628	2,896,112	2,646,176	2,254,324
関	う ち 東 内 陸 海	2,415,101	2,046,160	1,892,703	1,831,811	1,920,336	1,709,249	1,604,155	1,307,493
		610,431	565,924	467,002	465,687	473,047	392,950	354,689	341,054
		1,804,670	1,480,236	1,425,701	1,366,125	1,447,289	1,316,299	1,249,465	966,439
東	海	556,535	471,013	418,510	463,909	412,773	428,957	357,069	346,900
近	う ち 畿 内 陸 海	1,734,443	1,488,905	999,932	852,852	795,519	757,906	684,952	599,931
		330,284	261,637	219,608	186,489	146,868	146,811	142,795	117,938
		1,404,159	1,227,269	780,324	666,363	648,650	611,095	542,157	481,993
地	方 圏	2,671,174	2,419,351	2,365,868	2,489,631	2,586,534	2,312,370	2,067,964	1,898,920
北	海 道	329,824	263,770	266,724	271,107	254,800	225,546	209,207	218,129
東	北	679,018	698,908	612,405	668,201	731,602	637,647	516,108	546,114
北	陸	200,289	179,950	143,102	178,591	181,441	158,401	174,174	161,588
中	う ち 山 陰 陽	387,336	317,051	329,400	330,695	377,697	332,517	292,203	208,473
		85,559	78,582	106,468	101,699	86,679	94,911	111,564	60,160
		301,776	238,468	222,932	228,996	291,018	237,606	180,638	148,313
四	国	233,767	227,866	231,422	307,798	327,578	255,984	174,904	130,898
九	う ち 北 九 州 南 九 州	790,717	687,553	728,804	689,511	652,648	656,489	651,452	584,670
		519,107	416,088	446,883	403,492	387,320	376,160	375,102	312,517
		271,610	271,466	281,921	286,019	265,327	280,329	276,350	272,153
沖	縄	50,224	44,254	54,012	43,728	60,769	45,786	49,916	49,047

6 その他の投資

区 分	年 度	平成7	8	9	10	11	12	13	14
全	国	100.0	100.0	100.0	100.0	100.0	100.0	100.0	100.0
大	都 市 圏	63.8	62.3	58.3	55.8	54.7	55.6	56.1	54.3
関	う ち 東 内 陸 海	32.7	31.8	33.3	32.5	33.6	32.8	34.0	31.5
		8.3	8.8	8.2	8.3	8.3	7.5	7.5	8.2
		24.5	23.0	25.1	24.2	25.3	25.3	26.5	23.3
東	海	7.5	7.3	7.4	8.2	7.2	8.2	7.6	8.4
近	う ち 畿 内 陸 海	23.5	23.2	17.6	15.1	13.9	14.6	14.5	14.4
		4.5	4.1	3.9	3.3	2.6	2.8	3.0	2.8
		19.0	19.1	13.7	11.8	11.3	11.7	11.5	11.6
地	方 圏	36.2	37.7	41.7	44.2	45.3	44.4	43.9	45.7
北	海 道	4.5	4.1	4.7	4.8	4.5	4.3	4.4	5.3
東	北	9.2	10.9	10.8	11.9	12.8	12.2	10.9	13.1
北	陸	2.7	2.8	2.5	3.2	3.2	3.0	3.7	3.9
中	う ち 山 陰 陽	5.3	4.9	5.8	5.9	6.6	6.4	6.2	5.0
		1.2	1.2	1.9	1.8	1.5	1.8	2.4	1.4
		4.1	3.7	3.9	4.1	5.1	4.6	3.8	3.6
四	国	3.2	3.5	4.1	5.5	5.7	4.9	3.7	3.2
九	う ち 北 九 州 南 九 州	10.7	10.7	12.8	12.2	11.4	12.6	13.8	14.1
		7.0	6.5	7.9	7.2	6.8	7.2	8.0	7.5
		3.7	4.2	5.0	5.1	4.6	5.4	5.9	6.6
沖	縄	0.7	0.7	1.0	0.8	1.1	0.9	1.1	1.2

(単位：百万円)

15	16	17	18	19	20	21	22	23
3,665,036	3,520,961	3,415,872	3,112,146	2,914,276	2,824,661	2,908,112	2,987,443	3,423,310
2,045,113	1,832,058	1,682,966	1,540,471	1,484,233	1,481,104	1,438,691	1,544,054	1,610,551
1,074,595	916,428	831,073	808,150	844,481	861,884	810,186	960,153	1,033,489
271,403	231,687	221,967	208,255	214,181	181,331	189,746	193,658	334,484
803,192	684,741	609,106	599,895	630,300	680,553	620,440	766,495	699,004
323,178	336,359	289,627	269,578	269,441	245,857	266,854	235,685	229,262
647,340	579,270	562,267	462,742	370,312	373,362	361,652	348,216	347,801
106,343	121,370	125,792	91,944	96,899	140,033	80,798	75,180	75,436
540,998	457,901	436,475	370,799	273,413	233,329	280,854	273,036	272,365
1,619,924	1,688,904	1,732,906	1,571,676	1,430,042	1,343,558	1,469,421	1,443,389	1,812,759
173,240	207,523	168,358	159,773	152,038	125,080	148,223	171,089	151,251
456,744	434,563	514,182	471,483	397,734	392,369	391,177	366,299	911,285
125,201	135,024	141,286	135,395	163,934	152,173	158,857	175,309	180,999
200,991	202,542	227,896	203,740	200,512	141,306	183,779	203,866	174,232
68,088	58,124	70,544	67,327	68,348	52,561	51,357	64,223	43,166
132,902	144,419	157,352	136,413	132,164	88,744	132,422	139,643	131,066
126,027	162,481	199,121	106,855	75,092	84,210	99,214	108,460	83,544
495,706	520,183	454,724	471,183	399,010	401,160	450,152	389,463	287,135
295,690	334,357	241,665	247,344	224,799	242,129	279,216	220,509	166,850
200,016	185,826	213,059	223,839	174,211	159,031	170,936	168,954	120,286
42,015	26,586	27,338	23,247	41,723	47,261	38,019	28,903	24,312

(単位：%)

15	16	17	18	19	20	21	22	23
100.0	100.0	100.0	100.0	100.0	100.0	100.0	100.0	100.0
55.8	52.0	49.3	49.5	50.9	52.4	49.5	51.7	47.0
29.3	26.0	24.3	26.0	29.0	30.5	27.9	32.1	30.2
7.4	6.6	6.5	6.7	7.3	6.4	6.5	6.5	9.8
21.9	19.4	17.8	19.3	21.6	24.1	21.3	25.7	20.4
8.8	9.6	8.5	8.7	9.2	8.7	9.2	7.9	6.7
17.7	16.5	16.5	14.9	12.7	13.2	12.4	11.7	10.2
2.9	3.4	3.7	3.0	3.3	5.0	2.8	2.5	2.2
14.8	13.0	12.8	11.9	9.4	8.3	9.7	9.1	8.0
44.2	48.0	50.7	50.5	49.1	47.6	50.5	48.3	53.0
4.7	5.9	4.9	5.1	5.2	4.4	5.1	5.7	4.4
12.5	12.3	15.1	15.1	13.6	13.9	13.5	12.3	26.6
3.4	3.8	4.1	4.4	5.6	5.4	5.5	5.9	5.3
5.5	5.8	6.7	6.5	6.9	5.0	6.3	6.8	5.1
1.9	1.7	2.1	2.2	2.3	1.9	1.8	2.1	1.3
3.6	4.1	4.6	4.4	4.5	3.1	4.6	4.7	3.8
3.4	4.6	5.8	3.4	2.6	3.0	3.4	3.6	2.4
13.5	14.8	13.3	15.1	13.7	14.2	15.5	13.0	8.4
8.1	9.5	7.1	7.9	7.7	8.6	9.6	7.4	4.9
5.5	5.3	6.2	7.2	6.0	5.6	5.9	5.7	3.5
1.1	0.8	0.8	0.7	1.4	1.7	1.3	1.0	0.7

第11-1表 事業目的別にみたブロック別投資額の推移（つづき）

都道府県	年度 区分	平成7	8	9	10	11	12	13	14
		北海道	農林 国土 その他	617,129 371,095 329,824	609,701 333,255 263,770	602,587 324,513 266,724	615,713 379,601 271,107	600,289 386,130 254,800	551,478 381,156 225,546
東北	合計 生活 産業 農林 国土 その他	5,905,240 2,329,421 1,298,641 974,900 623,260 679,018	5,940,761 2,371,322 1,315,223 965,790 589,518 698,908	5,685,220 2,302,119 1,274,124 904,176 592,396 612,405	5,989,345 2,405,403 1,389,508 875,015 651,218 668,201	5,797,832 2,332,399 1,263,942 800,079 669,810 731,602	5,181,619 2,042,014 1,179,019 724,392 598,546 637,647	4,782,817 1,934,119 1,122,443 643,782 566,365 516,108	4,482,888 1,822,021 1,056,612 536,546 521,595 546,114
北陸	合計 生活 産業 農林 国土 その他	1,598,182 670,301 314,233 223,186 190,173 200,289	1,591,856 706,490 302,061 220,080 183,274 179,950	1,491,752 666,481 292,628 222,130 167,411 143,102	1,690,653 737,016 363,265 218,196 193,586 178,591	1,615,410 697,655 333,916 200,924 201,473 181,441	1,463,020 613,850 328,504 179,368 182,896 158,401	1,375,077 583,464 292,830 163,664 160,944 174,174	1,367,619 620,667 282,120 149,173 154,072 161,588
中国	合計 生活 産業 農林 国土 その他	3,377,907 1,451,243 771,168 413,844 354,316 387,336	3,289,584 1,464,095 762,232 416,263 329,944 317,051	3,134,520 1,415,408 698,179 379,248 312,285 329,400	3,346,457 1,485,673 826,213 357,855 346,022 330,695	3,265,810 1,409,410 766,252 338,760 373,692 377,697	3,057,218 1,279,520 755,567 328,208 361,407 332,517	2,750,772 1,169,667 655,681 300,781 332,440 292,203	2,562,429 1,103,092 646,235 272,252 332,377 208,473
うち山陰	合計 生活 産業 農林 国土 その他	863,935 297,418 199,472 166,985 114,501 85,559	868,566 315,010 206,655 164,171 104,148 78,582	905,133 340,121 196,674 160,729 101,141 106,468	1,013,900 386,260 249,339 150,358 126,244 101,699	1,005,143 394,287 243,946 139,953 140,277 86,679	934,358 325,579 243,356 137,318 133,194 94,911	895,628 304,280 234,839 122,544 122,400 111,564	798,422 277,135 236,030 103,431 121,666 60,160
うち山陽	合計 生活 産業 農林 国土 その他	2,513,972 1,153,824 571,697 246,859 239,815 301,776	2,421,018 1,149,085 555,577 252,092 225,795 238,468	2,229,387 1,075,286 501,506 218,519 211,144 222,932	2,332,557 1,099,413 576,873 207,497 219,778 228,996	2,260,668 1,015,122 522,306 198,806 233,415 291,018	2,122,860 953,941 512,210 190,890 228,213 237,606	1,855,144 865,388 420,841 178,236 210,040 180,638	1,764,007 825,957 410,205 168,821 210,712 148,313
四国	合計 生活 産業 農林 国土 その他	2,068,768 651,714 673,285 276,064 233,939 233,767	2,084,533 696,043 669,094 264,415 227,115 227,866	2,043,920 669,047 684,361 242,267 216,822 231,422	2,214,090 682,753 739,849 239,131 244,558 307,798	2,144,984 686,761 648,312 241,506 240,828 327,578	1,908,570 617,544 583,990 220,424 230,628 255,984	1,693,787 581,539 532,342 200,309 204,692 174,904	1,570,563 548,982 504,670 190,128 195,885 130,898
九州	合計 生活 産業 農林 国土 その他	5,502,467 2,172,118 1,070,349 871,578 597,705 790,717	5,265,210 2,168,817 1,006,215 820,159 582,467 687,553	5,110,237 2,113,998 977,792 745,842 543,800 728,804	5,433,660 2,182,948 1,179,359 768,492 613,351 689,511	5,171,549 2,077,239 1,090,867 734,624 616,172 652,648	4,938,778 1,967,452 1,073,275 691,761 549,801 656,489	4,634,682 1,908,406 953,935 640,520 480,369 651,452	4,366,714 1,840,277 910,363 579,804 451,601 584,670
うち北九州	合計 生活 産業 農林 国土 その他	3,343,158 1,421,119 613,924 443,630 345,379 519,107	3,124,161 1,413,905 565,291 394,246 334,631 416,088	3,034,365 1,372,869 542,084 363,462 309,065 446,883	3,267,009 1,471,562 663,738 367,947 360,271 403,492	3,105,732 1,405,968 611,703 353,238 347,503 387,320	2,990,656 1,357,354 620,583 328,069 308,490 376,160	2,768,450 1,274,207 546,985 303,268 268,889 375,102	2,642,163 1,251,825 542,998 277,144 257,680 312,517
うち南九州	合計 生活 産業 農林 国土 その他	2,159,309 750,999 456,425 427,948 252,326 271,610	2,141,049 754,911 440,924 425,913 247,835 271,466	2,075,872 741,128 435,708 382,379 234,735 281,921	2,166,651 711,386 515,621 400,545 253,080 286,019	2,065,817 671,271 479,164 381,386 268,669 265,327	1,948,122 610,098 452,692 363,692 241,311 280,329	1,866,231 634,199 406,950 337,252 211,480 276,350	1,724,551 588,452 367,365 302,660 193,921 272,153
沖縄	合計 生活 産業 農林 国土 その他	615,946 275,534 172,946 86,792 30,452 50,224	608,414 271,459 174,543 89,187 28,972 44,254	566,670 251,601 150,005 82,603 28,450 54,012	620,052 270,871 185,819 88,522 31,111 43,728	651,144 286,758 178,394 91,959 33,263 60,769	563,450 249,595 156,748 83,546 27,775 45,786	556,923 259,544 138,774 82,589 26,100 49,916	514,920 232,918 134,752 74,028 24,174 49,047

第11-2表 事業目的別にみたブロック別投資額の推移（構成比）

（単位：％）

都道府県	年度 区分	年 度												
		平成11	12	13	14	15	16	17	18	19	20	21	22	23
全 国	合計	100.0	100.0	100.0	100.0	100.0	100.0	100.0	100.0	100.0	100.0	100.0	100.0	100.0
	生産	47.0	46.4	46.8	47.1	48.0	49.1	48.5	48.4	48.6	49.2	49.3	50.7	50.2
	業	21.2	22.1	22.3	23.1	22.2	19.8	19.8	20.5	21.2	21.1	21.1	19.5	18.3
	農	9.1	9.1	9.0	8.5	8.5	8.7	8.4	8.1	7.6	7.4	7.5	6.9	6.6
	林	10.0	9.8	9.6	9.8	9.7	9.5	9.9	10.1	10.0	9.7	9.9	9.3	8.9
大 都 市 圏	合計	100.0	100.0	100.0	100.0	100.0	100.0	100.0	100.0	100.0	100.0	100.0	100.0	100.0
	生産	53.9	53.8	53.6	53.4	54.7	57.9	57.6	57.2	57.5	58.0	58.3	58.3	58.2
	業	19.2	20.0	20.7	21.8	20.7	16.4	16.3	17.5	18.0	18.2	18.4	17.1	15.6
	農	4.7	4.6	4.5	4.3	4.3	4.4	4.3	4.2	4.0	3.7	3.8	3.6	3.5
	林	8.5	8.1	7.9	8.2	7.9	8.2	8.7	8.6	8.2	7.8	8.1	7.6	7.7
関 東	合計	100.0	100.0	100.0	100.0	100.0	100.0	100.0	100.0	100.0	100.0	100.0	100.0	100.0
	生産	55.5	55.9	56.0	57.4	59.2	62.4	62.1	61.1	60.4	60.9	61.5	60.7	60.3
	業	16.1	16.7	17.0	17.1	16.9	14.0	14.3	15.7	16.6	16.6	16.6	15.2	13.4
	農	4.3	4.1	3.9	3.8	3.7	3.7	3.6	3.4	3.2	3.0	3.0	2.9	2.9
	林	7.7	7.5	7.4	7.9	7.3	7.2	7.6	7.2	6.9	6.5	7.1	6.4	6.6
うち内陸	合計	100.0	100.0	100.0	100.0	100.0	100.0	100.0	100.0	100.0	100.0	100.0	100.0	100.0
	生産	46.4	47.6	49.4	48.9	49.3	50.5	50.8	50.1	49.2	50.7	50.5	50.9	46.3
	業	20.1	20.6	19.9	20.4	20.3	18.8	17.9	20.1	19.6	19.8	19.7	19.2	17.6
	農	9.4	9.2	8.6	7.9	8.2	8.4	8.0	7.4	7.1	7.4	7.0	7.0	6.2
	林	11.6	11.1	11.0	11.7	11.2	11.4	11.8	11.1	12.2	11.5	12.7	11.8	11.3
うち臨海	合計	100.0	100.0	100.0	100.0	100.0	100.0	100.0	100.0	100.0	100.0	100.0	100.0	100.0
	生産	59.8	59.7	59.0	61.5	63.4	67.3	66.7	65.5	64.6	64.5	65.6	64.3	66.1
	業	14.3	14.9	15.6	15.5	15.5	12.1	12.8	13.9	15.4	15.4	15.5	13.7	11.6
	農	1.8	1.8	1.8	1.8	1.8	1.8	1.9	1.7	1.5	1.6	1.4	1.4	1.6
	林	5.9	5.8	5.7	6.0	5.7	5.5	5.8	5.7	4.9	4.8	5.1	4.4	4.7
東 海	合計	100.0	100.0	100.0	100.0	100.0	100.0	100.0	100.0	100.0	100.0	100.0	100.0	100.0
	生産	45.6	44.9	45.7	43.9	46.1	49.9	52.4	51.9	52.4	53.8	52.8	53.2	53.5
	業	28.5	29.5	29.4	32.0	28.8	20.6	17.9	20.2	20.1	20.1	20.2	20.1	19.8
	農	6.5	6.2	6.5	5.7	5.8	6.3	6.7	6.2	6.1	5.8	5.9	5.7	5.5
	林	10.7	9.9	10.0	10.1	10.5	11.8	12.1	11.5	11.0	10.6	10.4	10.4	10.1
近 畿	合計	100.0	100.0	100.0	100.0	100.0	100.0	100.0	100.0	100.0	100.0	100.0	100.0	100.0
	生産	57.1	56.6	55.2	53.8	53.2	55.5	53.2	53.9	55.6	54.9	55.3	56.7	57.0
	業	17.9	18.8	20.9	22.4	21.1	17.7	18.8	19.0	19.3	20.1	20.9	19.1	17.6
	農	4.3	4.1	4.0	4.2	4.3	4.2	4.0	4.0	3.8	3.6	3.6	3.5	3.4
	林	8.2	7.7	7.3	7.4	7.0	7.3	8.3	9.0	8.8	8.4	8.2	8.4	8.4
地 方 圏	合計	100.0	100.0	100.0	100.0	100.0	100.0	100.0	100.0	100.0	100.0	100.0	100.0	100.0
	生産	53.8	53.5	52.1	50.5	51.9	54.4	51.2	54.6	54.0	51.6	55.6	56.1	56.1
	業	21.2	23.0	24.9	27.6	25.2	19.0	21.8	21.1	20.3	18.6	20.7	21.5	20.5
	農	6.4	5.7	5.3	5.5	6.0	6.7	5.7	5.4	5.4	4.7	5.0	4.4	4.1
	林	10.5	9.3	9.2	8.6	8.7	8.4	9.0	8.9	8.8	8.5	9.0	8.7	8.8
北 海 道	合計	100.0	100.0	100.0	100.0	100.0	100.0	100.0	100.0	100.0	100.0	100.0	100.0	100.0
	生産	58.4	57.9	56.5	55.3	53.8	55.8	54.0	53.6	56.2	56.3	55.1	56.9	57.3
	業	16.6	17.1	19.2	20.1	19.4	17.3	17.6	18.1	18.9	20.7	21.0	18.1	16.5
	農	3.4	3.5	3.4	3.6	3.6	3.3	3.3	3.4	3.2	3.2	3.1	3.1	3.1
	林	7.4	7.1	6.5	6.9	6.3	6.9	8.0	9.0	8.8	8.3	7.9	8.3	8.2

第2編 基礎資料

平成23年度都道府県別行政投資実績

目 次

総括	108	15. 空港	170
I 一般事業	112	16. 鉄道	172
1. 道路	116	17. その他	174
(1) 国県道	118	II 公営企業	176
(2) 市町村道	120	1. 水道	178
2. 街路	122	2. 工業用水道	180
3. 都市計画	124	3. 軌道	182
4. 港湾	126	4. 自動車運送	184
5. 農林水産	128	5. 地下鉄	186
(1) 農業基盤整備	130	6. 船舶	188
(2) 林道	132	7. 電気	190
(3) 造林	134	8. ガス	192
(4) 漁港	136	9. 港湾整備	194
(5) その他	138	10. 病院	196
6. 住宅	140	11. 市場	198
7. 環境衛生	142	12. と畜場	200
8. 厚生福祉	144	13. 観光施設	202
(1) 保健医療	146	14. 宅地造成	204
(2) 国立公園	148	15. 公共下水道	206
(3) 社会福祉	150	16. 有料道路	208
9. 治山治水	152	17. 駐車場	210
(1) 河川	154	18. 介護サービス	212
(2) 砂防	156	19. その他	214
(3) 治山	158	III 収益事業	216
10. 海岸保全	160	IV 国民健康保険事業	218
11. 文教施設	162	V 老人保健医療事業	220
12. 失業対策	164	VI 介護保険事業	222
13. 災害復旧	166	VII 後期高齢者医療事業	224
14. 官庁営繕	168	VIII 公立大学附属病院事業	226

総括（うち東日本大震災復旧・復興分）

区分 都道府県名	(1) 資金負担別投資実績				(2) 投資主体別資金負担別投資実績			
	総投資額	資金負担区分			投資額	資金負担区分		
		国費	都道府県費	市町村費		国費	都道府県費	市町村費
北海道	6,079,135	4,791,905	461,059	826,171	1,664,236	1,500,148	136,121	27,967
青森	17,001,706	10,451,787	5,472,576	1,077,343	9,075,865	6,482,753	2,565,416	27,696
岩手	127,911,487	78,114,035	36,692,890	13,104,562	36,260,302	32,838,204	3,116,832	305,266
宮城	262,783,613	165,750,540	45,744,341	51,288,732	69,107,288	61,742,621	7,289,471	75,196
秋田	501,084	438,557	10,599	51,928	456,928	438,557	9,489	8,882
山形	1,317,207	988,101	85,113	243,993	829,444	802,419	19,281	7,744
福島	94,078,781	49,330,014	18,546,860	26,201,907	15,406,516	13,001,575	2,383,038	21,903
茨城	95,886,883	51,181,059	18,853,003	25,852,821	24,106,413	18,312,497	5,739,894	54,022
栃木	14,262,067	5,357,766	3,083,157	5,821,144	941,603	896,042	45,023	538
群馬	1,128,633	392,716	34,663	701,254	304,457	292,955	11,502	-
埼玉	2,956,309	1,106,732	320,950	1,528,627	609,543	529,804	79,739	-
千葉	31,550,295	14,077,104	4,636,800	12,836,391	5,431,651	4,158,427	1,272,261	963
東京	19,877,219	17,006,342	127,400	2,743,477	16,668,665	16,649,164	19,501	-
神奈川	2,785,580	1,005,899	63,778	1,715,903	562,762	562,762	-	-
新潟	4,393,367	2,672,315	876,238	844,814	955,939	917,163	38,776	-
富山	101,208	101,208	-	-	101,208	101,208	-	-
石川	71,663	71,663	-	-	71,663	71,663	-	-
福井	40,251	40,251	-	-	40,251	40,251	-	-
山梨	135,285	121,840	11,186	2,259	130,571	121,421	9,150	-
長野	3,644,109	2,293,465	439,105	911,539	859,294	777,658	75,958	5,678
岐阜	178,339	171,761	6,578	-	178,339	171,761	6,578	-
静岡	1,135,322	863,250	113,932	158,140	781,782	727,264	54,518	-
愛知	170,418	170,418	-	-	170,418	170,418	-	-
三重	571,758	471,477	80,826	19,455	225,111	225,111	-	-
滋賀	122,213	122,213	-	-	122,213	122,213	-	-
京都	213,910	213,910	-	-	213,910	213,910	-	-
大阪	139,227	139,227	-	-	139,227	139,227	-	-
兵庫	158,198	158,198	-	-	158,198	158,198	-	-
奈良	117,223	96,056	9,645	11,522	117,223	96,056	9,645	11,522
和歌山	132,716	116,688	9,159	6,869	132,716	116,688	9,159	6,869
鳥取	48,458	48,458	-	-	48,458	48,458	-	-
島根	42,411	42,411	-	-	42,411	42,411	-	-
岡山	55,625	55,625	-	-	55,625	55,625	-	-
広島	357,908	357,908	-	-	357,908	357,908	-	-
山口	63,100	63,100	-	-	63,100	63,100	-	-
徳島	88,562	88,562	-	-	88,562	88,562	-	-
香川	191,069	135,551	34,865	20,653	191,069	135,551	34,865	20,653
愛媛	75,776	75,776	-	-	75,776	75,776	-	-
高知	188,859	185,141	827	2,891	88,271	88,221	50	-
福岡	103,970	103,970	-	-	103,970	103,970	-	-
佐賀	73,746	73,746	-	-	73,746	73,746	-	-
長崎	64,238	64,238	-	-	64,238	64,238	-	-
熊本	47,194	47,194	-	-	47,194	47,194	-	-
大分	94,832	94,832	-	-	94,832	94,832	-	-
宮崎	206,683	204,425	1,124	1,134	206,683	204,425	1,124	1,134
鹿児島	116,221	101,887	7,170	7,164	116,221	101,887	7,170	7,164
沖縄	33,715	33,715	-	-	33,715	33,715	-	-
合計	691,297,573	409,593,036	135,723,844	145,980,693	187,575,515	164,057,757	22,934,561	583,197

※一部平成23年度一般会計補正予算により追加された、全国防災対策事業分を含む。

(単位：千円)

(2) 投資主体別資金負担別投資実績								区 分
口 都道府県				ハ 市町村				
投 資 額	資金負担区分			投 資 額	資金負担区分			
	国 費	都道府県費	市町村費		国 費	都道府県費	市町村費	
2,989,333	2,713,512	275,821	-	1,425,566	578,245	49,117	798,204	北 海 道
6,155,338	3,246,653	2,907,160	1,525	1,770,503	722,381	-	1,048,122	青 森
58,569,521	30,358,270	28,208,525	2,726	33,081,664	14,917,561	5,367,533	12,796,570	岩 手
83,796,322	48,077,054	35,681,197	38,071	109,880,003	55,930,865	2,773,673	51,175,465	宮 城
-	-	-	-	44,156	-	1,110	43,046	秋 田
158,272	94,315	62,505	1,452	329,491	91,367	3,327	234,797	山 形
29,419,931	19,376,591	10,033,899	9,441	49,252,334	16,951,848	6,129,923	26,170,563	福 島
34,033,654	22,073,426	11,949,327	10,901	37,746,816	10,795,136	1,163,782	25,787,898	茨 城
4,464,385	1,401,440	2,966,234	96,711	8,856,079	3,060,284	71,900	5,723,895	栃 木
28,442	18,971	9,471	-	795,734	80,790	13,690	701,254	群 馬
445,418	204,352	241,066	-	1,901,348	372,576	145	1,528,627	埼 玉
8,044,422	4,512,066	3,317,925	214,431	18,074,222	5,406,611	46,614	12,620,997	千 葉
253,905	159,721	94,184	-	2,954,649	197,457	13,715	2,743,477	東 京
72,375	17,616	54,759	-	2,150,443	425,521	9,019	1,715,903	神 奈 川
2,000,429	1,240,544	759,885	-	1,436,999	514,608	77,577	844,814	新 潟
-	-	-	-	-	-	-	-	富 山
-	-	-	-	-	-	-	-	石 川
-	-	-	-	-	-	-	-	福 井
-	-	-	-	4,714	419	2,036	2,259	山 梨
884,659	539,331	345,328	-	1,900,156	976,476	17,819	905,861	長 野
-	-	-	-	-	-	-	-	岐 阜
167,244	107,830	59,414	-	186,296	28,156	-	158,140	静 岡
-	-	-	-	-	-	-	-	愛 知
292,265	246,366	45,000	899	54,382	-	35,826	18,556	三 重
-	-	-	-	-	-	-	-	滋 賀
-	-	-	-	-	-	-	-	京 都
-	-	-	-	-	-	-	-	大 阪
-	-	-	-	-	-	-	-	兵 庫
-	-	-	-	-	-	-	-	奈 良
-	-	-	-	-	-	-	-	和 歌 山
-	-	-	-	-	-	-	-	鳥 取
-	-	-	-	-	-	-	-	島 根
-	-	-	-	-	-	-	-	岡 山
-	-	-	-	-	-	-	-	広 島
-	-	-	-	-	-	-	-	山 口
-	-	-	-	-	-	-	-	徳 島
-	-	-	-	-	-	-	-	香 川
-	-	-	-	-	-	-	-	愛 媛
92,397	92,397	-	-	8,191	4,523	777	2,891	高 知
-	-	-	-	-	-	-	-	福 岡
-	-	-	-	-	-	-	-	佐 賀
-	-	-	-	-	-	-	-	長 崎
-	-	-	-	-	-	-	-	熊 本
-	-	-	-	-	-	-	-	大 分
-	-	-	-	-	-	-	-	宮 崎
-	-	-	-	-	-	-	-	鹿 児 島
-	-	-	-	-	-	-	-	沖 縄
231,868,312	134,480,455	97,011,700	376,157	271,853,746	111,054,824	15,777,583	145,021,339	合 計

I 一般事業

区分 都道府県名	(1) 資金負担別投資実績				(2) 投資主体別資金負担別投資実績			
	総投資額	資金負担区分			投資額	資金負担区分		
		イ 国				国		
		国費	都道府県費	市町村費		国費	都道府県費	市町村費
北海道	1,257,890,436	638,247,730	270,055,304	349,587,402	477,061,699	419,831,919	50,454,469	6,775,311
青森	327,333,509	134,358,647	113,537,777	79,437,085	91,038,732	78,738,322	11,607,595	692,815
岩手	466,007,070	249,325,589	125,178,260	91,503,221	112,611,647	97,992,835	12,889,877	1,728,935
宮城	690,974,619	394,466,213	151,440,475	145,067,931	173,017,017	150,849,303	18,956,352	3,211,362
秋田	242,403,672	94,067,396	81,136,566	67,199,710	57,578,448	49,061,230	8,070,426	446,792
山形	249,085,576	104,749,665	79,240,758	65,095,153	90,905,150	78,175,622	12,029,642	699,886
福島	462,787,968	221,000,442	132,314,793	109,472,733	81,838,053	64,481,599	16,803,182	553,272
茨城	432,752,968	179,527,130	105,510,812	147,715,026	107,772,947	86,503,646	20,694,894	574,407
栃木	251,644,923	73,122,922	82,860,166	95,661,835	45,618,124	29,065,811	6,645,203	9,907,110
群馬	243,552,158	66,893,550	77,478,720	99,179,888	33,697,055	22,416,535	5,195,973	6,084,547
埼玉	550,106,228	170,969,940	136,773,808	242,362,480	125,390,700	107,623,082	16,266,150	1,501,468
千葉	502,350,557	167,642,862	113,391,855	221,315,840	120,544,353	99,146,394	17,705,506	3,692,453
東京	1,640,710,191	507,553,342	697,285,899	435,870,950	338,020,828	304,502,798	28,786,931	4,731,099
神奈川	652,708,590	188,457,329	121,140,930	343,110,331	133,139,397	107,874,780	7,578,691	17,685,926
新潟	588,878,368	222,556,478	159,918,323	206,403,567	137,065,809	117,726,214	16,139,050	3,200,545
富山	287,933,994	136,460,097	93,358,349	58,115,548	108,080,377	97,526,235	10,300,622	253,520
石川	234,191,320	89,452,395	77,537,927	67,200,998	55,362,429	46,917,259	7,602,659	842,511
福井	184,274,033	65,649,476	62,755,618	55,868,939	39,530,796	31,095,434	7,567,484	867,878
山梨	178,021,106	62,481,163	71,578,784	43,961,159	30,504,264	25,142,146	5,211,635	150,483
長野	367,825,049	126,733,610	113,508,222	127,583,217	81,491,365	66,497,955	14,173,131	820,279
岐阜	292,377,749	102,931,078	91,160,916	98,285,755	72,937,578	55,289,309	16,871,084	777,185
静岡	451,772,019	130,797,353	125,797,447	195,177,219	82,971,590	62,986,570	15,039,295	4,945,725
愛知	619,823,329	174,566,648	158,688,334	286,568,347	109,365,479	83,488,198	17,787,271	8,090,010
三重	280,558,626	109,799,959	98,294,620	72,464,047	97,062,625	75,334,134	21,033,186	695,305
滋賀	143,372,007	41,302,802	51,068,654	51,000,551	24,225,532	19,073,822	5,034,237	117,473
京都	283,110,823	95,099,745	81,150,226	106,860,852	69,287,495	55,284,855	10,428,577	3,574,063
大阪	565,920,413	190,195,992	143,825,167	231,899,254	103,142,761	82,485,671	13,607,435	7,049,655
兵庫	593,218,294	167,932,374	204,667,089	220,618,831	93,719,454	72,990,758	15,577,894	5,150,802
奈良	152,252,410	56,638,947	52,643,073	42,970,390	42,177,556	31,848,869	8,341,338	1,987,349
和歌山	233,715,591	94,781,597	83,605,110	55,328,884	66,238,078	54,949,975	10,813,761	474,342
鳥取	139,956,522	58,675,056	51,147,430	30,134,036	36,299,530	30,335,226	5,396,994	567,310
島根	242,181,201	98,926,297	91,842,104	51,412,800	65,176,221	57,154,331	7,602,016	419,874
岡山	229,298,242	66,020,645	69,320,752	93,956,845	36,534,718	29,097,726	4,961,053	2,475,939
広島	360,370,300	137,724,384	85,435,448	137,210,468	109,565,107	86,443,429	17,379,366	5,742,312
山口	253,052,761	103,247,536	82,724,851	67,080,374	67,485,534	56,214,137	10,443,085	828,312
徳島	143,376,395	55,217,783	47,983,443	40,175,169	38,235,269	32,332,233	5,718,031	185,005
香川	133,049,068	44,087,322	45,492,344	43,469,402	30,032,988	26,606,330	2,919,384	507,274
愛媛	204,853,412	70,076,353	66,408,783	68,368,276	43,459,961	34,728,896	8,279,440	451,625
高知	194,704,948	80,547,968	72,210,429	41,946,551	54,531,976	47,927,639	6,151,325	453,012
福岡	572,961,840	189,944,897	159,928,922	223,088,021	115,957,561	95,680,783	12,777,018	7,499,760
佐賀	170,438,842	64,057,167	66,707,592	39,674,083	40,890,251	33,884,565	6,246,604	759,082
長崎	261,458,054	88,164,503	98,387,345	74,906,206	37,950,264	33,531,278	4,372,902	46,084
熊本	290,862,378	100,451,764	98,106,399	92,304,215	61,710,026	52,684,286	8,630,132	395,608
大分	217,473,178	71,252,423	86,295,730	59,925,025	39,046,327	31,888,175	6,620,331	537,821
宮崎	224,735,938	104,405,484	69,430,489	50,899,965	64,030,342	55,040,007	8,647,184	343,151
鹿児島	374,461,144	149,102,472	107,907,872	117,450,800	73,278,968	62,111,778	9,927,662	1,239,528
沖縄	306,116,670	195,684,168	49,152,929	61,279,573	81,334,348	74,920,704	2,264,962	4,148,682
合計	17,746,904,489	6,735,348,693	5,305,386,844	5,706,168,952	4,196,916,729	3,515,482,803	557,551,039	123,882,887

(単位：千円)

(2) 投資主体別資金負担別投資実績									区分 都道府県名
口 都道府県				ハ 市町村					
投資額	資金負担区分			投資額	資金負担区分				
	国費	都道府県費	市町村費		国費	都道府県費	市町村費		
351,796,740	145,887,203	193,523,873	12,385,664	429,031,997	72,528,608	26,076,962	330,426,427	北海道	
136,792,737	37,638,805	97,481,735	1,672,197	99,502,040	17,981,520	4,448,447	77,072,073	青森	
218,124,187	118,116,488	99,438,643	569,056	135,271,236	33,216,266	12,849,740	89,205,230	岩手	
295,712,219	174,595,118	111,344,156	9,772,945	222,245,383	69,021,792	21,139,967	132,083,624	宮城	
96,564,054	26,372,353	68,743,882	1,447,819	88,261,170	18,633,813	4,322,258	65,305,099	秋田	
79,213,678	16,127,907	62,280,052	805,719	78,966,748	10,446,136	4,931,064	63,589,548	山形	
228,077,044	121,604,098	105,636,454	836,492	152,872,871	34,914,745	9,875,157	108,082,969	福島	
140,653,665	54,377,246	78,386,199	7,890,220	184,326,356	38,646,238	6,429,719	139,250,399	茨城	
95,011,028	23,717,052	69,902,805	1,391,171	111,015,771	20,340,059	6,312,158	84,363,554	栃木	
98,032,407	28,619,332	66,870,955	2,542,120	111,822,696	15,857,683	5,411,792	90,553,221	群馬	
138,492,891	24,735,880	111,012,778	2,744,233	286,222,637	38,610,978	9,494,880	238,116,779	埼玉	
128,498,682	31,169,833	89,939,518	7,389,331	253,307,522	37,326,635	5,746,831	210,234,056	千葉	
752,625,915	146,056,783	599,668,924	6,900,208	550,063,448	56,993,761	68,830,044	424,239,643	東京	
121,074,932	22,542,728	96,945,035	1,587,169	398,494,261	58,039,821	16,617,204	323,837,236	神奈川	
196,556,443	58,424,013	134,943,280	3,189,150	255,256,116	46,406,251	8,835,993	200,013,872	新潟	
104,052,584	23,276,701	78,643,377	2,132,506	75,801,033	15,657,161	4,414,350	55,729,522	富山	
90,281,324	21,391,713	66,354,000	2,535,611	88,547,567	21,143,423	3,581,268	63,822,876	石川	
80,487,071	26,432,538	51,357,121	2,697,412	64,256,166	8,121,504	3,831,013	52,303,649	福井	
94,538,891	29,066,590	63,440,533	2,031,768	52,977,951	8,272,427	2,926,616	41,778,908	山梨	
128,625,604	34,791,174	92,465,922	1,368,508	157,708,080	25,444,481	6,869,169	125,394,430	長野	
95,708,802	26,161,997	68,101,850	1,444,955	123,731,369	21,479,772	6,187,982	96,063,615	岐阜	
137,304,059	35,614,578	99,704,979	1,984,502	231,496,370	32,196,205	11,053,173	188,246,992	静岡	
178,255,949	47,500,592	126,819,524	3,935,833	332,201,901	43,577,858	14,081,539	274,542,504	愛知	
95,383,205	20,779,332	72,052,557	2,551,316	88,112,796	13,686,493	5,208,877	69,217,426	三重	
54,506,752	11,458,890	42,549,932	497,930	64,639,723	10,770,090	3,484,485	50,385,148	滋賀	
84,101,102	19,352,252	64,076,053	672,797	129,722,226	20,462,638	6,645,596	102,613,992	京都	
176,152,921	48,318,675	119,522,869	8,311,377	286,624,731	59,391,646	10,694,863	216,538,222	大阪	
238,242,025	54,517,237	181,250,892	2,473,896	261,256,815	40,424,379	7,838,303	212,994,133	兵庫	
56,457,671	15,257,822	40,808,092	391,757	53,617,183	9,532,256	3,493,643	40,591,284	奈良	
96,233,123	26,295,920	69,283,145	654,058	71,244,390	13,535,702	3,508,204	54,200,484	和歌山	
65,746,230	21,535,531	43,322,352	888,347	37,910,762	6,804,299	2,428,084	28,678,379	鳥取	
110,835,913	28,860,814	80,577,838	1,397,261	66,169,067	12,911,152	3,662,250	49,595,665	島根	
82,891,472	19,605,428	60,646,337	2,639,707	109,872,052	17,317,491	3,713,362	88,841,199	岡山	
89,701,407	26,402,220	61,318,502	1,980,685	161,103,786	24,878,735	6,737,580	129,487,471	広島	
102,896,272	32,897,271	67,805,613	2,193,388	82,670,955	14,136,128	4,476,153	64,058,674	山口	
55,885,070	14,836,858	40,125,522	922,690	49,256,056	8,048,692	2,139,890	39,067,474	徳島	
50,366,854	9,568,662	39,564,907	1,233,285	52,649,226	7,912,330	3,008,053	41,728,843	香川	
72,948,536	18,337,795	52,637,819	1,972,922	88,444,915	17,009,662	5,491,524	65,943,729	愛媛	
84,200,654	22,201,954	61,124,082	874,618	55,972,318	10,418,375	4,935,022	40,618,921	高知	
178,043,060	39,474,817	133,422,322	5,145,921	278,961,219	54,789,297	13,729,582	210,442,340	福岡	
78,765,491	21,694,321	56,160,916	910,254	50,783,100	8,478,281	4,300,072	38,004,747	佐賀	
125,909,002	34,436,753	88,066,059	3,406,190	97,598,788	20,196,472	5,948,384	71,453,932	長崎	
111,446,123	26,592,193	82,402,923	2,451,007	117,706,229	21,175,285	7,073,344	89,457,600	熊本	
103,247,208	24,342,561	75,953,791	2,950,856	75,179,643	15,021,687	3,721,608	56,436,348	大分	
93,078,194	35,650,833	57,067,540	359,821	67,627,402	13,714,644	3,715,765	50,196,993	宮崎	
147,218,117	57,027,156	86,299,119	3,891,842	153,964,059	29,963,538	11,681,091	112,319,430	鹿児島	
111,560,380	71,710,876	39,399,620	449,884	113,221,942	49,052,588	7,488,347	56,681,007	沖縄	
6,452,297,688	1,975,376,893	4,348,444,397	128,476,398	7,097,690,072	1,244,488,997	399,391,408	5,453,809,667	合計	

I 一般事業目的別

区分 事業名	(1) 資金負担別投資実績				(2) 投資主体別資金負担別投資実績			
	総投資額	資金負担区分			投資額	資金負担区分		
		国費	都道府県費	市町村費		国費	都道府県費	市町村費
道路	4,657,094,514	1,908,942,708	1,591,754,316	1,156,397,490	1,668,567,474	1,279,529,651	330,117,792	58,920,031
街路	839,760,025	285,912,515	241,234,877	312,612,633	-	-	-	-
都市計画	966,404,823	240,307,013	191,754,194	534,343,616	34,616,429	32,602,425	1,635,920	378,084
港湾	384,770,415	217,542,951	107,981,727	59,245,737	220,596,931	165,475,583	37,849,541	17,271,807
農林水産	1,422,411,617	654,801,940	499,710,491	267,899,186	283,144,865	243,755,578	26,881,568	12,507,719
住宅	751,730,964	371,422,286	177,437,220	202,871,458	220,204,925	220,204,925	-	-
環境衛生	572,747,756	75,586,876	51,895,057	445,265,823	12,687,141	12,687,141	-	-
厚生福祉	1,264,402,893	347,472,540	528,424,785	388,505,568	67,929,628	67,929,628	-	-
治山治水	1,822,150,259	956,884,630	724,864,111	140,401,518	788,388,810	623,199,686	131,830,409	33,358,715
海岸保全	82,891,176	37,500,317	42,038,516	3,352,343	14,038,317	10,646,366	3,391,951	-
文教施設	1,987,135,441	450,474,059	341,833,273	1,194,828,109	150,645,476	150,645,476	-	-
失業対策	447,518	-	367,116	80,402	-	-	-	-
災害復旧	897,064,214	483,727,635	187,509,864	225,826,715	145,346,728	123,053,289	21,152,806	1,140,633
官庁営繕	458,673,802	213,813,467	53,743,870	191,116,465	206,960,604	206,960,604	-	-
空港	96,120,213	71,271,148	22,126,309	2,722,756	67,700,581	65,621,953	2,078,628	-
鉄道	206,693,119	206,693,119	-	-	206,693,119	206,693,119	-	-
一般その他	1,336,405,740	212,995,489	542,711,118	580,699,133	109,395,701	106,477,379	2,612,424	305,898
合計	17,746,904,489	6,735,348,693	5,305,386,844	5,706,168,952	4,196,916,729	3,515,482,803	557,551,039	123,882,887

I 一般事業目的別（うち東日本大震災復旧・復興分）

区分 事業名	(1) 資金負担別投資実績				(2) 投資主体別資金負担別投資実績			
	総投資額	資金負担区分			投資額	資金負担区分		
		国費	都道府県費	市町村費		国費	都道府県費	市町村費
道路	26,795,823	21,587,759	5,205,664	2,400	26,795,823	21,587,759	5,205,664	2,400
街路	-	-	-	-	-	-	-	-
都市計画	205,034	205,034	-	-	205,034	205,034	-	-
港湾	3,583,793	2,896,129	687,664	-	3,583,793	2,896,129	687,664	-
農林水産	4,957,445	4,350,135	393,588	213,722	4,957,445	4,350,135	393,588	213,722
住宅	659,017	659,017	-	-	659,017	659,017	-	-
環境衛生	779,470	779,470	-	-	779,470	779,470	-	-
厚生福祉	3,837,147	3,837,147	-	-	3,837,147	3,837,147	-	-
治山治水	23,835,684	22,288,493	1,544,852	2,339	23,835,684	22,288,493	1,544,852	2,339
海岸保全	95,220	95,220	-	-	95,220	95,220	-	-
文教施設	5,571,053	5,571,053	-	-	5,571,053	5,571,053	-	-
失業対策	1,821	-	1,821	-	-	-	-	-
災害復旧	598,697,884	325,092,445	127,843,207	145,762,232	94,977,647	79,557,166	15,055,745	364,736
官庁営繕	4,821,705	4,821,705	-	-	4,821,705	4,821,705	-	-
空港	194,466	147,418	47,048	-	194,466	147,418	47,048	-
鉄道	-	-	-	-	-	-	-	-
一般その他	17,262,011	17,262,011	-	-	17,262,011	17,262,011	-	-
合計	691,297,573	409,593,036	135,723,844	145,980,693	187,575,515	164,057,757	22,934,561	583,197

※一部平成23年度一般会計補正予算により追加された、全国防災対策事業分を含む。

(単位：千円)

(2) 投資主体別資金負担別投資実績								区分 事業名
口 都道府県				ハ 市町村				
投資額	資金負担区分			投資額	資金負担区分			
	国費	都道府県費	市町村費		国費	都道府県費	市町村費	
1,712,604,738	450,984,888	1,244,300,717	17,319,133	1,275,922,302	178,428,169	17,335,807	1,080,158,326	道路
419,921,314	163,974,262	227,221,947	28,725,105	419,838,711	121,938,253	14,012,930	283,887,528	街路
221,020,457	47,764,825	167,467,236	5,788,396	710,767,937	159,939,763	22,651,038	528,177,136	都市計画
113,836,916	40,004,427	69,583,620	4,248,869	50,336,568	12,062,941	548,566	37,725,061	港湾
778,700,413	336,305,837	401,867,085	40,527,491	360,566,339	74,740,525	70,961,838	214,863,976	農林水産
238,581,423	65,035,691	173,032,467	513,265	292,944,616	86,181,670	4,404,753	202,358,193	住宅
46,728,787	6,333,895	39,356,664	1,038,228	513,331,828	56,565,840	12,538,393	444,227,595	環境衛生
617,574,189	257,735,988	351,345,502	8,492,699	578,899,076	21,806,924	177,079,283	380,012,869	厚生福祉
913,484,142	318,570,040	580,209,019	14,705,083	120,277,307	15,114,904	12,824,683	92,337,720	治山治水
63,219,272	24,529,167	38,083,149	606,956	5,633,587	2,324,784	563,416	2,745,387	海岸保全
334,339,211	19,056,918	315,274,786	7,507	1,502,150,754	280,771,665	26,558,487	1,194,820,602	文教施設
1,650	-	1,650	-	445,868	-	365,466	80,402	失業対策
348,167,774	197,982,997	149,765,728	419,049	403,549,712	162,691,349	16,591,330	224,267,033	災害復旧
52,164,023	927,615	51,207,824	28,584	199,549,175	5,925,248	2,536,046	191,087,881	官庁営繕
25,394,946	5,366,206	20,014,545	14,195	3,024,686	282,989	33,136	2,708,561	空港
-	-	-	-	-	-	-	-	鉄道
566,558,433	40,804,137	519,712,458	6,041,838	660,451,606	65,713,973	20,386,236	574,351,397	一般その他
6,452,297,688	1,975,376,893	4,348,444,397	128,476,398	7,097,690,072	1,244,488,997	399,391,408	5,453,809,667	合計

(単位：千円)

(2) 投資主体別資金負担別投資実績								区分 事業名
口 都道府県				ハ 市町村				
投資額	資金負担区分			投資額	資金負担区分			
	国費	都道府県費	市町村費		国費	都道府県費	市町村費	
-	-	-	-	-	-	-	-	道路
-	-	-	-	-	-	-	-	街路
-	-	-	-	-	-	-	-	都市計画
-	-	-	-	-	-	-	-	港湾
-	-	-	-	-	-	-	-	農林水産
-	-	-	-	-	-	-	-	住宅
-	-	-	-	-	-	-	-	環境衛生
-	-	-	-	-	-	-	-	厚生福祉
-	-	-	-	-	-	-	-	治山治水
-	-	-	-	-	-	-	-	海岸保全
-	-	-	-	-	-	-	-	文教施設
-	-	-	-	1,821	-	1,821	-	失業対策
231,868,312	134,480,455	97,011,700	376,157	271,851,925	111,054,824	15,775,762	145,021,339	災害復旧
-	-	-	-	-	-	-	-	官庁営繕
-	-	-	-	-	-	-	-	空港
-	-	-	-	-	-	-	-	鉄道
-	-	-	-	-	-	-	-	一般その他
231,868,312	134,480,455	97,011,700	376,157	271,853,746	111,054,824	15,777,583	145,021,339	合計

1. 道路

区分 都道府県名	(1) 資金負担別投資実績				(2) 投資主体別資金負担別投資実績			
	総投資額	資金負担区分			投資額	資金負担区分		
		国費	都道府県費	市町村費		国費	都道府県費	市町村費
北海道	426,995,345	228,943,202	94,940,386	103,111,757	204,367,124	177,594,915	25,485,528	1,286,681
青森	83,243,601	27,253,944	29,486,743	26,502,914	21,620,402	17,427,016	4,148,050	45,336
岩手	95,510,424	48,965,022	29,450,086	17,095,316	43,054,007	36,534,148	6,479,982	39,877
宮城	78,042,783	36,667,593	20,841,215	20,533,975	40,367,173	29,878,341	8,284,016	2,204,816
秋田	75,784,329	36,105,849	28,252,248	11,426,232	29,242,612	24,034,678	5,154,388	53,546
山形	111,887,817	53,646,040	36,190,730	22,051,047	55,362,644	46,933,611	8,345,540	83,493
福島	101,364,149	40,042,548	42,665,818	18,655,783	38,567,207	28,624,559	9,908,228	34,420
茨城	98,530,892	36,015,030	32,478,792	30,037,070	24,535,163	18,076,886	6,442,716	15,561
栃木	72,416,312	21,204,851	32,263,592	18,947,869	10,523,281	7,665,600	2,817,865	39,816
群馬	74,252,742	25,868,703	32,019,473	16,364,566	11,820,698	8,530,302	3,290,396	-
埼玉	119,245,093	34,034,803	44,926,832	40,283,458	33,292,478	23,479,585	9,328,004	484,889
千葉	131,391,672	45,922,417	44,224,877	41,244,378	46,361,226	32,724,726	11,256,775	2,379,725
東京	223,137,283	59,086,158	102,123,381	61,927,744	67,004,110	44,897,264	17,375,747	4,731,099
神奈川	145,093,642	53,283,967	26,244,312	65,565,363	61,188,468	41,118,658	6,217,592	13,852,218
新潟	168,831,319	54,715,154	52,163,200	61,952,965	40,314,554	31,396,944	6,615,709	2,301,901
富山	61,575,759	23,792,839	23,320,839	14,462,081	18,798,620	13,555,950	5,195,140	47,530
石川	63,177,328	24,119,352	26,173,873	12,884,103	17,748,537	12,846,176	4,849,253	53,108
福井	61,914,575	27,910,360	23,288,125	10,716,090	21,535,063	16,497,635	5,005,894	31,534
山梨	68,537,273	28,238,881	30,714,472	9,583,920	17,912,776	14,678,154	3,218,331	16,291
長野	107,514,892	35,407,967	42,285,912	29,821,013	27,961,598	19,990,529	7,684,810	286,259
岐阜	108,535,122	47,292,120	37,178,099	24,064,903	47,565,642	34,303,663	13,194,344	67,635
静岡	133,236,771	50,795,492	33,820,102	48,621,177	42,878,570	30,888,662	7,956,757	4,033,151
愛知	165,535,172	58,937,105	53,061,570	53,536,497	57,947,713	40,477,266	11,640,110	5,830,337
三重	108,947,589	54,277,176	39,402,411	15,268,002	62,029,309	45,761,422	16,186,202	81,685
滋賀	43,800,038	17,793,338	19,653,559	6,353,141	17,118,266	12,332,655	4,764,438	21,173
京都	83,916,897	37,141,347	26,693,042	20,082,508	32,923,911	22,921,234	6,801,598	3,201,079
大阪	89,478,118	27,309,280	27,467,441	34,701,397	30,430,494	17,301,579	7,613,233	5,515,682
兵庫	128,278,552	43,423,316	56,153,255	28,701,981	39,906,886	28,580,984	10,310,106	1,015,796
奈良	56,495,709	27,535,297	21,205,580	7,754,832	26,857,589	20,152,508	6,651,212	53,869
和歌山	95,947,381	49,359,611	37,872,619	8,715,151	46,864,905	38,768,223	8,064,741	31,941
鳥取	47,952,219	25,946,094	17,241,879	4,764,246	17,630,046	14,208,393	3,385,483	36,170
島根	90,200,906	45,248,169	34,216,899	10,735,838	35,719,888	30,637,938	5,031,113	50,837
岡山	71,550,127	22,286,799	25,768,377	23,494,951	16,539,975	11,833,369	2,567,941	2,138,665
広島	127,687,494	58,814,611	33,847,758	35,025,125	65,033,903	47,261,601	13,138,201	4,634,101
山口	63,594,582	29,151,021	23,949,196	10,494,365	24,955,595	17,699,817	7,195,314	60,464
徳島	39,049,060	15,335,843	14,467,514	9,245,703	12,231,035	10,185,915	2,017,710	27,410
香川	30,431,050	7,912,155	14,731,955	7,786,940	6,868,265	5,021,961	1,828,173	18,131
愛媛	67,478,073	28,678,526	26,748,494	12,051,053	27,227,280	20,745,977	6,444,311	36,992
高知	63,003,909	31,512,602	24,052,275	7,439,032	25,434,520	21,783,009	3,621,170	30,341
福岡	144,622,611	42,490,439	49,459,399	52,672,773	28,949,214	19,579,304	5,495,664	3,874,246
佐賀	47,807,577	21,802,975	18,684,400	7,320,202	13,024,204	9,846,719	3,174,019	3,466
長崎	70,366,894	24,575,885	29,649,564	16,141,445	14,741,177	11,528,349	3,196,498	16,330
熊本	77,863,240	25,415,232	31,212,930	21,235,078	20,540,782	15,564,951	4,955,771	20,060
大分	75,196,489	26,638,130	36,773,486	11,784,873	23,300,653	18,485,168	4,815,485	-
宮崎	82,762,951	47,361,432	22,959,677	12,441,842	37,057,960	30,879,262	6,173,481	5,217
鹿児島	97,149,738	41,006,296	29,979,209	26,164,233	28,639,458	23,373,598	5,156,952	108,908
沖縄	77,759,015	59,677,737	11,448,720	6,632,558	34,572,493	32,920,447	1,633,801	18,245
合計	4,657,094,514	1,908,942,708	1,591,754,316	1,156,397,490	1,668,567,474	1,279,529,651	330,117,792	58,920,031

(単位：千円)

(2) 投資主体別資金負担別投資実績									区 分 都道府県名
口 都道府県				ハ 市町村					
投資額	資金負担区分			投資額	資金負担区分				
	国 費	都道府県費	市町村費		国 費	都道府県費	市町村費		
108,896,558	40,275,260	68,470,041	151,257	113,731,663	11,073,027	984,817	101,673,819	北 海 道	
32,308,808	7,005,070	25,303,738	-	29,314,391	2,821,858	34,955	26,457,578	青 森	
30,714,789	8,075,065	22,634,250	5,474	21,741,628	4,355,809	335,854	17,049,965	岩 手	
17,004,110	4,455,090	12,549,020	-	20,671,500	2,334,162	8,179	18,329,159	宮 城	
30,802,531	7,702,026	23,097,860	2,645	15,739,186	4,369,145	-	11,370,041	秋 田	
32,211,547	4,070,710	27,834,411	306,426	24,313,626	2,641,719	10,779	21,661,128	山 形	
41,282,436	8,482,359	32,648,826	151,251	21,514,506	2,935,630	108,764	18,470,112	福 島	
44,755,426	13,670,728	25,840,793	5,243,905	29,240,303	4,267,416	195,283	24,777,604	茨 城	
39,159,925	9,677,462	29,256,307	226,156	22,733,106	3,861,789	189,420	18,681,897	栃 木	
44,261,984	15,223,435	28,705,211	333,338	18,170,060	2,114,966	23,866	16,031,228	群 馬	
42,335,879	7,659,961	34,630,166	45,752	43,616,736	2,895,257	968,662	39,752,817	埼 玉	
42,345,593	8,700,107	32,845,259	800,227	42,684,853	4,497,584	122,843	38,064,426	千 葉	
87,641,150	10,446,383	76,934,753	260,014	68,492,023	3,742,511	7,812,881	56,936,631	東 京	
23,934,952	4,183,595	19,497,761	253,596	59,970,222	7,981,714	528,959	51,459,549	神 奈 川	
60,647,474	15,528,650	44,782,376	336,448	67,869,291	7,789,560	765,115	59,314,616	新 潟	
24,835,764	6,571,634	18,026,890	237,240	17,941,375	3,665,255	98,809	14,177,311	富 山	
27,667,514	5,989,461	21,319,124	358,929	17,761,277	5,283,715	5,496	12,472,066	石 川	
28,557,194	9,824,293	18,266,257	466,644	11,822,318	1,588,432	15,974	10,217,912	福 井	
38,325,776	10,800,925	27,433,154	91,697	12,298,721	2,759,802	62,987	9,475,932	山 梨	
44,789,575	10,054,518	34,476,032	259,025	34,763,719	5,362,920	125,070	29,275,729	長 野	
32,063,142	7,946,867	23,795,542	320,733	28,906,338	5,041,590	188,213	23,676,535	岐 阜	
35,895,461	10,654,207	25,072,641	168,613	54,462,740	9,252,623	790,704	44,419,413	静 岡	
54,231,562	13,435,466	40,551,284	244,812	53,355,897	5,024,373	870,176	47,461,348	愛 知	
28,380,778	5,295,440	22,941,619	143,719	18,537,502	3,220,314	274,590	15,042,598	三 重	
19,304,797	4,319,122	14,882,522	103,153	7,376,975	1,141,561	6,599	6,228,815	滋 賀	
29,811,564	9,963,968	19,792,790	54,806	21,181,422	4,256,145	98,654	16,826,623	京 都	
26,377,418	6,524,457	19,316,056	536,905	32,670,206	3,483,244	538,152	28,648,810	大 阪	
56,541,059	10,612,007	45,730,993	198,059	31,830,607	4,230,325	112,156	27,488,126	兵 庫	
20,940,808	6,332,358	14,460,701	147,749	8,697,312	1,050,431	93,667	7,553,214	奈 良	
38,577,558	8,942,403	29,634,732	423	10,504,918	1,648,985	173,146	8,682,787	和 歌 山	
24,322,344	10,347,064	13,808,760	166,520	5,999,829	1,390,637	47,636	4,561,556	鳥 取	
41,103,635	11,656,749	29,185,489	261,397	13,377,383	2,953,482	297	10,423,604	島 根	
28,763,220	4,920,239	23,178,328	664,653	26,246,932	5,533,191	22,108	20,691,633	岡 山	
29,055,088	8,326,349	20,236,591	492,148	33,598,503	3,226,661	472,966	29,898,876	広 島	
26,645,318	9,868,338	16,704,374	72,606	11,993,669	1,582,866	49,508	10,361,295	山 口	
16,294,996	3,732,111	12,449,485	113,400	10,523,029	1,417,817	319	9,104,893	徳 島	
15,067,068	2,082,639	12,781,292	203,137	8,495,717	807,555	122,490	7,565,672	香 川	
25,836,801	5,226,363	20,293,503	316,935	14,413,992	2,706,186	10,680	11,697,126	愛 媛	
28,790,275	8,113,327	20,359,701	317,247	8,779,114	1,616,266	71,404	7,091,444	高 知	
55,401,496	10,619,560	43,913,918	868,018	60,271,901	12,291,575	49,817	47,930,509	福 岡	
26,262,799	10,746,462	15,510,381	5,956	8,520,574	1,209,794	-	7,310,780	佐 賀	
37,721,265	10,960,020	26,428,237	333,008	17,904,452	2,087,516	24,829	15,792,107	長 崎	
31,781,593	5,345,937	25,899,922	535,734	25,540,865	4,504,344	357,237	20,679,284	熊 本	
38,045,813	5,649,687	31,878,785	517,341	13,850,023	2,503,275	79,216	11,267,532	大 分	
31,343,163	14,557,021	16,786,142	-	14,361,828	1,925,149	54	12,436,625	宮 崎	
40,598,177	15,076,946	24,519,194	1,002,037	27,912,103	2,555,752	303,063	25,053,288	鹿 児 島	
30,968,555	21,333,049	9,635,506	-	12,217,967	5,424,241	179,413	6,614,313	沖 縄	
1,712,604,738	450,984,888	1,244,300,717	17,319,133	1,275,922,302	178,428,169	17,335,807	1,080,158,326	合 計	

(1) 国県道

区分 都道府県名	(1) 資金負担別投資実績				(2) 投資主体別資金負担別投資実績			
	総投資額	資金負担区分			投資額	資金負担区分		
		国費	都道府県費	市町村費		国費	都道府県費	市町村費
北海道	313,263,682	217,870,175	93,955,569	1,437,938	204,367,124	177,594,915	25,485,528	1,286,681
青森	53,929,210	24,432,086	29,451,788	45,336	21,620,402	17,427,016	4,148,050	45,336
岩手	73,768,796	44,609,213	29,114,232	45,351	43,054,007	36,534,148	6,479,982	39,877
宮城	57,371,283	34,333,431	20,833,036	2,204,816	40,367,173	29,878,341	8,284,016	2,204,816
秋田	60,045,143	31,736,704	28,252,248	56,191	29,242,612	24,034,678	5,154,388	53,546
山形	87,574,191	51,004,321	36,179,951	389,919	55,362,644	46,933,611	8,345,540	83,493
福島	79,849,643	37,106,918	42,557,054	185,671	38,567,207	28,624,559	9,908,228	34,420
茨城	69,290,589	31,747,614	32,283,509	5,259,466	24,535,163	18,076,886	6,442,716	15,561
栃木	49,683,206	17,343,062	32,074,172	265,972	10,523,281	7,665,600	2,817,865	39,816
群馬	56,082,682	23,753,737	31,995,607	333,338	11,820,698	8,530,302	3,290,396	-
埼玉	75,628,357	31,139,546	43,958,170	530,641	33,292,478	23,479,585	9,328,004	484,889
千葉	88,706,819	41,424,833	44,102,034	3,179,952	46,361,226	32,724,726	11,256,775	2,379,725
東京	154,645,260	55,343,647	94,310,500	4,991,113	67,004,110	44,897,264	17,375,747	4,731,099
神奈川	85,123,420	45,302,253	25,715,353	14,105,814	61,188,468	41,118,658	6,217,592	13,852,218
新潟	100,962,028	46,925,594	51,398,085	2,638,349	40,314,554	31,396,944	6,615,709	2,301,901
富山	43,634,384	20,127,584	23,222,030	284,770	18,798,620	13,555,950	5,195,140	47,530
石川	45,416,051	18,835,637	26,168,377	412,037	17,748,537	12,846,176	4,849,253	53,108
福井	50,092,257	26,321,928	23,272,151	498,178	21,535,063	16,497,635	5,005,894	31,534
山梨	56,238,552	25,479,079	30,651,485	107,988	17,912,776	14,678,154	3,218,331	16,291
長野	72,751,173	30,045,047	42,160,842	545,284	27,961,598	19,990,529	7,684,810	286,259
岐阜	79,628,784	42,250,530	36,989,886	388,368	47,565,642	34,303,663	13,194,344	67,635
静岡	78,774,031	41,542,869	33,029,398	4,201,764	42,878,570	30,888,662	7,956,757	4,033,151
愛知	112,179,275	53,912,732	52,191,394	6,075,149	57,947,713	40,477,266	11,640,110	5,830,337
三重	90,410,087	51,056,862	39,127,821	225,404	62,029,309	45,761,422	16,186,202	81,685
滋賀	36,423,063	16,651,777	19,646,960	124,326	17,118,266	12,332,655	4,764,438	21,173
京都	62,735,475	32,885,202	26,594,388	3,255,885	32,923,911	22,921,234	6,801,598	3,201,079
大阪	56,807,912	23,826,036	26,929,289	6,052,587	30,430,494	17,301,579	7,613,233	5,515,682
兵庫	96,447,945	39,192,991	56,041,099	1,213,855	39,906,886	28,580,984	10,310,106	1,015,796
奈良	47,798,397	26,484,866	21,111,913	201,618	26,857,589	20,152,508	6,651,212	53,869
和歌山	85,442,463	47,710,626	37,699,473	32,364	46,864,905	38,768,223	8,064,741	31,941
鳥取	41,952,390	24,555,457	17,194,243	202,690	17,630,046	14,208,393	3,385,483	36,170
島根	76,823,523	42,294,687	34,216,602	312,234	35,719,888	30,637,938	5,031,113	50,837
岡山	45,303,195	16,753,608	25,746,269	2,803,318	16,539,975	11,833,369	2,567,941	2,138,665
広島	94,088,991	55,587,950	33,374,792	5,126,249	65,033,903	47,261,601	13,138,201	4,634,101
山口	51,600,913	27,568,155	23,899,688	133,070	24,955,595	17,699,817	7,195,314	60,464
徳島	28,526,031	13,918,026	14,467,195	140,810	12,231,035	10,185,915	2,017,710	27,410
香川	21,935,333	7,104,600	14,609,465	221,268	6,868,265	5,021,961	1,828,173	18,131
愛媛	53,064,081	25,972,340	26,737,814	353,927	27,227,280	20,745,977	6,444,311	36,992
高知	54,224,795	29,896,336	23,980,871	347,588	25,434,520	21,783,009	3,621,170	30,341
福岡	84,350,710	30,198,864	49,409,582	4,742,264	28,949,214	19,579,304	5,495,664	3,874,246
佐賀	39,287,003	20,593,181	18,684,400	9,422	13,024,204	9,846,719	3,174,019	3,466
長崎	52,462,442	22,488,369	29,624,735	349,338	14,741,177	11,528,349	3,196,498	16,330
熊本	52,322,375	20,910,888	30,855,693	555,794	20,540,782	15,564,951	4,955,771	20,060
大分	61,346,466	24,134,855	36,694,270	517,341	23,300,653	18,485,168	4,815,485	-
宮崎	68,401,123	45,436,283	22,959,623	5,217	37,057,960	30,879,262	6,173,481	5,217
鹿児島	69,237,635	38,450,544	29,676,146	1,110,945	28,639,458	23,373,598	5,156,952	108,908
沖縄	65,541,048	54,253,496	11,269,307	18,245	34,572,493	32,920,447	1,633,801	18,245
合計	3,381,172,212	1,730,514,539	1,574,418,509	76,239,164	1,668,567,474	1,279,529,651	330,117,792	58,920,031

(単位：千円)

(2) 投資主体別資金負担別投資実績								区 分
口 都道府県				ハ 市町村				
投資額	資金負担区分			投資額	資金負担区分			
	国 費	都道府県費	市町村費		国 費	都道府県費	市町村費	
108,896,558	40,275,260	68,470,041	151,257	-	-	-	-	北 海 道
32,308,808	7,005,070	25,303,738	-	-	-	-	-	青 森
30,714,789	8,075,065	22,634,250	5,474	-	-	-	-	岩 手
17,004,110	4,455,090	12,549,020	-	-	-	-	-	宮 城
30,802,531	7,702,026	23,097,860	2,645	-	-	-	-	秋 田
32,211,547	4,070,710	27,834,411	306,426	-	-	-	-	山 形
41,282,436	8,482,359	32,648,826	151,251	-	-	-	-	福 島
44,755,426	13,670,728	25,840,793	5,243,905	-	-	-	-	茨 城
39,159,925	9,677,462	29,256,307	226,156	-	-	-	-	栃 木
44,261,984	15,223,435	28,705,211	333,338	-	-	-	-	群 馬
42,335,879	7,659,961	34,630,166	45,752	-	-	-	-	埼 玉
42,345,593	8,700,107	32,845,259	800,227	-	-	-	-	千 葉
87,641,150	10,446,383	76,934,753	260,014	-	-	-	-	東 京
23,934,952	4,183,595	19,497,761	253,596	-	-	-	-	神 奈 川
60,647,474	15,528,650	44,782,376	336,448	-	-	-	-	新 潟
24,835,764	6,571,634	18,026,890	237,240	-	-	-	-	富 山
27,667,514	5,989,461	21,319,124	358,929	-	-	-	-	石 川
28,557,194	9,824,293	18,266,257	466,644	-	-	-	-	福 井
38,325,776	10,800,925	27,433,154	91,697	-	-	-	-	山 梨
44,789,575	10,054,518	34,476,032	259,025	-	-	-	-	長 野
32,063,142	7,946,867	23,795,542	320,733	-	-	-	-	岐 阜
35,895,461	10,654,207	25,072,641	168,613	-	-	-	-	静 岡
54,231,562	13,435,466	40,551,284	244,812	-	-	-	-	愛 知
28,380,778	5,295,440	22,941,619	143,719	-	-	-	-	三 重
19,304,797	4,319,122	14,882,522	103,153	-	-	-	-	滋 賀
29,811,564	9,963,968	19,792,790	54,806	-	-	-	-	京 都
26,377,418	6,524,457	19,316,056	536,905	-	-	-	-	大 阪
56,541,059	10,612,007	45,730,993	198,059	-	-	-	-	兵 庫
20,940,808	6,332,358	14,460,701	147,749	-	-	-	-	奈 良
38,577,558	8,942,403	29,634,732	423	-	-	-	-	和 歌 山
24,322,344	10,347,064	13,808,760	166,520	-	-	-	-	鳥 取
41,103,635	11,656,749	29,185,489	261,397	-	-	-	-	島 根
28,763,220	4,920,239	23,178,328	664,653	-	-	-	-	岡 山
29,055,088	8,326,349	20,236,591	492,148	-	-	-	-	広 島
26,645,318	9,868,338	16,704,374	72,606	-	-	-	-	山 口
16,294,996	3,732,111	12,449,485	113,400	-	-	-	-	徳 島
15,067,068	2,082,639	12,781,292	203,137	-	-	-	-	香 川
25,836,801	5,226,363	20,293,503	316,935	-	-	-	-	愛 媛
28,790,275	8,113,327	20,359,701	317,247	-	-	-	-	高 知
55,401,496	10,619,560	43,913,918	868,018	-	-	-	-	福 岡
26,262,799	10,746,462	15,510,381	5,956	-	-	-	-	佐 賀
37,721,265	10,960,020	26,428,237	333,008	-	-	-	-	長 崎
31,781,593	5,345,937	25,899,922	535,734	-	-	-	-	熊 本
38,045,813	5,649,687	31,878,785	517,341	-	-	-	-	大 分
31,343,163	14,557,021	16,786,142	-	-	-	-	-	宮 崎
40,598,177	15,076,946	24,519,194	1,002,037	-	-	-	-	鹿 児 島
30,968,555	21,333,049	9,635,506	-	-	-	-	-	沖 縄
1,712,604,738	450,984,888	1,244,300,717	17,319,133	-	-	-	-	合 計

(2) 市町村道

区分 都道府県名	(1) 資金負担別投資実績				(2) 投資主体別資金負担別投資実績			
	総投資額	資金負担区分			投資額	資金負担区分		
		国費	都道府県費	市町村費		国費	都道府県費	市町村費
北海道	113,731,663	11,073,027	984,817	101,673,819	-	-	-	-
青森	29,314,391	2,821,858	34,955	26,457,578	-	-	-	-
岩手	21,741,628	4,355,809	335,854	17,049,965	-	-	-	-
宮城	20,671,500	2,334,162	8,179	18,329,159	-	-	-	-
秋田	15,739,186	4,369,145	-	11,370,041	-	-	-	-
山形	24,313,626	2,641,719	10,779	21,661,128	-	-	-	-
福島	21,514,506	2,935,630	108,764	18,470,112	-	-	-	-
茨城	29,240,303	4,267,416	195,283	24,777,604	-	-	-	-
栃木	22,733,106	3,861,789	189,420	18,681,897	-	-	-	-
群馬	18,170,060	2,114,966	23,866	16,031,228	-	-	-	-
埼玉	43,616,736	2,895,257	968,662	39,752,817	-	-	-	-
千葉	42,684,853	4,497,584	122,843	38,064,426	-	-	-	-
東京	68,492,023	3,742,511	7,812,881	56,936,631	-	-	-	-
神奈川	59,970,222	7,981,714	528,959	51,459,549	-	-	-	-
新潟	67,869,291	7,789,560	765,115	59,314,616	-	-	-	-
富山	17,941,375	3,665,255	98,809	14,177,311	-	-	-	-
石川	17,761,277	5,283,715	5,496	12,472,066	-	-	-	-
福井	11,822,318	1,588,432	15,974	10,217,912	-	-	-	-
山梨	12,298,721	2,759,802	62,987	9,475,932	-	-	-	-
長野	34,763,719	5,362,920	125,070	29,275,729	-	-	-	-
岐阜	28,906,338	5,041,590	188,213	23,676,535	-	-	-	-
静岡	54,462,740	9,252,623	790,704	44,419,413	-	-	-	-
愛知	53,355,897	5,024,373	870,176	47,461,348	-	-	-	-
三重	18,537,502	3,220,314	274,590	15,042,598	-	-	-	-
滋賀	7,376,975	1,141,561	6,599	6,228,815	-	-	-	-
京都	21,181,422	4,256,145	98,654	16,826,623	-	-	-	-
大阪	32,670,206	3,483,244	538,152	28,648,810	-	-	-	-
兵庫	31,830,607	4,230,325	112,156	27,488,126	-	-	-	-
奈良	8,697,312	1,050,431	93,667	7,553,214	-	-	-	-
和歌山	10,504,918	1,648,985	173,146	8,682,787	-	-	-	-
鳥取	5,999,829	1,390,637	47,636	4,561,556	-	-	-	-
島根	13,377,383	2,953,482	297	10,423,604	-	-	-	-
岡山	26,246,932	5,533,191	22,108	20,691,633	-	-	-	-
広島	33,598,503	3,226,661	472,966	29,898,876	-	-	-	-
山口	11,993,669	1,582,866	49,508	10,361,295	-	-	-	-
徳島	10,523,029	1,417,817	319	9,104,893	-	-	-	-
香川	8,495,717	807,555	122,490	7,565,672	-	-	-	-
愛媛	14,413,992	2,706,186	10,680	11,697,126	-	-	-	-
高知	8,779,114	1,616,266	71,404	7,091,444	-	-	-	-
福岡	60,271,901	12,291,575	49,817	47,930,509	-	-	-	-
佐賀	8,520,574	1,209,794	-	7,310,780	-	-	-	-
長崎	17,904,452	2,087,516	24,829	15,792,107	-	-	-	-
熊本	25,540,865	4,504,344	357,237	20,679,284	-	-	-	-
大分	13,850,023	2,503,275	79,216	11,267,532	-	-	-	-
宮崎	14,361,828	1,925,149	54	12,436,625	-	-	-	-
鹿児島	27,912,103	2,555,752	303,063	25,053,288	-	-	-	-
沖縄	12,217,967	5,424,241	179,413	6,614,313	-	-	-	-
合計	1,275,922,302	178,428,169	17,335,807	1,080,158,326	-	-	-	-

(単位：千円)

(2) 投資主体別資金負担別投資実績								区 分 都道府県名
口 都道府県				ハ 市町村				
投資額	資金負担区分			投資額	資金負担区分			
	国費	都道府県費	市町村費		国費	都道府県費	市町村費	
-	-	-	-	113,731,663	11,073,027	984,817	101,673,819	北海道
-	-	-	-	29,314,391	2,821,858	34,955	26,457,578	青森
-	-	-	-	21,741,628	4,355,809	335,854	17,049,965	岩手
-	-	-	-	20,671,500	2,334,162	8,179	18,329,159	宮城
-	-	-	-	15,739,186	4,369,145	-	11,370,041	秋田
-	-	-	-	24,313,626	2,641,719	10,779	21,661,128	山形
-	-	-	-	21,514,506	2,935,630	108,764	18,470,112	福島
-	-	-	-	29,240,303	4,267,416	195,283	24,777,604	茨城
-	-	-	-	22,733,106	3,861,789	189,420	18,681,897	栃木
-	-	-	-	18,170,060	2,114,966	23,866	16,031,228	群馬
-	-	-	-	43,616,736	2,895,257	968,662	39,752,817	埼玉
-	-	-	-	42,684,853	4,497,584	122,843	38,064,426	千葉
-	-	-	-	68,492,023	3,742,511	7,812,881	56,936,631	東京
-	-	-	-	59,970,222	7,981,714	528,959	51,459,549	神奈川
-	-	-	-	67,869,291	7,789,560	765,115	59,314,616	新潟
-	-	-	-	17,941,375	3,665,255	98,809	14,177,311	富山
-	-	-	-	17,761,277	5,283,715	5,496	12,472,066	石川
-	-	-	-	11,822,318	1,588,432	15,974	10,217,912	福井
-	-	-	-	12,298,721	2,759,802	62,987	9,475,932	山梨
-	-	-	-	34,763,719	5,362,920	125,070	29,275,729	長野
-	-	-	-	28,906,338	5,041,590	188,213	23,676,535	岐阜
-	-	-	-	54,462,740	9,252,623	790,704	44,419,413	静岡
-	-	-	-	53,355,897	5,024,373	870,176	47,461,348	愛知
-	-	-	-	18,537,502	3,220,314	274,590	15,042,598	三重
-	-	-	-	7,376,975	1,141,561	6,599	6,228,815	滋賀
-	-	-	-	21,181,422	4,256,145	98,654	16,826,623	京都
-	-	-	-	32,670,206	3,483,244	538,152	28,648,810	大阪
-	-	-	-	31,830,607	4,230,325	112,156	27,488,126	兵庫
-	-	-	-	8,697,312	1,050,431	93,667	7,553,214	奈良
-	-	-	-	10,504,918	1,648,985	173,146	8,682,787	和歌山
-	-	-	-	5,999,829	1,390,637	47,636	4,561,556	鳥取
-	-	-	-	13,377,383	2,953,482	297	10,423,604	島根
-	-	-	-	26,246,932	5,533,191	22,108	20,691,633	岡山
-	-	-	-	33,598,503	3,226,661	472,966	29,898,876	広島
-	-	-	-	11,993,669	1,582,866	49,508	10,361,295	山口
-	-	-	-	10,523,029	1,417,817	319	9,104,893	徳島
-	-	-	-	8,495,717	807,555	122,490	7,565,672	香川
-	-	-	-	14,413,992	2,706,186	10,680	11,697,126	愛媛
-	-	-	-	8,779,114	1,616,266	71,404	7,091,444	高知
-	-	-	-	60,271,901	12,291,575	49,817	47,930,509	福岡
-	-	-	-	8,520,574	1,209,794	-	7,310,780	佐賀
-	-	-	-	17,904,452	2,087,516	24,829	15,792,107	長崎
-	-	-	-	25,540,865	4,504,344	357,237	20,679,284	熊本
-	-	-	-	13,850,023	2,503,275	79,216	11,267,532	大分
-	-	-	-	14,361,828	1,925,149	54	12,436,625	宮崎
-	-	-	-	27,912,103	2,555,752	303,063	25,053,288	鹿児島
-	-	-	-	12,217,967	5,424,241	179,413	6,614,313	沖縄
-	-	-	-	1,275,922,302	178,428,169	17,335,807	1,080,158,326	合計

2. 街路

区分 都道府県名	(1) 資金負担別投資実績				(2) 投資主体別資金負担別投資実績			
	総投資額	資金負担区分			投資額	資金負担区分		
		国費	都道府県費	市町村費		国費	都道府県費	市町村費
北海道	35,785,610	14,635,486	8,215,732	12,934,392	-	-	-	-
青森	5,872,358	1,453,858	2,919,961	1,498,539	-	-	-	-
岩手	6,477,200	2,400,838	1,364,223	2,712,139	-	-	-	-
宮城	9,178,658	2,759,994	927,185	5,491,479	-	-	-	-
秋田	7,944,060	1,839,451	1,165,388	4,939,221	-	-	-	-
山形	5,929,701	1,520,172	2,585,315	1,824,214	-	-	-	-
福島	8,254,120	2,391,169	2,581,138	3,281,813	-	-	-	-
茨城	19,147,192	6,132,576	4,853,819	8,160,797	-	-	-	-
栃木	9,632,984	3,115,363	3,595,493	2,922,128	-	-	-	-
群馬	11,893,255	3,989,010	4,086,247	3,817,998	-	-	-	-
埼玉	40,984,436	10,503,009	3,963,974	26,517,453	-	-	-	-
千葉	19,863,570	4,025,259	3,368,374	12,469,937	-	-	-	-
東京	203,037,280	77,885,455	102,248,241	22,903,584	-	-	-	-
神奈川	41,603,068	6,587,131	4,231,625	30,784,312	-	-	-	-
新潟	16,618,082	7,802,153	2,022,145	6,793,784	-	-	-	-
富山	9,356,466	3,834,287	3,110,864	2,411,315	-	-	-	-
石川	12,505,967	4,602,480	2,658,770	5,244,717	-	-	-	-
福井	4,136,922	1,558,855	1,066,099	1,511,968	-	-	-	-
山梨	3,714,809	487,689	2,736,149	490,971	-	-	-	-
長野	10,820,215	3,617,876	2,895,317	4,307,022	-	-	-	-
岐阜	6,803,799	1,618,192	1,913,729	3,271,878	-	-	-	-
静岡	18,008,448	4,677,216	2,556,101	10,775,131	-	-	-	-
愛知	39,982,118	12,548,980	7,099,805	20,333,333	-	-	-	-
三重	3,498,750	1,100,104	1,175,331	1,223,315	-	-	-	-
滋賀	4,596,037	1,728,552	278,041	2,589,444	-	-	-	-
京都	14,854,227	4,077,117	2,226,573	8,550,537	-	-	-	-
大阪	70,187,857	32,994,632	11,994,734	25,198,491	-	-	-	-
兵庫	29,206,509	7,165,395	6,770,632	15,270,482	-	-	-	-
奈良	7,786,683	2,083,251	2,386,115	3,317,317	-	-	-	-
和歌山	6,919,207	1,974,246	2,364,406	2,580,555	-	-	-	-
鳥取	2,341,944	1,353,980	707,414	280,550	-	-	-	-
島根	5,082,754	1,535,696	2,659,022	888,036	-	-	-	-
岡山	4,357,048	1,569,502	532,018	2,255,528	-	-	-	-
広島	17,846,626	5,813,576	2,246,303	9,786,747	-	-	-	-
山口	6,317,278	2,358,628	2,109,020	1,849,630	-	-	-	-
徳島	5,645,484	1,840,962	3,021,213	783,309	-	-	-	-
香川	864,764	221,299	311,750	331,715	-	-	-	-
愛媛	4,092,513	1,091,294	2,048,443	952,776	-	-	-	-
高知	3,967,090	998,235	1,666,480	1,302,375	-	-	-	-
福岡	43,920,201	13,428,028	6,980,011	23,512,162	-	-	-	-
佐賀	3,623,334	1,826,657	1,017,970	778,707	-	-	-	-
長崎	8,967,336	376,879	7,454,117	1,136,340	-	-	-	-
熊本	11,006,988	2,774,319	3,357,819	4,874,850	-	-	-	-
大分	9,072,675	2,900,804	4,258,051	1,913,820	-	-	-	-
宮崎	4,379,287	2,268,279	412,060	1,698,948	-	-	-	-
鹿児島	7,600,846	1,727,179	1,359,031	4,514,636	-	-	-	-
沖縄	16,074,269	12,717,402	1,732,629	1,624,238	-	-	-	-
合計	839,760,025	285,912,515	241,234,877	312,612,633	-	-	-	-

(単位：千円)

(2) 投資主体別資金負担別投資実績								区分 都道府県名
口 都道府県				ハ 市町村				
投資額	資金負担区分			投資額	資金負担区分			
	国費	都道府県費	市町村費		国費	都道府県費	市町村費	
16,468,076	6,613,273	7,765,590	2,089,213	19,317,534	8,022,213	450,142	10,845,179	北海道
4,374,231	1,229,766	2,919,961	224,504	1,498,127	224,092	-	1,274,035	青森
2,791,379	1,683,620	1,088,669	19,090	3,685,821	717,218	275,554	2,693,049	岩手
2,491,983	1,257,179	927,185	307,619	6,686,675	1,502,815	-	5,183,860	宮城
1,629,768	373,448	1,165,388	90,932	6,314,292	1,466,003	-	4,848,289	秋田
3,254,954	596,999	2,585,315	72,640	2,674,747	923,173	-	1,751,574	山形
3,443,129	775,303	2,581,138	86,688	4,810,991	1,615,866	-	3,195,125	福島
8,724,530	3,639,293	4,829,924	255,313	10,422,662	2,493,283	23,895	7,905,484	茨城
4,721,648	1,126,155	3,595,493	-	4,911,336	1,989,208	-	2,922,128	栃木
6,015,915	2,918,010	2,606,006	491,899	5,877,340	1,071,000	1,480,241	3,326,099	群馬
5,868,487	1,856,835	3,602,906	408,746	35,115,949	8,646,174	361,068	26,108,707	埼玉
4,992,647	1,152,257	3,360,751	479,639	14,870,923	2,873,002	7,623	11,990,298	千葉
172,857,837	73,781,971	93,070,548	6,005,318	30,179,443	4,103,484	9,177,693	16,898,266	東京
4,545,778	1,043,428	3,502,350	-	37,057,290	5,543,703	729,275	30,784,312	神奈川
4,098,930	2,047,598	2,021,497	29,835	12,519,152	5,754,555	648	6,763,949	新潟
6,451,478	2,817,193	3,021,467	612,818	2,904,988	1,017,094	89,397	1,798,497	富山
5,429,516	1,982,655	2,573,370	873,491	7,076,451	2,619,825	85,400	4,371,226	石川
2,638,651	1,106,279	1,066,099	466,273	1,498,271	452,576	-	1,045,695	福井
3,106,506	378,979	2,727,527	-	608,303	108,710	8,622	490,971	山梨
4,889,907	1,697,443	2,895,317	297,147	5,930,308	1,920,433	-	4,009,875	長野
2,545,482	476,147	1,913,729	155,606	4,258,317	1,142,045	-	3,116,272	岐阜
3,758,264	1,128,894	2,291,247	338,123	14,250,184	3,548,322	264,854	10,437,008	静岡
14,641,392	6,897,274	6,623,281	1,120,837	25,340,726	5,651,706	476,524	19,212,496	愛知
2,080,397	519,671	1,170,031	390,695	1,418,353	580,433	5,300	832,620	三重
611,039	241,781	272,741	96,517	3,984,998	1,486,771	5,300	2,492,927	滋賀
2,365,017	158,857	2,140,011	66,149	12,489,210	3,918,260	86,562	8,484,388	京都
32,552,687	13,948,515	11,817,407	6,786,765	37,635,170	19,046,117	177,327	18,411,726	大阪
10,885,764	2,915,044	6,759,879	1,210,841	18,320,745	4,250,351	10,753	14,059,641	兵庫
3,453,215	1,062,948	2,356,215	34,052	4,333,468	1,020,303	29,900	3,283,265	奈良
3,952,487	1,210,578	2,364,406	377,503	2,966,720	763,668	-	2,203,052	和歌山
2,204,931	1,348,852	707,414	148,665	137,013	5,128	-	131,885	鳥取
3,815,611	946,615	2,659,022	209,974	1,267,143	589,081	-	678,062	島根
994,822	239,728	532,018	223,076	3,362,226	1,329,774	-	2,032,452	岡山
4,173,538	1,889,882	2,086,622	197,034	13,673,088	3,923,694	159,681	9,589,713	広島
4,122,356	1,829,965	2,109,020	183,371	2,194,922	528,663	-	1,666,259	山口
5,371,369	1,839,962	3,021,213	510,194	274,115	1,000	-	273,115	徳島
448,532	109,631	311,750	27,151	416,232	111,668	-	304,564	香川
2,638,969	558,178	2,048,443	32,348	1,453,544	533,116	-	920,428	愛媛
2,058,387	342,054	1,660,028	56,305	1,908,703	656,181	6,452	1,246,070	高知
10,780,142	2,274,754	6,977,973	1,527,415	33,140,059	11,153,274	2,038	21,984,747	福岡
2,945,975	1,648,450	1,017,970	279,555	677,359	178,207	-	499,152	佐賀
7,939,830	-	7,454,117	485,713	1,027,506	376,879	-	650,627	長崎
4,947,422	1,360,015	3,314,523	272,884	6,059,566	1,414,304	43,296	4,601,966	熊本
7,821,467	2,503,439	4,258,051	1,059,977	1,251,208	397,365	-	853,843	大分
1,649,448	1,235,111	412,060	2,277	2,729,839	1,033,168	-	1,696,671	宮崎
2,018,069	593,510	1,303,646	120,913	5,582,777	1,133,669	55,385	4,393,723	鹿児島
10,349,352	8,616,723	1,732,629	-	5,724,917	4,100,679	-	1,624,238	沖縄
419,921,314	163,974,262	227,221,947	28,725,105	419,838,711	121,938,253	14,012,930	283,887,528	合計

3. 都市計画

区分 都道府県名	(1) 資金負担別投資実績				(2) 投資主体別資金負担別投資実績			
	総投資額	資金負担区分			投資額	資金負担区分		
		国費	都道府県費	市町村費		国費	都道府県費	市町村費
北海道	28,241,432	7,485,647	1,456,760	19,299,025	1,106,157	1,042,465	31,846	31,846
青森	5,244,173	1,467,590	289,996	3,486,587	-	-	-	-
岩手	8,287,683	1,998,680	309,008	5,979,995	-	-	-	-
宮城	11,268,378	2,662,233	309,099	8,297,046	1,104,140	952,755	100,974	50,411
秋田	6,278,514	1,520,680	502,774	4,255,060	-	-	-	-
山形	7,071,223	1,416,732	2,624,637	3,029,854	-	-	-	-
福島	6,134,336	1,106,945	1,478,920	3,548,471	-	-	-	-
茨城	18,798,357	5,793,322	2,288,196	10,716,839	1,312,728	1,172,645	140,083	-
栃木	16,157,559	3,236,320	633,832	12,287,407	-	-	-	-
群馬	17,643,215	3,506,165	825,590	13,311,460	-	-	-	-
埼玉	67,157,264	12,494,979	7,856,256	46,806,029	1,175,219	1,175,219	-	-
千葉	39,190,545	7,018,481	5,363,368	26,808,696	-	-	-	-
東京	197,651,248	46,022,065	100,459,621	51,169,562	10,053,454	10,053,454	-	-
神奈川	79,940,998	23,385,811	6,032,973	50,522,214	-	-	-	-
新潟	19,424,779	5,992,337	1,108,623	12,323,819	1,344,451	1,096,697	222,979	24,775
富山	11,870,612	3,607,915	2,271,374	5,991,323	-	-	-	-
石川	6,811,620	2,129,913	2,401,195	2,280,512	-	-	-	-
福井	5,645,186	1,410,465	498,529	3,736,192	-	-	-	-
山梨	7,523,846	1,786,860	2,788,432	2,948,554	-	-	-	-
長野	13,406,717	4,194,410	2,371,142	6,841,165	1,163,316	1,044,079	119,237	-
岐阜	14,246,892	4,363,634	1,029,065	8,854,193	529,711	434,630	95,081	-
静岡	35,560,503	6,827,757	5,342,500	23,390,246	-	-	-	-
愛知	56,715,475	13,450,539	4,647,657	38,617,279	1,162,178	954,961	155,413	51,804
三重	6,787,335	1,704,943	773,418	4,308,974	691,239	567,164	124,075	-
滋賀	5,212,373	1,308,679	812,668	3,091,026	-	-	-	-
京都	11,165,779	1,822,318	860,388	8,483,073	48,044	39,703	8,341	-
大阪	27,899,386	5,237,726	6,484,562	16,177,098	527,571	437,787	77,753	12,031
兵庫	45,827,174	7,265,325	6,568,755	31,993,094	1,091,793	886,725	139,959	65,109
奈良	8,922,523	3,861,904	1,307,368	3,753,251	1,935,960	1,935,960	-	-
和歌山	5,597,876	2,197,706	1,785,303	1,614,867	-	-	-	-
鳥取	1,699,408	606,681	142,761	949,966	-	-	-	-
島根	1,707,620	399,753	316,999	990,868	-	-	-	-
岡山	7,996,819	1,574,705	535,788	5,886,326	-	-	-	-
広島	10,201,201	3,391,189	547,414	6,262,598	1,090,590	978,690	111,900	-
山口	16,661,174	4,038,817	6,125,025	6,497,332	-	-	-	-
徳島	2,035,189	264,621	532,024	1,238,544	-	-	-	-
香川	5,934,671	2,561,059	1,133,544	2,240,068	1,063,215	897,044	166,171	-
愛媛	6,682,668	2,104,825	467,311	4,110,532	-	-	-	-
高知	2,283,133	505,439	656,251	1,121,443	-	-	-	-
福岡	34,356,945	9,189,293	1,809,742	23,357,910	1,899,376	1,615,160	142,108	142,108
佐賀	4,677,275	1,820,715	710,304	2,146,256	1,344,603	1,344,603	-	-
長崎	11,210,301	2,856,243	1,468,782	6,885,276	-	-	-	-
熊本	8,140,249	2,033,459	2,155,032	3,951,758	-	-	-	-
大分	8,157,957	2,144,678	462,735	5,550,544	-	-	-	-
宮崎	7,605,599	1,892,083	833,506	4,880,010	-	-	-	-
鹿児島	19,681,948	4,106,205	998,364	14,577,379	-	-	-	-
沖縄	25,689,665	14,539,167	1,376,603	9,773,895	5,972,684	5,972,684	-	-
合計	966,404,823	240,307,013	191,754,194	534,343,616	34,616,429	32,602,425	1,635,920	378,084

(単位：千円)

(2) 投資主体別資金負担別投資実績									区 分 都道府県名
口 都道府県				ハ 市 町 村					
投 資 額	資金負担区分			投 資 額	資金負担区分				
	国 費	都道府県費	市町村費		国 費	都道府県費	市町村費		
1,286,935	525,427	761,508	-	25,848,340	5,917,755	663,406	19,267,179	北 海 道	
407,301	117,955	289,346	-	4,836,872	1,349,635	650	3,486,587	青 森	
384,383	126,031	255,009	3,343	7,903,300	1,872,649	53,999	5,976,652	岩 手	
257,903	54,851	202,368	684	9,906,335	1,654,627	5,757	8,245,951	宮 城	
449,676	10,583	439,093	-	5,828,838	1,510,097	63,681	4,255,060	秋 田	
3,164,007	543,801	2,620,206	-	3,907,216	872,931	4,431	3,029,854	山 形	
1,535,131	94,001	1,441,130	-	4,599,205	1,012,944	37,790	3,548,471	福 島	
3,602,209	1,563,801	1,801,311	237,097	13,883,420	3,056,876	346,802	10,479,742	茨 城	
916,695	333,830	440,423	142,442	15,240,864	2,902,490	193,409	12,144,965	栃 木	
1,202,201	566,591	408,131	227,479	16,441,014	2,939,574	417,459	13,083,981	群 馬	
10,343,617	3,078,411	6,810,947	454,259	55,638,428	8,241,349	1,045,309	46,351,770	埼 玉	
8,308,699	996,681	5,333,317	1,978,701	30,881,846	6,021,800	30,051	24,829,995	千 葉	
101,337,966	13,962,355	87,205,280	170,331	86,259,828	22,006,256	13,254,341	50,999,231	東 京	
10,136,042	4,524,083	5,611,959	-	69,804,956	18,861,728	421,014	50,522,214	神 奈 川	
979,002	342,869	527,179	108,954	17,101,326	4,552,771	358,465	12,190,090	新 潟	
2,257,496	421,287	1,836,209	-	9,613,116	3,186,628	435,165	5,991,323	富 山	
4,014,321	1,613,126	2,401,195	-	2,797,299	516,787	-	2,280,512	石 川	
954,252	449,978	415,174	89,100	4,690,934	960,487	83,355	3,647,092	福 井	
3,637,815	1,095,580	2,542,235	-	3,886,031	691,280	246,197	2,948,554	山 梨	
2,264,344	300,341	1,964,003	-	9,979,057	2,849,990	287,902	6,841,165	長 野	
709,067	261,240	350,705	97,122	13,008,114	3,667,764	583,279	8,757,071	岐 阜	
7,004,504	1,952,394	5,052,110	-	28,555,999	4,875,363	290,390	23,390,246	静 岡	
6,508,229	2,309,729	3,660,323	538,177	49,045,068	10,185,849	831,921	38,027,298	愛 知	
846,124	181,256	619,543	45,325	5,249,972	956,523	29,800	4,263,649	三 重	
817,446	115,650	697,461	4,335	4,394,927	1,193,029	115,207	3,086,691	滋 賀	
1,031,980	250,227	781,753	-	10,085,755	1,532,388	70,294	8,483,073	京 都	
7,151,834	945,528	6,206,306	-	20,219,981	3,854,411	200,503	16,165,067	大 阪	
7,318,104	955,231	6,261,638	101,235	37,417,277	5,423,369	167,158	31,826,750	兵 庫	
2,370,498	1,075,259	1,247,018	48,221	4,616,065	850,685	60,350	3,705,030	奈 良	
2,641,504	1,034,969	1,599,653	6,882	2,956,372	1,162,737	185,650	1,607,985	和 歌 山	
126,281	62,238	64,043	-	1,573,127	544,443	78,718	949,966	鳥 取	
430,065	107,619	313,103	9,343	1,277,555	292,134	3,896	981,525	島 根	
538,110	16,000	522,110	-	7,458,709	1,558,705	13,678	5,886,326	岡 山	
191,687	42,288	149,399	-	8,918,924	2,370,211	286,115	6,262,598	広 島	
7,733,828	1,790,029	5,919,748	24,051	8,927,346	2,248,788	205,277	6,473,281	山 口	
612,287	80,632	531,655	-	1,422,902	183,989	369	1,238,544	徳 島	
121,640	-	120,017	1,623	4,749,816	1,664,015	847,356	2,238,445	香 川	
734,048	275,197	458,531	320	5,948,620	1,829,628	8,780	4,110,212	愛 媛	
725,832	150,267	570,105	5,460	1,557,301	355,172	86,146	1,115,983	高 知	
2,609,914	969,303	1,640,611	-	29,847,655	6,604,830	27,023	23,215,802	福 岡	
879,577	178,135	662,095	39,347	2,453,095	297,977	48,209	2,106,909	佐 賀	
3,986,961	1,348,431	1,249,215	1,389,315	7,223,340	1,507,812	219,567	5,495,961	長 崎	
3,563,130	1,386,155	2,111,725	65,250	4,577,119	647,304	43,307	3,886,508	熊 本	
462,735	-	462,735	-	7,695,222	2,144,678	-	5,550,544	大 分	
910,176	133,670	776,506	-	6,695,423	1,758,413	57,000	4,880,010	宮 崎	
952,236	186,664	765,572	-	18,729,712	3,919,541	232,792	14,577,379	鹿 児 島	
2,602,665	1,235,132	1,367,533	-	17,114,316	7,331,351	9,070	9,773,895	沖 縄	
221,020,457	47,764,825	167,467,236	5,788,396	710,767,937	159,939,763	22,651,038	528,177,136	合 計	

4. 港湾

区分 都道府県名	(1) 資金負担別投資実績				(2) 投資主体別資金負担別投資実績			
	総投資額	資金負担区分			投資額	資金負担区分		
		国費	都道府県費	市町村費		国費	都道府県費	市町村費
北海道	20,345,049	15,120,848	454,352	4,769,849	17,389,435	14,282,455	441,402	2,665,578
青森	7,234,413	3,739,864	3,335,779	158,770	4,336,181	2,939,483	1,396,698	-
岩手	3,479,670	2,139,687	1,305,978	34,005	2,700,990	1,935,631	765,359	-
宮城	4,858,819	3,580,902	1,277,917	-	4,415,746	3,555,948	859,798	-
秋田	3,099,855	1,895,636	1,174,785	29,434	2,346,313	1,619,336	726,977	-
山形	3,001,317	1,644,226	1,337,813	19,278	2,013,730	1,350,334	663,396	-
福島	6,979,522	3,843,697	3,135,825	-	5,980,312	3,527,466	2,452,846	-
茨城	6,104,211	3,057,730	3,011,131	35,350	3,766,025	2,270,898	1,495,127	-
栃木	-	-	-	-	-	-	-	-
群馬	-	-	-	-	-	-	-	-
埼玉	-	-	-	-	-	-	-	-
千葉	2,973,821	1,165,796	1,584,472	223,553	1,196,481	906,112	290,369	-
東京	39,022,334	21,974,229	17,048,105	-	20,919,464	15,270,513	5,648,951	-
神奈川	29,482,132	16,319,438	1,150,297	12,012,397	17,078,689	14,049,744	-	3,028,945
新潟	9,549,518	5,812,857	3,580,978	155,683	5,832,297	4,494,942	1,253,037	84,318
富山	6,933,709	4,667,901	2,244,065	21,743	5,554,161	4,322,988	1,231,173	-
石川	5,024,391	2,404,038	1,988,469	631,884	3,392,885	2,082,326	889,631	420,928
福井	2,534,174	1,035,995	1,222,640	275,539	1,125,517	825,968	299,549	-
山梨	-	-	-	-	-	-	-	-
長野	-	-	-	-	-	-	-	-
岐阜	-	-	-	-	-	-	-	-
静岡	11,434,749	5,725,897	4,705,998	1,002,854	6,681,081	4,335,387	2,067,440	278,254
愛知	19,774,149	9,493,102	3,857,299	6,423,748	9,156,286	6,579,719	1,548,235	1,028,332
三重	4,968,111	2,301,686	1,381,543	1,284,882	1,582,548	1,163,899	209,325	209,324
滋賀	12,434	1,470	9,291	1,673	-	-	-	-
京都	1,631,816	773,424	778,218	80,174	695,166	397,791	297,375	-
大阪	10,776,137	4,879,327	1,611,217	4,285,593	6,206,552	4,121,993	629,361	1,455,198
兵庫	23,783,192	13,050,188	4,980,822	5,752,182	14,651,757	10,443,702	479,980	3,728,075
奈良	-	-	-	-	-	-	-	-
和歌山	4,466,630	1,860,712	2,427,869	178,049	1,900,617	1,164,638	601,894	134,085
鳥取	2,073,484	661,365	626,443	785,676	529,883	373,309	67,306	89,268
島根	3,912,933	1,781,719	1,901,589	229,625	991,950	724,713	267,237	-
岡山	7,247,133	3,537,886	3,452,753	256,494	4,337,254	2,880,977	1,456,277	-
広島	10,725,179	3,246,329	4,814,854	2,663,996	1,985,681	1,291,408	694,273	-
山口	12,956,990	6,698,793	4,561,990	1,696,207	8,939,063	6,108,779	2,735,389	94,895
徳島	4,430,051	2,667,482	1,737,193	25,376	3,264,413	2,437,228	827,185	-
香川	6,793,604	3,013,347	2,722,860	1,057,397	2,334,537	1,810,222	314,589	209,726
愛媛	5,156,072	1,994,759	2,026,623	1,134,690	1,739,155	1,245,454	329,134	164,567
高知	5,951,142	3,519,229	2,060,264	371,649	3,727,420	2,879,004	608,608	239,808
福岡	35,457,318	23,036,479	3,337,436	9,083,403	25,724,377	20,763,877	2,000,246	2,960,254
佐賀	2,709,036	1,038,593	1,658,422	12,021	1,199,179	804,474	394,705	-
長崎	10,731,546	4,610,510	4,207,627	1,913,409	1,508,903	1,167,879	341,024	-
熊本	6,502,851	3,037,651	2,912,438	552,762	3,392,681	2,419,821	972,860	-
大分	3,404,988	1,916,972	1,360,778	127,238	2,155,378	1,477,434	677,944	-
宮崎	3,756,814	1,743,953	1,923,729	89,132	1,511,343	1,054,693	456,650	-
鹿児島	15,132,228	10,534,757	3,619,544	977,927	4,710,773	3,388,962	1,321,694	117
沖縄	20,358,893	18,014,477	1,452,321	892,095	13,622,708	13,006,076	136,497	480,135
合計	384,770,415	217,542,951	107,981,727	59,245,737	220,596,931	165,475,583	37,849,541	17,271,807

(単位：千円)

(2) 投資主体別資金負担別投資実績								区 分
口 都道府県				ハ 市町村				
投 資 額	資金負担区分			投 資 額	資金負担区分			
	国 費	都道府県費	市町村費		国 費	都道府県費	市町村費	
-	-	-	-	2,955,614	838,393	12,950	2,104,271	北 海 道
2,882,856	800,381	1,939,081	143,394	15,376	-	-	15,376	青 森
756,529	204,056	540,619	11,854	22,151	-	-	22,151	岩 手
443,073	24,954	418,119	-	-	-	-	-	宮 城
748,996	276,300	447,808	24,888	4,546	-	-	4,546	秋 田
986,849	293,892	674,417	18,540	738	-	-	738	山 形
999,210	316,231	682,979	-	-	-	-	-	福 島
2,338,186	786,832	1,516,004	35,350	-	-	-	-	茨 城
-	-	-	-	-	-	-	-	栃 木
-	-	-	-	-	-	-	-	群 馬
-	-	-	-	-	-	-	-	埼 玉
1,709,117	238,060	1,294,103	176,954	68,223	21,624	-	46,599	千 葉
18,102,870	6,703,716	11,399,154	-	-	-	-	-	東 京
1,511,101	362,490	1,148,611	-	10,892,342	1,907,204	1,686	8,983,452	神 奈 川
3,591,408	1,263,467	2,327,941	-	125,813	54,448	-	71,365	新 潟
1,374,574	342,498	1,012,892	19,184	4,974	2,415	-	2,559	富 山
1,596,227	312,044	1,098,838	185,345	35,279	9,668	-	25,611	石 川
1,177,465	210,027	923,091	44,347	231,192	-	-	231,192	福 井
-	-	-	-	-	-	-	-	山 梨
-	-	-	-	-	-	-	-	長 野
-	-	-	-	-	-	-	-	岐 阜
4,229,695	1,378,001	2,552,081	299,613	523,973	12,509	86,477	424,987	静 岡
3,793,454	1,474,798	2,309,064	9,592	6,824,409	1,438,585	-	5,385,824	愛 知
1,906,514	663,124	1,172,218	71,172	1,479,049	474,663	-	1,004,386	三 重
10,761	1,470	9,291	-	1,673	-	-	1,673	滋 賀
815,376	337,367	473,423	4,586	121,274	38,266	7,420	75,588	京 都
1,127,710	145,854	981,856	-	3,441,875	611,480	-	2,830,395	大 阪
6,380,326	1,883,920	4,493,238	3,168	2,751,109	722,566	7,604	2,020,939	兵 庫
-	-	-	-	-	-	-	-	奈 良
2,537,469	685,794	1,825,975	25,700	28,544	10,280	-	18,264	和 歌 山
738,906	163,679	559,137	16,090	804,695	124,377	-	680,318	鳥 取
2,569,889	935,537	1,634,352	-	351,094	121,469	-	229,625	島 根
2,825,667	634,875	1,996,476	194,316	84,212	22,034	-	62,178	岡 山
6,500,213	1,896,087	4,120,581	483,545	2,239,285	58,834	-	2,180,451	広 島
3,176,875	527,241	1,825,101	824,533	841,052	62,773	1,500	776,779	山 口
1,165,638	230,254	910,008	25,376	-	-	-	-	徳 島
3,357,731	840,165	2,225,154	292,412	1,101,336	362,960	183,117	555,259	香 川
2,458,341	493,788	1,642,609	321,944	958,576	255,517	54,880	648,179	愛 媛
2,204,859	632,525	1,451,656	120,678	18,863	7,700	-	11,163	高 知
1,981,775	607,102	1,337,190	37,483	7,751,166	1,665,500	-	6,085,666	福 岡
1,498,942	234,119	1,263,717	1,106	10,915	-	-	10,915	佐 賀
7,262,112	2,992,628	3,866,603	402,881	1,960,531	450,003	-	1,510,528	長 崎
2,430,676	431,068	1,938,246	61,362	679,494	186,762	1,332	491,400	熊 本
1,239,465	439,538	682,834	117,093	10,145	-	-	10,145	大 分
2,245,471	689,260	1,467,079	89,132	-	-	-	-	宮 崎
7,779,294	5,485,813	2,106,250	187,231	2,642,161	1,659,982	191,600	790,579	鹿 児 島
5,381,296	4,065,472	1,315,824	-	1,354,889	942,929	-	411,960	沖 縄
113,836,916	40,004,427	69,583,620	4,248,869	50,336,568	12,062,941	548,566	37,725,061	合 計

5. 農林水産

区分 都道府県名	(1) 資金負担別投資実績				(2) 投資主体別資金負担別投資実績			
	総投資額	資金負担区分			投資額	資金負担区分		
		イ 国				国		
		国費	都道府県費	市町村費		国費	都道府県費	市町村費
北海道	213,685,829	128,944,257	56,467,494	28,274,078	82,482,225	69,540,557	11,192,520	1,749,148
青森	43,950,458	22,476,960	15,016,366	6,457,132	9,409,223	8,293,303	742,350	373,570
岩手	47,163,390	23,044,922	18,581,854	5,536,614	10,113,137	8,948,401	604,335	560,401
宮城	26,437,397	10,847,222	11,563,987	4,026,188	4,906,821	4,359,184	244,390	303,247
秋田	36,448,560	18,005,301	13,930,210	4,513,049	5,498,346	5,212,699	135,561	150,086
山形	24,519,616	12,721,957	8,705,733	3,091,926	7,729,415	6,921,184	413,386	394,845
福島	26,584,776	11,656,093	10,202,138	4,726,545	4,610,522	4,391,063	105,826	113,633
茨城	22,886,067	10,481,495	8,589,743	3,814,829	3,748,630	2,564,303	675,857	508,470
栃木	17,298,990	6,299,333	7,317,078	3,682,579	1,377,547	1,171,186	98,154	108,207
群馬	20,079,445	5,855,227	8,284,052	5,940,166	1,903,920	1,799,950	44,470	59,500
埼玉	12,871,607	3,733,996	5,576,601	3,561,010	2,353,604	1,642,021	348,775	362,808
千葉	23,480,231	10,406,925	7,902,491	5,170,815	6,792,701	4,841,176	1,350,742	600,783
東京	17,903,938	10,392,384	6,473,967	1,037,587	5,271,033	5,271,033	-	-
神奈川	13,705,742	2,942,424	8,582,263	2,181,055	410,416	410,416	-	-
新潟	53,523,605	25,701,327	16,974,156	10,848,122	9,349,907	7,497,181	1,101,555	751,171
富山	22,155,162	10,745,091	7,961,800	3,448,271	3,627,857	3,401,936	94,080	131,841
石川	17,786,726	5,933,691	9,278,020	2,575,015	1,171,316	970,446	84,900	115,970
福井	29,216,198	13,979,465	10,146,710	5,090,023	8,218,100	6,163,785	1,352,146	702,169
山梨	21,011,997	7,517,044	8,276,649	5,218,304	597,800	455,842	60,000	81,958
長野	31,048,414	14,220,559	8,232,485	8,595,370	5,685,198	5,008,105	326,486	350,607
岐阜	26,549,769	9,937,276	10,896,155	5,716,338	3,624,329	3,168,182	210,181	245,966
静岡	31,276,597	10,775,291	10,300,382	10,200,924	4,234,846	3,351,949	502,911	379,986
愛知	32,895,308	13,386,234	11,098,928	8,410,146	6,333,351	5,253,055	617,201	463,095
三重	21,772,631	7,604,093	8,534,773	5,633,765	2,535,264	1,986,808	328,397	220,059
滋賀	9,421,533	2,927,065	4,796,168	1,698,300	431,432	264,632	70,500	96,300
京都	10,177,289	4,243,310	3,531,568	2,402,411	1,786,347	1,680,531	45,747	60,069
大阪	6,129,959	1,179,941	2,625,830	2,324,188	147,796	129,100	7,902	10,794
兵庫	34,162,659	9,981,465	18,275,514	5,905,680	2,799,154	2,498,413	128,350	172,391
奈良	10,553,300	4,795,539	3,519,514	2,238,247	4,091,207	3,220,642	434,296	436,269
和歌山	16,875,163	8,416,890	4,775,523	3,682,750	3,723,696	3,037,263	378,117	308,316
鳥取	12,424,392	5,343,558	5,214,144	1,866,690	2,460,798	2,251,695	154,517	54,586
島根	29,975,743	12,611,936	12,464,676	4,899,131	5,297,096	4,842,923	298,106	156,067
岡山	25,413,699	7,760,220	8,080,230	9,573,249	1,574,109	1,447,368	59,000	67,741
広島	17,877,734	5,976,171	4,973,088	6,928,475	1,790,064	1,759,898	12,750	17,416
山口	20,211,701	7,782,377	8,412,076	4,017,248	1,193,524	1,129,543	38,421	25,560
徳島	20,301,552	9,655,754	7,400,202	3,245,596	6,049,825	5,049,503	847,405	152,917
香川	12,700,696	4,180,263	5,134,908	3,385,525	2,669,072	1,960,861	428,794	279,417
愛媛	21,638,266	8,791,356	6,300,097	6,546,813	1,735,243	1,711,820	9,900	13,523
高知	26,568,721	11,578,832	8,849,712	6,140,177	5,284,948	5,207,893	32,568	44,487
福岡	38,047,050	13,579,006	15,084,532	9,383,512	5,126,693	4,742,424	258,584	125,685
佐賀	21,812,547	9,539,506	8,260,042	4,012,999	6,077,539	4,800,264	824,079	453,196
長崎	34,554,452	16,245,475	11,875,062	6,433,915	1,989,369	1,748,526	211,089	29,754
熊本	38,182,356	14,098,948	15,330,031	8,753,377	3,525,084	3,232,800	123,838	168,446
大分	27,318,127	11,914,001	10,717,350	4,686,776	1,836,554	1,747,291	39,886	49,377
宮崎	38,228,564	21,055,283	12,885,724	4,287,557	11,060,925	10,048,317	674,674	337,934
鹿児島	67,363,525	35,269,976	20,217,097	11,876,452	15,161,206	13,512,030	960,791	688,385
沖縄	48,220,136	30,266,501	12,093,368	5,860,267	5,347,676	5,108,076	208,031	31,569
合計	1,422,411,617	654,801,940	499,710,491	267,899,186	283,144,865	243,755,578	26,881,568	12,507,719

(単位：千円)

(2) 投資主体別資金負担別投資実績									区 分 都道府県名
口 都道府県				ハ 市町村					
投資額	資金負担区分			投資額	資金負担区分				
	国 費	都道府県費	市町村費		国 費	都道府県費	市町村費		
93,369,064	51,917,930	33,539,334	7,911,800	37,834,540	7,485,770	11,735,640	18,613,130	北海道	
24,109,919	11,212,697	11,724,989	1,172,233	10,431,316	2,970,960	2,549,027	4,911,329	青森	
29,178,699	12,915,046	15,747,178	516,475	7,871,554	1,181,475	2,230,341	4,459,738	岩手	
15,175,494	5,666,244	8,817,349	691,901	6,355,082	821,794	2,502,248	3,031,040	宮城	
24,477,678	10,889,970	12,376,692	1,211,016	6,472,536	1,902,632	1,417,957	3,151,947	秋田	
11,839,811	5,225,508	6,316,730	297,573	4,950,390	575,265	1,975,617	2,399,508	山形	
16,366,180	6,189,799	9,646,765	529,616	5,608,074	1,075,231	449,547	4,083,296	福島	
14,967,092	6,523,761	7,322,247	1,121,084	4,170,345	1,393,431	591,639	2,185,275	茨城	
10,384,595	3,438,486	6,338,922	607,187	5,536,848	1,689,661	880,002	2,967,185	栃木	
11,234,589	3,388,895	6,727,205	1,118,489	6,940,936	666,382	1,512,377	4,762,177	群馬	
7,361,231	1,917,620	5,047,546	396,065	3,156,772	174,355	180,280	2,802,137	埼玉	
11,727,136	5,162,772	5,949,182	615,182	4,960,394	402,977	602,567	3,954,850	千葉	
9,918,093	4,618,402	5,299,691	-	2,714,812	502,949	1,174,276	1,037,587	東京	
9,886,089	2,015,074	7,567,544	303,471	3,409,237	516,934	1,014,719	1,877,584	神奈川	
31,147,996	14,616,784	14,947,075	1,584,137	13,025,702	3,587,362	925,526	8,512,814	新潟	
14,337,062	6,172,895	7,200,472	963,695	4,190,243	1,170,260	667,248	2,352,735	富山	
13,644,334	4,221,576	8,850,656	572,102	2,971,076	741,669	342,464	1,886,943	石川	
14,608,292	6,461,800	7,152,860	993,632	6,389,806	1,353,880	1,641,704	3,394,222	福井	
15,975,889	6,205,675	7,913,213	1,857,001	4,438,308	855,527	303,436	3,279,345	山梨	
14,760,939	7,117,169	6,958,874	684,896	10,602,277	2,095,285	947,125	7,559,867	長野	
15,533,229	5,431,627	9,459,844	641,758	7,392,211	1,337,467	1,226,130	4,828,614	岐阜	
15,785,256	6,075,968	8,766,342	942,946	11,256,495	1,347,374	1,031,129	8,877,992	静岡	
18,540,396	7,727,608	9,622,587	1,190,201	8,021,561	405,571	859,140	6,756,850	愛知	
13,631,070	4,779,075	7,544,519	1,307,476	5,606,297	838,210	661,857	4,106,230	三重	
6,874,481	2,320,587	4,311,803	242,091	2,115,620	341,846	413,865	1,359,909	滋賀	
4,991,070	1,904,374	2,948,076	138,620	3,399,872	658,405	537,745	2,203,722	京都	
4,231,614	965,971	2,493,430	772,213	1,750,549	84,870	124,498	1,541,181	大阪	
23,200,164	5,950,726	16,689,322	560,116	8,163,341	1,532,326	1,457,842	5,173,173	兵庫	
3,781,228	1,099,127	2,572,968	109,133	2,680,865	475,770	512,250	1,692,845	奈良	
7,760,808	3,962,988	3,619,597	178,223	5,390,659	1,416,639	777,809	3,196,211	和歌山	
6,951,894	2,254,386	4,314,006	383,502	3,011,700	837,477	745,621	1,428,602	鳥取	
18,146,882	6,566,220	11,098,639	482,023	6,531,765	1,202,793	1,067,931	4,261,041	島根	
13,346,457	5,203,169	7,229,733	913,555	10,493,133	1,109,683	791,497	8,591,953	岡山	
7,350,806	3,395,092	3,415,126	540,588	8,736,864	821,181	1,545,212	6,370,471	広島	
13,349,325	5,466,521	7,300,739	582,065	5,668,852	1,186,313	1,072,916	3,409,623	山口	
9,292,709	3,415,618	5,640,569	236,522	4,959,018	1,190,633	912,228	2,856,157	徳島	
6,605,797	1,929,421	4,223,498	452,878	3,425,827	289,981	482,616	2,653,230	香川	
10,051,440	4,354,733	5,132,860	563,847	9,851,583	2,724,803	1,157,337	5,969,443	愛媛	
11,822,063	4,654,362	6,966,720	200,981	9,461,710	1,716,577	1,850,424	5,894,709	高知	
20,364,076	7,637,845	11,704,035	1,022,196	12,556,281	1,198,737	3,121,913	8,235,631	福岡	
8,749,814	3,054,387	5,446,328	249,099	6,985,194	1,684,855	1,989,635	3,310,704	佐賀	
21,081,436	10,248,973	10,178,335	654,128	11,483,647	4,247,976	1,485,638	5,750,033	長崎	
23,432,286	8,729,879	13,505,671	1,196,736	11,224,986	2,136,269	1,700,522	7,388,195	熊本	
19,548,175	8,872,183	9,826,919	849,073	5,933,398	1,294,527	850,545	3,788,326	大分	
20,687,751	9,906,120	10,576,226	205,405	6,479,888	1,100,846	1,634,824	3,744,218	宮崎	
35,755,055	18,226,549	15,201,659	2,326,847	16,447,264	3,531,397	4,054,647	8,861,220	鹿児島	
23,364,949	16,294,225	6,633,010	437,714	19,507,511	8,864,200	5,252,327	5,390,984	沖縄	
778,700,413	336,305,837	401,867,085	40,527,491	360,566,339	74,740,525	70,961,838	214,863,976	合 計	

(1) 農業基盤整備

区分 都道府県名	(1) 資金負担別投資実績				(2) 投資主体別資金負担別投資実績			
	総投資額	資金負担区分			投資額	資金負担区分		
		国費	都道府県費	市町村費		国費	都道府県費	市町村費
北海道	116,250,127	71,899,671	28,812,083	15,538,373	51,950,504	42,248,212	7,953,144	1,749,148
青森	19,125,346	10,293,793	6,804,004	2,027,549	5,585,413	4,469,493	742,350	373,570
岩手	19,712,146	10,515,473	7,114,686	2,081,987	5,996,888	4,832,152	604,335	560,401
宮城	18,868,787	7,582,376	8,854,293	2,432,118	3,356,005	2,808,368	244,390	303,247
秋田	18,111,515	8,734,608	7,214,149	2,162,758	1,944,509	1,658,862	135,561	150,086
山形	14,166,465	7,612,895	4,877,185	1,676,385	4,576,567	3,768,336	413,386	394,845
福島	14,772,099	5,149,850	6,618,831	3,003,418	1,440,157	1,220,698	105,826	113,633
茨城	17,037,220	8,103,909	6,223,405	2,709,906	3,405,322	2,220,995	675,857	508,470
栃木	9,089,276	3,226,242	3,215,911	2,647,123	422,337	215,976	98,154	108,207
群馬	10,733,813	3,166,136	4,079,428	3,488,249	431,265	327,295	44,470	59,500
埼玉	7,920,733	3,086,059	2,384,307	2,450,367	2,269,869	1,558,286	348,775	362,808
千葉	16,452,821	8,415,833	4,981,963	3,055,025	6,740,275	4,788,750	1,350,742	600,783
東京	4,900,212	4,003,862	259,360	636,990	3,479,887	3,479,887	-	-
神奈川	3,825,403	1,008,822	1,734,221	1,082,360	-	-	-	-
新潟	39,896,706	19,733,726	14,219,418	5,943,562	7,476,868	5,624,142	1,101,555	751,171
富山	12,482,123	6,426,861	4,261,222	1,794,040	2,556,669	2,330,748	94,080	131,841
石川	10,362,381	3,702,897	5,148,083	1,511,401	627,797	426,927	84,900	115,970
福井	17,725,283	9,844,331	5,399,257	2,481,695	7,579,016	5,524,701	1,352,146	702,169
山梨	11,343,307	4,503,432	3,576,941	3,262,934	203,915	61,957	60,000	81,958
長野	16,522,681	6,240,234	4,915,084	5,367,363	1,920,294	1,243,201	326,486	350,607
岐阜	12,593,789	4,307,733	4,843,392	3,442,664	1,158,491	702,344	210,181	245,966
静岡	18,919,509	6,736,801	5,432,221	6,750,487	3,135,330	2,252,433	502,911	379,986
愛知	28,349,910	12,159,508	9,291,185	6,899,217	6,164,755	5,084,459	617,201	463,095
三重	13,078,117	4,553,954	4,596,200	3,927,963	1,610,403	1,061,947	328,397	220,059
滋賀	6,268,524	2,246,090	2,789,689	1,232,745	239,600	72,800	70,500	96,300
京都	4,821,370	2,285,502	1,188,502	1,347,366	1,303,006	1,197,190	45,747	60,069
大阪	4,251,418	808,294	1,510,112	1,933,012	26,856	8,160	7,902	10,794
兵庫	11,438,115	4,171,022	4,341,503	2,925,590	744,742	524,231	48,120	172,391
奈良	6,358,982	3,665,376	1,459,427	1,234,179	3,568,661	2,698,096	434,296	436,269
和歌山	9,281,050	4,501,438	2,767,628	2,011,984	3,158,517	2,472,084	378,117	308,316
鳥取	5,477,435	2,562,132	1,903,233	1,012,070	1,214,471	1,035,662	124,223	54,586
島根	12,650,500	6,412,866	4,136,660	2,100,974	2,833,382	2,468,381	234,427	130,574
岡山	17,155,122	4,744,110	4,718,492	7,692,520	571,383	444,642	59,000	67,741
広島	9,312,679	2,663,189	2,582,306	4,067,184	468,050	437,884	12,750	17,416
山口	9,913,794	4,039,094	4,329,145	1,545,555	220,643	156,662	38,421	25,560
徳島	9,932,453	5,646,966	2,811,367	1,474,120	5,054,904	4,054,582	847,405	152,917
香川	9,603,153	3,505,458	3,273,609	2,824,086	2,430,363	1,722,152	428,794	279,417
愛媛	9,589,238	3,188,382	3,414,869	2,985,987	400,737	377,314	9,900	13,523
高知	6,135,311	2,143,811	1,481,620	2,509,880	1,124,747	1,047,692	32,568	44,487
福岡	20,438,477	8,664,976	7,139,717	4,633,784	4,534,038	4,149,769	258,584	125,685
佐賀	13,975,483	7,297,410	3,994,241	2,683,832	5,709,337	4,432,062	824,079	453,196
長崎	8,085,221	3,066,549	3,121,468	1,897,204	73,958	22,529	21,675	29,754
熊本	17,788,826	6,472,488	6,848,984	4,467,354	1,392,612	1,100,328	123,838	168,446
大分	11,668,952	5,729,155	3,838,117	2,101,680	172,610	83,347	39,886	49,377
宮崎	16,030,134	8,309,848	5,793,540	1,926,746	6,696,272	5,683,664	674,674	337,934
鹿児島	40,033,646	22,578,187	11,825,743	5,629,716	12,347,049	10,697,873	960,791	688,385
沖縄	26,520,870	20,753,443	4,090,005	1,677,422	4,710,198	4,470,598	208,031	31,569
合計	758,970,522	366,464,792	244,216,806	148,288,924	183,028,672	147,267,871	23,278,575	12,482,226

(単位：千円)

(2) 投資主体別資金負担別投資実績								区 分 都道府県名
口 都道府県				ハ 市町村				
投資額	資金負担区分			投資額	資金負担区分			
	国 費	都道府県費	市町村費		国 費	都道府県費	市町村費	
53,205,468	27,879,964	18,107,245	7,218,259	11,094,155	1,771,495	2,751,694	6,570,966	北海道
12,540,944	5,631,448	5,986,162	923,334	998,989	192,852	75,492	730,645	青森
12,552,241	5,609,042	6,463,566	479,633	1,163,017	74,279	46,785	1,041,953	岩手
12,237,208	4,420,280	7,193,889	623,039	3,275,574	353,728	1,416,014	1,505,832	宮城
14,694,317	6,758,005	6,985,926	950,386	1,472,689	317,741	92,662	1,062,286	秋田
8,017,672	3,653,977	4,075,399	288,296	1,572,226	190,582	388,400	993,244	山形
10,538,835	3,627,851	6,448,248	462,736	2,793,107	301,301	64,757	2,427,049	福島
11,994,691	5,605,365	5,417,583	971,743	1,637,207	277,549	129,965	1,229,693	茨城
5,293,768	2,180,181	2,582,314	531,273	3,373,171	830,085	535,443	2,007,643	栃木
6,981,075	2,353,581	3,658,985	968,509	3,321,473	485,260	375,973	2,460,240	群馬
3,765,271	1,453,466	1,915,740	396,065	1,885,593	74,307	119,792	1,691,494	埼玉
7,696,488	3,583,933	3,596,173	516,382	2,016,058	43,150	35,048	1,937,860	千葉
317,741	103,125	214,616	-	1,102,584	420,850	44,744	636,990	東京
2,633,358	939,222	1,512,530	181,606	1,192,045	69,600	221,691	900,754	神奈川
26,737,209	12,318,480	12,834,592	1,584,137	5,682,629	1,791,104	283,271	3,608,254	新潟
8,847,261	4,018,115	4,063,774	765,372	1,078,193	77,998	103,368	896,827	富山
8,548,632	3,003,417	5,026,161	519,054	1,185,952	272,553	37,022	876,377	石川
8,575,638	3,986,463	3,694,364	894,811	1,570,629	333,167	352,747	884,715	福井
9,251,491	4,244,136	3,378,563	1,628,792	1,887,901	197,339	138,378	1,552,184	山梨
8,639,621	4,000,596	3,969,821	669,204	5,962,766	996,437	618,777	4,347,552	長野
7,966,339	3,246,333	4,081,905	638,101	3,468,959	359,056	551,306	2,558,597	岐阜
9,792,256	4,357,501	4,697,548	737,207	5,991,923	126,867	231,762	5,633,294	静岡
16,385,514	6,917,477	8,318,657	1,149,380	5,799,641	157,572	355,327	5,286,742	愛知
8,674,363	3,172,580	4,237,571	1,264,212	2,793,351	319,427	30,232	2,443,692	三重
4,834,142	1,889,904	2,704,873	239,365	1,194,782	283,386	14,316	897,080	滋賀
1,855,875	817,405	927,517	110,953	1,662,489	270,907	215,238	1,176,344	京都
2,947,518	729,181	1,446,124	772,213	1,277,044	70,953	56,086	1,150,005	大阪
7,607,383	3,078,786	4,010,154	518,443	3,085,990	568,005	283,229	2,234,756	兵庫
1,944,561	842,218	993,210	109,133	845,760	125,062	31,921	688,777	奈良
3,614,624	1,641,761	1,794,640	178,223	2,507,909	387,593	594,871	1,525,445	和歌山
3,339,773	1,461,445	1,558,176	320,152	923,191	65,025	220,834	637,332	鳥取
7,752,727	3,631,107	3,704,008	417,612	2,064,391	313,378	198,225	1,552,788	島根
8,759,029	3,829,250	4,116,597	813,182	7,824,710	470,218	542,895	6,811,597	岡山
4,244,304	1,706,392	2,126,934	410,978	4,600,325	518,913	442,622	3,638,790	広島
8,153,123	3,588,030	4,167,519	397,574	1,540,028	294,402	123,205	1,122,421	山口
3,649,561	1,520,532	1,941,662	187,367	1,227,988	71,852	22,300	1,133,836	徳島
4,708,304	1,703,024	2,552,402	452,878	2,464,486	80,282	292,413	2,091,791	香川
6,294,282	2,560,870	3,191,025	542,387	2,894,219	250,198	213,944	2,430,077	愛媛
1,980,752	892,234	987,433	101,085	3,029,812	203,885	461,619	2,364,308	高知
11,982,517	4,394,854	6,624,084	963,579	3,921,922	120,353	257,049	3,544,520	福岡
5,001,286	2,329,889	2,422,298	249,099	3,264,860	535,459	747,864	1,981,537	佐賀
6,350,398	2,833,705	3,048,637	468,056	1,660,865	210,315	51,156	1,399,394	長崎
12,412,886	4,848,785	6,412,181	1,151,920	3,983,328	523,375	312,965	3,146,988	熊本
9,501,500	5,164,327	3,703,182	633,991	1,994,842	481,481	95,049	1,418,312	大分
6,989,035	2,500,311	4,458,376	30,348	2,344,827	125,873	660,490	1,558,464	宮崎
24,081,866	11,344,574	10,635,007	2,102,285	3,604,731	535,740	229,945	2,839,046	鹿児島
15,469,440	11,161,826	3,878,944	428,670	6,341,232	5,121,019	3,030	1,217,183	沖縄
439,362,287	197,534,948	205,866,315	35,961,024	136,579,563	21,661,973	15,071,916	99,845,674	合 計

(2) 林道

区分 都道府県名	(1) 資金負担別投資実績				(2) 投資主体別資金負担別投資実績			
	総投資額	資金負担区分			投資額	資金負担区分		
		国費	都道府県費	市町村費		国費	都道府県費	市町村費
北海道	16,858,231	14,601,577	1,468,023	788,631	13,325,481	13,325,481	-	-
青森	4,101,628	3,415,889	340,565	345,174	3,175,304	3,175,304	-	-
岩手	6,562,215	4,599,294	1,649,237	313,684	3,153,401	3,153,401	-	-
宮城	2,224,184	1,323,808	700,541	199,835	1,021,305	1,021,305	-	-
秋田	5,329,473	4,180,546	724,911	424,016	3,227,471	3,227,471	-	-
山形	4,034,292	3,241,182	559,976	233,134	2,960,259	2,960,259	-	-
福島	5,411,470	3,696,985	1,181,515	532,970	2,751,238	2,751,238	-	-
茨城	1,336,193	356,605	695,657	283,931	292,117	292,117	-	-
栃木	1,924,349	1,106,974	586,113	231,262	740,149	740,149	-	-
群馬	4,094,101	1,950,842	1,476,776	666,483	1,134,990	1,134,990	-	-
埼玉	1,426,979	483,384	632,692	310,903	70,042	70,042	-	-
千葉	282,698	134,239	106,667	41,792	48,819	48,819	-	-
東京	1,748,549	661,913	1,033,875	52,761	301,260	301,260	-	-
神奈川	1,095,582	321,321	733,752	40,509	56,608	56,608	-	-
新潟	4,497,464	2,507,597	1,157,978	831,889	1,653,886	1,653,886	-	-
富山	4,790,253	2,212,693	1,987,163	590,397	875,618	875,618	-	-
石川	1,298,309	594,158	457,920	246,231	273,695	273,695	-	-
福井	2,243,180	920,640	899,467	423,073	299,623	299,623	-	-
山梨	4,306,643	1,217,350	2,665,161	424,132	22,804	22,804	-	-
長野	5,237,424	3,856,905	315,615	1,064,904	3,142,942	3,142,942	-	-
岐阜	5,750,716	2,614,794	2,242,430	893,492	1,483,534	1,483,534	-	-
静岡	3,399,253	898,397	1,019,673	1,481,183	557,901	557,901	-	-
愛知	1,710,336	506,752	671,590	531,994	97,479	97,479	-	-
三重	1,826,378	753,915	734,820	337,643	188,005	188,005	-	-
滋賀	455,314	235,573	128,069	91,672	149,152	149,152	-	-
京都	962,646	211,269	566,295	185,082	46,382	46,382	-	-
大阪	64,886	8,888	21,900	34,098	8,888	8,888	-	-
兵庫	1,837,378	733,876	969,582	133,920	209,490	209,490	-	-
奈良	1,053,269	356,072	236,525	460,672	97,196	97,196	-	-
和歌山	1,625,286	669,722	257,931	697,633	136,871	136,871	-	-
鳥取	1,733,742	878,060	623,179	232,503	245,509	245,509	-	-
島根	3,918,589	1,875,149	1,557,821	485,619	769,983	685,006	59,484	25,493
岡山	1,574,737	640,614	467,029	467,094	268,973	268,973	-	-
広島	2,754,856	1,115,072	773,551	866,233	368,928	368,928	-	-
山口	1,322,209	505,629	488,638	327,942	73,947	73,947	-	-
徳島	3,934,229	1,865,757	884,200	1,184,272	464,892	464,892	-	-
香川	581,222	339,070	163,985	78,167	214,758	214,758	-	-
愛媛	3,696,779	2,136,736	755,060	804,983	1,111,422	1,111,422	-	-
高知	8,610,296	5,549,191	1,546,061	1,515,044	3,457,663	3,457,663	-	-
福岡	3,854,001	1,297,005	2,057,360	499,636	406,946	406,946	-	-
佐賀	927,562	535,668	237,617	154,277	263,106	263,106	-	-
長崎	1,838,745	789,424	642,545	406,776	373,835	373,835	-	-
熊本	5,019,359	2,037,411	2,228,972	752,976	1,098,553	1,098,553	-	-
大分	3,020,877	1,514,320	883,922	622,635	754,495	754,495	-	-
宮崎	7,057,476	4,458,952	1,721,576	876,948	3,049,255	3,049,255	-	-
鹿児島	6,043,487	4,052,932	1,064,677	925,878	2,625,444	2,625,444	-	-
沖縄	642,668	634,423	-	8,245	634,423	634,423	-	-
合計	154,019,513	88,598,573	42,318,612	23,102,328	57,684,042	57,599,065	59,484	25,493

(単位：千円)

(2) 投資主体別資金負担別投資実績								区 分
口 都道府県				ハ 市町村				
投 資 額	資金負担区分			投 資 額	資金負担区分			
	国 費	都道府県費	市町村費		国 費	都道府県費	市町村費	
1,881,112	893,840	884,594	102,678	1,651,638	382,256	583,429	685,953	北 海 道
461,978	133,093	320,402	8,483	464,346	107,492	20,163	336,691	青 森
2,894,591	1,300,993	1,590,559	3,039	514,223	144,900	58,678	310,645	岩 手
831,324	138,476	690,688	2,160	371,555	164,027	9,853	197,675	宮 城
1,733,681	844,011	680,360	209,310	368,321	109,064	44,551	214,706	秋 田
543,335	198,435	344,900	-	530,698	82,488	215,076	233,134	山 形
1,880,544	644,210	1,169,454	66,880	779,688	301,537	12,061	466,090	福 島
751,058	20,767	633,763	96,528	293,018	43,721	61,894	187,403	茨 城
846,617	323,387	447,316	75,914	337,583	43,438	138,797	155,348	栃 木
1,807,010	698,291	1,084,524	24,195	1,152,101	117,561	392,252	642,288	群 馬
966,961	345,386	621,575	-	389,976	67,956	11,117	310,903	埼 玉
170,388	69,954	99,971	463	63,491	15,466	6,696	41,329	千 葉
916,744	298,093	618,651	-	530,545	62,560	415,224	52,761	東 京
889,852	264,713	625,139	-	149,122	-	108,613	40,509	神 奈 川
1,450,864	570,820	880,044	-	1,392,714	282,891	277,934	831,889	新 潟
3,214,363	1,196,617	1,876,271	141,475	700,272	140,458	110,892	448,922	富 山
663,031	219,497	411,546	31,988	361,583	100,966	46,374	214,243	石 川
1,218,170	478,529	695,265	44,376	725,387	142,488	204,202	378,697	福 井
3,812,828	1,130,186	2,610,099	72,543	471,011	64,360	55,062	351,589	山 梨
564,319	262,241	286,386	15,692	1,530,163	451,722	29,229	1,049,212	長 野
2,770,349	754,802	2,011,890	3,657	1,496,833	376,458	230,540	889,835	岐 阜
927,973	168,813	632,133	127,027	1,913,379	171,683	387,540	1,354,156	静 岡
662,291	312,989	333,768	15,534	950,566	96,284	337,822	516,460	愛 知
1,001,585	471,734	523,243	6,608	636,788	94,176	211,577	331,035	三 重
167,585	71,363	93,496	2,726	138,577	15,058	34,573	88,946	滋 賀
699,709	117,500	561,321	20,888	216,555	47,387	4,974	164,194	京 都
-	-	-	-	55,998	-	21,900	34,098	大 阪
1,507,049	524,386	963,582	19,081	120,839	-	6,000	114,839	兵 庫
198,719	97,256	101,463	-	757,354	161,620	135,062	460,672	奈 良
334,670	99,935	234,735	-	1,153,745	432,916	23,196	697,633	和 歌 山
1,223,905	551,865	608,690	63,350	264,328	80,686	14,489	169,153	鳥 取
2,583,846	1,102,549	1,447,390	33,907	564,760	87,594	50,947	426,219	島 根
549,688	218,276	331,412	-	756,076	153,365	135,617	467,094	岡 山
1,289,240	676,718	612,522	-	1,096,688	69,426	161,029	866,233	広 島
795,521	328,281	417,461	49,779	452,741	103,401	71,177	278,163	山 口
1,178,672	621,365	527,227	30,080	2,290,665	779,500	356,973	1,154,192	徳 島
234,669	103,270	131,399	-	131,795	21,042	32,586	78,167	香 川
1,290,445	653,731	622,723	13,991	1,294,912	371,583	132,337	790,992	愛 媛
2,635,580	1,382,772	1,252,808	-	2,517,053	708,756	293,253	1,515,044	高 知
2,769,144	889,539	1,853,969	25,636	677,911	520	203,391	474,000	福 岡
369,345	180,602	188,743	-	295,111	91,960	48,874	154,277	佐 賀
821,238	319,603	493,256	8,379	643,672	95,986	149,289	398,397	長 崎
2,679,726	638,884	2,038,338	2,504	1,241,080	299,974	190,634	750,472	熊 本
1,425,283	621,570	762,407	41,306	841,099	138,255	121,515	581,329	大 分
2,687,898	1,245,258	1,409,125	33,515	1,320,323	164,439	312,451	843,433	宮 崎
2,067,061	1,052,524	1,014,537	-	1,350,982	374,964	50,140	925,878	鹿 児 島
-	-	-	-	8,245	-	-	8,245	沖 縄
60,369,961	23,237,124	35,739,145	1,393,692	35,965,510	7,762,384	6,519,983	21,683,143	合 計

(3) 造林

区分 都道府県名	(1) 資金負担別投資実績				(2) 投資主体別資金負担別投資実績			
	総投資額	資金負担区分			投資額	資金負担区分		
		国費	都道府県費	市町村費		国費	都道府県費	市町村費
北海道	14,704,323	8,280,123	4,370,243	2,053,957	1,311,860	1,311,860	-	-
青森	1,627,511	1,221,500	284,497	121,514	648,506	648,506	-	-
岩手	3,477,522	1,703,546	1,531,121	242,855	962,848	962,848	-	-
宮城	1,067,510	743,736	168,228	155,546	474,806	474,806	-	-
秋田	2,942,691	1,919,933	769,921	252,837	326,366	326,366	-	-
山形	1,078,259	298,258	686,029	93,972	192,589	192,589	-	-
福島	1,181,519	764,880	291,846	124,793	419,127	419,127	-	-
茨城	713,432	342,786	363,095	7,551	51,191	51,191	-	-
栃木	1,729,709	674,806	1,037,971	16,932	215,061	215,061	-	-
群馬	1,285,015	584,903	617,243	82,869	337,665	337,665	-	-
埼玉	1,248,153	94,851	1,133,127	20,175	13,693	13,693	-	-
千葉	91,579	24,295	38,661	28,623	3,607	3,607	-	-
東京	442,277	47,317	394,960	-	2,307	2,307	-	-
神奈川	585,108	74,905	484,729	25,474	13,023	13,023	-	-
新潟	1,032,193	659,023	220,346	152,824	219,153	219,153	-	-
富山	758,347	454,928	268,058	35,361	195,570	195,570	-	-
石川	3,258,431	816,871	2,147,121	294,439	269,824	269,824	-	-
福井	2,982,035	1,414,089	1,486,169	81,777	339,461	339,461	-	-
山梨	1,798,796	705,009	1,048,480	45,307	371,081	371,081	-	-
長野	5,371,375	3,133,069	1,608,053	630,253	621,962	621,962	-	-
岐阜	5,448,686	2,356,087	2,459,309	633,290	982,304	982,304	-	-
静岡	1,643,569	990,291	536,179	117,099	541,615	541,615	-	-
愛知	769,586	240,455	363,137	165,994	71,117	71,117	-	-
三重	1,691,953	1,077,981	489,027	124,945	736,856	736,856	-	-
滋賀	1,600,924	408,104	1,134,485	58,335	42,680	42,680	-	-
京都	1,146,639	749,417	164,885	232,337	436,959	436,959	-	-
大阪	1,153,018	235,777	917,241	-	52,199	52,199	-	-
兵庫	10,504,995	2,262,227	8,013,213	229,555	1,511,275	1,511,275	-	-
奈良	2,089,775	597,135	1,363,255	129,385	425,350	425,350	-	-
和歌山	1,270,188	898,078	302,996	69,114	428,308	428,308	-	-
鳥取	1,215,265	952,037	181,628	81,600	689,131	689,131	-	-
島根	2,712,619	2,069,552	381,919	261,148	1,650,574	1,650,574	-	-
岡山	2,168,801	1,477,827	624,847	66,127	733,753	733,753	-	-
広島	2,030,233	1,336,880	587,440	105,913	795,646	795,646	-	-
山口	2,365,259	1,422,404	677,592	265,263	753,298	753,298	-	-
徳島	2,493,751	1,381,378	984,596	127,777	530,029	530,029	-	-
香川	164,301	85,951	50,167	28,183	23,951	23,951	-	-
愛媛	1,608,515	711,915	854,894	41,706	223,084	223,084	-	-
高知	4,685,507	1,672,477	2,742,686	270,344	702,538	702,538	-	-
福岡	1,739,791	758,310	786,266	195,215	174,909	174,909	-	-
佐賀	556,877	111,862	317,903	127,112	105,096	105,096	-	-
長崎	1,293,033	540,662	654,719	97,652	68,743	68,743	-	-
熊本	4,560,766	2,571,186	1,527,570	462,010	1,033,919	1,033,919	-	-
大分	3,363,047	2,314,310	844,918	203,819	909,449	909,449	-	-
宮崎	5,158,215	3,028,553	1,863,969	265,693	1,315,398	1,315,398	-	-
鹿児島	1,898,247	1,125,650	583,101	189,496	188,713	188,713	-	-
沖縄	464,107	313,238	25,162	125,707	-	-	-	-
合計	113,173,452	55,648,572	48,383,002	9,141,878	22,116,594	22,116,594	-	-

(単位：千円)

(2) 投資主体別資金負担別投資実績								区分 都道府県名
口 都道府県				ハ 市町村				
投資額	資金負担区分			投資額	資金負担区分			
	国費	都道府県費	市町村費		国費	都道府県費	市町村費	
8,698,485	6,073,992	2,624,493	-	4,693,978	894,271	1,745,750	2,053,957	北海道
810,434	555,926	254,508	-	168,571	17,068	29,989	121,514	青森
1,840,658	602,717	1,237,941	-	674,016	137,981	293,180	242,855	岩手
267,697	109,800	157,888	9	325,007	159,130	10,340	155,537	宮城
2,035,789	1,411,308	624,481	-	580,536	182,259	145,440	252,837	秋田
673,202	70,623	602,579	-	212,468	35,046	83,450	93,972	山形
512,334	301,580	210,754	-	250,058	44,173	81,092	124,793	福島
553,694	291,595	262,099	-	108,547	-	100,996	7,551	茨城
1,488,055	458,208	1,029,847	-	26,593	1,537	8,124	16,932	栃木
773,722	233,105	540,617	-	173,628	14,133	76,626	82,869	群馬
1,212,748	80,708	1,132,040	-	21,712	450	1,087	20,175	埼玉
54,381	20,688	33,693	-	33,591	-	4,968	28,623	千葉
439,970	45,010	394,960	-	-	-	-	-	東京
317,097	58,677	258,420	-	254,988	3,205	226,309	25,474	神奈川
562,727	355,900	206,827	-	250,313	83,970	13,519	152,824	新潟
500,959	257,742	243,217	-	61,818	1,616	24,841	35,361	富山
2,542,946	453,914	2,089,032	-	445,661	93,133	58,089	294,439	石川
2,403,239	1,068,288	1,334,951	-	239,335	6,340	151,218	81,777	福井
1,297,612	253,772	1,043,840	-	130,103	80,156	4,640	45,307	山梨
3,678,209	2,164,351	1,513,858	-	1,071,204	346,756	94,195	630,253	長野
3,457,386	1,309,066	2,148,320	-	1,008,996	64,717	310,989	633,290	岐阜
753,238	403,037	350,201	-	348,716	45,639	185,978	117,099	静岡
510,166	169,338	340,828	-	188,303	-	22,309	165,994	愛知
733,869	319,946	413,923	-	221,228	21,179	75,104	124,945	三重
1,191,511	359,320	832,191	-	366,733	6,104	302,294	58,335	滋賀
384,063	263,512	120,551	-	325,617	48,946	44,334	232,337	京都
1,100,819	183,578	917,241	-	-	-	-	-	大阪
8,512,563	750,952	7,761,611	-	481,157	-	251,602	229,555	兵庫
1,227,711	151,401	1,076,310	-	436,714	20,384	286,945	129,385	奈良
660,819	469,607	191,212	-	181,061	163	111,784	69,114	和歌山
126,332	27,483	98,849	-	399,802	235,423	82,779	81,600	鳥取
432,761	288,135	144,626	-	629,284	130,843	237,293	261,148	島根
1,318,931	700,181	618,750	-	116,117	43,893	6,097	66,127	岡山
743,872	525,254	218,618	-	490,715	15,980	368,822	105,913	広島
1,044,914	516,795	528,119	-	567,047	152,311	149,473	265,263	山口
1,531,626	783,172	748,454	-	432,096	68,177	236,142	127,777	徳島
98,177	57,936	40,241	-	42,173	4,064	9,926	28,183	香川
1,034,477	483,984	550,493	-	350,954	4,847	304,401	41,706	愛媛
3,601,516	919,300	2,682,216	-	381,453	50,639	60,470	270,344	高知
959,640	542,530	417,110	-	605,242	40,871	369,156	195,215	福岡
-	-	-	-	451,781	6,766	317,903	127,112	佐賀
1,010,272	471,919	538,353	-	214,018	-	116,366	97,652	長崎
2,696,085	1,536,522	1,159,563	-	830,762	745	368,007	462,010	熊本
2,179,343	1,402,497	776,846	-	274,255	2,364	68,072	203,819	大分
3,289,779	1,691,762	1,598,017	-	553,038	21,393	265,952	265,693	宮崎
1,269,135	857,828	411,307	-	440,399	79,109	171,794	189,496	鹿児島
87,525	62,363	25,162	-	376,582	250,875	-	125,707	沖縄
70,620,488	30,115,322	40,505,157	9	20,436,370	3,416,656	7,877,845	9,141,869	合計

(4) 漁港

区分 都道府県名	(1) 資金負担別投資実績				(2) 投資主体別資金負担別投資実績			
	総投資額	資金負担区分			投資額	資金負担区分		
		国費	都道府県費	市町村費		国費	都道府県費	市町村費
北海道	30,206,194	20,906,194	8,525,955	774,045	15,894,380	12,655,004	3,239,376	-
青森	8,452,683	4,663,903	2,999,960	788,820	-	-	-	-
岩手	3,970,659	2,577,637	1,179,735	213,287	-	-	-	-
宮城	1,246,484	437,910	608,904	199,670	54,705	54,705	-	-
秋田	1,690,290	795,897	520,506	373,887	-	-	-	-
山形	634,604	374,480	234,433	25,691	-	-	-	-
福島	181,746	9,799	171,947	-	-	-	-	-
茨城	369,185	139,960	175,355	53,870	-	-	-	-
栃木	-	-	-	-	-	-	-	-
群馬	-	-	-	-	-	-	-	-
埼玉	-	-	-	-	-	-	-	-
千葉	2,435,127	1,218,965	1,031,289	184,873	-	-	-	-
東京	7,188,632	5,418,077	1,770,234	321	1,487,579	1,487,579	-	-
神奈川	3,349,378	1,509,761	1,191,013	648,604	340,785	340,785	-	-
新潟	3,498,825	2,223,640	599,923	675,262	-	-	-	-
富山	1,033,698	488,993	302,482	242,223	-	-	-	-
石川	1,407,741	685,658	445,563	276,520	-	-	-	-
福井	2,433,104	1,080,832	1,019,780	332,492	-	-	-	-
山梨	-	-	-	-	-	-	-	-
長野	-	-	-	-	-	-	-	-
岐阜	-	-	-	-	-	-	-	-
静岡	3,106,386	1,454,051	1,067,020	585,315	-	-	-	-
愛知	958,487	405,968	391,915	160,604	-	-	-	-
三重	1,105,101	312,602	400,213	392,286	-	-	-	-
滋賀	46,264	-	-	46,264	-	-	-	-
京都	782,429	364,087	288,400	129,942	-	-	-	-
大阪	240,551	112,264	128,287	-	59,853	59,853	-	-
兵庫	4,192,514	2,189,488	1,539,980	463,046	333,647	253,417	80,230	-
奈良	-	-	-	-	-	-	-	-
和歌山	2,198,119	945,452	742,302	510,365	-	-	-	-
鳥取	793,465	427,602	302,837	63,026	311,687	281,393	30,294	-
島根	3,744,353	1,408,273	1,937,523	398,557	43,157	38,962	4,195	-
岡山	1,295,839	566,526	414,863	314,450	-	-	-	-
広島	1,351,491	606,230	343,824	401,437	157,440	157,440	-	-
山口	3,026,595	1,409,094	870,501	747,000	145,636	145,636	-	-
徳島	772,780	363,483	362,532	46,765	-	-	-	-
香川	583,759	218,190	123,345	242,224	-	-	-	-
愛媛	4,247,266	2,293,967	468,589	1,484,710	-	-	-	-
高知	3,222,293	1,576,778	1,338,480	307,035	-	-	-	-
福岡	2,741,741	1,011,306	690,506	1,039,929	10,800	10,800	-	-
佐賀	762,809	266,522	195,952	300,335	-	-	-	-
長崎	13,367,649	8,168,958	3,376,692	1,821,999	1,472,833	1,283,419	189,414	-
熊本	2,880,915	1,194,900	1,027,523	658,492	-	-	-	-
大分	2,726,876	1,293,285	871,860	561,731	-	-	-	-
宮崎	1,879,774	837,501	946,136	96,137	-	-	-	-
鹿児島	7,086,160	4,331,048	2,161,640	593,472	-	-	-	-
沖縄	5,951,124	4,712,089	824,909	414,126	3,055	3,055	-	-
合計	137,163,090	79,001,370	41,592,908	16,568,812	20,315,557	16,772,048	3,543,509	-

(単位：千円)

(2) 投資主体別資金負担別投資実績								区 分 都道府県名
口 都道府県				ハ 市町村				
投 資 額	資金負担区分			投 資 額	資金負担区分			
	国 費	都道府県費	市町村費		国 費	都道府県費	市町村費	
14,066,431	8,251,190	5,286,579	528,662	245,383	-	-	245,383	北 海 道
6,636,541	3,396,165	2,999,960	240,416	1,816,142	1,267,738	-	548,404	青 森
3,640,711	2,433,173	1,173,735	33,803	329,948	144,464	6,000	179,484	岩 手
950,670	336,662	547,315	66,693	241,109	46,543	61,589	132,977	宮 城
1,098,675	526,849	520,506	51,320	591,615	269,048	-	322,567	秋 田
618,190	374,480	234,433	9,277	16,414	-	-	16,414	山 形
181,746	9,799	171,947	-	-	-	-	-	福 島
368,128	139,960	175,355	52,813	1,057	-	-	1,057	茨 城
-	-	-	-	-	-	-	-	栃 木
-	-	-	-	-	-	-	-	群 馬
-	-	-	-	-	-	-	-	埼 玉
2,289,508	1,206,585	993,940	88,983	145,619	12,380	37,349	95,890	千 葉
5,700,732	3,930,498	1,770,234	-	321	-	-	321	東 京
1,816,749	724,847	970,037	121,865	1,191,844	444,129	220,976	526,739	神 奈 川
1,831,875	1,265,055	566,820	-	1,666,950	958,585	33,103	675,262	新 潟
503,348	170,924	275,576	56,848	530,350	318,069	26,906	185,375	富 山
950,477	483,854	445,563	21,060	457,264	201,804	-	255,460	石 川
1,777,245	824,772	898,028	54,445	655,859	256,060	121,752	278,047	福 井
-	-	-	-	-	-	-	-	山 梨
-	-	-	-	-	-	-	-	長 野
-	-	-	-	-	-	-	-	岐 阜
2,087,265	1,086,635	921,918	78,712	1,019,121	367,416	145,102	506,603	静 岡
632,515	267,471	339,757	25,287	325,972	138,497	52,158	135,317	愛 知
233,384	97,306	117,597	18,481	871,717	215,296	282,616	373,805	三 重
-	-	-	-	46,264	-	-	46,264	滋 賀
459,206	219,514	232,913	6,779	323,223	144,573	55,487	123,163	京 都
179,968	52,411	127,557	-	730	-	730	-	大 阪
3,058,138	1,577,302	1,458,244	22,592	800,729	358,769	1,506	440,454	兵 庫
-	-	-	-	-	-	-	-	奈 良
1,339,552	597,850	741,702	-	858,567	347,602	600	510,365	和 歌 山
393,121	132,321	260,800	-	88,657	13,888	11,743	63,026	鳥 取
2,917,933	958,649	1,933,328	25,956	783,263	410,662	-	372,601	島 根
810,642	302,732	411,363	96,547	485,197	263,794	3,500	217,903	岡 山
809,316	338,533	341,173	129,610	384,735	110,257	2,651	271,827	広 島
1,516,239	835,799	567,218	113,222	1,364,720	427,659	303,283	633,778	山 口
710,925	331,567	360,283	19,075	61,855	31,916	2,249	27,690	徳 島
137,921	64,292	73,629	-	445,838	153,898	49,716	242,224	香 川
852,532	594,794	250,269	7,469	3,394,734	1,699,173	218,320	1,477,241	愛 媛
2,595,178	1,221,708	1,273,574	99,896	627,115	355,070	64,906	207,139	高 知
572,749	260,554	279,214	32,981	2,158,192	739,952	411,292	1,006,948	福 岡
32,626	6,500	26,126	-	730,183	260,022	169,826	300,335	佐 賀
7,457,091	4,502,452	2,825,964	128,675	4,437,725	2,383,087	361,314	1,693,324	長 崎
1,849,443	1,016,370	790,761	42,312	1,031,472	178,530	236,762	616,180	熊 本
1,935,861	978,930	795,155	161,776	791,015	314,355	76,705	399,955	大 分
1,879,774	837,501	946,136	96,137	-	-	-	-	宮 崎
6,089,553	3,813,333	2,051,658	224,562	996,607	517,715	109,982	368,910	鹿 児 島
4,295,260	3,470,351	824,909	-	1,652,809	1,238,683	-	414,126	沖 縄
85,277,218	47,639,688	34,981,276	2,656,254	31,570,315	14,589,634	3,068,123	13,912,558	合 計

(5) その他

区分 都道府県名	(1) 資金負担別投資実績				(2) 投資主体別資金負担別投資実績			
	総投資額	資金負担区分			投資額	資金負担区分		
		国費	都道府県費	市町村費		国費	都道府県費	市町村費
北海道	35,666,954	13,256,692	13,291,190	9,119,072	-	-	-	-
青森	10,643,290	2,881,875	4,587,340	3,174,075	-	-	-	-
岩手	13,440,848	3,648,972	7,107,075	2,684,801	-	-	-	-
宮城	3,030,432	759,392	1,232,021	1,039,019	-	-	-	-
秋田	8,374,591	2,374,317	4,700,723	1,299,551	-	-	-	-
山形	4,605,996	1,195,142	2,348,110	1,062,744	-	-	-	-
福島	5,037,942	2,034,579	1,937,999	1,065,364	-	-	-	-
茨城	3,430,037	1,538,235	1,132,231	759,571	-	-	-	-
栃木	4,555,656	1,291,311	2,477,083	787,262	-	-	-	-
群馬	3,966,516	153,346	2,110,605	1,702,565	-	-	-	-
埼玉	2,275,742	69,702	1,426,475	779,565	-	-	-	-
千葉	4,218,006	613,593	1,743,911	1,860,502	-	-	-	-
東京	3,624,268	261,215	3,015,538	347,515	-	-	-	-
神奈川	4,850,271	27,615	4,438,548	384,108	-	-	-	-
新潟	4,598,417	577,341	776,491	3,244,585	-	-	-	-
富山	3,090,741	1,161,616	1,142,875	786,250	-	-	-	-
石川	1,459,864	134,107	1,079,333	246,424	-	-	-	-
福井	3,832,596	719,573	1,342,037	1,770,986	-	-	-	-
山梨	3,563,251	1,091,253	986,067	1,485,931	-	-	-	-
長野	3,916,934	990,351	1,393,733	1,532,850	-	-	-	-
岐阜	2,756,578	658,662	1,351,024	746,892	-	-	-	-
静岡	4,207,880	695,751	2,245,289	1,266,840	-	-	-	-
愛知	1,106,989	73,551	381,101	652,337	-	-	-	-
三重	4,071,082	905,641	2,314,513	850,928	-	-	-	-
滋賀	1,050,507	37,298	743,925	269,284	-	-	-	-
京都	2,464,205	633,035	1,323,486	507,684	-	-	-	-
大阪	420,086	14,718	48,290	357,078	-	-	-	-
兵庫	6,189,657	624,852	3,411,236	2,153,569	-	-	-	-
奈良	1,051,274	176,956	460,307	414,011	-	-	-	-
和歌山	2,500,520	1,402,200	704,666	393,654	-	-	-	-
鳥取	3,204,485	523,727	2,203,267	477,491	-	-	-	-
島根	6,949,682	846,096	4,450,753	1,652,833	-	-	-	-
岡山	3,219,200	331,143	1,854,999	1,033,058	-	-	-	-
広島	2,428,475	254,800	685,967	1,487,708	-	-	-	-
山口	3,583,844	406,156	2,046,200	1,131,488	-	-	-	-
徳島	3,168,339	398,170	2,357,507	412,662	-	-	-	-
香川	1,768,261	31,594	1,523,802	212,865	-	-	-	-
愛媛	2,496,468	460,356	806,685	1,229,427	-	-	-	-
高知	3,915,314	636,575	1,740,865	1,537,874	-	-	-	-
福岡	9,273,040	1,847,409	4,410,683	3,014,948	-	-	-	-
佐賀	5,589,816	1,328,044	3,514,329	747,443	-	-	-	-
長崎	9,969,804	3,679,882	4,079,638	2,210,284	-	-	-	-
熊本	7,932,490	1,822,963	3,696,982	2,412,545	-	-	-	-
大分	6,538,375	1,062,931	4,278,533	1,196,911	-	-	-	-
宮崎	8,102,965	4,420,429	2,560,503	1,122,033	-	-	-	-
鹿児島	12,301,985	3,182,159	4,581,936	4,537,890	-	-	-	-
沖縄	14,641,367	3,853,308	7,153,292	3,634,767	-	-	-	-
合計	259,085,040	65,088,633	123,199,163	70,797,244	-	-	-	-

(単位：千円)

(2) 投資主体別資金負担別投資実績								区 分
口 都道府県				ハ 市 町 村				
投 資 額	資金負担区分			投 資 額	資金負担区分			
	国 費	都道府県費	市 町 村 費		国 費	都道府県費	市 町 村 費	
15,517,568	8,818,944	6,636,423	62,201	20,149,386	4,437,748	6,654,767	9,056,871	北 海 道
3,660,022	1,496,065	2,163,957	-	6,983,268	1,385,810	2,423,383	3,174,075	青 森
8,250,498	2,969,121	5,281,377	-	5,190,350	679,851	1,825,698	2,684,801	岩 手
888,595	661,026	227,569	-	2,141,837	98,366	1,004,452	1,039,019	宮 城
4,915,216	1,349,797	3,565,419	-	3,459,375	1,024,520	1,135,304	1,299,551	秋 田
1,987,412	927,993	1,059,419	-	2,618,584	267,149	1,288,691	1,062,744	山 形
3,252,721	1,606,359	1,646,362	-	1,785,221	428,220	291,637	1,065,364	福 島
1,299,521	466,074	833,447	-	2,130,516	1,072,161	298,784	759,571	茨 城
2,756,155	476,710	2,279,445	-	1,799,501	814,601	197,638	787,262	栃 木
1,672,782	103,918	1,443,079	125,785	2,293,734	49,428	667,526	1,576,780	群 馬
1,416,251	38,060	1,378,191	-	859,491	31,642	48,284	779,565	埼 玉
1,516,371	281,612	1,225,405	9,354	2,701,635	331,981	518,506	1,851,148	千 葉
2,542,906	241,676	2,301,230	-	1,081,362	19,539	714,308	347,515	東 京
4,229,033	27,615	4,201,418	-	621,238	-	237,130	384,108	神 奈 川
565,321	106,529	458,792	-	4,033,096	470,812	317,699	3,244,585	新 潟
1,271,131	529,497	741,634	-	1,819,610	632,119	401,241	786,250	富 山
939,248	60,894	878,354	-	520,616	73,213	200,979	246,424	石 川
634,000	103,748	530,252	-	3,198,596	615,825	811,785	1,770,986	福 井
1,613,958	577,581	880,711	155,666	1,949,293	513,672	105,356	1,330,265	山 梨
1,878,790	689,981	1,188,809	-	2,038,144	300,370	204,924	1,532,850	長 野
1,339,155	121,426	1,217,729	-	1,417,423	537,236	133,295	746,892	岐 阜
2,224,524	59,982	2,164,542	-	1,983,356	635,769	80,747	1,266,840	静 岡
349,910	60,333	289,577	-	757,079	13,218	91,524	652,337	愛 知
2,987,869	717,509	2,252,185	18,175	1,083,213	188,132	62,328	832,753	三 重
681,243	-	681,243	-	369,264	37,298	62,682	269,284	滋 賀
1,592,217	486,443	1,105,774	-	871,988	146,592	217,712	507,684	京 都
3,309	801	2,508	-	416,777	13,917	45,782	357,078	大 阪
2,515,031	19,300	2,495,731	-	3,674,626	605,552	915,505	2,153,569	兵 庫
410,237	8,252	401,985	-	641,037	168,704	58,322	414,011	奈 良
1,811,143	1,153,835	657,308	-	689,377	248,365	47,358	393,654	和 歌 山
1,868,763	81,272	1,787,491	-	1,335,722	442,455	415,776	477,491	鳥 取
4,459,615	585,780	3,869,287	4,548	2,490,067	260,316	581,466	1,648,285	島 根
1,908,167	152,730	1,751,611	3,826	1,311,033	178,413	103,388	1,029,232	岡 山
264,074	148,195	115,879	-	2,164,401	106,605	570,088	1,487,708	広 島
1,839,528	197,616	1,620,422	21,490	1,744,316	208,540	425,778	1,109,998	山 口
2,221,925	158,982	2,062,943	-	946,414	239,188	294,564	412,662	徳 島
1,426,726	899	1,425,827	-	341,535	30,695	97,975	212,865	香 川
579,704	61,354	518,350	-	1,916,764	399,002	288,335	1,229,427	愛 媛
1,009,037	238,348	770,689	-	2,906,277	398,227	970,176	1,537,874	高 知
4,080,026	1,550,368	2,529,658	-	5,193,014	297,041	1,881,025	3,014,948	福 岡
3,346,557	537,396	2,809,161	-	2,243,259	790,648	705,168	747,443	佐 賀
5,442,437	2,121,294	3,272,125	49,018	4,527,367	1,558,588	807,513	2,161,266	長 崎
3,794,146	689,318	3,104,828	-	4,138,344	1,133,645	592,154	2,412,545	熊 本
4,506,188	704,859	3,789,329	12,000	2,032,187	358,072	489,204	1,184,911	大 分
5,841,265	3,631,288	2,164,572	45,405	2,261,700	789,141	395,931	1,076,628	宮 崎
2,247,440	1,158,290	1,089,150	-	10,054,545	2,023,869	3,492,786	4,537,890	鹿 児 島
3,512,724	1,599,685	1,903,995	9,044	11,128,643	2,253,623	5,249,297	3,625,723	沖 縄
123,070,459	37,778,755	84,775,192	516,512	136,014,581	27,309,878	38,423,971	70,280,732	合 計

6. 住宅

区分 都道府県名	(1) 資金負担別投資実績				(2) 投資主体別資金負担別投資実績			
	総投資額	資金負担区分			投資額	資金負担区分		
		国費	都道府県費	市町村費		国費	都道府県費	市町村費
北海道	42,663,143	13,772,578	4,135,564	24,755,001	529,576	529,576	-	-
青森	3,793,269	1,404,241	691,265	1,697,763	3,383	3,383	-	-
岩手	5,715,351	3,657,951	930,415	1,126,985	2,873,577	2,873,577	-	-
宮城	6,059,561	3,639,275	541,772	1,878,514	2,520,505	2,520,505	-	-
秋田	5,083,778	1,496,622	254,790	3,332,366	-	-	-	-
山形	4,008,003	1,489,269	849,516	1,669,218	679,570	679,570	-	-
福島	5,287,744	1,594,486	840,348	2,852,910	246,366	246,366	-	-
茨城	16,301,754	12,966,562	1,586,516	1,748,676	11,888,487	11,888,487	-	-
栃木	4,450,430	2,110,634	777,333	1,562,463	1,554,010	1,554,010	-	-
群馬	5,579,142	1,270,849	1,526,183	2,782,110	-	-	-	-
埼玉	55,237,858	48,432,588	5,705,554	1,099,716	45,781,310	45,781,310	-	-
千葉	34,682,741	31,067,790	832,444	2,782,507	29,314,587	29,314,587	-	-
東京	142,852,942	69,273,619	66,191,891	7,387,432	47,614,444	47,614,444	-	-
神奈川	55,212,246	32,104,247	7,853,395	15,254,604	25,157,917	25,157,917	-	-
新潟	7,529,566	3,260,097	805,263	3,464,206	1,122,030	1,122,030	-	-
富山	2,004,933	604,392	383,321	1,017,220	-	-	-	-
石川	4,087,150	1,457,999	868,949	1,760,202	-	-	-	-
福井	2,292,708	548,393	320,978	1,423,337	-	-	-	-
山梨	2,920,790	917,700	985,558	1,017,532	-	-	-	-
長野	9,404,590	1,517,024	4,077,765	3,809,801	-	-	-	-
岐阜	3,784,555	740,453	1,477,076	1,567,026	19,968	19,968	-	-
静岡	13,249,378	5,650,112	3,689,218	3,910,048	2,962,674	2,962,674	-	-
愛知	28,566,117	10,683,820	3,711,184	14,171,113	3,189,698	3,189,698	-	-
三重	2,373,094	871,583	116,146	1,385,365	675,670	675,670	-	-
滋賀	4,452,030	2,084,958	404,674	1,962,398	1,073,279	1,073,279	-	-
京都	24,443,267	9,254,005	2,433,963	12,755,299	6,972,475	6,972,475	-	-
大阪	89,776,171	40,041,104	29,273,369	20,461,698	14,449,842	14,449,842	-	-
兵庫	35,950,546	16,651,880	10,927,339	8,371,327	9,466,333	9,466,333	-	-
奈良	3,593,524	1,738,503	237,172	1,617,849	782,093	782,093	-	-
和歌山	4,879,323	3,042,348	696,777	1,140,198	2,083,439	2,083,439	-	-
鳥取	3,623,186	1,330,300	1,007,474	1,285,412	-	-	-	-
島根	4,621,698	1,617,130	1,148,692	1,855,876	-	-	-	-
岡山	2,899,974	468,636	775,002	1,656,336	-	-	-	-
広島	9,354,320	4,095,969	1,929,559	3,328,792	1,905,766	1,905,766	-	-
山口	7,002,714	2,420,756	2,281,745	2,300,213	-	-	-	-
徳島	2,488,120	387,365	715,735	1,385,020	-	-	-	-
香川	1,866,444	384,802	321,402	1,160,240	-	-	-	-
愛媛	4,437,206	1,891,538	396,694	2,148,974	762,723	762,723	-	-
高知	2,545,471	778,335	929,249	837,887	-	-	-	-
福岡	38,541,128	17,071,076	5,014,474	16,455,578	6,575,203	6,575,203	-	-
佐賀	3,787,051	1,152,003	1,617,427	1,017,621	-	-	-	-
長崎	8,321,264	2,871,006	2,374,181	3,076,077	-	-	-	-
熊本	5,893,103	1,989,108	1,151,013	2,752,982	-	-	-	-
大分	3,994,398	1,108,911	685,966	2,199,521	-	-	-	-
宮崎	6,408,919	1,802,699	1,666,896	2,939,324	-	-	-	-
鹿児島	11,464,071	3,732,601	1,607,879	6,123,591	-	-	-	-
沖縄	8,246,193	4,974,969	688,094	2,583,130	-	-	-	-
合計	751,730,964	371,422,286	177,437,220	202,871,458	220,204,925	220,204,925	-	-

(単位：千円)

(2) 投資主体別資金負担別投資実績								区 分
口 都道府県				ハ 市 町 村				
投 資 額	資 金 負 担 区 分			投 資 額	資 金 負 担 区 分			
	国 費	都道府県費	市町村費		国 費	都道府県費	市町村費	
6,373,216	2,649,530	3,723,686	-	35,760,351	10,593,472	411,878	24,755,001	北 海 道
1,185,914	492,558	691,265	2,091	2,603,972	908,300	-	1,695,672	青 森
1,280,193	361,955	918,238	-	1,561,581	422,419	12,177	1,126,985	岩 手
528,900	13,435	502,465	13,000	3,010,156	1,105,335	39,307	1,865,514	宮 城
319,323	77,082	242,241	-	4,764,455	1,419,540	12,549	3,332,366	秋 田
719,402	123,624	595,778	-	2,609,031	686,075	253,738	1,669,218	山 形
1,448,838	608,490	840,348	-	3,592,540	739,630	-	2,852,910	福 島
2,182,652	599,391	1,583,261	-	2,230,615	478,684	3,255	1,748,676	茨 城
1,054,510	277,955	776,555	-	1,841,910	278,669	778	1,562,463	栃 木
1,833,046	310,569	1,522,477	-	3,746,096	960,280	3,706	2,782,110	群 馬
8,244,759	2,539,205	5,705,554	-	1,211,789	112,073	-	1,099,716	埼 玉
1,544,298	810,782	733,516	-	3,823,856	942,421	98,928	2,782,507	千 葉
84,682,351	19,347,229	64,961,291	373,831	10,556,147	2,311,946	1,230,600	7,013,601	東 京
8,906,343	1,085,360	7,820,983	-	21,147,986	5,860,970	32,412	15,254,604	神 奈 川
945,196	243,549	701,647	-	5,462,340	1,894,518	103,616	3,464,206	新 潟
474,175	94,154	380,021	-	1,530,758	510,238	3,300	1,017,220	富 山
1,107,327	239,163	868,164	-	2,979,823	1,218,836	785	1,760,202	石 川
410,971	107,599	303,372	-	1,881,737	440,794	17,606	1,423,337	福 井
1,547,187	598,308	948,879	-	1,373,603	319,392	36,679	1,017,532	山 梨
4,420,282	554,609	3,865,673	-	4,984,308	962,415	212,092	3,809,801	長 野
1,452,275	139,028	1,313,247	-	2,312,312	581,457	163,829	1,567,026	岐 阜
4,128,975	981,748	3,147,227	-	6,157,729	1,705,690	541,991	3,910,048	静 岡
6,720,110	3,258,942	3,461,168	-	18,656,309	4,235,180	250,016	14,171,113	愛 知
187,379	71,633	115,746	-	1,510,045	124,280	400	1,385,365	三 重
619,114	215,470	403,644	-	2,759,637	796,209	1,030	1,962,398	滋 賀
3,075,657	730,281	2,345,376	-	14,395,135	1,551,249	88,587	12,755,299	京 都
43,369,476	14,126,913	29,242,563	-	31,956,853	11,464,349	30,806	20,461,698	大 阪
13,185,054	2,263,301	10,921,753	-	13,299,159	4,922,246	5,586	8,371,327	兵 庫
432,038	198,376	233,662	-	2,379,393	758,034	3,510	1,617,849	奈 良
1,088,750	392,532	696,218	-	1,707,134	566,377	559	1,140,198	和 歌 山
1,529,596	525,315	1,004,281	-	2,093,590	804,985	3,193	1,285,412	鳥 取
1,957,423	703,459	1,129,621	124,343	2,664,275	913,671	19,071	1,731,533	島 根
962,764	188,403	774,361	-	1,937,210	280,233	641	1,656,336	岡 山
2,550,177	620,618	1,929,559	-	4,898,377	1,569,585	-	3,328,792	広 島
3,620,689	1,344,975	2,275,714	-	3,382,025	1,075,781	6,031	2,300,213	山 口
821,785	170,184	651,601	-	1,666,335	217,181	64,134	1,385,020	徳 島
464,117	157,007	307,110	-	1,402,327	227,795	14,292	1,160,240	香 川
646,393	249,699	396,694	-	3,028,090	879,116	-	2,148,974	愛 媛
1,270,481	435,257	835,224	-	1,274,990	343,078	94,025	837,887	高 知
6,972,356	1,957,882	5,014,474	-	24,993,569	8,537,991	-	16,455,578	福 岡
1,416,751	332,123	1,084,628	-	2,370,300	819,880	532,799	1,017,621	佐 賀
3,385,521	1,039,053	2,346,468	-	4,935,743	1,831,953	27,713	3,076,077	長 崎
2,007,366	877,376	1,129,990	-	3,885,737	1,111,732	21,023	2,752,982	熊 本
942,190	261,034	681,156	-	3,052,208	847,877	4,810	2,199,521	大 分
2,131,024	478,256	1,652,768	-	4,277,895	1,324,443	14,128	2,939,324	宮 崎
2,281,627	716,921	1,564,706	-	9,182,444	3,015,680	43,173	6,123,591	鹿 児 島
2,153,452	1,465,358	688,094	-	6,092,741	3,509,611	-	2,583,130	沖 縄
238,581,423	65,035,691	173,032,467	513,265	292,944,616	86,181,670	4,404,753	202,358,193	合 計

7. 環境衛生

区分 都道府県名	(1) 資金負担別投資実績				(2) 投資主体別資金負担別投資実績			
	総投資額	資金負担区分			投資額	資金負担区分		
		国費	都道府県費	市町村費		国費	都道府県費	市町村費
北海道	29,687,387	11,509,514	587,652	17,590,221	8,424,415	8,424,415	-	-
青森	16,760,373	2,892,708	6,507,400	7,360,265	3,897	3,897	-	-
岩手	6,487,901	905,805	1,727,475	3,854,621	-	-	-	-
宮城	7,011,487	401,385	433,861	6,176,241	9,408	9,408	-	-
秋田	6,207,449	705,808	169,865	5,331,776	-	-	-	-
山形	3,932,547	143,377	104,041	3,685,129	-	-	-	-
福島	7,231,952	665,410	1,119,831	5,446,711	-	-	-	-
茨城	26,562,212	7,768,594	976,394	17,817,224	2,305,591	2,305,591	-	-
栃木	7,411,176	804,194	702,086	5,904,896	-	-	-	-
群馬	7,674,710	620,814	406,030	6,647,866	-	-	-	-
埼玉	21,641,974	1,610,771	1,503,760	18,527,443	-	-	-	-
千葉	21,391,057	2,171,046	933,279	18,286,732	-	-	-	-
東京	54,823,038	5,952,973	15,491,322	33,378,743	1,013,821	1,013,821	-	-
神奈川	31,441,230	3,363,447	897,219	27,180,564	-	-	-	-
新潟	24,652,322	5,524,658	291,681	18,835,983	17,442	17,442	-	-
富山	2,879,770	219,498	216,202	2,444,070	-	-	-	-
石川	11,149,534	2,374,892	168,643	8,605,999	-	-	-	-
福井	5,445,755	344,870	1,942,199	3,158,686	-	-	-	-
山梨	2,628,241	150,895	371,687	2,105,659	-	-	-	-
長野	6,136,349	181,862	424,040	5,530,447	-	-	-	-
岐阜	9,547,798	472,515	620,550	8,454,733	-	-	-	-
静岡	17,367,222	2,156,937	939,408	14,270,877	-	-	-	-
愛知	23,082,302	601,483	1,221,472	21,259,347	31,733	31,733	-	-
三重	11,766,198	1,199,334	1,307,054	9,259,810	388,644	388,644	-	-
滋賀	5,310,144	73,332	620,392	4,616,420	-	-	-	-
京都	7,095,661	376,057	296,359	6,423,245	113	113	-	-
大阪	28,887,914	4,043,657	254,972	24,589,285	-	-	-	-
兵庫	24,887,190	2,400,515	12,003	22,474,672	-	-	-	-
奈良	4,064,313	403,465	91,652	3,569,196	-	-	-	-
和歌山	5,729,408	526,342	427,057	4,776,009	-	-	-	-
鳥取	2,166,536	58,163	140,538	1,967,835	-	-	-	-
島根	2,175,230	211,987	190,993	1,772,250	-	-	-	-
岡山	7,618,668	595,660	526,111	6,496,897	-	-	-	-
広島	19,166,399	2,267,051	728,260	16,171,088	16,212	16,212	-	-
山口	5,690,694	155,571	265,521	5,269,602	-	-	-	-
徳島	5,629,976	673,597	341,128	4,615,251	-	-	-	-
香川	4,152,153	493,714	674,890	2,983,549	-	-	-	-
愛媛	16,575,985	3,632,104	1,077,095	11,866,786	-	-	-	-
高知	4,227,587	487,098	1,052,572	2,687,917	233,098	233,098	-	-
福岡	13,385,648	519,439	811,827	12,054,382	19,047	19,047	-	-
佐賀	3,915,527	110,713	1,337,123	2,467,691	-	-	-	-
長崎	9,633,890	1,591,859	558,617	7,483,414	11,743	11,743	-	-
熊本	8,703,534	508,674	834,435	7,360,425	1,021	1,021	-	-
大分	6,574,004	787,718	351,748	5,434,538	-	-	-	-
宮崎	5,245,043	577,623	478,096	4,189,324	-	-	-	-
鹿児島	15,184,351	1,535,760	1,634,102	12,014,489	203,700	203,700	-	-
沖縄	3,807,917	813,987	126,415	2,867,515	7,256	7,256	-	-
合計	572,747,756	75,586,876	51,895,057	445,265,823	12,687,141	12,687,141	-	-

(単位：千円)

(2) 投資主体別資金負担別投資実績								区 分 都道府県名
口 都道府県				ハ 市町村				
投 資 額	資金負担区分			投 資 額	資金負担区分			
	国 費	都道府県費	市町村費		国 費	都道府県費	市町村費	
88,984	12,430	76,554	-	21,173,988	3,072,669	511,098	17,590,221	北 海 道
7,909,037	1,526,836	6,382,201	-	8,847,439	1,361,975	125,199	7,360,265	青 森
2,328,702	700,470	1,628,232	-	4,159,199	205,335	99,243	3,854,621	岩 手
395,021	54,010	341,011	-	6,607,058	337,967	92,850	6,176,241	宮 城
77,975	14,230	63,745	-	6,129,474	691,578	106,120	5,331,776	秋 田
99,614	-	99,614	-	3,832,933	143,377	4,427	3,685,129	山 形
1,044,387	9,489	1,034,898	-	6,187,565	655,921	84,933	5,446,711	福 島
1,229,616	242,029	302,528	685,059	23,027,005	5,220,974	673,866	17,132,165	茨 城
443,531	8,089	435,442	-	6,967,645	796,105	266,644	5,904,896	栃 木
103,663	100	103,563	-	7,571,047	620,714	302,467	6,647,866	群 馬
1,228,893	6,174	1,222,719	-	20,413,081	1,604,597	281,041	18,527,443	埼 玉
661,901	61,645	600,256	-	20,729,156	2,109,401	333,023	18,286,732	千 葉
14,364,274	1,482,873	12,881,401	-	39,444,943	3,456,279	2,609,921	33,378,743	東 京
506,813	-	506,813	-	30,934,417	3,363,447	390,406	27,180,564	神 奈 川
237,960	2,095	235,865	-	24,396,920	5,505,121	55,816	18,835,983	新 潟
153,603	27,941	125,662	-	2,726,167	191,557	90,540	2,444,070	富 山
140,035	12,321	127,714	-	11,009,499	2,362,571	40,929	8,605,999	石 川
2,490,184	308,281	1,828,734	353,169	2,955,571	36,589	113,465	2,805,517	福 井
348,896	68,323	280,573	-	2,279,345	82,572	91,114	2,105,659	山 梨
267,360	8,961	258,399	-	5,868,989	172,901	165,641	5,530,447	長 野
255,116	75,602	179,514	-	9,292,682	396,913	441,036	8,454,733	岐 阜
701,786	-	701,786	-	16,665,436	2,156,937	237,622	14,270,877	静 岡
959,822	54,195	905,627	-	22,090,747	515,555	315,845	21,259,347	愛 知
821,409	10,826	810,583	-	10,556,145	799,864	496,471	9,259,810	三 重
580,963	2,250	578,713	-	4,729,181	71,082	41,679	4,616,420	滋 賀
335,955	170,531	165,424	-	6,759,593	205,413	130,935	6,423,245	京 都
867,552	708,190	159,362	-	28,020,362	3,335,467	95,610	24,589,285	大 阪
-	-	-	-	24,887,190	2,400,515	12,003	22,474,672	兵 庫
46,357	40,457	5,900	-	4,017,956	363,008	85,752	3,569,196	奈 良
146,050	55,501	90,549	-	5,583,358	470,841	336,508	4,776,009	和 歌 山
75,584	17,550	58,034	-	2,090,952	40,613	82,504	1,967,835	鳥 取
200,646	33,958	166,688	-	1,974,584	178,029	24,305	1,772,250	島 根
303,529	-	303,529	-	7,315,139	595,660	222,582	6,496,897	岡 山
565,974	64,045	501,929	-	18,584,213	2,186,794	226,331	16,171,088	広 島
84,754	925	83,829	-	5,605,940	154,646	181,692	5,269,602	山 口
312,416	62,978	249,438	-	5,317,560	610,619	91,690	4,615,251	徳 島
339,047	50,380	288,667	-	3,813,106	443,334	386,223	2,983,549	香 川
1,066,692	47,390	1,019,302	-	15,509,293	3,584,714	57,793	11,866,786	愛 媛
814,380	6,958	807,422	-	3,180,109	247,042	245,150	2,687,917	高 知
435,120	-	435,120	-	12,931,481	500,392	376,707	12,054,382	福 岡
1,273,042	14,136	1,258,906	-	2,642,485	96,577	78,217	2,467,691	佐 賀
109,544	12,124	97,420	-	9,512,603	1,567,992	461,197	7,483,414	長 崎
751,700	92,408	659,292	-	7,950,813	415,245	175,143	7,360,425	熊 本
227,384	-	227,384	-	6,346,620	787,718	124,364	5,434,538	大 分
192,468	60,565	131,903	-	5,052,575	517,058	346,193	4,189,324	宮 崎
917,364	108,310	809,054	-	14,063,287	1,223,750	825,048	12,014,489	鹿 児 島
223,684	98,319	125,365	-	3,576,977	708,412	1,050	2,867,515	沖 縄
46,728,787	6,333,895	39,356,664	1,038,228	513,331,828	56,565,840	12,538,393	444,227,595	合 計

8. 厚生福祉

区分 都道府県名	(1) 資金負担別投資実績				(2) 投資主体別資金負担別投資実績			
	総投資額	資金負担区分			投資額	資金負担区分		
		国費	都道府県費	市町村費		国費	都道府県費	市町村費
北海道	43,880,776	3,408,389	20,495,464	19,976,923	1,159,289	1,159,289	-	-
青森	10,120,149	593,533	6,113,595	3,413,021	415,039	415,039	-	-
岩手	80,189,131	58,232,493	15,401,683	6,554,955	335,804	335,804	-	-
宮城	160,987,618	110,047,502	35,937,919	15,002,197	1,783,255	1,783,255	-	-
秋田	13,445,941	509,372	8,255,942	4,680,627	45,510	45,510	-	-
山形	10,341,560	360,611	6,432,686	3,548,263	44,431	44,431	-	-
福島	103,439,882	75,897,188	22,040,382	5,502,312	943,098	943,098	-	-
茨城	14,309,243	1,209,522	9,228,115	3,871,606	591,600	591,600	-	-
栃木	15,133,526	2,054,886	8,671,353	4,407,287	1,242,805	1,242,805	-	-
群馬	17,142,640	1,194,730	9,995,803	5,952,107	526,085	526,085	-	-
埼玉	34,957,737	7,048,968	13,553,777	14,354,992	5,724,810	5,724,810	-	-
千葉	29,344,025	1,562,668	10,863,314	16,918,043	239,101	239,101	-	-
東京	128,398,571	13,321,768	65,246,774	49,830,029	8,711,440	8,711,440	-	-
神奈川	49,701,055	1,831,981	16,243,787	31,625,287	353,895	353,895	-	-
新潟	21,702,311	714,791	7,810,690	13,176,830	159,961	159,961	-	-
富山	11,306,070	830,779	4,245,935	6,229,356	213,413	213,413	-	-
石川	13,411,048	779,631	8,204,548	4,426,869	297,252	297,252	-	-
福井	8,092,145	263,996	5,029,999	2,798,150	18,775	18,775	-	-
山梨	8,519,845	1,864,378	4,289,656	2,365,811	1,583,461	1,583,461	-	-
長野	27,509,568	2,753,773	12,685,080	12,070,715	395,311	395,311	-	-
岐阜	13,828,030	1,269,731	8,168,682	4,389,617	6,479	6,479	-	-
静岡	31,259,645	1,691,691	15,869,741	13,698,213	657,351	657,351	-	-
愛知	43,888,344	1,819,244	15,540,348	26,528,752	484,406	484,406	-	-
三重	14,204,515	1,229,091	7,872,637	5,102,787	308,646	308,646	-	-
滋賀	11,676,655	867,214	7,081,282	3,728,159	27,380	27,380	-	-
京都	16,134,925	754,111	9,112,077	6,268,737	163,169	163,169	-	-
大阪	35,353,145	2,211,278	18,883,913	14,257,954	705,744	705,744	-	-
兵庫	34,997,295	2,106,604	12,524,617	20,366,074	171,077	171,077	-	-
奈良	9,847,914	562,363	6,585,068	2,700,483	202,050	202,050	-	-
和歌山	9,724,734	371,762	5,139,140	4,213,832	115,965	115,965	-	-
鳥取	5,459,944	452,257	2,167,976	2,839,711	104,352	104,352	-	-
島根	12,137,029	580,110	8,253,700	3,303,219	15,038	15,038	-	-
岡山	13,233,785	1,508,877	8,621,464	3,103,444	911,824	911,824	-	-
広島	19,473,322	2,235,974	6,972,406	10,264,942	925,998	925,998	-	-
山口	22,857,548	14,969,407	4,912,053	2,976,088	14,469,719	14,469,719	-	-
徳島	4,117,301	130,293	2,382,564	1,604,444	7,359	7,359	-	-
香川	19,761,557	10,501,156	5,570,230	3,690,171	10,087,571	10,087,571	-	-
愛媛	13,298,496	477,953	8,621,745	4,198,798	263,816	263,816	-	-
高知	9,243,413	413,942	6,736,750	2,092,721	150,997	150,997	-	-
福岡	29,139,270	1,580,467	20,098,801	7,460,002	122,090	122,090	-	-
佐賀	10,588,554	610,624	7,899,469	2,078,461	7,629	7,629	-	-
長崎	8,955,356	827,604	5,468,801	2,658,951	248,516	248,516	-	-
熊本	28,248,911	12,319,794	11,347,450	4,581,667	11,254,284	11,254,284	-	-
大分	10,160,131	340,865	7,473,442	2,345,824	133,652	133,652	-	-
宮崎	6,584,182	542,900	3,905,405	2,135,877	38,999	38,999	-	-
鹿児島	19,063,677	1,351,269	14,484,850	3,227,558	827,920	827,920	-	-
沖縄	9,232,374	1,265,000	5,983,672	1,983,702	733,262	733,262	-	-
合計	1,264,402,893	347,472,540	528,424,785	388,505,568	67,929,628	67,929,628	-	-

(単位：千円)

(2) 投資主体別資金負担別投資実績									区 分 都道府県名
口 都道府県				ハ 市町村					
投 資 額	資金負担区分			投 資 額	資金負担区分				
	国 費	都道府県費	市町村費		国 費	都道府県費	市町村費		
12,267,733	242,782	12,024,951	-	30,453,754	2,006,318	8,470,513	19,976,923	北海道	
4,653,987	115,394	4,538,593	-	5,051,123	63,100	1,575,002	3,413,021	青森	
70,064,415	57,735,957	12,328,458	-	9,788,912	160,732	3,073,225	6,554,955	岩手	
137,012,788	107,970,621	20,569,381	8,472,786	22,191,575	293,626	15,368,538	6,529,411	宮城	
6,645,908	368,795	6,264,496	12,617	6,754,523	95,067	1,991,446	4,668,010	秋田	
4,346,063	266,297	4,079,766	-	5,951,066	49,883	2,352,920	3,548,263	山形	
94,851,039	74,635,158	20,215,881	-	7,645,745	318,932	1,824,501	5,502,312	福島	
6,662,842	144,217	6,518,625	-	7,054,801	473,705	2,709,490	3,871,606	茨城	
5,780,946	573,905	5,207,041	-	8,109,775	238,176	3,464,312	4,407,287	栃木	
9,185,986	432,415	8,753,571	-	7,430,569	236,230	1,242,232	5,952,107	群馬	
8,332,974	581,499	7,751,475	-	20,899,953	742,659	5,802,302	14,354,992	埼玉	
7,313,609	240,756	7,072,853	-	21,791,315	1,082,811	3,790,461	16,918,043	千葉	
51,823,508	3,005,505	48,818,003	-	67,863,623	1,604,823	16,428,771	49,830,029	東京	
6,329,914	325,983	6,003,931	-	43,017,246	1,152,103	10,239,856	31,625,287	神奈川	
4,051,149	344,560	3,704,837	1,752	17,491,201	210,270	4,105,853	13,175,078	新潟	
2,243,376	156,191	2,087,185	-	8,849,281	461,175	2,158,750	6,229,356	富山	
5,747,012	217,613	5,529,399	-	7,366,784	264,766	2,675,149	4,426,869	石川	
3,941,156	196,550	3,744,606	-	4,132,214	48,671	1,285,393	2,798,150	福井	
2,589,212	152,076	2,437,136	-	4,347,172	128,841	1,852,520	2,365,811	山梨	
8,821,646	209,574	8,612,072	-	18,292,611	2,148,888	4,073,008	12,070,715	長野	
6,745,925	911,914	5,834,011	-	7,075,626	351,338	2,334,671	4,389,617	岐阜	
11,518,385	380,653	11,137,732	-	19,083,909	653,687	4,732,009	13,698,213	静岡	
8,376,051	405,132	7,970,919	-	35,027,887	929,706	7,569,429	26,528,752	愛知	
5,781,393	518,439	5,262,954	-	8,114,476	402,006	2,609,683	5,102,787	三重	
4,935,909	283,209	4,652,700	-	6,713,366	556,625	2,428,582	3,728,159	滋賀	
5,031,919	208,131	4,821,268	2,520	10,939,837	382,811	4,290,809	6,266,217	京都	
11,305,659	619,298	10,686,361	-	23,341,742	886,236	8,197,552	14,257,954	大阪	
8,297,236	856,775	7,440,461	-	26,528,982	1,078,752	5,084,156	20,366,074	兵庫	
4,580,060	186,976	4,393,084	-	5,065,804	173,337	2,191,984	2,700,483	奈良	
4,053,182	127,823	3,925,359	-	5,555,587	127,974	1,213,781	4,213,832	和歌山	
1,486,655	251,968	1,234,687	-	3,868,937	95,937	933,289	2,839,711	鳥取	
6,720,549	495,263	6,225,286	-	5,401,442	69,809	2,028,414	3,303,219	島根	
6,621,087	362,013	6,259,074	-	5,700,874	235,040	2,362,390	3,103,444	岡山	
5,004,901	1,139,070	3,865,831	-	13,542,423	170,906	3,106,575	10,264,942	広島	
2,976,101	426,195	2,549,906	-	5,411,728	73,493	2,362,147	2,976,088	山口	
1,592,331	15,825	1,576,506	-	2,517,611	107,109	806,058	1,604,444	徳島	
4,871,722	123,893	4,747,829	-	4,802,264	289,692	822,401	3,690,171	香川	
5,375,937	70,400	5,305,537	-	7,658,743	143,737	3,316,208	4,198,798	愛媛	
5,974,403	206,926	5,767,477	-	3,118,013	56,019	969,273	2,092,721	高知	
12,670,699	762,478	11,908,221	-	16,346,481	695,899	8,190,580	7,460,002	福岡	
7,455,535	534,489	6,921,046	-	3,125,390	68,506	978,423	2,078,461	佐賀	
3,035,367	264,506	2,767,837	3,024	5,671,473	314,582	2,700,964	2,655,927	長崎	
7,475,684	225,292	7,250,392	-	9,518,943	840,218	4,097,058	4,581,667	熊本	
5,804,191	99,545	5,704,646	-	4,222,288	107,668	1,768,796	2,345,824	大分	
2,961,784	57,966	2,903,818	-	3,583,399	445,935	1,001,587	2,135,877	宮崎	
10,076,863	147,931	9,928,932	-	8,158,894	375,418	4,555,918	3,227,558	鹿児島	
4,179,398	138,030	4,041,368	-	4,319,714	393,708	1,942,304	1,983,702	沖縄	
617,574,189	257,735,988	351,345,502	8,492,699	578,899,076	21,806,924	177,079,283	380,012,869	合 計	

(1) 保健医療

区分 都道府県名	(1) 資金負担別投資実績				(2) 投資主体別資金負担別投資実績			
	総投資額	資金負担区分			投資額	資金負担区分		
		国費	都道府県費	市町村費		国費	都道府県費	市町村費
北海道	7,219,422	540,408	2,716,600	3,962,414	131,346	131,346	-	-
青森	2,439,721	406,306	1,806,844	226,571	381,947	381,947	-	-
岩手	6,906,149	1,354,171	3,356,751	2,195,227	173,278	173,278	-	-
宮城	4,034,554	1,749,497	1,436,361	848,696	1,723,745	1,723,745	-	-
秋田	4,598,847	173,352	2,496,286	1,929,209	15,623	15,623	-	-
山形	1,247,073	33,385	967,631	246,057	7,435	7,435	-	-
福島	3,643,316	1,305,676	1,211,725	1,125,915	603,114	603,114	-	-
茨城	2,465,268	665,250	1,250,383	549,635	591,600	591,600	-	-
栃木	4,603,460	399,684	2,895,494	1,308,282	270,760	270,760	-	-
群馬	8,374,627	535,541	4,749,754	3,089,332	366,067	366,067	-	-
埼玉	8,917,191	4,911,534	2,235,710	1,769,947	4,680,410	4,680,410	-	-
千葉	12,825,018	307,753	6,341,971	6,175,294	209,176	209,176	-	-
東京	33,523,237	6,872,481	17,340,693	9,310,063	5,834,442	5,834,442	-	-
神奈川	9,114,294	601,633	1,820,837	6,691,824	339,456	339,456	-	-
新潟	5,075,637	194,088	638,183	4,243,366	55,214	55,214	-	-
富山	1,774,202	193,428	1,107,270	473,504	-	-	-	-
石川	2,071,552	190,514	1,647,578	233,460	142,379	142,379	-	-
福井	2,567,777	75,581	2,248,035	244,161	15,174	15,174	-	-
山梨	3,742,206	1,549,773	1,299,553	892,880	1,546,100	1,546,100	-	-
長野	2,255,225	155,362	1,187,405	912,458	63,558	63,558	-	-
岐阜	4,780,500	811,566	3,424,922	544,012	6,479	6,479	-	-
静岡	6,507,506	627,448	1,031,534	4,848,524	558,221	558,221	-	-
愛知	15,932,169	572,281	3,414,336	11,945,552	458,454	458,454	-	-
三重	3,841,713	634,508	1,595,681	1,611,524	93,527	93,527	-	-
滋賀	3,486,640	206,945	2,591,815	687,880	27,380	27,380	-	-
京都	2,499,225	20,344	1,237,861	1,241,020	13,764	13,764	-	-
大阪	7,454,290	832,559	4,763,048	1,858,683	704,833	704,833	-	-
兵庫	7,414,678	192,901	1,498,535	5,723,242	62,891	62,891	-	-
奈良	2,598,799	45,271	2,065,038	488,490	5,676	5,676	-	-
和歌山	2,981,809	104,098	2,602,050	275,661	46,055	46,055	-	-
鳥取	986,249	123,707	796,692	65,850	9,238	9,238	-	-
島根	4,168,065	395,279	3,209,510	563,276	5,927	5,927	-	-
岡山	4,842,528	1,173,403	3,272,450	396,675	907,088	907,088	-	-
広島	5,570,498	503,026	1,708,379	3,359,093	26,433	26,433	-	-
山口	14,881,431	14,473,983	117,006	290,442	14,469,719	14,469,719	-	-
徳島	849,898	13,416	803,573	32,909	6,727	6,727	-	-
香川	14,068,428	10,326,618	3,269,264	472,546	10,062,329	10,062,329	-	-
愛媛	5,089,581	93,204	3,348,509	1,647,868	84,093	84,093	-	-
高知	3,187,807	228,579	2,514,124	445,104	81,499	81,499	-	-
福岡	7,010,911	710,891	4,827,415	1,472,605	121,989	121,989	-	-
佐賀	4,087,792	40,903	3,772,819	274,070	7,629	7,629	-	-
長崎	1,950,488	177,274	1,005,953	767,261	68,652	68,652	-	-
熊本	15,682,509	11,299,546	3,508,678	874,285	11,158,558	11,158,558	-	-
大分	4,336,147	109,712	3,016,273	1,210,162	24,638	24,638	-	-
宮崎	2,491,902	22,562	2,199,363	269,977	15,260	15,260	-	-
鹿児島	4,605,938	811,462	2,718,874	1,075,602	715,476	715,476	-	-
沖縄	3,498,557	729,186	1,706,339	1,063,032	465,811	465,811	-	-
合計	282,204,834	67,496,089	124,775,105	89,933,640	57,359,170	57,359,170	-	-

(単位：千円)

(2) 投資主体別資金負担別投資実績								区 分
口 都道府県				ハ 市 町 村				
投 資 額	資 金 負 担 区 分			投 資 額	資 金 負 担 区 分			
	国 費	都道府県費	市町村費		国 費	都道府県費	市町村費	
2,728,996	85,622	2,643,374	-	4,359,080	323,440	73,226	3,962,414	北 海 道
1,814,003	17,779	1,796,224	-	243,771	6,580	10,620	226,571	青 森
4,477,078	1,151,638	3,325,440	-	2,255,793	29,255	31,311	2,195,227	岩 手
1,451,545	15,184	1,436,361	-	859,264	10,568	-	848,696	宮 城
2,407,136	127,583	2,279,553	-	2,176,088	30,146	216,733	1,929,209	秋 田
969,642	16,582	953,060	-	269,996	9,368	14,571	246,057	山 形
1,574,568	673,011	901,557	-	1,465,634	29,551	310,168	1,125,915	福 島
1,279,078	43,210	1,235,868	-	594,590	30,440	14,515	549,635	茨 城
2,974,198	93,942	2,880,256	-	1,358,502	34,982	15,238	1,308,282	栃 木
4,896,972	165,369	4,731,603	-	3,111,588	4,105	18,151	3,089,332	群 馬
2,053,890	210,097	1,843,793	-	2,182,891	21,027	391,917	1,769,947	埼 玉
6,381,089	74,880	6,306,209	-	6,234,753	23,697	35,762	6,175,294	千 葉
18,063,333	993,158	17,070,175	-	9,625,462	44,881	270,518	9,310,063	東 京
1,764,870	37,163	1,727,707	-	7,009,968	225,014	93,130	6,691,824	神 奈 川
596,808	92,086	504,722	-	4,423,615	46,788	133,461	4,243,366	新 潟
736,534	59,766	676,768	-	1,037,668	133,662	430,502	473,504	富 山
1,693,163	46,385	1,646,778	-	236,010	1,750	800	233,460	石 川
2,287,122	39,958	2,247,164	-	265,481	20,449	871	244,161	福 井
1,292,288	1,615	1,290,673	-	903,818	2,058	8,880	892,880	山 梨
1,257,268	85,958	1,171,310	-	934,399	5,846	16,095	912,458	長 野
4,214,337	793,532	3,420,805	-	559,684	11,555	4,117	544,012	岐 阜
960,269	14,570	945,699	-	4,989,016	54,657	85,835	4,848,524	静 岡
3,372,816	40,034	3,332,782	-	12,100,899	73,793	81,554	11,945,552	愛 知
1,345,208	367,120	978,088	-	2,402,978	173,861	617,593	1,611,524	三 重
2,719,006	179,476	2,539,530	-	740,254	89	52,285	687,880	滋 賀
1,178,067	-	1,178,067	-	1,307,394	6,580	59,794	1,241,020	京 都
4,739,377	113,810	4,625,567	-	2,010,080	13,916	137,481	1,858,683	大 阪
1,473,163	17,407	1,455,756	-	5,878,624	112,603	42,779	5,723,242	兵 庫
1,234,451	37,845	1,196,606	-	1,358,672	1,750	868,432	488,490	奈 良
2,564,512	42,116	2,522,396	-	371,242	15,927	79,654	275,661	和 歌 山
897,238	108,778	788,460	-	79,773	5,691	8,232	65,850	鳥 取
3,578,785	377,775	3,201,010	-	583,353	11,577	8,500	563,276	島 根
3,523,727	253,212	3,270,515	-	411,713	13,103	1,935	396,675	岡 山
2,078,184	459,832	1,618,352	-	3,465,881	16,761	90,027	3,359,093	広 島
51,979	4,264	47,715	-	359,733	-	69,291	290,442	山 口
754,729	-	754,729	-	88,442	6,689	48,844	32,909	徳 島
3,233,453	84,050	3,149,403	-	772,646	180,239	119,861	472,546	香 川
3,030,707	4,111	3,026,596	-	1,974,781	5,000	321,913	1,647,868	愛 媛
2,645,430	144,751	2,500,679	-	460,878	2,329	13,445	445,104	高 知
5,316,395	572,753	4,743,642	-	1,572,527	16,149	83,773	1,472,605	福 岡
3,712,642	27,983	3,684,659	-	367,521	5,291	88,160	274,070	佐 賀
1,082,952	98,344	984,608	-	798,884	10,278	21,345	767,261	長 崎
3,514,032	80,682	3,433,350	-	1,009,919	60,306	75,328	874,285	熊 本
3,000,849	85,074	2,915,775	-	1,310,660	-	100,498	1,210,162	大 分
1,916,601	7,302	1,909,299	-	560,041	-	290,064	269,977	宮 崎
2,696,591	83,617	2,612,974	-	1,193,871	12,369	105,900	1,075,602	鹿 児 島
1,703,117	19,962	1,683,155	-	1,329,629	243,413	23,184	1,063,032	沖 縄
127,238,198	8,049,386	119,188,812	-	97,607,466	2,087,533	5,586,293	89,933,640	合 計

(2) 国立公園

区分 都道府県名	(1) 資金負担別投資実績				(2) 投資主体別資金負担別投資実績			
	総投資額	資金負担区分			投資額	資金負担区分		
		国費	都道府県費	市町村費		国費	都道府県費	市町村費
北海道	1,174,073	1,039,472	31,643	102,958	1,027,943	1,027,943	-	-
青森	164,427	49,529	90,242	24,656	33,092	33,092	-	-
岩手	335,774	174,100	72,324	89,350	162,526	162,526	-	-
宮城	60,027	59,510	-	517	59,510	59,510	-	-
秋田	116,306	34,270	69,075	12,961	29,887	29,887	-	-
山形	87,441	50,043	34,781	2,617	36,996	36,996	-	-
福島	538,900	345,006	58,233	135,661	339,984	339,984	-	-
茨城	95,931	-	-	95,931	-	-	-	-
栃木	1,209,550	932,907	274,466	2,177	932,907	932,907	-	-
群馬	212,282	169,496	42,786	-	160,018	160,018	-	-
埼玉	170,028	161	165,571	4,296	161	161	-	-
千葉	140,502	94,424	43,148	2,930	29,925	29,925	-	-
東京	4,149,487	2,390,836	1,744,160	14,491	2,284,137	2,284,137	-	-
神奈川	229,975	56,662	173,313	-	14,439	14,439	-	-
新潟	139,373	120,361	19,012	-	104,747	104,747	-	-
富山	260,892	217,371	38,963	4,558	213,413	213,413	-	-
石川	220,903	163,153	38,875	18,875	154,873	154,873	-	-
福井	3,755	3,601	-	154	3,601	3,601	-	-
山梨	193,806	38,723	154,605	478	37,361	37,361	-	-
長野	432,519	347,374	6,234	78,911	331,753	331,753	-	-
岐阜	16,226	6,135	3,812	6,279	-	-	-	-
静岡	686,676	105,430	493,868	87,378	99,130	99,130	-	-
愛知	63,766	31,352	8,642	23,772	25,952	25,952	-	-
三重	307,210	219,135	85,546	2,529	215,119	215,119	-	-
滋賀	14,800	6,498	-	8,302	-	-	-	-
京都	259,206	177,377	81,829	-	149,405	149,405	-	-
大阪	911	911	-	-	911	911	-	-
兵庫	477,551	286,974	-	190,577	108,186	108,186	-	-
奈良	208,329	199,839	8,490	-	196,374	196,374	-	-
和歌山	102,710	77,255	24,379	1,076	69,910	69,910	-	-
鳥取	110,490	95,114	15,376	-	95,114	95,114	-	-
島根	76,110	13,196	60,160	2,754	9,111	9,111	-	-
岡山	28,533	4,736	23,320	477	4,736	4,736	-	-
広島	899,665	899,565	-	100	899,565	899,565	-	-
山口	31,010	9,511	21,499	-	-	-	-	-
徳島	8,597	3,791	4,806	-	632	632	-	-
香川	25,330	25,242	88	-	25,242	25,242	-	-
愛媛	185,712	179,723	-	5,989	179,723	179,723	-	-
高知	106,319	69,498	35,193	1,628	69,498	69,498	-	-
福岡	137,324	37,950	99,374	-	101	101	-	-
佐賀	424,122	64,755	359,300	67	-	-	-	-
長崎	361,332	229,062	107,439	24,831	179,864	179,864	-	-
熊本	136,852	95,726	41,126	-	95,726	95,726	-	-
大分	98,258	52,098	-	46,160	52,098	52,098	-	-
宮崎	27,486	24,847	-	2,639	23,739	23,739	-	-
鹿児島	113,776	112,750	442	584	112,444	112,444	-	-
沖縄	294,443	272,854	21,589	-	267,451	267,451	-	-
合計	15,138,695	9,588,323	4,553,709	996,663	8,837,304	8,837,304	-	-

(単位：千円)

(2) 投資主体別資金負担別投資実績								区分 都道府県名
口 都道府県				ハ 市町村				
投資額	資金負担区分			投資額	資金負担区分			
	国費	都道府県費	市町村費		国費	都道府県費	市町村費	
43,172	11,529	31,643	-	102,958	-	-	102,958	北海道
96,603	16,437	80,166	-	34,732	-	10,076	24,656	青森
83,898	11,574	72,324	-	89,350	-	-	89,350	岩手
-	-	-	-	517	-	-	517	宮城
86,075	4,383	69,075	12,617	344	-	-	344	秋田
47,828	13,047	34,781	-	2,617	-	-	2,617	山形
62,255	5,022	57,233	-	136,661	-	1,000	135,661	福島
-	-	-	-	95,931	-	-	95,931	茨城
274,466	-	274,466	-	2,177	-	-	2,177	栃木
52,264	9,478	42,786	-	-	-	-	-	群馬
165,571	-	165,571	-	4,296	-	-	4,296	埼玉
107,647	64,499	43,148	-	2,930	-	-	2,930	千葉
1,850,859	106,699	1,744,160	-	14,491	-	-	14,491	東京
215,536	42,223	173,313	-	-	-	-	-	神奈川
34,626	15,614	19,012	-	-	-	-	-	新潟
42,921	3,958	38,963	-	4,558	-	-	4,558	富山
38,875	-	38,875	-	27,155	8,280	-	18,875	石川
-	-	-	-	154	-	-	154	福井
155,967	1,362	154,605	-	478	-	-	478	山梨
7,573	1,339	6,234	-	93,193	14,282	-	78,911	長野
6,347	2,535	3,812	-	9,879	3,600	-	6,279	岐阜
460,568	6,300	454,268	-	126,978	-	39,600	87,378	静岡
14,042	5,400	8,642	-	23,772	-	-	23,772	愛知
89,562	4,016	85,546	-	2,529	-	-	2,529	三重
-	-	-	-	14,800	6,498	-	8,302	滋賀
109,801	27,972	81,829	-	-	-	-	-	京都
-	-	-	-	-	-	-	-	大阪
-	-	-	-	369,365	178,788	-	190,577	兵庫
11,955	3,465	8,490	-	-	-	-	-	奈良
31,724	7,345	24,379	-	1,076	-	-	1,076	和歌山
15,376	-	15,376	-	-	-	-	-	鳥取
64,245	4,085	60,160	-	2,754	-	-	2,754	島根
23,320	-	23,320	-	477	-	-	477	岡山
-	-	-	-	100	-	-	100	広島
31,010	9,511	21,499	-	-	-	-	-	山口
7,965	3,159	4,806	-	-	-	-	-	徳島
88	-	88	-	-	-	-	-	香川
-	-	-	-	5,989	-	-	5,989	愛媛
35,193	-	35,193	-	1,628	-	-	1,628	高知
137,223	37,849	99,374	-	-	-	-	-	福岡
424,055	64,755	359,300	-	67	-	-	67	佐賀
159,661	49,198	107,439	3,024	21,807	-	-	21,807	長崎
41,126	-	41,126	-	-	-	-	-	熊本
-	-	-	-	46,160	-	-	46,160	大分
-	-	-	-	3,747	1,108	-	2,639	宮崎
748	306	442	-	584	-	-	584	鹿児島
26,992	5,403	21,589	-	-	-	-	-	沖縄
5,057,137	538,463	4,503,033	15,641	1,244,254	212,556	50,676	981,022	合計

(3) 社会福祉

区分 都道府県名	(1) 資金負担別投資実績				(2) 投資主体別資金負担別投資実績			
	総投資額	資金負担区分			投資額	資金負担区分		
		国費	都道府県費	市町村費		国費	都道府県費	市町村費
北海道	35,487,281	1,828,509	17,747,221	15,911,551	-	-	-	-
青森	7,516,001	137,698	4,216,509	3,161,794	-	-	-	-
岩手	72,947,208	56,704,222	11,972,608	4,270,378	-	-	-	-
宮城	156,893,037	108,238,495	34,501,558	14,152,984	-	-	-	-
秋田	8,730,788	301,750	5,690,581	2,738,457	-	-	-	-
山形	9,007,046	277,183	5,430,274	3,299,589	-	-	-	-
福島	99,257,666	74,246,506	20,770,424	4,240,736	-	-	-	-
茨城	11,748,044	544,272	7,977,732	3,226,040	-	-	-	-
栃木	9,320,516	722,295	5,501,393	3,096,828	39,138	39,138	-	-
群馬	8,555,731	489,693	5,203,263	2,862,775	-	-	-	-
埼玉	25,870,518	2,137,273	11,152,496	12,580,749	1,044,239	1,044,239	-	-
千葉	16,378,505	1,160,491	4,478,195	10,739,819	-	-	-	-
東京	90,725,847	4,058,451	46,161,921	40,505,475	592,861	592,861	-	-
神奈川	40,356,786	1,173,686	14,249,637	24,933,463	-	-	-	-
新潟	16,487,301	400,342	7,153,495	8,933,464	-	-	-	-
富山	9,270,976	419,980	3,099,702	5,751,294	-	-	-	-
石川	11,118,593	425,964	6,518,095	4,174,534	-	-	-	-
福井	5,520,613	184,814	2,781,964	2,553,835	-	-	-	-
山梨	4,583,833	275,882	2,835,498	1,472,453	-	-	-	-
長野	24,821,824	2,251,037	11,491,441	11,079,346	-	-	-	-
岐阜	9,031,304	452,030	4,739,948	3,839,326	-	-	-	-
静岡	24,065,463	958,813	14,344,339	8,762,311	-	-	-	-
愛知	27,892,409	1,215,611	12,117,370	14,559,428	-	-	-	-
三重	10,055,592	375,448	6,191,410	3,488,734	-	-	-	-
滋賀	8,175,215	653,771	4,489,467	3,031,977	-	-	-	-
京都	13,376,494	556,390	7,792,387	5,027,717	-	-	-	-
大阪	27,897,944	1,377,808	14,120,865	12,399,271	-	-	-	-
兵庫	27,105,066	1,626,729	11,026,082	14,452,255	-	-	-	-
奈良	7,040,786	317,253	4,511,540	2,211,993	-	-	-	-
和歌山	6,640,215	190,409	2,512,711	3,937,095	-	-	-	-
鳥取	4,363,205	233,436	1,355,908	2,773,861	-	-	-	-
島根	7,892,854	171,635	4,984,030	2,737,189	-	-	-	-
岡山	8,362,724	330,738	5,325,694	2,706,292	-	-	-	-
広島	13,003,159	833,383	5,264,027	6,905,749	-	-	-	-
山口	7,945,107	485,913	4,773,548	2,685,646	-	-	-	-
徳島	3,258,806	113,086	1,574,185	1,571,535	-	-	-	-
香川	5,667,799	149,296	2,300,878	3,217,625	-	-	-	-
愛媛	8,023,203	205,026	5,273,236	2,544,941	-	-	-	-
高知	5,949,287	115,865	4,187,433	1,645,989	-	-	-	-
福岡	21,991,035	831,626	15,172,012	5,987,397	-	-	-	-
佐賀	6,076,640	504,966	3,767,350	1,804,324	-	-	-	-
長崎	6,643,536	421,268	4,355,409	1,866,859	-	-	-	-
熊本	12,429,550	924,522	7,797,646	3,707,382	-	-	-	-
大分	5,725,726	179,055	4,457,169	1,089,502	56,916	56,916	-	-
宮崎	4,064,794	495,491	1,706,042	1,863,261	-	-	-	-
鹿児島	14,343,963	427,057	11,765,534	2,151,372	-	-	-	-
沖縄	5,439,374	262,960	4,255,744	920,670	-	-	-	-
合計	967,059,364	270,388,128	399,095,971	297,575,265	1,733,154	1,733,154	-	-

(単位：千円)

(2) 投資主体別資金負担別投資実績									区分 都道府県名
口 都道府県				ハ 市町村					
投資額	資金負担区分			投資額	資金負担区分				
	国費	都道府県費	市町村費		国費	都道府県費	市町村費		
9,495,565	145,631	9,349,934	-	25,991,716	1,682,878	8,397,287	15,911,551	北海道	
2,743,381	81,178	2,662,203	-	4,772,620	56,520	1,554,306	3,161,794	青森	
65,503,439	56,572,745	8,930,694	-	7,443,769	131,477	3,041,914	4,270,378	岩手	
135,561,243	107,955,437	19,133,020	8,472,786	21,331,794	283,058	15,368,538	5,680,198	宮城	
4,152,697	236,829	3,915,868	-	4,578,091	64,921	1,774,713	2,738,457	秋田	
3,328,593	236,668	3,091,925	-	5,678,453	40,515	2,338,349	3,299,589	山形	
93,214,216	73,957,125	19,257,091	-	6,043,450	289,381	1,513,333	4,240,736	福島	
5,383,764	101,007	5,282,757	-	6,364,280	443,265	2,694,975	3,226,040	茨城	
2,532,282	479,963	2,052,319	-	6,749,096	203,194	3,449,074	3,096,828	栃木	
4,236,750	257,568	3,979,182	-	4,318,981	232,125	1,224,081	2,862,775	群馬	
6,113,513	371,402	5,742,111	-	18,712,766	721,632	5,410,385	12,580,749	埼玉	
824,873	101,377	723,496	-	15,553,632	1,059,114	3,754,699	10,739,819	千葉	
31,909,316	1,905,648	30,003,668	-	58,223,670	1,559,942	16,158,253	40,505,475	東京	
4,349,508	246,597	4,102,911	-	36,007,278	927,089	10,146,726	24,933,463	神奈川	
3,419,715	236,860	3,181,103	1,752	13,067,586	163,482	3,972,392	8,931,712	新潟	
1,463,921	92,467	1,371,454	-	7,807,055	327,513	1,728,248	5,751,294	富山	
4,014,974	171,228	3,843,746	-	7,103,619	254,736	2,674,349	4,174,534	石川	
1,654,034	156,592	1,497,442	-	3,866,579	28,222	1,284,522	2,553,835	福井	
1,140,957	149,099	991,858	-	3,442,876	126,783	1,843,640	1,472,453	山梨	
7,556,805	122,277	7,434,528	-	17,265,019	2,128,760	4,056,913	11,079,346	長野	
2,525,241	115,847	2,409,394	-	6,506,063	336,183	2,330,554	3,839,326	岐阜	
10,097,548	359,783	9,737,765	-	13,967,915	599,030	4,606,574	8,762,311	静岡	
4,989,193	359,698	4,629,495	-	22,903,216	855,913	7,487,875	14,559,428	愛知	
4,346,623	147,303	4,199,320	-	5,708,969	228,145	1,992,090	3,488,734	三重	
2,216,903	103,733	2,113,170	-	5,958,312	550,038	2,376,297	3,031,977	滋賀	
3,744,051	180,159	3,561,372	2,520	9,632,443	376,231	4,231,015	5,025,197	京都	
6,566,282	505,488	6,060,794	-	21,331,662	872,320	8,060,071	12,399,271	大阪	
6,824,073	839,368	5,984,705	-	20,280,993	787,361	5,041,377	14,452,255	兵庫	
3,333,654	145,666	3,187,988	-	3,707,132	171,587	1,323,552	2,211,993	奈良	
1,456,946	78,362	1,378,584	-	5,183,269	112,047	1,134,127	3,937,095	和歌山	
574,041	143,190	430,851	-	3,789,164	90,246	925,057	2,773,861	鳥取	
3,077,519	113,403	2,964,116	-	4,815,335	58,232	2,019,914	2,737,189	島根	
3,074,040	108,801	2,965,239	-	5,288,684	221,937	2,360,455	2,706,292	岡山	
2,926,717	679,238	2,247,479	-	10,076,442	154,145	3,016,548	6,905,749	広島	
2,893,112	412,420	2,480,692	-	5,051,995	73,493	2,292,856	2,685,646	山口	
829,637	12,666	816,971	-	2,429,169	100,420	757,214	1,571,535	徳島	
1,638,181	39,843	1,598,338	-	4,029,618	109,453	702,540	3,217,625	香川	
2,345,230	66,289	2,278,941	-	5,677,973	138,737	2,994,295	2,544,941	愛媛	
3,293,780	62,175	3,231,605	-	2,655,507	53,690	955,828	1,645,989	高知	
7,217,081	151,876	7,065,205	-	14,773,954	679,750	8,106,807	5,987,397	福岡	
3,318,838	441,751	2,877,087	-	2,757,802	63,215	890,263	1,804,324	佐賀	
1,792,754	116,964	1,675,790	-	4,850,782	304,304	2,679,619	1,866,859	長崎	
3,920,526	144,610	3,775,916	-	8,509,024	779,912	4,021,730	3,707,382	熊本	
2,803,342	14,471	2,788,871	-	2,865,468	107,668	1,668,298	1,089,502	大分	
1,045,183	50,664	994,519	-	3,019,611	444,827	711,523	1,863,261	宮崎	
7,379,524	64,008	7,315,516	-	6,964,439	363,049	4,450,018	2,151,372	鹿児島	
2,449,289	112,665	2,336,624	-	2,990,085	150,295	1,919,120	920,670	沖縄	
485,278,854	249,148,139	227,653,657	8,477,058	480,047,356	19,506,835	171,442,314	289,098,207	合計	

9. 治山治水

区分 都道府県名	(1) 資金負担別投資実績				(2) 投資主体別資金負担別投資実績			
	総投資額	資金負担区分			投資額	資金負担区分		
		国費	都道府県費	市町村費		国費	都道府県費	市町村費
北海道	176,881,157	121,105,280	48,559,629	7,216,248	100,794,762	87,276,755	12,627,385	890,622
青森	32,856,496	20,204,564	11,584,006	1,067,926	17,958,948	14,807,653	2,877,386	273,909
岩手	41,147,186	28,530,055	11,012,173	1,604,958	29,359,622	24,487,850	3,970,555	901,217
宮城	47,190,194	33,381,147	12,829,590	979,457	33,046,742	27,609,439	4,854,872	582,431
秋田	34,310,391	18,315,713	15,276,924	717,754	15,493,739	13,250,651	1,999,928	243,160
山形	30,282,730	19,451,418	10,188,856	642,456	18,570,197	15,875,570	2,473,079	221,548
福島	27,804,009	15,618,801	10,835,162	1,350,046	12,445,234	10,271,409	1,793,244	380,581
茨城	44,784,010	28,800,088	14,543,733	1,440,189	31,114,316	24,781,094	6,333,222	-
栃木	41,012,316	18,168,313	11,552,498	11,291,505	26,155,690	12,808,267	3,588,336	9,759,087
群馬	31,704,682	12,412,770	12,098,397	7,193,515	15,518,789	7,632,707	1,861,035	6,025,047
埼玉	61,642,630	28,365,582	25,534,617	7,742,431	29,939,025	22,780,010	6,505,244	653,771
千葉	36,084,119	19,484,067	12,662,601	3,937,451	18,125,373	13,800,844	3,643,284	681,245
東京	49,091,990	21,668,046	25,176,556	2,247,388	22,300,795	16,681,761	5,619,034	-
神奈川	40,207,930	12,649,230	21,075,529	6,483,171	6,157,550	4,206,304	1,289,416	661,830
新潟	63,376,765	35,773,400	26,332,386	1,270,979	28,458,355	22,799,731	5,630,148	28,476
富山	29,932,662	17,316,407	11,111,900	1,504,355	15,355,326	11,951,472	3,329,705	74,149
石川	21,195,136	10,506,305	9,567,419	1,121,412	6,675,211	4,945,784	1,476,922	252,505
福井	21,137,978	10,408,042	9,350,687	1,379,249	4,975,857	4,268,244	573,438	134,175
山梨	27,285,140	14,057,305	12,400,889	826,946	8,669,686	6,743,482	1,926,204	-
長野	58,173,489	32,655,486	23,072,783	2,445,220	26,236,375	20,161,950	5,891,012	183,413
岐阜	43,296,369	23,247,935	16,552,096	3,496,338	19,209,876	15,429,681	3,316,611	463,584
静岡	54,490,527	23,309,399	23,984,730	7,196,398	18,438,086	14,446,961	3,736,791	254,334
愛知	63,790,185	23,768,272	26,599,364	13,422,549	16,536,073	12,444,286	3,375,345	716,442
三重	32,855,195	16,925,191	13,603,562	2,326,442	15,939,532	12,335,467	3,419,828	184,237
滋賀	14,117,840	4,730,197	8,725,526	662,117	1,584,691	1,385,392	199,299	-
京都	32,392,350	15,187,853	14,109,041	3,095,456	14,321,670	10,777,010	3,264,599	280,061
大阪	48,520,510	23,591,380	21,828,809	3,100,321	20,606,847	16,020,096	4,586,751	-
兵庫	75,606,933	32,880,930	39,361,111	3,364,892	17,456,427	12,876,714	4,420,880	158,833
奈良	17,460,252	6,465,873	8,716,850	2,277,529	4,888,978	2,709,618	690,749	1,488,611
和歌山	22,379,757	10,845,909	10,747,354	786,494	6,937,468	5,917,199	1,020,269	-
鳥取	26,130,259	15,481,524	9,593,871	1,054,864	13,337,104	11,367,636	1,582,182	387,286
島根	39,005,545	21,275,834	16,483,482	1,246,229	17,089,051	14,888,040	1,988,041	212,970
岡山	18,928,666	8,095,181	8,865,868	1,967,617	5,375,134	4,228,319	877,282	269,533
広島	38,450,013	18,329,278	15,496,376	4,624,359	15,236,496	11,245,451	2,900,250	1,090,795
山口	22,084,881	8,314,824	11,884,655	1,885,402	2,496,309	1,763,831	456,515	275,963
徳島	23,187,882	15,309,637	6,558,887	1,319,358	13,702,959	11,929,036	1,773,923	-
香川	13,121,814	4,332,788	8,059,228	729,798	1,146,023	1,024,971	121,052	-
愛媛	26,086,279	12,627,210	10,680,252	2,778,817	9,225,546	7,553,612	1,435,391	236,543
高知	32,165,760	18,476,518	12,501,956	1,187,286	14,514,582	12,737,716	1,644,535	132,331
福岡	71,779,341	30,366,212	33,294,400	8,118,729	20,129,410	15,803,670	3,931,517	394,223
佐賀	27,743,396	14,852,321	11,111,956	1,779,119	13,227,894	11,216,046	1,709,428	302,420
長崎	21,356,117	9,126,865	10,590,139	1,639,113	3,838,903	3,245,724	593,179	-
熊本	32,801,262	18,420,878	12,749,302	1,631,082	14,584,931	12,078,311	2,309,142	197,478
大分	19,725,416	10,684,673	7,418,266	1,622,477	6,783,355	5,686,897	642,959	453,499
宮崎	25,475,375	13,480,859	11,065,066	929,450	8,112,817	6,995,836	1,116,981	-
鹿児島	43,741,995	24,916,332	16,939,369	1,886,294	15,630,309	13,120,340	2,216,296	293,673
沖縄	19,355,330	12,968,738	2,576,260	3,810,332	10,686,747	6,830,849	237,165	3,618,733
合計	1,822,150,259	956,884,630	724,864,111	140,401,518	788,388,810	623,199,686	131,830,409	33,358,715

(単位：千円)

(2) 投資主体別資金負担別投資実績								区 分
口 都道府県				ハ 市 町 村				
投 資 額	資 金 負 担 区 分			投 資 額	資 金 負 担 区 分			
	国 費	都道府県費	市 町 村 費		国 費	都道府県費	市 町 村 費	
70,602,919	32,852,309	35,517,315	2,233,295	5,483,476	976,216	414,929	4,092,331	北 海 道
13,585,176	4,856,886	8,629,077	99,213	1,312,372	540,025	77,543	694,804	青 森
10,800,591	3,859,020	6,931,477	10,094	986,973	183,185	110,141	693,647	岩 手
13,876,537	5,762,237	7,950,608	163,692	266,915	9,471	24,110	233,334	宮 城
18,282,333	4,918,079	13,258,533	105,721	534,319	146,983	18,463	368,873	秋 田
11,358,392	3,533,527	7,715,777	109,088	354,141	42,321	-	311,820	山 形
13,997,235	5,091,105	8,846,899	59,231	1,361,540	256,287	195,019	910,234	福 島
12,414,699	3,982,257	8,130,931	301,511	1,254,995	36,737	79,580	1,138,678	茨 城
13,176,746	5,074,869	7,788,423	313,454	1,679,880	285,177	175,739	1,218,964	栃 木
15,352,876	4,760,063	10,222,445	370,368	833,017	20,000	14,917	798,100	群 馬
24,550,637	5,191,325	18,880,420	478,892	7,152,968	394,247	148,953	6,609,768	埼 玉
14,671,702	5,401,616	8,905,342	364,744	3,287,044	281,607	113,975	2,891,462	千 葉
24,152,893	4,938,212	19,154,511	60,170	2,638,302	48,073	403,011	2,187,218	東 京
26,085,103	6,723,865	18,331,136	1,030,102	7,965,277	1,719,061	1,454,977	4,791,239	神 奈 川
33,523,618	12,938,573	20,381,872	203,173	1,394,792	35,096	320,366	1,039,330	新 潟
12,730,885	5,096,058	7,634,827	-	1,846,451	268,877	147,368	1,430,206	富 山
13,153,332	5,275,412	7,829,931	47,989	1,366,593	285,109	260,566	820,918	石 川
14,986,080	6,016,373	8,692,149	277,558	1,176,041	123,425	85,100	967,516	福 井
17,836,035	7,279,717	10,473,248	83,070	779,419	34,106	1,437	743,876	山 梨
29,614,418	12,423,410	17,111,221	79,787	2,322,696	70,126	70,550	2,182,020	長 野
20,723,518	7,461,593	13,032,189	229,736	3,362,975	356,661	203,296	2,803,018	岐 阜
28,487,692	8,569,689	19,710,086	207,917	7,564,749	292,749	537,853	6,734,147	静 岡
30,089,940	8,241,614	21,084,494	763,832	17,164,172	3,082,372	2,139,525	11,942,275	愛 知
14,811,036	4,412,323	10,162,903	235,810	2,104,627	177,401	20,831	1,906,395	三 重
11,767,516	3,342,005	8,373,677	51,834	765,633	2,800	152,550	610,283	滋 賀
14,776,405	3,962,668	10,407,621	406,116	3,294,275	448,175	436,821	2,409,279	京 都
24,274,147	6,970,082	17,088,571	215,494	3,639,516	601,202	153,487	2,884,827	大 阪
54,164,324	19,478,527	34,285,320	400,477	3,986,182	525,689	654,911	2,805,582	兵 庫
11,784,572	3,747,541	7,984,429	52,602	786,702	8,714	41,672	736,316	奈 良
14,645,332	4,891,858	9,688,147	65,327	796,957	36,852	38,938	721,167	和 歌 山
12,225,867	4,043,246	8,009,051	173,570	567,288	70,642	2,638	494,008	鳥 取
21,069,031	6,387,794	14,374,103	307,134	847,463	-	121,338	726,125	島 根
12,065,103	3,524,971	7,966,201	573,931	1,488,429	341,891	22,385	1,124,153	岡 山
19,104,930	6,953,185	11,915,158	236,587	4,108,587	130,642	680,968	3,296,977	広 島
18,145,585	6,476,629	11,305,300	363,656	1,442,987	74,364	122,840	1,245,783	山 口
8,014,338	3,271,248	4,705,892	37,198	1,470,585	109,353	79,072	1,282,160	徳 島
11,438,374	3,275,507	7,911,235	251,632	537,417	32,310	26,941	478,166	香 川
14,800,095	4,991,642	9,095,895	712,558	2,060,638	81,956	148,966	1,829,716	愛 媛
16,236,690	5,531,767	10,536,461	168,462	1,414,488	207,035	320,960	886,493	高 知
41,888,371	12,351,451	27,864,128	1,672,792	9,761,560	2,211,091	1,498,755	6,051,714	福 岡
13,183,296	3,587,557	9,293,069	302,670	1,332,206	48,718	109,459	1,174,029	佐 賀
15,638,645	5,832,245	9,695,683	110,717	1,878,569	48,896	301,277	1,528,396	長 崎
16,722,862	6,185,993	10,286,804	250,065	1,493,469	156,574	153,356	1,183,539	熊 本
11,976,311	4,987,976	6,725,139	263,196	965,750	9,800	50,168	905,782	大 分
16,308,957	6,485,023	9,764,354	59,580	1,053,601	-	183,731	869,870	宮 崎
26,092,829	11,676,518	14,218,247	198,064	2,018,857	119,474	504,826	1,394,557	鹿 児 島
8,296,169	5,954,475	2,338,720	2,974	372,414	183,414	375	188,625	沖 縄
913,484,142	318,570,040	580,209,019	14,705,083	120,277,307	15,114,904	12,824,683	92,337,720	合 計

(1) 河川

区分 都道府県名	(1) 資金負担別投資実績				(2) 投資主体別資金負担別投資実績			
	総投資額	資金負担区分			投資額	資金負担区分		
		国費	都道府県費	市町村費		国費	都道府県費	市町村費
北海道	144,100,268	104,418,682	32,680,948	7,000,638	92,976,361	80,512,880	11,572,859	890,622
青森	26,594,619	17,555,720	8,084,389	954,510	17,372,330	14,221,035	2,877,386	273,909
岩手	32,490,963	23,343,565	7,552,534	1,594,864	25,744,943	21,360,569	3,483,157	901,217
宮城	35,047,278	26,065,327	8,034,996	946,955	27,431,617	23,320,930	3,528,256	582,431
秋田	25,766,134	14,332,233	10,817,545	616,356	14,329,290	12,171,317	1,914,813	243,160
山形	17,438,160	11,528,076	5,337,143	572,941	11,479,590	10,000,862	1,257,180	221,548
福島	17,819,613	10,544,311	6,012,561	1,262,741	9,639,281	8,055,291	1,203,409	380,581
茨城	41,244,623	27,226,356	12,620,261	1,398,006	30,660,604	24,398,211	6,262,393	-
栃木	28,367,614	11,237,719	6,040,628	11,089,267	20,978,128	9,008,939	2,210,102	9,759,087
群馬	17,920,204	5,740,423	5,198,565	6,981,216	11,171,887	4,312,695	834,145	6,025,047
埼玉	58,783,170	27,149,613	23,930,778	7,702,779	29,167,564	22,220,449	6,293,344	653,771
千葉	32,607,757	18,025,879	10,748,353	3,833,525	17,811,873	13,573,211	3,557,417	681,245
東京	44,007,962	19,782,504	22,038,196	2,187,262	21,517,534	16,104,526	5,413,008	-
神奈川	30,223,189	9,326,331	15,428,933	5,467,925	6,117,732	4,166,486	1,289,416	661,830
新潟	36,182,501	20,548,367	14,522,421	1,111,713	16,762,684	14,000,949	2,733,259	28,476
富山	15,606,965	9,106,545	5,029,303	1,471,117	8,085,323	6,736,855	1,274,319	74,149
石川	13,072,132	6,349,301	5,663,628	1,059,203	3,922,857	2,967,943	702,409	252,505
福井	14,468,198	7,371,575	5,828,866	1,267,757	4,497,984	3,863,628	500,181	134,175
山梨	9,185,106	4,331,432	4,142,068	711,606	2,870,072	2,495,246	374,826	-
長野	22,951,510	11,741,985	8,841,917	2,367,608	10,387,650	8,192,550	2,011,687	183,413
岐阜	25,204,363	13,335,524	8,540,039	3,328,800	12,426,435	10,112,853	1,849,998	463,584
静岡	34,004,708	12,544,248	14,709,558	6,750,902	10,012,401	8,121,476	1,636,591	254,334
愛知	54,694,430	20,985,209	20,341,976	13,367,245	16,167,606	12,151,474	3,299,690	716,442
三重	24,159,710	13,627,796	8,288,290	2,243,624	15,509,122	11,963,535	3,361,350	184,237
滋賀	9,275,136	2,534,098	6,151,215	589,823	1,212,409	1,059,791	152,618	-
京都	27,074,713	13,168,896	10,994,852	2,910,965	14,025,105	10,529,666	3,215,378	280,061
大阪	45,362,187	22,018,385	20,363,270	2,980,532	19,441,772	15,165,383	4,276,389	-
兵庫	48,737,046	21,931,397	23,707,827	3,097,822	12,916,614	9,609,314	3,148,467	158,833
奈良	14,425,593	5,682,118	6,503,322	2,240,153	4,577,730	2,465,955	623,164	1,488,611
和歌山	15,368,903	8,019,961	6,664,681	684,261	6,758,171	5,737,902	1,020,269	-
鳥取	17,634,927	11,746,051	5,002,550	886,326	12,162,240	10,362,441	1,412,513	387,286
島根	27,873,992	18,087,021	8,685,579	1,101,392	16,981,892	14,780,881	1,988,041	212,970
岡山	14,488,659	6,336,207	6,278,508	1,873,944	5,307,999	4,161,184	877,282	269,533
広島	25,072,127	12,521,847	8,698,693	3,851,587	12,749,510	9,519,407	2,139,308	1,090,795
山口	12,876,227	4,370,165	6,808,144	1,697,918	1,723,211	1,209,685	237,563	275,963
徳島	15,320,826	10,927,570	3,252,921	1,140,335	10,968,318	9,709,248	1,259,070	-
香川	10,328,615	3,308,272	6,321,088	699,255	1,028,327	907,275	121,052	-
愛媛	15,697,182	8,130,591	4,928,101	2,638,490	8,623,948	7,055,956	1,331,449	236,543
高知	20,841,508	12,067,660	7,808,769	965,079	10,445,899	9,147,203	1,166,365	132,331
福岡	59,920,960	26,306,179	25,616,890	7,997,891	20,003,964	15,678,224	3,931,517	394,223
佐賀	23,906,657	13,267,383	8,924,399	1,714,875	13,170,600	11,158,752	1,709,428	302,420
長崎	9,040,591	3,213,348	4,496,283	1,330,960	1,657,975	1,463,969	194,006	-
熊本	21,282,240	12,913,477	6,915,068	1,453,695	13,736,089	11,345,383	2,193,228	197,478
大分	11,522,957	6,943,267	3,213,452	1,366,238	6,478,244	5,381,786	642,959	453,499
宮崎	15,487,937	8,100,973	6,599,522	787,442	5,519,434	4,768,729	750,705	-
鹿児島	23,765,974	14,157,067	8,142,465	1,466,442	12,405,319	10,353,198	1,758,448	293,673
沖縄	17,238,423	11,594,058	1,834,033	3,810,332	10,613,480	6,757,582	237,165	3,618,733
合計	1,304,484,557	703,564,712	468,345,528	132,574,317	659,549,118	522,362,824	103,827,579	33,358,715

(単位：千円)

(2) 投資主体別資金負担別投資実績								区 分
口 都道府県				ハ 市 町 村				
投 資 額	資金負担区分			投 資 額	資金負担区分			
	国 費	都道府県費	市町村費		国 費	都道府県費	市町村費	
46,035,577	22,942,176	20,860,106	2,233,295	5,088,330	963,626	247,983	3,876,721	北 海 道
7,932,120	2,794,660	5,137,460	-	1,290,169	540,025	69,543	680,601	青 森
5,759,047	1,799,811	3,959,236	-	986,973	183,185	110,141	693,647	岩 手
7,370,424	2,734,926	4,490,763	144,735	245,237	9,471	15,977	219,789	宮 城
10,931,277	2,013,933	8,902,732	14,612	505,567	146,983	-	358,584	秋 田
5,615,071	1,485,563	4,079,963	49,545	343,499	41,651	-	301,848	山 形
6,881,663	2,232,733	4,648,930	-	1,298,669	256,287	160,222	882,160	福 島
9,367,923	2,791,408	6,317,187	259,328	1,216,096	36,737	40,681	1,138,678	茨 城
5,725,139	1,943,603	3,656,977	124,559	1,664,347	285,177	173,549	1,205,621	栃 木
5,952,118	1,407,728	4,364,420	179,970	796,199	20,000	-	776,199	群 馬
22,472,904	4,534,917	17,493,613	444,374	7,142,702	394,247	143,821	6,604,634	埼 玉
11,542,713	4,171,061	7,086,870	284,782	3,253,171	281,607	104,066	2,867,498	千 葉
19,852,126	3,629,905	16,222,177	44	2,638,302	48,073	403,011	2,187,218	東 京
16,140,180	3,440,784	12,684,540	14,856	7,965,277	1,719,061	1,454,977	4,791,239	神 奈 川
18,200,478	6,512,322	11,528,737	159,419	1,219,339	35,096	260,425	923,818	新 潟
5,739,297	2,100,813	3,638,484	-	1,782,345	268,877	116,500	1,396,968	富 山
7,805,147	3,096,249	4,708,649	249	1,344,128	285,109	252,570	806,449	石 川
8,929,594	3,419,822	5,275,285	234,487	1,040,620	88,125	53,400	899,095	福 井
5,591,099	1,802,080	3,765,805	23,214	723,935	34,106	1,437	688,392	山 梨
10,256,859	3,479,309	6,759,680	17,870	2,307,001	70,126	70,550	2,166,325	長 野
9,495,968	2,866,010	6,520,730	109,228	3,281,960	356,661	169,311	2,755,988	岐 阜
16,894,382	4,130,023	12,708,725	55,634	7,097,925	292,749	364,242	6,440,934	静 岡
21,362,789	5,751,363	14,902,761	708,665	17,164,035	3,082,372	2,139,525	11,942,138	愛 知
6,574,082	1,486,860	4,914,309	172,913	2,076,506	177,401	12,631	1,886,474	三 重
7,430,768	1,471,507	5,940,556	18,705	631,959	2,800	58,041	571,118	滋 賀
9,817,374	2,191,055	7,360,758	265,561	3,232,234	448,175	418,716	2,365,343	京 都
22,280,899	6,251,800	15,933,394	95,705	3,639,516	601,202	153,487	2,884,827	大 阪
32,088,471	11,796,394	19,983,319	308,758	3,731,961	525,689	576,041	2,630,231	兵 庫
9,109,365	3,207,449	5,860,668	41,248	738,498	8,714	19,490	710,294	奈 良
7,871,766	2,245,207	5,626,559	-	738,966	36,852	17,853	684,261	和 歌 山
4,917,894	1,312,968	3,590,037	14,889	554,793	70,642	-	484,151	鳥 取
10,168,592	3,306,140	6,625,018	237,434	723,508	-	72,520	650,988	島 根
7,740,332	1,833,132	5,389,551	517,649	1,440,328	341,891	11,675	1,086,762	岡 山
9,341,854	2,881,795	6,334,914	125,145	2,980,763	120,645	224,471	2,635,647	広 島
9,892,228	3,103,612	6,519,435	269,181	1,260,788	56,868	51,146	1,152,774	山 口
3,093,588	1,108,969	1,984,469	150	1,258,920	109,353	9,382	1,140,185	徳 島
8,800,844	2,368,687	6,189,457	242,700	499,444	32,310	10,579	456,555	香 川
5,276,969	992,679	3,586,752	697,538	1,796,265	81,956	9,900	1,704,409	愛 媛
9,236,254	2,713,422	6,437,838	84,994	1,159,355	207,035	204,566	747,754	高 知
30,363,341	8,437,593	20,262,050	1,663,698	9,553,655	2,190,362	1,423,323	5,939,970	福 岡
9,523,011	2,059,913	7,165,375	297,723	1,213,046	48,718	49,596	1,114,732	佐 賀
5,840,086	1,700,483	4,139,603	-	1,542,530	48,896	162,674	1,330,960	長 崎
6,161,283	1,411,520	4,627,643	122,120	1,384,868	156,574	94,197	1,134,097	熊 本
4,239,315	1,551,681	2,548,593	139,041	805,398	9,800	21,900	773,698	大 分
9,053,668	3,332,244	5,720,545	879	914,835	-	128,272	786,563	宮 崎
9,856,546	3,690,577	6,135,914	30,055	1,504,109	113,292	248,103	1,142,714	鹿 児 島
6,252,529	4,653,062	1,596,493	2,974	372,414	183,414	375	188,625	沖 縄
530,784,954	166,189,948	354,187,080	10,407,926	114,150,485	15,011,940	10,330,869	88,807,676	合 計

(2) 砂防

区分 都道府県名	(1) 資金負担別投資実績				(2) 投資主体別資金負担別投資実績			
	総投資額	資金負担区分			投資額	資金負担区分		
		国費	都道府県費	市町村費		国費	都道府県費	市町村費
北海道	16,968,277	8,267,996	8,690,558	9,723	3,874,386	2,819,860	1,054,526	-
青森	3,524,367	1,091,608	2,333,546	99,213	-	-	-	-
岩手	3,537,729	2,171,242	1,360,881	5,606	1,898,482	1,527,859	370,623	-
宮城	5,121,471	2,672,891	2,431,555	17,025	1,532,118	1,046,348	485,770	-
秋田	3,117,604	1,096,085	1,930,410	91,109	502,476	417,361	85,115	-
山形	9,998,641	6,018,801	3,919,225	60,615	5,725,533	4,605,733	1,119,800	-
福島	5,815,837	2,879,174	2,868,340	68,323	2,022,124	1,432,289	589,835	-
茨城	1,703,865	703,279	958,403	42,183	293,077	222,248	70,829	-
栃木	10,055,883	5,528,631	4,338,357	188,895	4,710,394	3,332,160	1,378,234	-
群馬	7,248,696	3,964,209	3,231,040	53,447	3,538,831	2,511,941	1,026,890	-
埼玉	2,168,812	938,543	1,195,751	34,518	727,266	515,366	211,900	-
千葉	2,382,295	946,277	1,349,411	86,607	292,187	206,320	85,867	-
東京	4,288,659	1,544,449	2,684,084	60,126	701,058	495,032	206,026	-
神奈川	8,563,657	2,774,963	4,773,448	1,015,246	-	-	-	-
新潟	17,762,567	10,203,661	7,490,571	68,335	9,093,240	6,700,298	2,392,942	-
富山	10,924,318	6,526,972	4,397,346	-	6,703,519	4,713,648	1,989,871	-
石川	5,876,639	2,996,858	2,832,041	47,740	2,391,061	1,668,339	722,722	-
福井	3,794,161	1,708,591	1,994,282	91,288	325,843	252,586	73,257	-
山梨	11,834,009	6,741,768	5,026,044	66,197	5,312,859	3,885,822	1,427,037	-
長野	24,332,958	14,019,936	10,249,988	63,034	11,642,491	8,166,091	3,476,400	-
岐阜	10,287,096	5,385,676	4,768,041	133,379	4,736,231	3,362,015	1,374,216	-
静岡	13,154,020	6,893,463	6,055,599	204,958	6,307,145	4,436,470	1,870,675	-
愛知	4,974,099	1,756,598	3,162,334	55,167	259,072	183,417	75,655	-
三重	4,506,387	1,817,758	2,625,732	62,897	203,201	144,723	58,478	-
滋賀	3,384,888	1,428,391	1,887,342	69,155	182,112	135,431	46,681	-
京都	3,425,132	1,308,978	1,975,599	140,555	179,066	129,845	49,221	-
大阪	2,918,677	1,433,553	1,365,335	119,789	1,075,615	765,253	310,362	-
兵庫	18,301,175	7,968,920	10,243,050	89,205	4,359,941	3,087,528	1,272,413	-
奈良	2,024,439	280,163	1,732,922	11,354	7,312	5,347	1,965	-
和歌山	4,573,111	1,756,716	2,751,068	65,327	-	-	-	-
鳥取	6,483,432	2,741,964	3,582,787	158,681	944,569	774,900	169,669	-
島根	7,635,379	2,008,502	5,547,958	78,919	-	-	-	-
岡山	2,970,310	1,082,918	1,828,980	58,412	-	-	-	-
広島	10,296,146	4,428,433	5,344,282	523,431	2,317,147	1,556,205	760,942	-
山口	6,557,696	2,724,588	3,728,720	104,388	689,803	470,851	218,952	-
徳島	4,797,977	2,564,098	2,090,924	142,955	1,549,206	1,248,709	300,497	-
香川	1,954,150	641,444	1,285,947	26,759	-	-	-	-
愛媛	6,294,337	2,560,250	3,595,993	138,094	394,207	290,265	103,942	-
高知	6,389,891	3,608,065	2,566,537	215,289	2,566,964	2,188,924	378,040	-
福岡	6,933,413	2,322,828	4,569,497	41,088	-	-	-	-
佐賀	1,699,916	668,220	968,861	62,835	-	-	-	-
長崎	8,166,516	4,044,021	3,849,415	273,080	2,002,867	1,603,694	399,173	-
熊本	5,523,869	2,421,432	2,974,457	127,980	452,961	337,047	115,914	-
大分	4,348,003	1,739,058	2,362,692	246,253	-	-	-	-
宮崎	6,031,022	3,193,261	2,747,292	90,469	1,734,839	1,368,563	366,276	-
鹿児島	14,591,178	7,814,925	6,468,473	307,780	1,901,941	1,592,296	309,645	-
沖縄	1,261,559	762,754	498,805	-	47,306	47,306	-	-
合計	328,504,263	158,152,911	164,633,923	5,717,429	93,198,450	68,248,090	24,950,360	-

(単位：千円)

(2) 投資主体別資金負担別投資実績								区 分
口 都道府県				ハ 市町村				
投 資 額	資金負担区分			投 資 額	資金負担区分			
	国 費	都道府県費	市町村費		国 費	都道府県費	市町村費	
13,084,168	5,448,136	7,636,032	-	9,723	-	-	9,723	北 海 道
3,524,367	1,091,608	2,333,546	99,213	-	-	-	-	青 森
1,639,247	643,383	990,258	5,606	-	-	-	-	岩 手
3,589,353	1,626,543	1,945,785	17,025	-	-	-	-	宮 城
2,615,128	678,724	1,845,295	91,109	-	-	-	-	秋 田
4,272,036	1,413,068	2,799,425	59,543	1,072	-	-	1,072	山 形
3,774,815	1,446,885	2,268,799	59,131	18,898	-	9,706	9,192	福 島
1,410,788	481,031	887,574	42,183	-	-	-	-	茨 城
5,345,489	2,196,471	2,960,123	188,895	-	-	-	-	栃 木
3,709,865	1,452,268	2,204,150	53,447	-	-	-	-	群 馬
1,441,546	423,177	983,851	34,518	-	-	-	-	埼 玉
2,076,963	739,957	1,257,044	79,962	13,145	-	6,500	6,645	千 葉
3,587,601	1,049,417	2,478,058	60,126	-	-	-	-	東 京
8,563,657	2,774,963	4,773,448	1,015,246	-	-	-	-	神 奈 川
8,630,135	3,503,363	5,083,018	43,754	39,192	-	14,611	24,581	新 潟
4,220,799	1,813,324	2,407,475	-	-	-	-	-	富 山
3,485,578	1,328,519	2,109,319	47,740	-	-	-	-	石 川
3,367,301	1,420,705	1,903,525	43,071	101,017	35,300	17,500	48,217	福 井
6,514,809	2,855,946	3,599,007	59,856	6,341	-	-	6,341	山 梨
12,689,350	5,853,845	6,773,588	61,917	1,117	-	-	1,117	長 野
5,520,674	2,023,661	3,376,505	120,508	30,191	-	17,320	12,871	岐 阜
6,730,698	2,456,993	4,144,643	129,062	116,177	-	40,281	75,896	静 岡
4,715,027	1,573,181	3,086,679	55,167	-	-	-	-	愛 知
4,303,186	1,673,035	2,567,254	62,897	-	-	-	-	三 重
3,082,452	1,292,960	1,756,363	33,129	120,324	-	84,298	36,026	滋 賀
3,246,066	1,179,133	1,926,378	140,555	-	-	-	-	京 都
1,843,062	668,300	1,054,973	119,789	-	-	-	-	大 阪
13,941,234	4,881,392	8,970,637	89,205	-	8,970,637	-	-	兵 庫
2,017,127	274,816	1,730,957	11,354	-	-	-	-	奈 良
4,573,111	1,756,716	2,751,068	65,327	-	-	-	-	和 歌 山
5,538,863	1,967,064	3,413,118	158,681	-	-	-	-	鳥 取
7,626,160	2,008,502	5,547,958	69,700	9,219	-	-	9,219	島 根
2,967,580	1,082,918	1,828,980	55,682	2,730	-	-	2,730	岡 山
7,306,268	2,872,228	4,322,598	111,442	672,731	-	260,742	411,989	広 島
5,851,484	2,253,737	3,503,272	94,475	16,409	-	6,496	9,913	山 口
3,107,580	1,315,389	1,755,143	37,048	141,191	-	35,284	105,907	徳 島
1,922,951	641,444	1,272,575	8,932	31,199	-	13,372	17,827	香 川
5,639,229	2,269,985	3,354,224	15,020	260,901	-	137,827	123,074	愛 媛
3,577,912	1,419,141	2,075,303	83,468	245,015	-	113,194	131,821	高 知
6,879,527	2,322,828	4,547,605	9,094	53,886	-	21,892	31,994	福 岡
1,582,910	668,220	909,743	4,947	117,006	-	59,118	57,888	佐 賀
5,869,060	2,440,327	3,318,016	110,717	294,589	-	132,226	162,363	長 崎
5,070,873	2,084,385	2,858,543	127,945	35	-	-	35	熊 本
4,203,405	1,739,058	2,340,192	124,155	144,598	-	22,500	122,098	大 分
4,256,915	1,824,698	2,373,516	58,701	39,268	-	7,500	31,768	宮 崎
12,407,566	6,216,447	6,040,028	151,091	281,671	6,182	118,800	156,689	鹿 児 島
1,214,253	715,448	498,805	-	-	-	-	-	沖 縄
232,538,168	89,863,339	138,564,396	4,110,433	2,767,645	41,482	1,119,167	1,606,996	合 計

(3) 治山

区分 都道府県名	(1) 資金負担別投資実績				(2) 投資主体別資金負担別投資実績			
	総投資額	資金負担区分			投資額	資金負担区分		
		国費	都道府県費	市町村費		国費	都道府県費	市町村費
北海道	15,812,612	8,418,602	7,188,123	205,887	3,944,015	3,944,015	-	-
青森	2,737,510	1,557,236	1,166,071	14,203	586,618	586,618	-	-
岩手	5,118,494	3,015,248	2,098,758	4,488	1,716,197	1,599,422	116,775	-
宮城	7,021,445	4,642,929	2,363,039	15,477	4,083,007	3,242,161	840,846	-
秋田	5,426,653	2,887,395	2,528,969	10,289	661,973	661,973	-	-
山形	2,845,929	1,904,541	932,488	8,900	1,365,074	1,268,975	96,099	-
福島	4,168,559	2,195,316	1,954,261	18,982	783,829	783,829	-	-
茨城	1,835,522	870,453	965,069	-	160,635	160,635	-	-
栃木	2,588,819	1,401,963	1,173,513	13,343	467,168	467,168	-	-
群馬	6,535,782	2,708,138	3,668,792	158,852	808,071	808,071	-	-
埼玉	690,648	277,426	408,088	5,134	44,195	44,195	-	-
千葉	1,094,067	511,911	564,837	17,319	21,313	21,313	-	-
東京	795,369	341,093	454,276	-	82,203	82,203	-	-
神奈川	1,421,084	547,936	873,148	-	39,818	39,818	-	-
新潟	9,431,697	5,021,372	4,319,394	90,931	2,602,431	2,098,484	503,947	-
富山	3,401,379	1,682,890	1,685,251	33,238	566,484	500,969	65,515	-
石川	2,246,365	1,160,146	1,071,750	14,469	361,293	309,502	51,791	-
福井	2,875,619	1,327,876	1,527,539	20,204	152,030	152,030	-	-
山梨	6,266,025	2,984,105	3,232,777	49,143	486,755	362,414	124,341	-
長野	10,889,021	6,893,565	3,980,878	14,578	4,206,234	3,803,309	402,925	-
岐阜	7,804,910	4,526,735	3,244,016	34,159	2,047,210	1,954,813	92,397	-
静岡	7,331,799	3,871,688	3,219,573	240,538	2,118,540	1,889,015	229,525	-
愛知	4,121,656	1,026,465	3,095,054	137	109,395	109,395	-	-
三重	4,189,098	1,479,637	2,689,540	19,921	227,209	227,209	-	-
滋賀	1,457,816	767,708	686,969	3,139	190,170	190,170	-	-
京都	1,892,505	709,979	1,138,590	43,936	117,499	117,499	-	-
大阪	239,646	139,442	100,204	-	89,460	89,460	-	-
兵庫	8,568,712	2,980,613	5,410,234	177,865	179,872	179,872	-	-
奈良	1,010,220	503,592	480,606	26,022	303,936	238,316	65,620	-
和歌山	2,437,743	1,069,232	1,331,605	36,906	179,297	179,297	-	-
鳥取	2,011,900	993,509	1,008,534	9,857	230,295	230,295	-	-
島根	3,496,174	1,180,311	2,249,945	65,918	107,159	107,159	-	-
岡山	1,469,697	676,056	758,380	35,261	67,135	67,135	-	-
広島	3,081,740	1,378,998	1,453,401	249,341	169,839	169,839	-	-
山口	2,650,958	1,220,071	1,347,791	83,096	83,295	83,295	-	-
徳島	3,069,079	1,817,969	1,215,042	36,068	1,185,435	971,079	214,356	-
香川	839,049	383,072	452,193	3,784	117,696	117,696	-	-
愛媛	4,094,760	1,936,369	2,156,158	2,233	207,391	207,391	-	-
高知	4,934,361	2,800,793	2,126,650	6,918	1,501,719	1,401,589	100,130	-
福岡	4,924,968	1,737,205	3,108,013	79,750	125,446	125,446	-	-
佐賀	2,136,823	916,718	1,218,696	1,409	57,294	57,294	-	-
長崎	4,149,010	1,869,496	2,244,441	35,073	178,061	178,061	-	-
熊本	5,995,153	3,085,969	2,859,777	49,407	395,881	395,881	-	-
大分	3,854,456	2,002,348	1,842,122	9,986	305,111	305,111	-	-
宮崎	3,956,416	2,186,625	1,718,252	51,539	858,544	858,544	-	-
鹿児島	5,384,843	2,944,340	2,328,431	112,072	1,323,049	1,174,846	148,203	-
沖縄	855,348	611,926	243,422	-	25,961	25,961	-	-
合計	189,161,439	95,167,007	91,884,660	2,109,772	35,641,242	32,588,772	3,052,470	-

(単位：千円)

(2) 投資主体別資金負担別投資実績								区 分
口 都道府県				ハ 市 町 村				
投 資 額	資金負担区分			投 資 額	資金負担区分			
	国 費	都道府県費	市町村費		国 費	都道府県費	市町村費	
11,483,174	4,461,997	7,021,177	-	385,423	12,590	166,946	205,887	北 海 道
2,128,689	970,618	1,158,071	-	22,203	-	8,000	14,203	青 森
3,402,297	1,415,826	1,981,983	4,488	-	-	-	-	岩 手
2,916,760	1,400,768	1,514,060	1,932	21,678	-	8,133	13,545	宮 城
4,735,928	2,225,422	2,510,506	-	28,752	-	18,463	10,289	秋 田
1,471,285	634,896	836,389	-	9,570	670	-	8,900	山 形
3,340,757	1,411,487	1,929,170	100	43,973	-	25,091	18,882	福 島
1,635,988	709,818	926,170	-	38,899	-	38,899	-	茨 城
2,106,118	934,795	1,171,323	-	15,533	-	2,190	13,343	栃 木
5,690,893	1,900,067	3,653,875	136,951	36,818	-	14,917	21,901	群 馬
636,187	233,231	402,956	-	10,266	-	5,132	5,134	埼 玉
1,052,026	490,598	561,428	-	20,728	-	3,409	17,319	千 葉
713,166	258,890	454,276	-	-	-	-	-	東 京
1,381,266	508,118	873,148	-	-	-	-	-	神 奈 川
6,693,005	2,922,888	3,770,117	-	136,261	-	45,330	90,931	新 潟
2,770,789	1,181,921	1,588,868	-	64,106	-	30,868	33,238	富 山
1,862,607	850,644	1,011,963	-	22,465	-	7,996	14,469	石 川
2,689,185	1,175,846	1,513,339	-	34,404	-	14,200	20,204	福 井
5,730,127	2,621,691	3,108,436	-	49,143	-	-	49,143	山 梨
6,668,209	3,090,256	3,577,953	-	14,578	-	-	14,578	長 野
5,706,876	2,571,922	3,134,954	-	50,824	-	16,665	34,159	岐 阜
4,862,612	1,982,673	2,856,718	23,221	350,647	-	133,330	217,317	静 岡
4,012,124	917,070	3,095,054	-	137	-	-	137	愛 知
3,933,768	1,252,428	2,681,340	-	28,121	-	8,200	19,921	三 重
1,254,296	577,538	676,758	-	13,350	-	10,211	3,139	滋 賀
1,712,965	592,480	1,120,485	-	62,041	-	18,105	43,936	京 都
150,186	49,982	100,204	-	-	-	-	-	大 阪
8,134,619	2,800,741	5,331,364	2,514	254,221	-	78,870	175,351	兵 庫
658,080	265,276	392,804	-	48,204	-	22,182	26,022	奈 良
2,200,455	889,935	1,310,520	-	57,991	-	21,085	36,906	和 歌 山
1,769,110	763,214	1,005,896	-	12,495	-	2,638	9,857	鳥 取
3,274,279	1,073,152	2,201,127	-	114,736	-	48,818	65,918	島 根
1,357,191	608,921	747,670	600	45,371	-	10,710	34,661	岡 山
2,456,808	1,199,162	1,257,646	-	455,093	9,997	195,755	249,341	広 島
2,401,873	1,119,280	1,282,593	-	165,790	17,496	65,198	83,096	山 口
1,813,170	846,890	966,280	-	70,474	-	34,406	36,068	徳 島
714,579	265,376	449,203	-	6,774	-	2,990	3,784	香 川
3,883,897	1,728,978	2,154,919	-	3,472	-	1,239	2,233	愛 媛
3,422,524	1,399,204	2,023,320	-	10,118	-	3,200	6,918	高 知
4,645,503	1,591,030	3,054,473	-	154,019	20,729	53,540	79,750	福 岡
2,077,375	859,424	1,217,951	-	2,154	-	745	1,409	佐 賀
3,929,499	1,691,435	2,238,064	-	41,450	-	6,377	35,073	長 崎
5,490,706	2,690,088	2,800,618	-	108,566	-	59,159	49,407	熊 本
3,533,591	1,697,237	1,836,354	-	15,754	-	5,768	9,986	大 分
2,998,374	1,328,081	1,670,293	-	99,498	-	47,959	51,539	宮 崎
3,828,717	1,769,494	2,042,305	16,918	233,077	-	137,923	95,154	鹿 児 島
829,387	585,965	243,422	-	-	-	-	-	沖 縄
150,161,020	62,516,753	87,457,543	186,724	3,359,177	61,482	1,374,647	1,923,048	合 計

10. 海岸保全

区分 都道府県名	(1) 資金負担別投資実績				(2) 投資主体別資金負担別投資実績			
	総投資額	資金負担区分			投資額	資金負担区分		
		国費	都道府県費	市町村費		国費	都道府県費	市町村費
北海道	9,318,666	4,024,675	4,977,265	316,726	654,422	511,913	142,509	-
青森	3,211,693	1,116,690	2,085,627	9,376	-	-	-	-
岩手	470,687	133,680	337,007	-	-	-	-	-
宮城	1,556,248	1,069,326	485,600	1,322	1,448,450	1,057,998	390,452	-
秋田	220,399	92,998	127,401	-	-	-	-	-
山形	428,627	160,026	268,601	-	-	-	-	-
福島	662,540	98,274	564,266	-	-	-	-	-
茨城	1,344,961	585,420	759,541	-	85,043	85,043	-	-
栃木	-	-	-	-	-	-	-	-
群馬	-	-	-	-	-	-	-	-
埼玉	-	-	-	-	-	-	-	-
千葉	2,683,259	951,350	1,706,213	25,696	-	-	-	-
東京	10,622,863	4,076,440	6,546,423	-	366,878	366,878	-	-
神奈川	2,031,277	492,560	1,333,032	205,685	-	-	-	-
新潟	3,906,431	1,848,782	2,047,313	10,336	936,568	702,248	234,320	-
富山	2,511,963	1,478,774	1,019,473	13,716	1,414,365	1,031,827	382,538	-
石川	1,554,995	862,312	593,180	99,503	835,611	589,332	246,279	-
福井	444,825	141,388	293,470	9,967	-	-	-	-
山梨	-	-	-	-	-	-	-	-
長野	-	-	-	-	-	-	-	-
岐阜	169	-	-	169	-	-	-	-
静岡	5,500,824	3,034,101	2,201,705	265,018	2,611,723	1,907,601	704,122	-
愛知	4,094,855	1,654,000	2,316,887	123,968	172	172	-	-
三重	3,630,083	1,417,712	2,153,868	58,503	579,443	397,910	181,533	-
滋賀	-	-	-	-	-	-	-	-
京都	279,280	100,723	162,791	15,766	88	88	-	-
大阪	902,986	226,650	676,336	-	-	-	-	-
兵庫	1,739,090	577,158	729,782	432,150	272,102	192,620	79,482	-
奈良	-	-	-	-	-	-	-	-
和歌山	1,518,215	674,326	759,484	84,405	-	-	-	-
鳥取	1,229,902	730,842	441,008	58,052	571,967	485,860	86,107	-
島根	489,036	190,803	298,233	-	-	-	-	-
岡山	1,197,626	476,533	616,996	104,097	155	155	-	-
広島	866,275	319,752	453,418	93,105	-	-	-	-
山口	3,729,265	1,669,676	1,343,880	715,709	-	-	-	-
徳島	749,143	353,984	394,307	852	-	-	-	-
香川	123,890	33,316	86,122	4,452	-	-	-	-
愛媛	1,637,452	717,101	680,249	240,102	-	-	-	-
高知	1,358,472	946,998	362,260	49,214	956,738	813,050	143,688	-
福岡	3,064,084	1,359,340	1,633,106	71,638	1,330,653	930,763	399,890	-
佐賀	1,659,729	946,293	706,263	7,173	653,110	523,503	129,607	-
長崎	964,225	397,379	484,006	82,840	-	-	-	-
熊本	2,542,942	1,499,989	954,214	88,739	857,834	665,229	192,605	-
大分	981,837	413,615	500,163	68,059	-	-	-	-
宮崎	576,547	405,579	169,188	1,780	452,876	374,057	78,819	-
鹿児島	994,161	493,180	440,573	60,408	-	-	-	-
沖縄	2,091,654	1,728,572	329,265	33,817	10,119	10,119	-	-
合計	82,891,176	37,500,317	42,038,516	3,352,343	14,038,317	10,646,366	3,391,951	-

(単位：千円)

(2) 投資主体別資金負担別投資実績								区 分 都道府県名
口 都道府県				ハ 市町村				
投 資 額	資金負担区分			投 資 額	資金負担区分			
	国 費	都道府県費	市町村費		国 費	都道府県費	市町村費	
8,005,292	3,170,536	4,834,756	-	658,952	342,226	-	316,726	北 海 道
3,202,317	1,116,690	2,085,627	-	9,376	-	-	9,376	青 森
470,687	133,680	337,007	-	-	-	-	-	岩 手
106,476	11,328	95,148	-	1,322	-	-	1,322	宮 城
220,399	92,998	127,401	-	-	-	-	-	秋 田
428,627	160,026	268,601	-	-	-	-	-	山 形
662,540	98,274	564,266	-	-	-	-	-	福 島
1,259,918	500,377	759,541	-	-	-	-	-	茨 城
-	-	-	-	-	-	-	-	栃 木
-	-	-	-	-	-	-	-	群 馬
-	-	-	-	-	-	-	-	埼 玉
2,683,259	951,350	1,706,213	25,696	-	-	-	-	千 葉
10,255,985	3,709,562	6,546,423	-	-	-	-	-	東 京
1,675,668	351,226	1,324,442	-	355,609	141,334	8,590	205,685	神 奈 川
2,959,527	1,146,534	1,812,993	-	10,336	-	-	10,336	新 潟
1,079,339	436,004	636,935	6,400	18,259	10,943	-	7,316	富 山
523,656	176,755	346,901	-	195,728	96,225	-	99,503	石 川
434,858	141,388	293,470	-	9,967	-	-	9,967	福 井
-	-	-	-	-	-	-	-	山 梨
-	-	-	-	-	-	-	-	長 野
-	-	-	-	169	-	-	169	岐 阜
2,431,898	935,750	1,472,383	23,765	457,203	190,750	25,200	241,253	静 岡
3,981,102	1,653,828	2,258,892	68,382	113,581	-	57,995	55,586	愛 知
2,876,063	931,082	1,918,010	26,971	174,577	88,720	54,325	31,532	三 重
-	-	-	-	-	-	-	-	滋 賀
236,760	80,635	156,125	-	42,432	20,000	6,666	15,766	京 都
902,986	226,650	676,336	-	-	-	-	-	大 阪
859,247	209,857	649,390	-	607,741	174,681	910	432,150	兵 庫
-	-	-	-	-	-	-	-	奈 良
1,236,470	542,766	693,704	-	281,745	131,560	65,780	84,405	和 歌 山
542,832	187,931	354,901	-	115,103	57,051	-	58,052	鳥 取
489,036	190,803	298,233	-	-	-	-	-	島 根
1,136,661	464,115	616,996	55,550	60,810	12,263	-	48,547	岡 山
757,453	278,251	453,418	25,784	108,822	41,501	-	67,321	広 島
2,494,384	1,139,277	1,212,001	143,106	1,234,881	530,399	131,879	572,603	山 口
746,394	353,984	392,410	-	2,749	-	1,897	852	徳 島
123,890	33,316	86,122	4,452	-	-	-	-	香 川
1,121,890	485,748	615,765	20,377	515,562	231,353	64,484	219,725	愛 媛
216,298	58,506	152,307	5,485	185,436	75,442	66,265	43,729	高 知
1,566,385	372,377	1,194,008	-	167,046	56,200	39,208	71,638	福 岡
1,006,619	422,790	576,656	7,173	-	-	-	-	佐 賀
866,805	366,279	473,122	27,404	97,420	31,100	10,884	55,436	長 崎
1,658,424	829,210	761,609	67,605	26,684	5,550	-	21,134	熊 本
898,054	373,615	484,163	40,276	83,783	40,000	16,000	27,783	大 分
123,671	31,522	90,369	1,780	-	-	-	-	宮 崎
977,170	493,180	427,240	56,750	16,991	-	13,333	3,658	鹿 児 島
2,000,232	1,670,967	329,265	-	81,303	47,486	-	33,817	沖 縄
63,219,272	24,529,167	38,083,149	606,956	5,633,587	2,324,784	563,416	2,745,387	合 計

1 1. 文教施設

区分 都道府県名	(1) 資金負担別投資実績				(2) 投資主体別資金負担別投資実績			
	総投資額	資金負担区分			投資額	資金負担区分		
		国費	都道府県費	市町村費		国費	都道府県費	市町村費
北海道	86,799,741	20,760,935	9,165,563	56,873,243	4,723,391	4,723,391	-	-
青森	23,110,443	5,890,592	4,097,407	13,122,444	1,569,271	1,569,271	-	-
岩手	23,211,252	5,195,044	2,654,373	15,361,835	651,237	651,237	-	-
宮城	40,982,498	20,244,435	2,733,228	18,004,835	16,654,779	16,654,779	-	-
秋田	25,037,349	6,980,309	3,980,908	14,076,132	3,538,466	3,538,466	-	-
山形	27,858,511	7,971,800	4,279,672	15,607,039	4,205,126	4,205,126	-	-
福島	31,599,912	6,108,297	4,330,508	21,161,107	373,328	373,328	-	-
茨城	53,196,587	14,585,676	3,645,104	34,965,807	4,737,884	4,737,884	-	-
栃木	29,524,573	5,034,326	6,046,573	18,443,674	320,052	320,052	-	-
群馬	34,096,441	6,328,779	2,333,262	25,434,400	623,949	623,949	-	-
埼玉	78,693,823	14,600,252	7,633,397	56,460,174	311,105	311,105	-	-
千葉	81,041,305	18,086,927	7,924,773	55,029,605	5,396,735	5,396,735	-	-
東京	246,302,529	39,154,874	65,695,992	141,451,663	23,465,188	23,465,188	-	-
神奈川	70,873,243	8,619,768	10,420,727	51,832,748	416,346	416,346	-	-
新潟	60,448,518	15,168,778	7,543,361	37,736,379	4,298,219	4,298,219	-	-
富山	22,239,104	5,968,442	3,486,218	12,784,444	1,057,881	1,057,881	-	-
石川	28,935,256	8,494,427	2,809,560	17,631,269	2,321,110	2,321,110	-	-
福井	20,834,649	3,528,961	3,316,838	13,988,850	1,332,444	1,332,444	-	-
山梨	18,542,546	3,967,496	4,345,653	10,229,397	579,917	579,917	-	-
長野	41,342,964	7,043,007	4,165,023	30,134,934	969,245	969,245	-	-
岐阜	35,801,692	5,946,158	5,906,366	23,949,168	250,373	250,373	-	-
静岡	40,356,008	6,014,362	9,722,948	24,618,698	1,965,877	1,965,877	-	-
愛知	69,380,355	14,627,535	7,337,041	47,415,779	5,157,464	5,157,464	-	-
三重	32,367,409	13,291,933	4,932,646	14,142,830	9,766,293	9,766,293	-	-
滋賀	28,029,808	6,880,596	3,474,976	17,674,236	2,348,154	2,348,154	-	-
京都	45,955,832	13,217,785	10,418,964	22,319,083	6,915,433	6,915,433	-	-
大阪	85,985,642	19,312,495	10,148,979	56,524,168	4,017,514	4,017,514	-	-
兵庫	80,659,802	15,407,340	24,713,714	40,538,748	1,824,001	1,824,001	-	-
奈良	16,029,276	5,108,746	2,105,746	8,814,784	734,763	734,763	-	-
和歌山	23,197,192	4,040,889	5,351,116	13,805,187	46,277	46,277	-	-
鳥取	17,446,179	3,040,998	6,737,982	7,667,199	809,402	809,402	-	-
島根	27,657,763	7,922,430	7,140,178	12,595,155	5,068,248	5,068,248	-	-
岡山	31,909,475	6,485,709	4,929,411	20,494,355	1,941,352	1,941,352	-	-
広島	39,270,297	9,406,107	5,244,739	24,619,451	4,029,004	4,029,004	-	-
山口	30,469,157	5,508,459	9,612,665	15,348,033	1,112,571	1,112,571	-	-
徳島	16,867,871	3,985,222	2,588,639	10,294,010	926,499	926,499	-	-
香川	20,389,075	3,610,350	3,461,872	13,316,853	307,823	307,823	-	-
愛媛	20,533,860	4,426,751	3,944,002	12,163,107	1,392,945	1,392,945	-	-
高知	17,436,262	3,612,311	5,562,754	8,261,197	980,236	980,236	-	-
福岡	67,346,462	16,529,184	10,203,933	40,613,345	7,449,687	7,449,687	-	-
佐賀	15,680,833	2,311,463	3,452,789	9,916,581	135,970	135,970	-	-
長崎	33,828,159	10,336,995	8,879,731	14,611,433	5,689,702	5,689,702	-	-
熊本	31,400,186	7,172,551	5,273,110	18,954,525	1,226,296	1,226,296	-	-
大分	24,570,201	6,718,637	4,599,447	13,252,117	1,998,307	1,998,307	-	-
宮崎	16,163,116	4,761,475	3,596,644	7,804,997	2,278,923	2,278,923	-	-
鹿児島	32,779,234	8,258,971	7,061,210	17,459,053	3,874,083	3,874,083	-	-
沖縄	40,953,051	18,805,482	4,823,531	17,324,038	852,606	852,606	-	-
合計	1,987,135,441	450,474,059	341,833,273	1,194,828,109	150,645,476	150,645,476	-	-

(単位：千円)

(2) 投資主体別資金負担別投資実績								区 分
口 都道府県				ハ 市 町 村				
投 資 額	資 金 負 担 区 分			投 資 額	資 金 負 担 区 分			
	国 費	都道府県費	市町村費		国 費	都道府県費	市町村費	
8,614,423	272,509	8,341,914	-	73,461,927	15,765,035	823,649	56,873,243	北 海 道
4,620,420	526,549	4,093,871	-	16,920,752	3,794,772	3,536	13,122,444	青 森
2,848,163	416,009	2,432,154	-	19,711,852	4,127,798	222,219	15,361,835	岩 手
2,864,045	156,644	2,707,401	-	21,463,674	3,433,012	25,827	18,004,835	宮 城
4,203,707	274,651	3,929,056	-	17,295,176	3,167,192	51,852	14,076,132	秋 田
4,487,602	222,785	4,264,817	-	19,165,783	3,543,889	14,855	15,607,039	山 形
3,321,187	165,647	3,155,540	-	27,905,397	5,569,322	1,174,968	21,161,107	福 島
3,190,159	-	3,190,159	-	45,268,544	9,847,792	454,945	34,965,807	茨 城
6,207,638	539,734	5,667,904	-	22,996,883	4,174,540	378,669	18,443,674	栃 木
2,289,024	116,230	2,172,794	-	31,183,468	5,588,600	160,468	25,434,400	群 馬
7,641,273	179,123	7,462,150	-	70,741,445	14,110,024	171,247	56,460,174	埼 玉
8,413,696	564,962	7,848,734	-	67,230,874	12,125,230	76,039	55,029,605	千 葉
53,404,195	1,245,265	52,158,930	-	169,433,146	14,444,421	13,537,062	141,451,663	東 京
9,197,934	255,064	8,942,870	-	61,258,963	7,948,358	1,477,857	51,832,748	神 奈 川
7,504,606	697,906	6,806,700	-	48,645,693	10,172,653	736,661	37,736,379	新 潟
4,062,164	771,515	3,286,189	4,460	17,119,059	4,139,046	200,029	12,779,984	富 山
2,899,463	186,745	2,712,718	-	23,714,683	5,986,572	96,842	17,631,269	石 川
3,190,173	21,693	3,168,480	-	16,312,032	2,174,824	148,358	13,988,850	福 井
5,305,414	1,108,729	4,196,685	-	12,657,215	2,278,850	148,968	10,229,397	山 梨
3,914,607	106,631	3,807,976	-	36,459,112	5,967,131	357,047	30,134,934	長 野
5,386,583	119,156	5,267,427	-	30,164,736	5,576,629	638,939	23,949,168	岐 阜
9,258,385	64,245	9,194,140	-	29,131,746	3,984,240	528,808	24,618,698	静 岡
7,428,949	279,348	7,149,601	-	56,793,942	9,190,723	187,440	47,415,779	愛 知
4,618,073	161,832	4,456,241	-	17,983,043	3,363,808	476,405	14,142,830	三 重
3,470,302	89,923	3,380,379	-	22,211,352	4,442,519	94,597	17,674,236	滋 賀
10,399,745	202,386	10,197,359	-	28,640,654	6,099,966	221,605	22,319,083	京 都
10,125,574	374,317	9,751,257	-	71,842,554	14,920,664	397,722	56,524,168	大 阪
25,745,645	1,131,712	24,613,933	-	53,090,156	12,451,627	99,781	40,538,748	兵 庫
2,107,534	224,056	1,883,478	-	13,186,979	4,149,927	222,268	8,814,784	奈 良
5,259,408	59,169	5,200,239	-	17,891,507	3,935,443	150,877	13,805,187	和 歌 山
6,820,547	332,364	6,488,183	-	9,816,230	1,899,232	249,799	7,667,199	鳥 取
7,062,951	133,716	6,926,188	3,047	15,526,564	2,720,466	213,990	12,592,108	島 根
4,891,891	118,762	4,773,129	-	25,076,232	4,425,595	156,282	20,494,355	岡 山
5,508,179	279,034	5,229,145	-	29,733,114	5,098,069	15,594	24,619,451	広 島
9,614,265	317,700	9,296,565	-	19,742,321	4,078,188	316,100	15,348,033	山 口
2,860,869	304,338	2,556,531	-	13,080,503	2,754,385	32,108	10,294,010	徳 島
3,544,114	134,420	3,409,694	-	16,537,138	3,168,107	52,178	13,316,853	香 川
4,016,747	448,654	3,568,093	-	15,124,168	2,585,152	375,909	12,163,107	愛 媛
5,668,218	542,690	5,125,528	-	10,787,808	2,089,385	437,226	8,261,197	高 知
10,735,709	757,381	9,978,328	-	49,161,066	8,322,116	225,605	40,613,345	福 岡
3,359,554	160,979	3,198,575	-	12,185,309	2,014,514	254,214	9,916,581	佐 賀
8,696,502	160,794	8,535,708	-	19,441,955	4,486,499	344,023	14,611,433	長 崎
5,313,108	201,737	5,111,371	-	24,860,782	5,744,518	161,739	18,954,525	熊 本
4,635,053	209,484	4,425,569	-	17,936,841	4,510,846	173,878	13,252,117	大 分
3,927,811	470,151	3,457,660	-	9,956,382	2,012,401	138,984	7,804,997	宮 崎
7,643,852	654,976	6,988,876	-	21,261,299	3,729,912	72,334	17,459,053	鹿 児 島
8,059,750	3,295,203	4,764,547	-	32,040,695	14,657,673	58,984	17,324,038	沖 縄
334,339,211	19,056,918	315,274,786	7,507	1,502,150,754	280,771,665	26,558,487	1,194,820,602	合 計

1 2. 失業対策

区分 都道府県名	(1) 資金負担別投資実績				(2) 投資主体別資金負担別投資実績			
	総投資額	資金負担区分			投資額	資金負担区分		
		国費	都道府県費	市町村費		国費	都道府県費	市町村費
北海道	387,181	-	311,085	76,096	-	-	-	-
青森	-	-	-	-	-	-	-	-
岩手	-	-	-	-	-	-	-	-
宮城	-	-	-	-	-	-	-	-
秋田	-	-	-	-	-	-	-	-
山形	-	-	-	-	-	-	-	-
福島	-	-	-	-	-	-	-	-
茨城	-	-	-	-	-	-	-	-
栃木	-	-	-	-	-	-	-	-
群馬	-	-	-	-	-	-	-	-
埼玉	-	-	-	-	-	-	-	-
千葉	-	-	-	-	-	-	-	-
東京都	-	-	-	-	-	-	-	-
神奈川県	-	-	-	-	-	-	-	-
新潟	1,650	-	1,650	-	-	-	-	-
富山	-	-	-	-	-	-	-	-
石川	-	-	-	-	-	-	-	-
福井	-	-	-	-	-	-	-	-
山梨	-	-	-	-	-	-	-	-
長野	35,704	-	35,698	6	-	-	-	-
岐阜	-	-	-	-	-	-	-	-
静岡県	-	-	-	-	-	-	-	-
愛知	-	-	-	-	-	-	-	-
三重	-	-	-	-	-	-	-	-
滋賀	-	-	-	-	-	-	-	-
京都	-	-	-	-	-	-	-	-
大阪	-	-	-	-	-	-	-	-
兵庫県	-	-	-	-	-	-	-	-
奈良	-	-	-	-	-	-	-	-
和歌山	-	-	-	-	-	-	-	-
鳥取	-	-	-	-	-	-	-	-
島根	-	-	-	-	-	-	-	-
岡山	-	-	-	-	-	-	-	-
広島	-	-	-	-	-	-	-	-
山口	-	-	-	-	-	-	-	-
徳島	-	-	-	-	-	-	-	-
香川	-	-	-	-	-	-	-	-
愛媛	-	-	-	-	-	-	-	-
高知	92	-	-	92	-	-	-	-
福岡	22,862	-	18,683	4,179	-	-	-	-
佐賀	-	-	-	-	-	-	-	-
長崎	29	-	-	29	-	-	-	-
熊本	-	-	-	-	-	-	-	-
大分	-	-	-	-	-	-	-	-
宮崎	-	-	-	-	-	-	-	-
鹿児島	-	-	-	-	-	-	-	-
沖縄	-	-	-	-	-	-	-	-
合計	447,518	-	367,116	80,402	-	-	-	-

(単位：千円)

(2) 投資主体別資金負担別投資実績								区 分
口 都道府県				ハ 市町村				
投 資 額	資 金 負 担 区 分			投 資 額	資 金 負 担 区 分			
	国 費	都道府県費	市町村費		国 費	都道府県費	市町村費	
-	-	-	-	387,181	-	311,085	76,096	北 海 道
-	-	-	-	-	-	-	-	青 森
-	-	-	-	-	-	-	-	岩 手
-	-	-	-	-	-	-	-	宮 城
-	-	-	-	-	-	-	-	秋 田
-	-	-	-	-	-	-	-	山 形
-	-	-	-	-	-	-	-	福 島
-	-	-	-	-	-	-	-	茨 城
-	-	-	-	-	-	-	-	栃 木
-	-	-	-	-	-	-	-	群 馬
-	-	-	-	-	-	-	-	埼 玉
-	-	-	-	-	-	-	-	千 葉
-	-	-	-	-	-	-	-	東 京
-	-	-	-	-	-	-	-	神 奈 川
1,650	-	1,650	-	-	-	-	-	新 潟
-	-	-	-	-	-	-	-	富 山
-	-	-	-	-	-	-	-	石 川
-	-	-	-	-	-	-	-	福 井
-	-	-	-	-	-	-	-	山 梨
-	-	-	-	35,704	-	35,698	6	長 野
-	-	-	-	-	-	-	-	岐 阜
-	-	-	-	-	-	-	-	静 岡
-	-	-	-	-	-	-	-	愛 知
-	-	-	-	-	-	-	-	三 重
-	-	-	-	-	-	-	-	滋 賀
-	-	-	-	-	-	-	-	京 都
-	-	-	-	-	-	-	-	大 阪
-	-	-	-	-	-	-	-	兵 庫
-	-	-	-	-	-	-	-	奈 良
-	-	-	-	-	-	-	-	和 歌 山
-	-	-	-	-	-	-	-	鳥 取
-	-	-	-	-	-	-	-	島 根
-	-	-	-	-	-	-	-	岡 山
-	-	-	-	-	-	-	-	広 島
-	-	-	-	-	-	-	-	山 口
-	-	-	-	-	-	-	-	徳 島
-	-	-	-	-	-	-	-	香 川
-	-	-	-	-	-	-	-	愛 媛
-	-	-	-	92	-	-	92	高 知
-	-	-	-	22,862	-	18,683	4,179	福 岡
-	-	-	-	-	-	-	-	佐 賀
-	-	-	-	29	-	-	29	長 崎
-	-	-	-	-	-	-	-	熊 本
-	-	-	-	-	-	-	-	大 分
-	-	-	-	-	-	-	-	宮 崎
-	-	-	-	-	-	-	-	鹿 児 島
-	-	-	-	-	-	-	-	沖 縄
1,650	-	1,650	-	445,868	-	365,466	80,402	合 計

1 3. 災害復旧

区分 都道府県名	(1) 資金負担別投資実績				(2) 投資主体別資金負担別投資実績			
	総投資額	資金負担区分			投資額	資金負担区分		
		国費	都道府県費	市町村費		国費	都道府県費	市町村費
北海道	16,272,529	11,392,314	1,174,641	3,705,574	3,592,965	3,407,186	34,343	151,436
青森	17,596,265	10,263,577	5,721,782	1,610,906	8,029,202	5,592,612	2,436,590	-
岩手	117,524,086	67,383,968	35,331,632	14,808,486	21,074,668	19,781,522	1,065,706	227,440
宮城	249,612,810	154,489,378	42,788,342	52,335,090	53,857,099	49,857,908	3,928,734	70,457
秋田	5,109,757	2,597,326	774,445	1,737,986	548,009	494,437	53,572	-
山形	3,588,174	1,474,963	592,969	1,520,242	347,655	269,814	77,841	-
福島	102,884,498	52,791,492	21,072,182	29,020,824	12,382,820	10,442,663	1,915,519	24,638
茨城	89,029,661	43,997,005	18,610,722	26,421,934	16,461,022	10,983,178	5,427,468	50,376
栃木	16,740,164	5,746,119	4,060,224	6,933,821	433,835	319,582	114,253	-
群馬	2,586,785	888,966	684,179	1,013,640	194,694	194,622	72	-
埼玉	2,833,649	863,169	347,795	1,622,685	267,613	190,468	77,145	-
千葉	31,834,605	13,307,670	5,248,093	13,278,842	3,756,426	2,605,294	1,151,132	-
東京	7,387,474	2,995,169	1,004,096	3,388,209	2,473,085	2,473,085	-	-
神奈川	4,138,772	1,120,347	187,758	2,830,667	523,706	380,773	-	142,933
新潟	36,940,060	15,194,025	10,016,184	11,729,851	3,365,078	2,414,537	940,637	9,904
富山	1,128,822	667,355	213,327	248,140	229,890	161,904	67,986	-
石川	2,009,187	1,141,284	282,905	584,998	151,793	131,959	19,834	-
福井	4,060,753	2,419,943	976,166	664,644	1,547,859	1,212,686	335,173	-
山梨	3,280,078	1,345,148	1,385,138	549,792	32,440	25,340	7,100	-
長野	9,725,452	5,102,746	1,203,206	3,419,500	1,095,088	990,971	104,117	-
岐阜	9,715,636	5,402,500	1,672,766	2,640,370	388,482	341,695	46,787	-
静岡	13,129,435	5,478,163	1,594,418	6,056,854	228,709	157,435	71,274	-
愛知	2,374,006	762,245	308,766	1,302,995	4,546	4,333	213	-
三重	10,868,324	5,789,993	2,555,146	2,523,185	1,401,372	922,158	479,214	-
滋賀	419,571	179,759	57,011	182,801	23,550	23,550	-	-
京都	2,392,419	946,556	336,081	1,109,782	78,842	67,925	10,917	-
大阪	288,201	148,012	31,875	108,314	11	11	-	-
兵庫	18,378,883	9,403,838	6,296,465	2,678,580	101,022	81,885	19,137	-
奈良	6,275,689	2,934,132	2,266,664	1,074,893	1,886,492	1,318,432	565,081	2,979
和歌山	20,556,794	9,208,979	5,488,059	5,859,756	3,069,741	2,371,964	697,777	-
鳥取	4,239,405	1,763,966	1,219,021	1,256,418	112,840	79,892	32,948	-
島根	2,766,025	1,431,781	359,775	974,469	99,041	81,522	17,519	-
岡山	7,923,894	4,449,151	1,824,973	1,649,770	2,043	1,490	553	-
広島	8,822,769	5,730,707	1,320,930	1,771,132	1,408,198	952,005	456,193	-
山口	10,064,017	5,467,652	1,829,579	2,766,786	1,187,903	799,027	17,446	371,430
徳島	4,583,399	2,619,026	1,041,630	922,743	1,053,003	822,066	226,259	4,678
香川	2,202,748	944,791	588,303	669,654	148,748	100,606	48,142	-
愛媛	3,533,811	1,463,989	847,001	1,222,821	32,758	28,703	4,055	-
高知	4,633,550	2,880,833	861,276	891,441	381,634	327,621	54,013	-
福岡	2,785,602	1,102,960	327,246	1,355,396	100,424	85,742	12,037	2,645
佐賀	3,506,959	2,082,498	294,600	1,129,861	82,359	67,593	14,766	-
長崎	2,567,456	1,241,123	234,324	1,092,009	9,579	9,579	-	-
熊本	3,827,881	1,686,509	591,350	1,550,022	61,945	58,967	2,978	-
大分	3,344,005	2,020,994	662,612	660,399	1,567,746	1,172,797	394,949	-
宮崎	7,800,628	4,225,719	888,335	2,686,574	693,431	664,321	29,110	-
鹿児島	14,082,765	8,384,188	1,880,229	3,818,348	289,029	289,029	-	-
沖縄	1,144,895	519,674	261,427	363,794	16,467	16,467	-	-
合計	896,512,348	483,451,702	187,315,648	225,744,998	144,794,862	122,777,356	20,958,590	1,058,916

(単位：千円)

(2) 投資主体別資金負担別投資実績								区 分 都道府県名
口 都道府県				ハ 市町村				
投 資 額	資金負担区分			投 資 額	資金負担区分			
	国 費	都道府県費	市町村費		国 費	都道府県費	市町村費	
6,818,491	5,699,114	1,119,278	99	5,861,073	2,286,014	21,020	3,554,039	北 海 道
7,022,255	3,737,043	3,283,687	1,525	2,544,808	933,922	1,505	1,609,381	青 森
59,939,536	31,021,879	28,914,931	2,726	36,509,882	16,580,567	5,350,995	14,578,320	岩 手
84,434,740	48,262,400	36,134,268	38,072	111,320,971	56,369,070	2,725,340	52,226,561	宮 城
1,659,869	957,870	701,999	-	2,901,879	1,145,019	18,874	1,737,986	秋 田
1,206,979	690,399	515,128	1,452	2,033,540	514,750	-	1,518,790	山 形
37,311,588	23,871,091	13,430,791	9,706	53,190,090	18,477,738	5,725,872	28,986,480	福 島
34,228,296	22,201,814	12,015,581	10,901	38,340,343	10,812,013	1,167,673	26,360,657	茨 城
6,090,047	2,130,344	3,862,310	97,393	10,216,282	3,296,193	83,661	6,836,428	栃 木
1,147,229	474,473	672,209	547	1,244,862	219,871	11,898	1,013,093	群 馬
533,027	265,722	267,305	-	2,033,009	406,979	3,345	1,622,685	埼 玉
9,407,193	5,147,791	4,044,971	214,431	18,670,986	5,554,585	51,990	13,064,411	千 葉
1,089,957	308,605	781,352	-	3,824,432	213,479	222,744	3,388,209	東 京
434,802	274,405	160,397	-	3,180,264	465,169	27,361	2,687,734	神 奈 川
17,569,016	8,790,681	8,765,874	12,461	16,005,966	3,988,807	309,673	11,707,486	新 潟
157,022	21,146	135,876	-	741,910	484,305	9,465	248,140	富 山
667,472	402,968	263,071	1,433	1,189,922	606,357	-	583,565	石 川
1,509,566	898,694	610,127	745	1,003,328	308,563	30,866	663,899	福 井
2,324,564	973,356	1,351,208	-	923,074	346,452	26,830	549,792	山 梨
2,676,993	1,649,727	1,027,266	-	5,953,371	2,462,048	71,823	3,419,500	長 野
4,664,601	3,039,876	1,624,725	-	4,662,553	2,020,929	1,254	2,640,370	岐 阜
4,227,620	2,711,161	1,512,934	3,525	8,673,106	2,609,567	10,210	6,053,329	静 岡
903,099	598,443	304,656	-	1,466,361	159,469	3,897	1,302,995	愛 知
4,837,736	2,798,722	2,036,387	2,627	4,629,216	2,069,113	39,545	2,520,558	三 重
131,428	78,349	53,079	-	264,593	77,860	3,932	182,801	滋 賀
637,519	332,992	304,527	-	1,676,058	545,639	20,637	1,109,782	京 都
93,099	61,224	31,875	-	195,091	86,777	-	108,314	大 阪
13,631,168	7,377,913	6,253,255	-	4,646,693	1,944,040	24,073	2,678,580	兵 庫
2,740,243	1,063,542	1,676,701	-	1,648,954	552,158	24,882	1,071,914	奈 良
8,580,058	4,068,416	4,511,642	-	8,906,995	2,768,599	278,640	5,859,756	和 歌 山
2,178,226	1,045,595	1,132,631	-	1,948,339	638,479	53,442	1,256,418	鳥 取
721,755	385,308	336,447	-	1,945,229	964,951	5,809	974,469	島 根
5,137,794	3,318,673	1,804,495	14,626	2,784,057	1,128,988	19,925	1,635,144	岡 山
1,876,651	1,032,816	843,835	-	5,537,920	3,745,886	20,902	1,771,132	広 島
4,144,489	2,338,588	1,805,901	-	4,731,625	2,330,037	6,232	2,395,356	山 口
1,627,647	812,276	815,371	-	1,902,749	984,684	-	918,065	徳 島
1,065,602	544,160	521,442	-	988,398	300,025	18,719	669,654	香 川
1,722,706	877,355	840,758	4,593	1,778,347	557,931	2,188	1,218,228	愛 媛
2,080,066	1,301,466	778,600	-	2,171,850	1,251,746	28,663	891,441	高 知
603,789	300,184	303,605	-	2,081,389	717,034	11,604	1,352,751	福 岡
676,437	404,201	272,236	-	2,748,163	1,610,704	7,598	1,129,861	佐 賀
548,490	342,873	205,617	-	2,009,387	888,671	28,707	1,092,009	長 崎
1,161,745	588,647	572,558	540	2,604,191	1,038,895	15,814	1,549,482	熊 本
530,127	315,470	214,657	-	1,246,132	532,727	53,006	660,399	大 分
2,106,740	1,260,604	844,489	1,647	5,000,457	2,300,794	14,736	2,684,927	宮 崎
4,801,297	2,957,048	1,844,249	-	8,992,439	5,138,111	35,980	3,818,348	鹿 児 島
509,000	247,573	261,427	-	619,428	255,634	-	363,794	沖 縄
348,167,774	197,982,997	149,765,728	419,049	403,549,712	162,691,349	16,591,330	224,267,033	合 計

14. 官庁営繕

区分 都道府県名	(1) 資金負担別投資実績				(2) 投資主体別資金負担別投資実績			
	総投資額	資金負担区分			投資額	資金負担区分		
		国費	都道府県費	市町村費		国費	都道府県費	市町村費
北海道	21,396,643	13,308,868	1,836,806	6,250,969	13,018,970	13,018,970	-	-
青森	5,886,390	890,594	659,288	4,336,508	761,080	761,080	-	-
岩手	4,282,911	1,333,534	599,380	2,349,997	1,333,534	1,333,534	-	-
宮城	15,837,968	8,715,470	4,907,653	2,214,845	8,531,678	8,531,678	-	-
秋田	3,129,033	691,379	950,793	1,486,861	454,583	454,583	-	-
山形	3,042,692	1,086,520	657,189	1,298,983	1,078,785	1,078,785	-	-
福島	8,950,010	4,973,204	2,276,856	1,699,950	4,836,956	4,836,956	-	-
茨城	6,029,012	3,900,562	491,743	1,636,707	3,841,256	3,841,256	-	-
栃木	5,513,726	3,457,945	492,692	1,563,089	3,394,945	3,394,945	-	-
群馬	4,612,883	2,724,183	311,740	1,576,960	2,695,112	2,695,112	-	-
埼玉	12,872,935	4,329,207	279,284	8,264,444	4,226,665	4,226,665	-	-
千葉	16,358,013	7,948,127	255,087	8,154,799	7,807,578	7,807,578	-	-
東京	108,173,613	67,020,729	14,129,872	27,023,012	65,910,573	65,910,573	-	-
神奈川	11,742,115	3,264,272	579,255	7,898,588	3,185,300	3,185,300	-	-
新潟	22,814,034	11,263,139	1,235,012	10,315,883	11,109,412	11,109,412	-	-
富山	2,239,609	629,110	531,567	1,078,932	410,897	410,897	-	-
石川	4,338,726	2,083,928	398,958	1,855,840	2,061,012	2,061,012	-	-
福井	2,177,018	165,819	548,517	1,462,682	152,730	152,730	-	-
山梨	4,145,879	1,168,265	179,837	2,797,777	821,275	821,275	-	-
長野	7,742,082	1,871,814	1,311,283	4,558,985	1,833,380	1,833,380	-	-
岐阜	3,617,036	870,322	394,904	2,351,810	797,760	797,760	-	-
静岡	6,660,202	1,888,091	377,648	4,394,463	1,657,615	1,657,615	-	-
愛知	18,974,031	4,700,503	1,361,781	12,911,747	4,644,258	4,644,258	-	-
三重	6,415,864	617,772	3,300,568	2,497,524	484,166	484,166	-	-
滋賀	4,539,962	1,501,216	1,112,498	1,926,248	1,460,966	1,460,966	-	-
京都	10,099,360	4,157,314	584,648	5,357,398	3,719,771	3,719,771	-	-
大阪	16,971,475	9,606,456	1,072,093	6,292,926	9,599,935	9,599,935	-	-
兵庫	15,267,627	5,017,198	617,868	9,632,561	4,825,145	4,825,145	-	-
奈良	2,237,080	653,840	235,057	1,348,183	614,407	614,407	-	-
和歌山	4,023,672	720,950	60,751	3,241,971	651,586	651,586	-	-
鳥取	3,111,988	1,103,467	1,593,215	415,306	375,755	375,755	-	-
島根	3,427,913	183,503	781,479	2,462,931	176,784	176,784	-	-
岡山	4,230,177	922,176	656,193	2,651,808	877,835	877,835	-	-
広島	20,230,353	14,680,301	606,088	4,943,964	14,676,445	14,676,445	-	-
山口	5,538,843	2,938,476	701,778	1,898,589	2,938,476	2,938,476	-	-
徳島	3,170,794	851,918	121,657	2,197,219	742,478	742,478	-	-
香川	6,051,867	4,362,315	260,160	1,429,392	4,341,075	4,341,075	-	-
愛媛	2,695,017	266,564	119,208	2,309,245	264,800	264,800	-	-
高知	8,891,744	2,715,669	2,908,910	3,267,165	2,094,675	2,094,675	-	-
福岡	11,671,878	7,095,091	1,379,980	3,196,807	7,000,055	7,000,055	-	-
佐賀	2,209,515	360,380	345,965	1,503,170	348,717	348,717	-	-
長崎	3,208,541	883,374	122,355	2,202,812	447,648	447,648	-	-
熊本	8,426,118	2,928,664	546,152	4,951,302	2,924,625	2,924,625	-	-
大分	2,893,357	279,812	292,445	2,321,100	277,576	277,576	-	-
宮崎	4,134,811	1,398,358	1,126,009	1,610,444	1,350,415	1,350,415	-	-
鹿児島	3,508,774	632,349	331,901	2,544,524	577,596	577,596	-	-
沖縄	5,180,511	1,650,719	99,747	3,430,045	1,624,319	1,624,319	-	-
合計	458,673,802	213,813,467	53,743,870	191,116,465	206,960,604	206,960,604	-	-

(単位：千円)

(2) 投資主体別資金負担別投資実績								区分 都道府県名
口 都道府県				ハ 市町村				
投資額	資金負担区分			投資額	資金負担区分			
	国費	都道府県費	市町村費		国費	都道府県費	市町村費	
1,748,835	-	1,748,835	-	6,628,838	289,898	87,971	6,250,969	北海道
637,680	-	637,680	-	4,487,630	129,514	21,608	4,336,508	青森
597,412	-	597,412	-	2,351,965	-	1,968	2,349,997	岩手
4,773,600	-	4,773,600	-	2,532,690	183,792	134,053	2,214,845	宮城
944,836	-	944,836	-	1,729,614	236,796	5,957	1,486,861	秋田
572,464	-	572,464	-	1,391,443	7,735	84,725	1,298,983	山形
2,238,388	-	2,238,388	-	1,874,666	136,248	38,468	1,699,950	福島
490,756	-	490,756	-	1,697,000	59,306	987	1,636,707	茨城
457,820	-	457,820	-	1,660,961	63,000	34,872	1,563,089	栃木
295,926	-	295,926	-	1,621,845	29,071	15,814	1,576,960	群馬
97,284	-	97,284	-	8,548,986	102,542	182,000	8,264,444	埼玉
173,502	-	173,502	-	8,376,933	140,549	81,585	8,154,799	千葉
14,025,012	-	13,996,428	28,584	28,238,028	1,110,156	133,444	26,994,428	東京
552,220	-	552,220	-	8,004,595	78,972	27,035	7,898,588	神奈川
892,592	85,385	807,207	-	10,812,030	68,342	427,805	10,315,883	新潟
503,299	-	503,299	-	1,325,413	218,213	28,268	1,078,932	富山
375,912	-	375,912	-	1,901,802	22,916	23,046	1,855,840	石川
538,507	-	538,507	-	1,485,781	13,089	10,010	1,462,682	福井
264,374	84,537	179,837	-	3,060,230	262,453	-	2,797,777	山梨
1,261,099	-	1,261,099	-	4,647,603	38,434	50,184	4,558,985	長野
389,477	-	389,477	-	2,429,799	72,562	5,427	2,351,810	岐阜
335,582	-	335,582	-	4,667,005	230,476	42,066	4,394,463	静岡
1,333,365	-	1,333,365	-	12,996,408	56,245	28,416	12,911,747	愛知
3,270,826	-	3,270,826	-	2,660,872	133,606	29,742	2,497,524	三重
1,109,138	-	1,109,138	-	1,969,858	40,250	3,360	1,926,248	滋賀
567,241	-	567,241	-	5,812,348	437,543	17,407	5,357,398	京都
988,668	-	988,668	-	6,382,872	6,521	83,425	6,292,926	大阪
617,637	-	617,637	-	9,824,845	192,053	231	9,632,561	兵庫
219,804	37,273	182,531	-	1,402,869	2,160	52,526	1,348,183	奈良
57,490	-	57,490	-	3,314,596	69,364	3,261	3,241,971	和歌山
2,291,119	697,904	1,593,215	-	445,114	29,808	-	415,306	鳥取
778,936	-	778,936	-	2,472,193	6,719	2,543	2,462,931	島根
610,789	864	609,925	-	2,741,553	43,477	46,268	2,651,808	岡山
586,388	-	586,388	-	4,967,520	3,856	19,700	4,943,964	広島
701,778	-	701,778	-	1,898,589	-	-	1,898,589	山口
121,657	-	121,657	-	2,306,659	109,440	-	2,197,219	徳島
260,160	-	260,160	-	1,450,632	21,240	-	1,429,392	香川
118,252	-	118,252	-	2,311,965	1,764	956	2,309,245	愛媛
2,892,468	-	2,892,468	-	3,904,601	620,994	16,442	3,267,165	高知
1,353,317	-	1,353,317	-	3,318,506	95,036	26,663	3,196,807	福岡
349,972	4,007	345,965	-	1,510,826	7,656	-	1,503,170	佐賀
94,435	17,645	76,790	-	2,666,458	418,081	45,565	2,202,812	長崎
538,699	-	538,699	-	4,962,794	4,039	7,453	4,951,302	熊本
21,928	-	21,928	-	2,593,853	2,236	270,517	2,321,100	大分
961,538	-	961,538	-	1,822,858	47,943	164,471	1,610,444	宮崎
60,137	-	60,137	-	2,871,041	54,753	271,764	2,544,524	鹿児島
91,704	-	91,704	-	3,464,488	26,400	8,043	3,430,045	沖縄
52,164,023	927,615	51,207,824	28,584	199,549,175	5,925,248	2,536,046	191,087,881	合計

15. 空港

区分 都道府県名	(1) 資金負担別投資実績				(2) 投資主体別資金負担別投資実績			
	総投資額	資金負担区分			投資額	資金負担区分		
		国費	都道府県費	市町村費		国費	都道府県費	市町村費
北海道	8,438,121	6,639,737	793,228	1,005,156	6,304,547	5,916,878	387,669	-
青森	1,174,023	78,730	1,095,293	-	78,730	78,730	-	-
岩手	822,757	299,157	523,600	-	243,542	243,542	-	-
宮城	11,306,328	2,580,440	8,725,536	352	2,740,160	2,580,440	159,720	-
秋田	608,414	65,619	542,795	-	65,619	65,619	-	-
山形	724,925	190,668	534,257	-	132,398	132,398	-	-
福島	433,661	176,532	257,129	-	172,532	172,532	-	-
茨城	202,391	149,933	52,458	-	149,933	149,933	-	-
栃木	1,875	1,875	-	-	1,875	1,875	-	-
群馬	-	-	-	-	-	-	-	-
埼玉	708,426	708,426	-	-	708,426	708,426	-	-
千葉	418,645	418,645	-	-	418,645	418,645	-	-
東京	18,864,775	17,407,679	1,440,276	16,820	17,368,800	17,368,800	-	-
神奈川	918,299	918,299	-	-	918,299	918,299	-	-
新潟	1,811,485	1,660,062	145,724	5,699	1,784,777	1,645,545	139,232	-
富山	312,874	147,967	164,907	-	116,967	116,967	-	-
石川	662,409	409,314	120,904	132,191	419,598	399,274	20,324	-
福井	7,440	-	7,440	-	-	-	-	-
山梨	-	-	-	-	-	-	-	-
長野	265,648	184,741	80,907	-	106,815	106,815	-	-
岐阜	-	-	-	-	-	-	-	-
静岡	1,104,308	36,907	1,067,401	-	-	-	-	-
愛知	1,005,424	698,987	306,437	-	692,187	692,187	-	-
三重	-	-	-	-	-	-	-	-
滋賀	-	-	-	-	-	-	-	-
京都	71,627	71,627	-	-	71,627	71,627	-	-
大阪	13,315,597	13,050,588	265,009	-	13,315,597	13,050,588	265,009	-
兵庫	2,296,105	183,963	635,969	1,476,173	182,994	182,994	-	-
奈良	-	-	-	-	-	-	-	-
和歌山	484,892	357,885	127,007	-	299,441	299,441	-	-
鳥取	315,669	121,703	193,966	-	1,265	1,265	-	-
島根	995,998	320,108	675,890	-	260,384	260,384	-	-
岡山	119,324	95	119,229	-	95	95	-	-
広島	197,596	163,063	29,534	4,999	178,862	163,063	15,799	-
山口	2,108,135	1,965,293	142,842	-	1,963,643	1,963,643	-	-
徳島	1,716	1,716	-	-	1,716	1,716	-	-
香川	430,003	408,118	21,885	-	420,581	408,118	12,463	-
愛媛	321,691	270,775	50,916	-	321,691	270,775	50,916	-
高知	510,780	464,037	46,743	-	510,780	464,037	46,743	-
福岡	6,979,197	6,385,931	546,820	46,446	6,922,903	6,385,931	536,972	-
佐賀	463,918	9,127	454,791	-	-	-	-	-
長崎	389,460	229,271	160,177	12	260,383	229,271	31,112	-
熊本	405,299	323,833	81,466	-	396,771	323,833	72,938	-
大分	617,711	565,197	52,514	-	614,305	565,197	49,108	-
宮崎	923,010	791,646	131,364	-	908,022	791,646	116,376	-
鹿児島	2,429,025	1,925,475	502,569	981	1,756,134	1,631,355	124,779	-
沖縄	12,951,232	10,887,979	2,029,326	33,927	6,889,537	6,840,069	49,468	-
合計	96,120,213	71,271,148	22,126,309	2,722,756	67,700,581	65,621,953	2,078,628	-

(単位：千円)

(2) 投資主体別資金負担別投資実績								区 分
口 都道府県				ハ 市町村				
投 資 額	資 金 負 担 区 分			投 資 額	資 金 負 担 区 分			
	国 費	都道府県費	市町村費		国 費	都道府県費	市町村費	
891,492	504,275	387,217	-	1,242,082	218,584	18,342	1,005,156	北 海 道
1,095,293	-	1,095,293	-	-	-	-	-	青 森
579,215	55,615	523,600	-	-	-	-	-	岩 手
8,565,816	-	8,565,816	-	352	-	-	352	宮 城
542,795	-	542,795	-	-	-	-	-	秋 田
592,527	58,270	534,257	-	-	-	-	-	山 形
261,129	4,000	257,129	-	-	-	-	-	福 島
52,458	-	52,458	-	-	-	-	-	茨 城
-	-	-	-	-	-	-	-	栃 木
-	-	-	-	-	-	-	-	群 馬
-	-	-	-	-	-	-	-	埼 玉
-	-	-	-	-	-	-	-	千 葉
1,440,276	-	1,440,276	-	55,699	38,879	-	16,820	東 京
-	-	-	-	-	-	-	-	神 奈 川
1,546	-	1,546	-	25,162	14,517	4,946	5,699	新 潟
195,907	31,000	164,907	-	-	-	-	-	富 山
100,580	-	100,580	-	142,231	10,040	-	132,191	石 川
7,440	-	7,440	-	-	-	-	-	福 井
-	-	-	-	-	-	-	-	山 梨
158,833	77,926	80,907	-	-	-	-	-	長 野
-	-	-	-	-	-	-	-	岐 阜
1,104,308	36,907	1,067,401	-	-	-	-	-	静 岡
313,237	6,800	306,437	-	-	-	-	-	愛 知
-	-	-	-	-	-	-	-	三 重
-	-	-	-	-	-	-	-	滋 賀
-	-	-	-	-	-	-	-	京 都
-	-	-	-	-	-	-	-	大 阪
635,969	-	635,969	-	1,477,142	969	-	1,476,173	兵 庫
-	-	-	-	-	-	-	-	奈 良
185,451	58,444	127,007	-	-	-	-	-	和 歌 山
314,404	120,438	193,966	-	-	-	-	-	鳥 取
735,614	59,724	675,890	-	-	-	-	-	島 根
119,229	-	119,229	-	-	-	-	-	岡 山
18,734	-	13,735	4,999	-	-	-	-	広 島
144,492	1,650	142,842	-	-	-	-	-	山 口
-	-	-	-	-	-	-	-	徳 島
9,422	-	9,422	-	-	-	-	-	香 川
-	-	-	-	-	-	-	-	愛 媛
-	-	-	-	-	-	-	-	高 知
-	-	-	-	56,294	-	9,848	46,446	福 岡
463,918	9,127	454,791	-	-	-	-	-	佐 賀
129,065	-	129,065	-	12	-	-	12	長 崎
8,528	-	8,528	-	-	-	-	-	熊 本
3,406	-	3,406	-	-	-	-	-	大 分
14,988	-	14,988	-	-	-	-	-	宮 崎
671,910	294,120	377,790	-	981	-	-	981	鹿 児 島
6,036,964	4,047,910	1,979,858	9,196	24,731	-	-	24,731	沖 縄
25,394,946	5,366,206	20,014,545	14,195	3,024,686	282,989	33,136	2,708,561	合 計

16. 鉄道

区分 都道府県名	(1) 資金負担別投資実績				(2) 投資主体別資金負担別投資実績			
	総投資額	資金負担区分			投資額	資金負担区分		
		国費	都道府県費	市町村費		国費	都道府県費	市町村費
北海道	27,324,671	27,324,671	-	-	27,324,671	27,324,671	-	-
青森	26,513,601	26,513,601	-	-	26,513,601	26,513,601	-	-
岩手	-	-	-	-	-	-	-	-
宮城	-	-	-	-	-	-	-	-
秋田	-	-	-	-	-	-	-	-
山形	-	-	-	-	-	-	-	-
福島	-	-	-	-	-	-	-	-
茨城	-	-	-	-	-	-	-	-
栃木	-	-	-	-	-	-	-	-
群馬	-	-	-	-	-	-	-	-
埼玉	-	-	-	-	-	-	-	-
千葉	61,400	30,700	-	30,700	61,400	30,700	-	30,700
東京	8,713,522	8,570,323	143,199	-	8,713,522	8,570,323	143,199	-
神奈川	5,615,260	5,615,260	-	-	5,615,260	5,615,260	-	-
新潟	25,337,462	25,337,462	-	-	25,337,462	25,337,462	-	-
富山	61,119,924	61,119,924	-	-	61,119,924	61,119,924	-	-
石川	19,922,732	19,922,732	-	-	19,922,732	19,922,732	-	-
福井	370,513	370,513	-	-	370,513	370,513	-	-
山梨	292	292	-	-	292	292	-	-
長野	15,159,408	15,159,408	-	-	15,159,408	15,159,408	-	-
岐阜	-	-	-	-	-	-	-	-
静岡	38	38	-	-	38	38	-	-
愛知	28,060	28,060	-	-	28,060	28,060	-	-
三重	28,060	28,060	-	-	28,060	28,060	-	-
滋賀	-	-	-	-	-	-	-	-
京都	146,482	146,482	-	-	146,482	146,482	-	-
大阪	295,318	193,284	51,017	51,017	295,318	193,284	51,017	51,017
兵庫	-	-	-	-	-	-	-	-
奈良	28,060	28,060	-	-	28,060	28,060	-	-
和歌山	-	-	-	-	-	-	-	-
鳥取	-	-	-	-	-	-	-	-
島根	-	-	-	-	-	-	-	-
岡山	-	-	-	-	-	-	-	-
広島	-	-	-	-	-	-	-	-
山口	-	-	-	-	-	-	-	-
徳島	-	-	-	-	-	-	-	-
香川	-	-	-	-	-	-	-	-
愛媛	-	-	-	-	-	-	-	-
高知	-	-	-	-	-	-	-	-
福岡	2,246,194	2,246,194	-	-	2,246,194	2,246,194	-	-
佐賀	4,335,538	4,335,538	-	-	4,335,538	4,335,538	-	-
長崎	7,450,217	7,450,217	-	-	7,450,217	7,450,217	-	-
熊本	2,548,233	2,548,233	-	-	2,548,233	2,548,233	-	-
大分	-	-	-	-	-	-	-	-
宮崎	-	-	-	-	-	-	-	-
鹿児島	-	-	-	-	-	-	-	-
沖縄	-	-	-	-	-	-	-	-
合計	207,244,985	206,969,052	194,216	81,717	207,244,985	206,969,052	194,216	81,717

(単位：千円)

(2) 投資主体別資金負担別投資実績								区 分 都道府県名
口 都道府県				ハ 市町村				
投 資 額	資 金 負 担 区 分			投 資 額	資 金 負 担 区 分			
	国 費	都道府県費	市町村費		国 費	都道府県費	市町村費	
-	-	-	-	-	-	-	-	北 海 道
-	-	-	-	-	-	-	-	青 森
-	-	-	-	-	-	-	-	岩 手
-	-	-	-	-	-	-	-	宮 城
-	-	-	-	-	-	-	-	秋 田
-	-	-	-	-	-	-	-	山 形
-	-	-	-	-	-	-	-	福 島
-	-	-	-	-	-	-	-	茨 城
-	-	-	-	-	-	-	-	栃 木
-	-	-	-	-	-	-	-	群 馬
-	-	-	-	-	-	-	-	埼 玉
-	-	-	-	-	-	-	-	千 葉
-	-	-	-	-	-	-	-	東 京
-	-	-	-	-	-	-	-	神 奈 川
-	-	-	-	-	-	-	-	新 潟
-	-	-	-	-	-	-	-	富 山
-	-	-	-	-	-	-	-	石 川
-	-	-	-	-	-	-	-	福 井
-	-	-	-	-	-	-	-	山 梨
-	-	-	-	-	-	-	-	長 野
-	-	-	-	-	-	-	-	岐 阜
-	-	-	-	-	-	-	-	静 岡
-	-	-	-	-	-	-	-	愛 知
-	-	-	-	-	-	-	-	三 重
-	-	-	-	-	-	-	-	滋 賀
-	-	-	-	-	-	-	-	京 都
-	-	-	-	-	-	-	-	大 阪
-	-	-	-	-	-	-	-	兵 庫
-	-	-	-	-	-	-	-	奈 良
-	-	-	-	-	-	-	-	和 歌 山
-	-	-	-	-	-	-	-	鳥 取
-	-	-	-	-	-	-	-	島 根
-	-	-	-	-	-	-	-	岡 山
-	-	-	-	-	-	-	-	広 島
-	-	-	-	-	-	-	-	山 口
-	-	-	-	-	-	-	-	徳 島
-	-	-	-	-	-	-	-	香 川
-	-	-	-	-	-	-	-	愛 媛
-	-	-	-	-	-	-	-	高 知
-	-	-	-	-	-	-	-	福 岡
-	-	-	-	-	-	-	-	佐 賀
-	-	-	-	-	-	-	-	長 崎
-	-	-	-	-	-	-	-	熊 本
-	-	-	-	-	-	-	-	大 分
-	-	-	-	-	-	-	-	宮 崎
-	-	-	-	-	-	-	-	鹿 児 島
-	-	-	-	-	-	-	-	沖 縄
-	-	-	-	-	-	-	-	合 計

17. その他

区分 都道府県名	(1) 資金負担別投資実績				(2) 投資主体別資金負担別投資実績			
	総投資額	資金負担区分			投資額	資金負担区分		
		イ 国				国		
		国費	都道府県費	市町村費		国費	都道府県費	市町村費
北海道	69,787,156	9,871,329	16,483,683	43,432,144	5,189,750	5,078,483	111,267	-
青森	40,765,804	8,117,601	23,933,269	8,714,934	339,775	333,254	6,521	-
岩手	25,237,441	5,104,753	5,649,373	14,483,315	871,529	867,589	3,940	-
宮城	20,643,872	3,379,911	7,137,571	10,126,390	1,631,061	1,497,665	133,396	-
秋田	19,695,843	3,245,333	5,777,298	10,673,212	345,251	345,251	-	-
山形	12,468,133	1,471,886	3,888,743	7,107,504	741,199	684,799	56,400	-
福島	25,176,857	4,036,306	8,914,290	12,226,261	1,279,678	652,159	627,519	-
茨城	15,526,418	4,083,615	4,394,805	7,047,998	3,235,269	3,054,848	180,421	-
栃木	16,351,292	1,888,763	6,747,412	7,715,117	614,084	587,489	26,595	-
群馬	16,286,218	2,233,354	4,907,764	9,145,100	413,808	413,808	-	-
埼玉	41,258,796	4,244,190	19,891,961	17,122,645	1,610,445	1,603,463	6,982	-
千葉	31,551,549	4,074,994	10,522,469	16,954,086	1,074,100	1,060,896	13,204	-
東京	184,726,791	42,751,431	107,866,183	34,109,177	36,834,221	36,834,221	-	-
神奈川	71,001,581	15,959,147	16,308,758	38,733,676	12,133,551	12,061,868	71,683	-
新潟	52,410,461	6,787,456	27,839,957	17,783,048	3,635,296	3,633,863	1,433	-
富山	40,366,555	829,416	33,076,557	6,460,582	181,076	181,076	-	-
石川	21,619,115	2,230,097	12,022,534	7,366,484	365,372	349,856	15,516	-
福井	15,963,194	1,562,411	4,747,221	9,653,562	253,938	252,654	1,284	-
山梨	9,910,370	979,210	3,104,664	5,826,496	306,617	254,383	-	52,234
長野	29,539,557	2,822,937	10,667,581	16,049,039	885,631	838,162	47,469	-
岐阜	16,650,882	1,770,242	5,351,428	9,529,212	544,958	536,878	8,080	-
静岡	39,137,364	2,735,899	9,625,147	26,776,318	655,020	655,020	-	-
愛知	49,737,428	7,406,539	20,219,795	22,111,094	3,997,354	3,546,600	450,754	-
三重	20,075,468	1,441,288	11,185,517	7,448,663	652,439	547,827	104,612	-
滋賀	11,783,582	1,226,426	4,042,568	6,514,588	157,814	157,814	-	-
京都	22,353,612	2,829,716	9,606,513	9,917,383	1,444,357	1,411,503	-	32,854
大阪	41,151,997	6,170,182	11,155,011	23,826,804	2,839,540	2,458,198	376,409	4,933
兵庫	42,176,737	2,417,259	16,099,243	23,660,235	970,763	960,165	-	10,598
奈良	8,958,087	467,974	3,986,287	4,503,826	155,957	150,336	-	5,621
和歌山	11,415,347	1,183,042	5,582,645	4,649,660	544,943	493,980	50,963	-
鳥取	9,742,007	680,158	4,119,738	4,942,111	366,118	277,667	88,451	-
島根	18,025,008	3,615,338	4,950,497	9,459,173	458,741	458,741	-	-
岡山	24,671,827	6,289,515	4,016,339	14,365,973	4,974,942	4,974,942	-	-
広島	20,200,722	3,254,306	6,224,721	10,721,695	1,287,888	1,237,888	50,000	-
山口	23,765,782	9,807,786	4,592,826	9,365,170	8,228,731	8,228,731	-	-
徳島	11,118,857	1,140,363	6,680,750	3,297,744	255,982	230,433	25,549	-
香川	8,224,732	1,127,849	2,413,235	4,683,648	646,078	646,078	-	-
愛媛	10,686,023	1,641,608	2,400,653	6,643,762	494,004	488,271	5,733	-
高知	11,917,822	1,657,890	3,962,977	6,296,955	262,348	256,303	-	6,045
福岡	29,596,049	3,965,758	9,928,532	15,701,759	2,362,235	2,361,636	-	599
佐賀	15,918,053	1,257,761	9,156,071	5,504,221	453,509	453,509	-	-
長崎	28,952,811	4,543,818	14,859,862	9,549,131	1,754,124	1,754,124	-	-
熊本	24,369,225	3,693,922	9,609,657	11,065,646	395,539	385,915	-	9,624
大分	21,461,882	2,817,416	10,686,727	7,957,739	378,801	343,856	-	34,945
宮崎	14,691,092	2,097,596	7,388,790	5,204,706	564,631	563,538	1,093	-
鹿児島	24,284,806	5,227,934	6,851,945	12,204,927	1,608,760	1,313,165	147,150	148,445
沖縄	15,051,535	6,853,764	4,131,551	4,066,220	998,474	998,474	-	-
合計	1,336,405,740	212,995,489	542,711,118	580,699,133	109,395,701	106,477,379	2,612,424	305,898

(単位：千円)

(2) 投資主体別資金負担別投資実績									区 分 都道府県名
口 都道府県				ハ 市 町 村					
投 資 額	資金負担区分			投 資 額	資金負担区分				
	国 費	都道府県費	市町村費		国 費	都道府県費	市町村費		
16,364,722	1,151,828	15,212,894	-	48,232,684	3,641,018	1,159,522	43,432,144	北海道	
28,797,543	4,900,980	23,867,326	29,237	11,628,486	2,883,367	59,422	8,685,697	青 森	
5,389,494	828,085	4,561,409	-	18,976,418	3,409,079	1,084,024	14,483,315	岩 手	
7,781,733	906,125	6,790,417	85,191	11,231,078	976,121	213,758	10,041,199	宮 城	
5,558,260	416,321	5,141,939	-	13,792,332	2,483,761	635,359	10,673,212	秋 田	
3,944,840	342,069	3,602,771	-	7,782,094	445,018	229,572	7,107,504	山 形	
9,314,627	1,263,151	8,051,476	-	14,582,552	2,120,996	235,295	12,226,261	福 島	
4,554,826	522,746	4,032,080	-	7,736,323	506,021	182,304	7,047,998	茨 城	
6,616,927	536,223	6,076,165	4,539	9,120,281	765,051	644,652	7,710,578	栃 木	
5,109,968	428,551	4,681,417	-	10,762,442	1,390,995	226,347	9,145,100	群 馬	
21,954,830	1,460,005	19,534,306	960,519	17,693,521	1,180,722	350,673	16,162,126	埼 玉	
14,546,330	1,741,054	10,071,519	2,733,757	15,931,119	1,273,044	437,746	14,220,329	千 葉	
107,529,548	2,506,705	105,020,883	1,960	40,363,022	3,410,505	2,845,300	34,107,217	東 京	
17,372,173	1,398,155	15,974,018	-	41,495,857	2,499,124	263,057	38,733,676	神 奈 川	
28,404,773	375,362	27,117,021	912,390	20,370,392	2,778,231	721,503	16,870,658	新 潟	
33,196,440	317,185	32,590,546	288,709	6,989,039	331,155	486,011	6,171,873	富 山	
13,214,623	761,874	11,956,427	496,322	8,039,120	1,118,367	50,591	6,870,162	石 川	
5,042,282	689,583	4,346,755	5,944	10,666,974	620,174	399,182	9,647,618	福 井	
3,277,223	320,385	2,956,838	-	6,326,530	404,442	147,826	5,774,262	山 梨	
10,785,601	590,865	10,147,083	47,653	17,868,325	1,393,910	473,029	16,001,386	長 野	
5,240,387	298,947	4,941,440	-	10,865,537	934,417	401,908	9,529,212	岐 阜	
8,436,248	744,961	7,691,287	-	30,046,096	1,335,918	1,933,860	26,776,318	静 岡	
20,435,241	1,157,415	19,277,826	-	25,304,833	2,702,524	491,215	22,111,094	愛 知	
11,334,407	435,909	10,570,977	327,521	8,088,622	457,552	509,928	7,121,142	三 重	
4,273,858	449,074	3,824,784	-	7,351,910	619,538	217,784	6,514,588	滋 賀	
10,024,894	1,049,835	8,975,059	-	10,884,361	368,378	631,454	9,884,529	京 都	
12,784,497	2,701,676	10,082,821	-	25,527,960	1,010,308	695,781	23,821,871	大 阪	
16,780,328	882,224	15,898,104	-	24,425,646	574,870	201,139	23,649,637	兵 庫	
4,001,314	189,909	3,811,405	-	4,800,816	127,729	174,882	4,498,205	奈 良	
5,511,106	262,679	5,248,427	-	5,359,298	426,383	283,255	4,649,660	和 歌 山	
3,937,044	137,001	3,800,043	-	5,438,845	265,490	231,244	4,942,111	鳥 取	
5,033,890	258,049	4,775,841	-	12,532,377	2,898,548	174,656	9,459,173	島 根	
4,574,349	613,616	3,960,733	-	15,122,536	700,957	55,606	14,365,973	岡 山	
6,456,688	485,503	5,971,185	-	12,456,146	1,530,915	203,536	10,721,695	広 島	
5,942,033	1,369,238	4,572,795	-	9,595,018	209,817	20,031	9,365,170	山 口	
7,050,634	547,448	6,503,186	-	3,812,241	362,482	152,015	3,297,744	徳 島	
2,649,638	288,123	2,361,515	-	4,929,016	193,648	51,720	4,683,648	香 川	
2,360,225	258,648	2,101,577	-	7,831,794	894,689	293,343	6,643,762	愛 媛	
3,446,234	225,849	3,220,385	-	8,209,240	1,175,738	742,592	6,290,910	高 知	
10,679,911	864,500	9,797,394	18,017	16,553,903	739,622	131,138	15,683,143	福 岡	
9,243,260	363,359	8,854,553	25,348	6,221,284	440,893	301,518	5,478,873	佐 賀	
15,413,024	851,182	14,561,842	-	11,785,663	1,938,512	298,020	9,549,131	長 崎	
9,652,900	338,476	9,313,593	831	14,320,786	2,969,531	296,064	11,055,191	熊 本	
11,090,909	630,590	10,356,419	103,900	9,992,172	1,842,970	330,308	7,818,894	大 分	
7,513,204	285,564	7,227,640	-	6,613,257	1,248,494	160,057	5,204,706	宮 崎	
6,592,237	408,670	6,183,567	-	16,083,809	3,506,099	521,228	12,056,482	鹿 児 島	
7,343,210	3,248,440	4,094,770	-	6,709,851	2,606,850	36,781	4,066,220	沖 縄	
566,558,433	40,804,137	519,712,458	6,041,838	660,451,606	65,713,973	20,386,236	574,351,397	合 計	

Ⅱ. 公営企業

区分 都道府県名	(1) 資金負担別投資実績				(2) 投資主体別資金負担別投資実績			
	総投資額	資金負担区分			投資額	資金負担区分		
		国費	都道府県費	市町村費		国費	都道府県費	市町村費
北海道	144,361,041	24,413,552	5,475,444	114,472,045	-	-	-	-
青森	37,197,717	7,838,332	5,654,416	23,704,969	-	-	-	-
岩手	36,353,217	11,949,599	5,827,931	18,575,687	-	-	-	-
宮城	132,577,578	35,903,935	5,966,529	90,707,114	-	-	-	-
秋田	31,775,855	6,936,416	2,459,695	22,379,744	-	-	-	-
山形	36,851,538	6,352,702	8,310,014	22,188,822	-	-	-	-
福島	54,535,155	12,291,110	7,521,525	34,722,520	-	-	-	-
茨城	101,165,527	22,414,359	28,606,997	50,144,171	-	-	-	-
栃木	41,007,798	7,746,723	4,064,217	29,196,858	-	-	-	-
群馬	44,888,377	7,306,407	8,541,680	29,040,290	-	-	-	-
埼玉	137,605,100	16,258,605	15,009,048	106,337,447	-	-	-	-
千葉	118,965,810	18,760,215	22,379,339	77,826,256	-	-	-	-
東京	540,121,328	78,527,566	435,633,004	25,960,758	-	-	-	-
神奈川	208,313,741	33,028,414	21,533,964	153,751,363	-	-	-	-
新潟	98,722,711	23,891,969	7,874,096	66,956,646	-	-	-	-
富山	31,929,193	6,469,739	2,029,213	23,430,241	-	-	-	-
石川	34,140,456	6,965,074	948,849	26,226,533	-	-	-	-
福井	29,914,564	5,685,897	4,138,712	20,089,955	-	-	-	-
山梨	24,371,789	4,883,402	2,088,920	17,399,467	-	-	-	-
長野	55,402,137	9,267,966	3,698,921	42,435,250	-	-	-	-
岐阜	53,719,597	8,488,659	5,258,052	39,972,886	-	-	-	-
静岡	75,993,041	16,266,230	5,499,978	54,226,833	-	-	-	-
愛知	218,552,322	36,430,893	23,981,290	158,140,139	-	-	-	-
三重	67,109,128	15,794,546	7,903,686	43,410,896	-	-	-	-
滋賀	45,718,662	8,422,834	6,656,725	30,639,103	-	-	-	-
京都	72,170,044	12,199,494	4,782,880	55,187,670	-	-	-	-
大阪	281,409,722	44,637,719	13,546,376	223,225,627	-	-	-	-
兵庫	131,358,937	22,336,113	19,616,279	89,406,545	-	-	-	-
奈良	30,388,955	5,558,302	6,729,896	18,100,757	-	-	-	-
和歌山	28,801,229	4,442,198	2,382,682	21,976,349	-	-	-	-
鳥取	15,574,723	3,660,548	3,469,485	8,444,690	-	-	-	-
島根	23,921,957	4,776,598	4,389,244	14,756,115	-	-	-	-
岡山	58,721,328	11,358,267	2,721,153	44,641,908	-	-	-	-
広島	72,007,803	16,154,345	3,774,889	52,078,569	-	-	-	-
山口	37,846,801	8,006,421	3,637,131	26,203,249	-	-	-	-
徳島	24,329,389	2,318,066	11,853,218	10,158,105	-	-	-	-
香川	30,524,484	3,484,310	7,736,661	19,303,513	-	-	-	-
愛媛	25,962,695	4,907,878	906,121	20,148,696	-	-	-	-
高知	17,319,416	2,268,906	3,088,087	11,962,423	-	-	-	-
福岡	141,355,630	28,465,821	4,390,400	108,499,409	-	-	-	-
佐賀	32,262,717	7,482,182	2,077,373	22,703,162	-	-	-	-
長崎	35,232,685	5,994,959	3,083,143	26,154,583	-	-	-	-
熊本	49,922,601	11,246,987	1,750,814	36,924,800	-	-	-	-
大分	25,438,057	5,466,558	1,998,511	17,972,988	-	-	-	-
宮崎	24,312,798	4,959,940	1,053,081	18,299,777	-	-	-	-
鹿児島	35,860,589	4,737,583	2,134,013	28,988,993	-	-	-	-
沖縄	50,726,960	25,359,726	10,007,291	15,359,943	-	-	-	-
合計	3,646,742,902	672,118,065	762,190,973	2,212,433,864	-	-	-	-

(単位：千円)

(2) 投資主体別資金負担別投資実績									区 分
口 都道府県				ハ 市 町 村				都道府県名	
投 資 額	資金負担区分			投 資 額	資金負担区分				
	国 費	都道府県費	市町村費		国 費	都道府県費	市町村費		
3,287,302	1,228,126	1,629,998	429,178	141,073,739	23,185,426	3,845,446	114,042,867	北 海 道	
5,270,188	501,673	4,706,886	61,629	31,927,529	7,336,659	947,530	23,643,340	青 森	
10,403,115	4,380,342	5,337,232	685,541	25,950,102	7,569,257	490,699	17,890,146	岩 手	
18,482,851	13,301,908	4,928,731	252,212	114,094,727	22,602,027	1,037,798	90,454,902	宮 城	
3,583,725	974,262	2,209,742	399,721	28,192,130	5,962,154	249,953	21,980,023	秋 田	
7,995,426	818,882	6,855,853	320,691	28,856,112	5,533,820	1,454,161	21,868,131	山 形	
9,521,281	2,005,665	6,789,610	726,006	45,013,874	10,285,445	731,915	33,996,514	福 島	
32,544,297	5,141,579	27,402,718	-	68,621,230	17,272,780	1,204,279	50,144,171	茨 城	
5,439,422	882,657	3,610,931	945,834	35,568,376	6,864,066	453,286	28,251,024	栃 木	
8,196,729	2,696,394	4,652,429	847,906	36,691,648	4,610,013	3,889,251	28,192,384	群 馬	
17,224,678	2,287,693	14,936,985	-	120,380,422	13,970,912	72,063	106,337,447	埼 玉	
24,934,110	3,358,321	19,612,809	1,962,980	94,031,700	15,401,894	2,766,530	75,863,276	千 葉	
509,895,965	75,109,424	434,786,541	-	30,225,363	3,418,142	846,463	25,960,758	東 京	
26,831,953	3,059,007	20,524,901	3,248,045	181,481,788	29,969,407	1,009,063	150,503,318	神 奈 川	
13,538,846	3,874,173	7,724,903	1,939,770	85,183,865	20,017,796	149,193	65,016,876	新 潟	
3,633,093	1,523,914	1,608,339	500,840	28,296,100	4,945,825	420,874	22,929,401	富 山	
765,336	407,752	199,576	158,008	33,375,120	6,557,322	749,273	26,068,525	石 川	
3,705,841	443,853	2,935,728	326,260	26,208,723	5,242,044	1,202,984	19,763,695	福 井	
3,626,274	1,233,946	1,921,506	470,822	20,745,515	3,649,456	167,414	16,928,645	山 梨	
6,221,858	2,399,382	2,975,824	846,652	49,180,279	6,868,584	723,097	41,588,598	長 野	
6,358,403	1,747,294	4,420,358	190,751	47,361,194	6,741,365	837,694	39,782,135	岐 阜	
10,669,198	5,102,665	4,323,210	1,243,323	65,323,843	11,163,565	1,176,768	52,983,510	静 岡	
36,498,246	11,503,220	21,268,146	3,726,880	182,054,076	24,927,673	2,713,144	154,413,259	愛 知	
12,801,100	4,090,303	7,626,874	1,083,923	54,308,028	11,704,243	276,812	42,326,973	三 重	
10,873,534	3,799,980	5,276,511	1,797,043	34,845,128	4,622,854	1,380,214	28,842,060	滋 賀	
6,757,061	1,460,248	4,753,764	543,049	65,412,983	10,739,246	29,116	54,644,621	京 都	
22,793,378	7,769,585	11,324,017	3,699,776	258,616,344	36,868,134	2,222,359	219,525,851	大 阪	
23,542,367	3,547,873	19,288,805	705,689	107,816,570	18,788,240	327,474	88,700,856	兵 庫	
9,279,025	2,254,729	6,278,923	745,373	21,109,930	3,303,573	450,973	17,355,384	奈 良	
263,015	-	263,015	-	28,538,214	4,442,198	2,119,667	21,976,349	和 歌 山	
4,309,608	971,737	3,288,410	49,461	11,265,115	2,688,811	181,075	8,395,229	鳥 取	
6,025,492	1,517,727	4,211,698	296,067	17,896,465	3,258,871	177,546	14,460,048	島 根	
3,384,611	991,405	2,130,777	262,429	55,336,717	10,366,862	590,376	44,379,479	岡 山	
5,284,884	1,458,357	3,272,127	554,400	66,722,919	14,695,988	502,762	51,524,169	広 島	
3,531,928	13,979	3,471,239	46,710	34,314,873	7,992,442	165,892	26,156,539	山 口	
11,641,262	1,496	11,639,766	-	12,688,127	2,316,570	213,452	10,158,105	徳 島	
4,916,881	362,927	4,324,693	229,261	25,607,603	3,121,383	3,411,968	19,074,252	香 川	
794,251	-	794,251	-	25,168,444	4,907,878	111,870	20,148,696	愛 媛	
1,065,124	107,424	823,691	134,009	16,254,292	2,161,482	2,264,396	11,828,414	高 知	
10,858,325	4,143,124	3,419,123	3,296,078	130,497,305	24,322,697	971,277	105,203,331	福 岡	
886,450	-	886,450	-	31,376,267	7,482,182	1,190,923	22,703,162	佐 賀	
1,424,595	8,300	1,400,419	15,876	33,808,090	5,986,659	1,682,724	26,138,707	長 崎	
2,375,268	762,538	1,471,721	141,009	47,547,333	10,484,449	279,093	36,783,791	熊 本	
1,937,524	-	1,937,524	-	23,500,533	5,466,558	60,987	17,972,988	大 分	
1,033,529	-	1,033,529	-	23,279,269	4,959,940	19,552	18,299,777	宮 崎	
1,751,380	83,795	1,667,585	-	34,109,209	4,653,788	466,428	28,988,993	鹿 児 島	
27,683,711	16,612,687	9,721,289	1,349,735	23,043,249	8,747,039	286,002	14,010,208	沖 縄	
943,842,440	193,940,346	715,669,157	34,232,937	2,702,900,462	478,177,719	46,521,816	2,178,200,927	合 計	

1. 水道

区分 都道府県名	(1) 資金負担別投資実績				(2) 投資主体別資金負担別投資実績			
	総投資額	資金負担区分			投資額	資金負担区分		
		国費	都道府県費	市町村費		国費	都道府県費	市町村費
北海道	55,427,306	5,888,921	892,882	48,645,503	-	-	-	-
青森	11,788,590	1,631,375	8,609	10,148,606	-	-	-	-
岩手	10,472,719	1,776,641	-	8,696,078	-	-	-	-
宮城	17,483,295	1,444,846	1,569,802	14,468,647	-	-	-	-
秋田	12,405,640	1,684,787	-	10,720,853	-	-	-	-
山形	9,983,399	644,460	393,877	8,945,062	-	-	-	-
福島	14,075,780	1,313,426	9,040	12,753,314	-	-	-	-
茨城	31,187,591	2,271,102	11,048,139	17,868,350	-	-	-	-
栃木	16,243,629	1,151,790	630,227	14,461,612	-	-	-	-
群馬	12,620,929	495,604	153,877	11,971,448	-	-	-	-
埼玉	61,471,477	2,685,750	7,630,199	51,155,528	-	-	-	-
千葉	30,848,999	1,010,734	1,389,653	28,448,612	-	-	-	-
東京	178,436,253	4,574,739	171,630,997	2,230,517	-	-	-	-
神奈川	71,684,723	1,621,232	18,088,010	51,975,481	-	-	-	-
新潟	30,363,763	2,161,485	1,698	28,200,580	-	-	-	-
富山	8,630,548	318,625	19,470	8,292,453	-	-	-	-
石川	10,426,603	950,391	-	9,476,212	-	-	-	-
福井	4,692,039	188,331	12,864	4,490,844	-	-	-	-
山梨	8,902,210	827,521	233	8,074,456	-	-	-	-
長野	18,855,394	708,024	2,139,801	16,007,569	-	-	-	-
岐阜	16,645,879	912,878	3,914,288	11,818,713	-	-	-	-
静岡	25,110,635	859,062	474,052	23,777,521	-	-	-	-
愛知	66,331,883	1,869,634	12,820,802	51,641,447	-	-	-	-
三重	17,694,860	1,353,623	1,615,457	14,725,780	-	-	-	-
滋賀	14,871,023	326,977	2,101,959	12,442,087	-	-	-	-
京都	29,136,780	1,202,495	747,612	27,186,673	-	-	-	-
大阪	64,263,336	2,122,931	-	62,140,405	-	-	-	-
兵庫	35,274,283	1,714,719	1,879,803	31,679,761	-	-	-	-
奈良	10,834,663	727,177	3,566,860	6,540,626	-	-	-	-
和歌山	10,751,033	815,247	30,675	9,905,111	-	-	-	-
鳥取	3,733,124	122,633	-	3,610,491	-	-	-	-
島根	8,656,010	988,465	243,447	7,424,098	-	-	-	-
岡山	18,059,480	681,087	-	17,378,393	-	-	-	-
広島	24,127,412	1,377,048	2,150,188	20,600,176	-	-	-	-
山口	11,158,065	559,880	31,051	10,567,134	-	-	-	-
徳島	5,161,386	189,669	-	4,971,717	-	-	-	-
香川	10,662,635	255,881	2,551,701	7,855,053	-	-	-	-
愛媛	8,994,862	317,475	32,825	8,644,562	-	-	-	-
高知	5,443,534	556,517	2,665	4,884,352	-	-	-	-
福岡	44,256,685	3,670,491	621,505	39,964,689	-	-	-	-
佐賀	9,013,787	471,870	-	8,541,917	-	-	-	-
長崎	14,483,465	1,912,508	7,655	12,563,302	-	-	-	-
熊本	14,353,519	1,103,718	58,104	13,191,697	-	-	-	-
大分	7,713,019	469,650	15,136	7,228,233	-	-	-	-
宮崎	9,879,884	460,017	-	9,419,867	-	-	-	-
鹿児島	15,253,583	1,342,939	138,514	13,772,130	-	-	-	-
沖縄	21,269,311	12,647,794	3,566,793	5,054,724	-	-	-	-
合計	1,139,135,023	72,382,169	252,190,470	814,562,384	-	-	-	-

(単位：千円)

(2) 投資主体別資金負担別投資実績								区 分
口 都道府県				ハ 市町村				
投資額	資金負担区分			投資額	資金負担区分			
	国 費	都道府県費	市町村費		国 費	都道府県費	市町村費	
-	-	-	-	55,427,306	5,888,921	892,882	48,645,503	北 海 道
-	-	-	-	11,788,590	1,631,375	8,609	10,148,606	青 森
-	-	-	-	10,472,719	1,776,641	-	8,696,078	岩 手
1,569,802	-	1,569,802	-	15,913,493	1,444,846	-	14,468,647	宮 城
-	-	-	-	12,405,640	1,684,787	-	10,720,853	秋 田
393,877	-	393,877	-	9,589,522	644,460	-	8,945,062	山 形
-	-	-	-	14,075,780	1,313,426	9,040	12,753,314	福 島
11,658,352	1,119,645	10,538,707	-	19,529,239	1,151,457	509,432	17,868,350	茨 城
567,694	-	567,694	-	15,675,935	1,151,790	62,533	14,461,612	栃 木
-	-	-	-	12,620,929	495,604	153,877	11,971,448	群 馬
8,998,357	1,378,565	7,619,792	-	52,473,120	1,307,185	10,407	51,155,528	埼 玉
-	-	-	-	30,848,999	1,010,734	1,389,653	28,448,612	千 葉
175,663,642	4,380,316	171,283,326	-	2,772,611	194,423	347,671	2,230,517	東 京
18,180,417	-	18,088,010	92,407	53,504,306	1,621,232	-	51,883,074	神 奈 川
-	-	-	-	30,363,763	2,161,485	1,698	28,200,580	新 潟
-	-	-	-	8,630,548	318,625	19,470	8,292,453	富 山
-	-	-	-	10,426,603	950,391	-	9,476,212	石 川
-	-	-	-	4,692,039	188,331	12,864	4,490,844	福 井
-	-	-	-	8,902,210	827,521	233	8,074,456	山 梨
2,212,761	86,860	2,125,901	-	16,642,633	621,164	13,900	16,007,569	長 野
4,572,416	734,414	3,838,002	-	12,073,463	178,464	76,286	11,818,713	岐 阜
-	-	-	-	25,110,635	859,062	474,052	23,777,521	静 岡
13,343,115	733,695	12,609,420	-	52,988,768	1,135,939	211,382	51,641,447	愛 知
1,615,953	-	1,604,193	11,760	16,078,907	1,353,623	11,264	14,714,020	三 重
2,108,659	6,700	2,101,959	-	12,762,364	320,277	-	12,442,087	滋 賀
887,045	145,583	741,462	-	28,249,735	1,056,912	6,150	27,186,673	京 都
-	-	-	-	64,263,336	2,122,931	-	62,140,405	大 阪
1,892,634	34,550	1,858,084	-	33,381,649	1,680,169	21,719	31,679,761	兵 庫
3,939,407	508,230	3,431,177	-	6,895,256	218,947	135,683	6,540,626	奈 良
-	-	-	-	10,751,033	815,247	30,675	9,905,111	和 歌 山
-	-	-	-	3,733,124	122,633	-	3,610,491	鳥 取
237,222	-	237,222	-	8,418,788	988,465	6,225	7,424,098	島 根
-	-	-	-	18,059,480	681,087	-	17,378,393	岡 山
2,394,952	237,635	2,134,060	23,257	21,732,460	1,139,413	16,128	20,576,919	広 島
-	-	-	-	11,158,065	559,880	31,051	10,567,134	山 口
-	-	-	-	5,161,386	189,669	-	4,971,717	徳 島
2,497,201	-	2,497,201	-	8,165,434	255,881	54,500	7,855,053	香 川
-	-	-	-	8,994,862	317,475	32,825	8,644,562	愛 媛
-	-	-	-	5,443,534	556,517	2,665	4,884,352	高 知
-	-	-	-	44,256,685	3,670,491	621,505	39,964,689	福 岡
-	-	-	-	9,013,787	471,870	-	8,541,917	佐 賀
-	-	-	-	14,483,465	1,912,508	7,655	12,563,302	長 崎
-	-	-	-	14,353,519	1,103,718	58,104	13,191,697	熊 本
-	-	-	-	7,713,019	469,650	15,136	7,228,233	大 分
-	-	-	-	9,879,884	460,017	-	9,419,867	宮 崎
-	-	-	-	15,253,583	1,342,939	138,514	13,772,130	鹿 児 島
13,330,038	9,770,938	3,559,100	-	7,939,273	2,876,856	7,693	5,054,724	沖 縄
266,063,544	19,137,131	246,798,989	127,424	873,071,479	53,245,038	5,391,481	814,434,960	合 計

2. 工業用水道

区分 都道府県名	(1) 資金負担別投資実績				(2) 投資主体別資金負担別投資実績			
	総投資額	資金負担区分			投資額	資金負担区分		
		国費	都道府県費	市町村費		国費	都道府県費	市町村費
北海道	265,882	74,890	173,246	17,746	-	-	-	-
青森	226,166	-	132,364	93,802	-	-	-	-
岩手	390,190	-	389,124	1,066	-	-	-	-
宮城	484,715	-	483,593	1,122	-	-	-	-
秋田	164,500	-	161,864	2,636	-	-	-	-
山形	944,683	99,401	508,088	337,194	-	-	-	-
福島	1,421,603	46,861	1,244,088	130,654	-	-	-	-
茨城	2,993,894	65,635	2,846,109	82,150	-	-	-	-
栃木	178,441	-	120,354	58,087	-	-	-	-
群馬	-	-	-	-	-	-	-	-
埼玉	-	-	-	-	-	-	-	-
千葉	2,746,214	170,550	2,575,664	-	-	-	-	-
東京	61,504	-	59,118	2,386	-	-	-	-
神奈川	2,185,064	57,843	-	2,127,221	-	-	-	-
新潟	1,252,255	-	1,185,663	66,592	-	-	-	-
富山	126,934	-	-	126,934	-	-	-	-
石川	368,203	-	-	368,203	-	-	-	-
福井	573,423	1,284	494,271	77,868	-	-	-	-
山梨	-	-	-	-	-	-	-	-
長野	-	-	-	-	-	-	-	-
岐阜	10,457	-	10,457	-	-	-	-	-
静岡	1,883,628	-	1,883,628	-	-	-	-	-
愛知	4,160,980	277,943	3,559,539	323,498	-	-	-	-
三重	2,794,944	149,156	2,641,918	3,870	-	-	-	-
滋賀	296,887	-	296,887	-	-	-	-	-
京都	105,038	-	105,038	-	-	-	-	-
大阪	5,148,787	376,408	-	4,772,379	-	-	-	-
兵庫	1,593,278	377,446	308,636	907,196	-	-	-	-
奈良	-	-	-	-	-	-	-	-
和歌山	450,181	1,045	145,053	304,083	-	-	-	-
鳥取	1,048,857	215,451	833,406	-	-	-	-	-
島根	268,945	-	198,728	70,217	-	-	-	-
岡山	637,606	-	619,058	18,548	-	-	-	-
広島	1,709,355	45,828	655,450	1,008,077	-	-	-	-
山口	2,335,211	-	2,229,436	105,775	-	-	-	-
徳島	487,201	-	486,652	549	-	-	-	-
香川	342,747	-	342,747	-	-	-	-	-
愛媛	498,002	-	157,088	340,914	-	-	-	-
高知	183,250	-	183,250	-	-	-	-	-
福岡	646,002	195	268,871	376,936	-	-	-	-
佐賀	262,962	-	145,017	117,945	-	-	-	-
長崎	116,332	-	7,077	109,255	-	-	-	-
熊本	9,136	-	-	9,136	-	-	-	-
大分	1,176	-	-	1,176	-	-	-	-
宮崎	25,940	-	22,996	2,944	-	-	-	-
鹿児島	9,579	-	6,749	2,830	-	-	-	-
沖縄	34,777	-	34,777	-	-	-	-	-
合計	39,444,929	1,959,936	25,516,004	11,968,989	-	-	-	-

(単位：千円)

(2) 投資主体別資金負担別投資実績								区 分 都道府県名
口 都道府県				ハ 市町村				
投 資 額	資 金 負 担 区 分			投 資 額	資 金 負 担 区 分			
	国 費	都道府県費	市町村費		国 費	都道府県費	市町村費	
248,136	74,890	173,246	-	17,746	-	-	17,746	北 海 道
132,364	-	132,364	-	93,802	-	-	93,802	青 森
389,124	-	389,124	-	1,066	-	-	1,066	岩 手
483,593	-	483,593	-	1,122	-	-	1,122	宮 城
161,864	-	161,864	-	2,636	-	-	2,636	秋 田
607,489	99,401	508,088	-	337,194	-	-	337,194	山 形
1,244,088	-	1,244,088	-	177,515	46,861	-	130,654	福 島
2,911,744	65,635	2,846,109	-	82,150	-	-	82,150	茨 城
120,354	-	120,354	-	58,087	-	-	58,087	栃 木
-	-	-	-	-	-	-	-	群 馬
-	-	-	-	-	-	-	-	埼 玉
2,746,214	170,550	2,575,664	-	-	-	-	-	千 葉
59,118	-	59,118	-	2,386	-	-	2,386	東 京
-	-	-	-	2,185,064	57,843	-	2,127,221	神 奈 川
1,185,663	-	1,185,663	-	66,592	-	-	66,592	新 潟
-	-	-	-	126,934	-	-	126,934	富 山
-	-	-	-	368,203	-	-	368,203	石 川
492,558	-	492,558	-	80,865	1,284	1,713	77,868	福 井
-	-	-	-	-	-	-	-	山 梨
-	-	-	-	-	-	-	-	長 野
10,457	-	10,457	-	-	-	-	-	岐 阜
1,883,628	-	1,883,628	-	-	-	-	-	静 岡
3,837,482	277,943	3,559,539	-	323,498	-	-	323,498	愛 知
2,791,074	149,156	2,641,918	-	3,870	-	-	3,870	三 重
296,887	-	296,887	-	-	-	-	-	滋 賀
105,038	-	105,038	-	-	-	-	-	京 都
-	-	-	-	5,148,787	376,408	-	4,772,379	大 阪
686,082	377,446	308,636	-	907,196	-	-	907,196	兵 庫
-	-	-	-	-	-	-	-	奈 良
145,053	-	145,053	-	305,128	1,045	-	304,083	和 歌 山
1,048,857	215,451	833,406	-	-	-	-	-	鳥 取
198,728	-	198,728	-	70,217	-	-	70,217	島 根
619,058	-	619,058	-	18,548	-	-	18,548	岡 山
721,877	-	655,450	66,427	987,478	45,828	-	941,650	広 島
2,229,436	-	2,229,436	-	105,775	-	-	105,775	山 口
486,652	-	486,652	-	549	-	-	549	徳 島
342,747	-	342,747	-	-	-	-	-	香 川
157,088	-	157,088	-	340,914	-	-	340,914	愛 媛
183,250	-	183,250	-	-	-	-	-	高 知
268,871	-	268,871	-	377,131	195	-	376,936	福 岡
145,017	-	145,017	-	117,945	-	-	117,945	佐 賀
-	-	-	-	116,332	-	7,077	109,255	長 崎
-	-	-	-	9,136	-	-	9,136	熊 本
-	-	-	-	1,176	-	-	1,176	大 分
22,996	-	22,996	-	2,944	-	-	2,944	宮 崎
6,749	-	6,749	-	2,830	-	-	2,830	鹿 児 島
34,777	-	34,777	-	-	-	-	-	沖 縄
27,004,113	1,430,472	25,507,214	66,427	12,440,816	529,464	8,790	11,902,562	合 計

3. 軌道

区分 都道府県名	(1) 資金負担別投資実績				(2) 投資主体別資金負担別投資実績			
	総投資額	資金負担区分			投資額	資金負担区分		
		国費	都道府県費	市町村費		国費	都道府県費	市町村費
北海道	983,662	39,650	-	944,012	-	-	-	-
青森	-	-	-	-	-	-	-	-
岩手	-	-	-	-	-	-	-	-
宮城	-	-	-	-	-	-	-	-
秋田	-	-	-	-	-	-	-	-
山形	-	-	-	-	-	-	-	-
福島	-	-	-	-	-	-	-	-
茨城	-	-	-	-	-	-	-	-
栃木	-	-	-	-	-	-	-	-
群馬	-	-	-	-	-	-	-	-
埼玉	-	-	-	-	-	-	-	-
千葉	-	-	-	-	-	-	-	-
東京都	7,077,119	-	7,077,119	-	-	-	-	-
神奈川県	-	-	-	-	-	-	-	-
新潟	-	-	-	-	-	-	-	-
富山	-	-	-	-	-	-	-	-
石川	-	-	-	-	-	-	-	-
福井	-	-	-	-	-	-	-	-
山梨	-	-	-	-	-	-	-	-
長野	-	-	-	-	-	-	-	-
岐阜	-	-	-	-	-	-	-	-
静岡	-	-	-	-	-	-	-	-
愛知	-	-	-	-	-	-	-	-
三重	-	-	-	-	-	-	-	-
滋賀	-	-	-	-	-	-	-	-
京都	-	-	-	-	-	-	-	-
大阪	2,167,673	-	-	2,167,673	-	-	-	-
兵庫県	-	-	-	-	-	-	-	-
奈良	-	-	-	-	-	-	-	-
和歌山	-	-	-	-	-	-	-	-
鳥取	-	-	-	-	-	-	-	-
島根	-	-	-	-	-	-	-	-
岡山	-	-	-	-	-	-	-	-
広島	-	-	-	-	-	-	-	-
山口	-	-	-	-	-	-	-	-
徳島	-	-	-	-	-	-	-	-
香川	-	-	-	-	-	-	-	-
愛媛	-	-	-	-	-	-	-	-
高知	-	-	-	-	-	-	-	-
福岡	-	-	-	-	-	-	-	-
佐賀	-	-	-	-	-	-	-	-
長崎	-	-	-	-	-	-	-	-
熊本	234,867	-	-	234,867	-	-	-	-
大分	-	-	-	-	-	-	-	-
宮崎	-	-	-	-	-	-	-	-
鹿児島	1,910,723	619,660	-	1,291,063	-	-	-	-
沖縄	-	-	-	-	-	-	-	-
合計	12,374,044	659,310	7,077,119	4,637,615	-	-	-	-

(単位：千円)

(2) 投資主体別資金負担別投資実績								区 分 都道府県名
口 都道府県				ハ 市町村				
投資額	資金負担区分			投資額	資金負担区分			
	国費	都道府県費	市町村費		国費	都道府県費	市町村費	
-	-	-	-	983,662	39,650	-	944,012	北海道
-	-	-	-	-	-	-	-	青森
-	-	-	-	-	-	-	-	岩手
-	-	-	-	-	-	-	-	宮城
-	-	-	-	-	-	-	-	秋田
-	-	-	-	-	-	-	-	山形
-	-	-	-	-	-	-	-	福島
-	-	-	-	-	-	-	-	茨城
-	-	-	-	-	-	-	-	栃木
-	-	-	-	-	-	-	-	群馬
-	-	-	-	-	-	-	-	埼玉
-	-	-	-	-	-	-	-	千葉
7,077,119	-	7,077,119	-	-	-	-	-	東京都
-	-	-	-	-	-	-	-	神奈川県
-	-	-	-	-	-	-	-	新潟
-	-	-	-	-	-	-	-	富山
-	-	-	-	-	-	-	-	石川
-	-	-	-	-	-	-	-	福井
-	-	-	-	-	-	-	-	山梨
-	-	-	-	-	-	-	-	長野
-	-	-	-	-	-	-	-	岐阜
-	-	-	-	-	-	-	-	静岡県
-	-	-	-	-	-	-	-	愛知県
-	-	-	-	-	-	-	-	三重
-	-	-	-	-	-	-	-	滋賀
-	-	-	-	2,167,673	-	-	2,167,673	京都
-	-	-	-	-	-	-	-	大阪
-	-	-	-	-	-	-	-	兵庫県
-	-	-	-	-	-	-	-	奈良
-	-	-	-	-	-	-	-	和歌山
-	-	-	-	-	-	-	-	鳥取
-	-	-	-	-	-	-	-	島根
-	-	-	-	-	-	-	-	岡山
-	-	-	-	-	-	-	-	広島
-	-	-	-	-	-	-	-	山口
-	-	-	-	-	-	-	-	徳島
-	-	-	-	-	-	-	-	香川
-	-	-	-	-	-	-	-	愛媛
-	-	-	-	-	-	-	-	高知
-	-	-	-	-	-	-	-	福岡
-	-	-	-	-	-	-	-	佐賀
-	-	-	-	-	-	-	-	長崎
-	-	-	-	234,867	-	-	234,867	熊本
-	-	-	-	-	-	-	-	大分
-	-	-	-	-	-	-	-	宮崎
-	-	-	-	1,910,723	619,660	-	1,291,063	鹿児島
-	-	-	-	-	-	-	-	沖縄
7,077,119	-	7,077,119	-	5,296,925	659,310	-	4,637,615	合計

4. 自動車運送

区分 都道府県名	(1) 資金負担別投資実績				(2) 投資主体別資金負担別投資実績			
	総投資額	資金負担区分			投資額	資金負担区分		
		国費	都道府県費	市町村費		国費	都道府県費	市町村費
北海道	135,604	-	1,569	134,035	-	-	-	-
青森	411,997	-	1,428	410,569	-	-	-	-
岩手	-	-	-	-	-	-	-	-
宮城	1,191,374	8,369	9,054	1,173,951	-	-	-	-
秋田	-	-	-	-	-	-	-	-
山形	-	-	-	-	-	-	-	-
福島	-	-	-	-	-	-	-	-
茨城	-	-	-	-	-	-	-	-
栃木	-	-	-	-	-	-	-	-
群馬	-	-	-	-	-	-	-	-
埼玉	-	-	-	-	-	-	-	-
千葉	-	-	-	-	-	-	-	-
東京	5,295,174	-	5,283,904	11,270	-	-	-	-
神奈川	4,309,966	81,375	-	4,228,591	-	-	-	-
新潟	-	-	-	-	-	-	-	-
富山	-	-	-	-	-	-	-	-
石川	-	-	-	-	-	-	-	-
福井	-	-	-	-	-	-	-	-
山梨	1,082	-	-	1,082	-	-	-	-
長野	12,911	-	-	12,911	-	-	-	-
岐阜	-	-	-	-	-	-	-	-
静岡	-	-	-	-	-	-	-	-
愛知	2,701,739	-	13,714	2,688,025	-	-	-	-
三重	-	-	-	-	-	-	-	-
滋賀	-	-	-	-	-	-	-	-
京都	23,961	22,834	1,127	-	-	-	-	-
大阪	2,980,106	83,035	-	2,897,071	-	-	-	-
兵庫	2,170,144	64,132	10,484	2,095,528	-	-	-	-
奈良	-	-	-	-	-	-	-	-
和歌山	-	-	-	-	-	-	-	-
鳥取	-	-	-	-	-	-	-	-
島根	115,567	-	-	115,567	-	-	-	-
岡山	-	-	-	-	-	-	-	-
広島	239,421	-	1,943	237,478	-	-	-	-
山口	122,659	-	1,843	120,816	-	-	-	-
徳島	94,893	10,450	2,215	82,228	-	-	-	-
香川	-	-	-	-	-	-	-	-
愛媛	-	-	-	-	-	-	-	-
高知	-	-	-	-	-	-	-	-
福岡	271,474	75,902	2,058	193,514	-	-	-	-
佐賀	214,923	-	1,384	213,539	-	-	-	-
長崎	690,726	25,680	492,125	172,921	-	-	-	-
熊本	78,275	-	-	78,275	-	-	-	-
大分	-	-	-	-	-	-	-	-
宮崎	-	-	-	-	-	-	-	-
鹿児島	370,826	7,770	2,279	360,777	-	-	-	-
沖縄	-	-	-	-	-	-	-	-
合計	21,432,822	379,547	5,825,127	15,228,148	-	-	-	-

(単位：千円)

(2) 投資主体別資金負担別投資実績								区 分
口 都道府県				ハ 市 町 村				
投 資 額	資金負担区分			投 資 額	資金負担区分			
	国 費	都道府県費	市町村費		国 費	都道府県費	市町村費	
-	-	-	-	135,604	-	1,569	134,035	北 海 道
-	-	-	-	411,997	-	1,428	410,569	青 森
-	-	-	-	-	-	-	-	岩 手
-	-	-	-	1,191,374	8,369	9,054	1,173,951	宮 城
-	-	-	-	-	-	-	-	秋 田
-	-	-	-	-	-	-	-	山 形
-	-	-	-	-	-	-	-	福 島
-	-	-	-	-	-	-	-	茨 城
-	-	-	-	-	-	-	-	栃 木
-	-	-	-	-	-	-	-	群 馬
-	-	-	-	-	-	-	-	埼 玉
-	-	-	-	-	-	-	-	千 葉
5,283,904	-	5,283,904	-	11,270	-	-	11,270	東 京
-	-	-	-	4,309,966	81,375	-	4,228,591	神 奈 川
-	-	-	-	-	-	-	-	新 潟
-	-	-	-	-	-	-	-	富 山
-	-	-	-	-	-	-	-	石 川
-	-	-	-	-	-	-	-	福 井
-	-	-	-	1,082	-	-	1,082	山 梨
-	-	-	-	12,911	-	-	12,911	長 野
-	-	-	-	-	-	-	-	岐 阜
-	-	-	-	-	-	-	-	静 岡
-	-	-	-	2,701,739	-	13,714	2,688,025	愛 知
-	-	-	-	-	-	-	-	三 重
-	-	-	-	-	-	-	-	滋 賀
-	-	-	-	23,961	22,834	1,127	-	京 都
-	-	-	-	2,980,106	83,035	-	2,897,071	大 阪
-	-	-	-	2,170,144	64,132	10,484	2,095,528	兵 庫
-	-	-	-	-	-	-	-	奈 良
-	-	-	-	-	-	-	-	和 歌 山
-	-	-	-	-	-	-	-	鳥 取
-	-	-	-	115,567	-	-	115,567	島 根
-	-	-	-	-	-	-	-	岡 山
-	-	-	-	239,421	-	1,943	237,478	広 島
-	-	-	-	122,659	-	1,843	120,816	山 口
-	-	-	-	94,893	10,450	2,215	82,228	徳 島
-	-	-	-	-	-	-	-	香 川
-	-	-	-	-	-	-	-	愛 媛
-	-	-	-	-	-	-	-	高 知
-	-	-	-	271,474	75,902	2,058	193,514	福 岡
-	-	-	-	214,923	-	1,384	213,539	佐 賀
490,514	-	490,514	-	200,212	25,680	1,611	172,921	長 崎
-	-	-	-	78,275	-	-	78,275	熊 本
-	-	-	-	-	-	-	-	大 分
-	-	-	-	-	-	-	-	宮 崎
-	-	-	-	370,826	7,770	2,279	360,777	鹿 児 島
-	-	-	-	-	-	-	-	沖 縄
5,774,418	-	5,774,418	-	15,658,404	379,547	50,709	15,228,148	合 計

5. 地下鉄

区分 都道府県名	(1) 資金負担別投資実績				(2) 投資主体別資金負担別投資実績			
	総投資額	資金負担区分			投資額	資金負担区分		
		国費	都道府県費	市町村費		国	都道府県費	市町村費
北海道	11,486,136	31,701	-	11,454,435	-	-	-	-
青森	-	-	-	-	-	-	-	-
岩手	-	-	-	-	-	-	-	-
宮城	34,060,988	7,259,819	-	26,801,169	-	-	-	-
秋田	-	-	-	-	-	-	-	-
山形	-	-	-	-	-	-	-	-
福島	-	-	-	-	-	-	-	-
茨城	-	-	-	-	-	-	-	-
栃木	-	-	-	-	-	-	-	-
群馬	-	-	-	-	-	-	-	-
埼玉	-	-	-	-	-	-	-	-
千葉	-	-	-	-	-	-	-	-
東京都	68,281,324	11,341,647	56,939,677	-	-	-	-	-
神奈川県	3,493,619	-	-	3,493,619	-	-	-	-
新潟	-	-	-	-	-	-	-	-
富山	-	-	-	-	-	-	-	-
石川	-	-	-	-	-	-	-	-
福井	-	-	-	-	-	-	-	-
山梨	-	-	-	-	-	-	-	-
長野	-	-	-	-	-	-	-	-
岐阜	-	-	-	-	-	-	-	-
静岡県	-	-	-	-	-	-	-	-
愛知県	13,882,322	331,885	-	13,550,437	-	-	-	-
三重	-	-	-	-	-	-	-	-
滋賀	-	-	-	-	-	-	-	-
京都	3,163,800	-	-	3,163,800	-	-	-	-
大阪	44,149,307	695,243	14,464	43,439,600	-	-	-	-
兵庫	4,544,706	-	-	4,544,706	-	-	-	-
奈良	-	-	-	-	-	-	-	-
和歌山	-	-	-	-	-	-	-	-
鳥取	-	-	-	-	-	-	-	-
島根	-	-	-	-	-	-	-	-
岡山	-	-	-	-	-	-	-	-
広島	-	-	-	-	-	-	-	-
山口	-	-	-	-	-	-	-	-
徳島	-	-	-	-	-	-	-	-
香川	-	-	-	-	-	-	-	-
愛媛	-	-	-	-	-	-	-	-
高知	-	-	-	-	-	-	-	-
福岡	6,496,314	74,003	-	6,422,311	-	-	-	-
佐賀	-	-	-	-	-	-	-	-
長崎	-	-	-	-	-	-	-	-
熊本	-	-	-	-	-	-	-	-
大分	-	-	-	-	-	-	-	-
宮崎	-	-	-	-	-	-	-	-
鹿児島	-	-	-	-	-	-	-	-
沖縄	-	-	-	-	-	-	-	-
合計	189,558,516	19,734,298	56,954,141	112,870,077	-	-	-	-

(単位：千円)

(2) 投資主体別資金負担別投資実績								区 分 都道府県名
口 都道府県				ハ 市町村				
投資額	資金負担区分			投資額	資金負担区分			
	国費	都道府県費	市町村費		国費	都道府県費	市町村費	
-	-	-	-	11,486,136	31,701	-	11,454,435	北海道
-	-	-	-	-	-	-	-	青森
-	-	-	-	-	-	-	-	岩手
-	-	-	-	34,060,988	7,259,819	-	26,801,169	宮城
-	-	-	-	-	-	-	-	秋田
-	-	-	-	-	-	-	-	山形
-	-	-	-	-	-	-	-	福島
-	-	-	-	-	-	-	-	茨城
-	-	-	-	-	-	-	-	栃木
-	-	-	-	-	-	-	-	群馬
-	-	-	-	-	-	-	-	埼玉
-	-	-	-	-	-	-	-	千葉
68,281,324	11,341,647	56,939,677	-	-	-	-	-	東京都
-	-	-	-	3,493,619	-	-	3,493,619	神奈川県
-	-	-	-	-	-	-	-	新潟
-	-	-	-	-	-	-	-	富山
-	-	-	-	-	-	-	-	石川
-	-	-	-	-	-	-	-	福井
-	-	-	-	-	-	-	-	山梨
-	-	-	-	-	-	-	-	長野
-	-	-	-	-	-	-	-	岐阜
-	-	-	-	-	-	-	-	静岡県
-	-	-	-	13,882,322	331,885	-	13,550,437	愛知県
-	-	-	-	-	-	-	-	三重
-	-	-	-	-	-	-	-	滋賀
-	-	-	-	3,163,800	-	-	3,163,800	京都
-	-	-	-	44,149,307	695,243	14,464	43,439,600	大阪府
-	-	-	-	4,544,706	-	-	4,544,706	兵庫県
-	-	-	-	-	-	-	-	奈良
-	-	-	-	-	-	-	-	和歌山
-	-	-	-	-	-	-	-	鳥取
-	-	-	-	-	-	-	-	島根
-	-	-	-	-	-	-	-	岡山
-	-	-	-	-	-	-	-	広島
-	-	-	-	-	-	-	-	山口
-	-	-	-	-	-	-	-	徳島
-	-	-	-	-	-	-	-	香川
-	-	-	-	-	-	-	-	愛媛
-	-	-	-	-	-	-	-	高知
-	-	-	-	6,496,314	74,003	-	6,422,311	福岡
-	-	-	-	-	-	-	-	佐賀
-	-	-	-	-	-	-	-	長崎
-	-	-	-	-	-	-	-	熊本
-	-	-	-	-	-	-	-	大分
-	-	-	-	-	-	-	-	宮崎
-	-	-	-	-	-	-	-	鹿児島
-	-	-	-	-	-	-	-	沖縄
68,281,324	11,341,647	56,939,677	-	121,277,192	8,392,651	14,464	112,870,077	合計

6. 船舶

区分 都道府県名	(1) 資金負担別投資実績				(2) 投資主体別資金負担別投資実績			
	総投資額	資金負担区分			投資額	資金負担区分		
		国費	都道府県費	市町村費		国費	都道府県費	市町村費
北海道	-	-	-	-	-	-	-	-
青森	-	-	-	-	-	-	-	-
岩手	-	-	-	-	-	-	-	-
宮城	-	-	-	-	-	-	-	-
秋田	-	-	-	-	-	-	-	-
山形	22,882	-	-	22,882	-	-	-	-
福島	-	-	-	-	-	-	-	-
茨城	-	-	-	-	-	-	-	-
栃木	-	-	-	-	-	-	-	-
群馬	-	-	-	-	-	-	-	-
埼玉	-	-	-	-	-	-	-	-
千葉	-	-	-	-	-	-	-	-
東京都	-	-	-	-	-	-	-	-
神奈川県	-	-	-	-	-	-	-	-
新潟	-	-	-	-	-	-	-	-
富山	-	-	-	-	-	-	-	-
石川	-	-	-	-	-	-	-	-
福井	-	-	-	-	-	-	-	-
山梨	-	-	-	-	-	-	-	-
長野	-	-	-	-	-	-	-	-
岐阜	-	-	-	-	-	-	-	-
静岡県	-	-	-	-	-	-	-	-
愛知県	-	-	-	-	-	-	-	-
三重	57,255	-	-	57,255	-	-	-	-
滋賀	-	-	-	-	-	-	-	-
京都	-	-	-	-	-	-	-	-
大阪	-	-	-	-	-	-	-	-
兵庫県	-	-	-	-	-	-	-	-
奈良	-	-	-	-	-	-	-	-
和歌山	-	-	-	-	-	-	-	-
鳥取	-	-	-	-	-	-	-	-
島根	-	-	-	-	-	-	-	-
岡山	-	-	-	-	-	-	-	-
広島	63,221	10,240	-	52,981	-	-	-	-
山口	52,440	-	10,801	41,639	-	-	-	-
徳島	-	-	-	-	-	-	-	-
香川	16,328	-	-	16,328	-	-	-	-
愛媛	46,078	-	-	46,078	-	-	-	-
高知	-	-	-	-	-	-	-	-
福岡	159,718	8,358	-	151,360	-	-	-	-
佐賀	-	-	-	-	-	-	-	-
長崎	41,294	2,562	892	37,840	-	-	-	-
熊本	-	-	-	-	-	-	-	-
大分	30,884	-	-	30,884	-	-	-	-
宮崎	-	-	-	-	-	-	-	-
鹿児島	379,455	11,230	10,953	357,272	-	-	-	-
沖縄	1,326,914	53,237	9,933	1,263,744	-	-	-	-
合計	2,196,469	85,627	32,579	2,078,263	-	-	-	-

(単位：千円)

(2) 投資主体別資金負担別投資実績								区 分 都道府県名
口 都道府県				ハ 市町村				
投 資 額	資 金 負 担 区 分			投 資 額	資 金 負 担 区 分			
	国 費	都道府県費	市町村費		国 費	都道府県費	市町村費	
-	-	-	-	-	-	-	-	北 海 道
-	-	-	-	-	-	-	-	青 森
-	-	-	-	-	-	-	-	岩 手
-	-	-	-	-	-	-	-	宮 城
-	-	-	-	-	-	-	-	秋 田
-	-	-	-	22,882	-	-	22,882	山 形
-	-	-	-	-	-	-	-	福 島
-	-	-	-	-	-	-	-	茨 城
-	-	-	-	-	-	-	-	栃 木
-	-	-	-	-	-	-	-	群 馬
-	-	-	-	-	-	-	-	埼 玉
-	-	-	-	-	-	-	-	千 葉
-	-	-	-	-	-	-	-	東 京
-	-	-	-	-	-	-	-	神 奈 川
-	-	-	-	-	-	-	-	新 潟
-	-	-	-	-	-	-	-	富 山
-	-	-	-	-	-	-	-	石 川
-	-	-	-	-	-	-	-	福 井
-	-	-	-	-	-	-	-	山 梨
-	-	-	-	-	-	-	-	長 野
-	-	-	-	-	-	-	-	岐 阜
-	-	-	-	-	-	-	-	静 岡
-	-	-	-	-	-	-	-	愛 知
-	-	-	-	57,255	-	-	57,255	三 重
-	-	-	-	-	-	-	-	滋 賀
-	-	-	-	-	-	-	-	京 都
-	-	-	-	-	-	-	-	大 阪
-	-	-	-	-	-	-	-	兵 庫
-	-	-	-	-	-	-	-	奈 良
-	-	-	-	-	-	-	-	和 歌 山
-	-	-	-	-	-	-	-	鳥 取
-	-	-	-	-	-	-	-	島 根
-	-	-	-	-	-	-	-	岡 山
-	-	-	-	63,221	10,240	-	52,981	山 口
-	-	-	-	52,440	-	10,801	41,639	徳 島
-	-	-	-	-	-	-	-	香 川
-	-	-	-	16,328	-	-	16,328	愛 媛
-	-	-	-	46,078	-	-	46,078	高 知
-	-	-	-	-	-	-	-	福 岡
-	-	-	-	159,718	8,358	-	151,360	佐 賀
-	-	-	-	-	-	-	-	長 崎
-	-	-	-	41,294	2,562	892	37,840	熊 本
-	-	-	-	-	-	-	-	大 分
-	-	-	-	30,884	-	-	30,884	宮 崎
-	-	-	-	-	-	-	-	鹿 児 島
-	-	-	-	379,455	11,230	10,953	357,272	沖 縄
-	-	-	-	1,326,914	53,237	9,933	1,263,744	合 計
-	-	-	-	2,196,469	85,627	32,579	2,078,263	

7. 電気

区分 都道府県名	(1) 資金負担別投資実績				(2) 投資主体別資金負担別投資実績			
	総投資額	資金負担区分			投資額	資金負担区分		
		国費	都道府県費	市町村費		国費	都道府県費	市町村費
北海道	819,541	66,908	748,235	4,398	-	-	-	-
青森	-	-	-	-	-	-	-	-
岩手	894,538	-	894,538	-	-	-	-	-
宮城	-	-	-	-	-	-	-	-
秋田	1,550,168	1,488	1,548,680	-	-	-	-	-
山形	486,757	-	486,757	-	-	-	-	-
福島	-	-	-	-	-	-	-	-
茨城	-	-	-	-	-	-	-	-
栃木	502,757	-	502,757	-	-	-	-	-
群馬	1,715,066	34,045	1,681,021	-	-	-	-	-
埼玉	-	-	-	-	-	-	-	-
千葉	-	-	-	-	-	-	-	-
東京	223,479	-	223,479	-	-	-	-	-
神奈川	2,559,861	-	1,922,331	637,530	-	-	-	-
新潟	748,763	53,972	672,652	22,139	-	-	-	-
富山	503,259	-	-	503,259	-	-	-	-
石川	333,007	-	-	333,007	-	-	-	-
福井	-	-	-	-	-	-	-	-
山梨	1,499,606	110,294	1,389,312	-	-	-	-	-
長野	-	-	-	-	-	-	-	-
岐阜	-	-	-	-	-	-	-	-
静岡	-	-	-	-	-	-	-	-
愛知	-	-	-	-	-	-	-	-
三重	686,517	-	686,517	-	-	-	-	-
滋賀	-	-	-	-	-	-	-	-
京都	105,472	-	105,472	-	-	-	-	-
大阪	4,066	-	-	4,066	-	-	-	-
兵庫	-	-	-	-	-	-	-	-
奈良	-	-	-	-	-	-	-	-
和歌山	-	-	-	-	-	-	-	-
鳥取	778,492	19,989	758,503	-	-	-	-	-
島根	423,829	-	423,829	-	-	-	-	-
岡山	370,663	-	370,663	-	-	-	-	-
広島	-	-	-	-	-	-	-	-
山口	241,745	473	241,272	-	-	-	-	-
徳島	745,903	-	745,903	-	-	-	-	-
香川	-	-	-	-	-	-	-	-
愛媛	637,163	-	637,163	-	-	-	-	-
高知	518,934	-	501,269	17,665	-	-	-	-
福岡	157,048	-	132,313	24,735	-	-	-	-
佐賀	-	-	-	-	-	-	-	-
長崎	1,866	-	-	1,866	-	-	-	-
熊本	179,462	-	179,462	-	-	-	-	-
大分	310,837	-	310,837	-	-	-	-	-
宮崎	995,387	-	967,376	28,011	-	-	-	-
鹿児島	-	-	-	-	-	-	-	-
沖縄	-	-	-	-	-	-	-	-
合計	17,994,186	287,169	16,130,341	1,576,676	-	-	-	-

(単位：千円)

(2) 投資主体別資金負担別投資実績								区 分 都道府県名
口 都道府県				ハ 市町村				
投 資 額	資 金 負 担 区 分			投 資 額	資 金 負 担 区 分			
	国 費	都道府県費	市町村費		国 費	都道府県費	市町村費	
815,143	66,908	748,235	-	4,398	-	-	4,398	北 海 道
-	-	-	-	-	-	-	-	青 森
894,538	-	894,538	-	-	-	-	-	岩 手
-	-	-	-	-	-	-	-	宮 城
1,550,168	1,488	1,548,680	-	-	-	-	-	秋 田
486,757	-	486,757	-	-	-	-	-	山 形
-	-	-	-	-	-	-	-	福 島
-	-	-	-	-	-	-	-	茨 城
502,757	-	502,757	-	-	-	-	-	栃 木
1,715,066	34,045	1,681,021	-	-	-	-	-	群 馬
-	-	-	-	-	-	-	-	埼 玉
-	-	-	-	-	-	-	-	千 葉
223,479	-	223,479	-	-	-	-	-	東 京
2,558,067	-	1,922,331	635,736	1,794	-	-	1,794	神 奈 川
726,624	53,972	672,652	-	22,139	-	-	22,139	新 潟
-	-	-	-	503,259	-	-	503,259	富 山
-	-	-	-	333,007	-	-	333,007	石 川
-	-	-	-	-	-	-	-	福 井
1,499,606	110,294	1,389,312	-	-	-	-	-	山 梨
-	-	-	-	-	-	-	-	長 野
-	-	-	-	-	-	-	-	岐 阜
-	-	-	-	-	-	-	-	静 岡
-	-	-	-	-	-	-	-	愛 知
686,517	-	686,517	-	-	-	-	-	三 重
-	-	-	-	-	-	-	-	滋 賀
105,472	-	105,472	-	-	-	-	-	京 都
-	-	-	-	4,066	-	-	4,066	大 阪
-	-	-	-	-	-	-	-	兵 庫
-	-	-	-	-	-	-	-	奈 良
-	-	-	-	-	-	-	-	和 歌 山
778,492	19,989	758,503	-	-	-	-	-	鳥 取
423,829	-	423,829	-	-	-	-	-	島 根
370,663	-	370,663	-	-	-	-	-	岡 山
-	-	-	-	-	-	-	-	広 島
241,745	473	241,272	-	-	-	-	-	山 口
745,903	-	745,903	-	-	-	-	-	徳 島
-	-	-	-	-	-	-	-	香 川
637,163	-	637,163	-	-	-	-	-	愛 媛
501,269	-	501,269	-	17,665	-	-	17,665	高 知
132,313	-	132,313	-	24,735	-	-	24,735	福 岡
-	-	-	-	-	-	-	-	佐 賀
-	-	-	-	1,866	-	-	1,866	長 崎
179,462	-	179,462	-	-	-	-	-	熊 本
310,837	-	310,837	-	-	-	-	-	大 分
967,376	-	967,376	-	28,011	-	-	28,011	宮 崎
-	-	-	-	-	-	-	-	鹿 児 島
-	-	-	-	-	-	-	-	沖 縄
17,053,246	287,169	16,130,341	635,736	940,940	-	-	940,940	合 計

8. ガス

区分 都道府県名	(1) 資金負担別投資実績				(2) 投資主体別資金負担別投資実績			
	総投資額	資金負担区分			投資額	資金負担区分		
		国費	都道府県費	市町村費		国	都道府県費	市町村費
北海道	23,622	-	-	23,622	-	-	-	-
青森	-	-	-	-	-	-	-	-
岩手	-	-	-	-	-	-	-	-
宮城	12,611,770	-	-	12,611,770	-	-	-	-
秋田	448,407	-	-	448,407	-	-	-	-
山形	81,663	-	-	81,663	-	-	-	-
福島	-	-	-	-	-	-	-	-
茨城	-	-	-	-	-	-	-	-
栃木	-	-	-	-	-	-	-	-
群馬	211,972	-	-	211,972	-	-	-	-
埼玉	-	-	-	-	-	-	-	-
千葉	1,845,188	-	-	1,845,188	-	-	-	-
東京	-	-	-	-	-	-	-	-
神奈川	-	-	-	-	-	-	-	-
新潟	3,387,610	-	-	3,387,610	-	-	-	-
富山	-	-	-	-	-	-	-	-
石川	1,242,898	-	-	1,242,898	-	-	-	-
福井	519,446	-	-	519,446	-	-	-	-
山梨	-	-	-	-	-	-	-	-
長野	-	-	-	-	-	-	-	-
岐阜	-	-	-	-	-	-	-	-
静岡	-	-	-	-	-	-	-	-
愛知	-	-	-	-	-	-	-	-
三重	-	-	-	-	-	-	-	-
滋賀	1,752,793	-	-	1,752,793	-	-	-	-
京都	105,976	-	-	105,976	-	-	-	-
大阪	-	-	-	-	-	-	-	-
兵庫	-	-	-	-	-	-	-	-
奈良	-	-	-	-	-	-	-	-
和歌山	-	-	-	-	-	-	-	-
鳥取	-	-	-	-	-	-	-	-
島根	173,977	-	-	173,977	-	-	-	-
岡山	-	-	-	-	-	-	-	-
広島	-	-	-	-	-	-	-	-
山口	160,172	-	-	160,172	-	-	-	-
徳島	-	-	-	-	-	-	-	-
香川	-	-	-	-	-	-	-	-
愛媛	-	-	-	-	-	-	-	-
高知	-	-	-	-	-	-	-	-
福岡	-	-	-	-	-	-	-	-
佐賀	-	-	-	-	-	-	-	-
長崎	-	-	-	-	-	-	-	-
熊本	-	-	-	-	-	-	-	-
大分	-	-	-	-	-	-	-	-
宮崎	-	-	-	-	-	-	-	-
鹿児島	-	-	-	-	-	-	-	-
沖縄	-	-	-	-	-	-	-	-
合計	22,565,494	-	-	22,565,494	-	-	-	-

(単位：千円)

(2) 投資主体別資金負担別投資実績								区 分 都道府県名
口 都道府県				ハ 市町村				
投 資 額	資金負担区分			投 資 額	資金負担区分			
	国 費	都道府県費	市町村費		国 費	都道府県費	市町村費	
-	-	-	-	23,622	-	-	23,622	北 海 道
-	-	-	-	-	-	-	-	青 森
-	-	-	-	-	-	-	-	岩 手
-	-	-	-	12,611,770	-	-	12,611,770	宮 城
-	-	-	-	448,407	-	-	448,407	秋 田
-	-	-	-	81,663	-	-	81,663	山 形
-	-	-	-	-	-	-	-	福 島
-	-	-	-	-	-	-	-	茨 城
-	-	-	-	-	-	-	-	栃 木
-	-	-	-	211,972	-	-	211,972	群 馬
-	-	-	-	-	-	-	-	埼 玉
-	-	-	-	1,845,188	-	-	1,845,188	千 葉
-	-	-	-	-	-	-	-	東 京
-	-	-	-	-	-	-	-	神 奈 川
-	-	-	-	3,387,610	-	-	3,387,610	新 潟
-	-	-	-	-	-	-	-	富 山
-	-	-	-	1,242,898	-	-	1,242,898	石 川
-	-	-	-	519,446	-	-	519,446	福 井
-	-	-	-	-	-	-	-	山 梨
-	-	-	-	-	-	-	-	長 野
-	-	-	-	-	-	-	-	岐 阜
-	-	-	-	-	-	-	-	静 岡
-	-	-	-	-	-	-	-	愛 知
-	-	-	-	-	-	-	-	三 重
-	-	-	-	1,752,793	-	-	1,752,793	滋 賀
-	-	-	-	105,976	-	-	105,976	京 都
-	-	-	-	-	-	-	-	大 阪
-	-	-	-	-	-	-	-	兵 庫
-	-	-	-	-	-	-	-	奈 良
-	-	-	-	-	-	-	-	和 歌 山
-	-	-	-	-	-	-	-	鳥 取
-	-	-	-	173,977	-	-	173,977	島 根
-	-	-	-	-	-	-	-	岡 山
-	-	-	-	-	-	-	-	広 島
-	-	-	-	160,172	-	-	160,172	山 口
-	-	-	-	-	-	-	-	徳 島
-	-	-	-	-	-	-	-	香 川
-	-	-	-	-	-	-	-	愛 媛
-	-	-	-	-	-	-	-	高 知
-	-	-	-	-	-	-	-	福 岡
-	-	-	-	-	-	-	-	佐 賀
-	-	-	-	-	-	-	-	長 崎
-	-	-	-	-	-	-	-	熊 本
-	-	-	-	-	-	-	-	大 分
-	-	-	-	-	-	-	-	宮 崎
-	-	-	-	-	-	-	-	鹿 児 島
-	-	-	-	-	-	-	-	沖 縄
-	-	-	-	22,565,494	-	-	22,565,494	合 計

9. 港湾整備

区分 都道府県名	(1) 資金負担別投資実績				(2) 投資主体別資金負担別投資実績			
	総投資額	資金負担区分			投資額	資金負担区分		
		国費	都道府県費	市町村費		国費	都道府県費	市町村費
北海道	1,994,120	25,627	909,626	1,058,867	-	-	-	-
青森	780,238	-	780,238	-	-	-	-	-
岩手	-	-	-	-	-	-	-	-
宮城	2,172,483	393,086	1,779,397	-	-	-	-	-
秋田	-	-	-	-	-	-	-	-
山形	79,128	-	79,128	-	-	-	-	-
福島	3,859,912	-	3,859,912	-	-	-	-	-
茨城	2,587,700	563,000	2,024,700	-	-	-	-	-
栃木	-	-	-	-	-	-	-	-
群馬	-	-	-	-	-	-	-	-
埼玉	-	-	-	-	-	-	-	-
千葉	-	-	-	-	-	-	-	-
東京	2,306,354	-	2,306,354	-	-	-	-	-
神奈川	1,355,025	-	-	1,355,025	-	-	-	-
新潟	1,696,854	-	1,696,854	-	-	-	-	-
富山	14,884	-	14,884	-	-	-	-	-
石川	-	-	-	-	-	-	-	-
福井	183,097	-	176,662	6,435	-	-	-	-
山梨	-	-	-	-	-	-	-	-
長野	-	-	-	-	-	-	-	-
岐阜	-	-	-	-	-	-	-	-
静岡	-	-	-	-	-	-	-	-
愛知	993,758	-	993,758	-	-	-	-	-
三重	226,105	-	-	226,105	-	-	-	-
滋賀	-	-	-	-	-	-	-	-
京都	40,284	-	40,284	-	-	-	-	-
大阪	1,355,370	-	-	1,355,370	-	-	-	-
兵庫	558,368	-	44,724	513,644	-	-	-	-
奈良	-	-	-	-	-	-	-	-
和歌山	8,967	-	-	8,967	-	-	-	-
鳥取	132,315	-	132,315	-	-	-	-	-
島根	135,300	-	135,300	-	-	-	-	-
岡山	354,020	-	354,020	-	-	-	-	-
広島	123,629	-	-	123,629	-	-	-	-
山口	1,018,201	-	955,419	62,782	-	-	-	-
徳島	76,613	-	76,613	-	-	-	-	-
香川	1,083,878	-	1,079,200	4,678	-	-	-	-
愛媛	235,344	-	-	235,344	-	-	-	-
高知	-	-	-	-	-	-	-	-
福岡	3,695,478	6,404	564,340	3,124,734	-	-	-	-
佐賀	741,433	-	741,433	-	-	-	-	-
長崎	926,505	-	905,605	20,900	-	-	-	-
熊本	173,299	26,887	146,412	-	-	-	-	-
大分	478,815	-	478,815	-	-	-	-	-
宮崎	-	-	-	-	-	-	-	-
鹿児島	372,491	-	371,523	968	-	-	-	-
沖縄	804,662	-	278,776	525,886	-	-	-	-
合計	30,564,630	1,015,004	20,926,292	8,623,334	-	-	-	-

(単位：千円)

(2) 投資主体別資金負担別投資実績								区 分 都道府県名
口 都道府県				ハ 市町村				
投資額	資金負担区分			投資額	資金負担区分			
	国費	都道府県費	市町村費		国費	都道府県費	市町村費	
-	-	-	-	1,994,120	25,627	909,626	1,058,867	北海道
780,238	-	780,238	-	-	-	-	-	青森
-	-	-	-	-	-	-	-	岩手
2,172,483	393,086	1,779,397	-	-	-	-	-	宮城
-	-	-	-	-	-	-	-	秋田
79,128	-	79,128	-	-	-	-	-	山形
3,859,912	-	3,859,912	-	-	-	-	-	福島
2,587,700	563,000	2,024,700	-	-	-	-	-	茨城
-	-	-	-	-	-	-	-	栃木
-	-	-	-	-	-	-	-	群馬
-	-	-	-	-	-	-	-	埼玉
-	-	-	-	-	-	-	-	千葉
2,306,354	-	2,306,354	-	-	-	-	-	東京都
-	-	-	-	1,355,025	-	-	1,355,025	神奈川県
1,696,854	-	1,696,854	-	-	-	-	-	新潟
14,884	-	14,884	-	-	-	-	-	富山
-	-	-	-	-	-	-	-	石川
176,662	-	176,662	-	6,435	-	-	6,435	福井
-	-	-	-	-	-	-	-	山梨
-	-	-	-	-	-	-	-	長野
-	-	-	-	-	-	-	-	岐阜
-	-	-	-	-	-	-	-	静岡
228,763	-	228,763	-	764,995	-	764,995	-	愛知
-	-	-	-	226,105	-	-	226,105	三重
-	-	-	-	-	-	-	-	滋賀
40,284	-	40,284	-	-	-	-	-	京都
-	-	-	-	1,355,370	-	-	1,355,370	大阪
44,724	-	44,724	-	513,644	-	-	513,644	兵庫県
-	-	-	-	-	-	-	-	奈良
-	-	-	-	8,967	-	-	8,967	和歌山
-	-	-	-	132,315	-	132,315	-	鳥取
135,300	-	135,300	-	-	-	-	-	島根
354,020	-	354,020	-	-	-	-	-	岡山
-	-	-	-	123,629	-	-	123,629	広島
955,419	-	955,419	-	62,782	-	-	62,782	山口
76,613	-	76,613	-	-	-	-	-	徳島
1,079,200	-	1,079,200	-	4,678	-	-	4,678	香川
-	-	-	-	235,344	-	-	235,344	愛媛
-	-	-	-	-	-	-	-	高知
564,340	-	564,340	-	3,131,138	6,404	-	3,124,734	福岡
741,433	-	741,433	-	-	-	-	-	佐賀
905,605	-	905,605	-	20,900	-	-	20,900	長崎
173,299	26,887	146,412	-	-	-	-	-	熊本
478,815	-	478,815	-	-	-	-	-	大分
-	-	-	-	-	-	-	-	宮崎
371,523	-	371,523	-	968	-	-	968	鹿児島
278,776	-	278,776	-	525,886	-	-	525,886	沖縄
20,102,329	982,973	19,119,356	-	10,462,301	32,031	1,806,936	8,623,334	合計

10. 病院

区分 都道府県名	(1) 資金負担別投資実績				(2) 投資主体別資金負担別投資実績			
	総投資額	資金負担区分			投資額	資金負担区分		
		国費	都道府県費	市町村費		国費	都道府県費	市町村費
北海道	19,731,875	685,271	2,094,871	16,951,733	-	-	-	-
青森	6,822,713	151,797	3,769,816	2,901,100	-	-	-	-
岩手	6,178,937	2,550,310	3,339,306	289,321	-	-	-	-
宮城	18,613,428	475,851	579,834	17,557,743	-	-	-	-
秋田	1,755,132	1,995	166,877	1,586,260	-	-	-	-
山形	8,698,505	94,694	5,609,944	2,993,867	-	-	-	-
福島	2,379,615	50,523	680,668	1,648,424	-	-	-	-
茨城	2,713,006	275,901	1,400,992	1,036,113	-	-	-	-
栃木	1,291,047	888	719,495	570,664	-	-	-	-
群馬	7,615,006	996,523	2,455,644	4,162,839	-	-	-	-
埼玉	10,620,676	952,803	5,175,795	4,492,078	-	-	-	-
千葉	11,085,682	85,131	1,304,349	9,696,202	-	-	-	-
東京	28,528,334	34,997	23,966,351	4,526,986	-	-	-	-
神奈川	15,647,873	284,380	99,389	15,264,104	-	-	-	-
新潟	3,846,740	7,083	2,537,185	1,302,472	-	-	-	-
富山	6,045,166	16,450	1,464,271	4,564,445	-	-	-	-
石川	4,308,686	185,626	718,923	3,404,137	-	-	-	-
福井	7,406,265	427,077	2,197,088	4,782,100	-	-	-	-
山梨	2,070,558	352,092	163,476	1,554,990	-	-	-	-
長野	7,213,851	638,185	596,186	5,979,480	-	-	-	-
岐阜	13,489,333	4,200	615,515	12,869,618	-	-	-	-
静岡	9,480,124	1,491,236	991,364	6,997,524	-	-	-	-
愛知	16,564,521	524,266	505,079	15,535,176	-	-	-	-
三重	9,257,483	-	1,323,276	7,934,207	-	-	-	-
滋賀	10,077,127	1,145,520	2,123,469	6,808,138	-	-	-	-
京都	4,060,514	21,076	1,559,738	2,479,700	-	-	-	-
大阪	13,660,558	10,015	30,575	13,619,968	-	-	-	-
兵庫	17,073,273	55,577	8,582,465	8,435,231	-	-	-	-
奈良	5,973,801	850	2,087,387	3,885,564	-	-	-	-
和歌山	6,255,988	44,820	2,083,668	4,127,500	-	-	-	-
鳥取	2,786,672	580,588	1,650,056	556,028	-	-	-	-
島根	5,127,407	81,867	3,083,979	1,961,561	-	-	-	-
岡山	4,394,262	48,266	322,576	4,023,420	-	-	-	-
広島	5,881,158	20,819	402,965	5,457,374	-	-	-	-
山口	1,925,044	8,672	-	1,916,372	-	-	-	-
徳島	11,253,341	7,223	10,294,500	951,618	-	-	-	-
香川	9,100,720	38,678	3,278,778	5,783,264	-	-	-	-
愛媛	879,714	533	58,934	820,247	-	-	-	-
高知	5,780,974	103,671	2,197,654	3,479,649	-	-	-	-
福岡	2,454,672	5,477	25,124	2,424,071	-	-	-	-
佐賀	4,677,972	17,290	1,166,539	3,494,143	-	-	-	-
長崎	5,359,841	6,856	1,627,975	3,725,010	-	-	-	-
熊本	4,093,517	40,967	187,992	3,864,558	-	-	-	-
大分	7,660,502	1,609,587	1,149,572	4,901,343	-	-	-	-
宮崎	1,639,422	67,028	5,181	1,567,213	-	-	-	-
鹿児島	10,056,712	427,123	1,557,056	8,072,533	-	-	-	-
沖縄	3,982,459	25,042	3,932,408	25,009	-	-	-	-
合計	365,520,206	14,654,824	109,884,285	240,981,097	-	-	-	-

(単位：千円)

(2) 投資主体別資金負担別投資実績								区 分 都道府県名
口 都道府県				ハ 市 町 村				
投 資 額	資 金 負 担 区 分			投 資 額	資 金 負 担 区 分			
	国 費	都道府県費	市 町 村 費		国 費	都道府県費	市 町 村 費	
272,212	-	272,212	-	19,459,663	685,271	1,822,659	16,951,733	北 海 道
3,185,004	23,773	3,161,231	-	3,637,709	128,024	608,585	2,901,100	青 森
5,758,076	2,418,770	3,339,306	-	420,861	131,540	-	289,321	岩 手
-	-	-	-	18,613,428	475,851	579,834	17,557,743	宮 城
-	-	-	-	1,755,132	1,995	166,877	1,586,260	秋 田
4,397,137	22,445	4,374,692	-	4,301,368	72,249	1,235,252	2,993,867	山 形
689,068	8,400	680,668	-	1,690,547	42,123	-	1,648,424	福 島
1,509,919	195,927	1,313,992	-	1,203,087	79,974	87,000	1,036,113	茨 城
719,495	-	719,495	-	571,552	888	-	570,664	栃 木
2,515,642	834,329	1,681,313	-	5,099,364	162,194	774,331	4,162,839	群 馬
6,084,923	909,128	5,175,795	-	4,535,753	43,675	-	4,492,078	埼 玉
-	-	-	-	11,085,682	85,131	1,304,349	9,696,202	千 葉
23,825,991	-	23,825,991	-	4,702,343	34,997	140,360	4,526,986	東 京
99,389	-	99,389	-	15,548,484	284,380	-	15,264,104	神 奈 川
2,531,892	1,303	2,530,589	-	1,314,848	5,780	6,596	1,302,472	新 潟
1,085,329	945	1,084,384	-	4,959,837	15,505	379,887	4,564,445	富 山
-	-	-	-	4,308,686	185,626	718,923	3,404,137	石 川
1,141,049	-	1,141,049	-	6,265,216	427,077	1,056,039	4,782,100	福 井
-	-	-	-	2,070,558	352,092	163,476	1,554,990	山 梨
-	-	-	-	7,213,851	638,185	596,186	5,979,480	長 野
-	-	-	-	13,489,333	4,200	615,515	12,869,618	岐 阜
1,838,509	1,487,000	351,509	-	7,641,615	4,236	639,855	6,997,524	静 岡
422,085	-	422,085	-	16,142,436	524,266	82,994	15,535,176	愛 知
1,141,481	-	1,141,481	-	8,116,002	-	181,795	7,934,207	三 重
900,614	42,772	857,842	-	9,176,513	1,102,748	1,265,627	6,808,138	滋 賀
1,539,277	266	1,539,011	-	2,521,237	20,810	20,727	2,479,700	京 都
-	-	-	-	13,660,558	10,015	30,575	13,619,968	大 阪
8,397,782	41,785	8,355,997	-	8,675,491	13,792	226,468	8,435,231	兵 庫
1,837,967	-	1,837,967	-	4,135,834	850	249,420	3,885,564	奈 良
-	-	-	-	6,255,988	44,820	2,083,668	4,127,500	和 歌 山
2,173,507	571,776	1,601,731	-	613,165	8,812	48,325	556,028	鳥 取
2,917,486	4,828	2,912,658	-	2,209,921	77,039	171,321	1,961,561	島 根
-	-	-	-	4,394,262	48,266	322,576	4,023,420	岡 山
-	-	-	-	5,881,158	20,819	402,965	5,457,374	広 島
-	-	-	-	1,925,044	8,672	-	1,916,372	山 口
10,117,591	1,496	10,116,095	-	1,135,750	5,727	178,405	951,618	徳 島
-	-	-	-	9,100,720	38,678	3,278,778	5,783,264	香 川
-	-	-	-	879,714	533	58,934	820,247	愛 媛
-	-	-	-	5,780,974	103,671	2,197,654	3,479,649	高 知
-	-	-	-	2,454,672	5,477	25,124	2,424,071	福 岡
-	-	-	-	4,677,972	17,290	1,166,539	3,494,143	佐 賀
-	-	-	-	5,359,841	6,856	1,627,975	3,725,010	長 崎
-	-	-	-	4,093,517	40,967	187,992	3,864,558	熊 本
1,105,708	-	1,105,708	-	6,554,794	1,609,587	43,864	4,901,343	大 分
-	-	-	-	1,639,422	67,028	5,181	1,567,213	宮 崎
1,373,108	83,795	1,289,313	-	8,683,604	343,328	267,743	8,072,533	鹿 児 島
3,940,594	25,042	3,915,552	-	41,865	-	16,856	25,009	沖 縄
91,520,835	6,673,780	84,847,055	-	273,999,371	7,981,044	25,037,230	240,981,097	合 計

1 1. 市場

区分 都道府県名	(1) 資金負担別投資実績				(2) 投資主体別資金負担別投資実績			
	総投資額	資金負担区分			投資額	資金負担区分		
		国費	都道府県費	市町村費		国費	都道府県費	市町村費
北海道	215,825	14,507	-	201,318	-	-	-	-
青森	579,833	-	218,056	361,777	-	-	-	-
岩手	277,951	10,022	-	267,929	-	-	-	-
宮城	2,993,053	-	289,434	2,703,619	-	-	-	-
秋田	35,451	-	-	35,451	-	-	-	-
山形	174,030	-	-	174,030	-	-	-	-
福島	251,490	8,165	17,129	226,196	-	-	-	-
茨城	184,874	-	3,948	180,926	-	-	-	-
栃木	172,028	1,603	-	170,425	-	-	-	-
群馬	-	-	-	-	-	-	-	-
埼玉	47,262	-	-	47,262	-	-	-	-
千葉	330,057	3,502	-	326,555	-	-	-	-
東京	6,378,818	-	6,378,818	-	-	-	-	-
神奈川	829,443	6,829	-	822,614	-	-	-	-
新潟	21,015	-	-	21,015	-	-	-	-
富山	8,237	-	-	8,237	-	-	-	-
石川	198,327	-	-	198,327	-	-	-	-
福井	52,826	-	-	52,826	-	-	-	-
山梨	54,758	-	-	54,758	-	-	-	-
長野	89,907	-	-	89,907	-	-	-	-
岐阜	94,609	-	-	94,609	-	-	-	-
静岡	33,330	-	-	33,330	-	-	-	-
愛知	1,310,179	-	82,119	1,228,060	-	-	-	-
三重	7,735	-	-	7,735	-	-	-	-
滋賀	24,941	-	-	24,941	-	-	-	-
京都	20,689	-	-	20,689	-	-	-	-
大阪	7,053,243	-	1,483,042	5,570,201	-	-	-	-
兵庫	700,666	-	6,554	694,112	-	-	-	-
奈良	-	-	-	-	-	-	-	-
和歌山	26,722	-	-	26,722	-	-	-	-
鳥取	7,171	-	7,171	-	-	-	-	-
島根	907	-	-	907	-	-	-	-
岡山	121,184	-	20,953	100,231	-	-	-	-
広島	388,807	-	7,292	381,515	-	-	-	-
山口	141,007	-	20,405	120,602	-	-	-	-
徳島	86,008	-	-	86,008	-	-	-	-
香川	15,353	-	-	15,353	-	-	-	-
愛媛	128,708	-	-	128,708	-	-	-	-
高知	26,687	-	-	26,687	-	-	-	-
福岡	5,909,525	4,030	-	5,905,495	-	-	-	-
佐賀	-	-	-	-	-	-	-	-
長崎	143,964	4,507	-	139,457	-	-	-	-
熊本	-	-	-	-	-	-	-	-
大分	75,721	-	-	75,721	-	-	-	-
宮崎	208,156	-	-	208,156	-	-	-	-
鹿児島	78,967	-	-	78,967	-	-	-	-
沖縄	-	-	-	-	-	-	-	-
合計	29,499,464	53,165	8,534,921	20,911,378	-	-	-	-

(単位：千円)

(2) 投資主体別資金負担別投資実績								区 分 都道府県名
口 都道府県				ハ 市町村				
投資額	資金負担区分			投資額	資金負担区分			
	国費	都道府県費	市町村費		国費	都道府県費	市町村費	
-	-	-	-	215,825	14,507	-	201,318	北海道
-	-	-	-	579,833	-	218,056	361,777	青森
-	-	-	-	277,951	10,022	-	267,929	岩手
-	-	-	-	2,993,053	-	289,434	2,703,619	宮城
-	-	-	-	35,451	-	-	35,451	秋田
-	-	-	-	174,030	-	-	174,030	山形
-	-	-	-	251,490	8,165	17,129	226,196	福島
-	-	-	-	184,874	-	3,948	180,926	茨城
-	-	-	-	172,028	1,603	-	170,425	栃木
-	-	-	-	-	-	-	-	群馬
-	-	-	-	47,262	-	-	47,262	埼玉
6,378,818	-	6,378,818	-	330,057	3,502	-	326,555	千葉
-	-	-	-	829,443	6,829	-	822,614	東京
-	-	-	-	21,015	-	-	21,015	神奈川
-	-	-	-	8,237	-	-	8,237	新潟
-	-	-	-	198,327	-	-	198,327	富山
-	-	-	-	52,826	-	-	52,826	石川
-	-	-	-	54,758	-	-	54,758	福井
-	-	-	-	89,907	-	-	89,907	山梨
-	-	-	-	94,609	-	-	94,609	長野
-	-	-	-	33,330	-	-	33,330	岐阜
-	-	-	-	1,310,179	-	82,119	1,228,060	静岡
-	-	-	-	7,735	-	-	7,735	岡崎
-	-	-	-	24,941	-	-	24,941	愛知
-	-	-	-	20,689	-	-	20,689	三重
520,574	-	520,574	-	6,532,669	-	962,468	5,570,201	滋賀
-	-	-	-	700,666	-	6,554	694,112	京都
-	-	-	-	-	-	-	-	大阪
-	-	-	-	26,722	-	-	26,722	兵庫
7,171	-	7,171	-	-	-	-	-	奈良
-	-	-	-	907	-	-	907	和歌山
20,953	-	20,953	-	100,231	-	-	100,231	鳥取
-	-	-	-	388,807	-	7,292	381,515	島根
20,405	-	20,405	-	120,602	-	-	120,602	岡山
-	-	-	-	86,008	-	-	86,008	山口
-	-	-	-	15,353	-	-	15,353	徳島
-	-	-	-	128,708	-	-	128,708	香川
-	-	-	-	26,687	-	-	26,687	愛媛
-	-	-	-	5,909,525	4,030	-	5,905,495	高知
-	-	-	-	-	-	-	-	福岡
-	-	-	-	143,964	4,507	-	139,457	佐賀
-	-	-	-	-	-	-	-	長崎
-	-	-	-	75,721	-	-	75,721	熊本
-	-	-	-	208,156	-	-	208,156	大分
-	-	-	-	78,967	-	-	78,967	宮崎
-	-	-	-	-	-	-	-	鹿児島
6,947,921	-	6,947,921	-	22,551,543	53,165	1,587,000	20,911,378	沖縄
								合計

12. と畜場

区分 都道府県名	(1) 資金負担別投資実績				(2) 投資主体別資金負担別投資実績			
	総投資額	資金負担区分			投資額	資金負担区分		
		国費	都道府県費	市町村費		国費	都道府県費	市町村費
北海道	-	-	-	-	-	-	-	-
青森	524,701	-	-	524,701	-	-	-	-
岩手	-	-	-	-	-	-	-	-
宮城	-	-	-	-	-	-	-	-
秋田	-	-	-	-	-	-	-	-
山形	124,694	-	-	124,694	-	-	-	-
福島	-	-	-	-	-	-	-	-
茨城	-	-	-	-	-	-	-	-
栃木	22,770	1,155	-	21,615	-	-	-	-
群馬	-	-	-	-	-	-	-	-
埼玉	30,587	-	-	30,587	-	-	-	-
千葉	16,656	-	-	16,656	-	-	-	-
東京	-	-	-	-	-	-	-	-
神奈川	681,647	-	70,093	611,554	-	-	-	-
新潟	233,754	781	-	232,973	-	-	-	-
富山	-	-	-	-	-	-	-	-
石川	-	-	-	-	-	-	-	-
福井	-	-	-	-	-	-	-	-
山梨	-	-	-	-	-	-	-	-
長野	16,439	-	-	16,439	-	-	-	-
岐阜	39,798	-	-	39,798	-	-	-	-
静岡	32,819	-	-	32,819	-	-	-	-
愛知	218,155	-	-	218,155	-	-	-	-
三重	17,251	-	-	17,251	-	-	-	-
滋賀	-	-	-	-	-	-	-	-
京都	35,093	-	-	35,093	-	-	-	-
大阪	-	-	-	-	-	-	-	-
兵庫	110,887	-	-	110,887	-	-	-	-
奈良	-	-	-	-	-	-	-	-
和歌山	228	-	-	228	-	-	-	-
鳥取	-	-	-	-	-	-	-	-
島根	-	-	-	-	-	-	-	-
岡山	43,390	-	43,266	124	-	-	-	-
広島	47,044	-	-	47,044	-	-	-	-
山口	28,301	-	-	28,301	-	-	-	-
徳島	43,935	-	5,000	38,935	-	-	-	-
香川	6,756	-	-	6,756	-	-	-	-
愛媛	-	-	-	-	-	-	-	-
高知	-	-	-	-	-	-	-	-
福岡	29,871	-	-	29,871	-	-	-	-
佐賀	-	-	-	-	-	-	-	-
長崎	39,461	-	-	39,461	-	-	-	-
熊本	6,122	-	-	6,122	-	-	-	-
大分	-	-	-	-	-	-	-	-
宮崎	45,355	-	-	45,355	-	-	-	-
鹿児島	262,481	100,000	19,832	142,649	-	-	-	-
沖縄	-	-	-	-	-	-	-	-
合計	2,658,195	101,936	138,191	2,418,068	-	-	-	-

(単位：千円)

(2) 投資主体別資金負担別投資実績								区 分 都道府県名
口 都道府県				ハ 市 町 村				
投 資 額	資 金 負 担 区 分			投 資 額	資 金 負 担 区 分			
	国 費	都道府県費	市 町 村 費		国 費	都道府県費	市 町 村 費	
-	-	-	-	-	-	-	-	北 海 道
-	-	-	-	524,701	-	-	524,701	青 森
-	-	-	-	-	-	-	-	岩 手
-	-	-	-	-	-	-	-	宮 城
-	-	-	-	-	-	-	-	秋 田
-	-	-	-	124,694	-	-	124,694	山 形
-	-	-	-	-	-	-	-	福 島
-	-	-	-	-	-	-	-	茨 城
-	-	-	-	22,770	1,155	-	21,615	栃 木
-	-	-	-	-	-	-	-	群 馬
-	-	-	-	30,587	-	-	30,587	埼 玉
-	-	-	-	16,656	-	-	16,656	千 葉
-	-	-	-	-	-	-	-	東 京
-	-	-	-	681,647	-	70,093	611,554	神 奈 川
-	-	-	-	233,754	781	-	232,973	新 潟
-	-	-	-	-	-	-	-	富 山
-	-	-	-	-	-	-	-	石 川
-	-	-	-	-	-	-	-	福 井
-	-	-	-	-	-	-	-	山 梨
-	-	-	-	16,439	-	-	16,439	長 野
-	-	-	-	39,798	-	-	39,798	岐 阜
-	-	-	-	32,819	-	-	32,819	静 岡
-	-	-	-	218,155	-	-	218,155	愛 知
-	-	-	-	17,251	-	-	17,251	三 重
-	-	-	-	-	-	-	-	滋 賀
-	-	-	-	35,093	-	-	35,093	京 都
-	-	-	-	-	-	-	-	大 阪
-	-	-	-	110,887	-	-	110,887	兵 庫
-	-	-	-	-	-	-	-	奈 良
-	-	-	-	228	-	-	228	和 歌 山
-	-	-	-	-	-	-	-	鳥 取
-	-	-	-	-	-	-	-	島 根
43,266	-	43,266	-	124	-	-	124	岡 山
-	-	-	-	47,044	-	-	47,044	広 島
-	-	-	-	28,301	-	-	28,301	山 口
-	-	-	-	43,935	-	5,000	38,935	徳 島
-	-	-	-	6,756	-	-	6,756	香 川
-	-	-	-	-	-	-	-	愛 媛
-	-	-	-	-	-	-	-	高 知
-	-	-	-	29,871	-	-	29,871	福 岡
-	-	-	-	-	-	-	-	佐 賀
-	-	-	-	39,461	-	-	39,461	長 崎
-	-	-	-	6,122	-	-	6,122	熊 本
-	-	-	-	-	-	-	-	大 分
-	-	-	-	45,355	-	-	45,355	宮 崎
-	-	-	-	262,481	100,000	19,832	142,649	鹿 児 島
-	-	-	-	-	-	-	-	沖 縄
43,266	-	43,266	-	2,614,929	101,936	94,925	2,418,068	合 計

1 3. 観光施設

区分 都道府県名	(1) 資金負担別投資実績				(2) 投資主体別資金負担別投資実績			
	総投資額	資金負担区分			投資額	資金負担区分		
		国費	都道府県費	市町村費		国費	都道府県費	市町村費
北海道	323,479	-	-	323,479	-	-	-	-
青森	124,283	-	813	123,470	-	-	-	-
岩手	15,427	-	-	15,427	-	-	-	-
宮城	149,290	-	-	149,290	-	-	-	-
秋田	131,612	-	-	131,612	-	-	-	-
山形	1,356	-	-	1,356	-	-	-	-
福島	185,117	9,923	25,330	149,864	-	-	-	-
茨城	113,175	-	-	113,175	-	-	-	-
栃木	151,909	-	4,229	147,680	-	-	-	-
群馬	762,261	-	-	762,261	-	-	-	-
埼玉	3,081	-	-	3,081	-	-	-	-
千葉	55,823	-	-	55,823	-	-	-	-
東京	824	-	-	824	-	-	-	-
神奈川	504,784	-	-	504,784	-	-	-	-
新潟	113,585	7,800	-	105,785	-	-	-	-
富山	52,126	-	-	52,126	-	-	-	-
石川	173,727	23,000	-	150,727	-	-	-	-
福井	4,694	-	-	4,694	-	-	-	-
山梨	105,326	-	3,705	101,621	-	-	-	-
長野	1,564,094	903	69,100	1,494,091	-	-	-	-
岐阜	246,393	-	-	246,393	-	-	-	-
静岡	266,557	-	-	266,557	-	-	-	-
愛知	100,445	7,508	-	92,937	-	-	-	-
三重	6,583	-	-	6,583	-	-	-	-
滋賀	-	-	-	-	-	-	-	-
京都	-	-	-	-	-	-	-	-
大阪	8,677	-	-	8,677	-	-	-	-
兵庫	98,148	-	1,714	96,434	-	-	-	-
奈良	3,708	-	-	3,708	-	-	-	-
和歌山	102,878	21,277	-	81,601	-	-	-	-
鳥取	36,514	-	-	36,514	-	-	-	-
島根	3,297	-	-	3,297	-	-	-	-
岡山	151,687	-	-	151,687	-	-	-	-
広島	105,474	-	-	105,474	-	-	-	-
山口	47,896	6,733	-	41,163	-	-	-	-
徳島	9,000	-	-	9,000	-	-	-	-
香川	15,680	4,309	5,528	5,843	-	-	-	-
愛媛	74,493	-	-	74,493	-	-	-	-
高知	41,485	-	-	41,485	-	-	-	-
福岡	3,340	-	-	3,340	-	-	-	-
佐賀	47,705	-	-	47,705	-	-	-	-
長崎	133,201	-	-	133,201	-	-	-	-
熊本	2,550	-	-	2,550	-	-	-	-
大分	11,377	-	-	11,377	-	-	-	-
宮崎	62,983	-	51,157	11,826	-	-	-	-
鹿児島	131,545	-	-	131,545	-	-	-	-
沖縄	5,919	-	5,919	-	-	-	-	-
合計	6,253,508	81,453	167,495	6,004,560	-	-	-	-

(単位：千円)

(2) 投資主体別資金負担別投資実績								区 分 都道府県名
口 都道府県				ハ 市町村				
投資額	資金負担区分			投資額	資金負担区分			
	国費	都道府県費	市町村費		国費	都道府県費	市町村費	
-	-	-	-	323,479	-	-	323,479	北海道
-	-	-	-	124,283	-	813	123,470	青森
-	-	-	-	15,427	-	-	15,427	岩手
-	-	-	-	149,290	-	-	149,290	宮城
-	-	-	-	131,612	-	-	131,612	秋田
-	-	-	-	1,356	-	-	1,356	山形
-	-	-	-	185,117	9,923	25,330	149,864	福島
-	-	-	-	113,175	-	-	113,175	茨城
4,229	-	4,229	-	147,680	-	-	147,680	栃木
-	-	-	-	762,261	-	-	762,261	群馬
-	-	-	-	3,081	-	-	3,081	埼玉
-	-	-	-	55,823	-	-	55,823	千葉
-	-	-	-	824	-	-	824	東京
-	-	-	-	504,784	-	-	504,784	神奈川
-	-	-	-	113,585	7,800	-	105,785	新潟
-	-	-	-	52,126	-	-	52,126	富山
-	-	-	-	173,727	23,000	-	150,727	石川
-	-	-	-	4,694	-	-	4,694	福井
-	-	-	-	105,326	-	3,705	101,621	山梨
-	-	-	-	1,564,094	903	69,100	1,494,091	長野
-	-	-	-	246,393	-	-	246,393	岐阜
-	-	-	-	266,557	-	-	266,557	静岡
-	-	-	-	100,445	7,508	-	92,937	愛知
-	-	-	-	6,583	-	-	6,583	三重
-	-	-	-	-	-	-	-	滋賀
-	-	-	-	-	-	-	-	京都
-	-	-	-	8,677	-	-	8,677	大阪
-	-	-	-	98,148	-	1,714	96,434	兵庫
-	-	-	-	3,708	-	-	3,708	奈良
-	-	-	-	102,878	21,277	-	81,601	和歌山
-	-	-	-	36,514	-	-	36,514	鳥取
-	-	-	-	3,297	-	-	3,297	島根
-	-	-	-	151,687	-	-	151,687	岡山
-	-	-	-	105,474	-	-	105,474	広島
-	-	-	-	47,896	6,733	-	41,163	山口
-	-	-	-	9,000	-	-	9,000	徳島
-	-	-	-	15,680	4,309	5,528	5,843	香川
-	-	-	-	74,493	-	-	74,493	愛媛
-	-	-	-	41,485	-	-	41,485	高知
-	-	-	-	3,340	-	-	3,340	福岡
-	-	-	-	47,705	-	-	47,705	佐賀
-	-	-	-	133,201	-	-	133,201	長崎
-	-	-	-	2,550	-	-	2,550	熊本
-	-	-	-	11,377	-	-	11,377	大分
43,157	-	43,157	-	19,826	-	8,000	11,826	宮崎
-	-	-	-	131,545	-	-	131,545	鹿児島
5,919	-	5,919	-	-	-	-	-	沖縄
53,305	-	53,305	-	6,200,203	81,453	114,190	6,004,560	合計

1 4. 宅地造成

区分 都道府県名	(1) 資金負担別投資実績				(2) 投資主体別資金負担別投資実績			
	総投資額	資金負担区分			投資額	資金負担区分		
		国費	都道府県費	市町村費		国費	都道府県費	市町村費
北海道	1,099,973	-	-	1,099,973	-	-	-	-
青森	151,900	-	-	151,900	-	-	-	-
岩手	176,854	-	-	176,854	-	-	-	-
宮城	129,858	-	117,909	11,949	-	-	-	-
秋田	140,698	-	140,698	-	-	-	-	-
山形	763,317	-	442,082	321,235	-	-	-	-
福島	750,143	-	-	750,143	-	-	-	-
茨城	8,131,588	-	5,952,679	2,178,909	-	-	-	-
栃木	1,772,970	-	1,319,474	453,496	-	-	-	-
群馬	2,722,572	-	2,722,572	-	-	-	-	-
埼玉	9,353,425	32,250	2,141,398	7,179,777	-	-	-	-
千葉	14,227,938	-	12,628,326	1,599,612	-	-	-	-
東京	26,427,911	38,400	25,348,787	1,040,724	-	-	-	-
神奈川	7,780,541	-	-	7,780,541	-	-	-	-
新潟	110,239	-	4,492	105,747	-	-	-	-
富山	57,225	-	57,225	-	-	-	-	-
石川	204,810	64,066	-	140,744	-	-	-	-
福井	1,887,935	-	473,276	1,414,659	-	-	-	-
山梨	323,449	-	-	323,449	-	-	-	-
長野	1,732,848	-	-	1,732,848	-	-	-	-
岐阜	16,182	-	-	16,182	-	-	-	-
静岡	992,714	-	992,714	-	-	-	-	-
愛知	6,614,969	-	1,377,839	5,237,130	-	-	-	-
三重	2,356,921	747,097	-	1,609,824	-	-	-	-
滋賀	438,707	-	-	438,707	-	-	-	-
京都	284,758	-	-	284,758	-	-	-	-
大阪	19,470,832	763,295	3,706,530	15,001,007	-	-	-	-
兵庫	13,918,249	-	6,207,384	7,710,865	-	-	-	-
奈良	70,759	-	-	70,759	-	-	-	-
和歌山	271,211	-	117,962	153,249	-	-	-	-
鳥取	101,494	-	7,981	93,513	-	-	-	-
島根	196,311	-	-	196,311	-	-	-	-
岡山	640,162	-	255,891	384,271	-	-	-	-
広島	612,540	-	8,535	604,005	-	-	-	-
山口	5,302	-	-	5,302	-	-	-	-
徳島	143,325	-	143,325	-	-	-	-	-
香川	240,736	-	240,736	-	-	-	-	-
愛媛	481,564	-	-	481,564	-	-	-	-
高知	202,905	-	101,562	101,343	-	-	-	-
福岡	7,281,064	73,070	898,875	6,309,119	-	-	-	-
佐賀	125,957	-	-	125,957	-	-	-	-
長崎	597,758	-	37,514	560,244	-	-	-	-
熊本	7,558,180	728,000	950,547	5,879,633	-	-	-	-
大分	1,628	-	-	1,628	-	-	-	-
宮崎	37,681	-	-	37,681	-	-	-	-
鹿児島	67,830	-	-	67,830	-	-	-	-
沖縄	1,602,421	-	214,421	1,388,000	-	-	-	-
合計	142,278,354	2,446,178	66,610,734	73,221,442	-	-	-	-

(単位：千円)

(2) 投資主体別資金負担別投資実績								区 分
口 都道府県				ハ 市町村				
投 資 額	資金負担区分			投 資 額	資金負担区分			
	国 費	都道府県費	市町村費		国 費	都道府県費	市町村費	
-	-	-	-	1,099,973	-	-	1,099,973	北 海 道
-	-	-	-	151,900	-	-	151,900	青 森
-	-	-	-	176,854	-	-	176,854	岩 手
117,909	-	117,909	-	11,949	-	-	11,949	宮 城
140,698	-	140,698	-	-	-	-	-	秋 田
442,082	-	442,082	-	321,235	-	-	321,235	山 形
-	-	-	-	750,143	-	-	750,143	福 島
5,952,679	-	5,952,679	-	2,178,909	-	-	2,178,909	茨 城
1,315,366	-	1,315,366	-	457,604	-	4,108	453,496	栃 木
-	-	-	-	2,722,572	-	2,722,572	-	群 馬
2,141,398	-	2,141,398	-	7,212,027	32,250	-	7,179,777	埼 玉
13,113,752	-	12,628,326	485,426	1,114,186	-	-	1,114,186	千 葉
25,329,587	-	25,329,587	-	1,098,324	38,400	19,200	1,040,724	東 京
-	-	-	-	7,780,541	-	-	7,780,541	神 奈 川
-	-	-	-	110,239	-	4,492	105,747	新 潟
57,225	-	57,225	-	-	-	-	-	富 山
-	-	-	-	204,810	64,066	-	140,744	石 川
473,276	-	473,276	-	1,414,659	-	-	1,414,659	福 井
-	-	-	-	323,449	-	-	323,449	山 梨
-	-	-	-	1,732,848	-	-	1,732,848	長 野
-	-	-	-	16,182	-	-	16,182	岐 阜
992,714	-	992,714	-	-	-	-	-	静 岡
-	-	-	-	6,614,969	-	1,377,839	5,237,130	愛 知
-	-	-	-	2,356,921	747,097	-	1,609,824	三 重
-	-	-	-	438,707	-	-	438,707	滋 賀
-	-	-	-	284,758	-	-	284,758	京 都
3,742,994	36,464	3,706,530	-	15,727,838	726,831	-	15,001,007	大 阪
6,301,817	-	6,207,384	94,433	7,616,432	-	-	7,616,432	兵 庫
-	-	-	-	70,759	-	-	70,759	奈 良
117,962	-	117,962	-	153,249	-	-	153,249	和 歌 山
7,981	-	7,981	-	93,513	-	-	93,513	鳥 取
-	-	-	-	196,311	-	-	196,311	島 根
255,891	-	255,891	-	384,271	-	-	384,271	岡 山
8,535	-	8,535	-	604,005	-	-	604,005	広 島
-	-	-	-	5,302	-	-	5,302	山 口
143,325	-	143,325	-	-	-	-	-	徳 島
240,736	-	240,736	-	-	-	-	-	香 川
-	-	-	-	481,564	-	-	481,564	愛 媛
202,836	-	101,562	101,274	69	-	-	69	高 知
898,875	-	898,875	-	6,382,189	73,070	-	6,309,119	福 岡
-	-	-	-	125,957	-	-	125,957	佐 賀
-	-	-	-	597,758	-	37,514	560,244	長 崎
950,547	-	950,547	-	6,607,633	728,000	-	5,879,633	熊 本
-	-	-	-	1,628	-	-	1,628	大 分
-	-	-	-	37,681	-	-	37,681	宮 崎
-	-	-	-	67,830	-	-	67,830	鹿 児 島
214,421	-	214,421	-	1,388,000	-	-	1,388,000	沖 縄
63,162,606	36,464	62,445,009	681,133	79,115,748	2,409,714	4,165,725	72,540,309	合 計

15. 公共下水道

区分 都道府県名	(1) 資金負担別投資実績				(2) 投資主体別資金負担別投資実績			
	総投資額	資金負担区分			投資額	資金負担区分		
		国費	都道府県費	市町村費		国費	都道府県費	市町村費
北海道	50,114,323	17,376,884	632,315	32,105,124	-	-	-	-
青森	15,648,771	6,055,160	682,292	8,911,319	-	-	-	-
岩手	17,941,401	7,612,626	1,204,963	9,123,812	-	-	-	-
宮城	42,612,198	26,317,464	1,137,506	15,157,228	-	-	-	-
秋田	14,702,798	5,248,146	441,576	9,013,076	-	-	-	-
山形	15,455,374	5,514,147	768,422	9,172,805	-	-	-	-
福島	31,609,980	10,862,212	1,685,358	19,062,410	-	-	-	-
茨城	53,181,448	19,208,110	5,326,103	28,647,235	-	-	-	-
栃木	20,621,064	6,591,287	767,681	13,262,096	-	-	-	-
群馬	19,215,102	5,780,235	1,528,566	11,906,301	-	-	-	-
埼玉	56,034,143	12,587,802	61,656	43,384,685	-	-	-	-
千葉	57,778,130	17,490,298	4,481,347	35,806,485	-	-	-	-
東京	215,013,600	62,537,783	136,287,810	16,188,007	-	-	-	-
神奈川	96,868,619	30,976,755	974,750	64,917,114	-	-	-	-
新潟	55,370,563	21,412,034	1,764,599	32,193,930	-	-	-	-
富山	16,479,067	6,134,664	473,363	9,871,040	-	-	-	-
石川	16,884,195	5,741,991	229,926	10,912,278	-	-	-	-
福井	14,543,912	5,069,205	784,551	8,690,156	-	-	-	-
山梨	11,362,746	3,593,495	486,926	7,282,325	-	-	-	-
長野	25,506,245	7,919,804	888,374	16,698,067	-	-	-	-
岐阜	22,991,495	7,570,153	717,792	14,703,550	-	-	-	-
静岡	38,164,350	13,915,932	1,158,220	23,090,198	-	-	-	-
愛知	105,529,353	33,419,657	4,628,440	67,481,256	-	-	-	-
三重	33,513,581	13,544,670	1,627,818	18,341,093	-	-	-	-
滋賀	18,238,602	6,950,337	2,134,410	9,153,855	-	-	-	-
京都	34,997,022	10,953,089	2,223,609	21,820,324	-	-	-	-
大阪	117,724,767	40,586,792	5,076,004	72,061,971	-	-	-	-
兵庫	55,089,632	20,124,239	2,489,007	32,476,386	-	-	-	-
奈良	13,491,547	4,830,275	1,075,649	7,585,623	-	-	-	-
和歌山	10,828,849	3,559,809	5,324	7,263,716	-	-	-	-
鳥取	6,946,567	2,721,887	80,053	4,144,627	-	-	-	-
島根	8,808,074	3,706,266	303,961	4,797,847	-	-	-	-
岡山	33,178,491	10,628,914	734,726	21,814,851	-	-	-	-
広島	38,678,155	14,700,410	548,516	23,429,229	-	-	-	-
山口	20,563,713	7,430,663	146,904	12,986,146	-	-	-	-
徳島	6,126,192	2,110,724	27,832	3,987,636	-	-	-	-
香川	9,009,685	3,185,442	237,971	5,586,272	-	-	-	-
愛媛	13,885,738	4,589,870	20,111	9,275,757	-	-	-	-
高知	4,777,418	1,608,718	37,994	3,130,706	-	-	-	-
福岡	69,979,112	24,547,891	1,877,314	43,553,907	-	-	-	-
佐賀	17,174,668	6,993,022	23,000	10,158,646	-	-	-	-
長崎	12,656,468	4,042,846	4,300	8,609,322	-	-	-	-
熊本	23,217,771	9,347,415	228,297	13,642,059	-	-	-	-
大分	9,090,409	3,387,321	44,151	5,658,937	-	-	-	-
宮崎	11,417,990	4,432,895	6,371	6,978,724	-	-	-	-
鹿児島	6,828,248	2,228,861	27,107	4,572,280	-	-	-	-
沖縄	21,700,497	12,633,653	1,964,264	7,102,580	-	-	-	-
合計	1,611,552,073	557,781,853	188,057,229	865,712,991	-	-	-	-

(単位：千円)

(2) 投資主体別資金負担別投資実績								区 分
口 都道府県				ハ 市町村				
投 資 額	資金負担区分			投 資 額	資金負担区分			
	国 費	都道府県費	市町村費		国 費	都道府県費	市町村費	
1,951,811	1,086,328	436,305	429,178	48,162,512	16,290,556	196,010	31,675,946	北 海 道
1,172,582	477,900	633,053	61,629	14,476,189	5,577,260	49,239	8,849,690	青 森
3,361,377	1,961,572	714,264	685,541	14,580,024	5,651,054	490,699	8,438,271	岩 手
14,139,064	12,908,822	978,030	252,212	28,473,134	13,408,642	159,476	14,905,016	宮 城
1,730,995	972,774	358,500	399,721	12,971,803	4,275,372	83,076	8,613,355	秋 田
1,567,240	697,036	549,513	320,691	13,888,134	4,817,111	218,909	8,852,114	山 形
3,728,213	1,997,265	1,004,942	726,006	27,881,767	8,864,947	680,416	18,336,404	福 島
7,922,247	3,197,372	4,724,875	-	45,259,201	16,010,738	601,228	28,647,235	茨 城
2,209,527	882,657	381,036	945,834	18,411,537	5,708,630	386,645	12,316,262	栃 木
3,966,021	1,828,020	1,290,095	847,906	15,249,081	3,952,215	238,471	11,058,395	群 馬
-	-	-	-	56,034,143	12,587,802	61,656	43,384,685	埼 玉
9,074,144	3,187,771	4,408,819	1,477,554	48,703,986	14,302,527	72,528	34,328,931	千 葉
195,466,629	59,387,461	136,079,168	-	19,546,971	3,150,322	208,642	16,188,007	東 京
5,614,689	3,059,007	35,780	2,519,902	91,253,930	27,917,748	938,970	62,397,212	神 奈 川
7,397,813	3,818,898	1,639,145	1,939,770	47,972,750	17,593,136	125,454	30,254,160	新 潟
2,475,655	1,522,969	451,846	500,840	14,003,412	4,611,695	21,517	9,370,200	富 山
765,336	407,752	199,576	158,008	16,118,859	5,334,239	30,350	10,754,270	石 川
1,422,296	443,853	652,183	326,260	13,121,616	4,625,352	132,368	8,363,896	福 井
2,081,400	1,123,652	486,926	470,822	9,281,346	2,469,843	-	6,811,503	山 梨
4,009,097	2,312,522	849,923	846,652	21,497,148	5,607,282	38,451	15,851,415	長 野
1,775,530	1,012,880	571,899	190,751	21,215,965	6,557,273	145,893	14,512,799	岐 阜
5,954,347	3,615,665	1,095,359	1,243,323	32,210,003	10,300,267	62,861	21,846,875	静 岡
18,666,801	10,491,582	4,448,339	3,726,880	86,862,552	22,928,075	180,101	63,754,376	愛 知
6,566,075	3,941,147	1,552,765	1,072,163	26,947,506	9,603,523	75,053	17,268,930	三 重
7,567,374	3,750,508	2,019,823	1,797,043	10,671,228	3,199,829	114,587	7,356,812	滋 賀
4,079,945	1,314,399	2,222,497	543,049	30,917,077	9,638,690	1,112	21,277,275	京 都
15,294,049	7,733,121	3,861,152	3,699,776	102,430,718	32,853,671	1,214,852	68,362,195	大 阪
6,133,820	3,094,092	2,428,472	611,256	48,955,812	17,030,147	60,535	31,865,130	兵 庫
3,501,651	1,746,499	1,009,779	745,373	9,989,896	3,083,776	65,870	6,840,250	奈 良
-	-	-	-	10,828,849	3,559,809	5,324	7,263,716	和 歌 山
293,600	164,521	79,618	49,461	6,652,967	2,557,366	435	4,095,166	鳥 取
2,112,927	1,512,899	303,961	296,067	6,695,147	2,193,367	-	4,501,780	島 根
1,720,760	991,405	466,926	262,429	31,457,731	9,637,509	267,800	21,552,422	岡 山
2,159,520	1,220,722	474,082	464,716	36,518,635	13,479,688	74,434	22,964,513	広 島
84,923	13,506	24,707	46,710	20,478,790	7,417,157	122,197	12,939,436	山 口
-	-	-	-	6,126,192	2,110,724	27,832	3,987,636	徳 島
756,997	362,927	164,809	229,261	8,252,688	2,822,515	73,162	5,357,011	香 川
-	-	-	-	13,885,738	4,589,870	20,111	9,275,757	愛 媛
177,769	107,424	37,610	32,735	4,599,649	1,501,294	384	3,097,971	高 知
8,993,926	4,143,124	1,554,724	3,296,078	60,985,186	20,404,767	322,590	40,257,829	福 岡
-	-	-	-	17,174,668	6,993,022	23,000	10,158,646	佐 賀
28,476	8,300	4,300	15,876	12,627,992	4,034,546	-	8,593,446	長 崎
1,071,960	735,651	195,300	141,009	22,145,811	8,611,764	32,997	13,501,050	熊 本
42,164	-	42,164	-	9,048,245	3,387,321	1,987	5,658,937	大 分
-	-	-	-	11,417,990	4,432,895	6,371	6,978,724	宮 崎
-	-	-	-	6,828,248	2,228,861	27,107	4,572,280	鹿 児 島
9,879,186	6,816,707	1,712,744	1,349,735	11,821,311	5,816,946	251,520	5,752,845	沖 縄
366,917,936	154,050,710	180,145,009	32,722,217	1,244,634,137	403,731,143	7,912,220	832,990,774	合 計

16. 有料道路

区分 都道府県名	(1) 資金負担別投資実績				(2) 投資主体別資金負担別投資実績			
	総投資額	資金負担区分			投資額	資金負担区分		
		イ 国				国		
		国費	都道府県費	市町村費		国費	都道府県費	市町村費
北海道	-	-	-	-	-	-	-	
青森	-	-	-	-	-	-	-	
岩手	-	-	-	-	-	-	-	
宮城	-	-	-	-	-	-	-	
秋田	-	-	-	-	-	-	-	
山形	-	-	-	-	-	-	-	
福島	-	-	-	-	-	-	-	
茨城	-	-	-	-	-	-	-	
栃木	-	-	-	-	-	-	-	
群馬	-	-	-	-	-	-	-	
埼玉	-	-	-	-	-	-	-	
千葉	-	-	-	-	-	-	-	
東京都	-	-	-	-	-	-	-	
神奈川県	-	-	-	-	-	-	-	
新潟	-	-	-	-	-	-	-	
富山	-	-	-	-	-	-	-	
石川	-	-	-	-	-	-	-	
福井	-	-	-	-	-	-	-	
山梨	-	-	-	-	-	-	-	
長野	-	-	-	-	-	-	-	
岐阜	-	-	-	-	-	-	-	
静岡県	-	-	-	-	-	-	-	
愛知	-	-	-	-	-	-	-	
三重	-	-	-	-	-	-	-	
滋賀	-	-	-	-	-	-	-	
京都	-	-	-	-	-	-	-	
大阪	-	-	-	-	-	-	-	
兵庫県	-	-	-	-	-	-	-	
奈良	-	-	-	-	-	-	-	
和歌山	-	-	-	-	-	-	-	
鳥取	-	-	-	-	-	-	-	
島根	-	-	-	-	-	-	-	
岡山	-	-	-	-	-	-	-	
広島	-	-	-	-	-	-	-	
山口	-	-	-	-	-	-	-	
徳島	-	-	-	-	-	-	-	
香川	-	-	-	-	-	-	-	
愛媛	-	-	-	-	-	-	-	
高知	-	-	-	-	-	-	-	
福岡	-	-	-	-	-	-	-	
佐賀	-	-	-	-	-	-	-	
長崎	-	-	-	-	-	-	-	
熊本	-	-	-	-	-	-	-	
大分	-	-	-	-	-	-	-	
宮崎	-	-	-	-	-	-	-	
鹿児島	-	-	-	-	-	-	-	
沖縄	-	-	-	-	-	-	-	
合計	-	-	-	-	-	-	-	

(単位：千円)

(2) 投資主体別資金負担別投資実績								区 分 都道府県名
口 都道府県				ハ 市町村				
投 資 額	資 金 負 担 区 分			投 資 額	資 金 負 担 区 分			
	国 費	都道府県費	市町村費		国 費	都道府県費	市町村費	
-	-	-	-	-	-	-	-	北 海 道
-	-	-	-	-	-	-	-	青 森
-	-	-	-	-	-	-	-	岩 手
-	-	-	-	-	-	-	-	宮 城
-	-	-	-	-	-	-	-	秋 田
-	-	-	-	-	-	-	-	山 形
-	-	-	-	-	-	-	-	福 島
-	-	-	-	-	-	-	-	茨 城
-	-	-	-	-	-	-	-	栃 木
-	-	-	-	-	-	-	-	群 馬
-	-	-	-	-	-	-	-	埼 玉
-	-	-	-	-	-	-	-	千 葉
-	-	-	-	-	-	-	-	東 京
-	-	-	-	-	-	-	-	神 奈 川
-	-	-	-	-	-	-	-	新 潟
-	-	-	-	-	-	-	-	富 山
-	-	-	-	-	-	-	-	石 川
-	-	-	-	-	-	-	-	福 井
-	-	-	-	-	-	-	-	山 梨
-	-	-	-	-	-	-	-	長 野
-	-	-	-	-	-	-	-	岐 阜
-	-	-	-	-	-	-	-	静 岡
-	-	-	-	-	-	-	-	愛 知
-	-	-	-	-	-	-	-	三 重
-	-	-	-	-	-	-	-	滋 賀
-	-	-	-	-	-	-	-	京 都
-	-	-	-	-	-	-	-	大 阪
-	-	-	-	-	-	-	-	兵 庫
-	-	-	-	-	-	-	-	奈 良
-	-	-	-	-	-	-	-	和 歌 山
-	-	-	-	-	-	-	-	鳥 取
-	-	-	-	-	-	-	-	島 根
-	-	-	-	-	-	-	-	岡 山
-	-	-	-	-	-	-	-	広 島
-	-	-	-	-	-	-	-	山 口
-	-	-	-	-	-	-	-	徳 島
-	-	-	-	-	-	-	-	香 川
-	-	-	-	-	-	-	-	愛 媛
-	-	-	-	-	-	-	-	高 知
-	-	-	-	-	-	-	-	福 岡
-	-	-	-	-	-	-	-	佐 賀
-	-	-	-	-	-	-	-	長 崎
-	-	-	-	-	-	-	-	熊 本
-	-	-	-	-	-	-	-	大 分
-	-	-	-	-	-	-	-	宮 崎
-	-	-	-	-	-	-	-	鹿 児 島
-	-	-	-	-	-	-	-	沖 縄
-	-	-	-	-	-	-	-	合 計

17. 駐車場

区分 都道府県名	(1) 資金負担別投資実績				(2) 投資主体別資金負担別投資実績			
	総投資額	資金負担区分			投資額	資金負担区分		
		国費	都道府県費	市町村費		国費	都道府県費	市町村費
北海道	24,808	16,638	-	8,170	-	-	-	-
青森	88,421	-	60,800	27,621	-	-	-	-
岩手	600	-	-	600	-	-	-	-
宮城	5,264	-	-	5,264	-	-	-	-
秋田	1,094	-	-	1,094	-	-	-	-
山形	8,127	-	5,654	2,473	-	-	-	-
福島	1,178	-	-	1,178	-	-	-	-
茨城	18,851	8,122	-	10,729	-	-	-	-
栃木	34,965	-	-	34,965	-	-	-	-
群馬	-	-	-	-	-	-	-	-
埼玉	29,153	-	-	29,153	-	-	-	-
千葉	9,099	-	-	9,099	-	-	-	-
東京	162,291	-	-	162,291	-	-	-	-
神奈川	33,185	-	-	33,185	-	-	-	-
新潟	1,516,670	248,814	-	1,267,856	-	-	-	-
富山	5,617	-	-	5,617	-	-	-	-
石川	-	-	-	-	-	-	-	-
福井	19,144	-	-	19,144	-	-	-	-
山梨	-	-	-	-	-	-	-	-
長野	24,256	-	-	24,256	-	-	-	-
岐阜	125,686	-	-	125,686	-	-	-	-
静岡	28,884	-	-	28,884	-	-	-	-
愛知	69,278	-	-	69,278	-	-	-	-
三重	36,082	-	-	36,082	-	-	-	-
滋賀	1,997	-	-	1,997	-	-	-	-
京都	87,869	-	-	87,869	-	-	-	-
大阪	79,561	-	-	79,561	-	-	-	-
兵庫	14,657	-	-	14,657	-	-	-	-
奈良	3,119	-	-	3,119	-	-	-	-
和歌山	3,830	-	-	3,830	-	-	-	-
鳥取	3,517	-	-	3,517	-	-	-	-
島根	12,333	-	-	12,333	-	-	-	-
岡山	217	-	-	217	-	-	-	-
広島	31,587	-	-	31,587	-	-	-	-
山口	43,429	-	-	43,429	-	-	-	-
徳島	83,796	-	71,178	12,618	-	-	-	-
香川	4,468	-	-	4,468	-	-	-	-
愛媛	5,124	-	-	5,124	-	-	-	-
高知	11,918	-	-	11,918	-	-	-	-
福岡	12,704	-	-	12,704	-	-	-	-
佐賀	-	-	-	-	-	-	-	-
長崎	3,185	-	-	3,185	-	-	-	-
熊本	-	-	-	-	-	-	-	-
大分	495	-	-	495	-	-	-	-
宮崎	-	-	-	-	-	-	-	-
鹿児島	-	-	-	-	-	-	-	-
沖縄	-	-	-	-	-	-	-	-
合計	2,646,459	273,574	137,632	2,235,253	-	-	-	-

(単位：千円)

(2) 投資主体別資金負担別投資実績								区 分 都道府県名
口 都道府県				ハ 市町村				
投資額	資金負担区分			投資額	資金負担区分			
	国費	都道府県費	市町村費		国費	都道府県費	市町村費	
-	-	-	-	24,808	16,638	-	8,170	北海道
-	-	-	-	88,421	-	60,800	27,621	青森
-	-	-	-	600	-	-	600	岩手
-	-	-	-	5,264	-	-	5,264	宮城
-	-	-	-	1,094	-	-	1,094	秋田
5,654	-	5,654	-	2,473	-	-	2,473	山形
-	-	-	-	1,178	-	-	1,178	福島
-	-	-	-	18,851	8,122	-	10,729	茨城
-	-	-	-	34,965	-	-	34,965	栃木
-	-	-	-	-	-	-	-	群馬
-	-	-	-	29,153	-	-	29,153	埼玉
-	-	-	-	9,099	-	-	9,099	千葉
-	-	-	-	162,291	-	-	162,291	東京都
-	-	-	-	33,185	-	-	33,185	神奈川県
-	-	-	-	1,516,670	248,814	-	1,267,856	新潟
-	-	-	-	5,617	-	-	5,617	富山
-	-	-	-	-	-	-	-	石川
-	-	-	-	19,144	-	-	19,144	福井
-	-	-	-	-	-	-	-	山梨
-	-	-	-	24,256	-	-	24,256	長野
-	-	-	-	125,686	-	-	125,686	岐阜
-	-	-	-	28,884	-	-	28,884	静岡
-	-	-	-	69,278	-	-	69,278	愛知
-	-	-	-	36,082	-	-	36,082	三重
-	-	-	-	1,997	-	-	1,997	滋賀
-	-	-	-	87,869	-	-	87,869	京都
-	-	-	-	79,561	-	-	79,561	大阪
-	-	-	-	14,657	-	-	14,657	兵庫
-	-	-	-	3,119	-	-	3,119	奈良
-	-	-	-	3,830	-	-	3,830	和歌山
-	-	-	-	3,517	-	-	3,517	鳥取
-	-	-	-	12,333	-	-	12,333	島根
-	-	-	-	217	-	-	217	岡山
-	-	-	-	31,587	-	-	31,587	広島
-	-	-	-	43,429	-	-	43,429	山口
71,178	-	71,178	-	12,618	-	-	12,618	徳島
-	-	-	-	4,468	-	-	4,468	香川
-	-	-	-	5,124	-	-	5,124	愛媛
-	-	-	-	11,918	-	-	11,918	高知
-	-	-	-	12,704	-	-	12,704	福岡
-	-	-	-	-	-	-	-	佐賀
-	-	-	-	3,185	-	-	3,185	長崎
-	-	-	-	-	-	-	-	熊本
-	-	-	-	495	-	-	495	大分
-	-	-	-	-	-	-	-	宮崎
-	-	-	-	-	-	-	-	鹿児島
-	-	-	-	-	-	-	-	沖縄
76,832	-	76,832	-	2,569,627	273,574	60,800	2,235,253	合計

18. 介護サービス

区分 都道府県名	(1) 資金負担別投資実績				(2) 投資主体別資金負担別投資実績			
	総投資額	資金負担区分			投資額	資金負担区分		
		国費	都道府県費	市町村費		国費	都道府県費	市町村費
北海道	746,357	-	22,700	723,657	-	-	-	-
青森	50,104	-	-	50,104	-	-	-	-
岩手	4,600	-	-	4,600	-	-	-	-
宮城	53,253	4,500	-	48,753	-	-	-	-
秋田	440,355	-	-	440,355	-	-	-	-
山形	11,561	-	-	11,561	-	-	-	-
福島	337	-	-	337	-	-	-	-
茨城	51,744	22,489	2,671	26,584	-	-	-	-
栃木	16,218	-	-	16,218	-	-	-	-
群馬	23,503	-	-	23,503	-	-	-	-
埼玉	15,296	-	-	15,296	-	-	-	-
千葉	22,024	-	-	22,024	-	-	-	-
東京	1,928,343	-	130,590	1,797,753	-	-	-	-
神奈川	-	-	-	-	-	-	-	-
新潟	60,900	-	10,953	49,947	-	-	-	-
富山	6,130	-	-	6,130	-	-	-	-
石川	-	-	-	-	-	-	-	-
福井	9,318	-	-	9,318	-	-	-	-
山梨	6,786	-	-	6,786	-	-	-	-
長野	356,098	-	5,460	350,638	-	-	-	-
岐阜	47,394	-	-	47,394	-	-	-	-
静岡	-	-	-	-	-	-	-	-
愛知	10,841	-	-	10,841	-	-	-	-
三重	453,811	-	8,700	445,111	-	-	-	-
滋賀	16,585	-	-	16,585	-	-	-	-
京都	2,788	-	-	2,788	-	-	-	-
大阪	107,678	-	-	107,678	-	-	-	-
兵庫	2,723	-	-	2,723	-	-	-	-
奈良	11,358	-	-	11,358	-	-	-	-
和歌山	101,342	-	-	101,342	-	-	-	-
鳥取	-	-	-	-	-	-	-	-
島根	-	-	-	-	-	-	-	-
岡山	770,166	-	-	770,166	-	-	-	-
広島	-	-	-	-	-	-	-	-
山口	3,616	-	-	3,616	-	-	-	-
徳島	17,796	-	-	17,796	-	-	-	-
香川	25,498	-	-	25,498	-	-	-	-
愛媛	95,905	-	-	95,905	-	-	-	-
高知	332,311	-	63,693	268,618	-	-	-	-
福岡	2,623	-	-	2,623	-	-	-	-
佐賀	3,310	-	-	3,310	-	-	-	-
長崎	28,546	-	-	28,546	-	-	-	-
熊本	15,903	-	-	15,903	-	-	-	-
大分	63,194	-	-	63,194	-	-	-	-
宮崎	-	-	-	-	-	-	-	-
鹿児島	137,565	-	-	137,565	-	-	-	-
沖縄	-	-	-	-	-	-	-	-
合計	6,053,880	26,989	244,767	5,782,124	-	-	-	-

(単位：千円)

(2) 投資主体別資金負担別投資実績								区 分
口 都道府県				ハ 市町村				
投資額	資金負担区分			投資額	資金負担区分			
	国費	都道府県費	市町村費		国費	都道府県費	市町村費	
-	-	-	-	746,357	-	22,700	723,657	北海道
-	-	-	-	50,104	-	-	50,104	青森
-	-	-	-	4,600	-	-	4,600	岩手
-	-	-	-	53,253	4,500	-	48,753	宮城
-	-	-	-	440,355	-	-	440,355	秋田
-	-	-	-	11,561	-	-	11,561	山形
-	-	-	-	337	-	-	337	福島
-	-	-	-	51,744	22,489	2,671	26,584	茨城
-	-	-	-	16,218	-	-	16,218	栃木
-	-	-	-	23,503	-	-	23,503	群馬
-	-	-	-	15,296	-	-	15,296	埼玉
-	-	-	-	22,024	-	-	22,024	千葉
-	-	-	-	1,928,343	-	130,590	1,797,753	東京都
-	-	-	-	-	-	-	-	神奈川
-	-	-	-	60,900	-	10,953	49,947	新潟
-	-	-	-	6,130	-	-	6,130	富山
-	-	-	-	-	-	-	-	石川
-	-	-	-	9,318	-	-	9,318	福井
-	-	-	-	6,786	-	-	6,786	山梨
-	-	-	-	356,098	-	5,460	350,638	長野
-	-	-	-	47,394	-	-	47,394	岐阜
-	-	-	-	-	-	-	-	静岡
-	-	-	-	10,841	-	-	10,841	愛知
-	-	-	-	453,811	-	8,700	445,111	三重
-	-	-	-	16,585	-	-	16,585	滋賀
-	-	-	-	2,788	-	-	2,788	京都
-	-	-	-	107,678	-	-	107,678	大阪
-	-	-	-	2,723	-	-	2,723	兵庫
-	-	-	-	11,358	-	-	11,358	奈良
-	-	-	-	101,342	-	-	101,342	和歌山
-	-	-	-	-	-	-	-	鳥取
-	-	-	-	-	-	-	-	島根
-	-	-	-	770,166	-	-	770,166	岡山
-	-	-	-	-	-	-	-	広島
-	-	-	-	3,616	-	-	3,616	山口
-	-	-	-	17,796	-	-	17,796	徳島
-	-	-	-	25,498	-	-	25,498	香川
-	-	-	-	95,905	-	-	95,905	愛媛
-	-	-	-	332,311	-	63,693	268,618	高知
-	-	-	-	2,623	-	-	2,623	福岡
-	-	-	-	3,310	-	-	3,310	佐賀
-	-	-	-	28,546	-	-	28,546	長崎
-	-	-	-	15,903	-	-	15,903	熊本
-	-	-	-	63,194	-	-	63,194	大分
-	-	-	-	-	-	-	-	宮崎
-	-	-	-	137,565	-	-	137,565	鹿児島
-	-	-	-	-	-	-	-	沖縄
-	-	-	-	6,053,880	26,989	244,767	5,782,124	合計

19. その他

区分 都道府県名	(1) 資金負担別投資実績				(2) 投資主体別資金負担別投資実績			
	総投資額	資金負担区分			投資額	資金負担区分		
		国費	都道府県費	市町村費		国費	都道府県費	市町村費
北海道	968,528	192,555	-	775,973	-	-	-	-
青森	-	-	-	-	-	-	-	-
岩手	-	-	-	-	-	-	-	-
宮城	16,609	-	-	16,609	-	-	-	-
秋田	-	-	-	-	-	-	-	-
山形	16,062	-	16,062	-	-	-	-	-
福島	-	-	-	-	-	-	-	-
茨城	1,656	-	1,656	-	-	-	-	-
栃木	-	-	-	-	-	-	-	-
群馬	1,966	-	-	1,966	-	-	-	-
埼玉	-	-	-	-	-	-	-	-
千葉	-	-	-	-	-	-	-	-
東京	-	-	-	-	-	-	-	-
神奈川	379,391	-	379,391	-	-	-	-	-
新潟	-	-	-	-	-	-	-	-
富山	-	-	-	-	-	-	-	-
石川	-	-	-	-	-	-	-	-
福井	22,465	-	-	22,465	-	-	-	-
山梨	45,268	-	45,268	-	-	-	-	-
長野	30,094	1,050	-	29,044	-	-	-	-
岐阜	12,371	1,428	-	10,943	-	-	-	-
静岡	-	-	-	-	-	-	-	-
愛知	63,899	-	-	63,899	-	-	-	-
三重	-	-	-	-	-	-	-	-
滋賀	-	-	-	-	-	-	-	-
京都	-	-	-	-	-	-	-	-
大阪	3,235,761	-	3,235,761	-	-	-	-	-
兵庫	209,923	-	85,508	124,415	-	-	-	-
奈良	-	-	-	-	-	-	-	-
和歌山	-	-	-	-	-	-	-	-
鳥取	-	-	-	-	-	-	-	-
島根	-	-	-	-	-	-	-	-
岡山	-	-	-	-	-	-	-	-
広島	-	-	-	-	-	-	-	-
山口	-	-	-	-	-	-	-	-
徳島	-	-	-	-	-	-	-	-
香川	-	-	-	-	-	-	-	-
愛媛	-	-	-	-	-	-	-	-
高知	-	-	-	-	-	-	-	-
福岡	-	-	-	-	-	-	-	-
佐賀	-	-	-	-	-	-	-	-
長崎	10,073	-	-	10,073	-	-	-	-
熊本	-	-	-	-	-	-	-	-
大分	-	-	-	-	-	-	-	-
宮崎	-	-	-	-	-	-	-	-
鹿児島	584	-	-	584	-	-	-	-
沖縄	-	-	-	-	-	-	-	-
合計	5,014,650	195,033	3,763,646	1,055,971	-	-	-	-

(単位：千円)

(2) 投資主体別資金負担別投資実績								区 分 都道府県名
口 都道府県				ハ 市町村				
投 資 額	資 金 負 担 区 分			投 資 額	資 金 負 担 区 分			
	国 費	都道府県費	市町村費		国 費	都道府県費	市町村費	
-	-	-	-	968,528	192,555	-	775,973	北 海 道
-	-	-	-	-	-	-	-	青 森
-	-	-	-	-	-	-	-	岩 手
-	-	-	-	16,609	-	-	16,609	宮 城
-	-	-	-	-	-	-	-	秋 田
16,062	-	16,062	-	-	-	-	-	山 形
-	-	-	-	-	-	-	-	福 島
1,656	-	1,656	-	-	-	-	-	茨 城
-	-	-	-	-	-	-	-	栃 木
-	-	-	-	1,966	-	-	1,966	群 馬
-	-	-	-	-	-	-	-	埼 玉
-	-	-	-	-	-	-	-	千 葉
-	-	-	-	-	-	-	-	東 京
379,391	-	379,391	-	-	-	-	-	神 奈 川
-	-	-	-	-	-	-	-	新 潟
-	-	-	-	-	-	-	-	富 山
-	-	-	-	-	-	-	-	石 川
-	-	-	-	22,465	-	-	22,465	福 井
45,268	-	45,268	-	-	-	-	-	山 梨
-	-	-	-	30,094	1,050	-	29,044	長 野
-	-	-	-	12,371	1,428	-	10,943	岐 阜
-	-	-	-	-	-	-	-	静 岡
-	-	-	-	63,899	-	-	63,899	愛 知
-	-	-	-	-	-	-	-	三 重
-	-	-	-	-	-	-	-	滋 賀
-	-	-	-	-	-	-	-	京 都
3,235,761	-	3,235,761	-	-	-	-	-	大 阪
85,508	-	85,508	-	124,415	-	-	124,415	兵 庫
-	-	-	-	-	-	-	-	奈 良
-	-	-	-	-	-	-	-	和 歌 山
-	-	-	-	-	-	-	-	鳥 取
-	-	-	-	-	-	-	-	島 根
-	-	-	-	-	-	-	-	岡 山
-	-	-	-	-	-	-	-	広 島
-	-	-	-	-	-	-	-	山 口
-	-	-	-	-	-	-	-	徳 島
-	-	-	-	-	-	-	-	香 川
-	-	-	-	-	-	-	-	愛 媛
-	-	-	-	-	-	-	-	高 知
-	-	-	-	-	-	-	-	福 岡
-	-	-	-	-	-	-	-	佐 賀
-	-	-	-	10,073	-	-	10,073	長 崎
-	-	-	-	-	-	-	-	熊 本
-	-	-	-	-	-	-	-	大 分
-	-	-	-	-	-	-	-	宮 崎
-	-	-	-	584	-	-	584	鹿 児 島
-	-	-	-	-	-	-	-	沖 縄
3,763,646	-	3,763,646	-	1,251,004	195,033	-	1,055,971	合 計

Ⅲ. 収益事業

区分 都道府県名	(1) 資金負担別投資実績				(2) 投資主体別資金負担別投資実績			
	総投資額	資金負担区分			投資額	資金負担区分		
		国費	都道府県費	市町村費		国費	都道府県費	市町村費
北海道	1,944	-	-	1,944	-	-	-	-
青森	-	-	-	-	-	-	-	-
岩手	-	-	-	-	-	-	-	-
宮城	-	-	-	-	-	-	-	-
秋田	-	-	-	-	-	-	-	-
山形	-	-	-	-	-	-	-	-
福島	124,602	-	-	124,602	-	-	-	-
茨城	906,982	-	906,982	-	-	-	-	-
栃木	57,948,731	-	-	57,948,731	-	-	-	-
群馬	1,392,202	-	-	1,392,202	-	-	-	-
埼玉	101,142	-	-	101,142	-	-	-	-
千葉	30,910	-	-	30,910	-	-	-	-
東京	60,958	-	-	60,958	-	-	-	-
神奈川	173,634	-	-	173,634	-	-	-	-
新潟	-	-	-	-	-	-	-	-
富山	-	-	-	-	-	-	-	-
石川	396,752	-	396,752	-	-	-	-	-
福井	-	-	-	-	-	-	-	-
山梨	-	-	-	-	-	-	-	-
長野	-	-	-	-	-	-	-	-
岐阜	21,573	-	-	21,573	-	-	-	-
静岡	742,517	-	-	742,517	-	-	-	-
愛知	950,698	3,430	-	947,268	-	-	-	-
三重	116,219	-	-	116,219	-	-	-	-
滋賀	30,310	-	30,310	-	-	-	-	-
京都	-	-	-	-	-	-	-	-
大阪	-	-	-	-	-	-	-	-
兵庫	195,060	-	-	195,060	-	-	-	-
奈良	48,485	-	48,485	-	-	-	-	-
和歌山	322,323	-	322,323	-	-	-	-	-
鳥取	-	-	-	-	-	-	-	-
島根	-	-	-	-	-	-	-	-
岡山	985,972	-	27,524	958,448	-	-	-	-
広島	746,182	-	-	746,182	-	-	-	-
山口	226,983	-	-	226,983	-	-	-	-
徳島	111,606	-	-	111,606	-	-	-	-
香川	1,958,632	-	-	1,958,632	-	-	-	-
愛媛	56,609	-	46,809	9,800	-	-	-	-
高知	25,725	-	-	25,725	-	-	-	-
福岡	797,229	-	-	797,229	-	-	-	-
佐賀	606,064	-	-	606,064	-	-	-	-
長崎	247,754	-	-	247,754	-	-	-	-
熊本	-	-	-	-	-	-	-	-
大分	225,612	-	-	225,612	-	-	-	-
宮崎	-	-	-	-	-	-	-	-
鹿児島	-	-	-	-	-	-	-	-
沖縄	-	-	-	-	-	-	-	-
合計	69,553,410	3,430	1,779,185	67,770,795	-	-	-	-

(単位：千円)

(2) 投資主体別資金負担別投資実績								区 分 都道府県名
口 都道府県				ハ 市町村				
投資額	資金負担区分			投資額	資金負担区分			
	国費	都道府県費	市町村費		国費	都道府県費	市町村費	
-	-	-	-	1,944	-	-	1,944	北海道
-	-	-	-	-	-	-	-	青森
-	-	-	-	-	-	-	-	岩手
-	-	-	-	-	-	-	-	宮城
-	-	-	-	-	-	-	-	秋田
-	-	-	-	-	-	-	-	山形
-	-	-	-	124,602	-	-	124,602	福島
906,982	-	906,982	-	-	-	-	-	茨城
-	-	-	-	57,948,731	-	-	57,948,731	栃木
-	-	-	-	1,392,202	-	-	1,392,202	群馬
-	-	-	-	101,142	-	-	101,142	埼玉
-	-	-	-	30,910	-	-	30,910	千葉
-	-	-	-	60,958	-	-	60,958	東京
-	-	-	-	173,634	-	-	173,634	神奈川
-	-	-	-	-	-	-	-	新潟
-	-	-	-	-	-	-	-	富山
396,752	-	396,752	-	-	-	-	-	石川
-	-	-	-	-	-	-	-	福井
-	-	-	-	-	-	-	-	山梨
-	-	-	-	-	-	-	-	長野
-	-	-	-	21,573	-	-	21,573	岐阜
-	-	-	-	742,517	-	-	742,517	静岡
-	-	-	-	950,698	3,430	-	947,268	愛知
-	-	-	-	116,219	-	-	116,219	三重
30,310	-	30,310	-	-	-	-	-	滋賀
-	-	-	-	-	-	-	-	京都
-	-	-	-	-	-	-	-	大阪
-	-	-	-	195,060	-	-	195,060	兵庫
48,485	-	48,485	-	-	-	-	-	奈良
322,323	-	322,323	-	-	-	-	-	和歌山
-	-	-	-	-	-	-	-	鳥取
-	-	-	-	-	-	-	-	島根
-	-	-	-	985,972	-	27,524	958,448	岡山
-	-	-	-	746,182	-	-	746,182	広島
-	-	-	-	226,983	-	-	226,983	山口
-	-	-	-	111,606	-	-	111,606	徳島
-	-	-	-	1,958,632	-	-	1,958,632	香川
-	-	-	-	56,609	-	46,809	9,800	愛媛
-	-	-	-	25,725	-	-	25,725	高知
-	-	-	-	797,229	-	-	797,229	福岡
-	-	-	-	606,064	-	-	606,064	佐賀
-	-	-	-	247,754	-	-	247,754	長崎
-	-	-	-	-	-	-	-	熊本
-	-	-	-	225,612	-	-	225,612	大分
-	-	-	-	-	-	-	-	宮崎
-	-	-	-	-	-	-	-	鹿児島
-	-	-	-	-	-	-	-	沖縄
1,704,852	-	1,704,852	-	67,848,558	3,430	74,333	67,770,795	合計

IV. 国民健康保険事業

区分 都道府県名	(1) 資金負担別投資実績				(2) 投資主体別資金負担別投資実績			
	総投資額	資金負担区分			投資額	資金負担区分		
		国費	都道府県費	市町村費		国	都道府県費	市町村費
北海道	204,734	22,737	-	181,997	-	-	-	-
青森	77,722	-	-	77,722	-	-	-	-
岩手	42,829	8,922	-	33,907	-	-	-	-
宮城	2,412	-	-	2,412	-	-	-	-
秋田	48,108	-	-	48,108	-	-	-	-
山形	19,613	-	-	19,613	-	-	-	-
福島	99,684	54,815	-	44,869	-	-	-	-
茨城	71	-	-	71	-	-	-	-
栃木	57	-	-	57	-	-	-	-
群馬	161	-	-	161	-	-	-	-
埼玉	-	-	-	-	-	-	-	-
千葉	137	-	-	137	-	-	-	-
東京	16,544	-	-	16,544	-	-	-	-
神奈川	-	-	-	-	-	-	-	-
新潟	112,211	3,095	-	109,116	-	-	-	-
富山	-	-	-	-	-	-	-	-
石川	546	-	-	546	-	-	-	-
福井	16,712	-	-	16,712	-	-	-	-
山梨	91	-	-	91	-	-	-	-
長野	16,898	-	1,629	15,269	-	-	-	-
岐阜	321,313	4,200	98,897	218,216	-	-	-	-
静岡	236	-	-	236	-	-	-	-
愛知	-	-	-	-	-	-	-	-
三重	823,515	-	-	823,515	-	-	-	-
滋賀	47,277	2,100	-	45,177	-	-	-	-
京都	22,331	3,049	3,841	15,441	-	-	-	-
大阪	79	-	-	79	-	-	-	-
兵庫	23,995	-	6,090	17,905	-	-	-	-
奈良	9,833	9,419	-	414	-	-	-	-
和歌山	488	-	-	488	-	-	-	-
鳥取	56,677	1,050	-	55,627	-	-	-	-
島根	41,489	15,676	-	25,813	-	-	-	-
岡山	46,639	-	-	46,639	-	-	-	-
広島	8,142	-	-	8,142	-	-	-	-
山口	10,949	3,742	-	7,207	-	-	-	-
徳島	10,153	-	-	10,153	-	-	-	-
香川	28,523	2,348	-	26,175	-	-	-	-
愛媛	62,062	2,635	-	59,427	-	-	-	-
高知	6,397	-	-	6,397	-	-	-	-
福岡	14	-	-	14	-	-	-	-
佐賀	520	-	-	520	-	-	-	-
長崎	43,003	5,070	3,255	34,678	-	-	-	-
熊本	-	-	-	-	-	-	-	-
大分	9,973	3,675	-	6,298	-	-	-	-
宮崎	8,683	-	-	8,683	-	-	-	-
鹿児島	48,830	1,050	15,708	32,072	-	-	-	-
沖縄	-	-	-	-	-	-	-	-
合計	2,289,651	143,583	129,420	2,016,648	-	-	-	-

(単位：千円)

(2) 投資主体別資金負担別投資実績								区 分 都道府県名
口 都道府県				ハ 市町村				
投資額	資金負担区分			投資額	資金負担区分			
	国費	都道府県費	市町村費		国費	都道府県費	市町村費	
-	-	-	-	204,734	22,737	-	181,997	北海道
-	-	-	-	77,722	-	-	77,722	青森
-	-	-	-	42,829	8,922	-	33,907	岩手
-	-	-	-	2,412	-	-	2,412	宮城
-	-	-	-	48,108	-	-	48,108	秋田
-	-	-	-	19,613	-	-	19,613	山形
-	-	-	-	99,684	54,815	-	44,869	福島
-	-	-	-	71	-	-	71	茨城
-	-	-	-	57	-	-	57	栃木
-	-	-	-	161	-	-	161	群馬
-	-	-	-	-	-	-	-	埼玉
-	-	-	-	137	-	-	137	千葉
-	-	-	-	16,544	-	-	16,544	東京都
-	-	-	-	-	-	-	-	神奈川県
-	-	-	-	112,211	3,095	-	109,116	新潟
-	-	-	-	-	-	-	-	富山
-	-	-	-	546	-	-	546	石川
-	-	-	-	16,712	-	-	16,712	福井
-	-	-	-	91	-	-	91	山梨
-	-	-	-	16,898	-	1,629	15,269	長野
-	-	-	-	321,313	4,200	98,897	218,216	岐阜
-	-	-	-	236	-	-	236	静岡県
-	-	-	-	-	-	-	-	愛知県
-	-	-	-	823,515	-	-	823,515	三重
-	-	-	-	47,277	2,100	-	45,177	滋賀
-	-	-	-	22,331	3,049	3,841	15,441	京都
-	-	-	-	79	-	-	79	大阪
-	-	-	-	23,995	-	6,090	17,905	兵庫県
-	-	-	-	9,833	9,419	-	414	奈良
-	-	-	-	488	-	-	488	和歌山
-	-	-	-	56,677	1,050	-	55,627	鳥取
-	-	-	-	41,489	15,676	-	25,813	島根
-	-	-	-	46,639	-	-	46,639	岡山
-	-	-	-	8,142	-	-	8,142	広島
-	-	-	-	10,949	3,742	-	7,207	山口
-	-	-	-	10,153	-	-	10,153	徳島
-	-	-	-	28,523	2,348	-	26,175	香川
-	-	-	-	62,062	2,635	-	59,427	愛媛
-	-	-	-	6,397	-	-	6,397	高知
-	-	-	-	14	-	-	14	福岡
-	-	-	-	520	-	-	520	佐賀
-	-	-	-	43,003	5,070	3,255	34,678	長崎
-	-	-	-	-	-	-	-	熊本
-	-	-	-	9,973	3,675	-	6,298	大分
-	-	-	-	8,683	-	-	8,683	宮崎
-	-	-	-	48,830	1,050	15,708	32,072	鹿児島
-	-	-	-	-	-	-	-	沖縄
-	-	-	-	2,289,651	143,583	129,420	2,016,648	合計

V. 老人保健医療事業

区分 都道府県名	(1) 資金負担別投資実績				(2) 投資主体別資金負担別投資実績			
	総投資額	資金負担区分			投資額	資金負担区分		
		国費	都道府県費	市町村費		国	都道府県費	市町村費
北海道	-	-	-	-	-	-	-	-
青森	-	-	-	-	-	-	-	-
岩手	-	-	-	-	-	-	-	-
宮城	-	-	-	-	-	-	-	-
秋田	-	-	-	-	-	-	-	-
山形	-	-	-	-	-	-	-	-
福島	-	-	-	-	-	-	-	-
茨城	-	-	-	-	-	-	-	-
栃木	-	-	-	-	-	-	-	-
群馬	-	-	-	-	-	-	-	-
埼玉	-	-	-	-	-	-	-	-
千葉	-	-	-	-	-	-	-	-
東京都	-	-	-	-	-	-	-	-
神奈川県	-	-	-	-	-	-	-	-
新潟	-	-	-	-	-	-	-	-
富山	-	-	-	-	-	-	-	-
石川	-	-	-	-	-	-	-	-
福井	-	-	-	-	-	-	-	-
山梨	-	-	-	-	-	-	-	-
長野	-	-	-	-	-	-	-	-
岐阜	-	-	-	-	-	-	-	-
静岡県	-	-	-	-	-	-	-	-
愛知	-	-	-	-	-	-	-	-
三重	-	-	-	-	-	-	-	-
滋賀	-	-	-	-	-	-	-	-
京都	-	-	-	-	-	-	-	-
大阪	-	-	-	-	-	-	-	-
兵庫県	-	-	-	-	-	-	-	-
奈良	-	-	-	-	-	-	-	-
和歌山	-	-	-	-	-	-	-	-
鳥取	-	-	-	-	-	-	-	-
島根	-	-	-	-	-	-	-	-
岡山	-	-	-	-	-	-	-	-
広島	-	-	-	-	-	-	-	-
山口	-	-	-	-	-	-	-	-
徳島	-	-	-	-	-	-	-	-
香川	-	-	-	-	-	-	-	-
愛媛	-	-	-	-	-	-	-	-
高知	-	-	-	-	-	-	-	-
福岡	-	-	-	-	-	-	-	-
佐賀	-	-	-	-	-	-	-	-
長崎	-	-	-	-	-	-	-	-
熊本	-	-	-	-	-	-	-	-
大分	-	-	-	-	-	-	-	-
宮崎	-	-	-	-	-	-	-	-
鹿児島	-	-	-	-	-	-	-	-
沖縄	-	-	-	-	-	-	-	-
合計	-	-	-	-	-	-	-	-

(単位：千円)

(2) 投資主体別資金負担別投資実績								区 分 都道府県名
口 都道府県				ハ 市町村				
投 資 額	資 金 負 担 区 分			投 資 額	資 金 負 担 区 分			
	国 費	都道府県費	市町村費		国 費	都道府県費	市町村費	
-	-	-	-	-	-	-	-	北 海 道
-	-	-	-	-	-	-	-	青 森
-	-	-	-	-	-	-	-	岩 手
-	-	-	-	-	-	-	-	宮 城
-	-	-	-	-	-	-	-	秋 田
-	-	-	-	-	-	-	-	山 形
-	-	-	-	-	-	-	-	福 島
-	-	-	-	-	-	-	-	茨 城
-	-	-	-	-	-	-	-	栃 木
-	-	-	-	-	-	-	-	群 馬
-	-	-	-	-	-	-	-	埼 玉
-	-	-	-	-	-	-	-	千 葉
-	-	-	-	-	-	-	-	東 京
-	-	-	-	-	-	-	-	神 奈 川
-	-	-	-	-	-	-	-	新 潟
-	-	-	-	-	-	-	-	富 山
-	-	-	-	-	-	-	-	石 川
-	-	-	-	-	-	-	-	福 井
-	-	-	-	-	-	-	-	山 梨
-	-	-	-	-	-	-	-	長 野
-	-	-	-	-	-	-	-	岐 阜
-	-	-	-	-	-	-	-	静 岡
-	-	-	-	-	-	-	-	愛 知
-	-	-	-	-	-	-	-	三 重
-	-	-	-	-	-	-	-	滋 賀
-	-	-	-	-	-	-	-	京 都
-	-	-	-	-	-	-	-	大 阪
-	-	-	-	-	-	-	-	兵 庫
-	-	-	-	-	-	-	-	奈 良
-	-	-	-	-	-	-	-	和 歌 山
-	-	-	-	-	-	-	-	鳥 取
-	-	-	-	-	-	-	-	島 根
-	-	-	-	-	-	-	-	岡 山
-	-	-	-	-	-	-	-	広 島
-	-	-	-	-	-	-	-	山 口
-	-	-	-	-	-	-	-	徳 島
-	-	-	-	-	-	-	-	香 川
-	-	-	-	-	-	-	-	愛 媛
-	-	-	-	-	-	-	-	高 知
-	-	-	-	-	-	-	-	福 岡
-	-	-	-	-	-	-	-	佐 賀
-	-	-	-	-	-	-	-	長 崎
-	-	-	-	-	-	-	-	熊 本
-	-	-	-	-	-	-	-	大 分
-	-	-	-	-	-	-	-	宮 崎
-	-	-	-	-	-	-	-	鹿 児 島
-	-	-	-	-	-	-	-	沖 縄
-	-	-	-	-	-	-	-	合 計

VI. 介護保険事業

区分 都道府県名	(1) 資金負担別投資実績				(2) 投資主体別資金負担別投資実績			
	総投資額	資金負担区分			投資額	資金負担区分		
		国費	都道府県費	市町村費		国費	都道府県費	市町村費
北海道	-	-	-	-	-	-	-	-
青森	1,825	-	-	1,825	-	-	-	-
岩手	7,980	2,814	-	5,166	-	-	-	-
宮城	-	-	-	-	-	-	-	-
秋田	149	-	-	149	-	-	-	-
山形	-	-	-	-	-	-	-	-
福島	-	-	-	-	-	-	-	-
茨城	-	-	-	-	-	-	-	-
栃木	-	-	-	-	-	-	-	-
群馬	-	-	-	-	-	-	-	-
埼玉	-	-	-	-	-	-	-	-
千葉	17,303	-	-	17,303	-	-	-	-
東京	107,498	-	42,750	64,748	-	-	-	-
神奈川	-	-	-	-	-	-	-	-
新潟	22,073	5,472	2,759	13,842	-	-	-	-
富山	-	-	-	-	-	-	-	-
石川	3,032	1,260	-	1,772	-	-	-	-
福井	-	-	-	-	-	-	-	-
山梨	-	-	-	-	-	-	-	-
長野	-	-	-	-	-	-	-	-
岐阜	-	-	-	-	-	-	-	-
静岡	-	-	-	-	-	-	-	-
愛知	-	-	-	-	-	-	-	-
三重	-	-	-	-	-	-	-	-
滋賀	-	-	-	-	-	-	-	-
京都	-	-	-	-	-	-	-	-
大阪	-	-	-	-	-	-	-	-
兵庫	-	-	-	-	-	-	-	-
奈良	-	-	-	-	-	-	-	-
和歌山	-	-	-	-	-	-	-	-
鳥取	-	-	-	-	-	-	-	-
島根	-	-	-	-	-	-	-	-
岡山	-	-	-	-	-	-	-	-
広島	86	-	-	86	-	-	-	-
山口	-	-	-	-	-	-	-	-
徳島	-	-	-	-	-	-	-	-
香川	-	-	-	-	-	-	-	-
愛媛	34	-	-	34	-	-	-	-
高知	-	-	-	-	-	-	-	-
福岡	33,345	-	-	33,345	-	-	-	-
佐賀	-	-	-	-	-	-	-	-
長崎	569	-	-	569	-	-	-	-
熊本	-	-	-	-	-	-	-	-
大分	64	-	-	64	-	-	-	-
宮崎	-	-	-	-	-	-	-	-
鹿児島	-	-	-	-	-	-	-	-
沖縄	-	-	-	-	-	-	-	-
合計	193,958	9,546	45,509	138,903	-	-	-	-

(単位：千円)

(2) 投資主体別資金負担別投資実績								区 分 都道府県名
口 都道府県				ハ 市町村				
投資額	資金負担区分			投資額	資金負担区分			
	国費	都道府県費	市町村費		国費	都道府県費	市町村費	
-	-	-	-	-	-	-	-	北海道
-	-	-	-	1,825	-	-	1,825	青森
-	-	-	-	7,980	2,814	-	5,166	岩手
-	-	-	-	-	-	-	-	宮城
-	-	-	-	149	-	-	149	秋田
-	-	-	-	-	-	-	-	山形
-	-	-	-	-	-	-	-	福島
-	-	-	-	-	-	-	-	茨城
-	-	-	-	-	-	-	-	栃木
-	-	-	-	-	-	-	-	群馬
-	-	-	-	-	-	-	-	埼玉
-	-	-	-	17,303	-	-	17,303	千葉
-	-	-	-	107,498	-	42,750	64,748	東京都
-	-	-	-	-	-	-	-	神奈川県
-	-	-	-	22,073	5,472	2,759	13,842	新潟
-	-	-	-	-	-	-	-	富山
-	-	-	-	3,032	1,260	-	1,772	石川
-	-	-	-	-	-	-	-	福井
-	-	-	-	-	-	-	-	山梨
-	-	-	-	-	-	-	-	長野
-	-	-	-	-	-	-	-	岐阜
-	-	-	-	-	-	-	-	静岡県
-	-	-	-	-	-	-	-	愛知県
-	-	-	-	-	-	-	-	三重
-	-	-	-	-	-	-	-	滋賀
-	-	-	-	-	-	-	-	京都
-	-	-	-	-	-	-	-	大阪
-	-	-	-	-	-	-	-	兵庫県
-	-	-	-	-	-	-	-	奈良
-	-	-	-	-	-	-	-	和歌山
-	-	-	-	-	-	-	-	鳥取
-	-	-	-	-	-	-	-	島根
-	-	-	-	-	-	-	-	岡山
-	-	-	-	86	-	-	86	広島
-	-	-	-	-	-	-	-	山口
-	-	-	-	-	-	-	-	徳島
-	-	-	-	-	-	-	-	香川
-	-	-	-	34	-	-	34	愛媛
-	-	-	-	-	-	-	-	高知
-	-	-	-	33,345	-	-	33,345	福岡
-	-	-	-	-	-	-	-	佐賀
-	-	-	-	569	-	-	569	長崎
-	-	-	-	-	-	-	-	熊本
-	-	-	-	64	-	-	64	大分
-	-	-	-	-	-	-	-	宮崎
-	-	-	-	-	-	-	-	鹿児島
-	-	-	-	-	-	-	-	沖縄
-	-	-	-	193,958	9,546	45,509	138,903	合計

VII. 後期高齢者医療事業

区分 都道府県名	(1) 資金負担別投資実績				(2) 投資主体別資金負担別投資実績			
	総投資額	資金負担区分			投資額	資金負担区分		
		国費	都道府県費	市町村費		国	都道府県費	市町村費
北海道	-	-	-	-	-	-	-	-
青森	-	-	-	-	-	-	-	-
岩手	2,409	-	-	2,409	-	-	-	-
宮城	-	-	-	-	-	-	-	-
秋田	-	-	-	-	-	-	-	-
山形	-	-	-	-	-	-	-	-
福島	-	-	-	-	-	-	-	-
茨城	-	-	-	-	-	-	-	-
栃木	-	-	-	-	-	-	-	-
群馬	-	-	-	-	-	-	-	-
埼玉	-	-	-	-	-	-	-	-
千葉	-	-	-	-	-	-	-	-
東京	-	-	-	-	-	-	-	-
神奈川	-	-	-	-	-	-	-	-
新潟	-	-	-	-	-	-	-	-
富山	-	-	-	-	-	-	-	-
石川	504	-	-	504	-	-	-	-
福井	-	-	-	-	-	-	-	-
山梨	-	-	-	-	-	-	-	-
長野	-	-	-	-	-	-	-	-
岐阜	-	-	-	-	-	-	-	-
静岡	-	-	-	-	-	-	-	-
愛知	-	-	-	-	-	-	-	-
三重	-	-	-	-	-	-	-	-
滋賀	-	-	-	-	-	-	-	-
京都	-	-	-	-	-	-	-	-
大阪	-	-	-	-	-	-	-	-
兵庫	-	-	-	-	-	-	-	-
奈良	-	-	-	-	-	-	-	-
和歌山	-	-	-	-	-	-	-	-
鳥取	-	-	-	-	-	-	-	-
島根	-	-	-	-	-	-	-	-
岡山	-	-	-	-	-	-	-	-
広島	-	-	-	-	-	-	-	-
山口	-	-	-	-	-	-	-	-
徳島	-	-	-	-	-	-	-	-
香川	-	-	-	-	-	-	-	-
愛媛	-	-	-	-	-	-	-	-
高知	-	-	-	-	-	-	-	-
福岡	-	-	-	-	-	-	-	-
佐賀	-	-	-	-	-	-	-	-
長崎	-	-	-	-	-	-	-	-
熊本	-	-	-	-	-	-	-	-
大分	-	-	-	-	-	-	-	-
宮崎	-	-	-	-	-	-	-	-
鹿児島	-	-	-	-	-	-	-	-
沖縄	-	-	-	-	-	-	-	-
合計	2,913	-	-	2,913	-	-	-	-

(単位：千円)

(2) 投資主体別資金負担別投資実績								区 分
口 都道府県				ハ 市町村				
投 資 額	資 金 負 担 区 分			投 資 額	資 金 負 担 区 分			
	国 費	都道府県費	市町村費		国 費	都道府県費	市町村費	
-	-	-	-	-	-	-	-	北 海 道
-	-	-	-	-	-	-	-	青 森
-	-	-	-	2,409	-	-	2,409	岩 手
-	-	-	-	-	-	-	-	宮 城
-	-	-	-	-	-	-	-	秋 田
-	-	-	-	-	-	-	-	山 形
-	-	-	-	-	-	-	-	福 島
-	-	-	-	-	-	-	-	茨 城
-	-	-	-	-	-	-	-	栃 木
-	-	-	-	-	-	-	-	群 馬
-	-	-	-	-	-	-	-	埼 玉
-	-	-	-	-	-	-	-	千 葉
-	-	-	-	-	-	-	-	東 京
-	-	-	-	-	-	-	-	神 奈 川
-	-	-	-	-	-	-	-	新 潟
-	-	-	-	-	-	-	-	富 山
-	-	-	-	504	-	-	504	石 川
-	-	-	-	-	-	-	-	福 井
-	-	-	-	-	-	-	-	山 梨
-	-	-	-	-	-	-	-	長 野
-	-	-	-	-	-	-	-	岐 阜
-	-	-	-	-	-	-	-	静 岡
-	-	-	-	-	-	-	-	愛 知
-	-	-	-	-	-	-	-	三 重
-	-	-	-	-	-	-	-	滋 賀
-	-	-	-	-	-	-	-	京 都
-	-	-	-	-	-	-	-	大 阪
-	-	-	-	-	-	-	-	兵 庫
-	-	-	-	-	-	-	-	奈 良
-	-	-	-	-	-	-	-	和 歌 山
-	-	-	-	-	-	-	-	鳥 取
-	-	-	-	-	-	-	-	島 根
-	-	-	-	-	-	-	-	岡 山
-	-	-	-	-	-	-	-	広 島
-	-	-	-	-	-	-	-	山 口
-	-	-	-	-	-	-	-	徳 島
-	-	-	-	-	-	-	-	香 川
-	-	-	-	-	-	-	-	愛 媛
-	-	-	-	-	-	-	-	高 知
-	-	-	-	-	-	-	-	福 岡
-	-	-	-	-	-	-	-	佐 賀
-	-	-	-	-	-	-	-	長 崎
-	-	-	-	-	-	-	-	熊 本
-	-	-	-	-	-	-	-	大 分
-	-	-	-	-	-	-	-	宮 崎
-	-	-	-	-	-	-	-	鹿 児 島
-	-	-	-	-	-	-	-	沖 縄
-	-	-	-	2,913	-	-	2,913	合 計

VIII. 公立大学附属病院事業

区分 都道府県名	(1) 資金負担別投資実績				(2) 投資主体別資金負担別投資実績			
	総投資額	資金負担区分			投資額	資金負担区分		
		国費	都道府県費	市町村費		国	都道府県費	市町村費
北海道	-	-	-	-	-	-	-	-
青森	-	-	-	-	-	-	-	-
岩手	-	-	-	-	-	-	-	-
宮城	-	-	-	-	-	-	-	-
秋田	-	-	-	-	-	-	-	-
山形	-	-	-	-	-	-	-	-
福島	-	-	-	-	-	-	-	-
茨城	-	-	-	-	-	-	-	-
栃木	-	-	-	-	-	-	-	-
群馬	-	-	-	-	-	-	-	-
埼玉	-	-	-	-	-	-	-	-
千葉	-	-	-	-	-	-	-	-
東京都	-	-	-	-	-	-	-	-
神奈川県	-	-	-	-	-	-	-	-
新潟	-	-	-	-	-	-	-	-
富山	-	-	-	-	-	-	-	-
石川	-	-	-	-	-	-	-	-
福井	-	-	-	-	-	-	-	-
山梨	-	-	-	-	-	-	-	-
長野	-	-	-	-	-	-	-	-
岐阜	-	-	-	-	-	-	-	-
静岡県	-	-	-	-	-	-	-	-
愛知	-	-	-	-	-	-	-	-
三重	-	-	-	-	-	-	-	-
滋賀	-	-	-	-	-	-	-	-
京都	-	-	-	-	-	-	-	-
大阪	-	-	-	-	-	-	-	-
兵庫県	-	-	-	-	-	-	-	-
奈良	-	-	-	-	-	-	-	-
和歌山	-	-	-	-	-	-	-	-
鳥取	-	-	-	-	-	-	-	-
島根	-	-	-	-	-	-	-	-
岡山	-	-	-	-	-	-	-	-
広島	-	-	-	-	-	-	-	-
山口	-	-	-	-	-	-	-	-
徳島	-	-	-	-	-	-	-	-
香川	-	-	-	-	-	-	-	-
愛媛	-	-	-	-	-	-	-	-
高知	-	-	-	-	-	-	-	-
福岡	-	-	-	-	-	-	-	-
佐賀	-	-	-	-	-	-	-	-
長崎	-	-	-	-	-	-	-	-
熊本	-	-	-	-	-	-	-	-
大分	-	-	-	-	-	-	-	-
宮崎	-	-	-	-	-	-	-	-
鹿児島	-	-	-	-	-	-	-	-
沖縄	-	-	-	-	-	-	-	-
合計	-	-	-	-	-	-	-	-

(単位：千円)

(2) 投資主体別資金負担別投資実績								区 分 都道府県名
口 都道府県				ハ 市町村				
投 資 額	資 金 負 担 区 分			投 資 額	資 金 負 担 区 分			
	国 費	都道府県費	市町村費		国 費	都道府県費	市町村費	
-	-	-	-	-	-	-	-	北 海 道
-	-	-	-	-	-	-	-	青 森
-	-	-	-	-	-	-	-	岩 手
-	-	-	-	-	-	-	-	宮 城
-	-	-	-	-	-	-	-	秋 田
-	-	-	-	-	-	-	-	山 形
-	-	-	-	-	-	-	-	福 島
-	-	-	-	-	-	-	-	茨 城
-	-	-	-	-	-	-	-	栃 木
-	-	-	-	-	-	-	-	群 馬
-	-	-	-	-	-	-	-	埼 玉
-	-	-	-	-	-	-	-	千 葉
-	-	-	-	-	-	-	-	東 京
-	-	-	-	-	-	-	-	神 奈 川
-	-	-	-	-	-	-	-	新 潟
-	-	-	-	-	-	-	-	富 山
-	-	-	-	-	-	-	-	石 川
-	-	-	-	-	-	-	-	福 井
-	-	-	-	-	-	-	-	山 梨
-	-	-	-	-	-	-	-	長 野
-	-	-	-	-	-	-	-	岐 阜
-	-	-	-	-	-	-	-	静 岡
-	-	-	-	-	-	-	-	愛 知
-	-	-	-	-	-	-	-	三 重
-	-	-	-	-	-	-	-	滋 賀
-	-	-	-	-	-	-	-	京 都
-	-	-	-	-	-	-	-	大 阪
-	-	-	-	-	-	-	-	兵 庫
-	-	-	-	-	-	-	-	奈 良
-	-	-	-	-	-	-	-	和 歌 山
-	-	-	-	-	-	-	-	鳥 取
-	-	-	-	-	-	-	-	島 根
-	-	-	-	-	-	-	-	岡 山
-	-	-	-	-	-	-	-	広 島
-	-	-	-	-	-	-	-	山 口
-	-	-	-	-	-	-	-	徳 島
-	-	-	-	-	-	-	-	香 川
-	-	-	-	-	-	-	-	愛 媛
-	-	-	-	-	-	-	-	高 知
-	-	-	-	-	-	-	-	福 岡
-	-	-	-	-	-	-	-	佐 賀
-	-	-	-	-	-	-	-	長 崎
-	-	-	-	-	-	-	-	熊 本
-	-	-	-	-	-	-	-	大 分
-	-	-	-	-	-	-	-	宮 崎
-	-	-	-	-	-	-	-	鹿 児 島
-	-	-	-	-	-	-	-	沖 縄
-	-	-	-	-	-	-	-	合 計

(付録) 公的固定資本形成と行政投資実績の調査対象の比較

平成24年3月31日現在

政府関係機関	公的固定資本形成の対象	行政投資実績の対象	民間固定資本形成の対象
中央政府			
一般会計	○	○	
特別会計	○	○	
地方政府			
普通会計	○	○	
公営事業会計	○	○	
公社			
住宅供給公社	○		
地方道路公社	○		
その他の会計			
財産区	○		
地方開発事業団	○		
港務局	○		
特殊法人			
公庫			
株式会社日本政策金融公庫	○		
地方公共団体金融機構	○		
沖縄振興開発金融公庫	○		
金庫・特殊銀行			
株式会社日本政策投資銀行	○		
株式会社商工組合中央金庫			○
特殊会社			
日本たばこ産業株式会社	○		
日本電信電話株式会社	○		
東日本電信電話株式会社	○		
西日本電信電話株式会社	○		
北海道旅客鉄道株式会社	○		
四国旅客鉄道株式会社	○		
九州旅客鉄道株式会社	○		
日本貨物鉄道株式会社	○		
東京地下鉄株式会社	○		
関西国際空港株式会社	○		
成田国際空港株式会社	○		
東日本高速道路株式会社	○		
中日本高速道路株式会社	○		
西日本高速道路株式会社	○		
首都高速道路株式会社	○		
阪神高速道路株式会社	○		
本州四国連絡高速道路株式会社	○		
日本環境安全事業株式会社	○		
日本郵政株式会社	○		
郵便事業株式会社	○		
郵便局株式会社	○		
株式会社ゆうちょ銀行	○		
株式会社かんぽ生命保険	○		

政府関係機関	公的固定資本形成の対象	行政投資実績の対象	民間固定資本形成の対象
日本アルコール産業株式会社			○
輸出入・港湾関連情報処理センター株式会社	○		
その他の特殊法人			
消防団員等公務災害補償等共済基金	○		
社会保険診療報酬支払基金	○		
日本放送協会	○		
放送大学学園			○
沖縄科学技術大学院大学学園	○		
日本中央競馬会	○		
農林漁業団体職員共済組合	○		○
日本年金機構	○		
認可法人			
銀行			
日本銀行	○		
地方共同法人			
日本下水道事業団	○		
基金			
地方公務員災害補償基金	○		
エヌ・ティ・ティ企業年金基金	○		○
石炭鉱業年金基金	○		
機構			
預金保険機構	○		
農水産業協同組合貯金保険機構	○		
原子力損害賠償支援機構	○		
共済組合			
国家公務員共済組合・同連合会	○		○
地方公務員共済組合・同連合会	○		○
警察共済組合	○		○
公立学校共済組合	○		○
地方議会議員共済会	○		
日本たばこ産業共済組合	○		
日本鉄道共済組合	○		
その他			
日本赤十字社			○
その他			
健康保険組合・同連合会	○		
国民健康保険組合・同連合会	○		○
全国健康保険協会	○		
株式会社産業革新機構	○		
株式会社企業再生支援機構	○		
株式会社東日本大震災事業者再生支援機構	○		
日本貸金業協会			○
独立行政法人			
国立公文書館	○		
国民生活センター	○		
北方領土問題対策協会	○		
情報通信研究機構	○	○	
統計センター	○		
平和祈念事業特別基金	○		
郵便貯金・簡易生命保険管理機構	○		
国際協力機構	○		
国際交流基金	○		

政府関係機関	公的固定資本形成の対象	行政投資実績の対象	民間固定資本形成の対象
酒類総合研究所	○		
造幣局	○		
国立印刷局	○		
日本万国博覧会記念機構	○		
国立特別支援教育総合研究所	○		
大学入試センター	○		
国立青少年教育振興機構	○		
国立女性教育会館	○		
国立科学博物館	○		
物質・材料研究機構	○		
防災科学技術研究所	○		
放射線医学総合研究所	○		
国立美術館	○		
国立文化財機構	○		
教員研修センター	○		
科学技術振興機構	○		
日本学術振興会	○		
理化学研究所	○		
宇宙航空研究開発機構	○		
日本スポーツ振興センター	○		
日本芸術文化振興会	○		
日本学生支援機構	○		
海洋研究開発機構	○		
国立高等専門学校機構	○	○	
大学評価・学位授与機構	○		
国立大学財務・経営センター	○	○	
日本原子力研究開発機構	○		
国立健康・栄養研究所	○		
労働安全衛生総合研究所	○		
勤労者退職金共済機構	○		
高齢・障害・求職者雇用支援機構	○		
福祉医療機構	○		
国立重度知的障害者総合施設のぞみの園	○		
労働政策研究・研修機構	○		
労働者健康福祉機構	○		
国立病院機構	○	○	
医薬品医療機器総合機構	○		
医薬基盤研究所	○	○	
年金・健康保険福祉施設整理機構	○		
年金積立金管理運用	○		
国立がん研究センター	○	○	
国立循環器病研究センター	○	○	
国立精神・神経医療研究センター	○	○	
国立国際医療研究センター	○	○	
国立成育医療研究センター	○		
国立長寿医療研究センター	○	○	
農林水産消費安全技術センター	○	○	
種苗管理センター	○	○	
家畜改良センター	○	○	
水産大学校	○	○	
農業・食品産業技術総合研究機構	○	○	
農業生物資源研究所	○	○	

政府関係機関	公的固定資本形成の対象	行政投資実績の対象	民間固定資本形成の対象
農業環境技術研究所	○	○	
国際農林水産業研究センター	○	○	
森林総合研究所	○	○	
水産総合研究センター	○	○	
農畜産業振興機構	○		
農業者年金基金	○		
農林漁業信用基金	○		
経済産業研究所	○		
工業所有権情報・研修館	○		
日本貿易保険	○		
産業技術総合研究所	○		
製品評価技術基盤機構	○		
新エネルギー・産業技術総合開発機構	○		
日本貿易振興機構	○		
原子力安全基盤機構	○		
情報処理推進機構	○		
石油天然ガス・金属鉱物資源機構	○		
中小企業基盤整備機構	○		
土木研究所	○		
建築研究所	○		
交通安全環境研究所	○		
海上技術安全研究所	○		
港湾空港技術研究所	○		
電子航法研究所	○		
航海訓練所	○		
航空大学校	○		
海技教育機構	○		
自動車検査	○		
鉄道建設・運輸施設整備支援機構	○	○	
国際観光振興機構	○		
水資源機構	○	○	
自動車事故対策機構	○		
空港周辺整備機構	○		
海上災害防止センター	○		
都市再生機構	○	○	
奄美群島振興開発基金	○		
日本高速道路保有・債務返済機構	○		
住宅金融支援機構	○		
国立環境研究所	○		
環境再生保全機構	○		
駐留軍等労働者労務管理機構	○		
その他			
日本司法支援センター	○		
日本私立学校振興・共済事業団	○		
国立大学法人	○	○	
大学共同利用機関法人	○	○	

<お問い合わせ先>

総務省自治行政局地域振興室

電	話	03-5253-5534	
F	A	X	03-5253-5537
総務省ホームページ		http://www.soumu.go.jp/	

