

平成25年度

行政投資実績

〈都道府県別行政投資
実績報告書〉

平成28年3月

総務省自治行政局地域振興室

目 次

第 1 編 行政投資実績の分析

| | |
|--|----|
| ○都道府県別行政投資実績調査要領等 | 1 |
| I 総投資の動向 | 6 |
| 1. 平成 25 年度の経済見通しと国の予算 | 6 |
| 2. 行政投資の総額 | 10 |
| 3. 事業別行政投資額 | 13 |
| 4. 事業主体別行政投資額 | 16 |
| 5. 経費負担別行政投資額 | 17 |
| 6. 事業目的別行政投資額 | 19 |
| II 都道府県別行政投資の動向 | 29 |
| 1. 都道府県別行政投資額 | 29 |
| 2. 都道府県別 1 人当たり行政投資額 | 29 |
| 3. 都道府県別可住地単位面積（1 k m ² ）当たり行政投資額 | 29 |
| III ブロック別行政投資の動向 | 33 |
| 1. ブロック別行政投資額 | 33 |
| 2. ブロック別にみた事業目的別行政投資額の構成比 | 41 |
| 3. 事業目的別にみたブロック別 1 人当たり行政投資額 | 41 |
| 4. 事業目的別にみたブロック別可住地単位面積（1 k m ² ）当たり行政投資額 | 43 |
| IV 統計表 | 47 |
| 第 1 表 行政投資と主要経済指標の推移 | 47 |
| 第 2 - 1 表 事業別行政投資額の推移 | 48 |
| 第 2 - 2 表 事業別行政投資額の推移（前年度比） | 48 |
| 第 2 - 3 表 事業別行政投資額の推移（構成比） | 48 |
| 第 2 - 4 表 事業別行政投資額の推移（指数） | 48 |
| 第 3 - 1 表 経費負担別にみた主要事業別投資額の推移 | 50 |
| 第 3 - 2 表 経費負担別にみた主要事業別投資額の推移（構成比） | 52 |
| 第 4 - 1 表 都道府県別行政投資額の推移 | 54 |
| 第 4 - 2 表 都道府県別行政投資額の推移（構成比） | 56 |
| 第 4 - 3 表 都道府県別行政投資額の推移（指数） | 57 |
| 第 5 - 1 表 事業目的別にみた都道府県別投資額の推移 | 58 |
| 第 5 - 2 表 事業目的別にみた都道府県別投資額の推移（構成比） | 66 |
| 第 6 - 1 表 事業主体別にみた事業目的別投資額の推移 | 70 |

| | | |
|--------|---|-----|
| 第6-2表 | 事業主体別にみた事業目的別投資額の推移（構成比） | 72 |
| 第7-1表 | 経費負担別にみた事業目的別投資額の推移 | 72 |
| 第7-2表 | 経費負担別にみた事業目的別投資額の推移（構成比） | 74 |
| 第8表 | 事業目的別にみた都道府県別1人当たり行政投資額の推移（対全国指数） | 76 |
| 第9-1表 | 都道府県別可住地単位面積（1 k m ² ）当たり投資額の推移 | 82 |
| 第9-2表 | 都道府県別可住地単位面積（1 k m ² ）当たり投資額の推移（対全国指数） | 84 |
| 第10-1表 | ブロック別にみた事業目的別投資額の推移 | 86 |
| 第10-2表 | ブロック別にみた事業目的別投資額の推移（構成比） | 86 |
| 第11-1表 | 事業目的別にみたブロック別投資額の推移 | 98 |
| 第11-2表 | 事業目的別にみたブロック別投資額の推移（構成比） | 102 |

第2編 基礎資料

| | |
|-------------------|-----|
| 平成25年度都道府県別行政投資実績 | 105 |
|-------------------|-----|

| | |
|-----------------------------|-----|
| （付録）公的固定資本形成と行政投資実績の調査対象の比較 | 224 |
|-----------------------------|-----|

○都道府県別行政投資実績調査要領等

1. 行政投資の内容

(1) 行政投資の調査対象となる事業主体は、原則として国民経済計算体系（93SNA）における公的固定資本形成に係る事業主体のすべてであるが、いわゆる政府関係機関のうち次の機関は業務の性質等を考慮して含めていない（付録参照）。

- ① 特殊法人(公社・公団を含む)、認可法人等
- ② 森林総合研究所、鉄道建設・運輸施設整備支援機構、水資源機構、都市再生機構以外の独立行政法人
- ③ 地方公共団体関係のうち財産区、地方開発事業団、港務局、地方住宅供給公社、土地開発公社、地方道路公社

なお、調査年度別の調査対象事業は、別表1のとおりである。

(2) 行政投資の調査対象事業の分類は、別表2のとおりである。投資額の算定においては、事業費支弁に係る人件費、旅費、庁費及び工事諸費などの事務費も含める。また、行政投資の場合には、用地費及び補償費が含まれ、都市再生機構の分譲住宅建設費のような民間に分譲されるものに係る経費も一部含まれている。

(3) 平成12年度から、国民所得統計が新しい国民経済計算体系（93SNA）に移行したが、行政投資と93SNAという公的固定資本形成とは、次のように調査事業主体及び投資額算定の範囲に相違がある。

- ① いわゆる政府関係機関のうち、(1)において行政投資の対象外とした政府関係機関も、公的固定資本形成に含まれている。
- ② 行政投資実績には、用地費、補償費、維持補修費及び民間への資金的補助金を含んでいるが、公的固定資本形成には含まれていない。

なお、本報告書における国内総生産関係の統計値は、平成2年度以降は93SNA（改訂SNA）、昭和40年度以降平成元年度までは68SNA（新SNA）、昭和39年度以前は旧SNAによるものを使用している。

2. 調査の方法及び調査事項等

(1) 調査の経緯

この調査は、昭和37年度から実施しているものである。昭和37年度調査においては国（公団等を含む。）及び都道府県が投資主体となるものにあつては、昭和26～35年度までの10か年度分を、市町村が投資主体となるものにあつては、昭和33～35年度までの3か年度分を調査し、昭和38年3月に公表した。また、昭和39年度に昭和36～38年度までの3か年度分を調査、公表し、以後調査対象年度分を翌年度に調査、翌々年度に公表している。

(2) 調査の方法

ア 国及び独立行政法人の事業に係る投資額は、関係各省庁に調査を依頼した。

イ 都道府県の事業及び市町村の事業に係る投資額は、昭和 37～42 年度調査においては都道府県に委託し、昭和 43 年度以降は地方財政状況調査・地方公営企業決算状況調査（総務省自治財政局）により調査した。

(3) 調査事項

調査事項は、各年度における国（独立行政法人を含む。）及び地方公共団体（一部事務組合を含み、財産区及び地方開発事業団を除く。）の行政投資の都道府県別、経費負担区分別の実績（歳出決算額）である。

(4) 国、都道府県及び市町村の事業内容

ア 国の事業（集計上、国の事業と独立行政法人の事業を合計した事業）

(ア) 国の事業

(a) 直轄事業

(b) 地方公共団体以外に対する補助金

(イ) 独立行政法人の事業

(a) 直轄事業

ただし、地方公共団体の負担に係る事業における当該地方公共団体の負担額を除く。

(b) 地方公共団体以外に対する補助金

イ 都道府県の事業

(ア) 都道府県で施行した事業

(イ) 市町村以外に対する補助金

ウ 市町村の事業

(ア) 市町村で施行した事業

(注) ア～ウの各事業主体間の事業の受委託関係については、重複計上を避けるため、国（独立行政法人を含む。）相互間及び国（独立行政法人を含む。）と地方公共団体間については委託側に計上し、地方公共団体相互間については受託側に計上している。

(5) 投資額及び負担区分

ア 投資額

投資額は、整備事業費（用地費、補償費を含む。）、施設の維持補修費（事業費支弁に係る人件費、旅費、庁費等）及び計画調査費をいい、歳出決算額によった。

イ 負担区分

(ア) 国（独立行政法人を含む。）の事業

A 国 費 （国及び独立行政法人の事業費）－（地方公共団体の直轄事業負担金）

B 都道府県費 都道府県歳出の直轄事業負担金

C 市町村費 市町村歳出の直轄事業負担金

(イ) 都道府県の事業

A 国 費 都道府県歳入科目の「国庫支出金」として、当該年度に歳入決算されたもの

B 都道府県費 A及びC以外の財源

C 市町村費 都道府県歳入科目の「負担金・分担金・寄付金」のうち、市町村歳出に係るもの

(ウ) 市町村の事業

- A 国 費 市町村歳入科目の「国庫支出金」及び「都道府県支出金」のうち国庫財源分で当該年度に歳入決算されたもの
- B 都道府県費 市町村歳入科目の「都道府県支出金」から国庫財源分を控除した額
- C 市町村費 A及びB以外の財源

(6) その他

- ア 1人当たりの投資額を算出するための都道府県別人口は、総務省統計局「平成25年人口推計年報」により、平成25年10月1日現在の数値を使用した。
- イ 可住地面積は全面積から林野面積と湖沼面積を差し引いたものであり、林野庁「森林資源現況」(平成24年3月31日現在)及び国土交通省国土地理院「平成25年全国都道府県市区町村別面積調」の数値を使用した。
- ウ 東日本大震災復旧・復興分とは、投資額のうち、東日本大震災に係る国の平成25年度東日本大震災復興特別会計の予算において計上された復旧・復興に関する事業、及び東日本大震災に係る復旧・復興に関する単独事業(地方公共団体が国の補助を受けずに、自主財源でその団体の自主的な判断に基づき行う事業)の数値である。(東日本大震災を教訓として、全国的に緊急的に実施する必要性が高く、即効性のある防災・減災等のための施策として実施した全国防災事業は対象としない。)
- エ 各項目についての計数は、表示単位未満を四捨五入したものである。したがって、その内訳は合計と一致しない場合がある。

調査年度別調査対象客体一覧

| 昭和26～ 32年度 | 昭和33～ 35年度 | 昭和36～ 41年度 | 昭和42～ 43年度 | 昭和44 年度 | 昭和45～ 48年度 | 昭和49 年度 | 昭和50～ 55年度 | 昭和56 年度 | 昭和57～ 59年度 | 昭和60～ 61年度 | 昭和62～ 平成10年度 | 平成11～ 14年度 | 平成15 年度 | 平成16 年度 | 平成17 年度 | 平成18～ 19年度 | 平成20～ 25年度 |
|--------------------|----------------------|----------------|----------------|------------|------------------|--------------------|---------------|---------------|---------------|---------------|-----------------|--------------------|---|---------------------|------------|---------------|----------------------------|
| 国 | " | " | " | " | " | " | " | " | " | " | " | " | " | " | " | " | " |
| 地方公共団体 (都道府県のみ) | 地方公共 体 | " | " | " | " | " | " | " | " | " | " | " | " | " | " | " | " |
| 日本道路公団 | " | " | " | " | " | " | " | " | " | " | " | " | " | " | " | " | " |
| 首都高速道路公 団 | " | " | " | " | " | " | " | " | " | " | " | " | " | " | " | " | " |
| 日本住宅公団 | " | " | " | " | " | " | " | 住宅・都市 整備公団 | " | " | " | 都 市 基 盤 整 備 公 団 | " | 独立行政法人 都市再生機構 | " | " | " |
| 森林開発公団 | " | " | " | " | " | " | " | " | " | " | " | 緑 資 源 公 団 | 独立行政法人 緑 資 源 機 構 | " | " | " | 独立行政法人 森 林 総 合 研 究 所 |
| 愛知用水公団 | " | " | " | " | " | " | " | " | " | " | " | " | " | " | " | " | " |
| | 帝都高速度 交通 営 団 | " | " | " | " | " | " | " | " | " | " | " | " | " | " | " | " |
| | 八郎潟新農 村 建 設 事 業 団 | " | " | " | " | " | " | " | " | " | " | " | " | " | " | " | " |
| | | 阪神高速道 路 公 団 | " | " | " | " | " | " | " | " | " | " | " | " | " | " | " |
| | | 水資源開発 公 団 | " | " | " | " | " | " | " | " | " | " | " | 独立行政法人 水 資 源 機 構 | " | " | " |
| | | | 京浜外貿埠 頭 公 団 | " | " | " | " | " | " | " | " | " | " | " | " | " | " |
| | | | 阪神外貿埠 頭 公 団 | " | " | " | " | " | " | " | " | " | " | " | " | " | " |
| | | | | | 本州四国連 絡 橋 公 団 | " | " | " | " | " | " | " | " | " | " | " | " |
| | | | | | 新東京国際 空 港 公 団 | " | " | " | " | " | " | " | " | " | " | " | " |
| | | | | | | 日 本 専 売 公 社 | " | " | " | " | " | " | " | " | " | " | " |
| | | | | | | 日 本 電 信 電 話 公 社 | " | " | " | " | " | " | " | " | " | " | " |
| | | | | | | 日 本 原 子 力 研 究 所 | " | " | " | " | " | " | " | " | " | " | " |
| | | | | | | 電 源 開 発 株 式 会 社 | " | " | " | " | " | " | " | " | " | " | " |
| | | | | | | 日 本 国 有 道 鉄 道 | " | " | " | " | " | " | " | " | " | " | " |
| | | | | | | 日 本 鉄 道 建 設 公 団 | " | " | " | " | " | " | 独立行政法人 鉄 道 建 設 ・ 運 輸 施 設 整 備 支 援 機 構 | " | " | " | " |

- (注)
1. 日本道路公団は平成17年10月1日から民営化されたので、調査対象から除外した。
 2. 首都高速道路公団は平成17年10月1日から民営化されたので、調査対象から除外した。
 3. 都市基盤整備公団は平成16年7月1日から独立行政法人化した。
 4. 森林開発公団は平成10年10月1日から緑資源公団に引き継がれた。
 5. 緑資源開発公団は平成15年10月1日から独立行政法人化した。
 6. 独立行政法人緑資源機構は平成20年4月1日から独立行政法人森林総合研究所に引き継がれた。
 7. 愛知用水公団事業は昭和30年度から開始され、昭和44年度からは水資源開発公団に引き継がれた。
 8. 帝都高速度交通営団及び八郎潟新農村建設事業団に係る調査は昭和42年度に実施したものであるが、投資額は昭和33年度にさかのぼって調査してあるので、本書においては昭和33年度から含めた。
ただし、八郎潟新農村建設事業団に係る投資は昭和48年度までである。
 9. 帝都高速度交通営団は平成16年4月1日から民営化されたので、調査対象から除外した。
 10. 阪神高速道路公団は平成17年10月1日から民営化されたので、調査対象から除外した。
 11. 水資源開発公団は平成15年10月1日から独立行政法人化した。
 12. 京浜及び阪神外貿埠頭公団事業は昭和57年4月1日から東京港、横浜港、大阪港及び神戸港埠頭公社に引き継がれた。
 13. 本州四国連絡橋公団は平成17年10月1日から民営化されたので、調査対象から除外した。
 14. 新東京国際空港公団は平成16年4月1日から民営化されたので、調査対象から除外した。
 15. 日本専売公社及び日本電信電話公社は昭和60年4月1日から民営化されたので、調査対象から除外した。
 16. 日本原子力研究所は平成17年10月1日に核燃料サイクル開発機構と統合され、独立行政法人日本原子力研究開発機構となったため、旧日本原子力研究所分の行政投資実績を算出することが困難となったことから調査対象から除外した。なお、平成17年度については独立行政法人化前の実績を調査対象とした。
 17. 電源開発株式会社は平成15年10月1日に根拠法が廃止され、平成16年10月1日に完全民営化されたので、調査対象から除外した。
 18. 日本国有鉄道は昭和62年4月1日から民営化されたので、調査対象から除外した。
 19. 日本鉄道建設公団は平成15年10月1日から独立行政法人化した。

別表－ 2

調査対象事業の分類

| 大分類 | 中分類 | 小分類 | 大分類 | 中分類 | 小分類 |
|---------|------------|----------------------------|---------|-----------|------------|
| I 一般事業 | 道路 | 国 県 道 | II 公営企業 | 水道 | (簡易水道を含む。) |
| | | 市 町 村 道 | | 工業用水道 | |
| | 街 路 | | | 軌 道 | (地方鉄道を含む。) |
| | 都 市 計 画 | | | 自 動 車 運 送 | |
| | 港 湾 | | | 地 下 鉄 | |
| | 農 林 水 産 | 農 業 基 盤 整 備 | | 船 舶 | |
| | | 林 道 | | 電 気 | |
| | | 造 林 | | ガ ス | |
| | | 漁 港 | | 港 湾 整 備 | |
| | | そ の 他 | | 病 院 | |
| | 住 宅 | | | 市 場 | |
| | 環 境 衛 生 | | | と 畜 場 | |
| | 厚 生 福 祉 | 保 健 医 療 | | 観 光 施 設 | |
| | | 国 立 公 園 | | 宅 地 造 成 | |
| | | 社 会 福 祉 | | 公 共 下 水 道 | |
| | 治 山 治 水 | 河 川 | | 有 料 道 路 | |
| | | 砂 防 | | 駐 車 場 | |
| | | 治 山 | | 介 護 サービス | |
| | 海 岸 保 全 | | | そ の 他 | |
| 文 教 施 設 | | | | | |
| 失 業 対 策 | | III 収益事業 | | | |
| 災 害 復 旧 | (鉱害復旧を含む。) | IV 国民健康 保険事業 | | | |
| 官 庁 営 繕 | | V 介護保険 事業 | | | |
| 空 港 | | VI 後 期 高 齢 者 医 療 事 業 | | | |
| 鉄 道 | | VII 公立大学 附 属 病 院 事 業 | | | |
| そ の 他 | | | | | |

I 総投資の動向

1. 平成 25 年度の経済見通しと国の予算

(1) 経済見通しと経済財政運営の基本的態度

「平成 25 年度の経済見通しと経済財政運営の基本的態度」は、平成 25 年 1 月 28 日に閣議了解、平成 25 年 2 月 28 日に閣議決定された。その主な内容は、以下のとおりである。

ア 平成 24 年度の経済動向

平成 24 年度の我が国経済は、東日本大震災からの復興需要や政策効果の発現等により、夏場にかけて回復に向けた動きが見られた。しかしその後、世界経済の減速等を背景として輸出や生産が減少するなど、景気は弱い動きとなり、底割れが懸念される状況となった。

こうした状況に対し、政府は、平成 25 年 1 月に「日本経済再生に向けた緊急経済対策」を策定した。本対策による政策効果に加え、世界経済の緩やかな持ち直しが期待されることから、我が国経済は緩やかに回復していくと見込まれる。

物価の動向を見ると、緩やかなデフレ状況が続いている。消費者物価は 4 年連続の下落となる。

平成 24 年度の国内総生産の実質成長率は、復興需要による景気の下支え等があったものの、夏以降の世界経済の減速等により外需が減少したことから、1.0%程度と見込まれる。また、名目成長率は 0.3%程度と見込まれる。

イ 平成 25 年度の経済財政運営の基本的態度

日本経済再生に向けて、大胆な金融政策、機動的な財政政策、民間投資を喚起する成長戦略の「三本の矢」により、長引く円高・デフレ不況から脱却し、雇用や所得の拡大を目指す。

このための取組の第一弾として取りまとめた緊急経済対策を速やかに実施し、景気の底割れを回避し、持続的成長を生み出す成長戦略につなげる。

(財政政策)

機動的・弾力的な経済財政運営を行い、景気の底割れを回避する。このため、いわゆる「15ヶ月予算」の考え方で、緊急経済対策を実行するための平成 24 年度補正予算（平成 25 年 1 月 15 日概算閣議決定）と平成 25 年度予算（平成 25 年 1 月 29 日概算閣議決定）を合わせ、景気の下支えを行いつつ、切れ目のない経済対策を実行する。平成 25 年度予算については、財政状況の悪化を防ぐため、歳出の無駄を最大限縮減しつつ、中身を大胆に重点化する。その際、東日本大震災からの復興の加速はもとより、持続的成長に貢献する分野や日本を支える将来性のある分野に重点を置く。

2015 年度までに国・地方のプライマリーバランスの赤字の対 GDP 比を 2010 年度の水準から半減し、2020 年度までに国・地方のプライマリーバランスを黒字化するとの方針を掲げ、財政健全化目標を実現する必要がある。このため、平成 25 年度予算についても、財政健全化目標を踏まえたものとするとともに、国債に対する信認を確保するため、公債発行額をできる限り抑制し、中長期的に持続可能な財政構造を目指す。

ウ 平成 25 年度の経済見通し

平成 25 年度の我が国経済は、世界経済の緩やかな回復が期待される中で、「平成 25 年度の経済財政運営の基本的態度」に示された施策の推進等により、着実な需要の発現と雇用創出が見込まれ、国内需要主導で回復が進む。

物価については、消費者物価上昇率は 0.5%程度になると見込まれる。GDP デフレーターはプ

ラスになると見込まれる。完全失業率は、雇用者数が増加することから低下することが見込まれる。

こうした結果、平成 25 年度の国内総生産の実質成長率は 2.5%程度（名目成長率は 2.7%程度）になると見込まれる。

なお、先行きのリスクとしては、欧州の政府債務問題等、海外経済を巡る不確実性、為替市場の動向、電力供給の制約等があることに留意する必要がある。

(2) 国の予算

政府は、「平成 25 年度予算編成の基本方針」（平成 25 年 1 月 24 日閣議決定）及び「平成 25 年度の経済見通しと経済財政運営の基本的態度」に基づいて平成 25 年 1 月 29 日、平成 25 年度予算政府案を閣議決定した。

平成 25 年度予算は、以下のような基本的考え方により編成された。

ア 平成 25 年度予算編成の基本的な考え方

(ア) 緊急経済対策との一体的な編成

平成 25 年度予算は、緊急経済対策に基づく大型補正予算と一体的なものとして、いわゆる「15 ヶ月予算」として編成する。

これにより、切れ目のない経済対策を実行し、景気の底割れの回避とデフレからの早期脱却及び成長力の強化を図る。

(イ) 経済再生の実現に向けた効果的・効率的な予算編成

景気の底割れを防ぎ、デフレから脱却するには、平成 25 年度予算の速やかな編成が必要である。

編成に当たっては、平成 24 年 12 月 26 日、27 日の内閣総理大臣指示に従って、財政状況の悪化を防ぐため、歳出の無駄を最大限縮減しつつ、中身を大胆に重点化する。

その際、東日本大震災からの復興の加速はもとより、持続的成長に貢献する分野や日本を支える将来性のある分野に重点を置く。

(ウ) 財政に対する信認の確保

財政赤字が拡大を続け、債務残高が増大した場合、国債費の増加による政策の自由度の低下、世代間の不公平の拡大など、様々な要因を通じて、経済、財政、国民生活に重大な影響を与えかねない。

したがって、2015 年度までに国・地方のプライマリーバランスの赤字の対 GDP 比を 2010 年度の水準から半減し、2020 年度までに国・地方のプライマリーバランスを黒字化するとの方針に基づいて、財政健全化目標を実現する必要がある。平成 25 年度予算についても、上記の内閣総理大臣指示に沿って、財政健全化目標を踏まえたものとするとともに、国債に対する信認を確保するため、公債発行額をできる限り抑制し、中長期的に持続可能な財政構造を目指す。

財政健全化と日本経済再生の双方を実現する道筋については、今後、経済財政諮問会議において検討を進める。

イ 予算の重点化についての基本的な考え方

平成 25 年度予算においては、「復興・防災対策」、「成長による富の創出」、「暮らしの安心・地域活性化」の 3 分野に重点化するとの方針に基づいて、日本経済再生の実現に向けた取組に重点的な配分を行う。

また、過年度の予算に計上された項目であっても聖域化することなく、必要性等につき、内容

を十分に精査する。

(ア) 復興・防災対策

被災地の復興の加速を最優先として、加速策を具体化し、各種制度等への被災地からの批判、要望に真摯に耳を傾け、きめ細やかな復興施策を実施するとともに、福島再生のため原子力災害等からの迅速な再生を推進する。

(イ) 成長による富の創出

「成長による富の創出」を実現していくため、規制改革や金融・税制面の措置等により民間の潜在力を最大限発揮しつつ、民間投資の喚起を図るための施策や低炭素社会の創出等に資する省エネルギー・再生可能エネルギー等の導入、研究開発、イノベーションの基盤強化、資源・海洋開発などを推進する。

(ウ) 暮らしの安心・地域活性化

安全・安心な生活空間と環境を整備するとともに、国民の暮らしと命を守るための能力を強化し安心を確保する。さらに台風等の災害からの復旧等を行う。

社会保障制度の持続可能性を確保するとともに、社会的に弱い立場にある人たちが社会で活躍できる環境を整備する。

平成 25 年度予算は、以上のような方針により編成され、平成 25 年 2 月 28 日に国会に提出され、5 月 15 日に成立した。

これによると、平成 25 年度の一般会計予算の規模は 92 兆 6,115 億円で、前年度当初予算と比べると 2 兆 2,776 億円増加（2.5%増）となっており、基礎的財政収支対象経費は 70 兆 3,700 億円で、前年度当初予算と比べると 1 兆 9,803 億円増加（2.9%増）となった。なお、公債の発行予定額は 42 兆 8,510 億円で、前年度当初発行予定額と比べると 1 兆 3,930 億円減少（3.1%減）となっており、公債依存度は 46.3%となった。

また、東日本大震災復興特別会計予算の規模は 4 兆 3,840 億円となった。歳入については、復興特別税 1 兆 2,240 億円、一般会計からの繰入 1 兆 2,462 億円、復興債 1 兆 9,026 億円等となっている。歳出については、東日本大震災復興経費 3 兆 7,178 億円、復興加速化・福島再生予備費 6,000 億円等となっている。主な東日本大震災復興経費として、災害救助関係経費 837 億円、災害廃棄物処理事業費 1,266 億円、復興関係公共事業等 8,793 億円、災害関連融資関係経費 963 億円、東日本大震災復興交付金 5,918 億円、除染や汚染廃棄物処理等の原子力災害復興関係経費 7,094 億円等にあわせて、震災復興特別交付税の財源として地方交付税交付金 6,053 億円が計上された。

なお、財政投融资計画の規模は 18 兆 3,896 億円で、前年度計画額と比べると 7,414 億円増加（4.2%増）となった。

(3) 地方財政計画

平成 25 年度においては、通常収支分について、極めて厳しい地方財政の現状及び現下の経済情勢等を踏まえ、歳出面においては、経費全般について徹底した節減合理化に努める一方、社会保障関係費の増加を適切に反映した計上を行うとともに、給与関係経費について国家公務員の給与減額支給措置と同様の削減を行うことと併せて、防災・減災事業や地域の活性化等の緊急課題に対応するために必要な経費を計上するほか、歳入面においては、地方の安定的な財政運営に必要な地方の一般財源総額について、平成 24 年度地方財政計画と同水準を確保することを基本として、引き続き生ずることとなった大幅な財源不足について、地方財政の運

営上支障が生じないよう適切な補填措置を講じることとした。

また、東日本大震災分については、復旧・復興事業及び全国防災事業について、通常収支とはそれぞれ別枠で整理し、所要の事業費及び財源を確保することとした。

平成 25 年度の地方財政計画の規模は、通常収支分は 81 兆 9,154 億円で、前年度と比べると 507 億円増加（0.1%増）となり、東日本大震災分は、復旧・復興事業が 2 兆 3,347 億円で、前年度と比べると 5,559 億円増加（31.3%増）、全国防災事業が 2,031 億円で、前年度と比べると 4,298 億円減少（67.9%減）となった。

(4) 財政運営の経過

ア 平成 25 年度補正予算（第 1 号）

平成 25 年度補正予算（第 1 号）は、平成 25 年 12 月 12 日に閣議決定、平成 26 年 1 月 24 日に第 186 回国会に提出され、2 月 6 日に成立した。

この補正予算においては、歳出面で、「好循環実現のための経済対策」（平成 25 年 12 月 5 日閣議決定）に沿って、競争力強化策関連経費 1 兆 3,980 億円、女性・若者・高齢者・障害者向け施策関連経費 3,005 億円、防災・安全対策の加速関連経費 1 兆 1,958 億円等を追加計上するほか、既定経費の減額 1 兆 5,334 億円の修正減少額が計上された。また、歳入面で、税収 2 兆 2,580 億円、税外収入 3,659 億円、前年度剰余金受入 9,108 億円等が追加計上された。

この結果、一般会計予算の規模は、歳入歳出とも平成 25 年度当初予算に対し、5 兆 4,654 億円増加し、98 兆 770 億円となった。

イ 平成 25 年度補正予算（第 1 号）に係る財政措置等

(ア) 通常収支分

この補正予算においては、国税の増収見込み等に伴い地方交付税の増が見込まれるとともに、歳出の追加に伴う地方負担が生じること等から、以下のとおり財政措置を講じた。

a 地方交付税

この補正予算において、「地方交付税法」第 6 条第 2 項の規定に基づき増額される平成 25 年度分の地方交付税の額 1 兆 1,608 億円（平成 24 年度精算分 4,176 億円、平成 25 年度国税五税の自然増に伴うもの 7,432 億円）については、平成 25 年度において普通交付税の調整額の復活に要する額 259 億円を交付することとしたうえで、残余の額 1 兆 1,349 億円について平成 26 年度分として交付すべき地方交付税の総額に加算して交付する措置を講じる。

b 追加の財政需要

(a) この補正予算により平成 25 年度に追加される投資的経費に係る地方負担額については、原則として、地方負担額の 100%まで地方債を充当できることとし、後年度における元利償還金の 50%（当初における地方負担額に対する算入率が 50%を超えるものについては当初の算入率）を公債費方式により基準財政需要額に算入し、残余については、原則として、単位費用により措置する。

(b) 地方債の対象とならない経費については、地方財政計画に計上された追加財政需要額（4,700 億円）の一部により対応する。

C がんばる地域交付金（地域活性化・効果実感臨時交付金）

経済対策において、アベノミクス効果の全国への波及が求められる中で、景気回復が波及していない財政力の弱い市町村が行う地域活性化に向けた事業に対して、「がんばる地域交付金（地域活性化・効果実感臨時交付金）」を交付することとされている。

がんばる地域交付金の総額は、870 億円とされており、各市町村への交付限度額は、この補正予算に計上された公共事業等の地方負担額等に応じて算定される。

がんばる地域交付金の充当対象は、各市町村が策定するがんばる地域交付金に係る実施計画に掲載された事業のうち、地方単独事業の所要経費、国庫補助事業（法令に国の補助負担割合が規定されていないものに限る。）の地方負担分としており、各市町村の申請に基づいて、交付限度額を上限として交付額が決定される。

(イ) 東日本大震災分

東日本大震災に係る復旧・復興事業や全国防災事業に係る地方負担額については、以下のとおり財政措置を講じた。

a 復旧・復興事業

(a) 東日本大震災復興交付金事業等（公営住宅建設事業を除く。）に必要な経費に係る地方負担額については、震災復興特別交付税により全額を措置する。

(b) 上記(a)以外の事業（公営住宅建設事業及び災害援護貸付金を受けて実施する事業）に係る地方負担額については、通常どおりの扱いとする。

b 全国防災事業

防災対策推進学校施設環境改善交付金事業に係る地方負担額については、その 100%まで地方債（全国防災事業）を充当できることとし、後年度における元利償還金の 80%を公債費方式により基準財政需要額に算入する。

以上に掲げる措置を講じる等のための「地方交付税法の一部を改正する法律」が平成 26 年 2 月 17 日に成立した（平成 26 年法律第 2 号）。

（以上、総務省「『平成 27 年版地方財政白書』 第 1 部 平成 25 年度の地方財政の状況」による。）

2. 行政投資の総額

(1) 行政投資の総額

平成25年度の行政投資の総額は、24兆7,498億円（うち東日本大震災復旧・復興分9,974億円）で、前年度(21兆8,698億円)と比べて2兆8,800億円、率にして13.2%の増加となった(第1表参照)。

第1表 行政投資額の推移

| 年 度 | 区 分 | 行政投資額 | 対前年度増減率 | 指 数 (50年度=100) |
|--------|-----|---------------------------|---------|-------------------|
| 昭和33年度 | | 687,170 百万円 | — % | 4 |
| 34 | | 815,635 | 18.7 | 5 |
| 35 | | 995,519 | 22.1 | 6 |
| 36 | | 1,309,934 | 31.6 | 8 |
| 37 | | 1,689,081 | 28.9 | 10 |
| 38 | | 1,904,959 | 12.8 | 12 |
| 39 | | 2,268,130 | 19.1 | 14 |
| 40 | | 2,676,632 | 18.0 | 16 |
| 41 | | 3,138,806 | 17.3 | 19 |
| 42 | | 3,526,884 | 12.4 | 21 |
| 43 | | 4,104,256 | 16.4 | 25 |
| 44 | | 4,847,012 | 18.1 | 29 |
| 45 | | 5,911,131 | 22.0 | 36 |
| 46 | | 7,621,164 | 28.9 | 46 |
| 47 | | 9,320,764 | 22.3 | 56 |
| 48 | | 10,692,416 | 14.7 | 65 |
| 49 | | 14,204,335 | 32.8 | 86 |
| 50 | | 16,513,651 | 16.3 | 100 |
| 51 | | 17,598,049 | 6.6 | 107 |
| 52 | | 20,868,423 | 18.6 | 126 |
| 53 | | 24,372,545 | 16.8 | 148 |
| 54 | | 26,110,383 | 7.1 | 158 |
| 55 | | 27,876,490 | 6.8 | 169 |
| 56 | | 28,793,442 | 3.3 | 174 |
| 57 | | 28,762,119 | △ 0.1 | 174 |
| 58 | | 27,987,251 | △ 2.7 | 169 |
| 59 | | 27,640,082 | △ 1.2 | 167 |
| 60 | | 26,505,502 | △ 4.1 | 161 |
| 61 | | 27,860,791 | 5.1 | 169 |
| 62 | | 30,411,566 | 9.2 | 184 |
| 63 | | 31,678,983 | 4.2 | 192 |
| 平成元年度 | | 33,827,554 | 6.8 | 205 |
| 2 | | 36,793,740 | 8.8 | 223 |
| 3 | | 40,336,216 | 9.6 | 244 |
| 4 | | 46,337,275 | 14.9 | 281 |
| 5 | | 51,126,950 | 10.3 | 310 |
| 6 | | 47,828,735 | △ 6.5 | 290 |
| 7 | | 50,894,394 | 6.4 | 308 |
| 8 | | 49,126,662 | △ 3.5 | 297 |
| 9 | | 45,837,879 | △ 6.7 | 278 |
| 10 | | 47,261,306 | 3.1 | 286 |
| 11 | | 44,743,778 | △ 5.3 | 271 |
| 12 | | 41,391,349 | △ 7.5 | 251 |
| 13 | | 38,449,163 | △ 7.1 | 233 |
| 14 | | 36,007,311 | △ 6.4 | 218 |
| 15 | | 31,594,065 | △ 12.3 | 191 |
| 16 | | 27,209,925 | △ 13.9 | 165 |
| 17 | | 25,469,096 | △ 6.4 | 154 |
| 18 | | 24,151,818 | △ 5.2 | 146 |
| 19 | | 23,064,485 | △ 4.5 | 140 |
| 20 | | 22,394,503 | △ 2.9 | 136 |
| 21 | | 23,857,659 | 6.5 | 144 |
| 22 | | 21,990,079 | △ 7.8 | 133 |
| 23 | | 21,465,687 (691,298) | △ 2.4 | 130 |
| 24 | | 21,869,825 (1,052,092) | 1.9 | 132 |
| 25 | | 24,749,805 (997,389) | 13.2 | 150 |

- (注) 1. 専売・電電(昭和59年度まで)、国鉄(昭和61年度まで)を含む推移。
 2. 昭和47年度からは沖縄県を含む。
 3. △印は減少を示す。
 4. ()内の数値は、東日本大震災復旧・復興分

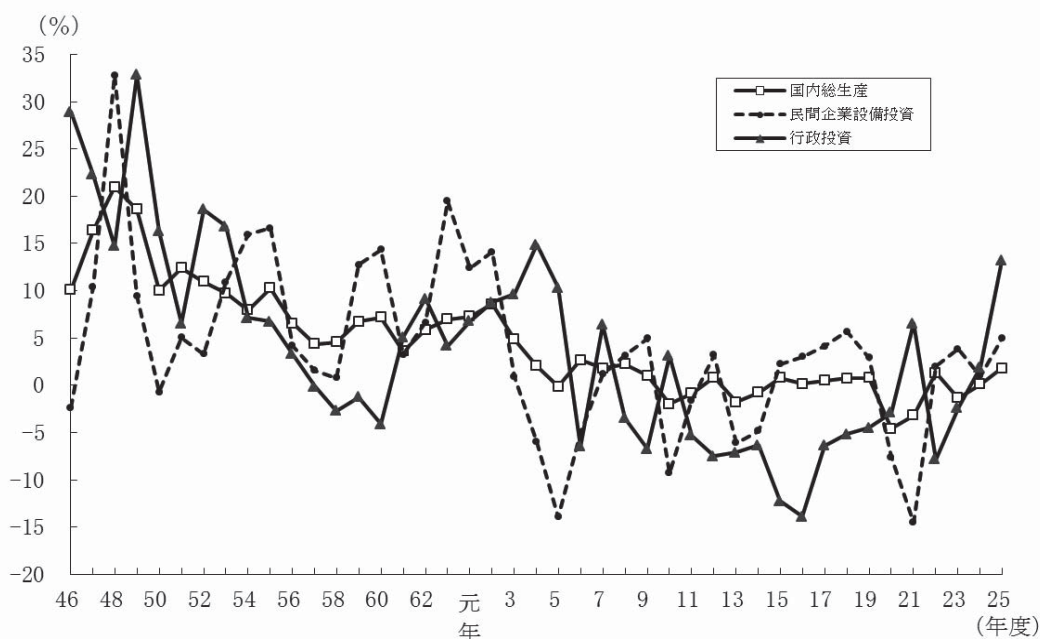
(2) 行政投資と主要経済指標の対前年度増減率の推移

行政投資の対前年度増減率を、国内総生産及び民間企業設備投資の対前年度増減率（いずれも名目値）と比較したものが第1図である。

国内総生産の伸び率は、昭和50年度以降、3年連続で伸び率が2桁台となったが、昭和56年度以降、伸び率は1桁台となり比較的安定して推移した。平成2年度には対前年度8.6%の伸びとなったが、いわゆるバブル経済崩壊後、平成4年度以降はプラス2.7%～マイナス4.6%で推移した。最近では平成23年度がマイナスとなったが、平成24年度でプラスに転じ平成25年も続けてプラスとなっている。

この間、民間企業設備投資の伸び率は、昭和51年度以降プラスで推移し、平成2年度においては14.1%の上昇となったが、平成4～6年度はマイナスとなった。平成7～20年度はプラス5.7%～マイナス9.3%で推移し、平成21年度にはマイナス14.5%となった。平成22年度以降は、4年続けてプラスとなっている。

第1図 行政投資と主要経済指標の対前年度増減率の推移

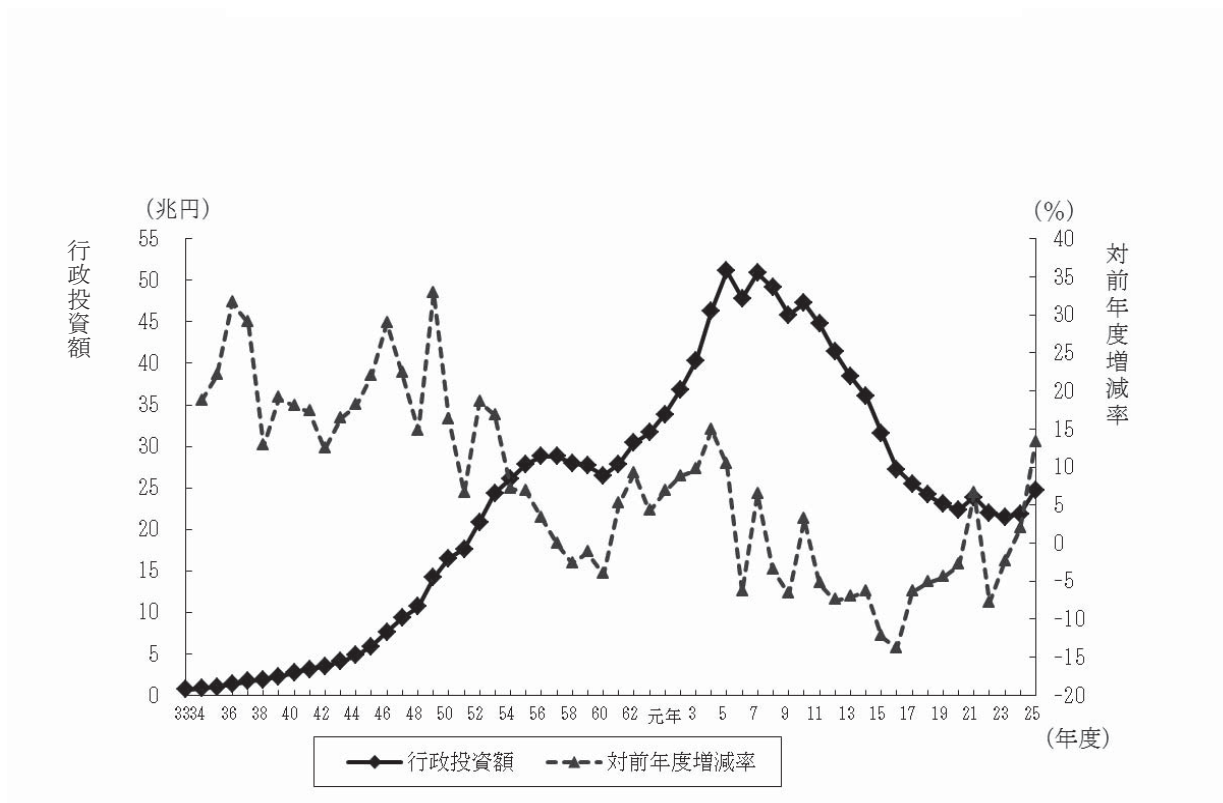


(3) 行政投資額と対前年度増減率の推移

行政投資の伸びは、昭和52年度及び昭和53年度においては景気回復等に資するため公共投資の積極的拡大が図られたことにより高い伸び率を示したが、その後伸び率が1桁台となり、昭和57年度から昭和60年度までの間は、国の建設的投資に係る公共事業関係費の規模が同額に抑制されたこと等により、前年度比で減少が続いた。その後、昭和61年度以降平成5年度までは、地方公共団体における単独事業の増大等により、行政投資総額は増加基調にあったが、平成6年度に昭和60年度以来9年ぶりに対前年度比減となり、それ以降、平成7年度、平成10年度、平成21年度を除いて減少となっていた。平成24年度から2年連続で増加となっている。(第2図参照)。

平成 25 年度の行政投資が前年度を上回ったのは、前年度に比べて国主体の事業（5 兆 5,970 億円）が 21.9%、都道府県主体の事業（7 兆 8,438 億円）が 10.4%、市町村主体の事業（11 兆 3,089 億円）が 11.1%それぞれ増加したことによるものである。

第 2 図 行政投資額と対前年度増減率の推移



3. 事業別行政投資額

(1) 事業別行政投資額の状況

平成 25 年度における主要事業別の投資額の状況をみると、道路が 6 兆 2,262 億円で総投資額の 25.2%を占め、調査開始以来、連続して構成比が最も高い。次いで、文教施設が 2 兆 5,578 億円で総投資額の 10.3%、国土保全が 2 兆 4,727 億円で総投資額の 10.0%、農林水産が 1 兆 7,831 億円で総事業費の 7.2%、下水道が 1 兆 5,994 億円で総投資額の 6.5%、厚生福祉が 1 兆 3,059 億円で総投資額の 5.3%、水道が 1 兆 2,454 億円で総投資額の 5.0%、の順となっている。

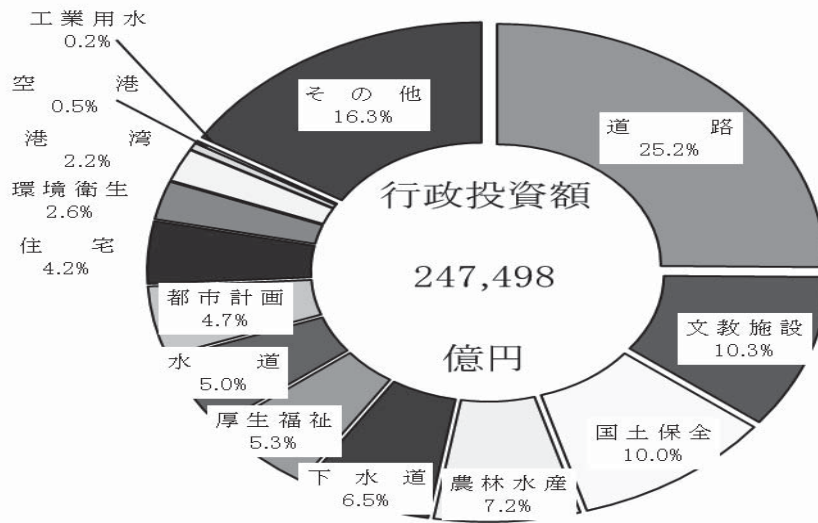
前年度との比較でみると、その他が、前年度投資額 3 兆 8,320 億円から 4 兆 219 億円（うち東日本大震災復旧・復興分は前年度投資額 7,937 億円から 7,539 億円）と、前年度から 1,899 億円（対前年度比 5.0%）増加（東日本大震災復旧・復興分は 398 億円減少）している。そのほか、下水道が減少となっているものの、構成比の大きい道路、文教施設、国土保全等が前年度を上回った結果、全体で 13.2%の増加となっている（第 2 表、第 3 図参照）。

第2表 事業別行政投資額

| 事業名 | 区分 | 行政投資額 | 構成比 | 前年度行政投資額 | 対前年度増減額 | 対前年度増減率 |
|------|----|-------------------------|------------|---------------------------|------------------------|---------|
| | | 百万円 | % | | 百万円 | % |
| 合計 | | 24,749,805 (997,389) | 100.0 (順位) | 21,869,825 (1,052,092) | 2,879,981 (△54,703) | 13.2 |
| 道路 | | 6,226,242 (148,672) | 25.2 (1) | 5,437,028 (103,356) | 789,214 (45,316) | 14.5 |
| 港湾 | | 548,115 (27,758) | 2.2 (12) | 444,834 (14,883) | 103,281 (12,875) | 23.2 |
| 空港 | | 115,400 (529) | 0.5 (13) | 87,264 (658) | 28,136 (129) | 32.2 |
| 国土保全 | | 2,472,720 (11,201) | 10.0 (4) | 1,925,330 (29,095) | 547,390 (△17,894) | 28.4 |
| 農林水産 | | 1,783,086 (26,927) | 7.2 (5) | 1,449,929 (25,623) | 333,157 (1,304) | 23.0 |
| 住宅 | | 1,032,840 (16,337) | 4.2 (10) | 814,609 (1,271) | 218,231 (15,066) | 26.8 |
| 都市計画 | | 1,160,064 (32) | 4.7 (9) | 993,877 (100) | 166,187 (△68) | 16.7 |
| 環境衛生 | | 637,489 (0) | 2.6 (11) | 575,519 (0) | 61,970 (0) | 10.8 |
| 厚生福祉 | | 1,305,909 (697) | 5.3 (7) | 1,293,016 (3,422) | 12,893 (2,725) | 1.0 |
| 文教施設 | | 2,557,817 (11,331) | 10.3 (3) | 2,157,393 (79,972) | 400,424 (△68,641) | 18.6 |
| 水道 | | 1,245,388 (0) | 5.0 (8) | 1,201,281 (0) | 44,107 (0) | 3.7 |
| 下水道 | | 1,599,446 (0) | 6.5 (6) | 1,614,982 (0) | △15,536 (0) | △1.0 |
| 工業用水 | | 43,390 (0) | 0.2 (14) | 42,792 (0) | 598 (0) | 1.4 |
| その他 | | 4,021,901 (753,906) | 16.3 (2) | 3,831,972 (793,712) | 189,929 (△39,806) | 5.0 |

- (注) 1. 道路には、街路を含む。
 2. 港湾には、港湾整備を含む。
 3. 国土保全は、治山治水と海岸保全との合計である。
 4. 厚生福祉には、病院、介護サービス、国民健康保険事業、
 介護保険事業、後期高齢者医療事業及び公立大学附属病院事業を含む。
 5. その他は、上記以外のすべての事業である。
 6. 各事業における下段の数値は、東日本大震災復旧・復興分である。

第3図 事業別行政投資額の構成比



(2) 事業別行政投資額の構成比の推移

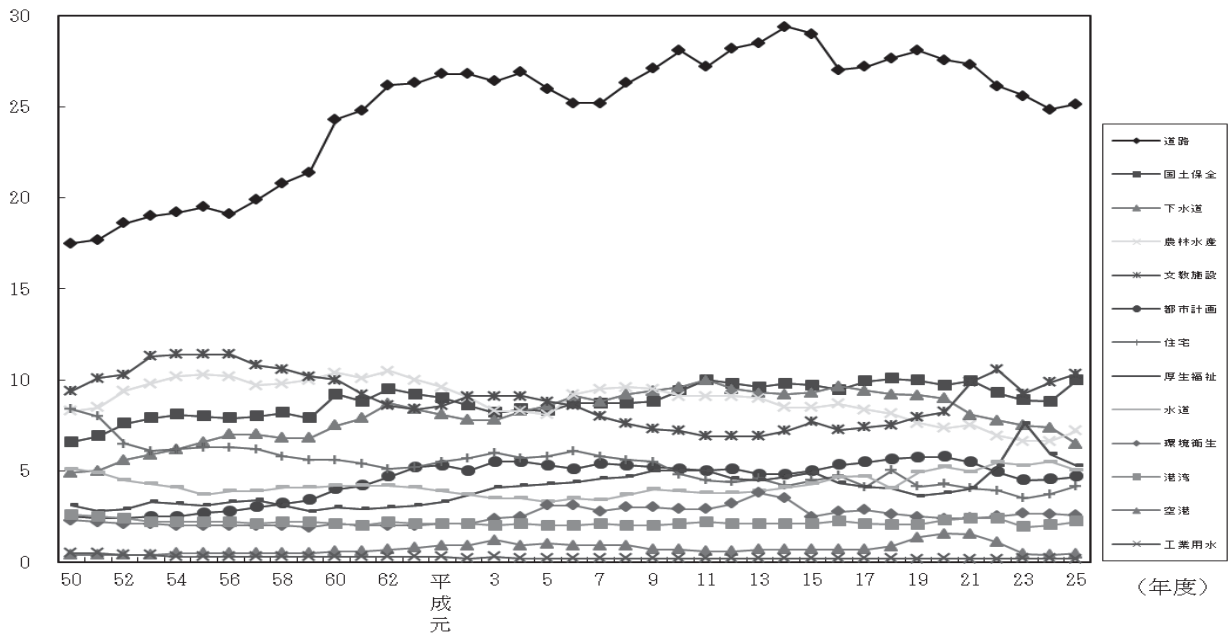
主要事業別の行政投資額の推移を構成比で見たものが第4図である。

昭和50年度以降で見ると、道路の割合が一貫して最も高い。

また、昭和54年度以降、若干の比率の増減はあるものの、道路、文教施設、国土保全、下水道及び農林水産が上位の5事業であり、総投資額の約60%を占めていた。平成23年度は、平成22年度から大幅に増加した厚生福祉が、初めて上位5事業に入ったが、平成24年度以降は、道路、文教施設、国土保全、農林水産及び下水道が上位の5事業となった。

第4図 主要事業別行政投資額の構成比

(%)



4. 事業主体別行政投資額

(1) 事業の実施主体別の状況

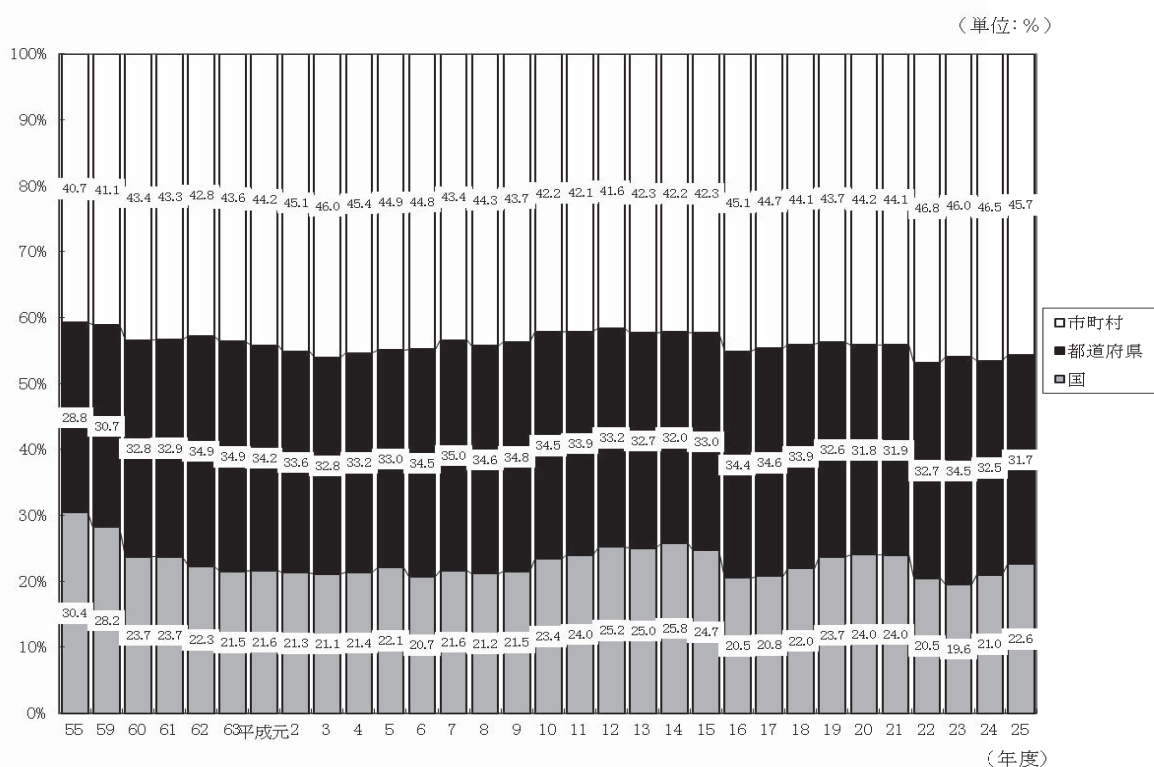
国が5兆5,970億円（総投資額の22.6%）、都道府県が7兆8,438億円（同31.7%）、市町村が11兆3,089億円（同45.7%）の事業をそれぞれ実施している。

また、対前年度比では、国は21.9%、都道府県は10.4%、市町村は11.1%それぞれ増加しているため、全体では13.2%増加している（第3表、第5図参照）。

第3表 事業主体別行政投資額

| | 行政投資額 | 対前年度増減率 | 構成比 |
|------|------------|---------|-------|
| | 百万円 | % | % |
| 合計 | 24,749,805 | 13.2 | 100.0 |
| 国 | 5,597,041 | 21.9 | 22.6 |
| 都道府県 | 7,843,827 | 10.4 | 31.7 |
| 市町村 | 11,308,937 | 11.1 | 45.7 |

第5図 事業主体別行政投資額の構成比の推移



（注）昭和50年代以降、国には、電電公社、国鉄等が入る。

ただし、昭和60年度以降の国には、専売公社、電電公社、昭和62年度以降の国には国鉄は含まれていない。

また、平成16年度以降の国には、日本道路公団、首都高速道路公団、帝都高速度交通営団、阪神高速道路公団、本州四国連絡橋公団、新東京国際空港公団、電源開発株式会社は含まれていない。

(2) 事業主体別にみた主要事業別投資額

主要事業について事業主体別の状況を構成比でみたものが第4表である。

各事業のうち、国が中心となっている事業としては空港（投資額の88.3%）が、市町村が中心となっている事業としては環境衛生（同89.2%）、都市計画（同74.5%）、文教施設（同71.1%）があげられる。また、国、市町村と比較して都道府県の割合の高いものとして、農林水産（同51.7%）、国土保全（同47.6%）があげられる。

第4表 事業主体別にみた行政投資額（構成比）

| | | (単位:%) | | | | | | | | | |
|------|------|--------|-------|-------|-------------|-------------|-------|-------------|-------------|-------------|-------------|
| 主体区分 | 事業区分 | 道 | 港 | 空 | 国 | 農 | 住 | 都 | 環 | 厚 | 文 |
| | | 路 | 湾 | 港 | 土 保 全 | 林 水 産 | 宅 | 市 計 画 | 境 衛 生 | 生 福 祉 | 教 施 設 |
| | 国 | 33.4 | 54.1 | 88.3 | 46.9 | 21.6 | 23.4 | 2.3 | 2.8 | 1.5 | 15.0 |
| | 都道府県 | 36.7 | 29.6 | 10.5 | 47.6 | 51.7 | 26.2 | 23.2 | 7.9 | 28.2 | 13.9 |
| | 市町村 | 30.0 | 16.3 | 1.2 | 5.6 | 26.6 | 50.4 | 74.5 | 89.2 | 70.3 | 71.1 |
| | 合計 | 100.0 | 100.0 | 100.0 | 100.0 | 100.0 | 100.0 | 100.0 | 100.0 | 100.0 | 100.0 |

5. 経費負担別行政投資額

(1) 事業の経費負担別の状況

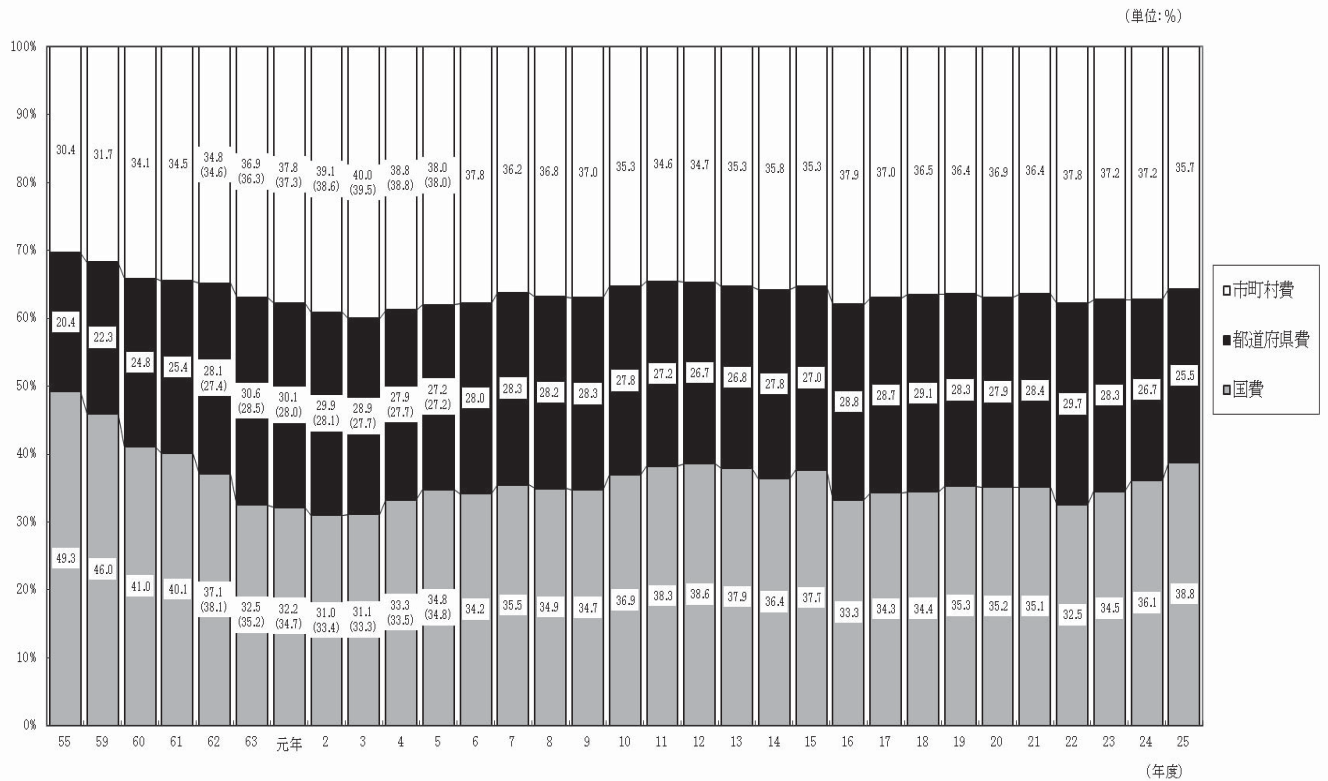
国費が9兆5,981億円で全体の38.8%、都道府県費が6兆3,192億円で25.5%、市町村費が8兆8,325億円で35.7%となっている。対前年度比では、国費は21.6%、都道府県費は8.3%、市町村費は8.5%の増加となっている(第5表参照)。

また、国費、都道府県費、市町村費それぞれの構成比の推移をみると、第6図のとおりである。

第5表 経費負担別行政投資額

| | 行政投資額 | 対前年度増減率 | 構成比 |
|-------|------------|---------|-------|
| | 百万円 | % | % |
| 合計 | 24,749,805 | 13.2 | 100.0 |
| 国費 | 9,598,138 | 21.6 | 38.8 |
| 都道府県費 | 6,319,195 | 8.3 | 25.5 |
| 市町村費 | 8,832,472 | 8.5 | 35.7 |

第6図 経費負担別行政投資額の構成比の推移



(注) 1. 昭和50年度以降、国には、電電公社、国鉄等が入る。

ただし、昭和60年度以降の国には、専売公社、電電公社、昭和62年度以降の国には国鉄は含まれていない。

また、平成16年度以降の国には、日本道路公団、首都高速道路公団、帝都高速度交通営団、阪神高速道路公団、本州四国連絡橋公団、新東京国際空港公団、電源開発株式会社は含まれていない。

2. () 内は、特定資金公共事業債分を国費に算入した場合の構成比である (NTT—Bタイプ無利子貸付に係る経費が都道府県費または市町村費に算入されていた昭和62年から平成5年まで適用した。)

(2) 経費負担別にみた主要事業別投資額(構成比)

主要事業について経費負担別の状況を構成比で見たものが第6表である。

国費の割合の高い事業は、空港 (87.3%)、国土保全 (56.7%)、港湾 (52.6%) であり、都道府県費の割合が比較的高い事業は、厚生福祉 (39.8%)、国土保全 (37.7%) である。

市町村費は、環境衛生 (73.4%)、都市計画 (54.2%)、文教施設 (53.8%) で他の経費負担区分に比べ割合が高くなっている。

第6表 経費負担別にみた主要事業別行政投資額（構成比）

（単位：％）

| 経費負担区分 \ 事業区分 | 道 路 | 港 湾 | 空 港 | 国 土 保 全 | 農 林 水 産 | 住 宅 | 都 市 計 画 | 環 境 衛 生 | 厚 生 福 祉 | 文 教 施 設 |
|---------------|--------|--------|--------|------------------|------------------|--------|------------------|------------------|------------------|------------------|
| 国費 | 47.4 | 52.6 | 87.3 | 56.7 | 51.1 | 40.9 | 25.7 | 17.4 | 8.5 | 32.5 |
| 都道府県費 | 29.2 | 28.8 | 11.7 | 37.7 | 30.4 | 18.7 | 20.1 | 9.2 | 39.8 | 13.7 |
| 市町村費 | 23.4 | 18.6 | 1.0 | 5.6 | 18.5 | 40.3 | 54.2 | 73.4 | 51.7 | 53.8 |
| 合計 | 100.0 | 100.0 | 100.0 | 100.0 | 100.0 | 100.0 | 100.0 | 100.0 | 100.0 | 100.0 |

6. 事業目的別行政投資額

ここでは、従来どおり、行政投資をその事業の目的別にそれぞれ下記のとおり、生活基盤投資、産業基盤投資、農林水産投資、国土保全投資及びその他の投資の5部門に分類し、みることとする。

生活基盤投資……………市町村道、街路、都市計画、住宅、環境衛生、厚生福祉（病院、介護サービス、国民健康保険、介護保険、後期高齢者医療事業及び公立大学附属病院の各事業を含む。）、文教施設、水道及び下水道の各投資

産業基盤投資……………国県道、港湾（港湾整備事業を含む。）、空港及び工業用水の各投資

農林水産投資……………農林水産関係の投資

国土保全投資……………治山治水及び海岸保全の投資

その他の投資……………失業対策、災害復旧、官庁営繕、鉄道、地下鉄、電気、ガス等の上記以外の各事業の投資

(1) 事業目的別投資額

目的別の投資額は第7表のとおりであり、総投資額に対する構成比の推移を表したものが第7図である。

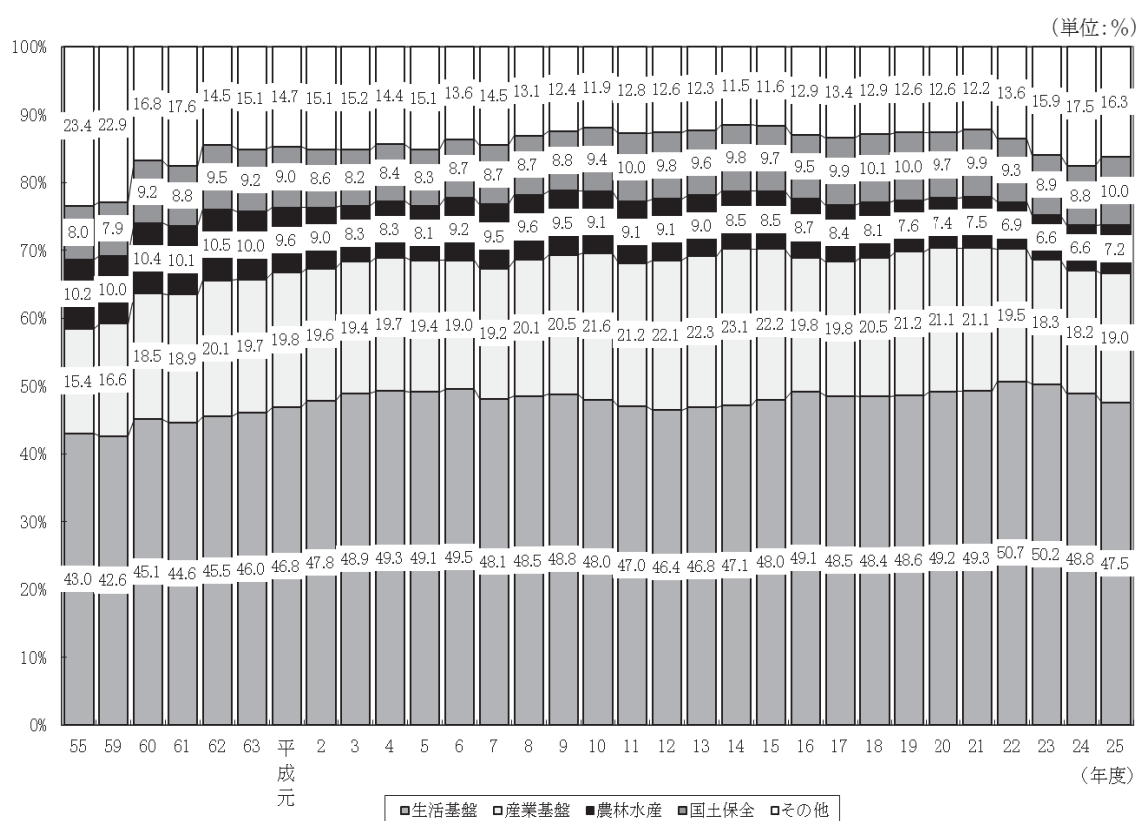
従前から生活基盤投資の割合が最も高く、平成25年度においても11兆7,652億円で総投資額（24兆7,498億円）の47.5%を占めている。以下、産業基盤投資4兆7,069億円で19.0%、国土保全投資2兆4,727億円で10.0%、農林水産投資1兆7,831億円で7.2%となっている。また、その他の投資は4兆219億円（うち東日本大震災復旧・復興分7,539億円）で16.3%と、産業基盤投資について高い割合となっている。

前年度の投資額と比較すると、国土保全投資（28.4%増）、農林水産投資（23.0%増）、産業基盤投資（18.1%増）、生活基盤投資（10.2%増）、その他の投資（5.0%増）とそれぞれ増加した。

第7表 事業目的別行政投資額

| | 生活基盤 | 産業基盤 | 農林水産 | 国土保全 | その他 | 合計 |
|------------|------------|-----------|-----------|-----------|-----------|------------|
| 平成25年度 | 11,765,245 | 4,706,854 | 1,783,086 | 2,472,720 | 4,021,901 | 24,749,805 |
| 対前年度増減率(%) | 10.2 | 18.1 | 23.0 | 28.4 | 5.0 | 13.2 |
| 構成比 | 47.5% | 19.0% | 7.2% | 10.0% | 16.3% | 100.0% |

第7図 事業目的別行政投資額の構成比の推移



(2) 事業主体別にみた事業目的別投資額

事業目的別投資額を事業主体別にみると第8表、第8図①のとおりとなっている。

生活基盤投資の74.6%は市町村が事業主体となって実施しており、都道府県が事業主体となっているもの19.6%と合わせると、94.2%が地方公共団体で実施されている。

これに対して産業基盤投資は、国が事業主体のものが52.6%、都道府県が事業主体のものが45.2%と大部分を占め、市町村が事業主体のものは2.2%となっている。

農林水産投資は、都道府県及び市町村が事業主体のものが78.3%を占め、国土保全投資では、その94.5%を国及び都道府県が事業主体となって実施している。

(3) 事業主体別にみた事業目的別投資額の構成比

国、都道府県、市町村の事業主体別にみた事業目的別の投資状況をみると、第9図①のとおりである。

国が事業主体となって実施した事業では産業基盤投資が44.3%と高い割合となっている。

これに対して、市町村の実施した事業では、生活基盤投資が77.6%と高い割合になっているが、産業基盤投資、国土保全投資はそれぞれ0.9%、1.2%と低い割合となっている。

また、事業主体別にみた事業目的別投資額の構成比の推移をみると第10表のとおりである。

国の実施した事業においては、産業基盤投資が、昭和62年度以降50%を超えていたが、平成5年度に50%を割り、その後も平成9年度、平成10年度、平成13年度及び平成14年度を除き40%台が続いている。

都道府県の実施した事業においては、生活基盤投資が産業基盤投資を上回る傾向にあり、平成に入ってから、生活基盤投資が平成12年度と平成13年度を除いて30%台前半で推移していたが、平成25年度は、30%を割り込み、29.4%となった。

市町村の実施した事業においては圧倒的に生活基盤投資が多い。昭和45年度以降、70%台が続いており、平成19年度からは、80%以上の割合となっていたが、平成23年度には80%を割り込み、平成25年度は77.6%となった。

(4) 経費負担別にみた事業目的別投資額

目的別投資額を経費負担別にみると第9表、第8図②のとおりである。

産業基盤投資、国土保全投資では、国費がそれぞれ58.1%、56.7%、都道府県費がそれぞれ37.9%、37.7%となっており、国費と都道府県費でその大部分を占めている。

また、農林水産投資も、国費(51.1%)と都道府県費(30.4%)でその8割を占めている。

一方、生活基盤投資は、市町村費が57.1%と全体の半分以上の割合となっている。

(5) 経費負担別にみた事業目的別投資額の構成比

国、都道府県、市町村の経費負担別にみた事業目的別の投資額の構成比は、第9図②のとおりである。

国費は、生活基盤投資が31.2%、産業基盤投資が28.5%、国土保全投資が14.6%、農林水産投資が9.5%となっている。

都道府県費は、生活基盤投資が32.4%、産業基盤投資が28.2%、国土保全投資が14.7%、農林水産投資が8.6%となっている。

また、市町村費は、生活基盤投資が76.1%を占めるのに対し、農林水産投資が3.7%、産業基盤投資2.1%、国土保全投資1.6%と極端に低い割合となっている。

構成比の推移をみると第11表のとおりである。

第8表 事業主体別にみた事業目的別行政投資額

| | 行政投資額 | 対前年度 増減率 | 構成比 |
|--------|------------|-------------|-------|
| | 百万円 | % | % |
| 合計 | 24,749,805 | 13.2 | 100.0 |
| 国 | 5,597,041 | 21.9 | 22.6 |
| 都道府県 | 7,843,827 | 10.4 | 31.7 |
| 市町村 | 11,308,937 | 11.1 | 45.7 |
| 生活基盤投資 | 11,765,245 | 10.2 | 100.0 |
| 国 | 690,277 | 21.5 | 5.9 |
| 都道府県 | 2,302,371 | 1.5 | 19.6 |
| 市町村 | 8,772,598 | 11.9 | 74.6 |
| 産業基盤投資 | 4,706,854 | 18.1 | 100.0 |
| 国 | 2,476,855 | 20.2 | 52.6 |
| 都道府県 | 2,125,600 | 15.6 | 45.2 |
| 市町村 | 104,399 | 22.0 | 2.2 |
| 農林水産投資 | 1,783,086 | 23.0 | 100.0 |
| 国 | 386,022 | 32.1 | 21.6 |
| 都道府県 | 922,467 | 19.9 | 51.7 |
| 市町村 | 474,597 | 22.1 | 26.6 |
| 国土保全投資 | 2,472,720 | 28.4 | 100.0 |
| 国 | 1,158,685 | 39.3 | 46.9 |
| 都道府県 | 1,176,704 | 21.8 | 47.6 |
| 市町村 | 137,330 | 7.7 | 5.6 |
| その他の投資 | 4,021,901 | 5.0 | 100.0 |
| 国 | 885,203 | 5.8 | 22.0 |
| 都道府県 | 1,316,684 | 4.3 | 32.7 |
| 市町村 | 1,820,014 | 5.0 | 45.3 |

(注) △印は、減少を示す。

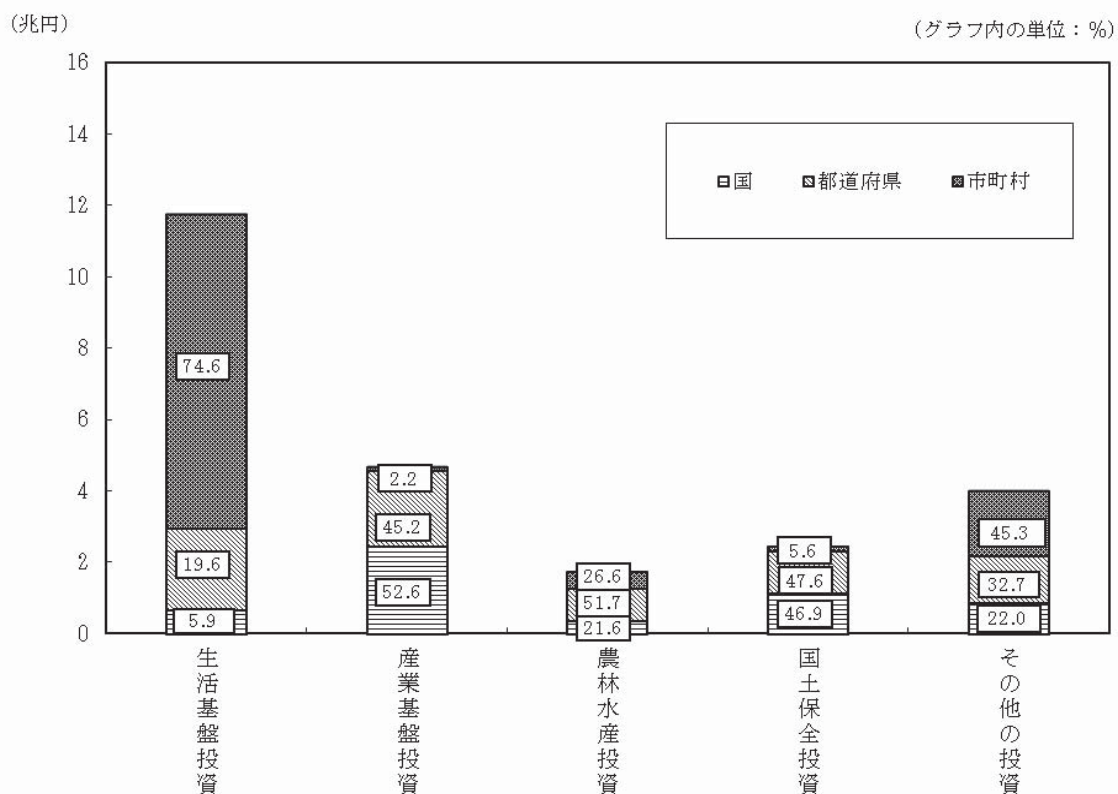
第9表 経費負担別にみた事業目的別行政投資額

| | 行政投資額 | 対前年度 増減率 | 構成比 |
|--------|------------|-------------|-------|
| | 百万円 | % | % |
| 合計 | 24,749,805 | 13.2 | 100.0 |
| 国費 | 9,598,138 | 21.6 | 38.8 |
| 都道府県費 | 6,319,195 | 8.3 | 25.5 |
| 市町村費 | 8,832,472 | 8.5 | 35.7 |
| 生活基盤投資 | 11,765,245 | 10.2 | 100.0 |
| 国費 | 2,995,409 | 19.5 | 25.5 |
| 都道府県費 | 2,046,427 | 3.6 | 17.4 |
| 市町村費 | 6,723,410 | 8.5 | 57.1 |
| 産業基盤投資 | 4,706,854 | 18.1 | 100.0 |
| 国費 | 2,736,815 | 24.6 | 58.1 |
| 都道府県費 | 1,783,371 | 9.8 | 37.9 |
| 市町村費 | 186,667 | 13.7 | 4.0 |
| 農林水産投資 | 1,783,086 | 23.0 | 100.0 |
| 国費 | 911,389 | 32.0 | 51.1 |
| 都道府県費 | 542,308 | 13.7 | 30.4 |
| 市町村費 | 329,389 | 16.5 | 18.5 |
| 国土保全投資 | 2,472,720 | 28.4 | 100.0 |
| 国費 | 1,402,087 | 36.8 | 56.7 |
| 都道府県費 | 931,232 | 21.6 | 37.7 |
| 市町村費 | 139,401 | 3.9 | 5.6 |
| その他の投資 | 4,021,901 | 5.0 | 100.0 |
| 国費 | 1,552,438 | 5.1 | 38.6 |
| 都道府県費 | 1,015,858 | 2.3 | 25.3 |
| 市町村費 | 1,453,605 | 6.7 | 36.1 |


(注) △印は、減少を示す。

第8図 事業主体別・経費負担別にみた事業目的別行政投資額

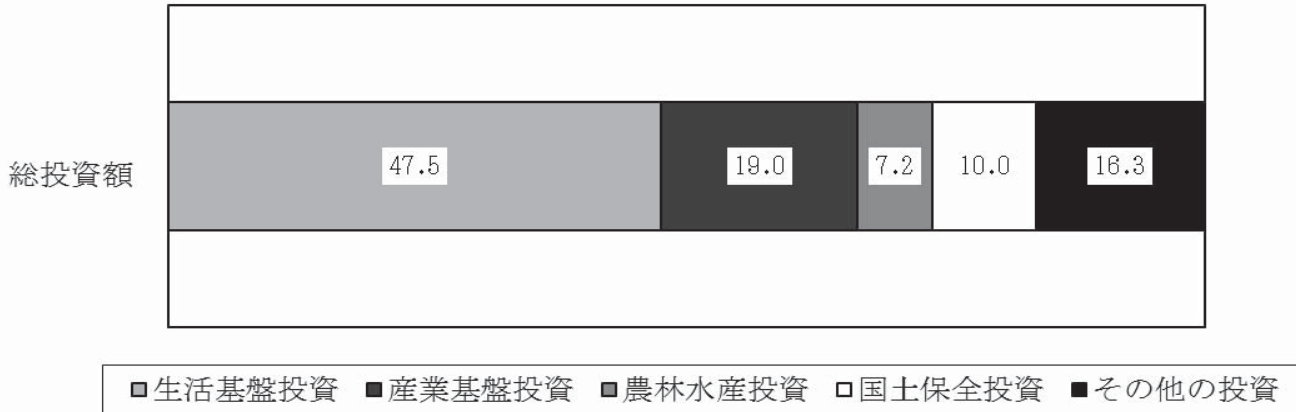
① 事業主体別にみた事業目的別行政投資額



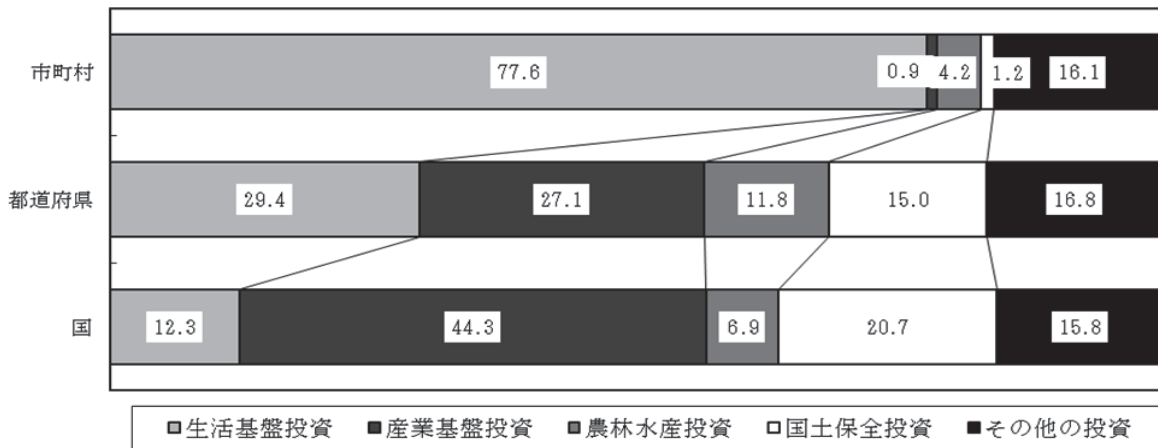
② 経費負担別にみた事業目的別行政投資額



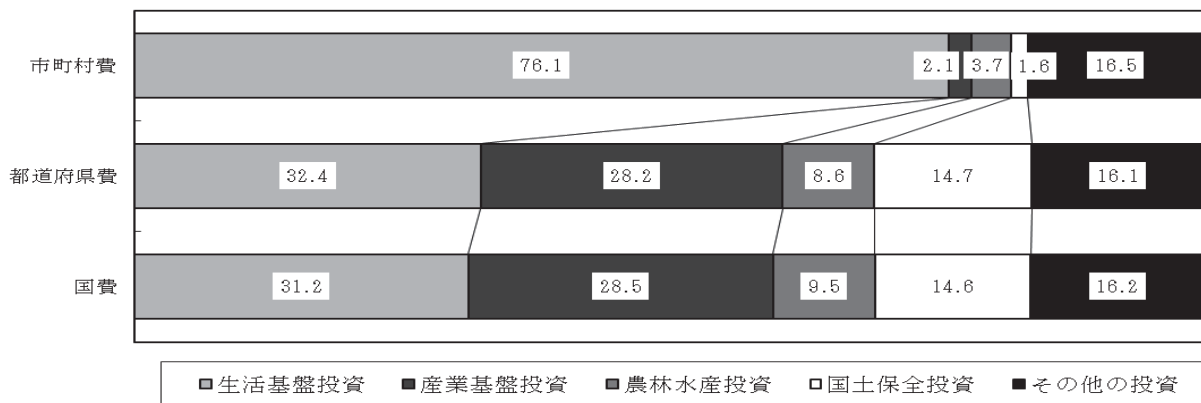
第9図 事業主体別・経費負担別にみた事業目的別行政投資額（構成比・%）



① 事業主体別にみた事業目的別行政投資額（構成比・%）



② 経費負担別にみた事業目的別行政投資額（構成比・%）



第10表 事業主体別にみた事業目的別行政投資額の構成比の推移

(単位：%)

| 年 度 | 35 | 40 | 45 | 50 | 55 | 58 | 59 | 60 | 61 | 62 | 63 | 平成元年 | | 2 | 3 | 4 | 5 | 6 | 7 | 8 | 9 | 10 | 11 | 12 | 13 | 14 | 15 | 16 | 17 | 18 | 19 | 20 | 21 | 22 | 23 | 24 | 25 | |
|---------|-------|-------|-------|-------|-------|-------|-------|-------|-------|-------|-------|-------|-------|-------|-------|-------|-------|-------|-------|-------|-------|-------|-------|-------|-------|-------|-------|-------|-------|-------|-------|-------|-------|-------|-------|-------|-------|-------|
| ①国主体の投資 | 100.0 | 100.0 | 100.0 | 100.0 | 100.0 | 100.0 | 100.0 | 100.0 | 100.0 | 100.0 | 100.0 | 100.0 | 100.0 | 100.0 | 100.0 | 100.0 | 100.0 | 100.0 | 100.0 | 100.0 | 100.0 | 100.0 | 100.0 | 100.0 | 100.0 | 100.0 | 100.0 | 100.0 | 100.0 | 100.0 | 100.0 | 100.0 | 100.0 | 100.0 | 100.0 | 100.0 | 100.0 | 100.0 |
| 合 計 | 14.0 | 24.0 | 28.2 | 15.2 | 14.6 | 13.7 | 12.7 | 14.9 | 14.2 | 15.6 | 15.4 | 16.6 | 17.6 | 18.6 | 18.0 | 20.5 | 21.8 | 20.0 | 18.0 | 16.9 | 15.9 | 15.9 | 15.1 | 15.3 | 14.3 | 14.9 | 17.4 | 16.4 | 14.1 | 13.6 | 14.2 | 13.9 | 14.2 | 12.3 | 11.6 | 12.4 | 12.3 | |
| 生活基礎投資 | 43.8 | 52.6 | 49.8 | 24.0 | 26.9 | 30.9 | 31.9 | 43.5 | 45.0 | 50.8 | 51.5 | 51.0 | 51.4 | 51.5 | 50.8 | 48.1 | 46.5 | 45.1 | 48.8 | 50.0 | 50.5 | 47.7 | 49.7 | 50.5 | 52.0 | 49.6 | 46.7 | 47.2 | 48.8 | 49.6 | 49.2 | 48.0 | 48.9 | 46.6 | 44.9 | 44.3 | | |
| 農林水産投資 | 18.5 | 9.0 | 7.0 | 4.9 | 4.7 | 4.8 | 4.9 | 6.0 | 6.2 | 7.0 | 6.9 | 6.4 | 5.9 | 5.2 | 5.2 | 4.5 | 5.8 | 5.9 | 6.2 | 5.8 | 5.4 | 5.4 | 5.5 | 5.7 | 5.3 | 5.8 | 7.6 | 8.1 | 8.0 | 7.4 | 7.0 | 7.1 | 6.5 | 6.7 | 6.4 | 6.9 | | |
| 国土保全投資 | 21.9 | 11.8 | 10.8 | 7.1 | 8.8 | 8.9 | 7.2 | 12.2 | 10.6 | 12.5 | 12.6 | 11.9 | 11.4 | 10.7 | 11.3 | 11.4 | 12.3 | 12.7 | 12.9 | 12.9 | 13.6 | 15.2 | 14.1 | 14.5 | 15.7 | 16.1 | 18.0 | 19.0 | 18.6 | 17.7 | 17.6 | 19.1 | 19.7 | 19.1 | 18.1 | 20.7 | | |
| その他の投資 | 1.7 | 2.5 | 4.1 | 48.9 | 44.9 | 41.7 | 43.2 | 23.3 | 23.9 | 14.1 | 13.6 | 14.2 | 13.7 | 13.9 | 14.7 | 15.4 | 13.7 | 16.3 | 14.1 | 14.4 | 14.6 | 16.6 | 15.3 | 15.0 | 12.2 | 11.1 | 11.3 | 11.6 | 11.0 | 11.1 | 12.4 | 11.6 | 12.6 | 15.9 | 18.2 | 15.8 | | |

②都道府県主体の投資

| 年 度 | 35 | 40 | 45 | 50 | 55 | 58 | 59 | 60 | 61 | 62 | 63 | 平成元年 | | 2 | 3 | 4 | 5 | 6 | 7 | 8 | 9 | 10 | 11 | 12 | 13 | 14 | 15 | 16 | 17 | 18 | 19 | 20 | 21 | 22 | 23 | 24 | 25 | |
|--------|-------|-------|-------|-------|-------|-------|-------|-------|-------|-------|-------|-------|-------|-------|-------|-------|-------|-------|-------|-------|-------|-------|-------|-------|-------|-------|-------|-------|-------|-------|-------|-------|-------|-------|-------|-------|-------|-------|
| 合 計 | 100.0 | 100.0 | 100.0 | 100.0 | 100.0 | 100.0 | 100.0 | 100.0 | 100.0 | 100.0 | 100.0 | 100.0 | 100.0 | 100.0 | 100.0 | 100.0 | 100.0 | 100.0 | 100.0 | 100.0 | 100.0 | 100.0 | 100.0 | 100.0 | 100.0 | 100.0 | 100.0 | 100.0 | 100.0 | 100.0 | 100.0 | 100.0 | 100.0 | 100.0 | 100.0 | 100.0 | 100.0 | 100.0 |
| 生活基礎投資 | 19.0 | 27.6 | 29.1 | 34.1 | 31.6 | 30.8 | 30.3 | 30.9 | 30.3 | 29.3 | 29.7 | 31.2 | 31.6 | 33.1 | 33.5 | 34.2 | 32.2 | 32.4 | 32.3 | 32.6 | 32.6 | 30.8 | 28.6 | 29.4 | 30.5 | 31.2 | 30.9 | 30.7 | 30.7 | 31.2 | 32.6 | 32.4 | 32.7 | 35.2 | 31.9 | 29.4 | | |
| 産業基礎投資 | 22.7 | 29.3 | 28.1 | 21.3 | 22.7 | 22.7 | 23.1 | 23.5 | 23.6 | 24.0 | 23.5 | 24.3 | 24.3 | 24.2 | 24.9 | 24.9 | 25.8 | 25.4 | 26.7 | 26.5 | 27.0 | 27.0 | 27.2 | 28.3 | 28.8 | 28.7 | 28.4 | 27.6 | 27.4 | 27.7 | 27.8 | 28.7 | 27.9 | 25.7 | 25.9 | 27.1 | | |
| 農林水産投資 | 11.2 | 10.4 | 12.4 | 13.8 | 17.1 | 15.8 | 15.8 | 15.4 | 15.1 | 15.1 | 14.5 | 14.3 | 13.5 | 12.6 | 12.5 | 12.5 | 13.7 | 14.5 | 14.8 | 15.3 | 14.7 | 15.0 | 15.3 | 15.5 | 14.8 | 14.2 | 13.9 | 13.2 | 13.0 | 12.6 | 12.3 | 12.2 | 11.5 | 10.5 | 10.8 | 11.8 | | |
| 国土保全投資 | 11.1 | 11.6 | 11.4 | 12.6 | 15.9 | 15.9 | 16.3 | 16.3 | 16.2 | 16.5 | 16.0 | 16.1 | 15.3 | 15.3 | 15.2 | 15.1 | 15.5 | 14.9 | 15.0 | 15.0 | 15.8 | 16.6 | 16.7 | 16.2 | 15.9 | 15.2 | 14.8 | 15.3 | 15.7 | 15.2 | 14.9 | 14.2 | 13.2 | 13.6 | 15.0 | | | |
| その他の投資 | 36.0 | 21.1 | 19.0 | 18.1 | 12.6 | 14.7 | 14.5 | 13.9 | 14.8 | 15.1 | 16.3 | 14.0 | 15.1 | 14.8 | 13.9 | 13.3 | 12.8 | 12.8 | 11.6 | 10.6 | 9.8 | 10.6 | 10.6 | 12.2 | 10.6 | 10.1 | 10.8 | 12.0 | 13.2 | 12.8 | 12.1 | 11.7 | 13.6 | 15.4 | 17.8 | 16.8 | | |

③市町村主体の投資

| 年 度 | 35 | 40 | 45 | 50 | 55 | 58 | 59 | 60 | 61 | 62 | 63 | 平成元年 | | 2 | 3 | 4 | 5 | 6 | 7 | 8 | 9 | 10 | 11 | 12 | 13 | 14 | 15 | 16 | 17 | 18 | 19 | 20 | 21 | 22 | 23 | 24 | 25 | | |
|--------|-------|-------|-------|-------|-------|-------|-------|-------|-------|-------|-------|-------|-------|-------|-------|-------|-------|-------|-------|-------|-------|-------|-------|-------|-------|-------|-------|-------|-------|-------|-------|-------|-------|-------|-------|-------|-------|-------|--|
| 合 計 | 100.0 | 100.0 | 100.0 | 100.0 | 100.0 | 100.0 | 100.0 | 100.0 | 100.0 | 100.0 | 100.0 | 100.0 | 100.0 | 100.0 | 100.0 | 100.0 | 100.0 | 100.0 | 100.0 | 100.0 | 100.0 | 100.0 | 100.0 | 100.0 | 100.0 | 100.0 | 100.0 | 100.0 | 100.0 | 100.0 | 100.0 | 100.0 | 100.0 | 100.0 | 100.0 | 100.0 | 100.0 | 100.0 | |
| 生活基礎投資 | 58.0 | 62.9 | 70.2 | 72.2 | 72.2 | 72.4 | 72.3 | 72.5 | 72.2 | 74.1 | 74.0 | 73.7 | 74.0 | 74.1 | 75.6 | 74.1 | 75.5 | 74.8 | 75.8 | 77.5 | 78.3 | 78.3 | 77.1 | 79.5 | 79.4 | 79.1 | 77.8 | 78.2 | 79.5 | 80.2 | 80.4 | 80.5 | 80.0 | 77.9 | 77.1 | 77.6 | | | |
| 産業基礎投資 | 3.4 | 4.5 | 3.2 | 2.0 | 1.5 | 1.3 | 1.2 | 1.0 | 0.9 | 1.1 | 1.1 | 1.1 | 1.1 | 1.1 | 1.2 | 1.2 | 1.3 | 1.3 | 1.3 | 1.2 | 1.2 | 1.3 | 1.0 | 1.1 | 1.1 | 1.1 | 1.1 | 1.0 | 1.0 | 1.1 | 0.9 | 0.8 | 0.8 | 0.8 | 0.9 | | | | |
| 農林水産投資 | 5.6 | 6.5 | 7.3 | 7.0 | 9.5 | 8.9 | 9.1 | 9.0 | 8.4 | 8.5 | 7.9 | 7.6 | 7.1 | 6.7 | 6.6 | 6.7 | 7.3 | 7.1 | 7.2 | 6.7 | 6.5 | 6.5 | 6.2 | 5.9 | 5.7 | 5.7 | 5.2 | 4.7 | 4.4 | 4.0 | 4.4 | 3.9 | 3.7 | 3.8 | 4.2 | | | | |
| 国土保全投資 | 0.6 | 1.5 | 1.2 | 1.3 | 1.8 | 2.1 | 2.2 | 2.2 | 2.2 | 2.2 | 2.2 | 2.1 | 2.0 | 2.0 | 2.0 | 1.8 | 1.9 | 1.8 | 1.8 | 1.8 | 1.7 | 1.6 | 1.7 | 1.6 | 1.6 | 1.6 | 1.5 | 1.5 | 1.5 | 1.5 | 1.4 | 1.3 | 1.3 | 1.3 | 1.2 | | | | |
| その他の投資 | 32.4 | 24.7 | 18.1 | 17.5 | 15.0 | 15.2 | 15.3 | 15.4 | 16.3 | 14.1 | 14.9 | 15.5 | 15.7 | 16.1 | 14.6 | 16.2 | 14.1 | 15.0 | 14.0 | 12.8 | 12.2 | 12.2 | 12.3 | 14.0 | 11.9 | 12.3 | 12.6 | 14.4 | 14.5 | 13.6 | 13.4 | 13.1 | 12.8 | 14.0 | 16.4 | 17.0 | 16.1 | | |

第11表 経費負担別にみた事業目的別行政投資額の構成比の推移

| | | (単位:%) | | | | | | | | | | | | | | | | | | | | | | | | | | | | | | | | | | | | |
|--------|-------|--------|-------|-------|-------|-------|-------|-------|-------|-------|-------|-------|-------|-------|-------|-------|-------|-------|-------|-------|-------|-------|-------|-------|-------|-------|-------|-------|-------|-------|-------|-------|-------|-------|-------|-------|-------|-----|
| ①国費 | | 35 | 40 | 45 | 50 | 55 | 58 | 59 | 60 | 61 | 62 | 63 | 平成元年 | 2 | 3 | 4 | 5 | 6 | 7 | 8 | 9 | 10 | 11 | 12 | 13 | 14 | 15 | 16 | 17 | 18 | 19 | 20 | 21 | 22 | 23 | 24 | 25 | |
| 合 計 | 100.0 | 100.0 | 100.0 | 100.0 | 100.0 | 100.0 | 100.0 | 100.0 | 100.0 | 100.0 | 100.0 | 100.0 | 100.0 | 100.0 | 100.0 | 100.0 | 100.0 | 100.0 | 100.0 | 100.0 | 100.0 | 100.0 | 100.0 | 100.0 | 100.0 | 100.0 | 100.0 | 100.0 | 100.0 | 100.0 | 100.0 | 100.0 | 100.0 | 100.0 | 100.0 | 100.0 | 100.0 | |
| 生活基盤投資 | 18.1 | 29.4 | 34.4 | 25.2 | 28.7 | 27.6 | 27.1 | 22.4 | 30.2 | 29.4 | 31.4 | 29.9 | 29.7 | 29.9 | 30.1 | 31.8 | 34.1 | 34.6 | 34.0 | 33.1 | 32.3 | 32.1 | 31.8 | 30.7 | 31.5 | 30.7 | 33.6 | 35.1 | 32.6 | 32.5 | 32.6 | 33.6 | 34.7 | 34.5 | 35.0 | 31.7 | 31.2 | |
| 産業基盤投資 | 26.7 | 36.6 | 34.4 | 19.4 | 19.9 | 21.7 | 22.4 | 27.8 | 29.0 | 32.0 | 33.4 | 33.8 | 34.5 | 35.0 | 33.4 | 31.6 | 30.1 | 28.3 | 30.8 | 32.0 | 32.1 | 30.4 | 32.7 | 33.2 | 35.2 | 32.7 | 26.8 | 26.7 | 28.4 | 30.0 | 30.1 | 29.2 | 28.0 | 27.3 | 27.8 | 28.5 | 28.5 | |
| 農林水産投資 | 15.9 | 11.1 | 12.0 | 9.0 | 10.8 | 10.7 | 10.9 | 12.4 | 12.2 | 13.0 | 12.5 | 12.0 | 11.3 | 10.6 | 11.2 | 10.5 | 12.2 | 12.2 | 12.2 | 12.4 | 12.3 | 11.6 | 11.2 | 11.1 | 11.1 | 10.2 | 10.8 | 12.5 | 12.0 | 11.8 | 11.0 | 10.7 | 11.0 | 10.1 | 8.8 | 8.7 | 9.5 | |
| 国土保全投資 | 13.9 | 10.9 | 11.0 | 7.8 | 9.1 | 9.3 | 8.6 | 11.3 | 10.3 | 11.2 | 10.8 | 10.5 | 10.4 | 10.1 | 11.3 | 11.0 | 11.5 | 11.5 | 11.5 | 11.7 | 12.4 | 13.0 | 12.8 | 11.9 | 13.4 | 13.5 | 14.6 | 15.1 | 15.2 | 14.9 | 14.5 | 14.8 | 14.7 | 13.4 | 13.0 | 14.6 | 14.6 | |
| その他の投資 | 25.4 | 12.1 | 8.1 | 38.5 | 31.1 | 30.7 | 31.0 | 18.4 | 19.1 | 12.5 | 13.3 | 14.0 | 13.9 | 14.2 | 12.3 | 12.7 | 11.5 | 14.0 | 12.3 | 11.7 | 11.8 | 13.6 | 12.7 | 12.2 | 10.6 | 9.6 | 11.0 | 13.6 | 12.1 | 11.5 | 11.0 | 10.3 | 12.8 | 15.4 | 18.7 | 16.2 | 16.2 | |
| ②市町村費 | | 35 | 40 | 45 | 50 | 55 | 58 | 59 | 60 | 61 | 62 | 63 | 平成元年 | 2 | 3 | 4 | 5 | 6 | 7 | 8 | 9 | 10 | 11 | 12 | 13 | 14 | 15 | 16 | 17 | 18 | 19 | 20 | 21 | 22 | 23 | 24 | 25 | |
| 合 計 | 100.0 | 100.0 | 100.0 | 100.0 | 100.0 | 100.0 | 100.0 | 100.0 | 100.0 | 100.0 | 100.0 | 100.0 | 100.0 | 100.0 | 100.0 | 100.0 | 100.0 | 100.0 | 100.0 | 100.0 | 100.0 | 100.0 | 100.0 | 100.0 | 100.0 | 100.0 | 100.0 | 100.0 | 100.0 | 100.0 | 100.0 | 100.0 | 100.0 | 100.0 | 100.0 | 100.0 | 100.0 | |
| 生活基盤投資 | 26.7 | 30.1 | 32.1 | 38.7 | 34.0 | 33.3 | 32.3 | 32.2 | 31.2 | 29.0 | 28.9 | 31.1 | 31.6 | 33.7 | 34.8 | 34.6 | 32.8 | 32.0 | 32.3 | 32.5 | 31.6 | 29.3 | 27.0 | 27.3 | 28.8 | 29.4 | 29.1 | 29.9 | 29.7 | 29.8 | 30.5 | 30.5 | 32.9 | 34.6 | 33.9 | 32.4 | 32.4 | |
| 産業基盤投資 | 23.0 | 30.4 | 28.3 | 21.3 | 23.3 | 24.3 | 24.7 | 25.3 | 25.4 | 26.3 | 26.0 | 26.8 | 26.7 | 26.2 | 27.2 | 27.5 | 27.9 | 28.8 | 29.8 | 29.9 | 31.8 | 31.5 | 32.0 | 32.9 | 33.5 | 33.3 | 34.5 | 33.7 | 33.5 | 34.1 | 34.3 | 34.9 | 32.2 | 28.8 | 27.8 | 28.2 | 28.2 | |
| 農林水産投資 | 8.2 | 8.9 | 10.0 | 10.5 | 14.0 | 12.6 | 12.7 | 12.3 | 11.9 | 12.2 | 12.2 | 12.0 | 11.3 | 10.4 | 9.1 | 9.1 | 10.2 | 10.6 | 11.0 | 11.3 | 10.5 | 10.9 | 11.0 | 10.9 | 11.0 | 9.9 | 9.5 | 9.1 | 8.7 | 8.3 | 7.9 | 7.9 | 7.8 | 8.2 | 8.2 | 8.6 | 8.6 | |
| 国土保全投資 | 11.0 | 10.2 | 9.2 | 10.6 | 14.2 | 14.4 | 14.5 | 15.1 | 15.3 | 16.1 | 15.9 | 16.0 | 15.1 | 14.7 | 13.7 | 14.0 | 14.5 | 14.1 | 14.3 | 14.3 | 15.1 | 16.1 | 16.1 | 15.9 | 16.8 | 15.6 | 14.9 | 13.9 | 14.5 | 14.7 | 14.6 | 14.4 | 14.4 | 12.8 | 12.6 | 13.1 | 14.7 | |
| その他の投資 | 31.1 | 20.4 | 20.4 | 18.9 | 14.5 | 15.4 | 15.9 | 15.0 | 16.2 | 16.5 | 17.0 | 14.1 | 15.2 | 15.0 | 15.2 | 14.9 | 14.6 | 14.4 | 12.6 | 12.0 | 11.1 | 12.1 | 14.2 | 12.0 | 11.2 | 12.5 | 13.0 | 12.8 | 13.3 | 13.2 | 12.8 | 12.4 | 14.2 | 15.7 | 17.0 | 16.1 | 16.1 | |
| ③市町村費 | | 35 | 40 | 45 | 50 | 55 | 58 | 59 | 60 | 61 | 62 | 63 | 平成元年 | 2 | 3 | 4 | 5 | 6 | 7 | 8 | 9 | 10 | 11 | 12 | 13 | 14 | 15 | 16 | 17 | 18 | 19 | 20 | 21 | 22 | 23 | 24 | 25 | |
| 合 計 | 100.0 | 100.0 | 100.0 | 100.0 | 100.0 | 100.0 | 100.0 | 100.0 | 100.0 | 100.0 | 100.0 | 100.0 | 100.0 | 100.0 | 100.0 | 100.0 | 100.0 | 100.0 | 100.0 | 100.0 | 100.0 | 100.0 | 100.0 | 100.0 | 100.0 | 100.0 | 100.0 | 100.0 | 100.0 | 100.0 | 100.0 | 100.0 | 100.0 | 100.0 | 100.0 | 100.0 | 100.0 | |
| 生活基盤投資 | 59.0 | 63.1 | 68.8 | 72.1 | 72.2 | 73.1 | 72.4 | 72.6 | 72.2 | 73.9 | 74.3 | 73.9 | 74.3 | 74.5 | 74.9 | 73.1 | 75.3 | 74.6 | 75.5 | 76.8 | 77.5 | 77.7 | 77.5 | 76.1 | 78.1 | 78.0 | 77.7 | 76.5 | 77.6 | 78.4 | 78.6 | 78.2 | 78.0 | 78.6 | 76.2 | 76.1 | 76.1 | |
| 産業基盤投資 | 6.4 | 6.7 | 5.3 | 3.1 | 2.6 | 2.5 | 2.4 | 2.4 | 2.2 | 2.5 | 2.4 | 2.4 | 2.4 | 2.3 | 2.5 | 2.5 | 2.4 | 2.8 | 2.6 | 2.5 | 2.7 | 2.7 | 2.4 | 2.6 | 2.7 | 2.4 | 2.6 | 2.6 | 2.6 | 2.7 | 2.7 | 2.5 | 2.3 | 2.0 | 2.0 | 2.1 | 2.1 | |
| 農林水産投資 | 5.2 | 4.8 | 5.5 | 5.4 | 6.8 | 6.6 | 6.7 | 6.6 | 6.4 | 6.4 | 5.9 | 5.7 | 5.3 | 5.1 | 5.2 | 5.2 | 5.7 | 5.8 | 5.9 | 5.6 | 5.4 | 5.5 | 5.3 | 5.2 | 4.9 | 5.1 | 4.7 | 4.5 | 4.2 | 3.8 | 3.7 | 3.9 | 3.5 | 3.4 | 3.5 | 3.7 | 3.7 | |
| 国土保全投資 | 1.1 | 1.7 | 1.3 | 1.4 | 2.0 | 2.4 | 2.4 | 2.4 | 2.3 | 2.3 | 2.3 | 2.2 | 2.1 | 2.1 | 2.0 | 1.9 | 1.9 | 1.8 | 1.8 | 1.8 | 1.7 | 1.7 | 1.7 | 1.6 | 1.6 | 1.6 | 1.6 | 1.6 | 1.5 | 1.5 | 1.5 | 1.8 | 1.8 | 1.8 | 1.8 | 1.6 | 1.6 | 1.6 |
| その他の投資 | 28.4 | 23.6 | 19.1 | 17.9 | 16.4 | 15.5 | 16.2 | 16.1 | 16.9 | 14.9 | 15.1 | 15.9 | 15.9 | 16.1 | 15.4 | 17.3 | 14.7 | 15.0 | 14.2 | 13.3 | 12.6 | 12.4 | 14.5 | 12.5 | 12.8 | 13.1 | 14.7 | 13.7 | 13.3 | 13.3 | 14.0 | 13.8 | 13.8 | 16.7 | 16.7 | 16.5 | 16.5 | |

(6) 事業主体別・経費負担別にみた事業目的別投資額

目的別に事業主体と経費負担をみると、第12表のとおりである。

ア 生活基盤投資は、市町村が全体の74.6%の事業を実施し、その財源内訳は、市町村費75.9%、国費20.7%、都道府県費3.4%となっている。

また、都道府県は全体の19.6%の事業を実施し、その財源内訳は、都道府県費75.8%、国費21.3%、市町村費2.8%となっている。

国は全体の5.9%の事業を実施し、国費の構成比が99.7%となっている。

イ 産業基盤投資は、国が全体の52.6%、都道府県が全体の45.2%の事業を実施し、市町村の事業は2.2%と少ない。

国の事業では、79.7%が国費、16.8%が都道府県費で実施されている。都道府県の事業では64.2%が都道府県費、35.0%が国費で実施されている。

ウ 農林水産投資は、都道府県が全体の51.7%、市町村が全体の26.6%の事業を実施している。

都道府県の事業は、46.7%が都道府県費、48.6%が国費で実施され、市町村の事業は、56.4%が市町村費、27.6%が国費で実施されている。

エ 国土保全投資は、国の事業と都道府県の事業で全体の94.5%を占めている。

国の事業は、80.3%が国費で実施され、都道府県の事業は、60.8%が都道府県費、38.2%が国費で実施されている。

オ これらを合計した総投資額でみると、国は全体の22.6%の事業を実施し、このうち85.4%が国費で実施されている。

また、都道府県は、全体の31.7%の事業を実施し、その財源は、都道府県費66.1%、国費32.1%となっている。

市町村は、全体の45.7%の事業を実施しており、その財源は、市町村費75.6%、国費20.4%、都道府県費4.0%となっている。

第12表 事業主体別・経費負担別にみた事業目的別行政投資額

(単位:百万円, %)

| | 合計 | | 生活基盤 | | 産業基盤 | | 農林水産 | | 国土保全 | | その他の | |
|---------|------------|---------|------------|--------|-----------|---------|-----------|---------|-----------|--------|-----------|---------|
| | 投資額 | 構成比 | 投資額 | 構成比 | 投資額 | 構成比 | 投資額 | 構成比 | 投資額 | 構成比 | 投資額 | 構成比 |
| 合計 | 24,749,805 | (100.0) | 11,765,245 | 100.0 | 4,706,854 | (100.0) | 1,783,086 | (100.0) | 2,472,720 | 100.0 | 4,021,901 | (100.0) |
| 国費 | 9,598,138 | 38.8 | 2,995,409 | 25.5 | 2,736,815 | 58.1 | 911,389 | 51.1 | 1,402,087 | 56.7 | 1,552,438 | 38.6 |
| 都道府県費 | 6,319,195 | 25.5 | 2,046,427 | 17.4 | 1,783,371 | 37.9 | 542,308 | 30.4 | 931,232 | 37.7 | 1,015,858 | 25.3 |
| 市町村費 | 8,832,472 | 35.7 | 6,723,410 | 57.1 | 186,667 | 4.0 | 329,389 | 18.5 | 139,401 | 5.6 | 1,453,605 | 36.1 |
| | | (22.6) | | (5.9) | | (52.6) | | (21.6) | | (46.9) | | (22.0) |
| 国の実施 | 5,597,041 | 100.0 | 690,277 | 100.0 | 2,476,855 | 100.0 | 386,022 | 100.0 | 1,158,685 | 100.0 | 885,203 | 100.0 |
| 国費 | 4,780,793 | 85.4 | 688,467 | 99.7 | 1,973,816 | 79.7 | 332,168 | 86.0 | 930,427 | 80.3 | 855,915 | 96.7 |
| 都道府県費 | 680,081 | 12.2 | 1,440 | 0.2 | 415,031 | 16.8 | 35,871 | 9.3 | 204,857 | 17.7 | 22,881 | 2.6 |
| 市町村費 | 136,168 | 2.4 | 371 | 0.1 | 88,007 | 3.6 | 17,982 | 4.7 | 23,401 | 2.0 | 6,406 | 0.7 |
| | | (31.7) | | (19.6) | | (45.2) | | (51.7) | | (47.6) | | (32.7) |
| 都道府県の実施 | 7,843,827 | 100.0 | 2,302,371 | 100.0 | 2,125,600 | 100.0 | 922,467 | 100.0 | 1,176,704 | 100.0 | 1,316,684 | 100.0 |
| 国費 | 2,514,125 | 32.1 | 491,528 | 21.3 | 743,187 | 35.0 | 448,379 | 48.6 | 449,792 | 38.2 | 381,239 | 29.0 |
| 都道府県費 | 5,185,493 | 66.1 | 1,746,274 | 75.8 | 1,363,892 | 64.2 | 430,509 | 46.7 | 714,948 | 60.8 | 929,869 | 70.6 |
| 市町村費 | 144,209 | 1.8 | 64,569 | 2.8 | 18,521 | 0.9 | 43,579 | 4.7 | 11,965 | 1.0 | 5,576 | 0.4 |
| | | (45.7) | | (74.6) | | (2.2) | | (26.6) | | (5.6) | | (45.3) |
| 市町村の実施 | 11,308,937 | 100.0 | 8,772,598 | 100.0 | 104,399 | 100.0 | 474,597 | 100.0 | 137,330 | 100.0 | 1,820,014 | 100.0 |
| 国費 | 2,303,220 | 20.4 | 1,815,414 | 20.7 | 19,812 | 19.0 | 130,842 | 27.6 | 21,868 | 15.9 | 315,283 | 17.3 |
| 都道府県費 | 453,622 | 4.0 | 298,713 | 3.4 | 4,448 | 4.3 | 75,927 | 16.0 | 11,427 | 8.3 | 63,107 | 3.5 |
| 市町村費 | 8,552,095 | 75.6 | 6,658,470 | 75.9 | 80,139 | 76.8 | 267,828 | 56.4 | 104,035 | 75.8 | 1,441,624 | 79.2 |

(注) () 内は、事業主体別の構成比である。

Ⅱ 都道府県別行政投資の動向

1. 都道府県別行政投資額

平成 25 年度の都道府県別行政投資額をみると、最高は東京都の 2 兆 2,561 億円で総投資額の構成比の 9.1%であり、以下上位は、北海道 1 兆 6,916 億円で構成比 6.8%、宮城県 1 兆 1,624 億円で構成比 4.7%、愛知県 9,933 億円で構成比 4.0%、大阪府 9,112 億円で構成比 3.7%、神奈川県 9,102 億円で構成比 3.7%の順となっている。

このうち宮城県は、総投資額 1 兆 1,624 億円のうち東日本大震災復旧・復興分が 3,832 億円（総投資額に占める東日本大震災復旧・復興分の割合 33.0%）となっている。同様に被災地である岩手県で総投資額 8,135 億円のうち 3,571 億円（43.9%）、福島県では総投資額 6,563 億円のうち 1,496 億円（22.8%）、茨城県では総投資額 5,733 億円のうち 442 億円（7.7%）が東日本大震災復旧・復興分となっている。

一方、投資額の低い都道府県は、香川県 1,729 億円で総投資額の構成比 0.7%、鳥取県 1,901 億円で構成比 0.8%、徳島県 2,134 億円で構成比 0.9%、奈良県 2,149 億円で 0.9%、滋賀県 2,209 億円で構成比 0.9%となっている。

都道府県別の行政投資額の対前年度増減をみると、増加率が大きかったところは、岩手県(37.2%)、宮城県(33.8%)、和歌山県(26.1%)、熊本県(23.9%)、山形県(23.9%)、滋賀県(23.8%)となっている(第 13 表参照)。

2. 都道府県別 1 人当たり行政投資額

平成 25 年度の 1 人当たり行政投資額は、全国平均 19 万 4,425 円である(前年度は 17 万 1,508 円)。

都道府県別にみると、岩手県が最高で 62 万 8,397 円(全国平均を 100 とした場合の指数 323)であり、以下、宮城県 49 万 9,339 円(257)、島根県 39 万 7,659 円(205)である。なお、東日本大震災復旧・復興分を除いた額でみると、島根県が最高で 39 万 7,659 円(213)であり、以下、和歌山県 37 万 5,183 円(201)、岩手県 35 万 2,541 円(189)となり、地方圏(ブロック区分については「ブロック別行政投資の動向」参照)に属するところが多い。

一方、少ない都道府県は、神奈川県 10 万 255 円(52)、大阪府 10 万 2,980 円(53)、埼玉県 10 万 4,537 円(54)、千葉県 10 万 8,758 円(56)であり、大都市圏に属するところが多い(第 13 表参照)。

3. 都道府県別可住地単位面積(1k㎡)当たり行政投資額

平成 25 年度の可住地単位面積(1k㎡)当たりの行政投資の状況をみると、全国平均 1 億 9,833 万円である(前年度は 1 億 7,525 万円)。

可住地単位面積当たりの投資額が最も多い都道府県は、東京都 16 億 1,842 万円(全国平均を 100 とした場合の対全国指数 816)で、以下、大阪府 6 億 8,982 万円(348)、神奈川県 6 億 2,342 万円(314)宮城県 3 億 7,629 万円(190)、京都府 3 億 6,598 万円(185)が続き、大都市圏に属するところが多い。

一方、少ない都道府県は、北海道 6,196 万円(31)、秋田県 1 億 34 万円(51)、栃木県 1 億 60 万円(51)、青森県 1 億 3,144 万円(66)、山形県 1 億 3,289 万円(67)であり、地方圏に属するところが多い(第 13 表参照)。

第13表 都道府県別行政投資額

| 区分 都道府県 | 総投資額 | | | 1人当たり投資額 | | 可住地単位面積当たり 行政投資額 | |
|------------|------------|-------|-------|----------|-------|---------------------|-------|
| | 金額 | 構成比 | 対前年度比 | 金額 | 対全国指数 | 金額 | 対全国指数 |
| | 百万円 | % | % | 円 | | 千円 | |
| 全 国 | 24,749,805 | 100.0 | 113.2 | 194,425 | 100 | 198,330 | 100 |
| 北 海 道 | 1,691,588 | 6.8 | 115.9 | 311,485 | 160 | 61,956 | 31 |
| 青 森 県 | 415,600 | 1.7 | 107.2 | 311,195 | 160 | 131,436 | 66 |
| 岩 手 県 | 813,482 | 3.3 | 137.2 | 628,397 | 323 | 228,892 | 115 |
| 宮 城 県 | 1,162,366 | 4.7 | 133.8 | 499,339 | 257 | 376,292 | 190 |
| 秋 田 県 | 317,285 | 1.3 | 112.8 | 302,106 | 155 | 100,343 | 51 |
| 山 形 県 | 350,423 | 1.4 | 123.9 | 307,045 | 158 | 132,887 | 67 |
| 福 島 県 | 656,286 | 2.7 | 123.0 | 337,214 | 173 | 168,322 | 85 |
| 茨 城 県 | 573,266 | 2.3 | 102.8 | 195,567 | 101 | 143,352 | 72 |
| 栃 木 県 | 291,228 | 1.2 | 107.3 | 146,651 | 75 | 100,597 | 51 |
| 群 馬 県 | 327,900 | 1.3 | 117.5 | 165,307 | 85 | 154,816 | 78 |
| 埼 玉 県 | 754,988 | 3.1 | 102.3 | 104,537 | 54 | 292,065 | 147 |
| 千 葉 県 | 673,463 | 2.7 | 104.4 | 108,758 | 56 | 189,868 | 96 |
| 東 京 都 | 2,256,081 | 9.1 | 103.4 | 169,632 | 87 | 1,618,422 | 816 |
| 神 奈 川 県 | 910,192 | 3.7 | 104.3 | 100,255 | 52 | 623,419 | 314 |
| 新 潟 県 | 761,429 | 3.1 | 112.0 | 326,759 | 168 | 189,977 | 96 |
| 富 山 県 | 358,662 | 1.4 | 115.4 | 333,326 | 171 | 254,913 | 129 |
| 石 川 県 | 317,845 | 1.3 | 117.4 | 274,131 | 141 | 241,707 | 122 |
| 福 井 県 | 242,048 | 1.0 | 119.9 | 304,606 | 157 | 229,430 | 116 |
| 山 梨 県 | 234,563 | 0.9 | 111.2 | 276,836 | 142 | 242,067 | 122 |
| 長 野 県 | 476,295 | 1.9 | 110.6 | 224,499 | 115 | 167,473 | 84 |
| 岐 阜 県 | 399,649 | 1.6 | 115.1 | 194,808 | 100 | 199,425 | 101 |
| 静 岡 県 | 593,922 | 2.4 | 105.7 | 159,531 | 82 | 220,134 | 111 |
| 愛 知 県 | 993,275 | 4.0 | 113.6 | 133,453 | 69 | 333,986 | 168 |
| 三 重 県 | 392,522 | 1.6 | 109.8 | 214,119 | 110 | 191,381 | 96 |
| 滋 賀 県 | 220,874 | 0.9 | 123.8 | 155,987 | 80 | 169,903 | 86 |
| 京 都 府 | 430,028 | 1.7 | 112.8 | 164,299 | 85 | 365,982 | 185 |
| 大 阪 府 | 911,248 | 3.7 | 109.7 | 102,980 | 53 | 689,816 | 348 |
| 兵 庫 県 | 834,407 | 3.4 | 119.2 | 150,140 | 77 | 299,178 | 151 |
| 奈 良 県 | 214,863 | 0.9 | 113.9 | 155,325 | 80 | 254,879 | 129 |
| 和 歌 山 県 | 367,472 | 1.5 | 126.1 | 375,183 | 193 | 335,591 | 169 |
| 鳥 取 県 | 190,143 | 0.8 | 121.2 | 329,167 | 169 | 211,505 | 107 |
| 島 根 県 | 279,155 | 1.1 | 109.2 | 397,659 | 205 | 215,897 | 109 |
| 岡 山 県 | 337,267 | 1.4 | 113.2 | 174,735 | 90 | 148,249 | 75 |
| 広 島 県 | 456,871 | 1.8 | 109.4 | 160,881 | 83 | 193,754 | 98 |
| 山 口 県 | 298,441 | 1.2 | 110.9 | 210,237 | 108 | 171,518 | 86 |
| 徳 島 県 | 213,425 | 0.9 | 120.3 | 277,279 | 143 | 211,731 | 107 |
| 香 川 県 | 172,871 | 0.7 | 114.2 | 175,416 | 90 | 172,871 | 87 |
| 愛 媛 県 | 279,495 | 1.1 | 112.7 | 198,902 | 102 | 167,664 | 85 |
| 高 知 県 | 260,111 | 1.1 | 120.2 | 349,180 | 180 | 228,770 | 115 |
| 福 岡 県 | 849,595 | 3.4 | 111.1 | 166,925 | 86 | 307,713 | 155 |
| 佐 賀 県 | 228,523 | 0.9 | 111.2 | 272,158 | 140 | 172,081 | 87 |
| 長 崎 県 | 336,341 | 1.4 | 112.2 | 240,797 | 124 | 200,203 | 101 |
| 熊 本 県 | 452,924 | 1.8 | 123.9 | 251,476 | 129 | 163,747 | 83 |
| 大 分 県 | 297,375 | 1.2 | 112.9 | 252,339 | 130 | 164,842 | 83 |
| 宮 崎 県 | 293,008 | 1.2 | 121.6 | 261,500 | 134 | 159,504 | 80 |
| 鹿 児 島 県 | 451,457 | 1.8 | 111.9 | 268,785 | 138 | 135,410 | 68 |
| 沖 縄 県 | 409,556 | 1.7 | 111.4 | 289,407 | 149 | 332,973 | 168 |

東日本大震災復旧・復興分を除いた都道府県別行政投資額

| 区分 都道府県 | 総投資額 | | | 1人当たり投資額 | | 可住地単位面積当たり 行政投資額 | |
|------------|------------|-------|-------|----------|-------|---------------------|-------|
| | 金額 | 構成比 | 対前年度比 | 金額 | 対全国指数 | 金額 | 対全国指数 |
| | 百万円 | % | % | 円 | | 千円 | |
| 全国 | 23,752,416 | 100.0 | 108.6 | 186,590 | 100 | 190,338 | 100 |
| 北海道 | 1,689,411 | 7.1 | 115.8 | 311,084 | 167 | 61,876 | 33 |
| 青森 | 396,054 | 1.7 | 102.1 | 296,560 | 159 | 125,254 | 66 |
| 岩手 | 456,377 | 1.9 | 77.0 | 352,541 | 189 | 128,412 | 67 |
| 宮城 | 779,205 | 3.3 | 89.7 | 334,737 | 179 | 252,252 | 133 |
| 秋田 | 316,751 | 1.3 | 112.7 | 301,598 | 162 | 100,174 | 53 |
| 山形 | 349,014 | 1.5 | 123.4 | 305,811 | 164 | 132,353 | 70 |
| 福島 | 506,690 | 2.1 | 95.0 | 260,348 | 140 | 129,954 | 68 |
| 茨城 | 529,095 | 2.2 | 94.9 | 180,498 | 97 | 132,307 | 70 |
| 栃木 | 284,551 | 1.2 | 104.9 | 143,289 | 77 | 98,291 | 52 |
| 群馬 | 327,732 | 1.4 | 117.5 | 165,222 | 89 | 154,737 | 81 |
| 埼玉 | 753,471 | 3.2 | 102.1 | 104,327 | 56 | 291,478 | 153 |
| 千葉 | 656,630 | 2.8 | 101.8 | 106,039 | 57 | 185,123 | 97 |
| 東京都 | 2,249,007 | 9.5 | 103.0 | 169,100 | 91 | 1,613,348 | 848 |
| 神奈川県 | 908,956 | 3.8 | 104.2 | 100,119 | 54 | 622,572 | 327 |
| 新潟 | 760,360 | 3.2 | 111.8 | 326,300 | 175 | 189,711 | 100 |
| 富山 | 358,630 | 1.5 | 115.4 | 333,296 | 179 | 254,890 | 134 |
| 石川 | 317,742 | 1.3 | 117.4 | 274,041 | 147 | 241,629 | 127 |
| 福井 | 242,033 | 1.0 | 119.9 | 304,588 | 163 | 229,415 | 121 |
| 山梨 | 234,557 | 1.0 | 111.2 | 276,829 | 148 | 242,061 | 127 |
| 長野 | 475,189 | 2.0 | 110.3 | 223,978 | 120 | 167,085 | 88 |
| 岐阜 | 399,649 | 1.7 | 115.1 | 194,808 | 104 | 199,425 | 105 |
| 静岡県 | 593,665 | 2.5 | 105.6 | 159,462 | 85 | 220,039 | 116 |
| 愛知県 | 992,237 | 4.2 | 113.5 | 133,314 | 71 | 333,637 | 175 |
| 三重 | 392,512 | 1.7 | 109.8 | 214,114 | 115 | 191,376 | 101 |
| 滋賀 | 220,874 | 0.9 | 123.8 | 155,987 | 84 | 169,903 | 89 |
| 京都 | 429,698 | 1.8 | 112.7 | 164,173 | 88 | 365,700 | 192 |
| 大阪 | 910,591 | 3.8 | 109.6 | 102,906 | 55 | 689,320 | 362 |
| 兵庫県 | 834,333 | 3.5 | 119.2 | 150,126 | 80 | 299,151 | 157 |
| 奈良 | 214,863 | 0.9 | 113.9 | 155,325 | 83 | 254,879 | 134 |
| 和歌山 | 367,472 | 1.5 | 126.1 | 375,183 | 201 | 335,591 | 176 |
| 鳥取 | 190,143 | 0.8 | 121.2 | 329,167 | 176 | 211,505 | 111 |
| 島根 | 279,155 | 1.2 | 109.2 | 397,659 | 213 | 215,897 | 113 |
| 岡山 | 337,267 | 1.4 | 113.2 | 174,735 | 94 | 148,249 | 78 |
| 広島 | 456,792 | 1.9 | 109.4 | 160,854 | 86 | 193,720 | 102 |
| 山口 | 298,441 | 1.3 | 110.9 | 210,237 | 113 | 171,518 | 90 |
| 徳島 | 213,416 | 0.9 | 120.3 | 277,268 | 149 | 211,722 | 111 |
| 香川 | 172,828 | 0.7 | 114.2 | 175,373 | 94 | 172,828 | 91 |
| 愛媛 | 279,495 | 1.2 | 112.7 | 198,902 | 107 | 167,664 | 88 |
| 高知 | 260,044 | 1.1 | 120.2 | 349,089 | 187 | 228,710 | 120 |
| 福岡 | 849,530 | 3.6 | 111.1 | 166,912 | 89 | 307,689 | 162 |
| 佐賀 | 228,523 | 1.0 | 111.2 | 272,158 | 146 | 172,081 | 90 |
| 長崎 | 335,809 | 1.4 | 112.0 | 240,415 | 129 | 199,886 | 105 |
| 熊本 | 452,358 | 1.9 | 123.8 | 251,162 | 135 | 163,542 | 86 |
| 大分 | 297,260 | 1.3 | 112.9 | 252,241 | 135 | 164,779 | 87 |
| 宮崎 | 292,991 | 1.2 | 121.6 | 261,485 | 140 | 159,494 | 84 |
| 鹿児島 | 451,457 | 1.9 | 111.9 | 268,785 | 144 | 135,410 | 71 |
| 沖縄 | 409,556 | 1.7 | 111.4 | 289,407 | 155 | 332,973 | 175 |

第14表 都道府県別行政投資額の対前年度比

(前年度値=100)

| 対前年度比 | 都 道 府 県 名 (比 率) | | | | | | 都道府県数 |
|----------------|-------------------|-------------|-------------|------------|------------|------------|-------|
| 115以上 | 岩手 (137.2) | 宮城 (133.8) | 和歌山 (126.1) | 滋賀 (123.8) | 鳥取 (121.2) | 福井 (119.9) | 18 |
| | 熊本 (123.9) | 山形 (123.9) | 滋賀 (123.8) | 鳥取 (121.2) | 福井 (119.9) | 石川 (117.4) | |
| | 福島 (123.0) | 宮崎 (121.6) | 鳥取 (121.2) | 福井 (119.9) | 石川 (117.4) | 岐阜 (115.1) | |
| | 徳島 (120.3) | 高知 (120.2) | 福井 (119.9) | 石川 (117.4) | 岐阜 (115.1) | | |
| | 兵庫 (119.2) | 群馬 (117.5) | 石川 (117.4) | 岐阜 (115.1) | | | |
| | 北海道 (115.9) | 富山 (115.4) | 岐阜 (115.1) | | | | |
| 115未満 110以上 | 香川 (114.2) | 奈良 (113.9) | 愛知 (113.6) | 秋田 (112.8) | 長崎 (112.2) | 沖縄 (111.4) | 17 |
| | 岡山 (113.2) | 大分 (112.9) | 秋田 (112.8) | 長崎 (112.2) | 沖縄 (111.4) | 福岡 (111.1) | |
| | 京都 (112.8) | 愛媛 (112.7) | 長崎 (112.2) | 沖縄 (111.4) | 福岡 (111.1) | | |
| | 新潟 (112.0) | 鹿児島 (111.9) | 沖縄 (111.4) | 福岡 (111.1) | | | |
| | 佐賀 (111.2) | 山梨 (111.2) | 福岡 (111.1) | | | | |
| | 山口 (110.9) | 長野 (110.6) | | | | | |
| 110未満 105以上 | 三重 (109.8) | 大阪 (109.7) | 広島 (109.4) | 青森 (107.2) | | | 7 |
| | 三島根 (109.2) | 栃木 (107.3) | 青森 (107.2) | | | | |
| | 静岡 (105.7) | | | | | | |
| 105未満 100以上 | 千葉 (104.4) | 神奈川 (104.3) | 東京 (103.4) | | | | 5 |
| | 茨城 (102.8) | 埼玉 (102.3) | | | | | |
| 100未満 | | | | | | | |

Ⅲ ブロック別行政投資の動向

圏域別、地域別のブロック区分は、次のとおりとする。

| | | | | |
|------|-----------|----------------------|----------------|----------|
| 大都市圏 | 関東 | 内陸 | 茨城、栃木、群馬、山梨、長野 | |
| | | 臨海 | 埼玉、千葉、東京、神奈川 | |
| | 東海 | 岐阜、静岡、愛知、三重 | | |
| | | 近畿 | 内陸 | 滋賀、京都、奈良 |
| 臨海 | 大阪、兵庫、和歌山 | | | |
| 地方圏 | 北海道 | 北海道 | | |
| | 東北 | 青森、岩手、宮城、秋田、山形、福島、新潟 | | |
| | 北陸 | 富山、石川、福井 | | |
| | 中国 | 山陰 | 鳥取、島根 | |
| | | 山陽 | 岡山、広島、山口 | |
| | 四国 | 徳島、香川、愛媛、高知 | | |
| | 九州 | 北九州 | 福岡、佐賀、長崎、大分 | |
| | | 南九州 | 熊本、宮崎、鹿児島 | |
| | 沖縄 | 沖縄 | | |

1. ブロック別行政投資額

(1) ブロック別行政投資額の状況

平成25年度のブロック別投資額は第15表のとおりである。

総投資額では、関東臨海が4兆5,947億円で全体の18.6%を占め、以下、東北が4兆4,769億円(18.1%)、東海が2兆3,794億円(9.6%)、近畿臨海が2兆1,131億円(8.5%)の順となっている。対前年度比については、すべてのブロックで増加している。

また、関東、東海、近畿を合わせた大都市圏と、それ以外の地方圏に分けてみると、大都市圏は11兆8,562億円で全体の47.9%、地方圏は12兆8,936億円で全体の52.1%となっている。なお、東日本大震災復旧・復興分を除いた額でみると、大都市圏は11兆7,751億円で全体の49.6%、地方圏は11兆9,773億円で50.4%となる。

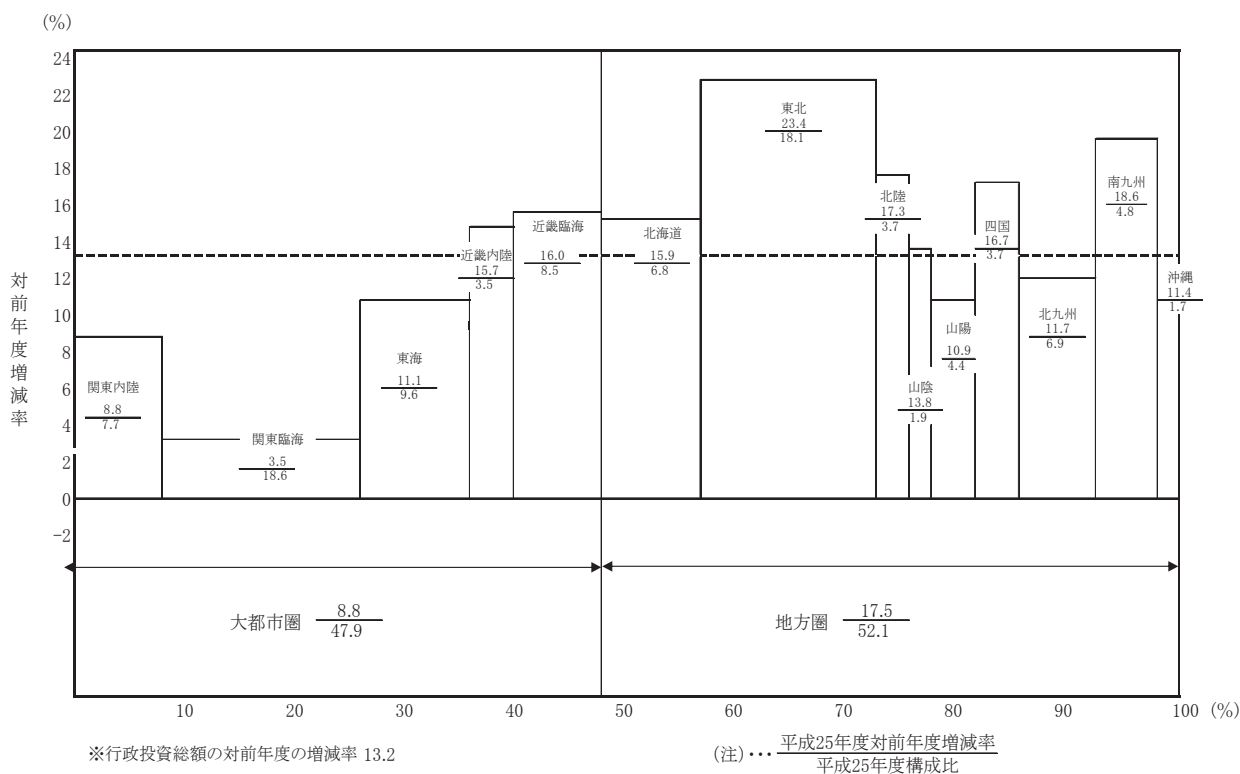
第15表 ブロック別行政投資額

| ブロック \ 区分 | | 総投資額 | 構成比 | 対前年度増減率 |
|-----------|-------|------------|-------|---------|
| | | 百万円 | % | % |
| 全 | 国 | 24,749,805 | 100.0 | 13.2 |
| 大 | 都市圏 | 11,856,234 | 47.9 | 8.8 |
| 関 | 東 | 6,497,974 | 26.3 | 5.0 |
| | うち内陸 | 1,903,251 | 7.7 | 8.8 |
| | 臨海 | 4,594,723 | 18.6 | 3.5 |
| 東 | 海 | 2,379,367 | 9.6 | 11.1 |
| 近 | 畿 | 2,978,893 | 12.0 | 15.9 |
| | うち内陸 | 865,766 | 3.5 | 15.7 |
| | 臨海 | 2,113,127 | 8.5 | 16.0 |
| 地 | 方圏 | 12,893,571 | 52.1 | 17.5 |
| 北 | 海道 | 1,691,588 | 6.8 | 15.9 |
| 東 | 北 | 4,476,869 | 18.1 | 23.4 |
| 北 | 陸 | 918,555 | 3.7 | 17.3 |
| 中 | 国 | 1,561,876 | 6.3 | 11.8 |
| | うち山陰 | 469,297 | 1.9 | 13.8 |
| | うち山陽 | 1,092,579 | 4.4 | 10.9 |
| 四 | 国 | 925,902 | 3.7 | 16.7 |
| 九 | 州 | 2,909,224 | 11.8 | 14.4 |
| | うち北九州 | 1,711,835 | 6.9 | 11.7 |
| | 南九州 | 1,197,389 | 4.8 | 18.6 |
| 沖 | 縄 | 409,556 | 1.7 | 11.4 |

東日本大震災復旧・復興分を除いたブロック別行政投資額

| ブロック \ 区分 | | 総投資額 | 構成比 | 対前年度増減率 |
|-----------|-------|------------|-------|---------|
| | | 百万円 | % | % |
| 全 | 国 | 23,752,416 | 100.0 | 8.6 |
| 大 | 都市圏 | 11,775,083 | 49.6 | 8.0 |
| 関 | 東 | 6,419,189 | 27.0 | 3.7 |
| | うち内陸 | 1,851,124 | 7.8 | 5.8 |
| | 臨海 | 4,568,064 | 19.2 | 2.9 |
| 東 | 海 | 2,378,063 | 10.0 | 11.1 |
| 近 | 畿 | 2,977,832 | 12.5 | 15.8 |
| | うち内陸 | 865,435 | 3.6 | 15.6 |
| | 臨海 | 2,112,396 | 8.9 | 15.9 |
| 地 | 方圏 | 11,977,333 | 50.4 | 9.2 |
| 北 | 海道 | 1,689,411 | 7.1 | 15.8 |
| 東 | 北 | 3,564,452 | 15.0 | △ 1.7 |
| 北 | 陸 | 918,405 | 3.9 | 17.2 |
| 中 | 国 | 1,561,797 | 6.6 | 11.8 |
| | うち山陰 | 469,297 | 2.0 | 13.8 |
| | うち山陽 | 1,092,500 | 4.6 | 10.9 |
| 四 | 国 | 925,783 | 3.9 | 16.7 |
| 九 | 州 | 2,907,928 | 12.2 | 14.4 |
| | うち北九州 | 1,711,122 | 7.2 | 11.6 |
| | 南九州 | 1,196,806 | 5.0 | 18.5 |
| 沖 | 縄 | 409,556 | 1.7 | 11.4 |

第10図 ブロック別行政投資額の伸び



(2) ブロック別行政投資額の構成比の推移

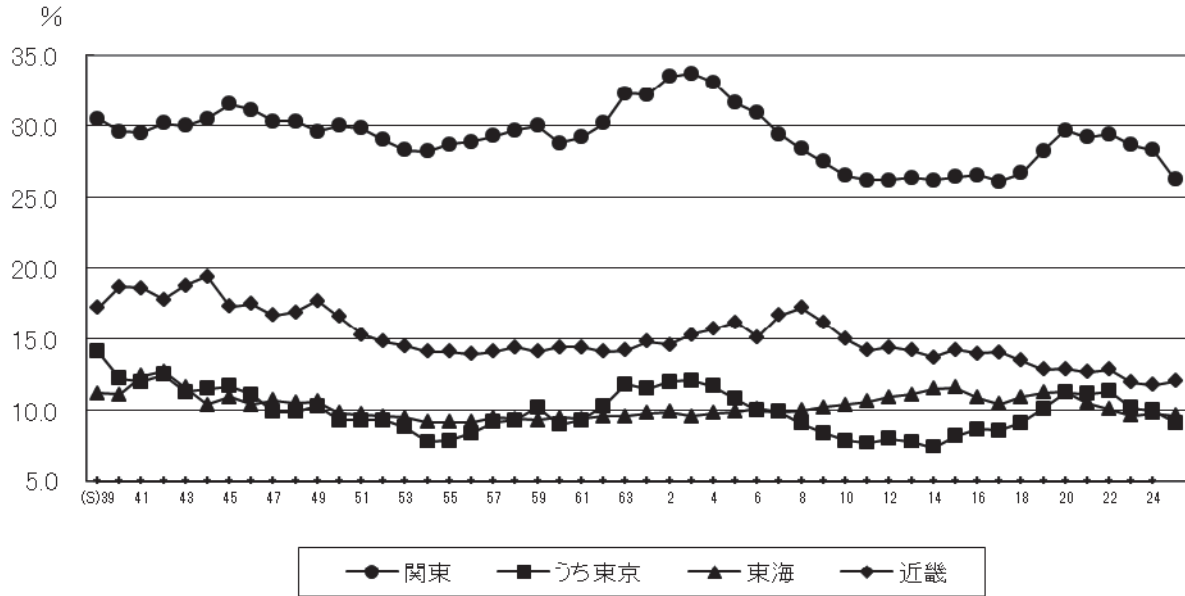
ブロック別行政投資額の推移を構成比でみたものが第11図であり、大都市圏では関東の割合が最も高く、地方圏では、東北の割合が高くなっている。

また、大都市圏と地方圏の構成比の推移を表したものが第12図、第13図である。

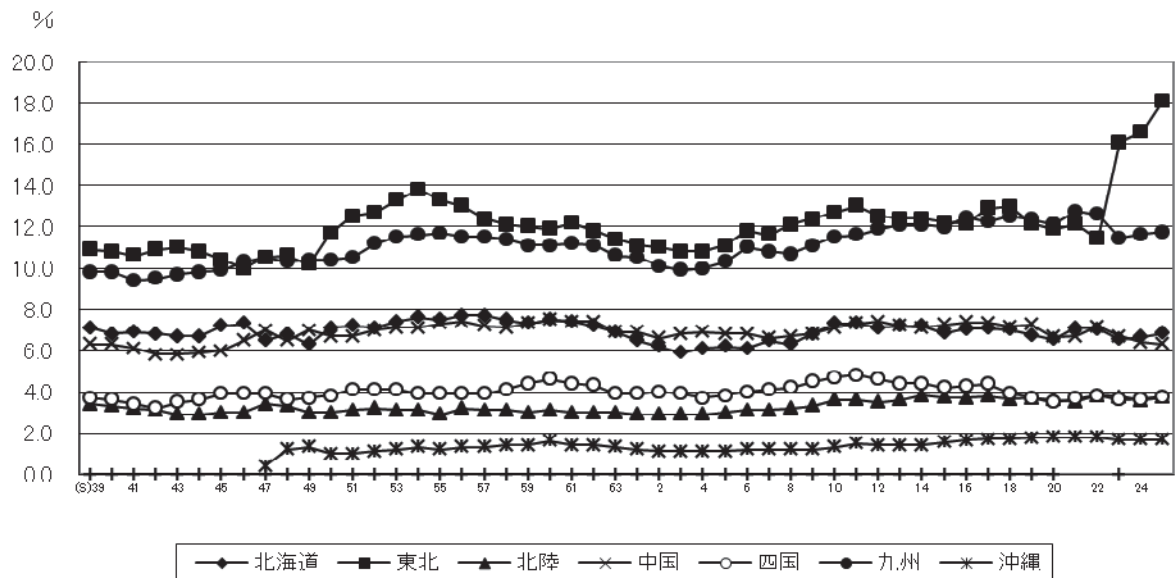
昭和40年代後半から昭和50年代前半にかけては、地方圏の行政投資額の伸びが大きかったことから、大都市圏と地方圏の行政投資額の構成比が縮小する傾向にあったが、昭和60年度以降は逆に大都市圏の行政投資額の伸びが大きくなり、地方圏の行政投資の割合は低下した。平成4年度以降は、地方圏の行政投資額の割合が再び増加して平成11年度には49.0%となり、平成12年度以降は地方圏の割合が緩やかな減少傾向にあった。その後、平成16年度、平成17年度は2年続けて増加となったものの、平成20年度まで減少を続け、平成21年度に再び増加に転じた。平成22年度は横ばいだったが、平成23年度は東日本大震災の影響で東北の投資額が大幅に増加したため、地方圏の割合が急激に高くなり、平成24年度には50%を超え、平成25年度も増加した。なお、東日本大震災復旧・復興分を除いたブロック別行政投資額では、東北ブロックの割合が15.0%となっており、大都市圏と地方圏の構成比率は、大都市圏の比率が49.6%、地方圏の比率が50.4%となっている。

第11図 ブロック別行政投資額の構成比

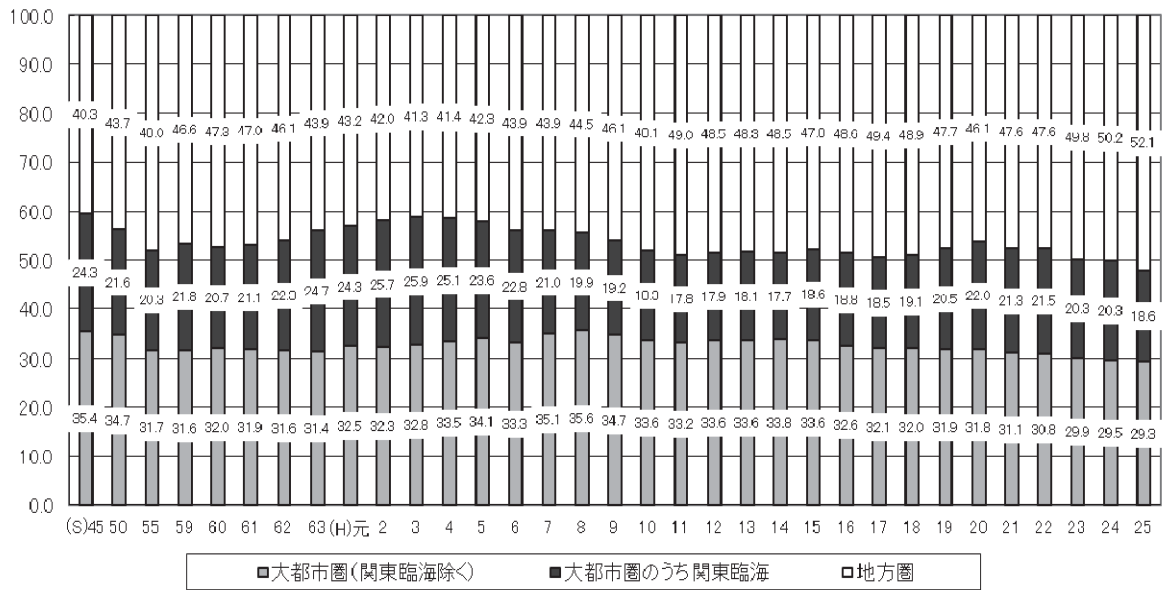
① 大都市圏行政投資額の構成比の推移



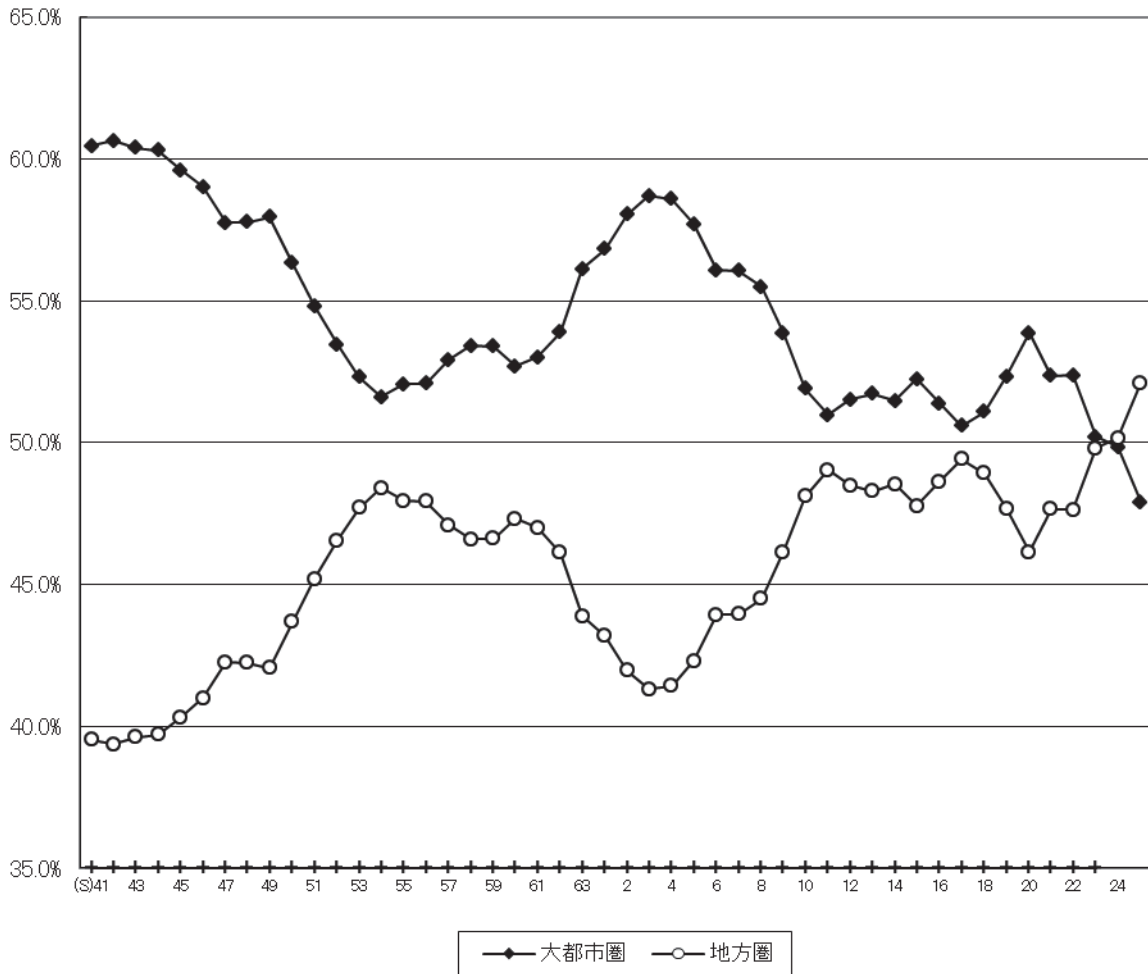
② 地方圏行政投資額の構成比の推移



第12図 大都市圏・地方圏行政投資額の構成比の推移

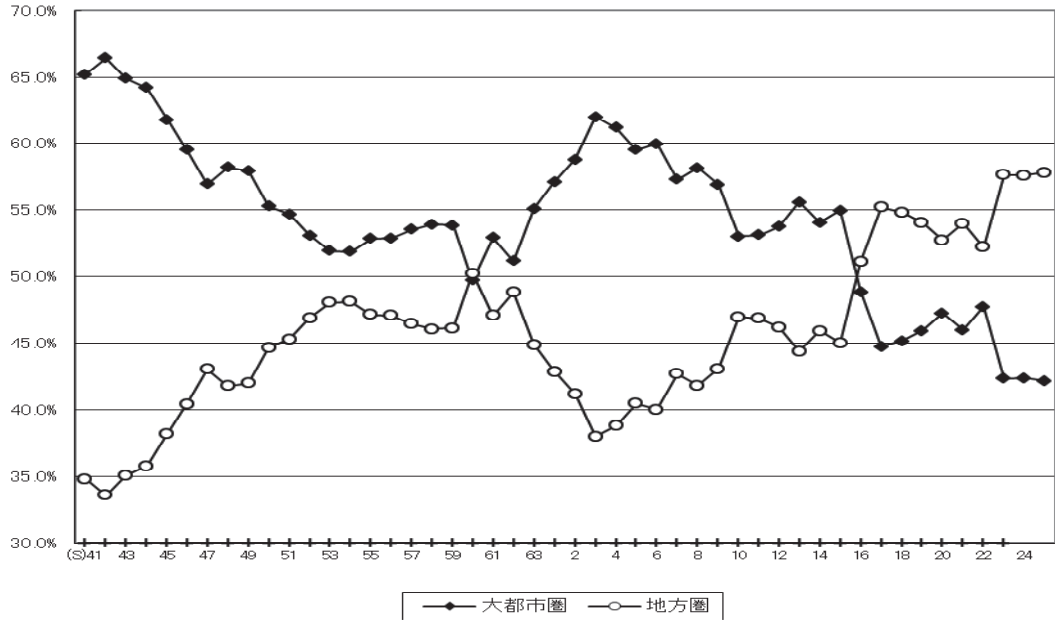


第13図 大都市圏・地方圏行政投資額の構成比の推移

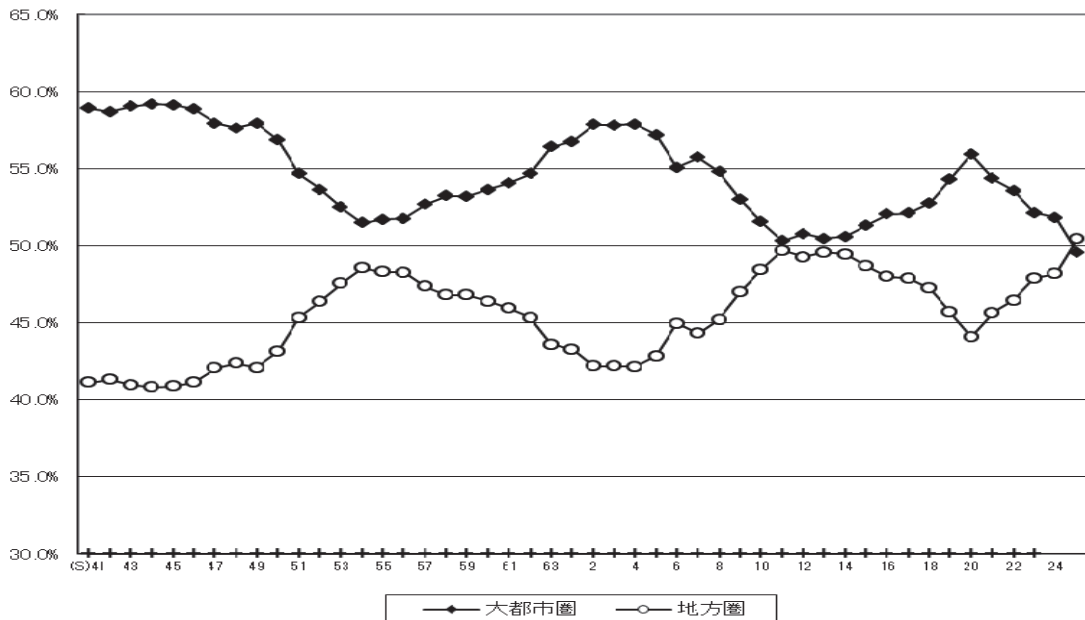


(参考図)

① 大都市圏・地方圏行政投資額の構成比の推移（国主体）



② 大都市圏・地方圏行政投資額の構成比の推移（地方公共団体主体）



また、平成 25 年度のブロック別行政投資額について事業目的別の構成比をみたものが第 14 図である。

生活基盤投資では、大都市圏で全体の 56.9%の投資が行われ、これは全国総投資額に占める大都市圏の割合より 9.0 ポイント高い。特に、関東臨海、東海、近畿臨海がそれぞれ 25.3%、10.1%、10.0%であり、3 ブロックで全体の 45.4%を占めている。

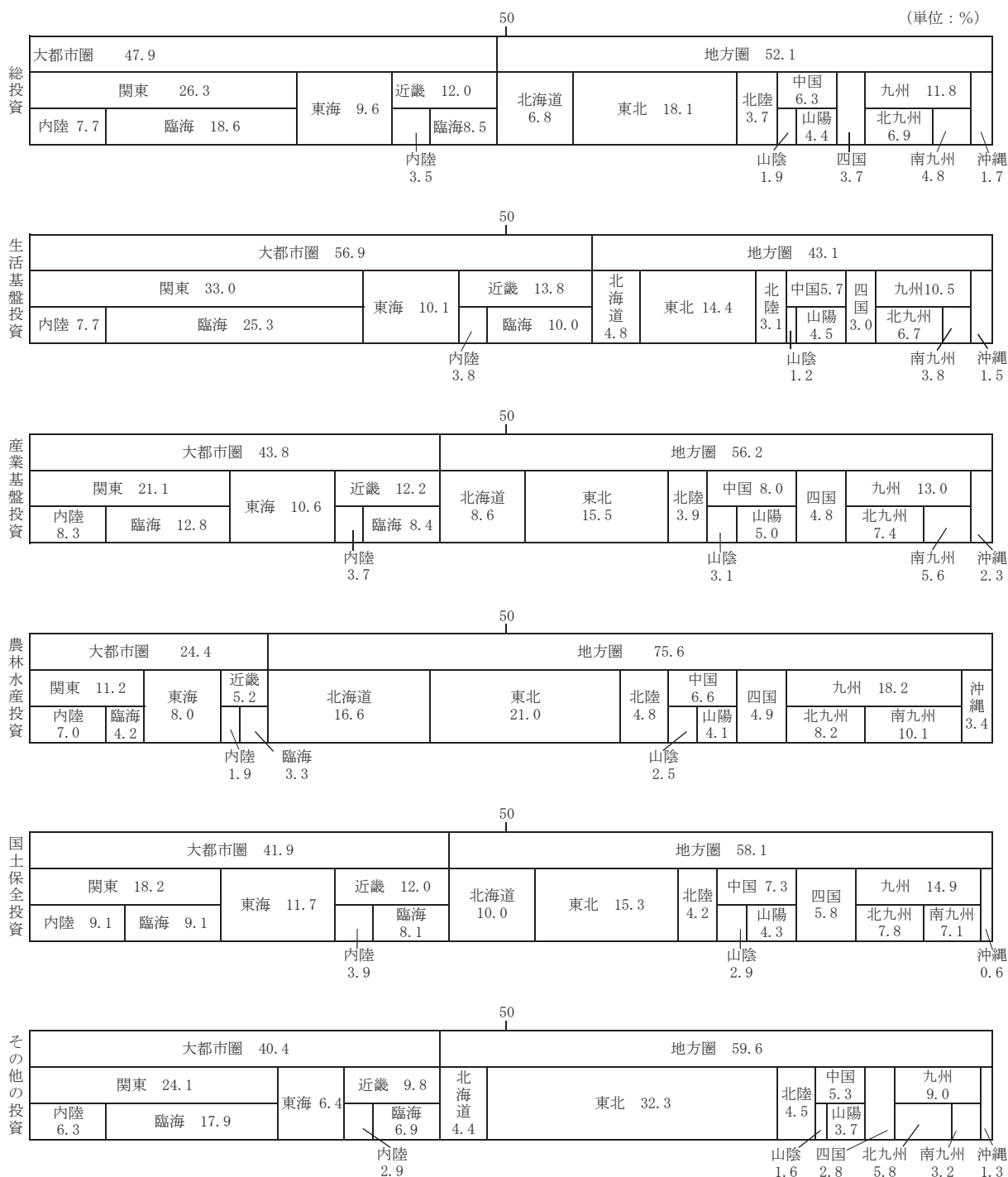
産業基盤投資では、大都市圏が 43.8%、地方圏が 56.2%となっている。ブロック別では東北(15.5%)、関東臨海(12.8%)、東海(10.6%)の割合が高い。

農林水産投資では、地方圏が 75.6%であり、特に東北(21.0%)、北海道(16.6%)、南九州(10.1%)の 3 ブロックで全体の 47.7%を占めている。

国土保全投資は、大都市圏が 41.9%、地方圏が 58.1%であり、ブロック別では東北(15.3%)、東海(11.7%)、北海道(10.0%)の割合が高い。

災害復旧費の含まれるその他の投資については、東北ブロックの占める割合が、平成 23 年度より大幅に高くなっており、平成 24 年度には 30.0%を超え、平成 25 年度は、32.3%となった。

第14図 行政投資のブロック別構成比

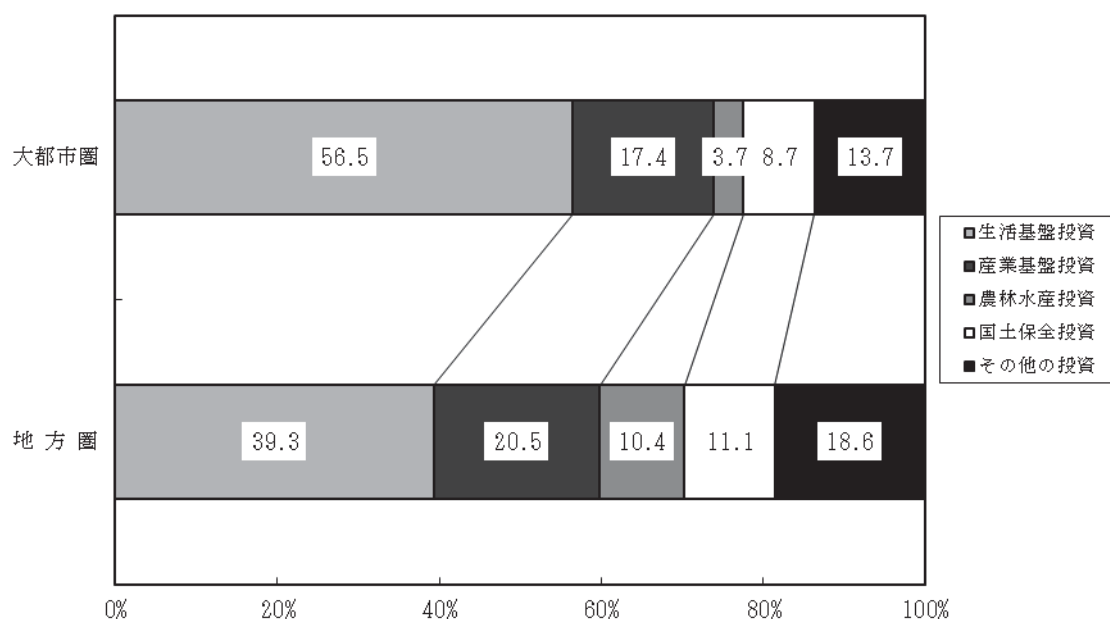


2. ブロック別にみた事業目的別行政投資額の構成比

平成 25 年度における大都市圏、地方圏の事業目的別の行政投資額をみると、大都市圏では、生活基盤投資が 56.5%と高い割合になっている。一方、農林水産投資、国土保全投資は、それぞれ 3.7%、8.7%と低い割合になっている。

地方圏では、大都市圏と同じく生活基盤投資が 39.3%と最も高い割合となっているが、大都市圏と比較すると低い割合になっている。一方、産業基盤投資、農林水産投資、国土保全投資は、それぞれ 20.5%、10.4%、11.1%といずれも大都市圏より高い割合となっている(第 15 図参照)。

第 15 図 大都市圏・地方圏の事業目的別行政投資額の割合



3. 事業目的別にみたブロック別 1 人当たり行政投資額

(1) 事業目的別にみたブロック別 1 人当たりの行政投資の状況

平成 25 年度における事業目的別にみたブロック別 1 人当たりの行政投資の状況を、全国平均を 100 とした指数でみたのが第 16 図である。この図から目的別 1 人当たりの投資額の高いブロックは、

総投資額 東北 (202)、山陰 (189)、北海道 (160)

生活基盤投資 東北 (160)、沖縄 (132)、北陸 (130)

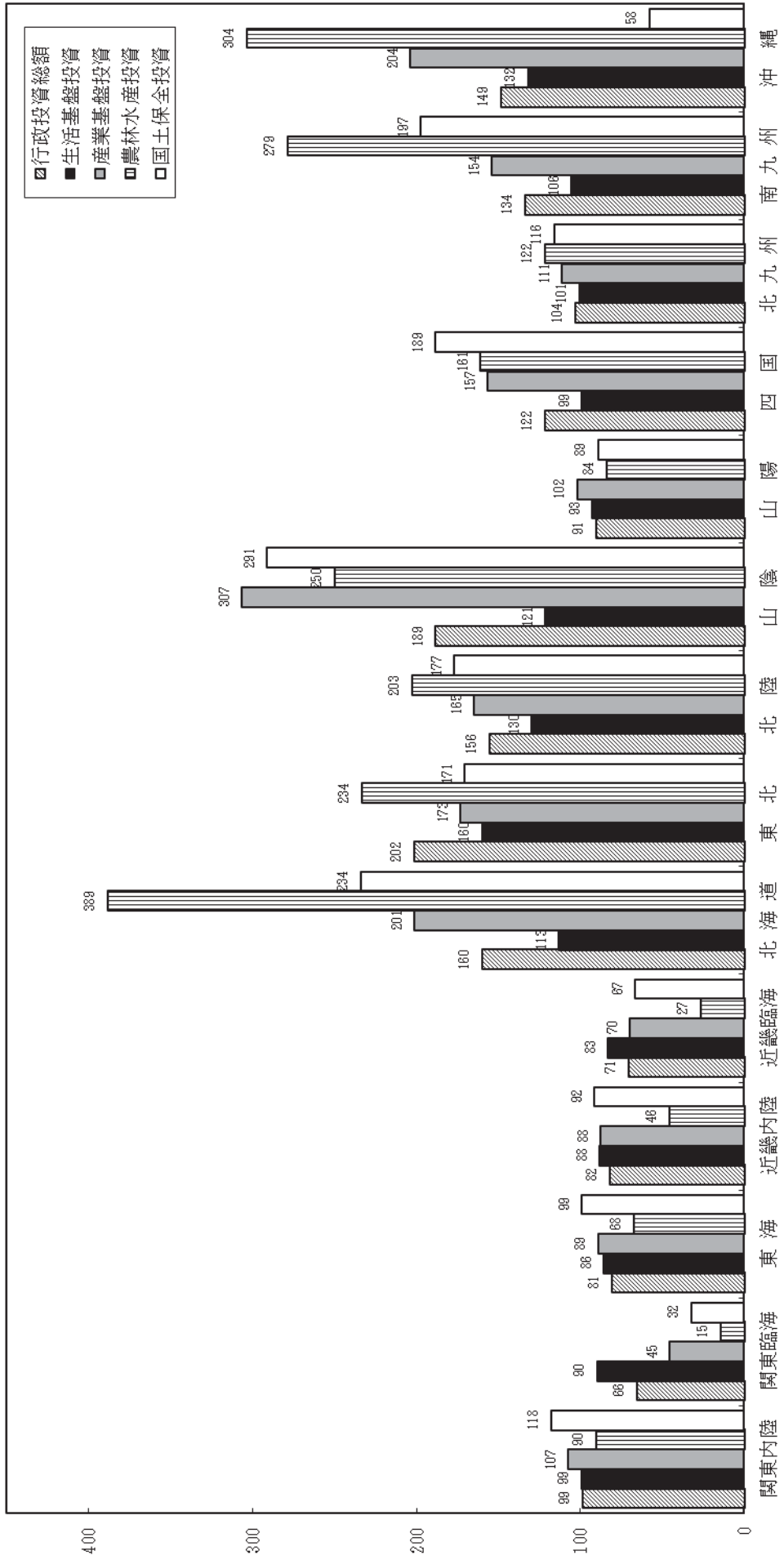
産業基盤投資 山陰 (307)、沖縄 (204)、北海道 (201)

農林水産投資 北海道 (389)、沖縄 (304)、南九州 (279)

国土保全投資 山陰 (291)、北海道 (234)、南九州 (197)

となっている。

第 16 図 事業目的別にみたブロック別 1 人当たり行政投資額 (全国平均=100)

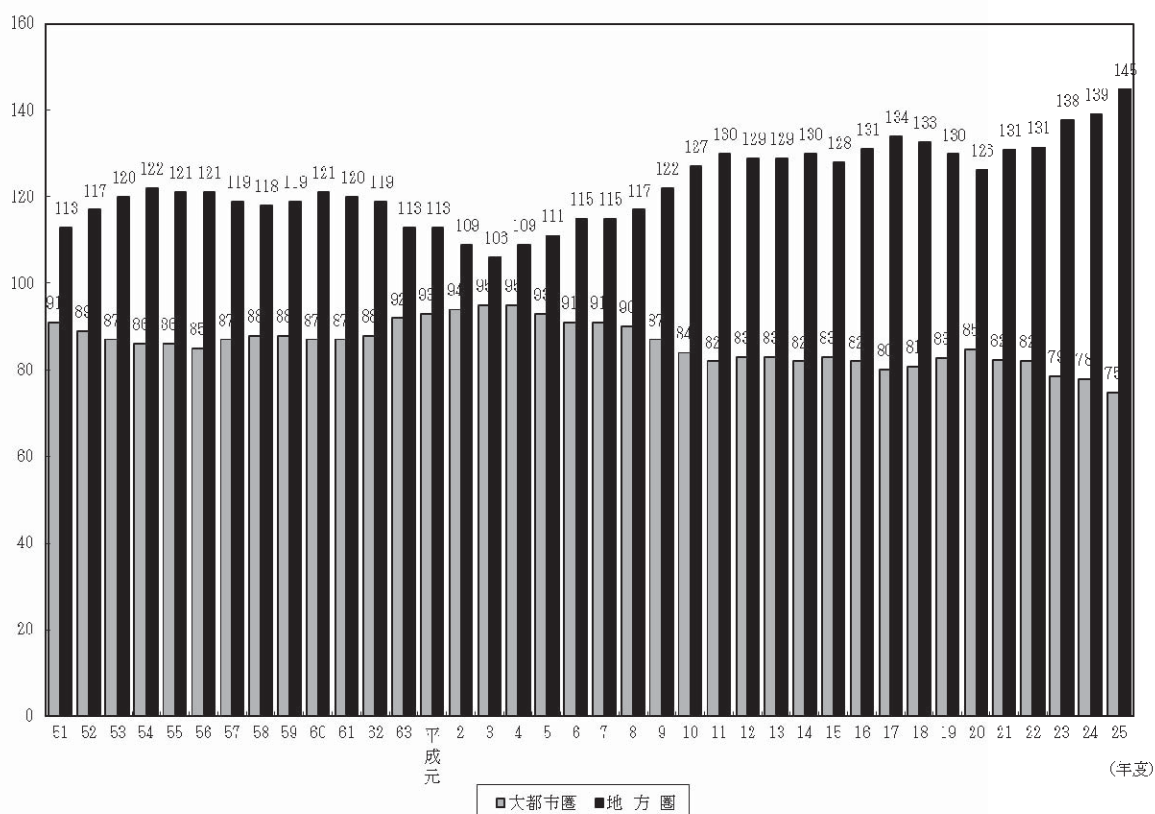


(2) 大都市圏・地方圏別の1人当たりの行政投資額の推移（指数）

大都市圏・地方圏別の1人当たり行政投資額の推移を、全国平均を100（平均194,425円）とした指数で見たのが第17図である。

1人当たりの行政投資額では、地方圏が大都市圏を上回っており、平成25年度は地方圏平均145（281,630円）、大都市圏平均75（145,447円）となっている。

第17図 大都市圏・地方圏別の1人当たり行政投資額の推移（指数）（全国平均=100）



4. 事業目的別にみたブロック別可住地単位面積（1 km²）当たり行政投資額

(1) 事業目的別にみたブロック別可住地単位面積当たり投資額

平成25年度における事業目的別にみたブロック別可住地単位面積当たりの行政投資の状況を、全国平均を100とした指数で見たのが第18図である。

目的別可住地単位面積当たりの投資額の高いブロックは、

総投資額 関東臨海（258）、近畿臨海（205）、沖縄（168）

生活基盤投資 関東臨海（351）、近畿臨海（240）、沖縄（149）


産業基盤投資 沖縄（230）、近畿臨海（202）、関東臨海（177）

農林水産投資 沖縄（343）、北陸（159）、南九州（159）

国土保全投資 近畿臨海（193）、山陰（167）、東海（150）、四国（150）

となっている。

第18図 事業目的別にみたブロック別可住地単位面積当たり行政投資額（全国平均=100）

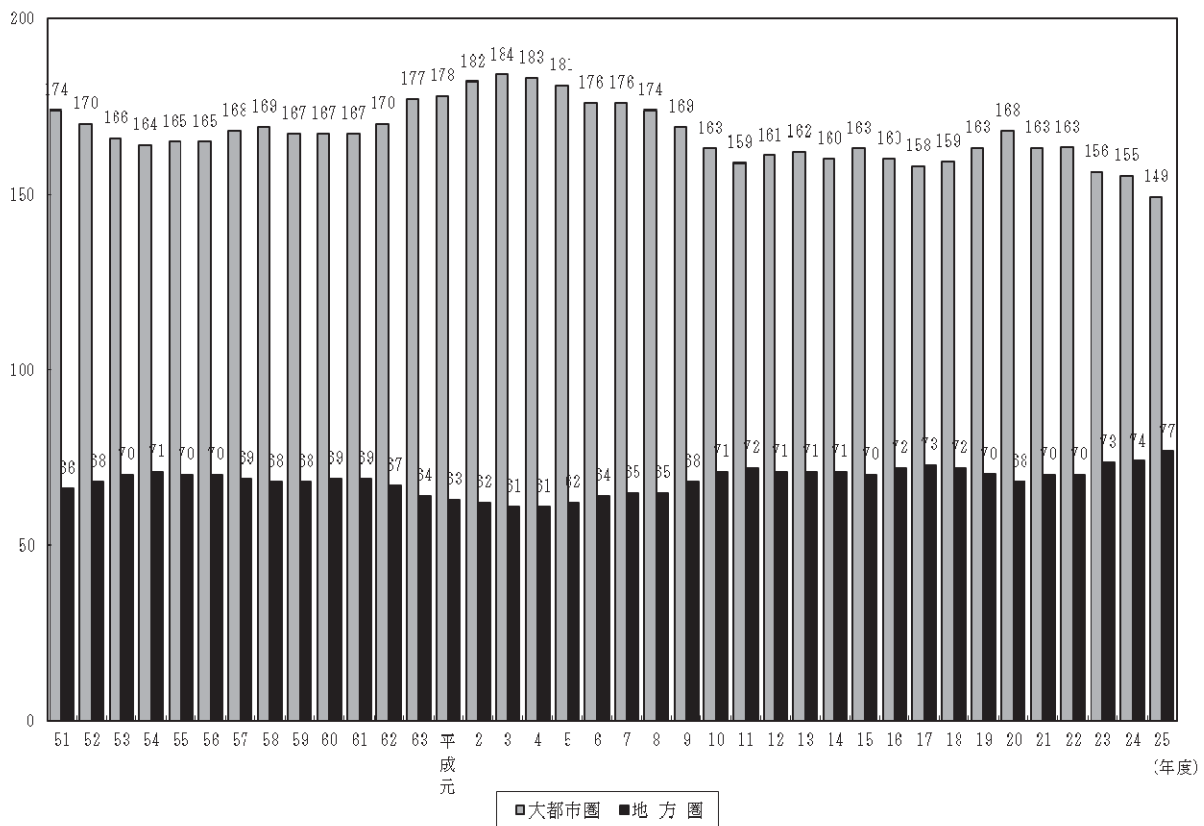


(2) 大都市圏・地方圏別の可住地単位面積当たりの投資額の推移(指数)

大都市圏・地方圏別の可住地単位面積当たりの行政投資額の推移を、全国平均を100(全国平均1億9,833万円)とした指数でみたのが第19図である。

平成25年度の可住地単位面積当たりの行政投資額は、大都市圏平均が149(2億9,596万円)と、地方圏平均の77(1億5,221万円)を大きく上回っている。

第19図 大都市圏・地方圏別の可住地単位面積当たり行政投資額の推移(指数) (全国平均=100)



IV 統計表

第1表 行政投資と主要経済指標の推移

(単位:億円, %)

| 区分 | ※国内総生産 | | | ※民間企業設備投資 | | | ※公的総固定資本形成 | | | 行政投資 | | |
|--------|-----------|-------|------------|-----------|-------|------------|------------|-------|------------|---------|-------|------------|
| | 金額 | 前年度比 | 指数50年度=100 | 金額 | 前年度比 | 指数50年度=100 | 金額 | 前年度比 | 指数50年度=100 | 金額 | 前年度比 | 指数50年度=100 |
| 昭和35年度 | 166,806 | — | 11 | 31,706 | — | 13 | 12,200 | — | 9 | 9,955 | — | 6 |
| 36 | 201,708 | 120.9 | 13 | 42,274 | 133.3 | 17 | 16,410 | 134.5 | 12 | 13,089 | 131.6 | 8 |
| 37 | 223,288 | 110.7 | 15 | 42,292 | 100.0 | 17 | 20,899 | 127.4 | 15 | 16,950 | 128.9 | 10 |
| 38 | 262,286 | 117.5 | 17 | 46,702 | 110.4 | 19 | 23,676 | 113.3 | 17 | 19,050 | 112.8 | 12 |
| 39 | 303,997 | 115.9 | 20 | 54,670 | 117.1 | 22 | 25,762 | 108.8 | 18 | 22,681 | 119.1 | 14 |
| 40 | 337,653 | 111.1 | 22 | 50,883 | 93.1 | 21 | 29,541 | 114.7 | 21 | 26,766 | 118.0 | 16 |
| 41 | 396,989 | 117.6 | 26 | 65,160 | 128.1 | 27 | 34,887 | 118.1 | 25 | 31,388 | 117.3 | 19 |
| 42 | 464,454 | 117.0 | 30 | 84,691 | 130.0 | 35 | 39,423 | 113.0 | 28 | 35,269 | 112.4 | 21 |
| 43 | 549,470 | 118.3 | 36 | 103,499 | 122.2 | 42 | 45,160 | 114.6 | 32 | 41,043 | 116.4 | 25 |
| 44 | 650,614 | 118.4 | 43 | 135,607 | 131.0 | 56 | 51,085 | 113.1 | 37 | 48,470 | 118.1 | 29 |
| 45 | 752,985 | 115.7 | 49 | 156,685 | 115.5 | 64 | 61,717 | 120.8 | 44 | 59,111 | 122.0 | 36 |
| 46 | 828,993 | 110.1 | 54 | 152,967 | 97.6 | 63 | 78,257 | 126.8 | 56 | 76,212 | 128.9 | 46 |
| 47 | 964,863 | 116.4 | 63 | 168,937 | 110.4 | 69 | 94,556 | 120.8 | 68 | 93,208 | 122.3 | 56 |
| 48 | 1,167,150 | 121.0 | 77 | 224,299 | 132.8 | 92 | 105,519 | 111.6 | 76 | 106,924 | 114.7 | 65 |
| 49 | 1,384,511 | 118.6 | 91 | 245,518 | 109.5 | 101 | 128,194 | 121.5 | 92 | 142,043 | 132.8 | 86 |
| 50 | 1,523,616 | 110.0 | 100 | 243,739 | 99.3 | 100 | 139,729 | 109.0 | 100 | 145,137 | 116.3 | 100 |
| 51 | 1,712,934 | 112.4 | 112 | 256,077 | 105.1 | 105 | 147,634 | 105.7 | 106 | 175,980 | 106.6 | 107 |
| 52 | 1,900,945 | 111.0 | 125 | 264,534 | 103.3 | 109 | 176,520 | 119.6 | 126 | 208,684 | 118.6 | 126 |
| 53 | 2,086,022 | 109.7 | 137 | 293,354 | 110.9 | 120 | 208,171 | 117.9 | 148 | 243,725 | 116.8 | 148 |
| 54 | 2,252,372 | 108.0 | 148 | 340,188 | 116.0 | 140 | 220,699 | 106.0 | 158 | 261,104 | 107.1 | 158 |
| 55 | 2,455,466 | 109.0 | 161 | 385,395 | 113.3 | 158 | 234,252 | 106.1 | 168 | 278,765 | 106.8 | 169 |
| 56 | 2,608,013 | 106.2 | 171 | 400,358 | 103.9 | 164 | 240,409 | 102.6 | 172 | 287,934 | 103.3 | 174 |
| 57 | 2,733,224 | 104.8 | 179 | 405,502 | 101.3 | 166 | 240,189 | 99.9 | 172 | 287,621 | 99.9 | 174 |
| 58 | 2,855,934 | 104.5 | 187 | 420,764 | 103.8 | 173 | 233,757 | 97.3 | 167 | 279,873 | 97.3 | 169 |
| 59 | 3,051,441 | 106.8 | 200 | 472,186 | 112.2 | 194 | 229,202 | 98.1 | 164 | 276,401 | 98.8 | 167 |
| 60 | 3,242,896 | 106.3 | 213 | 529,102 | 112.1 | 217 | 214,885 | 93.8 | 154 | 265,055 | 95.9 | 161 |
| 61 | 3,393,633 | 104.6 | 223 | 538,371 | 101.8 | 221 | 225,363 | 104.9 | 161 | 278,608 | 105.1 | 169 |
| 62 | 3,555,218 | 104.8 | 233 | 573,466 | 106.5 | 235 | 245,464 | 108.9 | 176 | 304,116 | 109.2 | 184 |
| 63 | 3,796,568 | 106.8 | 249 | 664,982 | 116.0 | 273 | 248,839 | 101.4 | 178 | 316,790 | 104.2 | 192 |
| 平成元年度 | 4,064,768 | 107.1 | 267 | 754,509 | 113.5 | 310 | 264,235 | 106.2 | 189 | 338,276 | 106.8 | 205 |
| 2 | 4,514,728 | 111.1 | 296 | 920,401 | 122.0 | 378 | 290,819 | 110.1 | 208 | 367,937 | 108.8 | 223 |
| 3 | 4,749,933 | 105.2 | 312 | 936,744 | 101.8 | 384 | 315,356 | 108.4 | 226 | 403,362 | 109.6 | 244 |
| 4 | 4,836,074 | 101.8 | 317 | 856,463 | 91.4 | 351 | 372,513 | 118.1 | 267 | 463,373 | 114.9 | 281 |
| 5 | 4,878,912 | 100.9 | 320 | 758,412 | 88.6 | 311 | 412,380 | 110.7 | 295 | 511,270 | 110.3 | 310 |
| 6 | 4,956,122 | 101.6 | 325 | 713,874 | 94.1 | 293 | 419,474 | 101.7 | 300 | 478,287 | 93.5 | 290 |
| 7 | 5,045,943 | 101.8 | 331 | 722,218 | 101.2 | 296 | 444,066 | 105.9 | 318 | 508,944 | 106.4 | 308 |
| 8 | 5,159,439 | 102.2 | 339 | 745,079 | 103.2 | 306 | 433,030 | 97.5 | 310 | 491,267 | 96.5 | 297 |
| 9 | 5,212,954 | 101.0 | 342 | 781,900 | 104.9 | 321 | 405,845 | 93.7 | 290 | 458,379 | 93.3 | 278 |
| 10 | 5,109,192 | 98.0 | 335 | 709,486 | 90.7 | 291 | 404,168 | 99.6 | 289 | 472,613 | 103.1 | 286 |
| 11 | 5,065,992 | 99.2 | 332 | 698,279 | 98.4 | 286 | 385,520 | 95.4 | 276 | 447,438 | 94.7 | 271 |
| 12 | 5,108,347 | 100.8 | 335 | 720,764 | 103.2 | 296 | 359,703 | 93.3 | 257 | 413,913 | 92.5 | 251 |
| 13 | 5,017,106 | 98.2 | 329 | 676,867 | 93.9 | 278 | 330,753 | 92.0 | 237 | 384,492 | 92.9 | 233 |
| 14 | 4,980,088 | 99.3 | 327 | 644,187 | 95.2 | 264 | 309,054 | 93.4 | 221 | 360,073 | 93.6 | 218 |
| 15 | 5,018,891 | 100.8 | 329 | 658,481 | 102.2 | 270 | 285,917 | 92.5 | 205 | 315,941 | 87.7 | 191 |
| 16 | 5,027,608 | 100.2 | 330 | 678,469 | 103.0 | 278 | 256,262 | 89.6 | 183 | 272,099 | 86.1 | 165 |
| 17 | 5,053,494 | 100.5 | 332 | 706,357 | 104.1 | 290 | 242,383 | 94.6 | 173 | 254,691 | 93.6 | 154 |
| 18 | 5,091,063 | 100.7 | 334 | 746,507 | 105.7 | 306 | 227,764 | 94.0 | 163 | 241,518 | 94.8 | 146 |
| 19 | 5,130,233 | 100.8 | 337 | 768,317 | 102.9 | 315 | 220,827 | 97.0 | 158 | 230,645 | 95.5 | 140 |
| 20 | 4,895,201 | 95.4 | 321 | 710,147 | 92.4 | 291 | 212,002 | 96.0 | 152 | 223,945 | 97.1 | 136 |
| 21 | 4,739,339 | 96.8 | 311 | 607,180 | 85.5 | 249 | 228,287 | 107.7 | 163 | 238,577 | 106.5 | 144 |
| 22 | 4,802,325 | 101.3 | 315 | 619,451 | 102.0 | 254 | 213,489 | 93.5 | 153 | 219,901 | 92.2 | 133 |
| 23 | 4,739,048 | 98.7 | 311 | 643,167 | 103.8 | 264 | 208,043 | 97.4 | 149 | 214,657 | 97.6 | 130 |
| 24 | 4,744,749 | 100.1 | 311 | 649,432 | 101.0 | 266 | 209,701 | 100.8 | 150 | 218,698 | 101.9 | 132 |
| 25 | 4,831,103 | 101.8 | 317 | 681,551 | 104.9 | 280 | 235,604 | 112.4 | 169 | 247,498 | 113.2 | 150 |

※ 昭和39年度までは旧SNA、昭和40年度以降平成元年度までは68SNA(新SNA)、平成2年度以降は93SNA(改定SNA)による数値である。
「平成25年度国民経済計算確報」(内閣府)を参照し、平成6年までの溯及結果を反映している。

第2-1表 事業別行政投資額の推移

| 年度 | | 平成6 | 7 | 8 | 9 | 10 | 11 | 12 | 13 | 14 |
|----|---|------------|------------|------------|------------|------------|------------|------------|------------|------------|
| 合 | 計 | 47,828,735 | 50,894,394 | 49,126,662 | 45,837,879 | 47,261,306 | 44,743,778 | 41,391,349 | 38,449,163 | 36,007,311 |
| 道 | 路 | 12,208,658 | 12,845,168 | 12,942,254 | 12,404,929 | 13,270,117 | 12,154,287 | 11,671,892 | 10,950,788 | 10,588,198 |
| 港 | 湾 | 973,756 | 1,093,941 | 1,002,993 | 903,265 | 995,820 | 969,448 | 870,397 | 797,169 | 748,156 |
| 空 | 港 | 437,230 | 470,429 | 455,490 | 337,106 | 348,873 | 254,045 | 254,778 | 278,983 | 269,978 |
| 国 | 土 | 4,180,435 | 4,452,260 | 4,275,128 | 4,020,779 | 4,431,004 | 4,453,558 | 4,053,598 | 3,691,996 | 3,522,217 |
| 農 | 林 | 4,395,181 | 4,813,853 | 4,715,928 | 4,364,219 | 4,291,261 | 4,086,373 | 3,752,507 | 3,454,246 | 3,064,955 |
| 住 | 保 | 2,921,799 | 2,941,972 | 2,761,073 | 2,540,747 | 2,287,208 | 1,994,319 | 1,836,089 | 1,759,694 | 1,505,854 |
| 都 | 漁 | 2,450,446 | 2,723,768 | 2,605,166 | 2,383,834 | 2,396,203 | 2,250,927 | 2,110,208 | 1,851,177 | 1,745,075 |
| 環 | 全 | 1,476,805 | 1,440,198 | 1,488,028 | 1,377,312 | 1,370,275 | 1,301,951 | 1,320,086 | 1,461,645 | 1,272,133 |
| 厚 | 業 | 2,105,778 | 2,328,301 | 2,300,952 | 2,297,495 | 2,361,489 | 2,238,637 | 1,895,004 | 1,727,711 | 1,700,307 |
| 文 | 社 | 4,096,818 | 4,087,135 | 3,744,612 | 3,348,302 | 3,415,796 | 3,078,469 | 2,838,101 | 2,656,635 | 2,597,980 |
| 住 | 設 | 1,664,861 | 1,722,236 | 1,816,418 | 1,824,051 | 1,861,499 | 1,701,217 | 1,578,119 | 1,484,477 | 1,474,469 |
| 下 | 道 | 4,336,916 | 4,502,132 | 4,495,568 | 4,289,895 | 4,520,688 | 4,459,837 | 3,923,813 | 3,561,108 | 3,308,061 |
| 工 | 水 | 92,800 | 95,750 | 97,623 | 68,932 | 72,868 | 85,546 | 78,276 | 59,396 | 56,685 |
| そ | の | 6,487,252 | 7,377,253 | 6,425,429 | 5,677,013 | 5,638,203 | 5,715,162 | 5,208,482 | 4,714,139 | 4,153,243 |
| | 他 | | | | | | | | | |

第2-2表 事業別行政投資額の推移（前年度比）

| 年度 | | 平成6 | 7 | 8 | 9 | 10 | 11 | 12 | 13 | 14 |
|----|---|-------|-------|-------|-------|-------|-------|-------|-------|------|
| 合 | 計 | 93.5 | 106.4 | 96.5 | 93.3 | 103.1 | 94.7 | 92.5 | 92.9 | 93.6 |
| 道 | 路 | 91.8 | 105.2 | 100.8 | 95.8 | 107.0 | 91.6 | 96.0 | 93.8 | 96.7 |
| 港 | 湾 | 94.1 | 112.3 | 91.7 | 90.1 | 110.2 | 97.4 | 89.8 | 91.6 | 93.9 |
| 空 | 港 | 81.9 | 107.6 | 96.8 | 74.0 | 103.5 | 72.8 | 100.3 | 109.5 | 96.8 |
| 国 | 土 | 98.0 | 106.5 | 96.0 | 94.1 | 110.2 | 100.5 | 91.0 | 91.1 | 95.4 |
| 農 | 林 | 105.9 | 109.5 | 98.0 | 92.5 | 98.3 | 95.2 | 91.8 | 92.1 | 88.7 |
| 住 | 保 | 99.1 | 100.7 | 93.9 | 92.0 | 90.0 | 87.2 | 92.1 | 95.8 | 85.6 |
| 都 | 漁 | 90.1 | 111.2 | 95.6 | 91.5 | 100.5 | 93.9 | 93.7 | 87.7 | 94.3 |
| 環 | 全 | 93.3 | 97.5 | 103.3 | 92.6 | 99.5 | 95.0 | 101.4 | 110.7 | 87.0 |
| 厚 | 業 | 96.2 | 110.6 | 98.8 | 99.8 | 102.8 | 94.8 | 84.6 | 91.2 | 98.4 |
| 文 | 社 | 91.0 | 99.8 | 91.6 | 89.4 | 102.0 | 90.1 | 92.2 | 93.6 | 97.8 |
| 住 | 設 | 97.7 | 103.4 | 105.5 | 100.4 | 102.1 | 91.4 | 92.8 | 94.1 | 99.3 |
| 下 | 道 | 99.1 | 103.8 | 99.9 | 95.4 | 105.4 | 98.7 | 88.0 | 90.8 | 92.9 |
| 工 | 水 | 77.0 | 103.2 | 102.0 | 70.6 | 105.7 | 117.4 | 91.5 | 75.9 | 95.4 |
| そ | の | 84.2 | 113.7 | 87.1 | 88.4 | 99.3 | 101.4 | 91.1 | 90.5 | 88.1 |
| | 他 | | | | | | | | | |

第2-3表 事業別行政投資額の推移（構成比）

| 年度 | | 平成6 | 7 | 8 | 9 | 10 | 11 | 12 | 13 | 14 |
|----|---|-------|-------|-------|-------|-------|-------|-------|-------|-------|
| 合 | 計 | 100.0 | 100.0 | 100.0 | 100.0 | 100.0 | 100.0 | 100.0 | 100.0 | 100.0 |
| 道 | 路 | 25.5 | 25.2 | 26.3 | 27.1 | 28.1 | 27.2 | 28.2 | 28.5 | 29.4 |
| 港 | 湾 | 2.0 | 2.1 | 2.0 | 2.0 | 2.1 | 2.2 | 2.1 | 2.1 | 2.1 |
| 空 | 港 | 0.9 | 0.9 | 0.9 | 0.7 | 0.7 | 0.6 | 0.6 | 0.7 | 0.7 |
| 国 | 土 | 8.7 | 8.7 | 8.7 | 8.8 | 9.4 | 10.0 | 9.8 | 9.6 | 9.8 |
| 農 | 林 | 9.2 | 9.5 | 9.6 | 9.5 | 9.1 | 9.1 | 9.1 | 9.0 | 8.5 |
| 住 | 保 | 6.1 | 5.8 | 5.6 | 5.5 | 4.8 | 4.5 | 4.4 | 4.6 | 4.2 |
| 都 | 漁 | 5.1 | 5.4 | 5.3 | 5.2 | 5.1 | 5.0 | 5.1 | 4.8 | 4.8 |
| 環 | 全 | 3.1 | 2.8 | 3.0 | 3.0 | 2.9 | 2.9 | 3.2 | 3.8 | 3.5 |
| 厚 | 業 | 4.4 | 4.6 | 4.7 | 5.0 | 5.0 | 5.0 | 4.6 | 4.5 | 4.7 |
| 文 | 社 | 8.6 | 8.0 | 7.6 | 7.3 | 7.2 | 6.9 | 6.9 | 6.9 | 7.2 |
| 住 | 設 | 3.5 | 3.4 | 3.7 | 4.0 | 3.9 | 3.8 | 3.8 | 3.9 | 4.1 |
| 下 | 道 | 9.1 | 8.8 | 9.2 | 9.4 | 9.6 | 10.0 | 9.5 | 9.3 | 9.2 |
| 工 | 水 | 0.2 | 0.2 | 0.2 | 0.2 | 0.2 | 0.2 | 0.2 | 0.2 | 0.2 |
| そ | の | 13.6 | 14.5 | 13.1 | 12.4 | 11.9 | 12.8 | 12.6 | 12.3 | 11.5 |
| | 他 | | | | | | | | | |

第2-4表 事業別行政投資額の推移（指数）

| 年度 | | 平成6 | 7 | 8 | 9 | 10 | 11 | 12 | 13 | 14 |
|----|---|-----|-----|-----|-----|-----|-----|-----|-----|-----|
| 合 | 計 | 290 | 308 | 297 | 278 | 286 | 271 | 251 | 233 | 218 |
| 道 | 路 | 421 | 443 | 447 | 428 | 458 | 420 | 403 | 378 | 366 |
| 港 | 湾 | 223 | 250 | 230 | 207 | 228 | 222 | 199 | 182 | 171 |
| 空 | 港 | 612 | 658 | 638 | 472 | 488 | 356 | 357 | 390 | 378 |
| 国 | 土 | 385 | 411 | 394 | 371 | 409 | 411 | 374 | 340 | 325 |
| 農 | 林 | 322 | 352 | 345 | 319 | 314 | 299 | 275 | 253 | 224 |
| 住 | 保 | 211 | 212 | 199 | 184 | 165 | 144 | 133 | 127 | 109 |
| 都 | 漁 | 583 | 648 | 620 | 567 | 570 | 536 | 502 | 441 | 415 |
| 環 | 全 | 392 | 382 | 395 | 365 | 364 | 345 | 350 | 388 | 338 |
| 厚 | 業 | 418 | 462 | 456 | 456 | 468 | 444 | 376 | 343 | 337 |
| 文 | 社 | 263 | 262 | 240 | 215 | 219 | 198 | 182 | 171 | 167 |
| 住 | 設 | 197 | 204 | 215 | 216 | 220 | 201 | 187 | 176 | 175 |
| 下 | 道 | 532 | 552 | 551 | 526 | 554 | 547 | 481 | 436 | 405 |
| 工 | 水 | 108 | 112 | 114 | 81 | 85 | 100 | 91 | 69 | 66 |
| そ | の | 139 | 158 | 138 | 122 | 121 | 122 | 112 | 101 | 89 |
| | 他 | | | | | | | | | |

(単位：百万円)

| 15 | 16 | 17 | 18 | 19 | 20 | 21 | 22 | 23 | 24 | 25 |
|------------|------------|------------|------------|------------|------------|------------|------------|------------|------------|------------|
| 31,594,065 | 27,209,925 | 25,469,096 | 24,151,818 | 23,064,485 | 22,394,503 | 23,857,659 | 21,990,079 | 21,465,687 | 21,869,825 | 24,749,805 |
| 9,173,496 | 7,352,378 | 6,930,606 | 6,680,336 | 6,479,432 | 6,175,653 | 6,519,918 | 5,746,031 | 5,496,855 | 5,437,028 | 6,226,242 |
| 658,007 | 608,731 | 532,010 | 496,502 | 471,930 | 514,017 | 571,391 | 525,398 | 415,335 | 444,834 | 548,115 |
| 232,749 | 189,251 | 174,169 | 206,865 | 314,723 | 346,443 | 366,375 | 236,772 | 96,120 | 87,264 | 115,400 |
| 3,057,993 | 2,573,206 | 2,529,518 | 2,432,657 | 2,299,032 | 2,172,275 | 2,371,304 | 2,041,292 | 1,905,041 | 1,925,330 | 2,472,720 |
| 2,696,250 | 2,362,364 | 2,130,983 | 1,964,691 | 1,759,807 | 1,646,597 | 1,795,258 | 1,522,881 | 1,422,412 | 1,449,929 | 1,783,086 |
| 1,407,276 | 1,291,673 | 1,051,828 | 978,407 | 955,535 | 964,077 | 968,024 | 861,668 | 751,731 | 814,609 | 1,032,840 |
| 1,593,054 | 1,452,417 | 1,392,335 | 1,362,363 | 1,324,462 | 1,291,374 | 1,304,248 | 1,085,385 | 966,405 | 993,877 | 1,160,064 |
| 775,247 | 751,638 | 730,166 | 635,161 | 577,161 | 533,538 | 576,594 | 550,765 | 572,748 | 575,519 | 637,489 |
| 1,532,377 | 1,183,616 | 1,049,354 | 978,948 | 837,227 | 849,807 | 968,226 | 1,163,574 | 1,638,464 | 1,293,016 | 1,305,909 |
| 2,428,967 | 1,977,268 | 1,885,845 | 1,817,528 | 1,839,032 | 1,843,919 | 2,360,132 | 2,323,513 | 1,987,135 | 2,157,393 | 2,557,817 |
| 1,372,826 | 1,266,599 | 1,200,989 | 1,214,854 | 1,137,957 | 1,174,282 | 1,184,768 | 1,202,568 | 1,139,135 | 1,201,281 | 1,245,388 |
| 2,938,199 | 2,624,281 | 2,394,243 | 2,225,516 | 2,112,730 | 2,012,159 | 1,924,562 | 1,707,683 | 1,611,552 | 1,614,982 | 1,599,446 |
| 62,589 | 55,543 | 51,176 | 45,844 | 41,182 | 45,703 | 38,745 | 35,105 | 39,445 | 42,792 | 43,390 |
| 3,665,036 | 3,520,961 | 3,415,872 | 3,112,146 | 2,914,276 | 2,824,661 | 2,908,112 | 2,987,443 | 3,423,310 | 3,831,972 | 4,021,901 |

(単位：%)

| 15 | 16 | 17 | 18 | 19 | 20 | 21 | 22 | 23 | 24 | 25 |
|-------|------|------|-------|-------|-------|-------|-------|-------|-------|-------|
| 87.7 | 86.1 | 93.6 | 94.8 | 95.5 | 97.1 | 106.5 | 92.2 | 97.6 | 101.9 | 113.2 |
| 86.6 | 80.1 | 94.3 | 96.4 | 97.0 | 95.3 | 105.6 | 88.1 | 95.7 | 98.9 | 114.5 |
| 88.0 | 92.5 | 93.3 | 93.3 | 95.1 | 108.9 | 111.2 | 92.0 | 79.1 | 107.1 | 123.2 |
| 86.2 | 81.3 | 92.0 | 118.8 | 152.1 | 110.1 | 105.8 | 64.6 | 40.6 | 90.8 | 132.2 |
| 86.8 | 84.1 | 98.3 | 96.2 | 94.5 | 94.5 | 109.2 | 86.1 | 93.3 | 101.1 | 128.4 |
| 88.0 | 87.6 | 90.2 | 92.2 | 89.6 | 93.6 | 109.0 | 84.8 | 93.4 | 101.9 | 123.0 |
| 93.5 | 91.8 | 81.4 | 93.0 | 97.7 | 100.9 | 100.4 | 89.0 | 87.2 | 108.4 | 126.8 |
| 91.3 | 91.2 | 95.9 | 97.8 | 97.2 | 97.5 | 101.0 | 83.2 | 89.0 | 102.8 | 116.7 |
| 60.9 | 97.0 | 97.1 | 87.0 | 90.9 | 92.4 | 108.1 | 95.5 | 104.0 | 100.5 | 110.8 |
| 90.1 | 77.2 | 88.7 | 93.3 | 85.5 | 101.5 | 113.9 | 120.2 | 140.8 | 78.9 | 101.0 |
| 93.5 | 81.4 | 95.4 | 96.4 | 101.2 | 100.3 | 128.0 | 98.4 | 85.5 | 108.6 | 118.6 |
| 93.1 | 92.3 | 94.8 | 101.2 | 93.7 | 103.2 | 100.9 | 101.5 | 94.7 | 105.5 | 103.7 |
| 88.8 | 89.3 | 91.2 | 93.0 | 94.9 | 95.2 | 95.6 | 88.7 | 94.4 | 100.2 | 99.0 |
| 110.4 | 88.7 | 92.1 | 89.6 | 89.8 | 111.0 | 84.8 | 90.6 | 112.4 | 108.5 | 101.4 |
| 88.2 | 96.1 | 97.0 | 91.1 | 93.6 | 96.9 | 103.0 | 102.7 | 114.6 | 111.9 | 105.0 |

(単位：%)

| 15 | 16 | 17 | 18 | 19 | 20 | 21 | 22 | 23 | 24 | 25 |
|-------|-------|-------|-------|-------|-------|-------|-------|-------|-------|-------|
| 100.0 | 100.0 | 100.0 | 100.0 | 100.0 | 100.0 | 100.0 | 100.0 | 100.0 | 100.0 | 100.0 |
| 29.0 | 27.0 | 27.2 | 27.7 | 28.1 | 27.6 | 27.3 | 26.1 | 25.6 | 24.9 | 25.2 |
| 2.1 | 2.2 | 2.1 | 2.1 | 2.0 | 2.3 | 2.4 | 2.4 | 1.9 | 2.0 | 2.2 |
| 0.7 | 0.7 | 0.7 | 0.9 | 1.4 | 1.5 | 1.5 | 1.1 | 0.4 | 0.4 | 0.5 |
| 9.7 | 9.5 | 9.9 | 10.1 | 10.0 | 9.7 | 9.9 | 9.3 | 8.9 | 8.8 | 10.0 |
| 8.5 | 8.7 | 8.4 | 8.1 | 7.6 | 7.4 | 7.5 | 6.9 | 6.6 | 6.6 | 7.2 |
| 4.5 | 4.7 | 4.1 | 4.1 | 4.1 | 4.3 | 4.1 | 3.9 | 3.5 | 3.7 | 4.2 |
| 5.0 | 5.3 | 5.5 | 5.6 | 5.7 | 5.8 | 5.5 | 4.9 | 4.5 | 4.5 | 4.7 |
| 2.5 | 2.8 | 2.9 | 2.6 | 2.5 | 2.4 | 2.4 | 2.5 | 2.7 | 2.6 | 2.6 |
| 4.9 | 4.3 | 4.1 | 4.1 | 3.6 | 3.8 | 4.1 | 5.3 | 7.6 | 5.9 | 5.3 |
| 7.7 | 7.3 | 7.4 | 7.5 | 8.0 | 8.2 | 9.9 | 10.6 | 9.3 | 9.9 | 10.3 |
| 4.3 | 4.7 | 4.7 | 5.0 | 4.9 | 5.2 | 5.0 | 5.5 | 5.3 | 5.5 | 5.0 |
| 9.3 | 9.6 | 9.4 | 9.2 | 9.2 | 9.0 | 8.1 | 7.8 | 7.5 | 7.4 | 6.5 |
| 0.2 | 0.2 | 0.2 | 0.2 | 0.2 | 0.2 | 0.2 | 0.2 | 0.2 | 0.2 | 0.2 |
| 11.6 | 12.9 | 13.4 | 12.9 | 12.6 | 12.6 | 12.2 | 13.6 | 15.9 | 17.5 | 16.3 |

(昭和50年度=100)

| 15 | 16 | 17 | 18 | 19 | 20 | 21 | 22 | 23 | 24 | 25 |
|-----|-----|-----|-----|-----|-----|-----|-----|-----|-----|-----|
| 191 | 165 | 154 | 146 | 140 | 136 | 144 | 133 | 130 | 132 | 150 |
| 317 | 254 | 239 | 231 | 224 | 213 | 225 | 198 | 190 | 188 | 215 |
| 151 | 139 | 122 | 114 | 108 | 118 | 131 | 120 | 95 | 102 | 125 |
| 326 | 265 | 244 | 290 | 441 | 485 | 513 | 331 | 135 | 122 | 162 |
| 282 | 237 | 233 | 224 | 212 | 200 | 219 | 188 | 176 | 178 | 228 |
| 197 | 173 | 156 | 144 | 129 | 121 | 131 | 111 | 104 | 106 | 131 |
| 102 | 93 | 76 | 71 | 69 | 70 | 70 | 62 | 54 | 59 | 75 |
| 379 | 346 | 331 | 324 | 315 | 307 | 310 | 258 | 230 | 237 | 276 |
| 206 | 199 | 194 | 169 | 153 | 142 | 153 | 146 | 152 | 153 | 169 |
| 304 | 235 | 208 | 194 | 166 | 169 | 192 | 231 | 325 | 256 | 259 |
| 156 | 127 | 121 | 117 | 118 | 118 | 152 | 149 | 128 | 138 | 164 |
| 163 | 150 | 142 | 144 | 135 | 139 | 140 | 142 | 135 | 142 | 147 |
| 360 | 322 | 293 | 273 | 259 | 247 | 236 | 209 | 198 | 198 | 196 |
| 73 | 65 | 60 | 54 | 48 | 53 | 45 | 41 | 46 | 50 | 51 |
| 79 | 75 | 73 | 67 | 62 | 61 | 62 | 64 | 73 | 82 | 86 |

第3-1表 経費負担別にみた主要事業別投資額の推移

| 区 分 \ 年 度 | | 平成9 | 10 | 11 | 12 | 13 | 14 | 15 | 16 |
|-----------|------|------------|------------|------------|------------|------------|------------|-----------|-----------|
| 道 | 路 | 12,404,929 | 13,270,117 | 12,154,287 | 11,671,892 | 10,950,788 | 10,588,198 | 9,173,496 | 7,352,378 |
| | 国 | 4,924,756 | 5,479,570 | 5,100,058 | 5,049,790 | 4,637,007 | 4,417,471 | 3,774,500 | 2,316,069 |
| | 都道府県 | 4,181,050 | 4,464,442 | 4,074,015 | 3,809,144 | 3,649,491 | 3,680,430 | 3,122,879 | 2,929,946 |
| | 市町村 | 3,299,123 | 3,326,105 | 2,980,215 | 2,812,957 | 2,664,289 | 2,490,296 | 2,276,116 | 2,106,364 |
| 港 | 湾 | 903,265 | 995,820 | 969,448 | 870,397 | 797,169 | 748,156 | 658,007 | 608,731 |
| | 国 | 382,231 | 433,850 | 430,900 | 427,633 | 380,868 | 340,396 | 324,265 | 304,757 |
| | 都道府県 | 308,917 | 331,244 | 318,460 | 257,172 | 233,843 | 228,589 | 196,401 | 182,594 |
| | 市町村 | 212,118 | 230,727 | 220,089 | 185,592 | 182,457 | 179,171 | 137,341 | 121,380 |
| 空 | 港 | 337,106 | 348,873 | 254,045 | 254,778 | 278,983 | 269,978 | 232,749 | 189,251 |
| | 国 | 253,174 | 280,468 | 190,465 | 199,655 | 225,465 | 205,062 | 180,874 | 124,364 |
| | 都道府県 | 80,663 | 65,724 | 61,853 | 53,037 | 51,745 | 54,814 | 43,414 | 58,482 |
| | 市町村 | 3,269 | 2,681 | 1,728 | 2,086 | 1,773 | 10,102 | 8,461 | 6,406 |
| 国 土 保 全 | 全 | 4,020,779 | 4,431,004 | 4,453,558 | 4,053,598 | 3,691,996 | 3,522,217 | 3,057,993 | 2,573,206 |
| | 国 | 1,866,152 | 2,158,329 | 2,229,800 | 2,047,712 | 1,740,350 | 1,757,338 | 1,604,279 | 1,322,964 |
| | 都道府県 | 1,851,950 | 1,980,787 | 1,962,954 | 1,761,647 | 1,728,594 | 1,558,467 | 1,270,245 | 1,090,106 |
| | 市町村 | 302,677 | 291,889 | 260,803 | 244,239 | 223,052 | 206,412 | 183,469 | 160,135 |
| 農 林 水 産 | 産 | 4,364,219 | 4,291,261 | 4,086,373 | 3,752,507 | 3,454,246 | 3,064,955 | 2,696,250 | 2,362,364 |
| | 国 | 1,950,916 | 2,015,728 | 1,912,917 | 1,771,013 | 1,622,207 | 1,334,061 | 1,284,368 | 1,132,814 |
| | 都道府県 | 1,464,362 | 1,375,023 | 1,325,465 | 1,216,700 | 1,125,816 | 1,097,879 | 846,402 | 740,943 |
| | 市町村 | 948,941 | 900,510 | 847,991 | 764,794 | 706,223 | 633,016 | 565,481 | 488,607 |
| 住 宅 | 宅 | 2,540,747 | 2,287,208 | 1,994,319 | 1,836,089 | 1,759,694 | 1,505,854 | 1,407,276 | 1,291,673 |
| | 国 | 1,564,197 | 1,383,852 | 1,185,482 | 1,163,943 | 1,121,066 | 917,895 | 896,346 | 844,383 |
| | 都道府県 | 445,944 | 388,917 | 343,637 | 281,111 | 257,782 | 230,577 | 203,450 | 186,223 |
| | 市町村 | 530,606 | 514,439 | 465,199 | 391,035 | 380,847 | 357,381 | 307,479 | 261,067 |
| 都 市 計 画 | 画 | 2,383,834 | 2,396,203 | 2,250,927 | 2,110,208 | 1,851,177 | 1,745,075 | 1,593,054 | 1,452,417 |
| | 国 | 384,046 | 437,118 | 429,322 | 361,832 | 328,674 | 301,604 | 317,843 | 271,741 |
| | 都道府県 | 562,725 | 585,252 | 565,300 | 497,100 | 397,715 | 396,521 | 323,789 | 320,403 |
| | 市町村 | 1,437,062 | 1,373,833 | 1,256,305 | 1,251,276 | 1,124,788 | 1,046,950 | 951,422 | 860,273 |
| 環 境 衛 生 | 生 | 1,377,312 | 1,370,275 | 1,301,951 | 1,320,086 | 1,461,645 | 1,272,133 | 775,247 | 751,638 |
| | 国 | 188,422 | 186,957 | 224,291 | 264,799 | 307,282 | 170,881 | 119,617 | 120,330 |
| | 都道府県 | 212,423 | 190,729 | 132,573 | 84,459 | 85,945 | 82,117 | 65,616 | 58,767 |
| | 市町村 | 976,466 | 992,589 | 945,088 | 970,827 | 1,068,418 | 1,019,135 | 590,014 | 572,540 |
| 厚 生 福 祉 | 祉 | 2,297,495 | 2,361,489 | 2,238,637 | 1,895,004 | 1,727,711 | 1,700,307 | 1,532,377 | 1,183,616 |
| | 国 | 578,686 | 628,181 | 685,563 | 611,382 | 487,042 | 392,042 | 462,823 | 257,169 |
| | 都道府県 | 560,906 | 602,394 | 446,719 | 401,285 | 362,263 | 456,195 | 318,555 | 267,773 |
| | 市町村 | 1,157,902 | 1,130,914 | 1,106,355 | 882,337 | 878,406 | 852,070 | 750,999 | 658,674 |
| 文 教 施 設 | 設 | 3,348,302 | 3,415,796 | 3,078,469 | 2,838,101 | 2,656,635 | 2,597,980 | 2,428,967 | 1,977,268 |
| | 国 | 547,284 | 749,980 | 776,296 | 665,610 | 632,187 | 720,912 | 692,247 | 350,360 |
| | 都道府県 | 868,464 | 837,696 | 676,726 | 605,701 | 531,311 | 459,160 | 466,396 | 424,939 |
| | 市町村 | 1,932,554 | 1,828,120 | 1,625,446 | 1,566,790 | 1,493,137 | 1,417,907 | 1,270,323 | 1,201,969 |

(単位：百万円)

| 17 | 18 | 19 | 20 | 21 | 22 | 23 | 24 | 25 |
|-----------|-----------|-----------|-----------|-----------|-----------|-----------|-----------|-----------|
| 6,930,606 | 6,680,336 | 6,479,432 | 6,175,653 | 6,519,918 | 5,746,031 | 5,496,855 | 5,437,028 | 6,226,242 |
| 2,206,228 | 2,207,092 | 2,203,159 | 2,085,573 | 2,103,243 | 1,697,421 | 2,194,855 | 2,366,969 | 2,953,632 |
| 2,765,034 | 2,625,779 | 2,491,748 | 2,397,588 | 2,588,733 | 2,338,176 | 1,832,989 | 1,679,062 | 1,815,784 |
| 1,959,344 | 1,847,464 | 1,784,525 | 1,692,491 | 1,827,942 | 1,710,433 | 1,469,010 | 1,390,997 | 1,456,827 |
| 532,010 | 496,502 | 471,930 | 514,017 | 571,391 | 525,398 | 415,335 | 444,834 | 548,115 |
| 274,418 | 252,848 | 241,877 | 257,869 | 287,844 | 284,927 | 218,558 | 224,679 | 288,218 |
| 150,478 | 140,141 | 129,485 | 147,855 | 178,374 | 140,638 | 128,908 | 138,235 | 157,883 |
| 107,114 | 103,514 | 100,568 | 108,292 | 105,173 | 99,833 | 67,869 | 81,919 | 102,014 |
| 174,169 | 206,865 | 314,723 | 346,443 | 366,375 | 236,772 | 96,120 | 87,264 | 115,400 |
| 127,899 | 172,495 | 282,350 | 313,959 | 340,877 | 218,224 | 71,271 | 71,978 | 100,769 |
| 34,261 | 29,697 | 25,722 | 27,809 | 21,906 | 17,461 | 22,126 | 14,030 | 13,532 |
| 12,009 | 4,672 | 6,650 | 4,675 | 3,592 | 1,087 | 2,723 | 1,255 | 1,099 |
| 2,529,518 | 2,432,657 | 2,299,032 | 2,172,275 | 2,371,304 | 2,041,292 | 1,905,041 | 1,925,330 | 2,472,720 |
| 1,318,709 | 1,267,084 | 1,215,602 | 1,143,300 | 1,239,053 | 1,050,032 | 994,385 | 1,025,092 | 1,402,087 |
| 1,060,750 | 1,031,945 | 954,901 | 902,446 | 974,854 | 837,567 | 766,903 | 766,116 | 931,232 |
| 150,059 | 133,628 | 128,529 | 126,529 | 157,397 | 153,693 | 143,754 | 134,122 | 139,401 |
| 2,130,983 | 1,964,691 | 1,759,807 | 1,646,597 | 1,795,258 | 1,522,881 | 1,422,412 | 1,449,929 | 1,783,086 |
| 1,045,764 | 984,321 | 898,373 | 845,972 | 922,015 | 719,299 | 654,802 | 690,299 | 911,389 |
| 665,326 | 612,194 | 541,919 | 496,861 | 532,979 | 511,537 | 499,710 | 476,795 | 542,308 |
| 419,893 | 368,176 | 319,515 | 303,764 | 340,264 | 292,045 | 267,899 | 282,834 | 329,389 |
| 1,051,828 | 978,407 | 955,535 | 964,077 | 968,024 | 861,668 | 751,731 | 814,609 | 1,032,840 |
| 634,378 | 595,658 | 576,556 | 573,823 | 575,542 | 472,101 | 371,422 | 383,261 | 422,888 |
| 175,820 | 172,834 | 170,444 | 177,022 | 178,061 | 177,656 | 177,437 | 173,266 | 193,438 |
| 241,631 | 209,915 | 208,535 | 213,232 | 214,420 | 211,911 | 202,871 | 258,082 | 416,514 |
| 1,392,335 | 1,362,363 | 1,324,462 | 1,291,374 | 1,304,248 | 1,085,385 | 966,405 | 993,877 | 1,160,064 |
| 272,188 | 281,972 | 269,271 | 266,620 | 286,041 | 212,686 | 240,307 | 245,012 | 298,133 |
| 306,181 | 278,025 | 277,621 | 259,953 | 278,677 | 225,062 | 191,754 | 197,801 | 232,880 |
| 813,966 | 802,367 | 777,570 | 764,801 | 739,529 | 647,638 | 534,344 | 551,064 | 629,051 |
| 730,166 | 635,161 | 577,161 | 533,538 | 576,594 | 550,765 | 572,748 | 575,519 | 637,489 |
| 120,803 | 107,747 | 90,398 | 65,780 | 71,310 | 83,596 | 75,587 | 88,836 | 110,907 |
| 64,502 | 50,349 | 50,381 | 42,293 | 50,201 | 54,468 | 51,895 | 52,225 | 58,694 |
| 544,861 | 477,066 | 436,382 | 425,465 | 455,082 | 412,702 | 445,266 | 434,458 | 467,888 |
| 1,049,354 | 978,948 | 837,227 | 849,807 | 968,226 | 1,163,574 | 1,638,464 | 1,293,016 | 1,305,909 |
| 205,858 | 166,716 | 121,729 | 130,463 | 124,634 | 112,837 | 362,307 | 148,830 | 111,543 |
| 261,558 | 272,819 | 194,530 | 208,753 | 284,522 | 465,686 | 638,729 | 519,039 | 519,601 |
| 581,938 | 539,413 | 520,967 | 510,592 | 559,071 | 585,051 | 637,427 | 625,147 | 674,765 |
| 1,885,845 | 1,817,528 | 1,839,032 | 1,843,919 | 2,360,132 | 2,323,513 | 1,987,135 | 2,157,393 | 2,557,817 |
| 406,618 | 421,447 | 508,672 | 517,799 | 799,918 | 727,240 | 450,474 | 540,903 | 830,662 |
| 378,121 | 377,750 | 326,265 | 296,400 | 341,344 | 337,660 | 341,833 | 327,918 | 350,465 |
| 1,101,106 | 1,018,331 | 1,004,095 | 1,029,719 | 1,218,871 | 1,258,613 | 1,194,828 | 1,288,573 | 1,376,690 |

第3-2表 経費負担別にみた主要事業別投資額の推移（構成比）

| 区 分 \ 年 度 | | 平成9 | 10 | 11 | 12 | 13 | 14 | 15 | 16 | |
|-----------|------|-------|-------|-------|-------|-------|-------|-------|-------|------|
| 道 | 路 | 100.0 | 100.0 | 100.0 | 100.0 | 100.0 | 100.0 | 100.0 | 100.0 | |
| | 国 | 39.7 | 41.3 | 42.0 | 43.3 | 42.3 | 41.7 | 41.1 | 31.5 | |
| | 都道府県 | 33.7 | 33.6 | 33.5 | 32.6 | 33.3 | 34.8 | 34.0 | 39.9 | |
| 市 | 町 | 村 | 26.6 | 25.1 | 24.5 | 24.1 | 24.3 | 23.5 | 24.8 | 28.6 |
| 港 | 湾 | 100.0 | 100.0 | 100.0 | 100.0 | 100.0 | 100.0 | 100.0 | 100.0 | |
| | 国 | 42.3 | 43.6 | 44.4 | 49.1 | 47.8 | 45.5 | 49.3 | 50.1 | |
| | 都道府県 | 34.2 | 33.3 | 32.8 | 29.5 | 29.3 | 30.6 | 29.8 | 30.0 | |
| 市 | 町 | 村 | 23.5 | 23.2 | 22.7 | 21.3 | 22.9 | 23.9 | 20.9 | 19.9 |
| 空 | 港 | 100.0 | 100.0 | 100.0 | 100.0 | 100.0 | 100.0 | 100.0 | 100.0 | |
| | 国 | 75.1 | 80.4 | 75.0 | 78.4 | 80.8 | 76.0 | 77.7 | 65.7 | |
| | 都道府県 | 23.9 | 18.8 | 24.3 | 20.8 | 18.5 | 20.3 | 18.7 | 30.9 | |
| 市 | 町 | 村 | 1.0 | 0.8 | 0.7 | 0.8 | 0.6 | 3.7 | 3.6 | 3.4 |
| 国 土 保 全 | 全 | 100.0 | 100.0 | 100.0 | 100.0 | 100.0 | 100.0 | 100.0 | 100.0 | |
| | 国 | 46.4 | 48.7 | 50.1 | 50.5 | 47.1 | 49.9 | 52.5 | 51.4 | |
| | 都道府県 | 46.1 | 44.7 | 44.1 | 43.5 | 46.8 | 44.2 | 41.5 | 42.4 | |
| 市 | 町 | 村 | 7.5 | 6.6 | 5.9 | 6.0 | 6.0 | 5.9 | 6.0 | 6.2 |
| 農 林 水 産 | 産 | 100.0 | 100.0 | 100.0 | 100.0 | 100.0 | 100.0 | 100.0 | 100.0 | |
| | 国 | 44.7 | 47.0 | 46.8 | 47.2 | 47.0 | 43.5 | 47.6 | 48.0 | |
| | 都道府県 | 33.6 | 32.0 | 32.4 | 32.4 | 32.6 | 35.8 | 31.4 | 31.4 | |
| 市 | 町 | 村 | 21.7 | 21.0 | 20.8 | 20.4 | 20.4 | 20.7 | 21.0 | 20.7 |
| 住 宅 | 宅 | 100.0 | 100.0 | 100.0 | 100.0 | 100.0 | 100.0 | 100.0 | 100.0 | |
| | 国 | 61.6 | 60.5 | 59.4 | 63.4 | 63.7 | 61.0 | 63.7 | 65.4 | |
| | 都道府県 | 17.6 | 17.0 | 17.2 | 15.3 | 14.6 | 15.3 | 14.5 | 14.4 | |
| 市 | 町 | 村 | 20.9 | 22.5 | 23.3 | 21.3 | 21.6 | 23.7 | 21.8 | 20.2 |
| 都 市 計 画 | 画 | 100.0 | 100.0 | 100.0 | 100.0 | 100.0 | 100.0 | 100.0 | 100.0 | |
| | 国 | 16.1 | 18.2 | 19.1 | 17.1 | 17.8 | 17.3 | 20.0 | 18.7 | |
| | 都道府県 | 23.6 | 24.4 | 25.1 | 23.6 | 21.5 | 22.7 | 20.3 | 22.1 | |
| 市 | 町 | 村 | 60.3 | 57.3 | 55.8 | 59.3 | 60.8 | 60.0 | 59.7 | 59.2 |
| 環 境 衛 生 | 生 | 100.0 | 100.0 | 100.0 | 100.0 | 100.0 | 100.0 | 100.0 | 100.0 | |
| | 国 | 13.7 | 13.6 | 17.2 | 20.1 | 21.0 | 13.4 | 15.4 | 16.0 | |
| | 都道府県 | 15.4 | 13.9 | 10.2 | 6.4 | 5.9 | 6.5 | 8.5 | 7.8 | |
| 市 | 町 | 村 | 70.9 | 72.4 | 72.6 | 73.5 | 73.1 | 80.1 | 76.1 | 76.2 |
| 厚 生 福 祉 | 祉 | 100.0 | 100.0 | 100.0 | 100.0 | 100.0 | 100.0 | 100.0 | 100.0 | |
| | 国 | 25.2 | 26.6 | 30.6 | 32.3 | 28.2 | 23.1 | 30.2 | 21.7 | |
| | 都道府県 | 24.4 | 25.5 | 20.0 | 21.2 | 21.0 | 26.8 | 20.8 | 22.6 | |
| 市 | 町 | 村 | 50.4 | 47.9 | 49.4 | 46.6 | 50.8 | 50.1 | 49.0 | 55.6 |
| 文 教 施 設 | 設 | 100.0 | 100.0 | 100.0 | 100.0 | 100.0 | 100.0 | 100.0 | 100.0 | |
| | 国 | 16.3 | 22.0 | 25.2 | 23.5 | 23.8 | 27.7 | 28.5 | 17.7 | |
| | 都道府県 | 25.9 | 24.5 | 22.0 | 21.3 | 20.0 | 17.7 | 19.2 | 21.5 | |
| 市 | 町 | 村 | 57.7 | 53.5 | 52.8 | 55.2 | 56.2 | 54.6 | 52.3 | 60.8 |

(單位：%)

| 17 | 18 | 19 | 20 | 21 | 22 | 23 | 24 | 25 |
|-------|-------|-------|-------|-------|-------|-------|-------|-------|
| 100.0 | 100.0 | 100.0 | 100.0 | 100.0 | 100.0 | 100.0 | 100.0 | 100.0 |
| 31.8 | 33.0 | 34.0 | 33.8 | 32.3 | 29.5 | 39.9 | 43.5 | 47.4 |
| 39.9 | 39.3 | 38.5 | 38.8 | 39.7 | 40.7 | 33.3 | 30.9 | 29.2 |
| 28.3 | 27.7 | 27.5 | 27.4 | 28.0 | 29.8 | 26.7 | 25.6 | 23.4 |
| 100.0 | 100.0 | 100.0 | 100.0 | 100.0 | 100.0 | 100.0 | 100.0 | 100.0 |
| 51.6 | 50.9 | 51.3 | 50.2 | 50.4 | 54.2 | 52.6 | 50.5 | 52.6 |
| 28.3 | 28.2 | 27.4 | 28.8 | 31.2 | 26.8 | 31.0 | 31.1 | 28.8 |
| 20.1 | 20.8 | 21.3 | 21.1 | 18.4 | 19.0 | 16.3 | 18.4 | 18.6 |
| 100.0 | 100.0 | 100.0 | 100.0 | 100.0 | 100.0 | 100.0 | 100.0 | 100.0 |
| 73.4 | 83.4 | 89.7 | 90.6 | 93.0 | 92.2 | 74.1 | 82.5 | 87.3 |
| 19.7 | 14.4 | 8.2 | 8.0 | 6.0 | 7.4 | 23.0 | 16.1 | 11.7 |
| 6.9 | 2.3 | 2.1 | 1.3 | 1.0 | 0.5 | 2.8 | 1.4 | 1.0 |
| 100.0 | 100.0 | 100.0 | 100.0 | 100.0 | 100.0 | 100.0 | 100.0 | 100.0 |
| 52.1 | 52.1 | 52.9 | 52.6 | 52.3 | 51.4 | 52.2 | 53.2 | 56.7 |
| 41.9 | 42.4 | 41.5 | 41.5 | 41.1 | 41.0 | 40.3 | 39.8 | 37.7 |
| 5.9 | 5.5 | 5.6 | 5.8 | 6.6 | 7.5 | 7.5 | 7.0 | 5.6 |
| 100.0 | 100.0 | 100.0 | 100.0 | 100.0 | 100.0 | 100.0 | 100.0 | 100.0 |
| 49.1 | 50.1 | 51.0 | 51.4 | 51.4 | 47.2 | 46.0 | 47.6 | 51.1 |
| 31.2 | 31.2 | 30.8 | 30.2 | 29.7 | 33.6 | 35.1 | 32.9 | 30.4 |
| 19.7 | 18.7 | 18.2 | 18.4 | 19.0 | 19.2 | 18.8 | 19.5 | 18.5 |
| 100.0 | 100.0 | 100.0 | 100.0 | 100.0 | 100.0 | 100.0 | 100.0 | 100.0 |
| 60.3 | 60.9 | 60.3 | 59.5 | 59.5 | 54.8 | 49.4 | 47.0 | 40.9 |
| 16.7 | 17.7 | 17.8 | 18.4 | 18.4 | 20.6 | 23.6 | 21.3 | 18.7 |
| 23.0 | 21.5 | 21.8 | 22.1 | 22.2 | 24.6 | 27.0 | 31.7 | 40.3 |
| 100.0 | 100.0 | 100.0 | 100.0 | 100.0 | 100.0 | 100.0 | 100.0 | 100.0 |
| 19.5 | 20.7 | 20.3 | 20.6 | 21.9 | 19.6 | 24.9 | 24.7 | 25.7 |
| 22.0 | 20.4 | 21.0 | 20.1 | 21.4 | 20.7 | 19.8 | 19.9 | 20.1 |
| 58.5 | 58.9 | 58.7 | 59.2 | 56.7 | 59.7 | 55.3 | 55.4 | 54.2 |
| 100.0 | 100.0 | 100.0 | 100.0 | 100.0 | 100.0 | 100.0 | 100.0 | 100.0 |
| 16.5 | 17.0 | 15.7 | 12.3 | 12.4 | 15.2 | 13.2 | 15.4 | 17.4 |
| 8.8 | 7.9 | 8.7 | 7.9 | 8.7 | 9.9 | 9.1 | 9.1 | 9.2 |
| 74.6 | 75.1 | 75.6 | 79.7 | 78.9 | 74.9 | 77.7 | 75.5 | 73.4 |
| 100.0 | 100.0 | 100.0 | 100.0 | 100.0 | 100.0 | 100.0 | 100.0 | 100.0 |
| 19.6 | 17.0 | 14.5 | 15.4 | 12.9 | 9.7 | 22.1 | 11.5 | 8.5 |
| 24.9 | 27.9 | 23.2 | 24.6 | 29.4 | 40.0 | 39.0 | 40.1 | 39.8 |
| 55.5 | 55.1 | 62.2 | 60.1 | 57.7 | 50.3 | 38.9 | 48.3 | 51.7 |
| 100.0 | 100.0 | 100.0 | 100.0 | 100.0 | 100.0 | 100.0 | 100.0 | 100.0 |
| 21.6 | 23.2 | 27.7 | 28.1 | 33.9 | 31.3 | 22.7 | 25.1 | 32.5 |
| 20.1 | 20.8 | 17.7 | 16.1 | 14.5 | 14.5 | 17.2 | 15.2 | 13.7 |
| 58.4 | 56.0 | 54.6 | 55.8 | 51.6 | 54.2 | 60.1 | 59.7 | 53.8 |

第4-1表 都道府県別行政投資額の推移

| 都道府県 | | 年 度 | | | | | | | |
|------|---|------------|------------|------------|------------|------------|------------|------------|------------|
| | | 平成9 | 10 | 11 | 12 | 13 | 14 | 15 | 16 |
| 合 | 計 | 45,837,879 | 47,261,306 | 44,743,778 | 41,391,349 | 38,449,163 | 36,007,311 | 31,594,065 | 27,209,925 |
| 北 | 海 | 3,117,256 | 3,440,846 | 3,286,844 | 2,959,300 | 2,769,969 | 2,609,817 | 2,157,656 | 1,913,415 |
| 青 | 森 | 626,158 | 671,854 | 695,520 | 682,084 | 630,048 | 594,031 | 477,699 | 402,648 |
| 岩 | 手 | 787,382 | 796,477 | 763,657 | 738,459 | 680,955 | 621,373 | 504,869 | 381,727 |
| 宮 | 城 | 871,699 | 923,423 | 851,787 | 707,818 | 692,754 | 616,769 | 559,810 | 502,384 |
| 秋 | 田 | 623,795 | 637,408 | 618,489 | 566,375 | 541,817 | 527,079 | 506,418 | 435,069 |
| 山 | 形 | 661,991 | 680,967 | 670,845 | 569,480 | 510,170 | 478,032 | 397,264 | 348,869 |
| 福 | 島 | 838,636 | 933,823 | 916,813 | 785,270 | 715,331 | 674,190 | 584,462 | 474,593 |
| 茨 | 城 | 967,272 | 1,011,721 | 942,963 | 859,610 | 799,297 | 835,146 | 665,224 | 558,334 |
| 栃 | 木 | 607,685 | 644,193 | 659,253 | 586,198 | 554,955 | 534,428 | 430,584 | 380,333 |
| 群 | 馬 | 672,806 | 640,308 | 658,184 | 580,524 | 542,675 | 517,228 | 423,847 | 350,180 |
| 埼 | 玉 | 1,547,945 | 1,618,451 | 1,617,431 | 1,367,201 | 1,235,184 | 1,172,481 | 996,325 | 867,749 |
| 千 | 葉 | 1,435,826 | 1,389,218 | 1,199,858 | 1,110,792 | 1,148,051 | 1,071,810 | 937,093 | 771,395 |
| 東 | 京 | 3,836,871 | 3,744,511 | 3,431,759 | 3,328,158 | 2,996,149 | 2,666,419 | 2,575,616 | 2,355,944 |
| 神 | 奈 | 1,973,411 | 1,881,034 | 1,697,995 | 1,602,769 | 1,583,883 | 1,472,974 | 1,362,806 | 1,121,417 |
| 新 | 潟 | 1,275,558 | 1,345,393 | 1,280,721 | 1,132,133 | 1,011,741 | 971,414 | 827,600 | 761,949 |
| 富 | 山 | 530,607 | 602,796 | 580,977 | 497,691 | 456,197 | 442,501 | 392,051 | 328,087 |
| 石 | 川 | 537,479 | 634,755 | 623,829 | 570,972 | 547,411 | 563,888 | 450,760 | 375,501 |
| 福 | 井 | 423,667 | 453,102 | 410,604 | 394,358 | 371,470 | 361,231 | 337,175 | 298,320 |
| 山 | 梨 | 457,182 | 498,613 | 461,854 | 432,051 | 410,724 | 400,599 | 351,516 | 299,124 |
| 長 | 野 | 1,087,526 | 1,092,846 | 1,051,737 | 973,901 | 892,393 | 774,251 | 605,504 | 516,573 |
| 岐 | 阜 | 839,237 | 912,631 | 864,091 | 850,262 | 814,476 | 808,946 | 728,889 | 571,838 |
| 静 | 岡 | 1,188,525 | 1,327,754 | 1,275,851 | 1,236,612 | 1,169,444 | 1,130,164 | 959,753 | 693,040 |
| 愛 | 知 | 1,912,634 | 1,943,229 | 1,903,721 | 1,723,989 | 1,585,045 | 1,608,128 | 1,481,335 | 1,274,685 |
| 三 | 重 | 713,032 | 744,367 | 682,267 | 711,383 | 711,676 | 602,553 | 488,375 | 425,179 |
| 滋 | 賀 | 526,257 | 522,457 | 505,414 | 474,426 | 499,969 | 446,598 | 384,007 | 297,584 |
| 京 | 都 | 817,286 | 892,072 | 830,031 | 785,785 | 748,063 | 695,787 | 569,992 | 469,392 |
| 大 | 阪 | 2,397,105 | 2,387,148 | 2,066,124 | 1,984,745 | 1,855,481 | 1,701,372 | 1,505,364 | 1,300,904 |
| 兵 | 庫 | 2,806,660 | 2,270,868 | 2,059,483 | 1,848,360 | 1,561,549 | 1,386,572 | 1,343,903 | 1,158,298 |
| 奈 | 良 | 457,574 | 493,752 | 459,333 | 450,595 | 418,689 | 368,213 | 341,110 | 282,734 |
| 和 | 歌 | 443,470 | 511,028 | 442,876 | 412,034 | 357,435 | 338,694 | 350,517 | 284,988 |
| 鳥 | 取 | 374,388 | 393,288 | 396,345 | 375,244 | 351,279 | 308,473 | 276,788 | 243,750 |
| 島 | 根 | 530,745 | 620,612 | 608,798 | 559,114 | 544,349 | 489,949 | 422,360 | 374,542 |
| 岡 | 山 | 672,725 | 660,411 | 639,964 | 637,663 | 576,047 | 534,285 | 488,077 | 408,792 |
| 広 | 島 | 990,588 | 1,047,686 | 991,418 | 910,858 | 817,904 | 765,172 | 698,177 | 615,077 |
| 山 | 口 | 566,074 | 624,460 | 629,286 | 574,339 | 461,194 | 464,551 | 407,065 | 365,776 |
| 徳 | 島 | 498,385 | 549,576 | 546,314 | 499,030 | 417,704 | 353,542 | 305,502 | 277,199 |
| 香 | 川 | 372,430 | 437,741 | 403,761 | 348,310 | 301,763 | 305,709 | 250,859 | 210,484 |
| 愛 | 媛 | 686,651 | 723,565 | 649,393 | 576,754 | 514,214 | 504,877 | 442,115 | 381,453 |
| 高 | 知 | 486,454 | 503,209 | 545,516 | 484,476 | 460,106 | 406,435 | 329,312 | 299,995 |
| 福 | 岡 | 1,447,859 | 1,562,721 | 1,462,460 | 1,476,268 | 1,402,999 | 1,331,034 | 1,177,221 | 1,098,591 |
| 佐 | 賀 | 377,607 | 431,637 | 422,669 | 377,034 | 329,880 | 325,537 | 278,281 | 255,858 |
| 長 | 崎 | 682,314 | 682,548 | 653,926 | 599,745 | 568,615 | 546,527 | 490,734 | 402,922 |
| 熊 | 本 | 685,394 | 709,213 | 648,082 | 621,738 | 620,941 | 570,085 | 492,923 | 420,034 |
| 大 | 分 | 526,585 | 590,103 | 566,678 | 537,608 | 466,956 | 439,065 | 358,144 | 316,469 |
| 宮 | 崎 | 574,481 | 595,819 | 543,160 | 498,126 | 453,290 | 442,818 | 387,305 | 367,314 |
| 鹿 | 島 | 815,997 | 861,619 | 874,575 | 828,258 | 792,001 | 711,647 | 599,469 | 526,627 |
| 沖 | 縄 | 566,670 | 620,052 | 651,144 | 563,450 | 556,923 | 514,920 | 492,207 | 442,787 |

(単位：百万円)

| 17 | 18 | 19 | 20 | 21 | 22 | 23 | 24 | 25 |
|------------|------------|------------|------------|------------|------------|------------|------------|------------|
| 25,469,096 | 24,151,818 | 23,064,485 | 22,394,503 | 23,857,659 | 21,990,079 | 21,465,687 | 21,869,825 | 24,749,805 |
| 1,803,646 | 1,694,730 | 1,557,036 | 1,468,626 | 1,697,156 | 1,547,363 | 1,402,458 | 1,458,945 | 1,691,588 |
| 387,531 | 374,531 | 367,292 | 364,176 | 375,847 | 343,192 | 364,611 | 387,762 | 415,600 |
| 381,231 | 351,980 | 363,481 | 343,607 | 365,508 | 299,674 | 502,414 | 593,051 | 813,482 |
| 467,368 | 448,523 | 391,832 | 387,957 | 441,106 | 322,168 | 823,555 | 868,848 | 1,162,366 |
| 395,918 | 375,948 | 324,098 | 292,516 | 306,678 | 277,244 | 274,228 | 281,166 | 317,285 |
| 329,548 | 301,538 | 287,325 | 262,148 | 320,411 | 286,053 | 285,957 | 282,903 | 350,423 |
| 435,405 | 428,242 | 373,865 | 341,018 | 376,884 | 327,455 | 517,547 | 533,638 | 656,286 |
| 511,018 | 486,692 | 466,974 | 473,216 | 524,184 | 436,491 | 534,826 | 557,785 | 573,266 |
| 371,211 | 367,282 | 336,666 | 304,721 | 330,766 | 310,659 | 350,602 | 271,346 | 291,228 |
| 323,945 | 312,661 | 310,750 | 303,168 | 347,380 | 323,515 | 289,833 | 279,031 | 327,900 |
| 765,837 | 743,758 | 766,210 | 771,088 | 793,266 | 735,824 | 687,812 | 737,670 | 754,988 |
| 710,586 | 644,296 | 667,601 | 669,262 | 668,566 | 611,460 | 621,365 | 644,817 | 673,463 |
| 2,185,229 | 2,210,601 | 2,333,507 | 2,520,454 | 2,661,604 | 2,494,808 | 2,181,017 | 2,182,756 | 2,256,081 |
| 1,053,256 | 1,009,688 | 956,601 | 974,386 | 947,627 | 891,549 | 861,196 | 872,589 | 910,192 |
| 887,196 | 852,890 | 695,696 | 672,156 | 704,920 | 656,407 | 687,735 | 679,813 | 761,429 |
| 324,200 | 294,419 | 297,196 | 314,404 | 345,120 | 344,046 | 319,863 | 310,733 | 358,662 |
| 328,526 | 295,285 | 296,975 | 270,965 | 266,985 | 270,727 | 268,733 | 270,706 | 317,845 |
| 309,493 | 286,361 | 260,841 | 224,564 | 229,190 | 221,200 | 214,205 | 201,905 | 242,048 |
| 266,934 | 235,141 | 211,627 | 213,430 | 220,691 | 217,624 | 202,393 | 211,004 | 234,563 |
| 468,035 | 440,776 | 471,584 | 416,975 | 468,771 | 450,760 | 423,244 | 430,642 | 476,295 |
| 498,840 | 462,057 | 410,201 | 368,612 | 411,063 | 360,310 | 346,440 | 347,314 | 399,649 |
| 624,012 | 646,439 | 659,788 | 675,111 | 649,651 | 565,315 | 528,508 | 562,055 | 593,922 |
| 1,104,858 | 1,146,026 | 1,160,608 | 1,131,250 | 1,086,492 | 937,060 | 839,326 | 874,036 | 993,275 |
| 423,019 | 378,201 | 357,839 | 352,923 | 361,165 | 355,702 | 348,607 | 357,387 | 392,522 |
| 269,693 | 256,424 | 217,990 | 208,846 | 207,701 | 197,280 | 189,168 | 178,372 | 220,874 |
| 471,929 | 431,398 | 425,553 | 440,006 | 418,808 | 395,076 | 355,303 | 381,280 | 430,028 |
| 1,192,860 | 1,164,202 | 1,051,166 | 1,013,121 | 1,067,623 | 910,100 | 847,330 | 830,662 | 911,248 |
| 1,087,953 | 917,025 | 821,551 | 790,974 | 847,110 | 851,400 | 724,796 | 700,170 | 834,407 |
| 284,600 | 235,490 | 199,689 | 196,685 | 210,747 | 208,978 | 182,700 | 188,699 | 214,863 |
| 269,488 | 250,943 | 245,005 | 235,501 | 267,124 | 262,554 | 262,840 | 291,516 | 367,472 |
| 226,687 | 217,930 | 177,380 | 171,092 | 187,608 | 182,799 | 155,588 | 156,835 | 190,143 |
| 348,986 | 318,248 | 320,206 | 290,474 | 320,777 | 318,906 | 266,145 | 255,650 | 279,155 |
| 371,157 | 341,812 | 336,221 | 299,222 | 308,589 | 301,649 | 289,052 | 297,980 | 337,267 |
| 566,556 | 523,420 | 522,616 | 461,753 | 465,948 | 465,393 | 433,133 | 417,689 | 456,871 |
| 358,549 | 326,301 | 313,469 | 268,277 | 314,964 | 306,908 | 291,137 | 269,173 | 298,441 |
| 286,621 | 255,446 | 220,231 | 188,375 | 200,972 | 189,688 | 167,828 | 177,450 | 213,425 |
| 215,338 | 165,565 | 150,025 | 151,350 | 166,401 | 155,102 | 165,561 | 151,328 | 172,871 |
| 349,339 | 307,527 | 266,087 | 238,814 | 255,240 | 248,348 | 230,935 | 248,075 | 279,495 |
| 264,846 | 221,941 | 216,467 | 205,411 | 252,303 | 245,731 | 212,056 | 216,311 | 260,111 |
| 977,011 | 926,703 | 875,101 | 855,604 | 965,445 | 848,977 | 715,148 | 764,371 | 849,595 |
| 250,201 | 236,569 | 240,096 | 229,269 | 251,248 | 225,997 | 203,308 | 205,560 | 228,523 |
| 346,257 | 326,269 | 323,786 | 297,703 | 346,292 | 313,575 | 296,982 | 299,750 | 336,341 |
| 402,765 | 404,761 | 406,236 | 383,535 | 444,564 | 420,255 | 340,785 | 365,532 | 452,924 |
| 307,244 | 301,243 | 277,820 | 254,414 | 273,944 | 259,073 | 243,147 | 263,365 | 297,375 |
| 344,702 | 340,933 | 285,292 | 283,314 | 292,972 | 279,703 | 249,057 | 240,943 | 293,008 |
| 488,392 | 486,160 | 444,248 | 415,245 | 465,443 | 424,305 | 410,371 | 403,480 | 451,457 |
| 431,080 | 407,444 | 402,659 | 398,786 | 424,805 | 391,674 | 356,844 | 367,728 | 409,556 |

第4-2表 都道府県別行政投資額の推移（構成比）

（単位：％）

| 都道府県 | 年 度 | | 平成13 | 14 | 15 | 16 | 17 | 18 | 19 | 20 | 21 | 22 | 23 | 24 | 25 |
|-------|-------|-----|-------|-------|-------|-------|-------|-------|-------|-------|-------|-------|-------|-------|-------|
| | | | | | | | | | | | | | | | |
| 合 計 | | | 100.0 | 100.0 | 100.0 | 100.0 | 100.0 | 100.0 | 100.0 | 100.0 | 100.0 | 100.0 | 100.0 | 100.0 | 100.0 |
| 北 海 道 | 青 森 | 7.2 | 7.2 | 6.8 | 7.0 | 7.1 | 7.0 | 6.8 | 6.6 | 7.1 | 7.0 | 6.5 | 6.7 | 6.8 | |
| | | 1.6 | 1.6 | 1.5 | 1.5 | 1.5 | 1.6 | 1.6 | 1.6 | 1.6 | 1.6 | 1.6 | 1.7 | 1.8 | 1.7 |
| | | 1.8 | 1.7 | 1.6 | 1.4 | 1.5 | 1.5 | 1.6 | 1.5 | 1.5 | 1.4 | 2.3 | 2.7 | 3.3 | |
| | | 1.8 | 1.7 | 1.8 | 1.8 | 1.8 | 1.9 | 1.7 | 1.7 | 1.8 | 1.5 | 3.8 | 4.0 | 4.7 | |
| | | 1.4 | 1.5 | 1.6 | 1.6 | 1.6 | 1.6 | 1.4 | 1.3 | 1.3 | 1.3 | 1.3 | 1.3 | 1.3 | 1.3 |
| | | 1.3 | 1.3 | 1.3 | 1.3 | 1.3 | 1.2 | 1.2 | 1.2 | 1.3 | 1.3 | 1.3 | 1.3 | 1.3 | 1.4 |
| 茨 城 | 栃 木 | 2.1 | 2.3 | 2.1 | 2.1 | 2.0 | 2.0 | 2.0 | 2.1 | 2.2 | 2.0 | 2.5 | 2.6 | 2.3 | |
| | | 1.4 | 1.5 | 1.4 | 1.4 | 1.5 | 1.5 | 1.5 | 1.4 | 1.4 | 1.4 | 1.6 | 1.2 | 1.2 | |
| | | 1.4 | 1.4 | 1.3 | 1.3 | 1.3 | 1.3 | 1.3 | 1.4 | 1.5 | 1.5 | 1.4 | 1.3 | 1.3 | |
| | | 3.2 | 3.3 | 3.2 | 3.2 | 3.0 | 3.1 | 3.3 | 3.4 | 3.3 | 3.3 | 3.2 | 3.4 | 3.1 | |
| | | 3.0 | 3.0 | 3.0 | 2.8 | 2.8 | 2.7 | 2.9 | 3.0 | 2.8 | 2.8 | 2.9 | 2.9 | 2.7 | |
| | | 7.8 | 7.4 | 8.2 | 8.7 | 8.6 | 9.2 | 10.1 | 11.3 | 11.2 | 11.3 | 10.2 | 10.0 | 9.1 | |
| 新 潟 | 山 川 井 | 4.1 | 4.1 | 4.3 | 4.1 | 4.1 | 4.2 | 4.1 | 4.4 | 4.0 | 4.1 | 4.0 | 4.0 | 3.7 | |
| | | 2.6 | 2.7 | 2.6 | 2.8 | 3.5 | 3.5 | 3.0 | 3.0 | 3.0 | 3.0 | 3.2 | 3.1 | 3.1 | |
| | | 1.2 | 1.2 | 1.2 | 1.2 | 1.3 | 1.2 | 1.3 | 1.4 | 1.4 | 1.6 | 1.5 | 1.4 | 1.4 | |
| | | 1.4 | 1.6 | 1.4 | 1.4 | 1.3 | 1.2 | 1.3 | 1.2 | 1.1 | 1.2 | 1.3 | 1.2 | 1.3 | |
| | | 1.0 | 1.0 | 1.1 | 1.1 | 1.2 | 1.2 | 1.1 | 1.0 | 1.0 | 1.0 | 1.0 | 0.9 | 1.0 | |
| | | 1.1 | 1.1 | 1.1 | 1.1 | 1.0 | 1.0 | 0.9 | 1.0 | 0.9 | 1.0 | 0.9 | 1.0 | 0.9 | |
| 山 梨 | 長 野 | 2.3 | 2.2 | 1.9 | 1.9 | 1.8 | 1.8 | 2.0 | 1.9 | 2.0 | 2.0 | 2.0 | 2.0 | 1.9 | |
| | | 2.1 | 2.2 | 2.3 | 2.1 | 2.0 | 1.9 | 1.8 | 1.6 | 1.7 | 1.6 | 1.6 | 1.6 | 1.6 | |
| | | 3.0 | 3.1 | 3.0 | 2.5 | 2.5 | 2.7 | 2.9 | 3.0 | 2.7 | 2.6 | 2.5 | 2.6 | 2.4 | |
| | | 4.1 | 4.5 | 4.7 | 4.7 | 4.3 | 4.7 | 5.0 | 5.1 | 4.6 | 4.3 | 3.9 | 4.0 | 4.0 | |
| | | 1.9 | 1.7 | 1.5 | 1.6 | 1.7 | 1.6 | 1.6 | 1.6 | 1.5 | 1.6 | 1.6 | 1.6 | 1.6 | |
| | | 1.3 | 1.2 | 1.2 | 1.1 | 1.1 | 1.1 | 0.9 | 0.9 | 0.9 | 0.9 | 0.9 | 0.9 | 0.8 | 0.9 |
| 滋 賀 | 大 阪 | 1.9 | 1.9 | 1.8 | 1.7 | 1.9 | 1.8 | 1.8 | 2.0 | 1.8 | 1.8 | 1.7 | 1.7 | 1.7 | |
| | | 4.8 | 4.7 | 4.8 | 4.8 | 4.7 | 4.8 | 4.6 | 4.5 | 4.5 | 4.1 | 3.9 | 3.8 | 3.7 | |
| | | 4.1 | 3.9 | 4.3 | 4.3 | 4.3 | 3.8 | 3.6 | 3.5 | 3.6 | 3.9 | 3.4 | 3.2 | 3.4 | |
| | | 1.1 | 1.0 | 1.1 | 1.0 | 1.1 | 1.0 | 0.9 | 0.9 | 0.9 | 1.0 | 0.9 | 0.9 | 0.9 | |
| | | 0.9 | 0.9 | 1.1 | 1.0 | 1.1 | 1.0 | 1.1 | 1.1 | 1.1 | 1.2 | 1.2 | 1.3 | 1.5 | |
| | | 0.9 | 0.9 | 0.9 | 0.9 | 0.9 | 0.9 | 0.8 | 0.8 | 0.8 | 0.8 | 0.7 | 0.7 | 0.8 | |
| 鳥 取 | 島 根 | 1.4 | 1.4 | 1.3 | 1.4 | 1.4 | 1.3 | 1.4 | 1.3 | 1.3 | 1.5 | 1.2 | 1.2 | 1.1 | |
| | | 1.5 | 1.5 | 1.5 | 1.5 | 1.5 | 1.4 | 1.5 | 1.3 | 1.3 | 1.4 | 1.3 | 1.4 | 1.4 | |
| | | 2.1 | 2.1 | 2.2 | 2.3 | 2.2 | 2.2 | 2.3 | 2.1 | 2.0 | 2.1 | 2.0 | 1.9 | 1.8 | |
| | | 1.2 | 1.3 | 1.3 | 1.3 | 1.4 | 1.4 | 1.4 | 1.2 | 1.3 | 1.4 | 1.4 | 1.2 | 1.2 | |
| | | 1.1 | 1.0 | 1.0 | 1.0 | 1.1 | 1.1 | 1.0 | 0.8 | 0.8 | 0.9 | 0.8 | 0.8 | 0.9 | |
| | | 0.8 | 0.8 | 0.8 | 0.8 | 0.8 | 0.7 | 0.7 | 0.7 | 0.7 | 0.7 | 0.7 | 0.8 | 0.7 | 0.7 |
| 徳 島 | 香 川 | 1.3 | 1.4 | 1.4 | 1.4 | 1.4 | 1.3 | 1.2 | 1.1 | 1.1 | 1.1 | 1.1 | 1.1 | 1.1 | |
| | | 1.2 | 1.1 | 1.0 | 1.1 | 1.0 | 0.9 | 0.9 | 0.9 | 1.1 | 1.1 | 1.0 | 1.0 | 1.1 | |
| | | 3.6 | 3.7 | 3.7 | 4.0 | 3.8 | 3.8 | 3.8 | 3.8 | 4.0 | 3.9 | 3.3 | 3.5 | 3.4 | |
| | | 0.9 | 0.9 | 0.9 | 0.9 | 1.0 | 1.0 | 1.0 | 1.0 | 1.1 | 1.0 | 0.9 | 0.9 | 0.9 | |
| | | 1.5 | 1.5 | 1.6 | 1.5 | 1.4 | 1.4 | 1.4 | 1.3 | 1.5 | 1.4 | 1.4 | 1.4 | 1.4 | |
| | | 1.6 | 1.6 | 1.6 | 1.5 | 1.6 | 1.7 | 1.8 | 1.7 | 1.9 | 1.9 | 1.6 | 1.7 | 1.8 | |
| 福 岡 | 佐 賀 | 1.2 | 1.2 | 1.1 | 1.2 | 1.2 | 1.2 | 1.2 | 1.1 | 1.1 | 1.2 | 1.1 | 1.2 | 1.2 | |
| | | 1.2 | 1.2 | 1.2 | 1.3 | 1.4 | 1.4 | 1.2 | 1.3 | 1.2 | 1.3 | 1.2 | 1.1 | 1.2 | |
| | | 2.1 | 2.0 | 1.9 | 1.9 | 1.9 | 2.0 | 1.9 | 1.9 | 2.0 | 1.9 | 1.9 | 1.8 | 1.8 | |
| | | 1.4 | 1.4 | 1.6 | 1.6 | 1.7 | 1.7 | 1.7 | 1.8 | 1.8 | 1.8 | 1.7 | 1.7 | 1.7 | |
| | | 1.1 | 1.0 | 1.0 | 1.0 | 1.1 | 1.1 | 1.0 | 0.8 | 0.8 | 0.9 | 0.8 | 0.8 | 0.9 | |
| | | 0.8 | 0.8 | 0.8 | 0.8 | 0.8 | 0.7 | 0.7 | 0.7 | 0.7 | 0.7 | 0.7 | 0.8 | 0.7 | 0.7 |

第4-3表 都道府県別行政投資額の推移（指数）

（昭和50年度=100）

| 都道府県 | 年 度 | | 平成13 | 14 | 15 | 16 | 17 | 18 | 19 | 20 | 21 | 22 | 23 | 24 | 25 |
|---------|-----|--|------|-----|-----|-----|-----|-----|-----|-----|-----|-----|-----|-----|-----|
| | | | | | | | | | | | | | | | |
| 合 計 | | | 233 | 218 | 191 | 165 | 154 | 146 | 140 | 136 | 144 | 133 | 130 | 132 | 150 |
| 北 海 道 | | | 237 | 223 | 185 | 164 | 154 | 145 | 133 | 126 | 145 | 133 | 120 | 125 | 145 |
| 青 森 県 | | | 255 | 241 | 194 | 163 | 157 | 152 | 149 | 148 | 152 | 139 | 148 | 157 | 168 |
| 岩 手 県 | | | 253 | 231 | 188 | 142 | 142 | 131 | 135 | 128 | 136 | 111 | 187 | 221 | 303 |
| 宮 城 県 | | | 223 | 199 | 180 | 162 | 150 | 144 | 126 | 125 | 142 | 104 | 265 | 280 | 374 |
| 秋 田 県 | | | 254 | 247 | 238 | 204 | 186 | 176 | 152 | 137 | 144 | 130 | 129 | 132 | 149 |
| 山 形 県 | | | 251 | 236 | 196 | 172 | 162 | 149 | 142 | 129 | 158 | 141 | 141 | 139 | 173 |
| 福 島 県 | | | 242 | 228 | 198 | 160 | 147 | 145 | 126 | 115 | 127 | 111 | 175 | 180 | 222 |
| 茨 城 県 | | | 172 | 180 | 143 | 120 | 110 | 105 | 100 | 102 | 113 | 94 | 115 | 120 | 123 |
| 栃 木 県 | | | 218 | 210 | 169 | 149 | 146 | 144 | 132 | 120 | 130 | 122 | 138 | 106 | 114 |
| 群 馬 県 | | | 236 | 225 | 184 | 152 | 141 | 136 | 135 | 132 | 151 | 141 | 126 | 121 | 143 |
| 埼 玉 県 | | | 229 | 218 | 185 | 161 | 142 | 138 | 142 | 143 | 147 | 137 | 128 | 137 | 140 |
| 千 葉 県 | | | 159 | 148 | 130 | 107 | 98 | 89 | 92 | 93 | 92 | 85 | 86 | 89 | 93 |
| 東 京 都 | | | 195 | 174 | 168 | 154 | 142 | 144 | 152 | 164 | 173 | 163 | 142 | 142 | 147 |
| 神 奈 川 県 | | | 208 | 193 | 179 | 147 | 138 | 132 | 125 | 128 | 124 | 117 | 113 | 114 | 119 |
| 新 潟 県 | | | 261 | 251 | 214 | 197 | 229 | 220 | 180 | 174 | 182 | 170 | 178 | 176 | 197 |
| 富 山 県 | | | 287 | 278 | 246 | 206 | 204 | 185 | 187 | 197 | 217 | 216 | 201 | 195 | 225 |
| 石 川 県 | | | 325 | 335 | 268 | 223 | 195 | 176 | 177 | 161 | 159 | 161 | 160 | 161 | 189 |
| 福 井 県 | | | 214 | 208 | 194 | 172 | 178 | 165 | 150 | 129 | 132 | 127 | 123 | 116 | 139 |
| 山 梨 県 | | | 310 | 302 | 265 | 226 | 201 | 177 | 160 | 161 | 166 | 164 | 153 | 159 | 177 |
| 長 野 県 | | | 290 | 252 | 197 | 168 | 152 | 143 | 153 | 136 | 152 | 147 | 138 | 140 | 155 |
| 岐 阜 県 | | | 316 | 314 | 283 | 222 | 194 | 179 | 159 | 143 | 160 | 140 | 134 | 135 | 155 |
| 静 岡 県 | | | 328 | 317 | 269 | 194 | 175 | 181 | 185 | 189 | 182 | 159 | 148 | 158 | 167 |
| 愛 知 県 | | | 214 | 217 | 200 | 172 | 149 | 155 | 157 | 153 | 147 | 127 | 113 | 118 | 134 |
| 三 重 県 | | | 273 | 231 | 187 | 163 | 162 | 145 | 137 | 135 | 139 | 136 | 134 | 137 | 151 |
| 滋 賀 県 | | | 296 | 264 | 227 | 176 | 159 | 152 | 129 | 123 | 123 | 117 | 112 | 105 | 131 |
| 京 都 府 | | | 209 | 194 | 159 | 131 | 132 | 120 | 119 | 123 | 117 | 110 | 99 | 106 | 120 |
| 大 阪 府 | | | 168 | 154 | 136 | 118 | 108 | 105 | 95 | 92 | 97 | 82 | 77 | 75 | 83 |
| 兵 庫 県 | | | 189 | 168 | 163 | 141 | 132 | 111 | 100 | 96 | 103 | 103 | 88 | 85 | 101 |
| 奈 良 県 | | | 308 | 271 | 251 | 208 | 209 | 173 | 147 | 145 | 155 | 154 | 134 | 139 | 158 |
| 和 歌 山 県 | | | 247 | 234 | 242 | 197 | 186 | 173 | 169 | 163 | 184 | 181 | 181 | 201 | 254 |
| 鳥 取 県 | | | 374 | 329 | 295 | 260 | 242 | 232 | 189 | 182 | 200 | 195 | 166 | 167 | 203 |
| 島 根 県 | | | 370 | 333 | 287 | 254 | 237 | 216 | 217 | 197 | 218 | 217 | 181 | 174 | 190 |
| 岡 山 県 | | | 224 | 208 | 190 | 159 | 145 | 133 | 131 | 117 | 120 | 118 | 113 | 116 | 131 |
| 広 島 県 | | | 217 | 203 | 185 | 163 | 150 | 139 | 139 | 122 | 124 | 123 | 115 | 111 | 121 |
| 山 口 県 | | | 199 | 201 | 176 | 158 | 155 | 141 | 135 | 116 | 136 | 133 | 126 | 116 | 129 |
| 徳 島 県 | | | 328 | 277 | 240 | 217 | 225 | 200 | 173 | 148 | 158 | 149 | 132 | 139 | 167 |
| 香 川 県 | | | 228 | 231 | 190 | 159 | 163 | 125 | 114 | 115 | 126 | 117 | 125 | 114 | 131 |
| 愛 媛 県 | | | 260 | 256 | 224 | 193 | 177 | 156 | 135 | 121 | 129 | 126 | 117 | 126 | 141 |
| 高 知 県 | | | 271 | 240 | 194 | 177 | 156 | 131 | 128 | 121 | 149 | 145 | 125 | 128 | 153 |
| 福 岡 県 | | | 235 | 223 | 197 | 184 | 164 | 155 | 147 | 143 | 162 | 142 | 120 | 128 | 142 |
| 佐 賀 県 | | | 254 | 251 | 215 | 197 | 193 | 182 | 185 | 177 | 194 | 174 | 157 | 158 | 176 |
| 長 崎 県 | | | 321 | 308 | 277 | 227 | 195 | 184 | 183 | 168 | 195 | 177 | 168 | 169 | 190 |
| 熊 本 県 | | | 259 | 238 | 206 | 175 | 168 | 169 | 170 | 160 | 186 | 176 | 142 | 153 | 189 |
| 大 分 県 | | | 269 | 253 | 206 | 182 | 177 | 173 | 160 | 146 | 158 | 149 | 140 | 152 | 171 |
| 宮 崎 県 | | | 270 | 263 | 230 | 219 | 205 | 203 | 170 | 169 | 174 | 166 | 148 | 143 | 174 |
| 鹿 児 島 県 | | | 337 | 303 | 255 | 224 | 208 | 207 | 189 | 177 | 198 | 181 | 175 | 172 | 192 |
| 沖 縄 県 | | | 337 | 312 | 298 | 268 | 261 | 247 | 244 | 241 | 257 | 237 | 216 | 223 | 248 |

第5-1表 事業目的別にみた都道府県別投資額の推移

| 都道府県 | 年度 区分 | 平成9 | 10 | 11 | 12 | 13 | 14 | 15 | 16 |
|------|----------|--|--|---|--|--|--|--|--|
| | | 合計 | 45,837,879 22,373,038 9,402,829 4,364,219 4,020,779 5,677,013 | 47,261,306 22,682,824 10,218,013 4,291,261 4,431,004 5,638,203 | 44,743,778 21,020,679 9,468,005 4,086,373 4,453,558 5,715,162 | 41,391,349 19,222,255 9,154,507 3,752,507 4,053,598 5,208,482 | 38,449,163 18,003,949 8,584,832 3,454,246 3,691,996 4,714,139 | 36,007,311 16,952,402 8,314,494 3,064,955 3,522,217 4,153,243 | 31,594,065 15,166,324 7,008,462 2,696,250 3,057,993 3,665,036 |
| 北海道 | 合計 | 3,117,256 1,165,529 757,903 602,587 324,513 266,724 | 3,440,846 1,274,198 900,227 615,713 379,601 271,107 | 3,286,844 1,232,737 812,889 600,289 386,130 254,800 | 2,959,300 992,213 808,906 551,478 381,156 225,546 | 2,769,969 917,200 765,285 531,695 346,583 209,207 | 2,609,817 882,767 730,459 462,123 316,339 218,129 | 2,157,656 702,634 591,118 404,362 286,303 173,240 | 1,913,415 617,796 485,867 354,192 248,036 207,523 |
| | 合生産 | 258,765 126,655 112,675 52,060 76,003 | 277,797 139,101 104,534 63,661 86,762 | 267,664 139,151 107,250 68,991 112,465 | 237,164 131,243 105,168 69,151 139,358 | 252,480 131,387 90,620 65,573 89,989 | 232,095 121,497 79,710 56,922 103,808 | 170,626 96,269 69,814 48,718 92,272 | 158,956 76,465 60,401 34,294 72,531 |
| | 合生産 | 334,597 133,892 167,402 66,579 84,913 | 280,653 157,419 160,604 68,618 129,183 | 268,357 142,890 143,589 69,373 139,448 | 234,057 146,809 137,529 76,829 143,236 | 236,174 142,680 115,641 76,973 109,486 | 218,197 140,703 96,374 69,404 96,694 | 187,192 111,360 75,841 60,057 70,420 | 143,832 86,880 59,943 51,833 39,239 |
| | 合生産 | 626,158 258,765 126,655 112,675 52,060 76,003 | 671,854 277,797 139,101 104,534 63,661 86,762 | 695,520 267,664 139,151 107,250 68,991 112,465 | 682,084 237,164 131,243 105,168 69,151 139,358 | 630,048 252,480 131,387 90,620 65,573 89,989 | 594,031 232,095 121,497 79,710 56,922 103,808 | 477,699 170,626 96,269 69,814 48,718 92,272 | 402,648 158,956 76,465 60,401 34,294 72,531 |
| 岩手 | 合計 | 787,382 334,597 133,892 167,402 66,579 84,913 | 796,477 280,653 157,419 160,604 68,618 129,183 | 763,657 268,357 142,890 143,589 69,373 139,448 | 738,459 234,057 146,809 137,529 76,829 143,236 | 680,955 236,174 142,680 115,641 76,973 109,486 | 621,373 218,197 140,703 96,374 69,404 96,694 | 504,869 187,192 111,360 75,841 60,057 70,420 | 381,727 143,832 86,880 59,943 51,833 39,239 |
| | 合生産 | 871,699 434,336 124,765 121,979 66,811 123,809 | 923,423 477,884 134,424 131,620 75,692 103,803 | 851,787 457,545 129,668 96,563 69,525 98,486 | 707,818 367,666 119,618 86,668 59,938 73,928 | 692,754 376,180 116,401 77,613 54,706 67,855 | 616,769 332,306 109,277 65,861 48,356 60,969 | 559,810 301,684 83,640 60,985 48,180 65,322 | 502,384 272,165 74,574 58,728 40,111 56,806 |
| | 合生産 | 623,795 225,257 160,057 96,160 73,103 69,217 | 637,408 247,082 163,646 97,279 67,599 61,802 | 618,489 231,169 159,596 99,839 73,097 54,788 | 566,375 205,897 155,730 91,098 76,956 36,694 | 541,817 194,246 160,615 81,767 66,891 38,299 | 527,079 190,185 153,136 69,779 68,879 45,100 | 506,418 181,739 154,133 63,099 68,521 38,927 | 435,069 166,762 124,248 56,950 51,565 35,544 |
| | 合生産 | 661,991 246,096 204,307 79,172 75,394 57,023 | 680,967 251,751 214,550 73,704 88,706 52,256 | 670,845 268,540 179,492 67,232 101,896 53,685 | 569,480 236,231 154,419 58,580 77,676 42,575 | 510,170 194,041 144,742 50,377 76,356 44,653 | 478,032 190,761 137,693 40,944 73,638 34,996 | 397,264 150,074 113,477 35,314 65,872 32,527 | 348,869 132,664 104,752 30,817 48,473 32,163 |
| 福島 | 合計 | 838,636 360,937 197,285 133,467 78,528 68,419 | 933,823 396,618 220,630 121,226 85,947 109,402 | 916,813 377,152 181,606 112,224 94,976 150,855 | 785,270 333,600 171,747 95,655 77,837 106,431 | 715,331 313,633 170,925 86,962 70,361 73,450 | 674,190 298,380 157,497 67,744 63,197 87,372 | 584,462 257,683 142,896 63,086 60,274 60,523 | 474,593 211,344 103,524 56,182 44,449 59,094 |
| | 合生産 | 967,272 473,252 188,818 76,330 69,761 159,111 | 1,011,721 472,157 203,783 74,243 84,926 176,613 | 942,963 434,953 205,474 70,521 83,455 148,559 | 859,610 411,196 167,547 59,725 66,679 154,462 | 799,297 408,532 145,996 53,242 69,929 121,599 | 835,146 432,427 152,267 47,958 80,911 121,582 | 665,224 346,374 121,419 41,337 65,569 90,526 | 558,334 298,845 101,613 35,367 57,410 65,100 |
| | 合生産 | 607,685 315,200 124,557 55,627 58,852 53,448 | 644,193 314,859 147,070 53,100 63,174 65,991 | 659,253 314,717 128,404 51,918 70,030 94,184 | 586,198 294,534 115,004 52,937 67,586 56,136 | 554,955 278,775 116,033 43,278 63,463 53,406 | 534,428 275,957 106,236 36,352 62,375 53,508 | 430,584 225,931 85,094 31,555 49,223 38,781 | 380,333 201,369 72,255 29,333 43,842 33,534 |
| | 合生産 | 672,806 328,900 100,320 71,263 63,279 109,043 | 640,308 303,335 111,501 60,460 67,451 97,562 | 658,184 317,241 112,785 63,836 72,946 91,376 | 580,524 291,958 120,831 55,165 60,987 51,584 | 542,675 286,035 103,317 49,020 55,897 48,405 | 517,228 257,602 97,584 44,662 58,191 59,188 | 423,847 222,903 74,085 40,708 43,866 42,865 | 350,180 187,226 56,319 35,394 35,611 35,630 |
| 埼玉 | 合計 | 1,547,945 918,627 216,874 49,401 158,702 204,340 | 1,618,451 943,195 227,450 47,176 174,356 226,273 | 1,617,431 936,811 187,743 45,554 174,212 273,111 | 1,367,201 845,834 172,652 39,071 160,030 149,614 | 1,235,184 743,612 172,471 33,374 147,402 138,326 | 1,172,481 704,215 169,385 27,351 140,964 130,565 | 996,325 608,844 149,573 23,255 126,894 87,759 | 867,749 571,574 100,805 18,365 99,816 77,190 |

(単位：百万円)

| 17 | 18 | 19 | 20 | 21 | 22 | 23 | 24 | 25 |
|------------|------------|------------|------------|------------|------------|------------|------------|------------|
| 25,469,096 | 24,151,818 | 23,064,485 | 22,394,503 | 23,857,659 | 21,990,079 | 21,465,687 | 21,869,825 | 24,749,805 |
| 12,352,197 | 11,698,663 | 11,200,033 | 11,017,040 | 11,755,300 | 11,146,055 | 10,782,852 | 10,677,259 | 11,765,245 |
| 5,040,525 | 4,943,661 | 4,891,337 | 4,733,930 | 5,027,685 | 4,292,407 | 3,932,072 | 3,985,334 | 4,706,854 |
| 2,130,983 | 1,964,691 | 1,759,807 | 1,646,597 | 1,795,258 | 1,522,881 | 1,422,412 | 1,449,929 | 1,783,086 |
| 2,529,518 | 2,432,657 | 2,299,032 | 2,172,275 | 2,371,304 | 2,041,292 | 1,905,041 | 1,925,330 | 2,472,720 |
| 3,415,872 | 3,112,146 | 2,914,276 | 2,824,661 | 2,908,112 | 2,987,443 | 3,423,310 | 3,831,972 | 4,021,901 |
| 1,803,646 | 1,694,730 | 1,557,036 | 1,468,626 | 1,697,156 | 1,547,363 | 1,402,458 | 1,458,945 | 1,691,588 |
| 573,488 | 544,805 | 458,802 | 452,118 | 519,372 | 600,636 | 507,014 | 516,366 | 568,490 |
| 488,133 | 457,808 | 459,139 | 425,690 | 458,843 | 353,642 | 344,307 | 353,671 | 404,510 |
| 325,088 | 303,501 | 262,362 | 249,513 | 315,034 | 220,684 | 213,686 | 244,481 | 295,554 |
| 248,578 | 228,843 | 224,695 | 216,225 | 255,684 | 201,312 | 186,200 | 172,343 | 246,898 |
| 168,358 | 159,773 | 152,038 | 125,080 | 148,223 | 171,089 | 151,251 | 172,085 | 176,135 |
| 387,531 | 374,531 | 367,292 | 364,176 | 375,847 | 343,192 | 364,611 | 387,762 | 415,600 |
| 144,454 | 131,219 | 124,097 | 124,916 | 145,179 | 134,863 | 128,605 | 125,142 | 167,115 |
| 75,978 | 74,122 | 71,299 | 66,079 | 71,268 | 59,433 | 63,344 | 66,296 | 68,936 |
| 52,120 | 46,856 | 42,885 | 45,505 | 45,666 | 37,137 | 43,950 | 48,532 | 49,877 |
| 30,865 | 33,468 | 33,750 | 29,304 | 33,951 | 29,703 | 36,068 | 46,631 | 43,629 |
| 84,114 | 88,867 | 95,261 | 98,372 | 79,783 | 82,056 | 92,643 | 101,161 | 86,042 |
| 381,231 | 351,980 | 363,481 | 343,607 | 365,508 | 299,674 | 502,414 | 593,051 | 813,482 |
| 153,525 | 137,995 | 141,343 | 138,874 | 147,011 | 131,033 | 186,761 | 158,004 | 253,282 |
| 83,890 | 83,437 | 80,889 | 71,258 | 79,753 | 62,528 | 78,461 | 108,553 | 148,090 |
| 55,660 | 50,309 | 46,656 | 44,570 | 48,532 | 38,619 | 47,163 | 42,308 | 60,190 |
| 39,690 | 48,180 | 43,309 | 43,859 | 53,581 | 37,863 | 41,618 | 42,027 | 41,237 |
| 48,466 | 32,059 | 51,283 | 45,046 | 36,631 | 29,630 | 148,410 | 242,159 | 310,682 |
| 467,368 | 448,523 | 391,832 | 387,957 | 441,106 | 322,168 | 823,555 | 868,848 | 1,162,366 |
| 247,615 | 236,103 | 195,998 | 188,717 | 201,173 | 156,251 | 334,924 | 281,316 | 452,529 |
| 74,867 | 74,831 | 69,170 | 66,900 | 68,303 | 49,185 | 76,194 | 79,739 | 101,964 |
| 56,478 | 51,369 | 38,266 | 37,006 | 34,439 | 23,301 | 26,437 | 41,037 | 81,862 |
| 37,606 | 35,450 | 33,748 | 34,655 | 40,547 | 30,398 | 48,746 | 44,756 | 48,626 |
| 50,802 | 50,769 | 54,649 | 60,680 | 96,643 | 63,031 | 337,253 | 422,001 | 477,386 |
| 395,918 | 375,948 | 324,098 | 292,516 | 306,678 | 277,244 | 274,228 | 281,166 | 317,285 |
| 146,803 | 146,729 | 130,412 | 110,825 | 123,882 | 116,013 | 109,088 | 108,420 | 108,930 |
| 113,944 | 100,645 | 80,554 | 64,897 | 72,948 | 62,085 | 63,918 | 69,414 | 74,431 |
| 50,738 | 44,356 | 39,411 | 37,332 | 35,875 | 32,250 | 36,449 | 33,492 | 47,253 |
| 49,495 | 50,488 | 42,166 | 45,449 | 43,659 | 34,373 | 34,531 | 30,551 | 45,845 |
| 34,938 | 33,730 | 31,554 | 34,014 | 30,314 | 32,523 | 30,242 | 39,289 | 40,826 |
| 329,548 | 301,538 | 287,325 | 262,148 | 320,411 | 286,053 | 285,957 | 282,903 | 350,423 |
| 127,133 | 113,973 | 108,292 | 98,208 | 116,768 | 121,645 | 117,624 | 111,913 | 128,091 |
| 97,774 | 95,314 | 94,198 | 88,449 | 103,442 | 90,820 | 92,324 | 83,345 | 101,139 |
| 25,224 | 21,041 | 18,746 | 19,074 | 23,253 | 19,735 | 24,520 | 27,074 | 34,624 |
| 43,540 | 41,408 | 40,000 | 30,505 | 50,397 | 30,699 | 30,711 | 28,110 | 43,709 |
| 35,878 | 29,802 | 26,090 | 25,911 | 26,550 | 23,153 | 20,778 | 32,461 | 42,860 |
| 435,405 | 428,242 | 373,865 | 341,018 | 376,884 | 327,455 | 517,547 | 533,638 | 656,286 |
| 195,275 | 223,665 | 175,851 | 150,129 | 167,441 | 154,994 | 231,628 | 199,746 | 253,003 |
| 105,044 | 87,171 | 87,952 | 96,383 | 105,782 | 81,934 | 92,544 | 100,521 | 106,749 |
| 51,164 | 46,342 | 41,057 | 37,586 | 41,120 | 25,883 | 26,585 | 30,875 | 33,866 |
| 40,427 | 32,362 | 29,455 | 25,911 | 29,469 | 20,575 | 28,467 | 28,203 | 36,189 |
| 43,495 | 38,702 | 39,550 | 31,008 | 33,072 | 44,069 | 138,324 | 174,294 | 226,479 |
| 511,018 | 486,692 | 466,974 | 473,216 | 524,184 | 436,491 | 534,826 | 557,785 | 573,266 |
| 275,682 | 265,588 | 257,890 | 261,870 | 298,783 | 268,060 | 264,690 | 273,061 | 295,020 |
| 102,410 | 110,160 | 93,469 | 96,028 | 101,765 | 75,156 | 81,179 | 90,184 | 117,786 |
| 33,277 | 35,993 | 31,049 | 27,768 | 26,221 | 20,451 | 22,886 | 20,422 | 24,705 |
| 51,855 | 45,838 | 44,516 | 40,951 | 50,588 | 37,923 | 46,129 | 43,411 | 50,246 |
| 47,794 | 29,113 | 40,050 | 46,599 | 46,827 | 34,901 | 119,942 | 130,708 | 85,507 |
| 371,211 | 367,282 | 336,666 | 304,721 | 330,766 | 310,659 | 350,602 | 271,346 | 291,228 |
| 183,837 | 170,107 | 167,284 | 159,961 | 178,509 | 168,316 | 143,215 | 142,387 | 148,480 |
| 71,122 | 65,083 | 62,949 | 61,179 | 65,946 | 55,989 | 49,864 | 45,937 | 52,468 |
| 26,683 | 21,177 | 20,506 | 19,506 | 20,119 | 19,482 | 17,299 | 15,795 | 18,354 |
| 44,822 | 41,233 | 37,954 | 35,065 | 38,495 | 38,429 | 41,012 | 30,875 | 32,464 |
| 44,747 | 69,682 | 47,973 | 29,009 | 27,697 | 28,442 | 99,211 | 36,351 | 39,462 |
| 323,945 | 312,661 | 310,750 | 303,168 | 347,380 | 323,515 | 289,833 | 279,031 | 327,900 |
| 179,116 | 177,740 | 167,566 | 166,398 | 170,983 | 161,580 | 151,674 | 143,446 | 170,243 |
| 53,421 | 50,965 | 50,463 | 49,292 | 64,841 | 62,131 | 56,083 | 55,923 | 69,409 |
| 28,976 | 24,043 | 23,370 | 23,489 | 24,206 | 23,540 | 20,079 | 21,001 | 21,198 |
| 36,646 | 33,261 | 35,145 | 32,889 | 49,332 | 39,463 | 31,705 | 31,031 | 40,703 |
| 25,786 | 26,653 | 34,206 | 31,100 | 38,017 | 36,801 | 30,292 | 27,631 | 26,347 |
| 765,837 | 743,758 | 766,210 | 771,088 | 793,266 | 735,824 | 687,812 | 737,670 | 754,988 |
| 486,324 | 475,671 | 498,534 | 511,786 | 525,605 | 507,154 | 470,431 | 519,510 | 500,730 |
| 92,786 | 100,102 | 113,510 | 105,301 | 100,919 | 83,212 | 76,337 | 80,940 | 89,299 |
| 17,831 | 18,547 | 14,660 | 14,185 | 16,183 | 14,605 | 12,872 | 10,857 | 13,317 |
| 96,226 | 88,554 | 75,540 | 65,839 | 82,064 | 63,403 | 61,643 | 62,159 | 69,295 |
| 72,670 | 60,885 | 63,966 | 73,977 | 68,494 | 67,449 | 66,530 | 64,204 | 82,347 |

第5-1表 事業目的別にみた都道府県別投資額の推移（つづき）

| 都道府県 | 年度 区分 | 平成9 | 10 | 11 | 12 | 13 | 14 | 15 | 16 |
|-------|---------------------------------------|---|---|---|--|--|--|--|--|
| | | 千 葉 | 合 計 生活 産 業 農 林 国 土 其 他 | 1,435,826 829,000 271,865 75,334 98,478 161,150 | 1,389,218 793,760 286,437 64,434 105,964 138,623 | 1,199,858 655,639 254,848 61,325 102,641 125,406 | 1,110,792 589,722 260,842 59,709 87,941 112,578 | 1,148,051 589,441 274,261 54,889 77,695 151,765 | 1,071,810 563,913 259,876 53,781 79,565 114,675 |
| 東 京 | 合 計 生活 産 業 農 林 国 土 其 他 | 3,836,871 2,532,927 415,696 23,322 85,142 779,785 | 3,744,511 2,448,415 429,411 16,874 86,887 762,925 | 3,431,759 2,110,289 400,179 16,925 86,546 817,819 | 3,328,158 2,009,275 382,890 11,674 82,224 842,095 | 2,996,149 1,849,125 356,858 13,008 78,336 698,821 | 2,666,419 1,730,788 330,433 14,791 80,371 510,037 | 2,575,616 1,747,910 323,644 13,685 70,871 419,505 | 2,355,944 1,672,579 260,300 13,573 61,567 347,925 |
| 神 奈 川 | 合 計 生活 産 業 農 林 国 土 其 他 | 1,973,411 1,209,716 324,652 28,149 130,469 280,425 | 1,881,034 1,173,681 328,492 25,728 114,828 238,304 | 1,697,995 1,052,319 289,684 22,280 102,759 230,953 | 1,602,769 979,058 290,570 20,543 100,586 212,012 | 1,583,883 925,676 285,725 20,859 91,070 260,553 | 1,472,974 926,080 232,903 18,522 84,306 211,162 | 1,362,806 846,134 235,935 20,233 70,042 190,463 | 1,121,417 723,133 141,855 16,879 63,757 175,793 |
| 新 潟 | 合 計 生活 産 業 農 林 国 土 其 他 | 1,275,558 442,132 327,164 193,320 179,922 133,020 | 1,345,393 473,619 359,738 186,049 200,995 124,993 | 1,280,721 461,973 331,539 173,382 191,953 121,875 | 1,132,133 427,400 299,452 149,695 160,160 95,424 | 1,011,741 367,365 255,692 140,803 155,504 92,376 | 971,414 360,097 236,808 116,134 141,200 117,175 | 827,600 320,603 183,799 107,184 119,261 96,753 | 761,949 280,106 152,589 90,468 99,599 139,185 |
| 富 山 | 合 計 生活 産 業 農 林 国 土 其 他 | 530,607 233,748 115,809 70,212 68,224 42,614 | 602,796 261,918 142,313 69,777 81,643 47,146 | 580,977 239,666 131,850 66,371 87,745 55,344 | 497,691 202,617 117,990 54,640 70,989 51,455 | 456,197 201,245 101,026 46,653 63,930 43,343 | 442,501 187,747 103,964 41,609 62,267 46,914 | 392,051 181,278 81,658 35,940 56,330 36,845 | 328,087 131,817 79,362 35,671 38,507 42,731 |
| 石 川 | 合 計 生活 産 業 農 林 国 土 其 他 | 537,479 263,281 92,637 80,387 40,888 60,286 | 634,755 307,366 116,686 79,284 51,839 79,579 | 623,829 312,541 108,767 72,897 48,633 80,992 | 570,972 273,567 114,197 64,553 46,017 72,637 | 547,411 254,220 96,048 62,992 45,272 88,879 | 563,888 298,473 87,249 53,859 43,922 80,385 | 450,760 235,325 73,044 48,278 39,293 54,820 | 375,501 200,157 64,227 39,658 27,466 43,993 |
| 福 井 | 合 計 生活 産 業 農 林 国 土 其 他 | 423,667 169,453 84,181 71,532 58,300 40,201 | 453,102 167,731 104,266 69,135 60,104 51,866 | 410,604 145,448 93,299 61,656 65,095 45,105 | 394,358 137,665 96,317 60,175 65,890 34,310 | 371,470 128,000 95,757 54,019 51,742 41,952 | 361,231 134,448 90,907 53,705 47,883 34,288 | 337,175 139,845 67,029 48,520 48,246 33,536 | 298,320 117,237 53,569 40,899 38,316 48,299 |
| 山 梨 | 合 計 生活 産 業 農 林 国 土 其 他 | 457,182 191,865 110,109 57,610 57,715 39,882 | 498,613 203,722 130,235 57,413 67,213 40,030 | 461,854 176,555 133,742 56,920 63,382 31,254 | 432,051 161,332 122,696 55,618 66,190 26,214 | 410,724 167,372 106,380 46,961 57,007 33,005 | 400,599 152,805 110,839 44,360 59,926 32,669 | 351,516 142,615 92,492 39,652 50,850 25,908 | 299,124 131,668 66,158 34,690 42,752 23,856 |
| 長 野 | 合 計 生活 産 業 農 林 国 土 其 他 | 1,087,526 523,334 215,899 121,912 120,865 105,517 | 1,092,846 542,729 208,969 115,834 139,824 85,491 | 1,051,737 508,163 177,396 111,922 146,582 107,673 | 973,901 475,271 181,623 93,266 119,187 104,553 | 892,393 440,651 164,612 82,090 106,765 98,275 | 774,251 376,948 157,784 69,539 95,873 74,107 | 605,504 283,292 130,445 49,793 68,072 73,904 | 516,573 243,051 99,331 41,199 59,425 73,567 |
| 岐 阜 | 合 計 生活 産 業 農 林 国 土 其 他 | 839,237 363,565 213,014 92,899 106,595 63,164 | 912,631 387,268 242,362 90,580 125,330 67,090 | 864,091 372,331 192,314 85,715 138,271 75,461 | 850,262 319,937 245,311 76,883 123,872 84,258 | 814,476 328,296 226,874 75,063 114,314 69,930 | 808,946 324,764 250,105 69,150 107,383 57,543 | 728,889 294,019 216,008 58,667 106,306 53,889 | 571,838 245,403 124,235 47,730 101,439 53,033 |
| 静 岡 | 合 計 生活 産 業 農 林 国 土 其 他 | 1,188,525 532,225 337,370 88,966 111,830 118,135 | 1,327,754 548,128 429,868 85,741 120,888 143,128 | 1,275,851 527,202 446,061 78,728 116,691 107,169 | 1,236,612 524,361 459,066 73,465 97,405 82,316 | 1,169,444 484,544 435,577 83,056 92,824 73,443 | 1,130,164 438,515 476,548 61,267 86,817 67,017 | 959,753 388,301 364,188 54,575 78,148 74,540 | 693,040 359,963 144,393 51,764 66,006 70,914 |
| 愛 知 | 合 計 生活 産 業 農 林 国 土 其 他 | 1,912,634 1,065,987 417,011 95,656 144,447 189,534 | 1,943,229 1,058,805 415,807 90,069 172,679 205,869 | 1,903,721 944,776 545,030 81,991 152,800 179,124 | 1,723,989 890,485 394,909 75,364 142,186 221,044 | 1,585,045 828,822 371,655 71,825 146,849 165,895 | 1,608,128 804,629 417,568 65,833 147,564 172,534 | 1,481,335 780,203 339,503 63,836 141,793 156,000 | 1,274,685 667,515 256,080 55,877 135,386 159,828 |

(単位：百万円)

| 17 | 18 | 19 | 20 | 21 | 22 | 23 | 24 | 25 |
|-----------|-----------|-----------|-----------|-----------|-----------|-----------|-----------|-----------|
| 710,586 | 644,296 | 667,601 | 669,262 | 668,566 | 611,460 | 621,365 | 644,817 | 673,463 |
| 439,738 | 381,623 | 400,852 | 395,745 | 412,159 | 396,107 | 367,950 | 367,073 | 429,589 |
| 110,473 | 102,131 | 104,760 | 110,221 | 108,843 | 89,643 | 94,845 | 90,367 | 102,430 |
| 35,684 | 36,076 | 34,731 | 29,137 | 33,661 | 23,100 | 23,480 | 28,087 | 31,655 |
| 53,481 | 47,642 | 46,684 | 43,323 | 45,647 | 41,107 | 38,767 | 33,729 | 37,080 |
| 71,209 | 76,823 | 80,574 | 90,837 | 68,255 | 61,503 | 96,321 | 125,561 | 72,709 |
| 2,185,229 | 2,210,601 | 2,333,507 | 2,520,454 | 2,661,604 | 2,494,808 | 2,181,017 | 2,182,756 | 2,256,081 |
| 1,522,062 | 1,493,879 | 1,521,981 | 1,645,701 | 1,746,475 | 1,541,118 | 1,465,588 | 1,482,430 | 1,482,484 |
| 256,342 | 300,028 | 391,718 | 397,397 | 444,737 | 351,118 | 214,900 | 213,972 | 241,116 |
| 12,401 | 14,847 | 14,957 | 13,812 | 13,205 | 14,095 | 17,904 | 12,078 | 17,067 |
| 63,220 | 67,310 | 59,044 | 71,079 | 76,140 | 59,149 | 59,715 | 65,543 | 78,516 |
| 331,203 | 334,536 | 345,807 | 392,464 | 381,046 | 529,327 | 422,909 | 408,733 | 436,898 |
| 1,053,256 | 1,009,688 | 956,601 | 974,386 | 947,627 | 891,549 | 861,196 | 872,589 | 910,192 |
| 697,453 | 669,144 | 631,648 | 628,717 | 644,754 | 600,525 | 572,943 | 562,454 | 562,722 |
| 141,876 | 139,033 | 119,092 | 148,789 | 131,199 | 124,564 | 119,064 | 142,601 | 168,477 |
| 17,266 | 15,799 | 16,826 | 17,660 | 16,192 | 14,639 | 13,706 | 12,753 | 12,822 |
| 62,638 | 58,062 | 49,081 | 55,945 | 52,838 | 43,607 | 42,239 | 38,857 | 39,882 |
| 134,023 | 127,651 | 139,954 | 123,275 | 102,644 | 108,215 | 113,244 | 115,924 | 126,289 |
| 887,196 | 852,890 | 695,696 | 672,156 | 704,920 | 656,407 | 687,735 | 679,813 | 761,429 |
| 308,431 | 301,434 | 282,775 | 295,080 | 321,920 | 311,438 | 308,021 | 294,633 | 328,505 |
| 162,008 | 144,841 | 142,835 | 124,683 | 138,969 | 116,783 | 115,272 | 107,391 | 130,369 |
| 76,763 | 73,824 | 62,083 | 62,521 | 61,222 | 56,462 | 53,524 | 63,222 | 66,399 |
| 123,504 | 135,237 | 108,656 | 92,534 | 94,624 | 79,887 | 67,283 | 75,432 | 119,357 |
| 216,489 | 197,554 | 99,346 | 97,338 | 88,185 | 91,837 | 143,635 | 139,136 | 116,799 |
| 324,200 | 294,419 | 297,196 | 314,404 | 345,120 | 344,046 | 319,863 | 310,733 | 358,662 |
| 134,434 | 117,158 | 120,043 | 122,303 | 126,972 | 120,876 | 108,759 | 115,805 | 141,377 |
| 73,849 | 65,230 | 58,033 | 60,532 | 59,629 | 56,088 | 51,023 | 48,587 | 59,494 |
| 28,512 | 29,558 | 25,390 | 22,814 | 22,154 | 23,581 | 22,155 | 26,236 | 32,284 |
| 36,848 | 36,317 | 33,403 | 35,777 | 40,748 | 38,737 | 32,445 | 31,983 | 45,449 |
| 50,557 | 46,155 | 60,327 | 72,978 | 95,618 | 104,763 | 105,481 | 88,123 | 80,058 |
| 328,526 | 295,285 | 296,975 | 270,965 | 266,985 | 270,727 | 268,733 | 270,706 | 317,845 |
| 168,309 | 144,934 | 126,162 | 114,559 | 121,129 | 131,477 | 126,285 | 127,358 | 130,288 |
| 63,198 | 59,174 | 57,519 | 57,922 | 57,458 | 50,606 | 51,471 | 57,477 | 68,951 |
| 32,301 | 26,440 | 23,069 | 19,147 | 20,559 | 19,974 | 17,787 | 16,478 | 24,227 |
| 23,971 | 23,586 | 25,196 | 27,086 | 27,613 | 23,819 | 22,750 | 21,808 | 30,161 |
| 40,747 | 41,151 | 65,029 | 52,251 | 40,227 | 44,851 | 50,439 | 47,585 | 64,218 |
| 309,493 | 286,361 | 260,841 | 224,564 | 229,190 | 221,200 | 214,205 | 201,905 | 242,048 |
| 121,389 | 112,709 | 93,514 | 79,643 | 87,048 | 86,612 | 84,938 | 81,017 | 91,841 |
| 52,291 | 47,893 | 55,449 | 48,873 | 54,812 | 49,706 | 53,390 | 48,370 | 56,190 |
| 38,328 | 35,014 | 34,907 | 35,581 | 34,955 | 34,286 | 29,216 | 29,510 | 29,551 |
| 47,504 | 42,657 | 38,392 | 33,522 | 29,362 | 24,903 | 21,583 | 18,837 | 28,520 |
| 49,982 | 48,088 | 38,579 | 26,944 | 23,012 | 25,695 | 25,078 | 24,170 | 35,946 |
| 266,934 | 235,141 | 211,627 | 213,430 | 220,691 | 217,624 | 202,393 | 211,004 | 234,564 |
| 117,999 | 103,936 | 86,611 | 85,249 | 90,971 | 93,635 | 78,491 | 83,898 | 85,763 |
| 59,539 | 57,691 | 54,534 | 55,251 | 53,642 | 52,651 | 56,239 | 52,811 | 66,165 |
| 29,417 | 25,110 | 23,403 | 23,825 | 23,580 | 22,648 | 21,012 | 19,364 | 21,815 |
| 34,463 | 33,082 | 32,974 | 30,249 | 34,064 | 27,920 | 27,285 | 25,003 | 31,923 |
| 25,515 | 15,321 | 14,104 | 18,855 | 18,435 | 20,770 | 19,366 | 29,929 | 28,895 |
| 468,035 | 440,776 | 471,584 | 416,975 | 468,771 | 450,760 | 423,244 | 430,642 | 476,295 |
| 229,805 | 205,321 | 204,215 | 193,823 | 216,398 | 193,393 | 195,333 | 198,235 | 207,727 |
| 61,904 | 85,880 | 91,135 | 77,719 | 87,045 | 87,607 | 73,017 | 75,414 | 86,408 |
| 36,267 | 30,912 | 29,874 | 32,181 | 38,671 | 35,380 | 31,048 | 31,351 | 38,926 |
| 61,934 | 51,176 | 68,514 | 57,486 | 67,887 | 61,636 | 58,173 | 54,387 | 70,782 |
| 78,125 | 67,487 | 77,848 | 55,766 | 58,771 | 72,744 | 65,673 | 71,255 | 72,452 |
| 498,840 | 462,057 | 410,201 | 368,612 | 411,063 | 360,310 | 346,440 | 347,314 | 399,649 |
| 219,377 | 192,072 | 173,114 | 172,685 | 205,868 | 173,775 | 166,415 | 158,451 | 161,835 |
| 85,758 | 91,047 | 84,633 | 83,944 | 83,051 | 74,853 | 79,639 | 87,619 | 104,491 |
| 34,236 | 35,598 | 31,454 | 31,640 | 31,807 | 31,052 | 26,550 | 23,054 | 31,957 |
| 96,694 | 98,628 | 79,240 | 50,491 | 56,888 | 47,716 | 43,297 | 43,121 | 63,818 |
| 62,776 | 44,711 | 41,760 | 29,851 | 33,449 | 32,914 | 30,540 | 35,069 | 37,548 |
| 624,012 | 646,439 | 659,788 | 675,111 | 649,651 | 565,315 | 528,508 | 562,055 | 593,922 |
| 344,765 | 341,942 | 358,389 | 368,249 | 344,296 | 295,849 | 283,019 | 294,427 | 296,086 |
| 105,706 | 140,712 | 132,110 | 131,129 | 115,767 | 102,477 | 93,197 | 93,697 | 100,742 |
| 49,853 | 47,376 | 42,865 | 42,415 | 45,179 | 32,299 | 31,277 | 33,213 | 42,829 |
| 63,359 | 60,690 | 64,123 | 65,787 | 74,495 | 74,235 | 59,991 | 62,557 | 82,487 |
| 60,329 | 55,719 | 62,302 | 67,531 | 69,914 | 60,456 | 61,024 | 78,161 | 71,778 |
| 1,104,858 | 1,146,026 | 1,160,608 | 1,131,250 | 1,086,492 | 937,060 | 839,326 | 874,036 | 993,275 |
| 635,711 | 661,169 | 661,192 | 664,178 | 627,815 | 559,857 | 503,407 | 518,095 | 574,779 |
| 197,364 | 213,290 | 221,139 | 206,212 | 213,210 | 168,357 | 138,114 | 143,525 | 177,386 |
| 61,719 | 52,339 | 54,620 | 47,352 | 43,042 | 37,877 | 32,895 | 36,062 | 47,043 |
| 108,501 | 91,897 | 95,236 | 100,409 | 80,407 | 65,685 | 67,885 | 83,150 | 90,982 |
| 101,563 | 127,332 | 128,420 | 113,098 | 122,017 | 105,285 | 97,025 | 93,205 | 103,085 |

第5-1表 事業目的別にみた都道府県別投資額の推移（つづき）

| 都道府県 | 年度 | | 平成9 | 10 | 11 | 12 | 13 | 14 | 15 | 16 |
|---------|---------|----------------|-----------|-----------|-----------|-----------|-----------|-----------|-----------|-----------|
| | 区 | 分 | | | | | | | | |
| 三 重 | 合 計 | 生産 業 農 国 土 其 他 | 713,032 | 744,367 | 682,267 | 711,383 | 711,676 | 602,553 | 488,375 | 425,179 |
| | | | 326,230 | 319,058 | 312,838 | 293,801 | 316,382 | 254,597 | 223,710 | 207,257 |
| | | | 180,265 | 212,376 | 161,584 | 235,858 | 225,919 | 182,721 | 133,515 | 86,694 |
| | | | 61,344 | 65,640 | 59,663 | 53,960 | 46,827 | 38,778 | 35,683 | 30,970 |
| | | | 97,515 | 99,470 | 97,163 | 86,424 | 74,746 | 76,651 | 56,718 | 47,673 |
| 47,678 | 47,823 | 51,019 | 41,339 | 47,802 | 49,806 | 38,749 | 52,585 | | | |
| 滋 賀 | 合 計 | 生産 業 農 国 土 其 他 | 526,257 | 522,457 | 505,414 | 474,426 | 499,969 | 446,598 | 384,007 | 297,584 |
| | | | 267,454 | 259,610 | 254,393 | 242,168 | 247,060 | 227,585 | 187,593 | 160,595 |
| | | | 91,511 | 100,935 | 92,748 | 102,586 | 111,731 | 106,185 | 100,519 | 45,609 |
| | | | 49,821 | 44,788 | 43,913 | 37,438 | 34,751 | 37,267 | 34,721 | 33,366 |
| | | | 68,216 | 76,266 | 80,881 | 64,920 | 70,545 | 51,096 | 38,619 | 29,400 |
| 49,255 | 40,858 | 33,479 | 27,314 | 35,882 | 24,465 | 22,555 | 28,614 | | | |
| 京 都 | 合 計 | 生産 業 農 国 土 其 他 | 817,286 | 892,072 | 830,031 | 785,785 | 748,063 | 695,787 | 569,992 | 469,392 |
| | | | 421,310 | 515,176 | 476,620 | 424,006 | 388,480 | 342,678 | 304,220 | 270,050 |
| | | | 157,196 | 178,425 | 185,058 | 197,203 | 211,054 | 211,962 | 131,887 | 70,262 |
| | | | 40,457 | 38,760 | 33,099 | 26,976 | 26,100 | 25,789 | 24,875 | 20,781 |
| | | | 69,153 | 64,807 | 56,102 | 50,876 | 46,171 | 44,317 | 45,119 | 34,126 |
| 129,169 | 94,904 | 79,151 | 86,723 | 76,258 | 71,043 | 63,891 | 74,174 | | | |
| 大 阪 | 合 計 | 生産 業 農 国 土 其 他 | 2,397,105 | 2,387,148 | 2,066,124 | 1,984,745 | 1,855,481 | 1,701,372 | 1,505,364 | 1,300,904 |
| | | | 1,511,663 | 1,558,518 | 1,340,411 | 1,274,275 | 1,161,656 | 1,043,801 | 920,065 | 787,673 |
| | | | 359,752 | 355,955 | 288,340 | 311,577 | 327,147 | 291,649 | 248,515 | 191,378 |
| | | | 18,885 | 19,677 | 19,759 | 14,163 | 12,005 | 10,896 | 9,429 | 8,358 |
| | | | 149,729 | 142,438 | 131,713 | 124,749 | 103,348 | 103,836 | 97,996 | 97,192 |
| 357,076 | 310,561 | 285,901 | 259,981 | 251,325 | 251,190 | 229,359 | 216,303 | | | |
| 兵 庫 | 合 計 | 生産 業 農 国 土 其 他 | 2,806,660 | 2,270,868 | 2,059,483 | 1,848,360 | 1,561,549 | 1,386,572 | 1,343,903 | 1,158,298 |
| | | | 1,538,335 | 1,341,931 | 1,170,207 | 1,036,932 | 842,059 | 728,321 | 676,465 | 625,956 |
| | | | 649,589 | 387,677 | 334,202 | 289,577 | 282,568 | 279,823 | 234,010 | 196,757 |
| | | | 87,314 | 91,486 | 87,858 | 87,880 | 75,462 | 77,880 | 71,347 | 53,060 |
| | | | 147,568 | 149,501 | 134,486 | 113,124 | 98,359 | 91,829 | 75,680 | 70,695 |
| 383,854 | 300,274 | 332,730 | 320,848 | 263,101 | 208,719 | 286,401 | 211,831 | | | |
| 奈 良 | 合 計 | 生産 業 農 国 土 其 他 | 457,574 | 493,752 | 459,333 | 450,595 | 418,689 | 368,213 | 341,110 | 282,734 |
| | | | 246,735 | 249,564 | 233,731 | 248,355 | 232,787 | 192,638 | 180,088 | 140,663 |
| | | | 85,347 | 106,584 | 103,508 | 93,393 | 91,605 | 98,117 | 94,160 | 83,083 |
| | | | 39,540 | 35,619 | 37,024 | 32,290 | 27,246 | 20,603 | 18,653 | 15,925 |
| | | | 44,768 | 51,258 | 50,832 | 43,785 | 36,395 | 34,425 | 28,313 | 24,483 |
| 41,184 | 50,727 | 34,238 | 32,773 | 30,655 | 22,431 | 19,896 | 18,582 | | | |
| 和 歌 山 | 合 計 | 生産 業 農 国 土 其 他 | 443,470 | 511,028 | 442,876 | 412,034 | 357,435 | 338,694 | 350,517 | 284,988 |
| | | | 192,531 | 210,051 | 158,542 | 147,566 | 130,703 | 123,414 | 123,964 | 118,971 |
| | | | 107,992 | 130,438 | 134,332 | 124,361 | 113,761 | 117,300 | 139,154 | 85,617 |
| | | | 51,535 | 50,716 | 49,282 | 47,204 | 41,851 | 36,122 | 34,101 | 27,814 |
| | | | 52,018 | 64,295 | 70,699 | 62,637 | 43,390 | 39,773 | 28,059 | 22,820 |
| 39,394 | 55,529 | 30,020 | 30,266 | 27,731 | 22,084 | 25,238 | 29,766 | | | |
| 鳥 取 | 合 計 | 生産 業 農 国 土 其 他 | 374,388 | 393,288 | 396,345 | 375,244 | 351,279 | 308,473 | 276,788 | 243,750 |
| | | | 144,668 | 150,098 | 163,115 | 143,236 | 124,190 | 113,136 | 100,509 | 78,850 |
| | | | 83,308 | 98,217 | 96,477 | 86,145 | 87,309 | 86,577 | 89,195 | 92,489 |
| | | | 69,110 | 66,546 | 56,502 | 54,025 | 45,557 | 36,291 | 28,628 | 23,415 |
| | | | 31,899 | 39,506 | 42,953 | 44,373 | 43,278 | 46,271 | 33,018 | 26,463 |
| 45,403 | 38,921 | 37,298 | 47,465 | 50,946 | 26,199 | 25,438 | 22,533 | | | |
| 島 根 | 合 計 | 生産 業 農 国 土 其 他 | 530,745 | 620,612 | 608,798 | 559,114 | 544,349 | 489,949 | 422,360 | 374,542 |
| | | | 195,453 | 236,162 | 231,172 | 182,343 | 180,090 | 164,000 | 149,226 | 146,799 |
| | | | 113,366 | 151,122 | 147,469 | 157,211 | 147,531 | 149,453 | 118,310 | 98,318 |
| | | | 91,619 | 83,812 | 83,452 | 83,292 | 76,987 | 67,140 | 53,338 | 48,650 |
| | | | 69,242 | 86,738 | 97,324 | 88,821 | 79,123 | 75,395 | 58,835 | 45,185 |
| 61,065 | 62,778 | 49,380 | 47,446 | 60,618 | 33,961 | 42,650 | 35,590 | | | |
| 岡 山 | 合 計 | 生産 業 農 国 土 其 他 | 672,725 | 660,411 | 639,964 | 637,663 | 576,047 | 534,285 | 488,077 | 408,792 |
| | | | 354,344 | 346,802 | 321,763 | 318,077 | 278,006 | 268,403 | 242,437 | 202,720 |
| | | | 121,442 | 116,871 | 111,451 | 129,767 | 124,300 | 107,480 | 108,338 | 84,964 |
| | | | 74,960 | 71,245 | 62,985 | 65,864 | 61,776 | 58,514 | 51,742 | 39,785 |
| | | | 55,478 | 51,079 | 55,643 | 58,208 | 59,704 | 53,373 | 45,340 | 31,890 |
| 66,500 | 74,414 | 88,123 | 65,746 | 52,260 | 46,515 | 40,220 | 49,434 | | | |
| 広 島 | 合 計 | 生産 業 農 国 土 其 他 | 990,588 | 1,047,686 | 991,418 | 910,858 | 817,904 | 765,172 | 698,177 | 615,077 |
| | | | 486,411 | 509,085 | 451,170 | 419,247 | 396,679 | 369,818 | 325,577 | 266,350 |
| | | | 228,971 | 267,870 | 225,257 | 211,076 | 168,973 | 177,762 | 177,820 | 183,232 |
| | | | 76,061 | 67,581 | 70,229 | 65,945 | 63,810 | 56,352 | 49,266 | 44,655 |
| | | | 99,042 | 108,640 | 115,137 | 111,886 | 100,400 | 101,082 | 81,637 | 60,685 |
| 100,104 | 94,509 | 129,625 | 102,704 | 88,042 | 60,159 | 63,877 | 60,156 | | | |
| 山 口 | 合 計 | 生産 業 農 国 土 其 他 | 566,074 | 624,460 | 629,286 | 574,339 | 461,194 | 464,551 | 407,065 | 365,776 |
| | | | 234,531 | 243,525 | 242,189 | 216,617 | 190,703 | 187,736 | 168,053 | 146,226 |
| | | | 151,093 | 192,132 | 185,599 | 171,367 | 127,568 | 124,964 | 114,590 | 97,322 |
| | | | 67,498 | 68,671 | 65,592 | 59,081 | 52,651 | 53,955 | 47,222 | 46,822 |
| | | | 56,624 | 60,058 | 62,635 | 58,119 | 49,936 | 56,257 | 48,395 | 40,579 |
| 56,328 | 60,073 | 73,271 | 69,156 | 40,336 | 41,639 | 28,805 | 34,828 | | | |

(単位：百万円)

| 17 | 18 | 19 | 20 | 21 | 22 | 23 | 24 | 25 |
|-----------|-----------|-----------|-----------|-----------|---------|---------|---------|---------|
| 423,019 | 378,201 | 357,839 | 352,923 | 361,165 | 355,702 | 348,607 | 357,387 | 392,522 |
| 189,240 | 170,930 | 162,693 | 155,370 | 146,261 | 150,827 | 151,278 | 134,015 | 158,850 |
| 85,230 | 86,537 | 83,580 | 87,396 | 95,247 | 100,358 | 98,399 | 101,880 | 114,096 |
| 32,400 | 27,896 | 28,529 | 24,193 | 28,271 | 25,292 | 21,773 | 18,161 | 21,264 |
| 51,190 | 51,022 | 46,078 | 50,587 | 49,912 | 42,195 | 36,485 | 43,643 | 52,505 |
| 64,959 | 41,817 | 36,958 | 35,377 | 41,473 | 37,030 | 40,672 | 59,688 | 45,806 |
| 269,693 | 256,424 | 217,990 | 208,846 | 207,701 | 197,280 | 189,168 | 178,372 | 220,874 |
| 147,966 | 134,051 | 113,511 | 101,260 | 111,798 | 109,499 | 109,905 | 106,264 | 115,563 |
| 45,398 | 53,045 | 44,160 | 43,250 | 44,537 | 44,496 | 36,732 | 30,318 | 46,070 |
| 26,854 | 20,405 | 19,191 | 16,686 | 16,365 | 12,246 | 9,422 | 8,763 | 11,735 |
| 25,623 | 22,476 | 20,077 | 17,817 | 18,878 | 16,212 | 14,118 | 13,151 | 18,151 |
| 23,851 | 26,447 | 21,051 | 29,833 | 16,123 | 14,827 | 18,992 | 19,877 | 29,356 |
| 471,929 | 431,398 | 425,553 | 440,006 | 418,808 | 395,076 | 355,303 | 381,280 | 430,028 |
| 254,464 | 248,920 | 237,549 | 230,118 | 241,187 | 236,779 | 209,051 | 204,369 | 222,590 |
| 74,635 | 70,424 | 76,323 | 64,473 | 78,212 | 68,807 | 64,584 | 90,033 | 82,733 |
| 16,238 | 16,054 | 11,773 | 9,778 | 11,660 | 11,413 | 10,177 | 10,940 | 11,185 |
| 43,330 | 41,030 | 37,028 | 37,557 | 40,343 | 33,611 | 32,672 | 36,618 | 51,597 |
| 83,261 | 54,970 | 62,880 | 98,080 | 47,407 | 44,466 | 38,819 | 39,321 | 61,924 |
| 1,192,860 | 1,164,202 | 1,051,166 | 1,013,121 | 1,067,623 | 910,100 | 847,330 | 830,662 | 911,248 |
| 719,720 | 670,414 | 640,358 | 620,613 | 639,348 | 596,453 | 566,517 | 554,487 | 610,300 |
| 177,679 | 179,436 | 171,669 | 204,185 | 214,869 | 103,414 | 87,404 | 83,224 | 102,040 |
| 7,451 | 6,974 | 7,491 | 6,694 | 6,213 | 6,051 | 6,130 | 7,745 | 6,018 |
| 82,014 | 87,878 | 80,951 | 69,787 | 67,119 | 60,513 | 49,423 | 46,990 | 60,150 |
| 205,995 | 219,499 | 150,697 | 111,842 | 140,074 | 143,670 | 137,856 | 138,216 | 132,740 |
| 1,087,953 | 917,025 | 821,551 | 790,974 | 847,110 | 851,400 | 724,796 | 700,170 | 834,407 |
| 560,044 | 488,103 | 458,568 | 438,374 | 466,212 | 453,271 | 390,823 | 388,508 | 463,429 |
| 173,609 | 157,722 | 143,345 | 137,715 | 155,834 | 171,871 | 124,679 | 106,352 | 141,926 |
| 50,712 | 48,935 | 38,120 | 37,464 | 37,233 | 36,190 | 34,163 | 25,149 | 31,751 |
| 95,591 | 93,559 | 78,033 | 72,256 | 77,104 | 80,868 | 77,346 | 82,855 | 93,139 |
| 207,997 | 128,705 | 103,484 | 105,165 | 110,726 | 109,200 | 97,786 | 97,306 | 104,163 |
| 284,600 | 235,490 | 199,689 | 196,685 | 210,747 | 208,978 | 182,700 | 188,699 | 214,863 |
| 123,414 | 121,568 | 104,463 | 104,887 | 112,807 | 103,142 | 89,263 | 86,393 | 104,676 |
| 103,555 | 71,159 | 50,912 | 49,604 | 50,523 | 58,595 | 47,798 | 44,690 | 46,767 |
| 15,474 | 13,519 | 14,532 | 13,546 | 13,732 | 11,844 | 10,553 | 10,466 | 10,767 |
| 23,478 | 18,719 | 16,814 | 16,527 | 16,419 | 19,509 | 17,460 | 19,897 | 26,629 |
| 18,679 | 10,526 | 12,968 | 12,120 | 17,268 | 15,887 | 17,625 | 27,254 | 24,965 |
| 269,488 | 250,943 | 245,005 | 235,501 | 267,124 | 262,554 | 262,840 | 291,516 | 367,472 |
| 96,462 | 90,704 | 90,460 | 89,843 | 97,330 | 102,545 | 94,490 | 93,063 | 106,412 |
| 97,638 | 86,005 | 85,089 | 80,467 | 87,802 | 91,348 | 90,853 | 94,311 | 152,836 |
| 26,717 | 23,656 | 22,073 | 20,852 | 23,994 | 21,240 | 16,875 | 15,800 | 20,402 |
| 26,188 | 27,983 | 28,151 | 28,016 | 27,943 | 27,255 | 23,898 | 27,721 | 45,980 |
| 22,482 | 22,594 | 19,232 | 16,322 | 30,054 | 20,166 | 36,723 | 60,622 | 41,842 |
| 226,687 | 217,930 | 177,380 | 171,092 | 187,608 | 182,799 | 155,588 | 156,835 | 190,143 |
| 66,271 | 61,508 | 52,489 | 47,638 | 49,070 | 55,638 | 52,260 | 50,716 | 57,396 |
| 81,020 | 85,756 | 63,713 | 63,684 | 67,752 | 50,522 | 45,523 | 47,460 | 66,655 |
| 19,851 | 20,645 | 15,573 | 14,606 | 16,146 | 14,585 | 12,424 | 11,064 | 12,552 |
| 28,038 | 28,792 | 24,426 | 29,682 | 34,184 | 36,609 | 27,360 | 21,161 | 30,273 |
| 31,506 | 21,229 | 21,178 | 15,482 | 20,455 | 25,445 | 18,021 | 26,433 | 23,266 |
| 348,986 | 318,248 | 320,206 | 290,474 | 320,777 | 318,906 | 266,145 | 255,650 | 279,155 |
| 130,420 | 102,675 | 99,302 | 82,496 | 105,866 | 110,641 | 89,392 | 80,989 | 86,199 |
| 91,776 | 85,902 | 85,599 | 89,454 | 99,744 | 91,348 | 82,137 | 77,138 | 78,467 |
| 40,394 | 35,830 | 32,488 | 30,159 | 33,025 | 32,830 | 29,976 | 25,549 | 32,340 |
| 47,357 | 47,742 | 55,647 | 51,286 | 51,240 | 45,308 | 39,495 | 37,162 | 42,085 |
| 39,038 | 46,098 | 47,170 | 37,080 | 30,903 | 38,779 | 25,145 | 34,812 | 40,064 |
| 371,157 | 341,812 | 336,221 | 299,222 | 308,589 | 301,649 | 289,052 | 297,980 | 337,267 |
| 178,541 | 169,004 | 161,330 | 152,088 | 154,226 | 156,589 | 150,712 | 155,885 | 166,522 |
| 79,181 | 69,512 | 77,639 | 66,689 | 64,494 | 56,608 | 53,661 | 55,066 | 62,645 |
| 34,354 | 37,573 | 34,279 | 30,130 | 30,184 | 27,846 | 25,414 | 25,640 | 29,450 |
| 27,825 | 25,402 | 25,048 | 22,572 | 22,465 | 22,854 | 20,126 | 25,919 | 32,246 |
| 51,256 | 40,321 | 37,925 | 27,743 | 37,219 | 37,753 | 39,139 | 35,471 | 46,403 |
| 566,556 | 523,420 | 522,616 | 461,753 | 465,948 | 465,393 | 433,133 | 417,689 | 456,871 |
| 252,467 | 235,065 | 242,778 | 218,674 | 214,310 | 228,744 | 217,606 | 216,442 | 241,580 |
| 150,729 | 138,758 | 139,503 | 130,643 | 126,710 | 115,857 | 106,845 | 100,514 | 107,117 |
| 37,248 | 34,049 | 29,439 | 27,177 | 25,051 | 20,178 | 17,878 | 18,062 | 19,568 |
| 59,297 | 53,026 | 47,854 | 41,203 | 43,063 | 41,214 | 39,316 | 34,180 | 39,248 |
| 66,815 | 62,522 | 63,041 | 44,057 | 56,814 | 59,400 | 51,488 | 48,492 | 49,358 |
| 358,549 | 326,301 | 313,469 | 268,277 | 314,964 | 306,908 | 291,137 | 269,173 | 298,441 |
| 144,632 | 137,345 | 124,571 | 110,920 | 134,789 | 136,276 | 134,654 | 124,016 | 121,790 |
| 97,225 | 86,069 | 94,337 | 81,018 | 81,488 | 73,144 | 70,019 | 53,934 | 63,656 |
| 40,320 | 34,494 | 30,436 | 27,502 | 28,293 | 23,144 | 20,212 | 19,384 | 24,026 |
| 37,092 | 34,822 | 32,927 | 31,892 | 32,006 | 31,854 | 25,814 | 27,631 | 35,724 |
| 39,280 | 33,570 | 31,198 | 16,945 | 38,389 | 42,490 | 40,439 | 44,208 | 53,246 |

第5-1表 事業目的別にみた都道府県別投資額の推移（つづき）

| 都道府県 | 年度 区分 | 平成9 | 10 | 11 | 12 | 13 | 14 | 15 | 16 |
|------|----------|-----------|-----------|-----------|-----------|-----------|-----------|-----------|-----------|
| | | 徳島 | 合 計 | 498,385 | 549,576 | 546,314 | 499,030 | 417,704 | 353,542 |
| | 生産 | 126,278 | 128,747 | 124,646 | 120,620 | 118,956 | 123,565 | 108,670 | 91,197 |
| | 農業 | 163,206 | 153,059 | 135,996 | 119,769 | 118,457 | 95,284 | 74,952 | 61,860 |
| | 林業 | 57,267 | 59,391 | 64,826 | 60,596 | 57,582 | 51,428 | 43,113 | 41,702 |
| | 国土 | 50,187 | 58,629 | 63,320 | 59,589 | 56,384 | 50,898 | 44,409 | 38,330 |
| | その他 | 101,445 | 149,750 | 157,527 | 138,456 | 66,325 | 32,366 | 34,358 | 44,109 |
| 香川 | 合 計 | 372,430 | 437,741 | 403,761 | 348,310 | 301,763 | 305,709 | 250,859 | 210,484 |
| | 生産 | 164,081 | 191,094 | 173,842 | 150,774 | 141,051 | 137,639 | 125,165 | 87,787 |
| | 農業 | 103,581 | 128,235 | 116,594 | 121,808 | 88,830 | 95,437 | 59,595 | 47,463 |
| | 林業 | 34,444 | 35,311 | 34,530 | 29,946 | 27,770 | 27,695 | 26,002 | 23,557 |
| | 国土 | 28,088 | 30,651 | 28,659 | 26,244 | 25,744 | 24,473 | 21,705 | 19,284 |
| | その他 | 42,236 | 52,452 | 50,137 | 19,539 | 18,368 | 20,464 | 18,391 | 32,394 |
| 愛媛 | 合 計 | 686,651 | 723,565 | 649,393 | 576,754 | 514,214 | 504,877 | 442,115 | 381,453 |
| | 生産 | 211,145 | 195,896 | 204,506 | 187,888 | 164,541 | 167,768 | 153,314 | 124,758 |
| | 農業 | 282,845 | 321,751 | 255,501 | 211,169 | 190,130 | 184,952 | 154,188 | 122,791 |
| | 林業 | 74,708 | 74,590 | 74,164 | 69,340 | 61,146 | 58,802 | 46,676 | 41,210 |
| | 国土 | 72,224 | 89,133 | 75,029 | 69,383 | 55,186 | 53,921 | 45,250 | 39,081 |
| | その他 | 45,730 | 42,195 | 40,193 | 38,974 | 43,211 | 39,434 | 42,687 | 53,614 |
| 高知 | 合 計 | 486,454 | 503,209 | 545,516 | 484,476 | 460,106 | 406,435 | 329,312 | 299,995 |
| | 生産 | 167,542 | 167,017 | 183,767 | 158,263 | 156,991 | 120,010 | 93,392 | 105,495 |
| | 農業 | 134,729 | 136,805 | 140,221 | 131,244 | 134,925 | 128,996 | 98,845 | 84,062 |
| | 林業 | 75,848 | 69,840 | 67,986 | 60,543 | 53,812 | 52,202 | 44,231 | 33,217 |
| | 国土 | 66,323 | 66,146 | 73,821 | 75,412 | 67,378 | 66,593 | 62,252 | 44,856 |
| | その他 | 42,011 | 63,401 | 79,720 | 59,015 | 47,000 | 38,634 | 30,591 | 32,364 |
| 福岡 | 合 計 | 1,447,859 | 1,562,721 | 1,462,460 | 1,476,268 | 1,402,999 | 1,331,034 | 1,177,221 | 1,098,591 |
| | 生産 | 798,092 | 836,685 | 789,172 | 795,601 | 758,426 | 735,675 | 627,504 | 533,612 |
| | 農業 | 218,586 | 265,987 | 245,539 | 259,829 | 221,649 | 229,444 | 204,516 | 201,399 |
| | 林業 | 89,684 | 83,503 | 81,166 | 78,759 | 71,270 | 69,651 | 58,339 | 54,331 |
| | 国土 | 114,170 | 120,798 | 108,676 | 107,236 | 93,833 | 92,743 | 87,177 | 84,109 |
| | その他 | 227,327 | 255,748 | 237,907 | 234,843 | 257,821 | 203,521 | 199,686 | 225,139 |
| 佐賀 | 合 計 | 377,607 | 431,637 | 422,669 | 377,034 | 329,880 | 325,537 | 278,281 | 255,858 |
| | 生産 | 134,508 | 162,391 | 159,704 | 145,024 | 126,033 | 131,296 | 112,704 | 92,204 |
| | 農業 | 74,657 | 82,463 | 82,123 | 77,574 | 65,065 | 63,044 | 52,045 | 54,265 |
| | 林業 | 69,726 | 69,784 | 65,682 | 58,152 | 52,262 | 48,215 | 38,004 | 35,284 |
| | 国土 | 64,689 | 90,276 | 91,188 | 74,095 | 60,464 | 61,496 | 53,313 | 48,539 |
| | その他 | 34,027 | 26,723 | 23,973 | 22,190 | 26,056 | 21,486 | 22,216 | 25,565 |
| 長崎 | 合 計 | 682,314 | 682,548 | 653,926 | 599,745 | 568,615 | 546,527 | 490,734 | 402,922 |
| | 生産 | 241,383 | 271,991 | 251,032 | 227,076 | 222,700 | 216,327 | 200,178 | 167,353 |
| | 農業 | 121,613 | 147,576 | 133,634 | 127,780 | 125,377 | 127,345 | 118,772 | 82,473 |
| | 林業 | 117,953 | 124,521 | 119,542 | 109,695 | 103,700 | 92,146 | 82,372 | 66,996 |
| | 国土 | 76,071 | 81,815 | 79,685 | 66,118 | 61,219 | 51,471 | 41,298 | 34,876 |
| | その他 | 125,293 | 56,645 | 70,033 | 69,076 | 55,619 | 59,239 | 48,113 | 51,225 |
| 熊本 | 合 計 | 685,394 | 709,213 | 648,082 | 621,738 | 620,941 | 570,085 | 492,923 | 420,034 |
| | 生産 | 263,023 | 243,069 | 217,331 | 201,990 | 236,508 | 209,681 | 179,836 | 142,925 |
| | 農業 | 133,502 | 163,010 | 136,043 | 122,072 | 109,960 | 106,714 | 91,351 | 79,393 |
| | 林業 | 101,723 | 115,229 | 105,111 | 94,518 | 74,458 | 69,360 | 66,414 | 60,527 |
| | 国土 | 89,366 | 98,356 | 106,107 | 96,485 | 84,782 | 75,560 | 64,010 | 51,699 |
| | その他 | 97,780 | 89,549 | 83,489 | 106,674 | 115,233 | 108,770 | 91,312 | 85,491 |
| 大分 | 合 計 | 526,585 | 590,103 | 566,678 | 537,608 | 466,956 | 439,065 | 358,144 | 316,469 |
| | 生産 | 198,887 | 200,495 | 206,060 | 189,653 | 167,048 | 168,528 | 139,788 | 122,959 |
| | 農業 | 127,228 | 167,712 | 150,407 | 155,400 | 134,894 | 123,165 | 95,503 | 75,718 |
| | 林業 | 86,099 | 90,139 | 86,848 | 81,463 | 76,036 | 67,131 | 56,097 | 49,377 |
| | 国土 | 54,135 | 67,382 | 67,954 | 61,041 | 53,372 | 51,969 | 41,080 | 35,988 |
| | その他 | 60,236 | 64,376 | 55,409 | 50,051 | 35,606 | 28,271 | 25,676 | 32,427 |
| 宮崎 | 合 計 | 574,481 | 595,819 | 543,160 | 498,126 | 453,290 | 442,818 | 387,305 | 367,314 |
| | 生産 | 217,404 | 202,271 | 187,230 | 171,046 | 165,192 | 156,150 | 143,961 | 137,938 |
| | 農業 | 117,208 | 149,049 | 134,591 | 120,785 | 104,361 | 100,573 | 85,624 | 78,956 |
| | 林業 | 106,824 | 107,645 | 106,595 | 104,299 | 97,980 | 93,557 | 82,237 | 72,902 |
| | 国土 | 55,064 | 56,283 | 59,893 | 55,143 | 46,758 | 43,100 | 35,647 | 29,451 |
| | その他 | 77,982 | 80,572 | 54,851 | 46,853 | 38,999 | 49,439 | 39,836 | 48,067 |
| 鹿児島 | 合 計 | 815,997 | 861,619 | 874,575 | 828,258 | 792,001 | 711,647 | 599,469 | 526,627 |
| | 生産 | 260,701 | 266,046 | 266,710 | 237,061 | 232,499 | 222,621 | 198,866 | 178,715 |
| | 農業 | 184,999 | 203,562 | 208,530 | 209,835 | 192,629 | 160,078 | 141,500 | 135,479 |
| | 林業 | 173,832 | 177,671 | 169,680 | 164,875 | 164,815 | 139,743 | 127,092 | 111,175 |
| | 国土 | 90,305 | 98,442 | 102,669 | 89,684 | 79,940 | 75,261 | 63,143 | 48,989 |
| | その他 | 106,160 | 115,898 | 126,987 | 126,802 | 122,118 | 113,945 | 68,868 | 52,269 |
| 沖縄 | 合 計 | 566,670 | 620,052 | 651,144 | 563,450 | 556,923 | 514,920 | 492,207 | 442,787 |
| | 生産 | 251,601 | 270,871 | 286,758 | 249,595 | 259,544 | 232,918 | 248,352 | 208,254 |
| | 農業 | 150,005 | 185,819 | 178,394 | 156,748 | 138,774 | 134,752 | 111,004 | 114,913 |
| | 林業 | 82,603 | 88,522 | 91,959 | 83,546 | 82,589 | 74,028 | 69,605 | 72,226 |
| | 国土 | 28,450 | 31,111 | 33,263 | 27,775 | 26,100 | 24,174 | 21,232 | 20,807 |
| | その他 | 54,012 | 43,728 | 60,769 | 45,786 | 49,916 | 49,047 | 42,015 | 26,586 |

(単位：百万円)

| 17 | 18 | 19 | 20 | 21 | 22 | 23 | 24 | 25 |
|---------|---------|---------|---------|---------|---------|---------|---------|---------|
| 286,621 | 255,446 | 220,231 | 188,375 | 200,972 | 189,688 | 167,828 | 177,450 | 213,425 |
| 91,222 | 83,726 | 74,958 | 66,335 | 72,101 | 77,513 | 69,876 | 66,974 | 80,398 |
| 66,561 | 64,731 | 51,656 | 41,265 | 43,254 | 39,095 | 33,522 | 33,407 | 40,414 |
| 38,645 | 35,662 | 31,917 | 27,749 | 29,371 | 22,679 | 20,302 | 20,787 | 22,296 |
| 38,552 | 39,551 | 38,206 | 27,449 | 31,298 | 27,323 | 23,937 | 31,809 | 43,565 |
| 51,640 | 31,776 | 23,495 | 25,578 | 24,948 | 23,077 | 20,192 | 24,472 | 26,752 |
| 215,338 | 165,565 | 150,025 | 151,350 | 166,401 | 155,102 | 165,561 | 151,328 | 172,871 |
| 83,475 | 69,975 | 67,143 | 71,977 | 79,294 | 73,774 | 90,291 | 71,273 | 88,895 |
| 43,400 | 37,743 | 32,501 | 30,808 | 34,413 | 33,286 | 30,586 | 30,099 | 34,489 |
| 20,501 | 16,744 | 15,887 | 13,249 | 15,118 | 13,724 | 12,701 | 14,818 | 14,013 |
| 22,174 | 21,432 | 21,232 | 18,339 | 16,092 | 14,811 | 13,246 | 14,331 | 17,455 |
| 45,787 | 19,671 | 13,263 | 16,978 | 21,484 | 19,507 | 18,737 | 20,806 | 18,018 |
| 349,339 | 307,527 | 266,087 | 238,814 | 255,240 | 248,348 | 230,935 | 248,075 | 279,495 |
| 112,644 | 110,884 | 99,820 | 96,182 | 96,456 | 101,499 | 103,953 | 109,845 | 113,699 |
| 101,161 | 99,910 | 86,828 | 74,218 | 78,532 | 63,517 | 59,275 | 58,404 | 70,474 |
| 36,848 | 34,990 | 30,204 | 24,114 | 24,385 | 24,787 | 21,638 | 25,276 | 25,402 |
| 42,776 | 32,908 | 30,752 | 27,515 | 32,378 | 30,036 | 27,724 | 27,607 | 40,150 |
| 55,910 | 28,835 | 18,483 | 16,786 | 23,489 | 28,508 | 18,345 | 26,944 | 29,769 |
| 264,846 | 221,941 | 216,467 | 205,411 | 252,303 | 245,731 | 212,056 | 216,311 | 260,111 |
| 79,424 | 64,938 | 61,469 | 58,966 | 73,232 | 66,689 | 64,823 | 63,923 | 74,508 |
| 73,863 | 70,797 | 79,123 | 69,284 | 78,182 | 76,919 | 60,870 | 65,776 | 80,913 |
| 32,599 | 27,689 | 25,381 | 24,769 | 32,928 | 29,859 | 26,569 | 21,241 | 26,484 |
| 33,177 | 31,944 | 30,643 | 27,524 | 38,668 | 34,896 | 33,524 | 36,292 | 41,882 |
| 45,784 | 26,573 | 19,852 | 24,868 | 29,293 | 37,368 | 26,271 | 29,080 | 36,323 |
| 977,011 | 926,703 | 875,101 | 855,604 | 965,445 | 848,977 | 715,148 | 764,371 | 849,595 |
| 504,932 | 471,234 | 441,353 | 416,621 | 481,745 | 434,591 | 403,688 | 415,277 | 459,614 |
| 192,052 | 179,619 | 178,080 | 160,985 | 182,055 | 169,540 | 131,129 | 133,981 | 151,822 |
| 53,292 | 50,425 | 42,868 | 40,530 | 47,570 | 42,396 | 38,047 | 39,200 | 44,263 |
| 89,479 | 85,140 | 90,347 | 90,091 | 90,680 | 84,535 | 74,843 | 76,936 | 97,250 |
| 137,256 | 140,285 | 122,453 | 147,377 | 163,396 | 117,915 | 67,441 | 98,977 | 96,646 |
| 250,201 | 236,569 | 240,096 | 229,269 | 251,248 | 225,997 | 203,308 | 205,560 | 228,523 |
| 95,674 | 87,005 | 81,090 | 78,367 | 82,511 | 79,446 | 81,663 | 85,142 | 96,694 |
| 47,025 | 43,511 | 47,495 | 48,231 | 50,471 | 42,509 | 43,464 | 38,476 | 43,385 |
| 34,527 | 32,629 | 28,726 | 26,230 | 31,567 | 27,839 | 21,813 | 19,021 | 27,901 |
| 47,385 | 41,014 | 45,249 | 44,720 | 46,514 | 41,280 | 29,403 | 22,821 | 29,668 |
| 25,590 | 32,410 | 37,535 | 31,720 | 40,185 | 34,923 | 26,965 | 40,100 | 30,874 |
| 346,257 | 326,269 | 323,786 | 297,703 | 346,292 | 313,575 | 296,982 | 299,750 | 336,341 |
| 136,710 | 133,594 | 130,383 | 116,468 | 137,529 | 131,444 | 131,393 | 133,279 | 142,665 |
| 86,546 | 72,793 | 78,763 | 78,899 | 84,362 | 75,568 | 64,626 | 59,691 | 71,248 |
| 60,939 | 55,357 | 50,181 | 40,212 | 47,221 | 39,088 | 34,554 | 33,188 | 43,294 |
| 30,868 | 28,470 | 26,381 | 28,472 | 32,940 | 26,578 | 22,320 | 23,380 | 26,217 |
| 31,193 | 36,055 | 38,077 | 33,652 | 44,241 | 40,896 | 44,088 | 50,212 | 52,918 |
| 402,765 | 404,761 | 406,236 | 383,535 | 444,564 | 420,255 | 340,785 | 365,532 | 452,924 |
| 145,512 | 150,061 | 147,482 | 133,653 | 164,013 | 170,815 | 160,615 | 175,404 | 192,977 |
| 72,877 | 75,107 | 78,345 | 74,947 | 80,550 | 71,820 | 59,413 | 58,915 | 75,161 |
| 56,808 | 51,899 | 50,131 | 41,925 | 50,331 | 51,658 | 38,182 | 37,130 | 53,275 |
| 48,252 | 45,287 | 44,209 | 42,123 | 45,161 | 40,727 | 35,344 | 43,584 | 75,602 |
| 79,316 | 82,407 | 86,069 | 90,886 | 104,509 | 85,234 | 47,231 | 50,500 | 55,909 |
| 307,244 | 301,243 | 277,820 | 254,414 | 273,944 | 259,073 | 243,147 | 263,365 | 297,375 |
| 107,862 | 101,676 | 103,217 | 82,781 | 95,291 | 104,439 | 100,917 | 102,364 | 92,468 |
| 72,732 | 79,511 | 74,699 | 69,740 | 76,015 | 68,165 | 65,849 | 65,761 | 83,240 |
| 43,596 | 43,676 | 39,445 | 39,479 | 39,351 | 33,679 | 27,318 | 26,232 | 29,897 |
| 35,427 | 37,786 | 33,726 | 33,034 | 31,892 | 26,016 | 20,707 | 25,292 | 38,654 |
| 47,625 | 38,595 | 26,733 | 29,380 | 31,395 | 26,775 | 28,356 | 43,717 | 53,116 |
| 344,702 | 340,933 | 285,292 | 283,314 | 292,972 | 279,703 | 249,057 | 240,943 | 293,008 |
| 103,748 | 92,510 | 91,050 | 91,552 | 96,208 | 87,882 | 83,694 | 78,549 | 95,884 |
| 68,867 | 68,399 | 67,072 | 75,161 | 80,352 | 76,512 | 73,107 | 74,929 | 79,900 |
| 62,420 | 56,435 | 50,136 | 50,067 | 55,154 | 46,579 | 38,229 | 34,234 | 49,370 |
| 32,640 | 41,941 | 38,214 | 33,884 | 36,300 | 32,368 | 26,052 | 28,752 | 41,836 |
| 77,026 | 81,647 | 38,820 | 32,651 | 24,959 | 36,363 | 27,976 | 24,480 | 26,017 |
| 488,392 | 486,160 | 444,248 | 415,245 | 465,443 | 424,305 | 410,371 | 403,480 | 451,457 |
| 171,964 | 161,395 | 149,768 | 153,848 | 165,247 | 166,860 | 166,011 | 156,718 | 160,588 |
| 109,816 | 117,430 | 108,460 | 101,569 | 113,852 | 84,092 | 87,181 | 88,362 | 107,194 |
| 101,739 | 96,781 | 89,015 | 76,951 | 84,674 | 74,390 | 67,364 | 65,672 | 77,146 |
| 48,156 | 50,768 | 47,684 | 47,383 | 60,203 | 51,605 | 44,736 | 46,815 | 58,985 |
| 56,716 | 59,785 | 49,321 | 35,494 | 41,468 | 47,357 | 45,079 | 45,913 | 47,543 |
| 431,080 | 407,444 | 402,659 | 398,786 | 424,805 | 391,674 | 356,844 | 367,728 | 409,556 |
| 202,661 | 192,459 | 177,665 | 168,274 | 197,958 | 185,489 | 163,174 | 160,180 | 172,637 |
| 118,277 | 117,194 | 115,897 | 116,116 | 116,261 | 104,449 | 99,691 | 96,261 | 106,605 |
| 65,067 | 55,947 | 48,843 | 48,917 | 52,547 | 52,263 | 48,220 | 49,126 | 60,253 |
| 17,738 | 18,598 | 18,532 | 18,218 | 20,020 | 20,570 | 21,447 | 16,283 | 15,931 |
| 27,338 | 23,247 | 41,723 | 47,261 | 38,019 | 28,903 | 24,312 | 45,878 | 54,130 |

第5-2表 事業目的別にみた都道府県別投資額の推移（構成比）

（単位：％）

| 都道府県 | 年度区分 | 平成13 | 14 | 15 | 16 | 17 | 18 | 19 | 20 | 21 | 22 | 23 | 24 | 25 |
|-------|------|-------|-------|-------|-------|-------|-------|-------|-------|-------|-------|-------|-------|-------|
| | | | | | | | | | | | | | | |
| 合 計 | 計 | 100.0 | 100.0 | 100.0 | 100.0 | 100.0 | 100.0 | 100.0 | 100.0 | 100.0 | 100.0 | 100.0 | 100.0 | 100.0 |
| | 合 計 | 46.8 | 47.1 | 48.0 | 49.1 | 48.5 | 48.4 | 48.6 | 49.2 | 49.3 | 50.7 | 50.2 | 48.8 | 47.5 |
| | 生産 | 22.3 | 23.1 | 22.2 | 19.8 | 19.8 | 20.5 | 21.2 | 21.1 | 21.1 | 19.5 | 18.3 | 18.2 | 19.0 |
| | 農林 | 9.0 | 8.5 | 8.5 | 8.7 | 8.4 | 8.1 | 7.6 | 7.4 | 7.5 | 6.9 | 6.6 | 6.6 | 7.2 |
| | その他 | 9.6 | 9.8 | 9.7 | 9.5 | 9.9 | 10.1 | 10.0 | 9.7 | 9.9 | 9.3 | 8.9 | 8.8 | 10.0 |
| 北 海 道 | 計 | 100.0 | 100.0 | 100.0 | 100.0 | 100.0 | 100.0 | 100.0 | 100.0 | 100.0 | 100.0 | 100.0 | 100.0 | 100.0 |
| | 合 計 | 33.1 | 33.8 | 32.6 | 32.3 | 31.8 | 32.1 | 29.5 | 30.8 | 30.6 | 38.8 | 36.2 | 35.4 | 33.6 |
| | 生産 | 27.6 | 28.0 | 27.4 | 25.4 | 27.1 | 27.0 | 29.5 | 29.0 | 27.0 | 22.9 | 24.6 | 24.2 | 23.9 |
| | 農林 | 19.2 | 17.7 | 18.7 | 18.5 | 18.0 | 17.9 | 16.9 | 17.0 | 18.6 | 14.3 | 15.2 | 16.8 | 17.5 |
| | その他 | 12.5 | 12.1 | 13.3 | 13.0 | 13.8 | 13.5 | 14.4 | 14.7 | 15.1 | 13.0 | 13.3 | 11.8 | 14.6 |
| 青 森 | 計 | 100.0 | 100.0 | 100.0 | 100.0 | 100.0 | 100.0 | 100.0 | 100.0 | 100.0 | 100.0 | 100.0 | 100.0 | 100.0 |
| | 合 計 | 40.1 | 39.1 | 35.7 | 39.5 | 37.3 | 35.0 | 33.8 | 34.3 | 38.6 | 39.3 | 35.3 | 32.3 | 40.2 |
| | 生産 | 20.9 | 20.5 | 20.2 | 19.0 | 19.6 | 19.8 | 19.4 | 18.1 | 19.0 | 17.3 | 17.4 | 17.1 | 16.6 |
| | 農林 | 14.4 | 13.4 | 14.6 | 15.0 | 13.4 | 12.5 | 11.7 | 12.5 | 12.2 | 10.8 | 12.1 | 12.5 | 12.0 |
| | その他 | 10.4 | 9.6 | 10.2 | 8.5 | 8.0 | 8.9 | 9.2 | 8.0 | 9.0 | 8.7 | 9.9 | 12.0 | 10.5 |
| 岩 手 | 計 | 100.0 | 100.0 | 100.0 | 100.0 | 100.0 | 100.0 | 100.0 | 100.0 | 100.0 | 100.0 | 100.0 | 100.0 | 100.0 |
| | 合 計 | 34.7 | 35.1 | 37.1 | 37.7 | 40.3 | 39.2 | 38.9 | 40.4 | 40.2 | 43.7 | 37.2 | 26.6 | 31.1 |
| | 生産 | 21.0 | 22.6 | 22.1 | 22.8 | 22.0 | 23.7 | 22.3 | 20.7 | 21.8 | 20.9 | 15.6 | 18.3 | 18.2 |
| | 農林 | 17.0 | 15.5 | 15.0 | 15.7 | 14.6 | 14.3 | 12.8 | 13.0 | 13.3 | 12.9 | 9.4 | 7.1 | 7.4 |
| | その他 | 11.3 | 11.2 | 11.9 | 13.6 | 10.4 | 13.7 | 11.9 | 12.8 | 14.7 | 12.6 | 8.3 | 7.1 | 5.1 |
| 宮 城 | 計 | 100.0 | 100.0 | 100.0 | 100.0 | 100.0 | 100.0 | 100.0 | 100.0 | 100.0 | 100.0 | 100.0 | 100.0 | 100.0 |
| | 合 計 | 54.3 | 53.9 | 53.9 | 54.2 | 53.0 | 52.6 | 50.0 | 48.6 | 45.6 | 48.5 | 40.7 | 32.4 | 38.9 |
| | 生産 | 16.8 | 17.7 | 14.9 | 14.8 | 16.0 | 16.7 | 17.7 | 17.2 | 15.5 | 15.3 | 9.3 | 9.2 | 8.8 |
| | 農林 | 11.2 | 10.7 | 10.9 | 11.7 | 12.1 | 11.5 | 9.8 | 9.5 | 7.8 | 7.2 | 3.2 | 4.7 | 7.0 |
| | その他 | 7.9 | 7.8 | 8.6 | 8.0 | 8.0 | 7.9 | 8.6 | 8.9 | 9.2 | 9.4 | 5.9 | 5.2 | 4.2 |
| 秋 田 | 計 | 100.0 | 100.0 | 100.0 | 100.0 | 100.0 | 100.0 | 100.0 | 100.0 | 100.0 | 100.0 | 100.0 | 100.0 | 100.0 |
| | 合 計 | 35.9 | 36.1 | 35.9 | 38.3 | 37.1 | 39.0 | 40.2 | 37.9 | 40.4 | 41.8 | 39.8 | 38.6 | 34.3 |
| | 生産 | 29.6 | 29.1 | 30.4 | 28.6 | 28.8 | 26.8 | 24.9 | 22.2 | 23.8 | 22.4 | 23.3 | 24.7 | 23.5 |
| | 農林 | 15.1 | 13.2 | 12.5 | 13.1 | 12.8 | 11.8 | 12.2 | 12.8 | 11.7 | 11.6 | 13.3 | 11.9 | 14.9 |
| | その他 | 12.3 | 13.1 | 13.5 | 11.9 | 12.5 | 13.4 | 13.0 | 15.5 | 14.2 | 12.4 | 12.6 | 10.9 | 14.4 |
| 山 形 | 計 | 100.0 | 100.0 | 100.0 | 100.0 | 100.0 | 100.0 | 100.0 | 100.0 | 100.0 | 100.0 | 100.0 | 100.0 | 100.0 |
| | 合 計 | 38.0 | 39.9 | 37.8 | 38.0 | 38.6 | 37.8 | 37.7 | 37.5 | 36.4 | 42.5 | 41.1 | 39.6 | 36.6 |
| | 生産 | 28.4 | 28.8 | 28.6 | 30.0 | 29.7 | 31.6 | 32.8 | 33.7 | 32.3 | 31.7 | 32.3 | 29.5 | 28.9 |
| | 農林 | 9.9 | 8.6 | 8.9 | 8.8 | 7.7 | 7.0 | 6.5 | 7.3 | 7.3 | 6.9 | 8.6 | 9.6 | 9.9 |
| | その他 | 15.0 | 15.4 | 16.6 | 13.9 | 13.2 | 13.7 | 13.9 | 11.6 | 15.7 | 10.7 | 10.7 | 9.9 | 12.5 |
| 福 島 | 計 | 100.0 | 100.0 | 100.0 | 100.0 | 100.0 | 100.0 | 100.0 | 100.0 | 100.0 | 100.0 | 100.0 | 100.0 | 100.0 |
| | 合 計 | 43.8 | 44.3 | 44.1 | 44.5 | 44.8 | 52.2 | 47.0 | 44.0 | 44.4 | 47.3 | 44.8 | 37.4 | 38.6 |
| | 生産 | 23.9 | 23.4 | 24.4 | 21.8 | 24.1 | 20.4 | 23.5 | 28.3 | 28.1 | 25.0 | 17.9 | 18.8 | 16.3 |
| | 農林 | 12.2 | 10.0 | 10.8 | 11.8 | 11.8 | 10.8 | 11.0 | 11.0 | 10.9 | 7.9 | 5.1 | 5.8 | 5.2 |
| | その他 | 9.8 | 9.4 | 10.3 | 9.4 | 9.3 | 7.6 | 7.9 | 7.6 | 7.8 | 6.3 | 5.5 | 5.3 | 5.5 |
| 茨 城 | 計 | 100.0 | 100.0 | 100.0 | 100.0 | 100.0 | 100.0 | 100.0 | 100.0 | 100.0 | 100.0 | 100.0 | 100.0 | 100.0 |
| | 合 計 | 51.1 | 51.8 | 52.1 | 53.5 | 53.9 | 54.6 | 55.2 | 55.3 | 57.0 | 61.4 | 49.5 | 49.0 | 51.5 |
| | 生産 | 18.3 | 18.2 | 18.3 | 18.2 | 20.0 | 22.6 | 20.0 | 20.3 | 19.4 | 17.2 | 15.2 | 16.2 | 20.5 |
| | 農林 | 6.7 | 5.7 | 6.2 | 6.3 | 6.5 | 7.4 | 6.6 | 5.9 | 5.0 | 4.7 | 4.3 | 3.7 | 4.3 |
| | その他 | 8.7 | 9.7 | 9.9 | 10.3 | 10.1 | 9.4 | 9.5 | 8.7 | 9.7 | 8.7 | 8.6 | 7.8 | 8.8 |
| 栃 木 | 計 | 100.0 | 100.0 | 100.0 | 100.0 | 100.0 | 100.0 | 100.0 | 100.0 | 100.0 | 100.0 | 100.0 | 100.0 | 100.0 |
| | 合 計 | 50.2 | 51.6 | 52.5 | 52.9 | 49.5 | 46.3 | 49.7 | 52.5 | 54.0 | 54.2 | 40.8 | 52.5 | 51.0 |
| | 生産 | 20.9 | 19.9 | 19.8 | 19.0 | 19.2 | 17.7 | 18.7 | 20.1 | 19.9 | 18.0 | 14.2 | 16.9 | 18.0 |
| | 農林 | 7.8 | 6.8 | 7.3 | 7.7 | 7.2 | 5.8 | 6.1 | 6.4 | 6.1 | 6.3 | 4.9 | 5.8 | 6.3 |
| | その他 | 11.4 | 11.7 | 11.4 | 11.5 | 12.1 | 11.2 | 11.3 | 11.5 | 11.6 | 12.4 | 11.7 | 11.4 | 11.1 |
| 群 馬 | 計 | 100.0 | 100.0 | 100.0 | 100.0 | 100.0 | 100.0 | 100.0 | 100.0 | 100.0 | 100.0 | 100.0 | 100.0 | 100.0 |
| | 合 計 | 52.7 | 49.8 | 52.6 | 53.5 | 55.3 | 56.8 | 53.9 | 54.9 | 49.2 | 49.9 | 52.3 | 51.4 | 51.9 |
| | 生産 | 19.0 | 18.9 | 17.5 | 16.1 | 16.5 | 16.3 | 16.2 | 16.3 | 18.7 | 19.2 | 19.4 | 20.0 | 21.2 |
| | 農林 | 9.0 | 8.6 | 9.6 | 10.1 | 8.9 | 7.7 | 7.5 | 7.7 | 7.0 | 7.3 | 6.9 | 7.5 | 6.5 |
| | その他 | 10.3 | 11.3 | 10.3 | 10.2 | 11.3 | 10.6 | 11.3 | 10.8 | 14.2 | 12.2 | 10.9 | 11.1 | 12.4 |
| 埼 玉 | 計 | 100.0 | 100.0 | 100.0 | 100.0 | 100.0 | 100.0 | 100.0 | 100.0 | 100.0 | 100.0 | 100.0 | 100.0 | 100.0 |
| | 合 計 | 60.2 | 60.1 | 61.1 | 65.9 | 63.5 | 64.0 | 65.1 | 66.4 | 66.3 | 68.9 | 68.4 | 70.4 | 66.3 |
| | 生産 | 14.0 | 14.4 | 15.0 | 11.6 | 12.1 | 13.5 | 14.8 | 13.7 | 12.7 | 11.3 | 11.1 | 11.0 | 11.8 |
| | 農林 | 2.7 | 2.3 | 2.3 | 2.1 | 2.3 | 2.5 | 1.9 | 1.8 | 2.0 | 2.0 | 1.9 | 1.5 | 1.8 |
| | その他 | 11.9 | 12.0 | 12.7 | 11.5 | 12.6 | 11.9 | 9.9 | 8.5 | 10.3 | 8.6 | 9.0 | 8.4 | 9.2 |

第5-2表 事業目的別にみた都道府県別投資額の推移(構成比)(つづき)

(単位：%)

| 都道府県 | 年度区分 | 年 度 | | | | | | | | | | | | |
|-------|------|-------|-------|-------|-------|-------|-------|-------|-------|-------|-------|-------|-------|-------|
| | | 平成13 | 14 | 15 | 16 | 17 | 18 | 19 | 20 | 21 | 22 | 23 | 24 | 25 |
| 千 葉 | 計 | 100.0 | 100.0 | 100.0 | 100.0 | 100.0 | 100.0 | 100.0 | 100.0 | 100.0 | 100.0 | 100.0 | 100.0 | 100.0 |
| | 生産 | 51.3 | 52.6 | 55.2 | 61.5 | 61.9 | 59.2 | 60.0 | 59.1 | 61.6 | 64.8 | 59.2 | 56.9 | 63.8 |
| | 業 | 23.9 | 24.2 | 21.3 | 14.8 | 15.5 | 15.9 | 15.7 | 16.5 | 16.3 | 14.7 | 15.3 | 14.0 | 15.2 |
| | 農 | 4.8 | 5.0 | 5.1 | 5.5 | 5.0 | 5.6 | 5.2 | 4.4 | 5.0 | 3.8 | 3.8 | 4.4 | 4.7 |
| | 林 | 6.8 | 7.4 | 7.2 | 7.3 | 7.5 | 7.4 | 7.0 | 6.5 | 6.8 | 6.7 | 6.2 | 5.2 | 5.5 |
| 東 京 | 計 | 100.0 | 100.0 | 100.0 | 100.0 | 100.0 | 100.0 | 100.0 | 100.0 | 100.0 | 100.0 | 100.0 | 100.0 | 100.0 |
| | 生産 | 61.7 | 64.9 | 67.9 | 71.0 | 69.7 | 67.6 | 65.2 | 65.3 | 65.6 | 61.8 | 67.2 | 67.9 | 65.7 |
| | 業 | 11.9 | 12.4 | 12.6 | 11.0 | 11.7 | 13.6 | 16.8 | 15.8 | 16.7 | 14.1 | 9.9 | 9.8 | 10.7 |
| | 農 | 0.4 | 0.6 | 0.5 | 0.6 | 0.6 | 0.7 | 0.6 | 0.5 | 0.5 | 0.6 | 0.8 | 0.6 | 0.8 |
| | 林 | 2.6 | 3.0 | 2.8 | 2.6 | 2.9 | 3.0 | 2.5 | 2.8 | 2.9 | 2.4 | 2.7 | 3.0 | 3.5 |
| 神 奈 川 | 計 | 100.0 | 100.0 | 100.0 | 100.0 | 100.0 | 100.0 | 100.0 | 100.0 | 100.0 | 100.0 | 100.0 | 100.0 | 100.0 |
| | 生産 | 58.4 | 62.9 | 62.1 | 64.5 | 66.2 | 66.3 | 66.0 | 64.5 | 68.0 | 67.4 | 66.5 | 64.5 | 61.8 |
| | 業 | 18.0 | 15.8 | 17.3 | 12.6 | 13.5 | 13.8 | 12.4 | 15.3 | 13.8 | 14.0 | 13.8 | 16.3 | 18.5 |
| | 農 | 1.3 | 1.3 | 1.5 | 1.5 | 1.6 | 1.6 | 1.8 | 1.8 | 1.7 | 1.6 | 1.6 | 1.5 | 1.4 |
| | 林 | 5.7 | 5.7 | 5.1 | 5.7 | 5.9 | 5.8 | 5.1 | 5.7 | 5.6 | 4.9 | 4.9 | 4.5 | 4.4 |
| 新 潟 | 計 | 100.0 | 100.0 | 100.0 | 100.0 | 100.0 | 100.0 | 100.0 | 100.0 | 100.0 | 100.0 | 100.0 | 100.0 | 100.0 |
| | 生産 | 36.3 | 37.1 | 38.7 | 36.8 | 34.8 | 35.3 | 40.6 | 43.9 | 45.7 | 47.4 | 44.8 | 43.3 | 43.1 |
| | 業 | 25.3 | 24.4 | 22.2 | 20.0 | 18.3 | 17.0 | 20.5 | 18.5 | 19.7 | 17.8 | 16.8 | 15.8 | 17.1 |
| | 農 | 13.9 | 12.0 | 13.0 | 11.9 | 8.7 | 8.7 | 8.9 | 9.3 | 8.7 | 8.6 | 7.8 | 9.3 | 8.7 |
| | 林 | 15.4 | 14.5 | 14.4 | 13.1 | 13.9 | 15.9 | 15.6 | 13.8 | 13.4 | 12.2 | 9.8 | 11.1 | 15.7 |
| 富 山 | 計 | 100.0 | 100.0 | 100.0 | 100.0 | 100.0 | 100.0 | 100.0 | 100.0 | 100.0 | 100.0 | 100.0 | 100.0 | 100.0 |
| | 生産 | 44.1 | 42.4 | 46.2 | 40.2 | 41.5 | 39.8 | 40.4 | 38.9 | 36.8 | 35.1 | 34.0 | 37.3 | 39.4 |
| | 業 | 22.1 | 23.5 | 20.8 | 24.2 | 22.8 | 22.2 | 19.5 | 19.3 | 17.3 | 16.3 | 16.0 | 15.6 | 16.6 |
| | 農 | 10.2 | 9.4 | 9.2 | 10.9 | 8.8 | 10.0 | 8.5 | 7.3 | 6.4 | 6.9 | 6.9 | 8.4 | 9.0 |
| | 林 | 14.0 | 14.1 | 14.4 | 11.7 | 11.4 | 12.3 | 11.2 | 11.4 | 11.8 | 11.3 | 10.1 | 10.3 | 12.7 |
| 石 川 | 計 | 100.0 | 100.0 | 100.0 | 100.0 | 100.0 | 100.0 | 100.0 | 100.0 | 100.0 | 100.0 | 100.0 | 100.0 | 100.0 |
| | 生産 | 46.4 | 52.9 | 52.2 | 53.3 | 51.2 | 49.1 | 42.5 | 42.3 | 45.4 | 48.6 | 47.0 | 47.0 | 41.0 |
| | 業 | 17.5 | 15.5 | 16.2 | 17.1 | 19.2 | 20.0 | 19.4 | 21.4 | 21.5 | 18.7 | 19.2 | 21.2 | 21.7 |
| | 農 | 11.5 | 9.6 | 10.7 | 10.6 | 9.8 | 9.0 | 7.8 | 7.1 | 7.7 | 7.4 | 6.6 | 6.1 | 7.6 |
| | 林 | 8.3 | 7.8 | 8.7 | 7.3 | 7.3 | 8.0 | 8.5 | 10.0 | 10.3 | 8.8 | 8.5 | 8.1 | 9.5 |
| 福 井 | 計 | 100.0 | 100.0 | 100.0 | 100.0 | 100.0 | 100.0 | 100.0 | 100.0 | 100.0 | 100.0 | 100.0 | 100.0 | 100.0 |
| | 生産 | 34.5 | 37.2 | 41.5 | 39.3 | 39.2 | 39.4 | 35.9 | 35.5 | 38.0 | 39.2 | 39.7 | 40.1 | 37.9 |
| | 業 | 25.8 | 25.2 | 19.9 | 18.0 | 16.9 | 16.7 | 21.3 | 21.8 | 23.9 | 22.5 | 24.9 | 24.0 | 23.2 |
| | 農 | 14.5 | 14.9 | 14.4 | 13.7 | 12.4 | 12.2 | 13.4 | 15.8 | 15.3 | 15.5 | 13.6 | 14.6 | 12.2 |
| | 林 | 13.9 | 13.3 | 14.3 | 12.8 | 15.3 | 14.9 | 14.7 | 14.9 | 12.8 | 11.3 | 10.1 | 9.3 | 11.8 |
| 山 梨 | 計 | 100.0 | 100.0 | 100.0 | 100.0 | 100.0 | 100.0 | 100.0 | 100.0 | 100.0 | 100.0 | 100.0 | 100.0 | 100.0 |
| | 生産 | 40.8 | 38.1 | 40.6 | 44.0 | 44.2 | 44.2 | 40.9 | 39.9 | 41.2 | 43.0 | 38.8 | 39.8 | 36.6 |
| | 業 | 25.9 | 27.7 | 26.3 | 22.1 | 22.3 | 24.5 | 25.8 | 25.9 | 24.3 | 24.2 | 27.8 | 25.0 | 28.2 |
| | 農 | 11.4 | 11.1 | 11.3 | 11.6 | 11.0 | 10.7 | 11.1 | 11.2 | 10.7 | 10.4 | 10.4 | 9.2 | 9.3 |
| | 林 | 13.9 | 15.0 | 14.5 | 14.3 | 12.9 | 14.1 | 15.6 | 14.2 | 15.4 | 12.8 | 13.5 | 11.8 | 13.6 |
| 長 野 | 計 | 100.0 | 100.0 | 100.0 | 100.0 | 100.0 | 100.0 | 100.0 | 100.0 | 100.0 | 100.0 | 100.0 | 100.0 | 100.0 |
| | 生産 | 49.4 | 48.7 | 46.8 | 47.1 | 49.1 | 46.6 | 43.3 | 46.5 | 46.2 | 42.9 | 46.2 | 46.0 | 43.6 |
| | 業 | 18.4 | 20.4 | 21.5 | 19.2 | 13.2 | 19.5 | 19.3 | 18.6 | 18.6 | 19.4 | 17.3 | 17.5 | 18.1 |
| | 農 | 9.2 | 9.0 | 8.2 | 8.0 | 7.7 | 7.0 | 6.3 | 7.7 | 8.2 | 7.8 | 7.3 | 7.3 | 8.2 |
| | 林 | 12.0 | 12.4 | 11.2 | 11.5 | 13.2 | 11.6 | 14.5 | 13.8 | 14.5 | 13.7 | 13.7 | 12.6 | 14.9 |
| 岐 阜 | 計 | 100.0 | 100.0 | 100.0 | 100.0 | 100.0 | 100.0 | 100.0 | 100.0 | 100.0 | 100.0 | 100.0 | 100.0 | 100.0 |
| | 生産 | 40.3 | 40.1 | 40.3 | 42.9 | 44.0 | 41.6 | 42.2 | 46.8 | 50.1 | 48.2 | 48.0 | 45.6 | 40.5 |
| | 業 | 27.9 | 30.9 | 29.6 | 21.7 | 17.2 | 19.7 | 20.6 | 22.8 | 20.2 | 20.8 | 23.0 | 25.2 | 26.1 |
| | 農 | 9.2 | 8.5 | 8.0 | 8.3 | 6.9 | 7.7 | 7.7 | 8.6 | 7.7 | 8.6 | 7.7 | 6.6 | 8.0 |
| | 林 | 14.0 | 13.3 | 14.6 | 17.7 | 19.4 | 21.3 | 19.3 | 13.7 | 13.8 | 13.2 | 12.5 | 12.4 | 16.0 |
| 静 岡 | 計 | 100.0 | 100.0 | 100.0 | 100.0 | 100.0 | 100.0 | 100.0 | 100.0 | 100.0 | 100.0 | 100.0 | 100.0 | 100.0 |
| | 生産 | 41.4 | 38.8 | 40.5 | 51.9 | 55.2 | 52.9 | 54.3 | 54.5 | 53.0 | 52.3 | 53.6 | 52.4 | 49.9 |
| | 業 | 37.2 | 42.2 | 37.9 | 20.8 | 16.9 | 21.8 | 20.0 | 19.4 | 17.8 | 18.1 | 17.6 | 16.7 | 17.0 |
| | 農 | 7.1 | 5.4 | 5.7 | 7.5 | 8.0 | 7.3 | 6.5 | 6.3 | 7.0 | 5.7 | 5.9 | 5.9 | 7.2 |
| | 林 | 7.9 | 7.7 | 8.1 | 9.5 | 10.2 | 9.4 | 9.7 | 9.7 | 11.5 | 13.1 | 11.4 | 11.1 | 13.9 |
| 愛 知 | 計 | 100.0 | 100.0 | 100.0 | 100.0 | 100.0 | 100.0 | 100.0 | 100.0 | 100.0 | 100.0 | 100.0 | 100.0 | 100.0 |
| | 生産 | 52.3 | 50.0 | 52.7 | 52.4 | 57.5 | 57.7 | 57.0 | 58.7 | 57.8 | 59.7 | 60.0 | 59.3 | 57.9 |
| | 業 | 23.4 | 26.0 | 22.9 | 20.1 | 17.9 | 18.6 | 19.1 | 18.2 | 19.6 | 18.0 | 16.5 | 16.4 | 17.9 |
| | 農 | 4.5 | 4.1 | 4.3 | 4.4 | 5.6 | 4.6 | 4.7 | 4.2 | 4.0 | 4.0 | 3.9 | 4.1 | 4.7 |
| | 林 | 9.3 | 9.2 | 9.6 | 10.6 | 9.8 | 8.0 | 8.2 | 8.9 | 7.4 | 7.0 | 8.1 | 9.5 | 9.2 |

第5-2表 事業目的別にみた都道府県別投資額の推移(構成比)(つづき)

(単位: %)

| 都道府県 | 区分 | 年 度 | | | | | | | | | | | | |
|-------|---------------------------|-------|-------|-------|-------|-------|-------|-------|-------|-------|-------|-------|-------|-------|
| | | 平成13 | 14 | 15 | 16 | 17 | 18 | 19 | 20 | 21 | 22 | 23 | 24 | 25 |
| 三 重 | 計 生産 農林 国 その他 | 100.0 | 100.0 | 100.0 | 100.0 | 100.0 | 100.0 | 100.0 | 100.0 | 100.0 | 100.0 | 100.0 | 100.0 | 100.0 |
| | | 44.5 | 42.3 | 45.8 | 48.7 | 44.7 | 45.2 | 45.5 | 44.0 | 40.5 | 42.4 | 43.4 | 37.5 | 40.5 |
| | | 31.7 | 30.3 | 27.3 | 20.4 | 20.1 | 22.9 | 23.4 | 24.8 | 26.4 | 28.2 | 28.2 | 28.5 | 29.1 |
| | | 6.6 | 6.4 | 7.3 | 7.3 | 7.7 | 7.4 | 8.0 | 6.9 | 7.8 | 7.1 | 6.2 | 5.1 | 5.4 |
| 滋 賀 | 計 生産 農林 国 その他 | 100.0 | 100.0 | 100.0 | 100.0 | 100.0 | 100.0 | 100.0 | 100.0 | 100.0 | 100.0 | 100.0 | 100.0 | 100.0 |
| | | 49.4 | 51.0 | 48.9 | 54.0 | 54.9 | 52.3 | 52.1 | 48.5 | 53.8 | 55.5 | 58.1 | 59.6 | 52.3 |
| | | 22.3 | 23.8 | 26.2 | 15.3 | 16.8 | 20.7 | 20.3 | 20.7 | 21.4 | 22.6 | 19.4 | 17.0 | 20.9 |
| | | 7.0 | 8.3 | 9.0 | 11.2 | 10.0 | 8.0 | 8.8 | 8.0 | 7.9 | 6.2 | 5.0 | 4.9 | 5.3 |
| 京 都 | 計 生産 農林 国 その他 | 100.0 | 100.0 | 100.0 | 100.0 | 100.0 | 100.0 | 100.0 | 100.0 | 100.0 | 100.0 | 100.0 | 100.0 | 100.0 |
| | | 51.9 | 49.3 | 53.4 | 57.5 | 53.9 | 57.7 | 55.8 | 52.3 | 57.6 | 59.9 | 58.8 | 53.6 | 51.8 |
| | | 28.2 | 30.5 | 23.1 | 15.0 | 15.8 | 16.3 | 17.9 | 14.7 | 18.7 | 17.4 | 18.2 | 23.6 | 19.2 |
| | | 3.5 | 3.7 | 4.4 | 4.4 | 3.4 | 3.7 | 2.8 | 2.2 | 2.8 | 2.9 | 2.9 | 2.9 | 2.6 |
| 大 阪 | 計 生産 農林 国 その他 | 100.0 | 100.0 | 100.0 | 100.0 | 100.0 | 100.0 | 100.0 | 100.0 | 100.0 | 100.0 | 100.0 | 100.0 | 100.0 |
| | | 62.6 | 61.4 | 61.1 | 60.5 | 60.3 | 57.6 | 60.9 | 61.3 | 59.9 | 65.5 | 66.9 | 66.8 | 67.0 |
| | | 17.6 | 17.1 | 16.5 | 14.7 | 14.9 | 15.4 | 16.3 | 20.2 | 20.1 | 11.4 | 10.3 | 10.0 | 11.2 |
| | | 0.6 | 0.6 | 0.6 | 0.6 | 0.6 | 0.6 | 0.7 | 0.7 | 0.6 | 0.7 | 0.7 | 0.9 | 0.7 |
| 兵 庫 | 計 生産 農林 国 その他 | 100.0 | 100.0 | 100.0 | 100.0 | 100.0 | 100.0 | 100.0 | 100.0 | 100.0 | 100.0 | 100.0 | 100.0 | 100.0 |
| | | 53.9 | 52.5 | 50.3 | 54.0 | 51.5 | 53.2 | 55.8 | 55.4 | 55.0 | 53.2 | 53.9 | 55.5 | 55.5 |
| | | 18.1 | 20.2 | 17.4 | 17.0 | 16.0 | 17.2 | 17.4 | 17.4 | 18.4 | 20.2 | 17.2 | 15.2 | 17.0 |
| | | 4.8 | 5.6 | 5.3 | 4.6 | 4.7 | 5.3 | 4.6 | 4.7 | 4.4 | 4.3 | 4.7 | 3.6 | 3.8 |
| 奈 良 | 計 生産 農林 国 その他 | 100.0 | 100.0 | 100.0 | 100.0 | 100.0 | 100.0 | 100.0 | 100.0 | 100.0 | 100.0 | 100.0 | 100.0 | 100.0 |
| | | 55.6 | 52.3 | 52.8 | 49.8 | 43.4 | 51.6 | 52.3 | 53.3 | 53.5 | 49.4 | 48.9 | 45.8 | 48.7 |
| | | 21.9 | 26.6 | 27.6 | 29.4 | 36.4 | 30.2 | 25.5 | 25.2 | 24.0 | 28.0 | 26.2 | 23.7 | 21.8 |
| | | 6.5 | 5.6 | 5.5 | 5.6 | 5.4 | 5.7 | 7.3 | 6.9 | 6.5 | 5.7 | 5.8 | 5.5 | 5.5 |
| 和 歌 山 | 計 生産 農林 国 その他 | 100.0 | 100.0 | 100.0 | 100.0 | 100.0 | 100.0 | 100.0 | 100.0 | 100.0 | 100.0 | 100.0 | 100.0 | 100.0 |
| | | 36.6 | 36.4 | 35.4 | 41.7 | 35.8 | 36.1 | 36.9 | 38.1 | 36.4 | 39.1 | 35.9 | 31.9 | 29.0 |
| | | 31.8 | 34.6 | 39.7 | 30.0 | 36.2 | 34.3 | 34.7 | 34.2 | 32.9 | 34.8 | 34.6 | 32.4 | 41.6 |
| | | 11.7 | 10.7 | 9.7 | 9.8 | 9.9 | 9.4 | 9.0 | 8.9 | 9.0 | 8.1 | 6.4 | 5.4 | 5.6 |
| 鳥 取 | 計 生産 農林 国 その他 | 100.0 | 100.0 | 100.0 | 100.0 | 100.0 | 100.0 | 100.0 | 100.0 | 100.0 | 100.0 | 100.0 | 100.0 | 100.0 |
| | | 35.4 | 36.7 | 36.3 | 32.3 | 29.2 | 28.2 | 29.6 | 27.8 | 26.2 | 30.4 | 33.6 | 32.3 | 30.2 |
| | | 24.9 | 28.1 | 32.2 | 37.9 | 35.7 | 39.4 | 35.9 | 37.2 | 36.1 | 27.6 | 29.3 | 30.3 | 35.1 |
| | | 13.0 | 11.8 | 10.3 | 9.6 | 8.8 | 9.5 | 8.8 | 8.5 | 8.6 | 8.0 | 8.0 | 7.1 | 6.6 |
| 島 根 | 計 生産 農林 国 その他 | 100.0 | 100.0 | 100.0 | 100.0 | 100.0 | 100.0 | 100.0 | 100.0 | 100.0 | 100.0 | 100.0 | 100.0 | 100.0 |
| | | 33.1 | 33.5 | 35.3 | 39.2 | 37.4 | 32.3 | 31.0 | 28.4 | 33.0 | 34.7 | 33.6 | 31.7 | 30.9 |
| | | 27.1 | 30.5 | 28.0 | 26.3 | 26.3 | 27.0 | 26.7 | 30.8 | 31.1 | 28.6 | 30.9 | 30.2 | 28.1 |
| | | 14.1 | 13.7 | 12.6 | 13.0 | 11.6 | 11.3 | 10.1 | 10.4 | 10.3 | 10.3 | 11.3 | 10.0 | 11.6 |
| 岡 山 | 計 生産 農林 国 その他 | 100.0 | 100.0 | 100.0 | 100.0 | 100.0 | 100.0 | 100.0 | 100.0 | 100.0 | 100.0 | 100.0 | 100.0 | 100.0 |
| | | 48.3 | 50.2 | 49.7 | 49.6 | 48.1 | 49.4 | 48.0 | 50.8 | 50.0 | 51.9 | 52.1 | 52.3 | 49.4 |
| | | 21.6 | 20.1 | 22.2 | 20.8 | 21.3 | 20.3 | 23.1 | 22.3 | 20.9 | 18.8 | 18.6 | 18.5 | 18.6 |
| | | 10.7 | 11.0 | 10.6 | 9.7 | 9.3 | 11.0 | 10.2 | 10.1 | 9.8 | 9.2 | 8.8 | 8.6 | 8.7 |
| 広 島 | 計 生産 農林 国 その他 | 100.0 | 100.0 | 100.0 | 100.0 | 100.0 | 100.0 | 100.0 | 100.0 | 100.0 | 100.0 | 100.0 | 100.0 | 100.0 |
| | | 48.5 | 48.3 | 46.6 | 43.3 | 44.6 | 44.9 | 46.5 | 47.4 | 46.0 | 49.2 | 50.2 | 51.8 | 52.9 |
| | | 20.7 | 23.2 | 25.5 | 29.8 | 26.6 | 26.5 | 26.7 | 28.3 | 27.2 | 24.9 | 24.7 | 24.1 | 23.4 |
| | | 7.8 | 7.4 | 7.1 | 7.3 | 6.6 | 6.5 | 5.6 | 5.9 | 5.4 | 4.3 | 4.1 | 4.3 | 4.3 |
| 山 口 | 計 生産 農林 国 その他 | 100.0 | 100.0 | 100.0 | 100.0 | 100.0 | 100.0 | 100.0 | 100.0 | 100.0 | 100.0 | 100.0 | 100.0 | 100.0 |
| | | 41.3 | 40.4 | 41.3 | 40.0 | 40.3 | 42.1 | 39.7 | 41.3 | 42.8 | 44.4 | 46.3 | 46.1 | 40.8 |
| | | 27.7 | 26.9 | 28.2 | 26.6 | 27.1 | 26.4 | 30.1 | 30.2 | 25.9 | 23.8 | 24.1 | 20.0 | 21.3 |
| | | 11.4 | 11.6 | 11.6 | 12.8 | 11.2 | 10.6 | 9.7 | 10.3 | 9.0 | 7.5 | 6.9 | 7.2 | 8.1 |

第6-1表 事業主体別にみた事業目的別投資額の推移

| 区 分 | 年 度 | 年 度 | | | | | | | |
|---------|-----|------------|------------|------------|------------|------------|------------|------------|------------|
| | | 平成元 | 2 | 3 | 4 | 5 | 6 | 7 | 8 |
| 合 計 | | 33,827,554 | 36,793,740 | 40,336,216 | 46,337,275 | 51,126,950 | 47,828,735 | 50,894,394 | 49,126,662 |
| 国 府 県 村 | | 7,322,601 | 7,839,768 | 8,530,265 | 9,896,563 | 11,318,150 | 9,890,190 | 10,996,298 | 10,402,497 |
| 都 道 市 町 | | 11,552,489 | 12,358,490 | 13,233,227 | 15,392,000 | 16,876,718 | 16,493,231 | 17,798,925 | 16,977,498 |
| 生 活 基 盤 | | 15,844,772 | 17,574,591 | 19,725,454 | 22,862,310 | 25,082,825 | 23,658,637 | 24,493,497 | 23,831,089 |
| 国 府 県 村 | | 1,212,172 | 1,381,342 | 1,589,792 | 1,777,064 | 2,323,579 | 2,153,173 | 2,198,333 | 1,871,742 |
| 都 道 市 町 | | 3,606,688 | 3,905,461 | 4,377,863 | 5,162,551 | 5,764,818 | 5,313,798 | 5,767,232 | 5,483,191 |
| 産 業 基 盤 | | 6,705,989 | 7,222,297 | 7,811,850 | 9,115,587 | 9,927,422 | 9,107,231 | 9,757,532 | 9,879,089 |
| 国 府 県 村 | | 3,732,166 | 4,032,220 | 4,397,128 | 5,030,876 | 5,445,471 | 4,597,564 | 4,955,907 | 5,076,806 |
| 都 道 市 町 | | 2,811,469 | 3,003,833 | 3,202,518 | 3,831,861 | 4,207,145 | 4,250,451 | 4,519,408 | 4,527,723 |
| 農 林 水 産 | | 3,251,020 | 3,295,499 | 3,354,361 | 3,829,166 | 4,149,604 | 4,395,181 | 4,813,853 | 4,715,928 |
| 国 府 県 村 | | 465,740 | 458,666 | 442,381 | 513,609 | 510,832 | 571,339 | 652,948 | 643,092 |
| 都 道 市 町 | | 1,654,585 | 1,664,875 | 1,668,318 | 1,927,224 | 2,103,168 | 2,256,348 | 2,583,127 | 2,516,789 |
| 国 土 保 全 | | 3,048,195 | 3,150,457 | 3,303,668 | 3,870,767 | 4,266,259 | 4,180,435 | 4,452,260 | 4,275,128 |
| 国 府 県 村 | | 869,899 | 894,282 | 912,682 | 1,116,396 | 1,292,095 | 1,216,964 | 1,392,157 | 1,339,773 |
| 都 道 市 町 | | 1,863,052 | 1,916,633 | 2,023,288 | 2,338,273 | 2,550,890 | 2,557,846 | 2,657,403 | 2,547,694 |
| そ の 他 | | 4,977,578 | 5,550,895 | 6,140,883 | 6,659,446 | 7,700,840 | 6,487,252 | 7,377,253 | 6,425,429 |
| 国 府 県 村 | | 1,042,625 | 1,073,259 | 1,188,283 | 1,458,618 | 1,746,174 | 1,351,149 | 1,796,952 | 1,471,084 |
| 都 道 市 町 | | 1,616,695 | 1,867,689 | 1,961,240 | 2,132,091 | 2,250,697 | 2,114,789 | 2,271,755 | 1,902,101 |
| 都 道 市 町 | | 2,318,258 | 2,609,947 | 2,991,360 | 3,068,737 | 3,703,969 | 3,021,314 | 3,308,545 | 3,052,244 |

(単位：百万円)

| 区 分 | 年 度 | 年 度 | | | | | | | |
|---------|-----|------------|------------|------------|------------|------------|------------|------------|------------|
| | | 18 | 19 | 20 | 21 | 22 | 23 | 24 | 25 |
| 合 計 | | 24,151,818 | 23,064,485 | 22,394,503 | 23,857,659 | 21,990,079 | 21,465,687 | 21,869,825 | 24,749,805 |
| 国 府 県 村 | | 5,309,744 | 5,469,139 | 5,381,728 | 5,715,959 | 4,497,059 | 4,196,917 | 4,590,210 | 5,597,041 |
| 都 道 市 町 | | 8,196,006 | 7,507,717 | 7,121,688 | 7,612,911 | 7,197,270 | 7,397,845 | 7,103,610 | 7,843,827 |
| 生 活 基 盤 | | 11,698,663 | 11,200,033 | 11,017,040 | 11,755,300 | 11,146,055 | 10,782,852 | 10,677,259 | 11,765,245 |
| 国 府 県 村 | | 721,312 | 774,345 | 747,611 | 810,698 | 552,118 | 486,084 | 568,125 | 690,277 |
| 都 道 市 町 | | 2,515,540 | 2,339,060 | 2,318,568 | 2,469,369 | 2,356,486 | 2,602,668 | 2,268,002 | 2,302,371 |
| 産 業 基 盤 | | 4,943,661 | 4,891,337 | 4,733,930 | 5,027,685 | 4,292,407 | 3,932,072 | 3,985,334 | 4,706,854 |
| 国 府 県 村 | | 2,592,268 | 2,713,535 | 2,647,285 | 2,743,188 | 2,197,956 | 1,956,865 | 2,061,383 | 2,476,855 |
| 都 道 市 町 | | 2,245,949 | 2,078,035 | 1,980,546 | 2,188,343 | 2,010,244 | 1,898,943 | 1,838,347 | 2,125,600 |
| 農 林 水 産 | | 1,964,691 | 1,759,807 | 1,646,597 | 1,795,258 | 1,522,881 | 1,422,412 | 1,449,929 | 1,783,086 |
| 国 府 県 村 | | 423,508 | 405,424 | 374,874 | 408,548 | 290,868 | 283,145 | 292,256 | 386,022 |
| 都 道 市 町 | | 1,067,924 | 949,052 | 877,265 | 926,691 | 828,448 | 778,700 | 769,077 | 922,467 |
| 国 土 保 全 | | 2,432,657 | 2,299,032 | 2,172,275 | 2,371,304 | 2,041,292 | 1,905,041 | 1,925,330 | 2,472,720 |
| 国 府 県 村 | | 986,407 | 970,757 | 945,300 | 1,090,827 | 887,487 | 802,427 | 831,741 | 1,158,685 |
| 都 道 市 町 | | 1,288,003 | 1,179,535 | 1,081,139 | 1,134,139 | 1,021,429 | 976,703 | 966,107 | 1,176,704 |
| そ の 他 | | 3,112,146 | 2,914,276 | 2,824,661 | 2,908,112 | 2,987,443 | 3,423,310 | 3,831,972 | 4,021,901 |
| 国 府 県 村 | | 586,249 | 605,077 | 666,659 | 662,698 | 568,631 | 668,396 | 836,704 | 885,203 |
| 都 道 市 町 | | 1,078,589 | 962,035 | 864,171 | 894,369 | 980,663 | 1,140,830 | 1,262,077 | 1,316,684 |
| 都 道 市 町 | | 1,447,308 | 1,347,163 | 1,293,832 | 1,351,044 | 1,438,149 | 1,614,083 | 1,733,191 | 1,820,014 |

| 9 | 10 | 11 | 12 | 13 | 14 | 15 | 16 | 17 |
|------------|------------|------------|------------|------------|------------|------------|------------|------------|
| 45,837,879 | 47,261,306 | 44,743,778 | 41,391,349 | 38,449,163 | 36,007,311 | 31,594,065 | 27,209,925 | 25,469,096 |
| 9,862,966 | 11,037,879 | 10,750,122 | 10,439,397 | 9,594,187 | 9,280,076 | 7,801,063 | 5,570,730 | 5,285,200 |
| 15,941,113 | 16,289,857 | 15,177,737 | 13,741,718 | 12,576,346 | 11,536,367 | 10,440,792 | 9,372,567 | 8,803,657 |
| 20,033,800 | 19,933,569 | 18,815,919 | 17,210,234 | 16,278,629 | 15,190,868 | 13,352,211 | 12,266,628 | 11,380,239 |
| 22,373,038 | 22,682,824 | 21,020,679 | 19,222,255 | 18,003,949 | 16,952,402 | 15,166,324 | 13,355,008 | 12,352,197 |
| 1,666,273 | 1,751,367 | 1,622,625 | 1,601,191 | 1,369,828 | 1,382,400 | 1,358,546 | 912,177 | 744,721 |
| 5,190,180 | 5,316,143 | 4,669,129 | 4,083,602 | 3,693,674 | 3,514,499 | 3,252,822 | 2,896,804 | 2,703,511 |
| 15,516,585 | 15,615,314 | 14,728,924 | 13,537,463 | 12,940,447 | 12,055,503 | 10,554,956 | 9,546,027 | 8,903,966 |
| 9,402,829 | 10,218,013 | 9,468,005 | 9,154,507 | 8,584,832 | 8,314,494 | 7,008,462 | 5,398,386 | 5,040,525 |
| 4,930,456 | 5,573,421 | 5,128,240 | 5,191,662 | 4,846,731 | 4,823,522 | 3,870,976 | 2,600,370 | 2,495,691 |
| 4,227,510 | 4,403,258 | 4,103,708 | 3,765,314 | 3,556,756 | 3,319,661 | 2,992,655 | 2,665,312 | 2,425,677 |
| 244,864 | 241,334 | 236,057 | 197,531 | 181,344 | 171,311 | 144,831 | 132,704 | 119,157 |
| 4,364,219 | 4,291,261 | 4,086,373 | 3,752,507 | 3,454,246 | 3,064,955 | 2,696,250 | 2,362,364 | 2,130,983 |
| 569,137 | 590,732 | 580,761 | 577,251 | 545,408 | 490,450 | 452,292 | 425,015 | 430,376 |
| 2,446,340 | 2,395,334 | 2,284,105 | 2,105,284 | 1,946,977 | 1,713,022 | 1,482,796 | 1,301,160 | 1,165,234 |
| 1,348,741 | 1,305,196 | 1,221,507 | 1,069,973 | 961,860 | 861,483 | 761,162 | 636,188 | 535,374 |
| 4,020,779 | 4,431,004 | 4,453,558 | 4,053,598 | 3,691,996 | 3,522,217 | 3,057,993 | 2,573,206 | 2,529,518 |
| 1,273,300 | 1,505,983 | 1,629,829 | 1,475,682 | 1,392,934 | 1,455,461 | 1,254,344 | 1,001,014 | 1,003,116 |
| 2,390,459 | 2,581,476 | 2,517,518 | 2,291,177 | 2,040,256 | 1,829,282 | 1,588,789 | 1,384,080 | 1,350,946 |
| 357,020 | 343,546 | 306,211 | 286,739 | 258,806 | 237,474 | 214,859 | 188,112 | 175,456 |
| 5,677,013 | 5,638,203 | 5,715,162 | 5,208,482 | 4,714,139 | 4,153,243 | 3,665,036 | 3,520,961 | 3,415,872 |
| 1,423,800 | 1,616,377 | 1,788,667 | 1,593,611 | 1,439,285 | 1,128,243 | 864,904 | 632,153 | 611,296 |
| 1,686,623 | 1,593,647 | 1,603,276 | 1,496,342 | 1,338,682 | 1,159,903 | 1,123,730 | 1,125,211 | 1,158,290 |
| 2,566,590 | 2,428,180 | 2,323,219 | 2,118,529 | 1,936,172 | 1,865,096 | 1,676,403 | 1,763,597 | 1,646,286 |

第6-2表 事業主体別にみた事業目的別投資額の推移（構成比）

| 区 分 | 年 度 | 年度 | | | | | | | | | | | |
|---------|---------|-------|-------|-------|-------|-------|-------|-------|-------|-------|-------|-------|-------|
| | | 平成元 | 2 | 3 | 4 | 5 | 6 | 7 | 8 | 9 | 10 | 11 | 12 |
| 合 計 | 国 | 100.0 | 100.0 | 100.0 | 100.0 | 100.0 | 100.0 | 100.0 | 100.0 | 100.0 | 100.0 | 100.0 | 100.0 |
| | 都 道 府 県 | 21.6 | 21.3 | 21.1 | 21.4 | 22.1 | 20.7 | 21.6 | 21.2 | 21.5 | 23.4 | 24.0 | 25.2 |
| | 市 町 村 | 34.2 | 33.6 | 32.8 | 33.2 | 33.0 | 34.5 | 35.0 | 34.6 | 34.8 | 34.5 | 33.9 | 33.2 |
| 生 活 基 盤 | 国 | 100.0 | 100.0 | 100.0 | 100.0 | 100.0 | 100.0 | 100.0 | 100.0 | 100.0 | 100.0 | 100.0 | 100.0 |
| | 都 道 府 県 | 7.7 | 7.9 | 8.1 | 7.8 | 9.3 | 9.1 | 9.0 | 7.9 | 7.4 | 7.7 | 7.7 | 8.3 |
| | 市 町 村 | 22.8 | 22.2 | 22.2 | 22.6 | 23.0 | 22.5 | 23.5 | 23.0 | 23.2 | 23.4 | 22.2 | 21.2 |
| 産 業 基 盤 | 国 | 100.0 | 100.0 | 100.0 | 100.0 | 100.0 | 100.0 | 100.0 | 100.0 | 100.0 | 100.0 | 100.0 | 100.0 |
| | 都 道 府 県 | 55.7 | 55.8 | 56.3 | 55.2 | 54.9 | 50.5 | 50.8 | 51.4 | 52.4 | 54.5 | 54.2 | 56.7 |
| | 市 町 村 | 41.9 | 41.6 | 41.0 | 42.0 | 42.4 | 46.7 | 46.3 | 45.8 | 45.0 | 43.1 | 43.3 | 41.1 |
| 農 林 水 産 | 国 | 100.0 | 100.0 | 100.0 | 100.0 | 100.0 | 100.0 | 100.0 | 100.0 | 100.0 | 100.0 | 100.0 | 100.0 |
| | 都 道 府 県 | 14.3 | 13.9 | 13.2 | 13.4 | 12.3 | 13.0 | 13.6 | 13.6 | 13.0 | 13.8 | 14.2 | 15.4 |
| | 市 町 村 | 50.9 | 50.5 | 49.7 | 50.3 | 50.7 | 51.3 | 53.7 | 53.4 | 56.1 | 55.8 | 55.9 | 56.1 |
| 国 土 保 全 | 国 | 100.0 | 100.0 | 100.0 | 100.0 | 100.0 | 100.0 | 100.0 | 100.0 | 100.0 | 100.0 | 100.0 | 100.0 |
| | 都 道 府 県 | 28.5 | 28.4 | 27.6 | 28.8 | 30.3 | 29.1 | 31.3 | 31.3 | 31.7 | 34.0 | 36.6 | 36.4 |
| | 市 町 村 | 61.1 | 60.8 | 61.2 | 60.4 | 59.8 | 61.2 | 59.7 | 59.6 | 59.5 | 58.3 | 56.5 | 56.5 |
| そ の 他 | 国 | 100.0 | 100.0 | 100.0 | 100.0 | 100.0 | 100.0 | 100.0 | 100.0 | 100.0 | 100.0 | 100.0 | 100.0 |
| | 都 道 府 県 | 20.9 | 19.3 | 19.4 | 21.9 | 22.7 | 20.8 | 24.4 | 22.9 | 25.1 | 28.7 | 31.3 | 30.6 |
| | 市 町 村 | 32.5 | 33.6 | 31.9 | 32.0 | 29.2 | 32.6 | 30.8 | 29.6 | 29.7 | 28.3 | 28.1 | 28.7 |

第7-1表 経費負担別にみた事業目的別投資額の推移

| 区 分 | 年 度 | 年度 | | | | | | | |
|---------|---------|------------|------------|------------|------------|------------|------------|------------|------------|
| | | 平成元年 | 2 | 3 | 4 | 5 | 6 | 7 | 8 |
| 合 計 | 国 | 33,827,554 | 36,793,740 | 40,336,216 | 46,337,275 | 51,126,950 | 47,828,735 | 50,894,394 | 49,126,662 |
| | 都 道 府 県 | 10,867,006 | 11,408,559 | 12,537,530 | 15,449,072 | 17,800,700 | 16,368,137 | 18,051,584 | 17,167,295 |
| | 市 町 村 | 10,150,053 | 11,007,644 | 11,655,507 | 12,909,225 | 13,910,745 | 13,403,990 | 14,406,537 | 13,858,229 |
| 生 活 基 盤 | 国 | 15,844,772 | 17,574,591 | 19,725,454 | 22,862,310 | 25,082,825 | 23,658,637 | 24,493,497 | 23,831,089 |
| | 都 道 府 県 | 3,230,308 | 3,409,276 | 3,777,418 | 4,909,054 | 6,072,048 | 5,667,140 | 6,129,694 | 5,682,173 |
| | 市 町 村 | 3,153,574 | 3,477,849 | 3,925,157 | 4,486,216 | 4,808,366 | 4,395,171 | 4,615,111 | 4,475,240 |
| 産 業 基 盤 | 国 | 6,705,989 | 7,222,297 | 7,811,850 | 9,115,587 | 9,927,422 | 9,107,231 | 9,757,532 | 9,879,089 |
| | 都 道 府 県 | 3,672,508 | 3,933,026 | 4,380,132 | 5,166,967 | 5,624,511 | 4,924,616 | 5,105,282 | 5,289,410 |
| | 市 町 村 | 2,723,044 | 2,944,134 | 3,058,043 | 3,505,116 | 3,818,672 | 3,746,303 | 4,144,775 | 4,126,897 |
| 農 林 水 産 | 国 | 3,251,020 | 3,295,499 | 3,354,361 | 3,829,166 | 4,149,604 | 4,395,181 | 4,813,853 | 4,715,928 |
| | 都 道 府 県 | 1,301,745 | 1,293,415 | 1,327,903 | 1,730,843 | 1,876,563 | 2,000,757 | 2,207,669 | 2,125,496 |
| | 市 町 村 | 1,219,926 | 1,241,382 | 1,211,148 | 1,169,059 | 1,268,318 | 1,365,129 | 1,533,808 | 1,525,707 |
| 国 土 保 全 | 国 | 3,048,195 | 3,150,457 | 3,303,668 | 3,870,767 | 4,266,259 | 4,180,435 | 4,452,260 | 4,275,128 |
| | 都 道 府 県 | 1,146,273 | 1,182,156 | 1,269,225 | 1,738,555 | 1,963,650 | 1,890,249 | 2,074,081 | 1,966,228 |
| | 市 町 村 | 1,623,400 | 1,667,002 | 1,709,517 | 1,774,782 | 1,940,800 | 1,941,474 | 2,038,140 | 1,980,763 |
| そ の 他 | 国 | 4,977,578 | 5,550,895 | 6,140,883 | 6,659,446 | 7,700,840 | 6,487,252 | 7,377,253 | 6,425,429 |
| | 都 道 府 県 | 1,516,172 | 1,590,686 | 1,782,852 | 1,903,653 | 2,263,928 | 1,885,375 | 2,534,858 | 2,103,989 |
| | 市 町 村 | 1,430,109 | 1,677,277 | 1,751,642 | 1,974,052 | 2,074,589 | 1,955,913 | 2,074,703 | 1,749,622 |

(単位：%)

| 13 | 14 | 15 | 16 | 17 | 18 | 19 | 20 | 21 | 22 | 23 | 24 | 25 |
|-------|-------|-------|-------|-------|-------|-------|-------|-------|-------|-------|-------|-------|
| 100.0 | 100.0 | 100.0 | 100.0 | 100.0 | 100.0 | 100.0 | 100.0 | 100.0 | 100.0 | 100.0 | 100.0 | 100.0 |
| 25.0 | 25.8 | 24.7 | 20.5 | 20.8 | 22.0 | 23.7 | 24.0 | 24.0 | 20.5 | 19.6 | 21.0 | 22.6 |
| 32.7 | 32.0 | 33.0 | 34.4 | 34.6 | 33.9 | 32.6 | 31.8 | 31.9 | 32.7 | 34.5 | 32.5 | 31.7 |
| 42.3 | 42.2 | 42.3 | 45.1 | 44.7 | 44.1 | 43.7 | 44.2 | 44.1 | 46.8 | 46.0 | 46.5 | 45.7 |
| 100.0 | 100.0 | 100.0 | 100.0 | 100.0 | 100.0 | 100.0 | 100.0 | 100.0 | 100.0 | 100.0 | 100.0 | 100.0 |
| 7.6 | 8.2 | 9.0 | 6.8 | 6.0 | 6.2 | 6.9 | 6.8 | 6.9 | 5.0 | 4.5 | 5.3 | 5.9 |
| 20.5 | 20.7 | 21.4 | 21.7 | 21.9 | 21.5 | 20.9 | 21.0 | 21.0 | 21.1 | 24.1 | 21.2 | 19.6 |
| 71.9 | 71.1 | 69.6 | 71.5 | 72.1 | 72.3 | 72.2 | 72.2 | 72.1 | 73.9 | 71.4 | 73.4 | 74.6 |
| 100.0 | 100.0 | 100.0 | 100.0 | 100.0 | 100.0 | 100.0 | 100.0 | 100.0 | 100.0 | 100.0 | 100.0 | 100.0 |
| 56.5 | 58.0 | 55.2 | 48.2 | 49.5 | 52.4 | 55.5 | 55.9 | 54.6 | 51.2 | 49.8 | 51.7 | 52.6 |
| 41.4 | 39.9 | 42.7 | 49.4 | 48.1 | 45.4 | 42.5 | 41.8 | 43.5 | 46.8 | 48.3 | 46.1 | 45.2 |
| 2.1 | 2.1 | 2.1 | 2.5 | 2.4 | 2.1 | 2.0 | 2.2 | 1.9 | 2.0 | 1.9 | 2.1 | 2.2 |
| 100.0 | 100.0 | 100.0 | 100.0 | 100.0 | 100.0 | 100.0 | 100.0 | 100.0 | 100.0 | 100.0 | 100.0 | 100.0 |
| 15.8 | 16.0 | 16.8 | 18.0 | 20.2 | 21.6 | 23.0 | 22.8 | 22.8 | 19.1 | 19.9 | 20.2 | 21.6 |
| 56.4 | 55.9 | 55.0 | 55.1 | 54.7 | 54.4 | 53.9 | 53.3 | 51.6 | 54.4 | 54.7 | 53.0 | 51.7 |
| 27.8 | 28.1 | 28.2 | 26.9 | 25.1 | 24.1 | 23.0 | 24.0 | 25.6 | 26.5 | 25.3 | 26.8 | 26.6 |
| 100.0 | 100.0 | 100.0 | 100.0 | 100.0 | 100.0 | 100.0 | 100.0 | 100.0 | 100.0 | 100.0 | 100.0 | 100.0 |
| 37.7 | 41.3 | 41.0 | 38.9 | 39.7 | 40.5 | 42.2 | 43.5 | 46.0 | 43.5 | 42.1 | 43.2 | 46.9 |
| 55.3 | 51.9 | 52.0 | 53.8 | 53.4 | 52.9 | 51.3 | 49.8 | 47.8 | 50.0 | 51.3 | 50.2 | 47.6 |
| 7.0 | 6.7 | 7.0 | 7.3 | 6.9 | 6.5 | 6.5 | 6.7 | 6.2 | 6.5 | 6.6 | 6.6 | 5.6 |
| 100.0 | 100.0 | 100.0 | 100.0 | 100.0 | 100.0 | 100.0 | 100.0 | 100.0 | 100.0 | 100.0 | 100.0 | 100.0 |
| 30.5 | 27.2 | 23.6 | 18.0 | 17.9 | 18.8 | 20.8 | 23.6 | 22.8 | 19.0 | 19.5 | 21.8 | 22.0 |
| 28.4 | 27.9 | 30.7 | 32.0 | 33.9 | 34.7 | 33.0 | 30.6 | 30.8 | 32.8 | 33.3 | 32.9 | 32.7 |
| 41.1 | 44.9 | 45.7 | 50.1 | 48.2 | 46.5 | 46.2 | 45.8 | 46.5 | 48.1 | 47.1 | 45.2 | 45.3 |

(単位：百万円)

| 9 | 10 | 11 | 12 | 13 | 14 | 15 | 16 | 17 |
|------------|------------|------------|------------|------------|------------|------------|------------|------------|
| 45,837,879 | 47,261,306 | 44,743,778 | 41,391,349 | 38,449,163 | 36,007,311 | 31,594,065 | 27,209,925 | 25,469,096 |
| 15,922,098 | 17,431,834 | 17,125,288 | 15,967,298 | 14,584,493 | 13,115,653 | 11,926,257 | 9,062,641 | 8,725,669 |
| 12,978,421 | 13,136,909 | 12,155,237 | 11,072,138 | 10,298,859 | 10,016,105 | 8,529,467 | 7,825,575 | 7,314,149 |
| 16,937,360 | 16,692,563 | 15,463,253 | 14,351,913 | 13,565,811 | 12,875,553 | 11,138,347 | 10,321,709 | 9,429,278 |
| 22,373,038 | 22,682,824 | 21,020,679 | 19,222,255 | 18,003,949 | 16,952,402 | 15,166,324 | 13,355,008 | 12,352,197 |
| 5,147,692 | 5,594,125 | 5,446,833 | 4,930,623 | 4,595,915 | 4,024,526 | 4,001,585 | 3,184,481 | 2,847,954 |
| 4,217,776 | 4,147,055 | 3,563,320 | 3,142,327 | 2,813,741 | 2,880,752 | 2,508,676 | 2,278,293 | 2,185,152 |
| 13,007,570 | 12,941,644 | 12,010,526 | 11,149,306 | 10,594,294 | 10,047,124 | 8,656,063 | 7,892,234 | 7,319,091 |
| 9,402,829 | 10,218,013 | 9,468,005 | 9,154,507 | 8,584,832 | 8,314,494 | 7,008,462 | 5,398,386 | 5,040,525 |
| 5,098,634 | 5,598,043 | 5,212,050 | 5,222,469 | 4,841,897 | 4,614,293 | 3,895,624 | 2,429,666 | 2,326,583 |
| 3,886,407 | 4,171,101 | 3,834,505 | 3,565,293 | 3,393,024 | 3,358,874 | 2,840,559 | 2,701,200 | 2,465,766 |
| 417,789 | 448,869 | 421,450 | 366,745 | 349,911 | 341,327 | 272,278 | 267,520 | 248,175 |
| 4,364,219 | 4,291,261 | 4,086,373 | 3,752,507 | 3,454,246 | 3,064,955 | 2,696,250 | 2,362,364 | 2,130,983 |
| 1,950,916 | 2,015,728 | 1,912,917 | 1,771,013 | 1,622,207 | 1,334,061 | 1,284,368 | 1,132,814 | 1,045,764 |
| 1,464,362 | 1,375,023 | 1,325,465 | 1,216,700 | 1,125,816 | 1,097,879 | 846,402 | 740,943 | 665,326 |
| 948,941 | 900,510 | 847,991 | 764,794 | 706,223 | 633,016 | 565,481 | 488,607 | 419,893 |
| 4,020,779 | 4,431,004 | 4,453,558 | 4,053,598 | 3,691,996 | 3,522,217 | 3,057,993 | 2,573,206 | 2,529,518 |
| 1,866,152 | 2,158,329 | 2,229,800 | 2,047,712 | 1,740,350 | 1,757,338 | 1,604,279 | 1,322,964 | 1,318,709 |
| 1,851,950 | 1,980,787 | 1,962,954 | 1,761,647 | 1,728,594 | 1,558,467 | 1,270,245 | 1,090,106 | 1,060,750 |
| 302,677 | 291,889 | 260,803 | 244,239 | 223,052 | 206,412 | 183,469 | 160,135 | 150,059 |
| 5,677,013 | 5,638,203 | 5,715,162 | 5,208,482 | 4,714,139 | 4,153,243 | 3,665,036 | 3,520,961 | 3,415,872 |
| 1,858,704 | 2,065,609 | 2,323,688 | 1,995,482 | 1,784,125 | 1,385,435 | 1,140,401 | 992,715 | 1,186,658 |
| 1,557,925 | 1,462,943 | 1,468,992 | 1,386,171 | 1,237,684 | 1,120,134 | 1,063,580 | 1,015,033 | 937,154 |
| 2,260,384 | 2,109,651 | 1,922,483 | 1,826,829 | 1,692,331 | 1,647,674 | 1,461,056 | 1,513,213 | 1,292,060 |

第7-1表 経費負担別にみた事業目的別投資額の推移（つづき）

（単位：百万円）

| 区 分 | 年 度 | 平成18 | 19 | 20 | 21 | 22 | 23 | 24 | 25 |
|---------|-----|------------|------------|------------|------------|------------|------------|------------|------------|
| | | 合 計 | 24,151,818 | 23,064,485 | 22,394,503 | 23,857,659 | 21,990,079 | 21,465,687 | 21,869,825 |
| 国 道 府 県 | 計費 | 8,314,341 | 8,140,842 | 7,872,623 | 8,382,359 | 7,154,372 | 7,407,623 | 7,895,251 | 9,598,138 |
| 都 道 府 県 | 費 | 7,016,851 | 6,523,299 | 6,258,092 | 6,779,639 | 6,521,533 | 6,069,532 | 5,834,968 | 6,319,195 |
| 市 町 村 | 費 | 8,820,627 | 8,400,344 | 8,263,788 | 8,695,660 | 8,314,174 | 7,988,532 | 8,139,606 | 8,832,472 |
| 生 活 基 盤 | 計費 | 11,698,663 | 11,200,033 | 11,017,040 | 11,755,300 | 11,146,055 | 10,782,852 | 10,677,259 | 11,765,245 |
| 国 道 府 県 | 費 | 2,700,193 | 2,652,632 | 2,646,882 | 2,907,307 | 2,464,699 | 2,594,602 | 2,506,320 | 2,995,409 |
| 都 道 府 県 | 費 | 2,082,195 | 1,942,805 | 1,911,669 | 2,069,098 | 2,147,811 | 2,100,467 | 1,975,277 | 2,046,427 |
| 市 町 村 | 費 | 6,916,275 | 6,604,596 | 6,458,489 | 6,778,896 | 6,533,546 | 6,087,783 | 6,195,663 | 6,723,410 |
| 産 業 基 盤 | 計費 | 4,943,661 | 4,891,337 | 4,733,930 | 5,027,685 | 4,292,407 | 3,932,072 | 3,985,334 | 4,706,854 |
| 国 道 府 県 | 費 | 2,358,730 | 2,440,496 | 2,367,979 | 2,447,227 | 2,004,193 | 2,022,304 | 2,196,934 | 2,736,815 |
| 都 道 府 県 | 費 | 2,354,108 | 2,222,020 | 2,143,806 | 2,363,181 | 2,099,252 | 1,750,969 | 1,624,174 | 1,783,371 |
| 市 町 村 | 費 | 230,823 | 228,820 | 222,145 | 217,277 | 188,963 | 158,800 | 164,226 | 186,667 |
| 農 林 水 産 | 計費 | 1,964,691 | 1,759,807 | 1,646,597 | 1,795,258 | 1,522,881 | 1,422,412 | 1,449,929 | 1,783,086 |
| 国 道 府 県 | 費 | 984,321 | 898,373 | 845,972 | 922,015 | 719,299 | 654,802 | 690,299 | 911,389 |
| 都 道 府 県 | 費 | 612,194 | 541,919 | 496,861 | 532,979 | 511,537 | 499,710 | 476,795 | 542,308 |
| 市 町 村 | 費 | 368,176 | 319,515 | 303,764 | 340,264 | 292,045 | 267,899 | 282,834 | 329,389 |
| 国 土 保 全 | 計費 | 2,432,657 | 2,299,032 | 2,172,275 | 2,371,304 | 2,041,292 | 1,905,041 | 1,925,330 | 2,472,720 |
| 国 道 府 県 | 費 | 1,267,084 | 1,215,602 | 1,143,300 | 1,239,053 | 1,050,032 | 994,385 | 1,025,092 | 1,402,087 |
| 都 道 府 県 | 費 | 1,031,945 | 954,901 | 902,446 | 974,854 | 837,567 | 766,903 | 766,116 | 931,232 |
| 市 町 村 | 費 | 133,628 | 128,529 | 126,529 | 157,397 | 153,693 | 143,754 | 134,122 | 139,401 |
| そ の 他 | 計費 | 3,112,146 | 2,914,276 | 2,824,661 | 2,908,112 | 2,987,443 | 3,423,310 | 3,831,972 | 4,021,901 |
| 国 道 府 県 | 費 | 1,004,013 | 933,739 | 868,490 | 866,758 | 916,149 | 1,141,530 | 1,476,606 | 1,552,438 |
| 都 道 府 県 | 費 | 936,409 | 861,653 | 803,310 | 839,528 | 925,367 | 951,483 | 992,605 | 1,015,858 |
| 市 町 村 | 費 | 1,171,724 | 1,118,883 | 1,152,861 | 1,201,826 | 1,145,927 | 1,330,296 | 1,362,761 | 1,453,605 |

第7-2表 経費負担別にみた事業目的別投資額の推移（構成比）

| 区 分 | 年 度 | 平成元 | 2 | 3 | 4 | 5 | 6 | 7 | 8 | 9 | 10 | 11 | 12 |
|---------|-----|-------|-------|-------|-------|-------|-------|-------|-------|-------|-------|-------|-------|
| | | 合 計 | 100.0 | 100.0 | 100.0 | 100.0 | 100.0 | 100.0 | 100.0 | 100.0 | 100.0 | 100.0 | 100.0 |
| 国 道 府 県 | 計費 | 32.1 | 31.0 | 31.1 | 33.3 | 34.8 | 34.2 | 35.5 | 34.9 | 34.7 | 36.9 | 38.3 | 38.6 |
| 都 道 府 県 | 費 | 30.0 | 29.9 | 28.9 | 27.9 | 27.2 | 28.0 | 28.3 | 28.2 | 28.3 | 27.8 | 27.2 | 26.7 |
| 市 町 村 | 費 | 37.9 | 39.1 | 40.0 | 38.8 | 38.0 | 37.8 | 36.2 | 36.8 | 37.0 | 35.3 | 34.6 | 34.7 |
| 生 活 基 盤 | 計費 | 100.0 | 100.0 | 100.0 | 100.0 | 100.0 | 100.0 | 100.0 | 100.0 | 100.0 | 100.0 | 100.0 | 100.0 |
| 国 道 府 県 | 費 | 20.4 | 19.4 | 19.1 | 21.5 | 24.2 | 24.0 | 25.0 | 23.8 | 23.0 | 24.7 | 25.9 | 25.7 |
| 都 道 府 県 | 費 | 19.9 | 19.8 | 19.9 | 19.6 | 19.2 | 18.6 | 18.8 | 18.8 | 18.9 | 18.3 | 17.0 | 16.3 |
| 市 町 村 | 費 | 59.7 | 60.8 | 61.0 | 58.9 | 56.6 | 57.5 | 56.1 | 57.4 | 58.1 | 57.1 | 57.1 | 58.0 |
| 産 業 基 盤 | 計費 | 100.0 | 100.0 | 100.0 | 100.0 | 100.0 | 100.0 | 100.0 | 100.0 | 100.0 | 100.0 | 100.0 | 100.0 |
| 国 道 府 県 | 費 | 54.8 | 54.5 | 56.1 | 56.7 | 56.7 | 54.1 | 52.3 | 53.5 | 54.2 | 54.8 | 55.0 | 57.0 |
| 都 道 府 県 | 費 | 40.6 | 40.8 | 39.1 | 38.5 | 38.5 | 41.1 | 42.5 | 41.8 | 41.3 | 40.8 | 40.5 | 38.9 |
| 市 町 村 | 費 | 4.6 | 4.8 | 4.8 | 4.9 | 4.9 | 4.8 | 5.2 | 4.7 | 4.4 | 4.4 | 4.5 | 4.0 |
| 農 林 水 産 | 計費 | 100.0 | 100.0 | 100.0 | 100.0 | 100.0 | 100.0 | 100.0 | 100.0 | 100.0 | 100.0 | 100.0 | 100.0 |
| 国 道 府 県 | 費 | 40.0 | 39.2 | 39.6 | 45.2 | 45.2 | 45.5 | 45.9 | 45.1 | 44.7 | 47.0 | 46.8 | 47.2 |
| 都 道 府 県 | 費 | 37.5 | 37.7 | 36.1 | 30.5 | 30.6 | 31.1 | 31.9 | 32.4 | 33.6 | 32.0 | 32.4 | 32.4 |
| 市 町 村 | 費 | 22.4 | 23.1 | 24.3 | 24.3 | 24.2 | 23.4 | 22.3 | 22.6 | 21.7 | 21.0 | 20.8 | 20.4 |
| 国 土 保 全 | 計費 | 100.0 | 100.0 | 100.0 | 100.0 | 100.0 | 100.0 | 100.0 | 100.0 | 100.0 | 100.0 | 100.0 | 100.0 |
| 国 道 府 県 | 費 | 37.6 | 37.5 | 38.4 | 44.9 | 46.0 | 45.2 | 46.6 | 46.0 | 46.4 | 48.7 | 50.1 | 50.5 |
| 都 道 府 県 | 費 | 53.3 | 52.9 | 51.7 | 45.9 | 45.5 | 46.4 | 45.8 | 46.3 | 46.1 | 44.7 | 44.1 | 43.5 |
| 市 町 村 | 費 | 9.1 | 9.6 | 9.8 | 9.2 | 8.5 | 8.3 | 7.6 | 7.7 | 7.5 | 6.6 | 5.9 | 6.0 |
| そ の 他 | 計費 | 100.0 | 100.0 | 100.0 | 100.0 | 100.0 | 100.0 | 100.0 | 100.0 | 100.0 | 100.0 | 100.0 | 100.0 |
| 国 道 府 県 | 費 | 30.5 | 28.7 | 29.0 | 28.6 | 29.4 | 29.1 | 34.4 | 32.7 | 32.7 | 36.6 | 40.7 | 38.3 |
| 都 道 府 県 | 費 | 28.7 | 30.2 | 28.5 | 29.6 | 26.9 | 30.2 | 28.1 | 27.2 | 27.4 | 25.9 | 25.7 | 26.6 |
| 市 町 村 | 費 | 40.8 | 41.1 | 42.4 | 41.8 | 43.7 | 40.8 | 37.5 | 40.0 | 39.8 | 37.4 | 33.6 | 35.1 |

(單位：%)

| 13 | 14 | 15 | 16 | 17 | 18 | 19 | 20 | 21 | 22 | 23 | 24 | 25 |
|-------|-------|-------|-------|-------|-------|-------|-------|-------|-------|-------|-------|-------|
| 100.0 | 100.0 | 100.0 | 100.0 | 100.0 | 100.0 | 100.0 | 100.0 | 100.0 | 100.0 | 100.0 | 100.0 | 100.0 |
| 37.9 | 36.4 | 37.7 | 33.3 | 34.3 | 34.4 | 35.3 | 35.2 | 35.1 | 32.5 | 34.5 | 36.1 | 38.8 |
| 26.8 | 27.8 | 27.0 | 28.8 | 28.7 | 29.1 | 28.3 | 27.9 | 28.4 | 29.7 | 28.3 | 26.7 | 25.5 |
| 35.3 | 35.8 | 35.3 | 37.9 | 37.0 | 36.5 | 36.4 | 36.9 | 36.4 | 37.8 | 37.2 | 37.2 | 35.7 |
| 100.0 | 100.0 | 100.0 | 100.0 | 100.0 | 100.0 | 100.0 | 100.0 | 100.0 | 100.0 | 100.0 | 100.0 | 100.0 |
| 25.5 | 23.7 | 26.4 | 23.8 | 23.1 | 23.1 | 23.7 | 24.0 | 24.7 | 22.1 | 24.1 | 23.5 | 25.5 |
| 15.6 | 17.0 | 16.5 | 17.1 | 17.7 | 17.8 | 17.3 | 17.4 | 17.6 | 19.3 | 19.5 | 18.5 | 17.4 |
| 58.8 | 59.3 | 57.1 | 59.1 | 59.3 | 59.1 | 59.0 | 58.6 | 57.7 | 58.6 | 56.5 | 58.0 | 57.1 |
| 100.0 | 100.0 | 100.0 | 100.0 | 100.0 | 100.0 | 100.0 | 100.0 | 100.0 | 100.0 | 100.0 | 100.0 | 100.0 |
| 56.4 | 55.5 | 55.6 | 45.0 | 46.2 | 47.7 | 49.9 | 50.0 | 48.7 | 46.7 | 51.4 | 55.1 | 58.1 |
| 39.5 | 40.4 | 40.5 | 50.0 | 48.9 | 47.6 | 45.4 | 45.3 | 47.0 | 48.9 | 44.5 | 40.8 | 37.9 |
| 4.1 | 4.1 | 3.9 | 5.0 | 4.9 | 4.7 | 4.7 | 4.7 | 4.3 | 4.4 | 4.0 | 4.1 | 4.0 |
| 100.0 | 100.0 | 100.0 | 100.0 | 100.0 | 100.0 | 100.0 | 100.0 | 100.0 | 100.0 | 100.0 | 100.0 | 100.0 |
| 47.0 | 43.5 | 47.6 | 48.0 | 49.1 | 50.1 | 51.0 | 51.4 | 51.4 | 47.2 | 46.0 | 47.6 | 51.1 |
| 32.6 | 35.8 | 31.4 | 31.4 | 31.2 | 31.2 | 30.8 | 30.2 | 29.7 | 33.6 | 35.1 | 32.9 | 30.4 |
| 20.4 | 20.7 | 21.0 | 20.7 | 19.7 | 18.7 | 18.2 | 18.4 | 19.0 | 19.2 | 18.8 | 19.5 | 18.5 |
| 100.0 | 100.0 | 100.0 | 100.0 | 100.0 | 100.0 | 100.0 | 100.0 | 100.0 | 100.0 | 100.0 | 100.0 | 100.0 |
| 47.1 | 49.9 | 52.5 | 51.4 | 52.1 | 52.1 | 52.9 | 52.6 | 52.3 | 51.4 | 52.2 | 53.2 | 56.7 |
| 46.8 | 44.2 | 41.5 | 42.4 | 41.9 | 42.4 | 41.5 | 41.5 | 41.1 | 41.0 | 40.3 | 39.8 | 37.7 |
| 6.0 | 5.9 | 6.0 | 6.2 | 5.9 | 5.5 | 5.6 | 5.8 | 6.6 | 7.5 | 7.5 | 7.0 | 5.6 |
| 100.0 | 100.0 | 100.0 | 100.0 | 100.0 | 100.0 | 100.0 | 100.0 | 100.0 | 100.0 | 100.0 | 100.0 | 100.0 |
| 37.8 | 33.4 | 31.1 | 28.2 | 34.7 | 32.3 | 32.0 | 30.7 | 29.8 | 30.7 | 33.3 | 38.5 | 38.6 |
| 26.3 | 27.0 | 29.0 | 28.8 | 27.4 | 30.1 | 29.6 | 28.4 | 28.9 | 31.0 | 27.8 | 25.9 | 25.3 |
| 35.9 | 39.7 | 39.9 | 43.0 | 37.8 | 37.7 | 38.4 | 40.8 | 41.3 | 38.4 | 38.9 | 35.6 | 36.1 |

第8表 事業目的別にみた都道府県別1人当たり行政投資額の推移（対全国指数）

1 合 計

| 都道府県 | 年 度 | 平成13 | 14 | 15 | 16 | 17 | 18 | 19 | 20 | 21 | 22 | 23 | 24 | 25 |
|------|-----|------|-----|-----|-----|-----|-----|-----|-----|-----|-----|-----|-----|-----|
| | | | | | | | | | | | | | | |
| 合 計 | | 100 | 100 | 100 | 100 | 100 | 100 | 100 | 100 | 100 | 100 | 100 | 100 | 100 |
| 北海道 | | 161 | 163 | 154 | 159 | 161 | 160 | 155 | 151 | 165 | 164 | 152 | 156 | 160 |
| 青森 | | 142 | 143 | 132 | 130 | 135 | 139 | 145 | 149 | 146 | 146 | 159 | 168 | 160 |
| 岩手 | | 160 | 156 | 146 | 128 | 138 | 135 | 148 | 145 | 146 | 131 | 228 | 265 | 323 |
| 宮城 | | 97 | 92 | 95 | 99 | 99 | 101 | 92 | 95 | 101 | 80 | 211 | 218 | 257 |
| 秋田 | | 152 | 159 | 175 | 176 | 173 | 175 | 160 | 151 | 150 | 149 | 152 | 154 | 155 |
| 山形 | | 136 | 137 | 130 | 134 | 136 | 132 | 133 | 126 | 145 | 143 | 147 | 143 | 158 |
| 福島 | | 111 | 113 | 112 | 106 | 104 | 109 | 100 | 95 | 99 | 94 | 155 | 159 | 173 |
| 茨城 | | 88 | 99 | 90 | 88 | 86 | 87 | 87 | 91 | 95 | 86 | 108 | 110 | 101 |
| 栃木 | | 91 | 94 | 86 | 89 | 92 | 96 | 93 | 86 | 88 | 90 | 104 | 79 | 75 |
| 群馬 | | 89 | 90 | 84 | 81 | 80 | 82 | 85 | 86 | 93 | 94 | 86 | 82 | 85 |
| 埼玉 | | 59 | 59 | 57 | 58 | 54 | 56 | 60 | 62 | 59 | 60 | 57 | 60 | 54 |
| 千葉 | | 64 | 63 | 63 | 60 | 59 | 56 | 61 | 62 | 58 | 57 | 60 | 61 | 56 |
| 東京都 | | 82 | 77 | 85 | 89 | 87 | 92 | 101 | 112 | 111 | 110 | 98 | 96 | 87 |
| 神奈川県 | | 61 | 60 | 63 | 60 | 60 | 60 | 60 | 62 | 57 | 57 | 57 | 56 | 52 |
| 新潟 | | 135 | 139 | 136 | 146 | 183 | 187 | 160 | 160 | 158 | 161 | 173 | 169 | 168 |
| 富山 | | 135 | 140 | 142 | 138 | 146 | 140 | 149 | 163 | 168 | 183 | 175 | 167 | 171 |
| 石川 | | 153 | 169 | 154 | 150 | 140 | 133 | 141 | 132 | 122 | 135 | 137 | 136 | 141 |
| 福井 | | 148 | 154 | 165 | 170 | 189 | 185 | 177 | 158 | 152 | 160 | 159 | 147 | 157 |
| 山梨 | | 153 | 159 | 160 | 159 | 151 | 141 | 134 | 140 | 136 | 147 | 141 | 144 | 142 |
| 長野 | | 133 | 124 | 110 | 110 | 107 | 107 | 120 | 110 | 116 | 122 | 118 | 118 | 115 |
| 岐阜 | | 128 | 136 | 139 | 127 | 119 | 116 | 108 | 100 | 105 | 101 | 100 | 98 | 100 |
| 静岡県 | | 102 | 106 | 102 | 86 | 83 | 90 | 96 | 101 | 92 | 87 | 84 | 88 | 82 |
| 愛知 | | 74 | 80 | 84 | 83 | 76 | 83 | 87 | 87 | 78 | 74 | 67 | 69 | 69 |
| 三重 | | 127 | 115 | 106 | 107 | 114 | 107 | 106 | 107 | 103 | 112 | 112 | 113 | 110 |
| 滋賀 | | 122 | 116 | 114 | 102 | 98 | 98 | 87 | 85 | 79 | 81 | 80 | 74 | 80 |
| 京都 | | 94 | 93 | 87 | 83 | 89 | 86 | 89 | 95 | 85 | 87 | 80 | 85 | 85 |
| 大阪 | | 70 | 68 | 69 | 69 | 68 | 70 | 66 | 66 | 65 | 60 | 57 | 55 | 53 |
| 兵庫県 | | 93 | 88 | 97 | 97 | 98 | 87 | 81 | 81 | 81 | 89 | 77 | 73 | 77 |
| 奈良 | | 96 | 91 | 96 | 93 | 100 | 88 | 78 | 80 | 81 | 87 | 78 | 79 | 80 |
| 和歌山 | | 111 | 113 | 134 | 127 | 130 | 129 | 133 | 133 | 142 | 153 | 157 | 172 | 193 |
| 鳥取 | | 190 | 178 | 183 | 188 | 187 | 191 | 164 | 164 | 170 | 181 | 158 | 157 | 169 |
| 島根 | | 237 | 229 | 226 | 235 | 236 | 229 | 243 | 228 | 239 | 259 | 222 | 211 | 205 |
| 岡山 | | 98 | 97 | 101 | 98 | 95 | 93 | 95 | 88 | 85 | 90 | 89 | 90 | 90 |
| 広島 | | 94 | 94 | 98 | 100 | 99 | 96 | 101 | 92 | 87 | 95 | 90 | 86 | 83 |
| 山口 | | 100 | 108 | 109 | 114 | 121 | 116 | 118 | 105 | 116 | 123 | 120 | 110 | 108 |
| 徳島 | | 168 | 153 | 151 | 160 | 178 | 168 | 153 | 135 | 136 | 141 | 128 | 133 | 143 |
| 香川 | | 98 | 106 | 99 | 97 | 107 | 87 | 83 | 86 | 89 | 91 | 99 | 89 | 90 |
| 愛媛 | | 114 | 120 | 120 | 121 | 119 | 111 | 102 | 94 | 95 | 101 | 97 | 102 | 102 |
| 高知 | | 188 | 178 | 165 | 175 | 167 | 149 | 153 | 151 | 176 | 187 | 166 | 168 | 180 |
| 福岡 | | 92 | 93 | 94 | 102 | 97 | 97 | 96 | 97 | 102 | 97 | 84 | 88 | 86 |
| 佐賀 | | 125 | 132 | 129 | 138 | 145 | 145 | 155 | 153 | 158 | 155 | 143 | 142 | 140 |
| 長崎 | | 124 | 128 | 132 | 126 | 117 | 118 | 123 | 118 | 129 | 128 | 125 | 124 | 124 |
| 熊本 | | 111 | 109 | 107 | 106 | 110 | 117 | 123 | 120 | 131 | 135 | 112 | 118 | 129 |
| 大分 | | 127 | 127 | 119 | 122 | 127 | 132 | 128 | 121 | 123 | 126 | 122 | 130 | 130 |
| 宮崎 | | 128 | 134 | 134 | 148 | 150 | 157 | 138 | 142 | 138 | 143 | 131 | 125 | 134 |
| 鹿児島 | | 147 | 142 | 136 | 140 | 140 | 148 | 142 | 138 | 146 | 145 | 144 | 139 | 138 |
| 沖縄 | | 139 | 136 | 147 | 153 | 159 | 158 | 162 | 165 | 164 | 164 | 152 | 152 | 149 |

2 生活基盤投資

| 都道府県 | 年度 | 平成13 | 14 | 15 | 16 | 17 | 18 | 19 | 20 | 21 | 22 | 23 | 24 | 25 | |
|------|-----|------|-----|-----|-----|-----|-----|-----|-----|-----|-----|-----|-----|-----|-----|
| | | | | | | | | | | | | | | | |
| 合計 | | 100 | 100 | 100 | 100 | 100 | 100 | 100 | 100 | 100 | 100 | 100 | 100 | 100 | |
| 北海道 | 北 | 114 | 117 | 104 | 105 | 105 | 106 | 94 | 95 | 102 | 125 | 110 | 113 | 113 | |
| | 青森 | 121 | 119 | 98 | 105 | 104 | 101 | 101 | 104 | 114 | 113 | 112 | 111 | 135 | |
| | 岩手 | 118 | 117 | 112 | 99 | 115 | 110 | 118 | 119 | 119 | 113 | 168 | 145 | 212 | |
| | 宮城 | 112 | 105 | 107 | 110 | 109 | 110 | 95 | 93 | 93 | 76 | 171 | 144 | 210 | |
| | 秋田 | 116 | 122 | 131 | 138 | 133 | 141 | 133 | 116 | 123 | 123 | 120 | 122 | 112 | |
| | 山形 | 111 | 116 | 103 | 104 | 108 | 103 | 103 | 96 | 107 | 120 | 120 | 116 | 121 | |
| 茨城県 | 福島 | 104 | 106 | 103 | 96 | 97 | 117 | 97 | 85 | 89 | 88 | 138 | 122 | 141 | |
| | 茨城 | 97 | 109 | 97 | 96 | 96 | 98 | 99 | 102 | 109 | 104 | 106 | 111 | 109 | |
| | 栃木 | 98 | 103 | 95 | 96 | 94 | 92 | 95 | 92 | 97 | 96 | 85 | 85 | 81 | |
| | 群馬 | 100 | 95 | 92 | 88 | 92 | 96 | 95 | 96 | 92 | 92 | 90 | 86 | 93 | |
| | 埼玉 | 75 | 76 | 73 | 78 | 71 | 73 | 80 | 83 | 80 | 81 | 77 | 86 | 75 | |
| | 千葉 | 70 | 71 | 72 | 75 | 75 | 69 | 75 | 75 | 73 | 73 | 70 | 71 | 75 | |
| 東京都 | 東 | 108 | 106 | 119 | 129 | 125 | 129 | 136 | 149 | 147 | 135 | 132 | 134 | 121 | |
| | 神奈川 | 76 | 81 | 82 | 79 | 82 | 83 | 81 | 82 | 78 | 76 | 75 | 74 | 67 | |
| | 新潟 | 105 | 110 | 110 | 109 | 131 | 136 | 134 | 143 | 147 | 151 | 155 | 150 | 153 | |
| | 富山 | 127 | 126 | 137 | 113 | 125 | 115 | 124 | 129 | 126 | 127 | 119 | 128 | 142 | |
| | 石川 | 152 | 190 | 168 | 162 | 148 | 135 | 123 | 114 | 113 | 129 | 128 | 131 | 122 | |
| | 福井 | 109 | 122 | 142 | 136 | 153 | 150 | 131 | 114 | 117 | 123 | 125 | 121 | 125 | |
| 山梨県 | 山梨 | 133 | 129 | 135 | 142 | 138 | 129 | 113 | 113 | 114 | 125 | 108 | 118 | 110 | |
| | 長野 | 140 | 128 | 108 | 105 | 108 | 102 | 107 | 103 | 109 | 103 | 108 | 111 | 106 | |
| | 岐阜 | 110 | 116 | 117 | 111 | 108 | 100 | 94 | 95 | 107 | 96 | 95 | 92 | 85 | |
| | 静岡 | 91 | 87 | 86 | 91 | 94 | 98 | 108 | 112 | 98 | 90 | 89 | 94 | 86 | |
| | 愛知 | 83 | 85 | 92 | 89 | 91 | 99 | 102 | 104 | 92 | 87 | 80 | 83 | 84 | |
| | 三重 | 120 | 103 | 101 | 106 | 105 | 100 | 99 | 96 | 85 | 93 | 97 | 87 | 94 | |
| 滋賀県 | 滋賀 | 129 | 126 | 116 | 112 | 111 | 105 | 93 | 84 | 86 | 89 | 92 | 90 | 88 | |
| | 京都 | 104 | 97 | 97 | 98 | 99 | 103 | 103 | 101 | 100 | 103 | 94 | 93 | 92 | |
| | 大阪 | 93 | 89 | 88 | 85 | 84 | 83 | 83 | 82 | 79 | 77 | 76 | 75 | 75 | |
| | 兵庫 | 107 | 98 | 102 | 107 | 104 | 95 | 94 | 91 | 91 | 93 | 83 | 83 | 90 | |
| | 奈良 | 114 | 101 | 106 | 94 | 90 | 94 | 85 | 87 | 87 | 85 | 76 | 74 | 82 | |
| | 和歌山 | 87 | 87 | 99 | 108 | 96 | 96 | 101 | 103 | 105 | 118 | 113 | 113 | 118 | |
| 鳥取県 | 鳥取 | 143 | 139 | 138 | 124 | 113 | 111 | 100 | 93 | 90 | 109 | 106 | 104 | 108 | |
| | 島根 | 168 | 163 | 167 | 187 | 182 | 152 | 155 | 132 | 160 | 177 | 149 | 137 | 133 | |
| | 岡山 | 101 | 103 | 104 | 99 | 94 | 94 | 94 | 90 | 86 | 92 | 92 | 96 | 93 | |
| | 広島 | 97 | 97 | 95 | 88 | 91 | 89 | 96 | 88 | 81 | 92 | 90 | 91 | 92 | |
| | 山口 | 89 | 93 | 94 | 93 | 100 | 101 | 96 | 88 | 101 | 108 | 111 | 104 | 93 | |
| | 徳島県 | 徳島 | 102 | 113 | 112 | 107 | 116 | 114 | 107 | 97 | 99 | 113 | 106 | 103 | 113 |
| 香川 | | 98 | 101 | 103 | 82 | 85 | 76 | 76 | 83 | 86 | 85 | 108 | 86 | 98 | |
| 愛媛 | | 78 | 85 | 87 | 81 | 79 | 83 | 78 | 77 | 73 | 81 | 87 | 93 | 88 | |
| 高知 | | 137 | 111 | 97 | 126 | 103 | 90 | 90 | 88 | 104 | 100 | 101 | 102 | 108 | |
| 福岡県 | | 福岡 | 107 | 110 | 105 | 101 | 103 | 102 | 100 | 96 | 103 | 98 | 94 | 98 | 98 |
| | | 佐賀 | 102 | 113 | 109 | 101 | 114 | 110 | 108 | 106 | 105 | 107 | 114 | 121 | 125 |
| | 長崎 | 104 | 108 | 112 | 107 | 96 | 99 | 102 | 94 | 104 | 106 | 110 | 113 | 111 | |
| | 熊本 | 90 | 85 | 82 | 74 | 82 | 89 | 92 | 85 | 98 | 108 | 105 | 116 | 116 | |
| | 大宮 | 97 | 104 | 97 | 97 | 92 | 92 | 98 | 80 | 87 | 100 | 100 | 103 | 85 | |
| | 鹿兒島 | 100 | 101 | 104 | 114 | 93 | 88 | 91 | 93 | 92 | 89 | 88 | 83 | 93 | |
| 沖縄 | 92 | 94 | 94 | 97 | 101 | 101 | 99 | 104 | 105 | 112 | 116 | 111 | 103 | | |
| | | 138 | 131 | 155 | 147 | 154 | 154 | 148 | 142 | 155 | 153 | 138 | 136 | 132 | |

3 産業基盤投資

| 都道府県 | 年 度 | 平成13 | 14 | 15 | 16 | 17 | 18 | 19 | 20 | 21 | 22 | 23 | 24 | 25 |
|------|-----|------|-----|-----|-----|-----|-----|-----|-----|-----|-----|-----|-----|-----|
| | | | | | | | | | | | | | | |
| 合 計 | | 100 | 100 | 100 | 100 | 100 | 100 | 100 | 100 | 100 | 100 | 100 | 100 | 100 |
| 北海道 | 道 | 200 | 197 | 190 | 204 | 220 | 211 | 215 | 207 | 211 | 192 | 204 | 207 | 201 |
| | 森 | 132 | 127 | 120 | 125 | 134 | 135 | 132 | 128 | 131 | 129 | 151 | 157 | 140 |
| | 手 | 150 | 153 | 145 | 147 | 154 | 157 | 155 | 142 | 151 | 140 | 194 | 267 | 309 |
| | 城 | 73 | 71 | 64 | 74 | 80 | 82 | 77 | 77 | 74 | 62 | 106 | 110 | 118 |
| | 田 | 201 | 200 | 240 | 254 | 252 | 229 | 188 | 158 | 169 | 171 | 193 | 209 | 192 |
| 山形 | 形 | 173 | 171 | 168 | 203 | 204 | 204 | 205 | 201 | 223 | 232 | 258 | 232 | 240 |
| | 島 | 119 | 114 | 123 | 116 | 127 | 108 | 111 | 127 | 132 | 120 | 151 | 164 | 148 |
| | 茨 | 72 | 78 | 74 | 80 | 87 | 96 | 82 | 87 | 87 | 76 | 89 | 98 | 109 |
| | 木 | 86 | 81 | 77 | 85 | 89 | 83 | 82 | 82 | 83 | 83 | 81 | 74 | 71 |
| | 馬 | 75 | 74 | 66 | 66 | 67 | 65 | 65 | 66 | 66 | 82 | 92 | 91 | 90 |
| 群馬 | 玉 | 37 | 37 | 39 | 34 | 33 | 37 | 42 | 40 | 36 | 35 | 34 | 36 | 33 |
| | 葉 | 68 | 66 | 60 | 45 | 46 | 43 | 45 | 49 | 45 | 43 | 50 | 47 | 45 |
| | 京 | 44 | 41 | 48 | 50 | 52 | 61 | 80 | 83 | 88 | 80 | 53 | 52 | 49 |
| | 奈 | 49 | 41 | 49 | 38 | 41 | 41 | 35 | 45 | 37 | 41 | 43 | 50 | 50 |
| | 川 | | | | | | | | | | | | | |
| 新潟 | 潟 | 153 | 147 | 136 | 147 | 169 | 155 | 155 | 141 | 148 | 147 | 159 | 146 | 151 |
| | 山 | 134 | 142 | 133 | 168 | 168 | 152 | 137 | 148 | 138 | 153 | 152 | 144 | 150 |
| | 川 | 120 | 113 | 113 | 129 | 136 | 131 | 128 | 134 | 125 | 129 | 143 | 158 | 161 |
| | 井 | 171 | 168 | 148 | 154 | 161 | 151 | 178 | 162 | 172 | 184 | 216 | 194 | 191 |
| | 梨 | 177 | 191 | 190 | 177 | 171 | 169 | 162 | 171 | 157 | 182 | 213 | 198 | 211 |
| 長野 | 野 | 110 | 109 | 107 | 106 | 71 | 101 | 109 | 97 | 102 | 121 | 111 | 113 | 110 |
| | 阜 | 159 | 182 | 186 | 139 | 103 | 112 | 105 | 108 | 101 | 107 | 125 | 136 | 138 |
| | 岡 | 171 | 193 | 175 | 90 | 71 | 96 | 91 | 93 | 77 | 81 | 81 | 80 | 73 |
| | 知 | 78 | 90 | 86 | 84 | 69 | 75 | 78 | 75 | 73 | 68 | 61 | 62 | 64 |
| | 重 | 180 | 150 | 131 | 110 | 116 | 119 | 116 | 126 | 129 | 161 | 173 | 177 | 168 |
| 滋賀 | 賀 | 122 | 120 | 134 | 79 | 83 | 99 | 83 | 83 | 80 | 94 | 84 | 69 | 88 |
| | 都 | 118 | 123 | 91 | 63 | 71 | 69 | 76 | 66 | 76 | 78 | 80 | 110 | 85 |
| | 阪 | 55 | 51 | 51 | 51 | 51 | 53 | 51 | 63 | 62 | 35 | 32 | 30 | 31 |
| | 庫 | 75 | 77 | 76 | 83 | 79 | 73 | 67 | 67 | 71 | 92 | 73 | 61 | 69 |
| | 良 | 94 | 105 | 119 | 137 | 185 | 130 | 94 | 95 | 92 | 125 | 111 | 103 | 91 |
| 京都 | 山 | 158 | 169 | 240 | 193 | 239 | 216 | 218 | 215 | 222 | 272 | 297 | 306 | 422 |
| | 取 | 211 | 217 | 266 | 359 | 338 | 367 | 277 | 289 | 291 | 256 | 253 | 261 | 312 |
| | 根 | 288 | 303 | 286 | 311 | 313 | 301 | 306 | 333 | 352 | 380 | 375 | 349 | 302 |
| | 山 | 94 | 84 | 101 | 103 | 103 | 92 | 104 | 92 | 84 | 87 | 90 | 91 | 88 |
| | 島 | 87 | 95 | 112 | 151 | 133 | 125 | 127 | 123 | 112 | 121 | 122 | 113 | 102 |
| 岡山 | 島 | 124 | 126 | 138 | 153 | 165 | 150 | 167 | 149 | 142 | 150 | 158 | 121 | 121 |
| | 取 | 211 | 217 | 266 | 359 | 338 | 367 | 277 | 289 | 291 | 256 | 253 | 261 | 312 |
| | 根 | 288 | 303 | 286 | 311 | 313 | 301 | 306 | 333 | 352 | 380 | 375 | 349 | 302 |
| | 山 | 94 | 84 | 101 | 103 | 103 | 92 | 104 | 92 | 84 | 87 | 90 | 91 | 88 |
| | 島 | 87 | 95 | 112 | 151 | 133 | 125 | 127 | 123 | 112 | 121 | 122 | 113 | 102 |
| 広島 | 口 | 124 | 126 | 138 | 153 | 165 | 150 | 167 | 149 | 142 | 150 | 158 | 121 | 121 |
| | 島 | 214 | 178 | 167 | 180 | 208 | 208 | 169 | 140 | 139 | 148 | 140 | 138 | 142 |
| | 川 | 129 | 143 | 106 | 110 | 109 | 97 | 84 | 83 | 87 | 100 | 100 | 97 | 95 |
| | 媛 | 189 | 191 | 189 | 197 | 175 | 177 | 156 | 139 | 139 | 132 | 135 | 132 | 136 |
| | 知 | 246 | 244 | 223 | 248 | 235 | 232 | 264 | 242 | 259 | 300 | 261 | 280 | 294 |
| 愛媛 | 島 | 65 | 70 | 74 | 94 | 96 | 92 | 92 | 86 | 91 | 100 | 84 | 84 | 81 |
| | 賀 | 110 | 111 | 109 | 148 | 138 | 130 | 144 | 152 | 150 | 149 | 167 | 146 | 140 |
| | 崎 | 123 | 130 | 144 | 130 | 148 | 128 | 142 | 148 | 150 | 158 | 148 | 136 | 138 |
| | 本 | 88 | 88 | 90 | 101 | 100 | 106 | 112 | 111 | 113 | 118 | 107 | 104 | 113 |
| | 分 | 164 | 155 | 143 | 147 | 152 | 170 | 162 | 157 | 161 | 170 | 180 | 177 | 191 |
| 福岡 | 崎 | 132 | 132 | 134 | 161 | 151 | 154 | 153 | 178 | 180 | 201 | 210 | 213 | 193 |
| | 島 | 160 | 138 | 145 | 181 | 159 | 174 | 164 | 160 | 169 | 147 | 167 | 167 | 173 |
| | 繩 | 155 | 154 | 150 | 200 | 220 | 221 | 220 | 228 | 213 | 224 | 231 | 219 | 204 |

4 農林水産投資

| 都道府県 | 年度 | 平成13 | 14 | 15 | 16 | 17 | 18 | 19 | 20 | 21 | 22 | 23 | 24 | 25 |
|------|----|------|-----|-----|-----|-----|-----|-----|-----|-----|-----|-----|-----|-----|
| | | | | | | | | | | | | | | |
| 合計 | | 100 | 100 | 100 | 100 | 100 | 100 | 100 | 100 | 100 | 100 | 100 | 100 | 100 |
| 北海道 | | 345 | 339 | 338 | 339 | 346 | 352 | 342 | 350 | 406 | 337 | 350 | 394 | 389 |
| 青森 | | 227 | 226 | 226 | 225 | 218 | 214 | 221 | 254 | 235 | 227 | 290 | 316 | 267 |
| 岩手 | | 302 | 285 | 256 | 232 | 241 | 238 | 248 | 256 | 257 | 244 | 322 | 286 | 332 |
| 宮城 | | 121 | 115 | 122 | 134 | 143 | 142 | 118 | 123 | 105 | 83 | 102 | 155 | 251 |
| 秋田 | | 255 | 247 | 256 | 266 | 266 | 254 | 255 | 261 | 233 | 250 | 305 | 277 | 321 |
| 山形 | | 150 | 138 | 136 | 136 | 124 | 113 | 114 | 124 | 140 | 142 | 190 | 207 | 217 |
| 福島 | | 151 | 133 | 141 | 144 | 147 | 145 | 144 | 142 | 143 | 107 | 120 | 138 | 124 |
| 茨城 | | 66 | 67 | 65 | 64 | 67 | 79 | 76 | 73 | 63 | 58 | 70 | 61 | 60 |
| 栃木 | | 79 | 75 | 74 | 79 | 79 | 68 | 74 | 75 | 71 | 82 | 78 | 70 | 66 |
| 群馬 | | 89 | 91 | 95 | 94 | 86 | 77 | 84 | 91 | 86 | 99 | 90 | 93 | 76 |
| 埼玉 | | 18 | 16 | 16 | 14 | 15 | 17 | 15 | 15 | 16 | 17 | 16 | 13 | 13 |
| 千葉 | | 34 | 37 | 37 | 38 | 35 | 39 | 41 | 37 | 39 | 31 | 34 | 40 | 36 |
| 東京都 | | 4 | 5 | 5 | 6 | 6 | 8 | 9 | 8 | 7 | 9 | 12 | 8 | 9 |
| 神奈川県 | | 9 | 9 | 11 | 10 | 12 | 12 | 14 | 15 | 13 | 14 | 14 | 12 | 10 |
| 新潟 | | 210 | 196 | 206 | 199 | 189 | 199 | 187 | 203 | 183 | 200 | 204 | 237 | 203 |
| 富山 | | 153 | 155 | 152 | 173 | 154 | 173 | 167 | 161 | 144 | 181 | 183 | 213 | 214 |
| 石川 | | 196 | 190 | 194 | 182 | 165 | 147 | 143 | 127 | 125 | 144 | 137 | 125 | 149 |
| 福井 | | 240 | 270 | 278 | 268 | 280 | 278 | 311 | 340 | 307 | 358 | 327 | 325 | 265 |
| 山梨 | | 195 | 207 | 212 | 212 | 199 | 185 | 194 | 212 | 193 | 221 | 220 | 200 | 184 |
| 長野 | | 136 | 130 | 106 | 101 | 99 | 92 | 99 | 115 | 127 | 138 | 130 | 129 | 131 |
| 岐阜 | | 131 | 136 | 132 | 122 | 97 | 110 | 109 | 117 | 108 | 125 | 115 | 98 | 111 |
| 静岡県 | | 81 | 67 | 68 | 74 | 79 | 81 | 82 | 87 | 85 | 72 | 75 | 78 | 82 |
| 愛知 | | 37 | 38 | 42 | 42 | 51 | 47 | 54 | 50 | 41 | 43 | 40 | 43 | 45 |
| 三重 | | 93 | 87 | 91 | 90 | 104 | 97 | 110 | 100 | 107 | 115 | 106 | 87 | 83 |
| 滋賀 | | 95 | 114 | 120 | 131 | 117 | 96 | 100 | 92 | 83 | 73 | 60 | 54 | 59 |
| 京都 | | 36 | 41 | 45 | 43 | 37 | 40 | 32 | 29 | 32 | 36 | 35 | 37 | 31 |
| 大阪 | | 5 | 5 | 5 | 5 | 5 | 5 | 6 | 6 | 5 | 6 | 6 | 8 | 5 |
| 兵庫県 | | 50 | 58 | 60 | 51 | 54 | 57 | 50 | 52 | 47 | 54 | 55 | 40 | 41 |
| 奈良 | | 70 | 60 | 61 | 60 | 65 | 62 | 75 | 75 | 70 | 71 | 68 | 66 | 61 |
| 和歌山 | | 145 | 142 | 153 | 143 | 155 | 150 | 157 | 160 | 170 | 178 | 152 | 141 | 149 |
| 鳥取 | | 274 | 247 | 222 | 208 | 196 | 222 | 188 | 190 | 194 | 208 | 191 | 167 | 155 |
| 島根 | | 373 | 369 | 335 | 351 | 326 | 316 | 323 | 323 | 327 | 385 | 378 | 318 | 329 |
| 岡山 | | 117 | 125 | 125 | 110 | 105 | 125 | 127 | 120 | 110 | 120 | 118 | 116 | 109 |
| 広島 | | 82 | 81 | 81 | 84 | 78 | 77 | 74 | 73 | 62 | 59 | 56 | 56 | 49 |
| 山口 | | 127 | 148 | 148 | 168 | 162 | 151 | 150 | 146 | 138 | 134 | 126 | 119 | 121 |
| 徳島 | | 258 | 261 | 250 | 277 | 286 | 288 | 290 | 271 | 264 | 243 | 234 | 236 | 207 |
| 香川 | | 100 | 113 | 121 | 125 | 121 | 108 | 115 | 102 | 107 | 116 | 115 | 132 | 102 |
| 愛媛 | | 151 | 164 | 149 | 151 | 151 | 156 | 151 | 130 | 121 | 146 | 137 | 157 | 129 |
| 高知 | | 244 | 268 | 259 | 224 | 245 | 228 | 236 | 248 | 305 | 328 | 315 | 249 | 254 |
| 福岡 | | 52 | 57 | 55 | 58 | 63 | 65 | 62 | 62 | 67 | 70 | 67 | 68 | 62 |
| 佐賀 | | 220 | 229 | 206 | 219 | 239 | 246 | 243 | 238 | 263 | 275 | 231 | 198 | 237 |
| 長崎 | | 253 | 254 | 260 | 242 | 247 | 245 | 251 | 217 | 235 | 230 | 219 | 207 | 221 |
| 熊本 | | 148 | 155 | 169 | 177 | 185 | 184 | 199 | 179 | 197 | 239 | 189 | 181 | 211 |
| 大宮 | | 230 | 229 | 218 | 220 | 216 | 236 | 238 | 255 | 234 | 237 | 206 | 195 | 181 |
| 宮崎 | | 309 | 333 | 334 | 339 | 325 | 320 | 319 | 342 | 346 | 345 | 304 | 267 | 315 |
| 鹿児島 | | 341 | 327 | 339 | 340 | 348 | 361 | 373 | 347 | 352 | 367 | 356 | 342 | 328 |
| 沖縄 | | 229 | 230 | 244 | 287 | 287 | 266 | 258 | 276 | 270 | 316 | 309 | 307 | 304 |

5 国土保全投資

| 都道府県 | 年 度 | 平成13 | 14 | 15 | 16 | 17 | 18 | 19 | 20 | 21 | 22 | 23 | 24 | 25 |
|------|-------|------|-----|-----|-----|-----|-----|-----|-----|-----|-----|-----|-----|-----|
| | | | | | | | | | | | | | | |
| 合 計 | | 100 | 100 | 100 | 100 | 100 | 100 | 100 | 100 | 100 | 100 | 100 | 100 | 100 |
| 北海道 | 北 道 | 210 | 202 | 211 | 218 | 223 | 215 | 224 | 230 | 250 | 229 | 228 | 209 | 234 |
| | 青 森 | 153 | 140 | 139 | 117 | 109 | 124 | 133 | 124 | 132 | 136 | 178 | 229 | 168 |
| | 岩 手 | 188 | 178 | 179 | 184 | 145 | 184 | 176 | 191 | 215 | 179 | 212 | 214 | 164 |
| | 宮 城 | 80 | 74 | 85 | 84 | 80 | 79 | 80 | 87 | 93 | 81 | 141 | 127 | 108 |
| | 秋 田 | 195 | 212 | 245 | 221 | 218 | 234 | 209 | 241 | 214 | 199 | 216 | 190 | 225 |
| 山形県 | 山 形 | 212 | 216 | 223 | 197 | 181 | 180 | 186 | 151 | 230 | 165 | 177 | 162 | 197 |
| | 福 島 | 114 | 108 | 119 | 105 | 98 | 82 | 79 | 74 | 78 | 64 | 96 | 95 | 96 |
| | 茨 城 | 81 | 98 | 91 | 95 | 88 | 81 | 83 | 81 | 92 | 80 | 105 | 98 | 88 |
| | 栃 木 | 109 | 112 | 102 | 108 | 112 | 107 | 105 | 102 | 103 | 120 | 138 | 103 | 84 |
| | 群 馬 | 95 | 104 | 90 | 87 | 91 | 86 | 97 | 96 | 132 | 123 | 106 | 103 | 106 |
| 千葉県 | 埼 玉 | 73 | 73 | 75 | 70 | 69 | 66 | 59 | 54 | 62 | 55 | 57 | 57 | 49 |
| | 千 葉 | 45 | 48 | 46 | 46 | 45 | 41 | 43 | 42 | 40 | 41 | 42 | 36 | 31 |
| | 東 京 | 22 | 24 | 24 | 25 | 25 | 28 | 26 | 33 | 32 | 28 | 30 | 33 | 30 |
| | 神 奈 川 | 37 | 35 | 34 | 36 | 36 | 35 | 31 | 37 | 32 | 30 | 31 | 28 | 23 |
| | 新潟県 | 新 潟 | 217 | 207 | 202 | 202 | 257 | 294 | 251 | 227 | 214 | 211 | 191 | 213 |
| 富 山 | | 197 | 201 | 210 | 171 | 167 | 172 | 168 | 191 | 200 | 222 | 200 | 196 | 217 |
| 石 川 | | 132 | 135 | 139 | 116 | 103 | 106 | 120 | 136 | 127 | 128 | 131 | 124 | 134 |
| 福 井 | | 215 | 209 | 243 | 231 | 292 | 274 | 262 | 243 | 195 | 194 | 180 | 156 | 185 |
| 山梨県 | | 山 梨 | 221 | 244 | 239 | 240 | 197 | 197 | 209 | 204 | 211 | 203 | 213 | 194 |
| | 長 野 | 166 | 156 | 128 | 133 | 142 | 123 | 175 | 156 | 169 | 180 | 182 | 169 | 172 |
| | 岐 阜 | 187 | 184 | 210 | 239 | 232 | 246 | 209 | 141 | 146 | 144 | 140 | 139 | 160 |
| | 静 岡 | 85 | 83 | 86 | 86 | 84 | 84 | 94 | 102 | 106 | 124 | 107 | 111 | 114 |
| | 愛 知 | 71 | 75 | 83 | 93 | 76 | 66 | 72 | 80 | 58 | 56 | 61 | 74 | 63 |
| 三重県 | 三 重 | 138 | 149 | 127 | 127 | 138 | 143 | 137 | 159 | 144 | 143 | 132 | 157 | 147 |
| | 滋 賀 | 180 | 136 | 118 | 106 | 94 | 85 | 80 | 75 | 72 | 72 | 67 | 62 | 66 |
| | 京 都 | 60 | 61 | 71 | 64 | 83 | 82 | 78 | 84 | 83 | 80 | 83 | 92 | 101 |
| | 大 阪 | 40 | 43 | 46 | 55 | 47 | 52 | 51 | 47 | 41 | 43 | 37 | 35 | 35 |
| | 兵 庫 | 61 | 60 | 57 | 63 | 86 | 88 | 78 | 76 | 74 | 91 | 93 | 99 | 86 |
| 奈良県 | 奈 良 | 87 | 87 | 82 | 85 | 83 | 69 | 66 | 69 | 63 | 87 | 84 | 95 | 99 |
| | 和 歌 山 | 140 | 136 | 111 | 108 | 128 | 143 | 153 | 163 | 150 | 171 | 161 | 186 | 242 |
| | 鳥 取 | 243 | 274 | 226 | 216 | 233 | 250 | 226 | 293 | 311 | 390 | 313 | 241 | 270 |
| | 島 根 | 359 | 360 | 326 | 299 | 322 | 340 | 423 | 416 | 384 | 396 | 372 | 348 | 309 |
| | 岡 山 | 105 | 99 | 97 | 81 | 72 | 68 | 71 | 68 | 62 | 74 | 70 | 89 | 86 |
| 広島県 | 広 島 | 120 | 127 | 118 | 105 | 104 | 97 | 93 | 84 | 81 | 90 | 92 | 79 | 71 |
| | 山 口 | 113 | 134 | 134 | 134 | 126 | 123 | 124 | 128 | 118 | 138 | 120 | 128 | 130 |
| | 徳 島 | 236 | 225 | 227 | 234 | 240 | 258 | 265 | 203 | 213 | 218 | 206 | 272 | 291 |
| | 香 川 | 87 | 87 | 89 | 94 | 111 | 112 | 117 | 108 | 87 | 93 | 90 | 96 | 91 |
| | 愛 媛 | 128 | 131 | 127 | 131 | 147 | 118 | 118 | 112 | 121 | 132 | 131 | 129 | 147 |
| 高知県 | 高 知 | 286 | 297 | 322 | 277 | 210 | 213 | 218 | 209 | 271 | 286 | 297 | 320 | 289 |
| | 福 岡 | 64 | 67 | 72 | 83 | 89 | 88 | 99 | 105 | 96 | 105 | 99 | 100 | 98 |
| | 佐 賀 | 238 | 255 | 255 | 277 | 276 | 250 | 293 | 307 | 294 | 305 | 233 | 179 | 182 |
| | 長 崎 | 140 | 124 | 115 | 116 | 105 | 102 | 101 | 116 | 124 | 117 | 106 | 110 | 97 |
| | 熊 本 | 157 | 147 | 144 | 139 | 132 | 130 | 134 | 136 | 134 | 141 | 131 | 160 | 216 |
| 大分県 | 大 分 | 151 | 154 | 141 | 147 | 148 | 165 | 156 | 162 | 144 | 136 | 117 | 141 | 169 |
| | 崎 玉 | 138 | 134 | 128 | 126 | 143 | 192 | 186 | 175 | 173 | 179 | 155 | 169 | 192 |
| | 鹿 児 島 | 155 | 153 | 148 | 137 | 139 | 153 | 153 | 162 | 190 | 190 | 177 | 184 | 181 |
| | 沖 縄 | 68 | 65 | 66 | 76 | 66 | 71 | 75 | 78 | 78 | 93 | 103 | 77 | 58 |

6 その他の投資

| 都道府県 | 年 度 | 平成13 | 14 | 15 | 16 | 17 | 18 | 19 | 20 | 21 | 22 | 23 | 24 | 25 |
|------|-----|------|-----|-----|-----|-----|-----|-----|-----|-----|-----|-----|-----|-----|
| | | | | | | | | | | | | | | |
| 合 計 | | 100 | 100 | 100 | 100 | 100 | 100 | 100 | 100 | 100 | 100 | 100 | 100 | 100 |
| 北海道 | 道 | 99 | 118 | 107 | 133 | 112 | 117 | 120 | 102 | 118 | 133 | 103 | 105 | 103 |
| | 森 | 165 | 217 | 220 | 181 | 219 | 256 | 297 | 320 | 254 | 256 | 254 | 249 | 204 |
| | 手 | 209 | 211 | 175 | 102 | 131 | 96 | 165 | 151 | 120 | 95 | 422 | 618 | 760 |
| | 城 | 77 | 79 | 96 | 87 | 81 | 89 | 102 | 117 | 181 | 115 | 541 | 604 | 649 |
| | 田 | 87 | 118 | 116 | 111 | 114 | 122 | 123 | 139 | 121 | 128 | 105 | 123 | 123 |
| 青森県 | 形 | 97 | 87 | 92 | 95 | 110 | 101 | 95 | 99 | 99 | 85 | 67 | 94 | 119 |
| | 島 | 93 | 126 | 100 | 102 | 78 | 76 | 84 | 68 | 71 | 93 | 260 | 296 | 368 |
| | 茨 | 110 | 125 | 105 | 79 | 60 | 40 | 59 | 71 | 69 | 50 | 151 | 148 | 92 |
| | 木 | 72 | 82 | 67 | 60 | 83 | 142 | 104 | 65 | 61 | 61 | 185 | 61 | 63 |
| | 馬 | 64 | 89 | 72 | 64 | 48 | 54 | 74 | 70 | 83 | 79 | 57 | 46 | 42 |
| 群馬県 | 玉 | 54 | 57 | 43 | 40 | 39 | 35 | 40 | 47 | 42 | 40 | 34 | 30 | 36 |
| | 葉 | 69 | 59 | 61 | 50 | 44 | 52 | 58 | 67 | 49 | 42 | 58 | 67 | 37 |
| | 京 | 155 | 128 | 119 | 102 | 99 | 108 | 119 | 138 | 130 | 172 | 120 | 103 | 104 |
| | 奈 | 82 | 75 | 76 | 73 | 57 | 59 | 69 | 62 | 50 | 51 | 47 | 43 | 44 |
| | 川 | | | | | | | | | | | | | |
| 新潟県 | 潟 | 101 | 146 | 137 | 206 | 333 | 335 | 181 | 184 | 163 | 166 | 227 | 197 | 159 |
| | 山 | 104 | 129 | 115 | 139 | 170 | 171 | 239 | 300 | 383 | 411 | 362 | 271 | 235 |
| | 川 | 203 | 209 | 162 | 135 | 130 | 144 | 244 | 202 | 151 | 164 | 161 | 136 | 175 |
| | 井 | 137 | 127 | 141 | 212 | 228 | 241 | 207 | 150 | 125 | 137 | 117 | 101 | 143 |
| 山梨県 | 梨 | 100 | 113 | 102 | 98 | 108 | 71 | 71 | 98 | 93 | 103 | 84 | 117 | 108 |
| | 野 | 119 | 103 | 116 | 121 | 133 | 127 | 157 | 116 | 119 | 145 | 114 | 111 | 108 |
| | 阜 | 89 | 84 | 89 | 91 | 111 | 87 | 87 | 64 | 70 | 68 | 55 | 57 | 58 |
| | 岡 | 52 | 54 | 68 | 68 | 60 | 60 | 72 | 80 | 81 | 69 | 61 | 70 | 61 |
| | 知 | 63 | 74 | 76 | 81 | 52 | 72 | 77 | 69 | 72 | 61 | 49 | 42 | 44 |
| 静岡県 | 重 | 69 | 82 | 72 | 102 | 130 | 92 | 86 | 85 | 97 | 86 | 82 | 108 | 79 |
| | 滋 | 72 | 55 | 58 | 76 | 65 | 78 | 66 | 96 | 50 | 45 | 50 | 47 | 66 |
| | 都 | 78 | 83 | 84 | 102 | 118 | 85 | 105 | 169 | 79 | 72 | 55 | 50 | 75 |
| | 阪 | 77 | 87 | 91 | 89 | 87 | 102 | 75 | 57 | 70 | 69 | 58 | 52 | 47 |
| | 庫 | 128 | 115 | 179 | 137 | 139 | 95 | 81 | 85 | 87 | 84 | 65 | 58 | 59 |
| 兵庫県 | 良 | 57 | 48 | 48 | 47 | 49 | 31 | 40 | 39 | 54 | 49 | 47 | 65 | 57 |
| | 歌 | 70 | 64 | 83 | 103 | 81 | 90 | 83 | 73 | 131 | 86 | 138 | 204 | 135 |
| | 鳥 | 224 | 131 | 145 | 134 | 194 | 144 | 155 | 118 | 152 | 185 | 115 | 151 | 127 |
| | 島 | 215 | 138 | 197 | 172 | 197 | 257 | 283 | 231 | 189 | 232 | 132 | 164 | 181 |
| | 山 | 72 | 73 | 72 | 92 | 98 | 85 | 85 | 64 | 84 | 83 | 75 | 61 | 76 |
| 広島県 | 島 | 83 | 64 | 77 | 76 | 87 | 89 | 96 | 69 | 87 | 89 | 67 | 57 | 55 |
| | 山 | 72 | 84 | 66 | 84 | 98 | 93 | 93 | 52 | 116 | 125 | 105 | 103 | 119 |
| | 徳 | 218 | 121 | 146 | 197 | 238 | 162 | 129 | 146 | 139 | 126 | 97 | 105 | 110 |
| | 香 | 49 | 62 | 63 | 115 | 169 | 80 | 58 | 77 | 94 | 84 | 71 | 70 | 58 |
| | 媛 | 78 | 81 | 100 | 132 | 142 | 81 | 56 | 53 | 72 | 85 | 48 | 63 | 67 |
| 愛知県 | 知 | 156 | 146 | 132 | 146 | 215 | 138 | 111 | 145 | 168 | 210 | 129 | 129 | 154 |
| | 福 | 138 | 124 | 138 | 161 | 102 | 114 | 106 | 132 | 142 | 100 | 50 | 65 | 60 |
| | 佐 | 80 | 75 | 89 | 107 | 110 | 154 | 192 | 168 | 207 | 176 | 119 | 158 | 116 |
| | 長 | 99 | 121 | 112 | 124 | 79 | 101 | 115 | 106 | 136 | 123 | 116 | 119 | 120 |
| | 熊 | 167 | 180 | 171 | 167 | 161 | 184 | 206 | 226 | 253 | 201 | 97 | 93 | 98 |
| 大阪府 | 本 | 79 | 71 | 73 | 97 | 147 | 131 | 97 | 111 | 115 | 96 | 89 | 123 | 143 |
| | 分 | 90 | 130 | 119 | 150 | 250 | 292 | 149 | 130 | 97 | 137 | 92 | 72 | 73 |
| | 崎 | 185 | 197 | 135 | 107 | 121 | 141 | 125 | 93 | 106 | 119 | 99 | 90 | 90 |
| | 島 | 101 | 112 | 109 | 71 | 75 | 70 | 133 | 155 | 121 | 89 | 65 | 108 | 121 |
| | 沖 | | | | | | | | | | | | | |

第9-1表 都道府県別可住地単位面積（1km²）当たり投資額の推移

| 都道府県 | | 年 度 | | 平成9 | 10 | 11 | 12 | 13 | 14 | 15 | 16 | |
|-----------------|-----------------|-----|---|-----------|-----------|-----------|-----------|-----------|-----------|-----------|-----------|---------|
| | | 平 | 計 | | | | | | | | | |
| 合 計 | | | | 369,633 | 381,075 | 357,358 | 333,812 | 310,066 | 289,774 | 254,237 | 218,837 | |
| 北 海 道 | 青 森 | | | 114,420 | 126,297 | 122,864 | 108,618 | 101,665 | 95,787 | 79,183 | 70,217 | |
| | 岩 手 | | | 200,242 | 214,856 | 220,241 | 222,394 | 205,428 | 192,430 | 154,846 | 127,987 | |
| | 宮 城 | | | 223,244 | 225,823 | 208,535 | 209,314 | 193,014 | 176,126 | 143,063 | 108,169 | |
| | 秋 田 | | | 283,295 | 300,105 | 279,458 | 230,035 | 225,140 | 199,731 | 181,580 | 162,900 | |
| | 山 形 | | | 196,347 | 200,632 | 196,783 | 178,273 | 170,544 | 166,956 | 160,513 | 137,898 | |
| | 福 島 | | | 251,421 | 258,628 | 234,807 | 216,286 | 193,760 | 182,246 | 151,743 | 133,258 | |
| | | | | | 214,320 | 238,646 | 222,150 | 200,682 | 182,809 | 171,419 | 148,643 | 120,700 |
| 茨 城 | 栃 木 | | | 246,627 | 257,961 | 240,859 | 219,065 | 203,694 | 210,152 | 167,563 | 140,638 | |
| | 群 馬 | | | 214,275 | 227,148 | 228,431 | 206,699 | 195,682 | 187,124 | 150,871 | 133,263 | |
| | 埼 玉 | | | 314,395 | 299,209 | 291,619 | 271,273 | 253,586 | 242,830 | 199,364 | 164,713 | |
| | 千 葉 | | | 607,752 | 635,434 | 637,035 | 536,789 | 484,957 | 456,751 | 388,582 | 338,436 | |
| | 東 京 | | | 413,663 | 400,236 | 347,886 | 320,021 | 330,755 | 305,185 | 267,130 | 219,896 | |
| | 神 奈 川 | | | 2,808,837 | 2,741,224 | 2,486,782 | 2,436,426 | 2,191,770 | 1,908,675 | 1,842,357 | 1,685,225 | |
| | | | | | 1,383,878 | 1,318,173 | 1,182,448 | 1,122,387 | 1,109,162 | 1,010,270 | 936,637 | 770,733 |
| 新 富 山 | 石 川 | | | 316,909 | 334,259 | 280,675 | 281,205 | 251,302 | 247,431 | 210,853 | 194,127 | |
| | 福 井 | | | 382,833 | 434,918 | 314,892 | 358,825 | 328,909 | 316,751 | 279,837 | 234,181 | |
| | | | | 408,108 | 481,971 | 450,093 | 433,211 | 415,334 | 431,107 | 343,829 | 286,423 | |
| | | | | 400,820 | 428,668 | 388,830 | 373,091 | 351,438 | 345,015 | 320,814 | 283,574 | |
| 山 梨 | 長 野 | | | 473,273 | 516,163 | 490,290 | 447,258 | 425,180 | 414,699 | 363,137 | 309,013 | |
| | 岐 阜 | | | 371,931 | 373,750 | 320,163 | 333,071 | 305,196 | 262,103 | 205,047 | 176,425 | |
| | 静 岡 | | | 437,558 | 475,824 | 415,828 | 443,306 | 424,648 | 417,413 | 375,716 | 291,160 | |
| | 愛 知 | | | 439,056 | 490,489 | 471,664 | 456,820 | 432,007 | 417,343 | 354,807 | 256,207 | |
| | 三 重 | | | 655,012 | 664,806 | 653,975 | 589,398 | 541,711 | 545,683 | 501,128 | 431,220 | |
| | | | | | 355,982 | 371,071 | 343,538 | 354,628 | 354,773 | 298,885 | 241,770 | 210,485 |
| | | | | | | | | | | | | |
| 滋 京 大 兵 奈 和 | 賀 都 阪 庫 良 山 | | | 413,399 | 410,414 | 391,794 | 372,683 | 392,749 | 348,089 | 299,304 | 231,944 | |
| | | | | 723,262 | 789,444 | 735,191 | 695,385 | 662,002 | 599,817 | 492,221 | 405,348 | |
| | | | | 1,827,062 | 1,819,473 | 1,591,775 | 1,512,763 | 1,413,161 | 1,295,790 | 1,150,011 | 993,815 | |
| | | | | 1,025,826 | 829,692 | 769,900 | 674,092 | 569,493 | 502,018 | 486,041 | 418,763 | |
| | | | | 537,690 | 580,202 | 551,420 | 529,489 | 491,996 | 432,682 | 400,364 | 331,848 | |
| | | | | 409,105 | 471,428 | 406,681 | 379,755 | 329,433 | 312,160 | 322,166 | 261,937 | |
| | | | | | | | | | | | | |
| 鳥 島 岡 広 山 | 取 根 山 島 口 | | | 412,321 | 433,137 | 449,371 | 413,264 | 386,871 | 339,728 | 305,168 | 268,744 | |
| | | | | 399,959 | 467,680 | 470,114 | 421,020 | 409,902 | 386,395 | 332,044 | 294,452 | |
| | | | | 297,534 | 292,088 | 291,290 | 281,902 | 254,663 | 236,200 | 215,297 | 180,323 | |
| | | | | 431,817 | 456,508 | 447,391 | 396,715 | 356,075 | 327,416 | 298,749 | 263,191 | |
| | | | | 319,816 | 352,802 | 369,516 | 324,486 | 260,561 | 260,984 | 228,432 | 205,262 | |
| | | | | | | | | | | | | |
| | | | | | | | | | | | | |
| 徳 香 愛 高 | 島 川 媛 知 | | | 491,504 | 541,988 | 544,137 | 491,655 | 411,531 | 348,317 | 300,395 | 272,565 | |
| | | | | 381,979 | 448,965 | 411,162 | 357,241 | 309,500 | 307,245 | 252,627 | 211,968 | |
| | | | | 407,508 | 429,415 | 390,965 | 342,084 | 304,990 | 303,048 | 265,535 | 229,101 | |
| | | | | 414,356 | 428,628 | 469,867 | 412,671 | 391,913 | 352,197 | 285,365 | 259,961 | |
| 福 佐 長 熊 大 宮 鹿 沖 | 岡 賀 崎 本 分 崎 島 縄 | | | 528,995 | 570,961 | 535,111 | 538,587 | 511,670 | 485,425 | 428,548 | 399,633 | |
| | | | | 282,217 | 322,358 | 312,163 | 281,579 | 246,363 | 243,119 | 208,450 | 191,654 | |
| | | | | 416,045 | 416,188 | 398,735 | 365,253 | 346,294 | 330,627 | 296,158 | 243,164 | |
| | | | | 249,961 | 258,648 | 243,000 | 226,664 | 226,373 | 207,003 | 178,984 | 152,518 | |
| | | | | 298,011 | 333,958 | 320,157 | 304,249 | 264,116 | 244,196 | 199,079 | 175,816 | |
| | | | | 311,710 | 323,288 | 297,134 | 270,133 | 245,819 | 240,140 | 209,921 | 199,086 | |
| | | | | 247,797 | 261,572 | 265,344 | 251,444 | 240,437 | 217,363 | 183,100 | 160,851 | |
| | | | | 469,876 | 514,139 | 583,985 | 465,276 | 459,887 | 417,954 | 399,519 | 359,114 | |
| | | | | | | | | | | | | |
| | | | | | | | | | | | | |

(単位：千円)

| 17 | 18 | 19 | 20 | 21 | 22 | 23 | 24 | 25 |
|-----------|-----------|-----------|-----------|-----------|-----------|-----------|-----------|-----------|
| 204,823 | 193,841 | 185,104 | 179,707 | 191,443 | 176,453 | 172,023 | 175,254 | 198,330 |
| 66,189 | 61,980 | 56,945 | 53,711 | 62,069 | 56,591 | 51,366 | 53,435 | 61,956 |
| 123,182 | 118,373 | 116,085 | 115,100 | 118,751 | 108,434 | 115,310 | 122,632 | 131,436 |
| 108,028 | 99,598 | 102,853 | 97,229 | 103,426 | 84,797 | 141,366 | 166,868 | 228,892 |
| 151,546 | 145,153 | 126,806 | 125,552 | 142,753 | 104,261 | 266,609 | 281,272 | 376,292 |
| 125,489 | 118,783 | 102,401 | 92,422 | 96,897 | 87,597 | 86,726 | 88,920 | 100,343 |
| 125,878 | 113,745 | 108,384 | 98,886 | 120,864 | 107,904 | 108,440 | 107,282 | 132,887 |
| 110,734 | 108,940 | 95,107 | 86,751 | 95,875 | 83,301 | 132,738 | 136,865 | 168,322 |
| 128,720 | 122,254 | 117,301 | 118,869 | 131,672 | 109,644 | 133,740 | 139,481 | 143,352 |
| 130,067 | 128,152 | 117,469 | 106,323 | 115,410 | 108,394 | 121,106 | 93,729 | 100,597 |
| 152,373 | 146,996 | 146,098 | 142,533 | 163,319 | 152,171 | 136,843 | 131,743 | 154,816 |
| 298,688 | 288,950 | 297,673 | 299,568 | 308,184 | 285,757 | 266,078 | 285,366 | 292,065 |
| 202,562 | 183,091 | 189,713 | 190,185 | 189,988 | 173,760 | 175,180 | 181,792 | 189,868 |
| 1,563,111 | 1,590,360 | 1,677,575 | 1,811,972 | 1,913,446 | 1,793,535 | 1,564,574 | 1,565,822 | 1,618,422 |
| 723,887 | 692,516 | 656,105 | 668,303 | 649,950 | 611,487 | 590,265 | 598,073 | 623,419 |
| 226,037 | 215,322 | 175,636 | 169,694 | 177,965 | 165,718 | 171,591 | 169,614 | 189,977 |
| 231,406 | 209,850 | 211,829 | 224,094 | 245,987 | 245,221 | 227,337 | 220,848 | 254,913 |
| 250,592 | 224,722 | 226,009 | 206,214 | 203,185 | 206,032 | 204,515 | 205,860 | 241,707 |
| 294,195 | 271,689 | 247,477 | 213,059 | 217,447 | 209,868 | 203,038 | 191,379 | 229,430 |
| 275,758 | 243,922 | 219,530 | 221,400 | 228,933 | 225,751 | 208,868 | 217,755 | 242,067 |
| 159,739 | 149,771 | 160,239 | 141,684 | 159,283 | 153,163 | 148,820 | 151,421 | 167,473 |
| 254,121 | 235,263 | 208,860 | 187,684 | 209,299 | 183,457 | 172,874 | 173,310 | 199,425 |
| 230,688 | 240,223 | 245,183 | 250,877 | 241,416 | 210,076 | 195,889 | 208,323 | 220,134 |
| 373,515 | 386,388 | 391,172 | 381,277 | 366,192 | 315,828 | 282,221 | 293,893 | 333,986 |
| 209,415 | 185,121 | 175,154 | 172,747 | 176,782 | 174,108 | 169,970 | 174,250 | 191,381 |
| 210,205 | 198,164 | 168,462 | 161,396 | 160,511 | 152,458 | 145,514 | 137,209 | 169,903 |
| 407,538 | 369,981 | 364,968 | 377,363 | 359,184 | 338,830 | 302,386 | 324,494 | 365,982 |
| 910,580 | 885,998 | 799,366 | 770,434 | 811,880 | 692,091 | 642,403 | 628,813 | 689,816 |
| 393,189 | 330,579 | 296,161 | 285,036 | 305,265 | 306,811 | 259,877 | 251,047 | 299,178 |
| 334,037 | 278,357 | 236,039 | 232,488 | 249,111 | 247,019 | 216,726 | 223,842 | 254,879 |
| 247,691 | 230,223 | 224,775 | 216,056 | 245,068 | 240,875 | 240,036 | 266,225 | 335,591 |
| 249,930 | 239,221 | 194,709 | 187,807 | 205,936 | 200,658 | 173,068 | 174,454 | 211,505 |
| 274,360 | 246,513 | 248,030 | 224,999 | 248,472 | 247,023 | 205,835 | 197,718 | 215,897 |
| 163,722 | 150,115 | 147,660 | 131,411 | 135,524 | 132,477 | 127,056 | 130,980 | 148,249 |
| 242,429 | 222,827 | 222,390 | 196,491 | 198,276 | 198,040 | 183,686 | 177,137 | 193,754 |
| 201,093 | 189,270 | 181,827 | 155,523 | 182,482 | 177,815 | 167,320 | 154,697 | 171,518 |
| 281,830 | 249,947 | 215,490 | 184,140 | 196,453 | 185,423 | 166,496 | 176,041 | 211,731 |
| 216,856 | 166,063 | 150,477 | 151,806 | 166,902 | 155,569 | 165,561 | 151,328 | 172,871 |
| 209,813 | 184,701 | 159,716 | 143,346 | 153,205 | 149,068 | 138,533 | 148,816 | 167,664 |
| 229,503 | 199,408 | 194,489 | 184,556 | 226,687 | 220,783 | 186,505 | 190,247 | 228,770 |
| 355,277 | 336,738 | 317,987 | 310,790 | 350,688 | 308,383 | 259,112 | 276,846 | 307,713 |
| 187,417 | 177,604 | 180,252 | 172,124 | 188,625 | 169,667 | 153,093 | 154,789 | 172,081 |
| 208,966 | 195,957 | 194,349 | 177,733 | 206,742 | 187,209 | 176,880 | 178,423 | 200,203 |
| 146,247 | 147,347 | 147,830 | 139,569 | 161,777 | 152,987 | 123,205 | 132,152 | 163,747 |
| 170,691 | 166,157 | 153,238 | 140,328 | 151,100 | 142,898 | 134,782 | 145,990 | 164,842 |
| 186,830 | 185,089 | 154,882 | 153,808 | 159,051 | 151,765 | 135,578 | 131,161 | 159,504 |
| 149,173 | 148,627 | 135,814 | 126,909 | 142,250 | 129,677 | 123,087 | 121,020 | 135,410 |
| 349,336 | 332,879 | 328,702 | 325,539 | 346,780 | 319,734 | 290,117 | 298,966 | 332,973 |

第9-2表 都道府県別可住地単位面積（1km²）当たり投資額の推移（対全国指数）

| 都道府県 | 年 度 | | 平成9 | 10 | 11 | 12 | 13 | 14 | 15 | 16 |
|---------|-----|--|-----|-----|-----|-----|-----|-----|-----|-----|
| | | | | | | | | | | |
| 合 計 | | | 100 | 100 | 100 | 100 | 100 | 100 | 100 | 100 |
| 北 海 道 | | | 31 | 33 | 34 | 33 | 33 | 33 | 31 | 32 |
| 青 森 県 | | | 54 | 56 | 62 | 67 | 66 | 66 | 61 | 58 |
| 岩 手 県 | | | 60 | 59 | 58 | 63 | 62 | 61 | 56 | 49 |
| 宮 城 県 | | | 77 | 79 | 78 | 69 | 73 | 69 | 71 | 74 |
| 秋 田 県 | | | 53 | 53 | 55 | 53 | 55 | 58 | 63 | 63 |
| 山 形 県 | | | 68 | 68 | 66 | 65 | 62 | 63 | 60 | 61 |
| 福 島 県 | | | 58 | 63 | 62 | 60 | 59 | 59 | 58 | 55 |
| 茨 城 県 | | | 67 | 68 | 67 | 66 | 66 | 73 | 66 | 64 |
| 栃 木 県 | | | 58 | 60 | 64 | 62 | 63 | 65 | 59 | 61 |
| 群 馬 県 | | | 85 | 79 | 82 | 81 | 82 | 84 | 78 | 75 |
| 埼 玉 県 | | | 164 | 167 | 178 | 161 | 156 | 158 | 153 | 155 |
| 千 葉 県 | | | 112 | 105 | 97 | 96 | 107 | 105 | 105 | 100 |
| 東 京 都 | | | 760 | 719 | 696 | 730 | 707 | 659 | 725 | 770 |
| 神 奈 川 県 | | | 374 | 346 | 331 | 336 | 358 | 349 | 368 | 352 |
| 新 潟 県 | | | 86 | 88 | 79 | 84 | 81 | 85 | 83 | 89 |
| 富 山 県 | | | 104 | 114 | 88 | 107 | 106 | 109 | 110 | 107 |
| 石 川 県 | | | 110 | 126 | 126 | 130 | 134 | 149 | 135 | 131 |
| 福 井 県 | | | 108 | 112 | 109 | 112 | 113 | 119 | 126 | 130 |
| 山 梨 県 | | | 128 | 135 | 137 | 134 | 137 | 143 | 143 | 141 |
| 長 野 県 | | | 101 | 98 | 90 | 100 | 98 | 90 | 81 | 81 |
| 岐 阜 県 | | | 118 | 125 | 116 | 133 | 137 | 144 | 148 | 133 |
| 静 岡 県 | | | 119 | 129 | 132 | 137 | 139 | 144 | 140 | 117 |
| 愛 知 県 | | | 177 | 174 | 183 | 177 | 175 | 188 | 197 | 197 |
| 三 重 県 | | | 96 | 97 | 96 | 106 | 114 | 103 | 95 | 96 |
| 滋 賀 県 | | | 112 | 108 | 110 | 112 | 127 | 120 | 118 | 106 |
| 京 都 府 | | | 196 | 207 | 206 | 208 | 214 | 207 | 194 | 185 |
| 大 阪 府 | | | 494 | 477 | 445 | 453 | 456 | 447 | 452 | 454 |
| 兵 庫 県 | | | 278 | 218 | 215 | 202 | 184 | 173 | 191 | 191 |
| 奈 良 県 | | | 145 | 152 | 154 | 159 | 159 | 149 | 157 | 152 |
| 和 歌 山 県 | | | 111 | 124 | 114 | 114 | 106 | 108 | 127 | 120 |
| 鳥 取 県 | | | 112 | 114 | 126 | 124 | 125 | 117 | 120 | 123 |
| 島 根 県 | | | 108 | 123 | 132 | 126 | 132 | 133 | 131 | 135 |
| 岡 山 県 | | | 80 | 77 | 82 | 84 | 82 | 82 | 85 | 82 |
| 広 島 県 | | | 117 | 120 | 125 | 119 | 115 | 113 | 118 | 120 |
| 山 口 県 | | | 87 | 93 | 103 | 97 | 84 | 90 | 90 | 94 |
| 徳 島 県 | | | 133 | 142 | 152 | 147 | 133 | 120 | 118 | 125 |
| 香 川 県 | | | 103 | 118 | 115 | 107 | 100 | 106 | 99 | 97 |
| 愛 媛 県 | | | 110 | 113 | 109 | 102 | 98 | 105 | 104 | 105 |
| 高 知 県 | | | 112 | 112 | 131 | 124 | 126 | 122 | 112 | 119 |
| 福 岡 県 | | | 143 | 150 | 150 | 161 | 165 | 168 | 169 | 183 |
| 佐 賀 県 | | | 76 | 85 | 87 | 84 | 79 | 84 | 82 | 88 |
| 長 崎 県 | | | 113 | 109 | 112 | 109 | 112 | 114 | 116 | 111 |
| 熊 本 県 | | | 68 | 68 | 68 | 68 | 73 | 71 | 70 | 70 |
| 大 分 県 | | | 81 | 88 | 90 | 91 | 85 | 84 | 78 | 80 |
| 宮 崎 県 | | | 84 | 85 | 83 | 81 | 79 | 83 | 83 | 91 |
| 鹿 児 島 県 | | | 67 | 69 | 74 | 75 | 78 | 75 | 72 | 74 |
| 沖 縄 県 | | | 127 | 135 | 163 | 139 | 148 | 144 | 157 | 164 |

| 17 | 18 | 19 | 20 | 21 | 22 | 23 | 24 | 25 |
|-----|-----|-----|-------|-----|-------|-----|-----|-----|
| 100 | 100 | 100 | 100 | 100 | 100 | 100 | 100 | 100 |
| 32 | 32 | 31 | 30 | 32 | 32 | 30 | 30 | 31 |
| 60 | 61 | 63 | 64 | 62 | 61 | 67 | 70 | 66 |
| 53 | 51 | 56 | 54 | 54 | 48 | 82 | 95 | 115 |
| 74 | 75 | 69 | 70 | 75 | 59 | 155 | 160 | 190 |
| 61 | 61 | 55 | 51 | 51 | 50 | 50 | 51 | 51 |
| 61 | 59 | 59 | 55 | 63 | 61 | 63 | 61 | 67 |
| 54 | 56 | 51 | 48 | 50 | 47 | 77 | 78 | 85 |
| 63 | 63 | 63 | 66 | 69 | 62 | 78 | 80 | 72 |
| 64 | 66 | 63 | 59 | 60 | 61 | 70 | 53 | 51 |
| 74 | 76 | 79 | 79 | 85 | 86 | 80 | 75 | 78 |
| 146 | 149 | 161 | 167 | 161 | 162 | 155 | 163 | 147 |
| 99 | 94 | 102 | 106 | 99 | 98 | 102 | 104 | 96 |
| 763 | 820 | 906 | 1,008 | 999 | 1,016 | 910 | 893 | 816 |
| 353 | 357 | 354 | 372 | 340 | 347 | 343 | 341 | 314 |
| 110 | 111 | 95 | 94 | 93 | 94 | 100 | 97 | 96 |
| 113 | 108 | 114 | 125 | 128 | 139 | 132 | 126 | 129 |
| 122 | 116 | 122 | 115 | 106 | 117 | 119 | 117 | 122 |
| 144 | 140 | 134 | 119 | 114 | 119 | 118 | 109 | 116 |
| 135 | 126 | 119 | 123 | 120 | 128 | 121 | 124 | 122 |
| 78 | 77 | 87 | 79 | 83 | 87 | 87 | 86 | 84 |
| 124 | 121 | 113 | 104 | 109 | 104 | 100 | 99 | 101 |
| 113 | 124 | 132 | 140 | 126 | 119 | 114 | 119 | 111 |
| 182 | 199 | 211 | 212 | 191 | 179 | 164 | 168 | 168 |
| 102 | 96 | 95 | 96 | 92 | 99 | 99 | 99 | 96 |
| 103 | 102 | 91 | 90 | 84 | 86 | 85 | 78 | 86 |
| 199 | 191 | 197 | 210 | 188 | 192 | 176 | 185 | 185 |
| 445 | 457 | 432 | 429 | 424 | 392 | 373 | 359 | 348 |
| 192 | 171 | 160 | 159 | 159 | 174 | 151 | 143 | 151 |
| 163 | 144 | 128 | 129 | 130 | 140 | 126 | 128 | 129 |
| 121 | 119 | 121 | 120 | 128 | 137 | 140 | 152 | 169 |
| 122 | 123 | 105 | 105 | 108 | 114 | 101 | 100 | 107 |
| 134 | 127 | 134 | 125 | 130 | 140 | 120 | 113 | 109 |
| 80 | 77 | 80 | 73 | 71 | 75 | 74 | 75 | 75 |
| 118 | 115 | 120 | 109 | 104 | 112 | 107 | 101 | 98 |
| 98 | 98 | 98 | 87 | 95 | 101 | 97 | 88 | 86 |
| 138 | 129 | 116 | 102 | 103 | 105 | 97 | 100 | 107 |
| 106 | 86 | 81 | 84 | 87 | 88 | 96 | 86 | 87 |
| 102 | 95 | 86 | 80 | 80 | 84 | 81 | 85 | 85 |
| 112 | 103 | 105 | 103 | 118 | 125 | 108 | 109 | 115 |
| 173 | 174 | 172 | 173 | 183 | 175 | 151 | 158 | 155 |
| 92 | 92 | 97 | 96 | 99 | 96 | 89 | 88 | 87 |
| 102 | 101 | 105 | 99 | 108 | 106 | 103 | 102 | 101 |
| 71 | 76 | 80 | 78 | 85 | 87 | 72 | 75 | 83 |
| 83 | 86 | 83 | 78 | 79 | 81 | 78 | 83 | 83 |
| 91 | 95 | 84 | 86 | 83 | 86 | 79 | 75 | 80 |
| 73 | 77 | 73 | 71 | 74 | 73 | 72 | 69 | 68 |
| 171 | 172 | 178 | 181 | 181 | 181 | 169 | 171 | 168 |

第10-1表 ブロック別にみた事業目的別投資額の推移

1 合 計

| 区 分 \ 年 度 | 平成9 | 10 | 11 | 12 | 13 | 14 | 15 | 16 |
|-----------|------------|------------|------------|------------|------------|------------|------------|------------|
| 全 国 | 45,837,879 | 47,261,306 | 44,743,778 | 41,391,349 | 38,449,163 | 36,007,311 | 31,594,065 | 27,209,925 |
| 大 都 市 圏 | 24,688,303 | 24,526,202 | 22,810,224 | 21,319,395 | 19,885,137 | 18,532,361 | 16,501,761 | 13,979,694 |
| 関 東 圏 | 12,586,523 | 12,520,895 | 11,721,033 | 10,841,204 | 10,163,311 | 9,445,336 | 8,348,517 | 7,221,049 |
| うち 内 陸 海 | 3,792,471 | 3,887,682 | 3,773,990 | 3,432,284 | 3,200,043 | 3,061,652 | 2,476,676 | 2,104,544 |
| | 8,794,052 | 8,633,213 | 7,947,043 | 7,408,921 | 6,963,268 | 6,383,684 | 5,871,841 | 5,116,506 |
| 東 海 | 4,653,429 | 4,927,981 | 4,725,930 | 4,522,245 | 4,280,640 | 4,149,790 | 3,658,351 | 2,964,743 |
| 近 畿 圏 | 7,448,352 | 7,077,326 | 6,363,261 | 5,955,945 | 5,441,186 | 4,937,236 | 4,494,893 | 3,793,901 |
| うち 内 陸 海 | 1,801,117 | 1,908,281 | 1,794,778 | 1,710,806 | 1,666,721 | 1,510,598 | 1,295,110 | 1,049,711 |
| | 5,647,235 | 5,169,045 | 4,568,483 | 4,245,139 | 3,774,465 | 3,426,638 | 3,199,783 | 2,744,190 |
| 地 方 圏 | 21,149,575 | 22,735,103 | 21,933,572 | 20,071,954 | 18,564,025 | 17,474,949 | 15,092,304 | 13,230,231 |
| 北 海 道 | 3,117,256 | 3,440,846 | 3,286,844 | 2,959,300 | 2,769,969 | 2,609,817 | 2,157,656 | 1,913,415 |
| 東 北 | 5,685,220 | 5,989,345 | 5,797,832 | 5,181,619 | 4,782,817 | 4,482,888 | 3,858,123 | 3,307,238 |
| 北 陸 | 1,491,752 | 1,690,653 | 1,615,410 | 1,463,020 | 1,375,077 | 1,367,619 | 1,179,986 | 1,001,908 |
| 中 国 圏 | 3,134,520 | 3,346,457 | 3,265,810 | 3,057,218 | 2,750,772 | 2,562,429 | 2,292,468 | 2,007,939 |
| うち 山 陰 陽 | 905,133 | 1,013,900 | 1,005,143 | 934,358 | 895,628 | 798,422 | 699,148 | 618,293 |
| | 2,229,387 | 2,332,557 | 2,260,668 | 2,122,860 | 1,855,144 | 1,764,007 | 1,593,319 | 1,389,646 |
| 四 国 | 2,043,920 | 2,214,090 | 2,144,984 | 1,908,570 | 1,693,787 | 1,570,563 | 1,327,787 | 1,169,131 |
| 九 州 圏 | 5,110,237 | 5,433,660 | 5,171,549 | 4,938,778 | 4,634,682 | 4,366,714 | 3,784,077 | 3,387,814 |
| うち 北 九 州 | 3,034,365 | 3,267,009 | 3,105,732 | 2,990,656 | 2,768,450 | 2,642,163 | 2,304,380 | 2,073,839 |
| 南 九 州 | 2,075,872 | 2,166,651 | 2,065,817 | 1,948,122 | 1,866,231 | 1,724,551 | 1,479,697 | 1,313,975 |
| 沖 縄 | 566,670 | 620,052 | 651,144 | 563,450 | 556,923 | 514,920 | 492,207 | 442,787 |

第10-2表 ブロック別にみた事業目的別投資額の推移（構成比）

1 合 計

| 区 分 \ 年 度 | 平成9 | 10 | 11 | 12 | 13 | 14 | 15 | 16 |
|-----------|-------|-------|-------|-------|-------|-------|-------|-------|
| 全 国 | 100.0 | 100.0 | 100.0 | 100.0 | 100.0 | 100.0 | 100.0 | 100.0 |
| 大 都 市 圏 | 53.9 | 51.9 | 51.0 | 51.5 | 51.7 | 51.5 | 52.2 | 51.4 |
| 関 東 圏 | 27.5 | 26.5 | 26.2 | 26.2 | 26.4 | 26.2 | 26.4 | 26.5 |
| うち 内 陸 海 | 8.3 | 8.2 | 8.4 | 8.3 | 8.3 | 8.5 | 7.8 | 7.7 |
| | 19.2 | 18.3 | 17.8 | 17.9 | 18.1 | 17.7 | 18.6 | 18.8 |
| 東 海 | 10.2 | 10.4 | 10.6 | 10.9 | 11.1 | 11.5 | 11.6 | 10.9 |
| 近 畿 圏 | 16.2 | 15.0 | 14.2 | 14.4 | 14.2 | 13.7 | 14.2 | 13.9 |
| うち 内 陸 海 | 3.9 | 4.0 | 4.0 | 4.1 | 4.3 | 4.2 | 4.1 | 3.9 |
| | 12.3 | 10.9 | 10.2 | 10.3 | 9.8 | 9.5 | 10.1 | 10.1 |
| 地 方 圏 | 46.1 | 48.1 | 49.0 | 48.5 | 48.3 | 48.5 | 47.8 | 48.6 |
| 北 海 道 | 6.8 | 7.3 | 7.3 | 7.1 | 7.2 | 7.2 | 6.8 | 7.0 |
| 東 北 | 12.4 | 12.7 | 13.0 | 12.5 | 12.4 | 12.4 | 12.2 | 12.2 |
| 北 陸 | 3.3 | 3.6 | 3.6 | 3.5 | 3.6 | 3.8 | 3.7 | 3.7 |
| 中 国 圏 | 6.8 | 7.1 | 7.3 | 7.4 | 7.2 | 7.1 | 7.3 | 7.4 |
| うち 山 陰 陽 | 2.0 | 2.1 | 2.2 | 2.3 | 2.3 | 2.2 | 2.2 | 2.3 |
| | 4.9 | 4.9 | 5.1 | 5.1 | 4.8 | 4.9 | 5.0 | 5.1 |
| 四 国 | 4.5 | 4.7 | 4.8 | 4.6 | 4.4 | 4.4 | 4.2 | 4.3 |
| 九 州 圏 | 11.1 | 11.5 | 11.6 | 11.9 | 12.1 | 12.1 | 12.0 | 12.5 |
| うち 北 九 州 | 6.6 | 6.9 | 6.9 | 7.2 | 7.2 | 7.3 | 7.3 | 7.6 |
| 南 九 州 | 4.5 | 4.6 | 4.6 | 4.7 | 4.9 | 4.8 | 4.7 | 4.8 |
| 沖 縄 | 1.2 | 1.3 | 1.5 | 1.4 | 1.4 | 1.4 | 1.6 | 1.6 |

(単位：百万円)

| 17 | 18 | 19 | 20 | 21 | 22 | 23 | 24 | 25 |
|------------|------------|------------|------------|------------|------------|------------|------------|------------|
| 25,469,096 | 24,151,818 | 23,064,485 | 22,394,503 | 23,857,659 | 21,990,079 | 21,465,687 | 21,869,825 | 24,749,805 |
| 12,883,303 | 12,339,101 | 12,070,907 | 12,059,728 | 12,490,339 | 11,516,466 | 10,777,306 | 10,899,134 | 11,856,234 |
| 6,656,051 | 6,450,895 | 6,521,519 | 6,646,699 | 6,962,854 | 6,472,690 | 6,152,287 | 6,187,641 | 6,497,974 |
| 1,941,144 | 1,842,553 | 1,797,601 | 1,711,509 | 1,891,792 | 1,739,049 | 1,800,897 | 1,749,809 | 1,903,251 |
| 4,714,908 | 4,608,343 | 4,723,918 | 4,935,190 | 5,071,062 | 4,733,640 | 4,351,390 | 4,437,832 | 4,594,723 |
| 2,650,729 | 2,632,724 | 2,588,436 | 2,527,895 | 2,508,371 | 2,218,388 | 2,062,882 | 2,140,793 | 2,379,367 |
| 3,576,522 | 3,255,482 | 2,960,953 | 2,885,133 | 3,019,113 | 2,825,389 | 2,562,137 | 2,570,701 | 2,978,893 |
| 1,026,221 | 923,312 | 843,231 | 845,537 | 837,256 | 801,334 | 727,171 | 748,352 | 865,766 |
| 2,550,301 | 2,332,170 | 2,117,722 | 2,039,596 | 2,181,857 | 2,024,055 | 1,834,966 | 1,822,349 | 2,113,127 |
| 12,585,793 | 11,812,718 | 10,993,578 | 10,334,775 | 11,367,320 | 10,473,613 | 10,688,381 | 10,970,690 | 12,893,571 |
| 1,803,646 | 1,694,730 | 1,557,036 | 1,468,626 | 1,697,156 | 1,547,363 | 1,402,458 | 1,458,945 | 1,691,588 |
| 3,284,197 | 3,133,652 | 2,803,588 | 2,663,578 | 2,891,353 | 2,512,193 | 3,456,046 | 3,627,181 | 4,476,869 |
| 962,219 | 876,064 | 855,012 | 809,933 | 841,295 | 835,973 | 802,801 | 783,345 | 918,555 |
| 1,871,935 | 1,727,711 | 1,669,893 | 1,490,818 | 1,597,886 | 1,575,657 | 1,435,055 | 1,397,326 | 1,561,876 |
| 575,672 | 536,178 | 497,586 | 461,566 | 508,385 | 501,706 | 421,733 | 412,484 | 469,297 |
| 1,296,262 | 1,191,532 | 1,172,306 | 1,029,252 | 1,089,501 | 1,073,951 | 1,013,322 | 984,842 | 1,092,579 |
| 1,116,144 | 950,478 | 852,810 | 783,951 | 874,916 | 838,869 | 776,380 | 793,163 | 925,902 |
| 3,116,572 | 3,022,638 | 2,852,580 | 2,719,085 | 3,039,910 | 2,771,885 | 2,458,798 | 2,543,002 | 2,909,224 |
| 1,880,713 | 1,790,784 | 1,716,804 | 1,636,991 | 1,836,930 | 1,647,622 | 1,458,585 | 1,533,047 | 1,711,835 |
| 1,235,859 | 1,231,854 | 1,135,776 | 1,082,094 | 1,202,980 | 1,124,262 | 1,000,213 | 1,009,956 | 1,197,389 |
| 431,080 | 407,444 | 402,659 | 398,786 | 424,805 | 391,674 | 356,844 | 367,728 | 409,556 |

(単位：%)

| 17 | 18 | 19 | 20 | 21 | 22 | 23 | 24 | 25 |
|-------|-------|-------|-------|-------|-------|-------|-------|-------|
| 100.0 | 100.0 | 100.0 | 100.0 | 100.0 | 100.0 | 100.0 | 100.0 | 100.0 |
| 50.6 | 51.1 | 52.3 | 53.9 | 52.4 | 52.4 | 50.2 | 49.8 | 47.9 |
| 26.1 | 26.7 | 28.3 | 29.7 | 29.2 | 29.4 | 28.7 | 28.3 | 26.3 |
| 7.6 | 7.6 | 7.8 | 7.6 | 7.9 | 7.9 | 8.4 | 8.0 | 7.7 |
| 18.5 | 19.1 | 20.5 | 22.0 | 21.3 | 21.5 | 20.3 | 20.3 | 18.6 |
| 10.4 | 10.9 | 11.2 | 11.3 | 10.5 | 10.1 | 9.6 | 9.8 | 9.6 |
| 14.0 | 13.5 | 12.8 | 12.9 | 12.7 | 12.8 | 11.9 | 11.8 | 12.0 |
| 4.0 | 3.8 | 3.7 | 3.8 | 3.5 | 3.6 | 3.4 | 3.4 | 3.5 |
| 10.0 | 9.7 | 9.2 | 9.1 | 9.1 | 9.2 | 8.5 | 8.3 | 8.5 |
| 49.4 | 48.9 | 47.7 | 46.1 | 47.6 | 47.6 | 49.8 | 50.2 | 52.1 |
| 7.1 | 7.0 | 6.8 | 6.6 | 7.1 | 7.0 | 6.5 | 6.7 | 6.8 |
| 12.9 | 13.0 | 12.2 | 11.9 | 12.1 | 11.4 | 16.1 | 16.6 | 18.1 |
| 3.8 | 3.6 | 3.7 | 3.6 | 3.5 | 3.8 | 3.7 | 3.6 | 3.7 |
| 7.3 | 7.2 | 7.2 | 6.7 | 6.7 | 7.2 | 6.7 | 6.4 | 6.3 |
| 2.3 | 2.2 | 2.2 | 2.1 | 2.1 | 2.3 | 2.0 | 1.9 | 1.9 |
| 5.1 | 4.9 | 5.1 | 4.6 | 4.6 | 4.9 | 4.7 | 4.5 | 4.4 |
| 4.4 | 3.9 | 3.7 | 3.5 | 3.7 | 3.8 | 3.6 | 3.6 | 3.7 |
| 12.2 | 12.5 | 12.4 | 12.1 | 12.7 | 12.6 | 11.5 | 11.6 | 11.8 |
| 7.4 | 7.4 | 7.4 | 7.3 | 7.7 | 7.5 | 6.8 | 7.0 | 6.9 |
| 4.9 | 5.1 | 4.9 | 4.8 | 5.0 | 5.1 | 4.7 | 4.6 | 4.8 |
| 1.7 | 1.7 | 1.7 | 1.8 | 1.8 | 1.8 | 1.7 | 1.7 | 1.7 |

2 生活基盤投資

| 区 分 | 年 度 | | 平成9 | 10 | 11 | 12 | 13 | 14 | 15 | 16 |
|---------|-----------------|-------|------------|------------|------------|------------|------------|------------|------------|------------|
| | | | | | | | | | | |
| 全 国 | | | 22,373,038 | 22,682,824 | 21,020,679 | 19,222,255 | 18,003,949 | 16,952,402 | 15,166,324 | 13,355,008 |
| 大 都 市 圏 | | | 13,788,856 | 13,643,962 | 12,297,739 | 11,460,067 | 10,650,009 | 9,901,678 | 9,020,108 | 8,088,032 |
| 関 東 圏 | う ち 内 陸 海 | 東 海 | 7,322,820 | 7,195,852 | 6,506,687 | 6,058,182 | 5,689,221 | 5,420,736 | 4,941,480 | 4,503,988 |
| | | 東 海 | 1,832,551 | 1,836,801 | 1,751,629 | 1,634,292 | 1,581,366 | 1,495,740 | 1,221,115 | 1,062,158 |
| | | 東 海 | 5,490,269 | 5,359,051 | 4,755,058 | 4,423,890 | 4,107,855 | 3,924,996 | 3,720,365 | 3,441,830 |
| 近 畿 圏 | う ち 内 陸 海 | 東 海 | 2,288,007 | 2,313,260 | 2,157,147 | 2,028,585 | 1,958,044 | 1,822,506 | 1,686,233 | 1,480,137 |
| | | 東 海 | 4,178,029 | 4,134,849 | 3,633,905 | 3,373,301 | 3,002,745 | 2,658,436 | 2,392,396 | 2,103,907 |
| | | 東 海 | 935,500 | 1,024,350 | 964,744 | 914,528 | 868,327 | 762,900 | 671,901 | 571,308 |
| 地 方 圏 | う ち 内 陸 海 | 東 海 | 3,242,529 | 3,110,499 | 2,669,161 | 2,458,772 | 2,134,418 | 1,895,536 | 1,720,495 | 1,532,600 |
| | | 東 海 | 8,584,182 | 9,038,862 | 8,722,958 | 7,762,188 | 7,353,940 | 7,050,724 | 6,146,216 | 5,266,976 |
| | | 東 海 | 1,165,529 | 1,274,198 | 1,232,737 | 992,213 | 917,200 | 882,767 | 702,634 | 617,796 |
| 北 海 道 | 東 北 | 北 陸 | 2,302,119 | 2,405,403 | 2,332,399 | 2,042,014 | 1,934,119 | 1,822,021 | 1,569,601 | 1,365,830 |
| | | 北 陸 | 666,481 | 737,016 | 697,655 | 613,850 | 583,464 | 620,667 | 556,448 | 449,211 |
| | | 北 陸 | 1,415,408 | 1,485,673 | 1,409,410 | 1,279,520 | 1,169,667 | 1,103,092 | 985,802 | 840,944 |
| 中 国 | う ち 山 陰 山 陽 | 山 陰 | 340,121 | 386,260 | 394,287 | 325,579 | 304,280 | 277,135 | 249,735 | 225,649 |
| | | 山 陽 | 1,075,286 | 1,099,413 | 1,015,122 | 953,941 | 865,388 | 825,957 | 736,067 | 615,295 |
| | | 山 陽 | 669,047 | 682,753 | 686,761 | 617,544 | 581,539 | 548,982 | 480,541 | 409,236 |
| 四 国 | う ち 北 九 州 南 九 州 | 北 九 州 | 2,113,998 | 2,182,948 | 2,077,239 | 1,967,452 | 1,908,406 | 1,840,277 | 1,602,838 | 1,375,705 |
| | | 北 九 州 | 1,372,869 | 1,471,562 | 1,405,968 | 1,357,354 | 1,274,207 | 1,251,825 | 1,080,175 | 916,128 |
| | | 北 九 州 | 741,128 | 711,386 | 671,271 | 610,098 | 634,199 | 588,452 | 522,663 | 459,577 |
| 沖 縄 | | | 251,601 | 270,871 | 286,758 | 249,595 | 259,544 | 232,918 | 248,352 | 208,254 |

2 生活基盤投資

| 区 分 | 年 度 | | 平成9 | 10 | 11 | 12 | 13 | 14 | 15 | 16 |
|---------|-----------------|-------|-------|-------|-------|-------|-------|-------|-------|-------|
| | | | | | | | | | | |
| 全 国 | | | 100.0 | 100.0 | 100.0 | 100.0 | 100.0 | 100.0 | 100.0 | 100.0 |
| 大 都 市 圏 | | | 61.6 | 60.2 | 58.5 | 59.6 | 59.2 | 58.4 | 59.5 | 60.6 |
| 関 東 圏 | う ち 内 陸 海 | 東 海 | 32.7 | 31.7 | 31.0 | 31.5 | 31.6 | 32.0 | 32.6 | 33.7 |
| | | 東 海 | 8.2 | 8.1 | 8.3 | 8.5 | 8.8 | 8.8 | 8.1 | 8.0 |
| | | 東 海 | 24.5 | 23.6 | 22.6 | 23.0 | 22.8 | 23.2 | 24.5 | 25.8 |
| 近 畿 圏 | う ち 内 陸 海 | 東 海 | 10.2 | 10.2 | 10.3 | 10.6 | 10.9 | 10.8 | 11.1 | 11.1 |
| | | 東 海 | 18.7 | 18.2 | 17.3 | 17.5 | 16.7 | 15.7 | 15.8 | 15.8 |
| | | 東 海 | 4.2 | 4.5 | 4.6 | 4.8 | 4.8 | 4.5 | 4.4 | 4.3 |
| 地 方 圏 | う ち 内 陸 海 | 東 海 | 14.5 | 13.7 | 12.7 | 12.8 | 11.9 | 11.2 | 11.3 | 11.5 |
| | | 東 海 | 38.4 | 39.8 | 41.5 | 40.4 | 40.8 | 41.6 | 40.5 | 39.4 |
| | | 東 海 | 5.2 | 5.6 | 5.9 | 5.2 | 5.1 | 5.2 | 4.6 | 4.6 |
| 北 海 道 | 東 北 | 北 陸 | 10.3 | 10.6 | 11.1 | 10.6 | 10.7 | 10.7 | 10.3 | 10.2 |
| | | 北 陸 | 3.0 | 3.2 | 3.3 | 3.2 | 3.2 | 3.7 | 3.7 | 3.4 |
| | | 北 陸 | 6.3 | 6.5 | 6.7 | 6.7 | 6.5 | 6.5 | 6.5 | 6.3 |
| 中 国 | う ち 山 陰 山 陽 | 山 陰 | 1.5 | 1.7 | 1.9 | 1.7 | 1.7 | 1.6 | 1.6 | 1.7 |
| | | 山 陽 | 4.8 | 4.8 | 4.8 | 5.0 | 4.8 | 4.9 | 4.9 | 4.6 |
| | | 山 陽 | 3.0 | 3.0 | 3.3 | 3.2 | 3.2 | 3.2 | 3.2 | 3.1 |
| 四 国 | う ち 北 九 州 南 九 州 | 北 九 州 | 9.4 | 9.6 | 9.9 | 10.2 | 10.6 | 10.9 | 10.6 | 10.3 |
| | | 北 九 州 | 6.1 | 6.5 | 6.7 | 7.1 | 7.1 | 7.4 | 7.1 | 6.9 |
| | | 北 九 州 | 3.3 | 3.1 | 3.2 | 3.2 | 3.5 | 3.5 | 3.4 | 3.4 |
| 沖 縄 | | | 1.1 | 1.2 | 1.4 | 1.3 | 1.4 | 1.4 | 1.6 | 1.6 |

(単位：百万円)

| 17 | 18 | 19 | 20 | 21 | 22 | 23 | 24 | 25 |
|------------|------------|------------|------------|------------|------------|------------|------------|------------|
| 12,352,197 | 11,698,663 | 11,200,033 | 11,017,040 | 11,755,300 | 11,146,055 | 10,782,852 | 10,677,259 | 11,765,245 |
| 7,423,180 | 7,062,883 | 6,936,876 | 6,994,827 | 7,277,559 | 6,711,884 | 6,274,483 | 6,310,565 | 6,697,280 |
| 4,132,016 | 3,943,009 | 3,936,580 | 4,049,250 | 4,284,637 | 3,929,888 | 3,710,316 | 3,772,493 | 3,882,760 |
| 986,439 | 922,692 | 883,565 | 867,301 | 955,644 | 884,984 | 833,403 | 841,027 | 907,235 |
| 3,145,577 | 3,020,317 | 3,053,014 | 3,181,949 | 3,328,993 | 3,044,904 | 2,876,913 | 2,931,467 | 2,975,525 |
| 1,389,094 | 1,366,113 | 1,355,388 | 1,360,482 | 1,324,241 | 1,180,307 | 1,104,119 | 1,104,988 | 1,191,551 |
| 1,902,070 | 1,753,761 | 1,644,908 | 1,585,096 | 1,668,681 | 1,601,689 | 1,460,048 | 1,433,084 | 1,622,968 |
| 525,844 | 504,539 | 455,522 | 436,265 | 465,792 | 449,420 | 408,218 | 397,026 | 442,829 |
| 1,376,226 | 1,249,222 | 1,189,386 | 1,148,830 | 1,202,890 | 1,152,269 | 1,051,830 | 1,036,058 | 1,180,140 |
| 4,929,017 | 4,635,780 | 4,263,158 | 4,022,212 | 4,477,740 | 4,434,171 | 4,508,369 | 4,366,694 | 5,067,966 |
| 573,488 | 544,805 | 458,802 | 452,118 | 519,372 | 600,636 | 507,014 | 516,366 | 568,490 |
| 1,323,236 | 1,291,118 | 1,158,767 | 1,106,749 | 1,223,374 | 1,126,239 | 1,416,651 | 1,279,173 | 1,691,455 |
| 424,132 | 374,801 | 339,720 | 316,506 | 335,148 | 338,965 | 319,983 | 324,180 | 363,506 |
| 772,332 | 705,597 | 680,471 | 611,815 | 658,261 | 687,888 | 644,624 | 628,047 | 673,486 |
| 196,691 | 164,183 | 151,792 | 130,134 | 154,936 | 166,279 | 141,653 | 131,705 | 143,595 |
| 575,640 | 541,413 | 528,680 | 481,681 | 503,325 | 521,609 | 502,971 | 496,342 | 529,892 |
| 366,765 | 329,524 | 303,389 | 293,460 | 321,083 | 319,476 | 328,943 | 312,015 | 357,501 |
| 1,266,403 | 1,197,475 | 1,144,343 | 1,073,291 | 1,222,544 | 1,175,478 | 1,127,980 | 1,146,733 | 1,240,891 |
| 845,179 | 793,508 | 756,044 | 694,237 | 797,076 | 749,921 | 717,661 | 736,062 | 791,442 |
| 421,225 | 403,967 | 388,300 | 379,053 | 425,468 | 425,557 | 410,320 | 410,670 | 449,449 |
| 202,661 | 192,459 | 177,665 | 168,274 | 197,958 | 185,489 | 163,174 | 160,180 | 172,637 |

(単位：%)

| 17 | 18 | 19 | 20 | 21 | 22 | 23 | 24 | 25 |
|-------|-------|-------|-------|-------|-------|-------|-------|-------|
| 100.0 | 100.0 | 100.0 | 100.0 | 100.0 | 100.0 | 100.0 | 100.0 | 100.0 |
| 60.1 | 60.4 | 61.9 | 63.5 | 61.9 | 60.2 | 58.2 | 59.1 | 56.9 |
| 33.5 | 33.7 | 35.1 | 36.8 | 36.4 | 35.3 | 34.4 | 35.3 | 33.0 |
| 8.0 | 7.9 | 7.9 | 7.9 | 8.1 | 7.9 | 7.7 | 7.9 | 7.7 |
| 25.5 | 25.8 | 27.3 | 28.9 | 28.3 | 27.3 | 26.7 | 27.5 | 25.3 |
| 11.2 | 11.7 | 12.1 | 12.3 | 11.3 | 10.6 | 10.2 | 10.3 | 10.1 |
| 15.4 | 15.0 | 14.7 | 14.4 | 14.2 | 14.4 | 13.5 | 13.4 | 13.8 |
| 4.3 | 4.3 | 4.1 | 4.0 | 4.0 | 4.0 | 3.8 | 3.7 | 3.8 |
| 11.1 | 10.7 | 10.6 | 10.4 | 10.2 | 10.3 | 9.8 | 9.7 | 10.0 |
| 39.9 | 39.6 | 38.1 | 36.5 | 38.1 | 39.8 | 41.8 | 40.9 | 43.1 |
| 4.6 | 4.7 | 4.1 | 4.1 | 4.4 | 5.4 | 4.7 | 4.8 | 4.8 |
| 10.7 | 11.0 | 10.3 | 10.0 | 10.4 | 10.1 | 13.1 | 12.0 | 14.4 |
| 3.4 | 3.2 | 3.0 | 2.9 | 2.9 | 3.0 | 3.0 | 3.0 | 3.1 |
| 6.3 | 6.0 | 6.1 | 5.6 | 5.6 | 6.2 | 6.0 | 5.9 | 5.7 |
| 1.6 | 1.4 | 1.4 | 1.2 | 1.3 | 1.5 | 1.3 | 1.2 | 1.2 |
| 4.7 | 4.6 | 4.7 | 4.4 | 4.3 | 4.7 | 4.7 | 4.6 | 4.5 |
| 3.0 | 2.8 | 2.7 | 2.7 | 2.7 | 2.9 | 3.1 | 2.9 | 3.0 |
| 10.3 | 10.2 | 10.2 | 9.7 | 10.4 | 10.5 | 10.5 | 10.7 | 10.5 |
| 6.8 | 6.8 | 6.8 | 6.3 | 6.8 | 6.7 | 6.7 | 6.9 | 6.7 |
| 3.4 | 3.5 | 3.5 | 3.4 | 3.6 | 3.8 | 3.8 | 3.8 | 3.8 |
| 1.6 | 1.6 | 1.6 | 1.5 | 1.7 | 1.7 | 1.5 | 1.5 | 1.5 |

3 産業基盤投資

| 区 分 \ 年 度 | | 平成9 | 10 | 11 | 12 | 13 | 14 | 15 |
|-----------|-----------------|-----------|------------|-----------|-----------|-----------|-----------|-----------|
| 全 | 国 | 9,402,829 | 10,218,013 | 9,468,005 | 9,154,507 | 8,584,832 | 8,314,494 | 7,008,462 |
| 大 | 都 市 圏 | 4,567,837 | 4,633,775 | 4,373,433 | 4,268,498 | 4,123,543 | 4,049,284 | 3,413,893 |
| 関 | う ち 内 東 陸 海 | 1,968,788 | 2,073,348 | 1,890,256 | 1,814,656 | 1,725,652 | 1,617,307 | 1,412,435 |
| | | 739,703 | 801,558 | 757,802 | 707,702 | 636,338 | 624,710 | 503,534 |
| | | 1,229,086 | 1,271,791 | 1,132,454 | 1,106,954 | 1,089,315 | 992,597 | 908,900 |
| 東 | 海 | 1,147,660 | 1,300,414 | 1,344,989 | 1,335,144 | 1,260,025 | 1,326,941 | 1,053,215 |
| 近 | う ち 内 畿 陸 海 | 1,451,388 | 1,260,013 | 1,138,188 | 1,118,697 | 1,137,866 | 1,105,036 | 948,244 |
| | | 334,055 | 385,944 | 381,314 | 393,183 | 414,390 | 416,264 | 326,565 |
| | | 1,117,333 | 874,070 | 756,874 | 725,515 | 723,477 | 688,772 | 621,678 |
| 地 | 方 圏 | 4,834,993 | 5,584,238 | 5,094,572 | 4,886,009 | 4,461,289 | 4,265,209 | 3,594,569 |
| 北 | 海 道 | 757,903 | 900,227 | 812,889 | 808,906 | 765,285 | 730,459 | 591,118 |
| 東 | 北 | 1,274,124 | 1,389,508 | 1,263,942 | 1,179,019 | 1,122,443 | 1,056,612 | 885,573 |
| 北 | 陸 | 292,628 | 363,265 | 333,916 | 328,504 | 292,830 | 282,120 | 221,730 |
| 中 | う ち 山 国 陰 陽 | 698,179 | 826,213 | 766,252 | 755,567 | 655,681 | 646,235 | 608,255 |
| | | 196,674 | 249,339 | 243,946 | 243,356 | 234,839 | 236,030 | 207,506 |
| | | 501,506 | 576,873 | 522,306 | 512,210 | 420,841 | 410,205 | 400,749 |
| 四 | 国 | 684,361 | 739,849 | 648,312 | 583,990 | 532,342 | 504,670 | 387,580 |
| 九 | う ち 北 九 州 南 九 州 | 977,792 | 1,179,359 | 1,090,867 | 1,073,275 | 953,935 | 910,363 | 789,310 |
| | | 542,084 | 663,738 | 611,703 | 620,583 | 546,985 | 542,998 | 470,835 |
| | | 435,708 | 515,621 | 479,164 | 452,692 | 406,950 | 367,365 | 318,475 |
| 沖 | 縄 | 150,005 | 185,819 | 178,394 | 156,748 | 138,774 | 134,752 | 111,004 |

3 産業基盤投資

| 区 分 \ 年 度 | | 平成9 | 10 | 11 | 12 | 13 | 14 | 15 |
|-----------|-----------------|-------|-------|-------|-------|-------|-------|-------|
| 全 | 国 | 100.0 | 100.0 | 100.0 | 100.0 | 100.0 | 100.0 | 100.0 |
| 大 | 都 市 圏 | 48.6 | 45.3 | 46.2 | 46.6 | 48.0 | 48.7 | 48.7 |
| 関 | う ち 内 東 陸 海 | 20.9 | 20.3 | 20.0 | 19.8 | 20.1 | 19.5 | 20.2 |
| | | 7.9 | 7.8 | 8.0 | 7.7 | 7.4 | 7.5 | 7.2 |
| | | 13.1 | 12.4 | 12.0 | 12.1 | 12.7 | 11.9 | 13.0 |
| 東 | 海 | 12.2 | 12.7 | 14.2 | 14.6 | 14.7 | 16.0 | 15.0 |
| 近 | う ち 内 畿 陸 海 | 15.4 | 12.3 | 12.0 | 12.2 | 13.3 | 13.3 | 13.5 |
| | | 3.6 | 3.8 | 4.0 | 4.3 | 4.8 | 5.0 | 4.7 |
| | | 11.9 | 8.6 | 8.0 | 7.9 | 8.4 | 8.3 | 8.9 |
| 地 | 方 圏 | 51.4 | 54.7 | 53.8 | 53.4 | 52.0 | 51.3 | 51.3 |
| 北 | 海 道 | 8.1 | 8.8 | 8.6 | 8.8 | 8.9 | 8.8 | 8.4 |
| 東 | 北 | 13.6 | 13.6 | 13.3 | 12.9 | 13.1 | 12.7 | 12.6 |
| 北 | 陸 | 3.1 | 3.6 | 3.5 | 3.6 | 3.4 | 3.4 | 3.2 |
| 中 | う ち 山 国 陰 陽 | 7.4 | 8.1 | 8.1 | 8.3 | 7.6 | 7.8 | 8.7 |
| | | 2.1 | 2.4 | 2.6 | 2.7 | 2.7 | 2.8 | 3.0 |
| | | 5.3 | 5.6 | 5.5 | 5.6 | 4.9 | 4.9 | 5.7 |
| 四 | 国 | 7.3 | 7.2 | 6.8 | 6.4 | 6.2 | 6.1 | 5.5 |
| 九 | う ち 北 九 州 南 九 州 | 10.4 | 11.5 | 11.5 | 11.7 | 11.1 | 10.9 | 11.3 |
| | | 5.8 | 6.5 | 6.5 | 6.8 | 6.4 | 6.5 | 6.7 |
| | | 4.6 | 5.0 | 5.1 | 4.9 | 4.7 | 4.4 | 4.5 |
| 沖 | 縄 | 1.6 | 1.8 | 1.9 | 1.7 | 1.6 | 1.6 | 1.6 |

(単位：百万円)

| 16 | 17 | 18 | 19 | 20 | 21 | 22 | 23 | 24 | 25 |
|-----------|-----------|-----------|-----------|-----------|-----------|-----------|-----------|-----------|-----------|
| 5,398,386 | 5,040,525 | 4,943,661 | 4,891,337 | 4,733,930 | 5,027,685 | 4,292,407 | 3,932,072 | 3,985,334 | 4,706,854 |
| 2,297,233 | 2,096,443 | 2,160,451 | 2,174,589 | 2,189,553 | 2,297,991 | 1,966,647 | 1,682,926 | 1,723,797 | 2,062,644 |
| 1,013,127 | 949,873 | 1,011,074 | 1,081,629 | 1,101,177 | 1,158,939 | 982,071 | 821,527 | 848,149 | 993,559 |
| 395,676 | 348,396 | 369,780 | 352,550 | 339,468 | 373,240 | 333,534 | 316,380 | 320,269 | 392,236 |
| 617,450 | 601,476 | 641,294 | 729,079 | 761,708 | 785,699 | 648,536 | 505,146 | 527,880 | 601,323 |
| 611,402 | 474,056 | 531,586 | 521,462 | 508,681 | 507,275 | 446,045 | 409,349 | 426,720 | 496,715 |
| 672,705 | 672,514 | 617,791 | 571,498 | 579,695 | 631,777 | 538,531 | 452,051 | 448,928 | 572,371 |
| 198,954 | 223,589 | 194,628 | 171,395 | 157,327 | 173,271 | 171,899 | 149,115 | 165,040 | 175,569 |
| 473,751 | 448,926 | 423,164 | 400,103 | 422,368 | 458,506 | 366,633 | 302,936 | 283,888 | 396,802 |
| 3,101,153 | 2,944,081 | 2,783,210 | 2,716,748 | 2,544,377 | 2,729,693 | 2,325,761 | 2,249,146 | 2,261,537 | 2,644,209 |
| 485,867 | 488,133 | 457,808 | 459,139 | 425,690 | 458,843 | 353,642 | 344,307 | 353,671 | 404,510 |
| 723,032 | 713,505 | 660,362 | 626,898 | 578,648 | 640,465 | 522,768 | 582,058 | 615,259 | 731,678 |
| 197,157 | 189,337 | 172,297 | 171,000 | 167,327 | 171,899 | 156,399 | 155,884 | 154,434 | 184,635 |
| 556,325 | 499,931 | 465,997 | 460,791 | 431,488 | 440,188 | 387,480 | 358,185 | 334,112 | 378,540 |
| 190,807 | 172,796 | 171,658 | 149,312 | 153,138 | 167,496 | 141,870 | 127,659 | 124,598 | 145,122 |
| 365,517 | 327,135 | 294,339 | 311,479 | 278,350 | 272,691 | 245,609 | 230,525 | 209,514 | 233,418 |
| 316,176 | 284,985 | 273,181 | 250,107 | 215,574 | 234,382 | 212,817 | 184,252 | 187,686 | 226,291 |
| 707,684 | 649,914 | 636,370 | 632,914 | 609,533 | 667,656 | 588,206 | 524,769 | 520,114 | 611,950 |
| 413,855 | 398,355 | 375,434 | 379,038 | 357,856 | 392,902 | 355,782 | 305,068 | 297,909 | 349,694 |
| 293,829 | 251,559 | 260,936 | 253,877 | 251,677 | 274,754 | 232,425 | 219,701 | 222,206 | 262,256 |
| 114,913 | 118,277 | 117,194 | 115,897 | 116,116 | 116,261 | 104,449 | 99,691 | 96,261 | 106,605 |

(単位：%)

| 16 | 17 | 18 | 19 | 20 | 21 | 22 | 23 | 24 | 25 |
|-------|-------|-------|-------|-------|-------|-------|-------|-------|-------|
| 100.0 | 100.0 | 100.0 | 100.0 | 100.0 | 100.0 | 100.0 | 100.0 | 100.0 | 100.0 |
| 42.6 | 41.6 | 43.7 | 44.5 | 46.3 | 45.7 | 45.8 | 42.8 | 43.3 | 43.8 |
| 18.8 | 18.8 | 20.5 | 22.1 | 23.3 | 23.1 | 22.9 | 20.9 | 21.3 | 21.1 |
| 7.3 | 6.9 | 7.5 | 7.2 | 7.2 | 7.4 | 7.8 | 8.0 | 8.0 | 8.3 |
| 11.4 | 11.9 | 13.0 | 14.9 | 16.1 | 15.6 | 15.1 | 12.8 | 13.2 | 12.8 |
| 11.3 | 9.4 | 10.8 | 10.7 | 10.7 | 10.1 | 10.4 | 10.4 | 10.7 | 10.6 |
| 12.5 | 13.3 | 12.5 | 11.7 | 12.2 | 12.6 | 12.5 | 11.5 | 11.3 | 12.2 |
| 3.7 | 4.4 | 3.9 | 3.5 | 3.3 | 3.4 | 4.0 | 3.8 | 4.1 | 3.7 |
| 8.8 | 8.9 | 8.6 | 8.2 | 8.9 | 9.1 | 8.5 | 7.7 | 7.1 | 8.4 |
| 57.4 | 58.4 | 56.3 | 55.5 | 53.7 | 54.3 | 54.2 | 57.2 | 56.7 | 56.2 |
| 9.0 | 9.7 | 9.3 | 9.4 | 9.0 | 9.1 | 8.2 | 8.8 | 8.9 | 8.6 |
| 13.4 | 14.2 | 13.4 | 12.8 | 12.2 | 12.7 | 12.2 | 14.8 | 15.4 | 15.5 |
| 3.7 | 3.8 | 3.5 | 3.5 | 3.5 | 3.4 | 3.6 | 4.0 | 3.9 | 3.9 |
| 10.3 | 9.9 | 9.4 | 9.4 | 9.1 | 8.8 | 9.0 | 9.1 | 8.4 | 8.0 |
| 3.5 | 3.4 | 3.5 | 3.1 | 3.2 | 3.3 | 3.3 | 3.2 | 3.1 | 3.1 |
| 6.8 | 6.5 | 6.0 | 6.4 | 5.9 | 5.4 | 5.7 | 5.9 | 5.3 | 5.0 |
| 5.9 | 5.7 | 5.5 | 5.1 | 4.6 | 4.7 | 5.0 | 4.7 | 4.7 | 4.8 |
| 13.1 | 12.9 | 12.9 | 12.9 | 12.9 | 13.3 | 13.7 | 13.3 | 13.1 | 13.0 |
| 7.7 | 7.9 | 7.6 | 7.7 | 7.6 | 7.8 | 8.3 | 7.8 | 7.5 | 7.4 |
| 5.4 | 5.0 | 5.3 | 5.2 | 5.3 | 5.5 | 5.4 | 5.6 | 5.6 | 5.6 |
| 2.1 | 2.3 | 2.4 | 2.4 | 2.5 | 2.3 | 2.4 | 2.5 | 2.4 | 2.3 |

4 農林水産投資

| 区 分 | 年 度 | 年 度 | | | | | | | |
|---------|-----------------|-----------|-----------|-----------|-----------|-----------|-----------|-----------|-----------|
| | | 平成9 | 10 | 11 | 12 | 13 | 14 | 15 | 16 |
| 全 国 | | 4,364,219 | 4,291,261 | 4,086,373 | 3,752,507 | 3,454,246 | 3,064,955 | 2,696,250 | 2,362,364 |
| 大 都 市 圏 | | 1,185,365 | 1,128,337 | 1,078,233 | 973,330 | 890,906 | 800,902 | 713,449 | 612,626 |
| 関 東 | う ち 東 内 陸 海 | 558,948 | 515,261 | 501,201 | 447,707 | 396,721 | 357,317 | 307,561 | 266,981 |
| | | 382,743 | 361,049 | 355,117 | 316,710 | 274,591 | 242,872 | 203,045 | 175,983 |
| 東 海 | う ち 東 内 陸 海 | 176,205 | 154,212 | 146,084 | 130,997 | 122,130 | 114,445 | 104,516 | 90,998 |
| | | 338,865 | 332,031 | 306,097 | 279,672 | 276,770 | 235,028 | 212,761 | 186,342 |
| 近 畿 | う ち 東 内 陸 海 | 287,552 | 281,045 | 270,936 | 245,951 | 217,415 | 208,557 | 193,127 | 159,303 |
| | | 129,818 | 119,167 | 114,037 | 96,704 | 88,098 | 83,659 | 78,249 | 70,071 |
| 地 方 圏 | う ち 東 内 陸 海 | 157,734 | 161,879 | 156,899 | 149,248 | 129,318 | 124,898 | 114,877 | 89,232 |
| | | 3,178,854 | 3,162,924 | 3,008,140 | 2,779,177 | 2,563,340 | 2,264,053 | 1,982,801 | 1,749,738 |
| 北 海 道 | | 602,587 | 615,713 | 600,289 | 551,478 | 531,695 | 462,123 | 404,362 | 354,192 |
| 東 北 | | 904,176 | 875,015 | 800,079 | 724,392 | 643,782 | 536,546 | 475,322 | 413,489 |
| 北 陸 | | 222,130 | 218,196 | 200,924 | 179,368 | 163,664 | 149,173 | 132,738 | 116,228 |
| 中 国 | う ち 山 陰 陽 | 379,248 | 357,855 | 338,760 | 328,208 | 300,781 | 272,252 | 230,196 | 203,326 |
| | | 160,729 | 150,358 | 139,953 | 137,318 | 122,544 | 103,431 | 81,966 | 72,065 |
| 四 国 | う ち 山 陰 陽 | 218,519 | 207,497 | 198,806 | 190,890 | 178,236 | 168,821 | 148,230 | 131,261 |
| | | 242,267 | 239,131 | 241,506 | 220,424 | 200,309 | 190,128 | 160,022 | 139,686 |
| 九 州 | う ち 北 九 州 南 九 州 | 745,842 | 768,492 | 734,624 | 691,761 | 640,520 | 579,804 | 510,556 | 450,591 |
| | | 363,462 | 367,947 | 353,238 | 328,069 | 303,268 | 277,144 | 234,812 | 205,987 |
| 沖 縄 | う ち 北 九 州 南 九 州 | 382,379 | 400,545 | 381,386 | 363,692 | 337,252 | 302,660 | 275,744 | 244,603 |
| | | 82,603 | 88,522 | 91,959 | 83,546 | 82,589 | 74,028 | 69,605 | 72,226 |

4 農林水産投資

| 区 分 | 年 度 | 年 度 | | | | | | | |
|---------|-----------------|-------|-------|-------|-------|-------|-------|-------|-------|
| | | 平成9 | 10 | 11 | 12 | 13 | 14 | 15 | 16 |
| 全 国 | | 100.0 | 100.0 | 100.0 | 100.0 | 100.0 | 100.0 | 100.0 | 100.0 |
| 大 都 市 圏 | | 27.2 | 26.3 | 26.4 | 25.9 | 25.8 | 26.1 | 26.5 | 25.9 |
| 関 東 | う ち 東 内 陸 海 | 12.8 | 12.0 | 12.3 | 11.9 | 11.5 | 11.7 | 11.4 | 11.3 |
| | | 8.8 | 8.4 | 8.7 | 8.4 | 7.9 | 7.9 | 7.5 | 7.4 |
| 東 海 | う ち 東 内 陸 海 | 4.0 | 3.6 | 3.6 | 3.5 | 3.5 | 3.7 | 3.9 | 3.9 |
| | | 7.8 | 7.7 | 7.5 | 7.5 | 8.0 | 7.7 | 7.9 | 7.9 |
| 近 畿 | う ち 東 内 陸 海 | 6.6 | 6.5 | 6.6 | 6.6 | 6.3 | 6.8 | 7.2 | 6.7 |
| | | 3.0 | 2.8 | 2.8 | 2.6 | 2.6 | 2.7 | 2.9 | 3.0 |
| 地 方 圏 | う ち 東 内 陸 海 | 3.6 | 3.8 | 3.8 | 4.0 | 3.7 | 4.1 | 4.3 | 3.8 |
| | | 72.8 | 73.7 | 73.6 | 74.1 | 74.2 | 73.9 | 73.5 | 74.1 |
| 北 海 道 | | 13.8 | 14.3 | 14.7 | 14.7 | 15.4 | 15.1 | 15.0 | 15.0 |
| 東 北 | | 20.7 | 20.4 | 19.6 | 19.3 | 18.6 | 17.5 | 17.6 | 17.5 |
| 北 陸 | | 5.1 | 5.1 | 4.9 | 4.8 | 4.7 | 4.9 | 4.9 | 4.9 |
| 中 国 | う ち 山 陰 陽 | 8.7 | 8.3 | 8.3 | 8.7 | 8.7 | 8.9 | 8.5 | 8.6 |
| | | 3.7 | 3.5 | 3.4 | 3.7 | 3.5 | 3.4 | 3.0 | 3.1 |
| 四 国 | う ち 山 陰 陽 | 5.0 | 4.8 | 4.9 | 5.1 | 5.2 | 5.5 | 5.5 | 5.6 |
| | | 5.6 | 5.6 | 5.9 | 5.9 | 5.8 | 6.2 | 5.9 | 5.9 |
| 九 州 | う ち 北 九 州 南 九 州 | 17.1 | 17.9 | 18.0 | 18.4 | 18.5 | 18.9 | 18.9 | 19.1 |
| | | 8.3 | 8.6 | 8.6 | 8.7 | 8.8 | 9.0 | 8.7 | 8.7 |
| 沖 縄 | う ち 北 九 州 南 九 州 | 8.8 | 9.3 | 9.3 | 9.7 | 9.8 | 9.9 | 10.2 | 10.4 |
| | | 1.9 | 2.1 | 2.3 | 2.2 | 2.4 | 2.4 | 2.6 | 3.1 |

(単位：百万円)

| 17 | 18 | 19 | 20 | 21 | 22 | 23 | 24 | 25 |
|-----------|-----------|-----------|-----------|-----------|-----------|-----------|-----------|-----------|
| 2,130,983 | 1,964,691 | 1,759,807 | 1,646,597 | 1,795,258 | 1,522,881 | 1,422,412 | 1,449,929 | 1,783,086 |
| 559,458 | 515,255 | 480,025 | 452,184 | 469,533 | 413,443 | 380,101 | 361,063 | 435,867 |
| 237,803 | 222,504 | 209,377 | 201,563 | 212,038 | 187,940 | 180,286 | 171,708 | 199,858 |
| 154,620 | 137,235 | 128,203 | 126,769 | 132,797 | 121,501 | 112,325 | 107,933 | 124,999 |
| 83,183 | 85,269 | 81,174 | 74,794 | 79,241 | 66,438 | 67,962 | 63,775 | 74,859 |
| 178,208 | 163,209 | 157,468 | 145,601 | 148,298 | 126,519 | 112,494 | 110,491 | 143,092 |
| 143,447 | 129,542 | 113,180 | 105,020 | 109,197 | 98,984 | 87,320 | 78,863 | 92,917 |
| 58,567 | 49,977 | 45,496 | 40,010 | 41,757 | 35,503 | 30,152 | 30,169 | 34,747 |
| 84,880 | 79,565 | 67,684 | 65,010 | 67,440 | 63,481 | 57,168 | 48,694 | 58,170 |
| 1,571,525 | 1,449,436 | 1,279,782 | 1,194,413 | 1,325,725 | 1,109,438 | 1,042,311 | 1,088,866 | 1,347,219 |
| 325,088 | 303,501 | 262,362 | 249,513 | 315,034 | 220,684 | 213,686 | 244,481 | 295,554 |
| 368,147 | 334,096 | 289,105 | 283,593 | 290,108 | 233,388 | 258,628 | 286,538 | 374,071 |
| 99,141 | 91,012 | 83,366 | 77,542 | 77,668 | 77,841 | 69,158 | 72,224 | 86,061 |
| 172,167 | 162,592 | 142,215 | 129,573 | 132,699 | 118,583 | 105,903 | 99,698 | 117,937 |
| 60,245 | 56,475 | 48,062 | 44,765 | 49,171 | 47,415 | 42,400 | 36,613 | 44,892 |
| 111,921 | 106,117 | 94,153 | 84,809 | 83,528 | 71,168 | 63,503 | 63,085 | 73,044 |
| 128,593 | 115,084 | 103,389 | 89,880 | 101,801 | 91,050 | 81,209 | 82,122 | 88,196 |
| 413,322 | 387,204 | 350,503 | 315,394 | 355,867 | 315,629 | 265,507 | 254,677 | 325,147 |
| 192,355 | 182,088 | 161,221 | 146,451 | 165,709 | 143,001 | 121,732 | 117,641 | 145,355 |
| 220,968 | 205,115 | 189,281 | 168,943 | 190,158 | 172,627 | 143,774 | 137,036 | 179,792 |
| 65,067 | 55,947 | 48,843 | 48,917 | 52,547 | 52,263 | 48,220 | 49,126 | 60,253 |

(単位：%)

| 17 | 18 | 19 | 20 | 21 | 22 | 23 | 24 | 25 |
|-------|-------|-------|-------|-------|-------|-------|-------|-------|
| 100.0 | 100.0 | 100.0 | 100.0 | 100.0 | 100.0 | 100.0 | 100.0 | 100.0 |
| 26.3 | 26.2 | 27.3 | 27.5 | 26.2 | 27.1 | 26.7 | 24.9 | 24.4 |
| 11.2 | 11.3 | 11.9 | 12.2 | 11.8 | 12.3 | 12.7 | 11.8 | 11.2 |
| 7.3 | 7.0 | 7.3 | 7.7 | 7.4 | 8.0 | 7.9 | 7.4 | 7.0 |
| 3.9 | 4.3 | 4.6 | 4.5 | 4.4 | 4.4 | 4.8 | 4.4 | 4.2 |
| 8.4 | 8.3 | 8.9 | 8.8 | 8.3 | 8.3 | 7.9 | 7.6 | 8.0 |
| 6.7 | 6.6 | 6.4 | 6.4 | 6.1 | 6.5 | 6.1 | 5.4 | 5.2 |
| 2.7 | 2.5 | 2.6 | 2.4 | 2.3 | 2.3 | 2.1 | 2.1 | 1.9 |
| 4.0 | 4.0 | 3.8 | 3.9 | 3.8 | 4.2 | 4.0 | 3.4 | 3.3 |
| 73.7 | 73.8 | 72.7 | 72.5 | 73.8 | 72.9 | 73.3 | 75.1 | 75.6 |
| 15.3 | 15.4 | 14.9 | 15.2 | 17.5 | 14.5 | 15.0 | 16.9 | 16.6 |
| 17.3 | 17.0 | 16.4 | 17.2 | 16.2 | 15.3 | 18.2 | 19.8 | 21.0 |
| 4.7 | 4.6 | 4.7 | 4.7 | 4.3 | 5.1 | 4.9 | 5.0 | 4.8 |
| 8.1 | 8.3 | 8.1 | 7.9 | 7.4 | 7.8 | 7.4 | 6.9 | 6.6 |
| 2.8 | 2.9 | 2.7 | 2.7 | 2.7 | 3.1 | 3.0 | 2.5 | 2.5 |
| 5.3 | 5.4 | 5.4 | 5.2 | 4.7 | 4.7 | 4.5 | 4.4 | 4.1 |
| 6.0 | 5.9 | 5.9 | 5.5 | 5.7 | 6.0 | 5.7 | 5.7 | 4.9 |
| 19.4 | 19.7 | 19.9 | 19.2 | 19.8 | 20.7 | 18.7 | 17.6 | 18.2 |
| 9.0 | 9.3 | 9.2 | 8.9 | 9.2 | 9.4 | 8.6 | 8.1 | 8.2 |
| 10.4 | 10.4 | 10.8 | 10.3 | 10.6 | 11.3 | 10.1 | 9.5 | 10.1 |
| 3.1 | 2.8 | 2.8 | 3.0 | 2.9 | 3.4 | 3.4 | 3.4 | 3.4 |

5 国土保全投資

| 区 分 \ 年 度 | 平成9 | 10 | 11 | 12 | 13 | 14 | 15 | 16 |
|-----------|-----------|-----------|-----------|-----------|-----------|-----------|-----------|-----------|
| 全 国 | 4,020,779 | 4,431,004 | 4,453,558 | 4,053,598 | 3,691,996 | 3,522,217 | 3,057,993 | 2,573,206 |
| 大 都 市 圏 | 1,835,101 | 1,971,556 | 1,932,190 | 1,721,388 | 1,574,503 | 1,526,174 | 1,309,198 | 1,149,745 |
| 関 東 | 843,263 | 904,623 | 902,553 | 811,411 | 747,563 | 742,482 | 612,447 | 520,526 |
| う ち 内 陸 海 | 370,472 | 422,587 | 436,394 | 380,630 | 353,060 | 357,276 | 277,580 | 239,039 |
| | 472,791 | 482,035 | 466,158 | 430,781 | 394,504 | 385,206 | 334,867 | 281,486 |
| 東 海 | 460,387 | 518,367 | 504,924 | 449,888 | 428,732 | 418,415 | 382,965 | 350,504 |
| 近 畿 | 531,451 | 548,566 | 524,713 | 460,090 | 398,207 | 365,276 | 313,786 | 278,716 |
| う ち 内 陸 海 | 182,136 | 192,332 | 187,815 | 159,581 | 153,111 | 129,837 | 112,051 | 88,009 |
| | 349,315 | 356,234 | 336,898 | 300,509 | 245,096 | 235,439 | 201,735 | 190,707 |
| 地 方 圏 | 2,185,679 | 2,459,448 | 2,521,368 | 2,332,209 | 2,117,493 | 1,996,043 | 1,748,795 | 1,423,461 |
| 北 海 道 | 324,513 | 379,601 | 386,130 | 381,156 | 346,583 | 316,339 | 286,303 | 248,036 |
| 東 北 | 592,396 | 651,218 | 669,810 | 598,546 | 566,365 | 521,595 | 470,883 | 370,324 |
| 北 陸 | 167,411 | 193,586 | 201,473 | 182,896 | 160,944 | 154,072 | 143,869 | 104,289 |
| 中 国 | 312,285 | 346,022 | 373,692 | 361,407 | 332,440 | 332,377 | 267,224 | 204,802 |
| う ち 山 陰 陽 | 101,141 | 126,244 | 140,277 | 133,194 | 122,400 | 121,666 | 91,853 | 71,648 |
| | 211,144 | 219,778 | 233,415 | 228,213 | 210,040 | 210,712 | 175,372 | 133,154 |
| 四 国 | 216,822 | 244,558 | 240,828 | 230,628 | 204,692 | 195,885 | 173,617 | 141,551 |
| 九 州 | 543,800 | 613,351 | 616,172 | 549,801 | 480,369 | 451,601 | 385,667 | 333,651 |
| う ち 北 九 州 | 309,065 | 360,271 | 347,503 | 308,490 | 268,889 | 257,680 | 222,867 | 203,512 |
| | 234,735 | 253,080 | 268,669 | 241,311 | 211,480 | 193,921 | 162,800 | 130,139 |
| 沖 縄 | 28,450 | 31,111 | 33,263 | 27,775 | 26,100 | 24,174 | 21,232 | 20,807 |

5 国土保全投資

| 区 分 \ 年 度 | 平成9 | 10 | 11 | 12 | 13 | 14 | 15 | 16 |
|-----------|-------|-------|-------|-------|-------|-------|-------|-------|
| 全 国 | 100.0 | 100.0 | 100.0 | 100.0 | 100.0 | 100.0 | 100.0 | 100.0 |
| 大 都 市 圏 | 45.6 | 44.5 | 43.4 | 42.5 | 42.6 | 43.3 | 42.8 | 44.7 |
| 関 東 | 21.0 | 20.4 | 20.3 | 20.0 | 20.2 | 21.1 | 20.0 | 20.2 |
| う ち 内 陸 海 | 9.2 | 9.5 | 9.8 | 9.4 | 9.6 | 10.1 | 9.1 | 9.3 |
| | 11.8 | 10.9 | 10.5 | 10.6 | 10.7 | 10.9 | 11.0 | 10.9 |
| 東 海 | 11.5 | 11.7 | 11.3 | 11.1 | 11.6 | 11.9 | 12.5 | 13.6 |
| 近 畿 | 13.2 | 12.4 | 11.8 | 11.4 | 10.8 | 10.4 | 10.3 | 10.8 |
| う ち 内 陸 海 | 4.5 | 4.3 | 4.2 | 3.9 | 4.1 | 3.7 | 3.7 | 3.4 |
| | 8.7 | 8.0 | 7.6 | 7.4 | 6.6 | 6.7 | 6.6 | 7.4 |
| 地 方 圏 | 54.4 | 55.5 | 56.6 | 57.5 | 57.4 | 56.7 | 57.2 | 55.3 |
| 北 海 道 | 8.1 | 8.6 | 8.7 | 9.4 | 9.4 | 9.0 | 9.4 | 9.6 |
| 東 北 | 14.7 | 14.7 | 15.0 | 14.8 | 15.3 | 14.8 | 15.4 | 14.4 |
| 北 陸 | 4.2 | 4.4 | 4.5 | 4.5 | 4.4 | 4.4 | 4.7 | 4.1 |
| 中 国 | 7.8 | 7.8 | 8.4 | 8.9 | 9.0 | 9.4 | 8.7 | 8.0 |
| う ち 山 陰 陽 | 2.5 | 2.8 | 3.1 | 3.3 | 3.3 | 3.5 | 3.0 | 2.8 |
| | 5.3 | 5.0 | 5.2 | 5.6 | 5.7 | 6.0 | 5.7 | 5.2 |
| 四 国 | 5.4 | 5.5 | 5.4 | 5.7 | 5.5 | 5.6 | 5.7 | 5.5 |
| 九 州 | 13.5 | 13.8 | 13.8 | 13.6 | 13.0 | 12.8 | 12.6 | 13.0 |
| う ち 北 九 州 | 7.7 | 8.1 | 7.8 | 7.6 | 7.3 | 7.3 | 7.3 | 7.9 |
| | 5.8 | 5.7 | 6.0 | 6.0 | 5.7 | 5.5 | 5.3 | 5.1 |
| 沖 縄 | 0.7 | 0.7 | 0.7 | 0.7 | 0.7 | 0.7 | 0.7 | 0.8 |

(単位：百万円)

| 17 | 18 | 19 | 20 | 21 | 22 | 23 | 24 | 25 |
|-----------|-----------|-----------|-----------|-----------|-----------|-----------|-----------|-----------|
| 2,529,518 | 2,432,657 | 2,299,032 | 2,172,275 | 2,371,304 | 2,041,292 | 1,905,041 | 1,925,330 | 2,472,720 |
| 1,121,254 | 1,060,041 | 995,184 | 942,060 | 1,006,564 | 880,438 | 829,244 | 844,696 | 1,036,329 |
| 505,286 | 466,159 | 449,452 | 432,826 | 497,055 | 412,638 | 406,669 | 384,995 | 450,891 |
| 229,721 | 204,590 | 219,103 | 196,640 | 240,365 | 205,372 | 204,305 | 184,707 | 226,118 |
| 275,565 | 261,568 | 230,350 | 236,186 | 256,689 | 207,267 | 202,364 | 200,289 | 224,773 |
| 319,744 | 302,236 | 284,677 | 267,274 | 261,703 | 229,832 | 207,658 | 232,470 | 289,792 |
| 296,224 | 291,646 | 261,055 | 241,960 | 247,806 | 237,968 | 214,917 | 227,230 | 295,645 |
| 92,430 | 82,225 | 73,919 | 71,901 | 75,639 | 69,332 | 64,250 | 69,665 | 96,376 |
| 203,794 | 209,420 | 187,136 | 170,058 | 172,167 | 168,636 | 150,667 | 157,565 | 199,269 |
| 1,408,264 | 1,372,616 | 1,303,848 | 1,230,215 | 1,364,740 | 1,160,854 | 1,075,797 | 1,080,635 | 1,436,391 |
| 248,578 | 228,843 | 224,695 | 216,225 | 255,684 | 201,312 | 186,200 | 172,343 | 246,898 |
| 365,127 | 376,592 | 331,084 | 302,218 | 346,229 | 263,498 | 287,424 | 295,710 | 378,591 |
| 108,323 | 102,559 | 96,992 | 96,385 | 97,723 | 87,458 | 76,778 | 72,628 | 104,130 |
| 199,609 | 189,784 | 185,903 | 176,636 | 182,958 | 177,840 | 152,111 | 146,053 | 179,576 |
| 75,395 | 76,534 | 80,073 | 80,968 | 85,424 | 81,918 | 66,855 | 58,323 | 72,358 |
| 124,214 | 113,250 | 105,830 | 95,667 | 97,535 | 95,922 | 85,257 | 87,730 | 107,218 |
| 136,680 | 125,834 | 120,833 | 100,826 | 118,436 | 107,066 | 98,431 | 110,038 | 143,052 |
| 332,209 | 330,406 | 325,810 | 319,708 | 343,690 | 303,109 | 253,406 | 267,580 | 368,212 |
| 203,161 | 192,409 | 195,703 | 196,318 | 202,026 | 178,410 | 147,274 | 148,429 | 191,789 |
| 129,048 | 137,996 | 130,107 | 123,390 | 141,664 | 124,700 | 106,132 | 119,151 | 176,423 |
| 17,738 | 18,598 | 18,532 | 18,218 | 20,020 | 20,570 | 21,447 | 16,283 | 15,931 |

(単位：%)

| 17 | 18 | 19 | 20 | 21 | 22 | 23 | 24 | 25 |
|-------|-------|-------|-------|-------|-------|-------|-------|-------|
| 100.0 | 100.0 | 100.0 | 100.0 | 100.0 | 100.0 | 100.0 | 100.0 | 100.0 |
| 44.3 | 43.6 | 43.3 | 43.4 | 42.4 | 43.1 | 43.5 | 43.9 | 41.9 |
| 20.0 | 19.2 | 19.5 | 19.9 | 21.0 | 20.2 | 21.3 | 20.0 | 18.2 |
| 9.1 | 8.4 | 9.5 | 9.1 | 10.1 | 10.1 | 10.7 | 9.6 | 9.1 |
| 10.9 | 10.8 | 10.0 | 10.9 | 10.8 | 10.2 | 10.6 | 10.4 | 9.1 |
| 12.6 | 12.4 | 12.4 | 12.3 | 11.0 | 11.3 | 10.9 | 12.1 | 11.7 |
| 11.7 | 12.0 | 11.4 | 11.1 | 10.5 | 11.7 | 11.3 | 11.8 | 12.0 |
| 3.7 | 3.4 | 3.2 | 3.3 | 3.2 | 3.4 | 3.4 | 3.6 | 3.9 |
| 8.1 | 8.6 | 8.1 | 7.8 | 7.3 | 8.3 | 7.9 | 8.2 | 8.1 |
| 55.7 | 56.4 | 56.7 | 56.6 | 57.6 | 56.9 | 56.5 | 56.1 | 58.1 |
| 9.8 | 9.4 | 9.8 | 10.0 | 10.8 | 9.9 | 9.8 | 9.0 | 10.0 |
| 14.4 | 15.5 | 14.4 | 13.9 | 14.6 | 12.9 | 15.1 | 15.4 | 15.3 |
| 4.3 | 4.2 | 4.2 | 4.4 | 4.1 | 4.3 | 4.0 | 3.8 | 4.2 |
| 7.9 | 7.8 | 8.1 | 8.1 | 7.7 | 8.7 | 8.0 | 7.6 | 7.3 |
| 3.0 | 3.1 | 3.5 | 3.7 | 3.6 | 4.0 | 3.5 | 3.0 | 2.9 |
| 4.9 | 4.7 | 4.6 | 4.4 | 4.1 | 4.7 | 4.5 | 4.6 | 4.3 |
| 5.4 | 5.2 | 5.3 | 4.6 | 5.0 | 5.2 | 5.2 | 5.7 | 5.8 |
| 13.1 | 13.6 | 14.2 | 14.7 | 14.5 | 14.8 | 13.3 | 13.9 | 14.9 |
| 8.0 | 7.9 | 8.5 | 9.0 | 8.5 | 8.7 | 7.7 | 7.7 | 7.8 |
| 5.1 | 5.7 | 5.7 | 5.7 | 6.0 | 6.1 | 5.6 | 6.2 | 7.1 |
| 0.7 | 0.8 | 0.8 | 0.8 | 0.8 | 1.0 | 1.1 | 0.8 | 0.6 |

6 その他の投資

| 区分 \ 年度 | | 平成9 | 10 | 11 | 12 | 13 | 14 | 15 | 16 |
|---------|-----------------|-----------|-----------|-----------|-----------|-----------|-----------|-----------|-----------|
| 全 | 国 | 5,677,013 | 5,638,203 | 5,715,162 | 5,208,482 | 4,714,139 | 4,153,243 | 3,665,036 | 3,520,961 |
| 大 | 都 市 圏 | 3,311,145 | 3,148,572 | 3,128,628 | 2,896,112 | 2,646,176 | 2,254,324 | 2,045,113 | 1,832,058 |
| 関 | う ち 東 内 陸 海 | 1,892,703 | 1,831,811 | 1,920,336 | 1,709,249 | 1,604,155 | 1,307,493 | 1,074,595 | 916,428 |
| | | 467,002 | 465,687 | 473,047 | 392,950 | 354,689 | 341,054 | 271,403 | 231,687 |
| | | 1,425,701 | 1,366,125 | 1,447,289 | 1,316,299 | 1,249,465 | 966,439 | 803,192 | 684,741 |
| 東 | 海 | 418,510 | 463,909 | 412,773 | 428,957 | 357,069 | 346,900 | 323,178 | 336,359 |
| 近 | う ち 畿 内 陸 海 | 999,932 | 852,852 | 795,519 | 757,906 | 684,952 | 599,931 | 647,340 | 579,270 |
| | | 219,608 | 186,489 | 146,868 | 146,811 | 142,795 | 117,938 | 106,343 | 121,370 |
| | | 780,324 | 666,363 | 648,650 | 611,095 | 542,157 | 481,993 | 540,998 | 457,901 |
| 地 | 方 圏 | 2,365,868 | 2,489,631 | 2,586,534 | 2,312,370 | 2,067,964 | 1,898,920 | 1,619,924 | 1,688,904 |
| 北 | 海 道 | 266,724 | 271,107 | 254,800 | 225,546 | 209,207 | 218,129 | 173,240 | 207,523 |
| 東 | 北 | 612,405 | 668,201 | 731,602 | 637,647 | 516,108 | 546,114 | 456,744 | 434,563 |
| 北 | 陸 | 143,102 | 178,591 | 181,441 | 158,401 | 174,174 | 161,588 | 125,201 | 135,024 |
| 中 | う ち 山 陰 陽 | 329,400 | 330,695 | 377,697 | 332,517 | 292,203 | 208,473 | 200,991 | 202,542 |
| | | 106,468 | 101,699 | 86,679 | 94,911 | 111,564 | 60,160 | 68,088 | 58,124 |
| | | 222,932 | 228,996 | 291,018 | 237,606 | 180,638 | 148,313 | 132,902 | 144,419 |
| 四 | 国 | 231,422 | 307,798 | 327,578 | 255,984 | 174,904 | 130,898 | 126,027 | 162,481 |
| 九 | う ち 北 九 州 南 九 州 | 728,804 | 689,511 | 652,648 | 656,489 | 651,452 | 584,670 | 495,706 | 520,183 |
| | | 446,883 | 403,492 | 387,320 | 376,160 | 375,102 | 312,517 | 295,690 | 334,357 |
| | | 281,921 | 286,019 | 265,327 | 280,329 | 276,350 | 272,153 | 200,016 | 185,826 |
| 沖 | 縄 | 54,012 | 43,728 | 60,769 | 45,786 | 49,916 | 49,047 | 42,015 | 26,586 |

6 その他の投資

| 区分 \ 年度 | | 平成9 | 10 | 11 | 12 | 13 | 14 | 15 | 16 |
|---------|-----------------|-------|-------|-------|-------|-------|-------|-------|-------|
| 全 | 国 | 100.0 | 100.0 | 100.0 | 100.0 | 100.0 | 100.0 | 100.0 | 100.0 |
| 大 | 都 市 圏 | 58.3 | 55.8 | 54.7 | 55.6 | 56.1 | 54.3 | 55.8 | 52.0 |
| 関 | う ち 東 内 陸 海 | 33.3 | 32.5 | 33.6 | 32.8 | 34.0 | 31.5 | 29.3 | 26.0 |
| | | 8.2 | 8.3 | 8.3 | 7.5 | 7.5 | 8.2 | 7.4 | 6.6 |
| | | 25.1 | 24.2 | 25.3 | 25.3 | 26.5 | 23.3 | 21.9 | 19.4 |
| 東 | 海 | 7.4 | 8.2 | 7.2 | 8.2 | 7.6 | 8.4 | 8.8 | 9.6 |
| 近 | う ち 畿 内 陸 海 | 17.6 | 15.1 | 13.9 | 14.6 | 14.5 | 14.4 | 17.7 | 16.5 |
| | | 3.9 | 3.3 | 2.6 | 2.8 | 3.0 | 2.8 | 2.9 | 3.4 |
| | | 13.7 | 11.8 | 11.3 | 11.7 | 11.5 | 11.6 | 14.8 | 13.0 |
| 地 | 方 圏 | 41.7 | 44.2 | 45.3 | 44.4 | 43.9 | 45.7 | 44.2 | 48.0 |
| 北 | 海 道 | 4.7 | 4.8 | 4.5 | 4.3 | 4.4 | 5.3 | 4.7 | 5.9 |
| 東 | 北 | 10.8 | 11.9 | 12.8 | 12.2 | 10.9 | 13.1 | 12.5 | 12.3 |
| 北 | 陸 | 2.5 | 3.2 | 3.2 | 3.0 | 3.7 | 3.9 | 3.4 | 3.8 |
| 中 | う ち 山 陰 陽 | 5.8 | 5.9 | 6.6 | 6.4 | 6.2 | 5.0 | 5.5 | 5.8 |
| | | 1.9 | 1.8 | 1.5 | 1.8 | 2.4 | 1.4 | 1.9 | 1.7 |
| | | 3.9 | 4.1 | 5.1 | 4.6 | 3.8 | 3.6 | 3.6 | 4.1 |
| 四 | 国 | 4.1 | 5.5 | 5.7 | 4.9 | 3.7 | 3.2 | 3.4 | 4.6 |
| 九 | う ち 北 九 州 南 九 州 | 12.8 | 12.2 | 11.4 | 12.6 | 13.8 | 14.1 | 13.5 | 14.8 |
| | | 7.9 | 7.2 | 6.8 | 7.2 | 8.0 | 7.5 | 8.1 | 9.5 |
| | | 5.0 | 5.1 | 4.6 | 5.4 | 5.9 | 6.6 | 5.5 | 5.3 |
| 沖 | 縄 | 1.0 | 0.8 | 1.1 | 0.9 | 1.1 | 1.2 | 1.1 | 0.8 |

(単位：百万円)

| 17 | 18 | 19 | 20 | 21 | 22 | 23 | 24 | 25 |
|-----------|-----------|-----------|-----------|-----------|-----------|-----------|-----------|-----------|
| 3,415,872 | 3,112,146 | 2,914,276 | 2,824,661 | 2,908,112 | 2,987,443 | 3,423,310 | 3,831,972 | 4,021,901 |
| 1,682,966 | 1,540,471 | 1,484,233 | 1,481,104 | 1,438,691 | 1,544,054 | 1,610,551 | 1,659,014 | 1,624,114 |
| 831,073 | 808,150 | 844,481 | 861,884 | 810,186 | 960,153 | 1,033,489 | 1,010,295 | 970,906 |
| 221,967 | 208,255 | 214,181 | 181,331 | 189,746 | 193,658 | 334,484 | 295,874 | 252,663 |
| 609,106 | 599,895 | 630,300 | 680,553 | 620,440 | 766,495 | 699,004 | 714,422 | 718,243 |
| 289,627 | 269,578 | 269,441 | 245,857 | 266,854 | 235,685 | 229,262 | 266,123 | 258,217 |
| 562,267 | 462,742 | 370,312 | 373,362 | 361,652 | 348,216 | 347,801 | 382,595 | 394,991 |
| 125,792 | 91,944 | 96,899 | 140,033 | 80,798 | 75,180 | 75,436 | 86,451 | 116,245 |
| 436,475 | 370,799 | 273,413 | 233,329 | 280,854 | 273,036 | 272,365 | 296,144 | 278,746 |
| 1,732,906 | 1,571,676 | 1,430,042 | 1,343,558 | 1,469,421 | 1,443,389 | 1,812,759 | 2,172,958 | 2,397,787 |
| 168,358 | 159,773 | 152,038 | 125,080 | 148,223 | 171,089 | 151,251 | 172,085 | 176,135 |
| 514,182 | 471,483 | 397,734 | 392,369 | 391,177 | 366,299 | 911,285 | 1,150,501 | 1,301,074 |
| 141,286 | 135,395 | 163,934 | 152,173 | 158,857 | 175,309 | 180,999 | 159,878 | 180,223 |
| 227,896 | 203,740 | 200,512 | 141,306 | 183,779 | 203,866 | 174,232 | 189,416 | 212,338 |
| 70,544 | 67,327 | 68,348 | 52,561 | 51,357 | 64,223 | 43,166 | 61,245 | 63,331 |
| 157,352 | 136,413 | 132,164 | 88,744 | 132,422 | 139,643 | 131,066 | 128,171 | 149,007 |
| 199,121 | 106,855 | 75,092 | 84,210 | 99,214 | 108,460 | 83,544 | 101,302 | 110,862 |
| 454,724 | 471,183 | 399,010 | 401,160 | 450,152 | 389,463 | 287,135 | 353,899 | 363,024 |
| 241,665 | 247,344 | 224,799 | 242,129 | 279,216 | 220,509 | 166,850 | 233,006 | 233,554 |
| 213,059 | 223,839 | 174,211 | 159,031 | 170,936 | 168,954 | 120,286 | 120,892 | 129,469 |
| 27,338 | 23,247 | 41,723 | 47,261 | 38,019 | 28,903 | 24,312 | 45,878 | 54,130 |

(単位：%)

| 17 | 18 | 19 | 20 | 21 | 22 | 23 | 24 | 25 |
|-------|-------|-------|-------|-------|-------|-------|-------|-------|
| 100.0 | 100.0 | 100.0 | 100.0 | 100.0 | 100.0 | 100.0 | 100.0 | 100.0 |
| 49.3 | 49.5 | 50.9 | 52.4 | 49.5 | 51.7 | 47.0 | 43.3 | 40.4 |
| 24.3 | 26.0 | 29.0 | 30.5 | 27.9 | 32.1 | 30.2 | 26.4 | 24.1 |
| 6.5 | 6.7 | 7.3 | 6.4 | 6.5 | 6.5 | 9.8 | 7.7 | 6.3 |
| 17.8 | 19.3 | 21.6 | 24.1 | 21.3 | 25.7 | 20.4 | 18.6 | 17.9 |
| 8.5 | 8.7 | 9.2 | 8.7 | 9.2 | 7.9 | 6.7 | 6.9 | 6.4 |
| 16.5 | 14.9 | 12.7 | 13.2 | 12.4 | 11.7 | 10.2 | 10.0 | 9.8 |
| 3.7 | 3.0 | 3.3 | 5.0 | 2.8 | 2.5 | 2.2 | 2.3 | 2.9 |
| 12.8 | 11.9 | 9.4 | 8.3 | 9.7 | 9.1 | 8.0 | 7.7 | 6.9 |
| 50.7 | 50.5 | 49.1 | 47.6 | 50.5 | 48.3 | 53.0 | 56.7 | 59.6 |
| 4.9 | 5.1 | 5.2 | 4.4 | 5.1 | 5.7 | 4.4 | 4.5 | 4.4 |
| 15.1 | 15.1 | 13.6 | 13.9 | 13.5 | 12.3 | 26.6 | 30.0 | 32.3 |
| 4.1 | 4.4 | 5.6 | 5.4 | 5.5 | 5.9 | 5.3 | 4.2 | 4.5 |
| 6.7 | 6.5 | 6.9 | 5.0 | 6.3 | 6.8 | 5.1 | 4.9 | 5.3 |
| 2.1 | 2.2 | 2.3 | 1.9 | 1.8 | 2.1 | 1.3 | 1.6 | 1.6 |
| 4.6 | 4.4 | 4.5 | 3.1 | 4.6 | 4.7 | 3.8 | 3.3 | 3.7 |
| 5.8 | 3.4 | 2.6 | 3.0 | 3.4 | 3.6 | 2.4 | 2.6 | 2.8 |
| 13.3 | 15.1 | 13.7 | 14.2 | 15.5 | 13.0 | 8.4 | 9.2 | 9.0 |
| 7.1 | 7.9 | 7.7 | 8.6 | 9.6 | 7.4 | 4.9 | 6.1 | 5.8 |
| 6.2 | 7.2 | 6.0 | 5.6 | 5.9 | 5.7 | 3.5 | 3.2 | 3.2 |
| 0.8 | 0.7 | 1.4 | 1.7 | 1.3 | 1.0 | 0.7 | 1.2 | 1.3 |

第11-1表 事業目的別にみたブロック別投資額の推移

| 都道府県 | 年度 区分 | 平成9 | 10 | 11 | 12 | 13 | 14 | 15 | 16 |
|---------|------------|------------|------------|------------|------------|------------|------------|------------|------------|
| | | | | | | | | | |
| 全 国 | 合 計 | 45,837,879 | 47,261,306 | 44,743,778 | 41,391,349 | 38,449,163 | 36,007,311 | 31,594,065 | 27,209,925 |
| | 生 活 | 22,373,038 | 22,682,824 | 21,020,679 | 19,222,255 | 18,003,949 | 16,952,402 | 15,166,324 | 13,355,008 |
| | 産 業 | 9,402,829 | 10,218,013 | 9,468,005 | 9,154,507 | 8,584,832 | 8,314,494 | 7,008,462 | 5,398,386 |
| | 農 林 | 4,364,219 | 4,291,261 | 4,086,373 | 3,752,507 | 3,454,246 | 3,064,955 | 2,696,250 | 2,362,364 |
| | 国 土 その他 | 4,020,779 | 4,431,004 | 4,453,558 | 4,053,598 | 3,691,996 | 3,522,217 | 3,057,993 | 2,573,206 |
| | | 5,677,013 | 5,638,203 | 5,715,162 | 5,208,482 | 4,714,139 | 4,153,243 | 3,665,036 | 3,520,961 |
| 大 都 市 圏 | 合 計 | 24,688,303 | 24,526,202 | 22,810,224 | 21,319,395 | 19,885,137 | 18,532,361 | 16,501,761 | 13,979,694 |
| | 生 活 | 13,788,856 | 13,643,962 | 12,297,739 | 11,460,067 | 10,650,009 | 9,901,678 | 9,020,108 | 8,088,032 |
| | 産 業 | 4,567,837 | 4,633,775 | 4,373,433 | 4,268,498 | 4,123,543 | 4,049,284 | 3,413,893 | 2,297,233 |
| | 農 林 | 1,185,365 | 1,128,337 | 1,078,233 | 973,330 | 890,906 | 800,902 | 713,449 | 612,626 |
| | 国 土 その他 | 1,835,101 | 1,971,556 | 1,932,190 | 1,721,388 | 1,574,503 | 1,526,174 | 1,309,198 | 1,149,745 |
| | | 3,311,145 | 3,148,572 | 3,128,628 | 2,896,112 | 2,646,176 | 2,254,324 | 2,045,113 | 1,832,058 |
| 関 東 | 合 計 | 12,586,523 | 12,520,895 | 11,721,033 | 10,841,204 | 10,163,311 | 9,445,336 | 8,348,517 | 7,221,049 |
| | 生 活 | 7,322,820 | 7,195,852 | 6,506,687 | 6,058,182 | 5,689,221 | 5,420,736 | 4,941,480 | 4,503,988 |
| | 産 業 | 1,968,788 | 2,073,348 | 1,890,256 | 1,814,656 | 1,725,652 | 1,617,307 | 1,412,435 | 1,013,127 |
| | 農 林 | 558,948 | 515,261 | 501,201 | 447,707 | 396,721 | 357,317 | 307,561 | 266,981 |
| | 国 土 その他 | 843,263 | 904,623 | 902,553 | 811,411 | 747,563 | 742,482 | 612,447 | 520,526 |
| | | 1,892,703 | 1,831,811 | 1,920,336 | 1,709,249 | 1,604,155 | 1,307,493 | 1,074,595 | 916,428 |
| うち内陸 | 合 計 | 3,792,471 | 3,887,682 | 3,773,990 | 3,432,284 | 3,200,043 | 3,061,652 | 2,476,676 | 2,104,544 |
| | 生 活 | 1,832,551 | 1,836,801 | 1,751,629 | 1,634,292 | 1,581,366 | 1,495,740 | 1,221,115 | 1,062,158 |
| | 産 業 | 739,703 | 801,558 | 757,802 | 707,702 | 636,338 | 624,710 | 503,534 | 395,676 |
| | 農 林 | 382,743 | 361,049 | 355,117 | 316,710 | 274,591 | 242,872 | 203,045 | 175,983 |
| | 国 土 その他 | 370,472 | 422,587 | 436,394 | 380,630 | 353,060 | 357,276 | 277,580 | 239,039 |
| | | 467,002 | 465,687 | 473,047 | 392,950 | 354,689 | 341,054 | 271,403 | 231,687 |
| うち臨海 | 合 計 | 8,794,052 | 8,633,213 | 7,947,043 | 7,408,921 | 6,963,268 | 6,383,684 | 5,871,841 | 5,116,506 |
| | 生 活 | 5,490,269 | 5,359,051 | 4,755,058 | 4,423,890 | 4,107,855 | 3,924,996 | 3,720,365 | 3,441,830 |
| | 産 業 | 1,229,086 | 1,271,791 | 1,132,454 | 1,106,954 | 1,089,315 | 992,597 | 908,900 | 617,450 |
| | 農 林 | 176,205 | 154,212 | 146,084 | 130,997 | 122,130 | 114,445 | 104,516 | 90,998 |
| | 国 土 その他 | 472,791 | 482,035 | 466,158 | 430,781 | 394,504 | 385,206 | 334,867 | 281,486 |
| | | 1,425,701 | 1,366,125 | 1,447,289 | 1,316,299 | 1,249,465 | 966,439 | 803,192 | 684,741 |
| 東 海 | 合 計 | 4,653,429 | 4,927,981 | 4,725,930 | 4,522,245 | 4,280,640 | 4,149,790 | 3,658,351 | 2,964,743 |
| | 生 活 | 2,288,007 | 2,313,260 | 2,157,147 | 2,028,585 | 1,958,044 | 1,822,506 | 1,686,233 | 1,480,137 |
| | 産 業 | 1,147,660 | 1,300,414 | 1,344,989 | 1,335,144 | 1,260,025 | 1,326,941 | 1,053,215 | 611,402 |
| | 農 林 | 338,865 | 332,031 | 306,097 | 279,672 | 276,770 | 235,028 | 212,761 | 186,342 |
| | 国 土 その他 | 460,387 | 518,367 | 504,924 | 449,888 | 428,732 | 418,415 | 382,965 | 350,504 |
| | | 418,510 | 463,909 | 412,773 | 428,957 | 357,069 | 346,900 | 323,178 | 336,359 |
| 近 畿 | 合 計 | 7,448,352 | 7,077,326 | 6,363,261 | 5,955,945 | 5,441,186 | 4,937,236 | 4,494,893 | 3,793,901 |
| | 生 活 | 4,178,029 | 4,134,849 | 3,633,905 | 3,373,301 | 3,002,745 | 2,658,436 | 2,392,396 | 2,103,907 |
| | 産 業 | 1,451,388 | 1,260,013 | 1,138,188 | 1,118,697 | 1,137,866 | 1,105,036 | 948,244 | 672,705 |
| | 農 林 | 287,552 | 281,045 | 270,936 | 245,951 | 217,415 | 208,557 | 193,127 | 159,303 |
| | 国 土 その他 | 531,451 | 548,566 | 524,713 | 460,090 | 398,207 | 365,276 | 313,786 | 278,716 |
| | | 999,932 | 852,852 | 795,519 | 757,906 | 684,952 | 599,931 | 647,340 | 579,270 |
| うち内陸 | 合 計 | 1,801,117 | 1,908,281 | 1,794,778 | 1,710,806 | 1,666,721 | 1,510,598 | 1,295,110 | 1,049,711 |
| | 生 活 | 935,500 | 1,024,350 | 964,744 | 914,528 | 868,327 | 762,900 | 671,901 | 571,308 |
| | 産 業 | 334,055 | 385,944 | 381,314 | 393,183 | 414,390 | 416,264 | 326,565 | 198,954 |
| | 農 林 | 129,818 | 119,167 | 114,037 | 96,704 | 88,098 | 83,659 | 78,249 | 70,071 |
| | 国 土 その他 | 182,136 | 192,332 | 187,815 | 159,581 | 153,111 | 129,837 | 112,051 | 88,009 |
| | | 219,608 | 186,489 | 146,868 | 146,811 | 142,795 | 117,938 | 106,343 | 121,370 |
| うち臨海 | 合 計 | 5,647,235 | 5,169,045 | 4,568,483 | 4,245,139 | 3,774,465 | 3,426,638 | 3,199,783 | 2,744,190 |
| | 生 活 | 3,242,529 | 3,110,499 | 2,669,161 | 2,458,772 | 2,134,418 | 1,895,536 | 1,720,495 | 1,532,600 |
| | 産 業 | 1,117,333 | 874,070 | 756,874 | 725,515 | 723,477 | 688,772 | 621,678 | 473,751 |
| | 農 林 | 157,734 | 161,879 | 156,899 | 149,248 | 129,318 | 124,898 | 114,877 | 89,232 |
| | 国 土 その他 | 349,315 | 356,234 | 336,898 | 300,509 | 245,096 | 235,439 | 201,735 | 190,707 |
| | | 780,324 | 666,363 | 648,650 | 611,095 | 542,157 | 481,993 | 540,998 | 457,901 |
| 地 方 圏 | 合 計 | 21,149,575 | 22,735,103 | 21,933,572 | 20,071,954 | 18,564,025 | 17,474,949 | 15,092,304 | 13,230,231 |
| | 生 活 | 8,584,182 | 9,038,862 | 8,722,958 | 7,762,188 | 7,353,940 | 7,050,724 | 6,146,216 | 5,266,976 |
| | 産 業 | 4,834,993 | 5,584,238 | 5,094,572 | 4,886,009 | 4,461,289 | 4,265,209 | 3,594,569 | 3,101,153 |
| | 農 林 | 3,178,854 | 3,162,924 | 3,008,140 | 2,779,177 | 2,563,340 | 2,264,053 | 1,982,801 | 1,749,738 |
| | 国 土 その他 | 2,185,679 | 2,459,448 | 2,521,368 | 2,332,209 | 2,117,493 | 1,996,043 | 1,748,795 | 1,423,461 |
| | | 2,365,868 | 2,489,631 | 2,586,534 | 2,312,370 | 2,067,964 | 1,898,920 | 1,619,924 | 1,688,904 |
| 北 海 道 | 合 計 | 3,117,256 | 3,440,846 | 3,286,844 | 2,959,300 | 2,769,969 | 2,609,817 | 2,157,656 | 1,913,415 |
| | 生 活 産 業 | 1,165,529 | 1,274,198 | 1,232,737 | 992,213 | 917,200 | 882,767 | 702,634 | 617,796 |
| | | 757,903 | 900,227 | 812,889 | 808,906 | 765,285 | 730,459 | 591,118 | 485,867 |

(單位：百萬元)

| 17 | 18 | 19 | 20 | 21 | 22 | 23 | 24 | 25 |
|------------|------------|------------|------------|------------|------------|------------|------------|------------|
| 25,469,096 | 24,151,818 | 23,064,485 | 22,394,503 | 23,857,659 | 21,990,079 | 21,465,687 | 21,869,825 | 24,749,805 |
| 12,352,197 | 11,698,663 | 11,200,033 | 11,017,040 | 11,755,300 | 11,146,055 | 10,782,852 | 10,677,259 | 11,765,245 |
| 5,040,525 | 4,943,661 | 4,891,337 | 4,733,930 | 5,027,685 | 4,292,407 | 3,932,072 | 3,985,334 | 4,706,854 |
| 2,130,983 | 1,964,691 | 1,759,807 | 1,646,597 | 1,795,258 | 1,522,881 | 1,422,412 | 1,449,929 | 1,783,086 |
| 2,529,518 | 2,432,657 | 2,299,032 | 2,172,275 | 2,371,304 | 2,041,292 | 1,905,041 | 1,925,330 | 2,472,720 |
| 3,415,872 | 3,112,146 | 2,914,276 | 2,824,661 | 2,908,112 | 2,987,443 | 3,423,310 | 3,831,972 | 4,021,901 |
| 12,883,303 | 12,339,101 | 12,070,907 | 12,059,728 | 12,490,339 | 11,516,466 | 10,777,306 | 10,899,134 | 11,856,234 |
| 7,423,180 | 7,062,883 | 6,936,876 | 6,994,827 | 7,277,559 | 6,711,884 | 6,274,483 | 6,310,565 | 6,697,280 |
| 2,096,443 | 2,160,451 | 2,174,589 | 2,189,553 | 2,297,991 | 1,966,647 | 1,682,926 | 1,723,797 | 2,062,264 |
| 559,458 | 515,255 | 480,025 | 452,184 | 469,533 | 413,443 | 380,101 | 361,063 | 435,867 |
| 1,121,254 | 1,060,041 | 995,184 | 942,060 | 1,006,564 | 880,438 | 829,244 | 844,696 | 1,036,329 |
| 1,682,966 | 1,540,471 | 1,484,233 | 1,481,104 | 1,438,691 | 1,544,054 | 1,610,551 | 1,659,014 | 1,624,114 |
| 6,656,051 | 6,450,895 | 6,521,519 | 6,646,699 | 6,962,854 | 6,472,690 | 6,152,287 | 6,187,641 | 6,497,974 |
| 4,132,016 | 3,943,009 | 3,936,580 | 4,049,250 | 4,284,637 | 3,929,888 | 3,710,316 | 3,772,493 | 3,882,760 |
| 949,873 | 1,011,074 | 1,081,629 | 1,101,177 | 1,158,939 | 982,071 | 821,527 | 848,149 | 993,559 |
| 237,803 | 222,504 | 209,377 | 201,563 | 212,038 | 187,940 | 180,286 | 171,708 | 199,858 |
| 505,286 | 466,159 | 449,452 | 432,826 | 497,055 | 412,638 | 406,669 | 384,995 | 450,891 |
| 831,073 | 808,150 | 844,481 | 861,884 | 810,186 | 960,153 | 1,033,489 | 1,010,295 | 970,906 |
| 1,941,144 | 1,842,553 | 1,797,601 | 1,711,509 | 1,891,792 | 1,739,049 | 1,800,897 | 1,749,809 | 1,903,251 |
| 986,439 | 922,692 | 883,565 | 867,301 | 955,644 | 884,984 | 833,403 | 841,027 | 907,235 |
| 348,396 | 369,780 | 352,550 | 339,468 | 373,240 | 333,534 | 316,380 | 320,269 | 392,236 |
| 154,620 | 137,235 | 128,203 | 126,769 | 132,797 | 121,501 | 112,325 | 107,933 | 124,999 |
| 229,721 | 204,590 | 219,103 | 196,640 | 240,365 | 205,372 | 204,305 | 184,707 | 226,118 |
| 221,967 | 208,255 | 214,181 | 181,331 | 189,746 | 193,658 | 334,484 | 295,874 | 252,663 |
| 4,714,908 | 4,608,343 | 4,723,918 | 4,935,190 | 5,071,062 | 4,733,640 | 4,351,390 | 4,437,832 | 4,594,723 |
| 3,145,577 | 3,020,317 | 3,053,014 | 3,181,949 | 3,328,993 | 3,044,904 | 2,876,913 | 2,931,467 | 2,975,525 |
| 601,476 | 641,294 | 729,079 | 761,708 | 785,699 | 648,536 | 505,146 | 527,880 | 601,323 |
| 83,183 | 85,269 | 81,174 | 74,794 | 79,241 | 66,438 | 67,962 | 63,775 | 74,859 |
| 275,565 | 261,568 | 230,350 | 236,186 | 256,689 | 207,267 | 202,364 | 200,289 | 224,773 |
| 609,106 | 599,895 | 630,300 | 680,553 | 620,440 | 766,495 | 699,004 | 714,422 | 718,243 |
| 2,650,729 | 2,632,724 | 2,588,436 | 2,527,895 | 2,508,371 | 2,218,388 | 2,062,882 | 2,140,793 | 2,379,367 |
| 1,389,094 | 1,366,113 | 1,355,388 | 1,360,482 | 1,324,241 | 1,180,307 | 1,104,119 | 1,104,988 | 1,191,551 |
| 474,056 | 531,586 | 521,462 | 508,681 | 507,275 | 446,045 | 409,349 | 426,720 | 496,715 |
| 178,208 | 163,209 | 157,468 | 145,601 | 148,298 | 126,519 | 112,494 | 110,491 | 143,092 |
| 319,744 | 302,236 | 284,677 | 267,274 | 261,703 | 229,832 | 207,658 | 232,470 | 289,792 |
| 289,627 | 269,578 | 269,441 | 245,857 | 266,854 | 235,685 | 229,262 | 266,123 | 258,217 |
| 3,576,522 | 3,255,482 | 2,960,953 | 2,885,133 | 3,019,113 | 2,825,389 | 2,562,137 | 2,570,701 | 2,978,893 |
| 1,902,070 | 1,753,761 | 1,644,908 | 1,585,096 | 1,668,681 | 1,601,689 | 1,460,048 | 1,433,084 | 1,622,968 |
| 672,514 | 617,791 | 571,498 | 579,695 | 631,777 | 538,531 | 452,051 | 448,928 | 572,371 |
| 143,447 | 129,542 | 113,180 | 105,020 | 109,197 | 98,984 | 87,320 | 78,863 | 92,917 |
| 296,224 | 291,646 | 261,055 | 241,960 | 247,806 | 237,968 | 214,917 | 227,230 | 295,645 |
| 562,267 | 462,742 | 370,312 | 373,362 | 361,652 | 348,216 | 347,801 | 382,595 | 394,991 |
| 1,026,221 | 923,312 | 843,231 | 845,537 | 837,256 | 801,334 | 727,171 | 748,352 | 865,766 |
| 525,844 | 504,539 | 455,522 | 436,265 | 465,792 | 449,420 | 408,218 | 397,026 | 442,829 |
| 223,589 | 194,628 | 171,395 | 157,327 | 173,271 | 171,899 | 149,115 | 165,040 | 175,569 |
| 58,567 | 49,977 | 45,496 | 40,010 | 41,757 | 35,503 | 30,152 | 30,169 | 34,747 |
| 92,430 | 82,225 | 73,919 | 71,901 | 75,639 | 69,332 | 64,250 | 69,665 | 96,376 |
| 125,792 | 91,944 | 96,899 | 140,033 | 80,798 | 75,180 | 75,436 | 86,451 | 116,245 |
| 2,550,301 | 2,332,170 | 2,117,722 | 2,039,596 | 2,181,857 | 2,024,055 | 1,834,966 | 1,822,349 | 2,113,127 |
| 1,376,226 | 1,249,222 | 1,189,386 | 1,148,830 | 1,202,890 | 1,152,269 | 1,051,830 | 1,036,058 | 1,180,140 |
| 448,926 | 423,164 | 400,103 | 422,368 | 458,506 | 366,633 | 302,936 | 283,888 | 396,802 |
| 84,880 | 79,565 | 67,684 | 65,010 | 67,440 | 63,481 | 57,168 | 48,694 | 58,170 |
| 203,794 | 209,420 | 187,136 | 170,058 | 172,167 | 168,636 | 150,667 | 157,565 | 199,269 |
| 436,475 | 370,799 | 273,413 | 233,329 | 280,854 | 273,036 | 272,365 | 296,144 | 278,746 |
| 12,585,793 | 11,812,718 | 10,993,578 | 10,334,775 | 11,367,320 | 10,473,613 | 10,688,381 | 10,970,690 | 12,893,571 |
| 4,929,017 | 4,635,780 | 4,263,158 | 4,022,212 | 4,477,740 | 4,434,171 | 4,508,369 | 4,366,694 | 5,067,966 |
| 2,944,081 | 2,783,210 | 2,716,748 | 2,544,377 | 2,729,693 | 2,325,761 | 2,249,146 | 2,261,537 | 2,644,209 |
| 1,571,525 | 1,449,436 | 1,279,782 | 1,194,413 | 1,325,725 | 1,109,438 | 1,042,311 | 1,088,866 | 1,347,219 |
| 1,408,264 | 1,372,616 | 1,303,848 | 1,230,215 | 1,364,740 | 1,160,854 | 1,075,797 | 1,080,635 | 1,436,391 |
| 1,732,906 | 1,571,676 | 1,430,042 | 1,343,558 | 1,469,421 | 1,443,389 | 1,812,759 | 2,172,958 | 2,397,787 |
| 1,803,646 | 1,694,730 | 1,557,036 | 1,468,626 | 1,697,156 | 1,547,363 | 1,402,458 | 1,458,945 | 1,691,588 |
| 573,488 | 544,805 | 458,802 | 452,118 | 519,372 | 600,636 | 507,014 | 516,366 | 568,490 |
| 488,133 | 457,808 | 459,139 | 425,690 | 458,843 | 353,642 | 344,307 | 353,671 | 404,510 |

第11-1表 事業目的別にみたブロック別投資額の推移（つづき）

| 都道府県 | 年度 区分 | 平成9 | 10 | 11 | 12 | 13 | 14 | 15 | 16 |
|-------|-----------|--------------------|--------------------|-------------------------------|-------------------------------|-------------------------------|-------------------------------|-------------------------------|-------------------------------|
| | | 北海道 | 農林 国土 その他 | 602,587 324,513 266,724 | 615,713 379,601 271,107 | 600,289 386,130 254,800 | 551,478 381,156 225,546 | 531,695 346,583 209,207 | 462,123 316,339 218,129 |
| 東北 | 合計 | 5,685,220 | 5,989,345 | 5,797,832 | 5,181,619 | 4,782,817 | 4,482,888 | 3,858,123 | 3,307,238 |
| | 生活 | 2,302,119 | 2,405,403 | 2,332,399 | 2,042,014 | 1,934,119 | 1,822,021 | 1,569,601 | 1,365,830 |
| | 産業 | 1,274,124 | 1,389,508 | 1,263,942 | 1,179,019 | 1,122,443 | 1,056,612 | 885,573 | 723,032 |
| | 農林 | 904,176 | 875,015 | 800,079 | 724,392 | 643,782 | 536,546 | 475,322 | 413,489 |
| | 国土 その他 | 592,396 612,405 | 651,218 668,201 | 669,810 731,602 | 598,546 637,647 | 566,365 516,108 | 521,595 546,114 | 470,883 456,744 | 370,324 434,563 |
| 北陸 | 合計 | 1,491,752 | 1,690,653 | 1,615,410 | 1,463,020 | 1,375,077 | 1,367,619 | 1,179,986 | 1,001,908 |
| | 生活 | 666,481 | 737,016 | 697,655 | 613,850 | 583,464 | 620,667 | 556,448 | 449,211 |
| | 産業 | 292,628 | 363,265 | 333,916 | 328,504 | 292,830 | 282,120 | 221,730 | 197,157 |
| | 農林 | 222,130 | 218,196 | 200,924 | 179,368 | 163,664 | 149,173 | 132,738 | 116,228 |
| | 国土 その他 | 167,411 143,102 | 193,586 178,591 | 201,473 181,441 | 182,896 158,401 | 160,944 174,174 | 154,072 161,588 | 143,869 125,201 | 104,289 135,024 |
| 中国 | 合計 | 3,134,520 | 3,346,457 | 3,265,810 | 3,057,218 | 2,750,772 | 2,562,429 | 2,292,468 | 2,007,939 |
| | 生活 | 1,415,408 | 1,485,673 | 1,409,410 | 1,279,520 | 1,169,667 | 1,103,092 | 985,802 | 840,944 |
| | 産業 | 698,179 | 826,213 | 766,252 | 755,567 | 655,681 | 646,235 | 608,255 | 556,325 |
| | 農林 | 379,248 | 357,855 | 338,760 | 328,208 | 300,781 | 272,252 | 230,196 | 203,326 |
| | 国土 その他 | 312,285 329,400 | 346,022 330,695 | 373,692 377,697 | 361,407 332,517 | 332,440 292,203 | 332,377 208,473 | 267,224 200,991 | 204,802 202,542 |
| うち山陰 | 合計 | 905,133 | 1,013,900 | 1,005,143 | 934,358 | 895,628 | 798,422 | 699,148 | 618,293 |
| | 生活 | 340,121 | 386,260 | 394,287 | 325,579 | 304,280 | 277,135 | 249,735 | 225,649 |
| | 産業 | 196,674 | 249,339 | 243,946 | 243,356 | 234,839 | 236,030 | 207,506 | 190,807 |
| | 農林 | 160,729 | 150,358 | 139,953 | 137,318 | 122,544 | 103,431 | 81,966 | 72,065 |
| | 国土 その他 | 101,141 106,468 | 126,244 101,699 | 140,277 86,679 | 133,194 94,911 | 122,400 111,564 | 121,666 60,160 | 91,853 68,088 | 71,648 58,124 |
| うち山陽 | 合計 | 2,229,387 | 2,332,557 | 2,260,668 | 2,122,860 | 1,855,144 | 1,764,007 | 1,593,319 | 1,389,646 |
| | 生活 | 1,075,286 | 1,099,413 | 1,015,122 | 953,941 | 865,388 | 825,957 | 736,067 | 615,295 |
| | 産業 | 501,506 | 576,873 | 522,306 | 512,210 | 420,841 | 410,205 | 400,749 | 365,517 |
| | 農林 | 218,519 | 207,497 | 198,806 | 190,890 | 178,236 | 168,821 | 148,230 | 131,261 |
| | 国土 その他 | 211,144 222,932 | 219,778 228,996 | 233,415 291,018 | 228,213 237,606 | 210,040 180,638 | 210,712 148,313 | 175,372 132,902 | 133,154 144,419 |
| 四国 | 合計 | 2,043,920 | 2,214,090 | 2,144,984 | 1,908,570 | 1,693,787 | 1,570,563 | 1,327,787 | 1,169,131 |
| | 生活 | 669,047 | 682,753 | 686,761 | 617,544 | 581,539 | 548,982 | 480,541 | 409,236 |
| | 産業 | 684,361 | 739,849 | 648,312 | 583,990 | 532,342 | 504,670 | 387,580 | 316,176 |
| | 農林 | 242,267 | 239,131 | 241,506 | 220,424 | 200,309 | 190,128 | 160,022 | 139,686 |
| | 国土 その他 | 216,822 231,422 | 244,558 307,798 | 240,828 327,578 | 230,628 255,984 | 204,692 174,904 | 195,885 130,898 | 173,617 126,027 | 141,551 162,481 |
| 九州 | 合計 | 5,110,237 | 5,433,660 | 5,171,549 | 4,938,778 | 4,634,682 | 4,366,714 | 3,784,077 | 3,387,814 |
| | 生活 | 2,113,998 | 2,182,948 | 2,077,239 | 1,967,452 | 1,908,406 | 1,840,277 | 1,602,838 | 1,375,705 |
| | 産業 | 977,792 | 1,179,359 | 1,090,867 | 1,073,275 | 953,935 | 910,363 | 789,310 | 707,684 |
| | 農林 | 745,842 | 768,492 | 734,624 | 691,761 | 640,520 | 579,804 | 510,556 | 450,591 |
| | 国土 その他 | 543,800 728,804 | 613,351 689,511 | 616,172 652,648 | 549,801 656,489 | 480,369 651,452 | 451,601 584,670 | 385,667 495,706 | 333,651 520,183 |
| うち北九州 | 合計 | 3,034,365 | 3,267,009 | 3,105,732 | 2,990,656 | 2,768,450 | 2,642,163 | 2,304,380 | 2,073,839 |
| | 生活 | 1,372,869 | 1,471,562 | 1,405,968 | 1,357,354 | 1,274,207 | 1,251,825 | 1,080,175 | 916,128 |
| | 産業 | 542,084 | 663,738 | 611,703 | 620,583 | 546,985 | 542,998 | 470,835 | 413,855 |
| | 農林 | 363,462 | 367,947 | 353,238 | 328,069 | 303,268 | 277,144 | 234,812 | 205,987 |
| | 国土 その他 | 309,065 446,883 | 360,271 403,492 | 347,503 387,320 | 308,490 376,160 | 268,889 375,102 | 257,680 312,517 | 222,867 295,690 | 203,512 334,357 |
| うち南九州 | 合計 | 2,075,872 | 2,166,651 | 2,065,817 | 1,948,122 | 1,866,231 | 1,724,551 | 1,479,697 | 1,313,975 |
| | 生活 | 741,128 | 711,386 | 671,271 | 610,098 | 634,199 | 588,452 | 522,663 | 459,577 |
| | 産業 | 435,708 | 515,621 | 479,164 | 452,692 | 406,950 | 367,365 | 318,475 | 293,829 |
| | 農林 | 382,379 | 400,545 | 381,386 | 363,692 | 337,252 | 302,660 | 275,744 | 244,603 |
| | 国土 その他 | 234,735 281,921 | 253,080 286,019 | 268,669 265,327 | 241,311 280,329 | 211,480 276,350 | 193,921 272,153 | 162,800 200,016 | 130,139 185,826 |
| 沖縄 | 合計 | 566,670 | 620,052 | 651,144 | 563,450 | 556,923 | 514,920 | 492,207 | 442,787 |
| | 生活 | 251,601 | 270,871 | 286,758 | 249,595 | 259,544 | 232,918 | 248,352 | 208,254 |
| | 産業 | 150,005 | 185,819 | 178,394 | 156,748 | 138,774 | 134,752 | 111,004 | 114,913 |
| | 農林 | 82,603 | 88,522 | 91,959 | 83,546 | 82,589 | 74,028 | 69,605 | 72,226 |
| | 国土 その他 | 28,450 54,012 | 31,111 43,728 | 33,263 60,769 | 27,775 45,786 | 26,100 49,916 | 24,174 49,047 | 21,232 42,015 | 20,807 26,586 |

(単位：百万円)

| 17 | 18 | 19 | 20 | 21 | 22 | 23 | 24 | 25 |
|-----------|-----------|-----------|-----------|-----------|-----------|-----------|-----------|-----------|
| 325,088 | 303,501 | 262,362 | 249,513 | 315,034 | 220,684 | 213,686 | 244,481 | 295,554 |
| 248,578 | 228,843 | 224,695 | 216,225 | 255,684 | 201,312 | 186,200 | 172,343 | 246,898 |
| 168,358 | 159,773 | 152,038 | 125,080 | 148,223 | 171,089 | 151,251 | 172,085 | 176,135 |
| 3,284,197 | 3,133,652 | 2,803,588 | 2,663,578 | 2,891,353 | 2,512,193 | 3,456,046 | 3,627,181 | 4,476,869 |
| 1,323,236 | 1,291,118 | 1,158,767 | 1,106,749 | 1,223,374 | 1,126,239 | 1,416,651 | 1,279,173 | 1,691,455 |
| 713,505 | 660,362 | 626,898 | 578,648 | 640,465 | 522,768 | 582,058 | 615,259 | 731,678 |
| 368,147 | 334,096 | 289,105 | 283,593 | 290,108 | 233,388 | 258,628 | 286,538 | 374,071 |
| 365,127 | 376,592 | 331,084 | 302,218 | 346,229 | 263,498 | 287,424 | 295,710 | 378,591 |
| 514,182 | 471,483 | 397,734 | 392,369 | 391,177 | 366,299 | 911,285 | 1,150,501 | 1,301,074 |
| 962,219 | 876,064 | 855,012 | 809,933 | 841,295 | 835,973 | 802,801 | 783,345 | 918,555 |
| 424,132 | 374,801 | 339,720 | 316,506 | 335,148 | 338,965 | 319,983 | 324,180 | 363,506 |
| 189,337 | 172,297 | 171,000 | 167,327 | 171,899 | 156,399 | 155,884 | 154,434 | 184,635 |
| 99,141 | 91,012 | 83,366 | 77,542 | 77,668 | 77,841 | 69,158 | 72,224 | 86,061 |
| 108,323 | 102,559 | 96,992 | 96,385 | 97,723 | 87,458 | 76,778 | 72,628 | 104,130 |
| 141,286 | 135,395 | 163,934 | 152,173 | 158,857 | 175,309 | 180,999 | 159,878 | 180,223 |
| 1,871,935 | 1,727,711 | 1,669,893 | 1,490,818 | 1,597,886 | 1,575,657 | 1,435,055 | 1,397,326 | 1,561,876 |
| 772,332 | 705,597 | 680,471 | 611,815 | 658,261 | 687,888 | 644,624 | 628,047 | 673,486 |
| 499,931 | 465,997 | 460,791 | 431,488 | 440,188 | 387,480 | 358,185 | 334,112 | 378,540 |
| 172,167 | 162,592 | 142,215 | 129,573 | 132,699 | 118,583 | 105,903 | 99,698 | 117,937 |
| 199,609 | 189,784 | 185,903 | 176,636 | 182,958 | 177,840 | 152,111 | 146,053 | 179,576 |
| 227,896 | 203,740 | 200,512 | 141,306 | 183,779 | 203,866 | 174,232 | 189,416 | 212,338 |
| 575,672 | 536,178 | 497,586 | 461,566 | 508,385 | 501,706 | 421,733 | 412,484 | 469,297 |
| 196,691 | 164,183 | 151,792 | 130,134 | 154,936 | 166,279 | 141,653 | 131,705 | 143,595 |
| 172,796 | 171,658 | 149,312 | 153,138 | 167,496 | 141,870 | 127,659 | 124,598 | 145,122 |
| 60,245 | 56,475 | 48,062 | 44,765 | 49,171 | 47,415 | 42,400 | 36,613 | 44,892 |
| 75,395 | 76,534 | 80,073 | 80,968 | 85,424 | 81,918 | 66,855 | 58,323 | 72,358 |
| 70,544 | 67,327 | 68,348 | 52,561 | 51,357 | 64,223 | 43,166 | 61,245 | 63,331 |
| 1,296,262 | 1,191,532 | 1,172,306 | 1,029,252 | 1,089,501 | 1,073,951 | 1,013,322 | 984,842 | 1,092,579 |
| 575,640 | 541,413 | 528,680 | 481,681 | 503,325 | 521,609 | 502,971 | 496,342 | 529,892 |
| 327,135 | 294,339 | 311,479 | 278,350 | 272,691 | 245,609 | 230,525 | 209,514 | 233,418 |
| 111,921 | 106,117 | 94,153 | 84,809 | 83,528 | 71,168 | 63,503 | 63,085 | 73,044 |
| 124,214 | 113,250 | 105,830 | 95,667 | 97,535 | 95,922 | 85,257 | 87,730 | 107,218 |
| 157,352 | 136,413 | 132,164 | 88,744 | 132,422 | 139,643 | 131,066 | 128,171 | 149,007 |
| 1,116,144 | 950,478 | 852,810 | 783,951 | 874,916 | 838,869 | 776,380 | 793,163 | 925,902 |
| 366,765 | 329,524 | 303,389 | 293,460 | 321,083 | 319,476 | 328,943 | 312,015 | 357,501 |
| 284,985 | 273,181 | 250,107 | 215,574 | 234,382 | 212,817 | 184,252 | 187,686 | 226,291 |
| 128,593 | 115,084 | 103,389 | 89,880 | 101,801 | 91,050 | 81,209 | 82,122 | 88,196 |
| 136,680 | 125,834 | 120,833 | 100,826 | 118,436 | 107,066 | 98,431 | 110,038 | 143,052 |
| 199,121 | 106,855 | 75,092 | 84,210 | 99,214 | 108,460 | 83,544 | 101,302 | 110,862 |
| 3,116,572 | 3,022,638 | 2,852,580 | 2,719,085 | 3,039,910 | 2,771,885 | 2,458,798 | 2,543,002 | 2,909,224 |
| 1,266,403 | 1,197,475 | 1,144,343 | 1,073,291 | 1,222,544 | 1,175,478 | 1,127,980 | 1,146,733 | 1,240,891 |
| 649,914 | 636,370 | 632,914 | 609,533 | 667,656 | 588,206 | 524,769 | 520,114 | 611,950 |
| 413,322 | 387,204 | 350,503 | 315,394 | 355,867 | 315,629 | 265,507 | 254,677 | 325,147 |
| 332,209 | 330,406 | 325,810 | 319,708 | 343,690 | 303,109 | 253,406 | 267,580 | 368,212 |
| 454,724 | 471,183 | 399,010 | 401,160 | 450,152 | 389,463 | 287,135 | 353,899 | 363,024 |
| 1,880,713 | 1,790,784 | 1,716,804 | 1,636,991 | 1,836,930 | 1,647,622 | 1,458,585 | 1,533,047 | 1,711,835 |
| 845,179 | 793,508 | 756,044 | 694,237 | 797,076 | 749,921 | 717,661 | 736,062 | 791,442 |
| 398,355 | 375,434 | 379,038 | 357,856 | 392,902 | 355,782 | 305,068 | 297,909 | 349,694 |
| 192,355 | 182,088 | 161,221 | 146,451 | 165,709 | 143,001 | 121,732 | 117,641 | 145,355 |
| 203,161 | 192,409 | 195,703 | 196,318 | 202,026 | 178,410 | 147,274 | 148,429 | 191,789 |
| 241,665 | 247,344 | 224,799 | 242,129 | 279,216 | 220,509 | 166,850 | 233,006 | 233,554 |
| 1,235,859 | 1,231,854 | 1,135,776 | 1,082,094 | 1,202,980 | 1,124,262 | 1,000,213 | 1,009,956 | 1,197,389 |
| 421,225 | 403,967 | 388,300 | 379,053 | 425,468 | 425,557 | 410,320 | 410,670 | 449,449 |
| 251,559 | 260,936 | 253,877 | 251,677 | 274,754 | 232,425 | 219,701 | 222,206 | 262,256 |
| 220,968 | 205,115 | 189,281 | 168,943 | 190,158 | 172,627 | 143,774 | 137,036 | 179,792 |
| 129,048 | 137,996 | 130,107 | 123,390 | 141,664 | 124,700 | 106,132 | 119,151 | 176,423 |
| 213,059 | 223,839 | 174,211 | 159,031 | 170,936 | 168,954 | 120,286 | 120,892 | 129,469 |
| 431,080 | 407,444 | 402,659 | 398,786 | 424,805 | 391,674 | 356,844 | 367,728 | 409,556 |
| 202,661 | 192,459 | 177,665 | 168,274 | 197,958 | 185,489 | 163,174 | 160,180 | 172,637 |
| 118,277 | 117,194 | 115,897 | 116,116 | 116,261 | 104,449 | 99,691 | 96,261 | 106,605 |
| 65,067 | 55,947 | 48,843 | 48,917 | 52,547 | 52,263 | 48,220 | 49,126 | 60,253 |
| 17,738 | 18,598 | 18,532 | 18,218 | 20,020 | 20,570 | 21,447 | 16,283 | 15,931 |
| 27,338 | 23,247 | 41,723 | 47,261 | 38,019 | 28,903 | 24,312 | 45,878 | 54,130 |

第11-2表 事業目的別にみたブロック別投資額の推移（構成比）

（単位：％）

| 都道府県 | 区分 | 年 度 | | | | | | | | | | | | |
|---------|-----|-------|-------|-------|-------|-------|-------|-------|-------|-------|-------|-------|-------|-------|
| | | 平成13 | 14 | 15 | 16 | 17 | 18 | 19 | 20 | 21 | 22 | 23 | 24 | 25 |
| 全 国 | 合 計 | 100.0 | 100.0 | 100.0 | 100.0 | 100.0 | 100.0 | 100.0 | 100.0 | 100.0 | 100.0 | 100.0 | 100.0 | 100.0 |
| | 生 産 | 46.8 | 47.1 | 48.0 | 49.1 | 48.5 | 48.4 | 48.6 | 49.2 | 49.3 | 50.7 | 50.2 | 48.8 | 47.5 |
| | 業 林 | 22.3 | 23.1 | 22.2 | 19.8 | 19.8 | 20.5 | 21.2 | 21.1 | 21.1 | 19.5 | 18.3 | 18.2 | 19.0 |
| | 農 国 | 9.0 | 8.5 | 8.5 | 8.7 | 8.4 | 8.1 | 7.6 | 7.4 | 7.5 | 6.9 | 6.6 | 6.6 | 7.2 |
| | 土 他 | 9.6 | 9.8 | 9.7 | 9.5 | 9.9 | 10.1 | 10.0 | 9.7 | 9.9 | 9.3 | 8.9 | 8.8 | 10.0 |
| 大 都 市 圏 | 合 計 | 100.0 | 100.0 | 100.0 | 100.0 | 100.0 | 100.0 | 100.0 | 100.0 | 100.0 | 100.0 | 100.0 | 100.0 | 100.0 |
| | 生 産 | 53.6 | 53.4 | 54.7 | 57.9 | 57.6 | 57.2 | 57.5 | 58.0 | 58.3 | 58.3 | 58.2 | 57.9 | 56.5 |
| | 業 林 | 20.7 | 21.8 | 20.7 | 16.4 | 16.3 | 17.5 | 18.0 | 18.2 | 18.4 | 17.1 | 15.6 | 15.8 | 17.4 |
| | 農 国 | 4.5 | 4.3 | 4.3 | 4.4 | 4.3 | 4.2 | 4.0 | 3.7 | 3.8 | 3.6 | 3.5 | 3.3 | 3.7 |
| | 土 他 | 7.9 | 8.2 | 7.9 | 8.2 | 8.7 | 8.6 | 8.2 | 7.8 | 8.1 | 7.6 | 7.7 | 7.8 | 8.7 |
| 関 東 | 合 計 | 100.0 | 100.0 | 100.0 | 100.0 | 100.0 | 100.0 | 100.0 | 100.0 | 100.0 | 100.0 | 100.0 | 100.0 | 100.0 |
| | 生 産 | 56.0 | 57.4 | 59.2 | 62.4 | 62.1 | 61.1 | 60.4 | 60.9 | 61.5 | 60.7 | 60.3 | 61.0 | 59.8 |
| | 業 林 | 17.0 | 17.1 | 16.9 | 14.0 | 14.3 | 15.7 | 16.6 | 16.6 | 16.6 | 15.2 | 13.4 | 13.7 | 15.3 |
| | 農 国 | 3.9 | 3.8 | 3.7 | 3.7 | 3.6 | 3.4 | 3.2 | 3.0 | 3.0 | 2.9 | 2.9 | 2.8 | 3.1 |
| | 土 他 | 7.4 | 7.9 | 7.3 | 7.2 | 7.6 | 7.2 | 6.9 | 6.5 | 7.1 | 6.4 | 6.6 | 6.2 | 6.9 |
| うち内陸 | 合 計 | 100.0 | 100.0 | 100.0 | 100.0 | 100.0 | 100.0 | 100.0 | 100.0 | 100.0 | 100.0 | 100.0 | 100.0 | 100.0 |
| | 生 産 | 49.4 | 48.9 | 49.3 | 50.5 | 50.8 | 50.1 | 49.2 | 50.7 | 50.5 | 50.9 | 46.3 | 48.1 | 47.7 |
| | 業 林 | 19.9 | 20.4 | 20.3 | 18.8 | 17.9 | 20.1 | 19.6 | 19.8 | 19.7 | 19.2 | 17.6 | 18.3 | 20.6 |
| | 農 国 | 8.6 | 7.9 | 8.2 | 8.4 | 8.0 | 7.4 | 7.1 | 7.4 | 7.0 | 7.0 | 6.2 | 6.2 | 6.6 |
| | 土 他 | 11.0 | 11.7 | 11.2 | 11.4 | 11.8 | 11.1 | 12.2 | 11.5 | 12.7 | 11.8 | 11.3 | 10.6 | 11.9 |
| うち臨海 | 合 計 | 100.0 | 100.0 | 100.0 | 100.0 | 100.0 | 100.0 | 100.0 | 100.0 | 100.0 | 100.0 | 100.0 | 100.0 | 100.0 |
| | 生 産 | 59.0 | 61.5 | 63.4 | 67.3 | 66.7 | 65.5 | 64.6 | 64.5 | 65.6 | 64.3 | 66.1 | 66.1 | 64.8 |
| | 業 林 | 15.6 | 15.5 | 15.5 | 12.1 | 12.8 | 13.9 | 15.4 | 15.4 | 15.5 | 13.7 | 11.6 | 11.9 | 13.1 |
| | 農 国 | 1.8 | 1.8 | 1.8 | 1.8 | 1.8 | 1.9 | 1.7 | 1.5 | 1.6 | 1.4 | 1.6 | 1.4 | 1.6 |
| | 土 他 | 5.7 | 6.0 | 5.7 | 5.5 | 5.8 | 5.7 | 4.9 | 4.8 | 5.1 | 4.4 | 4.7 | 4.5 | 4.9 |
| 東 海 | 合 計 | 100.0 | 100.0 | 100.0 | 100.0 | 100.0 | 100.0 | 100.0 | 100.0 | 100.0 | 100.0 | 100.0 | 100.0 | 100.0 |
| | 生 産 | 45.7 | 43.9 | 46.1 | 49.9 | 52.4 | 51.9 | 52.4 | 53.8 | 52.8 | 53.2 | 53.5 | 51.6 | 50.1 |
| | 業 林 | 29.4 | 32.0 | 28.8 | 20.6 | 17.9 | 20.2 | 20.1 | 20.1 | 20.2 | 20.1 | 19.8 | 19.9 | 20.9 |
| | 農 国 | 6.5 | 5.7 | 5.8 | 6.3 | 6.7 | 6.2 | 6.1 | 5.8 | 5.9 | 5.7 | 5.5 | 5.2 | 6.0 |
| | 土 他 | 10.0 | 10.1 | 10.5 | 11.8 | 12.1 | 11.5 | 11.0 | 10.6 | 10.4 | 10.4 | 10.1 | 10.9 | 12.2 |
| 近 畿 | 合 計 | 100.0 | 100.0 | 100.0 | 100.0 | 100.0 | 100.0 | 100.0 | 100.0 | 100.0 | 100.0 | 100.0 | 100.0 | 100.0 |
| | 生 産 | 55.2 | 53.8 | 53.2 | 55.5 | 53.2 | 53.9 | 55.6 | 54.9 | 55.3 | 56.7 | 57.0 | 55.7 | 54.5 |
| | 業 林 | 20.9 | 22.4 | 21.1 | 17.7 | 18.8 | 19.0 | 19.3 | 20.1 | 20.9 | 19.1 | 17.6 | 17.5 | 19.2 |
| | 農 国 | 4.0 | 4.2 | 4.3 | 4.2 | 4.0 | 4.0 | 3.8 | 3.6 | 3.6 | 3.5 | 3.4 | 3.1 | 3.1 |
| | 土 他 | 7.3 | 7.4 | 7.0 | 7.3 | 8.3 | 9.0 | 8.8 | 8.4 | 8.2 | 8.4 | 8.4 | 8.8 | 9.9 |
| うち内陸 | 合 計 | 100.0 | 100.0 | 100.0 | 100.0 | 100.0 | 100.0 | 100.0 | 100.0 | 100.0 | 100.0 | 100.0 | 100.0 | 100.0 |
| | 生 産 | 52.1 | 50.5 | 51.9 | 54.4 | 51.2 | 54.6 | 54.0 | 51.6 | 55.6 | 56.1 | 56.1 | 53.1 | 51.1 |
| | 業 林 | 24.9 | 27.6 | 25.2 | 19.0 | 21.8 | 21.1 | 20.3 | 18.6 | 20.7 | 21.5 | 20.5 | 22.1 | 20.3 |
| | 農 国 | 5.3 | 5.5 | 6.0 | 6.7 | 5.7 | 5.4 | 5.4 | 4.7 | 5.0 | 4.4 | 4.1 | 4.0 | 4.0 |
| | 土 他 | 9.2 | 8.6 | 8.7 | 8.4 | 9.0 | 8.9 | 8.8 | 8.5 | 9.0 | 8.7 | 8.8 | 9.3 | 11.1 |
| うち臨海 | 合 計 | 100.0 | 100.0 | 100.0 | 100.0 | 100.0 | 100.0 | 100.0 | 100.0 | 100.0 | 100.0 | 100.0 | 100.0 | 100.0 |
| | 生 産 | 56.5 | 55.3 | 53.8 | 55.8 | 54.0 | 53.6 | 56.2 | 56.3 | 55.1 | 56.9 | 57.3 | 56.9 | 55.8 |
| | 業 林 | 19.2 | 20.1 | 19.4 | 17.3 | 17.6 | 18.1 | 18.9 | 20.7 | 21.0 | 18.1 | 16.5 | 15.6 | 18.8 |
| | 農 国 | 3.4 | 3.6 | 3.6 | 3.3 | 3.3 | 3.4 | 3.2 | 3.2 | 3.1 | 3.1 | 3.1 | 2.7 | 2.8 |
| | 土 他 | 6.5 | 6.9 | 6.3 | 6.9 | 8.0 | 9.0 | 8.8 | 8.3 | 7.9 | 8.3 | 8.2 | 8.6 | 9.4 |
| 地 方 圏 | 合 計 | 100.0 | 100.0 | 100.0 | 100.0 | 100.0 | 100.0 | 100.0 | 100.0 | 100.0 | 100.0 | 100.0 | 100.0 | 100.0 |
| | 生 産 | 39.6 | 40.3 | 40.7 | 39.8 | 39.2 | 39.2 | 38.8 | 38.9 | 39.4 | 42.3 | 42.2 | 39.8 | 39.3 |
| | 業 林 | 24.0 | 24.4 | 23.8 | 23.4 | 23.4 | 23.6 | 24.7 | 24.6 | 24.0 | 22.2 | 21.0 | 20.6 | 20.5 |
| | 農 国 | 13.8 | 13.0 | 13.1 | 13.2 | 12.5 | 12.3 | 11.6 | 11.6 | 11.7 | 10.6 | 9.8 | 9.9 | 10.4 |
| | 土 他 | 11.4 | 11.4 | 11.6 | 10.8 | 11.2 | 11.6 | 11.9 | 11.9 | 12.0 | 11.1 | 10.1 | 9.9 | 11.1 |
| 北 海 道 | 合 計 | 100.0 | 100.0 | 100.0 | 100.0 | 100.0 | 100.0 | 100.0 | 100.0 | 100.0 | 100.0 | 100.0 | 100.0 | 100.0 |
| | 生 産 | 33.1 | 33.8 | 32.6 | 32.3 | 31.8 | 32.1 | 29.5 | 30.8 | 30.6 | 38.8 | 36.2 | 35.4 | 33.6 |
| | 業 林 | 27.6 | 28.0 | 27.4 | 25.4 | 27.1 | 27.0 | 29.5 | 29.0 | 27.0 | 22.9 | 24.6 | 24.2 | 23.9 |

第11-2表 事業目的別にみたブロック別投資額の推移(構成比)(つづき)

(単位: %)

| 都道府県 | 年度 区分 | 平成13 | 14 | 15 | 16 | 17 | 18 | 19 | 20 | 21 | 22 | 23 | 24 | 25 |
|-------|-----------|--------------|-----------------|---------------------|---------------------|---------------------|----------------------|---------------------|---------------------|---------------------|---------------------|---------------------|----------------------|----------------------|
| | | 北海道 | 農林 国土 その他 | 19.2 12.5 7.6 | 17.7 12.1 8.4 | 18.7 13.3 8.0 | 18.5 13.0 10.8 | 18.0 13.8 9.3 | 17.9 13.5 9.4 | 16.9 14.4 9.8 | 17.0 14.7 8.5 | 18.6 15.1 8.7 | 14.3 13.0 11.1 | 15.2 13.3 10.8 |
| 東北 | 合計 | 100.0 | 100.0 | 100.0 | 100.0 | 100.0 | 100.0 | 100.0 | 100.0 | 100.0 | 100.0 | 100.0 | 100.0 | 100.0 |
| | 生活 | 40.4 | 40.6 | 40.7 | 41.3 | 40.3 | 41.2 | 41.3 | 41.6 | 42.3 | 44.8 | 41.0 | 35.3 | 37.8 |
| | 産業 | 23.5 | 23.6 | 23.0 | 21.9 | 21.7 | 21.1 | 22.4 | 21.7 | 22.2 | 20.8 | 16.8 | 17.0 | 16.3 |
| | 農林 | 13.5 | 12.0 | 12.3 | 12.5 | 11.2 | 10.7 | 10.3 | 10.6 | 10.0 | 9.3 | 7.5 | 7.9 | 8.4 |
| | 国土 その他 | 11.8 10.8 | 11.6 12.2 | 12.2 11.8 | 11.2 13.1 | 11.1 15.7 | 12.0 15.0 | 11.8 14.2 | 11.3 14.7 | 12.0 13.5 | 10.5 14.6 | 8.3 26.4 | 8.2 31.7 | 8.5 29.1 |
| 北陸 | 合計 | 100.0 | 100.0 | 100.0 | 100.0 | 100.0 | 100.0 | 100.0 | 100.0 | 100.0 | 100.0 | 100.0 | 100.0 | 100.0 |
| | 生活 | 42.4 | 45.4 | 47.2 | 44.8 | 44.1 | 42.8 | 39.7 | 39.1 | 39.8 | 40.5 | 39.9 | 41.4 | 39.6 |
| | 産業 | 21.3 | 20.6 | 18.8 | 19.7 | 19.7 | 19.7 | 20.0 | 20.7 | 20.4 | 18.7 | 19.4 | 19.7 | 20.1 |
| | 農林 | 11.9 | 10.9 | 11.2 | 11.6 | 10.3 | 10.4 | 9.8 | 9.6 | 9.2 | 9.3 | 8.6 | 9.2 | 9.4 |
| | 国土 その他 | 11.7 12.7 | 11.3 11.8 | 12.2 10.6 | 10.4 13.5 | 11.3 14.7 | 11.7 15.5 | 11.3 19.2 | 11.9 18.8 | 11.6 18.9 | 10.5 21.0 | 9.6 22.5 | 9.3 20.4 | 11.3 19.6 |
| 中国 | 合計 | 100.0 | 100.0 | 100.0 | 100.0 | 100.0 | 100.0 | 100.0 | 100.0 | 100.0 | 100.0 | 100.0 | 100.0 | 100.0 |
| | 生活 | 42.5 | 43.0 | 43.0 | 41.9 | 41.3 | 40.8 | 40.7 | 41.0 | 41.2 | 43.7 | 44.9 | 44.9 | 43.1 |
| | 産業 | 23.8 | 25.2 | 26.5 | 27.7 | 26.7 | 27.0 | 27.6 | 28.9 | 27.5 | 24.6 | 25.0 | 23.9 | 24.2 |
| | 農林 | 10.9 | 10.6 | 10.0 | 10.1 | 9.2 | 9.4 | 8.5 | 8.7 | 8.3 | 7.5 | 7.4 | 7.1 | 7.6 |
| | 国土 その他 | 12.1 10.6 | 13.0 8.1 | 11.7 8.8 | 10.2 10.1 | 10.7 12.2 | 11.0 11.8 | 11.1 12.0 | 11.8 9.5 | 11.5 11.5 | 11.3 12.9 | 10.6 12.9 | 10.5 12.1 | 11.5 13.6 |
| うち山陰 | 合計 | 100.0 | 100.0 | 100.0 | 100.0 | 100.0 | 100.0 | 100.0 | 100.0 | 100.0 | 100.0 | 100.0 | 100.0 | 100.0 |
| | 生活 | 34.0 | 34.7 | 35.7 | 36.5 | 34.2 | 30.6 | 30.5 | 28.2 | 30.5 | 33.1 | 33.6 | 31.9 | 30.6 |
| | 産業 | 26.2 | 29.6 | 29.7 | 30.9 | 30.0 | 32.0 | 30.0 | 33.2 | 32.9 | 28.3 | 30.3 | 30.2 | 30.9 |
| | 農林 | 13.7 | 13.0 | 11.7 | 11.7 | 10.5 | 10.5 | 9.7 | 9.7 | 9.7 | 9.5 | 10.1 | 8.9 | 9.6 |
| | 国土 その他 | 13.7 12.5 | 15.2 7.5 | 13.1 9.7 | 11.6 9.4 | 13.1 12.3 | 14.3 12.6 | 16.1 13.7 | 17.5 11.4 | 16.8 10.1 | 16.3 12.8 | 15.9 10.2 | 14.1 14.8 | 15.4 13.5 |
| うち山陽 | 合計 | 100.0 | 100.0 | 100.0 | 100.0 | 100.0 | 100.0 | 100.0 | 100.0 | 100.0 | 100.0 | 100.0 | 100.0 | 100.0 |
| | 生活 | 46.6 | 46.8 | 46.2 | 44.3 | 44.4 | 45.4 | 45.1 | 46.8 | 46.2 | 48.6 | 49.6 | 50.4 | 48.5 |
| | 産業 | 22.7 | 23.3 | 25.2 | 26.3 | 25.2 | 24.7 | 26.6 | 27.0 | 25.0 | 22.9 | 22.7 | 21.3 | 21.4 |
| | 農林 | 9.6 | 9.6 | 9.3 | 9.4 | 8.6 | 8.9 | 8.0 | 8.2 | 7.7 | 6.6 | 6.3 | 6.4 | 6.7 |
| | 国土 その他 | 11.3 9.7 | 11.9 8.4 | 11.0 8.3 | 9.6 10.4 | 9.6 12.1 | 9.5 11.4 | 9.0 11.3 | 9.3 8.6 | 9.0 12.2 | 8.9 13.0 | 8.4 12.9 | 8.9 13.0 | 9.8 13.6 |
| 四国 | 合計 | 100.0 | 100.0 | 100.0 | 100.0 | 100.0 | 100.0 | 100.0 | 100.0 | 100.0 | 100.0 | 100.0 | 100.0 | 100.0 |
| | 生活 | 34.3 | 35.0 | 36.2 | 35.0 | 32.9 | 34.7 | 35.6 | 37.4 | 36.7 | 38.1 | 42.4 | 39.3 | 38.6 |
| | 産業 | 31.4 | 32.1 | 29.2 | 27.0 | 25.5 | 28.7 | 29.3 | 27.5 | 26.8 | 25.4 | 23.7 | 23.7 | 24.4 |
| | 農林 | 11.8 | 12.1 | 12.1 | 11.9 | 11.5 | 12.1 | 12.1 | 11.5 | 11.6 | 10.9 | 10.5 | 10.4 | 9.5 |
| | 国土 その他 | 12.1 10.3 | 12.5 8.3 | 13.1 9.5 | 12.1 13.9 | 12.2 17.8 | 13.2 11.2 | 14.2 8.8 | 12.9 10.7 | 13.5 11.3 | 12.8 12.9 | 12.7 10.8 | 13.9 12.8 | 15.5 12.0 |
| 九州 | 合計 | 100.0 | 100.0 | 100.0 | 100.0 | 100.0 | 100.0 | 100.0 | 100.0 | 100.0 | 100.0 | 100.0 | 100.0 | 100.0 |
| | 生活 | 41.2 | 42.1 | 42.4 | 40.6 | 40.6 | 39.6 | 40.1 | 39.5 | 40.2 | 42.4 | 45.9 | 45.1 | 42.7 |
| | 産業 | 20.6 | 20.8 | 20.9 | 20.9 | 20.9 | 21.1 | 22.2 | 22.4 | 22.0 | 21.2 | 21.3 | 20.5 | 21.0 |
| | 農林 | 13.8 | 13.3 | 13.5 | 13.3 | 13.3 | 12.8 | 12.3 | 11.6 | 11.7 | 11.4 | 10.8 | 10.0 | 11.2 |
| | 国土 その他 | 10.4 14.1 | 10.3 13.4 | 10.2 13.1 | 9.8 15.4 | 10.7 14.6 | 10.9 15.6 | 11.4 14.0 | 11.8 14.8 | 11.3 14.8 | 10.9 14.1 | 10.3 11.7 | 10.5 13.9 | 12.7 12.5 |
| うち北九州 | 合計 | 100.0 | 100.0 | 100.0 | 100.0 | 100.0 | 100.0 | 100.0 | 100.0 | 100.0 | 100.0 | 100.0 | 100.0 | 100.0 |
| | 生活 | 46.0 | 47.4 | 46.9 | 44.2 | 44.9 | 44.3 | 44.0 | 42.4 | 43.4 | 45.5 | 49.2 | 48.0 | 46.2 |
| | 産業 | 19.8 | 20.6 | 20.4 | 20.0 | 21.2 | 21.0 | 22.1 | 21.9 | 21.4 | 21.6 | 20.9 | 19.4 | 20.4 |
| | 農林 | 11.0 | 10.5 | 10.2 | 9.9 | 10.2 | 10.2 | 9.4 | 8.9 | 9.0 | 8.7 | 8.3 | 7.7 | 8.5 |
| | 国土 その他 | 9.7 13.5 | 9.8 11.8 | 9.7 12.8 | 9.8 16.1 | 10.8 12.8 | 10.7 13.8 | 11.4 13.1 | 12.0 14.8 | 11.0 15.2 | 10.8 13.4 | 10.1 11.4 | 9.7 15.2 | 11.2 13.6 |
| うち南九州 | 合計 | 100.0 | 100.0 | 100.0 | 100.0 | 100.0 | 100.0 | 100.0 | 100.0 | 100.0 | 100.0 | 100.0 | 100.0 | 100.0 |
| | 生活 | 34.0 | 34.1 | 35.3 | 35.0 | 34.1 | 32.8 | 34.2 | 35.0 | 35.4 | 37.9 | 41.0 | 40.7 | 37.5 |
| | 産業 | 21.8 | 21.3 | 21.5 | 22.4 | 20.4 | 21.2 | 22.4 | 23.3 | 22.8 | 20.7 | 22.0 | 22.0 | 21.9 |
| | 農林 | 18.1 | 17.6 | 18.6 | 18.6 | 17.9 | 16.7 | 16.7 | 15.6 | 15.8 | 15.4 | 14.4 | 13.6 | 15.0 |
| | 国土 その他 | 11.3 14.8 | 11.2 15.8 | 11.0 13.5 | 9.9 14.1 | 10.4 17.2 | 11.2 18.2 | 11.5 15.3 | 11.4 14.7 | 11.8 14.2 | 11.1 15.0 | 10.6 12.0 | 11.8 12.0 | 14.7 10.8 |
| 沖縄 | 合計 | 100.0 | 100.0 | 100.0 | 100.0 | 100.0 | 100.0 | 100.0 | 100.0 | 100.0 | 100.0 | 100.0 | 100.0 | 100.0 |
| | 生活 | 46.6 | 45.2 | 50.5 | 47.0 | 47.0 | 47.2 | 44.1 | 42.2 | 46.6 | 47.4 | 45.7 | 43.6 | 42.2 |
| | 産業 | 24.9 | 26.2 | 22.6 | 26.0 | 27.4 | 28.8 | 28.8 | 29.1 | 27.4 | 26.7 | 27.9 | 26.2 | 26.0 |
| | 農林 | 14.8 | 14.4 | 14.1 | 16.3 | 15.1 | 13.7 | 12.1 | 12.3 | 12.4 | 13.3 | 13.5 | 13.4 | 14.7 |
| | 国土 その他 | 4.7 9.0 | 4.7 9.5 | 4.3 8.5 | 4.7 6.0 | 4.1 6.3 | 4.6 5.7 | 4.6 10.4 | 4.6 11.9 | 4.6 8.9 | 4.7 7.4 | 5.3 6.8 | 6.0 12.5 | 4.4 13.2 |

第2編 基礎資料

平成25年度都道府県別行政投資実績

目 次

| | |
|---|---|
| 総括・・・・・・・・・・・・・・・・・・ 106 I 一般事業・・・・・・・・・・・・・・・・ 110 1. 道路・・・・・・・・・・・・・・・・ 114 (1) 国県道・・・・・・・・・・・・ 116 (2) 市町村道・・・・・・・・・・・・ 118 2. 街路・・・・・・・・・・・・・・・・ 120 3. 都市計画・・・・・・・・・・・・ 122 4. 港湾・・・・・・・・・・・・・・・・ 124 5. 農林水産・・・・・・・・・・・・ 126 (1) 農業基盤整備・・・・・・・・・・ 128 (2) 林道・・・・・・・・・・・・・・ 130 (3) 造林・・・・・・・・・・・・・・ 132 (4) 漁港・・・・・・・・・・・・・・ 134 (5) その他・・・・・・・・・・・・ 136 6. 住宅・・・・・・・・・・・・・・・・ 138 7. 環境衛生・・・・・・・・・・・・ 140 8. 厚生福祉・・・・・・・・・・・・ 142 (1) 保健医療・・・・・・・・・・・・ 144 (2) 国立公園・・・・・・・・・・・・ 146 (3) 社会福祉・・・・・・・・・・・・ 148 9. 治山治水・・・・・・・・・・・・ 150 (1) 河川・・・・・・・・・・・・・・ 152 (2) 砂防・・・・・・・・・・・・・・ 154 (3) 治山・・・・・・・・・・・・・・ 156 10. 海岸保全・・・・・・・・・・・・ 158 11. 文教施設・・・・・・・・・・・・ 160 12. 失業対策・・・・・・・・・・・・ 162 13. 災害復旧・・・・・・・・・・・・ 164 14. 官庁営繕・・・・・・・・・・・・ 166 | 15. 空港・・・・・・・・・・・・・・ 168 16. 鉄道・・・・・・・・・・・・・・ 170 17. その他・・・・・・・・・・・・・・ 172 II 公営企業・・・・・・・・・・・・ 174 1. 水道・・・・・・・・・・・・・・ 176 2. 工業用水道・・・・・・・・・・・・ 178 3. 軌道・・・・・・・・・・・・・・ 180 4. 自動車運送・・・・・・・・・・・・ 182 5. 地下鉄・・・・・・・・・・・・・・ 184 6. 船舶・・・・・・・・・・・・・・ 186 7. 電気・・・・・・・・・・・・・・ 188 8. ガス・・・・・・・・・・・・・・ 190 9. 港湾整備・・・・・・・・・・・・ 192 10. 病院・・・・・・・・・・・・・・ 194 11. 市場・・・・・・・・・・・・・・ 196 12. と畜場・・・・・・・・・・・・ 198 13. 観光施設・・・・・・・・・・・・ 200 14. 宅地造成・・・・・・・・・・・・ 202 15. 公共下水道・・・・・・・・・・・・ 204 16. 有料道路・・・・・・・・・・・・ 206 17. 駐車場・・・・・・・・・・・・ 208 18. 介護サービス・・・・・・・・・・・・ 210 19. その他・・・・・・・・・・・・ 212 III 収益事業・・・・・・・・・・・・ 214 IV 国民健康保険事業・・・・・・・・ 216 V 介護保険事業・・・・・・・・・・・・ 218 VI 後期高齢者医療事業・・・・・・・・ 220 VII 公立大学附属病院事業・・・・ 222 |
|---|---|

総括

| 区分 都道府県名 | (1) 資金負担別投資実績 | | | | (2) 投資主体別資金負担別投資実績 | | | |
|-------------|----------------|---------------|---------------|---------------|--------------------|---------------|-------------|-------------|
| | 総投資額 | 資金負担区分 | | | 投資額 | イ 国 | | |
| | | 国費 | 都道府県費 | 市町村費 | | 国費 | 都道府県費 | 市町村費 |
| 北海道 | 1,691,587,940 | 870,107,307 | 284,377,734 | 537,102,899 | 661,776,461 | 585,007,934 | 66,398,576 | 10,369,951 |
| 青森 | 415,599,641 | 169,800,124 | 112,808,899 | 132,990,618 | 103,125,143 | 89,465,674 | 11,315,659 | 2,343,810 |
| 岩手 | 813,481,704 | 375,284,235 | 210,653,637 | 227,543,832 | 185,275,902 | 158,096,801 | 25,396,554 | 1,782,547 |
| 宮城 | 1,162,365,891 | 555,240,775 | 138,811,199 | 468,313,917 | 323,338,976 | 295,394,892 | 26,271,255 | 1,672,829 |
| 秋田 | 317,284,978 | 134,684,943 | 87,887,077 | 94,712,958 | 80,813,472 | 71,281,834 | 8,833,594 | 698,044 |
| 山形 | 350,422,688 | 156,984,971 | 90,479,104 | 102,958,613 | 112,278,482 | 98,692,720 | 12,728,837 | 856,925 |
| 福島 | 656,285,919 | 232,712,702 | 215,316,820 | 208,256,397 | 102,738,158 | 83,897,938 | 18,304,313 | 535,907 |
| 茨城 | 573,265,740 | 231,890,539 | 138,350,139 | 203,025,062 | 142,331,394 | 119,254,954 | 22,193,230 | 883,210 |
| 栃木 | 291,227,613 | 95,066,880 | 73,777,602 | 122,383,131 | 33,446,272 | 27,377,524 | 4,932,201 | 1,136,547 |
| 群馬 | 327,899,810 | 101,656,092 | 89,849,871 | 136,393,847 | 41,036,846 | 28,797,944 | 5,536,453 | 6,702,449 |
| 埼玉 | 754,987,527 | 214,531,623 | 164,020,172 | 376,435,732 | 141,766,744 | 118,746,451 | 22,113,354 | 906,939 |
| 千葉 | 673,462,773 | 239,309,253 | 121,987,955 | 312,165,565 | 157,023,560 | 132,279,875 | 21,755,889 | 2,987,796 |
| 東京 | 2,256,080,869 | 635,951,839 | 1,188,374,693 | 431,754,337 | 415,050,214 | 375,662,522 | 35,271,088 | 4,116,604 |
| 神奈川 | 910,192,257 | 272,771,157 | 140,987,426 | 496,433,674 | 180,082,083 | 142,711,541 | 9,989,821 | 27,380,721 |
| 新潟 | 761,428,546 | 322,386,641 | 167,602,704 | 271,439,201 | 183,920,427 | 156,438,364 | 23,035,662 | 4,446,401 |
| 富山 | 358,661,962 | 179,798,640 | 77,204,422 | 101,658,900 | 125,032,493 | 110,178,925 | 14,418,565 | 435,003 |
| 石川 | 317,845,345 | 134,478,630 | 83,233,947 | 100,132,768 | 73,007,006 | 63,226,885 | 8,924,673 | 855,448 |
| 福井 | 242,048,164 | 100,161,364 | 70,439,860 | 71,446,940 | 56,425,248 | 48,319,375 | 7,112,498 | 993,375 |
| 山梨 | 234,562,986 | 93,650,448 | 73,350,708 | 67,561,830 | 44,049,176 | 37,992,309 | 5,872,054 | 184,813 |
| 長野 | 476,294,605 | 173,248,303 | 114,182,692 | 188,863,610 | 107,200,246 | 89,645,788 | 16,577,117 | 977,341 |
| 岐阜 | 399,648,662 | 156,790,244 | 106,427,762 | 136,430,656 | 100,588,978 | 78,418,670 | 21,205,839 | 964,469 |
| 静岡 | 593,921,856 | 195,176,090 | 150,274,469 | 248,471,297 | 111,409,073 | 87,721,264 | 18,339,076 | 5,348,733 |
| 愛知 | 993,274,984 | 294,214,305 | 194,329,890 | 504,730,789 | 162,983,839 | 127,720,502 | 26,572,896 | 8,690,441 |
| 三重 | 392,521,675 | 164,247,190 | 99,900,526 | 128,373,959 | 123,104,217 | 95,921,728 | 25,709,048 | 1,473,441 |
| 滋賀 | 220,874,203 | 68,726,999 | 62,155,061 | 89,992,143 | 27,698,258 | 22,788,292 | 4,477,464 | 432,502 |
| 京都 | 430,028,419 | 164,246,796 | 100,132,426 | 165,649,197 | 119,682,604 | 98,402,004 | 18,686,788 | 2,593,812 |
| 大阪 | 911,247,511 | 316,898,194 | 149,188,923 | 445,160,394 | 156,338,425 | 137,520,194 | 12,116,140 | 6,702,091 |
| 兵庫 | 834,407,280 | 257,821,089 | 210,478,929 | 366,107,262 | 119,747,832 | 98,488,094 | 11,884,026 | 9,375,712 |
| 奈良 | 214,863,228 | 90,316,805 | 55,626,066 | 68,920,357 | 49,146,147 | 40,373,663 | 7,463,033 | 1,309,451 |
| 和歌山 | 367,472,056 | 186,482,974 | 92,388,645 | 88,600,437 | 128,689,833 | 108,947,708 | 19,038,431 | 703,694 |
| 鳥取 | 190,142,554 | 84,962,694 | 57,973,706 | 47,206,154 | 51,824,271 | 44,941,439 | 6,142,945 | 739,887 |
| 島根 | 279,154,878 | 115,597,421 | 91,883,828 | 71,673,629 | 60,676,428 | 53,234,891 | 7,147,394 | 294,143 |
| 岡山 | 337,266,802 | 110,246,521 | 77,572,868 | 149,447,413 | 60,186,051 | 49,115,333 | 8,137,356 | 2,933,362 |
| 広島 | 456,870,816 | 171,491,553 | 94,455,361 | 190,923,902 | 108,354,340 | 87,645,625 | 13,224,884 | 7,483,831 |
| 山口 | 298,441,267 | 117,197,844 | 72,067,823 | 109,175,600 | 54,393,760 | 46,039,301 | 7,397,933 | 956,526 |
| 徳島 | 213,425,076 | 96,115,988 | 61,369,802 | 55,939,286 | 57,895,115 | 50,051,231 | 7,620,035 | 223,849 |
| 香川 | 172,870,612 | 54,959,770 | 49,246,224 | 68,664,618 | 28,608,365 | 25,956,805 | 2,308,846 | 342,714 |
| 愛媛 | 279,495,301 | 104,673,449 | 72,537,898 | 102,283,954 | 53,565,302 | 44,237,853 | 8,916,472 | 410,977 |
| 高知 | 260,111,272 | 128,536,737 | 65,954,909 | 65,619,626 | 80,438,039 | 70,856,009 | 8,715,816 | 866,214 |
| 福岡 | 849,595,120 | 302,815,873 | 190,233,187 | 356,546,060 | 145,662,759 | 119,698,687 | 19,480,269 | 6,483,803 |
| 佐賀 | 228,523,087 | 94,180,546 | 63,794,984 | 70,547,557 | 52,618,982 | 45,832,462 | 6,150,220 | 636,300 |
| 長崎 | 336,341,152 | 115,011,094 | 103,130,607 | 118,199,451 | 43,548,837 | 39,148,417 | 4,317,798 | 82,622 |
| 熊本 | 452,924,118 | 193,156,978 | 108,623,051 | 151,144,089 | 86,147,416 | 71,657,487 | 12,868,722 | 1,621,207 |
| 大分 | 297,375,309 | 126,378,793 | 91,119,057 | 79,877,459 | 68,033,122 | 56,972,522 | 10,141,859 | 918,741 |
| 宮崎 | 293,008,291 | 145,729,929 | 69,807,253 | 77,471,109 | 80,832,202 | 70,694,685 | 9,619,397 | 518,120 |
| 鹿児島 | 451,456,627 | 198,126,186 | 111,009,673 | 142,320,768 | 103,711,818 | 89,727,091 | 12,894,765 | 1,089,962 |
| 沖縄 | 409,556,236 | 254,319,384 | 73,815,817 | 81,421,035 | 91,437,143 | 86,210,572 | 2,522,232 | 2,704,339 |
| 合計 | 24,749,805,350 | 9,598,137,912 | 6,319,195,406 | 8,832,472,032 | 5,597,041,459 | 4,780,792,779 | 680,081,077 | 136,167,603 |

(単位：千円)

| (2) 投資主体別資金負担別投資実績 | | | | | | | | 区 分 |
|--------------------|---------------|---------------|-------------|----------------|---------------|-------------|---------------|-------|
| 口 都道府県 | | | | ハ 市町村 | | | | |
| 投資額 | 資金負担区分 | | | 投資額 | 資金負担区分 | | | |
| | 国 費 | 都道府県費 | 市町村費 | | 国 費 | 都道府県費 | 市町村費 | |
| 369,325,239 | 169,104,251 | 190,111,790 | 10,109,198 | 660,486,240 | 115,995,122 | 27,867,368 | 516,623,750 | 北海道 |
| 141,225,890 | 42,954,674 | 96,506,274 | 1,764,942 | 171,248,608 | 37,379,776 | 4,986,966 | 128,881,866 | 青 森 |
| 288,956,500 | 117,420,176 | 170,271,157 | 1,265,167 | 339,249,302 | 99,767,258 | 14,985,926 | 224,496,118 | 岩 手 |
| 245,808,973 | 138,098,625 | 100,431,539 | 7,278,809 | 593,217,942 | 121,747,258 | 12,108,405 | 459,362,279 | 宮 城 |
| 111,213,662 | 35,977,429 | 73,520,291 | 1,715,942 | 125,257,844 | 27,425,680 | 5,533,192 | 92,298,972 | 秋 田 |
| 104,737,920 | 33,135,982 | 70,060,662 | 1,541,276 | 133,406,286 | 25,156,269 | 7,689,605 | 100,560,412 | 山 形 |
| 258,602,746 | 94,624,831 | 163,154,857 | 823,058 | 294,945,015 | 54,189,933 | 33,857,650 | 206,897,432 | 福 島 |
| 167,419,489 | 56,651,897 | 106,533,466 | 4,234,126 | 263,514,857 | 55,983,688 | 9,623,443 | 197,907,726 | 茨 城 |
| 100,391,535 | 33,450,673 | 65,057,069 | 1,883,793 | 157,389,806 | 34,238,683 | 3,788,332 | 119,362,791 | 栃 木 |
| 124,687,399 | 43,857,424 | 77,037,358 | 3,792,617 | 162,175,565 | 29,000,724 | 7,276,060 | 125,898,781 | 群 馬 |
| 167,810,471 | 30,839,303 | 134,375,280 | 2,595,888 | 445,410,312 | 64,945,869 | 7,531,538 | 372,932,905 | 埼 玉 |
| 133,632,660 | 36,275,765 | 91,430,069 | 5,926,826 | 382,806,553 | 70,753,613 | 8,801,997 | 303,250,943 | 千 葉 |
| 1,270,531,277 | 179,555,446 | 1,084,587,603 | 6,388,228 | 570,499,378 | 80,733,871 | 68,516,002 | 421,249,505 | 東 京 |
| 149,134,850 | 22,971,822 | 121,329,046 | 4,833,982 | 580,975,324 | 107,087,794 | 9,668,559 | 464,218,971 | 神 奈 川 |
| 227,596,487 | 87,802,549 | 135,198,869 | 4,595,069 | 349,911,632 | 78,145,728 | 9,368,173 | 262,397,731 | 新 潟 |
| 96,106,847 | 35,371,985 | 58,538,779 | 2,196,083 | 137,522,622 | 34,247,730 | 4,247,078 | 99,027,814 | 富 山 |
| 109,346,414 | 36,600,051 | 69,881,155 | 2,865,208 | 135,491,925 | 34,651,694 | 4,428,119 | 96,412,112 | 石 川 |
| 92,320,956 | 31,521,758 | 58,402,535 | 2,396,663 | 93,301,960 | 20,320,231 | 4,924,827 | 68,056,902 | 福 井 |
| 104,635,476 | 39,640,114 | 62,600,533 | 2,394,829 | 85,878,334 | 16,018,025 | 4,878,121 | 64,982,188 | 山 梨 |
| 138,995,608 | 45,805,272 | 91,421,417 | 1,768,919 | 230,098,751 | 37,797,243 | 6,184,158 | 186,117,350 | 長 野 |
| 127,721,203 | 44,766,725 | 81,619,347 | 1,335,131 | 171,338,481 | 33,604,849 | 3,602,576 | 134,131,056 | 岐 阜 |
| 175,917,459 | 51,738,100 | 121,450,965 | 2,728,394 | 306,595,324 | 55,716,726 | 10,484,428 | 240,394,170 | 静 岡 |
| 229,695,548 | 72,465,299 | 151,862,971 | 5,367,278 | 600,595,597 | 94,028,504 | 15,894,023 | 490,673,070 | 愛 知 |
| 107,614,254 | 33,546,190 | 70,798,096 | 3,269,968 | 161,803,204 | 34,779,272 | 3,393,382 | 123,630,550 | 三 重 |
| 80,772,488 | 23,899,116 | 53,043,178 | 3,830,194 | 112,403,457 | 22,039,591 | 4,634,419 | 85,729,447 | 滋 賀 |
| 107,991,415 | 30,905,554 | 75,881,294 | 1,204,567 | 202,354,400 | 34,939,238 | 5,564,344 | 161,850,818 | 京 都 |
| 200,831,719 | 63,554,404 | 125,060,515 | 12,216,800 | 554,077,367 | 115,823,596 | 12,012,268 | 426,241,503 | 大 阪 |
| 260,160,638 | 70,509,650 | 187,414,054 | 2,236,934 | 454,498,810 | 88,823,345 | 11,180,849 | 354,494,616 | 兵 庫 |
| 77,291,542 | 31,292,117 | 44,598,363 | 1,401,062 | 88,425,539 | 18,651,025 | 3,564,670 | 66,209,844 | 奈 良 |
| 122,626,304 | 53,208,165 | 68,491,651 | 926,488 | 116,155,919 | 24,327,101 | 4,858,563 | 86,970,255 | 和 歌 山 |
| 76,651,334 | 27,336,596 | 48,240,922 | 1,073,816 | 61,666,949 | 12,684,659 | 3,589,839 | 45,392,451 | 鳥 取 |
| 127,728,315 | 43,156,751 | 81,794,430 | 2,777,134 | 90,750,135 | 19,205,779 | 2,942,004 | 68,602,352 | 島 根 |
| 95,943,406 | 26,263,341 | 66,597,742 | 3,082,323 | 181,137,345 | 34,867,847 | 2,837,770 | 143,431,728 | 岡 山 |
| 105,878,320 | 29,040,644 | 73,908,472 | 2,929,204 | 242,638,156 | 54,805,284 | 7,322,005 | 180,510,867 | 広 島 |
| 101,786,800 | 39,533,987 | 60,582,531 | 1,670,282 | 142,260,707 | 31,624,556 | 4,087,359 | 106,548,792 | 山 口 |
| 78,828,827 | 26,850,484 | 51,281,421 | 696,922 | 76,701,134 | 19,214,273 | 2,468,346 | 55,018,515 | 徳 島 |
| 61,862,952 | 16,008,331 | 43,861,992 | 1,992,629 | 82,399,295 | 12,994,634 | 3,075,386 | 66,329,275 | 香 川 |
| 93,419,380 | 31,589,742 | 58,879,288 | 2,950,350 | 132,510,619 | 28,845,854 | 4,742,138 | 98,922,627 | 愛 媛 |
| 87,507,671 | 34,436,847 | 52,072,597 | 998,227 | 92,165,562 | 23,243,881 | 5,166,496 | 63,755,185 | 高 知 |
| 234,983,723 | 73,504,712 | 154,242,772 | 7,236,239 | 468,948,638 | 109,612,474 | 16,510,146 | 342,826,018 | 福 岡 |
| 80,802,340 | 26,768,791 | 53,396,188 | 637,361 | 95,101,765 | 21,579,293 | 4,248,576 | 69,273,896 | 佐 賀 |
| 133,585,245 | 42,555,033 | 88,307,322 | 2,722,890 | 159,207,070 | 33,307,644 | 10,505,487 | 115,393,939 | 長 崎 |
| 148,999,283 | 61,474,089 | 85,900,390 | 1,624,804 | 217,777,419 | 60,025,402 | 9,853,939 | 147,898,078 | 熊 本 |
| 119,684,506 | 40,324,288 | 77,049,594 | 2,310,624 | 109,657,681 | 29,081,983 | 3,927,604 | 76,648,094 | 大 分 |
| 99,902,119 | 43,126,093 | 56,311,913 | 464,113 | 112,273,970 | 31,909,151 | 3,875,943 | 76,488,876 | 宮 崎 |
| 161,554,348 | 68,626,487 | 88,377,115 | 4,550,746 | 186,190,461 | 39,772,608 | 9,737,793 | 136,680,060 | 鹿 児 島 |
| 141,605,540 | 95,983,366 | 44,017,909 | 1,604,265 | 176,513,553 | 72,125,446 | 27,275,676 | 77,112,431 | 沖 縄 |
| 7,843,827,078 | 2,514,124,929 | 5,185,492,781 | 144,209,368 | 11,308,936,813 | 2,303,220,204 | 453,621,548 | 8,552,095,061 | 合 計 |

総括（うち東日本大震災復旧・復興分）

| 区分 都道府県名 | (1) 資金負担別投資実績 | | | | (2) 投資主体別資金負担別投資実績 | | | |
|-------------|---------------|-------------|-------------|------------|--------------------|-------------|------------|-----------|
| | 総投資額 | 資金負担区分 | | | 投資額 | イ 国 | | |
| | | 国費 | 都道府県費 | 市町村費 | | 国費 | 都道府県費 | 市町村費 |
| | | | | | | | | |
| 北海道 | 2,177,046 | 2,004,198 | 172,848 | - | 2,177,046 | 2,004,198 | 172,848 | - |
| 青森 | 19,545,641 | 14,569,889 | 4,470,161 | 505,591 | 19,273,093 | 14,569,889 | 4,470,161 | 233,043 |
| 岩手 | 357,104,400 | 232,699,996 | 110,921,409 | 13,482,995 | 132,053,958 | 110,877,965 | 20,117,699 | 1,058,294 |
| 宮城 | 383,160,483 | 313,917,753 | 38,589,781 | 30,652,949 | 176,058,710 | 157,895,271 | 18,045,255 | 118,184 |
| 秋田 | 533,530 | 526,717 | - | 6,813 | 526,717 | 526,717 | - | - |
| 山形 | 1,408,395 | 1,309,662 | 44,674 | 54,059 | 1,407,717 | 1,309,662 | 44,674 | 53,381 |
| 福島 | 149,596,129 | 96,472,627 | 41,022,073 | 12,101,429 | 47,849,712 | 38,022,716 | 9,826,996 | - |
| 茨城 | 44,170,992 | 21,328,358 | 10,753,126 | 12,089,508 | 10,587,254 | 7,143,458 | 3,307,363 | 136,433 |
| 栃木 | 6,676,535 | 5,094,389 | 289,717 | 1,292,429 | 2,122,508 | 1,900,037 | 222,471 | - |
| 群馬 | 167,679 | 143,753 | 3,711 | 20,215 | - | - | - | - |
| 埼玉 | 1,516,611 | 555,312 | - | 961,299 | 9,271 | 9,271 | - | - |
| 千葉 | 16,832,530 | 7,951,178 | 2,923,799 | 5,957,553 | 7,377,895 | 4,925,682 | 1,879,298 | 572,915 |
| 東京 | 7,073,448 | 6,416,464 | 106,685 | 550,299 | 6,035,843 | 6,035,843 | - | - |
| 神奈川 | 1,236,501 | 242,495 | - | 994,006 | 242,495 | 242,495 | - | - |
| 新潟 | 1,068,605 | 857,993 | 140,107 | 70,505 | 656,201 | 638,502 | 17,699 | - |
| 富山 | 32,275 | 32,275 | - | - | 32,275 | 32,275 | - | - |
| 石川 | 103,539 | 103,539 | - | - | 103,539 | 103,539 | - | - |
| 福井 | 14,998 | 14,998 | - | - | 14,998 | 14,998 | - | - |
| 山梨 | 6,167 | 6,167 | - | - | 6,167 | 6,167 | - | - |
| 長野 | 1,105,157 | 934,048 | 94,003 | 77,106 | 378,870 | 378,870 | - | - |
| 岐阜 | - | - | - | - | - | - | - | - |
| 静岡 | 256,703 | 256,703 | - | - | 256,703 | 256,703 | - | - |
| 愛知 | 1,038,160 | 1,038,160 | - | - | 1,038,160 | 1,038,160 | - | - |
| 三重 | 9,312 | - | - | 9,312 | - | - | - | - |
| 滋賀 | - | - | - | - | - | - | - | - |
| 京都 | 330,531 | 330,531 | - | - | 330,531 | 330,531 | - | - |
| 大阪 | 656,256 | 656,256 | - | - | 656,256 | 656,256 | - | - |
| 兵庫 | 74,386 | 74,386 | - | - | 74,386 | 74,386 | - | - |
| 奈良 | - | - | - | - | - | - | - | - |
| 和歌山 | - | - | - | - | - | - | - | - |
| 鳥取 | - | - | - | - | - | - | - | - |
| 島根 | - | - | - | - | - | - | - | - |
| 岡山 | - | - | - | - | - | - | - | - |
| 広島 | 78,854 | 78,854 | - | - | 78,854 | 78,854 | - | - |
| 山口 | - | - | - | - | - | - | - | - |
| 徳島 | 9,045 | 9,045 | - | - | 9,045 | 9,045 | - | - |
| 香川 | 42,530 | 42,530 | - | - | 42,530 | 42,530 | - | - |
| 愛媛 | - | - | - | - | - | - | - | - |
| 高知 | 67,455 | 67,455 | - | - | 67,455 | 67,455 | - | - |
| 福岡 | 65,100 | 65,100 | - | - | 65,100 | 65,100 | - | - |
| 佐賀 | - | - | - | - | - | - | - | - |
| 長崎 | 532,588 | 532,588 | - | - | 532,588 | 532,588 | - | - |
| 熊本 | 565,847 | 565,847 | - | - | 565,847 | 565,847 | - | - |
| 大分 | 114,886 | 114,886 | - | - | 114,886 | 114,886 | - | - |
| 宮崎 | 17,001 | 17,001 | - | - | 17,001 | 17,001 | - | - |
| 鹿児島 | - | - | - | - | - | - | - | - |
| 沖縄 | - | - | - | - | - | - | - | - |
| 合計 | 997,389,315 | 709,031,153 | 209,532,094 | 78,826,068 | 410,763,611 | 350,486,897 | 58,104,464 | 2,172,250 |

(単位：千円)

| (2) 投資主体別資金負担別投資実績 | | | | | | | | 区 分 |
|--------------------|-------------|-------------|--------|-------------|-------------|------------|------------|-----|
| 口 都道府県 | | | | ハ 市町村 | | | | |
| 投資額 | 資金負担区分 | | | 投資額 | 資金負担区分 | | | |
| | 国費 | 都道府県費 | 市町村費 | | 国費 | 都道府県費 | 市町村費 | |
| - | - | - | - | - | - | - | - | 北海道 |
| - | - | - | - | 272,548 | - | - | 272,548 | 青森 |
| 165,154,501 | 78,462,244 | 86,692,041 | 216 | 59,895,941 | 43,359,787 | 4,111,669 | 12,424,485 | 岩手 |
| 124,943,279 | 105,085,916 | 19,818,687 | 38,676 | 82,158,494 | 50,936,566 | 725,839 | 30,496,089 | 宮城 |
| - | - | - | - | 6,813 | - | - | 6,813 | 秋田 |
| - | - | - | - | 678 | - | - | 678 | 山形 |
| 61,571,736 | 44,271,363 | 17,297,646 | 2,727 | 40,174,681 | 14,178,548 | 13,897,431 | 12,098,702 | 福島 |
| 16,241,372 | 9,241,480 | 6,999,892 | - | 17,342,366 | 4,943,420 | 445,871 | 11,953,075 | 茨城 |
| 429,189 | 412,908 | 16,281 | - | 4,124,838 | 2,781,444 | 50,965 | 1,292,429 | 栃木 |
| - | - | - | - | 167,679 | 143,753 | 3,711 | 20,215 | 群馬 |
| - | - | - | - | 1,507,340 | 546,041 | - | 961,299 | 埼玉 |
| 1,856,041 | 816,308 | 1,039,733 | - | 7,598,594 | 2,209,188 | 4,768 | 5,384,638 | 千葉 |
| 213,517 | 106,832 | 106,685 | - | 824,088 | 273,789 | - | 550,299 | 東京 |
| - | - | - | - | 994,006 | - | - | 994,006 | 神奈川 |
| 262,363 | 208,445 | 53,918 | - | 150,041 | 11,046 | 68,490 | 70,505 | 新潟 |
| - | - | - | - | - | - | - | - | 富山 |
| - | - | - | - | - | - | - | - | 石川 |
| - | - | - | - | - | - | - | - | 福井 |
| - | - | - | - | - | - | - | - | 山梨 |
| 280,813 | 186,810 | 94,003 | - | 445,474 | 368,368 | - | 77,106 | 長野 |
| - | - | - | - | - | - | - | - | 岐阜 |
| - | - | - | - | - | - | - | - | 静岡 |
| - | - | - | - | - | - | - | - | 愛知 |
| - | - | - | - | 9,312 | - | - | 9,312 | 三重 |
| - | - | - | - | - | - | - | - | 滋賀 |
| - | - | - | - | - | - | - | - | 京都 |
| - | - | - | - | - | - | - | - | 大阪 |
| - | - | - | - | - | - | - | - | 兵庫 |
| - | - | - | - | - | - | - | - | 奈良 |
| - | - | - | - | - | - | - | - | 和歌山 |
| - | - | - | - | - | - | - | - | 鳥取 |
| - | - | - | - | - | - | - | - | 島根 |
| - | - | - | - | - | - | - | - | 岡山 |
| - | - | - | - | - | - | - | - | 広島 |
| - | - | - | - | - | - | - | - | 山口 |
| - | - | - | - | - | - | - | - | 徳島 |
| - | - | - | - | - | - | - | - | 香川 |
| - | - | - | - | - | - | - | - | 愛媛 |
| - | - | - | - | - | - | - | - | 高知 |
| - | - | - | - | - | - | - | - | 福岡 |
| - | - | - | - | - | - | - | - | 佐賀 |
| - | - | - | - | - | - | - | - | 長崎 |
| - | - | - | - | - | - | - | - | 熊本 |
| - | - | - | - | - | - | - | - | 大分 |
| - | - | - | - | - | - | - | - | 宮崎 |
| - | - | - | - | - | - | - | - | 鹿児島 |
| - | - | - | - | - | - | - | - | 沖縄 |
| 370,952,811 | 238,792,306 | 132,118,886 | 41,619 | 215,672,893 | 119,751,950 | 19,308,744 | 76,612,199 | 合計 |

I 一般事業

| 区分 都道府県名 | (1) 資金負担別投資実績 | | | | (2) 投資主体別資金負担別投資実績 | | | |
|-------------|----------------|---------------|---------------|---------------|--------------------|---------------|-------------|-------------|
| | 総投資額 | 資金負担区分 | | | 投資額 | 資金負担区分 | | |
| | | イ 国 | | | | 国 | | |
| | | 国費 | 都道府県費 | 市町村費 | | 国費 | 都道府県費 | 市町村費 |
| 北海道 | 1,542,425,595 | 849,861,005 | 278,188,754 | 414,375,836 | 661,776,461 | 585,007,934 | 66,398,576 | 10,369,951 |
| 青森 | 360,406,453 | 158,359,531 | 108,202,965 | 93,843,957 | 103,125,143 | 89,465,674 | 11,315,659 | 2,343,810 |
| 岩手 | 767,311,992 | 360,531,906 | 203,134,399 | 203,645,687 | 185,275,902 | 158,096,801 | 25,396,554 | 1,782,547 |
| 宮城 | 993,378,686 | 512,150,570 | 124,490,264 | 356,737,852 | 323,338,976 | 295,394,892 | 26,271,255 | 1,672,829 |
| 秋田 | 286,470,615 | 128,778,942 | 84,325,006 | 73,366,667 | 80,813,472 | 71,281,834 | 8,833,594 | 698,044 |
| 山形 | 313,029,059 | 150,406,118 | 82,991,787 | 79,631,154 | 112,278,482 | 98,692,720 | 12,728,837 | 856,925 |
| 福島 | 591,814,184 | 220,786,490 | 207,266,858 | 163,760,836 | 102,738,158 | 83,897,938 | 18,304,313 | 535,907 |
| 茨城 | 477,633,139 | 214,129,532 | 109,688,227 | 153,815,380 | 142,331,394 | 119,254,954 | 22,193,230 | 883,210 |
| 栃木 | 255,746,102 | 89,798,594 | 69,488,797 | 96,458,711 | 33,446,272 | 27,377,524 | 4,932,201 | 1,136,547 |
| 群馬 | 277,647,444 | 92,914,912 | 81,658,892 | 103,073,640 | 41,036,846 | 28,797,944 | 5,536,453 | 6,702,449 |
| 埼玉 | 611,263,914 | 202,461,867 | 134,638,755 | 274,163,292 | 141,766,744 | 118,746,451 | 22,113,354 | 906,939 |
| 千葉 | 541,746,481 | 219,601,749 | 99,917,604 | 222,227,128 | 157,023,560 | 132,279,875 | 21,755,889 | 2,987,796 |
| 東京 | 1,685,298,591 | 564,364,181 | 720,990,560 | 399,943,850 | 415,050,214 | 375,662,522 | 35,271,088 | 4,116,604 |
| 神奈川 | 704,847,638 | 242,054,560 | 118,134,533 | 344,658,545 | 180,082,083 | 142,711,541 | 9,989,821 | 27,380,721 |
| 新潟 | 659,877,996 | 302,105,352 | 154,497,992 | 203,274,652 | 183,920,427 | 156,438,364 | 23,035,662 | 4,446,401 |
| 富山 | 323,291,843 | 172,226,071 | 74,291,466 | 76,774,306 | 125,032,493 | 110,178,925 | 14,418,565 | 435,003 |
| 石川 | 278,463,831 | 127,056,696 | 82,027,777 | 69,379,358 | 73,007,006 | 63,226,885 | 8,924,673 | 855,448 |
| 福井 | 215,086,138 | 95,360,086 | 64,885,152 | 54,840,900 | 56,425,248 | 48,319,375 | 7,112,498 | 993,375 |
| 山梨 | 207,828,273 | 89,392,642 | 70,408,895 | 48,026,736 | 44,049,176 | 37,992,309 | 5,872,054 | 184,813 |
| 長野 | 425,121,294 | 167,162,923 | 109,745,212 | 148,213,159 | 107,200,246 | 89,645,788 | 16,577,117 | 977,341 |
| 岐阜 | 351,447,720 | 148,035,449 | 103,384,169 | 100,028,102 | 100,588,978 | 78,418,670 | 21,205,839 | 964,469 |
| 静岡 | 514,710,593 | 180,633,769 | 145,133,044 | 188,943,780 | 111,409,073 | 87,721,264 | 18,339,076 | 5,348,733 |
| 愛知 | 750,412,384 | 258,049,575 | 172,307,350 | 320,055,459 | 162,983,839 | 127,720,502 | 26,572,896 | 8,690,441 |
| 三重 | 326,163,153 | 148,977,643 | 92,178,474 | 85,007,036 | 123,104,217 | 95,921,728 | 25,709,048 | 1,473,441 |
| 滋賀 | 180,643,800 | 60,329,226 | 57,447,822 | 62,866,752 | 27,698,258 | 22,788,292 | 4,477,464 | 432,502 |
| 京都 | 350,761,613 | 152,146,111 | 94,766,761 | 103,848,741 | 119,682,604 | 98,402,004 | 18,686,788 | 2,593,812 |
| 大阪 | 665,205,101 | 276,148,768 | 142,568,757 | 246,487,576 | 156,338,425 | 137,520,194 | 12,116,140 | 6,702,091 |
| 兵庫 | 675,641,374 | 233,295,072 | 180,394,099 | 261,952,203 | 119,747,832 | 98,488,094 | 11,884,026 | 9,375,712 |
| 奈良 | 183,184,842 | 84,217,850 | 49,767,533 | 49,199,459 | 49,146,147 | 40,373,663 | 7,463,033 | 1,309,451 |
| 和歌山 | 335,137,522 | 181,510,381 | 90,688,545 | 62,938,596 | 128,689,833 | 108,947,708 | 19,038,431 | 703,694 |
| 鳥取 | 170,666,894 | 81,101,612 | 53,556,439 | 36,008,843 | 51,824,271 | 44,941,439 | 6,142,945 | 739,887 |
| 島根 | 254,489,349 | 111,350,871 | 87,635,850 | 55,502,628 | 60,676,428 | 53,234,891 | 7,147,394 | 294,143 |
| 岡山 | 276,198,383 | 99,303,861 | 71,471,463 | 105,423,059 | 60,186,051 | 49,115,333 | 8,137,356 | 2,933,362 |
| 広島 | 380,118,710 | 156,469,509 | 88,530,512 | 135,118,689 | 108,354,340 | 87,645,625 | 13,224,884 | 7,483,831 |
| 山口 | 253,703,848 | 107,709,742 | 68,301,730 | 77,692,376 | 54,393,760 | 46,039,301 | 7,397,933 | 956,526 |
| 徳島 | 190,426,091 | 92,896,150 | 53,229,141 | 44,300,800 | 57,895,115 | 50,051,231 | 7,620,035 | 223,849 |
| 香川 | 144,716,983 | 51,241,238 | 44,772,333 | 48,703,412 | 28,608,365 | 25,956,805 | 2,308,846 | 342,714 |
| 愛媛 | 242,702,755 | 97,917,879 | 70,614,661 | 74,170,215 | 53,565,302 | 44,237,853 | 8,916,472 | 410,977 |
| 高知 | 241,529,244 | 124,817,290 | 65,205,535 | 51,506,419 | 80,438,039 | 70,856,009 | 8,715,816 | 866,214 |
| 福岡 | 701,119,984 | 273,816,196 | 181,966,193 | 245,337,595 | 145,662,759 | 119,698,687 | 19,480,269 | 6,483,803 |
| 佐賀 | 200,811,999 | 87,170,901 | 63,342,488 | 50,298,610 | 52,618,982 | 45,832,462 | 6,150,220 | 636,300 |
| 長崎 | 287,029,013 | 107,711,407 | 97,379,968 | 81,937,638 | 43,548,837 | 39,148,417 | 4,317,798 | 82,622 |
| 熊本 | 394,781,450 | 179,735,001 | 105,722,771 | 109,323,678 | 86,147,416 | 71,657,487 | 12,868,722 | 1,621,207 |
| 大分 | 273,328,414 | 121,602,746 | 88,474,163 | 63,251,505 | 68,033,122 | 56,972,522 | 10,141,859 | 918,741 |
| 宮崎 | 268,297,187 | 140,820,935 | 68,632,939 | 58,843,313 | 80,832,202 | 70,694,685 | 9,619,397 | 518,120 |
| 鹿児島 | 418,448,751 | 193,746,029 | 106,222,019 | 118,480,703 | 103,711,818 | 89,727,091 | 12,894,765 | 1,089,962 |
| 沖縄 | 362,671,831 | 233,098,507 | 63,608,055 | 65,965,269 | 91,437,143 | 86,210,572 | 2,522,232 | 2,704,339 |
| 合計 | 20,913,038,256 | 8,943,357,445 | 5,486,276,709 | 6,483,404,102 | 5,597,041,459 | 4,780,792,779 | 680,081,077 | 136,167,603 |

(単位：千円)

| (2) 投資主体別資金負担別投資実績 | | | | | | | | 区 分 |
|--------------------|---------------|---------------|-------------|---------------|---------------|-------------|---------------|-----|
| 口 都道府県 | | | | ハ 市町村 | | | | |
| 投資額 | 資金負担区分 | | | 投資額 | 資金負担区分 | | | |
| | 国 費 | 都道府県費 | 市町村費 | | 国 費 | 都道府県費 | 市町村費 | |
| 363,426,216 | 167,484,283 | 186,116,744 | 9,825,189 | 517,222,918 | 97,368,788 | 25,673,434 | 394,180,696 | 北海道 |
| 136,209,279 | 41,696,356 | 92,913,704 | 1,599,219 | 121,072,031 | 27,197,501 | 3,973,602 | 89,900,928 | 青森 |
| 277,363,210 | 113,524,598 | 163,067,870 | 770,742 | 304,672,880 | 88,910,507 | 14,669,975 | 201,092,398 | 岩手 |
| 233,821,162 | 135,363,358 | 91,741,083 | 6,716,721 | 436,218,548 | 81,392,320 | 6,477,926 | 348,348,302 | 宮城 |
| 107,033,773 | 35,377,335 | 70,265,043 | 1,391,395 | 98,623,370 | 22,119,773 | 5,226,369 | 71,277,228 | 秋田 |
| 96,470,321 | 31,780,860 | 63,667,384 | 1,022,077 | 104,280,256 | 19,932,538 | 6,595,566 | 77,752,152 | 山形 |
| 251,472,095 | 93,391,219 | 157,517,074 | 563,802 | 237,603,931 | 43,497,333 | 31,445,471 | 162,661,127 | 福島 |
| 135,658,064 | 50,680,347 | 80,743,591 | 4,234,126 | 199,643,681 | 44,194,231 | 6,751,406 | 148,698,044 | 茨城 |
| 94,629,618 | 32,739,444 | 60,771,413 | 1,118,761 | 127,670,212 | 29,681,626 | 3,785,183 | 94,203,403 | 栃木 |
| 114,706,926 | 41,607,340 | 70,119,047 | 2,980,539 | 121,903,672 | 22,509,628 | 6,003,392 | 93,390,652 | 群馬 |
| 137,300,178 | 29,412,322 | 105,291,968 | 2,595,888 | 332,196,992 | 54,303,094 | 7,233,433 | 270,660,465 | 埼玉 |
| 109,945,881 | 33,949,393 | 71,787,342 | 4,209,146 | 274,777,040 | 53,372,481 | 6,374,373 | 215,030,186 | 千葉 |
| 739,262,971 | 114,451,688 | 618,423,055 | 6,388,228 | 530,985,406 | 74,249,971 | 67,296,417 | 389,439,018 | 東京 |
| 121,494,745 | 20,595,387 | 99,577,979 | 1,321,379 | 403,270,810 | 78,747,632 | 8,566,733 | 315,956,445 | 神奈川 |
| 210,903,857 | 84,918,299 | 122,871,358 | 3,114,200 | 265,053,712 | 60,748,689 | 8,590,972 | 195,714,051 | 新潟 |
| 91,715,983 | 34,142,722 | 55,748,257 | 1,825,004 | 106,543,367 | 27,904,424 | 4,124,644 | 74,514,299 | 富山 |
| 108,012,019 | 36,115,241 | 69,272,022 | 2,624,756 | 97,444,806 | 27,714,570 | 3,831,082 | 65,899,154 | 石川 |
| 86,472,806 | 30,602,258 | 53,805,875 | 2,064,673 | 72,188,084 | 16,438,453 | 3,966,779 | 51,782,852 | 福井 |
| 102,020,968 | 38,994,991 | 60,966,667 | 2,059,310 | 61,758,129 | 12,405,342 | 3,570,174 | 45,782,613 | 山梨 |
| 132,779,003 | 43,941,934 | 87,884,169 | 952,900 | 185,142,045 | 33,575,201 | 5,283,926 | 146,282,918 | 長野 |
| 123,695,451 | 43,712,510 | 78,762,061 | 1,220,880 | 127,163,291 | 25,904,269 | 3,416,269 | 97,842,753 | 岐阜 |
| 164,733,208 | 46,391,459 | 116,788,333 | 1,553,416 | 238,568,312 | 46,521,046 | 10,005,635 | 182,041,631 | 静岡 |
| 201,330,147 | 65,281,537 | 133,371,711 | 2,676,899 | 386,098,398 | 65,047,536 | 12,362,743 | 308,688,119 | 愛知 |
| 96,870,836 | 31,095,231 | 63,162,353 | 2,613,252 | 106,188,100 | 21,960,684 | 3,307,073 | 80,920,343 | 三重 |
| 68,867,026 | 19,466,708 | 49,055,682 | 344,636 | 84,078,516 | 18,074,226 | 3,914,676 | 62,089,614 | 滋賀 |
| 99,709,056 | 28,411,784 | 70,825,940 | 471,332 | 131,369,953 | 25,332,323 | 5,254,033 | 100,783,597 | 京都 |
| 180,409,716 | 54,124,815 | 118,559,297 | 7,725,604 | 328,456,960 | 84,503,759 | 11,893,320 | 232,059,881 | 大阪 |
| 226,456,983 | 65,338,326 | 159,639,970 | 1,478,687 | 329,436,559 | 69,468,652 | 8,870,103 | 251,097,804 | 兵庫 |
| 69,195,476 | 28,631,086 | 40,293,194 | 271,196 | 64,843,219 | 15,213,101 | 2,011,306 | 47,618,812 | 奈良 |
| 122,121,389 | 53,149,334 | 68,045,567 | 926,488 | 84,326,300 | 19,413,339 | 3,604,547 | 61,308,414 | 和歌山 |
| 73,176,439 | 27,022,494 | 45,163,617 | 990,328 | 45,666,184 | 9,137,679 | 2,249,877 | 34,278,628 | 鳥取 |
| 123,053,619 | 42,363,301 | 78,109,589 | 2,580,729 | 70,759,302 | 15,752,679 | 2,378,867 | 52,627,756 | 島根 |
| 88,654,904 | 25,034,456 | 60,811,395 | 2,809,053 | 127,357,428 | 25,154,072 | 2,522,712 | 99,680,644 | 岡山 |
| 98,199,971 | 27,915,426 | 68,037,120 | 2,247,425 | 173,564,399 | 40,908,458 | 7,268,508 | 125,387,433 | 広島 |
| 98,087,560 | 39,423,337 | 57,056,961 | 1,607,262 | 101,222,528 | 22,247,104 | 3,846,836 | 75,128,588 | 山口 |
| 70,856,624 | 26,847,340 | 43,312,362 | 696,922 | 61,674,352 | 15,997,579 | 2,296,744 | 43,380,029 | 徳島 |
| 56,737,439 | 15,207,479 | 39,761,622 | 1,768,338 | 59,371,179 | 10,076,954 | 2,701,865 | 46,592,360 | 香川 |
| 92,532,114 | 31,589,742 | 57,992,022 | 2,950,350 | 96,605,339 | 22,090,284 | 3,706,167 | 70,808,888 | 愛媛 |
| 86,599,405 | 34,189,273 | 51,494,958 | 915,174 | 74,491,800 | 19,772,008 | 4,994,761 | 49,725,031 | 高知 |
| 220,748,955 | 69,509,865 | 147,175,288 | 4,063,802 | 334,708,270 | 84,607,644 | 15,310,636 | 234,789,990 | 福岡 |
| 80,513,050 | 26,768,791 | 53,106,898 | 637,361 | 67,679,967 | 14,569,648 | 4,085,370 | 49,024,949 | 佐賀 |
| 132,437,166 | 42,544,008 | 87,204,635 | 2,688,523 | 111,043,010 | 26,018,982 | 5,857,535 | 79,166,493 | 長崎 |
| 145,976,968 | 60,725,200 | 83,828,955 | 1,422,813 | 162,657,066 | 47,352,314 | 9,025,094 | 106,279,658 | 熊本 |
| 117,191,968 | 40,324,288 | 74,557,056 | 2,310,624 | 88,103,324 | 24,305,936 | 3,775,248 | 60,022,140 | 大分 |
| 98,770,925 | 43,126,093 | 55,180,719 | 464,113 | 88,694,060 | 27,000,157 | 3,832,823 | 57,861,080 | 宮崎 |
| 157,492,194 | 68,626,487 | 84,398,127 | 4,467,580 | 157,244,739 | 35,392,451 | 8,929,127 | 112,923,161 | 鹿児島 |
| 116,591,507 | 80,774,264 | 35,415,041 | 402,202 | 154,643,181 | 66,113,671 | 25,670,782 | 62,858,728 | 沖縄 |
| 6,861,709,171 | 2,348,364,009 | 4,403,662,118 | 109,683,044 | 8,454,287,626 | 1,814,200,657 | 402,533,514 | 6,237,553,455 | 合計 |

I 一般事業目的別

| 区分 事業名 | (1) 資金負担別投資実績 | | | | (2) 投資主体別資金負担別投資実績 | | | |
|-----------|----------------|---------------|---------------|---------------|--------------------|---------------|-------------|-------------|
| | 総投資額 | 資金負担区分 | | | 投資額 | 資金負担区分 | | |
| | | 国費 | 都道府県費 | 市町村費 | | 国費 | 都道府県費 | 市町村費 |
| 道路 | 5,460,121,389 | 2,664,502,083 | 1,601,067,214 | 1,194,552,092 | 2,078,258,875 | 1,658,098,299 | 364,454,842 | 55,705,734 |
| 街路 | 766,121,037 | 289,129,455 | 214,717,035 | 262,274,547 | - | - | - | - |
| 都市計画 | 1,160,063,680 | 298,132,924 | 232,879,668 | 629,051,088 | 26,541,111 | 24,730,638 | 1,439,574 | 370,899 |
| 港湾 | 507,714,064 | 285,349,477 | 128,762,889 | 93,601,698 | 296,649,541 | 216,689,826 | 47,658,000 | 32,301,715 |
| 農林水産 | 1,783,085,703 | 911,389,154 | 542,307,760 | 329,388,789 | 386,021,599 | 332,168,335 | 35,871,458 | 17,981,806 |
| 住宅 | 1,032,839,774 | 422,888,457 | 193,437,527 | 416,513,790 | 241,485,120 | 241,485,120 | - | - |
| 環境衛生 | 637,488,601 | 110,906,650 | 58,693,840 | 467,888,111 | 18,065,711 | 18,065,711 | - | - |
| 厚生福祉 | 877,819,065 | 92,348,110 | 402,189,800 | 383,281,155 | 20,168,870 | 20,168,870 | - | - |
| 治山治水 | 2,354,558,919 | 1,345,113,937 | 876,091,216 | 133,353,766 | 1,134,127,950 | 912,023,881 | 198,702,713 | 23,401,356 |
| 海岸保全 | 118,160,759 | 56,972,791 | 55,140,941 | 6,047,027 | 24,557,531 | 18,402,924 | 6,154,607 | - |
| 文教施設 | 2,557,817,157 | 830,662,468 | 350,464,662 | 1,376,690,027 | 384,016,334 | 384,016,334 | - | - |
| 失業対策 | 164,911 | - | 92,366 | 72,545 | - | - | - | - |
| 災害復旧 | 1,150,517,766 | 760,592,787 | 227,570,867 | 162,354,112 | 274,378,679 | 253,403,402 | 19,352,602 | 1,622,675 |
| 官庁営繕 | 604,711,726 | 253,443,915 | 68,745,430 | 282,522,381 | 236,380,242 | 236,380,242 | - | - |
| 空港 | 115,399,579 | 100,769,025 | 13,531,771 | 1,098,783 | 101,946,242 | 99,027,715 | 2,918,527 | - |
| 鉄道 | 231,939,730 | 226,488,835 | 1,999,730 | 3,451,165 | 231,939,730 | 226,488,835 | 1,999,730 | 3,451,165 |
| 一般その他 | 1,554,514,396 | 294,667,377 | 518,583,993 | 741,263,026 | 142,503,924 | 139,642,647 | 1,529,024 | 1,332,253 |
| 合計 | 20,913,038,256 | 8,943,357,445 | 5,486,276,709 | 6,483,404,102 | 5,597,041,459 | 4,780,792,779 | 680,081,077 | 136,167,603 |

I 一般事業目的別（うち東日本大震災復旧・復興分）

| 区分 事業名 | (1) 資金負担別投資実績 | | | | (2) 投資主体別資金負担別投資実績 | | | |
|-----------|---------------|-------------|-------------|------------|--------------------|-------------|------------|-----------|
| | 総投資額 | 資金負担区分 | | | 投資額 | 資金負担区分 | | |
| | | 国費 | 都道府県費 | 市町村費 | | 国費 | 都道府県費 | 市町村費 |
| 道路 | 148,671,724 | 116,579,640 | 32,052,179 | 39,905 | 148,671,724 | 116,579,640 | 32,052,179 | 39,905 |
| 街路 | - | - | - | - | - | - | - | - |
| 都市計画 | 31,710 | 31,710 | - | - | 31,710 | 31,710 | - | - |
| 港湾 | 27,757,945 | 16,565,161 | 11,192,784 | - | 27,757,945 | 16,565,161 | 11,192,784 | - |
| 農林水産 | 26,926,950 | 23,168,208 | 2,754,764 | 1,003,978 | 26,926,950 | 23,168,208 | 2,754,764 | 1,003,978 |
| 住宅 | 16,336,928 | 16,336,928 | - | - | 16,336,928 | 16,336,928 | - | - |
| 環境衛生 | - | - | - | - | - | - | - | - |
| 厚生福祉 | 697,247 | 697,247 | - | - | 697,247 | 697,247 | - | - |
| 治山治水 | 11,200,661 | 7,951,192 | 3,238,092 | 11,377 | 11,200,661 | 7,951,192 | 3,238,092 | 11,377 |
| 海岸保全 | - | - | - | - | - | - | - | - |
| 文教施設 | 11,330,896 | 11,330,896 | - | - | 11,330,896 | 11,330,896 | - | - |
| 失業対策 | 69 | - | - | 69 | - | - | - | - |
| 災害復旧 | 744,077,051 | 506,015,502 | 160,290,741 | 77,770,808 | 157,451,347 | 147,471,246 | 8,863,111 | 1,116,990 |
| 官庁営繕 | 4,263,128 | 4,263,128 | - | - | 4,263,128 | 4,263,128 | - | - |
| 空港 | 529,047 | 525,513 | 3,534 | - | 529,047 | 525,513 | 3,534 | - |
| 鉄道 | - | - | - | - | - | - | - | - |
| 一般その他 | 5,565,959 | 5,566,028 | - | -69 | 5,566,028 | 5,566,028 | - | - |
| 合計 | 997,389,315 | 709,031,153 | 209,532,094 | 78,826,068 | 410,763,611 | 350,486,897 | 58,104,464 | 2,172,250 |

(単位：千円)

| (2) 投資主体別資金負担別投資実績 | | | | | | | | 区 分 |
|--------------------|---------------|---------------|-------------|---------------|---------------|-------------|---------------|-------|
| 口 都道府県 | | | | ハ 市町村 | | | | |
| 投資額 | 資金負担区分 | | | 投資額 | 資金負担区分 | | | |
| | 国 費 | 都道府県費 | 市町村費 | | 国 費 | 都道府県費 | 市町村費 | |
| 1,921,690,266 | 686,320,694 | 1,221,486,425 | 13,883,147 | 1,460,172,248 | 320,083,090 | 15,125,947 | 1,124,963,211 | 道 路 |
| 361,316,752 | 138,716,602 | 201,947,473 | 20,652,677 | 404,804,285 | 150,412,853 | 12,769,562 | 241,621,870 | 街 路 |
| 269,186,116 | 56,791,318 | 208,145,411 | 4,249,387 | 864,336,453 | 216,610,968 | 23,294,683 | 624,430,802 | 都市計画 |
| 132,751,880 | 49,714,414 | 78,793,089 | 4,244,377 | 78,312,643 | 18,945,237 | 2,311,800 | 57,055,606 | 港 湾 |
| 922,467,212 | 448,378,550 | 430,509,393 | 43,579,269 | 474,596,892 | 130,842,269 | 75,926,909 | 267,827,714 | 農林水産 |
| 270,627,000 | 77,926,841 | 188,931,746 | 3,768,413 | 520,727,654 | 103,476,496 | 4,505,781 | 412,745,377 | 住 宅 |
| 50,675,228 | 5,453,291 | 44,390,380 | 831,557 | 568,747,662 | 87,387,648 | 14,303,460 | 467,056,554 | 環境衛生 |
| 273,211,308 | 27,863,881 | 243,320,182 | 2,027,245 | 584,438,887 | 44,315,359 | 158,869,618 | 381,253,910 | 厚生福祉 |
| 1,093,023,873 | 415,103,184 | 666,675,335 | 11,245,354 | 127,407,096 | 17,986,872 | 10,713,168 | 98,707,056 | 治山治水 |
| 83,680,510 | 34,688,700 | 48,272,599 | 719,211 | 9,922,718 | 3,881,167 | 713,735 | 5,327,816 | 海岸保全 |
| 355,875,812 | 30,893,768 | 324,911,248 | 70,796 | 1,817,925,011 | 415,752,366 | 25,553,414 | 1,376,619,231 | 文教施設 |
| 645 | - | 645 | - | 164,266 | - | 91,721 | 72,545 | 失業対策 |
| 505,143,951 | 317,935,997 | 186,956,518 | 251,436 | 370,995,136 | 189,253,388 | 21,261,747 | 160,480,001 | 災害復旧 |
| 67,562,518 | 2,586,799 | 64,975,719 | - | 300,768,966 | 14,476,874 | 3,769,711 | 282,522,381 | 官庁営繕 |
| 12,079,027 | 1,481,228 | 10,597,799 | - | 1,374,310 | 260,082 | 15,445 | 1,098,783 | 空 港 |
| - | - | - | - | - | - | - | - | 鉄 道 |
| 542,417,073 | 54,508,742 | 483,748,156 | 4,160,175 | 869,593,399 | 100,515,988 | 33,306,813 | 735,770,598 | 一般その他 |
| 6,861,709,171 | 2,348,364,009 | 4,403,662,118 | 109,683,044 | 8,454,287,626 | 1,814,200,657 | 402,533,514 | 6,237,553,455 | 合 計 |

(単位：千円)

| (2) 投資主体別資金負担別投資実績 | | | | | | | | 区 分 |
|--------------------|-------------|-------------|--------|-------------|-------------|------------|------------|-------|
| 口 都道府県 | | | | ハ 市町村 | | | | |
| 投資額 | 資金負担区分 | | | 投資額 | 資金負担区分 | | | |
| | 国 費 | 都道府県費 | 市町村費 | | 国 費 | 都道府県費 | 市町村費 | |
| - | - | - | - | - | - | - | - | 道 路 |
| - | - | - | - | - | - | - | - | 街 路 |
| - | - | - | - | - | - | - | - | 都市計画 |
| - | - | - | - | - | - | - | - | 港 湾 |
| - | - | - | - | - | - | - | - | 農林水産 |
| - | - | - | - | - | - | - | - | 住 宅 |
| - | - | - | - | - | - | - | - | 環境衛生 |
| - | - | - | - | - | - | - | - | 厚生福祉 |
| - | - | - | - | - | - | - | - | 治山治水 |
| - | - | - | - | - | - | - | - | 海岸保全 |
| - | - | - | - | - | - | - | - | 文教施設 |
| - | - | - | - | 69 | - | - | 69 | 失業対策 |
| 370,952,811 | 238,792,306 | 132,118,886 | 41,619 | 215,672,893 | 119,751,950 | 19,308,744 | 76,612,199 | 災害復旧 |
| - | - | - | - | - | - | - | - | 官庁営繕 |
| - | - | - | - | - | - | - | - | 空 港 |
| - | - | - | - | - | - | - | - | 鉄 道 |
| - | - | - | - | -69 | - | - | -69 | 一般その他 |
| 370,952,811 | 238,792,306 | 132,118,886 | 41,619 | 215,672,893 | 119,751,950 | 19,308,744 | 76,612,199 | 合 計 |

1. 道路

| 区分 都道府県名 | (1) 資金負担別投資実績 | | | | (2) 投資主体別資金負担別投資実績 | | | |
|-------------|---------------|---------------|---------------|---------------|--------------------|---------------|-------------|------------|
| | 総投資額 | 資金負担区分 | | | 投資額 | イ 国 | | |
| | | 国費 | 都道府県費 | 市町村費 | | 国費 | 都道府県費 | 市町村費 |
| 北海道 | 497,573,510 | 290,453,178 | 89,970,849 | 117,149,483 | 264,179,177 | 234,757,108 | 28,098,192 | 1,323,877 |
| 青森 | 85,677,918 | 34,862,225 | 26,219,952 | 24,595,741 | 20,816,999 | 17,562,476 | 3,220,374 | 34,149 |
| 岩手 | 174,102,568 | 105,544,292 | 45,249,288 | 23,308,988 | 98,895,069 | 81,380,321 | 17,454,843 | 59,905 |
| 宮城 | 123,783,264 | 61,039,625 | 33,010,855 | 29,732,784 | 58,325,134 | 44,190,211 | 13,429,587 | 705,336 |
| 秋田 | 93,034,923 | 47,240,887 | 25,186,556 | 20,607,480 | 34,743,276 | 30,189,622 | 4,498,588 | 55,066 |
| 山形 | 119,792,927 | 66,612,120 | 32,724,068 | 20,456,739 | 57,326,916 | 50,311,498 | 6,962,406 | 53,012 |
| 福島 | 123,689,728 | 54,139,237 | 44,586,153 | 24,964,338 | 42,279,444 | 32,550,100 | 9,694,045 | 35,299 |
| 茨城 | 139,594,207 | 61,333,170 | 43,401,987 | 34,859,050 | 41,050,027 | 29,312,587 | 11,725,548 | 11,892 |
| 栃木 | 78,731,560 | 30,753,277 | 28,407,684 | 19,570,599 | 8,010,803 | 6,330,661 | 1,668,852 | 11,290 |
| 群馬 | 89,892,463 | 35,604,247 | 36,708,091 | 17,580,125 | 11,274,329 | 8,804,324 | 2,469,754 | 251 |
| 埼玉 | 140,083,309 | 50,971,818 | 44,404,382 | 44,707,109 | 45,822,126 | 33,358,392 | 12,271,281 | 192,453 |
| 千葉 | 142,175,289 | 63,307,782 | 37,399,853 | 41,467,654 | 58,535,257 | 41,519,839 | 15,453,790 | 1,561,628 |
| 東京 | 234,928,275 | 68,439,159 | 108,344,536 | 58,144,580 | 78,892,356 | 56,203,354 | 19,830,892 | 2,858,110 |
| 神奈川 | 170,344,746 | 75,136,015 | 29,480,358 | 65,728,373 | 86,098,920 | 59,875,881 | 8,049,488 | 18,173,551 |
| 新潟 | 192,261,385 | 84,454,449 | 49,655,071 | 58,151,865 | 59,039,926 | 47,882,346 | 8,322,551 | 2,835,029 |
| 富山 | 75,014,997 | 36,960,313 | 24,100,167 | 13,954,517 | 25,953,513 | 19,618,041 | 6,307,957 | 27,515 |
| 石川 | 84,922,710 | 39,454,181 | 32,367,965 | 13,100,564 | 20,904,579 | 15,909,412 | 4,942,220 | 52,947 |
| 福井 | 63,639,524 | 31,809,796 | 22,425,900 | 9,403,828 | 20,585,326 | 17,201,757 | 3,341,951 | 41,618 |
| 山梨 | 77,480,306 | 42,030,438 | 27,115,557 | 8,334,311 | 25,636,261 | 21,825,118 | 3,798,836 | 12,307 |
| 長野 | 125,032,986 | 54,177,810 | 39,746,215 | 31,108,961 | 36,953,572 | 28,998,900 | 7,870,020 | 84,652 |
| 岐阜 | 133,709,862 | 67,570,221 | 44,357,237 | 21,782,404 | 56,700,269 | 42,239,292 | 14,388,886 | 72,091 |
| 静岡 | 145,550,598 | 65,070,565 | 33,727,059 | 46,752,974 | 49,907,263 | 38,121,713 | 7,496,039 | 4,289,511 |
| 愛知 | 200,629,007 | 87,743,185 | 61,802,437 | 51,083,385 | 79,147,476 | 57,091,076 | 16,990,372 | 5,066,028 |
| 三重 | 122,740,110 | 67,410,870 | 39,128,862 | 16,200,378 | 69,442,602 | 52,303,183 | 17,062,254 | 77,165 |
| 滋賀 | 56,669,997 | 28,397,295 | 20,450,738 | 7,821,964 | 20,203,898 | 16,082,177 | 4,059,155 | 62,566 |
| 京都 | 101,309,477 | 50,932,505 | 32,624,229 | 17,752,743 | 44,160,020 | 31,544,494 | 10,621,393 | 1,994,133 |
| 大阪 | 95,607,174 | 36,505,895 | 27,876,604 | 31,224,675 | 30,512,047 | 20,754,753 | 7,342,378 | 2,414,916 |
| 兵庫 | 134,775,469 | 52,835,694 | 49,260,787 | 32,678,988 | 30,481,815 | 24,467,760 | 4,684,199 | 1,329,856 |
| 奈良 | 58,500,367 | 32,452,531 | 17,770,006 | 8,277,830 | 20,985,308 | 16,556,764 | 4,376,369 | 52,175 |
| 和歌山 | 159,333,750 | 110,394,279 | 39,424,475 | 9,514,996 | 100,066,466 | 84,778,607 | 15,254,852 | 33,007 |
| 鳥取 | 66,161,390 | 42,496,349 | 19,031,915 | 4,633,126 | 30,557,244 | 25,849,080 | 4,666,671 | 41,493 |
| 島根 | 86,068,192 | 51,610,542 | 24,624,065 | 9,833,585 | 31,268,080 | 26,777,688 | 4,448,540 | 41,852 |
| 岡山 | 79,276,732 | 28,928,239 | 24,858,024 | 25,490,469 | 18,442,678 | 13,684,913 | 2,442,587 | 2,315,178 |
| 広島 | 126,309,828 | 62,392,865 | 29,598,353 | 34,318,610 | 60,444,371 | 45,061,601 | 9,232,369 | 6,150,401 |
| 山口 | 58,911,858 | 27,639,348 | 22,810,412 | 8,462,098 | 16,584,231 | 13,056,687 | 3,473,850 | 53,694 |
| 徳島 | 47,502,233 | 27,382,998 | 10,888,934 | 9,230,301 | 15,942,353 | 13,883,303 | 2,034,858 | 24,192 |
| 香川 | 33,191,423 | 12,229,864 | 13,183,487 | 7,778,072 | 7,598,921 | 5,954,288 | 1,626,801 | 17,832 |
| 愛媛 | 79,117,401 | 37,454,379 | 28,267,535 | 13,395,487 | 27,393,924 | 21,607,103 | 5,728,691 | 58,130 |
| 高知 | 84,258,919 | 54,668,551 | 21,295,891 | 8,294,477 | 37,404,931 | 32,633,668 | 4,742,360 | 28,903 |
| 福岡 | 162,864,384 | 65,414,143 | 51,244,314 | 46,205,927 | 37,537,790 | 27,467,728 | 7,935,112 | 2,134,950 |
| 佐賀 | 49,096,815 | 24,537,304 | 16,889,911 | 7,669,600 | 14,111,144 | 11,148,828 | 2,954,548 | 7,768 |
| 長崎 | 76,685,392 | 30,991,206 | 29,504,075 | 16,190,111 | 15,680,489 | 12,559,769 | 3,120,233 | 487 |
| 熊本 | 102,272,366 | 48,957,401 | 25,249,766 | 28,065,199 | 27,847,624 | 22,252,908 | 4,335,929 | 1,258,787 |
| 大分 | 91,268,178 | 46,240,232 | 35,738,133 | 9,289,813 | 36,846,477 | 31,593,832 | 5,251,136 | 1,509 |
| 宮崎 | 89,421,300 | 53,331,001 | 22,306,106 | 13,784,193 | 36,799,999 | 32,515,474 | 4,277,779 | 6,746 |
| 鹿児島 | 116,105,430 | 58,757,331 | 31,700,555 | 25,647,544 | 35,138,451 | 29,974,651 | 5,149,730 | 14,070 |
| 沖縄 | 71,027,142 | 57,833,271 | 6,947,817 | 6,246,054 | 31,729,994 | 30,355,011 | 1,346,576 | 28,407 |
| 合計 | 5,460,121,389 | 2,664,502,083 | 1,601,067,214 | 1,194,552,092 | 2,078,258,875 | 1,658,098,299 | 364,454,842 | 55,705,734 |

(単位：千円)

| (2) 投資主体別資金負担別投資実績 | | | | | | | | 区 分 |
|--------------------|-------------|---------------|------------|---------------|-------------|------------|---------------|-------|
| 口 都道府県 | | | | ハ 市町村 | | | | |
| 投資額 | 資金負担区分 | | | 投資額 | 資金負担区分 | | | |
| | 国 費 | 都道府県費 | 市町村費 | | 国 費 | 都道府県費 | 市町村費 | |
| 99,132,504 | 38,187,014 | 60,742,509 | 202,981 | 134,261,829 | 17,509,056 | 1,130,148 | 115,622,625 | 北海道 |
| 35,263,212 | 12,282,881 | 22,980,331 | - | 29,597,707 | 5,016,868 | 19,247 | 24,561,592 | 青 森 |
| 40,998,700 | 13,260,278 | 27,724,734 | 13,688 | 34,208,799 | 10,903,693 | 69,711 | 23,235,395 | 岩 手 |
| 28,488,035 | 8,873,924 | 19,554,451 | 59,660 | 36,970,095 | 7,975,490 | 26,817 | 28,967,788 | 宮 城 |
| 32,104,256 | 11,425,131 | 20,679,125 | - | 26,187,391 | 5,626,134 | 8,843 | 20,552,414 | 秋 田 |
| 37,291,047 | 11,326,216 | 25,753,225 | 211,606 | 25,174,964 | 4,974,406 | 8,437 | 20,192,121 | 山 形 |
| 50,502,673 | 15,659,401 | 34,818,808 | 24,464 | 30,907,611 | 5,929,736 | 73,300 | 24,904,575 | 福 島 |
| 55,992,549 | 22,310,377 | 31,585,401 | 2,096,771 | 42,551,631 | 9,710,206 | 91,038 | 32,750,387 | 茨 城 |
| 44,013,915 | 17,068,308 | 26,697,513 | 248,094 | 26,706,842 | 7,354,308 | 41,319 | 19,311,215 | 栃 木 |
| 58,134,484 | 23,260,847 | 34,215,393 | 658,244 | 20,483,650 | 3,539,076 | 22,944 | 16,921,630 | 群 馬 |
| 42,596,314 | 10,800,853 | 31,734,585 | 60,876 | 51,664,869 | 6,812,573 | 398,516 | 44,453,780 | 埼 玉 |
| 34,598,208 | 12,313,576 | 21,856,899 | 427,733 | 49,041,824 | 9,474,367 | 89,164 | 39,478,293 | 千 葉 |
| 90,645,521 | 8,535,917 | 82,059,095 | 50,509 | 65,390,398 | 3,699,888 | 6,454,549 | 55,235,961 | 東 京 |
| 25,038,538 | 4,096,612 | 20,780,376 | 161,550 | 59,207,288 | 11,163,522 | 650,494 | 47,393,272 | 神 奈 川 |
| 58,062,009 | 17,272,839 | 40,736,210 | 52,960 | 75,159,450 | 19,299,264 | 596,310 | 55,263,876 | 新 潟 |
| 28,844,768 | 11,040,152 | 17,689,506 | 115,110 | 20,216,716 | 6,302,120 | 102,704 | 13,811,892 | 富 山 |
| 42,224,436 | 14,562,805 | 27,422,745 | 238,886 | 21,793,695 | 8,981,964 | 3,000 | 12,808,731 | 石 川 |
| 31,220,137 | 11,679,441 | 19,057,764 | 482,932 | 11,834,061 | 2,928,598 | 26,185 | 8,879,278 | 福 井 |
| 40,528,670 | 17,393,541 | 23,060,005 | 75,124 | 11,315,375 | 2,811,779 | 256,716 | 8,246,880 | 山 梨 |
| 49,268,217 | 17,443,863 | 31,656,160 | 168,194 | 38,811,197 | 7,735,047 | 220,035 | 30,856,115 | 長 野 |
| 47,761,295 | 17,526,745 | 29,882,071 | 352,479 | 29,248,298 | 7,804,184 | 86,280 | 21,357,834 | 岐 阜 |
| 38,130,425 | 12,731,009 | 25,339,122 | 60,294 | 57,512,910 | 14,217,843 | 891,898 | 42,403,169 | 静 岡 |
| 66,534,657 | 22,370,219 | 44,082,334 | 82,104 | 54,946,874 | 8,281,890 | 729,731 | 45,935,253 | 愛 知 |
| 33,545,317 | 11,410,570 | 21,805,842 | 328,905 | 19,752,191 | 3,697,117 | 260,766 | 15,794,308 | 三 重 |
| 25,497,729 | 9,134,801 | 16,230,102 | 132,826 | 10,968,370 | 3,180,317 | 161,481 | 7,626,572 | 滋 賀 |
| 35,722,710 | 13,775,807 | 21,882,945 | 63,958 | 21,426,747 | 5,612,204 | 119,891 | 15,694,652 | 京 都 |
| 29,870,073 | 8,812,254 | 20,396,874 | 660,945 | 35,225,054 | 6,938,888 | 137,352 | 28,148,814 | 大 阪 |
| 64,024,230 | 19,374,177 | 44,534,578 | 115,475 | 40,269,424 | 8,993,757 | 42,010 | 31,233,657 | 兵 庫 |
| 25,781,403 | 12,353,085 | 13,350,558 | 77,760 | 11,733,656 | 3,542,682 | 43,079 | 8,147,895 | 奈 良 |
| 46,059,211 | 21,994,247 | 24,057,709 | 7,255 | 13,208,073 | 3,621,425 | 111,914 | 9,474,734 | 和 歌 山 |
| 28,851,596 | 14,298,512 | 14,313,029 | 240,055 | 6,752,550 | 2,348,757 | 52,215 | 4,351,578 | 鳥 取 |
| 40,206,290 | 19,812,538 | 20,141,588 | 252,164 | 14,593,822 | 5,020,316 | 33,937 | 9,539,569 | 島 根 |
| 31,184,244 | 7,951,505 | 22,415,437 | 817,302 | 29,649,810 | 7,291,821 | - | 22,357,989 | 岡 山 |
| 30,672,730 | 10,081,296 | 19,988,606 | 602,828 | 35,192,727 | 7,249,968 | 377,378 | 27,565,381 | 広 島 |
| 32,199,257 | 12,799,705 | 19,287,789 | 111,763 | 10,128,370 | 1,782,956 | 48,773 | 8,296,641 | 山 口 |
| 19,484,947 | 10,461,371 | 8,853,597 | 169,979 | 12,074,933 | 3,038,324 | 479 | 9,036,130 | 徳 島 |
| 16,631,595 | 4,679,165 | 11,444,023 | 508,407 | 8,960,907 | 1,596,411 | 112,663 | 7,251,833 | 香 川 |
| 35,299,230 | 11,050,439 | 22,456,954 | 1,791,837 | 16,424,247 | 4,796,837 | 81,890 | 11,545,520 | 愛 媛 |
| 32,987,172 | 16,117,027 | 16,505,615 | 364,530 | 13,866,816 | 5,917,856 | 47,916 | 7,901,044 | 高 知 |
| 66,364,359 | 22,848,533 | 43,305,382 | 210,444 | 58,962,235 | 15,097,882 | 3,820 | 43,860,533 | 福 岡 |
| 24,111,760 | 10,167,461 | 13,932,515 | 11,784 | 10,873,911 | 3,221,015 | 2,848 | 7,650,048 | 佐 賀 |
| 41,180,324 | 14,426,123 | 26,376,491 | 377,710 | 19,824,579 | 4,005,314 | 7,351 | 15,811,914 | 長 崎 |
| 35,504,354 | 14,454,295 | 20,639,032 | 411,027 | 38,920,388 | 12,250,198 | 274,805 | 26,395,385 | 熊 本 |
| 41,281,114 | 10,368,731 | 30,486,997 | 425,386 | 13,140,587 | 4,277,669 | - | 8,862,918 | 大 分 |
| 34,232,947 | 16,226,975 | 18,005,972 | - | 18,388,354 | 4,588,552 | 22,355 | 13,777,447 | 宮 崎 |
| 48,321,846 | 21,756,225 | 26,209,073 | 356,548 | 32,645,133 | 7,026,455 | 341,752 | 25,276,926 | 鹿 児 島 |
| 25,301,258 | 20,543,903 | 4,757,355 | - | 13,995,890 | 6,934,357 | 843,886 | 6,217,647 | 沖 縄 |
| 1,921,690,266 | 686,320,694 | 1,221,486,425 | 13,883,147 | 1,460,172,248 | 320,083,090 | 15,125,947 | 1,124,963,211 | 合 計 |

(1) 国県道

| 区分 都道府県名 | (1) 資金負担別投資実績 | | | | (2) 投資主体別資金負担別投資実績 | | | |
|-------------|---------------|---------------|---------------|------------|--------------------|---------------|-------------|------------|
| | 総投資額 | 資金負担区分 | | | 投資額 | イ 国 | | |
| | | 国費 | 都道府県費 | 市町村費 | | 国費 | 都道府県費 | 市町村費 |
| | | | | | | | | |
| 北海道 | 363,311,681 | 272,944,122 | 88,840,701 | 1,526,858 | 264,179,177 | 234,757,108 | 28,098,192 | 1,323,877 |
| 青森 | 56,080,211 | 29,845,357 | 26,200,705 | 34,149 | 20,816,999 | 17,562,476 | 3,220,374 | 34,149 |
| 岩手 | 139,893,769 | 94,640,599 | 45,179,577 | 73,593 | 98,895,069 | 81,380,321 | 17,454,843 | 59,905 |
| 宮城 | 86,813,169 | 53,064,135 | 32,984,038 | 764,996 | 58,325,134 | 44,190,211 | 13,429,587 | 705,336 |
| 秋田 | 66,847,532 | 41,614,753 | 25,177,713 | 55,066 | 34,743,276 | 30,189,622 | 4,498,588 | 55,066 |
| 山形 | 94,617,963 | 61,637,714 | 32,715,631 | 264,618 | 57,326,916 | 50,311,498 | 6,962,406 | 53,012 |
| 福島 | 92,782,117 | 48,209,501 | 44,512,853 | 59,763 | 42,279,444 | 32,550,100 | 9,694,045 | 35,299 |
| 茨城 | 97,042,576 | 51,622,964 | 43,310,949 | 2,108,663 | 41,050,027 | 29,312,587 | 11,725,548 | 11,892 |
| 栃木 | 52,024,718 | 23,398,969 | 28,366,365 | 259,384 | 8,010,803 | 6,330,661 | 1,668,852 | 11,290 |
| 群馬 | 69,408,813 | 32,065,171 | 36,685,147 | 658,495 | 11,274,329 | 8,804,324 | 2,469,754 | 251 |
| 埼玉 | 88,418,440 | 44,159,245 | 44,005,866 | 253,329 | 45,822,126 | 33,358,392 | 12,271,281 | 192,453 |
| 千葉 | 93,133,465 | 53,833,415 | 37,310,689 | 1,989,361 | 58,535,257 | 41,519,839 | 15,453,790 | 1,561,628 |
| 東京 | 169,537,877 | 64,739,271 | 101,889,987 | 2,908,619 | 78,892,356 | 56,203,354 | 19,830,892 | 2,858,110 |
| 神奈川 | 111,137,458 | 63,972,493 | 28,829,864 | 18,335,101 | 86,098,920 | 59,875,881 | 8,049,488 | 18,173,551 |
| 新潟 | 117,101,935 | 65,155,185 | 49,058,761 | 2,887,989 | 59,039,926 | 47,882,346 | 8,322,551 | 2,835,029 |
| 富山 | 54,798,281 | 30,658,193 | 23,997,463 | 142,625 | 25,953,513 | 19,618,041 | 6,307,957 | 27,515 |
| 石川 | 63,129,015 | 30,472,217 | 32,364,965 | 291,833 | 20,904,579 | 15,909,412 | 4,942,220 | 52,947 |
| 福井 | 51,805,463 | 28,881,198 | 22,399,715 | 524,550 | 20,585,326 | 17,201,757 | 3,341,951 | 41,618 |
| 山梨 | 66,164,931 | 39,218,659 | 26,858,841 | 87,431 | 25,636,261 | 21,825,118 | 3,798,836 | 12,307 |
| 長野 | 86,221,789 | 46,442,763 | 39,526,180 | 252,846 | 36,953,572 | 28,998,900 | 7,870,020 | 84,652 |
| 岐阜 | 104,461,564 | 59,766,037 | 44,270,957 | 424,570 | 56,700,269 | 42,239,292 | 14,388,886 | 72,091 |
| 静岡 | 88,037,688 | 50,852,722 | 32,835,161 | 4,349,805 | 49,907,263 | 38,121,713 | 7,496,039 | 4,289,511 |
| 愛知 | 145,682,133 | 79,461,295 | 61,072,706 | 5,148,132 | 79,147,476 | 57,091,076 | 16,990,372 | 5,066,028 |
| 三重 | 102,987,919 | 63,713,753 | 38,868,096 | 406,070 | 69,442,602 | 52,303,183 | 17,062,254 | 77,165 |
| 滋賀 | 45,701,627 | 25,216,978 | 20,289,257 | 195,392 | 20,203,898 | 16,082,177 | 4,059,155 | 62,566 |
| 京都 | 79,882,730 | 45,320,301 | 32,504,338 | 2,058,091 | 44,160,020 | 31,544,494 | 10,621,393 | 1,994,133 |
| 大阪 | 60,382,120 | 29,567,007 | 27,739,252 | 3,075,861 | 30,512,047 | 20,754,753 | 7,342,378 | 2,414,916 |
| 兵庫 | 94,506,045 | 43,841,937 | 49,218,777 | 1,445,331 | 30,481,815 | 24,467,760 | 4,684,199 | 1,329,856 |
| 奈良 | 46,766,711 | 28,909,849 | 17,726,927 | 129,935 | 20,985,308 | 16,556,764 | 4,376,369 | 52,175 |
| 和歌山 | 146,125,677 | 106,772,854 | 39,312,561 | 40,262 | 100,066,466 | 84,778,607 | 15,254,852 | 33,007 |
| 鳥取 | 59,408,840 | 40,147,592 | 18,979,700 | 281,548 | 30,557,244 | 25,849,080 | 4,666,671 | 41,493 |
| 島根 | 71,474,370 | 46,590,226 | 24,590,128 | 294,016 | 31,268,080 | 26,777,688 | 4,448,540 | 41,852 |
| 岡山 | 49,626,922 | 21,636,418 | 24,858,024 | 3,132,480 | 18,442,678 | 13,684,913 | 2,442,587 | 2,315,178 |
| 広島 | 91,117,101 | 55,142,897 | 29,220,975 | 6,753,229 | 60,444,371 | 45,061,601 | 9,232,369 | 6,150,401 |
| 山口 | 48,783,488 | 25,856,392 | 22,761,639 | 165,457 | 16,584,231 | 13,056,687 | 3,473,850 | 53,694 |
| 徳島 | 35,427,300 | 24,344,674 | 10,888,455 | 194,171 | 15,942,353 | 13,883,303 | 2,034,858 | 24,192 |
| 香川 | 24,230,516 | 10,633,453 | 13,070,824 | 526,239 | 7,598,921 | 5,954,288 | 1,626,801 | 17,832 |
| 愛媛 | 62,693,154 | 32,657,542 | 28,185,645 | 1,849,967 | 27,393,924 | 21,607,103 | 5,728,691 | 58,130 |
| 高知 | 70,392,103 | 48,750,695 | 21,247,975 | 393,433 | 37,404,931 | 32,633,668 | 4,742,360 | 28,903 |
| 福岡 | 103,902,149 | 50,316,261 | 51,240,494 | 2,345,394 | 37,537,790 | 27,467,728 | 7,935,112 | 2,134,950 |
| 佐賀 | 38,222,904 | 21,316,289 | 16,887,063 | 19,552 | 14,111,144 | 11,148,828 | 2,954,548 | 7,768 |
| 長崎 | 56,860,813 | 26,985,892 | 29,496,724 | 378,197 | 15,680,489 | 12,559,769 | 3,120,233 | 487 |
| 熊本 | 63,351,978 | 36,707,203 | 24,974,961 | 1,669,814 | 27,847,624 | 22,252,908 | 4,335,929 | 1,258,787 |
| 大分 | 78,127,591 | 41,962,563 | 35,738,133 | 426,895 | 36,846,477 | 31,593,832 | 5,251,136 | 1,509 |
| 宮崎 | 71,032,946 | 48,742,449 | 22,283,751 | 6,746 | 36,799,999 | 32,515,474 | 4,277,779 | 6,746 |
| 鹿児島 | 83,460,297 | 51,730,876 | 31,358,803 | 370,618 | 35,138,451 | 29,974,651 | 5,149,730 | 14,070 |
| 沖縄 | 57,031,252 | 50,898,914 | 6,103,931 | 28,407 | 31,729,994 | 30,355,011 | 1,346,576 | 28,407 |
| 合計 | 3,999,949,141 | 2,344,418,993 | 1,585,941,267 | 69,588,881 | 2,078,258,875 | 1,658,098,299 | 364,454,842 | 55,705,734 |

(単位：千円)

| (2) 投資主体別資金負担別投資実績 | | | | | | | | 区 分 |
|--------------------|-------------|---------------|------------|-------|--------|-------|------|-------|
| 口 都道府県 | | | | ハ 市町村 | | | | |
| 投資額 | 資金負担区分 | | | 投資額 | 資金負担区分 | | | |
| | 国 費 | 都道府県費 | 市町村費 | | 国 費 | 都道府県費 | 市町村費 | |
| 99,132,504 | 38,187,014 | 60,742,509 | 202,981 | - | - | - | - | 北 海 道 |
| 35,263,212 | 12,282,881 | 22,980,331 | - | - | - | - | - | 青 森 |
| 40,998,700 | 13,260,278 | 27,724,734 | 13,688 | - | - | - | - | 岩 手 |
| 28,488,035 | 8,873,924 | 19,554,451 | 59,660 | - | - | - | - | 宮 城 |
| 32,104,256 | 11,425,131 | 20,679,125 | - | - | - | - | - | 秋 田 |
| 37,291,047 | 11,326,216 | 25,753,225 | 211,606 | - | - | - | - | 山 形 |
| 50,502,673 | 15,659,401 | 34,818,808 | 24,464 | - | - | - | - | 福 島 |
| 55,992,549 | 22,310,377 | 31,585,401 | 2,096,771 | - | - | - | - | 茨 城 |
| 44,013,915 | 17,068,308 | 26,697,513 | 248,094 | - | - | - | - | 栃 木 |
| 58,134,484 | 23,260,847 | 34,215,393 | 658,244 | - | - | - | - | 群 馬 |
| 42,596,314 | 10,800,853 | 31,734,585 | 60,876 | - | - | - | - | 埼 玉 |
| 34,598,208 | 12,313,576 | 21,856,899 | 427,733 | - | - | - | - | 千 葉 |
| 90,645,521 | 8,535,917 | 82,059,095 | 50,509 | - | - | - | - | 東 京 |
| 25,038,538 | 4,096,612 | 20,780,376 | 161,550 | - | - | - | - | 神 奈 川 |
| 58,062,009 | 17,272,839 | 40,736,210 | 52,960 | - | - | - | - | 新 潟 |
| 28,844,768 | 11,040,152 | 17,689,506 | 115,110 | - | - | - | - | 富 山 |
| 42,224,436 | 14,562,805 | 27,422,745 | 238,886 | - | - | - | - | 石 川 |
| 31,220,137 | 11,679,441 | 19,057,764 | 482,932 | - | - | - | - | 福 井 |
| 40,528,670 | 17,393,541 | 23,060,005 | 75,124 | - | - | - | - | 山 梨 |
| 49,268,217 | 17,443,863 | 31,656,160 | 168,194 | - | - | - | - | 長 野 |
| 47,761,295 | 17,526,745 | 29,882,071 | 352,479 | - | - | - | - | 岐 阜 |
| 38,130,425 | 12,731,009 | 25,339,122 | 60,294 | - | - | - | - | 静 岡 |
| 66,534,657 | 22,370,219 | 44,082,334 | 82,104 | - | - | - | - | 愛 知 |
| 33,545,317 | 11,410,570 | 21,805,842 | 328,905 | - | - | - | - | 三 重 |
| 25,497,729 | 9,134,801 | 16,230,102 | 132,826 | - | - | - | - | 滋 賀 |
| 35,722,710 | 13,775,807 | 21,882,945 | 63,958 | - | - | - | - | 京 都 |
| 29,870,073 | 8,812,254 | 20,396,874 | 660,945 | - | - | - | - | 大 阪 |
| 64,024,230 | 19,374,177 | 44,534,578 | 115,475 | - | - | - | - | 兵 庫 |
| 25,781,403 | 12,353,085 | 13,350,558 | 77,760 | - | - | - | - | 奈 良 |
| 46,059,211 | 21,994,247 | 24,057,709 | 7,255 | - | - | - | - | 和 歌 山 |
| 28,851,596 | 14,298,512 | 14,313,029 | 240,055 | - | - | - | - | 鳥 取 |
| 40,206,290 | 19,812,538 | 20,141,588 | 252,164 | - | - | - | - | 島 根 |
| 31,184,244 | 7,951,505 | 22,415,437 | 817,302 | - | - | - | - | 岡 山 |
| 30,672,730 | 10,081,296 | 19,988,606 | 602,828 | - | - | - | - | 広 島 |
| 32,199,257 | 12,799,705 | 19,287,789 | 111,763 | - | - | - | - | 山 口 |
| 19,484,947 | 10,461,371 | 8,853,597 | 169,979 | - | - | - | - | 徳 島 |
| 16,631,595 | 4,679,165 | 11,444,023 | 508,407 | - | - | - | - | 香 川 |
| 35,299,230 | 11,050,439 | 22,456,954 | 1,791,837 | - | - | - | - | 愛 媛 |
| 32,987,172 | 16,117,027 | 16,505,615 | 364,530 | - | - | - | - | 高 知 |
| 66,364,359 | 22,848,533 | 43,305,382 | 210,444 | - | - | - | - | 福 岡 |
| 24,111,760 | 10,167,461 | 13,932,515 | 11,784 | - | - | - | - | 佐 賀 |
| 41,180,324 | 14,426,123 | 26,376,491 | 377,710 | - | - | - | - | 長 崎 |
| 35,504,354 | 14,454,295 | 20,639,032 | 411,027 | - | - | - | - | 熊 本 |
| 41,281,114 | 10,368,731 | 30,486,997 | 425,386 | - | - | - | - | 大 分 |
| 34,232,947 | 16,226,975 | 18,005,972 | - | - | - | - | - | 宮 崎 |
| 48,321,846 | 21,756,225 | 26,209,073 | 356,548 | - | - | - | - | 鹿 児 島 |
| 25,301,258 | 20,543,903 | 4,757,355 | - | - | - | - | - | 沖 縄 |
| 1,921,690,266 | 686,320,694 | 1,221,486,425 | 13,883,147 | - | - | - | - | 合 計 |

(2) 市町村道

| 区 分 都道府県名 | (1) 資金負担別投資実績 | | | | (2) 投資主体別資金負担別投資実績 | | | |
|--------------|---------------|-------------|------------|---------------|--------------------|--------|-------|---------|
| | 総 投 資 額 | 資金負担区分 | | | 投 資 額 | 資金負担区分 | | |
| | | 国 費 | 都道府県費 | 市 町 村 費 | | 国 費 | 都道府県費 | 市 町 村 費 |
| 北海道 | 134,261,829 | 17,509,056 | 1,130,148 | 115,622,625 | - | - | - | - |
| 青森 | 29,597,707 | 5,016,868 | 19,247 | 24,561,592 | - | - | - | - |
| 岩手 | 34,208,799 | 10,903,693 | 69,711 | 23,235,395 | - | - | - | - |
| 宮城 | 36,970,095 | 7,975,490 | 26,817 | 28,967,788 | - | - | - | - |
| 秋田 | 26,187,391 | 5,626,134 | 8,843 | 20,552,414 | - | - | - | - |
| 山形 | 25,174,964 | 4,974,406 | 8,437 | 20,192,121 | - | - | - | - |
| 福島 | 30,907,611 | 5,929,736 | 73,300 | 24,904,575 | - | - | - | - |
| 茨城 | 42,551,631 | 9,710,206 | 91,038 | 32,750,387 | - | - | - | - |
| 栃木 | 26,706,842 | 7,354,308 | 41,319 | 19,311,215 | - | - | - | - |
| 群馬 | 20,483,650 | 3,539,076 | 22,944 | 16,921,630 | - | - | - | - |
| 埼玉 | 51,664,869 | 6,812,573 | 398,516 | 44,453,780 | - | - | - | - |
| 千葉 | 49,041,824 | 9,474,367 | 89,164 | 39,478,293 | - | - | - | - |
| 東京 | 65,390,398 | 3,699,888 | 6,454,549 | 55,235,961 | - | - | - | - |
| 神奈川 | 59,207,288 | 11,163,522 | 650,494 | 47,393,272 | - | - | - | - |
| 新潟 | 75,159,450 | 19,299,264 | 596,310 | 55,263,876 | - | - | - | - |
| 富山 | 20,216,716 | 6,302,120 | 102,704 | 13,811,892 | - | - | - | - |
| 石川 | 21,793,695 | 8,981,964 | 3,000 | 12,808,731 | - | - | - | - |
| 福井 | 11,834,061 | 2,928,598 | 26,185 | 8,879,278 | - | - | - | - |
| 山梨 | 11,315,375 | 2,811,779 | 256,716 | 8,246,880 | - | - | - | - |
| 長野 | 38,811,197 | 7,735,047 | 220,035 | 30,856,115 | - | - | - | - |
| 岐阜 | 29,248,298 | 7,804,184 | 86,280 | 21,357,834 | - | - | - | - |
| 静岡 | 57,512,910 | 14,217,843 | 891,898 | 42,403,169 | - | - | - | - |
| 愛知 | 54,946,874 | 8,281,890 | 729,731 | 45,935,253 | - | - | - | - |
| 三重 | 19,752,191 | 3,697,117 | 260,766 | 15,794,308 | - | - | - | - |
| 滋賀 | 10,968,370 | 3,180,317 | 161,481 | 7,626,572 | - | - | - | - |
| 京都 | 21,426,747 | 5,612,204 | 119,891 | 15,694,652 | - | - | - | - |
| 大阪 | 35,225,054 | 6,938,888 | 137,352 | 28,148,814 | - | - | - | - |
| 兵庫 | 40,269,424 | 8,993,757 | 42,010 | 31,233,657 | - | - | - | - |
| 奈良 | 11,733,656 | 3,542,682 | 43,079 | 8,147,895 | - | - | - | - |
| 和歌山 | 13,208,073 | 3,621,425 | 111,914 | 9,474,734 | - | - | - | - |
| 鳥取 | 6,752,550 | 2,348,757 | 52,215 | 4,351,578 | - | - | - | - |
| 島根 | 14,593,822 | 5,020,316 | 33,937 | 9,539,569 | - | - | - | - |
| 岡山 | 29,649,810 | 7,291,821 | - | 22,357,989 | - | - | - | - |
| 広島 | 35,192,727 | 7,249,968 | 377,378 | 27,565,381 | - | - | - | - |
| 山口 | 10,128,370 | 1,782,956 | 48,773 | 8,296,641 | - | - | - | - |
| 徳島 | 12,074,933 | 3,038,324 | 479 | 9,036,130 | - | - | - | - |
| 香川 | 8,960,907 | 1,596,411 | 112,663 | 7,251,833 | - | - | - | - |
| 愛媛 | 16,424,247 | 4,796,837 | 81,890 | 11,545,520 | - | - | - | - |
| 高知 | 13,866,816 | 5,917,856 | 47,916 | 7,901,044 | - | - | - | - |
| 福岡 | 58,962,235 | 15,097,882 | 3,820 | 43,860,533 | - | - | - | - |
| 佐賀 | 10,873,911 | 3,221,015 | 2,848 | 7,650,048 | - | - | - | - |
| 長崎 | 19,824,579 | 4,005,314 | 7,351 | 15,811,914 | - | - | - | - |
| 熊本 | 38,920,388 | 12,250,198 | 274,805 | 26,395,385 | - | - | - | - |
| 大分 | 13,140,587 | 4,277,669 | - | 8,862,918 | - | - | - | - |
| 宮崎 | 18,388,354 | 4,588,552 | 22,355 | 13,777,447 | - | - | - | - |
| 鹿児島 | 32,645,133 | 7,026,455 | 341,752 | 25,276,926 | - | - | - | - |
| 沖縄 | 13,995,890 | 6,934,357 | 843,886 | 6,217,647 | - | - | - | - |
| 合 計 | 1,460,172,248 | 320,083,090 | 15,125,947 | 1,124,963,211 | - | - | - | - |

(単位：千円)

| (2) 投資主体別資金負担別投資実績 | | | | | | | | 区 分 |
|--------------------|--------|-------|------|---------------|-------------|------------|---------------|-------|
| 口 都道府県 | | | | ハ 市町村 | | | | |
| 投資額 | 資金負担区分 | | | 投資額 | 資金負担区分 | | | |
| | 国 費 | 都道府県費 | 市町村費 | | 国 費 | 都道府県費 | 市町村費 | |
| - | - | - | - | 134,261,829 | 17,509,056 | 1,130,148 | 115,622,625 | 北 海 道 |
| - | - | - | - | 29,597,707 | 5,016,868 | 19,247 | 24,561,592 | 青 森 |
| - | - | - | - | 34,208,799 | 10,903,693 | 69,711 | 23,235,395 | 岩 手 |
| - | - | - | - | 36,970,095 | 7,975,490 | 26,817 | 28,967,788 | 宮 城 |
| - | - | - | - | 26,187,391 | 5,626,134 | 8,843 | 20,552,414 | 秋 田 |
| - | - | - | - | 25,174,964 | 4,974,406 | 8,437 | 20,192,121 | 山 形 |
| - | - | - | - | 30,907,611 | 5,929,736 | 73,300 | 24,904,575 | 福 島 |
| - | - | - | - | 42,551,631 | 9,710,206 | 91,038 | 32,750,387 | 茨 城 |
| - | - | - | - | 26,706,842 | 7,354,308 | 41,319 | 19,311,215 | 栃 木 |
| - | - | - | - | 20,483,650 | 3,539,076 | 22,944 | 16,921,630 | 群 馬 |
| - | - | - | - | 51,664,869 | 6,812,573 | 398,516 | 44,453,780 | 埼 玉 |
| - | - | - | - | 49,041,824 | 9,474,367 | 89,164 | 39,478,293 | 千 葉 |
| - | - | - | - | 65,390,398 | 3,699,888 | 6,454,549 | 55,235,961 | 東 京 |
| - | - | - | - | 59,207,288 | 11,163,522 | 650,494 | 47,393,272 | 神 奈 川 |
| - | - | - | - | 75,159,450 | 19,299,264 | 596,310 | 55,263,876 | 新 潟 |
| - | - | - | - | 20,216,716 | 6,302,120 | 102,704 | 13,811,892 | 富 山 |
| - | - | - | - | 21,793,695 | 8,981,964 | 3,000 | 12,808,731 | 石 川 |
| - | - | - | - | 11,834,061 | 2,928,598 | 26,185 | 8,879,278 | 福 井 |
| - | - | - | - | 11,315,375 | 2,811,779 | 256,716 | 8,246,880 | 山 梨 |
| - | - | - | - | 38,811,197 | 7,735,047 | 220,035 | 30,856,115 | 長 野 |
| - | - | - | - | 29,248,298 | 7,804,184 | 86,280 | 21,357,834 | 岐 阜 |
| - | - | - | - | 57,512,910 | 14,217,843 | 891,898 | 42,403,169 | 静 岡 |
| - | - | - | - | 54,946,874 | 8,281,890 | 729,731 | 45,935,253 | 愛 知 |
| - | - | - | - | 19,752,191 | 3,697,117 | 260,766 | 15,794,308 | 三 重 |
| - | - | - | - | 10,968,370 | 3,180,317 | 161,481 | 7,626,572 | 滋 賀 |
| - | - | - | - | 21,426,747 | 5,612,204 | 119,891 | 15,694,652 | 京 都 |
| - | - | - | - | 35,225,054 | 6,938,888 | 137,352 | 28,148,814 | 大 阪 |
| - | - | - | - | 40,269,424 | 8,993,757 | 42,010 | 31,233,657 | 兵 庫 |
| - | - | - | - | 11,733,656 | 3,542,682 | 43,079 | 8,147,895 | 奈 良 |
| - | - | - | - | 13,208,073 | 3,621,425 | 111,914 | 9,474,734 | 和 歌 山 |
| - | - | - | - | 6,752,550 | 2,348,757 | 52,215 | 4,351,578 | 鳥 取 |
| - | - | - | - | 14,593,822 | 5,020,316 | 33,937 | 9,539,569 | 島 根 |
| - | - | - | - | 29,649,810 | 7,291,821 | - | 22,357,989 | 岡 山 |
| - | - | - | - | 35,192,727 | 7,249,968 | 377,378 | 27,565,381 | 広 島 |
| - | - | - | - | 10,128,370 | 1,782,956 | 48,773 | 8,296,641 | 山 口 |
| - | - | - | - | 12,074,933 | 3,038,324 | 479 | 9,036,130 | 徳 島 |
| - | - | - | - | 8,960,907 | 1,596,411 | 112,663 | 7,251,833 | 香 川 |
| - | - | - | - | 16,424,247 | 4,796,837 | 81,890 | 11,545,520 | 愛 媛 |
| - | - | - | - | 13,866,816 | 5,917,856 | 47,916 | 7,901,044 | 高 知 |
| - | - | - | - | 58,962,235 | 15,097,882 | 3,820 | 43,860,533 | 福 岡 |
| - | - | - | - | 10,873,911 | 3,221,015 | 2,848 | 7,650,048 | 佐 賀 |
| - | - | - | - | 19,824,579 | 4,005,314 | 7,351 | 15,811,914 | 長 崎 |
| - | - | - | - | 38,920,388 | 12,250,198 | 274,805 | 26,395,385 | 熊 本 |
| - | - | - | - | 13,140,587 | 4,277,669 | - | 8,862,918 | 大 分 |
| - | - | - | - | 18,388,354 | 4,588,552 | 22,355 | 13,777,447 | 宮 崎 |
| - | - | - | - | 32,645,133 | 7,026,455 | 341,752 | 25,276,926 | 鹿 児 島 |
| - | - | - | - | 13,995,890 | 6,934,357 | 843,886 | 6,217,647 | 沖 縄 |
| - | - | - | - | 1,460,172,248 | 320,083,090 | 15,125,947 | 1,124,963,211 | 合 計 |

2. 街路

| 区分 都道府県名 | (1) 資金負担別投資実績 | | | | (2) 投資主体別資金負担別投資実績 | | | |
|-------------|---------------|-------------|-------------|-------------|--------------------|--------|-------|------|
| | 総投資額 | 資金負担区分 | | | 投資額 | 資金負担区分 | | |
| | | 国費 | 都道府県費 | 市町村費 | | 国費 | 都道府県費 | 市町村費 |
| 北海道 | 27,393,683 | 9,880,725 | 5,112,588 | 12,400,370 | - | - | - | - |
| 青森 | 4,487,903 | 2,218,326 | 1,544,387 | 725,190 | - | - | - | - |
| 岩手 | 3,127,311 | 1,540,767 | 301,126 | 1,285,418 | - | - | - | - |
| 宮城 | 9,910,679 | 3,426,499 | 1,450,557 | 5,033,623 | - | - | - | - |
| 秋田 | 3,793,720 | 1,727,310 | 243,144 | 1,823,266 | - | - | - | - |
| 山形 | 6,037,122 | 1,837,013 | 2,181,003 | 2,019,106 | - | - | - | - |
| 福島 | 5,857,386 | 1,525,397 | 2,008,648 | 2,323,341 | - | - | - | - |
| 茨城 | 15,805,532 | 6,395,513 | 4,477,964 | 4,932,055 | - | - | - | - |
| 栃木 | 7,128,803 | 3,483,996 | 2,271,703 | 1,373,104 | - | - | - | - |
| 群馬 | 15,761,636 | 7,285,298 | 5,455,602 | 3,020,736 | - | - | - | - |
| 埼玉 | 35,476,440 | 9,054,656 | 2,878,863 | 23,542,921 | - | - | - | - |
| 千葉 | 18,950,510 | 5,982,000 | 4,233,879 | 8,734,631 | - | - | - | - |
| 東京 | 175,465,698 | 46,449,912 | 107,180,331 | 21,835,455 | - | - | - | - |
| 神奈川 | 49,128,021 | 15,780,304 | 4,943,071 | 28,404,646 | - | - | - | - |
| 新潟 | 20,008,676 | 9,763,205 | 2,771,410 | 7,474,061 | - | - | - | - |
| 富山 | 10,171,243 | 4,819,155 | 2,580,435 | 2,771,653 | - | - | - | - |
| 石川 | 11,482,014 | 4,573,795 | 2,595,579 | 4,312,640 | - | - | - | - |
| 福井 | 1,997,259 | 794,385 | 678,272 | 524,602 | - | - | - | - |
| 山梨 | 4,340,816 | 1,983,432 | 1,264,062 | 1,093,322 | - | - | - | - |
| 長野 | 10,664,752 | 5,157,995 | 2,235,007 | 3,271,750 | - | - | - | - |
| 岐阜 | 6,217,697 | 2,141,659 | 1,663,519 | 2,412,519 | - | - | - | - |
| 静岡 | 17,488,693 | 6,498,091 | 2,708,134 | 8,282,468 | - | - | - | - |
| 愛知 | 33,299,403 | 11,743,285 | 4,410,913 | 17,145,205 | - | - | - | - |
| 三重 | 3,510,303 | 1,686,107 | 616,601 | 1,207,595 | - | - | - | - |
| 滋賀 | 6,567,424 | 3,134,836 | 678,971 | 2,753,617 | - | - | - | - |
| 京都 | 9,699,438 | 3,824,172 | 1,359,916 | 4,515,350 | - | - | - | - |
| 大阪 | 69,898,282 | 35,578,996 | 10,792,852 | 23,526,434 | - | - | - | - |
| 兵庫 | 30,041,127 | 13,179,070 | 4,977,517 | 11,884,540 | - | - | - | - |
| 奈良 | 5,337,521 | 2,321,244 | 844,208 | 2,172,069 | - | - | - | - |
| 和歌山 | 7,498,504 | 1,693,487 | 867,574 | 4,937,443 | - | - | - | - |
| 鳥取 | 1,167,024 | 717,702 | 363,495 | 85,827 | - | - | - | - |
| 島根 | 4,117,527 | 2,253,337 | 1,406,091 | 458,099 | - | - | - | - |
| 岡山 | 4,602,386 | 1,644,681 | 342,619 | 2,615,086 | - | - | - | - |
| 広島 | 19,082,598 | 8,532,669 | 1,912,892 | 8,637,037 | - | - | - | - |
| 山口 | 3,213,391 | 1,373,426 | 1,110,864 | 729,101 | - | - | - | - |
| 徳島 | 2,660,304 | 1,328,429 | 687,295 | 644,580 | - | - | - | - |
| 香川 | 1,823,148 | 908,976 | 367,420 | 546,752 | - | - | - | - |
| 愛媛 | 6,779,590 | 3,200,583 | 2,584,501 | 994,506 | - | - | - | - |
| 高知 | 3,279,243 | 1,468,284 | 1,113,654 | 697,305 | - | - | - | - |
| 福岡 | 39,761,551 | 16,327,776 | 6,438,085 | 16,995,690 | - | - | - | - |
| 佐賀 | 3,804,794 | 1,672,140 | 1,354,464 | 778,190 | - | - | - | - |
| 長崎 | 8,808,711 | 518,312 | 6,637,998 | 1,652,401 | - | - | - | - |
| 熊本 | 7,039,293 | 3,278,252 | 449,905 | 3,311,136 | - | - | - | - |
| 大分 | 6,206,558 | 2,852,133 | 2,105,703 | 1,248,722 | - | - | - | - |
| 宮崎 | 4,093,032 | 1,970,184 | 492,636 | 1,630,212 | - | - | - | - |
| 鹿児島 | 7,605,020 | 3,064,348 | 537,335 | 4,003,337 | - | - | - | - |
| 沖縄 | 15,529,271 | 12,537,593 | 1,484,242 | 1,507,436 | - | - | - | - |
| 合計 | 766,121,037 | 289,129,455 | 214,717,035 | 262,274,547 | - | - | - | - |

(単位：千円)

| (2) 投資主体別資金負担別投資実績 | | | | | | | | 区 分 |
|--------------------|-------------|-------------|------------|-------------|-------------|------------|-------------|-----|
| 口 都道府県 | | | | ハ 市町村 | | | | |
| 投資額 | 資金負担区分 | | | 投資額 | 資金負担区分 | | | |
| | 国費 | 都道府県費 | 市町村費 | | 国費 | 都道府県費 | 市町村費 | |
| 10,406,441 | 5,368,928 | 5,036,429 | 1,084 | 16,987,242 | 4,511,797 | 76,159 | 12,399,286 | 北海道 |
| 3,620,288 | 1,873,307 | 1,544,387 | 202,594 | 867,615 | 345,019 | - | 522,596 | 青森 |
| 745,128 | 459,157 | 277,649 | 8,322 | 2,382,183 | 1,081,610 | 23,477 | 1,277,096 | 岩手 |
| 2,877,806 | 1,136,238 | 1,433,696 | 307,872 | 7,032,873 | 2,290,261 | 16,861 | 4,725,751 | 宮城 |
| 769,114 | 483,520 | 243,144 | 42,450 | 3,024,606 | 1,243,790 | - | 1,780,816 | 秋田 |
| 3,551,190 | 1,209,689 | 2,181,003 | 160,498 | 2,485,932 | 627,324 | - | 1,858,608 | 山形 |
| 2,839,393 | 772,897 | 2,008,648 | 57,848 | 3,017,993 | 752,500 | - | 2,265,493 | 福島 |
| 8,143,270 | 3,529,706 | 4,476,808 | 136,756 | 7,662,262 | 2,865,807 | 1,156 | 4,795,299 | 茨城 |
| 4,847,789 | 2,514,516 | 2,271,703 | 61,570 | 2,281,014 | 969,480 | - | 1,311,534 | 栃木 |
| 9,471,076 | 4,739,227 | 4,106,975 | 624,874 | 6,290,560 | 2,546,071 | 1,348,627 | 2,395,862 | 群馬 |
| 4,491,958 | 1,611,232 | 2,573,776 | 306,950 | 30,984,482 | 7,443,424 | 305,087 | 23,235,971 | 埼玉 |
| 8,516,146 | 3,240,428 | 4,218,687 | 1,057,031 | 10,434,364 | 2,741,572 | 15,192 | 7,677,600 | 千葉 |
| 142,338,554 | 40,068,781 | 97,644,159 | 4,625,614 | 33,127,144 | 6,381,131 | 9,536,172 | 17,209,841 | 東京 |
| 6,273,689 | 1,816,197 | 4,457,492 | - | 42,854,332 | 13,964,107 | 485,579 | 28,404,646 | 神奈川 |
| 5,701,231 | 2,883,749 | 2,764,646 | 52,836 | 14,307,445 | 6,879,456 | 6,764 | 7,421,225 | 新潟 |
| 6,239,293 | 3,352,972 | 2,571,549 | 314,772 | 3,931,950 | 1,466,183 | 8,886 | 2,456,881 | 富山 |
| 4,456,432 | 1,548,531 | 2,526,405 | 381,496 | 7,025,582 | 3,025,264 | 69,174 | 3,931,144 | 石川 |
| 1,477,929 | 619,903 | 678,272 | 179,754 | 519,330 | 174,482 | - | 344,848 | 福井 |
| 2,666,684 | 1,403,422 | 1,263,262 | - | 1,674,132 | 580,010 | 800 | 1,093,322 | 山梨 |
| 4,950,565 | 2,515,780 | 2,233,687 | 201,098 | 5,714,187 | 2,642,215 | 1,320 | 3,070,652 | 長野 |
| 3,161,666 | 1,264,238 | 1,658,723 | 238,705 | 3,056,031 | 877,421 | 4,796 | 2,173,814 | 岐阜 |
| 4,140,270 | 1,300,406 | 2,564,246 | 275,618 | 13,348,423 | 5,197,685 | 143,888 | 8,006,850 | 静岡 |
| 8,485,689 | 4,247,499 | 4,090,227 | 147,963 | 24,813,714 | 7,495,786 | 320,686 | 16,997,242 | 愛知 |
| 2,194,021 | 1,149,094 | 596,601 | 448,326 | 1,316,282 | 537,013 | 20,000 | 759,269 | 三重 |
| 1,625,451 | 821,827 | 676,864 | 126,760 | 4,941,973 | 2,313,009 | 2,107 | 2,626,857 | 滋賀 |
| 3,291,636 | 1,764,664 | 1,359,916 | 167,056 | 6,407,802 | 2,059,508 | - | 4,348,294 | 京都 |
| 29,033,083 | 12,463,472 | 10,749,194 | 5,820,417 | 40,865,199 | 23,115,524 | 43,658 | 17,706,017 | 大阪 |
| 10,904,620 | 5,393,684 | 4,903,860 | 607,076 | 19,136,507 | 7,785,386 | 73,657 | 11,277,464 | 兵庫 |
| 1,855,266 | 1,011,058 | 844,208 | - | 3,482,255 | 1,310,186 | - | 2,172,069 | 奈良 |
| 2,029,560 | 1,048,078 | 867,574 | 113,908 | 5,468,944 | 645,409 | - | 4,823,535 | 和歌山 |
| 1,153,281 | 713,607 | 357,197 | 82,477 | 13,743 | 4,095 | 6,298 | 3,350 | 鳥取 |
| 3,485,366 | 1,914,204 | 1,406,091 | 165,071 | 632,161 | 339,133 | - | 293,028 | 島根 |
| 567,581 | 175,445 | 341,666 | 50,470 | 4,034,805 | 1,469,236 | 953 | 2,564,616 | 岡山 |
| 3,628,821 | 1,606,722 | 1,899,966 | 122,133 | 15,453,777 | 6,925,947 | 12,926 | 8,514,904 | 広島 |
| 2,202,906 | 947,146 | 1,110,864 | 144,896 | 1,010,485 | 426,280 | - | 584,205 | 山口 |
| 1,954,795 | 1,085,215 | 687,295 | 182,285 | 705,509 | 243,214 | - | 462,295 | 徳島 |
| 1,015,049 | 558,037 | 367,420 | 89,592 | 808,099 | 350,939 | - | 457,160 | 香川 |
| 5,258,822 | 2,456,996 | 2,584,501 | 217,325 | 1,520,768 | 743,587 | - | 777,181 | 愛媛 |
| 1,933,696 | 742,832 | 1,110,607 | 80,257 | 1,345,547 | 725,452 | 3,047 | 617,048 | 高知 |
| 11,888,265 | 4,014,764 | 6,438,085 | 1,435,416 | 27,873,286 | 12,313,012 | - | 15,560,274 | 福岡 |
| 2,894,214 | 1,341,629 | 1,354,464 | 198,121 | 910,580 | 330,511 | - | 580,069 | 佐賀 |
| 7,320,803 | - | 6,637,998 | 682,805 | 1,487,908 | 518,312 | - | 969,596 | 長崎 |
| 792,630 | 322,216 | 449,905 | 20,509 | 6,246,663 | 2,956,036 | - | 3,290,627 | 熊本 |
| 4,682,319 | 2,111,747 | 2,105,703 | 464,869 | 1,524,239 | 740,386 | - | 783,853 | 大分 |
| 1,002,772 | 520,946 | 481,826 | - | 3,090,260 | 1,449,238 | 10,810 | 1,630,212 | 宮崎 |
| 999,034 | 453,055 | 498,776 | 47,203 | 6,605,986 | 2,611,293 | 38,559 | 3,956,134 | 鹿児島 |
| 9,431,160 | 8,139,841 | 1,291,319 | - | 6,098,111 | 4,397,752 | 192,923 | 1,507,436 | 沖縄 |
| 361,316,752 | 138,716,602 | 201,947,473 | 20,652,677 | 404,804,285 | 150,412,853 | 12,769,562 | 241,621,870 | 合計 |

3. 都市計画

| 区分 都道府県名 | (1) 資金負担別投資実績 | | | | (2) 投資主体別資金負担別投資実績 | | | |
|-------------|---------------|-------------|-------------|-------------|--------------------|------------|-----------|---------|
| | 総投資額 | 資金負担区分 | | | 投資額 | 資金負担区分 | | |
| | | 国費 | 都道府県費 | 市町村費 | | 国費 | 都道府県費 | 市町村費 |
| 北海道 | 32,658,253 | 11,450,554 | 1,507,075 | 19,700,624 | 1,094,103 | 1,094,103 | - | - |
| 青森 | 6,072,411 | 1,999,384 | 479,588 | 3,593,439 | - | - | - | - |
| 岩手 | 37,289,352 | 2,848,839 | 314,615 | 34,125,898 | - | - | - | - |
| 宮城 | 69,487,340 | 3,992,156 | 1,014,981 | 64,480,203 | 1,156,065 | 1,051,735 | 69,588 | 34,742 |
| 秋田 | 5,102,101 | 1,800,824 | 739,943 | 2,561,334 | - | - | - | - |
| 山形 | 5,989,668 | 1,966,378 | 1,931,317 | 2,091,973 | - | - | - | - |
| 福島 | 25,315,122 | 3,766,807 | 6,154,891 | 15,393,424 | - | - | - | - |
| 茨城 | 21,304,502 | 8,678,453 | 2,513,623 | 10,112,426 | 1,222,937 | 1,133,740 | 89,197 | - |
| 栃木 | 18,368,085 | 5,529,330 | 1,228,742 | 11,610,013 | - | - | - | - |
| 群馬 | 17,928,530 | 4,111,765 | 962,612 | 12,854,153 | - | - | - | - |
| 埼玉 | 69,380,911 | 15,508,935 | 7,452,516 | 46,419,460 | 1,231,521 | 1,231,521 | - | - |
| 千葉 | 38,589,926 | 6,738,556 | 5,098,432 | 26,752,938 | - | - | - | - |
| 東京 | 218,206,432 | 41,766,462 | 125,910,586 | 50,529,384 | 2,654,499 | 2,654,499 | - | - |
| 神奈川 | 80,421,047 | 19,074,042 | 4,160,916 | 57,186,089 | - | - | - | - |
| 新潟 | 14,898,490 | 6,206,377 | 641,671 | 8,050,442 | 1,566,550 | 1,294,751 | 244,619 | 27,180 |
| 富山 | 14,549,120 | 5,161,169 | 2,073,262 | 7,314,689 | - | - | - | - |
| 石川 | 11,204,225 | 3,679,046 | 2,708,217 | 4,816,962 | - | - | - | - |
| 福井 | 10,871,104 | 4,247,526 | 1,119,102 | 5,504,476 | - | - | - | - |
| 山梨 | 7,782,639 | 3,010,596 | 2,689,881 | 2,082,162 | - | - | - | - |
| 長野 | 17,044,535 | 5,843,770 | 2,129,130 | 9,071,635 | 1,355,407 | 1,192,696 | 162,711 | - |
| 岐阜 | 10,928,896 | 3,408,645 | 602,380 | 6,917,871 | 695,263 | 567,193 | 128,070 | - |
| 静岡 | 41,288,238 | 9,825,268 | 11,566,155 | 19,896,815 | - | - | - | - |
| 愛知 | 64,050,621 | 15,846,474 | 4,799,976 | 43,404,171 | 1,526,207 | 1,247,095 | 209,334 | 69,778 |
| 三重 | 8,031,787 | 2,538,063 | 731,724 | 4,762,000 | 907,271 | 740,148 | 167,123 | - |
| 滋賀 | 9,793,924 | 3,564,084 | 1,190,639 | 5,039,201 | - | - | - | - |
| 京都 | 11,471,888 | 2,637,550 | 1,535,728 | 7,298,610 | 42,283 | 35,966 | 6,317 | - |
| 大阪 | 33,966,872 | 10,220,400 | 5,304,820 | 18,441,652 | 465,060 | 397,055 | 58,892 | 9,113 |
| 兵庫 | 48,264,538 | 14,325,588 | 6,350,615 | 27,588,335 | 1,170,946 | 969,204 | 137,689 | 64,053 |
| 奈良 | 17,164,105 | 7,825,128 | 5,374,097 | 3,964,880 | 1,808,851 | 1,808,851 | - | - |
| 和歌山 | 6,225,651 | 2,028,938 | 2,401,043 | 1,795,670 | - | - | - | - |
| 鳥取 | 1,055,157 | 353,992 | 86,439 | 614,726 | - | - | - | - |
| 島根 | 3,863,462 | 1,545,078 | 294,848 | 2,023,536 | - | - | - | - |
| 岡山 | 5,068,433 | 919,929 | 601,264 | 3,547,240 | - | - | - | - |
| 広島 | 17,104,235 | 6,624,785 | 1,756,124 | 8,723,326 | 961,781 | 961,781 | - | - |
| 山口 | 16,028,854 | 5,187,107 | 1,236,581 | 9,605,166 | - | - | - | - |
| 徳島 | 2,219,910 | 779,190 | 1,009,939 | 430,781 | - | - | - | - |
| 香川 | 5,529,760 | 1,699,489 | 692,147 | 3,138,124 | 904,937 | 904,937 | - | - |
| 愛媛 | 8,996,112 | 3,325,447 | 1,500,134 | 4,170,531 | - | - | - | - |
| 高知 | 2,292,727 | 715,802 | 220,743 | 1,356,182 | - | - | - | - |
| 福岡 | 39,487,356 | 12,751,549 | 2,135,468 | 24,600,339 | 2,058,793 | 1,726,726 | 166,034 | 166,033 |
| 佐賀 | 4,658,714 | 2,107,976 | 908,839 | 1,641,899 | 1,118,928 | 1,118,928 | - | - |
| 長崎 | 8,818,268 | 2,977,463 | 876,868 | 4,963,937 | - | - | - | - |
| 熊本 | 17,190,294 | 7,310,208 | 6,339,157 | 3,540,929 | - | - | - | - |
| 大分 | 6,876,660 | 2,029,522 | 688,749 | 4,158,389 | - | - | - | - |
| 宮崎 | 9,568,387 | 3,678,191 | 882,124 | 5,008,072 | - | - | - | - |
| 鹿児島 | 16,720,195 | 4,160,293 | 1,166,970 | 11,392,932 | - | - | - | - |
| 沖縄 | 20,934,843 | 12,365,796 | 1,794,997 | 6,774,050 | 4,599,709 | 4,599,709 | - | - |
| 合計 | 1,160,063,680 | 298,132,924 | 232,879,668 | 629,051,088 | 26,541,111 | 24,730,638 | 1,439,574 | 370,899 |

(単位：千円)

| (2) 投資主体別資金負担別投資実績 | | | | | | | | | 区 分 |
|--------------------|------------|-------------|-----------|-------------|-------------|------------|-------------|-------|-----|
| 口 都道府県 | | | | ハ 市町村 | | | | 都道府県名 | |
| 投資額 | 資金負担区分 | | | 投資額 | 資金負担区分 | | | | |
| | 国費 | 都道府県費 | 市町村費 | | 国費 | 都道府県費 | 市町村費 | | |
| 1,850,226 | 859,835 | 990,391 | - | 29,713,924 | 9,496,616 | 516,684 | 19,700,624 | 北海道 | |
| 364,211 | 39,695 | 324,516 | - | 5,708,200 | 1,959,689 | 155,072 | 3,593,439 | 青森 | |
| 363,872 | 119,170 | 242,453 | 2,249 | 36,925,480 | 2,729,669 | 72,162 | 34,123,649 | 岩手 | |
| 600,820 | 104,148 | 493,504 | 3,168 | 67,730,455 | 2,836,273 | 451,889 | 64,442,293 | 宮城 | |
| 669,232 | 129,556 | 539,676 | - | 4,432,869 | 1,671,268 | 200,267 | 2,561,334 | 秋田 | |
| 2,944,168 | 1,034,688 | 1,909,480 | - | 3,045,500 | 931,690 | 21,837 | 2,091,973 | 山形 | |
| 6,797,683 | 726,303 | 6,071,380 | - | 18,517,439 | 3,040,504 | 83,511 | 15,393,424 | 福島 | |
| 3,214,737 | 843,482 | 2,195,314 | 175,941 | 16,866,828 | 6,701,231 | 229,112 | 9,936,485 | 茨城 | |
| 2,506,235 | 1,248,587 | 1,107,267 | 150,381 | 15,861,850 | 4,280,743 | 121,475 | 11,459,632 | 栃木 | |
| 1,059,766 | 438,793 | 538,537 | 82,436 | 16,868,764 | 3,672,972 | 424,075 | 12,771,717 | 群馬 | |
| 8,982,519 | 2,054,950 | 6,743,940 | 183,629 | 59,166,871 | 12,222,464 | 708,576 | 46,235,831 | 埼玉 | |
| 6,830,689 | 668,164 | 5,085,496 | 1,077,029 | 31,759,237 | 6,070,392 | 12,936 | 25,675,909 | 千葉 | |
| 129,152,890 | 14,752,874 | 113,558,755 | 841,261 | 86,399,043 | 24,359,089 | 12,351,831 | 49,688,123 | 東京 | |
| 6,860,436 | 2,782,184 | 4,078,252 | - | 73,560,611 | 16,291,858 | 82,664 | 57,186,089 | 神奈川 | |
| 594,594 | 203,626 | 374,337 | 16,631 | 12,737,346 | 4,708,000 | 22,715 | 8,006,631 | 新潟 | |
| 3,230,076 | 1,231,817 | 1,998,259 | - | 11,319,044 | 3,929,352 | 75,003 | 7,314,689 | 富山 | |
| 4,777,499 | 2,087,032 | 2,690,467 | - | 6,426,726 | 1,592,014 | 17,750 | 4,816,962 | 石川 | |
| 1,084,537 | 466,913 | 535,845 | 81,779 | 9,786,567 | 3,780,613 | 583,257 | 5,422,697 | 福井 | |
| 3,390,291 | 955,941 | 2,434,350 | - | 4,392,348 | 2,054,655 | 255,531 | 2,082,162 | 山梨 | |
| 1,792,424 | 155,223 | 1,637,201 | - | 13,896,704 | 4,495,851 | 329,218 | 9,071,635 | 長野 | |
| 672,148 | 267,496 | 358,351 | 46,301 | 9,561,485 | 2,573,956 | 115,959 | 6,871,570 | 岐阜 | |
| 13,182,418 | 1,908,005 | 11,274,413 | - | 28,105,820 | 7,917,263 | 291,742 | 19,896,815 | 静岡 | |
| 5,621,583 | 2,014,175 | 3,287,618 | 319,790 | 56,902,831 | 12,585,204 | 1,303,024 | 43,014,603 | 愛知 | |
| 846,449 | 215,583 | 564,601 | 66,265 | 6,278,067 | 1,582,332 | - | 4,695,735 | 三重 | |
| 802,581 | 208,040 | 589,448 | 5,093 | 8,991,343 | 3,356,044 | 601,191 | 5,034,108 | 滋賀 | |
| 1,984,849 | 530,287 | 1,454,562 | - | 9,444,756 | 2,071,297 | 74,849 | 7,298,610 | 京都 | |
| 5,895,950 | 1,066,158 | 4,825,640 | 4,152 | 27,605,862 | 8,757,187 | 420,288 | 18,428,387 | 大阪 | |
| 7,850,006 | 1,738,162 | 6,022,924 | 88,920 | 39,243,586 | 11,618,222 | 190,002 | 27,435,362 | 兵庫 | |
| 8,821,405 | 3,801,623 | 4,986,182 | 33,600 | 6,533,849 | 2,214,654 | 387,915 | 3,931,280 | 奈良 | |
| 3,822,698 | 1,496,471 | 2,326,227 | - | 2,402,953 | 532,467 | 74,816 | 1,795,670 | 和歌山 | |
| 136,059 | 51,700 | 84,359 | - | 919,098 | 302,292 | 2,080 | 614,726 | 鳥取 | |
| 437,384 | 133,665 | 294,848 | 8,871 | 3,426,078 | 1,411,413 | - | 2,014,665 | 島根 | |
| 668,878 | 68,596 | 600,282 | - | 4,399,555 | 851,333 | 982 | 3,547,240 | 岡山 | |
| 1,069,424 | 5,554 | 806,031 | 257,839 | 15,073,030 | 5,657,450 | 950,093 | 8,465,487 | 広島 | |
| 2,120,781 | 893,475 | 1,160,752 | 66,554 | 13,908,073 | 4,293,632 | 75,829 | 9,538,612 | 山口 | |
| 1,534,041 | 524,102 | 1,009,939 | - | 685,869 | 255,088 | - | 430,781 | 徳島 | |
| 82,884 | - | 81,654 | 1,230 | 4,541,939 | 794,552 | 610,493 | 3,136,894 | 香川 | |
| 2,756,415 | 1,280,261 | 1,475,194 | 960 | 6,239,697 | 2,045,186 | 24,940 | 4,169,571 | 愛媛 | |
| 244,182 | 40,555 | 203,627 | - | 2,048,545 | 675,247 | 17,116 | 1,356,182 | 高知 | |
| 3,132,965 | 1,188,709 | 1,944,256 | - | 34,295,598 | 9,836,114 | 25,178 | 24,434,306 | 福岡 | |
| 1,217,050 | 364,648 | 837,841 | 14,561 | 2,322,736 | 624,400 | 70,998 | 1,627,338 | 佐賀 | |
| 1,581,727 | 280,865 | 585,591 | 715,271 | 7,236,541 | 2,696,598 | 291,277 | 4,248,666 | 長崎 | |
| 12,316,302 | 5,971,669 | 6,339,157 | 5,476 | 4,873,992 | 1,338,539 | - | 3,535,453 | 熊本 | |
| 551,945 | 6,000 | 545,945 | - | 6,324,715 | 2,023,522 | 142,804 | 4,158,389 | 大分 | |
| 975,299 | 171,683 | 803,616 | - | 8,593,088 | 3,506,508 | 78,508 | 5,008,072 | 宮崎 | |
| 1,304,991 | 425,875 | 879,116 | - | 15,415,204 | 3,734,418 | 287,854 | 11,392,932 | 鹿児島 | |
| 2,488,797 | 1,234,980 | 1,253,817 | - | 13,846,337 | 6,531,107 | 541,180 | 6,774,050 | 沖縄 | |
| 269,186,116 | 56,791,318 | 208,145,411 | 4,249,387 | 864,336,453 | 216,610,968 | 23,294,683 | 624,430,802 | 合計 | |

4. 港湾

| 区 分 都道府県名 | (1) 資金負担別投資実績 | | | | (2) 投資主体別資金負担別投資実績 | | | |
|--------------|---------------|-------------|-------------|------------|--------------------|-------------|------------|------------|
| | 総投資額 | 資金負担区分 | | | 投資額 | イ 国 | | |
| | | 国費 | 都道府県費 | 市町村費 | | 国費 | 都道府県費 | 市町村費 |
| 北海道 | 30,205,728 | 23,019,757 | 646,052 | 6,539,919 | 27,126,167 | 21,950,380 | 628,504 | 4,547,283 |
| 青森 | 10,555,940 | 5,647,651 | 4,803,394 | 104,895 | 7,589,594 | 5,086,877 | 2,502,717 | - |
| 岩手 | 7,492,405 | 4,577,102 | 2,878,851 | 36,452 | 6,695,255 | 4,383,525 | 2,311,730 | - |
| 宮城 | 7,810,426 | 4,517,938 | 3,264,138 | 28,350 | 5,205,128 | 3,494,729 | 1,710,399 | - |
| 秋田 | 5,461,386 | 3,314,570 | 2,107,274 | 39,542 | 4,197,474 | 2,882,935 | 1,314,539 | - |
| 山形 | 4,838,159 | 2,840,683 | 1,987,130 | 10,346 | 3,557,995 | 2,374,878 | 1,183,117 | - |
| 福島 | 8,548,855 | 4,783,679 | 3,765,176 | - | 7,321,418 | 4,389,010 | 2,932,408 | - |
| 茨城 | 9,239,813 | 4,661,971 | 4,081,962 | 495,880 | 6,892,777 | 4,176,306 | 2,716,471 | - |
| 栃木 | - | - | - | - | - | - | - | - |
| 群馬 | - | - | - | - | - | - | - | - |
| 埼玉 | - | - | - | - | - | - | - | - |
| 千葉 | 2,338,487 | 1,072,862 | 859,600 | 406,025 | 1,052,185 | 816,758 | 235,427 | - |
| 東京 | 36,588,507 | 22,079,347 | 14,495,457 | 13,703 | 18,319,621 | 13,845,815 | 4,473,806 | - |
| 神奈川 | 53,676,387 | 28,309,748 | 1,410,698 | 23,955,941 | 31,896,547 | 23,471,197 | - | 8,425,350 |
| 新潟 | 11,285,119 | 6,525,248 | 4,757,110 | 2,761 | 6,842,814 | 5,040,135 | 1,802,679 | - |
| 富山 | 4,389,445 | 2,562,699 | 1,810,786 | 15,960 | 2,834,287 | 2,134,648 | 699,639 | - |
| 石川 | 5,334,652 | 2,311,554 | 2,238,326 | 784,772 | 3,264,960 | 1,850,499 | 1,034,360 | 380,101 |
| 福井 | 3,392,058 | 1,692,270 | 1,561,388 | 138,400 | 1,912,524 | 1,322,720 | 589,804 | - |
| 山梨 | - | - | - | - | - | - | - | - |
| 長野 | - | - | - | - | - | - | - | - |
| 岐阜 | - | - | - | - | - | - | - | - |
| 静岡 | 10,998,963 | 5,243,261 | 5,024,006 | 731,696 | 5,411,933 | 3,413,668 | 1,808,708 | 189,557 |
| 愛知 | 23,959,753 | 10,751,036 | 3,785,832 | 9,422,885 | 10,978,771 | 7,830,433 | 1,874,041 | 1,274,297 |
| 三重 | 6,734,663 | 3,619,487 | 1,435,830 | 1,679,346 | 3,659,075 | 2,558,833 | 550,121 | 550,121 |
| 滋賀 | 22,983 | 2,245 | 19,147 | 1,591 | - | - | - | - |
| 京都 | 2,487,488 | 1,088,916 | 1,335,224 | 63,348 | 1,289,715 | 765,005 | 524,710 | - |
| 大阪 | 18,349,929 | 10,151,369 | 1,418,167 | 6,780,393 | 13,717,191 | 9,328,131 | 314,305 | 4,074,755 |
| 兵庫 | 44,428,128 | 22,146,885 | 5,347,113 | 16,934,130 | 24,806,896 | 17,349,613 | 602,226 | 6,855,057 |
| 奈良 | - | - | - | - | - | - | - | - |
| 和歌山 | 5,569,595 | 2,213,351 | 2,429,992 | 926,252 | 1,943,771 | 1,135,191 | 516,552 | 292,028 |
| 鳥取 | 5,338,576 | 2,354,943 | 1,278,742 | 1,704,891 | 2,669,124 | 1,845,442 | 176,980 | 646,702 |
| 島根 | 5,258,064 | 2,384,817 | 2,445,051 | 428,196 | 1,205,154 | 854,328 | 350,826 | - |
| 岡山 | 10,360,177 | 5,512,320 | 4,511,114 | 336,743 | 6,588,793 | 4,535,990 | 2,052,803 | - |
| 広島 | 11,893,040 | 4,069,880 | 5,939,291 | 1,883,869 | 1,910,780 | 1,208,451 | 590,771 | 111,558 |
| 山口 | 11,663,572 | 6,784,813 | 4,052,321 | 826,438 | 8,691,681 | 5,798,925 | 2,798,813 | 93,943 |
| 徳島 | 3,698,614 | 2,002,561 | 1,664,529 | 31,524 | 2,390,014 | 1,688,114 | 701,900 | - |
| 香川 | 7,507,521 | 3,673,261 | 2,704,099 | 1,130,161 | 2,439,136 | 2,300,319 | 83,290 | 55,527 |
| 愛媛 | 5,917,301 | 1,873,679 | 2,632,328 | 1,411,294 | 1,146,605 | 840,342 | 204,175 | 102,088 |
| 高知 | 9,363,591 | 6,213,774 | 2,511,383 | 638,434 | 7,943,814 | 5,870,762 | 1,491,668 | 581,384 |
| 福岡 | 35,458,773 | 21,912,505 | 3,062,076 | 10,484,192 | 24,308,513 | 18,750,906 | 1,998,248 | 3,559,359 |
| 佐賀 | 3,227,442 | 1,726,329 | 1,467,842 | 33,271 | 2,446,324 | 1,638,451 | 807,873 | - |
| 長崎 | 11,878,622 | 5,494,389 | 4,660,380 | 1,723,853 | 781,236 | 729,060 | 52,176 | - |
| 熊本 | 10,483,494 | 4,749,433 | 5,116,194 | 617,867 | 3,642,232 | 2,522,583 | 1,119,649 | - |
| 大分 | 4,268,450 | 2,315,500 | 1,861,262 | 91,688 | 2,415,364 | 1,606,652 | 808,712 | - |
| 宮崎 | 8,580,801 | 4,626,097 | 3,878,596 | 76,108 | 4,887,750 | 3,244,446 | 1,643,304 | - |
| 鹿児島 | 18,790,457 | 12,133,942 | 5,632,874 | 1,023,641 | 6,711,212 | 4,649,872 | 2,061,168 | 172 |
| 沖縄 | 30,316,700 | 24,387,605 | 3,882,154 | 2,046,941 | 19,955,711 | 19,003,897 | 389,381 | 562,433 |
| 合計 | 507,714,064 | 285,349,477 | 128,762,889 | 93,601,698 | 296,649,541 | 216,689,826 | 47,658,000 | 32,301,715 |

(単位：千円)

| (2) 投資主体別資金負担別投資実績 | | | | | | | | 区 分 |
|--------------------|------------|------------|-----------|------------|------------|-----------|------------|-------|
| 口 都道府県 | | | | ハ 市町村 | | | | |
| 投資額 | 資金負担区分 | | | 投資額 | 資金負担区分 | | | |
| | 国 費 | 都道府県費 | 市町村費 | | 国 費 | 都道府県費 | 市町村費 | |
| - | - | - | - | 3,079,561 | 1,069,377 | 17,548 | 1,992,636 | 北 海 道 |
| 2,923,143 | 560,774 | 2,300,677 | 61,692 | 43,203 | - | - | 43,203 | 青 森 |
| 771,585 | 193,577 | 567,121 | 10,887 | 25,565 | - | - | 25,565 | 岩 手 |
| 2,576,948 | 1,023,209 | 1,553,739 | - | 28,350 | - | - | 28,350 | 宮 城 |
| 1,248,449 | 431,635 | 792,735 | 24,079 | 15,463 | - | - | 15,463 | 秋 田 |
| 1,279,703 | 465,805 | 804,013 | 9,885 | 461 | - | - | 461 | 山 形 |
| 1,227,437 | 394,669 | 832,768 | - | - | - | - | - | 福 島 |
| 1,874,862 | 485,665 | 1,365,491 | 23,706 | 472,174 | - | - | 472,174 | 茨 城 |
| - | - | - | - | - | - | - | - | 栃 木 |
| - | - | - | - | - | - | - | - | 群 馬 |
| - | - | - | - | - | - | - | - | 埼 玉 |
| 1,180,257 | 256,104 | 624,173 | 299,980 | 106,045 | - | - | 106,045 | 千 葉 |
| 18,242,033 | 8,220,382 | 10,021,651 | - | 26,853 | 13,150 | - | 13,703 | 東 京 |
| 1,519,627 | 205,995 | 1,313,632 | - | 20,260,213 | 4,632,556 | 97,066 | 15,530,591 | 神 奈 川 |
| 4,438,944 | 1,484,513 | 2,954,431 | - | 3,361 | 600 | - | 2,761 | 新 潟 |
| 1,554,576 | 428,051 | 1,111,147 | 15,378 | 582 | - | - | 582 | 富 山 |
| 2,034,878 | 457,658 | 1,203,966 | 373,254 | 34,814 | 3,397 | - | 31,417 | 石 川 |
| 1,342,624 | 369,550 | 971,584 | 1,490 | 136,910 | - | - | 136,910 | 福 井 |
| - | - | - | - | - | - | - | - | 山 梨 |
| - | - | - | - | - | - | - | - | 長 野 |
| - | - | - | - | - | - | - | - | 岐 阜 |
| 5,206,015 | 1,776,545 | 3,215,174 | 214,296 | 381,015 | 53,048 | 124 | 327,843 | 静 岡 |
| 3,032,883 | 1,121,332 | 1,908,291 | 3,260 | 9,948,099 | 1,799,271 | 3,500 | 8,145,328 | 愛 知 |
| 1,363,955 | 438,967 | 885,709 | 39,279 | 1,711,633 | 621,687 | - | 1,089,946 | 三 重 |
| 21,392 | 2,245 | 19,147 | - | 1,591 | - | - | 1,591 | 滋 賀 |
| 1,129,500 | 306,761 | 810,514 | 12,225 | 68,273 | 17,150 | - | 51,123 | 京 都 |
| 1,203,874 | 100,012 | 1,103,862 | - | 3,428,864 | 723,226 | - | 2,705,638 | 大 阪 |
| 6,663,146 | 1,921,381 | 4,738,368 | 3,397 | 12,958,086 | 2,875,891 | 6,519 | 10,075,676 | 兵 庫 |
| - | - | - | - | - | - | - | - | 奈 良 |
| 3,237,077 | 923,561 | 1,913,440 | 400,076 | 388,747 | 154,599 | - | 234,148 | 和 歌 山 |
| 1,277,238 | 168,798 | 1,101,762 | 6,678 | 1,392,214 | 340,703 | - | 1,051,511 | 鳥 取 |
| 3,213,531 | 1,119,306 | 2,094,225 | - | 839,379 | 411,183 | - | 428,196 | 島 根 |
| 3,694,757 | 970,790 | 2,458,311 | 265,656 | 76,627 | 5,540 | - | 71,087 | 岡 山 |
| 8,791,020 | 2,690,060 | 5,348,520 | 752,440 | 1,191,240 | 171,369 | - | 1,019,871 | 広 島 |
| 2,168,245 | 817,794 | 1,252,508 | 97,943 | 803,646 | 168,094 | 1,000 | 634,552 | 山 口 |
| 1,308,600 | 314,447 | 962,629 | 31,524 | - | - | - | - | 徳 島 |
| 3,895,097 | 1,119,484 | 2,395,579 | 380,034 | 1,173,288 | 253,458 | 225,230 | 694,600 | 香 川 |
| 3,587,989 | 850,103 | 2,356,563 | 381,323 | 1,182,707 | 183,234 | 71,590 | 927,883 | 愛 媛 |
| 1,419,663 | 343,012 | 1,019,715 | 56,936 | 114 | - | - | 114 | 高 知 |
| 1,746,556 | 657,728 | 1,063,828 | 25,000 | 9,403,704 | 2,503,871 | - | 6,899,833 | 福 岡 |
| 757,681 | 87,878 | 659,969 | 9,834 | 23,437 | - | - | 23,437 | 佐 賀 |
| 8,897,912 | 3,994,357 | 4,608,204 | 295,351 | 2,199,474 | 770,972 | - | 1,428,502 | 長 崎 |
| 5,993,372 | 1,960,365 | 3,996,545 | 36,462 | 847,890 | 266,485 | - | 581,405 | 熊 本 |
| 1,847,621 | 708,848 | 1,052,550 | 86,223 | 5,465 | - | - | 5,465 | 大 分 |
| 3,693,051 | 1,381,651 | 2,235,292 | 76,108 | - | - | - | - | 宮 崎 |
| 9,845,894 | 6,102,197 | 3,493,716 | 249,981 | 2,233,351 | 1,381,873 | 77,990 | 773,488 | 鹿 児 島 |
| 6,540,745 | 4,859,205 | 1,681,540 | - | 3,820,244 | 524,503 | 1,811,233 | 1,484,508 | 沖 縄 |
| 132,751,880 | 49,714,414 | 78,793,089 | 4,244,377 | 78,312,643 | 18,945,237 | 2,311,800 | 57,055,606 | 合 計 |

5. 農林水産

| 区分 都道府県名 | (1) 資金負担別投資実績 | | | | (2) 投資主体別資金負担別投資実績 | | | |
|-------------|---------------|-------------|-------------|-------------|--------------------|-------------|------------|------------|
| | 総投資額 | 資金負担区分 | | | 投資額 | 資金負担区分 | | |
| | | 国費 | 都道府県費 | 市町村費 | | 国費 | 都道府県費 | 市町村費 |
| 北海道 | 295,553,979 | 184,520,761 | 74,414,031 | 36,619,187 | 119,898,563 | 99,733,744 | 16,716,899 | 3,447,920 |
| 青森 | 49,876,975 | 29,211,421 | 15,334,246 | 5,331,308 | 11,065,741 | 9,811,538 | 720,769 | 533,434 |
| 岩手 | 60,190,478 | 21,049,322 | 19,721,058 | 19,420,098 | 7,125,642 | 6,832,155 | 123,362 | 170,125 |
| 宮城 | 81,861,735 | 29,770,357 | 15,757,313 | 36,334,065 | 17,540,779 | 16,782,755 | 410,911 | 347,113 |
| 秋田 | 47,253,307 | 28,647,896 | 13,603,533 | 5,001,878 | 10,787,359 | 10,066,110 | 370,039 | 351,210 |
| 山形 | 34,623,587 | 18,719,418 | 11,780,555 | 4,123,614 | 10,091,616 | 8,737,678 | 771,264 | 582,674 |
| 福島 | 33,866,328 | 16,696,561 | 9,503,369 | 7,666,398 | 7,752,370 | 7,565,228 | 53,471 | 133,671 |
| 茨城 | 24,705,456 | 10,526,037 | 7,903,728 | 6,275,691 | 3,905,827 | 2,581,202 | 467,275 | 857,350 |
| 栃木 | 18,354,040 | 7,777,104 | 7,259,618 | 3,317,318 | 1,536,648 | 1,418,469 | 49,950 | 68,229 |
| 群馬 | 21,197,810 | 7,018,427 | 8,835,089 | 5,344,294 | 2,222,742 | 2,101,937 | 51,060 | 69,745 |
| 埼玉 | 13,316,513 | 3,711,108 | 6,110,429 | 3,494,976 | 1,282,224 | 1,100,258 | 52,200 | 129,766 |
| 千葉 | 31,654,560 | 15,567,371 | 9,793,480 | 6,293,709 | 11,050,934 | 7,810,579 | 2,179,900 | 1,060,455 |
| 東京 | 17,066,570 | 11,260,445 | 5,419,244 | 386,881 | 6,771,714 | 6,771,714 | - | - |
| 神奈川 | 12,821,775 | 2,666,927 | 8,105,800 | 2,049,048 | 200,022 | 200,022 | - | - |
| 新潟 | 66,399,075 | 35,061,408 | 20,514,236 | 10,823,431 | 13,399,246 | 10,569,339 | 1,299,652 | 1,530,255 |
| 富山 | 32,283,734 | 16,784,920 | 10,838,344 | 4,660,470 | 6,649,197 | 5,103,680 | 1,269,739 | 275,778 |
| 石川 | 24,226,841 | 11,950,940 | 8,084,322 | 4,191,579 | 2,691,783 | 2,451,753 | 101,321 | 138,709 |
| 福井 | 29,550,601 | 15,770,748 | 8,297,531 | 5,482,322 | 8,835,985 | 6,968,429 | 1,159,266 | 708,290 |
| 山梨 | 21,815,474 | 9,159,212 | 8,310,684 | 4,345,578 | 1,368,569 | 1,089,532 | 111,051 | 167,986 |
| 長野 | 38,926,036 | 19,245,870 | 11,110,538 | 8,569,628 | 7,778,523 | 7,118,604 | 297,962 | 361,957 |
| 岐阜 | 31,957,072 | 13,713,711 | 13,060,663 | 5,182,698 | 5,467,059 | 4,973,165 | 229,685 | 264,209 |
| 静岡 | 42,828,637 | 16,242,776 | 16,477,667 | 10,108,194 | 5,197,137 | 4,102,799 | 623,048 | 471,290 |
| 愛知 | 47,042,689 | 21,869,648 | 16,375,971 | 8,797,070 | 6,075,420 | 4,323,498 | 1,026,772 | 725,150 |
| 三重 | 21,263,658 | 8,873,317 | 6,984,013 | 5,406,328 | 1,976,673 | 1,558,698 | 129,985 | 287,990 |
| 滋賀 | 11,735,425 | 5,624,886 | 4,211,898 | 1,898,641 | 1,965,850 | 1,526,577 | 84,170 | 355,103 |
| 京都 | 11,184,974 | 5,531,828 | 3,377,381 | 2,275,765 | 2,227,687 | 2,180,577 | 19,800 | 27,310 |
| 大阪 | 6,017,585 | 1,855,096 | 1,637,228 | 2,525,261 | 66,533 | 48,788 | 7,500 | 10,245 |
| 兵庫 | 31,750,519 | 14,012,066 | 13,067,048 | 4,671,405 | 3,361,794 | 2,745,610 | 186,971 | 429,213 |
| 奈良 | 11,826,209 | 6,461,041 | 3,086,414 | 2,278,754 | 5,682,361 | 4,494,992 | 493,422 | 693,947 |
| 和歌山 | 20,402,040 | 10,921,612 | 4,859,623 | 4,620,805 | 4,913,246 | 4,112,752 | 421,835 | 378,659 |
| 鳥取 | 12,552,466 | 5,145,298 | 5,411,631 | 1,995,537 | 2,034,197 | 1,933,068 | 88,221 | 12,908 |
| 島根 | 32,339,972 | 15,525,704 | 11,487,789 | 5,326,479 | 6,092,154 | 5,650,579 | 275,254 | 166,321 |
| 岡山 | 29,450,030 | 11,194,124 | 7,985,424 | 10,270,482 | 3,647,701 | 3,063,067 | 239,819 | 344,815 |
| 広島 | 19,568,113 | 8,291,495 | 5,865,380 | 5,411,238 | 3,143,368 | 3,112,137 | 13,200 | 18,031 |
| 山口 | 24,026,189 | 11,927,974 | 7,471,567 | 4,626,648 | 3,186,721 | 2,686,341 | 352,697 | 147,683 |
| 徳島 | 22,296,180 | 11,411,344 | 7,766,955 | 3,117,881 | 5,214,348 | 4,391,555 | 623,925 | 198,868 |
| 香川 | 14,012,678 | 6,814,145 | 3,311,336 | 3,887,197 | 3,863,533 | 3,267,128 | 332,650 | 263,755 |
| 愛媛 | 25,402,310 | 11,335,582 | 7,229,547 | 6,837,181 | 1,776,551 | 1,746,879 | 11,400 | 18,272 |
| 高知 | 26,484,444 | 13,109,203 | 9,291,023 | 4,084,218 | 5,969,583 | 5,790,396 | 142,069 | 37,118 |
| 福岡 | 44,263,305 | 17,256,817 | 16,366,782 | 10,639,706 | 6,078,277 | 4,882,754 | 994,613 | 200,910 |
| 佐賀 | 27,900,954 | 15,314,750 | 9,054,126 | 3,532,078 | 6,075,721 | 5,112,270 | 660,524 | 302,927 |
| 長崎 | 43,293,579 | 22,452,877 | 14,528,366 | 6,312,336 | 2,950,801 | 2,643,877 | 267,436 | 39,488 |
| 熊本 | 53,275,321 | 28,489,761 | 14,303,780 | 10,481,780 | 4,396,285 | 4,098,118 | 128,780 | 169,387 |
| 大分 | 29,897,121 | 15,253,633 | 11,424,792 | 3,218,696 | 3,216,843 | 3,085,389 | 84,642 | 46,812 |
| 宮崎 | 49,370,273 | 31,756,013 | 12,830,602 | 4,783,658 | 14,735,388 | 13,319,609 | 904,405 | 511,374 |
| 鹿児島 | 77,146,215 | 43,339,203 | 21,991,083 | 11,815,929 | 18,825,254 | 16,829,008 | 1,108,383 | 887,863 |
| 沖縄 | 60,252,871 | 42,548,997 | 12,152,523 | 5,551,351 | 5,925,630 | 5,673,978 | 214,161 | 37,491 |
| 合計 | 1,783,085,703 | 911,389,154 | 542,307,760 | 329,388,789 | 386,021,599 | 332,168,335 | 35,871,458 | 17,981,806 |

(単位：千円)

| (2) 投資主体別資金負担別投資実績 | | | | | | | | 区 分 |
|--------------------|-------------|-------------|------------|-------------|-------------|------------|-------------|-------|
| 口 都道府県 | | | | ハ 市町村 | | | | |
| 投資額 | 資金負担区分 | | | 投資額 | 資金負担区分 | | | |
| | 国 費 | 都道府県費 | 市町村費 | | 国 費 | 都道府県費 | 市町村費 | |
| 127,967,614 | 74,867,052 | 43,889,756 | 9,210,806 | 47,687,802 | 9,919,965 | 13,807,376 | 23,960,461 | 北海道 |
| 30,264,968 | 15,326,218 | 13,753,229 | 1,185,521 | 8,546,266 | 4,073,665 | 860,248 | 3,612,353 | 青 森 |
| 28,398,839 | 11,666,910 | 16,104,532 | 627,397 | 24,665,997 | 2,550,257 | 3,493,164 | 18,622,576 | 岩 手 |
| 23,096,889 | 7,503,971 | 14,513,547 | 1,079,371 | 41,224,067 | 5,483,631 | 832,855 | 34,907,581 | 宮 城 |
| 25,798,914 | 12,505,740 | 12,178,283 | 1,114,891 | 10,667,034 | 6,076,046 | 1,055,211 | 3,535,777 | 秋 田 |
| 17,545,254 | 8,753,550 | 8,367,596 | 424,108 | 6,986,717 | 1,228,190 | 2,641,695 | 3,116,832 | 山 形 |
| 16,895,151 | 8,182,810 | 8,277,977 | 434,364 | 9,218,807 | 948,523 | 1,171,921 | 7,098,363 | 福 島 |
| 14,351,683 | 6,516,019 | 6,817,500 | 1,018,164 | 6,447,946 | 1,428,816 | 618,953 | 4,400,177 | 茨 城 |
| 11,341,462 | 4,441,741 | 6,579,722 | 319,999 | 5,475,930 | 1,916,894 | 629,946 | 2,929,090 | 栃 木 |
| 12,330,492 | 3,806,533 | 7,105,778 | 1,418,181 | 6,644,576 | 1,109,957 | 1,678,251 | 3,856,368 | 群 馬 |
| 8,258,026 | 2,076,540 | 5,949,293 | 232,193 | 3,776,263 | 534,310 | 108,936 | 3,133,017 | 埼 玉 |
| 14,410,874 | 6,491,898 | 6,932,812 | 986,164 | 6,192,752 | 1,264,894 | 680,768 | 4,247,090 | 千 葉 |
| 8,710,042 | 4,281,903 | 4,428,139 | - | 1,584,814 | 206,828 | 991,105 | 386,881 | 東 京 |
| 9,501,831 | 1,947,172 | 7,336,376 | 218,283 | 3,119,922 | 519,733 | 769,424 | 1,830,765 | 神 奈 川 |
| 40,921,579 | 20,957,606 | 17,298,953 | 2,665,020 | 12,078,250 | 3,534,463 | 1,915,631 | 6,628,156 | 新 潟 |
| 20,042,635 | 10,115,162 | 8,560,647 | 1,366,826 | 5,591,902 | 1,566,078 | 1,007,958 | 3,017,866 | 富 山 |
| 15,859,251 | 7,039,020 | 7,405,858 | 1,414,373 | 5,675,807 | 2,460,167 | 577,143 | 2,638,497 | 石 川 |
| 13,550,559 | 6,986,387 | 5,548,905 | 1,015,267 | 7,164,057 | 1,815,932 | 1,589,360 | 3,758,765 | 福 井 |
| 16,431,176 | 6,742,927 | 7,784,160 | 1,904,089 | 4,015,729 | 1,326,753 | 415,473 | 2,273,503 | 山 梨 |
| 19,679,969 | 8,942,342 | 10,271,412 | 466,215 | 11,467,544 | 3,184,924 | 541,164 | 7,741,456 | 長 野 |
| 20,294,549 | 8,107,224 | 11,799,811 | 387,514 | 6,195,464 | 633,322 | 1,031,167 | 4,530,975 | 岐 阜 |
| 23,902,399 | 10,957,211 | 12,554,903 | 390,285 | 13,729,101 | 1,182,766 | 3,299,716 | 9,246,619 | 静 岡 |
| 32,037,200 | 16,407,924 | 14,144,125 | 1,485,151 | 8,930,069 | 1,138,226 | 1,205,074 | 6,586,769 | 愛 知 |
| 13,083,811 | 5,668,854 | 6,412,843 | 1,002,114 | 6,203,174 | 1,645,765 | 441,185 | 4,116,224 | 三 重 |
| 7,079,309 | 3,367,243 | 3,709,822 | 2,244 | 2,690,266 | 731,066 | 417,906 | 1,541,294 | 滋 賀 |
| 5,331,987 | 2,243,573 | 3,019,379 | 69,035 | 3,625,300 | 1,107,678 | 338,202 | 2,179,420 | 京 都 |
| 4,219,923 | 1,673,587 | 1,558,872 | 987,464 | 1,731,129 | 132,721 | 70,856 | 1,527,552 | 大 阪 |
| 19,766,642 | 7,905,594 | 11,608,286 | 252,762 | 8,622,083 | 3,360,862 | 1,271,791 | 3,989,430 | 兵 庫 |
| 3,508,441 | 1,249,127 | 2,197,699 | 61,615 | 2,635,407 | 716,922 | 395,293 | 1,523,192 | 奈 良 |
| 8,383,716 | 4,287,001 | 3,960,624 | 136,091 | 7,105,078 | 2,521,859 | 477,164 | 4,106,055 | 和 歌 山 |
| 7,705,645 | 2,954,756 | 4,282,904 | 467,985 | 2,812,624 | 257,474 | 1,040,506 | 1,514,644 | 鳥 取 |
| 19,305,648 | 8,144,978 | 10,712,121 | 448,549 | 6,942,170 | 1,730,147 | 500,414 | 4,711,609 | 島 根 |
| 13,868,283 | 6,192,262 | 6,603,640 | 1,072,381 | 11,934,046 | 1,938,795 | 1,141,965 | 8,853,286 | 岡 山 |
| 9,032,290 | 4,199,217 | 4,554,862 | 278,211 | 7,392,455 | 980,141 | 1,297,318 | 5,114,996 | 広 島 |
| 14,958,870 | 7,779,660 | 6,398,204 | 781,006 | 5,880,598 | 1,461,973 | 720,666 | 3,697,959 | 山 口 |
| 11,972,998 | 5,466,631 | 6,238,293 | 268,074 | 5,108,834 | 1,553,158 | 904,737 | 2,650,939 | 徳 島 |
| 5,730,592 | 2,937,283 | 2,203,076 | 590,233 | 4,418,553 | 609,734 | 775,610 | 3,033,209 | 香 川 |
| 12,255,298 | 5,967,258 | 5,860,138 | 427,902 | 11,370,461 | 3,621,445 | 1,358,009 | 6,391,007 | 愛 媛 |
| 11,901,437 | 5,264,960 | 6,549,391 | 87,086 | 8,613,424 | 2,053,847 | 2,599,563 | 3,960,014 | 高 知 |
| 23,150,181 | 9,933,771 | 11,927,333 | 1,289,077 | 15,034,847 | 2,440,292 | 3,444,836 | 9,149,719 | 福 岡 |
| 13,346,743 | 6,728,511 | 6,404,733 | 213,499 | 8,478,490 | 3,473,969 | 1,988,869 | 3,015,652 | 佐 賀 |
| 27,225,193 | 13,781,982 | 12,982,199 | 461,012 | 13,117,585 | 6,027,018 | 1,278,731 | 5,811,836 | 長 崎 |
| 22,381,628 | 11,168,215 | 10,776,175 | 437,238 | 26,497,408 | 13,223,428 | 3,398,825 | 9,875,155 | 熊 本 |
| 21,321,630 | 10,484,753 | 10,175,769 | 661,108 | 5,358,648 | 1,683,491 | 1,164,381 | 2,510,776 | 大 分 |
| 24,121,179 | 13,402,149 | 10,403,213 | 315,817 | 10,513,706 | 5,034,255 | 1,522,984 | 3,956,467 | 宮 崎 |
| 43,682,245 | 22,508,539 | 17,671,324 | 3,502,382 | 14,638,716 | 4,001,656 | 3,211,376 | 7,425,684 | 鹿 児 島 |
| 27,542,167 | 20,444,786 | 6,695,179 | 402,202 | 26,785,074 | 16,430,233 | 5,243,183 | 5,111,658 | 沖 縄 |
| 922,467,212 | 448,378,550 | 430,509,393 | 43,579,269 | 474,596,892 | 130,842,269 | 75,926,909 | 267,827,714 | 合 計 |

(1) 農業基盤整備

| 区分 都道府県名 | (1) 資金負担別投資実績 | | | | (2) 投資主体別資金負担別投資実績 | | | |
|-------------|---------------|-------------|-------------|-------------|--------------------|-------------|------------|------------|
| | 総投資額 | 資金負担区分 | | | 投資額 | 資金負担区分 | | |
| | | 国費 | 都道府県費 | 市町村費 | | 国費 | 都道府県費 | 市町村費 |
| 北海道 | 165,205,818 | 106,622,049 | 39,478,999 | 19,104,770 | 80,529,860 | 64,162,105 | 12,919,835 | 3,447,920 |
| 青森 | 25,256,334 | 14,836,447 | 7,847,691 | 2,572,196 | 6,499,809 | 5,245,606 | 720,769 | 533,434 |
| 岩手 | 18,999,478 | 8,731,824 | 8,434,025 | 1,833,629 | 2,451,868 | 2,158,381 | 123,362 | 170,125 |
| 宮城 | 44,286,325 | 17,116,352 | 10,086,320 | 17,083,653 | 12,570,638 | 11,902,103 | 321,422 | 347,113 |
| 秋田 | 28,258,007 | 18,588,592 | 7,237,026 | 2,432,389 | 6,365,833 | 5,644,584 | 370,039 | 351,210 |
| 山形 | 21,897,104 | 12,857,184 | 7,260,130 | 1,779,790 | 6,165,621 | 4,811,683 | 771,264 | 582,674 |
| 福島 | 14,101,081 | 7,495,232 | 3,478,557 | 3,127,292 | 4,057,652 | 3,870,510 | 53,471 | 133,671 |
| 茨城 | 17,537,300 | 8,220,042 | 5,817,876 | 3,499,382 | 3,496,183 | 2,171,558 | 467,275 | 857,350 |
| 栃木 | 10,186,391 | 4,416,138 | 3,417,349 | 2,352,904 | 245,495 | 127,316 | 49,950 | 68,229 |
| 群馬 | 10,602,578 | 3,637,782 | 3,807,225 | 3,157,571 | 248,723 | 127,918 | 51,060 | 69,745 |
| 埼玉 | 7,075,612 | 2,788,604 | 2,084,989 | 2,202,019 | 1,153,746 | 971,780 | 52,200 | 129,766 |
| 千葉 | 22,835,468 | 12,476,208 | 6,587,206 | 3,772,054 | 10,983,456 | 7,743,101 | 2,179,900 | 1,060,455 |
| 東京 | 1,168,692 | 827,579 | 250,596 | 90,517 | 624,526 | 624,526 | - | - |
| 神奈川 | 3,476,169 | 989,449 | 1,590,179 | 896,541 | 11,047 | 11,047 | - | - |
| 新潟 | 52,637,709 | 27,653,597 | 17,151,232 | 7,832,880 | 10,592,424 | 7,762,517 | 1,299,652 | 1,530,255 |
| 富山 | 22,002,381 | 11,845,521 | 7,214,455 | 2,942,405 | 4,965,103 | 3,419,586 | 1,269,739 | 275,778 |
| 石川 | 14,353,723 | 7,512,798 | 4,194,241 | 2,646,684 | 1,827,702 | 1,587,672 | 101,321 | 138,709 |
| 福井 | 19,607,370 | 11,611,736 | 4,929,831 | 3,065,803 | 7,752,514 | 5,884,958 | 1,159,266 | 708,290 |
| 山梨 | 11,995,552 | 5,675,582 | 3,588,470 | 2,731,500 | 848,791 | 569,754 | 111,051 | 167,986 |
| 長野 | 20,269,985 | 9,318,403 | 6,170,788 | 4,780,794 | 1,990,370 | 1,330,451 | 297,962 | 361,957 |
| 岐阜 | 17,061,402 | 6,732,156 | 7,118,929 | 3,210,317 | 1,312,665 | 818,771 | 229,685 | 264,209 |
| 静岡 | 27,034,252 | 11,912,144 | 8,991,439 | 6,130,669 | 4,040,119 | 2,945,781 | 623,048 | 471,290 |
| 愛知 | 40,287,898 | 18,990,020 | 14,437,806 | 6,860,072 | 5,830,562 | 4,078,640 | 1,026,772 | 725,150 |
| 三重 | 12,336,462 | 5,088,957 | 3,693,781 | 3,553,724 | 817,722 | 399,747 | 129,985 | 287,990 |
| 滋賀 | 8,644,786 | 4,464,145 | 2,881,828 | 1,298,813 | 1,670,891 | 1,231,618 | 84,170 | 355,103 |
| 京都 | 5,391,685 | 3,027,844 | 1,452,246 | 911,595 | 1,414,803 | 1,367,693 | 19,800 | 27,310 |
| 大阪 | 4,531,709 | 1,551,291 | 1,047,446 | 1,932,972 | 25,490 | 7,745 | 7,500 | 10,245 |
| 兵庫 | 13,984,451 | 7,268,473 | 4,136,545 | 2,579,433 | 1,103,599 | 614,993 | 59,393 | 429,213 |
| 奈良 | 7,588,069 | 4,681,397 | 1,391,308 | 1,515,364 | 4,883,286 | 3,695,917 | 493,422 | 693,947 |
| 和歌山 | 11,347,045 | 6,318,292 | 2,786,580 | 2,242,173 | 3,919,888 | 3,119,394 | 421,835 | 378,659 |
| 鳥取 | 4,369,507 | 1,879,653 | 1,496,972 | 992,882 | 327,206 | 276,066 | 38,232 | 12,908 |
| 島根 | 13,508,776 | 7,079,455 | 4,375,931 | 2,053,390 | 2,802,201 | 2,488,599 | 173,836 | 139,766 |
| 岡山 | 19,913,613 | 7,246,456 | 4,749,850 | 7,917,307 | 2,151,597 | 1,566,963 | 239,819 | 344,815 |
| 広島 | 9,868,916 | 3,764,806 | 2,776,837 | 3,327,273 | 913,996 | 882,765 | 13,200 | 18,031 |
| 山口 | 13,483,434 | 7,387,867 | 4,452,801 | 1,642,766 | 1,886,738 | 1,386,358 | 352,697 | 147,683 |
| 徳島 | 11,299,785 | 6,382,945 | 3,186,940 | 1,729,900 | 3,980,391 | 3,157,598 | 623,925 | 198,868 |
| 香川 | 11,040,914 | 5,784,405 | 2,264,313 | 2,992,196 | 3,557,037 | 2,960,632 | 332,650 | 263,755 |
| 愛媛 | 9,783,174 | 3,713,053 | 3,312,040 | 2,758,081 | 44,751 | 15,079 | 11,400 | 18,272 |
| 高知 | 4,927,628 | 2,194,516 | 1,574,554 | 1,158,558 | 755,839 | 576,652 | 142,069 | 37,118 |
| 福岡 | 24,197,038 | 10,737,425 | 8,247,708 | 5,211,905 | 5,095,292 | 3,899,769 | 994,613 | 200,910 |
| 佐賀 | 19,226,563 | 12,136,946 | 4,919,090 | 2,170,527 | 5,436,478 | 4,473,027 | 660,524 | 302,927 |
| 長崎 | 9,770,945 | 4,506,184 | 3,659,476 | 1,605,285 | 127,514 | 66,861 | 21,165 | 39,488 |
| 熊本 | 22,613,401 | 12,368,909 | 5,496,401 | 4,748,091 | 1,275,555 | 977,388 | 128,780 | 169,387 |
| 大分 | 13,447,781 | 7,049,686 | 4,896,226 | 1,501,869 | 660,523 | 529,069 | 84,642 | 46,812 |
| 宮崎 | 23,244,008 | 14,838,539 | 6,169,607 | 2,235,862 | 8,460,263 | 7,044,484 | 904,405 | 511,374 |
| 鹿児島 | 49,164,626 | 28,566,834 | 13,588,581 | 7,009,211 | 14,543,666 | 12,547,420 | 1,108,383 | 887,863 |
| 沖縄 | 31,382,280 | 24,521,226 | 4,834,753 | 2,026,301 | 4,989,587 | 4,737,935 | 214,161 | 37,491 |
| 合計 | 971,203,225 | 523,414,743 | 278,567,173 | 169,221,309 | 245,409,020 | 195,994,120 | 31,459,649 | 17,955,251 |

(単位：千円)

| (2) 投資主体別資金負担別投資実績 | | | | | | | | 区 分 |
|--------------------|-------------|-------------|------------|-------------|------------|------------|-------------|-------|
| 口 都道府県 | | | | ハ 市町村 | | | | |
| 投資額 | 資金負担区分 | | | 投資額 | 資金負担区分 | | | |
| | 国 費 | 都道府県費 | 市町村費 | | 国 費 | 都道府県費 | 市町村費 | |
| 70,774,529 | 38,335,622 | 24,131,138 | 8,307,769 | 13,901,429 | 4,124,322 | 2,428,026 | 7,349,081 | 北海道 |
| 16,553,560 | 8,574,634 | 6,971,626 | 1,007,300 | 2,202,965 | 1,016,207 | 155,296 | 1,031,462 | 青 森 |
| 14,440,929 | 5,557,785 | 8,275,949 | 607,195 | 2,106,681 | 1,015,658 | 34,714 | 1,056,309 | 岩 手 |
| 15,465,815 | 4,851,530 | 9,557,013 | 1,057,272 | 16,249,872 | 362,719 | 207,885 | 15,679,268 | 宮 城 |
| 16,313,212 | 8,659,330 | 6,772,976 | 880,906 | 5,578,962 | 4,284,678 | 94,011 | 1,200,273 | 秋 田 |
| 14,385,533 | 7,731,627 | 6,235,056 | 418,850 | 1,345,950 | 313,874 | 253,810 | 778,266 | 山 形 |
| 6,940,743 | 3,175,835 | 3,371,506 | 393,402 | 3,102,686 | 448,887 | 53,580 | 2,600,219 | 福 島 |
| 11,483,291 | 5,401,523 | 5,243,587 | 838,181 | 2,557,826 | 646,961 | 107,014 | 1,803,851 | 茨 城 |
| 6,358,384 | 3,309,387 | 2,820,176 | 228,821 | 3,582,512 | 979,435 | 547,223 | 2,055,854 | 栃 木 |
| 7,271,534 | 2,581,986 | 3,423,760 | 1,265,788 | 3,082,321 | 927,878 | 332,405 | 1,822,038 | 群 馬 |
| 3,876,951 | 1,652,021 | 1,992,737 | 232,193 | 2,044,915 | 164,803 | 40,052 | 1,840,060 | 埼 玉 |
| 9,250,981 | 4,376,068 | 4,055,666 | 819,247 | 2,601,031 | 357,039 | 351,640 | 1,892,352 | 千 葉 |
| 235,907 | 34,860 | 201,047 | - | 308,259 | 168,193 | 49,549 | 90,517 | 東 京 |
| 2,521,744 | 945,037 | 1,441,706 | 135,001 | 943,378 | 33,365 | 148,473 | 761,540 | 神 奈 川 |
| 35,423,067 | 18,057,002 | 14,701,045 | 2,665,020 | 6,622,218 | 1,834,078 | 1,150,535 | 3,637,605 | 新 潟 |
| 14,650,314 | 8,069,118 | 5,466,484 | 1,114,712 | 2,386,964 | 356,817 | 478,232 | 1,551,915 | 富 山 |
| 10,417,744 | 5,022,339 | 4,051,161 | 1,344,244 | 2,108,277 | 902,787 | 41,759 | 1,163,731 | 石 川 |
| 9,316,378 | 4,803,549 | 3,547,712 | 965,117 | 2,538,478 | 923,229 | 222,853 | 1,392,396 | 福 井 |
| 9,222,524 | 4,237,299 | 3,366,882 | 1,618,343 | 1,924,237 | 868,529 | 110,537 | 945,171 | 山 梨 |
| 12,361,849 | 6,134,342 | 5,772,010 | 455,497 | 5,917,766 | 1,853,610 | 100,816 | 3,963,340 | 長 野 |
| 12,593,703 | 5,859,698 | 6,353,731 | 380,274 | 3,155,034 | 53,687 | 535,513 | 2,565,834 | 岐 阜 |
| 17,116,559 | 8,625,306 | 8,193,574 | 297,679 | 5,877,574 | 341,057 | 174,817 | 5,361,700 | 静 岡 |
| 29,058,589 | 14,689,421 | 12,911,889 | 1,457,279 | 5,398,747 | 221,959 | 499,145 | 4,677,643 | 愛 知 |
| 8,555,306 | 4,042,965 | 3,519,250 | 993,091 | 2,963,434 | 646,245 | 44,546 | 2,272,643 | 三 重 |
| 5,565,387 | 2,794,147 | 2,771,240 | - | 1,408,508 | 438,380 | 26,418 | 943,710 | 滋 賀 |
| 2,607,296 | 1,229,580 | 1,336,357 | 41,359 | 1,369,586 | 430,571 | 96,089 | 842,926 | 京 都 |
| 3,519,461 | 1,492,051 | 1,039,946 | 987,464 | 986,758 | 51,495 | - | 935,263 | 大 阪 |
| 8,043,646 | 4,171,606 | 3,645,849 | 226,191 | 4,837,206 | 2,481,874 | 431,303 | 1,924,029 | 兵 庫 |
| 1,548,528 | 703,024 | 783,889 | 61,615 | 1,156,255 | 282,456 | 113,997 | 759,802 | 奈 良 |
| 4,542,134 | 2,353,468 | 2,052,575 | 136,091 | 2,885,023 | 845,430 | 312,170 | 1,727,423 | 和 歌 山 |
| 3,155,387 | 1,560,904 | 1,185,138 | 409,345 | 886,914 | 42,683 | 273,602 | 570,629 | 鳥 取 |
| 8,541,914 | 4,151,920 | 4,014,277 | 375,717 | 2,164,661 | 438,936 | 187,818 | 1,537,907 | 島 根 |
| 9,541,449 | 4,452,504 | 4,061,262 | 1,027,683 | 8,220,567 | 1,226,989 | 448,769 | 6,544,809 | 岡 山 |
| 5,208,879 | 2,538,143 | 2,500,413 | 170,323 | 3,746,041 | 343,898 | 263,224 | 3,138,919 | 広 島 |
| 10,116,794 | 5,732,384 | 3,902,923 | 481,487 | 1,479,902 | 269,125 | 197,181 | 1,013,596 | 山 口 |
| 5,680,541 | 3,014,258 | 2,456,959 | 209,324 | 1,638,853 | 211,089 | 106,056 | 1,321,708 | 徳 島 |
| 4,806,066 | 2,637,141 | 1,578,692 | 590,233 | 2,677,811 | 186,632 | 352,971 | 2,138,208 | 香 川 |
| 6,553,989 | 3,171,776 | 3,001,808 | 380,405 | 3,184,434 | 526,198 | 298,832 | 2,359,404 | 愛 媛 |
| 2,699,518 | 1,394,260 | 1,256,036 | 49,222 | 1,472,271 | 223,604 | 176,449 | 1,072,218 | 高 知 |
| 14,533,994 | 6,385,816 | 6,903,243 | 1,244,935 | 4,567,752 | 451,840 | 349,852 | 3,766,060 | 福 岡 |
| 9,339,750 | 4,957,675 | 4,195,065 | 187,010 | 4,450,335 | 2,706,244 | 63,501 | 1,680,590 | 佐 賀 |
| 7,986,828 | 4,147,615 | 3,537,836 | 301,377 | 1,656,603 | 291,708 | 100,475 | 1,264,420 | 長 崎 |
| 11,979,401 | 6,479,762 | 5,094,359 | 405,280 | 9,358,445 | 4,911,759 | 273,262 | 4,173,424 | 熊 本 |
| 11,469,300 | 6,195,244 | 4,704,624 | 569,432 | 1,317,958 | 325,373 | 106,960 | 885,625 | 大 分 |
| 10,766,598 | 5,527,939 | 5,035,747 | 202,912 | 4,017,147 | 2,266,116 | 229,455 | 1,521,576 | 宮 崎 |
| 30,726,581 | 15,208,760 | 12,213,127 | 3,304,694 | 3,894,379 | 810,654 | 267,071 | 2,816,654 | 鹿 児 島 |
| 17,259,235 | 12,485,168 | 4,371,865 | 402,202 | 9,133,458 | 7,298,123 | 248,727 | 1,586,608 | 沖 縄 |
| 550,781,822 | 277,513,429 | 234,020,911 | 39,247,482 | 175,012,383 | 49,907,194 | 13,086,613 | 112,018,576 | 合 計 |

(2) 林道

| 区分 都道府県名 | (1) 資金負担別投資実績 | | | | (2) 投資主体別資金負担別投資実績 | | | |
|-------------|---------------|-------------|------------|------------|--------------------|------------|--------|--------|
| | 総投資額 | 資金負担区分 | | | 投資額 | 資金負担区分 | | |
| | | 国費 | 都道府県費 | 市町村費 | | 国費 | 都道府県費 | 市町村費 |
| 北海道 | 22,402,798 | 18,967,974 | 2,521,075 | 913,749 | 17,218,906 | 17,218,906 | - | - |
| 青森 | 4,878,242 | 4,307,723 | 175,102 | 395,417 | 4,038,338 | 4,038,338 | - | - |
| 岩手 | 7,519,014 | 5,622,766 | 1,692,999 | 203,249 | 3,985,317 | 3,985,317 | - | - |
| 宮城 | 3,474,926 | 1,567,936 | 1,714,539 | 192,451 | 1,292,143 | 1,292,143 | - | - |
| 秋田 | 5,217,178 | 4,462,144 | 312,096 | 442,938 | 3,980,881 | 3,980,881 | - | - |
| 山形 | 4,567,887 | 3,866,362 | 404,713 | 296,812 | 3,623,583 | 3,623,583 | - | - |
| 福島 | 5,267,885 | 3,991,257 | 731,825 | 544,803 | 3,321,444 | 3,321,444 | - | - |
| 茨城 | 925,685 | 404,746 | 294,689 | 226,250 | 368,393 | 368,393 | - | - |
| 栃木 | 2,204,614 | 1,476,558 | 402,033 | 326,023 | 1,027,547 | 1,027,547 | - | - |
| 群馬 | 4,779,320 | 2,565,122 | 1,670,417 | 543,781 | 1,580,928 | 1,580,928 | - | - |
| 埼玉 | 1,271,831 | 451,763 | 478,561 | 341,507 | 99,165 | 99,165 | - | - |
| 千葉 | 282,251 | 166,952 | 56,355 | 58,944 | 63,552 | 63,552 | - | - |
| 東京 | 3,740,011 | 2,893,356 | 815,102 | 31,553 | 2,722,276 | 2,722,276 | - | - |
| 神奈川 | 1,396,934 | 474,850 | 868,401 | 53,683 | 74,696 | 74,696 | - | - |
| 新潟 | 5,359,362 | 3,374,887 | 1,195,926 | 788,549 | 2,333,887 | 2,333,887 | - | - |
| 富山 | 4,829,005 | 2,903,045 | 1,358,715 | 567,245 | 1,401,168 | 1,401,168 | - | - |
| 石川 | 2,122,489 | 922,612 | 792,974 | 406,903 | 485,642 | 485,642 | - | - |
| 福井 | 2,177,240 | 1,167,336 | 642,140 | 367,764 | 525,056 | 525,056 | - | - |
| 山梨 | 4,667,627 | 1,537,922 | 2,749,996 | 379,709 | 29,713 | 29,713 | - | - |
| 長野 | 8,212,309 | 6,140,667 | 496,344 | 1,575,298 | 4,969,286 | 4,969,286 | - | - |
| 岐阜 | 6,247,751 | 3,611,668 | 1,748,900 | 887,183 | 2,355,123 | 2,355,123 | - | - |
| 静岡 | 3,939,922 | 1,033,766 | 1,314,650 | 1,591,506 | 709,772 | 709,772 | - | - |
| 愛知 | 1,931,360 | 825,236 | 661,269 | 444,855 | 147,698 | 147,698 | - | - |
| 三重 | 1,466,410 | 732,372 | 405,218 | 328,820 | 312,644 | 312,644 | - | - |
| 滋賀 | 527,102 | 356,990 | 75,744 | 94,368 | 246,312 | 246,312 | - | - |
| 京都 | 1,076,356 | 307,253 | 575,033 | 194,070 | 67,792 | 67,792 | - | - |
| 大阪 | 81,167 | 18,405 | - | 62,762 | 15,045 | 15,045 | - | - |
| 兵庫 | 2,087,069 | 894,052 | 1,018,805 | 174,212 | 353,106 | 353,106 | - | - |
| 奈良 | 770,565 | 317,841 | 132,579 | 320,145 | 168,311 | 168,311 | - | - |
| 和歌山 | 1,885,125 | 879,269 | 111,200 | 894,656 | 232,074 | 232,074 | - | - |
| 鳥取 | 2,169,589 | 1,179,499 | 693,876 | 296,214 | 430,350 | 430,350 | - | - |
| 島根 | 3,753,583 | 2,299,859 | 954,461 | 499,263 | 961,707 | 847,856 | 87,296 | 26,555 |
| 岡山 | 1,880,839 | 893,938 | 497,946 | 488,955 | 465,297 | 465,297 | - | - |
| 広島 | 3,284,651 | 1,456,639 | 966,345 | 861,667 | 644,007 | 644,007 | - | - |
| 山口 | 1,510,955 | 646,514 | 548,947 | 315,494 | 118,194 | 118,194 | - | - |
| 徳島 | 4,641,921 | 2,538,303 | 1,328,376 | 775,242 | 536,127 | 536,127 | - | - |
| 香川 | 649,055 | 362,432 | 202,413 | 84,210 | 246,672 | 246,672 | - | - |
| 愛媛 | 4,273,477 | 2,649,356 | 841,884 | 782,237 | 1,245,690 | 1,245,690 | - | - |
| 高知 | 7,997,231 | 5,938,870 | 904,604 | 1,153,757 | 3,985,186 | 3,985,186 | - | - |
| 福岡 | 3,762,678 | 1,322,582 | 1,861,015 | 579,081 | 597,034 | 597,034 | - | - |
| 佐賀 | 1,219,557 | 643,523 | 472,359 | 103,675 | 385,761 | 385,761 | - | - |
| 長崎 | 1,865,554 | 940,050 | 628,371 | 297,133 | 545,538 | 545,538 | - | - |
| 熊本 | 4,508,175 | 2,756,665 | 1,061,343 | 690,167 | 1,602,685 | 1,602,685 | - | - |
| 大分 | 2,749,155 | 1,704,456 | 726,870 | 317,829 | 1,103,417 | 1,103,417 | - | - |
| 宮崎 | 9,477,814 | 6,408,316 | 1,871,871 | 1,197,627 | 4,463,500 | 4,463,500 | - | - |
| 鹿児島 | 7,677,053 | 5,231,550 | 1,630,954 | 814,549 | 3,824,308 | 3,824,308 | - | - |
| 沖縄 | 943,132 | 935,738 | 4,922 | 2,472 | 932,726 | 932,726 | - | - |
| 合計 | 177,673,854 | 114,151,120 | 40,613,957 | 22,908,777 | 79,837,997 | 79,724,146 | 87,296 | 26,555 |

(単位：千円)

| (2) 投資主体別資金負担別投資実績 | | | | | | | | 区 分 |
|--------------------|------------|------------|-----------|------------|-----------|-----------|------------|-----|
| 口 都道府県 | | | | ハ 市町村 | | | | |
| 投資額 | 資金負担区分 | | | 投資額 | 資金負担区分 | | | |
| | 国費 | 都道府県費 | 市町村費 | | 国費 | 都道府県費 | 市町村費 | |
| 2,612,636 | 1,245,323 | 1,277,079 | 90,234 | 2,571,256 | 503,745 | 1,243,996 | 823,515 | 北海道 |
| 321,825 | 151,433 | 170,392 | - | 518,079 | 117,952 | 4,710 | 395,417 | 青森 |
| 3,271,013 | 1,594,672 | 1,676,341 | - | 262,684 | 42,777 | 16,658 | 203,249 | 岩手 |
| 1,921,614 | 204,075 | 1,714,539 | 3,000 | 261,169 | 71,718 | - | 189,451 | 宮城 |
| 746,976 | 339,793 | 298,044 | 109,139 | 489,321 | 141,470 | 14,052 | 333,799 | 秋田 |
| 459,717 | 182,352 | 277,365 | - | 484,587 | 60,427 | 127,348 | 296,812 | 山形 |
| 1,146,312 | 528,604 | 576,746 | 40,962 | 800,129 | 141,209 | 155,079 | 503,841 | 福島 |
| 321,893 | 12,418 | 252,275 | 57,200 | 235,399 | 23,935 | 42,414 | 169,050 | 茨城 |
| 875,293 | 402,362 | 381,753 | 91,178 | 301,774 | 46,649 | 20,280 | 234,845 | 栃木 |
| 2,164,470 | 848,845 | 1,293,644 | 21,981 | 1,033,922 | 135,349 | 376,773 | 521,800 | 群馬 |
| 758,959 | 293,291 | 465,668 | - | 413,707 | 59,307 | 12,893 | 341,507 | 埼玉 |
| 121,717 | 75,401 | 46,066 | 250 | 96,982 | 27,999 | 10,289 | 58,694 | 千葉 |
| 582,896 | 135,857 | 447,039 | - | 434,839 | 35,223 | 368,063 | 31,553 | 東京 |
| 1,096,046 | 400,154 | 695,892 | - | 226,192 | - | 172,509 | 53,683 | 神奈川 |
| 1,737,517 | 782,758 | 954,759 | - | 1,287,958 | 258,242 | 241,167 | 788,549 | 新潟 |
| 2,723,121 | 1,337,870 | 1,211,980 | 173,271 | 704,716 | 164,007 | 146,735 | 393,974 | 富山 |
| 775,753 | 316,348 | 427,727 | 31,678 | 861,094 | 120,622 | 365,247 | 375,225 | 石川 |
| 1,064,081 | 527,867 | 492,064 | 44,150 | 588,103 | 114,413 | 150,076 | 323,614 | 福井 |
| 4,177,859 | 1,420,461 | 2,716,007 | 41,391 | 460,055 | 87,748 | 33,989 | 338,318 | 山梨 |
| 792,408 | 335,008 | 446,682 | 10,718 | 2,450,615 | 836,373 | 49,662 | 1,564,580 | 長野 |
| 2,278,838 | 747,971 | 1,523,627 | 7,240 | 1,613,790 | 508,574 | 225,273 | 879,943 | 岐阜 |
| 1,238,976 | 297,938 | 874,380 | 66,658 | 1,991,174 | 26,056 | 440,270 | 1,524,848 | 静岡 |
| 793,681 | 517,463 | 254,659 | 21,559 | 989,981 | 160,075 | 406,610 | 423,296 | 愛知 |
| 671,499 | 280,277 | 389,899 | 1,323 | 482,267 | 139,451 | 15,319 | 327,497 | 三重 |
| 119,684 | 57,944 | 59,496 | 2,244 | 161,106 | 52,734 | 16,248 | 92,124 | 滋賀 |
| 773,480 | 191,113 | 557,496 | 24,871 | 235,084 | 48,348 | 17,537 | 169,199 | 京都 |
| - | - | - | - | 66,122 | 3,360 | - | 62,762 | 大阪 |
| 1,562,236 | 539,917 | 1,000,994 | 21,325 | 171,727 | 1,029 | 17,811 | 152,887 | 兵庫 |
| 86,868 | 42,021 | 44,847 | - | 515,386 | 107,509 | 87,732 | 320,145 | 奈良 |
| 69,378 | 27,500 | 41,878 | - | 1,583,673 | 619,695 | 69,322 | 894,656 | 和歌山 |
| 1,422,984 | 710,442 | 653,902 | 58,640 | 316,255 | 38,707 | 39,974 | 237,574 | 鳥取 |
| 2,258,094 | 1,368,162 | 862,167 | 27,765 | 533,782 | 83,841 | 4,998 | 444,943 | 島根 |
| 665,068 | 290,441 | 374,627 | - | 750,474 | 138,200 | 123,319 | 488,955 | 岡山 |
| 1,267,785 | 611,783 | 656,002 | - | 1,372,859 | 200,849 | 310,343 | 861,667 | 広島 |
| 961,462 | 432,613 | 478,210 | 50,639 | 431,299 | 95,707 | 70,737 | 264,855 | 山口 |
| 1,904,860 | 1,063,089 | 811,006 | 30,765 | 2,200,934 | 939,087 | 517,370 | 744,477 | 徳島 |
| 252,450 | 85,986 | 166,464 | - | 149,933 | 29,774 | 35,949 | 84,210 | 香川 |
| 1,313,448 | 714,580 | 575,700 | 23,168 | 1,714,339 | 689,086 | 266,184 | 759,069 | 愛媛 |
| 2,054,466 | 1,160,620 | 886,302 | 7,544 | 1,957,579 | 793,064 | 18,302 | 1,146,213 | 高知 |
| 2,435,952 | 699,550 | 1,705,755 | 30,647 | 729,692 | 25,998 | 155,260 | 548,434 | 福岡 |
| 696,762 | 230,694 | 465,898 | 170 | 137,034 | 27,068 | 6,461 | 103,505 | 佐賀 |
| 842,771 | 288,624 | 554,147 | - | 477,245 | 105,888 | 74,224 | 297,133 | 長崎 |
| 1,712,466 | 794,150 | 915,910 | 2,406 | 1,193,024 | 359,830 | 145,433 | 687,761 | 熊本 |
| 1,185,679 | 529,119 | 633,605 | 22,955 | 460,059 | 71,920 | 93,265 | 294,874 | 大分 |
| 2,662,703 | 1,151,897 | 1,497,035 | 13,771 | 2,351,611 | 792,919 | 374,836 | 1,183,856 | 宮崎 |
| 2,382,971 | 1,183,096 | 1,199,875 | - | 1,469,774 | 224,146 | 431,079 | 814,549 | 鹿児島 |
| 3,872 | - | 3,872 | - | 6,534 | 3,012 | 1,050 | 2,472 | 沖縄 |
| 59,290,539 | 25,151,882 | 33,009,815 | 1,128,842 | 38,545,318 | 9,275,092 | 7,516,846 | 21,753,380 | 合計 |

(3) 造林

| 区分 都道府県名 | (1) 資金負担別投資実績 | | | | (2) 投資主体別資金負担別投資実績 | | | |
|-------------|---------------|------------|------------|------------|--------------------|------------|-------|------|
| | 総投資額 | 資金負担区分 | | | 投資額 | 資金負担区分 | | |
| | | 国費 | 都道府県費 | 市町村費 | | 国費 | 都道府県費 | 市町村費 |
| 北海道 | 16,787,159 | 10,266,483 | 4,248,862 | 2,271,814 | 1,667,546 | 1,667,546 | - | - |
| 青森 | 1,762,556 | 1,305,812 | 394,235 | 62,509 | 527,594 | 527,594 | - | - |
| 岩手 | 2,785,694 | 1,643,796 | 873,909 | 267,989 | 688,457 | 688,457 | - | - |
| 宮城 | 1,639,134 | 1,070,121 | 399,565 | 169,448 | 686,969 | 686,969 | - | - |
| 秋田 | 3,782,993 | 2,344,820 | 1,124,836 | 313,337 | 440,645 | 440,645 | - | - |
| 山形 | 1,623,961 | 521,731 | 1,026,861 | 75,369 | 302,412 | 302,412 | - | - |
| 福島 | 1,417,665 | 1,118,674 | 216,185 | 82,806 | 373,274 | 373,274 | - | - |
| 茨城 | 702,437 | 274,934 | 419,849 | 7,654 | 41,251 | 41,251 | - | - |
| 栃木 | 1,998,103 | 940,846 | 1,034,970 | 22,287 | 263,606 | 263,606 | - | - |
| 群馬 | 1,489,741 | 686,805 | 611,537 | 191,399 | 393,091 | 393,091 | - | - |
| 埼玉 | 768,233 | 159,281 | 596,516 | 12,436 | 29,313 | 29,313 | - | - |
| 千葉 | 62,622 | 22,482 | 30,733 | 9,407 | 3,926 | 3,926 | - | - |
| 東京 | 442,990 | 98,847 | 344,143 | - | 4,811 | 4,811 | - | - |
| 神奈川 | 716,895 | 138,714 | 559,722 | 18,459 | 25,261 | 25,261 | - | - |
| 新潟 | 1,249,152 | 925,898 | 215,523 | 107,731 | 472,935 | 472,935 | - | - |
| 富山 | 1,783,127 | 599,326 | 1,141,290 | 42,511 | 282,926 | 282,926 | - | - |
| 石川 | 3,240,794 | 1,300,803 | 1,691,551 | 248,440 | 378,439 | 378,439 | - | - |
| 福井 | 2,726,221 | 1,718,925 | 931,786 | 75,510 | 558,415 | 558,415 | - | - |
| 山梨 | 1,426,738 | 764,124 | 612,535 | 50,079 | 490,065 | 490,065 | - | - |
| 長野 | 5,223,704 | 3,018,913 | 1,510,236 | 694,555 | 818,867 | 818,867 | - | - |
| 岐阜 | 5,277,448 | 2,953,577 | 1,715,578 | 608,293 | 1,799,271 | 1,799,271 | - | - |
| 静岡 | 1,766,402 | 1,204,804 | 468,882 | 92,716 | 447,246 | 447,246 | - | - |
| 愛知 | 510,154 | 183,220 | 156,295 | 170,639 | 97,160 | 97,160 | - | - |
| 三重 | 1,554,102 | 1,204,229 | 221,949 | 127,924 | 846,307 | 846,307 | - | - |
| 滋賀 | 1,560,520 | 613,259 | 800,198 | 147,063 | 48,647 | 48,647 | - | - |
| 京都 | 1,980,327 | 1,425,937 | 284,842 | 269,548 | 745,092 | 745,092 | - | - |
| 大阪 | 311,899 | 80,269 | 231,630 | - | 17,908 | 17,908 | - | - |
| 兵庫 | 5,099,281 | 2,351,446 | 2,509,510 | 238,325 | 1,386,946 | 1,386,946 | - | - |
| 奈良 | 2,108,172 | 1,240,886 | 697,890 | 169,396 | 630,764 | 630,764 | - | - |
| 和歌山 | 1,628,764 | 1,266,166 | 272,522 | 90,076 | 761,284 | 761,284 | - | - |
| 鳥取 | 1,295,353 | 917,280 | 195,856 | 182,217 | 764,313 | 764,313 | - | - |
| 島根 | 3,092,486 | 2,587,687 | 287,363 | 217,436 | 2,184,856 | 2,184,856 | - | - |
| 岡山 | 2,951,616 | 2,043,078 | 808,490 | 100,048 | 1,030,807 | 1,030,807 | - | - |
| 広島 | 2,518,367 | 2,022,713 | 356,717 | 138,937 | 1,521,501 | 1,521,501 | - | - |
| 山口 | 3,276,379 | 1,835,356 | 1,157,956 | 283,067 | 1,093,941 | 1,093,941 | - | - |
| 徳島 | 2,465,353 | 1,460,006 | 838,680 | 166,667 | 697,830 | 697,830 | - | - |
| 香川 | 202,939 | 109,567 | 66,756 | 26,616 | 59,824 | 59,824 | - | - |
| 愛媛 | 3,551,353 | 1,457,469 | 2,005,753 | 88,131 | 486,110 | 486,110 | - | - |
| 高知 | 3,888,612 | 2,269,232 | 1,329,119 | 290,261 | 1,228,558 | 1,228,558 | - | - |
| 福岡 | 1,958,163 | 960,601 | 726,548 | 271,014 | 360,037 | 360,037 | - | - |
| 佐賀 | 869,022 | 424,929 | 224,732 | 219,361 | 253,482 | 253,482 | - | - |
| 長崎 | 1,261,748 | 639,454 | 524,237 | 98,057 | 103,429 | 103,429 | - | - |
| 熊本 | 4,792,720 | 2,801,389 | 1,397,863 | 593,468 | 1,518,045 | 1,518,045 | - | - |
| 大分 | 4,051,980 | 3,029,891 | 863,832 | 158,257 | 1,452,903 | 1,452,903 | - | - |
| 宮崎 | 5,779,554 | 4,062,282 | 1,446,197 | 271,075 | 1,811,625 | 1,811,625 | - | - |
| 鹿児島 | 2,619,891 | 1,772,676 | 699,328 | 147,887 | 457,280 | 457,280 | - | - |
| 沖縄 | 539,538 | 378,337 | 29,682 | 131,519 | - | - | - | - |
| 合計 | 118,542,062 | 70,217,075 | 38,303,249 | 10,021,738 | 30,254,969 | 30,254,969 | - | - |

(単位：千円)

| (2) 投資主体別資金負担別投資実績 | | | | | | | | 区 分 |
|--------------------|------------|------------|--------|------------|-----------|-----------|------------|-----|
| 口 都道府県 | | | | ハ 市町村 | | | | |
| 投資額 | 資金負担区分 | | | 投資額 | 資金負担区分 | | | |
| | 国費 | 都道府県費 | 市町村費 | | 国費 | 都道府県費 | 市町村費 | |
| 10,685,990 | 7,553,173 | 3,132,817 | - | 4,433,623 | 1,045,764 | 1,116,045 | 2,271,814 | 北海道 |
| 1,145,907 | 764,152 | 381,755 | - | 89,055 | 14,066 | 12,480 | 62,509 | 青森 |
| 1,613,078 | 793,980 | 819,098 | - | 484,159 | 161,359 | 54,811 | 267,989 | 岩手 |
| 592,078 | 270,828 | 302,151 | 19,099 | 360,087 | 112,324 | 97,414 | 150,349 | 宮城 |
| 2,674,828 | 1,877,022 | 797,806 | - | 667,520 | 27,153 | 327,030 | 313,337 | 秋田 |
| 1,208,962 | 197,920 | 1,011,042 | - | 112,587 | 21,399 | 15,819 | 75,369 | 山形 |
| 870,636 | 658,339 | 212,297 | - | 173,755 | 87,061 | 3,888 | 82,806 | 福島 |
| 578,327 | 233,683 | 344,644 | - | 82,859 | - | 75,205 | 7,654 | 茨城 |
| 1,690,589 | 660,667 | 1,029,922 | - | 43,908 | 16,573 | 5,048 | 22,287 | 栃木 |
| 767,070 | 271,309 | 495,761 | - | 329,580 | 22,405 | 115,776 | 191,399 | 群馬 |
| 725,985 | 129,968 | 596,017 | - | 12,935 | - | 499 | 12,436 | 埼玉 |
| 47,176 | 18,556 | 28,620 | - | 11,520 | - | 2,113 | 9,407 | 千葉 |
| 438,179 | 94,036 | 344,143 | - | - | - | - | - | 東京 |
| 476,750 | 113,453 | 363,297 | - | 214,884 | - | 196,425 | 18,459 | 神奈川 |
| 631,248 | 415,725 | 215,523 | - | 144,969 | 37,238 | - | 107,731 | 新潟 |
| 1,391,544 | 289,666 | 1,101,878 | - | 108,657 | 26,734 | 39,412 | 42,511 | 富山 |
| 2,393,707 | 813,361 | 1,580,346 | - | 468,648 | 109,003 | 111,205 | 248,440 | 石川 |
| 2,011,306 | 1,160,510 | 850,796 | - | 156,500 | - | 80,990 | 75,510 | 福井 |
| 849,376 | 237,801 | 611,575 | - | 87,297 | 36,258 | 960 | 50,079 | 山梨 |
| 3,368,918 | 1,926,915 | 1,442,003 | - | 1,035,919 | 273,131 | 68,233 | 694,555 | 長野 |
| 2,710,954 | 1,103,595 | 1,607,359 | - | 767,223 | 50,711 | 108,219 | 608,293 | 岐阜 |
| 1,156,603 | 729,066 | 427,537 | - | 162,553 | 28,492 | 41,345 | 92,716 | 静岡 |
| 234,060 | 84,126 | 149,934 | - | 178,934 | 1,934 | 6,361 | 170,639 | 愛知 |
| 502,840 | 308,719 | 194,121 | - | 204,955 | 49,203 | 27,828 | 127,924 | 三重 |
| 1,157,588 | 461,653 | 695,935 | - | 354,285 | 102,959 | 104,263 | 147,063 | 滋賀 |
| 897,959 | 654,862 | 243,097 | - | 337,276 | 25,983 | 41,745 | 269,548 | 京都 |
| 293,991 | 62,361 | 231,630 | - | - | - | - | - | 大阪 |
| 3,235,044 | 964,500 | 2,270,544 | - | 477,291 | - | 238,966 | 238,325 | 兵庫 |
| 1,030,459 | 487,832 | 542,627 | - | 446,949 | 122,290 | 155,263 | 169,396 | 奈良 |
| 701,431 | 504,882 | 196,549 | - | 166,049 | - | 75,973 | 90,076 | 和歌山 |
| 217,233 | 52,589 | 164,644 | - | 313,807 | 100,378 | 31,212 | 182,217 | 鳥取 |
| 493,119 | 266,690 | 226,429 | - | 414,511 | 136,141 | 60,934 | 217,436 | 島根 |
| 1,698,989 | 917,243 | 781,746 | - | 221,820 | 95,028 | 26,744 | 100,048 | 岡山 |
| 375,820 | 242,171 | 133,649 | - | 621,046 | 259,041 | 223,068 | 138,937 | 広島 |
| 1,557,146 | 589,856 | 967,290 | - | 625,292 | 151,559 | 190,666 | 283,067 | 山口 |
| 1,291,781 | 685,315 | 606,466 | - | 475,742 | 76,861 | 232,214 | 166,667 | 徳島 |
| 114,086 | 47,835 | 66,251 | - | 29,029 | 1,908 | 505 | 26,616 | 香川 |
| 2,346,091 | 964,956 | 1,381,135 | - | 719,152 | 6,403 | 624,618 | 88,131 | 愛媛 |
| 2,225,509 | 968,467 | 1,257,042 | - | 434,545 | 72,207 | 72,077 | 290,261 | 高知 |
| 855,976 | 541,346 | 314,630 | - | 742,150 | 59,218 | 411,918 | 271,014 | 福岡 |
| 201,730 | 131,490 | 70,240 | - | 413,810 | 39,957 | 154,492 | 219,361 | 佐賀 |
| 930,331 | 534,618 | 395,713 | - | 227,988 | 1,407 | 128,524 | 98,057 | 長崎 |
| 2,341,569 | 1,283,344 | 1,058,225 | - | 933,106 | - | 339,638 | 593,468 | 熊本 |
| 2,383,969 | 1,551,753 | 832,216 | - | 215,108 | 25,235 | 31,616 | 158,257 | 大分 |
| 3,382,953 | 2,241,310 | 1,141,643 | - | 584,976 | 9,347 | 304,554 | 271,075 | 宮崎 |
| 1,855,428 | 1,294,654 | 560,774 | - | 307,183 | 20,742 | 138,554 | 147,887 | 鹿児島 |
| 100,939 | 71,257 | 29,682 | - | 438,599 | 307,080 | - | 131,519 | 沖縄 |
| 68,455,252 | 36,227,554 | 32,208,599 | 19,099 | 19,831,841 | 3,734,552 | 6,094,650 | 10,002,639 | 合計 |

(4) 漁港

| 区分 都道府県名 | (1) 資金負担別投資実績 | | | | (2) 投資主体別資金負担別投資実績 | | | |
|-------------|---------------|-------------|------------|------------|--------------------|------------|-----------|------|
| | 総投資額 | 資金負担区分 | | | 投資額 | 資金負担区分 | | |
| | | 国費 | 都道府県費 | 市町村費 | | 国費 | 都道府県費 | 市町村費 |
| 北海道 | 39,799,840 | 28,548,055 | 10,113,171 | 1,138,614 | 20,482,251 | 16,685,187 | 3,797,064 | - |
| 青森 | 12,703,790 | 6,638,529 | 5,299,389 | 765,872 | - | - | - | - |
| 岩手 | 3,721,904 | 1,792,208 | 1,095,792 | 833,904 | - | - | - | - |
| 宮城 | 15,735,398 | 8,717,309 | 2,977,611 | 4,040,478 | 2,991,029 | 2,901,540 | 89,489 | - |
| 秋田 | 2,917,351 | 1,466,412 | 1,030,639 | 420,300 | - | - | - | - |
| 山形 | 980,055 | 606,493 | 316,746 | 56,816 | - | - | - | - |
| 福島 | 2,382,329 | 253,020 | 576,802 | 1,552,507 | - | - | - | - |
| 茨城 | 1,053,431 | 458,341 | 453,662 | 141,428 | - | - | - | - |
| 栃木 | - | - | - | - | - | - | - | - |
| 群馬 | - | - | - | - | - | - | - | - |
| 埼玉 | - | - | - | - | - | - | - | - |
| 千葉 | 3,115,230 | 1,568,266 | 1,245,137 | 301,827 | - | - | - | - |
| 東京 | 9,472,650 | 7,118,791 | 2,352,219 | 1,640 | 3,420,101 | 3,420,101 | - | - |
| 神奈川 | 2,593,833 | 1,008,517 | 827,240 | 758,076 | 89,018 | 89,018 | - | - |
| 新潟 | 3,323,947 | 2,098,920 | 683,641 | 541,386 | - | - | - | - |
| 富山 | 1,962,338 | 887,143 | 591,022 | 484,173 | - | - | - | - |
| 石川 | 2,588,831 | 1,347,715 | 815,788 | 425,328 | - | - | - | - |
| 福井 | 757,181 | 303,840 | 212,901 | 240,440 | - | - | - | - |
| 山梨 | - | - | - | - | - | - | - | - |
| 長野 | - | - | - | - | - | - | - | - |
| 岐阜 | - | - | - | - | - | - | - | - |
| 静岡 | 3,304,497 | 1,366,271 | 1,534,624 | 403,602 | - | - | - | - |
| 愛知 | 1,576,273 | 968,045 | 443,332 | 164,896 | - | - | - | - |
| 三重 | 2,175,642 | 966,337 | 651,870 | 557,435 | - | - | - | - |
| 滋賀 | 10,656 | - | 2,128 | 8,528 | - | - | - | - |
| 京都 | 623,356 | 213,149 | 316,457 | 93,750 | - | - | - | - |
| 大阪 | 316,798 | 127,265 | 189,533 | - | 8,090 | 8,090 | - | - |
| 兵庫 | 5,846,444 | 2,884,858 | 2,628,968 | 332,618 | 518,143 | 390,565 | 127,578 | - |
| 奈良 | - | - | - | - | - | - | - | - |
| 和歌山 | 2,800,747 | 1,325,338 | 981,733 | 493,676 | - | - | - | - |
| 鳥取 | 1,758,911 | 1,015,594 | 701,856 | 41,461 | 512,328 | 462,339 | 49,989 | - |
| 島根 | 3,561,257 | 1,586,177 | 1,505,055 | 470,025 | 143,390 | 129,268 | 14,122 | - |
| 岡山 | 1,538,716 | 682,512 | 499,439 | 356,765 | - | - | - | - |
| 広島 | 1,408,422 | 493,227 | 577,274 | 337,921 | 63,864 | 63,864 | - | - |
| 山口 | 3,731,756 | 1,778,724 | 895,032 | 1,058,000 | 87,848 | 87,848 | - | - |
| 徳島 | 1,174,658 | 627,933 | 511,752 | 34,973 | - | - | - | - |
| 香川 | 1,146,177 | 432,314 | 329,535 | 384,328 | - | - | - | - |
| 愛媛 | 4,412,291 | 2,363,365 | 488,729 | 1,560,197 | - | - | - | - |
| 高知 | 3,564,429 | 1,938,995 | 1,357,813 | 267,621 | - | - | - | - |
| 福岡 | 3,416,388 | 1,438,442 | 880,168 | 1,097,778 | 25,914 | 25,914 | - | - |
| 佐賀 | 1,122,130 | 464,397 | 267,205 | 390,528 | - | - | - | - |
| 長崎 | 15,446,443 | 9,915,514 | 3,621,208 | 1,909,721 | 2,174,320 | 1,928,049 | 246,271 | - |
| 熊本 | 4,926,555 | 2,261,181 | 1,648,360 | 1,017,014 | - | - | - | - |
| 大分 | 3,220,279 | 1,691,731 | 1,193,706 | 334,842 | - | - | - | - |
| 宮崎 | 2,641,684 | 1,449,536 | 1,138,971 | 53,177 | - | - | - | - |
| 鹿児島 | 8,215,147 | 4,988,954 | 2,725,479 | 500,714 | - | - | - | - |
| 沖縄 | 7,824,156 | 6,218,656 | 1,037,553 | 567,947 | 3,317 | 3,317 | - | - |
| 合計 | 188,871,920 | 110,012,074 | 54,719,540 | 24,140,306 | 30,519,613 | 26,195,100 | 4,324,513 | - |

(単位：千円)

| (2) 投資主体別資金負担別投資実績 | | | | | | | | 区 分 |
|--------------------|------------|------------|-----------|------------|------------|-----------|------------|-----|
| 口 都道府県 | | | | ハ 市町村 | | | | |
| 投資額 | 資金負担区分 | | | 投資額 | 資金負担区分 | | | |
| | 国費 | 都道府県費 | 市町村費 | | 国費 | 都道府県費 | 市町村費 | |
| 18,609,305 | 11,579,591 | 6,293,533 | 736,181 | 708,284 | 283,277 | 22,574 | 402,433 | 北海道 |
| 11,284,767 | 5,807,157 | 5,299,389 | 178,221 | 1,419,023 | 831,372 | - | 587,651 | 青森 |
| 2,095,501 | 979,507 | 1,095,792 | 20,202 | 1,626,403 | 812,701 | - | 813,702 | 岩手 |
| 4,649,688 | 2,141,820 | 2,507,868 | - | 8,094,681 | 3,673,949 | 380,254 | 4,040,478 | 宮城 |
| 2,226,384 | 1,070,899 | 1,030,639 | 124,846 | 690,967 | 395,513 | - | 295,454 | 秋田 |
| 886,718 | 564,714 | 316,746 | 5,258 | 93,337 | 41,779 | - | 51,558 | 山形 |
| 829,822 | 253,020 | 576,802 | - | 1,552,507 | - | - | 1,552,507 | 福島 |
| 1,002,630 | 454,267 | 425,580 | 122,783 | 50,801 | 4,074 | 28,082 | 18,645 | 茨城 |
| - | - | - | - | - | - | - | - | 栃木 |
| - | - | - | - | - | - | - | - | 群馬 |
| - | - | - | - | - | - | - | - | 埼玉 |
| 2,868,070 | 1,535,906 | 1,205,820 | 126,344 | 247,160 | 32,360 | 39,317 | 175,483 | 千葉 |
| 6,045,959 | 3,698,690 | 2,347,269 | - | 6,590 | - | 4,950 | 1,640 | 東京 |
| 1,277,471 | 433,131 | 761,058 | 83,282 | 1,227,344 | 486,368 | 66,182 | 674,794 | 神奈川 |
| 2,198,105 | 1,515,955 | 682,150 | - | 1,125,842 | 582,965 | 1,491 | 541,386 | 新潟 |
| 821,412 | 273,943 | 468,626 | 78,843 | 1,140,926 | 613,200 | 122,396 | 405,330 | 富山 |
| 1,740,938 | 886,699 | 815,788 | 38,451 | 847,893 | 461,016 | - | 386,877 | 石川 |
| 304,898 | 129,026 | 169,872 | 6,000 | 452,283 | 174,814 | 43,029 | 234,440 | 福井 |
| - | - | - | - | - | - | - | - | 山梨 |
| - | - | - | - | - | - | - | - | 長野 |
| - | - | - | - | - | - | - | - | 岐阜 |
| 2,316,340 | 1,176,145 | 1,114,247 | 25,948 | 988,157 | 190,126 | 420,377 | 377,654 | 静岡 |
| 1,333,401 | 903,831 | 423,257 | 6,313 | 242,872 | 64,214 | 20,075 | 158,583 | 愛知 |
| 897,569 | 529,244 | 368,325 | - | 1,278,073 | 437,093 | 283,545 | 557,435 | 三重 |
| - | - | - | - | 10,656 | - | 2,128 | 8,528 | 滋賀 |
| 478,880 | 167,181 | 308,894 | 2,805 | 144,476 | 45,968 | 7,563 | 90,945 | 京都 |
| 308,557 | 119,175 | 189,382 | - | 151 | - | 151 | - | 大阪 |
| 4,597,121 | 2,156,519 | 2,435,356 | 5,246 | 731,180 | 337,774 | 66,034 | 327,372 | 兵庫 |
| - | - | - | - | - | - | - | - | 奈良 |
| 1,848,269 | 867,236 | 981,033 | - | 952,478 | 458,102 | 700 | 493,676 | 和歌山 |
| 1,191,236 | 539,369 | 651,867 | - | 55,347 | 13,886 | - | 41,461 | 鳥取 |
| 2,647,000 | 1,133,017 | 1,490,933 | 23,050 | 770,867 | 323,892 | - | 446,975 | 島根 |
| 944,070 | 408,248 | 493,224 | 42,598 | 594,646 | 274,264 | 6,215 | 314,167 | 岡山 |
| 1,076,904 | 413,440 | 577,274 | 86,190 | 267,654 | 15,923 | - | 251,731 | 広島 |
| 2,158,309 | 1,015,397 | 894,032 | 248,880 | 1,485,599 | 675,479 | 1,000 | 809,120 | 山口 |
| 1,165,780 | 626,358 | 511,437 | 27,985 | 8,878 | 1,575 | 315 | 6,988 | 徳島 |
| 320,150 | 155,941 | 164,209 | - | 826,027 | 276,373 | 165,326 | 384,328 | 香川 |
| 1,363,978 | 996,894 | 342,755 | 24,329 | 3,048,313 | 1,366,471 | 145,974 | 1,535,868 | 愛媛 |
| 2,862,534 | 1,495,487 | 1,336,727 | 30,320 | 701,895 | 443,508 | 21,086 | 237,301 | 高知 |
| 644,145 | 353,900 | 276,750 | 13,495 | 2,746,329 | 1,058,628 | 603,418 | 1,084,283 | 福岡 |
| 156,175 | 43,216 | 103,858 | 9,101 | 965,955 | 421,181 | 163,347 | 381,427 | 佐賀 |
| 8,008,806 | 4,717,915 | 3,166,307 | 124,584 | 5,263,317 | 3,269,550 | 208,630 | 1,785,137 | 長崎 |
| 2,831,756 | 1,595,059 | 1,207,145 | 29,552 | 2,094,799 | 666,122 | 441,215 | 987,462 | 熊本 |
| 2,606,789 | 1,441,439 | 1,116,968 | 48,382 | 613,490 | 250,292 | 76,738 | 286,460 | 大分 |
| 2,637,882 | 1,449,536 | 1,136,014 | 52,332 | 3,802 | - | 2,957 | 845 | 宮崎 |
| 7,639,417 | 4,718,250 | 2,723,479 | 197,688 | 575,730 | 270,704 | 2,000 | 303,026 | 鹿児島 |
| 6,133,046 | 5,138,567 | 994,479 | - | 1,687,793 | 1,076,772 | 43,074 | 567,947 | 沖縄 |
| 113,009,782 | 63,485,689 | 47,004,884 | 2,519,209 | 45,342,525 | 20,331,285 | 3,390,143 | 21,621,097 | 合計 |

(5) その他

| 区分 都道府県名 | (1) 資金負担別投資実績 | | | | (2) 投資主体別資金負担別投資実績 | | | |
|-------------|---------------|------------|-------------|-------------|--------------------|--------|-------|------|
| | 総投資額 | 資金負担区分 | | | 投資額 | 資金負担区分 | | |
| | | 国費 | 都道府県費 | 市町村費 | | 国費 | 都道府県費 | 市町村費 |
| 北海道 | 51,358,364 | 20,116,200 | 18,051,924 | 13,190,240 | - | - | - | - |
| 青森 | 5,276,053 | 2,122,910 | 1,617,829 | 1,535,314 | - | - | - | - |
| 岩手 | 27,164,388 | 3,258,728 | 7,624,333 | 16,281,327 | - | - | - | - |
| 宮城 | 16,725,952 | 1,298,639 | 579,278 | 14,848,035 | - | - | - | - |
| 秋田 | 7,077,778 | 1,785,928 | 3,898,936 | 1,392,914 | - | - | - | - |
| 山形 | 5,554,580 | 867,648 | 2,772,105 | 1,914,827 | - | - | - | - |
| 福島 | 10,697,368 | 3,838,378 | 4,500,000 | 2,358,990 | - | - | - | - |
| 茨城 | 4,486,603 | 1,167,974 | 917,652 | 2,400,977 | - | - | - | - |
| 栃木 | 3,964,932 | 943,562 | 2,405,266 | 616,104 | - | - | - | - |
| 群馬 | 4,326,171 | 128,718 | 2,745,910 | 1,451,543 | - | - | - | - |
| 埼玉 | 4,200,837 | 311,460 | 2,950,363 | 939,014 | - | - | - | - |
| 千葉 | 5,358,989 | 1,333,463 | 1,874,049 | 2,151,477 | - | - | - | - |
| 東京 | 2,242,227 | 321,872 | 1,657,184 | 263,171 | - | - | - | - |
| 神奈川 | 4,637,944 | 55,397 | 4,260,258 | 322,289 | - | - | - | - |
| 新潟 | 3,828,905 | 1,008,106 | 1,267,914 | 1,552,885 | - | - | - | - |
| 富山 | 1,706,883 | 549,885 | 532,862 | 624,136 | - | - | - | - |
| 石川 | 1,921,004 | 867,012 | 589,768 | 464,224 | - | - | - | - |
| 福井 | 4,282,589 | 968,911 | 1,580,873 | 1,732,805 | - | - | - | - |
| 山梨 | 3,725,557 | 1,181,584 | 1,359,683 | 1,184,290 | - | - | - | - |
| 長野 | 5,220,038 | 767,887 | 2,933,170 | 1,518,981 | - | - | - | - |
| 岐阜 | 3,370,471 | 416,310 | 2,477,256 | 476,905 | - | - | - | - |
| 静岡 | 6,783,564 | 725,791 | 4,168,072 | 1,889,701 | - | - | - | - |
| 愛知 | 2,737,004 | 903,127 | 677,269 | 1,156,608 | - | - | - | - |
| 三重 | 3,731,042 | 881,422 | 2,011,195 | 838,425 | - | - | - | - |
| 滋賀 | 992,361 | 190,492 | 452,000 | 349,869 | - | - | - | - |
| 京都 | 2,113,250 | 557,645 | 748,803 | 806,802 | - | - | - | - |
| 大阪 | 776,012 | 77,866 | 168,619 | 529,527 | - | - | - | - |
| 兵庫 | 4,733,274 | 613,237 | 2,773,220 | 1,346,817 | - | - | - | - |
| 奈良 | 1,359,403 | 220,917 | 864,637 | 273,849 | - | - | - | - |
| 和歌山 | 2,740,359 | 1,132,547 | 707,588 | 900,224 | - | - | - | - |
| 鳥取 | 2,959,106 | 153,272 | 2,323,071 | 482,763 | - | - | - | - |
| 島根 | 8,423,870 | 1,972,526 | 4,364,979 | 2,086,365 | - | - | - | - |
| 岡山 | 3,165,246 | 328,140 | 1,429,699 | 1,407,407 | - | - | - | - |
| 広島 | 2,487,757 | 554,110 | 1,188,207 | 745,440 | - | - | - | - |
| 山口 | 2,023,665 | 279,513 | 416,831 | 1,327,321 | - | - | - | - |
| 徳島 | 2,714,463 | 402,157 | 1,901,207 | 411,099 | - | - | - | - |
| 香川 | 973,593 | 125,427 | 448,319 | 399,847 | - | - | - | - |
| 愛媛 | 3,382,015 | 1,152,339 | 581,141 | 1,648,535 | - | - | - | - |
| 高知 | 6,106,544 | 767,590 | 4,124,933 | 1,214,021 | - | - | - | - |
| 福岡 | 10,929,038 | 2,797,767 | 4,651,343 | 3,479,928 | - | - | - | - |
| 佐賀 | 5,463,682 | 1,644,955 | 3,170,740 | 647,987 | - | - | - | - |
| 長崎 | 14,948,889 | 6,451,675 | 6,095,074 | 2,402,140 | - | - | - | - |
| 熊本 | 16,434,470 | 8,301,617 | 4,699,813 | 3,433,040 | - | - | - | - |
| 大分 | 6,427,926 | 1,777,869 | 3,744,158 | 905,899 | - | - | - | - |
| 宮崎 | 8,227,213 | 4,997,340 | 2,203,956 | 1,025,917 | - | - | - | - |
| 鹿児島 | 9,469,498 | 2,779,189 | 3,346,741 | 3,343,568 | - | - | - | - |
| 沖縄 | 19,563,765 | 10,495,040 | 6,245,613 | 2,823,112 | - | - | - | - |
| 合計 | 326,794,642 | 93,594,142 | 130,103,841 | 103,096,659 | - | - | - | - |

(単位：千円)

| (2) 投資主体別資金負担別投資実績 | | | | | | | | 区 分 |
|--------------------|------------|------------|---------|-------------|------------|------------|-------------|-----|
| 口 都道府県 | | | | ハ 市町村 | | | | |
| 投資額 | 資金負担区分 | | | 投資額 | 資金負担区分 | | | |
| | 国費 | 都道府県費 | 市町村費 | | 国費 | 都道府県費 | 市町村費 | |
| 25,285,154 | 16,153,343 | 9,055,189 | 76,622 | 26,073,210 | 3,962,857 | 8,996,735 | 13,113,618 | 北海道 |
| 958,909 | 28,842 | 930,067 | - | 4,317,144 | 2,094,068 | 687,762 | 1,535,314 | 青森 |
| 6,978,318 | 2,740,966 | 4,237,352 | - | 20,186,070 | 517,762 | 3,386,981 | 16,281,327 | 岩手 |
| 467,694 | 35,718 | 431,976 | - | 16,258,258 | 1,262,921 | 147,302 | 14,848,035 | 宮城 |
| 3,837,514 | 558,696 | 3,278,818 | - | 3,240,264 | 1,227,232 | 620,118 | 1,392,914 | 秋田 |
| 604,324 | 76,937 | 527,387 | - | 4,950,256 | 790,711 | 2,244,718 | 1,914,827 | 山形 |
| 7,107,638 | 3,567,012 | 3,540,626 | - | 3,589,730 | 271,366 | 959,374 | 2,358,990 | 福島 |
| 965,542 | 414,128 | 551,414 | - | 3,521,061 | 753,846 | 366,238 | 2,400,977 | 茨城 |
| 2,417,196 | 69,325 | 2,347,871 | - | 1,547,736 | 874,237 | 57,395 | 616,104 | 栃木 |
| 2,127,418 | 104,393 | 1,892,613 | 130,412 | 2,198,753 | 24,325 | 853,297 | 1,321,131 | 群馬 |
| 2,896,131 | 1,260 | 2,894,871 | - | 1,304,706 | 310,200 | 55,492 | 939,014 | 埼玉 |
| 2,122,930 | 485,967 | 1,596,640 | 40,323 | 3,236,059 | 847,496 | 277,409 | 2,111,154 | 千葉 |
| 1,407,101 | 318,460 | 1,088,641 | - | 835,126 | 3,412 | 568,543 | 263,171 | 東京 |
| 4,129,820 | 55,397 | 4,074,423 | - | 508,124 | - | 185,835 | 322,289 | 神奈川 |
| 931,642 | 186,166 | 745,476 | - | 2,897,263 | 821,940 | 522,438 | 1,552,885 | 新潟 |
| 456,244 | 144,565 | 311,679 | - | 1,250,639 | 405,320 | 221,183 | 624,136 | 富山 |
| 531,109 | 273 | 530,836 | - | 1,389,895 | 866,739 | 58,932 | 464,224 | 石川 |
| 853,896 | 365,435 | 488,461 | - | 3,428,693 | 603,476 | 1,092,412 | 1,732,805 | 福井 |
| 2,181,417 | 847,366 | 1,089,696 | 244,355 | 1,544,140 | 334,218 | 269,987 | 939,935 | 山梨 |
| 3,156,794 | 546,077 | 2,610,717 | - | 2,063,244 | 221,810 | 322,453 | 1,518,981 | 長野 |
| 2,711,054 | 395,960 | 2,315,094 | - | 659,417 | 20,350 | 162,162 | 476,905 | 岐阜 |
| 2,073,921 | 128,756 | 1,945,165 | - | 4,709,643 | 597,035 | 2,222,907 | 1,889,701 | 静岡 |
| 617,469 | 213,083 | 404,386 | - | 2,119,535 | 690,044 | 272,883 | 1,156,608 | 愛知 |
| 2,456,597 | 507,649 | 1,941,248 | 7,700 | 1,274,445 | 373,773 | 69,947 | 830,725 | 三重 |
| 236,650 | 53,499 | 183,151 | - | 755,711 | 136,993 | 268,849 | 349,869 | 滋賀 |
| 574,372 | 837 | 573,535 | - | 1,538,878 | 556,808 | 175,268 | 806,802 | 京都 |
| 97,914 | - | 97,914 | - | 678,098 | 77,866 | 70,705 | 529,527 | 大阪 |
| 2,328,595 | 73,052 | 2,255,543 | - | 2,404,679 | 540,185 | 517,677 | 1,346,817 | 兵庫 |
| 842,586 | 16,250 | 826,336 | - | 516,817 | 204,667 | 38,301 | 273,849 | 奈良 |
| 1,222,504 | 533,915 | 688,589 | - | 1,517,855 | 598,632 | 18,999 | 900,224 | 和歌山 |
| 1,718,805 | 91,452 | 1,627,353 | - | 1,240,301 | 61,820 | 695,718 | 482,763 | 鳥取 |
| 5,365,521 | 1,225,189 | 4,118,315 | 22,017 | 3,058,349 | 747,337 | 246,664 | 2,064,348 | 島根 |
| 1,018,707 | 123,826 | 892,781 | 2,100 | 2,146,539 | 204,314 | 536,918 | 1,405,307 | 岡山 |
| 1,102,902 | 393,680 | 687,524 | 21,698 | 1,384,855 | 160,430 | 500,683 | 723,742 | 広島 |
| 165,159 | 9,410 | 155,749 | - | 1,858,506 | 270,103 | 261,082 | 1,327,321 | 山口 |
| 1,930,036 | 77,611 | 1,852,425 | - | 784,427 | 324,546 | 48,782 | 411,099 | 徳島 |
| 237,840 | 10,380 | 227,460 | - | 735,753 | 115,047 | 220,859 | 399,847 | 香川 |
| 677,792 | 119,052 | 558,740 | - | 2,704,223 | 1,033,287 | 22,401 | 1,648,535 | 愛媛 |
| 2,059,410 | 246,126 | 1,813,284 | - | 4,047,134 | 521,464 | 2,311,649 | 1,214,021 | 高知 |
| 4,680,114 | 1,953,159 | 2,726,955 | - | 6,248,924 | 844,608 | 1,924,388 | 3,479,928 | 福岡 |
| 2,952,326 | 1,365,436 | 1,569,672 | 17,218 | 2,511,356 | 279,519 | 1,601,068 | 630,769 | 佐賀 |
| 9,456,457 | 4,093,210 | 5,328,196 | 35,051 | 5,492,432 | 2,358,465 | 766,878 | 2,367,089 | 長崎 |
| 3,516,436 | 1,015,900 | 2,500,536 | - | 12,918,034 | 7,285,717 | 2,199,277 | 3,433,040 | 熊本 |
| 3,675,893 | 767,198 | 2,888,356 | 20,339 | 2,752,033 | 1,010,671 | 855,802 | 885,560 | 大分 |
| 4,671,043 | 3,031,467 | 1,592,774 | 46,802 | 3,556,170 | 1,965,873 | 611,182 | 979,115 | 宮崎 |
| 1,077,848 | 103,779 | 974,069 | - | 8,391,650 | 2,675,410 | 2,372,672 | 3,343,568 | 鹿児島 |
| 4,045,075 | 2,749,794 | 1,295,281 | - | 15,518,690 | 7,745,246 | 4,950,332 | 2,823,112 | 沖縄 |
| 130,929,817 | 45,999,996 | 84,265,184 | 664,637 | 195,864,825 | 47,594,146 | 45,838,657 | 102,432,022 | 合計 |

6. 住宅

| 区分 都道府県名 | (1) 資金負担別投資実績 | | | | (2) 投資主体別資金負担別投資実績 | | | |
|-------------|---------------|-------------|-------------|-------------|--------------------|-------------|-------|------|
| | 総投資額 | 資金負担区分 | | | 投資額 | 資金負担区分 | | |
| | | 国費 | 都道府県費 | 市町村費 | | 国費 | 都道府県費 | 市町村費 |
| 北海道 | 55,782,680 | 20,575,486 | 3,322,078 | 31,885,116 | 320,054 | 320,054 | - | - |
| 青森 | 5,575,370 | 2,025,650 | 911,055 | 2,638,665 | 1,431 | 1,431 | - | - |
| 岩手 | 66,067,722 | 6,814,877 | 7,910,835 | 51,342,010 | 5,786,439 | 5,786,439 | - | - |
| 宮城 | 143,337,803 | 19,186,638 | 726,001 | 123,425,164 | 17,313,827 | 17,313,827 | - | - |
| 秋田 | 2,547,925 | 736,350 | 282,517 | 1,529,058 | 1,410 | 1,410 | - | - |
| 山形 | 3,937,090 | 1,420,710 | 1,034,603 | 1,481,777 | 471,319 | 471,319 | - | - |
| 福島 | 50,262,813 | 5,545,021 | 6,009,988 | 38,707,804 | 69,296 | 69,296 | - | - |
| 茨城 | 22,529,552 | 16,193,415 | 2,097,545 | 4,238,592 | 14,578,572 | 14,578,572 | - | - |
| 栃木 | 5,268,779 | 1,893,859 | 839,834 | 2,535,086 | 155,097 | 155,097 | - | - |
| 群馬 | 7,024,783 | 2,087,739 | 1,690,790 | 3,246,254 | 1,650 | 1,650 | - | - |
| 埼玉 | 46,166,923 | 37,163,396 | 7,203,974 | 1,799,553 | 33,551,135 | 33,551,135 | - | - |
| 千葉 | 54,718,306 | 49,789,039 | 558,289 | 4,370,978 | 47,465,592 | 47,465,592 | - | - |
| 東京 | 149,556,302 | 73,651,232 | 69,476,570 | 6,428,500 | 49,583,873 | 49,583,873 | - | - |
| 神奈川 | 35,175,172 | 15,021,372 | 6,413,715 | 13,740,085 | 9,318,861 | 9,318,861 | - | - |
| 新潟 | 6,350,463 | 2,238,374 | 769,908 | 3,342,181 | 5,980 | 5,980 | - | - |
| 富山 | 2,753,304 | 1,062,416 | 308,675 | 1,382,213 | 2,426 | 2,426 | - | - |
| 石川 | 3,453,134 | 1,026,172 | 1,310,477 | 1,116,485 | 2,624 | 2,624 | - | - |
| 福井 | 2,418,412 | 814,588 | 437,880 | 1,165,944 | 624 | 624 | - | - |
| 山梨 | 4,983,928 | 1,623,894 | 1,098,402 | 2,261,632 | 1,190 | 1,190 | - | - |
| 長野 | 9,986,521 | 1,408,845 | 5,380,018 | 3,197,658 | 1,996 | 1,996 | - | - |
| 岐阜 | 3,358,092 | 555,488 | 1,575,637 | 1,226,967 | 15,408 | 15,408 | - | - |
| 静岡 | 11,970,072 | 3,408,191 | 4,799,345 | 3,762,536 | 2,476 | 2,476 | - | - |
| 愛知 | 25,738,490 | 9,006,157 | 2,229,397 | 14,502,936 | 1,830,915 | 1,830,915 | - | - |
| 三重 | 4,526,939 | 2,324,381 | 98,349 | 2,104,209 | 1,525,380 | 1,525,380 | - | - |
| 滋賀 | 1,963,164 | 565,247 | 246,947 | 1,150,970 | 82,641 | 82,641 | - | - |
| 京都 | 24,635,452 | 13,839,094 | 3,268,453 | 7,527,905 | 9,584,874 | 9,584,874 | - | - |
| 大阪 | 96,597,637 | 51,406,130 | 27,137,583 | 18,053,924 | 27,064,913 | 27,064,913 | - | - |
| 兵庫 | 34,244,418 | 17,011,546 | 9,621,646 | 7,611,226 | 7,927,331 | 7,927,331 | - | - |
| 奈良 | 6,882,950 | 4,882,873 | 520,302 | 1,479,775 | 3,770,811 | 3,770,811 | - | - |
| 和歌山 | 3,020,456 | 1,037,684 | 641,454 | 1,341,318 | 41,860 | 41,860 | - | - |
| 鳥取 | 2,808,379 | 1,124,593 | 954,371 | 729,415 | 828 | 828 | - | - |
| 島根 | 4,529,162 | 1,688,059 | 1,174,600 | 1,666,503 | 1,305 | 1,305 | - | - |
| 岡山 | 4,022,544 | 958,177 | 821,072 | 2,243,295 | 2,334 | 2,334 | - | - |
| 広島 | 10,833,765 | 5,299,320 | 1,799,749 | 3,734,696 | 2,730,738 | 2,730,738 | - | - |
| 山口 | 6,503,397 | 2,465,672 | 2,198,049 | 1,839,676 | 2,241 | 2,241 | - | - |
| 徳島 | 2,790,380 | 653,387 | 968,092 | 1,168,901 | 2,760 | 2,760 | - | - |
| 香川 | 1,898,624 | 506,915 | 586,918 | 804,791 | 2,667 | 2,667 | - | - |
| 愛媛 | 3,201,089 | 1,193,898 | 490,220 | 1,516,971 | 384,121 | 384,121 | - | - |
| 高知 | 3,284,974 | 1,089,554 | 782,684 | 1,412,736 | 2,855 | 2,855 | - | - |
| 福岡 | 45,556,260 | 20,907,512 | 5,414,631 | 19,234,117 | 7,866,186 | 7,866,186 | - | - |
| 佐賀 | 4,651,993 | 1,499,051 | 1,633,312 | 1,519,630 | 649 | 649 | - | - |
| 長崎 | 10,240,368 | 3,615,480 | 2,275,600 | 4,349,288 | 1,432 | 1,432 | - | - |
| 熊本 | 8,034,672 | 3,014,311 | 942,105 | 4,078,256 | 1,507 | 1,507 | - | - |
| 大分 | 4,763,283 | 2,042,293 | 504,388 | 2,216,602 | 1,369 | 1,369 | - | - |
| 宮崎 | 6,421,038 | 1,842,357 | 1,876,440 | 2,702,241 | 1,141 | 1,141 | - | - |
| 鹿児島 | 12,414,953 | 4,167,775 | 2,252,237 | 5,994,941 | 1,830 | 1,830 | - | - |
| 沖縄 | 10,050,241 | 6,504,239 | 840,792 | 2,705,210 | 1,152 | 1,152 | - | - |
| 合計 | 1,032,839,774 | 422,888,457 | 193,437,527 | 416,513,790 | 241,485,120 | 241,485,120 | - | - |

(単位：千円)

| (2) 投資主体別資金負担別投資実績 | | | | | | | | 区 分 |
|--------------------|------------|-------------|-----------|-------------|-------------|-----------|-------------|-------|
| 口 都道府県 | | | | ハ 市町村 | | | | |
| 投資額 | 資金負担区分 | | | 投資額 | 資金負担区分 | | | |
| | 国 費 | 都道府県費 | 市町村費 | | 国 費 | 都道府県費 | 市町村費 | |
| 7,697,519 | 4,548,420 | 3,149,099 | - | 47,765,107 | 15,707,012 | 172,979 | 31,885,116 | 北海道 |
| 1,338,201 | 488,373 | 849,828 | - | 4,235,738 | 1,535,846 | 61,227 | 2,638,665 | 青 森 |
| 7,583,375 | 389,447 | 7,154,528 | 39,400 | 52,697,908 | 638,991 | 756,307 | 51,302,610 | 岩 手 |
| 3,927,834 | 132,733 | 703,661 | 3,091,440 | 122,096,142 | 1,740,078 | 22,340 | 120,333,724 | 宮 城 |
| 405,124 | 122,914 | 282,210 | - | 2,141,391 | 612,026 | 307 | 1,529,058 | 秋 田 |
| 878,350 | 202,344 | 676,006 | - | 2,587,421 | 747,047 | 358,597 | 1,481,777 | 山 形 |
| 10,228,517 | 4,220,144 | 6,008,373 | - | 39,965,000 | 1,255,581 | 1,615 | 38,707,804 | 福 島 |
| 2,968,237 | 870,699 | 2,097,538 | - | 4,982,743 | 744,144 | 7 | 4,238,592 | 茨 城 |
| 1,752,251 | 915,928 | 836,323 | - | 3,361,431 | 822,834 | 3,511 | 2,535,086 | 栃 木 |
| 2,349,145 | 659,405 | 1,689,740 | - | 4,673,988 | 1,426,684 | 1,050 | 3,246,254 | 群 馬 |
| 9,927,782 | 2,724,107 | 7,203,675 | - | 2,688,006 | 888,154 | 299 | 1,799,553 | 埼 玉 |
| 1,794,022 | 1,264,483 | 529,539 | - | 5,458,692 | 1,058,964 | 28,750 | 4,370,978 | 千 葉 |
| 90,021,960 | 21,299,000 | 68,116,374 | 606,586 | 9,950,469 | 2,768,359 | 1,360,196 | 5,821,914 | 東 京 |
| 7,287,709 | 930,266 | 6,357,443 | - | 18,568,602 | 4,772,245 | 56,272 | 13,740,085 | 神 奈 川 |
| 1,010,527 | 278,545 | 731,982 | - | 5,333,956 | 1,953,849 | 37,926 | 3,342,181 | 新 潟 |
| 486,706 | 183,281 | 303,425 | - | 2,264,172 | 876,709 | 5,250 | 1,382,213 | 富 山 |
| 1,548,367 | 238,727 | 1,309,640 | - | 1,902,143 | 784,821 | 837 | 1,116,485 | 石 川 |
| 688,450 | 272,242 | 416,208 | - | 1,729,338 | 541,722 | 21,672 | 1,165,944 | 福 井 |
| 1,560,213 | 472,960 | 1,087,253 | - | 3,422,525 | 1,149,744 | 11,149 | 2,261,632 | 山 梨 |
| 5,800,775 | 454,056 | 5,346,719 | - | 4,183,750 | 952,793 | 33,299 | 3,197,658 | 長 野 |
| 1,499,225 | 2,910 | 1,496,315 | - | 1,843,459 | 537,170 | 79,322 | 1,226,967 | 岐 阜 |
| 6,567,111 | 2,000,946 | 4,566,165 | - | 5,400,485 | 1,404,769 | 233,180 | 3,762,536 | 静 岡 |
| 5,305,329 | 3,134,293 | 2,171,036 | - | 18,602,246 | 4,040,949 | 58,361 | 14,502,936 | 愛 知 |
| 165,104 | 69,183 | 95,921 | - | 2,836,455 | 729,818 | 2,428 | 2,104,209 | 三 重 |
| 447,681 | 202,123 | 245,558 | - | 1,432,842 | 280,483 | 1,389 | 1,150,970 | 滋 賀 |
| 4,509,803 | 1,324,231 | 3,185,477 | 95 | 10,540,775 | 2,929,989 | 82,976 | 7,527,810 | 京 都 |
| 42,217,906 | 15,099,078 | 27,118,828 | - | 27,314,818 | 9,242,139 | 18,755 | 18,053,924 | 大 阪 |
| 12,494,380 | 2,878,660 | 9,615,720 | - | 13,822,707 | 6,205,555 | 5,926 | 7,611,226 | 兵 庫 |
| 708,019 | 279,111 | 428,908 | - | 2,404,120 | 832,951 | 91,394 | 1,479,775 | 奈 良 |
| 809,443 | 205,871 | 603,572 | - | 2,169,153 | 789,953 | 37,882 | 1,341,318 | 和 歌 山 |
| 1,482,554 | 528,774 | 953,780 | - | 1,324,997 | 594,991 | 591 | 729,415 | 鳥 取 |
| 1,885,592 | 697,787 | 1,169,600 | 18,205 | 2,642,265 | 988,967 | 5,000 | 1,648,298 | 島 根 |
| 1,058,306 | 237,666 | 820,640 | - | 2,961,904 | 718,177 | 432 | 2,243,295 | 岡 山 |
| 2,250,086 | 450,337 | 1,799,749 | - | 5,852,941 | 2,118,245 | - | 3,734,696 | 広 島 |
| 3,399,197 | 1,204,840 | 2,194,357 | - | 3,101,959 | 1,258,591 | 3,692 | 1,839,676 | 山 口 |
| 1,152,934 | 220,960 | 931,974 | - | 1,634,686 | 429,667 | 36,118 | 1,168,901 | 徳 島 |
| 969,408 | 386,943 | 582,465 | - | 926,549 | 117,305 | 4,453 | 804,791 | 香 川 |
| 784,394 | 294,324 | 490,070 | - | 2,032,574 | 515,453 | 150 | 1,516,971 | 愛 媛 |
| 841,651 | 219,966 | 621,685 | - | 2,440,468 | 866,733 | 160,999 | 1,412,736 | 高 知 |
| 7,177,260 | 1,828,984 | 5,348,276 | - | 30,512,814 | 11,212,342 | 66,355 | 19,234,117 | 福 岡 |
| 1,752,729 | 570,649 | 1,169,393 | 12,687 | 2,898,615 | 927,753 | 463,919 | 1,506,943 | 佐 賀 |
| 3,121,080 | 954,111 | 2,166,969 | - | 7,117,856 | 2,659,937 | 108,631 | 4,349,288 | 長 崎 |
| 1,800,075 | 863,960 | 936,115 | - | 6,233,090 | 2,148,844 | 5,990 | 4,078,256 | 熊 本 |
| 991,113 | 502,009 | 489,104 | - | 3,770,801 | 1,538,915 | 15,284 | 2,216,602 | 大 分 |
| 2,502,118 | 646,940 | 1,855,178 | - | 3,917,779 | 1,194,276 | 21,262 | 2,702,241 | 宮 崎 |
| 3,145,531 | 960,996 | 2,184,535 | - | 9,267,592 | 3,204,949 | 67,702 | 5,994,941 | 鹿 児 島 |
| 2,333,907 | 1,493,115 | 840,792 | - | 7,715,182 | 5,009,972 | - | 2,705,210 | 沖 縄 |
| 270,627,000 | 77,926,841 | 188,931,746 | 3,768,413 | 520,727,654 | 103,476,496 | 4,505,781 | 412,745,377 | 合 計 |

7. 環境衛生

| 区分 都道府県名 | (1) 資金負担別投資実績 | | | | (2) 投資主体別資金負担別投資実績 | | | |
|-------------|---------------|-------------|------------|-------------|--------------------|------------|-------|------|
| | 総投資額 | 資金負担区分 | | | 投資額 | 資金負担区分 | | |
| | | 国費 | 都道府県費 | 市町村費 | | 国費 | 都道府県費 | 市町村費 |
| 北海道 | 25,988,959 | 8,515,826 | 155,028 | 17,318,105 | 5,193,585 | 5,193,585 | - | - |
| 青森 | 19,857,149 | 4,762,749 | 5,899,174 | 9,195,226 | 14,660 | 14,660 | - | - |
| 岩手 | 7,529,549 | 588,536 | 1,271,965 | 5,669,048 | - | - | - | - |
| 宮城 | 10,471,775 | 869,983 | 965,815 | 8,635,977 | 3,701 | 3,701 | - | - |
| 秋田 | 6,826,999 | 806,076 | 1,242,522 | 4,778,401 | 38,066 | 38,066 | - | - |
| 山形 | 5,272,189 | 469,471 | 369,499 | 4,433,219 | 8,296 | 8,296 | - | - |
| 福島 | 6,836,350 | 456,577 | 637,724 | 5,742,049 | - | - | - | - |
| 茨城 | 17,335,449 | 5,998,492 | 2,843,618 | 8,493,339 | 3,915,251 | 3,915,251 | - | - |
| 栃木 | 13,670,193 | 2,578,904 | 1,078,722 | 10,012,567 | - | - | - | - |
| 群馬 | 7,968,218 | 766,896 | 688,453 | 6,512,869 | - | - | - | - |
| 埼玉 | 35,334,600 | 5,226,793 | 3,277,245 | 26,830,562 | 19,950 | 19,950 | - | - |
| 千葉 | 18,160,361 | 2,598,048 | 1,004,419 | 14,557,894 | - | - | - | - |
| 東京 | 72,492,337 | 10,702,879 | 19,218,959 | 42,570,499 | 1,419,997 | 1,419,997 | - | - |
| 神奈川 | 24,913,439 | 2,011,941 | 736,788 | 22,164,710 | - | - | - | - |
| 新潟 | 16,407,918 | 2,030,603 | 831,922 | 13,545,393 | 104,916 | 104,916 | - | - |
| 富山 | 8,524,049 | 2,503,743 | 237,919 | 5,782,387 | 472 | 472 | - | - |
| 石川 | 4,650,804 | 316,912 | 48,244 | 4,285,648 | - | - | - | - |
| 福井 | 4,106,267 | 380,501 | 368,577 | 3,357,189 | - | - | - | - |
| 山梨 | 4,875,646 | 147,570 | 345,788 | 4,382,288 | - | - | - | - |
| 長野 | 6,882,603 | 294,028 | 286,775 | 6,301,800 | 28 | 28 | - | - |
| 岐阜 | 10,087,925 | 1,555,150 | 320,598 | 8,212,177 | - | - | - | - |
| 静岡 | 15,493,873 | 2,369,200 | 1,998,988 | 11,125,685 | - | - | - | - |
| 愛知 | 33,575,945 | 7,261,151 | 1,008,494 | 25,306,300 | 3,280,980 | 3,280,980 | - | - |
| 三重 | 19,935,531 | 4,276,529 | 1,160,245 | 14,498,757 | 277,396 | 277,396 | - | - |
| 滋賀 | 5,448,974 | 408,997 | 1,108,588 | 3,931,389 | 161,857 | 161,857 | - | - |
| 京都 | 9,593,067 | 1,625,591 | 250,615 | 7,716,861 | 1,442 | 1,442 | - | - |
| 大阪 | 31,185,663 | 6,746,218 | 159,364 | 24,280,081 | 1,243,132 | 1,243,132 | - | - |
| 兵庫 | 20,059,783 | 1,096,187 | 28,642 | 18,934,954 | 7,727 | 7,727 | - | - |
| 奈良 | 4,772,260 | 124,194 | 60,009 | 4,588,057 | 1,509 | 1,509 | - | - |
| 和歌山 | 9,776,967 | 1,596,947 | 418,530 | 7,761,490 | 1,395 | 1,395 | - | - |
| 鳥取 | 3,369,296 | 432,439 | 385,064 | 2,551,793 | - | - | - | - |
| 島根 | 3,927,548 | 463,958 | 685,712 | 2,777,878 | - | - | - | - |
| 岡山 | 13,868,981 | 2,615,697 | 309,034 | 10,944,250 | - | - | - | - |
| 広島 | 11,515,753 | 1,691,118 | 269,515 | 9,555,120 | 10,841 | 10,841 | - | - |
| 山口 | 11,459,530 | 3,967,882 | 204,268 | 7,287,380 | - | - | - | - |
| 徳島 | 10,763,588 | 4,056,120 | 430,001 | 6,277,467 | - | - | - | - |
| 香川 | 3,650,405 | 429,191 | 337,334 | 2,883,880 | 24,887 | 24,887 | - | - |
| 愛媛 | 7,171,935 | 497,591 | 219,864 | 6,454,480 | - | - | - | - |
| 高知 | 5,533,392 | 436,630 | 416,970 | 4,679,792 | 1,389 | 1,389 | - | - |
| 福岡 | 23,050,246 | 3,605,205 | 1,458,469 | 17,986,572 | 569,000 | 569,000 | - | - |
| 佐賀 | 5,463,295 | 210,244 | 988,351 | 4,264,700 | - | - | - | - |
| 長崎 | 9,583,895 | 1,453,501 | 608,748 | 7,521,646 | 313,457 | 313,457 | - | - |
| 熊本 | 7,916,093 | 905,755 | 1,235,764 | 5,774,574 | 279,574 | 279,574 | - | - |
| 大分 | 10,901,196 | 1,689,495 | 156,512 | 9,055,189 | - | - | - | - |
| 宮崎 | 12,401,606 | 5,163,655 | 360,466 | 6,877,485 | 16,695 | 16,695 | - | - |
| 鹿児島 | 13,606,374 | 2,615,247 | 2,330,139 | 8,660,988 | 924,908 | 924,908 | - | - |
| 沖縄 | 5,270,626 | 1,586,230 | 274,400 | 3,409,996 | 230,600 | 230,600 | - | - |
| 合計 | 637,488,601 | 110,906,650 | 58,693,840 | 467,888,111 | 18,065,711 | 18,065,711 | - | - |

(単位：千円)

| (2) 投資主体別資金負担別投資実績 | | | | | | | | | 区 分 |
|--------------------|-----------|------------|---------|-------------|------------|------------|-------------|-------|-----|
| 口 都道府県 | | | | ハ 市町村 | | | | 都道府県名 | |
| 投資額 | 資金負担区分 | | | 投資額 | 資金負担区分 | | | | |
| | 国費 | 都道府県費 | 市町村費 | | 国費 | 都道府県費 | 市町村費 | | |
| 18,519 | 10,245 | 8,274 | - | 20,776,855 | 3,311,996 | 146,754 | 17,318,105 | 北海道 | |
| 6,833,291 | 1,427,726 | 5,405,565 | - | 13,009,198 | 3,320,363 | 493,609 | 9,195,226 | 青森 | |
| 1,279,129 | 196,023 | 1,083,106 | - | 6,250,420 | 392,513 | 188,859 | 5,669,048 | 岩手 | |
| 737,056 | 2,110 | 734,946 | - | 9,731,018 | 864,172 | 230,869 | 8,635,977 | 宮城 | |
| 836,074 | 16,843 | 819,231 | - | 5,952,859 | 751,167 | 423,291 | 4,778,401 | 秋田 | |
| 67,472 | - | 67,472 | - | 5,196,421 | 461,175 | 302,027 | 4,433,219 | 山形 | |
| 236,827 | 76,033 | 160,794 | - | 6,599,523 | 380,544 | 476,930 | 5,742,049 | 福島 | |
| 2,798,607 | 540,814 | 1,705,021 | 552,772 | 10,621,591 | 1,542,427 | 1,138,597 | 7,940,567 | 茨城 | |
| 779,504 | 7,237 | 772,267 | - | 12,890,689 | 2,571,667 | 306,455 | 10,012,567 | 栃木 | |
| 395,599 | 100 | 395,499 | - | 7,572,619 | 766,796 | 292,954 | 6,512,869 | 群馬 | |
| 2,909,658 | 3,400 | 2,658,038 | 248,220 | 32,404,992 | 5,203,443 | 619,207 | 26,582,342 | 埼玉 | |
| 608,974 | - | 608,974 | - | 17,551,387 | 2,598,048 | 395,445 | 14,557,894 | 千葉 | |
| 18,407,875 | 2,215,341 | 16,192,534 | - | 52,664,465 | 7,067,541 | 3,026,425 | 42,570,499 | 東京 | |
| 440,974 | - | 440,974 | - | 24,472,465 | 2,011,941 | 295,814 | 22,164,710 | 神奈川 | |
| 821,919 | 1,188 | 820,731 | - | 15,481,083 | 1,924,499 | 11,191 | 13,545,393 | 新潟 | |
| 139,040 | - | 139,040 | - | 8,384,537 | 2,503,271 | 98,879 | 5,782,387 | 富山 | |
| 81,661 | 35,997 | 45,664 | - | 4,569,143 | 280,915 | 2,580 | 4,285,648 | 石川 | |
| 313,462 | 503 | 312,959 | - | 3,792,805 | 379,998 | 55,618 | 3,357,189 | 福井 | |
| 99,064 | 20,736 | 78,328 | - | 4,776,582 | 126,834 | 267,460 | 4,382,288 | 山梨 | |
| 65,981 | 9,046 | 56,935 | - | 6,816,594 | 284,954 | 229,840 | 6,301,800 | 長野 | |
| 49,022 | - | 49,022 | - | 10,038,903 | 1,555,150 | 271,576 | 8,212,177 | 岐阜 | |
| 1,822,288 | - | 1,822,288 | - | 13,671,585 | 2,369,200 | 176,700 | 11,125,685 | 静岡 | |
| 809,439 | - | 809,439 | - | 29,485,526 | 3,980,171 | 199,055 | 25,306,300 | 愛知 | |
| 702,392 | 13,281 | 689,111 | - | 18,955,743 | 3,985,852 | 471,134 | 14,498,757 | 三重 | |
| 1,077,579 | 38,583 | 1,038,996 | - | 4,209,538 | 208,557 | 69,592 | 3,931,389 | 滋賀 | |
| 381,689 | 240,780 | 140,909 | - | 9,209,936 | 1,383,369 | 109,706 | 7,716,861 | 京都 | |
| 119,344 | - | 119,344 | - | 29,823,187 | 5,503,086 | 40,020 | 24,280,081 | 大阪 | |
| - | - | - | - | 20,052,056 | 1,088,460 | 28,642 | 18,934,954 | 兵庫 | |
| 17,639 | - | 17,639 | - | 4,753,112 | 122,685 | 42,370 | 4,588,057 | 奈良 | |
| 85,647 | 11,428 | 74,219 | - | 9,689,925 | 1,584,124 | 344,311 | 7,761,490 | 和歌山 | |
| 476,015 | 157,188 | 318,827 | - | 2,893,281 | 275,251 | 66,237 | 2,551,793 | 鳥取 | |
| 661,671 | 11,172 | 650,499 | - | 3,265,877 | 452,786 | 35,213 | 2,777,878 | 島根 | |
| 119,265 | 23,415 | 95,850 | - | 13,749,716 | 2,592,282 | 213,184 | 10,944,250 | 岡山 | |
| 162,750 | 25,773 | 136,977 | - | 11,342,162 | 1,654,504 | 132,538 | 9,555,120 | 広島 | |
| 40,308 | 837 | 39,471 | - | 11,419,222 | 3,967,045 | 164,797 | 7,287,380 | 山口 | |
| 405,846 | 47,403 | 358,443 | - | 10,357,742 | 4,008,717 | 71,558 | 6,277,467 | 徳島 | |
| 173,421 | 16,949 | 128,669 | 27,803 | 3,452,097 | 387,355 | 208,665 | 2,856,077 | 香川 | |
| 170,998 | 8,532 | 162,466 | - | 7,000,937 | 489,059 | 57,398 | 6,454,480 | 愛媛 | |
| 102,594 | 5,938 | 96,656 | - | 5,429,409 | 429,303 | 320,314 | 4,679,792 | 高知 | |
| 1,120,344 | 476 | 1,119,868 | - | 21,360,902 | 3,035,729 | 338,601 | 17,986,572 | 福岡 | |
| 914,818 | 3,331 | 911,487 | - | 4,548,477 | 206,913 | 76,864 | 4,264,700 | 佐賀 | |
| 240,608 | 16,890 | 223,718 | - | 9,029,830 | 1,123,154 | 385,030 | 7,521,646 | 長崎 | |
| 940,848 | 103,258 | 835,287 | 2,303 | 6,695,671 | 522,923 | 400,477 | 5,772,271 | 熊本 | |
| 25,833 | 2,197 | 23,177 | 459 | 10,875,363 | 1,687,298 | 133,335 | 9,054,730 | 大分 | |
| 142,013 | - | 142,013 | - | 12,242,898 | 5,146,960 | 218,453 | 6,877,485 | 宮崎 | |
| 1,738,719 | 133,466 | 1,605,253 | - | 10,942,747 | 1,556,873 | 724,886 | 8,660,988 | 鹿児島 | |
| 303,452 | 29,052 | 274,400 | - | 4,736,574 | 1,326,578 | - | 3,409,996 | 沖縄 | |
| 50,675,228 | 5,453,291 | 44,390,380 | 831,557 | 568,747,662 | 87,387,648 | 14,303,460 | 467,056,554 | 合計 | |

8. 厚生福祉

| 区分 都道府県名 | (1) 資金負担別投資実績 | | | | (2) 投資主体別資金負担別投資実績 | | | |
|-------------|---------------|------------|-------------|-------------|--------------------|------------|-------|------|
| | 総投資額 | 資金負担区分 | | | 投資額 | 資金負担区分 | | |
| | | 国費 | 都道府県費 | 市町村費 | | 国費 | 都道府県費 | 市町村費 |
| 北海道 | 36,303,029 | 4,018,876 | 11,576,122 | 20,708,031 | 1,679,139 | 1,679,139 | - | - |
| 青森 | 16,144,496 | 1,536,229 | 7,935,770 | 6,672,497 | 1,094,953 | 1,094,953 | - | - |
| 岩手 | 32,197,439 | 16,373,262 | 9,006,303 | 6,817,874 | 1,132,528 | 1,132,528 | - | - |
| 宮城 | 18,338,075 | 1,552,538 | 9,360,462 | 7,425,075 | 571,645 | 571,645 | - | - |
| 秋田 | 13,260,087 | 871,363 | 7,955,963 | 4,432,761 | 50,720 | 50,720 | - | - |
| 山形 | 8,544,843 | 430,562 | 4,239,788 | 3,874,493 | 59,637 | 59,637 | - | - |
| 福島 | 38,247,217 | 9,107,810 | 22,747,418 | 6,391,989 | 898,308 | 898,308 | - | - |
| 茨城 | 16,967,334 | 2,692,407 | 8,797,360 | 5,477,567 | 12,083 | 12,083 | - | - |
| 栃木 | 12,266,773 | 1,453,909 | 6,089,241 | 4,723,623 | 415,284 | 415,284 | - | - |
| 群馬 | 11,933,074 | 1,268,873 | 5,245,389 | 5,418,812 | 423,311 | 423,311 | - | - |
| 埼玉 | 37,726,690 | 5,614,302 | 16,721,367 | 15,391,021 | 2,569,958 | 2,569,958 | - | - |
| 千葉 | 25,909,476 | 1,975,278 | 6,315,824 | 17,618,374 | 69,864 | 69,864 | - | - |
| 東京 | 115,395,659 | 7,363,495 | 63,576,705 | 44,455,459 | 4,153,421 | 4,153,421 | - | - |
| 神奈川 | 40,658,002 | 1,854,402 | 9,748,007 | 29,055,593 | 77,159 | 77,159 | - | - |
| 新潟 | 22,747,437 | 1,596,154 | 6,720,590 | 14,430,693 | 123,050 | 123,050 | - | - |
| 富山 | 7,338,718 | 683,349 | 2,566,649 | 4,088,720 | 256,137 | 256,137 | - | - |
| 石川 | 14,204,493 | 1,055,941 | 7,401,124 | 5,747,428 | 138,200 | 138,200 | - | - |
| 福井 | 7,997,781 | 433,620 | 4,444,667 | 3,119,494 | 28,517 | 28,517 | - | - |
| 山梨 | 10,301,099 | 964,531 | 5,495,375 | 3,841,193 | 70,083 | 70,083 | - | - |
| 長野 | 26,988,987 | 2,457,148 | 9,023,552 | 15,508,287 | 319,342 | 319,342 | - | - |
| 岐阜 | 12,348,467 | 902,040 | 6,181,096 | 5,265,331 | 1,267 | 1,267 | - | - |
| 静岡 | 22,065,375 | 2,629,266 | 8,856,253 | 10,579,856 | 419,176 | 419,176 | - | - |
| 愛知 | 39,336,131 | 2,084,922 | 12,372,747 | 24,878,462 | 316,049 | 316,049 | - | - |
| 三重 | 8,433,137 | 301,661 | 3,647,821 | 4,483,655 | 46,592 | 46,592 | - | - |
| 滋賀 | 12,029,914 | 781,344 | 5,938,915 | 5,309,655 | 16,403 | 16,403 | - | - |
| 京都 | 13,626,213 | 1,318,011 | 7,189,048 | 5,119,154 | 340,052 | 340,052 | - | - |
| 大阪 | 25,843,928 | 2,294,345 | 12,605,117 | 10,944,466 | 126,603 | 126,603 | - | - |
| 兵庫 | 39,455,047 | 1,807,834 | 14,361,240 | 23,285,973 | 254,528 | 254,528 | - | - |
| 奈良 | 6,737,670 | 681,392 | 3,905,764 | 2,150,514 | 210,559 | 210,559 | - | - |
| 和歌山 | 10,246,629 | 638,098 | 5,217,954 | 4,390,577 | 218,993 | 218,993 | - | - |
| 鳥取 | 5,443,721 | 514,212 | 1,810,353 | 3,119,156 | 145,891 | 145,891 | - | - |
| 島根 | 9,413,925 | 501,731 | 4,865,587 | 4,046,607 | 18,350 | 18,350 | - | - |
| 岡山 | 11,485,719 | 1,380,067 | 6,255,638 | 3,850,014 | 579,155 | 579,155 | - | - |
| 広島 | 15,824,459 | 2,263,417 | 8,304,193 | 5,256,849 | 1,586,779 | 1,586,779 | - | - |
| 山口 | 7,077,766 | 223,084 | 3,428,530 | 3,426,152 | -1,118,129 | -1,118,129 | - | - |
| 徳島 | 8,212,424 | 400,096 | 5,867,103 | 1,945,225 | 58,516 | 58,516 | - | - |
| 香川 | 9,101,040 | 537,065 | 4,783,388 | 3,780,587 | 63,755 | 63,755 | - | - |
| 愛媛 | 5,089,881 | 134,417 | 2,616,357 | 2,339,107 | 25,961 | 25,961 | - | - |
| 高知 | 8,735,982 | 1,138,390 | 5,223,350 | 2,374,242 | 310,307 | 310,307 | - | - |
| 福岡 | 31,783,431 | 1,730,797 | 19,549,342 | 10,503,292 | 91,075 | 91,075 | - | - |
| 佐賀 | 6,901,216 | 1,187,871 | 4,125,515 | 1,587,830 | 113 | 113 | - | - |
| 長崎 | 9,365,825 | 960,002 | 3,519,889 | 4,885,934 | 124,576 | 124,576 | - | - |
| 熊本 | 12,860,501 | 1,375,815 | 7,200,680 | 4,284,006 | 499,274 | 499,274 | - | - |
| 大分 | 5,464,500 | 386,606 | 3,261,064 | 1,816,830 | 124,127 | 124,127 | - | - |
| 宮崎 | 5,793,774 | 440,801 | 2,974,628 | 2,378,345 | 163,071 | 163,071 | - | - |
| 鹿児島 | 9,209,213 | 1,077,317 | 5,437,807 | 2,694,089 | 527,792 | 527,792 | - | - |
| 沖縄 | 12,462,468 | 1,353,460 | 7,722,745 | 3,386,263 | 874,696 | 874,696 | - | - |
| 合計 | 877,819,065 | 92,348,110 | 402,189,800 | 383,281,155 | 20,168,870 | 20,168,870 | - | - |

(単位：千円)

| (2) 投資主体別資金負担別投資実績 | | | | | | | | | 区 分 |
|--------------------|------------|-------------|-----------|-------------|------------|-------------|-------------|-------|-----|
| 口 都道府県 | | | | ハ 市町村 | | | | 都道府県名 | |
| 投資額 | 資金負担区分 | | | 投資額 | 資金負担区分 | | | | |
| | 国費 | 都道府県費 | 市町村費 | | 国費 | 都道府県費 | 市町村費 | | |
| 5,703,086 | 774,076 | 4,929,010 | - | 28,920,804 | 1,565,661 | 6,647,112 | 20,708,031 | 北海道 | |
| 6,857,208 | 206,782 | 6,650,426 | - | 8,192,335 | 234,494 | 1,285,344 | 6,672,497 | 青森 | |
| 5,375,433 | 290,584 | 5,084,849 | - | 25,689,478 | 14,950,150 | 3,921,454 | 6,817,874 | 岩手 | |
| 10,027,741 | 780,913 | 7,261,514 | 1,985,314 | 7,738,689 | 199,980 | 2,098,948 | 5,439,761 | 宮城 | |
| 7,288,646 | 417,690 | 6,867,317 | 3,639 | 5,920,721 | 402,953 | 1,088,646 | 4,429,122 | 秋田 | |
| 1,953,391 | 102,435 | 1,850,956 | - | 6,531,815 | 268,490 | 2,388,832 | 3,874,493 | 山形 | |
| 17,373,520 | 6,892,439 | 10,461,777 | 19,304 | 19,975,389 | 1,317,063 | 12,285,641 | 6,372,685 | 福島 | |
| 6,218,801 | 999,261 | 5,219,540 | - | 10,736,450 | 1,681,063 | 3,577,820 | 5,477,567 | 茨城 | |
| 4,083,738 | 133,001 | 3,950,737 | - | 7,767,751 | 905,624 | 2,138,504 | 4,723,623 | 栃木 | |
| 4,071,149 | 411,287 | 3,659,862 | - | 7,438,614 | 434,275 | 1,585,527 | 5,418,812 | 群馬 | |
| 14,299,134 | 2,138,924 | 12,160,210 | - | 20,857,598 | 905,420 | 4,561,157 | 15,391,021 | 埼玉 | |
| 1,990,265 | 260,718 | 1,729,547 | - | 23,849,347 | 1,644,696 | 4,586,277 | 17,618,374 | 千葉 | |
| 44,067,861 | 1,479,731 | 42,588,130 | - | 67,174,377 | 1,730,343 | 20,988,575 | 44,455,459 | 東京 | |
| 5,421,134 | 373,025 | 5,048,109 | - | 35,159,709 | 1,404,218 | 4,699,898 | 29,055,593 | 神奈川 | |
| 3,840,172 | 665,688 | 3,170,857 | 3,627 | 18,784,215 | 807,416 | 3,549,733 | 14,427,066 | 新潟 | |
| 1,036,024 | 117,051 | 918,973 | - | 6,046,557 | 310,161 | 1,647,676 | 4,088,720 | 富山 | |
| 5,069,255 | 479,061 | 4,590,194 | - | 8,997,038 | 438,680 | 2,810,930 | 5,747,428 | 石川 | |
| 3,350,833 | 160,914 | 3,189,919 | - | 4,618,431 | 244,189 | 1,254,748 | 3,119,494 | 福井 | |
| 3,804,614 | 187,299 | 3,617,315 | - | 6,426,402 | 707,149 | 1,878,060 | 3,841,193 | 山梨 | |
| 6,752,150 | 523,557 | 6,228,593 | - | 19,917,495 | 1,614,249 | 2,794,959 | 15,508,287 | 長野 | |
| 5,436,361 | 489,904 | 4,946,457 | - | 6,910,839 | 410,869 | 1,234,639 | 5,265,331 | 岐阜 | |
| 7,435,702 | 1,028,138 | 6,407,564 | - | 14,210,497 | 1,181,952 | 2,448,689 | 10,579,856 | 静岡 | |
| 7,041,183 | 553,659 | 6,487,524 | - | 31,978,899 | 1,215,214 | 5,885,223 | 24,878,462 | 愛知 | |
| 2,809,568 | 73,802 | 2,735,766 | - | 5,576,977 | 181,267 | 912,055 | 4,483,655 | 三重 | |
| 3,996,790 | 250,249 | 3,746,541 | - | 8,016,721 | 514,692 | 2,192,374 | 5,309,655 | 滋賀 | |
| 4,125,051 | 444,466 | 3,679,558 | 1,027 | 9,161,110 | 533,493 | 3,509,490 | 5,118,127 | 京都 | |
| 4,298,136 | 499,824 | 3,798,312 | - | 21,419,189 | 1,667,918 | 8,806,805 | 10,944,466 | 大阪 | |
| 8,297,866 | 510,278 | 7,787,588 | - | 30,902,653 | 1,043,028 | 6,573,652 | 23,285,973 | 兵庫 | |
| 3,436,165 | 348,988 | 3,087,177 | - | 3,090,946 | 121,845 | 818,587 | 2,150,514 | 奈良 | |
| 3,904,374 | 306,575 | 3,588,673 | 9,126 | 6,123,262 | 112,530 | 1,629,281 | 4,381,451 | 和歌山 | |
| 1,423,149 | 199,900 | 1,223,249 | - | 3,874,681 | 168,421 | 587,104 | 3,119,156 | 鳥取 | |
| 3,978,850 | 271,073 | 3,707,777 | - | 5,416,725 | 212,308 | 1,157,810 | 4,046,607 | 島根 | |
| 5,878,597 | 635,822 | 5,242,775 | - | 5,027,967 | 165,090 | 1,012,863 | 3,850,014 | 岡山 | |
| 4,886,196 | 309,747 | 4,575,609 | 840 | 9,351,484 | 366,891 | 3,728,584 | 5,256,009 | 広島 | |
| 1,955,213 | 567,297 | 1,387,916 | - | 6,240,682 | 773,916 | 2,040,614 | 3,426,152 | 山口 | |
| 4,967,717 | 9,978 | 4,957,739 | - | 3,186,191 | 331,602 | 909,364 | 1,945,225 | 徳島 | |
| 4,428,438 | 147,703 | 4,280,735 | - | 4,608,847 | 325,607 | 502,653 | 3,780,587 | 香川 | |
| 1,648,910 | 16,719 | 1,632,191 | - | 3,415,010 | 91,737 | 984,166 | 2,339,107 | 愛媛 | |
| 5,199,402 | 762,880 | 4,436,522 | - | 3,226,273 | 65,203 | 786,828 | 2,374,242 | 高知 | |
| 10,578,715 | 704,037 | 9,874,678 | - | 21,113,641 | 935,685 | 9,674,664 | 10,503,292 | 福岡 | |
| 3,950,797 | 701,573 | 3,249,224 | - | 2,950,306 | 486,185 | 876,291 | 1,587,830 | 佐賀 | |
| 2,297,509 | 478,964 | 1,814,177 | 4,368 | 6,943,740 | 356,462 | 1,705,712 | 4,881,566 | 長崎 | |
| 3,307,923 | 425,675 | 2,882,248 | - | 9,053,304 | 450,866 | 4,318,432 | 4,284,006 | 熊本 | |
| 1,629,996 | 127,909 | 1,502,087 | - | 3,710,377 | 134,570 | 1,758,977 | 1,816,830 | 大分 | |
| 1,695,190 | 42,104 | 1,653,086 | - | 3,935,513 | 235,626 | 1,321,542 | 2,378,345 | 宮崎 | |
| 2,935,108 | 200,404 | 2,734,704 | - | 5,746,313 | 349,121 | 2,703,103 | 2,694,089 | 鹿児島 | |
| 3,084,247 | 361,777 | 2,722,470 | - | 8,503,525 | 116,987 | 5,000,275 | 3,386,263 | 沖縄 | |
| 273,211,308 | 27,863,881 | 243,320,182 | 2,027,245 | 584,438,887 | 44,315,359 | 158,869,618 | 381,253,910 | 合計 | |

(1) 保健医療

| 区分 都道府県名 | (1) 資金負担別投資実績 | | | | (2) 投資主体別資金負担別投資実績 | | | |
|-------------|---------------|------------|-------------|------------|--------------------|------------|-------|------|
| | 総投資額 | 資金負担区分 | | | 投資額 | 資金負担区分 | | |
| | | 国費 | 都道府県費 | 市町村費 | | 国費 | 都道府県費 | 市町村費 |
| 北海道 | 6,668,909 | 757,660 | 1,514,905 | 4,396,344 | 81,281 | 81,281 | - | - |
| 青森 | 5,415,460 | 385,708 | 4,819,200 | 210,552 | 305,191 | 305,191 | - | - |
| 岩手 | 5,291,384 | 183,717 | 4,156,156 | 951,511 | 11,338 | 11,338 | - | - |
| 宮城 | 6,884,336 | 930,613 | 4,675,254 | 1,278,469 | 440,588 | 440,588 | - | - |
| 秋田 | 8,653,825 | 286,647 | 6,284,984 | 2,082,194 | 18,273 | 18,273 | - | - |
| 山形 | 998,264 | 6,076 | 609,949 | 382,239 | - | - | - | - |
| 福島 | 7,088,511 | 1,083,014 | 5,315,262 | 690,235 | 648,454 | 648,454 | - | - |
| 茨城 | 4,979,144 | 329,942 | 1,958,600 | 2,690,602 | 11,970 | 11,970 | - | - |
| 栃木 | 4,926,830 | 192,464 | 2,803,149 | 1,931,217 | 31,930 | 31,930 | - | - |
| 群馬 | 3,665,186 | 324,185 | 1,827,972 | 1,513,029 | 77,994 | 77,994 | - | - |
| 埼玉 | 10,386,685 | 904,022 | 5,286,454 | 4,196,209 | 403,964 | 403,964 | - | - |
| 千葉 | 3,768,132 | 210,332 | 895,638 | 2,662,162 | 30,772 | 30,772 | - | - |
| 東京 | 20,218,233 | 2,224,594 | 11,499,250 | 6,494,389 | 1,983,709 | 1,983,709 | - | - |
| 神奈川 | 8,359,406 | 197,265 | 1,501,973 | 6,660,168 | 69,841 | 69,841 | - | - |
| 新潟 | 1,545,022 | 173,645 | 308,452 | 1,062,925 | 3,054 | 3,054 | - | - |
| 富山 | 1,045,648 | 140,643 | 446,527 | 458,478 | 11,130 | 11,130 | - | - |
| 石川 | 3,056,363 | 124,188 | 2,631,912 | 300,263 | 23,557 | 23,557 | - | - |
| 福井 | 2,936,758 | 114,107 | 2,259,559 | 563,092 | - | - | - | - |
| 山梨 | 5,726,701 | 48,556 | 4,314,965 | 1,363,180 | - | - | - | - |
| 長野 | 10,411,012 | 421,069 | 4,457,431 | 5,532,512 | 14,595 | 14,595 | - | - |
| 岐阜 | 5,494,274 | 470,115 | 4,423,607 | 600,552 | - | - | - | - |
| 静岡 | 4,340,903 | 641,268 | 1,254,676 | 2,444,959 | 324,591 | 324,591 | - | - |
| 愛知 | 11,793,213 | 387,672 | 4,081,347 | 7,324,194 | 282,436 | 282,436 | - | - |
| 三重 | 1,573,463 | 38,398 | 331,316 | 1,203,749 | - | - | - | - |
| 滋賀 | 4,959,548 | 141,247 | 3,217,620 | 1,600,681 | 15,901 | 15,901 | - | - |
| 京都 | 2,232,774 | 124,608 | 1,490,083 | 618,083 | 28,497 | 28,497 | - | - |
| 大阪 | 4,712,757 | 382,520 | 2,603,046 | 1,727,191 | 122,310 | 122,310 | - | - |
| 兵庫 | 14,303,344 | 105,460 | 3,215,118 | 10,982,766 | - | - | - | - |
| 奈良 | 2,643,781 | 88,475 | 2,059,358 | 495,948 | - | - | - | - |
| 和歌山 | 3,216,550 | 113,750 | 1,919,863 | 1,182,937 | - | - | - | - |
| 鳥取 | 827,036 | 124,058 | 592,691 | 110,287 | - | - | - | - |
| 島根 | 2,256,345 | 65,060 | 1,695,125 | 496,160 | 9,593 | 9,593 | - | - |
| 岡山 | 5,677,178 | 922,997 | 3,135,012 | 1,619,169 | 558,231 | 558,231 | - | - |
| 広島 | 2,758,360 | 150,990 | 2,137,595 | 469,775 | - | - | - | - |
| 山口 | 910,278 | -978,123 | 1,553,035 | 335,366 | -1,118,244 | -1,118,244 | - | - |
| 徳島 | 4,761,442 | 38,861 | 4,472,997 | 249,584 | - | - | - | - |
| 香川 | 5,244,006 | 380,180 | 3,783,443 | 1,080,383 | 30,669 | 30,669 | - | - |
| 愛媛 | 2,463,800 | 24,282 | 1,630,997 | 808,521 | 21,157 | 21,157 | - | - |
| 高知 | 4,406,593 | 419,075 | 3,830,431 | 157,087 | - | - | - | - |
| 福岡 | 4,691,236 | 607,946 | 3,025,730 | 1,057,560 | 91,075 | 91,075 | - | - |
| 佐賀 | 1,292,911 | 143,752 | 868,366 | 280,793 | - | - | - | - |
| 長崎 | 3,869,026 | 230,835 | 682,655 | 2,955,536 | 3,687 | 3,687 | - | - |
| 熊本 | 3,959,382 | 641,580 | 2,192,064 | 1,125,738 | 299,648 | 299,648 | - | - |
| 大分 | 1,614,923 | 109,621 | 831,309 | 673,993 | 17,763 | 17,763 | - | - |
| 宮崎 | 1,692,421 | 7,231 | 848,192 | 836,998 | - | - | - | - |
| 鹿児島 | 2,694,379 | 554,019 | 1,438,578 | 701,782 | 389,863 | 389,863 | - | - |
| 沖縄 | 3,387,067 | 540,969 | 1,421,276 | 1,424,822 | 485,413 | 485,413 | - | - |
| 合計 | 229,802,799 | 15,515,293 | 126,303,122 | 87,984,384 | 5,730,231 | 5,730,231 | - | - |

(単位：千円)

| (2) 投資主体別資金負担別投資実績 | | | | | | | | 区 分 |
|--------------------|-----------|-------------|------|------------|-----------|-----------|------------|-----|
| 口 都道府県 | | | | ハ 市町村 | | | | |
| 投資額 | 資金負担区分 | | | 投資額 | 資金負担区分 | | | |
| | 国費 | 都道府県費 | 市町村費 | | 国費 | 都道府県費 | 市町村費 | |
| 1,582,623 | 508,641 | 1,073,982 | - | 5,005,005 | 167,738 | 440,923 | 4,396,344 | 北海道 |
| 4,878,861 | 77,226 | 4,801,635 | - | 231,408 | 3,291 | 17,565 | 210,552 | 青森 |
| 3,941,293 | 28,195 | 3,913,098 | - | 1,338,753 | 144,184 | 243,058 | 951,511 | 岩手 |
| 5,070,450 | 488,053 | 4,582,397 | - | 1,373,298 | 1,972 | 92,857 | 1,278,469 | 宮城 |
| 6,482,936 | 262,526 | 6,220,410 | - | 2,152,616 | 5,848 | 64,574 | 2,082,194 | 秋田 |
| 407,930 | 1,806 | 406,124 | - | 590,334 | 4,270 | 203,825 | 382,239 | 山形 |
| 5,228,531 | 360,326 | 4,868,205 | - | 1,211,526 | 74,234 | 447,057 | 690,235 | 福島 |
| 1,967,245 | 254,864 | 1,712,381 | - | 2,999,929 | 63,108 | 246,219 | 2,690,602 | 茨城 |
| 2,886,544 | 109,483 | 2,777,061 | - | 2,008,356 | 51,051 | 26,088 | 1,931,217 | 栃木 |
| 1,884,229 | 58,657 | 1,825,572 | - | 1,702,963 | 187,534 | 2,400 | 1,513,029 | 群馬 |
| 5,339,793 | 69,745 | 5,270,048 | - | 4,642,928 | 430,313 | 16,406 | 4,196,209 | 埼玉 |
| 810,335 | - | 810,335 | - | 2,927,025 | 179,560 | 85,303 | 2,662,162 | 千葉 |
| 11,346,425 | 216,685 | 11,129,740 | - | 6,888,099 | 24,200 | 369,510 | 6,494,389 | 東京 |
| 1,465,455 | 87,549 | 1,377,906 | - | 6,824,110 | 39,875 | 124,067 | 6,660,168 | 神奈川 |
| 374,921 | 134,816 | 240,105 | - | 1,167,047 | 35,775 | 68,347 | 1,062,925 | 新潟 |
| 209,891 | 14,198 | 195,693 | - | 824,627 | 115,315 | 250,834 | 458,478 | 富山 |
| 2,725,730 | 98,071 | 2,627,659 | - | 307,076 | 2,560 | 4,253 | 300,263 | 石川 |
| 2,184,675 | 39,803 | 2,144,872 | - | 752,083 | 74,304 | 114,687 | 563,092 | 福井 |
| 3,347,908 | 10,464 | 3,337,444 | - | 2,378,793 | 38,092 | 977,521 | 1,363,180 | 山梨 |
| 4,643,569 | 331,023 | 4,312,546 | - | 5,752,848 | 75,451 | 144,885 | 5,532,512 | 長野 |
| 4,732,355 | 338,748 | 4,393,607 | - | 761,919 | 131,367 | 30,000 | 600,552 | 岐阜 |
| 1,413,361 | 230,376 | 1,182,985 | - | 2,602,951 | 86,301 | 71,691 | 2,444,959 | 静岡 |
| 4,042,256 | 71,509 | 3,970,747 | - | 7,468,521 | 33,727 | 110,600 | 7,324,194 | 愛知 |
| 337,950 | 26,404 | 311,546 | - | 1,235,513 | 11,994 | 19,770 | 1,203,749 | 三重 |
| 2,673,477 | 65,249 | 2,608,228 | - | 2,270,170 | 60,097 | 609,392 | 1,600,681 | 滋賀 |
| 1,523,221 | 55,978 | 1,467,243 | - | 681,056 | 40,133 | 22,840 | 618,083 | 京都 |
| 2,516,592 | 131,951 | 2,384,641 | - | 2,073,855 | 128,259 | 218,405 | 1,727,191 | 大阪 |
| 3,191,941 | 76,965 | 3,114,976 | - | 11,111,403 | 28,495 | 100,142 | 10,982,766 | 兵庫 |
| 1,999,114 | 88,475 | 1,910,639 | - | 644,667 | - | 148,719 | 495,948 | 奈良 |
| 2,025,339 | 110,201 | 1,915,138 | - | 1,191,211 | 3,549 | 4,725 | 1,182,937 | 和歌山 |
| 696,271 | 103,580 | 592,691 | - | 130,765 | 20,478 | - | 110,287 | 鳥取 |
| 1,701,631 | 53,325 | 1,648,306 | - | 545,121 | 2,142 | 46,819 | 496,160 | 島根 |
| 3,416,860 | 355,888 | 3,060,972 | - | 1,702,087 | 8,878 | 74,040 | 1,619,169 | 岡山 |
| 2,048,460 | 130,896 | 1,917,564 | - | 709,900 | 20,094 | 220,031 | 469,775 | 広島 |
| 644,565 | 125,325 | 519,240 | - | 1,383,957 | 14,796 | 1,033,795 | 335,366 | 山口 |
| 4,413,706 | - | 4,413,706 | - | 347,736 | 38,861 | 59,291 | 249,584 | 徳島 |
| 3,786,685 | 142,719 | 3,643,966 | - | 1,426,652 | 206,792 | 139,477 | 1,080,383 | 香川 |
| 1,556,552 | 2,406 | 1,554,146 | - | 886,091 | 719 | 76,851 | 808,521 | 愛媛 |
| 4,207,593 | 410,391 | 3,797,202 | - | 199,000 | 8,684 | 33,229 | 157,087 | 高知 |
| 2,735,829 | 457,366 | 2,278,463 | - | 1,864,332 | 59,505 | 747,267 | 1,057,560 | 福岡 |
| 901,893 | 143,528 | 758,365 | - | 391,018 | 224 | 110,001 | 280,793 | 佐賀 |
| 829,911 | 165,350 | 664,561 | - | 3,035,428 | 61,798 | 18,094 | 2,955,536 | 長崎 |
| 2,389,328 | 212,443 | 2,176,885 | - | 1,270,406 | 129,489 | 15,179 | 1,125,738 | 熊本 |
| 875,841 | 78,470 | 797,371 | - | 721,319 | 13,388 | 33,938 | 673,993 | 大分 |
| 692,599 | 1,281 | 691,318 | - | 999,822 | 5,950 | 156,874 | 836,998 | 宮崎 |
| 1,577,224 | 160,132 | 1,417,092 | - | 727,292 | 4,024 | 21,486 | 701,782 | 鹿児島 |
| 1,018,766 | 14,912 | 1,003,854 | - | 1,882,888 | 40,644 | 417,422 | 1,424,822 | 沖縄 |
| 124,728,664 | 6,905,999 | 117,822,665 | - | 99,343,904 | 2,879,063 | 8,480,457 | 87,984,384 | 合計 |

(2) 国立公園

| 区分 都道府県名 | (1) 資金負担別投資実績 | | | | (2) 投資主体別資金負担別投資実績 | | | |
|-------------|---------------|------------|-----------|---------|--------------------|------------|-------|------|
| | 総投資額 | 資金負担区分 | | | 投資額 | 資金負担区分 | | |
| | | 国費 | 都道府県費 | 市町村費 | | 国費 | 都道府県費 | 市町村費 |
| 北海道 | 1,733,801 | 1,570,907 | 32,377 | 130,517 | 1,560,718 | 1,560,718 | - | - |
| 青森 | 1,095,785 | 835,926 | 72,223 | 187,636 | 789,762 | 789,762 | - | - |
| 岩手 | 1,207,521 | 1,128,513 | 8,945 | 70,063 | 1,121,190 | 1,121,190 | - | - |
| 宮城 | 131,494 | 131,057 | - | 437 | 131,057 | 131,057 | - | - |
| 秋田 | 74,743 | 41,518 | 26,607 | 6,618 | 32,447 | 32,447 | - | - |
| 山形 | 104,940 | 63,603 | 38,802 | 2,535 | 59,637 | 59,637 | - | - |
| 福島 | 328,587 | 273,011 | 25,341 | 30,235 | 249,854 | 249,854 | - | - |
| 茨城 | 134,762 | 39,897 | 52,097 | 42,768 | 113 | 113 | - | - |
| 栃木 | 628,328 | 362,191 | 263,850 | 2,287 | 362,191 | 362,191 | - | - |
| 群馬 | 381,418 | 358,117 | 23,301 | - | 345,317 | 345,317 | - | - |
| 埼玉 | 56,313 | 2,411 | 53,902 | - | 2,411 | 2,411 | - | - |
| 千葉 | 128,107 | 64,892 | 37,155 | 26,060 | 39,092 | 39,092 | - | - |
| 東京 | 3,158,674 | 2,160,766 | 995,600 | 2,308 | 2,078,409 | 2,078,409 | - | - |
| 神奈川 | 178,552 | 44,983 | 133,569 | - | 7,318 | 7,318 | - | - |
| 新潟 | 160,526 | 138,235 | 22,291 | - | 119,996 | 119,996 | - | - |
| 富山 | 286,759 | 245,863 | 40,896 | - | 245,007 | 245,007 | - | - |
| 石川 | 162,085 | 119,113 | 38,085 | 4,887 | 114,643 | 114,643 | - | - |
| 福井 | 28,715 | 28,517 | - | 198 | 28,517 | 28,517 | - | - |
| 山梨 | 88,918 | 72,446 | 16,472 | - | 70,083 | 70,083 | - | - |
| 長野 | 348,787 | 304,747 | 1,347 | 42,693 | 304,747 | 304,747 | - | - |
| 岐阜 | 15,272 | 7,970 | 6,152 | 1,150 | 1,267 | 1,267 | - | - |
| 静岡 | 630,583 | 100,255 | 491,578 | 38,750 | 94,585 | 94,585 | - | - |
| 愛知 | 136,189 | 74,731 | 51,323 | 10,135 | 33,613 | 33,613 | - | - |
| 三重 | 129,404 | 54,761 | 72,337 | 2,306 | 46,592 | 46,592 | - | - |
| 滋賀 | 947 | 502 | - | 445 | 502 | 502 | - | - |
| 京都 | 371,170 | 319,286 | 51,884 | - | 311,555 | 311,555 | - | - |
| 大阪 | 5,244 | 4,293 | - | 951 | 4,293 | 4,293 | - | - |
| 兵庫 | 710,172 | 515,068 | - | 195,104 | 254,528 | 254,528 | - | - |
| 奈良 | 222,727 | 214,870 | 7,857 | - | 210,559 | 210,559 | - | - |
| 和歌山 | 303,438 | 219,992 | 18,713 | 64,733 | 218,993 | 218,993 | - | - |
| 鳥取 | 145,891 | 145,891 | - | - | 145,891 | 145,891 | - | - |
| 島根 | 9,010 | 8,757 | - | 253 | 8,757 | 8,757 | - | - |
| 岡山 | 54,081 | 32,084 | 21,405 | 592 | 20,924 | 20,924 | - | - |
| 広島 | 1,704,688 | 1,613,253 | 69,634 | 21,801 | 1,586,779 | 1,586,779 | - | - |
| 山口 | 44,987 | 17,792 | 27,081 | 114 | 115 | 115 | - | - |
| 徳島 | 78,439 | 68,494 | 9,945 | - | 58,516 | 58,516 | - | - |
| 香川 | 55,446 | 33,086 | 22,360 | - | 33,086 | 33,086 | - | - |
| 愛媛 | 5,737 | 4,804 | - | 933 | 4,804 | 4,804 | - | - |
| 高知 | 333,881 | 315,707 | 16,833 | 1,341 | 310,307 | 310,307 | - | - |
| 福岡 | 94,962 | 19,755 | 75,207 | - | - | - | - | - |
| 佐賀 | 243,676 | 113 | 243,563 | - | 113 | 113 | - | - |
| 長崎 | 182,367 | 120,889 | 40,918 | 20,560 | 120,889 | 120,889 | - | - |
| 熊本 | 199,626 | 199,626 | - | - | 199,626 | 199,626 | - | - |
| 大分 | 112,502 | 106,364 | - | 6,138 | 106,364 | 106,364 | - | - |
| 宮崎 | 166,628 | 163,071 | - | 3,557 | 163,071 | 163,071 | - | - |
| 鹿児島 | 149,893 | 138,199 | 5,520 | 6,174 | 137,929 | 137,929 | - | - |
| 沖縄 | 412,193 | 396,653 | 15,016 | 524 | 389,283 | 389,283 | - | - |
| 合計 | 16,937,968 | 12,882,979 | 3,130,186 | 924,803 | 12,125,450 | 12,125,450 | - | - |

(単位：千円)

| (2) 投資主体別資金負担別投資実績 | | | | | | | | 区 分 |
|--------------------|---------|-----------|-------|-----------|---------|---------|---------|-----|
| 口 都道府県 | | | | ハ 市町村 | | | | |
| 投資額 | 資金負担区分 | | | 投資額 | 資金負担区分 | | | |
| | 国費 | 都道府県費 | 市町村費 | | 国費 | 都道府県費 | 市町村費 | |
| 42,566 | 10,189 | 32,377 | - | 130,517 | - | - | 130,517 | 北海道 |
| 115,132 | 46,164 | 68,968 | - | 190,891 | - | 3,255 | 187,636 | 青森 |
| 16,268 | 7,323 | 8,945 | - | 70,063 | - | - | 70,063 | 岩手 |
| - | - | - | - | 437 | - | - | 437 | 宮城 |
| 39,317 | 9,071 | 26,607 | 3,639 | 2,979 | - | - | 2,979 | 秋田 |
| 42,768 | 3,966 | 38,802 | - | 2,535 | - | - | 2,535 | 山形 |
| 47,532 | 23,157 | 24,375 | - | 31,201 | - | 966 | 30,235 | 福島 |
| - | - | - | - | 134,649 | 39,784 | 52,097 | 42,768 | 茨城 |
| 263,850 | - | 263,850 | - | 2,287 | - | - | 2,287 | 栃木 |
| 36,101 | 12,800 | 23,301 | - | - | - | - | - | 群馬 |
| 53,902 | - | 53,902 | - | - | - | - | - | 埼玉 |
| 50,480 | 13,325 | 37,155 | - | 38,535 | 12,475 | - | 26,060 | 千葉 |
| 1,077,957 | 82,357 | 995,600 | - | 2,308 | - | - | 2,308 | 東京 |
| 171,234 | 37,665 | 133,569 | - | - | - | - | - | 神奈川 |
| 40,530 | 18,239 | 22,291 | - | - | - | - | - | 新潟 |
| 41,752 | 856 | 40,896 | - | - | - | - | - | 富山 |
| 42,555 | 4,470 | 38,085 | - | 4,887 | - | - | 4,887 | 石川 |
| - | - | - | - | 198 | - | - | 198 | 福井 |
| 18,835 | 2,363 | 16,472 | - | - | - | - | - | 山梨 |
| 1,347 | - | 1,347 | - | 42,693 | - | - | 42,693 | 長野 |
| 12,855 | 6,703 | 6,152 | - | 1,150 | - | - | 1,150 | 岐阜 |
| 434,948 | 5,670 | 429,278 | - | 101,050 | - | 62,300 | 38,750 | 静岡 |
| 92,441 | 41,118 | 51,323 | - | 10,135 | - | - | 10,135 | 愛知 |
| 80,506 | 8,169 | 72,337 | - | 2,306 | - | - | 2,306 | 三重 |
| - | - | - | - | 445 | - | - | 445 | 滋賀 |
| 59,615 | 7,731 | 51,884 | - | - | - | - | - | 京都 |
| - | - | - | - | 951 | - | - | 951 | 大阪 |
| - | - | - | - | 455,644 | 260,540 | - | 195,104 | 兵庫 |
| 12,168 | 4,311 | 7,857 | - | - | - | - | - | 奈良 |
| 10,681 | 999 | 9,682 | - | 73,764 | - | 9,031 | 64,733 | 和歌山 |
| - | - | - | - | - | - | - | - | 鳥取 |
| - | - | - | - | 253 | - | - | 253 | 島根 |
| 32,565 | 11,160 | 21,405 | - | 592 | - | - | 592 | 岡山 |
| 96,948 | 26,474 | 69,634 | 840 | 20,961 | - | - | 20,961 | 広島 |
| 44,758 | 17,677 | 27,081 | - | 114 | - | - | 114 | 山口 |
| 19,923 | 9,978 | 9,945 | - | - | - | - | - | 徳島 |
| 22,360 | - | 22,360 | - | - | - | - | - | 香川 |
| - | - | - | - | 933 | - | - | 933 | 愛媛 |
| 22,233 | 5,400 | 16,833 | - | 1,341 | - | - | 1,341 | 高知 |
| 94,962 | 19,755 | 75,207 | - | - | - | - | - | 福岡 |
| 243,563 | - | 243,563 | - | - | - | - | - | 佐賀 |
| 45,286 | - | 40,918 | 4,368 | 16,192 | - | - | 16,192 | 長崎 |
| - | - | - | - | - | - | - | - | 熊本 |
| - | - | - | - | 6,138 | - | - | 6,138 | 大分 |
| - | - | - | - | 3,557 | - | - | 3,557 | 宮崎 |
| 620 | 270 | 350 | - | 11,344 | - | 5,170 | 6,174 | 鹿児島 |
| 22,386 | 7,370 | 15,016 | - | 524 | - | - | 524 | 沖縄 |
| 3,450,944 | 444,730 | 2,997,367 | 8,847 | 1,361,574 | 312,799 | 132,819 | 915,956 | 合計 |

(3) 社会福祉

| 区分 都道府県名 | (1) 資金負担別投資実績 | | | | (2) 投資主体別資金負担別投資実績 | | | |
|-------------|---------------|------------|-------------|-------------|--------------------|-----------|-------|------|
| | 総投資額 | 資金負担区分 | | | 投資額 | 資金負担区分 | | |
| | | 国費 | 都道府県費 | 市町村費 | | 国費 | 都道府県費 | 市町村費 |
| 北海道 | 27,900,319 | 1,690,309 | 10,028,840 | 16,181,170 | 37,140 | 37,140 | - | - |
| 青森 | 9,633,251 | 314,595 | 3,044,347 | 6,274,309 | - | - | - | - |
| 岩手 | 25,698,534 | 15,061,032 | 4,841,202 | 5,796,300 | - | - | - | - |
| 宮城 | 11,322,245 | 490,868 | 4,685,208 | 6,146,169 | - | - | - | - |
| 秋田 | 4,531,519 | 543,198 | 1,644,372 | 2,343,949 | - | - | - | - |
| 山形 | 7,441,639 | 360,883 | 3,591,037 | 3,489,719 | - | - | - | - |
| 福島 | 30,830,119 | 7,751,785 | 17,406,815 | 5,671,519 | - | - | - | - |
| 茨城 | 11,853,428 | 2,322,568 | 6,786,663 | 2,744,197 | - | - | - | - |
| 栃木 | 6,711,615 | 899,254 | 3,022,242 | 2,790,119 | 21,163 | 21,163 | - | - |
| 群馬 | 7,886,470 | 586,571 | 3,394,116 | 3,905,783 | - | - | - | - |
| 埼玉 | 27,283,692 | 4,707,869 | 11,381,011 | 11,194,812 | 2,163,583 | 2,163,583 | - | - |
| 千葉 | 22,013,237 | 1,700,054 | 5,383,031 | 14,930,152 | - | - | - | - |
| 東京 | 92,018,752 | 2,978,135 | 51,081,855 | 37,958,762 | 91,303 | 91,303 | - | - |
| 神奈川 | 32,120,044 | 1,612,154 | 8,112,465 | 22,395,425 | - | - | - | - |
| 新潟 | 21,041,889 | 1,284,274 | 6,389,847 | 13,367,768 | - | - | - | - |
| 富山 | 6,006,311 | 296,843 | 2,079,226 | 3,630,242 | - | - | - | - |
| 石川 | 10,986,045 | 812,640 | 4,731,127 | 5,442,278 | - | - | - | - |
| 福井 | 5,032,308 | 290,996 | 2,185,108 | 2,556,204 | - | - | - | - |
| 山梨 | 4,485,480 | 843,529 | 1,163,938 | 2,478,013 | - | - | - | - |
| 長野 | 16,229,188 | 1,731,332 | 4,564,774 | 9,933,082 | - | - | - | - |
| 岐阜 | 6,838,921 | 423,955 | 1,751,337 | 4,663,629 | - | - | - | - |
| 静岡 | 17,093,889 | 1,887,743 | 7,109,999 | 8,096,147 | - | - | - | - |
| 愛知 | 27,406,729 | 1,622,519 | 8,240,077 | 17,544,133 | - | - | - | - |
| 三重 | 6,730,270 | 208,502 | 3,244,168 | 3,277,600 | - | - | - | - |
| 滋賀 | 7,069,419 | 639,595 | 2,721,295 | 3,708,529 | - | - | - | - |
| 京都 | 11,022,269 | 874,117 | 5,647,081 | 4,501,071 | - | - | - | - |
| 大阪 | 21,125,927 | 1,907,532 | 10,002,071 | 9,216,324 | - | - | - | - |
| 兵庫 | 24,441,531 | 1,187,306 | 11,146,122 | 12,108,103 | - | - | - | - |
| 奈良 | 3,871,162 | 378,047 | 1,838,549 | 1,654,566 | - | - | - | - |
| 和歌山 | 6,726,641 | 304,356 | 3,279,378 | 3,142,907 | - | - | - | - |
| 鳥取 | 4,470,794 | 244,263 | 1,217,662 | 3,008,869 | - | - | - | - |
| 島根 | 7,148,570 | 427,914 | 3,170,462 | 3,550,194 | - | - | - | - |
| 岡山 | 5,754,460 | 424,986 | 3,099,221 | 2,230,253 | - | - | - | - |
| 広島 | 11,361,411 | 499,174 | 6,096,964 | 4,765,273 | - | - | - | - |
| 山口 | 6,122,501 | 1,183,415 | 1,848,414 | 3,090,672 | - | - | - | - |
| 徳島 | 3,372,543 | 292,741 | 1,384,161 | 1,695,641 | - | - | - | - |
| 香川 | 3,801,588 | 123,799 | 977,585 | 2,700,204 | - | - | - | - |
| 愛媛 | 2,620,344 | 105,331 | 985,360 | 1,529,653 | - | - | - | - |
| 高知 | 3,995,508 | 403,608 | 1,376,086 | 2,215,814 | - | - | - | - |
| 福岡 | 26,997,233 | 1,103,096 | 16,448,405 | 9,445,732 | - | - | - | - |
| 佐賀 | 5,364,629 | 1,044,006 | 3,013,586 | 1,307,037 | - | - | - | - |
| 長崎 | 5,314,432 | 608,278 | 2,796,316 | 1,909,838 | - | - | - | - |
| 熊本 | 8,701,493 | 534,609 | 5,008,616 | 3,158,268 | - | - | - | - |
| 大分 | 3,737,075 | 170,621 | 2,429,755 | 1,136,699 | - | - | - | - |
| 宮崎 | 3,934,725 | 270,499 | 2,126,436 | 1,537,790 | - | - | - | - |
| 鹿児島 | 6,364,941 | 385,099 | 3,993,709 | 1,986,133 | - | - | - | - |
| 沖縄 | 8,663,208 | 415,838 | 6,286,453 | 1,960,917 | - | - | - | - |
| 合計 | 631,078,298 | 63,949,838 | 272,756,492 | 294,371,968 | 2,313,189 | 2,313,189 | - | - |

(単位：千円)

| (2) 投資主体別資金負担別投資実績 | | | | | | | | | 区 分 |
|--------------------|------------|-------------|-----------|-------------|------------|-------------|-------------|-------|-----|
| 口 都道府県 | | | | ハ 市町村 | | | | 都道府県名 | |
| 投資額 | 資金負担区分 | | | 投資額 | 資金負担区分 | | | | |
| | 国費 | 都道府県費 | 市町村費 | | 国費 | 都道府県費 | 市町村費 | | |
| 4,077,897 | 255,246 | 3,822,651 | - | 23,785,282 | 1,397,923 | 6,206,189 | 16,181,170 | 北海道 | |
| 1,863,215 | 83,392 | 1,779,823 | - | 7,770,036 | 231,203 | 1,264,524 | 6,274,309 | 青森 | |
| 1,417,872 | 255,066 | 1,162,806 | - | 24,280,662 | 14,805,966 | 3,678,396 | 5,796,300 | 岩手 | |
| 4,957,291 | 292,860 | 2,679,117 | 1,985,314 | 6,364,954 | 198,008 | 2,006,091 | 4,160,855 | 宮城 | |
| 766,393 | 146,093 | 620,300 | - | 3,765,126 | 397,105 | 1,024,072 | 2,343,949 | 秋田 | |
| 1,502,693 | 96,663 | 1,406,030 | - | 5,938,946 | 264,220 | 2,185,007 | 3,489,719 | 山形 | |
| 12,097,457 | 6,508,956 | 5,569,197 | 19,304 | 18,732,662 | 1,242,829 | 11,837,618 | 5,652,215 | 福島 | |
| 4,251,556 | 744,397 | 3,507,159 | - | 7,601,872 | 1,578,171 | 3,279,504 | 2,744,197 | 茨城 | |
| 933,344 | 23,518 | 909,826 | - | 5,757,108 | 854,573 | 2,112,416 | 2,790,119 | 栃木 | |
| 2,150,819 | 339,830 | 1,810,989 | - | 5,735,651 | 246,741 | 1,583,127 | 3,905,783 | 群馬 | |
| 8,905,439 | 2,069,179 | 6,836,260 | - | 16,214,670 | 475,107 | 4,544,751 | 11,194,812 | 埼玉 | |
| 1,129,450 | 247,393 | 882,057 | - | 20,883,787 | 1,452,661 | 4,500,974 | 14,930,152 | 千葉 | |
| 31,643,479 | 1,180,689 | 30,462,790 | - | 60,283,970 | 1,706,143 | 20,619,065 | 37,958,762 | 東京 | |
| 3,784,445 | 247,811 | 3,536,634 | - | 28,335,599 | 1,364,343 | 4,575,831 | 22,395,425 | 神奈川 | |
| 3,424,721 | 512,633 | 2,908,461 | 3,627 | 17,617,168 | 771,641 | 3,481,386 | 13,364,141 | 新潟 | |
| 784,381 | 101,997 | 682,384 | - | 5,221,930 | 194,846 | 1,396,842 | 3,630,242 | 富山 | |
| 2,300,970 | 376,520 | 1,924,450 | - | 8,685,075 | 436,120 | 2,806,677 | 5,442,278 | 石川 | |
| 1,166,158 | 121,111 | 1,045,047 | - | 3,866,150 | 169,885 | 1,140,061 | 2,556,204 | 福井 | |
| 437,871 | 174,472 | 263,399 | - | 4,047,609 | 669,057 | 900,539 | 2,478,013 | 山梨 | |
| 2,107,234 | 192,534 | 1,914,700 | - | 14,121,954 | 1,538,798 | 2,650,074 | 9,933,082 | 長野 | |
| 691,151 | 144,453 | 546,698 | - | 6,147,770 | 279,502 | 1,204,639 | 4,663,629 | 岐阜 | |
| 5,587,393 | 792,092 | 4,795,301 | - | 11,506,496 | 1,095,651 | 2,314,698 | 8,096,147 | 静岡 | |
| 2,906,486 | 441,032 | 2,465,454 | - | 24,500,243 | 1,181,487 | 5,774,623 | 17,544,133 | 愛知 | |
| 2,391,112 | 39,229 | 2,351,883 | - | 4,339,158 | 169,273 | 892,285 | 3,277,600 | 三重 | |
| 1,323,313 | 185,000 | 1,138,313 | - | 5,746,106 | 454,595 | 1,582,982 | 3,708,529 | 滋賀 | |
| 2,542,215 | 380,757 | 2,160,431 | 1,027 | 8,480,054 | 493,360 | 3,486,650 | 4,500,044 | 京都 | |
| 1,781,544 | 367,873 | 1,413,671 | - | 19,344,383 | 1,539,659 | 8,588,400 | 9,216,324 | 大阪 | |
| 5,105,925 | 433,313 | 4,672,612 | - | 19,335,606 | 753,993 | 6,473,510 | 12,108,103 | 兵庫 | |
| 1,424,883 | 256,202 | 1,168,681 | - | 2,446,279 | 121,845 | 669,868 | 1,654,566 | 奈良 | |
| 1,868,354 | 195,375 | 1,663,853 | 9,126 | 4,858,287 | 108,981 | 1,615,525 | 3,133,781 | 和歌山 | |
| 726,878 | 96,320 | 630,558 | - | 3,743,916 | 147,943 | 587,104 | 3,008,869 | 鳥取 | |
| 2,277,219 | 217,748 | 2,059,471 | - | 4,871,351 | 210,166 | 1,110,991 | 3,550,194 | 島根 | |
| 2,429,172 | 268,774 | 2,160,398 | - | 3,325,288 | 156,212 | 938,823 | 2,230,253 | 岡山 | |
| 2,740,788 | 152,377 | 2,588,411 | - | 8,620,623 | 346,797 | 3,508,553 | 4,765,273 | 広島 | |
| 1,265,890 | 424,295 | 841,595 | - | 4,856,611 | 759,120 | 1,006,819 | 3,090,672 | 山口 | |
| 534,088 | - | 534,088 | - | 2,838,455 | 292,741 | 850,073 | 1,695,641 | 徳島 | |
| 619,393 | 4,984 | 614,409 | - | 3,182,195 | 118,815 | 363,176 | 2,700,204 | 香川 | |
| 92,358 | 14,313 | 78,045 | - | 2,527,986 | 91,018 | 907,315 | 1,529,653 | 愛媛 | |
| 969,576 | 347,089 | 622,487 | - | 3,025,932 | 56,519 | 753,599 | 2,215,814 | 高知 | |
| 7,747,924 | 226,916 | 7,521,008 | - | 19,249,309 | 876,180 | 8,927,397 | 9,445,732 | 福岡 | |
| 2,805,341 | 558,045 | 2,247,296 | - | 2,559,288 | 485,961 | 766,290 | 1,307,037 | 佐賀 | |
| 1,422,312 | 313,614 | 1,108,698 | - | 3,892,120 | 294,664 | 1,687,618 | 1,909,838 | 長崎 | |
| 918,595 | 213,232 | 705,363 | - | 7,782,898 | 321,377 | 4,303,253 | 3,158,268 | 熊本 | |
| 754,155 | 49,439 | 704,716 | - | 2,982,920 | 121,182 | 1,725,039 | 1,136,699 | 大分 | |
| 1,002,591 | 40,823 | 961,768 | - | 2,932,134 | 229,676 | 1,164,668 | 1,537,790 | 宮崎 | |
| 1,357,264 | 40,002 | 1,317,262 | - | 5,007,677 | 345,097 | 2,676,447 | 1,986,133 | 鹿児島 | |
| 2,043,095 | 339,495 | 1,703,600 | - | 6,620,113 | 76,343 | 4,582,853 | 1,960,917 | 沖縄 | |
| 145,031,700 | 20,513,152 | 122,500,150 | 2,018,398 | 483,733,409 | 41,123,497 | 150,256,342 | 292,353,570 | 合計 | |

9. 治山治水

| 区分 都道府県名 | (1) 資金負担別投資実績 | | | | (2) 投資主体別資金負担別投資実績 | | | |
|-------------|---------------|---------------|-------------|-------------|--------------------|-------------|-------------|------------|
| | 総投資額 | 資金負担区分 | | | 投資額 | 資金負担区分 | | |
| | | 国費 | 都道府県費 | 市町村費 | | 国費 | 都道府県費 | 市町村費 |
| 北海道 | 236,791,712 | 170,832,864 | 59,920,067 | 6,038,781 | 155,887,009 | 135,056,791 | 19,859,986 | 970,232 |
| 青森 | 39,895,692 | 25,946,689 | 12,865,472 | 1,083,531 | 23,559,268 | 19,644,959 | 3,470,335 | 443,974 |
| 岩手 | 40,659,289 | 26,956,864 | 12,440,341 | 1,262,084 | 25,329,343 | 21,483,532 | 3,350,236 | 495,575 |
| 宮城 | 46,345,160 | 30,180,575 | 14,849,340 | 1,315,245 | 28,989,625 | 22,901,194 | 5,569,783 | 518,648 |
| 秋田 | 45,177,228 | 27,230,273 | 17,243,665 | 703,290 | 23,681,769 | 20,804,968 | 2,585,033 | 291,768 |
| 山形 | 43,077,971 | 28,958,662 | 13,306,414 | 812,895 | 29,138,019 | 25,240,767 | 3,680,359 | 216,893 |
| 福島 | 36,066,990 | 20,350,152 | 13,249,480 | 2,467,358 | 15,754,939 | 12,858,874 | 2,532,879 | 363,186 |
| 茨城 | 48,679,033 | 32,853,793 | 14,356,431 | 1,468,809 | 36,232,466 | 29,044,839 | 7,187,627 | - |
| 栃木 | 32,463,730 | 18,148,454 | 11,536,116 | 2,779,160 | 17,444,748 | 13,174,321 | 3,213,399 | 1,057,028 |
| 群馬 | 40,702,679 | 19,310,528 | 13,837,295 | 7,554,856 | 22,661,249 | 13,108,713 | 2,966,844 | 6,585,692 |
| 埼玉 | 69,285,034 | 37,318,261 | 24,239,298 | 7,727,475 | 42,633,971 | 32,345,388 | 9,762,923 | 525,660 |
| 千葉 | 34,577,282 | 18,607,069 | 12,755,440 | 3,214,773 | 17,680,204 | 13,530,725 | 3,886,772 | 262,707 |
| 東京 | 65,946,717 | 31,784,459 | 31,942,939 | 2,219,319 | 36,982,276 | 27,093,336 | 9,888,940 | - |
| 神奈川 | 38,733,846 | 14,766,022 | 18,805,111 | 5,162,713 | 8,996,125 | 6,311,392 | 1,916,053 | 768,680 |
| 新潟 | 109,942,385 | 68,344,125 | 39,897,728 | 1,700,532 | 52,403,258 | 42,327,140 | 10,023,503 | 52,615 |
| 富山 | 41,166,579 | 26,171,121 | 13,774,051 | 1,221,407 | 24,361,563 | 19,128,910 | 5,132,406 | 100,247 |
| 石川 | 26,830,662 | 14,957,954 | 10,842,986 | 1,029,722 | 9,820,258 | 7,416,768 | 2,128,374 | 275,116 |
| 福井 | 27,818,582 | 15,982,844 | 10,277,252 | 1,558,486 | 10,696,246 | 8,843,884 | 1,608,895 | 243,467 |
| 山梨 | 31,923,206 | 17,853,729 | 13,520,071 | 549,406 | 10,573,207 | 8,677,071 | 1,896,136 | - |
| 長野 | 70,781,789 | 42,482,107 | 25,834,527 | 2,465,155 | 39,059,108 | 30,671,303 | 8,147,053 | 240,752 |
| 岐阜 | 63,817,714 | 36,023,635 | 23,279,087 | 4,514,992 | 32,873,353 | 25,785,986 | 6,459,198 | 628,169 |
| 静岡 | 73,856,003 | 37,000,642 | 28,535,394 | 8,319,967 | 32,622,804 | 25,998,349 | 6,490,236 | 134,219 |
| 愛知 | 85,957,879 | 36,745,819 | 32,691,480 | 16,520,580 | 29,501,567 | 21,481,898 | 6,464,481 | 1,555,188 |
| 三重 | 47,860,706 | 27,585,611 | 17,709,576 | 2,565,519 | 28,528,636 | 21,715,954 | 6,615,958 | 196,724 |
| 滋賀 | 18,148,568 | 6,138,787 | 11,363,236 | 646,545 | 2,278,923 | 1,956,651 | 322,272 | - |
| 京都 | 51,193,735 | 27,628,137 | 19,980,180 | 3,585,418 | 29,908,702 | 21,891,733 | 7,467,073 | 549,896 |
| 大阪 | 57,715,247 | 28,458,960 | 25,914,547 | 3,341,740 | 22,460,748 | 18,138,480 | 4,322,268 | - |
| 兵庫 | 88,889,593 | 40,989,092 | 44,451,164 | 3,449,337 | 24,250,780 | 17,922,937 | 6,176,460 | 151,383 |
| 奈良 | 26,628,772 | 14,546,572 | 10,495,449 | 1,586,751 | 11,768,978 | 8,858,391 | 2,389,502 | 521,085 |
| 和歌山 | 44,211,520 | 25,365,194 | 17,748,653 | 1,097,673 | 15,002,134 | 12,549,603 | 2,452,531 | - |
| 鳥取 | 28,873,381 | 16,365,232 | 11,667,739 | 840,410 | 11,351,770 | 10,227,086 | 1,085,900 | 38,784 |
| 島根 | 41,853,667 | 23,474,410 | 17,153,071 | 1,226,186 | 17,587,290 | 15,526,322 | 2,023,886 | 37,082 |
| 岡山 | 30,332,716 | 15,386,282 | 12,735,598 | 2,210,836 | 14,300,814 | 10,625,298 | 3,402,147 | 273,369 |
| 広島 | 37,918,336 | 18,837,201 | 14,743,084 | 4,338,051 | 16,938,543 | 13,115,169 | 2,643,782 | 1,179,592 |
| 山口 | 29,432,294 | 13,357,405 | 14,526,761 | 1,548,128 | 4,326,252 | 3,269,462 | 746,037 | 310,753 |
| 徳島 | 42,002,774 | 28,673,246 | 11,730,904 | 1,598,624 | 26,347,740 | 22,454,211 | 3,893,529 | - |
| 香川 | 17,218,543 | 6,425,970 | 9,888,234 | 904,339 | 2,051,389 | 1,802,196 | 249,193 | - |
| 愛媛 | 36,699,332 | 20,049,986 | 14,477,869 | 2,171,477 | 16,161,212 | 13,060,983 | 2,867,742 | 232,487 |
| 高知 | 37,394,766 | 23,638,208 | 12,539,127 | 1,217,431 | 17,617,964 | 15,649,058 | 1,759,310 | 209,596 |
| 福岡 | 93,770,156 | 43,831,463 | 42,529,821 | 7,408,872 | 25,444,419 | 19,912,657 | 5,118,684 | 413,078 |
| 佐賀 | 28,158,414 | 16,363,668 | 10,527,278 | 1,267,468 | 13,922,501 | 12,224,774 | 1,508,542 | 189,185 |
| 長崎 | 24,705,224 | 11,682,201 | 11,345,110 | 1,677,913 | 5,979,335 | 5,145,724 | 790,964 | 42,647 |
| 熊本 | 71,099,601 | 43,114,260 | 25,945,425 | 2,039,916 | 30,921,774 | 25,148,524 | 5,580,217 | 193,033 |
| 大分 | 37,700,608 | 21,530,275 | 13,953,324 | 2,217,009 | 16,091,980 | 12,885,048 | 2,337,951 | 868,981 |
| 宮崎 | 39,518,092 | 24,763,824 | 13,966,711 | 787,557 | 17,329,310 | 15,138,342 | 2,190,968 | - |
| 鹿児島 | 58,042,829 | 37,633,685 | 18,602,077 | 1,807,067 | 30,823,762 | 26,145,591 | 4,490,314 | 187,857 |
| 沖縄 | 14,692,883 | 10,467,627 | 2,096,293 | 2,128,963 | 5,850,619 | 3,728,579 | 46,032 | 2,076,008 |
| 合計 | 2,354,558,919 | 1,345,113,937 | 876,091,216 | 133,353,766 | 1,134,127,950 | 912,023,881 | 198,702,713 | 23,401,356 |

(単位：千円)

| (2) 投資主体別資金負担別投資実績 | | | | | | | | 区 分 |
|--------------------|-------------|-------------|------------|-------------|------------|------------|------------|-------|
| 口 都道府県 | | | | ハ 市町村 | | | | |
| 投資額 | 資金負担区分 | | | 投資額 | 資金負担区分 | | | |
| | 国 費 | 都道府県費 | 市町村費 | | 国 費 | 都道府県費 | 市町村費 | |
| 74,966,010 | 34,968,969 | 39,586,748 | 410,293 | 5,938,693 | 807,104 | 473,333 | 4,658,256 | 北海道 |
| 15,071,672 | 5,644,402 | 9,335,221 | 92,049 | 1,264,752 | 657,328 | 59,916 | 547,508 | 青 森 |
| 14,509,353 | 5,404,521 | 9,036,249 | 68,583 | 820,593 | 68,811 | 53,856 | 697,926 | 岩 手 |
| 16,622,983 | 7,237,845 | 9,274,863 | 110,275 | 732,552 | 41,536 | 4,694 | 686,322 | 宮 城 |
| 20,971,322 | 6,226,222 | 14,621,255 | 123,845 | 524,137 | 199,083 | 37,377 | 287,677 | 秋 田 |
| 13,487,114 | 3,648,095 | 9,626,055 | 212,964 | 452,838 | 69,800 | - | 383,038 | 山 形 |
| 17,592,595 | 7,127,844 | 10,439,656 | 25,095 | 2,719,456 | 363,434 | 276,945 | 2,079,077 | 福 島 |
| 11,139,186 | 3,767,535 | 7,141,635 | 230,016 | 1,307,381 | 41,419 | 27,169 | 1,238,793 | 茨 城 |
| 12,863,864 | 4,486,197 | 8,058,804 | 318,863 | 2,155,118 | 487,936 | 263,913 | 1,403,269 | 栃 木 |
| 17,259,070 | 6,191,815 | 10,870,451 | 196,804 | 782,360 | 10,000 | - | 772,360 | 群 馬 |
| 19,236,157 | 4,565,007 | 14,392,720 | 278,430 | 7,414,906 | 407,866 | 83,655 | 6,923,385 | 埼 玉 |
| 13,729,282 | 4,777,899 | 8,764,716 | 186,667 | 3,167,796 | 298,445 | 103,952 | 2,765,399 | 千 葉 |
| 26,417,469 | 4,632,434 | 21,749,198 | 35,837 | 2,546,972 | 58,689 | 304,801 | 2,183,482 | 東 京 |
| 23,613,948 | 6,690,927 | 15,981,475 | 941,546 | 6,123,773 | 1,763,703 | 907,583 | 3,452,487 | 神 奈 川 |
| 55,868,389 | 25,935,778 | 29,720,973 | 211,638 | 1,670,738 | 81,207 | 153,252 | 1,436,279 | 新 潟 |
| 15,267,143 | 6,759,139 | 8,508,004 | - | 1,537,873 | 283,072 | 133,641 | 1,121,160 | 富 山 |
| 15,961,918 | 7,340,495 | 8,563,609 | 57,814 | 1,048,486 | 200,691 | 151,003 | 696,792 | 石 川 |
| 15,936,970 | 7,041,486 | 8,629,848 | 265,636 | 1,185,366 | 97,474 | 38,509 | 1,049,383 | 福 井 |
| 20,816,797 | 9,114,235 | 11,622,465 | 80,097 | 533,202 | 62,423 | 1,470 | 469,309 | 山 梨 |
| 29,544,590 | 11,768,060 | 17,660,261 | 116,269 | 2,178,091 | 42,744 | 27,213 | 2,108,134 | 長 野 |
| 26,571,508 | 9,820,439 | 16,555,188 | 195,881 | 4,372,853 | 417,210 | 264,701 | 3,690,942 | 岐 阜 |
| 32,601,419 | 10,743,052 | 21,682,850 | 175,517 | 8,631,780 | 259,241 | 362,308 | 8,010,231 | 静 岡 |
| 35,871,841 | 10,516,272 | 24,716,938 | 638,631 | 20,584,471 | 4,747,649 | 1,510,061 | 14,326,761 | 愛 知 |
| 17,105,000 | 5,653,851 | 11,083,054 | 368,095 | 2,227,070 | 215,806 | 10,564 | 2,000,700 | 三 重 |
| 15,058,640 | 4,133,446 | 10,847,481 | 77,713 | 811,005 | 48,690 | 193,483 | 568,832 | 滋 賀 |
| 17,637,799 | 5,307,234 | 12,172,629 | 157,936 | 3,647,234 | 429,170 | 340,478 | 2,877,586 | 京 都 |
| 31,628,988 | 9,892,916 | 21,483,446 | 252,626 | 3,625,511 | 427,564 | 108,833 | 3,089,114 | 大 阪 |
| 60,976,133 | 22,698,412 | 37,866,664 | 411,057 | 3,662,680 | 367,743 | 408,040 | 2,886,897 | 兵 庫 |
| 13,798,348 | 5,606,282 | 8,093,845 | 98,221 | 1,061,446 | 81,899 | 12,102 | 967,445 | 奈 良 |
| 28,199,232 | 12,659,916 | 15,279,284 | 260,032 | 1,010,154 | 155,675 | 16,838 | 837,641 | 和 歌 山 |
| 16,851,790 | 6,101,175 | 10,557,482 | 193,133 | 669,821 | 36,971 | 24,357 | 608,493 | 鳥 取 |
| 23,354,427 | 7,948,088 | 15,054,048 | 352,291 | 911,950 | - | 75,137 | 836,813 | 島 根 |
| 14,343,000 | 4,540,990 | 9,309,068 | 492,942 | 1,688,902 | 219,994 | 24,383 | 1,444,525 | 岡 山 |
| 17,448,859 | 5,664,868 | 11,573,161 | 210,830 | 3,530,934 | 57,164 | 526,141 | 2,947,629 | 広 島 |
| 23,937,939 | 10,053,069 | 13,657,858 | 227,012 | 1,168,103 | 34,874 | 122,866 | 1,010,363 | 山 口 |
| 13,951,435 | 6,158,400 | 7,747,975 | 45,060 | 1,703,599 | 60,635 | 89,400 | 1,553,564 | 徳 島 |
| 14,337,985 | 4,623,774 | 9,588,392 | 125,819 | 829,169 | - | 50,649 | 778,520 | 香 川 |
| 18,288,162 | 6,920,322 | 11,237,747 | 130,093 | 2,249,958 | 68,681 | 372,380 | 1,808,897 | 愛 媛 |
| 18,770,364 | 7,989,150 | 10,534,804 | 246,410 | 1,006,438 | - | 245,013 | 761,425 | 高 知 |
| 58,932,276 | 21,690,710 | 36,137,701 | 1,103,865 | 9,393,461 | 2,228,096 | 1,273,436 | 5,891,929 | 福 岡 |
| 13,081,934 | 4,062,587 | 8,861,957 | 157,390 | 1,153,979 | 76,307 | 156,779 | 920,893 | 佐 賀 |
| 16,671,290 | 6,418,965 | 10,128,119 | 124,206 | 2,054,599 | 117,512 | 426,027 | 1,511,060 | 長 崎 |
| 38,203,356 | 17,527,043 | 20,249,341 | 426,972 | 1,974,471 | 438,693 | 115,867 | 1,419,911 | 熊 本 |
| 20,636,598 | 8,629,015 | 11,486,259 | 521,324 | 972,030 | 16,212 | 129,114 | 826,704 | 大 分 |
| 21,284,865 | 9,625,482 | 11,598,195 | 61,188 | 903,917 | - | 177,548 | 726,369 | 宮 崎 |
| 25,151,828 | 11,341,151 | 13,582,288 | 228,389 | 2,067,239 | 146,943 | 529,475 | 1,390,821 | 鹿 児 島 |
| 7,453,025 | 5,447,670 | 2,005,355 | - | 1,389,239 | 1,291,378 | 44,906 | 52,955 | 沖 縄 |
| 1,093,023,873 | 415,103,184 | 666,675,335 | 11,245,354 | 127,407,096 | 17,986,872 | 10,713,168 | 98,707,056 | 合 計 |

(1) 河川

| 区分 都道府県名 | (1) 資金負担別投資実績 | | | | (2) 投資主体別資金負担別投資実績 | | | |
|-------------|---------------|---------------|-------------|-------------|--------------------|-------------|-------------|------------|
| | 総投資額 | 資金負担区分 | | | 投資額 | 資金負担区分 | | |
| | | 国費 | 都道府県費 | 市町村費 | | 国費 | 都道府県費 | 市町村費 |
| 北海道 | 193,038,459 | 146,300,460 | 40,913,154 | 5,824,845 | 143,111,606 | 123,577,614 | 18,563,760 | 970,232 |
| 青森 | 31,807,765 | 22,212,060 | 8,620,287 | 975,418 | 22,646,383 | 18,732,074 | 3,470,335 | 443,974 |
| 岩手 | 32,642,174 | 21,502,077 | 9,902,932 | 1,237,165 | 20,869,156 | 17,530,056 | 2,843,525 | 495,575 |
| 宮城 | 39,634,032 | 26,044,786 | 12,289,377 | 1,299,869 | 25,716,630 | 20,295,231 | 4,902,751 | 518,648 |
| 秋田 | 35,309,041 | 22,101,455 | 12,606,818 | 600,768 | 21,880,005 | 19,063,280 | 2,524,957 | 291,768 |
| 山形 | 28,551,294 | 20,206,160 | 7,631,626 | 713,508 | 20,858,895 | 18,290,929 | 2,351,073 | 216,893 |
| 福島 | 26,017,840 | 15,044,541 | 8,562,238 | 2,411,061 | 13,344,569 | 10,835,673 | 2,145,710 | 363,186 |
| 茨城 | 45,347,251 | 31,357,998 | 12,553,534 | 1,435,719 | 35,821,505 | 28,694,749 | 7,126,756 | - |
| 栃木 | 21,025,368 | 11,651,146 | 6,788,683 | 2,585,539 | 11,966,616 | 9,058,815 | 1,850,773 | 1,057,028 |
| 群馬 | 25,039,938 | 11,135,580 | 6,504,400 | 7,399,958 | 17,352,514 | 8,909,135 | 1,857,687 | 6,585,692 |
| 埼玉 | 66,442,342 | 36,174,248 | 22,586,287 | 7,681,807 | 41,951,547 | 31,852,483 | 9,573,404 | 525,660 |
| 千葉 | 31,038,972 | 16,985,132 | 10,956,339 | 3,097,501 | 17,387,065 | 13,311,381 | 3,812,977 | 262,707 |
| 東京 | 61,475,600 | 30,115,316 | 29,176,671 | 2,183,613 | 36,380,509 | 26,668,627 | 9,711,882 | - |
| 神奈川 | 29,993,894 | 11,710,581 | 14,031,859 | 4,251,454 | 8,970,153 | 6,285,420 | 1,916,053 | 768,680 |
| 新潟 | 74,988,554 | 47,839,192 | 25,699,917 | 1,449,445 | 37,853,271 | 31,144,285 | 6,656,371 | 52,615 |
| 富山 | 23,796,943 | 15,699,039 | 6,923,949 | 1,173,955 | 15,131,373 | 12,358,117 | 2,673,009 | 100,247 |
| 石川 | 17,986,288 | 9,983,492 | 7,040,156 | 962,640 | 6,805,491 | 5,121,122 | 1,409,253 | 275,116 |
| 福井 | 19,315,774 | 11,597,924 | 6,294,391 | 1,423,459 | 9,830,811 | 8,027,898 | 1,559,446 | 243,467 |
| 山梨 | 10,096,491 | 5,912,746 | 3,711,207 | 472,538 | 4,590,938 | 4,040,202 | 550,736 | - |
| 長野 | 29,324,507 | 17,127,081 | 9,818,785 | 2,378,641 | 17,781,296 | 14,189,175 | 3,351,369 | 240,752 |
| 岐阜 | 39,777,252 | 22,483,650 | 13,048,495 | 4,245,107 | 23,069,097 | 17,980,058 | 4,460,870 | 628,169 |
| 静岡 | 49,496,083 | 23,356,627 | 18,241,416 | 7,898,040 | 20,854,320 | 17,111,856 | 3,608,245 | 134,219 |
| 愛知 | 74,941,157 | 33,255,432 | 25,224,430 | 16,461,295 | 29,032,443 | 21,077,797 | 6,399,458 | 1,555,188 |
| 三重 | 36,532,571 | 23,020,287 | 11,045,565 | 2,466,719 | 27,940,482 | 21,203,734 | 6,540,024 | 196,724 |
| 滋賀 | 12,315,455 | 3,566,008 | 8,191,796 | 557,651 | 1,817,005 | 1,557,779 | 259,226 | - |
| 京都 | 45,198,897 | 25,181,839 | 16,491,509 | 3,525,549 | 29,450,231 | 21,490,532 | 7,409,803 | 549,896 |
| 大阪 | 53,340,598 | 26,128,902 | 24,021,689 | 3,190,007 | 21,109,594 | 17,039,995 | 4,069,599 | - |
| 兵庫 | 61,574,850 | 28,597,629 | 29,831,678 | 3,145,543 | 19,429,876 | 14,433,748 | 4,844,745 | 151,383 |
| 奈良 | 12,196,586 | 6,022,377 | 4,637,475 | 1,536,734 | 4,784,624 | 3,734,085 | 529,454 | 521,085 |
| 和歌山 | 29,392,668 | 17,022,978 | 11,353,921 | 1,015,769 | 10,512,174 | 8,905,356 | 1,606,818 | - |
| 鳥取 | 17,759,218 | 11,262,642 | 5,811,185 | 685,391 | 9,322,598 | 8,440,820 | 842,994 | 38,784 |
| 島根 | 29,648,198 | 19,279,872 | 9,267,948 | 1,100,378 | 17,453,128 | 15,392,160 | 2,023,886 | 37,082 |
| 岡山 | 24,414,894 | 12,955,773 | 9,339,862 | 2,119,259 | 14,125,848 | 10,450,332 | 3,402,147 | 273,369 |
| 広島 | 24,168,865 | 12,920,960 | 7,485,692 | 3,762,213 | 14,288,105 | 11,171,789 | 1,936,724 | 1,179,592 |
| 山口 | 18,142,744 | 8,151,018 | 8,630,578 | 1,361,148 | 3,441,318 | 2,594,287 | 536,278 | 310,753 |
| 徳島 | 30,642,329 | 22,384,417 | 7,042,557 | 1,215,355 | 22,645,162 | 19,390,140 | 3,255,022 | - |
| 香川 | 13,164,895 | 4,702,236 | 7,633,192 | 829,467 | 1,798,366 | 1,549,173 | 249,193 | - |
| 愛媛 | 23,356,714 | 14,332,786 | 7,106,306 | 1,917,622 | 15,200,305 | 12,223,268 | 2,744,550 | 232,487 |
| 高知 | 21,452,867 | 13,810,393 | 6,713,334 | 929,140 | 11,543,422 | 10,207,104 | 1,126,722 | 209,596 |
| 福岡 | 77,501,508 | 36,860,766 | 33,539,807 | 7,100,935 | 24,829,568 | 19,425,908 | 4,990,582 | 413,078 |
| 佐賀 | 23,478,344 | 14,458,996 | 7,790,235 | 1,229,113 | 13,791,625 | 12,093,898 | 1,508,542 | 189,185 |
| 長崎 | 11,186,226 | 4,989,952 | 4,850,544 | 1,345,730 | 3,476,178 | 3,041,552 | 391,979 | 42,647 |
| 熊本 | 51,603,103 | 32,362,243 | 17,335,548 | 1,905,312 | 28,453,970 | 22,951,183 | 5,309,754 | 193,033 |
| 大分 | 24,976,182 | 15,612,143 | 7,471,675 | 1,892,364 | 15,593,981 | 12,387,049 | 2,337,951 | 868,981 |
| 宮崎 | 24,342,959 | 15,403,712 | 8,306,067 | 633,180 | 12,742,839 | 11,056,103 | 1,686,736 | - |
| 鹿児島 | 33,085,733 | 23,072,434 | 8,668,785 | 1,344,514 | 23,868,323 | 20,195,433 | 3,485,033 | 187,857 |
| 沖縄 | 12,364,318 | 8,892,564 | 1,342,791 | 2,128,963 | 5,790,792 | 3,668,752 | 46,032 | 2,076,008 |
| 合計 | 1,718,927,741 | 1,010,789,650 | 583,036,690 | 125,101,401 | 956,615,707 | 768,760,157 | 164,454,194 | 23,401,356 |

(単位：千円)

| (2) 投資主体別資金負担別投資実績 | | | | | | | | 区 分 |
|--------------------|-------------|-------------|-----------|-------------|------------|-----------|------------|-------|
| 口 都道府県 | | | | ハ 市町村 | | | | |
| 投資額 | 資金負担区分 | | | 投資額 | 資金負担区分 | | | |
| | 国 費 | 都道府県費 | 市町村費 | | 国 費 | 都道府県費 | 市町村費 | |
| 44,389,057 | 21,933,224 | 22,045,540 | 410,293 | 5,537,796 | 789,622 | 303,854 | 4,444,320 | 北海道 |
| 7,931,218 | 2,822,658 | 5,104,536 | 4,024 | 1,230,164 | 657,328 | 45,416 | 527,420 | 青 森 |
| 10,957,996 | 3,903,210 | 7,006,243 | 48,543 | 815,022 | 68,811 | 53,164 | 693,047 | 岩 手 |
| 13,186,141 | 5,708,019 | 7,381,932 | 96,190 | 731,261 | 41,536 | 4,694 | 685,031 | 宮 城 |
| 12,980,126 | 2,839,092 | 10,081,861 | 59,173 | 448,910 | 199,083 | - | 249,827 | 秋 田 |
| 7,252,133 | 1,845,431 | 5,280,553 | 126,149 | 440,266 | 69,800 | - | 370,466 | 山 形 |
| 10,012,825 | 3,845,434 | 6,167,391 | - | 2,660,446 | 363,434 | 249,137 | 2,047,875 | 福 島 |
| 8,242,715 | 2,621,830 | 5,419,463 | 201,422 | 1,283,031 | 41,419 | 7,315 | 1,234,297 | 茨 城 |
| 6,910,876 | 2,104,395 | 4,673,997 | 132,484 | 2,147,876 | 487,936 | 263,913 | 1,396,027 | 栃 木 |
| 6,908,256 | 2,216,445 | 4,646,713 | 45,098 | 779,168 | 10,000 | - | 769,168 | 群 馬 |
| 17,081,706 | 3,913,899 | 12,930,778 | 237,029 | 7,409,089 | 407,866 | 82,105 | 6,919,118 | 埼 玉 |
| 10,524,272 | 3,375,306 | 7,051,438 | 97,528 | 3,127,635 | 298,445 | 91,924 | 2,737,266 | 千 葉 |
| 22,548,620 | 3,388,000 | 19,159,992 | 628 | 2,546,471 | 58,689 | 304,797 | 2,182,985 | 東 京 |
| 14,899,968 | 3,661,458 | 11,208,223 | 30,287 | 6,123,773 | 1,763,703 | 907,583 | 3,452,487 | 神 奈 川 |
| 35,789,140 | 16,613,700 | 18,989,978 | 185,462 | 1,346,143 | 81,207 | 53,568 | 1,211,368 | 新 潟 |
| 7,219,580 | 3,057,850 | 4,161,730 | - | 1,445,990 | 283,072 | 89,210 | 1,073,708 | 富 山 |
| 10,147,584 | 4,661,679 | 5,485,736 | 169 | 1,033,213 | 200,691 | 145,167 | 687,355 | 石 川 |
| 8,387,977 | 3,479,387 | 4,708,536 | 200,054 | 1,096,986 | 90,639 | 26,409 | 979,938 | 福 井 |
| 5,014,798 | 1,810,121 | 3,159,001 | 45,676 | 490,755 | 62,423 | 1,470 | 426,862 | 山 梨 |
| 9,396,956 | 2,895,162 | 6,442,164 | 59,630 | 2,146,255 | 42,744 | 25,252 | 2,078,259 | 長 野 |
| 12,576,786 | 4,096,882 | 8,427,236 | 52,668 | 4,131,369 | 406,710 | 160,389 | 3,564,270 | 岐 阜 |
| 20,464,409 | 5,986,230 | 14,418,466 | 59,713 | 8,177,354 | 258,541 | 214,705 | 7,704,108 | 静 岡 |
| 25,324,385 | 7,429,986 | 17,314,911 | 579,488 | 20,584,329 | 4,747,649 | 1,510,061 | 14,326,619 | 愛 知 |
| 6,399,263 | 1,600,747 | 4,501,977 | 296,539 | 2,192,826 | 215,806 | 3,564 | 1,973,456 | 三 重 |
| 9,820,583 | 1,959,539 | 7,819,770 | 41,274 | 677,867 | 48,690 | 112,800 | 516,377 | 滋 賀 |
| 12,154,211 | 3,262,137 | 8,780,682 | 111,392 | 3,594,455 | 429,170 | 301,024 | 2,864,261 | 京 都 |
| 28,613,107 | 8,661,343 | 19,850,812 | 100,952 | 3,617,897 | 427,564 | 101,278 | 3,089,055 | 大 阪 |
| 38,753,597 | 13,798,283 | 24,646,776 | 308,538 | 3,391,377 | 365,598 | 340,157 | 2,685,622 | 兵 庫 |
| 6,379,158 | 2,206,393 | 4,108,021 | 64,744 | 1,032,804 | 81,899 | - | 950,905 | 奈 良 |
| 17,913,244 | 7,961,947 | 9,735,237 | 216,060 | 967,250 | 155,675 | 11,866 | 799,709 | 和 歌 山 |
| 7,778,411 | 2,784,851 | 4,948,330 | 45,230 | 658,209 | 36,971 | 19,861 | 601,377 | 鳥 取 |
| 11,396,065 | 3,887,712 | 7,210,440 | 297,913 | 799,005 | - | 33,622 | 765,383 | 島 根 |
| 8,663,014 | 2,285,447 | 5,931,491 | 446,076 | 1,626,032 | 219,994 | 6,224 | 1,399,814 | 岡 山 |
| 7,183,230 | 1,692,007 | 5,366,684 | 124,539 | 2,697,530 | 57,164 | 182,284 | 2,458,082 | 広 島 |
| 13,793,863 | 5,534,757 | 8,082,834 | 176,272 | 907,563 | 21,974 | 11,466 | 874,123 | 山 口 |
| 6,711,355 | 2,933,642 | 3,751,901 | 25,812 | 1,285,812 | 60,635 | 35,634 | 1,189,543 | 徳 島 |
| 10,638,648 | 3,153,063 | 7,377,480 | 108,105 | 727,881 | - | 6,519 | 721,362 | 香 川 |
| 6,451,414 | 2,041,587 | 4,290,213 | 119,614 | 1,704,995 | 67,931 | 71,543 | 1,565,521 | 愛 媛 |
| 9,242,381 | 3,603,289 | 5,466,695 | 172,397 | 667,064 | - | 119,917 | 547,147 | 高 知 |
| 43,584,574 | 15,206,762 | 27,354,756 | 1,023,056 | 9,087,366 | 2,228,096 | 1,194,469 | 5,664,801 | 福 岡 |
| 8,592,846 | 2,288,791 | 6,148,864 | 155,191 | 1,093,873 | 76,307 | 132,829 | 884,737 | 佐 賀 |
| 6,019,576 | 1,830,888 | 4,182,188 | 6,500 | 1,690,472 | 117,512 | 276,377 | 1,296,583 | 長 崎 |
| 21,269,357 | 8,972,367 | 11,949,613 | 347,377 | 1,879,776 | 438,693 | 76,181 | 1,364,902 | 熊 本 |
| 8,682,765 | 3,208,882 | 5,054,444 | 419,439 | 699,436 | 16,212 | 79,280 | 603,944 | 大 分 |
| 10,878,534 | 4,347,609 | 6,530,925 | - | 721,586 | - | 88,406 | 633,180 | 宮 崎 |
| 7,685,609 | 2,730,058 | 4,908,323 | 47,228 | 1,531,801 | 146,943 | 275,429 | 1,109,429 | 鹿 児 島 |
| 5,184,287 | 3,932,434 | 1,251,853 | - | 1,389,239 | 1,291,378 | 44,906 | 52,955 | 沖 縄 |
| 641,936,616 | 224,093,933 | 410,516,727 | 7,325,956 | 120,375,418 | 17,935,560 | 8,065,769 | 94,374,089 | 合 計 |

(2) 砂防

| 区分 都道府県名 | (1) 資金負担別投資実績 | | | | (2) 投資主体別資金負担別投資実績 | | | |
|-------------|---------------|-------------|-------------|-----------|--------------------|------------|------------|------|
| | 総投資額 | 資金負担区分 | | | 投資額 | 資金負担区分 | | |
| | | 国費 | 都道府県費 | 市町村費 | | 国費 | 都道府県費 | 市町村費 |
| 北海道 | 17,956,295 | 9,056,789 | 8,894,412 | 5,094 | 4,777,666 | 3,481,440 | 1,296,226 | - |
| 青森 | 3,183,692 | 921,232 | 2,174,435 | 88,025 | - | - | - | - |
| 岩手 | 3,216,653 | 2,027,813 | 1,174,285 | 14,555 | 1,882,969 | 1,507,800 | 375,169 | - |
| 宮城 | 3,677,756 | 2,019,824 | 1,643,847 | 14,085 | 1,607,168 | 1,121,711 | 485,457 | - |
| 秋田 | 2,304,467 | 770,815 | 1,468,271 | 65,381 | 346,727 | 286,651 | 60,076 | - |
| 山形 | 10,432,978 | 5,668,476 | 4,669,659 | 94,843 | 5,594,895 | 4,494,405 | 1,100,490 | - |
| 福島 | 5,363,000 | 2,604,505 | 2,733,292 | 25,203 | 1,353,685 | 966,516 | 387,169 | - |
| 茨城 | 1,376,299 | 566,790 | 780,659 | 28,850 | 257,502 | 196,631 | 60,871 | - |
| 栃木 | 8,055,986 | 4,470,627 | 3,398,980 | 186,379 | 4,640,878 | 3,278,252 | 1,362,626 | - |
| 群馬 | 7,136,303 | 4,003,903 | 3,089,494 | 42,906 | 3,774,162 | 2,665,005 | 1,109,157 | - |
| 埼玉 | 1,963,610 | 859,008 | 1,063,201 | 41,401 | 639,806 | 450,287 | 189,519 | - |
| 千葉 | 2,216,103 | 994,283 | 1,120,471 | 101,349 | 247,943 | 174,148 | 73,795 | - |
| 東京 | 3,877,368 | 1,459,042 | 2,383,117 | 35,209 | 594,895 | 417,837 | 177,058 | - |
| 神奈川 | 7,591,166 | 2,559,355 | 4,120,552 | 911,259 | - | - | - | - |
| 新潟 | 23,019,251 | 13,552,983 | 9,434,420 | 31,848 | 10,771,600 | 7,982,618 | 2,788,982 | - |
| 富山 | 12,557,374 | 7,902,495 | 4,654,879 | - | 8,206,097 | 5,840,989 | 2,365,108 | - |
| 石川 | 5,688,720 | 3,137,291 | 2,493,784 | 57,645 | 2,214,756 | 1,566,798 | 647,958 | - |
| 福井 | 4,203,079 | 1,980,147 | 2,122,963 | 99,969 | 225,938 | 176,489 | 49,449 | - |
| 山梨 | 11,166,139 | 6,540,569 | 4,585,968 | 39,602 | 4,790,450 | 3,640,525 | 1,149,925 | - |
| 長野 | 26,756,023 | 15,645,462 | 11,032,397 | 78,164 | 14,744,248 | 10,495,463 | 4,248,785 | - |
| 岐阜 | 12,010,846 | 6,417,068 | 5,404,395 | 189,383 | 6,022,481 | 4,220,534 | 1,801,947 | - |
| 静岡 | 14,854,944 | 8,057,752 | 6,609,569 | 187,623 | 8,073,727 | 5,578,560 | 2,495,167 | - |
| 愛知 | 5,012,180 | 1,783,822 | 3,169,215 | 59,143 | 204,070 | 139,047 | 65,023 | - |
| 三重 | 5,602,599 | 2,372,872 | 3,157,205 | 72,522 | 266,997 | 191,063 | 75,934 | - |
| 滋賀 | 3,006,227 | 1,152,016 | 1,770,446 | 83,765 | 229,241 | 166,195 | 63,046 | - |
| 京都 | 3,663,233 | 1,445,727 | 2,170,962 | 46,544 | 217,033 | 159,763 | 57,270 | - |
| 大阪 | 3,173,051 | 1,550,190 | 1,471,187 | 151,674 | 915,010 | 662,341 | 252,669 | - |
| 兵庫 | 17,445,882 | 8,304,174 | 9,037,389 | 104,319 | 4,460,085 | 3,128,370 | 1,331,715 | - |
| 奈良 | 10,607,128 | 6,114,272 | 4,459,379 | 33,477 | 4,672,293 | 3,412,545 | 1,259,748 | - |
| 和歌山 | 9,865,060 | 5,492,835 | 4,328,253 | 43,972 | 3,018,339 | 2,372,772 | 645,567 | - |
| 鳥取 | 7,899,110 | 3,314,918 | 4,432,494 | 151,698 | 1,485,266 | 1,242,360 | 242,906 | - |
| 島根 | 6,624,077 | 1,769,780 | 4,774,900 | 79,397 | - | - | - | - |
| 岡山 | 3,628,935 | 1,319,977 | 2,262,092 | 46,866 | - | - | - | - |
| 広島 | 10,130,438 | 4,245,701 | 5,429,877 | 454,860 | 2,487,585 | 1,780,527 | 707,058 | - |
| 山口 | 6,828,951 | 3,139,068 | 3,579,321 | 110,562 | 759,932 | 550,173 | 209,759 | - |
| 徳島 | 6,195,740 | 3,126,123 | 2,714,393 | 355,224 | 1,573,765 | 1,278,145 | 295,620 | - |
| 香川 | 2,951,752 | 1,125,635 | 1,760,767 | 65,350 | - | - | - | - |
| 愛媛 | 8,541,429 | 3,285,737 | 5,001,861 | 253,831 | 489,323 | 366,131 | 123,192 | - |
| 高知 | 8,089,815 | 4,680,072 | 3,152,217 | 257,526 | 2,980,872 | 2,535,977 | 444,895 | - |
| 福岡 | 10,367,030 | 4,579,965 | 5,636,700 | 150,365 | 481,241 | 353,139 | 128,102 | - |
| 佐賀 | 2,207,340 | 813,893 | 1,357,707 | 35,740 | - | - | - | - |
| 長崎 | 8,560,888 | 4,209,135 | 4,061,819 | 289,934 | 2,154,473 | 1,755,488 | 398,985 | - |
| 熊本 | 9,967,167 | 5,144,615 | 4,738,742 | 83,810 | 1,320,515 | 1,050,052 | 270,463 | - |
| 大分 | 6,828,263 | 2,728,252 | 3,816,151 | 283,860 | - | - | - | - |
| 宮崎 | 7,772,037 | 4,807,552 | 2,878,619 | 85,866 | 2,570,991 | 2,066,759 | 504,232 | - |
| 鹿児島 | 17,087,744 | 9,812,372 | 6,927,095 | 348,277 | 3,878,152 | 3,304,469 | 573,683 | - |
| 沖縄 | 861,758 | 488,858 | 372,900 | - | 36,158 | 36,158 | - | - |
| 合計 | 371,525,886 | 188,023,790 | 177,514,741 | 5,987,355 | 114,968,934 | 85,094,133 | 29,874,801 | - |

(単位：千円)

| (2) 投資主体別資金負担別投資実績 | | | | | | | | 区 分 |
|--------------------|-------------|-------------|-----------|-----------|--------|-----------|-----------|-----|
| 口 都道府県 | | | | ハ 市町村 | | | | |
| 投資額 | 資金負担区分 | | | 投資額 | 資金負担区分 | | | |
| | 国費 | 都道府県費 | 市町村費 | | 国費 | 都道府県費 | 市町村費 | |
| 13,170,135 | 5,575,349 | 7,594,786 | - | 8,494 | - | 3,400 | 5,094 | 北海道 |
| 3,183,692 | 921,232 | 2,174,435 | 88,025 | - | - | - | - | 青森 |
| 1,333,684 | 520,013 | 799,116 | 14,555 | - | - | - | - | 岩手 |
| 2,070,588 | 898,113 | 1,158,390 | 14,085 | - | - | - | - | 宮城 |
| 1,957,031 | 484,164 | 1,408,195 | 64,672 | 709 | - | - | 709 | 秋田 |
| 4,830,055 | 1,174,071 | 3,569,169 | 86,815 | 8,028 | - | - | 8,028 | 山形 |
| 4,009,207 | 1,637,989 | 2,346,123 | 25,095 | 108 | - | - | 108 | 福島 |
| 1,118,541 | 370,159 | 719,788 | 28,594 | 256 | - | - | 256 | 茨城 |
| 3,415,108 | 1,192,375 | 2,036,354 | 186,379 | - | - | - | - | 栃木 |
| 3,362,141 | 1,338,898 | 1,980,337 | 42,906 | - | - | - | - | 群馬 |
| 1,323,804 | 408,721 | 873,682 | 41,401 | - | - | - | - | 埼玉 |
| 1,949,950 | 820,135 | 1,040,676 | 89,139 | 18,210 | - | 6,000 | 12,210 | 千葉 |
| 3,282,473 | 1,041,205 | 2,206,059 | 35,209 | - | - | - | - | 東京 |
| 7,591,166 | 2,559,355 | 4,120,552 | 911,259 | - | - | - | - | 神奈川 |
| 12,224,324 | 5,570,365 | 6,627,783 | 26,176 | 23,327 | - | 17,655 | 5,672 | 新潟 |
| 4,351,277 | 2,061,506 | 2,289,771 | - | - | - | - | - | 富山 |
| 3,473,964 | 1,570,493 | 1,845,826 | 57,645 | - | - | - | - | 石川 |
| 3,928,919 | 1,796,823 | 2,066,514 | 65,582 | 48,222 | 6,835 | 7,000 | 34,387 | 福井 |
| 6,370,508 | 2,900,044 | 3,436,043 | 34,421 | 5,181 | - | - | 5,181 | 山梨 |
| 11,990,250 | 5,149,999 | 6,783,612 | 56,639 | 21,525 | - | - | 21,525 | 長野 |
| 5,872,015 | 2,186,034 | 3,542,768 | 143,213 | 116,350 | 10,500 | 59,680 | 46,170 | 岐阜 |
| 6,657,409 | 2,478,492 | 4,084,827 | 94,090 | 123,808 | 700 | 29,575 | 93,533 | 静岡 |
| 4,808,110 | 1,644,775 | 3,104,192 | 59,143 | - | - | - | - | 愛知 |
| 5,334,636 | 2,181,809 | 3,081,271 | 71,556 | 966 | - | - | 966 | 三重 |
| 2,665,335 | 985,821 | 1,643,075 | 36,439 | 111,651 | - | 64,325 | 47,326 | 滋賀 |
| 3,446,200 | 1,285,964 | 2,113,692 | 46,544 | - | - | - | - | 京都 |
| 2,250,635 | 887,849 | 1,211,112 | 151,674 | 7,406 | - | 7,406 | - | 大阪 |
| 12,983,997 | 5,175,804 | 7,705,674 | 102,519 | 1,800 | - | - | 1,800 | 兵庫 |
| 5,934,835 | 2,701,727 | 3,199,631 | 33,477 | - | - | - | - | 奈良 |
| 6,846,721 | 3,120,063 | 3,682,686 | 43,972 | - | - | - | - | 和歌山 |
| 6,407,823 | 2,072,558 | 4,187,362 | 147,903 | 6,021 | - | 2,226 | 3,795 | 鳥取 |
| 6,599,058 | 1,769,780 | 4,774,900 | 54,378 | 25,019 | - | - | 25,019 | 島根 |
| 3,628,935 | 1,319,977 | 2,262,092 | 46,866 | - | - | - | - | 岡山 |
| 7,033,234 | 2,465,174 | 4,481,769 | 86,291 | 609,619 | - | 241,050 | 368,569 | 広島 |
| 5,941,711 | 2,575,995 | 3,314,976 | 50,740 | 127,308 | 12,900 | 54,586 | 59,822 | 山口 |
| 4,259,494 | 1,847,978 | 2,392,268 | 19,248 | 362,481 | - | 26,505 | 335,976 | 徳島 |
| 2,866,440 | 1,125,635 | 1,723,091 | 17,714 | 85,312 | - | 37,676 | 47,636 | 香川 |
| 7,507,167 | 2,918,856 | 4,577,832 | 10,479 | 544,939 | 750 | 300,837 | 243,352 | 愛媛 |
| 4,828,276 | 2,144,095 | 2,610,168 | 74,013 | 280,667 | - | 97,154 | 183,513 | 高知 |
| 9,780,861 | 4,226,826 | 5,473,226 | 80,809 | 104,928 | - | 35,372 | 69,556 | 福岡 |
| 2,151,893 | 813,893 | 1,335,801 | 2,199 | 55,447 | - | 21,906 | 33,541 | 佐賀 |
| 6,088,507 | 2,453,647 | 3,517,154 | 117,706 | 317,908 | - | 145,680 | 172,228 | 長崎 |
| 8,642,437 | 4,094,563 | 4,468,279 | 79,595 | 4,215 | - | - | 4,215 | 熊本 |
| 6,603,825 | 2,728,252 | 3,773,688 | 101,885 | 224,438 | - | 42,463 | 181,975 | 大分 |
| 5,148,133 | 2,740,793 | 2,346,152 | 61,188 | 52,913 | - | 28,235 | 24,678 | 宮崎 |
| 12,860,051 | 6,507,903 | 6,196,053 | 156,095 | 349,541 | - | 157,359 | 192,182 | 鹿児島 |
| 825,600 | 452,700 | 372,900 | - | - | - | - | - | 沖縄 |
| 252,910,155 | 102,897,972 | 146,253,850 | 3,758,333 | 3,646,797 | 31,685 | 1,386,090 | 2,229,022 | 合計 |

(3) 治山

| 区分 都道府県名 | (1) 資金負担別投資実績 | | | | (2) 投資主体別資金負担別投資実績 | | | |
|-------------|---------------|-------------|-------------|-----------|--------------------|------------|-----------|------|
| | 総投資額 | 資金負担区分 | | | 投資額 | 資金負担区分 | | |
| | | 国費 | 都道府県費 | 市町村費 | | 国費 | 都道府県費 | 市町村費 |
| 北海道 | 25,796,958 | 15,475,615 | 10,112,501 | 208,842 | 7,997,737 | 7,997,737 | - | - |
| 青森 | 4,904,235 | 2,813,397 | 2,070,750 | 20,088 | 912,885 | 912,885 | - | - |
| 岩手 | 4,800,462 | 3,426,974 | 1,363,124 | 10,364 | 2,577,218 | 2,445,676 | 131,542 | - |
| 宮城 | 3,033,372 | 2,115,965 | 916,116 | 1,291 | 1,665,827 | 1,484,252 | 181,575 | - |
| 秋田 | 7,563,720 | 4,358,003 | 3,168,576 | 37,141 | 1,455,037 | 1,455,037 | - | - |
| 山形 | 4,093,699 | 3,084,026 | 1,005,129 | 4,544 | 2,684,229 | 2,455,433 | 228,796 | - |
| 福島 | 4,686,150 | 2,701,106 | 1,953,950 | 31,094 | 1,056,685 | 1,056,685 | - | - |
| 茨城 | 1,955,483 | 929,005 | 1,022,238 | 4,240 | 153,459 | 153,459 | - | - |
| 栃木 | 3,382,376 | 2,026,681 | 1,348,453 | 7,242 | 837,254 | 837,254 | - | - |
| 群馬 | 8,526,438 | 4,171,045 | 4,243,401 | 111,992 | 1,534,573 | 1,534,573 | - | - |
| 埼玉 | 879,082 | 285,005 | 589,810 | 4,267 | 42,618 | 42,618 | - | - |
| 千葉 | 1,322,207 | 627,654 | 678,630 | 15,923 | 45,196 | 45,196 | - | - |
| 東京 | 593,749 | 210,101 | 383,151 | 497 | 6,872 | 6,872 | - | - |
| 神奈川 | 1,148,786 | 496,086 | 652,700 | - | 25,972 | 25,972 | - | - |
| 新潟 | 11,934,580 | 6,951,950 | 4,763,391 | 219,239 | 3,778,387 | 3,200,237 | 578,150 | - |
| 富山 | 4,812,262 | 2,569,587 | 2,195,223 | 47,452 | 1,024,093 | 929,804 | 94,289 | - |
| 石川 | 3,155,654 | 1,837,171 | 1,309,046 | 9,437 | 800,011 | 728,848 | 71,163 | - |
| 福井 | 4,299,729 | 2,404,773 | 1,859,898 | 35,058 | 639,497 | 639,497 | - | - |
| 山梨 | 10,660,576 | 5,400,414 | 5,222,896 | 37,266 | 1,191,819 | 996,344 | 195,475 | - |
| 長野 | 14,701,259 | 9,709,564 | 4,983,345 | 8,350 | 6,533,564 | 5,986,665 | 546,899 | - |
| 岐阜 | 12,029,616 | 7,122,917 | 4,826,197 | 80,502 | 3,781,775 | 3,585,394 | 196,381 | - |
| 静岡 | 9,504,976 | 5,586,263 | 3,684,409 | 234,304 | 3,694,757 | 3,307,933 | 386,824 | - |
| 愛知 | 6,004,542 | 1,706,565 | 4,297,835 | 142 | 265,054 | 265,054 | - | - |
| 三重 | 5,725,536 | 2,192,452 | 3,506,806 | 26,278 | 321,157 | 321,157 | - | - |
| 滋賀 | 2,826,886 | 1,420,763 | 1,400,994 | 5,129 | 232,677 | 232,677 | - | - |
| 京都 | 2,331,605 | 1,000,571 | 1,317,709 | 13,325 | 241,438 | 241,438 | - | - |
| 大阪 | 1,201,598 | 779,868 | 421,671 | 59 | 436,144 | 436,144 | - | - |
| 兵庫 | 9,868,861 | 4,087,289 | 5,582,097 | 199,475 | 360,819 | 360,819 | - | - |
| 奈良 | 3,825,058 | 2,409,923 | 1,398,595 | 16,540 | 2,312,061 | 1,711,761 | 600,300 | - |
| 和歌山 | 4,953,792 | 2,849,381 | 2,066,479 | 37,932 | 1,471,621 | 1,271,475 | 200,146 | - |
| 鳥取 | 3,215,053 | 1,787,672 | 1,424,060 | 3,321 | 543,906 | 543,906 | - | - |
| 島根 | 5,581,392 | 2,424,758 | 3,110,223 | 46,411 | 134,162 | 134,162 | - | - |
| 岡山 | 2,288,887 | 1,110,532 | 1,133,644 | 44,711 | 174,966 | 174,966 | - | - |
| 広島 | 3,619,033 | 1,670,540 | 1,827,515 | 120,978 | 162,853 | 162,853 | - | - |
| 山口 | 4,460,599 | 2,067,319 | 2,316,862 | 76,418 | 125,002 | 125,002 | - | - |
| 徳島 | 5,164,705 | 3,162,706 | 1,973,954 | 28,045 | 2,128,813 | 1,785,926 | 342,887 | - |
| 香川 | 1,101,896 | 598,099 | 494,275 | 9,522 | 253,023 | 253,023 | - | - |
| 愛媛 | 4,801,189 | 2,431,463 | 2,369,702 | 24 | 471,584 | 471,584 | - | - |
| 高知 | 7,852,084 | 5,147,743 | 2,673,576 | 30,765 | 3,093,670 | 2,905,977 | 187,693 | - |
| 福岡 | 5,901,618 | 2,390,732 | 3,353,314 | 157,572 | 133,610 | 133,610 | - | - |
| 佐賀 | 2,472,730 | 1,090,779 | 1,379,336 | 2,615 | 130,876 | 130,876 | - | - |
| 長崎 | 4,958,110 | 2,483,114 | 2,432,747 | 42,249 | 348,684 | 348,684 | - | - |
| 熊本 | 9,529,331 | 5,607,402 | 3,871,135 | 50,794 | 1,147,289 | 1,147,289 | - | - |
| 大分 | 5,896,163 | 3,189,880 | 2,665,498 | 40,785 | 497,999 | 497,999 | - | - |
| 宮崎 | 7,403,096 | 4,552,560 | 2,782,025 | 68,511 | 2,015,480 | 2,015,480 | - | - |
| 鹿児島 | 7,869,352 | 4,748,879 | 3,006,197 | 114,276 | 3,077,287 | 2,645,689 | 431,598 | - |
| 沖縄 | 1,466,807 | 1,086,205 | 380,602 | - | 23,669 | 23,669 | - | - |
| 合計 | 264,105,292 | 146,300,497 | 115,539,785 | 2,265,010 | 62,543,309 | 58,169,591 | 4,373,718 | - |

(単位：千円)

| (2) 投資主体別資金負担別投資実績 | | | | | | | | 区 分 |
|--------------------|------------|-------------|---------|-----------|--------|-----------|-----------|-----|
| 口 都道府県 | | | | ハ 市町村 | | | | |
| 投資額 | 資金負担区分 | | | 投資額 | 資金負担区分 | | | |
| | 国費 | 都道府県費 | 市町村費 | | 国費 | 都道府県費 | 市町村費 | |
| 17,406,818 | 7,460,396 | 9,946,422 | - | 392,403 | 17,482 | 166,079 | 208,842 | 北海道 |
| 3,956,762 | 1,900,512 | 2,056,250 | - | 34,588 | - | 14,500 | 20,088 | 青森 |
| 2,217,673 | 981,298 | 1,230,890 | 5,485 | 5,571 | - | 692 | 4,879 | 岩手 |
| 1,366,254 | 631,713 | 734,541 | - | 1,291 | - | - | 1,291 | 宮城 |
| 6,034,165 | 2,902,966 | 3,131,199 | - | 74,518 | - | 37,377 | 37,141 | 秋田 |
| 1,404,926 | 628,593 | 776,333 | - | 4,544 | - | - | 4,544 | 山形 |
| 3,570,563 | 1,644,421 | 1,926,142 | - | 58,902 | - | 27,808 | 31,094 | 福島 |
| 1,777,930 | 775,546 | 1,002,384 | - | 24,094 | - | 19,854 | 4,240 | 茨城 |
| 2,537,880 | 1,189,427 | 1,348,453 | - | 7,242 | - | - | 7,242 | 栃木 |
| 6,988,673 | 2,636,472 | 4,243,401 | 108,800 | 3,192 | - | - | 3,192 | 群馬 |
| 830,647 | 242,387 | 588,260 | - | 5,817 | - | 1,550 | 4,267 | 埼玉 |
| 1,255,060 | 582,458 | 672,602 | - | 21,951 | - | 6,028 | 15,923 | 千葉 |
| 586,376 | 203,229 | 383,147 | - | 501 | - | 4 | 497 | 東京 |
| 1,122,814 | 470,114 | 652,700 | - | - | - | - | - | 神奈川 |
| 7,854,925 | 3,751,713 | 4,103,212 | - | 301,268 | - | 82,029 | 219,239 | 新潟 |
| 3,696,286 | 1,639,783 | 2,056,503 | - | 91,883 | - | 44,431 | 47,452 | 富山 |
| 2,340,370 | 1,108,323 | 1,232,047 | - | 15,273 | - | 5,836 | 9,437 | 石川 |
| 3,620,074 | 1,765,276 | 1,854,798 | - | 40,158 | - | 5,100 | 35,058 | 福井 |
| 9,431,491 | 4,404,070 | 5,027,421 | - | 37,266 | - | - | 37,266 | 山梨 |
| 8,157,384 | 3,722,899 | 4,434,485 | - | 10,311 | - | 1,961 | 8,350 | 長野 |
| 8,122,707 | 3,537,523 | 4,585,184 | - | 125,134 | - | 44,632 | 80,502 | 岐阜 |
| 5,479,601 | 2,278,330 | 3,179,557 | 21,714 | 330,618 | - | 118,028 | 212,590 | 静岡 |
| 5,739,346 | 1,441,511 | 4,297,835 | - | 142 | - | - | 142 | 愛知 |
| 5,371,101 | 1,871,295 | 3,499,806 | - | 33,278 | - | 7,000 | 26,278 | 三重 |
| 2,572,722 | 1,188,086 | 1,384,636 | - | 21,487 | - | 16,358 | 5,129 | 滋賀 |
| 2,037,388 | 759,133 | 1,278,255 | - | 52,779 | - | 39,454 | 13,325 | 京都 |
| 765,246 | 343,724 | 421,522 | - | 208 | - | 149 | 59 | 大阪 |
| 9,238,539 | 3,724,325 | 5,514,214 | - | 269,503 | 2,145 | 67,883 | 199,475 | 兵庫 |
| 1,484,355 | 698,162 | 786,193 | - | 28,642 | - | 12,102 | 16,540 | 奈良 |
| 3,439,267 | 1,577,906 | 1,861,361 | - | 42,904 | - | 4,972 | 37,932 | 和歌山 |
| 2,665,556 | 1,243,766 | 1,421,790 | - | 5,591 | - | 2,270 | 3,321 | 鳥取 |
| 5,359,304 | 2,290,596 | 3,068,708 | - | 87,926 | - | 41,515 | 46,411 | 島根 |
| 2,051,051 | 935,566 | 1,115,485 | - | 62,870 | - | 18,159 | 44,711 | 岡山 |
| 3,232,395 | 1,507,687 | 1,724,708 | - | 223,785 | - | 102,807 | 120,978 | 広島 |
| 4,202,365 | 1,942,317 | 2,260,048 | - | 133,232 | - | 56,814 | 76,418 | 山口 |
| 2,980,586 | 1,376,780 | 1,603,806 | - | 55,306 | - | 27,261 | 28,045 | 徳島 |
| 832,897 | 345,076 | 487,821 | - | 15,976 | - | 6,454 | 9,522 | 香川 |
| 4,329,581 | 1,959,879 | 2,369,702 | - | 24 | - | - | 24 | 愛媛 |
| 4,699,707 | 2,241,766 | 2,457,941 | - | 58,707 | - | 27,942 | 30,765 | 高知 |
| 5,566,841 | 2,257,122 | 3,309,719 | - | 201,167 | - | 43,595 | 157,572 | 福岡 |
| 2,337,195 | 959,903 | 1,377,292 | - | 4,659 | - | 2,044 | 2,615 | 佐賀 |
| 4,563,207 | 2,134,430 | 2,428,777 | - | 46,219 | - | 3,970 | 42,249 | 長崎 |
| 8,291,562 | 4,460,113 | 3,831,449 | - | 90,480 | - | 39,686 | 50,794 | 熊本 |
| 5,350,008 | 2,691,881 | 2,658,127 | - | 48,156 | - | 7,371 | 40,785 | 大分 |
| 5,258,198 | 2,537,080 | 2,721,118 | - | 129,418 | - | 60,907 | 68,511 | 宮崎 |
| 4,606,168 | 2,103,190 | 2,477,912 | 25,066 | 185,897 | - | 96,687 | 89,210 | 鹿児島 |
| 1,443,138 | 1,062,536 | 380,602 | - | - | - | - | - | 沖縄 |
| 198,177,102 | 88,111,279 | 109,904,758 | 161,065 | 3,384,881 | 19,627 | 1,261,309 | 2,103,945 | 合計 |

10. 海岸保全

| 区分 都道府県名 | (1) 資金負担別投資実績 | | | | (2) 投資主体別資金負担別投資実績 | | | |
|-------------|---------------|------------|------------|-----------|--------------------|------------|-----------|------|
| | 総投資額 | 資金負担区分 | | | 投資額 | 資金負担区分 | | |
| | | 国費 | 都道府県費 | 市町村費 | | 国費 | 都道府県費 | 市町村費 |
| 北海道 | 10,106,197 | 4,841,481 | 4,919,807 | 344,909 | 1,707,131 | 1,272,849 | 434,282 | - |
| 青森 | 3,732,966 | 1,529,621 | 2,203,251 | 94 | - | - | - | - |
| 岩手 | 577,402 | 283,499 | 293,903 | - | - | - | - | - |
| 宮城 | 2,280,607 | 1,335,560 | 866,175 | 78,872 | 1,215,262 | 887,149 | 328,113 | - |
| 秋田 | 667,659 | 297,047 | 364,808 | 5,804 | - | - | - | - |
| 山形 | 631,163 | 230,801 | 400,362 | - | - | - | - | - |
| 福島 | 121,657 | 47,108 | 73,769 | 780 | - | - | - | - |
| 茨城 | 1,567,450 | 604,300 | 963,150 | - | 29,512 | 29,512 | - | - |
| 栃木 | - | - | - | - | - | - | - | - |
| 群馬 | - | - | - | - | - | - | - | - |
| 埼玉 | 9,975 | 9,975 | - | - | 9,975 | 9,975 | - | - |
| 千葉 | 2,502,890 | 925,109 | 1,577,781 | - | - | - | - | - |
| 東京 | 12,569,408 | 5,602,356 | 6,967,052 | - | 605,745 | 605,745 | - | - |
| 神奈川 | 1,148,342 | 239,682 | 905,647 | 3,013 | - | - | - | - |
| 新潟 | 9,414,405 | 4,819,372 | 4,323,038 | 271,995 | 1,572,678 | 1,158,839 | 413,839 | - |
| 富山 | 4,282,580 | 2,755,387 | 1,523,244 | 3,949 | 3,364,249 | 2,374,130 | 990,119 | - |
| 石川 | 3,330,571 | 2,060,924 | 1,152,209 | 117,438 | 2,137,117 | 1,486,622 | 650,495 | - |
| 福井 | 701,509 | 266,013 | 435,143 | 353 | - | - | - | - |
| 山梨 | - | - | - | - | - | - | - | - |
| 長野 | - | - | - | - | - | - | - | - |
| 岐阜 | - | - | - | - | - | - | - | - |
| 静岡 | 8,631,126 | 4,057,737 | 4,223,482 | 349,907 | 4,041,385 | 2,826,816 | 1,214,569 | - |
| 愛知 | 5,024,311 | 2,207,423 | 2,788,041 | 28,847 | 63 | 63 | - | - |
| 三重 | 4,644,574 | 1,884,764 | 2,570,301 | 189,509 | 829,868 | 579,353 | 250,515 | - |
| 滋賀 | 2,069 | - | - | 2,069 | - | - | - | - |
| 京都 | 402,819 | 157,484 | 152,520 | 92,815 | 49 | 49 | - | - |
| 大阪 | 2,434,507 | 1,010,790 | 1,423,717 | - | - | - | - | - |
| 兵庫 | 4,249,530 | 1,300,890 | 778,629 | 2,170,011 | 316,080 | 219,599 | 96,481 | - |
| 奈良 | - | - | - | - | - | - | - | - |
| 和歌山 | 1,768,786 | 741,000 | 872,584 | 155,202 | - | - | - | - |
| 鳥取 | 1,399,702 | 849,833 | 517,874 | 31,995 | 750,636 | 629,432 | 121,204 | - |
| 島根 | 230,933 | 86,236 | 144,697 | - | - | - | - | - |
| 岡山 | 1,913,617 | 814,552 | 971,225 | 127,840 | 145 | 145 | - | - |
| 広島 | 1,329,607 | 498,181 | 638,101 | 193,325 | - | - | - | - |
| 山口 | 6,291,372 | 2,954,065 | 2,602,255 | 735,052 | - | - | - | - |
| 徳島 | 1,562,093 | 749,390 | 812,228 | 475 | - | - | - | - |
| 香川 | 236,864 | 54,476 | 175,072 | 7,316 | - | - | - | - |
| 愛媛 | 3,450,547 | 1,337,653 | 1,677,508 | 435,386 | - | - | - | - |
| 高知 | 4,487,573 | 3,151,411 | 1,072,607 | 263,555 | 2,639,877 | 2,226,561 | 413,316 | - |
| 福岡 | 3,479,790 | 1,783,303 | 1,668,948 | 27,539 | 1,293,646 | 905,947 | 387,699 | - |
| 佐賀 | 1,509,991 | 932,272 | 561,330 | 16,389 | 595,408 | 473,774 | 121,634 | - |
| 長崎 | 1,511,573 | 488,717 | 903,957 | 118,899 | - | - | - | - |
| 熊本 | 4,502,775 | 2,532,489 | 1,907,833 | 62,453 | 1,464,543 | 1,124,360 | 340,183 | - |
| 大分 | 953,522 | 418,558 | 425,174 | 109,790 | - | - | - | - |
| 宮崎 | 2,318,151 | 1,728,304 | 578,847 | 11,000 | 1,973,744 | 1,581,586 | 392,158 | - |
| 鹿児島 | 941,702 | 483,996 | 419,426 | 38,280 | - | - | - | - |
| 沖縄 | 1,238,444 | 901,032 | 285,246 | 52,166 | 10,418 | 10,418 | - | - |
| 合計 | 118,160,759 | 56,972,791 | 55,140,941 | 6,047,027 | 24,557,531 | 18,402,924 | 6,154,607 | - |

(単位：千円)

| (2) 投資主体別資金負担別投資実績 | | | | | | | | 区 分 |
|--------------------|------------|------------|---------|-----------|-----------|---------|-----------|-----|
| 口 都道府県 | | | | ハ 市町村 | | | | |
| 投資額 | 資金負担区分 | | | 投資額 | 資金負担区分 | | | |
| | 国費 | 都道府県費 | 市町村費 | | 国費 | 都道府県費 | 市町村費 | |
| 7,674,821 | 3,189,296 | 4,485,525 | - | 724,245 | 379,336 | - | 344,909 | 北海道 |
| 3,732,872 | 1,529,621 | 2,203,251 | - | 94 | - | - | 94 | 青森 |
| 577,402 | 283,499 | 293,903 | - | - | - | - | - | 岩手 |
| 964,178 | 426,116 | 538,062 | - | 101,167 | 22,295 | - | 78,872 | 宮城 |
| 636,855 | 297,047 | 339,808 | - | 30,804 | - | 25,000 | 5,804 | 秋田 |
| 631,163 | 230,801 | 400,362 | - | - | - | - | - | 山形 |
| 120,877 | 47,108 | 73,769 | - | 780 | - | - | 780 | 福島 |
| 1,537,938 | 574,788 | 963,150 | - | - | - | - | - | 茨城 |
| - | - | - | - | - | - | - | - | 栃木 |
| - | - | - | - | - | - | - | - | 群馬 |
| - | - | - | - | - | - | - | - | 埼玉 |
| 2,502,890 | 925,109 | 1,577,781 | - | - | - | - | - | 千葉 |
| 11,963,663 | 4,996,611 | 6,967,052 | - | - | - | - | - | 東京 |
| 1,145,329 | 239,682 | 905,647 | - | 3,013 | - | - | 3,013 | 神奈川 |
| 7,329,525 | 3,420,326 | 3,909,199 | - | 512,202 | 240,207 | - | 271,995 | 新潟 |
| 918,331 | 381,257 | 533,125 | 3,949 | - | - | - | - | 富山 |
| 966,016 | 464,302 | 501,714 | - | 227,438 | 110,000 | - | 117,438 | 石川 |
| 701,156 | 266,013 | 435,143 | - | 353 | - | - | 353 | 福井 |
| - | - | - | - | - | - | - | - | 山梨 |
| - | - | - | - | - | - | - | - | 長野 |
| - | - | - | - | - | - | - | - | 岐阜 |
| 3,950,309 | 959,921 | 2,969,048 | 21,340 | 639,432 | 271,000 | 39,865 | 328,567 | 静岡 |
| 4,963,539 | 2,207,360 | 2,756,179 | - | 60,709 | - | 31,862 | 28,847 | 愛知 |
| 3,748,828 | 1,269,988 | 2,307,388 | 171,452 | 65,878 | 35,423 | 12,398 | 18,057 | 三重 |
| - | - | - | - | 2,069 | - | - | 2,069 | 滋賀 |
| 156,448 | 42,305 | 114,143 | - | 246,322 | 115,130 | 38,377 | 92,815 | 京都 |
| 2,434,507 | 1,010,790 | 1,423,717 | - | - | - | - | - | 大阪 |
| 932,538 | 250,890 | 681,648 | - | 3,000,912 | 830,401 | 500 | 2,170,011 | 兵庫 |
| - | - | - | - | - | - | - | - | 奈良 |
| 1,320,182 | 570,768 | 749,414 | - | 448,604 | 170,232 | 123,170 | 155,202 | 和歌山 |
| 585,077 | 188,407 | 396,670 | - | 63,989 | 31,994 | - | 31,995 | 鳥取 |
| 230,933 | 86,236 | 144,697 | - | - | - | - | - | 島根 |
| 1,880,236 | 798,709 | 971,225 | 110,302 | 33,236 | 15,698 | - | 17,538 | 岡山 |
| 1,134,496 | 474,091 | 638,101 | 22,304 | 195,111 | 24,090 | - | 171,021 | 広島 |
| 4,946,248 | 2,344,087 | 2,424,073 | 178,088 | 1,345,124 | 609,978 | 178,182 | 556,964 | 山口 |
| 1,559,905 | 749,390 | 810,515 | - | 2,188 | - | 1,713 | 475 | 徳島 |
| 236,087 | 54,476 | 175,072 | 6,539 | 777 | - | - | 777 | 香川 |
| 2,470,364 | 901,213 | 1,568,241 | 910 | 980,183 | 436,440 | 109,267 | 434,476 | 愛媛 |
| 1,327,763 | 655,135 | 592,673 | 79,955 | 519,933 | 269,715 | 66,618 | 183,600 | 高知 |
| 2,118,405 | 862,356 | 1,256,049 | - | 67,739 | 15,000 | 25,200 | 27,539 | 福岡 |
| 903,333 | 458,498 | 439,696 | 5,139 | 11,250 | - | - | 11,250 | 佐賀 |
| 1,287,765 | 389,174 | 870,791 | 27,800 | 223,808 | 99,543 | 33,166 | 91,099 | 長崎 |
| 2,971,866 | 1,388,629 | 1,567,650 | 15,587 | 66,366 | 19,500 | - | 46,866 | 熊本 |
| 768,482 | 328,558 | 413,174 | 26,750 | 185,040 | 90,000 | 12,000 | 83,040 | 大分 |
| 344,407 | 146,718 | 186,689 | 11,000 | - | - | - | - | 宮崎 |
| 941,518 | 483,996 | 419,426 | 38,096 | 184 | - | - | 184 | 鹿児島 |
| 1,064,258 | 795,429 | 268,829 | - | 163,768 | 95,185 | 16,417 | 52,166 | 沖縄 |
| 83,680,510 | 34,688,700 | 48,272,599 | 719,211 | 9,922,718 | 3,881,167 | 713,735 | 5,327,816 | 合計 |

1 1. 文教施設

| 区分 都道府県名 | (1) 資金負担別投資実績 | | | | (2) 投資主体別資金負担別投資実績 | | | |
|-------------|---------------|-------------|-------------|---------------|--------------------|-------------|-------|------|
| | 総投資額 | 資金負担区分 | | | 投資額 | 資金負担区分 | | |
| | | 国費 | 都道府県費 | 市町村費 | | 国費 | 都道府県費 | 市町村費 |
| 北海道 | 125,363,321 | 43,576,905 | 8,368,266 | 73,418,150 | 17,847,529 | 17,847,529 | - | - |
| 青森 | 34,098,334 | 9,867,059 | 4,651,601 | 19,579,674 | 3,840,871 | 3,840,871 | - | - |
| 岩手 | 30,302,083 | 8,239,253 | 2,718,603 | 19,344,227 | 1,974,689 | 1,974,689 | - | - |
| 宮城 | 55,566,254 | 26,745,034 | 7,538,450 | 21,282,770 | 21,222,422 | 21,222,422 | - | - |
| 秋田 | 24,090,729 | 8,492,521 | 5,049,499 | 10,548,709 | 4,810,598 | 4,810,598 | - | - |
| 山形 | 38,577,132 | 13,993,838 | 5,002,425 | 19,580,869 | 6,198,590 | 6,198,590 | - | - |
| 福島 | 40,991,936 | 9,953,143 | 6,116,012 | 24,922,781 | 1,809,554 | 1,809,554 | - | - |
| 茨城 | 80,982,725 | 34,438,910 | 5,195,719 | 41,348,096 | 21,164,717 | 21,164,717 | - | - |
| 栃木 | 32,822,859 | 9,141,166 | 3,884,883 | 19,796,810 | 2,638,193 | 2,638,193 | - | - |
| 群馬 | 43,767,655 | 12,062,683 | 3,782,770 | 27,922,202 | 3,109,753 | 3,109,753 | - | - |
| 埼玉 | 90,449,040 | 17,748,451 | 8,257,928 | 64,442,661 | 2,351,701 | 2,351,701 | - | - |
| 千葉 | 112,649,246 | 37,052,376 | 9,857,291 | 65,739,579 | 12,055,290 | 12,055,290 | - | - |
| 東京 | 251,032,162 | 73,098,629 | 57,044,563 | 120,888,970 | 50,207,579 | 50,207,579 | - | - |
| 神奈川 | 92,380,854 | 23,447,291 | 15,073,697 | 53,859,866 | 4,984,792 | 4,984,792 | - | - |
| 新潟 | 80,194,386 | 23,375,424 | 6,926,650 | 49,892,312 | 8,361,285 | 8,361,285 | - | - |
| 富山 | 42,797,751 | 14,652,995 | 5,876,962 | 22,267,794 | 5,911,501 | 5,911,501 | - | - |
| 石川 | 27,996,784 | 10,526,555 | 3,571,385 | 13,898,844 | 3,525,554 | 3,525,554 | - | - |
| 福井 | 28,617,651 | 10,655,873 | 3,172,895 | 14,788,883 | 7,107,019 | 7,107,019 | - | - |
| 山梨 | 17,057,732 | 5,979,407 | 2,256,311 | 8,822,014 | 3,427,351 | 3,427,351 | - | - |
| 長野 | 48,237,768 | 13,090,337 | 4,871,840 | 30,275,591 | 4,346,825 | 4,346,825 | - | - |
| 岐阜 | 41,906,074 | 12,468,381 | 4,137,429 | 25,300,264 | 4,033,885 | 4,033,885 | - | - |
| 静岡 | 54,397,457 | 13,318,428 | 9,738,802 | 31,340,227 | 7,458,177 | 7,458,177 | - | - |
| 愛知 | 115,661,213 | 33,340,300 | 12,839,193 | 69,481,720 | 16,395,190 | 16,395,190 | - | - |
| 三重 | 34,109,156 | 14,759,587 | 2,977,822 | 16,371,747 | 10,976,748 | 10,976,748 | - | - |
| 滋賀 | 30,493,441 | 7,833,574 | 3,840,676 | 18,819,191 | 1,704,895 | 1,704,895 | - | - |
| 京都 | 60,213,460 | 25,056,940 | 10,966,027 | 24,190,493 | 18,337,771 | 18,337,771 | - | - |
| 大阪 | 130,260,791 | 44,559,082 | 13,497,535 | 72,204,174 | 19,309,157 | 19,309,157 | - | - |
| 兵庫 | 118,639,061 | 38,823,730 | 15,115,458 | 64,699,873 | 17,843,476 | 17,843,476 | - | - |
| 奈良 | 20,625,794 | 6,874,356 | 2,011,611 | 11,739,827 | 2,975,694 | 2,975,694 | - | - |
| 和歌山 | 25,722,393 | 7,276,379 | 5,174,990 | 13,271,024 | 2,940,388 | 2,940,388 | - | - |
| 鳥取 | 19,644,086 | 6,934,024 | 4,488,434 | 8,221,628 | 2,934,127 | 2,934,127 | - | - |
| 島根 | 23,351,744 | 5,745,133 | 8,097,566 | 9,509,045 | 2,950,972 | 2,950,972 | - | - |
| 岡山 | 43,868,474 | 13,976,305 | 5,667,029 | 24,225,140 | 5,516,259 | 5,516,259 | - | - |
| 広島 | 61,458,552 | 24,290,957 | 7,684,432 | 29,483,163 | 9,933,821 | 9,933,821 | - | - |
| 山口 | 28,611,962 | 9,707,393 | 3,443,959 | 15,460,610 | 4,348,287 | 4,348,287 | - | - |
| 徳島 | 22,314,768 | 9,820,994 | 3,412,078 | 9,081,696 | 5,325,521 | 5,325,521 | - | - |
| 香川 | 32,271,081 | 12,594,858 | 5,142,023 | 14,534,200 | 7,247,228 | 7,247,228 | - | - |
| 愛媛 | 31,217,976 | 9,832,902 | 3,143,489 | 18,241,585 | 3,469,340 | 3,469,340 | - | - |
| 高知 | 20,508,453 | 8,990,556 | 4,068,167 | 7,449,730 | 5,903,725 | 5,903,725 | - | - |
| 福岡 | 100,300,088 | 33,924,739 | 15,579,715 | 50,795,634 | 17,282,745 | 17,282,745 | - | - |
| 佐賀 | 34,025,020 | 10,176,971 | 7,287,765 | 16,560,284 | 4,703,886 | 4,703,886 | - | - |
| 長崎 | 34,584,139 | 11,564,735 | 6,170,752 | 16,848,652 | 5,282,895 | 5,282,895 | - | - |
| 熊本 | 45,375,636 | 16,519,033 | 4,858,132 | 23,998,471 | 8,074,529 | 8,074,529 | - | - |
| 大分 | 22,943,678 | 6,295,687 | 3,224,533 | 13,423,458 | 2,308,032 | 2,308,032 | - | - |
| 宮崎 | 16,111,210 | 5,249,644 | 1,780,324 | 9,081,242 | 2,500,276 | 2,500,276 | - | - |
| 鹿児島 | 39,941,546 | 12,585,391 | 7,488,030 | 19,868,125 | 5,465,726 | 5,465,726 | - | - |
| 沖縄 | 51,283,502 | 22,004,539 | 9,410,941 | 19,868,022 | 1,897,771 | 1,897,771 | - | - |
| 合計 | 2,557,817,157 | 830,662,468 | 350,464,662 | 1,376,690,027 | 384,016,334 | 384,016,334 | - | - |

(単位：千円)

| (2) 投資主体別資金負担別投資実績 | | | | | | | | | 区 分 |
|--------------------|------------|-------------|--------|---------------|-------------|------------|---------------|-------|-----|
| 口 都道府県 | | | | ハ 市町村 | | | | 都道府県名 | |
| 投資額 | 資金負担区分 | | | 投資額 | 資金負担区分 | | | | |
| | 国費 | 都道府県費 | 市町村費 | | 国費 | 都道府県費 | 市町村費 | | |
| 9,108,306 | 1,429,928 | 7,678,378 | - | 98,407,486 | 24,299,448 | 689,888 | 73,418,150 | 北海道 | |
| 4,619,211 | 343,420 | 4,275,791 | - | 25,638,252 | 5,682,768 | 375,810 | 19,579,674 | 青森 | |
| 2,133,467 | 242,036 | 1,891,431 | - | 26,193,927 | 6,022,528 | 827,172 | 19,344,227 | 岩手 | |
| 8,152,227 | 1,218,291 | 6,933,936 | - | 26,191,605 | 4,304,321 | 604,514 | 21,282,770 | 宮城 | |
| 4,662,299 | 535,255 | 4,127,044 | - | 14,617,832 | 3,146,668 | 922,455 | 10,548,709 | 秋田 | |
| 5,438,067 | 655,349 | 4,782,718 | - | 26,940,475 | 7,139,899 | 219,707 | 19,580,869 | 山形 | |
| 5,431,163 | - | 5,431,163 | - | 33,751,219 | 8,143,589 | 684,849 | 24,922,781 | 福島 | |
| 5,216,398 | 226,647 | 4,989,751 | - | 54,601,610 | 13,047,546 | 205,968 | 41,348,096 | 茨城 | |
| 4,216,422 | 452,678 | 3,763,744 | - | 25,968,244 | 6,050,295 | 121,139 | 19,796,810 | 栃木 | |
| 4,685,881 | 1,274,774 | 3,411,107 | - | 35,972,021 | 7,678,156 | 371,663 | 27,922,202 | 群馬 | |
| 8,700,367 | 489,475 | 8,210,892 | - | 79,396,972 | 14,907,275 | 47,036 | 64,442,661 | 埼玉 | |
| 10,846,408 | 1,151,679 | 9,694,729 | - | 89,747,548 | 23,845,407 | 162,562 | 65,739,579 | 千葉 | |
| 50,591,727 | 1,055,408 | 49,536,319 | - | 150,232,856 | 21,835,642 | 7,508,244 | 120,888,970 | 東京 | |
| 15,096,304 | 241,523 | 14,854,781 | - | 72,299,758 | 18,220,976 | 218,916 | 53,859,866 | 神奈川 | |
| 5,817,060 | 244,645 | 5,572,415 | - | 66,016,041 | 14,769,494 | 1,354,235 | 49,892,312 | 新潟 | |
| 5,712,538 | 211,606 | 5,494,816 | 6,116 | 31,173,712 | 8,529,888 | 382,146 | 22,261,678 | 富山 | |
| 3,866,318 | 344,226 | 3,522,092 | - | 20,604,912 | 6,656,775 | 49,293 | 13,898,844 | 石川 | |
| 3,034,142 | 44,733 | 2,989,409 | - | 18,476,490 | 3,504,121 | 183,486 | 14,788,883 | 福井 | |
| 2,156,978 | 32,459 | 2,124,519 | - | 11,473,403 | 2,519,597 | 131,792 | 8,822,014 | 山梨 | |
| 4,659,794 | 314,482 | 4,345,312 | - | 39,231,149 | 8,429,030 | 526,528 | 30,275,591 | 長野 | |
| 4,042,973 | 50,042 | 3,992,931 | - | 33,829,216 | 8,384,454 | 144,498 | 25,300,264 | 岐阜 | |
| 9,664,333 | 278,952 | 9,385,381 | - | 37,274,947 | 5,581,299 | 353,421 | 31,340,227 | 静岡 | |
| 13,613,041 | 1,104,919 | 12,508,122 | - | 85,652,982 | 15,840,191 | 331,071 | 69,481,720 | 愛知 | |
| 2,657,689 | 135,516 | 2,522,173 | - | 20,474,719 | 3,647,323 | 455,649 | 16,371,747 | 三重 | |
| 3,894,222 | 95,124 | 3,799,098 | - | 24,894,324 | 6,033,555 | 41,578 | 18,819,191 | 滋賀 | |
| 11,278,126 | 462,950 | 10,815,176 | - | 30,597,563 | 6,256,219 | 150,851 | 24,190,493 | 京都 | |
| 12,808,056 | 1,283,291 | 11,524,765 | - | 98,143,578 | 23,966,634 | 1,972,770 | 72,204,174 | 大阪 | |
| 16,342,249 | 1,320,024 | 15,022,225 | - | 84,453,336 | 19,660,230 | 93,233 | 64,699,873 | 兵庫 | |
| 1,976,662 | 103,051 | 1,873,611 | - | 15,673,438 | 3,795,611 | 138,000 | 11,739,827 | 奈良 | |
| 5,419,661 | 469,076 | 4,950,585 | - | 17,362,344 | 3,866,915 | 224,405 | 13,271,024 | 和歌山 | |
| 4,543,544 | 120,509 | 4,423,035 | - | 12,166,415 | 3,879,388 | 65,399 | 8,221,628 | 鳥取 | |
| 8,088,222 | 225,469 | 7,861,565 | 1,188 | 12,312,550 | 2,568,692 | 236,001 | 9,507,857 | 島根 | |
| 7,205,696 | 1,576,968 | 5,628,728 | - | 31,146,519 | 6,883,078 | 38,301 | 24,225,140 | 岡山 | |
| 9,002,828 | 1,378,251 | 7,624,577 | - | 42,521,903 | 12,978,885 | 59,855 | 29,483,163 | 広島 | |
| 3,579,274 | 148,608 | 3,430,666 | - | 20,684,401 | 5,210,498 | 13,293 | 15,460,610 | 山口 | |
| 4,703,703 | 1,329,353 | 3,374,350 | - | 12,285,544 | 3,166,120 | 37,728 | 9,081,696 | 徳島 | |
| 5,186,208 | 165,847 | 5,020,361 | - | 19,837,645 | 5,181,783 | 121,662 | 14,534,200 | 香川 | |
| 3,311,324 | 275,595 | 3,035,729 | - | 24,437,312 | 6,087,967 | 107,760 | 18,241,585 | 愛媛 | |
| 4,558,361 | 557,087 | 4,001,274 | - | 10,046,367 | 2,529,744 | 66,893 | 7,449,730 | 高知 | |
| 15,517,967 | 133,041 | 15,384,926 | - | 67,499,376 | 16,508,953 | 194,789 | 50,795,634 | 福岡 | |
| 8,897,304 | 1,929,162 | 6,967,542 | 600 | 20,423,830 | 3,543,923 | 320,223 | 16,559,684 | 佐賀 | |
| 6,129,615 | 277,682 | 5,851,933 | - | 23,171,629 | 6,004,158 | 318,819 | 16,848,652 | 長崎 | |
| 5,140,357 | 269,336 | 4,871,021 | 62,892 | 32,160,750 | 8,175,168 | 50,003 | 23,935,579 | 熊本 | |
| 3,247,348 | 94,755 | 3,152,593 | - | 17,388,298 | 3,892,900 | 71,940 | 13,423,458 | 大分 | |
| 1,721,348 | 73,130 | 1,648,218 | - | 11,889,586 | 2,676,238 | 132,106 | 9,081,242 | 宮崎 | |
| 8,388,752 | 1,045,336 | 7,343,416 | - | 26,087,068 | 6,074,329 | 144,614 | 19,868,125 | 鹿児島 | |
| 10,811,872 | 5,482,080 | 5,329,792 | - | 38,573,859 | 14,624,688 | 4,081,149 | 19,868,022 | 沖縄 | |
| 355,875,812 | 30,893,768 | 324,911,248 | 70,796 | 1,817,925,011 | 415,752,366 | 25,553,414 | 1,376,619,231 | 合計 | |

12. 失業対策

| 区分 都道府県名 | (1) 資金負担別投資実績 | | | | (2) 投資主体別資金負担別投資実績 | | | |
|-------------|---------------|--------|--------|--------|--------------------|--------|-------|------|
| | 総投資額 | 資金負担区分 | | | 投資額 | 資金負担区分 | | |
| | | 国費 | 都道府県費 | 市町村費 | | 国 | 都道府県費 | 市町村費 |
| 北海道 | 147,186 | - | 84,388 | 62,798 | - | - | - | - |
| 青森 | - | - | - | - | - | - | - | - |
| 岩手 | - | - | - | - | - | - | - | - |
| 宮城 | - | - | - | - | - | - | - | - |
| 秋田 | - | - | - | - | - | - | - | - |
| 山形 | - | - | - | - | - | - | - | - |
| 福島 | - | - | - | - | - | - | - | - |
| 茨城 | - | - | - | - | - | - | - | - |
| 栃木 | - | - | - | - | - | - | - | - |
| 群馬 | - | - | - | - | - | - | - | - |
| 埼玉 | - | - | - | - | - | - | - | - |
| 千葉 | - | - | - | - | - | - | - | - |
| 東京 | - | - | - | - | - | - | - | - |
| 神奈川 | - | - | - | - | - | - | - | - |
| 新潟 | - | - | - | - | - | - | - | - |
| 富山 | - | - | - | - | - | - | - | - |
| 石川 | - | - | - | - | - | - | - | - |
| 福井 | - | - | - | - | - | - | - | - |
| 山梨 | - | - | - | - | - | - | - | - |
| 長野 | 7,334 | - | 7,333 | 1 | - | - | - | - |
| 岐阜 | - | - | - | - | - | - | - | - |
| 静岡 | - | - | - | - | - | - | - | - |
| 愛知 | - | - | - | - | - | - | - | - |
| 三重 | - | - | - | - | - | - | - | - |
| 滋賀 | - | - | - | - | - | - | - | - |
| 京都 | - | - | - | - | - | - | - | - |
| 大阪 | - | - | - | - | - | - | - | - |
| 兵庫 | - | - | - | - | - | - | - | - |
| 奈良 | - | - | - | - | - | - | - | - |
| 和歌山 | - | - | - | - | - | - | - | - |
| 鳥取 | - | - | - | - | - | - | - | - |
| 島根 | - | - | - | - | - | - | - | - |
| 岡山 | - | - | - | - | - | - | - | - |
| 広島 | - | - | - | - | - | - | - | - |
| 山口 | - | - | - | - | - | - | - | - |
| 徳島 | - | - | - | - | - | - | - | - |
| 香川 | 499 | - | 499 | - | - | - | - | - |
| 愛媛 | - | - | - | - | - | - | - | - |
| 高知 | 69 | - | - | 69 | - | - | - | - |
| 福岡 | 9,635 | - | - | 9,635 | - | - | - | - |
| 佐賀 | - | - | - | - | - | - | - | - |
| 長崎 | 42 | - | - | 42 | - | - | - | - |
| 熊本 | 146 | - | 146 | - | - | - | - | - |
| 大分 | - | - | - | - | - | - | - | - |
| 宮崎 | - | - | - | - | - | - | - | - |
| 鹿児島 | - | - | - | - | - | - | - | - |
| 沖縄 | - | - | - | - | - | - | - | - |
| 合計 | 164,911 | - | 92,366 | 72,545 | - | - | - | - |

(単位：千円)

| (2) 投資主体別資金負担別投資実績 | | | | | | | | 区 分 |
|--------------------|--------|-------|------|---------|--------|--------|--------|------|
| 口 都道府県 | | | | ハ 市町村 | | | | |
| 投資額 | 資金負担区分 | | | 投資額 | 資金負担区分 | | | |
| | 国費 | 都道府県費 | 市町村費 | | 国費 | 都道府県費 | 市町村費 | |
| - | - | - | - | 147,186 | - | 84,388 | 62,798 | 北海道 |
| - | - | - | - | - | - | - | - | 青森 |
| - | - | - | - | - | - | - | - | 岩手 |
| - | - | - | - | - | - | - | - | 宮城 |
| - | - | - | - | - | - | - | - | 秋田 |
| - | - | - | - | - | - | - | - | 山形 |
| - | - | - | - | - | - | - | - | 福島 |
| - | - | - | - | - | - | - | - | 茨城 |
| - | - | - | - | - | - | - | - | 栃木 |
| - | - | - | - | - | - | - | - | 群馬 |
| - | - | - | - | - | - | - | - | 埼玉 |
| - | - | - | - | - | - | - | - | 千葉 |
| - | - | - | - | - | - | - | - | 東京都 |
| - | - | - | - | - | - | - | - | 神奈川県 |
| - | - | - | - | - | - | - | - | 新潟 |
| - | - | - | - | - | - | - | - | 富山 |
| - | - | - | - | - | - | - | - | 石川 |
| - | - | - | - | - | - | - | - | 福井 |
| - | - | - | - | - | - | - | - | 山梨 |
| - | - | - | - | 7,334 | - | 7,333 | 1 | 長野 |
| - | - | - | - | - | - | - | - | 岐阜 |
| - | - | - | - | - | - | - | - | 静岡県 |
| - | - | - | - | - | - | - | - | 愛知県 |
| - | - | - | - | - | - | - | - | 三重 |
| - | - | - | - | - | - | - | - | 滋賀 |
| - | - | - | - | - | - | - | - | 京都 |
| - | - | - | - | - | - | - | - | 大阪 |
| - | - | - | - | - | - | - | - | 兵庫県 |
| - | - | - | - | - | - | - | - | 奈良 |
| - | - | - | - | - | - | - | - | 和歌山 |
| - | - | - | - | - | - | - | - | 鳥取 |
| - | - | - | - | - | - | - | - | 島根 |
| - | - | - | - | - | - | - | - | 岡山 |
| - | - | - | - | - | - | - | - | 広島 |
| - | - | - | - | - | - | - | - | 山口 |
| - | - | - | - | - | - | - | - | 徳島 |
| 499 | - | 499 | - | - | - | - | - | 香川 |
| - | - | - | - | - | - | - | - | 愛媛 |
| - | - | - | - | 69 | - | - | 69 | 高知 |
| - | - | - | - | 9,635 | - | - | 9,635 | 福岡 |
| - | - | - | - | - | - | - | - | 佐賀 |
| - | - | - | - | 42 | - | - | 42 | 長崎 |
| 146 | - | 146 | - | - | - | - | - | 熊本 |
| - | - | - | - | - | - | - | - | 大分 |
| - | - | - | - | - | - | - | - | 宮崎 |
| - | - | - | - | - | - | - | - | 鹿児島 |
| - | - | - | - | - | - | - | - | 沖縄 |
| 645 | - | 645 | - | 164,266 | - | 91,721 | 72,545 | 合計 |

13. 災害復旧

| 区分 都道府県名 | (1) 資金負担別投資実績 | | | | (2) 投資主体別資金負担別投資実績 | | | |
|-------------|---------------|-------------|-------------|-------------|--------------------|-------------|------------|-----------|
| | 総投資額 | 資金負担区分 | | | 投資額 | 資金負担区分 | | |
| | | 国費 | 都道府県費 | 市町村費 | | 国費 | 都道府県費 | 市町村費 |
| 北海道 | 6,033,713 | 3,039,639 | 616,022 | 2,378,052 | 962,354 | 850,115 | 31,600 | 80,639 |
| 青森 | 10,491,870 | 5,978,574 | 2,028,377 | 2,484,919 | 4,915,612 | 3,519,868 | 1,395,744 | - |
| 岩手 | 274,348,922 | 158,814,271 | 95,627,965 | 19,906,686 | 34,358,873 | 31,145,548 | 2,156,383 | 1,056,942 |
| 宮城 | 374,982,349 | 315,390,781 | 26,040,206 | 33,551,362 | 161,031,722 | 156,263,177 | 4,701,555 | 66,990 |
| 秋田 | 7,627,867 | 3,797,159 | 1,364,531 | 2,466,177 | 844,745 | 779,350 | 65,395 | - |
| 山形 | 12,946,173 | 7,150,940 | 3,082,179 | 2,713,054 | 1,209,114 | 1,150,732 | 54,036 | 4,346 |
| 福島 | 135,260,589 | 84,240,782 | 36,116,133 | 14,903,674 | 23,634,385 | 20,539,124 | 3,091,510 | 3,751 |
| 茨城 | 35,608,928 | 14,575,612 | 7,574,447 | 13,458,869 | 141,769 | 141,641 | 128 | - |
| 栃木 | 6,107,015 | 4,089,015 | 259,727 | 1,758,273 | 429,948 | 429,948 | - | - |
| 群馬 | 1,393,963 | 530,401 | 400,089 | 463,473 | - | - | - | - |
| 埼玉 | 2,416,268 | 1,048,568 | 70,833 | 1,296,867 | 10,800 | 10,800 | - | - |
| 千葉 | 12,350,446 | 3,468,981 | 1,371,835 | 7,509,630 | 128 | 128 | - | - |
| 東京 | 19,531,211 | 16,381,655 | 2,394,939 | 754,617 | 15,610,331 | 15,610,331 | - | - |
| 神奈川 | 2,764,927 | 701,080 | 34,286 | 2,029,561 | 168,781 | 168,781 | - | - |
| 新潟 | 29,166,088 | 17,322,240 | 6,812,482 | 5,031,366 | 3,112,815 | 2,336,676 | 774,817 | 1,322 |
| 富山 | 1,212,469 | 662,749 | 183,065 | 366,655 | 8,898 | 5,924 | 2,974 | - |
| 石川 | 2,919,764 | 1,571,125 | 491,219 | 857,420 | 73,663 | 50,126 | 23,537 | - |
| 福井 | 7,786,496 | 4,354,558 | 1,919,062 | 1,512,876 | 2,028,292 | 1,615,710 | 412,582 | - |
| 山梨 | 1,238,449 | 786,993 | 335,761 | 115,695 | 294,238 | 237,247 | 56,991 | - |
| 長野 | 6,017,538 | 2,585,313 | 999,374 | 2,432,851 | 265,751 | 263,587 | 2,164 | - |
| 岐阜 | 3,522,803 | 1,959,996 | 800,637 | 762,170 | 38,610 | 38,610 | - | - |
| 静岡 | 7,980,102 | 3,948,991 | 1,679,903 | 2,351,208 | 1,466,661 | 1,127,832 | 338,829 | - |
| 愛知 | 1,378,819 | 313,252 | 136,692 | 928,875 | 25,205 | 17,309 | 7,896 | - |
| 三重 | 16,093,002 | 9,630,274 | 4,313,085 | 2,149,643 | 2,508,359 | 1,719,221 | 789,138 | - |
| 滋賀 | 4,910,337 | 952,098 | 2,144,740 | 1,813,499 | - | - | - | - |
| 京都 | 8,711,006 | 2,198,916 | 1,890,625 | 4,621,465 | 106,215 | 75,955 | 27,360 | 2,900 |
| 大阪 | 1,060,103 | 312,278 | 183,936 | 563,889 | 62,908 | 36,545 | 16,199 | 10,164 |
| 兵庫 | 7,834,107 | 4,668,003 | 1,515,275 | 1,650,829 | 19,593 | 19,593 | - | - |
| 奈良 | 8,248,023 | 5,179,904 | 1,985,519 | 1,082,600 | 696,473 | 468,078 | 199,343 | 29,052 |
| 和歌山 | 21,014,304 | 14,507,106 | 3,737,699 | 2,769,499 | 1,792,330 | 1,399,669 | 392,661 | - |
| 鳥取 | 2,681,392 | 1,253,167 | 821,636 | 606,589 | 349,632 | 345,663 | 3,969 | - |
| 島根 | 8,445,888 | 2,866,935 | 1,538,872 | 4,040,081 | - | - | - | - |
| 岡山 | 5,773,661 | 2,794,703 | 675,456 | 2,303,502 | 8,450 | 8,450 | - | - |
| 広島 | 4,490,700 | 2,552,909 | 1,056,338 | 881,453 | 2,125,142 | 1,418,438 | 706,704 | - |
| 山口 | 8,292,349 | 3,119,852 | 1,671,025 | 3,501,472 | 1,154,892 | 777,903 | 26,536 | 350,453 |
| 徳島 | 2,977,518 | 2,073,269 | 576,794 | 327,455 | 1,791,622 | 1,426,677 | 364,945 | - |
| 香川 | 570,259 | 222,861 | 164,093 | 183,305 | 40 | 40 | - | - |
| 愛媛 | 2,296,056 | 1,128,156 | 421,393 | 746,507 | 52,441 | 35,718 | 16,723 | - |
| 高知 | 3,382,118 | 2,121,808 | 531,748 | 728,562 | 747,398 | 626,472 | 115,722 | 5,204 |
| 福岡 | 21,845,351 | 13,393,132 | 3,668,062 | 4,784,157 | 4,099,624 | 2,763,139 | 1,327,012 | 9,473 |
| 佐賀 | 1,194,524 | 608,977 | 43,533 | 542,014 | - | - | - | - |
| 長崎 | 2,828,097 | 1,359,754 | 396,087 | 1,072,256 | - | - | - | - |
| 熊本 | 17,234,163 | 11,982,738 | 3,337,556 | 1,913,869 | 3,585,693 | 2,721,992 | 863,701 | - |
| 大分 | 22,867,014 | 15,855,662 | 4,384,586 | 2,626,766 | 3,731,831 | 2,512,931 | 1,217,461 | 1,439 |
| 宮崎 | 3,168,747 | 1,800,094 | 622,854 | 745,799 | 678,707 | 523,822 | 154,885 | - |
| 鹿児島 | 10,082,580 | 6,408,384 | 1,185,195 | 2,489,001 | 164,124 | 164,124 | - | - |
| 沖縄 | 1,429,698 | 889,132 | 364,996 | 175,570 | 70,510 | 56,408 | 14,102 | - |
| 合計 | 1,150,517,766 | 760,592,787 | 227,570,867 | 162,354,112 | 274,378,679 | 253,403,402 | 19,352,602 | 1,622,675 |

(単位：千円)

| (2) 投資主体別資金負担別投資実績 | | | | | | | | 区 分 |
|--------------------|-------------|-------------|---------|-------------|-------------|------------|-------------|-----|
| 口 都道府県 | | | | ハ 市町村 | | | | |
| 投資額 | 資金負担区分 | | | 投資額 | 資金負担区分 | | | |
| | 国 費 | 都道府県費 | 市町村費 | | 国 費 | 都道府県費 | 市町村費 | |
| 2,098,323 | 1,513,895 | 584,403 | 25 | 2,973,036 | 675,629 | 19 | 2,297,388 | 北海道 |
| 1,482,413 | 852,969 | 629,444 | - | 4,093,845 | 1,605,737 | 3,189 | 2,484,919 | 青森 |
| 169,760,475 | 80,392,809 | 89,367,450 | 216 | 70,229,574 | 47,275,914 | 4,104,132 | 18,849,528 | 岩手 |
| 126,869,438 | 106,276,118 | 20,554,644 | 38,676 | 87,081,189 | 52,851,486 | 784,007 | 33,445,696 | 宮城 |
| 3,187,236 | 1,972,937 | 1,204,178 | 10,121 | 3,595,886 | 1,044,872 | 94,958 | 2,456,056 | 秋田 |
| 6,695,560 | 3,672,559 | 3,019,985 | 3,016 | 5,041,499 | 2,327,649 | 8,158 | 2,705,692 | 山形 |
| 65,830,044 | 47,426,880 | 18,400,437 | 2,727 | 45,796,160 | 16,274,778 | 14,624,186 | 14,897,196 | 福島 |
| 16,451,360 | 9,377,567 | 7,073,793 | - | 19,015,799 | 5,056,404 | 500,526 | 13,458,869 | 茨城 |
| 936,315 | 684,836 | 234,197 | 17,282 | 4,740,752 | 2,974,231 | 25,530 | 1,740,991 | 栃木 |
| 671,876 | 282,932 | 388,944 | - | 722,087 | 247,469 | 11,145 | 463,473 | 群馬 |
| 103,980 | 36,538 | 67,442 | - | 2,301,488 | 1,001,230 | 3,391 | 1,296,867 | 埼玉 |
| 2,526,533 | 1,163,481 | 1,363,052 | - | 9,823,785 | 2,305,372 | 8,783 | 7,509,630 | 千葉 |
| 2,431,471 | 473,350 | 1,957,811 | 310 | 1,489,409 | 297,974 | 437,128 | 754,307 | 東京 |
| 92,900 | 58,614 | 34,286 | - | 2,503,246 | 473,685 | - | 2,029,561 | 神奈川 |
| 16,445,707 | 10,646,257 | 5,799,450 | - | 9,607,566 | 4,339,307 | 238,215 | 5,030,044 | 新潟 |
| 302,283 | 133,637 | 168,646 | - | 901,288 | 523,188 | 11,445 | 366,655 | 富山 |
| 1,241,794 | 791,499 | 450,295 | - | 1,604,307 | 729,500 | 17,387 | 857,420 | 石川 |
| 3,557,641 | 2,099,291 | 1,457,751 | 599 | 2,200,563 | 639,557 | 48,729 | 1,512,277 | 福井 |
| 651,775 | 404,368 | 247,407 | - | 292,436 | 145,378 | 31,363 | 115,695 | 山梨 |
| 2,261,865 | 1,271,791 | 990,074 | - | 3,489,922 | 1,049,935 | 7,136 | 2,432,851 | 長野 |
| 2,047,916 | 1,247,279 | 800,637 | - | 1,436,277 | 674,107 | - | 762,170 | 岐阜 |
| 3,313,378 | 1,972,653 | 1,340,725 | - | 3,200,063 | 848,506 | 349 | 2,351,208 | 静岡 |
| 379,514 | 250,718 | 128,796 | - | 974,100 | 45,225 | - | 928,875 | 愛知 |
| 8,369,387 | 4,680,358 | 3,510,870 | 178,159 | 5,215,256 | 3,230,695 | 13,077 | 1,971,484 | 三重 |
| 2,813,004 | 679,846 | 2,133,158 | - | 2,097,333 | 272,252 | 11,582 | 1,813,499 | 滋賀 |
| 2,785,852 | 976,717 | 1,809,135 | - | 5,818,939 | 1,146,244 | 54,130 | 4,618,565 | 京都 |
| 322,488 | 155,783 | 166,705 | - | 674,707 | 119,950 | 1,032 | 553,725 | 大阪 |
| 2,271,335 | 756,241 | 1,515,094 | - | 5,543,179 | 3,892,169 | 181 | 1,650,829 | 兵庫 |
| 4,800,518 | 3,029,094 | 1,771,424 | - | 2,751,032 | 1,682,732 | 14,752 | 1,053,548 | 奈良 |
| 11,971,244 | 8,636,253 | 3,334,991 | - | 7,250,730 | 4,471,184 | 10,047 | 2,769,499 | 和歌山 |
| 1,500,603 | 695,537 | 805,066 | - | 831,157 | 211,967 | 12,601 | 606,589 | 鳥取 |
| 2,940,200 | 1,422,022 | 1,518,178 | - | 5,505,688 | 1,444,913 | 20,694 | 4,040,081 | 島根 |
| 1,645,646 | 1,007,142 | 638,504 | - | 4,119,565 | 1,779,111 | 36,952 | 2,303,502 | 岡山 |
| 848,443 | 499,075 | 349,368 | - | 1,517,115 | 635,396 | 266 | 881,453 | 広島 |
| 2,836,101 | 1,194,239 | 1,641,862 | - | 4,301,356 | 1,147,710 | 2,627 | 3,151,019 | 山口 |
| 558,785 | 346,936 | 211,849 | - | 627,111 | 299,656 | - | 327,455 | 徳島 |
| 267,269 | 103,176 | 164,093 | - | 302,950 | 119,645 | - | 183,305 | 香川 |
| 921,632 | 516,962 | 404,670 | - | 1,321,983 | 575,476 | - | 746,507 | 愛媛 |
| 1,133,942 | 719,194 | 414,748 | - | 1,500,778 | 776,142 | 1,278 | 723,358 | 高知 |
| 6,545,958 | 4,238,781 | 2,307,177 | - | 11,199,769 | 6,391,212 | 33,873 | 4,774,684 | 福岡 |
| 77,236 | 36,839 | 40,397 | - | 1,117,288 | 572,138 | 3,136 | 542,014 | 佐賀 |
| 769,369 | 399,575 | 369,794 | - | 2,058,728 | 960,179 | 26,293 | 1,072,256 | 長崎 |
| 8,117,015 | 5,651,105 | 2,465,605 | 305 | 5,531,455 | 3,609,641 | 8,250 | 1,913,564 | 熊本 |
| 9,049,194 | 5,883,666 | 3,165,528 | - | 10,085,989 | 7,459,065 | 1,597 | 2,625,327 | 大分 |
| 832,738 | 394,390 | 438,348 | - | 1,657,302 | 881,882 | 29,621 | 745,799 | 宮崎 |
| 3,618,287 | 2,433,720 | 1,184,567 | - | 6,300,169 | 3,810,540 | 628 | 2,489,001 | 鹿児島 |
| 807,908 | 476,368 | 331,540 | - | 551,280 | 356,356 | 19,354 | 175,570 | 沖縄 |
| 505,143,951 | 317,935,997 | 186,956,518 | 251,436 | 370,995,136 | 189,253,388 | 21,261,747 | 160,480,001 | 合計 |

14. 官庁営繕

| 区分 都道府県名 | (1) 資金負担別投資実績 | | | | (2) 投資主体別資金負担別投資実績 | | | |
|-------------|---------------|-------------|------------|-------------|--------------------|-------------|-------|------|
| | 総投資額 | 資金負担区分 | | | 投資額 | 資金負担区分 | | |
| | | 国費 | 都道府県費 | 市町村費 | | 国費 | 都道府県費 | 市町村費 |
| 北海道 | 24,066,337 | 11,895,283 | 3,035,266 | 9,135,788 | 10,178,089 | 10,178,089 | - | - |
| 青森 | 3,380,298 | 304,617 | 388,230 | 2,687,451 | 235,029 | 235,029 | - | - |
| 岩手 | 5,636,909 | 1,272,149 | 808,658 | 3,556,102 | 1,094,932 | 1,094,932 | - | - |
| 宮城 | 10,655,307 | 6,874,905 | 571,804 | 3,208,598 | 6,768,696 | 6,768,696 | - | - |
| 秋田 | 9,377,429 | 1,020,272 | 1,250,388 | 7,106,769 | 409,240 | 409,240 | - | - |
| 山形 | 4,354,199 | 1,608,659 | 181,963 | 2,563,577 | 1,566,591 | 1,566,591 | - | - |
| 福島 | 10,999,280 | 855,734 | 5,226,288 | 4,917,258 | 723,889 | 723,889 | - | - |
| 茨城 | 9,634,358 | 3,671,005 | 82,000 | 5,881,353 | 3,552,082 | 3,552,082 | - | - |
| 栃木 | 11,593,714 | 2,325,166 | 374,699 | 8,893,849 | 2,234,897 | 2,234,897 | - | - |
| 群馬 | 3,511,100 | 954,026 | 280,621 | 2,276,453 | 751,208 | 751,208 | - | - |
| 埼玉 | 21,921,939 | 10,334,125 | 60,779 | 11,527,035 | 9,998,150 | 9,998,150 | - | - |
| 千葉 | 10,023,963 | 2,770,511 | 191,412 | 7,062,040 | 2,706,925 | 2,706,925 | - | - |
| 東京 | 130,585,898 | 86,830,338 | 27,540,342 | 16,215,218 | 86,665,249 | 86,665,249 | - | - |
| 神奈川 | 29,620,230 | 15,964,626 | 1,147,986 | 12,507,618 | 14,303,204 | 14,303,204 | - | - |
| 新潟 | 12,315,014 | 1,236,672 | 1,326,445 | 9,751,897 | 732,907 | 732,907 | - | - |
| 富山 | 4,896,431 | 701,382 | 402,910 | 3,792,139 | 558,568 | 558,568 | - | - |
| 石川 | 14,362,972 | 11,054,976 | 537,416 | 2,770,580 | 10,842,686 | 10,842,686 | - | - |
| 福井 | 3,615,304 | 802,927 | 555,928 | 2,256,449 | 493,883 | 493,883 | - | - |
| 山梨 | 9,459,246 | 2,821,186 | 2,922,341 | 3,715,719 | 1,312,167 | 1,312,167 | - | - |
| 長野 | 10,183,323 | 2,551,262 | 209,252 | 7,422,809 | 2,467,986 | 2,467,986 | - | - |
| 岐阜 | 6,354,156 | 738,478 | 1,078,456 | 4,537,222 | 195,453 | 195,453 | - | - |
| 静岡 | 11,280,009 | 3,016,056 | 970,439 | 7,293,514 | 2,702,268 | 2,702,268 | - | - |
| 愛知 | 29,005,636 | 11,360,985 | 1,245,956 | 16,398,695 | 10,883,657 | 10,883,657 | - | - |
| 三重 | 4,956,125 | 1,006,390 | 707,448 | 3,242,287 | 552,146 | 552,146 | - | - |
| 滋賀 | 7,699,303 | 1,091,041 | 906,986 | 5,701,276 | 819,661 | 819,661 | - | - |
| 京都 | 14,934,710 | 11,135,899 | 597,067 | 3,201,744 | 10,980,775 | 10,980,775 | - | - |
| 大阪 | 31,915,051 | 19,168,791 | 3,002,309 | 9,743,951 | 18,462,239 | 18,462,239 | - | - |
| 兵庫 | 19,199,930 | 6,715,756 | 581,621 | 11,902,553 | 6,534,980 | 6,534,980 | - | - |
| 奈良 | 4,951,361 | 716,733 | 471,937 | 3,762,691 | 682,889 | 682,889 | - | - |
| 和歌山 | 4,201,962 | 738,997 | 209,739 | 3,253,226 | 713,044 | 713,044 | - | - |
| 鳥取 | 1,847,361 | 350,765 | 806,296 | 690,300 | 346,971 | 346,971 | - | - |
| 島根 | 6,673,163 | 1,136,516 | 2,208,111 | 3,328,536 | 768,247 | 768,247 | - | - |
| 岡山 | 10,542,616 | 3,120,319 | 1,054,681 | 6,367,616 | 3,021,763 | 3,021,763 | - | - |
| 広島 | 13,721,628 | 5,511,484 | 646,112 | 7,564,032 | 4,704,793 | 4,704,793 | - | - |
| 山口 | 12,371,228 | 1,346,226 | 716,962 | 10,308,040 | 725,085 | 725,085 | - | - |
| 徳島 | 5,504,835 | 464,416 | 153,125 | 4,887,294 | 350,726 | 350,726 | - | - |
| 香川 | 4,667,294 | 2,714,840 | 188,812 | 1,763,642 | 2,612,780 | 2,612,780 | - | - |
| 愛媛 | 7,392,716 | 1,969,603 | 462,602 | 4,960,511 | 564,077 | 564,077 | - | - |
| 高知 | 6,129,139 | 736,232 | 861,367 | 4,531,540 | 332,604 | 332,604 | - | - |
| 福岡 | 11,581,876 | 4,688,848 | 1,570,374 | 5,322,654 | 4,552,275 | 4,552,275 | - | - |
| 佐賀 | 3,486,192 | 707,762 | 544,884 | 2,233,546 | 439,739 | 439,739 | - | - |
| 長崎 | 5,701,475 | 1,388,962 | 441,006 | 3,871,507 | 1,217,322 | 1,217,322 | - | - |
| 熊本 | 11,690,628 | 1,875,622 | 476,867 | 9,338,139 | 1,591,397 | 1,591,397 | - | - |
| 大分 | 7,571,266 | 896,263 | 95,481 | 6,579,522 | 896,263 | 896,263 | - | - |
| 宮崎 | 6,025,234 | 627,343 | 1,068,874 | 4,329,017 | 456,668 | 456,668 | - | - |
| 鹿児島 | 8,494,310 | 1,690,881 | 41,837 | 6,761,592 | 1,483,625 | 1,483,625 | - | - |
| 沖縄 | 6,619,271 | 2,678,886 | 541,353 | 3,399,032 | 2,192,417 | 2,192,417 | - | - |
| 合計 | 604,711,726 | 253,443,915 | 68,745,430 | 282,522,381 | 236,380,242 | 236,380,242 | - | - |

(単位：千円)

| (2) 投資主体別資金負担別投資実績 | | | | | | | | 区 分 |
|--------------------|-----------|------------|------|-------------|------------|-----------|-------------|-------|
| 口 都道府県 | | | | ハ 市町村 | | | | |
| 投資額 | 資金負担区分 | | | 投資額 | 資金負担区分 | | | |
| | 国 費 | 都道府県費 | 市町村費 | | 国 費 | 都道府県費 | 市町村費 | |
| 2,957,568 | - | 2,957,568 | - | 10,930,680 | 1,717,194 | 77,698 | 9,135,788 | 北 海 道 |
| 218,681 | - | 218,681 | - | 2,926,588 | 69,588 | 169,549 | 2,687,451 | 青 森 |
| 625,652 | 26,562 | 599,090 | - | 3,916,325 | 150,655 | 209,568 | 3,556,102 | 岩 手 |
| - | - | - | - | 3,886,611 | 106,209 | 571,804 | 3,208,598 | 宮 城 |
| 1,076,991 | - | 1,076,991 | - | 7,891,198 | 611,032 | 173,397 | 7,106,769 | 秋 田 |
| 146,091 | - | 146,091 | - | 2,641,517 | 42,068 | 35,872 | 2,563,577 | 山 形 |
| 4,796,758 | 33,186 | 4,763,572 | - | 5,478,633 | 98,659 | 462,716 | 4,917,258 | 福 島 |
| 62,243 | - | 62,243 | - | 6,020,033 | 118,923 | 19,757 | 5,881,353 | 茨 城 |
| 339,248 | - | 339,248 | - | 9,019,569 | 90,269 | 35,451 | 8,893,849 | 栃 木 |
| 220,621 | - | 220,621 | - | 2,539,271 | 202,818 | 60,000 | 2,276,453 | 群 馬 |
| - | - | - | - | 11,923,789 | 335,975 | 60,779 | 11,527,035 | 埼 玉 |
| 191,412 | - | 191,412 | - | 7,125,626 | 63,586 | - | 7,062,040 | 千 葉 |
| 27,421,722 | - | 27,421,722 | - | 16,498,927 | 165,089 | 118,620 | 16,215,218 | 東 京 |
| 1,083,929 | - | 1,083,929 | - | 14,233,097 | 1,661,422 | 64,057 | 12,507,618 | 神 奈 川 |
| 1,074,816 | 143,523 | 931,293 | - | 10,507,291 | 360,242 | 395,152 | 9,751,897 | 新 潟 |
| 359,364 | - | 359,364 | - | 3,978,499 | 142,814 | 43,546 | 3,792,139 | 富 山 |
| 537,416 | - | 537,416 | - | 2,982,870 | 212,290 | - | 2,770,580 | 石 川 |
| 555,508 | - | 555,508 | - | 2,565,913 | 309,044 | 420 | 2,256,449 | 福 井 |
| 4,304,092 | 1,402,166 | 2,901,926 | - | 3,842,987 | 106,853 | 20,415 | 3,715,719 | 山 梨 |
| 67,245 | - | 67,245 | - | 7,648,092 | 83,276 | 142,007 | 7,422,809 | 長 野 |
| 1,478,543 | 400,087 | 1,078,456 | - | 4,680,160 | 142,938 | - | 4,537,222 | 岐 阜 |
| 924,283 | - | 924,283 | - | 7,653,458 | 313,788 | 46,156 | 7,293,514 | 静 岡 |
| 1,137,666 | 10,285 | 1,127,381 | - | 16,984,313 | 467,043 | 118,575 | 16,398,695 | 愛 知 |
| 610,348 | - | 610,348 | - | 3,793,631 | 454,244 | 97,100 | 3,242,287 | 三 重 |
| 858,792 | - | 858,792 | - | 6,020,850 | 271,380 | 48,194 | 5,701,276 | 滋 賀 |
| 565,871 | - | 565,871 | - | 3,388,064 | 155,124 | 31,196 | 3,201,744 | 京 都 |
| 2,915,333 | - | 2,915,333 | - | 10,537,479 | 706,552 | 86,976 | 9,743,951 | 大 阪 |
| 581,621 | - | 581,621 | - | 12,083,329 | 180,776 | - | 11,902,553 | 兵 庫 |
| 473,451 | 1,514 | 471,937 | - | 3,795,021 | 32,330 | - | 3,762,691 | 奈 良 |
| 208,356 | - | 208,356 | - | 3,280,562 | 25,953 | 1,383 | 3,253,226 | 和 歌 山 |
| 805,559 | - | 805,559 | - | 694,831 | 3,794 | 737 | 690,300 | 鳥 取 |
| 2,207,871 | - | 2,207,871 | - | 3,697,045 | 368,269 | 240 | 3,328,536 | 島 根 |
| 1,050,094 | - | 1,050,094 | - | 6,470,759 | 98,556 | 4,587 | 6,367,616 | 岡 山 |
| 646,112 | - | 646,112 | - | 8,370,723 | 806,691 | - | 7,564,032 | 広 島 |
| 650,478 | - | 650,478 | - | 10,995,665 | 621,141 | 66,484 | 10,308,040 | 山 口 |
| 137,957 | - | 137,957 | - | 5,016,152 | 113,690 | 15,168 | 4,887,294 | 徳 島 |
| 183,503 | - | 183,503 | - | 1,871,011 | 102,060 | 5,309 | 1,763,642 | 香 川 |
| 883,022 | 420,420 | 462,602 | - | 5,945,617 | 985,106 | - | 4,960,511 | 愛 媛 |
| 861,926 | 559 | 861,367 | - | 4,934,609 | 403,069 | - | 4,531,540 | 高 知 |
| 1,503,454 | 3,675 | 1,499,779 | - | 5,526,147 | 132,898 | 70,595 | 5,322,654 | 福 岡 |
| 571,514 | 26,630 | 544,884 | - | 2,474,939 | 241,393 | - | 2,233,546 | 佐 賀 |
| 549,691 | 118,192 | 431,499 | - | 3,934,462 | 53,448 | 9,507 | 3,871,507 | 長 崎 |
| 399,157 | - | 399,157 | - | 9,700,074 | 284,225 | 77,710 | 9,338,139 | 熊 本 |
| 38,619 | - | 38,619 | - | 6,636,384 | - | 56,862 | 6,579,522 | 大 分 |
| 1,010,795 | - | 1,010,795 | - | 4,557,771 | 170,675 | 58,079 | 4,329,017 | 宮 崎 |
| 41,837 | - | 41,837 | - | 6,968,848 | 207,256 | - | 6,761,592 | 鹿 児 島 |
| 227,308 | - | 227,308 | - | 4,199,546 | 486,469 | 314,045 | 3,399,032 | 沖 縄 |
| 67,562,518 | 2,586,799 | 64,975,719 | - | 300,768,966 | 14,476,874 | 3,769,711 | 282,522,381 | 合 計 |

15. 空港

| 区分 都道府県名 | (1) 資金負担別投資実績 | | | | (2) 投資主体別資金負担別投資実績 | | | |
|-------------|---------------|-------------|------------|-----------|--------------------|------------|-----------|------|
| | 総投資額 | 資金負担区分 | | | 投資額 | 資金負担区分 | | |
| | | 国費 | 都道府県費 | 市町村費 | | 国費 | 都道府県費 | 市町村費 |
| 北海道 | 8,971,624 | 7,013,245 | 1,062,310 | 896,069 | 6,882,579 | 6,253,466 | 629,113 | - |
| 青森 | 1,117,321 | 160,551 | 956,770 | - | 123,922 | 123,922 | - | - |
| 岩手 | 229,205 | 115,839 | 113,366 | - | 115,839 | 115,839 | - | - |
| 宮城 | 1,029,333 | 948,637 | 51,319 | 29,377 | 999,956 | 948,637 | 51,319 | - |
| 秋田 | 1,447,774 | 919,489 | 528,285 | - | 919,489 | 919,489 | - | - |
| 山形 | 1,071,036 | 393,077 | 677,959 | - | 250,564 | 250,564 | - | - |
| 福島 | 692,065 | 200,363 | 491,702 | - | 190,115 | 190,115 | - | - |
| 茨城 | 18,779 | 3,779 | 15,000 | - | 3,779 | 3,779 | - | - |
| 栃木 | 48,229 | 48,229 | - | - | 48,229 | 48,229 | - | - |
| 群馬 | - | - | - | - | - | - | - | - |
| 埼玉 | 69,419 | 69,419 | - | - | 69,419 | 69,419 | - | - |
| 千葉 | 5,377,805 | 5,377,805 | - | - | 5,377,805 | 5,377,805 | - | - |
| 東京 | 33,377,643 | 32,162,167 | 1,215,384 | 92 | 32,162,167 | 32,162,167 | - | - |
| 神奈川 | 103,483 | 103,483 | - | - | 103,483 | 103,483 | - | - |
| 新潟 | 1,060,889 | 882,851 | 174,372 | 3,666 | 965,609 | 811,607 | 154,002 | - |
| 富山 | 196,242 | 71,740 | 124,502 | - | 71,740 | 71,740 | - | - |
| 石川 | 282,571 | 107,966 | 139,275 | 35,330 | 122,105 | 107,966 | 14,139 | - |
| 福井 | - | - | - | - | - | - | - | - |
| 山梨 | - | - | - | - | - | - | - | - |
| 長野 | 186,065 | 83,474 | 102,591 | - | 14,452 | 14,452 | - | - |
| 岐阜 | - | - | - | - | - | - | - | - |
| 静岡 | 290,633 | 14,787 | 275,846 | - | 14,787 | 14,787 | - | - |
| 愛知 | 2,739,409 | 1,422,423 | 1,316,986 | - | 1,422,423 | 1,422,423 | - | - |
| 三重 | - | - | - | - | - | - | - | - |
| 滋賀 | - | - | - | - | - | - | - | - |
| 京都 | 24,740 | 24,740 | - | - | 24,740 | 24,740 | - | - |
| 大阪 | 18,032,737 | 18,032,737 | - | - | 18,032,737 | 18,032,737 | - | - |
| 兵庫 | 755,923 | 10,982 | 716,196 | 28,745 | 10,982 | 10,982 | - | - |
| 奈良 | - | - | - | - | - | - | - | - |
| 和歌山 | 437,173 | 253,179 | 183,994 | - | 181,937 | 181,937 | - | - |
| 鳥取 | 517,039 | 296,180 | 220,859 | - | 231,832 | 231,832 | - | - |
| 島根 | 822,564 | 245,126 | 577,438 | - | 245,126 | 245,126 | - | - |
| 岡山 | 174,614 | 83,695 | 90,919 | - | 83,695 | 83,695 | - | - |
| 広島 | 399,992 | 262,242 | 137,750 | - | 300,300 | 262,242 | 38,058 | - |
| 山口 | 212,852 | 81,143 | 131,709 | - | 78,393 | 78,393 | - | - |
| 徳島 | - | - | - | - | - | - | - | - |
| 香川 | 931,949 | 916,904 | 15,045 | - | 931,949 | 916,904 | 15,045 | - |
| 愛媛 | 1,248,466 | 1,160,725 | 87,741 | - | 1,248,466 | 1,160,725 | 87,741 | - |
| 高知 | 957,297 | 910,269 | 47,028 | - | 957,297 | 910,269 | 47,028 | - |
| 福岡 | 7,905,852 | 6,947,754 | 953,406 | 4,692 | 7,898,307 | 6,947,754 | 950,553 | - |
| 佐賀 | 1,349,359 | 520,038 | 829,321 | - | 442,595 | 442,595 | - | - |
| 長崎 | 1,182,039 | 981,050 | 200,951 | 38 | 929,603 | 842,614 | 86,989 | - |
| 熊本 | 1,216,357 | 998,062 | 218,295 | - | 1,136,020 | 998,062 | 137,958 | - |
| 大分 | 252,785 | 198,881 | 53,708 | 196 | 252,415 | 198,881 | 53,534 | - |
| 宮崎 | 204,471 | 140,903 | 63,568 | - | 196,801 | 140,903 | 55,898 | - |
| 鹿児島 | 2,943,102 | 2,574,094 | 367,669 | 1,339 | 2,511,272 | 2,426,102 | 85,170 | - |
| 沖縄 | 17,520,743 | 16,030,997 | 1,390,507 | 99,239 | 16,393,313 | 15,881,333 | 511,980 | - |
| 合計 | 115,399,579 | 100,769,025 | 13,531,771 | 1,098,783 | 101,946,242 | 99,027,715 | 2,918,527 | - |

(単位：千円)

| (2) 投資主体別資金負担別投資実績 | | | | | | | | 区 分 |
|--------------------|-----------|------------|------|-----------|---------|--------|-----------|------|
| 口 都道府県 | | | | ハ 市町村 | | | | |
| 投資額 | 資金負担区分 | | | 投資額 | 資金負担区分 | | | |
| | 国費 | 都道府県費 | 市町村費 | | 国費 | 都道府県費 | 市町村費 | |
| 928,184 | 504,890 | 423,294 | - | 1,160,861 | 254,889 | 9,903 | 896,069 | 北海道 |
| 993,399 | 36,629 | 956,770 | - | - | - | - | - | 青森 |
| 113,366 | - | 113,366 | - | - | - | - | - | 岩手 |
| - | - | - | - | 29,377 | - | - | 29,377 | 宮城 |
| 528,285 | - | 528,285 | - | - | - | - | - | 秋田 |
| 820,472 | 142,513 | 677,959 | - | - | - | - | - | 山形 |
| 501,950 | 10,248 | 491,702 | - | - | - | - | - | 福島 |
| 15,000 | - | 15,000 | - | - | - | - | - | 茨城 |
| - | - | - | - | - | - | - | - | 栃木 |
| - | - | - | - | - | - | - | - | 群馬 |
| - | - | - | - | - | - | - | - | 埼玉 |
| - | - | - | - | - | - | - | - | 千葉 |
| 1,215,384 | - | 1,215,384 | - | 92 | - | - | 92 | 東京都 |
| - | - | - | - | - | - | - | - | 神奈川県 |
| 83,732 | 66,051 | 17,681 | - | 11,548 | 5,193 | 2,689 | 3,666 | 新潟 |
| 124,502 | - | 124,502 | - | - | - | - | - | 富山 |
| 125,136 | - | 125,136 | - | 35,330 | - | - | 35,330 | 石川 |
| - | - | - | - | - | - | - | - | 福井 |
| - | - | - | - | - | - | - | - | 山梨 |
| 171,613 | 69,022 | 102,591 | - | - | - | - | - | 長野 |
| - | - | - | - | - | - | - | - | 岐阜 |
| 275,846 | - | 275,846 | - | - | - | - | - | 静岡県 |
| 1,316,986 | - | 1,316,986 | - | - | - | - | - | 愛知県 |
| - | - | - | - | - | - | - | - | 三重 |
| - | - | - | - | - | - | - | - | 滋賀 |
| - | - | - | - | - | - | - | - | 京都 |
| - | - | - | - | - | - | - | - | 大阪 |
| 716,196 | - | 716,196 | - | 28,745 | - | - | 28,745 | 兵庫県 |
| - | - | - | - | - | - | - | - | 奈良 |
| 255,236 | 71,242 | 183,994 | - | - | - | - | - | 和歌山 |
| 285,207 | 64,348 | 220,859 | - | - | - | - | - | 鳥取 |
| 577,438 | - | 577,438 | - | - | - | - | - | 島根 |
| 90,919 | - | 90,919 | - | - | - | - | - | 岡山 |
| 99,692 | - | 99,692 | - | - | - | - | - | 広島 |
| 134,459 | 2,750 | 131,709 | - | - | - | - | - | 山口 |
| - | - | - | - | - | - | - | - | 徳島 |
| - | - | - | - | - | - | - | - | 香川 |
| - | - | - | - | - | - | - | - | 愛媛 |
| - | - | - | - | - | - | - | - | 高知 |
| - | - | - | - | 7,545 | - | 2,853 | 4,692 | 福岡 |
| 906,764 | 77,443 | 829,321 | - | - | - | - | - | 佐賀 |
| 252,398 | 138,436 | 113,962 | - | 38 | - | - | 38 | 長崎 |
| 80,337 | - | 80,337 | - | - | - | - | - | 熊本 |
| 174 | - | 174 | - | 196 | - | - | 196 | 大分 |
| 7,670 | - | 7,670 | - | - | - | - | - | 宮崎 |
| 430,491 | 147,992 | 282,499 | - | 1,339 | - | - | 1,339 | 鹿児島 |
| 1,028,191 | 149,664 | 878,527 | - | 99,239 | - | - | 99,239 | 沖縄 |
| 12,079,027 | 1,481,228 | 10,597,799 | - | 1,374,310 | 260,082 | 15,445 | 1,098,783 | 合計 |

16. 鉄道

| 区分 都道府県名 | (1) 資金負担別投資実績 | | | | (2) 投資主体別資金負担別投資実績 | | | |
|-------------|---------------|-------------|-----------|-----------|--------------------|-------------|-----------|-----------|
| | 総投資額 | 資金負担区分 | | | 投資額 | 資金負担区分 | | |
| | | 国費 | 都道府県費 | 市町村費 | | 国費 | 都道府県費 | 市町村費 |
| 北海道 | 43,509,379 | 43,509,379 | - | - | 43,509,379 | 43,509,379 | - | - |
| 青森 | 27,283,299 | 27,283,299 | - | - | 27,283,299 | 27,283,299 | - | - |
| 岩手 | - | - | - | - | - | - | - | - |
| 宮城 | - | - | - | - | - | - | - | - |
| 秋田 | - | - | - | - | - | - | - | - |
| 山形 | - | - | - | - | - | - | - | - |
| 福島 | - | - | - | - | - | - | - | - |
| 茨城 | 34,920 | 13,968 | 6,984 | 13,968 | 34,920 | 13,968 | 6,984 | 13,968 |
| 栃木 | - | - | - | - | - | - | - | - |
| 群馬 | 159,260 | 63,704 | 48,795 | 46,761 | 159,260 | 63,704 | 48,795 | 46,761 |
| 埼玉 | 128,950 | 42,940 | 26,950 | 59,060 | 128,950 | 42,940 | 26,950 | 59,060 |
| 千葉 | 154,509 | 51,503 | - | 103,006 | 154,509 | 51,503 | - | 103,006 |
| 東京 | 7,272,431 | 4,936,487 | 1,077,450 | 1,258,494 | 7,272,431 | 4,936,487 | 1,077,450 | 1,258,494 |
| 神奈川 | 9,922,746 | 9,885,326 | 24,280 | 13,140 | 9,922,746 | 9,885,326 | 24,280 | 13,140 |
| 新潟 | 31,280,410 | 31,280,410 | - | - | 31,280,410 | 31,280,410 | - | - |
| 富山 | 53,360,245 | 53,313,051 | 15,731 | 31,463 | 53,360,245 | 53,313,051 | 15,731 | 31,463 |
| 石川 | 18,303,715 | 18,292,282 | 2,858 | 8,575 | 18,303,715 | 18,292,282 | 2,858 | 8,575 |
| 福井 | 4,211,348 | 4,211,348 | - | - | 4,211,348 | 4,211,348 | - | - |
| 山梨 | 22,600 | 9,040 | 9,040 | 4,520 | 22,600 | 9,040 | 9,040 | 4,520 |
| 長野 | 13,578,938 | 13,191,751 | 97,207 | 289,980 | 13,578,938 | 13,191,751 | 97,207 | 289,980 |
| 岐阜 | - | - | - | - | - | - | - | - |
| 静岡 | 1,047,559 | 415,756 | 367,647 | 264,156 | 1,047,559 | 415,756 | 367,647 | 264,156 |
| 愛知 | 10,446 | 10,446 | - | - | 10,446 | 10,446 | - | - |
| 三重 | 796,802 | 291,407 | 143,954 | 361,441 | 796,802 | 291,407 | 143,954 | 361,441 |
| 滋賀 | 44,500 | 17,800 | 11,867 | 14,833 | 44,500 | 17,800 | 11,867 | 14,833 |
| 京都 | 1,537,388 | 1,511,291 | 6,524 | 19,573 | 1,537,388 | 1,511,291 | 6,524 | 19,573 |
| 大阪 | 1,003,440 | 765,944 | 54,598 | 182,898 | 1,003,440 | 765,944 | 54,598 | 182,898 |
| 兵庫 | 655,380 | 109,230 | - | 546,150 | 655,380 | 109,230 | - | 546,150 |
| 奈良 | 36,829 | 19,240 | 4,397 | 13,192 | 36,829 | 19,240 | 4,397 | 13,192 |
| 和歌山 | - | - | - | - | - | - | - | - |
| 鳥取 | - | - | - | - | - | - | - | - |
| 島根 | 162,960 | 65,184 | 48,888 | 48,888 | 162,960 | 65,184 | 48,888 | 48,888 |
| 岡山 | - | - | - | - | - | - | - | - |
| 広島 | 36,373 | 12,124 | - | 24,249 | 36,373 | 12,124 | - | 24,249 |
| 山口 | - | - | - | - | - | - | - | - |
| 徳島 | 2,500 | 833 | 878 | 789 | 2,500 | 833 | 878 | 789 |
| 香川 | 11,200 | 3,733 | 1,867 | 5,600 | 11,200 | 3,733 | 1,867 | 5,600 |
| 愛媛 | - | - | - | - | - | - | - | - |
| 高知 | 12,528 | 4,176 | 4,343 | 4,009 | 12,528 | 4,176 | 4,343 | 4,009 |
| 福岡 | 495,080 | 495,080 | - | - | 495,080 | 495,080 | - | - |
| 佐賀 | 8,141,193 | 7,959,301 | 45,472 | 136,420 | 8,141,193 | 7,959,301 | 45,472 | 136,420 |
| 長崎 | 8,507,135 | 8,507,135 | - | - | 8,507,135 | 8,507,135 | - | - |
| 熊本 | 215,667 | 215,667 | - | - | 215,667 | 215,667 | - | - |
| 大分 | - | - | - | - | - | - | - | - |
| 宮崎 | - | - | - | - | - | - | - | - |
| 鹿児島 | - | - | - | - | - | - | - | - |
| 沖縄 | - | - | - | - | - | - | - | - |
| 合計 | 231,939,730 | 226,488,835 | 1,999,730 | 3,451,165 | 231,939,730 | 226,488,835 | 1,999,730 | 3,451,165 |

(単位：千円)

| (2) 投資主体別資金負担別投資実績 | | | | | | | | 区 分 |
|--------------------|--------|-------|------|-------|--------|-------|------|------|
| 口 都道府県 | | | | ハ 市町村 | | | | |
| 投資額 | 資金負担区分 | | | 投資額 | 資金負担区分 | | | |
| | 国費 | 都道府県費 | 市町村費 | | 国費 | 都道府県費 | 市町村費 | |
| - | - | - | - | - | - | - | - | 北海道 |
| - | - | - | - | - | - | - | - | 青森 |
| - | - | - | - | - | - | - | - | 岩手 |
| - | - | - | - | - | - | - | - | 宮城 |
| - | - | - | - | - | - | - | - | 秋田 |
| - | - | - | - | - | - | - | - | 山形 |
| - | - | - | - | - | - | - | - | 福島 |
| - | - | - | - | - | - | - | - | 茨城 |
| - | - | - | - | - | - | - | - | 栃木 |
| - | - | - | - | - | - | - | - | 群馬 |
| - | - | - | - | - | - | - | - | 埼玉 |
| - | - | - | - | - | - | - | - | 千葉 |
| - | - | - | - | - | - | - | - | 東京都 |
| - | - | - | - | - | - | - | - | 神奈川県 |
| - | - | - | - | - | - | - | - | 新潟 |
| - | - | - | - | - | - | - | - | 富山 |
| - | - | - | - | - | - | - | - | 石川 |
| - | - | - | - | - | - | - | - | 福井 |
| - | - | - | - | - | - | - | - | 山梨 |
| - | - | - | - | - | - | - | - | 長野 |
| - | - | - | - | - | - | - | - | 岐阜 |
| - | - | - | - | - | - | - | - | 静岡県 |
| - | - | - | - | - | - | - | - | 愛知県 |
| - | - | - | - | - | - | - | - | 三重 |
| - | - | - | - | - | - | - | - | 滋賀 |
| - | - | - | - | - | - | - | - | 京都 |
| - | - | - | - | - | - | - | - | 大阪 |
| - | - | - | - | - | - | - | - | 兵庫県 |
| - | - | - | - | - | - | - | - | 奈良 |
| - | - | - | - | - | - | - | - | 和歌山 |
| - | - | - | - | - | - | - | - | 鳥取 |
| - | - | - | - | - | - | - | - | 島根 |
| - | - | - | - | - | - | - | - | 岡山 |
| - | - | - | - | - | - | - | - | 広島 |
| - | - | - | - | - | - | - | - | 山口 |
| - | - | - | - | - | - | - | - | 徳島 |
| - | - | - | - | - | - | - | - | 香川 |
| - | - | - | - | - | - | - | - | 愛媛 |
| - | - | - | - | - | - | - | - | 高知 |
| - | - | - | - | - | - | - | - | 福岡 |
| - | - | - | - | - | - | - | - | 佐賀 |
| - | - | - | - | - | - | - | - | 長崎 |
| - | - | - | - | - | - | - | - | 熊本 |
| - | - | - | - | - | - | - | - | 大分 |
| - | - | - | - | - | - | - | - | 宮崎 |
| - | - | - | - | - | - | - | - | 鹿児島 |
| - | - | - | - | - | - | - | - | 鹿儿岛 |
| - | - | - | - | - | - | - | - | 沖縄 |
| - | - | - | - | - | - | - | - | 合計 |

17. その他

| 区分 都道府県名 | (1) 資金負担別投資実績 | | | | (2) 投資主体別資金負担別投資実績 | | | |
|-------------|---------------|-------------|-------------|-------------|--------------------|-------------|-----------|-----------|
| | 総投資額 | 資金負担区分 | | | 投資額 | 資金負担区分 | | |
| | | 国費 | 都道府県費 | 市町村費 | | 国費 | 都道府県費 | 市町村費 |
| 北海道 | 85,976,305 | 12,717,046 | 13,478,805 | 59,780,454 | 5,311,603 | 5,311,603 | - | - |
| 青森 | 42,158,511 | 5,025,486 | 21,981,698 | 15,151,327 | 2,583,764 | 1,245,791 | 5,720 | 1,332,253 |
| 岩手 | 27,561,358 | 5,513,034 | 4,477,522 | 17,570,802 | 2,767,293 | 2,767,293 | - | - |
| 宮城 | 37,518,579 | 6,319,344 | 9,022,848 | 22,176,387 | 2,995,014 | 2,995,014 | - | - |
| 秋田 | 20,801,481 | 1,876,905 | 7,162,378 | 11,762,198 | 329,326 | 329,326 | - | - |
| 山形 | 23,335,800 | 3,773,786 | 4,092,522 | 15,469,492 | 2,399,825 | 2,322,170 | 77,655 | - |
| 福島 | 75,057,868 | 9,118,119 | 50,580,107 | 15,359,642 | 2,304,440 | 2,304,440 | - | - |
| 茨城 | 33,625,101 | 11,488,707 | 5,376,709 | 16,759,685 | 9,594,675 | 9,594,675 | - | - |
| 栃木 | 18,922,322 | 2,576,185 | 6,257,828 | 10,088,309 | 532,425 | 532,425 | - | - |
| 群馬 | 16,406,273 | 1,850,325 | 3,723,296 | 10,832,652 | 433,344 | 433,344 | - | - |
| 埼玉 | 49,497,903 | 8,639,120 | 13,934,191 | 26,924,592 | 2,086,864 | 2,086,864 | - | - |
| 千葉 | 31,613,425 | 4,317,459 | 8,900,069 | 18,395,897 | 874,867 | 874,867 | - | - |
| 東京 | 145,283,341 | 31,855,159 | 79,185,503 | 34,242,679 | 23,748,955 | 23,748,955 | - | - |
| 神奈川 | 63,034,621 | 17,092,299 | 17,144,173 | 28,798,149 | 14,011,443 | 14,011,443 | - | - |
| 新潟 | 36,145,856 | 6,968,440 | 8,375,359 | 20,802,057 | 4,408,983 | 4,408,983 | - | - |
| 富山 | 20,354,936 | 3,359,882 | 7,874,764 | 9,120,290 | 1,699,697 | 1,699,697 | - | - |
| 石川 | 24,957,919 | 4,116,373 | 8,536,175 | 12,305,371 | 1,179,762 | 1,152,393 | 27,369 | - |
| 福井 | 18,362,242 | 3,143,089 | 9,191,555 | 6,027,598 | 525,484 | 525,484 | - | - |
| 山梨 | 16,547,132 | 3,022,614 | 5,045,622 | 8,478,896 | 1,343,510 | 1,343,510 | - | - |
| 長野 | 40,602,119 | 4,593,213 | 7,711,853 | 28,297,053 | 1,058,318 | 1,058,318 | - | - |
| 岐阜 | 27,238,962 | 6,998,045 | 6,327,430 | 13,913,487 | 568,411 | 568,411 | - | - |
| 静岡 | 49,543,255 | 7,574,754 | 14,183,924 | 27,784,577 | 1,117,447 | 1,117,447 | - | - |
| 愛知 | 43,002,632 | 6,343,069 | 14,503,235 | 22,156,328 | 1,589,470 | 1,589,470 | - | - |
| 三重 | 22,526,660 | 2,789,195 | 9,952,843 | 9,784,622 | 1,076,669 | 1,076,669 | - | - |
| 滋賀 | 15,113,777 | 1,816,992 | 5,334,474 | 7,962,311 | 419,630 | 419,630 | - | - |
| 京都 | 29,735,758 | 3,635,037 | 10,233,224 | 15,867,497 | 1,140,891 | 1,127,280 | 13,611 | - |
| 大阪 | 45,316,155 | 9,081,737 | 11,560,380 | 24,674,038 | 3,811,717 | 3,811,717 | - | - |
| 兵庫 | 52,398,821 | 4,262,519 | 14,221,148 | 33,915,154 | 2,105,524 | 2,105,524 | - | - |
| 奈良 | 11,472,981 | 2,132,642 | 3,237,820 | 6,102,519 | 525,885 | 525,885 | - | - |
| 和歌山 | 15,707,792 | 2,104,130 | 6,500,241 | 7,103,421 | 874,269 | 874,269 | - | - |
| 鳥取 | 17,807,924 | 1,912,883 | 5,711,591 | 10,183,450 | 452,019 | 452,019 | - | - |
| 島根 | 23,430,578 | 1,758,105 | 10,883,464 | 10,789,009 | 376,790 | 376,790 | - | - |
| 岡山 | 25,457,683 | 9,974,771 | 4,592,366 | 10,890,546 | 7,994,264 | 7,994,264 | - | - |
| 広島 | 28,631,731 | 5,338,862 | 8,179,198 | 15,113,671 | 3,526,710 | 3,526,710 | - | - |
| 山口 | 29,607,234 | 17,574,352 | 2,696,467 | 9,336,415 | 16,414,106 | 16,414,106 | - | - |
| 徳島 | 15,917,970 | 3,099,877 | 7,260,286 | 5,557,807 | 469,015 | 469,015 | - | - |
| 香川 | 12,094,695 | 1,508,690 | 3,230,559 | 7,355,446 | 855,943 | 855,943 | - | - |
| 愛媛 | 18,722,043 | 3,423,278 | 4,803,573 | 10,495,192 | 1,342,604 | 1,342,604 | - | - |
| 高知 | 25,424,029 | 6,424,442 | 5,225,450 | 13,774,137 | 593,767 | 593,767 | - | - |
| 福岡 | 39,506,850 | 8,845,573 | 10,326,700 | 20,334,577 | 6,087,029 | 5,484,715 | 602,314 | - |
| 佐賀 | 17,242,083 | 1,646,247 | 7,080,545 | 8,515,291 | 620,781 | 569,154 | 51,627 | - |
| 長崎 | 29,334,629 | 3,275,623 | 15,310,181 | 10,748,825 | 1,780,556 | 1,780,556 | - | - |
| 熊本 | 24,374,443 | 4,416,194 | 8,141,166 | 11,817,083 | 2,491,297 | 2,128,992 | 362,305 | - |
| 大分 | 21,393,595 | 3,598,006 | 10,596,754 | 7,198,835 | 2,148,421 | 1,759,998 | 388,423 | - |
| 宮崎 | 15,301,071 | 3,702,524 | 4,950,163 | 6,648,384 | 1,092,652 | 1,092,652 | - | - |
| 鹿児島 | 26,404,825 | 3,054,142 | 7,068,785 | 16,281,898 | 1,133,862 | 1,133,862 | - | - |
| 沖縄 | 44,043,128 | 21,009,103 | 14,419,049 | 8,614,976 | 1,704,603 | 1,704,603 | - | - |
| 合計 | 1,554,514,396 | 294,667,377 | 518,583,993 | 741,263,026 | 142,503,924 | 139,642,647 | 1,529,024 | 1,332,253 |

(単位：千円)

| (2) 投資主体別資金負担別投資実績 | | | | | | | | | 区 分 |
|--------------------|------------|-------------|-----------|-------------|-------------|------------|-------------|-------|-----|
| 口 都道府県 | | | | ハ 市町村 | | | | 都道府県名 | |
| 投資額 | 資金負担区分 | | | 投資額 | 資金負担区分 | | | | |
| | 国費 | 都道府県費 | 市町村費 | | 国費 | 都道府県費 | 市町村費 | | |
| 12,917,095 | 1,261,735 | 11,655,360 | - | 67,747,607 | 6,143,708 | 1,823,445 | 59,780,454 | 北海道 | |
| 22,626,509 | 1,083,559 | 21,485,587 | 57,363 | 16,948,238 | 2,696,136 | 490,391 | 13,761,711 | 青森 | |
| 4,127,434 | 600,025 | 3,527,409 | - | 20,666,631 | 2,145,716 | 950,113 | 17,570,802 | 岩手 | |
| 8,879,207 | 647,742 | 8,190,520 | 40,945 | 25,644,358 | 2,676,588 | 832,328 | 22,135,442 | 宮城 | |
| 6,850,976 | 812,845 | 5,965,761 | 72,370 | 13,621,179 | 734,734 | 1,196,617 | 11,689,828 | 秋田 | |
| 3,741,279 | 336,816 | 3,404,463 | - | 17,194,696 | 1,114,800 | 610,404 | 15,469,492 | 山形 | |
| 51,097,507 | 1,821,257 | 49,276,250 | - | 21,655,921 | 4,992,422 | 1,303,857 | 15,359,642 | 福島 | |
| 5,673,193 | 637,787 | 5,035,406 | - | 18,357,233 | 1,256,245 | 341,303 | 16,759,685 | 茨城 | |
| 6,948,875 | 786,415 | 6,159,888 | 2,572 | 11,441,022 | 1,257,345 | 97,940 | 10,085,737 | 栃木 | |
| 4,057,767 | 541,627 | 3,516,140 | - | 11,915,162 | 875,354 | 207,156 | 10,832,652 | 群馬 | |
| 17,794,283 | 2,911,296 | 13,597,397 | 1,285,590 | 29,616,756 | 3,640,960 | 336,794 | 25,639,002 | 埼玉 | |
| 10,219,921 | 1,435,854 | 8,609,525 | 174,542 | 20,518,637 | 2,006,738 | 290,544 | 18,221,355 | 千葉 | |
| 77,634,799 | 2,439,956 | 74,966,732 | 228,111 | 43,899,587 | 5,666,248 | 4,218,771 | 34,014,568 | 東京 | |
| 18,118,397 | 1,213,190 | 16,905,207 | - | 30,904,781 | 1,867,666 | 238,966 | 28,798,149 | 神奈川 | |
| 8,893,653 | 713,965 | 8,068,200 | 111,488 | 22,843,220 | 1,845,492 | 307,159 | 20,690,569 | 新潟 | |
| 7,458,704 | 188,597 | 7,267,254 | 2,853 | 11,196,535 | 1,471,588 | 607,510 | 9,117,437 | 富山 | |
| 9,261,642 | 725,888 | 8,376,821 | 158,933 | 14,516,515 | 2,238,092 | 131,985 | 12,146,438 | 石川 | |
| 9,658,858 | 594,882 | 9,026,760 | 37,216 | 8,177,900 | 2,022,723 | 164,795 | 5,990,382 | 福井 | |
| 5,610,614 | 864,937 | 4,745,677 | - | 9,593,008 | 814,167 | 299,945 | 8,478,896 | 山梨 | |
| 7,763,815 | 474,712 | 7,287,979 | 1,124 | 31,779,986 | 3,060,183 | 423,874 | 28,295,929 | 長野 | |
| 10,680,245 | 4,536,146 | 6,144,099 | - | 15,990,306 | 1,893,488 | 183,331 | 13,913,487 | 岐阜 | |
| 13,617,012 | 734,621 | 12,466,325 | 416,066 | 34,808,796 | 5,722,686 | 1,717,599 | 27,368,511 | 静岡 | |
| 15,179,597 | 1,342,882 | 13,836,715 | - | 26,233,565 | 3,410,717 | 666,520 | 22,156,328 | 愛知 | |
| 9,668,967 | 316,184 | 9,342,126 | 10,657 | 11,781,024 | 1,396,342 | 610,717 | 9,773,965 | 三重 | |
| 5,693,856 | 533,181 | 5,160,675 | - | 9,000,291 | 864,181 | 173,799 | 7,962,311 | 滋賀 | |
| 10,807,735 | 992,009 | 9,815,726 | - | 17,787,132 | 1,515,748 | 403,887 | 15,867,497 | 京都 | |
| 13,442,055 | 2,067,650 | 11,374,405 | - | 28,062,383 | 3,202,370 | 185,975 | 24,674,038 | 大阪 | |
| 14,636,021 | 590,823 | 14,045,198 | - | 35,657,276 | 1,566,172 | 175,950 | 33,915,154 | 兵庫 | |
| 4,018,159 | 848,153 | 3,170,006 | - | 6,928,937 | 758,604 | 67,814 | 6,102,519 | 奈良 | |
| 6,415,752 | 468,847 | 5,946,905 | - | 8,417,771 | 761,014 | 553,336 | 7,103,421 | 和歌山 | |
| 6,099,122 | 779,283 | 5,319,839 | - | 11,256,783 | 681,581 | 391,752 | 10,183,450 | 鳥取 | |
| 12,480,196 | 576,763 | 10,569,043 | 1,334,390 | 10,573,592 | 804,552 | 314,421 | 9,454,619 | 島根 | |
| 5,399,402 | 855,146 | 4,544,256 | - | 12,064,017 | 1,125,361 | 48,110 | 10,890,546 | 岡山 | |
| 8,526,224 | 530,435 | 7,995,789 | - | 16,578,797 | 1,281,717 | 183,409 | 15,113,671 | 広島 | |
| 2,958,284 | 669,830 | 2,288,454 | - | 10,234,844 | 490,416 | 408,013 | 9,336,415 | 山口 | |
| 7,162,961 | 133,154 | 7,029,807 | - | 8,285,994 | 2,497,708 | 230,479 | 5,557,807 | 徳島 | |
| 3,599,404 | 414,642 | 3,146,081 | 38,681 | 7,639,348 | 238,105 | 84,478 | 7,316,765 | 香川 | |
| 4,895,554 | 630,598 | 4,264,956 | - | 12,483,885 | 1,450,076 | 538,617 | 10,495,192 | 愛媛 | |
| 5,317,252 | 770,978 | 4,546,274 | - | 19,513,010 | 5,059,697 | 679,176 | 13,774,137 | 高知 | |
| 10,972,250 | 1,404,300 | 9,567,950 | - | 22,447,571 | 1,956,558 | 156,436 | 20,334,577 | 福岡 | |
| 7,129,173 | 211,952 | 6,903,475 | 13,746 | 9,492,129 | 865,141 | 125,443 | 8,501,545 | 佐賀 | |
| 14,911,882 | 868,692 | 14,043,190 | - | 12,642,191 | 626,375 | 1,266,991 | 10,748,825 | 長崎 | |
| 8,027,602 | 619,434 | 7,404,126 | 4,042 | 13,855,544 | 1,667,768 | 374,735 | 11,813,041 | 熊本 | |
| 11,119,982 | 1,076,100 | 9,919,377 | 124,505 | 8,125,192 | 761,908 | 288,954 | 7,074,330 | 大分 | |
| 5,204,533 | 493,925 | 4,710,608 | - | 9,003,886 | 2,115,947 | 239,555 | 6,648,384 | 宮崎 | |
| 6,946,113 | 633,535 | 6,267,597 | 44,981 | 18,324,850 | 1,286,745 | 801,188 | 16,236,917 | 鹿児島 | |
| 18,173,212 | 11,316,394 | 6,856,818 | - | 24,165,313 | 7,988,106 | 7,562,231 | 8,614,976 | 沖縄 | |
| 542,417,073 | 54,508,742 | 483,748,156 | 4,160,175 | 869,593,399 | 100,515,988 | 33,306,813 | 735,770,598 | 合計 | |

Ⅱ. 公営企業

| 区 分 都道府県名 | (1) 資金負担別投資実績 | | | | (2) 投資主体別資金負担別投資実績 | | | |
|--------------|---------------|-------------|-------------|---------------|--------------------|--------|-------|------|
| | 総投資額 | 資金負担区分 | | | 投資額 | 資金負担区分 | | |
| | | 国費 | 都道府県費 | 市町村費 | | 国 | 都道府県費 | 市町村費 |
| 北海道 | 149,013,639 | 20,228,802 | 6,186,650 | 122,598,187 | - | - | - | - |
| 青森 | 54,835,539 | 11,425,442 | 4,605,934 | 38,804,163 | - | - | - | - |
| 岩手 | 45,803,280 | 14,733,560 | 7,519,238 | 23,550,482 | - | - | - | - |
| 宮城 | 168,986,508 | 43,090,205 | 14,320,935 | 111,575,368 | - | - | - | - |
| 秋田 | 30,806,884 | 5,906,001 | 3,562,071 | 21,338,812 | - | - | - | - |
| 山形 | 37,351,466 | 6,578,853 | 7,487,317 | 23,285,296 | - | - | - | - |
| 福島 | 64,340,099 | 11,926,212 | 8,049,616 | 44,364,271 | - | - | - | - |
| 茨城 | 94,735,632 | 17,761,007 | 27,765,017 | 49,209,608 | - | - | - | - |
| 栃木 | 35,409,792 | 5,268,286 | 4,288,805 | 25,852,701 | - | - | - | - |
| 群馬 | 49,146,731 | 8,741,180 | 8,190,979 | 32,214,572 | - | - | - | - |
| 埼玉 | 143,384,362 | 12,069,756 | 29,381,417 | 101,933,189 | - | - | - | - |
| 千葉 | 131,696,291 | 19,707,504 | 22,070,351 | 89,918,436 | - | - | - | - |
| 東京都 | 570,514,669 | 71,564,823 | 467,384,133 | 31,565,713 | - | - | - | - |
| 神奈川 | 203,581,482 | 30,716,597 | 22,852,893 | 150,011,992 | - | - | - | - |
| 新潟 | 101,414,843 | 20,274,621 | 13,101,378 | 68,038,844 | - | - | - | - |
| 富山 | 35,331,018 | 7,561,017 | 2,912,252 | 24,857,749 | - | - | - | - |
| 石川 | 39,032,759 | 7,421,207 | 861,683 | 30,749,869 | - | - | - | - |
| 福井 | 26,765,311 | 4,765,428 | 5,554,708 | 16,445,175 | - | - | - | - |
| 山梨 | 26,734,713 | 4,257,806 | 2,941,813 | 19,535,094 | - | - | - | - |
| 長野 | 51,161,564 | 6,085,380 | 4,437,480 | 40,638,704 | - | - | - | - |
| 岐阜 | 48,131,761 | 8,753,745 | 3,040,842 | 36,337,174 | - | - | - | - |
| 静岡 | 77,626,123 | 14,542,321 | 5,141,425 | 57,942,377 | - | - | - | - |
| 愛知 | 237,839,204 | 36,164,730 | 22,022,540 | 179,651,934 | - | - | - | - |
| 三重 | 66,314,451 | 15,269,547 | 7,722,052 | 43,322,852 | - | - | - | - |
| 滋賀 | 40,168,077 | 8,395,365 | 4,678,902 | 27,093,810 | - | - | - | - |
| 京都 | 79,255,952 | 12,100,685 | 5,365,665 | 61,789,602 | - | - | - | - |
| 大阪 | 245,874,009 | 40,749,426 | 6,620,166 | 198,504,417 | - | - | - | - |
| 兵庫 | 158,410,756 | 24,524,820 | 30,083,975 | 103,801,961 | - | - | - | - |
| 奈良 | 31,617,038 | 6,095,202 | 5,810,868 | 19,710,968 | - | - | - | - |
| 和歌山 | 32,259,105 | 4,972,593 | 1,624,827 | 25,661,685 | - | - | - | - |
| 鳥取 | 19,464,183 | 3,860,032 | 4,417,267 | 11,186,884 | - | - | - | - |
| 島根 | 24,633,451 | 4,238,502 | 4,247,978 | 16,146,971 | - | - | - | - |
| 岡山 | 60,618,656 | 10,940,176 | 6,101,405 | 43,577,075 | - | - | - | - |
| 広島 | 76,571,647 | 15,022,044 | 5,924,849 | 55,624,754 | - | - | - | - |
| 山口 | 44,474,182 | 9,478,169 | 3,766,093 | 31,229,920 | - | - | - | - |
| 徳島 | 22,797,185 | 3,219,838 | 8,140,661 | 11,436,686 | - | - | - | - |
| 香川 | 27,577,197 | 3,717,825 | 4,473,891 | 19,385,481 | - | - | - | - |
| 愛媛 | 36,734,076 | 6,755,150 | 1,923,237 | 28,055,689 | - | - | - | - |
| 高知 | 18,577,724 | 3,719,447 | 749,374 | 14,108,903 | - | - | - | - |
| 福岡 | 147,581,412 | 28,996,311 | 8,266,926 | 110,318,175 | - | - | - | - |
| 佐賀 | 27,257,129 | 7,009,645 | 451,765 | 19,795,719 | - | - | - | - |
| 長崎 | 45,257,596 | 7,271,208 | 5,750,639 | 32,235,749 | - | - | - | - |
| 熊本 | 58,142,668 | 13,421,977 | 2,900,280 | 41,820,411 | - | - | - | - |
| 大分 | 24,000,150 | 4,762,066 | 2,644,894 | 16,593,190 | - | - | - | - |
| 宮崎 | 24,709,439 | 4,908,994 | 1,174,314 | 18,626,131 | - | - | - | - |
| 鹿児島 | 32,889,893 | 4,375,957 | 4,764,008 | 23,749,928 | - | - | - | - |
| 沖縄 | 46,884,405 | 21,220,877 | 10,207,762 | 15,455,766 | - | - | - | - |
| 合計 | 3,815,714,051 | 654,570,339 | 831,491,275 | 2,329,652,437 | - | - | - | - |

(単位：千円)

| (2) 投資主体別資金負担別投資実績 | | | | | | | | 区 分 都道府県名 |
|--------------------|-------------|-------------|------------|---------------|-------------|------------|---------------|--------------|
| 口 都道府県 | | | | ハ 市町村 | | | | |
| 投資額 | 資金負担区分 | | | 投資額 | 資金負担区分 | | | |
| | 国費 | 都道府県費 | 市町村費 | | 国費 | 都道府県費 | 市町村費 | |
| 5,899,023 | 1,619,968 | 3,995,046 | 284,009 | 143,114,616 | 18,608,834 | 2,191,604 | 122,314,178 | 北海道 |
| 5,016,611 | 1,258,318 | 3,592,570 | 165,723 | 49,818,928 | 10,167,124 | 1,013,364 | 38,638,440 | 青森 |
| 11,593,290 | 3,895,578 | 7,203,287 | 494,425 | 34,209,990 | 10,837,982 | 315,951 | 23,056,057 | 岩手 |
| 11,987,811 | 2,735,267 | 8,690,456 | 562,088 | 156,998,697 | 40,354,938 | 5,630,479 | 111,013,280 | 宮城 |
| 4,179,889 | 600,094 | 3,255,248 | 324,547 | 26,626,995 | 5,305,907 | 306,823 | 21,014,265 | 秋田 |
| 8,267,599 | 1,355,122 | 6,393,278 | 519,199 | 29,083,867 | 5,223,731 | 1,094,039 | 22,766,097 | 山形 |
| 7,130,651 | 1,233,612 | 5,637,783 | 259,256 | 57,209,448 | 10,692,600 | 2,411,833 | 44,105,015 | 福島 |
| 30,864,530 | 5,971,550 | 24,892,980 | - | 63,871,102 | 11,789,457 | 2,872,037 | 49,209,608 | 茨城 |
| 5,761,917 | 711,229 | 4,285,656 | 765,032 | 29,647,875 | 4,557,057 | 3,149 | 25,087,669 | 栃木 |
| 9,980,473 | 2,250,084 | 6,918,311 | 812,078 | 39,166,258 | 6,491,096 | 1,272,668 | 31,402,494 | 群馬 |
| 30,510,293 | 1,426,981 | 29,083,312 | - | 112,874,069 | 10,642,775 | 298,105 | 101,933,189 | 埼玉 |
| 23,686,779 | 2,326,372 | 19,642,727 | 1,717,680 | 108,009,512 | 17,381,132 | 2,427,624 | 88,200,756 | 千葉 |
| 531,268,306 | 65,103,758 | 466,164,548 | - | 39,246,363 | 6,461,065 | 1,219,585 | 31,565,713 | 東京 |
| 27,640,105 | 2,376,435 | 21,751,067 | 3,512,603 | 175,941,377 | 28,340,162 | 1,101,826 | 146,499,389 | 神奈川 |
| 16,692,630 | 2,884,250 | 12,327,511 | 1,480,869 | 84,722,213 | 17,390,371 | 773,867 | 66,557,975 | 新潟 |
| 4,390,864 | 1,229,263 | 2,790,522 | 371,079 | 30,940,154 | 6,331,754 | 121,730 | 24,486,670 | 富山 |
| 989,908 | 484,810 | 264,646 | 240,452 | 38,042,851 | 6,936,397 | 597,037 | 30,509,417 | 石川 |
| 5,848,150 | 919,500 | 4,596,660 | 331,990 | 20,917,161 | 3,845,928 | 958,048 | 16,113,185 | 福井 |
| 2,614,508 | 645,123 | 1,633,866 | 335,519 | 24,120,205 | 3,612,683 | 1,307,947 | 19,199,575 | 山梨 |
| 6,216,605 | 1,863,338 | 3,537,248 | 816,019 | 44,944,959 | 4,222,042 | 900,232 | 39,822,685 | 長野 |
| 4,025,752 | 1,054,215 | 2,857,286 | 114,251 | 44,106,009 | 7,699,530 | 183,556 | 36,222,923 | 岐阜 |
| 11,184,251 | 5,346,641 | 4,662,632 | 1,174,978 | 66,441,872 | 9,195,680 | 478,793 | 56,767,399 | 静岡 |
| 28,365,401 | 7,183,762 | 18,491,260 | 2,690,379 | 209,473,803 | 28,980,968 | 3,531,280 | 176,961,555 | 愛知 |
| 10,743,418 | 2,450,959 | 7,635,743 | 656,716 | 55,571,033 | 12,818,588 | 86,309 | 42,666,136 | 三重 |
| 11,877,125 | 4,432,408 | 3,959,159 | 3,485,558 | 28,290,952 | 3,962,957 | 719,743 | 23,608,252 | 滋賀 |
| 8,282,359 | 2,493,770 | 5,055,354 | 733,235 | 70,973,593 | 9,606,915 | 310,311 | 61,056,367 | 京都 |
| 20,422,003 | 9,429,589 | 6,501,218 | 4,491,196 | 225,452,006 | 31,319,837 | 118,948 | 194,013,221 | 大阪 |
| 33,703,655 | 5,171,324 | 27,774,084 | 758,247 | 124,707,101 | 19,353,496 | 2,309,891 | 103,043,714 | 兵庫 |
| 8,050,186 | 2,661,031 | 4,259,289 | 1,129,866 | 23,566,852 | 3,434,171 | 1,551,579 | 18,581,102 | 奈良 |
| 429,642 | 58,831 | 370,811 | - | 31,829,463 | 4,913,762 | 1,254,016 | 25,661,685 | 和歌山 |
| 3,474,895 | 314,102 | 3,077,305 | 83,488 | 15,989,288 | 3,545,930 | 1,339,962 | 11,103,396 | 鳥取 |
| 4,674,696 | 793,450 | 3,684,841 | 196,405 | 19,958,755 | 3,445,052 | 563,137 | 15,950,566 | 島根 |
| 7,288,502 | 1,228,885 | 5,786,347 | 273,270 | 53,330,154 | 9,711,291 | 315,058 | 43,303,805 | 岡山 |
| 7,678,349 | 1,125,218 | 5,871,352 | 681,779 | 68,893,298 | 13,896,826 | 53,497 | 54,942,975 | 広島 |
| 3,699,240 | 110,650 | 3,525,570 | 63,020 | 40,774,942 | 9,367,519 | 240,523 | 31,166,900 | 山口 |
| 7,972,203 | 3,144 | 7,969,059 | - | 14,824,982 | 3,216,694 | 171,602 | 11,436,686 | 徳島 |
| 5,125,513 | 800,852 | 4,100,370 | 224,291 | 22,451,684 | 2,916,973 | 373,521 | 19,161,190 | 香川 |
| 887,266 | - | 887,266 | - | 35,846,810 | 6,755,150 | 1,035,971 | 28,055,689 | 愛媛 |
| 908,266 | 247,574 | 577,639 | 83,053 | 17,669,458 | 3,471,873 | 171,735 | 14,025,850 | 高知 |
| 14,234,768 | 3,994,847 | 7,067,484 | 3,172,437 | 133,346,644 | 25,001,464 | 1,199,442 | 107,145,738 | 福岡 |
| 289,290 | - | 289,290 | - | 26,967,839 | 7,009,645 | 162,475 | 19,795,719 | 佐賀 |
| 1,148,079 | 11,025 | 1,102,687 | 34,367 | 44,109,517 | 7,260,183 | 4,647,952 | 32,201,382 | 長崎 |
| 3,022,315 | 748,889 | 2,071,435 | 201,991 | 55,120,353 | 12,673,088 | 828,845 | 41,618,420 | 熊本 |
| 2,492,538 | - | 2,492,538 | - | 21,507,612 | 4,762,066 | 152,356 | 16,593,190 | 大分 |
| 1,131,194 | - | 1,131,194 | - | 23,578,245 | 4,908,994 | 43,120 | 18,626,131 | 宮崎 |
| 4,062,154 | - | 3,978,988 | 83,166 | 28,827,739 | 4,375,957 | 785,020 | 23,666,762 | 鹿児島 |
| 25,014,033 | 15,209,102 | 8,602,868 | 1,202,063 | 21,870,372 | 6,011,775 | 1,604,894 | 14,253,703 | 沖縄 |
| 980,727,035 | 165,760,920 | 780,439,791 | 34,526,324 | 2,834,987,016 | 488,809,419 | 51,051,484 | 2,295,126,113 | 合計 |

1. 水道

| 区分 都道府県名 | (1) 資金負担別投資実績 | | | | (2) 投資主体別資金負担別投資実績 | | | |
|-------------|---------------|------------|-------------|-------------|--------------------|--------|-------|------|
| | 総投資額 | 資金負担区分 | | | 投資額 | 資金負担区分 | | |
| | | 国費 | 都道府県費 | 市町村費 | | 国費 | 都道府県費 | 市町村費 |
| 北海道 | 53,038,110 | 2,505,482 | 181,728 | 50,350,900 | - | - | - | - |
| 青森 | 14,051,762 | 1,433,904 | 42,655 | 12,575,203 | - | - | - | - |
| 岩手 | 17,823,454 | 2,971,215 | 207,984 | 14,644,255 | - | - | - | - |
| 宮城 | 24,207,965 | 3,134,370 | 3,093,698 | 17,979,897 | - | - | - | - |
| 秋田 | 12,471,522 | 1,297,717 | 44,132 | 11,129,673 | - | - | - | - |
| 山形 | 11,310,006 | 631,486 | 1,000,835 | 9,677,685 | - | - | - | - |
| 福島 | 17,962,616 | 1,309,936 | 7,719 | 16,644,961 | - | - | - | - |
| 茨城 | 29,586,984 | 2,435,458 | 9,043,118 | 18,108,408 | - | - | - | - |
| 栃木 | 14,731,643 | 654,989 | 1,312,473 | 12,764,181 | - | - | - | - |
| 群馬 | 13,070,640 | 402,970 | 218,861 | 12,448,809 | - | - | - | - |
| 埼玉 | 64,526,985 | 1,528,413 | 8,310,159 | 54,688,413 | - | - | - | - |
| 千葉 | 42,774,982 | 3,037,260 | 2,044,909 | 37,692,813 | - | - | - | - |
| 東京 | 177,969,404 | 1,327,245 | 173,467,171 | 3,174,988 | - | - | - | - |
| 神奈川 | 75,307,086 | 1,665,962 | 18,218,377 | 55,422,747 | - | - | - | - |
| 新潟 | 32,754,589 | 2,203,960 | 390 | 30,550,239 | - | - | - | - |
| 富山 | 8,855,052 | 266,487 | 23,602 | 8,564,963 | - | - | - | - |
| 石川 | 10,995,094 | 896,036 | 736 | 10,098,322 | - | - | - | - |
| 福井 | 6,716,477 | 287,748 | 38,132 | 6,390,597 | - | - | - | - |
| 山梨 | 11,202,378 | 1,071,484 | 6,455 | 10,124,439 | - | - | - | - |
| 長野 | 19,975,389 | 572,126 | 2,505,287 | 16,897,976 | - | - | - | - |
| 岐阜 | 19,993,866 | 1,039,821 | 2,315,145 | 16,638,900 | - | - | - | - |
| 静岡 | 29,139,625 | 742,384 | 2,154,003 | 26,243,238 | - | - | - | - |
| 愛知 | 73,696,787 | 2,659,775 | 12,379,921 | 58,657,091 | - | - | - | - |
| 三重 | 20,797,089 | 1,534,822 | 2,708,940 | 16,553,327 | - | - | - | - |
| 滋賀 | 14,152,993 | 163,648 | 2,499,974 | 11,489,371 | - | - | - | - |
| 京都 | 31,794,381 | 1,310,259 | 2,150,263 | 28,333,859 | - | - | - | - |
| 大阪 | 66,185,981 | 2,015,800 | - | 64,170,181 | - | - | - | - |
| 兵庫 | 38,750,212 | 1,737,554 | 1,945,628 | 35,067,030 | - | - | - | - |
| 奈良 | 10,122,866 | 811,161 | 1,739,531 | 7,572,174 | - | - | - | - |
| 和歌山 | 11,922,053 | 741,176 | 51,779 | 11,129,098 | - | - | - | - |
| 鳥取 | 5,123,037 | 196,287 | - | 4,926,750 | - | - | - | - |
| 島根 | 9,527,336 | 1,426,573 | 330,753 | 7,770,010 | - | - | - | - |
| 岡山 | 18,287,262 | 489,123 | 7,800 | 17,790,339 | - | - | - | - |
| 広島 | 28,942,298 | 2,116,062 | 3,637,954 | 23,188,282 | - | - | - | - |
| 山口 | 11,804,729 | 576,504 | 13,253 | 11,214,972 | - | - | - | - |
| 徳島 | 6,723,438 | 507,360 | - | 6,216,078 | - | - | - | - |
| 香川 | 13,031,433 | 368,899 | 2,668,696 | 9,993,838 | - | - | - | - |
| 愛媛 | 13,520,275 | 1,677,162 | - | 11,843,113 | - | - | - | - |
| 高知 | 8,917,283 | 1,125,043 | 72,745 | 7,719,495 | - | - | - | - |
| 福岡 | 46,791,696 | 4,283,079 | 381,474 | 42,127,143 | - | - | - | - |
| 佐賀 | 8,081,091 | 188,340 | 200 | 7,892,551 | - | - | - | - |
| 長崎 | 19,955,551 | 2,377,251 | 3,993 | 17,574,307 | - | - | - | - |
| 熊本 | 20,056,689 | 1,686,654 | 765 | 18,369,270 | - | - | - | - |
| 大分 | 10,070,422 | 801,959 | 31,443 | 9,237,020 | - | - | - | - |
| 宮崎 | 11,924,123 | 845,880 | - | 11,078,243 | - | - | - | - |
| 鹿児島 | 14,884,964 | 1,523,420 | 107,787 | 13,253,757 | - | - | - | - |
| 沖縄 | 21,858,628 | 11,677,981 | 4,142,736 | 6,037,911 | - | - | - | - |
| 合計 | 1,245,388,246 | 74,258,225 | 259,113,204 | 912,016,817 | - | - | - | - |

(単位：千円)

| (2) 投資主体別資金負担別投資実績 | | | | | | | | | 区 分 |
|--------------------|------------|-------------|---------|-------------|------------|-----------|-------------|-------|-----|
| 口 都道府県 | | | | ハ 市町村 | | | | 都道府県名 | |
| 投資額 | 資金負担区分 | | | 投資額 | 資金負担区分 | | | | |
| | 国 費 | 都道府県費 | 市町村費 | | 国 費 | 都道府県費 | 市町村費 | | |
| - | - | - | - | 53,038,110 | 2,505,482 | 181,728 | 50,350,900 | 北 海 道 | |
| - | - | - | - | 14,051,762 | 1,433,904 | 42,655 | 12,575,203 | 青 森 | |
| - | - | - | - | 17,823,454 | 2,971,215 | 207,984 | 14,644,255 | 岩 手 | |
| 3,060,170 | - | 3,060,170 | - | 21,147,795 | 3,134,370 | 33,528 | 17,979,897 | 宮 城 | |
| - | - | - | - | 12,471,522 | 1,297,717 | 44,132 | 11,129,673 | 秋 田 | |
| 956,797 | - | 956,797 | - | 10,353,209 | 631,486 | 44,038 | 9,677,685 | 山 形 | |
| - | - | - | - | 17,962,616 | 1,309,936 | 7,719 | 16,644,961 | 福 島 | |
| 10,374,371 | 1,371,700 | 9,002,671 | - | 19,212,613 | 1,063,758 | 40,447 | 18,108,408 | 茨 城 | |
| 1,312,473 | - | 1,312,473 | - | 13,419,170 | 654,989 | - | 12,764,181 | 栃 木 | |
| - | - | - | - | 13,070,640 | 402,970 | 218,861 | 12,448,809 | 群 馬 | |
| 9,364,664 | 1,116,835 | 8,247,829 | - | 55,162,321 | 411,578 | 62,330 | 54,688,413 | 埼 玉 | |
| - | - | - | - | 42,774,982 | 3,037,260 | 2,044,909 | 37,692,813 | 千 葉 | |
| 172,962,389 | 386,246 | 172,576,143 | - | 5,007,015 | 940,999 | 891,028 | 3,174,988 | 東 京 | |
| 18,302,279 | - | 18,218,377 | 83,902 | 57,004,807 | 1,665,962 | - | 55,338,845 | 神 奈 川 | |
| - | - | - | - | 32,754,589 | 2,203,960 | 390 | 30,550,239 | 新 潟 | |
| - | - | - | - | 8,855,052 | 266,487 | 23,602 | 8,564,963 | 富 山 | |
| - | - | - | - | 10,995,094 | 896,036 | 736 | 10,098,322 | 石 川 | |
| - | - | - | - | 6,716,477 | 287,748 | 38,132 | 6,390,597 | 福 井 | |
| - | - | - | - | 11,202,378 | 1,071,484 | 6,455 | 10,124,439 | 山 梨 | |
| 2,470,226 | - | 2,470,226 | - | 17,505,163 | 572,126 | 35,061 | 16,897,976 | 長 野 | |
| 2,624,121 | 308,976 | 2,315,145 | - | 17,369,745 | 730,845 | - | 16,638,900 | 岐 阜 | |
| 2,007,731 | 131,524 | 1,876,207 | - | 27,131,894 | 610,860 | 277,796 | 26,243,238 | 静 岡 | |
| 13,493,673 | 1,415,445 | 12,078,228 | - | 60,203,114 | 1,244,330 | 301,693 | 58,657,091 | 愛 知 | |
| 2,746,977 | - | 2,678,125 | 68,852 | 18,050,112 | 1,534,822 | 30,815 | 16,484,475 | 三 重 | |
| 2,525,702 | - | 2,497,790 | 27,912 | 11,627,291 | 163,648 | 2,184 | 11,461,459 | 滋 賀 | |
| 2,332,515 | 192,081 | 2,140,434 | - | 29,461,866 | 1,118,178 | 9,829 | 28,333,859 | 京 都 | |
| - | - | - | - | 66,185,981 | 2,015,800 | - | 64,170,181 | 大 阪 | |
| 1,953,951 | 8,323 | 1,945,628 | - | 36,796,261 | 1,729,231 | - | 35,067,030 | 兵 庫 | |
| 1,820,492 | 180,600 | 1,639,892 | - | 8,302,374 | 630,561 | 99,639 | 7,572,174 | 奈 良 | |
| - | - | - | - | 11,922,053 | 741,176 | 51,779 | 11,129,098 | 和 歌 山 | |
| - | - | - | - | 5,123,037 | 196,287 | - | 4,926,750 | 鳥 取 | |
| 324,101 | - | 324,101 | - | 9,203,235 | 1,426,573 | 6,652 | 7,770,010 | 島 根 | |
| - | - | - | - | 18,287,262 | 489,123 | 7,800 | 17,790,339 | 岡 山 | |
| 3,812,233 | 166,594 | 3,637,954 | 7,685 | 25,130,065 | 1,949,468 | - | 23,180,597 | 広 島 | |
| - | - | - | - | 11,804,729 | 576,504 | 13,253 | 11,214,972 | 山 口 | |
| - | - | - | - | 6,723,438 | 507,360 | - | 6,216,078 | 徳 島 | |
| 2,558,221 | - | 2,558,221 | - | 10,473,212 | 368,899 | 110,475 | 9,993,838 | 香 川 | |
| - | - | - | - | 13,520,275 | 1,677,162 | - | 11,843,113 | 愛 媛 | |
| - | - | - | - | 8,917,283 | 1,125,043 | 72,745 | 7,719,495 | 高 知 | |
| - | - | - | - | 46,791,696 | 4,283,079 | 381,474 | 42,127,143 | 福 岡 | |
| - | - | - | - | 8,081,091 | 188,340 | 200 | 7,892,551 | 佐 賀 | |
| - | - | - | - | 19,955,551 | 2,377,251 | 3,993 | 17,574,307 | 長 崎 | |
| - | - | - | - | 20,056,689 | 1,686,654 | 765 | 18,369,270 | 熊 本 | |
| - | - | - | - | 10,070,422 | 801,959 | 31,443 | 9,237,020 | 大 分 | |
| - | - | - | - | 11,924,123 | 845,880 | - | 11,078,243 | 宮 崎 | |
| - | - | - | - | 14,884,964 | 1,523,420 | 107,787 | 13,253,757 | 鹿 児 島 | |
| 13,183,384 | 9,064,406 | 4,118,978 | - | 8,675,244 | 2,613,575 | 23,758 | 6,037,911 | 沖 縄 | |
| 268,186,470 | 14,342,730 | 253,655,389 | 188,351 | 977,201,776 | 59,915,495 | 5,457,815 | 911,828,466 | 合 計 | |

2. 工業用水道

| 区分 都道府県名 | (1) 資金負担別投資実績 | | | | (2) 投資主体別資金負担別投資実績 | | | |
|-------------|---------------|-----------|------------|------------|--------------------|--------|-------|------|
| | 総投資額 | 資金負担区分 | | | 投資額 | 資金負担区分 | | |
| | | 国費 | 都道府県費 | 市町村費 | | 国費 | 都道府県費 | 市町村費 |
| 北海道 | 674,789 | - | 501,938 | 172,851 | - | - | - | - |
| 青森 | 255,250 | - | 165,855 | 89,395 | - | - | - | - |
| 岩手 | 474,998 | 31,729 | 443,269 | - | - | - | - | - |
| 宮城 | 353,150 | - | 348,509 | 4,641 | - | - | - | - |
| 秋田 | 674,519 | - | 656,246 | 18,273 | - | - | - | - |
| 山形 | 590,502 | 45,870 | 222,772 | 321,860 | - | - | - | - |
| 福島 | 805,108 | - | - | 805,108 | - | - | - | - |
| 茨城 | 4,000,984 | 1,898,777 | 2,023,504 | 78,703 | - | - | - | - |
| 栃木 | 394,963 | - | 349,884 | 45,079 | - | - | - | - |
| 群馬 | - | - | - | - | - | - | - | - |
| 埼玉 | 811,180 | 7,900 | 803,280 | - | - | - | - | - |
| 千葉 | 1,580,451 | 113,263 | 1,467,188 | - | - | - | - | - |
| 東京 | 130,578 | - | 126,429 | 4,149 | - | - | - | - |
| 神奈川 | 2,369,244 | 161,200 | - | 2,208,044 | - | - | - | - |
| 新潟 | 920,981 | 33,000 | 837,106 | 50,875 | - | - | - | - |
| 富山 | 109,850 | - | - | 109,850 | - | - | - | - |
| 石川 | 204,945 | - | - | 204,945 | - | - | - | - |
| 福井 | 581,312 | 3,821 | 546,191 | 31,300 | - | - | - | - |
| 山梨 | - | - | - | - | - | - | - | - |
| 長野 | - | - | - | - | - | - | - | - |
| 岐阜 | 29,344 | - | 29,344 | - | - | - | - | - |
| 静岡 | 1,414,381 | 115,935 | 1,261,718 | 36,728 | - | - | - | - |
| 愛知 | 3,824,068 | 127,690 | 3,351,979 | 344,399 | - | - | - | - |
| 三重 | 3,091,701 | 426,866 | 2,658,787 | 6,048 | - | - | - | - |
| 滋賀 | 345,101 | - | 345,101 | - | - | - | - | - |
| 京都 | 289,314 | 57,993 | 231,321 | - | - | - | - | - |
| 大阪 | 4,278,839 | - | - | 4,278,839 | - | - | - | - |
| 兵庫 | 1,533,868 | 49,822 | 474,487 | 1,009,559 | - | - | - | - |
| 奈良 | - | - | - | - | - | - | - | - |
| 和歌山 | 697,525 | 86,495 | 295,889 | 315,141 | - | - | - | - |
| 鳥取 | 154,623 | - | 154,623 | - | - | - | - | - |
| 島根 | 478,825 | - | 126,307 | 352,518 | - | - | - | - |
| 岡山 | 1,893,804 | - | 1,777,900 | 115,904 | - | - | - | - |
| 広島 | 3,556,204 | 78,400 | 1,802,803 | 1,675,001 | - | - | - | - |
| 山口 | 2,020,198 | - | 1,885,249 | 134,949 | - | - | - | - |
| 徳島 | 1,179,212 | - | 1,159,037 | 20,175 | - | - | - | - |
| 香川 | 389,647 | 91,297 | 298,350 | - | - | - | - | - |
| 愛媛 | 524,457 | - | 279,206 | 245,251 | - | - | - | - |
| 高知 | 200,424 | - | 192,886 | 7,538 | - | - | - | - |
| 福岡 | 1,583,543 | 79,321 | 912,982 | 591,240 | - | - | - | - |
| 佐賀 | 424,229 | - | 127,848 | 296,381 | - | - | - | - |
| 長崎 | 266,354 | - | - | 266,354 | - | - | - | - |
| 熊本 | 11,404 | - | - | 11,404 | - | - | - | - |
| 大分 | 1,829 | - | - | 1,829 | - | - | - | - |
| 宮崎 | 82,230 | - | 74,269 | 7,961 | - | - | - | - |
| 鹿児島 | 156,244 | - | 52,674 | 103,570 | - | - | - | - |
| 沖縄 | 29,765 | - | 29,765 | - | - | - | - | - |
| 合計 | 43,389,937 | 3,409,379 | 26,014,696 | 13,965,862 | - | - | - | - |

(単位：千円)

| (2) 投資主体別資金負担別投資実績 | | | | | | | | 区 分 |
|--------------------|-----------|------------|---------|------------|---------|-------|------------|-----|
| 口 都道府県 | | | | ハ 市町村 | | | | |
| 投資額 | 資金負担区分 | | | 投資額 | 資金負担区分 | | | |
| | 国費 | 都道府県費 | 市町村費 | | 国費 | 都道府県費 | 市町村費 | |
| 501,938 | - | 501,938 | - | 172,851 | - | - | 172,851 | 北海道 |
| 165,855 | - | 165,855 | - | 89,395 | - | - | 89,395 | 青森 |
| 474,998 | 31,729 | 443,269 | - | - | - | - | - | 岩手 |
| 348,509 | - | 348,509 | - | 4,641 | - | - | 4,641 | 宮城 |
| 656,246 | - | 656,246 | - | 18,273 | - | - | 18,273 | 秋田 |
| 268,642 | 45,870 | 222,772 | - | 321,860 | - | - | 321,860 | 山形 |
| - | - | - | - | 805,108 | - | - | 805,108 | 福島 |
| 3,922,281 | 1,898,777 | 2,023,504 | - | 78,703 | - | - | 78,703 | 茨城 |
| 349,884 | - | 349,884 | - | 45,079 | - | - | 45,079 | 栃木 |
| - | - | - | - | - | - | - | - | 群馬 |
| 811,180 | 7,900 | 803,280 | - | - | - | - | - | 埼玉 |
| 1,580,451 | 113,263 | 1,467,188 | - | - | - | - | - | 千葉 |
| 126,429 | - | 126,429 | - | 4,149 | - | - | 4,149 | 東京 |
| - | - | - | - | 2,369,244 | 161,200 | - | 2,208,044 | 神奈川 |
| 870,106 | 33,000 | 837,106 | - | 50,875 | - | - | 50,875 | 新潟 |
| - | - | - | - | 109,850 | - | - | 109,850 | 富山 |
| - | - | - | - | 204,945 | - | - | 204,945 | 石川 |
| 541,066 | - | 541,066 | - | 40,246 | 3,821 | 5,125 | 31,300 | 福井 |
| - | - | - | - | - | - | - | - | 山梨 |
| - | - | - | - | - | - | - | - | 長野 |
| 29,344 | - | 29,344 | - | - | - | - | - | 岐阜 |
| 1,377,653 | 115,935 | 1,261,718 | - | 36,728 | - | - | 36,728 | 静岡 |
| 3,479,669 | 127,690 | 3,351,979 | - | 344,399 | - | - | 344,399 | 愛知 |
| 3,085,653 | 426,866 | 2,658,787 | - | 6,048 | - | - | 6,048 | 三重 |
| 345,101 | - | 345,101 | - | - | - | - | - | 滋賀 |
| 289,314 | 57,993 | 231,321 | - | - | - | - | - | 京都 |
| - | - | - | - | 4,278,839 | - | - | 4,278,839 | 大阪 |
| 474,487 | - | 474,487 | - | 1,059,381 | 49,822 | - | 1,009,559 | 兵庫 |
| - | - | - | - | - | - | - | - | 奈良 |
| 354,720 | 58,831 | 295,889 | - | 342,805 | 27,664 | - | 315,141 | 和歌山 |
| 154,623 | - | 154,623 | - | - | - | - | - | 鳥取 |
| 126,307 | - | 126,307 | - | 352,518 | - | - | 352,518 | 島根 |
| 1,777,900 | - | 1,777,900 | - | 115,904 | - | - | 115,904 | 岡山 |
| 2,113,090 | - | 1,802,803 | 310,287 | 1,443,114 | 78,400 | - | 1,364,714 | 広島 |
| 1,885,249 | - | 1,885,249 | - | 134,949 | - | - | 134,949 | 山口 |
| 1,159,037 | - | 1,159,037 | - | 20,175 | - | - | 20,175 | 徳島 |
| 389,647 | 91,297 | 298,350 | - | - | - | - | - | 香川 |
| 279,206 | - | 279,206 | - | 245,251 | - | - | 245,251 | 愛媛 |
| 192,886 | - | 192,886 | - | 7,538 | - | - | 7,538 | 高知 |
| 971,782 | 58,800 | 912,982 | - | 611,761 | 20,521 | - | 591,240 | 福岡 |
| 127,848 | - | 127,848 | - | 296,381 | - | - | 296,381 | 佐賀 |
| - | - | - | - | 266,354 | - | - | 266,354 | 長崎 |
| - | - | - | - | 11,404 | - | - | 11,404 | 熊本 |
| - | - | - | - | 1,829 | - | - | 1,829 | 大分 |
| 74,269 | - | 74,269 | - | 7,961 | - | - | 7,961 | 宮崎 |
| 135,840 | - | 52,674 | 83,166 | 20,404 | - | - | 20,404 | 鹿児島 |
| 29,765 | - | 29,765 | - | - | - | - | - | 沖縄 |
| 29,470,975 | 3,067,951 | 26,009,571 | 393,453 | 13,918,962 | 341,428 | 5,125 | 13,572,409 | 合計 |

3. 軌道

| 区分 都道府県名 | (1) 資金負担別投資実績 | | | | (2) 投資主体別資金負担別投資実績 | | | |
|-------------|---------------|---------|-----------|-----------|--------------------|--------|-------|------|
| | 総投資額 | 資金負担区分 | | | 投資額 | 資金負担区分 | | |
| | | 国費 | 都道府県費 | 市町村費 | | 国 | 都道府県費 | 市町村費 |
| 北海道 | 2,029,523 | 117,374 | 57,417 | 1,854,732 | - | - | - | - |
| 青森 | - | - | - | - | - | - | - | - |
| 岩手 | - | - | - | - | - | - | - | - |
| 宮城 | - | - | - | - | - | - | - | - |
| 秋田 | - | - | - | - | - | - | - | - |
| 山形 | - | - | - | - | - | - | - | - |
| 福島 | - | - | - | - | - | - | - | - |
| 茨城 | - | - | - | - | - | - | - | - |
| 栃木 | - | - | - | - | - | - | - | - |
| 群馬 | - | - | - | - | - | - | - | - |
| 埼玉 | - | - | - | - | - | - | - | - |
| 千葉 | - | - | - | - | - | - | - | - |
| 東京都 | 6,092,778 | - | 6,092,778 | - | - | - | - | - |
| 神奈川県 | - | - | - | - | - | - | - | - |
| 新潟 | - | - | - | - | - | - | - | - |
| 富山 | - | - | - | - | - | - | - | - |
| 石川 | - | - | - | - | - | - | - | - |
| 福井 | - | - | - | - | - | - | - | - |
| 山梨 | - | - | - | - | - | - | - | - |
| 長野 | - | - | - | - | - | - | - | - |
| 岐阜 | - | - | - | - | - | - | - | - |
| 静岡県 | - | - | - | - | - | - | - | - |
| 愛知県 | - | - | - | - | - | - | - | - |
| 三重 | - | - | - | - | - | - | - | - |
| 滋賀 | - | - | - | - | - | - | - | - |
| 京都 | - | - | - | - | - | - | - | - |
| 大阪 | 1,233,633 | - | - | 1,233,633 | - | - | - | - |
| 兵庫県 | - | - | - | - | - | - | - | - |
| 奈良 | - | - | - | - | - | - | - | - |
| 和歌山 | - | - | - | - | - | - | - | - |
| 鳥取 | - | - | - | - | - | - | - | - |
| 島根 | - | - | - | - | - | - | - | - |
| 岡山 | - | - | - | - | - | - | - | - |
| 広島 | - | - | - | - | - | - | - | - |
| 山口 | - | - | - | - | - | - | - | - |
| 徳島 | - | - | - | - | - | - | - | - |
| 香川 | - | - | - | - | - | - | - | - |
| 愛媛 | - | - | - | - | - | - | - | - |
| 高知 | - | - | - | - | - | - | - | - |
| 福岡 | - | - | - | - | - | - | - | - |
| 佐賀 | - | - | - | - | - | - | - | - |
| 長崎 | - | - | - | - | - | - | - | - |
| 熊本 | 456,093 | 41,637 | - | 414,456 | - | - | - | - |
| 大分 | - | - | - | - | - | - | - | - |
| 宮崎 | - | - | - | - | - | - | - | - |
| 鹿児島 | 961,984 | 194,433 | - | 767,551 | - | - | - | - |
| 沖縄 | - | - | - | - | - | - | - | - |
| 合計 | 10,774,011 | 353,444 | 6,150,195 | 4,270,372 | - | - | - | - |

(単位：千円)

| (2) 投資主体別資金負担別投資実績 | | | | | | | | 区 分 |
|--------------------|--------|-----------|------|-----------|---------|--------|-----------|------|
| 口 都道府県 | | | | ハ 市町村 | | | | |
| 投資額 | 資金負担区分 | | | 投資額 | 資金負担区分 | | | |
| | 国費 | 都道府県費 | 市町村費 | | 国費 | 都道府県費 | 市町村費 | |
| - | - | - | - | 2,029,523 | 117,374 | 57,417 | 1,854,732 | 北海道 |
| - | - | - | - | - | - | - | - | 青森 |
| - | - | - | - | - | - | - | - | 岩手 |
| - | - | - | - | - | - | - | - | 宮城 |
| - | - | - | - | - | - | - | - | 秋田 |
| - | - | - | - | - | - | - | - | 山形 |
| - | - | - | - | - | - | - | - | 福島 |
| - | - | - | - | - | - | - | - | 茨城 |
| - | - | - | - | - | - | - | - | 栃木 |
| - | - | - | - | - | - | - | - | 群馬 |
| - | - | - | - | - | - | - | - | 埼玉 |
| - | - | - | - | - | - | - | - | 千葉 |
| 6,092,778 | - | 6,092,778 | - | - | - | - | - | 東京都 |
| - | - | - | - | - | - | - | - | 神奈川県 |
| - | - | - | - | - | - | - | - | 新潟 |
| - | - | - | - | - | - | - | - | 富山 |
| - | - | - | - | - | - | - | - | 石川 |
| - | - | - | - | - | - | - | - | 福井 |
| - | - | - | - | - | - | - | - | 山梨 |
| - | - | - | - | - | - | - | - | 長野 |
| - | - | - | - | - | - | - | - | 岐阜 |
| - | - | - | - | - | - | - | - | 静岡県 |
| - | - | - | - | - | - | - | - | 愛知県 |
| - | - | - | - | - | - | - | - | 三重 |
| - | - | - | - | - | - | - | - | 滋賀 |
| - | - | - | - | - | - | - | - | 京都 |
| - | - | - | - | 1,233,633 | - | - | 1,233,633 | 大阪府 |
| - | - | - | - | - | - | - | - | 兵庫県 |
| - | - | - | - | - | - | - | - | 奈良 |
| - | - | - | - | - | - | - | - | 和歌山 |
| - | - | - | - | - | - | - | - | 鳥取 |
| - | - | - | - | - | - | - | - | 岡山 |
| - | - | - | - | - | - | - | - | 広島 |
| - | - | - | - | - | - | - | - | 山口 |
| - | - | - | - | - | - | - | - | 徳島 |
| - | - | - | - | - | - | - | - | 香川 |
| - | - | - | - | - | - | - | - | 愛媛 |
| - | - | - | - | - | - | - | - | 高知 |
| - | - | - | - | - | - | - | - | 福岡 |
| - | - | - | - | - | - | - | - | 佐賀 |
| - | - | - | - | - | - | - | - | 長崎 |
| - | - | - | - | 456,093 | 41,637 | - | 414,456 | 熊本 |
| - | - | - | - | - | - | - | - | 大分 |
| - | - | - | - | - | - | - | - | 宮崎 |
| - | - | - | - | 961,984 | 194,433 | - | 767,551 | 鹿児島 |
| - | - | - | - | - | - | - | - | 沖縄 |
| 6,092,778 | - | 6,092,778 | - | 4,681,233 | 353,444 | 57,417 | 4,270,372 | 合計 |

4. 自動車運送

| 区分 都道府県名 | (1) 資金負担別投資実績 | | | | (2) 投資主体別資金負担別投資実績 | | | |
|-------------|---------------|---------|-----------|------------|--------------------|--------|-------|------|
| | 総投資額 | 資金負担区分 | | | 投資額 | 資金負担区分 | | |
| | | 国費 | 都道府県費 | 市町村費 | | 国費 | 都道府県費 | 市町村費 |
| 北海道 | - | - | - | - | - | - | - | - |
| 青森 | 455,620 | - | 983 | 454,637 | - | - | - | - |
| 岩手 | - | - | - | - | - | - | - | - |
| 宮城 | 1,832,194 | 2,835 | 9,597 | 1,819,762 | - | - | - | - |
| 秋田 | - | - | - | - | - | - | - | - |
| 山形 | - | - | - | - | - | - | - | - |
| 福島 | - | - | - | - | - | - | - | - |
| 茨城 | - | - | - | - | - | - | - | - |
| 栃木 | - | - | - | - | - | - | - | - |
| 群馬 | - | - | - | - | - | - | - | - |
| 埼玉 | - | - | - | - | - | - | - | - |
| 千葉 | - | - | - | - | - | - | - | - |
| 東京都 | 2,777,813 | - | 2,708,927 | 68,886 | - | - | - | - |
| 神奈川県 | 2,897,629 | 28,994 | - | 2,868,635 | - | - | - | - |
| 新潟 | - | - | - | - | - | - | - | - |
| 富山 | - | - | - | - | - | - | - | - |
| 石川 | - | - | - | - | - | - | - | - |
| 福井 | - | - | - | - | - | - | - | - |
| 山梨 | 2,098 | - | - | 2,098 | - | - | - | - |
| 長野 | 5,067 | - | - | 5,067 | - | - | - | - |
| 岐阜 | - | - | - | - | - | - | - | - |
| 静岡県 | - | - | - | - | - | - | - | - |
| 愛知県 | 1,665,154 | 406 | 12,964 | 1,651,784 | - | - | - | - |
| 三重 | - | - | - | - | - | - | - | - |
| 滋賀 | - | - | - | - | - | - | - | - |
| 京都 | 2,547,854 | 47,830 | - | 2,500,024 | - | - | - | - |
| 大阪 | 810,229 | - | - | 810,229 | - | - | - | - |
| 兵庫 | 1,146,870 | 2,934 | 9,707 | 1,134,229 | - | - | - | - |
| 奈良 | - | - | - | - | - | - | - | - |
| 和歌山 | - | - | - | - | - | - | - | - |
| 鳥取 | - | - | - | - | - | - | - | - |
| 島根 | 78,568 | 2,756 | - | 75,812 | - | - | - | - |
| 岡山 | - | - | - | - | - | - | - | - |
| 広島 | - | - | - | - | - | - | - | - |
| 山口 | 117,837 | - | - | 117,837 | - | - | - | - |
| 徳島 | 56,202 | 10,450 | 1,027 | 44,725 | - | - | - | - |
| 香川 | - | - | - | - | - | - | - | - |
| 愛媛 | - | - | - | - | - | - | - | - |
| 高知 | - | - | - | - | - | - | - | - |
| 福岡 | 177,178 | 35,533 | 1,889 | 139,756 | - | - | - | - |
| 佐賀 | 109,054 | - | 1,405 | 107,649 | - | - | - | - |
| 長崎 | 553,637 | 17,166 | 364,325 | 172,146 | - | - | - | - |
| 熊本 | 20,054 | - | - | 20,054 | - | - | - | - |
| 大分 | - | - | - | - | - | - | - | - |
| 宮崎 | - | - | - | - | - | - | - | - |
| 鹿児島 | 870,944 | 127,572 | 2,091 | 741,281 | - | - | - | - |
| 沖縄 | - | - | - | - | - | - | - | - |
| 合計 | 16,124,002 | 276,476 | 3,112,915 | 12,734,611 | - | - | - | - |

(単位：千円)

| (2) 投資主体別資金負担別投資実績 | | | | | | | | 区 分 |
|--------------------|--------|-----------|------|------------|---------|--------|------------|------|
| 口 都道府県 | | | | ハ 市町村 | | | | |
| 投資額 | 資金負担区分 | | | 投資額 | 資金負担区分 | | | |
| | 国費 | 都道府県費 | 市町村費 | | 国費 | 都道府県費 | 市町村費 | |
| - | - | - | - | - | - | - | - | 北海道 |
| - | - | - | - | 455,620 | - | 983 | 454,637 | 青森 |
| - | - | - | - | - | - | - | - | 岩手 |
| - | - | - | - | 1,832,194 | 2,835 | 9,597 | 1,819,762 | 宮城 |
| - | - | - | - | - | - | - | - | 秋田 |
| - | - | - | - | - | - | - | - | 山形 |
| - | - | - | - | - | - | - | - | 福島 |
| - | - | - | - | - | - | - | - | 茨城 |
| - | - | - | - | - | - | - | - | 栃木 |
| - | - | - | - | - | - | - | - | 群馬 |
| - | - | - | - | - | - | - | - | 埼玉 |
| 2,707,520 | - | 2,707,520 | - | 70,293 | - | 1,407 | 68,886 | 千葉 |
| - | - | - | - | 2,897,629 | 28,994 | - | 2,868,635 | 東京都 |
| - | - | - | - | - | - | - | - | 神奈川県 |
| - | - | - | - | - | - | - | - | 新潟 |
| - | - | - | - | - | - | - | - | 富山 |
| - | - | - | - | - | - | - | - | 石川 |
| - | - | - | - | - | - | - | - | 福井 |
| - | - | - | - | 2,098 | - | - | 2,098 | 山梨 |
| - | - | - | - | 5,067 | - | - | 5,067 | 長野 |
| - | - | - | - | - | - | - | - | 岐阜 |
| - | - | - | - | - | - | - | - | 静岡県 |
| - | - | - | - | 1,665,154 | 406 | 12,964 | 1,651,784 | 愛知県 |
| - | - | - | - | - | - | - | - | 三重 |
| - | - | - | - | - | - | - | - | 滋賀 |
| - | - | - | - | 2,547,854 | 47,830 | - | 2,500,024 | 京都 |
| - | - | - | - | 810,229 | - | - | 810,229 | 大阪 |
| - | - | - | - | 1,146,870 | 2,934 | 9,707 | 1,134,229 | 兵庫県 |
| - | - | - | - | - | - | - | - | 奈良 |
| - | - | - | - | - | - | - | - | 和歌山 |
| - | - | - | - | - | - | - | - | 鳥取 |
| - | - | - | - | 78,568 | 2,756 | - | 75,812 | 島根 |
| - | - | - | - | - | - | - | - | 岡山 |
| - | - | - | - | - | - | - | - | 広島 |
| - | - | - | - | 117,837 | - | - | 117,837 | 山口 |
| - | - | - | - | 56,202 | 10,450 | 1,027 | 44,725 | 徳島 |
| - | - | - | - | - | - | - | - | 香川 |
| - | - | - | - | - | - | - | - | 愛媛 |
| - | - | - | - | - | - | - | - | 高知 |
| - | - | - | - | 177,178 | 35,533 | 1,889 | 139,756 | 福岡 |
| - | - | - | - | 109,054 | - | 1,405 | 107,649 | 佐賀 |
| 363,104 | - | 363,104 | - | 190,533 | 17,166 | 1,221 | 172,146 | 長崎 |
| - | - | - | - | 20,054 | - | - | 20,054 | 熊本 |
| - | - | - | - | - | - | - | - | 大分 |
| - | - | - | - | - | - | - | - | 宮崎 |
| - | - | - | - | 870,944 | 127,572 | 2,091 | 741,281 | 鹿児島 |
| - | - | - | - | - | - | - | - | 沖縄 |
| 3,070,624 | - | 3,070,624 | - | 13,053,378 | 276,476 | 42,291 | 12,734,611 | 合計 |

5. 地下鉄

| 区分 都道府県名 | (1) 資金負担別投資実績 | | | | (2) 投資主体別資金負担別投資実績 | | | |
|-------------|---------------|------------|------------|-------------|--------------------|--------|-------|------|
| | 総投資額 | 資金負担区分 | | | 投資額 | 資金負担区分 | | |
| | | 国費 | 都道府県費 | 市町村費 | | 国費 | 都道府県費 | 市町村費 |
| 北海道 | 9,762,403 | 68,443 | - | 9,693,960 | - | - | - | - |
| 青森 | - | - | - | - | - | - | - | - |
| 岩手 | - | - | - | - | - | - | - | - |
| 宮城 | 36,668,600 | 7,169,827 | - | 29,498,773 | - | - | - | - |
| 秋田 | - | - | - | - | - | - | - | - |
| 山形 | - | - | - | - | - | - | - | - |
| 福島 | - | - | - | - | - | - | - | - |
| 茨城 | - | - | - | - | - | - | - | - |
| 栃木 | - | - | - | - | - | - | - | - |
| 群馬 | - | - | - | - | - | - | - | - |
| 埼玉 | - | - | - | - | - | - | - | - |
| 千葉 | - | - | - | - | - | - | - | - |
| 東京都 | 34,798,294 | 6,120,559 | 28,677,735 | - | - | - | - | - |
| 神奈川県 | 6,099,879 | - | - | 6,099,879 | - | - | - | - |
| 新潟 | - | - | - | - | - | - | - | - |
| 富山 | - | - | - | - | - | - | - | - |
| 石川 | - | - | - | - | - | - | - | - |
| 福井 | - | - | - | - | - | - | - | - |
| 山梨 | - | - | - | - | - | - | - | - |
| 長野 | - | - | - | - | - | - | - | - |
| 岐阜 | - | - | - | - | - | - | - | - |
| 静岡県 | - | - | - | - | - | - | - | - |
| 愛知県 | 15,460,287 | 59,272 | - | 15,401,015 | - | - | - | - |
| 三重 | - | - | - | - | - | - | - | - |
| 滋賀 | - | - | - | - | - | - | - | - |
| 京都 | 3,623,344 | 39,804 | - | 3,583,540 | - | - | - | - |
| 大阪 | 45,117,307 | 632,925 | - | 44,484,382 | - | - | - | - |
| 兵庫 | 5,020,504 | 48,543 | - | 4,971,961 | - | - | - | - |
| 奈良 | - | - | - | - | - | - | - | - |
| 和歌山 | - | - | - | - | - | - | - | - |
| 鳥取 | - | - | - | - | - | - | - | - |
| 島根 | - | - | - | - | - | - | - | - |
| 岡山 | - | - | - | - | - | - | - | - |
| 広島 | - | - | - | - | - | - | - | - |
| 山口 | - | - | - | - | - | - | - | - |
| 徳島 | - | - | - | - | - | - | - | - |
| 香川 | - | - | - | - | - | - | - | - |
| 愛媛 | - | - | - | - | - | - | - | - |
| 高知 | - | - | - | - | - | - | - | - |
| 福岡 | 8,498,884 | 515,987 | - | 7,982,897 | - | - | - | - |
| 佐賀 | - | - | - | - | - | - | - | - |
| 長崎 | - | - | - | - | - | - | - | - |
| 熊本 | - | - | - | - | - | - | - | - |
| 大分 | - | - | - | - | - | - | - | - |
| 宮崎 | - | - | - | - | - | - | - | - |
| 鹿児島 | - | - | - | - | - | - | - | - |
| 沖縄 | - | - | - | - | - | - | - | - |
| 合計 | 165,049,502 | 14,655,360 | 28,677,735 | 121,716,407 | - | - | - | - |

(単位：千円)

| (2) 投資主体別資金負担別投資実績 | | | | | | | | 区 分 |
|--------------------|-----------|------------|------|-------------|-----------|-------|-------------|------|
| 口 都道府県 | | | | ハ 市町村 | | | | |
| 投資額 | 資金負担区分 | | | 投資額 | 資金負担区分 | | | |
| | 国費 | 都道府県費 | 市町村費 | | 国費 | 都道府県費 | 市町村費 | |
| - | - | - | - | 9,762,403 | 68,443 | - | 9,693,960 | 北海道 |
| - | - | - | - | - | - | - | - | 青森 |
| - | - | - | - | - | - | - | - | 岩手 |
| - | - | - | - | 36,668,600 | 7,169,827 | - | 29,498,773 | 宮城 |
| - | - | - | - | - | - | - | - | 秋田 |
| - | - | - | - | - | - | - | - | 山形 |
| - | - | - | - | - | - | - | - | 福島 |
| - | - | - | - | - | - | - | - | 茨城 |
| - | - | - | - | - | - | - | - | 栃木 |
| - | - | - | - | - | - | - | - | 群馬 |
| - | - | - | - | - | - | - | - | 埼玉 |
| - | - | - | - | - | - | - | - | 千葉 |
| 34,798,294 | 6,120,559 | 28,677,735 | - | - | - | - | - | 東京都 |
| - | - | - | - | 6,099,879 | - | - | 6,099,879 | 神奈川県 |
| - | - | - | - | - | - | - | - | 新潟 |
| - | - | - | - | - | - | - | - | 富山 |
| - | - | - | - | - | - | - | - | 石川 |
| - | - | - | - | - | - | - | - | 福井 |
| - | - | - | - | - | - | - | - | 山梨 |
| - | - | - | - | - | - | - | - | 長野 |
| - | - | - | - | - | - | - | - | 岐阜 |
| - | - | - | - | - | - | - | - | 静岡県 |
| - | - | - | - | 15,460,287 | 59,272 | - | 15,401,015 | 愛知県 |
| - | - | - | - | - | - | - | - | 三重 |
| - | - | - | - | - | - | - | - | 滋賀 |
| - | - | - | - | 3,623,344 | 39,804 | - | 3,583,540 | 京都 |
| - | - | - | - | 45,117,307 | 632,925 | - | 44,484,382 | 大阪 |
| - | - | - | - | 5,020,504 | 48,543 | - | 4,971,961 | 兵庫 |
| - | - | - | - | - | - | - | - | 奈良 |
| - | - | - | - | - | - | - | - | 和歌山 |
| - | - | - | - | - | - | - | - | 鳥取 |
| - | - | - | - | - | - | - | - | 島根 |
| - | - | - | - | - | - | - | - | 岡山 |
| - | - | - | - | - | - | - | - | 広島 |
| - | - | - | - | - | - | - | - | 山口 |
| - | - | - | - | - | - | - | - | 徳島 |
| - | - | - | - | - | - | - | - | 香川 |
| - | - | - | - | - | - | - | - | 愛媛 |
| - | - | - | - | - | - | - | - | 高知 |
| - | - | - | - | 8,498,884 | 515,987 | - | 7,982,897 | 福岡 |
| - | - | - | - | - | - | - | - | 佐賀 |
| - | - | - | - | - | - | - | - | 長崎 |
| - | - | - | - | - | - | - | - | 熊本 |
| - | - | - | - | - | - | - | - | 大分 |
| - | - | - | - | - | - | - | - | 宮崎 |
| - | - | - | - | - | - | - | - | 鹿児島 |
| - | - | - | - | - | - | - | - | 沖縄 |
| 34,798,294 | 6,120,559 | 28,677,735 | - | 130,251,208 | 8,534,801 | - | 121,716,407 | 合計 |

6. 船舶

| 区分 都道府県名 | (1) 資金負担別投資実績 | | | | (2) 投資主体別資金負担別投資実績 | | | |
|-------------|---------------|--------|---------|-----------|--------------------|--------|-------|------|
| | 総投資額 | 資金負担区分 | | | 投資額 | 資金負担区分 | | |
| | | 国費 | 都道府県費 | 市町村費 | | 国費 | 都道府県費 | 市町村費 |
| 北海道 | - | - | - | - | - | - | - | - |
| 青森 | - | - | - | - | - | - | - | - |
| 岩手 | - | - | - | - | - | - | - | - |
| 宮城 | - | - | - | - | - | - | - | - |
| 秋田 | - | - | - | - | - | - | - | - |
| 山形 | - | - | - | - | - | - | - | - |
| 福島 | - | - | - | - | - | - | - | - |
| 茨城 | - | - | - | - | - | - | - | - |
| 栃木 | - | - | - | - | - | - | - | - |
| 群馬 | - | - | - | - | - | - | - | - |
| 埼玉 | - | - | - | - | - | - | - | - |
| 千葉 | - | - | - | - | - | - | - | - |
| 東京 | - | - | - | - | - | - | - | - |
| 神奈川 | - | - | - | - | - | - | - | - |
| 新潟 | - | - | - | - | - | - | - | - |
| 富山 | - | - | - | - | - | - | - | - |
| 石川 | - | - | - | - | - | - | - | - |
| 福井 | - | - | - | - | - | - | - | - |
| 山梨 | - | - | - | - | - | - | - | - |
| 長野 | - | - | - | - | - | - | - | - |
| 岐阜 | - | - | - | - | - | - | - | - |
| 静岡 | - | - | - | - | - | - | - | - |
| 愛知 | - | - | - | - | - | - | - | - |
| 三重 | 67,719 | - | - | 67,719 | - | - | - | - |
| 滋賀 | - | - | - | - | - | - | - | - |
| 京都 | - | - | - | - | - | - | - | - |
| 大阪 | - | - | - | - | - | - | - | - |
| 兵庫 | - | - | - | - | - | - | - | - |
| 奈良 | - | - | - | - | - | - | - | - |
| 和歌山 | - | - | - | - | - | - | - | - |
| 鳥取 | - | - | - | - | - | - | - | - |
| 島根 | - | - | - | - | - | - | - | - |
| 岡山 | - | - | - | - | - | - | - | - |
| 広島 | 64,176 | 11,407 | - | 52,769 | - | - | - | - |
| 山口 | 39,298 | - | - | 39,298 | - | - | - | - |
| 徳島 | - | - | - | - | - | - | - | - |
| 香川 | 28,292 | - | - | 28,292 | - | - | - | - |
| 愛媛 | 33,838 | - | - | 33,838 | - | - | - | - |
| 高知 | - | - | - | - | - | - | - | - |
| 福岡 | 169,935 | 22,253 | - | 147,682 | - | - | - | - |
| 佐賀 | - | - | - | - | - | - | - | - |
| 長崎 | 110,921 | 7,896 | 163 | 102,862 | - | - | - | - |
| 熊本 | - | - | - | - | - | - | - | - |
| 大分 | 37,372 | - | - | 37,372 | - | - | - | - |
| 宮崎 | - | - | - | - | - | - | - | - |
| 鹿児島 | 483,650 | 31,860 | 1,354 | 450,436 | - | - | - | - |
| 沖縄 | 828,906 | 13,631 | 526,749 | 288,526 | - | - | - | - |
| 合計 | 1,864,107 | 87,047 | 528,266 | 1,248,794 | - | - | - | - |

(単位：千円)

| (2) 投資主体別資金負担別投資実績 | | | | | | | | 区 分 |
|--------------------|--------|-------|------|-----------|--------|---------|-----------|------|
| 口 都道府県 | | | | ハ 市町村 | | | | |
| 投資額 | 資金負担区分 | | | 投資額 | 資金負担区分 | | | |
| | 国費 | 都道府県費 | 市町村費 | | 国費 | 都道府県費 | 市町村費 | |
| - | - | - | - | - | - | - | - | 北海道 |
| - | - | - | - | - | - | - | - | 青森 |
| - | - | - | - | - | - | - | - | 岩手 |
| - | - | - | - | - | - | - | - | 宮城 |
| - | - | - | - | - | - | - | - | 秋田 |
| - | - | - | - | - | - | - | - | 山形 |
| - | - | - | - | - | - | - | - | 福島 |
| - | - | - | - | - | - | - | - | 茨城 |
| - | - | - | - | - | - | - | - | 栃木 |
| - | - | - | - | - | - | - | - | 群馬 |
| - | - | - | - | - | - | - | - | 埼玉 |
| - | - | - | - | - | - | - | - | 千葉 |
| - | - | - | - | - | - | - | - | 東京都 |
| - | - | - | - | - | - | - | - | 神奈川県 |
| - | - | - | - | - | - | - | - | 新潟 |
| - | - | - | - | - | - | - | - | 富山 |
| - | - | - | - | - | - | - | - | 石川 |
| - | - | - | - | - | - | - | - | 福井 |
| - | - | - | - | - | - | - | - | 山梨 |
| - | - | - | - | - | - | - | - | 長野 |
| - | - | - | - | - | - | - | - | 岐阜 |
| - | - | - | - | - | - | - | - | 静岡県 |
| - | - | - | - | - | - | - | - | 愛知県 |
| - | - | - | - | 67,719 | - | - | 67,719 | 三重 |
| - | - | - | - | - | - | - | - | 滋賀 |
| - | - | - | - | - | - | - | - | 京都 |
| - | - | - | - | - | - | - | - | 大阪 |
| - | - | - | - | - | - | - | - | 兵庫 |
| - | - | - | - | - | - | - | - | 奈良 |
| - | - | - | - | - | - | - | - | 和歌山 |
| - | - | - | - | - | - | - | - | 鳥取 |
| - | - | - | - | - | - | - | - | 島根 |
| - | - | - | - | - | - | - | - | 岡山 |
| - | - | - | - | 64,176 | 11,407 | - | 52,769 | 広島 |
| - | - | - | - | 39,298 | - | - | 39,298 | 山口 |
| - | - | - | - | - | - | - | - | 徳島 |
| - | - | - | - | - | - | - | - | 香川 |
| - | - | - | - | 28,292 | - | - | 28,292 | 愛媛 |
| - | - | - | - | 33,838 | - | - | 33,838 | 高知 |
| - | - | - | - | - | - | - | - | 福岡 |
| - | - | - | - | 169,935 | 22,253 | - | 147,682 | 佐賀 |
| - | - | - | - | - | - | - | - | 長崎 |
| - | - | - | - | 110,921 | 7,896 | 163 | 102,862 | 熊本 |
| - | - | - | - | - | - | - | - | 大分 |
| - | - | - | - | 37,372 | - | - | 37,372 | 宮崎 |
| - | - | - | - | - | - | - | - | 鹿児島 |
| - | - | - | - | 483,650 | 31,860 | 1,354 | 450,436 | 鹿儿島 |
| - | - | - | - | 828,906 | 13,631 | 526,749 | 288,526 | 沖縄 |
| - | - | - | - | 1,864,107 | 87,047 | 528,266 | 1,248,794 | 合計 |

7. 電気

| 区分 都道府県名 | (1) 資金負担別投資実績 | | | | (2) 投資主体別資金負担別投資実績 | | | |
|-------------|---------------|---------|------------|-----------|--------------------|--------|-------|------|
| | 総投資額 | 資金負担区分 | | | 投資額 | 資金負担区分 | | |
| | | 国費 | 都道府県費 | 市町村費 | | 国費 | 都道府県費 | 市町村費 |
| 北海道 | 2,866,623 | - | 2,863,263 | 3,360 | - | - | - | - |
| 青森 | - | - | - | - | - | - | - | - |
| 岩手 | 2,824,120 | - | 2,824,120 | - | - | - | - | - |
| 宮城 | - | - | - | - | - | - | - | - |
| 秋田 | 1,393,087 | 2,139 | 1,390,948 | - | - | - | - | - |
| 山形 | 1,320,771 | - | 1,320,771 | - | - | - | - | - |
| 福島 | - | - | - | - | - | - | - | - |
| 茨城 | 30,200 | - | - | 30,200 | - | - | - | - |
| 栃木 | 547,288 | 350 | 546,938 | - | - | - | - | - |
| 群馬 | 2,636,534 | 5,959 | 2,434,159 | 196,416 | - | - | - | - |
| 埼玉 | - | - | - | - | - | - | - | - |
| 千葉 | 620,331 | 51,080 | 2,963 | 566,288 | - | - | - | - |
| 東京 | 309,708 | - | 309,708 | - | - | - | - | - |
| 神奈川 | 3,268,470 | - | 2,669,789 | 598,681 | - | - | - | - |
| 新潟 | 4,077,644 | 15,694 | 4,042,571 | 19,379 | - | - | - | - |
| 富山 | - | - | - | - | - | - | - | - |
| 石川 | 310,137 | - | - | 310,137 | - | - | - | - |
| 福井 | - | - | - | - | - | - | - | - |
| 山梨 | 1,168,928 | - | 1,168,928 | - | - | - | - | - |
| 長野 | 403,800 | - | 403,800 | - | - | - | - | - |
| 岐阜 | - | - | - | - | - | - | - | - |
| 静岡 | - | - | - | - | - | - | - | - |
| 愛知 | - | - | - | - | - | - | - | - |
| 三重 | 857,893 | - | 857,893 | - | - | - | - | - |
| 滋賀 | - | - | - | - | - | - | - | - |
| 京都 | 443,837 | - | 100,178 | 343,659 | - | - | - | - |
| 大阪 | 8,142 | - | - | 8,142 | - | - | - | - |
| 兵庫 | - | - | - | - | - | - | - | - |
| 奈良 | - | - | - | - | - | - | - | - |
| 和歌山 | - | - | - | - | - | - | - | - |
| 鳥取 | 755,114 | - | 748,977 | 6,137 | - | - | - | - |
| 島根 | 828,969 | - | 779,338 | 49,631 | - | - | - | - |
| 岡山 | 2,436,449 | - | 2,436,449 | - | - | - | - | - |
| 広島 | - | - | - | - | - | - | - | - |
| 山口 | 680,811 | 2,456 | 678,355 | - | - | - | - | - |
| 徳島 | 1,481,960 | - | 1,481,960 | - | - | - | - | - |
| 香川 | - | - | - | - | - | - | - | - |
| 愛媛 | 608,060 | - | 608,060 | - | - | - | - | - |
| 高知 | 1,021,046 | - | 289,177 | 731,869 | - | - | - | - |
| 福岡 | 853,437 | 72,246 | 134,143 | 647,048 | - | - | - | - |
| 佐賀 | - | - | - | - | - | - | - | - |
| 長崎 | - | - | - | - | - | - | - | - |
| 熊本 | 1,283,376 | - | 1,283,376 | - | - | - | - | - |
| 大分 | 1,151,868 | - | 1,151,868 | - | - | - | - | - |
| 宮崎 | 1,054,820 | - | 1,050,492 | 4,328 | - | - | - | - |
| 鹿児島 | - | - | - | - | - | - | - | - |
| 沖縄 | - | - | - | - | - | - | - | - |
| 合計 | 35,243,423 | 149,924 | 31,578,224 | 3,515,275 | - | - | - | - |

(単位：千円)

| (2) 投資主体別資金負担別投資実績 | | | | | | | | 区 分 |
|--------------------|--------|------------|---------|-----------|---------|-------|-----------|-----|
| 口 都道府県 | | | | ハ 市町村 | | | | |
| 投資額 | 資金負担区分 | | | 投資額 | 資金負担区分 | | | |
| | 国費 | 都道府県費 | 市町村費 | | 国費 | 都道府県費 | 市町村費 | |
| 2,863,263 | - | 2,863,263 | - | 3,360 | - | - | 3,360 | 北海道 |
| - | - | - | - | - | - | - | - | 青森 |
| 2,824,120 | - | 2,824,120 | - | - | - | - | - | 岩手 |
| - | - | - | - | - | - | - | - | 宮城 |
| 1,393,087 | 2,139 | 1,390,948 | - | - | - | - | - | 秋田 |
| 1,320,771 | - | 1,320,771 | - | - | - | - | - | 山形 |
| - | - | - | - | - | - | - | - | 福島 |
| - | - | - | - | 30,200 | - | - | 30,200 | 茨城 |
| 547,288 | 350 | 546,938 | - | - | - | - | - | 栃木 |
| 2,440,118 | 5,959 | 2,434,159 | - | 196,416 | - | - | 196,416 | 群馬 |
| - | - | - | - | - | - | - | - | 埼玉 |
| - | - | - | - | 620,331 | 51,080 | 2,963 | 566,288 | 千葉 |
| 309,708 | - | 309,708 | - | - | - | - | - | 東京 |
| 3,254,302 | - | 2,669,789 | 584,513 | 14,168 | - | - | 14,168 | 神奈川 |
| 4,058,265 | 15,694 | 4,042,571 | - | 19,379 | - | - | 19,379 | 新潟 |
| - | - | - | - | - | - | - | - | 富山 |
| - | - | - | - | 310,137 | - | - | 310,137 | 石川 |
| - | - | - | - | - | - | - | - | 福井 |
| 1,168,928 | - | 1,168,928 | - | - | - | - | - | 山梨 |
| 403,800 | - | 403,800 | - | - | - | - | - | 長野 |
| - | - | - | - | - | - | - | - | 岐阜 |
| - | - | - | - | - | - | - | - | 静岡 |
| - | - | - | - | - | - | - | - | 愛知 |
| 857,893 | - | 857,893 | - | - | - | - | - | 三重 |
| - | - | - | - | - | - | - | - | 滋賀 |
| 100,178 | - | 100,178 | - | 343,659 | - | - | 343,659 | 京都 |
| - | - | - | - | 8,142 | - | - | 8,142 | 大阪 |
| - | - | - | - | - | - | - | - | 兵庫 |
| - | - | - | - | - | - | - | - | 奈良 |
| - | - | - | - | - | - | - | - | 和歌山 |
| 748,977 | - | 748,977 | - | 6,137 | - | - | 6,137 | 鳥取 |
| 774,338 | - | 774,338 | - | 54,631 | - | 5,000 | 49,631 | 島根 |
| 2,436,449 | - | 2,436,449 | - | - | - | - | - | 岡山 |
| - | - | - | - | - | - | - | - | 広島 |
| 680,811 | 2,456 | 678,355 | - | - | - | - | - | 山口 |
| 1,481,960 | - | 1,481,960 | - | - | - | - | - | 徳島 |
| - | - | - | - | - | - | - | - | 香川 |
| 608,060 | - | 608,060 | - | - | - | - | - | 愛媛 |
| 289,177 | - | 289,177 | - | 731,869 | - | - | 731,869 | 高知 |
| 134,143 | - | 134,143 | - | 719,294 | 72,246 | - | 647,048 | 福岡 |
| - | - | - | - | - | - | - | - | 佐賀 |
| - | - | - | - | - | - | - | - | 長崎 |
| 1,283,376 | - | 1,283,376 | - | - | - | - | - | 熊本 |
| 1,151,868 | - | 1,151,868 | - | - | - | - | - | 大分 |
| 1,050,492 | - | 1,050,492 | - | 4,328 | - | - | 4,328 | 宮崎 |
| - | - | - | - | - | - | - | - | 鹿児島 |
| - | - | - | - | - | - | - | - | 沖縄 |
| 32,181,372 | 26,598 | 31,570,261 | 584,513 | 3,062,051 | 123,326 | 7,963 | 2,930,762 | 合計 |

8. ガス

| 区分 都道府県名 | (1) 資金負担別投資実績 | | | | (2) 投資主体別資金負担別投資実績 | | | |
|-------------|---------------|---------|-------|------------|--------------------|--------|-------|------|
| | 総投資額 | 資金負担区分 | | | 投資額 | 資金負担区分 | | |
| | | 国費 | 都道府県費 | 市町村費 | | 国費 | 都道府県費 | 市町村費 |
| 北海道 | 33,650 | - | - | 33,650 | - | - | - | - |
| 青森 | - | - | - | - | - | - | - | - |
| 岩手 | - | - | - | - | - | - | - | - |
| 宮城 | 4,676,348 | - | - | 4,676,348 | - | - | - | - |
| 秋田 | 473,925 | - | - | 473,925 | - | - | - | - |
| 山形 | 138,414 | - | - | 138,414 | - | - | - | - |
| 福島 | - | - | - | - | - | - | - | - |
| 茨城 | - | - | - | - | - | - | - | - |
| 栃木 | - | - | - | - | - | - | - | - |
| 群馬 | 313,817 | - | - | 313,817 | - | - | - | - |
| 埼玉 | - | - | - | - | - | - | - | - |
| 千葉 | 1,724,143 | 176,534 | - | 1,547,609 | - | - | - | - |
| 東京 | - | - | - | - | - | - | - | - |
| 神奈川 | - | - | - | - | - | - | - | - |
| 新潟 | 3,456,420 | - | - | 3,456,420 | - | - | - | - |
| 富山 | - | - | - | - | - | - | - | - |
| 石川 | 1,222,960 | - | - | 1,222,960 | - | - | - | - |
| 福井 | 562,692 | - | - | 562,692 | - | - | - | - |
| 山梨 | - | - | - | - | - | - | - | - |
| 長野 | - | - | - | - | - | - | - | - |
| 岐阜 | - | - | - | - | - | - | - | - |
| 静岡 | - | - | - | - | - | - | - | - |
| 愛知 | - | - | - | - | - | - | - | - |
| 三重 | - | - | - | - | - | - | - | - |
| 滋賀 | 1,432,769 | - | - | 1,432,769 | - | - | - | - |
| 京都 | - | - | - | - | - | - | - | - |
| 大阪 | - | - | - | - | - | - | - | - |
| 兵庫 | - | - | - | - | - | - | - | - |
| 奈良 | - | - | - | - | - | - | - | - |
| 和歌山 | - | - | - | - | - | - | - | - |
| 鳥取 | - | - | - | - | - | - | - | - |
| 島根 | 149,880 | - | - | 149,880 | - | - | - | - |
| 岡山 | - | - | - | - | - | - | - | - |
| 広島 | - | - | - | - | - | - | - | - |
| 山口 | 197,109 | - | - | 197,109 | - | - | - | - |
| 徳島 | - | - | - | - | - | - | - | - |
| 香川 | - | - | - | - | - | - | - | - |
| 愛媛 | - | - | - | - | - | - | - | - |
| 高知 | - | - | - | - | - | - | - | - |
| 福岡 | - | - | - | - | - | - | - | - |
| 佐賀 | - | - | - | - | - | - | - | - |
| 長崎 | - | - | - | - | - | - | - | - |
| 熊本 | - | - | - | - | - | - | - | - |
| 大分 | - | - | - | - | - | - | - | - |
| 宮崎 | - | - | - | - | - | - | - | - |
| 鹿児島 | - | - | - | - | - | - | - | - |
| 沖縄 | - | - | - | - | - | - | - | - |
| 合計 | 14,382,127 | 176,534 | - | 14,205,593 | - | - | - | - |

(単位：千円)

| (2) 投資主体別資金負担別投資実績 | | | | | | | | 区 分 |
|--------------------|--------|-------|------|------------|---------|-------|------------|-----|
| 口 都道府県 | | | | ハ 市町村 | | | | |
| 投資額 | 資金負担区分 | | | 投資額 | 資金負担区分 | | | |
| | 国費 | 都道府県費 | 市町村費 | | 国費 | 都道府県費 | 市町村費 | |
| - | - | - | - | 33,650 | - | - | 33,650 | 北海道 |
| - | - | - | - | - | - | - | - | 青森 |
| - | - | - | - | - | - | - | - | 岩手 |
| - | - | - | - | 4,676,348 | - | - | 4,676,348 | 宮城 |
| - | - | - | - | 473,925 | - | - | 473,925 | 秋田 |
| - | - | - | - | 138,414 | - | - | 138,414 | 山形 |
| - | - | - | - | - | - | - | - | 福島 |
| - | - | - | - | - | - | - | - | 茨城 |
| - | - | - | - | - | - | - | - | 栃木 |
| - | - | - | - | 313,817 | - | - | 313,817 | 群馬 |
| - | - | - | - | - | - | - | - | 埼玉 |
| - | - | - | - | 1,724,143 | 176,534 | - | 1,547,609 | 千葉 |
| - | - | - | - | - | - | - | - | 東京 |
| - | - | - | - | - | - | - | - | 神奈川 |
| - | - | - | - | 3,456,420 | - | - | 3,456,420 | 新潟 |
| - | - | - | - | - | - | - | - | 富山 |
| - | - | - | - | 1,222,960 | - | - | 1,222,960 | 石川 |
| - | - | - | - | 562,692 | - | - | 562,692 | 福井 |
| - | - | - | - | - | - | - | - | 山梨 |
| - | - | - | - | - | - | - | - | 長野 |
| - | - | - | - | - | - | - | - | 岐阜 |
| - | - | - | - | - | - | - | - | 静岡 |
| - | - | - | - | - | - | - | - | 愛知 |
| - | - | - | - | - | - | - | - | 三重 |
| - | - | - | - | 1,432,769 | - | - | 1,432,769 | 滋賀 |
| - | - | - | - | - | - | - | - | 京都 |
| - | - | - | - | - | - | - | - | 大阪 |
| - | - | - | - | - | - | - | - | 兵庫 |
| - | - | - | - | - | - | - | - | 奈良 |
| - | - | - | - | - | - | - | - | 和歌山 |
| - | - | - | - | - | - | - | - | 鳥取 |
| - | - | - | - | 149,880 | - | - | 149,880 | 島根 |
| - | - | - | - | - | - | - | - | 岡山 |
| - | - | - | - | 197,109 | - | - | 197,109 | 広島 |
| - | - | - | - | - | - | - | - | 山口 |
| - | - | - | - | - | - | - | - | 徳島 |
| - | - | - | - | - | - | - | - | 香川 |
| - | - | - | - | - | - | - | - | 愛媛 |
| - | - | - | - | - | - | - | - | 高知 |
| - | - | - | - | - | - | - | - | 福岡 |
| - | - | - | - | - | - | - | - | 佐賀 |
| - | - | - | - | - | - | - | - | 長崎 |
| - | - | - | - | - | - | - | - | 熊本 |
| - | - | - | - | - | - | - | - | 大分 |
| - | - | - | - | - | - | - | - | 宮崎 |
| - | - | - | - | - | - | - | - | 鹿児島 |
| - | - | - | - | - | - | - | - | 沖縄 |
| - | - | - | - | 14,382,127 | 176,534 | - | 14,205,593 | 合計 |

9. 港湾整備

| 区分 都道府県名 | (1) 資金負担別投資実績 | | | | (2) 投資主体別資金負担別投資実績 | | | |
|-------------|---------------|-----------|------------|-----------|--------------------|--------|-------|------|
| | 総投資額 | 資金負担区分 | | | 投資額 | 資金負担区分 | | |
| | | 国費 | 都道府県費 | 市町村費 | | 国費 | 都道府県費 | 市町村費 |
| 北海道 | 1,346,501 | 200,000 | 254,063 | 892,438 | - | - | - | - |
| 青森 | 927,682 | 226,500 | 701,182 | - | - | - | - | - |
| 岩手 | - | - | - | - | - | - | - | - |
| 宮城 | 5,957,612 | 1,153,435 | 4,804,177 | - | - | - | - | - |
| 秋田 | - | - | - | - | - | - | - | - |
| 山形 | 21,163 | - | 21,163 | - | - | - | - | - |
| 福島 | 3,920,718 | 119,418 | 3,801,300 | - | - | - | - | - |
| 茨城 | 7,484,232 | 667,995 | 6,816,237 | - | - | - | - | - |
| 栃木 | - | - | - | - | - | - | - | - |
| 群馬 | - | - | - | - | - | - | - | - |
| 埼玉 | - | - | - | - | - | - | - | - |
| 千葉 | - | - | - | - | - | - | - | - |
| 東京 | 1,481,850 | - | 1,481,850 | - | - | - | - | - |
| 神奈川 | 1,190,505 | 16,161 | - | 1,174,344 | - | - | - | - |
| 新潟 | - | - | - | - | - | - | - | - |
| 富山 | - | - | - | - | - | - | - | - |
| 石川 | - | - | - | - | - | - | - | - |
| 福井 | 411,292 | - | 410,285 | 1,007 | - | - | - | - |
| 山梨 | - | - | - | - | - | - | - | - |
| 長野 | - | - | - | - | - | - | - | - |
| 岐阜 | - | - | - | - | - | - | - | - |
| 静岡 | - | - | - | - | - | - | - | - |
| 愛知 | 1,180,669 | - | 1,180,669 | - | - | - | - | - |
| 三重 | 1,281,786 | - | - | 1,281,786 | - | - | - | - |
| 滋賀 | - | - | - | - | - | - | - | - |
| 京都 | 48,657 | - | 42,022 | 6,635 | - | - | - | - |
| 大阪 | 996,452 | - | - | 996,452 | - | - | - | - |
| 兵庫 | 701,822 | - | 3,676 | 698,146 | - | - | - | - |
| 奈良 | - | - | - | - | - | - | - | - |
| 和歌山 | 5,839 | - | - | 5,839 | - | - | - | - |
| 鳥取 | 1,235,699 | - | 1,235,699 | - | - | - | - | - |
| 島根 | 433,017 | 80,380 | 352,637 | - | - | - | - | - |
| 岡山 | 589,718 | 42,919 | 546,799 | - | - | - | - | - |
| 広島 | 150,256 | - | - | 150,256 | - | - | - | - |
| 山口 | 976,092 | - | 893,115 | 82,977 | - | - | - | - |
| 徳島 | 109,353 | - | 109,353 | - | - | - | - | - |
| 香川 | 1,429,105 | 308,732 | 1,015,461 | 104,912 | - | - | - | - |
| 愛媛 | 90,897 | - | - | 90,897 | - | - | - | - |
| 高知 | - | - | - | - | - | - | - | - |
| 福岡 | 2,971,245 | 49,376 | 1,098,613 | 1,823,256 | - | - | - | - |
| 佐賀 | 161,442 | - | 161,442 | - | - | - | - | - |
| 長崎 | 1,059,919 | - | 734,008 | 325,911 | - | - | - | - |
| 熊本 | 97,743 | 3,690 | 94,053 | - | - | - | - | - |
| 大分 | 588,919 | - | 588,919 | - | - | - | - | - |
| 宮崎 | - | - | - | - | - | - | - | - |
| 鹿児島 | 1,844,277 | - | 1,844,209 | 68 | - | - | - | - |
| 沖縄 | 1,706,426 | - | 929,548 | 776,878 | - | - | - | - |
| 合計 | 40,400,888 | 2,868,606 | 29,120,480 | 8,411,802 | - | - | - | - |

(単位：千円)

| (2) 投資主体別資金負担別投資実績 | | | | | | | | 区 分 |
|--------------------|-----------|------------|------|------------|---------|-----------|-----------|-----|
| 口 都道府県 | | | | ハ 市町村 | | | | |
| 投資額 | 資金負担区分 | | | 投資額 | 資金負担区分 | | | |
| | 国費 | 都道府県費 | 市町村費 | | 国費 | 都道府県費 | 市町村費 | |
| - | - | - | - | 1,346,501 | 200,000 | 254,063 | 892,438 | 北海道 |
| 927,682 | 226,500 | 701,182 | - | - | - | - | - | 青森 |
| - | - | - | - | - | - | - | - | 岩手 |
| 5,957,612 | 1,153,435 | 4,804,177 | - | - | - | - | - | 宮城 |
| - | - | - | - | - | - | - | - | 秋田 |
| 21,163 | - | 21,163 | - | - | - | - | - | 山形 |
| 3,920,718 | 119,418 | 3,801,300 | - | - | - | - | - | 福島 |
| 7,484,232 | 667,995 | 6,816,237 | - | - | - | - | - | 茨城 |
| - | - | - | - | - | - | - | - | 栃木 |
| - | - | - | - | - | - | - | - | 群馬 |
| - | - | - | - | - | - | - | - | 埼玉 |
| 1,481,850 | - | 1,481,850 | - | - | - | - | - | 千葉 |
| - | - | - | - | 1,190,505 | 16,161 | - | 1,174,344 | 東京都 |
| - | - | - | - | - | - | - | - | 神奈川 |
| - | - | - | - | - | - | - | - | 新潟 |
| - | - | - | - | - | - | - | - | 富山 |
| - | - | - | - | - | - | - | - | 石川 |
| 410,285 | - | 410,285 | - | 1,007 | - | - | 1,007 | 福井 |
| - | - | - | - | - | - | - | - | 山梨 |
| - | - | - | - | - | - | - | - | 長野 |
| - | - | - | - | - | - | - | - | 岐阜 |
| - | - | - | - | - | - | - | - | 静岡 |
| 555,183 | - | 555,183 | - | 625,486 | - | 625,486 | - | 愛知 |
| - | - | - | - | 1,281,786 | - | - | 1,281,786 | 三重 |
| - | - | - | - | - | - | - | - | 滋賀 |
| 42,022 | - | 42,022 | - | 6,635 | - | - | 6,635 | 京都 |
| - | - | - | - | 996,452 | - | - | 996,452 | 大阪 |
| 3,676 | - | 3,676 | - | 698,146 | - | - | 698,146 | 兵庫 |
| - | - | - | - | - | - | - | - | 奈良 |
| - | - | - | - | 5,839 | - | - | 5,839 | 和歌山 |
| - | - | - | - | 1,235,699 | - | 1,235,699 | - | 鳥取 |
| 433,017 | 80,380 | 352,637 | - | - | - | - | - | 島根 |
| 589,718 | 42,919 | 546,799 | - | - | - | - | - | 岡山 |
| - | - | - | - | 150,256 | - | - | 150,256 | 広島 |
| 893,115 | - | 893,115 | - | 82,977 | - | - | 82,977 | 山口 |
| 109,353 | - | 109,353 | - | - | - | - | - | 徳島 |
| 1,324,193 | 308,732 | 1,015,461 | - | 104,912 | - | - | 104,912 | 香川 |
| - | - | - | - | 90,897 | - | - | 90,897 | 愛媛 |
| - | - | - | - | - | - | - | - | 高知 |
| 1,098,613 | - | 1,098,613 | - | 1,872,632 | 49,376 | - | 1,823,256 | 福岡 |
| 161,442 | - | 161,442 | - | - | - | - | - | 佐賀 |
| 734,008 | - | 734,008 | - | 325,911 | - | - | 325,911 | 長崎 |
| 97,743 | 3,690 | 94,053 | - | - | - | - | - | 熊本 |
| 588,919 | - | 588,919 | - | - | - | - | - | 大分 |
| - | - | - | - | - | - | - | - | 宮崎 |
| 1,844,209 | - | 1,844,209 | - | 68 | - | - | 68 | 鹿児島 |
| 929,548 | - | 929,548 | - | 776,878 | - | - | 776,878 | 沖縄 |
| 29,608,301 | 2,603,069 | 27,005,232 | - | 10,792,587 | 265,537 | 2,115,248 | 8,411,802 | 合計 |

10. 病院

| 区分 都道府県名 | (1) 資金負担別投資実績 | | | | (2) 投資主体別資金負担別投資実績 | | | |
|-------------|---------------|------------|-------------|-------------|--------------------|--------|-------|------|
| | 総投資額 | 資金負担区分 | | | 投資額 | 資金負担区分 | | |
| | | 国費 | 都道府県費 | 市町村費 | | 国費 | 都道府県費 | 市町村費 |
| 北海道 | 26,288,510 | 1,155,715 | 1,979,465 | 23,153,330 | - | - | - | - |
| 青森 | 22,593,418 | 3,745,813 | 2,845,779 | 16,001,826 | - | - | - | - |
| 岩手 | 6,487,505 | 2,450,258 | 3,431,118 | 606,129 | - | - | - | - |
| 宮城 | 27,660,542 | 532,190 | 3,919,805 | 23,208,547 | - | - | - | - |
| 秋田 | 1,809,063 | 1,034 | 107,966 | 1,700,063 | - | - | - | - |
| 山形 | 7,273,327 | 301,897 | 3,920,025 | 3,051,405 | - | - | - | - |
| 福島 | 8,306,735 | 457,527 | 2,870,899 | 4,978,309 | - | - | - | - |
| 茨城 | 6,516,413 | 7,226 | 2,876,363 | 3,632,824 | - | - | - | - |
| 栃木 | 1,602,481 | - | 1,267,871 | 334,610 | - | - | - | - |
| 群馬 | 9,496,096 | 716,109 | 3,276,238 | 5,503,749 | - | - | - | - |
| 埼玉 | 22,028,290 | 326,931 | 17,998,043 | 3,703,316 | - | - | - | - |
| 千葉 | 12,584,943 | 8,700 | 331,263 | 12,244,980 | - | - | - | - |
| 東京 | 12,891,294 | 2,126,252 | 8,026,401 | 2,738,641 | - | - | - | - |
| 神奈川 | 12,928,927 | 288,644 | 977,094 | 11,663,189 | - | - | - | - |
| 新潟 | 10,598,024 | 44,894 | 6,706,314 | 3,846,816 | - | - | - | - |
| 富山 | 7,426,322 | 283,654 | 2,436,832 | 4,705,836 | - | - | - | - |
| 石川 | 7,023,121 | 294,974 | 508,212 | 6,219,935 | - | - | - | - |
| 福井 | 3,562,989 | - | 2,729,831 | 833,158 | - | - | - | - |
| 山梨 | 3,743,419 | 63,988 | 1,299,427 | 2,380,004 | - | - | - | - |
| 長野 | 8,225,991 | 45,627 | 833,652 | 7,346,712 | - | - | - | - |
| 岐阜 | 5,848,603 | 20,128 | 172,193 | 5,656,282 | - | - | - | - |
| 静岡 | 11,801,321 | 1,638,000 | 503,707 | 9,659,614 | - | - | - | - |
| 愛知 | 32,440,177 | 2,133,240 | 1,529,437 | 28,777,500 | - | - | - | - |
| 三重 | 5,657,335 | 45,911 | 473,415 | 5,138,009 | - | - | - | - |
| 滋賀 | 5,758,865 | 927,377 | 1,360,412 | 3,471,076 | - | - | - | - |
| 京都 | 4,672,685 | 44,333 | 383,367 | 4,244,985 | - | - | - | - |
| 大阪 | 13,676,698 | 364,411 | 115,727 | 13,196,560 | - | - | - | - |
| 兵庫 | 34,756,026 | 3,454 | 18,977,874 | 15,774,698 | - | - | - | - |
| 奈良 | 6,948,202 | 5,680 | 2,549,700 | 4,392,822 | - | - | - | - |
| 和歌山 | 5,746,439 | 37,889 | 816,425 | 4,892,125 | - | - | - | - |
| 鳥取 | 3,043,134 | 4,491 | 2,130,112 | 908,531 | - | - | - | - |
| 島根 | 4,790,082 | 86,368 | 2,338,276 | 2,365,438 | - | - | - | - |
| 岡山 | 2,421,947 | 49,427 | 279,660 | 2,092,860 | - | - | - | - |
| 広島 | 7,717,738 | 16,541 | 26,086 | 7,675,111 | - | - | - | - |
| 山口 | 4,348,364 | 14,111 | 146,460 | 4,187,793 | - | - | - | - |
| 徳島 | 5,533,609 | 4,979 | 5,056,473 | 472,157 | - | - | - | - |
| 香川 | 4,131,399 | 24,425 | 131,831 | 3,975,143 | - | - | - | - |
| 愛媛 | 6,330,140 | 15,043 | 1,011,845 | 5,303,252 | - | - | - | - |
| 高知 | 1,548,522 | 162,900 | 96,046 | 1,289,576 | - | - | - | - |
| 福岡 | 4,626,446 | 98,361 | 62,404 | 4,465,681 | - | - | - | - |
| 佐賀 | 605,991 | 22,791 | 60,000 | 523,200 | - | - | - | - |
| 長崎 | 6,503,029 | 122,249 | 4,040,510 | 2,340,270 | - | - | - | - |
| 熊本 | 6,849,665 | 117,536 | 782,251 | 5,949,878 | - | - | - | - |
| 大分 | 2,001,064 | 62,337 | 817,875 | 1,120,852 | - | - | - | - |
| 宮崎 | 719,239 | 74,908 | 38,420 | 605,911 | - | - | - | - |
| 鹿児島 | 6,470,841 | 31,098 | 2,751,341 | 3,688,402 | - | - | - | - |
| 沖縄 | 1,932,848 | 2,377 | 1,924,121 | 6,350 | - | - | - | - |
| 合計 | 415,927,819 | 18,981,798 | 116,918,566 | 280,027,455 | - | - | - | - |

(単位：千円)

| (2) 投資主体別資金負担別投資実績 | | | | | | | | 区 分 |
|--------------------|-----------|------------|------|-------------|-----------|------------|-------------|-----|
| 口 都道府県 | | | | ハ 市町村 | | | | |
| 投資額 | 資金負担区分 | | | 投資額 | 資金負担区分 | | | |
| | 国費 | 都道府県費 | 市町村費 | | 国費 | 都道府県費 | 市町村費 | |
| 1,031,598 | 700,894 | 330,704 | - | 25,256,912 | 454,821 | 1,648,761 | 23,153,330 | 北海道 |
| 2,424,042 | 374,933 | 2,049,109 | - | 20,169,376 | 3,370,880 | 796,670 | 16,001,826 | 青森 |
| 5,861,996 | 2,435,858 | 3,426,138 | - | 625,509 | 14,400 | 4,980 | 606,129 | 岩手 |
| - | - | - | - | 27,660,542 | 532,190 | 3,919,805 | 23,208,547 | 宮城 |
| - | - | - | - | 1,809,063 | 1,034 | 107,966 | 1,700,063 | 秋田 |
| 3,527,714 | 263,615 | 3,264,099 | - | 3,745,613 | 38,282 | 655,926 | 3,051,405 | 山形 |
| 1,970,086 | 457,527 | 1,512,559 | - | 6,336,649 | - | 1,358,340 | 4,978,309 | 福島 |
| 463,692 | 4,601 | 459,091 | - | 6,052,721 | 2,625 | 2,417,272 | 3,632,824 | 茨城 |
| 1,267,871 | - | 1,267,871 | - | 334,610 | - | - | 334,610 | 栃木 |
| 2,890,122 | - | 2,890,122 | - | 6,605,974 | 716,109 | 386,116 | 5,503,749 | 群馬 |
| 18,257,152 | 302,246 | 17,954,906 | - | 3,771,138 | 24,685 | 43,137 | 3,703,316 | 埼玉 |
| - | - | - | - | 12,584,943 | 8,700 | 331,263 | 12,244,980 | 千葉 |
| 9,984,832 | 1,971,492 | 8,013,340 | - | 2,906,462 | 154,760 | 13,061 | 2,738,641 | 東京 |
| 119,779 | - | 119,779 | - | 12,809,148 | 288,644 | 857,315 | 11,663,189 | 神奈川 |
| 6,189,967 | - | 6,189,967 | - | 4,408,057 | 44,894 | 516,347 | 3,846,816 | 新潟 |
| 2,381,696 | 39,875 | 2,341,821 | - | 5,044,626 | 243,779 | 95,011 | 4,705,836 | 富山 |
| - | - | - | - | 7,023,121 | 294,974 | 508,212 | 6,219,935 | 石川 |
| 1,943,943 | - | 1,943,943 | - | 1,619,046 | - | 785,888 | 833,158 | 福井 |
| - | - | - | - | 3,743,419 | 63,988 | 1,299,427 | 2,380,004 | 山梨 |
| - | - | - | - | 8,225,991 | 45,627 | 833,652 | 7,346,712 | 長野 |
| - | - | - | - | 5,848,603 | 20,128 | 172,193 | 5,656,282 | 岐阜 |
| 2,008,143 | 1,638,000 | 370,143 | - | 9,793,178 | - | 133,564 | 9,659,614 | 静岡 |
| 619,623 | - | 619,623 | - | 31,820,554 | 2,133,240 | 909,814 | 28,777,500 | 愛知 |
| 433,401 | - | 433,401 | - | 5,223,934 | 45,911 | 40,014 | 5,138,009 | 三重 |
| 1,962,020 | 845,752 | 1,116,268 | - | 3,796,845 | 81,625 | 244,144 | 3,471,076 | 滋賀 |
| 92,893 | - | 92,893 | - | 4,579,792 | 44,333 | 290,474 | 4,244,985 | 京都 |
| - | - | - | - | 13,676,698 | 364,411 | 115,727 | 13,196,560 | 大阪 |
| 16,916,787 | 3,454 | 16,913,333 | - | 17,839,239 | - | 2,064,541 | 15,774,698 | 兵庫 |
| 1,097,760 | - | 1,097,760 | - | 5,850,442 | 5,680 | 1,451,940 | 4,392,822 | 奈良 |
| - | - | - | - | 5,746,439 | 37,889 | 816,425 | 4,892,125 | 和歌山 |
| 2,055,108 | - | 2,055,108 | - | 988,026 | 4,491 | 75,004 | 908,531 | 鳥取 |
| 1,786,791 | - | 1,786,791 | - | 3,003,291 | 86,368 | 551,485 | 2,365,438 | 島根 |
| - | - | - | - | 2,421,947 | 49,427 | 279,660 | 2,092,860 | 岡山 |
| - | - | - | - | 7,717,738 | 16,541 | 26,086 | 7,675,111 | 広島 |
| - | - | - | - | 4,348,364 | 14,111 | 146,460 | 4,187,793 | 山口 |
| 4,914,113 | 3,144 | 4,910,969 | - | 619,496 | 1,835 | 145,504 | 472,157 | 徳島 |
| - | - | - | - | 4,131,399 | 24,425 | 131,831 | 3,975,143 | 香川 |
| - | - | - | - | 6,330,140 | 15,043 | 1,011,845 | 5,303,252 | 愛媛 |
| - | - | - | - | 1,548,522 | 162,900 | 96,046 | 1,289,576 | 高知 |
| - | - | - | - | 4,626,446 | 98,361 | 62,404 | 4,465,681 | 福岡 |
| - | - | - | - | 605,991 | 22,791 | 60,000 | 523,200 | 佐賀 |
| - | - | - | - | 6,503,029 | 122,249 | 4,040,510 | 2,340,270 | 長崎 |
| - | - | - | - | 6,849,665 | 117,536 | 782,251 | 5,949,878 | 熊本 |
| 715,357 | - | 715,357 | - | 1,285,707 | 62,337 | 102,518 | 1,120,852 | 大分 |
| - | - | - | - | 719,239 | 74,908 | 38,420 | 605,911 | 宮崎 |
| 2,082,105 | - | 2,082,105 | - | 4,388,736 | 31,098 | 669,236 | 3,688,402 | 鹿児島 |
| 1,869,466 | 2,377 | 1,867,089 | - | 63,382 | - | 57,032 | 6,350 | 沖縄 |
| 94,868,057 | 9,043,768 | 85,824,289 | - | 321,059,762 | 9,938,030 | 31,094,277 | 280,027,455 | 合計 |

11. 市場

| 区分 都道府県名 | (1) 資金負担別投資実績 | | | | (2) 投資主体別資金負担別投資実績 | | | |
|-------------|---------------|---------|------------|------------|--------------------|--------|-------|------|
| | 総投資額 | 資金負担区分 | | | 投資額 | 資金負担区分 | | |
| | | 国費 | 都道府県費 | 市町村費 | | 国費 | 都道府県費 | 市町村費 |
| 北海道 | 124,509 | - | - | 124,509 | - | - | - | - |
| 青森 | 387,520 | - | 92,988 | 294,532 | - | - | - | - |
| 岩手 | 21,468 | 4,998 | - | 16,470 | - | - | - | - |
| 宮城 | 3,186,240 | - | 1,073,737 | 2,112,503 | - | - | - | - |
| 秋田 | 96,476 | 22,337 | - | 74,139 | - | - | - | - |
| 山形 | 98,533 | - | - | 98,533 | - | - | - | - |
| 福島 | 122,496 | - | - | 122,496 | - | - | - | - |
| 茨城 | 518,428 | 63,199 | 3,570 | 451,659 | - | - | - | - |
| 栃木 | 99,111 | - | - | 99,111 | - | - | - | - |
| 群馬 | - | - | - | - | - | - | - | - |
| 埼玉 | 30,655 | - | - | 30,655 | - | - | - | - |
| 千葉 | 316,401 | - | - | 316,401 | - | - | - | - |
| 東京 | 51,771,003 | - | 51,771,003 | - | - | - | - | - |
| 神奈川 | 1,811,183 | 38,562 | 15,889 | 1,756,732 | - | - | - | - |
| 新潟 | 19,133 | - | - | 19,133 | - | - | - | - |
| 富山 | 10,285 | - | - | 10,285 | - | - | - | - |
| 石川 | 320,121 | - | - | 320,121 | - | - | - | - |
| 福井 | 99,038 | - | - | 99,038 | - | - | - | - |
| 山梨 | 111,102 | - | 2,065 | 109,037 | - | - | - | - |
| 長野 | 38,526 | - | - | 38,526 | - | - | - | - |
| 岐阜 | 70,118 | - | - | 70,118 | - | - | - | - |
| 静岡 | 61,683 | - | - | 61,683 | - | - | - | - |
| 愛知 | 615,347 | 3,415 | - | 611,932 | - | - | - | - |
| 三重 | 22,069 | - | - | 22,069 | - | - | - | - |
| 滋賀 | 24,081 | - | - | 24,081 | - | - | - | - |
| 京都 | 4,341 | - | - | 4,341 | - | - | - | - |
| 大阪 | 969,762 | - | 276,492 | 693,270 | - | - | - | - |
| 兵庫 | 4,690,036 | 665 | 18,620 | 4,670,751 | - | - | - | - |
| 奈良 | - | - | - | - | - | - | - | - |
| 和歌山 | 236,241 | 53,617 | - | 182,624 | - | - | - | - |
| 鳥取 | 54,903 | - | - | 54,903 | - | - | - | - |
| 島根 | 962 | - | - | 962 | - | - | - | - |
| 岡山 | 213,152 | - | 19,505 | 193,647 | - | - | - | - |
| 広島 | 373,528 | - | - | 373,528 | - | - | - | - |
| 山口 | 673,183 | - | 17,435 | 655,748 | - | - | - | - |
| 徳島 | 60,570 | - | - | 60,570 | - | - | - | - |
| 香川 | 14,734 | - | - | 14,734 | - | - | - | - |
| 愛媛 | 138,158 | - | - | 138,158 | - | - | - | - |
| 高知 | 35,740 | 560 | - | 35,180 | - | - | - | - |
| 福岡 | 2,460,963 | 11,936 | 513,740 | 1,935,287 | - | - | - | - |
| 佐賀 | - | - | - | - | - | - | - | - |
| 長崎 | 126,677 | - | - | 126,677 | - | - | - | - |
| 熊本 | - | - | - | - | - | - | - | - |
| 大分 | 81,170 | - | - | 81,170 | - | - | - | - |
| 宮崎 | 260,822 | - | - | 260,822 | - | - | - | - |
| 鹿児島 | 67,626 | - | - | 67,626 | - | - | - | - |
| 沖縄 | - | - | - | - | - | - | - | - |
| 合計 | 70,438,094 | 199,289 | 53,805,044 | 16,433,761 | - | - | - | - |

(単位：千円)

| (2) 投資主体別資金負担別投資実績 | | | | | | | | 区 分 |
|--------------------|--------|------------|------|------------|---------|-----------|------------|------|
| 口 都道府県 | | | | ハ 市町村 | | | | |
| 投資額 | 資金負担区分 | | | 投資額 | 資金負担区分 | | | |
| | 国費 | 都道府県費 | 市町村費 | | 国費 | 都道府県費 | 市町村費 | |
| - | - | - | - | 124,509 | - | - | 124,509 | 北海道 |
| - | - | - | - | 387,520 | - | 92,988 | 294,532 | 青森 |
| - | - | - | - | 21,468 | 4,998 | - | 16,470 | 岩手 |
| - | - | - | - | 3,186,240 | - | 1,073,737 | 2,112,503 | 宮城 |
| - | - | - | - | 96,476 | 22,337 | - | 74,139 | 秋田 |
| - | - | - | - | 98,533 | - | - | 98,533 | 山形 |
| - | - | - | - | 122,496 | - | - | 122,496 | 福島 |
| - | - | - | - | 518,428 | 63,199 | 3,570 | 451,659 | 茨城 |
| - | - | - | - | 99,111 | - | - | 99,111 | 栃木 |
| - | - | - | - | - | - | - | - | 群馬 |
| - | - | - | - | 30,655 | - | - | 30,655 | 埼玉 |
| - | - | - | - | 316,401 | - | - | 316,401 | 千葉 |
| 51,771,003 | - | 51,771,003 | - | - | - | - | - | 東京都 |
| - | - | - | - | 1,811,183 | 38,562 | 15,889 | 1,756,732 | 神奈川県 |
| - | - | - | - | 19,133 | - | - | 19,133 | 新潟 |
| - | - | - | - | 10,285 | - | - | 10,285 | 富山 |
| - | - | - | - | 320,121 | - | - | 320,121 | 石川 |
| - | - | - | - | 99,038 | - | - | 99,038 | 福井 |
| - | - | - | - | 111,102 | - | 2,065 | 109,037 | 山梨 |
| - | - | - | - | 38,526 | - | - | 38,526 | 長野 |
| - | - | - | - | 70,118 | - | - | 70,118 | 岐阜 |
| - | - | - | - | 61,683 | - | - | 61,683 | 静岡 |
| - | - | - | - | 615,347 | 3,415 | - | 611,932 | 愛知 |
| - | - | - | - | 22,069 | - | - | 22,069 | 三重 |
| - | - | - | - | 24,081 | - | - | 24,081 | 滋賀 |
| - | - | - | - | 4,341 | - | - | 4,341 | 京都 |
| 276,492 | - | 276,492 | - | 693,270 | - | - | 693,270 | 大阪 |
| - | - | - | - | 4,690,036 | 665 | 18,620 | 4,670,751 | 兵庫 |
| - | - | - | - | - | - | - | - | 奈良 |
| - | - | - | - | 236,241 | 53,617 | - | 182,624 | 和歌山 |
| - | - | - | - | 54,903 | - | - | 54,903 | 鳥取 |
| - | - | - | - | 962 | - | - | 962 | 島根 |
| 19,505 | - | 19,505 | - | 193,647 | - | - | 193,647 | 岡山 |
| - | - | - | - | 373,528 | - | - | 373,528 | 広島 |
| 17,435 | - | 17,435 | - | 655,748 | - | - | 655,748 | 山口 |
| - | - | - | - | 60,570 | - | - | 60,570 | 徳島 |
| - | - | - | - | 14,734 | - | - | 14,734 | 香川 |
| - | - | - | - | 138,158 | - | - | 138,158 | 愛媛 |
| - | - | - | - | 35,740 | 560 | - | 35,180 | 高知 |
| - | - | - | - | 2,460,963 | 11,936 | 513,740 | 1,935,287 | 福岡 |
| - | - | - | - | - | - | - | - | 佐賀 |
| - | - | - | - | 126,677 | - | - | 126,677 | 長崎 |
| - | - | - | - | - | - | - | - | 熊本 |
| - | - | - | - | 81,170 | - | - | 81,170 | 大分 |
| - | - | - | - | 260,822 | - | - | 260,822 | 宮崎 |
| - | - | - | - | 67,626 | - | - | 67,626 | 鹿児島 |
| - | - | - | - | - | - | - | - | 沖縄 |
| 52,084,435 | - | 52,084,435 | - | 18,353,659 | 199,289 | 1,720,609 | 16,433,761 | 合計 |

12. と畜場

| 区分 都道府県名 | (1) 資金負担別投資実績 | | | | (2) 投資主体別資金負担別投資実績 | | | |
|-------------|---------------|---------|---------|-----------|--------------------|--------|-------|------|
| | 総投資額 | 資金負担区分 | | | 投資額 | 資金負担区分 | | |
| | | 国費 | 都道府県費 | 市町村費 | | 国費 | 都道府県費 | 市町村費 |
| 北海道 | 184,611 | - | - | 184,611 | - | - | - | - |
| 青森 | 1,723,575 | 633,333 | - | 1,090,242 | - | - | - | - |
| 岩手 | - | - | - | - | - | - | - | - |
| 宮城 | - | - | - | - | - | - | - | - |
| 秋田 | - | - | - | - | - | - | - | - |
| 山形 | 118,049 | - | - | 118,049 | - | - | - | - |
| 福島 | - | - | - | - | - | - | - | - |
| 茨城 | - | - | - | - | - | - | - | - |
| 栃木 | 8,877 | - | - | 8,877 | - | - | - | - |
| 群馬 | - | - | - | - | - | - | - | - |
| 埼玉 | 27,551 | - | - | 27,551 | - | - | - | - |
| 千葉 | 68,292 | - | - | 68,292 | - | - | - | - |
| 東京 | - | - | - | - | - | - | - | - |
| 神奈川 | 614,134 | - | 100,314 | 513,820 | - | - | - | - |
| 新潟 | 162,872 | - | - | 162,872 | - | - | - | - |
| 富山 | - | - | - | - | - | - | - | - |
| 石川 | - | - | - | - | - | - | - | - |
| 福井 | - | - | - | - | - | - | - | - |
| 山梨 | - | - | - | - | - | - | - | - |
| 長野 | 11,370 | - | - | 11,370 | - | - | - | - |
| 岐阜 | 39,914 | - | - | 39,914 | - | - | - | - |
| 静岡 | 45,944 | - | - | 45,944 | - | - | - | - |
| 愛知 | 64,456 | - | - | 64,456 | - | - | - | - |
| 三重 | 17,101 | - | - | 17,101 | - | - | - | - |
| 滋賀 | - | - | - | - | - | - | - | - |
| 京都 | 29,696 | - | - | 29,696 | - | - | - | - |
| 大阪 | - | - | - | - | - | - | - | - |
| 兵庫 | 246,225 | - | - | 246,225 | - | - | - | - |
| 奈良 | - | - | - | - | - | - | - | - |
| 和歌山 | 1,340 | - | - | 1,340 | - | - | - | - |
| 鳥取 | - | - | - | - | - | - | - | - |
| 島根 | - | - | - | - | - | - | - | - |
| 岡山 | 84,266 | - | 84,266 | - | - | - | - | - |
| 広島 | 17,804 | - | - | 17,804 | - | - | - | - |
| 山口 | 940,746 | - | - | 940,746 | - | - | - | - |
| 徳島 | 72,406 | - | 5,000 | 67,406 | - | - | - | - |
| 香川 | 3,896 | - | - | 3,896 | - | - | - | - |
| 愛媛 | - | - | - | - | - | - | - | - |
| 高知 | 18,462 | - | - | 18,462 | - | - | - | - |
| 福岡 | 172,186 | - | - | 172,186 | - | - | - | - |
| 佐賀 | - | - | - | - | - | - | - | - |
| 長崎 | - | - | - | - | - | - | - | - |
| 熊本 | 4,719 | - | - | 4,719 | - | - | - | - |
| 大分 | - | - | - | - | - | - | - | - |
| 宮崎 | 17,718 | - | - | 17,718 | - | - | - | - |
| 鹿児島 | 5,615 | - | - | 5,615 | - | - | - | - |
| 沖縄 | - | - | - | - | - | - | - | - |
| 合計 | 4,701,825 | 633,333 | 189,580 | 3,878,912 | - | - | - | - |

(単位：千円)

| (2) 投資主体別資金負担別投資実績 | | | | | | | | 区 分 |
|--------------------|--------|--------|------|-----------|---------|---------|-----------|-----|
| 口 都道府県 | | | | ハ 市町村 | | | | |
| 投資額 | 資金負担区分 | | | 投資額 | 資金負担区分 | | | |
| | 国費 | 都道府県費 | 市町村費 | | 国費 | 都道府県費 | 市町村費 | |
| - | - | - | - | 184,611 | - | - | 184,611 | 北海道 |
| - | - | - | - | 1,723,575 | 633,333 | - | 1,090,242 | 青森 |
| - | - | - | - | - | - | - | - | 岩手 |
| - | - | - | - | - | - | - | - | 宮城 |
| - | - | - | - | - | - | - | - | 秋田 |
| - | - | - | - | 118,049 | - | - | 118,049 | 山形 |
| - | - | - | - | - | - | - | - | 福島 |
| - | - | - | - | - | - | - | - | 茨城 |
| - | - | - | - | 8,877 | - | - | 8,877 | 栃木 |
| - | - | - | - | - | - | - | - | 群馬 |
| - | - | - | - | 27,551 | - | - | 27,551 | 埼玉 |
| - | - | - | - | 68,292 | - | - | 68,292 | 千葉 |
| - | - | - | - | - | - | - | - | 東京 |
| - | - | - | - | 614,134 | - | 100,314 | 513,820 | 神奈川 |
| - | - | - | - | 162,872 | - | - | 162,872 | 新潟 |
| - | - | - | - | - | - | - | - | 富山 |
| - | - | - | - | - | - | - | - | 石川 |
| - | - | - | - | - | - | - | - | 福井 |
| - | - | - | - | - | - | - | - | 山梨 |
| - | - | - | - | 11,370 | - | - | 11,370 | 長野 |
| - | - | - | - | 39,914 | - | - | 39,914 | 岐阜 |
| - | - | - | - | 45,944 | - | - | 45,944 | 静岡 |
| - | - | - | - | 64,456 | - | - | 64,456 | 愛知 |
| - | - | - | - | 17,101 | - | - | 17,101 | 三重 |
| - | - | - | - | - | - | - | - | 滋賀 |
| - | - | - | - | 29,696 | - | - | 29,696 | 京都 |
| - | - | - | - | - | - | - | - | 大阪 |
| - | - | - | - | 246,225 | - | - | 246,225 | 兵庫 |
| - | - | - | - | - | - | - | - | 奈良 |
| - | - | - | - | 1,340 | - | - | 1,340 | 和歌山 |
| - | - | - | - | - | - | - | - | 鳥取 |
| - | - | - | - | - | - | - | - | 島根 |
| 84,266 | - | 84,266 | - | - | - | - | - | 岡山 |
| - | - | - | - | 17,804 | - | - | 17,804 | 広島 |
| - | - | - | - | 940,746 | - | - | 940,746 | 山口 |
| - | - | - | - | 72,406 | - | 5,000 | 67,406 | 徳島 |
| - | - | - | - | 3,896 | - | - | 3,896 | 香川 |
| - | - | - | - | - | - | - | - | 愛媛 |
| - | - | - | - | 18,462 | - | - | 18,462 | 高知 |
| - | - | - | - | 172,186 | - | - | 172,186 | 福岡 |
| - | - | - | - | - | - | - | - | 佐賀 |
| - | - | - | - | - | - | - | - | 長崎 |
| - | - | - | - | 4,719 | - | - | 4,719 | 熊本 |
| - | - | - | - | - | - | - | - | 大分 |
| - | - | - | - | 17,718 | - | - | 17,718 | 宮崎 |
| - | - | - | - | 5,615 | - | - | 5,615 | 鹿児島 |
| - | - | - | - | - | - | - | - | 沖縄 |
| 84,266 | - | 84,266 | - | 4,617,559 | 633,333 | 105,314 | 3,878,912 | 合計 |

13. 観光施設

| 区分 都道府県名 | (1) 資金負担別投資実績 | | | | (2) 投資主体別資金負担別投資実績 | | | |
|-------------|---------------|---------|--------|-----------|--------------------|--------|-------|------|
| | 総投資額 | 資金負担区分 | | | 投資額 | 資金負担区分 | | |
| | | 国費 | 都道府県費 | 市町村費 | | 国費 | 都道府県費 | 市町村費 |
| 北海道 | 198,209 | - | - | 198,209 | - | - | - | - |
| 青森 | 72,873 | - | - | 72,873 | - | - | - | - |
| 岩手 | 18,936 | - | - | 18,936 | - | - | - | - |
| 宮城 | 263,643 | - | - | 263,643 | - | - | - | - |
| 秋田 | 102,121 | - | - | 102,121 | - | - | - | - |
| 山形 | 1,645 | - | - | 1,645 | - | - | - | - |
| 福島 | 127,416 | - | - | 127,416 | - | - | - | - |
| 茨城 | 108,510 | - | - | 108,510 | - | - | - | - |
| 栃木 | 50,365 | - | 7,019 | 43,346 | - | - | - | - |
| 群馬 | 468,905 | - | - | 468,905 | - | - | - | - |
| 埼玉 | 42,843 | - | - | 42,843 | - | - | - | - |
| 千葉 | 151,352 | - | - | 151,352 | - | - | - | - |
| 東京 | 2,970 | - | - | 2,970 | - | - | - | - |
| 神奈川 | 177,170 | - | - | 177,170 | - | - | - | - |
| 新潟 | 161,691 | - | - | 161,691 | - | - | - | - |
| 富山 | 44,520 | - | - | 44,520 | - | - | - | - |
| 石川 | 19,903 | - | - | 19,903 | - | - | - | - |
| 福井 | 3,993 | - | - | 3,993 | - | - | - | - |
| 山梨 | 145,712 | - | 9,866 | 135,846 | - | - | - | - |
| 長野 | 983,743 | 41,239 | 1,000 | 941,504 | - | - | - | - |
| 岐阜 | 195,795 | 7,316 | - | 188,479 | - | - | - | - |
| 静岡 | 205,529 | 2,700 | - | 202,829 | - | - | - | - |
| 愛知 | 253,930 | 54,677 | - | 199,253 | - | - | - | - |
| 三重 | 97,200 | - | - | 97,200 | - | - | - | - |
| 滋賀 | - | - | - | - | - | - | - | - |
| 京都 | - | - | - | - | - | - | - | - |
| 大阪 | - | - | - | - | - | - | - | - |
| 兵庫 | 62,783 | - | - | 62,783 | - | - | - | - |
| 奈良 | 64,460 | - | - | 64,460 | - | - | - | - |
| 和歌山 | 47,728 | - | - | 47,728 | - | - | - | - |
| 鳥取 | 21,499 | - | - | 21,499 | - | - | - | - |
| 島根 | 15,022 | - | - | 15,022 | - | - | - | - |
| 岡山 | 95,870 | - | - | 95,870 | - | - | - | - |
| 広島 | 1,221,306 | - | - | 1,221,306 | - | - | - | - |
| 山口 | 53,291 | - | - | 53,291 | - | - | - | - |
| 徳島 | 163,387 | - | - | 163,387 | - | - | - | - |
| 香川 | 1,947 | - | - | 1,947 | - | - | - | - |
| 愛媛 | 138,849 | - | - | 138,849 | - | - | - | - |
| 高知 | 2,728 | - | - | 2,728 | - | - | - | - |
| 福岡 | - | - | - | - | - | - | - | - |
| 佐賀 | 34,333 | - | - | 34,333 | - | - | - | - |
| 長崎 | 387,352 | 1,362 | - | 385,990 | - | - | - | - |
| 熊本 | 42,497 | - | - | 42,497 | - | - | - | - |
| 大分 | 4,481 | - | - | 4,481 | - | - | - | - |
| 宮崎 | 20,594 | - | 6,433 | 14,161 | - | - | - | - |
| 鹿児島 | 136,322 | - | - | 136,322 | - | - | - | - |
| 沖縄 | 27,506 | - | 27,506 | - | - | - | - | - |
| 合計 | 6,440,929 | 107,294 | 51,824 | 6,281,811 | - | - | - | - |

(単位：千円)

| (2) 投資主体別資金負担別投資実績 | | | | | | | | 区 分 |
|--------------------|--------|--------|------|-----------|---------|-------|-----------|-----|
| 口 都道府県 | | | | ハ 市町村 | | | | |
| 投資額 | 資金負担区分 | | | 投資額 | 資金負担区分 | | | |
| | 国費 | 都道府県費 | 市町村費 | | 国費 | 都道府県費 | 市町村費 | |
| - | - | - | - | 198,209 | - | - | 198,209 | 北海道 |
| - | - | - | - | 72,873 | - | - | 72,873 | 青森 |
| - | - | - | - | 18,936 | - | - | 18,936 | 岩手 |
| - | - | - | - | 263,643 | - | - | 263,643 | 宮城 |
| - | - | - | - | 102,121 | - | - | 102,121 | 秋田 |
| - | - | - | - | 1,645 | - | - | 1,645 | 山形 |
| - | - | - | - | 127,416 | - | - | 127,416 | 福島 |
| - | - | - | - | 108,510 | - | - | 108,510 | 茨城 |
| 7,019 | - | 7,019 | - | 43,346 | - | - | 43,346 | 栃木 |
| - | - | - | - | 468,905 | - | - | 468,905 | 群馬 |
| - | - | - | - | 42,843 | - | - | 42,843 | 埼玉 |
| - | - | - | - | 151,352 | - | - | 151,352 | 千葉 |
| - | - | - | - | 2,970 | - | - | 2,970 | 東京 |
| - | - | - | - | 177,170 | - | - | 177,170 | 神奈川 |
| - | - | - | - | 161,691 | - | - | 161,691 | 新潟 |
| - | - | - | - | 44,520 | - | - | 44,520 | 富山 |
| - | - | - | - | 19,903 | - | - | 19,903 | 石川 |
| - | - | - | - | 3,993 | - | - | 3,993 | 福井 |
| 9,866 | - | 9,866 | - | 135,846 | - | - | 135,846 | 山梨 |
| - | - | - | - | 983,743 | 41,239 | 1,000 | 941,504 | 長野 |
| - | - | - | - | 195,795 | 7,316 | - | 188,479 | 岐阜 |
| - | - | - | - | 205,529 | 2,700 | - | 202,829 | 静岡 |
| - | - | - | - | 253,930 | 54,677 | - | 199,253 | 愛知 |
| - | - | - | - | 97,200 | - | - | 97,200 | 三重 |
| - | - | - | - | - | - | - | - | 滋賀 |
| - | - | - | - | - | - | - | - | 京都 |
| - | - | - | - | - | - | - | - | 大阪 |
| - | - | - | - | 62,783 | - | - | 62,783 | 兵庫 |
| - | - | - | - | 64,460 | - | - | 64,460 | 奈良 |
| - | - | - | - | 47,728 | - | - | 47,728 | 和歌山 |
| - | - | - | - | 21,499 | - | - | 21,499 | 鳥取 |
| - | - | - | - | 15,022 | - | - | 15,022 | 島根 |
| - | - | - | - | 95,870 | - | - | 95,870 | 岡山 |
| - | - | - | - | 1,221,306 | - | - | 1,221,306 | 広島 |
| - | - | - | - | 53,291 | - | - | 53,291 | 山口 |
| - | - | - | - | 163,387 | - | - | 163,387 | 徳島 |
| - | - | - | - | 1,947 | - | - | 1,947 | 香川 |
| - | - | - | - | 138,849 | - | - | 138,849 | 愛媛 |
| - | - | - | - | 2,728 | - | - | 2,728 | 高知 |
| - | - | - | - | - | - | - | - | 福岡 |
| - | - | - | - | 34,333 | - | - | 34,333 | 佐賀 |
| - | - | - | - | 387,352 | 1,362 | - | 385,990 | 長崎 |
| - | - | - | - | 42,497 | - | - | 42,497 | 熊本 |
| - | - | - | - | 4,481 | - | - | 4,481 | 大分 |
| 6,433 | - | 6,433 | - | 14,161 | - | - | 14,161 | 宮崎 |
| - | - | - | - | 136,322 | - | - | 136,322 | 鹿児島 |
| 27,506 | - | 27,506 | - | - | - | - | - | 沖縄 |
| 50,824 | - | 50,824 | - | 6,390,105 | 107,294 | 1,000 | 6,281,811 | 合計 |

14. 宅地造成

| 区分 都道府県名 | (1) 資金負担別投資実績 | | | | (2) 投資主体別資金負担別投資実績 | | | |
|-------------|---------------|---------|------------|------------|--------------------|--------|-------|------|
| | 総投資額 | 資金負担区分 | | | 投資額 | 資金負担区分 | | |
| | | 国費 | 都道府県費 | 市町村費 | | 国費 | 都道府県費 | 市町村費 |
| 北海道 | 1,057,103 | - | - | 1,057,103 | - | - | - | - |
| 青森 | 65,300 | - | - | 65,300 | - | - | - | - |
| 岩手 | - | - | - | - | - | - | - | - |
| 宮城 | 7,573,228 | - | 8,019 | 7,565,209 | - | - | - | - |
| 秋田 | 952,254 | - | 952,254 | - | - | - | - | - |
| 山形 | 463,795 | - | 41,909 | 421,886 | - | - | - | - |
| 福島 | 4,869,319 | - | - | 4,869,319 | - | - | - | - |
| 茨城 | 5,054,942 | 25,800 | 3,254,041 | 1,775,101 | - | - | - | - |
| 栃木 | 2,060,348 | - | 403,223 | 1,657,125 | - | - | - | - |
| 群馬 | 348,204 | - | 346,902 | 1,302 | - | - | - | - |
| 埼玉 | 7,858,640 | 41,712 | 2,077,297 | 5,739,631 | - | - | - | - |
| 千葉 | 15,557,369 | - | 14,062,427 | 1,494,942 | - | - | - | - |
| 東京 | 38,149,427 | 33,000 | 37,358,294 | 758,133 | - | - | - | - |
| 神奈川 | 3,583,622 | - | - | 3,583,622 | - | - | - | - |
| 新潟 | 6,777 | - | - | 6,777 | - | - | - | - |
| 富山 | 80,333 | - | 45,640 | 34,693 | - | - | - | - |
| 石川 | 1,453,837 | - | - | 1,453,837 | - | - | - | - |
| 福井 | 1,248,001 | - | 714,359 | 533,642 | - | - | - | - |
| 山梨 | 98,515 | - | - | 98,515 | - | - | - | - |
| 長野 | 441,299 | - | - | 441,299 | - | - | - | - |
| 岐阜 | 7,287 | - | - | 7,287 | - | - | - | - |
| 静岡 | 8,317 | - | 8,317 | - | - | - | - | - |
| 愛知 | 6,526,118 | 2,306 | 1,322,416 | 5,201,396 | - | - | - | - |
| 三重 | - | - | - | - | - | - | - | - |
| 滋賀 | 100,707 | - | - | 100,707 | - | - | - | - |
| 京都 | 312,359 | - | - | 312,359 | - | - | - | - |
| 大阪 | 5,036,057 | 142,116 | 1,822,027 | 3,071,914 | - | - | - | - |
| 兵庫 | 12,321,956 | 38,000 | 4,553,307 | 7,730,649 | - | - | - | - |
| 奈良 | 50,440 | - | - | 50,440 | - | - | - | - |
| 和歌山 | 375,485 | - | 74,922 | 300,563 | - | - | - | - |
| 鳥取 | 97,453 | - | 6,804 | 90,649 | - | - | - | - |
| 島根 | 269,520 | - | 126,700 | 142,820 | - | - | - | - |
| 岡山 | 1,375,148 | - | 349,302 | 1,025,846 | - | - | - | - |
| 広島 | 606,542 | - | 35,292 | 571,250 | - | - | - | - |
| 山口 | 9,884 | - | - | 9,884 | - | - | - | - |
| 徳島 | 295,000 | - | 295,000 | - | - | - | - | - |
| 香川 | 55,699 | - | 55,699 | - | - | - | - | - |
| 愛媛 | 398,859 | - | - | 398,859 | - | - | - | - |
| 高知 | 270,868 | 6,858 | - | 264,010 | - | - | - | - |
| 福岡 | 9,540,854 | 30,900 | 3,472,589 | 6,037,365 | - | - | - | - |
| 佐賀 | 214,904 | - | - | 214,904 | - | - | - | - |
| 長崎 | 1,479,891 | - | 445,700 | 1,034,191 | - | - | - | - |
| 熊本 | 586,889 | - | 474,394 | 112,495 | - | - | - | - |
| 大分 | 724 | - | - | 724 | - | - | - | - |
| 宮崎 | 168,484 | - | - | 168,484 | - | - | - | - |
| 鹿児島 | 31,783 | - | - | 31,783 | - | - | - | - |
| 沖縄 | 1,181,712 | - | 83,132 | 1,098,580 | - | - | - | - |
| 合計 | 132,245,253 | 320,692 | 72,389,966 | 59,534,595 | - | - | - | - |

(単位：千円)

| (2) 投資主体別資金負担別投資実績 | | | | | | | | 区 分 |
|--------------------|--------|------------|---------|------------|---------|-----------|------------|-----|
| 口 都道府県 | | | | ハ 市町村 | | | | |
| 投資額 | 資金負担区分 | | | 投資額 | 資金負担区分 | | | |
| | 国費 | 都道府県費 | 市町村費 | | 国費 | 都道府県費 | 市町村費 | |
| - | - | - | - | 1,057,103 | - | - | 1,057,103 | 北海道 |
| - | - | - | - | 65,300 | - | - | 65,300 | 青森 |
| - | - | - | - | - | - | - | - | 岩手 |
| 8,019 | - | 8,019 | - | 7,565,209 | - | - | 7,565,209 | 宮城 |
| 952,254 | - | 952,254 | - | - | - | - | - | 秋田 |
| 41,909 | - | 41,909 | - | 421,886 | - | - | 421,886 | 山形 |
| - | - | - | - | 4,869,319 | - | - | 4,869,319 | 福島 |
| 3,254,041 | - | 3,254,041 | - | 1,800,901 | 25,800 | - | 1,775,101 | 茨城 |
| 400,074 | - | 400,074 | - | 1,660,274 | - | 3,149 | 1,657,125 | 栃木 |
| - | - | - | - | 348,204 | - | 346,902 | 1,302 | 群馬 |
| 2,077,297 | - | 2,077,297 | - | 5,781,343 | 41,712 | - | 5,739,631 | 埼玉 |
| 14,407,688 | - | 14,062,427 | 345,261 | 1,149,681 | - | - | 1,149,681 | 千葉 |
| 37,336,694 | - | 37,336,694 | - | 812,733 | 33,000 | 21,600 | 758,133 | 東京 |
| - | - | - | - | 3,583,622 | - | - | 3,583,622 | 神奈川 |
| - | - | - | - | 6,777 | - | - | 6,777 | 新潟 |
| 45,640 | - | 45,640 | - | 34,693 | - | - | 34,693 | 富山 |
| - | - | - | - | 1,453,837 | - | - | 1,453,837 | 石川 |
| 693,306 | - | 693,306 | - | 554,695 | - | 21,053 | 533,642 | 福井 |
| - | - | - | - | 98,515 | - | - | 98,515 | 山梨 |
| - | - | - | - | 441,299 | - | - | 441,299 | 長野 |
| - | - | - | - | 7,287 | - | - | 7,287 | 岐阜 |
| 8,317 | - | 8,317 | - | - | - | - | - | 静岡 |
| - | - | - | - | 6,526,118 | 2,306 | 1,322,416 | 5,201,396 | 愛知 |
| - | - | - | - | - | - | - | - | 三重 |
| - | - | - | - | 100,707 | - | - | 100,707 | 滋賀 |
| - | - | - | - | 312,359 | - | - | 312,359 | 京都 |
| 1,882,802 | 60,775 | 1,822,027 | - | 3,153,255 | 81,341 | - | 3,071,914 | 大阪 |
| 4,787,680 | - | 4,553,307 | 234,373 | 7,534,276 | 38,000 | - | 7,496,276 | 兵庫 |
| - | - | - | - | 50,440 | - | - | 50,440 | 奈良 |
| 74,922 | - | 74,922 | - | 300,563 | - | - | 300,563 | 和歌山 |
| 6,804 | - | 6,804 | - | 90,649 | - | - | 90,649 | 鳥取 |
| 126,700 | - | 126,700 | - | 142,820 | - | - | 142,820 | 島根 |
| 349,302 | - | 349,302 | - | 1,025,846 | - | - | 1,025,846 | 岡山 |
| 35,292 | - | 35,292 | - | 571,250 | - | - | 571,250 | 広島 |
| - | - | - | - | 9,884 | - | - | 9,884 | 山口 |
| 295,000 | - | 295,000 | - | - | - | - | - | 徳島 |
| 55,699 | - | 55,699 | - | - | - | - | - | 香川 |
| - | - | - | - | 398,859 | - | - | 398,859 | 愛媛 |
| - | - | - | - | 270,868 | 6,858 | - | 264,010 | 高知 |
| 3,472,589 | - | 3,472,589 | - | 6,068,265 | 30,900 | - | 6,037,365 | 福岡 |
| - | - | - | - | 214,904 | - | - | 214,904 | 佐賀 |
| - | - | - | - | 1,479,891 | - | 445,700 | 1,034,191 | 長崎 |
| 474,394 | - | 474,394 | - | 112,495 | - | - | 112,495 | 熊本 |
| - | - | - | - | 724 | - | - | 724 | 大分 |
| - | - | - | - | 168,484 | - | - | 168,484 | 宮崎 |
| - | - | - | - | 31,783 | - | - | 31,783 | 鹿児島 |
| 83,132 | - | 83,132 | - | 1,098,580 | - | - | 1,098,580 | 沖縄 |
| 70,869,555 | 60,775 | 70,229,146 | 579,634 | 61,375,698 | 259,917 | 2,160,820 | 58,954,961 | 合計 |

15. 公共下水道

| 区分 都道府県名 | (1) 資金負担別投資実績 | | | | (2) 投資主体別資金負担別投資実績 | | | |
|-------------|---------------|-------------|-------------|-------------|--------------------|--------|-------|------|
| | 総投資額 | 資金負担区分 | | | 投資額 | 資金負担区分 | | |
| | | 国費 | 都道府県費 | 市町村費 | | 国費 | 都道府県費 | 市町村費 |
| 北海道 | 50,866,786 | 16,179,188 | 348,776 | 34,338,822 | - | - | - | - |
| 青森 | 14,273,095 | 5,385,892 | 741,449 | 8,145,754 | - | - | - | - |
| 岩手 | 18,151,145 | 9,275,360 | 612,747 | 8,263,038 | - | - | - | - |
| 宮城 | 56,531,840 | 31,097,548 | 1,063,393 | 24,370,899 | - | - | - | - |
| 秋田 | 12,714,661 | 4,579,374 | 393,557 | 7,741,730 | - | - | - | - |
| 山形 | 15,894,104 | 5,599,600 | 877,177 | 9,417,327 | - | - | - | - |
| 福島 | 28,224,453 | 10,039,331 | 1,369,698 | 16,815,424 | - | - | - | - |
| 茨城 | 41,405,445 | 12,662,552 | 3,733,044 | 25,009,849 | - | - | - | - |
| 栃木 | 15,905,901 | 4,612,947 | 401,397 | 10,891,557 | - | - | - | - |
| 群馬 | 22,776,550 | 7,616,142 | 1,907,533 | 13,252,875 | - | - | - | - |
| 埼玉 | 47,820,450 | 10,164,800 | 125,644 | 37,530,006 | - | - | - | - |
| 千葉 | 56,085,586 | 16,320,667 | 4,161,601 | 35,603,318 | - | - | - | - |
| 東京 | 237,816,774 | 61,957,767 | 157,363,837 | 18,495,170 | - | - | - | - |
| 神奈川 | 92,602,498 | 28,517,074 | 168,692 | 63,916,732 | - | - | - | - |
| 新潟 | 49,149,598 | 17,977,073 | 1,514,997 | 29,657,528 | - | - | - | - |
| 富山 | 18,700,762 | 7,010,876 | 406,178 | 11,283,708 | - | - | - | - |
| 石川 | 17,479,965 | 6,230,197 | 352,735 | 10,897,033 | - | - | - | - |
| 福井 | 13,520,698 | 4,473,859 | 1,115,910 | 7,930,929 | - | - | - | - |
| 山梨 | 10,157,414 | 3,122,334 | 353,931 | 6,681,149 | - | - | - | - |
| 長野 | 20,389,575 | 5,410,208 | 691,820 | 14,287,547 | - | - | - | - |
| 岐阜 | 21,799,474 | 7,684,772 | 524,160 | 13,590,542 | - | - | - | - |
| 静岡 | 34,928,420 | 12,043,302 | 1,213,680 | 21,671,438 | - | - | - | - |
| 愛知 | 102,026,824 | 31,123,949 | 2,245,154 | 68,657,721 | - | - | - | - |
| 三重 | 33,955,065 | 13,261,948 | 1,023,017 | 19,670,100 | - | - | - | - |
| 滋賀 | 18,331,050 | 7,304,340 | 473,415 | 10,553,295 | - | - | - | - |
| 京都 | 35,385,682 | 10,591,466 | 2,458,514 | 22,335,702 | - | - | - | - |
| 大阪 | 107,421,772 | 37,594,174 | 4,405,390 | 65,422,208 | - | - | - | - |
| 兵庫 | 58,930,950 | 22,643,848 | 4,050,847 | 32,236,255 | - | - | - | - |
| 奈良 | 14,329,980 | 5,278,361 | 1,521,637 | 7,529,982 | - | - | - | - |
| 和歌山 | 11,392,181 | 4,049,481 | 14,799 | 7,327,901 | - | - | - | - |
| 鳥取 | 8,977,960 | 3,659,254 | 141,052 | 5,177,654 | - | - | - | - |
| 島根 | 8,052,287 | 2,642,425 | 193,967 | 5,215,895 | - | - | - | - |
| 岡山 | 33,203,244 | 10,358,707 | 599,724 | 22,244,813 | - | - | - | - |
| 広島 | 33,903,005 | 12,799,634 | 422,714 | 20,680,657 | - | - | - | - |
| 山口 | 22,528,879 | 8,885,098 | 132,226 | 13,511,555 | - | - | - | - |
| 徳島 | 7,067,705 | 2,697,049 | 20,071 | 4,350,585 | - | - | - | - |
| 香川 | 8,456,759 | 2,924,472 | 303,854 | 5,228,433 | - | - | - | - |
| 愛媛 | 14,783,826 | 5,062,945 | 24,126 | 9,696,755 | - | - | - | - |
| 高知 | 6,349,623 | 2,424,086 | 95,576 | 3,829,961 | - | - | - | - |
| 福岡 | 69,260,011 | 23,545,969 | 1,689,092 | 44,024,950 | - | - | - | - |
| 佐賀 | 17,615,312 | 6,798,514 | 100,870 | 10,715,928 | - | - | - | - |
| 長崎 | 14,801,570 | 4,745,284 | 161,940 | 9,894,346 | - | - | - | - |
| 熊本 | 28,726,575 | 11,572,460 | 265,441 | 16,888,674 | - | - | - | - |
| 大分 | 10,019,465 | 3,897,770 | 54,789 | 6,066,906 | - | - | - | - |
| 宮崎 | 10,461,409 | 3,988,206 | 4,700 | 6,468,503 | - | - | - | - |
| 鹿児島 | 6,950,699 | 2,467,574 | 4,552 | 4,478,573 | - | - | - | - |
| 沖縄 | 19,318,614 | 9,526,888 | 2,544,205 | 7,247,521 | - | - | - | - |
| 合計 | 1,599,445,641 | 537,804,765 | 202,393,628 | 859,247,248 | - | - | - | - |

(単位：千円)

| (2) 投資主体別資金負担別投資実績 | | | | | | | | 区 分 |
|--------------------|-------------|-------------|------------|---------------|-------------|-----------|-------------|-------|
| 口 都道府県 | | | | ハ 市町村 | | | | |
| 投資額 | 資金負担区分 | | | 投資額 | 資金負担区分 | | | |
| | 国 費 | 都道府県費 | 市町村費 | | 国 費 | 都道府県費 | 市町村費 | |
| 1,502,224 | 919,074 | 299,141 | 284,009 | 49,364,562 | 15,260,114 | 49,635 | 34,054,813 | 北 海 道 |
| 1,483,989 | 656,885 | 661,381 | 165,723 | 12,789,106 | 4,729,007 | 80,068 | 7,980,031 | 青 森 |
| 2,432,176 | 1,427,991 | 509,760 | 494,425 | 15,718,969 | 7,847,369 | 102,987 | 7,768,613 | 岩 手 |
| 2,613,501 | 1,581,832 | 469,581 | 562,088 | 53,918,339 | 29,515,716 | 593,812 | 23,808,811 | 宮 城 |
| 1,178,302 | 597,955 | 255,800 | 324,547 | 11,536,359 | 3,981,419 | 137,757 | 7,417,183 | 秋 田 |
| 2,047,938 | 1,045,637 | 483,102 | 519,199 | 13,846,166 | 4,553,963 | 394,075 | 8,898,128 | 山 形 |
| 1,239,847 | 656,667 | 323,924 | 259,256 | 26,984,606 | 9,382,664 | 1,045,774 | 16,556,168 | 福 島 |
| 5,350,773 | 2,028,477 | 3,322,296 | - | 36,054,672 | 10,634,075 | 410,748 | 25,009,849 | 茨 城 |
| 1,877,308 | 710,879 | 401,397 | 765,032 | 14,028,593 | 3,902,068 | - | 10,126,525 | 栃 木 |
| 4,650,233 | 2,244,125 | 1,594,030 | 812,078 | 18,126,317 | 5,372,017 | 313,503 | 12,440,797 | 群 馬 |
| - | - | - | - | 47,820,450 | 10,164,800 | 125,644 | 37,530,006 | 埼 玉 |
| 7,698,640 | 2,213,109 | 4,113,112 | 1,372,419 | 48,386,946 | 14,107,558 | 48,489 | 34,230,899 | 千 葉 |
| 213,696,809 | 56,625,461 | 157,071,348 | - | 24,119,965 | 5,332,306 | 292,489 | 18,495,170 | 東 京 |
| 5,261,007 | 2,376,435 | 40,384 | 2,844,188 | 87,341,491 | 26,140,639 | 128,308 | 61,072,544 | 神 奈 川 |
| 5,574,292 | 2,835,556 | 1,257,867 | 1,480,869 | 43,575,306 | 15,141,517 | 257,130 | 28,176,659 | 新 潟 |
| 1,963,528 | 1,189,388 | 403,061 | 371,079 | 16,737,234 | 5,821,488 | 3,117 | 10,912,629 | 富 山 |
| 989,908 | 484,810 | 264,646 | 240,452 | 16,490,057 | 5,745,387 | 88,089 | 10,656,581 | 石 川 |
| 2,259,550 | 919,500 | 1,008,060 | 331,990 | 11,261,148 | 3,554,359 | 107,850 | 7,598,939 | 福 井 |
| 1,334,573 | 645,123 | 353,931 | 335,519 | 8,822,841 | 2,477,211 | - | 6,345,630 | 山 梨 |
| 3,342,579 | 1,863,338 | 663,222 | 816,019 | 17,046,996 | 3,546,870 | 28,598 | 13,471,528 | 長 野 |
| 1,372,287 | 745,239 | 512,797 | 114,251 | 20,427,187 | 6,939,533 | 11,363 | 13,476,291 | 岐 阜 |
| 5,782,407 | 3,461,182 | 1,146,247 | 1,174,978 | 29,146,013 | 8,582,120 | 67,433 | 20,496,460 | 静 岡 |
| 10,217,253 | 5,640,627 | 1,886,247 | 2,690,379 | 91,809,571 | 25,483,322 | 358,907 | 65,967,342 | 愛 知 |
| 3,619,494 | 2,024,093 | 1,007,537 | 587,864 | 30,335,571 | 11,237,855 | 15,480 | 19,082,236 | 三 重 |
| 7,044,302 | 3,586,656 | - | 3,457,646 | 11,286,748 | 3,717,684 | 473,415 | 7,095,649 | 滋 賀 |
| 5,425,437 | 2,243,696 | 2,448,506 | 733,235 | 29,960,245 | 8,347,770 | 10,008 | 21,602,467 | 京 都 |
| 18,262,709 | 9,368,814 | 4,402,699 | 4,491,196 | 89,159,063 | 28,225,360 | 2,691 | 60,931,012 | 大 阪 |
| 9,533,100 | 5,159,547 | 3,849,679 | 523,874 | 49,397,850 | 17,484,301 | 201,168 | 31,712,381 | 兵 庫 |
| 5,131,934 | 2,480,431 | 1,521,637 | 1,129,866 | 9,198,046 | 2,797,930 | - | 6,400,116 | 奈 良 |
| - | - | - | - | 11,392,181 | 4,049,481 | 14,799 | 7,327,901 | 和 歌 山 |
| 509,383 | 314,102 | 111,793 | 83,488 | 8,468,577 | 3,345,152 | 29,259 | 5,094,166 | 鳥 取 |
| 1,103,442 | 713,070 | 193,967 | 196,405 | 6,948,845 | 1,929,355 | - | 5,019,490 | 島 根 |
| 2,031,362 | 1,185,966 | 572,126 | 273,270 | 31,171,882 | 9,172,741 | 27,598 | 21,971,543 | 岡 山 |
| 1,717,734 | 958,624 | 395,303 | 363,807 | 32,185,271 | 11,841,010 | 27,411 | 20,316,850 | 広 島 |
| 222,630 | 108,194 | 51,416 | 63,020 | 22,306,249 | 8,776,904 | 80,810 | 13,448,535 | 山 口 |
| - | - | - | - | 7,067,705 | 2,697,049 | 20,071 | 4,350,585 | 徳 島 |
| 797,753 | 400,823 | 172,639 | 224,291 | 7,659,006 | 2,523,649 | 131,215 | 5,004,142 | 香 川 |
| - | - | - | - | 14,783,826 | 5,062,945 | 24,126 | 9,696,755 | 愛 媛 |
| 426,203 | 247,574 | 95,576 | 83,053 | 5,923,420 | 2,176,512 | - | 3,746,908 | 高 知 |
| 8,557,641 | 3,936,047 | 1,449,157 | 3,172,437 | 60,702,370 | 19,609,922 | 239,935 | 40,852,513 | 福 岡 |
| - | - | - | - | 17,615,312 | 6,798,514 | 100,870 | 10,715,928 | 佐 賀 |
| 50,967 | 11,025 | 5,575 | 34,367 | 14,750,603 | 4,734,259 | 156,365 | 9,859,979 | 長 崎 |
| 1,166,802 | 745,199 | 219,612 | 201,991 | 27,559,773 | 10,827,261 | 45,829 | 16,686,683 | 熊 本 |
| 36,394 | - | 36,394 | - | 9,983,071 | 3,897,770 | 18,395 | 6,066,906 | 大 分 |
| - | - | - | - | 10,461,409 | 3,988,206 | 4,700 | 6,468,503 | 宮 崎 |
| - | - | - | - | 6,950,699 | 2,467,574 | 4,552 | 4,478,573 | 鹿 児 島 |
| 8,891,232 | 6,142,319 | 1,546,850 | 1,202,063 | 10,427,382 | 3,384,569 | 997,355 | 6,045,458 | 沖 縄 |
| 358,397,643 | 130,495,470 | 195,121,800 | 32,780,373 | 1,241,047,998 | 407,309,295 | 7,271,828 | 826,466,875 | 合 計 |

16. 有料道路

| 区分 都道府県名 | (1) 資金負担別投資実績 | | | | (2) 投資主体別資金負担別投資実績 | | | |
|-------------|---------------|--------|-------|------|--------------------|--------|-------|------|
| | 総投資額 | 資金負担区分 | | | 投資額 | 資金負担区分 | | |
| | | イ 国 | | | | 国 | | |
| | | 国費 | 都道府県費 | 市町村費 | | 国費 | 都道府県費 | 市町村費 |
| 北海道 | - | - | - | - | - | - | - | |
| 青森 | - | - | - | - | - | - | - | |
| 岩手 | - | - | - | - | - | - | - | |
| 宮城 | - | - | - | - | - | - | - | |
| 秋田 | - | - | - | - | - | - | - | |
| 山形 | - | - | - | - | - | - | - | |
| 福島 | - | - | - | - | - | - | - | |
| 茨城 | - | - | - | - | - | - | - | |
| 栃木 | - | - | - | - | - | - | - | |
| 群馬 | - | - | - | - | - | - | - | |
| 埼玉 | - | - | - | - | - | - | - | |
| 千葉 | - | - | - | - | - | - | - | |
| 東京都 | - | - | - | - | - | - | - | |
| 神奈川県 | - | - | - | - | - | - | - | |
| 新潟 | - | - | - | - | - | - | - | |
| 富山 | - | - | - | - | - | - | - | |
| 石川 | - | - | - | - | - | - | - | |
| 福井 | - | - | - | - | - | - | - | |
| 山梨 | - | - | - | - | - | - | - | |
| 長野 | - | - | - | - | - | - | - | |
| 岐阜 | - | - | - | - | - | - | - | |
| 静岡県 | - | - | - | - | - | - | - | |
| 愛知県 | - | - | - | - | - | - | - | |
| 三重 | - | - | - | - | - | - | - | |
| 滋賀 | - | - | - | - | - | - | - | |
| 京都 | - | - | - | - | - | - | - | |
| 大阪 | - | - | - | - | - | - | - | |
| 兵庫県 | - | - | - | - | - | - | - | |
| 奈良 | - | - | - | - | - | - | - | |
| 和歌山 | - | - | - | - | - | - | - | |
| 鳥取 | - | - | - | - | - | - | - | |
| 島根 | - | - | - | - | - | - | - | |
| 岡山 | - | - | - | - | - | - | - | |
| 広島 | - | - | - | - | - | - | - | |
| 山口 | - | - | - | - | - | - | - | |
| 徳島 | - | - | - | - | - | - | - | |
| 香川 | - | - | - | - | - | - | - | |
| 愛媛 | - | - | - | - | - | - | - | |
| 高知 | - | - | - | - | - | - | - | |
| 福岡 | - | - | - | - | - | - | - | |
| 佐賀 | - | - | - | - | - | - | - | |
| 長崎 | - | - | - | - | - | - | - | |
| 熊本 | - | - | - | - | - | - | - | |
| 大分 | - | - | - | - | - | - | - | |
| 宮崎 | - | - | - | - | - | - | - | |
| 鹿児島 | - | - | - | - | - | - | - | |
| 沖縄 | - | - | - | - | - | - | - | |
| 合計 | - | - | - | - | - | - | - | |

(単位：千円)

| (2) 投資主体別資金負担別投資実績 | | | | | | | | 区 分 |
|--------------------|--------|-------|------|-------|--------|-------|------|------|
| 口 都道府県 | | | | ハ 市町村 | | | | |
| 投資額 | 資金負担区分 | | | 投資額 | 資金負担区分 | | | |
| | 国費 | 都道府県費 | 市町村費 | | 国費 | 都道府県費 | 市町村費 | |
| - | - | - | - | - | - | - | - | 北海道 |
| - | - | - | - | - | - | - | - | 青森 |
| - | - | - | - | - | - | - | - | 岩手 |
| - | - | - | - | - | - | - | - | 宮城 |
| - | - | - | - | - | - | - | - | 秋田 |
| - | - | - | - | - | - | - | - | 山形 |
| - | - | - | - | - | - | - | - | 福島 |
| - | - | - | - | - | - | - | - | 茨城 |
| - | - | - | - | - | - | - | - | 栃木 |
| - | - | - | - | - | - | - | - | 群馬 |
| - | - | - | - | - | - | - | - | 埼玉 |
| - | - | - | - | - | - | - | - | 千葉 |
| - | - | - | - | - | - | - | - | 東京都 |
| - | - | - | - | - | - | - | - | 神奈川県 |
| - | - | - | - | - | - | - | - | 新潟 |
| - | - | - | - | - | - | - | - | 富山 |
| - | - | - | - | - | - | - | - | 石川 |
| - | - | - | - | - | - | - | - | 福井 |
| - | - | - | - | - | - | - | - | 山梨 |
| - | - | - | - | - | - | - | - | 長野 |
| - | - | - | - | - | - | - | - | 岐阜 |
| - | - | - | - | - | - | - | - | 静岡県 |
| - | - | - | - | - | - | - | - | 愛知県 |
| - | - | - | - | - | - | - | - | 三重 |
| - | - | - | - | - | - | - | - | 滋賀 |
| - | - | - | - | - | - | - | - | 京都 |
| - | - | - | - | - | - | - | - | 大阪 |
| - | - | - | - | - | - | - | - | 兵庫県 |
| - | - | - | - | - | - | - | - | 奈良 |
| - | - | - | - | - | - | - | - | 和歌山 |
| - | - | - | - | - | - | - | - | 鳥取 |
| - | - | - | - | - | - | - | - | 島根 |
| - | - | - | - | - | - | - | - | 岡山 |
| - | - | - | - | - | - | - | - | 広島 |
| - | - | - | - | - | - | - | - | 山口 |
| - | - | - | - | - | - | - | - | 徳島 |
| - | - | - | - | - | - | - | - | 香川 |
| - | - | - | - | - | - | - | - | 愛媛 |
| - | - | - | - | - | - | - | - | 高知 |
| - | - | - | - | - | - | - | - | 福岡 |
| - | - | - | - | - | - | - | - | 佐賀 |
| - | - | - | - | - | - | - | - | 長崎 |
| - | - | - | - | - | - | - | - | 熊本 |
| - | - | - | - | - | - | - | - | 大分 |
| - | - | - | - | - | - | - | - | 宮崎 |
| - | - | - | - | - | - | - | - | 鹿児島 |
| - | - | - | - | - | - | - | - | 鹿儿岛 |
| - | - | - | - | - | - | - | - | 沖縄 |
| - | - | - | - | - | - | - | - | 合計 |

17. 駐車場

| 区分 都道府県名 | (1) 資金負担別投資実績 | | | | (2) 投資主体別資金負担別投資実績 | | | |
|-------------|---------------|---------|--------|-----------|--------------------|--------|-------|------|
| | 総投資額 | 資金負担区分 | | | 投資額 | 資金負担区分 | | |
| | | 国費 | 都道府県費 | 市町村費 | | 国費 | 都道府県費 | 市町村費 |
| 北海道 | 60,924 | - | - | 60,924 | - | - | - | - |
| 青森 | 23,586 | - | 15,043 | 8,543 | - | - | - | - |
| 岩手 | - | - | - | - | - | - | - | - |
| 宮城 | 2,733 | - | - | 2,733 | - | - | - | - |
| 秋田 | 882 | - | - | 882 | - | - | - | - |
| 山形 | 730 | - | 730 | - | - | - | - | - |
| 福島 | 1,043 | - | - | 1,043 | - | - | - | - |
| 茨城 | 5,927 | - | - | 5,927 | - | - | - | - |
| 栃木 | 1,095 | - | - | 1,095 | - | - | - | - |
| 群馬 | - | - | - | - | - | - | - | - |
| 埼玉 | 89,566 | - | 37,069 | 52,497 | - | - | - | - |
| 千葉 | 116,469 | - | - | 116,469 | - | - | - | - |
| 東京 | 215,615 | - | - | 215,615 | - | - | - | - |
| 神奈川 | 28,397 | - | - | 28,397 | - | - | - | - |
| 新潟 | 7,050 | - | - | 7,050 | - | - | - | - |
| 富山 | 99,013 | - | - | 99,013 | - | - | - | - |
| 石川 | 2,676 | - | - | 2,676 | - | - | - | - |
| 福井 | 36,640 | - | - | 36,640 | - | - | - | - |
| 山梨 | - | - | - | - | - | - | - | - |
| 長野 | 159,774 | 13,251 | - | 146,523 | - | - | - | - |
| 岐阜 | 35,281 | - | - | 35,281 | - | - | - | - |
| 静岡 | 20,903 | - | - | 20,903 | - | - | - | - |
| 愛知 | 74,488 | - | - | 74,488 | - | - | - | - |
| 三重 | 330,071 | - | - | 330,071 | - | - | - | - |
| 滋賀 | 1,985 | - | - | 1,985 | - | - | - | - |
| 京都 | 43,900 | 9,000 | - | 34,900 | - | - | - | - |
| 大阪 | 102,465 | - | 530 | 101,935 | - | - | - | - |
| 兵庫 | 56,654 | - | - | 56,654 | - | - | - | - |
| 奈良 | 95,311 | - | - | 95,311 | - | - | - | - |
| 和歌山 | 182,189 | 3,935 | - | 178,254 | - | - | - | - |
| 鳥取 | 761 | - | - | 761 | - | - | - | - |
| 島根 | 7,404 | - | - | 7,404 | - | - | - | - |
| 岡山 | 210 | - | - | 210 | - | - | - | - |
| 広島 | 18,790 | - | - | 18,790 | - | - | - | - |
| 山口 | 72,382 | - | - | 72,382 | - | - | - | - |
| 徳島 | 17,822 | - | 12,740 | 5,082 | - | - | - | - |
| 香川 | 6,417 | - | - | 6,417 | - | - | - | - |
| 愛媛 | 32,425 | - | - | 32,425 | - | - | - | - |
| 高知 | 25,520 | - | - | 25,520 | - | - | - | - |
| 福岡 | 473,771 | 251,350 | - | 222,421 | - | - | - | - |
| 佐賀 | - | - | - | - | - | - | - | - |
| 長崎 | - | - | - | - | - | - | - | - |
| 熊本 | - | - | - | - | - | - | - | - |
| 大分 | - | - | - | - | - | - | - | - |
| 宮崎 | - | - | - | - | - | - | - | - |
| 鹿児島 | - | - | - | - | - | - | - | - |
| 沖縄 | - | - | - | - | - | - | - | - |
| 合計 | 2,450,869 | 277,536 | 66,112 | 2,107,221 | - | - | - | - |

(単位：千円)

| (2) 投資主体別資金負担別投資実績 | | | | | | | | 区 分 |
|--------------------|--------|--------|------|-----------|---------|--------|-----------|-----|
| 口 都道府県 | | | | ハ 市町村 | | | | |
| 投資額 | 資金負担区分 | | | 投資額 | 資金負担区分 | | | |
| | 国費 | 都道府県費 | 市町村費 | | 国費 | 都道府県費 | 市町村費 | |
| - | - | - | - | 60,924 | - | - | 60,924 | 北海道 |
| 15,043 | - | 15,043 | - | 8,543 | - | - | 8,543 | 青森 |
| - | - | - | - | - | - | - | - | 岩手 |
| - | - | - | - | 2,733 | - | - | 2,733 | 宮城 |
| - | - | - | - | 882 | - | - | 882 | 秋田 |
| 730 | - | 730 | - | - | - | - | - | 山形 |
| - | - | - | - | 1,043 | - | - | 1,043 | 福島 |
| - | - | - | - | 5,927 | - | - | 5,927 | 茨城 |
| - | - | - | - | 1,095 | - | - | 1,095 | 栃木 |
| - | - | - | - | - | - | - | - | 群馬 |
| - | - | - | - | 89,566 | - | 37,069 | 52,497 | 埼玉 |
| - | - | - | - | 116,469 | - | - | 116,469 | 千葉 |
| - | - | - | - | 215,615 | - | - | 215,615 | 東京 |
| - | - | - | - | 28,397 | - | - | 28,397 | 神奈川 |
| - | - | - | - | 7,050 | - | - | 7,050 | 新潟 |
| - | - | - | - | 99,013 | - | - | 99,013 | 富山 |
| - | - | - | - | 2,676 | - | - | 2,676 | 石川 |
| - | - | - | - | 36,640 | - | - | 36,640 | 福井 |
| - | - | - | - | - | - | - | - | 山梨 |
| - | - | - | - | 159,774 | 13,251 | - | 146,523 | 長野 |
| - | - | - | - | 35,281 | - | - | 35,281 | 岐阜 |
| - | - | - | - | 20,903 | - | - | 20,903 | 静岡 |
| - | - | - | - | 74,488 | - | - | 74,488 | 愛知 |
| - | - | - | - | 330,071 | - | - | 330,071 | 三重 |
| - | - | - | - | 1,985 | - | - | 1,985 | 滋賀 |
| - | - | - | - | 43,900 | 9,000 | - | 34,900 | 京都 |
| - | - | - | - | 102,465 | - | 530 | 101,935 | 大阪 |
| - | - | - | - | 56,654 | - | - | 56,654 | 兵庫 |
| - | - | - | - | 95,311 | - | - | 95,311 | 奈良 |
| - | - | - | - | 182,189 | 3,935 | - | 178,254 | 和歌山 |
| - | - | - | - | 761 | - | - | 761 | 鳥取 |
| - | - | - | - | 7,404 | - | - | 7,404 | 島根 |
| - | - | - | - | 210 | - | - | 210 | 岡山 |
| - | - | - | - | 18,790 | - | - | 18,790 | 広島 |
| - | - | - | - | 72,382 | - | - | 72,382 | 山口 |
| 12,740 | - | 12,740 | - | 5,082 | - | - | 5,082 | 徳島 |
| - | - | - | - | 6,417 | - | - | 6,417 | 香川 |
| - | - | - | - | 32,425 | - | - | 32,425 | 愛媛 |
| - | - | - | - | 25,520 | - | - | 25,520 | 高知 |
| - | - | - | - | 473,771 | 251,350 | - | 222,421 | 福岡 |
| - | - | - | - | - | - | - | - | 佐賀 |
| - | - | - | - | - | - | - | - | 長崎 |
| - | - | - | - | - | - | - | - | 熊本 |
| - | - | - | - | - | - | - | - | 大分 |
| - | - | - | - | - | - | - | - | 宮崎 |
| - | - | - | - | - | - | - | - | 鹿児島 |
| - | - | - | - | - | - | - | - | 沖縄 |
| 28,513 | - | 28,513 | - | 2,422,356 | 277,536 | 37,599 | 2,107,221 | 合計 |

18. 介護サービス

| 区分 都道府県名 | (1) 資金負担別投資実績 | | | | (2) 投資主体別資金負担別投資実績 | | | |
|-------------|---------------|--------|---------|-----------|--------------------|--------|-------|------|
| | 総投資額 | 資金負担区分 | | | 投資額 | 資金負担区分 | | |
| | | 国費 | 都道府県費 | 市町村費 | | 国費 | 都道府県費 | 市町村費 |
| 北海道 | 398,430 | 2,600 | - | 395,830 | - | - | - | - |
| 青森 | 5,858 | - | - | 5,858 | - | - | - | - |
| 岩手 | 1,654 | - | - | 1,654 | - | - | - | - |
| 宮城 | 45,485 | - | - | 45,485 | - | - | - | - |
| 秋田 | 118,374 | 3,400 | 16,968 | 98,006 | - | - | - | - |
| 山形 | 38,492 | - | - | 38,492 | - | - | - | - |
| 福島 | 195 | - | - | 195 | - | - | - | - |
| 茨城 | 8,427 | - | - | 8,427 | - | - | - | - |
| 栃木 | 7,720 | - | - | 7,720 | - | - | - | - |
| 群馬 | 32,522 | - | 7,286 | 25,236 | - | - | - | - |
| 埼玉 | 148,202 | - | 29,925 | 118,277 | - | - | - | - |
| 千葉 | 115,972 | - | - | 115,972 | - | - | - | - |
| 東京 | 6,107,161 | - | - | 6,107,161 | - | - | - | - |
| 神奈川 | - | - | - | - | - | - | - | - |
| 新潟 | 100,064 | - | - | 100,064 | - | - | - | - |
| 富山 | 4,881 | - | - | 4,881 | - | - | - | - |
| 石川 | - | - | - | - | - | - | - | - |
| 福井 | 1,491 | - | - | 1,491 | - | - | - | - |
| 山梨 | 4,006 | - | - | 4,006 | - | - | - | - |
| 長野 | 508,005 | - | 1,921 | 506,084 | - | - | - | - |
| 岐阜 | 67,417 | - | - | 67,417 | - | - | - | - |
| 静岡 | - | - | - | - | - | - | - | - |
| 愛知 | 6,714 | - | - | 6,714 | - | - | - | - |
| 三重 | 139,422 | - | - | 139,422 | - | - | - | - |
| 滋賀 | 20,526 | - | - | 20,526 | - | - | - | - |
| 京都 | 59,902 | - | - | 59,902 | - | - | - | - |
| 大阪 | 36,672 | - | - | 36,672 | - | - | - | - |
| 兵庫 | 2,773 | - | - | 2,773 | - | - | - | - |
| 奈良 | 5,779 | - | - | 5,779 | - | - | - | - |
| 和歌山 | 1,652,085 | - | 371,013 | 1,281,072 | - | - | - | - |
| 鳥取 | - | - | - | - | - | - | - | - |
| 島根 | - | - | - | - | - | - | - | - |
| 岡山 | 17,586 | - | - | 17,586 | - | - | - | - |
| 広島 | - | - | - | - | - | - | - | - |
| 山口 | 11,379 | - | - | 11,379 | - | - | - | - |
| 徳島 | 36,521 | - | - | 36,521 | - | - | - | - |
| 香川 | 27,869 | - | - | 27,869 | - | - | - | - |
| 愛媛 | 134,292 | - | - | 134,292 | - | - | - | - |
| 高知 | 187,508 | - | 2,944 | 184,564 | - | - | - | - |
| 福岡 | 1,263 | - | - | 1,263 | - | - | - | - |
| 佐賀 | 10,773 | - | - | 10,773 | - | - | - | - |
| 長崎 | 12,695 | - | - | 12,695 | - | - | - | - |
| 熊本 | 6,964 | - | - | 6,964 | - | - | - | - |
| 大分 | 42,836 | - | - | 42,836 | - | - | - | - |
| 宮崎 | - | - | - | - | - | - | - | - |
| 鹿児島 | 21,261 | - | - | 21,261 | - | - | - | - |
| 沖縄 | - | - | - | - | - | - | - | - |
| 合計 | 10,149,176 | 6,000 | 430,057 | 9,713,119 | - | - | - | - |

(単位：千円)

| (2) 投資主体別資金負担別投資実績 | | | | | | | | 区 分 都道府県名 |
|--------------------|--------|-------|------|------------|--------|---------|-----------|--------------|
| 口 都道府県 | | | | ハ 市町村 | | | | |
| 投資額 | 資金負担区分 | | | 投資額 | 資金負担区分 | | | |
| | 国費 | 都道府県費 | 市町村費 | | 国費 | 都道府県費 | 市町村費 | |
| - | - | - | - | 398,430 | 2,600 | - | 395,830 | 北海道 |
| - | - | - | - | 5,858 | - | - | 5,858 | 青森 |
| - | - | - | - | 1,654 | - | - | 1,654 | 岩手 |
| - | - | - | - | 45,485 | - | - | 45,485 | 宮城 |
| - | - | - | - | 118,374 | 3,400 | 16,968 | 98,006 | 秋田 |
| - | - | - | - | 38,492 | - | - | 38,492 | 山形 |
| - | - | - | - | 195 | - | - | 195 | 福島 |
| - | - | - | - | 8,427 | - | - | 8,427 | 茨城 |
| - | - | - | - | 7,720 | - | - | 7,720 | 栃木 |
| - | - | - | - | 32,522 | - | 7,286 | 25,236 | 群馬 |
| - | - | - | - | 148,202 | - | 29,925 | 118,277 | 埼玉 |
| - | - | - | - | 115,972 | - | - | 115,972 | 千葉 |
| - | - | - | - | 6,107,161 | - | - | 6,107,161 | 東京都 |
| - | - | - | - | - | - | - | - | 神奈川県 |
| - | - | - | - | 100,064 | - | - | 100,064 | 新潟 |
| - | - | - | - | 4,881 | - | - | 4,881 | 富山 |
| - | - | - | - | - | - | - | - | 石川 |
| - | - | - | - | 1,491 | - | - | 1,491 | 福井 |
| - | - | - | - | 4,006 | - | - | 4,006 | 山梨 |
| - | - | - | - | 508,005 | - | 1,921 | 506,084 | 長野 |
| - | - | - | - | 67,417 | - | - | 67,417 | 岐阜 |
| - | - | - | - | - | - | - | - | 静岡 |
| - | - | - | - | 6,714 | - | - | 6,714 | 愛知 |
| - | - | - | - | 139,422 | - | - | 139,422 | 三重 |
| - | - | - | - | 20,526 | - | - | 20,526 | 滋賀 |
| - | - | - | - | 59,902 | - | - | 59,902 | 京都 |
| - | - | - | - | 36,672 | - | - | 36,672 | 大阪 |
| - | - | - | - | 2,773 | - | - | 2,773 | 兵庫 |
| - | - | - | - | 5,779 | - | - | 5,779 | 奈良 |
| - | - | - | - | 1,652,085 | - | 371,013 | 1,281,072 | 和歌山 |
| - | - | - | - | - | - | - | - | 鳥取 |
| - | - | - | - | - | - | - | - | 島根 |
| - | - | - | - | 17,586 | - | - | 17,586 | 岡山 |
| - | - | - | - | - | - | - | - | 広島 |
| - | - | - | - | 11,379 | - | - | 11,379 | 山口 |
| - | - | - | - | 36,521 | - | - | 36,521 | 徳島 |
| - | - | - | - | 27,869 | - | - | 27,869 | 香川 |
| - | - | - | - | 134,292 | - | - | 134,292 | 愛媛 |
| - | - | - | - | 187,508 | - | 2,944 | 184,564 | 高知 |
| - | - | - | - | 1,263 | - | - | 1,263 | 福岡 |
| - | - | - | - | 10,773 | - | - | 10,773 | 佐賀 |
| - | - | - | - | 12,695 | - | - | 12,695 | 長崎 |
| - | - | - | - | 6,964 | - | - | 6,964 | 熊本 |
| - | - | - | - | 42,836 | - | - | 42,836 | 大分 |
| - | - | - | - | - | - | - | - | 宮崎 |
| - | - | - | - | 21,261 | - | - | 21,261 | 鹿児島 |
| - | - | - | - | - | - | - | - | 沖縄 |
| - | - | - | - | 10,149,176 | 6,000 | 430,057 | 9,713,119 | 合計 |

19. その他

| 区分 都道府県名 | (1) 資金負担別投資実績 | | | | (2) 投資主体別資金負担別投資実績 | | | |
|-------------|---------------|--------|---------|---------|--------------------|--------|-------|------|
| | 総投資額 | 資金負担区分 | | | 投資額 | 資金負担区分 | | |
| | | 国費 | 都道府県費 | 市町村費 | | 国費 | 都道府県費 | 市町村費 |
| 北海道 | 82,958 | - | - | 82,958 | - | - | - | - |
| 青森 | - | - | - | - | - | - | - | - |
| 岩手 | - | - | - | - | - | - | - | - |
| 宮城 | 26,928 | - | - | 26,928 | - | - | - | - |
| 秋田 | - | - | - | - | - | - | - | - |
| 山形 | 81,935 | - | 81,935 | - | - | - | - | - |
| 福島 | - | - | - | - | - | - | - | - |
| 茨城 | 15,140 | - | 15,140 | - | - | - | - | - |
| 栃木 | - | - | - | - | - | - | - | - |
| 群馬 | 3,463 | - | - | 3,463 | - | - | - | - |
| 埼玉 | - | - | - | - | - | - | - | - |
| 千葉 | - | - | - | - | - | - | - | - |
| 東京 | - | - | - | - | - | - | - | - |
| 神奈川 | 702,738 | - | 702,738 | - | - | - | - | - |
| 新潟 | - | - | - | - | - | - | - | - |
| 富山 | - | - | - | - | - | - | - | - |
| 石川 | - | - | - | - | - | - | - | - |
| 福井 | 20,688 | - | - | 20,688 | - | - | - | - |
| 山梨 | 101,141 | - | 101,141 | - | - | - | - | - |
| 長野 | 19,025 | 2,929 | - | 16,096 | - | - | - | - |
| 岐阜 | 44,662 | 1,708 | - | 42,954 | - | - | - | - |
| 静岡 | - | - | - | - | - | - | - | - |
| 愛知 | 4,185 | - | - | 4,185 | - | - | - | - |
| 三重 | - | - | - | - | - | - | - | - |
| 滋賀 | - | - | - | - | - | - | - | - |
| 京都 | - | - | - | - | - | - | - | - |
| 大阪 | - | - | - | - | - | - | - | - |
| 兵庫 | 190,077 | - | 49,829 | 140,248 | - | - | - | - |
| 奈良 | - | - | - | - | - | - | - | - |
| 和歌山 | - | - | - | - | - | - | - | - |
| 鳥取 | - | - | - | - | - | - | - | - |
| 島根 | 1,579 | - | - | 1,579 | - | - | - | - |
| 岡山 | - | - | - | - | - | - | - | - |
| 広島 | - | - | - | - | - | - | - | - |
| 山口 | - | - | - | - | - | - | - | - |
| 徳島 | - | - | - | - | - | - | - | - |
| 香川 | - | - | - | - | - | - | - | - |
| 愛媛 | - | - | - | - | - | - | - | - |
| 高知 | - | - | - | - | - | - | - | - |
| 福岡 | - | - | - | - | - | - | - | - |
| 佐賀 | - | - | - | - | - | - | - | - |
| 長崎 | - | - | - | - | - | - | - | - |
| 熊本 | - | - | - | - | - | - | - | - |
| 大分 | - | - | - | - | - | - | - | - |
| 宮崎 | - | - | - | - | - | - | - | - |
| 鹿児島 | 3,683 | - | - | 3,683 | - | - | - | - |
| 沖縄 | - | - | - | - | - | - | - | - |
| 合計 | 1,298,202 | 4,637 | 950,783 | 342,782 | - | - | - | - |

(単位：千円)

| (2) 投資主体別資金負担別投資実績 | | | | | | | | 区 分 |
|--------------------|--------|---------|------|---------|--------|--------|---------|------|
| 口 都道府県 | | | | ハ 市町村 | | | | |
| 投資額 | 資金負担区分 | | | 投資額 | 資金負担区分 | | | |
| | 国費 | 都道府県費 | 市町村費 | | 国費 | 都道府県費 | 市町村費 | |
| - | - | - | - | 82,958 | - | - | 82,958 | 北海道 |
| - | - | - | - | - | - | - | - | 青森 |
| - | - | - | - | - | - | - | - | 岩手 |
| - | - | - | - | 26,928 | - | - | 26,928 | 宮城 |
| - | - | - | - | - | - | - | - | 秋田 |
| 81,935 | - | 81,935 | - | - | - | - | - | 山形 |
| - | - | - | - | - | - | - | - | 福島 |
| 15,140 | - | 15,140 | - | - | - | - | - | 茨城 |
| - | - | - | - | - | - | - | - | 栃木 |
| - | - | - | - | 3,463 | - | - | 3,463 | 群馬 |
| - | - | - | - | - | - | - | - | 埼玉 |
| - | - | - | - | - | - | - | - | 千葉 |
| 702,738 | - | 702,738 | - | - | - | - | - | 東京都 |
| - | - | - | - | - | - | - | - | 神奈川県 |
| - | - | - | - | - | - | - | - | 新潟 |
| - | - | - | - | - | - | - | - | 富山 |
| - | - | - | - | - | - | - | - | 石川 |
| - | - | - | - | 20,688 | - | - | 20,688 | 福井 |
| 101,141 | - | 101,141 | - | - | - | - | - | 山梨 |
| - | - | - | - | 19,025 | 2,929 | - | 16,096 | 長野 |
| - | - | - | - | 44,662 | 1,708 | - | 42,954 | 岐阜 |
| - | - | - | - | - | - | - | - | 静岡 |
| - | - | - | - | 4,185 | - | - | 4,185 | 愛知 |
| - | - | - | - | - | - | - | - | 三重 |
| - | - | - | - | - | - | - | - | 滋賀 |
| - | - | - | - | - | - | - | - | 京都 |
| 33,974 | - | 33,974 | - | 156,103 | - | 15,855 | 140,248 | 大阪 |
| - | - | - | - | - | - | - | - | 兵庫 |
| - | - | - | - | - | - | - | - | 奈良 |
| - | - | - | - | - | - | - | - | 和歌山 |
| - | - | - | - | - | - | - | - | 鳥取 |
| - | - | - | - | 1,579 | - | - | 1,579 | 島根 |
| - | - | - | - | - | - | - | - | 岡山 |
| - | - | - | - | - | - | - | - | 広島 |
| - | - | - | - | - | - | - | - | 山口 |
| - | - | - | - | - | - | - | - | 徳島 |
| - | - | - | - | - | - | - | - | 香川 |
| - | - | - | - | - | - | - | - | 愛媛 |
| - | - | - | - | - | - | - | - | 高知 |
| - | - | - | - | - | - | - | - | 福岡 |
| - | - | - | - | - | - | - | - | 佐賀 |
| - | - | - | - | - | - | - | - | 長崎 |
| - | - | - | - | - | - | - | - | 熊本 |
| - | - | - | - | - | - | - | - | 大分 |
| - | - | - | - | - | - | - | - | 宮崎 |
| - | - | - | - | 3,683 | - | - | 3,683 | 鹿児島 |
| - | - | - | - | - | - | - | - | 沖縄 |
| 934,928 | - | 934,928 | - | 363,274 | 4,637 | 15,855 | 342,782 | 合計 |

Ⅲ. 収益事業

| 区分 都道府県名 | (1) 資金負担別投資実績 | | | | (2) 投資主体別資金負担別投資実績 | | | |
|-------------|---------------|--------|-----------|------------|--------------------|--------|-------|------|
| | 総投資額 | 資金負担区分 | | | 投資額 | 資金負担区分 | | |
| | | 国費 | 都道府県費 | 市町村費 | | 国費 | 都道府県費 | 市町村費 |
| 北海道 | 2,035 | - | - | 2,035 | - | - | - | - |
| 青森 | - | - | - | - | - | - | - | - |
| 岩手 | 270,038 | - | - | 270,038 | - | - | - | - |
| 宮城 | - | - | - | - | - | - | - | - |
| 秋田 | - | - | - | - | - | - | - | - |
| 山形 | - | - | - | - | - | - | - | - |
| 福島 | 40,911 | - | - | 40,911 | - | - | - | - |
| 茨城 | 870,645 | - | 870,645 | - | - | - | - | - |
| 栃木 | 71,719 | - | - | 71,719 | - | - | - | - |
| 群馬 | 1,105,505 | - | - | 1,105,505 | - | - | - | - |
| 埼玉 | 333,067 | - | - | 333,067 | - | - | - | - |
| 千葉 | 11,938 | - | - | 11,938 | - | - | - | - |
| 東京 | 107,560 | - | - | 107,560 | - | - | - | - |
| 神奈川 | 1,763,137 | - | - | 1,763,137 | - | - | - | - |
| 新潟 | - | - | - | - | - | - | - | - |
| 富山 | - | - | - | - | - | - | - | - |
| 石川 | 344,487 | - | 344,487 | - | - | - | - | - |
| 福井 | - | - | - | - | - | - | - | - |
| 山梨 | - | - | - | - | - | - | - | - |
| 長野 | - | - | - | - | - | - | - | - |
| 岐阜 | 38,826 | - | - | 38,826 | - | - | - | - |
| 静岡 | 1,584,651 | - | - | 1,584,651 | - | - | - | - |
| 愛知 | 5,023,396 | - | - | 5,023,396 | - | - | - | - |
| 三重 | 41,767 | - | - | 41,767 | - | - | - | - |
| 滋賀 | 28,337 | - | 28,337 | - | - | - | - | - |
| 京都 | - | - | - | - | - | - | - | - |
| 大阪 | 168,133 | - | - | 168,133 | - | - | - | - |
| 兵庫 | 339,956 | - | - | 339,956 | - | - | - | - |
| 奈良 | 45,880 | - | 45,880 | - | - | - | - | - |
| 和歌山 | 75,273 | - | 75,273 | - | - | - | - | - |
| 鳥取 | - | - | - | - | - | - | - | - |
| 島根 | - | - | - | - | - | - | - | - |
| 岡山 | 423,684 | - | - | 423,684 | - | - | - | - |
| 広島 | 175,911 | - | - | 175,911 | - | - | - | - |
| 山口 | 190,335 | - | - | 190,335 | - | - | - | - |
| 徳島 | 201,800 | - | - | 201,800 | - | - | - | - |
| 香川 | 563,366 | - | - | 563,366 | - | - | - | - |
| 愛媛 | 8,467 | - | - | 8,467 | - | - | - | - |
| 高知 | 504 | - | - | 504 | - | - | - | - |
| 福岡 | 860,147 | 3,366 | - | 856,781 | - | - | - | - |
| 佐賀 | 451,912 | - | - | 451,912 | - | - | - | - |
| 長崎 | 3,888,053 | - | - | 3,888,053 | - | - | - | - |
| 熊本 | - | - | - | - | - | - | - | - |
| 大分 | 8,634 | - | - | 8,634 | - | - | - | - |
| 宮崎 | - | - | - | - | - | - | - | - |
| 鹿児島 | - | - | - | - | - | - | - | - |
| 沖縄 | - | - | - | - | - | - | - | - |
| 合計 | 19,040,074 | 3,366 | 1,364,622 | 17,672,086 | - | - | - | - |

(単位：千円)

| (2) 投資主体別資金負担別投資実績 | | | | | | | | 区 分 |
|--------------------|--------|-----------|------|------------|--------|-------|------------|-----|
| 口 都道府県 | | | | ハ 市町村 | | | | |
| 投資額 | 資金負担区分 | | | 投資額 | 資金負担区分 | | | |
| | 国費 | 都道府県費 | 市町村費 | | 国費 | 都道府県費 | 市町村費 | |
| - | - | - | - | 2,035 | - | - | 2,035 | 北海道 |
| - | - | - | - | - | - | - | - | 青森 |
| - | - | - | - | 270,038 | - | - | 270,038 | 岩手 |
| - | - | - | - | - | - | - | - | 宮城 |
| - | - | - | - | - | - | - | - | 秋田 |
| - | - | - | - | - | - | - | - | 山形 |
| - | - | - | - | 40,911 | - | - | 40,911 | 福島 |
| 870,645 | - | 870,645 | - | - | - | - | - | 茨城 |
| - | - | - | - | 71,719 | - | - | 71,719 | 栃木 |
| - | - | - | - | 1,105,505 | - | - | 1,105,505 | 群馬 |
| - | - | - | - | 333,067 | - | - | 333,067 | 埼玉 |
| - | - | - | - | 11,938 | - | - | 11,938 | 千葉 |
| - | - | - | - | 107,560 | - | - | 107,560 | 東京 |
| - | - | - | - | 1,763,137 | - | - | 1,763,137 | 神奈川 |
| - | - | - | - | - | - | - | - | 新潟 |
| - | - | - | - | - | - | - | - | 富山 |
| 344,487 | - | 344,487 | - | - | - | - | - | 石川 |
| - | - | - | - | - | - | - | - | 福井 |
| - | - | - | - | - | - | - | - | 山梨 |
| - | - | - | - | - | - | - | - | 長野 |
| - | - | - | - | 38,826 | - | - | 38,826 | 岐阜 |
| - | - | - | - | 1,584,651 | - | - | 1,584,651 | 静岡 |
| - | - | - | - | 5,023,396 | - | - | 5,023,396 | 愛知 |
| - | - | - | - | 41,767 | - | - | 41,767 | 三重 |
| 28,337 | - | 28,337 | - | - | - | - | - | 滋賀 |
| - | - | - | - | - | - | - | - | 京都 |
| - | - | - | - | 168,133 | - | - | 168,133 | 大阪 |
| - | - | - | - | 339,956 | - | - | 339,956 | 兵庫 |
| 45,880 | - | 45,880 | - | - | - | - | - | 奈良 |
| 75,273 | - | 75,273 | - | - | - | - | - | 和歌山 |
| - | - | - | - | - | - | - | - | 鳥取 |
| - | - | - | - | - | - | - | - | 島根 |
| - | - | - | - | 423,684 | - | - | 423,684 | 岡山 |
| - | - | - | - | 175,911 | - | - | 175,911 | 広島 |
| - | - | - | - | 190,335 | - | - | 190,335 | 山口 |
| - | - | - | - | 201,800 | - | - | 201,800 | 徳島 |
| - | - | - | - | 563,366 | - | - | 563,366 | 香川 |
| - | - | - | - | 8,467 | - | - | 8,467 | 愛媛 |
| - | - | - | - | 504 | - | - | 504 | 高知 |
| - | - | - | - | 860,147 | 3,366 | - | 856,781 | 福岡 |
| - | - | - | - | 451,912 | - | - | 451,912 | 佐賀 |
| - | - | - | - | 3,888,053 | - | - | 3,888,053 | 長崎 |
| - | - | - | - | - | - | - | - | 熊本 |
| - | - | - | - | 8,634 | - | - | 8,634 | 大分 |
| - | - | - | - | - | - | - | - | 宮崎 |
| - | - | - | - | - | - | - | - | 鹿児島 |
| - | - | - | - | - | - | - | - | 沖縄 |
| 1,364,622 | - | 1,364,622 | - | 17,675,452 | 3,366 | - | 17,672,086 | 合計 |

IV. 国民健康保険事業

| 区分 都道府県名 | (1) 資金負担別投資実績 | | | | (2) 投資主体別資金負担別投資実績 | | | |
|-------------|---------------|---------|--------|-----------|--------------------|--------|-------|------|
| | 総投資額 | 資金負担区分 | | | 投資額 | 資金負担区分 | | |
| | | 国費 | 都道府県費 | 市町村費 | | 国費 | 都道府県費 | 市町村費 |
| 北海道 | 143,138 | 16,105 | 1,632 | 125,401 | - | - | - | - |
| 青森 | 357,649 | 15,151 | - | 342,498 | - | - | - | - |
| 岩手 | 96,394 | 18,769 | - | 77,625 | - | - | - | - |
| 宮城 | 697 | - | - | 697 | - | - | - | - |
| 秋田 | 7,111 | - | - | 7,111 | - | - | - | - |
| 山形 | 42,163 | - | - | 42,163 | - | - | - | - |
| 福島 | 90,725 | - | 346 | 90,379 | - | - | - | - |
| 茨城 | 74 | - | - | 74 | - | - | - | - |
| 栃木 | - | - | - | - | - | - | - | - |
| 群馬 | 130 | - | - | 130 | - | - | - | - |
| 埼玉 | - | - | - | - | - | - | - | - |
| 千葉 | 373 | - | - | 373 | - | - | - | - |
| 東京 | 6,230 | 5,859 | - | 371 | - | - | - | - |
| 神奈川 | - | - | - | - | - | - | - | - |
| 新潟 | 109,035 | - | - | 109,035 | - | - | - | - |
| 富山 | 39,101 | 11,552 | 704 | 26,845 | - | - | - | - |
| 石川 | 2,909 | - | - | 2,909 | - | - | - | - |
| 福井 | 31,695 | 1,050 | - | 30,645 | - | - | - | - |
| 山梨 | - | - | - | - | - | - | - | - |
| 長野 | 11,747 | - | - | 11,747 | - | - | - | - |
| 岐阜 | 30,355 | 1,050 | 2,751 | 26,554 | - | - | - | - |
| 静岡 | 489 | - | - | 489 | - | - | - | - |
| 愛知 | - | - | - | - | - | - | - | - |
| 三重 | 1,741 | - | - | 1,741 | - | - | - | - |
| 滋賀 | 33,989 | 2,408 | - | 31,581 | - | - | - | - |
| 京都 | 10,854 | - | - | 10,854 | - | - | - | - |
| 大阪 | 268 | - | - | 268 | - | - | - | - |
| 兵庫 | 15,194 | 1,197 | 855 | 13,142 | - | - | - | - |
| 奈良 | 15,468 | 3,753 | 1,785 | 9,930 | - | - | - | - |
| 和歌山 | 156 | - | - | 156 | - | - | - | - |
| 鳥取 | 11,477 | 1,050 | - | 10,427 | - | - | - | - |
| 島根 | 32,078 | 8,048 | - | 24,030 | - | - | - | - |
| 岡山 | 26,079 | 2,484 | - | 23,595 | - | - | - | - |
| 広島 | 4,401 | - | - | 4,401 | - | - | - | - |
| 山口 | 72,735 | 9,933 | - | 62,802 | - | - | - | - |
| 徳島 | - | - | - | - | - | - | - | - |
| 香川 | 13,066 | 707 | - | 12,359 | - | - | - | - |
| 愛媛 | 49,821 | 420 | - | 49,401 | - | - | - | - |
| 高知 | 3,652 | - | - | 3,652 | - | - | - | - |
| 福岡 | 142 | - | 68 | 74 | - | - | - | - |
| 佐賀 | 2,047 | - | 731 | 1,316 | - | - | - | - |
| 長崎 | 154,642 | 28,479 | - | 126,163 | - | - | - | - |
| 熊本 | - | - | - | - | - | - | - | - |
| 大分 | 38,090 | 13,981 | - | 24,109 | - | - | - | - |
| 宮崎 | 1,665 | - | - | 1,665 | - | - | - | - |
| 鹿児島 | 117,983 | 4,200 | 23,646 | 90,137 | - | - | - | - |
| 沖縄 | - | - | - | - | - | - | - | - |
| 合計 | 1,575,563 | 146,196 | 32,518 | 1,396,849 | - | - | - | - |

(単位：千円)

| (2) 投資主体別資金負担別投資実績 | | | | | | | | 区 分 |
|--------------------|--------|-------|------|-----------|---------|--------|-----------|------|
| 口 都道府県 | | | | ハ 市町村 | | | | |
| 投資額 | 資金負担区分 | | | 投資額 | 資金負担区分 | | | |
| | 国費 | 都道府県費 | 市町村費 | | 国費 | 都道府県費 | 市町村費 | |
| - | - | - | - | 143,138 | 16,105 | 1,632 | 125,401 | 北海道 |
| - | - | - | - | 357,649 | 15,151 | - | 342,498 | 青森 |
| - | - | - | - | 96,394 | 18,769 | - | 77,625 | 岩手 |
| - | - | - | - | 697 | - | - | 697 | 宮城 |
| - | - | - | - | 7,111 | - | - | 7,111 | 秋田 |
| - | - | - | - | 42,163 | - | - | 42,163 | 山形 |
| - | - | - | - | 90,725 | - | 346 | 90,379 | 福島 |
| - | - | - | - | 74 | - | - | 74 | 茨城 |
| - | - | - | - | - | - | - | - | 栃木 |
| - | - | - | - | 130 | - | - | 130 | 群馬 |
| - | - | - | - | - | - | - | - | 埼玉 |
| - | - | - | - | 373 | - | - | 373 | 千葉 |
| - | - | - | - | 6,230 | 5,859 | - | 371 | 東京都 |
| - | - | - | - | - | - | - | - | 神奈川県 |
| - | - | - | - | 109,035 | - | - | 109,035 | 新潟 |
| - | - | - | - | 39,101 | 11,552 | 704 | 26,845 | 富山 |
| - | - | - | - | 2,909 | - | - | 2,909 | 石川 |
| - | - | - | - | 31,695 | 1,050 | - | 30,645 | 福井 |
| - | - | - | - | - | - | - | - | 山梨 |
| - | - | - | - | 11,747 | - | - | 11,747 | 長野 |
| - | - | - | - | 30,355 | 1,050 | 2,751 | 26,554 | 岐阜 |
| - | - | - | - | 489 | - | - | 489 | 静岡 |
| - | - | - | - | - | - | - | - | 愛知 |
| - | - | - | - | 1,741 | - | - | 1,741 | 三重 |
| - | - | - | - | 33,989 | 2,408 | - | 31,581 | 滋賀 |
| - | - | - | - | 10,854 | - | - | 10,854 | 京都 |
| - | - | - | - | 268 | - | - | 268 | 大阪 |
| - | - | - | - | 15,194 | 1,197 | 855 | 13,142 | 兵庫 |
| - | - | - | - | 15,468 | 3,753 | 1,785 | 9,930 | 奈良 |
| - | - | - | - | 156 | - | - | 156 | 和歌山 |
| - | - | - | - | 11,477 | 1,050 | - | 10,427 | 鳥取 |
| - | - | - | - | 32,078 | 8,048 | - | 24,030 | 島根 |
| - | - | - | - | 26,079 | 2,484 | - | 23,595 | 岡山 |
| - | - | - | - | 4,401 | - | - | 4,401 | 広島 |
| - | - | - | - | 72,735 | 9,933 | - | 62,802 | 山口 |
| - | - | - | - | - | - | - | - | 徳島 |
| - | - | - | - | 13,066 | 707 | - | 12,359 | 香川 |
| - | - | - | - | 49,821 | 420 | - | 49,401 | 愛媛 |
| - | - | - | - | 3,652 | - | - | 3,652 | 高知 |
| - | - | - | - | 142 | - | 68 | 74 | 福岡 |
| - | - | - | - | 2,047 | - | 731 | 1,316 | 佐賀 |
| - | - | - | - | 154,642 | 28,479 | - | 126,163 | 長崎 |
| - | - | - | - | - | - | - | - | 熊本 |
| - | - | - | - | 38,090 | 13,981 | - | 24,109 | 大分 |
| - | - | - | - | 1,665 | - | - | 1,665 | 宮崎 |
| - | - | - | - | 117,983 | 4,200 | 23,646 | 90,137 | 鹿児島 |
| - | - | - | - | - | - | - | - | 沖縄 |
| - | - | - | - | 1,575,563 | 146,196 | 32,518 | 1,396,849 | 合計 |

V. 介護保険事業

| 区分 都道府県名 | (1) 資金負担別投資実績 | | | | (2) 投資主体別資金負担別投資実績 | | | |
|-------------|---------------|--------|-------|---------|--------------------|--------|-------|------|
| | 総投資額 | 資金負担区分 | | | 投資額 | 資金負担区分 | | |
| | | 国費 | 都道府県費 | 市町村費 | | 国 | 都道府県費 | 市町村費 |
| 北海道 | 3,533 | 1,395 | 698 | 1,440 | - | - | - | - |
| 青森 | - | - | - | - | - | - | - | - |
| 岩手 | - | - | - | - | - | - | - | - |
| 宮城 | - | - | - | - | - | - | - | - |
| 秋田 | 368 | - | - | 368 | - | - | - | - |
| 山形 | - | - | - | - | - | - | - | - |
| 福島 | - | - | - | - | - | - | - | - |
| 茨城 | - | - | - | - | - | - | - | - |
| 栃木 | - | - | - | - | - | - | - | - |
| 群馬 | - | - | - | - | - | - | - | - |
| 埼玉 | 6,184 | - | - | 6,184 | - | - | - | - |
| 千葉 | 7,690 | - | - | 7,690 | - | - | - | - |
| 東京 | 153,819 | 16,976 | - | 136,843 | - | - | - | - |
| 神奈川 | - | - | - | - | - | - | - | - |
| 新潟 | 26,672 | 6,668 | 3,334 | 16,670 | - | - | - | - |
| 富山 | - | - | - | - | - | - | - | - |
| 石川 | 855 | 727 | - | 128 | - | - | - | - |
| 福井 | 165,020 | 34,800 | - | 130,220 | - | - | - | - |
| 山梨 | - | - | - | - | - | - | - | - |
| 長野 | - | - | - | - | - | - | - | - |
| 岐阜 | - | - | - | - | - | - | - | - |
| 静岡 | - | - | - | - | - | - | - | - |
| 愛知 | - | - | - | - | - | - | - | - |
| 三重 | 563 | - | - | 563 | - | - | - | - |
| 滋賀 | - | - | - | - | - | - | - | - |
| 京都 | - | - | - | - | - | - | - | - |
| 大阪 | - | - | - | - | - | - | - | - |
| 兵庫 | - | - | - | - | - | - | - | - |
| 奈良 | - | - | - | - | - | - | - | - |
| 和歌山 | - | - | - | - | - | - | - | - |
| 鳥取 | - | - | - | - | - | - | - | - |
| 島根 | - | - | - | - | - | - | - | - |
| 岡山 | - | - | - | - | - | - | - | - |
| 広島 | 147 | - | - | 147 | - | - | - | - |
| 山口 | 167 | - | - | 167 | - | - | - | - |
| 徳島 | - | - | - | - | - | - | - | - |
| 香川 | - | - | - | - | - | - | - | - |
| 愛媛 | 182 | - | - | 182 | - | - | - | - |
| 高知 | 148 | - | - | 148 | - | - | - | - |
| 福岡 | 33,435 | - | - | 33,435 | - | - | - | - |
| 佐賀 | - | - | - | - | - | - | - | - |
| 長崎 | 6,149 | - | - | 6,149 | - | - | - | - |
| 熊本 | - | - | - | - | - | - | - | - |
| 大分 | 21 | - | - | 21 | - | - | - | - |
| 宮崎 | - | - | - | - | - | - | - | - |
| 鹿児島 | - | - | - | - | - | - | - | - |
| 沖縄 | - | - | - | - | - | - | - | - |
| 合計 | 404,953 | 60,566 | 4,032 | 340,355 | - | - | - | - |

(単位：千円)

| (2) 投資主体別資金負担別投資実績 | | | | | | | | 区 分 |
|--------------------|--------|-------|------|---------|--------|-------|---------|------|
| 口 都道府県 | | | | ハ 市町村 | | | | |
| 投資額 | 資金負担区分 | | | 投資額 | 資金負担区分 | | | |
| | 国費 | 都道府県費 | 市町村費 | | 国費 | 都道府県費 | 市町村費 | |
| - | - | - | - | 3,533 | 1,395 | 698 | 1,440 | 北海道 |
| - | - | - | - | - | - | - | - | 青森 |
| - | - | - | - | - | - | - | - | 岩手 |
| - | - | - | - | - | - | - | - | 宮城 |
| - | - | - | - | 368 | - | - | 368 | 秋田 |
| - | - | - | - | - | - | - | - | 山形 |
| - | - | - | - | - | - | - | - | 福島 |
| - | - | - | - | - | - | - | - | 茨城 |
| - | - | - | - | - | - | - | - | 栃木 |
| - | - | - | - | - | - | - | - | 群馬 |
| - | - | - | - | 6,184 | - | - | 6,184 | 埼玉 |
| - | - | - | - | 7,690 | - | - | 7,690 | 千葉 |
| - | - | - | - | 153,819 | 16,976 | - | 136,843 | 東京都 |
| - | - | - | - | - | - | - | - | 神奈川県 |
| - | - | - | - | 26,672 | 6,668 | 3,334 | 16,670 | 新潟 |
| - | - | - | - | - | - | - | - | 富山 |
| - | - | - | - | 855 | 727 | - | 128 | 石川 |
| - | - | - | - | 165,020 | 34,800 | - | 130,220 | 福井 |
| - | - | - | - | - | - | - | - | 山梨 |
| - | - | - | - | - | - | - | - | 長野 |
| - | - | - | - | - | - | - | - | 岐阜 |
| - | - | - | - | - | - | - | - | 静岡県 |
| - | - | - | - | - | - | - | - | 愛知県 |
| - | - | - | - | 563 | - | - | 563 | 三重 |
| - | - | - | - | - | - | - | - | 滋賀 |
| - | - | - | - | - | - | - | - | 京都 |
| - | - | - | - | - | - | - | - | 大阪 |
| - | - | - | - | - | - | - | - | 兵庫県 |
| - | - | - | - | - | - | - | - | 奈良 |
| - | - | - | - | - | - | - | - | 和歌山 |
| - | - | - | - | - | - | - | - | 鳥取 |
| - | - | - | - | - | - | - | - | 島根 |
| - | - | - | - | - | - | - | - | 岡山 |
| - | - | - | - | 147 | - | - | 147 | 広島 |
| - | - | - | - | 167 | - | - | 167 | 山口 |
| - | - | - | - | - | - | - | - | 徳島 |
| - | - | - | - | - | - | - | - | 香川 |
| - | - | - | - | 182 | - | - | 182 | 愛媛 |
| - | - | - | - | 148 | - | - | 148 | 高知 |
| - | - | - | - | 33,435 | - | - | 33,435 | 福岡 |
| - | - | - | - | - | - | - | - | 佐賀 |
| - | - | - | - | 6,149 | - | - | 6,149 | 長崎 |
| - | - | - | - | - | - | - | - | 熊本 |
| - | - | - | - | 21 | - | - | 21 | 大分 |
| - | - | - | - | - | - | - | - | 宮崎 |
| - | - | - | - | - | - | - | - | 鹿児島 |
| - | - | - | - | - | - | - | - | 沖縄 |
| - | - | - | - | 404,953 | 60,566 | 4,032 | 340,355 | 合計 |

VI. 後期高齢者医療事業

| 区分 都道府県名 | (1) 資金負担別投資実績 | | | | (2) 投資主体別資金負担別投資実績 | | | |
|-------------|---------------|--------|-------|-------|--------------------|--------|-------|------|
| | 総投資額 | 資金負担区分 | | | 投資額 | 資金負担区分 | | |
| | | 国費 | 都道府県費 | 市町村費 | | 国 | 都道府県費 | 市町村費 |
| 北海道 | - | - | - | - | - | - | - | - |
| 青森 | - | - | - | - | - | - | - | - |
| 岩手 | - | - | - | - | - | - | - | - |
| 宮城 | - | - | - | - | - | - | - | - |
| 秋田 | - | - | - | - | - | - | - | - |
| 山形 | - | - | - | - | - | - | - | - |
| 福島 | - | - | - | - | - | - | - | - |
| 茨城 | - | - | - | - | - | - | - | - |
| 栃木 | - | - | - | - | - | - | - | - |
| 群馬 | - | - | - | - | - | - | - | - |
| 埼玉 | - | - | - | - | - | - | - | - |
| 千葉 | - | - | - | - | - | - | - | - |
| 東京都 | - | - | - | - | - | - | - | - |
| 神奈川県 | - | - | - | - | - | - | - | - |
| 新潟 | - | - | - | - | - | - | - | - |
| 富山 | - | - | - | - | - | - | - | - |
| 石川 | 504 | - | - | 504 | - | - | - | - |
| 福井 | - | - | - | - | - | - | - | - |
| 山梨 | - | - | - | - | - | - | - | - |
| 長野 | - | - | - | - | - | - | - | - |
| 岐阜 | - | - | - | - | - | - | - | - |
| 静岡県 | - | - | - | - | - | - | - | - |
| 愛知県 | - | - | - | - | - | - | - | - |
| 三重 | - | - | - | - | - | - | - | - |
| 滋賀 | - | - | - | - | - | - | - | - |
| 京都 | - | - | - | - | - | - | - | - |
| 大阪 | - | - | - | - | - | - | - | - |
| 兵庫県 | - | - | - | - | - | - | - | - |
| 奈良 | - | - | - | - | - | - | - | - |
| 和歌山 | - | - | - | - | - | - | - | - |
| 鳥取 | - | - | - | - | - | - | - | - |
| 島根 | - | - | - | - | - | - | - | - |
| 岡山 | - | - | - | - | - | - | - | - |
| 広島 | - | - | - | - | - | - | - | - |
| 山口 | - | - | - | - | - | - | - | - |
| 徳島 | - | - | - | - | - | - | - | - |
| 香川 | - | - | - | - | - | - | - | - |
| 愛媛 | - | - | - | - | - | - | - | - |
| 高知 | - | - | - | - | - | - | - | - |
| 福岡 | - | - | - | - | - | - | - | - |
| 佐賀 | - | - | - | - | - | - | - | - |
| 長崎 | 5,699 | - | - | 5,699 | - | - | - | - |
| 熊本 | - | - | - | - | - | - | - | - |
| 大分 | - | - | - | - | - | - | - | - |
| 宮崎 | - | - | - | - | - | - | - | - |
| 鹿児島 | - | - | - | - | - | - | - | - |
| 沖縄 | - | - | - | - | - | - | - | - |
| 合計 | 6,203 | - | - | 6,203 | - | - | - | - |

(単位：千円)

| (2) 投資主体別資金負担別投資実績 | | | | | | | | 区 分 |
|--------------------|--------|-------|------|-------|--------|-------|-------|------|
| 口 都道府県 | | | | ハ 市町村 | | | | |
| 投資額 | 資金負担区分 | | | 投資額 | 資金負担区分 | | | |
| | 国費 | 都道府県費 | 市町村費 | | 国費 | 都道府県費 | 市町村費 | |
| - | - | - | - | - | - | - | - | 北海道 |
| - | - | - | - | - | - | - | - | 青森 |
| - | - | - | - | - | - | - | - | 岩手 |
| - | - | - | - | - | - | - | - | 宮城 |
| - | - | - | - | - | - | - | - | 秋田 |
| - | - | - | - | - | - | - | - | 山形 |
| - | - | - | - | - | - | - | - | 福島 |
| - | - | - | - | - | - | - | - | 茨城 |
| - | - | - | - | - | - | - | - | 栃木 |
| - | - | - | - | - | - | - | - | 群馬 |
| - | - | - | - | - | - | - | - | 埼玉 |
| - | - | - | - | - | - | - | - | 千葉 |
| - | - | - | - | - | - | - | - | 東京都 |
| - | - | - | - | - | - | - | - | 神奈川県 |
| - | - | - | - | - | - | - | - | 新潟 |
| - | - | - | - | - | - | - | - | 富山 |
| - | - | - | - | 504 | - | - | 504 | 石川 |
| - | - | - | - | - | - | - | - | 福井 |
| - | - | - | - | - | - | - | - | 山梨 |
| - | - | - | - | - | - | - | - | 長野 |
| - | - | - | - | - | - | - | - | 岐阜 |
| - | - | - | - | - | - | - | - | 静岡県 |
| - | - | - | - | - | - | - | - | 愛知県 |
| - | - | - | - | - | - | - | - | 三重 |
| - | - | - | - | - | - | - | - | 滋賀 |
| - | - | - | - | - | - | - | - | 京都 |
| - | - | - | - | - | - | - | - | 大阪 |
| - | - | - | - | - | - | - | - | 兵庫県 |
| - | - | - | - | - | - | - | - | 奈良 |
| - | - | - | - | - | - | - | - | 和歌山 |
| - | - | - | - | - | - | - | - | 鳥取 |
| - | - | - | - | - | - | - | - | 島根 |
| - | - | - | - | - | - | - | - | 岡山 |
| - | - | - | - | - | - | - | - | 広島 |
| - | - | - | - | - | - | - | - | 山口 |
| - | - | - | - | - | - | - | - | 徳島 |
| - | - | - | - | - | - | - | - | 香川 |
| - | - | - | - | - | - | - | - | 愛媛 |
| - | - | - | - | - | - | - | - | 高知 |
| - | - | - | - | - | - | - | - | 福岡 |
| - | - | - | - | - | - | - | - | 佐賀 |
| - | - | - | - | 5,699 | - | - | 5,699 | 長崎 |
| - | - | - | - | - | - | - | - | 熊本 |
| - | - | - | - | - | - | - | - | 大分 |
| - | - | - | - | - | - | - | - | 宮崎 |
| - | - | - | - | - | - | - | - | 鹿児島 |
| - | - | - | - | - | - | - | - | 沖縄 |
| - | - | - | - | 6,203 | - | - | 6,203 | 合計 |

Ⅶ. 公立大学附属病院事業

| 区分 都道府県名 | (1) 資金負担別投資実績 | | | | (2) 投資主体別資金負担別投資実績 | | | |
|-------------|---------------|--------|--------|------|--------------------|--------|-------|------|
| | 総投資額 | 資金負担区分 | | | 投資額 | 資金負担区分 | | |
| | | 国費 | 都道府県費 | 市町村費 | | 国費 | 都道府県費 | 市町村費 |
| 北海道 | - | - | - | - | - | - | - | - |
| 青森 | - | - | - | - | - | - | - | - |
| 岩手 | - | - | - | - | - | - | - | - |
| 宮城 | - | - | - | - | - | - | - | - |
| 秋田 | - | - | - | - | - | - | - | - |
| 山形 | - | - | - | - | - | - | - | - |
| 福島 | - | - | - | - | - | - | - | - |
| 茨城 | 26,250 | - | 26,250 | - | - | - | - | - |
| 栃木 | - | - | - | - | - | - | - | - |
| 群馬 | - | - | - | - | - | - | - | - |
| 埼玉 | - | - | - | - | - | - | - | - |
| 千葉 | - | - | - | - | - | - | - | - |
| 東京都 | - | - | - | - | - | - | - | - |
| 神奈川県 | - | - | - | - | - | - | - | - |
| 新潟 | - | - | - | - | - | - | - | - |
| 富山 | - | - | - | - | - | - | - | - |
| 石川 | - | - | - | - | - | - | - | - |
| 福井 | - | - | - | - | - | - | - | - |
| 山梨 | - | - | - | - | - | - | - | - |
| 長野 | - | - | - | - | - | - | - | - |
| 岐阜 | - | - | - | - | - | - | - | - |
| 静岡県 | - | - | - | - | - | - | - | - |
| 愛知県 | - | - | - | - | - | - | - | - |
| 三重 | - | - | - | - | - | - | - | - |
| 滋賀 | - | - | - | - | - | - | - | - |
| 京都 | - | - | - | - | - | - | - | - |
| 大阪 | - | - | - | - | - | - | - | - |
| 兵庫県 | - | - | - | - | - | - | - | - |
| 奈良 | - | - | - | - | - | - | - | - |
| 和歌山 | - | - | - | - | - | - | - | - |
| 鳥取 | - | - | - | - | - | - | - | - |
| 島根 | - | - | - | - | - | - | - | - |
| 岡山 | - | - | - | - | - | - | - | - |
| 広島 | - | - | - | - | - | - | - | - |
| 山口 | - | - | - | - | - | - | - | - |
| 徳島 | - | - | - | - | - | - | - | - |
| 香川 | - | - | - | - | - | - | - | - |
| 愛媛 | - | - | - | - | - | - | - | - |
| 高知 | - | - | - | - | - | - | - | - |
| 福岡 | - | - | - | - | - | - | - | - |
| 佐賀 | - | - | - | - | - | - | - | - |
| 長崎 | - | - | - | - | - | - | - | - |
| 熊本 | - | - | - | - | - | - | - | - |
| 大分 | - | - | - | - | - | - | - | - |
| 宮崎 | - | - | - | - | - | - | - | - |
| 鹿児島 | - | - | - | - | - | - | - | - |
| 沖縄 | - | - | - | - | - | - | - | - |
| 合計 | 26,250 | - | 26,250 | - | - | - | - | - |

(単位：千円)

| (2) 投資主体別資金負担別投資実績 | | | | | | | | 区 分 都道府県名 |
|--------------------|--------|--------|------|-------|--------|-------|------|--------------|
| 口 都道府県 | | | | ハ 市町村 | | | | |
| 投資額 | 資金負担区分 | | | 投資額 | 資金負担区分 | | | |
| | 国費 | 都道府県費 | 市町村費 | | 国費 | 都道府県費 | 市町村費 | |
| - | - | - | - | - | - | - | - | 北海道 |
| - | - | - | - | - | - | - | - | 青森 |
| - | - | - | - | - | - | - | - | 岩手 |
| - | - | - | - | - | - | - | - | 宮城 |
| - | - | - | - | - | - | - | - | 秋田 |
| - | - | - | - | - | - | - | - | 山形 |
| - | - | - | - | - | - | - | - | 福島 |
| 26,250 | - | 26,250 | - | - | - | - | - | 茨城 |
| - | - | - | - | - | - | - | - | 栃木 |
| - | - | - | - | - | - | - | - | 群馬 |
| - | - | - | - | - | - | - | - | 埼玉 |
| - | - | - | - | - | - | - | - | 千葉 |
| - | - | - | - | - | - | - | - | 東京都 |
| - | - | - | - | - | - | - | - | 神奈川県 |
| - | - | - | - | - | - | - | - | 新潟 |
| - | - | - | - | - | - | - | - | 富山 |
| - | - | - | - | - | - | - | - | 石川 |
| - | - | - | - | - | - | - | - | 福井 |
| - | - | - | - | - | - | - | - | 山梨 |
| - | - | - | - | - | - | - | - | 長野 |
| - | - | - | - | - | - | - | - | 岐阜 |
| - | - | - | - | - | - | - | - | 静岡県 |
| - | - | - | - | - | - | - | - | 愛知県 |
| - | - | - | - | - | - | - | - | 三重 |
| - | - | - | - | - | - | - | - | 滋賀 |
| - | - | - | - | - | - | - | - | 京都 |
| - | - | - | - | - | - | - | - | 大阪 |
| - | - | - | - | - | - | - | - | 兵庫県 |
| - | - | - | - | - | - | - | - | 奈良 |
| - | - | - | - | - | - | - | - | 和歌山 |
| - | - | - | - | - | - | - | - | 鳥取 |
| - | - | - | - | - | - | - | - | 島根 |
| - | - | - | - | - | - | - | - | 岡山 |
| - | - | - | - | - | - | - | - | 広島 |
| - | - | - | - | - | - | - | - | 山口 |
| - | - | - | - | - | - | - | - | 徳島 |
| - | - | - | - | - | - | - | - | 香川 |
| - | - | - | - | - | - | - | - | 愛媛 |
| - | - | - | - | - | - | - | - | 高知 |
| - | - | - | - | - | - | - | - | 福岡 |
| - | - | - | - | - | - | - | - | 佐賀 |
| - | - | - | - | - | - | - | - | 長崎 |
| - | - | - | - | - | - | - | - | 熊本 |
| - | - | - | - | - | - | - | - | 大分 |
| - | - | - | - | - | - | - | - | 宮崎 |
| - | - | - | - | - | - | - | - | 鹿児島 |
| - | - | - | - | - | - | - | - | 鹿儿岛 |
| - | - | - | - | - | - | - | - | 沖縄 |
| 26,250 | - | 26,250 | - | - | - | - | - | 合計 |

(付録) 公的固定資本形成と行政投資実績の調査対象の比較

平成26年3月末現在

| 政府関係機関 | 公的固定資本形成の対象 | 行政投資実績の対象 | 民間固定資本形成の対象 |
|----------------|-------------|-----------|-------------|
| 中央政府 | | | |
| 一般会計 | ○ | ○ | |
| 特別会計 | ○ | ○ | |
| 地方政府 | | | |
| 普通会計 | ○ | ○ | |
| 公営事業会計 | ○ | ○ | |
| 公社 | | | |
| 住宅供給公社 | ○ | | |
| 地方道路公社 | ○ | | |
| その他の会計 | | | |
| 財産区 | ○ | | |
| 地方開発事業団 | ○ | | |
| 港務局 | ○ | | |
| 特殊法人 | | | |
| 公庫 | | | |
| 株式会社日本政策金融公庫 | ○ | | |
| 地方公共団体金融機構 | ○ | | |
| 沖縄振興開発金融公庫 | ○ | | |
| 金庫・特殊銀行 | | | |
| 株式会社国際協力銀行 | ○ | | |
| 株式会社日本政策投資銀行 | ○ | | |
| 株式会社商工組合中央金庫 | | | ○ |
| 特殊会社 | | | |
| 日本たばこ産業株式会社 | ○ | | |
| 日本電信電話株式会社 | ○ | | |
| 東日本電信電話株式会社 | ○ | | |
| 西日本電信電話株式会社 | ○ | | |
| 北海道旅客鉄道株式会社 | ○ | | |
| 四国旅客鉄道株式会社 | ○ | | |
| 九州旅客鉄道株式会社 | ○ | | |
| 日本貨物鉄道株式会社 | ○ | | |
| 東京地下鉄株式会社 | ○ | | |
| 新関西国際空港株式会社 | ○ | | |
| 関西国際空港土地保有株式会社 | ○ | | |
| 成田国際空港株式会社 | ○ | | |
| 東日本高速道路株式会社 | ○ | | |
| 中日本高速道路株式会社 | ○ | | |
| 西日本高速道路株式会社 | ○ | | |
| 首都高速道路株式会社 | ○ | | |
| 阪神高速道路株式会社 | ○ | | |
| 本州四国連絡高速道路株式会社 | ○ | | |
| 日本環境安全事業株式会社 | ○ | | |
| 日本郵政株式会社 | ○ | | |
| 日本郵便株式会社 | ○ | | |
| 株式会社ゆうちょ銀行 | ○ | | |
| 株式会社かんぽ生命保険 | ○ | | |

| 政府関係機関 | 公的固定資本形成の対象 | 行政投資実績の対象 | 民間固定資本形成の対象 |
|----------------------|-------------|-----------|-------------|
| 日本アルコール産業株式会社 | | | ○ |
| 輸出入・港湾関連情報処理センター株式会社 | ○ | | |
| その他の特殊法人 | | | |
| 消防団員等公務災害補償等共済基金 | ○ | | |
| 社会保険診療報酬支払基金 | ○ | | |
| 日本放送協会 | ○ | | |
| 放送大学学園 | | | ○ |
| 沖縄科学技術大学院大学学園 | ○ | | |
| 日本中央競馬会 | ○ | | |
| 農林漁業団体職員共済組合 | ○ | | ○ |
| 日本年金機構 | ○ | | |
| 認可法人 | | | |
| 銀行 | | | |
| 日本銀行 | ○ | | |
| 地方共同法人 | | | |
| 日本下水道事業団 | ○ | | |
| 基金 | | | |
| 地方公務員災害補償基金 | ○ | | |
| エヌ・ティ・ティ企業年金基金 | ○ | | ○ |
| 石炭鉱業年金基金 | ○ | | |
| 機構 | | | |
| 預金保険機構 | ○ | | |
| 農水産業協同組合貯金保険機構 | ○ | | |
| 原子力損害賠償支援機構 | ○ | | |
| 共済組合 | | | |
| 国家公務員共済組合・同連合会 | ○ | | ○ |
| 地方公務員共済組合・同連合会 | ○ | | ○ |
| 警察共済組合 | ○ | | ○ |
| 公立学校共済組合 | ○ | | ○ |
| 地方議会議員共済会 | ○ | | |
| 日本たばこ産業共済組合 | ○ | | |
| 日本鉄道共済組合 | ○ | | |
| その他 | | | |
| 日本赤十字社 | | | ○ |
| その他 | | | |
| 健康保険組合・同連合会 | ○ | | |
| 国民健康保険組合・同連合会 | ○ | | ○ |
| 全国健康保険協会 | ○ | | |
| 株式会社産業革新機構 | ○ | | |
| 株式会社農林漁業成長産業化支援機構 | ○ | | |
| 株式会社地域経済活性化支援機構 | ○ | | |
| 株式会社東日本大震災事業者再生支援機構 | ○ | | |
| 株式会社民間資金等活用事業推進機構 | ○ | | |
| 株式会社海外需要開拓支援機構 | ○ | | |
| 日本貸金業協会 | | | ○ |
| 独立行政法人 | | | |
| 国立公文書館 | ○ | | |
| 国民生活センター | ○ | | |
| 北方領土問題対策協会 | ○ | | |
| 情報通信研究機構 | ○ | ○ | |
| 統計センター | ○ | | |
| 平和祈念事業特別基金 | ○ | | |
| 郵便貯金・簡易生命保険管理機構 | ○ | | |

| 政府関係機関 | 公的固定資本形成の対象 | 行政投資実績の対象 | 民間固定資本形成の対象 |
|--------------------|-------------|-----------|-------------|
| 国際協力機構 | ○ | | |
| 国際交流基金 | ○ | | |
| 酒類総合研究所 | ○ | | |
| 造幣局 | ○ | | |
| 国立印刷局 | ○ | | |
| 日本万国博覧会記念機構 | ○ | | |
| 国立特別支援教育総合研究所 | ○ | | |
| 大学入試センター | ○ | | |
| 国立青少年教育振興機構 | ○ | | |
| 国立女性教育会館 | ○ | | |
| 国立科学博物館 | ○ | | |
| 物質・材料研究機構 | ○ | | |
| 防災科学技術研究所 | ○ | | |
| 放射線医学総合研究所 | ○ | | |
| 国立美術館 | ○ | | |
| 国立文化財機構 | ○ | | |
| 教員研修センター | ○ | | |
| 科学技術振興機構 | ○ | | |
| 日本学術振興会 | ○ | | |
| 理化学研究所 | ○ | | |
| 宇宙航空研究開発機構 | ○ | | |
| 日本スポーツ振興センター | ○ | | |
| 日本芸術文化振興会 | ○ | | |
| 日本学生支援機構 | ○ | | |
| 海洋研究開発機構 | ○ | | |
| 国立高等専門学校機構 | ○ | ○ | |
| 大学評価・学位授与機構 | ○ | | |
| 国立大学財務・経営センター | ○ | ○ | |
| 日本原子力研究開発機構 | ○ | | |
| 国立健康・栄養研究所 | ○ | | |
| 労働安全衛生総合研究所 | ○ | | |
| 勤労者退職金共済機構 | ○ | | |
| 高齢・障害・求職者雇用支援機構 | ○ | | |
| 福祉医療機構 | ○ | | |
| 国立重度知的障害者総合施設のぞみの園 | ○ | ○ | |
| 労働政策研究・研修機構 | ○ | | |
| 労働者健康福祉機構 | ○ | | |
| 国立病院機構 | ○ | ○ | |
| 医薬品医療機器総合機構 | ○ | | |
| 医薬基盤研究所 | ○ | ○ | |
| 年金・健康保険福祉施設整理機構 | ○ | | |
| 年金積立金管理運用 | ○ | | |
| 国立がん研究センター | ○ | ○ | |
| 国立循環器病研究センター | ○ | ○ | |
| 国立精神・神経医療研究センター | ○ | ○ | |
| 国立国際医療研究センター | ○ | ○ | |
| 国立成育医療研究センター | ○ | ○ | |
| 国立長寿医療研究センター | ○ | ○ | |
| 農林水産消費安全技術センター | ○ | ○ | |
| 種苗管理センター | ○ | ○ | |
| 家畜改良センター | ○ | ○ | |
| 水産大学校 | ○ | ○ | |
| 農業・食品産業技術総合研究機構 | ○ | ○ | |

| 政府関係機関 | 公的固定資本形成の対象 | 行政投資実績の対象 | 民間固定資本形成の対象 |
|-------------------|-------------|-----------|-------------|
| 農業生物資源研究所 | ○ | ○ | |
| 農業環境技術研究所 | ○ | ○ | |
| 国際農林水産業研究センター | ○ | ○ | |
| 森林総合研究所 | ○ | ○ | |
| 水産総合研究センター | ○ | ○ | |
| 農畜産業振興機構 | ○ | | |
| 農業者年金基金 | ○ | | |
| 農林漁業信用基金 | ○ | | |
| 経済産業研究所 | ○ | | |
| 工業所有権情報・研修館 | ○ | | |
| 日本貿易保険 | ○ | | |
| 産業技術総合研究所 | ○ | | |
| 製品評価技術基盤機構 | ○ | | |
| 新エネルギー・産業技術総合開発機構 | ○ | | |
| 日本貿易振興機構 | ○ | | |
| 情報処理推進機構 | ○ | | |
| 石油天然ガス・金属鉱物資源機構 | ○ | | |
| 中小企業基盤整備機構 | ○ | | |
| 土木研究所 | ○ | | |
| 建築研究所 | ○ | | |
| 交通安全環境研究所 | ○ | | |
| 海上技術安全研究所 | ○ | | |
| 港湾空港技術研究所 | ○ | | |
| 電子航法研究所 | ○ | | |
| 航海訓練所 | ○ | | |
| 航空大学校 | ○ | | |
| 海技教育機構 | ○ | | |
| 自動車検査 | ○ | | |
| 鉄道建設・運輸施設整備支援機構 | ○ | ○ | |
| 国際観光振興機構 | ○ | | |
| 水資源機構 | ○ | ○ | |
| 自動車事故対策機構 | ○ | | |
| 空港周辺整備機構 | ○ | | |
| 海上災害防止センター | ○ | | |
| 都市再生機構 | ○ | ○ | |
| 奄美群島振興開発基金 | ○ | | |
| 日本高速道路保有・債務返済機構 | ○ | | |
| 住宅金融支援機構 | ○ | | |
| 国立環境研究所 | ○ | | |
| 環境再生保全機構 | ○ | | |
| 原子力安全基盤機構 | ○ | | |
| 駐留軍等労働者労務管理機構 | ○ | | |
| その他 | | | |
| 日本司法支援センター | ○ | | |
| 日本私立学校振興・共済事業団 | ○ | | |
| 国立大学法人 | ○ | ○ | |
| 大学共同利用機関法人 | ○ | ○ | |

<お問い合わせ先>

総務省自治行政局地域振興室

電 話 03-5253-5534

F A X 03-5253-5537

総務省ホームページ <http://www.soumu.go.jp/>

