

平成26年度

# 行政投資実績

〈都道府県別行政投資  
実績報告書〉

平成29年3月

総務省自治行政局地域振興室



# 目 次

## 第1編 行政投資実績の分析

○都道府県別行政投資実績調査要領等	1
I 総投資の動向	6
1. 平成26年度の経済見通しと国の予算	6
2. 行政投資の総額	10
3. 事業別行政投資額	13
4. 事業主体別行政投資額	16
5. 経費負担別行政投資額	17
6. 事業目的別行政投資額	19
II 都道府県別行政投資の動向	29
1. 都道府県別行政投資額	29
2. 都道府県別1人当たり行政投資額	29
3. 都道府県別可住地単位面積（1k㎡）当たり行政投資額	29
III ブロック別行政投資の動向	33
1. ブロック別行政投資額	33
2. ブロック別にみた事業目的別行政投資額の構成比	41
3. 事業目的別にみたブロック別1人当たり行政投資額	41
4. 事業目的別にみたブロック別可住地単位面積（1k㎡）当たり行政投資額	43
IV 統計表	47
第1表 行政投資と主要経済指標の推移	47
第2-1表 事業別行政投資額の推移	48
第2-2表 事業別行政投資額の推移（前年度比）	48
第2-3表 事業別行政投資額の推移（構成比）	48
第2-4表 事業別行政投資額の推移（指数）	48
第3-1表 経費負担別にみた主要事業別投資額の推移	50
第3-2表 経費負担別にみた主要事業別投資額の推移（構成比）	52
第4-1表 都道府県別行政投資額の推移	54
第4-2表 都道府県別行政投資額の推移（構成比）	56
第4-3表 都道府県別行政投資額の推移（指数）	57
第5-1表 事業目的別にみた都道府県別投資額の推移	58
第5-2表 事業目的別にみた都道府県別投資額の推移（構成比）	66
第6-1表 事業主体別にみた事業目的別投資額の推移	70

第6-2表	事業主体別にみた事業目的別投資額の推移（構成比）	72
第7-1表	経費負担別にみた事業目的別投資額の推移	72
第7-2表	経費負担別にみた事業目的別投資額の推移（構成比）	74
第8表	事業目的別にみた都道府県別1人当たり行政投資額の推移（対全国指数）	76
第9-1表	都道府県別可住地単位面積（1 k m <sup>2</sup> ）当たり投資額の推移	82
第9-2表	都道府県別可住地単位面積（1 k m <sup>2</sup> ）当たり投資額の推移（対全国指数）	84
第10-1表	ブロック別にみた事業目的別投資額の推移	86
第10-2表	ブロック別にみた事業目的別投資額の推移（構成比）	86
第11-1表	事業目的別にみたブロック別投資額の推移	98
第11-2表	事業目的別にみたブロック別投資額の推移（構成比）	102

## 第2編 基礎資料

平成26年度都道府県別行政投資実績	105
-------------------	-----

（付録）公的固定資本形成と行政投資実績の調査対象の比較	224
-----------------------------	-----

## ○都道府県別行政投資実績調査要領等

### 1. 行政投資の内容

(1) 行政投資の調査対象となる事業主体は、原則として国民経済計算体系（93 SNA）における公的固定資本形成に係る事業主体の全てであるが、いわゆる政府関係機関のうち次の機関は業務の性質等を考慮して含めていない（付録参照）。

- ① 特殊法人(公社・公団を含む)、認可法人等
- ② 森林総合研究所、鉄道建設・運輸施設整備支援機構、水資源機構、都市再生機構以外の独立行政法人
- ③ 地方公共団体関係のうち財産区、地方開発事業団、港務局、地方住宅供給公社、土地開発公社、地方道路公社

なお、調査年度別の調査対象事業は、別表1のとおりである。

(2) 行政投資の調査対象事業の分類は、別表2のとおりである。投資額の算定においては、事業費支弁に係る人件費、旅費、庁費及び工事諸費などの事務費も含める。また、行政投資の場合には、用地費及び補償費が含まれ、都市再生機構の分譲住宅建設費のような民間に分譲されるものに係る経費も一部含まれている。

(3) 平成12年度から、国民所得統計が新しい国民経済計算体系（93 SNA）に移行したが、行政投資と93 SNAという公的固定資本形成とは、次のように調査事業主体及び投資額算定の範囲に相違がある。

- ① いわゆる政府関係機関のうち、(1)において行政投資の対象外とした政府関係機関も、公的固定資本形成に含まれている。
- ② 行政投資実績には、用地費、補償費、維持補修費及び民間への資金的補助金を含んでいるが、公的固定資本形成には含まれていない。

なお、本報告書における国内総生産関係の統計値は、平成2年度以降は93 SNA（改訂 SNA）、昭和40年度以降平成元年度までは68 SNA（新 SNA）、昭和39年度以前は旧 SNAによるものを使用している。

### 2. 調査の方法及び調査事項等

#### (1) 調査の経緯

この調査は、昭和37年度から実施しているものである。昭和37年度調査においては、国（公団等を含む。）及び都道府県が投資主体となるものにあつては昭和26～35年度までの10か年度分を、市町村(特別区を含む。)が投資主体となるものにあつては昭和33～35年度までの3か年度分を調査し、昭和38年3月に公表した。また、昭和39年度に昭和36～38年度までの3か年度分を調査、公表し、以後調査対象年度分を翌年度に調査、翌々年度に公表している。

(2) 調査の方法

ア 国及び独立行政法人の事業に係る投資額は、関係各省庁に調査を依頼した。

イ 都道府県の事業及び市町村の事業に係る投資額は、昭和37～42年度調査においては都道府県に委託し、昭和43年度以降は地方財政状況調査・地方公営企業決算状況調査（総務省自治財政局）により調査した。

(3) 調査事項

調査事項は、各年度における国（独立行政法人を含む。）及び地方公共団体（一部事務組合を含み、財産区及び地方開発事業団を除く。）の行政投資の都道府県別、経費負担区分別の実績（歳出決算額）である。

(4) 国、都道府県及び市町村の事業内容

ア 国の事業（集計上、国の事業と独立行政法人の事業を合計した事業）

(ア) 国の事業

(a) 直轄事業

(b) 地方公共団体以外に対する補助金

(イ) 独立行政法人の事業

(a) 直轄事業

ただし、地方公共団体の負担に係る事業における当該地方公共団体の負担額を除く。

(b) 地方公共団体以外に対する補助金

イ 都道府県の事業

(ア) 都道府県で施行した事業

(イ) 市町村以外に対する補助金

ウ 市町村の事業

(ア) 市町村で施行した事業

(注) ア～ウの各事業主体間の事業の受委託関係については、重複計上を避けるため、国（独立行政法人を含む。）相互間及び国（独立行政法人を含む。）と地方公共団体間については委託側に計上し、地方公共団体相互間については受託側に計上している。

(5) 投資額及び負担区分

ア 投資額

投資額は、整備事業費（用地費、補償費を含む。）、施設の維持補修費（事業費支弁に係る人件費、旅費、庁費等）及び計画調査費をいい、歳出決算額によった。

イ 負担区分

(ア) 国（独立行政法人を含む。）の事業

A 国 費 （国及び独立行政法人の事業費）－（地方公共団体の直轄事業負担金）

B 都道府県費 都道府県歳出の直轄事業負担金

C 市町村費 市町村歳出の直轄事業負担金

(イ) 都道府県の事業

A 国 費 都道府県歳入科目の「国庫支出金」として、当該年度に歳入決算されたもの

B 都道府県費 A及びC以外の財源

C 市町村費 都道府県歳入科目の「負担金・分担金・寄付金」のうち、市町村歳出に係るもの

(ウ) 市町村の事業

- A 国 費 市町村歳入科目の「国庫支出金」及び「都道府県支出金」のうち国庫財源分で当該年度に歳入決算されたもの
- B 都道府県費 市町村歳入科目の「都道府県支出金」から国庫財源分を控除した額
- C 市町村費 A及びB以外の財源

(6) その他

- ア 1人当たりの投資額を算出するための都道府県別人口は、総務省統計局「平成26年人口推計年報」により、平成26年10月1日現在の数値を使用した。
- イ 可住地面積は全面積から林野面積と湖沼面積を差し引いたものであり、林野庁「森林資源現況」（平成24年3月31日現在）及び国土交通省国土地理院「平成26年全国都道府県市区町村別面積調」の数値を使用した。
- ウ 東日本大震災復旧・復興分とは、投資額のうち、東日本大震災に係る国の平成26年度東日本大震災復興特別会計の予算において計上された復旧・復興に関する事業、及び東日本大震災に係る復旧・復興に関する単独事業（地方公共団体が国の補助を受けずに、自主財源でその団体の自主的な判断に基づき行う事業）の数値である。（東日本大震災を教訓として、全国的に緊急的に実施する必要が高く、即効性のある防災・減災等のための施策として実施した全国防災事業は対象としない。）
- エ 各項目についての計数は、表示単位未満を四捨五入したものである。したがって、その内訳は合計と一致しない場合がある。

調査年度別調査対象客体一覧

昭和26～ 32年度	昭和33～ 35年度	昭和36～ 41年度	昭和42～ 43年度	昭和44 年度	昭和45～ 48年度	昭和49 年度	昭和50～ 55年度	昭和56 年度	昭和57～ 59年度	昭和60～ 61年度	昭和62～ 平成10年度	平成11～ 14年度	平成15 年度	平成16 年度	平成17 年度	平成18～ 19年度	平成20～ 26年度
国	"	"	"	"	"	"	"	"	"	"	"	"	"	"	"	"	"
地方公共団体 (都道府県のみ)	地方公共 体	"	"	"	"	"	"	"	"	"	"	"	"	"	"	"	"
日本道路公団	"	"	"	"	"	"	"	"	"	"	"	"	"	"	"	"	"
首都高速道路公 団	"	"	"	"	"	"	"	"	"	"	"	"	"	"	"	"	"
日本住宅公団	"	"	"	"	"	"	"	住宅・都市 整備公団	"	"	"	都市基盤 整備公団	"	独立行政法人 都市再生機構	"	"	"
森林開発公団	"	"	"	"	"	"	"	"	"	"	"	緑資源公団	独立行政法人 緑資源機構	"	"	"	独立行政法人 森林総合研 究所
愛知用水公団	"	"	"	"	"	"	"	"	"	"	"	"	"	"	"	"	"
	帝都高速度 交通営団	"	"	"	"	"	"	"	"	"	"	"	"	"	"	"	"
	八郎潟新農 村建設事 業団	"	"	"	"	"	"	"	"	"	"	"	"	"	"	"	"
		阪神高速道 路公団	"	"	"	"	"	"	"	"	"	"	"	"	"	"	"
		水資源開発 公団	"	"	"	"	"	"	"	"	"	"	独立行政法人 水資源機構	"	"	"	"
			京浜外貿埠 頭公団	"	"	"	"	"	"	"	"	"	"	"	"	"	"
			阪神外貿埠 頭公団	"	"	"	"	"	"	"	"	"	"	"	"	"	"
					本州四国連 絡橋公団	"	"	"	"	"	"	"	"	"	"	"	"
					新東京国際 空港公団	"	"	"	"	"	"	"	"	"	"	"	"
						日本専売 公社	"	"	"	"	"	"	"	"	"	"	"
						日本電信電 話公社	"	"	"	"	"	"	"	"	"	"	"
						日本原子力 研究所	"	"	"	"	"	"	"	"	"	"	"
						電源開発株 式会社	"	"	"	"	"	"	"	"	"	"	"
						日本国有 鉄道	"	"	"	"	"	"	"	"	"	"	"
							日本鉄道 建設公団	"	"	"	"	"	独立行政法人 鉄道建設・運 輸施設整備 支援機構	"	"	"	"

- (注)
1. 日本道路公団は平成17年10月1日から民営化されたので、調査対象から除外した。
  2. 首都高速道路公団は平成17年10月1日から民営化されたので、調査対象から除外した。
  3. 都市基盤整備公団は平成16年7月1日から独立行政法人化した。
  4. 森林開発公団は平成10年10月1日から緑資源公団に引き継がれた。
  5. 緑資源開発公団は平成15年10月1日から独立行政法人化した。
  6. 独立行政法人緑資源機構は平成20年4月1日から独立行政法人森林総合研究所に引き継がれた。
  7. 愛知用水公団事業は昭和30年度から開始され、昭和44年度からは水資源開発公団に引き継がれた。
  8. 帝都高速度交通営団及び八郎潟新農村建設事業団に係る調査は昭和42年度に実施したものであるが、投資額は昭和33年度にさかのぼって調査してあるので、本書においては昭和33年度から含めた。  
ただし、八郎潟新農村建設事業団に係る投資は昭和48年度までである。
  9. 帝都高速度交通営団は平成16年4月1日から民営化されたので、調査対象から除外した。
  10. 阪神高速道路公団は平成17年10月1日から民営化されたので、調査対象から除外した。
  11. 水資源開発公団は平成15年10月1日から独立行政法人化した。
  12. 京浜及び阪神外貿埠頭公団事業は昭和57年4月1日から東京港、横浜港、大阪港及び神戸外貿埠頭公社に引き継がれた。
  13. 本州四国連絡橋公団は平成17年10月1日から民営化されたので、調査対象から除外した。
  14. 新東京国際空港公団は平成16年4月1日から民営化されたので、調査対象から除外した。
  15. 日本専売公社及び日本電信電話公社は昭和60年4月1日から民営化されたので、調査対象から除外した。
  16. 日本原子力研究所は平成17年10月1日に核燃料サイクル開発機構と統合され、独立行政法人日本原子力研究開発機構となったため、旧日本原子力研究所分の行政投資実績を算出することが困難となったことから調査対象から除外した。なお、平成17年度については独立行政法人化前の実績を調査対象とした。
  17. 電源開発株式会社は平成15年10月1日に根拠法が廃止され、平成16年10月1日に完全民営化されたので、調査対象から除外した。
  18. 日本国有鉄道は昭和62年4月1日から民営化されたので、調査対象から除外した。
  19. 日本鉄道建設公団は平成15年10月1日から独立行政法人化した。



別表－ 2

調査対象事業の分類

大分類	中分類	小分類	大分類	中分類	小分類
I 一般事業	道 路	国 県 道	II 公営企業	水 道	(簡易水道を含む。)
		市 町 村 道		工 業 用 水 道	
	街 路			軌 道	(地方鉄道を含む。)
	都 市 計 画			自 動 車 運 送	
	港 湾			地 下 鉄	
	農 林 水 産	農 業 基 盤 整 備		船 舶	
		林 道		電 気	
		造 林		ガ ス	
		漁 港		港 湾 整 備	
		そ の 他		病 院	
	住 宅			市 場	
	環 境 衛 生			と 畜 場	
	厚 生 福 祉	保 健 医 療		観 光 施 設	
		国 立 公 園		宅 地 造 成	
		社 会 福 祉		公 共 下 水 道	
	治 山 治 水	河 川		有 料 道 路	
		砂 防		駐 車 場	
		治 山		介 護 サービス	
	海 岸 保 全			そ の 他	
文 教 施 設					
失 業 対 策		III 収益事業			
災 害 復 旧	(鉦害復旧を含む。)	IV 国民健康 保 険 事 業			
官 庁 営 繕		V 介 護 保 険 事 業			
空 港		VI 後 期 高 齢 者 医 療 事 業			
鉄 道		VII 公 立 大 学 附 属 病 院 事 業			
そ の 他					

# I 総投資の動向

## 1. 平成26年度の経済見通しと国の予算

### (1) 経済見通しと経済財政運営の基本的態度

「平成26年度の経済見通しと経済財政運営の基本的態度」は、平成25年12月21日に閣議了解、26年1月24日に閣議決定された。その主な内容は、以下のとおりである。

#### ア 平成25年度の経済動向

平成25年度の我が国経済をみると、「大胆な金融政策」、「機動的な財政政策」、「民間投資を喚起する成長戦略」の「三本の矢」による一体的な取組の政策効果から、家計や企業のマインドが改善し、消費等の内需を中心として景気回復の動きが広がっている。また、企業収益の増加から設備投資が持ち直しつつあり、雇用・所得環境が改善していく中で、景気回復の動きが確かなものとなることを見込まれる。

こうした中で、消費者物価（総合）は、日本銀行の「量的・質的金融緩和」の効果等により5年ぶりに0.7%程度の上昇に転じると見込まれる。

この結果、平成25年度の国内総生産の実質成長率は2.6%程度、名目成長率は2.5%程度と見込まれる。

#### イ 平成26年度の経済見通し

平成26年度の我が国経済は、消費税率引上げに伴う駆け込み需要の反動減には留意が必要であるが、「好循環実現のための経済対策」（平成25年12月5日閣議決定。以下「経済対策」という。）など、「平成26年度の経済見通しと経済財政運営の基本的態度」に示された施策の推進等により、年度を通してみれば前年度に続き堅調な内需に支えられた景気回復が見込まれ、好循環が徐々に実現していくと考えられる。

物価については、前年度より上昇率が高まり、消費者物価は3.2%程度（このうち、消費税率引上げによる影響は2.1%程度と見込んでいる。）、GDPデフレーター上昇率はプラスになると見込まれるなど、労働市場の引き続き改善を伴いながらデフレ脱却に向け着実な進展が見込まれる。

この結果、平成26年度の国内総生産の実質成長率は1.4%程度、名目成長率は3.3%程度と見込まれる。

なお、先行きのリスクとしては、金融資本市場の動向、アジアの新興国等の経済動向、電力供給の制約等に留意する必要がある。

#### ウ 平成26年度の経済財政運営の基本的態度

最近の景気回復に向けた動きを持続的な経済成長につなげていくため、「日本再興戦略」（平成25年6月14日閣議決定）の実行を加速・強化する。「産業競争力強化法」（平成25年法律第98号）、「国家戦略特別区域法」（平成25年法律第107号）の積極的活用や政策資源の重点配分などにより、同戦略に盛り込まれた3つのアクションプランを強力に推進することで、日本経済の成長力を強化する。

同時に、政府、経営者、労働者がそれぞれの役割を果たしつつ、互いに連携することにより、企業収益の拡大を賃金上昇、雇用・投資の拡大につなげ、消費や投資の増加を通じて更なる企業収益の拡大を促す好循環を実現する。さらに、平成26年4月に実施する消費税率の引上げに際し

ては、駆け込み需要とその反動減を緩和し、景気の下振れリスクに対応するとともに、その後の経済の成長力の底上げと好循環の実現を図り持続的な経済成長につなげていくため、経済対策を含む「経済政策パッケージ」（「消費税率及び地方消費税率の引上げとそれに伴う対応について」（平成25年10月1日閣議決定））を着実に実行する。

国・地方を合わせた基礎的財政収支（プライマリー・バランス。以下「PB」という。）について、2015年度までに2010年度に比べ赤字の対GDP比半減、2020年度までに黒字化を目指し、「当面の財政健全化に向けた取組等について—中期財政計画—」（平成25年8月8日閣議了解。以下「中期財政計画」という。）に基づき、改善を図る。このため、平成26年度予算については、社会保障をはじめとする義務的経費等を含め、聖域なく予算を抜本的に見直した上で、経済成長に資する施策に重点化を図る。

以上の取組により、デフレ脱却・経済再生と財政健全化の両立の実現を目指す。

日本銀行には、2%の物価安定目標をできるだけ早期に実現することを期待する。

## （２）国の予算

政府は、「平成26年度予算編成の基本方針」（平成25年12月12日閣議決定）及び「平成26年度の経済見通しと経済財政運営の基本的態度」に基づいて平成25年12月24日、平成26年度予算政府案を閣議決定した。

平成26年度予算は、以下のような基本的な考え方により編成された。

### ア 平成26年度予算編成の基本的な考え方

平成26年度予算編成に当たっては、社会保障を始めとする義務的経費等を含め、聖域なく予算を抜本的に見直した上で、経済成長に資する施策に重点化を図る。

税制については、デフレ脱却・経済再生と財政健全化の両立を旨としつつ、経済社会構造の変化を踏まえながら、あるべき税制の在り方を検討するなど、必要な取組を進める。

今後、財政健全化目標を着実に達成していくためには、引き続き税収を拡大させるとともに、各年度継続して歳出を効率化していく必要がある。

「中期財政計画」に基づきながら、これらの取組により、国の一般会計の基礎的財政収支について、平成26年度予算において少なくとも▲19兆円程度とすることを目指し、一般会計の当初予算において4兆円を上回る収支改善を図る。新規国債発行額についても、平成25年度を下回るよう最大限努力する。

### イ 予算の重点化・効率化の推進

高齢化等により社会保障関係費が増大する中で、「中期財政計画」に基づく国の一般会計の基礎的財政収支の改善を行うため、裁量的経費、義務的経費を通じて聖域なき見直しを行っていく必要がある。次に掲げる社会保障、社会資本整備、地方財政に限らず、他の各分野においても、人口減少や少子高齢化など経済社会の構造変化に対応しつつ、重点化・効率化を進め、歳出を抑制する。とりわけ消費税率引上げが予定される平成26年度予算については、国民に負担増を求める際に、各経費が安易に膨張したり、無駄な経費があるといった批判を招くことがないよう、徹底して取り組む。

主な分野における歳出改革は以下のとおりである。

## (ア) 社会保障

高齢化等を背景に、社会保障の給付の伸びは名目成長率を大きく上回っており、公費負担が増大し財政赤字が拡大して、後世代に負担を先送りすることとなっている。国民の安心を支える社会保障制度を持続可能なものとするため、様々なニーズに対応しつつ新たな国民負担の発生を厳に抑制し、効率的に社会保障サービスが提供される体制を目指す必要がある。

## (イ) 社会資本整備

今後の社会資本整備については、厳しい財政状況の下、国民生活の将来を見据えて、既施設の機能が効果的に発揮されるよう計画的な整備を推進していく必要がある。

平成26年度予算においては、デフレからの早期脱却と経済再生や財政健全化との両立を目指す中で、アジアの都市に負けない国際競争力の強化、地域の活性化、国土強靱化（ナショナル・レジリエンス）、防災・減災対策、老朽化対策等の諸課題に対し、選択と集中、優先順位の明確化、民間能力の活用の3つの大原則の下で、ソフト施策と連携しつつ、効果的・効率的に推進していく。

## (ウ) 地方行財政制度

地方財政については、経済再生に合わせ、リーマンショック後の危機対応モードから平時モードへの切替えを進めていく必要がある。このため、歳出特別枠や地方交付税の別枠加算を見直すなど歳入面・歳出面における改革を進めていく。

国の歳出の取組と基調を合わせつつ、交付団体を始め地方の安定的な財政運営に必要となる地方の一般財源の総額については、平成25年度地方財政計画の水準を下回らないよう実質的に同水準を確保する。

頑張る地方を息長く支援するため、地方交付税において、地域経済の活性化に資する算定を導入する。

地方法人課税の在り方を見直し、地方公共団体の財政運営に配慮しつつ、地域間の税源偏在の是正の方策を講じる。

人口構造の変化等に適合した地方制度の構築に向けて、関係府省が連携して、「定住自立圏構想」を強力に進めるとともに、「地方中枢拠点都市」を中心とする新たな広域連携や広域での効果的・効率的な機能分担等が進むよう、自治体間の柔軟な連携を可能とする新たな仕組みを導入する。

地方公会計の整備を促進することにより、地方における財政運営の透明化・効率化を図るとともに、地方公共団体が保有する公共施設等の適正な管理を推進し、老朽化施設の解体撤去のための財政措置を含めた支援を検討する。

平成26年度予算は、以上のような方針により編成され、平成26年1月24日に国会に提出され、3月20日に成立した。

これによると、平成26年度の一般会計予算の規模は95兆8,823億円で、前年度当初予算と比べると3兆2,708億円増加（3.5%増）となっており、基礎的財政収支対象経費は72兆6,121億円で、前年度当初予算と比べると2兆2,421億円増加（3.2%増）となった。なお、公債の発行予定額は41兆2,500億円で、前年度当初発行予定額と比べると1兆6,010億円減少（3.7%減）となっており、公債依存度は43.0%となった。

また、東日本大震災復興特別会計予算の規模は3兆6,464億円となった。歳入については、復興特別税7,381億円、一般会計からの繰入7,030億円、復興債2兆1,393億円等となっている。歳

出については、復興関係公共事業等9,163億円、原子力災害復興関係経費6,523億円、復興加速化・福島再生予備費6,000億円等となっている。

なお、財政投融资計画の規模は16兆1,800億円で、前年度計画額と比べると2兆2,096億円減少(12.0%減)となった。

### (3) 地方財政計画

平成26年度においては、通常収支分について、極めて厳しい地方財政の現状及び現下の経済情勢等を踏まえ、歳出面においては、国の取組と歩調を合わせて歳出抑制を図る一方、社会保障の充実分等を含め、社会保障関係費の増加を適切に反映した計上を行うとともに、防災・減災事業や地域経済活性化等の緊急課題に対応するために必要な経費を計上することとし、歳入面においては、「経済財政運営と改革の基本方針」(平成25年6月14日閣議決定)及び「中期財政計画」に沿って、交付団体を始め地方の安定的な財政運営に必要となる地方の一般財源総額について、平成25年度地方財政計画の水準を下回らないよう実質的に同水準を確保することを基本として、引き続き生ずることとなった大幅な財源不足について、地方財政の運営上支障が生じないよう適切な補填措置を講じることとした。

また、東日本大震災分については、復旧・復興事業及び全国防災事業について、通常収支とはそれぞれ別枠で整理し、所要の事業費及び財源を確保することとした。

平成26年度の地方財政計画の規模は、通常収支分は83兆3,607億円で、前年度と比べると1兆4,453億円増加(1.8%増)となり、東日本大震災分は、復旧・復興事業が1兆9,617億円で、前年度と比べると3,730億円減少(16.0%減)、全国防災事業が2,521億円で、前年度と比べると490億円増加(24.1%増)となった。

### (4) 財政運営の経過

#### ア 平成26年度補正予算(第1号)

平成26年度補正予算(第1号)は、平成27年1月9日に閣議決定、1月26日に第189回国会に提出され、2月3日に成立した。

この補正予算においては、歳出面で、「地方への好循環拡大に向けた緊急経済対策」(平成26年12月27日閣議決定。以下「緊急経済対策」という。)に沿って、現下の経済情勢等を踏まえた生活者・事業者への支援関連経費1兆1,854億円、地方が直面する構造的課題等への実効ある取組を通じた地方の活性化関連経費5,783億円、災害復旧・復興加速化など災害・危機等への対応関連経費7,578億円等を追加計上するほか、既定経費の減額1兆6,880億円等の修正減少額が計上された。また、歳入面で、税収1兆7,250億円、税外収入1,148億円、前年度剰余金受入2兆353億円等が追加計上された。

この結果、一般会計予算の規模は、歳入歳出とも平成26年度当初予算に対し、3兆1,180億円増加し、99兆3億円となった。

#### イ 平成26年度補正予算(第1号)に係る財政措置等

##### (ア) 通常収支分

この補正予算においては、国税の増収見込み等に伴い地方交付税の増が見込まれるとともに、歳出の追加に伴う地方負担が生じること等から、以下のとおり財政措置を講じることとした。

## a 地方交付税

この補正予算において、「地方交付税法」第6条第2項の規定に基づき増額される平成26年度分の地方交付税の額9,538億円（平成25年度精算分4,569億円、平成26年度国税の自然増に伴うもの4,969億円）については、平成26年度において普通交付税の調整額の復活に要する額315億円を交付することとしたうえで、残余の額9,224億円について平成27年度分として交付すべき地方交付税の総額に加算して交付する措置を講じる。

## b 追加の財政需要

(a) この補正予算により平成26年度に追加される投資的経費に係る地方負担額については、原則として、地方負担額の100%まで地方債を充当できることとし、後年度における元利償還金の50%（当初における地方負担額に対する算入率が50%を超えるものについては当初の算入率）を公債費方式により基準財政需要額に算入し、残余については、原則として、単位費用により措置する。

(b) 地方債の対象とならない経費については、地方財政計画に計上された追加財政需要額（4,200億円）の一部により対応する。

### (イ) 東日本大震災分

東日本大震災に係る復旧・復興事業に係る地方負担額については、震災復興特別交付税により全額を措置する。

以上に掲げる措置を講じる等のための「地方交付税法の一部を改正する法律」が平成27年2月12日に成立した（平成27年法律第1号）。

（以上、総務省「『平成28年版地方財政白書』 第1部 平成26年度の地方財政の状況」による。）

## 2. 行政投資の総額

### (1) 行政投資の総額

平成26年度の行政投資の総額は、24兆6,672億円（うち東日本大震災復旧・復興分7,341億円）で、前年度（24兆7,498億円）と比べて826億円、率にして0.3%の減少となった（第1表参照）。



第1表 行政投資額の推移

年 度	区 分	行政投資額	対前年度増減率	指 数 (50年度=100)
昭和33年度		687,170 百万円	— %	4
34		815,635	18.7	5
35		995,519	22.1	6
36		1,309,934	31.6	8
37		1,689,081	28.9	10
38		1,904,959	12.8	12
39		2,268,130	19.1	14
40		2,676,632	18.0	16
41		3,138,806	17.3	19
42		3,526,884	12.4	21
43		4,104,256	16.4	25
44		4,847,012	18.1	29
45		5,911,131	22.0	36
46		7,621,164	28.9	46
47		9,320,764	22.3	56
48		10,692,416	14.7	65
49		14,204,335	32.8	86
50		16,513,651	16.3	100
51		17,598,049	6.6	107
52		20,868,423	18.6	126
53		24,372,545	16.8	148
54		26,110,383	7.1	158
55		27,876,490	6.8	169
56		28,793,442	3.3	174
57		28,762,119	△ 0.1	174
58		27,987,251	△ 2.7	169
59		27,640,082	△ 1.2	167
60		26,505,502	△ 4.1	161
61		27,860,791	5.1	169
62		30,411,566	9.2	184
63		31,678,983	4.2	192
平成元年度		33,827,554	6.8	205
2		36,793,740	8.8	223
3		40,336,216	9.6	244
4		46,337,275	14.9	281
5		51,126,950	10.3	310
6		47,828,735	△ 6.5	290
7		50,894,394	6.4	308
8		49,126,662	△ 3.5	297
9		45,837,879	△ 6.7	278
10		47,261,306	3.1	286
11		44,743,778	△ 5.3	271
12		41,391,349	△ 7.5	251
13		38,449,163	△ 7.1	233
14		36,007,311	△ 6.4	218
15		31,594,065	△ 12.3	191
16		27,209,925	△ 13.9	165
17		25,469,096	△ 6.4	154
18		24,151,818	△ 5.2	146
19		23,064,485	△ 4.5	140
20		22,394,503	△ 2.9	136
21		23,857,659	6.5	144
22		21,990,079	△ 7.8	133
23		21,465,687 (691,298)	△ 2.4	130
24		21,869,825 (1,052,092)	1.9	132
25		24,749,805 (997,389)	13.2	150
26		24,667,204 (734,081)	△ 0.3	149

(注) 1. 専売・電電(昭和59年度まで)、国鉄(昭和61年度まで)を含む推移。  
 2. 昭和47年度からは沖縄県を含む。  
 3. △印は減少を示す。  
 4. ( )内の数値は、東日本大震災復旧・復興分

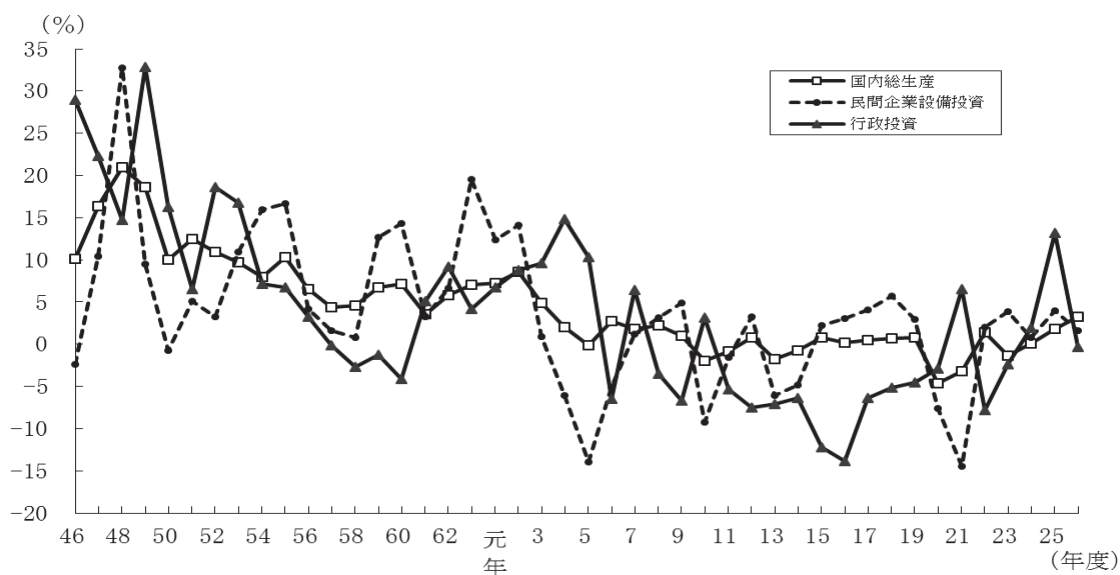
## (2) 行政投資と主要経済指標の対前年度増減率の推移

行政投資の対前年度増減率を、国内総生産及び民間企業設備投資の対前年度増減率（いずれも名目値）と比較したものが第1図である。

国内総生産の伸び率は、昭和50年度以降、3年連続で伸び率が2桁台となったが、昭和56年度以降、伸び率は1桁台となり比較的安定して推移した。平成2年度には対前年度8.6%の伸びとなったが、いわゆるバブル経済崩壊後、平成4年度以降はプラス2.7%～マイナス4.6%で推移した。最近では平成23年度がマイナスとなったが、平成24年度でプラスに転じ3年続けてプラスとなっている。

この間、民間企業設備投資の伸び率は、昭和51年度以降プラスで推移し、平成2年度においては14.1%の上昇となったが、平成4～6年度はマイナスとなった。平成7～20年度はプラス5.7%～マイナス9.3%で推移し、平成21年度にはマイナス14.5%となった。平成22年度以降は、5年続けてプラスとなっている。

第1図 行政投資と主要経済指標の対前年度増減率の推移



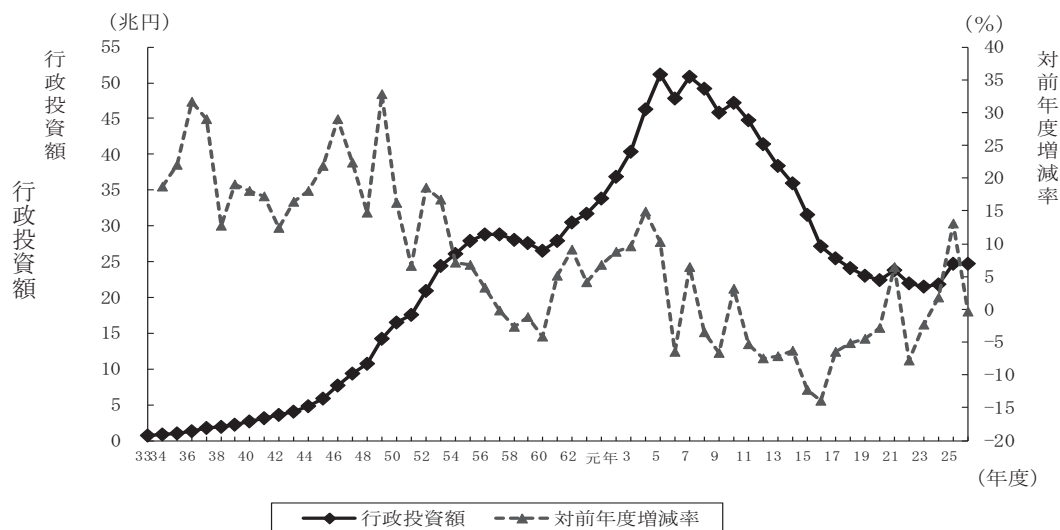
## (3) 行政投資額と対前年度増減率の推移

行政投資の伸びは、昭和52年度及び昭和53年度においては景気回復等に資するため公共投資の積極的拡大が図られたことにより高い伸び率を示したが、その後伸び率が1桁台となり、昭和57年度から昭和60年度までの間は、国の建設的投資に係る公共事業関係費の規模が同額に抑制されたこと等により、前年度比で減少が続いた。その後、昭和61年度以降平成5年度までは、地方公共団体における単独事業の増大等により、行政投資総額は増加基調にあったが、平成6年度に昭和60年度以来9年ぶりに対前年度比減となり、それ以降、平成7年度、平成10年度、平成21年度を除いて減少となった。平成24年度から2年連続で増加となっていたが、平成26年度では対前年度比0.3%減少となった。(第2図参照)。



平成26年度の行政投資が前年度を下回ったのは、前年度に比べて市町村主体の事業（11兆9,731億円）が5.9%増加したものの、国主体の事業（4兆8,565億円）が13.2%、都道府県主体の事業（7兆8,376億円）が0.1%、それぞれ減少したことによるものである。

第2図 行政投資額と対前年度増減率の推移



### 3. 事業別行政投資額

#### (1) 事業別行政投資額の状況

平成26年度における主要事業別の投資額の状況をみると、道路が6兆368億円で総投資額の24.5%を占め、調査開始以来、連続して構成比が最も高い。次いで、文教施設が2兆6,539億円で総投資額の10.8%、国土保全が2兆2,541億円で総投資額の9.1%、農林水産が1兆7,527億円で総事業費の7.1%、下水道が1兆6,145億円で総投資額の6.5%、厚生福祉が1兆4,628億円で総投資額の5.9%、水道が1兆2,912億円で総投資額の5.2%の順となっている。

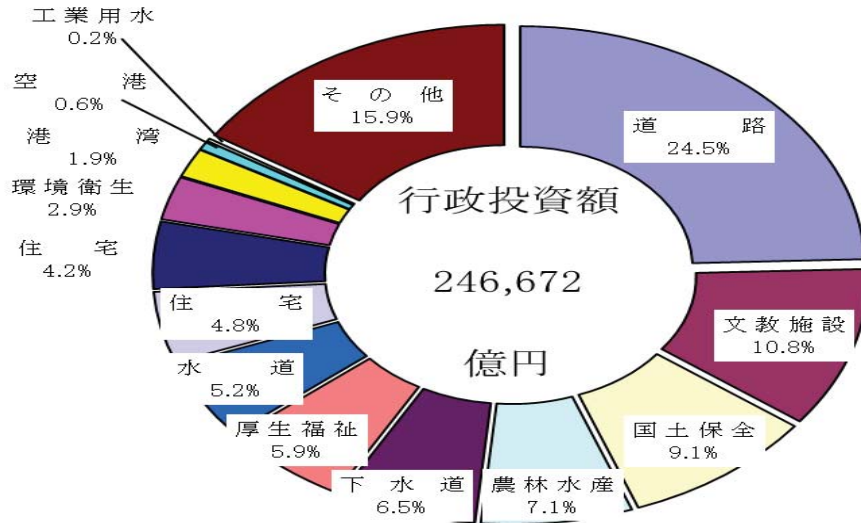
前年度との比較でみると、文教施設が前年度投資額2兆4,727億円から2兆6,539億円、住宅が前年度投資額1兆328億円から1兆1,771億円、厚生福祉が前年度投資額1兆3,059億円から1兆4,628億円と増加している。そのほか、下水道、水道、空港、工業用水が増加となっているものの、構成比の大きい道路、その他、国土保全、農林水産等が前年度を下回った結果、全体で0.3%の減少となっている(第2表、第3図参照)。

第2表 事業別行政投資額

区分 事業名	行政投資額	構 成 比	前年度行政投資額	対前年度増減額	対前年度増減率
	百万円	%		百万円	%
合 計	24,667,204 (734,081)	100.0 (順位)	24,749,805 (997,389)	△ 82,601 (△263,309)	△ 0.3
道 路	6,036,752 (171,960)	24.5 (1)	6,226,242 (148,672)	△ 189,490 23288	△ 3.0
港 湾	477,297 (110)	1.9 (12)	548,115 (27,758)	△ 70,818 (△27,648)	△ 12.9
空 港	151,461 (0)	0.6 (13)	115,400 (529)	36,061 (△529)	31.2
国 土 保 全	2,254,126 (5,839)	9.1 (4)	2,472,720 (11,201)	△ 218,594 (△5,362)	△ 8.8
農 林 水 産	1,752,725 (29,307)	7.1 (5)	1,783,086 (26,927)	△ 30,361 (△2,380)	△ 1.7
住 宅	1,177,138 (99)	4.8 (9)	1,032,840 (16,337)	144,298 (△16,238)	14.0
都 市 計 画	1,110,754 (0)	4.5 (10)	1,160,064 (32)	△ 49,310 (△32)	△ 4.3
環 境 衛 生	715,745 (0)	2.9 (11)	637,489 (0)	78,256 (0)	12.3
厚 生 福 祉	1,462,840 (1,056)	5.9 (7)	1,305,909 (697)	156,931 359	12.0
文 教 施 設	2,653,913 (2,906)	10.8 (3)	2,557,817 (11,331)	96,096 (△8,425)	3.8
水 道	1,291,222 (0)	5.2 (8)	1,245,388 (0)	45,834 (0)	3.7
下 水 道	1,614,457 (0)	6.5 (6)	1,599,446 (0)	15,011 (0)	0.9
工 業 用 水	45,682 (0)	0.2 (14)	43,390 (0)	2,292 (0)	5.3
そ の 他	3,923,094 (522,805)	15.9 (2)	4,021,901 (753,906)	△ 98,807 (△231,101)	△ 2.5

- (注) 1. 道路には、街路を含む。  
 2. 港湾には、港湾整備を含む。  
 3. 国土保全は、治山治水と海岸保全との合計である。  
 4. 厚生福祉には、病院、介護サービス、国民健康保険事業、  
 介護保険事業、後期高齢者医療事業及び公立大学附属病院事業を含む。  
 5. その他は、上記以外のすべての事業である。  
 6. 各事業における下段の数値は、東日本大震災復旧・復興分である。

第3図 事業別行政投資額の構成比



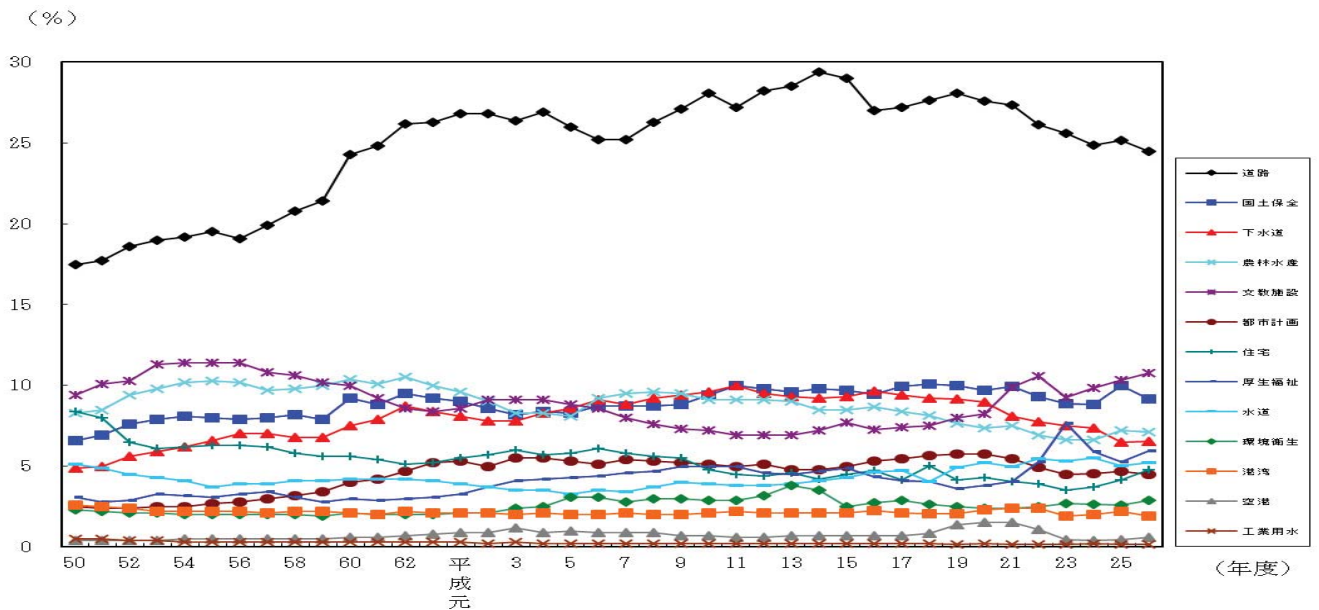
(2) 事業別行政投資額の構成比の推移

主要事業別の行政投資額の推移を構成比で見たものが第4図である。

昭和50年度以降でみると、道路の割合が一貫して最も高い。

また、昭和54年度以降、若干の比率の増減はあるものの、道路、文教施設、国土保全、下水道及び農林水産が上位の5事業であり、総投資額の約60%を占めていた。平成23年度は、平成22年度から大幅に増加した厚生福祉が、初めて上位5事業に入ったが、平成24年度以降は、道路、文教施設、国土保全、農林水産及び下水道が上位の5事業となっている。

第4図 主要事業別行政投資額の構成比



#### 4. 事業主体別行政投資額

##### (1) 事業の実施主体別の状況

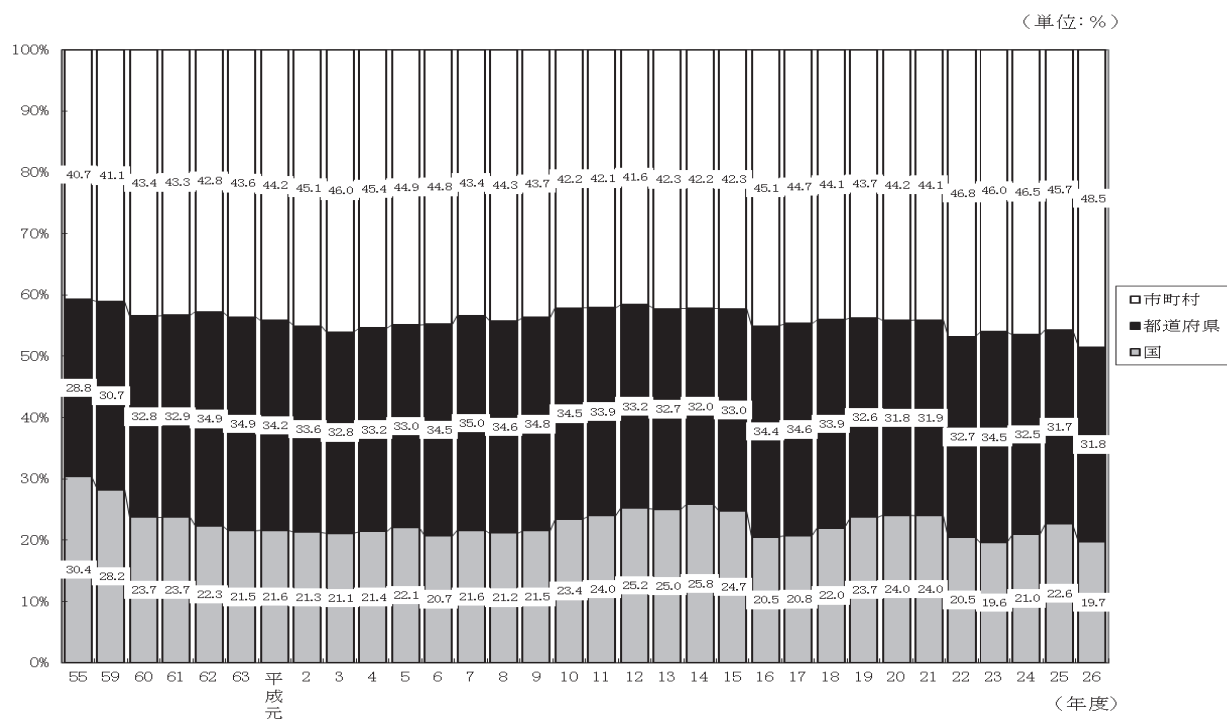
国が4兆8,565億円（総投資額の19.7%）、都道府県が7兆8,376億円（同31.8%）、市町村が11兆9,731億円（同48.5%）の事業をそれぞれ実施している。

また、対前年度比では、市町村は5.9%増加しているが、国は13.2%、都道府県は0.1%減少したため、全体では0.3%減少している（第3表、第5図参照）。

第3表 事業主体別行政投資額

	行政投資額	対前年度増減率	構成比
	百万円	%	%
合 計	24,667,204	△ 0.3	100.0
国	4,856,525	△ 13.2	19.7
都道府県	7,837,565	△ 0.1	31.8
市町村	11,973,113	5.9	48.5

第5図 事業主体別行政投資額の構成比の推移



（注）昭和50年代以降、国には、電電公社、国鉄等が入る。

ただし、昭和60年度以降の国には、専売公社、電電公社、昭和62年度以降の国には国鉄は含まれていない。

また、平成16年度以降の国には、日本道路公団、首都高速道路公団、帝都高速度交通営団、阪神高速道路公団、本州四国連絡橋公団、新東京国際空港公団、電源開発株式会社は含まれていない。

## (2) 事業主体別にみた主要事業別投資額

主要事業について事業主体別の状況を構成比でみたものが第4表である。

各事業のうち、国が中心となっている事業としては空港（投資額の86.8%）が、市町村が中心となっている事業としては環境衛生（同91.4%）、都市計画（同77.2%）、文教施設（同74.1%）が挙げられる。また、国、市町村と比較して都道府県の割合の高いものとして、農林水産（同51.9%）、国土保全（同50.0%）があげられる。

第4表 事業主体別にみた行政投資額（構成比）

(単位:%)

主体区分 \ 事業区分	道 路	港 湾	空 港	国 土 保 全	農 林 水 産	住 宅	都 市 計 画	環 境 衛 生	厚 生 福 祉	文 教 施 設
国	33.0	49.3	86.8	43.6	21.7	20.0	2.5	1.4	1.4	9.9
都道府県	36.6	34.2	12.7	50.0	51.9	27.1	20.3	7.2	27.0	16.0
市町村	30.4	16.5	0.5	6.4	26.4	52.9	77.2	91.4	71.6	74.1
合計	100.0	100.0	100.0	100.0	100.0	100.0	100.0	100.0	100.0	100.0

## 5. 経費負担別行政投資額

### (1) 事業の経費負担別の状況

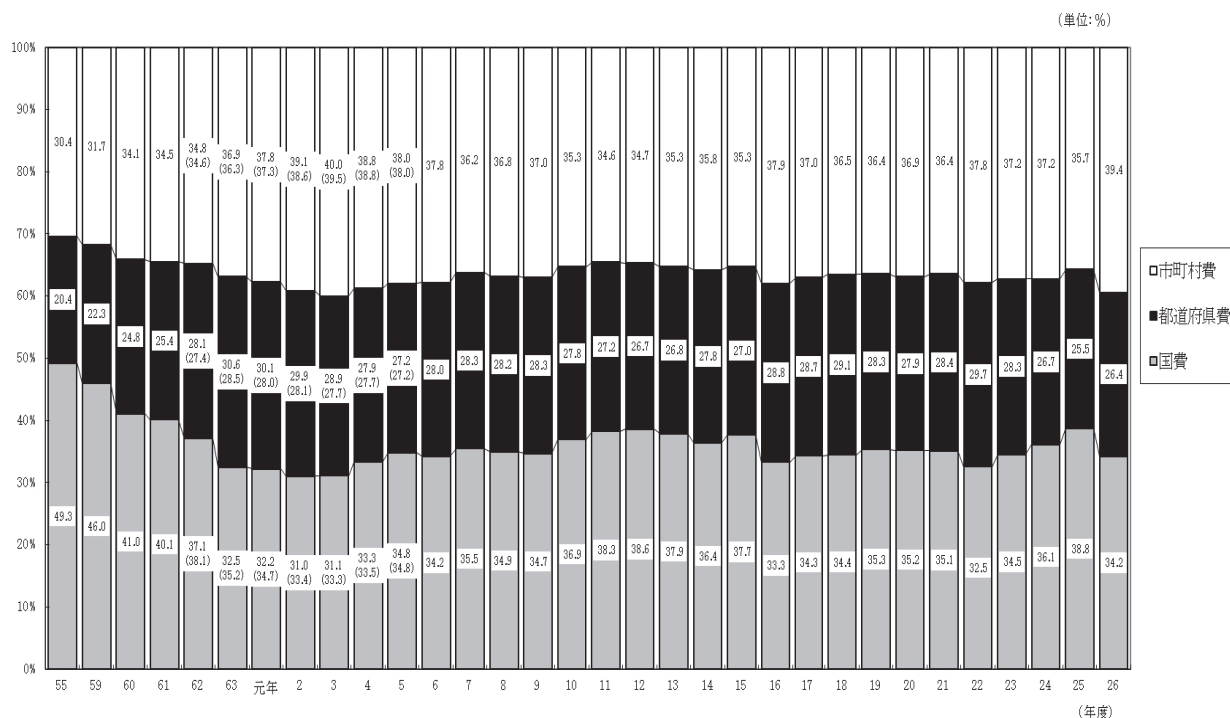
国費が8兆4,476億円で全体の34.2%、都道府県費が6兆5,011億円で26.4%、市町村費が9兆7,184億円で39.4%となっている。対前年度比では、国費は12.0%減少し、都道府県費は2.9%、市町村費は10.0%増加となっている(第5表参照)。

また、国費、都道府県費、市町村費それぞれの構成比の推移をみると、第6図のとおりである。

第5表 経費負担別行政投資額

	行政投資額	対前年度増減率	構成比
	百万円	%	%
合計	24,667,204	△ 0.3	100.0
国費	8,447,628	△ 12.0	34.2
都道府県費	6,501,133	2.9	26.4
市町村費	9,718,443	10.0	39.4

第6図 経費負担別行政投資額の構成比の推移



(注) 1. 昭和50年度以降、国には、電電公社、国鉄等が入る。

ただし、昭和60年度以降の国には、専売公社、電電公社、昭和62年度以降の国には国鉄は含まれていない。

また、平成16年度以降の国には、日本道路公団、首都高速道路公団、帝都高速度交通営団、阪神高速道路公団、本州四国連絡橋公団、新東京国際空港公団、電源開発株式会社は含まれていない。

2. ( ) 内は、特定資金公共事業債分を国費に算入した場合の構成比である (NTT—Bタイプ無利子貸付に係る経費が都道府県費または市町村費に算入されていた昭和62年から平成5年まで適用した。)

(2) 経費負担別にみた主要事業別投資額(構成比)

主要事業について経費負担別の状況を構成比でみたものが第6表である。

国費の割合の高い事業は、空港 (85.0%)、国土保全 (53.3%)、港湾 (49.7%) であり、都道府県費の割合が比較的高い事業は、国土保全 (40.2%)、厚生福祉 (38.5%) である。

市町村費は、環境衛生 (75.0%)、文教施設 (60.5%)、都市計画 (58.3%) で他の経費負担区分に比べ割合が高くなっている。

第6表 経費負担別にみた主要事業別行政投資額（構成比）

（単位：%）

経費負担区分 \ 事業区分	道 路	港 湾	空 港	国 土 保 全	農 林 水 産	住 宅	都 市 計 画	環 境 衛 生	厚 生 福 祉	文 教 施 設
国費	45.6	49.7	85.0	53.3	47.8	35.9	23.5	16.8	7.5	23.2
都道府県費	30.0	30.3	14.6	40.2	33.3	18.9	18.2	8.1	38.5	16.2
市町村費	24.4	20.0	0.4	6.6	18.9	45.3	58.3	75.0	54.0	60.5
合計	100.0	100.0	100.0	100.0	100.0	100.0	100.0	100.0	100.0	100.0

## 6. 事業目的別行政投資額

ここでは、従来どおり、行政投資をその事業の目的別にそれぞれ下記のとおり、生活基盤投資、産業基盤投資、農林水産投資、国土保全投資及びその他の投資の5部門に分類し、みることにする。

生活基盤投資……………市町村道、街路、都市計画、住宅、環境衛生、厚生福祉（病院、介護サービス、国民健康保険、介護保険、後期高齢者医療事業及び公立大学附属病院の各事業を含む。）、文教施設、水道及び下水道の各投資

産業基盤投資……………国県道、港湾（港湾整備事業を含む。）、空港及び工業用水の各投資

農林水産投資……………農林水産関係の投資

国土保全投資……………治山治水及び海岸保全の投資

その他の投資……………失業対策、災害復旧、官庁営繕、鉄道、地下鉄、電気、ガス等の上記以外の各事業の投資

### (1) 事業目的別投資額

目的別の投資額は第7表のとおりであり、総投資額に対する構成比の推移を表したものが第7図である。

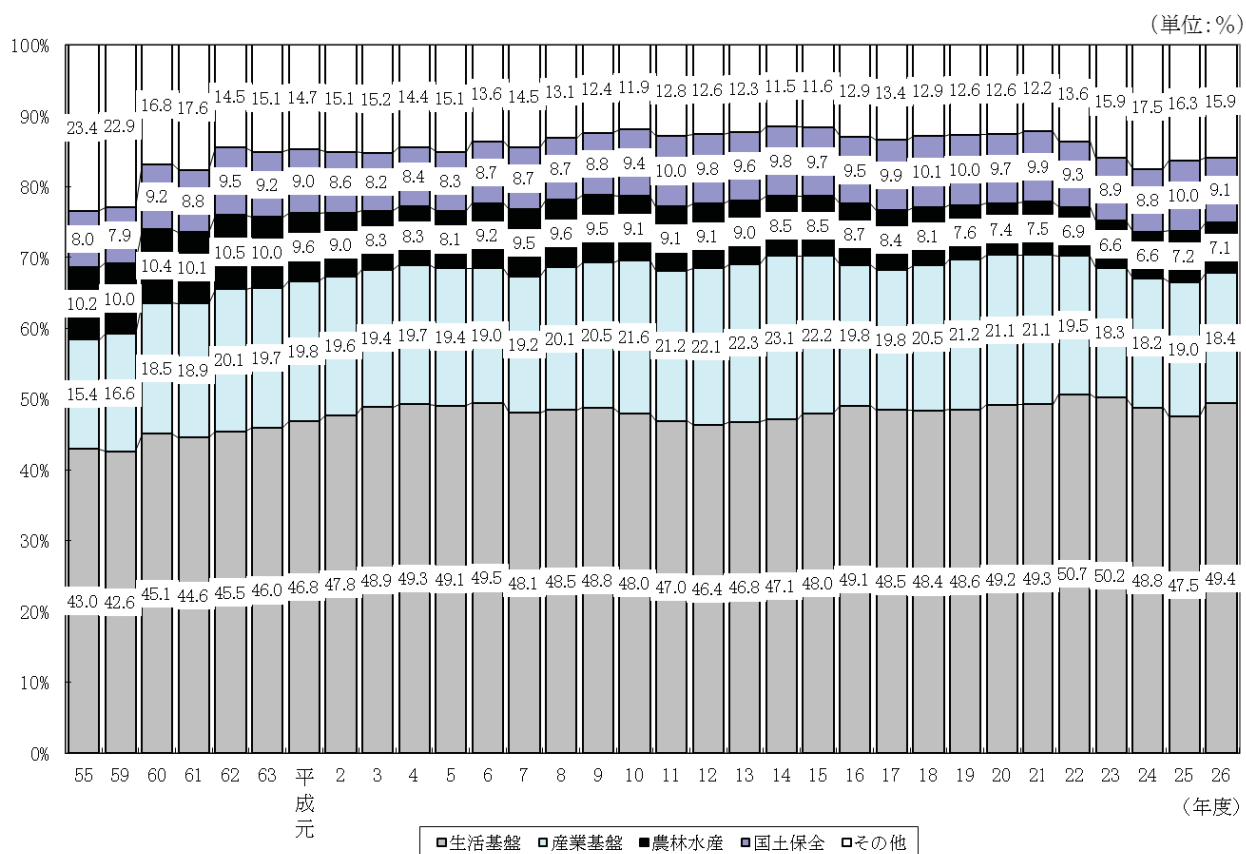
従前から生活基盤投資の割合が最も高く、平成26年度においても12兆1,907億円で総投資額（24兆6,672億円）の49.4%を占めている。以下、産業基盤投資4兆5,465億円で18.4%、国土保全投資2兆2,541億円で9.1%、農林水産投資1兆7,527億円で7.1%となっている。また、その他の投資は3兆9,231億円で15.9%と、産業基盤投資に次いで高い割合となっている。

前年度の投資額と比較すると、最も割合が高い生活基盤投資が3.6%増加したが、産業基盤投資が3.4%、農林水産投資が1.7%、国土保全投資が8.8%、その他の投資が2.5%とそれぞれ減少した。

第7表 事業目的別行政投資額

	(単位:百万円)					
	生活基盤	産業基盤	農林水産	国土保全	その他	合計
平成26年度	12,190,712	4,546,547	1,752,725	2,254,126	3,923,094	24,667,204
対前年度増減率(%)	3.6	△ 3.4	△ 1.7	△ 8.8	△ 2.5	△ 0.3
構成比	49.4%	18.4%	7.1%	9.1%	15.9%	100.0%

第7図 事業目的別行政投資額の構成比の推移



(2) 事業主体別にみた事業目的別投資額

事業目的別投資額を事業主体別にみると第8表、第8図①のとおりとなっている。

生活基盤投資の75.8%は市町村が事業主体となって実施しており、都道府県が事業主体となっているもの19.7%と合わせると、95.5%が地方公共団体で実施されている。

これに対して産業基盤投資は、国が事業主体のものが51.9%、都道府県が事業主体のものが46.1%と大部分を占め、市町村が事業主体のものは2.0%となっている。

農林水産投資は、都道府県及び市町村が事業主体のものが78.3%を占め、国土保全投資では、その93.6%を国及び都道府県が事業主体となって実施している。



### (3) 事業主体別にみた事業目的別投資額の構成比

国、都道府県、市町村の事業主体別にみた事業目的別の投資状況をみると、第9図①のとおりである。

国が事業主体となって実施した事業では産業基盤投資が48.5%と高い割合となっている。

これに対して、市町村の実施した事業では、生活基盤投資が77.1%と高い割合になっているが、産業基盤投資、国土保全投資はそれぞれ0.8%、1.2%と低い割合となっている。

また、事業主体別にみた事業目的別投資額の構成比の推移をみると第10表のとおりである。

国の実施した事業においては、産業基盤投資が、昭和62年度以降50%を超えていたが、平成5年度に50%を割り、その後も平成9年度、平成10年度、平成13年度及び平成14年度を除き40%台が続いている。

都道府県の実施した事業においては、生活基盤投資が産業基盤投資を上回る傾向にあり、平成に入ってから、生活基盤投資が平成12年度、平成13年度、平成25年度を除いておおむね30%台前半で推移している。

市町村の実施した事業においては圧倒的に生活基盤投資が多い。昭和45年度以降、70%台が続いており、平成19年度からは80%以上の割合となっていたが、平成23年度から80%を割り込み、平成26年度は77.1%となった。

### (4) 経費負担別にみた事業目的別投資額

目的別投資額を経費負担別にみると第9表、第8図②のとおりである。

産業基盤投資、国土保全投資では、国費がそれぞれ56.7%、53.3%、都道府県費がそれぞれ39.6%、40.2%となっており、国費と都道府県費でその大部分を占めている。

また、農林水産投資も、国費（47.8%）と都道府県費（33.3%）でその8割を占めている。

一方、生活基盤投資は、市町村費が60.2%と全体の半分以上の割合となっている。

### (5) 経費負担別にみた事業目的別投資額の構成比

国、都道府県、市町村の経費負担別にみた事業目的別の投資額の構成比は、第9図②のとおりである。

国費は、生活基盤投資が31.7%、産業基盤投資が30.5%、国土保全投資が14.2%、農林水産投資が9.9%となっている。

都道府県費は、生活基盤投資が33.4%、産業基盤投資が27.7%、国土保全投資が13.9%、農林水産投資が9.0%となっている。

また、市町村費は、生活基盤投資が75.6%を占めるのに対し、農林水産投資が3.4%、産業基盤投資1.7%、国土保全投資1.5%と低い割合となっている。

構成比の推移をみると第11表のとおりである。

第8表 事業主体別にみた事業目的別行政投資額 第9表 経費負担別にみた事業目的別行政投資額

	行政投資額	対前年度 増減率	構成比
	百万円	%	%
合計	24,667,204	△ 0.3	100.0
国	4,856,525	△ 13.2	19.7
都道府県	7,837,565	△ 0.1	31.8
市町村	11,973,113	5.9	48.5
生活基盤投資	12,190,712	3.6	100.0
国	556,121	△ 19.4	4.6
都道府県	2,398,756	4.2	19.7
市町村	9,235,834	5.3	75.8
産業基盤投資	4,546,547	△ 3.4	100.0
国	2,357,507	△ 4.8	51.9
都道府県	2,097,402	△ 1.3	46.1
市町村	91,638	△ 12.2	2.0
農林水産投資	1,752,725	△ 1.7	100.0
国	381,203	△ 1.2	21.7
都道府県	909,423	△ 1.4	51.9
市町村	462,099	△ 2.6	26.4
国土保全投資	2,254,126	△ 8.8	100.0
国	981,833	△ 15.3	43.6
都道府県	1,128,079	△ 4.1	50.0
市町村	144,214	5.0	6.4
その他の投資	3,923,094	△ 2.5	100.0
国	579,860	△ 34.5	14.8
都道府県	1,303,905	△ 1.0	33.2
市町村	2,039,329	12.1	52.0

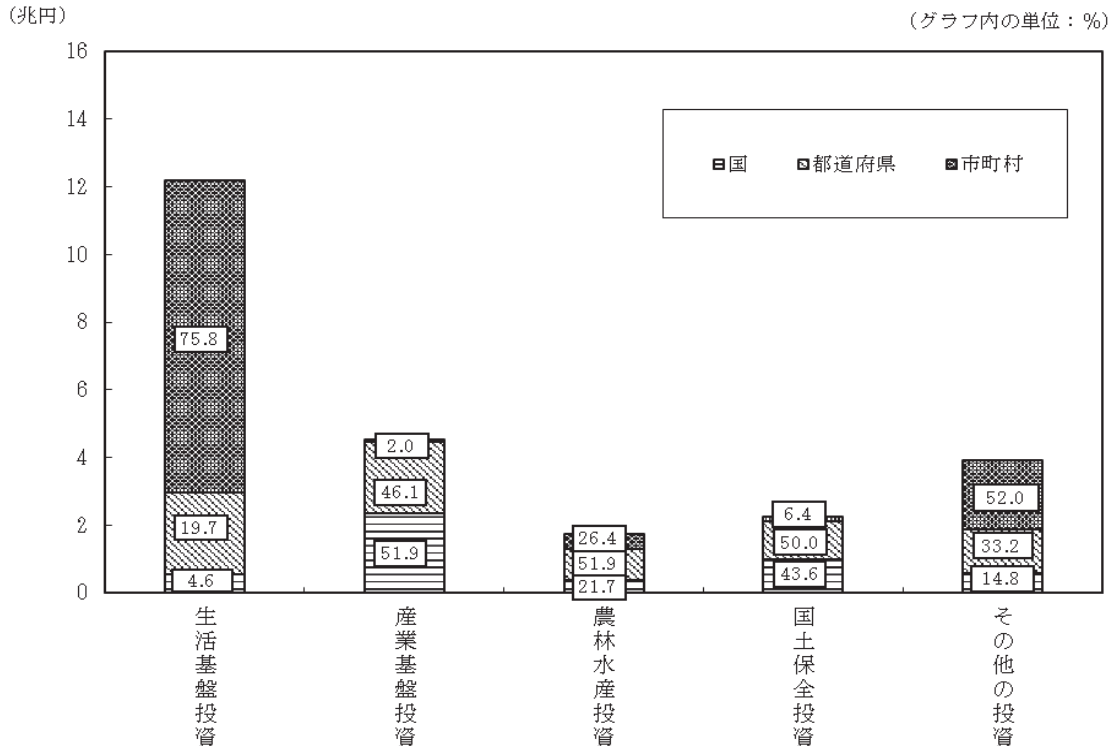
(注) △印は、減少を示す。

	行政投資額	対前年度 増減率	構成比
	百万円	%	%
合計	24,667,204	△ 0.3	100.0
国費	8,447,628	△ 12.0	34.2
都道府県費	6,501,133	2.9	26.4
市町村費	9,718,443	10.0	39.4
生活基盤投資	12,190,712	3.6	100.0
国費	2,677,425	△ 10.6	22.0
都道府県費	2,172,617	6.2	17.8
市町村費	7,340,670	9.2	60.2
産業基盤投資	4,546,547	△ 3.4	100.0
国費	2,578,825	△ 5.8	56.7
都道府県費	1,801,865	1.0	39.6
市町村費	165,857	△ 11.1	3.6
農林水産投資	1,752,725	△ 1.7	100.0
国費	837,957	△ 8.1	47.8
都道府県費	583,822	7.7	33.3
市町村費	330,947	0.5	18.9
国土保全投資	2,254,126	△ 8.8	100.0
国費	1,200,709	△ 14.4	53.3
都道府県費	905,094	△ 2.8	40.2
市町村費	148,323	6.4	6.6
その他の投資	3,923,094	△ 2.5	100.0
国費	1,152,713	△ 25.7	29.4
都道府県費	1,037,735	2.2	26.5
市町村費	1,732,646	19.2	44.2

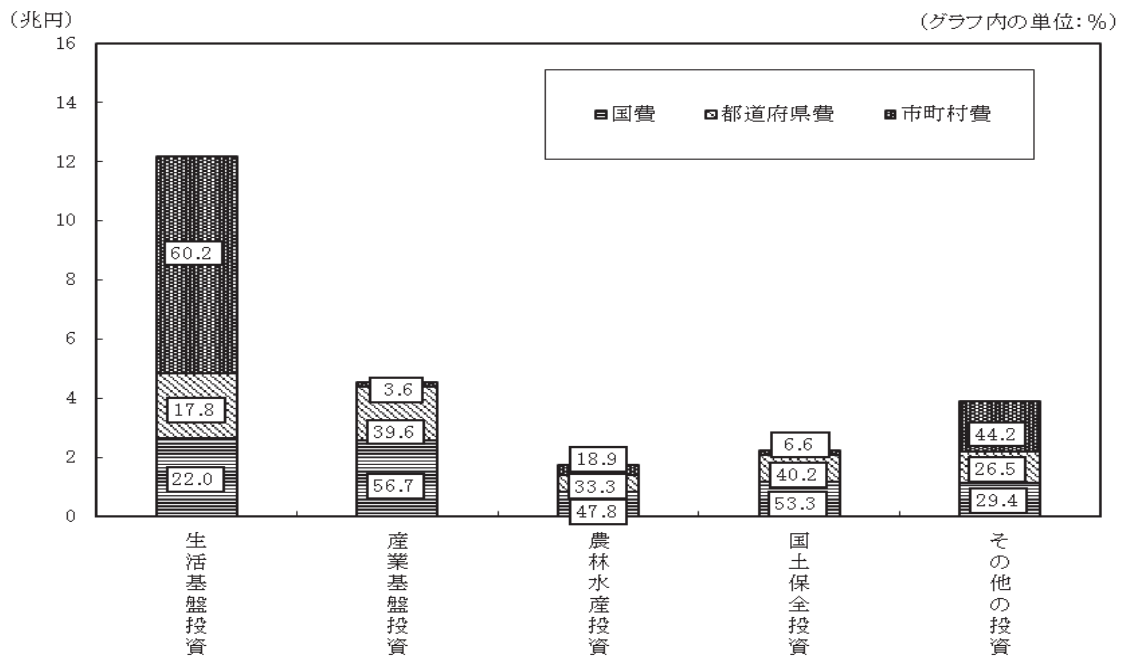
(注) △印は、減少を示す。

第8図 事業主体別・経費負担別にみた事業目的別行政投資額


① 事業主体別にみた事業目的別行政投資額



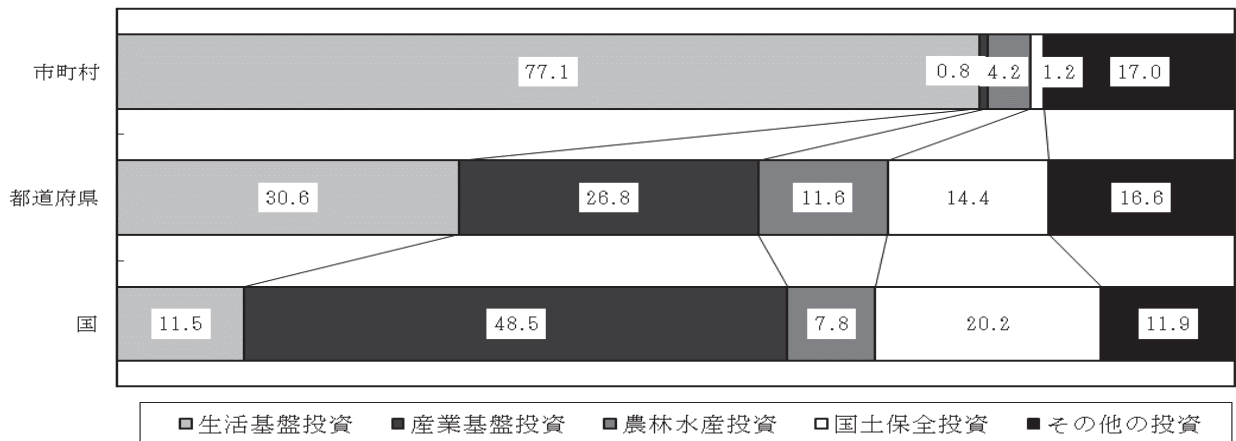
② 経費負担別にみた事業目的別行政投資額



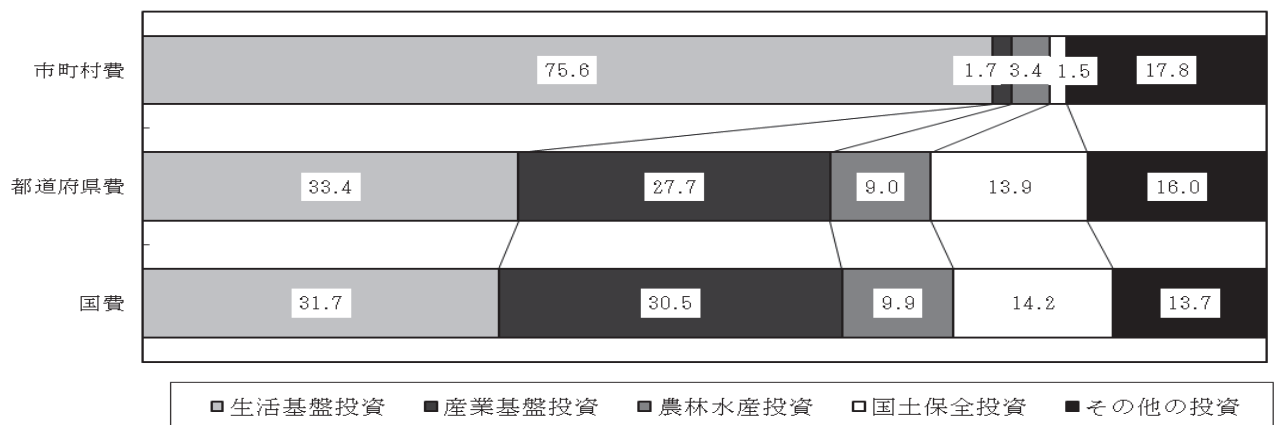
第9図 事業主体別・経費負担別にみた事業目的別行政投資額（構成比・%）



① 事業主体別にみた事業目的別行政投資額（構成比・%）



② 経費負担別にみた事業目的別行政投資額（構成比・%）



第10表 事業主体別にみた事業目的別行政投資額の構成比の推移

①国主体の投資

年 度	35	40	45	50	55	58	59	60	61	62	63	平成元年	2	3	4	5	6	7	8	9	10	11	12	13	14	15	16	17	18	19	20	21	22	23	24	25	26
合 計	100.0	100.0	100.0	100.0	100.0	100.0	100.0	100.0	100.0	100.0	100.0	100.0	100.0	100.0	100.0	100.0	100.0	100.0	100.0	100.0	100.0	100.0	100.0	100.0	100.0	100.0	100.0	100.0	100.0	100.0	100.0	100.0	100.0	100.0	100.0	100.0	100.0
生活基盤投資	14.0	24.0	28.2	15.2	14.6	13.7	12.7	14.9	14.2	15.6	15.4	16.6	17.6	18.6	18.0	20.5	21.8	20.0	18.0	16.9	15.9	15.1	15.3	14.3	14.9	17.4	16.4	14.1	13.6	14.2	13.9	14.2	12.3	11.6	12.4	12.3	11.5
産業基盤投資	43.8	52.6	49.8	24.0	26.9	30.9	31.9	43.5	45.0	50.8	51.5	51.0	51.4	51.5	50.8	48.1	46.5	45.1	48.8	50.0	50.5	47.7	49.7	50.5	52.0	49.6	46.7	47.2	48.8	49.6	49.2	48.0	48.9	46.6	44.9	44.3	48.5
農林水産投資	18.5	9.0	7.0	4.9	4.7	4.8	4.9	6.0	6.2	7.0	6.9	6.4	5.9	5.2	5.2	4.5	5.8	5.9	6.2	5.8	5.4	5.4	5.5	5.7	5.3	5.8	7.6	8.1	8.0	7.4	7.0	7.1	6.5	6.7	6.4	7.8	
国土保全投資	21.9	11.8	10.8	7.1	8.8	8.9	7.2	12.2	10.6	12.5	12.6	11.9	11.4	10.7	11.3	11.4	12.3	12.7	12.9	12.9	13.6	15.2	14.1	14.5	15.7	16.1	18.0	19.0	18.6	17.7	17.6	19.1	19.7	19.1	18.1	20.7	
その他の投資	1.7	2.5	4.1	48.9	44.9	41.7	43.2	23.3	23.9	14.1	13.6	14.2	13.7	13.9	14.7	15.4	13.7	16.3	14.1	14.4	14.6	16.6	15.3	15.0	12.2	11.1	11.3	11.6	11.0	11.1	12.4	11.6	12.6	15.9	18.2	15.8	11.9

②都道府県主体の投資

年 度	35	40	45	50	55	58	59	60	61	62	63	平成元年	2	3	4	5	6	7	8	9	10	11	12	13	14	15	16	17	18	19	20	21	22	23	24	25	26
合 計	100.0	100.0	100.0	100.0	100.0	100.0	100.0	100.0	100.0	100.0	100.0	100.0	100.0	100.0	100.0	100.0	100.0	100.0	100.0	100.0	100.0	100.0	100.0	100.0	100.0	100.0	100.0	100.0	100.0	100.0	100.0	100.0	100.0	100.0	100.0	100.0	100.0
生活基盤投資	19.0	27.6	29.1	34.1	31.6	30.8	30.3	30.9	30.3	29.3	29.7	31.2	31.6	33.1	33.5	34.2	32.2	32.4	32.3	32.6	32.6	30.8	28.6	29.4	30.5	31.2	30.9	30.7	30.7	31.2	32.6	32.4	32.7	35.2	31.9	29.4	30.6
産業基盤投資	22.7	29.3	28.1	21.3	22.7	22.7	23.1	23.5	23.6	24.0	23.5	24.3	24.3	24.2	24.9	24.9	25.8	25.4	26.7	26.5	27.0	27.0	27.2	28.3	28.8	28.7	28.4	27.6	27.4	27.7	27.8	28.7	27.9	25.7	25.9	27.1	26.8
農林水産投資	11.2	10.4	12.4	13.8	17.1	15.8	15.8	15.4	15.1	15.1	14.5	14.3	13.5	12.6	12.5	12.5	13.7	14.5	14.8	15.3	14.7	15.0	15.3	15.5	14.8	14.2	13.9	13.2	13.0	12.6	12.3	12.2	11.5	10.5	10.8	11.8	11.6
国土保全投資	11.1	11.6	11.4	12.6	15.9	15.9	16.3	16.3	16.2	16.5	16.0	16.1	15.3	15.3	15.2	15.1	15.5	14.9	15.0	15.0	15.8	16.6	16.7	16.2	15.9	15.2	14.8	15.3	15.7	15.2	14.9	14.2	13.2	13.6	15.0	14.4	14.4
その他の投資	36.0	21.1	19.0	18.1	12.6	14.7	14.5	13.9	14.8	15.1	16.3	14.0	15.1	14.8	13.9	13.3	12.8	12.8	11.6	10.6	9.8	10.6	10.6	12.2	10.6	10.1	10.8	12.0	13.2	13.2	12.8	12.1	11.7	13.6	15.4	17.8	16.8

③市町村主体の投資

年 度	35	40	45	50	55	58	59	60	61	62	63	平成元年	2	3	4	5	6	7	8	9	10	11	12	13	14	15	16	17	18	19	20	21	22	23	24	25	26
合 計	100.0	100.0	100.0	100.0	100.0	100.0	100.0	100.0	100.0	100.0	100.0	100.0	100.0	100.0	100.0	100.0	100.0	100.0	100.0	100.0	100.0	100.0	100.0	100.0	100.0	100.0	100.0	100.0	100.0	100.0	100.0	100.0	100.0	100.0	100.0	100.0	100.0
生活基盤投資	58.0	62.9	70.2	72.2	72.2	72.4	72.3	72.5	72.2	74.1	74.0	73.7	74.0	74.1	75.6	74.1	75.5	74.8	75.8	77.5	78.3	78.3	77.1	79.5	79.4	79.1	77.8	78.2	79.5	80.2	80.4	80.5	80.0	77.9	77.1	77.6	77.1
産業基盤投資	3.4	4.5	3.2	2.0	1.5	1.3	1.2	1.0	0.9	1.1	1.1	1.1	1.1	1.1	1.2	1.2	1.2	1.3	1.3	1.2	1.2	1.3	1.0	1.1	1.1	1.1	1.1	1.0	1.0	1.0	1.1	0.9	0.8	0.8	0.9	0.8	
農林水産投資	5.6	6.5	7.3	7.0	9.5	8.9	9.1	9.0	8.4	8.5	7.9	7.6	7.1	6.7	6.6	6.7	7.3	7.1	7.2	6.7	6.5	6.5	6.2	5.9	5.7	5.7	5.2	4.7	4.4	4.0	4.0	4.4	3.9	3.7	3.8	4.2	3.9
国土保全投資	0.6	1.5	1.2	1.3	1.8	2.1	2.2	2.2	2.2	2.2	2.2	2.1	2.0	2.0	2.0	1.8	1.9	1.8	1.8	1.8	1.7	1.6	1.7	1.6	1.6	1.6	1.5	1.5	1.5	1.5	1.4	1.3	1.3	1.3	1.2	1.2	
その他の投資	32.4	24.7	18.1	17.5	15.0	15.2	15.3	15.4	16.3	14.1	14.9	15.5	15.7	16.1	14.6	16.2	14.1	15.0	14.0	12.8	12.2	12.3	14.0	11.9	12.3	12.6	14.4	14.5	13.6	13.4	13.1	12.8	14.0	16.4	17.0	16.1	17.0



## (6) 事業主体別・経費負担別にみた事業目的別投資額

目的別に事業主体と経費負担をみると、第12表のとおりである。

ア 生活基盤投資は、市町村が全体の75.8%の事業を実施し、その財源内訳は、市町村費78.6%、国費17.8%、都道府県費3.6%となっている。

また、都道府県は全体の19.7%の事業を実施し、その財源内訳は、都道府県費76.5%、国費20.0%、市町村費3.5%となっている。

国は全体の4.6%の事業を実施し、国費の構成比が99.7%となっている。

イ 産業基盤投資は、国が全体の51.9%、都道府県が全体の46.1%の事業を実施し、市町村の事業は2.0%と少ない。

国の事業では、80.1%が国費、16.6%が都道府県費で実施されている。都道府県の事業では67.0%が都道府県費、32.1%が国費で実施されている。

ウ 農林水産投資は、都道府県が全体の51.9%、市町村が全体の26.4%の事業を実施している。

都道府県の事業は、51.7%が都道府県費、43.7%が国費で実施され、市町村の事業は、58.8%が市町村費、24.5%が国費で実施されている。

エ 国土保全投資は、国の事業と都道府県の事業で全体の93.6%を占めている。

国の事業は、80.0%が国費で実施され、都道府県の事業は、63.9%が都道府県費、34.9%が国費で実施されている。

オ これらを合計した総投資額でみると、国は全体の19.7%の事業を実施し、このうち84.6%が国費で実施されている。

また、都道府県は、全体の31.8%の事業を実施し、その財源は、都道府県費68.3%、国費29.5%となっている。

市町村は、全体の48.5%の事業を実施しており、その財源は、市町村費78.8%、国費16.9%、都道府県費4.3%となっている。

第12表 事業主体別・経費負担別にみた事業目的別行政投資額

(単位:百万円, %)

	合計		生活基盤		産業基盤		農林水産		国土保全		その他の	
		構成比	投資	構成比	投資	構成比	投資	構成比	投資	構成比	投資	構成比
合計	24,667,204	(100.0)	12,190,712	(100.0)	4,546,547	(100.0)	1,752,725	(100.0)	2,254,126	(100.0)	3,923,094	(100.0)
国費	8,447,628	34.2	2,677,425	22.0	2,578,825	56.7	837,957	47.8	1,200,709	53.3	1,152,713	29.4
都道府県費	6,501,133	26.4	2,172,617	17.8	1,801,865	39.6	583,822	33.3	905,094	40.2	1,037,735	26.5
市町村費	9,718,443	39.4	7,340,670	60.2	165,857	3.6	330,947	18.9	148,323	6.6	1,732,646	44.2
国の実施費	4,856,525	(19.7)	556,121	(4.6)	2,357,507	(51.9)	381,203	(21.7)	981,833	(43.6)	579,860	(14.8)
国の実施費	4,106,217	84.6	554,386	99.7	1,888,818	80.1	327,158	85.8	785,646	80.0	550,209	94.9
都道府県費	627,743	12.9	1,389	0.2	391,896	16.6	35,862	9.4	170,377	17.4	28,220	4.9
市町村費	122,565	2.5	347	0.1	76,794	3.3	18,183	4.8	25,810	2.6	1,431	0.2
都道府県の実施費	7,837,565	(31.8)	2,398,756	(19.7)	2,097,402	(46.1)	909,423	(51.9)	1,128,079	(50.0)	1,303,905	(33.2)
国費	2,315,300	29.5	479,566	20.0	673,276	32.1	397,797	43.7	394,207	34.9	370,454	28.4
都道府県費	5,355,332	68.3	1,835,242	76.5	1,406,067	67.0	470,418	51.7	721,145	63.9	922,460	70.7
市町村費	166,933	2.1	83,948	3.5	18,059	0.9	41,208	4.5	12,727	1.1	10,992	0.8
市町村の実施費	11,973,113	(48.5)	9,235,834	(75.8)	91,638	(2.0)	462,099	(26.4)	144,214	(6.4)	2,039,329	(52.0)
国費	2,026,110	16.9	1,643,472	17.8	16,730	18.3	113,002	24.5	20,855	14.5	232,050	11.4
都道府県費	518,058	4.3	335,986	3.6	3,903	4.3	77,542	16.8	13,572	9.4	87,056	4.3
市町村費	9,428,945	78.8	7,256,376	78.6	71,004	77.5	271,556	58.8	109,786	76.1	1,720,223	84.4

(注) ( ) 内は、事業主体別の構成比である。



## Ⅱ 都道府県別行政投資の動向

### 1. 都道府県別行政投資額

平成26年度の都道府県別行政投資額をみると、最高は東京都の2兆3,188億円で総投資額の構成比の9.4%であり、以下上位は、北海道1兆6,875億円で構成比6.8%、宮城県1兆2,106億円で構成比4.9%、愛知県9,878億円で構成比4.0%、大阪府9,527億円で構成比3.9%、神奈川県8,918億円で構成比3.6%の順となっている。

このうち宮城県は、総投資額1兆2,106億円のうち東日本大震災復旧・復興分が2,851億円（総投資額に占める東日本大震災復旧・復興分の割合23.6%）となっている。同様に被災地である岩手県で総投資額7,511億円のうち2,540億円（33.8%）、福島県では総投資額7,659億円のうち1,549億円（20.2%）、茨城県では総投資額5,682億円のうち153億円（2.7%）が東日本大震災復旧・復興分となっている。

一方、投資額の低い都道府県は、鳥取県1,786億円で構成比0.7%、香川県1,812億円で総投資額の構成比0.7%、奈良県2,098億円で構成比0.9%、徳島県2,180億円で0.9%、滋賀県2,212億円で構成比0.9%となっている。

都道府県別の行政投資額の対前年度増減をみると、増加率が大きかったところは、福島県（16.7%）、長野県（6.5%）、高知県（5.6%）、群馬県（5.3%）、香川県（4.8%）、沖縄県（4.8%）となっている（第13表参照）。

### 2. 都道府県別1人当たり行政投資額

平成26年度の1人当たり行政投資額は、全国平均19万4,103円（前年度は19万4,425円）である。都道府県別にみると、岩手県が最高で58万4,744円（全国平均を100とした場合の指数301）であり、以下、宮城県52万68円（268）、島根県40万679円（206）である。なお、東日本大震災復旧・復興分を除いた額でみると、島根県が最高で40万679円（213）であり、以下、宮城県39万7,574円（211）、岩手県38万6,971円（205）、高知県37万2,223円（198）、和歌山県35万6,392円（189）となり、地方圏（ブロック区分については「ブロック別行政投資の動向」参照）に属するところが多い。

一方、少ない都道府県は、神奈川県9万8,045円（51）、千葉県10万6,840円（55）、大阪府10万7,822円（56）、埼玉県10万8,423円（56）、愛知県13万2,499円（68）であり、大都市圏に属するところが多い（第13表参照）。

### 3. 都道府県別可住地単位面積（1k㎡）当たり行政投資額

平成26年度の可住地単位面積（1k㎡）当たりの行政投資の状況をみると、全国平均1億9,765万円である（前年度は1億9,833万円）。

可住地単位面積当たりの投資額が最も多い都道府県は、東京都16億5,981万円（全国平均を100とした場合の対全国指数840）で、以下、大阪府7億1,899万円（364）、神奈川県6億1,126万円（309）宮城県3億9,240万円（199）、京都府3億5,974万円（182）が続き、大都市圏に属するところが多い。

一方、少ない都道府県は、北海道6,188万円（31）、栃木県9,740万円（49）、秋田県1億208万円（52）、青森県1億1,518万円（58）、山形県1億2,715万円（64）であり、地方圏に属するところが多い（第13表参照）。

第13表 都道府県別行政投資額

区分 都道府県	総投資額			1人当たり投資額		可住地単位面積当たり 行政投資額	
	金額	構成比	対前年度比	金額	対全国指数	金額	対全国指数
	百万円	%	%	円		千円	
全 国	24,667,204	100.0	99.7	194,103	100	197,652	100
北 海 道	1,687,477	6.8	99.8	312,489	161	61,883	31
青 森 県	364,312	1.5	87.7	275,768	142	115,179	58
岩 手 県	751,061	3.0	92.3	584,744	301	211,566	107
宮 城 県	1,210,562	4.9	104.1	520,068	268	392,402	199
秋 田 県	322,868	1.3	101.8	311,353	160	102,076	52
山 形 県	335,299	1.4	95.7	296,534	153	127,152	64
福 島 県	765,882	3.1	116.7	395,711	204	196,380	99
茨 城 県	568,186	2.3	99.1	194,670	100	142,047	72
栃 木 県	281,973	1.1	96.8	142,405	73	97,400	49
群 馬 県	345,215	1.4	105.3	174,701	90	162,991	82
埼 玉 県	784,866	3.2	104.0	108,423	56	303,623	154
千 葉 県	662,113	2.7	98.3	106,840	55	186,616	94
東 京 都	2,318,755	9.4	102.8	173,174	89	1,659,811	840
神 奈 川 県	891,821	3.6	98.0	98,045	51	611,255	309
新 潟 県	717,138	2.9	94.2	310,050	160	178,927	91
富 山 県	343,419	1.4	95.8	321,013	165	244,079	123
石 川 県	302,630	1.2	95.2	261,854	135	230,312	117
福 井 県	247,042	1.0	102.1	312,868	161	233,941	118
山 梨 県	245,595	1.0	104.7	291,950	150	253,452	128
長 野 県	507,262	2.1	106.5	240,475	124	178,362	90
岐 阜 県	404,539	1.6	101.2	198,186	102	201,866	102
静 岡 県	531,712	2.2	89.5	143,499	74	197,150	100
愛 知 県	987,828	4.0	99.5	132,499	68	331,264	168
三 重 県	373,949	1.5	95.3	204,861	106	182,592	92
滋 賀 県	221,160	0.9	100.1	156,240	80	169,992	86
京 都 府	422,329	1.7	98.2	161,831	83	359,735	182
大 阪 府	952,660	3.9	104.5	107,822	56	718,989	364
兵 庫 県	790,205	3.2	94.7	142,609	73	282,822	143
奈 良 県	209,819	0.9	97.7	152,509	79	248,896	126
和 歌 山 県	346,116	1.4	94.2	356,392	184	316,376	160
鳥 取 県	178,558	0.7	93.9	311,110	160	198,619	100
島 根 県	279,079	1.1	100.0	400,679	206	215,839	109
岡 山 県	334,300	1.4	99.1	173,739	90	146,881	74
広 島 県	428,036	1.7	93.7	151,072	78	181,525	92
山 口 県	306,300	1.2	102.6	217,515	112	176,237	89
徳 島 県	218,010	0.9	102.1	285,404	147	216,279	109
香 川 県	181,167	0.7	104.8	184,661	95	181,167	92
愛 媛 県	285,196	1.2	102.0	204,371	105	171,392	87
高 知 県	274,603	1.1	105.6	372,223	192	241,728	122
福 岡 県	866,545	3.5	102.0	170,208	88	313,058	158
佐 賀 県	238,089	1.0	104.2	285,123	147	179,149	91
長 崎 県	333,381	1.4	99.1	240,453	124	195,417	99
熊 本 県	404,147	1.6	89.2	225,266	116	145,901	74
大 分 県	282,476	1.1	95.0	241,214	124	156,497	79
宮 崎 県	291,396	1.2	99.4	261,550	135	158,712	80
鹿 児 島 県	443,086	1.8	98.1	265,666	137	132,939	67
沖 縄 県	429,039	1.7	104.8	301,956	156	347,400	176

東日本大震災復旧・復興分を除いた都道府県別行政投資額

区分 都道府県	総投資額			1人当たり投資額		可住地単位面積当たり 行政投資額	
	金額	構成比	対前年度比	金額	対全国指数	金額	対全国指数
	百万円	%	%	円		千円	
全 国	23,933,123	100.0	96.7	188,327	100	191,770	100
北 海 道	1,686,988	7.0	99.7	312,398	166	61,865	32
青 森 県	354,385	1.5	85.3	268,254	142	112,041	58
岩 手 県	497,035	2.1	61.1	386,971	205	140,010	73
宮 城 県	925,434	3.9	79.6	397,574	211	299,979	156
秋 田 県	322,512	1.3	101.6	311,010	165	101,964	53
山 形 県	334,999	1.4	95.6	296,269	157	127,038	66
福 島 県	610,973	2.6	93.1	315,674	168	156,660	82
茨 城 県	552,879	2.3	96.4	189,426	101	138,220	72
栃 木 県	279,709	1.2	96.0	141,262	75	96,618	50
群 馬 県	345,145	1.4	105.3	174,666	93	162,958	85
埼 玉 県	784,765	3.3	103.9	108,409	58	303,584	158
千 葉 県	651,581	2.7	96.8	105,141	56	183,647	96
東 京 都	2,318,305	9.7	102.8	173,141	92	1,659,488	865
神 奈 川 県	891,821	3.7	98.0	98,045	52	611,255	319
新 潟 県	717,013	3.0	94.2	309,996	165	178,896	93
富 山 県	343,419	1.4	95.8	321,013	170	244,079	127
石 川 県	302,630	1.3	95.2	261,854	139	230,312	120
福 井 県	247,042	1.0	102.1	312,868	166	233,941	122
山 梨 県	245,595	1.0	104.7	291,950	155	253,452	132
長 野 県	507,178	2.1	106.5	240,435	128	178,333	93
岐 阜 県	404,539	1.7	101.2	198,186	105	201,866	105
静 岡 県	531,712	2.2	89.5	143,499	76	197,150	103
愛 知 県	987,828	4.1	99.5	132,499	70	331,264	173
三 重 県	373,941	1.6	95.3	204,857	109	182,588	95
滋 賀 県	221,160	0.9	100.1	156,240	83	169,992	89
京 都 府	422,329	1.8	98.2	161,831	86	359,735	188
大 阪 府	952,660	4.0	104.5	107,822	57	718,989	375
兵 庫 県	790,200	3.3	94.7	142,608	76	282,820	147
奈 良 県	209,819	0.9	97.7	152,509	81	248,896	130
和 歌 山 県	346,116	1.4	94.2	356,392	189	316,376	165
鳥 取 県	178,558	0.7	93.9	311,110	165	198,619	104
島 根 県	279,079	1.2	100.0	400,679	213	215,839	113
岡 山 県	334,300	1.4	99.1	173,739	92	146,881	77
広 島 県	428,036	1.8	93.7	151,072	80	181,525	95
山 口 県	306,300	1.3	102.6	217,515	115	176,237	92
徳 島 県	218,010	0.9	102.1	285,404	152	216,279	113
香 川 県	181,167	0.8	104.8	184,661	98	181,167	94
愛 媛 県	285,196	1.2	102.0	204,371	109	171,392	89
高 知 県	274,603	1.1	105.6	372,223	198	241,728	126
福 岡 県	866,545	3.6	102.0	170,208	90	313,058	163
佐 賀 県	238,089	1.0	104.2	285,123	151	179,149	93
長 崎 県	333,381	1.4	99.1	240,453	128	195,417	102
熊 本 県	404,147	1.7	89.2	225,266	120	145,901	76
大 分 県	282,476	1.2	95.0	241,214	128	156,497	82
宮 崎 県	291,396	1.2	99.4	261,550	139	158,712	83
鹿 児 島 県	443,086	1.9	98.1	265,666	141	132,939	69
沖 縄 県	429,039	1.8	104.8	301,956	160	347,400	181

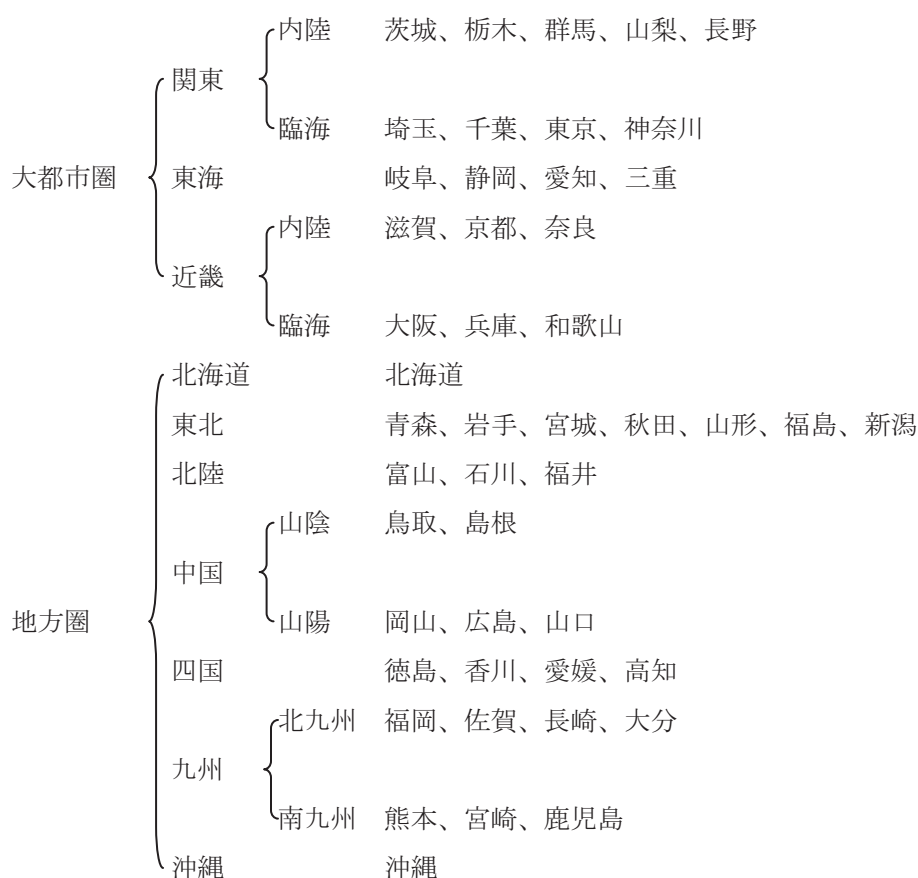
第14表 都道府県別行政投資額の対前年度比

(前年度値=100)

対前年度比	都道府県名(比率)						都道府県数	
100以上	福 島 山 宮 山 愛 岐	島 (116.7) 馬 (105.3) 梨 (104.7) 城 (104.1) 口 (102.6) 媛 (102.0) 阜 (101.2)	長 香 大 埼 徳 福 滋	野 (106.5) 川 (104.8) 阪 (104.5) 玉 (104.0) 島 (102.1) 岡 (102.0) 賀 (100.1)	高 沖 佐 東 福 秋 島	知 (105.6) 縄 (104.8) 賀 (104.2) 京 (102.8) 井 (102.1) 田 (101.8) 根 (100.0)	21	
100未満 95以上	北 岡 千 神 富 石	海 山 葉 奈 山 川	道 (99.8) 山 (99.1) 葉 (98.3) 川 (98.0) 山 (95.8) 川 (95.2)	愛 長 京 奈 山 大	知 (99.5) 崎 (99.1) 都 (98.2) 良 (97.7) 形 (95.7) 分 (95.0)	宮 茨 鹿 栃 三 重	崎 (99.4) 城 (99.1) 児 島 (98.1) 木 (96.8) 重 (95.3)	17
95未満 90以上	兵 鳥	庫 取	(94.7) (93.9)	和 広	歌 島	山 (94.2) (93.7)	新 岩 潟 (94.2) 手 (92.3)	6
90未満	静	岡 (89.5)		熊	本 (89.2)	青	森 (87.7)	3

### Ⅲ ブロック別行政投資の動向

圏域別、地域別のブロック区分は、次のとおりとする。



#### 1. ブロック別行政投資額

##### (1) ブロック別行政投資額の状況

平成26年度のブロック別投資額は第15表のとおりである。

総投資額では、関東臨海が4兆6,576億円で全体の18.9%を占め、以下、東北が4兆4,671億円(18.1%)、東海が2兆2,980億円(9.3%)、近畿臨海が2兆890億円(8.5%)の順となっている。

また、関東、東海、近畿を合わせた大都市圏と、それ以外の地方圏に分けてみると、大都市圏は11兆8,461億円で全体の48.0%、地方圏は12兆8,211億円で全体の52.0%となっている。

なお、東日本大震災復旧・復興分を除いた額で見ると、大都市圏は11兆8,173億円で全体の49.4%、地方圏は12兆1,158億円で50.6%となる。

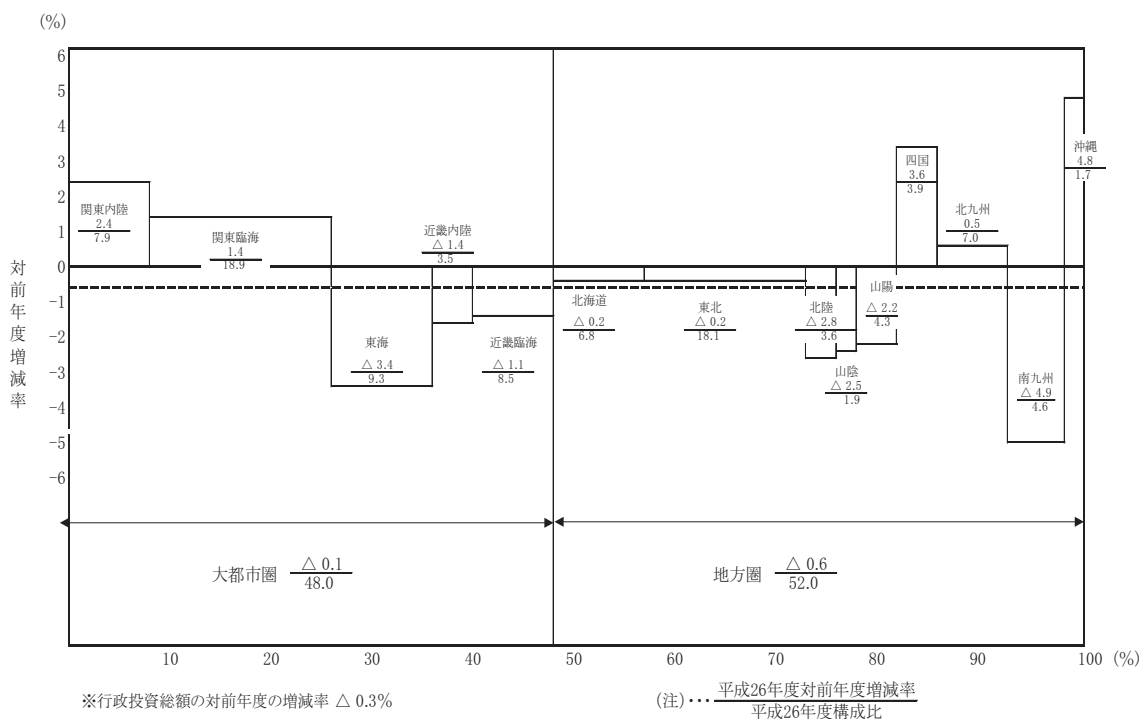
第15表 ブロック別行政投資額

ブロック	区分	総投資額	構成比	対前年度増減率
		百万円	%	%
全	国	24,667,204	100.0	△ 0.3
大	都市圏	11,846,106	48.0	△ 0.1
関	東	6,605,789	26.8	1.7
	うち内陸	1,948,232	7.9	2.4
	臨海	4,657,557	18.9	1.4
東	海	2,298,029	9.3	△ 3.4
近	畿	2,942,289	11.9	△ 1.2
	うち内陸	853,309	3.5	△ 1.4
	臨海	2,088,980	8.5	△ 1.1
地	方圏	12,821,098	52.0	△ 0.6
北	海道	1,687,477	6.8	△ 0.2
東	北	4,467,121	18.1	△ 0.2
北	陸	893,091	3.6	△ 2.8
中	国	1,526,274	6.2	△ 2.3
	うち山陰	457,638	1.9	△ 2.5
	うち山陽	1,068,636	4.3	△ 2.2
四	国	958,976	3.9	3.6
九	州	2,859,120	11.6	△ 1.7
	うち北九州	1,720,492	7.0	0.5
	南九州	1,138,628	4.6	△ 4.9
沖	縄	429,039	1.7	4.8

東日本大震災復旧・復興分を除いたブロック別行政投資額

ブロック	区分	総投資額	構成比	対前年度増減率
		百万円	%	%
全	国	23,933,123	100.0	△ 3.3
大	都市圏	11,817,283	49.4	△ 0.3
関	東	6,576,979	27.5	1.2
	うち内陸	1,930,507	8.1	1.4
	臨海	4,646,472	19.4	1.1
東	海	2,298,020	9.6	△ 3.4
近	畿	2,942,285	12.3	△ 1.2
	うち内陸	853,309	3.6	△ 1.4
	臨海	2,088,976	8.7	△ 1.1
地	方圏	12,115,840	50.6	△ 6.0
北	海道	1,686,988	7.0	△ 0.3
東	北	3,762,351	15.7	△ 16.0
北	陸	893,091	3.7	△ 2.8
中	国	1,526,274	6.4	△ 2.3
	うち山陰	457,638	1.9	△ 2.5
	うち山陽	1,068,636	4.5	△ 2.2
四	国	958,976	4.0	3.6
九	州	2,859,120	11.9	△ 1.7
	うち北九州	1,720,492	7.2	0.5
	南九州	1,138,628	4.8	△ 4.9
沖	縄	429,039	1.8	4.8

第10図 ブロック別行政投資額の伸び



## (2) ブロック別行政投資額の構成比の推移

ブロック別行政投資額の推移を構成比でみたものが第11図であり、大都市圏では関東の割合が最も高く、地方圏では、東北の割合が高くなっている。

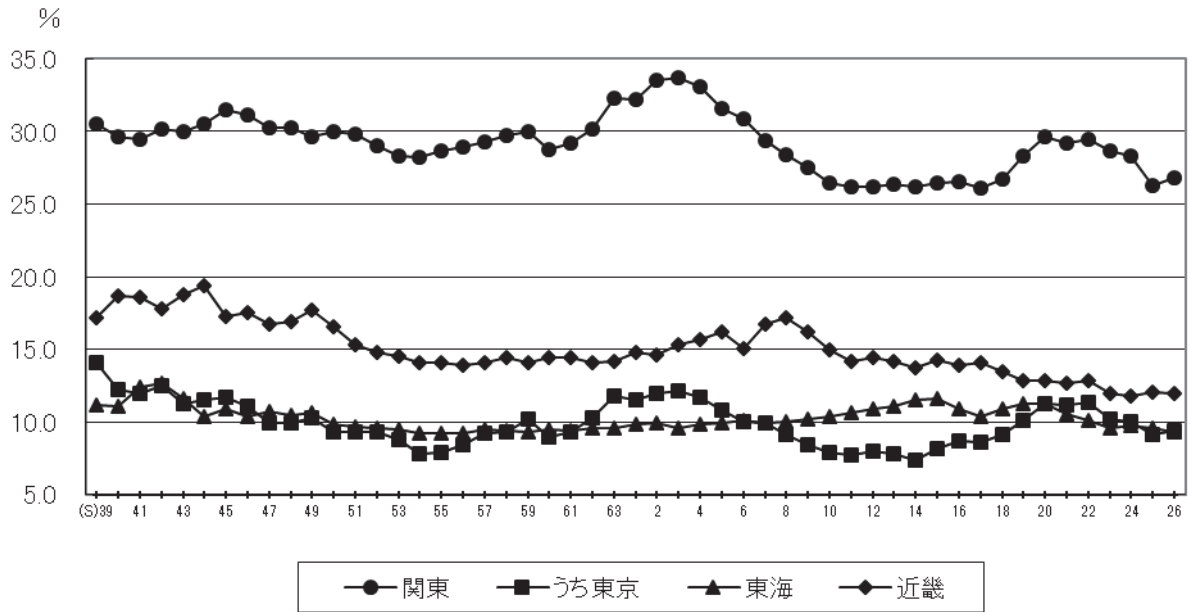
また、大都市圏と地方圏の構成比の推移を表したものが第12図、第13図である。

昭和40年代後半から昭和50年代前半にかけては、地方圏の行政投資額の伸びが大きかったことから、大都市圏と地方圏の行政投資額の構成比が縮小する傾向にあったが、昭和60年度以降は逆に大都市圏の行政投資額の伸びが大きくなり、地方圏の行政投資の割合は低下した。平成4年度以降は、地方圏の行政投資額の割合が再び増加して平成11年度には49.0%となり、平成12年度以降は地方圏の割合が緩やかな減少傾向にあった。その後、平成16年度、平成17年度は2年続けて増加となったものの、平成20年度まで減少を続け、平成21年度に再び増加に転じた。平成22年度は横ばいだったが、平成23年度は東日本大震災の影響で東北の投資額が大幅に増加したため、地方圏の割合が急激に高くなり、平成24年度以降は50%を超えている。

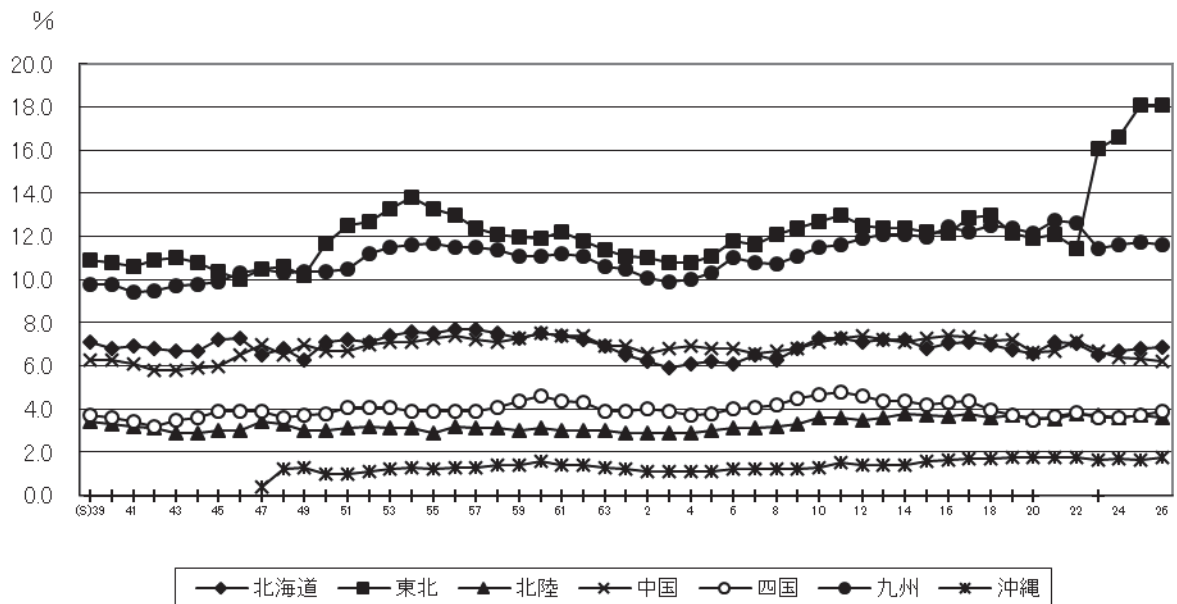
なお、東日本大震災復旧・復興分を除いたブロック別行政投資額では、東北ブロックの割合が15.7%となっており、大都市圏と地方圏の構成比率は、大都市圏の比率が49.4%、地方圏の比率が50.6%となっている。

第 11 図 ブロック別行政投資額の構成比

① 大都市圏行政投資額の構成比の推移

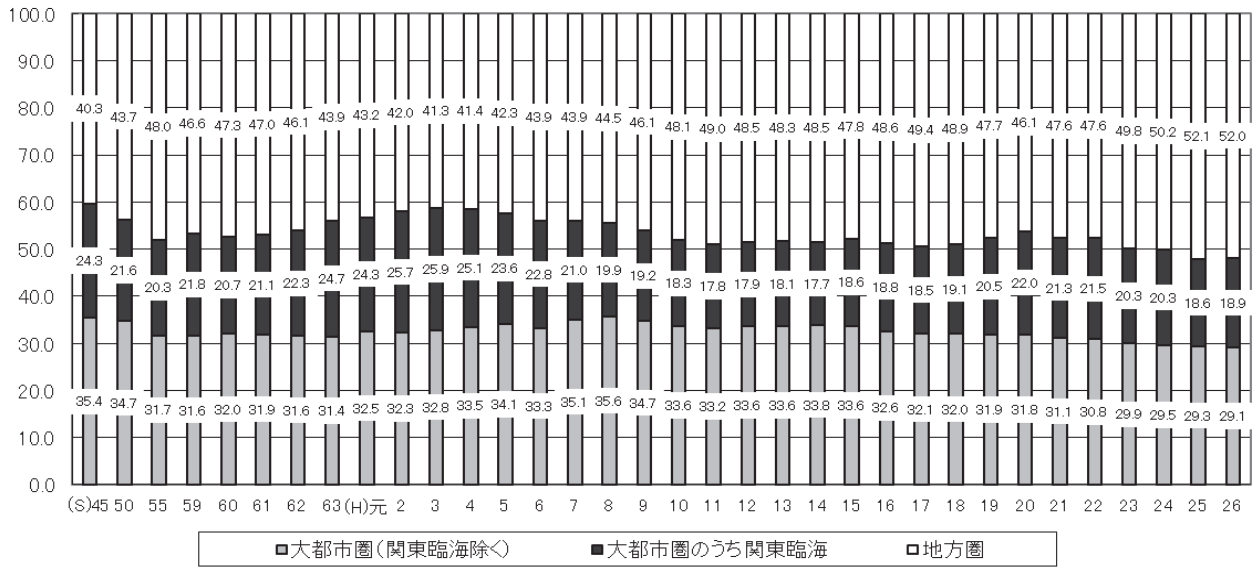


② 地方圏行政投資額の構成比の推移

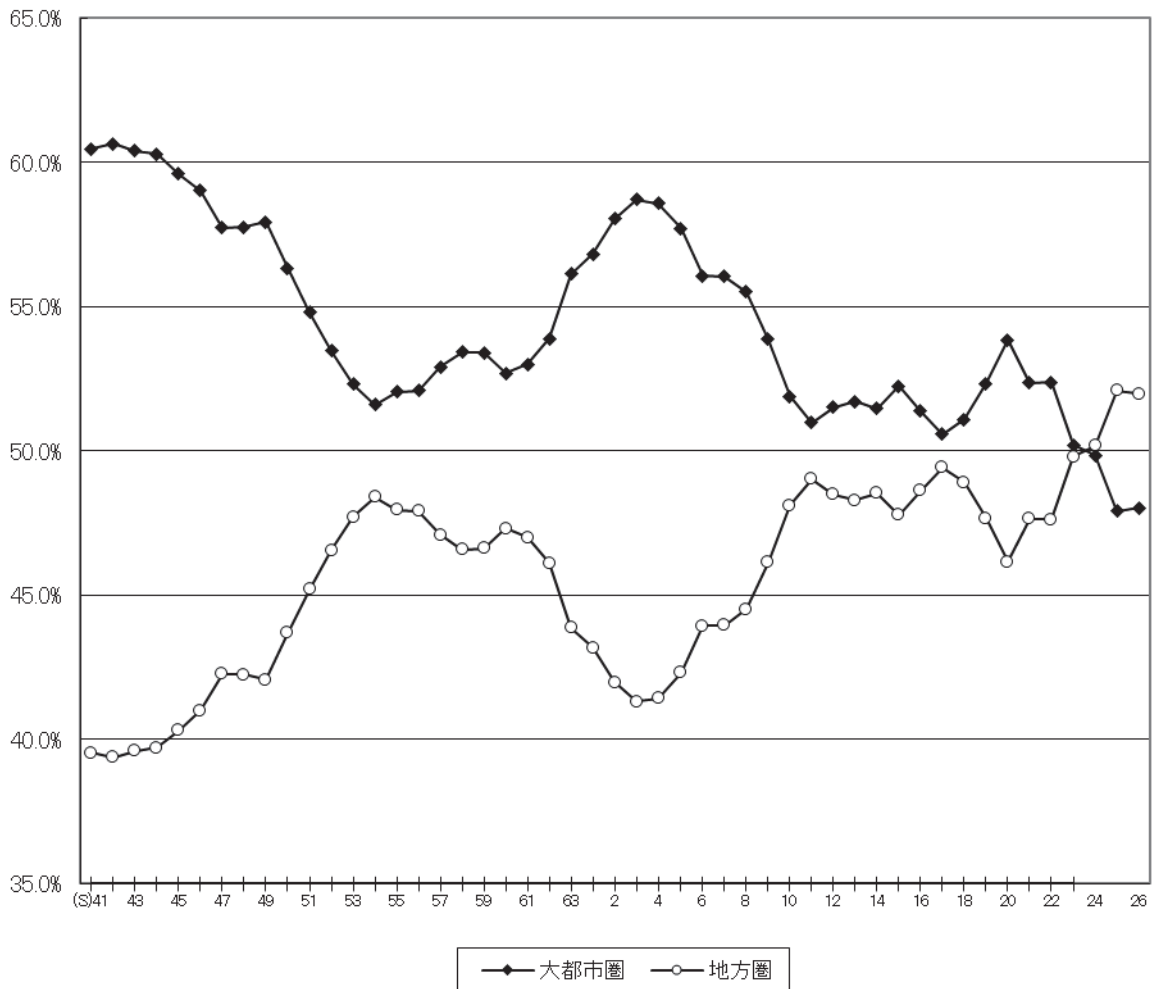




第12図 大都市圏・地方圏行政投資額の構成比の推移

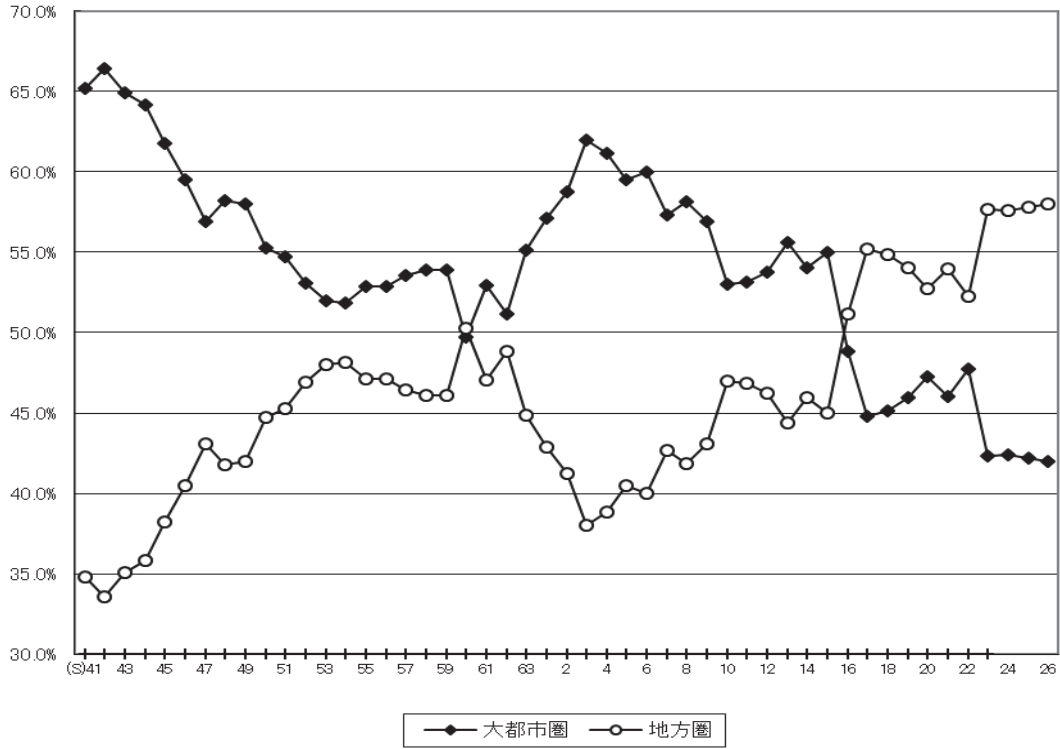


第13図 大都市圏・地方圏行政投資額の構成比の推移

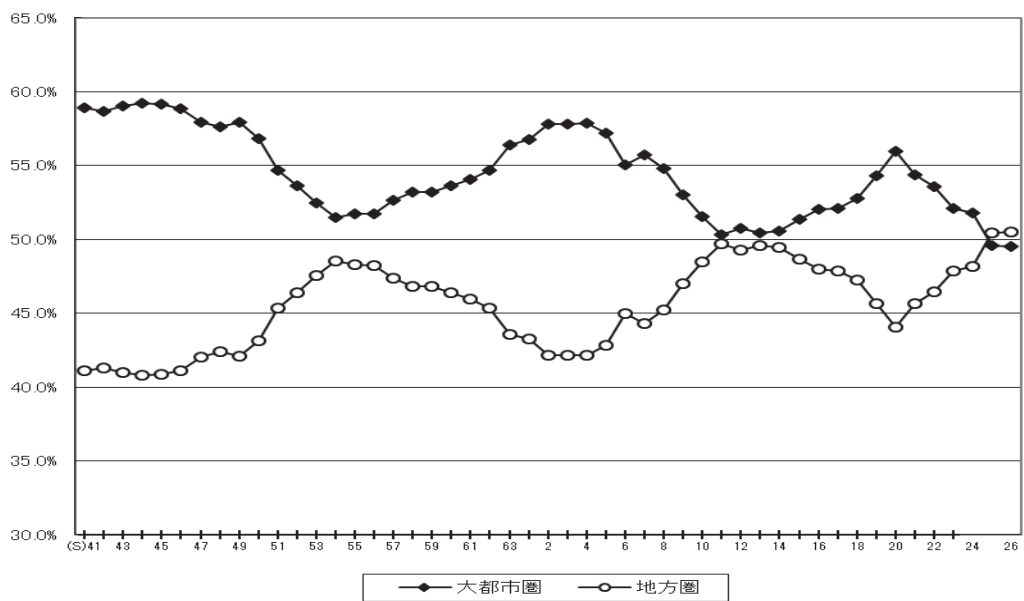


(参考図)

① 大都市圏・地方圏行政投資額の構成比の推移（国主体）



② 大都市圏・地方圏行政投資額の構成比の推移（地方公共団体主体）



また、平成26年度のブロック別行政投資額について事業目的別の構成比をみたものが第14図である。

生活基盤投資では、大都市圏で全体の56.0%の投資が行われ、これは全国総投資額に占める大都市圏の割合より8.0ポイント高い。特に、関東臨海、東海、近畿臨海がそれぞれ25.0%、9.6%、9.8%であり、3ブロックで全体の44.4%を占めている。

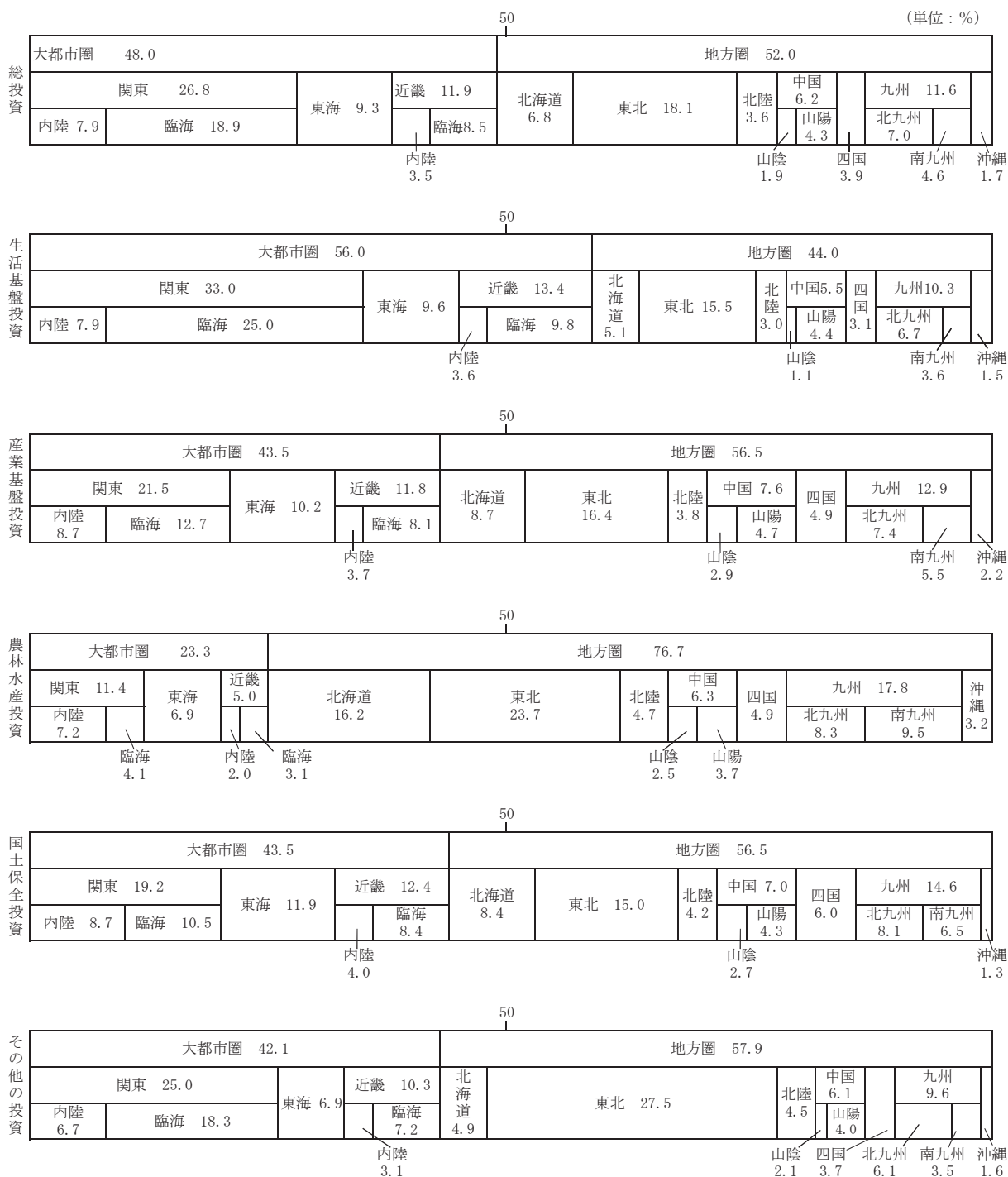
産業基盤投資では、大都市圏が43.5%、地方圏が56.5%となっている。ブロック別では東北(16.4%)、関東臨海(12.7%)、東海(10.2%)の割合が高い。

農林水産投資では、地方圏が76.7%であり、特に東北(23.7%)、北海道(16.2%)、南九州(9.5%)の3ブロックで全体の49.4%を占めている。

国土保全投資は、大都市圏が43.5%、地方圏が56.5%であり、ブロック別では東北(15.0%)、東海(11.9%)、北海道(8.4%)の割合が高い。

災害復旧費の含まれるその他の投資については、東北ブロックの占める割合が、平成23年度より大幅に高くなっており、平成26年度は、27.5%となった。

第14図 行政投資のブロック別構成比

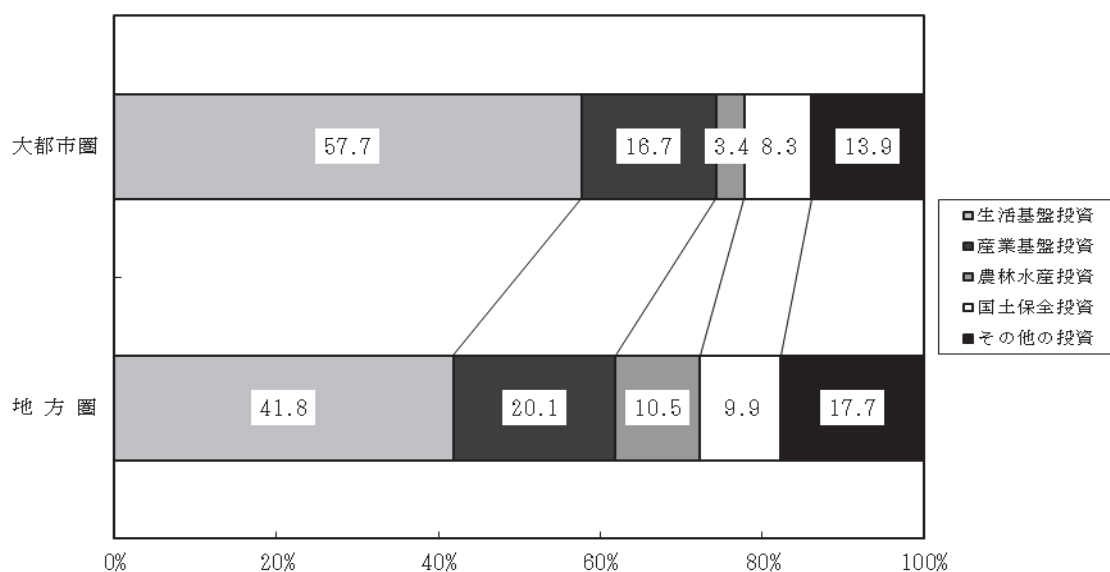


## 2. ブロック別にみた事業目的別行政投資額の構成比

平成26年度における大都市圏、地方圏の事業目的別の行政投資額をみると、大都市圏では、生活基盤投資が57.7%と高い割合になっている。一方、農林水産投資、国土保全投資は、それぞれ3.4%、8.3%と低い割合になっている。

地方圏では、大都市圏と同じく生活基盤投資が41.8%と最も高い割合となっているが、大都市圏と比較すると低い割合になっている。一方、産業基盤投資、農林水産投資、国土保全投資は、それぞれ20.1%、10.5%、9.9%といずれも大都市圏より高い割合となっている(第15図参照)。

第15図 大都市圏・地方圏の事業目的別行政投資額の割合



## 3. 事業目的別にみたブロック別1人当たり行政投資額


### (1) 事業目的別にみたブロック別1人当たりの行政投資の状況

平成26年度における事業目的別にみたブロック別1人当たりの行政投資の状況を、全国平均を100とした指数でみたのが第16図である。この図から目的別1人当たりの投資額の高いブロックは、

総投資額	東北 (203)、山陰 (186)、北海道 (161)
生活基盤投資	東北 (173)、沖縄 (132)、北陸 (127)
産業基盤投資	山陰 (292)、北海道 (206)、沖縄 (196)
農林水産投資	北海道 (381)、沖縄 (284)、南九州 (265)
国土保全投資	山陰 (266)、北海道 (197)、南九州 (181)

となっている。

第16図 事業目的別にみたブロック別1人当たり行政投資額（全国平均=100）

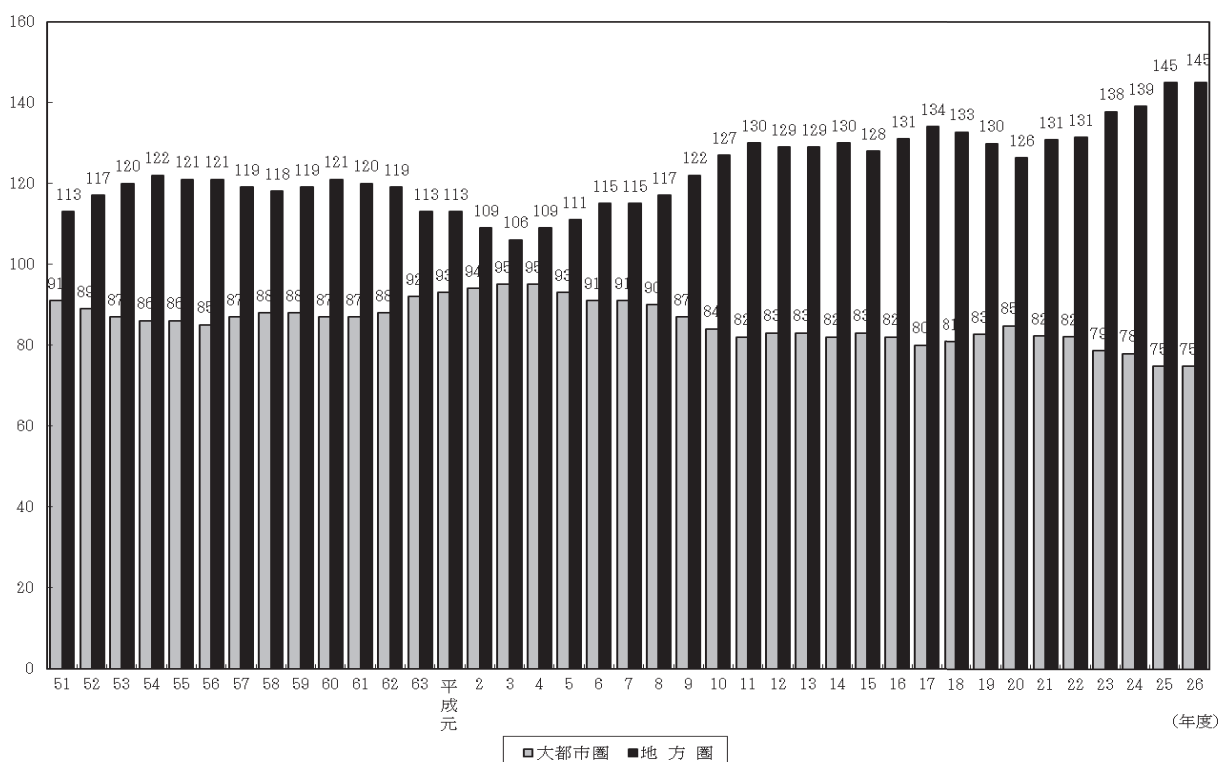


## (2) 大都市圏・地方圏別の1人当たりの行政投資額の推移（指数）

大都市圏・地方圏別の1人当たり行政投資額の推移を、全国平均を100（平均194,103円）とした指数で見たのが第17図である。

1人当たりの行政投資額では、地方圏が大都市圏を上回っており、平成26年度は地方圏平均145（281,415円）、大都市圏平均75（145,309円）となっている。

第17図 大都市圏・地方圏別の1人当たり行政投資額の推移（指数）（全国平均＝100）



## 4. 事業目的別にみたブロック別可住地単位面積（1 k m<sup>2</sup>）当たり行政投資額

### (1) 事業目的別にみたブロック別可住地単位面積当たり投資額

平成26年度における事業目的別にみたブロック別可住地単位面積当たりの行政投資の状況を、全国平均を100とした指数で見たのが第18図である。

目的別可住地単位面積当たりの投資額の高いブロックは、

総投資額 関東臨海（258）、近畿臨海（205）、沖縄（168）

生活基盤投資 関東臨海（351）、近畿臨海（240）、沖縄（149）

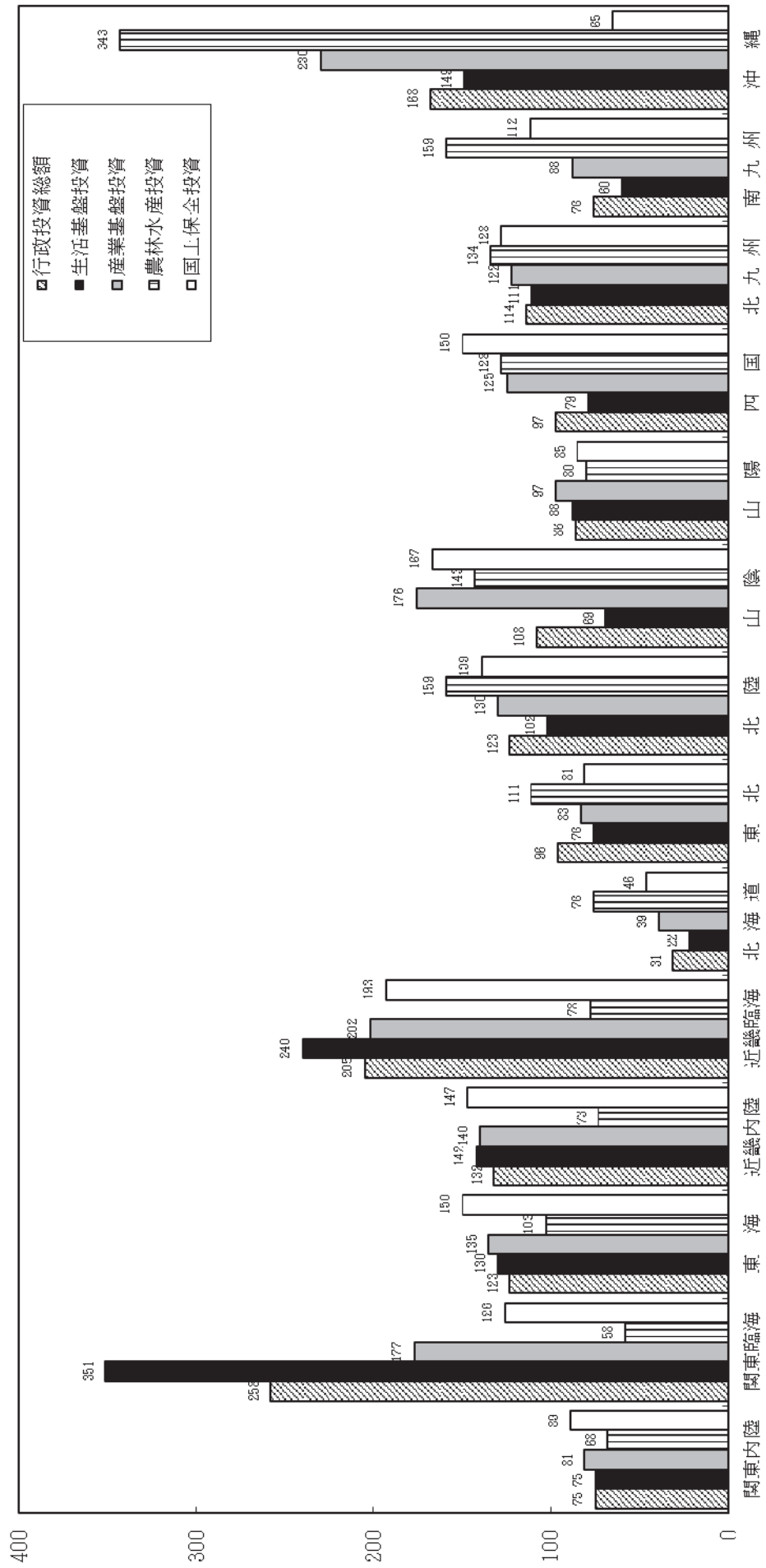
産業基盤投資 沖縄（230）、近畿臨海（202）、関東臨海（177）

農林水産投資 沖縄（343）、北陸（159）、南九州（159）

国土保全投資 近畿臨海（193）、山陰（167）、東海（150）、四国（150）

となっている。

第18図 事業目的別にみたブロック別可住地単位面積当たり行政投資額（全国平均=100）



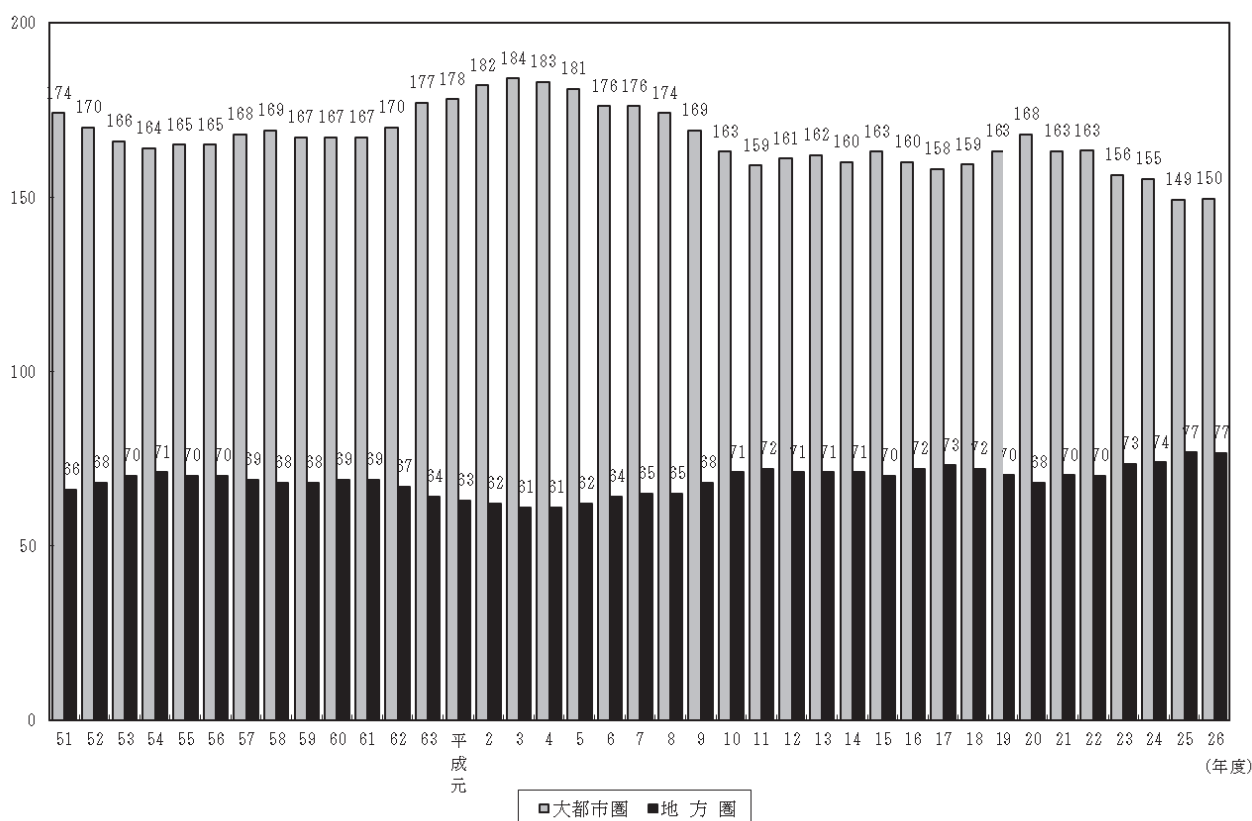


(2) 大都市圏・地方圏別の可住地単位面積当たりの投資額の推移(指数)

大都市圏・地方圏別の可住地単位面積当たりの行政投資額の推移を、全国平均を100(全国平均1億9,833万円)とした指数でみたのが第19図である。

平成25年度の可住地単位面積当たりの行政投資額は、大都市圏平均が149(2億9,596万円)と、地方圏平均の77(1億5,221万円)を大きく上回っている。

第19図 大都市圏・地方圏別の可住地単位面積当たり行政投資額の推移(指数) (全国平均=100)





# IV 統計表

## 第1表 行政投資と主要経済指標の推移

(単位:億円, %)

区分	※ 国内総生産		※ 民間企業設備投資		※ 公的総固定資本形成		行政投資		指数50年度=100
	金額	前年度比	金額	前年度比	金額	前年度比	金額	前年度比	
昭和35年度	166,806	—	31,706	—	12,200	—	9,955	—	6
36	201,708	120.9	42,274	133.3	16,410	134.5	13,099	131.6	8
37	223,288	110.7	42,292	100.0	20,899	127.4	16,891	128.9	10
38	262,286	117.5	46,702	110.4	23,676	113.3	19,050	112.8	12
39	303,997	115.9	54,670	117.1	25,762	108.8	22,681	119.1	14
40	337,653	111.1	50,883	93.1	29,541	114.7	26,766	118.0	16
41	396,989	117.6	65,160	128.1	34,887	118.1	31,388	117.3	19
42	464,454	117.0	84,691	130.0	39,423	113.0	35,269	112.4	21
43	549,470	118.3	103,499	122.2	45,160	114.6	41,043	116.4	25
44	650,614	118.4	135,607	131.0	51,085	113.1	48,470	118.1	29
45	752,985	115.7	156,685	115.5	61,717	120.8	59,111	122.0	36
46	828,993	110.1	152,967	97.6	78,257	126.8	76,212	128.9	46
47	964,863	116.4	168,937	110.4	94,556	120.8	93,208	122.3	56
48	1,167,150	121.0	224,299	132.8	105,519	111.6	106,924	114.7	65
49	1,384,511	118.6	245,518	109.5	128,194	121.5	142,043	132.8	86
50	1,523,616	110.0	243,739	99.3	139,729	109.0	165,137	116.3	100
51	1,712,934	112.4	256,077	105.1	147,634	105.7	175,980	106.6	107
52	1,900,945	111.0	264,534	103.3	176,520	119.6	208,684	118.6	126
53	2,086,022	109.7	293,354	110.9	208,171	117.9	243,725	116.8	148
54	2,252,372	108.0	340,188	116.0	220,699	106.0	261,104	107.1	158
55	2,455,466	109.0	385,395	113.3	234,252	106.1	278,765	106.8	169
56	2,608,013	106.2	400,358	103.9	240,409	102.6	287,934	103.3	174
57	2,733,224	104.8	405,502	101.3	240,189	99.9	287,621	99.9	174
58	2,855,934	104.5	420,764	103.8	233,757	97.3	279,873	97.3	169
59	3,051,441	106.8	472,186	112.2	229,202	98.1	276,401	98.8	167
60	3,242,896	106.3	529,102	112.1	214,885	93.8	265,055	95.9	161
61	3,393,633	104.6	538,371	101.8	225,363	104.9	278,608	105.1	169
62	3,555,218	104.8	573,466	106.5	245,464	108.9	304,116	109.2	184
63	3,796,568	106.8	664,982	116.0	248,839	101.4	316,790	104.2	192
平成元年	4,064,768	107.1	754,509	113.5	264,235	106.2	338,276	106.8	205
2	4,514,728	111.1	920,401	122.0	290,819	110.1	367,937	108.8	223
3	4,749,933	105.2	936,744	101.8	315,356	108.4	403,362	109.6	244
4	4,836,074	101.8	856,463	91.4	372,513	118.1	463,373	114.9	281
5	4,878,912	100.9	758,412	88.6	412,380	110.7	511,270	110.3	310
6	4,956,122	101.6	713,874	94.1	419,474	101.7	478,287	93.5	308
7	5,045,943	101.8	722,218	101.2	444,066	105.9	508,944	106.4	297
8	5,159,439	102.2	745,079	103.2	433,030	97.5	491,267	96.5	297
9	5,212,954	101.0	781,900	104.9	405,845	93.7	458,379	93.3	286
10	5,109,192	98.0	698,279	89.4	404,168	99.6	472,613	103.1	278
11	5,065,992	99.2	720,764	103.2	359,703	93.3	447,438	94.7	286
12	5,108,347	100.8	676,867	93.2	330,753	92.0	413,913	92.5	251
13	5,017,106	98.2	644,187	95.2	309,054	93.4	384,492	92.9	233
14	4,980,088	99.3	658,481	102.2	285,917	92.5	360,073	93.6	218
15	5,018,891	100.8	678,469	103.0	256,262	89.6	315,941	87.7	191
16	5,027,608	100.2	706,357	104.0	242,383	94.6	272,099	86.1	165
17	5,053,494	100.5	746,507	105.7	227,764	94.0	254,691	93.6	154
18	5,091,063	100.7	768,317	102.9	220,827	97.0	241,518	94.8	146
19	5,130,233	100.8	710,147	92.4	212,002	96.0	230,645	95.5	140
20	4,895,201	95.4	607,180	85.5	228,287	107.7	238,577	106.5	136
21	4,739,964	96.8	619,451	102.0	213,489	93.5	219,901	97.1	144
22	4,805,275	101.4	643,167	103.8	208,043	97.4	214,657	92.2	133
23	4,741,705	98.7	647,979	100.7	209,694	100.8	218,698	97.6	130
24	4,744,037	100.0	673,556	103.9	236,664	112.4	247,498	101.9	132
25	4,824,304	101.7	684,114	101.6	236,664	112.9	246,672	113.2	150
26	4,896,234	103.2	—	—	—	—	—	112.8	149

※ 昭和39年度までは旧SNA, 昭和40年度以降平成元年度までは68SNA(新SNA)(内閣府)を参照し、平成6年までの溯及結果を反映している。  
 ※ 「平成25年度国民経済計算確報」(内閣府)を参照し、平成2年度以降は93SNA(改定SNA)による数値である。

第2-1表 事業別行政投資額の推移

年度		平成7	8	9	10	11	12	13	14	15
合	計	50,894,394	49,126,662	45,837,879	47,261,306	44,743,778	41,391,349	38,449,163	36,007,311	31,594,065
道	路	12,845,168	12,942,254	12,404,929	13,270,117	12,154,287	11,671,892	10,950,788	10,588,198	9,173,496
道	湾	1,093,941	1,002,993	903,265	995,820	969,448	870,397	797,169	748,156	658,007
港	港	470,429	455,490	337,106	348,873	254,045	254,778	278,983	269,978	232,749
空	全	4,452,260	4,275,128	4,020,779	4,431,004	4,453,558	4,053,598	3,691,996	3,522,217	3,057,993
国	業	4,813,853	4,715,928	4,364,219	4,291,261	4,086,373	3,752,507	3,454,246	3,064,955	2,696,250
農										
住	宅	2,941,972	2,761,073	2,540,747	2,287,208	1,994,319	1,836,089	1,759,694	1,505,854	1,407,276
都	画	2,723,768	2,605,166	2,383,834	2,396,203	2,250,927	2,110,208	1,851,177	1,745,075	1,593,054
環	生	1,440,198	1,488,028	1,377,312	1,370,275	1,301,951	1,320,086	1,461,645	1,272,133	775,247
厚	社	2,328,301	2,300,952	2,297,495	2,361,489	2,238,637	1,895,004	1,727,711	1,700,307	1,532,377
文	設	4,087,135	3,744,612	3,348,302	3,415,796	3,078,469	2,838,101	2,656,635	2,597,980	2,428,967
水	道	1,722,236	1,816,418	1,824,051	1,861,499	1,701,217	1,578,119	1,484,477	1,474,469	1,372,826
下	道	4,502,132	4,495,568	4,289,895	4,520,688	4,459,837	3,923,813	3,561,108	3,308,061	2,938,199
工	水	95,750	97,623	68,932	72,868	85,546	78,276	59,396	56,685	62,589
そ	他	7,377,253	6,425,429	5,677,013	5,638,203	5,715,162	5,208,482	4,714,139	4,153,243	3,665,036

第2-2表 事業別行政投資額の推移（前年度比）

年度		平成7	8	9	10	11	12	13	14	15
合	計	106.4	96.5	93.3	103.1	94.7	92.5	92.9	93.6	87.7
道	路	105.2	100.8	95.8	107.0	91.6	96.0	93.8	96.7	86.6
道	湾	112.3	91.7	90.1	110.2	97.4	89.8	91.6	93.9	88.0
港	港	107.6	96.8	74.0	103.5	72.8	100.3	109.5	96.8	86.2
空	全	106.5	96.0	94.1	110.2	100.5	91.0	91.1	95.4	86.8
国	業	109.5	98.0	92.5	98.3	95.2	91.8	92.1	88.7	88.0
農										
住	宅	100.7	93.9	92.0	90.0	87.2	92.1	95.8	85.6	93.5
都	画	111.2	95.6	91.5	100.5	93.9	93.7	87.7	94.3	91.3
環	生	97.5	103.3	92.6	99.5	95.0	101.4	110.7	87.0	60.9
厚	社	110.6	98.8	99.8	102.8	94.8	84.6	91.2	98.4	90.1
文	設	99.8	91.6	89.4	102.0	90.1	92.2	93.6	97.8	93.5
水	道	103.4	105.5	100.4	102.1	91.4	92.8	94.1	99.3	93.1
下	道	103.8	99.9	95.4	105.4	98.7	88.0	90.8	92.9	88.8
工	水	103.2	102.0	70.6	105.7	117.4	91.5	75.9	95.4	110.4
そ	他	113.7	87.1	88.4	99.3	101.4	91.1	90.5	88.1	88.2

第2-3表 事業別行政投資額の推移（構成比）

年度		平成7	8	9	10	11	12	13	14	15
合	計	100.0	100.0	100.0	100.0	100.0	100.0	100.0	100.0	100.0
道	路	25.2	26.3	27.1	28.1	27.2	28.2	28.5	29.4	29.0
道	湾	2.1	2.0	2.0	2.1	2.2	2.1	2.1	2.1	2.1
港	港	0.9	0.9	0.7	0.7	0.6	0.6	0.7	0.7	0.7
空	全	8.7	8.7	8.8	9.4	10.0	9.8	9.6	9.8	9.7
国	業	9.5	9.6	9.5	9.1	9.1	9.1	9.0	8.5	8.5
農										
住	宅	5.8	5.6	5.5	4.8	4.5	4.4	4.6	4.2	4.5
都	画	5.4	5.3	5.2	5.1	5.0	5.1	4.8	4.8	5.0
環	生	2.8	3.0	3.0	2.9	2.9	3.2	3.8	3.5	2.5
厚	社	4.6	4.7	5.0	5.0	5.0	4.6	4.5	4.7	4.9
文	設	8.0	7.6	7.3	7.2	6.9	6.9	6.9	7.2	7.7
水	道	3.4	3.7	4.0	3.9	3.8	3.8	3.9	4.1	4.3
下	道	8.8	9.2	9.4	9.6	10.0	9.5	9.3	9.2	9.3
工	水	0.2	0.2	0.2	0.2	0.2	0.2	0.2	0.2	0.2
そ	他	14.5	13.1	12.4	11.9	12.8	12.6	12.3	11.5	11.6

第2-4表 事業別行政投資額の推移（指数）

年度		平成7	8	9	10	11	12	13	14	15
合	計	308	297	278	286	271	251	233	218	191
道	路	443	447	428	458	420	403	378	366	317
道	湾	250	230	207	228	222	199	182	171	151
港	港	658	638	472	488	356	357	390	378	326
空	全	411	394	371	409	411	374	340	325	282
国	業	352	345	319	314	299	275	253	224	197
農										
住	宅	212	199	184	165	144	133	127	109	102
都	画	648	620	564	570	536	502	441	415	379
環	生	382	395	365	364	345	350	388	338	206
厚	社	462	456	456	468	444	376	343	337	304
文	設	262	240	215	219	198	182	171	167	156
水	道	204	215	216	220	201	187	176	175	163
下	道	552	551	526	554	547	481	436	405	360
工	水	112	114	81	85	100	91	69	66	73
そ	他	158	138	122	121	122	112	101	89	79

(単位：百万円)

16	17	18	19	20	21	22	23	24	25	26
27,209,925	25,469,096	24,151,818	23,064,485	22,394,503	23,857,659	21,990,079	21,465,687	21,869,825	24,749,805	24,667,204
7,352,378	6,930,606	6,680,336	6,479,432	6,175,653	6,519,918	5,746,031	5,496,855	5,437,028	6,226,242	6,036,752
608,731	532,010	496,502	471,930	514,017	571,391	525,398	415,335	444,834	548,115	477,297
189,251	174,169	206,865	314,723	346,443	366,375	236,772	96,120	87,264	115,400	151,461
2,573,206	2,529,518	2,432,657	2,299,032	2,172,275	2,371,304	2,041,292	1,905,041	1,925,330	2,472,720	2,254,126
2,362,364	2,130,983	1,964,691	1,759,807	1,646,597	1,795,258	1,522,881	1,422,412	1,449,929	1,783,086	1,752,725
1,291,673	1,051,828	978,407	955,535	964,077	968,024	861,668	751,731	814,609	1,032,840	1,177,138
1,452,417	1,392,335	1,362,363	1,324,462	1,291,374	1,304,248	1,085,385	966,405	993,877	1,160,064	1,110,754
751,638	730,166	635,161	577,161	533,538	576,594	550,765	572,748	575,519	637,489	715,745
1,183,616	1,049,354	978,948	837,227	849,807	968,226	1,163,574	1,638,464	1,293,016	1,305,909	1,462,840
1,977,268	1,885,845	1,817,528	1,839,032	1,843,919	2,360,132	2,323,513	1,987,135	2,157,393	2,557,817	2,653,913
1,266,599	1,200,989	1,214,854	1,137,957	1,174,282	1,184,768	1,202,568	1,139,135	1,201,281	1,245,388	1,291,222
2,624,281	2,394,243	2,225,516	2,112,730	2,012,159	1,924,562	1,707,683	1,611,552	1,614,982	1,599,446	1,614,457
55,543	51,176	45,844	41,182	45,703	38,745	35,105	39,445	42,792	43,390	45,682
3,520,961	3,415,872	3,112,146	2,914,276	2,824,661	2,908,112	2,987,443	3,423,310	3,831,972	4,021,901	3,923,094

(単位：%)

16	17	18	19	20	21	22	23	24	25	26
86.1	93.6	94.8	95.5	97.1	106.5	92.2	97.6	101.9	113.2	99.7
80.1	94.3	96.4	97.0	95.3	105.6	88.1	95.7	98.9	114.5	97.0
92.5	87.4	93.3	95.1	108.9	111.2	92.0	79.1	107.1	123.2	87.1
81.3	92.0	118.8	152.1	110.1	105.8	64.6	40.6	90.8	132.2	131.2
84.1	98.3	96.2	94.5	94.5	109.2	86.1	93.3	101.1	128.4	91.2
87.6	90.2	92.2	89.6	93.6	109.0	84.8	93.4	101.9	123.0	98.3
91.8	81.4	93.0	97.7	100.9	100.4	89.0	87.2	108.4	126.8	114.0
91.2	95.9	97.8	97.2	97.5	101.0	83.2	89.0	102.8	116.7	95.7
97.0	97.1	90.9	92.4	108.1	95.5	104.0	100.5	100.5	110.8	112.3
77.2	88.7	93.3	85.5	101.5	113.9	120.2	140.8	78.9	101.0	112.0
81.4	95.4	96.4	101.2	100.3	128.0	98.4	85.5	108.6	118.6	103.8
92.3	94.8	101.2	93.7	103.2	100.9	101.5	94.7	105.5	103.7	103.7
89.3	91.2	93.0	94.9	95.2	95.6	88.7	94.4	100.2	99.0	100.9
88.7	92.1	89.6	89.8	111.0	84.8	90.6	112.4	108.5	101.4	105.3
96.1	97.0	91.1	93.6	96.9	103.0	102.7	114.6	111.9	105.0	97.5

(単位：%)

16	17	18	19	20	21	22	23	24	25	26
100.0	100.0	100.0	100.0	100.0	100.0	100.0	100.0	100.0	100.0	100.0
27.0	27.2	27.7	28.1	27.6	27.3	26.1	25.6	24.9	25.2	24.5
2.2	2.1	2.1	2.0	2.3	2.4	2.4	1.9	2.0	2.2	1.9
0.7	0.7	0.9	1.4	1.5	1.5	1.1	0.4	0.4	0.5	0.6
9.5	9.9	10.1	10.0	9.7	9.9	9.3	8.9	8.8	10.0	9.1
8.7	8.4	8.1	7.6	7.4	7.5	6.9	6.6	6.6	7.2	7.1
4.7	4.1	4.1	4.1	4.3	4.1	3.9	3.5	3.7	4.2	4.8
5.3	5.5	5.6	5.7	5.8	5.5	4.9	4.5	4.5	4.7	4.5
2.8	2.9	2.6	2.5	2.4	2.4	2.5	2.7	2.6	2.6	2.9
4.3	4.1	4.1	3.6	3.8	4.1	5.3	7.6	5.9	5.3	5.9
7.3	7.4	7.5	8.0	8.2	9.9	10.6	9.3	9.9	10.3	10.8
4.7	4.7	5.0	4.9	5.2	5.0	5.5	5.3	5.5	5.0	5.2
9.6	9.4	9.2	9.2	9.0	8.1	7.8	7.5	7.4	6.5	6.5
0.2	0.2	0.2	0.2	0.2	0.2	0.2	0.2	0.2	0.2	0.2
12.9	13.4	12.9	12.6	12.6	12.2	13.6	15.9	17.5	16.3	15.9

(昭和50年度=100)

16	17	18	19	20	21	22	23	24	25	26
165	154	146	140	136	144	133	130	132	150	149
254	239	231	224	213	225	198	190	188	215	208
139	122	114	108	118	131	120	95	102	125	109
265	244	290	441	485	513	331	135	122	162	212
237	233	224	212	200	219	188	176	178	228	208
173	156	144	129	121	131	111	104	106	131	128
93	76	71	69	70	70	62	54	59	75	85
346	331	324	315	307	310	258	230	237	276	264
199	194	169	153	142	153	146	152	153	169	190
235	208	194	166	169	192	231	325	256	259	290
127	121	117	118	118	152	149	128	138	164	170
150	142	144	135	139	140	142	135	142	147	153
322	293	273	259	247	236	209	198	198	196	198
65	60	54	48	53	45	41	46	50	51	53
75	73	67	62	61	62	64	73	82	86	84

第3-1表 経費負担別にみた主要事業別投資額の推移

区 分 \ 年 度		平成10	11	12	13	14	15	16	17
道	路	13,270,117	12,154,287	11,671,892	10,950,788	10,588,198	9,173,496	7,352,378	6,930,606
	国	5,479,570	5,100,058	5,049,790	4,637,007	4,417,471	3,774,500	2,316,069	2,206,228
	都道府県	4,464,442	4,074,015	3,809,144	3,649,491	3,680,430	3,122,879	2,929,946	2,765,034
市	町	3,326,105	2,980,215	2,812,957	2,664,289	2,490,296	2,276,116	2,106,364	1,959,344
	村								
	費								
港	湾	995,820	969,448	870,397	797,169	748,156	658,007	608,731	532,010
	国	433,850	430,900	427,633	380,868	340,396	324,265	304,757	274,418
	都道府県	331,244	318,460	257,172	233,843	228,589	196,401	182,594	150,478
市	町	230,727	220,089	185,592	182,457	179,171	137,341	121,380	107,114
	村								
	費								
空	港	348,873	254,045	254,778	278,983	269,978	232,749	189,251	174,169
	国	280,468	190,465	199,655	225,465	205,062	180,874	124,364	127,899
	都道府県	65,724	61,853	53,037	51,745	54,814	43,414	58,482	34,261
市	町	2,681	1,728	2,086	1,773	10,102	8,461	6,406	12,009
	村								
	費								
国	土保全	4,431,004	4,453,558	4,053,598	3,691,996	3,522,217	3,057,993	2,573,206	2,529,518
	国	2,158,329	2,229,800	2,047,712	1,740,350	1,757,338	1,604,279	1,322,964	1,318,709
	都道府県	1,980,787	1,962,954	1,761,647	1,728,594	1,558,467	1,270,245	1,090,106	1,060,750
市	町	291,889	260,803	244,239	223,052	206,412	183,469	160,135	150,059
	村								
	費								
農	林水産	4,291,261	4,086,373	3,752,507	3,454,246	3,064,955	2,696,250	2,362,364	2,130,983
	国	2,015,728	1,912,917	1,771,013	1,622,207	1,334,061	1,284,368	1,132,814	1,045,764
	都道府県	1,375,023	1,325,465	1,216,700	1,125,816	1,097,879	846,402	740,943	665,326
市	町	900,510	847,991	764,794	706,223	633,016	565,481	488,607	419,893
	村								
	費								
住	宅	2,287,208	1,994,319	1,836,089	1,759,694	1,505,854	1,407,276	1,291,673	1,051,828
	国	1,383,852	1,185,482	1,163,943	1,121,066	917,895	896,346	844,383	634,378
	都道府県	388,917	343,637	281,111	257,782	230,577	203,450	186,223	175,820
市	町	514,439	465,199	391,035	380,847	357,381	307,479	261,067	241,631
	村								
	費								
都	市計画	2,396,203	2,250,927	2,110,208	1,851,177	1,745,075	1,593,054	1,452,417	1,392,335
	国	437,118	429,322	361,832	328,674	301,604	317,843	271,741	272,188
	都道府県	585,252	565,300	497,100	397,715	396,521	323,789	320,403	306,181
市	町	1,373,833	1,256,305	1,251,276	1,124,788	1,046,950	951,422	860,273	813,966
	村								
	費								
環	境衛生	1,370,275	1,301,951	1,320,086	1,461,645	1,272,133	775,247	751,638	730,166
	国	186,957	224,291	264,799	307,282	170,881	119,617	120,330	120,803
	都道府県	190,729	132,573	84,459	85,945	82,117	65,616	58,767	64,502
市	町	992,589	945,088	970,827	1,068,418	1,019,135	590,014	572,540	544,861
	村								
	費								
厚	生福祉	2,361,489	2,238,637	1,895,004	1,727,711	1,700,307	1,532,377	1,183,616	1,049,354
	国	628,181	685,563	611,382	487,042	392,042	462,823	257,169	205,858
	都道府県	602,394	446,719	401,285	362,263	456,195	318,555	267,773	261,558
市	町	1,130,914	1,106,355	882,337	878,406	852,070	750,999	658,674	581,938
	村								
	費								
文	教施設	3,415,796	3,078,469	2,838,101	2,656,635	2,597,980	2,428,967	1,977,268	1,885,845
	国	749,980	776,296	665,610	632,187	720,912	692,247	350,360	406,618
	都道府県	837,696	676,726	605,701	531,311	459,160	466,396	424,939	378,121
市	町	1,828,120	1,625,446	1,566,790	1,493,137	1,417,907	1,270,323	1,201,969	1,101,106
	村								
	費								

(単位：百万円)

18	19	20	21	22	23	24	25	26
6,680,336	6,479,432	6,175,653	6,519,918	5,746,031	5,496,855	5,437,028	6,226,242	6,036,752
2,207,092	2,203,159	2,085,573	2,103,243	1,697,421	2,194,855	2,366,969	2,953,632	2,750,234
2,625,779	2,491,748	2,397,588	2,588,733	2,338,176	1,832,989	1,679,062	1,815,784	1,813,458
1,847,464	1,784,525	1,692,491	1,827,942	1,710,433	1,469,010	1,390,997	1,456,827	1,473,059
496,502	471,930	514,017	571,391	525,398	415,335	444,834	548,115	477,297
252,848	241,877	257,869	287,844	284,927	218,558	224,679	288,218	237,038
140,141	129,485	147,855	178,374	140,638	128,908	138,235	157,883	144,799
103,514	100,568	108,292	105,173	99,833	67,869	81,919	102,014	95,460
206,865	314,723	346,443	366,375	236,772	96,120	87,264	115,400	151,461
172,495	282,350	313,959	340,877	218,224	71,271	71,978	100,769	128,798
29,697	25,722	27,809	21,906	17,461	22,126	14,030	13,532	22,087
4,672	6,650	4,675	3,592	1,087	2,723	1,255	1,099	575
2,432,657	2,299,032	2,172,275	2,371,304	2,041,292	1,905,041	1,925,330	2,472,720	2,254,126
1,267,084	1,215,602	1,143,300	1,239,053	1,050,032	994,385	1,025,092	1,402,087	1,200,709
1,031,945	954,901	902,446	974,854	837,567	766,903	766,116	931,232	905,094
133,628	128,529	126,529	157,397	153,693	143,754	134,122	139,401	148,323
1,964,691	1,759,807	1,646,597	1,795,258	1,522,881	1,422,412	1,449,929	1,783,086	1,752,725
984,321	898,373	845,972	922,015	719,299	654,802	690,299	911,389	837,957
612,194	541,919	496,861	532,979	511,537	499,710	476,795	542,308	583,822
368,176	319,515	303,764	340,264	292,045	267,899	282,834	329,389	330,947
978,407	955,535	964,077	968,024	861,668	751,731	814,609	1,032,840	1,177,138
595,658	576,556	573,823	575,542	472,101	371,422	383,261	422,888	422,015
172,834	170,444	177,022	178,061	177,656	177,437	173,266	193,438	222,011
209,915	208,535	213,232	214,420	211,911	202,871	258,082	416,514	533,113
1,362,363	1,324,462	1,291,374	1,304,248	1,085,385	966,405	993,877	1,160,064	1,110,754
281,972	269,271	266,620	286,041	212,686	240,307	245,012	298,133	260,707
278,025	277,621	259,953	278,677	225,062	191,754	197,801	232,880	202,041
802,367	777,570	764,801	739,529	647,638	534,344	551,064	629,051	648,006
635,161	577,161	533,538	576,594	550,765	572,748	575,519	637,489	715,745
107,747	90,398	65,780	71,310	83,596	75,587	88,836	110,907	120,395
50,349	50,381	42,293	50,201	54,468	51,895	52,225	58,694	58,225
477,066	436,382	425,465	455,082	412,702	445,266	434,458	467,888	537,124
978,948	837,227	849,807	968,226	1,163,574	1,638,464	1,293,016	1,305,909	1,462,840
166,716	121,729	130,463	124,634	112,837	362,307	148,830	111,543	109,383
272,819	194,530	208,753	284,522	465,686	638,729	519,039	519,601	563,193
539,413	520,967	510,592	559,071	585,051	637,427	625,147	674,765	790,264
1,817,528	1,839,032	1,843,919	2,360,132	2,323,513	1,987,135	2,157,393	2,557,817	2,653,913
421,447	508,672	517,799	799,918	727,240	450,474	540,903	830,662	616,583
377,750	326,265	296,400	341,344	337,660	341,833	327,918	350,465	430,988
1,018,331	1,004,095	1,029,719	1,218,871	1,258,613	1,194,828	1,288,573	1,376,690	1,606,342

第3-2表 経費負担別にみた主要事業別投資額の推移（構成比）

区 分 \ 年 度		平成10	11	12	13	14	15	16	17	
道	路	100.0	100.0	100.0	100.0	100.0	100.0	100.0	100.0	
	国	41.3	42.0	43.3	42.3	41.7	41.1	31.5	31.8	
	都道府県	33.6	33.5	32.6	33.3	34.8	34.0	39.9	39.9	
市	町	村	25.1	24.5	24.1	24.3	23.5	24.8	28.6	28.3
港	湾	100.0	100.0	100.0	100.0	100.0	100.0	100.0	100.0	
	国	43.6	44.4	49.1	47.8	45.5	49.3	50.1	51.6	
	都道府県	33.3	32.8	29.5	29.3	30.6	29.8	30.0	28.3	
市	町	村	23.2	22.7	21.3	22.9	23.9	20.9	19.9	20.1
空	港	100.0	100.0	100.0	100.0	100.0	100.0	100.0	100.0	
	国	80.4	75.0	78.4	80.8	76.0	77.7	65.7	73.4	
	都道府県	18.8	24.3	20.8	18.5	20.3	18.7	30.9	19.7	
市	町	村	0.8	0.7	0.8	0.6	3.7	3.6	3.4	6.9
国 土 保 全	全	100.0	100.0	100.0	100.0	100.0	100.0	100.0	100.0	
	国	48.7	50.1	50.5	47.1	49.9	52.5	51.4	52.1	
	都道府県	44.7	44.1	43.5	46.8	44.2	41.5	42.4	41.9	
市	町	村	6.6	5.9	6.0	6.0	5.9	6.0	6.2	5.9
農 林 水 産	産	100.0	100.0	100.0	100.0	100.0	100.0	100.0	100.0	
	国	47.0	46.8	47.2	47.0	43.5	47.6	48.0	49.1	
	都道府県	32.0	32.4	32.4	32.6	35.8	31.4	31.4	31.2	
市	町	村	21.0	20.8	20.4	20.4	20.7	21.0	20.7	19.7
住 宅	宅	100.0	100.0	100.0	100.0	100.0	100.0	100.0	100.0	
	国	60.5	59.4	63.4	63.7	61.0	63.7	65.4	60.3	
	都道府県	17.0	17.2	15.3	14.6	15.3	14.5	14.4	16.7	
市	町	村	22.5	23.3	21.3	21.6	23.7	21.8	20.2	23.0
都 市 計 画	画	100.0	100.0	100.0	100.0	100.0	100.0	100.0	100.0	
	国	18.2	19.1	17.1	17.8	17.3	20.0	18.7	19.5	
	都道府県	24.4	25.1	23.6	21.5	22.7	20.3	22.1	22.0	
市	町	村	57.3	55.8	59.3	60.8	60.0	59.7	59.2	58.5
環 境 衛 生	生	100.0	100.0	100.0	100.0	100.0	100.0	100.0	100.0	
	国	13.6	17.2	20.1	21.0	13.4	15.4	16.0	16.5	
	都道府県	13.9	10.2	6.4	5.9	6.5	8.5	7.8	8.8	
市	町	村	72.4	72.6	73.5	73.1	80.1	76.1	76.2	74.6
厚 生 福 祉	祉	100.0	100.0	100.0	100.0	100.0	100.0	100.0	100.0	
	国	26.6	30.6	32.3	28.2	23.1	30.2	21.7	19.6	
	都道府県	25.5	20.0	21.2	21.0	26.8	20.8	22.6	24.9	
市	町	村	47.9	49.4	46.6	50.8	50.1	49.0	55.6	55.5
文 教 施 設	設	100.0	100.0	100.0	100.0	100.0	100.0	100.0	100.0	
	国	22.0	25.2	23.5	23.8	27.7	28.5	17.7	21.6	
	都道府県	24.5	22.0	21.3	20.0	17.7	19.2	21.5	20.1	
市	町	村	53.5	52.8	55.2	56.2	54.6	52.3	60.8	58.4



(単位：%)

18	19	20	21	22	23	24	25	26
100.0	100.0	100.0	100.0	100.0	100.0	100.0	100.0	100.0
33.0	34.0	33.8	32.3	29.5	39.9	43.5	47.4	45.6
39.3	38.5	38.8	39.7	40.7	33.3	30.9	29.2	30.0
27.7	27.5	27.4	28.0	29.8	26.7	25.6	23.4	24.4
100.0	100.0	100.0	100.0	100.0	100.0	100.0	100.0	100.0
50.9	51.3	50.2	50.4	54.2	52.6	50.5	52.6	49.7
28.2	27.4	28.8	31.2	26.8	31.0	31.1	28.8	30.3
20.8	21.3	21.1	18.4	19.0	16.3	18.4	18.6	20.0
100.0	100.0	100.0	100.0	100.0	100.0	100.0	100.0	100.0
83.4	89.7	90.6	93.0	92.2	74.1	82.5	87.3	85.0
14.4	8.2	8.0	6.0	7.4	23.0	16.1	11.7	14.6
2.3	2.1	1.3	1.0	0.5	2.8	1.4	1.0	0.4
100.0	100.0	100.0	100.0	100.0	100.0	100.0	100.0	100.0
52.1	52.9	52.6	52.3	51.4	52.2	53.2	56.7	53.3
42.4	41.5	41.5	41.1	41.0	40.3	39.8	37.7	40.2
5.5	5.6	5.8	6.6	7.5	7.5	7.0	5.6	6.6
100.0	100.0	100.0	100.0	100.0	100.0	100.0	100.0	100.0
50.1	51.0	51.4	51.4	47.2	46.0	47.6	51.1	47.8
31.2	30.8	30.2	29.7	33.6	35.1	32.9	30.4	33.3
18.7	18.2	18.4	19.0	19.2	18.8	19.5	18.5	18.9
100.0	100.0	100.0	100.0	100.0	100.0	100.0	100.0	100.0
60.9	60.3	59.5	59.5	54.8	49.4	47.0	40.9	35.9
17.7	17.8	18.4	18.4	20.6	23.6	21.3	18.7	18.9
21.5	21.8	22.1	22.2	24.6	27.0	31.7	40.3	45.3
100.0	100.0	100.0	100.0	100.0	100.0	100.0	100.0	100.0
20.7	20.3	20.6	21.9	19.6	24.9	24.7	25.7	23.5
20.4	21.0	20.1	21.4	20.7	19.8	19.9	20.1	18.2
58.9	58.7	59.2	56.7	59.7	55.3	55.4	54.2	58.3
100.0	100.0	100.0	100.0	100.0	100.0	100.0	100.0	100.0
17.0	15.7	12.3	12.4	15.2	13.2	15.4	17.4	16.8
7.9	8.7	7.9	8.7	9.9	9.1	9.1	9.2	8.1
75.1	75.6	79.7	78.9	74.9	77.7	75.5	73.4	75.0
100.0	100.0	100.0	100.0	100.0	100.0	100.0	100.0	100.0
17.0	14.5	15.4	12.9	9.7	22.1	11.5	8.5	7.5
27.9	23.2	24.6	29.4	40.0	39.0	40.1	39.8	38.5
55.1	62.2	60.1	57.7	50.3	38.9	48.3	51.7	54.0
100.0	100.0	100.0	100.0	100.0	100.0	100.0	100.0	100.0
23.2	27.7	28.1	33.9	31.3	22.7	25.1	32.5	23.2
20.8	17.7	16.1	14.5	14.5	17.2	15.2	13.7	16.2
56.0	54.6	55.8	51.6	54.2	60.1	59.7	53.8	60.5

第4-1表 都道府県別行政投資額の推移

都道府県	年 度	平成10	11	12	13	14	15	16	17
合 計		47,261,306	44,743,778	41,391,349	38,449,163	36,007,311	31,594,065	27,209,925	25,469,096
北 海 道		3,440,846	3,286,844	2,959,300	2,769,969	2,609,817	2,157,656	1,913,415	1,803,646
青 森		671,854	695,520	682,084	630,048	594,031	477,699	402,648	387,531
岩 手		796,477	763,657	738,459	680,955	621,373	504,869	381,727	381,231
宮 城		923,423	851,787	707,818	692,754	616,769	559,810	502,384	467,368
秋 田		637,408	618,489	566,375	541,817	527,079	506,418	435,069	395,918
山 形		680,967	670,845	569,480	510,170	478,032	397,264	348,869	329,548
福 島		933,823	916,813	785,270	715,331	674,190	584,462	474,593	435,405
茨 城		1,011,721	942,963	859,610	799,297	835,146	665,224	558,334	511,018
栃 木		644,193	659,253	586,198	554,955	534,428	430,584	380,333	371,211
群 馬		640,308	658,184	580,524	542,675	517,228	423,847	350,180	323,945
埼 玉		1,618,451	1,617,431	1,367,201	1,235,184	1,172,481	996,325	867,749	765,837
千 葉		1,389,218	1,199,858	1,110,792	1,148,051	1,071,810	937,093	771,395	710,586
東 京		3,744,511	3,431,759	3,328,158	2,996,149	2,666,419	2,575,616	2,355,944	2,185,229
神 奈 川		1,881,034	1,697,995	1,602,769	1,583,883	1,472,974	1,362,806	1,121,417	1,053,256
新 潟		1,345,393	1,280,721	1,132,133	1,011,741	971,414	827,600	761,949	887,196
富 山		602,796	580,977	497,691	456,197	442,501	392,051	328,087	324,200
石 川		634,755	623,829	570,972	547,411	563,888	450,760	375,501	328,526
福 井		453,102	410,604	394,358	371,470	361,231	337,175	298,320	309,493
山 梨		498,613	461,854	432,051	410,724	400,599	351,516	299,124	266,934
長 野		1,092,846	1,051,737	973,901	892,393	774,251	605,504	516,573	468,035
岐 阜		912,631	864,091	850,262	814,476	808,946	728,889	571,838	498,840
静 岡		1,327,754	1,275,851	1,236,612	1,169,444	1,130,164	959,753	693,040	624,012
愛 知		1,943,229	1,903,721	1,723,989	1,585,045	1,608,128	1,481,335	1,274,685	1,104,858
三 重		744,367	682,267	711,383	711,676	602,553	488,375	425,179	423,019
滋 賀		522,457	505,414	474,426	499,969	446,598	384,007	297,584	269,693
京 都		892,072	830,031	785,785	748,063	695,787	569,992	469,392	471,929
大 阪		2,387,148	2,066,124	1,984,745	1,855,481	1,701,372	1,505,364	1,300,904	1,192,860
兵 庫		2,270,868	2,059,483	1,848,360	1,561,549	1,386,572	1,343,903	1,158,298	1,087,953
奈 良		493,752	459,333	450,595	418,689	368,213	341,110	282,734	284,600
和 歌 山		511,028	442,876	412,034	357,435	338,694	350,517	284,988	269,488
鳥 取		393,288	396,345	375,244	351,279	308,473	276,788	243,750	226,687
島 根		620,612	608,798	559,114	544,349	489,949	422,360	374,542	348,986
岡 山		660,411	639,964	637,663	576,047	534,285	488,077	408,792	371,157
広 島		1,047,686	991,418	910,858	817,904	765,172	698,177	615,077	566,556
山 口		624,460	629,286	574,339	461,194	464,551	407,065	365,776	358,549
徳 島		549,576	546,314	499,030	417,704	353,542	305,502	277,199	286,621
香 川		437,741	403,761	348,310	301,763	305,709	250,859	210,484	215,338
愛 媛		723,565	649,393	576,754	514,214	504,877	442,115	381,453	349,339
高 知		503,209	545,516	484,476	460,106	406,435	329,312	299,995	264,846
福 岡		1,562,721	1,462,460	1,476,268	1,402,999	1,331,034	1,177,221	1,098,591	977,011
佐 賀		431,637	422,669	377,034	329,880	325,537	278,281	255,858	250,201
長 崎		682,548	653,926	599,745	568,615	546,527	490,734	402,922	346,257
熊 本		709,213	648,082	621,738	620,941	570,085	492,923	420,034	402,765
大 分		590,103	566,678	537,608	466,956	439,065	358,144	316,469	307,244
宮 崎		595,819	543,160	498,126	453,290	442,818	387,305	367,314	344,702
鹿 児 島		861,619	874,575	828,258	792,001	711,647	599,469	526,627	488,392
沖 縄		620,052	651,144	563,450	556,923	514,920	492,207	442,787	431,080

(単位：百万円)

18	19	20	21	22	23	24	25	26
24,151,818	23,064,485	22,394,503	23,857,659	21,990,079	21,465,687	21,869,825	24,749,805	24,667,204
1,694,730	1,557,036	1,468,626	1,697,156	1,547,363	1,402,458	1,458,945	1,691,588	1,687,477
374,531	367,292	364,176	375,847	343,192	364,611	387,762	415,600	364,312
351,980	363,481	343,607	365,508	299,674	502,414	593,051	813,482	751,061
448,523	391,832	387,957	441,106	322,168	823,555	868,848	1,162,366	1,210,562
375,948	324,098	292,516	306,678	277,244	274,228	281,166	317,285	322,868
301,538	287,325	262,148	320,411	286,053	285,957	282,903	350,423	335,299
428,242	373,865	341,018	376,884	327,455	517,547	533,638	656,286	765,882
486,692	466,974	473,216	524,184	436,491	534,826	557,785	573,266	568,186
367,282	336,666	304,721	330,766	310,659	350,602	271,346	291,228	281,973
312,661	310,750	303,168	347,380	323,515	289,833	279,031	327,900	345,215
743,758	766,210	771,088	793,266	735,824	687,812	737,670	754,988	784,866
644,296	667,601	669,262	668,566	611,460	621,365	644,817	673,463	662,113
2,210,601	2,333,507	2,520,454	2,661,604	2,494,808	2,181,017	2,182,756	2,256,081	2,318,755
1,009,688	956,601	974,386	947,627	891,549	861,196	872,589	910,192	891,821
852,890	695,696	672,156	704,920	656,407	687,735	679,813	761,429	717,138
294,419	297,196	314,404	345,120	344,046	319,863	310,733	358,662	343,419
295,285	296,975	270,965	266,985	270,727	268,733	270,706	317,845	302,630
286,361	260,841	224,564	229,190	221,200	214,205	201,905	242,048	247,042
235,141	211,627	213,430	220,691	217,624	202,393	211,004	234,563	245,595
440,776	471,584	416,975	468,771	450,760	423,244	430,642	476,295	507,262
462,057	410,201	368,612	411,063	360,310	346,440	347,314	399,649	404,539
646,439	659,788	675,111	649,651	565,315	528,508	562,055	593,922	531,712
1,146,026	1,160,608	1,131,250	1,086,492	937,060	839,326	874,036	993,275	987,828
378,201	357,839	352,923	361,165	355,702	348,607	357,387	392,522	373,949
256,424	217,990	208,846	207,701	197,280	189,168	178,372	220,874	221,160
431,398	425,553	440,006	418,808	395,076	355,303	381,280	430,028	422,329
1,164,202	1,051,166	1,013,121	1,067,623	910,100	847,330	830,662	911,248	952,660
917,025	821,551	790,974	847,110	851,400	724,796	700,170	834,407	790,205
235,490	199,689	196,685	210,747	208,978	182,700	188,699	214,863	209,819
250,943	245,005	235,501	267,124	262,554	262,840	291,516	367,472	346,116
217,930	177,380	171,092	187,608	182,799	155,588	156,835	190,143	178,558
318,248	320,206	290,474	320,777	318,906	266,145	255,650	279,155	279,079
341,812	336,221	299,222	308,589	301,649	289,052	297,980	337,267	334,300
523,420	522,616	461,753	465,948	465,393	433,133	417,689	456,871	428,036
326,301	313,469	268,277	314,964	306,908	291,137	269,173	298,441	306,300
255,446	220,231	188,375	200,972	189,688	167,828	177,450	213,425	218,010
165,565	150,025	151,350	166,401	155,102	165,561	151,328	172,871	181,167
307,527	266,087	238,814	255,240	248,348	230,935	248,075	279,495	285,196
221,941	216,467	205,411	252,303	245,731	212,056	216,311	260,111	274,603
926,703	875,101	855,604	965,445	848,977	715,148	764,371	849,595	866,545
236,569	240,096	229,269	251,248	225,997	203,308	205,560	228,523	238,089
326,269	323,786	297,703	346,292	313,575	296,982	299,750	336,341	333,381
404,761	406,236	383,535	444,564	420,255	340,785	365,532	452,924	404,147
301,243	277,820	254,414	273,944	259,073	243,147	263,365	297,375	282,476
340,933	285,292	283,314	292,972	279,703	249,057	240,943	293,008	291,396
486,160	444,248	415,245	465,443	424,305	410,371	403,480	451,457	443,086
407,444	402,659	398,786	424,805	391,674	356,844	367,728	409,556	429,039

第4-2表 都道府県別行政投資額の推移（構成比）

（単位：％）

都道府県	年 度		平成14	15	16	17	18	19	20	21	22	23	24	25	26
合 計			100.0	100.0	100.0	100.0	100.0	100.0	100.0	100.0	100.0	100.0	100.0	100.0	100.0
北海道			7.2	6.8	7.0	7.1	7.0	6.8	6.6	7.1	7.0	6.5	6.7	6.8	6.8
青森			1.6	1.5	1.5	1.5	1.6	1.6	1.6	1.6	1.6	1.7	1.8	1.7	1.5
岩手			1.7	1.6	1.4	1.5	1.5	1.6	1.5	1.5	1.4	2.3	2.7	3.3	3.0
宮城			1.7	1.8	1.8	1.8	1.9	1.7	1.7	1.8	1.5	3.8	4.0	4.7	4.9
秋田			1.5	1.6	1.6	1.6	1.6	1.4	1.3	1.3	1.3	1.3	1.3	1.3	1.3
山形			1.3	1.3	1.3	1.3	1.2	1.2	1.2	1.3	1.3	1.3	1.3	1.4	1.4
福島			1.9	1.8	1.7	1.7	1.8	1.6	1.5	1.6	1.5	2.4	2.4	2.7	3.1
茨城			2.3	2.1	2.1	2.0	2.0	2.0	2.1	2.2	2.0	2.5	2.6	2.3	2.3
栃木			1.5	1.4	1.4	1.5	1.5	1.5	1.4	1.4	1.4	1.6	1.2	1.2	1.1
群馬			1.4	1.3	1.3	1.3	1.3	1.3	1.4	1.5	1.5	1.4	1.3	1.3	1.4
埼玉			3.3	3.2	3.2	3.0	3.1	3.3	3.4	3.3	3.3	3.2	3.4	3.1	3.2
千葉			3.0	3.0	2.8	2.8	2.7	2.9	3.0	2.8	2.8	2.9	2.9	2.7	2.7
東京都			7.4	8.2	8.7	8.6	9.2	10.1	11.3	11.2	11.3	10.2	10.0	9.1	9.4
神奈川県			4.1	4.3	4.1	4.1	4.2	4.1	4.4	4.0	4.1	4.0	4.0	3.7	3.6
新潟			2.7	2.6	2.8	3.5	3.5	3.0	3.0	3.0	3.0	3.2	3.1	3.1	2.9
富山			1.2	1.2	1.2	1.3	1.2	1.3	1.4	1.4	1.6	1.5	1.4	1.4	1.4
石川			1.6	1.4	1.4	1.3	1.2	1.3	1.2	1.1	1.2	1.3	1.2	1.3	1.2
福井			1.0	1.1	1.1	1.2	1.2	1.1	1.0	1.0	1.0	1.0	0.9	1.0	1.0
山梨			1.1	1.1	1.1	1.0	1.0	0.9	1.0	0.9	1.0	0.9	1.0	0.9	1.0
長野			2.2	1.9	1.9	1.8	1.8	2.0	1.9	2.0	2.0	2.0	2.0	1.9	2.1
岐阜			2.2	2.3	2.1	2.0	1.9	1.8	1.6	1.7	1.6	1.6	1.6	1.6	1.6
静岡県			3.1	3.0	2.5	2.5	2.7	2.9	3.0	2.7	2.6	2.5	2.6	2.4	2.2
愛知県			4.5	4.7	4.7	4.3	4.7	5.0	5.1	4.6	4.3	3.9	4.0	4.0	4.0
三重			1.7	1.5	1.6	1.7	1.6	1.6	1.6	1.5	1.6	1.6	1.6	1.6	1.5
滋賀			1.2	1.2	1.1	1.1	1.1	0.9	0.9	0.9	0.9	0.9	0.8	0.9	0.9
京都			1.9	1.8	1.7	1.9	1.8	1.8	2.0	1.8	1.8	1.7	1.7	1.7	1.7
大阪			4.7	4.8	4.8	4.7	4.8	4.6	4.5	4.5	4.1	3.9	3.8	3.7	3.9
兵庫県			3.9	4.3	4.3	4.3	3.8	3.6	3.5	3.6	3.9	3.4	3.2	3.4	3.2
奈良			1.0	1.1	1.0	1.1	1.0	0.9	0.9	0.9	1.0	0.9	0.9	0.9	0.9
和歌山			0.9	1.1	1.0	1.1	1.0	1.1	1.1	1.1	1.2	1.2	1.3	1.5	1.4
鳥取			0.9	0.9	0.9	0.9	0.9	0.8	0.8	0.8	0.8	0.7	0.7	0.8	0.7
島根			1.4	1.3	1.4	1.4	1.3	1.4	1.3	1.3	1.5	1.2	1.2	1.1	1.1
岡山			1.5	1.5	1.5	1.5	1.4	1.5	1.3	1.3	1.4	1.3	1.4	1.4	1.4
広島			2.1	2.2	2.3	2.2	2.2	2.3	2.1	2.0	2.1	2.0	1.9	1.8	1.7
山口			1.3	1.3	1.3	1.4	1.4	1.4	1.2	1.3	1.4	1.4	1.2	1.2	1.2
徳島			1.0	1.0	1.0	1.1	1.1	1.0	0.8	0.8	0.9	0.8	0.8	0.9	0.9
香川			0.8	0.8	0.8	0.8	0.7	0.7	0.7	0.7	0.7	0.8	0.7	0.7	0.7
愛媛			1.4	1.4	1.4	1.4	1.3	1.2	1.1	1.1	1.1	1.1	1.1	1.1	1.2
高知			1.1	1.0	1.1	1.0	0.9	0.9	0.9	1.1	1.1	1.0	1.0	1.1	1.1
福岡			3.7	3.7	4.0	3.8	3.8	3.8	3.8	4.0	3.9	3.3	3.5	3.4	3.5
佐賀			0.9	0.9	0.9	1.0	1.0	1.0	1.0	1.1	1.0	0.9	0.9	0.9	1.0
長崎			1.5	1.6	1.5	1.4	1.4	1.4	1.3	1.5	1.4	1.4	1.4	1.4	1.4
熊本			1.6	1.6	1.5	1.6	1.7	1.8	1.7	1.9	1.9	1.6	1.7	1.8	1.6
大分			1.2	1.1	1.2	1.2	1.2	1.2	1.1	1.1	1.2	1.1	1.2	1.2	1.1
宮崎			1.2	1.2	1.3	1.4	1.4	1.2	1.3	1.2	1.3	1.2	1.1	1.2	1.2
鹿児島			2.0	1.9	1.9	1.9	2.0	1.9	1.9	2.0	1.9	1.9	1.8	1.8	1.8
沖縄			1.4	1.6	1.6	1.7	1.7	1.7	1.8	1.8	1.8	1.7	1.7	1.7	1.7

第4-3表 都道府県別行政投資額の推移（指数）

（昭和50年度=100）

都道府県	年 度		平成14	15	16	17	18	19	20	21	22	23	24	25	26		
合 計			218	191	165	154	146	140	136	144	133	130	132	150	149		
北海道	青森	道	223	185	164	154	145	133	126	145	133	120	125	145	144		
		森	241	194	163	157	152	149	148	152	139	148	157	168	148		
		手	231	188	142	142	131	135	128	136	111	187	221	303	279		
		城	199	180	162	150	144	126	125	142	104	265	280	374	390		
		田	247	238	204	186	176	152	137	144	130	129	132	149	152		
		形	236	196	172	162	149	142	129	158	141	141	139	173	165		
		島	228	198	160	147	145	126	115	127	111	175	180	222	259		
茨城県	栃木	城	180	143	120	110	105	100	102	113	94	115	120	123	122		
		木	210	169	149	146	144	132	120	130	122	138	106	114	111		
		馬	225	184	152	141	136	135	132	151	141	126	121	143	150		
		玉	218	185	161	142	138	142	143	147	137	128	137	140	146		
		葉	148	130	107	98	89	92	93	92	85	86	89	93	92		
		京	174	168	154	142	144	152	164	173	163	142	142	147	151		
		川	193	179	147	138	132	125	128	124	117	113	114	119	117		
新潟県	富山	潟	251	214	197	229	220	180	174	182	170	178	176	197	185		
		山	278	246	206	204	185	187	197	217	216	201	195	225	216		
		川	335	268	223	195	176	177	161	159	161	160	161	189	180		
		井	208	194	172	178	165	150	129	132	127	123	116	139	142		
山梨県	長野	梨	302	265	226	201	177	160	161	166	164	153	159	177	185		
		野	252	197	168	152	143	153	136	152	147	138	140	155	165		
		阜	314	283	222	194	179	159	143	160	140	134	135	155	157		
		岡	317	269	194	175	181	185	189	182	159	148	158	167	149		
		知	217	200	172	149	155	157	153	147	127	113	118	134	133		
		重	231	187	163	162	145	137	135	139	136	134	137	151	143		
		滋賀県	京都	賀	264	227	176	159	152	129	123	123	117	112	105	131	131
都	194	159		131	132	120	119	123	117	110	99	106	120	118			
阪	154	136		118	108	105	95	92	97	82	77	75	83	86			
庫	168	163		141	132	111	100	96	103	103	88	85	101	96			
良	271	251		208	209	173	147	145	155	154	134	139	158	154			
山	234	242		197	186	173	169	163	184	181	181	201	254	239			
和歌山	鳥取	取		329	295	260	242	232	189	182	200	195	166	167	203	190	
根		333	287	254	237	216	217	197	218	217	181	174	190	190			
山		208	190	159	145	133	131	117	120	118	113	116	131	130			
島		203	185	163	150	139	139	122	124	123	115	111	121	113			
口		201	176	158	155	141	135	116	136	133	126	116	129	132			
徳島		香川	島	277	240	217	225	200	173	148	158	149	132	139	167	171	
川			231	190	159	163	125	114	115	126	117	125	114	131	137		
媛	256		224	193	177	156	135	121	129	126	117	126	141	144			
高知	240	194	177	156	131	128	121	149	145	125	128	153	162				
福岡県	佐賀	岡	223	197	184	164	155	147	143	162	142	120	128	142	145		
		賀	251	215	197	193	182	185	177	194	174	157	158	176	184		
		崎	308	277	227	195	184	183	168	195	177	168	169	190	188		
		本	238	206	175	168	169	170	160	186	176	142	153	189	169		
		分	253	206	182	177	173	160	146	158	149	140	152	171	163		
		崎	263	230	219	205	203	170	169	174	166	148	143	174	173		
		島	303	255	224	208	207	189	177	198	181	175	172	192	189		
		鹿	児	島	312	298	268	261	247	244	241	257	237	216	223	248	260
		縄															

第5-1表 事業目的別にみた都道府県別投資額の推移

都道府県	年 度		平成10	11	12	13	14	15	16	17
	都道府県	区 分								
合 計	合 計		47,261,306	44,743,778	41,391,349	38,449,163	36,007,311	31,594,065	27,209,925	25,469,096
	合 計		22,682,824	21,020,679	19,222,255	18,003,949	16,952,402	15,166,324	13,355,008	12,352,197
	生 産		10,218,013	9,468,005	9,154,507	8,584,832	8,314,494	7,008,462	5,398,386	5,040,525
	農 業		4,291,261	4,086,373	3,752,507	3,454,246	3,064,955	2,696,250	2,362,364	2,130,983
	林 業		4,431,004	4,453,558	4,053,598	3,691,996	3,522,217	3,057,993	2,573,206	2,529,518
北 海 道	合 計		3,440,846	3,286,844	2,959,300	2,769,969	2,609,817	2,157,656	1,913,415	1,803,646
	合 計		1,274,198	1,232,737	992,213	917,200	882,767	702,634	617,796	573,488
	生 産		900,227	812,889	808,906	765,285	730,459	591,118	485,867	488,133
	農 業		615,713	600,289	551,478	531,695	462,123	404,362	354,192	325,088
	林 業		379,601	386,130	381,156	346,583	316,339	286,303	248,036	248,578
青 森	合 計		671,854	695,520	682,084	630,048	594,031	477,699	402,648	387,531
	合 計		277,797	267,664	237,164	252,480	232,095	170,626	158,956	144,454
	生 産		139,101	139,151	131,243	131,387	121,497	96,269	76,465	75,978
	農 業		104,534	107,250	105,168	90,620	79,710	69,814	60,401	52,120
	林 業		63,661	68,991	69,151	65,573	56,922	48,718	34,294	30,865
岩 手	合 計		796,477	763,657	738,459	680,955	621,373	504,869	381,727	381,231
	合 計		280,653	268,357	234,057	236,174	218,197	187,192	143,832	153,525
	生 産		157,419	142,890	146,809	142,680	140,703	111,360	86,880	83,890
	農 業		160,604	143,589	137,529	115,641	96,374	75,841	59,943	55,660
	林 業		68,618	69,373	76,829	76,973	69,404	60,057	51,833	39,690
宮 城	合 計		923,423	851,787	707,818	692,754	616,769	559,810	502,384	467,368
	合 計		477,884	457,545	367,666	376,180	332,306	301,684	272,165	247,615
	生 産		134,424	129,668	119,618	116,401	109,277	83,640	74,574	74,867
	農 業		131,620	96,563	86,668	77,613	65,861	60,985	58,728	56,478
	林 業		75,992	69,525	59,938	54,706	48,356	48,180	40,111	37,606
秋 田	合 計		637,408	618,489	566,375	541,817	527,079	506,418	435,069	395,918
	合 計		247,082	231,169	205,897	194,246	190,185	181,739	166,762	146,803
	生 産		163,646	159,596	155,730	160,615	153,136	154,133	124,248	113,944
	農 業		97,279	99,839	91,098	81,767	69,779	63,099	56,950	50,738
	林 業		67,599	73,097	76,956	66,891	68,879	68,521	51,565	49,495
山 形	合 計		680,967	670,845	569,480	510,170	478,032	397,264	348,869	329,548
	合 計		251,751	268,540	236,231	194,041	190,761	150,074	132,664	127,133
	生 産		214,550	179,492	154,419	144,742	137,693	113,477	104,752	97,774
	農 業		73,704	67,232	58,580	50,377	40,944	35,314	30,817	25,224
	林 業		88,706	101,896	77,676	76,356	73,638	65,872	48,473	43,540
福 島	合 計		933,823	916,813	785,270	715,331	674,190	584,462	474,593	435,405
	合 計		396,618	377,152	333,600	313,633	298,380	257,683	211,344	195,275
	生 産		220,630	181,606	171,747	170,925	157,497	142,896	103,524	105,044
	農 業		121,226	112,224	95,655	86,962	67,744	63,086	56,182	51,164
	林 業		85,947	94,976	77,837	70,361	63,197	60,274	44,449	40,427
茨 城	合 計		1,011,721	942,963	859,610	799,297	835,146	665,224	558,334	511,018
	合 計		472,157	434,953	411,196	408,532	432,427	346,374	298,845	275,682
	生 産		203,783	205,474	167,547	145,996	152,267	121,419	101,613	102,410
	農 業		74,243	70,521	59,725	53,242	47,958	41,337	35,367	33,277
	林 業		84,926	83,455	66,679	69,929	80,911	65,569	57,410	51,855
栃 木	合 計		644,193	659,253	586,198	554,955	534,428	430,584	380,333	371,211
	合 計		314,859	314,717	294,534	278,775	275,957	225,931	201,369	183,837
	生 産		147,070	128,404	115,004	116,033	106,236	85,094	72,255	71,122
	農 業		53,100	51,918	52,937	43,278	36,352	31,555	29,333	26,683
	林 業		63,174	70,030	67,586	63,463	62,375	49,223	43,842	44,822
群 馬	合 計		640,308	658,184	580,524	542,675	517,228	423,847	350,180	323,945
	合 計		303,335	317,241	291,958	286,035	257,602	222,903	187,226	179,116
	生 産		111,501	112,785	120,831	103,317	97,584	74,085	56,319	53,421
	農 業		60,460	63,836	55,165	49,020	44,662	40,708	35,394	28,976
	林 業		67,451	72,946	60,987	55,897	58,191	43,866	35,611	36,646
埼 玉	合 計		1,618,451	1,617,431	1,367,201	1,235,184	1,172,481	996,325	867,749	765,837
	合 計		943,195	936,811	845,834	743,612	704,215	608,844	571,574	486,324
	生 産		227,450	187,743	172,652	172,471	169,385	149,573	100,805	92,786
	農 業		47,176	45,554	39,071	33,374	27,351	23,255	18,365	17,831
	林 業		174,356	174,212	160,030	147,402	140,964	126,894	99,816	96,226
	合 計		226,273	273,111	149,614	138,326	130,565	87,759	77,190	72,670

(單位：百萬元)

18	19	20	21	22	23	24	25	26
24,151,818	23,064,485	22,394,503	23,857,659	21,990,079	21,465,687	21,869,825	24,749,805	24,667,204
11,698,663	11,200,033	11,017,040	11,755,300	11,146,055	10,782,852	10,677,259	11,765,245	12,190,712
4,943,661	4,891,337	4,733,930	5,027,685	4,292,407	3,932,072	3,985,334	4,706,854	4,546,547
1,964,691	1,759,807	1,646,597	1,795,258	1,522,881	1,422,412	1,449,929	1,783,086	1,752,725
2,432,657	2,299,032	2,172,275	2,371,304	2,041,292	1,905,041	1,925,330	2,472,720	2,254,126
3,112,146	2,914,276	2,824,661	2,908,112	2,987,443	3,423,310	3,831,972	4,021,901	3,923,094
1,694,730	1,557,036	1,468,626	1,697,156	1,547,363	1,402,458	1,458,945	1,691,588	1,687,477
544,805	458,802	452,118	519,372	600,636	507,014	516,366	568,490	626,320
457,808	459,139	425,690	458,843	353,642	344,307	353,671	404,510	397,240
303,501	262,362	249,513	315,034	220,684	213,686	244,481	295,554	283,671
228,843	224,695	216,225	255,684	201,312	186,200	172,343	246,898	188,300
159,773	152,038	125,080	148,223	171,089	151,251	172,085	176,135	191,946
374,531	367,292	364,176	375,847	343,192	364,611	387,762	415,600	364,312
131,219	124,097	124,916	145,179	134,863	128,605	125,142	167,115	132,268
74,122	71,299	66,079	71,268	59,433	63,344	66,296	68,936	59,416
46,856	42,885	45,505	45,666	37,137	43,950	48,532	49,877	44,046
33,468	33,750	29,304	33,951	29,703	36,068	46,631	43,629	39,884
88,867	95,261	98,372	79,783	82,056	92,643	101,161	86,042	88,699
351,980	363,481	343,607	365,508	299,674	502,414	593,051	813,482	751,061
137,995	141,343	138,874	147,011	131,033	186,761	158,004	253,282	276,753
83,437	80,889	71,258	79,753	62,528	78,461	108,553	148,090	166,249
50,309	46,656	44,570	48,532	38,619	47,163	42,308	60,190	65,785
48,180	43,309	43,859	53,581	37,863	41,618	42,027	41,237	36,784
32,059	51,283	45,046	36,631	29,630	148,410	242,159	310,682	205,490
448,523	391,832	387,957	441,106	322,168	823,555	868,848	1,162,366	1,210,562
236,103	195,998	188,717	201,173	156,251	334,924	281,316	452,529	589,945
74,831	69,170	66,900	68,303	49,185	76,194	79,739	101,964	128,124
51,369	38,266	37,006	34,439	23,301	26,437	41,037	81,862	121,943
35,450	33,748	34,655	40,547	30,398	48,746	44,756	48,626	38,127
50,769	54,649	60,680	96,643	63,031	337,253	422,001	477,386	332,422
375,948	324,098	292,516	306,678	277,244	274,228	281,166	317,285	322,868
146,729	130,412	110,825	123,882	116,013	109,088	108,420	108,930	118,741
100,645	80,554	64,897	72,948	62,085	63,918	69,414	74,431	65,643
44,356	39,411	37,332	35,875	32,250	36,449	33,492	47,253	44,632
50,488	42,166	45,449	43,659	34,373	34,531	30,551	45,845	39,028
33,730	31,554	34,014	30,314	32,523	30,242	39,289	40,826	54,824
301,538	287,325	262,148	320,411	286,053	285,957	282,903	350,423	335,299
113,973	108,292	98,208	116,768	121,645	117,624	111,913	128,091	135,531
95,314	94,198	88,449	103,442	90,820	92,324	83,345	101,139	84,048
21,041	18,746	19,074	23,253	19,735	24,520	27,074	34,624	33,265
41,408	40,000	30,505	50,397	30,699	30,711	28,110	43,709	38,728
29,802	26,090	25,911	26,550	23,153	20,778	32,461	42,860	43,726
428,242	373,865	341,018	376,884	327,455	517,547	533,638	656,286	765,882
223,665	175,851	150,129	167,441	154,994	231,628	199,746	253,003	313,961
87,171	87,952	96,383	105,782	81,934	92,544	100,521	106,749	115,245
46,342	41,057	37,586	41,120	25,883	26,585	30,875	33,866	45,812
32,362	29,455	25,911	29,469	20,575	28,467	28,203	36,189	36,854
38,702	39,550	31,008	33,072	44,069	138,324	174,294	226,479	254,010
486,692	466,974	473,216	524,184	436,491	534,826	557,785	573,266	568,186
265,588	257,890	261,870	298,783	268,060	264,690	273,061	295,020	308,687
110,160	93,469	96,028	101,765	75,156	81,179	90,184	117,786	116,298
35,993	31,049	27,768	26,221	20,451	22,886	20,422	24,705	24,048
45,838	44,516	40,951	50,588	37,923	46,129	43,411	50,246	42,029
29,113	40,050	46,599	46,827	34,901	119,942	130,708	85,507	77,123
367,282	336,666	304,721	330,766	310,659	350,602	271,346	291,228	281,973
170,107	167,284	159,961	178,509	168,316	143,215	142,387	148,480	155,517
65,083	62,949	61,179	65,946	55,989	49,864	45,937	52,468	47,324
21,177	20,506	19,506	20,119	19,482	17,299	15,795	18,354	19,467
41,233	37,954	35,065	38,495	38,429	41,012	30,875	32,464	27,297
69,682	47,973	29,009	27,697	28,442	99,211	36,351	39,462	32,368
312,661	310,750	303,168	347,380	323,515	289,833	279,031	327,900	345,215
177,740	167,566	166,398	170,983	161,580	151,674	143,446	170,243	177,278
50,965	50,463	49,292	64,841	62,131	56,083	55,923	69,409	71,089
24,043	23,370	23,489	24,206	23,540	20,079	21,001	21,198	19,605
33,261	35,145	32,889	49,332	39,463	31,705	31,031	40,703	37,244
26,653	34,206	31,100	38,017	36,801	30,292	27,631	26,347	39,999
743,758	766,210	771,088	793,266	735,824	687,812	737,670	754,988	784,866
475,671	498,534	511,786	525,605	507,154	470,431	519,510	500,730	508,454
100,102	113,510	105,301	100,919	83,212	76,337	80,940	89,299	92,242
18,547	14,660	14,185	16,183	14,605	12,872	10,857	13,317	14,003
88,554	75,540	65,839	82,064	63,403	61,643	62,159	69,295	70,462
60,885	63,966	73,977	68,494	67,449	66,530	64,204	82,347	99,706

第5-1表 事業目的別にみた都道府県別投資額の推移（つづき）

都道府県	区分	年度							
		平成10	11	12	13	14	15	16	17
千 葉	合 計	1,389,218	1,199,858	1,110,792	1,148,051	1,071,810	937,093	771,395	710,586
	生 産	793,760	655,639	589,722	589,441	563,913	517,477	474,543	439,738
	業 林	286,437	254,848	260,842	274,261	259,876	199,748	114,491	110,473
	農 土	64,434	61,325	59,709	54,889	53,781	47,343	42,181	35,684
	国 他	105,964	102,641	87,941	77,695	79,565	67,060	56,346	53,481
東 京	合 計	3,744,511	3,431,759	3,328,158	2,996,149	2,666,419	2,575,616	2,355,944	2,185,229
	生 産	2,448,415	2,110,289	2,009,275	1,849,125	1,730,788	1,747,910	1,672,579	1,522,062
	業 林	429,411	400,179	382,890	356,858	330,433	323,644	260,300	256,342
	農 土	16,874	16,925	11,674	13,008	14,791	13,685	13,573	12,401
	国 他	86,887	86,546	82,224	78,336	80,371	70,871	61,567	63,220
神 奈 川	合 計	1,881,034	1,697,995	1,602,769	1,583,883	1,472,974	1,362,806	1,121,417	1,053,256
	生 産	1,173,681	1,052,319	979,058	925,676	926,080	846,134	723,133	697,453
	業 林	328,492	289,684	290,570	285,725	232,903	235,935	141,855	141,876
	農 土	25,728	22,280	20,543	20,859	18,522	20,233	16,879	17,266
	国 他	114,828	102,759	100,586	91,070	84,306	70,042	63,757	62,638
新 潟	合 計	1,345,393	1,280,721	1,132,133	1,011,741	971,414	827,600	761,949	887,196
	生 産	473,619	461,973	427,400	367,365	360,097	320,603	280,106	308,431
	業 林	359,738	331,539	299,452	255,692	236,808	183,799	152,589	162,008
	農 土	186,049	173,382	149,695	140,803	116,134	107,184	90,468	76,763
	国 他	200,995	191,953	160,160	155,504	141,200	119,261	99,599	123,504
富 山	合 計	602,796	580,977	497,691	456,197	442,501	392,051	328,087	324,200
	生 産	261,918	239,666	202,617	201,245	187,747	181,278	131,817	134,434
	業 林	142,313	131,850	117,990	101,026	103,964	81,658	79,362	73,849
	農 土	69,777	66,371	54,640	46,653	41,609	35,940	35,671	28,512
	国 他	81,643	87,745	70,989	63,930	62,267	56,330	38,507	36,848
石 川	合 計	634,755	623,829	570,972	547,411	563,888	450,760	375,501	328,526
	生 産	307,366	312,541	273,567	254,220	298,473	235,325	200,157	168,309
	業 林	116,686	108,767	114,197	96,048	87,249	73,044	64,227	63,198
	農 土	79,284	72,897	64,553	62,992	53,859	48,278	39,658	32,301
	国 他	51,839	48,633	46,017	45,272	43,922	39,293	27,466	23,971
福 井	合 計	453,102	410,604	394,358	371,470	361,231	337,175	298,320	309,493
	生 産	167,731	145,448	137,665	128,000	134,448	139,845	117,237	121,389
	業 林	104,266	93,299	96,317	95,757	90,907	67,029	53,569	52,291
	農 土	69,135	61,656	60,175	54,019	53,705	48,520	40,899	38,328
	国 他	60,104	65,095	65,890	51,742	47,883	48,246	38,316	47,504
山 梨	合 計	498,613	461,854	432,051	410,724	400,599	351,516	299,124	266,934
	生 産	203,722	176,555	161,332	167,372	152,805	142,615	131,668	117,999
	業 林	130,235	133,742	122,696	106,380	110,839	92,492	66,158	59,539
	農 土	57,413	56,920	55,618	46,961	44,360	39,652	34,690	29,417
	国 他	67,213	63,382	66,190	57,007	59,926	50,850	42,752	34,463
長 野	合 計	1,092,846	1,051,737	973,901	892,393	774,251	605,504	516,573	468,035
	生 産	542,729	508,163	475,271	440,651	376,948	283,292	243,051	229,805
	業 林	208,969	177,396	181,623	164,612	157,784	130,445	99,331	61,904
	農 土	115,834	111,922	93,266	82,090	69,539	49,793	41,199	36,267
	国 他	139,824	146,582	119,187	106,765	95,873	68,072	59,425	61,934
岐 阜	合 計	912,631	864,091	850,262	814,476	808,946	728,889	571,838	498,840
	生 産	387,268	372,331	319,937	328,296	324,764	294,019	245,403	219,377
	業 林	242,362	192,314	245,311	226,874	250,105	216,008	124,235	85,758
	農 土	90,580	85,715	76,883	75,063	69,150	58,667	47,730	34,236
	国 他	125,330	138,271	123,872	114,314	107,383	106,306	101,439	96,694
静 岡	合 計	1,327,754	1,275,851	1,236,612	1,169,444	1,130,164	959,753	693,040	624,012
	生 産	548,128	527,202	524,361	484,544	438,515	388,301	359,963	344,765
	業 林	429,868	446,061	459,066	435,577	476,548	364,188	144,393	105,706
	農 土	85,741	78,728	73,465	83,056	61,267	54,575	51,764	49,853
	国 他	120,888	116,691	97,405	92,824	86,817	78,148	66,006	63,359
愛 知	合 計	1,943,229	1,903,721	1,723,989	1,585,045	1,608,128	1,481,335	1,274,685	1,104,858
	生 産	1,058,805	944,776	890,485	828,822	804,629	780,203	667,515	635,711
	業 林	415,807	545,030	394,909	371,655	417,568	339,503	256,080	197,364
	農 土	90,069	81,991	75,364	71,825	65,833	63,836	55,877	61,719
	国 他	172,679	152,800	142,186	146,849	147,564	141,793	135,386	108,501
		205,869	179,124	221,044	165,895	172,534	156,000	159,828	101,563



(単位：百万円)

18	19	20	21	22	23	24	25	26
644,296	667,601	669,262	668,566	611,460	621,365	644,817	673,463	662,113
381,623	400,852	395,745	412,159	396,107	367,950	367,073	429,589	434,827
102,131	104,760	110,221	108,843	89,643	94,845	90,367	102,430	91,190
36,076	34,731	29,137	33,661	23,100	23,480	28,087	31,655	26,492
47,642	46,684	43,323	45,647	41,107	38,767	33,729	37,080	35,952
76,823	80,574	90,837	68,255	61,503	96,321	125,561	72,709	73,652
2,210,601	2,333,507	2,520,454	2,661,604	2,494,808	2,181,017	2,182,756	2,256,081	2,318,755
1,493,879	1,521,981	1,645,701	1,746,475	1,541,118	1,465,588	1,482,430	1,482,484	1,527,386
300,028	391,718	397,397	444,737	351,118	214,900	213,972	241,116	262,519
14,847	14,957	13,812	13,205	14,095	17,904	12,078	17,067	18,982
67,310	59,044	71,079	76,140	59,149	59,715	65,543	78,516	88,105
334,536	345,807	392,464	381,046	529,327	422,909	408,733	436,898	421,763
1,009,688	956,601	974,386	947,627	891,549	861,196	872,589	910,192	891,821
669,144	631,648	628,717	644,754	600,525	572,943	562,454	562,722	580,447
139,033	119,092	148,789	131,199	124,564	119,064	142,601	168,477	132,323
15,799	16,826	17,660	16,192	14,639	13,706	12,753	12,822	13,171
58,062	49,081	55,945	52,838	43,607	42,239	38,857	39,882	42,574
127,651	139,954	123,275	102,644	108,215	113,244	115,924	126,289	123,306
852,890	695,696	672,156	704,920	656,407	687,735	679,813	761,429	717,138
301,434	282,775	295,080	321,920	311,438	308,021	294,633	328,505	319,680
144,841	142,835	124,683	138,969	116,783	115,272	107,391	130,369	128,185
73,824	62,083	62,521	61,222	56,462	53,524	63,222	66,399	59,906
135,237	108,656	92,534	94,624	79,887	67,283	75,432	119,357	108,065
197,554	99,346	97,338	88,185	91,837	143,635	139,136	116,799	101,302
294,419	297,196	314,404	345,120	344,046	319,863	310,733	358,662	343,419
117,158	120,043	122,303	126,972	120,876	108,759	115,805	141,377	147,238
65,230	58,033	60,532	59,629	56,088	51,023	48,587	59,494	55,500
29,558	25,390	22,814	22,154	23,581	22,155	26,236	32,284	26,625
36,317	33,403	35,777	40,748	38,737	32,445	31,983	45,449	39,951
46,155	60,327	72,978	95,618	104,763	105,481	88,123	80,058	74,105
295,285	296,975	270,965	266,985	270,727	268,733	270,706	317,845	302,630
144,934	126,162	114,559	121,129	131,477	126,285	127,358	130,288	130,065
59,174	57,519	57,922	57,458	50,606	51,471	57,477	68,951	64,091
26,440	23,069	19,147	20,559	19,974	17,787	16,478	24,227	21,241
23,586	25,196	27,086	27,613	23,819	22,750	21,808	30,161	26,236
41,151	65,029	52,251	40,227	44,851	50,439	47,585	64,218	60,998
286,361	260,841	224,564	229,190	221,200	214,205	201,905	242,048	247,042
112,709	93,514	79,643	87,048	86,612	84,938	81,017	91,841	90,619
47,893	55,449	48,873	54,812	49,706	53,390	48,370	56,190	53,399
35,014	34,907	35,581	34,955	34,286	29,216	29,510	29,551	33,663
42,657	38,392	33,522	29,362	24,903	21,583	18,837	28,520	29,194
48,088	38,579	26,944	23,012	25,695	25,078	24,170	35,946	40,167
235,141	211,627	213,430	220,691	217,624	202,393	211,004	234,563	245,595
103,936	86,611	85,249	90,971	93,635	78,491	83,898	85,764	92,962
57,691	54,534	55,251	53,642	52,651	56,239	52,811	66,165	75,383
25,110	23,403	23,825	23,580	22,648	21,012	19,364	21,815	23,509
33,082	32,974	30,249	34,064	27,920	27,285	25,003	31,923	27,545
15,321	14,104	18,855	18,435	20,770	19,366	29,929	28,895	26,197
440,776	471,584	416,975	468,771	450,760	423,244	430,642	476,295	507,262
205,321	204,215	193,823	216,398	193,393	195,333	198,235	207,727	231,641
85,880	91,135	77,719	87,045	87,607	73,017	75,414	86,408	87,109
30,912	29,874	32,181	38,671	35,380	31,048	31,351	38,926	39,957
51,176	68,514	57,486	67,887	61,636	58,173	54,387	70,782	62,377
67,487	77,848	55,766	58,771	72,744	65,673	71,255	72,452	86,179
462,057	410,201	368,612	411,063	360,310	346,440	347,314	399,649	404,539
192,072	173,114	172,685	205,868	173,775	166,415	158,451	161,835	168,430
91,047	84,633	83,944	83,051	74,853	79,639	87,619	104,491	108,672
35,598	31,454	31,640	31,807	31,052	26,550	23,054	31,957	30,727
98,628	79,240	50,491	56,888	47,716	43,297	43,121	63,818	55,770
44,711	41,760	29,851	33,449	32,914	30,540	35,069	37,548	40,940
646,439	659,788	675,111	649,651	565,315	528,508	562,055	593,922	531,712
341,942	358,389	368,249	344,296	295,849	283,019	294,427	296,086	266,324
140,712	132,110	131,129	115,767	102,477	93,197	93,697	100,742	92,102
47,376	42,865	42,415	45,179	32,299	31,277	33,213	42,829	34,402
60,690	64,123	65,787	74,495	74,235	59,991	62,557	82,487	69,978
55,719	62,302	67,531	69,914	60,456	61,024	78,161	71,778	68,907
1,146,026	1,160,608	1,131,250	1,086,492	937,060	839,326	874,036	993,275	987,828
661,169	661,192	664,178	627,815	559,857	503,407	518,095	574,779	577,997
213,290	221,139	206,212	213,210	168,357	138,114	143,525	177,386	170,729
52,339	54,620	47,352	43,042	37,877	32,895	36,062	47,043	38,484
91,897	95,236	100,409	80,407	65,685	67,885	83,150	90,982	84,386
127,332	128,420	113,098	122,017	105,285	97,025	93,205	103,085	116,233

第5-1表 事業目的別にみた都道府県別投資額の推移 (つづき)

都道府県	区分	年 度							
		平成10	11	12	13	14	15	16	17
三 重	合 計	744,367	682,267	711,383	711,676	602,553	488,375	425,179	423,019
	生 産	319,058	312,838	293,801	316,382	254,597	223,710	207,257	189,240
	業 林	212,376	161,584	235,858	225,919	182,721	133,515	86,694	85,230
	農 土	65,640	59,663	53,960	46,827	38,778	35,683	30,970	32,400
	国 他	99,470	97,163	86,424	74,746	76,651	56,718	47,673	51,190
滋 賀	合 計	47,823	51,019	41,339	47,802	49,806	38,749	52,585	64,959
	生 産	522,457	505,414	474,426	499,969	446,598	384,007	297,584	269,693
	業 林	259,610	254,393	242,168	247,060	227,585	187,593	160,595	147,966
	農 土	100,935	92,748	102,586	111,731	106,185	100,519	45,609	45,398
	国 他	44,788	43,913	37,438	34,751	37,267	34,721	33,366	26,854
京 都	合 計	76,266	80,881	64,920	70,545	51,096	38,619	29,400	25,623
	生 産	40,858	33,479	27,314	35,882	24,465	22,555	28,614	23,851
	業 林	892,072	830,031	785,785	748,063	695,787	569,992	469,392	471,929
	農 土	515,176	476,620	424,006	388,480	342,678	304,220	270,050	254,464
	国 他	178,425	185,058	197,203	211,054	211,962	131,887	70,262	74,635
大 阪	合 計	38,760	33,099	26,976	26,100	25,789	24,875	20,781	16,238
	生 産	64,807	56,102	50,876	46,171	44,317	45,119	34,126	43,330
	業 林	94,904	79,151	86,723	76,258	71,043	63,891	74,174	83,261
	農 土	2,387,148	2,066,124	1,984,745	1,855,481	1,701,372	1,505,364	1,300,904	1,192,860
	国 他	1,558,518	1,340,411	1,274,275	1,161,656	1,043,801	920,065	787,673	719,720
兵 庫	合 計	355,955	288,340	311,577	327,147	291,649	248,515	191,378	177,679
	生 産	19,677	19,759	14,163	12,005	10,896	9,429	8,358	7,451
	業 林	142,438	131,713	124,749	103,348	103,836	97,996	97,192	82,014
	農 土	310,561	285,901	259,981	251,325	251,190	229,359	216,303	205,995
	国 他	2,270,868	2,059,483	1,848,360	1,561,549	1,386,572	1,343,903	1,158,298	1,087,953
奈 良	合 計	1,341,931	1,170,207	1,036,932	842,059	728,321	676,465	625,956	560,044
	生 産	387,677	334,202	289,577	282,568	279,823	234,010	196,757	173,609
	業 林	91,486	87,858	87,880	75,462	77,880	71,347	53,060	50,712
	農 土	149,501	134,486	113,124	98,359	91,829	75,680	70,695	95,591
	国 他	300,274	332,730	320,848	263,101	208,719	286,401	211,831	207,997
和 歌 山	合 計	493,752	459,333	450,595	418,689	368,213	341,110	282,734	284,600
	生 産	249,564	233,731	248,355	232,787	192,638	180,088	140,663	123,414
	業 林	106,584	103,508	93,393	91,605	98,117	94,160	83,083	103,555
	農 土	35,619	37,024	32,290	27,246	20,603	18,653	15,925	15,474
	国 他	51,258	50,832	43,785	36,395	34,425	28,313	24,483	23,478
鳥 取	合 計	50,727	34,238	32,773	30,655	22,431	19,896	18,582	18,679
	生 産	511,028	442,876	412,034	357,435	338,694	350,517	284,988	269,488
	業 林	210,051	158,542	147,566	130,703	123,414	123,964	118,971	96,462
	農 土	130,438	134,332	124,361	113,761	117,300	139,154	85,617	97,638
	国 他	50,716	49,282	47,204	41,851	36,122	34,101	27,814	26,717
島 根	合 計	64,295	70,699	62,637	43,390	39,773	28,059	22,820	26,188
	生 産	55,529	30,020	30,266	27,731	22,084	25,238	29,766	22,482
	業 林	393,288	396,345	375,244	351,279	308,473	276,788	243,750	226,687
	農 土	150,098	163,115	143,236	124,190	113,136	100,509	78,850	66,271
	国 他	98,217	96,477	86,145	87,309	86,577	89,195	92,489	81,020
岡 山	合 計	66,546	56,502	54,025	45,557	36,291	28,628	23,415	19,851
	生 産	39,506	42,953	44,373	43,278	46,271	33,018	26,463	28,038
	業 林	38,921	37,298	47,465	50,946	26,199	25,438	22,533	31,506
	農 土	620,612	608,798	559,114	544,349	489,949	422,360	374,542	348,986
	国 他	236,162	231,172	182,343	180,090	164,000	149,226	146,799	130,420
廣 島	合 計	151,122	147,469	157,211	147,531	149,453	118,310	98,318	91,776
	生 産	83,812	83,452	83,292	76,987	67,140	53,338	48,650	40,394
	業 林	86,738	97,324	88,821	79,123	75,395	58,835	45,185	47,357
	農 土	62,778	49,380	47,446	60,618	33,961	42,650	35,590	39,038
	国 他	660,411	639,964	637,663	576,047	534,285	488,077	408,792	371,157
山 口	合 計	346,802	321,763	318,077	278,006	268,403	242,437	202,720	178,541
	生 産	116,871	111,451	129,767	124,300	107,480	108,338	84,964	79,181
	業 林	71,245	62,985	65,864	61,776	58,514	51,742	39,785	34,354
	農 土	51,079	55,643	58,208	59,704	53,373	45,340	31,890	27,825
	国 他	74,414	88,123	65,746	52,260	46,515	40,220	49,434	51,256
山 口	合 計	1,047,686	991,418	910,858	817,904	765,172	698,177	615,077	566,556
	生 産	509,085	451,170	419,247	396,679	369,818	325,577	266,350	252,467
	業 林	267,870	225,257	211,076	168,973	177,762	177,820	183,232	150,729
	農 土	67,581	70,229	65,945	63,810	56,352	49,266	44,655	37,248
	国 他	108,640	115,137	111,886	100,400	101,082	81,637	60,685	59,297
山 口	合 計	94,509	129,625	102,704	88,042	60,159	63,877	60,156	66,815
	生 産	624,460	629,286	574,339	461,194	464,551	407,065	365,776	358,549
	業 林	243,525	242,189	216,617	190,703	187,736	168,053	146,226	144,632
	農 土	192,132	185,599	171,367	127,568	124,964	114,590	97,322	97,225
	国 他	68,671	65,592	59,081	52,651	53,955	47,222	46,822	40,320
山 口	合 計	60,058	62,635	58,119	49,936	56,257	48,395	40,579	37,092
	生 産	60,073	73,271	69,156	40,336	41,639	28,805	34,828	39,280
	業 林								
	農 土								
	国 他								

(单位：百万円)

18	19	20	21	22	23	24	25	26
378,201	357,839	352,923	361,165	355,702	348,607	357,387	392,522	373,949
170,930	162,693	155,370	146,261	150,827	151,278	134,015	158,850	163,573
86,537	83,580	87,396	95,247	100,358	98,399	101,880	114,096	92,754
27,896	28,529	24,193	28,271	25,292	21,773	18,161	21,264	17,427
51,022	46,078	50,587	49,912	42,195	36,485	43,643	52,505	57,057
41,817	36,958	35,377	41,473	37,030	40,672	59,688	45,806	43,138
256,424	217,990	208,846	207,701	197,280	189,168	178,372	220,874	221,160
134,051	113,511	101,260	111,798	109,499	109,905	106,264	115,563	120,205
53,045	44,160	43,250	44,537	44,496	36,732	30,318	46,070	36,823
20,405	19,191	16,686	16,365	12,246	9,422	8,763	11,735	10,829
22,476	20,077	17,817	18,878	16,212	14,118	13,151	18,151	18,695
26,447	21,051	29,833	16,123	14,827	18,992	19,877	29,356	34,608
431,398	425,553	440,006	418,808	395,076	355,303	381,280	430,028	422,329
248,920	237,549	230,118	241,187	236,779	209,051	204,369	222,590	214,735
70,424	76,323	64,473	78,212	68,807	64,584	90,033	82,733	84,658
16,054	11,773	9,778	11,660	11,413	10,177	10,940	11,185	11,283
41,030	37,028	37,557	40,343	33,611	32,672	36,618	51,597	46,992
54,970	62,880	98,080	47,407	44,466	38,819	39,321	61,924	64,662
1,164,202	1,051,166	1,013,121	1,067,623	910,100	847,330	830,662	911,248	952,660
670,414	640,358	620,613	639,348	596,453	566,517	554,487	610,300	647,160
179,436	171,669	204,185	214,869	103,414	87,404	83,224	102,040	91,238
6,974	7,491	6,694	6,213	6,051	6,130	7,745	6,018	5,689
87,878	80,951	69,787	67,119	60,513	49,423	46,990	60,150	66,079
219,499	150,697	111,842	140,074	143,670	137,856	138,216	132,740	142,494
917,025	821,551	790,974	847,110	851,400	724,796	700,170	834,407	790,205
488,103	458,568	438,374	466,212	453,271	390,823	388,508	463,429	447,322
157,722	143,345	137,715	155,834	171,871	124,679	106,352	141,926	128,034
48,935	38,120	37,464	37,233	36,190	34,163	25,149	31,751	30,936
93,559	78,033	72,256	77,104	80,868	77,346	82,855	93,139	81,890
128,705	103,484	105,165	110,726	109,200	97,786	97,306	104,163	102,022
235,490	199,689	196,685	210,747	208,978	182,700	188,699	214,863	209,819
121,568	104,463	104,887	112,807	103,142	89,263	86,393	104,676	105,269
71,159	50,912	49,604	50,523	58,595	47,798	44,690	46,767	45,864
13,519	14,532	13,546	13,732	11,844	10,553	10,466	11,826	12,674
18,719	16,814	16,527	16,419	19,509	17,460	19,897	26,629	24,168
10,526	12,968	12,120	17,268	15,887	17,625	27,254	24,965	21,845
250,943	245,005	235,501	267,124	262,554	262,840	291,516	367,472	346,116
90,704	90,460	89,843	97,330	102,545	94,490	93,063	106,412	101,067
86,005	85,089	80,467	87,802	91,348	90,853	94,311	152,836	149,268
23,656	22,073	20,852	23,994	21,240	16,875	15,800	20,402	16,879
27,983	28,151	28,016	27,943	27,255	23,898	27,721	45,980	41,516
22,594	19,232	16,322	30,054	20,166	36,723	60,622	41,842	37,386
217,930	177,380	171,092	187,608	182,799	155,588	156,835	190,143	178,558
61,508	52,489	47,638	49,070	55,638	52,260	50,716	57,396	57,839
85,756	63,713	63,684	67,752	50,522	45,523	47,460	66,655	57,337
20,645	15,573	14,606	16,146	14,585	12,424	11,064	12,552	13,202
28,792	24,426	29,682	34,184	36,609	27,360	21,161	30,273	23,653
21,229	21,178	15,482	20,455	25,445	18,021	26,433	23,266	26,528
318,248	320,206	290,474	320,777	318,906	266,145	255,650	279,155	279,079
102,675	99,302	82,496	105,866	110,641	89,392	80,989	86,199	82,186
85,902	85,599	89,454	99,744	91,348	82,137	77,138	78,467	75,527
35,830	32,488	30,159	33,025	32,830	29,976	25,549	32,340	31,248
47,742	55,647	51,286	51,240	45,308	39,495	37,162	42,085	36,206
46,098	47,170	37,080	30,903	38,779	25,145	34,812	40,064	53,912
341,812	336,221	299,222	308,589	301,649	289,052	297,980	337,267	334,300
169,004	161,330	152,088	154,226	156,589	150,712	155,885	166,522	173,314
69,512	77,639	66,689	64,494	56,608	53,661	55,066	62,645	60,066
37,573	34,279	30,130	30,184	27,846	25,414	25,640	29,450	29,543
25,402	25,048	22,572	22,465	22,854	20,126	25,919	32,246	28,196
40,321	37,925	27,743	37,219	37,753	39,139	35,471	46,403	43,181
523,420	522,616	461,753	465,948	465,393	433,133	417,689	456,871	428,036
235,065	242,778	218,674	214,310	228,744	217,606	216,442	241,580	226,147
138,758	139,503	130,643	126,710	115,857	106,845	100,514	107,117	85,813
34,049	29,439	27,177	25,051	20,178	17,878	18,062	19,568	18,978
53,026	47,854	41,203	43,063	41,214	39,316	34,180	39,248	36,830
62,522	63,041	44,057	56,814	59,400	51,488	48,492	49,358	60,267
326,301	313,469	268,277	314,964	306,908	291,137	269,173	298,441	306,300
137,345	124,571	110,920	134,789	136,276	134,654	124,016	121,790	133,708
86,069	94,337	81,018	81,488	73,144	70,019	53,934	63,656	68,616
34,494	30,436	27,502	28,293	23,144	20,212	19,384	24,026	16,734
34,822	32,927	31,892	32,006	31,854	25,814	27,631	35,724	32,806
33,570	31,198	16,945	38,389	42,490	40,439	44,208	53,246	54,436

第5-1表 事業目的別にみた都道府県別投資額の推移（つづき）

都道府県	区分	年 度							
		平成10	11	12	13	14	15	16	17
徳 島	合 計	549,576	546,314	499,030	417,704	353,542	305,502	277,199	286,621
	生 産	128,747	124,646	120,620	118,956	123,565	108,670	91,197	91,222
	業 林	153,059	135,996	119,769	118,457	95,284	74,952	61,860	66,561
	農 土	59,391	64,826	60,596	57,582	51,428	43,113	41,702	38,645
	国 他	58,629	63,320	59,589	56,384	50,898	44,409	38,330	38,552
	そ の 他	149,750	157,527	138,456	66,325	32,366	34,358	44,109	51,640
香 川	合 計	437,741	403,761	348,310	301,763	305,709	250,859	210,484	215,338
	生 産	191,094	173,842	150,774	141,051	137,639	125,165	87,787	83,475
	業 林	128,235	116,594	121,808	88,830	95,437	59,595	47,463	43,400
	農 土	35,311	34,530	29,946	27,770	27,695	26,002	23,557	20,501
	国 他	30,651	28,659	26,244	25,744	24,473	21,705	19,284	22,174
	そ の 他	52,452	50,137	19,539	18,368	20,464	18,391	32,394	45,787
愛 媛	合 計	723,565	649,393	576,754	514,214	504,877	442,115	381,453	349,339
	生 産	195,896	204,506	187,888	164,541	167,768	153,314	124,758	112,644
	業 林	321,751	255,501	211,169	190,130	184,952	154,188	122,791	101,161
	農 土	74,590	74,164	69,340	61,146	58,802	46,676	41,210	36,848
	国 他	89,133	75,029	69,383	55,186	53,921	45,250	39,081	42,776
	そ の 他	42,195	40,193	38,974	43,211	39,434	42,687	53,614	55,910
高 知	合 計	503,209	545,516	484,476	460,106	406,435	329,312	299,995	264,846
	生 産	167,017	183,767	158,263	156,991	120,010	93,392	105,495	79,424
	業 林	136,805	140,221	131,244	134,925	128,996	98,845	84,062	73,863
	農 土	69,840	67,986	60,543	53,812	52,202	44,231	33,217	32,599
	国 他	66,146	73,821	75,412	67,378	66,593	62,252	44,856	33,177
	そ の 他	63,401	79,720	59,015	47,000	38,634	30,591	32,364	45,784
福 岡	合 計	1,562,721	1,462,460	1,476,268	1,402,999	1,331,034	1,177,221	1,098,591	977,011
	生 産	836,685	789,172	795,601	758,426	735,675	627,504	533,612	504,932
	業 林	265,987	245,539	259,829	221,649	229,444	204,516	201,399	192,052
	農 土	83,503	81,166	78,759	71,270	69,651	58,339	54,331	53,292
	国 他	120,798	108,676	107,236	93,833	92,743	87,177	84,109	89,479
	そ の 他	255,748	237,907	234,843	257,821	203,521	199,686	225,139	137,256
佐 賀	合 計	431,637	422,669	377,034	329,880	325,537	278,281	255,858	250,201
	生 産	162,391	159,704	145,024	126,033	131,296	112,704	92,204	95,674
	業 林	82,463	82,123	77,574	65,065	63,044	52,045	54,265	47,025
	農 土	69,784	65,682	58,152	52,262	48,215	38,004	35,284	34,527
	国 他	90,276	91,188	74,095	60,464	61,496	53,313	48,539	47,385
	そ の 他	26,723	23,973	22,190	26,056	21,486	22,216	25,565	25,590
長 崎	合 計	682,548	653,926	599,745	568,615	546,527	490,734	402,922	346,257
	生 産	271,991	251,032	227,076	222,700	216,327	200,178	167,353	136,710
	業 林	147,576	133,634	127,780	125,377	127,345	118,772	82,473	86,546
	農 土	124,521	119,542	109,695	103,700	92,146	82,372	66,996	60,939
	国 他	81,815	79,685	66,118	61,219	51,471	41,298	34,876	30,868
	そ の 他	56,645	70,033	69,076	55,619	59,239	48,113	51,225	31,193
熊 本	合 計	709,213	648,082	621,738	620,941	570,085	492,923	420,034	402,765
	生 産	243,069	217,331	201,990	236,508	209,681	179,836	142,925	145,512
	業 林	163,010	136,043	122,072	109,960	106,714	91,351	79,393	72,877
	農 土	115,229	105,111	94,518	74,458	69,360	66,414	60,527	56,808
	国 他	98,356	106,107	96,485	84,782	75,560	64,010	51,699	48,252
	そ の 他	89,549	83,489	106,674	115,233	108,770	91,312	85,491	79,316
大 分	合 計	590,103	566,678	537,608	466,956	439,065	358,144	316,469	307,244
	生 産	200,495	206,060	189,653	167,048	168,528	139,788	122,959	107,862
	業 林	167,712	150,407	155,400	134,894	123,165	95,503	75,718	72,732
	農 土	90,139	86,848	81,463	76,036	67,131	56,097	49,377	43,596
	国 他	67,382	67,954	61,041	53,372	51,969	41,080	35,988	35,427
	そ の 他	64,376	55,409	50,051	35,606	28,271	25,676	32,427	47,625
宮 崎	合 計	595,819	543,160	498,126	453,290	442,818	387,305	367,314	344,702
	生 産	202,271	187,230	171,046	165,192	156,150	143,961	137,938	103,748
	業 林	149,049	134,591	120,785	104,361	100,573	85,624	78,956	68,867
	農 土	107,645	106,595	104,299	97,980	93,557	82,237	72,902	62,420
	国 他	56,283	59,893	55,143	46,758	43,100	35,647	29,451	32,640
	そ の 他	80,572	54,851	46,853	38,999	49,439	39,836	48,067	77,026
鹿 児 島	合 計	861,619	874,575	828,258	792,001	711,647	599,469	526,627	488,392
	生 産	266,046	266,710	237,061	232,499	222,621	198,866	178,715	171,964
	業 林	203,562	208,530	209,835	192,629	160,078	141,500	135,479	109,816
	農 土	177,671	169,680	164,875	164,815	139,743	127,092	111,175	101,739
	国 他	98,442	102,669	89,684	79,940	75,261	63,143	48,989	48,156
	そ の 他	115,898	126,987	126,802	122,118	113,945	68,868	52,269	56,716
沖 縄	合 計	620,052	651,144	563,450	556,923	514,920	492,207	442,787	431,080
	生 産	270,871	286,758	249,595	259,544	232,918	248,352	208,254	202,661
	業 林	185,819	178,394	156,748	138,774	134,752	111,004	114,913	118,277
	農 土	88,522	91,959	83,546	82,589	74,028	69,605	72,226	65,067
	国 他	31,111	33,263	27,775	26,100	24,174	21,232	20,807	17,738
	そ の 他	43,728	60,769	45,786	49,916	49,047	42,015	26,586	27,338

(単位：百万円)

18	19	20	21	22	23	24	25	26
255,446	220,231	188,375	200,972	189,688	167,828	177,450	213,425	218,010
83,726	74,958	66,335	72,101	77,513	69,876	66,974	80,398	74,230
64,731	51,656	41,265	43,254	39,095	33,522	33,407	40,414	43,441
35,662	31,917	27,749	29,371	22,679	20,302	20,787	22,296	23,880
39,551	38,206	27,449	31,298	27,323	23,937	31,809	43,565	39,393
31,776	23,495	25,578	24,948	23,077	20,192	24,472	26,752	37,065
165,565	150,025	151,350	166,401	155,102	165,561	151,328	172,871	181,167
69,975	67,143	71,977	79,294	73,774	90,291	71,273	88,895	95,006
37,743	32,501	30,808	34,413	33,286	30,586	30,099	34,489	31,834
16,744	15,887	13,249	15,118	13,724	12,701	14,818	14,013	11,328
21,432	21,232	18,339	16,092	14,811	13,246	14,331	17,455	15,032
19,671	13,263	16,978	21,484	19,507	18,737	20,806	18,018	27,969
307,527	266,087	238,814	255,240	248,348	230,935	248,075	279,495	285,196
110,884	99,820	96,182	96,456	101,499	103,953	109,845	113,699	121,148
99,910	86,828	74,218	78,532	63,517	59,275	58,404	70,474	68,485
34,990	30,204	24,114	24,385	24,787	21,638	25,276	25,402	22,929
32,908	30,752	27,515	32,378	30,036	27,724	27,607	40,150	39,480
28,835	18,483	16,786	23,489	28,508	18,345	26,944	29,769	33,153
221,941	216,467	205,411	252,303	245,731	212,056	216,311	260,111	274,603
64,938	61,469	58,966	73,232	66,689	64,823	63,923	74,508	81,525
70,797	79,123	69,284	78,182	76,919	60,870	65,776	80,913	78,039
27,689	25,381	24,769	32,928	29,859	26,569	21,241	26,484	27,246
31,944	30,643	27,524	38,668	34,896	33,524	36,292	41,882	42,449
26,573	19,852	24,868	29,293	37,368	26,271	29,080	36,323	45,345
926,703	875,101	855,604	965,445	848,977	715,148	764,371	849,595	866,545
471,234	441,353	416,621	481,745	434,591	403,688	415,277	459,614	485,496
179,619	178,080	160,985	182,055	169,540	131,129	133,981	151,822	140,717
50,425	42,868	40,530	47,570	42,396	38,047	39,200	44,263	43,298
85,140	90,347	90,091	90,680	84,535	74,843	76,936	97,250	97,186
140,285	122,453	147,377	163,396	117,915	67,441	98,977	96,646	99,849
236,569	240,096	229,269	251,248	225,997	203,308	205,560	228,523	238,089
87,005	81,090	78,367	82,511	79,446	81,663	85,142	96,694	97,944
43,511	47,495	48,231	50,471	42,509	43,464	38,476	43,385	44,576
32,629	28,726	26,230	31,567	27,839	21,813	19,021	27,901	31,671
41,014	45,249	44,720	46,514	41,280	29,403	22,821	29,668	27,480
32,410	37,535	31,720	40,185	34,923	26,965	40,100	30,874	36,418
326,269	323,786	297,703	346,292	313,575	296,982	299,750	336,341	333,381
133,594	130,383	116,468	137,529	131,444	131,393	133,279	142,665	134,646
72,793	78,763	78,899	84,362	75,568	64,626	59,691	71,248	67,026
55,357	50,181	40,212	47,221	39,088	34,554	33,188	43,294	44,029
28,470	26,381	28,472	32,940	26,578	22,320	23,380	26,217	25,179
36,055	38,077	33,652	44,241	40,896	44,088	50,212	52,918	62,500
404,761	406,236	383,535	444,564	420,255	340,785	365,532	452,924	404,147
150,061	147,482	133,653	164,013	170,815	160,615	175,404	192,977	166,831
75,107	78,345	74,947	80,550	71,820	59,413	58,915	75,161	71,604
51,899	50,131	41,925	50,331	51,658	38,182	37,130	53,275	50,988
45,287	44,209	42,123	45,161	40,727	35,344	43,584	47,602	62,920
82,407	86,069	90,886	104,509	85,234	47,231	50,500	55,909	51,803
301,243	277,820	254,414	273,944	259,073	243,147	263,365	297,375	282,476
101,676	103,217	82,781	95,291	104,439	100,917	102,364	92,468	97,192
79,511	74,699	69,740	76,015	68,165	65,849	65,761	83,240	84,431
43,676	39,445	39,479	39,351	33,679	27,318	26,232	29,897	26,665
37,786	33,726	33,034	31,892	26,016	20,707	25,292	38,654	32,487
38,595	26,733	29,380	31,395	26,775	28,356	43,717	53,116	41,702
340,933	285,292	283,314	292,972	279,703	249,057	240,943	293,008	291,396
92,510	91,050	91,552	96,208	87,882	83,694	78,549	95,884	98,952
68,399	67,072	75,161	80,352	76,512	73,107	74,929	79,900	79,259
56,435	50,136	50,067	55,154	46,579	38,229	34,234	49,370	49,667
41,941	38,214	33,884	36,300	32,368	26,052	28,752	41,836	31,319
81,647	38,820	32,651	24,959	36,363	27,976	24,480	26,017	32,199
486,160	444,248	415,245	465,443	424,305	410,371	403,480	451,457	443,086
161,395	149,768	153,848	165,247	166,860	166,011	156,718	160,588	173,920
117,430	108,460	101,569	113,852	84,092	87,181	88,362	107,194	97,622
96,781	89,015	76,951	84,674	74,390	67,364	65,672	77,146	66,465
50,768	47,684	47,383	60,203	51,605	44,736	46,815	58,985	52,362
59,785	49,321	35,494	41,468	47,357	45,079	45,913	47,543	52,718
407,444	402,659	398,786	424,805	391,674	356,844	367,728	409,556	429,039
192,459	177,665	168,274	197,958	185,489	163,174	160,180	172,637	180,226
117,194	115,897	116,116	116,261	104,449	99,691	96,261	106,605	99,395
55,947	48,843	48,917	52,547	52,263	48,220	49,126	60,253	55,702
18,598	18,532	18,218	20,020	20,570	21,447	16,283	15,931	29,883
23,247	41,723	47,261	38,019	28,903	24,312	45,878	54,130	63,833

第5-2表 事業目的別にみた都道府県別投資額の推移（構成比）

（単位：%）

都道府県	年度区分	平成14	15	16	17	18	19	20	21	22	23	24	25	26
		合計	100.0	100.0	100.0	100.0	100.0	100.0	100.0	100.0	100.0	100.0	100.0	100.0
	計	47.1	48.0	49.1	48.5	48.4	48.6	49.2	49.3	50.7	50.2	48.8	47.5	49.4
	生産	23.1	22.2	19.8	19.8	20.5	21.2	21.1	21.1	19.5	18.3	18.2	19.0	18.4
	業	8.5	8.5	8.7	8.4	8.1	7.6	7.4	7.5	6.9	6.6	6.6	7.2	7.1
	農	9.8	9.7	9.5	9.9	10.1	10.0	9.7	9.9	9.3	8.9	8.8	10.0	9.1
	林	11.5	11.6	12.9	13.4	12.9	12.6	12.6	12.2	13.6	15.9	17.5	16.3	15.9
	土													
	その他													
北海道	計	100.0	100.0	100.0	100.0	100.0	100.0	100.0	100.0	100.0	100.0	100.0	100.0	100.0
	計	33.8	32.6	32.3	31.8	32.1	29.5	30.8	30.6	38.8	36.2	35.4	33.6	37.1
	生産	28.0	27.4	25.4	27.1	27.0	29.5	29.0	27.0	22.9	24.6	24.2	23.9	23.5
	業	17.7	18.7	18.5	18.0	17.9	16.9	17.0	18.6	14.3	15.2	16.8	17.5	16.8
	農	12.1	13.3	13.0	13.8	13.5	14.4	14.7	15.1	13.0	13.3	11.8	14.6	11.2
	林	8.4	8.0	10.8	9.3	9.4	9.8	8.5	8.7	11.1	10.8	11.8	10.4	11.4
	土													
	その他													
青森	計	100.0	100.0	100.0	100.0	100.0	100.0	100.0	100.0	100.0	100.0	100.0	100.0	100.0
	計	39.1	35.7	39.5	37.3	35.0	33.8	34.3	38.6	39.3	35.3	32.3	40.2	36.3
	生産	20.5	20.2	19.0	19.6	19.8	19.4	18.1	19.0	17.3	17.4	17.1	16.6	16.3
	業	13.4	14.6	15.0	13.4	12.5	11.7	12.5	12.2	10.8	12.1	12.5	12.0	12.1
	農	9.6	10.2	8.5	8.0	8.9	9.2	8.0	9.0	8.7	9.9	12.0	10.5	10.9
	林	17.5	19.3	18.0	21.7	23.7	25.9	27.0	21.2	23.9	25.4	26.1	20.7	24.3
	土													
	その他													
岩手	計	100.0	100.0	100.0	100.0	100.0	100.0	100.0	100.0	100.0	100.0	100.0	100.0	100.0
	計	35.1	37.1	37.7	40.3	39.2	38.9	40.4	40.2	43.7	37.2	26.6	31.1	36.8
	生産	22.6	22.1	22.8	22.0	23.7	22.3	20.7	21.8	20.9	15.6	18.3	18.2	22.1
	業	15.5	15.0	15.7	14.6	14.3	12.8	13.0	13.3	12.9	9.4	7.1	7.4	8.8
	農	11.2	11.9	13.6	10.4	13.7	11.9	12.8	14.7	12.6	8.3	7.1	5.1	4.9
	林	15.6	13.9	10.3	12.7	9.1	14.1	13.1	10.0	9.9	29.5	40.8	38.2	27.4
	土													
	その他													
宮城	計	100.0	100.0	100.0	100.0	100.0	100.0	100.0	100.0	100.0	100.0	100.0	100.0	100.0
	計	53.9	53.9	54.2	53.0	52.6	50.0	48.6	45.6	48.5	40.7	32.4	38.9	48.7
	生産	17.7	14.9	14.8	16.0	16.7	17.7	17.2	15.5	15.3	9.3	9.2	8.8	10.6
	業	10.7	10.9	11.7	12.1	11.5	9.8	9.5	7.8	7.2	3.2	4.7	7.0	10.1
	農	7.8	8.6	8.0	8.0	7.9	8.6	8.9	9.2	9.4	5.9	5.2	4.2	3.1
	林	9.9	11.7	11.3	10.9	11.3	13.9	15.6	21.9	19.6	41.0	48.6	41.1	27.5
	土													
	その他													
秋田	計	100.0	100.0	100.0	100.0	100.0	100.0	100.0	100.0	100.0	100.0	100.0	100.0	100.0
	計	36.1	35.9	38.3	37.1	39.0	40.2	37.9	40.4	41.8	39.8	38.6	34.3	36.8
	生産	29.1	30.4	28.6	28.8	26.8	24.9	22.2	23.8	22.4	23.3	24.7	23.5	20.3
	業	13.2	12.5	13.1	12.8	11.8	12.2	12.8	11.7	11.6	13.3	11.9	14.9	13.8
	農	13.1	13.5	11.9	12.5	13.4	13.0	15.5	14.2	12.4	12.6	10.9	14.4	12.1
	林	8.6	7.7	8.2	8.8	9.0	9.7	11.6	9.9	11.7	11.0	14.0	12.9	17.0
	土													
	その他													
山形	計	100.0	100.0	100.0	100.0	100.0	100.0	100.0	100.0	100.0	100.0	100.0	100.0	100.0
	計	39.9	37.8	38.0	38.6	37.8	37.7	37.5	36.4	42.5	41.1	39.6	36.6	40.4
	生産	28.8	28.6	30.0	29.7	31.6	32.8	33.7	32.3	31.7	32.3	29.5	28.9	25.1
	業	8.6	8.9	8.8	7.7	7.0	6.5	7.3	6.9	6.9	8.6	9.6	9.9	9.9
	農	15.4	16.6	13.9	13.2	13.7	13.9	11.6	15.7	10.7	10.7	9.9	12.5	11.6
	林	7.3	8.2	9.2	10.9	9.9	9.1	9.9	8.3	8.1	7.3	11.5	12.2	13.0
	土													
	その他													
福島	計	100.0	100.0	100.0	100.0	100.0	100.0	100.0	100.0	100.0	100.0	100.0	100.0	100.0
	計	44.3	44.1	44.5	44.8	52.2	47.0	44.0	44.4	47.3	44.8	37.4	38.6	41.0
	生産	23.4	24.4	21.8	24.1	20.4	23.5	28.3	28.1	25.0	17.9	18.8	16.3	15.0
	業	10.0	10.8	11.8	11.8	10.8	11.0	11.0	10.9	7.9	5.1	5.8	5.2	6.0
	農	9.4	10.3	9.4	9.3	7.6	7.9	7.6	7.8	6.3	5.5	5.3	5.5	4.8
	林	13.0	10.4	12.5	10.0	9.0	10.6	9.1	8.8	13.5	26.7	32.7	34.5	33.2
	土													
	その他													
茨城	計	100.0	100.0	100.0	100.0	100.0	100.0	100.0	100.0	100.0	100.0	100.0	100.0	100.0
	計	51.8	52.1	53.5	53.9	54.6	55.2	55.3	57.0	61.4	49.5	49.0	51.5	54.3
	生産	18.2	18.3	18.2	20.0	22.6	20.0	20.3	19.4	17.2	15.2	16.2	20.5	20.5
	業	5.7	6.2	6.3	6.5	7.4	6.6	5.9	5.0	4.7	4.3	3.7	4.3	4.2
	農	9.7	9.9	10.3	10.1	9.4	9.5	8.7	9.7	8.7	8.6	7.8	8.8	7.4
	林	14.6	13.6	11.7	9.4	6.0	8.6	9.8	8.9	8.0	22.4	23.4	14.9	13.6
	土													
	その他													
栃木	計	100.0	100.0	100.0	100.0	100.0	100.0	100.0	100.0	100.0	100.0	100.0	100.0	100.0
	計	51.6	52.5	52.9	49.5	46.3	49.7	52.5	54.0	54.2	40.8	52.5	51.0	55.2
	生産	19.9	19.8	19.0	19.2	17.7	18.7	20.1	19.9	18.0	14.2	16.9	18.0	16.8
	業	6.8	7.3	7.7	7.2	5.8	6.1	6.4	6.1	6.3	4.9	5.8	6.3	6.9
	農	11.7	11.4	11.5	12.1	11.2	11.3	11.5	11.6	12.4	11.7	11.4	11.1	9.7
	林	10.0	9.0	8.8	12.1	19.0	14.2	9.5	8.4	9.2	28.3	13.4	13.6	11.5
	土													
	その他													
群馬	計	100.0	100.0	100.0	100.0	100.0	100.0	100.0	100.0	100.0	100.0	100.0	100.0	100.0
	計	49.8	52.6	53.5	55.3	56.8	53.9	54.9	49.2	49.9	52.3	51.4	51.9	51.4
	生産	18.9	17.5	16.1	16.5	16.3	16.2	16.3	18.7	19.2	19.4	20.0	21.2	20.6
	業	8.6	9.6	10.1	8.9	7.7	7.5	7.7	7.0	7.3	6.9	7.5	6.5	5.7
	農	11.3	10.3	10.2	11.3	10.6	11.3	10.8	14.2	12.2	10.9	11.1	12.4	10.8
	林	11.4	10.0	10.2	8.0	8.5	11.0	10.3	10.9	11.4	10.5	9.9	8.0	11.6
	土													
	その他													
埼玉	計	100.0	100.0	100.0	100.0	100.0	100.0	100.0	100.0	100.0	100.0	100.0	100.0	100.0
	計	60.1	61.1	65.9	63.5	64.0	65.1	66.4	66.3	68.9	68.4	70.4	66.3	64.8
	生産	14.4	15.0	11.6	12.1	13.5	14.8	13.7	12.7	11.3	11.1	11.0		

第5-2表 事業目的別にみた都道府県別投資額の推移(構成比)(つづき)

(単位：%)

都道府県	年度区分	年 度												
		平成14	15	16	17	18	19	20	21	22	23	24	25	26
千 葉	合計	100.0	100.0	100.0	100.0	100.0	100.0	100.0	100.0	100.0	100.0	100.0	100.0	100.0
	生産	52.6	55.2	61.5	61.9	59.2	60.0	59.1	61.6	64.8	59.2	56.9	63.8	65.7
	業	24.2	21.3	14.8	15.5	15.9	15.7	16.5	16.3	14.7	15.3	14.0	15.2	13.8
	農	5.0	5.1	5.5	5.0	5.6	5.2	4.4	5.0	3.8	3.8	4.4	4.7	4.0
	林	7.4	7.2	7.3	7.5	7.4	7.0	6.5	6.8	6.7	6.2	5.2	5.5	5.4
東 京	合計	100.0	100.0	100.0	100.0	100.0	100.0	100.0	100.0	100.0	100.0	100.0	100.0	100.0
	生産	64.9	67.9	71.0	69.7	67.6	65.2	65.3	65.6	61.8	67.2	67.9	65.7	65.9
	業	12.4	12.6	11.0	11.7	13.6	16.8	15.8	16.7	14.1	9.9	9.8	10.7	11.3
	農	0.6	0.5	0.6	0.6	0.7	0.6	0.5	0.5	0.6	0.8	0.6	0.8	0.8
	林	3.0	2.8	2.6	2.9	3.0	2.5	2.8	2.9	2.4	2.7	3.0	3.5	3.8
神 奈 川	合計	100.0	100.0	100.0	100.0	100.0	100.0	100.0	100.0	100.0	100.0	100.0	100.0	100.0
	生産	62.9	62.1	64.5	66.2	66.3	66.0	64.5	68.0	67.4	66.5	64.5	61.8	65.1
	業	15.8	17.3	12.6	13.5	13.8	12.4	15.3	13.8	14.0	13.8	16.3	18.5	14.8
	農	1.3	1.5	1.5	1.6	1.6	1.8	1.8	1.7	1.6	1.6	1.5	1.4	1.5
	林	5.7	5.1	5.7	5.9	5.8	5.1	5.7	5.6	4.9	4.9	4.5	4.4	4.8
新 潟	合計	100.0	100.0	100.0	100.0	100.0	100.0	100.0	100.0	100.0	100.0	100.0	100.0	100.0
	生産	37.1	38.7	36.8	34.8	35.3	40.6	43.9	45.7	47.4	44.8	43.3	43.1	44.6
	業	24.4	22.2	20.0	18.3	17.0	20.5	18.5	19.7	17.8	16.8	15.8	17.1	17.9
	農	12.0	13.0	11.9	8.7	8.7	8.9	9.3	8.7	8.6	7.8	9.3	8.7	8.4
	林	14.5	14.4	13.1	13.9	15.9	15.6	13.8	13.4	12.2	9.8	11.1	15.7	15.1
富 山	合計	100.0	100.0	100.0	100.0	100.0	100.0	100.0	100.0	100.0	100.0	100.0	100.0	100.0
	生産	42.4	46.2	40.2	41.5	39.8	40.4	38.9	36.8	35.1	34.0	37.3	39.4	42.9
	業	23.5	20.8	24.2	22.8	22.2	19.5	19.3	17.3	16.3	16.0	15.6	16.6	16.2
	農	9.4	9.2	10.9	8.8	10.0	8.5	7.3	6.4	6.9	6.9	8.4	9.0	7.8
	林	14.1	14.4	11.7	11.4	12.3	11.2	11.4	11.8	11.3	10.1	10.3	12.7	11.6
石 川	合計	100.0	100.0	100.0	100.0	100.0	100.0	100.0	100.0	100.0	100.0	100.0	100.0	100.0
	生産	52.9	52.2	53.3	51.2	49.1	42.5	42.3	45.4	48.6	47.0	47.0	41.0	43.0
	業	15.5	16.2	17.1	19.2	20.0	19.4	21.4	21.5	18.7	19.2	21.2	21.7	21.2
	農	9.6	10.7	10.6	9.8	9.0	7.8	7.1	7.7	7.4	6.6	6.1	7.6	7.0
	林	7.8	8.7	7.3	7.3	8.0	8.5	10.0	10.3	8.8	8.5	8.1	9.5	8.7
福 井	合計	100.0	100.0	100.0	100.0	100.0	100.0	100.0	100.0	100.0	100.0	100.0	100.0	100.0
	生産	37.2	41.5	39.3	39.2	39.4	35.9	35.5	38.0	39.2	39.7	40.1	37.9	36.7
	業	25.2	19.9	18.0	16.9	16.7	21.3	21.8	23.9	22.5	24.9	24.0	23.2	21.6
	農	14.9	14.4	13.7	12.4	12.2	13.4	15.8	15.3	15.5	13.6	14.6	12.2	13.6
	林	13.3	14.3	12.8	15.3	14.9	14.7	14.9	12.8	11.3	10.1	9.3	11.8	11.8
山 梨	合計	100.0	100.0	100.0	100.0	100.0	100.0	100.0	100.0	100.0	100.0	100.0	100.0	100.0
	生産	38.1	40.6	44.0	44.2	44.2	40.9	39.9	41.2	43.0	38.8	39.8	36.6	37.9
	業	27.7	26.3	22.1	22.3	24.5	25.8	25.9	24.3	24.2	27.8	25.0	28.2	30.7
	農	11.1	11.3	11.6	11.0	10.7	11.1	11.2	10.7	10.4	10.4	9.2	9.3	9.6
	林	15.0	14.5	14.3	12.9	14.1	15.6	14.2	15.4	12.8	13.5	11.8	13.6	11.2
長 野	合計	100.0	100.0	100.0	100.0	100.0	100.0	100.0	100.0	100.0	100.0	100.0	100.0	100.0
	生産	48.7	46.8	47.1	49.1	46.6	43.3	46.5	46.2	42.9	46.2	46.0	43.6	45.7
	業	20.4	21.5	19.2	13.2	19.5	19.3	18.6	18.6	19.4	17.3	17.5	18.1	17.2
	農	9.0	8.2	8.0	7.7	7.0	6.3	7.7	8.2	7.8	7.3	7.3	8.2	7.9
	林	12.4	11.2	11.5	13.2	11.6	14.5	13.8	14.5	13.7	13.7	12.6	14.9	12.3
岐 阜	合計	100.0	100.0	100.0	100.0	100.0	100.0	100.0	100.0	100.0	100.0	100.0	100.0	100.0
	生産	40.1	40.3	42.9	44.0	41.6	42.2	46.8	50.1	48.2	48.0	45.6	40.5	41.6
	業	30.9	29.6	21.7	17.2	19.7	20.6	22.8	20.2	20.8	23.0	25.2	26.1	26.9
	農	8.5	8.0	8.3	6.9	7.7	7.7	8.6	7.7	8.6	7.7	6.6	8.0	7.6
	林	13.3	14.6	17.7	19.4	21.3	19.3	13.7	13.8	13.2	12.5	12.4	16.0	13.8
静 岡	合計	100.0	100.0	100.0	100.0	100.0	100.0	100.0	100.0	100.0	100.0	100.0	100.0	100.0
	生産	38.8	40.5	51.9	55.2	52.9	54.3	54.5	53.0	52.3	53.6	52.4	49.9	50.1
	業	42.2	37.9	20.8	16.9	21.8	20.0	19.4	17.8	18.1	17.6	16.7	17.0	17.3
	農	5.4	5.7	7.5	8.0	7.3	6.5	6.3	7.0	5.7	5.9	5.9	7.2	6.5
	林	7.7	8.1	9.5	10.2	9.4	9.7	9.7	11.5	13.1	11.4	11.1	13.9	13.2
愛 知	合計	100.0	100.0	100.0	100.0	100.0	100.0	100.0	100.0	100.0	100.0	100.0	100.0	100.0
	生産	50.0	52.7	52.4	57.5	57.7	57.0	58.7	57.8	59.7	60.0	59.3	57.9	58.5
	業	26.0	22.9	20.1	17.9	18.6	19.1	18.2	19.6	18.0	16.5	16.4	17.9	17.3
	農	4.1	4.3	4.4	5.6	4.6	4.7	4.2	4.0	4.0	3.9	4.1	4.7	3.9
	林	9.2	9.6	10.6	9.8	8.0	8.2	8.9	7.4	7.0	8.1	9.5	9.2	8.5



第5-2表 事業目的別にみた都道府県別投資額の推移(構成比)(つづき)

(単位: %)

都道府県	区分	年度													
		平成14	15	16	17	18	19	20	21	22	23	24	25	26	
三	重	合計	100.0	100.0	100.0	100.0	100.0	100.0	100.0	100.0	100.0	100.0	100.0	100.0	100.0
		生産	42.3	45.8	48.7	44.7	45.2	45.5	44.0	40.5	42.4	43.4	37.5	40.5	43.7
		農林	30.3	27.3	20.4	20.1	22.9	23.4	24.8	26.4	28.2	28.2	28.5	29.1	24.8
		国土 その他	6.4	7.3	7.3	7.7	7.4	8.0	6.9	7.8	7.1	6.2	5.1	5.4	4.7
滋	賀	合計	100.0	100.0	100.0	100.0	100.0	100.0	100.0	100.0	100.0	100.0	100.0	100.0	100.0
		生産	51.0	48.9	54.0	54.9	52.3	52.1	48.5	53.8	55.5	58.1	59.6	52.3	54.4
		農林	23.8	26.2	15.3	16.8	20.7	20.3	20.7	21.4	22.6	19.4	17.0	20.9	16.6
		国土 その他	8.3	9.0	11.2	10.0	8.0	8.8	8.0	7.9	6.2	5.0	4.9	5.3	4.9
京	都	合計	100.0	100.0	100.0	100.0	100.0	100.0	100.0	100.0	100.0	100.0	100.0	100.0	100.0
		生産	49.3	53.4	57.5	53.9	57.7	55.8	52.3	57.6	59.9	58.8	53.6	51.8	50.8
		農林	30.5	23.1	15.0	15.8	16.3	17.9	14.7	18.7	17.4	18.2	23.6	19.2	20.0
		国土 その他	3.7	4.4	4.4	3.4	3.7	2.8	2.2	2.8	2.9	2.9	2.9	2.6	2.7
大	阪	合計	100.0	100.0	100.0	100.0	100.0	100.0	100.0	100.0	100.0	100.0	100.0	100.0	100.0
		生産	61.4	61.1	60.5	60.3	57.6	60.9	61.3	59.9	65.5	66.9	66.8	67.0	67.9
		農林	17.1	16.5	14.7	14.9	15.4	16.3	20.2	20.1	11.4	10.3	10.0	11.2	9.6
		国土 その他	0.6	0.6	0.6	0.6	0.6	0.7	0.7	0.6	0.7	0.7	0.9	0.7	0.6
兵	庫	合計	100.0	100.0	100.0	100.0	100.0	100.0	100.0	100.0	100.0	100.0	100.0	100.0	100.0
		生産	52.5	50.3	54.0	51.5	53.2	55.8	55.4	55.0	53.2	53.9	55.5	55.5	56.6
		農林	20.2	17.4	17.0	16.0	17.2	17.4	17.4	18.4	20.2	17.2	15.2	17.0	16.2
		国土 その他	5.6	5.3	4.6	4.7	5.3	4.6	4.7	4.4	4.3	4.7	3.6	3.8	3.9
奈	良	合計	100.0	100.0	100.0	100.0	100.0	100.0	100.0	100.0	100.0	100.0	100.0	100.0	100.0
		生産	52.3	52.8	49.8	43.4	51.6	52.3	53.3	53.5	49.4	48.9	45.8	48.7	50.2
		農林	26.6	27.6	29.4	36.4	30.2	25.5	25.2	24.0	28.0	26.2	23.7	21.8	21.9
		国土 その他	5.6	5.5	5.6	5.4	5.7	7.3	6.9	6.5	5.7	5.8	5.5	5.5	6.0
和	歌	合計	100.0	100.0	100.0	100.0	100.0	100.0	100.0	100.0	100.0	100.0	100.0	100.0	100.0
		生産	36.4	35.4	41.7	35.8	36.1	36.9	38.1	36.4	39.1	35.9	31.9	29.0	29.2
		農林	34.6	39.7	30.0	36.2	34.3	34.7	34.2	32.9	34.8	34.6	32.4	41.6	43.1
		国土 その他	10.7	9.7	9.8	9.9	9.4	9.0	8.9	9.0	8.1	6.4	5.4	5.6	4.9
鳥	取	合計	100.0	100.0	100.0	100.0	100.0	100.0	100.0	100.0	100.0	100.0	100.0	100.0	100.0
		生産	36.7	36.3	32.3	29.2	28.2	29.6	27.8	26.2	30.4	33.6	32.3	30.2	32.4
		農林	28.1	32.2	37.9	35.7	39.4	35.9	37.2	36.1	27.6	29.3	30.3	35.1	32.1
		国土 その他	11.8	10.3	9.6	8.8	9.5	8.8	8.5	8.6	8.0	8.0	7.1	6.6	7.4
島	根	合計	100.0	100.0	100.0	100.0	100.0	100.0	100.0	100.0	100.0	100.0	100.0	100.0	100.0
		生産	33.5	35.3	39.2	37.4	32.3	31.0	28.4	33.0	34.7	33.6	31.7	30.9	29.4
		農林	30.5	28.0	26.3	26.3	27.0	26.7	30.8	31.1	28.6	30.9	30.2	28.1	27.1
		国土 その他	13.7	12.6	13.0	11.6	11.3	10.1	10.4	10.3	10.3	11.3	10.0	11.6	11.2
岡	山	合計	100.0	100.0	100.0	100.0	100.0	100.0	100.0	100.0	100.0	100.0	100.0	100.0	100.0
		生産	50.2	49.7	49.6	48.1	49.4	48.0	50.8	50.0	51.9	52.1	52.3	49.4	51.8
		農林	20.1	22.2	20.8	21.3	20.3	23.1	22.3	20.9	18.8	18.6	18.5	18.6	18.0
		国土 その他	11.0	10.6	9.7	9.3	11.0	10.2	10.1	9.8	9.2	8.8	8.6	8.7	8.8
広	島	合計	100.0	100.0	100.0	100.0	100.0	100.0	100.0	100.0	100.0	100.0	100.0	100.0	100.0
		生産	48.3	46.6	43.3	44.6	44.9	46.5	47.4	46.0	49.2	50.2	51.8	52.9	52.8
		農林	23.2	25.5	29.8	26.6	26.5	26.7	28.3	27.2	24.9	24.7	24.1	23.4	20.0
		国土 その他	7.4	7.1	7.3	6.6	6.5	5.6	5.9	5.4	4.3	4.1	4.3	4.3	4.4
山	口	合計	100.0	100.0	100.0	100.0	100.0	100.0	100.0	100.0	100.0	100.0	100.0	100.0	100.0
		生産	40.4	41.3	40.0	40.3	42.1	39.7	41.3	42.8	44.4	46.3	46.1	40.8	43.7
		農林	26.9	28.2	26.6	27.1	26.4	30.1	30.2	25.9	23.8	24.1	20.0	21.3	22.4
		国土 その他	11.6	11.6	12.8	11.2	10.6	9.7	10.3	9.0	7.5	6.9	7.2	8.1	5.5



第5-2表 事業目的別にみた都道府県別投資額の推移(構成比)(つづき)

(単位：%)

都道府県	年度 区分	平成14	15	16	17	18	19	20	21	22	23	24	25	26
		徳島	合計	100.0	100.0	100.0	100.0	100.0	100.0	100.0	100.0	100.0	100.0	100.0
	生産	35.0	35.6	32.9	31.8	32.8	34.0	35.2	35.9	40.9	41.6	37.7	37.7	34.0
	業	27.0	24.5	22.3	23.2	25.3	23.5	21.9	21.5	20.6	20.0	18.8	18.9	19.9
	農	14.5	14.1	15.0	13.5	14.0	14.5	14.7	14.6	12.0	12.1	11.7	10.4	11.0
	林	14.4	14.5	13.8	13.5	15.5	17.3	14.6	15.6	14.4	14.3	17.9	20.4	18.1
	土	9.2	11.2	15.9	18.0	12.4	10.7	13.6	12.4	12.2	12.0	13.8	12.5	17.0
	その他													
香川	合計	100.0	100.0	100.0	100.0	100.0	100.0	100.0	100.0	100.0	100.0	100.0	100.0	100.0
	生産	45.0	49.9	41.7	38.8	42.3	44.8	47.6	47.7	47.6	54.5	47.1	51.4	52.4
	業	31.2	23.8	22.5	20.2	22.8	21.7	20.4	20.7	21.5	18.5	19.9	20.0	17.6
	農	9.1	10.4	11.2	9.5	10.1	10.6	8.8	9.1	8.8	7.7	9.8	8.1	6.3
	林	8.0	8.7	9.2	10.3	12.9	14.2	12.1	9.7	9.5	8.0	9.5	10.1	8.3
	土	6.7	7.3	15.4	21.3	11.9	8.8	11.2	12.9	12.6	11.3	13.7	10.4	15.4
	その他													
愛媛	合計	100.0	100.0	100.0	100.0	100.0	100.0	100.0	100.0	100.0	100.0	100.0	100.0	100.0
	生産	33.2	34.7	32.7	32.2	36.1	37.5	40.3	37.8	40.9	45.0	44.3	40.7	42.5
	業	36.6	34.9	32.2	29.0	32.5	32.6	31.1	30.8	25.6	25.7	23.5	25.2	24.0
	農	11.6	10.6	10.8	10.5	11.4	11.4	10.1	9.6	10.0	9.4	10.2	9.1	8.0
	林	10.7	10.2	10.2	12.2	10.7	11.6	11.5	12.7	12.1	12.0	11.1	14.4	13.8
	土	7.8	9.7	14.1	16.0	9.4	6.9	7.0	9.2	11.5	7.9	10.9	10.7	11.6
	その他													
高知	合計	100.0	100.0	100.0	100.0	100.0	100.0	100.0	100.0	100.0	100.0	100.0	100.0	100.0
	生産	29.5	28.4	35.2	30.0	29.3	28.4	28.7	29.0	27.1	30.6	29.6	28.6	29.7
	業	31.7	30.0	28.0	27.9	31.9	36.6	33.7	31.0	31.3	28.7	30.4	31.1	28.4
	農	12.8	13.4	11.1	12.3	12.5	11.7	12.1	13.1	12.2	12.5	9.8	10.2	9.9
	林	16.4	18.9	15.0	12.5	14.4	14.2	13.4	15.3	14.2	15.8	16.8	16.1	15.5
	土	9.5	9.3	10.8	17.3	12.0	9.2	12.1	11.6	15.2	12.4	13.4	14.0	16.5
	その他													
福岡	合計	100.0	100.0	100.0	100.0	100.0	100.0	100.0	100.0	100.0	100.0	100.0	100.0	100.0
	生産	55.3	53.3	48.6	51.7	50.9	50.4	48.7	49.9	51.2	56.4	54.3	54.1	56.0
	業	17.2	17.4	18.3	19.7	19.4	20.3	18.8	18.9	20.0	18.3	17.5	17.9	16.2
	農	5.2	5.0	4.9	5.5	5.4	4.9	4.7	4.9	5.0	5.3	5.1	5.2	5.0
	林	7.0	7.4	7.7	9.2	9.2	10.3	10.5	9.4	10.0	10.5	10.1	11.4	11.2
	土	15.3	17.0	20.5	14.0	15.1	14.0	17.2	16.9	13.9	9.4	12.9	11.4	11.5
	その他													
佐賀	合計	100.0	100.0	100.0	100.0	100.0	100.0	100.0	100.0	100.0	100.0	100.0	100.0	100.0
	生産	40.3	40.5	36.0	38.2	36.8	33.8	34.2	32.8	35.2	40.2	41.4	42.3	41.1
	業	19.4	18.7	21.2	18.8	18.4	19.8	21.0	20.1	18.8	21.4	18.7	19.0	18.7
	農	14.8	13.7	13.8	13.8	13.8	12.0	11.4	12.6	12.3	10.7	9.3	12.2	13.3
	林	18.9	19.2	19.0	18.9	17.3	18.8	19.5	18.5	18.3	14.5	11.1	13.0	11.5
	土	6.6	8.0	10.0	10.2	13.7	15.6	13.8	16.0	15.5	13.3	19.5	13.5	15.3
	その他													
長崎	合計	100.0	100.0	100.0	100.0	100.0	100.0	100.0	100.0	100.0	100.0	100.0	100.0	100.0
	生産	39.6	40.8	41.5	39.5	40.9	40.3	39.1	39.7	41.9	44.2	44.5	42.4	40.4
	業	23.3	24.2	20.5	25.0	22.3	24.3	26.5	24.4	24.1	21.8	19.9	21.2	20.1
	農	16.9	16.8	16.6	17.6	17.0	15.5	13.5	13.6	12.5	11.6	11.1	12.9	13.2
	林	9.4	8.4	8.7	8.9	8.7	8.1	9.6	9.5	8.5	7.5	7.8	7.8	7.6
	土	10.8	9.8	12.7	9.0	11.1	11.8	11.3	12.8	13.0	14.8	16.8	15.7	18.7
	その他													
熊本	合計	100.0	100.0	100.0	100.0	100.0	100.0	100.0	100.0	100.0	100.0	100.0	100.0	100.0
	生産	36.8	36.5	34.0	36.1	37.1	36.3	34.8	36.9	40.6	47.1	48.0	42.6	41.3
	業	18.7	18.5	18.9	18.1	18.6	19.3	19.5	18.1	17.1	17.4	16.1	16.6	17.7
	農	12.2	13.5	14.4	14.1	12.8	12.3	10.9	11.3	12.3	11.2	10.2	11.8	12.6
	林	13.3	13.0	12.3	12.0	11.2	10.9	11.0	10.2	9.7	10.4	11.9	16.7	15.6
	土	19.1	18.5	20.4	19.7	20.4	21.2	23.7	23.5	20.3	13.9	13.8	12.3	12.8
	その他													
大分	合計	100.0	100.0	100.0	100.0	100.0	100.0	100.0	100.0	100.0	100.0	100.0	100.0	100.0
	生産	38.4	39.0	38.9	35.1	33.8	37.2	32.5	34.8	40.3	41.5	38.9	31.1	34.4
	業	28.1	26.7	23.9	23.7	26.4	26.9	27.4	27.7	26.3	27.1	25.0	28.0	29.9
	農	15.3	15.7	15.6	14.2	14.5	14.2	15.5	14.4	13.0	11.2	10.0	10.1	9.4
	林	11.8	11.5	11.4	11.5	12.5	12.1	13.0	11.6	10.0	8.5	9.6	13.0	11.5
	土	6.4	7.2	10.2	15.5	12.8	9.6	11.5	11.5	10.3	11.7	16.6	17.9	14.8
	その他													
宮崎	合計	100.0	100.0	100.0	100.0	100.0	100.0	100.0	100.0	100.0	100.0	100.0	100.0	100.0
	生産	35.3	37.2	37.6	30.1	27.1	31.9	32.3	32.8	31.4	33.6	32.6	32.7	34.0
	業	22.7	22.1	21.5	20.0	20.1	23.5	26.5	27.4	27.4	29.4	31.1	27.3	27.2
	農	21.1	21.2	19.8	18.1	16.6	17.6	17.7	18.8	16.7	15.3	14.2	16.8	17.0
	林	9.7	9.2	8.0	9.5	12.3	13.4	12.0	12.4	11.6	10.5	11.9	14.3	10.7
	土	11.2	10.3	13.1	22.3	23.9	13.6	11.5	8.5	13.0	11.2	10.2	8.9	11.0
	その他													
鹿児島	合計	100.0	100.0	100.0	100.0	100.0	100.0	100.0	100.0	100.0	100.0	100.0	100.0	100.0
	生産	31.3	33.2	33.9	35.2	33.2	33.7	37.0	35.5	39.3	40.5	38.8	35.6	39.3
	業	22.5	23.6	25.7	22.5	24.2	24.4	24.5	24.5	19.8	21.2	21.9	23.7	22.0
	農	19.6	21.2	21.1	20.8	19.9	20.0	18.5	18.2	17.5	16.4	16.3	17.1	15.0
	林	10.6	10.5	9.3	9.9	10.4	10.7	11.4	12.9	12.2	10.9	11.6	13.1	11.8
	土	16.0	11.5	9.9	11.6	12.3	11.1	8.5	8.9	11.2	11.0	11.4	10.5	11.9
	その他													
沖縄	合計	100.0	100.0	100.0	100.0	100.0	100.0	100.0	100.0	100.0	100.0	100.0	100.0	100.0
	生産	45.2	50.5	47.0	47.0	47.2	44.1	42.2	46.6	47.4	45.7	43.6	42.2	42.0
	業	26.2	22.6	26.0	27.4	28.8	28.8	29.1	27.4	26.7	27.9	26.2	26.0	23.2
	農	14.4	14.1	16.3	15.1	13.7	12.1	12.3	12.4	13.3	13.5	13.4	14.7	13.0
	林	4.7	4.3	4.7	4.1	4.6	4.6	4.6	4.7	5.3	6.0	4.4	3.9	7.0
	土	9.5	8.5	6.0	6.3	5.7	10.4	11.9	8.9	7.4	6.8	12.5	13.2	14.9
	その他													

第6-1表 事業主体別にみた事業目的別投資額の推移

区 分	年 度	年 度							
		平成2	3	4	5	6	7	8	9
合 計		36,793,740	40,336,216	46,337,275	51,126,950	47,828,735	50,894,394	49,126,662	45,837,879
国 府 県 村		7,839,768	8,530,265	9,896,563	11,318,150	9,890,190	10,996,298	10,402,497	9,862,966
都 道 市 町		12,358,490	13,233,227	15,392,000	16,876,718	16,493,231	17,798,925	16,977,498	15,941,113
生 活 基 盤		17,574,591	19,725,454	22,862,310	25,082,825	23,658,637	24,493,497	23,831,089	22,373,038
国 府 県 村		1,381,342	1,589,792	1,777,064	2,323,579	2,153,173	2,198,333	1,871,742	1,666,273
都 道 市 町		3,905,461	4,377,863	5,162,551	5,764,818	5,313,798	5,767,232	5,483,191	5,190,180
産 業 基 盤		7,222,297	7,811,850	9,115,587	9,927,422	9,107,231	9,757,532	9,879,089	9,402,829
国 府 県 村		4,032,220	4,397,128	5,030,876	5,445,471	4,597,564	4,955,907	5,076,806	4,930,456
都 道 市 町		3,003,833	3,202,518	3,831,861	4,207,145	4,250,451	4,519,408	4,527,723	4,227,510
農 林 水 産		3,295,499	3,354,361	3,829,166	4,149,604	4,395,181	4,813,853	4,715,928	4,364,219
国 府 県 村		458,666	442,381	513,609	510,832	571,339	652,948	643,092	569,137
都 道 市 町		1,664,875	1,668,318	1,927,224	2,103,168	2,256,348	2,583,127	2,516,789	2,446,340
国 土 保 全		3,150,457	3,303,668	3,870,767	4,266,259	4,180,435	4,452,260	4,275,128	4,020,779
国 府 県 村		894,282	912,682	1,116,396	1,292,095	1,216,964	1,392,157	1,339,773	1,273,300
都 道 市 町		1,916,633	2,023,288	2,338,273	2,550,890	2,557,846	2,657,403	2,547,694	2,390,459
そ の 他		5,550,895	6,140,883	6,659,446	7,700,840	6,487,252	7,377,253	6,425,429	5,677,013
国 府 県 村		1,073,259	1,188,283	1,458,618	1,746,174	1,351,149	1,796,952	1,471,084	1,423,800
都 道 市 町		1,867,689	1,961,240	2,132,091	2,250,697	2,114,789	2,271,755	1,902,101	1,686,623
都 道 市 町		2,609,947	2,991,360	3,068,737	3,703,969	3,021,314	3,308,545	3,052,244	2,566,590

(単位：百万円)

区 分	年 度	年 度							
		19	20	21	22	23	24	25	26
合 計		23,064,485	22,394,503	23,857,659	21,990,079	21,465,687	21,869,825	24,749,805	24,667,204
国 府 県 村		5,469,139	5,381,728	5,715,959	4,497,059	4,196,917	4,590,210	5,597,041	4,856,525
都 道 市 町		7,507,717	7,121,688	7,612,911	7,197,270	7,397,845	7,103,610	7,843,827	7,837,565
生 活 基 盤		11,200,033	11,017,040	11,755,300	11,146,055	10,782,852	10,677,259	11,765,245	12,190,712
国 府 県 村		774,345	747,611	810,698	552,118	486,084	568,125	690,277	556,121
都 道 市 町		2,339,060	2,318,568	2,469,369	2,356,486	2,602,668	2,268,002	2,302,371	2,398,756
産 業 基 盤		4,891,337	4,733,930	5,027,685	4,292,407	3,932,072	3,985,334	4,706,854	4,546,547
国 府 県 村		2,713,535	2,647,285	2,743,188	2,197,956	1,956,865	2,061,383	2,476,855	2,357,507
都 道 市 町		2,078,035	1,980,546	2,188,343	2,010,244	1,898,943	1,838,347	2,125,600	2,097,402
農 林 水 産		1,759,807	1,646,597	1,795,258	1,522,881	1,422,412	1,449,929	1,783,086	1,752,725
国 府 県 村		405,424	374,874	408,548	290,868	283,145	292,256	386,022	381,203
都 道 市 町		949,052	877,265	926,691	828,448	778,700	769,077	922,467	909,423
国 土 保 全		2,299,032	2,172,275	2,371,304	2,041,292	1,905,041	1,925,330	2,472,720	2,254,126
国 府 県 村		970,757	945,300	1,090,827	887,487	802,427	831,741	1,158,685	981,833
都 道 市 町		1,179,535	1,081,139	1,134,139	1,021,429	976,703	966,107	1,176,704	1,128,079
そ の 他		2,914,276	2,824,661	2,908,112	2,987,443	3,423,310	3,831,972	4,021,901	3,923,094
国 府 県 村		605,077	666,659	662,698	568,631	668,396	836,704	885,203	579,860
都 道 市 町		962,035	864,171	894,369	980,663	1,140,830	1,262,077	1,316,684	1,303,905
都 道 市 町		1,347,163	1,293,832	1,351,044	1,438,149	1,614,083	1,733,191	1,820,014	2,039,329

10	11	12	13	14	15	16	17	18
47,261,306	44,743,778	41,391,349	38,449,163	36,007,311	31,594,065	27,209,925	25,469,096	24,151,818
11,037,879	10,750,122	10,439,397	9,594,187	9,280,076	7,801,063	5,570,730	5,285,200	5,309,744
16,289,857	15,177,737	13,741,718	12,576,346	11,536,367	10,440,792	9,372,567	8,803,657	8,196,006
19,933,569	18,815,919	17,210,234	16,278,629	15,190,868	13,352,211	12,266,628	11,380,239	10,646,069
22,682,824	21,020,679	19,222,255	18,003,949	16,952,402	15,166,324	13,355,008	12,352,197	11,698,663
1,751,367	1,622,625	1,601,191	1,369,828	1,382,400	1,358,546	912,177	744,721	721,312
5,316,143	4,669,129	4,083,602	3,693,674	3,514,499	3,252,822	2,896,804	2,703,511	2,515,540
15,615,314	14,728,924	13,537,463	12,940,447	12,055,503	10,554,956	9,546,027	8,903,966	8,461,811
10,218,013	9,468,005	9,154,507	8,584,832	8,314,494	7,008,462	5,398,386	5,040,525	4,943,661
5,573,421	5,128,240	5,191,662	4,846,731	4,823,522	3,870,976	2,600,370	2,495,691	2,592,268
4,403,258	4,103,708	3,765,314	3,556,756	3,319,661	2,992,655	2,665,312	2,425,677	2,245,949
241,334	236,057	197,531	181,344	171,311	144,831	132,704	119,157	105,444
4,291,261	4,086,373	3,752,507	3,454,246	3,064,955	2,696,250	2,362,364	2,130,983	1,964,691
590,732	580,761	577,251	545,408	490,450	452,292	425,015	430,376	423,508
2,395,334	2,284,105	2,105,284	1,946,977	1,713,022	1,482,796	1,301,160	1,165,234	1,067,924
1,305,196	1,221,507	1,069,973	961,860	861,483	761,162	636,188	535,374	473,259
4,431,004	4,453,558	4,053,598	3,691,996	3,522,217	3,057,993	2,573,206	2,529,518	2,432,657
1,505,983	1,629,829	1,475,682	1,392,934	1,455,461	1,254,344	1,001,014	1,003,116	986,407
2,581,476	2,517,518	2,291,177	2,040,256	1,829,282	1,588,789	1,384,080	1,350,946	1,288,003
343,546	306,211	286,739	258,806	237,474	214,859	188,112	175,456	158,246
5,638,203	5,715,162	5,208,482	4,714,139	4,153,243	3,665,036	3,520,961	3,415,872	3,112,146
1,616,377	1,788,667	1,593,611	1,439,285	1,128,243	864,904	632,153	611,296	586,249
1,593,647	1,603,276	1,496,342	1,338,682	1,159,903	1,123,730	1,125,211	1,158,290	1,078,589
2,428,180	2,323,219	2,118,529	1,936,172	1,865,096	1,676,403	1,763,597	1,646,286	1,447,308

第6-2表 事業主体別にみた事業目的別投資額の推移（構成比）

区 分	年 度	年 度											
		平成2	3	4	5	6	7	8	9	10	11	12	13
合 計	国	100.0	100.0	100.0	100.0	100.0	100.0	100.0	100.0	100.0	100.0	100.0	100.0
	都 道 府 県	21.3	21.1	21.4	22.1	20.7	21.6	21.2	21.5	23.4	24.0	25.2	25.0
	市 町 村	33.6	32.8	33.2	33.0	34.5	35.0	34.6	34.8	34.5	33.9	33.2	32.7
生 活 基 盤	国	100.0	100.0	100.0	100.0	100.0	100.0	100.0	100.0	100.0	100.0	100.0	100.0
	都 道 府 県	7.9	8.1	7.8	9.3	9.1	9.0	7.9	7.4	7.7	7.7	8.3	7.6
	市 町 村	22.2	22.2	22.6	23.0	22.5	23.5	23.0	23.2	23.4	22.2	21.2	20.5
産 業 基 盤	国	100.0	100.0	100.0	100.0	100.0	100.0	100.0	100.0	100.0	100.0	100.0	100.0
	都 道 府 県	55.8	56.3	55.2	54.9	50.5	50.8	51.4	52.4	54.5	54.2	56.7	56.5
	市 町 村	41.6	41.0	42.0	42.4	46.7	46.3	45.8	45.0	43.1	43.3	41.1	41.4
農 林 水 産	国	100.0	100.0	100.0	100.0	100.0	100.0	100.0	100.0	100.0	100.0	100.0	100.0
	都 道 府 県	13.9	13.2	13.4	12.3	13.0	13.6	13.6	13.0	13.8	14.2	15.4	15.8
	市 町 村	50.5	49.7	50.3	50.7	51.3	53.7	53.4	56.1	55.8	55.9	56.1	56.4
国 土 保 全	国	100.0	100.0	100.0	100.0	100.0	100.0	100.0	100.0	100.0	100.0	100.0	100.0
	都 道 府 県	28.4	27.6	28.8	30.3	29.1	31.3	31.3	31.7	34.0	36.6	36.4	37.7
	市 町 村	60.8	61.2	60.4	59.8	61.2	59.7	59.6	59.5	58.3	56.5	56.5	55.3
そ の 他	国	100.0	100.0	100.0	100.0	100.0	100.0	100.0	100.0	100.0	100.0	100.0	100.0
	都 道 府 県	19.3	19.4	21.9	22.7	20.8	24.4	22.9	25.1	28.7	31.3	30.6	30.5
	市 町 村	33.6	31.9	32.0	29.2	32.6	30.8	29.6	29.7	28.3	28.1	28.7	28.4
		47.0	48.7	46.1	48.1	46.6	44.8	47.5	45.2	43.1	40.7	40.7	41.1

第7-1表 経費負担別にみた事業目的別投資額の推移

区 分	年 度	年 度							
		平成2	3	4	5	6	7	8	9
合 計	国	36,793,740	40,336,216	46,337,275	51,126,950	51,126,950	50,894,394	49,126,662	45,837,879
	都 道 府 県	11,408,559	12,537,530	15,449,072	17,800,700	17,800,700	18,051,584	17,167,295	15,922,098
	市 町 村	11,007,644	11,655,507	12,909,225	13,910,745	13,910,745	14,406,537	13,858,229	12,978,421
生 活 基 盤	国	17,574,591	19,725,454	22,862,310	25,082,825	25,082,825	24,493,497	23,831,089	22,373,038
	都 道 府 県	3,409,276	3,777,418	4,909,054	6,072,048	6,072,048	6,129,694	5,682,173	5,147,692
	市 町 村	3,477,849	3,925,157	4,486,216	4,808,366	4,808,366	4,615,111	4,475,240	4,217,776
産 業 基 盤	国	7,222,297	7,811,850	9,115,587	9,927,422	9,927,422	9,757,532	9,879,089	9,402,829
	都 道 府 県	3,933,026	4,380,132	5,166,967	5,624,511	5,624,511	5,105,282	5,289,410	5,098,634
	市 町 村	2,944,134	3,058,043	3,505,116	3,818,672	3,818,672	4,144,775	4,126,897	3,886,407
農 林 水 産	国	3,295,499	3,354,361	3,829,166	4,149,604	4,149,604	4,813,853	4,715,928	4,364,219
	都 道 府 県	1,293,415	1,327,903	1,730,843	1,876,563	1,876,563	2,207,669	2,125,496	1,950,916
	市 町 村	1,241,382	1,211,148	1,169,059	1,268,318	1,268,318	1,533,808	1,525,707	1,464,362
国 土 保 全	国	3,150,457	3,303,668	3,870,767	4,266,259	4,266,259	4,452,260	4,275,128	4,020,779
	都 道 府 県	1,182,156	1,269,225	1,738,555	1,963,650	1,963,650	2,074,081	1,966,228	1,866,152
	市 町 村	1,667,002	1,709,517	1,774,782	1,940,800	1,940,800	2,038,140	1,980,763	1,851,950
そ の 他	国	5,550,895	6,140,883	6,659,446	7,700,840	7,700,840	7,377,253	6,425,429	5,677,013
	都 道 府 県	1,590,686	1,782,852	1,903,653	2,263,928	2,263,928	2,534,858	2,103,989	1,858,704
	市 町 村	1,677,277	1,751,642	1,974,052	2,074,589	2,074,589	2,074,703	1,749,622	1,557,925
		2,282,931	2,606,389	2,781,741	3,362,323	3,362,323	2,767,691	2,571,818	2,260,384

(単位：%)

14	15	16	17	18	19	20	21	22	23	24	25	26
100.0	100.0	100.0	100.0	100.0	100.0	100.0	100.0	100.0	100.0	100.0	100.0	100.0
25.8	24.7	20.5	20.8	22.0	23.7	24.0	24.0	20.5	19.6	21.0	22.6	19.7
32.0	33.0	34.4	34.6	33.9	32.6	31.8	31.9	32.7	34.5	32.5	31.7	31.8
42.2	42.3	45.1	44.7	44.1	43.7	44.2	44.1	46.8	46.0	46.5	45.7	48.5
100.0	100.0	100.0	100.0	100.0	100.0	100.0	100.0	100.0	100.0	100.0	100.0	100.0
8.2	9.0	6.8	6.0	6.2	6.9	6.8	6.9	5.0	4.5	5.3	5.9	4.6
20.7	21.4	21.7	21.9	21.5	20.9	21.0	21.0	21.1	24.1	21.2	19.6	19.7
71.1	69.6	71.5	72.1	72.3	72.2	72.2	72.1	73.9	71.4	73.4	74.6	75.8
100.0	100.0	100.0	100.0	100.0	100.0	100.0	100.0	100.0	100.0	100.0	100.0	100.0
58.0	55.2	48.2	49.5	52.4	55.5	55.9	54.6	51.2	49.8	51.7	52.6	51.9
39.9	42.7	49.4	48.1	45.4	42.5	41.8	43.5	46.8	48.3	46.1	45.2	46.1
2.1	2.1	2.5	2.4	2.1	2.0	2.2	1.9	2.0	1.9	2.1	2.2	2.0
100.0	100.0	100.0	100.0	100.0	100.0	100.0	100.0	100.0	100.0	100.0	100.0	100.0
16.0	16.8	18.0	20.2	21.6	23.0	22.8	22.8	19.1	19.9	20.2	21.6	21.7
55.9	55.0	55.1	54.7	54.4	53.9	53.3	51.6	54.4	54.7	53.0	51.7	51.9
28.1	28.2	26.9	25.1	24.1	23.0	24.0	25.6	26.5	25.3	26.8	26.6	26.4
100.0	100.0	100.0	100.0	100.0	100.0	100.0	100.0	100.0	100.0	100.0	100.0	100.0
41.3	41.0	38.9	39.7	40.5	42.2	43.5	46.0	43.5	42.1	43.2	46.9	43.6
51.9	52.0	53.8	53.4	52.9	51.3	49.8	47.8	50.0	51.3	50.2	47.6	50.0
6.7	7.0	7.3	6.9	6.5	6.5	6.7	6.2	6.5	6.6	6.6	5.6	6.4
100.0	100.0	100.0	100.0	100.0	100.0	100.0	100.0	100.0	100.0	100.0	100.0	100.0
27.2	23.6	18.0	17.9	18.8	20.8	23.6	22.8	19.0	19.5	21.8	22.0	14.8
27.9	30.7	32.0	33.9	34.7	33.0	30.6	30.8	32.8	33.3	32.9	32.7	33.2
44.9	45.7	50.1	48.2	46.5	46.2	45.8	46.5	48.1	47.1	45.2	45.3	52.0

(単位：百万円)

10	11	12	13	14	15	16	17	18
47,261,306	44,743,778	41,391,349	38,449,163	36,007,311	31,594,065	27,209,925	25,469,096	24,151,818
17,431,834	17,125,288	15,967,298	14,584,493	13,115,653	11,926,257	9,062,641	8,725,669	8,314,341
13,136,909	12,155,237	11,072,138	10,298,859	10,016,105	8,529,461	7,825,575	7,314,149	7,016,851
16,692,563	15,463,253	14,351,913	13,565,811	12,875,553	11,138,347	10,321,709	9,429,278	8,820,627
22,682,824	21,020,679	19,222,255	18,003,949	16,952,402	15,166,324	13,355,008	12,352,197	11,698,663
5,594,125	5,446,833	4,930,623	4,595,915	4,024,526	4,001,585	3,184,481	2,847,954	2,700,193
4,147,055	3,563,320	3,142,327	2,813,741	2,880,752	2,508,676	2,278,293	2,185,152	2,082,195
12,941,644	12,010,526	11,149,306	10,594,294	10,047,124	8,656,063	7,892,234	7,319,091	6,916,275
10,218,013	9,468,005	9,154,507	8,584,832	8,314,494	7,008,462	5,398,386	5,040,525	4,943,661
5,598,043	5,212,050	5,222,469	4,841,897	4,614,293	3,895,624	2,429,666	2,326,583	2,358,730
4,171,101	3,834,505	3,565,293	3,393,024	3,358,874	2,840,559	2,701,200	2,465,766	2,354,108
448,869	421,450	366,745	349,911	341,327	272,278	267,520	248,175	230,823
4,291,261	4,086,373	3,752,507	3,454,246	3,064,955	2,696,250	2,362,364	2,130,983	1,964,691
2,015,728	1,912,917	1,771,013	1,622,207	1,334,061	1,284,368	1,132,814	1,045,764	984,321
1,375,023	1,325,465	1,216,700	1,125,816	1,097,879	846,402	740,943	665,326	612,194
900,510	847,991	764,794	706,223	633,016	565,481	488,607	419,893	368,176
4,431,004	4,453,558	4,053,598	3,691,996	3,522,217	3,057,993	2,573,206	2,529,518	2,432,657
2,158,329	2,229,800	2,047,712	1,740,350	1,757,338	1,604,279	1,322,964	1,318,709	1,267,084
1,980,787	1,962,954	1,761,647	1,728,594	1,558,467	1,270,245	1,090,106	1,060,750	1,031,945
291,889	260,803	244,239	223,052	206,412	183,469	160,135	150,059	133,628
5,638,203	5,715,162	5,208,482	4,714,139	4,153,243	3,665,036	3,520,961	3,415,872	3,112,146
2,065,609	2,323,688	1,995,482	1,784,125	1,385,435	1,140,401	992,715	1,186,658	1,004,013
1,462,943	1,468,992	1,386,171	1,237,684	1,120,134	1,063,580	1,015,033	937,154	936,409
2,109,651	1,922,483	1,826,829	1,692,331	1,647,674	1,461,056	1,513,213	1,292,060	1,171,724

第7-1表 経費負担別にみた事業目的別投資額の推移（つづき）

（単位：百万円）

区 分	年 度	年 度							
		平成19	20	21	22	23	24	25	26
合 計	国 道 府 県 費	22,394,503	23,857,659	21,990,079	21,990,079	21,465,687	21,869,825	24,749,805	24,667,204
	都 道 府 県 費	7,872,623	8,382,359	7,154,372	7,154,372	7,407,623	7,895,251	9,598,138	8,447,628
	市 町 村 費	6,258,092	6,779,639	6,521,533	6,521,533	6,069,532	5,834,968	6,319,195	6,501,133
生 活 基 盤	国 道 府 県 費	8,263,788	8,695,660	8,314,174	8,314,174	7,988,532	8,139,606	8,832,472	9,718,443
	都 道 府 県 費	11,017,040	11,755,300	11,146,055	11,146,055	10,782,852	10,677,259	11,765,245	12,190,712
	市 町 村 費	2,646,882	2,907,307	2,464,699	2,464,699	2,594,602	2,506,320	2,995,409	2,677,425
産 業 基 盤	国 道 府 県 費	1,911,669	2,069,098	2,147,811	2,147,811	2,100,467	1,975,277	2,046,427	2,172,617
	都 道 府 県 費	6,458,489	6,778,896	6,533,546	6,533,546	6,087,783	6,195,663	6,723,410	7,340,670
	市 町 村 費	4,733,930	5,027,685	4,292,407	4,292,407	3,932,072	3,985,334	4,706,854	4,546,547
農 林 水 産	国 道 府 県 費	2,367,979	2,447,227	2,004,193	2,004,193	2,022,304	2,196,934	2,736,815	2,578,825
	都 道 府 県 費	2,143,806	2,363,181	2,099,252	2,099,252	1,750,969	1,624,174	1,783,371	1,801,865
	市 町 村 費	222,145	217,277	188,963	188,963	158,800	164,226	186,667	165,857
国 土 保 全	国 道 府 県 費	1,646,597	1,795,258	1,522,881	1,522,881	1,422,412	1,449,929	1,783,086	1,752,725
	都 道 府 県 費	845,972	922,015	719,299	719,299	654,802	690,299	911,389	837,957
	市 町 村 費	496,861	532,979	511,537	511,537	499,710	476,795	542,308	583,822
そ の 他	国 道 府 県 費	303,764	340,264	292,045	292,045	267,899	282,834	329,389	330,947
	都 道 府 県 費	2,172,275	2,371,304	2,041,292	2,041,292	1,905,041	1,925,330	2,472,720	2,254,126
	市 町 村 費	1,143,300	1,239,053	1,050,032	1,050,032	994,385	1,025,092	1,402,087	1,200,709
そ の 他	国 道 府 県 費	902,446	974,854	837,567	837,567	766,903	766,116	931,232	905,094
	都 道 府 県 費	126,529	157,397	153,693	153,693	143,754	134,122	139,401	148,323
	市 町 村 費	2,824,661	2,908,112	2,987,443	2,987,443	3,423,310	3,831,972	4,021,901	3,923,094
そ の 他	国 道 府 県 費	868,490	866,758	916,149	916,149	1,141,530	1,476,606	1,552,438	1,152,713
	都 道 府 県 費	803,310	839,528	925,367	925,367	951,483	992,605	1,015,858	1,037,735
	市 町 村 費	1,152,861	1,201,826	1,145,927	1,145,927	1,330,296	1,362,761	1,453,605	1,732,646

第7-2表 経費負担別にみた事業目的別投資額の推移（構成比）

区 分	年 度	年 度											
		平成2	3	4	5	6	7	8	9	10	11	12	13
合 計	国 道 府 県 費	100.0	100.0	100.0	100.0	100.0	100.0	100.0	100.0	100.0	100.0	100.0	100.0
	都 道 府 県 費	31.0	31.1	33.3	34.8	34.2	35.5	34.9	34.7	36.9	38.3	38.6	37.9
	市 町 村 費	29.9	28.9	27.9	27.2	28.0	28.3	28.2	28.3	27.8	27.2	26.7	26.8
生 活 基 盤	国 道 府 県 費	39.1	40.0	38.8	38.0	37.8	36.2	36.8	37.0	35.3	34.6	34.7	35.3
	都 道 府 県 費	100.0	100.0	100.0	100.0	100.0	100.0	100.0	100.0	100.0	100.0	100.0	100.0
	市 町 村 費	19.4	19.1	21.5	24.2	24.0	25.0	23.8	23.0	24.7	25.9	25.7	25.5
産 業 基 盤	国 道 府 県 費	19.8	19.9	19.6	19.2	18.6	18.8	18.8	18.9	18.3	17.0	16.3	15.6
	都 道 府 県 費	60.8	61.0	58.9	56.6	57.5	56.1	57.4	58.1	57.1	57.1	58.0	58.8
	市 町 村 費	100.0	100.0	100.0	100.0	100.0	100.0	100.0	100.0	100.0	100.0	100.0	100.0
農 林 水 産	国 道 府 県 費	54.5	56.1	56.7	56.7	54.1	52.3	53.5	54.2	54.8	55.0	57.0	56.4
	都 道 府 県 費	40.8	39.1	38.5	38.5	41.1	42.5	41.8	41.3	40.8	40.5	38.9	39.5
	市 町 村 費	4.8	4.8	4.9	4.9	4.8	5.2	4.7	4.4	4.4	4.5	4.0	4.1
国 土 保 全	国 道 府 県 費	100.0	100.0	100.0	100.0	100.0	100.0	100.0	100.0	100.0	100.0	100.0	100.0
	都 道 府 県 費	39.2	39.6	45.2	45.2	45.5	45.9	45.1	44.7	47.0	46.8	47.2	47.0
	市 町 村 費	37.7	36.1	30.5	30.6	31.1	31.9	32.4	33.6	32.0	32.4	32.4	32.6
そ の 他	国 道 府 県 費	23.1	24.3	24.3	24.2	23.4	22.3	22.6	21.7	21.0	20.8	20.4	20.4
	都 道 府 県 費	100.0	100.0	100.0	100.0	100.0	100.0	100.0	100.0	100.0	100.0	100.0	100.0
	市 町 村 費	37.5	38.4	44.9	46.0	45.2	46.6	46.0	46.4	48.7	50.1	50.5	47.1
そ の 他	国 道 府 県 費	52.9	51.7	45.9	45.5	46.4	45.8	46.3	46.1	44.7	44.1	43.5	46.8
	都 道 府 県 費	9.6	9.8	9.2	8.5	8.3	7.6	7.7	7.5	6.6	5.9	6.0	6.0
	市 町 村 費	100.0	100.0	100.0	100.0	100.0	100.0	100.0	100.0	100.0	100.0	100.0	100.0
そ の 他	国 道 府 県 費	28.7	29.0	28.6	29.4	29.1	34.4	32.7	32.7	36.6	40.7	38.3	37.8
	都 道 府 県 費	30.2	28.5	29.6	26.9	30.2	28.1	27.2	27.4	25.9	25.7	26.6	26.3
	市 町 村 費	41.1	42.4	41.8	43.7	40.8	37.5	40.0	39.8	37.4	33.6	35.1	35.9

(單位：%)

14	15	16	17	18	19	20	21	22	23	24	25	26
100.0	100.0	100.0	100.0	100.0	100.0	100.0	100.0	100.0	100.0	100.0	100.0	100.0
36.4	37.7	33.3	34.3	34.4	35.3	35.2	35.1	32.5	34.5	36.1	38.8	34.2
27.8	27.0	28.8	28.7	29.1	28.3	27.9	28.4	29.7	28.3	26.7	25.5	26.4
35.8	35.3	37.9	37.0	36.5	36.4	36.9	36.4	37.8	37.2	37.2	35.7	39.4
100.0	100.0	100.0	100.0	100.0	100.0	100.0	100.0	100.0	100.0	100.0	100.0	100.0
23.7	26.4	23.8	23.1	23.1	23.7	24.0	24.7	22.1	24.1	23.5	25.5	22.0
17.0	16.5	17.1	17.7	17.8	17.3	17.4	17.6	19.3	19.5	18.5	17.4	17.8
59.3	57.1	59.1	59.3	59.1	59.0	58.6	57.7	58.6	56.5	58.0	57.1	60.2
100.0	100.0	100.0	100.0	100.0	100.0	100.0	100.0	100.0	100.0	100.0	100.0	100.0
55.5	55.6	45.0	46.2	47.7	49.9	50.0	48.7	46.7	51.4	55.1	58.1	56.7
40.4	40.5	50.0	48.9	47.6	45.4	45.3	47.0	48.9	44.5	40.8	37.9	39.6
4.1	3.9	5.0	4.9	4.7	4.7	4.7	4.3	4.4	4.0	4.1	4.0	3.6
100.0	100.0	100.0	100.0	100.0	100.0	100.0	100.0	100.0	100.0	100.0	100.0	100.0
43.5	47.6	48.0	49.1	50.1	51.0	51.4	51.4	47.2	46.0	47.6	51.1	47.8
35.8	31.4	31.4	31.2	31.2	30.8	30.2	29.7	33.6	35.1	32.9	30.4	33.3
20.7	21.0	20.7	19.7	18.7	18.2	18.4	19.0	19.2	18.8	19.5	18.5	18.9
100.0	100.0	100.0	100.0	100.0	100.0	100.0	100.0	100.0	100.0	100.0	100.0	100.0
49.9	52.5	51.4	52.1	52.1	52.9	52.6	52.3	51.4	52.2	53.2	56.7	53.3
44.2	41.5	42.4	41.9	42.4	41.5	41.5	41.1	41.0	40.3	39.8	37.7	40.2
5.9	6.0	6.2	5.9	5.5	5.6	5.8	6.6	7.5	7.5	7.0	5.6	6.6
100.0	100.0	100.0	100.0	100.0	100.0	100.0	100.0	100.0	100.0	100.0	100.0	100.0
33.4	31.1	28.2	34.7	32.3	32.0	30.7	29.8	30.7	33.3	38.5	38.6	29.4
27.0	29.0	28.8	27.4	30.1	29.6	28.4	28.9	31.0	27.8	25.9	25.3	26.5
39.7	39.9	43.0	37.8	37.7	38.4	40.8	41.3	38.4	38.9	35.6	36.1	44.2

第8表 事業目的別にみた都道府県別1人当たり行政投資額の推移（対全国指数）

1 合 計

都道府県		年 度													
		平成14	15	16	17	18	19	20	21	22	23	24	25	26	
合	計	100	100	100	100	100	100	100	100	100	100	100	100	100	
北海道	道	163	154	159	161	160	155	151	165	164	152	156	160	161	
	森	143	132	130	135	139	145	149	146	146	159	168	160	142	
	手	156	146	128	138	135	148	145	146	131	228	265	323	301	
	城	92	95	99	99	101	92	95	101	80	211	218	257	268	
	田	159	175	176	173	175	160	151	150	149	152	154	155	160	
青森県	形	137	130	134	136	132	133	126	145	143	147	143	158	153	
	島	113	112	106	104	109	100	95	99	94	155	159	173	204	
	城	99	90	88	86	87	87	91	95	86	108	110	101	100	
	木	94	86	89	92	96	93	86	88	90	104	79	75	73	
	馬	90	84	81	80	82	85	86	93	94	86	82	85	90	
岩手県	玉	59	57	58	54	56	60	62	59	60	57	60	54	56	
	葉	63	63	60	59	56	61	62	58	57	60	61	56	55	
	京	77	85	89	87	92	101	112	111	110	98	96	87	89	
	奈	60	63	60	60	60	60	62	57	57	57	56	52	51	
	川														
宮城県	鴻	139	136	146	183	187	160	160	158	161	173	169	168	160	
	山	140	142	138	146	140	149	163	168	183	175	167	171	165	
	川	169	154	150	140	133	141	132	122	135	137	136	141	135	
	井	154	165	170	189	185	177	158	152	160	159	147	157	161	
秋田県	梨	159	160	159	151	141	134	140	136	147	141	144	142	150	
	野	124	110	110	107	107	120	110	116	122	118	118	115	124	
	阜	136	139	127	119	116	108	100	105	101	100	98	100	102	
	岡	106	102	86	83	90	96	101	92	87	84	88	82	74	
	知	80	84	83	76	83	87	87	78	74	67	69	69	68	
山形県	重	115	106	107	114	107	106	107	103	112	112	113	110	106	
	賀	116	114	102	98	98	87	85	79	81	80	74	80	80	
	都	93	87	83	89	86	89	95	85	87	80	85	85	83	
	阪	68	69	69	68	70	66	66	65	60	57	55	53	56	
	庫	88	97	97	98	87	81	81	81	89	77	73	77	73	
静岡県	良	91	96	93	100	88	78	80	81	87	78	79	80	79	
	山	113	134	127	130	129	133	133	142	153	157	172	193	184	
	取	178	183	188	187	191	164	164	170	181	158	157	169	160	
	根	229	226	235	236	229	243	228	239	259	222	211	205	206	
	山	97	101	98	95	93	95	88	85	90	89	90	90	90	
愛知県	島	94	98	100	99	96	101	92	87	95	90	86	83	78	
	島	108	109	114	121	116	118	105	116	123	120	110	108	112	
	島	153	151	160	178	168	153	135	136	141	128	133	143	147	
	川	106	99	97	107	87	83	86	89	91	99	89	90	95	
	媛	120	120	121	119	111	102	94	95	101	97	102	102	105	
岐阜県	知	178	165	175	167	149	153	151	176	187	166	168	180	192	
	岡	93	94	102	97	97	96	97	102	97	84	88	86	88	
	賀	132	129	138	145	145	155	153	158	155	143	142	140	147	
	崎	128	132	126	117	118	123	118	129	128	125	124	124	124	
	本	109	107	106	110	117	123	120	131	135	112	118	129	116	
長野県	分	127	119	122	127	132	128	121	123	126	122	130	130	124	
	崎	134	134	148	150	157	138	142	138	143	131	125	134	135	
	島	142	136	140	140	148	142	138	146	145	144	139	138	137	
	沖	136	147	153	159	158	162	165	164	164	152	152	149	156	



## 2 生活基盤投資

都道府県	年度	平成14	15	16	17	18	19	20	21	22	23	24	25	26	
合計		100	100	100	100	100	100	100	100	100	100	100	100	100	
北海道	北	117	104	105	105	106	94	95	102	125	110	113	113	121	
	青森	119	98	105	104	101	101	104	114	113	112	111	135	104	
	岩手	117	112	99	115	110	118	119	119	113	168	145	212	225	
	宮城	105	107	110	109	110	95	93	93	76	171	144	210	264	
	秋田	122	131	138	133	141	133	116	123	123	120	122	112	119	
	山形	116	103	104	108	103	103	96	107	120	120	116	121	125	
茨城県	福島	106	103	96	97	117	97	85	89	88	138	122	141	169	
	茨城	109	97	96	96	98	99	102	109	104	106	111	109	110	
	栃木	103	95	96	94	92	95	92	97	96	85	85	81	82	
	群馬	95	92	88	92	96	95	96	92	92	90	86	93	94	
	埼玉	76	73	78	71	73	80	83	80	81	77	86	75	73	
	千葉	71	72	75	75	69	75	75	73	73	70	71	75	73	
東京都	東	106	119	129	125	129	136	149	147	135	132	134	121	119	
	神奈川	81	82	79	82	83	81	82	78	76	75	74	67	67	
	新潟	110	110	109	131	136	134	143	147	151	155	150	153	144	
	富山	126	137	113	125	115	124	129	126	127	119	128	142	143	
	石川	190	168	162	148	135	123	114	113	129	128	131	122	117	
	福井	122	142	136	153	150	131	114	117	123	125	121	125	120	
山梨県	山梨	129	135	142	138	129	113	113	114	125	108	118	110	115	
	長野	128	108	105	108	102	107	103	109	103	108	111	106	114	
	岐阜	116	117	111	108	100	94	95	107	96	95	92	85	86	
	静岡	87	86	91	94	98	108	112	98	90	89	94	86	75	
	愛知	85	92	89	91	99	102	104	92	87	80	83	84	81	
	三重	103	101	106	105	100	99	96	85	93	97	87	94	93	
滋賀県	滋賀	126	116	112	111	105	93	84	86	89	92	90	88	89	
	京都	97	97	98	99	103	103	101	100	103	94	93	92	86	
	大阪	89	88	85	84	83	83	82	79	77	76	75	75	76	
	兵庫	98	102	107	104	95	94	91	91	93	83	83	90	84	
	奈良	101	106	94	90	94	85	87	87	85	76	74	82	80	
	和歌山	87	99	108	96	96	101	103	105	118	113	113	118	108	
鳥取県	鳥取	139	138	124	113	111	100	93	90	109	106	104	108	105	
	島根	163	167	187	182	152	155	132	160	177	149	137	133	123	
	岡山	103	104	99	94	94	94	90	86	92	92	96	93	94	
	広島	97	95	88	91	89	96	88	81	92	90	91	92	83	
	山口	93	94	93	100	101	96	88	101	108	111	104	93	99	
	徳島県	徳島	113	112	107	116	114	107	97	99	113	106	103	113	101
香川		101	103	82	85	76	76	83	86	85	108	86	98	101	
愛媛		85	87	81	79	83	78	77	73	81	87	93	88	91	
高知		111	97	126	103	90	90	88	104	100	101	102	108	115	
福岡県		福岡	110	105	101	103	102	100	96	103	98	94	98	98	99
		佐賀	113	109	101	114	110	108	106	105	107	114	121	125	122
	長崎	108	112	107	96	99	102	94	104	106	110	113	111	101	
	熊本	85	82	74	82	89	92	85	98	108	105	116	116	97	
	大宮	104	97	97	92	92	98	80	87	100	100	103	85	87	
	宮崎	101	104	114	93	88	91	93	92	89	88	83	93	93	
鹿児島県	鹿児島	94	94	97	101	101	99	104	105	112	116	111	103	109	
	沖縄	131	155	147	154	154	148	142	155	153	138	136	132	132	

### 3 産業基盤投資

都道府県	年 度	平成14	15	16	17	18	19	20	21	22	23	24	25	26
合 計		100	100	100	100	100	100	100	100	100	100	100	100	100
北海道	北 道	197	190	204	220	211	215	207	211	192	204	207	201	206
	青 森	127	120	125	134	135	132	128	131	129	151	157	140	126
	岩 手	153	145	147	154	157	155	142	151	140	194	267	309	362
	宮 城	71	64	74	80	82	77	77	74	62	106	110	118	154
	秋 田	200	240	254	252	229	188	158	169	171	193	209	192	177
山形県	山 形	171	168	203	204	204	205	201	223	232	258	232	240	208
	福 島	114	123	116	127	108	111	127	132	120	151	164	148	166
	茨 城	78	74	80	87	96	82	87	87	76	89	98	109	111
	栃 木	81	77	85	89	83	82	82	83	83	81	74	71	67
	群 馬	74	66	66	67	65	65	66	82	92	91	90	95	101
埼玉県	埼 玉	37	39	34	33	37	42	40	36	35	34	36	33	36
	千 葉	66	60	45	46	43	45	49	45	43	50	47	45	41
	東 京	41	48	50	52	61	80	83	88	80	53	52	49	55
	神 奈 川	41	49	38	41	41	35	45	37	41	43	50	50	41
	新潟県	新 潟	147	136	147	169	155	155	141	148	147	159	146	151
富 山		142	133	168	168	152	137	148	138	153	152	144	150	145
石 川		113	113	129	136	131	128	134	125	129	143	158	161	155
福 井		168	148	154	161	151	178	162	172	184	216	194	191	189
山梨県		山 梨	191	190	177	171	169	162	171	157	182	213	198	211
	長 野	109	107	106	71	101	109	97	102	121	111	113	110	115
	岐 阜	182	186	139	103	112	105	108	101	107	125	136	138	149
	静 岡	193	175	90	71	96	91	93	77	81	81	80	73	69
	愛 知	90	86	84	69	75	78	75	73	68	61	62	64	64
三重県	三 重	150	131	110	116	119	116	126	129	161	173	177	168	142
	滋 賀	120	134	79	83	99	83	83	80	94	84	69	88	73
	京 都	123	91	63	71	69	76	66	76	78	80	110	85	91
	大 阪	51	51	51	51	53	51	63	62	35	32	30	31	29
	兵 庫	77	76	83	79	73	67	67	71	92	73	61	69	65
奈良県	奈 良	105	119	137	185	130	94	95	92	125	111	103	91	93
	和 歌 山	169	240	193	239	216	218	215	222	272	297	306	422	430
	鳥 取	217	266	359	338	367	277	289	291	256	253	261	312	279
	島 根	303	286	311	313	301	306	333	352	380	375	349	302	303
	岡 山	84	101	103	103	92	104	92	84	87	90	91	88	87
広島県	広 島	95	112	151	133	125	127	123	112	121	122	113	102	85
	山 口	126	138	153	165	150	167	149	142	150	158	121	121	136
	徳 島	178	167	180	208	208	169	140	139	148	140	138	142	159
	香 川	143	106	110	109	97	84	83	87	100	100	97	95	91
	愛 媛	191	189	197	175	177	156	139	139	132	135	132	136	137
高知県	高 知	244	223	248	235	232	264	242	259	300	261	280	294	296
	福 岡	70	74	94	96	92	92	86	91	100	84	84	81	77
	佐 賀	111	109	148	138	130	144	152	150	149	167	146	140	149
	長 崎	130	144	130	148	128	142	148	150	158	148	136	138	135
	熊 本	88	90	101	100	106	112	111	113	118	107	104	113	112
大分県	大 分	155	143	147	152	170	162	157	161	170	180	177	191	202
	宮 崎	132	134	161	151	154	153	178	180	201	210	213	193	199
	鹿 児 島	138	145	181	159	174	164	160	169	147	167	167	173	164
	沖 縄	154	150	200	220	221	220	228	213	224	231	219	204	196

#### 4 農林水産投資

都道府県	年度	平成14	15	16	17	18	19	20	21	22	23	24	25	26
合 計		100	100	100	100	100	100	100	100	100	100	100	100	100
北海道		339	338	339	346	352	342	350	406	337	350	394	389	381
青森		226	226	225	218	214	221	254	235	227	290	316	267	242
岩手		285	256	232	241	238	248	256	257	244	322	286	332	371
宮城		115	122	134	143	142	118	123	105	83	102	155	251	380
秋田		247	256	266	266	254	255	261	233	250	305	277	321	312
山形		138	136	136	124	113	114	124	140	142	190	207	217	213
福島		133	141	144	147	145	144	142	143	107	120	138	124	172
茨城		67	65	64	67	79	76	73	63	58	70	61	60	60
栃木		75	74	79	79	68	74	75	71	82	78	70	66	71
群馬		91	95	94	86	77	84	91	86	99	90	93	76	72
埼玉		16	16	14	15	17	15	15	16	17	16	13	13	14
千葉		37	37	38	35	39	41	37	39	31	34	40	36	31
東京都		5	5	6	6	8	9	8	7	9	12	8	9	10
神奈川県		9	11	10	12	12	14	15	13	14	14	12	10	10
新潟		196	206	199	189	199	187	203	183	200	204	237	203	188
富山		155	152	173	154	173	167	161	144	181	183	213	214	180
石川		190	194	182	165	147	143	127	125	144	137	125	149	133
福井		270	278	268	280	278	311	340	307	358	327	325	265	309
山梨		207	212	212	199	185	194	212	193	221	220	200	184	203
長野		130	106	101	99	92	99	115	127	138	130	129	131	137
岐阜		136	132	122	97	110	109	117	108	125	115	98	111	109
静岡県		67	68	74	79	81	82	87	85	72	75	78	82	67
愛知		38	42	42	51	47	54	50	41	43	40	43	45	37
三重		87	91	90	104	97	110	100	107	115	106	87	83	69
滋賀		114	120	131	117	96	100	92	83	73	60	54	59	55
京都		41	45	43	37	40	32	29	32	36	35	37	31	31
大阪		5	5	5	5	5	6	6	5	6	6	8	5	5
兵庫県		58	60	51	54	57	50	52	47	54	55	40	41	40
奈良		60	61	60	65	62	75	75	70	71	68	66	61	67
和歌山		142	153	143	155	150	157	160	170	178	152	141	149	126
鳥取		247	222	208	196	222	188	190	194	208	191	167	155	167
島根		369	335	351	326	316	323	323	327	385	378	318	329	325
岡山		125	125	110	105	125	127	120	110	120	118	116	109	111
広島		81	81	84	78	77	74	73	62	59	56	56	49	49
山口		148	148	168	162	151	150	146	138	134	126	119	121	86
徳島		261	250	277	286	288	290	271	264	243	234	236	207	227
香川		113	121	125	121	108	115	102	107	116	115	132	102	84
愛媛		164	149	151	151	156	151	130	121	146	137	157	129	119
高知		268	259	224	245	228	236	248	305	328	315	249	254	268
福岡		57	55	58	63	65	62	62	67	70	67	68	62	62
佐賀		229	206	219	239	246	243	238	263	275	231	198	237	275
長崎		254	260	242	247	245	251	217	235	230	219	207	221	230
熊本		155	169	177	185	184	199	179	197	239	189	181	211	206
大分		229	218	220	216	236	238	255	234	237	206	195	181	165
宮崎		333	334	339	325	320	319	342	346	345	304	267	315	323
鹿児島		327	339	340	348	361	373	347	352	367	356	342	328	289
沖縄		230	244	287	287	266	258	276	270	316	309	307	304	284

5 国土保全投資

都道府県	年 度	平成14	15	16	17	18	19	20	21	22	23	24	25	26
合 計		100	100	100	100	100	100	100	100	100	100	100	100	100
北海道	北 道	202	211	218	223	215	224	230	250	229	228	209	234	197
	青 森	140	139	117	109	124	133	124	132	136	178	229	168	170
	岩 手	178	179	184	145	184	176	191	215	179	212	214	164	161
	宮 城	74	85	84	80	79	80	87	93	81	141	127	108	92
	秋 田	212	245	221	218	234	209	241	214	199	216	190	225	212
	山 形	216	223	197	181	180	186	151	230	165	177	162	197	193
	福 島	108	119	105	98	82	79	74	78	64	96	95	96	107
茨城県	茨 城	98	91	95	88	81	83	81	92	80	105	98	88	81
	栃 木	112	102	108	112	107	105	102	103	120	138	103	84	78
	群 馬	104	90	87	91	86	97	96	132	123	106	103	106	106
	埼 玉	73	75	70	69	66	59	54	62	55	57	57	49	55
	千 葉	48	46	46	45	41	43	42	40	41	42	36	31	33
	東 京	24	24	25	25	28	26	33	32	28	30	33	30	37
	神 奈 川	35	34	36	36	35	31	37	32	30	31	28	23	26
新潟県	新 潟	207	202	202	257	294	251	227	214	211	191	213	264	263
	富 山	201	210	171	167	172	168	191	200	222	200	196	217	211
	石 川	135	139	116	103	106	120	136	127	128	131	124	134	128
	福 井	209	243	231	292	274	262	243	195	194	180	156	185	208
山梨県	山 梨	244	239	240	197	197	209	204	211	203	213	194	194	185
	長 野	156	128	133	142	123	175	156	169	180	182	169	172	167
	岐 阜	184	210	239	232	246	209	141	146	144	140	139	160	154
	静 岡	83	86	86	84	84	94	102	106	124	107	111	114	106
	愛 知	75	83	93	76	66	72	80	58	56	61	74	63	64
	三 重	149	127	127	138	143	137	159	144	143	132	157	147	176
滋賀県	滋 賀	136	118	106	94	85	80	75	72	72	67	62	66	74
	京 都	61	71	64	83	82	78	84	83	80	83	92	101	102
	大 阪	43	46	55	47	52	51	47	41	43	37	35	35	42
	兵 庫	60	57	63	86	88	78	76	74	91	93	99	86	83
	奈 良	87	82	85	83	69	66	69	63	87	84	95	99	99
	和 歌 山	136	111	108	128	143	153	163	150	171	161	186	242	241
	鳥 取	274	226	216	233	250	226	293	311	390	313	241	270	232
岡山県	鳥 取	360	326	299	322	340	423	416	384	396	372	348	309	293
	岡 山	99	97	81	72	68	71	68	62	74	70	89	86	83
	広 島	127	118	105	104	97	93	84	81	90	92	79	71	73
	山 口	134	134	134	126	123	124	128	118	138	120	128	130	131
徳島県	徳 島	225	227	234	240	258	265	203	213	218	206	272	291	291
	香 川	87	89	94	111	112	117	108	87	93	90	96	91	86
	愛 媛	131	127	131	147	118	118	112	121	132	131	129	147	160
	高 知	297	322	277	210	213	218	209	271	286	297	320	289	324
福岡県	福 岡	67	72	83	89	88	99	105	96	105	99	100	98	108
	佐 賀	255	255	277	276	250	293	307	294	305	233	179	182	186
	長 崎	124	115	116	105	102	101	116	124	117	106	110	97	102
	熊 本	147	144	139	132	130	134	136	134	141	131	160	216	198
	大 分	154	141	147	148	165	156	162	144	136	117	141	169	156
	宮 崎	134	128	126	143	192	186	175	173	179	155	169	192	158
	鹿 児 島	153	148	137	139	153	153	162	190	190	177	184	181	177
沖 縄	65	66	76	66	71	75	78	78	93	103	77	58	119	

6 その他の投資

都道府県	年度	平成14	15	16	17	18	19	20	21	22	23	24	25	26
		合計	100	100	100	100	100	100	100	100	100	100	100	100
北海道	118	107	133	112	117	120	102	118	133	103	105	103	115	
青森	217	220	181	219	256	297	320	254	256	254	249	204	217	
岩手	211	175	102	131	96	165	151	120	95	422	618	760	518	
宮城	79	96	87	81	89	102	117	181	115	541	604	649	463	
秋田	118	116	111	114	122	123	139	121	128	105	123	123	171	
山形	87	92	95	110	101	95	99	99	85	67	94	119	125	
福島	126	100	102	78	76	84	68	71	93	260	296	368	425	
茨城	125	105	79	60	40	59	71	69	50	151	148	92	86	
栃木	82	67	60	83	142	104	65	61	61	185	61	63	53	
群馬	89	72	64	48	54	74	70	83	79	57	46	42	66	
埼玉	57	43	40	39	35	40	47	42	40	34	30	36	45	
千葉	59	61	50	44	52	58	67	49	42	58	67	37	39	
東京都	128	119	102	99	108	119	138	130	172	120	103	104	102	
神奈川県	75	76	73	57	59	69	62	50	51	47	43	44	44	
新潟	146	137	206	333	335	181	184	163	166	227	197	159	142	
富山	129	115	139	170	171	239	300	383	411	362	271	235	224	
石川	209	162	135	130	144	244	202	151	164	161	136	175	171	
福井	127	141	212	228	241	207	150	125	137	117	101	143	165	
山梨	113	102	98	108	71	71	98	93	103	84	117	108	101	
長野	103	116	121	133	127	157	116	119	145	114	111	108	132	
岐阜	84	89	91	111	87	87	64	70	68	55	57	58	65	
静岡県	54	68	68	60	60	72	80	81	69	61	70	61	60	
愛知	74	76	81	52	72	77	69	72	61	49	42	44	51	
三重	82	72	102	130	92	86	85	97	86	82	108	79	77	
滋賀	55	58	76	65	78	66	96	50	45	50	47	66	79	
京都	83	84	102	118	85	105	169	79	72	55	50	75	80	
大阪	87	91	89	87	102	75	57	70	69	58	52	47	52	
兵庫県	115	179	137	139	95	81	85	87	84	65	58	59	60	
奈良	48	48	47	49	31	40	39	54	49	47	65	57	51	
和歌山	64	83	103	81	90	83	73	131	86	138	204	135	125	
鳥取	131	145	134	194	144	155	118	152	185	115	151	127	150	
島根	138	197	172	197	257	283	231	189	232	132	164	181	251	
岡山	73	72	92	98	85	85	64	84	83	75	61	76	73	
広島	64	77	76	87	89	96	69	87	89	67	57	55	69	
山口	84	66	84	98	93	93	52	116	125	105	103	119	125	
徳島	121	146	197	238	162	129	146	139	126	97	105	110	157	
香川	62	63	115	169	80	58	77	94	84	71	70	58	92	
愛媛	81	100	132	142	81	56	53	72	85	48	63	67	77	
高知	146	132	146	215	138	111	145	168	210	129	129	154	199	
福岡	124	138	161	102	114	106	132	142	100	50	65	60	64	
佐賀	75	89	107	110	154	192	168	207	176	119	158	116	141	
長崎	121	112	124	79	101	115	106	136	123	116	119	120	146	
熊本	180	171	167	161	184	206	226	253	201	97	93	98	94	
大宮	71	73	97	147	131	97	111	115	96	89	123	143	115	
宮崎	130	119	150	250	292	149	130	97	137	92	72	73	94	
鹿児島	197	135	107	121	141	125	93	106	119	99	90	90	102	
沖縄	112	109	71	75	70	133	155	121	89	65	108	121	146	

第9-1表 都道府県別可住地単位面積（1km<sup>2</sup>）当たり投資額の推移

都道府県	年 度		平成10	11	12	13	14	15	16	17
合 計			381,075	357,358	333,812	310,066	289,774	254,237	218,837	204,823
北 海 道			126,297	122,864	108,618	101,665	95,787	79,183	70,217	66,189
青 森			214,856	220,241	222,394	205,428	192,430	154,846	127,987	123,182
岩 手			225,823	208,535	209,314	193,014	176,126	143,063	108,169	108,028
宮 城			300,105	279,458	230,035	225,140	199,731	181,580	162,900	151,546
秋 田			200,632	196,783	178,273	170,544	166,956	160,513	137,898	125,489
山 形			258,628	234,807	216,286	193,760	182,246	151,743	133,258	125,878
福 島			238,646	222,150	200,682	182,809	171,419	148,643	120,700	110,734
茨 城			257,961	240,859	219,065	203,694	210,152	167,563	140,638	128,720
栃 木			227,148	228,431	206,699	195,682	187,124	150,871	133,263	130,067
群 馬			299,209	291,619	271,273	253,586	242,830	199,364	164,713	152,373
埼 玉			635,434	637,035	536,789	484,957	456,751	388,582	338,436	298,688
千 葉			400,236	347,886	320,021	330,755	305,185	267,130	219,896	202,562
東 京			2,741,224	2,486,782	2,436,426	2,191,770	1,908,675	1,842,357	1,685,225	1,563,111
神 奈 川			1,318,173	1,182,448	1,122,387	1,109,162	1,010,270	936,637	770,733	723,887
新 潟			334,259	280,675	281,205	251,302	247,431	210,853	194,127	226,037
富 山			434,918	314,892	358,825	328,909	316,751	279,837	234,181	231,406
石 川			481,971	450,093	433,211	415,334	431,107	343,829	286,423	250,592
福 井			428,668	388,830	373,091	351,438	345,015	320,814	283,574	294,195
山 梨			516,163	490,290	447,258	425,180	414,699	363,137	309,013	275,758
長 野			373,750	320,163	333,071	305,196	262,103	205,047	176,425	159,739
岐 阜			475,824	415,828	443,306	424,648	417,413	375,716	291,160	254,121
静 岡			490,489	471,664	456,820	432,007	417,343	354,807	256,207	230,688
愛 知			664,806	653,975	589,398	541,711	545,683	501,128	431,220	373,515
三 重			371,071	343,538	354,628	354,773	298,885	241,770	210,485	209,415
滋 賀			410,414	391,794	372,683	392,749	348,089	299,304	231,944	210,205
京 都			789,444	735,191	695,385	662,002	599,817	492,221	405,348	407,538
大 阪			1,819,473	1,591,775	1,512,763	1,413,161	1,295,790	1,150,011	993,815	910,580
兵 庫			829,692	769,900	674,092	569,493	502,018	486,041	418,763	393,189
奈 良			580,202	551,420	529,489	491,996	432,682	400,364	331,848	334,037
和 歌 山			471,428	406,681	379,755	329,433	312,160	322,166	261,937	247,691
鳥 取			433,137	449,371	413,264	386,871	339,728	305,168	268,744	249,930
島 根			467,680	470,114	421,020	409,902	386,395	332,044	294,452	274,360
岡 山			292,088	291,290	281,902	254,663	236,200	215,297	180,323	163,722
広 島			456,508	447,391	396,715	356,075	327,416	298,749	263,191	242,429
山 口			352,802	369,516	324,486	260,561	260,984	228,432	205,262	201,093
徳 島			541,988	544,137	491,655	411,531	348,317	300,395	272,565	281,830
香 川			448,965	411,162	357,241	309,500	307,245	252,627	211,968	216,856
愛 媛			429,415	390,965	342,084	304,990	303,048	265,535	229,101	209,813
高 知			428,628	469,867	412,671	391,913	352,197	285,365	259,961	229,503
福 岡			570,961	535,111	538,587	511,670	485,425	428,548	399,633	355,277
佐 賀			322,358	312,163	281,579	246,363	243,119	208,450	191,654	187,417
長 崎			416,188	398,735	365,253	346,294	330,627	296,158	243,164	208,966
熊 本			258,648	243,000	226,664	226,373	207,003	178,984	152,518	146,247
大 分			333,958	320,157	304,249	264,116	244,196	199,079	175,816	170,691
宮 崎			323,288	297,134	270,133	245,819	240,140	209,921	199,086	186,830
鹿 児 島			261,572	265,344	251,444	240,437	217,363	183,100	160,851	149,173
沖 縄			514,139	583,985	465,276	459,887	417,954	399,519	359,114	349,336

(単位：千円)

18	19	20	21	22	23	24	25	26
193,841	185,104	179,707	191,443	176,453	172,023	175,254	198,330	197,652
61,980	56,945	53,711	62,069	56,591	51,366	53,435	61,956	61,883
118,373	116,085	115,100	118,751	108,434	115,310	122,632	131,436	115,179
99,598	102,853	97,229	103,426	84,797	141,366	166,868	228,892	211,566
145,153	126,806	125,552	142,753	104,261	266,609	281,272	376,292	392,402
118,783	102,401	92,422	96,897	87,597	86,726	88,920	100,343	102,076
113,745	108,384	98,886	120,864	107,904	108,440	107,282	132,887	127,152
108,940	95,107	86,751	95,875	83,301	132,738	136,865	168,322	196,380
122,254	117,301	118,869	131,672	109,644	133,740	139,481	143,352	142,047
128,152	117,469	106,323	115,410	108,394	121,106	93,729	100,597	97,400
146,996	146,098	142,533	163,319	152,171	136,843	131,743	154,816	162,991
288,950	297,673	299,568	308,184	285,757	266,078	285,366	292,065	303,623
183,091	189,713	190,185	189,988	173,760	175,180	181,792	189,868	186,616
1,590,360	1,677,575	1,811,972	1,913,446	1,793,535	1,564,574	1,565,822	1,618,422	1,659,811
692,516	656,105	668,303	649,950	611,487	590,265	598,073	623,419	611,255
215,322	175,636	169,694	177,965	165,718	171,591	169,614	189,977	178,927
209,850	211,829	224,094	245,987	245,221	227,337	220,848	254,913	244,079
224,722	226,009	206,214	203,185	206,032	204,515	205,860	241,707	230,312
271,689	247,477	213,059	217,447	209,868	203,038	191,379	229,430	233,941
243,922	219,530	221,400	228,933	225,751	208,868	217,755	242,067	253,452
149,771	160,239	141,684	159,283	153,163	148,820	151,421	167,473	178,362
235,263	208,860	187,684	209,299	183,457	172,874	173,310	199,425	201,866
240,223	245,183	250,877	241,416	210,076	195,889	208,323	220,134	197,150
386,388	391,172	381,277	366,192	315,828	282,221	293,893	333,986	331,264
185,121	175,154	172,747	176,782	174,108	169,970	174,250	191,381	182,592
198,164	168,462	161,396	160,511	152,458	145,514	137,209	169,903	169,992
369,981	364,968	377,363	359,184	338,830	302,386	324,494	365,982	359,735
885,998	799,366	770,434	811,880	692,091	642,403	628,813	689,816	718,989
330,579	296,161	285,036	305,265	306,811	259,877	251,047	299,178	282,822
278,357	236,039	232,488	249,111	247,019	216,726	223,842	254,879	248,896
230,223	224,775	216,056	245,068	240,875	240,036	266,225	335,591	316,376
239,221	194,709	187,807	205,936	200,658	173,068	174,454	211,505	198,619
246,513	248,030	224,999	248,472	247,023	205,835	197,718	215,897	215,839
150,115	147,660	131,411	135,524	132,477	127,056	130,980	148,249	146,881
222,827	222,390	196,491	198,276	198,040	183,686	177,137	193,754	181,525
189,270	181,827	155,523	182,482	177,815	167,320	154,697	171,518	176,237
249,947	215,490	184,140	196,453	185,423	166,496	176,041	211,731	216,279
166,063	150,477	151,806	166,902	155,569	165,561	151,328	172,871	181,167
184,701	159,716	143,346	153,205	149,068	138,533	148,816	167,664	171,392
199,408	194,489	184,556	226,687	220,783	186,505	190,247	228,770	241,728
336,738	317,987	310,790	350,688	308,383	259,112	276,846	307,713	313,058
177,604	180,252	172,124	188,625	169,667	153,093	154,789	172,081	179,149
195,957	194,349	177,733	206,742	187,209	176,880	178,423	200,203	195,417
147,347	147,830	139,569	161,777	152,987	123,205	132,152	163,747	145,901
166,157	153,238	140,328	151,100	142,898	134,782	145,990	164,842	156,497
185,089	154,882	153,808	159,051	151,765	135,578	131,161	159,504	158,712
148,627	135,814	126,909	142,250	129,677	123,087	121,020	135,410	132,939
332,879	328,702	325,539	346,780	319,734	290,117	298,966	332,973	347,400

第9-2表 都道府県別可住地単位面積（1km<sup>2</sup>）当たり投資額の推移（対全国指数）

都道府県	年 度		平成10	11	12	13	14	15	16	17
合 計			100	100	100	100	100	100	100	100
北海道	北 海 道		33	34	33	33	33	31	32	32
青森県	青 森 県		56	62	67	66	66	61	58	60
岩手県	岩 手 県		59	58	63	62	61	56	49	53
宮城県	宮 城 県		79	78	69	73	69	71	74	74
秋田県	秋 田 県		53	55	53	55	58	63	63	61
山形県	山 形 県		68	66	65	62	63	60	61	61
福島県	福 島 県		63	62	60	59	59	58	55	54
茨城県	茨 城 県		68	67	66	66	73	66	64	63
栃木県	栃 木 県		60	64	62	63	65	59	61	64
群馬県	群 馬 県		79	82	81	82	84	78	75	74
埼玉県	埼 玉 県		167	178	161	156	158	153	155	146
千葉県	千 葉 県		105	97	96	107	105	105	100	99
東京都	東 京 都		719	696	730	707	659	725	770	763
神奈川県	神 奈 川 県		346	331	336	358	349	368	352	353
新潟県	新 潟 県		88	79	84	81	85	83	89	110
富山県	富 山 県		114	88	107	106	109	110	107	113
石川県	石 川 県		126	126	130	134	149	135	131	122
福井県	福 井 県		112	109	112	113	119	126	130	144
山梨県	山 梨 県		135	137	134	137	143	143	141	135
長野県	長 野 県		98	90	100	98	90	81	81	78
岐阜県	岐 阜 県		125	116	133	137	144	148	133	124
静岡県	静 岡 県		129	132	137	139	144	140	117	113
愛知県	愛 知 県		174	183	177	175	188	197	197	182
三重県	三 重 県		97	96	106	114	103	95	96	102
滋賀県	滋 賀 県		108	110	112	127	120	118	106	103
京都府	京 都 府		207	206	208	214	207	194	185	199
大阪府	大 阪 府		477	445	453	456	447	452	454	445
兵庫県	兵 庫 県		218	215	202	184	173	191	191	192
奈良県	奈 良 県		152	154	159	159	149	157	152	163
和歌山県	和 歌 山 県		124	114	114	106	108	127	120	121
鳥取県	鳥 取 県		114	126	124	125	117	120	123	122
島根県	島 根 県		123	132	126	132	133	131	135	134
岡山県	岡 山 県		77	82	84	82	82	85	82	80
広島県	広 島 県		120	125	119	115	113	118	120	118
山口県	山 口 県		93	103	97	84	90	90	94	98
徳島県	徳 島 県		142	152	147	133	120	118	125	138
香川県	香 川 県		118	115	107	100	106	99	97	106
愛媛県	愛 媛 県		113	109	102	98	105	104	105	102
高知県	高 知 県		112	131	124	126	122	112	119	112
福岡県	福 岡 県		150	150	161	165	168	169	183	173
佐賀県	佐 賀 県		85	87	84	79	84	82	88	92
長崎県	長 崎 県		109	112	109	112	114	116	111	102
熊本県	熊 本 県		68	68	68	73	71	70	70	71
大分県	大 分 県		88	90	91	85	84	78	80	83
宮崎県	宮 崎 県		85	83	81	79	83	83	91	91
鹿児島県	鹿 児 島 県		69	74	75	78	75	72	74	73
沖縄県	沖 縄 県		135	163	139	148	144	157	164	171



18	19	20	21	22	23	24	25	26
100	100	100	100	100	100	100	100	100
32	31	30	32	32	30	30	31	31
61	63	64	62	61	67	70	66	58
51	56	54	54	48	82	95	115	107
75	69	70	75	59	155	160	190	199
61	55	51	51	50	50	51	51	52
59	59	55	63	61	63	61	67	64
56	51	48	50	47	77	78	85	99
63	63	66	69	62	78	80	72	72
66	63	59	60	61	70	53	51	49
76	79	79	85	86	80	75	78	82
149	161	167	161	162	155	163	147	154
94	102	106	99	98	102	104	96	94
820	906	1,008	999	1,016	910	893	816	840
357	354	372	340	347	343	341	314	309
111	95	94	93	94	100	97	96	91
108	114	125	128	139	132	126	129	123
116	122	115	106	117	119	117	122	117
140	134	119	114	119	118	109	116	118
126	119	123	120	128	121	124	122	128
77	87	79	83	87	87	86	84	90
121	113	104	109	104	100	99	101	102
124	132	140	126	119	114	119	111	100
199	211	212	191	179	164	168	168	168
96	95	96	92	99	99	99	96	92
102	91	90	84	86	85	78	86	86
191	197	210	188	192	176	185	185	182
457	432	429	424	392	373	359	348	364
171	160	159	159	174	151	143	151	143
144	128	129	130	140	126	128	129	126
119	121	120	128	137	140	152	169	160
123	105	105	108	114	101	100	107	100
127	134	125	130	140	120	113	109	109
77	80	73	71	75	74	75	75	74
115	120	109	104	112	107	101	98	92
98	98	87	95	101	97	88	86	89
129	116	102	103	105	97	100	107	109
86	81	84	87	88	96	86	87	92
95	86	80	80	84	81	85	85	87
103	105	103	118	125	108	109	115	122
174	172	173	183	175	151	158	155	158
92	97	96	99	96	89	88	87	91
101	105	99	108	106	103	102	101	99
76	80	78	85	87	72	75	83	74
86	83	78	79	81	78	83	83	79
95	84	86	83	86	79	75	80	80
77	73	71	74	73	72	69	68	67
172	178	181	181	181	169	171	168	176

第10-1表 ブロック別にみた事業目的別投資額の推移

1 合 計

区 分 \ 年 度	平成10	11	12	13	14	平成15	16	17
全 国	47,261,306	44,743,778	41,391,349	38,449,163	36,007,311	31,594,065	27,209,925	25,469,096
大 都 市 圏	24,526,202	22,810,224	21,319,395	19,885,137	18,532,361	16,501,761	13,979,694	12,883,303
関 東	12,520,895	11,721,033	10,841,204	10,163,311	9,445,336	8,348,517	7,221,049	6,656,051
う ち 東 海	3,887,682	3,773,990	3,432,284	3,200,043	3,061,652	2,476,676	2,104,544	1,941,144
内 陸 海	8,633,213	7,947,043	7,408,921	6,963,268	6,383,684	5,871,841	5,116,506	4,714,908
東 海	4,927,981	4,725,930	4,522,245	4,280,640	4,149,790	3,658,351	2,964,743	2,650,729
近 畿	7,077,326	6,363,261	5,955,945	5,441,186	4,937,236	4,494,893	3,793,901	3,576,522
う ち 内 陸 海	1,908,281	1,794,778	1,710,806	1,666,721	1,510,598	1,295,110	1,049,711	1,026,221
地 方 圏	5,169,045	4,568,483	4,245,139	3,774,465	3,426,638	3,199,783	2,744,190	2,550,301
地 方 圏	22,735,103	21,933,572	20,071,954	18,564,025	17,474,949	15,092,304	13,230,231	12,585,793
北 海 道	3,440,846	3,286,844	2,959,300	2,769,969	2,609,817	2,157,656	1,913,415	1,803,646
東 北	5,989,345	5,797,832	5,181,619	4,782,817	4,482,888	3,858,123	3,307,238	3,284,197
北 陸	1,690,653	1,615,410	1,463,020	1,375,077	1,367,619	1,179,986	1,001,908	962,219
中 国	3,346,457	3,265,810	3,057,218	2,750,772	2,562,429	2,292,468	2,007,939	1,871,935
う ち 山 陰 陽	1,013,900	1,005,143	934,358	895,628	798,422	699,148	618,293	575,672
四 国	2,332,557	2,260,668	2,122,860	1,855,144	1,764,007	1,593,319	1,389,646	1,296,262
九 州	2,214,090	2,144,984	1,908,570	1,693,787	1,570,563	1,327,787	1,169,131	1,116,144
う ち 北 九 州	5,433,660	5,171,549	4,938,778	4,634,682	4,366,714	3,784,077	3,387,814	3,116,572
南 九 州	3,267,009	3,105,732	2,990,656	2,768,450	2,642,163	2,304,380	2,073,839	1,880,713
沖 縄	2,166,651	2,065,817	1,948,122	1,866,231	1,724,551	1,479,697	1,313,975	1,235,859
沖 縄	620,052	651,144	563,450	556,923	514,920	492,207	442,787	431,080

第10-2表 ブロック別にみた事業目的別投資額の推移（構成比）

1 合 計

区 分 \ 年 度	平成10	11	12	13	14	平成15	16	17
全 国	100.0	100.0	100.0	100.0	100.0	100.0	100.0	100.0
大 都 市 圏	51.9	51.0	51.5	51.7	51.5	52.2	51.4	50.6
関 東	26.5	26.2	26.2	26.4	26.2	26.4	26.5	26.1
う ち 東 海	8.2	8.4	8.3	8.3	8.5	7.8	7.7	7.6
内 陸 海	18.3	17.8	17.9	18.1	17.7	18.6	18.8	18.5
東 海	10.4	10.6	10.9	11.1	11.5	11.6	10.9	10.4
近 畿	15.0	14.2	14.4	14.2	13.7	14.2	13.9	14.0
う ち 内 陸 海	4.0	4.0	4.1	4.3	4.2	4.1	3.9	4.0
地 方 圏	10.9	10.2	10.3	9.8	9.5	10.1	10.1	10.0
地 方 圏	48.1	49.0	48.5	48.3	48.5	47.8	48.6	49.4
北 海 道	7.3	7.3	7.1	7.2	7.2	6.8	7.0	7.1
東 北	12.7	13.0	12.5	12.4	12.4	12.2	12.2	12.9
北 陸	3.6	3.6	3.5	3.6	3.8	3.7	3.7	3.8
中 国	7.1	7.3	7.4	7.2	7.1	7.3	7.4	7.3
う ち 山 陰 陽	2.1	2.2	2.3	2.3	2.2	2.2	2.3	2.3
四 国	4.9	5.1	5.1	4.8	4.9	5.0	5.1	5.1
九 州	4.7	4.8	4.6	4.4	4.4	4.2	4.3	4.4
う ち 北 九 州	11.5	11.6	11.9	12.1	12.1	12.0	12.5	12.2
南 九 州	6.9	6.9	7.2	7.2	7.3	7.3	7.6	7.4
沖 縄	4.6	4.6	4.7	4.9	4.8	4.7	4.8	4.9
沖 縄	1.3	1.5	1.4	1.4	1.4	1.6	1.6	1.7

(単位：百万円)

18	19	20	21	22	23	24	25	26
24,151,818	23,064,485	22,394,503	23,857,659	21,990,079	21,465,687	21,869,825	24,749,805	24,667,204
12,339,101	12,070,907	12,059,728	12,490,339	11,516,466	10,777,306	10,899,134	11,856,234	11,846,106
6,450,895	6,521,519	6,646,699	6,962,854	6,472,690	6,152,287	6,187,641	6,497,974	6,605,789
1,842,553	1,797,601	1,711,509	1,891,792	1,739,049	1,800,897	1,749,809	1,903,251	1,948,232
4,608,343	4,723,918	4,935,190	5,071,062	4,733,640	4,351,390	4,437,832	4,594,723	4,657,557
2,632,724	2,588,436	2,527,895	2,508,371	2,218,388	2,062,882	2,140,793	2,379,367	2,298,029
3,255,482	2,960,953	2,885,133	3,019,113	2,825,389	2,562,137	2,570,701	2,978,893	2,942,289
923,312	843,231	845,537	837,256	801,334	727,171	748,352	865,766	853,309
2,332,170	2,117,722	2,039,596	2,181,857	2,024,055	1,834,966	1,822,349	2,113,127	2,088,980
11,812,718	10,993,578	10,334,775	11,367,320	10,473,613	10,688,381	10,970,690	12,893,571	12,821,098
1,694,730	1,557,036	1,468,626	1,697,156	1,547,363	1,402,458	1,458,945	1,691,588	1,687,477
3,133,652	2,803,588	2,663,578	2,891,353	2,512,193	3,456,046	3,627,181	4,476,869	4,467,121
876,064	855,012	809,933	841,295	835,973	802,801	783,345	918,555	893,091
1,727,711	1,669,893	1,490,818	1,597,886	1,575,657	1,435,055	1,397,326	1,561,876	1,526,274
536,178	497,586	461,566	508,385	501,706	421,733	412,484	469,297	457,638
1,191,532	1,172,306	1,029,252	1,089,501	1,073,951	1,013,322	984,842	1,092,579	1,068,636
950,478	852,810	783,951	874,916	838,869	776,380	793,163	925,902	958,976
3,022,638	2,852,580	2,719,085	3,039,910	2,771,885	2,458,798	2,543,002	2,909,224	2,859,120
1,790,784	1,716,804	1,636,991	1,836,930	1,647,622	1,458,585	1,533,047	1,711,835	1,720,492
1,231,854	1,135,776	1,082,094	1,202,980	1,124,262	1,000,213	1,009,956	1,197,389	1,138,628
407,444	402,659	398,786	424,805	391,674	356,844	367,728	409,556	429,039

(単位：%)

18	19	20	21	22	23	24	25	26
100.0	100.0	100.0	100.0	100.0	100.0	100.0	100.0	100.0
51.1	52.3	53.9	52.4	52.4	50.2	49.8	47.9	48.0
26.7	28.3	29.7	29.2	29.4	28.7	28.3	26.3	26.8
7.6	7.8	7.6	7.9	7.9	8.4	8.0	7.7	7.9
19.1	20.5	22.0	21.3	21.5	20.3	20.3	18.6	18.9
10.9	11.2	11.3	10.5	10.1	9.6	9.8	9.6	9.3
13.5	12.8	12.9	12.7	12.8	11.9	11.8	12.0	11.9
3.8	3.7	3.8	3.5	3.6	3.4	3.4	3.5	3.5
9.7	9.2	9.1	9.1	9.2	8.5	8.3	8.5	8.5
48.9	47.7	46.1	47.6	47.6	49.8	50.2	52.1	52.0
7.0	6.8	6.6	7.1	7.0	6.5	6.7	6.8	6.8
13.0	12.2	11.9	12.1	11.4	16.1	16.6	18.1	18.1
3.6	3.7	3.6	3.5	3.8	3.7	3.6	3.7	3.6
7.2	7.2	6.7	6.7	7.2	6.7	6.4	6.3	6.2
2.2	2.2	2.1	2.1	2.3	2.0	1.9	1.9	1.9
4.9	5.1	4.6	4.6	4.9	4.7	4.5	4.4	4.3
3.9	3.7	3.5	3.7	3.8	3.6	3.6	3.7	3.9
12.5	12.4	12.1	12.7	12.6	11.5	11.6	11.8	11.6
7.4	7.4	7.3	7.7	7.5	6.8	7.0	6.9	7.0
5.1	4.9	4.8	5.0	5.1	4.7	4.6	4.8	4.6
1.7	1.7	1.8	1.8	1.8	1.7	1.7	1.7	1.7

## 2 生活基盤投資

区 分	年 度		平成10	11	12	13	14	15	16	17
全 国			22,682,824	21,020,679	19,222,255	18,003,949	16,952,402	15,166,324	13,355,008	12,352,197
大 都 市 圏			13,643,962	12,297,739	11,460,067	10,650,009	9,901,678	9,020,108	8,088,032	7,423,180
関 東 圏	う ち 内 陸 海	東 海	7,195,852	6,506,687	6,058,182	5,689,221	5,420,736	4,941,480	4,503,988	4,132,016
		東 海	1,836,801	1,751,629	1,634,292	1,581,366	1,495,740	1,221,115	1,062,158	986,439
		東 海	5,359,051	4,755,058	4,423,890	4,107,855	3,924,996	3,720,365	3,441,830	3,145,577
近 畿 圏	う ち 内 陸 海	東 海	2,313,260	2,157,147	2,028,585	1,958,044	1,822,506	1,686,233	1,480,137	1,389,094
		東 海	4,134,849	3,633,905	3,373,301	3,002,745	2,658,436	2,392,396	2,103,907	1,902,070
		東 海	1,024,350	964,744	914,528	868,327	762,900	671,901	571,308	525,844
地 方 圏	う ち 内 陸 海	東 海	3,110,499	2,669,161	2,458,772	2,134,418	1,895,536	1,720,495	1,532,600	1,376,226
		東 海	9,038,862	8,722,958	7,762,188	7,353,940	7,050,724	6,146,216	5,266,976	4,929,017
		東 海	1,274,198	1,232,737	992,213	917,200	882,767	702,634	617,796	573,488
北 海 道										
東 北 地 区										
北 陸 地 区										
中 国 道	う ち 山 陰 山 陽	東 海	2,405,403	2,332,399	2,042,014	1,934,119	1,822,021	1,569,601	1,365,830	1,323,236
		東 海	737,016	697,655	613,850	583,464	620,667	556,448	449,211	424,132
四 国 道	う ち 山 陰 山 陽	東 海	1,485,673	1,409,410	1,279,520	1,169,667	1,103,092	985,802	840,944	772,332
		東 海	386,260	394,287	325,579	304,280	277,135	249,735	225,649	196,691
九 州 道	う ち 北 九 州 南 九 州	東 海	1,099,413	1,015,122	953,941	865,388	825,957	736,067	615,295	575,640
		東 海	682,753	686,761	617,544	581,539	548,982	480,541	409,236	366,765
沖 縄 県	う ち 北 九 州 南 九 州	東 海	2,182,948	2,077,239	1,967,452	1,908,406	1,840,277	1,602,838	1,375,705	1,266,403
		東 海	1,471,562	1,405,968	1,357,354	1,274,207	1,251,825	1,080,175	916,128	845,179
		東 海	711,386	671,271	610,098	634,199	588,452	522,663	459,577	421,225
沖 縄 県										
沖 縄 県										
沖 縄 県										

## 2 生活基盤投資

区 分	年 度		平成10	11	12	13	14	15	16	17
全 国			100.0	100.0	100.0	100.0	100.0	100.0	100.0	100.0
大 都 市 圏			60.2	58.5	59.6	59.2	58.4	59.5	60.6	60.1
関 東 圏	う ち 内 陸 海	東 海	31.7	31.0	31.5	31.6	32.0	32.6	33.7	33.5
		東 海	8.1	8.3	8.5	8.8	8.8	8.1	8.0	8.0
		東 海	23.6	22.6	23.0	22.8	23.2	24.5	25.8	25.5
東 海 地 区										
近 畿 圏	う ち 内 陸 海	東 海	10.2	10.3	10.6	10.9	10.8	11.1	11.1	11.2
		東 海	18.2	17.3	17.5	16.7	15.7	15.8	15.8	15.4
		東 海	4.5	4.6	4.8	4.8	4.5	4.4	4.3	4.3
地 方 圏	う ち 内 陸 海	東 海	13.7	12.7	12.8	11.9	11.2	11.3	11.5	11.1
		東 海	39.8	41.5	40.4	40.8	41.6	40.5	39.4	39.9
		東 海	5.6	5.9	5.2	5.1	5.2	4.6	4.6	4.6
北 海 道										
東 北 地 区										
北 陸 地 区										
中 国 道	う ち 山 陰 山 陽	東 海	10.6	11.1	10.6	10.7	10.7	10.3	10.2	10.7
		東 海	3.2	3.3	3.2	3.2	3.7	3.7	3.4	3.4
四 国 道	う ち 山 陰 山 陽	東 海	6.5	6.7	6.7	6.5	6.5	6.5	6.3	6.3
		東 海	1.7	1.9	1.7	1.7	1.6	1.6	1.7	1.6
九 州 道	う ち 北 九 州 南 九 州	東 海	4.8	4.8	5.0	4.8	4.9	4.9	4.6	4.7
		東 海	3.0	3.3	3.2	3.2	3.2	3.2	3.1	3.0
沖 縄 県	う ち 北 九 州 南 九 州	東 海	9.6	9.9	10.2	10.6	10.9	10.6	10.3	10.3
		東 海	6.5	6.7	7.1	7.1	7.4	7.1	6.9	6.8
		東 海	3.1	3.2	3.2	3.5	3.5	3.4	3.4	3.4
沖 縄 県										
沖 縄 県										
沖 縄 県										

(単位：百万円)

18	19	20	21	22	23	24	25	26
11,698,663	11,200,033	11,017,040	11,755,300	11,146,055	10,782,852	10,677,259	11,765,245	12,190,712
7,062,883	6,936,876	6,994,827	7,277,559	6,711,884	6,274,483	6,310,565	6,697,280	6,829,282
3,943,009	3,936,580	4,049,250	4,284,637	3,929,888	3,710,316	3,772,493	3,882,760	4,017,200
922,692	883,565	867,301	955,644	884,984	833,403	841,027	907,235	966,086
3,020,317	3,053,014	3,181,949	3,328,993	3,044,904	2,876,913	2,931,467	2,975,525	3,051,114
1,366,113	1,355,388	1,360,482	1,324,241	1,180,307	1,104,119	1,104,988	1,191,551	1,176,324
1,753,761	1,644,908	1,585,096	1,668,681	1,601,689	1,460,048	1,433,084	1,622,968	1,635,758
504,539	455,522	436,265	465,792	449,420	408,218	397,026	442,829	440,209
1,249,222	1,189,386	1,148,830	1,202,890	1,152,269	1,051,830	1,036,058	1,180,140	1,195,549
4,635,780	4,263,158	4,022,212	4,477,740	4,434,171	4,508,369	4,366,694	5,067,966	5,361,430
544,805	458,802	452,118	519,372	600,636	507,014	516,366	568,490	626,320
1,291,118	1,158,767	1,106,749	1,223,374	1,126,239	1,416,651	1,279,173	1,691,455	1,886,878
374,801	339,720	316,506	335,148	338,965	319,983	324,180	363,506	367,922
705,597	680,471	611,815	658,261	687,888	644,624	628,047	673,486	673,195
164,183	151,792	130,134	154,936	166,279	141,653	131,705	143,595	140,025
541,413	528,680	481,681	503,325	521,609	502,971	496,342	529,892	533,170
329,524	303,389	293,460	321,083	319,476	328,943	312,015	357,501	371,909
1,197,475	1,144,343	1,073,291	1,222,544	1,175,478	1,127,980	1,146,733	1,240,891	1,254,980
793,508	756,044	694,237	797,076	749,921	717,661	736,062	791,442	815,278
403,967	388,300	379,053	425,468	425,557	410,320	410,670	449,449	439,702
192,459	177,665	168,274	197,958	185,489	163,174	160,180	172,637	180,226

(単位：%)

18	19	20	21	22	23	24	25	26
100.0	100.0	100.0	100.0	100.0	100.0	100.0	100.0	100.0
60.4	61.9	63.5	61.9	60.2	58.2	59.1	56.9	56.0
33.7	35.1	36.8	36.4	35.3	34.4	35.3	33.0	33.0
7.9	7.9	7.9	8.1	7.9	7.7	7.9	7.7	7.9
25.8	27.3	28.9	28.3	27.3	26.7	27.5	25.3	25.0
11.7	12.1	12.3	11.3	10.6	10.2	10.3	10.1	9.6
15.0	14.7	14.4	14.2	14.4	13.5	13.4	13.8	13.4
4.3	4.1	4.0	4.0	4.0	3.8	3.7	3.8	3.6
10.7	10.6	10.4	10.2	10.3	9.8	9.7	10.0	9.8
39.6	38.1	36.5	38.1	39.8	41.8	40.9	43.1	44.0
4.7	4.1	4.1	4.4	5.4	4.7	4.8	4.8	5.1
11.0	10.3	10.0	10.4	10.1	13.1	12.0	14.4	15.5
3.2	3.0	2.9	2.9	3.0	3.0	3.0	3.1	3.0
6.0	6.1	5.6	5.6	6.2	6.0	5.9	5.7	5.5
1.4	1.4	1.2	1.3	1.5	1.3	1.2	1.2	1.1
4.6	4.7	4.4	4.3	4.7	4.7	4.6	4.5	4.4
2.8	2.7	2.7	2.7	2.9	3.1	2.9	3.0	3.1
10.2	10.2	9.7	10.4	10.5	10.5	10.7	10.5	10.3
6.8	6.8	6.3	6.8	6.7	6.7	6.9	6.7	6.7
3.5	3.5	3.4	3.6	3.8	3.8	3.8	3.8	3.6
1.6	1.6	1.5	1.7	1.7	1.5	1.5	1.5	1.5

### 3 産業基盤投資

区分 \ 年度		平成10	11	12	13	14	15	16
全	国	10,218,013	9,468,005	9,154,507	8,584,832	8,314,494	7,008,462	5,398,386
大	都 市 圏	4,633,775	4,373,433	4,268,498	4,123,543	4,049,284	3,413,893	2,297,233
関	う ち 内 東 臨 海	2,073,348	1,890,256	1,814,656	1,725,652	1,617,307	1,412,435	1,013,127
		801,558	757,802	707,702	636,338	624,710	503,534	395,676
		1,271,791	1,132,454	1,106,954	1,089,315	992,597	908,900	617,450
東	海	1,300,414	1,344,989	1,335,144	1,260,025	1,326,941	1,053,215	611,402
近	う ち 内 畿 臨 海	1,260,013	1,138,188	1,118,697	1,137,866	1,105,036	948,244	672,705
		385,944	381,314	393,183	414,390	416,264	326,565	198,954
		874,070	756,874	725,515	723,477	688,772	621,678	473,751
地	方 圏	5,584,238	5,094,572	4,886,009	4,461,289	4,265,209	3,594,569	3,101,153
北	海 道	900,227	812,889	808,906	765,285	730,459	591,118	485,867
東	北	1,389,508	1,263,942	1,179,019	1,122,443	1,056,612	885,573	723,032
北	陸	363,265	333,916	328,504	292,830	282,120	221,730	197,157
中	う ち 山 国 陰 陽	826,213	766,252	755,567	655,681	646,235	608,255	556,325
		249,339	243,946	243,356	234,839	236,030	207,506	190,807
		576,873	522,306	512,210	420,841	410,205	400,749	365,517
四	国	739,849	648,312	583,990	532,342	504,670	387,580	316,176
九	う ち 北 九 州 南 九 州	1,179,359	1,090,867	1,073,275	953,935	910,363	789,310	707,684
		663,738	611,703	620,583	546,985	542,998	470,835	413,855
		515,621	479,164	452,692	406,950	367,365	318,475	293,829
沖	縄	185,819	178,394	156,748	138,774	134,752	111,004	114,913

### 3 産業基盤投資

区分 \ 年度		平成10	11	12	13	14	15	16
全	国	100.0	100.0	100.0	100.0	100.0	100.0	100.0
大	都 市 圏	45.3	46.2	46.6	48.0	48.7	48.7	42.6
関	う ち 内 東 臨 海	20.3	20.0	19.8	20.1	19.5	20.2	18.8
		7.8	8.0	7.7	7.4	7.5	7.2	7.3
		12.4	12.0	12.1	12.7	11.9	13.0	11.4
東	海	12.7	14.2	14.6	14.7	16.0	15.0	11.3
近	う ち 内 畿 臨 海	12.3	12.0	12.2	13.3	13.3	13.5	12.5
		3.8	4.0	4.3	4.8	5.0	4.7	3.7
		8.6	8.0	7.9	8.4	8.3	8.9	8.8
地	方 圏	54.7	53.8	53.4	52.0	51.3	51.3	57.4
北	海 道	8.8	8.6	8.8	8.9	8.8	8.4	9.0
東	北	13.6	13.3	12.9	13.1	12.7	12.6	13.4
北	陸	3.6	3.5	3.6	3.4	3.4	3.2	3.7
中	う ち 山 国 陰 陽	8.1	8.1	8.3	7.6	7.8	8.7	10.3
		2.4	2.6	2.7	2.7	2.8	3.0	3.5
		5.6	5.5	5.6	4.9	4.9	5.7	6.8
四	国	7.2	6.8	6.4	6.2	6.1	5.5	5.9
九	う ち 北 九 州 南 九 州	11.5	11.5	11.7	11.1	10.9	11.3	13.1
		6.5	6.5	6.8	6.4	6.5	6.7	7.7
		5.0	5.1	4.9	4.7	4.4	4.5	5.4
沖	縄	1.8	1.9	1.7	1.6	1.6	1.6	2.1

(単位：百万円)

17	18	19	20	21	22	23	24	25	26
5,040,525	4,943,661	4,891,337	4,733,930	5,027,685	4,292,407	3,932,072	3,985,334	4,706,854	4,546,547
2,096,443	2,160,451	2,174,589	2,189,553	2,297,991	1,966,647	1,682,926	1,723,797	2,062,644	1,975,619
949,873	1,011,074	1,081,629	1,101,177	1,158,939	982,071	821,527	848,149	993,559	975,477
348,396	369,780	352,550	339,468	373,240	333,534	316,380	320,269	392,236	397,203
601,476	641,294	729,079	761,708	785,699	648,536	505,146	527,880	601,323	578,273
474,056	531,586	521,462	508,681	507,275	446,045	409,349	426,720	496,715	464,257
672,514	617,791	571,498	579,695	631,777	538,531	452,051	448,928	572,371	535,886
223,589	194,628	171,395	157,327	173,271	171,899	149,115	165,040	175,569	167,345
448,926	423,164	400,103	422,368	458,506	366,633	302,936	283,888	396,802	368,541
2,944,081	2,783,210	2,716,748	2,544,377	2,729,693	2,325,761	2,249,146	2,261,537	2,644,209	2,570,928
488,133	457,808	459,139	425,690	458,843	353,642	344,307	353,671	404,510	397,240
713,505	660,362	626,898	578,648	640,465	522,768	582,058	615,259	731,678	746,911
189,337	172,297	171,000	167,327	171,899	156,399	155,884	154,434	184,635	172,989
499,931	465,997	460,791	431,488	440,188	387,480	358,185	334,112	378,540	347,359
172,796	171,658	149,312	153,138	167,496	141,870	127,659	124,598	145,122	132,864
327,135	294,339	311,479	278,350	272,691	245,609	230,525	209,514	233,418	214,495
284,985	273,181	250,107	215,574	234,382	212,817	184,252	187,686	226,291	221,799
649,914	636,370	632,914	609,533	667,656	588,206	524,769	520,114	611,950	585,235
398,355	375,434	379,038	357,856	392,902	355,782	305,068	297,909	349,694	336,750
251,559	260,936	253,877	251,677	274,754	232,425	219,701	222,206	262,256	248,485
118,277	117,194	115,897	116,116	116,261	104,449	99,691	96,261	106,605	99,395

(単位：%)

17	18	19	20	21	22	23	24	25	26
100.0	100.0	100.0	100.0	100.0	100.0	100.0	100.0	100.0	100.0
41.6	43.7	44.5	46.3	45.7	45.8	42.8	43.3	43.8	43.5
18.8	20.5	22.1	23.3	23.1	22.9	20.9	21.3	21.1	21.5
6.9	7.5	7.2	7.2	7.4	7.8	8.0	8.0	8.3	8.7
11.9	13.0	14.9	16.1	15.6	15.1	12.8	13.2	12.8	12.7
9.4	10.8	10.7	10.7	10.1	10.4	10.4	10.7	10.6	10.2
13.3	12.5	11.7	12.2	12.6	12.5	11.5	11.3	12.2	11.8
4.4	3.9	3.5	3.3	3.4	4.0	3.8	4.1	3.7	3.7
8.9	8.6	8.2	8.9	9.1	8.5	7.7	7.1	8.4	8.1
58.4	56.3	55.5	53.7	54.3	54.2	57.2	56.7	56.2	56.5
9.7	9.3	9.4	9.0	9.1	8.2	8.8	8.9	8.6	8.7
14.2	13.4	12.8	12.2	12.7	12.2	14.8	15.4	15.5	16.4
3.8	3.5	3.5	3.5	3.4	3.6	4.0	3.9	3.9	3.8
9.9	9.4	9.4	9.1	8.8	9.0	9.1	8.4	8.0	7.6
3.4	3.5	3.1	3.2	3.3	3.3	3.2	3.1	3.1	2.9
6.5	6.0	6.4	5.9	5.4	5.7	5.9	5.3	5.0	4.7
5.7	5.5	5.1	4.6	4.7	5.0	4.7	4.7	4.8	4.9
12.9	12.9	12.9	12.9	13.3	13.7	13.3	13.1	13.0	12.9
7.9	7.6	7.7	7.6	7.8	8.3	7.8	7.5	7.4	7.4
5.0	5.3	5.2	5.3	5.5	5.4	5.6	5.6	5.6	5.5
2.3	2.4	2.4	2.5	2.3	2.4	2.5	2.4	2.3	2.2

#### 4 農林水産投資

区 分	年 度	平成10	11	12	13	14	15	16	17
全	国	4,291,261	4,086,373	3,752,507	3,454,246	3,064,955	2,696,250	2,362,364	2,130,983
大	都 市 圏	1,128,337	1,078,233	973,330	890,906	800,902	713,449	612,626	559,458
関	う ち 東 内 陸 海	515,261	501,201	447,707	396,721	357,317	307,561	266,981	237,803
		361,049	355,117	316,710	274,591	242,872	203,045	175,983	154,620
		154,212	146,084	130,997	122,130	114,445	104,516	90,998	83,183
東	海	332,031	306,097	279,672	276,770	235,028	212,761	186,342	178,208
近	う ち 畿 内 陸 海	281,045	270,936	245,951	217,415	208,557	193,127	159,303	143,447
		119,167	114,037	96,704	88,098	83,659	78,249	70,071	58,567
		161,879	156,899	149,248	129,318	124,898	114,877	89,232	84,880
地	方 圏	3,162,924	3,008,140	2,779,177	2,563,340	2,264,053	1,982,801	1,749,738	1,571,525
北	海 道	615,713	600,289	551,478	531,695	462,123	404,362	354,192	325,088
東	北	875,015	800,079	724,392	643,782	536,546	475,322	413,489	368,147
北	陸	218,196	200,924	179,368	163,664	149,173	132,738	116,228	99,141
中	う ち 山 陰 陽	357,855	338,760	328,208	300,781	272,252	230,196	203,326	172,167
		150,358	139,953	137,318	122,544	103,431	81,966	72,065	60,245
		207,497	198,806	190,890	178,236	168,821	148,230	131,261	111,921
四	国	239,131	241,506	220,424	200,309	190,128	160,022	139,686	128,593
九	う ち 北 九 州 南 九 州	768,492	734,624	691,761	640,520	579,804	510,556	450,591	413,322
		367,947	353,238	328,069	303,268	277,144	234,812	205,987	192,355
		400,545	381,386	363,692	337,252	302,660	275,744	244,603	220,968
沖	縄	88,522	91,959	83,546	82,589	74,028	69,605	72,226	65,067

#### 4 農林水産投資

区 分	年 度	平成10	11	12	13	14	15	16	17
全	国	100.0	100.0	100.0	100.0	100.0	100.0	100.0	100.0
大	都 市 圏	26.3	26.4	25.9	25.8	26.1	26.5	25.9	26.3
関	う ち 東 内 陸 海	12.0	12.3	11.9	11.5	11.7	11.4	11.3	11.2
		8.4	8.7	8.4	7.9	7.9	7.5	7.4	7.3
		3.6	3.6	3.5	3.5	3.7	3.9	3.9	3.9
東	海	7.7	7.5	7.5	8.0	7.7	7.9	7.9	8.4
近	う ち 畿 内 陸 海	6.5	6.6	6.6	6.3	6.8	7.2	6.7	6.7
		2.8	2.8	2.6	2.6	2.7	2.9	3.0	2.7
		3.8	3.8	4.0	3.7	4.1	4.3	3.8	4.0
地	方 圏	73.7	73.6	74.1	74.2	73.9	73.5	74.1	73.7
北	海 道	14.3	14.7	14.7	15.4	15.1	15.0	15.0	15.3
東	北	20.4	19.6	19.3	18.6	17.5	17.6	17.5	17.3
北	陸	5.1	4.9	4.8	4.7	4.9	4.9	4.9	4.7
中	う ち 山 陰 陽	8.3	8.3	8.7	8.7	8.9	8.5	8.6	8.1
		3.5	3.4	3.7	3.5	3.4	3.0	3.1	2.8
		4.8	4.9	5.1	5.2	5.5	5.5	5.6	5.3
四	国	5.6	5.9	5.9	5.8	6.2	5.9	5.9	6.0
九	う ち 北 九 州 南 九 州	17.9	18.0	18.4	18.5	18.9	18.9	19.1	19.4
		8.6	8.6	8.7	8.8	9.0	8.7	8.7	9.0
		9.3	9.3	9.7	9.8	9.9	10.2	10.4	10.4
沖	縄	2.1	2.3	2.2	2.4	2.4	2.6	3.1	3.1



(單位：百萬元)

18	19	20	21	22	23	24	25	26
1,964,691	1,759,807	1,646,597	1,795,258	1,522,881	1,422,412	1,449,929	1,783,086	1,752,725
515,255	480,025	452,184	469,533	413,443	380,101	361,063	435,867	408,563
222,504	209,377	201,563	212,038	187,940	180,286	171,708	199,858	199,234
137,235	128,203	126,769	132,797	121,501	112,325	107,933	124,999	126,586
85,269	81,174	74,794	79,241	66,438	67,962	63,775	74,859	72,649
163,209	157,468	145,601	148,298	126,519	112,494	110,491	143,092	121,039
129,542	113,180	105,020	109,197	98,984	87,320	78,863	92,917	88,290
49,977	45,496	40,010	41,757	35,503	30,152	30,169	34,747	34,786
79,565	67,684	65,010	67,440	63,481	57,168	48,694	58,170	53,504
1,449,436	1,279,782	1,194,413	1,325,725	1,109,438	1,042,311	1,088,866	1,347,219	1,344,162
303,501	262,362	249,513	315,034	220,684	213,686	244,481	295,554	283,671
334,096	289,105	283,593	290,108	233,388	258,628	286,538	374,071	415,390
91,012	83,366	77,542	77,668	77,841	69,158	72,224	86,061	81,530
162,592	142,215	129,573	132,699	118,583	105,903	99,698	117,937	109,704
56,475	48,062	44,765	49,171	47,415	42,400	36,613	44,892	44,449
106,117	94,153	84,809	83,528	71,168	63,503	63,085	73,044	65,255
115,084	103,389	89,880	101,801	91,050	81,209	82,122	88,196	85,383
387,204	350,503	315,394	355,867	315,629	265,507	254,677	325,147	312,782
182,088	161,221	146,451	165,709	143,001	121,732	117,641	145,355	145,662
205,115	189,281	168,943	190,158	172,627	143,774	137,036	179,792	167,120
55,947	48,843	48,917	52,547	52,263	48,220	49,126	60,253	55,702

(單位：%)

18	19	20	21	22	23	24	25	26
100.0	100.0	100.0	100.0	100.0	100.0	100.0	100.0	100.0
26.2	27.3	27.5	26.2	27.1	26.7	24.9	24.4	23.3
11.3	11.9	12.2	11.8	12.3	12.7	11.8	11.2	11.4
7.0	7.3	7.7	7.4	8.0	7.9	7.4	7.0	7.2
4.3	4.6	4.5	4.4	4.4	4.8	4.4	4.2	4.1
8.3	8.9	8.8	8.3	8.3	7.9	7.6	8.0	6.9
6.6	6.4	6.4	6.1	6.5	6.1	5.4	5.2	5.0
2.5	2.6	2.4	2.3	2.3	2.1	2.1	1.9	2.0
4.0	3.8	3.9	3.8	4.2	4.0	3.4	3.3	3.1
73.8	72.7	72.5	73.8	72.9	73.3	75.1	75.6	76.7
15.4	14.9	15.2	17.5	14.5	15.0	16.9	16.6	16.2
17.0	16.4	17.2	16.2	15.3	18.2	19.8	21.0	23.7
4.6	4.7	4.7	4.3	5.1	4.9	5.0	4.8	4.7
8.3	8.1	7.9	7.4	7.8	7.4	6.9	6.6	6.3
2.9	2.7	2.7	2.7	3.1	3.0	2.5	2.5	2.5
5.4	5.4	5.2	4.7	4.7	4.5	4.4	4.1	3.7
5.9	5.9	5.5	5.7	6.0	5.7	5.7	4.9	4.9
19.7	19.9	19.2	19.8	20.7	18.7	17.6	18.2	17.8
9.3	9.2	8.9	9.2	9.4	8.6	8.1	8.2	8.3
10.4	10.8	10.3	10.6	11.3	10.1	9.5	10.1	9.5
2.8	2.8	3.0	2.9	3.4	3.4	3.4	3.4	3.2

5 国土保全投資

区分 \ 年度	平成10	11	12	13	14	15	16	17
全 国	4,431,004	4,453,558	4,053,598	3,691,996	3,522,217	3,057,993	2,573,206	2,529,518
大 都 市 圏	1,971,556	1,932,190	1,721,388	1,574,503	1,526,174	1,309,198	1,149,745	1,121,254
関 東 圏	904,623	902,553	811,411	747,563	742,482	612,447	520,526	505,286
う ち 東 海	422,587	436,394	380,630	353,060	357,276	277,580	239,039	229,721
内 陸 海	482,035	466,158	430,781	394,504	385,206	334,867	281,486	275,565
東 海	518,367	504,924	449,888	428,732	418,415	382,965	350,504	319,744
近 畿 圏	548,566	524,713	460,090	398,207	365,276	313,786	278,716	296,224
う ち 内 陸 海	192,332	187,815	159,581	153,111	129,837	112,051	88,009	92,430
内 陸 海	356,234	336,898	300,509	245,096	235,439	201,735	190,707	203,794
地 方 圏	2,459,448	2,521,368	2,332,209	2,117,493	1,996,043	1,748,795	1,423,461	1,408,264
北 海 道	379,601	386,130	381,156	346,583	316,339	286,303	248,036	248,578
東 北 圏	651,218	669,810	598,546	566,365	521,595	470,883	370,324	365,127
北 陸 圏	193,586	201,473	182,896	160,944	154,072	143,869	104,289	108,323
中 国 圏	346,022	373,692	361,407	332,440	332,377	267,224	204,802	199,609
う ち 山 陰 陽	126,244	140,277	133,194	122,400	121,666	91,853	71,648	75,395
山 陰 陽	219,778	233,415	228,213	210,040	210,712	175,372	133,154	124,214
四 国 圏	244,558	240,828	230,628	204,692	195,885	173,617	141,551	136,680
九 州 圏	613,351	616,172	549,801	480,369	451,601	385,667	333,651	332,209
う ち 北 九 州	360,271	347,503	308,490	268,889	257,680	222,867	203,512	203,161
南 九 州	253,080	268,669	241,311	211,480	193,921	162,800	130,139	129,048
沖 縄 県	31,111	33,263	27,775	26,100	24,174	21,232	20,807	17,738

5 国土保全投資

区分 \ 年度	平成10	11	12	13	14	15	16	17
全 国	100.0	100.0	100.0	100.0	100.0	100.0	100.0	100.0
大 都 市 圏	44.5	43.4	42.5	42.6	43.3	42.8	44.7	44.3
関 東 圏	20.4	20.3	20.0	20.2	21.1	20.0	20.2	20.0
う ち 東 海	9.5	9.8	9.4	9.6	10.1	9.1	9.3	9.1
内 陸 海	10.9	10.5	10.6	10.7	10.9	11.0	10.9	10.9
東 海	11.7	11.3	11.1	11.6	11.9	12.5	13.6	12.6
近 畿 圏	12.4	11.8	11.4	10.8	10.4	10.3	10.8	11.7
う ち 内 陸 海	4.3	4.2	3.9	4.1	3.7	3.7	3.4	3.7
内 陸 海	8.0	7.6	7.4	6.6	6.7	6.6	7.4	8.1
地 方 圏	55.5	56.6	57.5	57.4	56.7	57.2	55.3	55.7
北 海 道	8.6	8.7	9.4	9.4	9.0	9.4	9.6	9.8
東 北 圏	14.7	15.0	14.8	15.3	14.8	15.4	14.4	14.4
北 陸 圏	4.4	4.5	4.5	4.4	4.4	4.7	4.1	4.3
中 国 圏	7.8	8.4	8.9	9.0	9.4	8.7	8.0	7.9
う ち 山 陰 陽	2.8	3.1	3.3	3.3	3.5	3.0	2.8	3.0
山 陰 陽	5.0	5.2	5.6	5.7	6.0	5.7	5.2	4.9
四 国 圏	5.5	5.4	5.7	5.5	5.6	5.7	5.5	5.4
九 州 圏	13.8	13.8	13.6	13.0	12.8	12.6	13.0	13.1
う ち 北 九 州	8.1	7.8	7.6	7.3	7.3	7.3	7.9	8.0
南 九 州	5.7	6.0	6.0	5.7	5.5	5.3	5.1	5.1
沖 縄 県	0.7	0.7	0.7	0.7	0.7	0.7	0.8	0.7

(単位：百万円)

18	19	20	21	22	23	24	25	26
2,432,657	2,299,032	2,172,275	2,371,304	2,041,292	1,905,041	1,925,330	2,472,720	2,254,126
1,060,041	995,184	942,060	1,006,564	880,438	829,244	844,696	1,036,329	980,116
466,159	449,452	432,826	497,055	412,638	406,669	384,995	450,891	433,586
204,590	219,103	196,640	240,365	205,372	204,305	184,707	226,118	196,492
261,568	230,350	236,186	256,689	207,267	202,364	200,289	224,773	237,094
302,236	284,677	267,274	261,703	229,832	207,658	232,470	289,792	267,191
291,646	261,055	241,960	247,806	237,968	214,917	227,230	295,645	279,340
82,225	73,919	71,901	75,639	69,332	64,250	69,665	96,376	89,855
209,420	187,136	170,058	172,167	168,636	150,667	157,565	199,269	189,485
1,372,616	1,303,848	1,230,215	1,364,740	1,160,854	1,075,797	1,080,635	1,436,391	1,274,009
228,843	224,695	216,225	255,684	201,312	186,200	172,343	246,898	188,300
376,592	331,084	302,218	346,229	263,498	287,424	295,710	378,591	337,469
102,559	96,992	96,385	97,723	87,458	76,778	72,628	104,130	95,380
189,784	185,903	176,636	182,958	177,840	152,111	146,053	179,576	157,691
76,534	80,073	80,968	85,424	81,918	66,855	58,323	72,358	59,859
113,250	105,830	95,667	97,535	95,922	85,257	87,730	107,218	97,832
125,834	120,833	100,826	118,436	107,066	98,431	110,038	143,052	136,354
330,406	325,810	319,708	343,690	303,109	253,406	267,580	368,212	328,933
192,409	195,703	196,318	202,026	178,410	147,274	148,429	191,789	182,332
137,996	130,107	123,390	141,664	124,700	106,132	119,151	176,423	146,601
18,598	18,532	18,218	20,020	20,570	21,447	16,283	15,931	29,883

(単位：%)

18	19	20	21	22	23	24	25	26
100.0	100.0	100.0	100.0	100.0	100.0	100.0	100.0	100.0
43.6	43.3	43.4	42.4	43.1	43.5	43.9	41.9	43.5
19.2	19.5	19.9	21.0	20.2	21.3	20.0	18.2	19.2
8.4	9.5	9.1	10.1	10.1	10.7	9.6	9.1	8.7
10.8	10.0	10.9	10.8	10.2	10.6	10.4	9.1	10.5
12.4	12.4	12.3	11.0	11.3	10.9	12.1	11.7	11.9
12.0	11.4	11.1	10.5	11.7	11.3	11.8	12.0	12.4
3.4	3.2	3.3	3.2	3.4	3.4	3.6	3.9	4.0
8.6	8.1	7.8	7.3	8.3	7.9	8.2	8.1	8.4
56.4	56.7	56.6	57.6	56.9	56.5	56.1	58.1	56.5
9.4	9.8	10.0	10.8	9.9	9.8	9.0	10.0	8.4
15.5	14.4	13.9	14.6	12.9	15.1	15.4	15.3	15.0
4.2	4.2	4.4	4.1	4.3	4.0	3.8	4.2	4.2
7.8	8.1	8.1	7.7	8.7	8.0	7.6	7.3	7.0
3.1	3.5	3.7	3.6	4.0	3.5	3.0	2.9	2.7
4.7	4.6	4.4	4.1	4.7	4.5	4.6	4.3	4.3
5.2	5.3	4.6	5.0	5.2	5.2	5.7	5.8	6.0
13.6	14.2	14.7	14.5	14.8	13.3	13.9	14.9	14.6
7.9	8.5	9.0	8.5	8.7	7.7	7.7	7.8	8.1
5.7	5.7	5.7	6.0	6.1	5.6	6.2	7.1	6.5
0.8	0.8	0.8	0.8	1.0	1.1	0.8	0.6	1.3

6 その他の投資

区分 \ 年度		平成10	11	12	13	14	15	16	17
全	国	5,638,203	5,715,162	5,208,482	4,714,139	4,153,243	3,665,036	3,520,961	3,415,872
大	都 市 圏	3,148,572	3,128,628	2,896,112	2,646,176	2,254,324	2,045,113	1,832,058	1,682,966
関	う ち 東 内 陸 海	1,831,811	1,920,336	1,709,249	1,604,155	1,307,493	1,074,595	916,428	831,073
		465,687	473,047	392,950	354,689	341,054	271,403	231,687	221,967
		1,366,125	1,447,289	1,316,299	1,249,465	966,439	803,192	684,741	609,106
東	海	463,909	412,773	428,957	357,069	346,900	323,178	336,359	289,627
近	う ち 畿 内 陸 海	852,852	795,519	757,906	684,952	599,931	647,340	579,270	562,267
		186,489	146,868	146,811	142,795	117,938	106,343	121,370	125,792
		666,363	648,650	611,095	542,157	481,993	540,998	457,901	436,475
地	方 圏	2,489,631	2,586,534	2,312,370	2,067,964	1,898,920	1,619,924	1,688,904	1,732,906
北	海 道	271,107	254,800	225,546	209,207	218,129	173,240	207,523	168,358
東	北	668,201	731,602	637,647	516,108	546,114	456,744	434,563	514,182
北	陸	178,591	181,441	158,401	174,174	161,588	125,201	135,024	141,286
中	う ち 山 陰 陽	330,695	377,697	332,517	292,203	208,473	200,991	202,542	227,896
		101,699	86,679	94,911	111,564	60,160	68,088	58,124	70,544
		228,996	291,018	237,606	180,638	148,313	132,902	144,419	157,352
四	国	307,798	327,578	255,984	174,904	130,898	126,027	162,481	199,121
九	う ち 北 九 州 南 九 州	689,511	652,648	656,489	651,452	584,670	495,706	520,183	454,724
		403,492	387,320	376,160	375,102	312,517	295,690	334,357	241,665
		286,019	265,327	280,329	276,350	272,153	200,016	185,826	213,059
沖	縄	43,728	60,769	45,786	49,916	49,047	42,015	26,586	27,338

6 その他の投資

区分 \ 年度		平成10	11	12	13	14	15	16	17
全	国	100.0	100.0	100.0	100.0	100.0	100.0	100.0	100.0
大	都 市 圏	55.8	54.7	55.6	56.1	54.3	55.8	52.0	49.3
関	う ち 東 内 陸 海	32.5	33.6	32.8	34.0	31.5	29.3	26.0	24.3
		8.3	8.3	7.5	7.5	8.2	7.4	6.6	6.5
		24.2	25.3	25.3	26.5	23.3	21.9	19.4	17.8
東	海	8.2	7.2	8.2	7.6	8.4	8.8	9.6	8.5
近	う ち 畿 内 陸 海	15.1	13.9	14.6	14.5	14.4	17.7	16.5	16.5
		3.3	2.6	2.8	3.0	2.8	2.9	3.4	3.7
		11.8	11.3	11.7	11.5	11.6	14.8	13.0	12.8
地	方 圏	44.2	45.3	44.4	43.9	45.7	44.2	48.0	50.7
北	海 道	4.8	4.5	4.3	4.4	5.3	4.7	5.9	4.9
東	北	11.9	12.8	12.2	10.9	13.1	12.5	12.3	15.1
北	陸	3.2	3.2	3.0	3.7	3.9	3.4	3.8	4.1
中	う ち 山 陰 陽	5.9	6.6	6.4	6.2	5.0	5.5	5.8	6.7
		1.8	1.5	1.8	2.4	1.4	1.9	1.7	2.1
		4.1	5.1	4.6	3.8	3.6	3.6	4.1	4.6
四	国	5.5	5.7	4.9	3.7	3.2	3.4	4.6	5.8
九	う ち 北 九 州 南 九 州	12.2	11.4	12.6	13.8	14.1	13.5	14.8	13.3
		7.2	6.8	7.2	8.0	7.5	8.1	9.5	7.1
		5.1	4.6	5.4	5.9	6.6	5.5	5.3	6.2
沖	縄	0.8	1.1	0.9	1.1	1.2	1.1	0.8	0.8

(単位：百万円)

18	19	20	21	22	23	24	25	26
3,112,146	2,914,276	2,824,661	2,908,112	2,987,443	3,423,310	3,831,972	4,021,901	3,923,094
1,540,471	1,484,233	1,481,104	1,438,691	1,544,054	1,610,551	1,659,014	1,624,114	1,652,526
808,150	844,481	861,884	810,186	960,153	1,033,489	1,010,295	970,906	980,292
208,255	214,181	181,331	189,746	193,658	334,484	295,874	252,663	261,865
599,895	630,300	680,553	620,440	766,495	699,004	714,422	718,243	718,427
269,578	269,441	245,857	266,854	235,685	229,262	266,123	258,217	269,218
462,742	370,312	373,362	361,652	348,216	347,801	382,595	394,991	403,016
91,944	96,899	140,033	80,798	75,180	75,436	86,451	116,245	121,114
370,799	273,413	233,329	280,854	273,036	272,365	296,144	278,746	281,902
1,571,676	1,430,042	1,343,558	1,469,421	1,443,389	1,812,759	2,172,958	2,397,787	2,270,568
159,773	152,038	125,080	148,223	171,089	151,251	172,085	176,135	191,946
471,483	397,734	392,369	391,177	366,299	911,285	1,150,501	1,301,074	1,080,474
135,395	163,934	152,173	158,857	175,309	180,999	159,878	180,223	175,270
203,740	200,512	141,306	183,779	203,866	174,232	189,416	212,338	238,325
67,327	68,348	52,561	51,357	64,223	43,166	61,245	63,331	80,441
136,413	132,164	88,744	132,422	139,643	131,066	128,171	149,007	157,884
106,855	75,092	84,210	99,214	108,460	83,544	101,302	110,862	143,532
471,183	399,010	401,160	450,152	389,463	287,135	353,899	363,024	377,189
247,344	224,799	242,129	279,216	220,509	166,850	233,006	233,554	240,469
223,839	174,211	159,031	170,936	168,954	120,286	120,892	129,469	136,720
23,247	41,723	47,261	38,019	28,903	24,312	45,878	54,130	63,833

(単位：%)

18	19	20	21	22	23	24	25	26
100.0	100.0	100.0	100.0	100.0	100.0	100.0	100.0	100.0
49.5	50.9	52.4	49.5	51.7	47.0	43.3	40.4	42.1
26.0	29.0	30.5	27.9	32.1	30.2	26.4	24.1	25.0
6.7	7.3	6.4	6.5	6.5	9.8	7.7	6.3	6.7
19.3	21.6	24.1	21.3	25.7	20.4	18.6	17.9	18.3
8.7	9.2	8.7	9.2	7.9	6.7	6.9	6.4	6.9
14.9	12.7	13.2	12.4	11.7	10.2	10.0	9.8	10.3
3.0	3.3	5.0	2.8	2.5	2.2	2.3	2.9	3.1
11.9	9.4	8.3	9.7	9.1	8.0	7.7	6.9	7.2
50.5	49.1	47.6	50.5	48.3	53.0	56.7	59.6	57.9
5.1	5.2	4.4	5.1	5.7	4.4	4.5	4.4	4.9
15.1	13.6	13.9	13.5	12.3	26.6	30.0	32.3	27.5
4.4	5.6	5.4	5.5	5.9	5.3	4.2	4.5	4.5
6.5	6.9	5.0	6.3	6.8	5.1	4.9	5.3	6.1
2.2	2.3	1.9	1.8	2.1	1.3	1.6	1.6	2.1
4.4	4.5	3.1	4.6	4.7	3.8	3.3	3.7	4.0
3.4	2.6	3.0	3.4	3.6	2.4	2.6	2.8	3.7
15.1	13.7	14.2	15.5	13.0	8.4	9.2	9.0	9.6
7.9	7.7	8.6	9.6	7.4	4.9	6.1	5.8	6.1
7.2	6.0	5.6	5.9	5.7	3.5	3.2	3.2	3.5
0.7	1.4	1.7	1.3	1.0	0.7	1.2	1.3	1.6

第11-1表 事業目的別にみたブロック別投資額の推移

都道府県	年度 区分	平成10	11	12	13	14	15	16	17
		全 国	合計	47,261,306	44,743,778	41,391,349	38,449,163	36,007,311	31,594,065
	生活	22,682,824	21,020,679	19,222,255	18,003,949	16,952,402	15,166,324	13,355,008	12,352,197
	産業	10,218,013	9,468,005	9,154,507	8,584,832	8,314,494	7,008,462	5,398,386	5,040,525
	農林	4,291,261	4,086,373	3,752,507	3,454,246	3,064,955	2,696,250	2,362,364	2,130,983
	国土	4,431,004	4,453,558	4,053,598	3,691,996	3,522,217	3,057,993	2,573,206	2,529,518
	その他	5,638,203	5,715,162	5,208,482	4,714,139	4,153,243	3,665,036	3,520,961	3,415,872
大 都 市 圏	合計	24,526,202	22,810,224	21,319,395	19,885,137	18,532,361	16,501,761	13,979,694	12,883,303
	生活	13,643,962	12,297,739	11,460,067	10,650,009	9,901,678	9,020,108	8,088,032	7,423,180
	産業	4,633,775	4,373,433	4,268,498	4,123,543	4,049,284	3,413,893	2,297,233	2,096,443
	農林	1,128,337	1,078,233	973,330	890,906	800,902	713,449	612,626	559,458
	国土	1,971,556	1,932,190	1,721,388	1,574,503	1,526,174	1,309,198	1,149,745	1,121,254
	その他	3,148,572	3,128,628	2,896,112	2,646,176	2,254,324	2,045,113	1,832,058	1,682,966
関 東	合計	12,520,895	11,721,033	10,841,204	10,163,311	9,445,336	8,348,517	7,221,049	6,656,051
	生活	7,195,852	6,506,687	6,058,182	5,689,221	5,420,736	4,941,480	4,503,988	4,132,016
	産業	2,073,348	1,890,256	1,814,656	1,725,652	1,617,307	1,412,435	1,013,127	949,873
	農林	515,261	501,201	447,707	396,721	357,317	307,561	266,981	237,803
	国土	904,623	902,553	811,411	747,563	742,482	612,447	520,526	505,286
	その他	1,831,811	1,920,336	1,709,249	1,604,155	1,307,493	1,074,595	916,428	831,073
うち内陸	合計	3,887,682	3,773,990	3,432,284	3,200,043	3,061,652	2,476,676	2,104,544	1,941,144
	生活	1,836,801	1,751,629	1,634,292	1,581,366	1,495,740	1,221,115	1,062,158	986,439
	産業	801,558	757,802	707,702	636,338	624,710	503,534	395,676	348,396
	農林	361,049	355,117	316,710	274,591	242,872	203,045	175,983	154,620
	国土	422,587	436,394	380,630	353,060	357,276	277,580	239,039	229,721
	その他	465,687	473,047	392,950	354,689	341,054	271,403	231,687	221,967
うち臨海	合計	8,633,213	7,947,043	7,408,921	6,963,268	6,383,684	5,871,841	5,116,506	4,714,908
	生活	5,359,051	4,755,058	4,423,890	4,107,855	3,924,996	3,720,365	3,441,830	3,145,577
	産業	1,271,791	1,132,454	1,106,954	1,089,315	992,597	908,900	617,450	601,476
	農林	154,212	146,084	130,997	122,130	114,445	104,516	90,998	83,183
	国土	482,035	466,158	430,781	394,504	385,206	334,867	281,486	275,565
	その他	1,366,125	1,447,289	1,316,299	1,249,465	966,439	803,192	684,741	609,106
東 海	合計	4,927,981	4,725,930	4,522,245	4,280,640	4,149,790	3,658,351	2,964,743	2,650,729
	生活	2,313,260	2,157,147	2,028,585	1,958,044	1,822,506	1,686,233	1,480,137	1,389,094
	産業	1,300,414	1,344,989	1,335,144	1,260,025	1,326,941	1,053,215	611,402	474,056
	農林	332,031	306,097	279,672	276,770	235,028	212,761	186,342	178,208
	国土	518,367	504,924	449,888	428,732	418,415	382,965	350,504	319,744
	その他	463,909	412,773	428,957	357,069	346,900	323,178	336,359	289,627
近 畿	合計	7,077,326	6,363,261	5,955,945	5,441,186	4,937,236	4,494,893	3,793,901	3,576,522
	生活	4,134,849	3,633,905	3,373,301	3,002,745	2,658,436	2,392,396	2,103,907	1,902,070
	産業	1,260,013	1,138,188	1,118,697	1,137,866	1,105,036	948,244	672,705	627,514
	農林	281,045	270,936	245,951	217,415	208,557	193,127	159,303	143,447
	国土	548,566	524,713	460,090	398,207	365,276	313,786	278,716	296,224
	その他	852,852	795,519	757,906	684,952	599,931	647,340	579,270	562,267
うち内陸	合計	1,908,281	1,794,778	1,710,806	1,666,721	1,510,598	1,295,110	1,049,711	1,026,221
	生活	1,024,350	964,744	914,528	868,327	762,900	671,901	571,308	525,844
	産業	385,944	381,314	393,183	414,390	416,264	326,565	198,954	223,589
	農林	119,167	114,037	96,704	88,098	83,659	78,249	70,071	58,567
	国土	192,332	187,815	159,581	153,111	129,837	112,051	88,009	92,430
	その他	186,489	146,868	146,811	142,795	117,938	106,343	121,370	125,792
うち臨海	合計	5,169,045	4,568,483	4,245,139	3,774,465	3,426,638	3,199,783	2,744,190	2,550,301
	生活	3,110,499	2,669,161	2,458,772	2,134,418	1,895,536	1,720,495	1,532,600	1,376,226
	産業	874,070	756,874	725,515	723,477	688,772	621,678	473,751	448,926
	農林	161,879	156,899	149,248	129,318	124,898	114,877	89,232	84,880
	国土	356,234	336,898	300,509	245,096	235,439	201,735	190,707	203,794
	その他	666,363	648,650	611,095	542,157	481,993	540,998	457,901	436,475
地 方 圏	合計	22,735,103	21,933,572	20,071,954	18,564,025	17,474,949	15,092,304	13,230,231	12,585,793
	生活	9,038,862	8,722,958	7,762,188	7,353,940	7,050,724	6,146,216	5,266,976	4,929,017
	産業	5,584,238	5,094,572	4,886,009	4,461,289	4,265,209	3,594,569	3,101,153	2,944,081
	農林	3,162,924	3,008,140	2,779,177	2,563,340	2,264,053	1,982,801	1,749,738	1,571,525
	国土	2,459,448	2,521,368	2,332,209	2,117,493	1,996,043	1,748,795	1,423,461	1,408,264
	その他	2,489,631	2,586,534	2,312,370	2,067,964	1,898,920	1,619,924	1,688,904	1,732,906
北 海 道	合計	3,440,846	3,286,844	2,959,300	2,769,969	2,609,817	2,157,656	1,913,415	1,803,646
	生活	1,274,198	1,232,737	992,213	917,200	882,767	702,634	617,796	573,488
	産業	900,227	812,889	808,906	765,285	730,459	591,118	485,867	488,133

(單位：百萬元)

18	19	20	21	22	23	24	25	26
24,151,818	23,064,485	22,394,503	23,857,659	21,990,079	21,465,687	21,869,825	24,749,805	24,667,204
11,698,663	11,200,033	11,017,040	11,755,300	11,146,055	10,782,852	10,677,259	11,765,245	12,190,712
4,943,661	4,891,337	4,733,930	5,027,685	4,292,407	3,932,072	3,985,334	4,706,854	4,546,547
1,964,691	1,759,807	1,646,597	1,795,258	1,522,881	1,422,412	1,449,929	1,783,086	1,752,725
2,432,657	2,299,032	2,172,275	2,371,304	2,041,292	1,905,041	1,925,330	2,472,720	2,254,126
3,112,146	2,914,276	2,824,661	2,908,112	2,987,443	3,423,310	3,831,972	4,021,901	3,923,094
12,339,101	12,070,907	12,059,728	12,490,339	11,516,466	10,777,306	10,899,134	11,856,234	11,846,106
7,062,883	6,936,876	6,994,827	7,277,559	6,711,884	6,274,483	6,310,565	6,697,280	6,829,282
2,160,451	2,174,589	2,189,553	2,297,991	1,966,647	1,682,926	1,723,797	2,062,644	1,975,619
515,255	480,025	452,184	469,533	413,443	380,101	361,063	435,867	408,563
1,060,041	995,184	942,060	1,006,564	880,438	829,244	844,696	1,036,329	980,116
1,540,471	1,484,233	1,481,104	1,438,691	1,544,054	1,610,551	1,659,014	1,624,114	1,652,526
6,450,895	6,521,519	6,646,699	6,962,854	6,472,690	6,152,287	6,187,641	6,497,974	6,605,789
3,943,009	3,936,580	4,049,250	4,284,637	3,929,888	3,710,316	3,772,493	3,882,760	4,017,200
1,011,074	1,081,629	1,101,177	1,158,939	982,071	821,527	848,149	993,559	975,477
222,504	209,377	201,563	212,038	187,940	180,286	171,708	199,858	199,234
466,159	449,452	432,826	497,055	412,638	406,669	384,995	450,891	433,586
808,150	844,481	861,884	810,186	960,153	1,033,489	1,010,295	970,906	980,292
1,842,553	1,797,601	1,711,509	1,891,792	1,739,049	1,800,897	1,749,809	1,903,251	1,948,232
922,692	883,565	867,301	955,644	884,984	833,403	841,027	907,235	966,086
369,780	352,550	339,468	373,240	333,534	316,380	320,269	392,236	397,203
137,235	128,203	126,769	132,797	121,501	112,325	107,933	124,999	126,586
204,590	219,103	196,640	240,365	205,372	204,305	184,707	226,118	196,492
208,255	214,181	181,331	189,746	193,658	334,484	295,874	252,663	261,865
4,608,343	4,723,918	4,935,190	5,071,062	4,733,640	4,351,390	4,437,832	4,594,723	4,657,557
3,020,317	3,053,014	3,181,949	3,328,993	3,044,904	2,876,913	2,931,467	2,975,525	3,051,114
641,294	729,079	761,708	785,699	648,536	505,146	527,880	601,323	578,273
85,269	81,174	74,794	79,241	66,438	67,962	63,775	74,859	72,649
261,568	230,350	236,186	256,689	207,267	202,364	200,289	224,773	237,094
599,895	630,300	680,553	620,440	766,495	699,004	714,422	718,243	718,427
2,632,724	2,588,436	2,527,895	2,508,371	2,218,388	2,062,882	2,140,793	2,379,367	2,298,029
1,366,113	1,355,388	1,360,482	1,324,241	1,180,307	1,104,119	1,104,988	1,191,551	1,176,324
531,586	521,462	508,681	507,275	446,045	409,349	426,720	496,715	464,257
163,209	157,468	145,601	148,298	126,519	112,494	110,491	143,092	121,039
302,236	284,677	267,274	261,703	229,832	207,658	232,470	289,792	267,191
269,578	269,441	245,857	266,854	235,685	229,262	266,123	258,217	269,218
3,255,482	2,960,953	2,885,133	3,019,113	2,825,389	2,562,137	2,570,701	2,978,893	2,942,289
1,753,761	1,644,908	1,585,096	1,668,681	1,601,689	1,460,048	1,433,084	1,622,968	1,635,758
617,791	571,498	579,695	631,777	538,531	452,051	448,928	572,371	535,886
129,542	113,180	105,020	109,197	98,984	87,320	78,863	92,917	88,290
291,646	261,055	241,960	247,806	237,968	214,917	227,230	295,645	279,340
462,742	370,312	373,362	361,652	348,216	347,801	382,595	394,991	403,016
923,312	843,231	845,537	837,256	801,334	727,171	748,352	865,766	853,309
504,539	455,522	436,265	465,792	449,420	408,218	397,026	442,829	440,209
194,628	171,395	157,327	173,271	171,899	149,115	165,040	175,569	167,345
49,977	45,496	40,010	41,757	35,503	30,152	30,169	34,747	34,786
82,225	73,919	71,901	75,639	69,332	64,250	69,665	96,376	89,855
91,944	96,899	140,033	80,798	75,180	75,436	86,451	116,245	121,114
2,332,170	2,117,722	2,039,596	2,181,857	2,024,055	1,834,966	1,822,349	2,113,127	2,088,980
1,249,222	1,189,386	1,148,830	1,202,890	1,152,269	1,051,830	1,036,058	1,180,140	1,195,549
423,164	400,103	422,368	458,506	366,633	302,936	283,888	396,802	368,541
79,565	67,684	65,010	67,440	63,481	57,168	48,694	58,170	53,504
209,420	187,136	170,058	172,167	168,636	150,667	157,565	199,269	189,485
370,799	273,413	233,329	280,854	273,036	272,365	296,144	278,746	281,902
11,812,718	10,993,578	10,334,775	11,367,320	10,473,613	10,688,381	10,970,690	12,893,571	12,821,098
4,635,780	4,263,158	4,022,212	4,477,740	4,434,171	4,508,369	4,366,694	5,067,966	5,361,430
2,783,210	2,716,748	2,544,377	2,729,693	2,325,761	2,249,146	2,261,537	2,644,209	2,570,928
1,449,436	1,279,782	1,194,413	1,325,725	1,109,438	1,042,311	1,088,866	1,347,219	1,344,162
1,372,616	1,303,848	1,230,215	1,364,740	1,160,854	1,075,797	1,080,635	1,436,391	1,274,009
1,571,676	1,430,042	1,343,558	1,469,421	1,443,389	1,812,759	2,172,958	2,397,787	2,270,568
1,694,730	1,557,036	1,468,626	1,697,156	1,547,363	1,402,458	1,458,945	1,691,588	1,687,477
544,805	458,802	452,118	519,372	600,636	507,014	516,366	568,490	626,320
457,808	459,139	425,690	458,843	353,642	344,307	353,671	404,510	397,240

第11-1表 事業目的別にみたブロック別投資額の推移 (つづき)

都道府県	年度 区分	平成10	11	12	13	14	15	16	17
		北海道	農林 国土 その他	615,713 379,601 271,107	600,289 386,130 254,800	551,478 381,156 225,546	531,695 346,583 209,207	462,123 316,339 218,129	404,362 286,303 173,240
東北	合計	5,989,345	5,797,832	5,181,619	4,782,817	4,482,888	3,858,123	3,307,238	3,284,197
	生活	2,405,403	2,332,399	2,042,014	1,934,119	1,822,021	1,569,601	1,365,830	1,323,236
	産業	1,389,508	1,263,942	1,179,019	1,122,443	1,056,612	885,573	723,032	713,505
	農林	875,015	800,079	724,392	643,782	536,546	475,322	413,489	368,147
	国土 その他	651,218 668,201	669,810 731,602	598,546 637,647	566,365 516,108	521,595 546,114	470,883 456,744	370,324 434,563	365,127 514,182
北陸	合計	1,690,653	1,615,410	1,463,020	1,375,077	1,367,619	1,179,986	1,001,908	962,219
	生活	737,016	697,655	613,850	583,464	620,667	556,448	449,211	424,132
	産業	363,265	333,916	328,504	292,830	282,120	221,730	197,157	189,337
	農林	218,196	200,924	179,368	163,664	149,173	132,738	116,228	99,141
	国土 その他	193,586 178,591	201,473 181,441	182,896 158,401	160,944 174,174	154,072 161,588	143,869 125,201	104,289 135,024	108,323 141,286
中国	合計	3,346,457	3,265,810	3,057,218	2,750,772	2,562,429	2,292,468	2,007,939	1,871,935
	生活	1,485,673	1,409,410	1,279,520	1,169,667	1,103,092	985,802	840,944	772,332
	産業	826,213	766,252	755,567	655,681	646,235	608,255	556,325	499,931
	農林	357,855	338,760	328,208	300,781	272,252	230,196	203,326	172,167
	国土 その他	346,022 330,695	373,692 377,697	361,407 332,517	332,440 292,203	332,377 208,473	267,224 200,991	204,802 202,542	199,609 227,896
うち山陰	合計	1,013,900	1,005,143	934,358	895,628	798,422	699,148	618,293	575,672
	生活	386,260	394,287	325,579	304,280	277,135	249,735	225,649	196,691
	産業	249,339	243,946	243,356	234,839	236,030	207,506	190,807	172,796
	農林	150,358	139,953	137,318	122,544	103,431	81,966	72,065	60,245
	国土 その他	126,244 101,699	140,277 86,679	133,194 94,911	122,400 111,564	121,666 60,160	91,853 68,088	71,648 58,124	75,395 70,544
うち山陽	合計	2,332,557	2,260,668	2,122,860	1,855,144	1,764,007	1,593,319	1,389,646	1,296,262
	生活	1,099,413	1,015,122	953,941	865,388	825,957	736,067	615,295	575,640
	産業	576,873	522,306	512,210	420,841	410,205	400,749	365,517	327,135
	農林	207,497	198,806	190,890	178,236	168,821	148,230	131,261	111,921
	国土 その他	219,778 228,996	233,415 291,018	228,213 237,606	210,040 180,638	210,712 148,313	175,372 132,902	133,154 144,419	124,214 157,352
四国	合計	2,214,090	2,144,984	1,908,570	1,693,787	1,570,563	1,327,787	1,169,131	1,116,144
	生活	682,753	686,761	617,544	581,539	548,982	480,541	409,236	366,765
	産業	739,849	648,312	583,990	532,342	504,670	387,580	316,176	284,985
	農林	239,131	241,506	220,424	200,309	190,128	160,022	139,686	128,593
	国土 その他	244,558 307,798	240,828 327,578	230,628 255,984	204,692 174,904	195,885 130,898	173,617 126,027	141,551 162,481	136,680 199,121
九州	合計	5,433,660	5,171,549	4,938,778	4,634,682	4,366,714	3,784,077	3,387,814	3,116,572
	生活	2,182,948	2,077,239	1,967,452	1,908,406	1,840,277	1,602,838	1,375,705	1,266,403
	産業	1,179,359	1,090,867	1,073,275	953,935	910,363	789,310	707,684	649,914
	農林	768,492	734,624	691,761	640,520	579,804	510,556	450,591	413,322
	国土 その他	613,351 689,511	616,172 652,648	549,801 656,489	480,369 651,452	451,601 584,670	385,667 495,706	333,651 520,183	332,209 454,724
うち北九州	合計	3,267,009	3,105,732	2,990,656	2,768,450	2,642,163	2,304,380	2,073,839	1,880,713
	生活	1,471,562	1,405,968	1,357,354	1,274,207	1,251,825	1,080,175	916,128	845,179
	産業	663,738	611,703	620,583	546,985	542,998	470,835	413,855	398,355
	農林	367,947	353,238	328,069	303,268	277,144	234,812	205,987	192,355
	国土 その他	360,271 403,492	347,503 387,320	308,490 376,160	268,889 375,102	257,680 312,517	222,867 295,690	203,512 334,357	203,161 241,665
うち南九州	合計	2,166,651	2,065,817	1,948,122	1,866,231	1,724,551	1,479,697	1,313,975	1,235,859
	生活	711,386	671,271	610,098	634,199	588,452	522,663	459,577	421,225
	産業	515,621	479,164	452,692	406,950	367,365	318,475	293,829	251,559
	農林	400,545	381,386	363,692	337,252	302,660	275,744	244,603	220,968
	国土 その他	253,080 286,019	268,669 265,327	241,311 280,329	211,480 276,350	193,921 272,153	162,800 200,016	130,139 185,826	129,048 213,059
沖縄	合計	620,052	651,144	563,450	556,923	514,920	492,207	442,787	431,080
	生活	270,871	286,758	249,595	259,544	232,918	248,352	208,254	202,661
	産業	185,819	178,394	156,748	138,774	134,752	111,004	114,913	118,277
	農林	88,522	91,959	83,546	82,589	74,028	69,605	72,226	65,067
	国土 その他	31,111 43,728	33,263 60,769	27,775 45,786	26,100 49,916	24,174 49,047	21,232 42,015	20,807 26,586	17,738 27,338



(單位：百萬元)

18	19	20	21	22	23	24	25	26
303,501	262,362	249,513	315,034	220,684	213,686	244,481	295,554	283,671
228,843	224,695	216,225	255,684	201,312	186,200	172,343	246,898	188,300
159,773	152,038	125,080	148,223	171,089	151,251	172,085	176,135	191,946
3,133,652	2,803,588	2,663,578	2,891,353	2,512,193	3,456,046	3,627,181	4,476,869	4,467,121
1,291,118	1,158,767	1,106,749	1,223,374	1,126,239	1,416,651	1,279,173	1,691,455	1,886,878
660,362	626,898	578,648	640,465	522,768	582,058	615,259	731,678	746,911
334,096	289,105	283,593	290,108	233,388	258,628	286,538	374,071	415,390
376,592	331,084	302,218	346,229	263,498	287,424	295,710	378,591	337,469
471,483	397,734	392,369	391,177	366,299	911,285	1,150,501	1,301,074	1,080,474
876,064	855,012	809,933	841,295	835,973	802,801	783,345	918,555	893,091
374,801	339,720	316,506	335,148	338,965	319,983	324,180	363,506	367,922
172,297	171,000	167,327	171,899	156,399	155,884	154,434	184,635	172,989
91,012	83,366	77,542	77,668	77,841	69,158	72,224	86,061	81,530
102,559	96,992	96,385	97,723	87,458	76,778	72,628	104,130	95,380
135,395	163,934	152,173	158,827	175,309	180,999	159,878	180,223	175,270
1,727,711	1,669,893	1,490,818	1,597,886	1,575,657	1,435,055	1,397,326	1,561,876	1,526,274
705,597	680,471	611,815	658,261	687,888	644,624	628,047	673,486	673,195
465,997	460,791	431,488	440,188	387,480	358,185	334,112	378,540	347,359
162,592	142,215	129,573	132,699	118,583	105,903	99,698	117,937	109,704
189,784	185,903	176,636	182,958	177,840	152,111	146,053	179,576	157,691
203,740	200,512	141,306	183,779	203,866	174,232	189,416	212,338	238,325
536,178	497,586	461,566	508,385	501,706	421,733	412,484	469,297	457,638
164,183	151,792	130,134	154,936	166,279	141,653	131,705	143,595	140,025
171,658	149,312	153,138	167,496	141,870	127,659	124,598	145,122	132,864
56,475	48,062	44,765	49,171	47,415	42,400	36,613	44,892	44,449
76,534	80,073	80,968	85,424	81,918	66,855	58,323	72,358	59,859
67,327	68,348	52,561	51,357	64,223	43,166	61,245	63,331	80,441
1,191,532	1,172,306	1,029,252	1,089,501	1,073,951	1,013,322	984,842	1,092,579	1,068,636
541,413	528,680	481,681	503,325	521,609	502,971	496,342	529,892	533,170
294,339	311,479	278,350	272,691	245,609	230,525	209,514	233,418	214,495
106,117	94,153	84,809	83,528	71,168	63,503	63,085	73,044	65,255
113,250	105,830	95,667	97,535	95,922	85,257	87,730	107,218	97,832
136,413	132,164	88,744	132,422	139,643	131,066	128,171	149,007	157,884
950,478	852,810	783,951	874,916	838,869	776,380	793,163	925,902	958,976
329,524	303,389	293,460	321,083	319,476	328,943	312,015	357,501	371,909
273,181	250,107	215,574	234,382	212,817	184,252	187,686	226,291	221,799
115,084	103,389	89,880	101,801	91,050	81,209	82,122	88,196	85,383
125,834	120,833	100,826	118,436	107,066	98,431	110,038	143,052	136,354
106,855	75,092	84,210	99,214	108,460	83,544	101,302	110,862	143,532
3,022,638	2,852,580	2,719,085	3,039,910	2,771,885	2,458,798	2,543,002	2,909,224	2,859,120
1,197,475	1,144,343	1,073,291	1,222,544	1,175,478	1,127,980	1,146,733	1,240,891	1,254,980
636,370	632,914	609,533	667,656	588,206	524,769	520,114	611,950	585,235
387,204	350,503	315,394	355,867	315,629	265,507	254,677	325,147	312,782
330,406	325,810	319,708	343,690	303,109	253,406	267,580	368,212	328,933
471,183	399,010	401,160	450,152	389,463	287,135	353,899	363,024	377,189
1,790,784	1,716,804	1,636,991	1,836,930	1,647,622	1,458,585	1,533,047	1,711,835	1,720,492
793,508	756,044	694,237	797,076	749,921	717,661	736,062	791,442	815,278
375,434	379,038	357,856	392,902	355,782	305,068	297,909	349,694	336,750
182,088	161,221	146,451	165,709	143,001	121,732	117,641	145,355	145,662
192,409	195,703	196,318	202,026	178,410	147,274	148,429	191,789	182,332
247,344	224,799	242,129	279,216	220,509	166,850	233,006	233,554	240,469
1,231,854	1,135,776	1,082,094	1,202,980	1,124,262	1,000,213	1,009,956	1,197,389	1,138,628
403,967	388,300	379,053	425,468	425,557	410,320	410,670	449,449	439,702
260,936	253,877	251,677	274,754	232,425	219,701	222,206	262,256	248,485
205,115	189,281	168,943	190,158	172,627	143,774	137,036	179,792	167,120
137,996	130,107	123,390	141,664	124,700	106,132	119,151	176,423	146,601
223,839	174,211	159,031	170,936	168,954	120,286	120,892	129,469	136,720
407,444	402,659	398,786	424,805	391,674	356,844	367,728	409,556	429,039
192,459	177,665	168,274	197,958	185,489	163,174	160,180	172,637	180,226
117,194	115,897	116,116	116,261	104,449	99,691	96,261	106,605	99,395
55,947	48,843	48,917	52,547	52,263	48,220	49,126	60,253	55,702
18,598	18,532	18,218	20,020	20,570	21,447	16,283	15,931	29,883
23,247	41,723	47,261	38,019	28,903	24,312	45,878	54,130	63,833

第11-2表 事業目的別にみたブロック別投資額の推移（構成比）

（単位：％）

都道府県	年度 区分	平成14	15	16	17	18	19	20	21	22	23	24	25	26
		全 国	合 計	100.0	100.0	100.0	100.0	100.0	100.0	100.0	100.0	100.0	100.0	100.0
	生活	47.1	48.0	49.1	48.5	48.4	48.6	49.2	49.3	50.7	50.2	48.8	47.5	49.4
	産業	23.1	22.2	19.8	19.8	20.5	21.2	21.1	21.1	19.5	18.3	18.2	19.0	18.4
	農 業	8.5	8.5	8.7	8.4	8.1	7.6	7.4	7.5	6.9	6.6	6.6	7.2	7.1
	国 土	9.8	9.7	9.5	9.9	10.1	10.0	9.7	9.9	9.3	8.9	8.8	10.0	9.1
	その他	11.5	11.6	12.9	13.4	12.9	12.6	12.6	12.2	13.6	15.9	17.5	16.3	15.9
大 都 市 圏	合 計	100.0	100.0	100.0	100.0	100.0	100.0	100.0	100.0	100.0	100.0	100.0	100.0	100.0
	生活	53.4	54.7	57.9	57.6	57.2	57.5	58.0	58.3	58.3	58.2	57.9	56.5	57.7
	産業	21.8	20.7	16.4	16.3	17.5	18.0	18.2	18.4	17.1	15.6	15.8	17.4	16.7
	農 業	4.3	4.3	4.4	4.3	4.2	4.0	3.7	3.8	3.6	3.5	3.3	3.7	3.4
	国 土	8.2	7.9	8.2	8.7	8.6	8.2	7.8	8.1	7.6	7.7	7.8	8.7	8.3
	その他	12.2	12.4	13.1	13.1	12.5	12.3	12.3	11.5	13.4	14.9	15.2	13.7	13.9
関 東	合 計	100.0	100.0	100.0	100.0	100.0	100.0	100.0	100.0	100.0	100.0	100.0	100.0	100.0
	生活	57.4	59.2	62.4	62.1	61.1	60.4	60.9	61.5	60.7	60.3	61.0	59.8	60.8
	産業	17.1	16.9	14.0	14.3	15.7	16.6	16.6	16.6	15.2	13.4	13.7	15.3	14.8
	農 業	3.8	3.7	3.7	3.6	3.4	3.2	3.0	3.0	2.9	2.9	2.8	3.1	3.0
	国 土	7.9	7.3	7.2	7.6	7.2	6.9	6.5	7.1	6.4	6.6	6.2	6.9	6.6
	その他	13.8	12.9	12.7	12.5	12.5	12.9	13.0	11.6	14.8	16.8	16.3	14.9	14.8
うち内陸	合 計	100.0	100.0	100.0	100.0	100.0	100.0	100.0	100.0	100.0	100.0	100.0	100.0	100.0
	生活	48.9	49.3	50.5	50.8	50.1	49.2	50.7	50.5	50.9	46.3	48.1	47.7	49.6
	産業	20.4	20.3	18.8	17.9	20.1	19.6	19.8	19.7	19.2	17.6	18.3	20.6	20.4
	農 業	7.9	8.2	8.4	8.0	7.4	7.1	7.4	7.0	7.0	6.2	6.2	6.6	6.5
	国 土	11.7	11.2	11.4	11.8	11.1	12.2	11.5	12.7	11.8	11.3	10.6	11.9	10.1
	その他	11.1	11.0	11.0	11.4	11.3	11.9	10.6	10.0	11.1	18.6	16.9	13.3	13.4
うち臨海	合 計	100.0	100.0	100.0	100.0	100.0	100.0	100.0	100.0	100.0	100.0	100.0	100.0	100.0
	生活	61.5	63.4	67.3	66.7	65.5	64.6	64.5	65.6	64.3	66.1	66.1	64.8	65.5
	産業	15.5	15.5	12.1	12.8	13.9	15.4	15.4	15.5	13.7	11.6	11.9	13.1	12.4
	農 業	1.8	1.8	1.8	1.8	1.9	1.7	1.5	1.6	1.4	1.6	1.4	1.6	1.6
	国 土	6.0	5.7	5.5	5.8	5.7	4.9	4.8	5.1	4.4	4.7	4.5	4.9	5.1
	その他	15.1	13.7	13.4	12.9	13.0	13.3	13.8	12.2	16.2	16.1	16.1	15.6	15.4
東 海	合 計	100.0	100.0	100.0	100.0	100.0	100.0	100.0	100.0	100.0	100.0	100.0	100.0	100.0
	生活	43.9	46.1	49.9	52.4	51.9	52.4	53.8	52.8	53.2	53.5	51.6	50.1	51.2
	産業	32.0	28.8	20.6	17.9	20.2	20.1	20.1	20.2	20.1	19.8	19.9	20.9	20.2
	農 業	5.7	5.8	6.3	6.7	6.2	6.1	5.8	5.9	5.7	5.5	5.2	6.0	5.3
	国 土	10.1	10.5	11.8	12.1	11.5	11.0	10.6	10.4	10.4	10.1	10.9	12.2	11.6
	その他	8.4	8.8	11.3	10.9	10.2	10.4	9.7	10.6	10.6	11.1	12.4	10.9	11.7
近 畿	合 計	100.0	100.0	100.0	100.0	100.0	100.0	100.0	100.0	100.0	100.0	100.0	100.0	100.0
	生活	53.8	53.2	55.5	53.2	53.9	55.6	54.9	55.3	56.7	57.0	55.7	54.5	55.6
	産業	22.4	21.1	17.7	18.8	19.0	19.3	20.1	20.9	19.1	17.6	17.5	19.2	18.2
	農 業	4.2	4.3	4.2	4.0	4.0	3.8	3.6	3.6	3.5	3.4	3.1	3.1	3.0
	国 土	7.4	7.0	7.3	8.3	9.0	8.8	8.4	8.2	8.4	8.4	8.8	9.9	9.5
	その他	12.2	14.4	15.3	15.7	14.2	12.5	12.9	12.0	12.3	13.6	14.9	13.3	13.7
うち内陸	合 計	100.0	100.0	100.0	100.0	100.0	100.0	100.0	100.0	100.0	100.0	100.0	100.0	100.0
	生活	50.5	51.9	54.4	51.2	54.6	54.0	51.6	55.6	56.1	56.1	53.1	51.1	51.6
	産業	27.6	25.2	19.0	21.8	21.1	20.3	18.6	20.7	21.5	20.5	22.1	20.3	19.6
	農 業	5.5	6.0	6.7	5.7	5.4	5.4	4.7	5.0	4.4	4.1	4.0	4.0	4.1
	国 土	8.6	8.7	8.4	9.0	8.9	8.8	8.5	9.0	8.7	8.8	9.3	11.1	10.5
	その他	7.8	8.2	11.6	12.3	10.0	11.5	16.6	9.7	9.4	10.4	11.6	13.4	14.2
うち臨海	合 計	100.0	100.0	100.0	100.0	100.0	100.0	100.0	100.0	100.0	100.0	100.0	100.0	100.0
	生活	55.3	53.8	55.8	54.0	53.6	56.2	56.3	55.1	56.9	57.3	56.9	55.8	57.2
	産業	20.1	19.4	17.3	17.6	18.1	18.9	20.7	21.0	18.1	16.5	15.6	18.8	17.6
	農 業	3.6	3.6	3.3	3.3	3.4	3.2	3.2	3.1	3.1	3.1	2.7	2.8	2.6
	国 土	6.9	6.3	6.9	8.0	9.0	8.8	8.3	7.9	8.3	8.2	8.6	9.4	9.1
	その他	14.1	16.9	16.7	17.1	15.9	12.9	11.4	12.9	13.5	14.8	16.3	13.2	13.5
地 方 圏	合 計	100.0	100.0	100.0	100.0	100.0	100.0	100.0	100.0	100.0	100.0	100.0	100.0	100.0
	生活	40.3	40.7	39.8	39.2	39.2	38.8	38.9	39.4	42.3	42.2	39.8	39.3	41.8
	産業	24.4	23.8	23.4	23.4	23.6	24.7	24.6	24.0	22.2	21.0	20.6	20.5	20.1
	農 業	13.0	13.1	13.2	12.5	12.3	11.6	11.6	11.7	10.6	9.8	9.9	10.4	10.5
	国 土	11.4	11.6	10.8	11.2	11.6	11.9	11.9	12.0	11.1	10.1	9.9	11.1	9.9
	その他	10.9	10.7	12.8	13.8	13.3	13.0	13.0	12.9	13.8	17.0	19.8	18.6	17.7
北 海 道	合 計	100.0	100.0	100.0	100.0	100.0	100.0	100.0	100.0	100.0	100.0	100.0	100.0	100.0
	生活	33.8	32.6	32.3	31.8	32.1	29.5	30.8	30.6	38.8	36.2	35.4	33.6	37.1
	産業	28.0	27.4	25.4	27.1	27.0	29.5	29.0	27.0	22.9	24.6	24.2	23.9	23.5

第11-2表 事業目的別にみたブロック別投資額の推移(構成比)(つづき)

(単位: %)

都道府県	年度 区分	平成14	15	16	17	18	19	20	21	22	23	24	25	26
		北海道	農林 国土 その他	17.7 12.1 8.4	18.7 13.3 8.0	18.5 13.0 10.8	18.0 13.8 9.3	17.9 13.5 9.4	16.9 14.4 9.8	17.0 14.7 8.5	18.6 15.1 8.7	14.3 13.0 11.1	15.2 13.3 10.8	16.8 11.8 11.8
東北	合計	100.0	100.0	100.0	100.0	100.0	100.0	100.0	100.0	100.0	100.0	100.0	100.0	100.0
	生産	40.6	40.7	41.3	40.3	41.2	41.3	41.6	42.3	44.8	41.0	35.3	37.8	42.2
	業	23.6	23.0	21.9	21.7	21.1	22.4	21.7	22.2	20.8	16.8	17.0	16.3	16.7
	林	12.0	12.3	12.5	11.2	10.7	10.3	10.6	10.0	9.3	7.5	7.9	8.4	9.3
	土 その他	11.6 12.2	12.2 11.8	11.2 13.1	11.1 15.7	12.0 15.0	11.8 14.2	11.3 14.7	12.0 13.5	10.5 14.6	8.3 26.4	8.2 31.7	8.5 29.1	7.6 24.2
北陸	合計	100.0	100.0	100.0	100.0	100.0	100.0	100.0	100.0	100.0	100.0	100.0	100.0	100.0
	生産	45.4	47.2	44.8	44.1	42.8	39.7	39.1	39.8	40.5	39.9	41.4	39.6	41.2
	業	20.6	18.8	19.7	19.7	19.7	20.0	20.7	20.4	18.7	19.4	19.7	20.1	19.4
	林	10.9	11.2	11.6	10.3	10.4	9.8	9.6	9.2	9.3	8.6	9.2	9.4	9.1
	土 その他	11.3 11.8	12.2 10.6	10.4 13.5	11.3 14.7	11.7 15.5	11.3 19.2	11.9 18.8	11.6 18.9	10.5 21.0	9.6 22.5	9.3 20.4	9.3 19.6	11.3 19.6
中国	合計	100.0	100.0	100.0	100.0	100.0	100.0	100.0	100.0	100.0	100.0	100.0	100.0	100.0
	生産	43.0	43.0	41.9	41.3	40.8	40.7	41.0	41.2	43.7	44.9	44.9	43.1	44.1
	業	25.2	26.5	27.7	26.7	27.0	27.6	28.9	27.5	24.6	25.0	23.9	24.2	22.8
	林	10.6	10.0	10.1	9.2	9.4	8.5	8.7	8.3	7.5	7.4	7.1	7.6	7.2
	土 その他	13.0 8.1	11.7 8.8	10.2 10.1	10.7 12.2	11.0 11.8	11.1 12.0	11.8 9.5	11.5 11.5	11.3 12.9	10.6 12.1	10.5 13.6	11.5 13.6	10.3 15.6
うち山陰	合計	100.0	100.0	100.0	100.0	100.0	100.0	100.0	100.0	100.0	100.0	100.0	100.0	100.0
	生産	34.7	35.7	36.5	34.2	30.6	30.5	28.2	30.5	33.1	33.6	31.9	30.6	30.6
	業	29.6	29.7	30.9	30.0	32.0	30.0	33.2	32.9	28.3	30.3	30.2	30.9	29.0
	林	13.0	11.7	11.7	10.5	10.5	9.7	9.7	9.7	9.5	10.1	8.9	9.6	9.7
	土 その他	15.2 7.5	13.1 9.7	11.6 9.4	13.1 12.3	14.3 12.6	16.1 13.7	17.5 11.4	16.8 10.1	16.3 12.8	15.9 10.2	14.1 14.8	15.4 13.5	13.1 17.6
うち山陽	合計	100.0	100.0	100.0	100.0	100.0	100.0	100.0	100.0	100.0	100.0	100.0	100.0	100.0
	生産	46.8	46.2	44.3	44.4	45.4	45.1	46.8	46.2	48.6	49.6	50.4	48.5	49.9
	業	23.3	25.2	26.3	25.2	24.7	26.6	27.0	25.0	22.9	22.7	21.3	21.4	20.1
	林	9.6	9.3	9.4	8.6	8.9	8.0	8.2	7.7	6.6	6.3	6.4	6.7	6.1
	土 その他	11.9 8.4	11.0 8.3	9.6 10.4	9.6 12.1	9.5 11.4	9.0 11.3	9.3 8.6	9.0 12.2	8.9 13.0	8.4 12.9	8.9 13.0	9.8 13.6	9.2 14.8
四国	合計	100.0	100.0	100.0	100.0	100.0	100.0	100.0	100.0	100.0	100.0	100.0	100.0	100.0
	生産	35.0	36.2	35.0	32.9	34.7	35.6	37.4	36.7	38.1	42.4	39.3	38.6	38.8
	業	32.1	29.2	27.0	25.5	28.7	29.3	27.5	26.8	25.4	23.7	23.7	24.4	23.1
	林	12.1	12.1	11.9	11.5	12.1	12.1	11.5	11.6	10.9	10.5	10.4	9.5	8.9
	土 その他	12.5 8.3	13.1 9.5	12.1 13.9	12.2 17.8	13.2 11.2	14.2 8.8	12.9 10.7	13.5 11.3	12.8 12.9	12.7 10.8	13.9 12.8	15.5 12.0	14.2 15.0
九州	合計	100.0	100.0	100.0	100.0	100.0	100.0	100.0	100.0	100.0	100.0	100.0	100.0	100.0
	生産	42.1	42.4	40.6	40.6	39.6	40.1	39.5	40.2	42.4	45.9	45.1	42.7	43.9
	業	20.8	20.9	20.9	20.9	21.1	22.2	22.4	22.0	21.2	21.3	20.5	21.0	20.5
	林	13.3	13.5	13.3	13.3	12.8	12.3	11.6	11.7	11.4	10.8	10.0	11.2	10.9
	土 その他	10.3 13.4	10.2 13.1	9.8 15.4	10.7 14.6	10.9 15.6	11.4 14.0	11.8 14.8	11.3 14.8	10.9 14.1	10.3 11.7	10.5 13.9	12.7 12.5	11.5 13.2
うち北九州	合計	100.0	100.0	100.0	100.0	100.0	100.0	100.0	100.0	100.0	100.0	100.0	100.0	100.0
	生産	47.4	46.9	44.2	44.9	44.3	44.0	42.4	43.4	45.5	49.2	48.0	46.2	47.4
	業	20.6	20.4	20.0	21.2	21.0	22.1	21.9	21.4	21.6	20.9	19.4	20.4	19.6
	林	10.5	10.2	9.9	10.2	10.2	9.4	8.9	9.0	8.7	8.3	7.7	8.5	8.5
	土 その他	9.8 11.8	9.7 12.8	9.8 16.1	10.8 12.8	10.7 13.8	11.4 13.1	12.0 14.8	11.0 15.2	10.8 13.4	10.1 11.4	9.7 15.2	11.2 13.6	10.6 14.0
うち南九州	合計	100.0	100.0	100.0	100.0	100.0	100.0	100.0	100.0	100.0	100.0	100.0	100.0	100.0
	生産	34.1	35.3	35.0	34.1	32.8	34.2	35.0	35.4	37.9	41.0	40.7	37.5	38.6
	業	21.3	21.5	22.4	20.4	21.2	22.4	23.3	22.8	20.7	22.0	22.0	21.9	21.8
	林	17.6	18.6	18.6	17.9	16.7	16.7	15.6	15.8	15.4	14.4	13.6	15.0	14.7
	土 その他	11.2 15.8	11.0 13.5	9.9 14.1	10.4 17.2	11.2 18.2	11.5 15.3	11.4 14.7	11.8 14.2	11.1 15.0	10.6 12.0	11.8 12.0	14.7 10.8	12.9 12.0
沖縄	合計	100.0	100.0	100.0	100.0	100.0	100.0	100.0	100.0	100.0	100.0	100.0	100.0	100.0
	生産	45.2	50.5	47.0	47.0	47.2	44.1	42.2	46.6	47.4	45.7	43.6	42.2	42.0
	業	26.2	22.6	26.0	27.4	28.8	28.8	29.1	27.4	26.7	27.9	26.2	26.0	23.2
	林	14.4	14.1	16.3	15.1	13.7	12.1	12.3	12.4	13.3	13.5	13.4	14.7	13.0
	土 その他	4.7 9.5	4.3 8.5	4.7 6.0	4.1 6.3	4.6 5.7	4.6 10.4	4.6 11.9	4.6 8.9	4.7 7.4	5.3 6.8	6.0 12.5	4.4 13.2	3.9 13.2



# 第2編 基礎資料

## 平成26年度都道府県別行政投資実績

### 目 次

総括・・・・・・・・・・・・・・・・・・ 106 I 一般事業・・・・・・・・・・・・・・・・ 110 1. 道路・・・・・・・・・・・・・・・・ 114 (1) 国県道・・・・・・・・・・・・ 116 (2) 市町村道・・・・・・・・・・・・ 118 2. 街路・・・・・・・・・・・・・・・・ 120 3. 都市計画・・・・・・・・・・・・ 122 4. 港湾・・・・・・・・・・・・・・・・ 124 5. 農林水産・・・・・・・・・・・・ 126 (1) 農業基盤整備・・・・・・・・・・ 128 (2) 林道・・・・・・・・・・・・ 130 (3) 造林・・・・・・・・・・・・ 132 (4) 漁港・・・・・・・・・・・・ 134 (5) その他・・・・・・・・・・・・ 136 6. 住宅・・・・・・・・・・・・・・・・ 138 7. 環境衛生・・・・・・・・・・・・ 140 8. 厚生福祉・・・・・・・・・・・・ 142 (1) 保健医療・・・・・・・・・・・・ 144 (2) 国立公園・・・・・・・・・・・・ 146 (3) 社会福祉・・・・・・・・・・・・ 148 9. 治山治水・・・・・・・・・・・・ 150 (1) 河川・・・・・・・・・・・・ 152 (2) 砂防・・・・・・・・・・・・ 154 (3) 治山・・・・・・・・・・・・ 156 10. 海岸保全・・・・・・・・・・・・ 158 11. 文教施設・・・・・・・・・・・・ 160 12. 失業対策・・・・・・・・・・・・ 162 13. 災害復旧・・・・・・・・・・・・ 164 14. 官庁営繕・・・・・・・・・・・・ 166	15. 空港・・・・・・・・・・・・ 168 16. 鉄道・・・・・・・・・・・・ 170 17. その他・・・・・・・・・・・・ 172 II 公営企業・・・・・・・・・・・・ 174 1. 水道・・・・・・・・・・・・ 176 2. 工業用水道・・・・・・・・・・・・ 178 3. 軌道・・・・・・・・・・・・ 180 4. 自動車運送・・・・・・・・・・・・ 182 5. 地下鉄・・・・・・・・・・・・ 184 6. 船舶・・・・・・・・・・・・ 186 7. 電気・・・・・・・・・・・・ 188 8. ガス・・・・・・・・・・・・ 190 9. 港湾整備・・・・・・・・・・・・ 192 10. 病院・・・・・・・・・・・・ 194 11. 市場・・・・・・・・・・・・ 196 12. と畜場・・・・・・・・・・・・ 198 13. 観光施設・・・・・・・・・・・・ 200 14. 宅地造成・・・・・・・・・・・・ 202 15. 公共下水道・・・・・・・・・・・・ 204 16. 有料道路・・・・・・・・・・・・ 206 17. 駐車場・・・・・・・・・・・・ 208 18. 介護サービス・・・・・・・・・・・・ 210 19. その他・・・・・・・・・・・・ 212 III 収益事業・・・・・・・・・・・・ 214 IV 国民健康保険事業・・・・・・・・・・ 216 V 介護保険事業・・・・・・・・・・・・ 218 VI 後期高齢者医療事業・・・・・・・・ 220 VII 公立大学附属病院事業・・・・・・・・ 222
---	---

総括

区分 都道府県名	(1) 資金負担別投資実績				(2) 投資主体別資金負担別投資実績			
	総投資額	資金負担区分			投資額	イ 国		
		国費	都道府県費	市町村費		国費	都道府県費	市町村費
北海道	1,687,477,034	786,462,023	279,653,866	621,361,145	590,258,055	522,600,112	58,734,569	8,923,374
青森	364,312,110	137,161,522	107,136,334	120,014,254	84,851,257	75,273,946	9,076,461	500,850
岩手	751,060,930	341,018,002	159,199,996	250,842,932	178,073,906	150,759,344	26,621,647	692,915
宮城	1,210,561,517	435,740,556	170,875,812	603,945,149	219,022,700	191,787,487	25,364,963	1,870,250
秋田	322,867,645	122,784,619	89,652,005	110,431,021	69,881,870	60,970,953	8,252,063	658,854
山形	335,298,652	135,353,740	91,469,260	108,475,652	94,880,746	82,816,546	11,138,288	925,912
福島	765,882,176	225,103,137	287,615,920	253,163,119	96,110,939	78,163,346	17,428,599	518,994
茨城	568,186,448	198,669,576	143,484,784	226,032,088	133,395,540	107,528,141	25,135,573	731,826
栃木	281,973,312	78,044,059	79,224,154	124,705,099	25,406,772	20,860,494	4,113,405	432,873
群馬	345,215,061	88,907,117	99,940,871	156,367,073	36,069,288	24,250,139	5,366,234	6,452,915
埼玉	784,866,385	205,805,779	173,780,712	405,279,894	148,223,048	123,323,135	24,112,909	787,004
千葉	662,113,413	196,042,569	120,663,756	345,407,088	117,577,190	96,699,594	15,999,035	4,878,561
東京	2,318,755,488	584,450,025	1,195,990,305	538,315,158	379,026,083	345,064,828	30,853,112	3,108,143
神奈川	891,821,267	222,629,085	137,315,114	531,877,068	127,822,400	100,738,456	6,618,704	20,465,240
新潟	717,137,557	254,791,708	189,687,100	272,658,749	141,619,179	117,239,760	19,905,969	4,473,450
富山	343,418,923	141,436,715	92,803,565	109,178,643	93,617,029	80,877,251	12,342,193	397,585
石川	302,630,345	110,559,898	84,954,215	107,116,232	61,965,963	52,247,265	8,921,837	796,861
福井	247,041,757	94,539,458	78,372,713	74,129,586	54,669,313	45,197,209	7,930,870	1,541,234
山梨	245,595,379	96,678,206	74,440,862	74,476,311	52,763,566	44,281,207	8,264,282	218,077
長野	507,261,964	158,123,993	118,302,854	230,835,117	87,456,853	72,034,133	14,462,119	960,601
岐阜	404,538,537	143,303,536	110,519,026	150,715,975	98,347,018	76,431,173	21,401,754	514,091
静岡	531,712,498	159,228,620	139,486,148	232,997,730	83,489,258	65,239,912	13,477,061	4,772,285
愛知	987,828,355	246,503,263	204,583,329	536,741,763	128,090,509	99,102,120	18,912,437	10,075,952
三重	373,949,230	141,273,200	97,582,311	135,093,719	103,394,564	79,978,318	22,115,544	1,300,702
滋賀	221,160,224	61,399,466	62,690,695	97,070,063	22,680,564	18,228,000	3,739,962	712,602
京都	422,329,474	143,783,607	108,386,725	170,159,142	110,597,893	86,917,750	21,167,610	2,512,533
大阪	952,660,048	260,192,732	166,914,989	525,552,327	110,548,755	96,491,329	8,534,399	5,523,027
兵庫	790,204,525	220,838,173	219,857,892	349,508,460	105,112,975	84,622,076	11,218,082	9,272,817
奈良	209,818,972	82,250,092	52,862,230	74,706,650	47,144,040	38,692,080	7,372,222	1,079,738
和歌山	346,115,636	177,258,359	81,468,857	87,388,420	123,272,729	105,227,545	17,335,095	710,089
鳥取	178,558,269	67,473,980	62,331,981	48,752,308	38,991,119	33,350,363	4,985,291	655,465
島根	279,079,386	112,304,355	90,748,534	76,026,497	55,738,149	48,436,311	7,044,783	257,055
岡山	334,300,316	99,076,699	73,141,718	162,081,899	54,166,391	43,839,199	7,283,391	3,043,801
広島	428,036,076	138,943,111	97,866,707	191,226,258	86,849,081	70,719,294	12,086,220	4,043,567
山口	306,299,685	115,395,851	76,080,381	114,823,453	54,495,859	45,242,169	8,535,661	718,029
徳島	218,009,653	89,419,088	64,635,940	63,954,625	59,881,807	50,863,106	8,751,021	267,680
香川	181,167,269	46,327,554	47,377,219	87,462,496	22,433,245	19,553,209	2,569,982	310,054
愛媛	285,196,348	98,981,372	75,975,451	110,239,525	55,149,776	45,018,901	9,535,034	595,841
高知	274,602,982	124,266,157	72,571,479	77,765,346	81,648,754	71,136,298	9,673,463	838,993
福岡	866,545,171	289,769,774	178,442,941	398,332,456	141,750,949	116,499,638	18,392,760	6,858,551
佐賀	238,089,188	90,650,423	72,612,618	74,826,147	49,718,485	43,317,420	5,617,834	783,231
長崎	333,380,850	107,902,628	107,420,445	118,057,777	41,139,136	37,029,825	4,028,443	80,868
熊本	404,147,054	150,249,828	109,525,507	144,371,719	71,264,775	59,017,662	10,815,199	1,431,914
大分	282,476,320	111,185,185	85,294,375	85,996,760	59,126,749	49,439,395	8,549,424	1,137,930
宮崎	291,395,677	117,717,609	84,055,187	89,622,881	68,995,331	60,061,329	8,548,465	385,537
鹿児島	443,085,529	172,563,288	106,675,792	163,846,449	96,063,392	83,073,811	12,045,577	944,004
沖縄	429,039,251	265,067,907	77,460,667	86,510,677	93,742,222	85,975,475	3,363,704	4,403,043
合計	24,667,203,886	8,447,627,644	6,501,133,342	9,718,442,900	4,856,525,222	4,106,217,054	627,743,250	122,564,918

(単位：千円)

(2) 投資主体別資金負担別投資実績								区 分
口 都道府県				ハ 市町村				
投資額	資金負担区分			投資額	資金負担区分			
	国 費	都道府県費	市町村費		国 費	都道府県費	市町村費	
360,232,639	153,997,160	196,346,497	9,888,982	736,986,340	109,864,751	24,572,800	602,548,789	北海道
133,120,309	37,962,943	93,068,087	2,089,279	146,340,544	23,924,633	4,991,786	117,424,125	青 森
241,027,566	122,236,355	117,574,370	1,216,841	331,959,458	68,022,303	15,003,979	248,933,176	岩 手
302,875,360	145,783,434	130,203,678	26,888,248	688,663,457	98,169,635	15,307,171	575,186,651	宮 城
108,559,823	32,543,950	73,698,297	2,317,576	144,425,952	29,269,716	7,701,645	107,454,591	秋 田
104,353,670	29,046,760	73,770,057	1,536,853	136,064,236	23,490,434	6,560,915	106,012,887	山 形
314,157,158	97,448,017	215,838,710	870,431	355,614,079	49,491,774	54,348,611	251,773,694	福 島
160,712,626	44,420,090	111,964,777	4,327,759	274,078,282	46,721,345	6,384,434	220,972,503	茨 城
100,235,042	28,465,602	69,590,117	2,179,323	156,331,498	28,717,963	5,520,632	122,092,903	栃 木
124,005,209	38,243,876	82,683,609	3,077,724	185,140,564	26,413,102	11,891,028	146,836,434	群 馬
171,552,311	25,962,819	137,094,531	8,494,961	465,091,026	56,519,825	12,573,272	395,997,929	埼 玉
132,770,758	36,646,406	90,112,024	6,012,328	411,765,465	62,696,569	14,552,697	334,516,199	千 葉
1,254,957,630	165,789,574	1,084,173,372	4,994,684	684,771,775	73,595,623	80,963,821	530,212,331	東 京
144,709,810	22,452,628	117,005,826	5,251,356	619,289,057	99,438,001	13,690,584	506,160,472	神 奈 川
243,778,574	76,726,316	163,374,756	3,677,502	331,739,804	60,825,632	6,406,375	264,507,797	新 潟
108,715,647	29,901,384	76,354,673	2,459,590	141,086,247	30,658,080	4,106,699	106,321,468	富 山
103,147,918	28,920,019	72,207,424	2,020,475	137,516,464	29,392,614	3,824,954	104,298,896	石 川
99,288,762	31,242,309	65,533,415	2,513,038	93,083,682	18,099,940	4,908,428	70,075,314	福 井
99,044,650	35,937,734	60,946,697	2,160,219	93,787,163	16,459,265	5,229,883	72,098,015	山 梨
146,314,629	47,045,469	96,685,056	2,584,104	273,490,482	39,044,391	7,155,679	227,290,412	長 野
122,881,666	36,162,945	85,161,301	1,557,420	183,309,853	30,709,418	3,955,971	148,644,464	岐 阜
162,575,916	45,835,605	114,585,015	2,155,296	285,647,324	48,153,103	11,424,072	226,070,149	静 岡
238,983,888	63,316,048	170,231,382	5,436,458	620,753,958	84,085,095	15,439,510	521,229,353	愛 知
103,748,514	30,416,787	70,723,149	2,608,578	166,806,152	30,878,095	4,743,618	131,184,439	三 重
80,333,333	23,641,949	54,512,126	2,179,258	118,146,327	19,529,517	4,438,607	94,178,203	滋 賀
107,510,568	26,313,399	79,792,054	1,405,115	204,221,013	30,552,458	7,427,061	166,241,494	京 都
218,618,438	60,981,138	144,687,711	12,949,589	623,492,855	102,720,265	13,692,879	507,079,711	大 阪
261,287,727	61,302,302	197,899,869	2,085,556	423,803,823	74,913,795	10,739,941	338,150,087	兵 庫
71,582,734	27,319,136	43,013,198	1,250,400	91,092,198	16,238,876	2,476,810	72,376,512	奈 良
108,490,323	46,338,542	61,023,509	1,128,272	114,352,584	25,692,272	3,110,253	85,550,059	和 歌 山
78,255,692	24,861,676	52,499,624	894,392	61,311,458	9,261,941	4,847,066	47,202,451	鳥 取
126,199,447	42,262,022	80,560,986	3,376,439	97,141,790	21,606,022	3,142,765	72,393,003	島 根
85,382,647	20,550,655	61,383,158	3,448,834	194,751,278	34,686,845	4,475,169	155,589,264	岡 山
107,602,682	25,307,516	79,434,622	2,860,544	233,584,313	42,916,301	6,345,865	184,322,147	広 島
104,997,846	38,057,990	65,271,822	1,668,034	146,805,980	32,095,692	2,272,898	112,437,390	山 口
79,095,240	25,504,646	52,708,798	881,796	79,032,606	13,051,336	3,176,121	62,805,149	徳 島
57,793,494	14,093,372	42,101,990	1,598,132	100,940,530	12,680,973	2,705,247	85,554,310	香 川
91,506,310	28,311,281	59,803,505	3,391,524	138,540,262	25,651,190	6,636,912	106,252,160	愛 媛
88,211,359	29,453,948	57,686,204	1,071,207	104,742,869	23,675,911	5,211,812	75,855,146	高 知
217,740,227	68,203,673	141,494,060	8,042,494	507,053,995	105,066,463	18,556,121	383,431,411	福 岡
85,238,552	23,188,644	61,485,601	564,307	103,132,151	24,144,359	5,509,183	73,478,609	佐 賀
130,303,850	40,328,506	87,738,879	2,236,465	161,937,864	30,544,297	15,653,123	115,740,444	長 崎
139,531,709	49,679,044	87,664,834	2,187,831	193,350,570	41,553,122	11,045,474	140,751,974	熊 本
112,987,872	38,279,283	72,523,416	2,185,173	110,361,699	23,466,507	4,221,535	82,673,657	大 分
105,587,540	37,095,484	67,425,260	1,066,796	116,812,806	20,560,796	8,081,462	88,170,548	宮 崎
138,665,656	53,921,484	82,243,702	2,500,470	208,356,481	35,567,993	12,386,513	160,401,975	鹿 児 島
158,891,928	103,800,411	53,450,064	1,641,453	176,405,101	75,292,021	20,646,899	80,466,181	沖 縄
7,837,565,249	2,315,300,331	5,355,331,812	166,933,106	11,973,113,415	2,026,110,259	518,058,280	9,428,944,876	合 計

総括（うち東日本大震災復旧・復興分）

区分 都道府県名	(1) 資金負担別投資実績				(2) 投資主体別資金負担別投資実績			
	総投資額	資金負担区分			投資額	イ 国		
		国費	都道府県費	市町村費		国費	都道府県費	市町村費
北海道	488,761	335,258	153,503	-	488,761	335,258	153,503	-
青森	9,926,924	7,172,572	2,425,119	329,233	9,597,691	7,172,572	2,425,119	-
岩手	254,025,611	204,459,313	38,970,672	10,595,626	126,547,896	104,028,170	22,204,131	315,595
宮城	285,127,650	228,386,621	36,829,983	19,911,046	120,471,812	100,674,684	19,575,389	221,739
秋田	355,734	355,734	-	-	355,734	355,734	-	-
山形	299,987	299,401	-	586	299,401	299,401	-	-
福島	154,909,112	87,074,149	53,470,331	14,364,632	47,194,703	37,268,498	9,829,670	96,535
茨城	15,306,953	6,746,195	4,479,607	4,081,151	6,727,253	3,865,800	2,861,453	-
栃木	2,264,376	1,541,091	295,895	427,390	1,149,140	880,343	268,797	-
群馬	69,787	60,994	1,012	7,781	1,555	1,555	-	-
埼玉	101,697	101,305	-	392	101,305	101,305	-	-
千葉	10,532,239	2,908,456	1,063,152	6,560,631	4,057,075	2,704,851	1,014,268	337,956
東京	450,392	225,134	106,046	119,212	115,198	115,198	-	-
神奈川	431	431	-	-	431	431	-	-
新潟	124,216	115,802	8,414	-	124,216	115,802	8,414	-
富山	-	-	-	-	-	-	-	-
石川	-	-	-	-	-	-	-	-
福井	-	-	-	-	-	-	-	-
山梨	-	-	-	-	-	-	-	-
長野	84,295	83,795	-	500	83,795	83,795	-	-
岐阜	-	-	-	-	-	-	-	-
静岡	-	-	-	-	-	-	-	-
愛知	-	-	-	-	-	-	-	-
三重	8,303	-	-	8,303	-	-	-	-
滋賀	-	-	-	-	-	-	-	-
京都	-	-	-	-	-	-	-	-
大阪	-	-	-	-	-	-	-	-
兵庫	4,316	4,316	-	-	4,316	4,316	-	-
奈良	-	-	-	-	-	-	-	-
和歌山	-	-	-	-	-	-	-	-
鳥取	-	-	-	-	-	-	-	-
島根	-	-	-	-	-	-	-	-
岡山	-	-	-	-	-	-	-	-
広島	-	-	-	-	-	-	-	-
山口	-	-	-	-	-	-	-	-
徳島	-	-	-	-	-	-	-	-
香川	-	-	-	-	-	-	-	-
愛媛	-	-	-	-	-	-	-	-
高知	-	-	-	-	-	-	-	-
福岡	-	-	-	-	-	-	-	-
佐賀	-	-	-	-	-	-	-	-
長崎	-	-	-	-	-	-	-	-
熊本	-	-	-	-	-	-	-	-
大分	-	-	-	-	-	-	-	-
宮崎	-	-	-	-	-	-	-	-
鹿児島	-	-	-	-	-	-	-	-
沖縄	-	-	-	-	-	-	-	-
合計	734,080,784	539,870,567	137,803,734	56,406,483	317,320,282	258,007,713	58,340,744	971,825



(単位：千円)

(2) 投資主体別資金負担別投資実績								区 分
口 都道府県				ハ 市町村				
投資額	資金負担区分			投資額	資金負担区分			
	国費	都道府県費	市町村費		国費	都道府県費	市町村費	
-	-	-	-	-	-	-	-	北海道
-	-	-	-	329,233	-	-	329,233	青森
93,718,882	78,371,876	15,346,044	962	33,758,833	22,059,267	1,420,497	10,279,069	岩手
120,108,849	104,919,032	15,172,026	17,791	44,546,989	22,792,905	2,082,568	19,671,516	宮城
-	-	-	-	-	-	-	-	秋田
-	-	-	-	586	-	-	586	山形
60,068,461	42,058,816	18,006,623	3,022	47,645,948	7,746,835	25,634,038	14,265,075	福島
3,659,224	2,041,070	1,618,154	-	4,920,476	839,325	-	4,081,151	茨城
10,053	10,053	-	-	1,105,183	650,695	27,098	427,390	栃木
-	-	-	-	68,232	59,439	1,012	7,781	群馬
-	-	-	-	392	-	-	392	埼玉
36,887	-	36,887	-	6,438,277	203,605	11,997	6,222,675	千葉
215,982	109,936	106,046	-	119,212	-	-	119,212	東京
-	-	-	-	-	-	-	-	神奈川
-	-	-	-	-	-	-	-	新潟
-	-	-	-	-	-	-	-	富山
-	-	-	-	-	-	-	-	石川
-	-	-	-	-	-	-	-	福井
-	-	-	-	-	-	-	-	山梨
-	-	-	-	500	-	-	500	長野
-	-	-	-	-	-	-	-	岐阜
-	-	-	-	-	-	-	-	静岡
-	-	-	-	-	-	-	-	愛知
-	-	-	-	8,303	-	-	8,303	三重
-	-	-	-	-	-	-	-	滋賀
-	-	-	-	-	-	-	-	京都
-	-	-	-	-	-	-	-	大阪
-	-	-	-	-	-	-	-	兵庫
-	-	-	-	-	-	-	-	奈良
-	-	-	-	-	-	-	-	和歌山
-	-	-	-	-	-	-	-	鳥取
-	-	-	-	-	-	-	-	島根
-	-	-	-	-	-	-	-	岡山
-	-	-	-	-	-	-	-	広島
-	-	-	-	-	-	-	-	山口
-	-	-	-	-	-	-	-	徳島
-	-	-	-	-	-	-	-	香川
-	-	-	-	-	-	-	-	愛媛
-	-	-	-	-	-	-	-	高知
-	-	-	-	-	-	-	-	福岡
-	-	-	-	-	-	-	-	佐賀
-	-	-	-	-	-	-	-	長崎
-	-	-	-	-	-	-	-	熊本
-	-	-	-	-	-	-	-	大分
-	-	-	-	-	-	-	-	宮崎
-	-	-	-	-	-	-	-	鹿児島
-	-	-	-	-	-	-	-	沖縄
277,818,338	227,510,783	50,285,780	21,775	138,942,164	54,352,071	29,177,210	55,412,883	合計

# I 一般事業

区分 都道府県名	(1) 資金負担別投資実績				(2) 投資主体別資金負担別投資実績			
	総投資額	資金負担区分			投資額	資金負担区分		
		イ 国				国		
		国費	都道府県費	市町村費		国費	都道府県費	市町村費
北海道	1,514,115,360	766,845,415	273,684,484	473,585,461	590,258,055	522,600,112	58,734,569	8,923,374
青森	324,904,655	130,239,834	104,089,211	90,575,610	84,851,257	75,273,946	9,076,461	500,850
岩手	703,694,092	329,904,221	147,946,294	225,843,577	178,073,906	150,759,344	26,621,647	692,915
宮城	1,041,160,482	392,833,238	159,792,267	488,534,977	219,022,700	191,787,487	25,364,963	1,870,250
秋田	288,723,331	115,314,715	85,316,176	88,092,440	69,881,870	60,970,953	8,252,063	658,854
山形	293,208,638	127,343,435	82,001,526	83,863,677	94,880,746	82,816,546	11,138,288	925,912
福島	699,837,868	215,340,942	279,590,442	204,906,484	96,110,939	78,163,346	17,428,599	518,994
茨城	473,892,840	183,644,856	115,736,454	174,511,530	133,395,540	107,528,141	25,135,573	731,826
栃木	237,947,299	71,733,772	74,217,021	91,996,506	25,406,772	20,860,494	4,113,405	432,873
群馬	283,708,309	81,572,969	87,990,299	114,145,041	36,069,288	24,250,139	5,366,234	6,452,915
埼玉	630,899,785	193,940,395	141,446,423	295,512,967	148,223,048	123,323,135	24,112,909	787,004
千葉	533,246,303	174,892,525	98,205,355	260,148,423	117,577,190	96,699,594	15,999,035	4,878,561
東京	1,767,579,985	522,925,447	737,526,433	507,128,105	379,026,083	345,064,828	30,853,112	3,108,143
神奈川	673,599,461	192,016,749	115,242,933	366,339,779	127,822,400	100,738,456	6,618,704	20,465,240
新潟	597,685,709	234,804,754	162,777,324	200,103,631	141,619,179	117,239,760	19,905,969	4,473,450
富山	303,821,174	131,686,586	90,340,342	81,794,246	93,617,029	80,877,251	12,342,193	397,585
石川	263,471,197	104,270,985	83,890,314	75,309,898	61,965,963	52,247,265	8,921,837	796,861
福井	219,960,375	89,047,067	72,167,175	58,746,133	54,669,313	45,197,209	7,930,870	1,541,234
山梨	217,606,431	91,855,594	72,028,699	53,722,138	52,763,566	44,281,207	8,264,282	218,077
長野	446,916,698	150,860,196	113,220,294	182,836,208	87,456,853	72,034,133	14,462,119	960,601
岐阜	348,127,644	132,415,703	106,423,419	109,288,522	98,347,018	76,431,173	21,401,754	514,091
静岡	462,387,219	143,831,812	133,579,043	184,976,364	83,489,258	65,239,912	13,477,061	4,772,285
愛知	729,163,471	212,733,922	179,211,550	337,217,999	128,090,509	99,102,120	18,912,437	10,075,952
三重	309,406,633	126,532,666	89,748,530	93,125,437	103,394,564	79,978,318	22,115,544	1,300,702
滋賀	179,835,009	53,783,795	56,196,464	69,854,750	22,680,564	18,228,000	3,739,962	712,602
京都	360,278,823	134,188,621	103,389,159	122,701,043	110,597,893	86,917,750	21,167,610	2,512,533
大阪	678,213,732	217,108,188	159,017,410	302,088,134	110,548,755	96,491,329	8,534,399	5,523,027
兵庫	625,168,689	195,418,814	182,893,343	246,856,532	105,112,975	84,622,076	11,218,082	9,272,817
奈良	176,806,520	76,288,208	50,107,520	50,410,792	47,144,040	38,692,080	7,372,222	1,079,738
和歌山	315,252,872	171,633,211	81,072,575	62,547,086	123,272,729	105,227,545	17,335,095	710,089
鳥取	158,751,969	64,105,348	57,061,154	37,585,467	38,991,119	33,350,363	4,985,291	655,465
島根	256,209,351	108,062,025	87,972,986	60,174,340	55,738,149	48,436,311	7,044,783	257,055
岡山	277,025,300	89,573,581	69,251,140	118,200,579	54,166,391	43,839,199	7,283,391	3,043,801
広島	355,281,547	125,413,804	91,349,125	138,518,618	86,849,081	70,719,294	12,086,220	4,043,567
山口	260,261,698	105,681,777	72,736,979	81,842,942	54,495,859	45,242,169	8,535,661	718,029
徳島	197,836,131	86,967,490	59,249,042	51,619,599	59,881,807	50,863,106	8,751,021	267,680
香川	152,283,419	43,224,371	43,651,007	65,408,041	22,433,245	19,553,209	2,569,982	310,054
愛媛	249,115,051	93,382,043	73,398,291	82,334,717	55,149,776	45,018,901	9,535,034	595,841
高知	254,929,613	120,431,552	72,065,097	62,432,964	81,648,754	71,136,298	9,673,463	838,993
福岡	696,118,829	256,896,272	169,381,790	269,840,767	141,750,949	116,499,638	18,392,760	6,858,551
佐賀	212,455,611	83,569,846	72,472,303	56,413,462	49,718,485	43,317,420	5,617,834	783,231
長崎	286,118,966	101,956,848	96,838,210	87,323,908	41,139,136	37,029,825	4,028,443	80,868
熊本	357,792,590	141,079,338	107,010,830	109,702,422	71,264,775	59,017,662	10,815,199	1,431,914
大分	254,390,191	106,693,535	80,008,817	67,687,839	59,126,749	49,439,395	8,549,424	1,137,930
宮崎	266,756,510	113,160,811	81,839,794	71,755,905	68,995,331	60,061,329	8,548,465	385,537
鹿児島	393,903,503	167,095,692	102,516,018	124,291,793	96,063,392	83,073,811	12,045,577	944,004
沖縄	376,360,498	239,941,548	66,359,951	70,058,999	93,742,222	85,975,475	3,363,704	4,403,043
合計	20,706,211,381	7,812,244,516	5,642,011,013	7,251,955,852	4,856,525,222	4,106,217,054	627,743,250	122,564,918

(単位：千円)

(2) 投資主体別資金負担別投資実績								区 分
口 都道府県				ハ 市 町 村				
投 資 額	資 金 負 担 区 分			投 資 額	資 金 負 担 区 分			
	国 費	都道府県費	市町村費		国 費	都道府県費	市町村費	
354,973,012	152,372,828	193,061,095	9,539,089	568,884,293	91,872,475	21,888,820	455,122,998	北 海 道
129,180,678	37,214,585	90,102,789	1,863,304	110,872,720	17,751,303	4,909,961	88,211,456	青 森
227,470,994	119,523,767	107,260,710	686,517	298,149,192	59,621,110	14,063,937	224,464,145	岩 手
291,101,726	143,626,127	121,382,831	26,092,768	531,036,056	57,419,624	13,044,473	460,571,959	宮 城
102,374,822	31,274,433	69,419,154	1,681,235	116,466,639	23,069,329	7,644,959	85,752,351	秋 田
93,842,567	26,361,634	66,374,723	1,106,210	104,485,325	18,165,255	4,488,515	81,831,555	山 形
307,442,124	96,860,573	209,868,277	713,274	296,284,805	40,317,023	52,293,566	203,674,216	福 島
131,028,606	41,576,859	85,123,988	4,327,759	209,468,694	34,539,856	5,476,893	169,451,945	茨 城
93,250,273	27,538,538	64,599,978	1,111,757	119,290,254	23,334,740	5,503,638	90,451,876	栃 木
115,688,076	36,560,776	76,709,323	2,417,977	131,950,945	20,762,054	5,914,742	105,274,149	群 馬
139,082,130	24,171,746	106,415,423	8,494,961	343,594,607	46,445,514	10,918,091	286,231,002	埼 玉
110,420,930	32,526,365	74,492,487	3,402,078	305,248,183	45,666,566	7,713,833	251,867,784	千 葉
741,596,376	109,615,834	626,985,858	4,994,684	646,957,526	68,244,785	79,687,463	499,025,278	東 京
116,562,153	19,393,748	96,032,411	1,135,994	429,214,908	71,884,545	12,591,818	344,738,545	神 奈 川
213,163,495	73,300,756	137,596,338	2,266,401	242,903,035	44,264,238	5,275,017	193,363,780	新 潟
103,739,920	27,878,469	74,122,548	1,738,903	106,464,225	22,930,866	3,875,601	79,657,758	富 山
102,419,828	28,689,801	71,795,016	1,935,011	99,085,406	23,333,919	3,173,461	72,578,026	石 川
92,129,824	30,260,309	59,687,326	2,182,189	73,161,238	13,589,549	4,548,979	55,022,710	福 井
95,929,121	34,966,300	59,194,691	1,768,130	68,913,744	12,608,087	4,569,726	51,735,931	山 梨
139,327,968	44,967,254	92,814,537	1,546,177	220,131,877	33,858,809	5,943,638	180,329,430	長 野
117,571,453	34,985,077	81,170,091	1,416,285	132,209,173	20,999,453	3,851,574	107,358,146	岐 阜
151,328,894	40,948,405	109,190,824	1,189,665	227,569,067	37,643,495	10,911,158	179,014,414	静 岡
207,293,546	56,399,308	148,242,630	2,651,608	393,779,416	57,232,494	12,056,483	324,490,439	愛 知
92,095,558	27,508,776	63,156,897	1,429,885	113,916,511	19,045,572	4,476,089	90,394,850	三 重
68,236,802	19,480,572	48,209,487	546,743	88,917,643	16,075,223	4,247,015	68,595,405	滋 賀
98,326,062	22,843,519	75,090,350	392,193	151,354,868	24,427,352	7,131,199	119,796,317	京 都
195,061,681	50,456,244	136,905,299	7,700,138	372,603,296	70,160,615	13,577,712	288,864,969	大 阪
218,893,864	55,865,285	161,538,387	1,490,192	301,161,850	54,931,453	10,136,874	236,093,523	兵 庫
65,559,317	24,866,356	40,486,880	206,081	64,103,163	12,729,772	2,248,418	49,124,973	奈 良
108,241,560	46,338,542	60,774,746	1,128,272	83,738,583	20,067,124	2,962,734	60,708,725	和 歌 山
73,404,244	24,385,232	48,272,706	746,306	46,356,606	6,369,753	3,803,157	36,183,696	鳥 取
122,305,985	41,320,826	77,849,347	3,135,812	78,165,217	18,304,888	3,078,856	56,781,473	島 根
81,060,057	19,863,808	57,810,042	3,386,207	141,798,852	25,870,574	4,157,707	111,770,571	岡 山
99,226,855	23,960,913	72,928,702	2,337,240	169,205,611	30,733,597	6,334,203	132,137,811	広 島
101,419,433	37,846,030	62,013,028	1,560,375	104,346,406	22,593,578	2,188,290	79,564,538	山 口
73,663,870	25,358,691	47,423,383	881,796	64,290,454	10,745,693	3,074,638	50,470,123	徳 島
53,799,886	13,702,776	38,665,068	1,432,042	76,050,288	9,968,386	2,415,957	63,665,945	香 川
90,385,629	28,285,183	58,708,922	3,391,524	103,579,646	20,077,959	5,154,335	78,347,352	愛 媛
87,656,350	29,287,991	57,345,561	1,022,798	85,624,509	20,007,263	5,046,073	60,571,173	高 知
202,968,974	63,066,545	135,448,995	4,453,434	351,398,906	77,330,089	15,540,035	258,528,782	福 岡
85,135,089	23,188,644	61,382,138	564,307	77,602,037	17,063,782	5,472,331	55,065,924	佐 賀
128,953,439	40,318,906	86,436,554	2,197,979	116,026,391	24,608,117	6,373,213	85,045,061	長 崎
137,340,554	49,191,088	86,139,076	2,010,390	149,187,261	32,870,588	10,056,555	106,260,118	熊 本
107,737,207	38,279,283	67,272,751	2,185,173	87,526,235	18,974,857	4,186,642	64,364,736	大 分
103,530,389	37,095,484	65,368,109	1,066,796	94,230,790	16,003,998	7,923,220	70,303,572	宮 崎
135,440,303	53,921,484	79,018,349	2,500,470	162,399,808	30,100,397	11,452,092	120,847,319	鹿 児 島
130,035,193	86,167,786	43,493,691	373,716	152,583,083	67,798,287	19,502,556	65,282,240	沖 縄
6,837,396,817	2,153,613,456	4,553,381,516	130,401,845	9,012,289,342	1,552,414,006	460,886,247	6,998,989,089	合 計

I 一般事業目的別

区分 事業名	(1) 資金負担別投資実績				(2) 投資主体別資金負担別投資実績			
	総投資額	資金負担区分			投資額	資金負担区分		
		国費	都道府県費	市町村費		国費	都道府県費	市町村費
道路	5,460,121,389	2,664,502,083	1,601,067,214	1,194,552,092	2,078,258,875	1,658,098,299	364,454,842	55,705,734
街路	766,121,037	289,129,455	214,717,035	262,274,547	-	-	-	-
都市計画	1,160,063,680	298,132,924	232,879,668	629,051,088	26,541,111	24,730,638	1,439,574	370,899
港湾	507,714,064	285,349,477	128,762,889	93,601,698	296,649,541	216,689,826	47,658,000	32,301,715
農林水産	1,783,085,703	911,389,154	542,307,760	329,388,789	386,021,599	332,168,335	35,871,458	17,981,806
住宅	1,032,839,774	422,888,457	193,437,527	416,513,790	241,485,120	241,485,120	-	-
環境衛生	637,488,601	110,906,650	58,693,840	467,888,111	18,065,711	18,065,711	-	-
厚生福祉	877,819,065	92,348,110	402,189,800	383,281,155	20,168,870	20,168,870	-	-
治山治水	2,354,558,919	1,345,113,937	876,091,216	133,353,766	1,134,127,950	912,023,881	198,702,713	23,401,356
海岸保全	118,160,759	56,972,791	55,140,941	6,047,027	24,557,531	18,402,924	6,154,607	-
文教施設	2,557,817,157	830,662,468	350,464,662	1,376,690,027	384,016,334	384,016,334	-	-
失業対策	164,911	-	92,366	72,545	-	-	-	-
災害復旧	1,150,517,766	760,592,787	227,570,867	162,354,112	274,378,679	253,403,402	19,352,602	1,622,675
官庁営繕	604,711,726	253,443,915	68,745,430	282,522,381	236,380,242	236,380,242	-	-
空港	115,399,579	100,769,025	13,531,771	1,098,783	101,946,242	99,027,715	2,918,527	-
鉄道	231,939,730	226,488,835	1,999,730	3,451,165	231,939,730	226,488,835	1,999,730	3,451,165
一般その他	1,554,514,396	294,667,377	518,583,993	741,263,026	142,503,924	139,642,647	1,529,024	1,332,253
合計	20,913,038,256	8,943,357,445	5,486,276,709	6,483,404,102	5,597,041,459	4,780,792,779	680,081,077	136,167,603

I 一般事業目的別（うち東日本大震災復旧・復興分）

区分 事業名	(1) 資金負担別投資実績				(2) 投資主体別資金負担別投資実績			
	総投資額	資金負担区分			投資額	資金負担区分		
		国費	都道府県費	市町村費		国費	都道府県費	市町村費
道路	148,671,724	116,579,640	32,052,179	39,905	148,671,724	116,579,640	32,052,179	39,905
街路	-	-	-	-	-	-	-	-
都市計画	31,710	31,710	-	-	31,710	31,710	-	-
港湾	27,757,945	16,565,161	11,192,784	-	27,757,945	16,565,161	11,192,784	-
農林水産	26,926,950	23,168,208	2,754,764	1,003,978	26,926,950	23,168,208	2,754,764	1,003,978
住宅	16,336,928	16,336,928	-	-	16,336,928	16,336,928	-	-
環境衛生	-	-	-	-	-	-	-	-
厚生福祉	697,247	697,247	-	-	697,247	697,247	-	-
治山治水	11,200,661	7,951,192	3,238,092	11,377	11,200,661	7,951,192	3,238,092	11,377
海岸保全	-	-	-	-	-	-	-	-
文教施設	11,330,896	11,330,896	-	-	11,330,896	11,330,896	-	-
失業対策	69	-	-	69	-	-	-	-
災害復旧	744,077,051	506,015,502	160,290,741	77,770,808	157,451,347	147,471,246	8,863,111	1,116,990
官庁営繕	4,263,128	4,263,128	-	-	4,263,128	4,263,128	-	-
空港	529,047	525,513	3,534	-	529,047	525,513	3,534	-
鉄道	-	-	-	-	-	-	-	-
一般その他	5,565,959	5,566,028	-	-69	5,566,028	5,566,028	-	-
合計	997,389,315	709,031,153	209,532,094	78,826,068	410,763,611	350,486,897	58,104,464	2,172,250

(単位：千円)

(2) 投資主体別資金負担別投資実績								区 分
口 都道府県				ハ 市町村				
投資額	資金負担区分			投資額	資金負担区分			
	国 費	都道府県費	市町村費		国 費	都道府県費	市町村費	
1,921,690,266	686,320,694	1,221,486,425	13,883,147	1,460,172,248	320,083,090	15,125,947	1,124,963,211	道 路
361,316,752	138,716,602	201,947,473	20,652,677	404,804,285	150,412,853	12,769,562	241,621,870	街 路
269,186,116	56,791,318	208,145,411	4,249,387	864,336,453	216,610,968	23,294,683	624,430,802	都市計画
132,751,880	49,714,414	78,793,089	4,244,377	78,312,643	18,945,237	2,311,800	57,055,606	港 湾
922,467,212	448,378,550	430,509,393	43,579,269	474,596,892	130,842,269	75,926,909	267,827,714	農林水産
270,627,000	77,926,841	188,931,746	3,768,413	520,727,654	103,476,496	4,505,781	412,745,377	住 宅
50,675,228	5,453,291	44,390,380	831,557	568,747,662	87,387,648	14,303,460	467,056,554	環境衛生
273,211,308	27,863,881	243,320,182	2,027,245	584,438,887	44,315,359	158,869,618	381,253,910	厚生福祉
1,093,023,873	415,103,184	666,675,335	11,245,354	127,407,096	17,986,872	10,713,168	98,707,056	治山治水
83,680,510	34,688,700	48,272,599	719,211	9,922,718	3,881,167	713,735	5,327,816	海岸保全
355,875,812	30,893,768	324,911,248	70,796	1,817,925,011	415,752,366	25,553,414	1,376,619,231	文教施設
645	-	645	-	164,266	-	91,721	72,545	失業対策
505,143,951	317,935,997	186,956,518	251,436	370,995,136	189,253,388	21,261,747	160,480,001	災害復旧
67,562,518	2,586,799	64,975,719	-	300,768,966	14,476,874	3,769,711	282,522,381	官庁営繕
12,079,027	1,481,228	10,597,799	-	1,374,310	260,082	15,445	1,098,783	空 港
-	-	-	-	-	-	-	-	鉄 道
542,417,073	54,508,742	483,748,156	4,160,175	869,593,399	100,515,988	33,306,813	735,770,598	一般その他
6,861,709,171	2,348,364,009	4,403,662,118	109,683,044	8,454,287,626	1,814,200,657	402,533,514	6,237,553,455	合 計

(単位：千円)

(2) 投資主体別資金負担別投資実績								区 分
口 都道府県				ハ 市町村				
投資額	資金負担区分			投資額	資金負担区分			
	国 費	都道府県費	市町村費		国 費	都道府県費	市町村費	
-	-	-	-	-	-	-	-	道 路
-	-	-	-	-	-	-	-	街 路
-	-	-	-	-	-	-	-	都市計画
-	-	-	-	-	-	-	-	港 湾
-	-	-	-	-	-	-	-	農林水産
-	-	-	-	-	-	-	-	住 宅
-	-	-	-	-	-	-	-	環境衛生
-	-	-	-	-	-	-	-	厚生福祉
-	-	-	-	-	-	-	-	治山治水
-	-	-	-	-	-	-	-	海岸保全
-	-	-	-	-	-	-	-	文教施設
-	-	-	-	69	-	-	69	失業対策
370,952,811	238,792,306	132,118,886	41,619	215,672,893	119,751,950	19,308,744	76,612,199	災害復旧
-	-	-	-	-	-	-	-	官庁営繕
-	-	-	-	-	-	-	-	空 港
-	-	-	-	-	-	-	-	鉄 道
-	-	-	-	-69	-	-	-69	一般その他
370,952,811	238,792,306	132,118,886	41,619	215,672,893	119,751,950	19,308,744	76,612,199	合 計

# 1. 道路

区分 都道府県名	(1) 資金負担別投資実績				(2) 投資主体別資金負担別投資実績			
	総投資額	資金負担区分			投資額	イ 国		
		国費	都道府県費	市町村費		国費	都道府県費	市町村費
北海道	494,004,075	283,711,510	90,323,794	119,968,771	261,837,926	233,803,659	26,840,083	1,194,184
青森	80,211,480	29,322,906	26,962,151	23,926,423	18,845,451	15,550,332	3,258,387	36,732
岩手	197,408,863	118,543,470	51,579,828	27,285,565	114,209,643	94,140,110	20,007,523	62,010
宮城	155,452,794	70,316,505	45,767,232	39,369,057	66,268,390	49,029,287	16,508,510	730,593
秋田	82,816,856	39,075,251	24,685,473	19,056,132	28,001,164	23,729,771	4,236,930	34,463
山形	105,694,699	54,914,476	29,037,728	21,742,495	50,351,889	43,951,524	6,342,081	58,284
福島	141,362,880	58,641,642	54,201,637	28,519,601	47,625,737	36,122,692	11,470,793	32,252
茨城	146,819,596	64,723,329	44,438,006	37,658,261	55,011,334	38,908,895	16,081,923	20,516
栃木	68,275,912	24,391,687	27,318,398	16,565,827	6,101,769	4,551,727	1,535,543	14,499
群馬	91,555,061	34,481,051	39,842,554	17,231,456	10,969,886	8,393,019	2,576,565	302
埼玉	139,692,483	47,863,401	45,550,721	46,278,361	46,258,812	33,035,740	12,874,946	348,126
千葉	130,549,078	52,047,923	36,549,994	41,951,161	47,208,006	33,331,433	11,157,153	2,719,420
東京	248,308,007	69,153,072	118,542,377	60,612,558	79,513,258	58,323,155	18,503,953	2,686,150
神奈川	136,566,725	51,264,482	24,670,209	60,632,034	50,617,867	35,460,455	4,720,601	10,436,811
新潟	185,369,657	67,503,007	57,023,778	60,842,872	51,259,997	40,914,573	7,358,500	2,986,924
富山	70,034,931	30,338,000	25,338,407	14,358,524	23,724,479	17,702,895	5,971,569	50,015
石川	75,757,335	33,203,330	30,426,533	12,127,472	22,261,799	16,731,437	5,488,380	41,982
福井	61,666,202	27,275,785	23,816,968	10,573,449	18,917,943	15,678,349	3,201,014	38,580
山梨	88,566,788	51,868,272	27,436,124	9,262,392	35,986,144	30,134,653	5,816,175	35,316
長野	129,124,274	54,241,229	39,806,218	35,076,827	36,951,010	28,909,406	7,700,929	340,675
岐阜	137,459,897	67,671,570	46,771,814	23,016,513	62,525,119	46,794,550	15,674,101	56,468
静岡	137,903,951	59,395,447	30,881,714	47,626,790	43,932,993	33,867,301	6,143,385	3,922,307
愛知	187,149,456	74,660,899	57,254,859	55,233,698	67,292,736	48,711,101	11,668,983	6,912,652
三重	100,141,089	51,892,585	32,519,804	15,728,700	48,540,553	37,436,452	11,024,545	79,556
滋賀	47,736,472	21,852,781	17,355,689	8,528,002	15,665,303	12,037,221	3,358,193	269,889
京都	103,867,482	51,087,107	34,114,961	18,665,414	52,574,968	37,160,132	13,751,212	1,663,624
大阪	89,688,527	29,728,918	25,512,485	34,447,124	22,492,988	16,393,184	4,575,243	1,524,561
兵庫	123,579,761	43,480,429	49,528,441	30,570,891	29,441,157	23,494,561	4,943,707	1,002,889
奈良	55,915,230	30,965,844	17,364,799	7,584,587	21,613,435	16,970,944	4,573,404	69,087
和歌山	156,207,375	108,813,862	36,872,566	10,520,947	95,882,869	83,185,029	12,666,983	30,857
鳥取	58,334,558	35,656,578	17,243,944	5,434,036	25,080,824	21,179,899	3,858,870	42,055
島根	83,057,246	50,084,178	23,839,517	9,133,551	33,859,617	28,684,960	5,126,934	47,723
岡山	77,674,509	27,550,651	23,818,794	26,305,064	18,313,302	13,574,440	2,418,281	2,320,581
広島	104,858,451	44,862,108	27,878,367	32,117,976	41,921,172	32,125,530	8,176,470	1,619,172
山口	65,464,230	31,170,683	25,437,613	8,855,934	23,482,517	17,666,679	5,740,003	75,835
徳島	50,348,820	26,950,632	13,960,714	9,437,474	16,130,066	13,865,824	2,241,554	22,688
香川	31,788,483	11,352,980	13,484,969	6,950,534	8,392,718	6,433,061	1,938,518	21,139
愛媛	74,414,587	34,651,402	26,153,921	13,609,264	25,687,456	20,330,396	5,304,271	52,789
高知	78,962,990	49,496,937	21,377,850	8,088,203	37,798,095	32,624,974	5,135,839	37,282
福岡	151,591,912	56,919,132	48,517,650	46,155,130	34,400,486	24,990,354	7,250,777	2,159,355
佐賀	49,490,191	24,482,552	18,380,209	6,627,430	14,010,061	10,985,820	3,023,357	884
長崎	74,325,097	28,365,629	29,987,562	15,971,906	12,795,715	10,164,220	2,631,315	180
熊本	97,646,828	45,143,153	25,154,000	27,349,675	29,735,821	23,544,141	5,109,179	1,082,501
大分	88,741,561	47,610,050	30,436,551	10,694,960	31,800,513	27,045,417	4,754,653	443
宮崎	86,232,483	48,665,359	23,441,394	14,125,730	36,307,657	31,342,653	4,950,392	14,612
鹿児島	106,157,700	53,038,414	29,010,329	24,108,957	34,383,370	29,169,121	5,204,443	9,806
沖縄	82,445,984	66,139,328	9,160,357	7,146,299	34,796,748	33,132,879	1,632,843	31,026
合計	5,330,422,566	2,484,569,536	1,618,779,003	1,227,074,027	1,990,780,763	1,591,313,955	354,529,013	44,937,795

(単位：千円)

(2) 投資主体別資金負担別投資実績								区 分
口 都道府県				ハ 市町村				
投資額	資金負担区分			投資額	資金負担区分			
	国 費	都道府県費	市町村費		国 費	都道府県費	市町村費	
97,815,946	34,901,976	62,780,488	133,482	134,350,203	15,005,875	703,223	118,641,105	北海道
33,909,967	10,221,203	23,688,764	-	27,456,062	3,551,371	15,000	23,889,691	青 森
46,947,709	15,486,043	31,461,666	-	36,251,511	8,917,317	110,639	27,223,555	岩 手
43,775,834	14,414,149	29,246,515	115,170	45,408,570	6,873,069	12,207	38,523,294	宮 城
31,255,034	10,749,803	20,442,943	62,288	23,560,658	4,595,677	5,600	18,959,381	秋 田
29,458,925	6,551,342	22,688,649	218,934	25,883,885	4,411,610	6,998	21,465,277	山 形
59,700,072	16,997,791	42,702,281	-	34,037,071	5,521,159	28,563	28,487,349	福 島
48,397,271	18,283,064	28,246,129	1,868,078	43,410,991	7,531,370	109,954	35,769,667	茨 城
40,924,318	15,115,022	25,771,226	38,070	21,249,825	4,724,938	11,629	16,513,258	栃 木
60,119,168	22,446,184	37,218,768	454,216	20,466,007	3,641,848	47,221	16,776,938	群 馬
42,297,222	9,884,332	32,387,031	25,859	51,136,449	4,943,329	288,744	45,904,376	埼 玉
35,868,160	10,265,846	25,303,242	299,072	47,472,912	8,450,644	89,599	38,932,669	千 葉
101,126,361	7,903,541	93,074,002	148,818	67,668,388	2,926,376	6,964,422	57,777,590	東 京
23,816,299	4,195,275	19,499,221	121,803	62,132,559	11,608,752	450,387	50,073,420	神 奈 川
62,794,816	13,679,741	49,082,931	32,144	71,314,844	12,908,693	582,347	57,823,804	新 潟
27,426,793	8,296,391	18,982,329	148,073	18,883,659	4,338,714	384,509	14,160,436	富 山
34,638,942	9,534,712	24,933,653	170,577	18,856,594	6,937,181	4,500	11,914,913	石 川
30,365,957	9,407,710	20,522,152	436,095	12,382,302	2,189,726	93,802	10,098,774	福 井
39,397,099	17,985,463	21,347,189	64,447	13,183,545	3,748,156	272,760	9,162,629	山 梨
49,789,988	17,585,975	32,025,738	178,275	42,383,276	7,745,848	79,551	34,557,877	長 野
46,126,232	14,646,073	31,037,755	442,404	28,808,546	6,230,947	59,958	22,517,641	岐 阜
35,513,308	11,325,096	24,120,173	68,039	58,457,650	14,203,050	618,156	43,636,444	静 岡
64,435,771	19,530,447	44,800,671	104,653	55,420,949	6,419,351	785,205	48,216,393	愛 知
32,375,217	10,816,112	21,337,261	221,844	19,225,319	3,640,021	157,998	15,427,300	三 重
21,003,495	7,125,869	13,848,146	29,480	11,067,674	2,689,691	149,350	8,228,633	滋 賀
29,081,211	8,734,412	20,258,484	88,315	22,211,303	5,192,563	105,265	16,913,475	京 都
28,994,922	7,332,081	20,726,474	936,367	38,200,617	6,003,653	210,768	31,986,196	大 阪
57,955,556	13,386,806	44,530,971	37,779	36,183,048	6,599,062	53,763	29,530,223	兵 庫
24,240,493	11,431,898	12,747,184	61,411	10,061,302	2,563,002	44,211	7,454,089	奈 良
45,842,876	21,746,334	24,089,513	7,029	14,481,630	3,882,499	116,070	10,483,061	和 歌 山
26,252,523	12,818,367	13,350,456	83,700	7,001,211	1,658,312	34,618	5,308,281	鳥 取
36,644,321	17,681,689	18,706,039	256,593	12,553,308	3,717,529	6,544	8,829,235	島 根
29,553,761	6,958,241	21,399,613	1,195,907	29,807,446	7,017,970	900	22,788,576	岡 山
26,928,509	7,126,285	19,213,027	589,197	36,008,770	5,610,293	488,870	29,909,607	広 島
31,801,763	12,009,555	19,679,277	112,931	10,179,950	1,494,449	18,333	8,667,168	山 口
22,387,875	10,219,686	11,692,840	475,349	11,830,879	2,865,122	26,320	8,939,437	徳 島
15,390,146	3,749,213	11,406,708	234,225	8,005,619	1,170,706	139,743	6,695,170	香 川
32,508,602	9,615,876	20,780,296	2,112,430	16,218,529	4,705,130	69,354	11,444,045	愛 媛
29,028,070	12,409,037	16,227,233	391,800	12,136,825	4,462,926	14,778	7,659,121	高 知
60,762,637	19,373,754	41,265,637	123,246	56,428,789	12,555,024	1,236	43,872,529	福 岡
25,854,195	10,971,662	14,882,457	76	9,625,935	2,525,070	474,395	6,626,470	佐 賀
41,814,621	14,170,221	27,356,097	288,303	19,714,761	4,031,188	150	15,683,423	長 崎
31,536,489	11,168,654	19,786,589	581,246	36,374,518	10,430,358	258,232	25,685,928	熊 本
42,003,450	15,990,728	25,598,625	414,097	14,937,598	4,573,905	83,273	10,280,420	大 分
32,674,049	14,182,709	18,485,842	5,498	17,250,777	3,139,997	5,160	14,105,620	宮 崎
40,848,197	17,032,260	23,664,274	151,663	30,926,133	6,837,033	141,612	23,947,488	鹿 児 島
29,942,863	24,017,003	5,925,860	-	17,706,373	8,989,446	1,601,654	7,115,273	沖 縄
1,881,327,033	619,475,631	1,248,322,419	13,528,983	1,458,314,770	273,779,950	15,927,571	1,168,607,249	合 計

(1) 国県道

区分 都道府県名	(1) 資金負担別投資実績				(2) 投資主体別資金負担別投資実績			
	総投資額	資金負担区分			投資額	イ 国		
		国費	都道府県費	市町村費		国費	都道府県費	市町村費
北海道	359,653,872	268,705,635	89,620,571	1,327,666	261,837,926	233,803,659	26,840,083	1,194,184
青森	52,755,418	25,771,535	26,947,151	36,732	18,845,451	15,550,332	3,258,387	36,732
岩手	161,157,352	109,626,153	51,469,189	62,010	114,209,643	94,140,110	20,007,523	62,010
宮城	110,044,224	63,443,436	45,755,025	845,763	66,268,390	49,029,287	16,508,510	730,593
秋田	59,256,198	34,479,574	24,679,873	96,751	28,001,164	23,729,771	4,236,930	34,463
山形	79,810,814	50,502,866	29,030,730	277,218	50,351,889	43,951,524	6,342,081	58,284
福島	107,325,809	53,120,483	54,173,074	32,252	47,625,737	36,122,692	11,470,793	32,252
茨城	103,408,605	57,191,959	44,328,052	1,888,594	55,011,334	38,908,895	16,081,923	20,516
栃木	47,026,087	19,666,749	27,306,769	52,569	6,101,769	4,551,727	1,535,543	14,499
群馬	71,089,054	30,839,203	39,795,333	454,518	10,969,886	8,393,019	2,576,565	302
埼玉	88,556,034	42,920,072	45,261,977	373,985	46,258,812	33,035,740	12,874,946	348,126
千葉	83,076,166	43,597,279	36,460,395	3,018,492	47,208,006	33,331,433	11,157,153	2,719,420
東京	180,639,619	66,226,696	111,577,955	2,834,968	79,513,258	58,323,155	18,503,953	2,686,150
神奈川	74,434,166	39,655,730	24,219,822	10,558,614	50,617,867	35,460,455	4,720,601	10,436,811
新潟	114,054,813	54,594,314	56,441,431	3,019,068	51,259,997	40,914,573	7,358,500	2,986,924
富山	51,151,272	25,999,286	24,953,898	198,088	23,724,479	17,702,895	5,971,569	50,015
石川	56,900,741	26,266,149	30,422,033	212,559	22,261,799	16,731,437	5,488,380	41,982
福井	49,283,900	25,086,059	23,723,166	474,675	18,917,943	15,678,349	3,201,014	38,580
山梨	75,383,243	48,120,116	27,163,364	99,763	35,986,144	30,134,653	5,816,175	35,316
長野	86,740,998	46,495,381	39,726,667	518,950	36,951,010	28,909,406	7,700,929	340,675
岐阜	108,651,351	61,440,623	46,711,856	498,872	62,525,119	46,794,550	15,674,101	56,468
静岡	79,446,301	45,192,397	30,263,558	3,990,346	43,932,993	33,867,301	6,143,385	3,922,307
愛知	131,728,507	68,241,548	56,469,654	7,017,305	67,292,736	48,711,101	11,668,983	6,912,652
三重	80,915,770	48,252,564	32,361,806	301,400	48,540,553	37,436,452	11,024,545	79,556
滋賀	36,668,798	19,163,090	17,206,339	299,369	15,665,303	12,037,221	3,358,193	269,889
京都	81,656,179	45,894,544	34,009,696	1,751,939	52,574,968	37,160,132	13,751,212	1,663,624
大阪	51,487,910	23,725,265	25,301,717	2,460,928	22,492,988	16,393,184	4,575,243	1,524,561
兵庫	87,396,713	36,881,367	49,474,678	1,040,668	29,441,157	23,494,561	4,943,707	1,002,889
奈良	45,853,928	28,402,842	17,320,588	130,498	21,613,435	16,970,944	4,573,404	69,087
和歌山	141,725,745	104,931,363	36,756,496	37,886	95,882,869	83,185,029	12,666,983	30,857
鳥取	51,333,347	33,998,266	17,209,326	125,755	25,080,824	21,179,899	3,858,870	42,055
島根	70,503,938	46,366,649	23,832,973	304,316	33,859,617	28,684,960	5,126,934	47,723
岡山	47,867,063	20,532,681	23,817,894	3,516,488	18,313,302	13,574,440	2,418,281	2,320,581
広島	68,849,681	39,251,815	27,389,497	2,208,369	41,921,172	32,125,530	8,176,470	1,619,172
山口	55,284,280	29,676,234	25,419,280	188,766	23,482,517	17,666,679	5,740,003	75,835
徳島	38,517,941	24,085,510	13,934,394	498,037	16,130,066	13,865,824	2,241,554	22,688
香川	23,782,864	10,182,274	13,345,226	255,364	8,392,718	6,433,061	1,938,518	21,139
愛媛	58,196,058	29,946,272	26,084,567	2,165,219	25,687,456	20,330,396	5,304,271	52,789
高知	66,826,165	45,034,011	21,363,072	429,082	37,798,095	32,624,974	5,135,839	37,282
福岡	95,163,123	44,364,108	48,516,414	2,282,601	34,400,486	24,990,354	7,250,777	2,159,355
佐賀	39,864,256	21,957,482	17,905,814	960	14,010,061	10,985,820	3,023,357	884
長崎	54,610,336	24,334,441	29,987,412	288,483	12,795,715	10,164,220	2,631,315	180
熊本	61,272,310	34,712,795	24,895,768	1,663,747	29,735,821	23,544,141	5,109,179	1,082,501
大分	73,803,963	43,036,145	30,353,278	414,540	31,800,513	27,045,417	4,754,653	443
宮崎	68,981,706	45,525,362	23,436,234	20,110	36,307,657	31,342,653	4,950,392	14,612
鹿児島	75,231,567	46,201,381	28,868,717	161,469	34,383,370	29,169,121	5,204,443	9,806
沖縄	64,739,611	57,149,882	7,558,703	31,026	34,796,748	33,132,879	1,632,843	31,026
合計	3,872,107,796	2,210,789,586	1,602,851,432	58,466,778	1,990,780,763	1,591,313,955	354,529,013	44,937,795



(単位：千円)

(2) 投資主体別資金負担別投資実績								区 分
口 都道府県				ハ 市町村				
投資額	資金負担区分			投資額	資金負担区分			
	国 費	都道府県費	市町村費		国 費	都道府県費	市町村費	
97,815,946	34,901,976	62,780,488	133,482	-	-	-	-	北 海 道
33,909,967	10,221,203	23,688,764	-	-	-	-	-	青 森
46,947,709	15,486,043	31,461,666	-	-	-	-	-	岩 手
43,775,834	14,414,149	29,246,515	115,170	-	-	-	-	宮 城
31,255,034	10,749,803	20,442,943	62,288	-	-	-	-	秋 田
29,458,925	6,551,342	22,688,649	218,934	-	-	-	-	山 形
59,700,072	16,997,791	42,702,281	-	-	-	-	-	福 島
48,397,271	18,283,064	28,246,129	1,868,078	-	-	-	-	茨 城
40,924,318	15,115,022	25,771,226	38,070	-	-	-	-	栃 木
60,119,168	22,446,184	37,218,768	454,216	-	-	-	-	群 馬
42,297,222	9,884,332	32,387,031	25,859	-	-	-	-	埼 玉
35,868,160	10,265,846	25,303,242	299,072	-	-	-	-	千 葉
101,126,361	7,903,541	93,074,002	148,818	-	-	-	-	東 京
23,816,299	4,195,275	19,499,221	121,803	-	-	-	-	神 奈 川
62,794,816	13,679,741	49,082,931	32,144	-	-	-	-	新 潟
27,426,793	8,296,391	18,982,329	148,073	-	-	-	-	富 山
34,638,942	9,534,712	24,933,653	170,577	-	-	-	-	石 川
30,365,957	9,407,710	20,522,152	436,095	-	-	-	-	福 井
39,397,099	17,985,463	21,347,189	64,447	-	-	-	-	山 梨
49,789,988	17,585,975	32,025,738	178,275	-	-	-	-	長 野
46,126,232	14,646,073	31,037,755	442,404	-	-	-	-	岐 阜
35,513,308	11,325,096	24,120,173	68,039	-	-	-	-	静 岡
64,435,771	19,530,447	44,800,671	104,653	-	-	-	-	愛 知
32,375,217	10,816,112	21,337,261	221,844	-	-	-	-	三 重
21,003,495	7,125,869	13,848,146	29,480	-	-	-	-	滋 賀
29,081,211	8,734,412	20,258,484	88,315	-	-	-	-	京 都
28,994,922	7,332,081	20,726,474	936,367	-	-	-	-	大 阪
57,955,556	13,386,806	44,530,971	37,779	-	-	-	-	兵 庫
24,240,493	11,431,898	12,747,184	61,411	-	-	-	-	奈 良
45,842,876	21,746,334	24,089,513	7,029	-	-	-	-	和 歌 山
26,252,523	12,818,367	13,350,456	83,700	-	-	-	-	鳥 取
36,644,321	17,681,689	18,706,039	256,593	-	-	-	-	島 根
29,553,761	6,958,241	21,399,613	1,195,907	-	-	-	-	岡 山
26,928,509	7,126,285	19,213,027	589,197	-	-	-	-	広 島
31,801,763	12,009,555	19,679,277	112,931	-	-	-	-	山 口
22,387,875	10,219,686	11,692,840	475,349	-	-	-	-	徳 島
15,390,146	3,749,213	11,406,708	234,225	-	-	-	-	香 川
32,508,602	9,615,876	20,780,296	2,112,430	-	-	-	-	愛 媛
29,028,070	12,409,037	16,227,233	391,800	-	-	-	-	高 知
60,762,637	19,373,754	41,265,637	123,246	-	-	-	-	福 岡
25,854,195	10,971,662	14,882,457	76	-	-	-	-	佐 賀
41,814,621	14,170,221	27,356,097	288,303	-	-	-	-	長 崎
31,536,489	11,168,654	19,786,589	581,246	-	-	-	-	熊 本
42,003,450	15,990,728	25,598,625	414,097	-	-	-	-	大 分
32,674,049	14,182,709	18,485,842	5,498	-	-	-	-	宮 崎
40,848,197	17,032,260	23,664,274	151,663	-	-	-	-	鹿 児 島
29,942,863	24,017,003	5,925,860	-	-	-	-	-	沖 縄
1,881,327,033	619,475,631	1,248,322,419	13,528,983	-	-	-	-	合 計

(2) 市町村道

区 分 都道府県名	(1) 資金負担別投資実績				(2) 投資主体別資金負担別投資実績			
	総投資額	資金負担区分			投資額	資金負担区分		
		国費	都道府県費	市町村費		国費	都道府県費	市町村費
北海道	134,350,203	15,005,875	703,223	118,641,105	-	-	-	-
青森	27,456,062	3,551,371	15,000	23,889,691	-	-	-	-
岩手	36,251,511	8,917,317	110,639	27,223,555	-	-	-	-
宮城	45,408,570	6,873,069	12,207	38,523,294	-	-	-	-
秋田	23,560,658	4,595,677	5,600	18,959,381	-	-	-	-
山形	25,883,885	4,411,610	6,998	21,465,277	-	-	-	-
福島	34,037,071	5,521,159	28,563	28,487,349	-	-	-	-
茨城	43,410,991	7,531,370	109,954	35,769,667	-	-	-	-
栃木	21,249,825	4,724,938	11,629	16,513,258	-	-	-	-
群馬	20,466,007	3,641,848	47,221	16,776,938	-	-	-	-
埼玉	51,136,449	4,943,329	288,744	45,904,376	-	-	-	-
千葉	47,472,912	8,450,644	89,599	38,932,669	-	-	-	-
東京	67,668,388	2,926,376	6,964,422	57,777,590	-	-	-	-
神奈川	62,132,559	11,608,752	450,387	50,073,420	-	-	-	-
新潟	71,314,844	12,908,693	582,347	57,823,804	-	-	-	-
富山	18,883,659	4,338,714	384,509	14,160,436	-	-	-	-
石川	18,856,594	6,937,181	4,500	11,914,913	-	-	-	-
福井	12,382,302	2,189,726	93,802	10,098,774	-	-	-	-
山梨	13,183,545	3,748,156	272,760	9,162,629	-	-	-	-
長野	42,383,276	7,745,848	79,551	34,557,877	-	-	-	-
岐阜	28,808,546	6,230,947	59,958	22,517,641	-	-	-	-
静岡	58,457,650	14,203,050	618,156	43,636,444	-	-	-	-
愛知	55,420,949	6,419,351	785,205	48,216,393	-	-	-	-
三重	19,225,319	3,640,021	157,998	15,427,300	-	-	-	-
滋賀	11,067,674	2,689,691	149,350	8,228,633	-	-	-	-
京都	22,211,303	5,192,563	105,265	16,913,475	-	-	-	-
大阪	38,200,617	6,003,653	210,768	31,986,196	-	-	-	-
兵庫	36,183,048	6,599,062	53,763	29,530,223	-	-	-	-
奈良	10,061,302	2,563,002	44,211	7,454,089	-	-	-	-
和歌山	14,481,630	3,882,499	116,070	10,483,061	-	-	-	-
鳥取	7,001,211	1,658,312	34,618	5,308,281	-	-	-	-
島根	12,553,308	3,717,529	6,544	8,829,235	-	-	-	-
岡山	29,807,446	7,017,970	900	22,788,576	-	-	-	-
広島	36,008,770	5,610,293	488,870	29,909,607	-	-	-	-
山口	10,179,950	1,494,449	18,333	8,667,168	-	-	-	-
徳島	11,830,879	2,865,122	26,320	8,939,437	-	-	-	-
香川	8,005,619	1,170,706	139,743	6,695,170	-	-	-	-
愛媛	16,218,529	4,705,130	69,354	11,444,045	-	-	-	-
高知	12,136,825	4,462,926	14,778	7,659,121	-	-	-	-
福岡	56,428,789	12,555,024	1,236	43,872,529	-	-	-	-
佐賀	9,625,935	2,525,070	474,395	6,626,470	-	-	-	-
長崎	19,714,761	4,031,188	150	15,683,423	-	-	-	-
熊本	36,374,518	10,430,358	258,232	25,685,928	-	-	-	-
大分	14,937,598	4,573,905	83,273	10,280,420	-	-	-	-
宮崎	17,250,777	3,139,997	5,160	14,105,620	-	-	-	-
鹿児島	30,926,133	6,837,033	141,612	23,947,488	-	-	-	-
沖縄	17,706,373	8,989,446	1,601,654	7,115,273	-	-	-	-
合計	1,458,314,770	273,779,950	15,927,571	1,168,607,249	-	-	-	-

(単位：千円)

(2) 投資主体別資金負担別投資実績								区 分
口 都道府県				ハ 市町村				
投資額	資金負担区分			投資額	資金負担区分			
	国費	都道府県費	市町村費		国費	都道府県費	市町村費	
-	-	-	-	134,350,203	15,005,875	703,223	118,641,105	北海道
-	-	-	-	27,456,062	3,551,371	15,000	23,889,691	青森
-	-	-	-	36,251,511	8,917,317	110,639	27,223,555	岩手
-	-	-	-	45,408,570	6,873,069	12,207	38,523,294	宮城
-	-	-	-	23,560,658	4,595,677	5,600	18,959,381	秋田
-	-	-	-	25,883,885	4,411,610	6,998	21,465,277	山形
-	-	-	-	34,037,071	5,521,159	28,563	28,487,349	福島
-	-	-	-	43,410,991	7,531,370	109,954	35,769,667	茨城
-	-	-	-	21,249,825	4,724,938	11,629	16,513,258	栃木
-	-	-	-	20,466,007	3,641,848	47,221	16,776,938	群馬
-	-	-	-	51,136,449	4,943,329	288,744	45,904,376	埼玉
-	-	-	-	47,472,912	8,450,644	89,599	38,932,669	千葉
-	-	-	-	67,668,388	2,926,376	6,964,422	57,777,590	東京
-	-	-	-	62,132,559	11,608,752	450,387	50,073,420	神奈川
-	-	-	-	71,314,844	12,908,693	582,347	57,823,804	新潟
-	-	-	-	18,883,659	4,338,714	384,509	14,160,436	富山
-	-	-	-	18,856,594	6,937,181	4,500	11,914,913	石川
-	-	-	-	12,382,302	2,189,726	93,802	10,098,774	福井
-	-	-	-	13,183,545	3,748,156	272,760	9,162,629	山梨
-	-	-	-	42,383,276	7,745,848	79,551	34,557,877	長野
-	-	-	-	28,808,546	6,230,947	59,958	22,517,641	岐阜
-	-	-	-	58,457,650	14,203,050	618,156	43,636,444	静岡
-	-	-	-	55,420,949	6,419,351	785,205	48,216,393	愛知
-	-	-	-	19,225,319	3,640,021	157,998	15,427,300	三重
-	-	-	-	11,067,674	2,689,691	149,350	8,228,633	滋賀
-	-	-	-	22,211,303	5,192,563	105,265	16,913,475	京都
-	-	-	-	38,200,617	6,003,653	210,768	31,986,196	大阪
-	-	-	-	36,183,048	6,599,062	53,763	29,530,223	兵庫
-	-	-	-	10,061,302	2,563,002	44,211	7,454,089	奈良
-	-	-	-	14,481,630	3,882,499	116,070	10,483,061	和歌山
-	-	-	-	7,001,211	1,658,312	34,618	5,308,281	鳥取
-	-	-	-	12,553,308	3,717,529	6,544	8,829,235	島根
-	-	-	-	29,807,446	7,017,970	900	22,788,576	岡山
-	-	-	-	36,008,770	5,610,293	488,870	29,909,607	広島
-	-	-	-	10,179,950	1,494,449	18,333	8,667,168	山口
-	-	-	-	11,830,879	2,865,122	26,320	8,939,437	徳島
-	-	-	-	8,005,619	1,170,706	139,743	6,695,170	香川
-	-	-	-	16,218,529	4,705,130	69,354	11,444,045	愛媛
-	-	-	-	12,136,825	4,462,926	14,778	7,659,121	高知
-	-	-	-	56,428,789	12,555,024	1,236	43,872,529	福岡
-	-	-	-	9,625,935	2,525,070	474,395	6,626,470	佐賀
-	-	-	-	19,714,761	4,031,188	150	15,683,423	長崎
-	-	-	-	36,374,518	10,430,358	258,232	25,685,928	熊本
-	-	-	-	14,937,598	4,573,905	83,273	10,280,420	大分
-	-	-	-	17,250,777	3,139,997	5,160	14,105,620	宮崎
-	-	-	-	30,926,133	6,837,033	141,612	23,947,488	鹿児島
-	-	-	-	17,706,373	8,989,446	1,601,654	7,115,273	沖縄
-	-	-	-	1,458,314,770	273,779,950	15,927,571	1,168,607,249	合計

## 2. 街路

区分 都道府県名	(1) 資金負担別投資実績				(2) 投資主体別資金負担別投資実績			
	総投資額	資金負担区分			投資額	資金負担区分		
		国費	都道府県費	市町村費		国費	都道府県費	市町村費
北海道	29,123,733	11,521,467	4,395,731	13,206,535	-	-	-	-
青森	4,068,367	1,589,307	1,829,790	649,270	-	-	-	-
岩手	2,834,226	1,363,475	360,163	1,110,588	-	-	-	-
宮城	14,485,734	3,774,161	3,425,566	7,286,007	-	-	-	-
秋田	5,908,353	3,491,915	466,089	1,950,349	-	-	-	-
山形	4,374,568	1,670,440	1,896,476	807,652	-	-	-	-
福島	5,889,357	1,807,092	2,301,219	1,781,046	-	-	-	-
茨城	17,073,076	7,070,567	5,565,291	4,437,218	-	-	-	-
栃木	9,018,456	4,346,157	2,588,313	2,083,986	-	-	-	-
群馬	9,380,621	3,765,453	3,014,420	2,600,748	-	-	-	-
埼玉	27,419,742	8,181,733	3,061,770	16,176,239	-	-	-	-
千葉	15,267,864	5,063,199	2,540,104	7,664,561	-	-	-	-
東京	147,321,692	38,450,615	89,605,389	19,265,688	-	-	-	-
神奈川	48,655,753	16,581,746	4,981,879	27,092,128	-	-	-	-
新潟	18,985,356	9,562,984	2,925,343	6,497,029	-	-	-	-
富山	10,022,545	4,788,032	2,813,213	2,421,300	-	-	-	-
石川	7,882,904	3,030,278	1,967,164	2,885,462	-	-	-	-
福井	3,052,045	1,658,126	933,561	460,358	-	-	-	-
山梨	3,893,501	1,907,023	1,414,081	572,397	-	-	-	-
長野	13,334,480	5,731,852	2,515,326	5,087,302	-	-	-	-
岐阜	5,041,657	1,455,078	1,440,892	2,145,687	-	-	-	-
静岡	15,919,454	6,128,824	2,081,570	7,709,060	-	-	-	-
愛知	30,317,405	9,633,807	5,496,250	15,187,348	-	-	-	-
三重	3,090,165	1,268,667	411,889	1,409,609	-	-	-	-
滋賀	5,559,341	2,549,545	714,644	2,295,152	-	-	-	-
京都	7,432,607	3,264,441	917,222	3,250,944	-	-	-	-
大阪	64,433,756	24,164,770	8,125,249	32,143,737	-	-	-	-
兵庫	27,313,041	12,447,766	5,426,725	9,438,550	-	-	-	-
奈良	5,058,424	2,125,719	1,528,762	1,403,943	-	-	-	-
和歌山	5,980,777	2,580,128	873,315	2,527,334	-	-	-	-
鳥取	1,570,787	984,653	450,804	135,330	-	-	-	-
島根	3,979,443	1,973,778	1,613,168	392,497	-	-	-	-
岡山	3,593,350	1,529,361	353,158	1,710,831	-	-	-	-
広島	15,973,605	6,994,609	1,801,292	7,177,704	-	-	-	-
山口	4,289,386	1,788,912	1,824,773	675,701	-	-	-	-
徳島	1,847,060	920,378	581,449	345,233	-	-	-	-
香川	2,850,868	1,303,690	574,883	972,295	-	-	-	-
愛媛	7,924,782	3,861,769	2,604,470	1,458,543	-	-	-	-
高知	2,150,412	852,736	731,112	566,564	-	-	-	-
福岡	37,323,458	14,664,700	6,065,725	16,593,033	-	-	-	-
佐賀	3,130,326	1,509,143	899,823	721,360	-	-	-	-
長崎	8,295,205	727,588	6,109,914	1,457,703	-	-	-	-
熊本	9,232,600	4,026,580	603,297	4,602,723	-	-	-	-
大分	6,634,953	3,101,078	2,061,947	1,471,928	-	-	-	-
宮崎	4,006,901	2,135,342	626,085	1,245,474	-	-	-	-
鹿児島	6,075,806	2,490,997	385,804	3,199,005	-	-	-	-
沖縄	19,311,187	15,824,570	1,774,309	1,712,308	-	-	-	-
合計	706,329,129	265,664,251	194,679,419	245,985,459	-	-	-	-

(単位：千円)

(2) 投資主体別資金負担別投資実績								区 分
口 都道府県				ハ 市町村				
投資額	資金負担区分			投資額	資金負担区分			
	国 費	都道府県費	市町村費		国 費	都道府県費	市町村費	
9,028,349	4,656,537	4,366,124	5,688	20,095,384	6,864,930	29,607	13,200,847	北 海 道
3,232,067	1,239,951	1,781,067	211,049	836,300	349,356	48,723	438,221	青 森
825,670	502,529	312,060	11,081	2,008,556	860,946	48,103	1,099,507	岩 手
4,225,712	874,670	3,351,042	-	10,260,022	2,899,491	74,524	7,286,007	宮 城
1,520,033	965,088	466,089	88,856	4,388,320	2,526,827	-	1,861,493	秋 田
3,166,508	1,191,003	1,896,476	79,029	1,208,060	479,437	-	728,623	山 形
3,378,637	1,016,544	2,301,219	60,874	2,510,720	790,548	-	1,720,172	福 島
10,266,516	4,503,222	5,565,291	198,003	6,806,560	2,567,345	-	4,239,215	茨 城
5,496,631	2,906,800	2,556,016	33,815	3,521,825	1,439,357	32,297	2,050,171	栃 木
5,395,217	2,700,840	2,366,203	328,174	3,985,404	1,064,613	648,217	2,272,574	群 馬
4,104,411	1,316,839	2,576,327	211,245	23,315,331	6,864,894	485,443	15,964,994	埼 玉
6,338,006	2,892,437	2,524,254	921,315	8,929,858	2,170,762	15,850	6,743,246	千 葉
117,178,257	33,001,917	80,911,863	3,264,477	30,143,435	5,448,698	8,693,526	16,001,211	東 京
5,828,121	1,615,087	4,213,034	-	42,827,632	14,966,659	768,845	27,092,128	神 奈 川
5,996,437	2,993,579	2,921,784	81,074	12,988,919	6,569,405	3,559	6,415,955	新 潟
6,147,106	3,049,059	2,738,213	359,834	3,875,439	1,738,973	75,000	2,061,466	富 山
3,453,947	1,202,334	1,947,017	304,596	4,428,957	1,827,944	20,147	2,580,866	石 川
2,696,178	1,507,004	899,798	289,376	355,867	151,122	33,763	170,982	福 井
2,904,010	1,490,329	1,413,681	-	989,491	416,694	400	572,397	山 梨
5,234,497	2,726,905	2,280,959	226,633	8,099,983	3,004,947	234,367	4,860,669	長 野
2,201,688	575,821	1,440,693	185,174	2,839,969	879,257	199	1,960,513	岐 阜
3,421,776	1,132,339	1,978,808	310,629	12,497,678	4,996,485	102,762	7,398,431	静 岡
10,378,544	5,176,247	5,029,077	173,220	19,938,861	4,457,560	467,173	15,014,128	愛 知
1,383,137	702,399	411,889	268,849	1,707,028	566,268	-	1,140,760	三 重
1,522,612	763,825	611,923	146,864	4,036,729	1,785,720	102,721	2,148,288	滋 賀
2,023,505	1,033,191	917,222	73,092	5,409,102	2,231,250	-	3,177,852	京 都
22,911,638	9,257,919	7,947,974	5,705,745	41,522,118	14,906,851	177,275	26,437,992	大 阪
12,327,564	6,105,248	5,275,405	946,911	14,985,477	6,342,518	151,320	8,491,639	兵 庫
2,811,449	1,284,086	1,527,363	-	2,246,975	841,633	1,399	1,403,943	奈 良
2,481,989	1,353,799	869,029	259,161	3,498,788	1,226,329	4,286	2,268,173	和 歌 山
1,519,212	958,237	450,804	110,171	51,575	26,416	-	25,159	鳥 取
3,563,288	1,787,730	1,613,168	162,390	416,155	186,048	-	230,107	島 根
541,891	135,215	353,158	53,518	3,051,459	1,394,146	-	1,657,313	岡 山
3,183,179	1,289,692	1,773,378	120,109	12,790,426	5,704,917	27,914	7,057,595	広 島
3,386,066	1,412,766	1,824,773	148,527	903,320	376,146	-	527,174	山 口
1,556,835	838,385	581,449	137,001	290,225	81,993	-	208,232	徳 島
1,604,036	878,157	574,883	150,996	1,246,832	425,533	-	821,299	香 川
5,767,728	2,821,350	2,604,470	341,908	2,157,054	1,040,419	-	1,116,635	愛 媛
1,108,532	357,765	706,272	44,495	1,041,880	494,971	24,840	522,069	高 知
10,989,648	3,591,276	6,065,660	1,332,712	26,333,810	11,073,424	65	15,260,321	福 岡
2,050,140	1,021,077	899,823	129,240	1,080,186	488,066	-	592,120	佐 賀
6,516,886	-	6,109,914	406,972	1,778,319	727,588	-	1,050,731	長 崎
841,124	261,339	551,926	27,859	8,391,476	3,765,241	51,371	4,574,864	熊 本
4,739,605	2,260,320	2,061,947	417,338	1,895,348	840,758	-	1,054,590	大 分
1,571,785	945,700	626,085	-	2,435,116	1,189,642	-	1,245,474	宮 崎
708,541	323,512	373,564	11,465	5,367,265	2,167,485	12,240	3,187,540	鹿 児 島
11,477,697	9,957,728	1,519,969	-	7,833,490	5,866,842	254,340	1,712,308	沖 縄
329,006,405	128,577,797	182,089,143	18,339,465	377,322,724	137,086,454	12,590,276	227,645,994	合 計

### 3. 都市計画

区分 都道府県名	(1) 資金負担別投資実績				(2) 投資主体別資金負担別投資実績			
	総投資額	資金負担区分			投資額	資金負担区分		
		国費	都道府県費	市町村費		国費	都道府県費	市町村費
北海道	28,728,711	9,643,901	926,540	18,158,270	1,188,745	1,188,745	-	-
青森	5,726,505	1,513,025	470,719	3,742,761	-	-	-	-
岩手	51,748,879	3,141,480	1,287,153	47,320,246	-	-	-	-
宮城	76,474,578	4,403,839	1,430,229	70,640,510	992,219	992,219	-	-
秋田	5,225,395	1,735,123	746,916	2,743,356	-	-	-	-
山形	6,192,368	1,312,423	1,521,747	3,358,198	-	-	-	-
福島	33,792,781	3,130,696	6,175,794	24,486,291	-	-	-	-
茨城	16,110,614	4,630,117	1,311,459	10,169,038	1,787,453	1,607,021	180,432	-
栃木	15,695,703	3,377,277	564,506	11,753,920	-	-	-	-
群馬	15,645,894	3,366,726	604,365	11,674,803	-	-	-	-
埼玉	57,921,719	12,473,476	6,181,508	39,266,735	1,049,242	1,049,242	-	-
千葉	42,861,322	7,931,652	3,628,192	31,301,478	-	-	-	-
東京	221,678,143	42,947,963	114,265,701	64,464,479	2,813,891	2,813,891	-	-
神奈川	71,545,679	17,274,299	4,147,525	50,123,855	-	-	-	-
新潟	16,355,099	5,720,709	1,296,427	9,337,963	1,711,227	1,398,905	281,090	31,232
富山	16,569,665	5,648,925	2,023,900	8,896,840	-	-	-	-
石川	10,869,368	3,994,212	2,787,523	4,087,633	-	-	-	-
福井	8,650,199	3,361,036	803,483	4,485,680	-	-	-	-
山梨	7,890,077	2,275,444	2,670,279	2,944,354	-	-	-	-
長野	20,340,538	7,005,977	2,517,104	10,817,457	1,025,767	993,920	31,847	-
岐阜	9,427,769	2,740,039	743,884	5,943,846	729,895	614,748	115,147	-
静岡	26,059,081	7,365,040	3,682,816	15,011,225	-	-	-	-
愛知	57,139,799	13,991,573	4,560,037	38,588,189	1,598,492	1,347,544	188,211	62,737
三重	6,425,553	1,993,633	671,965	3,759,955	952,462	802,203	150,259	-
滋賀	6,107,127	2,130,360	583,881	3,392,886	-	-	-	-
京都	12,081,182	1,692,150	1,248,494	9,140,538	61,937	51,328	10,609	-
大阪	36,473,155	6,497,114	5,967,286	24,008,755	671,999	557,792	98,903	15,304
兵庫	38,431,693	10,974,121	5,632,571	21,825,001	1,481,199	1,221,586	177,186	82,427
奈良	11,562,390	5,472,145	2,423,230	3,667,015	2,860,058	2,860,058	-	-
和歌山	4,871,872	1,775,975	536,878	2,559,019	-	-	-	-
鳥取	998,175	236,081	149,273	612,821	-	-	-	-
島根	2,454,563	706,010	273,003	1,475,550	-	-	-	-
岡山	7,789,045	1,349,582	775,991	5,663,472	-	-	-	-
広島	14,047,317	5,442,244	1,311,925	7,293,148	1,118,957	1,118,957	-	-
山口	12,408,796	3,486,753	884,534	8,037,509	-	-	-	-
徳島	4,856,609	1,848,646	1,862,019	1,145,944	-	-	-	-
香川	3,173,121	1,468,984	402,641	1,301,496	1,190,573	1,190,573	-	-
愛媛	7,719,160	2,947,240	1,548,617	3,223,303	-	-	-	-
高知	2,915,787	876,906	621,956	1,416,925	-	-	-	-
福岡	37,551,644	12,018,305	2,341,042	23,192,297	2,075,182	1,765,226	154,978	154,978
佐賀	4,473,518	1,649,562	1,324,858	1,499,098	796,511	796,511	-	-
長崎	7,360,201	1,922,168	596,632	4,841,401	-	-	-	-
熊本	12,615,450	5,488,658	4,060,598	3,066,194	-	-	-	-
大分	5,897,416	1,676,774	264,156	3,956,486	-	-	-	-
宮崎	9,416,798	2,998,226	1,378,599	5,039,973	-	-	-	-
鹿児島	16,539,915	3,777,747	694,256	12,067,912	-	-	-	-
沖縄	21,933,304	13,292,387	2,138,565	6,502,352	3,229,007	3,229,007	-	-
合計	1,110,753,677	260,706,723	202,040,777	648,006,177	27,334,816	25,599,476	1,388,662	346,678

(単位：千円)

(2) 投資主体別資金負担別投資実績								区 分
口 都道府県				ハ 市町村				
投資額	資金負担区分			投資額	資金負担区分			
	国費	都道府県費	市町村費		国費	都道府県費	市町村費	
1,164,055	527,078	636,977	-	26,375,911	7,928,078	289,563	18,158,270	北海道
261,851	22,218	239,633	-	5,464,654	1,490,807	231,086	3,742,761	青森
145,905	10,464	135,441	-	51,602,974	3,131,016	1,151,712	47,320,246	岩手
515,815	107,282	408,533	-	74,966,544	3,304,338	1,021,696	70,640,510	宮城
763,062	196,425	566,637	-	4,462,333	1,538,698	180,279	2,743,356	秋田
1,984,462	477,359	1,507,103	-	4,207,906	835,064	14,644	3,358,198	山形
6,252,913	316,434	5,936,479	-	27,539,868	2,814,262	239,315	24,486,291	福島
1,537,653	534,750	963,847	39,056	12,785,508	2,488,346	167,180	10,129,982	茨城
1,211,966	512,198	553,747	146,021	14,483,737	2,865,079	10,759	11,607,899	栃木
346,737	113,251	211,078	22,408	15,299,157	3,253,475	393,287	11,652,395	群馬
7,594,650	1,563,715	5,806,430	224,505	49,277,827	9,860,519	375,078	39,042,230	埼玉
7,512,048	2,793,673	3,599,174	1,119,201	35,349,274	5,137,979	29,018	30,182,277	千葉
109,649,866	11,252,766	97,723,055	674,045	109,214,386	28,881,306	16,542,646	63,790,434	東京
6,761,484	2,724,274	4,037,210	-	64,784,195	14,550,025	110,315	50,123,855	神奈川
1,176,341	173,133	1,002,323	885	13,467,531	4,148,671	13,014	9,305,846	新潟
2,714,261	756,314	1,957,947	-	13,855,404	4,892,611	65,953	8,896,840	富山
3,940,140	1,507,867	2,432,273	-	6,929,228	2,486,345	355,250	4,087,633	石川
897,120	398,287	422,156	76,677	7,753,079	2,962,749	381,327	4,409,003	福井
3,047,884	800,134	2,247,750	-	4,842,193	1,475,310	422,529	2,944,354	山梨
1,886,029	241,656	1,644,373	-	17,428,742	5,770,401	840,884	10,817,457	長野
778,200	216,381	542,440	19,379	7,919,674	1,908,910	86,297	5,924,467	岐阜
5,861,246	2,554,170	3,307,076	-	20,197,835	4,810,870	375,740	15,011,225	静岡
5,031,360	1,698,116	3,077,391	255,853	50,509,947	10,945,913	1,294,435	38,269,599	愛知
748,574	199,001	513,114	36,459	4,724,517	992,429	8,592	3,723,496	三重
700,221	168,240	530,931	1,050	5,406,906	1,962,120	52,950	3,391,836	滋賀
1,517,965	316,989	1,200,976	-	10,501,280	1,323,833	36,909	9,140,538	京都
6,115,883	631,904	5,483,979	-	29,685,273	5,307,418	384,404	23,993,451	大阪
6,459,636	1,248,082	5,144,882	66,672	30,490,858	8,504,453	310,503	21,675,902	兵庫
3,968,105	1,502,438	2,409,534	56,133	4,734,227	1,109,649	13,696	3,610,882	奈良
634,237	143,976	490,261	-	4,237,635	1,631,999	46,617	2,559,019	和歌山
172,621	27,853	144,768	-	825,554	208,228	4,505	612,821	鳥取
366,687	86,092	273,003	7,592	2,087,876	619,918	-	1,467,958	島根
938,526	165,700	772,826	-	6,850,519	1,183,882	3,165	5,663,472	岡山
1,169,671	99,491	720,267	349,913	11,758,689	4,223,796	591,658	6,943,235	広島
1,615,496	730,628	856,812	28,056	10,793,300	2,756,125	27,722	8,009,453	山口
3,143,431	1,281,412	1,862,019	-	1,713,178	567,234	-	1,145,944	徳島
304,804	7,350	293,113	4,341	1,677,744	271,061	109,528	1,297,155	香川
2,593,747	1,134,674	1,458,109	964	5,125,413	1,812,566	90,508	3,222,339	愛媛
801,582	224,551	574,231	2,800	2,114,205	652,355	47,725	1,414,125	高知
3,782,565	1,609,676	2,172,889	-	31,693,897	8,643,403	13,175	23,037,319	福岡
1,681,541	372,743	1,265,123	43,675	1,995,466	480,308	59,735	1,455,423	佐賀
1,206,210	147,854	496,716	561,640	6,153,991	1,774,314	99,916	4,279,761	長崎
8,911,772	4,687,095	4,060,598	164,079	3,703,678	801,563	-	2,902,115	熊本
110,161	36,200	73,961	-	5,787,255	1,640,574	190,195	3,956,486	大分
1,519,892	205,302	1,314,590	-	7,896,906	2,792,924	64,009	5,039,973	宮崎
762,005	152,736	609,269	-	15,777,910	3,625,011	84,987	12,067,912	鹿児島
5,337,424	3,423,532	1,913,892	-	13,366,873	6,639,848	224,673	6,502,352	沖縄
225,597,804	48,101,464	173,594,936	3,901,404	857,821,057	187,005,783	27,057,179	643,758,095	合計

#### 4. 港湾

区分 都道府県名	(1) 資金負担別投資実績				(2) 投資主体別資金負担別投資実績			
	総投資額	資金負担区分			投資額	資金負担区分		
		国費	都道府県費	市町村費		国費	都道府県費	市町村費
北海道	23,709,117	17,587,387	519,193	5,602,537	20,043,319	16,460,087	519,193	3,064,039
青森	4,693,566	1,714,246	2,630,024	349,296	1,608,434	1,129,388	479,046	-
岩手	4,404,977	2,106,445	2,258,051	40,481	448,446	448,446	-	-
宮城	9,586,502	5,008,509	4,567,711	10,282	1,057,758	1,057,758	-	-
秋田	4,124,376	2,330,339	1,752,423	41,614	3,017,651	2,066,567	951,084	-
山形	2,853,802	1,716,251	1,133,463	4,088	2,266,350	1,519,344	747,006	-
福島	2,748,137	1,142,227	1,605,910	-	358,484	358,484	-	-
茨城	2,806,524	1,154,140	1,358,019	294,365	263,637	263,637	-	-
栃木	-	-	-	-	-	-	-	-
群馬	-	-	-	-	-	-	-	-
埼玉	-	-	-	-	-	-	-	-
千葉	2,252,433	908,805	891,557	452,071	1,046,918	745,342	301,576	-
東京	38,653,331	26,129,972	12,521,639	1,720	20,188,990	18,729,203	1,459,787	-
神奈川	53,597,069	24,793,033	1,658,953	27,145,083	28,068,522	19,108,721	-	8,959,801
新潟	11,467,246	6,240,647	5,208,873	17,726	7,786,660	5,116,278	2,670,382	-
富山	3,818,153	1,900,464	1,752,587	165,102	2,135,977	1,517,191	618,786	-
石川	5,763,443	3,278,099	1,837,296	648,048	3,909,087	2,858,079	735,205	315,803
福井	3,585,813	1,888,824	1,575,764	121,225	2,197,840	1,540,764	657,076	-
山梨	-	-	-	-	-	-	-	-
長野	-	-	-	-	-	-	-	-
岐阜	-	-	-	-	-	-	-	-
静岡	8,724,281	3,899,597	4,255,897	568,787	3,984,917	2,524,009	1,309,668	151,240
愛知	28,065,438	10,137,521	9,749,215	8,178,702	10,725,187	7,666,683	1,812,154	1,246,350
三重	7,239,309	3,930,477	1,770,877	1,537,955	4,066,488	2,850,351	676,172	539,965
滋賀	40,827	9,007	31,820	-	-	-	-	-
京都	2,252,315	937,208	1,298,658	16,449	1,358,252	770,245	588,007	-
大阪	17,367,357	9,038,742	1,705,016	6,623,599	12,000,946	8,224,488	216,952	3,559,506
兵庫	36,489,527	20,981,737	3,575,694	11,932,096	26,149,969	18,339,025	351,902	7,459,042
奈良	-	-	-	-	-	-	-	-
和歌山	6,620,986	2,832,359	3,034,916	753,711	2,720,637	1,669,646	851,451	199,540
鳥取	3,973,148	1,916,346	751,602	1,305,200	2,256,429	1,558,275	134,960	563,194
島根	3,588,768	1,634,404	1,683,720	270,644	1,305,136	917,248	387,888	-
岡山	9,561,126	5,359,857	3,911,695	289,574	7,493,811	5,138,373	2,355,438	-
広島	12,404,429	4,001,720	5,345,872	3,056,837	2,956,245	1,349,781	570,764	1,035,700
山口	9,747,646	5,464,490	3,409,825	873,331	7,269,738	4,789,963	2,427,268	52,507
徳島	3,760,403	1,989,851	1,755,515	15,037	2,393,838	1,697,673	696,165	-
香川	6,275,693	3,034,765	2,383,309	857,619	2,405,315	2,235,741	101,744	67,830
愛媛	6,928,632	2,414,815	3,144,324	1,369,493	2,160,692	1,505,057	437,090	218,545
高知	10,008,782	6,125,689	3,175,053	708,040	7,167,741	5,193,975	1,383,390	590,376
福岡	29,125,490	18,557,877	3,038,175	7,529,438	22,531,940	16,718,095	1,995,804	3,818,041
佐賀	3,124,080	1,569,867	1,549,493	4,720	2,223,560	1,488,699	734,861	-
長崎	9,273,697	4,321,209	3,685,243	1,267,245	874,376	665,840	193,944	14,592
熊本	8,790,345	3,611,041	4,566,977	612,327	3,764,968	2,620,611	1,144,357	-
大分	6,327,121	3,584,861	2,587,044	155,216	4,147,849	2,711,527	1,436,322	-
宮崎	8,079,053	4,395,888	3,567,516	115,649	4,120,430	2,784,892	1,335,538	-
鹿児島	17,601,105	11,540,128	4,622,991	1,437,986	6,131,933	4,520,839	1,611,094	-
沖縄	10,816,975	7,548,113	2,408,116	860,746	710,761	710,761	-	-
合計	440,251,022	236,736,957	118,280,026	85,234,039	235,319,231	171,571,086	31,892,074	31,856,071



(単位：千円)

(2) 投資主体別資金負担別投資実績								区 分
口 都道府県				ハ 市町村				
投資額	資金負担区分			投資額	資金負担区分			
	国 費	都道府県費	市町村費		国 費	都道府県費	市町村費	
-	-	-	-	3,665,798	1,127,300	-	2,538,498	北 海 道
2,829,384	584,858	2,150,978	93,548	255,748	-	-	255,748	青 森
3,938,397	1,657,999	2,258,051	22,347	18,134	-	-	18,134	岩 手
8,518,462	3,950,751	4,567,711	-	10,282	-	-	10,282	宮 城
1,081,017	263,772	801,339	15,906	25,708	-	-	25,708	秋 田
586,966	196,907	386,457	3,602	486	-	-	486	山 形
2,389,653	783,743	1,605,910	-	-	-	-	-	福 島
2,325,970	890,503	1,358,019	77,448	216,917	-	-	216,917	茨 城
-	-	-	-	-	-	-	-	栃 木
-	-	-	-	-	-	-	-	群 馬
-	-	-	-	-	-	-	-	埼 玉
928,564	163,463	589,981	175,120	276,951	-	-	276,951	千 葉
18,462,621	7,400,769	11,061,852	-	1,720	-	-	1,720	東 京
2,058,429	467,230	1,591,199	-	23,470,118	5,217,082	67,754	18,185,282	神 奈 川
3,651,360	1,112,869	2,538,491	-	29,226	11,500	-	17,726	新 潟
1,673,071	383,273	1,133,801	155,997	9,105	-	-	9,105	富 山
1,793,791	383,973	1,102,091	307,727	60,565	36,047	-	24,518	石 川
1,267,470	348,060	918,688	722	120,503	-	-	120,503	福 井
-	-	-	-	-	-	-	-	山 梨
-	-	-	-	-	-	-	-	長 野
-	-	-	-	-	-	-	-	岐 阜
4,504,142	1,360,488	2,946,229	197,425	235,222	15,100	-	220,122	静 岡
9,181,792	1,234,989	7,936,803	10,000	8,158,459	1,235,849	258	6,922,352	愛 知
1,732,398	595,542	1,094,705	42,151	1,440,423	484,584	-	955,839	三 重
40,827	9,007	31,820	-	-	-	-	-	滋 賀
888,654	166,963	710,651	11,040	5,409	-	-	5,409	京 都
1,670,064	182,000	1,488,064	-	3,696,347	632,254	-	3,064,093	大 阪
4,599,094	1,388,464	3,204,330	6,300	5,740,464	1,254,248	19,462	4,466,754	兵 庫
-	-	-	-	-	-	-	-	奈 良
3,556,583	1,027,340	2,183,465	345,778	343,766	135,373	-	208,393	和 歌 山
817,876	189,768	616,642	11,466	898,843	168,303	-	730,540	鳥 取
1,827,161	531,329	1,295,832	-	456,471	185,827	-	270,644	島 根
1,966,045	193,425	1,556,257	216,363	101,270	28,059	-	73,211	岡 山
7,770,650	2,396,589	4,775,108	598,953	1,677,534	255,350	-	1,422,184	広 島
1,872,816	594,144	982,557	296,115	605,092	80,383	-	524,709	山 口
1,366,565	292,178	1,059,350	15,037	-	-	-	-	徳 島
3,165,710	761,771	2,113,518	290,421	704,668	37,253	168,047	499,368	香 川
3,759,662	767,269	2,661,980	330,413	1,008,278	142,489	45,254	820,535	愛 媛
2,839,977	931,714	1,791,663	116,600	1,064	-	-	1,064	高 知
1,638,500	578,452	1,042,371	17,677	4,955,050	1,261,330	-	3,693,720	福 岡
898,713	81,168	814,632	2,913	1,807	-	-	1,807	佐 賀
6,956,848	3,224,777	3,491,299	240,772	1,442,473	430,592	-	1,011,881	長 崎
4,346,157	844,170	3,422,620	79,367	679,220	146,260	-	532,960	熊 本
2,170,623	873,334	1,150,722	146,567	8,649	-	-	8,649	大 分
3,958,623	1,610,996	2,231,978	115,649	-	-	-	-	宮 崎
8,077,645	4,865,567	2,913,117	298,961	3,391,527	2,153,722	98,780	1,139,025	鹿 児 島
7,641,388	6,075,279	1,566,109	-	2,464,826	762,073	842,007	860,746	沖 縄
138,753,668	49,364,893	85,146,390	4,242,385	66,178,123	15,800,978	1,241,562	49,135,583	合 計

## 5. 農林水産

区分 都道府県名	(1) 資金負担別投資実績				(2) 投資主体別資金負担別投資実績			
	総投資額	資金負担区分			投資額	資金負担区分		
		国費	都道府県費	市町村費		国費	都道府県費	市町村費
北海道	283,670,953	178,295,772	72,938,762	32,436,419	119,778,233	99,284,631	16,889,780	3,603,822
青森	44,046,226	21,615,261	18,027,892	4,403,073	6,638,277	6,347,070	142,338	148,869
岩手	65,785,153	24,429,590	24,059,413	17,296,150	9,971,050	9,054,420	466,667	449,963
宮城	121,943,320	41,771,751	30,412,503	49,759,066	21,826,538	20,810,144	551,420	464,974
秋田	44,631,809	25,376,827	14,431,314	4,823,668	12,415,448	11,586,411	438,955	390,082
山形	33,265,219	18,489,121	11,507,301	3,268,797	10,936,342	9,474,343	823,493	638,506
福島	45,812,146	21,156,284	13,140,131	11,515,731	9,114,759	8,771,277	155,103	188,379
茨城	24,048,148	9,603,035	8,443,439	6,001,674	3,614,698	2,445,231	491,064	678,403
栃木	19,467,275	6,975,248	8,468,969	4,023,058	1,621,349	1,507,206	48,240	65,903
群馬	19,604,670	5,628,068	8,281,485	5,695,117	2,119,441	1,993,657	53,160	72,624
埼玉	14,003,374	3,149,957	7,637,826	3,215,591	1,426,371	1,240,269	68,600	117,502
千葉	26,492,339	12,628,897	7,723,902	6,139,540	10,068,933	7,091,771	1,932,640	1,044,522
東京	18,981,986	11,621,023	6,735,822	625,141	6,996,120	6,996,120	-	-
神奈川	13,171,151	2,335,136	9,007,781	1,828,234	276,485	276,485	-	-
新潟	59,905,648	31,246,020	18,051,138	10,608,490	14,291,412	11,519,084	1,504,879	1,267,449
富山	26,625,040	13,341,514	9,941,718	3,341,808	5,697,809	4,430,555	1,017,037	250,217
石川	21,241,391	9,352,005	8,310,557	3,578,829	3,024,451	2,625,370	198,007	201,074
福井	33,663,492	17,212,727	11,200,046	5,250,719	12,008,412	9,111,489	1,637,543	1,259,380
山梨	23,508,797	9,450,041	9,137,345	4,921,411	1,205,036	900,771	121,504	182,761
長野	39,956,685	17,579,050	12,778,853	9,598,782	7,757,061	6,994,492	350,995	411,574
岐阜	30,726,574	11,961,320	13,483,205	5,282,049	4,626,245	4,115,400	235,750	275,095
静岡	34,402,001	12,839,563	12,702,954	8,859,484	4,325,625	3,500,050	469,460	356,115
愛知	38,483,708	16,237,120	12,707,688	9,538,900	5,399,485	3,934,268	822,040	643,177
三重	17,426,530	7,426,326	5,717,624	4,282,580	1,894,555	1,352,450	201,064	341,041
滋賀	10,828,981	5,572,214	3,426,824	1,829,943	1,928,698	1,471,103	137,502	320,093
京都	11,282,875	4,973,106	3,848,945	2,460,824	3,021,407	2,544,005	236,685	240,717
大阪	5,688,793	1,734,163	1,403,737	2,550,893	70,926	46,082	10,500	14,344
兵庫	30,936,163	13,546,388	12,369,039	5,020,736	3,342,561	2,586,710	277,170	478,681
奈良	12,673,963	6,421,427	4,080,980	2,171,556	5,666,890	4,524,537	530,762	611,591
和歌山	16,878,979	9,064,810	4,698,916	3,115,253	4,059,706	3,315,132	396,882	347,692
鳥取	13,201,508	4,304,618	7,106,856	1,790,034	1,426,588	1,362,173	54,038	10,377
島根	31,247,809	13,067,375	12,527,866	5,652,568	5,014,581	4,613,482	228,055	173,044
岡山	29,542,747	10,143,376	9,582,960	9,816,411	3,299,721	2,654,072	225,964	419,685
広島	18,978,294	6,976,304	5,947,840	6,054,150	2,590,539	2,559,306	13,200	18,033
山口	16,733,525	7,207,172	6,157,769	3,368,584	1,237,274	1,188,476	27,414	21,384
徳島	23,880,413	10,458,547	9,936,285	3,485,581	5,321,189	4,321,964	756,970	242,255
香川	11,327,635	4,837,362	2,843,563	3,646,710	2,519,667	2,057,295	258,938	203,434
愛媛	22,929,394	9,507,730	6,959,835	6,461,829	1,718,298	1,658,799	24,565	34,934
高知	27,245,587	11,746,596	10,194,156	5,304,835	5,322,374	5,152,443	135,644	34,287
福岡	43,297,582	16,773,801	16,339,787	10,183,994	6,540,026	5,354,712	985,008	200,306
佐賀	31,670,903	15,651,698	12,351,176	3,668,029	8,140,055	7,117,084	697,033	325,938
長崎	44,028,515	21,975,180	16,061,673	5,991,662	3,648,326	3,250,856	331,374	66,096
熊本	50,988,417	21,330,687	19,775,499	9,882,231	3,856,081	3,526,484	150,260	179,337
大分	26,665,142	12,593,657	10,628,698	3,442,787	2,620,896	2,438,625	130,417	51,854
宮崎	49,667,340	22,477,722	22,299,950	4,889,668	9,535,271	8,761,045	403,301	370,925
鹿児島	66,464,578	33,636,130	23,169,315	9,659,133	15,903,984	14,253,973	930,879	719,132
沖縄	55,702,419	44,234,944	7,262,373	4,205,102	7,384,038	7,036,827	299,476	47,735
合計	1,752,725,197	837,956,663	583,821,710	330,946,824	381,203,231	327,158,149	35,861,776	18,183,306

(単位：千円)

(2) 投資主体別資金負担別投資実績								区 分
口 都道府県				ハ 市町村				
投資額	資金負担区分			投資額	資金負担区分			
	国 費	都道府県費	市町村費		国 費	都道府県費	市町村費	
127,739,792	72,533,562	46,243,328	8,962,902	36,152,928	6,477,579	9,805,654	19,869,695	北海道
32,027,637	13,092,517	17,619,775	1,315,345	5,380,312	2,175,674	265,779	2,938,859	青 森
31,630,343	11,929,554	19,087,014	613,775	24,183,760	3,445,616	4,505,732	16,232,412	岩 手
39,349,287	10,231,162	28,121,705	996,420	60,767,495	10,730,445	1,739,378	48,297,672	宮 城
24,780,607	10,775,588	12,687,243	1,317,776	7,435,754	3,014,828	1,305,116	3,115,810	秋 田
18,245,108	8,049,847	9,586,909	608,352	4,083,769	964,931	1,096,899	2,021,939	山 形
20,953,370	10,461,765	9,887,423	604,182	15,744,017	1,923,242	3,097,605	10,723,170	福 島
14,278,843	5,846,886	7,406,309	1,025,648	6,154,607	1,310,918	546,066	4,297,623	茨 城
11,483,701	3,405,183	7,531,062	547,456	6,362,225	2,062,859	889,667	3,409,699	栃 木
10,191,344	2,602,394	6,348,531	1,240,419	7,293,885	1,032,017	1,879,794	4,382,074	群 馬
9,326,870	1,648,244	7,462,934	215,692	3,250,133	261,444	106,292	2,882,397	埼 玉
10,288,862	4,415,919	5,230,658	642,285	6,134,544	1,121,207	560,604	4,452,733	千 葉
9,332,326	4,388,662	4,943,664	-	2,653,540	236,241	1,792,158	625,141	東 京
9,987,504	1,832,067	7,956,061	199,376	2,907,162	226,584	1,051,720	1,628,858	神 奈 川
34,302,127	17,060,984	15,506,789	1,734,354	11,312,109	2,665,952	1,039,470	7,606,687	新 潟
17,413,219	8,150,783	8,353,380	909,056	3,514,012	760,176	571,301	2,182,535	富 山
14,248,348	5,664,493	7,639,854	944,001	3,968,592	1,062,142	472,696	2,433,754	石 川
16,159,697	6,764,738	8,442,052	952,907	5,495,383	1,336,500	1,120,451	3,038,432	福 井
16,321,833	6,483,395	8,273,087	1,565,351	5,981,928	2,065,875	742,754	3,173,299	山 梨
19,122,206	7,365,082	10,925,612	831,512	13,077,418	3,219,476	1,502,246	8,355,696	長 野
20,042,978	7,413,180	12,008,553	621,245	6,057,351	432,740	1,238,902	4,385,709	岐 阜
18,123,770	8,039,822	9,659,874	424,074	11,952,606	1,299,691	2,573,620	8,079,295	静 岡
23,144,531	10,728,343	10,895,623	1,520,565	9,939,692	1,574,509	990,025	7,375,158	愛 知
10,400,846	4,776,648	5,015,747	608,451	5,131,129	1,297,228	500,813	3,333,088	三 重
6,842,025	3,388,491	3,164,976	288,558	2,058,258	712,620	124,346	1,221,292	滋 賀
5,047,643	1,663,336	3,309,618	74,689	3,213,825	765,765	302,642	2,145,418	京 都
3,469,927	1,304,218	1,348,286	817,423	2,147,940	383,863	44,951	1,719,126	大 阪
18,230,225	7,680,694	10,318,152	231,379	9,363,377	3,278,984	1,773,717	4,310,676	兵 庫
4,488,591	1,249,163	3,192,197	47,231	2,518,482	647,727	358,021	1,512,734	奈 良
8,789,090	4,575,439	4,021,673	191,978	4,030,183	1,174,239	280,361	2,575,583	和 歌 山
8,358,695	2,687,116	5,283,358	388,221	3,416,225	255,329	1,769,460	1,391,436	鳥 取
19,516,402	6,816,911	11,378,940	1,320,551	6,716,826	1,636,982	920,871	4,158,973	島 根
15,635,736	5,911,960	8,433,229	1,290,547	10,607,290	1,577,344	923,767	8,106,179	岡 山
8,421,971	3,695,758	4,431,712	294,501	7,965,784	721,240	1,502,928	5,741,616	広 島
11,093,095	5,006,109	5,572,234	514,752	4,403,156	1,012,587	558,121	2,832,448	山 口
13,393,285	4,865,275	8,303,218	224,792	5,165,939	1,271,308	876,097	3,018,534	徳 島
4,592,191	2,366,358	1,766,048	459,785	4,215,777	413,709	818,577	2,983,491	香 川
11,639,440	5,027,347	6,170,218	441,875	9,571,656	2,821,584	765,052	5,985,020	愛 媛
13,346,436	4,610,061	8,583,002	153,373	8,576,777	1,984,092	1,475,510	5,117,175	高 知
21,839,297	9,378,026	11,687,758	773,513	14,918,259	2,041,063	3,667,021	9,210,175	福 岡
15,489,855	5,858,125	9,390,910	240,820	8,040,993	2,676,489	2,263,233	3,101,271	佐 賀
27,661,247	12,973,136	14,195,677	492,434	12,718,942	5,751,188	1,534,622	5,433,132	長 崎
26,846,335	11,175,944	14,797,009	873,382	20,286,001	6,628,259	4,828,230	8,829,512	熊 本
19,183,675	8,739,051	9,736,478	708,146	4,860,571	1,415,981	761,803	2,682,787	大 分
28,875,469	11,841,614	16,163,625	870,230	11,256,600	1,875,063	5,733,024	3,648,513	宮 崎
34,419,475	16,168,941	16,515,606	1,734,928	16,141,119	3,213,216	5,722,830	7,205,073	鹿 児 島
23,347,564	17,152,690	5,821,158	373,716	24,970,817	20,045,427	1,141,739	3,783,651	沖 縄
909,422,818	397,796,581	470,418,269	41,207,968	462,099,148	113,001,933	77,541,665	271,555,550	合 計

(1) 農業基盤整備

区分 都道府県名	(1) 資金負担別投資実績				(2) 投資主体別資金負担別投資実績			
	総投資額	資金負担区分			投資額	資金負担区分		
		国費	都道府県費	市町村費		国費	都道府県費	市町村費
北海道	168,380,452	109,454,942	40,557,969	18,367,541	81,335,900	64,754,745	12,977,333	3,603,822
青森	15,154,156	8,140,152	5,082,607	1,931,397	2,310,023	2,018,816	142,338	148,869
岩手	20,831,582	9,713,637	9,126,308	1,991,637	5,378,667	4,462,037	466,667	449,963
宮城	46,286,530	21,041,509	18,488,886	6,756,135	16,521,716	15,599,119	457,623	464,974
秋田	24,618,134	15,704,420	6,482,368	2,431,346	8,212,484	7,383,447	438,955	390,082
山形	21,638,347	13,151,115	6,533,620	1,953,612	7,115,613	5,653,614	823,493	638,506
福島	17,995,043	9,758,163	5,040,641	3,196,239	5,248,247	4,904,765	155,103	188,379
茨城	15,352,648	7,014,281	5,217,992	3,120,375	3,214,654	2,045,187	491,064	678,403
栃木	8,962,032	3,254,268	2,881,737	2,826,027	254,485	140,342	48,240	65,903
群馬	8,884,940	2,480,695	3,394,137	3,010,108	270,570	144,786	53,160	72,624
埼玉	6,274,852	2,351,116	1,996,087	1,927,649	1,280,653	1,094,551	68,600	117,502
千葉	17,304,096	9,700,391	4,441,057	3,162,648	10,001,445	7,024,283	1,932,640	1,044,522
東京	1,221,805	755,952	330,037	135,816	615,727	615,727	-	-
神奈川	1,912,576	67,877	1,063,617	781,082	12,018	12,018	-	-
新潟	46,663,555	24,359,036	14,842,512	7,462,007	11,473,247	8,700,919	1,504,879	1,267,449
富山	16,856,648	9,163,501	5,814,440	1,878,707	4,084,909	2,817,655	1,017,037	250,217
石川	11,997,364	6,179,015	3,689,189	2,129,160	2,302,208	1,903,127	198,007	201,074
福井	22,863,750	13,778,960	5,899,955	3,184,835	11,164,810	8,267,887	1,637,543	1,259,380
山梨	11,974,328	4,891,452	4,102,431	2,980,445	842,183	537,918	121,504	182,761
長野	21,307,255	9,228,730	6,476,317	5,602,208	2,331,083	1,568,514	350,995	411,574
岐阜	14,641,575	5,553,673	5,920,673	3,167,229	1,339,747	828,902	235,750	275,095
静岡	19,112,190	8,694,380	5,476,404	4,941,406	3,299,356	2,473,781	469,460	356,115
愛知	31,249,320	13,260,183	10,527,517	7,461,620	5,170,786	3,705,569	822,040	643,177
三重	8,890,310	3,872,299	2,572,066	2,445,945	1,162,817	620,712	201,064	341,041
滋賀	7,444,452	4,034,869	2,062,414	1,347,169	1,659,361	1,201,766	137,502	320,093
京都	5,453,873	3,021,188	1,419,124	1,013,561	2,417,624	1,940,222	236,685	240,717
大阪	3,701,845	1,119,445	971,071	1,611,329	35,688	10,844	10,500	14,344
兵庫	14,057,581	7,677,854	4,222,899	2,156,828	1,671,095	1,025,059	167,355	478,681
奈良	7,019,214	4,777,950	1,066,343	1,174,921	5,137,328	3,994,975	530,762	611,591
和歌山	9,646,500	5,182,719	2,730,795	1,732,986	3,316,837	2,572,263	396,882	347,692
鳥取	4,010,104	1,324,603	1,796,137	889,364	25,818	7,845	7,596	10,377
島根	12,508,473	5,974,886	3,598,168	2,935,419	2,696,021	2,321,078	201,899	173,044
岡山	18,658,688	6,391,551	4,884,765	7,382,372	2,218,419	1,572,770	225,964	419,685
広島	9,026,462	3,091,776	2,239,847	3,694,839	945,618	914,385	13,200	18,033
山口	9,264,447	4,278,803	3,720,886	1,264,758	355,928	307,130	27,414	21,384
徳島	10,394,378	5,359,096	3,245,002	1,790,280	4,352,041	3,352,816	756,970	242,255
香川	8,451,180	3,937,214	1,888,798	2,625,168	2,227,241	1,764,869	258,938	203,434
愛媛	8,994,111	3,301,723	2,950,501	2,741,887	190,801	131,302	24,565	34,934
高知	4,950,820	2,159,178	1,340,168	1,451,474	831,960	662,029	135,644	34,287
福岡	23,524,259	10,309,563	7,864,725	5,349,971	5,802,014	4,616,700	985,008	200,306
佐賀	20,192,980	12,707,128	5,073,211	2,412,641	7,641,560	6,618,589	697,033	325,938
長崎	8,300,442	3,866,289	3,418,116	1,016,037	363,307	276,796	20,415	66,096
熊本	20,461,962	9,440,770	6,090,982	4,930,210	1,659,854	1,330,257	150,260	179,337
大分	11,399,322	5,862,673	4,182,018	1,354,631	885,212	702,941	130,417	51,854
宮崎	16,045,365	8,800,848	4,979,060	2,265,457	4,478,450	3,704,224	403,301	370,925
鹿児島	37,050,226	21,563,753	10,531,387	4,955,086	12,236,163	10,586,152	930,879	719,132
沖縄	33,330,476	26,952,478	4,597,400	1,780,598	6,560,679	6,213,468	299,476	47,735
合計	884,260,648	472,706,104	260,832,384	150,722,160	252,652,367	203,106,901	31,362,160	18,183,306

(単位：千円)

(2) 投資主体別資金負担別投資実績								区 分
口 都道府県				ハ 市町村				
投資額	資金負担区分			投資額	資金負担区分			
	国 費	都道府県費	市町村費		国 費	都道府県費	市町村費	
75,665,339	43,096,323	24,377,292	8,191,724	11,379,213	1,603,874	3,203,344	6,571,995	北海道
11,381,487	5,583,065	4,715,774	1,082,648	1,462,646	538,271	224,495	699,880	青 森
14,259,579	5,045,153	8,635,863	578,563	1,193,336	206,447	23,778	963,111	岩 手
24,130,163	5,252,318	17,910,571	967,274	5,634,651	190,072	120,692	5,323,887	宮 城
14,230,739	7,262,836	5,928,422	1,039,481	2,174,911	1,058,137	114,991	1,001,783	秋 田
13,239,513	7,037,484	5,603,724	598,305	1,283,221	460,017	106,403	716,801	山 形
9,471,704	4,074,197	4,826,758	570,749	3,275,092	779,201	58,780	2,437,111	福 島
9,993,132	4,621,743	4,549,410	821,979	2,144,862	347,351	177,518	1,619,993	茨 城
4,902,259	2,340,126	2,112,114	450,019	3,805,288	773,800	721,383	2,310,105	栃 木
5,779,864	1,705,722	2,985,315	1,088,827	2,834,506	630,187	355,662	1,848,657	群 馬
3,263,592	1,161,378	1,886,552	215,662	1,730,607	95,187	40,935	1,594,485	埼 玉
5,409,185	2,471,298	2,463,125	474,762	1,893,466	204,810	45,292	1,643,364	千 葉
226,135	21,499	204,636	-	379,943	118,726	125,401	135,816	東 京
789,686	-	789,686	-	1,110,872	55,859	273,931	781,082	神 奈 川
29,068,679	14,356,930	12,977,395	1,734,354	6,121,629	1,301,187	360,238	4,460,204	新 潟
11,657,809	6,209,494	4,682,567	765,748	1,113,930	136,352	114,836	862,742	富 山
8,182,124	3,846,898	3,446,200	889,026	1,513,032	428,990	44,982	1,039,060	石 川
9,764,961	4,860,401	3,975,733	928,827	1,933,979	650,672	286,679	996,628	福 井
8,686,818	3,855,855	3,472,298	1,358,665	2,445,327	497,679	508,629	1,439,019	山 梨
12,342,686	5,443,330	6,072,250	827,106	6,633,486	2,216,886	53,072	4,363,528	長 野
10,444,150	4,714,746	5,114,638	614,766	2,857,678	10,025	570,285	2,277,368	岐 阜
11,010,637	5,828,184	4,880,940	301,513	4,802,197	392,415	126,004	4,283,778	静 岡
20,033,615	9,227,594	9,306,336	1,499,685	6,044,919	327,020	399,141	5,318,758	愛 知
5,844,754	2,895,749	2,351,227	597,778	1,882,739	355,838	19,775	1,507,126	三 重
4,543,689	2,343,936	1,911,387	288,366	1,241,402	489,167	13,525	738,710	滋 賀
2,015,348	819,238	1,143,257	52,853	1,020,901	261,728	39,182	719,991	京 都
2,843,694	1,071,551	954,720	817,423	822,463	37,050	5,851	779,562	大 阪
8,722,336	4,580,030	3,932,068	210,238	3,664,150	2,072,765	123,476	1,467,909	兵 庫
1,206,328	635,239	523,858	47,231	675,558	147,736	11,723	516,099	奈 良
4,715,373	2,331,523	2,191,872	191,978	1,614,290	278,933	142,041	1,193,316	和 歌 山
3,020,831	1,221,651	1,465,366	333,814	963,455	95,107	323,175	545,173	鳥 取
7,602,953	3,350,162	3,002,357	1,250,434	2,209,499	303,646	393,912	1,511,941	島 根
9,710,423	4,200,825	4,268,648	1,240,950	6,729,846	617,956	390,153	5,721,737	岡 山
4,092,154	1,945,237	1,897,610	249,307	3,988,690	232,154	329,037	3,427,499	広 島
7,715,048	3,693,050	3,631,345	390,653	1,193,471	278,623	62,127	852,721	山 口
4,418,351	1,870,118	2,396,133	152,100	1,623,986	136,162	91,899	1,395,925	徳 島
3,910,914	2,171,435	1,288,515	450,964	2,313,025	910	341,345	1,970,770	香 川
5,971,191	2,734,588	2,828,764	407,839	2,832,119	435,833	97,172	2,299,114	愛 媛
2,020,652	1,045,962	918,363	56,327	2,098,208	451,187	286,161	1,360,860	高 知
12,351,640	5,480,314	6,136,882	734,444	5,370,605	212,549	742,835	4,415,221	福 岡
8,872,824	4,304,965	4,328,679	239,180	3,678,596	1,783,574	47,499	1,847,523	佐 賀
7,020,094	3,385,263	3,362,690	272,141	917,041	204,230	35,011	677,800	長 崎
12,628,387	5,986,457	5,791,505	850,425	6,173,721	2,124,056	149,217	3,900,448	熊 本
9,496,897	4,950,082	4,000,300	546,515	1,017,213	209,650	51,301	756,262	大 分
9,781,078	4,730,889	4,339,950	710,239	1,785,837	365,735	235,809	1,184,293	宮 崎
20,901,691	10,140,760	9,259,721	1,501,210	3,912,372	836,841	340,787	2,734,744	鹿 児 島
15,777,569	11,405,693	3,998,160	373,716	10,992,228	9,333,317	299,764	1,359,147	沖 縄
489,118,075	235,311,291	216,840,976	36,965,808	142,490,206	34,287,912	12,629,248	95,573,046	合 計

(2) 林道

区分 都道府県名	(1) 資金負担別投資実績				(2) 投資主体別資金負担別投資実績			
	総投資額	資金負担区分			投資額	資金負担区分		
		国費	都道府県費	市町村費		国費	都道府県費	市町村費
北海道	21,961,477	18,831,655	2,170,614	959,208	17,102,120	17,102,120	-	-
青森	4,592,540	4,212,368	191,196	188,976	3,971,912	3,971,912	-	-
岩手	6,963,347	5,276,231	1,454,292	232,824	3,919,224	3,919,224	-	-
宮城	3,577,614	1,456,631	1,882,807	238,176	1,270,120	1,270,120	-	-
秋田	5,259,125	4,424,038	385,434	449,653	3,916,026	3,916,026	-	-
山形	4,321,702	3,755,186	320,637	245,879	3,563,303	3,563,303	-	-
福島	5,272,662	4,140,781	514,150	617,731	3,375,015	3,375,015	-	-
茨城	869,533	413,235	253,139	203,159	376,992	376,992	-	-
栃木	2,070,236	1,443,930	368,571	257,735	1,051,794	1,051,794	-	-
群馬	4,288,199	2,252,634	1,427,475	608,090	1,618,226	1,618,226	-	-
埼玉	1,213,904	462,107	474,699	277,098	101,509	101,509	-	-
千葉	222,920	100,042	66,912	55,966	65,056	65,056	-	-
東京	3,604,729	2,474,185	1,071,103	59,441	2,215,393	2,215,393	-	-
神奈川	1,174,821	317,247	799,695	57,879	76,023	76,023	-	-
新潟	5,777,798	3,422,595	1,435,692	919,511	2,388,558	2,388,558	-	-
富山	3,876,520	2,337,229	1,100,471	438,820	1,369,647	1,369,647	-	-
石川	1,713,231	754,742	608,127	350,362	458,658	458,658	-	-
福井	1,834,171	940,449	540,230	353,492	495,460	495,460	-	-
山梨	4,992,354	1,650,762	2,952,322	389,270	30,210	30,210	-	-
長野	7,380,187	5,719,109	514,604	1,146,474	4,859,976	4,859,976	-	-
岐阜	5,946,856	3,411,884	1,723,901	811,071	2,303,583	2,303,583	-	-
静岡	4,001,135	1,052,404	1,250,745	1,697,986	725,947	725,947	-	-
愛知	1,895,542	615,846	789,595	490,101	144,315	144,315	-	-
三重	1,566,612	727,328	443,363	395,921	294,759	294,759	-	-
滋賀	492,556	299,126	77,760	115,670	232,499	232,499	-	-
京都	466,731	121,926	218,948	125,857	63,598	63,598	-	-
大阪	55,396	14,160	-	41,236	14,160	14,160	-	-
兵庫	1,685,862	722,450	825,667	137,745	332,198	332,198	-	-
奈良	910,539	374,416	160,014	376,109	158,912	158,912	-	-
和歌山	1,452,624	629,004	114,291	709,329	218,786	218,786	-	-
鳥取	1,815,194	1,101,318	551,200	162,676	406,108	406,108	-	-
島根	2,551,604	1,483,386	649,057	419,161	394,666	394,666	-	-
岡山	1,835,525	845,545	602,727	387,253	437,963	437,963	-	-
広島	2,938,923	1,224,831	668,927	1,045,165	607,569	607,569	-	-
山口	1,205,537	479,481	455,970	270,086	110,758	110,758	-	-
徳島	4,440,597	2,217,986	1,255,914	966,697	512,599	512,599	-	-
香川	575,292	348,281	146,153	80,858	236,628	236,628	-	-
愛媛	3,106,985	2,045,438	528,254	533,293	1,184,848	1,184,848	-	-
高知	7,394,400	5,309,813	768,010	1,316,577	3,814,478	3,814,478	-	-
福岡	3,923,611	1,340,253	1,973,404	609,954	524,799	524,799	-	-
佐賀	1,153,953	611,432	395,831	146,690	339,027	339,027	-	-
長崎	1,901,007	824,081	634,088	442,838	478,949	478,949	-	-
熊本	3,732,527	2,229,492	909,231	593,804	1,385,284	1,385,284	-	-
大分	2,244,456	1,502,927	554,976	186,553	968,277	968,277	-	-
宮崎	9,012,806	5,837,686	2,014,759	1,160,361	3,924,622	3,924,622	-	-
鹿児島	6,560,251	4,566,515	1,315,003	678,733	3,386,243	3,386,243	-	-
沖縄	831,709	820,231	3,926	7,552	820,231	820,231	-	-
合計	164,665,300	105,142,396	37,563,884	21,959,020	76,247,028	76,247,028	-	-

(単位：千円)

(2) 投資主体別資金負担別投資実績								区 分
口 都道府県				ハ 市町村				
投 資 額	資 金 負 担 区 分			投 資 額	資 金 負 担 区 分			
	国 費	都道府県費	市町村費		国 費	都道府県費	市町村費	
2,509,892	1,211,708	1,177,930	120,254	2,349,465	517,827	992,684	838,954	北 海 道
352,205	168,121	184,084	-	268,423	72,335	7,112	188,976	青 森
2,789,098	1,345,667	1,443,431	-	255,025	11,340	10,861	232,824	岩 手
2,028,966	140,634	1,878,862	9,470	278,528	45,877	3,945	228,706	宮 城
959,288	439,177	379,542	140,569	383,811	68,835	5,892	309,084	秋 田
347,561	121,273	226,288	-	410,838	70,610	94,349	245,879	山 形
991,679	619,590	338,656	33,433	905,968	146,176	175,494	584,298	福 島
302,330	16,382	230,610	55,338	190,211	19,861	22,529	147,821	茨 城
769,481	346,591	325,453	97,437	248,961	45,545	43,118	160,298	栃 木
1,552,262	461,272	1,054,586	36,404	1,117,711	173,136	372,889	571,686	群 馬
759,670	323,798	435,872	-	352,725	36,800	38,827	277,098	埼 玉
84,674	24,906	59,209	559	73,190	10,080	7,703	55,407	千 葉
681,690	164,634	517,056	-	707,646	94,158	554,047	59,441	東 京
843,916	241,224	602,692	-	254,882	-	197,003	57,879	神 奈 川
1,760,071	762,822	997,249	-	1,629,169	271,215	438,443	919,511	新 潟
1,784,677	797,169	907,018	80,490	722,196	170,413	193,453	358,330	富 山
530,335	190,420	300,964	38,951	724,238	105,664	307,163	311,411	石 川
739,800	355,484	363,236	21,080	598,911	89,505	176,994	332,412	福 井
4,479,118	1,561,605	2,887,537	29,976	483,026	58,947	64,785	359,294	山 梨
752,407	296,122	451,879	4,406	1,767,804	563,011	62,725	1,142,068	長 野
2,299,715	870,581	1,422,655	6,479	1,343,558	237,720	301,246	804,592	岐 阜
1,124,483	268,852	785,094	70,537	2,150,705	57,605	465,651	1,627,449	静 岡
749,525	351,884	379,777	17,864	1,001,702	119,647	409,818	472,237	愛 知
676,800	321,877	354,713	210	595,053	110,692	88,650	395,711	三 重
91,697	44,563	46,942	192	168,360	22,064	30,818	115,478	滋 賀
263,333	41,541	213,956	7,836	139,800	16,787	4,992	118,021	京 都
-	-	-	-	41,236	-	-	41,236	大 阪
1,217,307	390,252	817,469	9,586	136,357	-	8,198	128,159	兵 庫
70,268	34,756	35,512	-	681,359	180,748	124,502	376,109	奈 良
64,458	8,648	55,810	-	1,169,380	401,570	58,481	709,329	和 歌 山
1,234,043	677,237	502,399	54,407	175,043	17,973	48,801	108,269	鳥 取
1,696,819	1,029,917	640,465	26,437	460,119	58,803	8,592	392,724	島 根
828,770	333,375	495,395	-	568,792	74,207	107,332	387,253	岡 山
1,003,812	476,874	526,938	-	1,327,542	140,388	141,989	1,045,165	広 島
753,085	328,573	391,036	33,476	341,694	40,150	64,934	236,610	山 口
1,718,487	956,247	735,860	26,380	2,209,511	749,140	520,054	940,317	徳 島
190,901	80,063	110,838	-	147,763	31,590	35,315	80,858	香 川
982,758	488,102	474,389	20,267	939,379	372,488	53,865	513,026	愛 媛
1,589,657	834,607	740,966	14,084	1,990,265	660,728	27,044	1,302,493	高 知
2,633,274	799,979	1,809,572	23,723	765,538	15,475	163,832	586,231	福 岡
605,863	239,205	366,658	-	209,063	33,200	29,173	146,690	佐 賀
790,011	231,664	548,487	9,860	632,047	113,468	85,601	432,978	長 崎
1,456,750	655,224	801,526	-	890,493	188,984	107,705	593,804	熊 本
933,089	455,844	474,869	2,376	343,090	78,806	80,107	184,177	大 分
2,767,417	1,317,803	1,426,986	22,628	2,320,767	595,261	587,773	1,137,733	宮 崎
2,013,034	1,005,917	1,007,117	-	1,160,974	174,355	307,886	678,733	鹿 児 島
3,926	-	3,926	-	7,552	-	-	7,552	沖 縄
52,778,402	21,832,184	29,931,509	1,014,709	35,639,870	7,063,184	7,632,375	20,944,311	合 計

(3) 造林

区分 都道府県名	(1) 資金負担別投資実績				(2) 投資主体別資金負担別投資実績			
	総投資額	資金負担区分			投資額	資金負担区分		
		国費	都道府県費	市町村費		国費	都道府県費	市町村費
北海道	15,421,431	9,407,954	3,749,064	2,264,413	1,368,383	1,368,383	-	-
青森	1,896,641	1,328,427	503,461	64,753	356,342	356,342	-	-
岩手	2,859,853	1,736,048	913,158	210,647	673,159	673,159	-	-
宮城	1,784,681	1,082,303	523,942	178,436	565,619	565,619	-	-
秋田	2,993,563	1,939,157	747,877	306,529	286,938	286,938	-	-
山形	3,144,304	597,310	2,441,733	105,261	257,426	257,426	-	-
福島	2,440,764	1,912,807	430,185	97,772	491,497	491,497	-	-
茨城	1,072,083	267,881	797,843	6,359	23,052	23,052	-	-
栃木	1,997,351	912,470	1,059,674	25,207	315,070	315,070	-	-
群馬	1,263,856	611,459	472,798	179,599	230,645	230,645	-	-
埼玉	1,405,144	205,866	1,184,501	14,777	44,209	44,209	-	-
千葉	67,554	22,124	32,047	13,383	2,432	2,432	-	-
東京	444,944	75,208	369,736	-	2,160	2,160	-	-
神奈川	719,620	143,286	553,492	22,842	30,672	30,672	-	-
新潟	1,400,944	1,017,022	310,534	73,388	411,111	411,111	-	-
富山	2,936,273	529,818	2,379,794	26,661	243,253	243,253	-	-
石川	3,767,658	1,249,694	2,272,443	245,521	263,585	263,585	-	-
福井	562,072	348,142	134,460	79,470	348,142	348,142	-	-
山梨	1,216,894	579,773	568,286	68,835	332,643	332,643	-	-
長野	7,392,490	2,423,205	4,404,258	565,027	566,002	566,002	-	-
岐阜	4,838,608	2,562,229	1,822,923	453,456	982,915	982,915	-	-
静岡	2,206,697	1,507,725	562,717	136,255	300,322	300,322	-	-
愛知	569,471	248,626	133,783	187,062	84,384	84,384	-	-
三重	1,352,451	952,986	297,126	102,339	436,979	436,979	-	-
滋賀	951,523	442,507	405,350	103,666	36,838	36,838	-	-
京都	1,906,276	1,285,126	301,136	320,014	540,185	540,185	-	-
大阪	107,261	63,336	43,925	-	2,642	2,642	-	-
兵庫	4,642,146	1,995,613	2,395,541	250,992	894,332	894,332	-	-
奈良	1,803,348	950,247	595,210	257,891	370,650	370,650	-	-
和歌山	1,702,057	1,307,841	340,029	54,187	524,083	524,083	-	-
鳥取	1,007,579	668,452	139,810	199,317	524,238	524,238	-	-
島根	2,923,392	2,260,398	445,169	217,825	1,658,952	1,658,952	-	-
岡山	2,593,717	1,739,272	752,200	102,245	643,339	643,339	-	-
広島	2,213,411	1,564,783	536,310	112,318	997,716	997,716	-	-
山口	2,640,445	1,244,172	1,080,210	316,063	602,692	602,692	-	-
徳島	1,926,102	1,166,567	623,746	135,789	456,549	456,549	-	-
香川	165,459	73,898	63,869	27,692	55,798	55,798	-	-
愛媛	4,132,119	1,358,245	2,710,897	62,977	342,649	342,649	-	-
高知	3,551,428	1,818,803	1,339,840	392,785	675,936	675,936	-	-
福岡	2,224,104	750,338	1,123,056	350,710	213,213	213,213	-	-
佐賀	905,591	217,317	588,674	99,600	159,468	159,468	-	-
長崎	1,604,175	784,037	694,506	125,632	67,133	67,133	-	-
熊本	6,385,593	2,749,157	3,034,435	602,001	810,943	810,943	-	-
大分	3,399,477	2,395,978	867,210	136,289	767,407	767,407	-	-
宮崎	5,001,506	3,283,500	1,442,983	275,023	1,132,199	1,132,199	-	-
鹿児島	4,545,996	1,523,621	2,791,206	231,169	281,578	281,578	-	-
沖縄	448,718	310,381	25,701	112,636	-	-	-	-
合計	120,536,770	61,615,109	49,006,848	9,914,813	20,375,480	20,375,480	-	-



(単位：千円)

(2) 投資主体別資金負担別投資実績								区 分
口 都道府県				ハ 市町村				
投資額	資金負担区分			投資額	資金負担区分			
	国 費	都道府県費	市町村費		国 費	都道府県費	市町村費	
9,530,307	6,665,669	2,864,638	-	4,522,741	1,373,902	884,426	2,264,413	北海道
1,448,632	955,857	492,775	-	91,667	16,228	10,686	64,753	青森
1,722,209	868,791	853,418	-	464,485	194,098	59,740	210,647	岩手
901,618	387,897	494,045	19,676	317,444	128,787	29,897	158,760	宮城
2,174,316	1,518,277	656,039	-	532,309	133,942	91,838	306,529	秋田
2,721,568	281,835	2,439,733	-	165,310	58,049	2,000	105,261	山形
1,517,752	1,090,194	427,558	-	431,515	331,116	2,627	97,772	福島
972,639	244,829	727,810	-	76,392	-	70,033	6,359	茨城
1,654,651	597,400	1,057,251	-	27,630	-	2,423	25,207	栃木
749,892	356,491	393,401	-	283,319	24,323	79,397	179,599	群馬
1,345,660	161,657	1,184,003	-	15,275	-	498	14,777	埼玉
50,838	19,692	31,146	-	14,284	-	901	13,383	千葉
442,784	73,048	369,736	-	-	-	-	-	東京
563,841	112,614	451,227	-	125,107	-	102,265	22,842	神奈川
846,710	536,176	310,534	-	143,123	69,735	-	73,388	新潟
2,597,479	263,773	2,333,706	-	95,541	22,792	46,088	26,661	富山
3,071,561	840,880	2,230,681	-	432,512	145,229	41,762	245,521	石川
-	-	-	-	213,930	-	134,460	79,470	福井
785,456	217,939	562,856	4,661	98,795	29,191	5,430	64,174	山梨
5,941,282	1,605,877	4,335,405	-	885,206	251,326	68,853	565,027	長野
3,235,251	1,535,406	1,699,845	-	620,442	43,908	123,078	453,456	岐阜
1,706,079	1,172,097	533,982	-	200,296	35,306	28,735	136,255	静岡
273,347	160,125	113,222	-	211,740	4,117	20,561	187,062	愛知
754,019	476,376	277,643	-	161,453	39,631	19,483	102,339	三重
703,451	334,865	368,586	-	211,234	70,804	36,764	103,666	滋賀
973,840	713,254	260,586	-	392,251	31,687	40,550	320,014	京都
104,619	60,694	43,925	-	-	-	-	-	大阪
3,276,989	1,101,281	2,175,708	-	470,825	-	219,833	250,992	兵庫
787,963	329,016	458,947	-	644,735	250,581	136,263	257,891	奈良
1,075,868	783,758	292,110	-	102,106	-	47,919	54,187	和歌山
105,823	26,669	79,154	-	377,518	117,545	60,656	199,317	鳥取
771,571	475,116	296,455	-	492,869	126,330	148,714	217,825	島根
1,729,857	989,728	740,129	-	220,521	106,205	12,071	102,245	岡山
775,777	513,994	261,783	-	439,918	53,073	274,527	112,318	広島
1,408,247	452,581	955,666	-	629,506	188,899	124,544	316,063	山口
1,135,640	683,128	452,512	-	333,913	26,890	171,234	135,789	徳島
79,365	15,884	63,481	-	30,296	2,216	388	27,692	香川
3,123,196	985,293	2,137,903	-	666,274	30,303	572,994	62,977	愛媛
2,342,384	1,058,751	1,283,633	-	533,108	84,116	56,207	392,785	高知
841,425	468,350	373,075	-	1,169,466	68,775	749,981	350,710	福岡
-	-	-	-	746,123	57,849	588,674	99,600	佐賀
1,268,491	716,904	551,587	-	268,551	-	142,919	125,632	長崎
3,404,526	1,938,214	1,466,312	-	2,170,124	-	1,568,123	602,001	熊本
2,440,972	1,588,431	852,541	-	191,098	40,140	14,669	136,289	大分
2,959,083	2,124,889	834,194	-	910,224	26,412	608,789	275,023	宮崎
1,649,588	1,137,255	512,333	-	2,614,830	104,788	2,278,873	231,169	鹿児島
77,500	52,145	25,355	-	371,218	258,236	346	112,636	沖縄
76,044,066	36,693,100	39,326,629	24,337	24,117,224	4,546,529	9,680,219	9,890,476	合計

## (4) 漁港

区分 都道府県名	(1) 資金負担別投資実績				(2) 投資主体別資金負担別投資実績			
	総投資額	資金負担区分			投資額	資金負担区分		
		国費	都道府県費	市町村費		国費	都道府県費	市町村費
北海道	38,195,799	27,102,240	9,999,302	1,094,257	19,971,830	16,059,383	3,912,447	-
青森	12,342,528	6,717,916	5,078,785	545,827	-	-	-	-
岩手	5,389,252	2,293,190	1,433,192	1,662,870	-	-	-	-
宮城	32,933,552	17,264,419	6,936,494	8,732,639	3,469,083	3,375,286	93,797	-
秋田	2,499,183	1,173,490	1,033,447	292,246	-	-	-	-
山形	987,178	553,905	398,037	35,236	-	-	-	-
福島	5,889,098	445,602	728,266	4,715,230	-	-	-	-
茨城	1,535,188	665,118	615,687	254,383	-	-	-	-
栃木	-	-	-	-	-	-	-	-
群馬	-	-	-	-	-	-	-	-
埼玉	-	-	-	-	-	-	-	-
千葉	3,478,560	1,494,047	1,505,212	479,301	-	-	-	-
東京	11,037,823	8,168,691	2,809,315	59,817	4,162,840	4,162,840	-	-
神奈川	2,277,798	944,432	955,468	377,898	157,772	157,772	-	-
新潟	2,878,373	1,742,107	605,812	530,454	18,496	18,496	-	-
富山	1,290,964	434,728	341,189	515,047	-	-	-	-
石川	1,799,196	833,786	775,485	189,925	-	-	-	-
福井	700,526	255,090	259,115	186,321	-	-	-	-
山梨	-	-	-	-	-	-	-	-
長野	-	-	-	-	-	-	-	-
岐阜	-	-	-	-	-	-	-	-
静岡	2,702,280	951,910	1,241,471	508,899	-	-	-	-
愛知	1,245,069	698,236	463,308	83,525	-	-	-	-
三重	2,419,239	1,042,431	954,059	422,749	-	-	-	-
滋賀	17,637	7,710	-	9,927	-	-	-	-
京都	991,512	209,987	651,698	129,827	-	-	-	-
大阪	486,290	189,718	296,572	-	18,436	18,436	-	-
兵庫	4,523,760	2,306,070	1,814,119	403,571	444,936	335,121	109,815	-
奈良	-	-	-	-	-	-	-	-
和歌山	1,508,946	670,106	649,915	188,925	-	-	-	-
鳥取	1,260,292	711,451	479,711	69,130	470,424	423,982	46,442	-
島根	2,441,488	1,195,737	942,286	303,465	264,942	238,786	26,156	-
岡山	1,148,552	386,437	412,119	349,996	-	-	-	-
広島	1,125,718	339,105	530,064	256,549	39,636	39,636	-	-
山口	2,168,625	1,000,777	455,927	711,921	167,896	167,896	-	-
徳島	1,595,230	820,482	700,417	74,331	-	-	-	-
香川	1,155,923	444,375	336,746	374,802	-	-	-	-
愛媛	3,911,424	1,986,353	284,440	1,640,631	-	-	-	-
高知	3,112,551	1,413,310	1,277,114	422,127	-	-	-	-
福岡	2,919,668	1,136,062	666,247	1,117,359	-	-	-	-
佐賀	1,452,323	504,525	439,266	508,532	-	-	-	-
長崎	16,053,295	10,315,477	3,826,675	1,911,143	2,738,937	2,427,978	310,959	-
熊本	4,441,072	1,963,939	1,387,883	1,089,250	-	-	-	-
大分	2,636,879	1,345,900	893,888	397,091	-	-	-	-
宮崎	2,518,969	1,230,785	1,191,946	96,238	-	-	-	-
鹿児島	6,633,429	3,904,664	2,303,318	425,447	-	-	-	-
沖縄	7,584,179	5,551,519	1,556,890	475,770	3,128	3,128	-	-
合計	199,289,368	110,415,827	57,230,885	31,642,656	31,928,356	27,428,740	4,499,616	-

(単位：千円)

(2) 投資主体別資金負担別投資実績								区 分
口 都道府県				ハ 市町村				
投資額	資金負担区分			投資額	資金負担区分			
	国 費	都道府県費	市町村費		国 費	都道府県費	市町村費	
17,489,455	10,870,442	6,026,492	592,521	734,514	172,415	60,363	501,736	北海道
11,587,887	6,276,405	5,078,785	232,697	754,641	441,511	-	313,130	青森
2,697,378	1,228,974	1,433,192	35,212	2,691,874	1,064,216	-	1,627,658	岩手
11,179,626	4,345,920	6,833,706	-	18,284,843	9,543,213	8,991	8,732,639	宮城
2,266,663	1,095,490	1,033,447	137,726	232,520	78,000	-	154,520	秋田
940,348	532,264	398,037	10,047	46,830	21,641	-	25,189	山形
1,173,868	445,602	728,266	-	4,715,230	-	-	4,715,230	福島
1,296,827	600,707	547,789	148,331	238,361	64,411	67,898	106,052	茨城
-	-	-	-	-	-	-	-	栃木
-	-	-	-	-	-	-	-	群馬
-	-	-	-	-	-	-	-	埼玉
2,849,154	1,420,544	1,306,089	122,521	629,406	73,503	199,123	356,780	千葉
6,594,819	4,005,851	2,588,968	-	280,164	-	220,347	59,817	東京
1,625,667	617,732	901,233	106,702	494,359	168,928	54,235	271,196	神奈川
1,855,613	1,258,751	596,862	-	1,004,264	464,860	8,950	530,454	新潟
562,856	208,236	291,802	62,818	728,108	226,492	49,387	452,229	富山
1,536,226	744,717	775,485	16,024	262,970	89,069	-	173,901	石川
422,042	175,000	244,042	3,000	278,484	80,090	15,073	183,321	福井
-	-	-	-	-	-	-	-	山梨
-	-	-	-	-	-	-	-	長野
-	-	-	-	-	-	-	-	岐阜
1,802,913	744,083	1,006,806	52,024	899,367	207,827	234,665	456,875	静岡
802,815	362,301	437,498	3,016	442,254	335,935	25,810	80,509	愛知
1,389,883	715,031	674,852	-	1,029,356	327,400	279,207	422,749	三重
-	-	-	-	17,637	7,710	-	9,927	滋賀
729,382	83,096	632,286	14,000	262,130	126,891	19,412	115,827	京都
467,854	171,282	296,572	-	-	-	-	-	大阪
3,261,907	1,546,761	1,703,591	11,555	816,917	424,188	713	392,016	兵庫
-	-	-	-	-	-	-	-	奈良
1,223,904	575,259	648,645	-	285,042	94,847	1,270	188,925	和歌山
720,738	287,469	433,269	-	69,130	-	-	69,130	鳥取
1,648,684	716,250	916,130	16,304	527,862	240,701	-	287,161	島根
693,219	235,578	410,744	46,897	455,333	150,859	1,375	303,099	岡山
836,517	275,094	526,704	34,719	249,565	24,375	3,360	221,830	広島
1,077,566	531,451	455,492	90,623	923,163	301,430	435	621,298	山口
1,553,593	807,756	699,525	46,312	41,637	12,726	892	28,019	徳島
214,452	98,455	107,176	8,821	941,471	345,920	229,570	365,981	香川
717,902	423,116	281,017	13,769	3,193,522	1,563,237	3,423	1,626,862	愛媛
2,483,916	1,179,155	1,221,799	82,962	628,635	234,155	55,315	339,165	高知
560,878	288,777	256,755	15,346	2,358,790	847,285	409,492	1,102,013	福岡
71,578	11,901	58,037	1,640	1,380,745	492,624	381,229	506,892	佐賀
8,559,363	4,936,410	3,424,572	198,381	4,754,995	2,951,089	91,144	1,712,762	長崎
2,599,170	1,576,385	999,828	22,957	1,841,902	387,554	388,055	1,066,293	熊本
2,012,730	1,084,563	803,608	124,559	624,149	261,337	90,280	272,532	大分
2,516,694	1,230,785	1,191,946	93,963	2,275	-	-	2,275	宮崎
6,215,745	3,749,190	2,232,837	233,718	417,684	155,474	70,481	191,729	鹿児島
5,299,151	4,310,643	988,508	-	2,281,900	1,237,748	568,382	475,770	沖縄
111,538,983	59,767,426	49,192,392	2,579,165	55,822,029	23,219,661	3,538,877	29,063,491	合計

## (5) その他

区分 都道府県名	(1) 資金負担別投資実績				(2) 投資主体別資金負担別投資実績			
	総投資額	資金負担区分			投資額	資金負担区分		
		国費	都道府県費	市町村費		国費	都道府県費	市町村費
北海道	39,711,794	13,498,981	16,461,813	9,751,000	-	-	-	-
青森	10,060,361	1,216,398	7,171,843	1,672,120	-	-	-	-
岩手	29,741,119	5,410,484	11,132,463	13,198,172	-	-	-	-
宮城	37,360,943	926,889	2,580,374	33,853,680	-	-	-	-
秋田	9,261,804	2,135,722	5,782,188	1,343,894	-	-	-	-
山形	3,173,688	431,605	1,813,274	928,809	-	-	-	-
福島	14,214,579	4,898,931	6,426,889	2,888,759	-	-	-	-
茨城	5,218,696	1,242,520	1,558,778	2,417,398	-	-	-	-
栃木	6,437,656	1,364,580	4,158,987	914,089	-	-	-	-
群馬	5,167,675	283,280	2,987,075	1,897,320	-	-	-	-
埼玉	5,109,474	130,868	3,982,539	996,067	-	-	-	-
千葉	5,419,209	1,312,293	1,678,674	2,428,242	-	-	-	-
東京	2,672,685	146,987	2,155,631	370,067	-	-	-	-
神奈川	7,086,336	862,294	5,635,509	588,533	-	-	-	-
新潟	3,184,978	705,260	856,588	1,623,130	-	-	-	-
富山	1,664,635	876,238	305,824	482,573	-	-	-	-
石川	1,963,942	334,768	965,313	663,861	-	-	-	-
福井	7,702,973	1,890,086	4,366,286	1,446,601	-	-	-	-
山梨	5,325,221	2,328,054	1,514,306	1,482,861	-	-	-	-
長野	3,876,753	208,006	1,383,674	2,285,073	-	-	-	-
岐阜	5,299,535	433,534	4,015,708	850,293	-	-	-	-
静岡	6,379,699	633,144	4,171,617	1,574,938	-	-	-	-
愛知	3,524,306	1,414,229	793,485	1,316,592	-	-	-	-
三重	3,197,918	831,282	1,451,010	915,626	-	-	-	-
滋賀	1,922,813	788,002	881,300	253,511	-	-	-	-
京都	2,464,483	334,879	1,258,039	871,565	-	-	-	-
大阪	1,338,001	347,504	92,169	898,328	-	-	-	-
兵庫	6,026,814	844,401	3,110,813	2,071,600	-	-	-	-
奈良	2,940,862	318,814	2,259,413	362,635	-	-	-	-
和歌山	2,568,852	1,275,140	863,886	429,826	-	-	-	-
鳥取	5,108,339	498,794	4,139,998	469,547	-	-	-	-
島根	10,822,852	2,152,968	6,893,186	1,776,698	-	-	-	-
岡山	5,306,265	780,571	2,931,149	1,594,545	-	-	-	-
広島	3,673,780	755,809	1,972,692	945,279	-	-	-	-
山口	1,454,471	203,939	444,776	805,756	-	-	-	-
徳島	5,524,106	894,416	4,111,206	518,484	-	-	-	-
香川	979,781	33,594	407,997	538,190	-	-	-	-
愛媛	2,784,755	815,971	485,743	1,483,041	-	-	-	-
高知	8,236,388	1,045,492	5,469,024	1,721,872	-	-	-	-
福岡	10,705,940	3,237,585	4,712,355	2,756,000	-	-	-	-
佐賀	7,966,056	1,611,296	5,854,194	500,566	-	-	-	-
長崎	16,169,596	6,185,296	7,488,288	2,496,012	-	-	-	-
熊本	15,967,263	4,947,329	8,352,968	2,666,966	-	-	-	-
大分	6,985,008	1,486,179	4,130,606	1,368,223	-	-	-	-
宮崎	17,088,694	3,324,903	12,671,202	1,092,589	-	-	-	-
鹿児島	11,674,676	2,077,577	6,228,401	3,368,698	-	-	-	-
沖縄	13,507,337	10,600,335	1,078,456	1,828,546	-	-	-	-
合計	383,973,111	88,077,227	179,187,709	116,708,175	-	-	-	-

(単位：千円)

(2) 投資主体別資金負担別投資実績								区 分
口 都道府県				ハ 市町村				
投資額	資金負担区分			投資額	資金負担区分			
	国 費	都道府県費	市町村費		国 費	都道府県費	市町村費	
22,544,799	10,689,420	11,796,976	58,403	17,166,995	2,809,561	4,664,837	9,692,597	北海道
7,257,426	109,069	7,148,357	-	2,802,935	1,107,329	23,486	1,672,120	青 森
10,162,079	3,440,969	6,721,110	-	19,579,040	1,969,515	4,411,353	13,198,172	岩 手
1,108,914	104,393	1,004,521	-	36,252,029	822,496	1,575,853	33,853,680	宮 城
5,149,601	459,808	4,689,793	-	4,112,203	1,675,914	1,092,395	1,343,894	秋 田
996,118	76,991	919,127	-	2,177,570	354,614	894,147	928,809	山 形
7,798,367	4,232,182	3,566,185	-	6,416,212	666,749	2,860,704	2,888,759	福 島
1,713,915	363,225	1,350,690	-	3,504,781	879,295	208,088	2,417,398	茨 城
4,157,310	121,066	4,036,244	-	2,280,346	1,243,514	122,743	914,089	栃 木
2,109,326	78,909	1,915,229	115,188	3,058,349	204,371	1,071,846	1,782,132	群 馬
3,957,948	1,411	3,956,507	30	1,151,526	129,457	26,032	996,037	埼 玉
1,895,011	479,479	1,371,089	44,443	3,524,198	832,814	307,585	2,383,799	千 葉
1,386,898	123,630	1,263,268	-	1,285,787	23,357	892,363	370,067	東 京
6,164,394	860,497	5,211,223	92,674	921,942	1,797	424,286	495,859	神 奈 川
771,054	146,305	624,749	-	2,413,924	558,955	231,839	1,623,130	新 潟
810,398	672,111	138,287	-	854,237	204,127	167,537	482,573	富 山
928,102	41,578	886,524	-	1,035,840	293,190	78,789	663,861	石 川
5,232,894	1,373,853	3,859,041	-	2,470,079	516,233	507,245	1,446,601	福 井
2,370,441	847,996	1,350,396	172,049	2,954,780	1,480,058	163,910	1,310,812	山 梨
85,831	19,753	66,078	-	3,790,922	188,253	1,317,596	2,285,073	長 野
4,063,862	292,447	3,771,415	-	1,235,673	141,087	244,293	850,293	岐 阜
2,479,658	26,606	2,453,052	-	3,900,041	606,538	1,718,565	1,574,938	静 岡
1,285,229	626,439	658,790	-	2,239,077	787,790	134,695	1,316,592	愛 知
1,735,390	367,615	1,357,312	10,463	1,462,528	463,667	93,698	905,163	三 重
1,503,188	665,127	838,061	-	419,625	122,875	43,239	253,511	滋 賀
1,065,740	6,207	1,059,533	-	1,398,743	328,672	198,506	871,565	京 都
53,760	691	53,069	-	1,284,241	346,813	39,100	898,328	大 阪
1,751,686	62,370	1,689,316	-	4,275,128	782,031	1,421,497	2,071,600	兵 庫
2,424,032	250,152	2,173,880	-	516,830	68,662	85,533	362,635	奈 良
1,709,487	876,251	833,236	-	859,365	398,889	30,650	429,826	和 歌 山
3,277,260	474,090	2,803,170	-	1,831,079	24,704	1,336,828	469,547	鳥 取
7,796,375	1,245,466	6,523,533	27,376	3,026,477	907,502	369,653	1,749,322	島 根
2,673,467	152,454	2,518,313	2,700	2,632,798	628,117	412,836	1,591,845	岡 山
1,713,711	484,559	1,218,677	10,475	1,960,069	271,250	754,015	934,804	広 島
139,149	454	138,695	-	1,315,322	203,485	306,081	805,756	山 口
4,567,214	548,026	4,019,188	-	956,892	346,390	92,018	518,484	徳 島
196,559	521	196,038	-	783,222	33,073	211,959	538,190	香 川
844,393	396,248	448,145	-	1,940,362	419,723	37,598	1,483,041	愛 媛
4,909,827	491,586	4,418,241	-	3,326,561	553,906	1,050,783	1,721,872	高 知
5,452,080	2,340,606	3,111,474	-	5,253,860	896,979	1,600,881	2,756,000	福 岡
5,939,590	1,302,054	4,637,536	-	2,026,466	309,242	1,216,658	500,566	佐 賀
10,023,288	3,702,895	6,308,341	12,052	6,146,308	2,482,401	1,179,947	2,483,960	長 崎
6,757,502	1,019,664	5,737,838	-	9,209,761	3,927,665	2,615,130	2,666,966	熊 本
4,299,987	660,131	3,605,160	34,696	2,685,021	826,048	525,446	1,333,527	大 分
10,851,197	2,437,248	8,370,549	43,400	6,237,497	887,655	4,300,653	1,049,189	宮 崎
3,639,417	135,819	3,503,598	-	8,035,259	1,941,758	2,724,803	3,368,698	鹿 児 島
2,189,418	1,384,209	805,209	-	11,317,919	9,216,126	273,247	1,828,546	沖 縄
179,943,292	44,192,580	135,126,763	623,949	204,029,819	43,884,647	44,060,946	116,084,226	合 計

6. 住宅

区分 都道府県名	(1) 資金負担別投資実績				(2) 投資主体別資金負担別投資実績			
	総投資額	資金負担区分			投資額	資金負担区分		
		国費	都道府県費	市町村費		国費	都道府県費	市町村費
北海道	53,034,707	18,275,235	3,310,087	31,449,385	85,122	85,122	-	-
青森	5,458,479	2,027,863	1,033,170	2,397,446	-	-	-	-
岩手	83,443,242	11,913,441	14,332,266	57,197,535	8,592,036	8,592,036	-	-
宮城	247,973,115	33,263,730	1,025,549	213,683,836	32,090,301	32,090,301	-	-
秋田	3,232,392	813,096	346,718	2,072,578	-	-	-	-
山形	3,786,925	752,795	851,300	2,182,830	204,284	204,284	-	-
福島	62,244,812	5,040,790	19,224,176	37,979,846	1,048,139	1,048,139	-	-
茨城	16,824,681	11,948,553	1,937,710	2,938,418	10,656,130	10,656,130	-	-
栃木	4,899,872	1,408,178	1,047,334	2,444,360	54,448	54,448	-	-
群馬	8,448,858	2,272,296	2,530,953	3,645,609	-	-	-	-
埼玉	55,813,641	46,625,241	6,085,237	3,103,163	43,414,408	43,414,408	-	-
千葉	36,345,844	31,044,761	1,317,097	3,983,986	28,184,135	28,184,135	-	-
東京	165,556,536	77,342,837	79,074,282	9,139,417	48,195,040	48,195,040	-	-
神奈川	43,889,007	20,000,577	6,523,622	17,364,808	13,464,927	13,464,927	-	-
新潟	6,822,076	2,201,627	845,475	3,774,974	399,569	399,569	-	-
富山	3,785,435	1,147,479	375,947	2,262,009	-	-	-	-
石川	2,663,119	670,049	726,993	1,266,077	-	-	-	-
福井	2,141,139	778,483	347,150	1,015,506	-	-	-	-
山梨	4,315,721	1,182,683	1,167,076	1,965,962	-	-	-	-
長野	8,175,476	844,997	4,137,665	3,192,814	-	-	-	-
岐阜	2,539,998	317,933	1,149,809	1,072,256	5,602	5,602	-	-
静岡	12,022,787	3,933,640	3,978,966	4,110,181	-	-	-	-
愛知	29,695,145	12,283,799	3,352,216	14,059,130	4,514,212	4,514,212	-	-
三重	2,410,884	959,689	96,572	1,354,623	653,085	653,085	-	-
滋賀	3,663,891	1,177,507	282,794	2,203,590	8,950	8,950	-	-
京都	17,708,427	7,074,281	2,580,137	8,054,009	4,138,825	4,138,825	-	-
大阪	83,605,571	38,157,935	26,519,776	18,927,860	12,102,861	12,102,861	-	-
兵庫	33,515,282	14,470,137	9,527,930	9,517,215	5,933,902	5,933,902	-	-
奈良	7,785,239	5,497,841	1,006,610	1,280,788	4,145,908	4,145,908	-	-
和歌山	4,710,496	1,660,310	795,876	2,254,310	54,100	54,100	-	-
鳥取	2,930,655	1,165,936	1,167,943	596,776	-	-	-	-
島根	5,676,069	2,031,409	1,217,869	2,426,791	-	-	-	-
岡山	5,002,501	1,453,012	815,928	2,733,561	-	-	-	-
広島	11,514,022	6,158,696	1,826,210	3,529,116	4,398,725	4,398,725	-	-
山口	7,803,214	2,526,769	2,051,089	3,225,356	-	-	-	-
徳島	4,475,058	2,274,664	758,411	1,441,983	-	-	-	-
香川	1,541,748	307,751	379,493	854,504	-	-	-	-
愛媛	3,088,802	854,012	467,906	1,766,884	-	-	-	-
高知	4,612,438	1,437,229	1,055,326	2,119,883	-	-	-	-
福岡	56,265,424	27,249,386	6,247,329	22,768,709	13,518,035	13,518,035	-	-
佐賀	4,327,942	1,461,445	1,197,699	1,668,798	-	-	-	-
長崎	9,825,266	3,483,674	2,299,554	4,042,038	-	-	-	-
熊本	6,812,836	2,031,054	1,120,657	3,661,125	-	-	-	-
大分	5,046,999	1,789,917	649,172	2,607,910	-	-	-	-
宮崎	5,130,463	1,067,434	1,683,165	2,379,864	-	-	-	-
鹿児島	14,195,484	3,814,341	2,560,078	7,821,065	-	-	-	-
沖縄	12,376,498	7,820,222	982,286	3,573,990	-	-	-	-
合計	1,177,138,216	422,014,734	222,010,608	533,112,874	235,862,744	235,862,744	-	-

(単位：千円)

(2) 投資主体別資金負担別投資実績									区 分
口 都道府県				ハ 市町村					
投資額	資金負担区分			投資額	資金負担区分				
	国 費	都道府県費	市町村費		国 費	都道府県費	市町村費		
5,625,223	2,562,260	3,062,963	-	47,324,362	15,627,853	247,124	31,449,385	北海道	
1,789,152	765,454	1,023,698	-	3,669,327	1,262,409	9,472	2,397,446	青 森	
13,247,343	77,068	13,170,275	-	61,603,863	3,244,337	1,161,991	57,197,535	岩 手	
25,831,257	170,166	962,024	24,699,067	190,051,557	1,003,263	63,525	188,984,769	宮 城	
482,640	153,815	328,825	-	2,749,752	659,281	17,893	2,072,578	秋 田	
622,545	86,876	535,669	-	2,960,096	461,635	315,631	2,182,830	山 形	
21,280,972	2,061,762	19,219,210	-	39,915,701	1,930,889	4,966	37,979,846	福 島	
2,665,139	729,642	1,935,497	-	3,503,412	562,781	2,213	2,938,418	茨 城	
1,609,927	567,328	1,042,599	-	3,235,497	786,402	4,735	2,444,360	栃 木	
3,616,343	1,085,990	2,530,353	-	4,832,515	1,186,306	600	3,645,609	群 馬	
8,181,581	2,096,523	6,085,058	-	4,217,652	1,114,310	179	3,103,163	埼 玉	
2,466,931	1,164,077	1,302,854	-	5,694,778	1,696,549	14,243	3,983,986	千 葉	
101,201,858	24,250,543	76,456,369	494,946	16,159,638	4,897,254	2,617,913	8,644,471	東 京	
7,450,412	984,795	6,465,617	-	22,973,668	5,550,855	58,005	17,364,808	神 奈 川	
1,100,198	311,222	788,976	-	5,322,309	1,490,836	56,499	3,774,974	新 潟	
526,054	157,279	368,775	-	3,259,381	990,200	7,172	2,262,009	富 山	
1,017,637	290,869	726,768	-	1,645,482	379,180	225	1,266,077	石 川	
546,502	218,001	328,501	-	1,594,637	560,482	18,649	1,015,506	福 井	
1,600,052	447,688	1,152,364	-	2,715,669	734,995	14,712	1,965,962	山 梨	
4,352,158	233,743	4,118,415	-	3,823,318	611,254	19,250	3,192,814	長 野	
1,128,551	12,404	1,116,147	-	1,405,845	299,927	33,662	1,072,256	岐 阜	
5,869,913	2,090,490	3,779,423	-	6,152,874	1,843,150	199,543	4,110,181	静 岡	
6,296,231	3,037,559	3,258,672	-	18,884,702	4,732,028	93,544	14,059,130	愛 知	
163,472	66,900	96,572	-	1,594,327	239,704	-	1,354,623	三 重	
529,585	247,158	282,427	-	3,125,356	921,399	367	2,203,590	滋 賀	
3,402,031	918,355	2,483,676	-	10,167,571	2,017,101	96,461	8,054,009	京 都	
41,125,405	14,629,336	26,496,069	-	30,377,305	11,425,738	23,707	18,927,860	大 阪	
12,640,406	3,116,471	9,523,935	-	14,940,974	5,419,764	3,995	9,517,215	兵 庫	
1,586,552	713,025	873,527	-	2,052,779	638,908	133,083	1,280,788	奈 良	
1,255,158	459,648	795,510	-	3,401,238	1,146,562	366	2,254,310	和 歌 山	
1,978,981	811,290	1,167,691	-	951,674	354,646	252	596,776	鳥 取	
1,948,233	750,568	1,197,345	320	3,727,836	1,280,841	20,524	2,426,471	島 根	
1,021,937	215,191	806,746	-	3,980,564	1,237,821	9,182	2,733,561	岡 山	
2,151,034	326,470	1,824,564	-	4,964,263	1,433,501	1,646	3,529,116	広 島	
3,111,529	1,063,253	2,048,276	-	4,691,685	1,463,516	2,813	3,225,356	山 口	
2,653,093	1,924,717	728,376	-	1,821,965	349,947	30,035	1,441,983	徳 島	
561,910	186,901	375,009	-	979,838	120,850	4,484	854,504	香 川	
745,356	277,547	467,809	-	2,343,446	576,465	97	1,766,884	愛 媛	
1,138,230	302,354	835,876	-	3,474,208	1,134,875	219,450	2,119,883	高 知	
8,548,861	2,302,635	6,246,226	-	34,198,528	11,428,716	1,103	22,768,709	福 岡	
1,532,572	335,621	1,196,951	-	2,795,370	1,125,824	748	1,668,798	佐 賀	
3,168,331	955,742	2,212,589	-	6,656,935	2,527,932	86,965	4,042,038	長 崎	
1,591,073	480,798	1,110,275	-	5,221,763	1,550,256	10,382	3,661,125	熊 本	
910,350	286,668	623,682	-	4,136,649	1,503,249	25,490	2,607,910	大 分	
2,086,868	418,912	1,667,956	-	3,043,595	648,522	15,209	2,379,864	宮 崎	
3,899,930	1,427,460	2,472,470	-	10,295,554	2,386,881	87,608	7,821,065	鹿 児 島	
2,340,760	1,358,504	982,256	-	10,035,738	6,461,718	30	3,573,990	沖 縄	
318,600,276	77,131,078	216,274,865	25,194,333	622,675,196	109,020,912	5,735,743	507,918,541	合 計	

7. 環境衛生

区分 都道府県名	(1) 資金負担別投資実績				(2) 投資主体別資金負担別投資実績			
	総投資額	資金負担区分			投資額	資金負担区分		
		国費	都道府県費	市町村費		国費	都道府県費	市町村費
北海道	30,807,193	5,720,333	331,835	24,755,025	1,508,216	1,508,216	-	-
青森	12,556,091	1,741,997	4,737,975	6,076,119	1,188	1,188	-	-
岩手	14,236,402	3,721,044	1,379,826	9,135,532	-	-	-	-
宮城	15,898,439	1,842,743	1,187,980	12,867,716	5,530	5,530	-	-
秋田	11,251,966	1,903,881	1,466,470	7,881,615	-	-	-	-
山形	4,541,171	233,830	334,541	3,972,800	-	-	-	-
福島	11,399,171	907,099	3,928,368	6,563,704	12	12	-	-
茨城	19,353,819	5,940,374	2,838,852	10,574,593	3,822,484	3,822,484	-	-
栃木	10,017,203	1,820,908	1,409,485	6,786,810	62	62	-	-
群馬	12,233,477	1,675,988	607,762	9,949,727	-	-	-	-
埼玉	48,766,479	8,767,638	1,611,770	38,387,071	3,146	3,146	-	-
千葉	22,304,520	3,176,928	545,693	18,581,899	-	-	-	-
東京	73,590,552	11,121,041	18,837,264	43,632,247	1,353,380	1,353,380	-	-
神奈川	28,062,417	3,435,669	938,693	23,688,055	-	-	-	-
新潟	15,669,619	1,940,064	475,754	13,253,801	147,020	147,020	-	-
富山	4,742,791	781,964	232,547	3,728,280	128	128	-	-
石川	6,473,454	406,664	253,093	5,813,697	-	-	-	-
福井	4,196,246	454,049	445,931	3,296,266	-	-	-	-
山梨	7,360,936	486,047	1,044,473	5,830,416	-	-	-	-
長野	10,704,095	1,152,268	183,080	9,368,747	-	-	-	-
岐阜	12,245,906	1,219,888	488,499	10,537,519	-	-	-	-
静岡	18,826,745	2,927,305	814,217	15,085,223	-	-	-	-
愛知	29,616,710	4,276,710	932,302	24,407,698	641,187	641,187	-	-
三重	20,755,110	5,718,115	1,366,287	13,670,708	-	-	-	-
滋賀	9,210,688	827,410	1,727,008	6,656,270	189	189	-	-
京都	11,036,724	1,706,547	334,082	8,996,095	341	341	-	-
大阪	32,370,643	4,362,205	166,841	27,841,597	730,144	730,144	-	-
兵庫	25,881,343	6,598,196	63,030	19,220,117	1,848	1,848	-	-
奈良	5,865,803	849,392	52,584	4,963,827	357	357	-	-
和歌山	13,906,291	3,935,819	352,170	9,618,302	332	332	-	-
鳥取	2,740,235	261,369	205,590	2,273,276	-	-	-	-
島根	3,578,417	796,897	864,607	1,916,913	200,000	200,000	-	-
岡山	17,783,395	3,721,557	512,517	13,549,321	-	-	-	-
広島	12,536,426	559,597	247,370	11,729,459	2,986	2,986	-	-
山口	15,414,412	3,052,653	194,556	12,167,203	-	-	-	-
徳島	5,550,809	883,742	531,685	4,135,382	-	-	-	-
香川	5,843,648	1,053,358	412,036	4,378,254	13,921	13,921	-	-
愛媛	8,223,268	745,267	229,448	7,248,553	-	-	-	-
高知	4,776,931	261,724	388,774	4,126,433	-	-	-	-
福岡	28,027,368	6,305,909	520,148	21,201,311	353,366	353,366	-	-
佐賀	11,426,704	3,376,836	340,743	7,709,125	-	-	-	-
長崎	11,246,333	2,310,613	356,437	8,579,283	274,511	274,511	-	-
熊本	10,007,283	1,631,736	1,652,475	6,723,072	572,656	572,656	-	-
大分	6,304,186	639,647	263,934	5,400,605	-	-	-	-
宮崎	9,855,269	1,604,618	304,619	7,946,032	-	-	-	-
鹿児島	11,915,086	1,746,029	1,861,363	8,307,694	552,235	552,235	-	-
沖縄	6,633,240	1,791,709	250,558	4,590,973	12,421	12,421	-	-
合計	715,745,014	120,395,377	58,225,272	537,124,365	10,197,660	10,197,660	-	-



(単位：千円)

(2) 投資主体別資金負担別投資実績								区 分
口 都道府県				ハ 市町村				
投資額	資金負担区分			投資額	資金負担区分			
	国 費	都道府県費	市町村費		国 費	都道府県費	市町村費	
22,472	11,066	11,406	-	29,276,505	4,201,051	320,429	24,755,025	北 海 道
4,696,971	706,591	3,990,380	-	7,857,932	1,034,218	747,595	6,076,119	青 森
645,844	103,645	542,199	-	13,590,558	3,617,399	837,627	9,135,532	岩 手
623,658	2,361	621,297	-	15,269,251	1,834,852	566,683	12,867,716	宮 城
849,261	90,872	758,389	-	10,402,705	1,813,009	708,081	7,881,615	秋 田
87,054	-	87,054	-	4,454,117	233,830	247,487	3,972,800	山 形
3,380,939	86,240	3,294,699	-	8,018,220	820,847	633,669	6,563,704	福 島
3,889,660	813,328	2,269,905	806,427	11,641,675	1,304,562	568,947	9,768,166	茨 城
1,181,141	64,763	1,116,378	-	8,836,000	1,756,083	293,107	6,786,810	栃 木
351,144	100	349,573	1,471	11,882,333	1,675,888	258,189	9,948,256	群 馬
821,220	-	792,750	28,470	47,942,113	8,764,492	819,020	38,358,601	埼 玉
142,390	-	142,390	-	22,162,130	3,176,928	403,303	18,581,899	千 葉
20,829,010	3,694,561	17,134,449	-	51,408,162	6,073,100	1,702,815	43,632,247	東 京
722,995	-	722,995	-	27,339,422	3,435,669	215,698	23,688,055	神 奈 川
475,674	-	475,674	-	15,046,925	1,793,044	80	13,253,801	新 潟
188,754	5,940	182,814	-	4,553,909	775,896	49,733	3,728,280	富 山
115,152	34,638	80,514	-	6,358,302	372,026	172,579	5,813,697	石 川
398,745	-	398,745	-	3,797,501	454,049	47,186	3,296,266	福 井
338,108	9,639	258,660	69,809	7,022,828	476,408	785,813	5,760,607	山 梨
36,804	9,640	27,164	-	10,667,291	1,142,628	155,916	9,368,747	長 野
42,143	-	42,143	-	12,203,763	1,219,888	446,356	10,537,519	岐 阜
657,797	-	657,797	-	18,168,948	2,927,305	156,420	15,085,223	静 岡
784,849	-	784,849	-	28,190,674	3,635,523	147,453	24,407,698	愛 知
1,212,459	11,630	1,200,829	-	19,542,651	5,706,485	165,458	13,670,708	三 重
1,706,728	6,561	1,700,167	-	7,503,771	820,660	26,841	6,656,270	滋 賀
606,560	331,526	275,034	-	10,429,823	1,374,680	59,048	8,996,095	京 都
132,076	640	131,436	-	31,508,423	3,631,421	35,405	27,841,597	大 阪
3,124	-	3,124	-	25,876,371	6,596,348	59,906	19,220,117	兵 庫
12,165	-	12,165	-	5,853,281	849,035	40,419	4,963,827	奈 良
105,427	9,796	95,631	-	13,800,532	3,925,691	256,539	9,618,302	和 歌 山
197,850	27,922	169,928	-	2,542,385	233,447	35,662	2,273,276	鳥 取
807,508	10,720	796,788	-	2,570,909	586,177	67,819	1,916,913	島 根
97,818	29,916	67,902	-	17,685,577	3,691,641	444,615	13,549,321	岡 山
149,412	8,469	140,943	-	12,384,028	548,142	106,427	11,729,459	広 島
105,768	1,811	103,957	-	15,308,644	3,050,842	90,599	12,167,203	山 口
418,532	6,752	411,780	-	5,132,277	876,990	119,905	4,135,382	徳 島
394,830	23,009	185,709	186,112	5,434,897	1,016,428	226,327	4,192,142	香 川
107,934	1,177	106,757	-	8,115,334	744,090	122,691	7,248,553	愛 媛
87,647	4,746	82,901	-	4,689,284	256,978	305,873	4,126,433	高 知
154,291	18,239	136,052	-	27,519,711	5,934,304	384,096	21,201,311	福 岡
286,807	3,007	283,800	-	11,139,897	3,373,829	56,943	7,709,125	佐 賀
102,216	14,648	87,568	-	10,869,606	2,021,454	268,869	8,579,283	長 崎
1,409,834	13,574	1,316,586	79,674	8,024,793	1,045,506	335,889	6,643,398	熊 本
122,792	1,687	121,105	-	6,181,394	637,960	142,829	5,400,605	大 分
127,010	-	127,010	-	9,728,259	1,604,618	177,609	7,946,032	宮 崎
1,289,272	63,559	1,225,713	-	10,073,579	1,130,235	635,650	8,307,694	鹿 児 島
269,619	19,061	250,558	-	6,351,200	1,760,227	-	4,590,973	沖 縄
51,189,464	6,241,834	43,775,667	1,171,963	654,357,890	103,955,883	14,449,605	535,952,402	合 計

## 8. 厚生福祉

区分 都道府県名	(1) 資金負担別投資実績				(2) 投資主体別資金負担別投資実績			
	総投資額	資金負担区分			投資額	資金負担区分		
		国費	都道府県費	市町村費		国費	都道府県費	市町村費
北海道	43,841,234	4,948,851	12,222,727	26,669,656	1,391,262	1,391,262	-	-
青森	10,667,571	3,442,828	3,206,845	4,017,898	601,117	601,117	-	-
岩手	16,925,585	1,402,675	8,002,962	7,519,948	645,204	645,204	-	-
宮城	21,998,257	1,954,901	12,567,678	7,475,678	246,896	246,896	-	-
秋田	8,814,902	869,749	4,407,882	3,537,271	36,624	36,624	-	-
山形	8,557,501	1,985,534	2,864,002	3,707,965	56,483	56,483	-	-
福島	56,832,294	9,290,167	38,162,871	9,379,256	129,556	129,556	-	-
茨城	20,866,797	2,582,703	10,216,732	8,067,362	-	-	-	-
栃木	18,622,289	3,144,778	9,517,734	5,959,777	282,120	282,120	-	-
群馬	12,692,663	1,484,128	6,879,851	4,328,684	322,299	322,299	-	-
埼玉	49,239,964	7,303,032	19,385,356	22,551,576	4,094,326	4,094,326	-	-
千葉	29,148,323	1,274,837	7,077,304	20,796,182	58,138	58,138	-	-
東京	144,691,868	8,682,192	78,431,544	57,578,132	4,645,487	4,645,487	-	-
神奈川	41,097,631	1,649,446	11,871,834	27,576,351	134,713	134,713	-	-
新潟	19,931,863	2,935,333	5,618,272	11,378,258	102,822	102,822	-	-
富山	10,079,529	1,125,674	4,457,138	4,496,717	221,238	221,238	-	-
石川	12,564,104	2,033,518	4,068,691	6,461,895	103,713	103,713	-	-
福井	8,185,891	734,296	4,250,178	3,201,417	10,771	10,771	-	-
山梨	7,943,170	1,106,477	3,389,861	3,446,832	55,158	55,158	-	-
長野	26,390,751	3,835,173	5,053,113	17,502,465	331,645	331,645	-	-
岐阜	12,170,808	1,558,578	4,830,147	5,782,083	15,521	15,521	-	-
静岡	20,226,717	1,414,182	9,962,470	8,850,065	308,410	308,410	-	-
愛知	48,584,712	3,275,068	13,089,210	32,220,434	200,343	200,343	-	-
三重	16,955,493	421,360	6,239,668	10,294,465	38,185	38,185	-	-
滋賀	12,017,529	812,167	4,551,845	6,653,517	3,211	3,211	-	-
京都	21,563,523	1,872,742	10,243,969	9,446,812	262,143	262,143	-	-
大阪	34,241,802	1,295,330	14,801,366	18,145,106	70,356	70,356	-	-
兵庫	40,302,077	1,936,655	14,930,876	23,434,546	91,441	91,441	-	-
奈良	8,754,092	740,816	4,160,946	3,852,330	230,470	230,470	-	-
和歌山	7,870,198	822,937	2,904,643	4,142,618	84,009	84,009	-	-
鳥取	7,691,659	710,265	3,076,224	3,905,170	82,970	82,970	-	-
島根	9,268,156	373,030	4,796,443	4,098,683	4,014	4,014	-	-
岡山	10,681,940	1,644,105	4,885,558	4,152,277	773,138	773,138	-	-
広島	17,884,445	2,235,750	10,493,885	5,154,810	661,906	661,906	-	-
山口	6,141,970	1,301,769	2,190,491	2,649,710	285,066	285,066	-	-
徳島	6,976,204	675,653	4,656,730	1,643,821	22,684	22,684	-	-
香川	8,688,975	933,583	2,136,804	5,618,588	154,719	154,719	-	-
愛媛	7,274,292	1,072,167	2,377,854	3,824,271	18,789	18,789	-	-
高知	7,747,860	751,091	3,568,963	3,427,806	43,158	43,158	-	-
福岡	30,498,990	4,513,895	15,708,488	10,276,607	163,940	163,940	-	-
佐賀	11,217,460	686,016	8,099,915	2,431,529	-	-	-	-
長崎	10,024,062	1,538,880	5,855,250	2,629,932	104,155	104,155	-	-
熊本	12,089,013	3,729,804	5,249,458	3,109,751	1,562,151	1,562,151	-	-
大分	7,329,314	1,196,450	2,846,732	3,286,132	255,550	255,550	-	-
宮崎	7,666,659	181,810	5,421,660	2,063,189	12,995	12,995	-	-
鹿児島	10,065,669	1,574,007	5,318,524	3,173,138	417,702	417,702	-	-
沖縄	11,976,037	1,602,939	7,544,269	2,828,829	550,761	550,761	-	-
合計	975,001,843	100,657,341	431,594,963	442,749,539	19,887,359	19,887,359	-	-

(単位：千円)

(2) 投資主体別資金負担別投資実績								区 分
口 都道府県				ハ 市町村				
投 資 額	資 金 負 担 区 分			投 資 額	資 金 負 担 区 分			
	国 費	都道府県費	市町村費		国 費	都道府県費	市町村費	
7,205,502	1,079,105	6,126,397	-	35,244,470	2,478,484	6,096,330	26,669,656	北 海 道
4,452,013	2,202,394	2,249,619	-	5,614,441	639,317	957,226	4,017,898	青 森
5,356,103	339,793	5,016,310	-	10,924,278	417,678	2,986,652	7,519,948	岩 手
9,780,770	1,263,591	8,517,179	-	11,970,591	444,414	4,050,499	7,475,678	宮 城
3,433,370	471,770	2,948,135	13,465	5,344,908	361,355	1,459,747	3,523,806	秋 田
1,897,575	132,744	1,764,831	-	6,603,443	1,796,307	1,099,171	3,707,965	山 形
26,132,948	6,194,523	19,919,005	19,420	30,569,790	2,966,088	18,243,866	9,359,836	福 島
7,418,737	312,253	7,106,484	-	13,448,060	2,270,450	3,110,248	8,067,362	茨 城
6,717,114	322,380	6,394,734	-	11,623,055	2,540,278	3,123,000	5,959,777	栃 木
6,008,871	495,922	5,512,949	-	6,361,493	665,907	1,366,902	4,328,684	群 馬
12,983,499	1,567,900	11,415,599	-	32,162,139	1,640,806	7,969,757	22,551,576	埼 玉
1,272,269	43,896	1,228,373	-	27,817,916	1,172,803	5,848,931	20,796,182	千 葉
53,833,567	2,702,313	51,131,254	-	86,212,814	1,334,392	27,300,290	57,578,132	東 京
4,980,700	326,944	4,653,756	-	35,982,218	1,187,789	7,218,078	27,576,351	神 奈 川
4,374,900	615,344	3,759,131	425	15,454,141	2,217,167	1,859,141	11,377,833	新 潟
2,942,715	185,246	2,757,469	-	6,915,576	719,190	1,699,669	4,496,717	富 山
2,999,420	798,999	2,200,421	-	9,460,971	1,130,806	1,868,270	6,461,895	石 川
2,769,559	335,688	2,433,871	-	5,405,561	387,837	1,816,307	3,201,417	福 井
1,808,483	71,198	1,737,285	-	6,079,529	980,121	1,652,576	3,446,832	山 梨
4,371,637	1,232,567	3,139,070	-	21,687,469	2,270,961	1,914,043	17,502,465	長 野
4,479,649	596,480	3,883,169	-	7,675,638	946,577	946,978	5,782,083	岐 阜
6,280,160	618,465	5,661,695	-	13,638,147	487,307	4,300,775	8,850,065	静 岡
9,657,551	787,510	8,870,041	-	38,726,818	2,287,215	4,219,169	32,220,434	愛 知
4,091,269	153,202	3,938,067	-	12,826,039	229,973	2,301,601	10,294,465	三 重
1,709,902	283,407	1,426,495	-	10,304,416	525,549	3,125,350	6,653,517	滋 賀
5,612,941	337,370	5,275,571	-	15,688,439	1,273,229	4,968,398	9,446,812	京 都
4,436,196	163,126	4,273,070	-	29,735,250	1,061,848	10,528,296	18,145,106	大 阪
8,425,898	403,551	8,022,347	-	31,784,738	1,441,663	6,908,529	23,434,546	兵 庫
3,103,653	329,873	2,773,780	-	5,419,969	180,473	1,387,166	3,852,330	奈 良
2,350,961	535,312	1,791,891	23,758	5,435,228	203,616	1,112,752	4,118,860	和 歌 山
2,344,485	384,741	1,959,744	-	5,264,204	242,554	1,116,480	3,905,170	鳥 取
3,991,526	254,719	3,736,807	-	5,272,616	114,297	1,059,636	4,098,683	島 根
3,237,893	528,418	2,709,475	-	6,670,909	342,549	2,176,083	4,152,277	岡 山
8,288,552	680,862	7,607,319	371	8,933,987	892,982	2,886,566	5,154,439	広 島
1,626,254	361,667	1,264,587	-	4,230,650	655,036	925,904	2,649,710	山 口
3,442,116	361,734	3,080,382	-	3,511,404	291,235	1,576,348	1,643,821	徳 島
2,100,314	375,673	1,724,641	-	6,433,942	403,191	412,163	5,618,588	香 川
1,358,279	379,888	978,391	-	5,897,224	673,490	1,399,463	3,824,271	愛 媛
2,988,906	436,633	2,552,273	-	4,715,796	271,300	1,016,690	3,427,806	高 知
8,169,361	1,902,009	6,267,352	-	22,165,689	2,447,946	9,441,136	10,276,607	福 岡
6,815,823	502,700	6,313,123	-	4,401,637	183,316	1,786,792	2,431,529	佐 賀
3,399,369	685,049	2,709,012	5,308	6,520,538	749,676	3,146,238	2,624,624	長 崎
3,489,487	1,325,654	2,163,833	-	7,037,375	841,999	3,085,625	3,109,751	熊 本
1,301,404	622,580	678,824	-	5,772,360	318,320	2,167,908	3,286,132	大 分
4,061,891	44,918	4,016,973	-	3,591,773	123,897	1,404,687	2,063,189	宮 崎
3,167,112	830,202	2,336,910	-	6,480,855	326,103	2,981,614	3,173,138	鹿 児 島
4,760,594	1,000,695	3,759,899	-	6,664,682	51,483	3,784,370	2,828,829	沖 縄
285,431,298	35,581,008	249,787,543	62,747	669,683,186	45,188,974	181,807,420	442,686,792	合 計

(1) 保健医療

区分 都道府県名	(1) 資金負担別投資実績				(2) 投資主体別資金負担別投資実績			
	総投資額	資金負担区分			投資額	資金負担区分		
		国費	都道府県費	市町村費		国費	都道府県費	市町村費
北海道	7,978,198	209,374	3,474,646	4,294,178	75,683	75,683	-	-
青森	2,074,683	287,360	1,501,354	285,969	152,527	152,527	-	-
岩手	5,240,855	100,445	3,162,533	1,977,877	-	-	-	-
宮城	7,692,019	1,012,677	5,069,425	1,609,917	164,062	164,062	-	-
秋田	2,319,833	137,146	1,832,252	350,435	-	-	-	-
山形	594,615	33,612	394,994	166,009	-	-	-	-
福島	13,781,574	211,727	12,604,847	965,000	-	-	-	-
茨城	6,973,898	322,393	3,304,260	3,347,245	-	-	-	-
栃木	9,145,229	863,140	5,445,859	2,836,230	-	-	-	-
群馬	4,344,338	278,308	3,466,952	599,078	123,366	123,366	-	-
埼玉	8,544,959	657,586	1,254,060	6,633,313	227,603	227,603	-	-
千葉	4,398,934	261,472	484,696	3,652,766	43,018	43,018	-	-
東京	23,033,288	2,911,565	13,390,548	6,731,175	2,541,834	2,541,834	-	-
神奈川	8,605,495	403,812	1,689,681	6,512,002	111,965	111,965	-	-
新潟	2,527,362	224,617	1,155,922	1,146,823	5,398	5,398	-	-
富山	2,376,808	87,256	2,071,712	217,840	1,494	1,494	-	-
石川	1,091,250	231,908	541,695	317,647	-	-	-	-
福井	1,664,616	247,991	1,017,900	398,725	-	-	-	-
山梨	2,051,524	40,675	1,362,298	648,551	-	-	-	-
長野	7,774,923	685,576	1,900,782	5,188,565	-	-	-	-
岐阜	5,123,500	470,879	2,610,697	2,041,924	-	-	-	-
静岡	3,376,063	428,809	207,328	2,739,926	185,016	185,016	-	-
愛知	18,305,933	671,525	4,708,437	12,925,971	172,464	172,464	-	-
三重	6,412,657	49,275	1,156,689	5,206,693	-	-	-	-
滋賀	2,037,372	13,972	558,138	1,465,262	3,211	3,211	-	-
京都	4,682,958	291,426	2,258,736	2,132,796	13,447	13,447	-	-
大阪	6,066,255	188,223	3,540,016	2,338,016	63,794	63,794	-	-
兵庫	12,890,166	208,563	5,344,728	7,336,875	-	-	-	-
奈良	3,840,340	56,988	1,870,207	1,913,145	-	-	-	-
和歌山	2,838,461	343,100	1,148,378	1,346,983	11,583	11,583	-	-
鳥取	1,291,117	108,999	1,063,531	118,587	-	-	-	-
島根	3,611,302	167,017	1,232,769	2,211,516	3,024	3,024	-	-
岡山	3,442,676	1,154,295	1,355,231	933,150	762,337	762,337	-	-
広島	3,759,831	926,026	1,991,963	841,842	62,785	62,785	-	-
山口	1,346,562	471,987	556,124	318,451	285,066	285,066	-	-
徳島	1,956,509	360,519	1,470,368	125,622	20,555	20,555	-	-
香川	3,656,279	533,455	1,153,263	1,969,561	124,942	124,942	-	-
愛媛	1,815,078	338,216	804,485	672,377	9,136	9,136	-	-
高知	1,618,785	323,078	942,168	353,539	-	-	-	-
福岡	5,557,447	1,802,881	1,516,301	2,238,265	163,940	163,940	-	-
佐賀	2,565,356	301,199	1,809,794	454,363	-	-	-	-
長崎	3,154,708	974,226	1,254,228	926,254	5,403	5,403	-	-
熊本	3,586,928	2,033,683	983,613	569,632	1,085,318	1,085,318	-	-
大分	2,170,951	423,065	217,211	1,530,675	-	-	-	-
宮崎	2,718,709	4,332	2,244,527	469,850	-	-	-	-
鹿児島	2,065,503	950,695	509,222	605,586	192,275	192,275	-	-
沖縄	3,037,351	352,029	1,358,928	1,326,394	261,032	261,032	-	-
合計	235,143,198	23,157,102	108,993,496	102,992,600	6,872,278	6,872,278	-	-

(単位：千円)

(2) 投資主体別資金負担別投資実績								区 分
口 都道府県				ハ 市町村				
投 資 額	資 金 負 担 区 分			投 資 額	資 金 負 担 区 分			
	国 費	都道府県費	市町村費		国 費	都道府県費	市町村費	
3,346,833	93,551	3,253,282	-	4,555,682	40,140	221,364	4,294,178	北 海 道
1,446,132	132,399	1,313,733	-	476,024	2,434	187,621	285,969	青 森
3,177,174	53,161	3,124,013	-	2,063,681	47,284	38,520	1,977,877	岩 手
5,215,862	820,327	4,395,535	-	2,312,095	28,288	673,890	1,609,917	宮 城
1,959,459	130,084	1,829,375	-	360,374	7,062	2,877	350,435	秋 田
259,353	33,612	225,741	-	335,262	-	169,253	166,009	山 形
12,580,046	114,006	12,466,040	-	1,201,528	97,721	138,807	965,000	福 島
3,381,992	230,752	3,151,240	-	3,591,906	91,641	153,020	3,347,245	茨 城
5,460,377	215,717	5,244,660	-	3,684,852	647,423	201,199	2,836,230	栃 木
3,586,701	144,162	3,442,539	-	634,271	10,780	24,413	599,078	群 馬
1,350,422	108,460	1,241,962	-	6,966,934	321,523	12,098	6,633,313	埼 玉
429,572	-	429,572	-	3,926,344	218,454	55,124	3,652,766	千 葉
13,391,725	323,748	13,067,977	-	7,099,729	45,983	322,571	6,731,175	東 京
1,805,870	147,679	1,658,191	-	6,687,660	144,168	31,490	6,512,002	神 奈 川
1,325,896	200,637	1,125,259	-	1,196,068	18,582	30,663	1,146,823	新 潟
2,123,443	51,731	2,071,712	-	251,871	34,031	-	217,840	富 山
765,046	223,351	541,695	-	326,204	8,557	-	317,647	石 川
1,059,141	228,997	830,144	-	605,475	18,994	187,756	398,725	福 井
1,332,503	2,854	1,329,649	-	719,021	37,821	32,649	648,551	山 梨
2,571,653	678,758	1,892,895	-	5,203,270	6,818	7,887	5,188,565	長 野
2,947,731	381,230	2,566,501	-	2,175,769	89,649	44,196	2,041,924	岐 阜
305,150	147,639	157,511	-	2,885,897	96,154	49,817	2,739,926	静 岡
4,954,048	304,907	4,649,141	-	13,179,421	194,154	59,296	12,925,971	愛 知
322,330	39,424	282,906	-	6,090,327	9,851	873,783	5,206,693	三 重
544,284	9,623	534,661	-	1,489,877	1,138	23,477	1,465,262	滋 賀
2,125,596	76,532	2,049,064	-	2,543,915	201,447	209,672	2,132,796	京 都
3,593,288	89,925	3,503,363	-	2,409,173	34,504	36,653	2,338,016	大 阪
5,327,065	191,004	5,136,061	-	7,563,101	17,559	208,667	7,336,875	兵 庫
1,615,754	56,988	1,558,766	-	2,224,586	-	311,441	1,913,145	奈 良
1,287,727	323,695	964,032	-	1,539,151	7,822	184,346	1,346,983	和 歌 山
1,118,553	106,957	1,011,596	-	172,564	2,042	51,935	118,587	鳥 取
1,322,766	92,179	1,230,587	-	2,285,512	71,814	2,182	2,211,516	島 根
1,641,497	381,739	1,259,758	-	1,038,842	10,219	95,473	933,150	岡 山
2,311,757	342,200	1,969,557	-	1,385,289	521,041	22,406	841,842	広 島
720,936	181,205	539,731	-	340,560	5,716	16,393	318,451	山 口
1,667,885	317,933	1,349,952	-	268,069	22,031	120,416	125,622	徳 島
1,207,217	233,861	973,356	-	2,324,120	174,652	179,907	1,969,561	香 川
1,080,858	310,275	770,583	-	725,084	18,805	33,902	672,377	愛 媛
1,189,201	273,889	915,312	-	429,584	49,189	26,856	353,539	高 知
3,071,291	1,622,037	1,449,254	-	2,322,216	16,904	67,047	2,238,265	福 岡
2,101,802	300,974	1,800,828	-	463,554	225	8,966	454,363	佐 賀
1,837,167	588,111	1,249,056	-	1,312,138	380,712	5,172	926,254	長 崎
1,803,806	939,671	864,135	-	697,804	8,694	119,478	569,632	熊 本
618,919	416,803	202,116	-	1,552,032	6,262	15,095	1,530,675	大 分
2,198,133	1,786	2,196,347	-	520,576	2,546	48,180	469,850	宮 崎
1,234,324	745,910	488,414	-	638,904	12,510	20,808	605,586	鹿 児 島
1,258,416	75,165	1,183,251	-	1,517,903	15,832	175,677	1,326,394	沖 縄
115,976,701	12,485,648	103,491,053	-	112,294,219	3,799,176	5,502,443	102,992,600	合 計

(2) 国立公園

区分 都道府県名	(1) 資金負担別投資実績				(2) 投資主体別資金負担別投資実績			
	総投資額	資金負担区分			投資額	資金負担区分		
		国費	都道府県費	市町村費		国費	都道府県費	市町村費
北海道	1,374,058	1,318,125	25,287	30,646	1,315,579	1,315,579	-	-
青森	841,570	470,966	75,615	294,989	448,590	448,590	-	-
岩手	757,475	647,304	13,375	96,796	645,204	645,204	-	-
宮城	82,838	82,834	-	4	82,834	82,834	-	-
秋田	153,643	59,790	59,640	34,213	36,624	36,624	-	-
山形	67,539	60,104	4,428	3,007	56,483	56,483	-	-
福島	193,861	157,969	30,305	5,587	129,556	129,556	-	-
茨城	161,862	-	21,969	139,893	-	-	-	-
栃木	564,514	302,756	259,698	2,060	282,120	282,120	-	-
群馬	221,184	208,820	12,364	-	198,933	198,933	-	-
埼玉	39,922	6,093	33,829	-	6,093	6,093	-	-
千葉	179,969	38,693	123,381	17,895	15,120	15,120	-	-
東京	4,016,098	2,163,001	1,834,978	18,119	2,014,018	2,014,018	-	-
神奈川	276,689	75,095	201,594	-	22,748	22,748	-	-
新潟	132,681	113,291	19,390	-	97,424	97,424	-	-
富山	274,327	221,556	52,771	-	219,744	219,744	-	-
石川	133,056	113,703	13,572	5,781	103,713	103,713	-	-
福井	27,139	18,054	8,903	182	10,771	10,771	-	-
山梨	68,659	55,158	13,501	-	55,158	55,158	-	-
長野	386,582	331,645	5,140	49,797	331,645	331,645	-	-
岐阜	32,340	19,948	10,742	1,650	15,521	15,521	-	-
静岡	524,639	130,144	358,539	35,956	123,394	123,394	-	-
愛知	188,436	71,076	65,488	51,872	27,879	27,879	-	-
三重	52,401	42,720	7,104	2,577	38,185	38,185	-	-
滋賀	129,732	913	128,453	366	-	-	-	-
京都	352,250	274,219	78,031	-	248,696	248,696	-	-
大阪	8,967	6,562	-	2,405	6,562	6,562	-	-
兵庫	700,365	383,086	1,940	315,339	91,441	91,441	-	-
奈良	255,120	240,535	14,585	-	230,470	230,470	-	-
和歌山	203,201	86,299	99,936	16,966	72,426	72,426	-	-
鳥取	82,970	82,970	-	-	82,970	82,970	-	-
島根	18,716	990	7,887	9,839	990	990	-	-
岡山	44,270	24,688	19,208	374	10,801	10,801	-	-
広島	753,705	616,387	123,811	13,507	599,121	599,121	-	-
山口	92,577	-	-	92,577	-	-	-	-
徳島	137,542	2,129	135,413	-	2,129	2,129	-	-
香川	55,008	29,777	25,231	-	29,777	29,777	-	-
愛媛	10,338	9,653	-	685	9,653	9,653	-	-
高知	74,841	46,990	27,193	658	43,158	43,158	-	-
福岡	212,270	71,748	140,522	-	-	-	-	-
佐賀	142,813	-	142,813	-	-	-	-	-
長崎	196,501	107,320	57,588	31,593	98,752	98,752	-	-
熊本	481,909	476,833	-	5,076	476,833	476,833	-	-
大分	266,026	255,550	-	10,476	255,550	255,550	-	-
宮崎	39,064	12,995	-	26,069	12,995	12,995	-	-
鹿児島	228,089	225,427	1,595	1,067	225,427	225,427	-	-
沖縄	323,460	296,443	26,690	327	289,729	289,729	-	-
合計	15,561,216	9,960,359	4,282,509	1,318,348	9,064,816	9,064,816	-	-

(単位：千円)

(2) 投資主体別資金負担別投資実績								区 分
口 都道府県				ハ 市町村				
投資額	資金負担区分			投資額	資金負担区分			
	国費	都道府県費	市町村費		国費	都道府県費	市町村費	
25,555	2,546	23,009	-	32,924	-	2,278	30,646	北海道
93,004	22,376	70,628	-	299,976	-	4,987	294,989	青森
15,475	2,100	13,375	-	96,796	-	-	96,796	岩手
-	-	-	-	4	-	-	4	宮城
96,271	23,166	59,640	13,465	20,748	-	-	20,748	秋田
8,049	3,621	4,428	-	3,007	-	-	3,007	山形
58,718	28,413	30,305	-	5,587	-	-	5,587	福島
-	-	-	-	161,862	-	21,969	139,893	茨城
280,334	20,636	259,698	-	2,060	-	-	2,060	栃木
22,251	9,887	12,364	-	-	-	-	-	群馬
33,829	-	33,829	-	-	-	-	-	埼玉
146,954	23,573	123,381	-	17,895	-	-	17,895	千葉
1,946,563	148,983	1,797,580	-	55,517	-	37,398	18,119	東京都
253,941	52,347	201,594	-	-	-	-	-	神奈川県
35,257	15,867	19,390	-	-	-	-	-	新潟
54,583	1,812	52,771	-	-	-	-	-	富山
23,562	9,990	13,572	-	5,781	-	-	5,781	石川
16,186	7,283	8,903	-	182	-	-	182	福井
13,501	-	13,501	-	-	-	-	-	山梨
5,140	-	5,140	-	49,797	-	-	49,797	長野
15,169	4,427	10,742	-	1,650	-	-	1,650	岐阜
320,089	6,750	313,339	-	81,156	-	45,200	35,956	静岡県
97,975	43,197	54,778	-	62,582	-	10,710	51,872	愛知
11,639	4,535	7,104	-	2,577	-	-	2,577	三重
129,366	913	128,453	-	366	-	-	366	滋賀
103,554	25,523	78,031	-	-	-	-	-	京都
-	-	-	-	2,405	-	-	2,405	大阪
-	-	-	-	608,924	291,645	1,940	315,339	兵庫県
24,650	10,065	14,585	-	-	-	-	-	奈良
104,397	13,873	90,524	-	26,378	-	9,412	16,966	和歌山
-	-	-	-	-	-	-	-	鳥取
-	-	-	-	17,726	-	7,887	9,839	島根
33,095	13,887	19,208	-	374	-	-	374	岡山
141,448	17,266	123,811	371	13,136	-	-	13,136	広島
-	-	-	-	92,577	-	-	92,577	山口
135,413	-	135,413	-	-	-	-	-	徳島
25,231	-	25,231	-	-	-	-	-	香川
-	-	-	-	685	-	-	685	愛媛
31,025	3,832	27,193	-	658	-	-	658	高知
212,270	71,748	140,522	-	-	-	-	-	福岡
142,813	-	142,813	-	-	-	-	-	佐賀
71,464	8,568	57,588	5,308	26,285	-	-	26,285	長崎
-	-	-	-	5,076	-	-	5,076	熊本
-	-	-	-	10,476	-	-	10,476	大分
-	-	-	-	26,069	-	-	26,069	宮崎
-	-	-	-	2,662	-	1,595	1,067	鹿児島
33,404	6,714	26,690	-	327	-	-	327	沖縄
4,762,175	603,898	4,139,133	19,144	1,734,225	291,645	143,376	1,299,204	合計

(3) 社会福祉

区分 都道府県名	(1) 資金負担別投資実績				(2) 投資主体別資金負担別投資実績			
	総投資額	資金負担区分			投資額	資金負担区分		
		国費	都道府県費	市町村費		国費	都道府県費	市町村費
北海道	34,488,978	3,421,352	8,722,794	22,344,832	-	-	-	-
青森	7,751,318	2,684,502	1,629,876	3,436,940	-	-	-	-
岩手	10,927,255	654,926	4,827,054	5,445,275	-	-	-	-
宮城	14,223,400	859,390	7,498,253	5,865,757	-	-	-	-
秋田	6,341,426	672,813	2,515,990	3,152,623	-	-	-	-
山形	7,895,347	1,891,818	2,464,580	3,538,949	-	-	-	-
福島	42,856,859	8,920,471	25,527,719	8,408,669	-	-	-	-
茨城	13,731,037	2,260,310	6,890,503	4,580,224	-	-	-	-
栃木	8,912,546	1,978,882	3,812,177	3,121,487	-	-	-	-
群馬	8,127,141	997,000	3,400,535	3,729,606	-	-	-	-
埼玉	40,655,083	6,639,353	18,097,467	15,918,263	3,860,630	3,860,630	-	-
千葉	24,569,420	974,672	6,469,227	17,125,521	-	-	-	-
東京	117,642,482	3,607,626	63,206,018	50,828,838	89,635	89,635	-	-
神奈川	32,215,447	1,170,539	9,980,559	21,064,349	-	-	-	-
新潟	17,271,820	2,597,425	4,442,960	10,231,435	-	-	-	-
富山	7,428,394	816,862	2,332,655	4,278,877	-	-	-	-
石川	11,339,798	1,687,907	3,513,424	6,138,467	-	-	-	-
福井	6,494,136	468,251	3,223,375	2,802,510	-	-	-	-
山梨	5,822,987	1,010,644	2,014,062	2,798,281	-	-	-	-
長野	18,229,246	2,817,952	3,147,191	12,264,103	-	-	-	-
岐阜	7,014,968	1,067,751	2,208,708	3,738,509	-	-	-	-
静岡	16,326,015	855,229	9,396,603	6,074,183	-	-	-	-
愛知	30,090,343	2,532,467	8,315,285	19,242,591	-	-	-	-
三重	10,490,435	329,365	5,075,875	5,085,195	-	-	-	-
滋賀	9,850,425	797,282	3,865,254	5,187,889	-	-	-	-
京都	16,528,315	1,307,097	7,907,202	7,314,016	-	-	-	-
大阪	28,166,580	1,100,545	11,261,350	15,804,685	-	-	-	-
兵庫	26,711,546	1,345,006	9,584,208	15,782,332	-	-	-	-
奈良	4,658,632	443,293	2,276,154	1,939,185	-	-	-	-
和歌山	4,828,536	393,538	1,656,329	2,778,669	-	-	-	-
鳥取	6,317,572	518,296	2,012,693	3,786,583	-	-	-	-
島根	5,638,138	205,023	3,555,787	1,877,328	-	-	-	-
岡山	7,194,994	465,122	3,511,119	3,218,753	-	-	-	-
広島	13,370,909	693,337	8,378,111	4,299,461	-	-	-	-
山口	4,702,831	829,782	1,634,367	2,238,682	-	-	-	-
徳島	4,882,153	313,005	3,050,949	1,518,199	-	-	-	-
香川	4,977,688	370,351	958,310	3,649,027	-	-	-	-
愛媛	5,448,876	724,298	1,573,369	3,151,209	-	-	-	-
高知	6,054,234	381,023	2,599,602	3,073,609	-	-	-	-
福岡	24,729,273	2,639,266	14,051,665	8,038,342	-	-	-	-
佐賀	8,509,291	384,817	6,147,308	1,977,166	-	-	-	-
長崎	6,672,853	457,334	4,543,434	1,672,085	-	-	-	-
熊本	8,020,176	1,219,288	4,265,845	2,535,043	-	-	-	-
大分	4,892,337	517,835	2,629,521	1,744,981	-	-	-	-
宮崎	4,908,886	164,483	3,177,133	1,567,270	-	-	-	-
鹿児島	7,772,077	397,885	4,807,707	2,566,485	-	-	-	-
沖縄	8,615,226	954,467	6,158,651	1,502,108	-	-	-	-
合計	724,297,429	67,539,880	318,318,958	338,438,591	3,950,265	3,950,265	-	-



(単位：千円)

(2) 投資主体別資金負担別投資実績									区 分
口 都道府県				ハ 市町村				都道府県名	
投資額	資金負担区分			投資額	資金負担区分				
	国費	都道府県費	市町村費		国費	都道府県費	市町村費		
3,833,114	983,008	2,850,106	-	30,655,864	2,438,344	5,872,688	22,344,832	北海道	
2,912,877	2,047,619	865,258	-	4,838,441	636,883	764,618	3,436,940	青森	
2,163,454	284,532	1,878,922	-	8,763,801	370,394	2,948,132	5,445,275	岩手	
4,564,908	443,264	4,121,644	-	9,658,492	416,126	3,376,609	5,865,757	宮城	
1,377,640	318,520	1,059,120	-	4,963,786	354,293	1,456,870	3,152,623	秋田	
1,630,173	95,511	1,534,662	-	6,265,174	1,796,307	929,918	3,538,949	山形	
13,494,184	6,052,104	7,422,660	19,420	29,362,675	2,868,367	18,105,059	8,389,249	福島	
4,036,745	81,501	3,955,244	-	9,694,292	2,178,809	2,935,259	4,580,224	茨城	
976,403	86,027	890,376	-	7,936,143	1,892,855	2,921,801	3,121,487	栃木	
2,399,919	341,873	2,058,046	-	5,727,222	655,127	1,342,489	3,729,606	群馬	
11,599,248	1,459,440	10,139,808	-	25,195,205	1,319,283	7,957,659	15,918,263	埼玉	
695,743	20,323	675,420	-	23,873,677	954,349	5,793,807	17,125,521	千葉	
38,495,279	2,229,582	36,265,697	-	79,057,568	1,288,409	26,940,321	50,828,838	東京	
2,920,889	126,918	2,793,971	-	29,294,558	1,043,621	7,186,588	21,064,349	神奈川	
3,013,747	398,840	2,614,482	425	14,258,073	2,198,585	1,828,478	10,231,010	新潟	
764,689	131,703	632,986	-	6,663,705	685,159	1,699,669	4,278,877	富山	
2,210,812	565,658	1,645,154	-	9,128,986	1,122,249	1,868,270	6,138,467	石川	
1,694,232	99,408	1,594,824	-	4,799,904	368,843	1,628,551	2,802,510	福井	
462,479	68,344	394,135	-	5,360,508	942,300	1,619,927	2,798,281	山梨	
1,794,844	553,809	1,241,035	-	16,434,402	2,264,143	1,906,156	12,264,103	長野	
1,516,749	210,823	1,305,926	-	5,498,219	856,928	902,782	3,738,509	岐阜	
5,654,921	464,076	5,190,845	-	10,671,094	391,153	4,205,758	6,074,183	静岡	
4,605,528	439,406	4,166,122	-	25,484,815	2,093,061	4,149,163	19,242,591	愛知	
3,757,300	109,243	3,648,057	-	6,733,135	220,122	1,427,818	5,085,195	三重	
1,036,252	272,871	763,381	-	8,814,173	524,411	3,101,873	5,187,889	滋賀	
3,383,791	235,315	3,148,476	-	13,144,524	1,071,782	4,758,726	7,314,016	京都	
842,908	73,201	769,707	-	27,323,672	1,027,344	10,491,643	15,804,685	大阪	
3,098,833	212,547	2,886,286	-	23,612,713	1,132,459	6,697,922	15,782,332	兵庫	
1,463,249	262,820	1,200,429	-	3,195,383	180,473	1,075,725	1,939,185	奈良	
958,837	197,744	737,335	23,758	3,869,699	195,794	918,994	2,754,911	和歌山	
1,225,932	277,784	948,148	-	5,091,640	240,512	1,064,545	3,786,583	鳥取	
2,668,760	162,540	2,506,220	-	2,969,378	42,483	1,049,567	1,877,328	島根	
1,563,301	132,792	1,430,509	-	5,631,693	332,330	2,080,610	3,218,753	岡山	
5,835,347	321,396	5,513,951	-	7,535,562	371,941	2,864,160	4,299,461	広島	
905,318	180,462	724,856	-	3,797,513	649,320	909,511	2,238,682	山口	
1,638,818	43,801	1,595,017	-	3,243,335	269,204	1,455,932	1,518,199	徳島	
867,866	141,812	726,054	-	4,109,822	228,539	232,256	3,649,027	香川	
277,421	69,613	207,808	-	5,171,455	654,685	1,365,561	3,151,209	愛媛	
1,768,680	158,912	1,609,768	-	4,285,554	222,111	989,834	3,073,609	高知	
4,885,800	208,224	4,677,576	-	19,843,473	2,431,042	9,374,089	8,038,342	福岡	
4,571,208	201,726	4,369,482	-	3,938,083	183,091	1,777,826	1,977,166	佐賀	
1,490,738	88,370	1,402,368	-	5,182,115	368,964	3,141,066	1,672,085	長崎	
1,685,681	385,983	1,299,698	-	6,334,495	833,305	2,966,147	2,535,043	熊本	
682,485	205,777	476,708	-	4,209,852	312,058	2,152,813	1,744,981	大分	
1,863,758	43,132	1,820,626	-	3,045,128	121,351	1,356,507	1,567,270	宮崎	
1,932,788	84,292	1,848,496	-	5,839,289	313,593	2,959,211	2,566,485	鹿児島	
3,468,774	918,816	2,549,958	-	5,146,452	35,651	3,608,693	1,502,108	沖縄	
164,692,422	22,491,462	142,157,357	43,603	555,654,742	41,098,153	176,161,601	338,394,988	合計	

9. 治山治水

区分 都道府県名	(1) 資金負担別投資実績				(2) 投資主体別資金負担別投資実績			
	総投資額	資金負担区分			投資額	資金負担区分		
		国費	都道府県費	市町村費		国費	都道府県費	市町村費
北海道	179,325,615	124,999,944	46,894,589	7,431,082	111,337,880	97,306,335	12,987,184	1,044,361
青森	37,659,772	23,880,890	12,666,297	1,112,585	21,516,884	18,006,407	3,195,228	315,249
岩手	35,020,553	21,489,775	12,150,089	1,380,689	17,960,531	15,473,745	2,307,091	179,695
宮城	35,241,188	22,101,137	11,540,672	1,599,379	21,553,194	16,966,159	3,912,352	674,683
秋田	38,734,243	23,001,976	15,029,866	702,401	20,588,837	17,904,664	2,449,864	234,309
山形	38,462,490	23,641,378	14,011,607	809,505	22,695,636	19,666,839	2,804,164	224,633
福島	36,453,757	18,622,373	15,335,708	2,495,676	10,780,665	8,889,984	1,611,590	279,091
茨城	39,057,089	24,282,198	12,953,956	1,820,935	25,083,933	19,745,418	5,305,608	32,907
栃木	27,297,072	15,001,086	9,803,336	2,492,650	13,962,655	11,080,562	2,529,622	352,471
群馬	37,244,069	15,740,884	13,985,345	7,517,840	19,682,914	10,591,434	2,721,482	6,369,998
埼玉	70,462,345	37,314,325	25,312,230	7,835,790	44,435,496	32,993,317	11,142,803	299,376
千葉	32,392,628	16,163,403	11,200,825	5,028,400	13,770,890	10,174,822	2,583,752	1,012,316
東京	72,793,477	31,519,926	39,253,707	2,019,844	35,536,705	25,851,021	9,263,691	421,993
神奈川	41,331,274	13,293,042	20,765,591	7,272,641	8,897,954	6,124,667	1,838,364	934,923
新潟	101,423,398	57,715,640	41,101,016	2,606,742	36,979,828	30,061,832	6,736,428	181,568
富山	36,770,027	21,902,990	13,275,817	1,591,220	20,168,376	15,910,719	4,160,304	97,353
石川	24,046,153	12,331,098	10,528,249	1,186,806	8,690,191	6,557,816	1,894,373	238,002
福井	28,598,391	16,663,358	10,142,587	1,792,446	12,018,876	9,757,798	2,017,808	243,270
山梨	27,544,515	15,552,604	11,315,340	676,571	10,950,660	8,664,457	2,286,203	-
長野	62,376,698	35,409,346	23,934,084	3,033,268	29,738,918	23,461,724	6,068,842	208,352
岐阜	55,769,944	30,021,172	21,788,184	3,960,588	27,208,476	21,701,833	5,327,470	179,173
静岡	60,444,350	27,362,152	25,816,689	7,265,509	23,084,913	18,163,964	4,578,326	342,623
愛知	79,191,363	29,889,566	33,345,025	15,956,772	22,227,138	16,598,053	4,419,549	1,209,536
三重	53,659,128	30,598,068	20,733,742	2,327,318	34,795,648	25,487,573	9,088,470	219,605
滋賀	18,695,267	5,706,315	12,183,347	805,605	1,870,768	1,647,824	222,944	-
京都	46,686,565	23,225,419	19,672,181	3,788,965	25,523,262	18,834,409	6,082,334	606,519
大阪	64,902,555	25,869,893	35,217,543	3,815,119	16,820,500	13,476,090	3,187,197	157,213
兵庫	77,558,889	33,965,881	40,007,376	3,585,632	21,636,078	15,992,575	5,393,725	249,778
奈良	24,167,898	12,896,381	9,729,632	1,541,885	10,714,175	8,124,131	2,226,894	363,150
和歌山	40,520,171	23,930,151	15,507,934	1,082,086	16,913,291	14,069,022	2,712,269	132,000
鳥取	22,402,472	11,264,229	10,347,782	790,461	7,296,445	6,625,615	630,991	39,839
島根	35,957,411	19,554,278	15,265,419	1,137,714	12,305,279	10,967,085	1,301,906	36,288
岡山	26,136,405	11,795,278	11,843,447	2,497,680	10,858,178	8,270,935	2,283,708	303,535
広島	35,904,757	16,910,351	13,951,243	5,043,163	14,329,780	11,155,532	1,803,586	1,370,662
山口	28,493,716	11,435,694	15,231,086	1,826,936	2,458,711	1,937,327	273,394	247,990
徳島	38,194,609	26,559,560	10,127,343	1,507,706	26,552,316	22,405,237	4,147,079	-
香川	14,808,055	4,867,884	8,937,873	1,002,298	1,259,234	1,125,624	133,610	-
愛媛	36,321,469	20,209,068	13,885,212	2,227,189	18,858,704	15,005,816	3,586,579	266,309
高知	34,910,949	20,799,092	12,801,376	1,310,481	15,417,412	13,725,013	1,556,111	136,288
福岡	93,525,789	41,825,249	43,537,047	8,163,493	25,092,748	19,320,808	5,283,281	488,659
佐賀	26,028,962	13,674,413	10,858,345	1,496,204	11,746,880	10,395,117	985,570	366,193
長崎	23,559,999	10,691,391	11,351,257	1,517,351	4,700,049	4,021,898	678,151	-
熊本	58,843,569	34,390,894	22,713,541	1,739,134	23,734,952	19,716,273	3,848,603	170,076
大分	31,845,002	18,121,669	11,421,024	2,302,309	13,842,058	10,996,089	1,805,506	1,040,463
宮崎	30,212,665	17,827,846	11,526,997	857,822	12,914,836	11,296,925	1,617,911	-
鹿児島	51,648,292	33,554,043	16,009,574	2,084,675	28,135,532	23,871,978	4,048,488	215,066
沖縄	15,376,598	9,415,392	1,859,622	4,101,584	8,207,714	4,273,670	-	3,934,044
合計	2,128,001,603	1,136,988,702	846,870,752	144,142,149	944,856,100	754,396,136	165,040,405	25,419,559

(単位：千円)

(2) 投資主体別資金負担別投資実績								区 分
口 都道府県				ハ 市町村				
投資額	資金負担区分			投資額	資金負担区分			
	国 費	都道府県費	市町村費		国 費	都道府県費	市町村費	
60,753,378	26,785,188	33,588,930	379,260	7,234,357	908,421	318,475	6,007,461	北海道
14,545,554	5,037,894	9,382,621	125,039	1,597,334	836,589	88,448	672,297	青 森
15,511,614	5,778,176	9,695,086	38,352	1,548,408	237,854	147,912	1,162,642	岩 手
12,797,667	5,016,252	7,621,718	159,697	890,327	118,726	6,602	764,999	宮 城
17,437,791	4,830,870	12,509,010	97,911	707,615	266,442	70,992	370,181	秋 田
15,269,030	3,865,294	11,207,443	196,293	497,824	109,245	-	388,579	山 形
22,656,838	9,117,187	13,513,875	25,776	3,016,254	615,202	210,243	2,190,809	福 島
12,306,743	4,401,898	7,591,746	313,099	1,666,413	134,882	56,602	1,474,929	茨 城
10,469,026	3,304,758	6,855,710	308,558	2,865,391	615,766	418,004	1,831,621	栃 木
16,774,602	5,139,450	11,263,863	371,289	786,553	10,000	-	776,553	群 馬
18,316,727	4,031,474	14,072,517	212,736	7,710,122	289,534	96,910	7,323,678	埼 玉
14,457,555	5,720,889	8,517,834	218,832	4,164,183	267,692	99,239	3,797,252	千 葉
35,321,484	5,668,776	29,634,764	17,944	1,935,288	129	355,252	1,579,907	東 京
22,858,335	5,150,361	16,893,159	814,815	9,574,985	2,018,014	2,034,068	5,522,903	神 奈 川
61,921,130	27,355,192	34,149,145	416,793	2,522,440	298,616	215,443	2,008,381	新 潟
14,507,960	5,596,953	8,880,041	30,966	2,093,691	395,318	235,472	1,462,901	富 山
14,040,066	5,501,646	8,428,688	109,732	1,315,896	271,636	205,188	839,072	石 川
15,275,849	6,856,074	8,028,029	391,746	1,303,666	49,486	96,750	1,157,430	福 井
15,949,028	6,852,881	9,027,624	68,523	644,827	35,266	1,513	608,048	山 梨
30,083,630	11,929,351	17,856,840	297,439	2,554,150	18,271	8,402	2,527,477	長 野
24,236,947	7,901,478	16,187,386	148,083	4,324,521	417,861	273,328	3,633,332	岐 阜
29,841,983	8,853,895	20,811,711	176,377	7,517,454	344,293	426,652	6,746,509	静 岡
36,900,476	9,298,090	27,015,069	587,317	20,063,749	3,993,423	1,910,407	14,159,919	愛 知
16,819,837	5,007,628	11,620,108	192,101	2,043,643	102,867	25,164	1,915,612	三 重
15,738,215	4,001,150	11,656,381	80,684	1,086,284	57,341	304,022	724,921	滋 賀
17,203,359	3,985,415	13,137,332	80,612	3,959,944	405,595	452,515	3,101,834	京 都
43,776,697	11,599,299	31,936,795	240,603	4,305,358	794,504	93,551	3,417,303	大 阪
51,939,573	17,582,900	34,155,522	201,151	3,983,238	390,406	458,129	3,134,703	兵 庫
12,185,948	4,654,864	7,489,778	41,306	1,267,775	117,386	12,960	1,137,429	奈 良
22,740,255	9,678,743	12,771,740	289,772	866,625	182,386	23,925	660,314	和 歌 山
14,320,793	4,533,573	9,634,472	152,748	785,234	105,041	82,319	597,874	鳥 取
22,783,021	8,575,249	13,849,319	358,453	869,111	11,944	114,194	742,973	島 根
13,394,985	3,327,608	9,541,564	525,813	1,883,242	196,735	18,175	1,668,332	岡 山
17,659,315	5,685,690	11,636,494	337,131	3,915,662	69,129	511,163	3,335,370	広 島
24,465,926	9,353,543	14,768,505	343,878	1,569,079	144,824	189,187	1,235,068	山 口
10,033,495	4,107,871	5,899,152	26,472	1,608,798	46,452	81,112	1,481,234	徳 島
12,600,966	3,742,260	8,763,309	95,397	947,855	-	40,954	906,901	香 川
15,280,195	5,164,890	9,958,621	156,684	2,182,570	38,362	340,012	1,804,196	愛 媛
18,191,432	7,057,091	10,927,283	207,058	1,302,105	16,988	317,982	967,135	高 知
59,865,938	20,629,859	37,029,793	2,206,286	8,567,103	1,874,582	1,223,973	5,468,548	福 岡
13,088,780	3,219,090	9,758,645	111,045	1,193,302	60,206	114,130	1,018,966	佐 賀
17,003,591	6,579,277	10,280,229	144,085	1,856,359	90,216	392,877	1,373,266	長 崎
33,321,036	14,456,723	18,762,994	101,319	1,787,581	217,898	101,944	1,467,739	熊 本
17,059,655	7,125,580	9,549,158	384,917	943,289	-	66,360	876,929	大 分
16,369,502	6,530,921	9,775,562	63,019	928,327	-	133,524	794,803	宮 崎
21,217,014	9,472,633	11,489,312	255,069	2,295,746	209,432	471,774	1,614,540	鹿 児 島
5,323,763	3,755,435	1,568,328	-	1,845,121	1,386,287	291,294	167,540	沖 縄
1,044,616,704	363,821,319	668,693,205	12,102,180	138,528,799	18,771,247	13,137,142	106,620,410	合 計

## (1) 河川

区分 都道府県名	(1) 資金負担別投資実績				(2) 投資主体別資金負担別投資実績			
	総投資額	資金負担区分			投資額	資金負担区分		
		国費	都道府県費	市町村費		国費	都道府県費	市町村費
北海道	144,110,319	106,181,026	30,762,074	7,167,219	101,304,890	88,573,082	11,687,447	1,044,361
青森	30,673,388	20,803,593	8,877,496	992,299	20,746,639	17,236,162	3,195,228	315,249
岩手	27,604,739	16,938,254	9,311,107	1,355,378	14,784,915	12,661,213	1,944,007	179,695
宮城	30,058,970	19,124,336	9,345,500	1,589,134	19,408,668	15,307,778	3,426,207	674,683
秋田	29,580,043	18,251,491	10,734,333	594,219	18,779,230	16,199,928	2,344,993	234,309
山形	22,965,266	14,383,316	7,863,467	718,483	13,994,513	12,392,476	1,377,404	224,633
福島	23,195,908	11,732,172	9,023,009	2,440,727	8,391,250	6,870,755	1,241,404	279,091
茨城	35,471,289	22,671,863	11,034,956	1,764,470	24,765,498	19,490,766	5,241,825	32,907
栃木	17,621,488	9,453,925	5,847,535	2,320,028	8,682,628	7,222,650	1,107,507	352,471
群馬	21,979,735	8,345,845	6,293,992	7,339,898	14,788,324	6,841,570	1,576,756	6,369,998
埼玉	67,894,321	36,176,159	23,924,911	7,793,251	43,722,531	32,471,225	10,951,930	299,376
千葉	28,836,104	14,707,004	9,272,590	4,856,510	13,483,229	9,964,485	2,506,428	1,012,316
東京	67,010,936	29,645,578	35,363,933	2,001,425	34,896,306	25,396,149	9,078,164	421,993
神奈川	33,320,469	10,622,144	16,235,019	6,463,306	8,802,047	6,028,760	1,838,364	934,923
新潟	70,469,229	40,555,023	27,511,069	2,403,137	24,317,570	20,463,945	3,672,057	181,568
富山	20,041,495	12,312,482	6,215,048	1,513,965	11,764,382	9,736,518	1,930,511	97,353
石川	14,411,140	7,133,248	6,198,508	1,079,384	5,872,964	4,471,125	1,163,837	238,002
福井	21,926,179	13,302,699	6,977,451	1,646,029	11,517,080	9,325,288	1,948,522	243,270
山梨	9,082,526	5,039,031	3,464,790	578,705	4,275,209	3,561,493	713,716	-
長野	25,189,007	13,415,936	8,847,323	2,925,748	12,249,830	10,002,237	2,039,241	208,352
岐阜	35,182,245	19,226,764	12,177,208	3,778,273	19,658,393	15,753,627	3,725,593	179,173
静岡	39,575,193	16,509,965	16,197,732	6,867,496	14,244,017	11,632,218	2,269,176	342,623
愛知	69,770,446	27,206,364	26,672,691	15,891,391	21,826,625	16,261,564	4,355,525	1,209,536
三重	43,423,677	27,053,951	14,134,881	2,234,845	34,501,034	25,258,893	9,022,536	219,605
滋賀	12,922,654	3,288,456	8,921,013	713,185	1,637,522	1,414,578	222,944	-
京都	40,912,878	21,158,866	16,060,896	3,693,116	25,180,847	18,511,133	6,063,195	606,519
大阪	61,284,891	24,091,880	33,447,998	3,745,013	15,787,239	12,680,307	2,949,719	157,213
兵庫	55,771,222	23,844,940	28,666,493	3,259,789	17,348,584	12,898,302	4,200,504	249,778
奈良	11,349,370	5,384,933	4,475,275	1,489,162	4,431,097	3,484,539	583,408	363,150
和歌山	26,592,914	15,891,704	9,719,055	982,155	11,089,836	9,348,627	1,609,209	132,000
鳥取	13,131,148	7,040,352	5,439,864	650,932	5,496,709	5,060,388	396,482	39,839
島根	25,647,840	15,407,911	9,357,348	882,581	12,204,258	10,866,064	1,301,906	36,288
岡山	21,228,603	10,069,169	8,779,859	2,379,575	10,757,991	8,170,748	2,283,708	303,535
広島	22,218,906	10,931,056	6,863,382	4,424,468	11,369,549	8,953,214	1,045,673	1,370,662
山口	18,321,821	7,087,095	9,700,072	1,534,654	2,388,208	1,866,824	273,394	247,990
徳島	29,436,527	21,676,655	6,510,619	1,249,253	23,435,747	19,836,428	3,599,319	-
香川	11,688,701	3,586,144	7,161,892	940,665	1,125,319	991,709	133,610	-
愛媛	25,134,968	15,808,549	7,351,275	1,975,144	18,207,279	14,464,551	3,476,419	266,309
高知	21,049,151	12,803,838	7,283,511	961,802	10,334,124	9,228,477	969,359	136,288
福岡	80,365,472	36,771,823	35,578,624	8,015,025	24,374,629	18,776,163	5,109,807	488,659
佐賀	21,706,694	12,064,843	8,183,220	1,458,631	11,635,806	10,284,043	985,570	366,193
長崎	10,877,802	4,602,912	5,095,289	1,179,601	2,578,244	2,233,440	344,804	-
熊本	40,822,773	24,840,106	14,372,420	1,610,247	21,784,138	17,988,674	3,625,388	170,076
大分	22,071,531	13,658,292	6,395,266	2,017,973	13,426,689	10,580,720	1,805,506	1,040,463
宮崎	17,994,111	11,192,704	6,069,725	731,682	9,338,659	8,237,537	1,101,122	-
鹿児島	29,931,484	20,963,816	7,335,950	1,631,718	21,888,229	18,588,808	3,084,355	215,066
沖縄	13,871,172	8,467,736	1,301,852	4,101,584	8,144,929	4,210,885	-	3,934,044
合計	1,563,726,745	851,425,949	576,357,521	135,943,275	790,743,404	631,800,066	133,523,779	25,419,559

(単位：千円)

(2) 投資主体別資金負担別投資実績								区 分
口 都道府県				ハ 市町村				
投資額	資金負担区分			投資額	資金負担区分			
	国 費	都道府県費	市町村費		国 費	都道府県費	市町村費	
36,047,590	16,728,532	18,939,798	379,260	6,757,839	879,412	134,829	5,743,598	北 海 道
8,364,532	2,730,842	5,609,820	23,870	1,562,217	836,589	72,448	653,180	青 森
11,276,574	4,039,187	7,220,591	16,796	1,543,250	237,854	146,509	1,158,887	岩 手
9,759,975	3,697,832	5,912,691	149,452	890,327	118,726	6,602	764,999	宮 城
10,204,426	1,785,121	8,389,340	29,965	596,387	266,442	-	329,945	秋 田
8,479,077	1,881,595	6,486,063	111,419	491,676	109,245	-	382,431	山 形
11,846,215	4,246,215	7,600,000	-	2,958,443	615,202	181,605	2,161,636	福 島
9,064,930	3,046,215	5,756,667	262,048	1,640,861	134,882	36,464	1,469,515	茨 城
6,079,866	1,615,509	4,322,024	142,333	2,858,994	615,766	418,004	1,825,224	栃 木
6,405,830	1,494,275	4,717,236	194,319	785,581	10,000	-	775,581	群 馬
16,471,720	3,415,400	12,880,371	175,949	7,700,070	289,534	92,610	7,317,926	埼 玉
11,280,787	4,474,827	6,680,625	125,335	4,072,088	267,692	85,537	3,718,859	千 葉
30,179,861	4,249,300	25,930,517	44	1,934,769	129	355,252	1,579,388	東 京
14,943,437	2,575,370	12,362,587	5,480	9,574,985	2,018,014	2,034,068	5,522,903	神 奈 川
43,902,930	19,792,462	23,716,631	393,837	2,248,729	298,616	122,381	1,827,732	新 潟
6,263,673	2,180,646	4,083,027	-	2,013,440	395,318	201,510	1,416,612	富 山
7,251,590	2,390,487	4,841,102	20,001	1,286,586	271,636	193,569	821,381	石 川
9,280,838	3,936,423	4,996,729	347,686	1,128,261	40,988	32,200	1,055,073	福 井
4,204,143	1,442,272	2,749,561	12,310	603,174	35,266	1,513	566,395	山 梨
10,412,764	3,395,428	6,800,712	216,624	2,526,413	18,271	7,370	2,500,772	長 野
11,414,228	3,055,276	8,290,362	68,590	4,109,624	417,861	161,253	3,530,510	岐 阜
18,268,183	4,533,704	13,675,960	58,519	7,062,993	344,043	252,596	6,466,354	静 岡
27,880,248	6,951,377	20,406,759	522,112	20,063,573	3,993,423	1,910,407	14,159,743	愛 知
6,894,050	1,692,191	5,088,499	113,360	2,028,593	102,867	23,846	1,901,880	三 重
10,422,436	1,816,537	8,557,003	48,896	862,696	57,341	141,066	664,289	滋 賀
11,867,034	2,242,138	9,606,530	18,366	3,864,997	405,595	391,171	3,068,231	京 都
41,192,597	10,617,069	30,404,955	170,573	4,305,055	794,504	93,324	3,417,227	大 阪
34,689,629	10,556,232	24,039,425	93,972	3,733,009	390,406	426,564	2,916,039	兵 庫
5,678,321	1,783,008	3,891,867	3,446	1,239,952	117,386	-	1,122,566	奈 良
14,669,437	6,360,691	8,094,056	214,690	833,641	182,386	15,790	635,465	和 歌 山
6,869,248	1,874,923	4,970,338	23,987	765,191	105,041	73,044	587,106	鳥 取
12,855,125	4,529,903	8,020,947	304,275	588,457	11,944	34,495	542,018	島 根
8,641,619	1,701,686	6,494,874	445,059	1,828,993	196,735	1,277	1,630,981	岡 山
7,780,287	1,908,713	5,658,346	213,228	3,069,070	69,129	159,363	2,840,578	広 島
14,844,925	5,170,421	9,390,813	283,691	1,088,688	49,850	35,865	1,002,973	山 口
4,691,603	1,793,775	2,893,122	4,706	1,309,177	46,452	18,178	1,244,547	徳 島
9,697,983	2,594,435	7,026,482	77,066	865,399	-	1,800	863,599	香 川
5,271,577	1,305,636	3,824,464	141,477	1,656,112	38,362	50,392	1,567,358	愛 媛
9,888,367	3,558,373	6,183,401	146,593	826,660	16,988	130,751	678,921	高 知
47,597,617	16,121,078	29,320,453	2,156,086	8,393,226	1,874,582	1,148,364	5,370,280	福 岡
8,944,726	1,720,594	7,115,096	109,036	1,126,162	60,206	82,554	983,402	佐 賀
6,767,222	2,279,256	4,486,818	1,148	1,532,336	90,216	263,667	1,178,453	長 崎
17,327,629	6,633,534	10,685,293	8,802	1,711,006	217,898	61,739	1,431,369	熊 本
7,890,293	3,077,572	4,559,670	253,051	754,549	-	30,090	724,459	大 分
7,858,601	2,955,167	4,903,434	-	796,851	-	65,169	731,682	宮 崎
6,219,647	2,165,576	3,992,398	61,673	1,823,608	209,432	259,197	1,354,979	鹿 児 島
3,881,122	2,870,564	1,010,558	-	1,845,121	1,386,287	291,294	167,540	沖 縄
641,724,512	200,987,367	432,588,015	8,149,130	131,258,829	18,638,516	10,245,727	102,374,586	合 計

(2) 砂防

区分 都道府県名	(1) 資金負担別投資実績				(2) 投資主体別資金負担別投資実績			
	総投資額	資金負担区分			投資額	資金負担区分		
		国費	都道府県費	市町村費		国費	都道府県費	市町村費
北海道	17,560,344	8,781,785	8,778,559	-	4,711,443	3,411,706	1,299,737	-
青森	3,470,608	1,018,408	2,351,031	101,169	-	-	-	-
岩手	3,073,537	1,625,898	1,432,384	15,255	1,248,551	991,576	256,975	-
宮城	2,765,235	1,448,482	1,306,508	10,245	1,083,224	752,546	330,678	-
秋田	2,732,308	1,092,411	1,569,702	70,195	599,630	494,759	104,871	-
山形	10,918,212	5,918,113	4,914,710	85,389	6,057,743	4,855,965	1,201,778	-
福島	4,441,154	2,139,173	2,276,205	25,776	1,372,564	1,002,378	370,186	-
茨城	1,339,291	577,825	705,926	55,540	265,856	202,073	63,783	-
栃木	7,415,889	4,259,897	2,989,767	166,225	4,786,984	3,364,869	1,422,115	-
群馬	7,377,923	3,986,392	3,343,034	48,497	3,866,770	2,722,044	1,144,726	-
埼玉	1,988,726	906,260	1,045,679	36,787	645,357	454,484	190,873	-
千葉	2,283,711	887,837	1,258,165	137,709	260,025	182,701	77,324	-
東京	5,160,245	1,669,926	3,472,419	17,900	625,608	440,081	185,527	-
神奈川	6,986,266	2,191,096	3,985,835	809,335	-	-	-	-
新潟	21,686,533	11,947,783	9,700,504	38,246	10,033,894	7,421,945	2,611,949	-
富山	12,347,748	7,433,147	4,913,572	1,029	7,694,063	5,530,222	2,163,841	-
石川	7,233,167	3,873,308	3,266,125	93,734	2,335,679	1,666,640	669,039	-
福井	3,685,548	1,761,709	1,796,000	127,839	319,689	250,403	69,286	-
山梨	11,590,313	6,998,762	4,532,386	59,165	5,855,832	4,428,807	1,427,025	-
長野	25,798,736	14,521,149	11,196,772	80,815	12,230,442	8,753,153	3,477,289	-
岐阜	10,508,203	5,414,017	4,966,258	127,928	5,189,624	3,690,874	1,498,750	-
静岡	14,087,282	7,386,540	6,537,420	163,322	6,824,370	4,777,845	2,046,525	-
愛知	5,299,095	1,730,654	3,503,236	65,205	199,389	135,365	64,024	-
三重	5,397,830	2,170,894	3,148,047	78,889	238,344	172,410	65,934	-
滋賀	3,199,907	1,066,251	2,045,992	87,664	-	-	-	-
京都	3,062,388	1,052,909	1,945,100	64,379	74,542	55,403	19,139	-
大阪	2,886,088	1,363,848	1,452,210	70,030	869,812	632,334	237,478	-
兵庫	15,283,257	7,410,125	7,762,903	110,229	4,094,445	2,901,224	1,193,221	-
奈良	9,644,077	5,403,889	4,202,328	37,860	3,988,603	2,920,187	1,068,416	-
和歌山	9,918,779	5,574,201	4,269,496	75,082	4,073,868	3,245,862	828,006	-
鳥取	7,061,339	3,071,264	3,852,557	137,518	1,532,416	1,297,907	234,509	-
島根	5,637,944	2,008,896	3,445,075	183,973	-	-	-	-
岡山	3,306,331	1,094,017	2,131,560	80,754	-	-	-	-
広島	10,561,893	4,587,200	5,527,426	447,267	2,696,290	1,938,377	757,913	-
山口	7,778,147	3,285,238	4,340,614	152,295	81	81	-	-
徳島	5,173,567	2,677,684	2,278,390	217,493	1,594,764	1,293,614	301,150	-
香川	2,215,412	844,482	1,313,761	57,169	233	233	-	-
愛媛	7,555,099	2,791,295	4,513,044	250,760	447,080	336,920	110,160	-
高知	7,293,784	3,910,032	3,072,407	311,345	2,715,409	2,311,703	403,706	-
福岡	8,342,474	3,127,418	5,081,211	133,845	523,226	349,752	173,474	-
佐賀	2,572,221	889,357	1,649,699	33,165	-	-	-	-
長崎	8,204,664	3,948,278	3,971,969	284,417	1,878,936	1,545,589	333,347	-
熊本	10,370,256	5,286,100	4,989,812	94,344	1,096,647	873,432	223,215	-
大分	6,049,832	2,459,228	3,334,309	256,295	-	-	-	-
宮崎	7,900,252	4,161,742	3,652,282	86,228	2,654,337	2,137,548	516,789	-
鹿児島	15,315,480	8,768,811	6,204,836	341,833	3,764,807	3,173,588	591,219	-
沖縄	707,522	347,195	360,327	-	5,038	5,038	-	-
合計	355,188,617	174,870,926	174,387,552	5,930,139	108,455,615	80,721,638	27,733,977	-

(単位：千円)

(2) 投資主体別資金負担別投資実績								区 分
口 都道府県				ハ 市町村				
投資額	資金負担区分			投資額	資金負担区分			
	国費	都道府県費	市町村費		国費	都道府県費	市町村費	
12,848,901	5,370,079	7,478,822	-	-	-	-	-	北海道
3,470,608	1,018,408	2,351,031	101,169	-	-	-	-	青森
1,824,986	634,322	1,175,409	15,255	-	-	-	-	岩手
1,682,011	695,936	975,830	10,245	-	-	-	-	宮城
2,130,429	597,652	1,464,831	67,946	2,249	-	-	2,249	秋田
4,859,954	1,062,148	3,712,932	84,874	515	-	-	515	山形
3,068,590	1,136,795	1,906,019	25,776	-	-	-	-	福島
1,068,946	375,752	642,143	51,051	4,489	-	-	4,489	茨城
2,628,905	895,028	1,567,652	166,225	-	-	-	-	栃木
3,511,153	1,264,348	2,198,308	48,497	-	-	-	-	群馬
1,343,369	451,776	854,806	36,787	-	-	-	-	埼玉
1,979,474	705,136	1,180,841	93,497	44,212	-	-	44,212	千葉
4,534,637	1,229,845	3,286,892	17,900	-	-	-	-	東京
6,986,266	2,191,096	3,985,835	809,335	-	-	-	-	神奈川
11,634,648	4,525,838	7,085,854	22,956	17,991	-	2,701	15,290	新潟
4,652,656	1,902,925	2,749,731	-	1,029	-	-	1,029	富山
4,889,485	2,206,668	2,593,086	89,731	8,003	-	4,000	4,003	石川
3,221,232	1,502,808	1,674,364	44,060	144,627	8,498	52,350	83,779	福井
5,731,529	2,569,955	3,105,361	56,213	2,952	-	-	2,952	山梨
13,568,294	5,767,996	7,719,483	80,815	-	-	-	-	長野
5,207,264	1,723,143	3,404,628	79,493	111,315	-	62,880	48,435	岐阜
7,171,044	2,608,445	4,463,155	99,444	91,868	250	27,740	63,878	静岡
5,099,706	1,595,289	3,439,212	65,205	-	-	-	-	愛知
5,159,338	1,998,484	3,082,113	78,741	148	-	-	148	三重
2,982,810	1,066,251	1,884,771	31,788	217,097	-	161,221	55,876	滋賀
2,985,713	997,506	1,925,961	62,246	2,133	-	-	2,133	京都
2,016,276	731,514	1,214,732	70,030	-	-	-	-	大阪
11,185,762	4,508,901	6,569,682	107,179	3,050	-	-	3,050	兵庫
5,655,474	2,483,702	3,133,912	37,860	-	-	-	-	奈良
5,844,911	2,328,339	3,441,490	75,082	-	-	-	-	和歌山
5,513,394	1,773,357	3,611,276	128,761	15,529	-	6,772	8,757	鳥取
5,508,149	2,008,896	3,445,075	54,178	129,795	-	-	129,795	島根
3,306,331	1,094,017	2,131,560	80,754	-	-	-	-	岡山
7,331,607	2,648,823	4,558,881	123,903	533,996	-	210,632	323,364	広島
7,529,561	3,194,370	4,275,004	60,187	248,505	90,787	65,610	92,108	山口
3,357,014	1,384,070	1,951,178	21,766	221,789	-	26,062	195,727	徳島
2,140,850	844,249	1,278,270	18,331	74,329	-	35,491	38,838	香川
6,584,120	2,454,375	4,114,538	15,207	523,899	-	288,346	235,553	愛媛
4,165,592	1,598,329	2,506,798	60,465	412,783	-	161,903	250,880	高知
7,667,459	2,777,666	4,839,593	50,200	151,789	-	68,144	83,645	福岡
2,511,197	889,357	1,619,831	2,009	61,024	-	29,868	31,156	佐賀
6,052,358	2,402,689	3,513,858	135,811	273,370	-	124,764	148,606	長崎
9,271,782	4,412,668	4,766,597	92,517	1,827	-	-	1,827	熊本
5,892,883	2,459,228	3,301,789	131,866	156,949	-	32,520	124,429	大分
5,211,206	2,024,194	3,123,993	63,019	34,709	-	11,500	23,209	宮崎
11,241,529	5,595,223	5,478,400	167,906	309,144	-	135,217	173,927	鹿児島
702,484	342,157	360,327	-	-	-	-	-	沖縄
242,931,887	94,049,753	145,145,854	3,736,280	3,801,115	99,535	1,507,721	2,193,859	合計

## (3) 治山

区分 都道府県名	(1) 資金負担別投資実績				(2) 投資主体別資金負担別投資実績			
	総投資額	資金負担区分			投資額	資金負担区分		
		国費	都道府県費	市町村費		国費	都道府県費	市町村費
北海道	17,654,952	10,037,133	7,353,956	263,863	5,321,547	5,321,547	-	-
青森	3,515,776	2,058,889	1,437,770	19,117	770,245	770,245	-	-
岩手	4,342,277	2,925,623	1,406,598	10,056	1,927,065	1,820,956	106,109	-
宮城	2,416,983	1,528,319	888,664	-	1,061,302	905,835	155,467	-
秋田	6,421,892	3,658,074	2,725,831	37,987	1,209,977	1,209,977	-	-
山形	4,579,012	3,339,949	1,233,430	5,633	2,643,380	2,418,398	224,982	-
福島	8,816,695	4,751,028	4,036,494	29,173	1,016,851	1,016,851	-	-
茨城	2,246,509	1,032,510	1,213,074	925	52,579	52,579	-	-
栃木	2,259,695	1,287,264	966,034	6,397	493,043	493,043	-	-
群馬	7,886,411	3,408,647	4,348,319	129,445	1,027,820	1,027,820	-	-
埼玉	579,298	231,906	341,640	5,752	67,608	67,608	-	-
千葉	1,272,813	568,562	670,070	34,181	27,636	27,636	-	-
東京	622,296	204,422	417,355	519	14,791	14,791	-	-
神奈川	1,024,539	479,802	544,737	-	95,907	95,907	-	-
新潟	9,267,636	5,212,834	3,889,443	165,359	2,628,364	2,175,942	452,422	-
富山	4,380,784	2,157,361	2,147,197	76,226	709,931	643,979	65,952	-
石川	2,401,846	1,324,542	1,063,616	13,688	481,548	420,051	61,497	-
福井	2,986,664	1,598,950	1,369,136	18,578	182,107	182,107	-	-
山梨	6,871,676	3,514,811	3,318,164	38,701	819,619	674,157	145,462	-
長野	11,388,955	7,472,261	3,889,989	26,705	5,258,646	4,706,334	552,312	-
岐阜	10,079,496	5,380,391	4,644,718	54,387	2,360,459	2,257,332	103,127	-
静岡	6,781,875	3,465,647	3,081,537	234,691	2,016,526	1,753,901	262,625	-
愛知	4,121,822	952,548	3,169,098	176	201,124	201,124	-	-
三重	4,837,621	1,373,223	3,450,814	13,584	56,270	56,270	-	-
滋賀	2,572,706	1,351,608	1,216,342	4,756	233,246	233,246	-	-
京都	2,711,299	1,013,644	1,666,185	31,470	267,873	267,873	-	-
大阪	731,576	414,165	317,335	76	163,449	163,449	-	-
兵庫	6,504,410	2,710,816	3,577,980	215,614	193,049	193,049	-	-
奈良	3,174,451	2,107,559	1,052,029	14,863	2,294,475	1,719,405	575,070	-
和歌山	4,008,478	2,464,246	1,519,383	24,849	1,749,587	1,474,533	275,054	-
鳥取	2,209,985	1,152,613	1,055,361	2,011	267,320	267,320	-	-
島根	4,671,627	2,137,471	2,462,996	71,160	101,021	101,021	-	-
岡山	1,601,471	632,092	932,028	37,351	100,187	100,187	-	-
広島	3,123,958	1,392,095	1,560,435	171,428	263,941	263,941	-	-
山口	2,393,748	1,063,361	1,190,400	139,987	70,422	70,422	-	-
徳島	3,584,515	2,205,221	1,338,334	40,960	1,521,805	1,275,195	246,610	-
香川	903,942	437,258	462,220	4,464	133,682	133,682	-	-
愛媛	3,631,402	1,609,224	2,020,893	1,285	204,345	204,345	-	-
高知	6,568,014	4,085,222	2,445,458	37,334	2,367,879	2,184,833	183,046	-
福岡	4,817,843	1,926,008	2,877,212	14,623	194,893	194,893	-	-
佐賀	1,750,047	720,213	1,025,426	4,408	111,074	111,074	-	-
長崎	4,477,533	2,140,201	2,283,999	53,333	242,869	242,869	-	-
熊本	7,650,540	4,264,688	3,351,309	34,543	854,167	854,167	-	-
大分	3,723,639	2,004,149	1,691,449	28,041	415,369	415,369	-	-
宮崎	4,318,302	2,473,400	1,804,990	39,912	921,840	921,840	-	-
鹿児島	6,401,328	3,821,416	2,468,788	111,124	2,482,496	2,109,582	372,914	-
沖縄	797,904	600,461	197,443	-	57,747	57,747	-	-
合計	209,086,241	110,691,827	96,125,679	2,268,735	45,657,081	41,874,432	3,782,649	-



(単位：千円)

(2) 投資主体別資金負担別投資実績									区 分
口 都道府県				ハ 市町村				都道府県名	
投資額	資金負担区分			投資額	資金負担区分				
	国費	都道府県費	市町村費		国費	都道府県費	市町村費		
11,856,887	4,686,577	7,170,310	-	476,518	29,009	183,646	263,863	北海道	
2,710,414	1,288,644	1,421,770	-	35,117	-	16,000	19,117	青森	
2,410,054	1,104,667	1,299,086	6,301	5,158	-	1,403	3,755	岩手	
1,355,681	622,484	733,197	-	-	-	-	-	宮城	
5,102,936	2,448,097	2,654,839	-	108,979	-	70,992	37,987	秋田	
1,929,999	921,551	1,008,448	-	5,633	-	-	5,633	山形	
7,742,033	3,734,177	4,007,856	-	57,811	-	28,638	29,173	福島	
2,172,867	979,931	1,192,936	-	21,063	-	20,138	925	茨城	
1,760,255	794,221	966,034	-	6,397	-	-	6,397	栃木	
6,857,619	2,380,827	4,348,319	128,473	972	-	-	972	群馬	
501,638	164,298	337,340	-	10,052	-	4,300	5,752	埼玉	
1,197,294	540,926	656,368	-	47,883	-	13,702	34,181	千葉	
606,986	189,631	417,355	-	519	-	-	519	東京	
928,632	383,895	544,737	-	-	-	-	-	神奈川	
6,383,552	3,036,892	3,346,660	-	255,720	-	90,361	165,359	新潟	
3,591,631	1,513,382	2,047,283	30,966	79,222	-	33,962	45,260	富山	
1,898,991	904,491	994,500	-	21,307	-	7,619	13,688	石川	
2,773,779	1,416,843	1,356,936	-	30,778	-	12,200	18,578	福井	
6,013,356	2,840,654	3,172,702	-	38,701	-	-	38,701	山梨	
6,102,572	2,765,927	3,336,645	-	27,737	-	1,032	26,705	長野	
7,615,455	3,123,059	4,492,396	-	103,582	-	49,195	54,387	岐阜	
4,402,756	1,711,746	2,672,596	18,414	362,593	-	146,316	216,277	静岡	
3,920,522	751,424	3,169,098	-	176	-	-	176	愛知	
4,766,449	1,316,953	3,449,496	-	14,902	-	1,318	13,584	三重	
2,332,969	1,118,362	1,214,607	-	6,491	-	1,735	4,756	滋賀	
2,350,612	745,771	1,604,841	-	92,814	-	61,344	31,470	京都	
567,824	250,716	317,108	-	303	-	227	76	大阪	
6,064,182	2,517,767	3,546,415	-	247,179	-	31,565	215,614	兵庫	
852,153	388,154	463,999	-	27,823	-	12,960	14,863	奈良	
2,225,907	989,713	1,236,194	-	32,984	-	8,135	24,849	和歌山	
1,938,151	885,293	1,052,858	-	4,514	-	2,503	2,011	鳥取	
4,419,747	2,036,450	2,383,297	-	150,859	-	79,699	71,160	島根	
1,447,035	531,905	915,130	-	54,249	-	16,898	37,351	岡山	
2,547,421	1,128,154	1,419,267	-	312,596	-	141,168	171,428	広島	
2,091,440	988,752	1,102,688	-	231,886	4,187	87,712	139,987	山口	
1,984,878	930,026	1,054,852	-	77,832	-	36,872	40,960	徳島	
762,133	303,576	458,557	-	8,127	-	3,663	4,464	香川	
3,424,498	1,404,879	2,019,619	-	2,559	-	1,274	1,285	愛媛	
4,137,473	1,900,389	2,237,084	-	62,662	-	25,328	37,334	高知	
4,600,862	1,731,115	2,869,747	-	22,088	-	7,465	14,623	福岡	
1,632,857	609,139	1,023,718	-	6,116	-	1,708	4,408	佐賀	
4,184,011	1,897,332	2,279,553	7,126	50,653	-	4,446	46,207	長崎	
6,721,625	3,410,521	3,311,104	-	74,748	-	40,205	34,543	熊本	
3,276,479	1,588,780	1,687,699	-	31,791	-	3,750	28,041	大分	
3,299,695	1,551,560	1,748,135	-	96,767	-	56,855	39,912	宮崎	
3,755,838	1,711,834	2,018,514	25,490	162,994	-	77,360	85,634	鹿児島	
740,157	542,714	197,443	-	-	-	-	-	沖縄	
159,960,305	68,784,199	90,959,336	216,770	3,468,855	33,196	1,383,694	2,051,965	合計	

10. 海岸保全

区分 都道府県名	(1) 資金負担別投資実績				(2) 投資主体別資金負担別投資実績			
	総投資額	資金負担区分			投資額	資金負担区分		
		国費	都道府県費	市町村費		国費	都道府県費	市町村費
北海道	8,974,086	3,904,312	4,792,283	277,491	761,878	590,048	171,830	-
青森	2,223,784	847,362	1,374,378	2,044	-	-	-	-
岩手	1,763,079	1,235,175	527,904	-	-	-	-	-
宮城	2,886,038	1,535,878	1,295,810	54,350	695,572	522,217	173,355	-
秋田	293,562	141,725	151,837	-	-	-	-	-
山形	265,574	116,837	148,737	-	-	-	-	-
福島	400,260	187,638	208,321	4,301	-	-	-	-
茨城	2,972,346	1,278,419	1,693,927	-	33,269	33,269	-	-
栃木	-	-	-	-	-	-	-	-
群馬	-	-	-	-	-	-	-	-
埼玉	-	-	-	-	-	-	-	-
千葉	3,559,445	1,387,190	2,172,255	-	-	-	-	-
東京	15,311,468	6,344,691	8,966,777	-	1,305,761	1,305,761	-	-
神奈川	1,243,126	373,326	869,800	-	217,206	183,873	33,333	-
新潟	6,641,239	2,575,777	3,656,706	408,756	1,192,823	882,599	310,224	-
富山	3,180,699	1,925,722	1,248,723	6,254	2,091,569	1,517,072	574,497	-
石川	2,189,447	1,318,425	827,780	43,242	1,459,173	1,034,906	424,267	-
福井	595,491	220,256	365,284	9,951	-	-	-	-
山梨	-	-	-	-	-	-	-	-
長野	-	-	-	-	-	-	-	-
岐阜	-	-	-	-	-	-	-	-
静岡	9,533,308	2,960,774	6,397,000	175,534	3,110,456	2,204,935	905,521	-
愛知	5,195,097	2,222,047	2,953,728	19,322	150	150	-	-
三重	3,397,575	1,076,045	2,262,636	58,894	9,856	6,586	3,270	-
滋賀	177	-	-	177	-	-	-	-
京都	305,337	98,753	198,355	8,229	28	28	-	-
大阪	1,176,556	263,726	912,830	-	-	-	-	-
兵庫	4,331,052	829,719	2,376,153	1,125,180	240,621	169,346	71,275	-
奈良	-	-	-	-	-	-	-	-
和歌山	995,662	417,091	528,093	50,478	-	-	-	-
鳥取	1,250,105	759,847	490,258	-	789,665	669,247	120,418	-
島根	248,773	83,440	165,333	-	-	-	-	-
岡山	2,059,407	810,183	1,073,922	175,302	141	141	-	-
広島	925,418	354,940	491,613	78,865	-	-	-	-
山口	4,312,331	1,994,608	1,772,939	544,784	-	-	-	-
徳島	1,198,191	571,977	625,480	734	-	-	-	-
香川	223,469	72,278	141,583	9,608	-	-	-	-
愛媛	3,158,631	1,069,155	1,888,935	200,541	-	-	-	-
高知	7,538,129	6,065,672	1,387,675	84,782	6,537,855	5,476,320	1,061,535	-
福岡	3,660,210	2,054,916	1,604,559	735	2,164,098	1,489,751	674,347	-
佐賀	1,451,100	715,987	728,087	7,026	442,880	356,083	86,797	-
長崎	1,619,405	540,189	911,768	167,448	-	-	-	-
熊本	4,076,808	2,233,097	1,707,906	135,805	1,337,451	1,028,343	309,108	-
大分	641,804	266,659	341,157	33,988	-	-	-	-
宮崎	1,105,999	815,608	277,991	12,400	869,042	711,824	157,218	-
鹿児島	713,751	371,611	281,892	60,248	-	-	-	-
沖縄	14,506,152	13,678,926	403,265	423,961	13,717,538	13,067,339	259,961	390,238
合計	126,124,091	63,719,981	58,223,680	4,180,430	36,977,032	31,249,838	5,336,956	390,238

(単位：千円)

(2) 投資主体別資金負担別投資実績								区 分
口 都道府県				ハ 市町村				
投 資 額	資 金 負 担 区 分			投 資 額	資 金 負 担 区 分			
	国 費	都道府県費	市町村費		国 費	都道府県費	市町村費	
7,817,302	3,142,259	4,617,286	57,757	394,906	172,005	3,167	219,734	北 海 道
2,221,740	847,362	1,374,378	-	2,044	-	-	2,044	青 森
1,763,079	1,235,175	527,904	-	-	-	-	-	岩 手
2,096,250	973,795	1,122,455	-	94,216	39,866	-	54,350	宮 城
293,562	141,725	151,837	-	-	-	-	-	秋 田
265,574	116,837	148,737	-	-	-	-	-	山 形
395,959	187,638	208,321	-	4,301	-	-	4,301	福 島
2,939,077	1,245,150	1,693,927	-	-	-	-	-	茨 城
-	-	-	-	-	-	-	-	栃 木
-	-	-	-	-	-	-	-	群 馬
-	-	-	-	-	-	-	-	埼 玉
3,559,445	1,387,190	2,172,255	-	-	-	-	-	千 葉
14,005,707	5,038,930	8,966,777	-	-	-	-	-	東 京
1,025,920	189,453	836,467	-	-	-	-	-	神 奈 川
4,944,310	1,597,828	3,346,482	-	504,106	95,350	-	408,756	新 潟
1,089,130	408,650	674,226	6,254	-	-	-	-	富 山
649,532	246,019	403,513	-	80,742	37,500	-	43,242	石 川
578,040	212,756	365,284	-	17,451	7,500	-	9,951	福 井
-	-	-	-	-	-	-	-	山 梨
-	-	-	-	-	-	-	-	長 野
-	-	-	-	-	-	-	-	岐 阜
6,124,143	644,839	5,466,479	12,825	298,709	111,000	25,000	162,709	静 岡
5,156,855	2,221,897	2,934,958	-	38,092	-	18,770	19,322	愛 知
3,385,114	1,069,459	2,259,366	56,289	2,605	-	-	2,605	三 重
-	-	-	-	177	-	-	177	滋 賀
284,734	98,725	186,009	-	20,575	-	12,346	8,229	京 都
1,176,556	263,726	912,830	-	-	-	-	-	大 阪
2,619,108	320,030	2,299,078	-	1,471,323	340,343	5,800	1,125,180	兵 庫
-	-	-	-	-	-	-	-	奈 良
880,112	396,655	483,457	-	115,550	20,436	44,636	50,478	和 歌 山
460,440	90,600	369,840	-	-	-	-	-	鳥 取
248,773	83,440	165,333	-	-	-	-	-	島 根
1,942,023	764,042	1,073,922	104,059	117,243	46,000	-	71,243	岡 山
867,495	339,540	491,613	36,342	57,923	15,400	-	42,523	広 島
3,287,752	1,540,306	1,631,330	116,116	1,024,579	454,302	141,609	428,668	山 口
1,195,484	571,977	623,507	-	2,707	-	1,973	734	徳 島
223,469	72,278	141,583	9,608	-	-	-	-	香 川
2,726,043	880,237	1,838,556	7,250	432,588	188,918	50,379	193,291	愛 媛
615,144	370,217	231,850	13,077	385,130	219,135	94,290	71,705	高 知
1,495,377	565,165	930,212	-	735	-	-	735	福 岡
1,008,220	359,904	641,290	7,026	-	-	-	-	佐 賀
1,374,115	428,876	886,774	58,465	245,290	111,313	24,994	108,983	長 崎
2,592,057	1,138,946	1,398,798	54,313	147,300	65,808	-	81,492	熊 本
615,385	254,659	336,357	24,369	26,419	12,000	4,800	9,619	大 分
236,957	103,784	120,773	12,400	-	-	-	-	宮 崎
694,503	371,611	274,508	48,384	19,248	-	7,384	11,864	鹿 児 島
607,703	464,399	143,304	-	180,911	147,188	-	33,723	沖 縄
83,462,189	30,386,079	52,451,576	624,534	5,684,870	2,084,064	435,148	3,165,658	合 計

1 1. 文教施設

区分 都道府県名	(1) 資金負担別投資実績				(2) 投資主体別資金負担別投資実績			
	総投資額	資金負担区分			投資額	資金負担区分		
		国費	都道府県費	市町村費		国費	都道府県費	市町村費
北海道	158,867,064	37,059,883	12,840,433	108,966,748	12,846,091	12,846,091	-	-
青森	28,339,869	4,760,081	5,008,873	18,570,915	2,057,783	2,057,783	-	-
岩手	28,185,490	5,363,253	3,330,512	19,491,725	1,303,272	1,303,272	-	-
宮城	54,173,497	19,033,539	10,199,035	24,940,923	14,902,501	14,902,501	-	-
秋田	30,981,601	6,337,695	10,049,776	14,594,130	2,693,603	2,693,603	-	-
山形	42,934,527	12,316,942	6,737,511	23,880,074	5,522,233	5,522,233	-	-
福島	54,475,906	10,983,518	8,912,963	34,579,425	1,856,020	1,856,020	-	-
茨城	97,755,869	28,312,126	13,058,460	56,385,283	14,276,599	14,276,599	-	-
栃木	35,616,261	6,804,540	6,809,977	22,001,744	1,131,127	1,131,127	-	-
群馬	47,215,632	8,571,944	4,800,896	33,842,792	691,968	691,968	-	-
埼玉	77,329,817	10,916,283	9,940,413	56,473,121	1,582,743	1,582,743	-	-
千葉	128,001,837	28,973,976	13,481,647	85,546,214	8,116,561	8,116,561	-	-
東京	272,812,622	51,682,168	59,782,512	161,347,942	37,981,225	37,981,225	-	-
神奈川	89,370,415	11,970,182	13,155,206	64,245,027	1,969,768	1,969,768	-	-
新潟	60,916,631	13,452,787	6,590,899	40,872,945	5,115,467	5,115,467	-	-
富山	44,307,931	12,948,267	9,336,622	22,023,042	6,230,495	6,230,495	-	-
石川	35,333,037	8,567,780	6,905,602	19,859,655	2,835,088	2,835,088	-	-
福井	28,821,253	7,776,179	7,625,287	13,419,787	3,167,522	3,167,522	-	-
山梨	22,087,125	5,518,461	5,617,479	10,951,185	3,493,591	3,493,591	-	-
長野	53,545,719	9,128,293	7,553,952	36,863,474	2,390,061	2,390,061	-	-
岐阜	42,707,825	8,898,510	5,774,772	28,034,543	2,345,606	2,345,606	-	-
静岡	49,919,881	7,593,115	12,707,782	29,618,984	3,500,529	3,500,529	-	-
愛知	107,345,266	21,492,521	13,366,786	72,485,959	7,833,974	7,833,974	-	-
三重	35,412,363	11,861,500	3,827,647	19,723,216	8,556,552	8,556,552	-	-
滋賀	32,907,779	5,948,619	5,406,521	21,552,639	1,827,761	1,827,761	-	-
京都	67,231,919	21,122,269	14,004,455	32,105,195	14,910,165	14,910,165	-	-
大阪	146,725,692	41,449,170	16,954,270	88,322,252	15,703,321	15,703,321	-	-
兵庫	96,430,496	19,930,423	15,652,584	60,847,489	8,434,338	8,434,338	-	-
奈良	23,532,191	5,135,752	3,412,210	14,984,229	1,309,780	1,309,780	-	-
和歌山	19,792,888	4,390,598	4,223,474	11,178,816	622,936	622,936	-	-
鳥取	19,536,313	3,357,513	4,752,775	11,426,025	979,576	979,576	-	-
島根	23,486,156	3,743,888	7,527,691	12,214,577	689,043	689,043	-	-
岡山	46,401,840	10,977,303	6,105,637	29,318,900	3,901,229	3,901,229	-	-
広島	52,830,054	13,136,719	10,579,907	29,113,428	4,124,579	4,124,579	-	-
山口	36,017,055	8,267,162	6,006,440	21,743,453	2,404,399	2,404,399	-	-
徳島	20,408,863	6,842,909	4,358,304	9,207,650	4,686,928	4,686,928	-	-
香川	37,754,594	7,800,768	5,823,008	24,130,818	1,958,459	1,958,459	-	-
愛媛	37,306,835	8,982,268	7,013,948	21,310,619	3,299,201	3,299,201	-	-
高知	28,966,766	9,722,593	8,953,623	10,290,550	6,172,424	6,172,424	-	-
福岡	109,525,646	30,798,270	11,590,947	67,136,429	16,334,417	16,334,417	-	-
佐賀	29,256,907	6,435,532	5,025,721	17,795,654	3,412,721	3,412,721	-	-
長崎	28,729,971	8,895,716	4,434,695	15,399,560	4,437,978	4,437,978	-	-
熊本	35,517,547	7,650,412	6,424,376	21,442,759	3,348,654	3,348,654	-	-
大分	27,666,974	7,713,702	4,571,741	15,381,531	3,645,308	3,645,308	-	-
宮崎	23,640,337	5,334,433	2,972,069	15,333,835	2,460,752	2,460,752	-	-
鹿児島	42,318,137	10,324,837	10,394,608	21,598,692	4,606,010	4,606,010	-	-
沖縄	41,470,565	18,298,394	7,383,924	15,788,247	1,168,448	1,168,448	-	-
合計	2,653,912,963	616,582,793	430,987,970	1,606,342,200	262,838,806	262,838,806	-	-

(単位：千円)

(2) 投資主体別資金負担別投資実績								区 分
口 都道府県				ハ 市町村				
投資額	資金負担区分			投資額	資金負担区分			
	国 費	都道府県費	市町村費		国 費	都道府県費	市町村費	
12,038,278	995,704	11,042,574	-	133,982,695	23,218,088	1,797,859	108,966,748	北海道
4,318,717	191,525	4,127,192	-	21,963,369	2,510,773	881,681	18,570,915	青森
2,488,863	177,984	2,310,879	-	24,393,355	3,881,997	1,019,633	19,491,725	岩手
9,334,096	349,907	8,959,748	24,441	29,936,900	3,781,131	1,239,287	24,916,482	宮城
8,826,917	112,859	8,714,058	-	19,461,081	3,531,233	1,335,718	14,594,130	秋田
6,221,516	488,456	5,733,060	-	31,190,778	6,306,253	1,004,451	23,880,074	山形
7,151,350	339,178	6,812,172	-	45,468,536	8,788,320	2,100,791	34,579,425	福島
13,069,894	383,628	12,686,266	-	70,409,376	13,651,899	372,194	56,385,283	茨城
7,288,720	711,967	6,576,753	-	27,196,414	4,961,446	233,224	22,001,744	栃木
4,706,764	576,947	4,129,817	-	41,816,900	7,303,029	671,079	33,842,792	群馬
10,099,934	466,085	9,619,415	14,434	65,647,140	8,867,455	320,998	56,458,687	埼玉
14,181,486	977,976	13,203,510	-	105,703,790	19,879,439	278,137	85,546,214	千葉
51,575,951	557,525	51,018,426	-	183,255,446	13,143,418	8,764,086	161,347,942	東京
13,176,556	243,698	12,932,858	-	74,224,091	9,756,716	222,348	64,245,027	神奈川
5,929,537	218,066	5,711,471	-	49,871,627	8,119,254	879,428	40,872,945	新潟
9,407,054	381,265	9,023,018	2,771	28,670,382	6,336,507	313,604	22,020,271	富山
6,991,334	123,355	6,867,979	-	25,506,615	5,609,337	37,623	19,859,655	石川
8,744,854	1,293,898	7,443,266	7,690	16,908,877	3,314,759	182,021	13,412,097	福井
5,626,853	143,140	5,483,713	-	12,966,681	1,881,730	133,766	10,951,185	山梨
7,689,035	459,994	7,229,041	-	43,466,623	6,278,238	324,911	36,863,474	長野
5,812,294	266,648	5,545,646	-	34,549,925	6,286,256	229,126	28,034,543	岐阜
13,537,087	1,206,856	12,330,231	-	32,882,265	2,885,730	377,551	29,618,984	静岡
12,409,094	388,738	12,020,356	-	87,102,198	13,269,809	1,346,430	72,485,959	愛知
3,494,319	350,268	3,144,051	-	23,361,492	2,954,680	683,596	19,723,216	三重
5,395,170	143,910	5,251,260	-	25,684,848	3,976,948	155,261	21,552,639	滋賀
14,310,841	697,032	13,549,364	64,445	38,010,913	5,515,072	455,091	32,040,750	京都
17,750,814	2,537,321	15,213,493	-	113,271,557	23,208,528	1,740,777	88,322,252	大阪
15,739,751	355,282	15,384,469	-	72,256,407	11,140,803	268,115	60,847,489	兵庫
3,258,126	23,066	3,235,060	-	18,964,285	3,802,906	177,150	14,984,229	奈良
3,779,897	14,808	3,765,089	-	15,390,055	3,752,854	458,385	11,178,816	和歌山
4,502,580	35,658	4,466,922	-	14,054,157	2,342,279	285,853	11,426,025	鳥取
7,602,494	357,701	7,242,593	2,200	15,194,619	2,697,144	285,098	12,212,377	島根
6,173,712	83,685	6,090,027	-	36,326,899	6,992,389	15,610	29,318,900	岡山
11,364,466	899,870	10,464,596	-	37,341,009	8,112,270	115,311	29,113,428	広島
6,078,456	153,994	5,924,462	-	27,534,200	5,708,769	81,978	21,743,453	山口
4,275,933	51,786	4,224,147	-	11,446,002	2,104,195	134,157	9,207,650	徳島
6,058,715	289,899	5,768,816	-	29,737,420	5,552,410	54,192	24,130,818	香川
7,168,472	403,025	6,765,447	-	26,839,162	5,280,042	248,501	21,310,619	愛媛
9,355,798	506,647	8,755,556	93,595	13,438,544	3,043,522	198,067	10,196,955	高知
11,674,053	343,920	11,330,133	-	81,517,176	14,119,933	260,814	67,136,429	福岡
4,678,839	127,305	4,545,839	5,695	21,165,347	2,895,506	479,882	17,789,959	佐賀
4,072,287	103,068	3,969,219	-	20,219,706	4,354,670	465,476	15,399,560	長崎
6,801,471	589,943	6,162,377	49,151	25,367,422	3,711,815	261,999	21,393,608	熊本
4,589,129	91,490	4,497,639	-	19,432,537	3,976,904	74,102	15,381,531	大分
2,956,966	96,854	2,860,112	-	18,222,619	2,776,827	111,957	15,333,835	宮崎
11,936,009	1,585,873	10,350,136	-	25,776,118	4,132,954	44,472	21,598,692	鹿児島
10,058,849	4,677,241	5,381,608	-	30,243,268	12,452,705	2,002,316	15,788,247	沖縄
423,703,331	25,575,045	397,863,864	264,422	1,967,370,826	328,168,942	33,124,106	1,606,077,778	合計

12. 失業対策

区分 都道府県名	(1) 資金負担別投資実績				(2) 投資主体別資金負担別投資実績			
	総投資額	資金負担区分			投資額	資金負担区分		
		国費	都道府県費	市町村費		国	都道府県費	市町村費
北海道	88,498	-	3,206	85,292	-	-	-	-
青森	-	-	-	-	-	-	-	-
岩手	-	-	-	-	-	-	-	-
宮城	-	-	-	-	-	-	-	-
秋田	-	-	-	-	-	-	-	-
山形	-	-	-	-	-	-	-	-
福島	52	-	-	52	-	-	-	-
茨城	-	-	-	-	-	-	-	-
栃木	-	-	-	-	-	-	-	-
群馬	-	-	-	-	-	-	-	-
埼玉	-	-	-	-	-	-	-	-
千葉	-	-	-	-	-	-	-	-
東京	-	-	-	-	-	-	-	-
神奈川	-	-	-	-	-	-	-	-
新潟	-	-	-	-	-	-	-	-
富山	-	-	-	-	-	-	-	-
石川	-	-	-	-	-	-	-	-
福井	-	-	-	-	-	-	-	-
山梨	-	-	-	-	-	-	-	-
長野	-	-	-	-	-	-	-	-
岐阜	-	-	-	-	-	-	-	-
静岡	-	-	-	-	-	-	-	-
愛知	-	-	-	-	-	-	-	-
三重	-	-	-	-	-	-	-	-
滋賀	-	-	-	-	-	-	-	-
京都	-	-	-	-	-	-	-	-
大阪	-	-	-	-	-	-	-	-
兵庫	-	-	-	-	-	-	-	-
奈良	-	-	-	-	-	-	-	-
和歌山	-	-	-	-	-	-	-	-
鳥取	-	-	-	-	-	-	-	-
島根	-	-	-	-	-	-	-	-
岡山	432	-	432	-	-	-	-	-
広島	-	-	-	-	-	-	-	-
山口	-	-	-	-	-	-	-	-
徳島	-	-	-	-	-	-	-	-
香川	-	-	-	-	-	-	-	-
愛媛	-	-	-	-	-	-	-	-
高知	-	-	-	-	-	-	-	-
福岡	9,065	-	-	9,065	-	-	-	-
佐賀	-	-	-	-	-	-	-	-
長崎	929	-	929	-	-	-	-	-
熊本	150	-	150	-	-	-	-	-
大分	-	-	-	-	-	-	-	-
宮崎	-	-	-	-	-	-	-	-
鹿児島	-	-	-	-	-	-	-	-
沖縄	-	-	-	-	-	-	-	-
合計	99,126	-	4,717	94,409	-	-	-	-

(単位：千円)

(2) 投資主体別資金負担別投資実績								区 分
口 都道府県				ハ 市町村				
投資額	資金負担区分			投資額	資金負担区分			
	国費	都道府県費	市町村費		国費	都道府県費	市町村費	
-	-	-	-	88,498	-	3,206	85,292	北海道
-	-	-	-	-	-	-	-	青森
-	-	-	-	-	-	-	-	岩手
-	-	-	-	-	-	-	-	宮城
-	-	-	-	-	-	-	-	秋田
-	-	-	-	-	-	-	-	山形
-	-	-	-	52	-	-	52	福島
-	-	-	-	-	-	-	-	茨城
-	-	-	-	-	-	-	-	栃木
-	-	-	-	-	-	-	-	群馬
-	-	-	-	-	-	-	-	埼玉
-	-	-	-	-	-	-	-	千葉
-	-	-	-	-	-	-	-	東京都
-	-	-	-	-	-	-	-	神奈川県
-	-	-	-	-	-	-	-	新潟
-	-	-	-	-	-	-	-	富山
-	-	-	-	-	-	-	-	石川
-	-	-	-	-	-	-	-	福井
-	-	-	-	-	-	-	-	山梨
-	-	-	-	-	-	-	-	長野
-	-	-	-	-	-	-	-	岐阜
-	-	-	-	-	-	-	-	静岡県
-	-	-	-	-	-	-	-	愛知県
-	-	-	-	-	-	-	-	三重
-	-	-	-	-	-	-	-	滋賀
-	-	-	-	-	-	-	-	京都
-	-	-	-	-	-	-	-	大阪
-	-	-	-	-	-	-	-	兵庫県
-	-	-	-	-	-	-	-	奈良
-	-	-	-	-	-	-	-	和歌山
-	-	-	-	-	-	-	-	鳥取
-	-	-	-	-	-	-	-	島根
-	-	-	-	432	-	432	-	岡山
-	-	-	-	-	-	-	-	広島
-	-	-	-	-	-	-	-	山口
-	-	-	-	-	-	-	-	徳島
-	-	-	-	-	-	-	-	香川
-	-	-	-	-	-	-	-	愛媛
-	-	-	-	-	-	-	-	高知
-	-	-	-	9,065	-	-	9,065	福岡
-	-	-	-	-	-	-	-	佐賀
929	-	929	-	-	-	-	-	長崎
150	-	150	-	-	-	-	-	熊本
-	-	-	-	-	-	-	-	大分
-	-	-	-	-	-	-	-	宮崎
-	-	-	-	-	-	-	-	鹿児島
-	-	-	-	-	-	-	-	沖縄
1,079	-	1,079	-	98,047	-	3,638	94,409	合計

### 13. 災害復旧

区分 都道府県名	(1) 資金負担別投資実績				(2) 投資主体別資金負担別投資実績			
	総投資額	資金負担区分			投資額	資金負担区分		
		国費	都道府県費	市町村費		国費	都道府県費	市町村費
北海道	9,939,512	5,581,476	1,489,679	2,868,357	1,589,074	1,372,002	200,104	16,968
青森	14,406,322	8,417,342	3,482,103	2,506,877	6,785,668	4,784,206	2,001,462	-
岩手	169,512,418	131,329,885	23,145,153	15,037,380	23,841,169	19,999,556	3,840,366	1,247
宮城	213,575,147	170,907,537	21,716,205	20,951,405	45,967,342	42,291,018	3,676,324	-
秋田	10,786,808	7,100,566	1,518,404	2,167,838	1,714,372	1,539,142	175,230	-
山形	13,427,491	7,758,838	3,621,326	2,047,327	1,633,255	1,207,222	421,544	4,489
福島	137,555,120	72,015,629	49,045,235	16,494,256	20,810,513	16,600,128	4,191,113	19,272
茨城	18,466,496	7,946,190	5,385,666	5,134,640	7,086,354	4,016,216	3,070,138	-
栃木	2,619,680	1,203,242	549,162	867,276	257,075	257,075	-	-
群馬	1,692,264	796,076	676,069	220,119	36,519	36,519	-	-
埼玉	888,682	389,059	286,073	213,550	-	-	-	-
千葉	12,029,540	2,850,159	1,220,219	7,959,162	35,696	35,696	-	-
東京	4,992,593	1,395,625	2,934,159	662,809	91,453	91,453	-	-
神奈川	867,844	204,545	46,409	616,890	187,480	110,148	26,406	50,926
新潟	18,620,681	10,811,974	5,133,413	2,675,294	2,392,559	1,784,487	601,795	6,277
富山	2,145,423	1,280,967	197,400	667,056	-	-	-	-
石川	2,726,728	1,684,910	523,970	517,848	278,831	186,983	91,848	-
福井	6,704,718	4,419,307	1,623,678	661,733	1,918,249	1,500,816	417,429	4
山梨	1,326,982	592,746	413,885	320,351	68,120	68,120	-	-
長野	10,272,672	5,730,323	1,943,841	2,598,508	1,279,187	969,681	309,506	-
岐阜	6,455,305	3,669,367	1,607,552	1,178,386	75,695	50,764	24,931	-
静岡	9,220,802	3,531,768	1,356,714	4,332,320	182,991	123,553	59,438	-
愛知	806,377	318,356	137,486	350,535	20,000	20,000	-	-
三重	13,542,302	7,352,381	3,846,820	2,343,101	2,593,711	1,744,544	849,167	-
滋賀	9,176,377	4,627,112	2,745,152	1,804,113	386,194	264,907	-	121,287
京都	16,683,460	8,054,142	3,828,533	4,800,785	1,101,283	738,916	362,367	-
大阪	1,993,582	1,018,330	350,498	624,754	638,208	428,161	208,442	1,605
兵庫	14,172,119	6,180,971	4,664,198	3,326,950	13,797	10,680	3,117	-
奈良	7,570,493	4,864,803	1,811,420	894,270	125,318	48,246	41,162	35,910
和歌山	14,801,979	9,521,981	3,669,958	1,610,040	2,227,904	1,528,443	699,461	-
鳥取	3,393,585	1,903,884	1,032,053	457,648	565,219	379,205	186,014	-
島根	15,900,313	10,286,016	2,290,272	3,324,025	-	-	-	-
岡山	4,719,254	2,430,965	785,547	1,502,742	13,470	13,470	-	-
広島	14,647,584	6,939,465	2,923,326	4,784,793	5,079,752	3,725,442	1,354,310	-
山口	16,822,119	9,805,031	3,457,577	3,559,511	1,249,203	861,308	67,582	320,313
徳島	7,169,836	4,731,876	1,379,346	1,058,614	4,152,213	3,262,380	889,722	111
香川	1,035,348	570,725	233,438	231,185	-	-	-	-
愛媛	2,851,257	1,476,385	532,078	842,794	115,159	76,811	38,348	-
高知	9,127,330	4,790,666	1,881,684	2,454,980	1,065,299	803,561	261,714	24
福岡	13,731,113	7,060,627	1,984,352	4,686,134	1,105,808	751,428	348,078	6,302
佐賀	1,227,629	573,317	13,756	640,556	-	-	-	-
長崎	2,950,389	1,446,085	91,785	1,412,519	-	-	-	-
熊本	7,231,713	4,434,291	1,349,094	1,448,328	10,724	7,195	3,529	-
大分	7,725,803	4,970,694	1,244,889	1,510,220	1,019,801	737,285	282,516	-
宮崎	3,745,645	1,910,338	626,822	1,208,485	159,438	159,240	198	-
鹿児島	5,506,301	2,552,319	826,483	2,127,499	369,953	340,609	29,344	-
沖縄	1,613,615	634,825	425,566	553,224	-	-	-	-
合計	866,378,751	558,073,116	170,048,448	138,257,187	138,244,056	112,926,616	24,732,705	584,735



(単位：千円)

(2) 投資主体別資金負担別投資実績								区 分
口 都道府県				ハ 市町村				
投資額	資金負担区分			投資額	資金負担区分			
	国 費	都道府県費	市町村費		国 費	都道府県費	市町村費	
4,273,372	2,987,434	1,285,938	-	4,077,066	1,222,040	3,637	2,851,389	北 海 道
2,885,278	1,564,071	1,321,207	-	4,735,376	2,069,065	159,434	2,506,877	青 森
100,389,583	81,553,590	18,835,031	962	45,281,666	29,776,739	469,756	15,035,171	岩 手
121,246,815	105,506,706	15,721,001	19,108	46,360,990	23,109,813	2,318,880	20,932,297	宮 城
3,394,088	2,065,630	1,328,458	-	5,678,348	3,495,794	14,716	2,167,838	秋 田
7,964,160	4,774,625	3,189,535	-	3,830,076	1,776,991	10,247	2,042,838	山 形
63,673,950	44,556,723	19,114,205	3,022	53,070,657	10,858,778	25,739,917	16,471,962	福 島
5,264,587	2,989,734	2,274,853	-	6,115,555	940,240	40,675	5,134,640	茨 城
459,187	126,664	298,158	34,365	1,903,418	819,503	251,004	832,911	栃 木
1,211,462	564,532	646,930	-	444,283	195,025	29,139	220,119	群 馬
567,545	363,508	204,037	-	321,137	25,551	82,036	213,550	埼 玉
2,949,604	1,734,223	1,215,381	-	9,044,240	1,080,240	4,838	7,959,162	千 葉
3,859,613	1,122,380	2,735,209	2,024	1,041,527	181,792	198,950	660,785	東 京
67,872	47,869	20,003	-	612,492	46,528	-	565,964	神 奈 川
11,550,547	7,116,155	4,434,392	-	4,677,575	1,911,332	97,226	2,669,017	新 潟
490,609	297,512	193,097	-	1,654,814	983,455	4,303	667,056	富 山
1,103,249	670,580	432,122	547	1,344,648	827,347	-	517,301	石 川
3,273,082	2,072,870	1,200,172	40	1,513,387	845,621	6,077	661,689	福 井
698,594	306,033	392,561	-	560,268	218,593	21,324	320,351	山 梨
4,352,459	2,740,477	1,611,982	-	4,641,026	2,020,165	22,353	2,598,508	長 野
4,278,854	2,713,745	1,565,109	-	2,100,756	904,858	17,512	1,178,386	岐 阜
3,627,411	2,363,851	1,263,264	296	5,410,400	1,044,364	34,012	4,332,024	静 岡
392,616	259,981	132,635	-	393,761	38,375	4,851	350,535	愛 知
6,622,361	3,628,031	2,990,589	3,741	4,326,230	1,979,806	7,064	2,339,360	三 重
5,667,783	2,956,223	2,711,453	107	3,122,400	1,405,982	33,699	1,682,719	滋 賀
7,363,211	3,931,718	3,431,493	-	8,218,966	3,383,508	34,673	4,800,785	京 都
355,888	213,832	142,056	-	999,486	376,337	-	623,149	大 阪
8,230,717	3,591,748	4,638,969	-	5,927,605	2,578,543	22,112	3,326,950	兵 庫
4,952,664	3,201,216	1,751,448	-	2,492,511	1,615,341	18,810	858,360	奈 良
8,764,281	5,807,284	2,956,997	-	3,809,794	2,186,254	13,500	1,610,040	和 歌 山
1,812,372	971,157	841,215	-	1,015,994	553,522	4,824	457,648	鳥 取
6,263,939	4,027,801	2,236,138	-	9,636,374	6,258,215	54,134	3,324,025	島 根
1,754,166	981,762	772,404	-	2,951,618	1,435,733	13,143	1,502,742	岡 山
2,566,070	997,503	1,568,567	-	7,001,762	2,216,520	449	4,784,793	広 島
8,439,877	5,078,286	3,361,591	-	7,133,039	3,865,437	28,404	3,239,198	山 口
1,056,268	563,499	489,624	3,145	1,961,355	905,997	-	1,055,358	徳 島
644,134	410,696	233,438	-	391,214	160,029	-	231,185	香 川
1,198,737	708,954	489,783	-	1,537,361	690,620	3,947	842,794	愛 媛
3,234,670	1,647,255	1,587,415	-	4,827,361	2,339,850	32,555	2,454,956	高 知
3,568,360	1,961,519	1,606,841	-	9,056,945	4,347,680	29,433	4,679,832	福 岡
21,473	7,818	13,655	-	1,206,156	565,499	101	640,556	佐 賀
217,327	125,542	91,785	-	2,733,062	1,320,543	-	1,412,519	長 崎
3,957,781	2,617,278	1,340,503	-	3,263,208	1,809,818	5,062	1,448,328	熊 本
1,561,848	975,308	586,540	-	5,144,154	3,258,101	375,833	1,510,220	大 分
1,314,083	715,208	598,875	-	2,272,124	1,035,890	27,749	1,208,485	宮 崎
1,613,545	816,406	797,139	-	3,522,803	1,395,304	-	2,127,499	鹿 児 島
646,705	243,275	403,430	-	966,910	391,550	22,136	553,224	沖 縄
429,802,797	314,678,212	115,057,228	67,357	298,331,898	130,468,288	30,258,515	137,605,095	合 計

14. 官庁営繕

区分 都道府県名	(1) 資金負担別投資実績				(2) 投資主体別資金負担別投資実績			
	総投資額	資金負担区分			投資額	資金負担区分		
		国費	都道府県費	市町村費		国費	都道府県費	市町村費
北海道	31,928,281	9,468,306	4,687,463	17,772,512	8,932,055	8,932,055	-	-
青森	5,362,674	486,478	675,813	4,200,383	408,822	408,822	-	-
岩手	7,715,098	844,048	626,834	6,244,216	731,448	731,448	-	-
宮城	13,755,400	9,287,872	758,722	3,708,806	9,105,113	9,105,113	-	-
秋田	17,106,344	868,132	1,500,231	14,737,981	405,414	405,414	-	-
山形	5,513,322	876,346	1,052,411	3,584,565	861,425	861,425	-	-
福島	15,737,845	992,568	4,715,957	10,029,320	582,324	582,324	-	-
茨城	17,375,841	2,990,882	285,474	14,099,485	2,923,639	2,923,639	-	-
栃木	10,160,257	1,933,923	1,052,885	7,173,449	1,837,447	1,837,447	-	-
群馬	7,550,721	2,061,233	338,414	5,151,074	1,998,136	1,998,136	-	-
埼玉	27,553,616	3,941,832	23,046	23,588,738	2,354,019	2,354,019	-	-
千葉	14,287,798	4,797,151	214,654	9,275,993	4,760,216	4,760,216	-	-
東京	135,574,121	67,466,253	29,019,396	39,088,472	66,882,089	66,882,089	-	-
神奈川	24,154,893	3,508,232	1,264,946	19,381,715	2,560,396	2,560,396	-	-
新潟	13,922,218	1,148,917	1,319,346	11,453,955	1,042,037	1,042,037	-	-
富山	6,219,670	491,373	458,567	5,269,730	266,479	266,479	-	-
石川	5,870,469	1,325,551	706,174	3,838,744	1,296,354	1,296,354	-	-
福井	3,475,580	659,715	310,314	2,505,551	412,188	412,188	-	-
山梨	6,077,872	1,000,043	2,502,961	2,574,868	762,470	762,470	-	-
長野	18,523,116	1,107,354	1,523,285	15,892,477	696,507	696,507	-	-
岐阜	7,826,867	691,137	890,014	6,245,716	439,654	439,654	-	-
静岡	10,638,978	1,466,272	563,387	8,609,319	671,206	671,206	-	-
愛知	30,198,156	5,066,289	2,170,753	22,961,114	4,325,100	4,325,100	-	-
三重	5,380,739	453,372	497,450	4,429,917	442,655	442,655	-	-
滋賀	6,628,158	931,499	342,808	5,353,851	742,604	742,604	-	-
京都	12,057,555	5,850,382	296,950	5,910,223	5,656,900	5,656,900	-	-
大阪	22,908,687	9,121,840	3,273,956	10,512,891	8,945,420	8,945,420	-	-
兵庫	23,000,852	5,591,982	540,673	16,868,197	5,365,612	5,365,612	-	-
奈良	5,500,322	472,148	1,344,282	3,683,892	342,451	342,451	-	-
和歌山	4,890,275	263,933	102,764	4,523,578	261,933	261,933	-	-
鳥取	1,555,809	287,171	456,443	812,195	287,171	287,171	-	-
島根	8,322,524	1,497,700	2,467,123	4,357,701	1,430,250	1,430,250	-	-
岡山	8,604,675	798,804	1,055,186	6,750,685	515,753	515,753	-	-
広島	17,647,211	7,600,807	339,448	9,706,956	7,311,136	7,311,136	-	-
山口	6,437,965	1,530,239	627,295	4,280,431	667,315	667,315	-	-
徳島	12,340,817	270,204	755,057	11,315,556	90,029	90,029	-	-
香川	10,586,167	2,161,412	225,717	8,199,038	2,107,636	2,107,636	-	-
愛媛	9,604,077	1,515,226	1,058,773	7,030,078	436,986	436,986	-	-
高知	8,147,215	677,888	405,752	7,063,575	644,832	644,832	-	-
福岡	12,379,832	3,787,142	1,415,737	7,176,953	3,729,476	3,729,476	-	-
佐賀	4,950,863	738,182	676,848	3,535,833	661,147	661,147	-	-
長崎	7,918,668	1,251,642	725,893	5,941,133	1,112,518	1,112,518	-	-
熊本	14,784,090	1,973,070	1,541,226	11,269,794	1,782,599	1,782,599	-	-
大分	5,088,607	482,433	47,733	4,558,441	268,266	268,266	-	-
宮崎	9,780,470	527,816	1,082,388	8,170,266	360,006	360,006	-	-
鹿児島	10,081,195	1,470,655	60,070	8,550,470	1,249,967	1,249,967	-	-
沖縄	8,223,533	3,407,235	656,999	4,159,299	3,293,675	3,293,675	-	-
合計	673,349,443	175,142,689	76,657,618	421,549,136	161,960,875	161,960,875	-	-

(単位：千円)

(2) 投資主体別資金負担別投資実績								区 分
口 都道府県				ハ 市町村				
投資額	資金負担区分			投資額	資金負担区分			
	国費	都道府県費	市町村費		国費	都道府県費	市町村費	
4,579,199	-	4,579,199	-	18,417,027	536,251	108,264	17,772,512	北海道
388,938	-	386,562	2,376	4,564,914	77,656	289,251	4,198,007	青森
446,302	-	446,302	-	6,537,348	112,600	180,532	6,244,216	岩手
429,616	-	429,616	-	4,220,671	182,759	329,106	3,708,806	宮城
1,033,950	-	1,033,950	-	15,666,980	462,718	466,281	14,737,981	秋田
1,020,686	-	1,020,686	-	3,631,211	14,921	31,725	3,584,565	山形
3,480,655	-	3,480,655	-	11,674,866	410,244	1,235,302	10,029,320	福島
45,292	-	45,292	-	14,406,910	67,243	240,182	14,099,485	茨城
989,885	-	989,885	-	7,332,925	96,476	63,000	7,173,449	栃木
4,477	-	4,477	-	5,548,108	63,097	333,937	5,151,074	群馬
1,780	-	1,780	-	25,197,817	1,587,813	21,266	23,588,738	埼玉
181,287	-	181,287	-	9,346,295	36,935	33,367	9,275,993	千葉
28,923,653	-	28,923,653	-	39,768,379	584,164	95,743	39,088,472	東京
1,258,075	12,590	1,245,485	-	20,336,422	935,246	19,461	19,381,715	神奈川
1,278,169	-	1,278,169	-	11,602,012	106,880	41,177	11,453,955	新潟
404,377	-	404,377	-	5,548,814	224,894	54,190	5,269,730	富山
706,174	-	706,174	-	3,867,941	29,197	-	3,838,744	石川
276,920	-	276,920	-	2,786,472	247,527	33,394	2,505,551	福井
2,313,506	17,790	2,295,716	-	3,001,896	219,783	207,245	2,574,868	山梨
1,361,453	-	1,361,453	-	16,465,156	410,847	161,832	15,892,477	長野
962,545	106,305	856,240	-	6,424,668	145,178	33,774	6,245,716	岐阜
353,328	-	353,328	-	9,614,444	795,066	210,059	8,609,319	静岡
2,173,017	11,747	2,161,270	-	23,700,039	729,442	9,483	22,961,114	愛知
478,985	-	478,985	-	4,459,099	10,717	18,465	4,429,917	三重
314,059	-	314,059	-	5,571,495	188,895	28,749	5,353,851	滋賀
253,111	-	253,111	-	6,147,544	193,482	43,839	5,910,223	京都
3,238,901	-	3,238,901	-	10,724,366	176,420	35,055	10,512,891	大阪
540,673	-	540,673	-	17,094,567	226,370	-	16,868,197	兵庫
1,343,678	-	1,343,678	-	3,814,193	129,697	604	3,683,892	奈良
34,135	-	34,135	-	4,594,207	2,000	68,629	4,523,578	和歌山
455,375	-	455,375	-	813,263	-	1,068	812,195	鳥取
2,194,424	-	2,194,424	-	4,697,850	67,450	272,699	4,357,701	島根
598,663	-	598,663	-	7,490,259	283,051	456,523	6,750,685	岡山
339,448	-	339,448	-	9,996,627	289,671	-	9,706,956	広島
604,135	-	604,135	-	5,166,515	862,924	23,160	4,280,431	山口
735,204	-	735,204	-	11,515,584	180,175	19,853	11,315,556	徳島
193,655	-	193,655	-	8,284,876	53,776	32,062	8,199,038	香川
1,776,465	826,534	949,931	-	7,390,626	251,706	108,842	7,030,078	愛媛
338,940	3,809	335,131	-	7,163,443	29,247	70,621	7,063,575	高知
1,257,063	-	1,257,063	-	7,393,293	57,666	158,674	7,176,953	福岡
681,225	5,377	675,848	-	3,608,491	71,658	1,000	3,535,833	佐賀
711,549	73,656	637,893	-	6,094,601	65,468	88,000	5,941,133	長崎
1,132,782	-	1,132,782	-	11,868,709	190,471	408,444	11,269,794	熊本
27,543	-	27,543	-	4,792,798	214,167	20,190	4,558,441	大分
1,082,388	-	1,082,388	-	8,338,076	167,810	-	8,170,266	宮崎
53,731	-	53,731	-	8,777,497	220,688	6,339	8,550,470	鹿児島
553,067	-	553,067	-	4,376,791	113,560	103,932	4,159,299	沖縄
71,552,483	1,057,808	70,492,299	2,376	439,836,085	12,124,006	6,165,319	421,546,760	合計

15. 空港

区分 都道府県名	(1) 資金負担別投資実績				(2) 投資主体別資金負担別投資実績			
	総投資額	資金負担区分			投資額	資金負担区分		
		国費	都道府県費	市町村費		国費	都道府県費	市町村費
北海道	10,257,372	8,649,992	1,308,136	299,244	8,519,346	7,755,501	763,845	-
青森	1,526,218	433,054	1,093,164	-	244,029	244,029	-	-
岩手	260,965	14,385	246,580	-	14,385	14,385	-	-
宮城	2,659,213	2,113,155	543,002	3,056	2,656,157	2,113,155	543,002	-
秋田	1,461,273	263,531	1,197,742	-	253,257	253,257	-	-
山形	853,748	57,935	795,813	-	47,250	47,250	-	-
福島	921,946	188,205	733,741	-	106,679	106,679	-	-
茨城	1,015,765	967,904	47,861	-	974,312	967,904	6,408	-
栃木	-	-	-	-	-	-	-	-
群馬	-	-	-	-	-	-	-	-
埼玉	2,779,234	2,779,234	-	-	2,779,234	2,779,234	-	-
千葉	3,233,262	3,233,262	-	-	3,233,262	3,233,262	-	-
東京	42,281,756	41,490,944	774,194	16,618	41,490,944	41,490,944	-	-
神奈川	274,573	274,573	-	-	274,573	274,573	-	-
新潟	2,116,773	1,670,686	446,087	-	2,104,477	1,661,806	442,671	-
富山	379,744	227,849	151,895	-	227,849	227,849	-	-
石川	1,294,951	905,362	308,497	81,092	995,119	905,362	89,757	-
福井	-	-	-	-	-	-	-	-
山梨	-	-	-	-	-	-	-	-
長野	367,573	62,780	304,793	-	62,780	62,780	-	-
岐阜	-	-	-	-	-	-	-	-
静岡	2,597,998	12,556	2,585,442	-	12,556	12,556	-	-
愛知	5,160,258	2,479,811	2,680,447	-	2,430,439	2,430,439	-	-
三重	-	-	-	-	-	-	-	-
滋賀	-	-	-	-	-	-	-	-
京都	-	-	-	-	-	-	-	-
大阪	17,775,302	17,775,302	-	-	17,775,302	17,775,302	-	-
兵庫	2,042,454	1,301,263	704,729	36,462	1,295,072	1,295,072	-	-
奈良	10,133	10,133	-	-	10,133	10,133	-	-
和歌山	242,909	59,150	183,759	-	34,230	34,230	-	-
鳥取	957,610	366,742	590,868	-	122,904	122,904	-	-
島根	1,264,647	636,346	628,301	-	588,586	588,586	-	-
岡山	795,248	704,149	91,099	-	704,149	704,149	-	-
広島	768,838	487,582	270,533	10,723	655,472	487,582	167,890	-
山口	504,668	327,579	177,089	-	268,179	268,179	-	-
徳島	15,344	15,344	-	-	15,344	15,344	-	-
香川	1,131,900	1,012,379	119,521	-	1,131,900	1,012,379	119,521	-
愛媛	2,425,754	2,304,837	120,917	-	2,425,754	2,304,837	120,917	-
高知	1,180,772	1,082,278	98,494	-	1,180,772	1,082,278	98,494	-
福岡	9,973,806	8,711,390	1,243,940	18,476	9,938,525	8,707,506	1,231,019	-
佐賀	1,369,158	315,074	1,054,084	-	146,659	146,659	-	-
長崎	2,324,967	1,835,379	489,514	74	1,797,004	1,603,345	193,659	-
熊本	1,431,263	857,877	573,386	-	1,036,647	857,877	178,770	-
大分	709,435	667,038	42,221	176	709,070	667,038	42,032	-
宮崎	2,094,768	1,995,800	98,968	-	2,079,707	1,995,800	83,907	-
鹿児島	3,449,710	3,067,050	382,537	123	2,948,223	2,726,894	221,329	-
沖縄	21,549,266	19,440,535	2,000,071	108,660	20,117,074	18,945,650	1,171,424	-
合計	151,460,574	128,798,445	22,087,425	574,704	131,407,354	125,932,709	5,474,645	-

(単位：千円)

(2) 投資主体別資金負担別投資実績								区 分
口 都道府県				ハ 市町村				
投資額	資金負担区分			投資額	資金負担区分			
	国費	都道府県費	市町村費		国費	都道府県費	市町村費	
1,258,040	741,679	516,361	-	479,986	152,812	27,930	299,244	北海道
1,282,189	189,025	1,093,164	-	-	-	-	-	青森
246,580	-	246,580	-	-	-	-	-	岩手
-	-	-	-	3,056	-	-	3,056	宮城
1,208,016	10,274	1,197,742	-	-	-	-	-	秋田
806,498	10,685	795,813	-	-	-	-	-	山形
815,267	81,526	733,741	-	-	-	-	-	福島
41,453	-	41,453	-	-	-	-	-	茨城
-	-	-	-	-	-	-	-	栃木
-	-	-	-	-	-	-	-	群馬
-	-	-	-	-	-	-	-	埼玉
-	-	-	-	-	-	-	-	千葉
774,194	-	774,194	-	16,618	-	-	16,618	東京都
-	-	-	-	-	-	-	-	神奈川県
12,296	8,880	3,416	-	-	-	-	-	新潟
151,895	-	151,895	-	-	-	-	-	富山
218,740	-	218,740	-	81,092	-	-	81,092	石川
-	-	-	-	-	-	-	-	福井
-	-	-	-	-	-	-	-	山梨
304,793	-	304,793	-	-	-	-	-	長野
-	-	-	-	-	-	-	-	岐阜
2,585,442	-	2,585,442	-	-	-	-	-	静岡県
2,729,819	49,372	2,680,447	-	-	-	-	-	愛知県
-	-	-	-	-	-	-	-	三重
-	-	-	-	-	-	-	-	滋賀
-	-	-	-	-	-	-	-	京都
-	-	-	-	-	-	-	-	大阪
710,920	6,191	704,729	-	36,462	-	-	36,462	兵庫県
-	-	-	-	-	-	-	-	奈良
208,679	24,920	183,759	-	-	-	-	-	和歌山
834,706	243,838	590,868	-	-	-	-	-	鳥取
676,061	47,760	628,301	-	-	-	-	-	島根
91,099	-	91,099	-	-	-	-	-	岡山
113,366	-	102,643	10,723	-	-	-	-	広島
236,489	59,400	177,089	-	-	-	-	-	山口
-	-	-	-	-	-	-	-	徳島
-	-	-	-	-	-	-	-	香川
-	-	-	-	-	-	-	-	愛媛
-	-	-	-	-	-	-	-	高知
-	-	-	-	35,281	3,884	12,921	18,476	福岡
1,222,499	168,415	1,054,084	-	-	-	-	-	佐賀
527,889	232,034	295,855	-	74	-	-	74	長崎
394,616	-	394,616	-	-	-	-	-	熊本
189	-	189	-	176	-	-	176	大分
15,061	-	15,061	-	-	-	-	-	宮崎
501,364	340,156	161,208	-	123	-	-	123	鹿児島
1,323,532	494,885	828,647	-	108,660	-	-	108,660	沖縄
19,291,692	2,709,040	16,571,929	10,723	761,528	156,696	40,851	563,981	合計

16. 鉄道

区分 都道府県名	(1) 資金負担別投資実績				(2) 投資主体別資金負担別投資実績			
	総投資額	資金負担区分			投資額	資金負担区分		
		国費	都道府県費	市町村費		国費	都道府県費	市町村費
北海道	33,378,960	33,378,960	-	-	33,378,960	33,378,960	-	-
青森	25,764,379	25,764,379	-	-	25,764,379	25,764,379	-	-
岩手	-	-	-	-	-	-	-	-
宮城	-	-	-	-	-	-	-	-
秋田	-	-	-	-	-	-	-	-
山形	-	-	-	-	-	-	-	-
福島	-	-	-	-	-	-	-	-
茨城	-	-	-	-	-	-	-	-
栃木	-	-	-	-	-	-	-	-
群馬	37,529	12,511	15,027	9,991	37,529	12,511	15,027	9,991
埼玉	97,120	48,560	26,560	22,000	97,120	48,560	26,560	22,000
千葉	252,434	126,217	23,914	102,303	252,434	126,217	23,914	102,303
東京	6,815,867	5,190,186	1,625,681	-	6,815,867	5,190,186	1,625,681	-
神奈川	11,433,299	11,350,520	-	82,779	11,433,299	11,350,520	-	82,779
新潟	15,455,807	15,455,807	-	-	15,455,807	15,455,807	-	-
富山	32,581,192	32,581,192	-	-	32,581,192	32,581,192	-	-
石川	15,880,381	15,880,381	-	-	15,880,381	15,880,381	-	-
福井	3,619,686	3,619,686	-	-	3,619,686	3,619,686	-	-
山梨	80,800	40,400	40,400	-	80,800	40,400	40,400	-
長野	6,814,344	6,814,344	-	-	6,814,344	6,814,344	-	-
岐阜	53,743	26,033	24,355	3,355	53,743	26,033	24,355	3,355
静岡	22,526	11,263	11,263	-	22,526	11,263	11,263	-
愛知	6,000	3,000	1,500	1,500	6,000	3,000	1,500	1,500
三重	486,264	243,132	122,597	120,535	486,264	243,132	122,597	120,535
滋賀	45,313	22,657	21,323	1,333	45,313	22,657	21,323	1,333
京都	789,889	786,543	1,673	1,673	789,889	786,543	1,673	1,673
大阪	1,313,165	825,509	237,162	250,494	1,313,165	825,509	237,162	250,494
兵庫	-	-	-	-	-	-	-	-
奈良	-	-	-	-	-	-	-	-
和歌山	16,098	8,049	8,049	-	16,098	8,049	8,049	-
鳥取	-	-	-	-	-	-	-	-
島根	-	-	-	-	-	-	-	-
岡山	-	-	-	-	-	-	-	-
広島	-	-	-	-	-	-	-	-
山口	-	-	-	-	-	-	-	-
徳島	11,261	5,080	3,555	2,626	11,261	5,080	3,555	2,626
香川	70,605	35,303	17,651	17,651	70,605	35,303	17,651	17,651
愛媛	93,056	46,528	23,264	23,264	93,056	46,528	23,264	23,264
高知	121,841	40,369	40,736	40,736	121,841	40,369	40,736	40,736
福岡	123,641	61,821	30,910	30,910	123,641	61,821	30,910	30,910
佐賀	7,997,753	7,817,321	90,216	90,216	7,997,753	7,817,321	90,216	90,216
長崎	10,959,388	10,959,388	-	-	10,959,388	10,959,388	-	-
熊本	-	-	-	-	-	-	-	-
大分	180,740	90,400	45,170	45,170	180,740	90,400	45,170	45,170
宮崎	-	-	-	-	-	-	-	-
鹿児島	-	-	-	-	-	-	-	-
沖縄	-	-	-	-	-	-	-	-
合計	174,503,081	171,245,539	2,411,006	846,536	174,503,081	171,245,539	2,411,006	846,536

(単位：千円)

(2) 投資主体別資金負担別投資実績								区 分 都道府県名
口 都道府県				ハ 市町村				
投資額	資金負担区分			投資額	資金負担区分			
	国費	都道府県費	市町村費		国費	都道府県費	市町村費	
-	-	-	-	-	-	-	-	北海道
-	-	-	-	-	-	-	-	青森
-	-	-	-	-	-	-	-	岩手
-	-	-	-	-	-	-	-	宮城
-	-	-	-	-	-	-	-	秋田
-	-	-	-	-	-	-	-	山形
-	-	-	-	-	-	-	-	福島
-	-	-	-	-	-	-	-	茨城
-	-	-	-	-	-	-	-	栃木
-	-	-	-	-	-	-	-	群馬
-	-	-	-	-	-	-	-	埼玉
-	-	-	-	-	-	-	-	千葉
-	-	-	-	-	-	-	-	東京都
-	-	-	-	-	-	-	-	神奈川県
-	-	-	-	-	-	-	-	新潟
-	-	-	-	-	-	-	-	富山
-	-	-	-	-	-	-	-	石川
-	-	-	-	-	-	-	-	福井
-	-	-	-	-	-	-	-	山梨
-	-	-	-	-	-	-	-	長野
-	-	-	-	-	-	-	-	岐阜
-	-	-	-	-	-	-	-	静岡県
-	-	-	-	-	-	-	-	愛知県
-	-	-	-	-	-	-	-	三重
-	-	-	-	-	-	-	-	滋賀
-	-	-	-	-	-	-	-	京都
-	-	-	-	-	-	-	-	大阪
-	-	-	-	-	-	-	-	兵庫県
-	-	-	-	-	-	-	-	奈良
-	-	-	-	-	-	-	-	和歌山
-	-	-	-	-	-	-	-	鳥取
-	-	-	-	-	-	-	-	岡山
-	-	-	-	-	-	-	-	広島
-	-	-	-	-	-	-	-	山口
-	-	-	-	-	-	-	-	徳島
-	-	-	-	-	-	-	-	香川
-	-	-	-	-	-	-	-	愛媛
-	-	-	-	-	-	-	-	高知
-	-	-	-	-	-	-	-	福岡
-	-	-	-	-	-	-	-	佐賀
-	-	-	-	-	-	-	-	長崎
-	-	-	-	-	-	-	-	熊本
-	-	-	-	-	-	-	-	大分
-	-	-	-	-	-	-	-	宮崎
-	-	-	-	-	-	-	-	鹿児島
-	-	-	-	-	-	-	-	鹿儿岛
-	-	-	-	-	-	-	-	沖縄
-	-	-	-	-	-	-	-	計

17. その他

区分 都道府県名	(1) 資金負担別投資実績				(2) 投資主体別資金負担別投資実績			
	総投資額	資金負担区分			投資額	資金負担区分		
		国費	都道府県費	市町村費		国費	都道府県費	市町村費
北海道	94,436,249	14,098,086	16,700,026	63,638,137	7,059,948	6,697,398	362,550	-
青森	42,193,352	2,682,815	20,890,017	18,620,520	379,225	379,225	-	-
岩手	24,449,162	3,006,080	4,659,560	16,783,522	356,722	356,722	-	-
宮城	55,057,260	5,517,981	13,354,373	36,184,906	1,655,189	1,655,189	-	-
秋田	23,353,451	2,004,909	7,565,035	13,783,507	755,500	755,500	-	-
山形	22,485,233	1,500,289	6,487,563	14,497,381	305,599	305,599	-	-
福島	94,211,404	11,235,014	61,898,411	21,077,979	3,698,051	3,698,051	-	-
茨城	33,346,179	10,214,319	6,201,602	16,930,258	7,861,698	7,861,698	-	-
栃木	16,257,319	1,326,748	5,086,922	9,843,649	158,720	158,720	-	-
群馬	20,406,850	1,716,611	6,413,158	12,277,081	210,596	210,596	-	-
埼玉	58,931,569	4,186,624	16,343,913	38,401,032	728,131	728,131	-	-
千葉	34,267,636	3,284,165	9,617,998	21,365,473	842,001	842,001	-	-
東京	158,215,966	32,386,939	77,155,989	48,673,038	25,215,873	25,215,873	-	-
神奈川	68,338,605	13,707,941	15,340,485	39,290,179	9,719,210	9,719,210	-	-
新潟	44,082,398	4,622,775	13,084,797	26,374,826	1,637,474	1,637,474	-	-
富山	32,558,399	1,256,174	18,735,861	12,566,364	271,438	271,438	-	-
石川	32,914,913	6,289,323	13,712,192	12,913,398	1,231,776	1,231,776	-	-
福井	23,004,229	2,325,240	8,726,944	11,952,045	397,826	397,826	-	-
山梨	17,010,147	875,353	5,879,395	10,255,399	161,587	161,587	-	-
長野	46,990,277	2,217,210	10,968,980	33,804,087	409,573	409,573	-	-
岐阜	25,701,351	2,185,078	7,430,292	16,085,981	321,462	321,462	-	-
静岡	45,924,359	2,990,314	15,780,162	27,153,883	352,136	352,136	-	-
愛知	52,208,581	6,765,835	17,414,048	28,028,698	876,066	876,066	-	-
三重	23,084,129	1,337,316	9,662,952	12,083,861	364,550	364,550	-	-
滋賀	17,217,082	1,616,602	6,822,808	8,777,672	201,573	201,573	-	-
京都	29,298,963	2,443,531	10,800,544	16,054,888	1,198,493	1,063,770	134,723	-
大阪	57,548,589	5,805,241	17,869,395	33,873,953	1,212,619	1,212,619	-	-
兵庫	51,183,940	3,183,146	17,893,324	30,107,470	1,685,380	1,685,380	-	-
奈良	8,410,342	835,807	3,192,065	4,382,470	125,065	125,065	-	-
和歌山	16,945,916	1,556,058	6,779,264	8,610,594	394,684	394,684	-	-
鳥取	18,215,350	930,116	9,238,739	8,046,495	103,328	103,328	-	-
島根	28,179,056	1,593,276	12,812,654	13,773,126	341,643	341,643	-	-
岡山	26,679,426	9,305,398	3,639,269	13,734,759	8,293,499	8,293,499	-	-
広島	24,360,696	2,752,912	7,940,294	13,667,490	1,697,832	1,697,832	-	-
山口	29,670,665	16,322,263	3,313,903	10,034,499	15,173,457	15,173,457	-	-
徳島	16,801,834	1,968,427	7,957,149	6,876,258	505,939	489,963	15,976	-
香川	15,183,110	2,411,149	5,534,518	7,237,443	1,228,498	1,228,498	-	-
愛媛	18,851,055	1,724,174	5,388,789	11,738,092	335,681	335,681	-	-
高知	26,515,824	5,704,086	5,382,567	15,429,171	176,951	176,951	-	-
福岡	39,507,859	5,593,852	9,195,954	24,718,053	3,679,261	3,240,703	438,558	-
佐賀	21,312,115	2,912,901	9,881,330	8,517,884	140,258	140,258	-	-
長崎	33,676,874	1,692,117	13,880,104	18,104,653	435,116	435,116	-	-
熊本	27,724,678	2,546,984	10,518,190	14,659,504	522,071	450,678	71,393	-
大分	27,585,134	2,188,506	12,556,648	12,839,980	636,698	583,890	52,808	-
宮崎	16,121,660	1,222,571	6,531,571	8,367,518	175,197	175,197	-	-
鹿児島	31,170,774	4,137,384	6,938,194	20,095,196	1,364,483	1,364,483	-	-
沖縄	52,425,125	16,812,029	22,109,671	13,503,425	554,037	554,037	-	-
合計	1,724,015,085	232,991,669	605,287,619	885,735,797	105,152,114	104,076,106	1,076,008	-



(単位：千円)

(2) 投資主体別資金負担別投資実績									区 分
口 都道府県				ハ 市町村				都道府県名	
投資額	資金負担区分			投資額	資金負担区分				
	国費	都道府県費	市町村費		国費	都道府県費	市町村費		
15,652,104	1,448,980	14,203,124	-	71,724,197	5,951,708	2,134,352	63,638,137	北海道	
20,339,220	549,522	19,673,751	115,947	21,474,907	1,754,068	1,216,266	18,504,573	青森	
3,887,659	671,747	3,215,912	-	20,204,781	1,977,611	1,443,648	16,783,522	岩手	
12,576,487	765,335	11,732,287	78,865	40,825,584	3,097,457	1,622,086	36,106,041	宮城	
6,015,474	445,942	5,484,499	85,033	16,582,477	803,467	2,080,536	13,698,474	秋田	
6,245,960	419,659	5,826,301	-	15,933,674	775,031	661,262	14,497,381	山形	
65,798,601	4,659,519	61,139,082	-	24,714,752	2,877,444	759,329	21,077,979	福島	
6,581,771	642,801	5,938,970	-	18,902,710	1,709,820	262,632	16,930,258	茨城	
5,418,657	501,475	4,913,710	3,472	10,679,942	666,553	173,212	9,840,177	栃木	
6,961,947	835,166	6,126,781	-	13,234,307	670,849	286,377	12,277,081	群馬	
24,786,691	1,233,126	15,991,545	7,562,020	33,416,747	2,225,367	352,368	30,839,012	埼玉	
10,274,323	966,776	9,281,294	26,253	23,151,312	1,475,388	336,704	21,339,220	千葉	
75,521,908	2,633,151	72,496,327	392,430	57,478,185	4,537,915	4,659,662	48,280,608	東京	
16,569,451	1,604,105	14,965,346	-	42,049,944	2,384,626	375,139	39,290,179	神奈川	
13,655,653	1,057,763	12,597,164	726	28,789,271	1,927,538	487,633	26,374,100	新潟	
18,656,922	209,804	18,321,166	125,952	13,630,039	774,932	414,695	12,440,412	富山	
16,503,356	2,730,316	13,675,209	97,831	15,179,781	2,327,231	36,983	12,815,567	石川	
8,879,851	845,223	8,007,692	26,936	13,726,552	1,082,191	719,252	11,925,109	福井	
5,923,671	358,610	5,565,061	-	10,924,889	355,156	314,334	10,255,399	山梨	
10,743,279	441,864	10,289,097	12,318	35,837,425	1,365,773	679,883	33,791,769	長野	
7,481,372	536,562	6,944,810	-	17,898,517	1,327,054	485,482	16,085,981	岐阜	
15,027,388	758,094	14,269,294	-	30,544,835	1,880,084	1,510,868	27,153,883	静岡	
18,621,040	1,976,272	16,644,768	-	32,711,475	3,913,497	769,280	28,028,698	愛知	
9,187,570	131,956	9,055,614	-	13,532,009	840,810	607,338	12,083,861	三重	
7,066,180	386,731	6,679,449	-	9,949,329	1,028,298	143,359	8,777,672	滋賀	
10,730,296	628,487	10,101,809	-	17,370,174	751,274	564,012	16,054,888	京都	
19,906,714	2,340,842	17,565,872	-	36,429,256	2,251,780	303,523	33,873,953	大阪	
18,471,619	679,818	17,791,801	-	31,026,941	817,948	101,523	30,107,470	兵庫	
3,607,893	476,727	3,131,166	-	4,677,384	234,015	60,899	4,382,470	奈良	
6,817,880	564,488	6,242,596	10,796	9,733,352	596,886	536,668	8,599,798	和歌山	
9,375,735	605,112	8,770,623	-	8,736,287	221,676	468,116	8,046,495	鳥取	
13,872,147	309,117	12,535,317	1,027,713	13,965,266	942,516	277,337	12,745,413	島根	
4,111,802	568,645	3,543,157	-	14,274,125	443,254	96,112	13,734,759	岡山	
8,253,717	414,694	7,839,023	-	14,409,147	640,386	101,271	13,667,490	広島	
3,694,011	480,568	3,213,443	-	10,803,197	668,238	100,460	10,034,499	山口	
8,005,754	273,419	7,732,335	-	8,290,141	1,205,045	208,838	6,876,258	徳島	
5,965,006	839,211	5,124,638	1,157	7,989,606	343,440	409,880	7,236,286	香川	
3,754,969	276,415	3,478,554	-	14,760,405	1,112,078	1,910,235	11,738,092	愛媛	
4,580,986	426,111	4,154,875	-	21,757,887	5,101,024	1,227,692	15,429,171	高知	
9,223,023	812,015	8,411,008	-	26,605,575	1,541,134	346,388	24,718,053	福岡	
9,824,407	154,632	9,645,958	23,817	11,347,450	2,618,011	235,372	8,494,067	佐賀	
14,220,024	605,026	13,614,998	-	19,021,734	651,975	265,106	18,104,653	長崎	
10,168,390	430,970	9,737,420	-	17,034,217	1,665,336	709,377	14,659,504	熊本	
13,341,398	1,021,678	12,229,981	89,739	13,607,038	582,938	273,859	12,750,241	大分	
6,679,845	398,566	6,281,279	-	9,266,618	648,808	250,292	8,367,518	宮崎	
6,251,960	470,568	5,781,392	-	23,554,331	2,302,333	1,156,802	20,095,196	鹿児島	
26,403,665	13,528,059	12,875,606	-	25,467,423	2,729,933	9,234,065	13,503,425	沖縄	
625,637,776	53,115,667	562,841,104	9,681,005	993,225,195	75,799,896	41,370,507	876,054,792	合計	

## Ⅱ. 公営企業

区分 都道府県名	(1) 資金負担別投資実績				(2) 投資主体別資金負担別投資実績			
	総投資額	資金負担区分			投資額	資金負担区分		
		国費	都道府県費	市町村費		国費	都道府県費	市町村費
北海道	173,187,157	19,583,846	5,969,382	147,633,929	-	-	-	-
青森	39,394,470	6,921,688	3,047,123	29,425,659	-	-	-	-
岩手	46,307,696	11,099,315	11,253,702	23,954,679	-	-	-	-
宮城	169,399,942	42,907,318	11,083,545	115,409,079	-	-	-	-
秋田	34,143,136	7,469,904	4,335,829	22,337,403	-	-	-	-
山形	42,044,999	8,010,305	9,460,034	24,574,660	-	-	-	-
福島	65,954,299	9,762,195	8,025,478	48,166,626	-	-	-	-
茨城	94,170,691	15,024,720	27,625,413	51,520,558	-	-	-	-
栃木	43,775,420	6,308,044	5,007,133	32,460,243	-	-	-	-
群馬	59,701,724	7,334,148	11,950,572	40,417,004	-	-	-	-
埼玉	153,886,817	11,865,384	32,334,289	109,687,144	-	-	-	-
千葉	128,848,167	21,150,044	22,458,401	85,239,722	-	-	-	-
東京	550,969,209	61,502,364	458,461,253	31,005,592	-	-	-	-
神奈川	217,446,231	30,612,336	22,072,181	164,761,714	-	-	-	-
新潟	118,863,064	19,980,933	26,906,766	71,975,365	-	-	-	-
富山	39,591,423	9,748,460	2,463,223	27,379,740	-	-	-	-
石川	38,856,828	6,287,347	770,037	31,799,444	-	-	-	-
福井	27,014,125	5,430,716	6,205,538	15,377,871	-	-	-	-
山梨	27,988,948	4,822,612	2,412,163	20,754,173	-	-	-	-
長野	60,337,685	7,263,797	5,082,560	47,991,328	-	-	-	-
岐阜	56,355,549	10,886,753	4,091,900	41,376,896	-	-	-	-
静岡	67,832,548	15,396,808	5,907,105	46,528,635	-	-	-	-
愛知	255,393,020	33,769,341	25,371,779	196,251,900	-	-	-	-
三重	64,541,895	14,740,534	7,833,781	41,967,580	-	-	-	-
滋賀	40,328,168	7,529,671	6,466,557	26,331,940	-	-	-	-
京都	62,050,289	9,594,986	4,997,566	47,457,737	-	-	-	-
大阪	274,347,802	43,084,544	7,897,579	223,365,679	-	-	-	-
兵庫	164,992,146	25,419,359	36,962,422	102,610,365	-	-	-	-
奈良	32,959,306	5,960,066	2,707,878	24,291,362	-	-	-	-
和歌山	30,751,586	5,625,148	286,492	24,839,946	-	-	-	-
鳥取	19,785,296	3,367,552	5,270,827	11,146,917	-	-	-	-
島根	22,833,670	4,237,011	2,775,548	15,821,111	-	-	-	-
岡山	56,047,492	9,502,170	3,890,578	42,654,744	-	-	-	-
広島	70,936,971	13,527,747	6,517,582	50,891,642	-	-	-	-
山口	45,616,623	9,707,465	3,343,402	32,565,756	-	-	-	-
徳島	19,987,255	2,451,598	5,386,898	12,148,759	-	-	-	-
香川	28,026,170	3,103,183	3,726,212	21,196,775	-	-	-	-
愛媛	36,015,634	5,598,948	2,577,160	27,839,526	-	-	-	-
高知	19,628,287	3,829,085	506,382	15,292,820	-	-	-	-
福岡	169,190,490	32,867,527	9,061,151	127,261,812	-	-	-	-
佐賀	25,153,920	7,080,577	140,315	17,933,028	-	-	-	-
長崎	41,891,420	5,917,830	10,575,070	25,398,520	-	-	-	-
熊本	45,557,720	9,017,380	2,514,677	34,025,663	-	-	-	-
大分	27,895,244	4,480,604	5,263,392	18,151,248	-	-	-	-
宮崎	24,625,951	4,556,798	2,215,393	17,853,760	-	-	-	-
鹿児島	49,105,374	5,466,516	4,133,646	39,505,212	-	-	-	-
沖縄	52,678,753	25,126,359	11,100,716	16,451,678	-	-	-	-
合計	3,936,410,610	634,931,036	858,446,630	2,443,032,944	-	-	-	-

(単位：千円)

(2) 投資主体別資金負担別投資実績									区 分
口 都道府県				ハ 市町村				都道府県名	
投資額	資金負担区分			投資額	資金負担区分				
	国 費	都道府県費	市町村費		国 費	都道府県費	市町村費		
5,259,627	1,624,332	3,285,402	349,893	167,927,530	17,959,514	2,683,980	147,284,036	北海道	
3,939,631	748,358	2,965,298	225,975	35,454,839	6,173,330	81,825	29,199,684	青森	
13,556,572	2,712,588	10,313,660	530,324	32,751,124	8,386,727	940,042	23,424,355	岩手	
11,773,634	2,157,307	8,820,847	795,480	157,626,308	40,750,011	2,262,698	114,613,599	宮城	
6,185,001	1,269,517	4,279,143	636,341	27,958,135	6,200,387	56,686	21,701,062	秋田	
10,511,103	2,685,126	7,395,334	430,643	31,533,896	5,325,179	2,064,700	24,144,017	山形	
6,715,034	587,444	5,970,433	157,157	59,239,265	9,174,751	2,055,045	48,009,469	福島	
29,561,103	2,843,231	26,717,872	-	64,609,588	12,181,489	907,541	51,520,558	茨城	
6,984,769	927,064	4,990,139	1,067,566	36,790,651	5,380,980	16,994	31,392,677	栃木	
8,317,133	1,683,100	5,974,286	659,747	51,384,591	5,651,048	5,976,286	39,757,257	群馬	
32,470,181	1,791,073	30,679,108	-	121,416,636	10,074,311	1,655,181	109,687,144	埼玉	
22,349,828	4,120,041	15,619,537	2,610,250	106,498,339	17,030,003	6,838,864	82,629,472	千葉	
513,361,254	56,173,740	457,187,514	-	37,607,955	5,328,624	1,273,739	31,005,592	東京	
28,147,657	3,058,880	20,973,415	4,115,362	189,298,574	27,553,456	1,098,766	160,646,352	神奈川	
30,615,079	3,425,560	25,778,418	1,411,101	88,247,985	16,555,373	1,128,348	70,564,264	新潟	
4,975,727	2,022,915	2,232,125	720,687	34,615,696	7,725,545	231,098	26,659,053	富山	
434,226	230,218	118,544	85,464	38,422,602	6,057,129	651,493	31,713,980	石川	
7,158,938	982,000	5,846,089	330,849	19,855,187	4,448,716	359,449	15,047,022	福井	
3,115,529	971,434	1,752,006	392,089	24,873,419	3,851,178	660,157	20,362,084	山梨	
6,986,661	2,078,215	3,870,519	1,037,927	53,351,024	5,185,582	1,212,041	46,953,401	長野	
5,310,213	1,177,868	3,991,210	141,135	51,045,336	9,708,885	100,690	41,235,761	岐阜	
11,247,022	4,887,200	5,394,191	965,631	56,585,526	10,509,608	512,914	45,563,004	静岡	
31,690,342	6,916,740	21,988,752	2,784,850	223,702,678	26,852,601	3,383,027	193,467,050	愛知	
11,652,956	2,908,011	7,566,252	1,178,693	52,888,939	11,832,523	267,529	40,788,887	三重	
12,068,857	4,161,377	6,274,965	1,632,515	28,259,311	3,368,294	191,592	24,699,425	滋賀	
9,184,506	3,469,880	4,701,704	1,012,922	52,865,783	6,125,106	295,862	46,444,815	京都	
23,556,757	10,524,894	7,782,412	5,249,451	250,791,045	32,559,650	115,167	218,116,228	大阪	
42,393,863	5,437,017	36,361,482	595,364	122,598,283	19,982,342	600,940	102,015,001	兵庫	
5,976,585	2,452,780	2,479,486	1,044,319	26,982,721	3,507,286	228,392	23,247,043	奈良	
140,225	-	140,225	-	30,611,361	5,625,148	146,267	24,839,946	和歌山	
4,851,448	476,444	4,226,918	148,086	14,933,848	2,891,108	1,043,909	10,998,831	鳥取	
3,893,462	941,196	2,711,639	240,627	18,940,208	3,295,815	63,909	15,580,484	島根	
4,322,590	686,847	3,573,116	62,627	51,724,902	8,815,323	317,462	42,592,117	岡山	
8,375,827	1,346,603	6,505,920	523,304	62,561,144	12,181,144	11,662	50,368,338	広島	
3,578,413	211,960	3,258,794	107,659	42,038,210	9,495,505	84,608	32,458,097	山口	
5,431,370	145,955	5,285,415	-	14,555,885	2,305,643	101,483	12,148,759	徳島	
3,993,608	390,596	3,436,922	166,090	24,032,562	2,712,587	289,290	21,030,685	香川	
1,120,681	26,098	1,094,583	-	34,894,953	5,572,850	1,482,577	27,839,526	愛媛	
555,009	165,957	340,643	48,409	19,073,278	3,663,128	165,739	15,244,411	高知	
14,771,253	5,137,128	6,045,065	3,589,060	154,419,237	27,730,399	3,016,086	123,672,752	福岡	
103,463	-	103,463	-	25,050,457	7,080,577	36,852	17,933,028	佐賀	
1,350,411	9,600	1,302,325	38,486	40,541,009	5,908,230	9,272,745	25,360,034	長崎	
2,191,155	487,956	1,525,758	177,441	43,366,565	8,529,424	988,919	33,848,222	熊本	
5,250,665	-	5,250,665	-	22,644,579	4,480,604	12,727	18,151,248	大分	
2,057,151	-	2,057,151	-	22,568,800	4,556,798	158,242	17,853,760	宮崎	
3,225,353	-	3,225,353	-	45,880,021	5,466,516	908,293	39,505,212	鹿児島	
28,856,735	17,632,625	9,956,373	1,267,737	23,822,018	7,493,734	1,144,343	15,183,941	沖縄	
999,568,607	161,686,875	801,350,471	36,531,261	2,936,842,003	473,244,161	57,096,159	2,406,501,683	合計	

# 1. 水道

区分 都道府県名	(1) 資金負担別投資実績				(2) 投資主体別資金負担別投資実績			
	総投資額	資金負担区分			投資額	資金負担区分		
		国費	都道府県費	市町村費		国費	都道府県費	市町村費
北海道	57,210,311	2,075,316	103,200	55,031,795	-	-	-	-
青森	18,253,173	1,482,209	-	16,770,964	-	-	-	-
岩手	16,934,341	3,417,227	788,695	12,728,419	-	-	-	-
宮城	28,001,936	3,610,397	2,216,695	22,174,844	-	-	-	-
秋田	12,904,123	1,819,950	10,926	11,073,247	-	-	-	-
山形	12,229,950	887,970	1,205,841	10,136,139	-	-	-	-
福島	19,576,938	1,313,670	62,964	18,200,304	-	-	-	-
茨城	33,500,064	1,016,724	10,825,672	21,657,668	-	-	-	-
栃木	15,169,680	720,714	568,588	13,880,378	-	-	-	-
群馬	15,381,036	776,899	211,995	14,392,142	-	-	-	-
埼玉	76,982,290	2,215,306	14,338,080	60,428,904	-	-	-	-
千葉	41,734,358	1,443,223	6,756,416	33,534,719	-	-	-	-
東京	179,628,226	771,604	176,075,774	2,780,848	-	-	-	-
神奈川	77,299,808	826,899	18,261,184	58,211,725	-	-	-	-
新潟	32,333,063	1,898,276	291,239	30,143,548	-	-	-	-
富山	10,349,215	278,536	4,800	10,065,879	-	-	-	-
石川	10,439,903	644,213	285	9,795,405	-	-	-	-
福井	5,855,116	294,470	51,333	5,509,313	-	-	-	-
山梨	11,806,323	953,326	11,406	10,841,591	-	-	-	-
長野	19,899,768	374,523	2,352,897	17,172,348	-	-	-	-
岐阜	24,778,502	1,997,694	3,448,760	19,332,048	-	-	-	-
静岡	20,829,270	416,524	1,714,647	18,698,099	-	-	-	-
愛知	59,869,974	2,758,794	13,429,533	43,681,647	-	-	-	-
三重	19,898,639	1,560,216	1,990,120	16,348,303	-	-	-	-
滋賀	14,381,229	502,515	1,868,602	12,010,112	-	-	-	-
京都	29,470,946	1,509,718	1,165,345	26,795,883	-	-	-	-
大阪	75,931,949	1,976,691	-	73,955,258	-	-	-	-
兵庫	49,629,052	2,024,510	2,030,712	45,573,830	-	-	-	-
奈良	10,255,079	772,863	1,284,063	8,198,153	-	-	-	-
和歌山	14,197,349	1,235,013	13,073	12,949,263	-	-	-	-
鳥取	5,180,754	99,094	-	5,081,660	-	-	-	-
島根	9,425,102	1,136,023	176,912	8,112,167	-	-	-	-
岡山	21,235,010	602,394	277,803	20,354,813	-	-	-	-
広島	28,785,478	1,927,715	4,012,142	22,845,621	-	-	-	-
山口	13,279,283	640,294	-	12,638,989	-	-	-	-
徳島	7,293,823	285,898	-	7,007,925	-	-	-	-
香川	12,100,746	279,695	2,755,207	9,065,844	-	-	-	-
愛媛	12,871,397	581,092	-	12,290,305	-	-	-	-
高知	11,006,261	1,815,171	30,506	9,160,584	-	-	-	-
福岡	48,172,795	5,157,197	139,573	42,876,025	-	-	-	-
佐賀	7,789,540	457,164	-	7,332,376	-	-	-	-
長崎	18,209,298	2,292,501	19,194	15,897,603	-	-	-	-
熊本	16,198,557	512,980	178,268	15,507,309	-	-	-	-
大分	12,387,246	771,117	10,000	11,606,129	-	-	-	-
宮崎	11,474,626	856,673	123,088	10,494,865	-	-	-	-
鹿児島	16,162,422	2,008,586	95,778	14,058,058	-	-	-	-
沖縄	24,917,620	13,943,145	5,113,317	5,861,158	-	-	-	-
合計	1,291,221,569	74,942,729	274,014,633	942,264,207	-	-	-	-

(単位：千円)

(2) 投資主体別資金負担別投資実績								区 分
口 都道府県				ハ 市町村				
投資額	資金負担区分			投資額	資金負担区分			
	国 費	都道府県費	市町村費		国 費	都道府県費	市町村費	
-	-	-	-	57,210,311	2,075,316	103,200	55,031,795	北 海 道
-	-	-	-	18,253,173	1,482,209	-	16,770,964	青 森
-	-	-	-	16,934,341	3,417,227	788,695	12,728,419	岩 手
2,216,695	-	2,216,695	-	25,785,241	3,610,397	-	22,174,844	宮 城
-	-	-	-	12,904,123	1,819,950	10,926	11,073,247	秋 田
1,009,387	-	1,009,387	-	11,220,563	887,970	196,454	10,136,139	山 形
-	-	-	-	19,576,938	1,313,670	62,964	18,200,304	福 島
10,499,385	146,391	10,352,994	-	23,000,679	870,333	472,678	21,657,668	茨 城
568,588	-	568,588	-	14,601,092	720,714	-	13,880,378	栃 木
-	-	-	-	15,381,036	776,899	211,995	14,392,142	群 馬
14,352,293	1,608,828	12,743,465	-	62,629,997	606,478	1,594,615	60,428,904	埼 玉
-	-	-	-	41,734,358	1,443,223	6,756,416	33,534,719	千 葉
175,912,555	374,029	175,538,526	-	3,715,671	397,575	537,248	2,780,848	東 京
18,362,830	-	18,261,184	101,646	58,936,978	826,899	-	58,110,079	神 奈 川
-	-	-	-	32,333,063	1,898,276	291,239	30,143,548	新 潟
-	-	-	-	10,349,215	278,536	4,800	10,065,879	富 山
-	-	-	-	10,439,903	644,213	285	9,795,405	石 川
-	-	-	-	5,855,116	294,470	51,333	5,509,313	福 井
-	-	-	-	11,806,323	953,326	11,406	10,841,591	山 梨
2,352,897	-	2,352,897	-	17,546,871	374,523	-	17,172,348	長 野
3,930,315	484,845	3,445,470	-	20,848,187	1,512,849	3,290	19,332,048	岐 阜
1,460,459	30,598	1,429,861	-	19,368,811	385,926	284,786	18,698,099	静 岡
14,447,348	1,450,968	12,996,380	-	45,422,626	1,307,826	433,153	43,681,647	愛 知
2,421,117	-	1,978,891	442,226	17,477,522	1,560,216	11,229	15,906,077	三 重
1,862,461	-	1,862,461	-	12,518,768	502,515	6,141	12,010,112	滋 賀
1,418,857	253,512	1,165,345	-	28,052,089	1,256,206	-	26,795,883	京 都
-	-	-	-	75,931,949	1,976,691	-	73,955,258	大 阪
2,080,959	50,247	2,030,712	-	47,548,093	1,974,263	-	45,573,830	兵 庫
1,194,053	57,514	1,136,539	-	9,061,026	715,349	147,524	8,198,153	奈 良
-	-	-	-	14,197,349	1,235,013	13,073	12,949,263	和 歌 山
-	-	-	-	5,180,754	99,094	-	5,081,660	鳥 取
170,640	-	170,640	-	9,254,462	1,136,023	6,272	8,112,167	島 根
-	-	-	-	21,235,010	602,394	277,803	20,354,813	岡 山
4,308,298	296,156	4,012,142	-	24,477,180	1,631,559	-	22,845,621	広 島
-	-	-	-	13,279,283	640,294	-	12,638,989	山 口
-	-	-	-	7,293,823	285,898	-	7,007,925	徳 島
2,647,641	-	2,647,641	-	9,453,105	279,695	107,566	9,065,844	香 川
-	-	-	-	12,871,397	581,092	-	12,290,305	愛 媛
-	-	-	-	11,006,261	1,815,171	30,506	9,160,584	高 知
-	-	-	-	48,172,795	5,157,197	139,573	42,876,025	福 岡
-	-	-	-	7,789,540	457,164	-	7,332,376	佐 賀
-	-	-	-	18,209,298	2,292,501	19,194	15,897,603	長 崎
-	-	-	-	16,198,557	512,980	178,268	15,507,309	熊 本
-	-	-	-	12,387,246	771,117	10,000	11,606,129	大 分
-	-	-	-	11,474,626	856,673	123,088	10,494,865	宮 崎
-	-	-	-	16,162,422	2,008,586	95,778	14,058,058	鹿 児 島
16,598,690	11,489,834	5,108,856	-	8,318,930	2,453,311	4,461	5,861,158	沖 縄
277,815,468	16,242,922	261,028,674	543,872	1,013,406,101	58,699,807	12,985,959	941,720,335	合 計

## 2. 工業用水道

区分 都道府県名	(1) 資金負担別投資実績				(2) 投資主体別資金負担別投資実績			
	総投資額	資金負担区分			投資額	資金負担区分		
		国費	都道府県費	市町村費		国費	都道府県費	市町村費
北海道	1,334,955	-	1,311,833	23,122	-	-	-	-
青森	405,649	-	318,552	87,097	-	-	-	-
岩手	426,174	31,604	394,570	-	-	-	-	-
宮城	328,900	-	328,582	318	-	-	-	-
秋田	801,441	-	782,099	19,342	-	-	-	-
山形	491,696	23,221	212,109	256,366	-	-	-	-
福島	72,265	-	-	72,265	-	-	-	-
茨城	4,659,457	356,043	4,214,222	89,192	-	-	-	-
栃木	298,206	-	250,148	48,058	-	-	-	-
群馬	-	-	-	-	-	-	-	-
埼玉	906,336	150,500	755,836	-	-	-	-	-
千葉	2,628,041	137,100	2,490,941	-	-	-	-	-
東京	114,350	-	100,124	14,226	-	-	-	-
神奈川	1,726,229	182,900	-	1,543,329	-	-	-	-
新潟	545,973	94,479	411,709	39,785	-	-	-	-
富山	135,468	-	-	135,468	-	-	-	-
石川	131,591	-	-	131,591	-	-	-	-
福井	482,162	5,154	423,933	53,075	-	-	-	-
山梨	-	-	-	-	-	-	-	-
長野	-	-	-	-	-	-	-	-
岐阜	20,263	-	20,263	-	-	-	-	-
静岡	1,333,810	100,983	1,198,375	34,452	-	-	-	-
愛知	3,751,016	209,080	3,084,318	457,618	-	-	-	-
三重	3,419,664	104,700	3,271,778	43,186	-	-	-	-
滋賀	113,034	-	113,034	-	-	-	-	-
京都	265,622	43,810	221,812	-	-	-	-	-
大阪	3,918,202	80,100	-	3,838,102	-	-	-	-
兵庫	1,810,477	45,890	785,752	978,835	-	-	-	-
奈良	-	-	-	-	-	-	-	-
和歌山	678,283	74,911	120,824	482,548	-	-	-	-
鳥取	83,927	-	82,313	1,614	-	-	-	-
島根	116,480	-	97,287	19,193	-	-	-	-
岡山	1,614,178	-	1,538,279	75,899	-	-	-	-
広島	3,666,975	32,376	2,024,250	1,610,349	-	-	-	-
山口	2,120,737	44,765	1,948,042	127,930	-	-	-	-
徳島	1,050,969	167,666	739,106	144,197	-	-	-	-
香川	508,460	103,267	405,193	-	-	-	-	-
愛媛	525,616	26,098	324,704	174,814	-	-	-	-
高知	23,016	-	22,278	738	-	-	-	-
福岡	1,655,323	184,407	793,167	677,749	-	-	-	-
佐賀	178,318	-	63,450	114,868	-	-	-	-
長崎	41,908	-	-	41,908	-	-	-	-
熊本	299	-	-	299	-	-	-	-
大分	3,080,364	-	3,080,145	219	-	-	-	-
宮崎	103,820	-	92,062	11,758	-	-	-	-
鹿児島	22,289	-	15,984	6,305	-	-	-	-
沖縄	89,732	-	89,732	-	-	-	-	-
合計	45,681,675	2,199,054	32,126,806	11,355,815	-	-	-	-

(単位：千円)

(2) 投資主体別資金負担別投資実績								区 分
口 都道府県				ハ 市町村				
投資額	資金負担区分			投資額	資金負担区分			
	国 費	都道府県費	市町村費		国 費	都道府県費	市町村費	
1,311,833	-	1,311,833	-	23,122	-	-	23,122	北 海 道
318,552	-	318,552	-	87,097	-	-	87,097	青 森
426,174	31,604	394,570	-	-	-	-	-	岩 手
328,582	-	328,582	-	318	-	-	318	宮 城
782,099	-	782,099	-	19,342	-	-	19,342	秋 田
235,330	23,221	212,109	-	256,366	-	-	256,366	山 形
-	-	-	-	72,265	-	-	72,265	福 島
4,570,265	356,043	4,214,222	-	89,192	-	-	89,192	茨 城
250,148	-	250,148	-	48,058	-	-	48,058	栃 木
-	-	-	-	-	-	-	-	群 馬
906,336	150,500	755,836	-	-	-	-	-	埼 玉
2,628,041	137,100	2,490,941	-	-	-	-	-	千 葉
100,124	-	100,124	-	14,226	-	-	14,226	東 京
-	-	-	-	1,726,229	182,900	-	1,543,329	神 奈 川
506,188	94,479	411,709	-	39,785	-	-	39,785	新 潟
-	-	-	-	135,468	-	-	135,468	富 山
-	-	-	-	131,591	-	-	131,591	石 川
417,046	-	417,046	-	65,116	5,154	6,887	53,075	福 井
-	-	-	-	-	-	-	-	山 梨
-	-	-	-	-	-	-	-	長 野
20,263	-	20,263	-	-	-	-	-	岐 阜
1,299,358	100,983	1,198,375	-	34,452	-	-	34,452	静 岡
3,293,398	209,080	3,084,318	-	457,618	-	-	457,618	愛 知
3,376,478	104,700	3,271,778	-	43,186	-	-	43,186	三 重
113,034	-	113,034	-	-	-	-	-	滋 賀
265,622	43,810	221,812	-	-	-	-	-	京 都
-	-	-	-	3,918,202	80,100	-	3,838,102	大 阪
372,107	-	372,107	-	1,438,370	45,890	413,645	978,835	兵 庫
-	-	-	-	-	-	-	-	奈 良
120,824	-	120,824	-	557,459	74,911	-	482,548	和 歌 山
82,313	-	82,313	-	1,614	-	-	1,614	鳥 取
97,287	-	97,287	-	19,193	-	-	19,193	島 根
1,538,279	-	1,538,279	-	75,899	-	-	75,899	岡 山
2,301,382	-	2,024,250	277,132	1,365,593	32,376	-	1,333,217	広 島
1,992,807	44,765	1,948,042	-	127,930	-	-	127,930	山 口
824,772	137,666	687,106	-	226,197	30,000	52,000	144,197	徳 島
508,460	103,267	405,193	-	-	-	-	-	香 川
350,802	26,098	324,704	-	174,814	-	-	174,814	愛 媛
22,278	-	22,278	-	738	-	-	738	高 知
956,738	163,571	793,167	-	698,585	20,836	-	677,749	福 岡
63,450	-	63,450	-	114,868	-	-	114,868	佐 賀
-	-	-	-	41,908	-	-	41,908	長 崎
-	-	-	-	299	-	-	299	熊 本
3,080,145	-	3,080,145	-	219	-	-	219	大 分
92,062	-	92,062	-	11,758	-	-	11,758	宮 崎
15,984	-	15,984	-	6,305	-	-	6,305	鹿 児 島
89,732	-	89,732	-	-	-	-	-	沖 縄
33,658,293	1,726,887	31,654,274	277,132	12,023,382	472,167	472,532	11,078,683	合 計

### 3. 軌道

区分 都道府県名	(1) 資金負担別投資実績				(2) 投資主体別資金負担別投資実績			
	総投資額	資金負担区分			投資額	資金負担区分		
		国費	都道府県費	市町村費		国	都道府県費	市町村費
北海道	2,068,755	-	66,690	2,002,065	-	-	-	-
青森	-	-	-	-	-	-	-	-
岩手	-	-	-	-	-	-	-	-
宮城	-	-	-	-	-	-	-	-
秋田	-	-	-	-	-	-	-	-
山形	-	-	-	-	-	-	-	-
福島	-	-	-	-	-	-	-	-
茨城	-	-	-	-	-	-	-	-
栃木	-	-	-	-	-	-	-	-
群馬	-	-	-	-	-	-	-	-
埼玉	-	-	-	-	-	-	-	-
千葉	-	-	-	-	-	-	-	-
東京都	5,855,951	-	5,855,951	-	-	-	-	-
神奈川県	-	-	-	-	-	-	-	-
新潟	-	-	-	-	-	-	-	-
富山	-	-	-	-	-	-	-	-
石川	-	-	-	-	-	-	-	-
福井	-	-	-	-	-	-	-	-
山梨	-	-	-	-	-	-	-	-
長野	-	-	-	-	-	-	-	-
岐阜	-	-	-	-	-	-	-	-
静岡県	-	-	-	-	-	-	-	-
愛知	-	-	-	-	-	-	-	-
三重	-	-	-	-	-	-	-	-
滋賀	-	-	-	-	-	-	-	-
京都	-	-	-	-	-	-	-	-
大阪	711,968	-	-	711,968	-	-	-	-
兵庫県	-	-	-	-	-	-	-	-
奈良	-	-	-	-	-	-	-	-
和歌山	-	-	-	-	-	-	-	-
鳥取	-	-	-	-	-	-	-	-
島根	-	-	-	-	-	-	-	-
岡山	-	-	-	-	-	-	-	-
広島	-	-	-	-	-	-	-	-
山口	-	-	-	-	-	-	-	-
徳島	-	-	-	-	-	-	-	-
香川	-	-	-	-	-	-	-	-
愛媛	-	-	-	-	-	-	-	-
高知	-	-	-	-	-	-	-	-
福岡	-	-	-	-	-	-	-	-
佐賀	-	-	-	-	-	-	-	-
長崎	-	-	-	-	-	-	-	-
熊本	694,387	51,243	-	643,144	-	-	-	-
大分	-	-	-	-	-	-	-	-
宮崎	-	-	-	-	-	-	-	-
鹿児島	2,288,770	540,649	-	1,748,121	-	-	-	-
沖縄	-	-	-	-	-	-	-	-
合計	11,619,831	591,892	5,922,641	5,105,298	-	-	-	-



(単位：千円)

(2) 投資主体別資金負担別投資実績								区 分
口 都道府県				ハ 市町村				
投資額	資金負担区分			投資額	資金負担区分			
	国費	都道府県費	市町村費		国費	都道府県費	市町村費	
-	-	-	-	2,068,755	-	66,690	2,002,065	北海道
-	-	-	-	-	-	-	-	青森
-	-	-	-	-	-	-	-	岩手
-	-	-	-	-	-	-	-	宮城
-	-	-	-	-	-	-	-	秋田
-	-	-	-	-	-	-	-	山形
-	-	-	-	-	-	-	-	福島
-	-	-	-	-	-	-	-	茨城
-	-	-	-	-	-	-	-	栃木
-	-	-	-	-	-	-	-	群馬
-	-	-	-	-	-	-	-	埼玉
5,855,951	-	5,855,951	-	-	-	-	-	千葉
-	-	-	-	-	-	-	-	東京都
-	-	-	-	-	-	-	-	神奈川県
-	-	-	-	-	-	-	-	新潟
-	-	-	-	-	-	-	-	富山
-	-	-	-	-	-	-	-	石川
-	-	-	-	-	-	-	-	福井
-	-	-	-	-	-	-	-	山梨
-	-	-	-	-	-	-	-	長野
-	-	-	-	-	-	-	-	岐阜
-	-	-	-	-	-	-	-	静岡県
-	-	-	-	-	-	-	-	愛知県
-	-	-	-	-	-	-	-	三重
-	-	-	-	-	-	-	-	滋賀
-	-	-	-	711,968	-	-	711,968	京都
-	-	-	-	-	-	-	-	大阪
-	-	-	-	-	-	-	-	兵庫県
-	-	-	-	-	-	-	-	奈良
-	-	-	-	-	-	-	-	和歌山
-	-	-	-	-	-	-	-	鳥取
-	-	-	-	-	-	-	-	岡山
-	-	-	-	-	-	-	-	広島
-	-	-	-	-	-	-	-	山口
-	-	-	-	-	-	-	-	徳島
-	-	-	-	-	-	-	-	香川
-	-	-	-	-	-	-	-	愛媛
-	-	-	-	-	-	-	-	高知
-	-	-	-	-	-	-	-	福岡
-	-	-	-	-	-	-	-	佐賀
-	-	-	-	-	-	-	-	長崎
-	-	-	-	694,387	51,243	-	643,144	熊本
-	-	-	-	-	-	-	-	大分
-	-	-	-	-	-	-	-	宮崎
-	-	-	-	2,288,770	540,649	-	1,748,121	鹿児島
-	-	-	-	-	-	-	-	沖縄
5,855,951	-	5,855,951	-	5,763,880	591,892	66,690	5,105,298	合計

#### 4. 自動車運送

区分 都道府県名	(1) 資金負担別投資実績				(2) 投資主体別資金負担別投資実績			
	総投資額	資金負担区分			投資額	資金負担区分		
		国費	都道府県費	市町村費		国費	都道府県費	市町村費
北海道	-	-	-	-	-	-	-	-
青森	504,515	-	702	503,813	-	-	-	-
岩手	-	-	-	-	-	-	-	-
宮城	2,061,841	837	5,967	2,055,037	-	-	-	-
秋田	-	-	-	-	-	-	-	-
山形	-	-	-	-	-	-	-	-
福島	-	-	-	-	-	-	-	-
茨城	-	-	-	-	-	-	-	-
栃木	-	-	-	-	-	-	-	-
群馬	-	-	-	-	-	-	-	-
埼玉	-	-	-	-	-	-	-	-
千葉	-	-	-	-	-	-	-	-
東京	4,281,178	-	4,244,568	36,610	-	-	-	-
神奈川	2,462,676	17,819	-	2,444,857	-	-	-	-
新潟	-	-	-	-	-	-	-	-
富山	-	-	-	-	-	-	-	-
石川	-	-	-	-	-	-	-	-
福井	-	-	-	-	-	-	-	-
山梨	1,620	-	-	1,620	-	-	-	-
長野	2,614	-	-	2,614	-	-	-	-
岐阜	-	-	-	-	-	-	-	-
静岡	-	-	-	-	-	-	-	-
愛知	1,649,273	216	13,688	1,635,369	-	-	-	-
三重	-	-	-	-	-	-	-	-
滋賀	-	-	-	-	-	-	-	-
京都	103,861	85,109	18,752	-	-	-	-	-
大阪	2,366,987	8,500	-	2,358,487	-	-	-	-
兵庫	969,711	1,700	9,911	958,100	-	-	-	-
奈良	-	-	-	-	-	-	-	-
和歌山	-	-	-	-	-	-	-	-
鳥取	-	-	-	-	-	-	-	-
島根	156,072	2,436	1,002	152,634	-	-	-	-
岡山	-	-	-	-	-	-	-	-
広島	-	-	-	-	-	-	-	-
山口	148,858	-	-	148,858	-	-	-	-
徳島	59,283	10,450	1,020	47,813	-	-	-	-
香川	-	-	-	-	-	-	-	-
愛媛	-	-	-	-	-	-	-	-
高知	-	-	-	-	-	-	-	-
福岡	172,216	17,010	1,952	153,254	-	-	-	-
佐賀	149,764	-	1,435	148,329	-	-	-	-
長崎	699,443	-	525,192	174,251	-	-	-	-
熊本	-	-	-	-	-	-	-	-
大分	-	-	-	-	-	-	-	-
宮崎	-	-	-	-	-	-	-	-
鹿児島	581,324	38,492	2,276	540,556	-	-	-	-
沖縄	-	-	-	-	-	-	-	-
合計	16,371,236	182,569	4,826,465	11,362,202	-	-	-	-

(単位：千円)

(2) 投資主体別資金負担別投資実績								区 分
口 都道府県				ハ 市町村				
投資額	資金負担区分			投資額	資金負担区分			
	国費	都道府県費	市町村費		国費	都道府県費	市町村費	
-	-	-	-	-	-	-	-	北海道
-	-	-	-	504,515	-	702	503,813	青森
-	-	-	-	-	-	-	-	岩手
-	-	-	-	2,061,841	837	5,967	2,055,037	宮城
-	-	-	-	-	-	-	-	秋田
-	-	-	-	-	-	-	-	山形
-	-	-	-	-	-	-	-	福島
-	-	-	-	-	-	-	-	茨城
-	-	-	-	-	-	-	-	栃木
-	-	-	-	-	-	-	-	群馬
-	-	-	-	-	-	-	-	埼玉
4,244,568	-	4,244,568	-	36,610	-	-	36,610	千葉
-	-	-	-	2,462,676	17,819	-	2,444,857	東京都
-	-	-	-	-	-	-	-	神奈川県
-	-	-	-	-	-	-	-	新潟
-	-	-	-	-	-	-	-	富山
-	-	-	-	-	-	-	-	石川
-	-	-	-	-	-	-	-	福井
-	-	-	-	1,620	-	-	1,620	山梨
-	-	-	-	2,614	-	-	2,614	長野
-	-	-	-	-	-	-	-	岐阜
-	-	-	-	-	-	-	-	静岡県
-	-	-	-	1,649,273	216	13,688	1,635,369	愛知県
-	-	-	-	-	-	-	-	三重
-	-	-	-	-	-	-	-	滋賀
-	-	-	-	103,861	85,109	18,752	-	京都
-	-	-	-	2,366,987	8,500	-	2,358,487	大阪
-	-	-	-	969,711	1,700	9,911	958,100	兵庫
-	-	-	-	-	-	-	-	奈良
-	-	-	-	-	-	-	-	和歌山
-	-	-	-	-	-	-	-	鳥取
-	-	-	-	156,072	2,436	1,002	152,634	島根
-	-	-	-	-	-	-	-	岡山
-	-	-	-	-	-	-	-	広島
-	-	-	-	148,858	-	-	148,858	山口
-	-	-	-	59,283	10,450	1,020	47,813	徳島
-	-	-	-	-	-	-	-	香川
-	-	-	-	-	-	-	-	愛媛
-	-	-	-	-	-	-	-	高知
-	-	-	-	172,216	17,010	1,952	153,254	福岡
-	-	-	-	149,764	-	1,435	148,329	佐賀
524,078	-	524,078	-	175,365	-	1,114	174,251	長崎
-	-	-	-	-	-	-	-	熊本
-	-	-	-	-	-	-	-	大分
-	-	-	-	-	-	-	-	宮崎
-	-	-	-	581,324	38,492	2,276	540,556	鹿児島
-	-	-	-	-	-	-	-	沖縄
4,768,646	-	4,768,646	-	11,602,590	182,569	57,819	11,362,202	合計

5. 地下鉄

区分 都道府県名	(1) 資金負担別投資実績				(2) 投資主体別資金負担別投資実績			
	総投資額	資金負担区分			投資額	資金負担区分		
		国費	都道府県費	市町村費		国	都道府県費	市町村費
北海道	16,573,240	127,916	-	16,445,324	-	-	-	-
青森	-	-	-	-	-	-	-	-
岩手	-	-	-	-	-	-	-	-
宮城	34,717,916	6,637,880	-	28,080,036	-	-	-	-
秋田	-	-	-	-	-	-	-	-
山形	-	-	-	-	-	-	-	-
福島	-	-	-	-	-	-	-	-
茨城	-	-	-	-	-	-	-	-
栃木	-	-	-	-	-	-	-	-
群馬	-	-	-	-	-	-	-	-
埼玉	-	-	-	-	-	-	-	-
千葉	-	-	-	-	-	-	-	-
東京都	29,492,557	532,791	28,959,766	-	-	-	-	-
神奈川県	6,323,246	-	-	6,323,246	-	-	-	-
新潟	-	-	-	-	-	-	-	-
富山	-	-	-	-	-	-	-	-
石川	-	-	-	-	-	-	-	-
福井	-	-	-	-	-	-	-	-
山梨	-	-	-	-	-	-	-	-
長野	-	-	-	-	-	-	-	-
岐阜	-	-	-	-	-	-	-	-
静岡県	-	-	-	-	-	-	-	-
愛知県	18,809,664	460,050	-	18,349,614	-	-	-	-
三重	-	-	-	-	-	-	-	-
滋賀	-	-	-	-	-	-	-	-
京都	5,245,998	57,137	-	5,188,861	-	-	-	-
大阪	48,726,273	823,537	-	47,902,736	-	-	-	-
兵庫	4,520,623	198,375	-	4,322,248	-	-	-	-
奈良	-	-	-	-	-	-	-	-
和歌山	-	-	-	-	-	-	-	-
鳥取	-	-	-	-	-	-	-	-
島根	-	-	-	-	-	-	-	-
岡山	-	-	-	-	-	-	-	-
広島	-	-	-	-	-	-	-	-
山口	-	-	-	-	-	-	-	-
徳島	-	-	-	-	-	-	-	-
香川	-	-	-	-	-	-	-	-
愛媛	-	-	-	-	-	-	-	-
高知	-	-	-	-	-	-	-	-
福岡	9,483,325	705,244	-	8,778,081	-	-	-	-
佐賀	-	-	-	-	-	-	-	-
長崎	-	-	-	-	-	-	-	-
熊本	-	-	-	-	-	-	-	-
大分	-	-	-	-	-	-	-	-
宮崎	-	-	-	-	-	-	-	-
鹿児島	-	-	-	-	-	-	-	-
沖縄	-	-	-	-	-	-	-	-
合計	173,892,842	9,542,930	28,959,766	135,390,146	-	-	-	-

(単位：千円)

(2) 投資主体別資金負担別投資実績								区 分
口 都道府県				ハ 市町村				
投資額	資金負担区分			投資額	資金負担区分			
	国費	都道府県費	市町村費		国費	都道府県費	市町村費	
-	-	-	-	16,573,240	127,916	-	16,445,324	北海道
-	-	-	-	-	-	-	-	青森
-	-	-	-	-	-	-	-	岩手
-	-	-	-	34,717,916	6,637,880	-	28,080,036	宮城
-	-	-	-	-	-	-	-	秋田
-	-	-	-	-	-	-	-	山形
-	-	-	-	-	-	-	-	福島
-	-	-	-	-	-	-	-	茨城
-	-	-	-	-	-	-	-	栃木
-	-	-	-	-	-	-	-	群馬
-	-	-	-	-	-	-	-	埼玉
-	-	-	-	-	-	-	-	千葉
29,492,557	532,791	28,959,766	-	-	-	-	-	東京
-	-	-	-	6,323,246	-	-	6,323,246	神奈川
-	-	-	-	-	-	-	-	新潟
-	-	-	-	-	-	-	-	富山
-	-	-	-	-	-	-	-	石川
-	-	-	-	-	-	-	-	福井
-	-	-	-	-	-	-	-	山梨
-	-	-	-	-	-	-	-	長野
-	-	-	-	-	-	-	-	岐阜
-	-	-	-	-	-	-	-	静岡
-	-	-	-	18,809,664	460,050	-	18,349,614	愛知
-	-	-	-	-	-	-	-	三重
-	-	-	-	-	-	-	-	滋賀
-	-	-	-	5,245,998	57,137	-	5,188,861	京都
-	-	-	-	48,726,273	823,537	-	47,902,736	大阪
-	-	-	-	4,520,623	198,375	-	4,322,248	兵庫
-	-	-	-	-	-	-	-	奈良
-	-	-	-	-	-	-	-	和歌山
-	-	-	-	-	-	-	-	鳥取
-	-	-	-	-	-	-	-	島根
-	-	-	-	-	-	-	-	岡山
-	-	-	-	-	-	-	-	広島
-	-	-	-	-	-	-	-	山口
-	-	-	-	-	-	-	-	徳島
-	-	-	-	-	-	-	-	香川
-	-	-	-	-	-	-	-	愛媛
-	-	-	-	-	-	-	-	高知
-	-	-	-	9,483,325	705,244	-	8,778,081	福岡
-	-	-	-	-	-	-	-	佐賀
-	-	-	-	-	-	-	-	長崎
-	-	-	-	-	-	-	-	熊本
-	-	-	-	-	-	-	-	大分
-	-	-	-	-	-	-	-	宮崎
-	-	-	-	-	-	-	-	鹿児島
-	-	-	-	-	-	-	-	沖縄
29,492,557	532,791	28,959,766	-	144,400,285	9,010,139	-	135,390,146	合計

6. 船舶

区分 都道府県名	(1) 資金負担別投資実績				(2) 投資主体別資金負担別投資実績			
	総投資額	資金負担区分			投資額	資金負担区分		
		国費	都道府県費	市町村費		国費	都道府県費	市町村費
北海道	-	-	-	-	-	-	-	-
青森	-	-	-	-	-	-	-	-
岩手	-	-	-	-	-	-	-	-
宮城	-	-	-	-	-	-	-	-
秋田	-	-	-	-	-	-	-	-
山形	125,405	-	-	125,405	-	-	-	-
福島	-	-	-	-	-	-	-	-
茨城	-	-	-	-	-	-	-	-
栃木	-	-	-	-	-	-	-	-
群馬	-	-	-	-	-	-	-	-
埼玉	-	-	-	-	-	-	-	-
千葉	-	-	-	-	-	-	-	-
東京	-	-	-	-	-	-	-	-
神奈川	-	-	-	-	-	-	-	-
新潟	-	-	-	-	-	-	-	-
富山	-	-	-	-	-	-	-	-
石川	-	-	-	-	-	-	-	-
福井	-	-	-	-	-	-	-	-
山梨	-	-	-	-	-	-	-	-
長野	-	-	-	-	-	-	-	-
岐阜	-	-	-	-	-	-	-	-
静岡	-	-	-	-	-	-	-	-
愛知	-	-	-	-	-	-	-	-
三重	104,711	4,537	4,000	96,174	-	-	-	-
滋賀	-	-	-	-	-	-	-	-
京都	-	-	-	-	-	-	-	-
大阪	-	-	-	-	-	-	-	-
兵庫	-	-	-	-	-	-	-	-
奈良	-	-	-	-	-	-	-	-
和歌山	-	-	-	-	-	-	-	-
鳥取	-	-	-	-	-	-	-	-
島根	-	-	-	-	-	-	-	-
岡山	198,535	32,153	1,923	164,459	-	-	-	-
広島	59,624	-	-	59,624	-	-	-	-
徳島	-	-	-	-	-	-	-	-
香川	16,390	-	-	16,390	-	-	-	-
愛媛	46,960	-	-	46,960	-	-	-	-
高知	-	-	-	-	-	-	-	-
福岡	168,872	4,244	-	164,628	-	-	-	-
佐賀	-	-	-	-	-	-	-	-
長崎	49,164	463	137	48,564	-	-	-	-
熊本	-	-	-	-	-	-	-	-
大分	18,967	-	-	18,967	-	-	-	-
宮崎	-	-	-	-	-	-	-	-
鹿児島	1,927,672	303,656	9,739	1,614,277	-	-	-	-
沖縄	171,815	-	-	171,815	-	-	-	-
合計	2,888,115	345,053	15,799	2,527,263	-	-	-	-

(単位：千円)

(2) 投資主体別資金負担別投資実績								区 分
口 都道府県				ハ 市町村				
投資額	資金負担区分			投資額	資金負担区分			
	国費	都道府県費	市町村費		国費	都道府県費	市町村費	
-	-	-	-	-	-	-	-	北海道
-	-	-	-	-	-	-	-	青森
-	-	-	-	-	-	-	-	岩手
-	-	-	-	-	-	-	-	宮城
-	-	-	-	-	-	-	-	秋田
-	-	-	-	125,405	-	-	125,405	山形
-	-	-	-	-	-	-	-	福島
-	-	-	-	-	-	-	-	茨城
-	-	-	-	-	-	-	-	栃木
-	-	-	-	-	-	-	-	群馬
-	-	-	-	-	-	-	-	埼玉
-	-	-	-	-	-	-	-	千葉
-	-	-	-	-	-	-	-	東京都
-	-	-	-	-	-	-	-	神奈川県
-	-	-	-	-	-	-	-	新潟
-	-	-	-	-	-	-	-	富山
-	-	-	-	-	-	-	-	石川
-	-	-	-	-	-	-	-	福井
-	-	-	-	-	-	-	-	山梨
-	-	-	-	-	-	-	-	長野
-	-	-	-	-	-	-	-	岐阜
-	-	-	-	-	-	-	-	静岡県
-	-	-	-	104,711	4,537	4,000	96,174	愛知県
-	-	-	-	-	-	-	-	三重
-	-	-	-	-	-	-	-	滋賀
-	-	-	-	-	-	-	-	京都
-	-	-	-	-	-	-	-	大阪
-	-	-	-	-	-	-	-	兵庫
-	-	-	-	-	-	-	-	奈良
-	-	-	-	-	-	-	-	和歌山
-	-	-	-	-	-	-	-	鳥取
-	-	-	-	-	-	-	-	島根
-	-	-	-	-	-	-	-	岡山
-	-	-	-	198,535	32,153	1,923	164,459	広島
-	-	-	-	59,624	-	-	59,624	山口
-	-	-	-	-	-	-	-	徳島
-	-	-	-	16,390	-	-	16,390	香川
-	-	-	-	46,960	-	-	46,960	愛媛
-	-	-	-	-	-	-	-	高知
-	-	-	-	168,872	4,244	-	164,628	福岡
-	-	-	-	-	-	-	-	佐賀
-	-	-	-	49,164	463	137	48,564	長崎
-	-	-	-	-	-	-	-	熊本
-	-	-	-	18,967	-	-	18,967	大分
-	-	-	-	-	-	-	-	宮崎
-	-	-	-	1,927,672	303,656	9,739	1,614,277	鹿児島
-	-	-	-	171,815	-	-	171,815	沖縄
-	-	-	-	2,888,115	345,053	15,799	2,527,263	合計

## 7. 電気

区分 都道府県名	(1) 資金負担別投資実績				(2) 投資主体別資金負担別投資実績			
	総投資額	資金負担区分			投資額	資金負担区分		
		国費	都道府県費	市町村費		国費	都道府県費	市町村費
北海道	1,320,972	-	1,317,806	3,166	-	-	-	-
青森	-	-	-	-	-	-	-	-
岩手	3,498,832	-	3,498,832	-	-	-	-	-
宮城	-	-	-	-	-	-	-	-
秋田	1,377,372	2,420	1,374,952	-	-	-	-	-
山形	807,303	807,303	-	-	-	-	-	-
福島	-	-	-	-	-	-	-	-
茨城	-	-	-	-	-	-	-	-
栃木	474,348	-	474,348	-	-	-	-	-
群馬	2,391,316	-	2,378,882	12,434	-	-	-	-
埼玉	-	-	-	-	-	-	-	-
千葉	552,373	46,614	-	505,759	-	-	-	-
東京	234,506	-	234,506	-	-	-	-	-
神奈川	3,134,398	-	2,439,465	694,933	-	-	-	-
新潟	5,589,192	-	5,573,232	15,960	-	-	-	-
富山	-	-	-	-	-	-	-	-
石川	819,410	-	-	819,410	-	-	-	-
福井	-	-	-	-	-	-	-	-
山梨	1,330,506	-	1,330,506	-	-	-	-	-
長野	1,043,367	62,280	856,527	124,560	-	-	-	-
岐阜	-	-	-	-	-	-	-	-
静岡	-	-	-	-	-	-	-	-
愛知	-	-	-	-	-	-	-	-
三重	425,968	-	425,968	-	-	-	-	-
滋賀	-	-	-	-	-	-	-	-
京都	118,157	-	112,183	5,974	-	-	-	-
大阪	7,227	-	-	7,227	-	-	-	-
兵庫	-	-	-	-	-	-	-	-
奈良	-	-	-	-	-	-	-	-
和歌山	-	-	-	-	-	-	-	-
鳥取	3,176,014	-	3,104,242	71,772	-	-	-	-
島根	611,444	936	452,591	157,917	-	-	-	-
岡山	673,496	-	673,496	-	-	-	-	-
広島	-	-	-	-	-	-	-	-
山口	359,953	653	359,300	-	-	-	-	-
徳島	-	-	-	-	-	-	-	-
香川	-	-	-	-	-	-	-	-
愛媛	769,879	-	769,879	-	-	-	-	-
高知	658,181	-	257,567	400,614	-	-	-	-
福岡	429,154	49,664	217,104	162,386	-	-	-	-
佐賀	-	-	-	-	-	-	-	-
長崎	-	-	-	-	-	-	-	-
熊本	1,262,376	-	1,262,376	-	-	-	-	-
大分	959,716	-	959,716	-	-	-	-	-
宮崎	1,884,983	-	1,863,943	21,040	-	-	-	-
鹿児島	-	-	-	-	-	-	-	-
沖縄	-	-	-	-	-	-	-	-
合計	33,910,443	969,870	29,937,421	3,003,152	-	-	-	-



(単位：千円)

(2) 投資主体別資金負担別投資実績								区 分
口 都道府県				ハ 市町村				
投資額	資金負担区分			投資額	資金負担区分			
	国費	都道府県費	市町村費		国費	都道府県費	市町村費	
1,317,806	-	1,317,806	-	3,166	-	-	3,166	北海道
-	-	-	-	-	-	-	-	青森
3,498,832	-	3,498,832	-	-	-	-	-	岩手
-	-	-	-	-	-	-	-	宮城
1,377,372	2,420	1,374,952	-	-	-	-	-	秋田
807,303	807,303	-	-	-	-	-	-	山形
-	-	-	-	-	-	-	-	福島
-	-	-	-	-	-	-	-	茨城
474,348	-	474,348	-	-	-	-	-	栃木
2,378,882	-	2,378,882	-	12,434	-	-	12,434	群馬
-	-	-	-	-	-	-	-	埼玉
-	-	-	-	552,373	46,614	-	505,759	千葉
234,506	-	234,506	-	-	-	-	-	東京
3,120,619	-	2,439,465	681,154	13,779	-	-	13,779	神奈川
5,573,232	-	5,573,232	-	15,960	-	-	15,960	新潟
-	-	-	-	-	-	-	-	富山
-	-	-	-	819,410	-	-	819,410	石川
-	-	-	-	-	-	-	-	福井
1,330,506	-	1,330,506	-	-	-	-	-	山梨
856,527	-	856,527	-	186,840	62,280	-	124,560	長野
-	-	-	-	-	-	-	-	岐阜
-	-	-	-	-	-	-	-	静岡
-	-	-	-	-	-	-	-	愛知
425,968	-	425,968	-	-	-	-	-	三重
-	-	-	-	-	-	-	-	滋賀
112,183	-	112,183	-	5,974	-	-	5,974	京都
-	-	-	-	7,227	-	-	7,227	大阪
-	-	-	-	-	-	-	-	兵庫
-	-	-	-	-	-	-	-	奈良
-	-	-	-	-	-	-	-	和歌山
3,104,242	-	3,104,242	-	71,772	-	-	71,772	鳥取
452,311	-	452,311	-	159,133	936	280	157,917	島根
673,496	-	673,496	-	-	-	-	-	岡山
-	-	-	-	-	-	-	-	広島
359,953	653	359,300	-	-	-	-	-	山口
-	-	-	-	-	-	-	-	徳島
-	-	-	-	-	-	-	-	香川
769,879	-	769,879	-	-	-	-	-	愛媛
257,567	-	257,567	-	400,614	-	-	400,614	高知
217,104	-	217,104	-	212,050	49,664	-	162,386	福岡
-	-	-	-	-	-	-	-	佐賀
-	-	-	-	-	-	-	-	長崎
1,262,376	-	1,262,376	-	-	-	-	-	熊本
959,716	-	959,716	-	-	-	-	-	大分
1,863,943	-	1,863,943	-	21,040	-	-	21,040	宮崎
-	-	-	-	-	-	-	-	鹿児島
-	-	-	-	-	-	-	-	沖縄
31,428,671	810,376	29,937,141	681,154	2,481,772	159,494	280	2,321,998	合計

8. ガス

区分 都道府県名	(1) 資金負担別投資実績				(2) 投資主体別資金負担別投資実績			
	総投資額	資金負担区分			投資額	資金負担区分		
		国費	都道府県費	市町村費		国費	都道府県費	市町村費
北海道	37,646	-	-	37,646	-	-	-	-
青森	-	-	-	-	-	-	-	-
岩手	-	-	-	-	-	-	-	-
宮城	4,810,036	25,708	-	4,784,328	-	-	-	-
秋田	488,211	-	-	488,211	-	-	-	-
山形	127,648	-	-	127,648	-	-	-	-
福島	-	-	-	-	-	-	-	-
茨城	-	-	-	-	-	-	-	-
栃木	-	-	-	-	-	-	-	-
群馬	223,144	-	-	223,144	-	-	-	-
埼玉	-	-	-	-	-	-	-	-
千葉	1,734,437	-	-	1,734,437	-	-	-	-
東京	-	-	-	-	-	-	-	-
神奈川	-	-	-	-	-	-	-	-
新潟	3,281,511	-	-	3,281,511	-	-	-	-
富山	-	-	-	-	-	-	-	-
石川	1,546,804	-	-	1,546,804	-	-	-	-
福井	545,400	-	-	545,400	-	-	-	-
山梨	-	-	-	-	-	-	-	-
長野	-	-	-	-	-	-	-	-
岐阜	-	-	-	-	-	-	-	-
静岡	-	-	-	-	-	-	-	-
愛知	-	-	-	-	-	-	-	-
三重	-	-	-	-	-	-	-	-
滋賀	1,431,001	-	-	1,431,001	-	-	-	-
京都	-	-	-	-	-	-	-	-
大阪	-	-	-	-	-	-	-	-
兵庫	-	-	-	-	-	-	-	-
奈良	-	-	-	-	-	-	-	-
和歌山	-	-	-	-	-	-	-	-
鳥取	-	-	-	-	-	-	-	-
島根	191,546	-	-	191,546	-	-	-	-
岡山	-	-	-	-	-	-	-	-
広島	-	-	-	-	-	-	-	-
山口	-	-	-	-	-	-	-	-
徳島	-	-	-	-	-	-	-	-
香川	-	-	-	-	-	-	-	-
愛媛	-	-	-	-	-	-	-	-
高知	-	-	-	-	-	-	-	-
福岡	-	-	-	-	-	-	-	-
佐賀	-	-	-	-	-	-	-	-
長崎	-	-	-	-	-	-	-	-
熊本	-	-	-	-	-	-	-	-
大分	-	-	-	-	-	-	-	-
宮崎	-	-	-	-	-	-	-	-
鹿児島	-	-	-	-	-	-	-	-
沖縄	-	-	-	-	-	-	-	-
合計	14,417,384	25,708	-	14,391,676	-	-	-	-

(単位：千円)

(2) 投資主体別資金負担別投資実績								区 分
口 都道府県				ハ 市町村				
投資額	資金負担区分			投資額	資金負担区分			
	国費	都道府県費	市町村費		国費	都道府県費	市町村費	
-	-	-	-	37,646	-	-	37,646	北海道
-	-	-	-	-	-	-	-	青森
-	-	-	-	-	-	-	-	岩手
-	-	-	-	4,810,036	25,708	-	4,784,328	宮城
-	-	-	-	488,211	-	-	488,211	秋田
-	-	-	-	127,648	-	-	127,648	山形
-	-	-	-	-	-	-	-	福島
-	-	-	-	-	-	-	-	茨城
-	-	-	-	-	-	-	-	栃木
-	-	-	-	223,144	-	-	223,144	群馬
-	-	-	-	-	-	-	-	埼玉
-	-	-	-	1,734,437	-	-	1,734,437	千葉
-	-	-	-	-	-	-	-	東京都
-	-	-	-	-	-	-	-	神奈川県
-	-	-	-	3,281,511	-	-	3,281,511	新潟
-	-	-	-	-	-	-	-	富山
-	-	-	-	1,546,804	-	-	1,546,804	石川
-	-	-	-	545,400	-	-	545,400	福井
-	-	-	-	-	-	-	-	山梨
-	-	-	-	-	-	-	-	長野
-	-	-	-	-	-	-	-	岐阜
-	-	-	-	-	-	-	-	静岡県
-	-	-	-	-	-	-	-	愛知県
-	-	-	-	-	-	-	-	三重
-	-	-	-	1,431,001	-	-	1,431,001	滋賀
-	-	-	-	-	-	-	-	京都
-	-	-	-	-	-	-	-	大阪
-	-	-	-	-	-	-	-	兵庫
-	-	-	-	-	-	-	-	奈良
-	-	-	-	-	-	-	-	和歌山
-	-	-	-	-	-	-	-	鳥取
-	-	-	-	191,546	-	-	191,546	島根
-	-	-	-	-	-	-	-	岡山
-	-	-	-	-	-	-	-	広島
-	-	-	-	-	-	-	-	山口
-	-	-	-	-	-	-	-	徳島
-	-	-	-	-	-	-	-	香川
-	-	-	-	-	-	-	-	愛媛
-	-	-	-	-	-	-	-	高知
-	-	-	-	-	-	-	-	福岡
-	-	-	-	-	-	-	-	佐賀
-	-	-	-	-	-	-	-	長崎
-	-	-	-	-	-	-	-	熊本
-	-	-	-	-	-	-	-	大分
-	-	-	-	-	-	-	-	宮崎
-	-	-	-	-	-	-	-	鹿児島
-	-	-	-	-	-	-	-	沖縄
-	-	-	-	14,417,384	25,708	-	14,391,676	合計

9. 港湾整備

区分 都道府県名	(1) 資金負担別投資実績				(2) 投資主体別資金負担別投資実績			
	総投資額	資金負担区分			投資額	資金負担区分		
		国費	都道府県費	市町村費		国費	都道府県費	市町村費
北海道	2,284,381	256,715	890,067	1,137,599	-	-	-	-
青森	34,909	-	34,909	-	-	-	-	-
岩手	-	-	-	-	-	-	-	-
宮城	5,505,255	-	5,505,255	-	-	-	-	-
秋田	-	-	-	-	-	-	-	-
山形	38,095	-	38,095	-	-	-	-	-
福島	4,176,782	-	4,176,782	-	-	-	-	-
茨城	4,407,859	-	4,407,859	-	-	-	-	-
栃木	-	-	-	-	-	-	-	-
群馬	-	-	-	-	-	-	-	-
埼玉	-	-	-	-	-	-	-	-
千葉	-	-	-	-	-	-	-	-
東京	829,770	-	829,770	-	-	-	-	-
神奈川	2,291,024	35,443	-	2,255,581	-	-	-	-
新潟	-	-	-	-	-	-	-	-
富山	15,288	-	15,288	-	-	-	-	-
石川	-	-	-	-	-	-	-	-
福井	46,723	-	43,326	3,397	-	-	-	-
山梨	-	-	-	-	-	-	-	-
長野	-	-	-	-	-	-	-	-
岐阜	-	-	-	-	-	-	-	-
静岡	-	-	-	-	-	-	-	-
愛知	2,023,424	-	2,023,424	-	-	-	-	-
三重	1,179,589	-	-	1,179,589	-	-	-	-
滋賀	-	-	-	-	-	-	-	-
京都	483,938	-	483,938	-	-	-	-	-
大阪	689,265	-	-	689,265	-	-	-	-
兵庫	295,202	-	2,926	292,276	-	-	-	-
奈良	-	-	-	-	-	-	-	-
和歌山	396	-	-	396	-	-	-	-
鳥取	988,844	-	988,844	-	-	-	-	-
島根	53,000	-	53,000	-	-	-	-	-
岡山	228,368	-	228,368	-	-	-	-	-
広島	123,240	-	-	123,240	-	-	-	-
山口	958,642	-	867,107	91,535	-	-	-	-
徳島	96,667	-	96,667	-	-	-	-	-
香川	134,911	-	129,300	5,611	-	-	-	-
愛媛	409,318	-	-	409,318	-	-	-	-
高知	-	-	-	-	-	-	-	-
福岡	4,799,388	8,432	1,957,866	2,833,090	-	-	-	-
佐賀	40,013	-	40,013	-	-	-	-	-
長崎	775,387	-	773,279	2,108	-	-	-	-
熊本	109,795	-	109,795	-	-	-	-	-
大分	509,895	-	509,895	-	-	-	-	-
宮崎	-	-	-	-	-	-	-	-
鹿児島	1,316,972	-	1,316,846	126	-	-	-	-
沖縄	2,199,662	-	996,815	1,202,847	-	-	-	-
合計	37,046,002	300,590	26,519,434	10,225,978	-	-	-	-

(単位：千円)

(2) 投資主体別資金負担別投資実績								区 分
口 都道府県				ハ 市町村				
投資額	資金負担区分			投資額	資金負担区分			
	国費	都道府県費	市町村費		国費	都道府県費	市町村費	
-	-	-	-	2,284,381	256,715	890,067	1,137,599	北海道
34,909	-	34,909	-	-	-	-	-	青森
-	-	-	-	-	-	-	-	岩手
5,505,255	-	5,505,255	-	-	-	-	-	宮城
-	-	-	-	-	-	-	-	秋田
38,095	-	38,095	-	-	-	-	-	山形
4,176,782	-	4,176,782	-	-	-	-	-	福島
4,407,859	-	4,407,859	-	-	-	-	-	茨城
-	-	-	-	-	-	-	-	栃木
-	-	-	-	-	-	-	-	群馬
-	-	-	-	-	-	-	-	埼玉
829,770	-	829,770	-	-	-	-	-	千葉
-	-	-	-	2,291,024	35,443	-	2,255,581	東京都
-	-	-	-	-	-	-	-	神奈川県
15,288	-	15,288	-	-	-	-	-	新潟
-	-	-	-	-	-	-	-	富山
43,326	-	43,326	-	3,397	-	-	3,397	石川
-	-	-	-	-	-	-	-	福井
-	-	-	-	-	-	-	-	山梨
-	-	-	-	-	-	-	-	長野
-	-	-	-	-	-	-	-	岐阜
-	-	-	-	-	-	-	-	静岡県
1,754,435	-	1,754,435	-	268,989	-	268,989	-	愛知県
-	-	-	-	1,179,589	-	-	1,179,589	三重
-	-	-	-	-	-	-	-	滋賀
483,938	-	483,938	-	-	-	-	-	京都
-	-	-	-	689,265	-	-	689,265	大阪
2,926	-	2,926	-	292,276	-	-	292,276	兵庫
-	-	-	-	-	-	-	-	奈良
-	-	-	-	396	-	-	396	和歌山
-	-	-	-	988,844	-	988,844	-	鳥取
53,000	-	53,000	-	-	-	-	-	島根
228,368	-	228,368	-	-	-	-	-	岡山
-	-	-	-	123,240	-	-	123,240	広島
867,107	-	867,107	-	91,535	-	-	91,535	山口
96,667	-	96,667	-	-	-	-	-	徳島
129,300	-	129,300	-	5,611	-	-	5,611	香川
-	-	-	-	409,318	-	-	409,318	愛媛
-	-	-	-	-	-	-	-	高知
1,957,866	-	1,957,866	-	2,841,522	8,432	-	2,833,090	福岡
40,013	-	40,013	-	-	-	-	-	佐賀
773,279	-	773,279	-	2,108	-	-	2,108	長崎
109,795	-	109,795	-	-	-	-	-	熊本
509,895	-	509,895	-	-	-	-	-	大分
-	-	-	-	-	-	-	-	宮崎
1,316,846	-	1,316,846	-	126	-	-	126	鹿児島
996,815	-	996,815	-	1,202,847	-	-	1,202,847	沖縄
24,371,534	-	24,371,534	-	12,674,468	300,590	2,147,900	10,225,978	合計

10. 病院

区分 都道府県名	(1) 資金負担別投資実績				(2) 投資主体別資金負担別投資実績			
	総投資額	資金負担区分			投資額	資金負担区分		
		国費	都道府県費	市町村費		国費	都道府県費	市町村費
北海道	37,725,068	923,061	1,846,784	34,955,223	-	-	-	-
青森	5,431,064	67,501	1,956,697	3,406,866	-	-	-	-
岩手	9,317,992	1,452,365	5,842,746	2,022,881	-	-	-	-
宮城	21,299,488	62,432	1,836,333	19,400,723	-	-	-	-
秋田	2,071,158	1,110	1,111	2,068,937	-	-	-	-
山形	11,434,114	772,344	6,866,911	3,794,859	-	-	-	-
福島	11,961,656	78,051	1,745,468	10,138,137	-	-	-	-
茨城	1,473,969	34,024	513,972	925,973	-	-	-	-
栃木	2,491,109	-	2,201,619	289,490	-	-	-	-
群馬	13,107,946	52,107	3,934,593	9,121,246	-	-	-	-
埼玉	16,807,882	52,110	11,448,523	5,307,249	-	-	-	-
千葉	7,779,924	71,295	-	7,708,629	-	-	-	-
東京	11,864,766	44,496	7,913,325	3,906,945	-	-	-	-
神奈川	20,200,378	8,100	348,000	19,844,278	-	-	-	-
新潟	27,675,869	126,929	19,090,705	8,458,235	-	-	-	-
富山	7,205,509	27,937	1,636,157	5,541,415	-	-	-	-
石川	9,150,473	446,602	617,272	8,086,599	-	-	-	-
福井	2,435,712	254,825	1,324,413	856,474	-	-	-	-
山梨	2,616,782	72,005	595,051	1,949,726	-	-	-	-
長野	14,083,653	320,969	1,022,989	12,739,695	-	-	-	-
岐阜	5,795,375	25,687	40,338	5,729,350	-	-	-	-
静岡	7,834,203	1,685,000	383,384	5,765,819	-	-	-	-
愛知	58,732,940	25,197	3,399,076	55,308,667	-	-	-	-
三重	5,210,380	248,351	415,879	4,546,150	-	-	-	-
滋賀	6,085,525	32,200	1,851,103	4,202,222	-	-	-	-
京都	5,074,184	27,435	309,629	4,737,120	-	-	-	-
大阪	19,329,744	542,034	112,598	18,675,112	-	-	-	-
兵庫	39,583,309	18,838	30,404,330	9,160,141	-	-	-	-
奈良	8,469,349	6,777	169,147	8,293,425	-	-	-	-
和歌山	3,122,203	49,414	128,790	2,943,999	-	-	-	-
鳥取	1,777,280	-	903,232	874,048	-	-	-	-
島根	3,095,457	6,870	1,476,621	1,611,966	-	-	-	-
岡山	1,130,950	4,316	453	1,126,181	-	-	-	-
広島	4,146,600	6,133	2,608	4,137,859	-	-	-	-
山口	5,738,978	16,046	-	5,722,932	-	-	-	-
徳島	5,216,421	8,289	4,162,068	1,046,064	-	-	-	-
香川	7,208,574	67,000	27,000	7,114,574	-	-	-	-
愛媛	5,693,271	62,547	1,446,381	4,184,343	-	-	-	-
高知	2,098,105	2,700	129,545	1,965,860	-	-	-	-
福岡	5,022,535	78,320	27,383	4,916,832	-	-	-	-
佐賀	408,800	13,537	-	395,263	-	-	-	-
長崎	11,611,500	106,887	8,964,751	2,539,862	-	-	-	-
熊本	5,454,354	81,122	777,049	4,596,183	-	-	-	-
大分	1,284,316	46,703	667,404	570,209	-	-	-	-
宮崎	588,739	97,328	31,476	459,935	-	-	-	-
鹿児島	18,658,882	85,528	2,665,246	15,908,108	-	-	-	-
沖縄	2,116,342	8,589	2,103,045	4,708	-	-	-	-
合計	476,622,828	8,221,111	131,341,205	337,060,512	-	-	-	-

(単位：千円)

(2) 投資主体別資金負担別投資実績								区 分
口 都道府県				ハ 市町村				
投資額	資金負担区分			投資額	資金負担区分			
	国費	都道府県費	市町村費		国費	都道府県費	市町村費	
655,133	366,023	289,110	-	37,069,935	557,038	1,557,674	34,955,223	北海道
1,917,923	2,452	1,915,471	-	3,513,141	65,049	41,226	3,406,866	青森
7,036,895	1,196,760	5,840,135	-	2,281,097	255,605	2,611	2,022,881	岩手
-	-	-	-	21,299,488	62,432	1,836,333	19,400,723	宮城
-	-	-	-	2,071,158	1,110	1,111	2,068,937	秋田
6,240,234	725,589	5,514,645	-	5,193,880	46,755	1,352,266	3,794,859	山形
231,551	75,351	156,200	-	11,730,105	2,700	1,589,268	10,138,137	福島
535,936	33,124	502,812	-	938,033	900	11,160	925,973	茨城
2,201,619	-	2,201,619	-	289,490	-	-	289,490	栃木
2,543,770	-	2,543,770	-	10,564,176	52,107	1,390,823	9,121,246	群馬
11,480,128	31,745	11,448,383	-	5,327,754	20,365	140	5,307,249	埼玉
-	-	-	-	7,779,924	71,295	-	7,708,629	千葉
7,899,916	-	7,899,916	-	3,964,850	44,496	13,409	3,906,945	東京
167,616	-	167,616	-	20,032,762	8,100	180,384	19,844,278	神奈川
18,452,443	156	18,452,287	-	9,223,426	126,773	638,418	8,458,235	新潟
1,448,264	12,528	1,435,736	-	5,757,245	15,409	200,421	5,541,415	富山
-	-	-	-	9,150,473	446,602	617,272	8,086,599	石川
1,125,924	-	1,125,924	-	1,309,788	254,825	198,489	856,474	福井
-	-	-	-	2,616,782	72,005	595,051	1,949,726	山梨
-	-	-	-	14,083,653	320,969	1,022,989	12,739,695	長野
-	-	-	-	5,795,375	25,687	40,338	5,729,350	岐阜
2,011,531	1,685,000	326,531	-	5,822,672	-	56,853	5,765,819	静岡
2,405,954	-	2,405,954	-	56,326,986	25,197	993,122	55,308,667	愛知
342,001	-	342,001	-	4,868,379	248,351	73,878	4,546,150	三重
1,766,641	339	1,766,302	-	4,318,884	31,861	84,801	4,202,222	滋賀
44,566	-	44,566	-	5,029,618	27,435	265,063	4,737,120	京都
-	-	-	-	19,329,744	542,034	112,598	18,675,112	大阪
30,413,526	18,838	30,394,688	-	9,169,783	-	9,642	9,160,141	兵庫
88,279	-	88,279	-	8,381,070	6,777	80,868	8,293,425	奈良
-	-	-	-	3,122,203	49,414	128,790	2,943,999	和歌山
861,976	-	861,976	-	915,304	-	41,256	874,048	鳥取
1,420,266	-	1,420,266	-	1,675,191	6,870	56,355	1,611,966	島根
-	-	-	-	1,130,950	4,316	453	1,126,181	岡山
-	-	-	-	4,146,600	6,133	2,608	4,137,859	広島
-	-	-	-	5,738,978	16,046	-	5,722,932	山口
4,135,357	8,289	4,127,068	-	1,081,064	-	35,000	1,046,064	徳島
-	-	-	-	7,208,574	67,000	27,000	7,114,574	香川
-	-	-	-	5,693,271	62,547	1,446,381	4,184,343	愛媛
-	-	-	-	2,098,105	2,700	129,545	1,965,860	高知
-	-	-	-	5,022,535	78,320	27,383	4,916,832	福岡
-	-	-	-	408,800	13,537	-	395,263	佐賀
-	-	-	-	11,611,500	106,887	8,964,751	2,539,862	長崎
-	-	-	-	5,454,354	81,122	777,049	4,596,183	熊本
667,404	-	667,404	-	616,912	46,703	-	570,209	大分
-	-	-	-	588,739	97,328	31,476	459,935	宮崎
1,892,523	-	1,892,523	-	16,766,359	85,528	772,723	15,908,108	鹿児島
1,969,940	8,589	1,961,351	-	146,402	-	141,694	4,708	沖縄
109,957,316	4,164,783	105,792,533	-	366,665,512	4,056,328	25,548,672	337,060,512	合計

11. 市場

区分 都道府県名	(1) 資金負担別投資実績				(2) 投資主体別資金負担別投資実績			
	総投資額	資金負担区分			投資額	資金負担区分		
		国費	都道府県費	市町村費		国費	都道府県費	市町村費
北海道	65,307	-	-	65,307	-	-	-	-
青森	162,092	10,129	-	151,963	-	-	-	-
岩手	45,616	8,805	-	36,811	-	-	-	-
宮城	1,361,206	-	128,056	1,233,150	-	-	-	-
秋田	23,353	-	-	23,353	-	-	-	-
山形	336,127	-	-	336,127	-	-	-	-
福島	269,315	-	-	269,315	-	-	-	-
茨城	1,781,525	17,888	-	1,763,637	-	-	-	-
栃木	106,576	-	-	106,576	-	-	-	-
群馬	-	-	-	-	-	-	-	-
埼玉	281	-	-	281	-	-	-	-
千葉	455,227	14,112	-	441,115	-	-	-	-
東京	53,210,053	-	53,210,053	-	-	-	-	-
神奈川	1,082,659	-	2,728	1,079,931	-	-	-	-
新潟	27,443	-	-	27,443	-	-	-	-
富山	277,817	-	13,727	264,090	-	-	-	-
石川	611,633	-	-	611,633	-	-	-	-
福井	154,847	591	-	154,256	-	-	-	-
山梨	235,289	-	53,700	181,589	-	-	-	-
長野	52,755	-	-	52,755	-	-	-	-
岐阜	86,102	1,274	-	84,828	-	-	-	-
静岡	105,268	-	-	105,268	-	-	-	-
愛知	1,776,187	17,875	59,221	1,699,091	-	-	-	-
三重	46,958	-	-	46,958	-	-	-	-
滋賀	23,200	-	-	23,200	-	-	-	-
京都	4,784	-	-	4,784	-	-	-	-
大阪	1,330,312	-	394,684	935,628	-	-	-	-
兵庫	1,140,155	1,965	12,375	1,125,815	-	-	-	-
奈良	-	-	-	-	-	-	-	-
和歌山	319,920	92,475	-	227,445	-	-	-	-
鳥取	90,780	-	-	90,780	-	-	-	-
島根	562	-	-	562	-	-	-	-
岡山	78,275	-	8,502	69,773	-	-	-	-
広島	318,038	-	-	318,038	-	-	-	-
山口	155,517	-	11,878	143,639	-	-	-	-
徳島	87,060	-	-	87,060	-	-	-	-
香川	13,376	-	-	13,376	-	-	-	-
愛媛	106,400	-	-	106,400	-	-	-	-
高知	103,596	29,555	-	74,041	-	-	-	-
福岡	15,405,042	-	2,582,061	12,822,981	-	-	-	-
佐賀	-	-	-	-	-	-	-	-
長崎	97,078	-	-	97,078	-	-	-	-
熊本	-	-	-	-	-	-	-	-
大分	55,048	-	-	55,048	-	-	-	-
宮崎	246,518	-	-	246,518	-	-	-	-
鹿児島	705,202	-	-	705,202	-	-	-	-
沖縄	-	-	-	-	-	-	-	-
合計	82,554,499	194,669	56,476,985	25,882,845	-	-	-	-



(単位：千円)

(2) 投資主体別資金負担別投資実績								区 分
口 都道府県				ハ 市町村				
投資額	資金負担区分			投資額	資金負担区分			
	国費	都道府県費	市町村費		国費	都道府県費	市町村費	
-	-	-	-	65,307	-	-	65,307	北海道
-	-	-	-	162,092	10,129	-	151,963	青森
-	-	-	-	45,616	8,805	-	36,811	岩手
-	-	-	-	1,361,206	-	128,056	1,233,150	宮城
-	-	-	-	23,353	-	-	23,353	秋田
-	-	-	-	336,127	-	-	336,127	山形
-	-	-	-	269,315	-	-	269,315	福島
-	-	-	-	1,781,525	17,888	-	1,763,637	茨城
-	-	-	-	106,576	-	-	106,576	栃木
-	-	-	-	-	-	-	-	群馬
-	-	-	-	281	-	-	281	埼玉
-	-	-	-	455,227	14,112	-	441,115	千葉
53,210,053	-	53,210,053	-	-	-	-	-	東京
-	-	-	-	1,082,659	-	2,728	1,079,931	神奈川
-	-	-	-	27,443	-	-	27,443	新潟
-	-	-	-	277,817	-	13,727	264,090	富山
-	-	-	-	611,633	-	-	611,633	石川
-	-	-	-	154,847	591	-	154,256	福井
-	-	-	-	235,289	-	53,700	181,589	山梨
-	-	-	-	52,755	-	-	52,755	長野
-	-	-	-	86,102	1,274	-	84,828	岐阜
-	-	-	-	105,268	-	-	105,268	静岡
-	-	-	-	1,776,187	17,875	59,221	1,699,091	愛知
-	-	-	-	46,958	-	-	46,958	三重
-	-	-	-	23,200	-	-	23,200	滋賀
-	-	-	-	4,784	-	-	4,784	京都
394,684	-	394,684	-	935,628	-	-	935,628	大阪
-	-	-	-	1,140,155	1,965	12,375	1,125,815	兵庫
-	-	-	-	-	-	-	-	奈良
-	-	-	-	319,920	92,475	-	227,445	和歌山
-	-	-	-	90,780	-	-	90,780	鳥取
-	-	-	-	562	-	-	562	島根
8,502	-	8,502	-	69,773	-	-	69,773	岡山
-	-	-	-	318,038	-	-	318,038	広島
11,878	-	11,878	-	143,639	-	-	143,639	山口
-	-	-	-	87,060	-	-	87,060	徳島
-	-	-	-	13,376	-	-	13,376	香川
-	-	-	-	106,400	-	-	106,400	愛媛
-	-	-	-	103,596	29,555	-	74,041	高知
-	-	-	-	15,405,042	-	2,582,061	12,822,981	福岡
-	-	-	-	-	-	-	-	佐賀
-	-	-	-	97,078	-	-	97,078	長崎
-	-	-	-	-	-	-	-	熊本
-	-	-	-	55,048	-	-	55,048	大分
-	-	-	-	246,518	-	-	246,518	宮崎
-	-	-	-	705,202	-	-	705,202	鹿児島
-	-	-	-	-	-	-	-	沖縄
53,625,117	-	53,625,117	-	28,929,382	194,669	2,851,868	25,882,845	合計

12. と畜場

区分 都道府県名	(1) 資金負担別投資実績				(2) 投資主体別資金負担別投資実績			
	総投資額	資金負担区分			投資額	資金負担区分		
		国費	都道府県費	市町村費		国費	都道府県費	市町村費
北海道	3,359	-	-	3,359	-	-	-	
青森	150,316	-	-	150,316	-	-	-	
岩手	-	-	-	-	-	-	-	
宮城	-	-	-	-	-	-	-	
秋田	-	-	-	-	-	-	-	
山形	92,181	-	-	92,181	-	-	-	
福島	-	-	-	-	-	-	-	
茨城	-	-	-	-	-	-	-	
栃木	10,788	-	-	10,788	-	-	-	
群馬	-	-	-	-	-	-	-	
埼玉	-	-	-	-	-	-	-	
千葉	34,781	-	-	34,781	-	-	-	
東京	-	-	-	-	-	-	-	
神奈川	506,676	-	67,421	439,255	-	-	-	
新潟	117,753	-	-	117,753	-	-	-	
富山	-	-	-	-	-	-	-	
石川	-	-	-	-	-	-	-	
福井	-	-	-	-	-	-	-	
山梨	-	-	-	-	-	-	-	
長野	12,375	-	-	12,375	-	-	-	
岐阜	44,310	-	-	44,310	-	-	-	
静岡	39,441	-	-	39,441	-	-	-	
愛知	34,170	-	-	34,170	-	-	-	
三重	51,663	-	-	51,663	-	-	-	
滋賀	-	-	-	-	-	-	-	
京都	14,302	-	-	14,302	-	-	-	
大阪	-	-	-	-	-	-	-	
兵庫	264,660	-	-	264,660	-	-	-	
奈良	-	-	-	-	-	-	-	
和歌山	537	-	-	537	-	-	-	
鳥取	-	-	-	-	-	-	-	
島根	-	-	-	-	-	-	-	
岡山	32,236	-	32,236	-	-	-	-	
広島	16,565	-	-	16,565	-	-	-	
山口	110,638	-	-	110,638	-	-	-	
徳島	45,929	-	5,000	40,929	-	-	-	
香川	42,068	-	-	42,068	-	-	-	
愛媛	-	-	-	-	-	-	-	
高知	67,625	-	-	67,625	-	-	-	
福岡	208,828	-	-	208,828	-	-	-	
佐賀	-	-	-	-	-	-	-	
長崎	-	-	-	-	-	-	-	
熊本	2,309	-	-	2,309	-	-	-	
大分	-	-	-	-	-	-	-	
宮崎	25,261	-	-	25,261	-	-	-	
鹿児島	18,675	-	-	18,675	-	-	-	
沖縄	-	-	-	-	-	-	-	
合計	1,947,446	-	104,657	1,842,789	-	-	-	

(単位：千円)

(2) 投資主体別資金負担別投資実績								区 分 都道府県名
口 都道府県				ハ 市町村				
投資額	資金負担区分			投資額	資金負担区分			
	国費	都道府県費	市町村費		国費	都道府県費	市町村費	
-	-	-	-	3,359	-	-	3,359	北海道
-	-	-	-	150,316	-	-	150,316	青森
-	-	-	-	-	-	-	-	岩手
-	-	-	-	-	-	-	-	宮城
-	-	-	-	-	-	-	-	秋田
-	-	-	-	92,181	-	-	92,181	山形
-	-	-	-	-	-	-	-	福島
-	-	-	-	-	-	-	-	茨城
-	-	-	-	10,788	-	-	10,788	栃木
-	-	-	-	-	-	-	-	群馬
-	-	-	-	-	-	-	-	埼玉
-	-	-	-	34,781	-	-	34,781	千葉
-	-	-	-	-	-	-	-	東京
-	-	-	-	506,676	-	67,421	439,255	神奈川
-	-	-	-	117,753	-	-	117,753	新潟
-	-	-	-	-	-	-	-	富山
-	-	-	-	-	-	-	-	石川
-	-	-	-	-	-	-	-	福井
-	-	-	-	-	-	-	-	山梨
-	-	-	-	12,375	-	-	12,375	長野
-	-	-	-	44,310	-	-	44,310	岐阜
-	-	-	-	39,441	-	-	39,441	静岡
-	-	-	-	34,170	-	-	34,170	愛知
-	-	-	-	51,663	-	-	51,663	三重
-	-	-	-	-	-	-	-	滋賀
-	-	-	-	14,302	-	-	14,302	京都
-	-	-	-	-	-	-	-	大阪
-	-	-	-	264,660	-	-	264,660	兵庫
-	-	-	-	-	-	-	-	奈良
-	-	-	-	537	-	-	537	和歌山
-	-	-	-	-	-	-	-	鳥取
-	-	-	-	-	-	-	-	島根
32,236	-	32,236	-	-	-	-	-	岡山
-	-	-	-	16,565	-	-	16,565	広島
-	-	-	-	110,638	-	-	110,638	山口
-	-	-	-	45,929	-	5,000	40,929	徳島
-	-	-	-	42,068	-	-	42,068	香川
-	-	-	-	-	-	-	-	愛媛
-	-	-	-	67,625	-	-	67,625	高知
-	-	-	-	208,828	-	-	208,828	福岡
-	-	-	-	-	-	-	-	佐賀
-	-	-	-	-	-	-	-	長崎
-	-	-	-	2,309	-	-	2,309	熊本
-	-	-	-	-	-	-	-	大分
-	-	-	-	25,261	-	-	25,261	宮崎
-	-	-	-	18,675	-	-	18,675	鹿児島
-	-	-	-	-	-	-	-	沖縄
32,236	-	32,236	-	1,915,210	-	72,421	1,842,789	合計

### 13. 観光施設

区分 都道府県名	(1) 資金負担別投資実績				(2) 投資主体別資金負担別投資実績			
	総投資額	資金負担区分			投資額	資金負担区分		
		国費	都道府県費	市町村費		国費	都道府県費	市町村費
北海道	179,907	-	-	179,907	-	-	-	-
青森	32,801	-	-	32,801	-	-	-	-
岩手	23,962	-	-	23,962	-	-	-	-
宮城	21,576	-	-	21,576	-	-	-	-
秋田	161,125	-	3,588	157,537	-	-	-	-
山形	20,630	-	-	20,630	-	-	-	-
福島	361,135	-	-	361,135	-	-	-	-
茨城	-	-	-	-	-	-	-	-
栃木	43,291	-	3,666	39,625	-	-	-	-
群馬	609,489	-	670	608,819	-	-	-	-
埼玉	11,717	-	-	11,717	-	-	-	-
千葉	333,649	-	-	333,649	-	-	-	-
東京	1,096	-	-	1,096	-	-	-	-
神奈川	171,502	1,890	-	169,612	-	-	-	-
新潟	53,240	-	-	53,240	-	-	-	-
富山	197,762	-	9,600	188,162	-	-	-	-
石川	26,294	-	-	26,294	-	-	-	-
福井	-	-	-	-	-	-	-	-
山梨	120,279	-	13,977	106,302	-	-	-	-
長野	1,166,854	66,869	1,578	1,098,407	-	-	-	-
岐阜	169,010	25,036	-	143,974	-	-	-	-
静岡	115,931	-	-	115,931	-	-	-	-
愛知	360,371	30,400	-	329,971	-	-	-	-
三重	256	-	-	256	-	-	-	-
滋賀	-	-	-	-	-	-	-	-
京都	-	-	-	-	-	-	-	-
大阪	-	-	-	-	-	-	-	-
兵庫	122,234	-	-	122,234	-	-	-	-
奈良	51,333	-	-	51,333	-	-	-	-
和歌山	13,186	-	-	13,186	-	-	-	-
鳥取	19,337	-	-	19,337	-	-	-	-
島根	6,708	-	-	6,708	-	-	-	-
岡山	103,669	-	-	103,669	-	-	-	-
広島	297,068	-	-	297,068	-	-	-	-
山口	213,504	-	-	213,504	-	-	-	-
徳島	-	-	-	-	-	-	-	-
香川	2,522	-	-	2,522	-	-	-	-
愛媛	407,569	78,405	-	329,164	-	-	-	-
高知	55,661	-	-	55,661	-	-	-	-
福岡	-	-	-	-	-	-	-	-
佐賀	108,233	-	-	108,233	-	-	-	-
長崎	600,389	-	-	600,389	-	-	-	-
熊本	33,455	-	-	33,455	-	-	-	-
大分	24,886	-	1,945	22,941	-	-	-	-
宮崎	118,016	-	101,146	16,870	-	-	-	-
鹿児島	391,345	-	-	391,345	-	-	-	-
沖縄	23,279	-	23,279	-	-	-	-	-
合計	6,774,271	202,600	159,449	6,412,222	-	-	-	-

(単位：千円)

(2) 投資主体別資金負担別投資実績								区 分
口 都道府県				ハ 市町村				
投資額	資金負担区分			投資額	資金負担区分			
	国費	都道府県費	市町村費		国費	都道府県費	市町村費	
-	-	-	-	179,907	-	-	179,907	北海道
-	-	-	-	32,801	-	-	32,801	青森
-	-	-	-	23,962	-	-	23,962	岩手
-	-	-	-	21,576	-	-	21,576	宮城
-	-	-	-	161,125	-	3,588	157,537	秋田
-	-	-	-	20,630	-	-	20,630	山形
-	-	-	-	361,135	-	-	361,135	福島
-	-	-	-	-	-	-	-	茨城
3,666	-	3,666	-	39,625	-	-	39,625	栃木
-	-	-	-	609,489	-	670	608,819	群馬
-	-	-	-	11,717	-	-	11,717	埼玉
-	-	-	-	333,649	-	-	333,649	千葉
-	-	-	-	1,096	-	-	1,096	東京
-	-	-	-	171,502	1,890	-	169,612	神奈川
-	-	-	-	53,240	-	-	53,240	新潟
-	-	-	-	197,762	-	9,600	188,162	富山
-	-	-	-	26,294	-	-	26,294	石川
-	-	-	-	-	-	-	-	福井
13,977	-	13,977	-	106,302	-	-	106,302	山梨
-	-	-	-	1,166,854	66,869	1,578	1,098,407	長野
-	-	-	-	169,010	25,036	-	143,974	岐阜
-	-	-	-	115,931	-	-	115,931	静岡
-	-	-	-	360,371	30,400	-	329,971	愛知
-	-	-	-	256	-	-	256	三重
-	-	-	-	-	-	-	-	滋賀
-	-	-	-	-	-	-	-	京都
-	-	-	-	-	-	-	-	大阪
-	-	-	-	122,234	-	-	122,234	兵庫
-	-	-	-	51,333	-	-	51,333	奈良
-	-	-	-	13,186	-	-	13,186	和歌山
-	-	-	-	19,337	-	-	19,337	鳥取
-	-	-	-	6,708	-	-	6,708	島根
-	-	-	-	103,669	-	-	103,669	岡山
-	-	-	-	297,068	-	-	297,068	広島
-	-	-	-	213,504	-	-	213,504	山口
-	-	-	-	-	-	-	-	徳島
-	-	-	-	2,522	-	-	2,522	香川
-	-	-	-	407,569	78,405	-	329,164	愛媛
-	-	-	-	55,661	-	-	55,661	高知
-	-	-	-	-	-	-	-	福岡
-	-	-	-	108,233	-	-	108,233	佐賀
-	-	-	-	600,389	-	-	600,389	長崎
-	-	-	-	33,455	-	-	33,455	熊本
-	-	-	-	24,886	-	1,945	22,941	大分
101,146	-	101,146	-	16,870	-	-	16,870	宮崎
-	-	-	-	391,345	-	-	391,345	鹿児島
23,279	-	23,279	-	-	-	-	-	沖縄
142,068	-	142,068	-	6,632,203	202,600	17,381	6,412,222	合計

## 14. 宅地造成

区分 都道府県名	(1) 資金負担別投資実績				(2) 投資主体別資金負担別投資実績			
	総投資額	資金負担区分			投資額	資金負担区分		
		国費	都道府県費	市町村費		国費	都道府県費	市町村費
北海道	1,825,121	-	-	1,825,121	-	-	-	-
青森	58,000	-	-	58,000	-	-	-	-
岩手	-	-	-	-	-	-	-	-
宮城	7,023,155	-	-	7,023,155	-	-	-	-
秋田	1,526,392	-	1,526,392	-	-	-	-	-
山形	731,612	-	75,870	655,742	-	-	-	-
福島	5,791,263	1,859,760	1,384,752	2,546,751	-	-	-	-
茨城	5,969,051	40,700	4,049,413	1,878,938	-	-	-	-
栃木	2,449,252	-	371,630	2,077,622	-	-	-	-
群馬	5,232,984	-	4,181,788	1,051,196	-	-	-	-
埼玉	12,115,301	4,550	5,731,424	6,379,327	-	-	-	-
千葉	9,648,025	-	8,475,068	1,172,957	-	-	-	-
東京	22,837,971	503,740	20,574,589	1,759,642	-	-	-	-
神奈川	3,964,797	-	-	3,964,797	-	-	-	-
新潟	145,386	-	-	145,386	-	-	-	-
富山	98,922	-	39,913	59,009	-	-	-	-
石川	298,486	-	-	298,486	-	-	-	-
福井	2,558,414	-	2,057,090	501,324	-	-	-	-
山梨	13,096	-	-	13,096	-	-	-	-
長野	388,014	-	-	388,014	-	-	-	-
岐阜	1,857	-	-	1,857	-	-	-	-
静岡	1,112,925	-	1,112,925	-	-	-	-	-
愛知	6,712,869	-	1,379,502	5,333,367	-	-	-	-
三重	-	-	-	-	-	-	-	-
滋賀	56,262	-	-	56,262	-	-	-	-
京都	326,579	-	-	326,579	-	-	-	-
大阪	5,338,146	246,690	2,207,525	2,883,931	-	-	-	-
兵庫	6,416,995	166,952	-	6,250,043	-	-	-	-
奈良	259,868	-	-	259,868	-	-	-	-
和歌山	280,000	-	19,401	260,599	-	-	-	-
鳥取	76,182	-	4,040	72,142	-	-	-	-
島根	536,489	-	254,100	282,389	-	-	-	-
岡山	1,085,725	-	601,094	484,631	-	-	-	-
広島	949,056	-	4,040	945,016	-	-	-	-
山口	41,340	-	-	41,340	-	-	-	-
徳島	372,000	-	372,000	-	-	-	-	-
香川	126,508	-	126,508	-	-	-	-	-
愛媛	298,930	-	-	298,930	-	-	-	-
高知	523,996	6,298	-	517,698	-	-	-	-
福岡	6,977,969	35,430	1,349,604	5,592,935	-	-	-	-
佐賀	203,194	34,562	27,169	141,463	-	-	-	-
長崎	313,492	-	92,673	220,819	-	-	-	-
熊本	70,016	-	-	70,016	-	-	-	-
大分	1,046	-	-	1,046	-	-	-	-
宮崎	276,221	-	-	276,221	-	-	-	-
鹿児島	18,777	-	-	18,777	-	-	-	-
沖縄	1,354,977	-	149,146	1,205,831	-	-	-	-
合計	116,406,661	2,898,682	56,167,656	57,340,323	-	-	-	-

(単位：千円)

(2) 投資主体別資金負担別投資実績								区 分
口 都道府県				ハ 市町村				
投資額	資金負担区分			投資額	資金負担区分			
	国 費	都道府県費	市町村費		国 費	都道府県費	市町村費	
-	-	-	-	1,825,121	-	-	1,825,121	北 海 道
-	-	-	-	58,000	-	-	58,000	青 森
-	-	-	-	-	-	-	-	岩 手
-	-	-	-	7,023,155	-	-	7,023,155	宮 城
1,526,392	-	1,526,392	-	-	-	-	-	秋 田
75,870	-	75,870	-	655,742	-	-	655,742	山 形
1,384,752	-	1,384,752	-	4,406,511	1,859,760	-	2,546,751	福 島
4,049,413	-	4,049,413	-	1,919,638	40,700	-	1,878,938	茨 城
369,078	-	369,078	-	2,080,174	-	2,552	2,077,622	栃 木
-	-	-	-	5,232,984	-	4,181,788	1,051,196	群 馬
5,731,424	-	5,731,424	-	6,383,877	4,550	-	6,379,327	埼 玉
9,034,750	-	8,475,068	559,682	613,275	-	-	613,275	千 葉
20,082,949	-	20,082,949	-	2,755,022	503,740	491,640	1,759,642	東 京
-	-	-	-	3,964,797	-	-	3,964,797	神 奈 川
-	-	-	-	145,386	-	-	145,386	新 潟
39,913	-	39,913	-	59,009	-	-	59,009	富 山
-	-	-	-	298,486	-	-	298,486	石 川
2,057,090	-	2,057,090	-	501,324	-	-	501,324	福 井
-	-	-	-	13,096	-	-	13,096	山 梨
-	-	-	-	388,014	-	-	388,014	長 野
-	-	-	-	1,857	-	-	1,857	岐 阜
1,112,925	-	1,112,925	-	-	-	-	-	静 岡
-	-	-	-	6,712,869	-	1,379,502	5,333,367	愛 知
-	-	-	-	-	-	-	-	三 重
-	-	-	-	56,262	-	-	56,262	滋 賀
-	-	-	-	326,579	-	-	326,579	京 都
2,454,215	246,690	2,207,525	-	2,883,931	-	-	2,883,931	大 阪
-	-	-	-	6,416,995	166,952	-	6,250,043	兵 庫
-	-	-	-	259,868	-	-	259,868	奈 良
19,401	-	19,401	-	260,599	-	-	260,599	和 歌 山
4,040	-	4,040	-	72,142	-	-	72,142	鳥 取
254,100	-	254,100	-	282,389	-	-	282,389	島 根
601,094	-	601,094	-	484,631	-	-	484,631	岡 山
4,040	-	4,040	-	945,016	-	-	945,016	広 島
-	-	-	-	41,340	-	-	41,340	山 口
372,000	-	372,000	-	-	-	-	-	徳 島
126,508	-	126,508	-	-	-	-	-	香 川
-	-	-	-	298,930	-	-	298,930	愛 媛
-	-	-	-	523,996	6,298	-	517,698	高 知
1,349,604	-	1,349,604	-	5,628,365	35,430	-	5,592,935	福 岡
-	-	-	-	203,194	34,562	27,169	141,463	佐 賀
-	-	-	-	313,492	-	92,673	220,819	長 崎
-	-	-	-	70,016	-	-	70,016	熊 本
-	-	-	-	1,046	-	-	1,046	大 分
-	-	-	-	276,221	-	-	276,221	宮 崎
-	-	-	-	18,777	-	-	18,777	鹿 児 島
149,146	-	149,146	-	1,205,831	-	-	1,205,831	沖 縄
50,798,704	246,690	49,992,332	559,682	65,607,957	2,651,992	6,175,324	56,780,641	合 計

15. 公共下水道

区分 都道府県名	(1) 資金負担別投資実績				(2) 投資主体別資金負担別投資実績			
	総投資額	資金負担区分			投資額	資金負担区分		
		国費	都道府県費	市町村費		国費	都道府県費	市町村費
北海道	52,045,800	16,173,198	426,578	35,446,024	-	-	-	-
青森	14,290,873	5,349,836	736,263	8,204,774	-	-	-	-
岩手	16,060,779	6,189,314	728,859	9,142,606	-	-	-	-
宮城	64,191,887	32,570,064	1,062,657	30,559,166	-	-	-	-
秋田	14,607,751	5,646,424	636,761	8,324,566	-	-	-	-
山形	15,529,112	5,519,467	1,037,072	8,972,573	-	-	-	-
福島	23,736,177	6,510,714	655,512	16,569,951	-	-	-	-
茨城	42,307,626	13,559,341	3,595,213	25,153,072	-	-	-	-
栃木	22,726,057	5,587,330	1,137,134	16,001,593	-	-	-	-
群馬	22,679,599	6,505,142	1,242,644	14,931,813	-	-	-	-
埼玉	46,933,544	9,442,918	60,426	37,430,200	-	-	-	-
千葉	63,723,227	19,430,200	4,735,976	39,557,051	-	-	-	-
東京	238,976,588	59,649,733	160,462,827	18,864,028	-	-	-	-
神奈川	98,193,227	29,539,285	895,551	67,758,391	-	-	-	-
新潟	49,037,407	17,861,249	1,537,454	29,638,704	-	-	-	-
富山	21,280,160	9,441,987	743,738	11,094,435	-	-	-	-
石川	15,823,315	5,196,532	152,480	10,474,303	-	-	-	-
福井	14,830,193	4,875,676	2,305,443	7,649,074	-	-	-	-
山梨	11,860,827	3,797,281	407,523	7,656,023	-	-	-	-
長野	22,318,048	6,354,296	846,069	15,117,683	-	-	-	-
岐阜	24,685,919	8,781,811	582,539	15,321,569	-	-	-	-
静岡	36,218,538	13,088,660	1,497,774	21,632,104	-	-	-	-
愛知	101,269,381	30,267,729	1,983,017	69,018,635	-	-	-	-
三重	33,115,841	12,796,243	1,572,913	18,746,685	-	-	-	-
滋賀	18,195,848	6,994,956	2,633,818	8,567,074	-	-	-	-
京都	20,913,078	7,871,777	2,685,907	10,355,394	-	-	-	-
大阪	115,797,407	39,406,992	5,182,506	71,207,909	-	-	-	-
兵庫	60,002,095	22,961,129	3,680,196	33,360,770	-	-	-	-
奈良	13,846,639	5,180,426	1,254,668	7,411,545	-	-	-	-
和歌山	12,112,597	4,173,335	4,404	7,934,858	-	-	-	-
鳥取	8,390,775	3,268,458	188,156	4,934,161	-	-	-	-
島根	8,633,341	3,090,746	264,035	5,278,560	-	-	-	-
岡山	29,809,191	8,895,460	530,347	20,383,384	-	-	-	-
広島	32,415,906	11,529,370	472,619	20,413,917	-	-	-	-
山口	22,404,795	9,005,707	157,075	13,242,013	-	-	-	-
徳島	5,755,082	1,979,295	6,133	3,769,654	-	-	-	-
香川	7,759,765	2,653,221	283,004	4,823,540	-	-	-	-
愛媛	14,668,319	4,812,937	36,196	9,819,186	-	-	-	-
高知	4,999,675	1,975,361	60,798	2,963,516	-	-	-	-
福岡	76,659,616	26,626,150	1,992,441	48,041,025	-	-	-	-
佐賀	16,257,465	6,575,314	4,780	9,677,371	-	-	-	-
長崎	9,430,520	3,517,979	199,844	5,712,697	-	-	-	-
熊本	21,726,782	8,372,035	187,189	13,167,558	-	-	-	-
大分	9,567,839	3,662,784	34,287	5,870,768	-	-	-	-
宮崎	9,907,767	3,602,797	3,678	6,301,292	-	-	-	-
鹿児島	6,975,100	2,489,605	27,777	4,457,718	-	-	-	-
沖縄	21,785,141	11,174,625	2,605,197	8,005,319	-	-	-	-
合計	1,614,456,619	533,954,889	211,537,478	868,964,252	-	-	-	-



(単位：千円)

(2) 投資主体別資金負担別投資実績								区 分
口 都道府県				ハ 市町村				
投資額	資金負担区分			投資額	資金負担区分			
	国 費	都道府県費	市町村費		国 費	都道府県費	市町村費	
1,974,855	1,258,309	366,653	349,893	50,070,945	14,914,889	59,925	35,096,131	北 海 道
1,656,234	733,893	696,366	225,975	12,634,639	4,615,943	39,897	7,978,799	青 森
2,594,671	1,484,224	580,123	530,324	13,466,108	4,705,090	148,736	8,612,282	岩 手
3,723,102	2,157,307	770,315	795,480	60,468,785	30,412,757	292,342	29,763,686	宮 城
2,499,138	1,267,097	595,700	636,341	12,108,613	4,379,327	41,061	7,688,225	秋 田
2,080,748	1,129,013	521,092	430,643	13,448,364	4,390,454	515,980	8,541,930	山 形
921,949	512,093	252,699	157,157	22,814,228	5,998,621	402,813	16,412,794	福 島
5,479,183	2,307,673	3,171,510	-	36,828,443	11,251,668	423,703	25,153,072	茨 城
3,117,322	927,064	1,122,692	1,067,566	19,608,735	4,660,266	14,442	14,934,027	栃 木
3,394,481	1,683,100	1,051,634	659,747	19,285,118	4,822,042	191,010	14,272,066	群 馬
-	-	-	-	46,933,544	9,442,918	60,426	37,430,200	埼 玉
10,687,037	3,982,941	4,653,528	2,050,568	53,036,190	15,447,259	82,448	37,506,483	千 葉
215,498,305	55,266,920	160,231,385	-	23,478,283	4,382,813	231,442	18,864,028	東 京
6,438,760	3,058,880	47,318	3,332,562	91,754,467	26,480,405	848,233	64,425,829	神 奈 川
6,083,216	3,330,925	1,341,190	1,411,101	42,954,191	14,530,324	196,264	28,227,603	新 潟
3,472,262	2,010,387	741,188	720,687	17,807,898	7,431,600	2,550	10,373,748	富 山
434,226	230,218	118,544	85,464	15,389,089	4,966,314	33,936	10,388,839	石 川
3,515,552	982,000	2,202,703	330,849	11,314,641	3,893,676	102,740	7,318,225	福 井
1,771,046	971,434	407,523	392,089	10,089,781	2,825,847	-	7,263,934	山 梨
3,777,237	2,078,215	661,095	1,037,927	18,540,811	4,276,081	184,974	14,079,756	長 野
1,359,635	693,023	525,477	141,135	23,326,284	8,088,788	57,062	15,180,434	岐 阜
5,362,749	3,070,619	1,326,499	965,631	30,855,789	10,018,041	171,275	20,666,473	静 岡
9,789,207	5,256,692	1,747,665	2,784,850	91,480,174	25,011,037	235,352	66,233,785	愛 知
5,087,392	2,803,311	1,547,614	736,467	28,028,449	9,992,932	25,299	18,010,218	三 重
8,326,721	4,161,038	2,533,168	1,632,515	9,869,127	2,833,918	100,650	6,934,559	滋 賀
6,859,340	3,172,558	2,673,860	1,012,922	14,053,738	4,699,219	12,047	9,342,472	京 都
20,707,858	10,278,204	5,180,203	5,249,451	95,089,549	29,128,788	2,303	65,958,458	大 阪
9,488,125	5,367,932	3,524,829	595,364	50,513,970	17,593,197	155,367	32,765,406	兵 庫
4,694,253	2,395,266	1,254,668	1,044,319	9,152,386	2,785,160	-	6,367,226	奈 良
-	-	-	-	12,112,597	4,173,335	4,404	7,934,858	和 歌 山
798,877	476,444	174,347	148,086	7,591,898	2,792,014	13,809	4,786,075	鳥 取
1,445,858	941,196	264,035	240,627	7,187,483	2,149,550	-	5,037,933	島 根
1,240,615	686,847	491,141	62,627	28,568,576	8,208,613	39,206	20,320,757	岡 山
1,762,107	1,050,447	465,488	246,172	30,653,799	10,478,923	7,131	20,167,745	広 島
346,668	166,542	72,467	107,659	22,058,127	8,839,165	84,608	13,134,354	山 口
-	-	-	-	5,755,082	1,979,295	6,133	3,769,654	徳 島
581,699	287,329	128,280	166,090	7,178,066	2,365,892	154,724	4,657,450	香 川
-	-	-	-	14,668,319	4,812,937	36,196	9,819,186	愛 媛
275,164	165,957	60,798	48,409	4,724,511	1,809,404	-	2,915,107	高 知
10,289,941	4,973,557	1,727,324	3,589,060	66,369,675	21,652,593	265,117	44,451,965	福 岡
-	-	-	-	16,257,465	6,575,314	4,780	9,677,371	佐 賀
53,054	9,600	4,968	38,486	9,377,466	3,508,379	194,876	5,674,211	長 崎
818,984	487,956	153,587	177,441	20,907,798	7,884,079	33,602	12,990,117	熊 本
33,505	-	33,505	-	9,534,334	3,662,784	782	5,870,768	大 分
-	-	-	-	9,907,767	3,602,797	3,678	6,301,292	宮 崎
-	-	-	-	6,975,100	2,489,605	27,777	4,457,718	鹿 児 島
9,008,948	6,134,202	1,607,009	1,267,737	12,776,193	5,040,423	998,188	6,737,582	沖 縄
377,450,024	137,950,413	205,030,190	34,469,421	1,237,006,595	396,004,476	6,507,288	834,494,831	合 計

16. 有料道路

区分 都道府県名	(1) 資金負担別投資実績				(2) 投資主体別資金負担別投資実績			
	総投資額	資金負担区分			投資額	資金負担区分		
		イ 国				国		
		国費	都道府県費	市町村費		国費	都道府県費	市町村費
北海道	-	-	-	-	-	-	-	
青森	-	-	-	-	-	-	-	
岩手	-	-	-	-	-	-	-	
宮城	-	-	-	-	-	-	-	
秋田	-	-	-	-	-	-	-	
山形	-	-	-	-	-	-	-	
福島	-	-	-	-	-	-	-	
茨城	-	-	-	-	-	-	-	
栃木	-	-	-	-	-	-	-	
群馬	-	-	-	-	-	-	-	
埼玉	-	-	-	-	-	-	-	
千葉	-	-	-	-	-	-	-	
東京都	-	-	-	-	-	-	-	
神奈川県	-	-	-	-	-	-	-	
新潟	-	-	-	-	-	-	-	
富山	-	-	-	-	-	-	-	
石川	-	-	-	-	-	-	-	
福井	-	-	-	-	-	-	-	
山梨	-	-	-	-	-	-	-	
長野	-	-	-	-	-	-	-	
岐阜	-	-	-	-	-	-	-	
静岡県	-	-	-	-	-	-	-	
愛知県	-	-	-	-	-	-	-	
三重	-	-	-	-	-	-	-	
滋賀	-	-	-	-	-	-	-	
京都	-	-	-	-	-	-	-	
大阪	-	-	-	-	-	-	-	
兵庫県	-	-	-	-	-	-	-	
奈良	-	-	-	-	-	-	-	
和歌山	-	-	-	-	-	-	-	
鳥取	-	-	-	-	-	-	-	
島根	-	-	-	-	-	-	-	
岡山	-	-	-	-	-	-	-	
広島	-	-	-	-	-	-	-	
山口	-	-	-	-	-	-	-	
徳島	-	-	-	-	-	-	-	
香川	-	-	-	-	-	-	-	
愛媛	-	-	-	-	-	-	-	
高知	-	-	-	-	-	-	-	
福岡	-	-	-	-	-	-	-	
佐賀	-	-	-	-	-	-	-	
長崎	-	-	-	-	-	-	-	
熊本	-	-	-	-	-	-	-	
大分	-	-	-	-	-	-	-	
宮崎	-	-	-	-	-	-	-	
鹿児島	-	-	-	-	-	-	-	
沖縄	-	-	-	-	-	-	-	
合計	-	-	-	-	-	-	-	

(単位：千円)

(2) 投資主体別資金負担別投資実績								区 分
口 都道府県				ハ 市町村				
投資額	資金負担区分			投資額	資金負担区分			
	国費	都道府県費	市町村費		国費	都道府県費	市町村費	
-	-	-	-	-	-	-	-	北海道
-	-	-	-	-	-	-	-	青森
-	-	-	-	-	-	-	-	岩手
-	-	-	-	-	-	-	-	宮城
-	-	-	-	-	-	-	-	秋田
-	-	-	-	-	-	-	-	山形
-	-	-	-	-	-	-	-	福島
-	-	-	-	-	-	-	-	茨城
-	-	-	-	-	-	-	-	栃木
-	-	-	-	-	-	-	-	群馬
-	-	-	-	-	-	-	-	埼玉
-	-	-	-	-	-	-	-	千葉
-	-	-	-	-	-	-	-	東京都
-	-	-	-	-	-	-	-	神奈川県
-	-	-	-	-	-	-	-	新潟
-	-	-	-	-	-	-	-	富山
-	-	-	-	-	-	-	-	石川
-	-	-	-	-	-	-	-	福井
-	-	-	-	-	-	-	-	山梨
-	-	-	-	-	-	-	-	長野
-	-	-	-	-	-	-	-	岐阜
-	-	-	-	-	-	-	-	静岡県
-	-	-	-	-	-	-	-	愛知県
-	-	-	-	-	-	-	-	三重
-	-	-	-	-	-	-	-	滋賀
-	-	-	-	-	-	-	-	京都
-	-	-	-	-	-	-	-	大阪
-	-	-	-	-	-	-	-	兵庫県
-	-	-	-	-	-	-	-	奈良
-	-	-	-	-	-	-	-	和歌山
-	-	-	-	-	-	-	-	鳥取
-	-	-	-	-	-	-	-	島根
-	-	-	-	-	-	-	-	岡山
-	-	-	-	-	-	-	-	広島
-	-	-	-	-	-	-	-	山口
-	-	-	-	-	-	-	-	徳島
-	-	-	-	-	-	-	-	香川
-	-	-	-	-	-	-	-	愛媛
-	-	-	-	-	-	-	-	高知
-	-	-	-	-	-	-	-	福岡
-	-	-	-	-	-	-	-	佐賀
-	-	-	-	-	-	-	-	長崎
-	-	-	-	-	-	-	-	熊本
-	-	-	-	-	-	-	-	大分
-	-	-	-	-	-	-	-	宮崎
-	-	-	-	-	-	-	-	鹿児島
-	-	-	-	-	-	-	-	鹿儿岛
-	-	-	-	-	-	-	-	沖縄
-	-	-	-	-	-	-	-	合計

17. 駐車場

区分 都道府県名	(1) 資金負担別投資実績				(2) 投資主体別資金負担別投資実績			
	総投資額	資金負担区分			投資額	資金負担区分		
		国費	都道府県費	市町村費		国費	都道府県費	市町村費
北海道	15,666	-	-	15,666	-	-	-	-
青森	64,408	12,013	-	52,395	-	-	-	-
岩手	-	-	-	-	-	-	-	-
宮城	5,872	-	-	5,872	-	-	-	-
秋田	945	-	-	945	-	-	-	-
山形	35,214	-	-	35,214	-	-	-	-
福島	8,054	-	-	8,054	-	-	-	-
茨城	47,299	-	-	47,299	-	-	-	-
栃木	929	-	-	929	-	-	-	-
群馬	-	-	-	-	-	-	-	-
埼玉	43,986	-	-	43,986	-	-	-	-
千葉	42,634	7,500	-	35,134	-	-	-	-
東京	224,137	-	-	224,137	-	-	-	-
神奈川	31,779	-	-	31,779	-	-	-	-
新潟	6,649	-	-	6,649	-	-	-	-
富山	25,989	-	-	25,989	-	-	-	-
石川	8,919	-	-	8,919	-	-	-	-
福井	87,494	-	-	87,494	-	-	-	-
山梨	-	-	-	-	-	-	-	-
長野	884,745	79,280	-	805,465	-	-	-	-
岐阜	558,287	54,171	-	504,116	-	-	-	-
静岡	243,162	105,641	-	137,521	-	-	-	-
愛知	394,354	-	-	394,354	-	-	-	-
三重	15,320	-	-	15,320	-	-	-	-
滋賀	2,608	-	-	2,608	-	-	-	-
京都	18,530	-	-	18,530	-	-	-	-
大阪	160,327	-	266	160,061	-	-	-	-
兵庫	33,331	-	-	33,331	-	-	-	-
奈良	5,315	-	-	5,315	-	-	-	-
和歌山	9,294	-	-	9,294	-	-	-	-
鳥取	1,403	-	-	1,403	-	-	-	-
島根	4,153	-	-	4,153	-	-	-	-
岡山	230	-	-	230	-	-	-	-
広島	19,510	-	-	19,510	-	-	-	-
山口	17,285	-	-	17,285	-	-	-	-
徳島	2,574	-	2,574	-	-	-	-	-
香川	38,484	-	-	38,484	-	-	-	-
愛媛	79,538	37,869	-	41,669	-	-	-	-
高知	21,903	-	-	21,903	-	-	-	-
福岡	34,471	1,429	-	33,042	-	-	-	-
佐賀	-	-	-	-	-	-	-	-
長崎	-	-	-	-	-	-	-	-
熊本	-	-	-	-	-	-	-	-
大分	-	-	-	-	-	-	-	-
宮崎	-	-	-	-	-	-	-	-
鹿児島	-	-	-	-	-	-	-	-
沖縄	20,185	-	20,185	-	-	-	-	-
合計	3,214,983	297,903	23,025	2,894,055	-	-	-	-

(単位：千円)

(2) 投資主体別資金負担別投資実績								区 分
口 都道府県				ハ 市町村				
投資額	資金負担区分			投資額	資金負担区分			
	国費	都道府県費	市町村費		国費	都道府県費	市町村費	
-	-	-	-	15,666	-	-	15,666	北海道
12,013	12,013	-	-	52,395	-	-	52,395	青森
-	-	-	-	-	-	-	-	岩手
-	-	-	-	5,872	-	-	5,872	宮城
-	-	-	-	945	-	-	945	秋田
-	-	-	-	35,214	-	-	35,214	山形
-	-	-	-	8,054	-	-	8,054	福島
-	-	-	-	47,299	-	-	47,299	茨城
-	-	-	-	929	-	-	929	栃木
-	-	-	-	-	-	-	-	群馬
-	-	-	-	43,986	-	-	43,986	埼玉
-	-	-	-	42,634	7,500	-	35,134	千葉
-	-	-	-	224,137	-	-	224,137	東京
-	-	-	-	31,779	-	-	31,779	神奈川
-	-	-	-	6,649	-	-	6,649	新潟
-	-	-	-	25,989	-	-	25,989	富山
-	-	-	-	8,919	-	-	8,919	石川
-	-	-	-	87,494	-	-	87,494	福井
-	-	-	-	-	-	-	-	山梨
-	-	-	-	884,745	79,280	-	805,465	長野
-	-	-	-	558,287	54,171	-	504,116	岐阜
-	-	-	-	243,162	105,641	-	137,521	静岡
-	-	-	-	394,354	-	-	394,354	愛知
-	-	-	-	15,320	-	-	15,320	三重
-	-	-	-	2,608	-	-	2,608	滋賀
-	-	-	-	18,530	-	-	18,530	京都
-	-	-	-	160,327	-	266	160,061	大阪
-	-	-	-	33,331	-	-	33,331	兵庫
-	-	-	-	5,315	-	-	5,315	奈良
-	-	-	-	9,294	-	-	9,294	和歌山
-	-	-	-	1,403	-	-	1,403	鳥取
-	-	-	-	4,153	-	-	4,153	島根
-	-	-	-	230	-	-	230	岡山
-	-	-	-	19,510	-	-	19,510	広島
-	-	-	-	17,285	-	-	17,285	山口
2,574	-	2,574	-	-	-	-	-	徳島
-	-	-	-	38,484	-	-	38,484	香川
-	-	-	-	79,538	37,869	-	41,669	愛媛
-	-	-	-	21,903	-	-	21,903	高知
-	-	-	-	34,471	1,429	-	33,042	福岡
-	-	-	-	-	-	-	-	佐賀
-	-	-	-	-	-	-	-	長崎
-	-	-	-	-	-	-	-	熊本
-	-	-	-	-	-	-	-	大分
-	-	-	-	-	-	-	-	宮崎
-	-	-	-	-	-	-	-	鹿児島
20,185	-	20,185	-	-	-	-	-	沖縄
34,772	12,013	22,759	-	3,180,211	285,890	266	2,894,055	合計

18. 介護サービス

区分 都道府県名	(1) 資金負担別投資実績				(2) 投資主体別資金負担別投資実績			
	総投資額	資金負担区分			投資額	資金負担区分		
		国費	都道府県費	市町村費		国費	都道府県費	市町村費
北海道	418,126	27,640	6,424	384,062	-	-	-	-
青森	6,670	-	-	6,670	-	-	-	-
岩手	-	-	-	-	-	-	-	-
宮城	38,492	-	-	38,492	-	-	-	-
秋田	181,265	-	-	181,265	-	-	-	-
山形	21,776	-	-	21,776	-	-	-	-
福島	714	-	-	714	-	-	-	-
茨城	4,779	-	-	4,779	-	-	-	-
栃木	5,184	-	-	5,184	-	-	-	-
群馬	26,473	-	-	26,473	-	-	-	-
埼玉	85,480	-	-	85,480	-	-	-	-
千葉	181,491	-	-	181,491	-	-	-	-
東京都	3,418,060	-	-	3,418,060	-	-	-	-
神奈川県	-	-	-	-	-	-	-	-
新潟	49,578	-	2,427	47,151	-	-	-	-
富山	5,293	-	-	5,293	-	-	-	-
石川	-	-	-	-	-	-	-	-
福井	1,553	-	-	1,553	-	-	-	-
山梨	4,226	-	-	4,226	-	-	-	-
長野	457,536	4,500	2,500	450,536	-	-	-	-
岐阜	202,417	-	-	202,417	-	-	-	-
静岡	-	-	-	-	-	-	-	-
愛知	1,827	-	-	1,827	-	-	-	-
三重	1,072,906	26,487	153,123	893,296	-	-	-	-
滋賀	39,461	-	-	39,461	-	-	-	-
京都	10,310	-	-	10,310	-	-	-	-
大阪	39,995	-	-	39,995	-	-	-	-
兵庫	16,187	-	-	16,187	-	-	-	-
奈良	71,723	-	-	71,723	-	-	-	-
和歌山	17,821	-	-	17,821	-	-	-	-
鳥取	-	-	-	-	-	-	-	-
島根	-	-	-	-	-	-	-	-
岡山	56,164	-	-	56,164	-	-	-	-
広島	-	-	-	-	-	-	-	-
山口	7,469	-	-	7,469	-	-	-	-
徳島	7,447	-	2,330	5,117	-	-	-	-
香川	74,366	-	-	74,366	-	-	-	-
愛媛	138,437	-	-	138,437	-	-	-	-
高知	70,268	-	5,688	64,580	-	-	-	-
福岡	956	-	-	956	-	-	-	-
佐賀	18,593	-	3,468	15,125	-	-	-	-
長崎	63,241	-	-	63,241	-	-	-	-
熊本	5,390	-	-	5,390	-	-	-	-
大分	5,921	-	-	5,921	-	-	-	-
宮崎	-	-	-	-	-	-	-	-
鹿児島	10,408	-	-	10,408	-	-	-	-
沖縄	-	-	-	-	-	-	-	-
合計	6,838,003	58,627	175,960	6,603,416	-	-	-	-

(単位：千円)

(2) 投資主体別資金負担別投資実績								区 分
口 都道府県				ハ 市町村				
投資額	資金負担区分			投資額	資金負担区分			
	国費	都道府県費	市町村費		国費	都道府県費	市町村費	
-	-	-	-	418,126	27,640	6,424	384,062	北海道
-	-	-	-	6,670	-	-	6,670	青森
-	-	-	-	-	-	-	-	岩手
-	-	-	-	38,492	-	-	38,492	宮城
-	-	-	-	181,265	-	-	181,265	秋田
-	-	-	-	21,776	-	-	21,776	山形
-	-	-	-	714	-	-	714	福島
-	-	-	-	4,779	-	-	4,779	茨城
-	-	-	-	5,184	-	-	5,184	栃木
-	-	-	-	26,473	-	-	26,473	群馬
-	-	-	-	85,480	-	-	85,480	埼玉
-	-	-	-	181,491	-	-	181,491	千葉
-	-	-	-	3,418,060	-	-	3,418,060	東京都
-	-	-	-	-	-	-	-	神奈川県
-	-	-	-	49,578	-	2,427	47,151	新潟
-	-	-	-	5,293	-	-	5,293	富山
-	-	-	-	-	-	-	-	石川
-	-	-	-	1,553	-	-	1,553	福井
-	-	-	-	4,226	-	-	4,226	山梨
-	-	-	-	457,536	4,500	2,500	450,536	長野
-	-	-	-	202,417	-	-	202,417	岐阜
-	-	-	-	-	-	-	-	静岡県
-	-	-	-	1,827	-	-	1,827	愛知
-	-	-	-	1,072,906	26,487	153,123	893,296	三重
-	-	-	-	39,461	-	-	39,461	滋賀
-	-	-	-	10,310	-	-	10,310	京都
-	-	-	-	39,995	-	-	39,995	大阪
-	-	-	-	16,187	-	-	16,187	兵庫
-	-	-	-	71,723	-	-	71,723	奈良
-	-	-	-	17,821	-	-	17,821	和歌山
-	-	-	-	-	-	-	-	鳥取
-	-	-	-	-	-	-	-	島根
-	-	-	-	56,164	-	-	56,164	岡山
-	-	-	-	-	-	-	-	広島
-	-	-	-	7,469	-	-	7,469	山口
-	-	-	-	7,447	-	2,330	5,117	徳島
-	-	-	-	74,366	-	-	74,366	香川
-	-	-	-	138,437	-	-	138,437	愛媛
-	-	-	-	70,268	-	5,688	64,580	高知
-	-	-	-	956	-	-	956	福岡
-	-	-	-	18,593	-	3,468	15,125	佐賀
-	-	-	-	63,241	-	-	63,241	長崎
-	-	-	-	5,390	-	-	5,390	熊本
-	-	-	-	5,921	-	-	5,921	大分
-	-	-	-	-	-	-	-	宮崎
-	-	-	-	10,408	-	-	10,408	鹿児島
-	-	-	-	-	-	-	-	沖縄
-	-	-	-	6,838,003	58,627	175,960	6,603,416	合計

19. その他

区分 都道府県名	(1) 資金負担別投資実績				(2) 投資主体別資金負担別投資実績			
	総投資額	資金負担区分			投資額	資金負担区分		
		国費	都道府県費	市町村費		国	都道府県費	市町村費
北海道	78,543	-	-	78,543	-	-	-	-
青森	-	-	-	-	-	-	-	-
岩手	-	-	-	-	-	-	-	-
宮城	32,382	-	-	32,382	-	-	-	-
秋田	-	-	-	-	-	-	-	-
山形	24,136	-	24,136	-	-	-	-	-
福島	-	-	-	-	-	-	-	-
茨城	19,062	-	19,062	-	-	-	-	-
栃木	-	-	-	-	-	-	-	-
群馬	49,737	-	-	49,737	-	-	-	-
埼玉	-	-	-	-	-	-	-	-
千葉	-	-	-	-	-	-	-	-
東京	-	-	-	-	-	-	-	-
神奈川	57,832	-	57,832	-	-	-	-	-
新潟	-	-	-	-	-	-	-	-
富山	-	-	-	-	-	-	-	-
石川	-	-	-	-	-	-	-	-
福井	16,511	-	-	16,511	-	-	-	-
山梨	-	-	-	-	-	-	-	-
長野	27,956	1,080	-	26,876	-	-	-	-
岐阜	13,507	1,080	-	12,427	-	-	-	-
静岡	-	-	-	-	-	-	-	-
愛知	7,570	-	-	7,570	-	-	-	-
三重	-	-	-	-	-	-	-	-
滋賀	-	-	-	-	-	-	-	-
京都	-	-	-	-	-	-	-	-
大阪	-	-	-	-	-	-	-	-
兵庫	188,115	-	36,220	151,895	-	-	-	-
奈良	-	-	-	-	-	-	-	-
和歌山	-	-	-	-	-	-	-	-
鳥取	-	-	-	-	-	-	-	-
島根	3,316	-	-	3,316	-	-	-	-
岡山	-	-	-	-	-	-	-	-
広島	-	-	-	-	-	-	-	-
山口	-	-	-	-	-	-	-	-
徳島	-	-	-	-	-	-	-	-
香川	-	-	-	-	-	-	-	-
愛媛	-	-	-	-	-	-	-	-
高知	-	-	-	-	-	-	-	-
福岡	-	-	-	-	-	-	-	-
佐賀	-	-	-	-	-	-	-	-
長崎	-	-	-	-	-	-	-	-
熊本	-	-	-	-	-	-	-	-
大分	-	-	-	-	-	-	-	-
宮崎	-	-	-	-	-	-	-	-
鹿児島	27,536	-	-	27,536	-	-	-	-
沖縄	-	-	-	-	-	-	-	-
合計	546,203	2,160	137,250	406,793	-	-	-	-



(単位：千円)

(2) 投資主体別資金負担別投資実績								区 分
口 都道府県				ハ 市町村				
投資額	資金負担区分			投資額	資金負担区分			
	国費	都道府県費	市町村費		国費	都道府県費	市町村費	
-	-	-	-	78,543	-	-	78,543	北海道
-	-	-	-	-	-	-	-	青森
-	-	-	-	-	-	-	-	岩手
-	-	-	-	32,382	-	-	32,382	宮城
-	-	-	-	-	-	-	-	秋田
24,136	-	24,136	-	-	-	-	-	山形
-	-	-	-	-	-	-	-	福島
19,062	-	19,062	-	-	-	-	-	茨城
-	-	-	-	-	-	-	-	栃木
-	-	-	-	49,737	-	-	49,737	群馬
-	-	-	-	-	-	-	-	埼玉
-	-	-	-	-	-	-	-	千葉
57,832	-	57,832	-	-	-	-	-	東京都
-	-	-	-	-	-	-	-	神奈川県
-	-	-	-	-	-	-	-	新潟
-	-	-	-	-	-	-	-	富山
-	-	-	-	-	-	-	-	石川
-	-	-	-	16,511	-	-	16,511	福井
-	-	-	-	-	-	-	-	山梨
-	-	-	-	27,956	1,080	-	26,876	長野
-	-	-	-	13,507	1,080	-	12,427	岐阜
-	-	-	-	-	-	-	-	静岡県
-	-	-	-	7,570	-	-	7,570	愛知県
-	-	-	-	-	-	-	-	三重
-	-	-	-	-	-	-	-	滋賀
-	-	-	-	-	-	-	-	京都
-	-	-	-	-	-	-	-	大阪
36,220	-	36,220	-	151,895	-	-	151,895	兵庫県
-	-	-	-	-	-	-	-	奈良
-	-	-	-	-	-	-	-	和歌山
-	-	-	-	-	-	-	-	鳥取
-	-	-	-	3,316	-	-	3,316	島根
-	-	-	-	-	-	-	-	岡山
-	-	-	-	-	-	-	-	広島
-	-	-	-	-	-	-	-	山口
-	-	-	-	-	-	-	-	徳島
-	-	-	-	-	-	-	-	香川
-	-	-	-	-	-	-	-	愛媛
-	-	-	-	-	-	-	-	高知
-	-	-	-	-	-	-	-	福岡
-	-	-	-	-	-	-	-	佐賀
-	-	-	-	-	-	-	-	長崎
-	-	-	-	-	-	-	-	熊本
-	-	-	-	-	-	-	-	大分
-	-	-	-	-	-	-	-	宮崎
-	-	-	-	27,536	-	-	27,536	鹿児島
-	-	-	-	-	-	-	-	沖縄
137,250	-	137,250	-	408,953	2,160	-	406,793	合計

### Ⅲ. 収益事業

区分 都道府県名	(1) 資金負担別投資実績				(2) 投資主体別資金負担別投資実績			
	総投資額	資金負担区分			投資額	資金負担区分		
		国費	都道府県費	市町村費		国費	都道府県費	市町村費
北海道	6,213	-	-	6,213	-	-	-	-
青森	-	-	-	-	-	-	-	-
岩手	244,975	-	-	244,975	-	-	-	-
宮城	-	-	-	-	-	-	-	-
秋田	-	-	-	-	-	-	-	-
山形	-	-	-	-	-	-	-	-
福島	76,265	-	-	76,265	-	-	-	-
茨城	117,841	-	117,841	-	-	-	-	-
栃木	245,150	-	-	245,150	-	-	-	-
群馬	1,804,744	-	-	1,804,744	-	-	-	-
埼玉	63,289	-	-	63,289	-	-	-	-
千葉	13,641	-	-	13,641	-	-	-	-
東京	27,246	-	-	27,246	-	-	-	-
神奈川	775,575	-	-	775,575	-	-	-	-
新潟	-	-	-	-	-	-	-	-
富山	-	-	-	-	-	-	-	-
石川	293,864	-	293,864	-	-	-	-	-
福井	-	-	-	-	-	-	-	-
山梨	-	-	-	-	-	-	-	-
長野	-	-	-	-	-	-	-	-
岐阜	29,848	-	-	29,848	-	-	-	-
静岡	1,483,373	-	-	1,483,373	-	-	-	-
愛知	3,269,130	-	-	3,269,130	-	-	-	-
三重	-	-	-	-	-	-	-	-
滋賀	27,674	-	27,674	-	-	-	-	-
京都	-	-	-	-	-	-	-	-
大阪	88,412	-	-	88,412	-	-	-	-
兵庫	9,554	-	-	9,554	-	-	-	-
奈良	46,832	-	46,832	-	-	-	-	-
和歌山	108,538	-	108,538	-	-	-	-	-
鳥取	-	-	-	-	-	-	-	-
島根	-	-	-	-	-	-	-	-
岡山	1,204,006	-	-	1,204,006	-	-	-	-
広島	1,813,020	-	-	1,813,020	-	-	-	-
山口	398,277	-	-	398,277	-	-	-	-
徳島	174,537	-	-	174,537	-	-	-	-
香川	854,184	-	-	854,184	-	-	-	-
愛媛	44,286	-	-	44,286	-	-	-	-
高知	1,840	-	-	1,840	-	-	-	-
福岡	1,217,263	5,975	-	1,211,288	-	-	-	-
佐賀	468,665	-	-	468,665	-	-	-	-
長崎	5,234,434	-	-	5,234,434	-	-	-	-
熊本	-	-	-	-	-	-	-	-
大分	62,060	-	-	62,060	-	-	-	-
宮崎	-	-	-	-	-	-	-	-
鹿児島	-	-	-	-	-	-	-	-
沖縄	-	-	-	-	-	-	-	-
合計	20,204,736	5,975	594,749	19,604,012	-	-	-	-

(単位：千円)

(2) 投資主体別資金負担別投資実績								区 分
口 都道府県				ハ 市町村				
投資額	資金負担区分			投資額	資金負担区分			
	国費	都道府県費	市町村費		国費	都道府県費	市町村費	
-	-	-	-	6,213	-	-	6,213	北海道
-	-	-	-	-	-	-	-	青森
-	-	-	-	244,975	-	-	244,975	岩手
-	-	-	-	-	-	-	-	宮城
-	-	-	-	-	-	-	-	秋田
-	-	-	-	-	-	-	-	山形
-	-	-	-	76,265	-	-	76,265	福島
117,841	-	117,841	-	-	-	-	-	茨城
-	-	-	-	245,150	-	-	245,150	栃木
-	-	-	-	1,804,744	-	-	1,804,744	群馬
-	-	-	-	63,289	-	-	63,289	埼玉
-	-	-	-	13,641	-	-	13,641	千葉
-	-	-	-	27,246	-	-	27,246	東京
-	-	-	-	775,575	-	-	775,575	神奈川
-	-	-	-	-	-	-	-	新潟
-	-	-	-	-	-	-	-	富山
293,864	-	293,864	-	-	-	-	-	石川
-	-	-	-	-	-	-	-	福井
-	-	-	-	-	-	-	-	山梨
-	-	-	-	-	-	-	-	長野
-	-	-	-	29,848	-	-	29,848	岐阜
-	-	-	-	1,483,373	-	-	1,483,373	静岡
-	-	-	-	3,269,130	-	-	3,269,130	愛知
-	-	-	-	-	-	-	-	三重
27,674	-	27,674	-	-	-	-	-	滋賀
-	-	-	-	-	-	-	-	京都
-	-	-	-	88,412	-	-	88,412	大阪
-	-	-	-	9,554	-	-	9,554	兵庫
46,832	-	46,832	-	-	-	-	-	奈良
108,538	-	108,538	-	-	-	-	-	和歌山
-	-	-	-	-	-	-	-	鳥取
-	-	-	-	-	-	-	-	島根
-	-	-	-	1,204,006	-	-	1,204,006	岡山
-	-	-	-	1,813,020	-	-	1,813,020	広島
-	-	-	-	398,277	-	-	398,277	山口
-	-	-	-	174,537	-	-	174,537	徳島
-	-	-	-	854,184	-	-	854,184	香川
-	-	-	-	44,286	-	-	44,286	愛媛
-	-	-	-	1,840	-	-	1,840	高知
-	-	-	-	1,217,263	5,975	-	1,211,288	福岡
-	-	-	-	468,665	-	-	468,665	佐賀
-	-	-	-	5,234,434	-	-	5,234,434	長崎
-	-	-	-	-	-	-	-	熊本
-	-	-	-	62,060	-	-	62,060	大分
-	-	-	-	-	-	-	-	宮崎
-	-	-	-	-	-	-	-	鹿児島
-	-	-	-	-	-	-	-	沖縄
594,749	-	594,749	-	19,609,987	5,975	-	19,604,012	合計

#### IV. 国民健康保険事業

区分 都道府県名	(1) 資金負担別投資実績				(2) 投資主体別資金負担別投資実績			
	総投資額	資金負担区分			投資額	資金負担区分		
		国費	都道府県費	市町村費		国費	都道府県費	市町村費
北海道	168,304	32,762	-	135,542	-	-	-	-
青森	12,985	-	-	12,985	-	-	-	-
岩手	814,167	14,466	-	799,701	-	-	-	-
宮城	1,041	-	-	1,041	-	-	-	-
秋田	887	-	-	887	-	-	-	-
山形	45,015	-	7,700	37,315	-	-	-	-
福島	13,744	-	-	13,744	-	-	-	-
茨城	-	-	-	-	-	-	-	-
栃木	5,443	2,243	-	3,200	-	-	-	-
群馬	284	-	-	284	-	-	-	-
埼玉	16,494	-	-	16,494	-	-	-	-
千葉	124	-	-	124	-	-	-	-
東京	15,206	5,238	2,619	7,349	-	-	-	-
神奈川	-	-	-	-	-	-	-	-
新潟	564,762	-	-	564,762	-	-	-	-
富山	6,326	1,669	-	4,657	-	-	-	-
石川	2,614	-	-	2,614	-	-	-	-
福井	67,257	61,675	-	5,582	-	-	-	-
山梨	-	-	-	-	-	-	-	-
長野	7,581	-	-	7,581	-	-	-	-
岐阜	25,496	1,080	3,707	20,709	-	-	-	-
静岡	9,358	-	-	9,358	-	-	-	-
愛知	2,734	-	-	2,734	-	-	-	-
三重	702	-	-	702	-	-	-	-
滋賀	969,373	86,000	-	883,373	-	-	-	-
京都	362	-	-	362	-	-	-	-
大阪	10,102	-	-	10,102	-	-	-	-
兵庫	34,136	-	2,127	32,009	-	-	-	-
奈良	6,314	1,818	-	4,496	-	-	-	-
和歌山	2,640	-	1,252	1,388	-	-	-	-
鳥取	21,004	1,080	-	19,924	-	-	-	-
島根	36,365	5,319	-	31,046	-	-	-	-
岡山	21,918	-	-	21,918	-	-	-	-
広島	4,375	1,560	-	2,815	-	-	-	-
山口	21,500	6,609	-	14,891	-	-	-	-
徳島	11,730	-	-	11,730	-	-	-	-
香川	3,496	-	-	3,496	-	-	-	-
愛媛	21,198	381	-	20,817	-	-	-	-
高知	43,242	5,520	-	37,722	-	-	-	-
福岡	-	-	-	-	-	-	-	-
佐賀	10,992	-	-	10,992	-	-	-	-
長崎	131,577	27,950	7,165	96,462	-	-	-	-
熊本	-	-	-	-	-	-	-	-
大分	128,825	11,046	22,166	95,613	-	-	-	-
宮崎	13,216	-	-	13,216	-	-	-	-
鹿児島	76,652	1,080	26,128	49,444	-	-	-	-
沖縄	-	-	-	-	-	-	-	-
合計	3,349,541	267,496	72,864	3,009,181	-	-	-	-

(単位：千円)

(2) 投資主体別資金負担別投資実績								区 分
口 都道府県				ハ 市町村				
投資額	資金負担区分			投資額	資金負担区分			
	国費	都道府県費	市町村費		国費	都道府県費	市町村費	
-	-	-	-	168,304	32,762	-	135,542	北海道
-	-	-	-	12,985	-	-	12,985	青森
-	-	-	-	814,167	14,466	-	799,701	岩手
-	-	-	-	1,041	-	-	1,041	宮城
-	-	-	-	887	-	-	887	秋田
-	-	-	-	45,015	-	7,700	37,315	山形
-	-	-	-	13,744	-	-	13,744	福島
-	-	-	-	-	-	-	-	茨城
-	-	-	-	5,443	2,243	-	3,200	栃木
-	-	-	-	284	-	-	284	群馬
-	-	-	-	16,494	-	-	16,494	埼玉
-	-	-	-	124	-	-	124	千葉
-	-	-	-	15,206	5,238	2,619	7,349	東京都
-	-	-	-	-	-	-	-	神奈川県
-	-	-	-	564,762	-	-	564,762	新潟
-	-	-	-	6,326	1,669	-	4,657	富山
-	-	-	-	2,614	-	-	2,614	石川
-	-	-	-	67,257	61,675	-	5,582	福井
-	-	-	-	-	-	-	-	山梨
-	-	-	-	7,581	-	-	7,581	長野
-	-	-	-	25,496	1,080	3,707	20,709	岐阜
-	-	-	-	9,358	-	-	9,358	静岡
-	-	-	-	2,734	-	-	2,734	愛知
-	-	-	-	702	-	-	702	三重
-	-	-	-	969,373	86,000	-	883,373	滋賀
-	-	-	-	362	-	-	362	京都
-	-	-	-	10,102	-	-	10,102	大阪
-	-	-	-	34,136	-	2,127	32,009	兵庫
-	-	-	-	6,314	1,818	-	4,496	奈良
-	-	-	-	2,640	-	1,252	1,388	和歌山
-	-	-	-	21,004	1,080	-	19,924	鳥取
-	-	-	-	36,365	5,319	-	31,046	島根
-	-	-	-	21,918	-	-	21,918	岡山
-	-	-	-	4,375	1,560	-	2,815	広島
-	-	-	-	21,500	6,609	-	14,891	山口
-	-	-	-	11,730	-	-	11,730	徳島
-	-	-	-	3,496	-	-	3,496	香川
-	-	-	-	21,198	381	-	20,817	愛媛
-	-	-	-	43,242	5,520	-	37,722	高知
-	-	-	-	-	-	-	-	福岡
-	-	-	-	10,992	-	-	10,992	佐賀
-	-	-	-	131,577	27,950	7,165	96,462	長崎
-	-	-	-	-	-	-	-	熊本
-	-	-	-	128,825	11,046	22,166	95,613	大分
-	-	-	-	13,216	-	-	13,216	宮崎
-	-	-	-	76,652	1,080	26,128	49,444	鹿児島
-	-	-	-	-	-	-	-	沖縄
-	-	-	-	3,349,541	267,496	72,864	3,009,181	合計

V. 介護保険事業

区分 都道府県名	(1) 資金負担別投資実績				(2) 投資主体別資金負担別投資実績			
	総投資額	資金負担区分			投資額	資金負担区分		
		国費	都道府県費	市町村費		国費	都道府県費	市町村費
北海道	-	-	-	-	-	-	-	-
青森	-	-	-	-	-	-	-	-
岩手	-	-	-	-	-	-	-	-
宮城	52	-	-	52	-	-	-	-
秋田	291	-	-	291	-	-	-	-
山形	-	-	-	-	-	-	-	-
福島	-	-	-	-	-	-	-	-
茨城	-	-	-	-	-	-	-	-
栃木	-	-	-	-	-	-	-	-
群馬	-	-	-	-	-	-	-	-
埼玉	-	-	-	-	-	-	-	-
千葉	5,178	-	-	5,178	-	-	-	-
東京	163,842	16,976	-	146,866	-	-	-	-
神奈川	-	-	-	-	-	-	-	-
新潟	24,022	6,021	3,010	14,991	-	-	-	-
富山	-	-	-	-	-	-	-	-
石川	4,811	1,566	-	3,245	-	-	-	-
福井	-	-	-	-	-	-	-	-
山梨	-	-	-	-	-	-	-	-
長野	-	-	-	-	-	-	-	-
岐阜	-	-	-	-	-	-	-	-
静岡	-	-	-	-	-	-	-	-
愛知	-	-	-	-	-	-	-	-
三重	-	-	-	-	-	-	-	-
滋賀	-	-	-	-	-	-	-	-
京都	-	-	-	-	-	-	-	-
大阪	-	-	-	-	-	-	-	-
兵庫	-	-	-	-	-	-	-	-
奈良	-	-	-	-	-	-	-	-
和歌山	-	-	-	-	-	-	-	-
鳥取	-	-	-	-	-	-	-	-
島根	-	-	-	-	-	-	-	-
岡山	1,600	948	-	652	-	-	-	-
広島	163	-	-	163	-	-	-	-
山口	1,587	-	-	1,587	-	-	-	-
徳島	-	-	-	-	-	-	-	-
香川	-	-	-	-	-	-	-	-
愛媛	179	-	-	179	-	-	-	-
高知	-	-	-	-	-	-	-	-
福岡	18,589	-	-	18,589	-	-	-	-
佐賀	-	-	-	-	-	-	-	-
長崎	4,453	-	-	4,453	-	-	-	-
熊本	-	-	-	-	-	-	-	-
大分	-	-	-	-	-	-	-	-
宮崎	-	-	-	-	-	-	-	-
鹿児島	-	-	-	-	-	-	-	-
沖縄	-	-	-	-	-	-	-	-
合計	224,767	25,511	3,010	196,246	-	-	-	-

(単位：千円)

(2) 投資主体別資金負担別投資実績								区 分
口 都道府県				ハ 市町村				
投資額	資金負担区分			投資額	資金負担区分			
	国費	都道府県費	市町村費		国費	都道府県費	市町村費	
-	-	-	-	-	-	-	-	北海道
-	-	-	-	-	-	-	-	青森
-	-	-	-	-	-	-	-	岩手
-	-	-	-	52	-	-	52	宮城
-	-	-	-	291	-	-	291	秋田
-	-	-	-	-	-	-	-	山形
-	-	-	-	-	-	-	-	福島
-	-	-	-	-	-	-	-	茨城
-	-	-	-	-	-	-	-	栃木
-	-	-	-	-	-	-	-	群馬
-	-	-	-	-	-	-	-	埼玉
-	-	-	-	5,178	-	-	5,178	千葉
-	-	-	-	163,842	16,976	-	146,866	東京都
-	-	-	-	-	-	-	-	神奈川県
-	-	-	-	24,022	6,021	3,010	14,991	新潟
-	-	-	-	-	-	-	-	富山
-	-	-	-	4,811	1,566	-	3,245	石川
-	-	-	-	-	-	-	-	福井
-	-	-	-	-	-	-	-	山梨
-	-	-	-	-	-	-	-	長野
-	-	-	-	-	-	-	-	岐阜
-	-	-	-	-	-	-	-	静岡県
-	-	-	-	-	-	-	-	愛知県
-	-	-	-	-	-	-	-	三重
-	-	-	-	-	-	-	-	滋賀
-	-	-	-	-	-	-	-	京都
-	-	-	-	-	-	-	-	大阪
-	-	-	-	-	-	-	-	兵庫県
-	-	-	-	-	-	-	-	奈良
-	-	-	-	-	-	-	-	和歌山
-	-	-	-	-	-	-	-	鳥取
-	-	-	-	-	-	-	-	島根
-	-	-	-	1,600	948	-	652	岡山
-	-	-	-	163	-	-	163	広島
-	-	-	-	1,587	-	-	1,587	山口
-	-	-	-	-	-	-	-	徳島
-	-	-	-	-	-	-	-	香川
-	-	-	-	179	-	-	179	愛媛
-	-	-	-	-	-	-	-	高知
-	-	-	-	18,589	-	-	18,589	福岡
-	-	-	-	-	-	-	-	佐賀
-	-	-	-	4,453	-	-	4,453	長崎
-	-	-	-	-	-	-	-	熊本
-	-	-	-	-	-	-	-	大分
-	-	-	-	-	-	-	-	宮崎
-	-	-	-	-	-	-	-	鹿児島
-	-	-	-	-	-	-	-	沖縄
-	-	-	-	224,767	25,511	3,010	196,246	合計

## VI. 後期高齢者医療事業

区分 都道府県名	(1) 資金負担別投資実績				(2) 投資主体別資金負担別投資実績			
	総投資額	資金負担区分			投資額	資金負担区分		
		国費	都道府県費	市町村費		国	都道府県費	市町村費
北海道	-	-	-	-	-	-	-	-
青森	-	-	-	-	-	-	-	-
岩手	-	-	-	-	-	-	-	-
宮城	-	-	-	-	-	-	-	-
秋田	-	-	-	-	-	-	-	-
山形	-	-	-	-	-	-	-	-
福島	-	-	-	-	-	-	-	-
茨城	-	-	-	-	-	-	-	-
栃木	-	-	-	-	-	-	-	-
群馬	-	-	-	-	-	-	-	-
埼玉	-	-	-	-	-	-	-	-
千葉	-	-	-	-	-	-	-	-
東京	-	-	-	-	-	-	-	-
神奈川	-	-	-	-	-	-	-	-
新潟	-	-	-	-	-	-	-	-
富山	-	-	-	-	-	-	-	-
石川	1,031	-	-	1,031	-	-	-	-
福井	-	-	-	-	-	-	-	-
山梨	-	-	-	-	-	-	-	-
長野	-	-	-	-	-	-	-	-
岐阜	-	-	-	-	-	-	-	-
静岡	-	-	-	-	-	-	-	-
愛知	-	-	-	-	-	-	-	-
三重	-	-	-	-	-	-	-	-
滋賀	-	-	-	-	-	-	-	-
京都	-	-	-	-	-	-	-	-
大阪	-	-	-	-	-	-	-	-
兵庫	-	-	-	-	-	-	-	-
奈良	-	-	-	-	-	-	-	-
和歌山	-	-	-	-	-	-	-	-
鳥取	-	-	-	-	-	-	-	-
島根	-	-	-	-	-	-	-	-
岡山	-	-	-	-	-	-	-	-
広島	-	-	-	-	-	-	-	-
山口	-	-	-	-	-	-	-	-
徳島	-	-	-	-	-	-	-	-
香川	-	-	-	-	-	-	-	-
愛媛	-	-	-	-	-	-	-	-
高知	-	-	-	-	-	-	-	-
福岡	-	-	-	-	-	-	-	-
佐賀	-	-	-	-	-	-	-	-
長崎	-	-	-	-	-	-	-	-
熊本	796,744	153,110	-	643,634	-	-	-	-
大分	-	-	-	-	-	-	-	-
宮崎	-	-	-	-	-	-	-	-
鹿児島	-	-	-	-	-	-	-	-
沖縄	-	-	-	-	-	-	-	-
合計	797,775	153,110	-	644,665	-	-	-	-



(単位：千円)

(2) 投資主体別資金負担別投資実績								区 分
口 都道府県				ハ 市町村				
投資額	資金負担区分			投資額	資金負担区分			
	国費	都道府県費	市町村費		国費	都道府県費	市町村費	
-	-	-	-	-	-	-	-	北海道
-	-	-	-	-	-	-	-	青森
-	-	-	-	-	-	-	-	岩手
-	-	-	-	-	-	-	-	宮城
-	-	-	-	-	-	-	-	秋田
-	-	-	-	-	-	-	-	山形
-	-	-	-	-	-	-	-	福島
-	-	-	-	-	-	-	-	茨城
-	-	-	-	-	-	-	-	栃木
-	-	-	-	-	-	-	-	群馬
-	-	-	-	-	-	-	-	埼玉
-	-	-	-	-	-	-	-	千葉
-	-	-	-	-	-	-	-	東京都
-	-	-	-	-	-	-	-	神奈川県
-	-	-	-	-	-	-	-	新潟
-	-	-	-	-	-	-	-	富山
-	-	-	-	1,031	-	-	1,031	石川
-	-	-	-	-	-	-	-	福井
-	-	-	-	-	-	-	-	山梨
-	-	-	-	-	-	-	-	長野
-	-	-	-	-	-	-	-	岐阜
-	-	-	-	-	-	-	-	静岡県
-	-	-	-	-	-	-	-	愛知県
-	-	-	-	-	-	-	-	三重
-	-	-	-	-	-	-	-	滋賀
-	-	-	-	-	-	-	-	京都
-	-	-	-	-	-	-	-	大阪
-	-	-	-	-	-	-	-	兵庫県
-	-	-	-	-	-	-	-	奈良
-	-	-	-	-	-	-	-	和歌山
-	-	-	-	-	-	-	-	鳥取
-	-	-	-	-	-	-	-	島根
-	-	-	-	-	-	-	-	岡山
-	-	-	-	-	-	-	-	広島
-	-	-	-	-	-	-	-	山口
-	-	-	-	-	-	-	-	徳島
-	-	-	-	-	-	-	-	香川
-	-	-	-	-	-	-	-	愛媛
-	-	-	-	-	-	-	-	高知
-	-	-	-	-	-	-	-	福岡
-	-	-	-	-	-	-	-	佐賀
-	-	-	-	-	-	-	-	長崎
-	-	-	-	796,744	153,110	-	643,634	熊本
-	-	-	-	-	-	-	-	大分
-	-	-	-	-	-	-	-	宮崎
-	-	-	-	-	-	-	-	鹿児島
-	-	-	-	-	-	-	-	沖縄
-	-	-	-	797,775	153,110	-	644,665	合計

Ⅶ. 公立大学附属病院事業

区分 都道府県名	(1) 資金負担別投資実績				(2) 投資主体別資金負担別投資実績			
	総投資額	資金負担区分			投資額	資金負担区分		
		国費	都道府県費	市町村費		国費	都道府県費	市町村費
北海道	-	-	-	-	-	-	-	-
青森	-	-	-	-	-	-	-	-
岩手	-	-	-	-	-	-	-	-
宮城	-	-	-	-	-	-	-	-
秋田	-	-	-	-	-	-	-	-
山形	-	-	-	-	-	-	-	-
福島	-	-	-	-	-	-	-	-
茨城	5,076	-	5,076	-	-	-	-	-
栃木	-	-	-	-	-	-	-	-
群馬	-	-	-	-	-	-	-	-
埼玉	-	-	-	-	-	-	-	-
千葉	-	-	-	-	-	-	-	-
東京	-	-	-	-	-	-	-	-
神奈川	-	-	-	-	-	-	-	-
新潟	-	-	-	-	-	-	-	-
富山	-	-	-	-	-	-	-	-
石川	-	-	-	-	-	-	-	-
福井	-	-	-	-	-	-	-	-
山梨	-	-	-	-	-	-	-	-
長野	-	-	-	-	-	-	-	-
岐阜	-	-	-	-	-	-	-	-
静岡	-	-	-	-	-	-	-	-
愛知	-	-	-	-	-	-	-	-
三重	-	-	-	-	-	-	-	-
滋賀	-	-	-	-	-	-	-	-
京都	-	-	-	-	-	-	-	-
大阪	-	-	-	-	-	-	-	-
兵庫	-	-	-	-	-	-	-	-
奈良	-	-	-	-	-	-	-	-
和歌山	-	-	-	-	-	-	-	-
鳥取	-	-	-	-	-	-	-	-
島根	-	-	-	-	-	-	-	-
岡山	-	-	-	-	-	-	-	-
広島	-	-	-	-	-	-	-	-
山口	-	-	-	-	-	-	-	-
徳島	-	-	-	-	-	-	-	-
香川	-	-	-	-	-	-	-	-
愛媛	-	-	-	-	-	-	-	-
高知	-	-	-	-	-	-	-	-
福岡	-	-	-	-	-	-	-	-
佐賀	-	-	-	-	-	-	-	-
長崎	-	-	-	-	-	-	-	-
熊本	-	-	-	-	-	-	-	-
大分	-	-	-	-	-	-	-	-
宮崎	-	-	-	-	-	-	-	-
鹿児島	-	-	-	-	-	-	-	-
沖縄	-	-	-	-	-	-	-	-
合計	5,076	-	5,076	-	-	-	-	-

(単位：千円)

(2) 投資主体別資金負担別投資実績								区 分
口 都道府県				ハ 市町村				
投資額	資金負担区分			投資額	資金負担区分			
	国費	都道府県費	市町村費		国費	都道府県費	市町村費	
-	-	-	-	-	-	-	-	北海道
-	-	-	-	-	-	-	-	青森
-	-	-	-	-	-	-	-	岩手
-	-	-	-	-	-	-	-	宮城
-	-	-	-	-	-	-	-	秋田
-	-	-	-	-	-	-	-	山形
-	-	-	-	-	-	-	-	福島
5,076	-	5,076	-	-	-	-	-	茨城
-	-	-	-	-	-	-	-	栃木
-	-	-	-	-	-	-	-	群馬
-	-	-	-	-	-	-	-	埼玉
-	-	-	-	-	-	-	-	千葉
-	-	-	-	-	-	-	-	東京都
-	-	-	-	-	-	-	-	神奈川県
-	-	-	-	-	-	-	-	新潟
-	-	-	-	-	-	-	-	富山
-	-	-	-	-	-	-	-	石川
-	-	-	-	-	-	-	-	福井
-	-	-	-	-	-	-	-	山梨
-	-	-	-	-	-	-	-	長野
-	-	-	-	-	-	-	-	岐阜
-	-	-	-	-	-	-	-	静岡県
-	-	-	-	-	-	-	-	愛知県
-	-	-	-	-	-	-	-	三重
-	-	-	-	-	-	-	-	滋賀
-	-	-	-	-	-	-	-	京都
-	-	-	-	-	-	-	-	大阪
-	-	-	-	-	-	-	-	兵庫県
-	-	-	-	-	-	-	-	奈良
-	-	-	-	-	-	-	-	和歌山
-	-	-	-	-	-	-	-	鳥取
-	-	-	-	-	-	-	-	島根
-	-	-	-	-	-	-	-	岡山
-	-	-	-	-	-	-	-	広島
-	-	-	-	-	-	-	-	山口
-	-	-	-	-	-	-	-	徳島
-	-	-	-	-	-	-	-	香川
-	-	-	-	-	-	-	-	愛媛
-	-	-	-	-	-	-	-	高知
-	-	-	-	-	-	-	-	福岡
-	-	-	-	-	-	-	-	佐賀
-	-	-	-	-	-	-	-	長崎
-	-	-	-	-	-	-	-	熊本
-	-	-	-	-	-	-	-	大分
-	-	-	-	-	-	-	-	宮崎
-	-	-	-	-	-	-	-	鹿児島
-	-	-	-	-	-	-	-	鹿儿岛
-	-	-	-	-	-	-	-	沖縄
5,076	-	5,076	-	-	-	-	-	合計

(付録) 公的固定資本形成と行政投資実績の調査対象の比較

平成26年3月末現在

政府関係機関	公的固定資本形成の対象	行政投資実績の対象	民間固定資本形成の対象
中央政府			
一般会計	○	○	
特別会計	○	○	
地方政府			
普通会計	○	○	
公営事業会計	○	○	
公社			
住宅供給公社	○		
地方道路公社	○		
その他の会計			
財産区	○		
地方開発事業団	○		
港務局	○		
特殊法人			
公庫			
株式会社日本政策金融公庫	○		
地方公共団体金融機構	○		
沖縄振興開発金融公庫	○		
金庫・特殊銀行			
株式会社国際協力銀行	○		
株式会社日本政策投資銀行	○		
株式会社商工組合中央金庫			○
特殊会社			
日本たばこ産業株式会社	○		
日本電信電話株式会社	○		
東日本電信電話株式会社	○		
西日本電信電話株式会社	○		
北海道旅客鉄道株式会社	○		
四国旅客鉄道株式会社	○		
九州旅客鉄道株式会社	○		
日本貨物鉄道株式会社	○		
東京地下鉄株式会社	○		
新関西国際空港株式会社	○		
関西国際空港土地保有株式会社	○		
成田国際空港株式会社	○		
東日本高速道路株式会社	○		
中日本高速道路株式会社	○		
西日本高速道路株式会社	○		
首都高速道路株式会社	○		
阪神高速道路株式会社	○		
本州四国連絡高速道路株式会社	○		
日本環境安全事業株式会社	○		
日本郵政株式会社	○		
日本郵便株式会社	○		
株式会社ゆうちょ銀行	○		
株式会社かんぽ生命保険	○		

政府関係機関	公的固定資本形成の対象	行政投資実績の対象	民間固定資本形成の対象
日本アルコール産業株式会社			○
輸出入・港湾関連情報処理センター株式会社	○		
その他の特殊法人			
消防団員等公務災害補償等共済基金	○		
社会保険診療報酬支払基金	○		
日本放送協会	○		
放送大学学園			○
沖縄科学技術大学院大学学園	○		
日本中央競馬会	○		
農林漁業団体職員共済組合	○		○
日本年金機構	○		
認可法人			
銀行			
日本銀行	○		
地方共同法人			
日本下水道事業団	○		
基金			
地方公務員災害補償基金	○		
エヌ・ティ・ティ企業年金基金	○		○
石炭鉱業年金基金	○		
機構			
預金保険機構	○		
農水産業協同組合貯金保険機構	○		
原子力損害賠償支援機構	○		
共済組合			
国家公務員共済組合・同連合会	○		○
地方公務員共済組合・同連合会	○		○
警察共済組合	○		○
公立学校共済組合	○		○
地方議会議員共済会	○		
日本たばこ産業共済組合	○		
日本鉄道共済組合	○		
その他			
日本赤十字社			○
その他			
健康保険組合・同連合会	○		
国民健康保険組合・同連合会	○		○
全国健康保険協会	○		
株式会社産業革新機構	○		
株式会社農林漁業成長産業化支援機構	○		
株式会社地域経済活性化支援機構	○		
株式会社東日本大震災事業者再生支援機構	○		
株式会社民間資金等活用事業推進機構	○		
株式会社海外需要開拓支援機構	○		
日本貸金業協会			○
独立行政法人			
国立公文書館	○		
国民生活センター	○		
北方領土問題対策協会	○		
情報通信研究機構	○	○	
統計センター	○		

政府関係機関	公的固定資本形成の対象	行政投資実績の対象	民間固定資本形成の対象
平和祈念事業特別基金	○		
郵便貯金・簡易生命保険管理機構	○		
国際協力機構	○		
国際交流基金	○		
酒類総合研究所	○		
造幣局	○		
国立印刷局	○		
日本万国博覧会記念機構	○		
国立特別支援教育総合研究所	○		
大学入試センター	○		
国立青少年教育振興機構	○		
国立女性教育会館	○		
国立科学博物館	○		
物質・材料研究機構	○		
防災科学技術研究所	○		
放射線医学総合研究所	○		
国立美術館	○		
国立文化財機構	○		
教員研修センター	○		
科学技術振興機構	○		
日本学術振興会	○		
理化学研究所	○		
宇宙航空研究開発機構	○		
日本スポーツ振興センター	○		
日本芸術文化振興会	○		
日本学生支援機構	○		
海洋研究開発機構	○		
国立高等専門学校機構	○	○	
大学評価・学位授与機構	○		
国立大学財務・経営センター	○	○	
日本原子力研究開発機構	○		
国立健康・栄養研究所	○		
労働安全衛生総合研究所	○		
勤労者退職金共済機構	○		
高齢・障害・求職者雇用支援機構	○		
福祉医療機構	○		
国立重度知的障害者総合施設のぞみの園	○	○	
労働政策研究・研修機構	○		
労働者健康福祉機構	○		
国立病院機構	○	○	
医薬品医療機器総合機構	○		
医薬基盤研究所	○	○	
年金・健康保険福祉施設整理機構	○		
年金積立金管理運用	○		
国立がん研究センター	○	○	
国立循環器病研究センター	○	○	
国立精神・神経医療研究センター	○	○	
国立国際医療研究センター	○	○	
国立成育医療研究センター	○	○	
国立長寿医療研究センター	○	○	
農林水産消費安全技術センター	○	○	
種苗管理センター	○	○	
家畜改良センター	○	○	

政府関係機関	公的固定資本形成の対象	行政投資実績の対象	民間固定資本形成の対象
水産大学校	○	○	
農業・食品産業技術総合研究機構	○	○	
農業生物資源研究所	○	○	
農業環境技術研究所	○	○	
国際農林水産業研究センター	○	○	
森林総合研究所	○	○	
水産総合研究センター	○	○	
農畜産業振興機構	○		
農業者年金基金	○		
農林漁業信用基金	○		
経済産業研究所	○		
工業所有権情報・研修館	○		
日本貿易保険	○		
産業技術総合研究所	○		
製品評価技術基盤機構	○		
新エネルギー・産業技術総合開発機構	○		
日本貿易振興機構	○		
情報処理推進機構	○		
石油天然ガス・金属鉱物資源機構	○		
中小企業基盤整備機構	○		
土木研究所	○		
建築研究所	○		
交通安全環境研究所	○		
海上技術安全研究所	○		
港湾空港技術研究所	○		
電子航法研究所	○		
航海訓練所	○		
航空大学校	○		
海技教育機構	○		
自動車検査	○		
鉄道建設・運輸施設整備支援機構	○	○	
国際観光振興機構	○		
水資源機構	○	○	
自動車事故対策機構	○		
空港周辺整備機構	○		
海上災害防止センター	○		
都市再生機構	○	○	
奄美群島振興開発基金	○		
日本高速道路保有・債務返済機構	○		
住宅金融支援機構	○		
国立環境研究所	○		
環境再生保全機構	○		
原子力安全基盤機構	○		
駐留軍等労働者労務管理機構	○		
その他			
日本司法支援センター	○		
日本私立学校振興・共済事業団	○		
国立大学法人	○	○	
大学共同利用機関法人	○	○	





<お問い合わせ先>

総務省自治行政局地域振興室

電 話 03-5253-5534

F A X 03-5253-5537

総務省ホームページ <http://www.soumu.go.jp/>