

港 湾 统 计 (月 报)

平 成 2 9 年 (2 0 1 7 年)

2 月 分

国 土 交 通 省

目

次

港湾統計月報（平成29年（2017年）2月分）の概要	1
第1表 総括表	10
第2表 入港船舶表	13
第3表 海上出入貨物表	32
第4表 車種別自動車航送車両台数表	50
第5表 コンテナ個数表	56

港湾統計月報（平成29年（2017年）2月分）の概要

1. 調査概要

（1）調査目的

港湾の実態を明らかにし、港湾の開発、利用及び管理に資することを目的とする。

（2）調査事項

入港船舶及び海上出入貨物

（3）調査港湾

港湾調査規則（昭和26年運輸省令第13号）の別表（第3条関係）に掲げる甲種港湾（161港）を対象

（4）調査期間

平成29年（2017年）2月1日から同年2月28日までの1箇月間

2. 集計表利用上の留意点

（1）入港船舶

調査船舶は、積載貨物、乗客の有無にかかわらず総トン数5トン以上の入港船舶（調査水域に入った船舶）とし、端船その他ろかいのみをもって運転し、又は主としてろかいをもって運転する船舶については、調査対象外とした。また、調査時点は、調査船舶が、調査港湾の調査水域に入り最初の港湾施設（港湾法第2条第6項の認定を受けた港湾施設を含む。以下同じ。）に到着したときとした。

（注）1. 廃船の目的であっても自力で入港したものは、入港船舶とした（用途はその他とした。）。

また、他力で曳航又は上積みされて入港した廃船は、入港船舶としない（ただし、（2）海上出入貨物の貨物の調査対象とした。）。

2. 廃船を曳航してきた船舶は、総トン数が5トン以上であれば調査対象とした。

3. プッシャーバージが入港した場合は、プッシャー（押船）とバージ（台船）を併せて1隻とした。

この総トン数は、一体型プッシャーバージについては、プッシャーとバージの総トン数を併せた総トン数とし、一体型プッシャーバージ以外のプッシャーバージについては、プッシャーのみの総トン数とした。

4. 港湾法第2条第6項……前項第1号から第11号までに掲げる施設（水域施設、外かく施設等）で、港湾区域及び臨港地区内にはないものについても、国土交通大臣が港湾管理者の申請によって認定したものは、港湾施設とみなす。

(2) 海上出入貨物

(ア) 調査貨物

調査貨物は、船舶及びはしけ等によって調査港湾貨物の港湾区域に出入した貨物とし、次に掲げる貨物については、調査対象外とした。また、調査時点は、出入貨物が港湾施設（水面貯木場を含む。）において荷役されたときとした。

- ① 郵便物、旅客携帯品（手荷物）、船舶から排出されるごみ等
- ② 調査港湾内において浚渫された土砂
- ③ 工事用資材（他の港湾又は調査水域の外（海上）から運搬され、調査水域内の建設現場に投棄されるもの）
- ④ 自動車航送船に積載された自動車の積載貨物

- (注) 1. 調査貨物には、他力で曳航又は上積みされて入港した廃船、調査港湾において建造されて他力で出港した新造船を含む。
2. 調査貨物には、自動車航送船によって輸送する一般の貨物及び商品としての車両（自動車及び自転車、以下同じ。）を含む。
3. 船舶自身が運航上必要とする船舶用品は、燃料、食糧、その他消耗品等であり、調査貨物の各品種に組入れた。

(イ) 貨物の数量

- ① 貨物の数量は、原則として「フレート・トン」によるが、容積は1.133立方メートル（40立方フィート）、重量は1,000キログラムを1トンとし、容積と重量のうちいずれか大きい数値とした（小数点以下第1位を四捨五入。）。ただし、商慣習に従っている貨物は、その慣習に従った。
- ② 貨物の数量のうち自動車航送船で運送するバス、トラック、乗用車等（二輪自動車及び自転車を除く。）は、車種別にフレート・トンに換算した（例えば、バス(特大)は75フレート・トン/台、乗用車(普通/小型)は10フレート・トン/台）。
- ③ 商品として運送する車両は、車種別にフレート・トンに換算した。
- ④ コンテナの数量は、「中分類（81品種）」で分類し、その品種ごとにフレート・トンに換算した。

ただし、コンテナ自体の質量は含めない。

- (注) 1. 空コンテナを回送した場合は、数量には計上しない。

2. 商品として輸送された空コンテナは、「輸送用容器」とし、フレート・トンによる。

- ⑤ シャーシの数量は、「中分類（81品種）」で分類し、その品種ごとにフレート・トンに換算した。
- ただし、シャーシ自体の質量は含めない。

- (注) 1. 空シャーシの回送は、空シャーシ自体を貨物とみなし、トラクター付きの場合は「完成自動車」、それ以外は「その他輸送機械」とした。

2. 商品として輸送したシャーシ又は空シャーシ(トラクター付き)のトン数は、トラック及びトラック・トレーラーの車種区分の中から最も近い形態によりフレート・トンに換算した。

(ウ) コンテナの個数

- ① コンテナの種別は、次のとおりとした。

ドライ…………… 温度調節を必要としない貨物の輸送に用いる一般コンテナ

リーファー…………… 生鮮食料品等で冷凍又は冷蔵を要する貨物の輸送に用い、冷凍機を内蔵して温度設定可能なコンテナ

その他…………… 重量物や液体、粒体、粉体等の特殊な貨物の輸送に用いるオープントップコンテナ、タンクコンテナ、バルクコンテナ等

- ② コンテナの長さは次の区分とし、コンテナ個数は、コンテナの長さをTEU (Twenty-foot Equivalent Units) に換算した。

コンテナの長さ	区分	TEU
9フィート未満	8フィート	0.4
9フィート以上11フィート未満	10フィート	0.5
11フィート以上20フィート未満	12フィート	0.6
20フィート以上24フィート未満	20フィート	1.0
24フィート以上35フィート未満	24フィート	1.2
35フィート以上40フィート未満	35フィート	1.75
40フィート以上45フィート未満	40フィート	2.0
45フィート以上	45フィート	2.25

3. 用語

(1) 「商船」とは、客船、貨客船、貨物船（各種専用船及びコンテナ船、RORO船を含む。）及び油送船（タンカー）をいう。

(2) 「自動車航送船（フェリー）」とは、一般旅客定期航路事業として、自動車航送を行う船舶をいう。なお、旧海上運送法において自動車航送貨物定期航路事業として運航され、現行海上運送法において、人の運送をする貨物定期航路事業として運航されている自動車航送船を含む。

(3) 「漁船」とは、次のそれぞれに該当する船舶をいう。

- ① もっぱら漁業に従事する船舶
- ② 漁業に従事する船舶で漁獲物の保蔵又は製造の設備を有するもの
- ③ もっぱら漁場から漁獲物又はその製品を運搬する船舶
- ④ もっぱら漁場に関する試験、調査、指導若しくは練習に従事する船舶又は漁業の取締に従事する船舶であって漁ろう設備を有するもの

(4) 「避難船」とは、船種及び国籍を問わず次の理由によって避難した船舶をいう。

- ① 荒天のため出戻った場合
- ② 荒天を避けるため、予定を変更して寄港した場合
- ③ 海難事故のため、自力又は他力によって入港した場合
- ④ 荒天のため、炭水を消費してその補給のため入港した場合

(5) 「その他」とは、上記以外の船舶をいう（引船、官庁船、軍用船、修理船、工船用船舶等）。

(注1) 漁船の登録を受けた船舶であっても、漁獲物以外の物品を運搬する場合又は漁場から市場までの運搬以外の漁獲物を運搬する場合は、その船舶は海上運送を行ったものとし、用途は商船とする。

また、外国漁船（日本船舶以外の船舶）が漁獲物等を貿易のため、調査港湾に運搬した場合も、商船とする。

(注2) 第1表 総括表については、「漁船」、「避難船」、「その他」を、便宜上内航として集計した。

(6) 「外国貿易貨物（外貨）」とは、調査港湾と外国の港湾との間で直接取引のあった出入貨物のことをいう。したがって、調査港湾で一旦陸揚げ（「外貨貨物」の輸入）されそれを内航船舶によって国内の他の港湾で船卸する場合は内貨貨物の移出、調査港湾の入港前に他の国内の港湾で内航船舶によって船積みされた貨物で、調査港湾において通関手続きを行う予定のものは、内国貿易貨物の移入とした（一般にいう二次輸送（外貨であったもの及び将来外貨となる予定の貨物）を指す。）。

(7) 「内国貿易貨物」とは、外国貿易貨物以外のものをいう。

(注) 内国貿易貨物には、①外航船舶に積込む船舶用品、②外航船舶として入港し、内航船舶に資格が変更された場合の積載貨物、③外航船舶によって輸送される内国貿易貨物を含む。

(8) 「コンテナ（コンテナ貨物）」とは、港湾において船卸し又は船積みされる時点の貨物がコンテナに収容されているものをいう。また、「空コンテナ」とは、貨物を収容していないコンテナをいう。

(9) 「シャーシ（シャーシ貨物）」とは、港湾において船卸し又は船積みされる時点の貨物がシャーシ（貨物を運ぶための台車）に積載されたものをいう。また、「オンシャーシ（オンシャーシ貨物）」とは、シャーシにコンテナを積載したものをいう。さらに、「空シャーシ」とは、貨物を積載していないシャーシをいう。

4. 港湾統計月報（平成29年（2017年）2月分）の概況

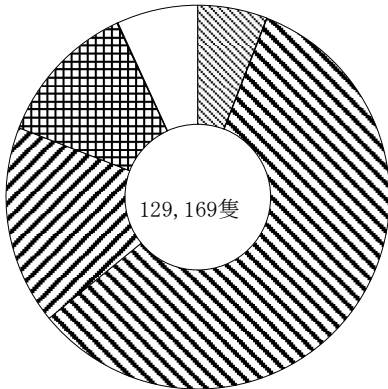
(1) 入港船舶

平成29年（2017年）2月の入港船舶の隻数及び総トン数の合計は、129,169隻（前年同月比 4.2%減）、267,047千総トン（2.4%減）であった。これを船舶区分別にみると、外航は、7,606隻（6.1%減）、155,953千総トン（4.2%減）、内航は、96,869隻（2.9%減）、106,071千総トン（0.3%増）であった。

（単位：隻・総トン・%）

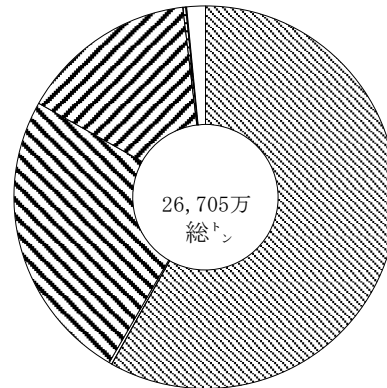
船舶区分		隻数	前年同月比	総トン数	前年同月比
外航	商船	7,552	93.9	155,292,065	95.8
	自動車航送船	54	94.7	660,472	97.4
	計	7,606	93.9	155,952,537	95.8
内航	商船	75,216	97.0	66,178,896	102.7
	自動車航送船	21,653	97.6	39,891,636	96.7
	計	96,869	97.1	106,070,532	100.3
漁船		15,769	86.4	617,870	97.8
避難船		91	105.8	199,760	203.0
その他		8,834	101.9	4,206,465	95.2
合計		129,169	95.8	267,047,164	97.6

入港船舶隻数構成比



外航商船	5.8%
外航自航	0.0%
内航商船	58.2%
内航自航	16.8%
漁船	12.2%
避難船	0.1%
その他	6.8%

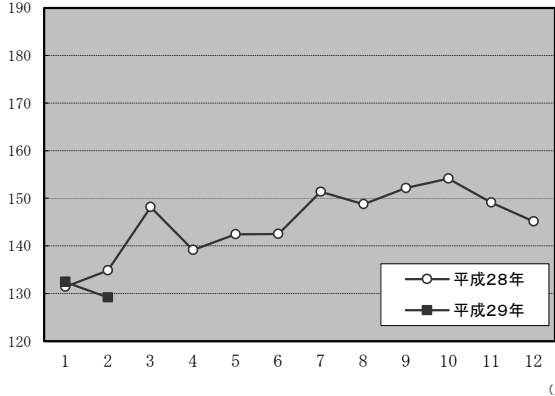
入港船舶総トン数構成比



外航商船	58.2%
外航自航	0.2%
内航商船	24.8%
内航自航	14.9%
漁船	0.2%
避難船	0.1%
その他	1.6%

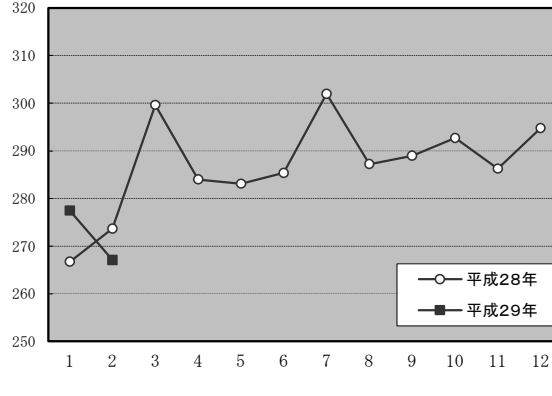
※構成比は小数点以下第2位を四捨五入しているため、合計しても必ずしも100とはならない。

入港船舶隻数推移表



(月)

入港船舶総トン数推移表



(月)

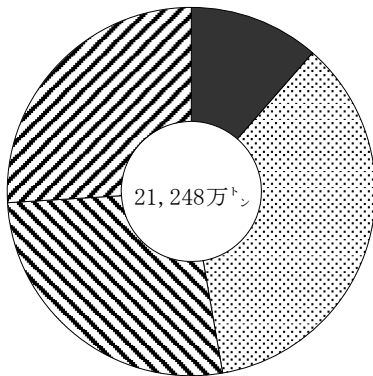
(2) 海上出入貨物

平成29年(2017年)2月の海上出入貨物の合計は、212,478千トン(0.4%減)であった。
このうち、外国貿易貨物は、100,466千トン(輸出24,345千トン、輸入76,120千トン、0.4%増)、
内国貿易貨物は、112,013千トン(移出56,857千トン、移入55,155千トン、1.1%減)であった。

(単位：千トン・%)

貿易状態	計		輸出又は移出		輸入又は移入	
		前年同月比		前年同月比		前年同月比
外国貿易貨物	100,466	100.4	24,345	105.2	76,120	99.0
(内 コンテナ)	(19,042)	(101.0)	(8,786)	(109.5)	(10,255)	(94.6)
(内 シャーシ)	(114)	(154.9)	(61)	(190.1)	(53)	(127.6)
(内 自動車航送船)	(73)	(205.4)	(36)	(199.7)	(37)	(211.1)
内国貿易貨物	112,013	98.9	56,857	99.7	55,155	98.1
(内 コンテナ)	(2,290)	(102.7)	(1,162)	(106.6)	(1,128)	(99.0)
(内 シャーシ)	(5,977)	(107.6)	(2,954)	(109.5)	(3,024)	(105.7)
(内 自動車航送船)	(32,440)	(98.5)	(16,201)	(97.4)	(16,240)	(99.7)
合計	212,478	99.6	81,203	101.3	131,276	98.6

海上出入貨物構成比

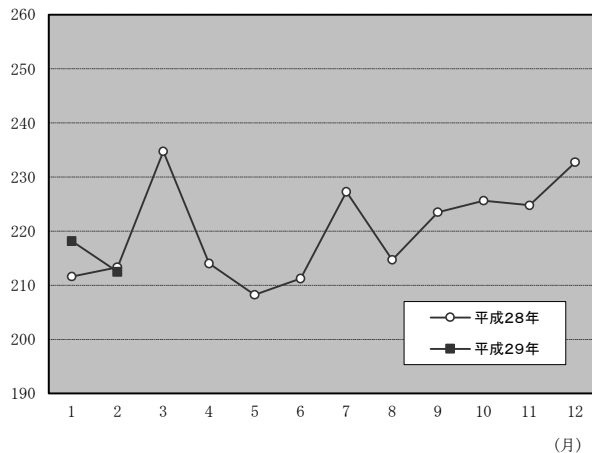


- 外国貿易貨物 (輸出) 11.5%
- ▨ 外国貿易貨物 (輸入) 35.8%
- ▩ 内国貿易貨物 (移出) 26.8%
- ▧ 内国貿易貨物 (移入) 26.0%

※構成比は小数点以下第2位を四捨五入しているため、合計しても必ずしも100とはならない。

(百万トン)

海上出入貨物推移表



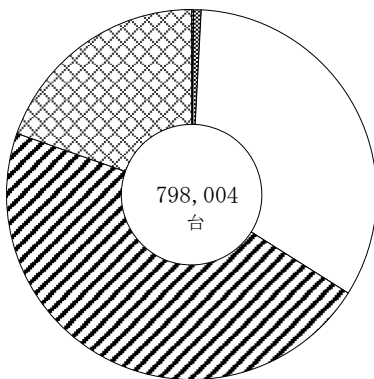
(3) 自動車航送台数

平成29年(2017年)2月の自動車航送台数の合計は、798,004台(1.9%減)であった。
 このうち、外国貿易貨物は、1,478台(輸出719台、輸入759台、99.5%増)、
 内国貿易貨物は、796,526台(移出397,195台、移入399,331台、2.0%減)であった。

(単位：台・%)

貿易状態	車種	計		輸出又は移出		輸入又は移入	
			前年同月比		前年同月比		前年同月比
外国貿易貨物	バス	0	-	0	-	0	-
	トラック	1,453	207.0	708	201.1	745	212.9
	乗用車	25	64.1	11	61.1	14	66.7
	その他	0	-	0	-	0	-
	計	1,478	199.5	719	194.3	759	204.6
内国貿易貨物	バス	5,273	85.4	2,561	83.7	2,712	87.2
	トラック	264,090	100.2	132,022	100.1	132,068	100.2
	乗用車	370,447	97.0	184,229	97.0	186,218	97.0
	その他	156,716	97.2	78,383	95.2	78,333	99.4
	計	796,526	98.0	397,195	97.6	399,331	98.4
合計		798,004	98.1	397,914	97.6	400,090	98.5

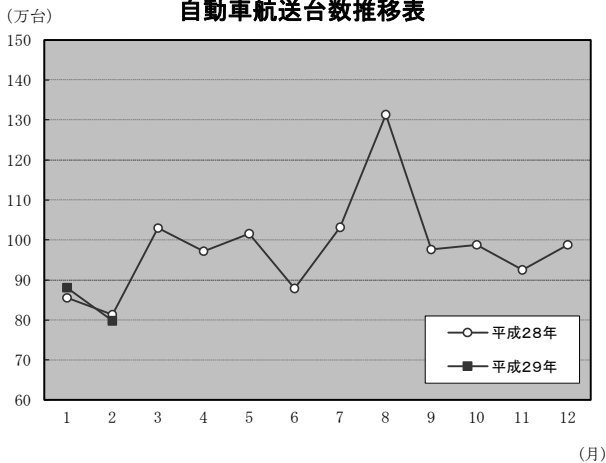
自動車航送台数構成比



- 外貿バス 0.0%
- 外貿トラック 0.2%
- 外貿乗用車 0.0%
- 外貿その他 0.0%
- 内貿バス 0.7%
- 内貿トラック 33.1%
- 内貿乗用車 46.4%
- 内貿その他 19.6%

※構成比は小数点以下第2位を四捨五入しているため、合計しても必ずしも100とはならない。

自動車航送台数推移表



(月)

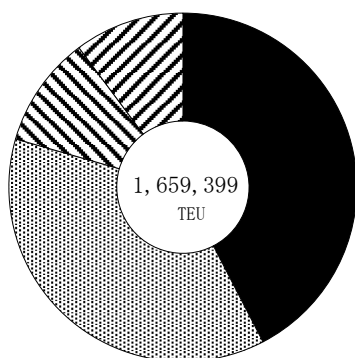
(4) コンテナ個数

平成29年(2017年)2月のコンテナ個数の合計は、1,659,399TEU(1.8%増)であった。このうち、外国貿易貨物は、1,318,949TEU(輸出703,479TEU、輸入615,470TEU、0.1%減)、内国貿易貨物は、340,450TEU(移出171,087TEU、移入169,363TEU、9.8%増)であった。

(単位：TEU・%)

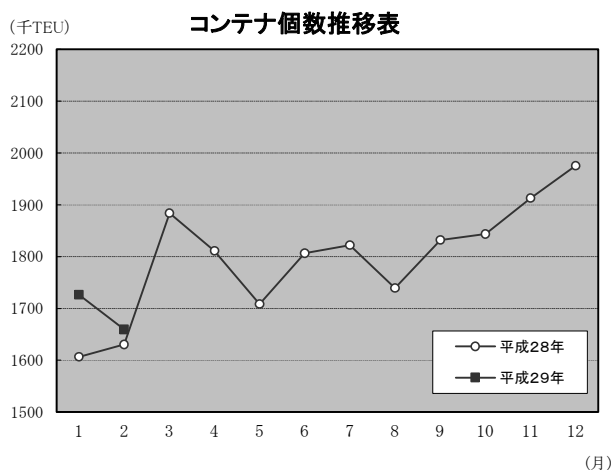
貿易状態	計		輸出又は移出		輸入又は移入	
		前年同月比		前年同月比		前年同月比
外国貿易貨物	1,318,949	99.9	703,479	102.6	615,470	96.9
内国貿易貨物	340,450	109.8	171,087	107.5	169,363	112.3
合計	1,659,399	101.8	874,566	103.6	784,833	99.9

コンテナ個数構成比



- 外国貿易貨物 (輸出) 42.4%
- ▨ 外国貿易貨物 (輸入) 37.1%
- ▩ 内国貿易貨物 (移出) 10.3%
- ▧ 内国貿易貨物 (移入) 10.2%

※構成比は小数点以下第2位を四捨五入しているため、合計しても必ずしも100とはならない。



(5) 港湾取扱貨物量 (上位20港)

(平成29年(2017年)2月分)

(単位:トン、%)

順位	港湾名	都道府県	貨物量	前月比	前年同月比
1	名古屋	愛知県	16,788,709	108.8	107.4
2	千葉	千葉県	13,428,892	101.4	105.5
3	横浜	神奈川県	8,919,011	99.3	96.4
4	苫小牧	北海道	8,613,326	103.1	109.4
5	水島	岡山県	8,176,093	104.3	118.9
6	北九州	福岡県	7,920,515	104.3	100.2
7	神戸	兵庫県	7,610,523	96.9	98.5
8	川崎	神奈川県	6,718,628	90.1	96.3
9	東京	東京都	6,691,068	95.6	99.8
10	大阪	大阪府	6,416,490	94.6	100.0
11	堺泉北	大阪府	5,623,131	89.0	91.5
12	木更津	千葉県	5,403,653	89.6	98.5
13	大分	大分県	5,100,760	94.5	92.0
14	喜入	鹿児島県	4,790,594	109.9	102.4
15	鹿島	茨城県	4,610,992	78.0	84.2
16	四日市	三重県	4,495,961	91.0	87.9
17	徳山下松	山口県	3,814,792	88.5	89.7
18	仙台塩釜	宮城県	3,761,566	98.2	95.7
19	福山	広島県	3,478,091	94.7	106.7
20	姫路	兵庫県	3,449,198	109.7	123.9

第1表

総括表

第1表

総

暦年	入 港 船											
	合 計				外 航				内 航			
	隻数	指数	総トン数	指数	隻数	指数	総トン数	指数	隻数	指数	総トン数	指数
H27(2015)	1,782	100	3,362,419	100	103	100	1,971,230	100	1,679	100	1,391,189	100
(月平均)	148	(100)	280,202	(100)	(9)	(100)	(164,269)	(100)	(140)	(100)	(115,932)	(100)
H24(2012)	1,862	104	3,307,364	98	108	105	1,920,202	97	1,754	104	1,387,162	100
25(2013)	1,826	103	3,319,519	99	106	104	1,938,418	98	1,720	102	1,381,101	99
26(2014)	1,809	102	3,311,290	98	105	102	1,931,985	98	1,704	101	1,379,305	99
27(2015)	1,782	100	3,362,419	100	103	100	1,971,230	100	1,679	100	1,391,189	100
28(2016)	1,745	98	3,443,376	102	103	100	2,048,646	104	1,642	98	1,394,730	100
(前年比)	(98)		(102)		(100)		(104)		(98)		(100)	
H28(2016).2	135	91	273,665	98	8	95	162,782	99	127	91	110,883	96
3	148	100	299,637	107	9	107	176,445	107	139	99	123,192	106
4	139	94	283,984	101	9	100	169,080	103	131	93	114,903	99
5	142	96	283,087	101	9	100	168,972	103	134	96	114,115	98
6	142	96	285,322	102	9	100	172,115	105	134	96	113,207	98
7	151	102	301,968	108	9	103	180,092	110	143	102	121,876	105
8	149	100	287,227	103	8	99	173,991	106	140	100	113,236	98
9	152	102	288,968	103	8	99	172,690	105	144	103	116,278	100
10	154	104	292,690	104	8	98	170,129	104	146	104	122,561	106
11	149	100	286,221	102	8	98	164,388	100	141	101	121,834	105
12	145	98	294,777	105	9	102	172,539	105	136	97	122,238	105
H29(2017).1	132	89	277,447	99	8	95	165,675	101	124	89	111,772	96
2	129	87	267,047	95	8	89	155,953	95	122	87	111,095	96

括 表

指数：平成27年＝100
単位：千隻、千総トン、千トン

暦年	海 上 出 入 貨 物										調査 対象 港湾数
	合 計	外 国 貿 易 貨 物				内 国 貿 易 貨 物					
		指数	輸出	指数	輸入	指数	移出	指数	移入	指数	
H27(2015)	2,665,061	100	293,490	100	959,060	100	712,728	100	699,784	100	161
(月平均)	222,088	(100)	(24,457)	(100)	(79,922)	(100)	(59,394)	(100)	(58,315)	(100)	-
H24(2012)	2,695,552	101	280,794	96	987,375	103	721,404	101	705,978	101	160
25(2013)	2,739,985	103	289,548	99	1,000,534	104	733,980	103	715,923	102	160
26(2014)	2,723,848	102	287,140	98	988,773	103	732,228	103	715,707	102	160
27(2015)	2,665,061	100	293,490	100	959,060	100	712,728	100	699,784	100	161
28(2016)	2,637,655	99	286,573	98	951,586	99	707,346	99	692,150	99	161
(前年比)	(99)		(98)		(99)		(99)		(99)		
H28(2016).2	213,342	96	23,145	95	76,919	96	57,030	96	56,248	96	161
3	234,731	106	26,101	107	83,123	104	63,551	107	61,957	106	161
4	214,012	96	24,032	98	76,774	96	57,173	96	56,033	96	161
5	208,251	94	23,156	95	74,751	94	55,507	93	54,837	94	161
6	211,258	95	23,990	98	74,857	94	56,979	96	55,432	95	161
7	227,285	102	24,195	99	81,486	102	61,658	104	59,946	103	161
8	214,698	97	21,807	89	78,408	98	57,963	98	56,521	97	161
9	223,506	101	24,727	101	79,564	100	60,699	102	58,517	100	161
10	225,635	102	23,902	98	79,552	100	62,258	105	59,923	103	161
11	224,757	101	23,921	98	80,559	101	61,141	103	59,137	101	161
12	232,761	105	26,017	106	83,903	105	61,776	104	61,065	105	161
H29(2017).1	218,179	98	21,822	89	85,187	107	56,556	95	54,614	94	161
2	212,478	96	24,345	100	76,120	95	56,857	96	55,155	95	161

第2表

入港船舶表

[注] 港湾名の頭書は次のとおりである。

- ☆印 国際戦略港湾
- ◎印 国際拠点港湾
- 印 重要港湾
- 無印 地方港湾

(単位：隻・総トン)

都道府県	港湾	船舶区分	合計		外航		内航	
			隻数	総トン数	隻数	総トン数	隻数	総トン数
合計		商船	82,768	221,470,961	7,552	155,292,065	75,216	66,178,896
		自動車航送船	21,707	40,552,108	54	660,472	21,653	39,891,636
		漁船	15,769	617,870	—	—	15,769	617,870
		避難船	91	199,760	—	—	91	199,760
		その他	8,834	4,206,465	—	—	8,834	4,206,465
		計	129,169	267,047,164	7,606	155,952,537	121,563	111,094,627
北海道	○ 稚内	商船	33	25,447	10	1,672	23	23,775
		自動車航送船	104	370,700	0	0	104	370,700
		漁船	186	12,524	—	—	186	12,524
		避難船	0	0	—	—	0	0
		その他	16	6,015	—	—	16	6,015
		計	339	414,686	10	1,672	329	413,014
	○ 紋別	商船	192	29,371	1	721	191	28,650
		自動車航送船	0	0	0	0	0	0
		漁船	0	0	—	—	0	0
		避難船	0	0	—	—	0	0
		その他	0	0	—	—	0	0
		計	192	29,371	1	721	191	28,650
	○ 網走	商船	244	119,548	0	0	244	119,548
		自動車航送船	0	0	0	0	0	0
		漁船	0	0	—	—	0	0
		避難船	0	0	—	—	0	0
		その他	1	563	—	—	1	563
		計	245	120,111	0	0	245	120,111
	○ 根室	商船	43	10,074	41	5,527	2	4,547
		自動車航送船	0	0	0	0	0	0
		漁船	792	27,204	—	—	792	27,204
		避難船	0	0	—	—	0	0
		その他	20	3,728	—	—	20	3,728
		計	855	41,006	41	5,527	814	35,479
○ 釧路	商船	251	1,341,174	22	347,140	229	994,034	
	自動車航送船	0	0	0	0	0	0	
	漁船	361	17,295	—	—	361	17,295	
	避難船	0	0	—	—	0	0	
	その他	14	8,087	—	—	14	8,087	
	計	626	1,366,556	22	347,140	604	1,019,416	
○ 十勝	商船	44	70,983	5	41,542	39	29,441	
	自動車航送船	0	0	0	0	0	0	
	漁船	565	17,180	—	—	565	17,180	
	避難船	0	0	—	—	0	0	
	その他	10	6,432	—	—	10	6,432	
	計	619	94,595	5	41,542	614	53,053	
◎ 苫小牧	商船	671	4,251,578	87	1,578,777	584	2,672,801	
	自動車航送船	225	2,713,858	0	0	225	2,713,858	
	漁船	280	2,380	—	—	280	2,380	
	避難船	0	0	—	—	0	0	
	その他	1	169	—	—	1	169	
	計	1,177	6,967,985	87	1,578,777	1,090	5,389,208	
白老	商船	35	28,286	0	0	35	28,286	
	自動車航送船	0	0	0	0	0	0	
	漁船	195	2,010	—	—	195	2,010	
	避難船	0	0	—	—	0	0	
	その他	44	19,373	—	—	44	19,373	
	計	274	49,669	0	0	274	49,669	

(単位：隻・総トン)

都道府県	港 湾	船舶区分	合 計		外 航		内 航	
			隻 数	総トン数	隻 数	総トン数	隻 数	総トン数
北海道	◎ 室蘭	商船	325	1,587,439	43	999,836	282	587,603
		自動車航送船	0	0	0	0	0	0
		漁船	35	248	—	—	35	248
		避難船	7	7,026	—	—	7	7,026
		その他	34	9,362	—	—	34	9,362
		計	401	1,604,075	43	999,836	358	604,239
	○ 函館	商船	226	752,258	15	165,075	211	587,183
		自動車航送船	486	2,348,897	0	0	486	2,348,897
		漁船	19	1,461	—	—	19	1,461
		避難船	4	6,527	—	—	4	6,527
		その他	75	46,216	—	—	75	46,216
		計	810	3,155,359	15	165,075	795	2,990,284
	○ 小樽	商船	33	134,430	15	107,377	18	27,053
		自動車航送船	12	201,720	0	0	12	201,720
		漁船	30	4,520	—	—	30	4,520
		避難船	4	2,692	—	—	4	2,692
		その他	26	25,546	—	—	26	25,546
		計	105	368,908	15	107,377	90	261,531
	○ 石狩湾新	商船	127	549,824	39	392,311	88	157,513
		自動車航送船	0	0	0	0	0	0
漁船		0	0	—	—	0	0	
避難船		0	0	—	—	0	0	
その他		20	2,350	—	—	20	2,350	
	計	147	552,174	39	392,311	108	159,863	
○ 留萌	商船	30	72,085	3	10,162	27	61,923	
	自動車航送船	0	0	0	0	0	0	
	漁船	31	465	—	—	31	465	
	避難船	1	4,909	—	—	1	4,909	
	その他	8	707	—	—	8	707	
	計	70	78,166	3	10,162	67	68,004	
青森県	○ 青森	商船	143	287,227	5	122,578	138	164,649
		自動車航送船	429	2,232,975	0	0	429	2,232,975
		漁船	0	0	—	—	0	0
		避難船	0	0	—	—	0	0
		その他	23	3,547	—	—	23	3,547
		計	595	2,523,749	5	122,578	590	2,401,171
	尻屋岬	商船	71	170,115	0	0	71	170,115
		自動車航送船	0	0	0	0	0	0
		漁船	0	0	—	—	0	0
		避難船	0	0	—	—	0	0
		その他	0	0	—	—	0	0
		計	71	170,115	0	0	71	170,115
	○ むつ小川原	商船	26	24,010	0	0	26	24,010
		自動車航送船	0	0	0	0	0	0
		漁船	0	0	—	—	0	0
		避難船	0	0	—	—	0	0
		その他	2	10	—	—	2	10
		計	28	24,020	0	0	28	24,020
	○ 八戸	商船	287	1,072,882	34	595,513	253	477,369
		自動車航送船	112	940,296	0	0	112	940,296
漁船		580	103,245	—	—	580	103,245	
避難船		0	0	—	—	0	0	
その他		64	77,998	—	—	64	77,998	
	計	1,043	2,194,421	34	595,513	1,009	1,598,908	

(単位：隻・総トン)

都道府県	港 湾	船舶区分	合 計		外 航		内 航	
			隻 数	総トン数	隻 数	総トン数	隻 数	総トン数
岩手県	○ 久慈	商船	15	16,736	1	9,587	14	7,149
		自動車航送船	0	0	0	0	0	0
		漁船	44	423	—	—	44	423
		避難船	0	0	—	—	0	0
		その他	0	0	—	—	0	0
		計	59	17,159	1	9,587	58	7,572
	○ 宮古	商船	57	28,031	1	1,971	56	26,060
		自動車航送船	0	0	0	0	0	0
		漁船	125	8,647	—	—	125	8,647
		避難船	0	0	—	—	0	0
		その他	7	6,102	—	—	7	6,102
		計	189	42,780	1	1,971	188	40,809
	○ 釜石	商船	101	150,559	3	68,870	98	81,689
		自動車航送船	0	0	0	0	0	0
		漁船	5	50	—	—	5	50
		避難船	0	0	—	—	0	0
		その他	3	1,578	—	—	3	1,578
		計	109	152,187	3	68,870	106	83,317
	○ 大船渡	商船	75	195,742	4	23,823	71	171,919
		自動車航送船	0	0	0	0	0	0
漁船		177	1,486	—	—	177	1,486	
避難船		0	0	—	—	0	0	
その他		15	24,529	—	—	15	24,529	
	計	267	221,757	4	23,823	263	197,934	
宮城県	◎ 仙台塩釜	商船	2,019	4,012,775	94	1,755,090	1,925	2,257,685
		自動車航送船	105	432,150	0	0	105	432,150
		漁船	0	0	—	—	0	0
		避難船	0	0	—	—	0	0
		その他	23	37,566	—	—	23	37,566
	計	2,147	4,482,491	94	1,755,090	2,053	2,727,401	
秋田県	○ 能代	商船	16	138,934	5	116,507	11	22,427
		自動車航送船	0	0	0	0	0	0
		漁船	0	0	—	—	0	0
		避難船	0	0	—	—	0	0
		その他	2	1,310	—	—	2	1,310
		計	18	140,244	5	116,507	13	23,737
	○ 船川	商船	17	19,609	1	2,672	16	16,937
		自動車航送船	0	0	0	0	0	0
		漁船	6	60	—	—	6	60
		避難船	0	0	—	—	0	0
		その他	1	52	—	—	1	52
		計	24	19,721	1	2,672	23	17,049
○ 秋田	商船	130	557,447	28	341,214	102	216,233	
	自動車航送船	42	826,176	0	0	42	826,176	
	漁船	2	104	—	—	2	104	
	避難船	1	46,422	—	—	1	46,422	
	その他	6	1,680	—	—	6	1,680	
	計	181	1,431,829	28	341,214	153	1,090,615	
山形県	○ 酒田	商船	55	378,400	32	332,529	23	45,871
		自動車航送船	0	0	0	0	0	0
		漁船	71	1,447	—	—	71	1,447
		避難船	1	498	—	—	1	498
		その他	16	3,495	—	—	16	3,495
	計	143	383,840	32	332,529	111	51,311	

(単位：隻・総トン)

都道府県	港湾	船舶区分	合計		外航		内航	
			隻数	総トン数	隻数	総トン数	隻数	総トン数
福島県	○ 相馬	商船	54	366,947	7	291,501	47	75,446
		自動車航送船	0	0	0	0	0	0
		漁船	0	0	—	—	0	0
		避難船	0	0	—	—	0	0
		その他	38	16,047	—	—	38	16,047
	計	92	382,994	7	291,501	85	91,493	
	○ 小名浜	商船	319	1,355,976	29	651,708	290	704,268
		自動車航送船	0	0	0	0	0	0
		漁船	76	4,573	—	—	76	4,573
		避難船	0	0	—	—	0	0
その他		241	38,222	—	—	241	38,222	
計	636	1,398,771	29	651,708	607	747,063		
茨城県	○ 茨城	商船	244	2,353,155	55	1,328,755	189	1,024,400
		自動車航送船	41	518,103	0	0	41	518,103
		漁船	108	3,404	—	—	108	3,404
		避難船	0	0	—	—	0	0
		その他	34	23,243	—	—	34	23,243
	計	427	2,897,905	55	1,328,755	372	1,569,150	
	○ 鹿島	商船	952	3,930,855	153	2,983,931	799	946,924
		自動車航送船	0	0	0	0	0	0
		漁船	0	0	—	—	0	0
		避難船	0	0	—	—	0	0
その他		0	0	—	—	0	0	
計	952	3,930,855	153	2,983,931	799	946,924		
千葉県	○ 木更津	商船	1,058	4,361,300	83	3,636,295	975	725,005
		自動車航送船	0	0	0	0	0	0
		漁船	0	0	—	—	0	0
		避難船	0	0	—	—	0	0
		その他	351	46,370	—	—	351	46,370
	計	1,409	4,407,670	83	3,636,295	1,326	771,375	
	◎ 千葉	商船	3,693	11,721,631	319	7,840,078	3,374	3,881,553
		自動車航送船	0	0	0	0	0	0
		漁船	0	0	—	—	0	0
		避難船	0	0	—	—	0	0
その他		292	54,557	—	—	292	54,557	
計	3,985	11,776,188	319	7,840,078	3,666	3,936,110		
東京都	☆ 東京	商船	1,645	12,165,340	371	9,266,927	1,274	2,898,413
		自動車航送船	29	366,444	0	0	29	366,444
		漁船	0	0	—	—	0	0
		避難船	0	0	—	—	0	0
		その他	132	133,473	—	—	132	133,473
計	1,806	12,665,257	371	9,266,927	1,435	3,398,330		
神奈川県	☆ 川崎	商船	1,776	7,810,243	216	5,876,992	1,560	1,933,251
		自動車航送船	0	0	0	0	0	0
		漁船	0	0	—	—	0	0
		避難船	0	0	—	—	0	0
		その他	0	0	—	—	0	0
	計	1,776	7,810,243	216	5,876,992	1,560	1,933,251	
	☆ 横浜	商船	2,726	22,328,206	742	19,455,245	1,984	2,872,961
		自動車航送船	0	0	0	0	0	0
		漁船	0	0	—	—	0	0
		避難船	0	0	—	—	0	0
その他		290	743,356	—	—	290	743,356	
計	3,016	23,071,562	742	19,455,245	2,274	3,616,317		

(単位：隻・総トン)

都道府県	港湾	船舶区分	合計		外航		内航	
			隻数	総トン数	隻数	総トン数	隻数	総トン数
神奈川県	○ 横須賀	商船	275	800,875	10	260,104	265	540,771
		自動車航送船	306	1,059,985	0	0	306	1,059,985
		漁船	6	114	—	—	6	114
		避難船	0	0	—	—	0	0
		その他	594	326,685	—	—	594	326,685
		計	1,181	2,187,659	10	260,104	1,171	1,927,555
新潟県	◎ 新潟	商船	361	2,086,542	71	1,459,419	290	627,123
		自動車航送船	165	1,322,519	0	0	165	1,322,519
		漁船	97	6,948	—	—	97	6,948
		避難船	0	0	—	—	0	0
		その他	43	44,140	—	—	43	44,140
		計	666	3,460,149	71	1,459,419	595	2,000,730
	柏崎	商船	6	2,414	0	0	6	2,414
		自動車航送船	0	0	0	0	0	0
		漁船	8	72	—	—	8	72
		避難船	0	0	—	—	0	0
		その他	3	1,398	—	—	3	1,398
		計	17	3,884	0	0	17	3,884
	○ 直江津	商船	50	540,734	24	466,210	26	74,524
		自動車航送船	1	5,702	0	0	1	5,702
		漁船	0	0	—	—	0	0
		避難船	0	0	—	—	0	0
		その他	14	2,389	—	—	14	2,389
		計	65	548,825	24	466,210	41	82,615
	姫川	商船	76	226,593	9	86,686	67	139,907
		自動車航送船	0	0	0	0	0	0
		漁船	21	225	—	—	21	225
		避難船	0	0	—	—	0	0
		その他	16	3,909	—	—	16	3,909
		計	113	230,727	9	86,686	104	144,041
○ 両津	商船	148	43,345	0	0	148	43,345	
	自動車航送船	136	764,456	0	0	136	764,456	
	漁船	4	418	—	—	4	418	
	避難船	40	114,069	—	—	40	114,069	
	その他	3	181	—	—	3	181	
	計	331	922,469	0	0	331	922,469	
○ 小木	商船	1	4,942	0	0	1	4,942	
	自動車航送船	0	0	0	0	0	0	
	漁船	0	0	—	—	0	0	
	避難船	0	0	—	—	0	0	
	その他	1	19	—	—	1	19	
	計	2	4,961	0	0	2	4,961	
富山県	◎ 伏木富山	商船	132	622,404	59	465,866	73	156,538
		自動車航送船	0	0	0	0	0	0
		漁船	89	819	—	—	89	819
		避難船	0	0	—	—	0	0
		その他	1	98	—	—	1	98
		計	222	623,321	59	465,866	163	157,455
石川県	○ 七尾	商船	43	348,349	17	303,260	26	45,089
		自動車航送船	0	0	0	0	0	0
		漁船	6	1,502	—	—	6	1,502
		避難船	5	5,632	—	—	5	5,632
		その他	29	4,119	—	—	29	4,119
		計	83	359,602	17	303,260	66	56,342

(単位：隻・総トン)

都道府県	港湾	船舶区分	合計		外航		内航	
			隻数	総トン数	隻数	総トン数	隻数	総トン数
石川県	○ 金沢	商船	105	435,438	40	268,405	65	167,033
		自動車航送船	0	0	0	0	0	0
		漁船	2,182	39,393	—	—	2,182	39,393
		避難船	1	1,819	—	—	1	1,819
		その他	7	434	—	—	7	434
		計	2,295	477,084	40	268,405	2,255	208,679
福井県	福井	商船	56	108,659	4	15,422	52	93,237
		自動車航送船	0	0	0	0	0	0
		漁船	40	1,560	—	—	40	1,560
		避難船	0	0	—	—	0	0
		その他	10	1,402	—	—	10	1,402
		計	106	111,621	4	15,422	102	96,199
	○ 敦賀	商船	84	665,325	31	332,176	53	333,149
		自動車航送船	34	599,516	0	0	34	599,516
		漁船	8	870	—	—	8	870
		避難船	0	0	—	—	0	0
		その他	26	4,378	—	—	26	4,378
		計	152	1,270,089	31	332,176	121	937,913
	内浦	商船	8	35,050	7	34,551	1	499
		自動車航送船	0	0	0	0	0	0
		漁船	0	0	—	—	0	0
避難船		0	0	—	—	0	0	
その他		0	0	—	—	0	0	
計		8	35,050	7	34,551	1	499	
静岡県	沼津	商船	82	14,034	1	1,491	81	12,543
		自動車航送船	0	0	0	0	0	0
		漁船	14	1,885	—	—	14	1,885
		避難船	0	0	—	—	0	0
		その他	0	0	—	—	0	0
		計	96	15,919	1	1,491	95	14,428
	○ 田子の浦	商船	146	235,297	7	86,936	139	148,361
		自動車航送船	0	0	0	0	0	0
		漁船	0	0	—	—	0	0
		避難船	0	0	—	—	0	0
		その他	0	0	—	—	0	0
		計	146	235,297	7	86,936	139	148,361
	◎ 清水	商船	479	3,267,792	142	2,844,726	337	423,066
		自動車航送船	98	152,292	0	0	98	152,292
		漁船	23	12,939	—	—	23	12,939
		避難船	0	0	—	—	0	0
		その他	75	26,778	—	—	75	26,778
		計	675	3,459,801	142	2,844,726	533	615,075
	大井川	商船	139	145,917	2	3,876	137	142,041
		自動車航送船	0	0	0	0	0	0
		漁船	1	8	—	—	1	8
避難船		0	0	—	—	0	0	
その他		0	0	—	—	0	0	
計		140	145,925	2	3,876	138	142,049	
○ 御前崎	商船	79	591,003	18	406,213	61	184,790	
	自動車航送船	0	0	0	0	0	0	
	漁船	5	550	—	—	5	550	
	避難船	2	38	—	—	2	38	
	その他	56	13,086	—	—	56	13,086	
	計	142	604,677	18	406,213	124	198,464	

(単位：隻・総トン)

都道府県	港湾	船舶区分	合計		外航		内航	
			隻数	総トン数	隻数	総トン数	隻数	総トン数
愛知県	○ 三河	商船	473	3,098,094	85	2,067,991	388	1,030,103
		自動車航送船	0	0	0	0	0	0
		漁船	539	3,001	—	—	539	3,001
		避難船	0	0	—	—	0	0
		その他	55	4,411	—	—	55	4,411
	計	1,067	3,105,506	85	2,067,991	982	1,037,515	
	○ 衣浦	商船	291	1,232,600	44	981,437	247	251,163
		自動車航送船	0	0	0	0	0	0
		漁船	0	0	—	—	0	0
		避難船	0	0	—	—	0	0
		その他	65	6,080	—	—	65	6,080
	計	356	1,238,680	44	981,437	312	257,243	
◎ 名古屋	商船	2,471	18,388,274	588	15,532,041	1,883	2,856,233	
	自動車航送船	11	168,006	0	0	11	168,006	
	漁船	0	0	—	—	0	0	
	避難船	0	0	—	—	0	0	
	その他	127	34,773	—	—	127	34,773	
計	2,609	18,591,053	588	15,532,041	2,021	3,059,012		
三重県	◎ 四日市	商船	1,309	4,957,579	149	3,921,391	1,160	1,036,188
		自動車航送船	0	0	0	0	0	0
		漁船	0	0	—	—	0	0
		避難船	0	0	—	—	0	0
		その他	103	13,434	—	—	103	13,434
	計	1,412	4,971,013	149	3,921,391	1,263	1,049,622	
	○ 津松阪	商船	114	108,225	3	20,732	111	87,493
		自動車航送船	400	49,600	0	0	400	49,600
		漁船	892	3,250	—	—	892	3,250
		避難船	0	0	—	—	0	0
		その他	22	10,032	—	—	22	10,032
	計	1,428	171,107	3	20,732	1,425	150,375	
	吉津	商船	44	44,096	0	0	44	44,096
		自動車航送船	0	0	0	0	0	0
		漁船	150	2,330	—	—	150	2,330
		避難船	0	0	—	—	0	0
		その他	0	0	—	—	0	0
	計	194	46,426	0	0	194	46,426	
	○ 尾鷲	商船	21	10,706	0	0	21	10,706
		自動車航送船	0	0	0	0	0	0
		漁船	408	3,310	—	—	408	3,310
		避難船	0	0	—	—	0	0
		その他	51	6,798	—	—	51	6,798
	計	480	20,814	0	0	480	20,814	
鶴殿	商船	56	25,528	2	998	54	24,530	
	自動車航送船	0	0	0	0	0	0	
	漁船	56	687	—	—	56	687	
	避難船	0	0	—	—	0	0	
	その他	0	0	—	—	0	0	
計	112	26,215	2	998	110	25,217		
京都府	○ 舞鶴	商船	67	467,923	30	395,756	37	72,167
		自動車航送船	12	201,720	0	0	12	201,720
		漁船	164	5,482	—	—	164	5,482
		避難船	0	0	—	—	0	0
		その他	110	126,180	—	—	110	126,180
計	353	801,305	30	395,756	323	405,549		

(単位：隻・総トン)

都道府県	港湾	船舶区分	合計		外航		内航	
			隻数	総トン数	隻数	総トン数	隻数	総トン数
京都府	宮津	商船	7	35,248	2	32,343	5	2,905
		自動車航送船	0	0	0	0	0	0
		漁船	0	0	—	—	0	0
		避難船	0	0	—	—	0	0
		その他	0	0	—	—	0	0
		計	7	35,248	2	32,343	5	2,905
大阪府	泉州	商船	458	111,590	0	0	458	111,590
		自動車航送船	0	0	0	0	0	0
		漁船	0	0	—	—	0	0
		避難船	0	0	—	—	0	0
		その他	0	0	—	—	0	0
		計	458	111,590	0	0	458	111,590
	○ 阪南	商船	137	81,154	1	5,013	136	76,141
		自動車航送船	0	0	0	0	0	0
		漁船	134	1,072	—	—	134	1,072
		避難船	0	0	—	—	0	0
		その他	80	50,631	—	—	80	50,631
		計	351	132,857	1	5,013	350	127,844
	◎ 堺泉北	商船	2,262	5,622,448	166	3,756,703	2,096	1,865,745
		自動車航送船	24	381,528	0	0	24	381,528
		漁船	0	0	—	—	0	0
		避難船	0	0	—	—	0	0
		その他	189	72,518	—	—	189	72,518
		計	2,475	6,076,494	166	3,756,703	2,309	2,319,791
	☆ 大阪	商船	1,611	6,238,975	351	5,039,866	1,260	1,199,109
		自動車航送船	160	1,909,541	17	332,572	143	1,576,969
		漁船	0	0	—	—	0	0
		避難船	0	0	—	—	0	0
		その他	37	22,774	—	—	37	22,774
		計	1,808	8,171,290	368	5,372,438	1,440	2,798,852
兵庫県	○ 尼崎西宮芦屋	商船	373	320,391	15	26,699	358	293,692
		自動車航送船	0	0	0	0	0	0
		漁船	0	0	—	—	0	0
		避難船	0	0	—	—	0	0
		その他	86	4,119	—	—	86	4,119
		計	459	324,510	15	26,699	444	297,811
	☆ 神戸	商船	2,319	12,558,812	497	10,668,005	1,822	1,890,807
		自動車航送船	178	1,463,508	0	0	178	1,463,508
		漁船	0	0	—	—	0	0
		避難船	0	0	—	—	0	0
		その他	331	94,361	—	—	331	94,361
		計	2,828	14,116,681	497	10,668,005	2,331	3,448,676
	明石	商船	1,015	118,250	0	0	1,015	118,250
		自動車航送船	0	0	0	0	0	0
		漁船	0	0	—	—	0	0
		避難船	0	0	—	—	0	0
		その他	0	0	—	—	0	0
		計	1,015	118,250	0	0	1,015	118,250
	○ 東播磨	商船	1,087	2,157,732	74	1,493,659	1,013	664,073
		自動車航送船	0	0	0	0	0	0
		漁船	0	0	—	—	0	0
		避難船	0	0	—	—	0	0
		その他	45	7,566	—	—	45	7,566
		計	1,132	2,165,298	74	1,493,659	1,058	671,639

(単位：隻・総トン)

都道府県	港湾	船舶区分	合計		外航		内航	
			隻数	総トン数	隻数	総トン数	隻数	総トン数
兵庫県	◎ 姫路	商船	1,965	2,399,011	61	1,858,405	1,904	540,606
		自動車航送船	196	254,898	0	0	196	254,898
		漁船	0	0	—	—	0	0
		避難船	0	0	—	—	0	0
		その他	66	11,053	—	—	66	11,053
	計	2,227	2,664,962	61	1,858,405	2,166	806,557	
	赤穂	商船	230	521,248	2	19,998	228	501,250
		自動車航送船	0	0	0	0	0	0
		漁船	0	0	—	—	0	0
		避難船	0	0	—	—	0	0
その他		1	19	—	—	1	19	
計	231	521,267	2	19,998	229	501,269		
和歌山県	新宮	商船	42	68,300	1	49,549	41	18,751
		自動車航送船	0	0	0	0	0	0
		漁船	0	0	—	—	0	0
		避難船	0	0	—	—	0	0
		その他	1	13,960	—	—	1	13,960
	計	43	82,260	1	49,549	42	32,711	
	○ 日高	商船	23	27,960	0	0	23	27,960
		自動車航送船	0	0	0	0	0	0
		漁船	0	0	—	—	0	0
		避難船	0	0	—	—	0	0
		その他	0	0	—	—	0	0
	計	23	27,960	0	0	23	27,960	
	◎ 和歌山下津	商船	758	2,515,893	63	1,895,009	695	620,884
		自動車航送船	220	574,640	0	0	220	574,640
		漁船	0	0	—	—	0	0
避難船		0	0	—	—	0	0	
その他		33	7,688	—	—	33	7,688	
計	1,011	3,098,221	63	1,895,009	948	1,203,212		
鳥取県	○ 鳥取	商船	24	31,712	1	6,204	23	25,508
		自動車航送船	0	0	0	0	0	0
		漁船	42	4,235	—	—	42	4,235
		避難船	0	0	—	—	0	0
		その他	2	52	—	—	2	52
	計	68	35,999	1	6,204	67	29,795	
	○ 境	商船	172	452,868	30	326,414	142	126,454
		自動車航送船	26	61,558	0	0	26	61,558
		漁船	508	19,287	—	—	508	19,287
		避難船	0	0	—	—	0	0
その他		131	14,206	—	—	131	14,206	
計	837	547,919	30	326,414	807	221,505		
島根県	○ 浜田	商船	17	66,010	8	58,050	9	7,960
		自動車航送船	0	0	0	0	0	0
		漁船	0	0	—	—	0	0
		避難船	4	1,782	—	—	4	1,782
		その他	12	8,528	—	—	12	8,528
	計	33	76,320	8	58,050	25	18,270	
	○ 三隅	商船	20	116,421	3	105,743	17	10,678
		自動車航送船	0	0	0	0	0	0
		漁船	0	0	—	—	0	0
		避難船	0	0	—	—	0	0
その他		2	396	—	—	2	396	
計	22	116,817	3	105,743	19	11,074		

(単位：隻・総トン)

都道府県	港湾	船舶区分	合計		外航		内航	
			隻数	総トン数	隻数	総トン数	隻数	総トン数
島根県	○ 西郷	商船	59	11,540	0	0	59	11,540
		自動車航送船	80	189,400	0	0	80	189,400
		漁船	0	0	—	—	0	0
		避難船	3	276	—	—	3	276
		その他	9	1,688	—	—	9	1,688
		計	151	202,904	0	0	151	202,904
岡山県	東備	商船	273	30,851	12	22,333	261	8,518
		自動車航送船	252	141,848	0	0	252	141,848
		漁船	310	2,468	—	—	310	2,468
		避難船	0	0	—	—	0	0
		その他	2	2,000	—	—	2	2,000
		計	837	177,167	12	22,333	825	154,834
	○ 岡山	商船	240	89,286	0	0	240	89,286
		自動車航送船	319	282,017	0	0	319	282,017
		漁船	0	0	—	—	0	0
		避難船	0	0	—	—	0	0
		その他	0	0	—	—	0	0
		計	559	371,303	0	0	559	371,303
	○ 宇野	商船	679	436,575	5	51,394	674	385,181
		自動車航送船	940	744,728	0	0	940	744,728
		漁船	0	0	—	—	0	0
		避難船	0	0	—	—	0	0
		その他	19	9,511	—	—	19	9,511
		計	1,638	1,190,814	5	51,394	1,633	1,139,420
	◎ 水島	商船	2,419	8,565,082	214	4,658,195	2,205	3,906,887
		自動車航送船	0	0	0	0	0	0
		漁船	0	0	—	—	0	0
		避難船	0	0	—	—	0	0
		その他	134	80,025	—	—	134	80,025
		計	2,553	8,645,107	214	4,658,195	2,339	3,986,912
笠岡	商船	393	36,252	2	2,967	391	33,285	
	自動車航送船	246	43,616	0	0	246	43,616	
	漁船	0	0	—	—	0	0	
	避難船	0	0	—	—	0	0	
	その他	0	0	—	—	0	0	
	計	639	79,868	2	2,967	637	76,901	
広島県	○ 福山	商船	623	3,396,814	141	2,887,318	482	509,496
		自動車航送船	151	14,949	0	0	151	14,949
		漁船	100	1,000	—	—	100	1,000
		避難船	0	0	—	—	0	0
		その他	0	0	—	—	0	0
		計	874	3,412,763	141	2,887,318	733	525,445
	○ 尾道糸崎	商船	1,860	206,153	6	62,761	1,854	143,392
		自動車航送船	449	90,832	0	0	449	90,832
		漁船	74	370	—	—	74	370
		避難船	0	0	—	—	0	0
		その他	453	23,281	—	—	453	23,281
		計	2,836	320,636	6	62,761	2,830	257,875
	竹原	商船	632	215,766	4	178,632	628	37,134
		自動車航送船	1,060	340,934	0	0	1,060	340,934
		漁船	0	0	—	—	0	0
		避難船	0	0	—	—	0	0
		その他	14	2,312	—	—	14	2,312
		計	1,706	559,012	4	178,632	1,702	380,380

(単位：隻・総トン)

都道府県	港湾	船舶区分	合計		外航		内航	
			隻数	総トン数	隻数	総トン数	隻数	総トン数
広島県	○ 呉	商船	1,691	691,034	24	320,723	1,667	370,311
		自動車航送船	811	439,260	0	0	811	439,260
		漁船	0	0	—	—	0	0
		避難船	0	0	—	—	0	0
		その他	119	237,317	—	—	119	237,317
	計	2,621	1,367,611	24	320,723	2,597	1,046,888	
	◎ 広島	商船	2,285	2,679,928	99	1,971,647	2,186	708,281
		自動車航送船	1,336	562,305	0	0	1,336	562,305
		漁船	0	0	—	—	0	0
		避難船	0	0	—	—	0	0
		その他	37	15,257	—	—	37	15,257
	計	3,658	3,257,490	99	1,971,647	3,559	1,285,843	
	大竹	商船	165	153,441	17	79,416	148	74,025
		自動車航送船	140	13,580	0	0	140	13,580
		漁船	0	0	—	—	0	0
		避難船	0	0	—	—	0	0
その他		0	0	—	—	0	0	
計	305	167,021	17	79,416	288	87,605		
鹿川	商船	53	166,915	1	60,379	52	106,536	
	自動車航送船	0	0	0	0	0	0	
	漁船	0	0	—	—	0	0	
	避難船	0	0	—	—	0	0	
	その他	0	0	—	—	0	0	
計	53	166,915	1	60,379	52	106,536		
山口県	◎ 下関	商船	2,228	425,349	67	237,377	2,161	187,972
		自動車航送船	37	327,900	37	327,900	0	0
		漁船	586	60,320	—	—	586	60,320
		避難船	0	0	—	—	0	0
		その他	55	28,156	—	—	55	28,156
	計	2,906	841,725	104	565,277	2,802	276,448	
	○ 小野田	商船	198	193,879	1	7,689	197	186,190
		自動車航送船	0	0	0	0	0	0
		漁船	0	0	—	—	0	0
		避難船	0	0	—	—	0	0
		その他	2	5,354	—	—	2	5,354
	計	200	199,233	1	7,689	199	191,544	
	○ 宇部	商船	1,217	1,838,374	37	692,470	1,180	1,145,904
		自動車航送船	0	0	0	0	0	0
		漁船	0	0	—	—	0	0
		避難船	0	0	—	—	0	0
その他		15	17,723	—	—	15	17,723	
計	1,232	1,856,097	37	692,470	1,195	1,163,627		
○ 三田尻中関	商船	257	928,852	42	803,756	215	125,096	
	自動車航送船	0	0	0	0	0	0	
	漁船	0	0	—	—	0	0	
	避難船	0	0	—	—	0	0	
	その他	29	5,573	—	—	29	5,573	
計	286	934,425	42	803,756	244	130,669		
◎ 徳山下松	商船	1,798	2,883,801	122	1,407,795	1,676	1,476,006	
	自動車航送船	102	73,950	0	0	102	73,950	
	漁船	0	0	—	—	0	0	
	避難船	0	0	—	—	0	0	
	その他	15	35,173	—	—	15	35,173	
計	1,915	2,992,924	122	1,407,795	1,793	1,585,129		

(単位：隻・総トン)

都道府県	港湾	船舶区分	合計		外航		内航	
			隻数	総トン数	隻数	総トン数	隻数	総トン数
山口県	平生	商船	26	22,733	2	17,603	24	5,130
		自動車航送船	0	0	0	0	0	0
		漁船	0	0	—	—	0	0
		避難船	0	0	—	—	0	0
		その他	0	0	—	—	0	0
	計	26	22,733	2	17,603	24	5,130	
	柳井	商船	65	109,936	1	105,010	64	4,926
		自動車航送船	359	204,909	0	0	359	204,909
		漁船	0	0	—	—	0	0
		避難船	0	0	—	—	0	0
		その他	5	1,044	—	—	5	1,044
	計	429	315,889	1	105,010	428	210,879	
○岩国	商船	592	1,097,563	48	356,300	544	741,263	
	自動車航送船	0	0	0	0	0	0	
	漁船	3	89	—	—	3	89	
	避難船	0	0	—	—	0	0	
	その他	30	5,077	—	—	30	5,077	
計	625	1,102,729	48	356,300	577	746,429		
徳島県	○徳島小松島	商船	163	217,954	14	160,615	149	57,339
		自動車航送船	244	877,904	0	0	244	877,904
		漁船	0	0	—	—	0	0
		避難船	0	0	—	—	0	0
		その他	0	0	—	—	0	0
	計	407	1,095,858	14	160,615	393	935,243	
	○橘	商船	142	128,838	3	99,380	139	29,458
		自動車航送船	0	0	0	0	0	0
		漁船	0	0	—	—	0	0
		避難船	0	0	—	—	0	0
		その他	0	0	—	—	0	0
	計	142	128,838	3	99,380	139	29,458	
香川県	詫間	商船	373	53,866	10	28,281	363	25,585
		自動車航送船	0	0	0	0	0	0
		漁船	0	0	—	—	0	0
		避難船	0	0	—	—	0	0
		その他	9	2,998	—	—	9	2,998
	計	382	56,864	10	28,281	372	28,583	
	多度津	商船	55	9,935	4	1,816	51	8,119
		自動車航送船	104	9,152	0	0	104	9,152
		漁船	0	0	—	—	0	0
		避難船	0	0	—	—	0	0
		その他	11	6,200	—	—	11	6,200
	計	170	25,287	4	1,816	166	23,471	
	丸亀	商船	491	105,297	0	0	491	105,297
		自動車航送船	196	67,172	0	0	196	67,172
		漁船	0	0	—	—	0	0
		避難船	0	0	—	—	0	0
		その他	132	10,444	—	—	132	10,444
	計	819	182,913	0	0	819	182,913	
	○坂出	商船	751	1,433,503	26	644,340	725	789,163
		自動車航送船	0	0	0	0	0	0
漁船		0	0	—	—	0	0	
避難船		0	0	—	—	0	0	
その他		234	23,863	—	—	234	23,863	
計	985	1,457,366	26	644,340	959	813,026		

(単位：隻・総トン)

都道府県	港湾	船舶区分	合計		外航		内航	
			隻数	総トン数	隻数	総トン数	隻数	総トン数
香川県	○ 高松	商船	1,180	304,023	25	141,347	1,155	162,676
		自動車航送船	1,480	1,471,214	0	0	1,480	1,471,214
		漁船	1	199	—	—	1	199
		避難船	0	0	—	—	0	0
		その他	34	2,512	—	—	34	2,512
	計	2,695	1,777,948	25	141,347	2,670	1,636,601	
	風戸	商船	177	214,102	7	168,935	170	45,167
		自動車航送船	184	116,840	0	0	184	116,840
		漁船	0	0	—	—	0	0
		避難船	0	0	—	—	0	0
その他		60	56,460	—	—	60	56,460	
計	421	387,402	7	168,935	414	218,467		
愛媛県	○ 宇和島	商船	261	35,493	0	0	261	35,493
		自動車航送船	0	0	0	0	0	0
		漁船	298	5,178	—	—	298	5,178
		避難船	0	0	—	—	0	0
		その他	93	3,942	—	—	93	3,942
	計	652	44,613	0	0	652	44,613	
	○ 松山	商船	1,022	589,764	30	168,261	992	421,503
		自動車航送船	793	611,306	0	0	793	611,306
		漁船	0	0	—	—	0	0
		避難船	0	0	—	—	0	0
		その他	21	7,791	—	—	21	7,791
	計	1,836	1,208,861	30	168,261	1,806	1,040,600	
	○ 今治	商船	634	166,060	22	109,075	612	56,985
		自動車航送船	473	109,585	0	0	473	109,585
		漁船	7	1,386	—	—	7	1,386
		避難船	0	0	—	—	0	0
		その他	391	43,318	—	—	391	43,318
	計	1,505	320,349	22	109,075	1,483	211,274	
	○ 東予	商船	605	617,717	29	338,876	576	278,841
		自動車航送船	28	278,720	0	0	28	278,720
		漁船	0	0	—	—	0	0
		避難船	0	0	—	—	0	0
		その他	271	480,506	—	—	271	480,506
	計	904	1,376,943	29	338,876	875	1,038,067	
	○ 新居浜	商船	504	535,034	22	272,268	482	262,766
		自動車航送船	443	394,164	0	0	443	394,164
		漁船	0	0	—	—	0	0
避難船		0	0	—	—	0	0	
その他		34	3,918	—	—	34	3,918	
計	981	933,116	22	272,268	959	660,848		
○ 三島川之江	商船	359	966,114	56	689,626	303	276,488	
	自動車航送船	0	0	0	0	0	0	
	漁船	0	0	—	—	0	0	
	避難船	0	0	—	—	0	0	
	その他	51	10,805	—	—	51	10,805	
計	410	976,919	56	689,626	354	287,293		
高知県	○ 高知	商船	197	285,727	12	108,341	185	177,386
		自動車航送船	0	0	0	0	0	0
		漁船	176	2,192	—	—	176	2,192
		避難船	0	0	—	—	0	0
		その他	16	20,259	—	—	16	20,259
計	389	308,178	12	108,341	377	199,837		

(単位：隻・総トン)

都道府県	港 湾	船舶区分	合 計		外 航		内 航	
			隻 数	総トン数	隻 数	総トン数	隻 数	総トン数
高知県	○ 須崎	商船	262	899,669	19	309,204	243	590,465
		自動車航送船	0	0	0	0	0	0
		漁船	4	76	—	—	4	76
		避難船	0	0	—	—	0	0
		その他	4	1,868	—	—	4	1,868
	計	270	901,613	19	309,204	251	592,409	
	○ 宿毛湾	商船	52	6,227	0	0	52	6,227
		自動車航送船	80	79,920	0	0	80	79,920
		漁船	2	18	—	—	2	18
		避難船	0	0	—	—	0	0
その他		1	197	—	—	1	197	
計	135	86,362	0	0	135	86,362		
福岡県	◎ 博多	商船	1,627	5,213,354	334	4,227,406	1,293	985,948
		自動車航送船	186	264,687	0	0	186	264,687
		漁船	252	11,457	—	—	252	11,457
		避難船	0	0	—	—	0	0
		その他	27	18,274	—	—	27	18,274
	計	2,092	5,507,772	334	4,227,406	1,758	1,280,366	
	◎ 北九州	商船	3,791	6,087,900	339	4,786,343	3,452	1,301,557
		自動車航送船	153	1,778,379	0	0	153	1,778,379
		漁船	19	95	—	—	19	95
		避難船	0	0	—	—	0	0
		その他	315	178,581	—	—	315	178,581
	計	4,278	8,044,955	339	4,786,343	3,939	3,258,612	
	○ 苅田	商船	789	2,842,250	56	1,421,838	733	1,420,412
		自動車航送船	0	0	0	0	0	0
		漁船	0	0	—	—	0	0
		避難船	0	0	—	—	0	0
		その他	9	2,403	—	—	9	2,403
	計	798	2,844,653	56	1,421,838	742	1,422,815	
	○ 三池	商船	187	213,922	17	116,037	170	97,885
自動車航送船		0	0	0	0	0	0	
漁船		0	0	—	—	0	0	
避難船		0	0	—	—	0	0	
その他		0	0	—	—	0	0	
計	187	213,922	17	116,037	170	97,885		
佐賀県	○ 伊万里	商船	341	202,848	25	139,451	316	63,397
		自動車航送船	0	0	0	0	0	0
		漁船	0	0	—	—	0	0
		避難船	0	0	—	—	0	0
		その他	6	921	—	—	6	921
	計	347	203,769	25	139,451	322	64,318	
	○ 唐津	商船	151	227,356	6	110,243	145	117,113
		自動車航送船	127	113,229	0	0	127	113,229
		漁船	52	15,746	—	—	52	15,746
		避難船	0	0	—	—	0	0
その他		33	5,884	—	—	33	5,884	
計	363	362,215	6	110,243	357	251,972		
長崎県	島原	商船	116	12,378	1	2,690	115	9,688
		自動車航送船	426	512,514	0	0	426	512,514
		漁船	0	0	—	—	0	0
		避難船	0	0	—	—	0	0
		その他	0	0	—	—	0	0
計	542	524,892	1	2,690	541	522,202		

(単位：隻・総トン)

都道府県	港湾	船舶区分	合計		外航		内航	
			隻数	総トン数	隻数	総トン数	隻数	総トン数
長崎県	○長崎	商船	1,179	2,301,944	43	2,082,514	1,136	219,430
		自動車航送船	84	132,300	0	0	84	132,300
		漁船	0	0	—	—	0	0
		避難船	0	0	—	—	0	0
		その他	35	27,311	—	—	35	27,311
		計	1,298	2,461,555	43	2,082,514	1,255	379,041
	○佐世保	商船	938	452,851	16	352,117	922	100,734
		自動車航送船	245	130,904	0	0	245	130,904
		漁船	145	11,085	—	—	145	11,085
		避難船	0	0	—	—	0	0
		その他	146	174,088	—	—	146	174,088
		計	1,474	768,928	16	352,117	1,458	416,811
	松浦	商船	102	536,208	17	478,648	85	57,560
		自動車航送船	112	18,144	0	0	112	18,144
		漁船	666	6,819	—	—	666	6,819
		避難船	0	0	—	—	0	0
		その他	0	0	—	—	0	0
		計	880	561,171	17	478,648	863	82,523
	○厳原	商船	40	7,433	22	2,933	18	4,500
		自動車航送船	153	195,499	0	0	153	195,499
		漁船	2,568	160,232	—	—	2,568	160,232
		避難船	0	0	—	—	0	0
		その他	5	797	—	—	5	797
		計	2,766	363,961	22	2,933	2,744	361,028
○郷ノ浦	商船	57	29,679	0	0	57	29,679	
	自動車航送船	255	189,457	0	0	255	189,457	
	漁船	0	0	—	—	0	0	
	避難船	0	0	—	—	0	0	
	その他	12	7,436	—	—	12	7,436	
	計	324	226,572	0	0	324	226,572	
○福江	商船	477	87,011	0	0	477	87,011	
	自動車航送船	196	200,999	0	0	196	200,999	
	漁船	35	317	—	—	35	317	
	避難船	2	700	—	—	2	700	
	その他	270	6,092	—	—	270	6,092	
	計	980	295,119	0	0	980	295,119	
松島	商船	634	174,029	3	95,461	631	78,568	
	自動車航送船	142	38,269	0	0	142	38,269	
	漁船	0	0	—	—	0	0	
	避難船	0	0	—	—	0	0	
	その他	0	0	—	—	0	0	
	計	776	212,298	3	95,461	773	116,837	
熊本県	水俣	商船	184	41,266	4	33,425	180	7,841
		自動車航送船	0	0	0	0	0	0
		漁船	0	0	—	—	0	0
		避難船	0	0	—	—	0	0
		その他	0	0	—	—	0	0
		計	184	41,266	4	33,425	180	7,841
	○八代	商船	222	592,302	36	450,799	186	141,503
		自動車航送船	0	0	0	0	0	0
		漁船	0	0	—	—	0	0
		避難船	0	0	—	—	0	0
		その他	75	19,333	—	—	75	19,333
		計	297	611,635	36	450,799	261	160,836

(単位：隻・総トン)

都道府県	港湾	船舶区分	合計		外航		内航	
			隻数	総トン数	隻数	総トン数	隻数	総トン数
熊本県	○ 三角	商船	185	33,243	1	5,707	184	27,536
		自動車航送船	0	0	0	0	0	0
		漁船	18	324	—	—	18	324
		避難船	0	0	—	—	0	0
		その他	133	6,641	—	—	133	6,641
	計	336	40,208	1	5,707	335	34,501	
	○ 熊本	商船	56	72,670	13	50,395	43	22,275
		自動車航送船	438	534,786	0	0	438	534,786
		漁船	0	0	—	—	0	0
		避難船	0	0	—	—	0	0
その他		0	0	—	—	0	0	
計	494	607,456	13	50,395	481	557,061		
大分県	○ 中津	商船	118	330,494	1	2,049	117	328,445
		自動車航送船	0	0	0	0	0	0
		漁船	0	0	—	—	0	0
		避難船	0	0	—	—	0	0
		その他	0	0	—	—	0	0
	計	118	330,494	1	2,049	117	328,445	
	○ 別府	商船	0	0	0	0	0	0
		自動車航送船	195	679,054	0	0	195	679,054
		漁船	0	0	—	—	0	0
		避難船	0	0	—	—	0	0
		その他	10	19,029	—	—	10	19,029
	計	205	698,083	0	0	205	698,083	
	○ 大分	商船	1,461	4,938,758	152	3,752,141	1,309	1,186,617
		自動車航送船	23	257,085	0	0	23	257,085
		漁船	0	0	—	—	0	0
		避難船	0	0	—	—	0	0
		その他	722	89,261	—	—	722	89,261
	計	2,206	5,285,104	152	3,752,141	2,054	1,532,963	
	佐賀関	商船	109	343,229	16	296,713	93	46,516
		自動車航送船	392	357,388	0	0	392	357,388
		漁船	0	0	—	—	0	0
		避難船	0	0	—	—	0	0
		その他	0	0	—	—	0	0
	計	501	700,617	16	296,713	485	403,904	
○ 津久見	商船	883	938,739	6	71,822	877	866,917	
	自動車航送船	0	0	0	0	0	0	
	漁船	0	0	—	—	0	0	
	避難船	0	0	—	—	0	0	
	その他	0	0	—	—	0	0	
計	883	938,739	6	71,822	877	866,917		
○ 佐伯	商船	98	45,798	4	25,742	94	20,056	
	自動車航送船	80	79,920	0	0	80	79,920	
	漁船	720	9,920	—	—	720	9,920	
	避難船	0	0	—	—	0	0	
	その他	4	2,943	—	—	4	2,943	
計	902	138,581	4	25,742	898	112,839		
宮崎県	○ 細島	商船	175	390,355	25	209,517	150	180,838
		自動車航送船	0	0	0	0	0	0
		漁船	96	1,287	—	—	96	1,287
		避難船	0	0	—	—	0	0
		その他	1	6,182	—	—	1	6,182
計	272	397,824	25	209,517	247	188,307		

(単位：隻・総トン)

都道府県	港湾	船舶区分	合計		外航		内航		
			隻数	総トン数	隻数	総トン数	隻数	総トン数	
宮崎県	○ 宮崎	商船	120	122,646	1	1,970	119	120,676	
		自動車航送船	28	334,096	0	0	28	334,096	
		漁船	130	1,474	—	—	130	1,474	
		避難船	1	455	—	—	1	455	
		その他	12	7,592	—	—	12	7,592	
		計	291	466,263	1	1,970	290	464,293	
	○ 油津	商船	35	199,935	6	109,837	29	90,098	
		自動車航送船	0	0	0	0	0	0	
		漁船	149	2,668	—	—	149	2,668	
		避難船	6	2,602	—	—	6	2,602	
		その他	8	1,631	—	—	8	1,631	
		計	198	206,836	6	109,837	192	96,999	
	鹿児島県	○ 志布志	商船	228	938,031	74	612,537	154	325,494
			自動車航送船	25	310,417	0	0	25	310,417
漁船			0	0	—	—	0	0	
避難船			0	0	—	—	0	0	
その他			1	199	—	—	1	199	
計			254	1,248,647	74	612,537	180	636,110	
加治木		商船	53	44,193	2	2,386	51	41,807	
		自動車航送船	0	0	0	0	0	0	
		漁船	0	0	—	—	0	0	
		避難船	0	0	—	—	0	0	
		その他	0	0	—	—	0	0	
		計	53	44,193	2	2,386	51	41,807	
○ 鹿児島		商船	535	1,065,665	11	509,844	524	555,821	
		自動車航送船	3,776	5,406,023	0	0	3,776	5,406,023	
		漁船	59	1,302	—	—	59	1,302	
		避難船	0	0	—	—	0	0	
		その他	4	739	—	—	4	739	
		計	4,374	6,473,729	11	509,844	4,363	5,963,885	
喜入		商船	47	3,842,182	16	2,276,184	31	1,565,998	
		自動車航送船	0	0	0	0	0	0	
		漁船	0	0	—	—	0	0	
		避難船	0	0	—	—	0	0	
		その他	0	0	—	—	0	0	
		計	47	3,842,182	16	2,276,184	31	1,565,998	
○ 川内	商船	111	174,383	15	120,377	96	54,006		
	自動車航送船	0	0	0	0	0	0		
	漁船	36	252	—	—	36	252		
	避難船	0	0	—	—	0	0		
	その他	0	0	—	—	0	0		
	計	147	174,635	15	120,377	132	54,258		
米之津	商船	5	3,887	2	3,190	3	697		
	自動車航送船	0	0	0	0	0	0		
	漁船	0	0	—	—	0	0		
	避難船	0	0	—	—	0	0		
	その他	0	0	—	—	0	0		
	計	5	3,887	2	3,190	3	697		
○ 西之表	商船	263	121,280	0	0	263	121,280		
	自動車航送船	68	123,650	0	0	68	123,650		
	漁船	0	0	—	—	0	0		
	避難船	6	2,219	—	—	6	2,219		
	その他	7	2,202	—	—	7	2,202		
	計	344	249,351	0	0	344	249,351		

(単位：隻・総トン)

都道府県	港湾	船舶区分	合計		外航		内航	
			隻数	総トン数	隻数	総トン数	隻数	総トン数
鹿児島県	宮之浦(屋久島町)	商船	87	18,502	1	1,094	86	17,408
		自動車航送船	72	138,849	0	0	72	138,849
		漁船	20	120	—	—	20	120
		避難船	0	0	—	—	0	0
		その他	0	0	—	—	0	0
	計	179	157,471	1	1,094	178	156,377	
	○名瀬	商船	36	45,534	0	0	36	45,534
		自動車航送船	104	532,644	0	0	104	532,644
		漁船	0	0	—	—	0	0
		避難船	0	0	—	—	0	0
その他		0	0	—	—	0	0	
計	140	578,178	0	0	140	578,178		
沖縄県	○金武湾	商船	57	408,129	5	329,732	52	78,397
		自動車航送船	0	0	0	0	0	0
		漁船	0	0	—	—	0	0
		避難船	0	0	—	—	0	0
		その他	0	0	—	—	0	0
	計	57	408,129	5	329,732	52	78,397	
	○中城湾	商船	202	270,935	4	125,781	198	145,154
		自動車航送船	90	12,240	0	0	90	12,240
		漁船	0	0	—	—	0	0
		避難船	0	0	—	—	0	0
		その他	208	131,875	—	—	208	131,875
	計	500	415,050	4	125,781	496	289,269	
	○那覇	商船	450	1,843,277	51	1,071,905	399	771,372
		自動車航送船	117	275,068	0	0	117	275,068
		漁船	1	499	—	—	1	499
		避難船	2	996	—	—	2	996
		その他	53	27,547	—	—	53	27,547
	計	623	2,147,387	51	1,071,905	572	1,075,482	
	本部	商船	139	133,938	2	10,642	137	123,296
		自動車航送船	167	431,631	0	0	167	431,631
		漁船	157	2,294	—	—	157	2,294
		避難船	0	0	—	—	0	0
		その他	110	1,897	—	—	110	1,897
	計	573	569,760	2	10,642	571	559,118	
	○運天	商船	6	4,659	0	0	6	4,659
		自動車航送船	89	78,894	0	0	89	78,894
		漁船	0	0	—	—	0	0
避難船		1	1,098	—	—	1	1,098	
その他		2	771	—	—	2	771	
計	98	85,422	0	0	98	85,422		
○平良	商船	85	181,650	3	19,224	82	162,426	
	自動車航送船	19	8,683	0	0	19	8,683	
	漁船	0	0	—	—	0	0	
	避難船	0	0	—	—	0	0	
	その他	20	6,486	—	—	20	6,486	
計	124	196,819	3	19,224	121	177,595		
○石垣	商船	4,039	816,293	16	569,968	4,023	246,325	
	自動車航送船	86	10,306	0	0	86	10,306	
	漁船	0	0	—	—	0	0	
	避難船	0	0	—	—	0	0	
	その他	70	35,500	—	—	70	35,500	
計	4,195	862,099	16	569,968	4,179	292,131		

第3表

海上出入貨物表

[注]

(1) 港湾名の頭書は次のとおりである。

☆印 国際戦略港湾

◎印 国際拠点港湾

○印 重要港湾

無印 地方港湾

(2) 「一般」とは、自動車航送船以外をいい、そのうちコンテナとシャーシは内数として別掲した。

また、オンシャーシの数値についてはシャーシの内数である。

(単位：トン)

都道府県	港湾	種別	合計	輸出	輸入	移出	移入	
合計		一般	179,965,180	24,309,821	76,082,779	40,656,743	38,915,837	
		(内 コンテナ)	(21,331,638)	(8,786,438)	(10,255,248)	(1,162,041)	(1,127,911)	
		(内 シャーシ)	(6,091,090)	(60,882)	(52,791)	(2,953,602)	(3,023,815)	
		(内 オンシャーシ)	(254,303)	(60,262)	(52,791)	(50,916)	(90,334)	
		自動車航送船	32,513,125	35,510	37,390	16,200,650	16,239,575	
		計	212,478,305	24,345,331	76,120,169	56,857,393	55,155,412	
北海道	○ 稚内	一般	27,081	6	104	1,608	25,363	
		(内 コンテナ)	(0)	(0)	(0)	(0)	(0)	
		(内 シャーシ)	(0)	(0)	(0)	(0)	(0)	
		(内 オンシャーシ)	(0)	(0)	(0)	(0)	(0)	
			自動車航送船	66,975	0	0	34,160	32,815
			計	94,056	6	104	35,768	58,178
	○ 紋別	一般	166	0	51	115	0	
		(内 コンテナ)	(0)	(0)	(0)	(0)	(0)	
		(内 シャーシ)	(0)	(0)	(0)	(0)	(0)	
		(内 オンシャーシ)	(0)	(0)	(0)	(0)	(0)	
			自動車航送船	0	0	0	0	
			計	166	0	51	115	0
	○ 網走	一般	1,315	0	0	1,315	0	
		(内 コンテナ)	(0)	(0)	(0)	(0)	(0)	
		(内 シャーシ)	(0)	(0)	(0)	(0)	(0)	
		(内 オンシャーシ)	(0)	(0)	(0)	(0)	(0)	
		自動車航送船	0	0	0	0		
		計	1,315	0	0	1,315	0	
○ 根室	一般	31,910	9	647	22,100	9,154		
	(内 コンテナ)	(0)	(0)	(0)	(0)	(0)		
	(内 シャーシ)	(0)	(0)	(0)	(0)	(0)		
	(内 オンシャーシ)	(0)	(0)	(0)	(0)	(0)		
		自動車航送船	0	0	0	0		
		計	31,910	9	647	22,100	9,154	
○ 釧路	一般	1,238,942	19,858	199,254	438,887	580,943		
	(内 コンテナ)	(22,860)	(6,450)	(7,315)	(4,680)	(4,415)		
	(内 シャーシ)	(543,009)	(0)	(0)	(305,390)	(237,619)		
	(内 オンシャーシ)	(0)	(0)	(0)	(0)	(0)		
		自動車航送船	0	0	0	0		
		計	1,238,942	19,858	199,254	438,887	580,943	
○ 十勝	一般	74,912	0	15,900	26,184	32,828		
	(内 コンテナ)	(0)	(0)	(0)	(0)	(0)		
	(内 シャーシ)	(0)	(0)	(0)	(0)	(0)		
	(内 オンシャーシ)	(0)	(0)	(0)	(0)	(0)		
		自動車航送船	0	0	0	0		
		計	74,912	0	15,900	26,184	32,828	
◎ 苫小牧	一般	4,140,561	125,848	1,548,983	1,209,549	1,256,181		
	(内 コンテナ)	(206,086)	(47,119)	(100,870)	(24,858)	(33,239)		
	(内 シャーシ)	(955,285)	(0)	(0)	(503,898)	(451,387)		
	(内 オンシャーシ)	(3,520)	(0)	(0)	(3,520)	(0)		
		自動車航送船	4,472,765	0	0	2,153,500	2,319,265	
		計	8,613,326	125,848	1,548,983	3,363,049	3,575,446	
白老	一般	76,127	0	0	66,352	9,775		
	(内 コンテナ)	(0)	(0)	(0)	(0)	(0)		
	(内 シャーシ)	(0)	(0)	(0)	(0)	(0)		
	(内 オンシャーシ)	(0)	(0)	(0)	(0)	(0)		
		自動車航送船	0	0	0	0		
		計	76,127	0	0	66,352	9,775	
◎ 室蘭	一般	1,746,217	107,345	755,842	527,883	355,147		
	(内 コンテナ)	(3,312)	(2,966)	(346)	(0)	(0)		
	(内 シャーシ)	(0)	(0)	(0)	(0)	(0)		
	(内 オンシャーシ)	(0)	(0)	(0)	(0)	(0)		
		自動車航送船	0	0	0	0		
		計	1,746,217	107,345	755,842	527,883	355,147	

(単位：トン)

都道府県	港湾	種別	合計	輸出	輸入	移出	移入
北海道	○ 函館	一般	857,797	60,323	102,650	499,708	195,116
		(内 コンテナ)	(2,338)	(1,006)	(1,332)	(0)	(0)
		(内 シャーシ)	(0)	(0)	(0)	(0)	(0)
		(内 オンシャーシ)	(0)	(0)	(0)	(0)	(0)
		自動車航送船	1,548,955	0	0	771,765	777,190
	計	2,406,752	60,323	102,650	1,271,473	972,306	
	○ 小樽	一般	43,789	3,812	17,051	6,310	16,616
		(内 コンテナ)	(8,595)	(458)	(8,137)	(0)	(0)
		(内 シャーシ)	(0)	(0)	(0)	(0)	(0)
		(内 オンシャーシ)	(0)	(0)	(0)	(0)	(0)
		自動車航送船	253,485	0	0	125,370	128,115
	計	297,274	3,812	17,051	131,680	144,731	
	○ 石狩湾新	一般	626,463	20,421	399,584	43,175	163,283
		(内 コンテナ)	(24,334)	(11,812)	(12,522)	(0)	(0)
		(内 シャーシ)	(0)	(0)	(0)	(0)	(0)
		(内 オンシャーシ)	(0)	(0)	(0)	(0)	(0)
自動車航送船		0	0	0	0	0	
計	626,463	20,421	399,584	43,175	163,283		
○ 留萌	一般	99,490	0	12,401	9,307	77,782	
	(内 コンテナ)	(0)	(0)	(0)	(0)	(0)	
	(内 シャーシ)	(0)	(0)	(0)	(0)	(0)	
	(内 オンシャーシ)	(0)	(0)	(0)	(0)	(0)	
	自動車航送船	0	0	0	0	0	
計	99,490	0	12,401	9,307	77,782		
青森県	○ 青森	一般	252,199	11,049	60,783	40,124	140,243
		(内 コンテナ)	(0)	(0)	(0)	(0)	(0)
		(内 シャーシ)	(0)	(0)	(0)	(0)	(0)
		(内 オンシャーシ)	(0)	(0)	(0)	(0)	(0)
		自動車航送船	1,506,130	0	0	754,800	751,330
	計	1,758,329	11,049	60,783	794,924	891,573	
	尻屋岬	一般	221,541	0	0	206,628	14,913
		(内 コンテナ)	(0)	(0)	(0)	(0)	(0)
		(内 シャーシ)	(0)	(0)	(0)	(0)	(0)
		(内 オンシャーシ)	(0)	(0)	(0)	(0)	(0)
		自動車航送船	0	0	0	0	0
	計	221,541	0	0	206,628	14,913	
	○ むつ小川原	一般	41,540	0	0	33,495	8,045
		(内 コンテナ)	(0)	(0)	(0)	(0)	(0)
		(内 シャーシ)	(0)	(0)	(0)	(0)	(0)
		(内 オンシャーシ)	(0)	(0)	(0)	(0)	(0)
自動車航送船		0	0	0	0	0	
計	41,540	0	0	33,495	8,045		
○ 八戸	一般	1,228,631	36,817	570,220	305,003	316,591	
	(内 コンテナ)	(61,443)	(14,028)	(15,415)	(24,974)	(7,026)	
	(内 シャーシ)	(3,661)	(0)	(0)	(2,682)	(979)	
	(内 オンシャーシ)	(0)	(0)	(0)	(0)	(0)	
	自動車航送船	958,090	0	0	503,430	454,660	
計	2,186,721	36,817	570,220	808,433	771,251		
岩手県	○ 久慈	一般	23,352	0	10,000	8,953	4,399
		(内 コンテナ)	(0)	(0)	(0)	(0)	(0)
		(内 シャーシ)	(0)	(0)	(0)	(0)	(0)
		(内 オンシャーシ)	(0)	(0)	(0)	(0)	(0)
		自動車航送船	0	0	0	0	0
	計	23,352	0	10,000	8,953	4,399	
	○ 宮古	一般	39,951	0	2,255	1,577	36,119
		(内 コンテナ)	(0)	(0)	(0)	(0)	(0)
		(内 シャーシ)	(0)	(0)	(0)	(0)	(0)
		(内 オンシャーシ)	(0)	(0)	(0)	(0)	(0)
自動車航送船		0	0	0	0	0	
計	39,951	0	2,255	1,577	36,119		

(単位：トン)

都道府県	港湾	種別	合計	輸出	輸入	移出	移入
岩手県	○ 釜石	一般	184,599	4,043	14,336	30,427	135,793
		(内 コンテナ)	(2,018)	(0)	(0)	(976)	(1,042)
		(内 シャーシ)	(0)	(0)	(0)	(0)	(0)
		(内 オンシャーシ)	(0)	(0)	(0)	(0)	(0)
		自動車航送船	0	0	0	0	0
		計	184,599	4,043	14,336	30,427	135,793
	○ 大船渡	一般	238,842	10,000	26,680	138,886	63,276
		(内 コンテナ)	(933)	(0)	(0)	(710)	(223)
		(内 シャーシ)	(0)	(0)	(0)	(0)	(0)
		(内 オンシャーシ)	(0)	(0)	(0)	(0)	(0)
		自動車航送船	0	0	0	0	0
		計	238,842	10,000	26,680	138,886	63,276
宮城県	◎ 仙台塩釜	一般	3,124,006	188,911	1,001,306	874,456	1,059,333
		(内 コンテナ)	(298,525)	(77,690)	(101,751)	(66,340)	(52,744)
		(内 シャーシ)	(338,310)	(0)	(0)	(159,320)	(178,990)
		(内 オンシャーシ)	(0)	(0)	(0)	(0)	(0)
		自動車航送船	637,560	0	0	299,440	338,120
		計	3,761,566	188,911	1,001,306	1,173,896	1,397,453
秋田県	○ 能代	一般	202,464	8,211	165,571	18,652	10,030
		(内 コンテナ)	(0)	(0)	(0)	(0)	(0)
		(内 シャーシ)	(0)	(0)	(0)	(0)	(0)
		(内 オンシャーシ)	(0)	(0)	(0)	(0)	(0)
		自動車航送船	0	0	0	0	0
		計	202,464	8,211	165,571	18,652	10,030
	○ 船川	一般	23,826	0	1,133	10,768	11,925
		(内 コンテナ)	(0)	(0)	(0)	(0)	(0)
		(内 シャーシ)	(0)	(0)	(0)	(0)	(0)
		(内 オンシャーシ)	(0)	(0)	(0)	(0)	(0)
		自動車航送船	0	0	0	0	0
		計	23,826	0	1,133	10,768	11,925
	○ 秋田	一般	435,618	32,065	163,126	30,009	210,418
		(内 コンテナ)	(48,509)	(28,922)	(19,587)	(0)	(0)
		(内 シャーシ)	(0)	(0)	(0)	(0)	(0)
		(内 オンシャーシ)	(0)	(0)	(0)	(0)	(0)
		自動車航送船	161,060	0	0	70,900	90,160
		計	596,678	32,065	163,126	100,909	300,578
山形県	○ 酒田	一般	342,381	46,171	230,107	15,826	50,277
		(内 コンテナ)	(32,700)	(23,564)	(9,136)	(0)	(0)
		(内 シャーシ)	(0)	(0)	(0)	(0)	(0)
		(内 オンシャーシ)	(0)	(0)	(0)	(0)	(0)
		自動車航送船	0	0	0	0	0
		計	342,381	46,171	230,107	15,826	50,277
福島県	○ 相馬	一般	527,910	0	442,596	46,508	38,806
		(内 コンテナ)	(0)	(0)	(0)	(0)	(0)
		(内 シャーシ)	(0)	(0)	(0)	(0)	(0)
		(内 オンシャーシ)	(0)	(0)	(0)	(0)	(0)
		自動車航送船	0	0	0	0	0
		計	527,910	0	442,596	46,508	38,806
	○ 小名浜	一般	1,314,084	73,539	647,348	368,411	224,786
		(内 コンテナ)	(15,631)	(3,655)	(9,686)	(836)	(1,454)
		(内 シャーシ)	(0)	(0)	(0)	(0)	(0)
		(内 オンシャーシ)	(0)	(0)	(0)	(0)	(0)
		自動車航送船	0	0	0	0	0
		計	1,314,084	73,539	647,348	368,411	224,786
茨城県	○ 茨城	一般	1,225,341	243,309	291,729	338,080	352,223
		(内 コンテナ)	(15,882)	(3,644)	(8,890)	(1,395)	(1,953)
		(内 シャーシ)	(485,141)	(0)	(0)	(264,182)	(220,959)
		(内 オンシャーシ)	(0)	(0)	(0)	(0)	(0)
		自動車航送船	976,775	0	0	496,090	480,685
		計	2,202,116	243,309	291,729	834,170	832,908

(単位：トン)

都道府県	港湾	種別	合計	輸出	輸入	移出	移入
茨城県	○ 鹿島	一般	4,610,992	470,858	2,657,791	1,005,768	476,575
		(内 コンテナ)	(11,599)	(2,659)	(3,672)	(1,970)	(3,298)
		(内 シャーシ)	(0)	(0)	(0)	(0)	(0)
		(内 オンシャーシ)	(0)	(0)	(0)	(0)	(0)
		自動車航送船	0	0	0	0	0
計		4,610,992	470,858	2,657,791	1,005,768	476,575	
千葉県	○ 木更津	一般	5,403,653	385,020	3,658,917	724,828	634,888
		(内 コンテナ)	(0)	(0)	(0)	(0)	(0)
		(内 シャーシ)	(69,800)	(0)	(0)	(69,800)	(0)
		(内 オンシャーシ)	(0)	(0)	(0)	(0)	(0)
		自動車航送船	0	0	0	0	0
	計		5,403,653	385,020	3,658,917	724,828	634,888
	◎ 千葉	一般	13,428,892	614,913	7,735,314	2,852,976	2,225,689
		(内 コンテナ)	(68,594)	(28,200)	(11,785)	(12,139)	(16,470)
		(内 シャーシ)	(133,866)	(0)	(0)	(42,416)	(91,450)
		(内 オンシャーシ)	(0)	(0)	(0)	(0)	(0)
自動車航送船		0	0	0	0	0	
計		13,428,892	614,913	7,735,314	2,852,976	2,225,689	
東京都	☆ 東京	一般	5,899,673	1,148,017	2,314,339	780,493	1,656,824
		(内 コンテナ)	(3,584,282)	(1,123,106)	(2,253,617)	(114,808)	(92,751)
		(内 シャーシ)	(524,734)	(0)	(0)	(246,256)	(278,478)
		(内 オンシャーシ)	(0)	(0)	(0)	(0)	(0)
		自動車航送船	791,395	0	0	423,550	367,845
計		6,691,068	1,148,017	2,314,339	1,204,043	2,024,669	
神奈川県	☆ 川崎	一般	6,718,628	734,327	3,692,598	1,251,153	1,040,550
		(内 コンテナ)	(82,965)	(14,824)	(52,623)	(7,307)	(8,211)
		(内 シャーシ)	(3,040)	(0)	(0)	(1,430)	(1,610)
		(内 オンシャーシ)	(0)	(0)	(0)	(0)	(0)
		自動車航送船	0	0	0	0	0
	計		6,718,628	734,327	3,692,598	1,251,153	1,040,550
	☆ 横浜	一般	8,919,011	2,541,503	3,183,847	1,212,387	1,981,274
		(内 コンテナ)	(2,987,604)	(1,297,228)	(1,505,001)	(91,576)	(93,799)
		(内 シャーシ)	(42,623)	(0)	(0)	(1,020)	(41,603)
		(内 オンシャーシ)	(918)	(0)	(0)	(0)	(918)
		自動車航送船	0	0	0	0	0
	計		8,919,011	2,541,503	3,183,847	1,212,387	1,981,274
	○ 横須賀	一般	763,036	21,316	27,486	330,717	383,517
		(内 コンテナ)	(0)	(0)	(0)	(0)	(0)
		(内 シャーシ)	(272,580)	(0)	(0)	(141,610)	(130,970)
(内 オンシャーシ)		(0)	(0)	(0)	(0)	(0)	
自動車航送船		98,460	0	0	39,680	58,780	
計		861,496	21,316	27,486	370,397	442,297	
新潟県	◎ 新潟	一般	1,739,932	87,535	1,339,895	48,963	263,539
		(内 コンテナ)	(187,732)	(70,604)	(107,340)	(6,392)	(3,396)
		(内 シャーシ)	(0)	(0)	(0)	(0)	(0)
		(内 オンシャーシ)	(0)	(0)	(0)	(0)	(0)
		自動車航送船	688,850	0	0	387,515	301,335
	計		2,428,782	87,535	1,339,895	436,478	564,874
	柏崎	一般	5,445	0	0	9	5,436
		(内 コンテナ)	(0)	(0)	(0)	(0)	(0)
		(内 シャーシ)	(0)	(0)	(0)	(0)	(0)
		(内 オンシャーシ)	(0)	(0)	(0)	(0)	(0)
		自動車航送船	0	0	0	0	0
	計		5,445	0	0	9	5,436
○ 直江津	一般	583,874	18,993	464,282	26,288	74,311	
	(内 コンテナ)	(23,054)	(9,441)	(13,613)	(0)	(0)	
	(内 シャーシ)	(0)	(0)	(0)	(0)	(0)	
	(内 オンシャーシ)	(0)	(0)	(0)	(0)	(0)	
	自動車航送船	0	0	0	0	0	
計		583,874	18,993	464,282	26,288	74,311	

(単位：トン)

都道府県	港湾	種別	合計	輸出	輸入	移出	移入
新潟県	姫川	一般	345,587	75,455	73,455	120,491	76,186
		(内 コンテナ)	(0)	(0)	(0)	(0)	(0)
		(内 シャーシ)	(0)	(0)	(0)	(0)	(0)
		(内 オンシャーシ)	(0)	(0)	(0)	(0)	(0)
		自動車航送船	0	0	0	0	0
		計	345,587	75,455	73,455	120,491	76,186
	○ 両津	一般	22,419	0	0	4,251	18,168
		(内 コンテナ)	(5,431)	(0)	(0)	(922)	(4,509)
		(内 シャーシ)	(0)	(0)	(0)	(0)	(0)
(内 オンシャーシ)		(0)	(0)	(0)	(0)	(0)	
	自動車航送船	149,265	0	0	73,825	75,440	
	計	171,684	0	0	78,076	93,608	
○ 小木	一般	612	0	0	0	612	
	(内 コンテナ)	(0)	(0)	(0)	(0)	(0)	
	(内 シャーシ)	(0)	(0)	(0)	(0)	(0)	
	(内 オンシャーシ)	(0)	(0)	(0)	(0)	(0)	
	自動車航送船	0	0	0	0	0	
	計	612	0	0	0	612	
富山県	◎ 伏木富山	一般	468,083	65,173	233,058	14,951	154,901
		(内 コンテナ)	(83,501)	(37,704)	(45,758)	(0)	(39)
		(内 シャーシ)	(0)	(0)	(0)	(0)	(0)
		(内 オンシャーシ)	(0)	(0)	(0)	(0)	(0)
		自動車航送船	0	0	0	0	0
	計	468,083	65,173	233,058	14,951	154,901	
石川県	○ 七尾	一般	402,945	16,454	343,951	15,857	26,683
		(内 コンテナ)	(0)	(0)	(0)	(0)	(0)
		(内 シャーシ)	(0)	(0)	(0)	(0)	(0)
		(内 オンシャーシ)	(0)	(0)	(0)	(0)	(0)
		自動車航送船	0	0	0	0	0
		計	402,945	16,454	343,951	15,857	26,683
	○ 金沢	一般	275,900	41,095	43,467	1,309	190,029
		(内 コンテナ)	(63,746)	(27,639)	(36,107)	(0)	(0)
		(内 シャーシ)	(2,631)	(515)	(2,116)	(0)	(0)
(内 オンシャーシ)		(2,631)	(515)	(2,116)	(0)	(0)	
自動車航送船		0	0	0	0	0	
	計	275,900	41,095	43,467	1,309	190,029	
福井県	福井	一般	123,134	4,620	9,077	3,424	106,013
		(内 コンテナ)	(0)	(0)	(0)	(0)	(0)
		(内 シャーシ)	(0)	(0)	(0)	(0)	(0)
		(内 オンシャーシ)	(0)	(0)	(0)	(0)	(0)
		自動車航送船	0	0	0	0	0
		計	123,134	4,620	9,077	3,424	106,013
	○ 敦賀	一般	606,260	30,370	300,336	112,835	162,719
		(内 コンテナ)	(48,825)	(18,564)	(23,349)	(0)	(6,912)
		(内 シャーシ)	(92,780)	(1,205)	(1,428)	(40,875)	(49,272)
(内 オンシャーシ)		(26,713)	(1,205)	(1,428)	(5,300)	(18,780)	
自動車航送船		686,185	0	0	360,435	325,750	
	計	1,292,445	30,370	300,336	473,270	488,469	
内浦	一般	12,066	2,280	9,786	0	0	
	(内 コンテナ)	(0)	(0)	(0)	(0)	(0)	
	(内 シャーシ)	(0)	(0)	(0)	(0)	(0)	
	(内 オンシャーシ)	(0)	(0)	(0)	(0)	(0)	
	自動車航送船	0	0	0	0	0	
	計	12,066	2,280	9,786	0	0	
静岡県	沼津	一般	22,250	1,071	0	6,604	14,575
		(内 コンテナ)	(0)	(0)	(0)	(0)	(0)
		(内 シャーシ)	(0)	(0)	(0)	(0)	(0)
		(内 オンシャーシ)	(0)	(0)	(0)	(0)	(0)
		自動車航送船	0	0	0	0	0
	計	22,250	1,071	0	6,604	14,575	

(単位：トン)

都道府県	港湾	種別	合計	輸出	輸入	移出	移入
静岡県	○ 田子の浦	一般	278,149	2,995	69,794	21,662	183,698
		(内 コンテナ)	(0)	(0)	(0)	(0)	(0)
		(内 シャーシ)	(0)	(0)	(0)	(0)	(0)
		(内 オンシャーシ)	(0)	(0)	(0)	(0)	(0)
		自動車航送船	0	0	0	0	0
	計	278,149	2,995	69,794	21,662	183,698	
	◎ 清水	一般	1,183,910	336,443	468,940	89,623	288,904
		(内 コンテナ)	(493,351)	(329,200)	(118,521)	(32,200)	(13,430)
		(内 シャーシ)	(42,330)	(0)	(0)	(9,810)	(32,520)
		(内 オンシャーシ)	(5,320)	(0)	(0)	(1,870)	(3,450)
		自動車航送船	35,955	0	0	16,660	19,295
	計	1,219,865	336,443	468,940	106,283	308,199	
大井川	一般	170,028	0	3,643	5,482	160,903	
	(内 コンテナ)	(0)	(0)	(0)	(0)	(0)	
	(内 シャーシ)	(0)	(0)	(0)	(0)	(0)	
	(内 オンシャーシ)	(0)	(0)	(0)	(0)	(0)	
	自動車航送船	0	0	0	0	0	
計	170,028	0	3,643	5,482	160,903		
○ 御前崎	一般	310,535	140,486	13,010	89,607	67,432	
	(内 コンテナ)	(29,279)	(16,366)	(1,625)	(9,867)	(1,421)	
	(内 シャーシ)	(110,190)	(0)	(0)	(58,720)	(51,470)	
	(内 オンシャーシ)	(0)	(0)	(0)	(0)	(0)	
	自動車航送船	0	0	0	0	0	
計	310,535	140,486	13,010	89,607	67,432		
愛知県	○ 三河	一般	1,651,712	719,920	236,600	275,834	419,358
		(内 コンテナ)	(19,851)	(8,135)	(10,089)	(0)	(1,627)
		(内 シャーシ)	(0)	(0)	(0)	(0)	(0)
		(内 オンシャーシ)	(0)	(0)	(0)	(0)	(0)
		自動車航送船	0	0	0	0	0
	計	1,651,712	719,920	236,600	275,834	419,358	
	○ 衣浦	一般	1,549,740	36,429	1,110,918	144,305	258,088
		(内 コンテナ)	(299)	(0)	(0)	(209)	(90)
		(内 シャーシ)	(0)	(0)	(0)	(0)	(0)
		(内 オンシャーシ)	(0)	(0)	(0)	(0)	(0)
		自動車航送船	0	0	0	0	0
	計	1,549,740	36,429	1,110,918	144,305	258,088	
◎ 名古屋	一般	16,517,109	4,401,508	6,570,208	2,962,518	2,582,875	
	(内 コンテナ)	(3,747,069)	(2,094,788)	(1,563,932)	(44,496)	(43,853)	
	(内 シャーシ)	(150,607)	(0)	(0)	(79,104)	(71,503)	
	(内 オンシャーシ)	(0)	(0)	(0)	(0)	(0)	
	自動車航送船	271,600	0	0	141,150	130,450	
計	16,788,709	4,401,508	6,570,208	3,103,668	2,713,325		
三重県	◎ 四日市	一般	4,495,961	361,102	2,647,600	1,011,040	476,219
		(内 コンテナ)	(278,258)	(155,195)	(110,290)	(972)	(11,801)
		(内 シャーシ)	(0)	(0)	(0)	(0)	(0)
		(内 オンシャーシ)	(0)	(0)	(0)	(0)	(0)
		自動車航送船	0	0	0	0	0
	計	4,495,961	361,102	2,647,600	1,011,040	476,219	
	○ 津松阪	一般	130,609	0	8,063	2,671	119,875
		(内 コンテナ)	(0)	(0)	(0)	(0)	(0)
		(内 シャーシ)	(0)	(0)	(0)	(0)	(0)
(内 オンシャーシ)		(0)	(0)	(0)	(0)	(0)	
自動車航送船		0	0	0	0	0	
計	130,609	0	8,063	2,671	119,875		
吉津	一般	97,150	0	0	97,150	0	
	(内 コンテナ)	(0)	(0)	(0)	(0)	(0)	
	(内 シャーシ)	(0)	(0)	(0)	(0)	(0)	
	(内 オンシャーシ)	(0)	(0)	(0)	(0)	(0)	
	自動車航送船	0	0	0	0	0	
計	97,150	0	0	97,150	0		

(単位：トン)

都道府県	港湾	種別	合計	輸出	輸入	移出	移入
三重県	○ 尾鷲	一般	10,254	0	0	135	10,119
		(内 コンテナ)	(0)	(0)	(0)	(0)	(0)
		(内 シャーシ)	(0)	(0)	(0)	(0)	(0)
		(内 オンシャーシ)	(0)	(0)	(0)	(0)	(0)
		自動車航送船	0	0	0	0	0
		計	10,254	0	0	135	10,119
	鵜殿	一般	51,100	0	2,200	3,674	45,226
		(内 コンテナ)	(0)	(0)	(0)	(0)	(0)
		(内 シャーシ)	(0)	(0)	(0)	(0)	(0)
		(内 オンシャーシ)	(0)	(0)	(0)	(0)	(0)
		自動車航送船	0	0	0	0	0
		計	51,100	0	2,200	3,674	45,226
京都府	○ 舞鶴	一般	536,784	22,517	421,337	57,961	34,969
		(内 コンテナ)	(23,136)	(9,918)	(13,218)	(0)	(0)
		(内 シャーシ)	(0)	(0)	(0)	(0)	
		(内 オンシャーシ)	(0)	(0)	(0)	(0)	
		自動車航送船	213,400	0	0	107,800	105,600
		計	750,184	22,517	421,337	165,761	140,569
	宮津	一般	59,424	0	45,454	11,770	2,200
		(内 コンテナ)	(0)	(0)	(0)	(0)	(0)
		(内 シャーシ)	(0)	(0)	(0)	(0)	(0)
		(内 オンシャーシ)	(0)	(0)	(0)	(0)	(0)
		自動車航送船	0	0	0	0	0
		計	59,424	0	45,454	11,770	2,200
大阪府	泉州	一般	108,940	0	0	0	108,940
		(内 コンテナ)	(0)	(0)	(0)	(0)	(0)
		(内 シャーシ)	(0)	(0)	(0)	(0)	
		(内 オンシャーシ)	(0)	(0)	(0)	(0)	
		自動車航送船	0	0	0	0	
		計	108,940	0	0	0	108,940
	○ 阪南	一般	163,831	0	7,000	5,821	151,010
		(内 コンテナ)	(0)	(0)	(0)	(0)	(0)
		(内 シャーシ)	(0)	(0)	(0)	(0)	
		(内 オンシャーシ)	(0)	(0)	(0)	(0)	
		自動車航送船	0	0	0	0	
		計	163,831	0	7,000	5,821	151,010
	◎ 堺泉北	一般	4,797,031	309,640	1,938,935	955,997	1,592,459
		(内 コンテナ)	(3,719)	(1,133)	(1,690)	(896)	(0)
		(内 シャーシ)	(26,475)	(0)	(0)	(12,135)	(14,340)
		(内 オンシャーシ)	(0)	(0)	(0)	(0)	(0)
		自動車航送船	826,100	0	0	408,060	418,040
		計	5,623,131	309,640	1,938,935	1,364,057	2,010,499
	☆ 大阪	一般	3,831,820	773,959	1,619,951	516,350	921,560
		(内 コンテナ)	(2,154,985)	(654,480)	(1,387,214)	(103,081)	(10,210)
		(内 シャーシ)	(134,640)	(0)	(0)	(63,790)	(70,850)
		(内 オンシャーシ)	(40,819)	(0)	(0)	(20,041)	(20,778)
		自動車航送船	2,584,670	0	0	1,230,175	1,354,495
		計	6,416,490	773,959	1,619,951	1,746,525	2,276,055
兵庫県	○ 尼崎西宮芦屋	一般	414,880	20,044	2,450	111,824	280,562
		(内 コンテナ)	(0)	(0)	(0)	(0)	(0)
		(内 シャーシ)	(0)	(0)	(0)	(0)	
		(内 オンシャーシ)	(0)	(0)	(0)	(0)	
		自動車航送船	0	0	0	0	
		計	414,880	20,044	2,450	111,824	280,562
	☆ 神戸	一般	5,663,838	1,959,467	2,150,206	556,508	997,657
		(内 コンテナ)	(3,378,307)	(1,534,574)	(1,407,520)	(182,411)	(253,802)
		(内 シャーシ)	(780)	(0)	(0)	(636)	(144)
		(内 オンシャーシ)	(60)	(0)	(0)	(60)	(0)
		自動車航送船	1,946,685	0	0	851,350	1,095,335
		計	7,610,523	1,959,467	2,150,206	1,407,858	2,092,992

(単位：トン)

都道府県	港湾	種別	合計	輸出	輸入	移出	移入
兵庫県	明石	一般	60,179	0	0	0	60,179
		(内 コンテナ)	(0)	(0)	(0)	(0)	(0)
		(内 シャーシ)	(0)	(0)	(0)	(0)	(0)
		(内 オンシャーシ)	(0)	(0)	(0)	(0)	(0)
		自動車航送船	0	0	0	0	0
	計	60,179	0	0	0	60,179	
	○ 東播磨	一般	2,863,120	240,199	1,234,715	791,808	596,398
		(内 コンテナ)	(1,919)	(0)	(0)	(1,919)	(0)
		(内 シャーシ)	(0)	(0)	(0)	(0)	(0)
		(内 オンシャーシ)	(0)	(0)	(0)	(0)	(0)
		自動車航送船	0	0	0	0	0
	計	2,863,120	240,199	1,234,715	791,808	596,398	
◎ 姫路	一般	3,366,148	66,449	2,320,187	384,100	595,412	
	(内 コンテナ)	(4,840)	(0)	(0)	(2,220)	(2,620)	
	(内 シャーシ)	(0)	(0)	(0)	(0)	(0)	
	(内 オンシャーシ)	(0)	(0)	(0)	(0)	(0)	
	自動車航送船	83,050	0	0	43,630	39,420	
計	3,449,198	66,449	2,320,187	427,730	634,832		
赤穂	一般	730,450	0	28,571	233,710	468,169	
	(内 コンテナ)	(0)	(0)	(0)	(0)	(0)	
	(内 シャーシ)	(0)	(0)	(0)	(0)	(0)	
	(内 オンシャーシ)	(0)	(0)	(0)	(0)	(0)	
	自動車航送船	0	0	0	0	0	
計	730,450	0	28,571	233,710	468,169		
和歌山県	新宮	一般	73,899	0	26,894	22,003	25,002
		(内 コンテナ)	(0)	(0)	(0)	(0)	(0)
		(内 シャーシ)	(0)	(0)	(0)	(0)	(0)
		(内 オンシャーシ)	(0)	(0)	(0)	(0)	(0)
		自動車航送船	0	0	0	0	0
	計	73,899	0	26,894	22,003	25,002	
	○ 日高	一般	48,747	0	0	450	48,297
		(内 コンテナ)	(0)	(0)	(0)	(0)	(0)
		(内 シャーシ)	(0)	(0)	(0)	(0)	(0)
		(内 オンシャーシ)	(0)	(0)	(0)	(0)	(0)
		自動車航送船	0	0	0	0	0
	計	48,747	0	0	450	48,297	
◎ 和歌山下津	一般	2,565,632	403,309	1,194,178	573,654	394,491	
	(内 コンテナ)	(8,038)	(1,306)	(4,932)	(1,800)	(0)	
	(内 シャーシ)	(0)	(0)	(0)	(0)	(0)	
	(内 オンシャーシ)	(0)	(0)	(0)	(0)	(0)	
	自動車航送船	239,995	0	0	121,775	118,220	
計	2,805,627	403,309	1,194,178	695,429	512,711		
鳥取県	○ 鳥取	一般	55,313	0	5,000	457	49,856
		(内 コンテナ)	(0)	(0)	(0)	(0)	(0)
		(内 シャーシ)	(0)	(0)	(0)	(0)	(0)
		(内 オンシャーシ)	(0)	(0)	(0)	(0)	(0)
		自動車航送船	0	0	0	0	0
	計	55,313	0	5,000	457	49,856	
	○ 境	一般	310,869	27,501	136,770	13,283	133,315
		(内 コンテナ)	(32,531)	(19,360)	(13,171)	(0)	(0)
		(内 シャーシ)	(0)	(0)	(0)	(0)	(0)
		(内 オンシャーシ)	(0)	(0)	(0)	(0)	(0)
自動車航送船		14,630	0	0	5,910	8,720	
計	325,499	27,501	136,770	19,193	142,035		
島根県	○ 浜田	一般	43,232	2,162	31,182	131	9,757
		(内 コンテナ)	(3,571)	(1,313)	(2,258)	(0)	(0)
		(内 シャーシ)	(0)	(0)	(0)	(0)	(0)
		(内 オンシャーシ)	(0)	(0)	(0)	(0)	(0)
		自動車航送船	0	0	0	0	0
計	43,232	2,162	31,182	131	9,757		

(単位：トン)

都道府県	港湾	種別	合計	輸出	輸入	移出	移入			
島根県	○ 三隅	一般	195,002	2,696	170,405	19,194	2,707			
		(内 コンテナ)	(0)	(0)	(0)	(0)	(0)			
		(内 シャーシ)	(0)	(0)	(0)	(0)	(0)			
		(内 トラック)	(0)	(0)	(0)	(0)	(0)			
		自動車航送船	0	0	0	0	0			
		計	195,002	2,696	170,405	19,194	2,707			
	○ 西郷	一般	16,587	0	0	11,784	4,803			
		(内 コンテナ)	(0)	(0)	(0)	(0)	(0)			
		(内 シャーシ)	(0)	(0)	(0)	(0)	(0)			
		(内 トラック)	(0)	(0)	(0)	(0)	(0)			
		自動車航送船	54,940	0	0	27,805	27,135			
		計	71,527	0	0	39,589	31,938			
岡山県	東備	一般	40,494	0	26,692	0	13,802			
		(内 コンテナ)	(0)	(0)	(0)	(0)	(0)			
		(内 シャーシ)	(0)	(0)	(0)	(0)	(0)			
		(内 トラック)	(0)	(0)	(0)	(0)	(0)			
		自動車航送船	30,665	0	0	16,050	14,615			
		計	71,159	0	26,692	16,050	28,417			
		○ 岡山	一般	136,130	0	0	25,390	110,740		
			(内 コンテナ)	(0)	(0)	(0)	(0)	(0)		
			(内 シャーシ)	(0)	(0)	(0)	(0)	(0)		
			(内 トラック)	(0)	(0)	(0)	(0)	(0)		
			自動車航送船	92,425	0	0	48,565	43,860		
			計	228,555	0	0	73,955	154,600		
			○ 宇野	一般	178,850	33,375	4,185	47,266	94,024	
				(内 コンテナ)	(225)	(0)	(0)	(135)	(90)	
				(内 シャーシ)	(0)	(0)	(0)	(0)	(0)	
				(内 トラック)	(0)	(0)	(0)	(0)	(0)	
				自動車航送船	641,905	0	0	305,600	336,305	
				計	820,755	33,375	4,185	352,866	430,329	
				◎ 水島	一般	8,176,093	1,788,718	3,765,845	1,916,366	705,164
					(内 コンテナ)	(135,990)	(46,305)	(57,945)	(16,560)	(15,180)
(内 シャーシ)	(0)				(0)	(0)	(0)	(0)		
(内 トラック)	(0)				(0)	(0)	(0)	(0)		
自動車航送船	0				0	0	0	0		
計	8,176,093				1,788,718	3,765,845	1,916,366	705,164		
笠岡	一般				113,290	0	3,309	102,713	7,268	
	(内 コンテナ)				(0)	(0)	(0)	(0)	(0)	
	(内 シャーシ)	(0)			(0)	(0)	(0)	(0)		
	(内 トラック)	(0)			(0)	(0)	(0)	(0)		
	自動車航送船	12,540			0	0	6,315	6,225		
	計	125,830			0	3,309	109,028	13,493		
	広島県	○ 福山			一般	3,473,691	629,969	2,141,693	469,202	232,827
					(内 コンテナ)	(29,755)	(10,356)	(18,078)	(1,048)	(273)
			(内 シャーシ)		(0)	(0)	(0)	(0)	(0)	
			(内 トラック)		(0)	(0)	(0)	(0)	(0)	
			自動車航送船		4,400	0	0	2,225	2,175	
			計		3,478,091	629,969	2,141,693	471,427	235,002	
			○ 尾道糸崎		一般	128,424	1,575	36,574	40,720	49,555
					(内 コンテナ)	(0)	(0)	(0)	(0)	(0)
				(内 シャーシ)	(0)	(0)	(0)	(0)	(0)	
				(内 トラック)	(0)	(0)	(0)	(0)	(0)	
				自動車航送船	32,045	0	0	15,585	16,460	
				計	160,469	1,575	36,574	56,305	66,015	
				竹原	一般	274,190	0	241,428	16,076	16,686
					(内 コンテナ)	(0)	(0)	(0)	(0)	(0)
(内 シャーシ)					(0)	(0)	(0)	(0)	(0)	
(内 トラック)					(0)	(0)	(0)	(0)	(0)	
自動車航送船					353,400	0	0	179,095	174,305	
計					627,590	0	241,428	195,171	190,991	

(単位：トン)

都道府県	港湾	種別	合計	輸出	輸入	移出	移入
広島県	○ 呉	一般	1,162,204	30,206	332,707	454,735	344,556
		(内 コンテナ)	(1,087)	(0)	(0)	(1,087)	(0)
		(内 シャーシ)	(0)	(0)	(0)	(0)	(0)
		(内 オンシャーシ)	(0)	(0)	(0)	(0)	(0)
		自動車航送船	68,520	0	0	32,215	36,305
	計	1,230,724	30,206	332,707	486,950	380,861	
	◎ 広島	一般	905,577	263,374	160,135	198,722	283,346
		(内 コンテナ)	(204,697)	(39,631)	(59,158)	(73,965)	(31,943)
		(内 シャーシ)	(7,845)	(0)	(0)	(4,180)	(3,665)
		(内 オンシャーシ)	(0)	(0)	(0)	(0)	(0)
		自動車航送船	148,915	0	0	77,385	71,530
	計	1,054,492	263,374	160,135	276,107	354,876	
	大竹	一般	107,101	5,506	22,140	13,996	65,459
		(内 コンテナ)	(5,662)	(2,506)	(609)	(2,547)	(0)
		(内 シャーシ)	(0)	(0)	(0)	(0)	(0)
		(内 オンシャーシ)	(0)	(0)	(0)	(0)	(0)
自動車航送船		4,460	0	0	2,230	2,230	
計	111,561	5,506	22,140	16,226	67,689		
鹿川	一般	245,287	0	89,216	147,121	8,950	
	(内 コンテナ)	(0)	(0)	(0)	(0)	(0)	
	(内 シャーシ)	(0)	(0)	(0)	(0)	(0)	
	(内 オンシャーシ)	(0)	(0)	(0)	(0)	(0)	
	自動車航送船	0	0	0	0	0	
計	245,287	0	89,216	147,121	8,950		
山口県	◎ 下関	一般	266,837	78,343	54,090	39,706	94,698
		(内 コンテナ)	(2,646)	(914)	(1,732)	(0)	(0)
		(内 シャーシ)	(90,778)	(49,598)	(41,180)	(0)	(0)
		(内 オンシャーシ)	(90,158)	(48,978)	(41,180)	(0)	(0)
		自動車航送船	72,900	35,510	37,390	0	0
	計	339,737	113,853	91,480	39,706	94,698	
	○ 小野田	一般	346,129	7,900	0	58,569	279,660
		(内 コンテナ)	(0)	(0)	(0)	(0)	(0)
		(内 シャーシ)	(0)	(0)	(0)	(0)	(0)
		(内 オンシャーシ)	(0)	(0)	(0)	(0)	(0)
		自動車航送船	0	0	0	0	0
	計	346,129	7,900	0	58,569	279,660	
	○ 宇部	一般	2,519,387	233,267	748,809	1,300,733	236,578
		(内 コンテナ)	(20,676)	(2,970)	(747)	(16,959)	(0)
		(内 シャーシ)	(0)	(0)	(0)	(0)	(0)
		(内 オンシャーシ)	(0)	(0)	(0)	(0)	(0)
自動車航送船		0	0	0	0	0	
計	2,519,387	233,267	748,809	1,300,733	236,578		
○ 三田尻中関	一般	381,662	232,715	9,492	85,576	53,879	
	(内 コンテナ)	(22,600)	(7,225)	(3,895)	(8,985)	(2,495)	
	(内 シャーシ)	(0)	(0)	(0)	(0)	(0)	
	(内 オンシャーシ)	(0)	(0)	(0)	(0)	(0)	
	自動車航送船	0	0	0	0	0	
計	381,662	232,715	9,492	85,576	53,879		
◎ 徳山下松	一般	3,732,342	244,725	1,068,921	1,303,633	1,115,063	
	(内 コンテナ)	(124,333)	(64,822)	(17,929)	(33,910)	(7,672)	
	(内 シャーシ)	(0)	(0)	(0)	(0)	(0)	
	(内 オンシャーシ)	(0)	(0)	(0)	(0)	(0)	
	自動車航送船	82,450	0	0	35,185	47,265	
計	3,814,792	244,725	1,068,921	1,338,818	1,162,328		
平生	一般	12,165	0	2,067	6,975	3,123	
	(内 コンテナ)	(0)	(0)	(0)	(0)	(0)	
	(内 シャーシ)	(0)	(0)	(0)	(0)	(0)	
	(内 オンシャーシ)	(0)	(0)	(0)	(0)	(0)	
	自動車航送船	0	0	0	0	0	
計	12,165	0	2,067	6,975	3,123		

(単位：トン)

都道府県	港湾	種別	合計	輸出	輸入	移出	移入
山口県	柳井	一般	58,556	0	56,682	13	1,861
		(内 コンテナ)	(0)	(0)	(0)	(0)	(0)
		(内 シャーシ)	(0)	(0)	(0)	(0)	(0)
		(内 オンシャーシ)	(0)	(0)	(0)	(0)	(0)
		自動車航送船	217,725	0	0	108,305	109,420
	計	276,281	0	56,682	108,318	111,281	
	○ 岩国	一般	1,315,266	114,779	79,039	374,836	746,612
		(内 コンテナ)	(39,885)	(21,877)	(7,857)	(8,321)	(1,830)
		(内 シャーシ)	(2,620)	(0)	(0)	(2,420)	(200)
		(内 オンシャーシ)	(0)	(0)	(0)	(0)	(0)
自動車航送船		0	0	0	0	0	
計	1,315,266	114,779	79,039	374,836	746,612		
徳島県	○ 徳島小松島	一般	181,329	3,368	51,707	56,633	69,621
		(内 コンテナ)	(15,496)	(3,368)	(10,552)	(78)	(1,498)
		(内 シャーシ)	(0)	(0)	(0)	(0)	(0)
		(内 オンシャーシ)	(0)	(0)	(0)	(0)	(0)
		自動車航送船	423,885	0	0	249,130	174,755
	計	605,214	3,368	51,707	305,763	244,376	
	○ 橘	一般	210,625	2,934	152,259	29,536	25,896
		(内 コンテナ)	(0)	(0)	(0)	(0)	(0)
		(内 シャーシ)	(0)	(0)	(0)	(0)	(0)
		(内 オンシャーシ)	(0)	(0)	(0)	(0)	(0)
自動車航送船		0	0	0	0	0	
計	210,625	2,934	152,259	29,536	25,896		
香川県	詫間	一般	59,808	830	18,486	20,785	19,707
		(内 コンテナ)	(0)	(0)	(0)	(0)	(0)
		(内 シャーシ)	(0)	(0)	(0)	(0)	(0)
		(内 オンシャーシ)	(0)	(0)	(0)	(0)	(0)
		自動車航送船	0	0	0	0	0
	計	59,808	830	18,486	20,785	19,707	
	多度津	一般	18,909	3,325	5,187	960	9,437
		(内 コンテナ)	(0)	(0)	(0)	(0)	(0)
		(内 シャーシ)	(0)	(0)	(0)	(0)	(0)
		(内 オンシャーシ)	(0)	(0)	(0)	(0)	(0)
		自動車航送船	585	0	0	295	290
	計	19,494	3,325	5,187	1,255	9,727	
	丸亀	一般	46,823	0	3,060	8,741	35,022
		(内 コンテナ)	(0)	(0)	(0)	(0)	(0)
		(内 シャーシ)	(0)	(0)	(0)	(0)	(0)
		(内 オンシャーシ)	(0)	(0)	(0)	(0)	(0)
		自動車航送船	18,925	0	0	9,415	9,510
	計	65,748	0	3,060	18,156	44,532	
	○ 坂出	一般	1,391,664	59,768	671,435	325,046	335,415
		(内 コンテナ)	(0)	(0)	(0)	(0)	(0)
		(内 シャーシ)	(0)	(0)	(0)	(0)	(0)
		(内 オンシャーシ)	(0)	(0)	(0)	(0)	(0)
		自動車航送船	0	0	0	0	0
	計	1,391,664	59,768	671,435	325,046	335,415	
	○ 高松	一般	266,801	11,011	11,422	31,968	212,400
		(内 コンテナ)	(24,822)	(11,011)	(10,381)	(1,294)	(2,136)
		(内 シャーシ)	(70,199)	(0)	(0)	(21,607)	(48,592)
		(内 オンシャーシ)	(64,865)	(0)	(0)	(19,099)	(45,766)
自動車航送船		928,645	0	0	483,460	445,185	
計	1,195,446	11,011	11,422	515,428	657,585		
風戸	一般	342,259	26,815	78,363	127,284	109,797	
	(内 コンテナ)	(0)	(0)	(0)	(0)	(0)	
	(内 シャーシ)	(0)	(0)	(0)	(0)	(0)	
	(内 オンシャーシ)	(0)	(0)	(0)	(0)	(0)	
	自動車航送船	258,635	0	0	139,200	119,435	
計	600,894	26,815	78,363	266,484	229,232		

(単位：トン)

都道府県	港湾	種別	合計	輸出	輸入	移出	移入
愛媛県	○ 宇和島	一般	26,362	0	0	2,065	24,297
		(内 コンテナ)	(0)	(0)	(0)	(0)	
		(内 シャーシ)	(0)	(0)	(0)	(0)	
		(内 トラック)	(0)	(0)	(0)	(0)	
		自動車航送船	0	0	0	0	
		計	26,362	0	0	2,065	24,297
	○ 松山	一般	203,240	20,223	9,729	42,096	131,192
		(内 コンテナ)	(33,196)	(11,757)	(9,729)	(7,495)	(4,215)
		(内 シャーシ)	(86)	(0)	(0)	(86)	(0)
		(内 トラック)	(86)	(0)	(0)	(86)	(0)
		自動車航送船	484,220	0	0	251,220	233,000
		計	687,460	20,223	9,729	293,316	364,192
	○ 今治	一般	71,943	9,588	11,487	10,671	40,197
		(内 コンテナ)	(25,091)	(9,588)	(11,487)	(2,170)	(1,846)
		(内 シャーシ)	(0)	(0)	(0)	(0)	(0)
		(内 トラック)	(0)	(0)	(0)	(0)	(0)
		自動車航送船	20,740	0	0	10,740	10,000
		計	92,683	9,588	11,487	21,411	50,197
	○ 東予	一般	921,773	135,682	130,977	200,403	454,711
		(内 コンテナ)	(0)	(0)	(0)	(0)	(0)
		(内 シャーシ)	(0)	(0)	(0)	(0)	(0)
(内 トラック)		(0)	(0)	(0)	(0)	(0)	
自動車航送船		385,195	0	0	215,015	170,180	
計		1,306,968	135,682	130,977	415,418	624,891	
○ 新居浜	一般	616,822	17,330	295,386	219,003	85,103	
	(内 コンテナ)	(7,364)	(0)	(0)	(5,364)	(2,000)	
	(内 シャーシ)	(0)	(0)	(0)	(0)	(0)	
	(内 トラック)	(0)	(0)	(0)	(0)	(0)	
	自動車航送船	354,900	0	0	193,350	161,550	
	計	971,722	17,330	295,386	412,353	246,653	
○ 三島川之江	一般	833,814	22,094	516,335	125,750	169,635	
	(内 コンテナ)	(60,050)	(22,094)	(23,983)	(5,926)	(8,047)	
	(内 シャーシ)	(124,960)	(0)	(0)	(46,190)	(78,770)	
	(内 トラック)	(0)	(0)	(0)	(0)	(0)	
	自動車航送船	0	0	0	0	0	
	計	833,814	22,094	516,335	125,750	169,635	
高知県	○ 高知	一般	387,370	6,559	46,018	223,221	111,572
		(内 コンテナ)	(12,474)	(4,459)	(7,646)	(282)	(87)
		(内 シャーシ)	(0)	(0)	(0)	(0)	(0)
		(内 トラック)	(0)	(0)	(0)	(0)	(0)
		自動車航送船	0	0	0	0	0
		計	387,370	6,559	46,018	223,221	111,572
	○ 須崎	一般	1,353,252	361,589	70,722	749,070	171,871
		(内 コンテナ)	(0)	(0)	(0)	(0)	(0)
		(内 シャーシ)	(0)	(0)	(0)	(0)	(0)
○ 宿毛湾	一般	6,846	0	0	49	6,797	
	(内 コンテナ)	(0)	(0)	(0)	(0)	(0)	
	(内 シャーシ)	(0)	(0)	(0)	(0)	(0)	
	(内 トラック)	(0)	(0)	(0)	(0)	(0)	
	自動車航送船	28,385	0	0	15,130	13,255	
	計	35,231	0	0	15,179	20,052	
福岡県	◎ 博多	一般	2,502,324	612,564	762,206	254,380	873,174
		(内 コンテナ)	(1,199,761)	(438,234)	(625,838)	(85,101)	(50,588)
		(内 シャーシ)	(132,619)	(0)	(718)	(63,816)	(68,085)
		(内 トラック)	(718)	(0)	(718)	(0)	(0)
		自動車航送船	213,330	0	0	111,740	101,590
		計	2,715,654	612,564	762,206	366,120	974,764

(単位：トン)

都道府県	港湾	種別	合計	輸出	輸入	移出	移入
福岡県	◎ 北九州	一般	4,581,965	645,494	1,974,214	812,605	1,149,652
		(内 コンテナ)	(635,587)	(311,540)	(272,008)	(30,653)	(21,386)
		(内 シャーシ)	(106,012)	(9,564)	(7,349)	(46,784)	(42,315)
		(内 トラック)	(17,225)	(9,564)	(7,349)	(120)	(192)
		自動車航送船	3,338,550	0	0	1,643,485	1,695,065
	計	7,920,515	645,494	1,974,214	2,456,090	2,844,717	
	○ 苅田	一般	3,179,061	566,979	219,885	1,399,416	992,781
		(内 コンテナ)	(0)	(0)	(0)	(0)	(0)
		(内 シャーシ)	(833,890)	(0)	(0)	(383,850)	(450,040)
(内 トラック)		(0)	(0)	(0)	(0)	(0)	
自動車航送船		0	0	0	0	0	
計	3,179,061	566,979	219,885	1,399,416	992,781		
○ 三池	一般	180,827	9,939	92,266	5,564	73,058	
	(内 コンテナ)	(3,892)	(599)	(3,293)	(0)	(0)	
	(内 シャーシ)	(0)	(0)	(0)	(0)	(0)	
	(内 トラック)	(0)	(0)	(0)	(0)	(0)	
	自動車航送船	0	0	0	0	0	
計	180,827	9,939	92,266	5,564	73,058		
佐賀県	○ 伊万里	一般	111,148	11,044	14,373	13,540	72,191
		(内 コンテナ)	(19,482)	(8,066)	(11,223)	(166)	(27)
		(内 シャーシ)	(0)	(0)	(0)	(0)	(0)
		(内 トラック)	(0)	(0)	(0)	(0)	(0)
		自動車航送船	0	0	0	0	0
	計	111,148	11,044	14,373	13,540	72,191	
	○ 唐津	一般	180,542	2,921	30,790	35,244	111,587
		(内 コンテナ)	(0)	(0)	(0)	(0)	(0)
		(内 シャーシ)	(0)	(0)	(0)	(0)	(0)
(内 トラック)		(0)	(0)	(0)	(0)	(0)	
自動車航送船		62,750	0	0	31,740	31,010	
計	243,292	2,921	30,790	66,984	142,597		
長崎県	島原	一般	16,635	0	2,362	1,658	12,615
		(内 コンテナ)	(0)	(0)	(0)	(0)	(0)
		(内 シャーシ)	(0)	(0)	(0)	(0)	(0)
		(内 トラック)	(0)	(0)	(0)	(0)	(0)
		自動車航送船	184,675	0	0	92,255	92,420
	計	201,310	0	2,362	93,913	105,035	
	○ 長崎	一般	164,285	4,829	6,891	42,348	110,217
		(内 コンテナ)	(3,231)	(501)	(2,730)	(0)	(0)
		(内 シャーシ)	(0)	(0)	(0)	(0)	(0)
		(内 トラック)	(0)	(0)	(0)	(0)	(0)
		自動車航送船	39,770	0	0	19,320	20,450
	計	204,055	4,829	6,891	61,668	130,667	
	○ 佐世保	一般	132,899	5,025	36,278	10,361	81,235
		(内 コンテナ)	(0)	(0)	(0)	(0)	(0)
		(内 シャーシ)	(0)	(0)	(0)	(0)	(0)
		(内 トラック)	(0)	(0)	(0)	(0)	(0)
		自動車航送船	42,775	0	0	22,850	19,925
	計	175,674	5,025	36,278	33,211	101,160	
	松浦	一般	675,397	24,263	595,177	48,138	7,819
		(内 コンテナ)	(0)	(0)	(0)	(0)	(0)
		(内 シャーシ)	(0)	(0)	(0)	(0)	(0)
(内 トラック)		(0)	(0)	(0)	(0)	(0)	
自動車航送船		5,710	0	0	2,780	2,930	
計	681,107	24,263	595,177	50,918	10,749		
○ 厳原	一般	10,655	12	20	1,902	8,721	
	(内 コンテナ)	(113)	(0)	(0)	(113)	(0)	
	(内 シャーシ)	(1,360)	(0)	(0)	(374)	(986)	
	(内 トラック)	(0)	(0)	(0)	(0)	(0)	
	自動車航送船	95,575	0	0	48,400	47,175	
計	106,230	12	20	50,302	55,896		

(単位：トン)

都道府県	港湾	種別	合計	輸出	輸入	移出	移入
長崎県	○ 郷ノ浦	一般	28,688	0	0	19,579	9,109
		(内 コンテナ)	(0)	(0)	(0)	(0)	(0)
		(内 シャーシ)	(0)	(0)	(0)	(0)	(0)
		(内 オンシャーシ)	(0)	(0)	(0)	(0)	(0)
		自動車航送船	35,020	0	0	18,140	16,880
	計	63,708	0	0	37,719	25,989	
	○ 福江	一般	32,219	0	0	13,053	19,166
		(内 コンテナ)	(21,240)	(0)	(0)	(10,620)	(10,620)
		(内 シャーシ)	(0)	(0)	(0)	(0)	(0)
		(内 オンシャーシ)	(0)	(0)	(0)	(0)	(0)
		自動車航送船	77,305	0	0	38,445	38,860
	計	109,524	0	0	51,498	58,026	
松島	一般	113,979	3,812	42,391	19,847	47,929	
	(内 コンテナ)	(0)	(0)	(0)	(0)	(0)	
	(内 シャーシ)	(0)	(0)	(0)	(0)	(0)	
	(内 オンシャーシ)	(0)	(0)	(0)	(0)	(0)	
	自動車航送船	2,075	0	0	1,035	1,040	
計	116,054	3,812	42,391	20,882	48,969		
熊本県	水俣	一般	15,689	1,081	8,337	2,250	4,021
		(内 コンテナ)	(0)	(0)	(0)	(0)	(0)
		(内 シャーシ)	(0)	(0)	(0)	(0)	(0)
		(内 オンシャーシ)	(0)	(0)	(0)	(0)	(0)
		自動車航送船	0	0	0	0	0
	計	15,689	1,081	8,337	2,250	4,021	
	○ 八代	一般	448,529	26,076	186,561	10,089	225,803
		(内 コンテナ)	(14,563)	(7,297)	(7,116)	(0)	(150)
		(内 シャーシ)	(0)	(0)	(0)	(0)	(0)
		(内 オンシャーシ)	(0)	(0)	(0)	(0)	(0)
		自動車航送船	0	0	0	0	0
	計	448,529	26,076	186,561	10,089	225,803	
	○ 三角	一般	40,197	0	1,200	34,039	4,958
		(内 コンテナ)	(0)	(0)	(0)	(0)	(0)
		(内 シャーシ)	(0)	(0)	(0)	(0)	(0)
		(内 オンシャーシ)	(0)	(0)	(0)	(0)	(0)
自動車航送船		0	0	0	0	0	
計	40,197	0	1,200	34,039	4,958		
○ 熊本	一般	59,742	6,420	7,403	11,519	34,400	
	(内 コンテナ)	(13,823)	(6,420)	(7,403)	(0)	(0)	
	(内 シャーシ)	(0)	(0)	(0)	(0)	(0)	
	(内 オンシャーシ)	(0)	(0)	(0)	(0)	(0)	
	自動車航送船	192,475	0	0	96,480	95,995	
計	252,217	6,420	7,403	107,999	130,395		
大分県	○ 中津	一般	303,582	3,000	0	190,850	109,732
		(内 コンテナ)	(0)	(0)	(0)	(0)	(0)
		(内 シャーシ)	(0)	(0)	(0)	(0)	(0)
		(内 オンシャーシ)	(0)	(0)	(0)	(0)	(0)
		自動車航送船	0	0	0	0	0
	計	303,582	3,000	0	190,850	109,732	
	○ 別府	一般	160,420	0	0	74,800	85,620
		(内 コンテナ)	(0)	(0)	(0)	(0)	(0)
		(内 シャーシ)	(160,420)	(0)	(0)	(74,800)	(85,620)
(内 オンシャーシ)		(0)	(0)	(0)	(0)	(0)	
自動車航送船	491,155	0	0	272,650	218,505		
計	651,575	0	0	347,450	304,125		
○ 大分	一般	4,887,060	489,017	2,527,112	1,270,589	600,342	
	(内 コンテナ)	(41,858)	(18,257)	(7,007)	(7,116)	(9,478)	
	(内 シャーシ)	(492,030)	(0)	(0)	(247,830)	(244,200)	
	(内 オンシャーシ)	(0)	(0)	(0)	(0)	(0)	
	自動車航送船	213,700	0	0	120,330	93,370	
計	5,100,760	489,017	2,527,112	1,390,919	693,712		

(単位：トン)

都道府県	港湾	種別	合計	輸出	輸入	移出	移入
大分県	佐賀関	一般	312,513	117,233	114,337	62,061	18,882
		(内 コンテナ)	(0)	(0)	(0)	(0)	(0)
		(内 シャーシ)	(0)	(0)	(0)	(0)	(0)
		(内 オンシャーシ)	(0)	(0)	(0)	(0)	(0)
		自動車航送船	246,025	0	0	121,525	124,500
	計	558,538	117,233	114,337	183,586	143,382	
	○ 津久見	一般	1,815,226	266,759	98,644	1,345,135	104,688
		(内 コンテナ)	(0)	(0)	(0)	(0)	(0)
		(内 シャーシ)	(0)	(0)	(0)	(0)	(0)
(内 オンシャーシ)		(0)	(0)	(0)	(0)	(0)	
自動車航送船		0	0	0	0	0	
計	1,815,226	266,759	98,644	1,345,135	104,688		
○ 佐伯	一般	53,356	4,721	20,810	4,469	23,356	
	(内 コンテナ)	(0)	(0)	(0)	(0)	(0)	
	(内 シャーシ)	(0)	(0)	(0)	(0)	(0)	
	(内 オンシャーシ)	(0)	(0)	(0)	(0)	(0)	
	自動車航送船	28,385	0	0	13,255	15,130	
計	81,741	4,721	20,810	17,724	38,486		
宮崎県	○ 細島	一般	274,105	16,037	106,624	55,699	95,745
		(内 コンテナ)	(22,850)	(11,596)	(8,554)	(1,450)	(1,250)
		(内 シャーシ)	(12,085)	(0)	(0)	(8,565)	(3,520)
		(内 オンシャーシ)	(0)	(0)	(0)	(0)	(0)
		自動車航送船	0	0	0	0	0
	計	274,105	16,037	106,624	55,699	95,745	
	○ 宮崎	一般	147,723	2,100	0	27,123	118,500
		(内 コンテナ)	(0)	(0)	(0)	(0)	(0)
		(内 シャーシ)	(4,740)	(0)	(0)	(1,780)	(2,960)
(内 オンシャーシ)		(0)	(0)	(0)	(0)	(0)	
自動車航送船		503,495	0	0	290,540	212,955	
計	651,218	2,100	0	317,663	331,455		
○ 油津	一般	109,221	537	41,639	16,281	50,764	
	(内 コンテナ)	(2,237)	(537)	(1,281)	(419)	(0)	
	(内 シャーシ)	(21,179)	(0)	(0)	(11,694)	(9,485)	
	(内 オンシャーシ)	(0)	(0)	(0)	(0)	(0)	
	自動車航送船	0	0	0	0	0	
計	109,221	537	41,639	16,281	50,764		
鹿児島県	○ 志布志	一般	306,023	19,087	157,728	60,905	68,303
		(内 コンテナ)	(47,943)	(7,930)	(28,280)	(2,533)	(9,200)
		(内 シャーシ)	(13,580)	(0)	(0)	(11,960)	(1,620)
		(内 オンシャーシ)	(1,000)	(0)	(0)	(820)	(180)
		自動車航送船	405,605	0	0	224,200	181,405
	計	711,628	19,087	157,728	285,105	249,708	
	加治木	一般	68,583	0	2,300	9,000	57,283
		(内 コンテナ)	(0)	(0)	(0)	(0)	(0)
		(内 シャーシ)	(0)	(0)	(0)	(0)	(0)
		(内 オンシャーシ)	(0)	(0)	(0)	(0)	(0)
		自動車航送船	0	0	0	0	0
	計	68,583	0	2,300	9,000	57,283	
	○ 鹿児島	一般	476,208	6,296	69,075	96,530	304,307
(内 コンテナ)		(73,248)	(5,098)	(1,272)	(55,312)	(11,566)	
(内 シャーシ)		(2,840)	(0)	(0)	(2,840)	(0)	
(内 オンシャーシ)		(0)	(0)	(0)	(0)	(0)	
自動車航送船		2,122,120	0	0	1,047,060	1,075,060	
計	2,598,328	6,296	69,075	1,143,590	1,379,367		
喜入	一般	4,790,594	0	2,168,630	2,621,964	0	
	(内 コンテナ)	(0)	(0)	(0)	(0)	(0)	
	(内 シャーシ)	(0)	(0)	(0)	(0)	(0)	
	(内 オンシャーシ)	(0)	(0)	(0)	(0)	(0)	
	自動車航送船	0	0	0	0	0	
計	4,790,594	0	2,168,630	2,621,964	0		

(単位：トン)

都道府県	港湾	種別	合計	輸出	輸入	移出	移入
鹿児島県	○ 川内	一般	151,655	7,304	76,136	5,389	62,826
		(内 コンテナ)	(11,696)	(4,860)	(6,836)	(0)	(0)
		(内 シャーシ)	(0)	(0)	(0)	(0)	(0)
		(内 オンシャーシ)	(0)	(0)	(0)	(0)	(0)
		自動車航送船	0	0	0	0	0
	計	151,655	7,304	76,136	5,389	62,826	
	米之津	一般	7,898	0	6,000	0	1,898
		(内 コンテナ)	(0)	(0)	(0)	(0)	(0)
		(内 シャーシ)	(0)	(0)	(0)	(0)	(0)
		(内 オンシャーシ)	(0)	(0)	(0)	(0)	(0)
		自動車航送船	0	0	0	0	0
	計	7,898	0	6,000	0	1,898	
	○ 西之表	一般	94,750	0	0	35,680	59,070
		(内 コンテナ)	(5,998)	(0)	(0)	(915)	(5,083)
		(内 シャーシ)	(2)	(0)	(0)	(0)	(2)
		(内 オンシャーシ)	(0)	(0)	(0)	(0)	(0)
		自動車航送船	24,215	0	0	11,565	12,650
	計	118,965	0	0	47,245	71,720	
宮之浦(屋久島町)	一般	15,099	0	1,621	4,118	9,360	
	(内 コンテナ)	(3,064)	(0)	(0)	(1,670)	(1,394)	
	(内 シャーシ)	(0)	(0)	(0)	(0)	(0)	
	(内 オンシャーシ)	(0)	(0)	(0)	(0)	(0)	
	自動車航送船	29,515	0	0	15,325	14,190	
計	44,614	0	1,621	19,443	23,550		
○ 名瀬	一般	35,763	0	0	10,011	25,752	
	(内 コンテナ)	(11,829)	(0)	(0)	(1,955)	(9,874)	
	(内 シャーシ)	(0)	(0)	(0)	(0)	(0)	
	(内 オンシャーシ)	(0)	(0)	(0)	(0)	(0)	
	自動車航送船	30,655	0	0	13,885	16,770	
計	66,418	0	0	23,896	42,522		
沖縄県	○ 金武湾	一般	514,298	0	403,031	35,383	75,884
		(内 コンテナ)	(0)	(0)	(0)	(0)	(0)
		(内 シャーシ)	(0)	(0)	(0)	(0)	(0)
		(内 オンシャーシ)	(0)	(0)	(0)	(0)	(0)
		自動車航送船	0	0	0	0	0
	計	514,298	0	403,031	35,383	75,884	
	○ 中城湾	一般	223,974	2,950	70,823	20,683	129,518
		(内 コンテナ)	(1,686)	(0)	(0)	(1,152)	(534)
		(内 シャーシ)	(0)	(0)	(0)	(0)	(0)
		(内 オンシャーシ)	(0)	(0)	(0)	(0)	(0)
		自動車航送船	17,270	0	0	8,680	8,590
	計	241,244	2,950	70,823	29,363	138,108	
	○ 那覇	一般	852,636	29,675	55,902	269,094	497,965
		(内 コンテナ)	(314,839)	(29,569)	(48,367)	(26,266)	(210,637)
		(内 シャーシ)	(78,372)	(0)	(0)	(20,408)	(57,964)
		(内 オンシャーシ)	(0)	(0)	(0)	(0)	(0)
		自動車航送船	49,635	0	0	25,715	23,920
	計	902,271	29,675	55,902	294,809	521,885	
	本部	一般	103,251	0	7,700	85,966	9,585
		(内 コンテナ)	(5,762)	(0)	(0)	(1,690)	(4,072)
(内 シャーシ)		(1,751)	(0)	(0)	(540)	(1,211)	
(内 オンシャーシ)		(0)	(0)	(0)	(0)	(0)	
自動車航送船		78,785	0	0	39,480	39,305	
計	182,036	0	7,700	125,446	48,890		
○ 運天	一般	10,157	0	0	1,655	8,502	
	(内 コンテナ)	(915)	(0)	(0)	(648)	(267)	
	(内 シャーシ)	(970)	(0)	(0)	(804)	(166)	
	(内 オンシャーシ)	(0)	(0)	(0)	(0)	(0)	
	自動車航送船	40,025	0	0	20,565	19,460	
計	50,182	0	0	22,220	27,962		

(単位：トン)

都道府県	港湾	種別	合計	輸出	輸入	移出	移入
沖縄県	○ 平良	一般	97,247	0	22,749	20,857	53,641
		(内 コンテナ)	(19,861)	(0)	(0)	(3,541)	(16,320)
		(内 シャーシ)	(0)	(0)	(0)	(0)	(0)
		(内 オンシャーシ)	(0)	(0)	(0)	(0)	(0)
		自動車航送船	4,815	0	0	3,040	1,775
		計	102,062	0	22,749	23,897	55,416
	○ 石垣	一般	70,312	1,515	4,500	17,234	47,063
		(内 コンテナ)	(20,459)	(0)	(0)	(4,641)	(15,818)
		(内 シャーシ)	(270)	(0)	(0)	(0)	(270)
		(内 オンシャーシ)	(270)	(0)	(0)	(0)	(270)
		自動車航送船	4,275	0	0	1,680	2,595
		計	74,587	1,515	4,500	18,914	49,658

第4表

車種別自動車航送車両台数表

[注]

(1) 港湾名の頭書は次のとおりである。

☆印	国際戦略港湾
◎印	国際拠点港湾
○印	重要港湾
無印	地方港湾

(2) 車種区分は、次の表による。

車種区分		内容(車両長)
バス	特大	9m以上
	大型	7m以上 9m未満
	普通	5m以上 7m未満
	小型	5m未満
トラック	特大	9m以上
	大型	7m以上 9m未満
	普通	5m以上 7m未満
	小型	4m以上 5m未満
乗用車	普通・小型	4m以上
	軽四輪	4m未満
その他	軽トラック	4m未満
	トラック・トレーラー	12m以上

(単位：台)

都道府県	港湾	出入	合計	バス	トラック	乗用車	その他
合計		輸出	719	0	708	11	0
		輸入	759	0	745	14	0
		移出	397,195	2,561	132,022	184,229	78,383
		移入	399,331	2,712	132,068	186,218	78,333
		計	798,004	5,273	265,543	370,472	156,716
北海道	○ 稚内	移出	1,039	3	561	452	23
		移入	1,015	2	528	466	19
		計	2,054	5	1,089	918	42
	◎ 苫小牧	移出	26,456	54	4,214	5,583	16,605
		移入	27,675	86	3,950	5,337	18,302
		計	54,131	140	8,164	10,920	34,907
	○ 函館	移出	10,265	11	3,995	1,807	4,452
		移入	10,266	12	4,072	1,729	4,453
		計	20,531	23	8,067	3,536	8,905
	○ 小樽	移出	1,357	0	145	149	1,063
		移入	1,382	0	219	105	1,058
		計	2,739	0	364	254	2,121
青森県	○ 青森	移出	9,956	12	4,397	1,492	4,055
		移入	9,925	9	4,335	1,510	4,071
		計	19,881	21	8,732	3,002	8,126
	○ 八戸	移出	7,832	25	5,526	1,231	1,050
		移入	7,212	24	4,938	1,271	979
		計	15,044	49	10,464	2,502	2,029
宮城県	◎ 仙台塩釜	移出	5,221	20	486	2,406	2,309
		移入	6,801	16	531	3,715	2,539
		計	12,022	36	1,017	6,121	4,848
秋田県	○ 秋田	移出	941	2	225	192	522
		移入	1,379	4	641	285	449
		計	2,320	6	866	477	971
茨城県	○ 茨城	移出	6,567	0	2,499	1,178	2,890
		移入	6,368	1	2,436	1,134	2,797
		計	12,935	1	4,935	2,312	5,687
東京都	☆ 東京	移出	7,073	11	595	3,154	3,313
		移入	4,863	9	209	1,517	3,128
		計	11,936	20	804	4,671	6,441
神奈川県	○ 横須賀	移出	4,353	66	67	4,198	22
		移入	5,853	163	76	5,572	42
		計	10,206	229	143	9,770	64
新潟県	◎ 新潟	移出	6,403	34	2,035	1,974	2,360
		移入	5,627	16	1,621	2,205	1,785
		計	12,030	50	3,656	4,179	4,145
	○ 両津	移出	2,488	9	1,131	1,286	62
		移入	2,728	7	1,138	1,491	92
		計	5,216	16	2,269	2,777	154
福井県	○ 敦賀	移出	4,807	7	1,684	801	2,315
		移入	4,117	1	1,931	293	1,892
		計	8,924	8	3,615	1,094	4,207
静岡県	◎ 清水	移出	1,288	103	7	1,173	5
		移入	1,418	127	5	1,282	4
		計	2,706	230	12	2,455	9
愛知県	◎ 名古屋	移出	1,605	1	124	273	1,207
		移入	1,541	3	111	326	1,101
		計	3,146	4	235	599	2,308
京都府	○ 舞鶴	移出	1,382	0	731	105	546
		移入	1,364	0	681	144	539
		計	2,746	0	1,412	249	1,085

(単位：台)

都道府県	港湾	出入	合計	バス	トラック	乗用車	その他
大阪府	◎ 堺泉北	移出	6,367	31	1,821	1,848	2,667
		移入	6,670	22	1,777	2,294	2,577
		計	13,037	53	3,598	4,142	5,244
	☆ 大阪	移出	21,162	33	7,925	7,134	6,070
		移入	22,376	121	9,852	6,483	5,920
		計	43,538	154	17,777	13,617	11,990
兵庫県	☆ 神戸	移出	16,491	36	6,881	5,477	4,097
		移入	17,893	20	9,207	4,309	4,357
		計	34,384	56	16,088	9,786	8,454
	◎ 姫路	移出	1,472	116	476	880	0
		移入	1,405	123	396	886	0
		計	2,877	239	872	1,766	0
和歌山県	◎ 和歌山下津	移出	4,007	37	1,171	2,527	272
		移入	4,233	36	1,211	2,775	211
		計	8,240	73	2,382	5,302	483
鳥取県	○ 境	移出	287	1	159	79	48
		移入	385	1	237	93	54
		計	672	2	396	172	102
島根県	○ 西郷	移出	898	1	631	126	140
		移入	913	0	610	163	140
		計	1,811	1	1,241	289	280
岡山県	東備	移出	803	29	174	600	0
		移入	774	44	132	598	0
		計	1,577	73	306	1,198	0
	○ 岡山	移出	1,874	34	657	1,134	49
		移入	1,552	33	601	880	38
		計	3,426	67	1,258	2,014	87
	○ 宇野	移出	10,932	1	3,777	6,941	213
		移入	11,513	2	4,193	7,092	226
		計	22,445	3	7,970	14,033	439
	笠岡	移出	407	0	159	248	0
		移入	383	0	161	222	0
		計	790	0	320	470	0
広島県	○ 福山	移出	272	0	42	188	42
		移入	260	0	62	179	19
		計	532	0	104	367	61
	○ 尾道糸崎	移出	1,725	0	279	1,166	280
		移入	1,679	0	313	1,083	283
		計	3,404	0	592	2,249	563
	竹原	移出	12,058	27	4,497	5,664	1,870
		移入	11,654	22	4,394	5,425	1,813
		計	23,712	49	8,891	11,089	3,683
	○ 呉	移出	2,267	20	263	1,821	163
		移入	2,755	24	317	2,227	187
		計	5,022	44	580	4,048	350
	◎ 広島	移出	7,109	12	769	5,999	329
		移入	7,112	10	666	6,085	351
		計	14,221	22	1,435	12,084	680
	大竹	移出	130	0	96	2	32
		移入	130	0	96	2	32
		計	260	0	192	4	64
山口県	◎ 下関	輸出	719	0	708	11	0
		輸入	759	0	745	14	0
		計	1,478	0	1,453	25	0

(単位：台)

都道府県	港湾	出入	合計	バス	トラック	乗用車	その他
山口県	◎ 徳山下松	移出	728	3	404	269	52
		移入	862	11	626	200	25
		計	1,590	14	1,030	469	77
	柳井	移出	3,083	23	944	1,850	266
		移入	3,097	19	1,100	1,775	203
		計	6,180	42	2,044	3,625	469
徳島県	○ 徳島小松島	移出	6,195	38	1,378	3,498	1,281
		移入	6,060	44	1,385	4,063	568
		計	12,255	82	2,763	7,561	1,849
香川県	多度津	移出	43	0	15	6	22
		移入	42	0	15	6	21
		計	85	0	30	12	43
	丸亀	移出	568	3	314	95	156
		移入	567	2	290	162	113
		計	1,135	5	604	257	269
	○ 高松	移出	18,288	118	6,031	10,600	1,539
		移入	17,425	118	5,545	10,227	1,535
		計	35,713	236	11,576	20,827	3,074
	風戸	移出	2,365	0	1,178	663	524
		移入	2,103	0	983	661	459
		計	4,468	0	2,161	1,324	983
愛媛県	○ 松山	移出	9,307	43	3,898	4,774	592
		移入	9,028	39	3,416	5,028	545
		計	18,335	82	7,314	9,802	1,137
	○ 今治	移出	693	2	255	353	83
		移入	601	2	226	303	70
		計	1,294	4	481	656	153
	○ 東予	移出	3,577	6	2,604	637	330
		移入	2,855	1	2,061	478	315
		計	6,432	7	4,665	1,115	645
	○ 新居浜	移出	3,502	0	2,384	512	606
		移入	3,040	0	1,973	529	538
		計	6,542	0	4,357	1,041	1,144
高知県	○ 宿毛湾	移出	591	5	205	381	0
		移入	574	5	192	377	0
		計	1,165	10	397	758	0
福岡県	◎ 博多	移出	2,621	1	1,648	656	316
		移入	2,405	3	1,669	501	232
		計	5,026	4	3,317	1,157	548
	◎ 北九州	移出	27,996	68	8,010	10,472	9,446
		移入	28,116	72	8,371	9,600	10,073
		計	56,112	140	16,381	20,072	19,519
佐賀県	○ 唐津	移出	1,091	13	462	592	24
		移入	1,118	12	442	632	32
		計	2,209	25	904	1,224	56
長崎県	島原	移出	9,209	207	513	8,217	272
		移入	9,208	221	508	8,148	331
		計	18,417	428	1,021	16,365	603
	○ 長崎	移出	729	2	374	338	15
		移入	796	3	420	357	16
		計	1,525	5	794	695	31
	○ 佐世保	移出	1,281	3	431	689	158
		移入	1,092	4	378	574	136
		計	2,373	7	809	1,263	294

(単位：台)

都道府県	港湾	出入	合計	バス	トラック	乗用車	その他
長崎県	松浦	移出	241	0	41	200	0
		移入	246	0	46	200	0
		計	487	0	87	400	0
	○ 厳原	移出	1,354	1	936	387	30
		移入	1,531	1	972	546	12
		計	2,885	2	1,908	933	42
	○ 郷ノ浦	移出	565	1	323	219	22
		移入	659	1	319	316	23
		計	1,224	2	642	535	45
	○ 福江	移出	1,482	2	809	633	38
		移入	1,492	2	781	668	41
		計	2,974	4	1,590	1,301	79
	松島	移出	126	0	28	68	30
		移入	127	0	28	68	31
		計	253	0	56	136	61
熊本県	○ 熊本	移出	9,208	221	623	8,148	216
		移入	9,209	207	584	8,217	201
		計	18,417	428	1,207	16,365	417
大分県	○ 別府	移出	6,127	117	3,140	2,498	372
		移入	5,226	29	2,501	2,386	310
		計	11,353	146	5,641	4,884	682
	○ 大分	移出	2,157	2	1,674	481	0
		移入	1,775	1	1,301	473	0
		計	3,932	3	2,975	954	0
	佐賀関	移出	5,888	116	1,558	4,214	0
		移入	6,514	128	1,764	4,622	0
		計	12,402	244	3,322	8,836	0
	○ 佐伯	移出	574	5	192	377	0
		移入	591	5	205	381	0
		計	1,165	10	397	758	0
宮崎県	○ 宮崎	移出	4,689	9	2,798	987	895
		移入	5,057	14	1,685	2,513	845
		計	9,746	23	4,483	3,500	1,740
鹿児島県	○ 志布志	移出	3,905	5	3,141	741	18
		移入	4,092	8	2,410	1,656	18
		計	7,997	13	5,551	2,397	36
	○ 鹿児島	移出	74,208	759	25,372	46,410	1,667
		移入	75,022	772	26,135	46,267	1,848
		計	149,230	1,531	51,507	92,677	3,515
	○ 西之表	移出	509	2	184	323	0
		移入	631	0	182	449	0
		計	1,140	2	366	772	0
	宮之浦(屋久島町)	移出	690	3	279	391	17
		移入	651	6	250	382	13
		計	1,341	9	529	773	30
	○ 名瀬	移出	563	0	237	316	10
		移入	735	0	276	425	34
		計	1,298	0	513	741	44
沖縄県	○ 中城湾	移出	246	0	177	47	22
		移入	239	0	178	43	18
		計	485	0	355	90	40
	○ 那覇	移出	941	0	452	449	40
		移入	901	0	421	444	36
		計	1,842	0	873	893	76

(単位：台)

都道府県	港湾	出入	合計	バス	トラック	乗用車	その他
沖縄県	本部	移出	2,813	41	482	2,067	223
		移入	2,787	40	481	2,046	220
		計	5,600	81	963	4,113	443
	○ 運天	移出	1,515	0	217	1,298	0
		移入	1,470	0	203	1,267	0
		計	2,985	0	420	2,565	0
	○ 平良	移出	117	0	63	42	12
		移入	62	0	28	27	7
		計	179	0	91	69	19
	○ 石垣	移出	116	6	49	43	18
		移入	104	4	71	23	6
		計	220	10	120	66	24

第5表

コンテナ個数表

[注] 港湾名の頭書は次のとおりである。

☆印 国際戦略港湾

◎印 国際拠点港湾

○印 重要港湾

無印 地方港湾

(単位：TEU)

都道府県	港湾	合計	輸出	輸入	移出	移入
合計		1,659,399	703,479	615,470	171,087	169,363
北海道	○ 釧路	2,771	782	898	562	529
	◎ 苫小牧	24,541	7,655	7,821	4,536	4,529
	◎ 室蘭	485	218	25	0	242
	○ 函館	281	120	141	0	20
	○ 小樽	741	409	332	0	0
	○ 石狩湾新	3,690	1,847	1,843	0	0
青森県	○ 八戸	3,623	800	549	1,112	1,162
岩手県	○ 釜石	283	0	0	143	140
	○ 大船渡	116	0	0	70	46
宮城県	◎ 仙台塩釜	19,707	6,798	5,235	4,050	3,624
秋田県	○ 秋田	5,814	2,991	2,668	20	135
山形県	○ 酒田	3,481	1,597	1,363	175	346
福島県	○ 小名浜	3,095	1,342	914	231	608
茨城県	○ 茨城	2,399	683	948	372	396
	○ 鹿島	1,386	517	333	249	287
千葉県	◎ 千葉	8,081	2,671	1,034	2,006	2,370
東京都	☆ 東京	344,668	145,223	155,705	32,793	10,947
神奈川県	☆ 川崎	7,377	2,176	3,497	1,054	650
	☆ 横浜	219,660	109,007	86,277	9,410	14,966
新潟県	◎ 新潟	15,576	5,707	5,007	2,684	2,178
	○ 直江津	2,567	1,391	1,176	0	0
	○ 両津	4,223	0	0	2,116	2,107
富山県	◎ 伏木富山	5,742	2,991	2,707	42	2
石川県	○ 金沢	4,710	2,569	2,141	0	0
福井県	○ 敦賀	6,249	1,623	1,784	812	2,030
静岡県	◎ 清水	42,371	20,200	14,728	2,999	4,444
	○ 御前崎	2,516	809	641	429	637
愛知県	○ 三河	3,176	1,494	1,282	227	173
	○ 衣浦	70	0	0	34	36
	◎ 名古屋	207,309	107,987	80,592	3,502	15,228
三重県	◎ 四日市	17,358	8,485	5,744	434	2,695
京都府	○ 舞鶴	1,539	754	737	0	48
大阪府	◎ 堺泉北	1,489	871	438	60	120
	☆ 大阪	154,007	66,731	67,935	13,060	6,281
兵庫県	☆ 神戸	225,157	96,238	73,569	24,449	30,901
	○ 東播磨	269	0	0	101	168
	◎ 姫路	610	0	0	310	300
和歌山県	◎ 和歌山下津	1,383	213	241	518	411
鳥取県	○ 境	3,850	1,808	1,608	0	434
島根県	○ 浜田	302	158	144	0	0
岡山県	○ 宇野	53	0	0	20	33
	◎ 水島	13,675	5,591	4,728	1,571	1,785
広島県	○ 福山	4,762	2,305	1,927	470	60
	○ 呉	68	0	0	34	34
	◎ 広島	20,587	7,053	5,852	3,596	4,086
	○ 大竹	439	157	50	202	30
山口県	◎ 下関	3,794	1,874	1,920	0	0
	○ 宇部	2,100	252	197	812	839
	○ 三田尻中関	5,259	1,467	760	1,426	1,606
	◎ 徳山下松	12,878	4,493	1,828	2,470	4,087
	○ 岩国	3,792	1,622	674	734	762
徳島県	○ 徳島小松島	1,486	644	679	95	68
香川県	○ 詫間	24	0	0	24	0

(単位：TEU)

都道府県	港湾	合計	輸出	輸入	移出	移入
香川県	○ 高松	6,600	1,416	1,080	2,170	1,934
愛媛県	○ 松山	3,488	1,103	888	717	780
	○ 今治	3,567	1,473	1,463	291	340
	○ 新居浜	6,454	0	0	3,326	3,128
	○ 三島川之江	8,298	3,289	2,781	1,252	976
高知県	○ 高知	1,066	505	467	62	32
福岡県	◎ 博多	74,465	31,877	32,253	5,842	4,493
	◎ 北九州	41,156	19,361	15,259	3,189	3,347
	○ 三池	581	85	496	0	0
佐賀県	○ 伊万里	4,058	2,310	1,636	83	29
長崎県	○ 長崎	566	280	276	10	0
	○ 厳原	16	0	0	16	0
	○ 福江	1,066	0	0	533	533
熊本県	○ 八代	1,893	1,011	846	6	30
	○ 熊本	907	489	398	0	20
大分県	○ 大分	4,419	1,395	980	839	1,205
宮崎県	○ 細島	2,756	1,283	913	139	421
	○ 油津	356	170	119	32	35
鹿児島県	○ 志布志	7,640	3,065	2,719	868	988
	○ 鹿児島	11,067	474	860	6,232	3,501
	○ 川内	1,309	607	640	0	62
	○ 西之表	378	0	0	80	298
	○ 宮之浦(屋久島町)	950	0	0	505	445
	○ 名瀬	1,200	0	0	409	791
沖縄県	○ 中城湾	1,837	0	0	1,267	570
	○ 那覇	41,141	2,907	2,724	18,451	17,059
	○ 本部	1,420	0	0	673	747
	○ 運天	550	0	0	275	275
	○ 平良	4,200	0	0	2,058	2,142
	○ 石垣	4,406	56	0	1,748	2,602

平成29年12月8日

港湾統計月報（平成29年2月分）

発行 国土交通省総合政策局情報政策課交通経済統計調査室

電話 03-5253-8111 内線 (28-745)