

## 内航船舶輸送統計速報 (平成 29 年 10 月分)

### 1. 概況

総輸送量は、29,095 千トン（対前年同月比 7.8%減）、14,051 百万トンキロ（対前年同月比 8.4%減）であり、大型鋼船は、17,749 千トン（対前年同月比 7.5%減）、9,867 百万トンキロ（対前年同月比 7.3%減）、小型鋼船は 9,068 千トン（対前年同月比 7.9%減）、3,738 百万トンキロ（対前年同月比 11.3%減）であった。

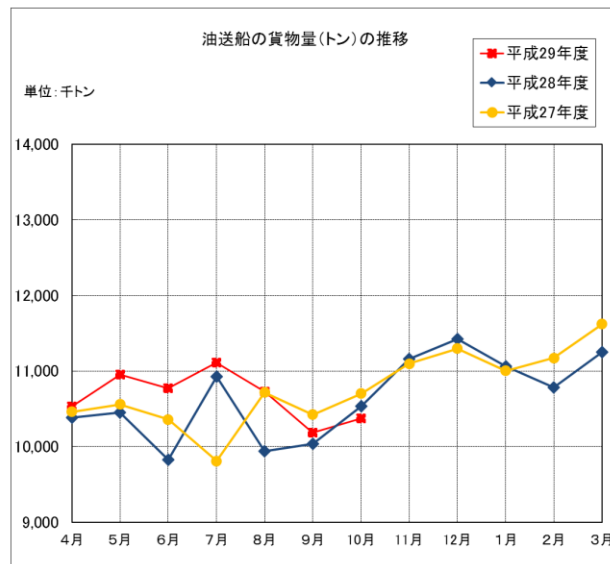
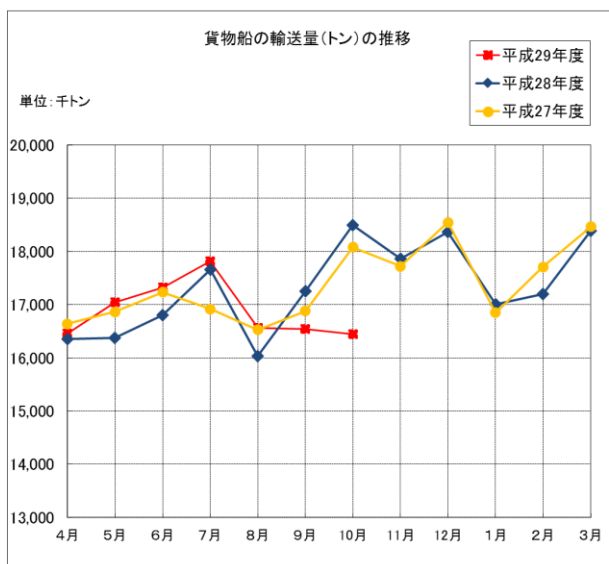
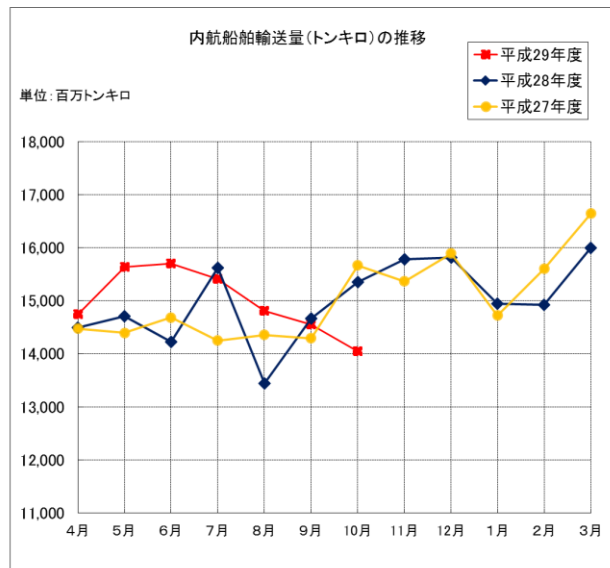
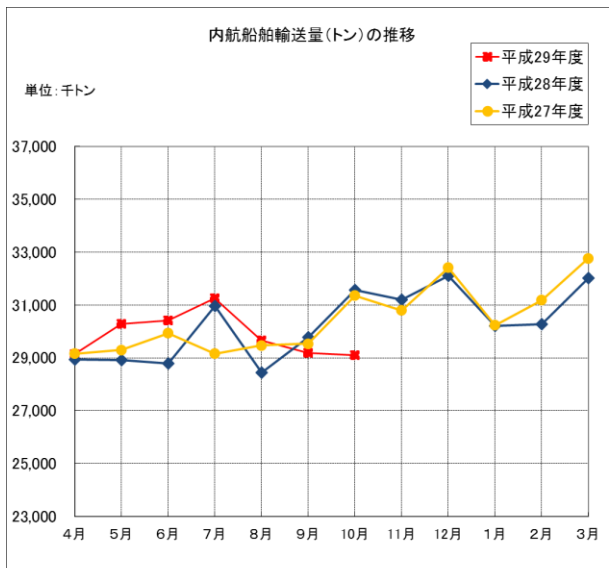
貨物船は 16,443 千トン（対前年同月比 11.1%減）、8,171 百万トンキロ（対前年同月比 12.6%減）であった。

油送船は 10,373 千トン（対前年同月比 1.5%減）、5,435 百万トンキロ（対前年同月比 1.4%減）であった。

プッシュャーバージ・台船は 2,278 千トン（対前年同月比 10.1%減）、445 百万トンキロ（対前年同月比 8.4%減）であった。

### 2. 用途別輸送実績

項目	トン数 (千トン)	前年同月比 (%)	トンキロ (千トンキロ)	前年同月比 (%)
合計	29,095	92.2	14,050,543	91.6
貨物船	16,443	88.9	8,170,672	87.4
油送船	10,373	98.5	5,434,986	98.6
プッシュャーバージ・台船	2,278	89.9	444,886	91.6



本速報値の総輸送量は、「内航船舶輸送統計調査（基幹統計調査）」の調査対象事業者のうち、一定の期日までに提出のあった事業者の実績を用いて、過去半年分の当該事業者分と全体の輸送量の比率を以て推計した値である。また、全体の輸送量の内訳である用途別については、過去半年分の内訳の比率を用いて按分したものである。

そのため、「内航船舶輸送統計月報」における推計方法とは異なるので留意されたい。なお、確報値は、「内航船舶輸送統計月報」として追って公表する。

お問い合わせ先  
 国土交通省総合政策局情報政策課交通経済統計調査室  
 TEL : 03-5253-8111 FAX:03-5253-1567  
 担当 : 小林 (内線 28-741)、角田 (内線 28-743)