

# 港 湾 統 計 ( 月 報 )

平 成 2 9 年 ( 2 0 1 7 年 )

4 月 分

国 土 交 通 省

# 目

# 次

|                            |    |
|----------------------------|----|
| 港湾統計月報（平成29年（2017年）4月分）の概要 | 1  |
| 第1表 総括表                    | 10 |
| 第2表 入港船舶表                  | 13 |
| 第3表 海上出入貨物表                | 32 |
| 第4表 車種別自動車航送車両台数表          | 50 |
| 第5表 コンテナ個数表                | 56 |

# 港湾統計月報（平成29年（2017年）4月分）の概要

## 1. 調査概要

### （1）調査目的

港湾の実態を明らかにし、港湾の開発、利用及び管理に資することを目的とする。

### （2）調査事項

入港船舶及び海上出入貨物

### （3）調査港湾

港湾調査規則（昭和26年運輸省令第13号）の別表（第3条関係）に掲げる甲種港湾（161港）を対象

### （4）調査期間

平成29年（2017年）4月1日から同年4月30日までの1箇月間

## 2. 集計表利用上の留意点

### （1）入港船舶

調査船舶は、積載貨物、乗客の有無にかかわらず総トン数5トン以上の入港船舶（調査水域に入った船舶）とし、端船その他ろかいのみをもって運転し、又は主としてろかいをもって運転する船舶については、調査対象外とした。また、調査時点は、調査船舶が、調査港湾の調査水域に入り最初の港湾施設（港湾法第2条第6項の認定を受けた港湾施設を含む。以下同じ。）に到着したときとした。

（注）1. 廃船の目的であっても自力で入港したものは、入港船舶とした（用途はその他とした。）。

また、他力で曳航又は上積みされて入港した廃船は、入港船舶としない（ただし、（2）海上出入貨物の貨物の調査対象とした。）。

2. 廃船を曳航してきた船舶は、総トン数が5トン以上であれば調査対象とした。

3. プッシャーバージが入港した場合は、プッシャー（押船）とバージ（台船）を併せて1隻とした。

この総トン数は、一体型プッシャーバージについては、プッシャーとバージの総トン数を併せた総トン数とし、一体型プッシャーバージ以外のプッシャーバージについては、プッシャーのみの総トン数とした。

4. 港湾法第2条第6項……前項第1号から第11号までに掲げる施設（水域施設、外かく施設等）で、港湾区域及び臨港地区内にないものについても、国土交通大臣が港湾管理者の申請によって認定したものは、港湾施設とみなす。

## (2) 海上出入貨物

### (ア) 調査貨物

調査貨物は、船舶及びはしけ等によって調査港湾貨物の港湾区域に出入した貨物とし、次に掲げる貨物については、調査対象外とした。また、調査時点は、出入貨物が港湾施設（水面貯木場を含む。）において荷役されたときとした。

- ① 郵便物、旅客携帯品（手荷物）、船舶から排出されるごみ等
- ② 調査港湾内において浚渫された土砂
- ③ 工事用資材（他の港湾又は調査水域の外（海上）から運搬され、調査水域内の建設現場に投棄されるもの）
- ④ 自動車航送船に積載された自動車の積載貨物

- (注) 1. 調査貨物には、他力で曳航又は上積みされて入港した廃船、調査港湾において建造されて他力で出港した新造船を含む。
2. 調査貨物には、自動車航送船によって輸送する一般の貨物及び商品としての車両（自動車及び自転車、以下同じ。）を含む。
3. 船舶自身が運航上必要とする船舶用品は、燃料、食糧、その他消耗品等であり、調査貨物の各品種に組入れた。

### (イ) 貨物の数量

- ① 貨物の数量は、原則として「フレート・トン」によるが、容積は1.133立方メートル（40立方フィート）、重量は1,000キログラムを1トンとし、容積と重量のうちいずれか大きい数値とした（小数点以下第1位を四捨五入。）。ただし、商慣習に従っている貨物は、その慣習に従った。
- ② 貨物の数量のうち自動車航送船で運送するバス、トラック、乗用車等（二輪自動車及び自転車を除く。）は、車種別にフレート・トンに換算した（例えば、バス(特大)は75フレート・トン/台、乗用車(普通/小型)は10フレート・トン/台）。
- ③ 商品として運送する車両は、車種別にフレート・トンに換算した。
- ④ コンテナの数量は、「中分類（81品種）」で分類し、その品種ごとにフレート・トンに換算した。ただし、コンテナ自体の質量は含めない。

(注) 1. 空コンテナを回送した場合は、数量には計上しない。

2. 商品として輸送された空コンテナは、「輸送用容器」とし、フレート・トンによる。

- ⑤ シャーシの数量は、「中分類（81品種）」で分類し、その品種ごとにフレート・トンに換算した。ただし、シャーシ自体の質量は含めない。

(注) 1. 空シャーシの回送は、空シャーシ自体を貨物とみなし、トラクター付きの場合は「完成自動車」、それ以外は「その他輸送機械」とした。

2. 商品として輸送したシャーシ又は空シャーシ(トラクター付き)のトン数は、トラック及びトラック・トレーラーの車種区分の中から最も近い形態によりフレート・トンに換算した。

### (ウ) コンテナの個数

- ① コンテナの種別は、次のとおりとした。

ドライ…………… 温度調節を必要としない貨物の輸送に用いる一般コンテナ

リーファー…………… 生鮮食料品等で冷凍又は冷蔵を要する貨物の輸送に用い、冷凍機を内蔵して温度設定可能なコンテナ

その他…………… 重量物や液体、粒体、粉体等の特殊な貨物の輸送に用いるオープントップコンテナ、タンクコンテナ、バルクコンテナ等

- ② コンテナの長さは次の区分とし、コンテナ個数は、コンテナの長さをTEU (Twenty-foot Equivalent Units) に換算した。

| コンテナの長さ          | 区分     | TEU  |
|------------------|--------|------|
| 9フィート未満          | 8フィート  | 0.4  |
| 9フィート以上11フィート未満  | 10フィート | 0.5  |
| 11フィート以上20フィート未満 | 12フィート | 0.6  |
| 20フィート以上24フィート未満 | 20フィート | 1.0  |
| 24フィート以上35フィート未満 | 24フィート | 1.2  |
| 35フィート以上40フィート未満 | 35フィート | 1.75 |
| 40フィート以上45フィート未満 | 40フィート | 2.0  |
| 45フィート以上         | 45フィート | 2.25 |

### 3. 用語

(1) 「商船」とは、客船、貨客船、貨物船（各種専用船及びコンテナ船、RORO船を含む。）及び油送船（タンカー）をいう。

(2) 「自動車航送船（フェリー）」とは、一般旅客定期航路事業として、自動車航送を行う船舶をいう。なお、旧海上運送法において自動車航送貨物定期航路事業として運航され、現行海上運送法において、人の運送をする貨物定期航路事業として運航されている自動車航送船を含む。

(3) 「漁船」とは、次のそれぞれに該当する船舶をいう。

- ① もっぱら漁業に従事する船舶
- ② 漁業に従事する船舶で漁獲物の保蔵又は製造の設備を有するもの
- ③ もっぱら漁場から漁獲物又はその製品を運搬する船舶
- ④ もっぱら漁場に関する試験、調査、指導若しくは練習に従事する船舶又は漁業の取締に従事する船舶であって漁ろう設備を有するもの

(4) 「避難船」とは、船種及び国籍を問わず次の理由によって避難した船舶をいう。

- ① 荒天のため出戻った場合
- ② 荒天を避けるため、予定を変更して寄港した場合
- ③ 海難事故のため、自力又は他力によって入港した場合
- ④ 荒天のため、炭水を消費してその補給のため入港した場合

(5) 「その他」とは、上記以外の船舶をいう（引船、官庁船、軍用船、修理船、工船用船舶等）。

(注1) 漁船の登録を受けた船舶であっても、漁獲物以外の物品を運搬する場合又は漁場から市場までの運搬以外の漁獲物を運搬する場合は、その船舶は海上運送を行ったものとし、用途は商船とする。

また、外国漁船（日本船舶以外の船舶）が漁獲物等を貿易のため、調査港湾に運搬した場合も、商船とする。

(注2) 第1表 総括表については、「漁船」、「避難船」、「その他」を、便宜上内航として集計した。

- (6) 「外国貿易貨物（外貨）」とは、調査港湾と外国の港湾との間で直接取引のあった出入貨物のことをいう。したがって、調査港湾で一旦陸揚げ（「外貿貨物」の輸入）されそれを内航船舶によって国内の他の港湾で船卸する場合は内貿貨物の移出、調査港湾の入港前に他の国内の港湾で内航船舶によって船積みされた貨物で、調査港湾において通関手続きを行う予定のものは、内国貿易貨物の移入とした（一般にいう二次輸送（外貨であったもの及び将来外貨となる予定の貨物）を指す。）。
- (7) 「内国貿易貨物」とは、外国貿易貨物以外のものをいう。
- (注) 内国貿易貨物には、①外航船舶に積込む船舶用品、②外航船舶として入港し、内航船舶に資格が変更された場合の積載貨物、③外航船舶によって輸送される内国貿易貨物を含む。
- (8) 「コンテナ（コンテナ貨物）」とは、港湾において船卸し又は船積みされる時点の貨物がコンテナに収容されているものをいう。また、「空コンテナ」とは、貨物を収容していないコンテナをいう。
- (9) 「シャーシ（シャーシ貨物）」とは、港湾において船卸し又は船積みされる時点の貨物がシャーシ（貨物を運ぶための台車）に積載されたものをいう。また、「オンシャーシ（オンシャーシ貨物）」とは、シャーシにコンテナを積載したものをいう。さらに、「空シャーシ」とは、貨物を積載していないシャーシをいう。

4. 港湾統計月報（平成29年（2017年）4月分）の概況

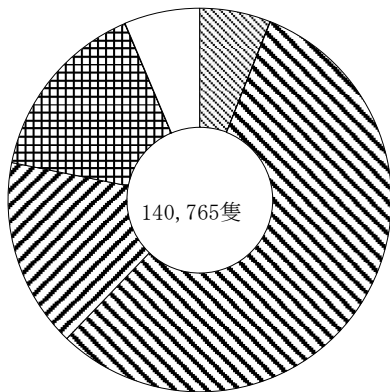
(1) 入港船舶

平成29年（2017年）4月の入港船舶の隻数及び総トン数の合計は、140,765隻（前年同月比 1.1%増）、293,574千総トン（3.4%増）であった。これを船舶区分別にみると、外航は、8,457隻（1.5%減）、176,529千総トン（4.4%増）、内航は、101,540隻（0.7%増）、111,790千総トン（2.1%増）であった。

（単位：隻・総トン・%）

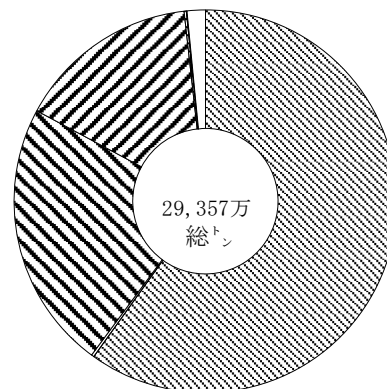
| 船舶区分 |        | 隻数      | 前年同月比 | 総トン数        | 前年同月比 |
|------|--------|---------|-------|-------------|-------|
| 外航   | 商船     | 8,401   | 98.5  | 175,886,158 | 104.4 |
|      | 自動車航送船 | 56      | 94.9  | 642,460     | 96.7  |
|      | 計      | 8,457   | 98.5  | 176,528,618 | 104.4 |
| 内航   | 商船     | 79,066  | 101.2 | 66,703,791  | 102.5 |
|      | 自動車航送船 | 22,474  | 98.7  | 45,086,235  | 101.4 |
|      | 計      | 101,540 | 100.7 | 111,790,026 | 102.1 |
| 漁船   |        | 21,756  | 104.2 | 603,012     | 77.9  |
| 避難船  |        | 53      | 75.7  | 164,805     | 179.5 |
| その他  |        | 8,959   | 102.1 | 4,487,415   | 99.6  |
| 合計   |        | 140,765 | 101.1 | 293,573,876 | 103.4 |

入港船舶隻数構成比



|      |       |
|------|-------|
| 外航商船 | 6.0%  |
| 外航自航 | 0.0%  |
| 内航商船 | 56.2% |
| 内航自航 | 16.0% |
| 漁船   | 15.5% |
| 避難船  | 0.0%  |
| その他  | 6.4%  |

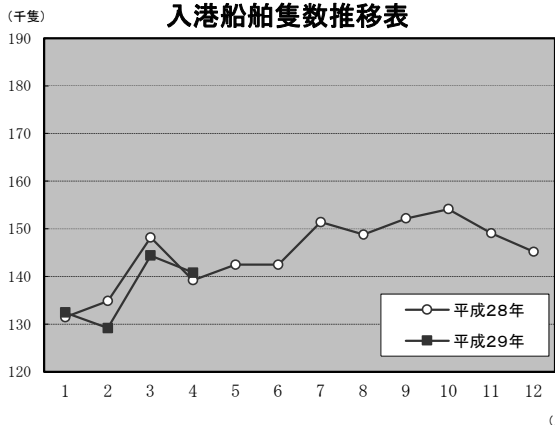
入港船舶総トン数構成比



|      |       |
|------|-------|
| 外航商船 | 59.9% |
| 外航自航 | 0.2%  |
| 内航商船 | 22.7% |
| 内航自航 | 15.4% |
| 漁船   | 0.2%  |
| 避難船  | 0.1%  |
| その他  | 1.5%  |

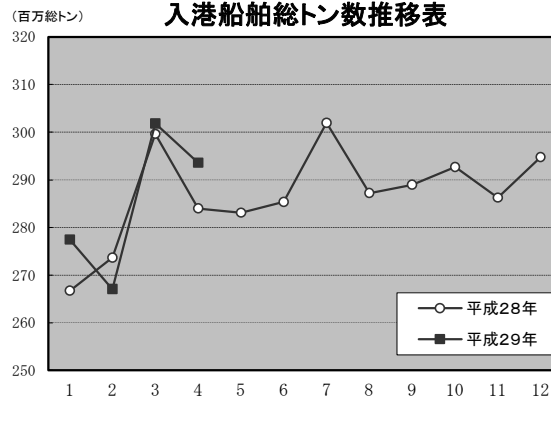
※構成比は小数点以下第2位を四捨五入しているため、合計しても必ずしも100とはならない。

入港船舶隻数推移表



(月)

入港船舶総トン数推移表



(月)

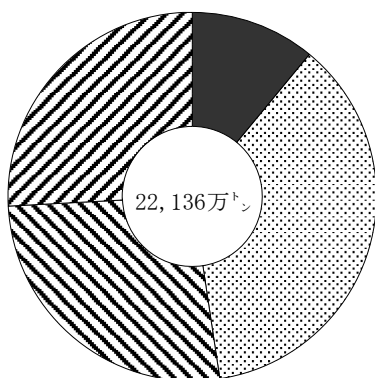
(2) 海上出入貨物

平成29年(2017年)4月の海上出入貨物の合計は、221,365千トン(3.4%増)であった。  
 このうち、外国貿易貨物は、105,371千トン(輸出24,282千トン、輸入81,089千トン、4.5%増)、  
 内国貿易貨物は、115,994千トン(移出58,833千トン、移入57,161千トン、2.5%増)であった。

(単位：千トン・%)

| 貿易状態       | 計        |         | 輸出又は移出   |         | 輸入又は移入   |         |
|------------|----------|---------|----------|---------|----------|---------|
|            |          | 前年同月比   |          | 前年同月比   |          | 前年同月比   |
| 外国貿易貨物     | 105,371  | 104.5   | 24,282   | 101.0   | 81,089   | 105.6   |
| (内 コンテナ)   | (21,976) | (104.3) | (9,019)  | (102.4) | (12,956) | (105.7) |
| (内 シャーシ)   | (121)    | (147.2) | (62)     | (184.6) | (59)     | (121.2) |
| (内 自動車航送船) | (64)     | (167.0) | (33)     | (172.2) | (31)     | (161.8) |
| 内国貿易貨物     | 115,994  | 102.5   | 58,833   | 102.9   | 57,161   | 102.0   |
| (内 コンテナ)   | (2,593)  | (110.7) | (1,317)  | (115.1) | (1,277)  | (106.5) |
| (内 シャーシ)   | (6,393)  | (110.7) | (3,159)  | (113.4) | (3,234)  | (108.3) |
| (内 自動車航送船) | (37,448) | (99.0)  | (18,567) | (96.8)  | (18,882) | (101.2) |
| 合計         | 221,365  | 103.4   | 83,115   | 102.4   | 138,250  | 104.1   |

海上出入貨物構成比

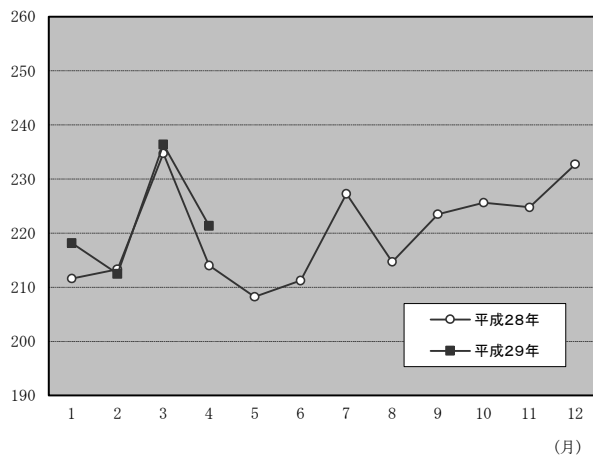


- 外国貿易貨物 (輸出) 11.0%
- ▨ 外国貿易貨物 (輸入) 36.6%
- ▩ 内国貿易貨物 (移出) 26.6%
- ▧ 内国貿易貨物 (移入) 25.8%

※構成比は小数点以下第2位を四捨五入しているため、合計しても必ずしも100とはならない。

(百万トン)

海上出入貨物推移表





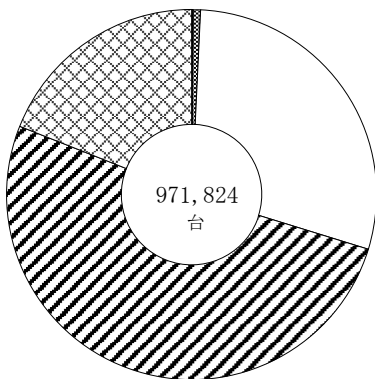
(3) 自動車航送台数

平成29年(2017年)4月の自動車航送台数の合計は、971,824台(0.0%増)であった。  
 このうち、外国貿易貨物は、1,403台(輸出707台、輸入696台、69.6%増)、  
 内国貿易貨物は、970,421台(移出482,463台、移入487,958台、0.0%減)であった。

(単位：台・%)

| 貿易状態   | 車種   | 計       |       | 輸出又は移出  |       | 輸入又は移入  |       |
|--------|------|---------|-------|---------|-------|---------|-------|
|        |      |         | 前年同月比 |         | 前年同月比 |         | 前年同月比 |
| 外国貿易貨物 | バス   | 0       | -     | 0       | -     | 0       | -     |
|        | トラック | 1,255   | 166.2 | 643     | 172.4 | 612     | 160.2 |
|        | 乗用車  | 148     | 205.6 | 64      | 164.1 | 84      | 254.5 |
|        | その他  | 0       | -     | 0       | -     | 0       | -     |
|        | 計    | 1,403   | 169.6 | 707     | 171.6 | 696     | 167.7 |
| 内国貿易貨物 | バス   | 6,299   | 91.7  | 3,156   | 92.4  | 3,143   | 91.0  |
|        | トラック | 281,694 | 98.1  | 141,240 | 97.1  | 140,454 | 99.1  |
|        | 乗用車  | 498,080 | 101.6 | 247,471 | 101.3 | 250,609 | 101.9 |
|        | その他  | 184,348 | 98.9  | 90,596  | 95.9  | 93,752  | 101.9 |
|        | 計    | 970,421 | 100.0 | 482,463 | 99.0  | 487,958 | 101.0 |
| 合計     |      | 971,824 | 100.0 | 483,170 | 99.0  | 488,654 | 101.0 |

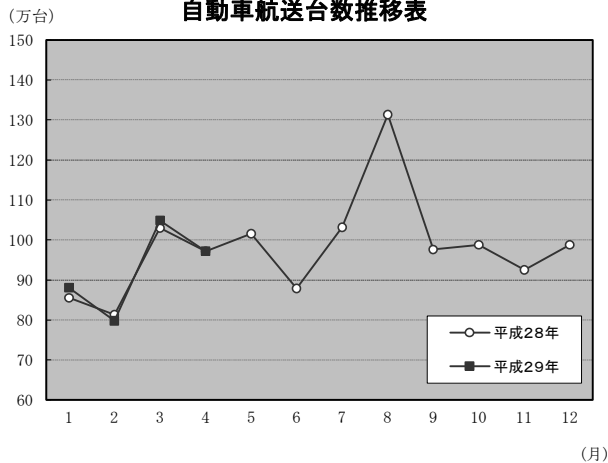
自動車航送台数構成比



- 外貿バス 0.0%
- 外貿トラック 0.1%
- 外貿乗用車 0.0%
- 外貿その他 0.0%
- 内貿バス 0.6%
- 内貿トラック 29.0%
- 内貿乗用車 51.3%
- 内貿その他 19.0%

※構成比は小数点以下第2位を四捨五入しているため、合計しても必ずしも100とはならない。

自動車航送台数推移表



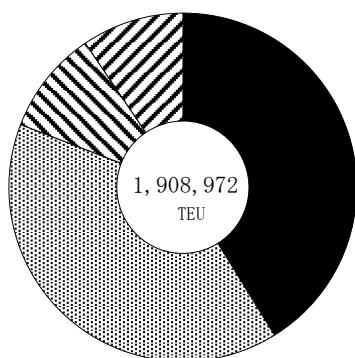
#### (4) コンテナ個数

平成29年(2017年)4月のコンテナ個数の合計は、1,908,972TEU(5.4%増)であった。  
 このうち、外国貿易貨物は、1,543,692TEU(輸出785,741TEU、輸入757,951TEU、4.8%増)、  
 内国貿易貨物は、365,280TEU(移出184,218TEU、移入181,062TEU、7.9%増)であった。

(単位：TEU・%)

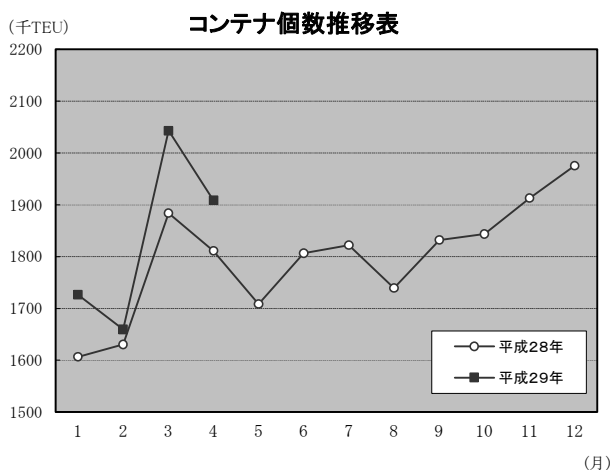
| 貿易状態   | 計         |       | 輸出又は移出  |       | 輸入又は移入  |       |
|--------|-----------|-------|---------|-------|---------|-------|
|        |           | 前年同月比 |         | 前年同月比 |         | 前年同月比 |
| 外国貿易貨物 | 1,543,692 | 104.8 | 785,741 | 104.8 | 757,951 | 104.8 |
| 内国貿易貨物 | 365,280   | 107.9 | 184,218 | 108.1 | 181,062 | 107.8 |
| 合計     | 1,908,972 | 105.4 | 969,959 | 105.4 | 939,013 | 105.4 |

#### コンテナ個数構成比



- 外国貿易貨物 (輸出) 41.2%
- ▨ 外国貿易貨物 (輸入) 39.7%
- ▤ 内国貿易貨物 (移出) 9.7%
- ▥ 内国貿易貨物 (移入) 9.5%

※構成比は小数点以下第2位を四捨五入しているため、合計しても必ずしも100とはならない。



## (5) 港湾取扱貨物量 (上位20港)

(平成29年(2017年)4月分)

(単位:トン、%)

| 順位 | 港湾名  | 都道府県 | 貨物量        | 前月比   | 前年同月比 |
|----|------|------|------------|-------|-------|
| 1  | 名古屋  | 愛知県  | 16,544,021 | 89.1  | 108.5 |
| 2  | 千葉   | 千葉県  | 12,233,141 | 89.2  | 107.1 |
| 3  | 横浜   | 神奈川県 | 10,145,853 | 102.1 | 110.4 |
| 4  | 苫小牧  | 北海道  | 9,545,972  | 101.1 | 103.3 |
| 5  | 神戸   | 兵庫県  | 8,526,224  | 92.3  | 104.8 |
| 6  | 北九州  | 福岡県  | 8,481,170  | 92.8  | 111.6 |
| 7  | 東京   | 東京都  | 7,634,600  | 92.3  | 106.4 |
| 8  | 大阪   | 大阪府  | 6,996,509  | 92.8  | 102.4 |
| 9  | 川崎   | 神奈川県 | 6,924,742  | 91.8  | 101.2 |
| 10 | 堺泉北  | 大阪府  | 6,279,804  | 104.2 | 101.8 |
| 11 | 水島   | 岡山県  | 5,979,955  | 86.4  | 87.4  |
| 12 | 大分   | 大分県  | 5,871,312  | 98.9  | 114.0 |
| 13 | 喜入   | 鹿児島県 | 5,587,802  | 150.7 | 100.9 |
| 14 | 鹿島   | 茨城県  | 5,542,062  | 106.2 | 103.8 |
| 15 | 四日市  | 三重県  | 5,286,630  | 95.1  | 104.5 |
| 16 | 木更津  | 千葉県  | 4,794,660  | 79.5  | 95.1  |
| 17 | 徳山下松 | 山口県  | 4,609,561  | 99.9  | 107.8 |
| 18 | 仙台塩釜 | 宮城県  | 4,161,194  | 94.9  | 103.3 |
| 19 | 東播磨  | 兵庫県  | 3,596,651  | 114.6 | 113.4 |
| 20 | 福山   | 広島県  | 3,566,212  | 95.3  | 97.8  |

第1表

総括表

第1表

総

| 暦年          | 入 港 船 |       |           |       |       |       |           |       |       |       |           |       |
|-------------|-------|-------|-----------|-------|-------|-------|-----------|-------|-------|-------|-----------|-------|
|             | 合 計   |       |           |       | 外 航   |       |           |       | 内 航   |       |           |       |
|             | 隻数    | 指数    | 総トン数      | 指数    | 隻数    | 指数    | 総トン数      | 指数    | 隻数    | 指数    | 総トン数      | 指数    |
| H27(2015)   | 1,782 | 100   | 3,362,419 | 100   | 103   | 100   | 1,971,230 | 100   | 1,679 | 100   | 1,391,189 | 100   |
| (月平均)       | 148   | (100) | 280,202   | (100) | (9)   | (100) | (164,269) | (100) | (140) | (100) | (115,932) | (100) |
| H24(2012)   | 1,862 | 104   | 3,307,364 | 98    | 108   | 105   | 1,920,202 | 97    | 1,754 | 104   | 1,387,162 | 100   |
| 25(2013)    | 1,826 | 103   | 3,319,519 | 99    | 106   | 104   | 1,938,418 | 98    | 1,720 | 102   | 1,381,101 | 99    |
| 26(2014)    | 1,809 | 102   | 3,311,290 | 98    | 105   | 102   | 1,931,985 | 98    | 1,704 | 101   | 1,379,305 | 99    |
| 27(2015)    | 1,782 | 100   | 3,362,419 | 100   | 103   | 100   | 1,971,230 | 100   | 1,679 | 100   | 1,391,189 | 100   |
| 28(2016)    | 1,745 | 98    | 3,443,376 | 102   | 103   | 100   | 2,048,646 | 104   | 1,642 | 98    | 1,394,730 | 100   |
| (前年比)       | (98)  |       | (102)     |       | (100) |       | (104)     |       | (98)  |       | (100)     |       |
| H28(2016).4 | 139   | 94    | 283,984   | 101   | 9     | 100   | 169,080   | 103   | 131   | 93    | 114,903   | 99    |
| 5           | 142   | 96    | 283,087   | 101   | 9     | 100   | 168,972   | 103   | 134   | 96    | 114,115   | 98    |
| 6           | 142   | 96    | 285,322   | 102   | 9     | 100   | 172,115   | 105   | 134   | 96    | 113,207   | 98    |
| 7           | 151   | 102   | 301,968   | 108   | 9     | 103   | 180,092   | 110   | 143   | 102   | 121,876   | 105   |
| 8           | 149   | 100   | 287,227   | 103   | 8     | 99    | 173,991   | 106   | 140   | 100   | 113,236   | 98    |
| 9           | 152   | 102   | 288,968   | 103   | 8     | 99    | 172,690   | 105   | 144   | 103   | 116,278   | 100   |
| 10          | 154   | 104   | 292,690   | 104   | 8     | 98    | 170,129   | 104   | 146   | 104   | 122,561   | 106   |
| 11          | 149   | 100   | 286,221   | 102   | 8     | 98    | 164,388   | 100   | 141   | 101   | 121,834   | 105   |
| 12          | 145   | 98    | 294,777   | 105   | 9     | 102   | 172,539   | 105   | 136   | 97    | 122,238   | 105   |
| H29(2017).1 | 132   | 89    | 277,447   | 99    | 8     | 95    | 165,675   | 101   | 124   | 89    | 111,772   | 96    |
| 2           | 129   | 87    | 267,047   | 95    | 8     | 89    | 155,953   | 95    | 122   | 87    | 111,095   | 96    |
| 3           | 144   | 97    | 301,838   | 108   | 9     | 105   | 177,306   | 108   | 135   | 97    | 124,532   | 107   |
| 4           | 141   | 95    | 293,574   | 105   | 8     | 99    | 176,529   | 107   | 132   | 95    | 117,045   | 101   |

# 括 表

指数：平成27年＝100  
単位：千隻、千総トン、千トン

| 暦年          | 海 上 出 入 貨 物 |             |          |       |           |             |          |       |          |       | 調査<br>対象<br>港湾数 |
|-------------|-------------|-------------|----------|-------|-----------|-------------|----------|-------|----------|-------|-----------------|
|             | 合 計         | 外 国 貿 易 貨 物 |          |       |           | 内 国 貿 易 貨 物 |          |       |          |       |                 |
|             |             | 指数          | 輸出       | 指数    | 輸入        | 指数          | 移出       | 指数    | 移入       | 指数    |                 |
| H27(2015)   | 2,665,061   | 100         | 293,490  | 100   | 959,060   | 100         | 712,728  | 100   | 699,784  | 100   | 161             |
| (月平均)       | 222,088     | (100)       | (24,457) | (100) | (79,922)  | (100)       | (59,394) | (100) | (58,315) | (100) | -               |
| H24(2012)   | 2,695,552   | 101         | 280,794  | 96    | 987,375   | 103         | 721,404  | 101   | 705,978  | 101   | 160             |
| 25(2013)    | 2,739,985   | 103         | 289,548  | 99    | 1,000,534 | 104         | 733,980  | 103   | 715,923  | 102   | 160             |
| 26(2014)    | 2,723,848   | 102         | 287,140  | 98    | 988,773   | 103         | 732,228  | 103   | 715,707  | 102   | 160             |
| 27(2015)    | 2,665,061   | 100         | 293,490  | 100   | 959,060   | 100         | 712,728  | 100   | 699,784  | 100   | 161             |
| 28(2016)    | 2,637,655   | 99          | 286,573  | 98    | 951,586   | 99          | 707,346  | 99    | 692,150  | 99    | 161             |
| (前年比)       | (99)        |             | (98)     |       | (99)      |             | (99)     |       | (99)     |       |                 |
| H28(2016).4 | 214,012     | 96          | 24,032   | 98    | 76,774    | 96          | 57,173   | 96    | 56,033   | 96    | 161             |
| 5           | 208,251     | 94          | 23,156   | 95    | 74,751    | 94          | 55,507   | 93    | 54,837   | 94    | 161             |
| 6           | 211,258     | 95          | 23,990   | 98    | 74,857    | 94          | 56,979   | 96    | 55,432   | 95    | 161             |
| 7           | 227,285     | 102         | 24,195   | 99    | 81,486    | 102         | 61,658   | 104   | 59,946   | 103   | 161             |
| 8           | 214,698     | 97          | 21,807   | 89    | 78,408    | 98          | 57,963   | 98    | 56,521   | 97    | 161             |
| 9           | 223,506     | 101         | 24,727   | 101   | 79,564    | 100         | 60,699   | 102   | 58,517   | 100   | 161             |
| 10          | 225,635     | 102         | 23,902   | 98    | 79,552    | 100         | 62,258   | 105   | 59,923   | 103   | 161             |
| 11          | 224,757     | 101         | 23,921   | 98    | 80,559    | 101         | 61,141   | 103   | 59,137   | 101   | 161             |
| 12          | 232,761     | 105         | 26,017   | 106   | 83,903    | 105         | 61,776   | 104   | 61,065   | 105   | 161             |
| H29(2017).1 | 218,179     | 98          | 21,822   | 89    | 85,187    | 107         | 56,556   | 95    | 54,614   | 94    | 161             |
| 2           | 212,478     | 96          | 24,345   | 100   | 76,120    | 95          | 56,857   | 96    | 55,155   | 95    | 161             |
| 3           | 236,401     | 106         | 26,230   | 107   | 84,032    | 105         | 63,537   | 107   | 62,602   | 107   | 161             |
| 4           | 221,365     | 100         | 24,282   | 99    | 81,089    | 101         | 58,833   | 99    | 57,161   | 98    | 161             |

## 第2表

### 入港船舶表

[注] 港湾名の頭書は次のとおりである。

- ☆印 国際戦略港湾
- ◎印 国際拠点港湾
- 印 重要港湾
- 無印 地方港湾

(単位：隻・総トン)

| 都道府県  | 港湾     | 船舶区分   | 合 計       |             | 外 航       |             | 内 航       |             |
|-------|--------|--------|-----------|-------------|-----------|-------------|-----------|-------------|
|       |        |        | 隻 数       | 総トン数        | 隻 数       | 総トン数        | 隻 数       | 総トン数        |
| 合計    |        | 商船     | 87,467    | 242,589,949 | 8,401     | 175,886,158 | 79,066    | 66,703,791  |
|       |        | 自動車航送船 | 22,530    | 45,728,695  | 56        | 642,460     | 22,474    | 45,086,235  |
|       |        | 漁船     | 21,756    | 603,012     | —         | —           | 21,756    | 603,012     |
|       |        | 避難船    | 53        | 164,805     | —         | —           | 53        | 164,805     |
|       |        | その他    | 8,959     | 4,487,415   | —         | —           | 8,959     | 4,487,415   |
|       |        | 計      | 140,765   | 293,573,876 | 8,457     | 176,528,618 | 132,308   | 117,045,258 |
| 北海道   | ○ 稚内   | 商船     | 36        | 22,486      | 11        | 1,177       | 25        | 21,309      |
|       |        | 自動車航送船 | 136       | 483,970     | 0         | 0           | 136       | 483,970     |
|       |        | 漁船     | 210       | 14,140      | —         | —           | 210       | 14,140      |
|       |        | 避難船    | 0         | 0           | —         | —           | 0         | 0           |
|       |        | その他    | 16        | 6,672       | —         | —           | 16        | 6,672       |
|       |        | 計      | 398       | 527,268     | 11        | 1,177       | 387       | 526,091     |
|       | ○ 紋別   | 商船     | 4         | 4,383       | 1         | 543         | 3         | 3,840       |
|       |        | 自動車航送船 | 0         | 0           | 0         | 0           | 0         | 0           |
|       |        | 漁船     | 821       | 23,235      | —         | —           | 821       | 23,235      |
|       |        | 避難船    | 0         | 0           | —         | —           | 0         | 0           |
|       |        | その他    | 18        | 9,801       | —         | —           | 18        | 9,801       |
|       |        | 計      | 843       | 37,419      | 1         | 543         | 842       | 36,876      |
|       | ○ 網走   | 商船     | 11        | 4,095       | 0         | 0           | 11        | 4,095       |
|       |        | 自動車航送船 | 0         | 0           | 0         | 0           | 0         | 0           |
|       |        | 漁船     | 1,390     | 32,210      | —         | —           | 1,390     | 32,210      |
|       |        | 避難船    | 1         | 495         | —         | —           | 1         | 495         |
|       |        | その他    | 7         | 4,576       | —         | —           | 7         | 4,576       |
|       |        | 計      | 1,409     | 41,376      | 0         | 0           | 1,409     | 41,376      |
|       | ○ 根室   | 商船     | 48        | 11,059      | 45        | 6,253       | 3         | 4,806       |
|       |        | 自動車航送船 | 0         | 0           | 0         | 0           | 0         | 0           |
|       |        | 漁船     | 1,541     | 17,934      | —         | —           | 1,541     | 17,934      |
|       |        | 避難船    | 0         | 0           | —         | —           | 0         | 0           |
|       |        | その他    | 40        | 6,009       | —         | —           | 40        | 6,009       |
|       |        | 計      | 1,629     | 35,002      | 45        | 6,253       | 1,584     | 28,749      |
| ○ 釧路  | 商船     | 242    | 1,407,958 | 32          | 491,587   | 210         | 916,371   |             |
|       | 自動車航送船 | 0      | 0         | 0           | 0         | 0           | 0         |             |
|       | 漁船     | 368    | 15,335    | —           | —         | 368         | 15,335    |             |
|       | 避難船    | 0      | 0         | —           | —         | 0           | 0         |             |
|       | その他    | 25     | 21,200    | —           | —         | 25          | 21,200    |             |
|       | 計      | 635    | 1,444,493 | 32          | 491,587   | 603         | 952,906   |             |
| ○ 十勝  | 商船     | 50     | 133,715   | 6           | 102,430   | 44          | 31,285    |             |
|       | 自動車航送船 | 0      | 0         | 0           | 0         | 0           | 0         |             |
|       | 漁船     | 204    | 6,180     | —           | —         | 204         | 6,180     |             |
|       | 避難船    | 1      | 498       | —           | —         | 1           | 498       |             |
|       | その他    | 8      | 3,000     | —           | —         | 8           | 3,000     |             |
|       | 計      | 263    | 143,393   | 6           | 102,430   | 257         | 40,963    |             |
| ◎ 苫小牧 | 商船     | 708    | 4,320,306 | 86          | 1,591,252 | 622         | 2,729,054 |             |
|       | 自動車航送船 | 247    | 3,031,632 | 0           | 0         | 247         | 3,031,632 |             |
|       | 漁船     | 228    | 1,938     | —           | —         | 228         | 1,938     |             |
|       | 避難船    | 0      | 0         | —           | —         | 0           | 0         |             |
|       | その他    | 0      | 0         | —           | —         | 0           | 0         |             |
|       | 計      | 1,183  | 7,353,876 | 86          | 1,591,252 | 1,097       | 5,762,624 |             |
| 白老    | 商船     | 48     | 35,777    | 0           | 0         | 48          | 35,777    |             |
|       | 自動車航送船 | 0      | 0         | 0           | 0         | 0           | 0         |             |
|       | 漁船     | 213    | 2,198     | —           | —         | 213         | 2,198     |             |
|       | 避難船    | 0      | 0         | —           | —         | 0           | 0         |             |
|       | その他    | 1      | 970       | —           | —         | 1           | 970       |             |
|       | 計      | 262    | 38,945    | 0           | 0         | 262         | 38,945    |             |



(単位：隻・総トン)

| 都道府県 | 港 湾     | 船舶区分      | 合 計       |           | 外 航       |           | 内 航       |           |
|------|---------|-----------|-----------|-----------|-----------|-----------|-----------|-----------|
|      |         |           | 隻 数       | 総トン数      | 隻 数       | 総トン数      | 隻 数       | 総トン数      |
| 北海道  | ◎ 室蘭    | 商船        | 341       | 1,599,756 | 49        | 1,028,565 | 292       | 571,191   |
|      |         | 自動車航送船    | 0         | 0         | 0         | 0         | 0         | 0         |
|      |         | 漁船        | 251       | 1,754     | —         | —         | 251       | 1,754     |
|      |         | 避難船       | 6         | 7,154     | —         | —         | 6         | 7,154     |
|      |         | その他       | 26        | 14,782    | —         | —         | 26        | 14,782    |
|      | 計       | 624       | 1,623,446 | 49        | 1,028,565 | 575       | 594,881   |           |
|      | ○ 函館    | 商船        | 165       | 592,556   | 13        | 253,897   | 152       | 338,659   |
|      |         | 自動車航送船    | 522       | 2,632,479 | 0         | 0         | 522       | 2,632,479 |
|      |         | 漁船        | 16        | 1,121     | —         | —         | 16        | 1,121     |
|      |         | 避難船       | 2         | 1,497     | —         | —         | 2         | 1,497     |
|      |         | その他       | 80        | 70,482    | —         | —         | 80        | 70,482    |
|      | 計       | 785       | 3,298,135 | 13        | 253,897   | 772       | 3,044,238 |           |
|      | ○ 小樽    | 商船        | 90        | 204,736   | 24        | 175,523   | 66        | 29,213    |
|      |         | 自動車航送船    | 54        | 891,282   | 0         | 0         | 54        | 891,282   |
|      |         | 漁船        | 31        | 4,680     | —         | —         | 31        | 4,680     |
|      |         | 避難船       | 2         | 645       | —         | —         | 2         | 645       |
|      |         | その他       | 29        | 23,669    | —         | —         | 29        | 23,669    |
|      | 計       | 206       | 1,125,012 | 24        | 175,523   | 182       | 949,489   |           |
|      | ○ 石狩湾新  | 商船        | 102       | 317,708   | 18        | 189,833   | 84        | 127,875   |
|      |         | 自動車航送船    | 0         | 0         | 0         | 0         | 0         | 0         |
| 漁船   |         | 0         | 0         | —         | —         | 0         | 0         |           |
| 避難船  |         | 2         | 881       | —         | —         | 2         | 881       |           |
| その他  |         | 16        | 2,373     | —         | —         | 16        | 2,373     |           |
| 計    | 120     | 320,962   | 18        | 189,833   | 102       | 131,129   |           |           |
| ○ 留萌 | 商船      | 25        | 91,560    | 3         | 34,578    | 22        | 56,982    |           |
|      | 自動車航送船  | 0         | 0         | 0         | 0         | 0         | 0         |           |
|      | 漁船      | 76        | 1,140     | —         | —         | 76        | 1,140     |           |
|      | 避難船     | 0         | 0         | —         | —         | 0         | 0         |           |
|      | その他     | 14        | 2,571     | —         | —         | 14        | 2,571     |           |
| 計    | 115     | 95,271    | 3         | 34,578    | 112       | 60,693    |           |           |
| 青森県  | ○ 青森    | 商船        | 127       | 613,404   | 8         | 403,269   | 119       | 210,135   |
|      |         | 自動車航送船    | 465       | 2,523,495 | 0         | 0         | 465       | 2,523,495 |
|      |         | 漁船        | 0         | 0         | —         | —         | 0         | 0         |
|      |         | 避難船       | 0         | 0         | —         | —         | 0         | 0         |
|      |         | その他       | 40        | 128,873   | —         | —         | 40        | 128,873   |
|      | 計       | 632       | 3,265,772 | 8         | 403,269   | 624       | 2,862,503 |           |
|      | 尻屋岬     | 商船        | 71        | 150,700   | 0         | 0         | 71        | 150,700   |
|      |         | 自動車航送船    | 0         | 0         | 0         | 0         | 0         | 0         |
|      |         | 漁船        | 0         | 0         | —         | —         | 0         | 0         |
|      |         | 避難船       | 0         | 0         | —         | —         | 0         | 0         |
|      |         | その他       | 0         | 0         | —         | —         | 0         | 0         |
|      | 計       | 71        | 150,700   | 0         | 0         | 71        | 150,700   |           |
|      | ○ むつ小川原 | 商船        | 36        | 22,767    | 0         | 0         | 36        | 22,767    |
|      |         | 自動車航送船    | 0         | 0         | 0         | 0         | 0         | 0         |
|      |         | 漁船        | 5         | 100       | —         | —         | 5         | 100       |
|      |         | 避難船       | 0         | 0         | —         | —         | 0         | 0         |
|      |         | その他       | 0         | 0         | —         | —         | 0         | 0         |
|      | 計       | 41        | 22,867    | 0         | 0         | 41        | 22,867    |           |
|      | ○ 八戸    | 商船        | 357       | 1,220,453 | 38        | 671,390   | 319       | 549,063   |
|      |         | 自動車航送船    | 110       | 941,880   | 0         | 0         | 110       | 941,880   |
| 漁船   |         | 469       | 15,495    | —         | —         | 469       | 15,495    |           |
| 避難船  |         | 0         | 0         | —         | —         | 0         | 0         |           |
| その他  |         | 26        | 13,474    | —         | —         | 26        | 13,474    |           |
| 計    | 962     | 2,191,302 | 38        | 671,390   | 924       | 1,519,912 |           |           |

(単位：隻・総トン)

| 都道府県  | 港 湾    | 船舶区分      | 合 計     |           | 外 航     |           | 内 航     |           |
|-------|--------|-----------|---------|-----------|---------|-----------|---------|-----------|
|       |        |           | 隻 数     | 総トン数      | 隻 数     | 総トン数      | 隻 数     | 総トン数      |
| 岩手県   | ○ 久慈   | 商船        | 12      | 15,791    | 1       | 9,593     | 11      | 6,198     |
|       |        | 自動車航送船    | 0       | 0         | 0       | 0         | 0       | 0         |
|       |        | 漁船        | 155     | 1,524     | —       | —         | 155     | 1,524     |
|       |        | 避難船       | 0       | 0         | —       | —         | 0       | 0         |
|       |        | その他       | 5       | 6,000     | —       | —         | 5       | 6,000     |
|       | 計      | 172       | 23,315  | 1         | 9,593   | 171       | 13,722  |           |
|       | ○ 宮古   | 商船        | 150     | 34,217    | 2       | 4,599     | 148     | 29,618    |
|       |        | 自動車航送船    | 0       | 0         | 0       | 0         | 0       | 0         |
|       |        | 漁船        | 138     | 9,118     | —       | —         | 138     | 9,118     |
|       |        | 避難船       | 0       | 0         | —       | —         | 0       | 0         |
|       |        | その他       | 12      | 6,659     | —       | —         | 12      | 6,659     |
|       | 計      | 300       | 49,994  | 2         | 4,599   | 298       | 45,395  |           |
|       | ○ 釜石   | 商船        | 100     | 144,077   | 4       | 70,795    | 96      | 73,282    |
|       |        | 自動車航送船    | 0       | 0         | 0       | 0         | 0       | 0         |
|       |        | 漁船        | 147     | 2,058     | —       | —         | 147     | 2,058     |
|       |        | 避難船       | 0       | 0         | —       | —         | 0       | 0         |
| その他   |        | 4         | 2,104   | —         | —       | 4         | 2,104   |           |
| 計     | 251    | 148,239   | 4       | 70,795    | 247     | 77,444    |         |           |
| ○ 大船渡 | 商船     | 74        | 171,579 | 1         | 3,606   | 73        | 167,973 |           |
|       | 自動車航送船 | 0         | 0       | 0         | 0       | 0         | 0       |           |
|       | 漁船     | 510       | 5,731   | —         | —       | 510       | 5,731   |           |
|       | 避難船    | 0         | 0       | —         | —       | 0         | 0       |           |
|       | その他    | 10        | 5,708   | —         | —       | 10        | 5,708   |           |
| 計     | 594    | 183,018   | 1       | 3,606     | 593     | 179,412   |         |           |
| 宮城県   | ◎ 仙台塩釜 | 商船        | 2,135   | 4,535,710 | 113     | 2,101,859 | 2,022   | 2,433,851 |
|       |        | 自動車航送船    | 126     | 691,806   | 0       | 0         | 126     | 691,806   |
|       |        | 漁船        | 0       | 0         | —       | —         | 0       | 0         |
|       |        | 避難船       | 0       | 0         | —       | —         | 0       | 0         |
|       |        | その他       | 20      | 31,372    | —       | —         | 20      | 31,372    |
| 計     | 2,281  | 5,258,888 | 113     | 2,101,859 | 2,168   | 3,157,029 |         |           |
| 秋田県   | ○ 能代   | 商船        | 25      | 283,657   | 8       | 247,479   | 17      | 36,178    |
|       |        | 自動車航送船    | 0       | 0         | 0       | 0         | 0       | 0         |
|       |        | 漁船        | 0       | 0         | —       | —         | 0       | 0         |
|       |        | 避難船       | 0       | 0         | —       | —         | 0       | 0         |
|       |        | その他       | 2       | 658       | —       | —         | 2       | 658       |
|       | 計      | 27        | 284,315 | 8         | 247,479 | 19        | 36,836  |           |
|       | ○ 船川   | 商船        | 19      | 23,229    | 1       | 2,672     | 18      | 20,557    |
|       |        | 自動車航送船    | 0       | 0         | 0       | 0         | 0       | 0         |
|       |        | 漁船        | 22      | 1,030     | —       | —         | 22      | 1,030     |
|       |        | 避難船       | 0       | 0         | —       | —         | 0       | 0         |
|       |        | その他       | 2       | 104       | —       | —         | 2       | 104       |
|       | 計      | 43        | 24,363  | 1         | 2,672   | 42        | 21,691  |           |
| ○ 秋田  | 商船     | 126       | 696,510 | 30        | 475,837 | 96        | 220,673 |           |
|       | 自動車航送船 | 48        | 931,008 | 0         | 0       | 48        | 931,008 |           |
|       | 漁船     | 0         | 0       | —         | —       | 0         | 0       |           |
|       | 避難船    | 1         | 199     | —         | —       | 1         | 199     |           |
|       | その他    | 12        | 6,300   | —         | —       | 12        | 6,300   |           |
| 計     | 187    | 1,634,017 | 30      | 475,837   | 157     | 1,158,180 |         |           |
| 山形県   | ○ 酒田   | 商船        | 81      | 359,957   | 33      | 227,448   | 48      | 132,509   |
|       |        | 自動車航送船    | 0       | 0         | 0       | 0         | 0       | 0         |
|       |        | 漁船        | 87      | 2,258     | —       | —         | 87      | 2,258     |
|       |        | 避難船       | 0       | 0         | —       | —         | 0       | 0         |
|       |        | その他       | 36      | 7,250     | —       | —         | 36      | 7,250     |
| 計     | 204    | 369,465   | 33      | 227,448   | 171     | 142,017   |         |           |

(単位：隻・総トン)

| 都道府県 | 港湾    | 船舶区分       | 合計        |            | 外航        |            | 内航        |           |
|------|-------|------------|-----------|------------|-----------|------------|-----------|-----------|
|      |       |            | 隻数        | 総トン数       | 隻数        | 総トン数       | 隻数        | 総トン数      |
| 福島県  | ○ 相馬  | 商船         | 52        | 301,570    | 5         | 223,856    | 47        | 77,714    |
|      |       | 自動車航送船     | 0         | 0          | 0         | 0          | 0         | 0         |
|      |       | 漁船         | 0         | 0          | —         | —          | 0         | 0         |
|      |       | 避難船        | 0         | 0          | —         | —          | 0         | 0         |
|      |       | その他        | 35        | 14,521     | —         | —          | 35        | 14,521    |
|      | 計     | 87         | 316,091   | 5          | 223,856   | 82         | 92,235    |           |
|      | ○ 小名浜 | 商船         | 313       | 1,401,778  | 34        | 662,650    | 279       | 739,128   |
|      |       | 自動車航送船     | 0         | 0          | 0         | 0          | 0         | 0         |
|      |       | 漁船         | 164       | 4,791      | —         | —          | 164       | 4,791     |
|      |       | 避難船        | 0         | 0          | —         | —          | 0         | 0         |
| その他  |       | 313        | 45,428    | —          | —         | 313        | 45,428    |           |
| 計    | 790   | 1,451,997  | 34        | 662,650    | 756       | 789,347    |           |           |
| 茨城県  | ○ 茨城  | 商船         | 256       | 2,855,256  | 73        | 1,831,866  | 183       | 1,023,390 |
|      |       | 自動車航送船     | 52        | 650,052    | 0         | 0          | 52        | 650,052   |
|      |       | 漁船         | 92        | 1,857      | —         | —          | 92        | 1,857     |
|      |       | 避難船        | 0         | 0          | —         | —          | 0         | 0         |
|      |       | その他        | 39        | 8,088      | —         | —          | 39        | 8,088     |
|      | 計     | 439        | 3,515,253 | 73         | 1,831,866 | 366        | 1,683,387 |           |
|      | ○ 鹿島  | 商船         | 967       | 4,991,862  | 171       | 4,034,821  | 796       | 957,041   |
|      |       | 自動車航送船     | 0         | 0          | 0         | 0          | 0         | 0         |
|      |       | 漁船         | 0         | 0          | —         | —          | 0         | 0         |
|      |       | 避難船        | 0         | 0          | —         | —          | 0         | 0         |
| その他  |       | 0          | 0         | —          | —         | 0          | 0         |           |
| 計    | 967   | 4,991,862  | 171       | 4,034,821  | 796       | 957,041    |           |           |
| 千葉県  | ○ 木更津 | 商船         | 1,040     | 4,378,673  | 80        | 3,661,284  | 960       | 717,389   |
|      |       | 自動車航送船     | 0         | 0          | 0         | 0          | 0         | 0         |
|      |       | 漁船         | 0         | 0          | —         | —          | 0         | 0         |
|      |       | 避難船        | 0         | 0          | —         | —          | 0         | 0         |
|      |       | その他        | 316       | 44,344     | —         | —          | 316       | 44,344    |
|      | 計     | 1,356      | 4,423,017 | 80         | 3,661,284 | 1,276      | 761,733   |           |
|      | ◎ 千葉  | 商船         | 3,671     | 11,512,840 | 318       | 7,769,891  | 3,353     | 3,742,949 |
|      |       | 自動車航送船     | 0         | 0          | 0         | 0          | 0         | 0         |
|      |       | 漁船         | 0         | 0          | —         | —          | 0         | 0         |
|      |       | 避難船        | 0         | 0          | —         | —          | 0         | 0         |
| その他  |       | 308        | 46,507    | —          | —         | 308        | 46,507    |           |
| 計    | 3,979 | 11,559,347 | 318       | 7,769,891  | 3,661     | 3,789,456  |           |           |
| 東京都  | ☆ 東京  | 商船         | 1,755     | 13,641,366 | 431       | 10,667,022 | 1,324     | 2,974,344 |
|      |       | 自動車航送船     | 31        | 391,716    | 0         | 0          | 31        | 391,716   |
|      |       | 漁船         | 0         | 0          | —         | —          | 0         | 0         |
|      |       | 避難船        | 0         | 0          | —         | —          | 0         | 0         |
|      |       | その他        | 194       | 207,138    | —         | —          | 194       | 207,138   |
| 計    | 1,980 | 14,240,220 | 431       | 10,667,022 | 1,549     | 3,573,198  |           |           |
| 神奈川県 | ☆ 川崎  | 商船         | 1,925     | 8,165,710  | 238       | 6,311,942  | 1,687     | 1,853,768 |
|      |       | 自動車航送船     | 0         | 0          | 0         | 0          | 0         | 0         |
|      |       | 漁船         | 0         | 0          | —         | —          | 0         | 0         |
|      |       | 避難船        | 0         | 0          | —         | —          | 0         | 0         |
|      |       | その他        | 0         | 0          | —         | —          | 0         | 0         |
|      | 計     | 1,925      | 8,165,710 | 238        | 6,311,942 | 1,687      | 1,853,768 |           |
|      | ☆ 横浜  | 商船         | 2,745     | 24,415,101 | 829       | 21,540,488 | 1,916     | 2,874,613 |
|      |       | 自動車航送船     | 0         | 0          | 0         | 0          | 0         | 0         |
|      |       | 漁船         | 0         | 0          | —         | —          | 0         | 0         |
|      |       | 避難船        | 0         | 0          | —         | —          | 0         | 0         |
| その他  |       | 308        | 653,391   | —          | —         | 308        | 653,391   |           |
| 計    | 3,053 | 25,068,492 | 829       | 21,540,488 | 2,224     | 3,528,004  |           |           |

(単位：隻・総トン)

| 都道府県   | 港湾     | 船舶区分   | 合計        |           | 外航      |           | 内航        |           |
|--------|--------|--------|-----------|-----------|---------|-----------|-----------|-----------|
|        |        |        | 隻数        | 総トン数      | 隻数      | 総トン数      | 隻数        | 総トン数      |
| 神奈川県   | ○ 横須賀  | 商船     | 248       | 683,482   | 5       | 154,429   | 243       | 529,053   |
|        |        | 自動車航送船 | 377       | 1,306,608 | 0       | 0         | 377       | 1,306,608 |
|        |        | 漁船     | 22        | 264       | —       | —         | 22        | 264       |
|        |        | 避難船    | 0         | 0         | —       | —         | 0         | 0         |
|        |        | その他    | 640       | 376,019   | —       | —         | 640       | 376,019   |
|        | 計      | 1,287  | 2,366,373 | 5         | 154,429 | 1,282     | 2,211,944 |           |
| 新潟県    | ◎ 新潟   | 商船     | 492       | 1,537,489 | 79      | 1,175,658 | 413       | 361,831   |
|        |        | 自動車航送船 | 204       | 1,839,058 | 0       | 0         | 204       | 1,839,058 |
|        |        | 漁船     | 175       | 4,308     | —       | —         | 175       | 4,308     |
|        |        | 避難船    | 0         | 0         | —       | —         | 0         | 0         |
|        |        | その他    | 70        | 46,202    | —       | —         | 70        | 46,202    |
|        |        | 計      | 941       | 3,427,057 | 79      | 1,175,658 | 862       | 2,251,399 |
|        | 柏崎     | 商船     | 11        | 3,241     | 0       | 0         | 11        | 3,241     |
|        |        | 自動車航送船 | 0         | 0         | 0       | 0         | 0         | 0         |
|        |        | 漁船     | 16        | 144       | —       | —         | 16        | 144       |
|        |        | 避難船    | 0         | 0         | —       | —         | 0         | 0         |
|        |        | その他    | 24        | 10,240    | —       | —         | 24        | 10,240    |
|        |        | 計      | 51        | 13,625    | 0       | 0         | 51        | 13,625    |
|        | ○ 直江津  | 商船     | 51        | 495,045   | 22      | 430,399   | 29        | 64,646    |
|        |        | 自動車航送船 | 57        | 325,014   | 0       | 0         | 57        | 325,014   |
|        |        | 漁船     | 0         | 0         | —       | —         | 0         | 0         |
|        |        | 避難船    | 0         | 0         | —       | —         | 0         | 0         |
|        |        | その他    | 17        | 2,864     | —       | —         | 17        | 2,864     |
|        |        | 計      | 125       | 822,923   | 22      | 430,399   | 103       | 392,524   |
|        | 姫川     | 商船     | 83        | 315,175   | 14      | 120,741   | 69        | 194,434   |
|        |        | 自動車航送船 | 0         | 0         | 0       | 0         | 0         | 0         |
|        |        | 漁船     | 42        | 486       | —       | —         | 42        | 486       |
|        |        | 避難船    | 0         | 0         | —       | —         | 0         | 0         |
|        |        | その他    | 18        | 4,064     | —       | —         | 18        | 4,064     |
|        |        | 計      | 143       | 319,725   | 14      | 120,741   | 129       | 198,984   |
|        | ○ 両津   | 商船     | 245       | 63,980    | 0       | 0         | 245       | 63,980    |
| 自動車航送船 |        | 148    | 831,908   | 0         | 0       | 148       | 831,908   |           |
| 漁船     |        | 3      | 451       | —         | —       | 3         | 451       |           |
| 避難船    |        | 13     | 26,341    | —         | —       | 13        | 26,341    |           |
| その他    |        | 21     | 1,288     | —         | —       | 21        | 1,288     |           |
|        | 計      | 430    | 923,968   | 0         | 0       | 430       | 923,968   |           |
| ○ 小木   | 商船     | 1      | 4,942     | 0         | 0       | 1         | 4,942     |           |
|        | 自動車航送船 | 57     | 325,014   | 0         | 0       | 57        | 325,014   |           |
|        | 漁船     | 0      | 0         | —         | —       | 0         | 0         |           |
|        | 避難船    | 0      | 0         | —         | —       | 0         | 0         |           |
|        | その他    | 0      | 0         | —         | —       | 0         | 0         |           |
|        | 計      | 58     | 329,956   | 0         | 0       | 58        | 329,956   |           |
| 富山県    | ◎ 伏木富山 | 商船     | 151       | 829,525   | 69      | 656,668   | 82        | 172,857   |
|        |        | 自動車航送船 | 0         | 0         | 0       | 0         | 0         | 0         |
|        |        | 漁船     | 168       | 1,561     | —       | —         | 168       | 1,561     |
|        |        | 避難船    | 0         | 0         | —       | —         | 0         | 0         |
|        |        | その他    | 0         | 0         | —       | —         | 0         | 0         |
|        | 計      | 319    | 831,086   | 69        | 656,668 | 250       | 174,418   |           |
| 石川県    | ○ 七尾   | 商船     | 28        | 158,500   | 9       | 127,073   | 19        | 31,427    |
|        |        | 自動車航送船 | 0         | 0         | 0       | 0         | 0         | 0         |
|        |        | 漁船     | 0         | 0         | —       | —         | 0         | 0         |
|        |        | 避難船    | 1         | 749       | —       | —         | 1         | 749       |
|        |        | その他    | 42        | 11,633    | —       | —         | 42        | 11,633    |
|        | 計      | 71     | 170,882   | 9         | 127,073 | 62        | 43,809    |           |

(単位：隻・総トン)

| 都道府県   | 港湾     | 船舶区分   | 合計      |           | 外航      |           | 内航      |         |
|--------|--------|--------|---------|-----------|---------|-----------|---------|---------|
|        |        |        | 隻数      | 総トン数      | 隻数      | 総トン数      | 隻数      | 総トン数    |
| 石川県    | ○ 金沢   | 商船     | 103     | 555,405   | 40      | 409,587   | 63      | 145,818 |
|        |        | 自動車航送船 | 0       | 0         | 0       | 0         | 0       | 0       |
|        |        | 漁船     | 2,050   | 41,020    | —       | —         | 2,050   | 41,020  |
|        |        | 避難船    | 0       | 0         | —       | —         | 0       | 0       |
|        |        | その他    | 9       | 1,342     | —       | —         | 9       | 1,342   |
|        | 計      | 2,162  | 597,767 | 40        | 409,587 | 2,122     | 188,180 |         |
| 福井県    | 福井     | 商船     | 135     | 121,069   | 5       | 24,437    | 130     | 96,632  |
|        |        | 自動車航送船 | 0       | 0         | 0       | 0         | 0       | 0       |
|        |        | 漁船     | 63      | 2,457     | —       | —         | 63      | 2,457   |
|        |        | 避難船    | 1       | 760       | —       | —         | 1       | 760     |
|        |        | その他    | 7       | 2,498     | —       | —         | 7       | 2,498   |
|        |        | 計      | 206     | 126,784   | 5       | 24,437    | 201     | 102,347 |
|        | ○ 敦賀   | 商船     | 79      | 549,908   | 22      | 233,573   | 57      | 316,335 |
|        |        | 自動車航送船 | 31      | 550,877   | 0       | 0         | 31      | 550,877 |
|        |        | 漁船     | 9       | 1,215     | —       | —         | 9       | 1,215   |
|        |        | 避難船    | 0       | 0         | —       | —         | 0       | 0       |
|        |        | その他    | 57      | 14,746    | —       | —         | 57      | 14,746  |
|        |        | 計      | 176     | 1,116,746 | 22      | 233,573   | 154     | 883,173 |
|        | 内浦     | 商船     | 17      | 26,075    | 4       | 17,003    | 13      | 9,072   |
| 自動車航送船 |        | 0      | 0       | 0         | 0       | 0         | 0       |         |
| 漁船     |        | 0      | 0       | —         | —       | 0         | 0       |         |
| 避難船    |        | 0      | 0       | —         | —       | 0         | 0       |         |
| その他    |        | 0      | 0       | —         | —       | 0         | 0       |         |
|        | 計      | 17     | 26,075  | 4         | 17,003  | 13        | 9,072   |         |
| 静岡県    | 沼津     | 商船     | 63      | 9,920     | 0       | 0         | 63      | 9,920   |
|        |        | 自動車航送船 | 0       | 0         | 0       | 0         | 0       | 0       |
|        |        | 漁船     | 53      | 8,854     | —       | —         | 53      | 8,854   |
|        |        | 避難船    | 0       | 0         | —       | —         | 0       | 0       |
|        |        | その他    | 0       | 0         | —       | —         | 0       | 0       |
|        |        | 計      | 116     | 18,774    | 0       | 0         | 116     | 18,774  |
|        | ○ 田子の浦 | 商船     | 150     | 240,281   | 9       | 120,668   | 141     | 119,613 |
|        |        | 自動車航送船 | 0       | 0         | 0       | 0         | 0       | 0       |
|        |        | 漁船     | 0       | 0         | —       | —         | 0       | 0       |
|        |        | 避難船    | 0       | 0         | —       | —         | 0       | 0       |
|        |        | その他    | 0       | 0         | —       | —         | 0       | 0       |
|        |        | 計      | 150     | 240,281   | 9       | 120,668   | 141     | 119,613 |
|        | ◎ 清水   | 商船     | 541     | 3,985,418 | 166     | 3,497,370 | 375     | 488,048 |
|        |        | 自動車航送船 | 114     | 177,156   | 0       | 0         | 114     | 177,156 |
|        |        | 漁船     | 14      | 5,175     | —       | —         | 14      | 5,175   |
|        |        | 避難船    | 0       | 0         | —       | —         | 0       | 0       |
|        |        | その他    | 45      | 12,948    | —       | —         | 45      | 12,948  |
|        |        | 計      | 714     | 4,180,697 | 166     | 3,497,370 | 548     | 683,327 |
| 大井川    | 商船     | 126    | 119,295 | 3         | 5,248   | 123       | 114,047 |         |
|        | 自動車航送船 | 0      | 0       | 0         | 0       | 0         | 0       |         |
|        | 漁船     | 247    | 1,538   | —         | —       | 247       | 1,538   |         |
|        | 避難船    | 0      | 0       | —         | —       | 0         | 0       |         |
|        | その他    | 0      | 0       | —         | —       | 0         | 0       |         |
|        | 計      | 373    | 120,833 | 3         | 5,248   | 370       | 115,585 |         |
| ○ 御前崎  | 商船     | 74     | 512,708 | 16        | 321,384 | 58        | 191,324 |         |
|        | 自動車航送船 | 0      | 0       | 0         | 0       | 0         | 0       |         |
|        | 漁船     | 366    | 4,004   | —         | —       | 366       | 4,004   |         |
|        | 避難船    | 0      | 0       | —         | —       | 0         | 0       |         |
|        | その他    | 46     | 11,754  | —         | —       | 46        | 11,754  |         |
|        | 計      | 486    | 528,466 | 16        | 321,384 | 470       | 207,082 |         |

(単位：隻・総トン)

| 都道府県 | 港湾     | 船舶区分       | 合計        |            | 外航        |            | 内航        |           |
|------|--------|------------|-----------|------------|-----------|------------|-----------|-----------|
|      |        |            | 隻数        | 総トン数       | 隻数        | 総トン数       | 隻数        | 総トン数      |
| 愛知県  | ○ 三河   | 商船         | 469       | 3,120,435  | 96        | 2,267,886  | 373       | 852,549   |
|      |        | 自動車航送船     | 0         | 0          | 0         | 0          | 0         | 0         |
|      |        | 漁船         | 535       | 2,945      | —         | —          | 535       | 2,945     |
|      |        | 避難船        | 0         | 0          | —         | —          | 0         | 0         |
|      |        | その他        | 78        | 18,341     | —         | —          | 78        | 18,341    |
|      | 計      | 1,082      | 3,141,721 | 96         | 2,267,886 | 986        | 873,835   |           |
|      | ○ 衣浦   | 商船         | 313       | 1,273,784  | 53        | 1,039,468  | 260       | 234,316   |
|      |        | 自動車航送船     | 0         | 0          | 0         | 0          | 0         | 0         |
|      |        | 漁船         | 216       | 2,412      | —         | —          | 216       | 2,412     |
|      |        | 避難船        | 0         | 0          | —         | —          | 0         | 0         |
|      |        | その他        | 87        | 8,246      | —         | —          | 87        | 8,246     |
|      | 計      | 616        | 1,284,442 | 53         | 1,039,468 | 563        | 244,974   |           |
|      | ◎ 名古屋  | 商船         | 2,545     | 19,072,664 | 648       | 16,319,336 | 1,897     | 2,753,328 |
|      |        | 自動車航送船     | 19        | 299,808    | 0         | 0          | 19        | 299,808   |
|      |        | 漁船         | 0         | 0          | —         | —          | 0         | 0         |
| 避難船  |        | 0          | 0         | —          | —         | 0          | 0         |           |
| その他  |        | 106        | 26,857    | —          | —         | 106        | 26,857    |           |
| 計    | 2,670  | 19,399,329 | 648       | 16,319,336 | 2,022     | 3,079,993  |           |           |
| 三重県  | ◎ 四日市  | 商船         | 1,397     | 5,493,457  | 147       | 4,305,282  | 1,250     | 1,188,175 |
|      |        | 自動車航送船     | 0         | 0          | 0         | 0          | 0         | 0         |
|      |        | 漁船         | 0         | 0          | —         | —          | 0         | 0         |
|      |        | 避難船        | 0         | 0          | —         | —          | 0         | 0         |
|      |        | その他        | 120       | 15,082     | —         | —          | 120       | 15,082    |
|      | 計      | 1,517      | 5,508,539 | 147        | 4,305,282 | 1,370      | 1,203,257 |           |
|      | ○ 津松阪  | 商船         | 96        | 82,165     | 6         | 22,789     | 90        | 59,376    |
|      |        | 自動車航送船     | 402       | 49,848     | 0         | 0          | 402       | 49,848    |
|      |        | 漁船         | 889       | 2,860      | —         | —          | 889       | 2,860     |
|      |        | 避難船        | 0         | 0          | —         | —          | 0         | 0         |
|      |        | その他        | 3         | 749        | —         | —          | 3         | 749       |
|      | 計      | 1,390      | 135,622   | 6          | 22,789    | 1,384      | 112,833   |           |
|      | 吉津     | 商船         | 40        | 37,545     | 0         | 0          | 40        | 37,545    |
|      |        | 自動車航送船     | 0         | 0          | 0         | 0          | 0         | 0         |
|      |        | 漁船         | 150       | 2,244      | —         | —          | 150       | 2,244     |
|      |        | 避難船        | 0         | 0          | —         | —          | 0         | 0         |
|      |        | その他        | 0         | 0          | —         | —          | 0         | 0         |
|      | 計      | 190        | 39,789    | 0          | 0         | 190        | 39,789    |           |
|      | ○ 尾鷲   | 商船         | 10        | 2,835      | 0         | 0          | 10        | 2,835     |
|      |        | 自動車航送船     | 0         | 0          | 0         | 0          | 0         | 0         |
|      |        | 漁船         | 467       | 3,390      | —         | —          | 467       | 3,390     |
|      |        | 避難船        | 1         | 402        | —         | —          | 1         | 402       |
|      |        | その他        | 56        | 8,850      | —         | —          | 56        | 8,850     |
|      | 計      | 534        | 15,477    | 0          | 0         | 534        | 15,477    |           |
| 鶴殿   | 商船     | 49         | 22,800    | 1          | 499       | 48         | 22,301    |           |
|      | 自動車航送船 | 0          | 0         | 0          | 0         | 0          | 0         |           |
|      | 漁船     | 71         | 860       | —          | —         | 71         | 860       |           |
|      | 避難船    | 0          | 0         | —          | —         | 0          | 0         |           |
|      | その他    | 0          | 0         | —          | —         | 0          | 0         |           |
| 計    | 120    | 23,660     | 1         | 499        | 119       | 23,161     |           |           |
| 京都府  | ○ 舞鶴   | 商船         | 74        | 582,176    | 30        | 508,041    | 44        | 74,135    |
|      |        | 自動車航送船     | 28        | 470,680    | 0         | 0          | 28        | 470,680   |
|      |        | 漁船         | 190       | 10,396     | —         | —          | 190       | 10,396    |
|      |        | 避難船        | 2         | 997        | —         | —          | 2         | 997       |
|      |        | その他        | 90        | 88,321     | —         | —          | 90        | 88,321    |
| 計    | 384    | 1,152,570  | 30        | 508,041    | 354       | 644,529    |           |           |

(単位：隻・総トン)

| 都道府県 | 港湾       | 船舶区分   | 合計    |            | 外航  |            | 内航    |           |
|------|----------|--------|-------|------------|-----|------------|-------|-----------|
|      |          |        | 隻数    | 総トン数       | 隻数  | 総トン数       | 隻数    | 総トン数      |
| 京都府  | 宮津       | 商船     | 8     | 35,498     | 2   | 32,343     | 6     | 3,155     |
|      |          | 自動車航送船 | 0     | 0          | 0   | 0          | 0     | 0         |
|      |          | 漁船     | 0     | 0          | —   | —          | 0     | 0         |
|      |          | 避難船    | 0     | 0          | —   | —          | 0     | 0         |
|      |          | その他    | 0     | 0          | —   | —          | 0     | 0         |
|      |          | 計      | 8     | 35,498     | 2   | 32,343     | 6     | 3,155     |
| 大阪府  | 泉州       | 商船     | 498   | 120,888    | 0   | 0          | 498   | 120,888   |
|      |          | 自動車航送船 | 0     | 0          | 0   | 0          | 0     | 0         |
|      |          | 漁船     | 0     | 0          | —   | —          | 0     | 0         |
|      |          | 避難船    | 0     | 0          | —   | —          | 0     | 0         |
|      |          | その他    | 0     | 0          | —   | —          | 0     | 0         |
|      |          | 計      | 498   | 120,888    | 0   | 0          | 498   | 120,888   |
|      | ○ 阪南     | 商船     | 137   | 93,556     | 7   | 23,895     | 130   | 69,661    |
|      |          | 自動車航送船 | 0     | 0          | 0   | 0          | 0     | 0         |
|      |          | 漁船     | 238   | 1,904      | —   | —          | 238   | 1,904     |
|      |          | 避難船    | 0     | 0          | —   | —          | 0     | 0         |
|      |          | その他    | 78    | 67,036     | —   | —          | 78    | 67,036    |
|      |          | 計      | 453   | 162,496    | 7   | 23,895     | 446   | 138,601   |
|      | ◎ 堺泉北    | 商船     | 2,304 | 6,338,659  | 161 | 4,382,618  | 2,143 | 1,956,041 |
|      |          | 自動車航送船 | 30    | 476,910    | 0   | 0          | 30    | 476,910   |
|      |          | 漁船     | 0     | 0          | —   | —          | 0     | 0         |
|      |          | 避難船    | 0     | 0          | —   | —          | 0     | 0         |
|      |          | その他    | 182   | 34,164     | —   | —          | 182   | 34,164    |
|      |          | 計      | 2,516 | 6,849,733  | 161 | 4,382,618  | 2,355 | 2,467,115 |
|      | ☆ 大阪     | 商船     | 1,732 | 6,986,989  | 402 | 5,713,953  | 1,330 | 1,273,036 |
|      |          | 自動車航送船 | 166   | 1,959,104  | 15  | 281,918    | 151   | 1,677,186 |
|      |          | 漁船     | 0     | 0          | —   | —          | 0     | 0         |
|      |          | 避難船    | 0     | 0          | —   | —          | 0     | 0         |
|      |          | その他    | 39    | 25,783     | —   | —          | 39    | 25,783    |
|      |          | 計      | 1,937 | 8,971,876  | 417 | 5,995,871  | 1,520 | 2,976,005 |
| 兵庫県  | ○ 尼崎西宮芦屋 | 商船     | 366   | 311,373    | 20  | 36,731     | 346   | 274,642   |
|      |          | 自動車航送船 | 0     | 0          | 0   | 0          | 0     | 0         |
|      |          | 漁船     | 0     | 0          | —   | —          | 0     | 0         |
|      |          | 避難船    | 0     | 0          | —   | —          | 0     | 0         |
|      |          | その他    | 82    | 7,142      | —   | —          | 82    | 7,142     |
|      |          | 計      | 448   | 318,515    | 20  | 36,731     | 428   | 281,784   |
|      | ☆ 神戸     | 商船     | 2,390 | 13,999,599 | 574 | 11,965,407 | 1,816 | 2,034,192 |
|      |          | 自動車航送船 | 231   | 1,840,295  | 0   | 0          | 231   | 1,840,295 |
|      |          | 漁船     | 1     | 486        | —   | —          | 1     | 486       |
|      |          | 避難船    | 0     | 0          | —   | —          | 0     | 0         |
|      |          | その他    | 273   | 71,476     | —   | —          | 273   | 71,476    |
|      |          | 計      | 2,895 | 15,911,856 | 574 | 11,965,407 | 2,321 | 3,946,449 |
|      | 明石       | 商船     | 1,043 | 115,742    | 0   | 0          | 1,043 | 115,742   |
|      |          | 自動車航送船 | 0     | 0          | 0   | 0          | 0     | 0         |
|      |          | 漁船     | 0     | 0          | —   | —          | 0     | 0         |
|      |          | 避難船    | 0     | 0          | —   | —          | 0     | 0         |
|      |          | その他    | 0     | 0          | —   | —          | 0     | 0         |
|      |          | 計      | 1,043 | 115,742    | 0   | 0          | 1,043 | 115,742   |
|      | ○ 東播磨    | 商船     | 1,156 | 2,746,668  | 84  | 2,088,585  | 1,072 | 658,083   |
|      |          | 自動車航送船 | 0     | 0          | 0   | 0          | 0     | 0         |
|      |          | 漁船     | 0     | 0          | —   | —          | 0     | 0         |
|      |          | 避難船    | 0     | 0          | —   | —          | 0     | 0         |
|      |          | その他    | 27    | 3,840      | —   | —          | 27    | 3,840     |
|      |          | 計      | 1,183 | 2,750,508  | 84  | 2,088,585  | 1,099 | 661,923   |

(単位：隻・総トン)

| 都道府県 | 港湾      | 船舶区分      | 合計        |           | 外航        |           | 内航      |         |
|------|---------|-----------|-----------|-----------|-----------|-----------|---------|---------|
|      |         |           | 隻数        | 総トン数      | 隻数        | 総トン数      | 隻数      | 総トン数    |
| 兵庫県  | ◎ 姫路    | 商船        | 2,094     | 2,219,127 | 56        | 1,641,147 | 2,038   | 577,980 |
|      |         | 自動車航送船    | 208       | 270,504   | 0         | 0         | 208     | 270,504 |
|      |         | 漁船        | 0         | 0         | —         | —         | 0       | 0       |
|      |         | 避難船       | 0         | 0         | —         | —         | 0       | 0       |
|      |         | その他       | 74        | 12,093    | —         | —         | 74      | 12,093  |
|      | 計       | 2,376     | 2,501,724 | 56        | 1,641,147 | 2,320     | 860,577 |         |
|      | 赤穂      | 商船        | 242       | 568,341   | 3         | 23,213    | 239     | 545,128 |
|      |         | 自動車航送船    | 0         | 0         | 0         | 0         | 0       | 0       |
|      |         | 漁船        | 0         | 0         | —         | —         | 0       | 0       |
|      |         | 避難船       | 0         | 0         | —         | —         | 0       | 0       |
| その他  |         | 1         | 199       | —         | —         | 1         | 199     |         |
| 計    | 243     | 568,540   | 3         | 23,213    | 240       | 545,327   |         |         |
| 和歌山県 | 新宮      | 商船        | 52        | 209,063   | 3         | 139,135   | 49      | 69,928  |
|      |         | 自動車航送船    | 0         | 0         | 0         | 0         | 0       | 0       |
|      |         | 漁船        | 0         | 0         | —         | —         | 0       | 0       |
|      |         | 避難船       | 0         | 0         | —         | —         | 0       | 0       |
|      |         | その他       | 1         | 1,390     | —         | —         | 1       | 1,390   |
|      | 計       | 53        | 210,453   | 3         | 139,135   | 50        | 71,318  |         |
|      | ○ 日高    | 商船        | 25        | 32,407    | 0         | 0         | 25      | 32,407  |
|      |         | 自動車航送船    | 0         | 0         | 0         | 0         | 0       | 0       |
|      |         | 漁船        | 0         | 0         | —         | —         | 0       | 0       |
|      |         | 避難船       | 0         | 0         | —         | —         | 0       | 0       |
|      |         | その他       | 0         | 0         | —         | —         | 0       | 0       |
|      | 計       | 25        | 32,407    | 0         | 0         | 25        | 32,407  |         |
|      | ◎ 和歌山下津 | 商船        | 758       | 2,615,410 | 72        | 1,883,357 | 686     | 732,053 |
|      |         | 自動車航送船    | 234       | 611,208   | 0         | 0         | 234     | 611,208 |
|      |         | 漁船        | 0         | 0         | —         | —         | 0       | 0       |
| 避難船  |         | 0         | 0         | —         | —         | 0         | 0       |         |
| その他  |         | 39        | 8,226     | —         | —         | 39        | 8,226   |         |
| 計    | 1,031   | 3,234,844 | 72        | 1,883,357 | 959       | 1,351,487 |         |         |
| 鳥取県  | ○ 鳥取    | 商船        | 30        | 34,004    | 1         | 10,457    | 29      | 23,547  |
|      |         | 自動車航送船    | 0         | 0         | 0         | 0         | 0       | 0       |
|      |         | 漁船        | 39        | 3,937     | —         | —         | 39      | 3,937   |
|      |         | 避難船       | 2         | 517       | —         | —         | 2       | 517     |
|      |         | その他       | 22        | 627       | —         | —         | 22      | 627     |
|      | 計       | 93        | 39,085    | 1         | 10,457    | 92        | 28,628  |         |
|      | ○ 境     | 商船        | 193       | 625,117   | 46        | 524,293   | 147     | 100,824 |
|      |         | 自動車航送船    | 30        | 70,290    | 0         | 0         | 30      | 70,290  |
|      |         | 漁船        | 478       | 29,956    | —         | —         | 478     | 29,956  |
|      |         | 避難船       | 1         | 115,875   | —         | —         | 1       | 115,875 |
| その他  |         | 156       | 32,872    | —         | —         | 156       | 32,872  |         |
| 計    | 858     | 874,110   | 46        | 524,293   | 812       | 349,817   |         |         |
| 島根県  | ○ 浜田    | 商船        | 14        | 71,105    | 9         | 65,443    | 5       | 5,662   |
|      |         | 自動車航送船    | 0         | 0         | 0         | 0         | 0       | 0       |
|      |         | 漁船        | 0         | 0         | —         | —         | 0       | 0       |
|      |         | 避難船       | 0         | 0         | —         | —         | 0       | 0       |
|      |         | その他       | 26        | 10,887    | —         | —         | 26      | 10,887  |
|      | 計       | 40        | 81,992    | 9         | 65,443    | 31        | 16,549  |         |
|      | ○ 三隅    | 商船        | 18        | 231,420   | 5         | 223,345   | 13      | 8,075   |
|      |         | 自動車航送船    | 0         | 0         | 0         | 0         | 0       | 0       |
|      |         | 漁船        | 0         | 0         | —         | —         | 0       | 0       |
|      |         | 避難船       | 0         | 0         | —         | —         | 0       | 0       |
| その他  |         | 5         | 982       | —         | —         | 5         | 982     |         |
| 計    | 23      | 232,402   | 5         | 223,345   | 18        | 9,057     |         |         |



(単位：隻・総トン)

| 都道府県 | 港湾     | 船舶区分   | 合計     |           | 外航    |           | 内航     |           |
|------|--------|--------|--------|-----------|-------|-----------|--------|-----------|
|      |        |        | 隻数     | 総トン数      | 隻数    | 総トン数      | 隻数     | 総トン数      |
| 島根県  | ○ 西郷   | 商船     | 98     | 17,441    | 0     | 0         | 98     | 17,441    |
|      |        | 自動車航送船 | 90     | 212,370   | 0     | 0         | 90     | 212,370   |
|      |        | 漁船     | 0      | 0         | —     | —         | 0      | 0         |
|      |        | 避難船    | 0      | 0         | —     | —         | 0      | 0         |
|      |        | その他    | 11     | 2,004     | —     | —         | 11     | 2,004     |
|      |        | 計      | 199    | 231,815   | 0     | 0         | 199    | 231,815   |
| 岡山県  | 東備     | 商船     | 300    | 41,989    | 20    | 31,364    | 280    | 10,625    |
|      |        | 自動車航送船 | 266    | 151,904   | 0     | 0         | 266    | 151,904   |
|      |        | 漁船     | 281    | 2,152     | —     | —         | 281    | 2,152     |
|      |        | 避難船    | 0      | 0         | —     | —         | 0      | 0         |
|      |        | その他    | 0      | 0         | —     | —         | 0      | 0         |
|      |        | 計      | 847    | 196,045   | 20    | 31,364    | 827    | 164,681   |
|      | ○ 岡山   | 商船     | 231    | 81,907    | 0     | 0         | 231    | 81,907    |
|      |        | 自動車航送船 | 385    | 338,230   | 0     | 0         | 385    | 338,230   |
|      |        | 漁船     | 0      | 0         | —     | —         | 0      | 0         |
|      |        | 避難船    | 0      | 0         | —     | —         | 0      | 0         |
|      |        | その他    | 4      | 796       | —     | —         | 4      | 796       |
|      |        | 計      | 620    | 420,933   | 0     | 0         | 620    | 420,933   |
|      | ○ 宇野   | 商船     | 847    | 1,109,187 | 6     | 56,287    | 841    | 1,052,900 |
|      |        | 自動車航送船 | 852    | 681,131   | 0     | 0         | 852    | 681,131   |
|      |        | 漁船     | 0      | 0         | —     | —         | 0      | 0         |
|      |        | 避難船    | 0      | 0         | —     | —         | 0      | 0         |
|      |        | その他    | 20     | 1,752     | —     | —         | 20     | 1,752     |
|      |        | 計      | 1,719  | 1,792,070 | 6     | 56,287    | 1,713  | 1,735,783 |
|      | ◎ 水島   | 商船     | 2,218  | 6,611,605 | 183   | 3,998,822 | 2,035  | 2,612,783 |
|      |        | 自動車航送船 | 0      | 0         | 0     | 0         | 0      | 0         |
|      |        | 漁船     | 0      | 0         | —     | —         | 0      | 0         |
|      |        | 避難船    | 0      | 0         | —     | —         | 0      | 0         |
|      |        | その他    | 153    | 75,092    | —     | —         | 153    | 75,092    |
|      |        | 計      | 2,371  | 6,686,697 | 183   | 3,998,822 | 2,188  | 2,687,875 |
| 笠岡   | 商船     | 424    | 38,143 | 3         | 3,887 | 421       | 34,256 |           |
|      | 自動車航送船 | 266    | 46,616 | 0         | 0     | 266       | 46,616 |           |
|      | 漁船     | 0      | 0      | —         | —     | 0         | 0      |           |
|      | 避難船    | 0      | 0      | —         | —     | 0         | 0      |           |
|      | その他    | 0      | 0      | —         | —     | 0         | 0      |           |
|      | 計      | 690    | 84,759 | 3         | 3,887 | 687       | 80,872 |           |
| 広島県  | ○ 福山   | 商船     | 742    | 3,495,270 | 172   | 2,943,078 | 570    | 552,192   |
|      |        | 自動車航送船 | 152    | 15,048    | 0     | 0         | 152    | 15,048    |
|      |        | 漁船     | 100    | 1,000     | —     | —         | 100    | 1,000     |
|      |        | 避難船    | 0      | 0         | —     | —         | 0      | 0         |
|      |        | その他    | 1      | 19        | —     | —         | 1      | 19        |
|      |        | 計      | 995    | 3,511,337 | 172   | 2,943,078 | 823    | 568,259   |
|      | ○ 尾道糸崎 | 商船     | 2,102  | 229,953   | 8     | 72,778    | 2,094  | 157,175   |
|      |        | 自動車航送船 | 477    | 97,587    | 0     | 0         | 477    | 97,587    |
|      |        | 漁船     | 115    | 575       | —     | —         | 115    | 575       |
|      |        | 避難船    | 0      | 0         | —     | —         | 0      | 0         |
|      |        | その他    | 446    | 23,649    | —     | —         | 446    | 23,649    |
|      |        | 計      | 3,140  | 351,764   | 8     | 72,778    | 3,132  | 278,986   |
|      | 竹原     | 商船     | 687    | 201,761   | 3     | 140,872   | 684    | 60,889    |
|      |        | 自動車航送船 | 1,066  | 344,243   | 0     | 0         | 1,066  | 344,243   |
|      |        | 漁船     | 0      | 0         | —     | —         | 0      | 0         |
|      |        | 避難船    | 0      | 0         | —     | —         | 0      | 0         |
|      |        | その他    | 5      | 213       | —     | —         | 5      | 213       |
|      |        | 計      | 1,758  | 546,217   | 3     | 140,872   | 1,755  | 405,345   |

(単位：隻・総トン)

| 都道府県    | 港湾     | 船舶区分      | 合計        |           | 外航        |           | 内航        |           |
|---------|--------|-----------|-----------|-----------|-----------|-----------|-----------|-----------|
|         |        |           | 隻数        | 総トン数      | 隻数        | 総トン数      | 隻数        | 総トン数      |
| 広島県     | ○ 呉    | 商船        | 1,725     | 1,030,328 | 35        | 633,489   | 1,690     | 396,839   |
|         |        | 自動車航送船    | 921       | 508,605   | 0         | 0         | 921       | 508,605   |
|         |        | 漁船        | 0         | 0         | —         | —         | 0         | 0         |
|         |        | 避難船       | 0         | 0         | —         | —         | 0         | 0         |
|         |        | その他       | 119       | 367,041   | —         | —         | 119       | 367,041   |
|         | 計      | 2,765     | 1,905,974 | 35        | 633,489   | 2,730     | 1,272,485 |           |
|         | ◎ 広島   | 商船        | 2,534     | 3,409,433 | 125       | 2,523,598 | 2,409     | 885,835   |
|         |        | 自動車航送船    | 1,435     | 616,514   | 0         | 0         | 1,435     | 616,514   |
|         |        | 漁船        | 0         | 0         | —         | —         | 0         | 0         |
|         |        | 避難船       | 0         | 0         | —         | —         | 0         | 0         |
|         |        | その他       | 48        | 27,301    | —         | —         | 48        | 27,301    |
|         | 計      | 4,017     | 4,053,248 | 125       | 2,523,598 | 3,892     | 1,529,650 |           |
|         | 大竹     | 商船        | 188       | 143,881   | 20        | 58,793    | 168       | 85,088    |
|         |        | 自動車航送船    | 149       | 14,453    | 0         | 0         | 149       | 14,453    |
|         |        | 漁船        | 0         | 0         | —         | —         | 0         | 0         |
|         |        | 避難船       | 0         | 0         | —         | —         | 0         | 0         |
| その他     |        | 0         | 0         | —         | —         | 0         | 0         |           |
| 計       | 337    | 158,334   | 20        | 58,793    | 317       | 99,541    |           |           |
| 鹿川      | 商船     | 34        | 125,542   | 1         | 57,325    | 33        | 68,217    |           |
|         | 自動車航送船 | 0         | 0         | 0         | 0         | 0         | 0         |           |
|         | 漁船     | 0         | 0         | —         | —         | 0         | 0         |           |
|         | 避難船    | 0         | 0         | —         | —         | 0         | 0         |           |
|         | その他    | 0         | 0         | —         | —         | 0         | 0         |           |
| 計       | 34     | 125,542   | 1         | 57,325    | 33        | 68,217    |           |           |
| 山口県     | ◎ 下関   | 商船        | 2,383     | 912,394   | 77        | 716,934   | 2,306     | 195,460   |
|         |        | 自動車航送船    | 41        | 360,542   | 41        | 360,542   | 0         | 0         |
|         |        | 漁船        | 426       | 43,973    | —         | —         | 426       | 43,973    |
|         |        | 避難船       | 0         | 0         | —         | —         | 0         | 0         |
|         |        | その他       | 51        | 25,573    | —         | —         | 51        | 25,573    |
|         | 計      | 2,901     | 1,342,482 | 118       | 1,077,476 | 2,783     | 265,006   |           |
|         | ○ 小野田  | 商船        | 170       | 136,244   | 3         | 13,518    | 167       | 122,726   |
|         |        | 自動車航送船    | 0         | 0         | 0         | 0         | 0         | 0         |
|         |        | 漁船        | 0         | 0         | —         | —         | 0         | 0         |
|         |        | 避難船       | 0         | 0         | —         | —         | 0         | 0         |
|         |        | その他       | 0         | 0         | —         | —         | 0         | 0         |
|         | 計      | 170       | 136,244   | 3         | 13,518    | 167       | 122,726   |           |
|         | ○ 宇部   | 商船        | 1,132     | 1,936,959 | 43        | 851,517   | 1,089     | 1,085,442 |
|         |        | 自動車航送船    | 0         | 0         | 0         | 0         | 0         | 0         |
|         |        | 漁船        | 0         | 0         | —         | —         | 0         | 0         |
|         |        | 避難船       | 0         | 0         | —         | —         | 0         | 0         |
| その他     |        | 22        | 24,451    | —         | —         | 22        | 24,451    |           |
| 計       | 1,154  | 1,961,410 | 43        | 851,517   | 1,111     | 1,109,893 |           |           |
| ○ 三田尻中関 | 商船     | 289       | 1,050,750 | 48        | 948,149   | 241       | 102,601   |           |
|         | 自動車航送船 | 0         | 0         | 0         | 0         | 0         | 0         |           |
|         | 漁船     | 0         | 0         | —         | —         | 0         | 0         |           |
|         | 避難船    | 0         | 0         | —         | —         | 0         | 0         |           |
|         | その他    | 26        | 5,084     | —         | —         | 26        | 5,084     |           |
| 計       | 315    | 1,055,834 | 48        | 948,149   | 267       | 107,685   |           |           |
| ◎ 徳山下松  | 商船     | 1,914     | 3,460,789 | 163       | 2,027,730 | 1,751     | 1,433,059 |           |
|         | 自動車航送船 | 150       | 108,750   | 0         | 0         | 150       | 108,750   |           |
|         | 漁船     | 0         | 0         | —         | —         | 0         | 0         |           |
|         | 避難船    | 0         | 0         | —         | —         | 0         | 0         |           |
|         | その他    | 9         | 25,340    | —         | —         | 9         | 25,340    |           |
| 計       | 2,073  | 3,594,879 | 163       | 2,027,730 | 1,910     | 1,567,149 |           |           |

(単位：隻・総トン)

| 都道府県 | 港湾     | 船舶区分      | 合計        |           | 外航      |         | 内航      |         |
|------|--------|-----------|-----------|-----------|---------|---------|---------|---------|
|      |        |           | 隻数        | 総トン数      | 隻数      | 総トン数    | 隻数      | 総トン数    |
| 山口県  | 平生     | 商船        | 43        | 23,429    | 2       | 14,578  | 41      | 8,851   |
|      |        | 自動車航送船    | 0         | 0         | 0       | 0       | 0       | 0       |
|      |        | 漁船        | 0         | 0         | —       | —       | 0       | 0       |
|      |        | 避難船       | 0         | 0         | —       | —       | 0       | 0       |
|      |        | その他       | 0         | 0         | —       | —       | 0       | 0       |
|      | 計      | 43        | 23,429    | 2         | 14,578  | 41      | 8,851   |         |
|      | 柳井     | 商船        | 65        | 220,697   | 2       | 216,505 | 63      | 4,192   |
|      |        | 自動車航送船    | 423       | 241,305   | 0       | 0       | 423     | 241,305 |
|      |        | 漁船        | 0         | 0         | —       | —       | 0       | 0       |
|      |        | 避難船       | 0         | 0         | —       | —       | 0       | 0       |
|      |        | その他       | 9         | 1,977     | —       | —       | 9       | 1,977   |
|      | 計      | 497       | 463,979   | 2         | 216,505 | 495     | 247,474 |         |
| ○岩国  | 商船     | 606       | 1,227,583 | 43        | 443,972 | 563     | 783,611 |         |
|      | 自動車航送船 | 0         | 0         | 0         | 0       | 0       | 0       |         |
|      | 漁船     | 2         | 18        | —         | —       | 2       | 18      |         |
|      | 避難船    | 0         | 0         | —         | —       | 0       | 0       |         |
|      | その他    | 16        | 2,770     | —         | —       | 16      | 2,770   |         |
| 計    | 624    | 1,230,371 | 43        | 443,972   | 581     | 786,399 |         |         |
| 徳島県  | ○徳島小松島 | 商船        | 144       | 177,146   | 15      | 127,821 | 129     | 49,325  |
|      |        | 自動車航送船    | 260       | 939,744   | 0       | 0       | 260     | 939,744 |
|      |        | 漁船        | 0         | 0         | —       | —       | 0       | 0       |
|      |        | 避難船       | 0         | 0         | —       | —       | 0       | 0       |
|      |        | その他       | 0         | 0         | —       | —       | 0       | 0       |
|      | 計      | 404       | 1,116,890 | 15        | 127,821 | 389     | 989,069 |         |
|      | ○橘     | 商船        | 182       | 426,126   | 10      | 351,416 | 172     | 74,710  |
|      |        | 自動車航送船    | 0         | 0         | 0       | 0       | 0       | 0       |
|      |        | 漁船        | 0         | 0         | —       | —       | 0       | 0       |
|      |        | 避難船       | 0         | 0         | —       | —       | 0       | 0       |
|      |        | その他       | 0         | 0         | —       | —       | 0       | 0       |
|      | 計      | 182       | 426,126   | 10        | 351,416 | 172     | 74,710  |         |
| 香川県  | 詫間     | 商船        | 427       | 55,966    | 10      | 26,277  | 417     | 29,689  |
|      |        | 自動車航送船    | 0         | 0         | 0       | 0       | 0       | 0       |
|      |        | 漁船        | 0         | 0         | —       | —       | 0       | 0       |
|      |        | 避難船       | 0         | 0         | —       | —       | 0       | 0       |
|      |        | その他       | 5         | 3,091     | —       | —       | 5       | 3,091   |
|      | 計      | 432       | 59,057    | 10        | 26,277  | 422     | 32,780  |         |
|      | 多度津    | 商船        | 69        | 13,459    | 6       | 2,616   | 63      | 10,843  |
|      |        | 自動車航送船    | 117       | 10,296    | 0       | 0       | 117     | 10,296  |
|      |        | 漁船        | 0         | 0         | —       | —       | 0       | 0       |
|      |        | 避難船       | 0         | 0         | —       | —       | 0       | 0       |
|      |        | その他       | 9         | 4,254     | —       | —       | 9       | 4,254   |
|      | 計      | 195       | 28,009    | 6         | 2,616   | 189     | 25,393  |         |
|      | 丸亀     | 商船        | 588       | 147,459   | 1       | 7,454   | 587     | 140,005 |
|      |        | 自動車航送船    | 209       | 71,572    | 0       | 0       | 209     | 71,572  |
|      |        | 漁船        | 0         | 0         | —       | —       | 0       | 0       |
|      |        | 避難船       | 0         | 0         | —       | —       | 0       | 0       |
|      |        | その他       | 145       | 10,221    | —       | —       | 145     | 10,221  |
|      | 計      | 942       | 229,252   | 1         | 7,454   | 941     | 221,798 |         |
|      | ○坂出    | 商船        | 837       | 1,240,968 | 29      | 426,470 | 808     | 814,498 |
|      |        | 自動車航送船    | 0         | 0         | 0       | 0       | 0       | 0       |
| 漁船   |        | 0         | 0         | —         | —       | 0       | 0       |         |
| 避難船  |        | 0         | 0         | —         | —       | 0       | 0       |         |
| その他  |        | 239       | 23,360    | —         | —       | 239     | 23,360  |         |
| 計    | 1,076  | 1,264,328 | 29        | 426,470   | 1,047   | 837,858 |         |         |

(単位：隻・総トン)

| 都道府県    | 港湾     | 船舶区分      | 合計        |           | 外航      |         | 内航        |           |
|---------|--------|-----------|-----------|-----------|---------|---------|-----------|-----------|
|         |        |           | 隻数        | 総トン数      | 隻数      | 総トン数    | 隻数        | 総トン数      |
| 香川県     | ○ 高松   | 商船        | 1,371     | 326,265   | 26      | 183,678 | 1,345     | 142,587   |
|         |        | 自動車航送船    | 1,434     | 1,575,284 | 0       | 0       | 1,434     | 1,575,284 |
|         |        | 漁船        | 4         | 996       | —       | —       | 4         | 996       |
|         |        | 避難船       | 0         | 0         | —       | —       | 0         | 0         |
|         |        | その他       | 25        | 5,940     | —       | —       | 25        | 5,940     |
|         | 計      | 2,834     | 1,908,485 | 26        | 183,678 | 2,808   | 1,724,807 |           |
|         | 風戸     | 商船        | 134       | 149,611   | 5       | 115,661 | 129       | 33,950    |
|         |        | 自動車航送船    | 203       | 128,905   | 0       | 0       | 203       | 128,905   |
|         |        | 漁船        | 0         | 0         | —       | —       | 0         | 0         |
|         |        | 避難船       | 0         | 0         | —       | —       | 0         | 0         |
| その他     |        | 0         | 0         | —         | —       | 0       | 0         |           |
| 計       | 337    | 278,516   | 5         | 115,661   | 332     | 162,855 |           |           |
| 愛媛県     | ○ 宇和島  | 商船        | 242       | 75,727    | 5       | 47,976  | 237       | 27,751    |
|         |        | 自動車航送船    | 0         | 0         | 0       | 0       | 0         | 0         |
|         |        | 漁船        | 311       | 4,340     | —       | —       | 311       | 4,340     |
|         |        | 避難船       | 0         | 0         | —       | —       | 0         | 0         |
|         |        | その他       | 102       | 4,129     | —       | —       | 102       | 4,129     |
|         | 計      | 655       | 84,196    | 5         | 47,976  | 650     | 36,220    |           |
|         | ○ 松山   | 商船        | 1,053     | 644,215   | 35      | 195,670 | 1,018     | 448,545   |
|         |        | 自動車航送船    | 904       | 696,700   | 0       | 0       | 904       | 696,700   |
|         |        | 漁船        | 0         | 0         | —       | —       | 0         | 0         |
|         |        | 避難船       | 0         | 0         | —       | —       | 0         | 0         |
|         |        | その他       | 23        | 38,321    | —       | —       | 23        | 38,321    |
|         | 計      | 1,980     | 1,379,236 | 35        | 195,670 | 1,945   | 1,183,566 |           |
|         | ○ 今治   | 商船        | 660       | 149,924   | 17      | 88,826  | 643       | 61,098    |
|         |        | 自動車航送船    | 214       | 43,386    | 0       | 0       | 214       | 43,386    |
|         |        | 漁船        | 9         | 1,782     | —       | —       | 9         | 1,782     |
|         |        | 避難船       | 0         | 0         | —       | —       | 0         | 0         |
|         |        | その他       | 374       | 37,960    | —       | —       | 374       | 37,960    |
|         | 計      | 1,257     | 233,052   | 17        | 88,826  | 1,240   | 144,226   |           |
|         | ○ 東予   | 商船        | 666       | 539,700   | 27      | 249,687 | 639       | 290,013   |
|         |        | 自動車航送船    | 30        | 298,380   | 0       | 0       | 30        | 298,380   |
|         |        | 漁船        | 0         | 0         | —       | —       | 0         | 0         |
|         |        | 避難船       | 0         | 0         | —       | —       | 0         | 0         |
|         |        | その他       | 273       | 483,713   | —       | —       | 273       | 483,713   |
|         | 計      | 969       | 1,321,793 | 27        | 249,687 | 942     | 1,072,106 |           |
| ○ 新居浜   | 商船     | 516       | 381,776   | 19        | 118,152 | 497     | 263,624   |           |
|         | 自動車航送船 | 474       | 404,551   | 0         | 0       | 474     | 404,551   |           |
|         | 漁船     | 0         | 0         | —         | —       | 0       | 0         |           |
|         | 避難船    | 0         | 0         | —         | —       | 0       | 0         |           |
|         | その他    | 30        | 2,111     | —         | —       | 30      | 2,111     |           |
| 計       | 1,020  | 788,438   | 19        | 118,152   | 1,001   | 670,286 |           |           |
| ○ 三島川之江 | 商船     | 390       | 1,092,863 | 64        | 803,356 | 326     | 289,507   |           |
|         | 自動車航送船 | 0         | 0         | 0         | 0       | 0       | 0         |           |
|         | 漁船     | 0         | 0         | —         | —       | 0       | 0         |           |
|         | 避難船    | 0         | 0         | —         | —       | 0       | 0         |           |
|         | その他    | 52        | 10,760    | —         | —       | 52      | 10,760    |           |
| 計       | 442    | 1,103,623 | 64        | 803,356   | 378     | 300,267 |           |           |
| 高知県     | ○ 高知   | 商船        | 159       | 432,479   | 14      | 279,617 | 145       | 152,862   |
|         |        | 自動車航送船    | 0         | 0         | 0       | 0       | 0         | 0         |
|         |        | 漁船        | 144       | 1,961     | —       | —       | 144       | 1,961     |
|         |        | 避難船       | 0         | 0         | —       | —       | 0         | 0         |
|         |        | その他       | 32        | 19,997    | —       | —       | 32        | 19,997    |
| 計       | 335    | 454,437   | 14        | 279,617   | 321     | 174,820 |           |           |

(単位：隻・総トン)

| 都道府県 | 港 湾    | 船舶区分      | 合 計       |           | 外 航       |           | 内 航       |           |
|------|--------|-----------|-----------|-----------|-----------|-----------|-----------|-----------|
|      |        |           | 隻 数       | 総トン数      | 隻 数       | 総トン数      | 隻 数       | 総トン数      |
| 高知県  | ○ 須崎   | 商船        | 240       | 765,733   | 19        | 276,408   | 221       | 489,325   |
|      |        | 自動車航送船    | 0         | 0         | 0         | 0         | 0         | 0         |
|      |        | 漁船        | 0         | 0         | —         | —         | 0         | 0         |
|      |        | 避難船       | 5         | 1,477     | —         | —         | 5         | 1,477     |
|      |        | その他       | 1         | 467       | —         | —         | 1         | 467       |
|      | 計      | 246       | 767,677   | 19        | 276,408   | 227       | 491,269   |           |
|      | ○ 宿毛湾  | 商船        | 62        | 6,575     | 0         | 0         | 62        | 6,575     |
|      |        | 自動車航送船    | 12        | 11,988    | 0         | 0         | 12        | 11,988    |
|      |        | 漁船        | 0         | 0         | —         | —         | 0         | 0         |
|      |        | 避難船       | 0         | 0         | —         | —         | 0         | 0         |
| その他  |        | 2         | 38        | —         | —         | 2         | 38        |           |
| 計    | 76     | 18,601    | 0         | 0         | 76        | 18,601    |           |           |
| 福岡県  | ◎ 博多   | 商船        | 1,844     | 6,949,879 | 382       | 5,810,592 | 1,462     | 1,139,287 |
|      |        | 自動車航送船    | 227       | 347,806   | 0         | 0         | 227       | 347,806   |
|      |        | 漁船        | 258       | 10,602    | —         | —         | 258       | 10,602    |
|      |        | 避難船       | 0         | 0         | —         | —         | 0         | 0         |
|      |        | その他       | 41        | 30,431    | —         | —         | 41        | 30,431    |
|      | 計      | 2,370     | 7,338,718 | 382       | 5,810,592 | 1,988     | 1,528,126 |           |
|      | ◎ 北九州  | 商船        | 3,905     | 6,005,122 | 364       | 4,714,902 | 3,541     | 1,290,220 |
|      |        | 自動車航送船    | 176       | 2,074,401 | 0         | 0         | 176       | 2,074,401 |
|      |        | 漁船        | 23        | 115       | —         | —         | 23        | 115       |
|      |        | 避難船       | 0         | 0         | —         | —         | 0         | 0         |
|      |        | その他       | 326       | 186,135   | —         | —         | 326       | 186,135   |
|      | 計      | 4,430     | 8,265,773 | 364       | 4,714,902 | 4,066     | 3,550,871 |           |
|      | ○ 苅田   | 商船        | 781       | 2,930,142 | 59        | 1,415,025 | 722       | 1,515,117 |
|      |        | 自動車航送船    | 0         | 0         | 0         | 0         | 0         | 0         |
|      |        | 漁船        | 0         | 0         | —         | —         | 0         | 0         |
|      |        | 避難船       | 0         | 0         | —         | —         | 0         | 0         |
|      |        | その他       | 11        | 2,378     | —         | —         | 11        | 2,378     |
| 計    | 792    | 2,932,520 | 59        | 1,415,025 | 733       | 1,517,495 |           |           |
| ○ 三池 | 商船     | 216       | 173,832   | 15        | 72,461    | 201       | 101,371   |           |
|      | 自動車航送船 | 0         | 0         | 0         | 0         | 0         | 0         |           |
|      | 漁船     | 0         | 0         | —         | —         | 0         | 0         |           |
|      | 避難船    | 0         | 0         | —         | —         | 0         | 0         |           |
|      | その他    | 0         | 0         | —         | —         | 0         | 0         |           |
| 計    | 216    | 173,832   | 15        | 72,461    | 201       | 101,371   |           |           |
| 佐賀県  | ○ 伊万里  | 商船        | 365       | 233,402   | 31        | 167,982   | 334       | 65,420    |
|      |        | 自動車航送船    | 0         | 0         | 0         | 0         | 0         | 0         |
|      |        | 漁船        | 0         | 0         | —         | —         | 0         | 0         |
|      |        | 避難船       | 0         | 0         | —         | —         | 0         | 0         |
|      |        | その他       | 5         | 3,874     | —         | —         | 5         | 3,874     |
|      | 計      | 370       | 237,276   | 31        | 167,982   | 339       | 69,294    |           |
|      | ○ 唐津   | 商船        | 133       | 202,952   | 8         | 78,181    | 125       | 124,771   |
|      |        | 自動車航送船    | 136       | 106,433   | 0         | 0         | 136       | 106,433   |
|      |        | 漁船        | 33        | 10,362    | —         | —         | 33        | 10,362    |
|      |        | 避難船       | 0         | 0         | —         | —         | 0         | 0         |
| その他  |        | 35        | 4,286     | —         | —         | 35        | 4,286     |           |
| 計    | 337    | 324,033   | 8         | 78,181    | 329       | 245,852   |           |           |
| 長崎県  | 島原     | 商船        | 143       | 17,493    | 1         | 2,690     | 142       | 14,803    |
|      |        | 自動車航送船    | 398       | 446,324   | 0         | 0         | 398       | 446,324   |
|      |        | 漁船        | 0         | 0         | —         | —         | 0         | 0         |
|      |        | 避難船       | 0         | 0         | —         | —         | 0         | 0         |
|      |        | その他       | 0         | 0         | —         | —         | 0         | 0         |
| 計    | 541    | 463,817   | 1         | 2,690     | 540       | 461,127   |           |           |

(単位：隻・総トン)

| 都道府県 | 港湾     | 船舶区分   | 合計      |           | 外航      |           | 内航      |         |
|------|--------|--------|---------|-----------|---------|-----------|---------|---------|
|      |        |        | 隻数      | 総トン数      | 隻数      | 総トン数      | 隻数      | 総トン数    |
| 長崎県  | ○長崎    | 商船     | 1,400   | 2,774,388 | 53      | 2,537,534 | 1,347   | 236,854 |
|      |        | 自動車航送船 | 77      | 121,923   | 0       | 0         | 77      | 121,923 |
|      |        | 漁船     | 0       | 0         | —       | —         | 0       | 0       |
|      |        | 避難船    | 0       | 0         | —       | —         | 0       | 0       |
|      |        | その他    | 44      | 32,530    | —       | —         | 44      | 32,530  |
|      |        | 計      | 1,521   | 2,928,841 | 53      | 2,537,534 | 1,468   | 391,307 |
|      | ○佐世保   | 商船     | 1,012   | 536,042   | 16      | 446,712   | 996     | 89,330  |
|      |        | 自動車航送船 | 301     | 162,183   | 0       | 0         | 301     | 162,183 |
|      |        | 漁船     | 151     | 10,230    | —       | —         | 151     | 10,230  |
|      |        | 避難船    | 0       | 0         | —       | —         | 0       | 0       |
|      |        | その他    | 214     | 365,967   | —       | —         | 214     | 365,967 |
|      |        | 計      | 1,678   | 1,074,422 | 16      | 446,712   | 1,662   | 627,710 |
|      | 松浦     | 商船     | 78      | 280,705   | 9       | 245,933   | 69      | 34,772  |
|      |        | 自動車航送船 | 118     | 19,116    | 0       | 0         | 118     | 19,116  |
|      |        | 漁船     | 637     | 6,495     | —       | —         | 637     | 6,495   |
|      |        | 避難船    | 0       | 0         | —       | —         | 0       | 0       |
|      |        | その他    | 0       | 0         | —       | —         | 0       | 0       |
|      |        | 計      | 833     | 306,316   | 9       | 245,933   | 824     | 60,383  |
|      | ○厳原    | 商船     | 64      | 9,871     | 34      | 5,121     | 30      | 4,750   |
|      |        | 自動車航送船 | 200     | 219,813   | 0       | 0         | 200     | 219,813 |
|      |        | 漁船     | 2,801   | 170,726   | —       | —         | 2,801   | 170,726 |
| 避難船  |        | 0      | 0       | —         | —       | 0         | 0       |         |
| その他  |        | 4      | 1,349   | —         | —       | 4         | 1,349   |         |
| 計    |        | 3,069  | 401,759 | 34        | 5,121   | 3,035     | 396,638 |         |
| ○郷ノ浦 | 商船     | 47     | 14,391  | 0         | 0       | 47        | 14,391  |         |
|      | 自動車航送船 | 209    | 173,241 | 0         | 0       | 209       | 173,241 |         |
|      | 漁船     | 956    | 9,430   | —         | —       | 956       | 9,430   |         |
|      | 避難船    | 0      | 0       | —         | —       | 0         | 0       |         |
|      | その他    | 3      | 1,706   | —         | —       | 3         | 1,706   |         |
|      | 計      | 1,215  | 198,768 | 0         | 0       | 1,215     | 198,768 |         |
| ○福江  | 商船     | 528    | 99,458  | 0         | 0       | 528       | 99,458  |         |
|      | 自動車航送船 | 209    | 203,126 | 0         | 0       | 209       | 203,126 |         |
|      | 漁船     | 42     | 362     | —         | —       | 42        | 362     |         |
|      | 避難船    | 0      | 0       | —         | —       | 0         | 0       |         |
|      | その他    | 285    | 6,911   | —         | —       | 285       | 6,911   |         |
|      | 計      | 1,064  | 309,857 | 0         | 0       | 1,064     | 309,857 |         |
| 松島   | 商船     | 705    | 243,977 | 5         | 147,977 | 700       | 96,000  |         |
|      | 自動車航送船 | 168    | 45,165  | 0         | 0       | 168       | 45,165  |         |
|      | 漁船     | 0      | 0       | —         | —       | 0         | 0       |         |
|      | 避難船    | 0      | 0       | —         | —       | 0         | 0       |         |
|      | その他    | 0      | 0       | —         | —       | 0         | 0       |         |
|      | 計      | 873    | 289,142 | 5         | 147,977 | 868       | 141,165 |         |
| 熊本県  | 水俣     | 商船     | 196     | 46,295    | 5       | 37,461    | 191     | 8,834   |
|      |        | 自動車航送船 | 0       | 0         | 0       | 0         | 0       | 0       |
|      |        | 漁船     | 0       | 0         | —       | —         | 0       | 0       |
|      |        | 避難船    | 0       | 0         | —       | —         | 0       | 0       |
|      |        | その他    | 0       | 0         | —       | —         | 0       | 0       |
|      |        | 計      | 196     | 46,295    | 5       | 37,461    | 191     | 8,834   |
|      | ○八代    | 商船     | 189     | 1,301,239 | 40      | 1,185,586 | 149     | 115,653 |
|      |        | 自動車航送船 | 0       | 0         | 0       | 0         | 0       | 0       |
|      |        | 漁船     | 0       | 0         | —       | —         | 0       | 0       |
|      |        | 避難船    | 0       | 0         | —       | —         | 0       | 0       |
|      |        | その他    | 26      | 15,261    | —       | —         | 26      | 15,261  |
|      |        | 計      | 215     | 1,316,500 | 40      | 1,185,586 | 175     | 130,914 |

(単位：隻・総トン)

| 都道府県  | 港 湾    | 船舶区分      | 合 計       |           | 外 航       |           | 内 航       |           |
|-------|--------|-----------|-----------|-----------|-----------|-----------|-----------|-----------|
|       |        |           | 隻 数       | 総トン数      | 隻 数       | 総トン数      | 隻 数       | 総トン数      |
| 熊本県   | ○ 三角   | 商船        | 232       | 29,976    | 1         | 1,997     | 231       | 27,979    |
|       |        | 自動車航送船    | 0         | 0         | 0         | 0         | 0         | 0         |
|       |        | 漁船        | 18        | 324       | —         | —         | 18        | 324       |
|       |        | 避難船       | 0         | 0         | —         | —         | 0         | 0         |
|       |        | その他       | 133       | 6,641     | —         | —         | 133       | 6,641     |
|       | 計      | 383       | 36,941    | 1         | 1,997     | 382       | 34,944    |           |
|       | ○ 熊本   | 商船        | 67        | 83,878    | 16        | 51,372    | 51        | 32,506    |
|       |        | 自動車航送船    | 481       | 587,671   | 0         | 0         | 481       | 587,671   |
|       |        | 漁船        | 0         | 0         | —         | —         | 0         | 0         |
|       |        | 避難船       | 0         | 0         | —         | —         | 0         | 0         |
| その他   |        | 0         | 0         | —         | —         | 0         | 0         |           |
| 計     | 548    | 671,549   | 16        | 51,372    | 532       | 620,177   |           |           |
| 大分県   | ○ 中津   | 商船        | 115       | 339,153   | 1         | 1,507     | 114       | 337,646   |
|       |        | 自動車航送船    | 0         | 0         | 0         | 0         | 0         | 0         |
|       |        | 漁船        | 0         | 0         | —         | —         | 0         | 0         |
|       |        | 避難船       | 0         | 0         | —         | —         | 0         | 0         |
|       |        | その他       | 1         | 490       | —         | —         | 1         | 490       |
|       | 計      | 116       | 339,643   | 1         | 1,507     | 115       | 338,136   |           |
|       | ○ 別府   | 商船        | 1         | 28,258    | 1         | 28,258    | 0         | 0         |
|       |        | 自動車航送船    | 205       | 684,005   | 0         | 0         | 205       | 684,005   |
|       |        | 漁船        | 0         | 0         | —         | —         | 0         | 0         |
|       |        | 避難船       | 0         | 0         | —         | —         | 0         | 0         |
|       |        | その他       | 6         | 7,463     | —         | —         | 6         | 7,463     |
|       | 計      | 212       | 719,726   | 1         | 28,258    | 211       | 691,468   |           |
|       | ○ 大分   | 商船        | 1,590     | 5,642,072 | 173       | 4,429,524 | 1,417     | 1,212,548 |
|       |        | 自動車航送船    | 30        | 335,325   | 0         | 0         | 30        | 335,325   |
|       |        | 漁船        | 0         | 0         | —         | —         | 0         | 0         |
|       |        | 避難船       | 0         | 0         | —         | —         | 0         | 0         |
|       |        | その他       | 738       | 94,278    | —         | —         | 738       | 94,278    |
|       | 計      | 2,358     | 6,071,675 | 173       | 4,429,524 | 2,185     | 1,642,151 |           |
|       | 佐賀関    | 商船        | 479       | 592,473   | 18        | 324,143   | 461       | 268,330   |
|       |        | 自動車航送船    | 485       | 434,785   | 0         | 0         | 485       | 434,785   |
|       |        | 漁船        | 0         | 0         | —         | —         | 0         | 0         |
| 避難船   |        | 0         | 0         | —         | —         | 0         | 0         |           |
| その他   |        | 0         | 0         | —         | —         | 0         | 0         |           |
| 計     | 964    | 1,027,258 | 18        | 324,143   | 946       | 703,115   |           |           |
| ○ 津久見 | 商船     | 818       | 828,267   | 4         | 40,086    | 814       | 788,181   |           |
|       | 自動車航送船 | 0         | 0         | 0         | 0         | 0         | 0         |           |
|       | 漁船     | 0         | 0         | —         | —         | 0         | 0         |           |
|       | 避難船    | 0         | 0         | —         | —         | 0         | 0         |           |
|       | その他    | 0         | 0         | —         | —         | 0         | 0         |           |
| 計     | 818    | 828,267   | 4         | 40,086    | 814       | 788,181   |           |           |
| ○ 佐伯  | 商船     | 116       | 51,200    | 5         | 23,296    | 111       | 27,904    |           |
|       | 自動車航送船 | 13        | 12,987    | 0         | 0         | 13        | 12,987    |           |
|       | 漁船     | 675       | 9,300     | —         | —         | 675       | 9,300     |           |
|       | 避難船    | 0         | 0         | —         | —         | 0         | 0         |           |
|       | その他    | 4         | 6,730     | —         | —         | 4         | 6,730     |           |
| 計     | 808    | 80,217    | 5         | 23,296    | 803       | 56,921    |           |           |
| 宮崎県   | ○ 細島   | 商船        | 200       | 457,585   | 27        | 254,058   | 173       | 203,527   |
|       |        | 自動車航送船    | 0         | 0         | 0         | 0         | 0         | 0         |
|       |        | 漁船        | 109       | 1,548     | —         | —         | 109       | 1,548     |
|       |        | 避難船       | 0         | 0         | —         | —         | 0         | 0         |
|       |        | その他       | 0         | 0         | —         | —         | 0         | 0         |
| 計     | 309    | 459,133   | 27        | 254,058   | 282       | 205,075   |           |           |

(単位：隻・総トン)

| 都道府県  | 港湾     | 船舶区分      | 合計        |           | 外航        |           | 内航        |           |
|-------|--------|-----------|-----------|-----------|-----------|-----------|-----------|-----------|
|       |        |           | 隻数        | 総トン数      | 隻数        | 総トン数      | 隻数        | 総トン数      |
| 宮崎県   | ○ 宮崎   | 商船        | 112       | 112,063   | 0         | 0         | 112       | 112,063   |
|       |        | 自動車航送船    | 30        | 357,960   | 0         | 0         | 30        | 357,960   |
|       |        | 漁船        | 140       | 1,631     | —         | —         | 140       | 1,631     |
|       |        | 避難船       | 2         | 2,348     | —         | —         | 2         | 2,348     |
|       |        | その他       | 10        | 5,177     | —         | —         | 10        | 5,177     |
|       | 計      | 294       | 479,179   | 0         | 0         | 294       | 479,179   |           |
|       | ○ 油津   | 商船        | 42        | 570,190   | 12        | 471,091   | 30        | 99,099    |
|       |        | 自動車航送船    | 0         | 0         | 0         | 0         | 0         | 0         |
|       |        | 漁船        | 167       | 2,004     | —         | —         | 167       | 2,004     |
|       |        | 避難船       | 3         | 1,745     | —         | —         | 3         | 1,745     |
| その他   |        | 8         | 1,647     | —         | —         | 8         | 1,647     |           |
| 計     | 220    | 575,586   | 12        | 471,091   | 208       | 104,495   |           |           |
| 鹿児島県  | ○ 志布志  | 商船        | 228       | 1,098,524 | 72        | 761,993   | 156       | 336,531   |
|       |        | 自動車航送船    | 31        | 384,913   | 0         | 0         | 31        | 384,913   |
|       |        | 漁船        | 0         | 0         | —         | —         | 0         | 0         |
|       |        | 避難船       | 0         | 0         | —         | —         | 0         | 0         |
|       |        | その他       | 1         | 199       | —         | —         | 1         | 199       |
|       | 計      | 260       | 1,483,636 | 72        | 761,993   | 188       | 721,643   |           |
|       | 加治木    | 商船        | 52        | 35,019    | 1         | 1,637     | 51        | 33,382    |
|       |        | 自動車航送船    | 0         | 0         | 0         | 0         | 0         | 0         |
|       |        | 漁船        | 0         | 0         | —         | —         | 0         | 0         |
|       |        | 避難船       | 0         | 0         | —         | —         | 0         | 0         |
|       |        | その他       | 0         | 0         | —         | —         | 0         | 0         |
|       | 計      | 52        | 35,019    | 1         | 1,637     | 51        | 33,382    |           |
|       | ○ 鹿児島  | 商船        | 777       | 3,061,911 | 44        | 1,974,740 | 733       | 1,087,171 |
|       |        | 自動車航送船    | 3,190     | 4,567,012 | 0         | 0         | 3,190     | 4,567,012 |
|       |        | 漁船        | 296       | 9,042     | —         | —         | 296       | 9,042     |
|       |        | 避難船       | 0         | 0         | —         | —         | 0         | 0         |
|       |        | その他       | 0         | 0         | —         | —         | 0         | 0         |
|       | 計      | 4,263     | 7,637,965 | 44        | 1,974,740 | 4,219     | 5,663,225 |           |
|       | 喜入     | 商船        | 58        | 4,058,138 | 21        | 2,829,584 | 37        | 1,228,554 |
|       |        | 自動車航送船    | 0         | 0         | 0         | 0         | 0         | 0         |
|       |        | 漁船        | 0         | 0         | —         | —         | 0         | 0         |
|       |        | 避難船       | 0         | 0         | —         | —         | 0         | 0         |
|       |        | その他       | 0         | 0         | —         | —         | 0         | 0         |
| 計     | 58     | 4,058,138 | 21        | 2,829,584 | 37        | 1,228,554 |           |           |
| ○ 川内  | 商船     | 125       | 207,384   | 14        | 170,226   | 111       | 37,158    |           |
|       | 自動車航送船 | 0         | 0         | 0         | 0         | 0         | 0         |           |
|       | 漁船     | 222       | 2,220     | —         | —         | 222       | 2,220     |           |
|       | 避難船    | 0         | 0         | —         | —         | 0         | 0         |           |
|       | その他    | 0         | 0         | —         | —         | 0         | 0         |           |
| 計     | 347    | 209,604   | 14        | 170,226   | 333       | 39,378    |           |           |
| 米之津   | 商船     | 9         | 8,883     | 3         | 7,091     | 6         | 1,792     |           |
|       | 自動車航送船 | 0         | 0         | 0         | 0         | 0         | 0         |           |
|       | 漁船     | 0         | 0         | —         | —         | 0         | 0         |           |
|       | 避難船    | 0         | 0         | —         | —         | 0         | 0         |           |
|       | その他    | 0         | 0         | —         | —         | 0         | 0         |           |
| 計     | 9      | 8,883     | 3         | 7,091     | 6         | 1,792     |           |           |
| ○ 西之表 | 商船     | 324       | 192,286   | 0         | 0         | 324       | 192,286   |           |
|       | 自動車航送船 | 89        | 162,002   | 0         | 0         | 89        | 162,002   |           |
|       | 漁船     | 0         | 0         | —         | —         | 0         | 0         |           |
|       | 避難船    | 6         | 1,952     | —         | —         | 6         | 1,952     |           |
|       | その他    | 13        | 5,541     | —         | —         | 13        | 5,541     |           |
| 計     | 432    | 361,781   | 0         | 0         | 432       | 361,781   |           |           |



(単位：隻・総トン)

| 都道府県 | 港 湾       | 船舶区分      | 合 計       |           | 外 航       |           | 内 航       |         |
|------|-----------|-----------|-----------|-----------|-----------|-----------|-----------|---------|
|      |           |           | 隻 数       | 総トン数      | 隻 数       | 総トン数      | 隻 数       | 総トン数    |
| 鹿児島県 | 宮之浦(屋久島町) | 商船        | 140       | 85,199    | 6         | 14,216    | 134       | 70,983  |
|      |           | 自動車航送船    | 165       | 180,464   | 0         | 0         | 165       | 180,464 |
|      |           | 漁船        | 0         | 0         | —         | —         | 0         | 0       |
|      |           | 避難船       | 0         | 0         | —         | —         | 0         | 0       |
|      |           | その他       | 0         | 0         | —         | —         | 0         | 0       |
|      | 計         | 305       | 265,663   | 6         | 14,216    | 299       | 251,447   |         |
|      | ○ 名瀬      | 商船        | 49        | 79,564    | 0         | 0         | 49        | 79,564  |
|      |           | 自動車航送船    | 120       | 602,747   | 0         | 0         | 120       | 602,747 |
|      |           | 漁船        | 36        | 244       | —         | —         | 36        | 244     |
|      |           | 避難船       | 0         | 0         | —         | —         | 0         | 0       |
| その他  |           | 0         | 0         | —         | —         | 0         | 0         |         |
| 計    | 205       | 682,555   | 0         | 0         | 205       | 682,555   |           |         |
| 沖縄県  | ○ 金武湾     | 商船        | 73        | 421,603   | 6         | 258,018   | 67        | 163,585 |
|      |           | 自動車航送船    | 0         | 0         | 0         | 0         | 0         | 0       |
|      |           | 漁船        | 0         | 0         | —         | —         | 0         | 0       |
|      |           | 避難船       | 0         | 0         | —         | —         | 0         | 0       |
|      |           | その他       | 0         | 0         | —         | —         | 0         | 0       |
|      | 計         | 73        | 421,603   | 6         | 258,018   | 67        | 163,585   |         |
|      | ○ 中城湾     | 商船        | 192       | 209,658   | 3         | 54,386    | 189       | 155,272 |
|      |           | 自動車航送船    | 96        | 13,056    | 0         | 0         | 96        | 13,056  |
|      |           | 漁船        | 0         | 0         | —         | —         | 0         | 0       |
|      |           | 避難船       | 0         | 0         | —         | —         | 0         | 0       |
|      |           | その他       | 76        | 51,269    | —         | —         | 76        | 51,269  |
|      | 計         | 364       | 273,983   | 3         | 54,386    | 361       | 219,597   |         |
|      | ○ 那覇      | 商船        | 541       | 3,013,357 | 70        | 2,055,072 | 471       | 958,285 |
|      |           | 自動車航送船    | 152       | 321,483   | 0         | 0         | 152       | 321,483 |
|      |           | 漁船        | 2         | 821       | —         | —         | 2         | 821     |
|      |           | 避難船       | 1         | 273       | —         | —         | 1         | 273     |
|      |           | その他       | 81        | 70,982    | —         | —         | 81        | 70,982  |
|      | 計         | 777       | 3,406,916 | 70        | 2,055,072 | 707       | 1,351,844 |         |
|      | 本部        | 商船        | 221       | 191,353   | 3         | 33,114    | 218       | 158,239 |
|      |           | 自動車航送船    | 205       | 533,546   | 0         | 0         | 205       | 533,546 |
|      |           | 漁船        | 158       | 2,065     | —         | —         | 158       | 2,065   |
|      |           | 避難船       | 0         | 0         | —         | —         | 0         | 0       |
|      |           | その他       | 43        | 1,113     | —         | —         | 43        | 1,113   |
|      | 計         | 627       | 728,077   | 3         | 33,114    | 624       | 694,963   |         |
|      | ○ 運天      | 商船        | 7         | 4,821     | 0         | 0         | 7         | 4,821   |
|      |           | 自動車航送船    | 123       | 106,533   | 0         | 0         | 123       | 106,533 |
|      |           | 漁船        | 0         | 0         | —         | —         | 0         | 0       |
| 避難船  |           | 0         | 0         | —         | —         | 0         | 0         |         |
| その他  |           | 2         | 1,642     | —         | —         | 2         | 1,642     |         |
| 計    | 132       | 112,996   | 0         | 0         | 132       | 112,996   |           |         |
| ○ 平良 | 商船        | 86        | 175,963   | 0         | 0         | 86        | 175,963   |         |
|      | 自動車航送船    | 22        | 10,054    | 0         | 0         | 22        | 10,054    |         |
|      | 漁船        | 0         | 0         | —         | —         | 0         | 0         |         |
|      | 避難船       | 0         | 0         | —         | —         | 0         | 0         |         |
|      | その他       | 11        | 1,951     | —         | —         | 11        | 1,951     |         |
| 計    | 119       | 187,968   | 0         | 0         | 119       | 187,968   |           |         |
| ○ 石垣 | 商船        | 4,177     | 1,124,119 | 24        | 868,845   | 4,153     | 255,274   |         |
|      | 自動車航送船    | 217       | 22,915    | 0         | 0         | 217       | 22,915    |         |
|      | 漁船        | 0         | 0         | —         | —         | 0         | 0         |         |
|      | 避難船       | 0         | 0         | —         | —         | 0         | 0         |         |
|      | その他       | 83        | 21,255    | —         | —         | 83        | 21,255    |         |
| 計    | 4,477     | 1,168,289 | 24        | 868,845   | 4,453     | 299,444   |           |         |

## 第3表

# 海上出入貨物表

[注]

(1) 港湾名の頭書は次のとおりである。

☆印 国際戦略港湾

◎印 国際拠点港湾

○印 重要港湾

無印 地方港湾

(2) 「一般」とは、自動車航送船以外をいい、そのうちコンテナとシャーシは内数として別掲した。

また、オンシャーシの数値についてはシャーシの内数である。

(単位：トン)

| 都道府県       | 港湾         | 種別          | 合計           | 輸出          | 輸入           | 移出          | 移入          |       |        |
|------------|------------|-------------|--------------|-------------|--------------|-------------|-------------|-------|--------|
| 合計         |            | 一般          | 183,852,288  | 24,249,135  | 81,057,338   | 40,266,246  | 38,279,569  |       |        |
|            |            | (内 コンテナ)    | (24,569,178) | (9,019,413) | (12,956,447) | (1,316,616) | (1,276,702) |       |        |
|            |            | (内 シャーシ)    | (6,514,027)  | (61,992)    | (58,638)     | (3,159,112) | (3,234,285) |       |        |
|            |            | (内 オンシャーシ)  | (277,039)    | (52,476)    | (53,138)     | (59,467)    | (111,958)   |       |        |
|            |            | 自動車航送船      | 37,512,270   | 32,790      | 31,440       | 18,566,510  | 18,881,530  |       |        |
|            |            | 計           | 221,364,558  | 24,281,925  | 81,088,778   | 58,832,756  | 57,161,099  |       |        |
|            |            | 北海道         | ○ 稚内         | 一般          | 20,689       | 47          | 75          | 4,841 | 15,726 |
|            |            |             |              | (内 コンテナ)    | (0)          | (0)         | (0)         | (0)   | (0)    |
| (内 シャーシ)   | (0)        |             |              | (0)         | (0)          | (0)         | (0)         |       |        |
| (内 オンシャーシ) | (0)        |             |              | (0)         | (0)          | (0)         | (0)         |       |        |
| 自動車航送船     | 82,810     |             |              | 0           | 0            | 44,210      | 38,600      |       |        |
| 計          | 103,499    |             |              | 47          | 75           | 49,051      | 54,326      |       |        |
| ○ 紋別       | 一般         |             | 15,923       | 0           | 50           | 11,775      | 4,098       |       |        |
|            | (内 コンテナ)   |             | (0)          | (0)         | (0)          | (0)         | (0)         |       |        |
|            | (内 シャーシ)   |             | (0)          | (0)         | (0)          | (0)         | (0)         |       |        |
|            | (内 オンシャーシ) |             | (0)          | (0)         | (0)          | (0)         | (0)         |       |        |
|            | 自動車航送船     |             | 0            | 0           | 0            | 0           | 0           |       |        |
|            | 計          |             | 15,923       | 0           | 50           | 11,775      | 4,098       |       |        |
| ○ 網走       | 一般         | 10,110      | 0            | 0           | 8,210        | 1,900       |             |       |        |
|            | (内 コンテナ)   | (0)         | (0)          | (0)         | (0)          | (0)         |             |       |        |
|            | (内 シャーシ)   | (0)         | (0)          | (0)         | (0)          | (0)         |             |       |        |
|            | (内 オンシャーシ) | (0)         | (0)          | (0)         | (0)          | (0)         |             |       |        |
|            | 自動車航送船     | 0           | 0            | 0           | 0            | 0           |             |       |        |
|            | 計          | 10,110      | 0            | 0           | 8,210        | 1,900       |             |       |        |
| ○ 根室       | 一般         | 25,883      | 0            | 833         | 16,180       | 8,870       |             |       |        |
|            | (内 コンテナ)   | (0)         | (0)          | (0)         | (0)          | (0)         |             |       |        |
|            | (内 シャーシ)   | (0)         | (0)          | (0)         | (0)          | (0)         |             |       |        |
|            | (内 オンシャーシ) | (0)         | (0)          | (0)         | (0)          | (0)         |             |       |        |
|            | 自動車航送船     | 0           | 0            | 0           | 0            | 0           |             |       |        |
|            | 計          | 25,883      | 0            | 833         | 16,180       | 8,870       |             |       |        |
| ○ 釧路       | 一般         | 1,281,448   | 13,536       | 328,334     | 392,311      | 547,267     |             |       |        |
|            | (内 コンテナ)   | (27,845)    | (9,135)      | (10,525)    | (4,335)      | (3,850)     |             |       |        |
|            | (内 シャーシ)   | (543,833)   | (0)          | (0)         | (298,025)    | (245,808)   |             |       |        |
|            | (内 オンシャーシ) | (0)         | (0)          | (0)         | (0)          | (0)         |             |       |        |
|            | 自動車航送船     | 0           | 0            | 0           | 0            | 0           |             |       |        |
|            | 計          | 1,281,448   | 13,536       | 328,334     | 392,311      | 547,267     |             |       |        |
| ○ 十勝       | 一般         | 99,211      | 0            | 39,370      | 28,693       | 31,148      |             |       |        |
|            | (内 コンテナ)   | (0)         | (0)          | (0)         | (0)          | (0)         |             |       |        |
|            | (内 シャーシ)   | (0)         | (0)          | (0)         | (0)          | (0)         |             |       |        |
|            | (内 オンシャーシ) | (0)         | (0)          | (0)         | (0)          | (0)         |             |       |        |
|            | 自動車航送船     | 0           | 0            | 0           | 0            | 0           |             |       |        |
|            | 計          | 99,211      | 0            | 39,370      | 28,693       | 31,148      |             |       |        |
| ◎ 苫小牧      | 一般         | 4,663,812   | 78,842       | 1,854,690   | 1,452,081    | 1,278,199   |             |       |        |
|            | (内 コンテナ)   | (277,714)   | (57,400)     | (156,363)   | (25,525)     | (38,426)    |             |       |        |
|            | (内 シャーシ)   | (1,177,994) | (0)          | (0)         | (694,613)    | (483,381)   |             |       |        |
|            | (内 オンシャーシ) | (2,400)     | (0)          | (0)         | (2,400)      | (0)         |             |       |        |
|            | 自動車航送船     | 4,882,160   | 0            | 0           | 2,317,310    | 2,564,850   |             |       |        |
|            | 計          | 9,545,972   | 78,842       | 1,854,690   | 3,769,391    | 3,843,049   |             |       |        |
| 白老         | 一般         | 90,248      | 0            | 0           | 70,514       | 19,734      |             |       |        |
|            | (内 コンテナ)   | (0)         | (0)          | (0)         | (0)          | (0)         |             |       |        |
|            | (内 シャーシ)   | (0)         | (0)          | (0)         | (0)          | (0)         |             |       |        |
|            | (内 オンシャーシ) | (0)         | (0)          | (0)         | (0)          | (0)         |             |       |        |
|            | 自動車航送船     | 0           | 0            | 0           | 0            | 0           |             |       |        |
|            | 計          | 90,248      | 0            | 0           | 70,514       | 19,734      |             |       |        |
| ◎ 室蘭       | 一般         | 1,722,116   | 126,944      | 774,194     | 477,384      | 343,594     |             |       |        |
|            | (内 コンテナ)   | (3,888)     | (2,129)      | (1,759)     | (0)          | (0)         |             |       |        |
|            | (内 シャーシ)   | (0)         | (0)          | (0)         | (0)          | (0)         |             |       |        |
|            | (内 オンシャーシ) | (0)         | (0)          | (0)         | (0)          | (0)         |             |       |        |
|            | 自動車航送船     | 0           | 0            | 0           | 0            | 0           |             |       |        |
|            | 計          | 1,722,116   | 126,944      | 774,194     | 477,384      | 343,594     |             |       |        |

(単位：トン)

| 都道府県   | 港湾         | 種別         | 合計        | 輸出       | 輸入        | 移出        | 移入      |
|--------|------------|------------|-----------|----------|-----------|-----------|---------|
| 北海道    | ○ 函館       | 一般         | 408,838   | 46,575   | 2,399     | 212,264   | 147,600 |
|        |            | (内 コンテナ)   | (4,561)   | (2,162)  | (2,399)   | (0)       | (0)     |
|        |            | (内 シャーシ)   | (0)       | (0)      | (0)       | (0)       | (0)     |
|        |            | (内 オンシャーシ) | (0)       | (0)      | (0)       | (0)       | (0)     |
|        |            | 自動車航送船     | 1,832,195 | 0        | 0         | 894,850   | 937,345 |
|        | 計          | 2,241,033  | 46,575    | 2,399    | 1,107,114 | 1,084,945 |         |
|        | ○ 小樽       | 一般         | 73,637    | 4,984    | 34,613    | 16,583    | 17,457  |
|        |            | (内 コンテナ)   | (15,468)  | (1,079)  | (14,389)  | (0)       | (0)     |
|        |            | (内 シャーシ)   | (0)       | (0)      | (0)       | (0)       | (0)     |
|        |            | (内 オンシャーシ) | (0)       | (0)      | (0)       | (0)       | (0)     |
|        |            | 自動車航送船     | 959,155   | 0        | 0         | 399,405   | 559,750 |
|        | 計          | 1,032,792  | 4,984     | 34,613   | 415,988   | 577,207   |         |
|        | ○ 石狩湾新     | 一般         | 340,448   | 30,743   | 125,053   | 18,452    | 166,200 |
|        |            | (内 コンテナ)   | (27,530)  | (12,743) | (14,787)  | (0)       | (0)     |
|        |            | (内 シャーシ)   | (0)       | (0)      | (0)       | (0)       | (0)     |
|        |            | (内 オンシャーシ) | (0)       | (0)      | (0)       | (0)       | (0)     |
| 自動車航送船 |            | 0          | 0         | 0        | 0         | 0         |         |
| 計      | 340,448    | 30,743     | 125,053   | 18,452   | 166,200   |           |         |
| ○ 留萌   | 一般         | 107,696    | 2,734     | 42,219   | 6,515     | 56,228    |         |
|        | (内 コンテナ)   | (0)        | (0)       | (0)      | (0)       | (0)       |         |
|        | (内 シャーシ)   | (0)        | (0)       | (0)      | (0)       | (0)       |         |
|        | (内 オンシャーシ) | (0)        | (0)       | (0)      | (0)       | (0)       |         |
|        | 自動車航送船     | 0          | 0         | 0        | 0         | 0         |         |
| 計      | 107,696    | 2,734      | 42,219    | 6,515    | 56,228    |           |         |
| 青森県    | ○ 青森       | 一般         | 209,955   | 4,896    | 60,963    | 35,813    | 108,283 |
|        |            | (内 コンテナ)   | (0)       | (0)      | (0)       | (0)       | (0)     |
|        |            | (内 シャーシ)   | (0)       | (0)      | (0)       | (0)       | (0)     |
|        |            | (内 オンシャーシ) | (0)       | (0)      | (0)       | (0)       | (0)     |
|        |            | 自動車航送船     | 1,775,835 | 0        | 0         | 909,470   | 866,365 |
|        | 計          | 1,985,790  | 4,896     | 60,963   | 945,283   | 974,648   |         |
|        | 尻屋岬        | 一般         | 197,768   | 0        | 0         | 177,352   | 20,416  |
|        |            | (内 コンテナ)   | (0)       | (0)      | (0)       | (0)       | (0)     |
|        |            | (内 シャーシ)   | (0)       | (0)      | (0)       | (0)       | (0)     |
|        |            | (内 オンシャーシ) | (0)       | (0)      | (0)       | (0)       | (0)     |
|        |            | 自動車航送船     | 0         | 0        | 0         | 0         | 0       |
|        | 計          | 197,768    | 0         | 0        | 177,352   | 20,416    |         |
|        | ○ むつ小川原    | 一般         | 55,378    | 0        | 0         | 44,160    | 11,218  |
|        |            | (内 コンテナ)   | (0)       | (0)      | (0)       | (0)       | (0)     |
|        |            | (内 シャーシ)   | (0)       | (0)      | (0)       | (0)       | (0)     |
|        |            | (内 オンシャーシ) | (0)       | (0)      | (0)       | (0)       | (0)     |
| 自動車航送船 |            | 0          | 0         | 0        | 0         | 0         |         |
| 計      | 55,378     | 0          | 0         | 44,160   | 11,218    |           |         |
| ○ 八戸   | 一般         | 1,296,139  | 21,226    | 612,600  | 358,836   | 303,477   |         |
|        | (内 コンテナ)   | (87,778)   | (21,226)  | (26,123) | (30,019)  | (10,410)  |         |
|        | (内 シャーシ)   | (4,623)    | (0)       | (0)      | (3,112)   | (1,511)   |         |
|        | (内 オンシャーシ) | (0)        | (0)       | (0)      | (0)       | (0)       |         |
|        | 自動車航送船     | 990,345    | 0         | 0        | 527,090   | 463,255   |         |
| 計      | 2,286,484  | 21,226     | 612,600   | 885,926  | 766,732   |           |         |
| 岩手県    | ○ 久慈       | 一般         | 26,686    | 0        | 10,499    | 13,869    | 2,318   |
|        |            | (内 コンテナ)   | (0)       | (0)      | (0)       | (0)       | (0)     |
|        |            | (内 シャーシ)   | (0)       | (0)      | (0)       | (0)       | (0)     |
|        |            | (内 オンシャーシ) | (0)       | (0)      | (0)       | (0)       | (0)     |
|        |            | 自動車航送船     | 0         | 0        | 0         | 0         | 0       |
|        | 計          | 26,686     | 0         | 10,499   | 13,869    | 2,318     |         |
|        | ○ 宮古       | 一般         | 48,012    | 0        | 3,365     | 913       | 43,734  |
|        |            | (内 コンテナ)   | (0)       | (0)      | (0)       | (0)       | (0)     |
|        |            | (内 シャーシ)   | (0)       | (0)      | (0)       | (0)       | (0)     |
|        |            | (内 オンシャーシ) | (0)       | (0)      | (0)       | (0)       | (0)     |
| 自動車航送船 |            | 0          | 0         | 0        | 0         | 0         |         |
| 計      | 48,012     | 0          | 3,365     | 913      | 43,734    |           |         |

(単位：トン)

| 都道府県 | 港湾     | 種別         | 合計        | 輸出       | 輸入        | 移出        | 移入        |
|------|--------|------------|-----------|----------|-----------|-----------|-----------|
| 岩手県  | ○ 釜石   | 一般         | 177,817   | 6,627    | 18,105    | 22,497    | 130,588   |
|      |        | (内 コンテナ)   | (1,694)   | (0)      | (0)       | (1,105)   | (589)     |
|      |        | (内 シャーシ)   | (0)       | (0)      | (0)       | (0)       | (0)       |
|      |        | (内 オンシャーシ) | (0)       | (0)      | (0)       | (0)       | (0)       |
|      |        | 自動車航送船     | 0         | 0        | 0         | 0         | 0         |
|      |        | 計          | 177,817   | 6,627    | 18,105    | 22,497    | 130,588   |
|      | ○ 大船渡  | 一般         | 222,288   | 0        | 5,500     | 166,367   | 50,421    |
|      |        | (内 コンテナ)   | (1,532)   | (0)      | (0)       | (909)     | (623)     |
|      |        | (内 シャーシ)   | (0)       | (0)      | (0)       | (0)       | (0)       |
|      |        | (内 オンシャーシ) | (0)       | (0)      | (0)       | (0)       | (0)       |
|      |        | 自動車航送船     | 0         | 0        | 0         | 0         | 0         |
|      |        | 計          | 222,288   | 0        | 5,500     | 166,367   | 50,421    |
| 宮城県  | ◎ 仙台塩釜 | 一般         | 3,345,479 | 182,680  | 1,188,953 | 919,214   | 1,054,632 |
|      |        | (内 コンテナ)   | (337,083) | (79,010) | (125,512) | (72,405)  | (60,156)  |
|      |        | (内 シャーシ)   | (372,610) | (0)      | (0)       | (171,150) | (201,460) |
|      |        | (内 オンシャーシ) | (0)       | (0)      | (0)       | (0)       | (0)       |
|      |        | 自動車航送船     | 815,715   | 0        | 0         | 316,810   | 498,905   |
|      |        | 計          | 4,161,194 | 182,680  | 1,188,953 | 1,236,024 | 1,553,537 |
| 秋田県  | ○ 能代   | 一般         | 440,197   | 4,443    | 395,703   | 22,278    | 17,773    |
|      |        | (内 コンテナ)   | (0)       | (0)      | (0)       | (0)       | (0)       |
|      |        | (内 シャーシ)   | (0)       | (0)      | (0)       | (0)       | (0)       |
|      |        | (内 オンシャーシ) | (0)       | (0)      | (0)       | (0)       | (0)       |
|      |        | 自動車航送船     | 0         | 0        | 0         | 0         | 0         |
|      |        | 計          | 440,197   | 4,443    | 395,703   | 22,278    | 17,773    |
|      | ○ 船川   | 一般         | 27,358    | 0        | 1,133     | 17,868    | 8,357     |
|      |        | (内 コンテナ)   | (0)       | (0)      | (0)       | (0)       | (0)       |
|      |        | (内 シャーシ)   | (0)       | (0)      | (0)       | (0)       | (0)       |
|      |        | (内 オンシャーシ) | (0)       | (0)      | (0)       | (0)       | (0)       |
|      |        | 自動車航送船     | 0         | 0        | 0         | 0         | 0         |
|      |        | 計          | 27,358    | 0        | 1,133     | 17,868    | 8,357     |
|      | ○ 秋田   | 一般         | 415,984   | 35,664   | 149,493   | 31,662    | 199,165   |
|      |        | (内 コンテナ)   | (47,216)  | (27,506) | (19,710)  | (0)       | (0)       |
|      |        | (内 シャーシ)   | (0)       | (0)      | (0)       | (0)       | (0)       |
|      |        | (内 オンシャーシ) | (0)       | (0)      | (0)       | (0)       | (0)       |
|      |        | 自動車航送船     | 187,610   | 0        | 0         | 91,735    | 95,875    |
|      |        | 計          | 603,594   | 35,664   | 149,493   | 123,397   | 295,040   |
| 山形県  | ○ 酒田   | 一般         | 230,829   | 39,344   | 91,469    | 30,481    | 69,535    |
|      |        | (内 コンテナ)   | (28,906)  | (18,468) | (10,438)  | (0)       | (0)       |
|      |        | (内 シャーシ)   | (0)       | (0)      | (0)       | (0)       | (0)       |
|      |        | (内 オンシャーシ) | (0)       | (0)      | (0)       | (0)       | (0)       |
|      |        | 自動車航送船     | 0         | 0        | 0         | 0         | 0         |
|      |        | 計          | 230,829   | 39,344   | 91,469    | 30,481    | 69,535    |
| 福島県  | ○ 相馬   | 一般         | 432,769   | 0        | 350,140   | 43,906    | 38,723    |
|      |        | (内 コンテナ)   | (0)       | (0)      | (0)       | (0)       | (0)       |
|      |        | (内 シャーシ)   | (0)       | (0)      | (0)       | (0)       | (0)       |
|      |        | (内 オンシャーシ) | (0)       | (0)      | (0)       | (0)       | (0)       |
|      |        | 自動車航送船     | 0         | 0        | 0         | 0         | 0         |
|      |        | 計          | 432,769   | 0        | 350,140   | 43,906    | 38,723    |
|      | ○ 小名浜  | 一般         | 1,358,101 | 71,430   | 587,775   | 400,944   | 297,952   |
|      |        | (内 コンテナ)   | (16,399)  | (3,363)  | (10,429)  | (862)     | (1,745)   |
|      |        | (内 シャーシ)   | (0)       | (0)      | (0)       | (0)       | (0)       |
|      |        | (内 オンシャーシ) | (0)       | (0)      | (0)       | (0)       | (0)       |
|      |        | 自動車航送船     | 0         | 0        | 0         | 0         | 0         |
|      |        | 計          | 1,358,101 | 71,430   | 587,775   | 400,944   | 297,952   |
| 茨城県  | ○ 茨城   | 一般         | 1,759,802 | 297,331  | 741,331   | 330,100   | 391,040   |
|      |        | (内 コンテナ)   | (9,828)   | (2,185)  | (6,916)   | (374)     | (353)     |
|      |        | (内 シャーシ)   | (559,414) | (0)      | (0)       | (251,740) | (307,674) |
|      |        | (内 オンシャーシ) | (0)       | (0)      | (0)       | (0)       | (0)       |
|      |        | 自動車航送船     | 1,313,985 | 0        | 0         | 676,265   | 637,720   |
|      |        | 計          | 3,073,787 | 297,331  | 741,331   | 1,006,365 | 1,028,760 |

(単位：トン)

| 都道府県       | 港湾         | 種別         | 合計          | 輸出          | 輸入          | 移出        | 移入        |
|------------|------------|------------|-------------|-------------|-------------|-----------|-----------|
| 茨城県        | ○ 鹿島       | 一般         | 5,542,062   | 523,718     | 3,549,616   | 1,084,359 | 384,369   |
|            |            | (内 コンテナ)   | (7,093)     | (472)       | (2,824)     | (2,983)   | (814)     |
|            |            | (内 シャーシ)   | (0)         | (0)         | (0)         | (0)       | (0)       |
|            |            | (内 オンシャーシ) | (0)         | (0)         | (0)         | (0)       | (0)       |
|            |            | 自動車航送船     | 0           | 0           | 0           | 0         | 0         |
| 計          |            | 5,542,062  | 523,718     | 3,549,616   | 1,084,359   | 384,369   |           |
| 千葉県        | ○ 木更津      | 一般         | 4,794,660   | 391,566     | 3,113,094   | 664,578   | 625,422   |
|            |            | (内 コンテナ)   | (0)         | (0)         | (0)         | (0)       | (0)       |
|            |            | (内 シャーシ)   | (63,580)    | (0)         | (0)         | (63,580)  | (0)       |
|            |            | (内 オンシャーシ) | (0)         | (0)         | (0)         | (0)       | (0)       |
|            |            | 自動車航送船     | 0           | 0           | 0           | 0         | 0         |
|            | 計          |            | 4,794,660   | 391,566     | 3,113,094   | 664,578   | 625,422   |
|            | ◎ 千葉       | 一般         | 12,233,141  | 571,693     | 6,784,724   | 2,566,953 | 2,309,771 |
|            |            | (内 コンテナ)   | (67,468)    | (24,455)    | (14,128)    | (10,997)  | (17,888)  |
|            |            | (内 シャーシ)   | (131,845)   | (0)         | (0)         | (43,690)  | (88,155)  |
|            |            | (内 オンシャーシ) | (0)         | (0)         | (0)         | (0)       | (0)       |
| 自動車航送船     |            | 0          | 0           | 0           | 0           | 0         |           |
| 計          |            | 12,233,141 | 571,693     | 6,784,724   | 2,566,953   | 2,309,771 |           |
| 東京都        | ☆ 東京       | 一般         | 6,753,910   | 1,212,772   | 2,946,221   | 911,496   | 1,683,421 |
|            |            | (内 コンテナ)   | (4,266,511) | (1,160,515) | (2,839,817) | (149,972) | (116,207) |
|            |            | (内 シャーシ)   | (557,963)   | (0)         | (0)         | (262,849) | (295,114) |
|            |            | (内 オンシャーシ) | (10,160)    | (0)         | (0)         | (6,420)   | (3,740)   |
|            |            | 自動車航送船     | 880,690     | 0           | 0           | 455,660   | 425,030   |
| 計          |            | 7,634,600  | 1,212,772   | 2,946,221   | 1,367,156   | 2,108,451 |           |
| 神奈川県       | ☆ 川崎       | 一般         | 6,924,742   | 588,281     | 3,987,698   | 1,325,222 | 1,023,541 |
|            |            | (内 コンテナ)   | (144,624)   | (16,595)    | (106,460)   | (10,820)  | (10,749)  |
|            |            | (内 シャーシ)   | (3,111)     | (0)         | (0)         | (1,911)   | (1,200)   |
|            |            | (内 オンシャーシ) | (0)         | (0)         | (0)         | (0)       | (0)       |
|            |            | 自動車航送船     | 0           | 0           | 0           | 0         | 0         |
|            | 計          |            | 6,924,742   | 588,281     | 3,987,698   | 1,325,222 | 1,023,541 |
|            | ☆ 横浜       | 一般         | 10,145,853  | 3,289,908   | 3,806,513   | 1,344,239 | 1,705,193 |
|            |            | (内 コンテナ)   | (3,435,265) | (1,374,376) | (1,846,622) | (121,341) | (92,926)  |
|            |            | (内 シャーシ)   | (38,081)    | (0)         | (0)         | (1,220)   | (36,861)  |
|            |            | (内 オンシャーシ) | (1,098)     | (0)         | (0)         | (0)       | (1,098)   |
|            |            | 自動車航送船     | 0           | 0           | 0           | 0         | 0         |
|            | 計          |            | 10,145,853  | 3,289,908   | 3,806,513   | 1,344,239 | 1,705,193 |
|            | ○ 横須賀      | 一般         | 651,219     | 44,720      | 6,910       | 270,047   | 329,542   |
|            |            | (内 コンテナ)   | (0)         | (0)         | (0)         | (0)       | (0)       |
|            |            | (内 シャーシ)   | (250,180)   | (0)         | (0)         | (128,870) | (121,310) |
| (内 オンシャーシ) |            | (0)        | (0)         | (0)         | (0)         | (0)       |           |
| 自動車航送船     |            | 115,665    | 0           | 0           | 49,630      | 66,035    |           |
| 計          |            | 766,884    | 44,720      | 6,910       | 319,677     | 395,577   |           |
| 新潟県        | ◎ 新潟       | 一般         | 1,376,347   | 100,948     | 919,699     | 51,029    | 304,671   |
|            |            | (内 コンテナ)   | (220,608)   | (62,458)    | (147,335)   | (8,267)   | (2,548)   |
|            |            | (内 シャーシ)   | (0)         | (0)         | (0)         | (0)       | (0)       |
|            |            | (内 オンシャーシ) | (0)         | (0)         | (0)         | (0)       | (0)       |
|            |            | 自動車航送船     | 928,400     | 0           | 0           | 542,405   | 385,995   |
|            | 計          |            | 2,304,747   | 100,948     | 919,699     | 593,434   | 690,666   |
|            | 柏崎         | 一般         | 6,991       | 0           | 0           | 12        | 6,979     |
|            |            | (内 コンテナ)   | (0)         | (0)         | (0)         | (0)       | (0)       |
|            |            | (内 シャーシ)   | (0)         | (0)         | (0)         | (0)       | (0)       |
|            |            | (内 オンシャーシ) | (0)         | (0)         | (0)         | (0)       | (0)       |
|            |            | 自動車航送船     | 0           | 0           | 0           | 0         | 0         |
|            | 計          |            | 6,991       | 0           | 0           | 12        | 6,979     |
| ○ 直江津      | 一般         | 495,775    | 17,740      | 389,367     | 32,026      | 56,642    |           |
|            | (内 コンテナ)   | (21,368)   | (8,746)     | (12,555)    | (33)        | (34)      |           |
|            | (内 シャーシ)   | (0)        | (0)         | (0)         | (0)         | (0)       |           |
|            | (内 オンシャーシ) | (0)        | (0)         | (0)         | (0)         | (0)       |           |
|            | 自動車航送船     | 17,290     | 0           | 0           | 9,040       | 8,250     |           |
| 計          |            | 513,065    | 17,740      | 389,367     | 41,066      | 64,892    |           |

(単位：トン)

| 都道府県       | 港湾         | 種別         | 合計       | 輸出       | 輸入       | 移出       | 移入       |
|------------|------------|------------|----------|----------|----------|----------|----------|
| 新潟県        | 姫川         | 一般         | 452,592  | 120,100  | 86,235   | 167,860  | 78,397   |
|            |            | (内 コンテナ)   | (0)      | (0)      | (0)      | (0)      | (0)      |
|            |            | (内 シャーシ)   | (0)      | (0)      | (0)      | (0)      | (0)      |
|            |            | (内 オンシャーシ) | (0)      | (0)      | (0)      | (0)      | (0)      |
|            |            | 自動車航送船     | 0        | 0        | 0        | 0        | 0        |
|            | 計          | 452,592    | 120,100  | 86,235   | 167,860  | 78,397   |          |
|            | ○ 両津       | 一般         | 22,681   | 0        | 0        | 3,443    | 19,238   |
|            |            | (内 コンテナ)   | (6,352)  | (0)      | (0)      | (926)    | (5,426)  |
|            |            | (内 シャーシ)   | (0)      | (0)      | (0)      | (0)      | (0)      |
| (内 オンシャーシ) |            | (0)        | (0)      | (0)      | (0)      | (0)      |          |
| 自動車航送船     |            | 182,950    | 0        | 0        | 87,640   | 95,310   |          |
| 計          | 205,631    | 0          | 0        | 91,083   | 114,548  |          |          |
| ○ 小木       | 一般         | 1,127      | 0        | 0        | 60       | 1,067    |          |
|            | (内 コンテナ)   | (55)       | (0)      | (0)      | (34)     | (21)     |          |
|            | (内 シャーシ)   | (0)        | (0)      | (0)      | (0)      | (0)      |          |
|            | (内 オンシャーシ) | (0)        | (0)      | (0)      | (0)      | (0)      |          |
|            | 自動車航送船     | 17,290     | 0        | 0        | 8,250    | 9,040    |          |
| 計          | 18,417     | 0          | 0        | 8,310    | 10,107   |          |          |
| 富山県        | ◎ 伏木富山     | 一般         | 552,215  | 101,380  | 250,982  | 12,627   | 187,226  |
|            |            | (内 コンテナ)   | (92,186) | (39,618) | (52,485) | (0)      | (83)     |
|            |            | (内 シャーシ)   | (0)      | (0)      | (0)      | (0)      | (0)      |
|            |            | (内 オンシャーシ) | (0)      | (0)      | (0)      | (0)      | (0)      |
|            |            | 自動車航送船     | 0        | 0        | 0        | 0        | 0        |
| 計          | 552,215    | 101,380    | 250,982  | 12,627   | 187,226  |          |          |
| 石川県        | ○ 七尾       | 一般         | 138,945  | 27       | 104,178  | 10,775   | 23,965   |
|            |            | (内 コンテナ)   | (0)      | (0)      | (0)      | (0)      | (0)      |
|            |            | (内 シャーシ)   | (0)      | (0)      | (0)      | (0)      | (0)      |
|            |            | (内 オンシャーシ) | (0)      | (0)      | (0)      | (0)      | (0)      |
|            |            | 自動車航送船     | 0        | 0        | 0        | 0        | 0        |
|            | 計          | 138,945    | 27       | 104,178  | 10,775   | 23,965   |          |
|            | ○ 金沢       | 一般         | 265,533  | 38,734   | 48,599   | 3,347    | 174,853  |
|            |            | (内 コンテナ)   | (70,081) | (29,882) | (40,199) | (0)      | (0)      |
|            |            | (内 シャーシ)   | (2,801)  | (171)    | (2,630)  | (0)      | (0)      |
| (内 オンシャーシ) |            | (2,801)    | (171)    | (2,630)  | (0)      | (0)      |          |
| 自動車航送船     |            | 0          | 0        | 0        | 0        | 0        |          |
| 計          | 265,533    | 38,734     | 48,599   | 3,347    | 174,853  |          |          |
| 福井県        | 福井         | 一般         | 147,513  | 2,021    | 33,510   | 3,456    | 108,526  |
|            |            | (内 コンテナ)   | (0)      | (0)      | (0)      | (0)      | (0)      |
|            |            | (内 シャーシ)   | (0)      | (0)      | (0)      | (0)      | (0)      |
|            |            | (内 オンシャーシ) | (0)      | (0)      | (0)      | (0)      | (0)      |
|            |            | 自動車航送船     | 0        | 0        | 0        | 0        | 0        |
|            | 計          | 147,513    | 2,021    | 33,510   | 3,456    | 108,526  |          |
|            | ○ 敦賀       | 一般         | 480,220  | 19,632   | 148,844  | 109,224  | 202,520  |
|            |            | (内 コンテナ)   | (40,205) | (11,136) | (20,877) | (0)      | (8,192)  |
|            |            | (内 シャーシ)   | (91,484) | (1,805)  | (624)    | (45,755) | (43,300) |
| (内 オンシャーシ) |            | (19,749)   | (1,805)  | (624)    | (4,500)  | (12,820) |          |
| 自動車航送船     |            | 621,705    | 0        | 0        | 320,625  | 301,080  |          |
| 計          | 1,101,925  | 19,632     | 148,844  | 429,849  | 503,600  |          |          |
| 内浦         | 一般         | 17,302     | 3,650    | 1,995    | 8,440    | 3,217    |          |
|            | (内 コンテナ)   | (0)        | (0)      | (0)      | (0)      | (0)      |          |
|            | (内 シャーシ)   | (0)        | (0)      | (0)      | (0)      | (0)      |          |
|            | (内 オンシャーシ) | (0)        | (0)      | (0)      | (0)      | (0)      |          |
|            | 自動車航送船     | 0          | 0        | 0        | 0        | 0        |          |
| 計          | 17,302     | 3,650      | 1,995    | 8,440    | 3,217    |          |          |
| 静岡県        | 沼津         | 一般         | 15,064   | 0        | 0        | 2,678    | 12,386   |
|            |            | (内 コンテナ)   | (0)      | (0)      | (0)      | (0)      | (0)      |
|            |            | (内 シャーシ)   | (0)      | (0)      | (0)      | (0)      | (0)      |
|            |            | (内 オンシャーシ) | (0)      | (0)      | (0)      | (0)      | (0)      |
|            |            | 自動車航送船     | 0        | 0        | 0        | 0        | 0        |
| 計          | 15,064     | 0          | 0        | 2,678    | 12,386   |          |          |

(単位：トン)

| 都道府県       | 港湾         | 種別         | 合計          | 輸出          | 輸入          | 移出        | 移入        |
|------------|------------|------------|-------------|-------------|-------------|-----------|-----------|
| 静岡県        | ○ 田子の浦     | 一般         | 305,699     | 2,093       | 124,160     | 28,610    | 150,836   |
|            |            | (内 コンテナ)   | (0)         | (0)         | (0)         | (0)       | (0)       |
|            |            | (内 シャーシ)   | (0)         | (0)         | (0)         | (0)       | (0)       |
|            |            | (内 オンシャーシ) | (0)         | (0)         | (0)         | (0)       | (0)       |
|            |            | 自動車航送船     | 0           | 0           | 0           | 0         | 0         |
|            | 計          | 305,699    | 2,093       | 124,160     | 28,610      | 150,836   |           |
|            | ◎ 清水       | 一般         | 1,206,911   | 365,604     | 401,615     | 108,733   | 330,959   |
|            |            | (内 コンテナ)   | (544,533)   | (351,240)   | (135,652)   | (34,800)  | (22,841)  |
|            |            | (内 シャーシ)   | (46,880)    | (0)         | (0)         | (10,840)  | (36,040)  |
|            |            | (内 オンシャーシ) | (6,340)     | (0)         | (0)         | (1,130)   | (5,210)   |
|            |            | 自動車航送船     | 32,890      | 0           | 0           | 16,140    | 16,750    |
|            | 計          | 1,239,801  | 365,604     | 401,615     | 124,873     | 347,709   |           |
|            | 大井川        | 一般         | 146,897     | 0           | 3,985       | 3,252     | 139,660   |
|            |            | (内 コンテナ)   | (0)         | (0)         | (0)         | (0)       | (0)       |
|            |            | (内 シャーシ)   | (0)         | (0)         | (0)         | (0)       | (0)       |
|            |            | (内 オンシャーシ) | (0)         | (0)         | (0)         | (0)       | (0)       |
| 自動車航送船     |            | 0          | 0           | 0           | 0           | 0         |           |
| 計          | 146,897    | 0          | 3,985       | 3,252       | 139,660     |           |           |
| ○ 御前崎      | 一般         | 275,045    | 114,639     | 7,374       | 93,160      | 59,872    |           |
|            | (内 コンテナ)   | (37,309)   | (19,661)    | (1,718)     | (14,274)    | (1,656)   |           |
|            | (内 シャーシ)   | (107,430)  | (0)         | (0)         | (59,930)    | (47,500)  |           |
|            | (内 オンシャーシ) | (0)        | (0)         | (0)         | (0)         | (0)       |           |
|            | 自動車航送船     | 0          | 0           | 0           | 0           | 0         |           |
| 計          | 275,045    | 114,639    | 7,374       | 93,160      | 59,872      |           |           |
| 愛知県        | ○ 三河       | 一般         | 1,601,507   | 757,252     | 211,319     | 269,459   | 363,477   |
|            |            | (内 コンテナ)   | (22,458)    | (8,387)     | (11,669)    | (0)       | (2,402)   |
|            |            | (内 シャーシ)   | (0)         | (0)         | (0)         | (0)       | (0)       |
|            |            | (内 オンシャーシ) | (0)         | (0)         | (0)         | (0)       | (0)       |
|            |            | 自動車航送船     | 0           | 0           | 0           | 0         | 0         |
|            | 計          | 1,601,507  | 757,252     | 211,319     | 269,459     | 363,477   |           |
|            | ○ 衣浦       | 一般         | 1,479,258   | 53,908      | 959,664     | 175,837   | 289,849   |
|            |            | (内 コンテナ)   | (349)       | (0)         | (0)         | (241)     | (108)     |
|            |            | (内 シャーシ)   | (0)         | (0)         | (0)         | (0)       | (0)       |
|            |            | (内 オンシャーシ) | (0)         | (0)         | (0)         | (0)       | (0)       |
|            |            | 自動車航送船     | 0           | 0           | 0           | 0         | 0         |
|            | 計          | 1,479,258  | 53,908      | 959,664     | 175,837     | 289,849   |           |
|            | ◎ 名古屋      | 一般         | 16,167,216  | 4,344,532   | 6,544,270   | 2,946,439 | 2,331,975 |
|            |            | (内 コンテナ)   | (4,131,086) | (2,080,417) | (1,966,556) | (44,534)  | (39,579)  |
|            |            | (内 シャーシ)   | (161,274)   | (0)         | (0)         | (81,348)  | (79,926)  |
| (内 オンシャーシ) |            | (0)        | (0)         | (0)         | (0)         | (0)       |           |
| 自動車航送船     |            | 376,805    | 0           | 0           | 189,965     | 186,840   |           |
| 計          | 16,544,021 | 4,344,532  | 6,544,270   | 3,136,404   | 2,518,815   |           |           |
| 三重県        | ◎ 四日市      | 一般         | 5,286,630   | 310,881     | 3,277,193   | 1,189,859 | 508,697   |
|            |            | (内 コンテナ)   | (309,441)   | (156,670)   | (134,321)   | (2,255)   | (16,195)  |
|            |            | (内 シャーシ)   | (0)         | (0)         | (0)         | (0)       | (0)       |
|            |            | (内 オンシャーシ) | (0)         | (0)         | (0)         | (0)       | (0)       |
|            |            | 自動車航送船     | 0           | 0           | 0           | 0         | 0         |
|            | 計          | 5,286,630  | 310,881     | 3,277,193   | 1,189,859   | 508,697   |           |
|            | ○ 津松阪      | 一般         | 113,358     | 0           | 8,673       | 6,790     | 97,895    |
|            |            | (内 コンテナ)   | (0)         | (0)         | (0)         | (0)       | (0)       |
|            |            | (内 シャーシ)   | (0)         | (0)         | (0)         | (0)       | (0)       |
|            |            | (内 オンシャーシ) | (0)         | (0)         | (0)         | (0)       | (0)       |
|            |            | 自動車航送船     | 0           | 0           | 0           | 0         | 0         |
|            | 計          | 113,358    | 0           | 8,673       | 6,790       | 97,895    |           |
| 吉津         | 一般         | 84,170     | 0           | 0           | 84,170      | 0         |           |
|            | (内 コンテナ)   | (0)        | (0)         | (0)         | (0)         | (0)       |           |
|            | (内 シャーシ)   | (0)        | (0)         | (0)         | (0)         | (0)       |           |
|            | (内 オンシャーシ) | (0)        | (0)         | (0)         | (0)         | (0)       |           |
|            | 自動車航送船     | 0          | 0           | 0           | 0           | 0         |           |
| 計          | 84,170     | 0          | 0           | 84,170      | 0           |           |           |



(単位：トン)

| 都道府県 | 港湾       | 種別         | 合計          | 輸出          | 輸入          | 移出        | 移入        |
|------|----------|------------|-------------|-------------|-------------|-----------|-----------|
| 三重県  | ○ 尾鷲     | 一般         | 7,724       | 0           | 0           | 125       | 7,599     |
|      |          | (内 コンテナ)   | (0)         | (0)         | (0)         | (0)       | (0)       |
|      |          | (内 シャーシ)   | (0)         | (0)         | (0)         | (0)       | (0)       |
|      |          | (内 オンシャーシ) | (0)         | (0)         | (0)         | (0)       | (0)       |
|      |          | 自動車航送船     | 0           | 0           | 0           | 0         | 0         |
|      |          | 計          | 7,724       | 0           | 0           | 125       | 7,599     |
|      | 鵜殿       | 一般         | 44,933      | 0           | 1,100       | 4,049     | 39,784    |
|      |          | (内 コンテナ)   | (0)         | (0)         | (0)         | (0)       | (0)       |
|      |          | (内 シャーシ)   | (0)         | (0)         | (0)         | (0)       | (0)       |
|      |          | (内 オンシャーシ) | (0)         | (0)         | (0)         | (0)       | (0)       |
|      |          | 自動車航送船     | 0           | 0           | 0           | 0         | 0         |
|      |          | 計          | 44,933      | 0           | 1,100       | 4,049     | 39,784    |
| 京都府  | ○ 舞鶴     | 一般         | 463,232     | 27,160      | 341,735     | 56,998    | 37,339    |
|      |          | (内 コンテナ)   | (21,544)    | (10,126)    | (11,418)    | (0)       | (0)       |
|      |          | (内 シャーシ)   | (0)         | (0)         | (0)         | (0)       |           |
|      |          | (内 オンシャーシ) | (0)         | (0)         | (0)         | (0)       |           |
|      |          | 自動車航送船     | 436,195     | 0           | 0           | 230,695   | 205,500   |
|      |          | 計          | 899,427     | 27,160      | 341,735     | 287,693   | 242,839   |
|      | 宮津       | 一般         | 59,342      | 0           | 45,350      | 11,792    | 2,200     |
|      |          | (内 コンテナ)   | (0)         | (0)         | (0)         | (0)       | (0)       |
|      |          | (内 シャーシ)   | (0)         | (0)         | (0)         | (0)       | (0)       |
|      |          | (内 オンシャーシ) | (0)         | (0)         | (0)         | (0)       | (0)       |
|      |          | 自動車航送船     | 0           | 0           | 0           | 0         | 0         |
|      |          | 計          | 59,342      | 0           | 45,350      | 11,792    | 2,200     |
| 大阪府  | 泉州       | 一般         | 115,858     | 0           | 0           | 0         | 115,858   |
|      |          | (内 コンテナ)   | (0)         | (0)         | (0)         | (0)       | (0)       |
|      |          | (内 シャーシ)   | (0)         | (0)         | (0)         | (0)       |           |
|      |          | (内 オンシャーシ) | (0)         | (0)         | (0)         | (0)       |           |
|      |          | 自動車航送船     | 0           | 0           | 0           | 0         |           |
|      |          | 計          | 115,858     | 0           | 0           | 0         | 115,858   |
|      | ○ 阪南     | 一般         | 175,196     | 0           | 18,050      | 6,474     | 150,672   |
|      |          | (内 コンテナ)   | (0)         | (0)         | (0)         | (0)       | (0)       |
|      |          | (内 シャーシ)   | (0)         | (0)         | (0)         | (0)       |           |
|      |          | (内 オンシャーシ) | (0)         | (0)         | (0)         | (0)       |           |
|      |          | 自動車航送船     | 0           | 0           | 0           | 0         |           |
|      |          | 計          | 175,196     | 0           | 18,050      | 6,474     | 150,672   |
|      | ◎ 堺泉北    | 一般         | 5,298,734   | 236,211     | 2,482,559   | 999,269   | 1,580,695 |
|      |          | (内 コンテナ)   | (8,226)     | (811)       | (6,007)     | (1,408)   | (0)       |
|      |          | (内 シャーシ)   | (25,860)    | (0)         | (0)         | (10,905)  | (14,955)  |
|      |          | (内 オンシャーシ) | (0)         | (0)         | (0)         | (0)       | (0)       |
|      |          | 自動車航送船     | 981,070     | 0           | 0           | 481,890   | 499,180   |
|      |          | 計          | 6,279,804   | 236,211     | 2,482,559   | 1,481,159 | 2,079,875 |
|      | ☆ 大阪     | 一般         | 4,363,964   | 855,702     | 2,060,402   | 519,014   | 928,846   |
|      |          | (内 コンテナ)   | (2,762,438) | (708,692)   | (1,920,929) | (114,371) | (18,446)  |
|      |          | (内 シャーシ)   | (123,152)   | (0)         | (0)         | (69,371)  | (53,781)  |
|      |          | (内 オンシャーシ) | (46,485)    | (0)         | (0)         | (24,972)  | (21,513)  |
|      |          | 自動車航送船     | 2,632,545   | 0           | 0           | 1,263,425 | 1,369,120 |
|      |          | 計          | 6,996,509   | 855,702     | 2,060,402   | 1,782,439 | 2,297,966 |
| 兵庫県  | ○ 尼崎西宮芦屋 | 一般         | 440,826     | 26,719      | 4,417       | 110,652   | 299,038   |
|      |          | (内 コンテナ)   | (0)         | (0)         | (0)         | (0)       | (0)       |
|      |          | (内 シャーシ)   | (0)         | (0)         | (0)         | (0)       |           |
|      |          | (内 オンシャーシ) | (0)         | (0)         | (0)         | (0)       |           |
|      |          | 自動車航送船     | 0           | 0           | 0           | 0         |           |
|      |          | 計          | 440,826     | 26,719      | 4,417       | 110,652   | 299,038   |
|      | ☆ 神戸     | 一般         | 6,049,994   | 2,104,450   | 2,383,543   | 579,105   | 982,896   |
|      |          | (内 コンテナ)   | (3,804,953) | (1,605,093) | (1,722,945) | (193,408) | (283,507) |
|      |          | (内 シャーシ)   | (984)       | (0)         | (0)         | (696)     | (288)     |
|      |          | (内 オンシャーシ) | (120)       | (0)         | (0)         | (120)     | (0)       |
|      |          | 自動車航送船     | 2,476,230   | 0           | 0           | 1,120,450 | 1,355,780 |
|      |          | 計          | 8,526,224   | 2,104,450   | 2,383,543   | 1,699,555 | 2,338,676 |

(単位：トン)

| 都道府県    | 港湾         | 種別         | 合計        | 輸出        | 輸入        | 移出      | 移入      |
|---------|------------|------------|-----------|-----------|-----------|---------|---------|
| 兵庫県     | 明石         | 一般         | 45,771    | 0         | 0         | 0       | 45,771  |
|         |            | (内 コンテナ)   | (0)       | (0)       | (0)       | (0)     | (0)     |
|         |            | (内 シャーシ)   | (0)       | (0)       | (0)       | (0)     | (0)     |
|         |            | (内 オンシャーシ) | (0)       | (0)       | (0)       | (0)     | (0)     |
|         |            | 自動車航送船     | 0         | 0         | 0         | 0       | 0       |
|         | 計          | 45,771     | 0         | 0         | 0         | 45,771  |         |
|         | ○ 東播磨      | 一般         | 3,596,651 | 200,424   | 2,076,071 | 720,419 | 599,737 |
|         |            | (内 コンテナ)   | (2,489)   | (0)       | (0)       | (2,470) | (19)    |
|         |            | (内 シャーシ)   | (0)       | (0)       | (0)       | (0)     | (0)     |
|         |            | (内 オンシャーシ) | (0)       | (0)       | (0)       | (0)     | (0)     |
|         |            | 自動車航送船     | 0         | 0         | 0         | 0       | 0       |
|         | 計          | 3,596,651  | 200,424   | 2,076,071 | 720,419   | 599,737 |         |
|         | ◎ 姫路       | 一般         | 3,029,278 | 46,788    | 1,929,661 | 404,515 | 648,314 |
|         |            | (内 コンテナ)   | (6,480)   | (0)       | (0)       | (2,180) | (4,300) |
|         |            | (内 シャーシ)   | (0)       | (0)       | (0)       | (0)     | (0)     |
|         |            | (内 オンシャーシ) | (0)       | (0)       | (0)       | (0)     | (0)     |
| 自動車航送船  |            | 92,420     | 0         | 0         | 49,995    | 42,425  |         |
| 計       | 3,121,698  | 46,788     | 1,929,661 | 454,510   | 690,739   |         |         |
| 赤穂      | 一般         | 814,248    | 5,000     | 28,651    | 271,842   | 508,755 |         |
|         | (内 コンテナ)   | (0)        | (0)       | (0)       | (0)       | (0)     |         |
|         | (内 シャーシ)   | (0)        | (0)       | (0)       | (0)       | (0)     |         |
|         | (内 オンシャーシ) | (0)        | (0)       | (0)       | (0)       | (0)     |         |
|         | 自動車航送船     | 0          | 0         | 0         | 0         | 0       |         |
| 計       | 814,248    | 5,000      | 28,651    | 271,842   | 508,755   |         |         |
| 和歌山県    | 新宮         | 一般         | 105,846   | 0         | 66,466    | 22,800  | 16,580  |
|         |            | (内 コンテナ)   | (0)       | (0)       | (0)       | (0)     | (0)     |
|         |            | (内 シャーシ)   | (0)       | (0)       | (0)       | (0)     | (0)     |
|         |            | (内 オンシャーシ) | (0)       | (0)       | (0)       | (0)     | (0)     |
|         |            | 自動車航送船     | 0         | 0         | 0         | 0       | 0       |
|         | 計          | 105,846    | 0         | 66,466    | 22,800    | 16,580  |         |
|         | ○ 日高       | 一般         | 56,917    | 0         | 0         | 450     | 56,467  |
|         |            | (内 コンテナ)   | (0)       | (0)       | (0)       | (0)     | (0)     |
|         |            | (内 シャーシ)   | (0)       | (0)       | (0)       | (0)     | (0)     |
|         |            | (内 オンシャーシ) | (0)       | (0)       | (0)       | (0)     | (0)     |
|         |            | 自動車航送船     | 0         | 0         | 0         | 0       | 0       |
|         | 計          | 56,917     | 0         | 0         | 450       | 56,467  |         |
| ◎ 和歌山下津 | 一般         | 2,786,021  | 344,092   | 1,448,973 | 624,025   | 368,931 |         |
|         | (内 コンテナ)   | (8,752)    | (2,599)   | (5,380)   | (773)     | (0)     |         |
|         | (内 シャーシ)   | (0)        | (0)       | (0)       | (0)       | (0)     |         |
|         | (内 オンシャーシ) | (0)        | (0)       | (0)       | (0)       | (0)     |         |
|         | 自動車航送船     | 287,300    | 0         | 0         | 145,785   | 141,515 |         |
| 計       | 3,073,321  | 344,092    | 1,448,973 | 769,810   | 510,446   |         |         |
| 鳥取県     | ○ 鳥取       | 一般         | 75,493    | 0         | 10,680    | 480     | 64,333  |
|         |            | (内 コンテナ)   | (0)       | (0)       | (0)       | (0)     | (0)     |
|         |            | (内 シャーシ)   | (0)       | (0)       | (0)       | (0)     | (0)     |
|         |            | (内 オンシャーシ) | (0)       | (0)       | (0)       | (0)     | (0)     |
|         |            | 自動車航送船     | 0         | 0         | 0         | 0       | 0       |
|         | 計          | 75,493     | 0         | 10,680    | 480       | 64,333  |         |
|         | ○ 境        | 一般         | 216,040   | 13,380    | 84,182    | 14,463  | 104,015 |
|         |            | (内 コンテナ)   | (22,656)  | (13,154)  | (9,502)   | (0)     | (0)     |
|         |            | (内 シャーシ)   | (0)       | (0)       | (0)       | (0)     | (0)     |
|         |            | (内 オンシャーシ) | (0)       | (0)       | (0)       | (0)     | (0)     |
| 自動車航送船  |            | 9,650      | 0         | 0         | 2,170     | 7,480   |         |
| 計       | 225,690    | 13,380     | 84,182    | 16,633    | 111,495   |         |         |
| 島根県     | ○ 浜田       | 一般         | 42,547    | 3,869     | 35,248    | 143     | 3,287   |
|         |            | (内 コンテナ)   | (4,171)   | (1,181)   | (2,990)   | (0)     | (0)     |
|         |            | (内 シャーシ)   | (0)       | (0)       | (0)       | (0)     | (0)     |
|         |            | (内 オンシャーシ) | (0)       | (0)       | (0)       | (0)     | (0)     |
|         |            | 自動車航送船     | 0         | 0         | 0         | 0       | 0       |
| 計       | 42,547     | 3,869      | 35,248    | 143       | 3,287     |         |         |

(単位：トン)

| 都道府県     | 港湾        | 種別       | 合計       | 輸出       | 輸入        | 移出        | 移入        |           |           |          |
|----------|-----------|----------|----------|----------|-----------|-----------|-----------|-----------|-----------|----------|
| 島根県      | ○ 三隅      | 一般       | 312,409  | 3,061    | 291,375   | 14,665    | 3,308     |           |           |          |
|          |           | (内 コンテナ) | (0)      | (0)      | (0)       | (0)       | (0)       |           |           |          |
|          |           | (内 シャーシ) | (0)      | (0)      | (0)       | (0)       | (0)       |           |           |          |
|          |           | (内 トラック) | (0)      | (0)      | (0)       | (0)       | (0)       |           |           |          |
|          |           | 自動車航送船   | 0        | 0        | 0         | 0         | 0         |           |           |          |
|          |           | 計        | 312,409  | 3,061    | 291,375   | 14,665    | 3,308     |           |           |          |
|          | ○ 西郷      | 一般       | 4,345    | 0        | 0         | 1,313     | 3,032     |           |           |          |
|          |           | (内 コンテナ) | (0)      | (0)      | (0)       | (0)       | (0)       |           |           |          |
|          |           | (内 シャーシ) | (0)      | (0)      | (0)       | (0)       | (0)       |           |           |          |
|          |           | (内 トラック) | (0)      | (0)      | (0)       | (0)       | (0)       |           |           |          |
|          |           | 自動車航送船   | 66,365   | 0        | 0         | 33,015    | 33,350    |           |           |          |
|          |           | 計        | 70,710   | 0        | 0         | 34,328    | 36,382    |           |           |          |
| 岡山県      | 東備        | 一般       | 46,848   | 0        | 39,183    | 760       | 6,905     |           |           |          |
|          |           | (内 コンテナ) | (0)      | (0)      | (0)       | (0)       | (0)       |           |           |          |
|          |           | (内 シャーシ) | (0)      | (0)      | (0)       | (0)       | (0)       |           |           |          |
|          |           | (内 トラック) | (0)      | (0)      | (0)       | (0)       | (0)       |           |           |          |
|          |           | 自動車航送船   | 38,490   | 0        | 0         | 21,610    | 16,880    |           |           |          |
|          |           | 計        | 85,338   | 0        | 39,183    | 22,370    | 23,785    |           |           |          |
|          |           | ○ 岡山     | 一般       | 70,927   | 0         | 0         | 24,341    | 46,586    |           |          |
|          |           |          | (内 コンテナ) | (0)      | (0)       | (0)       | (0)       | (0)       |           |          |
|          |           |          | (内 シャーシ) | (0)      | (0)       | (0)       | (0)       | (0)       |           |          |
|          |           |          | (内 トラック) | (0)      | (0)       | (0)       | (0)       | (0)       |           |          |
|          |           |          | 自動車航送船   | 131,580  | 0         | 0         | 67,425    | 64,155    |           |          |
|          |           |          | 計        | 202,507  | 0         | 0         | 91,766    | 110,741   |           |          |
|          |           |          | ○ 宇野     | 一般       | 363,786   | 79,440    | 3,392     | 147,459   | 133,495   |          |
|          |           |          |          | (内 コンテナ) | (1,080)   | (0)       | (0)       | (555)     | (525)     |          |
|          |           |          |          | (内 シャーシ) | (0)       | (0)       | (0)       | (0)       | (0)       |          |
|          |           |          |          | (内 トラック) | (0)       | (0)       | (0)       | (0)       | (0)       |          |
|          |           |          |          | 自動車航送船   | 620,520   | 0         | 0         | 295,020   | 325,500   |          |
|          |           |          |          | 計        | 984,306   | 79,440    | 3,392     | 442,479   | 458,995   |          |
|          |           |          |          | ◎ 水島     | 一般        | 5,979,955 | 493,802   | 3,305,315 | 1,411,731 | 769,107  |
|          |           |          |          |          | (内 コンテナ)  | (146,415) | (52,620)  | (68,910)  | (13,920)  | (10,965) |
| (内 シャーシ) | (0)       |          |          |          | (0)       | (0)       | (0)       | (0)       |           |          |
| (内 トラック) | (0)       |          |          |          | (0)       | (0)       | (0)       | (0)       |           |          |
| 自動車航送船   | 0         |          |          |          | 0         | 0         | 0         | 0         |           |          |
| 計        | 5,979,955 |          |          |          | 493,802   | 3,305,315 | 1,411,731 | 769,107   |           |          |
| 笠岡       | 一般        |          |          |          | 111,395   | 0         | 4,620     | 99,513    | 7,262     |          |
|          | (内 コンテナ)  |          |          |          | (0)       | (0)       | (0)       | (0)       | (0)       |          |
|          | (内 シャーシ)  | (0)      |          |          | (0)       | (0)       | (0)       | (0)       |           |          |
|          | (内 トラック)  | (0)      |          |          | (0)       | (0)       | (0)       | (0)       |           |          |
|          | 自動車航送船    | 16,560   |          |          | 0         | 0         | 8,370     | 8,190     |           |          |
|          | 計         | 127,955  |          |          | 0         | 4,620     | 107,883   | 15,452    |           |          |
|          | 広島県       | ○ 福山     |          |          | 一般        | 3,562,022 | 697,209   | 2,110,085 | 482,524   | 272,204  |
|          |           |          |          |          | (内 コンテナ)  | (39,824)  | (12,860)  | (24,424)  | (1,515)   | (1,025)  |
|          |           |          | (内 シャーシ) |          | (0)       | (0)       | (0)       | (0)       | (0)       |          |
|          |           |          | (内 トラック) |          | (0)       | (0)       | (0)       | (0)       | (0)       |          |
|          |           |          | 自動車航送船   |          | 4,190     | 0         | 0         | 2,095     | 2,095     |          |
|          |           |          | 計        |          | 3,566,212 | 697,209   | 2,110,085 | 484,619   | 274,299   |          |
|          |           |          | ○ 尾道糸崎   |          | 一般        | 108,483   | 2,534     | 17,788    | 40,228    | 47,933   |
|          |           |          |          |          | (内 コンテナ)  | (0)       | (0)       | (0)       | (0)       | (0)      |
|          |           |          |          | (内 シャーシ) | (0)       | (0)       | (0)       | (0)       | (0)       |          |
|          |           |          |          | (内 トラック) | (0)       | (0)       | (0)       | (0)       | (0)       |          |
|          |           |          |          | 自動車航送船   | 27,605    | 0         | 0         | 13,730    | 13,875    |          |
|          |           |          |          | 計        | 136,088   | 2,534     | 17,788    | 53,958    | 61,808    |          |
|          |           |          |          | 竹原       | 一般        | 253,013   | 0         | 203,597   | 32,461    | 16,955   |
|          |           |          |          |          | (内 コンテナ)  | (0)       | (0)       | (0)       | (0)       | (0)      |
| (内 シャーシ) |           |          |          |          | (0)       | (0)       | (0)       | (0)       | (0)       |          |
| (内 トラック) |           |          |          |          | (0)       | (0)       | (0)       | (0)       | (0)       |          |
| 自動車航送船   |           |          |          |          | 345,215   | 0         | 0         | 175,015   | 170,200   |          |
| 計        |           |          |          |          | 598,228   | 0         | 203,597   | 207,476   | 187,155   |          |

(単位：トン)

| 都道府県       | 港湾         | 種別         | 合計        | 輸出        | 輸入        | 移出        | 移入       |
|------------|------------|------------|-----------|-----------|-----------|-----------|----------|
| 広島県        | ○ 呉        | 一般         | 1,511,465 | 13,296    | 662,891   | 449,694   | 385,584  |
|            |            | (内 コンテナ)   | (1,535)   | (0)       | (0)       | (1,535)   | (0)      |
|            |            | (内 シャーシ)   | (0)       | (0)       | (0)       | (0)       | (0)      |
|            |            | (内 オンシャーシ) | (0)       | (0)       | (0)       | (0)       | (0)      |
|            |            | 自動車航送船     | 71,865    | 0         | 0         | 34,470    | 37,395   |
|            | 計          | 1,583,330  | 13,296    | 662,891   | 484,164   | 422,979   |          |
|            | ◎ 広島       | 一般         | 1,036,851 | 417,009   | 147,161   | 173,422   | 299,259  |
|            |            | (内 コンテナ)   | (233,221) | (44,145)  | (76,052)  | (86,057)  | (26,967) |
|            |            | (内 シャーシ)   | (6,825)   | (0)       | (0)       | (3,525)   | (3,300)  |
|            |            | (内 オンシャーシ) | (0)       | (0)       | (0)       | (0)       | (0)      |
|            |            | 自動車航送船     | 184,280   | 0         | 0         | 97,310    | 86,970   |
|            | 計          | 1,221,131  | 417,009   | 147,161   | 270,732   | 386,229   |          |
|            | 大竹         | 一般         | 123,800   | 5,045     | 33,438    | 16,066    | 69,251   |
|            |            | (内 コンテナ)   | (6,256)   | (2,545)   | (1,250)   | (2,461)   | (0)      |
|            |            | (内 シャーシ)   | (0)       | (0)       | (0)       | (0)       | (0)      |
|            |            | (内 オンシャーシ) | (0)       | (0)       | (0)       | (0)       | (0)      |
| 自動車航送船     |            | 2,770      | 0         | 0         | 1,385     | 1,385     |          |
| 計          | 126,570    | 5,045      | 33,438    | 17,451    | 70,636    |           |          |
| 鹿川         | 一般         | 116,483    | 0         | 24,505    | 75,858    | 16,120    |          |
|            | (内 コンテナ)   | (0)        | (0)       | (0)       | (0)       | (0)       |          |
|            | (内 シャーシ)   | (0)        | (0)       | (0)       | (0)       | (0)       |          |
|            | (内 オンシャーシ) | (0)        | (0)       | (0)       | (0)       | (0)       |          |
|            | 自動車航送船     | 0          | 0         | 0         | 0         | 0         |          |
| 計          | 116,483    | 0          | 24,505    | 75,858    | 16,120    |           |          |
| 山口県        | ◎ 下関       | 一般         | 337,853   | 85,539    | 121,817   | 37,059    | 93,438   |
|            |            | (内 コンテナ)   | (4,504)   | (1,523)   | (2,871)   | (110)     | (0)      |
|            |            | (内 シャーシ)   | (106,895) | (52,061)  | (54,834)  | (0)       | (0)      |
|            |            | (内 オンシャーシ) | (96,389)  | (46,505)  | (49,884)  | (0)       | (0)      |
|            |            | 自動車航送船     | 64,230    | 32,790    | 31,440    | 0         | 0        |
|            | 計          | 402,083    | 118,329   | 153,257   | 37,059    | 93,438    |          |
|            | ○ 小野田      | 一般         | 231,804   | 15,405    | 0         | 41,824    | 174,575  |
|            |            | (内 コンテナ)   | (0)       | (0)       | (0)       | (0)       | (0)      |
|            |            | (内 シャーシ)   | (0)       | (0)       | (0)       | (0)       | (0)      |
|            |            | (内 オンシャーシ) | (0)       | (0)       | (0)       | (0)       | (0)      |
|            |            | 自動車航送船     | 0         | 0         | 0         | 0         | 0        |
|            | 計          | 231,804    | 15,405    | 0         | 41,824    | 174,575   |          |
|            | ○ 宇部       | 一般         | 2,454,289 | 180,423   | 965,355   | 1,069,340 | 239,171  |
|            |            | (内 コンテナ)   | (15,284)  | (3,534)   | (989)     | (8,821)   | (1,940)  |
|            |            | (内 シャーシ)   | (0)       | (0)       | (0)       | (0)       | (0)      |
| (内 オンシャーシ) |            | (0)        | (0)       | (0)       | (0)       | (0)       |          |
| 自動車航送船     |            | 0          | 0         | 0         | 0         | 0         |          |
| 計          | 2,454,289  | 180,423    | 965,355   | 1,069,340 | 239,171   |           |          |
| ○ 三田尻中関    | 一般         | 367,172    | 245,835   | 14,889    | 41,713    | 64,735    |          |
|            | (内 コンテナ)   | (21,425)   | (9,645)   | (4,140)   | (5,440)   | (2,200)   |          |
|            | (内 シャーシ)   | (0)        | (0)       | (0)       | (0)       | (0)       |          |
|            | (内 オンシャーシ) | (0)        | (0)       | (0)       | (0)       | (0)       |          |
|            | 自動車航送船     | 0          | 0         | 0         | 0         | 0         |          |
| 計          | 367,172    | 245,835    | 14,889    | 41,713    | 64,735    |           |          |
| ◎ 徳山下松     | 一般         | 4,498,696  | 349,232   | 1,766,422 | 1,148,836 | 1,234,206 |          |
|            | (内 コンテナ)   | (102,021)  | (53,140)  | (19,328)  | (23,097)  | (6,456)   |          |
|            | (内 シャーシ)   | (0)        | (0)       | (0)       | (0)       | (0)       |          |
|            | (内 オンシャーシ) | (0)        | (0)       | (0)       | (0)       | (0)       |          |
|            | 自動車航送船     | 110,865    | 0         | 0         | 48,565    | 62,300    |          |
| 計          | 4,609,561  | 349,232    | 1,766,422 | 1,197,401 | 1,296,506 |           |          |
| 平生         | 一般         | 22,469     | 0         | 2,140     | 16,861    | 3,468     |          |
|            | (内 コンテナ)   | (0)        | (0)       | (0)       | (0)       | (0)       |          |
|            | (内 シャーシ)   | (0)        | (0)       | (0)       | (0)       | (0)       |          |
|            | (内 オンシャーシ) | (0)        | (0)       | (0)       | (0)       | (0)       |          |
|            | 自動車航送船     | 0          | 0         | 0         | 0         | 0         |          |
| 計          | 22,469     | 0          | 2,140     | 16,861    | 3,468     |           |          |

(単位：トン)

| 都道府県     | 港湾        | 種別        | 合計        | 輸出       | 輸入       | 移出        | 移入       |          |         |         |
|----------|-----------|-----------|-----------|----------|----------|-----------|----------|----------|---------|---------|
| 山口県      | 柳井        | 一般        | 129,019   | 0        | 127,271  | 17        | 1,731    |          |         |         |
|          |           | (内 コンテナ)  | (0)       | (0)      | (0)      | (0)       | (0)      |          |         |         |
|          |           | (内 シャーシ)  | (0)       | (0)      | (0)      | (0)       | (0)      |          |         |         |
|          |           | (内 トラック)  | (0)       | (0)      | (0)      | (0)       | (0)      |          |         |         |
|          |           | 自動車航送船    | 239,895   | 0        | 0        | 119,015   | 120,880  |          |         |         |
|          |           | 計         | 368,914   | 0        | 127,271  | 119,032   | 122,611  |          |         |         |
|          | ○ 岩国      | 一般        | 1,347,433 | 152,102  | 118,889  | 321,504   | 754,938  |          |         |         |
|          |           | (内 コンテナ)  | (34,187)  | (19,386) | (6,234)  | (7,509)   | (1,058)  |          |         |         |
|          |           | (内 シャーシ)  | (2,860)   | (0)      | (0)      | (2,360)   | (500)    |          |         |         |
|          |           | (内 トラック)  | (0)       | (0)      | (0)      | (0)       | (0)      |          |         |         |
|          |           | 自動車航送船    | 0         | 0        | 0        | 0         | 0        |          |         |         |
|          |           | 計         | 1,347,433 | 152,102  | 118,889  | 321,504   | 754,938  |          |         |         |
| 徳島県      | ○ 徳島小松島   | 一般        | 144,635   | 3,247    | 27,939   | 56,734    | 56,715   |          |         |         |
|          |           | (内 コンテナ)  | (17,001)  | (2,369)  | (11,874) | (26)      | (2,732)  |          |         |         |
|          |           | (内 シャーシ)  | (0)       | (0)      | (0)      | (0)       | (0)      |          |         |         |
|          |           | (内 トラック)  | (0)       | (0)      | (0)      | (0)       | (0)      |          |         |         |
|          |           | 自動車航送船    | 500,215   | 0        | 0        | 293,500   | 206,715  |          |         |         |
|          |           | 計         | 644,850   | 3,247    | 27,939   | 350,234   | 263,430  |          |         |         |
|          | ○ 橘       | 一般        | 555,471   | 4,130    | 450,099  | 59,933    | 41,309   |          |         |         |
|          |           | (内 コンテナ)  | (0)       | (0)      | (0)      | (0)       | (0)      |          |         |         |
|          |           | (内 シャーシ)  | (0)       | (0)      | (0)      | (0)       | (0)      |          |         |         |
|          |           | (内 トラック)  | (0)       | (0)      | (0)      | (0)       | (0)      |          |         |         |
|          |           | 自動車航送船    | 0         | 0        | 0        | 0         | 0        |          |         |         |
|          |           | 計         | 555,471   | 4,130    | 450,099  | 59,933    | 41,309   |          |         |         |
| 香川県      | 詫間        | 一般        | 63,168    | 0        | 18,369   | 20,122    | 24,677   |          |         |         |
|          |           | (内 コンテナ)  | (480)     | (0)      | (0)      | (0)       | (480)    |          |         |         |
|          |           | (内 シャーシ)  | (0)       | (0)      | (0)      | (0)       | (0)      |          |         |         |
|          |           | (内 トラック)  | (0)       | (0)      | (0)      | (0)       | (0)      |          |         |         |
|          |           | 自動車航送船    | 0         | 0        | 0        | 0         | 0        |          |         |         |
|          |           | 計         | 63,168    | 0        | 18,369   | 20,122    | 24,677   |          |         |         |
|          |           | 多度津       | 一般        | 27,964   | 4,520    | 9,148     | 2,157    | 12,139   |         |         |
|          |           |           | (内 コンテナ)  | (0)      | (0)      | (0)       | (0)      | (0)      |         |         |
|          |           |           | (内 シャーシ)  | (0)      | (0)      | (0)       | (0)      | (0)      |         |         |
|          |           |           | (内 トラック)  | (0)      | (0)      | (0)       | (0)      | (0)      |         |         |
|          |           |           | 自動車航送船    | 880      | 0        | 0         | 450      | 430      |         |         |
|          |           |           | 計         | 28,844   | 4,520    | 9,148     | 2,607    | 12,569   |         |         |
|          |           |           | 丸亀        | 一般       | 60,547   | 0         | 3,596    | 11,509   | 45,442  |         |
|          |           |           |           | (内 コンテナ) | (0)      | (0)       | (0)      | (0)      | (0)     |         |
|          |           |           |           | (内 シャーシ) | (0)      | (0)       | (0)      | (0)      | (0)     |         |
|          |           |           |           | (内 トラック) | (0)      | (0)       | (0)      | (0)      | (0)     |         |
|          |           |           |           | 自動車航送船   | 15,320   | 0         | 0        | 7,595    | 7,725   |         |
|          |           |           |           | 計        | 75,867   | 0         | 3,596    | 19,104   | 53,167  |         |
|          |           |           |           | ○ 坂出     | 一般       | 1,168,597 | 54,889   | 424,520  | 340,466 | 348,722 |
|          |           |           |           |          | (内 コンテナ) | (0)       | (0)      | (0)      | (0)     | (0)     |
| (内 シャーシ) | (0)       |           |           |          | (0)      | (0)       | (0)      | (0)      |         |         |
| (内 トラック) | (0)       |           |           |          | (0)      | (0)       | (0)      | (0)      |         |         |
| 自動車航送船   | 0         |           |           |          | 0        | 0         | 0        | 0        |         |         |
| 計        | 1,168,597 |           |           |          | 54,889   | 424,520   | 340,466  | 348,722  |         |         |
| ○ 高松     | 一般        |           |           |          | 260,304  | 9,628     | 12,048   | 40,154   | 198,474 |         |
|          | (内 コンテナ)  |           |           |          | (26,733) | (9,628)   | (12,048) | (1,971)  | (3,086) |         |
|          | (内 シャーシ)  | (92,248)  |           |          | (0)      | (0)       | (22,618) | (69,630) |         |         |
|          | (内 トラック)  | (86,365)  |           |          | (0)      | (0)       | (19,666) | (66,699) |         |         |
|          | 自動車航送船    | 981,050   |           |          | 0        | 0         | 528,540  | 452,510  |         |         |
|          | 計         | 1,241,354 |           |          | 9,628    | 12,048    | 568,694  | 650,984  |         |         |
|          | 風戸        | 一般        |           |          | 123,511  | 19,285    | 50,399   | 39,167   | 14,660  |         |
|          |           | (内 コンテナ)  |           |          | (0)      | (0)       | (0)      | (0)      | (0)     |         |
|          |           | (内 シャーシ)  | (0)       |          | (0)      | (0)       | (0)      | (0)      |         |         |
|          |           | (内 トラック)  | (0)       |          | (0)      | (0)       | (0)      | (0)      |         |         |
|          |           | 自動車航送船    | 269,370   |          | 0        | 0         | 143,185  | 126,185  |         |         |
|          |           | 計         | 392,881   |          | 19,285   | 50,399    | 182,352  | 140,845  |         |         |

(単位：トン)

| 都道府県       | 港湾         | 種別         | 合計          | 輸出        | 輸入        | 移出       | 移入       |
|------------|------------|------------|-------------|-----------|-----------|----------|----------|
| 愛媛県        | ○ 宇和島      | 一般         | 15,481      | 0         | 0         | 2,648    | 12,833   |
|            |            | (内 コンテナ)   | (0)         | (0)       | (0)       | (0)      | (0)      |
|            |            | (内 シャーシ)   | (0)         | (0)       | (0)       | (0)      | (0)      |
|            |            | (内 オンシャーシ) | (0)         | (0)       | (0)       | (0)      | (0)      |
|            |            | 自動車航送船     | 0           | 0         | 0         | 0        | 0        |
|            |            | 計          | 15,481      | 0         | 0         | 2,648    | 12,833   |
|            | ○ 松山       | 一般         | 208,581     | 21,586    | 26,785    | 41,181   | 119,029  |
|            |            | (内 コンテナ)   | (32,646)    | (11,795)  | (12,741)  | (4,411)  | (3,699)  |
|            |            | (内 シャーシ)   | (67)        | (0)       | (0)       | (67)     | (0)      |
|            |            | (内 オンシャーシ) | (67)        | (0)       | (0)       | (67)     | (0)      |
|            |            | 自動車航送船     | 513,175     | 0         | 0         | 261,920  | 251,255  |
|            |            | 計          | 721,756     | 21,586    | 26,785    | 303,101  | 370,284  |
|            | ○ 今治       | 一般         | 62,095      | 6,875     | 8,492     | 11,727   | 35,001   |
|            |            | (内 コンテナ)   | (19,695)    | (6,875)   | (8,492)   | (2,655)  | (1,673)  |
|            |            | (内 シャーシ)   | (0)         | (0)       | (0)       | (0)      | (0)      |
|            |            | (内 オンシャーシ) | (0)         | (0)       | (0)       | (0)      | (0)      |
|            |            | 自動車航送船     | 19,720      | 0         | 0         | 10,185   | 9,535    |
|            |            | 計          | 81,815      | 6,875     | 8,492     | 21,912   | 44,536   |
|            | ○ 東予       | 一般         | 882,969     | 136,085   | 79,396    | 240,393  | 427,095  |
|            |            | (内 コンテナ)   | (0)         | (0)       | (0)       | (0)      | (0)      |
|            |            | (内 シャーシ)   | (0)         | (0)       | (0)       | (0)      | (0)      |
| (内 オンシャーシ) |            | (0)        | (0)         | (0)       | (0)       | (0)      |          |
| 自動車航送船     |            | 434,580    | 0           | 0         | 223,685   | 210,895  |          |
| 計          |            | 1,317,549  | 136,085     | 79,396    | 464,078   | 637,990  |          |
| ○ 新居浜      | 一般         | 418,000    | 13,816      | 110,799   | 214,690   | 78,695   |          |
|            | (内 コンテナ)   | (6,515)    | (0)         | (0)       | (5,490)   | (1,025)  |          |
|            | (内 シャーシ)   | (0)        | (0)         | (0)       | (0)       | (0)      |          |
|            | (内 オンシャーシ) | (0)        | (0)         | (0)       | (0)       | (0)      |          |
|            | 自動車航送船     | 357,240    | 0           | 0         | 199,050   | 158,190  |          |
|            | 計          | 775,240    | 13,816      | 110,799   | 413,740   | 236,885  |          |
| ○ 三島川之江    | 一般         | 873,647    | 16,239      | 555,927   | 124,978   | 176,503  |          |
|            | (内 コンテナ)   | (58,867)   | (16,239)    | (30,127)  | (4,298)   | (8,203)  |          |
|            | (内 シャーシ)   | (111,020)  | (0)         | (0)       | (43,300)  | (67,720) |          |
|            | (内 オンシャーシ) | (0)        | (0)         | (0)       | (0)       | (0)      |          |
|            | 自動車航送船     | 0          | 0           | 0         | 0         | 0        |          |
|            | 計          | 873,647    | 16,239      | 555,927   | 124,978   | 176,503  |          |
| 高知県        | ○ 高知       | 一般         | 326,837     | 7,917     | 18,278    | 224,323  | 76,319   |
|            |            | (内 コンテナ)   | (14,403)    | (5,416)   | (8,062)   | (177)    | (748)    |
|            |            | (内 シャーシ)   | (0)         | (0)       | (0)       | (0)      | (0)      |
|            |            | (内 オンシャーシ) | (0)         | (0)       | (0)       | (0)      | (0)      |
|            |            | 自動車航送船     | 0           | 0         | 0         | 0        | 0        |
|            |            | 計          | 326,837     | 7,917     | 18,278    | 224,323  | 76,319   |
|            | ○ 須崎       | 一般         | 1,206,669   | 329,670   | 63,872    | 690,637  | 122,490  |
|            |            | (内 コンテナ)   | (0)         | (0)       | (0)       | (0)      | (0)      |
|            |            | (内 シャーシ)   | (0)         | (0)       | (0)       | (0)      | (0)      |
| ○ 宿毛湾      | 一般         | 4,548      | 0           | 0         | 187       | 4,361    |          |
|            | (内 コンテナ)   | (0)        | (0)         | (0)       | (0)       | (0)      |          |
|            | (内 シャーシ)   | (0)        | (0)         | (0)       | (0)       | (0)      |          |
| ○ 宿毛湾      | (内 オンシャーシ) | (0)        | (0)         | (0)       | (0)       | (0)      |          |
|            | 自動車航送船     | 5,930      | 0           | 0         | 2,940     | 2,990    |          |
|            | 計          | 10,478     | 0           | 0         | 3,127     | 7,351    |          |
| 福岡県        | ◎ 博多       | 一般         | 2,917,041   | 672,344   | 1,065,251 | 298,984  | 880,462  |
|            |            | (内 コンテナ)   | (1,403,018) | (460,821) | (791,199) | (96,212) | (54,786) |
|            |            | (内 シャーシ)   | (164,558)   | (173)     | (0)       | (80,436) | (83,949) |
|            |            | (内 オンシャーシ) | (173)       | (173)     | (0)       | (0)      | (0)      |
|            |            | 自動車航送船     | 237,595     | 0         | 0         | 127,060  | 110,535  |
|            |            | 計          | 3,154,636   | 672,344   | 1,065,251 | 426,044  | 990,997  |

(単位：トン)

| 都道府県       | 港湾         | 種別         | 合計        | 輸出        | 輸入        | 移出        | 移入        |
|------------|------------|------------|-----------|-----------|-----------|-----------|-----------|
| 福岡県        | ◎ 北九州      | 一般         | 4,665,240 | 630,102   | 2,109,770 | 816,526   | 1,108,842 |
|            |            | (内 コンテナ)   | (688,250) | (301,559) | (311,570) | (48,816)  | (26,305)  |
|            |            | (内 シャーシ)   | (123,541) | (7,782)   | (550)     | (42,383)  | (72,826)  |
|            |            | (内 オンシャーシ) | (3,870)   | (3,822)   | (0)       | (16)      | (32)      |
|            |            | 自動車航送船     | 3,815,930 | 0         | 0         | 1,846,365 | 1,969,565 |
|            | 計          | 8,481,170  | 630,102   | 2,109,770 | 2,662,891 | 3,078,407 |           |
|            | ○ 苅田       | 一般         | 3,001,760 | 582,968   | 113,414   | 1,357,620 | 947,758   |
|            |            | (内 コンテナ)   | (0)       | (0)       | (0)       | (0)       | (0)       |
|            |            | (内 シャーシ)   | (799,620) | (0)       | (0)       | (356,340) | (443,280) |
| (内 オンシャーシ) |            | (0)        | (0)       | (0)       | (0)       | (0)       |           |
| 自動車航送船     |            | 0          | 0         | 0         | 0         | 0         |           |
| 計          | 3,001,760  | 582,968    | 113,414   | 1,357,620 | 947,758   |           |           |
| ○ 三池       | 一般         | 145,489    | 12,048    | 50,852    | 8,669     | 73,920    |           |
|            | (内 コンテナ)   | (5,860)    | (1,837)   | (4,023)   | (0)       | (0)       |           |
|            | (内 シャーシ)   | (0)        | (0)       | (0)       | (0)       | (0)       |           |
|            | (内 オンシャーシ) | (0)        | (0)       | (0)       | (0)       | (0)       |           |
|            | 自動車航送船     | 0          | 0         | 0         | 0         | 0         |           |
| 計          | 145,489    | 12,048     | 50,852    | 8,669     | 73,920    |           |           |
| 佐賀県        | ○ 伊万里      | 一般         | 141,314   | 11,338    | 43,490    | 11,623    | 74,863    |
|            |            | (内 コンテナ)   | (23,478)  | (8,151)   | (15,303)  | (0)       | (24)      |
|            |            | (内 シャーシ)   | (0)       | (0)       | (0)       | (0)       | (0)       |
|            |            | (内 オンシャーシ) | (0)       | (0)       | (0)       | (0)       | (0)       |
|            |            | 自動車航送船     | 0         | 0         | 0         | 0         | 0         |
|            | 計          | 141,314    | 11,338    | 43,490    | 11,623    | 74,863    |           |
|            | ○ 唐津       | 一般         | 140,745   | 1,680     | 14,836    | 27,718    | 96,511    |
|            |            | (内 コンテナ)   | (0)       | (0)       | (0)       | (0)       | (0)       |
|            |            | (内 シャーシ)   | (0)       | (0)       | (0)       | (0)       | (0)       |
| (内 オンシャーシ) |            | (0)        | (0)       | (0)       | (0)       | (0)       |           |
| 自動車航送船     |            | 54,705     | 0         | 0         | 27,465    | 27,240    |           |
| 計          | 195,450    | 1,680      | 14,836    | 55,183    | 123,751   |           |           |
| 長崎県        | 島原         | 一般         | 33,235    | 0         | 2,362     | 9,916     | 20,957    |
|            |            | (内 コンテナ)   | (0)       | (0)       | (0)       | (0)       | (0)       |
|            |            | (内 シャーシ)   | (0)       | (0)       | (0)       | (0)       | (0)       |
|            |            | (内 オンシャーシ) | (0)       | (0)       | (0)       | (0)       | (0)       |
|            |            | 自動車航送船     | 202,180   | 0         | 0         | 101,800   | 100,380   |
|            | 計          | 235,415    | 0         | 2,362     | 111,716   | 121,337   |           |
|            | ○ 長崎       | 一般         | 170,094   | 10,215    | 9,371     | 51,692    | 98,816    |
|            |            | (内 コンテナ)   | (4,759)   | (847)     | (3,912)   | (0)       | (0)       |
|            |            | (内 シャーシ)   | (0)       | (0)       | (0)       | (0)       | (0)       |
|            |            | (内 オンシャーシ) | (0)       | (0)       | (0)       | (0)       | (0)       |
|            |            | 自動車航送船     | 40,700    | 0         | 0         | 20,115    | 20,585    |
|            | 計          | 210,794    | 10,215    | 9,371     | 71,807    | 119,401   |           |
|            | ○ 佐世保      | 一般         | 97,234    | 1,996     | 24,000    | 11,367    | 59,871    |
|            |            | (内 コンテナ)   | (0)       | (0)       | (0)       | (0)       | (0)       |
|            |            | (内 シャーシ)   | (0)       | (0)       | (0)       | (0)       | (0)       |
|            |            | (内 オンシャーシ) | (0)       | (0)       | (0)       | (0)       | (0)       |
|            |            | 自動車航送船     | 48,375    | 0         | 0         | 25,230    | 23,145    |
|            | 計          | 145,609    | 1,996     | 24,000    | 36,597    | 83,016    |           |
|            | 松浦         | 一般         | 306,636   | 14,951    | 253,139   | 31,868    | 6,678     |
|            |            | (内 コンテナ)   | (0)       | (0)       | (0)       | (0)       | (0)       |
| (内 シャーシ)   |            | (0)        | (0)       | (0)       | (0)       | (0)       |           |
| (内 オンシャーシ) |            | (0)        | (0)       | (0)       | (0)       | (0)       |           |
| 自動車航送船     |            | 2,705      | 0         | 0         | 1,450     | 1,255     |           |
| 計          | 309,341    | 14,951     | 253,139   | 33,318    | 7,933     |           |           |
| ○ 厳原       | 一般         | 12,802     | 0         | 0         | 2,659     | 10,143    |           |
|            | (内 コンテナ)   | (117)      | (0)       | (0)       | (117)     | (0)       |           |
|            | (内 シャーシ)   | (3,182)    | (0)       | (0)       | (718)     | (2,464)   |           |
|            | (内 オンシャーシ) | (0)        | (0)       | (0)       | (0)       | (0)       |           |
|            | 自動車航送船     | 95,160     | 0         | 0         | 50,615    | 44,545    |           |
| 計          | 107,962    | 0          | 0         | 53,274    | 54,688    |           |           |

(単位：トン)

| 都道府県       | 港湾         | 種別         | 合計        | 輸出        | 輸入        | 移出        | 移入       |
|------------|------------|------------|-----------|-----------|-----------|-----------|----------|
| 長崎県        | ○ 郷ノ浦      | 一般         | 19,224    | 0         | 0         | 13,072    | 6,152    |
|            |            | (内 コンテナ)   | (0)       | (0)       | (0)       | (0)       | (0)      |
|            |            | (内 シャーシ)   | (0)       | (0)       | (0)       | (0)       | (0)      |
|            |            | (内 オンシャーシ) | (0)       | (0)       | (0)       | (0)       | (0)      |
|            |            | 自動車航送船     | 33,995    | 0         | 0         | 18,175    | 15,820   |
|            | 計          | 53,219     | 0         | 0         | 31,247    | 21,972    |          |
|            | ○ 福江       | 一般         | 38,726    | 0         | 0         | 15,126    | 23,600   |
|            |            | (内 コンテナ)   | (23,310)  | (0)       | (0)       | (11,655)  | (11,655) |
|            |            | (内 シャーシ)   | (0)       | (0)       | (0)       | (0)       | (0)      |
| (内 オンシャーシ) |            | (0)        | (0)       | (0)       | (0)       | (0)       |          |
| 自動車航送船     |            | 98,845     | 0         | 0         | 48,060    | 50,785    |          |
| 計          | 137,571    | 0          | 0         | 63,186    | 74,385    |           |          |
| 松島         | 一般         | 261,220    | 7,323     | 166,615   | 19,167    | 68,115    |          |
|            | (内 コンテナ)   | (0)        | (0)       | (0)       | (0)       | (0)       |          |
|            | (内 シャーシ)   | (0)        | (0)       | (0)       | (0)       | (0)       |          |
|            | (内 オンシャーシ) | (0)        | (0)       | (0)       | (0)       | (0)       |          |
|            | 自動車航送船     | 2,400      | 0         | 0         | 1,215     | 1,185     |          |
| 計          | 263,620    | 7,323      | 166,615   | 20,382    | 69,300    |           |          |
| 熊本県        | 水俣         | 一般         | 18,296    | 1,130     | 9,461     | 1,360     | 6,345    |
|            |            | (内 コンテナ)   | (0)       | (0)       | (0)       | (0)       | (0)      |
|            |            | (内 シャーシ)   | (0)       | (0)       | (0)       | (0)       | (0)      |
|            |            | (内 オンシャーシ) | (0)       | (0)       | (0)       | (0)       | (0)      |
|            |            | 自動車航送船     | 0         | 0         | 0         | 0         | 0        |
|            | 計          | 18,296     | 1,130     | 9,461     | 1,360     | 6,345     |          |
|            | ○ 八代       | 一般         | 348,177   | 15,226    | 159,449   | 14,150    | 159,352  |
|            |            | (内 コンテナ)   | (13,361)  | (5,446)   | (7,258)   | (407)     | (250)    |
|            |            | (内 シャーシ)   | (0)       | (0)       | (0)       | (0)       | (0)      |
|            |            | (内 オンシャーシ) | (0)       | (0)       | (0)       | (0)       | (0)      |
|            |            | 自動車航送船     | 0         | 0         | 0         | 0         | 0        |
|            | 計          | 348,177    | 15,226    | 159,449   | 14,150    | 159,352   |          |
| ○ 三角       | 一般         | 15,520     | 1,040     | 0         | 14,477    | 3         |          |
|            | (内 コンテナ)   | (0)        | (0)       | (0)       | (0)       | (0)       |          |
|            | (内 シャーシ)   | (0)        | (0)       | (0)       | (0)       | (0)       |          |
|            | (内 オンシャーシ) | (0)        | (0)       | (0)       | (0)       | (0)       |          |
|            | 自動車航送船     | 0          | 0         | 0         | 0         | 0         |          |
| 計          | 15,520     | 1,040      | 0         | 14,477    | 3         |           |          |
| ○ 熊本       | 一般         | 80,482     | 3,503     | 13,228    | 7,580     | 56,171    |          |
|            | (内 コンテナ)   | (16,370)   | (3,503)   | (12,867)  | (0)       | (0)       |          |
|            | (内 シャーシ)   | (0)        | (0)       | (0)       | (0)       | (0)       |          |
|            | (内 オンシャーシ) | (0)        | (0)       | (0)       | (0)       | (0)       |          |
|            | 自動車航送船     | 213,775    | 0         | 0         | 106,400   | 107,375   |          |
| 計          | 294,257    | 3,503      | 13,228    | 113,980   | 163,546   |           |          |
| 大分県        | ○ 中津       | 一般         | 257,727   | 2,100     | 0         | 150,548   | 105,079  |
|            |            | (内 コンテナ)   | (0)       | (0)       | (0)       | (0)       | (0)      |
|            |            | (内 シャーシ)   | (0)       | (0)       | (0)       | (0)       | (0)      |
|            |            | (内 オンシャーシ) | (0)       | (0)       | (0)       | (0)       | (0)      |
|            |            | 自動車航送船     | 0         | 0         | 0         | 0         | 0        |
|            | 計          | 257,727    | 2,100     | 0         | 150,548   | 105,079   |          |
|            | ○ 別府       | 一般         | 123,140   | 0         | 0         | 55,490    | 67,650   |
|            |            | (内 コンテナ)   | (0)       | (0)       | (0)       | (0)       | (0)      |
|            |            | (内 シャーシ)   | (123,140) | (0)       | (0)       | (55,490)  | (67,650) |
| (内 オンシャーシ) |            | (0)        | (0)       | (0)       | (0)       | (0)       |          |
| 自動車航送船     |            | 482,970    | 0         | 0         | 267,660   | 215,310   |          |
| 計          | 606,110    | 0          | 0         | 323,150   | 282,960   |           |          |
| ○ 大分       | 一般         | 5,586,892  | 600,334   | 2,762,489 | 1,580,496 | 643,573   |          |
|            | (内 コンテナ)   | (34,385)   | (10,855)  | (5,920)   | (8,022)   | (9,588)   |          |
|            | (内 シャーシ)   | (564,080)  | (0)       | (0)       | (285,340) | (278,740) |          |
|            | (内 オンシャーシ) | (0)        | (0)       | (0)       | (0)       | (0)       |          |
|            | 自動車航送船     | 284,420    | 0         | 0         | 165,170   | 119,250   |          |
| 計          | 5,871,312  | 600,334    | 2,762,489 | 1,745,666 | 762,823   |           |          |



(単位：トン)

| 都道府県       | 港湾         | 種別         | 合計        | 輸出        | 輸入        | 移出        | 移入       |
|------------|------------|------------|-----------|-----------|-----------|-----------|----------|
| 大分県        | 佐賀関        | 一般         | 314,540   | 117,250   | 102,841   | 69,835    | 24,614   |
|            |            | (内 コンテナ)   | (0)       | (0)       | (0)       | (0)       | (0)      |
|            |            | (内 シャーシ)   | (0)       | (0)       | (0)       | (0)       | (0)      |
|            |            | (内 オンシャーシ) | (0)       | (0)       | (0)       | (0)       | (0)      |
|            |            | 自動車航送船     | 340,470   | 0         | 0         | 165,845   | 174,625  |
|            | 計          | 655,010    | 117,250   | 102,841   | 235,680   | 199,239   |          |
|            | ○ 津久見      | 一般         | 1,731,272 | 300,150   | 41,620    | 1,280,455 | 109,047  |
|            |            | (内 コンテナ)   | (0)       | (0)       | (0)       | (0)       | (0)      |
|            |            | (内 シャーシ)   | (1,600)   | (0)       | (0)       | (1,600)   | (0)      |
| (内 オンシャーシ) |            | (0)        | (0)       | (0)       | (0)       | (0)       |          |
| 自動車航送船     |            | 0          | 0         | 0         | 0         | 0         |          |
| 計          | 1,731,272  | 300,150    | 41,620    | 1,280,455 | 109,047   |           |          |
| ○ 佐伯       | 一般         | 55,708     | 7,251     | 20,096    | 9,123     | 19,238    |          |
|            | (内 コンテナ)   | (0)        | (0)       | (0)       | (0)       | (0)       |          |
|            | (内 シャーシ)   | (0)        | (0)       | (0)       | (0)       | (0)       |          |
|            | (内 オンシャーシ) | (0)        | (0)       | (0)       | (0)       | (0)       |          |
|            | 自動車航送船     | 5,930      | 0         | 0         | 2,990     | 2,940     |          |
| 計          | 61,638     | 7,251      | 20,096    | 12,113    | 22,178    |           |          |
| 宮崎県        | ○ 細島       | 一般         | 356,094   | 14,715    | 173,556   | 59,729    | 108,094  |
|            |            | (内 コンテナ)   | (22,231)  | (10,109)  | (8,221)   | (2,890)   | (1,011)  |
|            |            | (内 シャーシ)   | (12,685)  | (0)       | (0)       | (8,385)   | (4,300)  |
|            |            | (内 オンシャーシ) | (0)       | (0)       | (0)       | (0)       | (0)      |
|            |            | 自動車航送船     | 0         | 0         | 0         | 0         | 0        |
|            | 計          | 356,094    | 14,715    | 173,556   | 59,729    | 108,094   |          |
|            | ○ 宮崎       | 一般         | 149,074   | 0         | 0         | 21,236    | 127,838  |
|            |            | (内 コンテナ)   | (0)       | (0)       | (0)       | (0)       | (0)      |
|            |            | (内 シャーシ)   | (4,800)   | (0)       | (0)       | (2,160)   | (2,640)  |
| (内 オンシャーシ) |            | (0)        | (0)       | (0)       | (0)       | (0)       |          |
| 自動車航送船     |            | 525,490    | 0         | 0         | 303,330   | 222,160   |          |
| 計          | 674,564    | 0          | 0         | 324,566   | 349,998   |           |          |
| ○ 油津       | 一般         | 135,341    | 2,832     | 64,126    | 17,790    | 50,593    |          |
|            | (内 コンテナ)   | (4,247)    | (1,532)   | (2,335)   | (380)     | (0)       |          |
|            | (内 シャーシ)   | (23,695)   | (0)       | (0)       | (13,326)  | (10,369)  |          |
|            | (内 オンシャーシ) | (0)        | (0)       | (0)       | (0)       | (0)       |          |
|            | 自動車航送船     | 0          | 0         | 0         | 0         | 0         |          |
| 計          | 135,341    | 2,832      | 64,126    | 17,790    | 50,593    |           |          |
| 鹿児島県       | ○ 志布志      | 一般         | 444,873   | 27,192    | 256,396   | 64,876    | 96,409   |
|            |            | (内 コンテナ)   | (53,881)  | (9,845)   | (29,545)  | (3,956)   | (10,535) |
|            |            | (内 シャーシ)   | (10,406)  | (0)       | (0)       | (9,216)   | (1,190)  |
|            |            | (内 オンシャーシ) | (176)     | (0)       | (0)       | (176)     | (0)      |
|            |            | 自動車航送船     | 440,930   | 0         | 0         | 242,945   | 197,985  |
|            | 計          | 885,803    | 27,192    | 256,396   | 307,821   | 294,394   |          |
|            | 加治木        | 一般         | 67,087    | 0         | 1,100     | 10,500    | 55,487   |
|            |            | (内 コンテナ)   | (0)       | (0)       | (0)       | (0)       | (0)      |
|            |            | (内 シャーシ)   | (0)       | (0)       | (0)       | (0)       | (0)      |
| (内 オンシャーシ) |            | (0)        | (0)       | (0)       | (0)       | (0)       |          |
| 自動車航送船     |            | 0          | 0         | 0         | 0         | 0         |          |
| 計          | 67,087     | 0          | 1,100     | 10,500    | 55,487    |           |          |
| ○ 鹿児島      | 一般         | 505,878    | 478       | 97,076    | 124,401   | 283,923   |          |
|            | (内 コンテナ)   | (81,814)   | (478)     | (623)     | (68,208)  | (12,505)  |          |
|            | (内 シャーシ)   | (2,575)    | (0)       | (0)       | (2,575)   | (0)       |          |
|            | (内 オンシャーシ) | (0)        | (0)       | (0)       | (0)       | (0)       |          |
|            | 自動車航送船     | 2,334,510  | 0         | 0         | 1,157,300 | 1,177,210 |          |
| 計          | 2,840,388  | 478        | 97,076    | 1,281,701 | 1,461,133 |           |          |
| 喜入         | 一般         | 5,587,802  | 0         | 3,093,631 | 2,493,791 | 380       |          |
|            | (内 コンテナ)   | (0)        | (0)       | (0)       | (0)       | (0)       |          |
|            | (内 シャーシ)   | (0)        | (0)       | (0)       | (0)       | (0)       |          |
|            | (内 オンシャーシ) | (0)        | (0)       | (0)       | (0)       | (0)       |          |
|            | 自動車航送船     | 0          | 0         | 0         | 0         | 0         |          |
| 計          | 5,587,802  | 0          | 3,093,631 | 2,493,791 | 380       |           |          |

(単位：トン)

| 都道府県      | 港湾         | 種別         | 合計        | 輸出       | 輸入       | 移出       | 移入        |
|-----------|------------|------------|-----------|----------|----------|----------|-----------|
| 鹿児島県      | ○ 川内       | 一般         | 120,425   | 6,715    | 72,814   | 8,015    | 32,881    |
|           |            | (内 コンテナ)   | (12,503)  | (6,715)  | (5,788)  | (0)      | (0)       |
|           |            | (内 シャーシ)   | (0)       | (0)      | (0)      | (0)      | (0)       |
|           |            | (内 オンシャーシ) | (0)       | (0)      | (0)      | (0)      | (0)       |
|           |            | 自動車航送船     | 0         | 0        | 0        | 0        | 0         |
|           | 計          | 120,425    | 6,715     | 72,814   | 8,015    | 32,881   |           |
|           | 米之津        | 一般         | 16,756    | 0        | 11,000   | 0        | 5,756     |
|           |            | (内 コンテナ)   | (0)       | (0)      | (0)      | (0)      | (0)       |
|           |            | (内 シャーシ)   | (0)       | (0)      | (0)      | (0)      | (0)       |
|           |            | (内 オンシャーシ) | (0)       | (0)      | (0)      | (0)      | (0)       |
|           |            | 自動車航送船     | 0         | 0        | 0        | 0        | 0         |
|           | 計          | 16,756     | 0         | 11,000   | 0        | 5,756    |           |
|           | ○ 西之表      | 一般         | 89,551    | 0        | 0        | 35,593   | 53,958    |
|           |            | (内 コンテナ)   | (6,064)   | (0)      | (0)      | (1,583)  | (4,481)   |
|           |            | (内 シャーシ)   | (8)       | (0)      | (0)      | (0)      | (8)       |
|           |            | (内 オンシャーシ) | (0)       | (0)      | (0)      | (0)      | (0)       |
|           |            | 自動車航送船     | 29,630    | 0        | 0        | 13,745   | 15,885    |
|           | 計          | 119,181    | 0         | 0        | 49,338   | 69,843   |           |
| 宮之浦(屋久島町) | 一般         | 18,555     | 0         | 4,426    | 4,192    | 9,937    |           |
|           | (内 コンテナ)   | (3,279)    | (0)       | (0)      | (1,704)  | (1,575)  |           |
|           | (内 シャーシ)   | (0)        | (0)       | (0)      | (0)      | (0)      |           |
|           | (内 オンシャーシ) | (0)        | (0)       | (0)      | (0)      | (0)      |           |
|           | 自動車航送船     | 39,520     | 0         | 0        | 21,485   | 18,035   |           |
| 計         | 58,075     | 0          | 4,426     | 25,677   | 27,972   |          |           |
| ○ 名瀬      | 一般         | 39,465     | 0         | 0        | 10,999   | 28,466   |           |
|           | (内 コンテナ)   | (12,810)   | (0)       | (0)      | (1,730)  | (11,080) |           |
|           | (内 シャーシ)   | (0)        | (0)       | (0)      | (0)      | (0)      |           |
|           | (内 オンシャーシ) | (0)        | (0)       | (0)      | (0)      | (0)      |           |
|           | 自動車航送船     | 28,440     | 0         | 0        | 9,920    | 18,520   |           |
| 計         | 67,905     | 0          | 0         | 20,919   | 46,986   |          |           |
| 沖縄県       | ○ 金武湾      | 一般         | 479,689   | 0        | 253,258  | 145,840  | 80,591    |
|           |            | (内 コンテナ)   | (0)       | (0)      | (0)      | (0)      | (0)       |
|           |            | (内 シャーシ)   | (0)       | (0)      | (0)      | (0)      | (0)       |
|           |            | (内 オンシャーシ) | (0)       | (0)      | (0)      | (0)      | (0)       |
|           |            | 自動車航送船     | 0         | 0        | 0        | 0        | 0         |
|           | 計          | 479,689    | 0         | 253,258  | 145,840  | 80,591   |           |
|           | ○ 中城湾      | 一般         | 86,788    | 0        | 0        | 11,190   | 75,598    |
|           |            | (内 コンテナ)   | (1,563)   | (0)      | (0)      | (1,096)  | (467)     |
|           |            | (内 シャーシ)   | (0)       | (0)      | (0)      | (0)      | (0)       |
|           |            | (内 オンシャーシ) | (0)       | (0)      | (0)      | (0)      | (0)       |
|           |            | 自動車航送船     | 6,730     | 0        | 0        | 3,435    | 3,295     |
|           | 計          | 93,518     | 0         | 0        | 14,625   | 78,893   |           |
|           | ○ 那覇       | 一般         | 970,005   | 28,795   | 70,772   | 294,807  | 575,631   |
|           |            | (内 コンテナ)   | (378,149) | (23,305) | (58,602) | (36,463) | (259,779) |
|           |            | (内 シャーシ)   | (94,504)  | (0)      | (0)      | (28,739) | (65,765)  |
|           |            | (内 オンシャーシ) | (0)       | (0)      | (0)      | (0)      | (0)       |
|           |            | 自動車航送船     | 53,440    | 0        | 0        | 27,320   | 26,120    |
|           | 計          | 1,023,445  | 28,795    | 70,772   | 322,127  | 601,751  |           |
| 本部        | 一般         | 158,822    | 0         | 7,700    | 140,030  | 11,092   |           |
|           | (内 コンテナ)   | (5,858)    | (0)       | (0)      | (1,726)  | (4,132)  |           |
|           | (内 シャーシ)   | (660)      | (0)       | (0)      | (40)     | (620)    |           |
|           | (内 オンシャーシ) | (0)        | (0)       | (0)      | (0)      | (0)      |           |
|           | 自動車航送船     | 91,680     | 0         | 0        | 46,445   | 45,235   |           |
| 計         | 250,502    | 0          | 7,700     | 186,475  | 56,327   |          |           |
| ○ 運天      | 一般         | 9,282      | 0         | 0        | 1,704    | 7,578    |           |
|           | (内 コンテナ)   | (1,212)    | (0)       | (0)      | (843)    | (369)    |           |
|           | (内 シャーシ)   | (1,063)    | (0)       | (0)      | (839)    | (224)    |           |
|           | (内 オンシャーシ) | (0)        | (0)       | (0)      | (0)      | (0)      |           |
|           | 自動車航送船     | 40,045     | 0         | 0        | 20,920   | 19,125   |           |
| 計         | 49,327     | 0          | 0         | 22,624   | 26,703   |          |           |

(単位：トン)

| 都道府県 | 港湾  | 種別         | 合計       | 輸出  | 輸入     | 移出      | 移入       |
|------|-----|------------|----------|-----|--------|---------|----------|
| 沖縄県  | ○平良 | 一般         | 72,430   | 0   | 0      | 17,784  | 54,646   |
|      |     | (内 コンテナ)   | (21,434) | (0) | (0)    | (3,801) | (17,633) |
|      |     | (内 シャーシ)   | (0)      | (0) | (0)    | (0)     | (0)      |
|      |     | (内 オンシャーシ) | (0)      | (0) | (0)    | (0)     | (0)      |
|      |     | 自動車航送船     | 4,285    | 0   | 0      | 2,280   | 2,005    |
|      |     | 計          | 76,715   | 0   | 0      | 20,064  | 56,651   |
|      | ○石垣 | 一般         | 90,497   | 0   | 17,014 | 19,195  | 54,288   |
|      |     | (内 コンテナ)   | (22,990) | (0) | (0)    | (5,338) | (17,652) |
|      |     | (内 シャーシ)   | (896)    | (0) | (0)    | (50)    | (846)    |
|      |     | (内 オンシャーシ) | (846)    | (0) | (0)    | (0)     | (846)    |
|      |     | 自動車航送船     | 6,600    | 0   | 0      | 2,785   | 3,815    |
|      |     | 計          | 97,097   | 0   | 17,014 | 21,980  | 58,103   |

## 第4表

### 車種別自動車航送車両台数表

[注]

(1) 港湾名の頭書は次のとおりである。

|    |        |
|----|--------|
| ☆印 | 国際戦略港湾 |
| ◎印 | 国際拠点港湾 |
| ○印 | 重要港湾   |
| 無印 | 地方港湾   |

(2) 車種区分は、次の表による。

| 車種区分 |            | 内容(車両長)   |
|------|------------|-----------|
| バス   | 特大         | 9m以上      |
|      | 大型         | 7m以上 9m未満 |
|      | 普通         | 5m以上 7m未満 |
|      | 小型         | 5m未満      |
| トラック | 特大         | 9m以上      |
|      | 大型         | 7m以上 9m未満 |
|      | 普通         | 5m以上 7m未満 |
|      | 小型         | 4m以上 5m未満 |
| 乗用車  | 普通・小型      | 4m以上      |
|      | 軽四輪        | 4m未満      |
| その他  | 軽トラック      | 4m未満      |
|      | トラック・トレーラー | 12m以上     |

(単位：台)

| 都道府県 | 港湾     | 出入   | 合計      | バス    | トラック    | 乗用車     | その他     |       |
|------|--------|------|---------|-------|---------|---------|---------|-------|
| 合計   |        | 輸出   | 707     | 0     | 643     | 64      | 0       |       |
|      |        | 輸入   | 696     | 0     | 612     | 84      | 0       |       |
|      |        | 移出   | 482,463 | 3,156 | 141,240 | 247,471 | 90,596  |       |
|      |        | 移入   | 487,958 | 3,143 | 140,454 | 250,609 | 93,752  |       |
|      |        | 計    | 971,824 | 6,299 | 282,949 | 498,228 | 184,348 |       |
| 北海道  | ○ 稚内   | 移出   | 1,593   | 18    | 651     | 883     | 41      |       |
|      |        | 移入   | 1,437   | 2     | 601     | 800     | 34      |       |
|      |        | 計    | 3,030   | 20    | 1,252   | 1,683   | 75      |       |
|      | ◎ 苫小牧  | 移出   | 29,807  | 34    | 4,169   | 7,694   | 17,910  |       |
|      |        | 移入   | 36,750  | 76    | 4,227   | 12,594  | 19,853  |       |
|      |        | 計    | 66,557  | 110   | 8,396   | 20,288  | 37,763  |       |
|      | ○ 函館   | 移出   | 13,862  | 18    | 4,562   | 4,241   | 5,041   |       |
|      |        | 移入   | 16,216  | 26    | 4,799   | 6,282   | 5,109   |       |
|      |        | 計    | 30,078  | 44    | 9,361   | 10,523  | 10,150  |       |
|      | ○ 小樽   | 移出   | 5,747   | 0     | 470     | 2,015   | 3,262   |       |
|      |        | 移入   | 7,750   | 56    | 554     | 2,448   | 4,692   |       |
|      |        | 計    | 13,497  | 56    | 1,024   | 4,463   | 7,954   |       |
| 青森県  | ○ 青森   | 移出   | 15,179  | 20    | 5,178   | 5,287   | 4,694   |       |
|      |        | 移入   | 13,051  | 14    | 4,965   | 3,487   | 4,585   |       |
|      |        | 計    | 28,230  | 34    | 10,143  | 8,774   | 9,279   |       |
|      | ○ 八戸   | 移出   | 9,248   | 14    | 5,548   | 2,541   | 1,145   |       |
|      |        | 移入   | 7,933   | 13    | 4,808   | 2,030   | 1,082   |       |
|      |        | 計    | 17,181  | 27    | 10,356  | 4,571   | 2,227   |       |
| 宮城県  | ◎ 仙台塩釜 | 移出   | 8,230   | 31    | 610     | 5,415   | 2,174   |       |
|      |        | 移入   | 9,096   | 21    | 659     | 4,537   | 3,879   |       |
|      |        | 計    | 17,326  | 52    | 1,269   | 9,952   | 6,053   |       |
| 秋田県  | ○ 秋田   | 移出   | 1,460   | 4     | 406     | 463     | 587     |       |
|      |        | 移入   | 1,847   | 18    | 589     | 749     | 491     |       |
|      |        | 計    | 3,307   | 22    | 995     | 1,212   | 1,078   |       |
| 茨城県  | ○ 茨城   | 移出   | 9,660   | 3     | 3,035   | 2,533   | 4,089   |       |
|      |        | 移入   | 8,394   | 0     | 3,055   | 1,525   | 3,814   |       |
|      |        | 計    | 18,054  | 3     | 6,090   | 4,058   | 7,903   |       |
| 東京都  | ☆ 東京   | 移出   | 7,302   | 2     | 425     | 3,195   | 3,680   |       |
|      |        | 移入   | 6,007   | 4     | 173     | 2,231   | 3,599   |       |
|      |        | 計    | 13,309  | 6     | 598     | 5,426   | 7,279   |       |
| 神奈川県 | ○ 横須賀  | 移出   | 5,450   | 74    | 74      | 5,258   | 44      |       |
|      |        | 移入   | 7,124   | 87    | 92      | 6,888   | 57      |       |
|      |        | 計    | 12,574  | 161   | 166     | 12,146  | 101     |       |
| 新潟県  | ◎ 新潟   | 移出   | 11,541  | 136   | 2,644   | 5,719   | 3,042   |       |
|      |        | 移入   | 8,630   | 35    | 1,930   | 4,470   | 2,195   |       |
|      |        | 計    | 20,171  | 171   | 4,574   | 10,189  | 5,237   |       |
|      | ○ 直江津  | 移出   | 563     | 22    | 71      | 470     | 0       |       |
|      |        | 移入   | 450     | 19    | 77      | 354     | 0       |       |
|      |        | 計    | 1,013   | 41    | 148     | 824     | 0       |       |
|      | ○ 両津   | 移出   | 3,675   | 31    | 1,202   | 2,369   | 73      |       |
|      |        | 移入   | 4,432   | 39    | 1,205   | 3,079   | 109     |       |
|      |        | 計    | 8,107   | 70    | 2,407   | 5,448   | 182     |       |
|      | ○ 小木   | 移出   | 450     | 19    | 77      | 354     | 0       |       |
|      |        | 移入   | 563     | 22    | 71      | 470     | 0       |       |
|      |        | 計    | 1,013   | 41    | 148     | 824     | 0       |       |
|      | 福井県    | ○ 敦賀 | 移出      | 5,065 | 11      | 1,514   | 1,535   | 2,005 |
|      |        |      | 移入      | 3,995 | 21      | 1,628   | 555     | 1,791 |
|      |        |      | 計       | 9,060 | 32      | 3,142   | 2,090   | 3,796 |
|      | 静岡県    | ◎ 清水 | 移出      | 1,207 | 94      | 5       | 1,103   | 5     |
| 移入   |        |      | 1,292   | 96    | 6       | 1,188   | 2       |       |
| 計    |        |      | 2,499   | 190   | 11      | 2,291   | 7       |       |

(単位：台)

| 都道府県 | 港湾      | 出入 | 合計     | バス  | トラック   | 乗用車    | その他    |
|------|---------|----|--------|-----|--------|--------|--------|
| 愛知県  | ◎ 名古屋   | 移出 | 2,693  | 2   | 230    | 923    | 1,538  |
|      |         | 移入 | 2,437  | 2   | 132    | 735    | 1,568  |
|      |         | 計  | 5,130  | 4   | 362    | 1,658  | 3,106  |
| 京都府  | ○ 舞鶴    | 移出 | 3,705  | 12  | 1,393  | 1,128  | 1,172  |
|      |         | 移入 | 3,072  | 0   | 1,215  | 769    | 1,088  |
|      |         | 計  | 6,777  | 12  | 2,608  | 1,897  | 2,260  |
| 大阪府  | ◎ 堺泉北   | 移出 | 7,581  | 61  | 2,042  | 2,382  | 3,096  |
|      |         | 移入 | 8,369  | 28  | 1,875  | 3,300  | 3,166  |
|      |         | 計  | 15,950 | 89  | 3,917  | 5,682  | 6,262  |
|      | ☆ 大阪    | 移出 | 24,790 | 97  | 7,756  | 10,754 | 6,183  |
|      |         | 移入 | 24,029 | 90  | 9,588  | 8,232  | 6,119  |
|      |         | 計  | 48,819 | 187 | 17,344 | 18,986 | 12,302 |
| 兵庫県  | ☆ 神戸    | 移出 | 21,655 | 53  | 7,586  | 8,777  | 5,239  |
|      |         | 移入 | 23,440 | 44  | 10,524 | 7,204  | 5,668  |
|      |         | 計  | 45,095 | 97  | 18,110 | 15,981 | 10,907 |
|      | ◎ 姫路    | 移出 | 2,079  | 107 | 513    | 1,459  | 0      |
|      |         | 移入 | 1,832  | 124 | 383    | 1,325  | 0      |
|      |         | 計  | 3,911  | 231 | 896    | 2,784  | 0      |
| 和歌山県 | ◎ 和歌山下津 | 移出 | 5,900  | 32  | 1,282  | 4,291  | 295    |
|      |         | 移入 | 6,451  | 46  | 1,306  | 4,892  | 207    |
|      |         | 計  | 12,351 | 78  | 2,588  | 9,183  | 502    |
| 鳥取県  | ○ 境     | 移出 | 175    | 1   | 49     | 98     | 27     |
|      |         | 移入 | 397    | 2   | 190    | 153    | 52     |
|      |         | 計  | 572    | 3   | 239    | 251    | 79     |
| 島根県  | ○ 西郷    | 移出 | 1,090  | 1   | 701    | 235    | 153    |
|      |         | 移入 | 1,177  | 1   | 696    | 309    | 171    |
|      |         | 計  | 2,267  | 2   | 1,397  | 544    | 324    |
| 岡山県  | 東備      | 移出 | 1,181  | 30  | 205    | 946    | 0      |
|      |         | 移入 | 1,073  | 34  | 136    | 903    | 0      |
|      |         | 計  | 2,254  | 64  | 341    | 1,849  | 0      |
|      | ○ 岡山    | 移出 | 2,705  | 75  | 849    | 1,742  | 39     |
|      |         | 移入 | 2,342  | 93  | 804    | 1,423  | 22     |
|      |         | 計  | 5,047  | 168 | 1,653  | 3,165  | 61     |
|      | ○ 宇野    | 移出 | 10,744 | 2   | 3,544  | 7,004  | 194    |
|      |         | 移入 | 11,234 | 1   | 4,051  | 7,005  | 177    |
|      |         | 計  | 21,978 | 3   | 7,595  | 14,009 | 371    |
|      | 笠岡      | 移出 | 490    | 0   | 215    | 275    | 0      |
|      |         | 移入 | 445    | 0   | 204    | 241    | 0      |
|      |         | 計  | 935    | 0   | 419    | 516    | 0      |
| 広島県  | ○ 福山    | 移出 | 291    | 0   | 33     | 224    | 34     |
|      |         | 移入 | 291    | 0   | 33     | 224    | 34     |
|      |         | 計  | 582    | 0   | 66     | 448    | 68     |
|      | ○ 尾道糸崎  | 移出 | 1,751  | 0   | 185    | 1,343  | 223    |
|      |         | 移入 | 1,793  | 1   | 192    | 1,392  | 208    |
|      |         | 計  | 3,544  | 1   | 377    | 2,735  | 431    |
|      | 竹原      | 移出 | 12,116 | 16  | 4,461  | 5,732  | 1,907  |
|      |         | 移入 | 11,709 | 21  | 4,346  | 5,493  | 1,849  |
|      |         | 計  | 23,825 | 37  | 8,807  | 11,225 | 3,756  |
|      | ○ 呉     | 移出 | 2,485  | 20  | 270    | 2,012  | 183    |
|      |         | 移入 | 2,940  | 5   | 323    | 2,385  | 227    |
|      |         | 計  | 5,425  | 25  | 593    | 4,397  | 410    |
|      | ◎ 広島    | 移出 | 7,855  | 28  | 835    | 6,768  | 224    |
|      |         | 移入 | 7,756  | 24  | 686    | 6,827  | 219    |
|      |         | 計  | 15,611 | 52  | 1,521  | 13,595 | 443    |

(単位：台)

| 都道府県 | 港湾      | 出入 | 合計     | バス  | トラック   | 乗用車    | その他    |
|------|---------|----|--------|-----|--------|--------|--------|
| 広島県  | 大竹      | 移出 | 93     | 0   | 67     | 6      | 20     |
|      |         | 移入 | 93     | 0   | 67     | 6      | 20     |
|      |         | 計  | 186    | 0   | 134    | 12     | 40     |
| 山口県  | ◎ 下関    | 輸出 | 707    | 0   | 643    | 64     | 0      |
|      |         | 輸入 | 696    | 0   | 612    | 84     | 0      |
|      |         | 計  | 1,403  | 0   | 1,255  | 148    | 0      |
|      | ◎ 徳山下松  | 移出 | 1,129  | 4   | 590    | 491    | 44     |
|      |         | 移入 | 1,260  | 3   | 819    | 404    | 34     |
|      |         | 計  | 2,389  | 7   | 1,409  | 895    | 78     |
|      | 柳井      | 移出 | 3,754  | 19  | 1,034  | 2,441  | 260    |
|      |         | 移入 | 3,695  | 23  | 1,181  | 2,277  | 214    |
|      |         | 計  | 7,449  | 42  | 2,215  | 4,718  | 474    |
| 徳島県  | ○ 徳島小松島 | 移出 | 8,829  | 48  | 1,446  | 5,869  | 1,466  |
|      |         | 移入 | 8,125  | 34  | 1,530  | 5,909  | 652    |
|      |         | 計  | 16,954 | 82  | 2,976  | 11,778 | 2,118  |
| 香川県  | 多度津     | 移出 | 59     | 0   | 26     | 11     | 22     |
|      |         | 移入 | 57     | 0   | 25     | 10     | 22     |
|      |         | 計  | 116    | 0   | 51     | 21     | 44     |
|      | 丸亀      | 移出 | 558    | 3   | 234    | 179    | 142    |
|      |         | 移入 | 551    | 4   | 220    | 236    | 91     |
|      |         | 計  | 1,109  | 7   | 454    | 415    | 233    |
|      | ○ 高松    | 移出 | 19,691 | 291 | 6,070  | 11,543 | 1,787  |
|      |         | 移入 | 18,363 | 258 | 5,259  | 11,292 | 1,554  |
|      |         | 計  | 38,054 | 549 | 11,329 | 22,835 | 3,341  |
|      | 風戸      | 移出 | 2,418  | 0   | 1,318  | 612    | 488    |
|      |         | 移入 | 2,200  | 0   | 1,129  | 627    | 444    |
|      |         | 計  | 4,618  | 0   | 2,447  | 1,239  | 932    |
| 愛媛県  | ○ 松山    | 移出 | 10,952 | 54  | 3,891  | 6,212  | 795    |
|      |         | 移入 | 10,703 | 40  | 3,540  | 6,447  | 676    |
|      |         | 計  | 21,655 | 94  | 7,431  | 12,659 | 1,471  |
|      | ○ 今治    | 移出 | 697    | 2   | 265    | 350    | 80     |
|      |         | 移入 | 602    | 2   | 236    | 295    | 69     |
|      |         | 計  | 1,299  | 4   | 501    | 645    | 149    |
|      | ○ 東予    | 移出 | 3,898  | 20  | 2,506  | 922    | 450    |
|      |         | 移入 | 3,831  | 11  | 2,372  | 977    | 471    |
|      |         | 計  | 7,729  | 31  | 4,878  | 1,899  | 921    |
|      | ○ 新居浜   | 移出 | 3,671  | 0   | 2,082  | 689    | 900    |
|      |         | 移入 | 3,020  | 0   | 1,606  | 618    | 796    |
|      |         | 計  | 6,691  | 0   | 3,688  | 1,307  | 1,696  |
| 高知県  | ○ 宿毛湾   | 移出 | 161    | 0   | 34     | 127    | 0      |
|      |         | 移入 | 160    | 0   | 37     | 123    | 0      |
|      |         | 計  | 321    | 0   | 71     | 250    | 0      |
| 福岡県  | ◎ 博多    | 移出 | 3,168  | 5   | 1,819  | 911    | 433    |
|      |         | 移入 | 2,847  | 6   | 1,885  | 696    | 260    |
|      |         | 計  | 6,015  | 11  | 3,704  | 1,607  | 693    |
|      | ◎ 北九州   | 移出 | 32,857 | 114 | 9,259  | 12,726 | 10,758 |
|      |         | 移入 | 34,274 | 172 | 8,938  | 13,318 | 11,846 |
|      |         | 計  | 67,131 | 286 | 18,197 | 26,044 | 22,604 |
| 佐賀県  | ○ 唐津    | 移出 | 1,167  | 12  | 397    | 732    | 26     |
|      |         | 移入 | 1,056  | 9   | 394    | 631    | 22     |
|      |         | 計  | 2,223  | 21  | 791    | 1,363  | 48     |
| 長崎県  | 島原      | 移出 | 10,548 | 193 | 556    | 9,479  | 320    |
|      |         | 移入 | 10,198 | 232 | 543    | 9,013  | 410    |
|      |         | 計  | 20,746 | 425 | 1,099  | 18,492 | 730    |

(単位：台)

| 都道府県 | 港湾        | 出入    | 合計      | バス    | トラック   | 乗用車     | その他   |
|------|-----------|-------|---------|-------|--------|---------|-------|
| 長崎県  | ○長崎       | 移出    | 873     | 5     | 356    | 488     | 24    |
|      |           | 移入    | 880     | 4     | 417    | 440     | 19    |
|      |           | 計     | 1,753   | 9     | 773    | 928     | 43    |
|      | ○佐世保      | 移出    | 1,584   | 5     | 474    | 861     | 244   |
|      |           | 移入    | 1,474   | 4     | 403    | 844     | 223   |
|      |           | 計     | 3,058   | 9     | 877    | 1,705   | 467   |
|      | 松浦        | 移出    | 156     | 0     | 16     | 140     | 0     |
|      |           | 移入    | 142     | 0     | 13     | 129     | 0     |
|      |           | 計     | 298     | 0     | 29     | 269     | 0     |
|      | ○厳原       | 移出    | 1,512   | 2     | 994    | 488     | 28    |
|      |           | 移入    | 1,601   | 5     | 903    | 679     | 14    |
|      |           | 計     | 3,113   | 7     | 1,897  | 1,167   | 42    |
|      | ○郷ノ浦      | 移出    | 573     | 6     | 316    | 232     | 19    |
|      |           | 移入    | 687     | 3     | 300    | 365     | 19    |
| 計    |           | 1,260 | 9       | 616   | 597    | 38      |       |
| ○福江  | 移出        | 1,904 | 2       | 926   | 869    | 107     |       |
|      | 移入        | 2,025 | 4       | 961   | 964    | 96      |       |
|      | 計         | 3,929 | 6       | 1,887 | 1,833  | 203     |       |
| 松島   | 移出        | 148   | 0       | 33    | 80     | 35      |       |
|      | 移入        | 147   | 0       | 32    | 80     | 35      |       |
|      | 計         | 295   | 0       | 65    | 160    | 70      |       |
| 熊本県  | ○熊本       | 移出    | 10,198  | 232   | 716    | 9,013   | 237   |
|      |           | 移入    | 10,548  | 193   | 656    | 9,479   | 220   |
|      |           | 計     | 20,746  | 425   | 1,372  | 18,492  | 457   |
| 大分県  | ○別府       | 移出    | 7,149   | 34    | 2,942  | 3,789   | 384   |
|      |           | 移入    | 6,501   | 33    | 2,281  | 3,905   | 282   |
|      |           | 計     | 13,650  | 67    | 5,223  | 7,694   | 666   |
|      | ○大分       | 移出    | 3,273   | 13    | 2,233  | 1,027   | 0     |
|      |           | 移入    | 2,821   | 10    | 1,584  | 1,227   | 0     |
|      |           | 計     | 6,094   | 23    | 3,817  | 2,254   | 0     |
|      | 佐賀関       | 移出    | 9,359   | 114   | 2,020  | 7,225   | 0     |
|      |           | 移入    | 10,172  | 98    | 2,229  | 7,845   | 0     |
|      |           | 計     | 19,531  | 212   | 4,249  | 15,070  | 0     |
|      | ○佐伯       | 移出    | 160     | 0     | 37     | 123     | 0     |
| 移入   |           | 161   | 0       | 34    | 127    | 0       |       |
| 計    |           | 321   | 0       | 71    | 250    | 0       |       |
| 宮崎県  | ○宮崎       | 移出    | 5,081   | 6     | 2,844  | 1,260   | 971   |
|      |           | 移入    | 5,543   | 7     | 1,700  | 2,951   | 885   |
|      |           | 計     | 10,624  | 13    | 4,544  | 4,211   | 1,856 |
| 鹿児島県 | ○志布志      | 移出    | 4,565   | 2     | 3,368  | 1,173   | 22    |
|      |           | 移入    | 5,263   | 5     | 2,495  | 2,740   | 23    |
|      |           | 計     | 9,828   | 7     | 5,863  | 3,913   | 45    |
|      | ○鹿児島      | 移出    | 83,465  | 815   | 27,563 | 53,315  | 1,772 |
|      |           | 移入    | 83,572  | 838   | 28,576 | 52,277  | 1,881 |
|      |           | 計     | 167,037 | 1,653 | 56,139 | 105,592 | 3,653 |
|      | ○西之表      | 移出    | 673     | 0     | 206    | 467     | 0     |
|      |           | 移入    | 843     | 3     | 195    | 645     | 0     |
|      |           | 計     | 1,516   | 3     | 401    | 1,112   | 0     |
|      | 宮之浦(屋久島町) | 移出    | 946     | 5     | 373    | 543     | 25    |
|      |           | 移入    | 864     | 4     | 295    | 547     | 18    |
|      |           | 計     | 1,810   | 9     | 668    | 1,090   | 43    |
|      | ○名瀬       | 移出    | 500     | 0     | 174    | 319     | 7     |
| 移入   |           | 893   | 0       | 264   | 621    | 8       |       |
| 計    |           | 1,393 | 0       | 438   | 940    | 15      |       |



(単位：台)

| 都道府県 | 港湾    | 出入 | 合計    | バス  | トラック | 乗用車   | その他 |
|------|-------|----|-------|-----|------|-------|-----|
| 沖縄県  | ○ 中城湾 | 移出 | 143   | 0   | 65   | 63    | 15  |
|      |       | 移入 | 136   | 0   | 65   | 58    | 13  |
|      |       | 計  | 279   | 0   | 130  | 121   | 28  |
|      | ○ 那覇  | 移出 | 1,154 | 0   | 457  | 649   | 48  |
|      |       | 移入 | 1,073 | 0   | 437  | 599   | 37  |
|      |       | 計  | 2,227 | 0   | 894  | 1,248 | 85  |
|      | 本部    | 移出 | 3,774 | 76  | 435  | 2,957 | 306 |
|      |       | 移入 | 3,643 | 70  | 409  | 2,873 | 291 |
|      |       | 計  | 7,417 | 146 | 844  | 5,830 | 597 |
|      | ○ 運天  | 移出 | 1,951 | 1   | 183  | 1,767 | 0   |
|      |       | 移入 | 1,878 | 1   | 159  | 1,718 | 0   |
|      |       | 計  | 3,829 | 2   | 342  | 3,485 | 0   |
|      | ○ 平良  | 移出 | 95    | 0   | 53   | 32    | 10  |
|      |       | 移入 | 82    | 0   | 44   | 31    | 7   |
|      |       | 計  | 177   | 0   | 97   | 63    | 17  |
|      | ○ 石垣  | 移出 | 252   | 5   | 72   | 123   | 52  |
|      |       | 移入 | 220   | 2   | 98   | 87    | 33  |
|      |       | 計  | 472   | 7   | 170  | 210   | 85  |

## 第5表

# コンテナ個数表

[注] 港湾名の頭書は次のとおりである。

☆印 国際戦略港湾

◎印 国際拠点港湾

○印 重要港湾

無印 地方港湾

(単位：TEU)

| 都道府県 | 港 湾     | 合 計       | 輸 出     | 輸 入     | 移 出     | 移 入     |
|------|---------|-----------|---------|---------|---------|---------|
| 合計   |         | 1,908,972 | 785,741 | 757,951 | 184,218 | 181,062 |
| 北海道  | ○ 釧路    | 3,365     | 1,079   | 1,287   | 520     | 479     |
|      | ◎ 苫小牧   | 29,476    | 9,162   | 10,300  | 4,770   | 5,244   |
|      | ◎ 室蘭    | 517       | 244     | 93      | 0       | 180     |
|      | ○ 函館    | 763       | 397     | 272     | 0       | 94      |
|      | ○ 小樽    | 1,318     | 721     | 597     | 0       | 0       |
|      | ○ 石狩湾新  | 4,242     | 2,121   | 2,121   | 0       | 0       |
| 青森県  | ○ 八戸    | 4,830     | 1,102   | 989     | 1,253   | 1,486   |
| 岩手県  | ○ 釜石    | 232       | 0       | 0       | 148     | 84      |
|      | ○ 大船渡   | 188       | 0       | 0       | 90      | 98      |
| 宮城県  | ◎ 仙台塩釜  | 21,826    | 6,880   | 6,555   | 4,268   | 4,123   |
| 秋田県  | ○ 秋田    | 6,384     | 3,200   | 2,978   | 0       | 206     |
| 山形県  | ○ 酒田    | 4,734     | 2,329   | 1,722   | 40      | 643     |
| 福島県  | ○ 小名浜   | 2,766     | 1,037   | 923     | 278     | 528     |
| 茨城県  | ○ 茨城    | 1,575     | 701     | 656     | 131     | 87      |
|      | ○ 鹿島    | 711       | 232     | 186     | 208     | 85      |
| 千葉県  | ◎ 千葉    | 7,855     | 2,461   | 1,216   | 1,940   | 2,238   |
| 東京都  | ☆ 東京    | 425,136   | 179,433 | 197,618 | 34,601  | 13,484  |
| 神奈川県 | ☆ 川崎    | 12,030    | 4,176   | 4,926   | 1,882   | 1,046   |
|      | ☆ 横浜    | 248,093   | 121,236 | 101,441 | 10,671  | 14,745  |
| 新潟県  | ◎ 新潟    | 18,267    | 6,082   | 6,737   | 2,962   | 2,486   |
|      | ○ 直江津   | 2,060     | 1,011   | 1,022   | 15      | 12      |
|      | ○ 両津    | 4,830     | 0       | 0       | 2,406   | 2,424   |
|      | ○ 小木    | 27        | 0       | 0       | 12      | 15      |
| 富山県  | ◎ 伏木富山  | 6,498     | 3,330   | 3,147   | 15      | 6       |
| 石川県  | ○ 金沢    | 4,920     | 2,654   | 2,266   | 0       | 0       |
| 福井県  | ○ 敦賀    | 5,841     | 1,824   | 1,715   | 803     | 1,499   |
| 静岡県  | ◎ 清水    | 47,488    | 21,574  | 16,924  | 2,957   | 6,033   |
|      | ○ 御前崎   | 2,501     | 883     | 697     | 608     | 313     |
| 愛知県  | ○ 三河    | 3,641     | 1,560   | 1,565   | 273     | 243     |
|      | ○ 衣浦    | 72        | 0       | 0       | 38      | 34      |
|      | ◎ 名古屋   | 229,573   | 112,419 | 99,881  | 3,859   | 13,414  |
| 三重県  | ◎ 四日市   | 18,986    | 8,100   | 7,376   | 645     | 2,865   |
| 京都府  | ○ 舞鶴    | 1,511     | 806     | 701     | 4       | 0       |
| 大阪府  | ◎ 堺泉北   | 2,686     | 1,447   | 1,033   | 88      | 118     |
|      | ☆ 大阪    | 195,338   | 79,499  | 91,908  | 16,204  | 7,727   |
| 兵庫県  | ☆ 神戸    | 247,722   | 101,447 | 89,825  | 24,674  | 31,776  |
|      | ○ 東播磨   | 287       | 0       | 0       | 131     | 156     |
|      | ◎ 姫路    | 782       | 0       | 0       | 316     | 466     |
| 和歌山県 | ◎ 和歌山下津 | 1,113     | 369     | 249     | 314     | 181     |
| 鳥取県  | ○ 境     | 3,539     | 1,965   | 1,215   | 0       | 359     |
| 島根県  | ○ 浜田    | 403       | 167     | 236     | 0       | 0       |
| 岡山県  | ○ 宇野    | 72        | 0       | 0       | 37      | 35      |
|      | ◎ 水島    | 14,580    | 6,117   | 5,493   | 1,399   | 1,571   |
| 広島県  | ○ 福山    | 6,096     | 2,837   | 2,779   | 406     | 74      |
|      | ○ 呉     | 93        | 0       | 0       | 48      | 45      |
|      | ◎ 広島    | 21,315    | 7,416   | 6,459   | 3,803   | 3,637   |
|      | ○ 大竹    | 510       | 180     | 96      | 196     | 38      |
| 山口県  | ◎ 下関    | 5,158     | 2,592   | 2,530   | 20      | 16      |
|      | ○ 宇部    | 1,553     | 282     | 204     | 456     | 611     |
|      | ○ 三田尻中関 | 4,820     | 1,696   | 966     | 729     | 1,429   |
|      | ◎ 徳山下松  | 11,325    | 3,753   | 1,830   | 1,578   | 4,164   |
|      | ○ 岩国    | 4,124     | 1,483   | 763     | 664     | 1,214   |
| 徳島県  | ○ 徳島小松島 | 1,484     | 579     | 686     | 97      | 122     |

(単位：TEU)

| 都道府県 | 港湾          | 合計     | 輸出     | 輸入     | 移出     | 移入     |
|------|-------------|--------|--------|--------|--------|--------|
| 香川県  | 詫間          | 24     | 0      | 0      | 0      | 24     |
|      | ○ 高松        | 7,716  | 1,241  | 1,118  | 2,623  | 2,734  |
| 愛媛県  | ○ 松山        | 3,499  | 1,206  | 1,011  | 499    | 783    |
|      | ○ 今治        | 3,399  | 1,343  | 1,289  | 390    | 377    |
|      | ○ 新居浜       | 5,619  | 0      | 0      | 2,854  | 2,765  |
|      | ○ 三島川之江     | 8,636  | 3,378  | 3,239  | 1,026  | 993    |
| 高知県  | ○ 高知        | 1,129  | 559    | 475    | 33     | 62     |
| 福岡県  | ◎ 博多        | 86,347 | 35,668 | 37,595 | 7,202  | 5,882  |
|      | ◎ 北九州       | 44,991 | 20,299 | 17,709 | 3,330  | 3,653  |
|      | ○ 三池        | 889    | 218    | 671    | 0      | 0      |
| 佐賀県  | ○ 伊万里       | 4,602  | 2,311  | 2,222  | 55     | 14     |
| 長崎県  | ○ 長崎        | 818    | 416    | 402    | 0      | 0      |
|      | ○ 厳原        | 16     | 0      | 0      | 16     | 0      |
|      | ○ 福江        | 1,110  | 0      | 0      | 555    | 555    |
| 熊本県  | ○ 八代        | 1,581  | 743    | 755    | 57     | 26     |
|      | ○ 熊本        | 739    | 358    | 341    | 40     | 0      |
| 大分県  | ○ 大分        | 4,091  | 958    | 923    | 1,045  | 1,165  |
| 宮崎県  | ○ 細島        | 3,034  | 1,319  | 905    | 215    | 595    |
|      | ○ 油津        | 417    | 119    | 241    | 38     | 19     |
| 鹿児島県 | ○ 志布志       | 8,064  | 3,094  | 2,904  | 910    | 1,156  |
|      | ○ 鹿児島       | 11,116 | 162    | 69     | 7,742  | 3,143  |
|      | ○ 川内        | 1,483  | 676    | 631    | 0      | 176    |
|      | ○ 西之表       | 526    | 0      | 0      | 139    | 387    |
|      | ○ 宮之浦(屋久島町) | 995    | 0      | 0      | 504    | 491    |
|      | ○ 名瀬        | 1,343  | 0      | 0      | 528    | 815    |
| 沖縄県  | ○ 中城湾       | 1,563  | 0      | 0      | 1,096  | 467    |
|      | ○ 那覇        | 48,293 | 3,009  | 3,268  | 21,608 | 20,408 |
|      | ○ 本部        | 1,758  | 0      | 0      | 850    | 908    |
|      | ○ 運天        | 640    | 0      | 0      | 320    | 320    |
|      | ○ 平良        | 4,135  | 0      | 0      | 1,801  | 2,334  |
|      | ○ 石垣        | 5,143  | 81     | 0      | 2,185  | 2,877  |

平成30年2月1日

## 港湾統計月報（平成29年4月分）

発行 国土交通省総合政策局情報政策課交通経済統計調査室

電話 03-5253-8111 内線 (28-745)