

# 港 湾 統 計 ( 月 報 )

平 成 2 9 年 ( 2 0 1 7 年 )

5 月 分

国 土 交 通 省

# 目

# 次

港湾統計月報（平成29年（2017年）5月分）の概要	1
第1表 総括表	10
第2表 入港船舶表	13
第3表 海上出入貨物表	32
第4表 車種別自動車航送車両台数表	50
第5表 コンテナ個数表	56

# 港湾統計月報（平成29年（2017年）5月分）の概要

## 1. 調査概要

### （1）調査目的

港湾の実態を明らかにし、港湾の開発、利用及び管理に資することを目的とする。

### （2）調査事項

入港船舶及び海上出入貨物

### （3）調査港湾

港湾調査規則（昭和26年運輸省令第13号）の別表（第3条関係）に掲げる甲種港湾（161港）を対象

### （4）調査期間

平成29年（2017年）5月1日から同年5月31日までの1箇月間

## 2. 集計表利用上の留意点

### （1）入港船舶

調査船舶は、積載貨物、乗客の有無にかかわらず総トン数5トン以上の入港船舶（調査水域に入った船舶）とし、端船その他ろかいのみをもって運転し、又は主としてろかいをもって運転する船舶については、調査対象外とした。また、調査時点は、調査船舶が、調査港湾の調査水域に入り最初の港湾施設（港湾法第2条第6項の認定を受けた港湾施設を含む。以下同じ。）に到着したときとした。

（注）1. 廃船の目的であっても自力で入港したものは、入港船舶とした（用途はその他とした。）。

また、他力で曳航又は上積みされて入港した廃船は、入港船舶としない（ただし、（2）海上出入貨物の貨物の調査対象とした。）。

2. 廃船を曳航してきた船舶は、総トン数が5トン以上であれば調査対象とした。

3. プッシャーバージが入港した場合は、プッシャー（押船）とバージ（台船）を併せて1隻とした。

この総トン数は、一体型プッシャーバージについては、プッシャーとバージの総トン数を併せた総トン数とし、一体型プッシャーバージ以外のプッシャーバージについては、プッシャーのみの総トン数とした。

4. 港湾法第2条第6項……前項第1号から第11号までに掲げる施設（水域施設、外かく施設等）で、港湾区域及び臨港地区内にないものについても、国土交通大臣が港湾管理者の申請によって認定したものは、港湾施設とみなす。

## (2) 海上出入貨物

### (ア) 調査貨物

調査貨物は、船舶及びはしけ等によって調査港湾貨物の港湾区域に出入した貨物とし、次に掲げる貨物については、調査対象外とした。また、調査時点は、出入貨物が港湾施設（水面貯木場を含む。）において荷役されたときとした。

- ① 郵便物、旅客携帯品（手荷物）、船舶から排出されるごみ等
- ② 調査港湾内において浚渫された土砂
- ③ 工事用資材（他の港湾又は調査水域の外（海上）から運搬され、調査水域内の建設現場に投棄されるもの）
- ④ 自動車航送船に積載された自動車の積載貨物

- (注) 1. 調査貨物には、他力で曳航又は上積みされて入港した廃船、調査港湾において建造されて他力で出港した新造船を含む。
2. 調査貨物には、自動車航送船によって輸送する一般の貨物及び商品としての車両（自動車及び自転車、以下同じ。）を含む。
3. 船舶自身が運航上必要とする船舶用品は、燃料、食糧、その他消耗品等であり、調査貨物の各品種に組入れた。

### (イ) 貨物の数量

- ① 貨物の数量は、原則として「フレート・トン」によるが、容積は1. 133立方メートル（40立方フィート）、重量は1,000キログラムを1トンとし、容積と重量のうちいずれか大きい数値とした（小数点以下第1位を四捨五入。）。ただし、商慣習に従っている貨物は、その慣習に従った。
- ② 貨物の数量のうち自動車航送船で運送するバス、トラック、乗用車等（二輪自動車及び自転車を除く。）は、車種別にフレート・トンに換算した（例えば、バス(特大)は75フレート・トン/台、乗用車(普通/小型)は10フレート・トン/台）。
- ③ 商品として運送する車両は、車種別にフレート・トンに換算した。
- ④ コンテナの数量は、「中分類（81品種）」で分類し、その品種ごとにフレート・トンに換算した。ただし、コンテナ自体の質量は含めない。

(注) 1. 空コンテナを回送した場合は、数量には計上しない。

2. 商品として輸送された空コンテナは、「輸送用容器」とし、フレート・トンによる。

- ⑤ シャーシの数量は、「中分類（81品種）」で分類し、その品種ごとにフレート・トンに換算した。ただし、シャーシ自体の質量は含めない。

(注) 1. 空シャーシの回送は、空シャーシ自体を貨物とみなし、トラクター付きの場合は「完成自動車」、それ以外は「その他輸送機械」とした。

2. 商品として輸送したシャーシ又は空シャーシ(トラクター付き)のトン数は、トラック及びトラック・トレーラーの車種区分の中から最も近い形態によりフレート・トンに換算した。

### (ウ) コンテナの個数

- ① コンテナの種別は、次のとおりとした。

ドライ…………… 温度調節を必要としない貨物の輸送に用いる一般コンテナ

リーファー…………… 生鮮食料品等で冷凍又は冷蔵を要する貨物の輸送に用い、冷凍機を内蔵して温度設定可能なコンテナ

その他…………… 重量物や液体、粒体、粉体等の特殊な貨物の輸送に用いるオープントップコンテナ、タンクコンテナ、バルクコンテナ等

- ② コンテナの長さは次の区分とし、コンテナ個数は、コンテナの長さをTEU (Twenty-foot Equivalent Units) に換算した。

コンテナの長さ	区分	TEU
9フィート未満	8フィート	0.4
9フィート以上11フィート未満	10フィート	0.5
11フィート以上20フィート未満	12フィート	0.6
20フィート以上24フィート未満	20フィート	1.0
24フィート以上35フィート未満	24フィート	1.2
35フィート以上40フィート未満	35フィート	1.75
40フィート以上45フィート未満	40フィート	2.0
45フィート以上	45フィート	2.25

### 3. 用語

(1) 「商船」とは、客船、貨客船、貨物船（各種専用船及びコンテナ船、RORO船を含む。）及び油送船（タンカー）をいう。

(2) 「自動車航送船（フェリー）」とは、一般旅客定期航路事業として、自動車航送を行う船舶をいう。なお、旧海上運送法において自動車航送貨物定期航路事業として運航され、現行海上運送法において、人の運送をする貨物定期航路事業として運航されている自動車航送船を含む。

(3) 「漁船」とは、次のそれぞれに該当する船舶をいう。

- ① もっぱら漁業に従事する船舶
- ② 漁業に従事する船舶で漁獲物の保蔵又は製造の設備を有するもの
- ③ もっぱら漁場から漁獲物又はその製品を運搬する船舶
- ④ もっぱら漁場に関する試験、調査、指導若しくは練習に従事する船舶又は漁業の取締に従事する船舶であって漁ろう設備を有するもの

(4) 「避難船」とは、船種及び国籍を問わず次の理由によって避難した船舶をいう。

- ① 荒天のため出戻った場合
- ② 荒天を避けるため、予定を変更して寄港した場合
- ③ 海難事故のため、自力又は他力によって入港した場合
- ④ 荒天のため、炭水を消費してその補給のため入港した場合

(5) 「その他」とは、上記以外の船舶をいう（引船、官庁船、軍用船、修理船、工船用船舶等）。

(注1) 漁船の登録を受けた船舶であっても、漁獲物以外の物品を運搬する場合又は漁場から市場までの運搬以外の漁獲物を運搬する場合は、その船舶は海上運送を行ったものとし、用途は商船とする。

また、外国漁船（日本船舶以外の船舶）が漁獲物等を貿易のため、調査港湾に運搬した場合も、商船とする。

(注2) 第1表 総括表については、「漁船」、「避難船」、「その他」を、便宜上内航として集計した。

(6) 「外国貿易貨物（外貨）」とは、調査港湾と外国の港湾との間で直接取引のあった出入貨物のことをいう。したがって、調査港湾で一旦陸揚げ（「外貨貨物」の輸入）されそれを内航船舶によって国内の他の港湾で船卸する場合は内貨貨物の移出、調査港湾の入港前に他の国内の港湾で内航船舶によって船積みされた貨物で、調査港湾において通関手続きを行う予定のものは、内国貿易貨物の移入とした（一般にいう二次輸送（外貨であったもの及び将来外貨となる予定の貨物）を指す。）。

(7) 「内国貿易貨物」とは、外国貿易貨物以外のものをいう。

(注) 内国貿易貨物には、①外航船舶に積込む船舶用品、②外航船舶として入港し、内航船舶に資格が変更された場合の積載貨物、③外航船舶によって輸送される内国貿易貨物を含む。

(8) 「コンテナ（コンテナ貨物）」とは、港湾において船卸し又は船積みされる時点の貨物がコンテナに収容されているものをいう。また、「空コンテナ」とは、貨物を収容していないコンテナをいう。

(9) 「シャーシ（シャーシ貨物）」とは、港湾において船卸し又は船積みされる時点の貨物がシャーシ（貨物を運ぶための台車）に積載されたものをいう。また、「オンシャーシ（オンシャーシ貨物）」とは、シャーシにコンテナを積載したものをいう。さらに、「空シャーシ」とは、貨物を積載していないシャーシをいう。

4. 港湾統計月報（平成29年（2017年）5月分）の概況

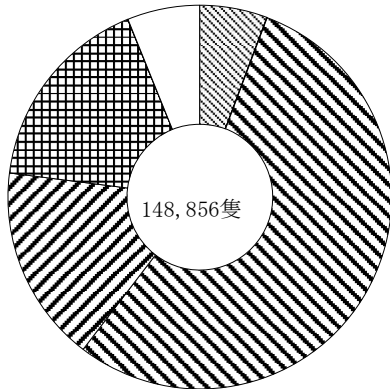
(1) 入港船舶

平成29年（2017年）5月の入港船舶の隻数及び総トン数の合計は、148,856隻（前年同月比 4.5%増）、293,097千総トン（3.5%増）であった。これを船舶区分別にみると、外航は、8,522隻（0.7%減）、173,325千総トン（2.6%増）、内航は、106,097隻（4.5%増）、114,452千総トン（5.0%増）であった。

（単位：隻・総トン・%）

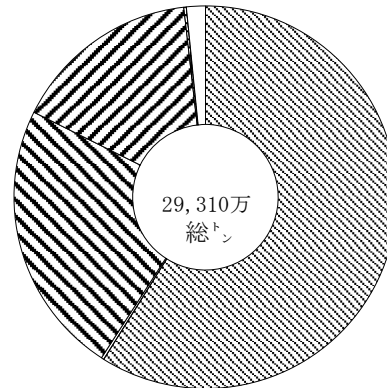
船舶区分		隻数	前年同月比	総トン数	前年同月比
外航	商船	8,469	99.4	172,722,671	102.6
	自動車航送船	53	94.6	602,657	94.2
	計	8,522	99.3	173,325,328	102.6
内航	商船	81,386	103.6	67,965,233	106.4
	自動車航送船	24,711	107.6	46,486,362	103.1
	計	106,097	104.5	114,451,595	105.0
漁船		25,109	106.5	672,027	74.2
避難船		30	69.8	18,392	53.6
その他		9,098	104.0	4,630,050	110.3
合計		148,856	104.5	293,097,392	103.5

入港船舶隻数構成比



- 外航商船 5.7%
- 外航自航 0.0%
- 内航商船 54.7%
- 内航自航 16.6%
- 漁船 16.9%
- 避難船 0.0%
- その他 6.1%

入港船舶総トン数構成比

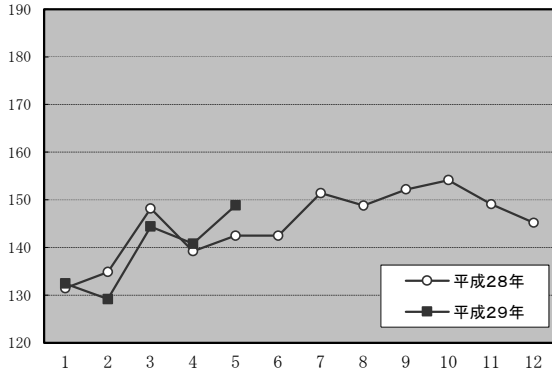


- 外航商船 58.9%
- 外航自航 0.2%
- 内航商船 23.2%
- 内航自航 15.9%
- 漁船 0.2%
- 避難船 0.0%
- その他 1.6%

※構成比は小数点以下第2位を四捨五入しているため、合計しても必ずしも100とはならない。

(千隻)

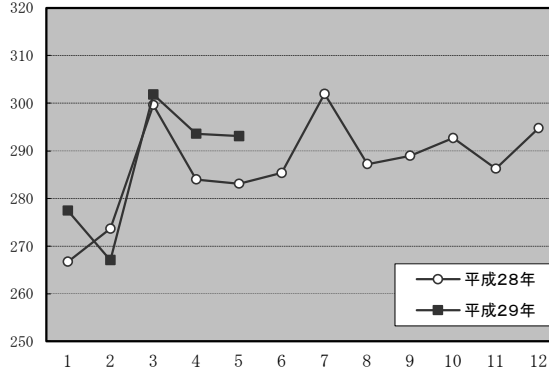
入港船舶隻数推移表



(月)

(百万総トン)

入港船舶総トン数推移表



(月)

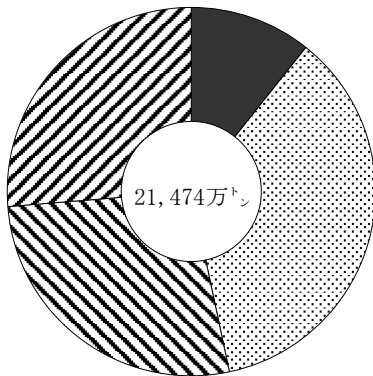
(2) 海上出入貨物

平成29年(2017年)5月の海上出入貨物の合計は、214,744千トン(3.1%増)であった。このうち、外国貿易貨物は、100,276千トン(輸出22,985千トン、輸入77,292千トン、2.4%増)、内国貿易貨物は、114,468千トン(移出57,986千トン、移入56,482千トン、3.7%増)であった。

(単位：千トン・%)

貿易状態	計		輸出又は移出		輸入又は移入	
		前年同月比		前年同月比		前年同月比
外国貿易貨物	100,276	102.4	22,985	99.3	77,292	103.4
(内 コンテナ)	(21,758)	(107.3)	(8,262)	(105.1)	(13,496)	(108.7)
(内 シャーシ)	(102)	(139.9)	(53)	(174.9)	(48)	(114.7)
(内 自動車航送船)	(64)	(135.8)	(32)	(137.1)	(33)	(134.6)
内国貿易貨物	114,468	103.7	57,986	104.5	56,482	103.0
(内 コンテナ)	(2,477)	(115.4)	(1,253)	(119.4)	(1,223)	(111.6)
(内 シャーシ)	(5,904)	(113.7)	(3,010)	(115.0)	(2,893)	(112.4)
(内 自動車航送船)	(36,674)	(99.9)	(18,316)	(99.2)	(18,358)	(100.7)
合計	214,744	103.1	80,971	102.9	133,774	103.2

海上出入貨物構成比

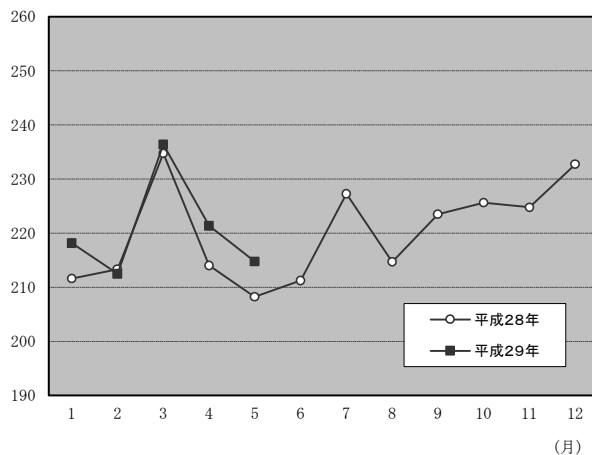


- 外国貿易貨物 (輸出) 10.7%
- ▨ 外国貿易貨物 (輸入) 36.0%
- ▩ 内国貿易貨物 (移出) 27.0%
- ▧ 内国貿易貨物 (移入) 26.3%

※構成比は小数点以下第2位を四捨五入しているため、合計しても必ずしも100とはならない。

(百万トン)

海上出入貨物推移表





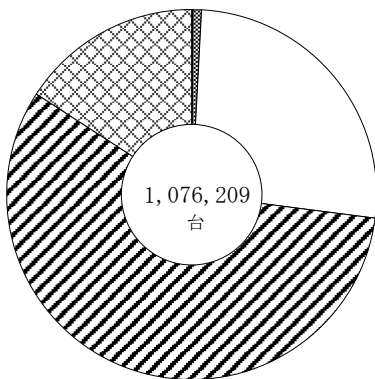
(3) 自動車航送台数

平成29年(2017年)5月の自動車航送台数の合計は、1,076,209台(6.0%増)であった。  
 このうち、外国貿易貨物は、1,376台(輸出686台、輸入690台、40.3%増)、  
 内国貿易貨物は、1,074,833台(移出535,010台、移入539,823台、5.9%増)であった。

(単位：台・%)

貿易状態	車種	計		輸出又は移出		輸入又は移入	
			前年同月比		前年同月比		前年同月比
外国貿易貨物	バス	0	-	0	-	0	-
	トラック	1,263	134.6	619	135.2	644	134.2
	乗用車	113	262.8	67	418.8	46	170.4
	その他	0	-	0	-	0	-
	計	1,376	140.3	686	144.7	690	136.1
内国貿易貨物	バス	7,860	115.6	3,921	115.4	3,939	115.8
	トラック	281,795	101.5	141,236	101.4	140,559	101.6
	乗用車	614,789	111.0	305,337	111.1	309,452	111.0
	その他	170,389	96.5	84,516	94.9	85,873	98.1
	計	1,074,833	105.9	535,010	105.6	539,823	106.2
合計		1,076,209	106.0	535,696	105.6	540,513	106.3

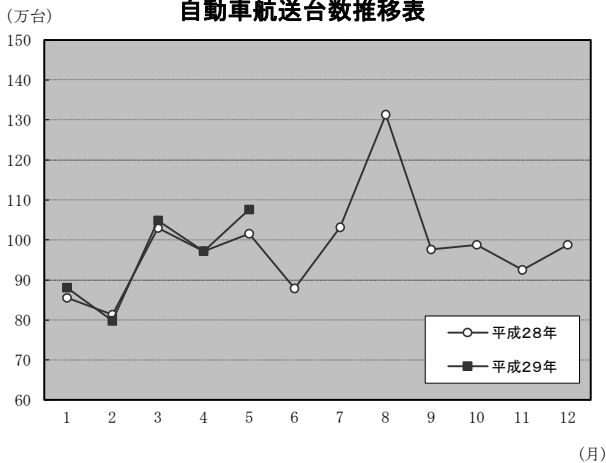
自動車航送台数構成比



- 外貿バス 0.0%
- 外貿トラック 0.1%
- 外貿乗用車 0.0%
- 外貿その他 0.0%
- 内貿バス 0.7%
- 内貿トラック 26.2%
- 内貿乗用車 57.1%
- 内貿その他 15.8%

※構成比は小数点以下第2位を四捨五入しているため、合計しても必ずしも100とはならない。

自動車航送台数推移表



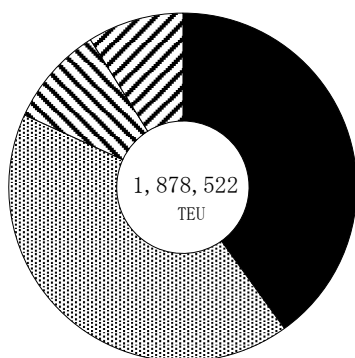
(4) コンテナ個数

平成29年(2017年)5月のコンテナ個数の合計は、1,878,522TEU(9.9%増)であった。  
 このうち、外国貿易貨物は、1,537,215TEU(輸出753,088TEU、輸入784,127TEU、8.8%増)、  
 内国貿易貨物は、341,307TEU(移出173,780TEU、移入167,527TEU、15.4%増)であった。

(単位:TEU・%)

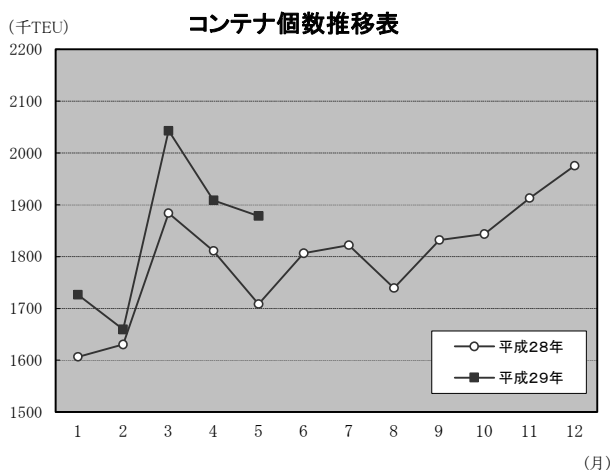
貿易状態	計		輸出又は移出		輸入又は移入	
		前年同月比		前年同月比		前年同月比
外国貿易貨物	1,537,215	108.8	753,088	109.3	784,127	108.4
内国貿易貨物	341,307	115.4	173,780	115.3	167,527	115.5
合計	1,878,522	109.9	926,868	110.3	951,654	109.6

コンテナ個数構成比



- 外国貿易貨物 (輸出) 40.1%
- ▨ 外国貿易貨物 (輸入) 41.7%
- ▤ 内国貿易貨物 (移出) 9.3%
- ▥ 内国貿易貨物 (移入) 8.9%

※構成比は小数点以下第2位を四捨五入しているため、合計しても必ずしも100とはならない。



## (5) 港湾取扱貨物量 (上位20港)

(平成29年(2017年)5月分)

(単位:トン、%)

順位	港湾名	都道府県	貨物量	前月比	前年同月比
1	名古屋	愛知県	15,718,747	95.0	109.5
2	千葉	千葉県	10,579,341	86.5	88.2
3	横浜	神奈川県	9,741,732	96.0	112.1
4	苫小牧	北海道	8,703,333	91.2	105.2
5	神戸	兵庫県	8,502,654	99.7	110.4
6	北九州	福岡県	7,409,154	87.4	91.9
7	東京	東京都	7,323,569	95.9	105.6
8	川崎	神奈川県	7,217,506	104.2	118.5
9	大阪	大阪府	6,968,885	99.6	104.5
10	水島	岡山県	6,607,841	110.5	100.7
11	堺泉北	大阪府	5,733,399	91.3	97.5
12	喜入	鹿児島県	5,392,766	96.5	101.7
13	鹿島	茨城県	5,219,603	94.2	121.1
14	大分	大分県	5,183,539	88.3	98.8
15	木更津	千葉県	4,587,475	95.7	93.5
16	四日市	三重県	4,368,973	82.6	84.4
17	徳山下松	山口県	3,908,132	84.8	107.7
18	福山	広島県	3,874,036	108.6	98.5
19	仙台塩釜	宮城県	3,807,949	91.5	97.8
20	東播磨	兵庫県	3,302,856	91.8	101.0

第1表

総括表

第1表

総

暦年	入 港 船											
	合 計				外 航				内 航			
	隻数	指数	総トン数	指数	隻数	指数	総トン数	指数	隻数	指数	総トン数	指数
H27(2015)	1,782	100	3,362,419	100	103	100	1,971,230	100	1,679	100	1,391,189	100
(月平均)	148	(100)	280,202	(100)	(9)	(100)	(164,269)	(100)	(140)	(100)	(115,932)	(100)
H24(2012)	1,862	104	3,307,364	98	108	105	1,920,202	97	1,754	104	1,387,162	100
25(2013)	1,826	103	3,319,519	99	106	104	1,938,418	98	1,720	102	1,381,101	99
26(2014)	1,809	102	3,311,290	98	105	102	1,931,985	98	1,704	101	1,379,305	99
27(2015)	1,782	100	3,362,419	100	103	100	1,971,230	100	1,679	100	1,391,189	100
28(2016)	1,745	98	3,443,376	102	103	100	2,048,646	104	1,642	98	1,394,730	100
(前年比)	(98)		(102)		(100)		(104)		(98)		(100)	
H28(2016).5	142	96	283,087	101	9	100	168,972	103	134	96	114,115	98
6	142	96	285,322	102	9	100	172,115	105	134	96	113,207	98
7	151	102	301,968	108	9	103	180,092	110	143	102	121,876	105
8	149	100	287,227	103	8	99	173,991	106	140	100	113,236	98
9	152	102	288,968	103	8	99	172,690	105	144	103	116,278	100
10	154	104	292,690	104	8	98	170,129	104	146	104	122,561	106
11	149	100	286,221	102	8	98	164,388	100	141	101	121,834	105
12	145	98	294,777	105	9	102	172,539	105	136	97	122,238	105
H29(2017).1	132	89	277,447	99	8	95	165,675	101	124	89	111,772	96
2	129	87	267,047	95	8	89	155,953	95	122	87	111,095	96
3	144	97	301,838	108	9	105	177,306	108	135	97	124,532	107
4	141	95	293,574	105	8	99	176,529	107	132	95	117,045	101
5	149	100	293,097	105	9	100	173,325	106	140	100	119,772	103

# 括 表

指数：平成27年＝100  
単位：千隻、千総トン、千トン

暦年	海 上 出 入 貨 物										調査 対象 港湾数
	合 計	外 国 貿 易 貨 物				内 国 貿 易 貨 物					
		指数	輸出	指数	輸入	指数	移出	指数	移入	指数	
H27(2015)	2,665,061	100	293,490	100	959,060	100	712,728	100	699,784	100	161
(月平均)	222,088	(100)	(24,457)	(100)	(79,922)	(100)	(59,394)	(100)	(58,315)	(100)	-
H24(2012)	2,695,552	101	280,794	96	987,375	103	721,404	101	705,978	101	160
25(2013)	2,739,985	103	289,548	99	1,000,534	104	733,980	103	715,923	102	160
26(2014)	2,723,848	102	287,140	98	988,773	103	732,228	103	715,707	102	160
27(2015)	2,665,061	100	293,490	100	959,060	100	712,728	100	699,784	100	161
28(2016)	2,637,655	99	286,573	98	951,586	99	707,346	99	692,150	99	161
(前年比)	(99)		(98)		(99)		(99)		(99)		
H28(2016).5	208,251	94	23,156	95	74,751	94	55,507	93	54,837	94	161
6	211,258	95	23,990	98	74,857	94	56,979	96	55,432	95	161
7	227,285	102	24,195	99	81,486	102	61,658	104	59,946	103	161
8	214,698	97	21,807	89	78,408	98	57,963	98	56,521	97	161
9	223,506	101	24,727	101	79,564	100	60,699	102	58,517	100	161
10	225,635	102	23,902	98	79,552	100	62,258	105	59,923	103	161
11	224,757	101	23,921	98	80,559	101	61,141	103	59,137	101	161
12	232,761	105	26,017	106	83,903	105	61,776	104	61,065	105	161
H29(2017).1	218,179	98	21,822	89	85,187	107	56,556	95	54,614	94	161
2	212,478	96	24,345	100	76,120	95	56,857	96	55,155	95	161
3	236,401	106	26,230	107	84,032	105	63,537	107	62,602	107	161
4	221,365	100	24,282	99	81,089	101	58,833	99	57,161	98	161
5	214,744	97	22,985	94	77,292	97	57,986	98	56,482	97	161

## 第2表

### 入港船舶表

[注] 港湾名の頭書は次のとおりである。

- ☆印 国際戦略港湾
- ◎印 国際拠点港湾
- 印 重要港湾
- 無印 地方港湾

(単位：隻・総トン)

都道府県	港湾	船舶区分	合計		外航		内航	
			隻数	総トン数	隻数	総トン数	隻数	総トン数
合計		商船	89,855	240,687,904	8,469	172,722,671	81,386	67,965,233
		自動車航送船	24,764	47,089,019	53	602,657	24,711	46,486,362
		漁船	25,109	672,027	—	—	25,109	672,027
		避難船	30	18,392	—	—	30	18,392
		その他	9,098	4,630,050	—	—	9,098	4,630,050
		計	148,856	293,097,392	8,522	173,325,328	140,334	119,772,064
北海道	○ 稚内	商船	29	30,816	12	9,007	17	21,809
		自動車航送船	184	655,306	0	0	184	655,306
		漁船	270	18,180	—	—	270	18,180
		避難船	0	0	—	—	0	0
		その他	23	7,393	—	—	23	7,393
		計	506	711,695	12	9,007	494	702,688
	○ 紋別	商船	22	38,072	8	8,449	14	29,623
		自動車航送船	0	0	0	0	0	0
		漁船	1,015	27,023	—	—	1,015	27,023
		避難船	0	0	—	—	0	0
		その他	16	7,735	—	—	16	7,735
		計	1,053	72,830	8	8,449	1,045	64,381
	○ 網走	商船	33	15,294	0	0	33	15,294
		自動車航送船	0	0	0	0	0	0
		漁船	1,650	36,630	—	—	1,650	36,630
		避難船	0	0	—	—	0	0
		その他	5	3,155	—	—	5	3,155
		計	1,688	55,079	0	0	1,688	55,079
	○ 根室	商船	76	47,083	43	7,021	33	40,062
		自動車航送船	0	0	0	0	0	0
		漁船	2,866	53,761	—	—	2,866	53,761
		避難船	0	0	—	—	0	0
		その他	38	4,568	—	—	38	4,568
		計	2,980	105,412	43	7,021	2,937	98,391
○ 釧路	商船	226	1,358,838	31	413,940	195	944,898	
	自動車航送船	0	0	0	0	0	0	
	漁船	795	21,220	—	—	795	21,220	
	避難船	0	0	—	—	0	0	
	その他	30	35,360	—	—	30	35,360	
	計	1,051	1,415,418	31	413,940	1,020	1,001,478	
○ 十勝	商船	45	130,522	5	99,118	40	31,404	
	自動車航送船	0	0	0	0	0	0	
	漁船	50	1,525	—	—	50	1,525	
	避難船	1	169	—	—	1	169	
	その他	7	1,963	—	—	7	1,963	
	計	103	134,179	5	99,118	98	35,061	
◎ 苫小牧	商船	672	3,865,490	85	1,381,586	587	2,483,904	
	自動車航送船	250	3,080,809	0	0	250	3,080,809	
	漁船	239	2,032	—	—	239	2,032	
	避難船	0	0	—	—	0	0	
	その他	1	10,395	—	—	1	10,395	
	計	1,162	6,958,726	85	1,381,586	1,077	5,577,140	
白老	商船	46	66,348	0	0	46	66,348	
	自動車航送船	0	0	0	0	0	0	
	漁船	256	2,721	—	—	256	2,721	
	避難船	0	0	—	—	0	0	
	その他	2	119	—	—	2	119	
	計	304	69,188	0	0	304	69,188	



(単位：隻・総トン)

都道府県	港湾	船舶区分	合計		外航		内航	
			隻数	総トン数	隻数	総トン数	隻数	総トン数
北海道	◎ 室蘭	商船	371	1,972,400	53	1,262,111	318	710,289
		自動車航送船	0	0	0	0	0	0
		漁船	29	205	—	—	29	205
		避難船	1	749	—	—	1	749
		その他	18	7,478	—	—	18	7,478
		計	419	1,980,832	53	1,262,111	366	718,721
	○ 函館	商船	234	1,055,207	19	335,450	215	719,757
		自動車航送船	531	2,560,383	0	0	531	2,560,383
		漁船	10	599	—	—	10	599
		避難船	2	649	—	—	2	649
		その他	96	62,645	—	—	96	62,645
		計	873	3,679,483	19	335,450	854	3,344,033
	○ 小樽	商船	199	323,210	25	285,898	174	37,312
		自動車航送船	52	857,662	0	0	52	857,662
		漁船	26	4,160	—	—	26	4,160
		避難船	0	0	—	—	0	0
		その他	32	14,636	—	—	32	14,636
		計	309	1,199,668	25	285,898	284	913,770
	○ 石狩湾新	商船	123	466,300	21	329,203	102	137,097
		自動車航送船	0	0	0	0	0	0
漁船		0	0	—	—	0	0	
避難船		0	0	—	—	0	0	
その他		10	1,175	—	—	10	1,175	
計		133	467,475	21	329,203	112	138,272	
○ 留萌	商船	29	100,010	7	41,752	22	58,258	
	自動車航送船	0	0	0	0	0	0	
	漁船	56	840	—	—	56	840	
	避難船	0	0	—	—	0	0	
	その他	16	6,910	—	—	16	6,910	
	計	101	107,760	7	41,752	94	66,008	
青森県	○ 青森	商船	149	317,426	7	143,617	142	173,809
		自動車航送船	462	2,428,455	0	0	462	2,428,455
		漁船	0	0	—	—	0	0
		避難船	0	0	—	—	0	0
		その他	27	4,955	—	—	27	4,955
		計	638	2,750,836	7	143,617	631	2,607,219
	尻屋岬	商船	73	166,747	2	4,494	71	162,253
		自動車航送船	0	0	0	0	0	0
		漁船	0	0	—	—	0	0
		避難船	0	0	—	—	0	0
		その他	0	0	—	—	0	0
		計	73	166,747	2	4,494	71	162,253
	○ むつ小川原	商船	40	27,310	0	0	40	27,310
		自動車航送船	0	0	0	0	0	0
		漁船	30	570	—	—	30	570
		避難船	0	0	—	—	0	0
		その他	38	82,164	—	—	38	82,164
		計	108	110,044	0	0	108	110,044
	○ 八戸	商船	375	1,238,734	39	625,316	336	613,418
		自動車航送船	111	949,977	0	0	111	949,977
漁船		735	23,689	—	—	735	23,689	
避難船		0	0	—	—	0	0	
その他		17	5,306	—	—	17	5,306	
計		1,238	2,217,706	39	625,316	1,199	1,592,390	

(単位：隻・総トン)

都道府県	港 湾	船舶区分	合 計		外 航		内 航	
			隻 数	総トン数	隻 数	総トン数	隻 数	総トン数
岩手県	○ 久慈	商船	17	8,955	0	0	17	8,955
		自動車航送船	0	0	0	0	0	0
		漁船	159	3,345	—	—	159	3,345
		避難船	0	0	—	—	0	0
		その他	10	14,000	—	—	10	14,000
		計	186	26,300	0	0	186	26,300
	○ 宮古	商船	238	41,169	2	3,442	236	37,727
		自動車航送船	0	0	0	0	0	0
		漁船	174	10,586	—	—	174	10,586
		避難船	0	0	—	—	0	0
		その他	9	5,933	—	—	9	5,933
		計	421	57,688	2	3,442	419	54,246
	○ 釜石	商船	89	196,422	5	132,516	84	63,906
		自動車航送船	0	0	0	0	0	0
		漁船	69	1,173	—	—	69	1,173
		避難船	0	0	—	—	0	0
		その他	4	2,104	—	—	4	2,104
		計	162	199,699	5	132,516	157	67,183
	○ 大船渡	商船	88	220,455	2	30,924	86	189,531
		自動車航送船	0	0	0	0	0	0
漁船		477	4,375	—	—	477	4,375	
避難船		0	0	—	—	0	0	
その他		5	2,438	—	—	5	2,438	
	計	570	227,268	2	30,924	568	196,344	
宮城県	◎ 仙台塩釜	商船	2,317	4,316,480	118	2,059,526	2,199	2,256,954
		自動車航送船	123	472,183	0	0	123	472,183
		漁船	0	0	—	—	0	0
		避難船	0	0	—	—	0	0
		その他	25	38,715	—	—	25	38,715
	計	2,465	4,827,378	118	2,059,526	2,347	2,767,852	
秋田県	○ 能代	商船	32	241,408	9	202,679	23	38,729
		自動車航送船	0	0	0	0	0	0
		漁船	0	0	—	—	0	0
		避難船	0	0	—	—	0	0
		その他	1	131	—	—	1	131
		計	33	241,539	9	202,679	24	38,860
	○ 船川	商船	26	70,800	4	16,669	22	54,131
		自動車航送船	0	0	0	0	0	0
		漁船	22	1,168	—	—	22	1,168
		避難船	0	0	—	—	0	0
		その他	4	512	—	—	4	512
		計	52	72,480	4	16,669	48	55,811
○ 秋田	商船	127	610,825	26	351,993	101	258,832	
	自動車航送船	52	1,008,592	0	0	52	1,008,592	
	漁船	8	276	—	—	8	276	
	避難船	0	0	—	—	0	0	
	その他	18	7,993	—	—	18	7,993	
	計	205	1,627,686	26	351,993	179	1,275,693	
山形県	○ 酒田	商船	79	300,445	26	214,896	53	85,549
		自動車航送船	0	0	0	0	0	0
		漁船	183	4,550	—	—	183	4,550
		避難船	0	0	—	—	0	0
		その他	57	12,152	—	—	57	12,152
	計	319	317,147	26	214,896	293	102,251	

(単位：隻・総トン)

都道府県	港湾	船舶区分	合計		外航		内航	
			隻数	総トン数	隻数	総トン数	隻数	総トン数
福島県	○ 相馬	商船	51	420,785	7	328,409	44	92,376
		自動車航送船	0	0	0	0	0	0
		漁船	0	0	—	—	0	0
		避難船	0	0	—	—	0	0
		その他	27	9,228	—	—	27	9,228
	計	78	430,013	7	328,409	71	101,604	
	○ 小名浜	商船	277	1,342,178	37	822,231	240	519,947
		自動車航送船	0	0	0	0	0	0
		漁船	85	3,422	—	—	85	3,422
		避難船	0	0	—	—	0	0
その他		230	33,230	—	—	230	33,230	
計	592	1,378,830	37	822,231	555	556,599		
茨城県	○ 茨城	商船	258	2,575,244	69	1,644,211	189	931,033
		自動車航送船	50	629,494	0	0	50	629,494
		漁船	61	1,114	—	—	61	1,114
		避難船	0	0	—	—	0	0
		その他	30	6,563	—	—	30	6,563
	計	399	3,212,415	69	1,644,211	330	1,568,204	
	○ 鹿島	商船	928	4,722,516	151	3,807,280	777	915,236
		自動車航送船	0	0	0	0	0	0
		漁船	0	0	—	—	0	0
		避難船	0	0	—	—	0	0
その他		0	0	—	—	0	0	
計	928	4,722,516	151	3,807,280	777	915,236		
千葉県	○ 木更津	商船	1,094	3,897,486	89	3,119,454	1,005	778,032
		自動車航送船	0	0	0	0	0	0
		漁船	0	0	—	—	0	0
		避難船	0	0	—	—	0	0
		その他	313	46,428	—	—	313	46,428
	計	1,407	3,943,914	89	3,119,454	1,318	824,460	
	◎ 千葉	商船	3,554	10,104,924	333	6,450,084	3,221	3,654,840
		自動車航送船	0	0	0	0	0	0
		漁船	0	0	—	—	0	0
		避難船	0	0	—	—	0	0
その他		315	47,967	—	—	315	47,967	
計	3,869	10,152,891	333	6,450,084	3,536	3,702,807		
東京都	☆ 東京	商船	1,763	14,454,983	463	11,350,917	1,300	3,104,066
		自動車航送船	25	315,900	0	0	25	315,900
		漁船	1	698	—	—	1	698
		避難船	0	0	—	—	0	0
		その他	181	189,219	—	—	181	189,219
計	1,970	14,960,800	463	11,350,917	1,507	3,609,883		
神奈川県	☆ 川崎	商船	1,922	7,945,472	237	6,041,904	1,685	1,903,568
		自動車航送船	0	0	0	0	0	0
		漁船	0	0	—	—	0	0
		避難船	0	0	—	—	0	0
		その他	0	0	—	—	0	0
	計	1,922	7,945,472	237	6,041,904	1,685	1,903,568	
	☆ 横浜	商船	2,696	22,813,251	812	19,813,357	1,884	2,999,894
		自動車航送船	0	0	0	0	0	0
		漁船	0	0	—	—	0	0
		避難船	0	0	—	—	0	0
その他		336	867,718	—	—	336	867,718	
計	3,032	23,680,969	812	19,813,357	2,220	3,867,612		

(単位：隻・総トン)

都道府県	港 湾	船舶区分	合 計		外 航		内 航	
			隻 数	総トン数	隻 数	総トン数	隻 数	総トン数
神奈川県	○ 横須賀	商船	222	744,067	7	220,111	215	523,956
		自動車航送船	358	1,231,718	0	0	358	1,231,718
		漁船	32	360	—	—	32	360
		避難船	0	0	—	—	0	0
		その他	656	264,487	—	—	656	264,487
	計	1,268	2,240,632	7	220,111	1,261	2,020,521	
新潟県	◎ 新潟	商船	519	1,767,659	89	1,390,599	430	377,060
		自動車航送船	221	1,947,147	0	0	221	1,947,147
		漁船	456	6,046	—	—	456	6,046
		避難船	0	0	—	—	0	0
		その他	69	41,274	—	—	69	41,274
		計	1,265	3,762,126	89	1,390,599	1,176	2,371,527
	柏崎	商船	18	2,451	0	0	18	2,451
		自動車航送船	0	0	0	0	0	0
		漁船	20	426	—	—	20	426
		避難船	0	0	—	—	0	0
		その他	21	17,005	—	—	21	17,005
		計	59	19,882	0	0	59	19,882
	○ 直江津	商船	55	502,105	26	441,130	29	60,975
		自動車航送船	64	364,928	0	0	64	364,928
		漁船	0	0	—	—	0	0
		避難船	0	0	—	—	0	0
		その他	28	12,572	—	—	28	12,572
		計	147	879,605	26	441,130	121	438,475
	姫川	商船	96	286,335	13	103,628	83	182,707
		自動車航送船	0	0	0	0	0	0
		漁船	55	621	—	—	55	621
		避難船	0	0	—	—	0	0
		その他	18	6,748	—	—	18	6,748
		計	169	293,704	13	103,628	156	190,076
○ 両津	商船	258	61,132	0	0	258	61,132	
	自動車航送船	164	919,916	0	0	164	919,916	
	漁船	4	497	—	—	4	497	
	避難船	5	7,663	—	—	5	7,663	
	その他	18	2,664	—	—	18	2,664	
	計	449	991,872	0	0	449	991,872	
○ 小木	商船	1	4,942	0	0	1	4,942	
	自動車航送船	64	364,928	0	0	64	364,928	
	漁船	0	0	—	—	0	0	
	避難船	0	0	—	—	0	0	
	その他	0	0	—	—	0	0	
	計	65	369,870	0	0	65	369,870	
富山県	◎ 伏木富山	商船	153	841,005	67	623,811	86	217,194
		自動車航送船	0	0	0	0	0	0
		漁船	235	1,651	—	—	235	1,651
		避難船	0	0	—	—	0	0
		その他	5	7,760	—	—	5	7,760
	計	393	850,416	67	623,811	326	226,605	
石川県	○ 七尾	商船	38	247,252	11	183,105	27	64,147
		自動車航送船	0	0	0	0	0	0
		漁船	0	0	—	—	0	0
		避難船	0	0	—	—	0	0
		その他	24	3,622	—	—	24	3,622
	計	62	250,874	11	183,105	51	67,769	

(単位：隻・総トン)

都道府県	港湾	船舶区分	合計		外航		内航	
			隻数	総トン数	隻数	総トン数	隻数	総トン数
石川県	○ 金沢	商船	124	966,596	54	716,298	70	250,298
		自動車航送船	0	0	0	0	0	0
		漁船	2,630	47,340	—	—	2,630	47,340
		避難船	0	0	—	—	0	0
		その他	12	712	—	—	12	712
	計	2,766	1,014,648	54	716,298	2,712	298,350	
福井県	福井	商船	139	95,949	6	17,023	133	78,926
		自動車航送船	0	0	0	0	0	0
		漁船	106	4,134	—	—	106	4,134
		避難船	0	0	—	—	0	0
		その他	4	949	—	—	4	949
		計	249	101,032	6	17,023	243	84,009
	○ 敦賀	商船	82	544,508	27	244,584	55	299,924
		自動車航送船	33	585,588	0	0	33	585,588
		漁船	15	1,614	—	—	15	1,614
		避難船	0	0	—	—	0	0
		その他	66	18,047	—	—	66	18,047
		計	196	1,149,757	27	244,584	169	905,173
	内浦	商船	23	49,321	7	35,200	16	14,121
自動車航送船		0	0	0	0	0	0	
漁船		0	0	—	—	0	0	
避難船		0	0	—	—	0	0	
その他		0	0	—	—	0	0	
	計	23	49,321	7	35,200	16	14,121	
静岡県	沼津	商船	91	18,510	3	5,042	88	13,468
		自動車航送船	0	0	0	0	0	0
		漁船	69	3,262	—	—	69	3,262
		避難船	0	0	—	—	0	0
		その他	0	0	—	—	0	0
		計	160	21,772	3	5,042	157	16,730
	○ 田子の浦	商船	177	268,073	10	106,391	167	161,682
		自動車航送船	0	0	0	0	0	0
		漁船	0	0	—	—	0	0
		避難船	0	0	—	—	0	0
		その他	0	0	—	—	0	0
		計	177	268,073	10	106,391	167	161,682
	◎ 清水	商船	516	3,524,328	161	3,015,921	355	508,407
		自動車航送船	123	188,559	0	0	123	188,559
		漁船	8	3,598	—	—	8	3,598
		避難船	0	0	—	—	0	0
		その他	42	10,641	—	—	42	10,641
		計	689	3,727,126	161	3,015,921	528	711,205
大井川	商船	133	139,232	5	9,662	128	129,570	
	自動車航送船	0	0	0	0	0	0	
	漁船	325	1,990	—	—	325	1,990	
	避難船	0	0	—	—	0	0	
	その他	0	0	—	—	0	0	
	計	458	141,222	5	9,662	453	131,560	
○ 御前崎	商船	71	655,548	20	505,712	51	149,836	
	自動車航送船	0	0	0	0	0	0	
	漁船	427	5,358	—	—	427	5,358	
	避難船	3	793	—	—	3	793	
	その他	45	21,211	—	—	45	21,211	
	計	546	682,910	20	505,712	526	177,198	

(単位：隻・総トン)

都道府県	港湾	船舶区分	合計		外航		内航	
			隻数	総トン数	隻数	総トン数	隻数	総トン数
愛知県	○ 三河	商船	498	3,319,583	98	2,502,112	400	817,471
		自動車航送船	0	0	0	0	0	0
		漁船	544	3,071	—	—	544	3,071
		避難船	0	0	—	—	0	0
		その他	76	17,905	—	—	76	17,905
	計	1,118	3,340,559	98	2,502,112	1,020	838,447	
	○ 衣浦	商船	325	1,257,960	43	996,423	282	261,537
		自動車航送船	0	0	0	0	0	0
		漁船	296	3,480	—	—	296	3,480
		避難船	0	0	—	—	0	0
		その他	87	7,753	—	—	87	7,753
	計	708	1,269,193	43	996,423	665	272,770	
◎ 名古屋	商船	2,654	18,362,509	651	15,410,803	2,003	2,951,706	
	自動車航送船	18	284,013	0	0	18	284,013	
	漁船	0	0	—	—	0	0	
	避難船	0	0	—	—	0	0	
	その他	127	21,920	—	—	127	21,920	
計	2,799	18,668,442	651	15,410,803	2,148	3,257,639		
三重県	◎ 四日市	商船	1,283	5,122,736	140	4,136,632	1,143	986,104
		自動車航送船	0	0	0	0	0	0
		漁船	0	0	—	—	0	0
		避難船	0	0	—	—	0	0
		その他	79	11,876	—	—	79	11,876
	計	1,362	5,134,612	140	4,136,632	1,222	997,980	
	○ 津松阪	商船	119	110,337	4	23,214	115	87,123
		自動車航送船	460	57,040	0	0	460	57,040
		漁船	840	2,800	—	—	840	2,800
		避難船	0	0	—	—	0	0
		その他	4	862	—	—	4	862
	計	1,423	171,039	4	23,214	1,419	147,825	
	吉津	商船	39	46,276	0	0	39	46,276
		自動車航送船	0	0	0	0	0	0
		漁船	155	2,394	—	—	155	2,394
		避難船	0	0	—	—	0	0
		その他	0	0	—	—	0	0
	計	194	48,670	0	0	194	48,670	
	○ 尾鷲	商船	11	2,297	0	0	11	2,297
		自動車航送船	0	0	0	0	0	0
		漁船	453	3,445	—	—	453	3,445
		避難船	0	0	—	—	0	0
		その他	55	5,036	—	—	55	5,036
	計	519	10,778	0	0	519	10,778	
鶴殿	商船	58	27,440	2	998	56	26,442	
	自動車航送船	0	0	0	0	0	0	
	漁船	77	1,009	—	—	77	1,009	
	避難船	0	0	—	—	0	0	
	その他	0	0	—	—	0	0	
計	135	28,449	2	998	133	27,451		
京都府	○ 舞鶴	商船	80	1,048,549	38	948,679	42	99,870
		自動車航送船	26	437,060	0	0	26	437,060
		漁船	181	8,203	—	—	181	8,203
		避難船	0	0	—	—	0	0
		その他	115	172,635	—	—	115	172,635
計	402	1,666,447	38	948,679	364	717,768		

(単位：隻・総トン)

都道府県	港湾	船舶区分	合計		外航		内航	
			隻数	総トン数	隻数	総トン数	隻数	総トン数
京都府	宮津	商船	6	16,084	1	12,327	5	3,757
		自動車航送船	0	0	0	0	0	0
		漁船	0	0	—	—	0	0
		避難船	0	0	—	—	0	0
		その他	0	0	—	—	0	0
		計	6	16,084	1	12,327	5	3,757
大阪府	泉州	商船	521	128,640	0	0	521	128,640
		自動車航送船	0	0	0	0	0	0
		漁船	0	0	—	—	0	0
		避難船	0	0	—	—	0	0
		その他	0	0	—	—	0	0
		計	521	128,640	0	0	521	128,640
	○ 阪南	商船	114	102,832	3	32,733	111	70,099
		自動車航送船	0	0	0	0	0	0
		漁船	314	2,512	—	—	314	2,512
		避難船	0	0	—	—	0	0
		その他	8	1,917	—	—	8	1,917
		計	436	107,261	3	32,733	433	74,528
	◎ 堺泉北	商船	2,267	5,801,135	155	3,573,144	2,112	2,227,991
		自動車航送船	31	508,784	0	0	31	508,784
		漁船	0	0	—	—	0	0
		避難船	0	0	—	—	0	0
		その他	195	57,022	—	—	195	57,022
		計	2,493	6,366,941	155	3,573,144	2,338	2,793,797
	☆ 大阪	商船	1,733	7,366,628	423	6,111,444	1,310	1,255,184
		自動車航送船	174	2,042,208	15	289,196	159	1,753,012
		漁船	0	0	—	—	0	0
		避難船	0	0	—	—	0	0
		その他	31	19,274	—	—	31	19,274
		計	1,938	9,428,110	438	6,400,640	1,500	3,027,470
兵庫県	○ 尼崎西宮芦屋	商船	370	299,148	12	23,888	358	275,260
		自動車航送船	0	0	0	0	0	0
		漁船	0	0	—	—	0	0
		避難船	0	0	—	—	0	0
		その他	80	3,622	—	—	80	3,622
		計	450	302,770	12	23,888	438	278,882
	☆ 神戸	商船	2,491	14,318,938	588	12,233,516	1,903	2,085,422
		自動車航送船	234	1,856,247	0	0	234	1,856,247
		漁船	1	699	—	—	1	699
		避難船	0	0	—	—	0	0
		その他	315	95,215	—	—	315	95,215
		計	3,041	16,271,099	588	12,233,516	2,453	4,037,583
	明石	商船	1,108	121,273	0	0	1,108	121,273
		自動車航送船	0	0	0	0	0	0
		漁船	0	0	—	—	0	0
		避難船	0	0	—	—	0	0
		その他	0	0	—	—	0	0
		計	1,108	121,273	0	0	1,108	121,273
	○ 東播磨	商船	1,099	2,438,934	86	1,780,756	1,013	658,178
		自動車航送船	0	0	0	0	0	0
		漁船	0	0	—	—	0	0
		避難船	0	0	—	—	0	0
		その他	27	12,036	—	—	27	12,036
		計	1,126	2,450,970	86	1,780,756	1,040	670,214

(単位：隻・総トン)

都道府県	港湾	船舶区分	合計		外航		内航	
			隻数	総トン数	隻数	総トン数	隻数	総トン数
兵庫県	◎ 姫路	商船	2,149	1,732,501	51	1,176,354	2,098	556,147
		自動車航送船	232	297,204	0	0	232	297,204
		漁船	0	0	—	—	0	0
		避難船	0	0	—	—	0	0
		その他	81	14,525	—	—	81	14,525
		計	2,462	2,044,230	51	1,176,354	2,411	867,876
	赤穂	商船	175	378,435	3	29,987	172	348,448
		自動車航送船	0	0	0	0	0	0
		漁船	0	0	—	—	0	0
		避難船	0	0	—	—	0	0
その他		0	0	—	—	0	0	
計	175	378,435	3	29,987	172	348,448		
和歌山県	新宮	商船	42	112,133	2	73,411	40	38,722
		自動車航送船	0	0	0	0	0	0
		漁船	0	0	—	—	0	0
		避難船	0	0	—	—	0	0
		その他	2	2,780	—	—	2	2,780
		計	44	114,913	2	73,411	42	41,502
	○ 日高	商船	21	21,827	0	0	21	21,827
		自動車航送船	0	0	0	0	0	0
		漁船	0	0	—	—	0	0
		避難船	0	0	—	—	0	0
		その他	0	0	—	—	0	0
	計	21	21,827	0	0	21	21,827	
	◎ 和歌山下津	商船	784	3,006,714	77	2,340,415	707	666,299
		自動車航送船	228	595,360	0	0	228	595,360
		漁船	0	0	—	—	0	0
避難船		0	0	—	—	0	0	
その他		19	4,720	—	—	19	4,720	
計		1,031	3,606,794	77	2,340,415	954	1,266,379	
鳥取県	○ 鳥取	商船	28	34,351	0	0	28	34,351
		自動車航送船	0	0	0	0	0	0
		漁船	32	3,272	—	—	32	3,272
		避難船	1	343	—	—	1	343
		その他	23	998	—	—	23	998
		計	84	38,964	0	0	84	38,964
	○ 境	商船	215	1,278,985	50	1,157,312	165	121,673
		自動車航送船	31	72,633	0	0	31	72,633
		漁船	537	43,267	—	—	537	43,267
		避難船	0	0	—	—	0	0
その他		167	31,254	—	—	167	31,254	
計	950	1,426,139	50	1,157,312	900	268,827		
島根県	○ 浜田	商船	12	61,017	8	54,909	4	6,108
		自動車航送船	0	0	0	0	0	0
		漁船	0	0	—	—	0	0
		避難船	2	1,210	—	—	2	1,210
		その他	27	9,787	—	—	27	9,787
		計	41	72,014	8	54,909	33	17,105
	○ 三隅	商船	23	258,920	4	248,445	19	10,475
		自動車航送船	0	0	0	0	0	0
		漁船	0	0	—	—	0	0
		避難船	0	0	—	—	0	0
その他	6	1,176	—	—	6	1,176		
計	29	260,096	4	248,445	25	11,651		



(単位：隻・総トン)

都道府県	港湾	船舶区分	合計		外航		内航	
			隻数	総トン数	隻数	総トン数	隻数	総トン数
島根県	○ 西郷	商船	138	32,599	0	0	138	32,599
		自動車航送船	93	219,449	0	0	93	219,449
		漁船	0	0	—	—	0	0
		避難船	1	498	—	—	1	498
		その他	16	2,807	—	—	16	2,807
		計	248	255,353	0	0	248	255,353
岡山県	東備	商船	306	44,749	21	36,205	285	8,544
		自動車航送船	285	157,160	0	0	285	157,160
		漁船	93	755	—	—	93	755
		避難船	0	0	—	—	0	0
		その他	0	0	—	—	0	0
		計	684	202,664	21	36,205	663	166,459
	○ 岡山	商船	223	79,786	0	0	223	79,786
		自動車航送船	380	335,418	0	0	380	335,418
		漁船	0	0	—	—	0	0
		避難船	0	0	—	—	0	0
		その他	0	0	—	—	0	0
		計	603	415,204	0	0	603	415,204
	○ 宇野	商船	869	1,153,648	3	27,750	866	1,125,898
		自動車航送船	1,872	1,070,485	0	0	1,872	1,070,485
		漁船	0	0	—	—	0	0
		避難船	0	0	—	—	0	0
		その他	17	13,514	—	—	17	13,514
		計	2,758	2,237,647	3	27,750	2,755	2,209,897
	◎ 水島	商船	2,054	7,552,141	201	4,430,123	1,853	3,122,018
		自動車航送船	0	0	0	0	0	0
		漁船	0	0	—	—	0	0
		避難船	0	0	—	—	0	0
		その他	144	88,216	—	—	144	88,216
		計	2,198	7,640,357	201	4,430,123	1,997	3,210,234
笠岡	商船	558	56,176	3	4,848	555	51,328	
	自動車航送船	270	47,216	0	0	270	47,216	
	漁船	0	0	—	—	0	0	
	避難船	0	0	—	—	0	0	
	その他	0	0	—	—	0	0	
	計	828	103,392	3	4,848	825	98,544	
広島県	○ 福山	商船	746	3,482,672	165	2,914,165	581	568,507
		自動車航送船	152	15,048	0	0	152	15,048
		漁船	100	1,000	—	—	100	1,000
		避難船	0	0	—	—	0	0
		その他	3	57	—	—	3	57
		計	1,001	3,498,777	165	2,914,165	836	584,612
	○ 尾道糸崎	商船	2,246	289,574	6	68,586	2,240	220,988
		自動車航送船	538	108,988	0	0	538	108,988
		漁船	132	660	—	—	132	660
		避難船	0	0	—	—	0	0
		その他	421	20,173	—	—	421	20,173
		計	3,337	419,395	6	68,586	3,331	350,809
	竹原	商船	718	196,980	3	139,674	715	57,306
		自動車航送船	1,142	370,487	0	0	1,142	370,487
		漁船	0	0	—	—	0	0
		避難船	0	0	—	—	0	0
		その他	5	695	—	—	5	695
		計	1,865	568,162	3	139,674	1,862	428,488

(単位：隻・総トン)

都道府県	港湾	船舶区分	合計		外航		内航	
			隻数	総トン数	隻数	総トン数	隻数	総トン数
広島県	○ 呉	商船	1,755	733,531	29	315,260	1,726	418,271
		自動車航送船	963	531,705	0	0	963	531,705
		漁船	0	0	—	—	0	0
		避難船	0	0	—	—	0	0
		その他	101	229,825	—	—	101	229,825
	計	2,819	1,495,061	29	315,260	2,790	1,179,801	
	◎ 広島	商船	2,667	3,473,279	123	2,611,045	2,544	862,234
		自動車航送船	1,497	642,001	0	0	1,497	642,001
		漁船	0	0	—	—	0	0
		避難船	0	0	—	—	0	0
		その他	29	9,542	—	—	29	9,542
	計	4,193	4,124,822	123	2,611,045	4,070	1,513,777	
	大竹	商船	190	146,247	18	57,428	172	88,819
		自動車航送船	165	11,777	0	0	165	11,777
		漁船	0	0	—	—	0	0
		避難船	0	0	—	—	0	0
その他		0	0	—	—	0	0	
計	355	158,024	18	57,428	337	100,596		
鹿川	商船	32	253,261	3	178,432	29	74,829	
	自動車航送船	0	0	0	0	0	0	
	漁船	0	0	—	—	0	0	
	避難船	0	0	—	—	0	0	
	その他	0	0	—	—	0	0	
計	32	253,261	3	178,432	29	74,829		
山口県	◎ 下関	商船	2,550	1,060,157	68	832,530	2,482	227,627
		自動車航送船	38	313,461	38	313,461	0	0
		漁船	331	34,188	—	—	331	34,188
		避難船	0	0	—	—	0	0
		その他	37	18,453	—	—	37	18,453
	計	2,956	1,426,259	106	1,145,991	2,850	280,268	
	○ 小野田	商船	157	123,407	1	7,689	156	115,718
		自動車航送船	0	0	0	0	0	0
		漁船	0	0	—	—	0	0
		避難船	0	0	—	—	0	0
		その他	0	0	—	—	0	0
	計	157	123,407	1	7,689	156	115,718	
	○ 宇部	商船	1,077	2,149,258	40	1,038,631	1,037	1,110,627
		自動車航送船	0	0	0	0	0	0
		漁船	0	0	—	—	0	0
		避難船	0	0	—	—	0	0
その他		18	22,827	—	—	18	22,827	
計	1,095	2,172,085	40	1,038,631	1,055	1,133,454		
○ 三田尻中関	商船	275	943,222	42	829,019	233	114,203	
	自動車航送船	0	0	0	0	0	0	
	漁船	0	0	—	—	0	0	
	避難船	0	0	—	—	0	0	
	その他	23	4,617	—	—	23	4,617	
計	298	947,839	42	829,019	256	118,820		
◎ 徳山下松	商船	1,772	3,155,036	156	1,719,130	1,616	1,435,906	
	自動車航送船	155	112,375	0	0	155	112,375	
	漁船	0	0	—	—	0	0	
	避難船	0	0	—	—	0	0	
	その他	9	45,473	—	—	9	45,473	
計	1,936	3,312,884	156	1,719,130	1,780	1,593,754		

(単位：隻・総トン)

都道府県	港湾	船舶区分	合計		外航		内航	
			隻数	総トン数	隻数	総トン数	隻数	総トン数
山口県	平生	商船	44	16,768	1	7,792	43	8,976
		自動車航送船	0	0	0	0	0	0
		漁船	0	0	—	—	0	0
		避難船	0	0	—	—	0	0
		その他	2	537	—	—	2	537
	計	46	17,305	1	7,792	45	9,513	
	柳井	商船	71	311,369	3	307,446	68	3,923
		自動車航送船	446	248,676	0	0	446	248,676
		漁船	0	0	—	—	0	0
		避難船	0	0	—	—	0	0
		その他	16	3,220	—	—	16	3,220
	計	533	563,265	3	307,446	530	255,819	
○岩国	商船	684	1,238,954	43	432,115	641	806,839	
	自動車航送船	0	0	0	0	0	0	
	漁船	3	62	—	—	3	62	
	避難船	0	0	—	—	0	0	
	その他	13	2,165	—	—	13	2,165	
計	700	1,241,181	43	432,115	657	809,066		
徳島県	○徳島小松島	商船	132	226,754	16	180,139	116	46,615
		自動車航送船	248	876,528	0	0	248	876,528
		漁船	0	0	—	—	0	0
		避難船	0	0	—	—	0	0
		その他	0	0	—	—	0	0
	計	380	1,103,282	16	180,139	364	923,143	
	○橘	商船	162	373,917	7	309,843	155	64,074
		自動車航送船	0	0	0	0	0	0
		漁船	0	0	—	—	0	0
		避難船	0	0	—	—	0	0
		その他	0	0	—	—	0	0
	計	162	373,917	7	309,843	155	64,074	
香川県	詫間	商船	432	67,886	13	35,394	419	32,492
		自動車航送船	0	0	0	0	0	0
		漁船	0	0	—	—	0	0
		避難船	0	0	—	—	0	0
		その他	2	993	—	—	2	993
	計	434	68,879	13	35,394	421	33,485	
	多度津	商船	55	12,982	8	3,800	47	9,182
		自動車航送船	124	10,912	0	0	124	10,912
		漁船	0	0	—	—	0	0
		避難船	0	0	—	—	0	0
		その他	15	4,250	—	—	15	4,250
	計	194	28,144	8	3,800	186	24,344	
	丸亀	商船	615	174,462	1	7,792	614	166,670
		自動車航送船	217	74,369	0	0	217	74,369
		漁船	0	0	—	—	0	0
		避難船	0	0	—	—	0	0
		その他	125	6,064	—	—	125	6,064
	計	957	254,895	1	7,792	956	247,103	
	○坂出	商船	774	1,317,245	33	600,005	741	717,240
		自動車航送船	0	0	0	0	0	0
漁船		1	322	—	—	1	322	
避難船		0	0	—	—	0	0	
その他		235	26,005	—	—	235	26,005	
計	1,010	1,343,572	33	600,005	977	743,567		

(単位：隻・総トン)

都道府県	港湾	船舶区分	合計		外航		内航	
			隻数	総トン数	隻数	総トン数	隻数	総トン数
香川県	○ 高松	商船	1,219	308,167	28	165,901	1,191	142,266
		自動車航送船	1,509	1,654,887	0	0	1,509	1,654,887
		漁船	2	397	—	—	2	397
		避難船	0	0	—	—	0	0
		その他	135	234,910	—	—	135	234,910
	計	2,865	2,198,361	28	165,901	2,837	2,032,460	
	風戸	商船	105	177,471	7	143,486	98	33,985
		自動車航送船	192	121,920	0	0	192	121,920
		漁船	0	0	—	—	0	0
		避難船	0	0	—	—	0	0
その他		0	0	—	—	0	0	
計	297	299,391	7	143,486	290	155,905		
愛媛県	○ 宇和島	商船	229	39,999	4	16,800	225	23,199
		自動車航送船	0	0	0	0	0	0
		漁船	495	6,868	—	—	495	6,868
		避難船	0	0	—	—	0	0
		その他	69	3,560	—	—	69	3,560
	計	793	50,427	4	16,800	789	33,627	
	○ 松山	商船	1,012	668,642	34	221,141	978	447,501
		自動車航送船	944	718,843	0	0	944	718,843
		漁船	0	0	—	—	0	0
		避難船	0	0	—	—	0	0
		その他	23	8,668	—	—	23	8,668
	計	1,979	1,396,153	34	221,141	1,945	1,175,012	
	○ 今治	商船	684	174,214	18	113,740	666	60,474
		自動車航送船	212	42,014	0	0	212	42,014
		漁船	8	1,584	—	—	8	1,584
		避難船	0	0	—	—	0	0
		その他	391	46,377	—	—	391	46,377
	計	1,295	264,189	18	113,740	1,277	150,449	
	○ 東予	商船	600	557,239	32	285,948	568	271,291
		自動車航送船	31	308,297	0	0	31	308,297
		漁船	0	0	—	—	0	0
		避難船	0	0	—	—	0	0
		その他	244	421,044	—	—	244	421,044
	計	875	1,286,580	32	285,948	843	1,000,632	
○ 新居浜	商船	512	501,886	14	233,520	498	268,366	
	自動車航送船	486	360,851	0	0	486	360,851	
	漁船	0	0	—	—	0	0	
	避難船	0	0	—	—	0	0	
	その他	33	2,626	—	—	33	2,626	
計	1,031	865,363	14	233,520	1,017	631,843		
○ 三島川之江	商船	379	929,005	50	647,271	329	281,734	
	自動車航送船	0	0	0	0	0	0	
	漁船	0	0	—	—	0	0	
	避難船	0	0	—	—	0	0	
	その他	43	8,558	—	—	43	8,558	
計	422	937,563	50	647,271	372	290,292		
高知県	○ 高知	商船	175	827,818	14	630,536	161	197,282
		自動車航送船	0	0	0	0	0	0
		漁船	30	1,004	—	—	30	1,004
		避難船	0	0	—	—	0	0
		その他	25	17,439	—	—	25	17,439
計	230	846,261	14	630,536	216	215,725		

(単位：隻・総トン)

都道府県	港 湾	船舶区分	合 計		外 航		内 航	
			隻 数	総トン数	隻 数	総トン数	隻 数	総トン数
高知県	○ 須崎	商船	294	961,241	24	294,731	270	666,510
		自動車航送船	0	0	0	0	0	0
		漁船	2	819	—	—	2	819
		避難船	1	4,057	—	—	1	4,057
		その他	0	0	—	—	0	0
	計	297	966,117	24	294,731	273	671,386	
	○ 宿毛湾	商船	66	6,544	0	0	66	6,544
		自動車航送船	73	72,927	0	0	73	72,927
		漁船	0	0	—	—	0	0
		避難船	0	0	—	—	0	0
その他		1	980	—	—	1	980	
計	140	80,451	0	0	140	80,451		
福岡県	◎ 博多	商船	2,086	7,447,709	404	6,265,527	1,682	1,182,182
		自動車航送船	236	330,623	0	0	236	330,623
		漁船	318	9,348	—	—	318	9,348
		避難船	0	0	—	—	0	0
		その他	66	30,440	—	—	66	30,440
	計	2,706	7,818,120	404	6,265,527	2,302	1,552,593	
	◎ 北九州	商船	4,179	5,464,650	349	4,175,363	3,830	1,289,287
		自動車航送船	179	2,100,490	0	0	179	2,100,490
		漁船	24	120	—	—	24	120
		避難船	0	0	—	—	0	0
		その他	340	174,769	—	—	340	174,769
	計	4,722	7,740,029	349	4,175,363	4,373	3,564,666	
	○ 苅田	商船	772	2,498,019	54	1,173,061	718	1,324,958
		自動車航送船	0	0	0	0	0	0
		漁船	0	0	—	—	0	0
		避難船	0	0	—	—	0	0
		その他	12	2,478	—	—	12	2,478
	計	784	2,500,497	54	1,173,061	730	1,327,436	
	○ 三池	商船	204	206,264	19	117,077	185	89,187
自動車航送船		0	0	0	0	0	0	
漁船		0	0	—	—	0	0	
避難船		0	0	—	—	0	0	
その他		0	0	—	—	0	0	
計	204	206,264	19	117,077	185	89,187		
佐賀県	○ 伊万里	商船	370	221,133	34	169,351	336	51,782
		自動車航送船	0	0	0	0	0	0
		漁船	0	0	—	—	0	0
		避難船	0	0	—	—	0	0
		その他	6	4,069	—	—	6	4,069
	計	376	225,202	34	169,351	342	55,851	
	○ 唐津	商船	119	187,047	10	102,300	109	84,747
		自動車航送船	154	128,359	0	0	154	128,359
		漁船	31	9,564	—	—	31	9,564
		避難船	0	0	—	—	0	0
その他		38	4,829	—	—	38	4,829	
計	342	329,799	10	102,300	332	227,499		
長崎県	島原	商船	158	15,496	1	2,690	157	12,806
		自動車航送船	508	620,062	0	0	508	620,062
		漁船	0	0	—	—	0	0
		避難船	0	0	—	—	0	0
		その他	0	0	—	—	0	0
計	666	635,558	1	2,690	665	632,868		

(単位：隻・総トン)

都道府県	港湾	船舶区分	合計		外航		内航	
			隻数	総トン数	隻数	総トン数	隻数	総トン数
長崎県	○長崎	商船	1,413	2,697,038	46	2,429,681	1,367	267,357
		自動車航送船	93	146,451	0	0	93	146,451
		漁船	0	0	—	—	0	0
		避難船	0	0	—	—	0	0
		その他	38	14,322	—	—	38	14,322
		計	1,544	2,857,811	46	2,429,681	1,498	428,130
	○佐世保	商船	1,091	622,726	15	513,650	1,076	109,076
		自動車航送船	319	169,131	0	0	319	169,131
		漁船	120	8,415	—	—	120	8,415
		避難船	0	0	—	—	0	0
		その他	199	414,735	—	—	199	414,735
		計	1,729	1,215,007	15	513,650	1,714	701,357
	松浦	商船	69	406,994	10	377,564	59	29,430
		自動車航送船	124	20,088	0	0	124	20,088
		漁船	617	6,352	—	—	617	6,352
		避難船	0	0	—	—	0	0
		その他	0	0	—	—	0	0
		計	810	433,434	10	377,564	800	55,870
	○厳原	商船	60	10,319	36	4,319	24	6,000
		自動車航送船	181	182,086	0	0	181	182,086
		漁船	2,736	176,864	—	—	2,736	176,864
		避難船	0	0	—	—	0	0
		その他	1	250	—	—	1	250
		計	2,978	369,519	36	4,319	2,942	365,200
○郷ノ浦	商船	19	17,677	0	0	19	17,677	
	自動車航送船	293	193,741	0	0	293	193,741	
	漁船	1,015	10,011	—	—	1,015	10,011	
	避難船	0	0	—	—	0	0	
	その他	10	1,760	—	—	10	1,760	
	計	1,337	223,189	0	0	1,337	223,189	
○福江	商船	589	119,258	0	0	589	119,258	
	自動車航送船	236	218,586	0	0	236	218,586	
	漁船	28	401	—	—	28	401	
	避難船	6	610	—	—	6	610	
	その他	292	7,746	—	—	292	7,746	
	計	1,151	346,601	0	0	1,151	346,601	
松島	商船	742	291,998	6	188,015	736	103,983	
	自動車航送船	186	50,127	0	0	186	50,127	
	漁船	0	0	—	—	0	0	
	避難船	0	0	—	—	0	0	
	その他	0	0	—	—	0	0	
	計	928	342,125	6	188,015	922	154,110	
熊本県	水俣	商船	200	29,791	4	23,021	196	6,770
		自動車航送船	0	0	0	0	0	0
		漁船	0	0	—	—	0	0
		避難船	0	0	—	—	0	0
		その他	0	0	—	—	0	0
		計	200	29,791	4	23,021	196	6,770
	○八代	商船	210	1,272,007	46	1,154,805	164	117,202
		自動車航送船	0	0	0	0	0	0
		漁船	0	0	—	—	0	0
		避難船	0	0	—	—	0	0
		その他	225	39,821	—	—	225	39,821
		計	435	1,311,828	46	1,154,805	389	157,023

(単位：隻・総トン)

都道府県	港湾	船舶区分	合計		外航		内航	
			隻数	総トン数	隻数	総トン数	隻数	総トン数
熊本県	○ 三角	商船	244	35,354	1	1,997	243	33,357
		自動車航送船	0	0	0	0	0	0
		漁船	18	324	—	—	18	324
		避難船	0	0	—	—	0	0
		その他	134	6,637	—	—	134	6,637
	計	396	42,315	1	1,997	395	40,318	
	○ 熊本	商船	71	130,149	15	54,230	56	75,919
		自動車航送船	508	622,636	0	0	508	622,636
		漁船	0	0	—	—	0	0
		避難船	0	0	—	—	0	0
その他		1	168	—	—	1	168	
計	580	752,953	15	54,230	565	698,723		
大分県	○ 中津	商船	103	320,478	0	0	103	320,478
		自動車航送船	0	0	0	0	0	0
		漁船	0	0	—	—	0	0
		避難船	0	0	—	—	0	0
		その他	0	0	—	—	0	0
	計	103	320,478	0	0	103	320,478	
	○ 別府	商船	5	162,368	5	162,368	0	0
		自動車航送船	217	754,571	0	0	217	754,571
		漁船	0	0	—	—	0	0
		避難船	0	0	—	—	0	0
		その他	6	6,500	—	—	6	6,500
	計	228	923,439	5	162,368	223	761,071	
	○ 大分	商船	1,588	4,968,321	165	3,806,578	1,423	1,161,743
		自動車航送船	31	346,503	0	0	31	346,503
		漁船	0	0	—	—	0	0
		避難船	0	0	—	—	0	0
		その他	763	95,478	—	—	763	95,478
	計	2,382	5,410,302	165	3,806,578	2,217	1,603,724	
	佐賀関	商船	481	607,789	18	346,054	463	261,735
		自動車航送船	507	454,607	0	0	507	454,607
		漁船	0	0	—	—	0	0
		避難船	0	0	—	—	0	0
		その他	0	0	—	—	0	0
	計	988	1,062,396	18	346,054	970	716,342	
○ 津久見	商船	818	886,907	9	99,745	809	787,162	
	自動車航送船	0	0	0	0	0	0	
	漁船	0	0	—	—	0	0	
	避難船	0	0	—	—	0	0	
	その他	0	0	—	—	0	0	
計	818	886,907	9	99,745	809	787,162		
○ 佐伯	商船	125	51,868	4	25,143	121	26,725	
	自動車航送船	74	73,926	0	0	74	73,926	
	漁船	675	9,300	—	—	675	9,300	
	避難船	0	0	—	—	0	0	
	その他	1	696	—	—	1	696	
計	875	135,790	4	25,143	871	110,647		
宮崎県	○ 細島	商船	178	370,715	28	181,767	150	188,948
		自動車航送船	0	0	0	0	0	0
		漁船	79	980	—	—	79	980
		避難船	0	0	—	—	0	0
		その他	0	0	—	—	0	0
計	257	371,695	28	181,767	229	189,928		

(単位：隻・総トン)

都道府県	港 湾	船舶区分	合 計		外 航		内 航	
			隻 数	総トン数	隻 数	総トン数	隻 数	総トン数
宮崎県	○ 宮崎	商船	97	93,934	0	0	97	93,934
		自動車航送船	31	369,891	0	0	31	369,891
		漁船	204	2,451	—	—	204	2,451
		避難船	0	0	—	—	0	0
		その他	10	2,484	—	—	10	2,484
	計	342	468,760	0	0	342	468,760	
	○ 油津	商船	46	681,684	10	585,619	36	96,065
		自動車航送船	0	0	0	0	0	0
		漁船	148	1,907	—	—	148	1,907
		避難船	3	982	—	—	3	982
その他		6	1,251	—	—	6	1,251	
計	203	685,824	10	585,619	193	100,205		
鹿児島県	○ 志布志	商船	255	1,170,521	78	860,282	177	310,239
		自動車航送船	31	384,913	0	0	31	384,913
		漁船	0	0	—	—	0	0
		避難船	0	0	—	—	0	0
		その他	0	0	—	—	0	0
	計	286	1,555,434	78	860,282	208	695,152	
	加治木	商船	54	39,265	1	1,637	53	37,628
		自動車航送船	0	0	0	0	0	0
		漁船	0	0	—	—	0	0
		避難船	0	0	—	—	0	0
		その他	0	0	—	—	0	0
	計	54	39,265	1	1,637	53	37,628	
	○ 鹿児島	商船	797	3,405,841	42	2,377,124	755	1,028,717
		自動車航送船	3,341	4,779,933	0	0	3,341	4,779,933
		漁船	276	6,669	—	—	276	6,669
		避難船	0	0	—	—	0	0
		その他	0	0	—	—	0	0
	計	4,414	8,192,443	42	2,377,124	4,372	5,815,319	
	喜入	商船	46	3,722,654	17	2,338,086	29	1,384,568
		自動車航送船	0	0	0	0	0	0
		漁船	0	0	—	—	0	0
		避難船	0	0	—	—	0	0
		その他	0	0	—	—	0	0
計	46	3,722,654	17	2,338,086	29	1,384,568		
○ 川内	商船	130	134,234	15	97,556	115	36,678	
	自動車航送船	0	0	0	0	0	0	
	漁船	364	4,004	—	—	364	4,004	
	避難船	0	0	—	—	0	0	
	その他	0	0	—	—	0	0	
計	494	138,238	15	97,556	479	40,682		
米之津	商船	12	7,454	1	3,165	11	4,289	
	自動車航送船	0	0	0	0	0	0	
	漁船	0	0	—	—	0	0	
	避難船	0	0	—	—	0	0	
	その他	0	0	—	—	0	0	
計	12	7,454	1	3,165	11	4,289		
○ 西之表	商船	332	194,273	0	0	332	194,273	
	自動車航送船	79	144,088	0	0	79	144,088	
	漁船	0	0	—	—	0	0	
	避難船	4	669	—	—	4	669	
	その他	21	6,939	—	—	21	6,939	
計	436	345,969	0	0	436	345,969		



(単位：隻・総トン)

都道府県	港湾	船舶区分	合計		外航		内航	
			隻数	総トン数	隻数	総トン数	隻数	総トン数
鹿児島県	宮之浦(屋久島町)	商船	156	158,763	11	32,581	145	126,182
		自動車航送船	147	198,109	0	0	147	198,109
		漁船	0	0	—	—	0	0
		避難船	0	0	—	—	0	0
		その他	6	2,948	—	—	6	2,948
		計	309	359,820	11	32,581	298	327,239
	○名瀬	商船	35	90,768	0	0	35	90,768
		自動車航送船	127	614,953	0	0	127	614,953
		漁船	24	234	—	—	24	234
		避難船	0	0	—	—	0	0
その他		0	0	—	—	0	0	
計		186	705,955	0	0	186	705,955	
沖縄県	○金武湾	商船	73	332,759	4	159,193	69	173,566
		自動車航送船	0	0	0	0	0	0
		漁船	0	0	—	—	0	0
		避難船	0	0	—	—	0	0
		その他	0	0	—	—	0	0
		計	73	332,759	4	159,193	69	173,566
	○中城湾	商船	120	213,232	6	164,888	114	48,344
		自動車航送船	138	69,495	0	0	138	69,495
		漁船	0	0	—	—	0	0
		避難船	0	0	—	—	0	0
		その他	60	45,503	—	—	60	45,503
		計	318	328,230	6	164,888	312	163,342
	○那覇	商船	502	3,153,373	63	2,329,127	439	824,246
		自動車航送船	127	297,111	0	0	127	297,111
		漁船	1	499	—	—	1	499
		避難船	0	0	—	—	0	0
		その他	82	55,611	—	—	82	55,611
		計	712	3,506,594	63	2,329,127	649	1,177,467
	本部	商船	262	283,482	0	0	262	283,482
		自動車航送船	227	543,657	0	0	227	543,657
		漁船	156	2,014	—	—	156	2,014
		避難船	0	0	—	—	0	0
		その他	51	913	—	—	51	913
		計	696	830,066	0	0	696	830,066
	○運天	商船	4	2,409	0	0	4	2,409
		自動車航送船	127	109,987	0	0	127	109,987
		漁船	0	0	—	—	0	0
		避難船	0	0	—	—	0	0
その他		3	1,944	—	—	3	1,944	
計		134	114,340	0	0	134	114,340	
○平良	商船	83	155,623	1	1,984	82	153,639	
	自動車航送船	27	12,339	0	0	27	12,339	
	漁船	0	0	—	—	0	0	
	避難船	0	0	—	—	0	0	
	その他	4	790	—	—	4	790	
	計	114	168,752	1	1,984	113	166,768	
○石垣	商船	5,141	988,474	17	726,035	5,124	262,439	
	自動車航送船	183	14,668	0	0	183	14,668	
	漁船	0	0	—	—	0	0	
	避難船	0	0	—	—	0	0	
	その他	55	23,081	—	—	55	23,081	
	計	5,379	1,026,223	17	726,035	5,362	300,188	

## 第3表

# 海上出入貨物表

[注]

(1) 港湾名の頭書は次のとおりである。

☆印 国際戦略港湾

◎印 国際拠点港湾

○印 重要港湾

無印 地方港湾

(2) 「一般」とは、自動車航送船以外をいい、そのうちコンテナとシャーシは内数として別掲した。

また、オンシャーシの数値についてはシャーシの内数である。

(単位：トン)

都道府県	港湾	種別	合計	輸出	輸入	移出	移入	
合計		一般	178,005,577	22,952,999	77,259,211	39,670,113	38,123,254	
		(内 コンテナ)	(24,235,011)	(8,262,047)	(13,496,002)	(1,253,497)	(1,223,465)	
		(内 シャーシ)	(6,005,278)	(53,150)	(48,456)	(3,010,244)	(2,893,428)	
		(内 オンシャーシ)	(255,484)	(46,438)	(42,401)	(64,957)	(101,688)	
		自動車航送船	36,738,570	31,620	32,660	18,315,855	18,358,435	
		計	214,744,147	22,984,619	77,291,871	57,985,968	56,481,689	
北海道	○ 稚内	一般	26,010	17	174	5,373	20,446	
		(内 コンテナ)	(0)	(0)	(0)	(0)	(0)	
		(内 シャーシ)	(0)	(0)	(0)	(0)	(0)	
		(内 オンシャーシ)	(0)	(0)	(0)	(0)	(0)	
		自動車航送船	118,170	0	0	63,135	55,035	
			計	144,180	17	174	68,508	75,481
	○ 紋別	一般	39,123	18	10,372	10,046	18,687	
		(内 コンテナ)	(0)	(0)	(0)	(0)	(0)	
		(内 シャーシ)	(0)	(0)	(0)	(0)	(0)	
		(内 オンシャーシ)	(0)	(0)	(0)	(0)	(0)	
		自動車航送船	0	0	0	0	0	
			計	39,123	18	10,372	10,046	18,687
	○ 網走	一般	25,380	0	0	18,146	7,234	
		(内 コンテナ)	(0)	(0)	(0)	(0)	(0)	
		(内 シャーシ)	(0)	(0)	(0)	(0)	(0)	
		(内 オンシャーシ)	(0)	(0)	(0)	(0)	(0)	
		自動車航送船	0	0	0	0	0	
			計	25,380	0	0	18,146	7,234
	○ 根室	一般	45,244	0	684	31,737	12,823	
(内 コンテナ)		(0)	(0)	(0)	(0)	(0)		
(内 シャーシ)		(0)	(0)	(0)	(0)	(0)		
(内 オンシャーシ)		(0)	(0)	(0)	(0)	(0)		
自動車航送船		0	0	0	0	0		
		計	45,244	0	684	31,737	12,823	
○ 釧路	一般	1,121,938	22,842	170,755	386,548	541,793		
	(内 コンテナ)	(26,746)	(9,525)	(8,915)	(4,000)	(4,306)		
	(内 シャーシ)	(541,444)	(0)	(0)	(287,010)	(254,434)		
	(内 オンシャーシ)	(0)	(0)	(0)	(0)	(0)		
	自動車航送船	0	0	0	0	0		
		計	1,121,938	22,842	170,755	386,548	541,793	
○ 十勝	一般	80,953	0	28,850	29,934	22,169		
	(内 コンテナ)	(0)	(0)	(0)	(0)	(0)		
	(内 シャーシ)	(0)	(0)	(0)	(0)	(0)		
	(内 オンシャーシ)	(0)	(0)	(0)	(0)	(0)		
	自動車航送船	0	0	0	0	0		
		計	80,953	0	28,850	29,934	22,169	
◎ 苫小牧	一般	4,254,448	83,901	1,656,486	1,348,846	1,165,215		
	(内 コンテナ)	(263,436)	(55,416)	(147,595)	(21,585)	(38,840)		
	(内 シャーシ)	(1,121,057)	(0)	(0)	(700,884)	(420,173)		
	(内 オンシャーシ)	(1,888)	(0)	(0)	(1,888)	(0)		
	自動車航送船	4,448,885	0	0	2,149,820	2,299,065		
		計	8,703,333	83,901	1,656,486	3,498,666	3,464,280	
白老	一般	88,967	0	0	72,455	16,512		
	(内 コンテナ)	(0)	(0)	(0)	(0)	(0)		
	(内 シャーシ)	(0)	(0)	(0)	(0)	(0)		
	(内 オンシャーシ)	(0)	(0)	(0)	(0)	(0)		
	自動車航送船	0	0	0	0	0		
		計	88,967	0	0	72,455	16,512	
◎ 室蘭	一般	2,229,850	120,048	1,093,070	547,856	468,876		
	(内 コンテナ)	(4,230)	(3,687)	(543)	(0)	(0)		
	(内 シャーシ)	(0)	(0)	(0)	(0)	(0)		
	(内 オンシャーシ)	(0)	(0)	(0)	(0)	(0)		
	自動車航送船	0	0	0	0	0		
		計	2,229,850	120,048	1,093,070	547,856	468,876	

(単位：トン)

都道府県	港湾	種別	合計	輸出	輸入	移出	移入
北海道	○ 函館	一般	955,184	91,307	49,995	557,930	255,952
		(内 コンテナ)	(3,391)	(1,362)	(2,029)	(0)	(0)
		(内 シャーシ)	(0)	(0)	(0)	(0)	(0)
		(内 オンシャーシ)	(0)	(0)	(0)	(0)	(0)
		自動車航送船	1,874,060	0	0	949,500	924,560
	計	2,829,244	91,307	49,995	1,507,430	1,180,512	
	○ 小樽	一般	75,486	6,270	23,456	17,674	28,086
		(内 コンテナ)	(11,485)	(707)	(10,778)	(0)	(0)
		(内 シャーシ)	(0)	(0)	(0)	(0)	(0)
		(内 オンシャーシ)	(0)	(0)	(0)	(0)	(0)
		自動車航送船	831,395	0	0	344,910	486,485
	計	906,881	6,270	23,456	362,584	514,571	
	○ 石狩湾新	一般	558,998	20,055	328,621	16,558	193,764
		(内 コンテナ)	(31,922)	(15,861)	(16,061)	(0)	(0)
		(内 シャーシ)	(0)	(0)	(0)	(0)	(0)
		(内 オンシャーシ)	(0)	(0)	(0)	(0)	(0)
自動車航送船		0	0	0	0	0	
計	558,998	20,055	328,621	16,558	193,764		
○ 留萌	一般	119,659	2,660	49,605	7,902	59,492	
	(内 コンテナ)	(0)	(0)	(0)	(0)	(0)	
	(内 シャーシ)	(0)	(0)	(0)	(0)	(0)	
	(内 オンシャーシ)	(0)	(0)	(0)	(0)	(0)	
	自動車航送船	0	0	0	0	0	
計	119,659	2,660	49,605	7,902	59,492		
青森県	○ 青森	一般	232,405	6,022	39,330	48,714	138,339
		(内 コンテナ)	(0)	(0)	(0)	(0)	(0)
		(内 シャーシ)	(0)	(0)	(0)	(0)	(0)
		(内 オンシャーシ)	(0)	(0)	(0)	(0)	(0)
		自動車航送船	1,802,465	0	0	887,640	914,825
	計	2,034,870	6,022	39,330	936,354	1,053,164	
	尻屋岬	一般	230,185	0	6,990	213,402	9,793
		(内 コンテナ)	(0)	(0)	(0)	(0)	(0)
		(内 シャーシ)	(0)	(0)	(0)	(0)	(0)
		(内 オンシャーシ)	(0)	(0)	(0)	(0)	(0)
		自動車航送船	0	0	0	0	0
	計	230,185	0	6,990	213,402	9,793	
	○ むつ小川原	一般	58,716	0	0	49,567	9,149
		(内 コンテナ)	(0)	(0)	(0)	(0)	(0)
		(内 シャーシ)	(0)	(0)	(0)	(0)	(0)
		(内 オンシャーシ)	(0)	(0)	(0)	(0)	(0)
自動車航送船		0	0	0	0	0	
計	58,716	0	0	49,567	9,149		
○ 八戸	一般	1,345,690	24,255	620,945	391,927	308,563	
	(内 コンテナ)	(93,598)	(21,727)	(34,407)	(27,261)	(10,203)	
	(内 シャーシ)	(4,126)	(0)	(0)	(2,829)	(1,297)	
	(内 オンシャーシ)	(0)	(0)	(0)	(0)	(0)	
	自動車航送船	932,875	0	0	497,160	435,715	
計	2,278,565	24,255	620,945	889,087	744,278		
岩手県	○ 久慈	一般	31,154	0	0	24,447	6,707
		(内 コンテナ)	(0)	(0)	(0)	(0)	(0)
		(内 シャーシ)	(0)	(0)	(0)	(0)	(0)
		(内 オンシャーシ)	(0)	(0)	(0)	(0)	(0)
		自動車航送船	0	0	0	0	0
	計	31,154	0	0	24,447	6,707	
	○ 宮古	一般	42,393	0	2,529	0	39,864
		(内 コンテナ)	(0)	(0)	(0)	(0)	(0)
		(内 シャーシ)	(0)	(0)	(0)	(0)	(0)
		(内 オンシャーシ)	(0)	(0)	(0)	(0)	(0)
自動車航送船		0	0	0	0	0	
計	42,393	0	2,529	0	39,864		

(単位：トン)

都道府県	港湾	種別	合計	輸出	輸入	移出	移入
岩手県	○ 釜石	一般	193,219	9,644	49,442	18,706	115,427
		(内 コンテナ)	(1,483)	(0)	(0)	(722)	(761)
		(内 シャーシ)	(0)	(0)	(0)	(0)	(0)
		(内 トラック)	(0)	(0)	(0)	(0)	(0)
		自動車航送船	0	0	0	0	0
		計	193,219	9,644	49,442	18,706	115,427
	○ 大船渡	一般	251,739	0	34,300	149,219	68,220
		(内 コンテナ)	(1,248)	(0)	(0)	(796)	(452)
		(内 シャーシ)	(0)	(0)	(0)	(0)	(0)
		(内 トラック)	(0)	(0)	(0)	(0)	(0)
		自動車航送船	0	0	0	0	0
		計	251,739	0	34,300	149,219	68,220
宮城県	◎ 仙台塩釜	一般	3,032,759	314,636	1,004,214	836,828	877,081
		(内 コンテナ)	(356,573)	(68,081)	(164,277)	(62,513)	(61,702)
		(内 シャーシ)	(273,700)	(0)	(0)	(134,470)	(139,230)
		(内 トラック)	(0)	(0)	(0)	(0)	(0)
		自動車航送船	775,190	0	0	368,380	406,810
		計	3,807,949	314,636	1,004,214	1,205,208	1,283,891
秋田県	○ 能代	一般	303,336	2,241	253,986	27,616	19,493
		(内 コンテナ)	(0)	(0)	(0)	(0)	(0)
		(内 シャーシ)	(0)	(0)	(0)	(0)	(0)
		(内 トラック)	(0)	(0)	(0)	(0)	(0)
		自動車航送船	0	0	0	0	0
		計	303,336	2,241	253,986	27,616	19,493
	○ 船川	一般	46,205	0	4,582	31,404	10,219
		(内 コンテナ)	(0)	(0)	(0)	(0)	(0)
		(内 シャーシ)	(0)	(0)	(0)	(0)	(0)
		(内 トラック)	(0)	(0)	(0)	(0)	(0)
		自動車航送船	0	0	0	0	0
		計	46,205	0	4,582	31,404	10,219
	○ 秋田	一般	372,794	39,549	72,916	31,570	228,759
		(内 コンテナ)	(48,843)	(25,299)	(23,544)	(0)	(0)
		(内 シャーシ)	(0)	(0)	(0)	(0)	(0)
		(内 トラック)	(0)	(0)	(0)	(0)	(0)
		自動車航送船	198,400	0	0	93,210	105,190
		計	571,194	39,549	72,916	124,780	333,949
山形県	○ 酒田	一般	229,125	35,275	92,289	46,839	54,722
		(内 コンテナ)	(27,395)	(15,444)	(11,951)	(0)	(0)
		(内 シャーシ)	(0)	(0)	(0)	(0)	(0)
		(内 トラック)	(0)	(0)	(0)	(0)	(0)
		自動車航送船	0	0	0	0	0
		計	229,125	35,275	92,289	46,839	54,722
福島県	○ 相馬	一般	595,317	0	512,389	47,417	35,511
		(内 コンテナ)	(0)	(0)	(0)	(0)	(0)
		(内 シャーシ)	(0)	(0)	(0)	(0)	(0)
		(内 トラック)	(0)	(0)	(0)	(0)	(0)
		自動車航送船	0	0	0	0	0
		計	595,317	0	512,389	47,417	35,511
	○ 小名浜	一般	1,368,666	133,983	744,164	306,089	184,430
		(内 コンテナ)	(21,215)	(3,534)	(14,444)	(883)	(2,354)
		(内 シャーシ)	(0)	(0)	(0)	(0)	(0)
		(内 トラック)	(0)	(0)	(0)	(0)	(0)
		自動車航送船	0	0	0	0	0
		計	1,368,666	133,983	744,164	306,089	184,430
茨城県	○ 茨城	一般	1,712,662	248,423	731,326	339,960	392,953
		(内 コンテナ)	(18,304)	(4,045)	(11,182)	(894)	(2,183)
		(内 シャーシ)	(557,040)	(0)	(0)	(261,382)	(295,658)
		(内 トラック)	(0)	(0)	(0)	(0)	(0)
		自動車航送船	1,139,450	0	0	592,350	547,100
		計	2,852,112	248,423	731,326	932,310	940,053

(単位：トン)

都道府県	港湾	種別	合計	輸出	輸入	移出	移入
茨城県	○ 鹿島	一般	5,219,603	434,314	3,343,015	1,087,612	354,662
		(内 コンテナ)	(6,805)	(1,137)	(4,296)	(1,200)	(172)
		(内 シャーシ)	(0)	(0)	(0)	(0)	(0)
		(内 オンシャーシ)	(0)	(0)	(0)	(0)	(0)
		自動車航送船	0	0	0	0	0
計		5,219,603	434,314	3,343,015	1,087,612	354,662	
千葉県	○ 木更津	一般	4,587,475	333,876	2,800,508	704,629	748,462
		(内 コンテナ)	(0)	(0)	(0)	(0)	(0)
		(内 シャーシ)	(63,590)	(0)	(0)	(63,590)	(0)
		(内 オンシャーシ)	(0)	(0)	(0)	(0)	(0)
		自動車航送船	0	0	0	0	0
	計		4,587,475	333,876	2,800,508	704,629	748,462
	◎ 千葉	一般	10,579,341	644,570	5,333,669	2,246,647	2,354,455
		(内 コンテナ)	(67,908)	(19,185)	(18,673)	(9,941)	(20,109)
		(内 シャーシ)	(123,852)	(0)	(0)	(40,392)	(83,460)
		(内 オンシャーシ)	(0)	(0)	(0)	(0)	(0)
自動車航送船		0	0	0	0	0	
計		10,579,341	644,570	5,333,669	2,246,647	2,354,455	
東京都	☆ 東京	一般	6,583,024	1,045,923	3,063,351	882,348	1,591,402
		(内 コンテナ)	(4,231,609)	(1,012,455)	(2,942,152)	(165,119)	(111,883)
		(内 シャーシ)	(508,147)	(0)	(0)	(244,346)	(263,801)
		(内 オンシャーシ)	(8,320)	(0)	(0)	(5,960)	(2,360)
		自動車航送船	740,545	0	0	402,920	337,625
計		7,323,569	1,045,923	3,063,351	1,285,268	1,929,027	
神奈川県	☆ 川崎	一般	7,217,506	796,498	3,957,264	1,287,239	1,176,505
		(内 コンテナ)	(130,887)	(21,537)	(87,279)	(11,663)	(10,408)
		(内 シャーシ)	(2,530)	(0)	(0)	(1,420)	(1,110)
		(内 オンシャーシ)	(0)	(0)	(0)	(0)	(0)
		自動車航送船	0	0	0	0	0
	計		7,217,506	796,498	3,957,264	1,287,239	1,176,505
	☆ 横浜	一般	9,741,732	2,981,265	3,215,155	1,439,527	2,105,785
		(内 コンテナ)	(3,446,412)	(1,285,673)	(1,883,250)	(138,967)	(138,522)
		(内 シャーシ)	(34,701)	(0)	(0)	(720)	(33,981)
		(内 オンシャーシ)	(378)	(0)	(0)	(0)	(378)
		自動車航送船	0	0	0	0	0
	計		9,741,732	2,981,265	3,215,155	1,439,527	2,105,785
	○ 横須賀	一般	630,107	39,170	13,989	265,234	311,714
		(内 コンテナ)	(0)	(0)	(0)	(0)	(0)
		(内 シャーシ)	(246,120)	(0)	(0)	(129,500)	(116,620)
(内 オンシャーシ)		(0)	(0)	(0)	(0)	(0)	
自動車航送船		173,070	0	0	75,165	97,905	
計		803,177	39,170	13,989	340,399	409,619	
新潟県	◎ 新潟	一般	1,537,092	82,645	1,071,613	56,457	326,377
		(内 コンテナ)	(268,246)	(72,562)	(185,352)	(8,880)	(1,452)
		(内 シャーシ)	(0)	(0)	(0)	(0)	(0)
		(内 オンシャーシ)	(0)	(0)	(0)	(0)	(0)
		自動車航送船	891,620	0	0	511,245	380,375
	計		2,428,712	82,645	1,071,613	567,702	706,752
	柏崎	一般	4,425	0	0	12	4,413
		(内 コンテナ)	(0)	(0)	(0)	(0)	(0)
		(内 シャーシ)	(0)	(0)	(0)	(0)	(0)
		(内 オンシャーシ)	(0)	(0)	(0)	(0)	(0)
		自動車航送船	0	0	0	0	0
	計		4,425	0	0	12	4,413
○ 直江津	一般	496,484	16,934	403,323	25,737	50,490	
	(内 コンテナ)	(19,660)	(7,331)	(12,215)	(52)	(62)	
	(内 シャーシ)	(0)	(0)	(0)	(0)	(0)	
	(内 オンシャーシ)	(0)	(0)	(0)	(0)	(0)	
	自動車航送船	38,755	0	0	19,060	19,695	
計		535,239	16,934	403,323	44,797	70,185	

(単位：トン)

都道府県	港湾	種別	合計	輸出	輸入	移出	移入
新潟県	姫川	一般	416,686	99,500	77,150	173,404	66,632
		(内 コンテナ)	(0)	(0)	(0)	(0)	(0)
		(内 シャーシ)	(0)	(0)	(0)	(0)	(0)
		(内 トラック)	(0)	(0)	(0)	(0)	(0)
		自動車航送船	0	0	0	0	0
	計	416,686	99,500	77,150	173,404	66,632	
	○ 両津	一般	23,315	0	0	3,485	19,830
		(内 コンテナ)	(7,330)	(0)	(0)	(1,451)	(5,879)
		(内 シャーシ)	(0)	(0)	(0)	(0)	(0)
(内 トラック)		(0)	(0)	(0)	(0)	(0)	
自動車航送船		220,635	0	0	110,525	110,110	
計	243,950	0	0	114,010	129,940		
○ 小木	一般	791	0	0	100	691	
	(内 コンテナ)	(80)	(0)	(0)	(62)	(18)	
	(内 シャーシ)	(0)	(0)	(0)	(0)	(0)	
	(内 トラック)	(0)	(0)	(0)	(0)	(0)	
	自動車航送船	38,755	0	0	19,695	19,060	
計	39,546	0	0	19,795	19,751		
富山県	◎ 伏木富山	一般	592,030	91,116	302,092	11,249	187,573
		(内 コンテナ)	(92,245)	(35,170)	(54,299)	(2,711)	(65)
		(内 シャーシ)	(0)	(0)	(0)	(0)	(0)
		(内 トラック)	(0)	(0)	(0)	(0)	(0)
		自動車航送船	0	0	0	0	0
計	592,030	91,116	302,092	11,249	187,573		
石川県	○ 七尾	一般	226,800	3,010	198,124	12,029	13,637
		(内 コンテナ)	(0)	(0)	(0)	(0)	(0)
		(内 シャーシ)	(0)	(0)	(0)	(0)	(0)
		(内 トラック)	(0)	(0)	(0)	(0)	(0)
		自動車航送船	0	0	0	0	0
	計	226,800	3,010	198,124	12,029	13,637	
	○ 金沢	一般	267,599	54,983	65,945	6,123	140,548
		(内 コンテナ)	(83,473)	(30,274)	(53,199)	(0)	(0)
		(内 シャーシ)	(1,953)	(190)	(1,763)	(0)	(0)
(内 トラック)		(1,953)	(190)	(1,763)	(0)	(0)	
自動車航送船		0	0	0	0	0	
計	267,599	54,983	65,945	6,123	140,548		
福井県	福井	一般	111,723	3,428	18,809	1,499	87,987
		(内 コンテナ)	(0)	(0)	(0)	(0)	(0)
		(内 シャーシ)	(0)	(0)	(0)	(0)	(0)
		(内 トラック)	(0)	(0)	(0)	(0)	(0)
		自動車航送船	0	0	0	0	0
	計	111,723	3,428	18,809	1,499	87,987	
	○ 敦賀	一般	492,954	20,678	150,879	103,221	218,176
		(内 コンテナ)	(31,888)	(6,731)	(16,965)	(0)	(8,192)
		(内 シャーシ)	(82,136)	(1,925)	(691)	(42,315)	(37,205)
(内 トラック)		(16,096)	(1,925)	(691)	(3,580)	(9,900)	
自動車航送船		606,300	0	0	318,265	288,035	
計	1,099,254	20,678	150,879	421,486	506,211		
内浦	一般	22,928	6,860	829	8,930	6,309	
	(内 コンテナ)	(0)	(0)	(0)	(0)	(0)	
	(内 シャーシ)	(0)	(0)	(0)	(0)	(0)	
	(内 トラック)	(0)	(0)	(0)	(0)	(0)	
	自動車航送船	0	0	0	0	0	
計	22,928	6,860	829	8,930	6,309		
静岡県	沼津	一般	25,812	4,947	0	4,424	16,441
		(内 コンテナ)	(0)	(0)	(0)	(0)	(0)
		(内 シャーシ)	(0)	(0)	(0)	(0)	(0)
		(内 トラック)	(0)	(0)	(0)	(0)	(0)
		自動車航送船	0	0	0	0	0
計	25,812	4,947	0	4,424	16,441		

(単位：トン)

都道府県	港湾	種別	合計	輸出	輸入	移出	移入
静岡県	○ 田子の浦	一般	292,215	4,005	37,778	31,589	218,843
		(内 コンテナ)	(0)	(0)	(0)	(0)	(0)
		(内 シャーシ)	(0)	(0)	(0)	(0)	(0)
		(内 オンシャーシ)	(0)	(0)	(0)	(0)	(0)
		自動車航送船	0	0	0	0	0
	計	292,215	4,005	37,778	31,589	218,843	
	◎ 清水	一般	1,131,795	292,674	458,491	94,346	286,284
		(内 コンテナ)	(483,111)	(285,180)	(136,714)	(33,740)	(27,477)
		(内 シャーシ)	(50,790)	(0)	(0)	(11,630)	(39,160)
		(内 オンシャーシ)	(4,820)	(0)	(0)	(2,130)	(2,690)
		自動車航送船	42,965	0	0	21,225	21,740
	計	1,174,760	292,674	458,491	115,571	308,024	
	大井川	一般	147,091	0	7,907	5,490	133,694
		(内 コンテナ)	(0)	(0)	(0)	(0)	(0)
		(内 シャーシ)	(0)	(0)	(0)	(0)	(0)
		(内 オンシャーシ)	(0)	(0)	(0)	(0)	(0)
自動車航送船		0	0	0	0	0	
計	147,091	0	7,907	5,490	133,694		
○ 御前崎	一般	245,224	108,545	10,664	76,808	49,207	
	(内 コンテナ)	(41,721)	(25,665)	(2,957)	(11,722)	(1,377)	
	(内 シャーシ)	(87,310)	(0)	(0)	(46,630)	(40,680)	
	(内 オンシャーシ)	(0)	(0)	(0)	(0)	(0)	
	自動車航送船	0	0	0	0	0	
計	245,224	108,545	10,664	76,808	49,207		
愛知県	○ 三河	一般	1,607,532	726,009	317,807	250,618	313,098
		(内 コンテナ)	(24,870)	(8,587)	(12,071)	(0)	(4,212)
		(内 シャーシ)	(0)	(0)	(0)	(0)	(0)
		(内 オンシャーシ)	(0)	(0)	(0)	(0)	(0)
		自動車航送船	0	0	0	0	0
	計	1,607,532	726,009	317,807	250,618	313,098	
	○ 衣浦	一般	1,554,031	35,562	1,058,020	192,227	268,222
		(内 コンテナ)	(360)	(0)	(0)	(243)	(117)
		(内 シャーシ)	(0)	(0)	(0)	(0)	(0)
		(内 オンシャーシ)	(0)	(0)	(0)	(0)	(0)
		自動車航送船	0	0	0	0	0
	計	1,554,031	35,562	1,058,020	192,227	268,222	
◎ 名古屋	一般	15,349,672	3,892,142	6,446,876	2,773,356	2,237,298	
	(内 コンテナ)	(4,044,585)	(1,908,409)	(2,061,737)	(42,204)	(32,235)	
	(内 シャーシ)	(126,473)	(0)	(0)	(69,066)	(57,407)	
	(内 オンシャーシ)	(0)	(0)	(0)	(0)	(0)	
	自動車航送船	369,075	0	0	192,960	176,115	
計	15,718,747	3,892,142	6,446,876	2,966,316	2,413,413		
三重県	◎ 四日市	一般	4,368,973	214,752	2,782,194	843,858	528,169
		(内 コンテナ)	(338,939)	(166,229)	(155,581)	(2,025)	(15,104)
		(内 シャーシ)	(0)	(0)	(0)	(0)	(0)
		(内 オンシャーシ)	(0)	(0)	(0)	(0)	(0)
		自動車航送船	0	0	0	0	0
	計	4,368,973	214,752	2,782,194	843,858	528,169	
	○ 津松阪	一般	135,197	0	8,832	11,054	115,311
		(内 コンテナ)	(0)	(0)	(0)	(0)	(0)
		(内 シャーシ)	(0)	(0)	(0)	(0)	(0)
(内 オンシャーシ)		(0)	(0)	(0)	(0)	(0)	
自動車航送船	0	0	0	0	0		
計	135,197	0	8,832	11,054	115,311		
吉津	一般	91,920	0	0	91,920	0	
	(内 コンテナ)	(0)	(0)	(0)	(0)	(0)	
	(内 シャーシ)	(0)	(0)	(0)	(0)	(0)	
	(内 オンシャーシ)	(0)	(0)	(0)	(0)	(0)	
	自動車航送船	0	0	0	0	0	
計	91,920	0	0	91,920	0		



(単位：トン)

都道府県	港湾	種別	合計	輸出	輸入	移出	移入
三重県	○ 尾鷲	一般	2,285	0	0	428	1,857
		(内 コンテナ)	(0)	(0)	(0)	(0)	(0)
		(内 シャーシ)	(0)	(0)	(0)	(0)	(0)
		(内 オンシャーシ)	(0)	(0)	(0)	(0)	(0)
		自動車航送船	0	0	0	0	0
		計	2,285	0	0	428	1,857
	鵜殿	一般	52,808	0	2,200	3,113	47,495
		(内 コンテナ)	(0)	(0)	(0)	(0)	(0)
		(内 シャーシ)	(0)	(0)	(0)	(0)	(0)
		(内 オンシャーシ)	(0)	(0)	(0)	(0)	(0)
		自動車航送船	0	0	0	0	0
		計	52,808	0	2,200	3,113	47,495
京都府	○ 舞鶴	一般	643,546	14,411	519,103	70,025	40,007
		(内 コンテナ)	(23,708)	(6,540)	(17,168)	(0)	(0)
		(内 シャーシ)	(0)	(0)	(0)	(0)	(0)
		(内 オンシャーシ)	(0)	(0)	(0)	(0)	(0)
		自動車航送船	369,640	0	0	197,810	171,830
		計	1,013,186	14,411	519,103	267,835	211,837
	宮津	一般	23,589	0	10,105	13,484	0
		(内 コンテナ)	(0)	(0)	(0)	(0)	(0)
		(内 シャーシ)	(0)	(0)	(0)	(0)	(0)
		(内 オンシャーシ)	(0)	(0)	(0)	(0)	(0)
		自動車航送船	0	0	0	0	0
		計	23,589	0	10,105	13,484	0
大阪府	泉州	一般	125,700	0	0	0	125,700
		(内 コンテナ)	(0)	(0)	(0)	(0)	(0)
		(内 シャーシ)	(0)	(0)	(0)	(0)	(0)
		(内 オンシャーシ)	(0)	(0)	(0)	(0)	(0)
		自動車航送船	0	0	0	0	0
		計	125,700	0	0	0	125,700
	○ 阪南	一般	129,609	0	12,519	13,565	103,525
		(内 コンテナ)	(0)	(0)	(0)	(0)	(0)
		(内 シャーシ)	(0)	(0)	(0)	(0)	(0)
		(内 オンシャーシ)	(0)	(0)	(0)	(0)	(0)
		自動車航送船	0	0	0	0	0
		計	129,609	0	12,519	13,565	103,525
	◎ 堺泉北	一般	4,843,944	290,444	1,708,452	1,030,221	1,814,827
		(内 コンテナ)	(9,253)	(861)	(5,480)	(2,672)	(240)
		(内 シャーシ)	(26,775)	(0)	(0)	(12,075)	(14,700)
		(内 オンシャーシ)	(0)	(0)	(0)	(0)	(0)
		自動車航送船	889,455	0	0	444,535	444,920
		計	5,733,399	290,444	1,708,452	1,474,756	2,259,747
	☆ 大阪	一般	4,393,680	801,280	2,148,090	489,795	954,515
		(内 コンテナ)	(2,642,351)	(629,611)	(1,903,456)	(94,538)	(14,746)
		(内 シャーシ)	(124,855)	(0)	(0)	(67,024)	(57,831)
		(内 オンシャーシ)	(48,701)	(0)	(0)	(25,555)	(23,146)
		自動車航送船	2,575,205	0	0	1,243,255	1,331,950
		計	6,968,885	801,280	2,148,090	1,733,050	2,286,465
兵庫県	○ 尼崎西宮芦屋	一般	401,284	15,222	4,800	89,457	291,805
		(内 コンテナ)	(0)	(0)	(0)	(0)	(0)
		(内 シャーシ)	(0)	(0)	(0)	(0)	(0)
		(内 オンシャーシ)	(0)	(0)	(0)	(0)	(0)
		自動車航送船	0	0	0	0	0
		計	401,284	15,222	4,800	89,457	291,805
	☆ 神戸	一般	6,057,104	1,950,799	2,544,456	596,242	965,607
		(内 コンテナ)	(3,726,454)	(1,483,175)	(1,808,813)	(203,103)	(231,363)
		(内 シャーシ)	(640)	(0)	(0)	(464)	(176)
		(内 オンシャーシ)	(80)	(0)	(0)	(80)	(0)
		自動車航送船	2,445,550	0	0	1,101,025	1,344,525
		計	8,502,654	1,950,799	2,544,456	1,697,267	2,310,132

(単位：トン)

都道府県	港湾	種別	合計	輸出	輸入	移出	移入
兵庫県	明石	一般	40,592	0	0	0	40,592
		(内 コンテナ)	(0)	(0)	(0)	(0)	(0)
		(内 シャーシ)	(0)	(0)	(0)	(0)	(0)
		(内 オンシャーシ)	(0)	(0)	(0)	(0)	(0)
		自動車航送船	0	0	0	0	0
	計	40,592	0	0	0	40,592	
	○ 東播磨	一般	3,302,856	290,967	1,731,555	732,367	547,967
		(内 コンテナ)	(3,249)	(0)	(0)	(3,249)	(0)
		(内 シャーシ)	(0)	(0)	(0)	(0)	(0)
		(内 オンシャーシ)	(0)	(0)	(0)	(0)	(0)
		自動車航送船	0	0	0	0	0
	計	3,302,856	290,967	1,731,555	732,367	547,967	
◎ 姫路	一般	2,376,970	66,989	1,300,085	382,793	627,103	
	(内 コンテナ)	(4,700)	(0)	(0)	(2,200)	(2,500)	
	(内 シャーシ)	(0)	(0)	(0)	(0)	(0)	
	(内 オンシャーシ)	(0)	(0)	(0)	(0)	(0)	
	自動車航送船	115,650	0	0	59,670	55,980	
計	2,492,620	66,989	1,300,085	442,463	683,083		
赤穂	一般	517,009	0	37,355	168,583	311,071	
	(内 コンテナ)	(0)	(0)	(0)	(0)	(0)	
	(内 シャーシ)	(0)	(0)	(0)	(0)	(0)	
	(内 オンシャーシ)	(0)	(0)	(0)	(0)	(0)	
	自動車航送船	0	0	0	0	0	
計	517,009	0	37,355	168,583	311,071		
和歌山県	新宮	一般	76,517	0	35,697	29,852	10,968
		(内 コンテナ)	(0)	(0)	(0)	(0)	(0)
		(内 シャーシ)	(0)	(0)	(0)	(0)	(0)
		(内 オンシャーシ)	(0)	(0)	(0)	(0)	(0)
		自動車航送船	0	0	0	0	0
	計	76,517	0	35,697	29,852	10,968	
	○ 日高	一般	39,281	0	0	450	38,831
		(内 コンテナ)	(0)	(0)	(0)	(0)	(0)
		(内 シャーシ)	(0)	(0)	(0)	(0)	(0)
		(内 オンシャーシ)	(0)	(0)	(0)	(0)	(0)
		自動車航送船	0	0	0	0	0
	計	39,281	0	0	450	38,831	
◎ 和歌山下津	一般	2,948,097	360,292	1,613,744	653,002	321,059	
	(内 コンテナ)	(7,727)	(2,087)	(4,714)	(926)	(0)	
	(内 シャーシ)	(0)	(0)	(0)	(0)	(0)	
	(内 オンシャーシ)	(0)	(0)	(0)	(0)	(0)	
	自動車航送船	305,695	0	0	152,250	153,445	
計	3,253,792	360,292	1,613,744	805,252	474,504		
鳥取県	○ 鳥取	一般	59,276	0	0	645	58,631
		(内 コンテナ)	(0)	(0)	(0)	(0)	(0)
		(内 シャーシ)	(0)	(0)	(0)	(0)	(0)
		(内 オンシャーシ)	(0)	(0)	(0)	(0)	(0)
		自動車航送船	0	0	0	0	0
	計	59,276	0	0	645	58,631	
	○ 境	一般	322,309	13,456	166,209	22,863	119,781
		(内 コンテナ)	(25,980)	(13,255)	(12,725)	(0)	(0)
		(内 シャーシ)	(0)	(0)	(0)	(0)	(0)
		(内 オンシャーシ)	(0)	(0)	(0)	(0)	(0)
自動車航送船		9,585	0	0	2,440	7,145	
計	331,894	13,456	166,209	25,303	126,926		
島根県	○ 浜田	一般	26,478	4,384	16,801	10	5,283
		(内 コンテナ)	(4,866)	(3,127)	(1,739)	(0)	(0)
		(内 シャーシ)	(0)	(0)	(0)	(0)	(0)
		(内 オンシャーシ)	(0)	(0)	(0)	(0)	(0)
		自動車航送船	0	0	0	0	0
計	26,478	4,384	16,801	10	5,283		

(単位：トン)

都道府県	港湾	種別	合計	輸出	輸入	移出	移入	
島根県	○ 三隅	一般	290,323	0	270,979	18,384	960	
		(内 コンテナ)	(0)	(0)	(0)	(0)	(0)	
		(内 シャーシ)	(0)	(0)	(0)	(0)	(0)	
		(内 トラック)	(0)	(0)	(0)	(0)	(0)	
		自動車航送船	0	0	0	0	0	
		計	290,323	0	270,979	18,384	960	
	○ 西郷	一般	18,836	0	0	12,995	5,841	
		(内 コンテナ)	(0)	(0)	(0)	(0)	(0)	
		(内 シャーシ)	(0)	(0)	(0)	(0)	(0)	
		(内 トラック)	(0)	(0)	(0)	(0)	(0)	
		自動車航送船	63,405	0	0	31,405	32,000	
		計	82,241	0	0	44,400	37,841	
岡山県	東備	一般	48,003	0	43,906	0	4,097	
		(内 コンテナ)	(0)	(0)	(0)	(0)	(0)	
		(内 シャーシ)	(0)	(0)	(0)	(0)	(0)	
		(内 トラック)	(0)	(0)	(0)	(0)	(0)	
		自動車航送船	48,965	0	0	25,625	23,340	
		計	96,968	0	43,906	25,625	27,437	
		○ 岡山	一般	125,467	0	0	25,000	100,467
	(内 コンテナ)		(0)	(0)	(0)	(0)	(0)	
		(内 シャーシ)	(0)	(0)	(0)	(0)	(0)	
		(内 トラック)	(0)	(0)	(0)	(0)	(0)	
		自動車航送船	139,180	0	0	72,725	66,455	
		計	264,647	0	0	97,725	166,922	
		○ 宇野	一般	367,674	51,090	104,457	102,012	110,115
	(内 コンテナ)		(735)	(0)	(0)	(450)	(285)	
		(内 シャーシ)	(0)	(0)	(0)	(0)	(0)	
		(内 トラック)	(0)	(0)	(0)	(0)	(0)	
		自動車航送船	618,740	0	0	289,565	329,175	
		計	986,414	51,090	104,457	391,577	439,290	
	◎ 水島	一般	6,607,841	587,263	4,048,983	1,253,760	717,835	
(内 コンテナ)		(148,005)	(46,905)	(75,060)	(12,360)	(13,680)		
	(内 シャーシ)	(0)	(0)	(0)	(0)	(0)		
	(内 トラック)	(0)	(0)	(0)	(0)	(0)		
	自動車航送船	0	0	0	0	0		
	計	6,607,841	587,263	4,048,983	1,253,760	717,835		
	笠岡	一般	111,859	0	3,860	96,514	11,485	
(内 コンテナ)		(0)	(0)	(0)	(0)	(0)		
	(内 シャーシ)	(0)	(0)	(0)	(0)	(0)		
	(内 トラック)	(0)	(0)	(0)	(0)	(0)		
	自動車航送船	21,520	0	0	10,850	10,670		
	計	133,379	0	3,860	107,364	22,155		
広島県	○ 福山	一般	3,869,326	620,668	2,445,662	517,183	285,813	
		(内 コンテナ)	(40,933)	(9,280)	(28,801)	(1,598)	(1,254)	
		(内 シャーシ)	(0)	(0)	(0)	(0)	(0)	
		(内 トラック)	(0)	(0)	(0)	(0)	(0)	
		自動車航送船	4,710	0	0	2,375	2,335	
		計	3,874,036	620,668	2,445,662	519,558	288,148	
		○ 尾道糸崎	一般	166,951	1	68,612	43,453	54,885
	(内 コンテナ)		(0)	(0)	(0)	(0)	(0)	
		(内 シャーシ)	(0)	(0)	(0)	(0)	(0)	
		(内 トラック)	(0)	(0)	(0)	(0)	(0)	
		自動車航送船	32,015	0	0	15,595	16,420	
		計	198,966	1	68,612	59,048	71,305	
	竹原	一般	302,275	0	248,323	28,537	25,415	
(内 コンテナ)		(0)	(0)	(0)	(0)	(0)		
	(内 シャーシ)	(0)	(0)	(0)	(0)	(0)		
	(内 トラック)	(0)	(0)	(0)	(0)	(0)		
	自動車航送船	357,350	0	0	181,235	176,115		
	計	659,625	0	248,323	209,772	201,530		

(単位：トン)

都道府県	港湾	種別	合計	輸出	輸入	移出	移入
広島県	○ 呉	一般	1,131,474	24,051	315,092	404,452	387,879
		(内 コンテナ)	(1,316)	(0)	(0)	(1,316)	(0)
		(内 シャーシ)	(0)	(0)	(0)	(0)	(0)
		(内 オンシャーシ)	(0)	(0)	(0)	(0)	(0)
		自動車航送船	74,660	0	0	34,910	39,750
	計	1,206,134	24,051	315,092	439,362	427,629	
	◎ 広島	一般	877,680	300,700	162,098	147,040	267,842
		(内 コンテナ)	(196,915)	(35,344)	(76,180)	(53,955)	(31,436)
		(内 シャーシ)	(6,881)	(0)	(0)	(3,545)	(3,336)
		(内 オンシャーシ)	(0)	(0)	(0)	(0)	(0)
		自動車航送船	188,930	0	0	99,280	89,650
	計	1,066,610	300,700	162,098	246,320	357,492	
	大竹	一般	129,580	4,365	24,391	21,288	79,536
		(内 コンテナ)	(7,698)	(3,365)	(1,665)	(2,668)	(0)
		(内 シャーシ)	(0)	(0)	(0)	(0)	(0)
		(内 オンシャーシ)	(0)	(0)	(0)	(0)	(0)
自動車航送船		1,715	0	0	855	860	
計	131,295	4,365	24,391	22,143	80,396		
鹿川	一般	276,362	0	175,866	80,027	20,469	
	(内 コンテナ)	(0)	(0)	(0)	(0)	(0)	
	(内 シャーシ)	(0)	(0)	(0)	(0)	(0)	
	(内 オンシャーシ)	(0)	(0)	(0)	(0)	(0)	
	自動車航送船	0	0	0	0	0	
計	276,362	0	175,866	80,027	20,469		
山口県	◎ 下関	一般	276,968	66,719	64,038	70,938	75,273
		(内 コンテナ)	(3,399)	(374)	(2,871)	(154)	(0)
		(内 シャーシ)	(89,960)	(45,959)	(44,001)	(0)	(0)
		(内 オンシャーシ)	(80,171)	(40,790)	(39,381)	(0)	(0)
		自動車航送船	64,280	31,620	32,660	0	0
	計	341,248	98,339	96,698	70,938	75,273	
	○ 小野田	一般	205,299	6,850	0	43,198	155,251
		(内 コンテナ)	(0)	(0)	(0)	(0)	(0)
		(内 シャーシ)	(0)	(0)	(0)	(0)	(0)
		(内 オンシャーシ)	(0)	(0)	(0)	(0)	(0)
		自動車航送船	0	0	0	0	0
	計	205,299	6,850	0	43,198	155,251	
	○ 宇部	一般	2,762,638	292,438	1,031,192	1,224,916	214,092
		(内 コンテナ)	(21,921)	(1,662)	(2,723)	(17,036)	(500)
		(内 シャーシ)	(0)	(0)	(0)	(0)	(0)
		(内 オンシャーシ)	(0)	(0)	(0)	(0)	(0)
自動車航送船		0	0	0	0	0	
計	2,762,638	292,438	1,031,192	1,224,916	214,092		
○ 三田尻中関	一般	336,879	211,805	14,026	54,183	56,865	
	(内 コンテナ)	(18,314)	(6,065)	(4,625)	(5,514)	(2,110)	
	(内 シャーシ)	(0)	(0)	(0)	(0)	(0)	
	(内 オンシャーシ)	(0)	(0)	(0)	(0)	(0)	
	自動車航送船	0	0	0	0	0	
計	336,879	211,805	14,026	54,183	56,865		
◎ 徳山下松	一般	3,813,352	331,813	1,123,445	1,153,265	1,204,829	
	(内 コンテナ)	(113,395)	(52,547)	(19,806)	(35,931)	(5,111)	
	(内 シャーシ)	(0)	(0)	(0)	(0)	(0)	
	(内 オンシャーシ)	(0)	(0)	(0)	(0)	(0)	
	自動車航送船	94,780	0	0	40,870	53,910	
計	3,908,132	331,813	1,123,445	1,194,135	1,258,739		
平生	一般	21,593	0	1,183	16,184	4,226	
	(内 コンテナ)	(0)	(0)	(0)	(0)	(0)	
	(内 シャーシ)	(0)	(0)	(0)	(0)	(0)	
	(内 オンシャーシ)	(0)	(0)	(0)	(0)	(0)	
	自動車航送船	0	0	0	0	0	
計	21,593	0	1,183	16,184	4,226		

(単位：トン)

都道府県	港湾	種別	合計	輸出	輸入	移出	移入			
山口県	柳井	一般	157,970	0	156,367	16	1,587			
		(内 コンテナ)	(0)	(0)	(0)	(0)	(0)			
		(内 シャーシ)	(0)	(0)	(0)	(0)	(0)			
		(内 トラック)	(0)	(0)	(0)	(0)	(0)			
		自動車航送船	251,450	0	0	123,405	128,045			
		計	409,420	0	156,367	123,421	129,632			
	○ 岩国	一般	1,275,634	129,695	138,240	358,405	649,294			
		(内 コンテナ)	(38,261)	(19,519)	(7,878)	(8,906)	(1,958)			
		(内 シャーシ)	(2,780)	(0)	(0)	(2,600)	(180)			
		(内 トラック)	(0)	(0)	(0)	(0)	(0)			
		自動車航送船	0	0	0	0	0			
		計	1,275,634	129,695	138,240	358,405	649,294			
徳島県	○ 徳島小松島	一般	157,907	3,747	56,633	40,424	57,103			
		(内 コンテナ)	(19,367)	(3,747)	(12,603)	(742)	(2,275)			
		(内 シャーシ)	(0)	(0)	(0)	(0)	(0)			
		(内 トラック)	(0)	(0)	(0)	(0)	(0)			
		自動車航送船	481,700	0	0	285,075	196,625			
		計	639,607	3,747	56,633	325,499	253,728			
	○ 橘	一般	443,959	0	290,176	57,487	96,296			
		(内 コンテナ)	(0)	(0)	(0)	(0)	(0)			
		(内 シャーシ)	(0)	(0)	(0)	(0)	(0)			
		(内 トラック)	(0)	(0)	(0)	(0)	(0)			
		自動車航送船	0	0	0	0	0			
		計	443,959	0	290,176	57,487	96,296			
香川県	詫間	一般	62,349	1,286	17,294	18,370	25,399			
		(内 コンテナ)	(0)	(0)	(0)	(0)	(0)			
		(内 シャーシ)	(0)	(0)	(0)	(0)	(0)			
		(内 トラック)	(0)	(0)	(0)	(0)	(0)			
		自動車航送船	0	0	0	0	0			
		計	62,349	1,286	17,294	18,370	25,399			
		多度津	一般	27,616	5,475	12,343	1,818	7,980		
			(内 コンテナ)	(0)	(0)	(0)	(0)	(0)		
			(内 シャーシ)	(0)	(0)	(0)	(0)	(0)		
			(内 トラック)	(0)	(0)	(0)	(0)	(0)		
			自動車航送船	1,110	0	0	565	545		
			計	28,726	5,475	12,343	2,383	8,525		
			丸亀	一般	55,967	0	2,703	8,646	44,618	
				(内 コンテナ)	(0)	(0)	(0)	(0)	(0)	
				(内 シャーシ)	(0)	(0)	(0)	(0)	(0)	
				(内 トラック)	(0)	(0)	(0)	(0)	(0)	
				自動車航送船	15,365	0	0	7,740	7,625	
				計	71,332	0	2,703	16,386	52,243	
				○ 坂出	一般	1,269,112	57,947	548,378	314,646	348,141
					(内 コンテナ)	(0)	(0)	(0)	(0)	(0)
(内 シャーシ)	(0)				(0)	(0)	(0)	(0)		
(内 トラック)	(0)				(0)	(0)	(0)	(0)		
自動車航送船	0				0	0	0	0		
計	1,269,112				57,947	548,378	314,646	348,141		
○ 高松	一般				258,223	10,377	13,941	44,248	189,657	
	(内 コンテナ)				(28,487)	(10,377)	(13,941)	(1,471)	(2,698)	
	(内 シャーシ)	(94,161)			(0)	(0)	(28,373)	(65,788)		
	(内 トラック)	(88,509)			(0)	(0)	(25,691)	(62,818)		
	自動車航送船	1,024,780			0	0	544,485	480,295		
	計	1,283,003			10,377	13,941	588,733	669,952		
	風戸	一般			146,097	29,438	57,602	31,334	27,723	
		(内 コンテナ)			(0)	(0)	(0)	(0)	(0)	
		(内 シャーシ)	(0)		(0)	(0)	(0)	(0)		
		(内 トラック)	(0)		(0)	(0)	(0)	(0)		
		自動車航送船	260,205		0	0	139,055	121,150		
		計	406,302		29,438	57,602	170,389	148,873		

(単位：トン)

都道府県	港湾	種別	合計	輸出	輸入	移出	移入
愛媛県	○ 宇和島	一般	14,028	0	0	3,139	10,889
		(内 コンテナ)	(0)	(0)	(0)	(0)	(0)
		(内 シャーシ)	(0)	(0)	(0)	(0)	(0)
		(内 トラック)	(0)	(0)	(0)	(0)	(0)
		自動車航送船	0	0	0	0	0
		計	14,028	0	0	3,139	10,889
	○ 松山	一般	222,527	19,384	53,971	28,509	120,663
		(内 コンテナ)	(36,585)	(14,406)	(15,736)	(3,028)	(3,415)
		(内 シャーシ)	(65)	(0)	(0)	(65)	(0)
		(内 トラック)	(65)	(0)	(0)	(65)	(0)
		自動車航送船	527,970	0	0	272,565	255,405
		計	750,497	19,384	53,971	301,074	376,068
	○ 今治	一般	81,004	8,173	39,469	8,749	24,613
		(内 コンテナ)	(22,071)	(8,173)	(9,469)	(1,695)	(2,734)
		(内 シャーシ)	(0)	(0)	(0)	(0)	(0)
		(内 トラック)	(0)	(0)	(0)	(0)	(0)
		自動車航送船	20,685	0	0	10,565	10,120
		計	101,689	8,173	39,469	19,314	34,733
	○ 東予	一般	918,366	109,092	168,580	213,590	427,104
		(内 コンテナ)	(0)	(0)	(0)	(0)	(0)
		(内 シャーシ)	(0)	(0)	(0)	(0)	(0)
(内 トラック)		(0)	(0)	(0)	(0)	(0)	
自動車航送船		435,925	0	0	227,735	208,190	
計		1,354,291	109,092	168,580	441,325	635,294	
○ 新居浜	一般	595,295	10,563	269,964	235,549	79,219	
	(内 コンテナ)	(7,184)	(0)	(0)	(5,329)	(1,855)	
	(内 シャーシ)	(0)	(0)	(0)	(0)	(0)	
	(内 トラック)	(0)	(0)	(0)	(0)	(0)	
	自動車航送船	337,810	0	0	194,180	143,630	
	計	933,105	10,563	269,964	429,729	222,849	
○ 三島川之江	一般	852,428	12,657	541,832	128,624	169,315	
	(内 コンテナ)	(59,511)	(12,657)	(34,579)	(4,094)	(8,181)	
	(内 シャーシ)	(117,610)	(0)	(0)	(46,260)	(71,350)	
	(内 トラック)	(0)	(0)	(0)	(0)	(0)	
	自動車航送船	0	0	0	0	0	
	計	852,428	12,657	541,832	128,624	169,315	
高知県	○ 高知	一般	311,423	3,523	11,183	214,064	82,653
		(内 コンテナ)	(12,402)	(3,523)	(7,883)	(524)	(472)
		(内 シャーシ)	(0)	(0)	(0)	(0)	(0)
		(内 トラック)	(0)	(0)	(0)	(0)	(0)
		自動車航送船	0	0	0	0	0
		計	311,423	3,523	11,183	214,064	82,653
	○ 須崎	一般	1,487,390	363,435	65,573	849,634	208,748
		(内 コンテナ)	(0)	(0)	(0)	(0)	(0)
		(内 シャーシ)	(0)	(0)	(0)	(0)	(0)
○ 宿毛湾	一般	3,760	0	0	72	3,688	
	(内 コンテナ)	(0)	(0)	(0)	(0)	(0)	
	(内 シャーシ)	(0)	(0)	(0)	(0)	(0)	
福岡県	◎ 博多	一般	2,757,819	603,377	1,022,007	265,372	867,063
		(内 コンテナ)	(1,376,794)	(409,912)	(839,183)	(77,735)	(49,964)
		(内 シャーシ)	(149,444)	(340)	(0)	(72,815)	(76,289)
		(内 トラック)	(340)	(340)	(0)	(0)	(0)
		自動車航送船	227,865	0	0	113,280	114,585
計	2,985,684	603,377	1,022,007	378,652	981,648		

(単位：トン)

都道府県	港湾	種別	合計	輸出	輸入	移出	移入
福岡県	◎ 北九州	一般	3,970,614	586,240	1,560,550	772,032	1,051,792
		(内 コンテナ)	(691,867)	(284,984)	(350,434)	(30,203)	(26,246)
		(内 シャーシ)	(76,053)	(4,733)	(1,886)	(38,803)	(30,631)
		(内 オンシャーシ)	(3,911)	(3,193)	(566)	(8)	(144)
		自動車航送船	3,438,540	0	0	1,657,960	1,780,580
	計	7,409,154	586,240	1,560,550	2,429,992	2,832,372	
	○ 苅田	一般	2,788,719	565,122	96,796	1,237,551	889,250
		(内 コンテナ)	(0)	(0)	(0)	(0)	(0)
		(内 シャーシ)	(670,170)	(0)	(0)	(302,110)	(368,060)
(内 オンシャーシ)		(0)	(0)	(0)	(0)	(0)	
自動車航送船		0	0	0	0	0	
計	2,788,719	565,122	96,796	1,237,551	889,250		
○ 三池	一般	141,268	16,718	60,050	1,709	62,791	
	(内 コンテナ)	(4,328)	(826)	(3,502)	(0)	(0)	
	(内 シャーシ)	(0)	(0)	(0)	(0)	(0)	
	(内 オンシャーシ)	(0)	(0)	(0)	(0)	(0)	
	自動車航送船	0	0	0	0	0	
計	141,268	16,718	60,050	1,709	62,791		
佐賀県	○ 伊万里	一般	111,961	14,573	26,401	13,396	57,591
		(内 コンテナ)	(26,152)	(9,417)	(16,229)	(447)	(59)
		(内 シャーシ)	(0)	(0)	(0)	(0)	(0)
		(内 オンシャーシ)	(0)	(0)	(0)	(0)	(0)
		自動車航送船	0	0	0	0	0
	計	111,961	14,573	26,401	13,396	57,591	
	○ 唐津	一般	132,465	11,202	16,181	18,811	86,271
		(内 コンテナ)	(0)	(0)	(0)	(0)	(0)
		(内 シャーシ)	(0)	(0)	(0)	(0)	(0)
(内 オンシャーシ)		(0)	(0)	(0)	(0)	(0)	
自動車航送船		61,615	0	0	31,220	30,395	
計	194,080	11,202	16,181	50,031	116,666		
長崎県	島原	一般	35,208	0	2,362	10,604	22,242
		(内 コンテナ)	(0)	(0)	(0)	(0)	(0)
		(内 シャーシ)	(0)	(0)	(0)	(0)	(0)
		(内 オンシャーシ)	(0)	(0)	(0)	(0)	(0)
		自動車航送船	256,795	0	0	127,920	128,875
	計	292,003	0	2,362	138,524	151,117	
	○ 長崎	一般	165,395	5,486	18,045	44,676	97,188
		(内 コンテナ)	(4,978)	(667)	(4,311)	(0)	(0)
		(内 シャーシ)	(0)	(0)	(0)	(0)	(0)
		(内 オンシャーシ)	(0)	(0)	(0)	(0)	(0)
		自動車航送船	43,705	0	0	21,655	22,050
	計	209,100	5,486	18,045	66,331	119,238	
	○ 佐世保	一般	105,662	3,737	3,000	14,544	84,381
		(内 コンテナ)	(0)	(0)	(0)	(0)	(0)
		(内 シャーシ)	(0)	(0)	(0)	(0)	(0)
		(内 オンシャーシ)	(0)	(0)	(0)	(0)	(0)
		自動車航送船	56,495	0	0	28,030	28,465
	計	162,157	3,737	3,000	42,574	112,846	
	松浦	一般	525,960	7,856	483,320	29,703	5,081
		(内 コンテナ)	(0)	(0)	(0)	(0)	(0)
(内 シャーシ)		(0)	(0)	(0)	(0)	(0)	
(内 オンシャーシ)		(0)	(0)	(0)	(0)	(0)	
自動車航送船		3,120	0	0	1,485	1,635	
計	529,080	7,856	483,320	31,188	6,716		
○ 厳原	一般	10,924	0	0	1,998	8,926	
	(内 コンテナ)	(115)	(0)	(0)	(115)	(0)	
	(内 シャーシ)	(3,215)	(0)	(0)	(878)	(2,337)	
	(内 オンシャーシ)	(0)	(0)	(0)	(0)	(0)	
	自動車航送船	116,755	0	0	54,840	61,915	
計	127,679	0	0	56,838	70,841		

(単位：トン)

都道府県	港湾	種別	合計	輸出	輸入	移出	移入
長崎県	○ 郷ノ浦	一般	15,454	0	0	13,914	1,540
		(内 コンテナ)	(0)	(0)	(0)	(0)	(0)
		(内 シャーシ)	(0)	(0)	(0)	(0)	(0)
		(内 オンシャーシ)	(0)	(0)	(0)	(0)	(0)
		自動車航送船	39,165	0	0	20,515	18,650
	計	54,619	0	0	34,429	20,190	
	○ 福江	一般	37,545	0	0	17,182	20,363
		(内 コンテナ)	(24,300)	(0)	(0)	(12,150)	(12,150)
		(内 シャーシ)	(0)	(0)	(0)	(0)	(0)
(内 オンシャーシ)		(0)	(0)	(0)	(0)	(0)	
自動車航送船		85,830	0	0	42,230	43,600	
計	123,375	0	0	59,412	63,963		
松島	一般	372,794	7,530	240,672	25,990	98,602	
	(内 コンテナ)	(0)	(0)	(0)	(0)	(0)	
	(内 シャーシ)	(0)	(0)	(0)	(0)	(0)	
	(内 オンシャーシ)	(0)	(0)	(0)	(0)	(0)	
	自動車航送船	2,935	0	0	1,470	1,465	
計	375,729	7,530	240,672	27,460	100,067		
熊本県	水俣	一般	7,295	0	4,331	1,200	1,764
		(内 コンテナ)	(0)	(0)	(0)	(0)	(0)
		(内 シャーシ)	(0)	(0)	(0)	(0)	(0)
		(内 オンシャーシ)	(0)	(0)	(0)	(0)	(0)
		自動車航送船	0	0	0	0	0
	計	7,295	0	4,331	1,200	1,764	
	○ 八代	一般	395,151	30,814	159,993	9,673	194,671
		(内 コンテナ)	(17,113)	(8,334)	(7,825)	(254)	(700)
		(内 シャーシ)	(0)	(0)	(0)	(0)	(0)
		(内 オンシャーシ)	(0)	(0)	(0)	(0)	(0)
		自動車航送船	0	0	0	0	0
	計	395,151	30,814	159,993	9,673	194,671	
	○ 三角	一般	62,118	0	0	53,054	9,064
		(内 コンテナ)	(0)	(0)	(0)	(0)	(0)
		(内 シャーシ)	(0)	(0)	(0)	(0)	(0)
		(内 オンシャーシ)	(0)	(0)	(0)	(0)	(0)
自動車航送船		0	0	0	0	0	
計	62,118	0	0	53,054	9,064		
○ 熊本	一般	81,332	2,897	7,813	14,222	56,400	
	(内 コンテナ)	(10,589)	(2,897)	(7,692)	(0)	(0)	
	(内 シャーシ)	(0)	(0)	(0)	(0)	(0)	
	(内 オンシャーシ)	(0)	(0)	(0)	(0)	(0)	
	自動車航送船	264,935	0	0	133,320	131,615	
計	346,267	2,897	7,813	147,542	188,015		
大分県	○ 中津	一般	245,904	0	0	148,939	96,965
		(内 コンテナ)	(0)	(0)	(0)	(0)	(0)
		(内 シャーシ)	(0)	(0)	(0)	(0)	(0)
		(内 オンシャーシ)	(0)	(0)	(0)	(0)	(0)
		自動車航送船	0	0	0	0	0
	計	245,904	0	0	148,939	96,965	
	○ 別府	一般	142,960	0	0	62,780	80,180
		(内 コンテナ)	(0)	(0)	(0)	(0)	(0)
		(内 シャーシ)	(142,960)	(0)	(0)	(62,780)	(80,180)
(内 オンシャーシ)		(0)	(0)	(0)	(0)	(0)	
自動車航送船		539,450	0	0	302,680	236,770	
計	682,410	0	0	365,460	316,950		
○ 大分	一般	4,906,439	484,294	2,526,606	1,330,885	564,654	
	(内 コンテナ)	(41,438)	(15,293)	(8,122)	(5,532)	(12,491)	
	(内 シャーシ)	(539,440)	(0)	(0)	(278,520)	(260,920)	
	(内 オンシャーシ)	(0)	(0)	(0)	(0)	(0)	
	自動車航送船	277,100	0	0	164,020	113,080	
計	5,183,539	484,294	2,526,606	1,494,905	677,734		



(単位：トン)

都道府県	港湾	種別	合計	輸出	輸入	移出	移入
大分県	佐賀関	一般	368,807	147,037	137,561	60,094	24,115
		(内 コンテナ)	(0)	(0)	(0)	(0)	(0)
		(内 シャーシ)	(0)	(0)	(0)	(0)	(0)
		(内 トラック)	(0)	(0)	(0)	(0)	(0)
		自動車航送船	368,140	0	0	177,560	190,580
	計	736,947	147,037	137,561	237,654	214,695	
	○ 津久見	一般	1,724,183	216,628	133,515	1,297,805	76,235
		(内 コンテナ)	(0)	(0)	(0)	(0)	(0)
		(内 シャーシ)	(0)	(0)	(0)	(0)	(0)
(内 トラック)		(0)	(0)	(0)	(0)	(0)	
自動車航送船		0	0	0	0	0	
計	1,724,183	216,628	133,515	1,297,805	76,235		
○ 佐伯	一般	56,662	4,920	20,084	9,857	21,801	
	(内 コンテナ)	(0)	(0)	(0)	(0)	(0)	
	(内 シャーシ)	(0)	(0)	(0)	(0)	(0)	
	(内 トラック)	(0)	(0)	(0)	(0)	(0)	
	自動車航送船	28,550	0	0	13,580	14,970	
計	85,212	4,920	20,084	23,437	36,771		
宮崎県	○ 細島	一般	202,845	13,655	41,457	55,291	92,442
		(内 コンテナ)	(22,737)	(9,502)	(7,295)	(4,001)	(1,939)
		(内 シャーシ)	(11,007)	(0)	(0)	(7,787)	(3,220)
		(内 トラック)	(0)	(0)	(0)	(0)	(0)
		自動車航送船	0	0	0	0	0
	計	202,845	13,655	41,457	55,291	92,442	
	○ 宮崎	一般	126,405	0	0	21,199	105,206
		(内 コンテナ)	(0)	(0)	(0)	(0)	(0)
		(内 シャーシ)	(4,200)	(0)	(0)	(1,480)	(2,720)
(内 トラック)		(0)	(0)	(0)	(0)	(0)	
自動車航送船		542,300	0	0	311,630	230,670	
計	668,705	0	0	332,829	335,876		
○ 油津	一般	90,848	920	33,315	15,068	41,545	
	(内 コンテナ)	(3,287)	(920)	(1,886)	(318)	(163)	
	(内 シャーシ)	(19,872)	(0)	(0)	(11,490)	(8,382)	
	(内 トラック)	(0)	(0)	(0)	(0)	(0)	
	自動車航送船	0	0	0	0	0	
計	90,848	920	33,315	15,068	41,545		
鹿児島県	○ 志布志	一般	480,181	30,461	303,462	72,201	74,057
		(内 コンテナ)	(60,257)	(10,963)	(36,546)	(4,294)	(8,454)
		(内 シャーシ)	(9,720)	(0)	(0)	(8,060)	(1,660)
		(内 トラック)	(0)	(0)	(0)	(0)	(0)
		自動車航送船	463,790	0	0	251,365	212,425
	計	943,971	30,461	303,462	323,566	286,482	
	加治木	一般	72,378	0	1,100	10,500	60,778
		(内 コンテナ)	(0)	(0)	(0)	(0)	(0)
		(内 シャーシ)	(0)	(0)	(0)	(0)	(0)
		(内 トラック)	(0)	(0)	(0)	(0)	(0)
		自動車航送船	0	0	0	0	0
	計	72,378	0	1,100	10,500	60,778	
	○ 鹿児島	一般	559,851	0	154,793	113,563	291,495
(内 コンテナ)		(73,326)	(0)	(0)	(63,267)	(10,059)	
(内 シャーシ)		(2,018)	(0)	(0)	(2,018)	(0)	
(内 トラック)		(0)	(0)	(0)	(0)	(0)	
自動車航送船		2,547,140	0	0	1,257,690	1,289,450	
計	3,106,991	0	154,793	1,371,253	1,580,945		
喜入	一般	5,392,766	0	2,681,390	2,711,376	0	
	(内 コンテナ)	(0)	(0)	(0)	(0)	(0)	
	(内 シャーシ)	(0)	(0)	(0)	(0)	(0)	
	(内 トラック)	(0)	(0)	(0)	(0)	(0)	
	自動車航送船	0	0	0	0	0	
計	5,392,766	0	2,681,390	2,711,376	0		

(単位：トン)

都道府県	港湾	種別	合計	輸出	輸入	移出	移入
鹿児島県	○ 川内	一般	90,546	7,466	45,301	5,992	31,787
		(内 コンテナ)	(14,989)	(6,244)	(8,745)	(0)	(0)
		(内 シャーシ)	(0)	(0)	(0)	(0)	(0)
		(内 トラック)	(0)	(0)	(0)	(0)	(0)
		自動車航送船	0	0	0	0	0
		計	90,546	7,466	45,301	5,992	31,787
	米之津	一般	13,227	0	3,000	0	10,227
		(内 コンテナ)	(0)	(0)	(0)	(0)	(0)
		(内 シャーシ)	(0)	(0)	(0)	(0)	(0)
		(内 トラック)	(0)	(0)	(0)	(0)	(0)
		自動車航送船	0	0	0	0	0
		計	13,227	0	3,000	0	10,227
	○ 西之表	一般	78,749	0	0	31,888	46,861
		(内 コンテナ)	(5,039)	(0)	(0)	(661)	(4,378)
		(内 シャーシ)	(0)	(0)	(0)	(0)	(0)
		(内 トラック)	(0)	(0)	(0)	(0)	(0)
		自動車航送船	32,085	0	0	15,290	16,795
		計	110,834	0	0	47,178	63,656
宮之浦(屋久島町)	一般	17,430	0	4,569	3,769	9,092	
	(内 コンテナ)	(2,475)	(0)	(0)	(1,195)	(1,280)	
	(内 シャーシ)	(0)	(0)	(0)	(0)	(0)	
	(内 トラック)	(0)	(0)	(0)	(0)	(0)	
	自動車航送船	43,915	0	0	21,505	22,410	
	計	61,345	0	4,569	25,274	31,502	
○ 名瀬	一般	37,197	0	0	10,048	27,149	
	(内 コンテナ)	(13,463)	(0)	(0)	(1,804)	(11,659)	
	(内 シャーシ)	(0)	(0)	(0)	(0)	(0)	
	(内 トラック)	(0)	(0)	(0)	(0)	(0)	
	自動車航送船	28,225	0	0	11,735	16,490	
	計	65,422	0	0	21,783	43,639	
沖縄県	○ 金武湾	一般	350,297	0	159,916	97,626	92,755
		(内 コンテナ)	(0)	(0)	(0)	(0)	(0)
		(内 シャーシ)	(0)	(0)	(0)	(0)	(0)
		(内 トラック)	(0)	(0)	(0)	(0)	(0)
		自動車航送船	0	0	0	0	0
		計	350,297	0	159,916	97,626	92,755
	○ 中城湾	一般	186,678	2,000	57,440	19,299	107,939
		(内 コンテナ)	(1,918)	(0)	(0)	(856)	(1,062)
		(内 シャーシ)	(0)	(0)	(0)	(0)	(0)
		(内 トラック)	(0)	(0)	(0)	(0)	(0)
		自動車航送船	12,040	0	0	6,005	6,035
		計	198,718	2,000	57,440	25,304	113,974
	○ 那覇	一般	885,605	24,715	69,365	278,952	512,573
		(内 コンテナ)	(338,517)	(24,675)	(63,851)	(29,683)	(220,308)
		(内 シャーシ)	(86,431)	(3)	(115)	(25,650)	(60,663)
		(内 トラック)	(0)	(0)	(0)	(0)	(0)
		自動車航送船	56,555	0	0	28,165	28,390
		計	942,160	24,715	69,365	307,117	540,963
本部	一般	272,889	0	0	264,341	8,548	
	(内 コンテナ)	(5,865)	(0)	(0)	(1,803)	(4,062)	
	(内 シャーシ)	(642)	(0)	(0)	(365)	(277)	
	(内 トラック)	(0)	(0)	(0)	(0)	(0)	
	自動車航送船	96,305	0	0	48,335	47,970	
	計	369,194	0	0	312,676	56,518	
○ 運天	一般	4,931	0	0	1,805	3,126	
	(内 コンテナ)	(1,272)	(0)	(0)	(897)	(375)	
	(内 シャーシ)	(1,139)	(0)	(0)	(880)	(259)	
	(内 トラック)	(0)	(0)	(0)	(0)	(0)	
	自動車航送船	46,285	0	0	23,515	22,770	
	計	51,216	0	0	25,320	25,896	

(単位：トン)

都道府県	港湾	種別	合計	輸出	輸入	移出	移入
沖縄県	○ 平良	一般	63,479	0	300	9,796	53,383
		(内 コンテナ)	(20,487)	(0)	(0)	(2,168)	(18,319)
		(内 シャーシ)	(0)	(0)	(0)	(0)	(0)
		(内 オンシャーシ)	(0)	(0)	(0)	(0)	(0)
		自動車航送船	4,490	0	0	2,565	1,925
		計	67,969	0	300	12,361	55,308
	○ 石垣	一般	83,585	0	17,229	17,978	48,378
		(内 コンテナ)	(18,920)	(0)	(0)	(4,021)	(14,899)
		(内 シャーシ)	(271)	(0)	(0)	(18)	(253)
		(内 オンシャーシ)	(252)	(0)	(0)	(0)	(252)
		自動車航送船	5,255	0	0	2,510	2,745
		計	88,840	0	17,229	20,488	51,123

## 第4表

### 車種別自動車航送車両台数表

[注]

(1) 港湾名の頭書は次のとおりである。

☆印	国際戦略港湾
◎印	国際拠点港湾
○印	重要港湾
無印	地方港湾

(2) 車種区分は、次の表による。

車種区分		内容(車両長)
バス	特大	9m以上
	大型	7m以上 9m未満
	普通	5m以上 7m未満
	小型	5m未満
トラック	特大	9m以上
	大型	7m以上 9m未満
	普通	5m以上 7m未満
	小型	4m以上 5m未満
乗用車	普通・小型	4m以上
	軽四輪	4m未満
その他	軽トラック	4m未満
	トラック・トレーラー	12m以上

(単位：台)

都道府県	港湾	出入	合計	バス	トラック	乗用車	その他
合計		輸出	686	0	619	67	0
		輸入	690	0	644	46	0
		移出	535,010	3,921	141,236	305,337	84,516
		移入	539,823	3,939	140,559	309,452	85,873
		計	1,076,209	7,860	283,058	614,902	170,389
北海道	○ 稚内	移出	2,369	52	776	1,457	84
		移入	1,951	41	694	1,149	67
		計	4,320	93	1,470	2,606	151
	◎ 苫小牧	移出	31,402	61	4,152	11,031	16,158
		移入	34,218	67	3,770	12,760	17,621
		計	65,620	128	7,922	23,791	33,779
	○ 函館	移出	18,786	37	4,470	9,136	5,143
		移入	18,352	43	4,521	8,886	4,902
		計	37,138	80	8,991	18,022	10,045
	○ 小樽	移出	6,273	1	479	3,126	2,667
		移入	7,592	33	609	3,013	3,937
		計	13,865	34	1,088	6,139	6,604
青森県	○ 青森	移出	16,443	29	4,876	7,032	4,506
		移入	16,895	31	4,788	7,291	4,785
		計	33,338	60	9,664	14,323	9,291
	○ 八戸	移出	9,285	26	5,332	2,959	968
		移入	8,511	25	4,494	3,066	926
		計	17,796	51	9,826	6,025	1,894
宮城県	◎ 仙台塩釜	移出	8,070	15	572	4,762	2,721
		移入	8,154	14	641	4,445	3,054
		計	16,224	29	1,213	9,207	5,775
秋田県	○ 秋田	移出	1,823	2	449	825	547
		移入	2,499	11	680	1,320	488
		計	4,322	13	1,129	2,145	1,035
茨城県	○ 茨城	移出	8,419	4	2,699	2,156	3,560
		移入	7,822	1	2,650	1,975	3,196
		計	16,241	5	5,349	4,131	6,756
東京都	☆ 東京	移出	6,453	7	407	2,806	3,233
		移入	4,682	3	139	1,683	2,857
		計	11,135	10	546	4,489	6,090
神奈川県	○ 横須賀	移出	8,096	127	70	7,860	39
		移入	10,241	181	81	9,926	53
		計	18,337	308	151	17,786	92
新潟県	◎ 新潟	移出	13,063	134	2,515	7,686	2,728
		移入	12,112	72	1,906	8,265	1,869
		計	25,175	206	4,421	15,951	4,597
	○ 直江津	移出	1,371	53	77	1,240	1
		移入	1,440	53	76	1,311	0
		計	2,811	106	153	2,551	1
	○ 両津	移出	6,136	65	1,211	4,794	66
		移入	6,093	70	1,213	4,705	105
		計	12,229	135	2,424	9,499	171
	○ 小木	移出	1,440	53	76	1,311	0
		移入	1,371	53	77	1,240	1
		計	2,811	106	153	2,551	1
福井県	○ 敦賀	移出	5,299	8	1,585	1,762	1,944
		移入	4,321	24	1,661	992	1,644
		計	9,620	32	3,246	2,754	3,588
静岡県	◎ 清水	移出	1,629	120	6	1,496	7
		移入	1,764	111	9	1,637	7
		計	3,393	231	15	3,133	14

(単位：台)

都道府県	港湾	出入	合計	バス	トラック	乗用車	その他
愛知県	◎ 名古屋	移出	2,980	3	202	1,227	1,548
		移入	2,545	2	152	947	1,444
		計	5,525	5	354	2,174	2,992
京都府	○ 舞鶴	移出	3,479	1	1,245	1,267	966
		移入	3,015	0	1,019	1,115	881
		計	6,494	1	2,264	2,382	1,847
大阪府	◎ 堺泉北	移出	7,310	42	2,003	2,468	2,797
		移入	8,052	18	1,697	3,556	2,781
		計	15,362	60	3,700	6,024	5,578
	☆ 大阪	移出	24,339	84	7,757	10,504	5,994
		移入	25,346	82	9,261	10,209	5,794
		計	49,685	166	17,018	20,713	11,788
兵庫県	☆ 神戸	移出	22,080	58	7,276	9,603	5,143
		移入	25,764	52	10,329	9,881	5,502
		計	47,844	110	17,605	19,484	10,645
	◎ 姫路	移出	2,944	148	511	2,285	0
		移入	3,102	169	379	2,554	0
		計	6,046	317	890	4,839	0
和歌山県	◎ 和歌山下津	移出	7,450	32	1,210	5,926	282
		移入	8,310	46	1,262	6,791	211
		計	15,760	78	2,472	12,717	493
鳥取県	○ 境	移出	229	1	60	128	40
		移入	467	5	173	223	66
		計	696	6	233	351	106
島根県	○ 西郷	移出	1,222	3	654	392	173
		移入	1,300	2	674	418	206
		計	2,522	5	1,328	810	379
岡山県	東備	移出	1,646	20	199	1,427	0
		移入	1,627	22	156	1,449	0
		計	3,273	42	355	2,876	0
	○ 岡山	移出	3,902	72	819	2,928	83
		移入	3,223	92	721	2,379	31
		計	7,125	164	1,540	5,307	114
	○ 宇野	移出	11,136	8	3,323	7,599	206
		移入	11,618	1	4,353	7,105	159
		計	22,754	9	7,676	14,704	365
	笠岡	移出	628	0	270	358	0
		移入	583	0	259	324	0
		計	1,211	0	529	682	0
広島県	○ 福山	移出	348	0	34	274	40
		移入	341	0	33	266	42
		計	689	0	67	540	82
	○ 尾道糸崎	移出	1,937	0	240	1,476	221
		移入	2,038	0	249	1,554	235
		計	3,975	0	489	3,030	456
	竹原	移出	13,042	19	4,739	6,256	2,028
		移入	12,600	20	4,621	5,995	1,964
		計	25,642	39	9,360	12,251	3,992
	○ 呉	移出	2,716	16	267	2,252	181
		移入	3,188	37	314	2,626	211
		計	5,904	53	581	4,878	392
	◎ 広島	移出	8,334	34	788	7,320	192
		移入	8,330	21	645	7,488	176
		計	16,664	55	1,433	14,808	368

(単位：台)

都道府県	港湾	出入	合計	バス	トラック	乗用車	その他
広島県	大竹	移出	61	0	34	3	24
		移入	62	0	34	3	25
		計	123	0	68	6	49
山口県	◎ 下関	輸出	686	0	619	67	0
		輸入	690	0	644	46	0
		計	1,376	0	1,263	113	0
	◎ 徳山下松	移出	1,258	3	421	775	59
		移入	1,496	4	591	831	70
		計	2,754	7	1,012	1,606	129
	柳井	移出	4,515	26	946	3,245	298
		移入	4,807	25	1,181	3,399	202
		計	9,322	51	2,127	6,644	500
徳島県	○ 徳島小松島	移出	10,408	47	1,455	7,656	1,250
		移入	9,345	33	1,283	7,430	599
		計	19,753	80	2,738	15,086	1,849
香川県	多度津	移出	74	0	25	24	25
		移入	71	0	24	23	24
		計	145	0	49	47	49
	丸亀	移出	613	6	207	257	143
		移入	620	7	190	323	100
		計	1,233	13	397	580	243
	○ 高松	移出	23,095	274	6,181	14,779	1,861
		移入	21,926	244	5,429	14,533	1,720
		計	45,021	518	11,610	29,312	3,581
	風戸	移出	2,201	0	1,188	493	520
		移入	1,940	0	980	478	482
		計	4,141	0	2,168	971	1,002
愛媛県	○ 松山	移出	12,998	94	3,747	8,366	791
		移入	12,339	81	3,313	8,274	671
		計	25,337	175	7,060	16,640	1,462
	○ 今治	移出	883	2	253	511	117
		移入	861	2	245	499	115
		計	1,744	4	498	1,010	232
	○ 東予	移出	4,205	24	2,534	1,195	452
		移入	3,939	9	2,292	1,155	483
		計	8,144	33	4,826	2,350	935
	○ 新居浜	移出	3,717	0	2,034	817	866
		移入	3,019	0	1,546	794	679
		計	6,736	0	3,580	1,611	1,545
高知県	○ 宿毛湾	移出	620	2	191	427	0
		移入	611	4	190	417	0
		計	1,231	6	381	844	0
福岡県	◎ 博多	移出	3,431	12	2,127	1,165	127
		移入	3,132	12	1,927	1,055	138
		計	6,563	24	4,054	2,220	265
	◎ 北九州	移出	31,978	103	8,010	14,628	9,237
		移入	32,587	151	8,395	13,197	10,844
		計	64,565	254	16,405	27,825	20,081
佐賀県	○ 唐津	移出	1,480	30	411	1,022	17
		移入	1,479	26	374	1,063	16
		計	2,959	56	785	2,085	33
長崎県	島原	移出	13,243	279	567	12,101	296
		移入	12,996	350	538	11,751	357
		計	26,239	629	1,105	23,852	653

(単位：台)

都道府県	港湾	出入	合計	バス	トラック	乗用車	その他
長崎県	○長崎	移出	932	3	393	523	13
		移入	941	0	441	488	12
		計	1,873	3	834	1,011	25
	○佐世保	移出	2,045	8	420	1,403	214
		移入	2,014	8	458	1,361	187
		計	4,059	16	878	2,764	401
	松浦	移出	154	0	15	139	0
		移入	158	0	19	139	0
		計	312	0	34	278	0
	○厳原	移出	1,735	2	1,206	519	8
		移入	2,046	4	1,415	617	10
		計	3,781	6	2,621	1,136	18
	○郷ノ浦	移出	692	6	369	300	17
		移入	830	6	331	483	10
計		1,522	12	700	783	27	
○福江	移出	1,781	0	817	891	73	
	移入	1,793	1	806	911	75	
	計	3,574	1	1,623	1,802	148	
松島	移出	183	0	40	100	43	
	移入	182	0	40	100	42	
	計	365	0	80	200	85	
熊本県	○熊本	移出	12,996	350	646	11,751	249
		移入	13,243	267	627	12,113	236
		計	26,239	617	1,273	23,864	485
大分県	○別府	移出	9,805	60	3,096	6,265	384
		移入	8,325	49	2,361	5,613	302
		計	18,130	109	5,457	11,878	686
	○大分	移出	3,574	12	2,176	1,386	0
		移入	2,750	8	1,462	1,280	0
		計	6,324	20	3,638	2,666	0
	佐賀関	移出	11,343	197	1,886	9,260	0
		移入	11,791	205	2,146	9,440	0
		計	23,134	402	4,032	18,700	0
	○佐伯	移出	611	4	190	417	0
		移入	620	2	191	427	0
		計	1,231	6	381	844	0
宮崎県	○宮崎	移出	5,683	14	2,854	1,819	996
		移入	5,557	20	1,723	2,873	941
		計	11,240	34	4,577	4,692	1,937
鹿児島県	○志布志	移出	4,456	5	3,504	931	16
		移入	5,221	5	2,730	2,472	14
		計	9,677	10	6,234	3,403	30
	○鹿児島	移出	92,006	915	29,874	59,537	1,680
		移入	93,238	911	30,870	59,609	1,848
		計	185,244	1,826	60,744	119,146	3,528
	○西之表	移出	793	0	221	572	0
		移入	903	0	215	688	0
		計	1,696	0	436	1,260	0
	宮之浦(屋久島町)	移出	1,025	15	341	638	31
		移入	1,081	11	364	682	24
		計	2,106	26	705	1,320	55
	○名瀬	移出	499	0	198	298	3
		移入	772	0	250	508	14
		計	1,271	0	448	806	17



(単位：台)

都道府県	港湾	出入	合計	バス	トラック	乗用車	その他
沖縄県	○ 中城湾	移出	208	0	117	70	21
		移入	204	0	119	66	19
		計	412	0	236	136	40
	○ 那覇	移出	1,203	1	459	694	49
		移入	1,166	0	462	659	45
		計	2,369	1	921	1,353	94
	本部	移出	4,063	87	400	3,248	328
		移入	4,008	88	388	3,214	318
		計	8,071	175	788	6,462	646
	○ 運天	移出	2,081	0	218	1,863	0
		移入	2,037	0	203	1,834	0
		計	4,118	0	421	3,697	0
	○ 平良	移出	118	0	53	50	15
		移入	95	0	34	44	17
		計	213	0	87	94	32
	○ 石垣	移出	165	5	63	70	27
		移入	151	4	66	62	19
		計	316	9	129	132	46

## 第5表

# コンテナ個数表

[注] 港湾名の頭書は次のとおりである。

☆印 国際戦略港湾

◎印 国際拠点港湾

○印 重要港湾

無印 地方港湾

(単位：TEU)

都道府県	港湾	合計	輸出	輸入	移出	移入
合計		1,878,522	753,088	784,127	173,780	167,527
北海道	○ 釧路	3,208	1,141	1,088	479	500
	◎ 苫小牧	27,117	8,096	9,300	5,315	4,406
	◎ 室蘭	527	265	32	0	230
	○ 函館	466	218	208	0	40
	○ 小樽	885	383	502	0	0
	○ 石狩湾新	4,111	1,982	2,129	0	0
青森県	○ 八戸	4,638	1,222	1,188	1,069	1,159
岩手県	○ 釜石	222	0	0	121	101
	○ 大船渡	136	0	0	63	73
宮城県	◎ 仙台塩釜	21,844	6,928	6,979	3,553	4,384
秋田県	○ 秋田	6,232	3,098	3,054	0	80
山形県	○ 酒田	4,082	1,851	1,781	80	370
福島県	○ 小名浜	3,569	1,399	1,405	336	429
茨城県	○ 茨城	2,686	664	965	571	486
	○ 鹿島	564	176	263	116	9
千葉県	◎ 千葉	8,149	2,164	1,953	1,843	2,189
東京都	☆ 東京	425,258	174,596	206,596	31,354	12,712
神奈川県	☆ 川崎	10,243	3,988	4,217	1,051	987
	☆ 横浜	244,103	113,189	102,485	11,108	17,321
新潟県	◎ 新潟	21,476	7,636	8,408	2,878	2,554
	○ 直江津	2,208	1,138	1,044	13	13
	○ 両津	4,965	0	0	2,454	2,511
	○ 小木	26	0	0	13	13
富山県	◎ 伏木富山	6,714	3,097	3,450	124	43
石川県	○ 金沢	5,814	2,791	3,023	0	0
福井県	○ 敦賀	4,942	1,653	1,374	708	1,207
静岡県	◎ 清水	43,267	17,520	17,582	3,148	5,017
	○ 御前崎	3,153	1,144	646	657	706
愛知県	○ 三河	3,568	1,405	1,459	334	370
	○ 衣浦	76	0	0	36	40
	◎ 名古屋	224,316	105,382	104,542	4,006	10,386
三重県	◎ 四日市	20,264	8,857	8,311	721	2,375
京都府	○ 舞鶴	1,580	676	904	0	0
大阪府	◎ 堺泉北	2,966	1,532	1,070	197	167
	☆ 大阪	190,506	79,430	91,420	13,060	6,596
兵庫県	☆ 神戸	244,133	97,945	92,366	25,637	28,185
	○ 東播磨	375	0	0	171	204
	◎ 姫路	698	0	0	348	350
和歌山県	◎ 和歌山下津	793	207	226	198	162
鳥取県	○ 境	3,057	1,462	1,411	0	184
島根県	○ 浜田	358	232	126	0	0
岡山県	○ 宇野	49	0	0	30	19
	◎ 水島	14,128	5,644	5,546	1,264	1,674
広島県	○ 福山	6,218	2,479	3,188	432	119
	○ 呉	87	0	0	40	47
	◎ 広島	18,580	6,426	6,313	2,535	3,306
	○ 大竹	586	222	131	213	20
山口県	◎ 下関	3,778	1,750	1,968	28	32
	○ 宇部	2,056	155	213	819	869
	○ 三田尻中関	3,891	1,138	871	745	1,137
	◎ 徳山下松	12,188	4,019	1,968	2,772	3,429
	○ 岩国	4,669	1,493	864	751	1,561
徳島県	○ 徳島小松島	1,789	749	833	110	97

(単位：TEU)

都道府県	港湾	合計	輸出	輸入	移出	移入
香川県	○ 高松	7,961	1,352	1,294	2,670	2,645
愛媛県	○ 松山	3,832	1,389	1,380	429	634
	○ 今治	3,471	1,469	1,295	333	374
	○ 新居浜	5,431	0	0	2,791	2,640
	○ 三島川之江	8,139	2,871	3,443	903	922
高知県	○ 高知	1,006	428	506	40	32
福岡県	◎ 博多	85,495	35,017	38,708	6,177	5,593
	◎ 北九州	43,740	19,208	19,499	2,134	2,899
	○ 三池	716	100	616	0	0
佐賀県	○ 伊万里	4,614	2,165	2,383	50	16
長崎県	○ 長崎	666	340	326	0	0
	○ 厳原	16	0	0	16	0
	○ 福江	1,050	0	0	525	525
熊本県	○ 八代	2,017	998	935	40	44
	○ 熊本	713	328	365	20	0
大分県	○ 大分	4,321	1,200	859	961	1,301
宮崎県	○ 細島	2,718	1,112	830	299	477
	○ 油津	352	78	219	25	30
鹿児島県	○ 志布志	8,979	3,559	3,607	798	1,015
	○ 鹿児島	10,461	0	0	7,387	3,074
	○ 川内	1,838	880	918	0	40
	○ 西之表	782	0	0	139	643
	○ 宮之浦(屋久島町)	935	0	0	466	469
	○ 名瀬	1,356	0	0	454	902
沖縄県	○ 中城湾	184	0	0	180	4
	○ 那覇	45,335	2,987	3,542	20,364	18,442
	○ 本部	1,482	0	0	789	693
	○ 運天	704	0	0	352	352
	○ 平良	4,361	0	0	2,101	2,260
	○ 石垣	4,533	65	0	1,836	2,632

平成30年2月2日

## 港湾統計月報（平成29年5月分）

発行 国土交通省総合政策局情報政策課交通経済統計調査室

電話 03-5253-8111 内線 (28-745)