

1 牛乳生産費

(1) 全国

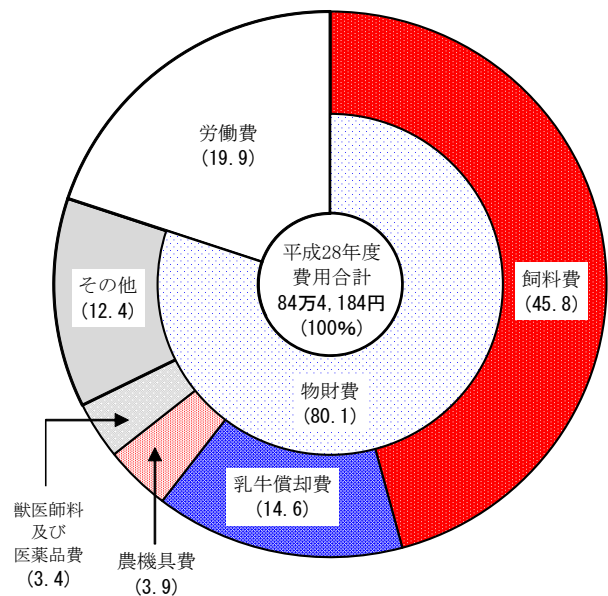
ア 搾乳牛を飼養し、生乳を販売する経営における平成28年度の搾乳牛1頭当たり資本利子・地代全額算入生産費（以下「全算入生産費」という。）は73万8,314円で、前年度に比べ0.2%増加した。

これは、搾乳牛価格の上昇により乳牛償却費が増加したこと等による。

イ 生乳100kg当たり（乳脂肪分3.5%換算乳量）全算入生産費は7,787円で、前年度に比べ0.3%減少した。

これは、1頭当たり搾乳量が増加したことによる。

図1 主要費目の構成割合（全国）
（搾乳牛1頭当たり）



注： 飼料費には、配合飼料価格安定制度の補てん金は含まない。

表1 牛乳生産費（全国）

区分	単位	搾乳牛1頭当たり		生乳100kg当たり（乳脂肪分3.5%換算乳量）	
		実数	対前年度増減率	実数	対前年度増減率
生産費	円		%		%
物財費	円	676,079	3.7	7,131	3.2
乳牛償却費	円	123,417	16.6	1,302	16.0
労働費	円	168,105	4.0	1,774	3.4
費用合計	円	844,184	3.8	8,905	3.2
副産物価額	円	147,355	26.3	1,555	25.7
生産費（副産物価額差引）	円	696,829	0.0	7,350	△ 0.6
支払利子・地代算入生産費	円	705,722	△ 0.1	7,443	△ 0.6
資本利子・地代全額算入生産費	円	738,314	0.2	7,787	△ 0.3
1 経営体当たり搾乳牛飼養頭数	頭	54.0	1.5	-	-
1 頭当たり搾乳量（乳脂肪分3.5%換算乳量）	kg	9,478	0.5	-	-
1 頭当たり労働時間	時間	105.71	1.3	-	-

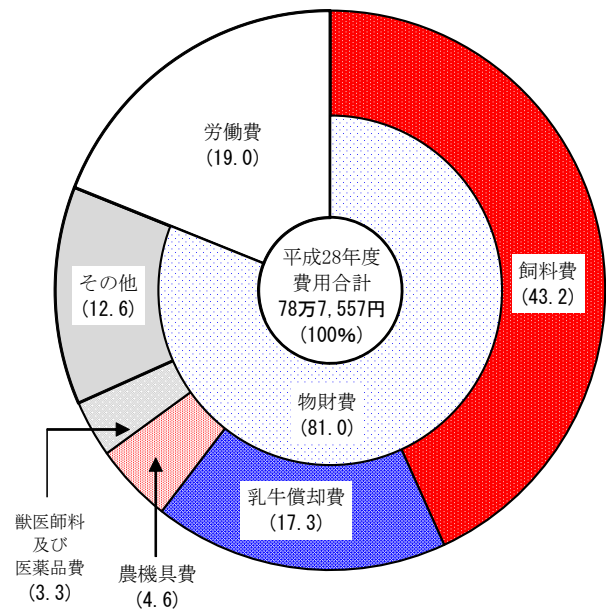
(2) 北海道

ア 搾乳牛を飼養し、生乳を販売する経営における平成28年度の搾乳牛1頭当たり全算入生産費は65万7,362円で、前年度に比べ3.2%増加した。

これは、搾乳牛価格の上昇により乳牛償却費が増加したこと等による。

イ 生乳100kg当たり全算入生産費は6,976円で、前年度に比べ2.6%増加した。

図2 主要費目の構成割合（北海道）
（搾乳牛1頭当たり）



注： 飼料費には、配合飼料価格安定制度の補てん金は含まない。

表2 牛乳生産費（北海道）

区分	単位	搾乳牛1頭当たり		生乳100kg当たり（乳脂肪分3.5%換算乳量）	
		実数	対前年度増減率	実数	対前年度増減率
生産費			%		%
物財費	円	638,032	6.3	6,770	5.6
乳牛償却費	円	136,050	21.0	1,443	20.1
労働費	円	149,525	5.1	1,587	4.5
費用合計	円	787,557	6.1	8,357	5.4
副産物価額	円	179,214	17.6	1,901	16.8
生産費（副産物価額差引）	円	608,343	3.1	6,456	2.5
支払利子・地代算入生産費	円	618,877	2.9	6,568	2.3
資本金利子・地代全額算入生産費	円	657,362	3.2	6,976	2.6
1 経営体当たり搾乳牛飼養頭数	頭	76.5	1.2	-	-
1 頭当たり搾乳量（乳脂肪分3.5%換算乳量）	kg	9,425	0.6	-	-
1 頭当たり労働時間	時間	91.89	0.7	-	-

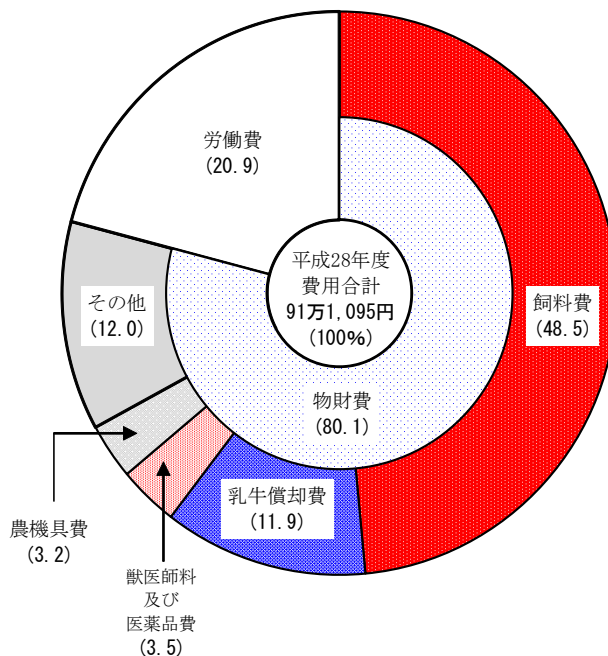
(3) 都府県

ア 搾乳牛を飼養し、生乳を販売する経営における平成28年度の搾乳牛1頭当たり全算入生産費は83万3,972円で、前年度に比べ2.2%減少した。

これは、費用合計から差し引かれる副産物価額（子牛価額）が増加したこと等による。

イ 生乳100kg当たり全算入生産費は8,740円で、前年度に比べ2.6%減少した。

図3 主要費目の構成割合（都府県）
（搾乳牛1頭当たり）



注： 飼料費には、配合飼料価格安定制度の補てん金は含まない。

表3 牛乳生産費（都府県）

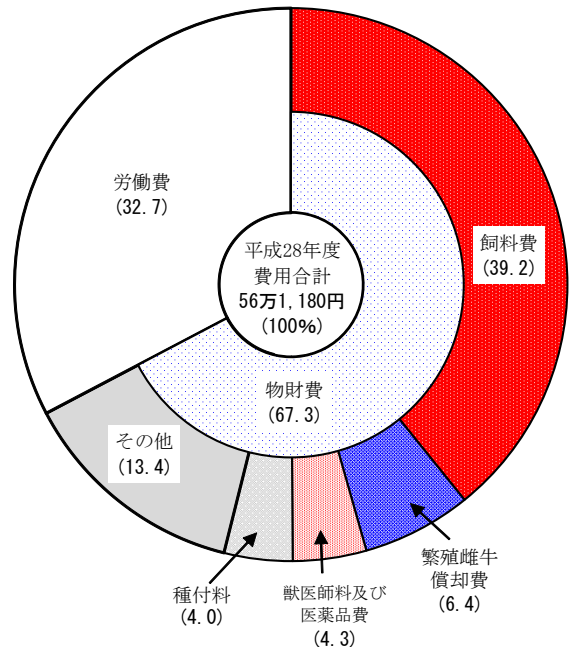
区分	単位	搾乳牛1頭当たり		生乳100kg当たり（乳脂肪分3.5%換算乳量）	
		実数	対前年度増減率	実数	対前年度増減率
生産費			%		%
物財費	円	721,032	1.3	7,558	0.9
乳牛償却費	〃	108,489	10.6	1,137	10.2
労働費	〃	190,063	3.0	1,991	2.6
費用合計	〃	911,095	1.6	9,549	1.3
副産物価額	〃	109,707	46.4	1,150	45.9
生産費（副産物価額差引）	〃	801,388	△ 2.4	8,399	△ 2.8
支払利子・地代算入生産費	〃	808,342	△ 2.4	8,472	△ 2.8
資本利子・地代全額算入生産費	〃	833,972	△ 2.2	8,740	△ 2.6
1 経営体当たり搾乳牛飼養頭数	頭	40.1	1.3	-	-
1 頭当たり搾乳量（乳脂肪分3.5%換算乳量）	kg	9,540	0.4	-	-
1 頭当たり労働時間	時間	121.96	1.8	-	-

2 子牛生産費

繁殖雌牛を飼養し、子牛を販売する経営における平成28年度の子牛1頭当たり全算入生産費は60万4,734円で、前年度に比べ2.4%増加した。

これは、労働費が増加したこと等による。

図4 主要費目の構成割合
(子牛1頭当たり)



注： 飼料費には、配合飼料価格安定制度の補てん金は含まない。

表4 子牛生産費

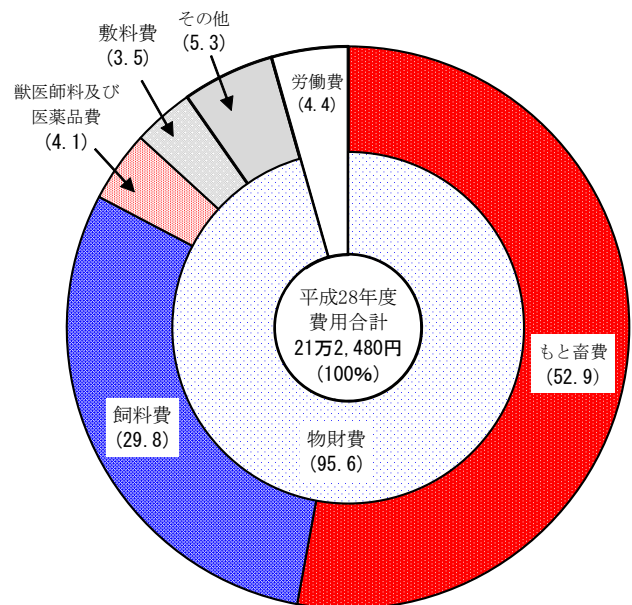
区 分	単位	子牛1頭当たり	
		実 数	対前年度増減率
生 産 費			%
物 財 費	円	377,890	0.2
労 働 費	〃	183,290	6.2
費 用 合 計	〃	561,180	2.1
生産費（副産物価額差引）	〃	533,118	1.9
支払利子・地代算入生産費	〃	544,237	2.1
資本利子・地代全額算入生産費	〃	604,734	2.4
1 経営体当たり子牛販売頭数	頭	11.1	0.0
1 頭当たり労働時間	時間	128.98	4.8

3 乳用雄育成牛生産費

乳用種の雄子牛を育成し、販売する経営における平成28年度の育成牛1頭当たり全算入生産費は21万4,440円で、前年度に比べ28.5%増加した。

これは、育成用もと牛の価格上昇により、もと畜費が増加したこと等による。

図5 主要費目の構成割合
(育成牛1頭当たり)



注： 飼料費には、配合飼料価格安定制度の補てん金は含まない。

表5 乳用雄育成牛生産費

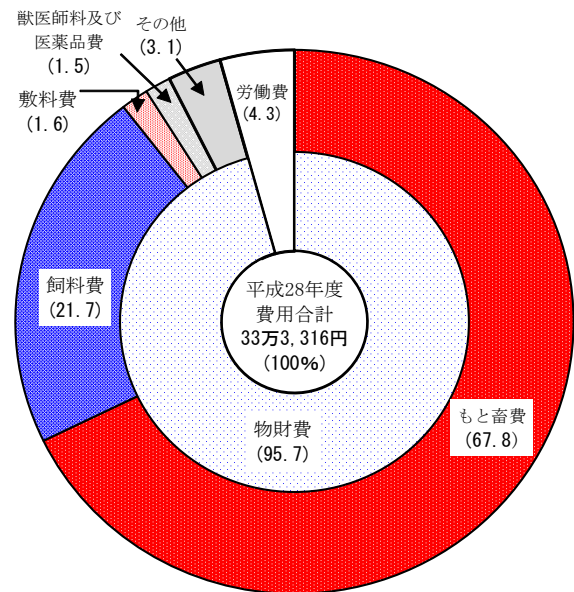
区 分	単位	育成牛1頭当たり	
		実 数	対前年度増減率
生 産 費			%
物 財 費	円	203,139	30.6
勞 働 費	〃	9,341	△ 11.0
費 用 合 計	〃	212,480	28.0
生産費（副産物価額差引）	〃	211,355	29.1
支払利子・地代算入生産費	〃	212,049	28.7
資本利子・地代全額算入生産費	〃	214,440	28.5
1 経営体当たり育成牛販売頭数	頭	468.5	56.8
1 頭 当 た り 勞 働 時 間	時間	5.67	△ 15.8

4 交雑種育成牛生産費

交雑種の子牛を育成し、販売する経営における平成28年度の育成牛1頭当たり全算入生産費は33万5,244円で、前年度に比べ14.8%増加した。

これは、育成用もと牛の価格上昇により、もと畜費が増加したこと等による。

図6 主要費目の構成割合
(育成牛1頭当たり)



注： 飼料費には、配合飼料価格安定制度の補てん金は含まない。

表6 交雑種育成牛生産費

区 分	単位	育成牛1頭当たり	
		実 数	対前年度増減率
生 産 費			%
物 財 費	円	318,871	16.2
労 働 費	〃	14,445	△ 1.1
費 用 合 計	〃	333,316	15.4
生産費（副産物価額差引）	〃	330,831	15.2
支払利子・地代算入生産費	〃	331,835	15.2
資本利子・地代全額算入生産費	〃	335,244	14.8
1 経営体当たり育成牛販売頭数	頭	191.2	5.5
1 頭 当 た り 労 働 時 間	時間	9.88	△ 4.2

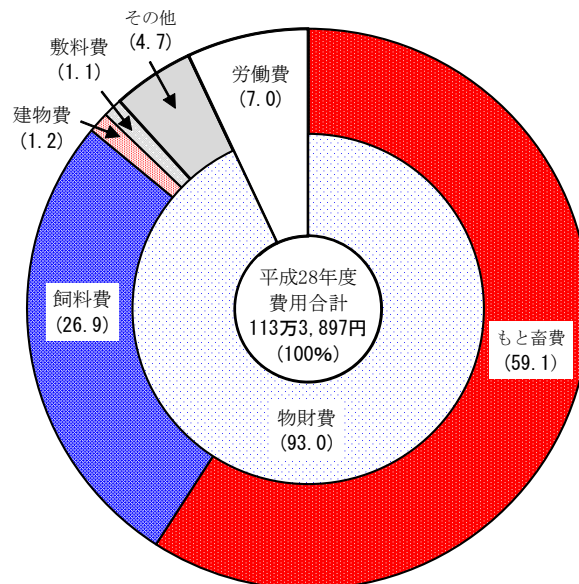
5 去勢若齡肥育牛生産費

(1) 去勢若齡肥育和牛を肥育し、販売する経営における平成28年度の肥育牛1頭当たり全算入生産費は114万6,901円で、前年度に比べ7.1%増加した。

これは、肥育用育成用もと牛の価格上昇により、もと畜費が増加したこと等による。

(2) 生体100kg当たり全算入生産費は、14万7,327円で、前年度に比べ5.8%増加した。

図7 主要費目の構成割合
(肥育牛1頭当たり)



注：飼料費には、配合飼料価格安定制度の補てん金は含まない。

表7 去勢若齡肥育牛生産費

区分	単位	肥育牛1頭当たり		生体100kg当たり	
		実数	対前年度増減率	実数	対前年度増減率
生産費			%		%
物財費	円	1,054,763	7.4	135,490	6.1
労働費	円	79,134	3.0	10,166	1.7
費用合計	円	1,133,897	7.1	145,656	5.7
生産費(副産物価額差引)	円	1,122,968	7.1	144,252	5.8
支払利子・地代算入生産費	円	1,137,278	7.2	146,091	5.9
資本利子・地代全額算入生産費	円	1,146,901	7.1	147,327	5.8
1 経営体当たり肥育牛販売頭数	頭	39.3	△ 0.3	-	-
1 頭当たり労働時間	時間	52.07	0.7	-	-

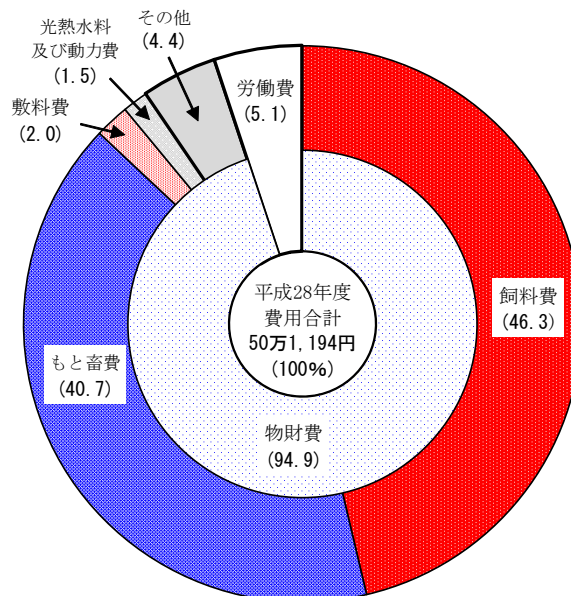
6 乳用雄肥育牛生産費

(1) 乳用種の雄牛を肥育し、販売する経営における平成28年度の肥育牛1頭当たり全算入生産費は50万5,244円で、前年度に比べ8.1%増加した。

これは、肥育用もと牛の価格上昇により、もと畜費が増加したこと等による。

(2) 生体100kg当たり全算入生産費は6万5,641円で前年度に比べ6.1%増加した。

図8 主要費目の構成割合
(肥育牛1頭当たり)



注：飼料費には、配合飼料価格安定制度の補てん金は含まない。

表8 乳用雄肥育牛生産費

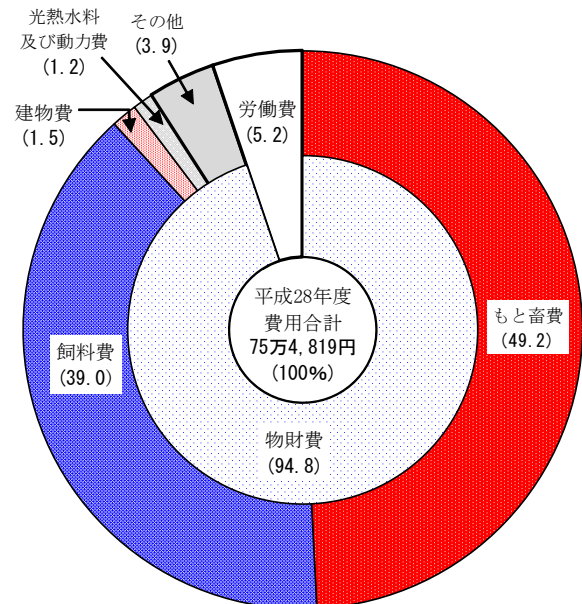
区分	単位	肥育牛1頭当たり		生体100kg当たり	
		実数	対前年度増減率	実数	対前年度増減率
生産費			%		%
物財費	円	475,757	8.2	61,810	6.2
労働費	"	25,437	1.6	3,305	△ 0.3
費用合計	"	501,194	7.9	65,115	5.9
生産費(副産物価額差引)	"	496,838	8.1	64,549	6.0
支払利子・地代算入生産費	"	499,293	8.0	64,868	5.9
資本利子・地代全額算入生産費	"	505,244	8.1	65,641	6.1
1 経営体当たり肥育牛販売頭数	頭	114.4	△ 8.8	-	-
1 頭当たり労働時間	時間	16.65	1.0	-	-

7 交雑種肥育牛生産費

(1) 交雑種の牛を肥育し、販売する経営における平成28年度の肥育牛1頭当たり全算入生産費は76万9,384円で、前年度に比べ2.3%増加した。これは、肥育用もと牛の価格上昇により、もと畜費が増加したこと等による。

(2) 生体100kg当たり全算入生産費は9万4,607円で前年度に比べ2.7%増加した。

図9 主要費目の構成割合
(肥育牛1頭当たり)



注： 飼料費には、配合飼料価格安定制度の補てん金は含まない。

表9 交雑種肥育牛生産費

区分	単位	肥育牛1頭当たり		生体100kg当たり	
		実数	対前年度増減率	実数	対前年度増減率
生産費			%		%
物財費	円	715,192	1.7	87,944	2.1
労働費	円	39,627	0.8	4,873	1.1
費用合計	円	754,819	1.7	92,817	2.0
生産費(副産物価額差引)	円	749,721	1.8	92,190	2.2
支払利子・地代算入生産費	円	754,850	1.8	92,820	2.1
資本利子・地代全額算入生産費	円	769,384	2.3	94,607	2.7
1 経営体当たり肥育牛販売頭数	頭	83.2	3.4	-	-
1 頭当たり労働時間	時間	25.36	△ 1.7	-	-

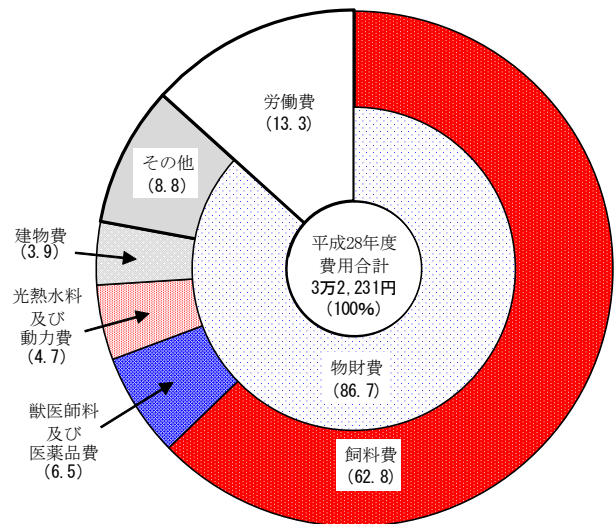
8 肥育豚生産費

(1) 平成28年度の肥育豚1頭当たり全算入生産費は3万2,089円で、前年度に比べ5.1%減少した。

これは、飼料価格の低下により、飼料費が減少したこと等による。

(2) 生体100kg当たり全算入生産費は2万8,189円で、前年度に比べ5.7%減少した。

図10 主要費目の構成割合
(肥育豚1頭当たり)



注： 飼料費には、配合飼料価格安定制度の補てん金は含まない。

表10 肥育豚生産費

区 分	単位	肥育豚1頭当たり		生体100kg当たり	
		実数	対前年度増減率	実数	対前年度増減率
生産費			%		%
物財費	円	27,951	△ 6.3	24,552	△ 6.8
労働費	〃	4,280	5.4	3,760	4.8
費用合計	〃	32,231	△ 4.9	28,312	△ 5.4
生産費(副産物価額差引)	〃	31,353	△ 5.2	27,541	△ 5.7
支払利子・地代算入生産費	〃	31,466	△ 5.2	27,641	△ 5.7
資本利子・地代全額算入生産費	〃	32,089	△ 5.1	28,189	△ 5.7
1 経営体当たり肥育豚販売頭数	頭	1,564.2	2.2	-	-
1 頭当たり労働時間	時間	2.72	3.0	-	-