

港 湾 統 計 (月 報)

平 成 2 9 年 (2 0 1 7 年)

7 月 分

国 土 交 通 省

目

次

港湾統計月報（平成29年（2017年）7月分）の概要	1
第1表 総括表	10
第2表 入港船舶表	13
第3表 海上出入貨物表	32
第4表 車種別自動車航送車両台数表	50
第5表 コンテナ個数表	56

港湾統計月報（平成29年（2017年）7月分）の概要

1. 調査概要

（1）調査目的

港湾の実態を明らかにし、港湾の開発、利用及び管理に資することを目的とする。

（2）調査事項

入港船舶及び海上出入貨物

（3）調査港湾

港湾調査規則（昭和26年運輸省令第13号）の別表（第3条関係）に掲げる甲種港湾（161港）を対象

（4）調査期間

平成29年（2017年）7月1日から同年7月31日までの1箇月間

2. 集計表利用上の留意点

（1）入港船舶

調査船舶は、積載貨物、乗客の有無にかかわらず総トン数5トン以上の入港船舶（調査水域に入った船舶）とし、端船その他ろかいのみをもって運転し、又は主としてろかいをもって運転する船舶については、調査対象外とした。また、調査時点は、調査船舶が、調査港湾の調査水域に入り最初の港湾施設（港湾法第2条第6項の認定を受けた港湾施設を含む。以下同じ。）に到着したときとした。

（注）1. 廃船の目的であっても自力で入港したものは、入港船舶とした（用途はその他とした。）。

また、他力で曳航又は上積みされて入港した廃船は、入港船舶としない（ただし、（2）海上出入貨物の貨物の調査対象とした。）。

2. 廃船を曳航してきた船舶は、総トン数が5トン以上であれば調査対象とした。

3. プッシャーバージが入港した場合は、プッシャー（押船）とバージ（台船）を併せて1隻とした。

この総トン数は、一体型プッシャーバージについては、プッシャーとバージの総トン数を併せた総トン数とし、一体型プッシャーバージ以外のプッシャーバージについては、プッシャーのみの総トン数とした。

4. 港湾法第2条第6項……前項第1号から第11号までに掲げる施設（水域施設、外かく施設等）で、港湾区域及び臨港地区内にはないものについても、国土交通大臣が港湾管理者の申請によって認定したものは、港湾施設とみなす。

(2) 海上出入貨物

(ア) 調査貨物

調査貨物は、船舶及びはしけ等によって調査港湾貨物の港湾区域に出入した貨物とし、次に掲げる貨物については、調査対象外とした。また、調査時点は、出入貨物が港湾施設（水面貯木場を含む。）において荷役されたときとした。

- ① 郵便物、旅客携帯品（手荷物）、船舶から排出されるごみ等
- ② 調査港湾内において浚渫された土砂
- ③ 工事用資材（他の港湾又は調査水域の外（海上）から運搬され、調査水域内の建設現場に投棄されるもの）
- ④ 自動車航送船に積載された自動車の積載貨物

- (注) 1. 調査貨物には、他力で曳航又は上積みされて入港した廃船、調査港湾において建造されて他力で出港した新造船を含む。
2. 調査貨物には、自動車航送船によって輸送する一般の貨物及び商品としての車両（自動車及び自転車、以下同じ。）を含む。
3. 船舶自身が運航上必要とする船舶用品は、燃料、食糧、その他消耗品等であり、調査貨物の各品種に組入れた。

(イ) 貨物の数量

- ① 貨物の数量は、原則として「フレート・トン」によるが、容積は1.133立方メートル（40立方フィート）、重量は1,000キログラムを1トンとし、容積と重量のうちいずれか大きい数値とした（小数点以下第1位を四捨五入。）。ただし、商慣習に従っている貨物は、その慣習に従った。
- ② 貨物の数量のうち自動車航送船で運送するバス、トラック、乗用車等（二輪自動車及び自転車を除く。）は、車種別にフレート・トンに換算した（例えば、バス(特大)は75フレート・トン/台、乗用車(普通/小型)は10フレート・トン/台）。
- ③ 商品として運送する車両は、車種別にフレート・トンに換算した。
- ④ コンテナの数量は、「中分類（81品種）」で分類し、その品種ごとにフレート・トンに換算した。ただし、コンテナ自体の質量は含めない。

(注) 1. 空コンテナを回送した場合は、数量には計上しない。

2. 商品として輸送された空コンテナは、「輸送用容器」とし、フレート・トンによる。

- ⑤ シャーシの数量は、「中分類（81品種）」で分類し、その品種ごとにフレート・トンに換算した。ただし、シャーシ自体の質量は含めない。

(注) 1. 空シャーシの回送は、空シャーシ自体を貨物とみなし、トラクター付きの場合は「完成自動車」、それ以外は「その他輸送機械」とした。

2. 商品として輸送したシャーシ又は空シャーシ(トラクター付き)のトン数は、トラック及びトラック・トレーラーの車種区分の中から最も近い形態によりフレート・トンに換算した。

(ウ) コンテナの個数

- ① コンテナの種別は、次のとおりとした。

ドライ…………… 温度調節を必要としない貨物の輸送に用いる一般コンテナ

リーファー…………… 生鮮食料品等で冷凍又は冷蔵を要する貨物の輸送に用い、冷凍機を内蔵して温度設定可能なコンテナ

その他…………… 重量物や液体、粒体、粉体等の特殊な貨物の輸送に用いるオープントップコンテナ、タンクコンテナ、バルクコンテナ等

- ② コンテナの長さは次の区分とし、コンテナ個数は、コンテナの長さをTEU (Twenty-foot Equivalent Units) に換算した。

コンテナの長さ	区分	TEU
9フィート未満	8フィート	0.4
9フィート以上11フィート未満	10フィート	0.5
11フィート以上20フィート未満	12フィート	0.6
20フィート以上24フィート未満	20フィート	1.0
24フィート以上35フィート未満	24フィート	1.2
35フィート以上40フィート未満	35フィート	1.75
40フィート以上45フィート未満	40フィート	2.0
45フィート以上	45フィート	2.25

3. 用語

(1) 「商船」とは、客船、貨客船、貨物船（各種専用船及びコンテナ船、RORO船を含む。）及び油送船（タンカー）をいう。

(2) 「自動車航送船（フェリー）」とは、一般旅客定期航路事業として、自動車航送を行う船舶をいう。なお、旧海上運送法において自動車航送貨物定期航路事業として運航され、現行海上運送法において、人の運送をする貨物定期航路事業として運航されている自動車航送船を含む。

(3) 「漁船」とは、次のそれぞれに該当する船舶をいう。

- ① もっぱら漁業に従事する船舶
- ② 漁業に従事する船舶で漁獲物の保蔵又は製造の設備を有するもの
- ③ もっぱら漁場から漁獲物又はその製品を運搬する船舶
- ④ もっぱら漁場に関する試験、調査、指導若しくは練習に従事する船舶又は漁業の取締に従事する船舶であつて漁ろう設備を有するもの

(4) 「避難船」とは、船種及び国籍を問わず次の理由によって避難した船舶をいう。

- ① 荒天のため出戻った場合
- ② 荒天を避けるため、予定を変更して寄港した場合
- ③ 海難事故のため、自力又は他力によって入港した場合
- ④ 荒天のため、炭水を消費してその補給のため入港した場合

(5) 「その他」とは、上記以外の船舶をいう（引船、官庁船、軍用船、修理船、工船用船舶等）。

(注1) 漁船の登録を受けた船舶であっても、漁獲物以外の物品を運搬する場合又は漁場から市場までの運搬以外の漁獲物を運搬する場合は、その船舶は海上運送を行ったものとし、用途は商船とする。

また、外国漁船（日本船舶以外の船舶）が漁獲物等を貿易のため、調査港湾に運搬した場合も、商船とする。

(注2) 第1表 総括表については、「漁船」、「避難船」、「その他」を、便宜上内航として集計した。

(6) 「外国貿易貨物（外貨）」とは、調査港湾と外国の港湾との間で直接取引のあった出入貨物のことをいう。したがって、調査港湾で一旦陸揚げ（「外貨貨物」の輸入）されそれを内航船舶によって国内の他の港湾で船卸する場合は内貨貨物の移出、調査港湾の入港前に他の国内の港湾で内航船舶によって船積みされた貨物で、調査港湾において通関手続きを行う予定のものは、内国貿易貨物の移入とした（一般にいう二次輸送（外貨であったもの及び将来外貨となる予定の貨物）を指す。）。

(7) 「内国貿易貨物」とは、外国貿易貨物以外のものをいう。

(注) 内国貿易貨物には、①外航船舶に積込む船舶用品、②外航船舶として入港し、内航船舶に資格が変更された場合の積載貨物、③外航船舶によって輸送される内国貿易貨物を含む。

(8) 「コンテナ（コンテナ貨物）」とは、港湾において船卸し又は船積みされる時点の貨物がコンテナに収容されているものをいう。また、「空コンテナ」とは、貨物を収容していないコンテナをいう。

(9) 「シャーシ（シャーシ貨物）」とは、港湾において船卸し又は船積みされる時点の貨物がシャーシ（貨物を運ぶための台車）に積載されたものをいう。また、「オンシャーシ（オンシャーシ貨物）」とは、シャーシにコンテナを積載したものをいう。さらに、「空シャーシ」とは、貨物を積載していないシャーシをいう。

4. 港湾統計月報（平成29年（2017年）7月分）の概況

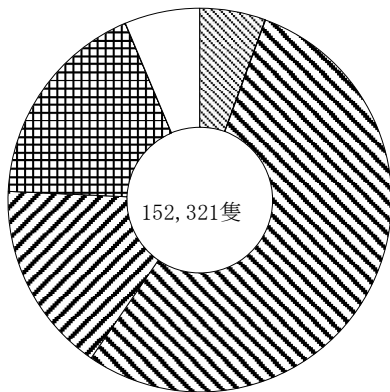
(1) 入港船舶

平成29年（2017年）7月の入港船舶の隻数及び総トン数の合計は、152,321隻（前年同月比 0.6%増）、301,360千総トン（0.2%減）であった。これを船舶区分別にみると、外航は、8,490隻（3.8%減）、179,297千総トン（0.4%減）、内航は、106,871隻（1.3%増）、117,013千総トン（0.7%増）であった。

（単位：隻・総トン・%）

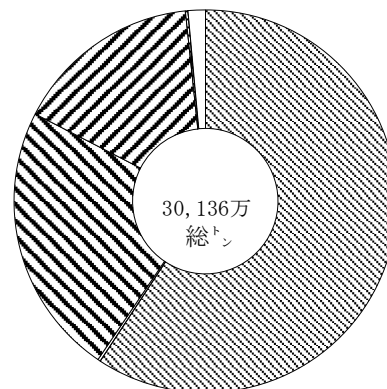
船舶区分		隻数	前年同月比	総トン数	前年同月比
外航	商船	8,428	96.2	178,567,331	99.6
	自動車航送船	62	92.5	730,122	92.9
	計	8,490	96.2	179,297,453	99.6
内航	商船	82,274	99.2	69,435,808	99.2
	自動車航送船	24,597	108.7	47,577,535	103.0
	計	106,871	101.3	117,013,343	100.7
漁船		27,279	98.9	680,935	96.9
避難船		22	91.7	12,335	81.3
その他		9,659	102.2	4,355,873	87.3
合計		152,321	100.6	301,359,939	99.8

入港船舶隻数構成比



- 外航商船 5.5%
- 外航自航 0.0%
- 内航商船 54.0%
- 内航自航 16.1%
- 漁船 17.9%
- 避難船 0.0%
- その他 6.3%

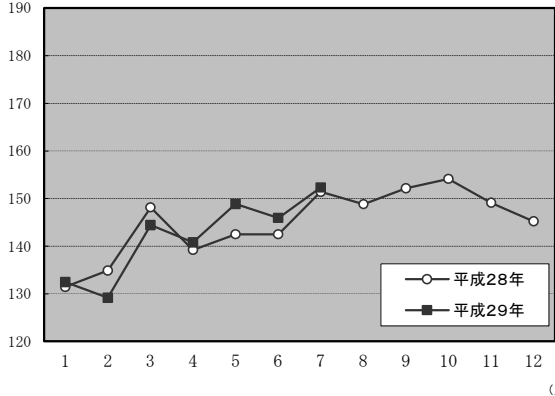
入港船舶総トン数構成比



- 外航商船 59.3%
- 外航自航 0.2%
- 内航商船 23.0%
- 内航自航 15.8%
- 漁船 0.2%
- 避難船 0.0%
- その他 1.4%

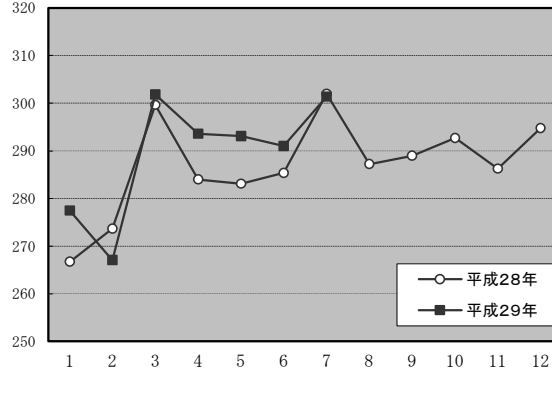
※構成比は小数点以下第2位を四捨五入しているため、合計しても必ずしも100とはならない。

入港船舶隻数推移表



(月)

入港船舶総トン数推移表



(月)

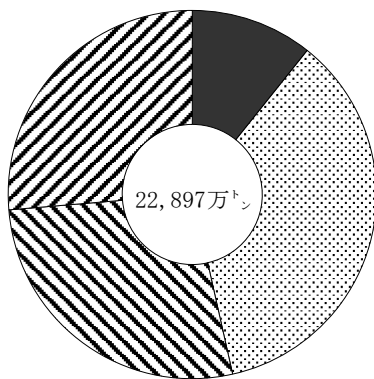
(2) 海上出入貨物

平成29年(2017年)7月の海上出入貨物の合計は、228,974千トン(0.7%増)であった。このうち、外国貿易貨物は、106,414千トン(輸出24,528千トン、輸入81,886千トン、0.7%増)、内国貿易貨物は、122,560千トン(移出62,273千トン、移入60,286千トン、0.8%増)であった。

(単位：千トン・%)

貿易状態	計		輸出又は移出		輸入又は移入	
		前年同月比		前年同月比		前年同月比
外国貿易貨物	106,414	100.7	24,528	101.4	81,886	100.5
(内 コンテナ)	(22,155)	(105.3)	(8,771)	(103.9)	(13,384)	(106.2)
(内 シャーシ)	(130)	(127.6)	(62)	(131.4)	(68)	(124.3)
(内 自動車航送船)	(71)	(118.1)	(35)	(112.9)	(37)	(123.4)
内国貿易貨物	122,560	100.8	62,273	101.0	60,286	100.6
(内 コンテナ)	(2,593)	(105.1)	(1,295)	(105.9)	(1,298)	(104.4)
(内 シャーシ)	(7,268)	(112.0)	(3,721)	(113.3)	(3,547)	(110.7)
(内 自動車航送船)	(39,073)	(100.1)	(19,432)	(99.4)	(19,640)	(100.8)
合計	228,974	100.7	86,801	101.1	142,173	100.5

海上出入貨物構成比

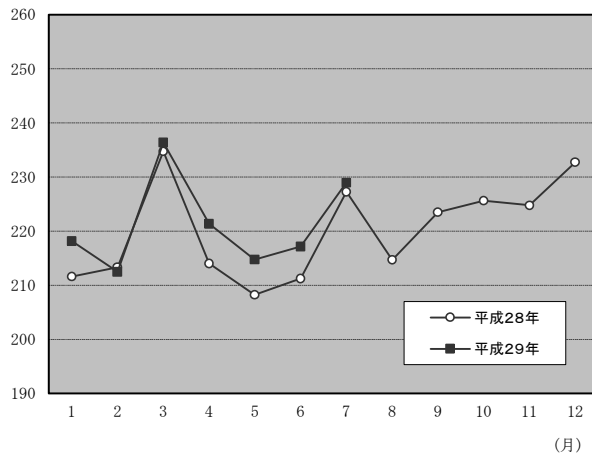


- 外国貿易貨物 (輸出) 10.7%
- ▨ 外国貿易貨物 (輸入) 35.8%
- ▩ 内国貿易貨物 (移出) 27.2%
- ▧ 内国貿易貨物 (移入) 26.3%

※構成比は小数点以下第2位を四捨五入しているため、合計しても必ずしも100とはならない。

(百万トン)

海上出入貨物推移表



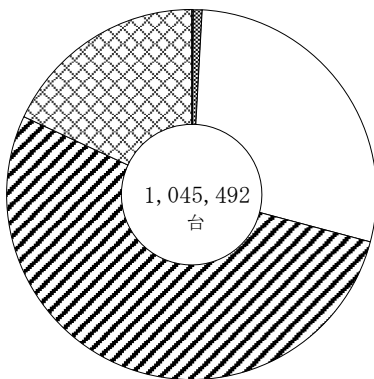
(3) 自動車航送台数

平成29年(2017年)7月の自動車航送台数の合計は、1,045,492台(1.4%増)であった。
 このうち、外国貿易貨物は、1,475台(輸出708台、輸入767台、18.9%増)、
 内国貿易貨物は、1,044,017台(移出519,030台、移入524,987台、1.3%増)であった。

(単位：台・%)

貿易状態	車種	計		輸出又は移出		輸入又は移入	
			前年同月比		前年同月比		前年同月比
外国貿易貨物	バス	0	-	0	-	0	-
	トラック	1,412	117.9	688	113.0	724	122.9
	乗用車	63	146.5	20	105.3	43	179.2
	その他	0	-	0	-	0	-
	計	1,475	118.9	708	112.7	767	125.1
内国貿易貨物	バス	8,247	111.7	4,048	109.3	4,199	114.1
	トラック	294,631	101.2	147,292	100.9	147,339	101.5
	乗用車	552,206	102.5	274,008	101.8	278,198	103.2
	その他	188,933	97.9	93,682	97.1	95,251	98.8
	計	1,044,017	101.3	519,030	100.7	524,987	102.0
合計		1,045,492	101.4	519,738	100.7	525,754	102.0

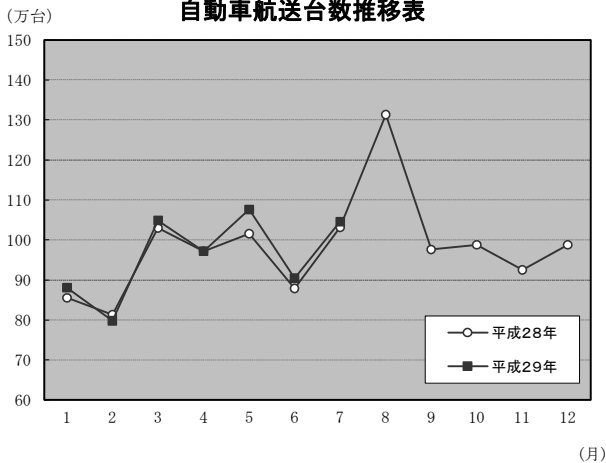
自動車航送台数構成比



- 外貿バス 0.0%
- 外貿トラック 0.1%
- 外貿乗用車 0.0%
- 外貿その他 0.0%
- 内貿バス 0.8%
- 内貿トラック 28.2%
- 内貿乗用車 52.8%
- 内貿その他 18.1%

※構成比は小数点以下第2位を四捨五入しているため、合計しても必ずしも100とはならない。

自動車航送台数推移表



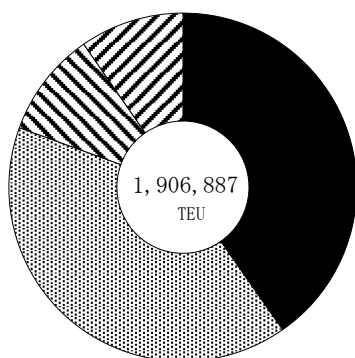
(4) コンテナ個数

平成29年(2017年)7月のコンテナ個数の合計は、1,906,887TEU(4.7%増)であった。
 このうち、外国貿易貨物は、1,535,984TEU(輸出768,152TEU、輸入767,832TEU、4.1%増)、
 内国貿易貨物は、370,903TEU(移出187,068TEU、移入183,835TEU、7.0%増)であった。

(単位: TEU・%)

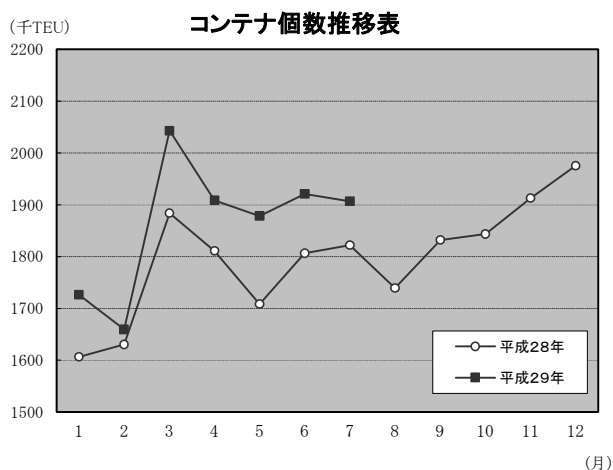
貿易状態	計		輸出又は移出		輸入又は移入	
		前年同月比		前年同月比		前年同月比
外国貿易貨物	1,535,984	104.1	768,152	103.7	767,832	104.4
内国貿易貨物	370,903	107.0	187,068	107.1	183,835	107.0
合計	1,906,887	104.7	955,220	104.4	951,667	104.9

コンテナ個数構成比



- 外国貿易貨物 (輸出) 40.3%
- ▨ 外国貿易貨物 (輸入) 40.3%
- ▩ 内国貿易貨物 (移出) 9.8%
- ▧ 内国貿易貨物 (移入) 9.6%

※構成比は小数点以下第2位を四捨五入しているため、合計しても必ずしも100とはならない。



(5) 港湾取扱貨物量 (上位20港)

(平成29年(2017年)7月分)

(単位:トン、%)

順位	港湾名	都道府県	貨物量	前月比	前年同月比
1	名古屋	愛知県	17,035,119	105.3	104.5
2	千葉	千葉県	13,569,740	112.2	100.6
3	横浜	神奈川県	9,797,306	98.8	105.6
4	苫小牧	北海道	9,717,732	114.7	111.8
5	北九州	福岡県	8,689,479	98.6	102.0
6	神戸	兵庫県	8,378,900	98.6	100.0
7	東京	東京都	7,840,015	102.8	106.5
8	川崎	神奈川県	7,548,861	111.9	102.2
9	大阪	大阪府	7,165,499	102.7	103.8
10	水島	岡山県	6,847,185	105.7	90.9
11	堺泉北	大阪府	6,061,031	109.3	95.7
12	喜入	鹿児島県	5,727,755	120.5	107.4
13	木更津	千葉県	5,285,090	98.1	92.4
14	大分	大分県	5,174,924	91.4	85.4
15	四日市	三重県	4,838,550	135.9	92.4
16	鹿島	茨城県	4,466,294	97.8	77.0
17	徳山下松	山口県	4,371,469	108.1	107.3
18	福山	広島県	3,431,273	91.4	103.1
19	仙台塩釜	宮城県	3,424,492	102.4	89.6
20	東播磨	兵庫県	3,413,826	100.0	109.5

第1表

総括表

第1表

総

暦年	入 港 船											
	合 計				外 航				内 航			
	隻数	指数	総トン数	指数	隻数	指数	総トン数	指数	隻数	指数	総トン数	指数
H27(2015)	1,782	100	3,362,419	100	103	100	1,971,230	100	1,679	100	1,391,189	100
(月平均)	148	(100)	280,202	(100)	(9)	(100)	(164,269)	(100)	(140)	(100)	(115,932)	(100)
H24(2012)	1,862	104	3,307,364	98	108	105	1,920,202	97	1,754	104	1,387,162	100
25(2013)	1,826	103	3,319,519	99	106	104	1,938,418	98	1,720	102	1,381,101	99
26(2014)	1,809	102	3,311,290	98	105	102	1,931,985	98	1,704	101	1,379,305	99
27(2015)	1,782	100	3,362,419	100	103	100	1,971,230	100	1,679	100	1,391,189	100
28(2016)	1,745	98	3,443,376	102	103	100	2,048,646	104	1,642	98	1,394,730	100
(前年比)	(98)		(102)		(100)		(104)		(98)		(100)	
H28(2016).7	151	102	301,968	108	9	103	180,092	110	143	102	121,876	105
8	149	100	287,227	103	8	99	173,991	106	140	100	113,236	98
9	152	102	288,968	103	8	99	172,690	105	144	103	116,278	100
10	154	104	292,690	104	8	98	170,129	104	146	104	122,561	106
11	149	100	286,221	102	8	98	164,388	100	141	101	121,834	105
12	145	98	294,777	105	9	102	172,539	105	136	97	122,238	105
H29(2017).1	132	89	277,447	99	8	95	165,675	101	124	89	111,772	96
2	129	87	267,047	95	8	89	155,953	95	122	87	111,095	96
3	144	97	301,838	108	9	105	177,306	108	135	97	124,532	107
4	141	95	293,574	105	8	99	176,529	107	132	95	117,045	101
5	149	100	293,097	105	9	100	173,325	106	140	100	119,772	103
6	146	98	290,986	104	8	99	172,927	105	137	98	118,059	102
7	152	103	301,360	108	8	99	179,297	109	144	103	122,062	105

括 表

指数：平成27年＝100
単位：千隻、千総トン、千トン

暦年	海 上 出 入 貨 物										調査 対象 港湾数
	合 計	外 国 貿 易 貨 物				内 国 貿 易 貨 物					
		指数	輸出	指数	輸入	指数	移出	指数	移入	指数	
H27(2015)	2,665,061	100	293,490	100	959,060	100	712,728	100	699,784	100	161
(月平均)	222,088	(100)	(24,457)	(100)	(79,922)	(100)	(59,394)	(100)	(58,315)	(100)	-
H24(2012)	2,695,552	101	280,794	96	987,375	103	721,404	101	705,978	101	160
25(2013)	2,739,985	103	289,548	99	1,000,534	104	733,980	103	715,923	102	160
26(2014)	2,723,848	102	287,140	98	988,773	103	732,228	103	715,707	102	160
27(2015)	2,665,061	100	293,490	100	959,060	100	712,728	100	699,784	100	161
28(2016)	2,637,655	99	286,573	98	951,586	99	707,346	99	692,150	99	161
(前年比)	(99)		(98)		(99)		(99)		(99)		
H28(2016).7	227,285	102	24,195	99	81,486	102	61,658	104	59,946	103	161
8	214,698	97	21,807	89	78,408	98	57,963	98	56,521	97	161
9	223,506	101	24,727	101	79,564	100	60,699	102	58,517	100	161
10	225,635	102	23,902	98	79,552	100	62,258	105	59,923	103	161
11	224,757	101	23,921	98	80,559	101	61,141	103	59,137	101	161
12	232,761	105	26,017	106	83,903	105	61,776	104	61,065	105	161
H29(2017).1	218,179	98	21,822	89	85,187	107	56,556	95	54,614	94	161
2	212,478	96	24,345	100	76,120	95	56,857	96	55,155	95	161
3	236,401	106	26,230	107	84,032	105	63,537	107	62,602	107	161
4	221,365	100	24,282	99	81,089	101	58,833	99	57,161	98	161
5	214,744	97	22,985	94	77,292	97	57,986	98	56,482	97	161
6	217,173	98	24,623	101	75,698	95	58,977	99	57,874	99	161
7	228,974	103	24,528	100	81,886	102	62,273	105	60,286	103	161

第2表

入港船舶表

[注] 港湾名の頭書は次のとおりである。

- ☆印 国際戦略港湾
- ◎印 国際拠点港湾
- 印 重要港湾
- 無印 地方港湾

(単位：隻・総トン)

都道府県	港湾	船舶区分	合計		外航		内航	
			隻数	総トン数	隻数	総トン数	隻数	総トン数
合計		商船	90,702	248,003,139	8,428	178,567,331	82,274	69,435,808
		自動車航送船	24,659	48,307,657	62	730,122	24,597	47,577,535
		漁船	27,279	680,935	—	—	27,279	680,935
		避難船	22	12,335	—	—	22	12,335
		その他	9,659	4,355,873	—	—	9,659	4,355,873
	計	152,321	301,359,939	8,490	179,297,453	143,831	122,062,486	
北海道	○ 稚内	商船	53	43,095	25	5,166	28	37,929
		自動車航送船	186	662,408	0	0	186	662,408
		漁船	803	38,874	—	—	803	38,874
		避難船	0	0	—	—	0	0
		その他	31	19,199	—	—	31	19,199
		計	1,073	763,576	25	5,166	1,048	758,410
	○ 紋別	商船	32	29,011	8	7,574	24	21,437
		自動車航送船	0	0	0	0	0	0
		漁船	1,110	29,001	—	—	1,110	29,001
		避難船	0	0	—	—	0	0
		その他	11	4,962	—	—	11	4,962
		計	1,153	62,974	8	7,574	1,145	55,400
	○ 網走	商船	38	91,691	1	22,863	37	68,828
		自動車航送船	0	0	0	0	0	0
		漁船	1,837	40,593	—	—	1,837	40,593
		避難船	0	0	—	—	0	0
		その他	9	6,584	—	—	9	6,584
		計	1,884	138,868	1	22,863	1,883	116,005
	○ 根室	商船	35	27,740	11	1,189	24	26,551
		自動車航送船	0	0	0	0	0	0
漁船		4,687	88,529	—	—	4,687	88,529	
避難船		0	0	—	—	0	0	
その他		48	5,037	—	—	48	5,037	
	計	4,770	121,306	11	1,189	4,759	120,117	
○ 釧路	商船	253	1,745,445	35	644,605	218	1,100,840	
	自動車航送船	0	0	0	0	0	0	
	漁船	662	8,930	—	—	662	8,930	
	避難船	0	0	—	—	0	0	
	その他	30	46,466	—	—	30	46,466	
	計	945	1,800,841	35	644,605	910	1,156,236	
○ 十勝	商船	58	170,188	11	122,650	47	47,538	
	自動車航送船	0	0	0	0	0	0	
	漁船	32	955	—	—	32	955	
	避難船	0	0	—	—	0	0	
	その他	5	1,416	—	—	5	1,416	
	計	95	172,559	11	122,650	84	49,909	
◎ 苫小牧	商船	707	4,471,879	89	1,604,323	618	2,867,556	
	自動車航送船	264	3,157,980	0	0	264	3,157,980	
	漁船	223	1,896	—	—	223	1,896	
	避難船	0	0	—	—	0	0	
	その他	0	0	—	—	0	0	
	計	1,194	7,631,755	89	1,604,323	1,105	6,027,432	
白老	商船	45	41,896	0	0	45	41,896	
	自動車航送船	0	0	0	0	0	0	
	漁船	311	2,976	—	—	311	2,976	
	避難船	0	0	—	—	0	0	
	その他	12	4,154	—	—	12	4,154	
	計	368	49,026	0	0	368	49,026	

(単位：隻・総トン)

都道府県	港湾	船舶区分	合計		外航		内航	
			隻数	総トン数	隻数	総トン数	隻数	総トン数
北海道	◎ 室蘭	商船	387	1,721,481	46	942,510	341	778,971
		自動車航送船	0	0	0	0	0	0
		漁船	18	128	—	—	18	128
		避難船	1	655	—	—	1	655
		その他	16	18,210	—	—	16	18,210
		計	422	1,740,474	46	942,510	376	797,964
	○ 函館	商船	254	1,104,432	20	389,816	234	714,616
		自動車航送船	551	2,745,430	0	0	551	2,745,430
		漁船	450	5,993	—	—	450	5,993
		避難船	2	38	—	—	2	38
		その他	113	102,150	—	—	113	102,150
		計	1,370	3,958,043	20	389,816	1,350	3,568,227
	○ 小樽	商船	248	446,080	36	339,155	212	106,925
		自動車航送船	56	866,180	0	0	56	866,180
		漁船	209	4,628	—	—	209	4,628
		避難船	0	0	—	—	0	0
		その他	60	50,146	—	—	60	50,146
		計	573	1,367,034	36	339,155	537	1,027,879
	○ 石狩湾新	商船	124	486,518	20	331,654	104	154,864
		自動車航送船	0	0	0	0	0	0
漁船		0	0	—	—	0	0	
避難船		0	0	—	—	0	0	
その他		18	2,380	—	—	18	2,380	
	計	142	488,898	20	331,654	122	157,244	
○ 留萌	商船	30	118,914	7	66,714	23	52,200	
	自動車航送船	0	0	0	0	0	0	
	漁船	26	390	—	—	26	390	
	避難船	1	613	—	—	1	613	
	その他	15	2,560	—	—	15	2,560	
	計	72	122,477	7	66,714	65	55,763	
青森県	○ 青森	商船	127	150,259	2	6,386	125	143,873
		自動車航送船	496	2,640,270	0	0	496	2,640,270
		漁船	0	0	—	—	0	0
		避難船	0	0	—	—	0	0
		その他	30	6,359	—	—	30	6,359
		計	653	2,796,888	2	6,386	651	2,790,502
	尻屋岬	商船	85	207,779	0	0	85	207,779
		自動車航送船	0	0	0	0	0	0
		漁船	0	0	—	—	0	0
		避難船	0	0	—	—	0	0
		その他	0	0	—	—	0	0
		計	85	207,779	0	0	85	207,779
	○ むつ小川原	商船	43	28,725	0	0	43	28,725
		自動車航送船	0	0	0	0	0	0
		漁船	35	670	—	—	35	670
		避難船	0	0	—	—	0	0
その他		2	195	—	—	2	195	
	計	80	29,590	0	0	80	29,590	
○ 八戸	商船	394	1,376,601	44	807,049	350	569,552	
	自動車航送船	124	1,041,042	0	0	124	1,041,042	
	漁船	2,274	47,008	—	—	2,274	47,008	
	避難船	0	0	—	—	0	0	
	その他	21	4,531	—	—	21	4,531	
	計	2,813	2,469,182	44	807,049	2,769	1,662,133	

(単位：隻・総トン)

都道府県	港湾	船舶区分	合計		外航		内航	
			隻数	総トン数	隻数	総トン数	隻数	総トン数
岩手県	○久慈	商船	25	14,166	0	0	25	14,166
		自動車航送船	0	0	0	0	0	0
		漁船	473	6,858	—	—	473	6,858
		避難船	0	0	—	—	0	0
		その他	7	9,450	—	—	7	9,450
	計	505	30,474	0	0	505	30,474	
	○宮古	商船	226	40,964	1	1,395	225	39,569
		自動車航送船	0	0	0	0	0	0
		漁船	65	1,119	—	—	65	1,119
		避難船	0	0	—	—	0	0
		その他	7	3,081	—	—	7	3,081
	計	298	45,164	1	1,395	297	43,769	
	○釜石	商船	91	227,491	3	159,015	88	68,476
		自動車航送船	0	0	0	0	0	0
		漁船	194	3,104	—	—	194	3,104
		避難船	0	0	—	—	0	0
		その他	4	2,104	—	—	4	2,104
	計	289	232,699	3	159,015	286	73,684	
	○大船渡	商船	89	206,208	3	30,454	86	175,754
		自動車航送船	0	0	0	0	0	0
漁船		574	10,817	—	—	574	10,817	
避難船		0	0	—	—	0	0	
その他		7	2,635	—	—	7	2,635	
計	670	219,660	3	30,454	667	189,206		
宮城県	◎仙台塩釜	商船	2,190	3,801,055	90	1,356,970	2,100	2,444,085
		自動車航送船	149	708,295	0	0	149	708,295
		漁船	0	0	—	—	0	0
		避難船	0	0	—	—	0	0
		その他	18	24,017	—	—	18	24,017
計	2,357	4,533,367	90	1,356,970	2,267	3,176,397		
秋田県	○能代	商船	39	277,340	10	201,139	29	76,201
		自動車航送船	0	0	0	0	0	0
		漁船	0	0	—	—	0	0
		避難船	0	0	—	—	0	0
		その他	3	823	—	—	3	823
	計	42	278,163	10	201,139	32	77,024	
	○船川	商船	18	30,798	4	11,211	14	19,587
		自動車航送船	0	0	0	0	0	0
		漁船	29	1,180	—	—	29	1,180
		避難船	0	0	—	—	0	0
		その他	4	937	—	—	4	937
	計	51	32,915	4	11,211	47	21,704	
○秋田	商船	127	549,092	27	295,620	100	253,472	
	自動車航送船	52	947,908	0	0	52	947,908	
	漁船	27	463	—	—	27	463	
	避難船	1	194	—	—	1	194	
	その他	24	32,117	—	—	24	32,117	
計	231	1,529,774	27	295,620	204	1,234,154		
山形県	○酒田	商船	94	438,728	29	309,057	65	129,671
		自動車航送船	0	0	0	0	0	0
		漁船	174	4,113	—	—	174	4,113
		避難船	0	0	—	—	0	0
		その他	64	15,625	—	—	64	15,625
計	332	458,466	29	309,057	303	149,409		

(単位：隻・総トン)

都道府県	港湾	船舶区分	合計		外航		内航	
			隻数	総トン数	隻数	総トン数	隻数	総トン数
福島県	○ 相馬	商船	62	470,675	9	369,345	53	101,330
		自動車航送船	0	0	0	0	0	0
		漁船	0	0	—	—	0	0
		避難船	0	0	—	—	0	0
		その他	32	20,396	—	—	32	20,396
	計	94	491,071	9	369,345	85	121,726	
	○ 小名浜	商船	357	1,459,769	36	729,933	321	729,836
		自動車航送船	0	0	0	0	0	0
		漁船	63	2,049	—	—	63	2,049
		避難船	0	0	—	—	0	0
その他		232	39,087	—	—	232	39,087	
計	652	1,500,905	36	729,933	616	770,972		
茨城県	○ 茨城	商船	265	1,946,347	76	1,835,210	189	111,137
		自動車航送船	55	690,784	0	0	55	690,784
		漁船	0	0	—	—	0	0
		避難船	0	0	—	—	0	0
		その他	32	12,526	—	—	32	12,526
	計	352	2,649,657	76	1,835,210	276	814,447	
	○ 鹿島	商船	999	3,753,467	136	2,718,512	863	1,034,955
		自動車航送船	0	0	0	0	0	0
		漁船	0	0	—	—	0	0
		避難船	0	0	—	—	0	0
その他		0	0	—	—	0	0	
計	999	3,753,467	136	2,718,512	863	1,034,955		
千葉県	○ 木更津	商船	1,185	4,662,835	85	3,816,479	1,100	846,356
		自動車航送船	0	0	0	0	0	0
		漁船	0	0	—	—	0	0
		避難船	0	0	—	—	0	0
		その他	345	47,709	—	—	345	47,709
	計	1,530	4,710,544	85	3,816,479	1,445	894,065	
	◎ 千葉	商船	3,820	12,260,410	326	8,206,908	3,494	4,053,502
		自動車航送船	0	0	0	0	0	0
		漁船	0	0	—	—	0	0
		避難船	0	0	—	—	0	0
その他		352	51,382	—	—	352	51,382	
計	4,172	12,311,792	326	8,206,908	3,846	4,104,884		
東京都	☆ 東京	商船	1,873	14,603,715	460	11,212,202	1,413	3,391,513
		自動車航送船	31	391,716	0	0	31	391,716
		漁船	1	499	—	—	1	499
		避難船	0	0	—	—	0	0
		その他	182	198,792	—	—	182	198,792
計	2,087	15,194,722	460	11,212,202	1,627	3,982,520		
神奈川県	☆ 川崎	商船	1,977	8,600,068	237	6,453,562	1,740	2,146,506
		自動車航送船	0	0	0	0	0	0
		漁船	0	0	—	—	0	0
		避難船	0	0	—	—	0	0
		その他	0	0	—	—	0	0
	計	1,977	8,600,068	237	6,453,562	1,740	2,146,506	
	☆ 横浜	商船	2,720	24,895,233	841	21,782,439	1,879	3,112,794
		自動車航送船	0	0	0	0	0	0
		漁船	1	126	—	—	1	126
		避難船	0	0	—	—	0	0
その他		304	641,708	—	—	304	641,708	
計	3,025	25,537,067	841	21,782,439	2,184	3,754,628		

(単位：隻・総トン)

都道府県	港湾	船舶区分	合計		外航		内航	
			隻数	総トン数	隻数	総トン数	隻数	総トン数
神奈川県	○ 横須賀	商船	262	695,502	6	78,690	256	616,812
		自動車航送船	408	1,414,382	0	0	408	1,414,382
		漁船	10	136	—	—	10	136
		避難船	0	0	—	—	0	0
		その他	562	240,362	—	—	562	240,362
	計	1,242	2,350,382	6	78,690	1,236	2,271,692	
新潟県	◎ 新潟	商船	521	1,712,685	79	1,328,984	442	383,701
		自動車航送船	220	1,864,375	0	0	220	1,864,375
		漁船	284	3,433	—	—	284	3,433
		避難船	0	0	—	—	0	0
		その他	70	54,235	—	—	70	54,235
		計	1,095	3,634,728	79	1,328,984	1,016	2,305,744
	柏崎	商船	20	10,156	1	1,451	19	8,705
		自動車航送船	0	0	0	0	0	0
		漁船	18	230	—	—	18	230
		避難船	0	0	—	—	0	0
		その他	24	11,169	—	—	24	11,169
		計	62	21,555	1	1,451	61	20,104
	○ 直江津	商船	57	326,233	28	268,205	29	58,028
		自動車航送船	63	359,226	0	0	63	359,226
		漁船	0	0	—	—	0	0
		避難船	0	0	—	—	0	0
		その他	35	14,952	—	—	35	14,952
		計	155	700,411	28	268,205	127	432,206
	姫川	商船	114	340,420	13	114,561	101	225,859
		自動車航送船	0	0	0	0	0	0
		漁船	49	506	—	—	49	506
		避難船	0	0	—	—	0	0
		その他	27	8,321	—	—	27	8,321
	計	190	349,247	13	114,561	177	234,686	
○ 両津	商船	249	60,728	0	0	249	60,728	
	自動車航送船	161	903,294	0	0	161	903,294	
	漁船	1	156	—	—	1	156	
	避難船	2	2,747	—	—	2	2,747	
	その他	21	2,097	—	—	21	2,097	
	計	434	969,022	0	0	434	969,022	
○ 小木	商船	4	9,922	0	0	4	9,922	
	自動車航送船	63	359,226	0	0	63	359,226	
	漁船	0	0	—	—	0	0	
	避難船	0	0	—	—	0	0	
	その他	1	19	—	—	1	19	
	計	68	369,167	0	0	68	369,167	
富山県	◎ 伏木富山	商船	141	666,592	61	510,146	80	156,446
		自動車航送船	0	0	0	0	0	0
		漁船	185	1,071	—	—	185	1,071
		避難船	0	0	—	—	0	0
		その他	3	5,010	—	—	3	5,010
	計	329	672,673	61	510,146	268	162,527	
石川県	○ 七尾	商船	47	374,164	17	325,634	30	48,530
		自動車航送船	0	0	0	0	0	0
		漁船	0	0	—	—	0	0
		避難船	0	0	—	—	0	0
		その他	66	8,912	—	—	66	8,912
	計	113	383,076	17	325,634	96	57,442	

(単位：隻・総トン)

都道府県	港湾	船舶区分	合計		外航		内航	
			隻数	総トン数	隻数	総トン数	隻数	総トン数
石川県	○金沢	商船	116	893,753	49	722,719	67	171,034
		自動車航送船	0	0	0	0	0	0
		漁船	995	22,030	—	—	995	22,030
		避難船	0	0	—	—	0	0
		その他	16	25,934	—	—	16	25,934
	計	1,127	941,717	49	722,719	1,078	218,998	
福井県	福井	商船	153	139,879	7	41,351	146	98,528
		自動車航送船	0	0	0	0	0	0
		漁船	23	897	—	—	23	897
		避難船	0	0	—	—	0	0
		その他	2	300	—	—	2	300
		計	178	141,076	7	41,351	171	99,725
	○敦賀	商船	92	752,618	33	393,041	59	359,577
		自動車航送船	33	577,099	0	0	33	577,099
		漁船	3	495	—	—	3	495
		避難船	0	0	—	—	0	0
		その他	82	30,617	—	—	82	30,617
		計	210	1,360,829	33	393,041	177	967,788
	内浦	商船	23	31,646	4	18,173	19	13,473
		自動車航送船	0	0	0	0	0	0
		漁船	0	0	—	—	0	0
避難船		0	0	—	—	0	0	
その他		0	0	—	—	0	0	
	計	23	31,646	4	18,173	19	13,473	
静岡県	沼津	商船	124	16,019	2	2,996	122	13,023
		自動車航送船	0	0	0	0	0	0
		漁船	62	1,112	—	—	62	1,112
		避難船	0	0	—	—	0	0
		その他	0	0	—	—	0	0
		計	186	17,131	2	2,996	184	14,135
	○田子の浦	商船	168	291,222	10	128,225	158	162,997
		自動車航送船	0	0	0	0	0	0
		漁船	0	0	—	—	0	0
		避難船	0	0	—	—	0	0
		その他	0	0	—	—	0	0
		計	168	291,222	10	128,225	158	162,997
	◎清水	商船	514	3,691,766	154	3,240,739	360	451,027
		自動車航送船	124	192,696	0	0	124	192,696
		漁船	15	6,267	—	—	15	6,267
		避難船	0	0	—	—	0	0
		その他	53	33,451	—	—	53	33,451
		計	706	3,924,180	154	3,240,739	552	683,441
	大井川	商船	135	123,527	4	6,880	131	116,647
		自動車航送船	0	0	0	0	0	0
漁船		95	610	—	—	95	610	
避難船		0	0	—	—	0	0	
その他		0	0	—	—	0	0	
	計	230	124,137	4	6,880	226	117,257	
○御前崎	商船	82	726,678	19	497,836	63	228,842	
	自動車航送船	0	0	0	0	0	0	
	漁船	246	9,550	—	—	246	9,550	
	避難船	1	499	—	—	1	499	
	その他	88	12,813	—	—	88	12,813	
	計	417	749,540	19	497,836	398	251,704	

(単位：隻・総トン)

都道府県	港湾	船舶区分	合計		外航		内航	
			隻数	総トン数	隻数	総トン数	隻数	総トン数
愛知県	○ 三河	商船	519	3,387,354	99	2,401,680	420	985,674
		自動車航送船	0	0	0	0	0	0
		漁船	535	2,945	—	—	535	2,945
		避難船	0	0	—	—	0	0
		その他	89	19,559	—	—	89	19,559
	計	1,143	3,409,858	99	2,401,680	1,044	1,008,178	
	○ 衣浦	商船	351	1,585,649	61	1,308,392	290	277,257
		自動車航送船	0	0	0	0	0	0
		漁船	75	672	—	—	75	672
		避難船	0	0	—	—	0	0
		その他	86	7,799	—	—	86	7,799
	計	512	1,594,120	61	1,308,392	451	285,728	
◎ 名古屋	商船	2,640	18,873,958	667	15,904,934	1,973	2,969,024	
	自動車航送船	19	299,775	0	0	19	299,775	
	漁船	0	0	—	—	0	0	
	避難船	0	0	—	—	0	0	
	その他	127	24,572	—	—	127	24,572	
計	2,786	19,198,305	667	15,904,934	2,119	3,293,371		
三重県	◎ 四日市	商船	1,328	5,130,305	140	4,060,934	1,188	1,069,371
		自動車航送船	0	0	0	0	0	0
		漁船	0	0	—	—	0	0
		避難船	0	0	—	—	0	0
		その他	102	11,781	—	—	102	11,781
	計	1,430	5,142,086	140	4,060,934	1,290	1,081,152	
	○ 津松阪	商船	151	124,494	3	25,088	148	99,406
		自動車航送船	461	57,164	0	0	461	57,164
		漁船	836	2,480	—	—	836	2,480
		避難船	0	0	—	—	0	0
		その他	4	1,312	—	—	4	1,312
	計	1,452	185,450	3	25,088	1,449	160,362	
	吉津	商船	44	51,930	0	0	44	51,930
		自動車航送船	0	0	0	0	0	0
		漁船	165	2,466	—	—	165	2,466
		避難船	0	0	—	—	0	0
		その他	0	0	—	—	0	0
	計	209	54,396	0	0	209	54,396	
	○ 尾鷲	商船	18	5,341	0	0	18	5,341
		自動車航送船	0	0	0	0	0	0
		漁船	394	2,015	—	—	394	2,015
		避難船	0	0	—	—	0	0
		その他	49	4,876	—	—	49	4,876
	計	461	12,232	0	0	461	12,232	
鶴殿	商船	28	11,611	1	499	27	11,112	
	自動車航送船	0	0	0	0	0	0	
	漁船	63	780	—	—	63	780	
	避難船	0	0	—	—	0	0	
	その他	0	0	—	—	0	0	
計	91	12,391	1	499	90	11,892		
京都府	○ 舞鶴	商船	81	953,544	43	883,059	38	70,485
		自動車航送船	28	470,680	0	0	28	470,680
		漁船	176	6,146	—	—	176	6,146
		避難船	0	0	—	—	0	0
		その他	95	107,409	—	—	95	107,409
計	380	1,537,779	43	883,059	337	654,720		

(単位：隻・総トン)

都道府県	港湾	船舶区分	合計		外航		内航	
			隻数	総トン数	隻数	総トン数	隻数	総トン数
京都府	宮津	商船	6	19,695	1	17,039	5	2,656
		自動車航送船	0	0	0	0	0	0
		漁船	0	0	—	—	0	0
		避難船	0	0	—	—	0	0
		その他	0	0	—	—	0	0
		計	6	19,695	1	17,039	5	2,656
大阪府	泉州	商船	521	119,090	0	0	521	119,090
		自動車航送船	0	0	0	0	0	0
		漁船	0	0	—	—	0	0
		避難船	0	0	—	—	0	0
		その他	0	0	—	—	0	0
		計	521	119,090	0	0	521	119,090
	○ 阪南	商船	161	186,891	14	98,775	147	88,116
		自動車航送船	0	0	0	0	0	0
		漁船	302	2,416	—	—	302	2,416
		避難船	0	0	—	—	0	0
		その他	64	36,080	—	—	64	36,080
		計	527	225,387	14	98,775	513	126,612
	◎ 堺泉北	商船	2,299	6,331,738	170	4,114,624	2,129	2,217,114
		自動車航送船	31	492,807	0	0	31	492,807
		漁船	0	0	—	—	0	0
		避難船	0	0	—	—	0	0
		その他	138	38,812	—	—	138	38,812
		計	2,468	6,863,357	170	4,114,624	2,298	2,748,733
	☆ 大阪	商船	1,839	7,742,136	424	6,415,936	1,415	1,326,200
		自動車航送船	179	2,136,898	21	397,623	158	1,739,275
		漁船	0	0	—	—	0	0
		避難船	0	0	—	—	0	0
		その他	25	13,839	—	—	25	13,839
		計	2,043	9,892,873	445	6,813,559	1,598	3,079,314
兵庫県	○ 尼崎西宮芦屋	商船	381	334,745	17	37,213	364	297,532
		自動車航送船	0	0	0	0	0	0
		漁船	0	0	—	—	0	0
		避難船	0	0	—	—	0	0
		その他	80	3,497	—	—	80	3,497
		計	461	338,242	17	37,213	444	301,029
	☆ 神戸	商船	2,414	13,965,554	569	11,809,395	1,845	2,156,159
		自動車航送船	238	1,903,203	0	0	238	1,903,203
		漁船	0	0	—	—	0	0
		避難船	0	0	—	—	0	0
		その他	320	113,145	—	—	320	113,145
		計	2,972	15,981,902	569	11,809,395	2,403	4,172,507
	明石	商船	1,114	107,280	0	0	1,114	107,280
		自動車航送船	0	0	0	0	0	0
		漁船	0	0	—	—	0	0
		避難船	0	0	—	—	0	0
		その他	0	0	—	—	0	0
		計	1,114	107,280	0	0	1,114	107,280
	○ 東播磨	商船	1,218	2,393,596	82	1,696,189	1,136	697,407
		自動車航送船	0	0	0	0	0	0
		漁船	0	0	—	—	0	0
		避難船	0	0	—	—	0	0
		その他	36	9,666	—	—	36	9,666
		計	1,254	2,403,262	82	1,696,189	1,172	707,073

(単位：隻・総トン)

都道府県	港湾	船舶区分	合計		外航		内航	
			隻数	総トン数	隻数	総トン数	隻数	総トン数
兵庫県	◎ 姫路	商船	2,100	2,138,376	50	1,586,674	2,050	551,702
		自動車航送船	229	294,159	0	0	229	294,159
		漁船	0	0	—	—	0	0
		避難船	0	0	—	—	0	0
		その他	82	15,241	—	—	82	15,241
	計	2,411	2,447,776	50	1,586,674	2,361	861,102	
	赤穂	商船	254	545,288	4	26,428	250	518,860
		自動車航送船	0	0	0	0	0	0
		漁船	0	0	—	—	0	0
		避難船	0	0	—	—	0	0
その他		1	282	—	—	1	282	
計	255	545,570	4	26,428	251	519,142		
和歌山県	新宮	商船	33	59,510	1	19,817	32	39,693
		自動車航送船	0	0	0	0	0	0
		漁船	0	0	—	—	0	0
		避難船	0	0	—	—	0	0
		その他	1	3,550	—	—	1	3,550
	計	34	63,060	1	19,817	33	43,243	
	○ 日高	商船	18	14,187	0	0	18	14,187
		自動車航送船	0	0	0	0	0	0
		漁船	0	0	—	—	0	0
		避難船	0	0	—	—	0	0
		その他	0	0	—	—	0	0
	計	18	14,187	0	0	18	14,187	
	◎ 和歌山下津	商船	724	2,802,511	70	2,176,930	654	625,581
		自動車航送船	242	632,104	0	0	242	632,104
		漁船	0	0	—	—	0	0
避難船		0	0	—	—	0	0	
その他		38	8,005	—	—	38	8,005	
計	1,004	3,442,620	70	2,176,930	934	1,265,690		
鳥取県	○ 鳥取	商船	33	43,819	1	5,542	32	38,277
		自動車航送船	0	0	0	0	0	0
		漁船	4	415	—	—	4	415
		避難船	2	99	—	—	2	99
		その他	28	12,082	—	—	28	12,082
	計	67	56,415	1	5,542	66	50,873	
	○ 境	商船	227	1,175,419	47	998,364	180	177,055
		自動車航送船	31	72,633	0	0	31	72,633
		漁船	407	30,801	—	—	407	30,801
		避難船	0	0	—	—	0	0
その他		192	32,772	—	—	192	32,772	
計	857	1,311,625	47	998,364	810	313,261		
島根県	○ 浜田	商船	25	93,313	11	72,954	14	20,359
		自動車航送船	0	0	0	0	0	0
		漁船	0	0	—	—	0	0
		避難船	1	497	—	—	1	497
		その他	29	12,545	—	—	29	12,545
	計	55	106,355	11	72,954	44	33,401	
	○ 三隅	商船	27	125,118	3	103,926	24	21,192
		自動車航送船	0	0	0	0	0	0
		漁船	0	0	—	—	0	0
		避難船	0	0	—	—	0	0
その他		2	392	—	—	2	392	
計	29	125,510	3	103,926	26	21,584		

(単位：隻・総トン)

都道府県	港湾	船舶区分	合計		外航		内航	
			隻数	総トン数	隻数	総トン数	隻数	総トン数
島根県	○ 西郷	商船	131	26,254	0	0	131	26,254
		自動車航送船	93	219,449	0	0	93	219,449
		漁船	0	0	—	—	0	0
		避難船	0	0	—	—	0	0
		その他	8	1,492	—	—	8	1,492
計	232	247,195	0	0	232	247,195		
岡山県	東備	商船	434	43,264	18	31,757	416	11,507
		自動車航送船	305	157,540	0	0	305	157,540
		漁船	117	922	—	—	117	922
		避難船	0	0	—	—	0	0
		その他	0	0	—	—	0	0
		計	856	201,726	18	31,757	838	169,969
	○ 岡山	商船	248	87,906	1	1,783	247	86,123
		自動車航送船	404	354,215	0	0	404	354,215
		漁船	0	0	—	—	0	0
		避難船	0	0	—	—	0	0
		その他	1	199	—	—	1	199
	計	653	442,320	1	1,783	652	440,537	
	○ 宇野	商船	875	653,696	9	154,481	866	499,215
		自動車航送船	882	711,154	0	0	882	711,154
		漁船	0	0	—	—	0	0
		避難船	0	0	—	—	0	0
		その他	18	1,159	—	—	18	1,159
	計	1,775	1,366,009	9	154,481	1,766	1,211,528	
	◎ 水島	商船	2,369	6,139,714	189	3,870,147	2,180	2,269,567
		自動車航送船	0	0	0	0	0	0
		漁船	0	0	—	—	0	0
		避難船	0	0	—	—	0	0
		その他	339	124,794	—	—	339	124,794
	計	2,708	6,264,508	189	3,870,147	2,519	2,394,361	
笠岡	商船	442	37,938	4	5,754	438	32,184	
	自動車航送船	396	66,254	0	0	396	66,254	
	漁船	0	0	—	—	0	0	
	避難船	0	0	—	—	0	0	
	その他	0	0	—	—	0	0	
計	838	104,192	4	5,754	834	98,438		
広島県	○ 福山	商船	685	3,030,666	152	2,439,244	533	591,422
		自動車航送船	152	15,048	0	0	152	15,048
		漁船	100	1,000	—	—	100	1,000
		避難船	0	0	—	—	0	0
		その他	2	38	—	—	2	38
	計	939	3,046,752	152	2,439,244	787	607,508	
	○ 尾道糸崎	商船	2,225	210,464	4	71,230	2,221	139,234
		自動車航送船	529	107,777	0	0	529	107,777
		漁船	137	685	—	—	137	685
		避難船	1	15	—	—	1	15
		その他	478	23,610	—	—	478	23,610
	計	3,370	342,551	4	71,230	3,366	271,321	
	竹原	商船	759	273,371	4	181,034	755	92,337
		自動車航送船	1,137	368,343	0	0	1,137	368,343
		漁船	0	0	—	—	0	0
避難船		0	0	—	—	0	0	
その他		10	2,351	—	—	10	2,351	
計	1,906	644,065	4	181,034	1,902	463,031		

(単位：隻・総トン)

都道府県	港湾	船舶区分	合計		外航		内航	
			隻数	総トン数	隻数	総トン数	隻数	総トン数
広島県	○ 呉	商船	1,663	959,961	29	545,483	1,634	414,478
		自動車航送船	959	528,909	0	0	959	528,909
		漁船	0	0	—	—	0	0
		避難船	0	0	—	—	0	0
		その他	167	270,026	—	—	167	270,026
	計	2,789	1,758,896	29	545,483	2,760	1,213,413	
	◎ 広島	商船	2,608	3,060,464	113	2,093,595	2,495	966,869
		自動車航送船	1,481	636,257	0	0	1,481	636,257
		漁船	0	0	—	—	0	0
		避難船	0	0	—	—	0	0
		その他	42	16,436	—	—	42	16,436
	計	4,131	3,713,157	113	2,093,595	4,018	1,619,562	
	大竹	商船	163	156,709	19	82,561	144	74,148
		自動車航送船	156	15,132	0	0	156	15,132
		漁船	0	0	—	—	0	0
		避難船	0	0	—	—	0	0
その他		5	3,445	—	—	5	3,445	
計	324	175,286	19	82,561	305	92,725		
鹿川	商船	29	142,987	2	83,625	27	59,362	
	自動車航送船	0	0	0	0	0	0	
	漁船	0	0	—	—	0	0	
	避難船	0	0	—	—	0	0	
	その他	0	0	—	—	0	0	
計	29	142,987	2	83,625	27	59,362		
山口県	◎ 下関	商船	2,440	714,733	67	535,987	2,373	178,746
		自動車航送船	41	332,499	41	332,499	0	0
		漁船	314	32,418	—	—	314	32,418
		避難船	0	0	—	—	0	0
		その他	44	20,491	—	—	44	20,491
	計	2,839	1,100,141	108	868,486	2,731	231,655	
	○ 小野田	商船	185	183,260	1	1,470	184	181,790
		自動車航送船	0	0	0	0	0	0
		漁船	0	0	—	—	0	0
		避難船	0	0	—	—	0	0
		その他	0	0	—	—	0	0
	計	185	183,260	1	1,470	184	181,790	
	○ 宇部	商船	1,236	2,068,288	35	765,012	1,201	1,303,276
		自動車航送船	0	0	0	0	0	0
		漁船	0	0	—	—	0	0
		避難船	0	0	—	—	0	0
		その他	21	25,578	—	—	21	25,578
	計	1,257	2,093,866	35	765,012	1,222	1,328,854	
	○ 三田尻中関	商船	282	1,347,998	51	1,246,175	231	101,823
		自動車航送船	0	0	0	0	0	0
漁船		0	0	—	—	0	0	
避難船		0	0	—	—	0	0	
その他		35	7,236	—	—	35	7,236	
計	317	1,355,234	51	1,246,175	266	109,059		
◎ 徳山下松	商船	2,002	3,188,565	128	1,649,395	1,874	1,539,170	
	自動車航送船	155	112,375	0	0	155	112,375	
	漁船	0	0	—	—	0	0	
	避難船	0	0	—	—	0	0	
	その他	10	36,387	—	—	10	36,387	
計	2,167	3,337,327	128	1,649,395	2,039	1,687,932		

(単位：隻・総トン)

都道府県	港湾	船舶区分	合計		外航		内航	
			隻数	総トン数	隻数	総トン数	隻数	総トン数
山口県	平生	商船	55	19,950	1	7,823	54	12,127
		自動車航送船	0	0	0	0	0	0
		漁船	0	0	—	—	0	0
		避難船	0	0	—	—	0	0
		その他	0	0	—	—	0	0
	計	55	19,950	1	7,823	54	12,127	
	柳井	商船	67	355,192	3	351,753	64	3,439
		自動車航送船	385	206,788	0	0	385	206,788
		漁船	0	0	—	—	0	0
		避難船	0	0	—	—	0	0
		その他	10	1,996	—	—	10	1,996
	計	462	563,976	3	351,753	459	212,223	
○岩国	商船	613	1,177,937	45	415,407	568	762,530	
	自動車航送船	0	0	0	0	0	0	
	漁船	3	118	—	—	3	118	
	避難船	0	0	—	—	0	0	
	その他	17	2,917	—	—	17	2,917	
計	633	1,180,972	45	415,407	588	765,565		
徳島県	○徳島小松島	商船	161	223,079	17	168,809	144	54,270
		自動車航送船	268	960,640	0	0	268	960,640
		漁船	0	0	—	—	0	0
		避難船	0	0	—	—	0	0
		その他	0	0	—	—	0	0
	計	429	1,183,719	17	168,809	412	1,014,910	
	○橘	商船	186	548,150	10	421,375	176	126,775
		自動車航送船	0	0	0	0	0	0
		漁船	0	0	—	—	0	0
		避難船	0	0	—	—	0	0
		その他	0	0	—	—	0	0
	計	186	548,150	10	421,375	176	126,775	
香川県	詫間	商船	439	74,138	14	46,224	425	27,914
		自動車航送船	0	0	0	0	0	0
		漁船	0	0	—	—	0	0
		避難船	0	0	—	—	0	0
		その他	4	2,689	—	—	4	2,689
	計	443	76,827	14	46,224	429	30,603	
	多度津	商船	72	13,557	6	2,948	66	10,609
		自動車航送船	124	10,880	0	0	124	10,880
		漁船	0	0	—	—	0	0
		避難船	0	0	—	—	0	0
		その他	6	2,144	—	—	6	2,144
	計	202	26,581	6	2,948	196	23,633	
	丸亀	商船	625	171,291	4	23,646	621	147,645
		自動車航送船	213	71,547	0	0	213	71,547
		漁船	0	0	—	—	0	0
		避難船	0	0	—	—	0	0
		その他	77	9,070	—	—	77	9,070
	計	915	251,908	4	23,646	911	228,262	
	○坂出	商船	737	1,290,393	22	574,754	715	715,639
		自動車航送船	0	0	0	0	0	0
漁船		0	0	—	—	0	0	
避難船		0	0	—	—	0	0	
その他		326	51,405	—	—	326	51,405	
計	1,063	1,341,798	22	574,754	1,041	767,044		

(単位：隻・総トン)

都道府県	港湾	船舶区分	合計		外航		内航	
			隻数	総トン数	隻数	総トン数	隻数	総トン数
香川県	○ 高松	商船	1,438	296,368	24	141,282	1,414	155,086
		自動車航送船	1,440	1,544,293	0	0	1,440	1,544,293
		漁船	2	396	—	—	2	396
		避難船	0	0	—	—	0	0
		その他	63	7,120	—	—	63	7,120
	計	2,943	1,848,177	24	141,282	2,919	1,706,895	
	風戸	商船	177	247,986	11	205,056	166	42,930
		自動車航送船	200	127,000	0	0	200	127,000
		漁船	0	0	—	—	0	0
		避難船	0	0	—	—	0	0
その他		0	0	—	—	0	0	
計	377	374,986	11	205,056	366	169,930		
愛媛県	○ 宇和島	商船	258	29,976	0	0	258	29,976
		自動車航送船	0	0	0	0	0	0
		漁船	919	16,203	—	—	919	16,203
		避難船	0	0	—	—	0	0
		その他	75	3,586	—	—	75	3,586
	計	1,252	49,765	0	0	1,252	49,765	
	○ 松山	商船	1,069	619,781	34	209,885	1,035	409,896
		自動車航送船	881	675,191	0	0	881	675,191
		漁船	0	0	—	—	0	0
		避難船	0	0	—	—	0	0
		その他	14	7,667	—	—	14	7,667
	計	1,964	1,302,639	34	209,885	1,930	1,092,754	
	○ 今治	商船	709	174,019	19	105,898	690	68,121
		自動車航送船	200	39,502	0	0	200	39,502
		漁船	6	1,188	—	—	6	1,188
		避難船	0	0	—	—	0	0
		その他	403	45,060	—	—	403	45,060
	計	1,318	259,769	19	105,898	1,299	153,871	
	○ 東予	商船	668	664,142	36	341,319	632	322,823
		自動車航送船	31	308,123	0	0	31	308,123
		漁船	0	0	—	—	0	0
		避難船	0	0	—	—	0	0
		その他	240	456,438	—	—	240	456,438
	計	939	1,428,703	36	341,319	903	1,087,384	
○ 新居浜	商船	536	576,144	23	301,058	513	275,086	
	自動車航送船	488	406,845	0	0	488	406,845	
	漁船	0	0	—	—	0	0	
	避難船	0	0	—	—	0	0	
	その他	37	3,977	—	—	37	3,977	
計	1,061	986,966	23	301,058	1,038	685,908		
○ 三島川之江	商船	385	936,540	56	623,810	329	312,730	
	自動車航送船	0	0	0	0	0	0	
	漁船	0	0	—	—	0	0	
	避難船	0	0	—	—	0	0	
	その他	41	8,191	—	—	41	8,191	
計	426	944,731	56	623,810	370	320,921		
高知県	○ 高知	商船	202	976,866	18	775,758	184	201,108
		自動車航送船	0	0	0	0	0	0
		漁船	31	1,103	—	—	31	1,103
		避難船	0	0	—	—	0	0
		その他	28	23,300	—	—	28	23,300
計	261	1,001,269	18	775,758	243	225,511		

(単位：隻・総トン)

都道府県	港 湾	船舶区分	合 計		外 航		内 航	
			隻 数	総トン数	隻 数	総トン数	隻 数	総トン数
高知県	○ 須崎	商船	293	940,030	18	290,523	275	649,507
		自動車航送船	0	0	0	0	0	0
		漁船	3	858	—	—	3	858
		避難船	6	5,792	—	—	6	5,792
		その他	0	0	—	—	0	0
	計	302	946,680	18	290,523	284	656,157	
	○ 宿毛湾	商船	66	6,370	0	0	66	6,370
		自動車航送船	90	89,910	0	0	90	89,910
		漁船	0	0	—	—	0	0
		避難船	0	0	—	—	0	0
その他		0	0	—	—	0	0	
計	156	96,280	0	0	156	96,280		
福岡県	◎ 博多	商船	2,174	6,900,676	374	5,592,824	1,800	1,307,852
		自動車航送船	238	366,743	0	0	238	366,743
		漁船	304	6,814	—	—	304	6,814
		避難船	0	0	—	—	0	0
		その他	36	22,982	—	—	36	22,982
	計	2,752	7,297,215	374	5,592,824	2,378	1,704,391	
	◎ 北九州	商船	4,213	6,430,839	368	4,985,512	3,845	1,445,327
		自動車航送船	182	2,145,211	0	0	182	2,145,211
		漁船	23	115	—	—	23	115
		避難船	0	0	—	—	0	0
		その他	342	207,348	—	—	342	207,348
	計	4,760	8,783,513	368	4,985,512	4,392	3,798,001	
	○ 苅田	商船	891	2,988,298	56	1,399,248	835	1,589,050
		自動車航送船	0	0	0	0	0	0
		漁船	0	0	—	—	0	0
		避難船	0	0	—	—	0	0
		その他	9	1,783	—	—	9	1,783
	計	900	2,990,081	56	1,399,248	844	1,590,833	
○ 三池	商船	224	240,866	16	105,269	208	135,597	
	自動車航送船	0	0	0	0	0	0	
	漁船	0	0	—	—	0	0	
	避難船	0	0	—	—	0	0	
	その他	0	0	—	—	0	0	
計	224	240,866	16	105,269	208	135,597		
佐賀県	○ 伊万里	商船	375	247,471	38	186,738	337	60,733
		自動車航送船	0	0	0	0	0	0
		漁船	0	0	—	—	0	0
		避難船	0	0	—	—	0	0
		その他	4	4,229	—	—	4	4,229
	計	379	251,700	38	186,738	341	64,962	
	○ 唐津	商船	116	160,636	10	45,077	106	115,559
		自動車航送船	152	129,100	0	0	152	129,100
		漁船	34	10,446	—	—	34	10,446
		避難船	0	0	—	—	0	0
その他		33	3,707	—	—	33	3,707	
計	335	303,889	10	45,077	325	258,812		
長崎県	島原	商船	93	12,398	1	2,579	92	9,819
		自動車航送船	497	606,106	0	0	497	606,106
		漁船	0	0	—	—	0	0
		避難船	0	0	—	—	0	0
		その他	0	0	—	—	0	0
計	590	618,504	1	2,579	589	615,925		

(単位：隻・総トン)

都道府県	港湾	船舶区分	合計		外航		内航	
			隻数	総トン数	隻数	総トン数	隻数	総トン数
長崎県	○長崎	商船	1,332	2,782,698	44	2,532,063	1,288	250,635
		自動車航送船	91	143,349	0	0	91	143,349
		漁船	0	0	—	—	0	0
		避難船	0	0	—	—	0	0
		その他	24	11,706	—	—	24	11,706
		計	1,447	2,937,753	44	2,532,063	1,403	405,690
	○佐世保	商船	1,132	396,873	9	277,839	1,123	119,034
		自動車航送船	306	164,929	0	0	306	164,929
		漁船	84	7,875	—	—	84	7,875
		避難船	0	0	—	—	0	0
		その他	219	268,378	—	—	219	268,378
		計	1,741	838,055	9	277,839	1,732	560,216
	松浦	商船	108	637,914	24	590,349	84	47,565
		自動車航送船	122	19,764	0	0	122	19,764
		漁船	624	6,477	—	—	624	6,477
		避難船	0	0	—	—	0	0
		その他	0	0	—	—	0	0
		計	854	664,155	24	590,349	830	73,806
	○厳原	商船	54	10,178	28	3,678	26	6,500
		自動車航送船	209	226,027	0	0	209	226,027
		漁船	2,581	161,519	—	—	2,581	161,519
		避難船	0	0	—	—	0	0
		その他	0	0	—	—	0	0
		計	2,844	397,724	28	3,678	2,816	394,046
○郷ノ浦	商船	17	11,583	0	0	17	11,583	
	自動車航送船	307	196,491	0	0	307	196,491	
	漁船	1,000	9,865	—	—	1,000	9,865	
	避難船	0	0	—	—	0	0	
	その他	26	12,396	—	—	26	12,396	
	計	1,350	230,335	0	0	1,350	230,335	
○福江	商船	598	96,236	0	0	598	96,236	
	自動車航送船	246	233,796	0	0	246	233,796	
	漁船	47	435	—	—	47	435	
	避難船	0	0	—	—	0	0	
	その他	364	9,320	—	—	364	9,320	
	計	1,255	339,787	0	0	1,255	339,787	
松島	商船	733	286,570	6	186,700	727	99,870	
	自動車航送船	183	49,548	0	0	183	49,548	
	漁船	0	0	—	—	0	0	
	避難船	0	0	—	—	0	0	
	その他	0	0	—	—	0	0	
	計	916	336,118	6	186,700	910	149,418	
熊本県	水俣	商船	198	40,194	3	33,294	195	6,900
		自動車航送船	0	0	0	0	0	0
		漁船	0	0	—	—	0	0
		避難船	0	0	—	—	0	0
		その他	0	0	—	—	0	0
		計	198	40,194	3	33,294	195	6,900
	○八代	商船	249	1,967,451	57	1,852,177	192	115,274
		自動車航送船	0	0	0	0	0	0
		漁船	0	0	—	—	0	0
		避難船	0	0	—	—	0	0
		その他	85	25,438	—	—	85	25,438
		計	334	1,992,889	57	1,852,177	277	140,712

(単位：隻・総トン)

都道府県	港湾	船舶区分	合計		外航		内航	
			隻数	総トン数	隻数	総トン数	隻数	総トン数
熊本県	○ 三角	商船	165	36,498	3	9,117	162	27,381
		自動車航送船	0	0	0	0	0	0
		漁船	18	324	—	—	18	324
		避難船	0	0	—	—	0	0
		その他	140	6,980	—	—	140	6,980
	計	323	43,802	3	9,117	320	34,685	
	○ 熊本	商船	73	82,632	13	50,395	60	32,237
		自動車航送船	497	608,615	0	0	497	608,615
		漁船	0	0	—	—	0	0
		避難船	0	0	—	—	0	0
その他		0	0	—	—	0	0	
計	570	691,247	13	50,395	557	640,852		
大分県	○ 中津	商船	124	354,743	2	3,802	122	350,941
		自動車航送船	0	0	0	0	0	0
		漁船	0	0	—	—	0	0
		避難船	0	0	—	—	0	0
		その他	0	0	—	—	0	0
	計	124	354,743	2	3,802	122	350,941	
	○ 別府	商船	0	0	0	0	0	0
		自動車航送船	213	744,507	0	0	213	744,507
		漁船	0	0	—	—	0	0
		避難船	0	0	—	—	0	0
		その他	11	3,632	—	—	11	3,632
	計	224	748,139	0	0	224	748,139	
	○ 大分	商船	1,557	4,881,935	149	3,676,700	1,408	1,205,235
		自動車航送船	31	346,502	0	0	31	346,502
		漁船	0	0	—	—	0	0
		避難船	0	0	—	—	0	0
		その他	751	92,998	—	—	751	92,998
	計	2,339	5,321,435	149	3,676,700	2,190	1,644,735	
	佐賀関	商船	93	325,245	15	283,491	78	41,754
		自動車航送船	490	439,468	0	0	490	439,468
		漁船	0	0	—	—	0	0
		避難船	0	0	—	—	0	0
		その他	0	0	—	—	0	0
	計	583	764,713	15	283,491	568	481,222	
○ 津久見	商船	932	992,753	5	76,603	927	916,150	
	自動車航送船	0	0	0	0	0	0	
	漁船	0	0	—	—	0	0	
	避難船	0	0	—	—	0	0	
	その他	0	0	—	—	0	0	
計	932	992,753	5	76,603	927	916,150		
○ 佐伯	商船	90	46,628	4	25,269	86	21,359	
	自動車航送船	90	89,910	0	0	90	89,910	
	漁船	630	8,680	—	—	630	8,680	
	避難船	0	0	—	—	0	0	
	その他	3	4,248	—	—	3	4,248	
計	813	149,466	4	25,269	809	124,197		
宮崎県	○ 細島	商船	174	395,920	28	202,443	146	193,477
		自動車航送船	0	0	0	0	0	0
		漁船	89	1,247	—	—	89	1,247
		避難船	0	0	—	—	0	0
		その他	0	0	—	—	0	0
計	263	397,167	28	202,443	235	194,724		

(単位：隻・総トン)

都道府県	港 湾	船舶区分	合 計		外 航		内 航	
			隻 数	総トン数	隻 数	総トン数	隻 数	総トン数
宮崎県	○ 宮崎	商船	104	104,829	0	0	104	104,829
		自動車航送船	31	369,893	0	0	31	369,893
		漁船	170	2,039	—	—	170	2,039
		避難船	1	293	—	—	1	293
		その他	10	10,849	—	—	10	10,849
	計	316	487,903	0	0	316	487,903	
	○ 油津	商船	40	913,905	11	765,649	29	148,256
		自動車航送船	0	0	0	0	0	0
		漁船	165	1,980	—	—	165	1,980
		避難船	1	497	—	—	1	497
その他		9	3,998	—	—	9	3,998	
計	215	920,380	11	765,649	204	154,731		
鹿児島県	○ 志布志	商船	275	1,161,595	92	772,254	183	389,341
		自動車航送船	27	335,238	0	0	27	335,238
		漁船	0	0	—	—	0	0
		避難船	0	0	—	—	0	0
		その他	0	0	—	—	0	0
	計	302	1,496,833	92	772,254	210	724,579	
	加治木	商船	53	43,594	1	749	52	42,845
		自動車航送船	0	0	0	0	0	0
		漁船	0	0	—	—	0	0
		避難船	0	0	—	—	0	0
		その他	0	0	—	—	0	0
	計	53	43,594	1	749	52	42,845	
	○ 鹿児島	商船	680	1,876,468	35	1,300,059	645	576,409
		自動車航送船	3,260	4,665,431	0	0	3,260	4,665,431
		漁船	181	3,781	—	—	181	3,781
		避難船	0	0	—	—	0	0
		その他	1	45	—	—	1	45
	計	4,122	6,545,725	35	1,300,059	4,087	5,245,666	
	喜入	商船	47	4,196,491	21	2,903,927	26	1,292,564
		自動車航送船	0	0	0	0	0	0
		漁船	0	0	—	—	0	0
		避難船	0	0	—	—	0	0
		その他	0	0	—	—	0	0
計	47	4,196,491	21	2,903,927	26	1,292,564		
○ 川内	商船	118	129,384	14	93,390	104	35,994	
	自動車航送船	0	0	0	0	0	0	
	漁船	256	2,560	—	—	256	2,560	
	避難船	0	0	—	—	0	0	
	その他	0	0	—	—	0	0	
計	374	131,944	14	93,390	360	38,554		
米之津	商船	9	4,544	1	1,452	8	3,092	
	自動車航送船	0	0	0	0	0	0	
	漁船	0	0	—	—	0	0	
	避難船	0	0	—	—	0	0	
	その他	0	0	—	—	0	0	
計	9	4,544	1	1,452	8	3,092		
○ 西之表	商船	345	149,480	0	0	345	149,480	
	自動車航送船	92	167,462	0	0	92	167,462	
	漁船	0	0	—	—	0	0	
	避難船	2	396	—	—	2	396	
	その他	7	1,131	—	—	7	1,131	
計	446	318,469	0	0	446	318,469		

(単位：隻・総トン)

都道府県	港湾	船舶区分	合計		外航		内航	
			隻数	総トン数	隻数	総トン数	隻数	総トン数
鹿児島県	宮之浦(屋久島町)	商船	158	91,811	6	8,504	152	83,307
		自動車航送船	144	201,808	0	0	144	201,808
		漁船	0	0	—	—	0	0
		避難船	0	0	—	—	0	0
		その他	5	3,168	—	—	5	3,168
		計	307	296,787	6	8,504	301	288,283
	○名瀬	商船	43	102,470	0	0	43	102,470
		自動車航送船	213	1,080,534	0	0	213	1,080,534
		漁船	33	285	—	—	33	285
		避難船	0	0	—	—	0	0
その他		0	0	—	—	0	0	
計	289	1,183,289	0	0	289	1,183,289		
沖縄県	○金武湾	商船	70	355,041	5	239,904	65	115,137
		自動車航送船	0	0	0	0	0	0
		漁船	0	0	—	—	0	0
		避難船	0	0	—	—	0	0
		その他	0	0	—	—	0	0
		計	70	355,041	5	239,904	65	115,137
	○中城湾	商船	170	231,703	3	114,089	167	117,614
		自動車航送船	103	14,008	0	0	103	14,008
		漁船	0	0	—	—	0	0
		避難船	0	0	—	—	0	0
		その他	49	79,559	—	—	49	79,559
		計	322	325,270	3	114,089	319	211,181
	○那覇	商船	635	4,869,427	83	3,916,542	552	952,885
		自動車航送船	151	332,766	0	0	151	332,766
		漁船	1	495	—	—	1	495
		避難船	0	0	—	—	0	0
		その他	100	95,169	—	—	100	95,169
		計	887	5,297,857	83	3,916,542	804	1,381,315
	本部	商船	394	365,668	0	0	394	365,668
		自動車航送船	199	526,264	0	0	199	526,264
		漁船	186	2,579	—	—	186	2,579
		避難船	0	0	—	—	0	0
		その他	169	3,069	—	—	169	3,069
		計	948	897,580	0	0	948	897,580
	○運天	商船	8	6,082	0	0	8	6,082
		自動車航送船	129	111,929	0	0	129	111,929
		漁船	0	0	—	—	0	0
避難船		0	0	—	—	0	0	
その他		1	1,100	—	—	1	1,100	
計		138	119,111	0	0	138	119,111	
○平良	商船	88	174,455	0	0	88	174,455	
	自動車航送船	23	10,511	0	0	23	10,511	
	漁船	0	0	—	—	0	0	
	避難船	0	0	—	—	0	0	
	その他	9	3,959	—	—	9	3,959	
	計	120	188,925	0	0	120	188,925	
○石垣	商船	3,772	1,544,753	23	1,338,456	3,749	206,297	
	自動車航送船	929	34,342	0	0	929	34,342	
	漁船	0	0	—	—	0	0	
	避難船	0	0	—	—	0	0	
	その他	55	17,733	—	—	55	17,733	
	計	4,756	1,596,828	23	1,338,456	4,733	258,372	

第3表

海上出入貨物表

[注]

(1) 港湾名の頭書は次のとおりである。

☆印 国際戦略港湾

◎印 国際拠点港湾

○印 重要港湾

無印 地方港湾

(2) 「一般」とは、自動車航送船以外をいい、そのうちコンテナとシャーシは内数として別掲した。

また、オンシャーシの数値についてはシャーシの内数である。

(単位：トン)

都道府県	港湾	種別	合計	輸出	輸入	移出	移入		
合計		一般	189,830,190	24,493,366	81,849,756	42,841,059	40,646,009		
		(内 コンテナ)	(24,748,173)	(8,770,571)	(13,384,178)	(1,295,322)	(1,298,102)		
		(内 シャーシ)	(7,397,645)	(62,070)	(67,647)	(3,720,987)	(3,546,941)		
		(内 オンシャーシ)	(279,139)	(56,554)	(59,287)	(97,399)	(65,899)		
		自動車航送船	39,143,785	34,600	36,630	19,432,375	19,640,180		
		計	228,973,975	24,527,966	81,886,386	62,273,434	60,286,189		
		北海道	○ 稚内	一般	31,438	20	109	7,406	23,903
				(内 コンテナ)	(0)	(0)	(0)	(0)	(0)
(内 シャーシ)	(0)			(0)	(0)	(0)	(0)		
(内 オンシャーシ)	(0)			(0)	(0)	(0)	(0)		
自動車航送船	145,685			0	0	73,320	72,365		
計	177,123		20	109	80,726	96,268			
○ 紋別	一般		39,736	3	10,492	8,465	20,776		
	(内 コンテナ)		(0)	(0)	(0)	(0)	(0)		
	(内 シャーシ)		(0)	(0)	(0)	(0)	(0)		
	(内 オンシャーシ)		(0)	(0)	(0)	(0)	(0)		
	自動車航送船	0	0	0	0	0			
計	39,736	3	10,492	8,465	20,776				
○ 網走	一般	59,935	0	16,500	28,602	14,833			
	(内 コンテナ)	(0)	(0)	(0)	(0)	(0)			
	(内 シャーシ)	(0)	(0)	(0)	(0)	(0)			
	(内 オンシャーシ)	(0)	(0)	(0)	(0)	(0)			
	自動車航送船	0	0	0	0	0			
計	59,935	0	16,500	28,602	14,833				
○ 根室	一般	57,943	42	25	42,684	15,192			
	(内 コンテナ)	(0)	(0)	(0)	(0)	(0)			
	(内 シャーシ)	(0)	(0)	(0)	(0)	(0)			
	(内 オンシャーシ)	(0)	(0)	(0)	(0)	(0)			
	自動車航送船	0	0	0	0	0			
計	57,943	42	25	42,684	15,192				
○ 釧路	一般	1,384,381	14,683	253,093	501,803	614,802			
	(内 コンテナ)	(32,090)	(11,820)	(12,120)	(4,195)	(3,955)			
	(内 シャーシ)	(674,850)	(0)	(0)	(360,615)	(314,235)			
	(内 オンシャーシ)	(0)	(0)	(0)	(0)	(0)			
	自動車航送船	0	0	0	0	0			
計	1,384,381	14,683	253,093	501,803	614,802				
○ 十勝	一般	118,323	0	51,155	24,720	42,448			
	(内 コンテナ)	(0)	(0)	(0)	(0)	(0)			
	(内 シャーシ)	(0)	(0)	(0)	(0)	(0)			
	(内 オンシャーシ)	(0)	(0)	(0)	(0)	(0)			
	自動車航送船	0	0	0	0	0			
計	118,323	0	51,155	24,720	42,448				
◎ 苫小牧	一般	4,569,117	70,254	1,624,227	1,591,282	1,283,354			
	(内 コンテナ)	(273,109)	(56,689)	(155,300)	(23,607)	(37,513)			
	(内 シャーシ)	(1,390,816)	(0)	(0)	(890,049)	(500,767)			
	(内 オンシャーシ)	(3,360)	(0)	(0)	(3,360)	(0)			
	自動車航送船	5,148,615	0	0	2,502,460	2,646,155			
計	9,717,732	70,254	1,624,227	4,093,742	3,929,509				
白老	一般	92,247	0	0	75,471	16,776			
	(内 コンテナ)	(0)	(0)	(0)	(0)	(0)			
	(内 シャーシ)	(0)	(0)	(0)	(0)	(0)			
	(内 オンシャーシ)	(0)	(0)	(0)	(0)	(0)			
	自動車航送船	0	0	0	0	0			
計	92,247	0	0	75,471	16,776				
◎ 室蘭	一般	2,104,021	105,084	879,993	633,232	485,712			
	(内 コンテナ)	(3,691)	(2,927)	(764)	(0)	(0)			
	(内 シャーシ)	(0)	(0)	(0)	(0)	(0)			
	(内 オンシャーシ)	(0)	(0)	(0)	(0)	(0)			
	自動車航送船	0	0	0	0	0			
計	2,104,021	105,084	879,993	633,232	485,712				

(単位：トン)

都道府県	港湾	種別	合計	輸出	輸入	移出	移入
北海道	○ 函館	一般	960,669	65,824	59,387	559,460	275,998
		(内 コンテナ)	(3,377)	(2,290)	(1,087)	(0)	(0)
		(内 シャーシ)	(0)	(0)	(0)	(0)	(0)
		(内 オンシャーシ)	(0)	(0)	(0)	(0)	(0)
		自動車航送船	1,975,085	0	0	993,680	981,405
	計	2,935,754	65,824	59,387	1,553,140	1,257,403	
	○ 小樽	一般	67,649	4,141	17,903	19,132	26,473
		(内 コンテナ)	(11,816)	(946)	(10,870)	(0)	(0)
		(内 シャーシ)	(0)	(0)	(0)	(0)	(0)
		(内 オンシャーシ)	(0)	(0)	(0)	(0)	(0)
		自動車航送船	1,097,240	0	0	509,550	587,690
	計	1,164,889	4,141	17,903	528,682	614,163	
	○ 石狩湾新	一般	624,293	41,200	351,489	13,644	217,960
		(内 コンテナ)	(28,368)	(13,900)	(14,468)	(0)	(0)
		(内 シャーシ)	(0)	(0)	(0)	(0)	(0)
		(内 オンシャーシ)	(0)	(0)	(0)	(0)	(0)
自動車航送船		0	0	0	0	0	
計	624,293	41,200	351,489	13,644	217,960		
○ 留萌	一般	164,224	0	94,306	9,347	60,571	
	(内 コンテナ)	(0)	(0)	(0)	(0)	(0)	
	(内 シャーシ)	(0)	(0)	(0)	(0)	(0)	
	(内 オンシャーシ)	(0)	(0)	(0)	(0)	(0)	
	自動車航送船	0	0	0	0	0	
計	164,224	0	94,306	9,347	60,571		
青森県	○ 青森	一般	157,819	9,886	0	33,964	113,969
		(内 コンテナ)	(0)	(0)	(0)	(0)	(0)
		(内 シャーシ)	(0)	(0)	(0)	(0)	(0)
		(内 オンシャーシ)	(0)	(0)	(0)	(0)	(0)
		自動車航送船	1,902,880	0	0	945,300	957,580
	計	2,060,699	9,886	0	979,264	1,071,549	
	尻屋岬	一般	263,972	0	0	257,356	6,616
		(内 コンテナ)	(0)	(0)	(0)	(0)	(0)
		(内 シャーシ)	(0)	(0)	(0)	(0)	(0)
		(内 オンシャーシ)	(0)	(0)	(0)	(0)	(0)
		自動車航送船	0	0	0	0	0
	計	263,972	0	0	257,356	6,616	
	○ むつ小川原	一般	71,153	0	0	53,050	18,103
		(内 コンテナ)	(0)	(0)	(0)	(0)	(0)
		(内 シャーシ)	(0)	(0)	(0)	(0)	(0)
		(内 オンシャーシ)	(0)	(0)	(0)	(0)	(0)
自動車航送船		0	0	0	0	0	
計	71,153	0	0	53,050	18,103		
○ 八戸	一般	1,498,188	31,348	780,448	360,787	325,605	
	(内 コンテナ)	(107,929)	(27,851)	(35,716)	(31,566)	(12,796)	
	(内 シャーシ)	(4,494)	(0)	(0)	(2,300)	(2,194)	
	(内 オンシャーシ)	(0)	(0)	(0)	(0)	(0)	
	自動車航送船	1,072,405	0	0	567,640	504,765	
計	2,570,593	31,348	780,448	928,427	830,370		
岩手県	○ 久慈	一般	36,271	0	0	23,588	12,683
		(内 コンテナ)	(0)	(0)	(0)	(0)	(0)
		(内 シャーシ)	(0)	(0)	(0)	(0)	(0)
		(内 オンシャーシ)	(0)	(0)	(0)	(0)	(0)
		自動車航送船	0	0	0	0	0
	計	36,271	0	0	23,588	12,683	
	○ 宮古	一般	57,435	0	1,520	2,975	52,940
		(内 コンテナ)	(0)	(0)	(0)	(0)	(0)
		(内 シャーシ)	(0)	(0)	(0)	(0)	(0)
		(内 オンシャーシ)	(0)	(0)	(0)	(0)	(0)
自動車航送船		0	0	0	0	0	
計	57,435	0	1,520	2,975	52,940		

(単位：トン)

都道府県	港湾	種別	合計	輸出	輸入	移出	移入
岩手県	○ 釜石	一般	210,607	4,068	75,348	21,511	109,680
		(内 コンテナ)	(2,982)	(0)	(0)	(1,970)	(1,012)
		(内 シャーシ)	(0)	(0)	(0)	(0)	(0)
		(内 オンシャーシ)	(0)	(0)	(0)	(0)	(0)
		自動車航送船	0	0	0	0	0
		計	210,607	4,068	75,348	21,511	109,680
	○ 大船渡	一般	265,542	0	41,375	146,893	77,274
		(内 コンテナ)	(2,228)	(0)	(0)	(1,246)	(982)
		(内 シャーシ)	(0)	(0)	(0)	(0)	(0)
		(内 オンシャーシ)	(0)	(0)	(0)	(0)	(0)
		自動車航送船	0	0	0	0	0
		計	265,542	0	41,375	146,893	77,274
宮城県	◎ 仙台塩釜	一般	2,604,602	117,678	597,798	774,761	1,114,365
		(内 コンテナ)	(352,453)	(86,449)	(137,501)	(73,430)	(55,073)
		(内 シャーシ)	(375,900)	(0)	(0)	(177,100)	(198,800)
		(内 オンシャーシ)	(0)	(0)	(0)	(0)	(0)
		自動車航送船	819,890	0	0	381,945	437,945
		計	3,424,492	117,678	597,798	1,156,706	1,552,310
秋田県	○ 能代	一般	366,724	10,401	306,852	31,985	17,486
		(内 コンテナ)	(0)	(0)	(0)	(0)	(0)
		(内 シャーシ)	(0)	(0)	(0)	(0)	(0)
		(内 オンシャーシ)	(0)	(0)	(0)	(0)	(0)
		自動車航送船	0	0	0	0	0
		計	366,724	10,401	306,852	31,985	17,486
	○ 船川	一般	32,941	0	6,583	19,771	6,587
		(内 コンテナ)	(0)	(0)	(0)	(0)	(0)
		(内 シャーシ)	(0)	(0)	(0)	(0)	(0)
		(内 オンシャーシ)	(0)	(0)	(0)	(0)	(0)
		自動車航送船	0	0	0	0	0
		計	32,941	0	6,583	19,771	6,587
	○ 秋田	一般	356,606	32,344	110,195	34,901	179,166
		(内 コンテナ)	(50,404)	(28,344)	(22,060)	(0)	(0)
		(内 シャーシ)	(0)	(0)	(0)	(0)	(0)
		(内 オンシャーシ)	(0)	(0)	(0)	(0)	(0)
		自動車航送船	222,895	0	0	117,065	105,830
		計	579,501	32,344	110,195	151,966	284,996
山形県	○ 酒田	一般	412,494	35,203	243,406	67,724	66,161
		(内 コンテナ)	(27,906)	(15,647)	(12,259)	(0)	(0)
		(内 シャーシ)	(0)	(0)	(0)	(0)	(0)
		(内 オンシャーシ)	(0)	(0)	(0)	(0)	(0)
		自動車航送船	0	0	0	0	0
		計	412,494	35,203	243,406	67,724	66,161
福島県	○ 相馬	一般	479,986	0	374,715	61,460	43,811
		(内 コンテナ)	(0)	(0)	(0)	(0)	(0)
		(内 シャーシ)	(0)	(0)	(0)	(0)	(0)
		(内 オンシャーシ)	(0)	(0)	(0)	(0)	(0)
		自動車航送船	0	0	0	0	0
		計	479,986	0	374,715	61,460	43,811
	○ 小名浜	一般	1,347,361	60,656	631,952	419,199	235,554
		(内 コンテナ)	(19,281)	(3,549)	(12,944)	(1,253)	(1,535)
		(内 シャーシ)	(0)	(0)	(0)	(0)	(0)
		(内 オンシャーシ)	(0)	(0)	(0)	(0)	(0)
		自動車航送船	0	0	0	0	0
		計	1,347,361	60,656	631,952	419,199	235,554
茨城県	○ 茨城	一般	1,582,040	318,943	409,826	378,655	474,616
		(内 コンテナ)	(14,847)	(3,549)	(8,294)	(922)	(2,082)
		(内 シャーシ)	(704,991)	(0)	(0)	(308,816)	(396,175)
		(内 オンシャーシ)	(0)	(0)	(0)	(0)	(0)
		自動車航送船	1,270,195	0	0	658,295	611,900
		計	2,852,235	318,943	409,826	1,036,950	1,086,516

(単位：トン)

都道府県	港湾	種別	合計	輸出	輸入	移出	移入
茨城県	○ 鹿島	一般	4,466,294	343,878	2,481,902	1,062,113	578,401
		(内 コンテナ)	(6,590)	(934)	(625)	(4,065)	(966)
		(内 シャーシ)	(0)	(0)	(0)	(0)	(0)
		(内 オンシャーシ)	(0)	(0)	(0)	(0)	(0)
		自動車航送船	0	0	0	0	0
計		4,466,294	343,878	2,481,902	1,062,113	578,401	
千葉県	○ 木更津	一般	5,285,090	278,429	3,484,175	870,428	652,058
		(内 コンテナ)	(0)	(0)	(0)	(0)	(0)
		(内 シャーシ)	(68,260)	(0)	(0)	(68,260)	(0)
		(内 オンシャーシ)	(0)	(0)	(0)	(0)	(0)
		自動車航送船	0	0	0	0	0
	計		5,285,090	278,429	3,484,175	870,428	652,058
	◎ 千葉	一般	13,569,740	909,884	7,585,636	2,777,094	2,297,126
		(内 コンテナ)	(75,847)	(24,024)	(19,503)	(11,143)	(21,177)
		(内 シャーシ)	(139,895)	(0)	(0)	(47,355)	(92,540)
		(内 オンシャーシ)	(0)	(0)	(0)	(0)	(0)
自動車航送船		0	0	0	0	0	
計		13,569,740	909,884	7,585,636	2,777,094	2,297,126	
東京都	☆ 東京	一般	6,974,560	1,142,363	3,179,591	928,868	1,723,738
		(内 コンテナ)	(4,398,951)	(1,106,346)	(3,008,617)	(164,219)	(119,769)
		(内 シャーシ)	(566,872)	(0)	(0)	(279,415)	(287,457)
		(内 オンシャーシ)	(8,960)	(0)	(0)	(6,380)	(2,580)
		自動車航送船	865,455	0	0	456,900	408,555
計		7,840,015	1,142,363	3,179,591	1,385,768	2,132,293	
神奈川県	☆ 川崎	一般	7,548,861	804,127	4,188,380	1,344,820	1,211,534
		(内 コンテナ)	(131,667)	(15,671)	(91,348)	(13,492)	(11,156)
		(内 シャーシ)	(3,390)	(0)	(0)	(2,070)	(1,320)
		(内 オンシャーシ)	(0)	(0)	(0)	(0)	(0)
		自動車航送船	0	0	0	0	0
	計		7,548,861	804,127	4,188,380	1,344,820	1,211,534
	☆ 横浜	一般	9,797,306	2,724,311	3,845,348	1,369,970	1,857,677
		(内 コンテナ)	(3,670,420)	(1,408,862)	(2,011,062)	(111,320)	(139,176)
		(内 シャーシ)	(38,330)	(0)	(0)	(1,460)	(36,870)
		(内 オンシャーシ)	(1,314)	(0)	(0)	(0)	(1,314)
		自動車航送船	0	0	0	0	0
	計		9,797,306	2,724,311	3,845,348	1,369,970	1,857,677
	○ 横須賀	一般	712,544	21,910	8,977	335,759	345,898
		(内 コンテナ)	(0)	(0)	(0)	(0)	(0)
		(内 シャーシ)	(311,730)	(0)	(0)	(160,460)	(151,270)
(内 オンシャーシ)		(200)	(0)	(0)	(200)	(0)	
自動車航送船		133,745	0	0	55,930	77,815	
計		846,289	21,910	8,977	391,689	423,713	
新潟県	◎ 新潟	一般	1,516,769	78,438	1,076,244	48,334	313,753
		(内 コンテナ)	(219,866)	(52,691)	(156,974)	(8,179)	(2,022)
		(内 シャーシ)	(0)	(0)	(0)	(0)	(0)
		(内 オンシャーシ)	(0)	(0)	(0)	(0)	(0)
		自動車航送船	1,113,665	0	0	576,230	537,435
	計		2,630,434	78,438	1,076,244	624,564	851,188
	柏崎	一般	10,994	997	0	1,863	8,134
		(内 コンテナ)	(0)	(0)	(0)	(0)	(0)
		(内 シャーシ)	(0)	(0)	(0)	(0)	(0)
		(内 オンシャーシ)	(0)	(0)	(0)	(0)	(0)
		自動車航送船	0	0	0	0	0
	計		10,994	997	0	1,863	8,134
○ 直江津	一般	284,286	21,946	189,455	23,435	49,450	
	(内 コンテナ)	(24,630)	(8,669)	(15,870)	(66)	(25)	
	(内 シャーシ)	(0)	(0)	(0)	(0)	(0)	
	(内 オンシャーシ)	(0)	(0)	(0)	(0)	(0)	
	自動車航送船	39,185	0	0	19,845	19,340	
計		323,471	21,946	189,455	43,280	68,790	

(単位：トン)

都道府県	港湾	種別	合計	輸出	輸入	移出	移入
新潟県	姫川	一般	513,519	138,275	78,860	193,082	103,302
		(内 コンテナ)	(0)	(0)	(0)	(0)	(0)
		(内 シャーシ)	(0)	(0)	(0)	(0)	(0)
		(内 オンシャーシ)	(0)	(0)	(0)	(0)	(0)
		自動車航送船	0	0	0	0	0
	計	513,519	138,275	78,860	193,082	103,302	
	○ 両津	一般	23,177	0	0	2,745	20,432
		(内 コンテナ)	(6,911)	(0)	(0)	(901)	(6,010)
		(内 シャーシ)	(0)	(0)	(0)	(0)	(0)
(内 オンシャーシ)		(0)	(0)	(0)	(0)	(0)	
自動車航送船		214,565	0	0	104,410	110,155	
計	237,742	0	0	107,155	130,587		
○ 小木	一般	1,519	0	0	119	1,400	
	(内 コンテナ)	(92)	(0)	(0)	(25)	(67)	
	(内 シャーシ)	(0)	(0)	(0)	(0)	(0)	
	(内 オンシャーシ)	(0)	(0)	(0)	(0)	(0)	
	自動車航送船	39,185	0	0	19,340	19,845	
計	40,704	0	0	19,459	21,245		
富山県	◎ 伏木富山	一般	544,179	94,446	291,727	5,041	152,965
		(内 コンテナ)	(89,125)	(37,022)	(52,103)	(0)	(0)
		(内 シャーシ)	(0)	(0)	(0)	(0)	(0)
		(内 オンシャーシ)	(0)	(0)	(0)	(0)	(0)
		自動車航送船	0	0	0	0	0
計	544,179	94,446	291,727	5,041	152,965		
石川県	○ 七尾	一般	439,216	9,907	383,340	18,853	27,116
		(内 コンテナ)	(0)	(0)	(0)	(0)	(0)
		(内 シャーシ)	(0)	(0)	(0)	(0)	(0)
		(内 オンシャーシ)	(0)	(0)	(0)	(0)	(0)
		自動車航送船	0	0	0	0	0
	計	439,216	9,907	383,340	18,853	27,116	
	○ 金沢	一般	277,731	44,175	58,309	5,484	169,763
		(内 コンテナ)	(73,747)	(29,687)	(44,060)	(0)	(0)
		(内 シャーシ)	(3,050)	(152)	(2,898)	(0)	(0)
(内 オンシャーシ)		(3,050)	(152)	(2,898)	(0)	(0)	
自動車航送船		0	0	0	0	0	
計	277,731	44,175	58,309	5,484	169,763		
福井県	福井	一般	152,666	4,003	43,291	1,466	103,906
		(内 コンテナ)	(0)	(0)	(0)	(0)	(0)
		(内 シャーシ)	(0)	(0)	(0)	(0)	(0)
		(内 オンシャーシ)	(0)	(0)	(0)	(0)	(0)
		自動車航送船	0	0	0	0	0
	計	152,666	4,003	43,291	1,466	103,906	
	○ 敦賀	一般	746,428	33,794	310,947	156,388	245,299
		(内 コンテナ)	(35,256)	(10,111)	(16,953)	(0)	(8,192)
		(内 シャーシ)	(108,169)	(1,840)	(804)	(53,817)	(51,708)
(内 オンシャーシ)		(24,924)	(1,840)	(804)	(4,160)	(18,120)	
自動車航送船		722,315	0	0	366,575	355,740	
計	1,468,743	33,794	310,947	522,963	601,039		
内浦	一般	20,632	2,410	695	14,280	3,247	
	(内 コンテナ)	(0)	(0)	(0)	(0)	(0)	
	(内 シャーシ)	(0)	(0)	(0)	(0)	(0)	
	(内 オンシャーシ)	(0)	(0)	(0)	(0)	(0)	
	自動車航送船	0	0	0	0	0	
計	20,632	2,410	695	14,280	3,247		
静岡県	沼津	一般	19,993	3,018	0	2,618	14,357
		(内 コンテナ)	(0)	(0)	(0)	(0)	(0)
		(内 シャーシ)	(0)	(0)	(0)	(0)	(0)
		(内 オンシャーシ)	(0)	(0)	(0)	(0)	(0)
		自動車航送船	0	0	0	0	0
計	19,993	3,018	0	2,618	14,357		

(単位：トン)

都道府県	港湾	種別	合計	輸出	輸入	移出	移入
静岡県	○ 田子の浦	一般	287,814	4,012	51,219	32,658	199,925
		(内 コンテナ)	(0)	(0)	(0)	(0)	(0)
		(内 シャーシ)	(0)	(0)	(0)	(0)	(0)
		(内 オンシャーシ)	(0)	(0)	(0)	(0)	(0)
		自動車航送船	0	0	0	0	0
	計	287,814	4,012	51,219	32,658	199,925	
	◎ 清水	一般	1,317,681	313,350	617,098	103,562	283,671
		(内 コンテナ)	(525,726)	(311,300)	(154,232)	(38,900)	(21,294)
		(内 シャーシ)	(58,860)	(0)	(0)	(13,400)	(45,460)
		(内 オンシャーシ)	(4,060)	(0)	(0)	(880)	(3,180)
		自動車航送船	38,685	0	0	18,370	20,315
	計	1,356,366	313,350	617,098	121,932	303,986	
	大井川	一般	149,004	0	7,314	3,713	137,977
		(内 コンテナ)	(0)	(0)	(0)	(0)	(0)
		(内 シャーシ)	(0)	(0)	(0)	(0)	(0)
		(内 オンシャーシ)	(0)	(0)	(0)	(0)	(0)
自動車航送船		0	0	0	0	0	
計	149,004	0	7,314	3,713	137,977		
○ 御前崎	一般	276,876	97,343	16,735	103,675	59,123	
	(内 コンテナ)	(39,534)	(19,593)	(3,474)	(15,443)	(1,024)	
	(内 シャーシ)	(114,810)	(0)	(0)	(64,980)	(49,830)	
	(内 オンシャーシ)	(0)	(0)	(0)	(0)	(0)	
	自動車航送船	0	0	0	0	0	
計	276,876	97,343	16,735	103,675	59,123		
愛知県	○ 三河	一般	1,767,595	844,183	234,091	257,207	432,114
		(内 コンテナ)	(24,816)	(8,467)	(14,012)	(0)	(2,337)
		(内 シャーシ)	(0)	(0)	(0)	(0)	(0)
		(内 オンシャーシ)	(0)	(0)	(0)	(0)	(0)
		自動車航送船	0	0	0	0	0
	計	1,767,595	844,183	234,091	257,207	432,114	
	○ 衣浦	一般	1,971,426	66,515	1,369,661	216,869	318,381
		(内 コンテナ)	(328)	(0)	(0)	(220)	(108)
		(内 シャーシ)	(0)	(0)	(0)	(0)	(0)
		(内 オンシャーシ)	(0)	(0)	(0)	(0)	(0)
		自動車航送船	0	0	0	0	0
	計	1,971,426	66,515	1,369,661	216,869	318,381	
	◎ 名古屋	一般	16,623,239	4,400,832	6,760,777	2,913,508	2,548,122
		(内 コンテナ)	(4,065,613)	(2,045,262)	(1,948,572)	(42,809)	(28,970)
		(内 シャーシ)	(168,473)	(0)	(0)	(91,527)	(76,946)
(内 オンシャーシ)		(0)	(0)	(0)	(0)	(0)	
自動車航送船		411,880	0	0	208,855	203,025	
計	17,035,119	4,400,832	6,760,777	3,122,363	2,751,147		
三重県	◎ 四日市	一般	4,838,550	229,412	2,995,765	1,090,270	523,103
		(内 コンテナ)	(335,350)	(177,418)	(141,324)	(2,310)	(14,298)
		(内 シャーシ)	(0)	(0)	(0)	(0)	(0)
		(内 オンシャーシ)	(0)	(0)	(0)	(0)	(0)
		自動車航送船	0	0	0	0	0
	計	4,838,550	229,412	2,995,765	1,090,270	523,103	
	○ 津松阪	一般	146,820	0	6,976	18,043	121,801
		(内 コンテナ)	(0)	(0)	(0)	(0)	(0)
		(内 シャーシ)	(0)	(0)	(0)	(0)	(0)
(内 オンシャーシ)		(0)	(0)	(0)	(0)	(0)	
自動車航送船	0	0	0	0	0		
計	146,820	0	6,976	18,043	121,801		
吉津	一般	110,245	0	0	110,245	0	
	(内 コンテナ)	(0)	(0)	(0)	(0)	(0)	
	(内 シャーシ)	(0)	(0)	(0)	(0)	(0)	
	(内 オンシャーシ)	(0)	(0)	(0)	(0)	(0)	
	自動車航送船	0	0	0	0	0	
計	110,245	0	0	110,245	0		

(単位：トン)

都道府県	港湾	種別	合計	輸出	輸入	移出	移入				
三重県	○ 尾鷲	一般	5,201	0	0	224	4,977				
		(内 コンテナ)	(0)	(0)	(0)	(0)	(0)				
		(内 シャーシ)	(0)	(0)	(0)	(0)	(0)				
		(内 オンシャーシ)	(0)	(0)	(0)	(0)	(0)				
		自動車航送船	0	0	0	0	0				
		計	5,201	0	0	224	4,977				
	鵜殿	一般	24,986	0	1,100	2,619	21,267				
		(内 コンテナ)	(0)	(0)	(0)	(0)	(0)				
		(内 シャーシ)	(0)	(0)	(0)	(0)	(0)				
		(内 オンシャーシ)	(0)	(0)	(0)	(0)	(0)				
		自動車航送船	0	0	0	0	0				
		計	24,986	0	1,100	2,619	21,267				
京都府	○ 舞鶴	一般	556,924	31,025	421,163	69,121	35,615				
		(内 コンテナ)	(23,092)	(12,338)	(10,754)	(0)	(0)				
		(内 シャーシ)	(0)	(0)	(0)	(0)	(0)				
		(内 オンシャーシ)	(0)	(0)	(0)	(0)	(0)				
		自動車航送船	467,635	0	0	231,905	235,730				
		計	1,024,559	31,025	421,163	301,026	271,345				
	宮津	一般	38,450	0	28,597	7,585	2,268				
		(内 コンテナ)	(0)	(0)	(0)	(0)	(0)				
		(内 シャーシ)	(0)	(0)	(0)	(0)	(0)				
		(内 オンシャーシ)	(0)	(0)	(0)	(0)	(0)				
		自動車航送船	0	0	0	0	0				
		計	38,450	0	28,597	7,585	2,268				
大阪府	泉州	一般	118,170	0	0	0	118,170				
		(内 コンテナ)	(0)	(0)	(0)	(0)	(0)				
		(内 シャーシ)	(0)	(0)	(0)	(0)	(0)				
		(内 オンシャーシ)	(0)	(0)	(0)	(0)	(0)				
		自動車航送船	0	0	0	0	0				
		計	118,170	0	0	0	118,170				
			○ 阪南	一般	200,831	887	46,150	7,630	146,164		
		(内 コンテナ)		(0)	(0)	(0)	(0)	(0)			
		(内 シャーシ)		(0)	(0)	(0)	(0)	(0)			
		(内 オンシャーシ)		(0)	(0)	(0)	(0)	(0)			
		自動車航送船		0	0	0	0	0			
		計		200,831	887	46,150	7,630	146,164			
				◎ 堺泉北	一般	5,051,731	396,138	2,005,205	1,051,602	1,598,786	
		(内 コンテナ)			(8,692)	(738)	(6,098)	(1,856)	(0)		
		(内 シャーシ)			(29,025)	(0)	(0)	(10,800)	(18,225)		
		(内 オンシャーシ)			(0)	(0)	(0)	(0)	(0)		
		自動車航送船			1,009,300	0	0	486,110	523,190		
		計			6,061,031	396,138	2,005,205	1,537,712	2,121,976		
					☆ 大阪	一般	4,523,544	811,637	2,224,113	513,859	973,935
		(内 コンテナ)				(2,790,467)	(679,010)	(1,976,953)	(112,668)	(21,836)	
(内 シャーシ)	(126,237)	(0)				(0)	(70,166)	(56,071)			
(内 オンシャーシ)	(37,442)	(0)				(0)	(17,917)	(19,525)			
自動車航送船	2,641,955	0				0	1,260,465	1,381,490			
計	7,165,499	811,637				2,224,113	1,774,324	2,355,425			
兵庫県	○ 尼崎西宮芦屋	一般				432,762	21,538	8,775	102,434	300,015	
		(内 コンテナ)				(0)	(0)	(0)	(0)	(0)	
		(内 シャーシ)	(0)			(0)	(0)	(0)	(0)		
		(内 オンシャーシ)	(0)			(0)	(0)	(0)	(0)		
		自動車航送船	0			0	0	0	0		
		計	432,762			21,538	8,775	102,434	300,015		
			☆ 神戸			一般	5,820,105	1,950,229	2,343,126	536,618	990,132
		(内 コンテナ)				(3,611,567)	(1,506,919)	(1,676,018)	(177,076)	(251,554)	
		(内 シャーシ)		(540)		(0)	(0)	(492)	(48)		
		(内 オンシャーシ)		(60)		(0)	(0)	(60)	(0)		
		自動車航送船		2,558,795		0	0	1,158,435	1,400,360		
		計		8,378,900		1,950,229	2,343,126	1,695,053	2,390,492		

(単位：トン)

都道府県	港湾	種別	合計	輸出	輸入	移出	移入
兵庫県	明石	一般	39,667	0	0	0	39,667
		(内 コンテナ)	(0)	(0)	(0)	(0)	(0)
		(内 シャーシ)	(0)	(0)	(0)	(0)	(0)
		(内 オンシャーシ)	(0)	(0)	(0)	(0)	(0)
		自動車航送船	0	0	0	0	0
	計	39,667	0	0	0	39,667	
	○ 東播磨	一般	3,413,826	426,402	1,596,073	724,470	666,881
		(内 コンテナ)	(2,109)	(0)	(0)	(2,109)	(0)
		(内 シャーシ)	(0)	(0)	(0)	(0)	(0)
		(内 オンシャーシ)	(0)	(0)	(0)	(0)	(0)
		自動車航送船	0	0	0	0	0
	計	3,413,826	426,402	1,596,073	724,470	666,881	
◎ 姫路	一般	2,918,830	73,836	1,853,887	400,675	590,432	
	(内 コンテナ)	(8,640)	(0)	(0)	(2,840)	(5,800)	
	(内 シャーシ)	(0)	(0)	(0)	(0)	(0)	
	(内 オンシャーシ)	(0)	(0)	(0)	(0)	(0)	
	自動車航送船	96,135	0	0	53,815	42,320	
計	3,014,965	73,836	1,853,887	454,490	632,752		
赤穂	一般	797,172	10,000	27,122	265,650	494,400	
	(内 コンテナ)	(0)	(0)	(0)	(0)	(0)	
	(内 シャーシ)	(0)	(0)	(0)	(0)	(0)	
	(内 オンシャーシ)	(0)	(0)	(0)	(0)	(0)	
	自動車航送船	0	0	0	0	0	
計	797,172	10,000	27,122	265,650	494,400		
和歌山県	新宮	一般	43,847	0	4,175	20,313	19,359
		(内 コンテナ)	(0)	(0)	(0)	(0)	(0)
		(内 シャーシ)	(0)	(0)	(0)	(0)	(0)
		(内 オンシャーシ)	(0)	(0)	(0)	(0)	(0)
		自動車航送船	0	0	0	0	0
	計	43,847	0	4,175	20,313	19,359	
	○ 日高	一般	29,828	0	0	0	29,828
		(内 コンテナ)	(0)	(0)	(0)	(0)	(0)
		(内 シャーシ)	(0)	(0)	(0)	(0)	(0)
		(内 オンシャーシ)	(0)	(0)	(0)	(0)	(0)
		自動車航送船	0	0	0	0	0
	計	29,828	0	0	0	29,828	
◎ 和歌山下津	一般	2,908,612	391,642	1,603,752	519,003	394,215	
	(内 コンテナ)	(9,313)	(730)	(7,855)	(618)	(110)	
	(内 シャーシ)	(0)	(0)	(0)	(0)	(0)	
	(内 オンシャーシ)	(0)	(0)	(0)	(0)	(0)	
	自動車航送船	248,285	0	0	123,255	125,030	
計	3,156,897	391,642	1,603,752	642,258	519,245		
鳥取県	○ 鳥取	一般	84,305	2,710	0	3,897	77,698
		(内 コンテナ)	(0)	(0)	(0)	(0)	(0)
		(内 シャーシ)	(0)	(0)	(0)	(0)	(0)
		(内 オンシャーシ)	(0)	(0)	(0)	(0)	(0)
		自動車航送船	0	0	0	0	0
	計	84,305	2,710	0	3,897	77,698	
	○ 境	一般	343,405	16,188	197,662	16,158	113,397
		(内 コンテナ)	(28,454)	(15,980)	(12,474)	(0)	(0)
		(内 シャーシ)	(0)	(0)	(0)	(0)	(0)
		(内 オンシャーシ)	(0)	(0)	(0)	(0)	(0)
自動車航送船		11,100	0	0	3,315	7,785	
計	354,505	16,188	197,662	19,473	121,182		
島根県	○ 浜田	一般	48,285	4,959	24,546	3,899	14,881
		(内 コンテナ)	(3,669)	(1,714)	(1,955)	(0)	(0)
		(内 シャーシ)	(0)	(0)	(0)	(0)	(0)
		(内 オンシャーシ)	(0)	(0)	(0)	(0)	(0)
		自動車航送船	0	0	0	0	0
計	48,285	4,959	24,546	3,899	14,881		

(単位：トン)

都道府県	港湾	種別	合計	輸出	輸入	移出	移入
島根県	○ 三隅	一般	189,509	2,879	171,631	13,541	1,458
		(内 コンテナ)	(0)	(0)	(0)	(0)	(0)
		(内 シャーシ)	(0)	(0)	(0)	(0)	(0)
		(内 トラック)	(0)	(0)	(0)	(0)	(0)
		自動車航送船	0	0	0	0	0
		計	189,509	2,879	171,631	13,541	1,458
	○ 西郷	一般	15,040	0	0	9,713	5,327
		(内 コンテナ)	(0)	(0)	(0)	(0)	(0)
		(内 シャーシ)	(0)	(0)	(0)	(0)	(0)
		(内 トラック)	(0)	(0)	(0)	(0)	(0)
		自動車航送船	74,045	0	0	36,750	37,295
		計	89,085	0	0	46,463	42,622
岡山県	東備	一般	48,166	0	42,900	520	4,746
		(内 コンテナ)	(0)	(0)	(0)	(0)	(0)
		(内 シャーシ)	(0)	(0)	(0)	(0)	(0)
		(内 トラック)	(0)	(0)	(0)	(0)	(0)
		自動車航送船	37,050	0	0	20,320	16,730
		計	85,216	0	42,900	20,840	21,476
	○ 岡山	一般	129,136	1,556	360	24,573	102,647
		(内 コンテナ)	(0)	(0)	(0)	(0)	(0)
		(内 シャーシ)	(0)	(0)	(0)	(0)	(0)
		(内 トラック)	(0)	(0)	(0)	(0)	(0)
		自動車航送船	128,895	0	0	65,750	63,145
		計	258,031	1,556	360	90,323	165,792
	○ 宇野	一般	372,362	74,201	61,226	113,722	123,213
		(内 コンテナ)	(370)	(0)	(0)	(295)	(75)
		(内 シャーシ)	(0)	(0)	(0)	(0)	(0)
		(内 トラック)	(0)	(0)	(0)	(0)	(0)
		自動車航送船	593,215	0	0	283,675	309,540
		計	965,577	74,201	61,226	397,397	432,753
◎ 水島	一般	6,847,185	751,013	3,665,568	1,562,587	868,017	
	(内 コンテナ)	(142,635)	(45,555)	(74,745)	(13,140)	(9,195)	
	(内 シャーシ)	(0)	(0)	(0)	(0)	(0)	
	(内 トラック)	(0)	(0)	(0)	(0)	(0)	
	自動車航送船	0	0	0	0	0	
	計	6,847,185	751,013	3,665,568	1,562,587	868,017	
笠岡	一般	118,734	0	6,449	102,680	9,605	
	(内 コンテナ)	(0)	(0)	(0)	(0)	(0)	
	(内 シャーシ)	(0)	(0)	(0)	(0)	(0)	
	(内 トラック)	(0)	(0)	(0)	(0)	(0)	
	自動車航送船	15,755	0	0	10,290	5,465	
	計	134,489	0	6,449	112,970	15,070	
広島県	○ 福山	一般	3,425,453	562,462	2,088,654	529,603	244,734
		(内 コンテナ)	(44,584)	(11,876)	(30,309)	(1,807)	(592)
		(内 シャーシ)	(0)	(0)	(0)	(0)	(0)
		(内 トラック)	(0)	(0)	(0)	(0)	(0)
		自動車航送船	5,820	0	0	2,925	2,895
		計	3,431,273	562,462	2,088,654	532,528	247,629
	○ 尾道糸崎	一般	99,948	2	19,372	32,108	48,466
		(内 コンテナ)	(0)	(0)	(0)	(0)	(0)
		(内 シャーシ)	(0)	(0)	(0)	(0)	(0)
		(内 トラック)	(0)	(0)	(0)	(0)	(0)
		自動車航送船	34,485	0	0	17,215	17,270
		計	134,433	2	19,372	49,323	65,736
竹原	一般	333,806	0	236,065	52,671	45,070	
	(内 コンテナ)	(0)	(0)	(0)	(0)	(0)	
	(内 シャーシ)	(0)	(0)	(0)	(0)	(0)	
	(内 トラック)	(0)	(0)	(0)	(0)	(0)	
	自動車航送船	346,815	0	0	176,070	170,745	
	計	680,621	0	236,065	228,741	215,815	

(単位：トン)

都道府県	港湾	種別	合計	輸出	輸入	移出	移入
広島県	○ 呉	一般	1,536,461	25,256	674,321	443,538	393,346
		(内 コンテナ)	(969)	(0)	(0)	(969)	(0)
		(内 シャーシ)	(0)	(0)	(0)	(0)	(0)
		(内 オンシャーシ)	(0)	(0)	(0)	(0)	(0)
		自動車航送船	69,710	0	0	31,965	37,745
	計	1,606,171	25,256	674,321	475,503	431,091	
	◎ 広島	一般	1,032,159	427,737	127,293	182,070	295,059
		(内 コンテナ)	(223,872)	(42,794)	(78,147)	(66,287)	(36,644)
		(内 シャーシ)	(7,355)	(0)	(0)	(3,970)	(3,385)
		(内 オンシャーシ)	(0)	(0)	(0)	(0)	(0)
		自動車航送船	181,775	0	0	94,795	86,980
	計	1,213,934	427,737	127,293	276,865	382,039	
	大竹	一般	157,831	4,990	68,510	15,075	69,256
		(内 コンテナ)	(6,391)	(2,590)	(1,551)	(2,250)	(0)
		(内 シャーシ)	(0)	(0)	(0)	(0)	(0)
		(内 オンシャーシ)	(0)	(0)	(0)	(0)	(0)
自動車航送船		5,620	0	0	2,810	2,810	
計	163,451	4,990	68,510	17,885	72,066		
鹿川	一般	163,341	0	91,568	57,091	14,682	
	(内 コンテナ)	(0)	(0)	(0)	(0)	(0)	
	(内 シャーシ)	(0)	(0)	(0)	(0)	(0)	
	(内 オンシャーシ)	(0)	(0)	(0)	(0)	(0)	
	自動車航送船	0	0	0	0	0	
計	163,341	0	91,568	57,091	14,682		
山口県	◎ 下関	一般	334,738	90,845	80,667	50,859	112,367
		(内 コンテナ)	(2,740)	(478)	(2,174)	(88)	(0)
		(内 シャーシ)	(117,392)	(56,747)	(60,645)	(0)	(0)
		(内 オンシャーシ)	(106,816)	(51,231)	(55,585)	(0)	(0)
		自動車航送船	71,230	34,600	36,630	0	0
	計	405,968	125,445	117,297	50,859	112,367	
	○ 小野田	一般	317,555	1,501	0	53,823	262,231
		(内 コンテナ)	(0)	(0)	(0)	(0)	(0)
		(内 シャーシ)	(0)	(0)	(0)	(0)	(0)
		(内 オンシャーシ)	(0)	(0)	(0)	(0)	(0)
		自動車航送船	0	0	0	0	0
	計	317,555	1,501	0	53,823	262,231	
	○ 宇部	一般	2,785,608	233,019	906,341	1,379,935	266,313
		(内 コンテナ)	(20,786)	(2,625)	(2,332)	(15,829)	(0)
		(内 シャーシ)	(0)	(0)	(0)	(0)	(0)
(内 オンシャーシ)		(0)	(0)	(0)	(0)	(0)	
自動車航送船		0	0	0	0	0	
計	2,785,608	233,019	906,341	1,379,935	266,313		
○ 三田尻中関	一般	398,886	292,070	14,413	44,966	47,437	
	(内 コンテナ)	(19,810)	(7,120)	(4,565)	(5,610)	(2,515)	
	(内 シャーシ)	(0)	(0)	(0)	(0)	(0)	
	(内 オンシャーシ)	(0)	(0)	(0)	(0)	(0)	
	自動車航送船	0	0	0	0	0	
計	398,886	292,070	14,413	44,966	47,437		
◎ 徳山下松	一般	4,267,619	252,534	1,336,301	1,396,402	1,282,382	
	(内 コンテナ)	(115,190)	(52,977)	(18,315)	(39,880)	(4,018)	
	(内 シャーシ)	(0)	(0)	(0)	(0)	(0)	
	(内 オンシャーシ)	(0)	(0)	(0)	(0)	(0)	
	自動車航送船	103,850	0	0	41,985	61,865	
計	4,371,469	252,534	1,336,301	1,438,387	1,344,247		
平生	一般	28,703	0	740	20,011	7,952	
	(内 コンテナ)	(0)	(0)	(0)	(0)	(0)	
	(内 シャーシ)	(0)	(0)	(0)	(0)	(0)	
	(内 オンシャーシ)	(0)	(0)	(0)	(0)	(0)	
	自動車航送船	0	0	0	0	0	
計	28,703	0	740	20,011	7,952		

(単位：トン)

都道府県	港湾	種別	合計	輸出	輸入	移出	移入
山口県	柳井	一般	185,008	0	183,377	16	1,615
		(内 コンテナ)	(0)	(0)	(0)	(0)	(0)
		(内 シャーシ)	(0)	(0)	(0)	(0)	(0)
		(内 オンシャーシ)	(0)	(0)	(0)	(0)	(0)
		自動車航送船	270,265	0	0	109,895	160,370
	計	455,273	0	183,377	109,911	161,985	
	○ 岩国	一般	1,247,117	154,156	82,900	325,555	684,506
		(内 コンテナ)	(41,695)	(24,210)	(7,851)	(8,536)	(1,098)
		(内 シャーシ)	(2,920)	(0)	(0)	(2,820)	(100)
		(内 オンシャーシ)	(0)	(0)	(0)	(0)	(0)
自動車航送船		0	0	0	0	0	
計	1,247,117	154,156	82,900	325,555	684,506		
徳島県	○ 徳島小松島	一般	166,723	3,484	45,888	64,363	52,988
		(内 コンテナ)	(18,149)	(2,784)	(12,774)	(716)	(1,875)
		(内 シャーシ)	(0)	(0)	(0)	(0)	(0)
		(内 オンシャーシ)	(0)	(0)	(0)	(0)	(0)
		自動車航送船	434,350	0	0	240,070	194,280
	計	601,073	3,484	45,888	304,433	247,268	
	○ 橘	一般	764,701	21,000	634,768	73,240	35,693
		(内 コンテナ)	(0)	(0)	(0)	(0)	(0)
		(内 シャーシ)	(0)	(0)	(0)	(0)	(0)
		(内 オンシャーシ)	(0)	(0)	(0)	(0)	(0)
自動車航送船		0	0	0	0	0	
計	764,701	21,000	634,768	73,240	35,693		
香川県	詫間	一般	56,611	912	15,215	17,365	23,119
		(内 コンテナ)	(240)	(0)	(0)	(0)	(240)
		(内 シャーシ)	(0)	(0)	(0)	(0)	(0)
		(内 オンシャーシ)	(0)	(0)	(0)	(0)	(0)
		自動車航送船	0	0	0	0	0
	計	56,611	912	15,215	17,365	23,119	
	多度津	一般	24,624	4,906	6,834	1,162	11,722
		(内 コンテナ)	(0)	(0)	(0)	(0)	(0)
		(内 シャーシ)	(0)	(0)	(0)	(0)	(0)
		(内 オンシャーシ)	(0)	(0)	(0)	(0)	(0)
		自動車航送船	1,005	0	0	530	475
	計	25,629	4,906	6,834	1,692	12,197	
	丸亀	一般	40,221	0	2,558	8,685	28,978
		(内 コンテナ)	(0)	(0)	(0)	(0)	(0)
		(内 シャーシ)	(0)	(0)	(0)	(0)	(0)
		(内 オンシャーシ)	(0)	(0)	(0)	(0)	(0)
		自動車航送船	19,505	0	0	9,900	9,605
	計	59,726	0	2,558	18,585	38,583	
	○ 坂出	一般	1,199,266	98,549	451,434	310,709	338,574
		(内 コンテナ)	(0)	(0)	(0)	(0)	(0)
(内 シャーシ)		(0)	(0)	(0)	(0)	(0)	
(内 オンシャーシ)		(0)	(0)	(0)	(0)	(0)	
自動車航送船		0	0	0	0	0	
計	1,199,266	98,549	451,434	310,709	338,574		
○ 高松	一般	240,342	7,569	13,437	82,951	136,385	
	(内 コンテナ)	(27,437)	(7,569)	(13,437)	(3,406)	(3,025)	
	(内 シャーシ)	(90,855)	(0)	(0)	(67,352)	(23,503)	
	(内 オンシャーシ)	(85,242)	(0)	(0)	(64,358)	(20,884)	
	自動車航送船	1,019,635	0	0	543,230	476,405	
計	1,259,977	7,569	13,437	626,181	612,790		
風戸	一般	213,127	78,065	68,789	42,133	24,140	
	(内 コンテナ)	(0)	(0)	(0)	(0)	(0)	
	(内 シャーシ)	(0)	(0)	(0)	(0)	(0)	
	(内 オンシャーシ)	(0)	(0)	(0)	(0)	(0)	
	自動車航送船	241,390	0	0	130,730	110,660	
計	454,517	78,065	68,789	172,863	134,800		

(単位：トン)

都道府県	港湾	種別	合計	輸出	輸入	移出	移入
愛媛県	○ 宇和島	一般	17,528	0	0	3,570	13,958
		(内 コンテナ)	(0)	(0)	(0)	(0)	(0)
		(内 シャーシ)	(0)	(0)	(0)	(0)	(0)
		(内 トラック)	(0)	(0)	(0)	(0)	(0)
		自動車航送船	0	0	0	0	0
		計	17,528	0	0	3,570	13,958
	○ 松山	一般	192,532	18,788	29,710	36,583	107,451
		(内 コンテナ)	(35,662)	(14,698)	(13,958)	(3,775)	(3,231)
		(内 シャーシ)	(84)	(0)	(0)	(84)	(0)
		(内 トラック)	(84)	(0)	(0)	(84)	(0)
		自動車航送船	497,570	0	0	258,715	238,855
		計	690,102	18,788	29,710	295,298	346,306
	○ 今治	一般	66,301	9,612	11,152	10,128	35,409
		(内 コンテナ)	(24,283)	(9,612)	(11,152)	(1,073)	(2,446)
		(内 シャーシ)	(0)	(0)	(0)	(0)	(0)
		(内 トラック)	(0)	(0)	(0)	(0)	(0)
		自動車航送船	18,025	0	0	9,200	8,825
		計	84,326	9,612	11,152	19,328	44,234
○ 東予	一般	997,129	177,334	160,953	211,205	447,637	
	(内 コンテナ)	(0)	(0)	(0)	(0)	(0)	
	(内 シャーシ)	(0)	(0)	(0)	(0)	(0)	
	(内 トラック)	(0)	(0)	(0)	(0)	(0)	
	自動車航送船	400,830	0	0	218,915	181,915	
	計	1,397,959	177,334	160,953	430,120	629,552	
○ 新居浜	一般	655,156	16,560	326,402	222,032	90,162	
	(内 コンテナ)	(7,125)	(0)	(0)	(5,700)	(1,425)	
	(内 シャーシ)	(0)	(0)	(0)	(0)	(0)	
	(内 トラック)	(0)	(0)	(0)	(0)	(0)	
	自動車航送船	387,650	0	0	210,195	177,455	
	計	1,042,806	16,560	326,402	432,227	267,617	
○ 三島川之江	一般	796,871	17,675	459,063	136,113	184,020	
	(内 コンテナ)	(61,251)	(16,016)	(31,585)	(4,864)	(8,786)	
	(内 シャーシ)	(121,460)	(0)	(0)	(52,110)	(69,350)	
	(内 トラック)	(0)	(0)	(0)	(0)	(0)	
	自動車航送船	0	0	0	0	0	
	計	796,871	17,675	459,063	136,113	184,020	
高知県	○ 高知	一般	410,811	11,911	21,808	282,444	94,648
		(内 コンテナ)	(15,973)	(5,711)	(9,619)	(416)	(227)
		(内 シャーシ)	(0)	(0)	(0)	(0)	(0)
		(内 トラック)	(0)	(0)	(0)	(0)	(0)
		自動車航送船	0	0	0	0	0
		計	410,811	11,911	21,808	282,444	94,648
	○ 須崎	一般	1,461,390	355,600	55,152	841,670	208,968
		(内 コンテナ)	(0)	(0)	(0)	(0)	(0)
		(内 シャーシ)	(0)	(0)	(0)	(0)	(0)
○ 宿毛湾	一般	2,762	0	0	171	2,591	
	(内 コンテナ)	(0)	(0)	(0)	(0)	(0)	
	(内 シャーシ)	(0)	(0)	(0)	(0)	(0)	
福岡県	◎ 博多	一般	2,872,933	658,747	961,827	310,401	941,958
		(内 コンテナ)	(1,360,192)	(425,618)	(778,383)	(88,810)	(67,381)
		(内 シャーシ)	(171,586)	(171)	(0)	(86,465)	(84,950)
		(内 トラック)	(171)	(171)	(0)	(0)	(0)
		自動車航送船	267,450	0	0	138,840	128,610
		計	3,140,383	658,747	961,827	449,241	1,070,568

(単位：トン)

都道府県	港湾	種別	合計	輸出	輸入	移出	移入
福岡県	◎ 北九州	一般	4,744,634	557,636	2,200,574	900,046	1,086,378
		(内 コンテナ)	(678,191)	(282,980)	(332,555)	(41,461)	(21,195)
		(内 シャーシ)	(110,562)	(3,160)	(3,300)	(59,030)	(45,072)
		(内 オンシャーシ)	(3,240)	(3,160)	(0)	(0)	(80)
		自動車航送船	3,944,845	0	0	1,950,845	1,994,000
	計	8,689,479	557,636	2,200,574	2,850,891	3,080,378	
	○ 苅田	一般	3,408,200	739,753	167,449	1,411,903	1,089,095
		(内 コンテナ)	(0)	(0)	(0)	(0)	(0)
		(内 シャーシ)	(926,820)	(0)	(0)	(409,790)	(517,030)
(内 オンシャーシ)		(0)	(0)	(0)	(0)	(0)	
自動車航送船		0	0	0	0	0	
計	3,408,200	739,753	167,449	1,411,903	1,089,095		
○ 三池	一般	184,836	7,100	97,990	12,069	67,677	
	(内 コンテナ)	(4,982)	(1,100)	(3,882)	(0)	(0)	
	(内 シャーシ)	(0)	(0)	(0)	(0)	(0)	
	(内 オンシャーシ)	(0)	(0)	(0)	(0)	(0)	
	自動車航送船	0	0	0	0	0	
計	184,836	7,100	97,990	12,069	67,677		
佐賀県	○ 伊万里	一般	119,212	12,723	25,216	13,096	68,177
		(内 コンテナ)	(24,987)	(8,483)	(16,119)	(360)	(25)
		(内 シャーシ)	(0)	(0)	(0)	(0)	(0)
		(内 オンシャーシ)	(0)	(0)	(0)	(0)	(0)
		自動車航送船	0	0	0	0	0
	計	119,212	12,723	25,216	13,096	68,177	
	○ 唐津	一般	129,370	4,577	1,439	24,863	98,491
		(内 コンテナ)	(0)	(0)	(0)	(0)	(0)
		(内 シャーシ)	(0)	(0)	(0)	(0)	(0)
(内 オンシャーシ)		(0)	(0)	(0)	(0)	(0)	
自動車航送船		71,230	0	0	38,480	32,750	
計	200,600	4,577	1,439	63,343	131,241		
長崎県	島原	一般	16,978	0	2,362	3,385	11,231
		(内 コンテナ)	(0)	(0)	(0)	(0)	(0)
		(内 シャーシ)	(0)	(0)	(0)	(0)	(0)
		(内 オンシャーシ)	(0)	(0)	(0)	(0)	(0)
		自動車航送船	212,535	0	0	106,690	105,845
	計	229,513	0	2,362	110,075	117,076	
	○ 長崎	一般	162,345	5,412	16,657	38,696	101,580
		(内 コンテナ)	(5,926)	(1,201)	(4,725)	(0)	(0)
		(内 シャーシ)	(0)	(0)	(0)	(0)	(0)
		(内 オンシャーシ)	(0)	(0)	(0)	(0)	(0)
		自動車航送船	41,690	0	0	20,000	21,690
	計	204,035	5,412	16,657	58,696	123,270	
	○ 佐世保	一般	124,504	0	23,206	16,268	85,030
		(内 コンテナ)	(0)	(0)	(0)	(0)	(0)
		(内 シャーシ)	(0)	(0)	(0)	(0)	(0)
		(内 オンシャーシ)	(0)	(0)	(0)	(0)	(0)
		自動車航送船	54,505	0	0	28,240	26,265
	計	179,009	0	23,206	44,508	111,295	
	松浦	一般	856,206	38,146	762,201	40,450	15,409
		(内 コンテナ)	(0)	(0)	(0)	(0)	(0)
(内 シャーシ)		(0)	(0)	(0)	(0)	(0)	
(内 オンシャーシ)		(0)	(0)	(0)	(0)	(0)	
自動車航送船		4,300	0	0	1,965	2,335	
計	860,506	38,146	762,201	42,415	17,744		
○ 厳原	一般	12,171	0	0	1,906	10,265	
	(内 コンテナ)	(130)	(0)	(0)	(130)	(0)	
	(内 シャーシ)	(3,716)	(0)	(0)	(624)	(3,092)	
	(内 オンシャーシ)	(0)	(0)	(0)	(0)	(0)	
	自動車航送船	111,930	0	0	55,705	56,225	
計	124,101	0	0	57,611	66,490		

(単位：トン)

都道府県	港湾	種別	合計	輸出	輸入	移出	移入
長崎県	○ 郷ノ浦	一般	12,646	0	0	9,577	3,069
		(内 コンテナ)	(0)	(0)	(0)	(0)	(0)
		(内 シャーシ)	(0)	(0)	(0)	(0)	(0)
		(内 トラック)	(0)	(0)	(0)	(0)	(0)
		自動車航送船	43,350	0	0	21,785	21,565
	計	55,996	0	0	31,362	24,634	
	○ 福江	一般	38,839	0	0	13,929	24,910
		(内 コンテナ)	(21,786)	(0)	(0)	(10,893)	(10,893)
		(内 シャーシ)	(0)	(0)	(0)	(0)	(0)
(内 トラック)		(0)	(0)	(0)	(0)	(0)	
自動車航送船		89,060	0	0	44,245	44,815	
計	127,899	0	0	58,174	69,725		
松島	一般	248,012	7,011	34,700	27,483	178,818	
	(内 コンテナ)	(0)	(0)	(0)	(0)	(0)	
	(内 シャーシ)	(0)	(0)	(0)	(0)	(0)	
	(内 トラック)	(0)	(0)	(0)	(0)	(0)	
	自動車航送船	3,085	0	0	1,560	1,525	
計	251,097	7,011	34,700	29,043	180,343		
熊本県	水俣	一般	7,273	0	3,677	920	2,676
		(内 コンテナ)	(0)	(0)	(0)	(0)	(0)
		(内 シャーシ)	(0)	(0)	(0)	(0)	(0)
		(内 トラック)	(0)	(0)	(0)	(0)	(0)
		自動車航送船	0	0	0	0	0
	計	7,273	0	3,677	920	2,676	
	○ 八代	一般	336,872	29,891	119,004	16,284	171,693
		(内 コンテナ)	(13,096)	(4,987)	(7,061)	(1,048)	(0)
		(内 シャーシ)	(0)	(0)	(0)	(0)	(0)
		(内 トラック)	(0)	(0)	(0)	(0)	(0)
		自動車航送船	0	0	0	0	0
	計	336,872	29,891	119,004	16,284	171,693	
	○ 三角	一般	69,913	3,135	1,500	62,825	2,453
		(内 コンテナ)	(0)	(0)	(0)	(0)	(0)
		(内 シャーシ)	(0)	(0)	(0)	(0)	(0)
		(内 トラック)	(0)	(0)	(0)	(0)	(0)
自動車航送船		0	0	0	0	0	
計	69,913	3,135	1,500	62,825	2,453		
○ 熊本	一般	98,140	4,810	9,844	17,668	65,818	
	(内 コンテナ)	(14,654)	(4,810)	(9,844)	(0)	(0)	
	(内 シャーシ)	(0)	(0)	(0)	(0)	(0)	
	(内 トラック)	(0)	(0)	(0)	(0)	(0)	
	自動車航送船	220,795	0	0	109,945	110,850	
計	318,935	4,810	9,844	127,613	176,668		
大分県	○ 中津	一般	284,536	3,770	0	179,131	101,635
		(内 コンテナ)	(0)	(0)	(0)	(0)	(0)
		(内 シャーシ)	(0)	(0)	(0)	(0)	(0)
		(内 トラック)	(0)	(0)	(0)	(0)	(0)
		自動車航送船	0	0	0	0	0
	計	284,536	3,770	0	179,131	101,635	
	○ 別府	一般	155,400	0	0	63,340	92,060
		(内 コンテナ)	(0)	(0)	(0)	(0)	(0)
		(内 シャーシ)	(155,400)	(0)	(0)	(63,340)	(92,060)
(内 トラック)		(0)	(0)	(0)	(0)	(0)	
自動車航送船		513,765	0	0	292,405	221,360	
計	669,165	0	0	355,745	313,420		
○ 大分	一般	4,886,034	571,939	2,351,116	1,330,735	632,244	
	(内 コンテナ)	(38,035)	(14,987)	(6,175)	(6,951)	(9,922)	
	(内 シャーシ)	(603,900)	(0)	(0)	(312,510)	(291,390)	
	(内 トラック)	(0)	(0)	(0)	(0)	(0)	
	自動車航送船	288,890	0	0	170,390	118,500	
計	5,174,924	571,939	2,351,116	1,501,125	750,744		

(単位：トン)

都道府県	港湾	種別	合計	輸出	輸入	移出	移入
大分県	佐賀関	一般	322,667	124,435	123,027	56,197	19,008
		(内 コンテナ)	(0)	(0)	(0)	(0)	(0)
		(内 シャーシ)	(0)	(0)	(0)	(0)	(0)
		(内 オンシャーシ)	(0)	(0)	(0)	(0)	(0)
		自動車航送船	325,345	0	0	155,745	169,600
	計	648,012	124,435	123,027	211,942	188,608	
	○ 津久見	一般	1,931,761	272,215	87,900	1,445,274	126,372
		(内 コンテナ)	(0)	(0)	(0)	(0)	(0)
		(内 シャーシ)	(1,500)	(0)	(0)	(1,500)	(0)
(内 オンシャーシ)		(0)	(0)	(0)	(0)	(0)	
自動車航送船		0	0	0	0	0	
計	1,931,761	272,215	87,900	1,445,274	126,372		
○ 佐伯	一般	46,498	4,793	15,920	9,155	16,630	
	(内 コンテナ)	(0)	(0)	(0)	(0)	(0)	
	(内 シャーシ)	(0)	(0)	(0)	(0)	(0)	
	(内 オンシャーシ)	(0)	(0)	(0)	(0)	(0)	
	自動車航送船	35,970	0	0	17,135	18,835	
計	82,468	4,793	15,920	26,290	35,465		
宮崎県	○ 細島	一般	265,099	9,250	91,529	58,260	106,060
		(内 コンテナ)	(20,437)	(9,250)	(7,237)	(3,383)	(567)
		(内 シャーシ)	(12,512)	(0)	(0)	(8,952)	(3,560)
		(内 オンシャーシ)	(0)	(0)	(0)	(0)	(0)
		自動車航送船	0	0	0	0	0
	計	265,099	9,250	91,529	58,260	106,060	
	○ 宮崎	一般	142,067	0	0	24,170	117,897
		(内 コンテナ)	(0)	(0)	(0)	(0)	(0)
		(内 シャーシ)	(4,640)	(0)	(0)	(1,860)	(2,780)
(内 オンシャーシ)		(0)	(0)	(0)	(0)	(0)	
自動車航送船		470,170	0	0	277,195	192,975	
計	612,237	0	0	301,365	310,872		
○ 油津	一般	94,094	929	38,197	14,362	40,606	
	(内 コンテナ)	(3,043)	(929)	(1,714)	(400)	(0)	
	(内 シャーシ)	(21,487)	(0)	(0)	(10,992)	(10,495)	
	(内 オンシャーシ)	(0)	(0)	(0)	(0)	(0)	
	自動車航送船	0	0	0	0	0	
計	94,094	929	38,197	14,362	40,606		
鹿児島県	○ 志布志	一般	450,881	27,686	287,291	65,083	70,821
		(内 コンテナ)	(57,157)	(8,044)	(36,387)	(7,365)	(5,361)
		(内 シャーシ)	(11,380)	(0)	(0)	(8,360)	(3,020)
		(内 オンシャーシ)	(0)	(0)	(0)	(0)	(0)
		自動車航送船	415,325	0	0	212,955	202,370
	計	866,206	27,686	287,291	278,038	273,191	
	加治木	一般	74,467	0	1,000	10,500	62,967
		(内 コンテナ)	(0)	(0)	(0)	(0)	(0)
		(内 シャーシ)	(0)	(0)	(0)	(0)	(0)
		(内 オンシャーシ)	(0)	(0)	(0)	(0)	(0)
		自動車航送船	0	0	0	0	0
	計	74,467	0	1,000	10,500	62,967	
	○ 鹿児島	一般	537,233	193	145,898	104,331	286,811
(内 コンテナ)		(76,239)	(193)	(1,812)	(65,975)	(8,259)	
(内 シャーシ)		(1,792)	(0)	(0)	(1,792)	(0)	
(内 オンシャーシ)		(0)	(0)	(0)	(0)	(0)	
自動車航送船		2,456,600	0	0	1,206,190	1,250,410	
計	2,993,833	193	145,898	1,310,521	1,537,221		
喜入	一般	5,727,755	0	3,182,736	2,544,674	345	
	(内 コンテナ)	(0)	(0)	(0)	(0)	(0)	
	(内 シャーシ)	(0)	(0)	(0)	(0)	(0)	
	(内 オンシャーシ)	(0)	(0)	(0)	(0)	(0)	
	自動車航送船	0	0	0	0	0	
計	5,727,755	0	3,182,736	2,544,674	345		

(単位：トン)

都道府県	港湾	種別	合計	輸出	輸入	移出	移入
鹿児島県	○ 川内	一般	99,016	8,349	47,413	8,077	35,177
		(内 コンテナ)	(14,296)	(7,007)	(7,193)	(0)	(96)
		(内 シャーシ)	(0)	(0)	(0)	(0)	(0)
		(内 オンシャーシ)	(0)	(0)	(0)	(0)	(0)
		自動車航送船	0	0	0	0	0
	計	99,016	8,349	47,413	8,077	35,177	
	米之津	一般	10,262	0	1,574	0	8,688
		(内 コンテナ)	(0)	(0)	(0)	(0)	(0)
		(内 シャーシ)	(0)	(0)	(0)	(0)	(0)
		(内 オンシャーシ)	(0)	(0)	(0)	(0)	(0)
		自動車航送船	0	0	0	0	0
	計	10,262	0	1,574	0	8,688	
	○ 西之表	一般	82,599	0	0	33,220	49,379
		(内 コンテナ)	(5,072)	(0)	(0)	(508)	(4,564)
		(内 シャーシ)	(0)	(0)	(0)	(0)	(0)
		(内 オンシャーシ)	(0)	(0)	(0)	(0)	(0)
		自動車航送船	29,590	0	0	14,480	15,110
	計	112,189	0	0	47,700	64,489	
宮之浦(屋久島町)	一般	20,895	0	6,527	4,585	9,783	
	(内 コンテナ)	(2,700)	(0)	(0)	(1,259)	(1,441)	
	(内 シャーシ)	(0)	(0)	(0)	(0)	(0)	
	(内 オンシャーシ)	(0)	(0)	(0)	(0)	(0)	
	自動車航送船	38,315	0	0	19,235	19,080	
計	59,210	0	6,527	23,820	28,863		
○ 名瀬	一般	41,147	0	0	11,079	30,068	
	(内 コンテナ)	(14,812)	(0)	(0)	(1,768)	(13,044)	
	(内 シャーシ)	(0)	(0)	(0)	(0)	(0)	
	(内 オンシャーシ)	(0)	(0)	(0)	(0)	(0)	
	自動車航送船	34,830	0	0	15,230	19,600	
計	75,977	0	0	26,309	49,668		
沖縄県	○ 金武湾	一般	372,323	0	164,852	35,826	171,645
		(内 コンテナ)	(0)	(0)	(0)	(0)	(0)
		(内 シャーシ)	(0)	(0)	(0)	(0)	(0)
		(内 オンシャーシ)	(0)	(0)	(0)	(0)	(0)
		自動車航送船	0	0	0	0	0
	計	372,323	0	164,852	35,826	171,645	
	○ 中城湾	一般	203,298	1,850	56,808	31,887	112,753
		(内 コンテナ)	(2,621)	(0)	(0)	(1,240)	(1,381)
		(内 シャーシ)	(0)	(0)	(0)	(0)	(0)
		(内 オンシャーシ)	(0)	(0)	(0)	(0)	(0)
		自動車航送船	11,410	0	0	5,725	5,685
	計	214,708	1,850	56,808	37,612	118,438	
	○ 那覇	一般	1,009,528	31,903	67,847	329,932	579,846
		(内 コンテナ)	(388,642)	(26,920)	(64,358)	(31,613)	(265,751)
		(内 シャーシ)	(93,610)	(0)	(0)	(21,452)	(72,158)
		(内 オンシャーシ)	(0)	(0)	(0)	(0)	(0)
		自動車航送船	61,850	0	0	29,240	32,610
	計	1,071,378	31,903	67,847	359,172	612,456	
本部	一般	331,338	0	0	322,519	8,819	
	(内 コンテナ)	(6,078)	(0)	(0)	(1,692)	(4,386)	
	(内 シャーシ)	(640)	(0)	(0)	(640)	(0)	
	(内 オンシャーシ)	(0)	(0)	(0)	(0)	(0)	
	自動車航送船	84,105	0	0	42,420	41,685	
計	415,443	0	0	364,939	50,504		
○ 運天	一般	10,154	0	0	2,179	7,975	
	(内 コンテナ)	(1,320)	(0)	(0)	(948)	(372)	
	(内 シャーシ)	(1,348)	(0)	(0)	(1,072)	(276)	
	(内 オンシャーシ)	(0)	(0)	(0)	(0)	(0)	
	自動車航送船	43,605	0	0	23,145	20,460	
計	53,759	0	0	25,324	28,435		

(単位：トン)

都道府県	港湾	種別	合計	輸出	輸入	移出	移入
沖縄県	○ 平良	一般	69,738	0	0	5,317	64,421
		(内 コンテナ)	(21,960)	(0)	(0)	(2,127)	(19,833)
		(内 シャーシ)	(47,778)	(0)	(0)	(3,190)	(44,588)
		(内 オンシャーシ)	(0)	(0)	(0)	(0)	(0)
		自動車航送船	5,075	0	0	2,810	2,265
		計	74,813	0	0	8,127	66,686
	○ 石垣	一般	64,904	0	0	11,779	53,125
		(内 コンテナ)	(21,702)	(0)	(0)	(4,302)	(17,400)
		(内 シャーシ)	(216)	(0)	(0)	(0)	(216)
		(内 オンシャーシ)	(216)	(0)	(0)	(0)	(216)
		自動車航送船	2,925	0	0	1,995	930
		計	67,829	0	0	13,774	54,055

第4表

車種別自動車航送車両台数表

[注]

(1) 港湾名の頭書は次のとおりである。

☆印	国際戦略港湾
◎印	国際拠点港湾
○印	重要港湾
無印	地方港湾

(2) 車種区分は、次の表による。

車種区分		内容(車両長)
バス	特大	9m以上
	大型	7m以上 9m未満
	普通	5m以上 7m未満
	小型	5m未満
トラック	特大	9m以上
	大型	7m以上 9m未満
	普通	5m以上 7m未満
	小型	4m以上 5m未満
乗用車	普通・小型	4m以上
	軽四輪	4m未満
その他	軽トラック	4m未満
	トラック・トレーラー	12m以上

(単位：台)

都道府県	港湾	出入	合計	バス	トラック	乗用車	その他	
合計		輸出	708	0	688	20	0	
		輸入	767	0	724	43	0	
		移出	519,030	4,048	147,292	274,008	93,682	
		移入	524,987	4,199	147,339	278,198	95,251	
		計	1,045,492	8,247	296,043	552,269	188,933	
北海道	○ 稚内	移出	2,812	124	803	1,815	70	
		移入	2,781	134	776	1,811	60	
		計	5,593	258	1,579	3,626	130	
	◎ 苫小牧	移出	37,073	84	5,663	12,979	18,347	
		移入	39,479	93	5,061	14,347	19,978	
		計	76,552	177	10,724	27,326	38,325	
	○ 函館	移出	18,985	90	5,001	8,678	5,216	
		移入	18,944	110	4,972	8,748	5,114	
		計	37,929	200	9,973	17,426	10,330	
	○ 小樽	移出	9,410	19	825	4,680	3,886	
		移入	10,419	44	802	5,008	4,565	
		計	19,829	63	1,627	9,688	8,451	
青森県	○ 青森	移出	17,383	73	5,489	7,202	4,619	
		移入	17,082	65	5,432	6,781	4,804	
		計	34,465	138	10,921	13,983	9,423	
	○ 八戸	移出	10,490	50	6,257	3,051	1,132	
		移入	9,343	44	5,427	2,854	1,018	
		計	19,833	94	11,684	5,905	2,150	
宮城県	◎ 仙台塩釜	移出	8,221	19	594	4,770	2,838	
		移入	8,907	26	685	4,919	3,277	
		計	17,128	45	1,279	9,689	6,115	
秋田県	○ 秋田	移出	2,049	1	697	673	678	
		移入	2,293	10	693	1,072	518	
		計	4,342	11	1,390	1,745	1,196	
茨城県	○ 茨城	移出	10,205	4	3,114	3,269	3,818	
		移入	9,692	2	3,076	3,139	3,475	
		計	19,897	6	6,190	6,408	7,293	
東京都	☆ 東京	移出	7,063	10	587	2,816	3,650	
		移入	5,424	14	257	1,704	3,449	
		計	12,487	24	844	4,520	7,099	
神奈川県	○ 横須賀	移出	6,083	75	98	5,857	53	
		移入	8,118	124	140	7,779	75	
		計	14,201	199	238	13,636	128	
新潟県	◎ 新潟	移出	14,195	146	2,974	8,075	3,000	
		移入	13,226	110	2,592	7,547	2,977	
		計	27,421	256	5,566	15,622	5,977	
	○ 直江津	移出	1,307	67	93	1,147	0	
		移入	1,197	63	98	1,036	0	
		計	2,504	130	191	2,183	0	
	○ 両津	移出	4,992	86	1,289	3,528	89	
		移入	5,553	79	1,305	4,046	123	
		計	10,545	165	2,594	7,574	212	
	○ 小木	移出	1,197	63	98	1,036	0	
		移入	1,307	67	93	1,147	0	
		計	2,504	130	191	2,183	0	
	福井県	○ 敦賀	移出	6,401	9	2,036	2,223	2,133
			移入	5,665	11	2,082	1,555	2,017
			計	12,066	20	4,118	3,778	4,150
	静岡県	◎ 清水	移出	1,369	106	6	1,250	7
移入			1,576	113	5	1,452	6	
計			2,945	219	11	2,702	13	

(単位：台)

都道府県	港湾	出入	合計	バス	トラック	乗用車	その他
愛知県	◎ 名古屋	移出	3,160	6	300	1,202	1,652
		移入	3,087	6	320	1,168	1,593
		計	6,247	12	620	2,370	3,245
京都府	○ 舞鶴	移出	4,544	4	1,456	1,978	1,106
		移入	4,451	7	1,582	1,781	1,081
		計	8,995	11	3,038	3,759	2,187
大阪府	◎ 堺泉北	移出	7,567	62	2,100	2,203	3,202
		移入	8,736	49	2,084	3,365	3,238
		計	16,303	111	4,184	5,568	6,440
	☆ 大阪	移出	23,169	205	7,450	9,124	6,390
		移入	23,700	179	9,765	7,687	6,069
計		46,869	384	17,215	16,811	12,459	
兵庫県	☆ 神戸	移出	21,642	72	7,418	8,451	5,701
		移入	24,140	86	10,530	7,518	6,006
		計	45,782	158	17,948	15,969	11,707
	◎ 姫路	移出	2,462	108	525	1,829	0
		移入	2,272	104	334	1,834	0
計		4,734	212	859	3,663	0	
和歌山県	◎ 和歌山下津	移出	5,246	15	1,020	3,928	283
		移入	5,756	24	1,152	4,394	186
		計	11,002	39	2,172	8,322	469
鳥取県	○ 境	移出	215	1	79	104	31
		移入	400	2	184	152	62
		計	615	3	263	256	93
島根県	○ 西郷	移出	1,287	2	769	325	191
		移入	1,375	1	782	396	196
		計	2,662	3	1,551	721	387
岡山県	東備	移出	1,339	25	160	1,154	0
		移入	1,222	22	97	1,103	0
		計	2,561	47	257	2,257	0
	○ 岡山	移出	2,899	59	766	2,024	50
		移入	2,529	80	763	1,656	30
		計	5,428	139	1,529	3,680	80
	○ 宇野	移出	10,503	1	3,292	7,013	197
		移入	10,810	1	3,820	6,854	135
		計	21,313	2	7,112	13,867	332
	笠岡	移出	645	0	253	392	0
移入		382	0	125	257	0	
計		1,027	0	378	649	0	
広島県	○ 福山	移出	422	0	36	341	45
		移入	417	0	36	338	43
		計	839	0	72	679	88
	○ 尾道糸崎	移出	2,102	1	295	1,515	291
		移入	2,113	1	271	1,520	321
		計	4,215	2	566	3,035	612
	竹原	移出	12,902	16	4,661	6,211	2,014
		移入	12,464	19	4,540	5,955	1,950
		計	25,366	35	9,201	12,166	3,964
	○ 呉	移出	2,359	11	233	1,937	178
		移入	2,819	20	317	2,270	212
		計	5,178	31	550	4,207	390
	◎ 広島	移出	8,133	22	741	7,185	185
		移入	8,152	23	583	7,347	199
		計	16,285	45	1,324	14,532	384

(単位：台)

都道府県	港湾	出入	合計	バス	トラック	乗用車	その他
広島県	大竹	移出	151	0	102	8	41
		移入	151	0	102	8	41
		計	302	0	204	16	82
山口県	◎ 下関	輸出	708	0	688	20	0
		輸入	767	0	724	43	0
		計	1,475	0	1,412	63	0
	◎ 徳山下松	移出	1,014	7	505	463	39
		移入	1,241	8	768	408	57
		計	2,255	15	1,273	871	96
	柳井	移出	3,510	16	890	2,323	281
		移入	4,049	12	1,189	2,269	579
		計	7,559	28	2,079	4,592	860
徳島県	○ 徳島小松島	移出	7,877	31	1,271	5,187	1,388
		移入	7,469	21	1,274	5,434	740
		計	15,346	52	2,545	10,621	2,128
香川県	多度津	移出	73	0	19	23	31
		移入	64	0	17	19	28
		計	137	0	36	42	59
	丸亀	移出	727	6	294	224	203
		移入	710	6	265	283	156
		計	1,437	12	559	507	359
	○ 高松	移出	20,721	229	6,477	12,258	1,757
		移入	19,530	214	5,629	12,103	1,584
		計	40,251	443	12,106	24,361	3,341
	風戸	移出	2,141	0	1,115	536	490
		移入	1,936	0	891	608	437
		計	4,077	0	2,006	1,144	927
愛媛県	○ 松山	移出	11,044	55	3,959	6,229	801
		移入	10,540	45	3,444	6,382	669
		計	21,584	100	7,403	12,611	1,470
	○ 今治	移出	658	2	222	353	81
		移入	614	2	200	336	76
		計	1,272	4	422	689	157
	○ 東予	移出	3,778	17	2,418	898	445
		移入	3,319	8	1,972	918	421
		計	7,097	25	4,390	1,816	866
	○ 新居浜	移出	3,722	0	2,058	722	942
		移入	3,329	0	1,785	738	806
		計	7,051	0	3,843	1,460	1,748
高知県	○ 宿毛湾	移出	797	8	247	542	0
		移入	773	17	221	535	0
		計	1,570	25	468	1,077	0
福岡県	◎ 博多	移出	3,705	8	2,006	1,274	417
		移入	3,353	11	2,068	1,011	263
		計	7,058	19	4,074	2,285	680
	◎ 北九州	移出	33,133	225	9,167	12,426	11,315
		移入	33,071	205	9,124	11,565	12,177
		計	66,204	430	18,291	23,991	23,492
佐賀県	○ 唐津	移出	1,844	37	457	1,329	21
		移入	1,447	31	412	983	21
		計	3,291	68	869	2,312	42
長崎県	島原	移出	10,839	275	512	9,772	280
		移入	10,777	273	500	9,688	316
		計	21,616	548	1,012	19,460	596

(単位：台)

都道府県	港湾	出入	合計	バス	トラック	乗用車	その他
長崎県	○長崎	移出	857	6	354	478	19
		移入	930	9	418	481	22
		計	1,787	15	772	959	41
	○佐世保	移出	1,744	1	479	1,039	225
		移入	1,640	1	449	963	227
		計	3,384	2	928	2,002	452
	松浦	移出	173	0	35	138	0
		移入	193	0	42	151	0
		計	366	0	77	289	0
	○厳原	移出	1,526	1	1,048	456	21
		移入	1,720	2	1,105	599	14
		計	3,246	3	2,153	1,055	35
	○郷ノ浦	移出	724	5	392	306	21
		移入	937	6	375	536	20
計		1,661	11	767	842	41	
○福江	移出	1,830	4	875	866	85	
	移入	1,895	6	836	978	75	
	計	3,725	10	1,711	1,844	160	
松島	移出	183	0	43	98	42	
	移入	181	0	42	98	41	
	計	364	0	85	196	83	
熊本県	○熊本	移出	10,777	273	606	9,688	210
		移入	10,839	275	586	9,772	206
		計	21,616	548	1,192	19,460	416
大分県	○別府	移出	7,248	48	3,280	3,546	374
		移入	6,249	68	2,356	3,538	287
		計	13,497	116	5,636	7,084	661
	○大分	移出	3,273	14	2,318	941	0
		移入	2,632	12	1,587	1,033	0
		計	5,905	26	3,905	1,974	0
	佐賀関	移出	8,462	163	1,901	6,398	0
		移入	9,159	194	2,093	6,872	0
		計	17,621	357	3,994	13,270	0
	○佐伯	移出	773	17	221	535	0
		移入	796	8	247	541	0
		計	1,569	25	468	1,076	0
宮崎県	○宮崎	移出	4,783	24	2,692	1,254	813
		移入	4,870	22	1,580	2,531	737
		計	9,653	46	4,272	3,785	1,550
鹿児島県	○志布志	移出	4,079	40	2,913	1,109	17
		移入	6,170	57	2,380	3,716	17
		計	10,249	97	5,293	4,825	34
	○鹿児島	移出	87,238	850	29,125	55,444	1,819
		移入	88,627	901	30,504	55,177	2,045
		計	175,865	1,751	59,629	110,621	3,864
	○西之表	移出	726	2	209	515	0
		移入	819	0	187	632	0
		計	1,545	2	396	1,147	0
	宮之浦(屋久島町)	移出	914	8	323	544	39
		移入	948	8	324	581	35
		計	1,862	16	647	1,125	74
	○名瀬	移出	653	0	245	406	2
		移入	924	0	295	619	10
		計	1,577	0	540	1,025	12

(単位：台)

都道府県	港湾	出入	合計	バス	トラック	乗用車	その他
沖縄県	○ 中城湾	移出	234	0	111	103	20
		移入	223	0	111	99	13
		計	457	0	222	202	33
	○ 那覇	移出	1,286	0	485	753	48
		移入	1,318	0	546	745	27
		計	2,604	0	1,031	1,498	75
	本部	移出	3,637	33	441	2,862	301
		移入	3,535	38	406	2,797	294
		計	7,172	71	847	5,659	595
	○ 運天	移出	2,085	3	200	1,882	0
		移入	1,998	2	163	1,833	0
		計	4,083	5	363	3,715	0
	○ 平良	移出	108	0	58	34	16
		移入	90	0	39	38	13
		計	198	0	97	72	29
	○ 石垣	移出	152	4	41	81	26
		移入	90	4	26	40	20
		計	242	8	67	121	46

第5表

コンテナ個数表

[注] 港湾名の頭書は次のとおりである。

☆印 国際戦略港湾

◎印 国際拠点港湾

○印 重要港湾

無印 地方港湾

(単位：TEU)

都道府県	港湾	合計	輸出	輸入	移出	移入
合計		1,906,887	768,152	767,832	187,068	183,835
北海道	○ 釧路	3,950	1,446	1,524	503	477
	◎ 苫小牧	31,822	9,778	11,072	6,155	4,817
	◎ 室蘭	422	215	57	0	150
	○ 函館	468	299	89	0	80
	○ 小樽	854	396	458	0	0
	○ 石狩湾新	4,004	2,000	2,004	0	0
青森県	○ 八戸	5,519	1,432	1,269	1,375	1,443
岩手県	○ 釜石	473	0	0	227	246
	○ 大船渡	266	0	0	107	159
宮城県	◎ 仙台塩釜	22,659	7,781	6,797	3,901	4,180
秋田県	○ 秋田	6,712	3,454	3,048	0	210
山形県	○ 酒田	4,430	1,945	1,785	120	580
福島県	○ 小名浜	3,452	1,322	1,235	315	580
茨城県	○ 茨城	2,544	637	910	568	429
	○ 鹿島	816	223	72	325	196
千葉県	◎ 千葉	8,650	2,578	1,783	1,972	2,317
東京都	☆ 東京	423,795	174,222	201,877	34,134	13,562
神奈川県	☆ 川崎	11,116	3,145	4,344	2,479	1,148
	☆ 横浜	252,450	121,856	103,815	8,971	17,808
	○ 横須賀	20	0	0	20	0
新潟県	◎ 新潟	19,458	6,686	7,316	3,179	2,277
	○ 直江津	2,812	1,454	1,322	25	11
	○ 両津	4,830	0	0	2,247	2,583
	○ 小木	36	0	0	11	25
富山県	◎ 伏木富山	6,463	3,224	3,221	8	10
石川県	○ 金沢	5,000	2,376	2,624	0	0
福井県	○ 敦賀	6,043	1,625	1,443	884	2,091
静岡県	◎ 清水	46,100	19,149	19,564	3,312	4,075
	○ 御前崎	2,803	848	611	712	632
愛知県	○ 三河	3,800	1,606	1,760	240	194
	○ 衣浦	64	0	0	32	32
	◎ 名古屋	224,329	109,007	99,393	3,570	12,359
三重県	◎ 四日市	20,289	9,647	7,221	617	2,804
京都府	○ 舞鶴	1,701	1,025	676	0	0
大阪府	◎ 堺泉北	2,534	1,075	1,173	196	90
	☆ 大阪	195,990	78,468	95,355	14,617	7,550
兵庫県	☆ 神戸	236,469	95,054	82,395	26,257	32,763
	○ 東播磨	262	0	0	106	156
	◎ 姫路	1,204	0	0	552	652
和歌山県	◎ 和歌山下津	1,046	450	364	147	85
鳥取県	○ 境	3,890	1,930	1,818	0	142
島根県	○ 浜田	320	152	168	0	0
岡山県	○ 宇野	53	0	0	34	19
	◎ 水島	14,318	5,914	5,586	1,348	1,470
広島県	○ 福山	6,710	2,956	3,164	443	147
	○ 呉	57	0	0	30	27
	◎ 広島	20,179	7,225	6,208	2,906	3,840
	○ 大竹	551	181	150	180	40
山口県	◎ 下関	5,021	2,557	2,432	16	16
	○ 宇部	2,132	242	233	772	885
	○ 三田尻中関	4,302	1,338	884	776	1,304
	◎ 徳山下松	12,359	3,879	1,947	2,871	3,662
	○ 岩国	5,053	1,914	899	696	1,544

(単位：TEU)

都道府県	港湾	合計	輸出	輸入	移出	移入
徳島県	○ 徳島小松島	1,696	730	770	111	85
香川県	○ 詫間	12	0	0	0	12
	○ 高松	7,389	1,049	1,282	2,529	2,529
愛媛県	○ 松山	3,642	1,386	1,047	481	728
	○ 今治	3,445	1,384	1,455	259	347
	○ 新居浜	5,747	0	0	2,897	2,850
	○ 三島川之江	8,842	3,357	3,465	1,058	962
高知県	○ 高知	1,275	562	631	63	19
福岡県	◎ 博多	82,802	34,175	35,651	6,677	6,299
	◎ 北九州	43,557	19,263	18,621	3,168	2,505
	○ 三池	946	134	812	0	0
佐賀県	○ 伊万里	5,037	2,423	2,326	98	190
長崎県	○ 長崎	880	441	429	10	0
	○ 厳原	18	0	0	18	0
	○ 福江	1,110	0	0	555	555
熊本県	○ 八代	1,648	760	806	56	26
	○ 熊本	812	316	476	20	0
大分県	○ 大分	4,846	1,223	946	1,254	1,423
宮崎県	○ 細島	2,694	1,067	908	355	364
	○ 油津	351	118	185	29	19
鹿児島県	○ 志布志	8,264	3,003	3,413	1,135	713
	○ 鹿児島	11,179	103	146	7,842	3,088
	○ 川内	1,644	727	772	0	145
	○ 西之表	521	0	0	39	482
	○ 宮之浦(屋久島町)	939	0	0	459	480
	○ 名瀬	1,623	0	0	625	998
沖縄県	○ 中城湾	2,801	0	0	1,420	1,381
	○ 那覇	50,965	3,115	3,625	22,730	21,495
	○ 本部	1,564	0	0	801	763
	○ 運天	728	0	0	364	364
	○ 平良	4,322	0	0	2,003	2,319
	○ 石垣	4,988	105	0	2,056	2,827

平成30年3月23日

港湾統計月報（平成29年7月分）

発行 国土交通省総合政策局情報政策課交通経済統計調査室

電話 03-5253-8111 内線 (28-745)