

港 湾 統 計 (月 報)

平 成 2 9 年 (2 0 1 7 年)

8 月 分

国 土 交 通 省

目

次

港湾統計月報（平成29年（2017年）8月分）の概要	01
第1表 総括表	10
第2表 入港船舶表	13
第3表 海上出入貨物表	32
第4表 車種別自動車航送車両台数表	50
第5表 コンテナ個数表	56

港湾統計月報（平成29年（2017年）8月分）の概要

1. 調査概要

（1）調査目的

港湾の実態を明らかにし、港湾の開発、利用及び管理に資することを目的とする。

（2）調査事項

入港船舶及び海上出入貨物

（3）調査港湾

港湾調査規則（昭和26年運輸省令第13号）の別表（第3条関係）に掲げる甲種港湾（161港）を対象

（4）調査期間

平成29年（2017年）8月1日から同年8月31日までの1箇月間

2. 集計表利用上の留意点

（1）入港船舶

調査船舶は、積載貨物、乗客の有無にかかわらず総トン数5トン以上の入港船舶（調査水域に入った船舶）とし、端船その他ろかいのみをもって運転し、又は主としてろかいをもって運転する船舶については、調査対象外とした。また、調査時点は、調査船舶が、調査港湾の調査水域に入り最初の港湾施設（港湾法第2条第6項の認定を受けた港湾施設を含む。以下同じ。）に到着したときとした。

（注）1. 廃船の目的であっても自力で入港したものは、入港船舶とした（用途はその他とした。）。

また、他力で曳航又は上積みされて入港した廃船は、入港船舶としない（ただし、（2）海上出入貨物の貨物の調査対象とした。）。

2. 廃船を曳航してきた船舶は、総トン数が5トン以上であれば調査対象とした。

3. プッシャーバージが入港した場合は、プッシャー（押船）とバージ（台船）を併せて1隻とした。

この総トン数は、一体型プッシャーバージについては、プッシャーとバージの総トン数を併せた総トン数とし、一体型プッシャーバージ以外のプッシャーバージについては、プッシャーのみの総トン数とした。

4. 港湾法第2条第6項……前項第1号から第11号までに掲げる施設（水域施設、外かく施設等）で、港湾区域及び臨港地区内にないものについても、国土交通大臣が港湾管理者の申請によって認定したものは、港湾施設とみなす。

(2) 海上出入貨物

(ア) 調査貨物

調査貨物は、船舶及びはしけ等によって調査港湾貨物の港湾区域に出入した貨物とし、次に掲げる貨物については、調査対象外とした。また、調査時点は、出入貨物が港湾施設（水面貯木場を含む。）において荷役されたときとした。

- ① 郵便物、旅客携帯品（手荷物）、船舶から排出されるごみ等
- ② 調査港湾内において浚渫された土砂
- ③ 工事用資材（他の港湾又は調査水域の外（海上）から運搬され、調査水域内の建設現場に投棄されるもの）
- ④ 自動車航送船に積載された自動車の積載貨物

- (注) 1. 調査貨物には、他力で曳航又は上積みされて入港した廃船、調査港湾において建造されて他力で出港した新造船を含む。
2. 調査貨物には、自動車航送船によって輸送する一般の貨物及び商品としての車両（自動車及び自転車、以下同じ。）を含む。
3. 船舶自身が運航上必要とする船舶用品は、燃料、食糧、その他消耗品等であり、調査貨物の各品種に組入れた。

(イ) 貨物の数量

- ① 貨物の数量は、原則として「フレート・トン」によるが、容積は1.133立方メートル（40立方フィート）、重量は1,000キログラムを1トンとし、容積と重量のうちいずれか大きい数値とした（小数点以下第1位を四捨五入。）。ただし、商慣習に従っている貨物は、その慣習に従った。
- ② 貨物の数量のうち自動車航送船で運送するバス、トラック、乗用車等（二輪自動車及び自転車を除く。）は、車種別にフレート・トンに換算した（例えば、バス(特大)は75フレート・トン/台、乗用車(普通/小型)は10フレート・トン/台）。
- ③ 商品として運送する車両は、車種別にフレート・トンに換算した。
- ④ コンテナの数量は、「中分類（81品種）」で分類し、その品種ごとにフレート・トンに換算した。ただし、コンテナ自体の質量は含めない。

(注) 1. 空コンテナを回送した場合は、数量には計上しない。

2. 商品として輸送された空コンテナは、「輸送用容器」とし、フレート・トンによる。

- ⑤ シャーシの数量は、「中分類（81品種）」で分類し、その品種ごとにフレート・トンに換算した。ただし、シャーシ自体の質量は含めない。

(注) 1. 空シャーシの回送は、空シャーシ自体を貨物とみなし、トラクター付きの場合は「完成自動車」、それ以外は「その他輸送機械」とした。

2. 商品として輸送したシャーシ又は空シャーシ(トラクター付き)のトン数は、トラック及びトラック・トレーラーの車種区分の中から最も近い形態によりフレート・トンに換算した。

(ウ) コンテナの個数

- ① コンテナの種別は、次のとおりとした。

ドライ…………… 温度調節を必要としない貨物の輸送に用いる一般コンテナ

リーファー…………… 生鮮食料品等で冷凍又は冷蔵を要する貨物の輸送に用い、冷凍機を内蔵して温度設定可能なコンテナ

その他…………… 重量物や液体、粒体、粉体等の特殊な貨物の輸送に用いるオープントップコンテナ、タンクコンテナ、バルクコンテナ等

- ② コンテナの長さは次の区分とし、コンテナ個数は、コンテナの長さをTEU (Twenty-foot Equivalent Units) に換算した。

コンテナの長さ	区分	TEU
9フィート未満	8フィート	0.4
9フィート以上11フィート未満	10フィート	0.5
11フィート以上20フィート未満	12フィート	0.6
20フィート以上24フィート未満	20フィート	1.0
24フィート以上35フィート未満	24フィート	1.2
35フィート以上40フィート未満	35フィート	1.75
40フィート以上45フィート未満	40フィート	2.0
45フィート以上	45フィート	2.25

3. 用語

(1) 「商船」とは、客船、貨客船、貨物船（各種専用船及びコンテナ船、RORO船を含む。）及び油送船（タンカー）をいう。

(2) 「自動車航送船（フェリー）」とは、一般旅客定期航路事業として、自動車航送を行う船舶をいう。なお、旧海上運送法において自動車航送貨物定期航路事業として運航され、現行海上運送法において、人の運送をする貨物定期航路事業として運航されている自動車航送船を含む。

(3) 「漁船」とは、次のそれぞれに該当する船舶をいう。

- ① もっぱら漁業に従事する船舶
- ② 漁業に従事する船舶で漁獲物の保蔵又は製造の設備を有するもの
- ③ もっぱら漁場から漁獲物又はその製品を運搬する船舶
- ④ もっぱら漁場に関する試験、調査、指導若しくは練習に従事する船舶又は漁業の取締に従事する船舶であつて漁ろう設備を有するもの

(4) 「避難船」とは、船種及び国籍を問わず次の理由によって避難した船舶をいう。

- ① 荒天のため出戻った場合
- ② 荒天を避けるため、予定を変更して寄港した場合
- ③ 海難事故のため、自力又は他力によって入港した場合
- ④ 荒天のため、炭水を消費してその補給のため入港した場合

(5) 「その他」とは、上記以外の船舶をいう（引船、官庁船、軍用船、修理船、工船用船舶等）。

(注1) 漁船の登録を受けた船舶であっても、漁獲物以外の物品を運搬する場合又は漁場から市場までの運搬以外の漁獲物を運搬する場合は、その船舶は海上運送を行ったものとし、用途は商船とする。

また、外国漁船（日本船舶以外の船舶）が漁獲物等を貿易のため、調査港湾に運搬した場合も、商船とする。

(注2) 第1表 総括表については、「漁船」、「避難船」、「その他」を、便宜上内航として集計した。

(6) 「外国貿易貨物（外貨）」とは、調査港湾と外国の港湾との間で直接取引のあった出入貨物のことをいう。したがって、調査港湾で一旦陸揚げ（「外貨貨物」の輸入）されそれを内航船舶によって国内の他の港湾で船卸する場合は内貨貨物の移出、調査港湾の入港前に他の国内の港湾で内航船舶によって船積みされた貨物で、調査港湾において通関手続きを行う予定のものは、内国貿易貨物の移入とした（一般にいう二次輸送（外貨であったもの及び将来外貨となる予定の貨物）を指す。）。

(7) 「内国貿易貨物」とは、外国貿易貨物以外のものをいう。

(注) 内国貿易貨物には、①外航船舶に積込む船舶用品、②外航船舶として入港し、内航船舶に資格が変更された場合の積載貨物、③外航船舶によって輸送される内国貿易貨物を含む。

(8) 「コンテナ（コンテナ貨物）」とは、港湾において船卸し又は船積みされる時点の貨物がコンテナに収容されているものをいう。また、「空コンテナ」とは、貨物を収容していないコンテナをいう。

(9) 「シャーシ（シャーシ貨物）」とは、港湾において船卸し又は船積みされる時点の貨物がシャーシ（貨物を運ぶための台車）に積載されたものをいう。また、「オンシャーシ（オンシャーシ貨物）」とは、シャーシにコンテナを積載したものをいう。さらに、「空シャーシ」とは、貨物を積載していないシャーシをいう。

4. 港湾統計月報（平成29年（2017年）8月分）の概況

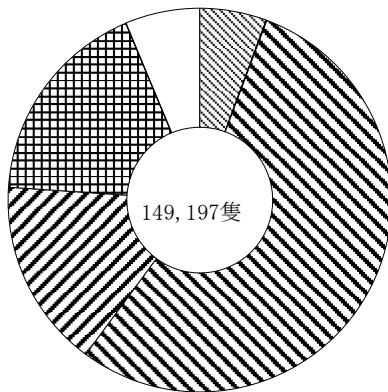
(1) 入港船舶

平成29年（2017年）8月の入港船舶の隻数及び総トン数の合計は、149,197隻（前年同月比 0.3%増）、293,566千総トン（2.2%増）であった。これを船舶区分別にみると、外航は、8,475隻（0.0%増）、176,327千総トン（1.3%増）、内航は、105,027隻（0.3%増）、112,369千総トン（3.8%増）であった。

（単位：隻・総トン・%）

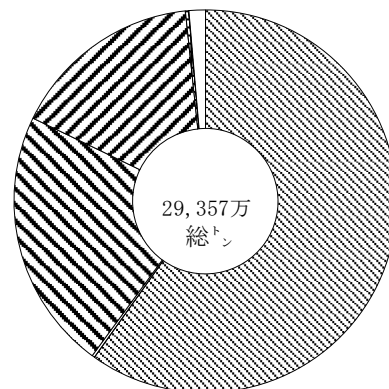
船舶区分		隻数	前年同月比	総トン数	前年同月比
外航	商船	8,416	100.2	175,664,480	101.4
	自動車航送船	59	80.8	662,425	83.3
	計	8,475	100.0	176,326,905	101.3
内航	商船	81,245	99.5	64,880,340	104.0
	自動車航送船	23,782	103.1	47,488,583	103.4
	計	105,027	100.3	112,368,923	103.8
漁船		26,257	98.9	791,122	100.6
避難船		68	57.1	60,460	39.9
その他		9,370	105.4	4,018,995	100.6
合計		149,197	100.3	293,566,405	102.2

入港船舶隻数構成比



外航商船	5.6%
外航自航	0.0%
内航商船	54.5%
内航自航	15.9%
漁船	17.6%
避難船	0.0%
その他	6.3%

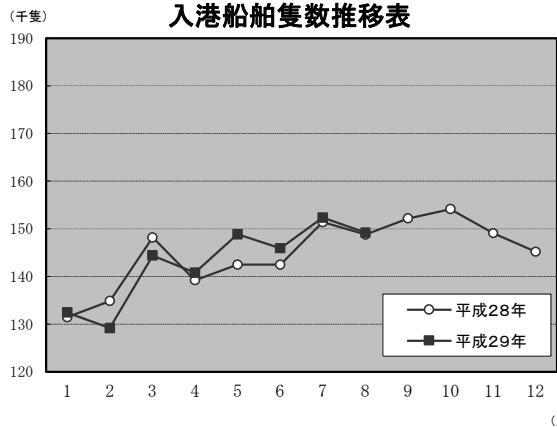
入港船舶総トン数構成比



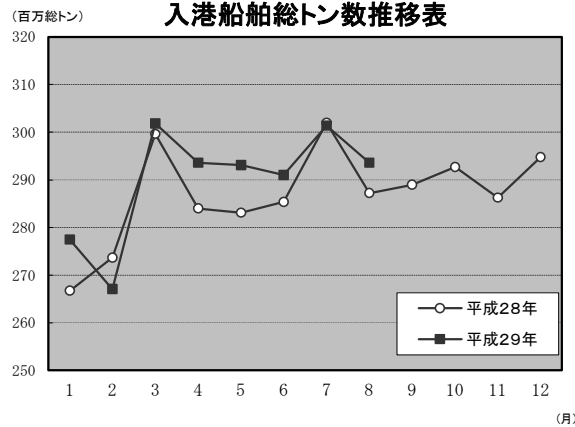
外航商船	59.8%
外航自航	0.2%
内航商船	22.1%
内航自航	16.2%
漁船	0.3%
避難船	0.0%
その他	1.4%

※構成比は小数点以下第2位を四捨五入しているため、合計しても必ずしも100とはならない。

入港船舶隻数推移表



入港船舶総トン数推移表



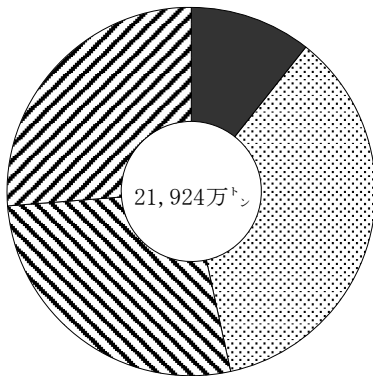
(2) 海上出入貨物

平成29年(2017年)8月の海上出入貨物の合計は、219,243千トン(2.1%増)であった。このうち、外国貿易貨物は、102,114千トン(輸出23,390千トン、輸入78,724千トン、1.9%増)、内国貿易貨物は、117,129千トン(移出59,613千トン、移入57,516千トン、2.3%増)であった。

(単位：千トン・%)

貿易状態	計		輸出又は移出		輸入又は移入	
		前年同月比		前年同月比		前年同月比
外国貿易貨物	102,114	101.9	23,390	107.3	78,724	100.4
(内 コンテナ)	(21,646)	(107.1)	(8,263)	(109.4)	(13,383)	(105.7)
(内 シャーシ)	(116)	(121.4)	(61)	(133.1)	(54)	(110.4)
(内 自動車航送船)	(71)	(129.7)	(35)	(133.6)	(36)	(126.2)
内国貿易貨物	117,129	102.3	59,613	102.8	57,516	101.8
(内 コンテナ)	(2,521)	(109.0)	(1,252)	(108.6)	(1,268)	(109.4)
(内 シャーシ)	(6,053)	(121.5)	(3,004)	(119.1)	(3,049)	(124.0)
(内 自動車航送船)	(40,092)	(97.5)	(20,203)	(98.7)	(19,889)	(96.4)
合計	219,243	102.1	83,003	104.1	136,239	101.0

海上出入貨物構成比

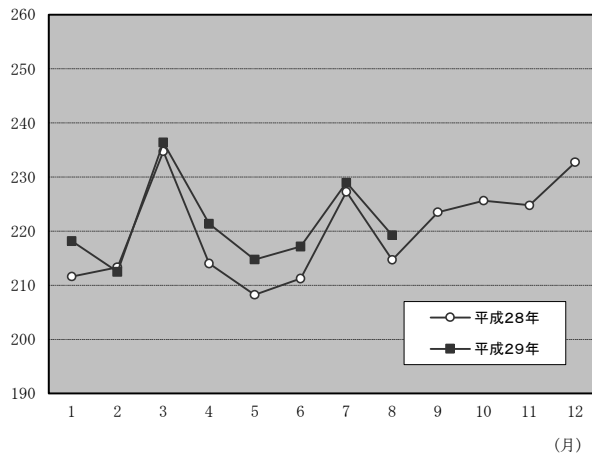


- 外国貿易貨物 (輸出) 10.7%
- ▨ 外国貿易貨物 (輸入) 35.9%
- ▩ 内国貿易貨物 (移出) 27.2%
- ▧ 内国貿易貨物 (移入) 26.2%

※構成比は小数点以下第2位を四捨五入しているため、合計しても必ずしも100とはならない。

(百万トン)

海上出入貨物推移表



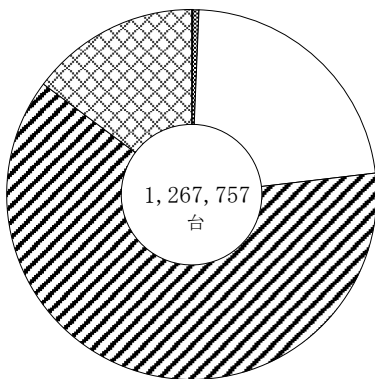
(3) 自動車航送台数

平成29年(2017年)8月の自動車航送台数の合計は、1,267,757台(3.5%減)であった。
 このうち、外国貿易貨物は、1,491台(輸出754台、輸入737台、29.1%増)、
 内国貿易貨物は、1,266,266台(移出647,687台、移入618,579台、3.5%減)であった。

(単位：台・%)

貿易状態	車種	計		輸出又は移出		輸入又は移入	
			前年同月比		前年同月比		前年同月比
外国貿易貨物	バス	0	-	0	-	0	-
	トラック	1,403	129.9	696	133.3	707	126.7
	乗用車	88	117.3	58	148.7	30	83.3
	その他	0	-	0	-	0	-
	計	1,491	129.1	754	134.4	737	124.1
内国貿易貨物	バス	6,480	101.8	3,226	103.0	3,254	100.7
	トラック	285,500	97.8	144,284	98.8	141,216	96.7
	乗用車	786,742	95.9	405,391	99.5	381,351	92.4
	その他	187,544	96.8	94,786	98.4	92,758	95.1
	計	1,266,266	96.5	647,687	99.2	618,579	93.8
合計		1,267,757	96.5	648,441	99.3	619,316	93.8

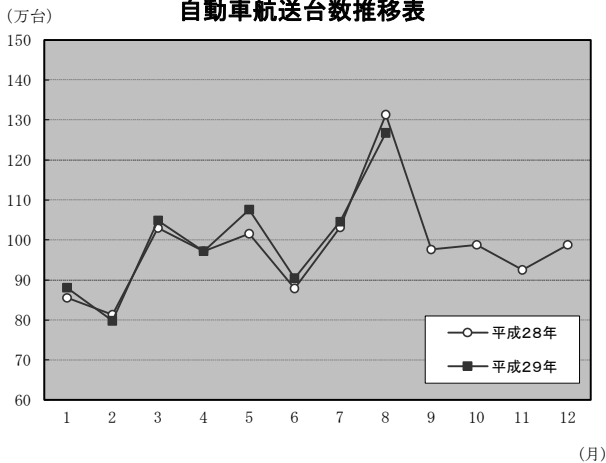
自動車航送台数構成比



- 外貿バス 0.0%
- 外貿トラック 0.1%
- 外貿乗用車 0.0%
- 外貿その他 0.0%
- 内貿バス 0.5%
- 内貿トラック 22.5%
- 内貿乗用車 62.1%
- 内貿その他 14.8%

※構成比は小数点以下第2位を四捨五入しているため、合計しても必ずしも100とはならない。

自動車航送台数推移表



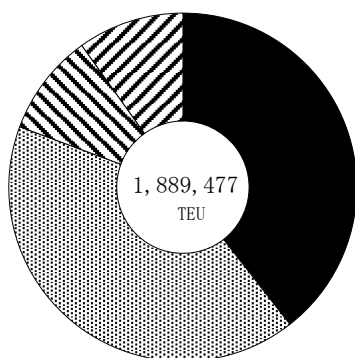
(4) コンテナ個数

平成29年(2017年)8月のコンテナ個数の合計は、1,889,477TEU(8.6%増)であった。このうち、外国貿易貨物は、1,523,482TEU(輸出745,335TEU、輸入778,147TEU、7.3%増)、内国貿易貨物は、365,995TEU(移出179,713TEU、移入186,282TEU、14.4%増)であった。

(単位：TEU・%)

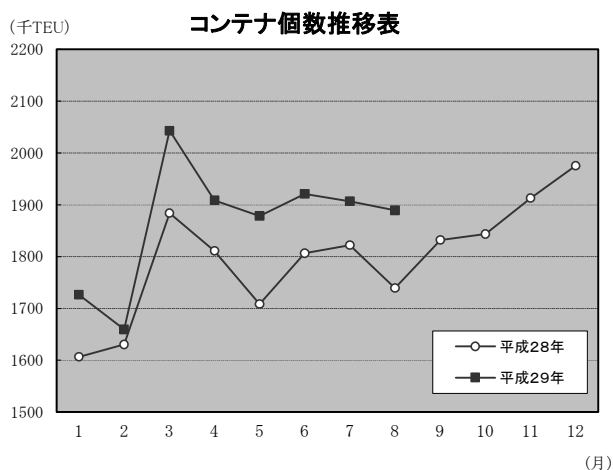
貿易状態	計		輸出又は移出		輸入又は移入	
		前年同月比		前年同月比		前年同月比
外国貿易貨物	1,523,482	107.3	745,335	108.5	778,147	106.2
内国貿易貨物	365,995	114.4	179,713	108.9	186,282	120.2
合計	1,889,477	108.6	925,048	108.6	964,429	108.7

コンテナ個数構成比



■ 外国貿易貨物 (輸出)	39.4%
▨ 外国貿易貨物 (輸入)	41.2%
▧ 内国貿易貨物 (移出)	9.5%
▩ 内国貿易貨物 (移入)	9.9%

※構成比は小数点以下第2位を四捨五入しているため、合計しても必ずしも100とはならない。



(5) 港湾取扱貨物量 (上位20港)

(平成29年(2017年)8月分)

(単位:トン、%)

順位	港湾名	都道府県	貨物量	前月比	前年同月比
1	名古屋	愛知県	15,580,583	91.5	101.3
2	千葉	千葉県	11,826,943	87.2	97.1
3	苫小牧	北海道	9,001,403	92.6	111.7
4	横浜	神奈川県	8,807,566	89.9	105.4
5	北九州	福岡県	8,400,409	96.7	102.7
6	神戸	兵庫県	8,299,867	99.1	101.5
7	水島	岡山県	7,250,140	105.9	99.4
8	東京	東京都	7,246,072	92.4	107.8
9	川崎	神奈川県	6,966,051	92.3	109.6
10	大阪	大阪府	6,774,715	94.5	101.1
11	堺泉北	大阪府	6,080,483	100.3	99.6
12	四日市	三重県	5,601,583	115.8	108.7
13	大分	大分県	5,327,155	102.9	90.4
14	木更津	千葉県	4,759,346	90.1	102.6
15	喜入	鹿児島県	4,645,400	81.1	89.6
16	鹿島	茨城県	4,489,622	100.5	105.2
17	仙台塩釜	宮城県	3,736,547	109.1	118.3
18	福山	広島県	3,586,533	104.5	93.2
19	徳山下松	山口県	3,553,861	81.3	86.2
20	東播磨	兵庫県	3,273,170	95.9	102.1

第1表

総括表

第1表

総

暦年	入港船舶											
	合計				外航				内航			
	隻数	指数	総トン数	指数	隻数	指数	総トン数	指数	隻数	指数	総トン数	指数
H27(2015)	1,782	100	3,362,419	100	103	100	1,971,230	100	1,679	100	1,391,189	100
(月平均)	148	(100)	280,202	(100)	(9)	(100)	(164,269)	(100)	(140)	(100)	(115,932)	(100)
H24(2012)	1,862	104	3,307,364	98	108	105	1,920,202	97	1,754	104	1,387,162	100
25(2013)	1,826	103	3,319,519	99	106	104	1,938,418	98	1,720	102	1,381,101	99
26(2014)	1,809	102	3,311,290	98	105	102	1,931,985	98	1,704	101	1,379,305	99
27(2015)	1,782	100	3,362,419	100	103	100	1,971,230	100	1,679	100	1,391,189	100
28(2016)	1,745	98	3,443,376	102	103	100	2,048,646	104	1,642	98	1,394,730	100
(前年比)	(98)		(102)		(100)		(104)		(98)		(100)	
H28(2016).8	149	100	287,227	103	8	99	173,991	106	140	100	113,236	98
9	152	102	288,968	103	8	99	172,690	105	144	103	116,278	100
10	154	104	292,690	104	8	98	170,129	104	146	104	122,561	106
11	149	100	286,221	102	8	98	164,388	100	141	101	121,834	105
12	145	98	294,777	105	9	102	172,539	105	136	97	122,238	105
H29(2017).1	132	89	277,447	99	8	95	165,675	101	124	89	111,772	96
2	129	87	267,047	95	8	89	155,953	95	122	87	111,095	96
3	144	97	301,838	108	9	105	177,306	108	135	97	124,532	107
4	141	95	293,574	105	8	99	176,529	107	132	95	117,045	101
5	149	100	293,097	105	9	100	173,325	106	140	100	119,772	103
6	146	98	290,986	104	8	99	172,927	105	137	98	118,059	102
7	152	103	301,360	108	8	99	179,297	109	144	103	122,062	105
8	149	100	293,566	105	8	99	176,327	107	141	101	117,240	101

括 表

指数：平成27年＝100
単位：千隻、千総トン、千トン

暦年	海 上 出 入 貨 物										調査 対象 港湾数
	合 計	外 国 貿 易 貨 物				内 国 貿 易 貨 物					
		指数	輸出	指数	輸入	指数	移出	指数	移入	指数	
H27(2015)	2,665,061	100	293,490	100	959,060	100	712,728	100	699,784	100	161
(月平均)	222,088	(100)	(24,457)	(100)	(79,922)	(100)	(59,394)	(100)	(58,315)	(100)	-
H24(2012)	2,695,552	101	280,794	96	987,375	103	721,404	101	705,978	101	160
25(2013)	2,739,985	103	289,548	99	1,000,534	104	733,980	103	715,923	102	160
26(2014)	2,723,848	102	287,140	98	988,773	103	732,228	103	715,707	102	160
27(2015)	2,665,061	100	293,490	100	959,060	100	712,728	100	699,784	100	161
28(2016)	2,637,655	99	286,573	98	951,586	99	707,346	99	692,150	99	161
(前年比)	(99)		(98)		(99)		(99)		(99)		
H28(2016).8	214,698	97	21,807	89	78,408	98	57,963	98	56,521	97	161
9	223,506	101	24,727	101	79,564	100	60,699	102	58,517	100	161
10	225,635	102	23,902	98	79,552	100	62,258	105	59,923	103	161
11	224,757	101	23,921	98	80,559	101	61,141	103	59,137	101	161
12	232,761	105	26,017	106	83,903	105	61,776	104	61,065	105	161
H29(2017).1	218,179	98	21,822	89	85,187	107	56,556	95	54,614	94	161
2	212,478	96	24,345	100	76,120	95	56,857	96	55,155	95	161
3	236,401	106	26,230	107	84,032	105	63,537	107	62,602	107	161
4	221,365	100	24,282	99	81,089	101	58,833	99	57,161	98	161
5	214,744	97	22,985	94	77,292	97	57,986	98	56,482	97	161
6	217,173	98	24,623	101	75,698	95	58,977	99	57,874	99	161
7	228,974	103	24,528	100	81,886	102	62,273	105	60,286	103	161
8	219,243	99	23,390	96	78,724	99	59,613	100	57,516	99	161

第2表

入港船舶表

[注] 港湾名の頭書は次のとおりである。

- ☆印 国際戦略港湾
- ◎印 国際拠点港湾
- 印 重要港湾
- 無印 地方港湾

(単位：隻・総トン)

都道府県	港湾	船舶区分	合計		外航		内航		
			隻数	総トン数	隻数	総トン数	隻数	総トン数	
北海道	○ 稚内	商船	49	34,125	20	11,084	29	23,041	
		自動車航送船	186	662,408	0	0	186	662,408	
		漁船	1,428	63,592	—	—	1,428	63,592	
		避難船	2	309	—	—	2	309	
		その他	16	13,311	—	—	16	13,311	
		計	1,681	773,745	20	11,084	1,661	762,661	
		○ 紋別	商船	29	21,219	7	14,515	22	6,704
			自動車航送船	0	0	0	0	0	0
			漁船	1,103	27,941	—	—	1,103	27,941
			避難船	0	0	—	—	0	0
その他	11		3,630	—	—	11	3,630		
計	1,143	52,790	7	14,515	1,136	38,275			
○ 網走	商船	49	52,162	1	32,372	48	19,790		
	自動車航送船	0	0	0	0	0	0		
	漁船	1,926	42,178	—	—	1,926	42,178		
	避難船	0	0	—	—	0	0		
	その他	5	1,324	—	—	5	1,324		
計	1,980	95,664	1	32,372	1,979	63,292			
○ 根室	商船	38	30,246	12	1,257	26	28,989		
	自動車航送船	0	0	0	0	0	0		
	漁船	4,799	131,888	—	—	4,799	131,888		
	避難船	0	0	—	—	0	0		
	その他	31	3,206	—	—	31	3,206		
計	4,868	165,340	12	1,257	4,856	164,083			
○ 釧路	商船	256	1,558,865	31	463,958	225	1,094,907		
	自動車航送船	0	0	0	0	0	0		
	漁船	723	22,270	—	—	723	22,270		
	避難船	0	0	—	—	0	0		
	その他	33	43,507	—	—	33	43,507		
計	1,012	1,624,642	31	463,958	981	1,160,684			
○ 十勝	商船	48	191,018	9	159,980	39	31,038		
	自動車航送船	0	0	0	0	0	0		
	漁船	26	835	—	—	26	835		
	避難船	0	0	—	—	0	0		
	その他	7	4,376	—	—	7	4,376		
計	81	196,229	9	159,980	72	36,249			
◎ 苫小牧	商船	665	3,858,860	81	1,317,618	584	2,541,242		
	自動車航送船	270	3,253,916	0	0	270	3,253,916		
	漁船	226	1,921	—	—	226	1,921		
	避難船	0	0	—	—	0	0		
	その他	3	39,340	—	—	3	39,340		
計	1,164	7,154,037	81	1,317,618	1,083	5,836,419			
白老	商船	35	28,829	0	0	35	28,829		
	自動車航送船	0	0	0	0	0	0		
	漁船	264	2,526	—	—	264	2,526		
	避難船	0	0	—	—	0	0		
	その他	2	394	—	—	2	394		
計	301	31,749	0	0	301	31,749			

(単位：隻・総トン)

都道府県	港湾	船舶区分	合計		外航		内航	
			隻数	総トン数	隻数	総トン数	隻数	総トン数
北海道	◎ 室蘭	商船	378	1,890,653	51	1,163,306	327	727,347
		自動車航送船	0	0	0	0	0	0
		漁船	10	68	—	—	10	68
		避難船	2	25,064	—	—	2	25,064
		その他	20	16,213	—	—	20	16,213
		計	410	1,931,998	51	1,163,306	359	768,692
	○ 函館	商船	242	1,140,703	21	475,230	221	665,473
		自動車航送船	578	2,797,054	0	0	578	2,797,054
		漁船	526	8,600	—	—	526	8,600
		避難船	0	0	—	—	0	0
		その他	82	59,380	—	—	82	59,380
		計	1,428	4,005,737	21	475,230	1,407	3,530,507
	○ 小樽	商船	222	335,569	35	257,784	187	77,785
		自動車航送船	62	958,985	0	0	62	958,985
		漁船	33	1,259	—	—	33	1,259
		避難船	10	4,880	—	—	10	4,880
		その他	21	18,207	—	—	21	18,207
		計	348	1,318,900	35	257,784	313	1,061,116
	○ 石狩湾新	商船	113	371,621	20	224,798	93	146,823
		自動車航送船	0	0	0	0	0	0
漁船		0	0	—	—	0	0	
避難船		0	0	—	—	0	0	
その他		12	2,093	—	—	12	2,093	
計		125	373,714	20	224,798	105	148,916	
○ 留萌	商船	24	79,952	4	24,076	20	55,876	
	自動車航送船	0	0	0	0	0	0	
	漁船	18	270	—	—	18	270	
	避難船	1	613	—	—	1	613	
	その他	13	2,384	—	—	13	2,384	
	計	56	83,219	4	24,076	52	59,143	
青森県	○ 青森	商船	141	639,926	6	383,778	135	256,148
		自動車航送船	496	2,640,270	0	0	496	2,640,270
		漁船	0	0	—	—	0	0
		避難船	0	0	—	—	0	0
		その他	26	8,608	—	—	26	8,608
		計	663	3,288,804	6	383,778	657	2,905,026
	尻屋岬	商船	76	182,478	1	1,995	75	180,483
		自動車航送船	0	0	0	0	0	0
		漁船	0	0	—	—	0	0
		避難船	0	0	—	—	0	0
		その他	0	0	—	—	0	0
		計	76	182,478	1	1,995	75	180,483
	○ むつ小川原	商船	31	17,743	0	0	31	17,743
		自動車航送船	0	0	0	0	0	0
		漁船	3	60	—	—	3	60
		避難船	0	0	—	—	0	0
		その他	0	0	—	—	0	0
		計	34	17,803	0	0	34	17,803
	○ 八戸	商船	341	1,008,069	32	524,848	309	483,221
		自動車航送船	124	1,041,042	0	0	124	1,041,042
漁船		1,681	71,666	—	—	1,681	71,666	
避難船		0	0	—	—	0	0	
その他		19	13,302	—	—	19	13,302	
計		2,165	2,134,079	32	524,848	2,133	1,609,231	

(単位：隻・総トン)

都道府県	港湾	船舶区分	合計		外航		内航	
			隻数	総トン数	隻数	総トン数	隻数	総トン数
岩手県	○ 久慈	商船	16	10,335	0	0	16	10,335
		自動車航送船	0	0	0	0	0	0
		漁船	432	5,937	—	—	432	5,937
		避難船	0	0	—	—	0	0
		その他	69	1,876	—	—	69	1,876
	計	517	18,148	0	0	517	18,148	
	○ 宮古	商船	235	36,653	0	0	235	36,653
		自動車航送船	0	0	0	0	0	0
		漁船	127	2,063	—	—	127	2,063
		避難船	0	0	—	—	0	0
		その他	7	4,596	—	—	7	4,596
	計	369	43,312	0	0	369	43,312	
	○ 釜石	商船	90	164,642	5	89,729	85	74,913
		自動車航送船	0	0	0	0	0	0
		漁船	182	3,278	—	—	182	3,278
		避難船	0	0	—	—	0	0
		その他	2	1,052	—	—	2	1,052
	計	274	168,972	5	89,729	269	79,243	
	○ 大船渡	商船	76	187,579	2	15,838	74	171,741
		自動車航送船	0	0	0	0	0	0
漁船		621	10,280	—	—	621	10,280	
避難船		0	0	—	—	0	0	
その他		9	5,504	—	—	9	5,504	
計	706	203,363	2	15,838	704	187,525		
宮城県	◎ 仙台塩釜	商船	2,274	4,055,628	87	1,913,761	2,187	2,141,867
		自動車航送船	156	601,443	0	0	156	601,443
		漁船	2	748	—	—	2	748
		避難船	0	0	—	—	0	0
		その他	22	30,383	—	—	22	30,383
		計	2,454	4,688,202	87	1,913,761	2,367	2,774,441
秋田県	○ 能代	商船	39	103,678	4	73,185	35	30,493
		自動車航送船	0	0	0	0	0	0
		漁船	0	0	—	—	0	0
		避難船	0	0	—	—	0	0
		その他	0	0	—	—	0	0
	計	39	103,678	4	73,185	35	30,493	
	○ 船川	商船	18	75,425	2	5,236	16	70,189
		自動車航送船	0	0	0	0	0	0
		漁船	28	1,166	—	—	28	1,166
		避難船	0	0	—	—	0	0
		その他	2	437	—	—	2	437
	計	48	77,028	2	5,236	46	71,792	
	○ 秋田	商船	136	712,826	27	399,707	109	313,119
		自動車航送船	56	1,020,824	0	0	56	1,020,824
		漁船	2	118	—	—	2	118
避難船		0	0	—	—	0	0	
その他		21	12,853	—	—	21	12,853	
計	215	1,746,621	27	399,707	188	1,346,914		
山形県	○ 酒田	商船	68	330,528	20	262,558	48	67,970
		自動車航送船	0	0	0	0	0	0
		漁船	166	3,104	—	—	166	3,104
		避難船	0	0	—	—	0	0
		その他	60	16,998	—	—	60	16,998
計	294	350,630	20	262,558	274	88,072		

(単位：隻・総トン)

都道府県	港湾	船舶区分	合計		外航		内航	
			隻数	総トン数	隻数	総トン数	隻数	総トン数
福島県	○ 相馬	商船	50	333,542	7	259,199	43	74,343
		自動車航送船	0	0	0	0	0	0
		漁船	0	0	—	—	0	0
		避難船	0	0	—	—	0	0
		その他	33	15,932	—	—	33	15,932
	計	83	349,474	7	259,199	76	90,275	
	○ 小名浜	商船	264	1,346,845	34	736,439	230	610,406
		自動車航送船	0	0	0	0	0	0
		漁船	60	1,796	—	—	60	1,796
		避難船	0	0	—	—	0	0
その他		276	49,043	—	—	276	49,043	
計	600	1,397,684	34	736,439	566	661,245		
茨城県	○ 茨城	商船	241	2,483,653	68	1,520,561	173	963,092
		自動車航送船	54	675,107	0	0	54	675,107
		漁船	0	0	—	—	0	0
		避難船	0	0	—	—	0	0
		その他	29	5,875	—	—	29	5,875
	計	324	3,164,635	68	1,520,561	256	1,644,074	
	○ 鹿島	商船	936	4,269,479	135	3,330,449	801	939,030
		自動車航送船	0	0	0	0	0	0
		漁船	0	0	—	—	0	0
		避難船	0	0	—	—	0	0
その他		0	0	—	—	0	0	
計	936	4,269,479	135	3,330,449	801	939,030		
千葉県	○ 木更津	商船	1,035	4,160,463	83	3,409,960	952	750,503
		自動車航送船	0	0	0	0	0	0
		漁船	0	0	—	—	0	0
		避難船	1	3,706	—	—	1	3,706
		その他	335	47,632	—	—	335	47,632
	計	1,371	4,211,801	83	3,409,960	1,288	801,841	
	◎ 千葉	商船	3,569	11,123,683	332	7,465,031	3,237	3,658,652
		自動車航送船	0	0	0	0	0	0
		漁船	0	0	—	—	0	0
		避難船	0	0	—	—	0	0
その他		338	54,236	—	—	338	54,236	
計	3,907	11,177,919	332	7,465,031	3,575	3,712,888		
東京都	☆ 東京	商船	1,741	14,302,892	456	11,144,715	1,285	3,158,177
		自動車航送船	30	379,080	0	0	30	379,080
		漁船	0	0	—	—	0	0
		避難船	0	0	—	—	0	0
		その他	145	160,234	—	—	145	160,234
計	1,916	14,842,206	456	11,144,715	1,460	3,697,491		
神奈川県	☆ 川崎	商船	1,943	7,925,564	232	5,968,271	1,711	1,957,293
		自動車航送船	0	0	0	0	0	0
		漁船	0	0	—	—	0	0
		避難船	0	0	—	—	0	0
		その他	0	0	—	—	0	0
	計	1,943	7,925,564	232	5,968,271	1,711	1,957,293	
	☆ 横浜	商船	2,558	23,189,037	816	20,215,802	1,742	2,973,235
		自動車航送船	0	0	0	0	0	0
		漁船	1	34	—	—	1	34
		避難船	0	0	—	—	0	0
その他		343	691,768	—	—	343	691,768	
計	2,902	23,880,839	816	20,215,802	2,086	3,665,037		

(単位：隻・総トン)

都道府県	港湾	船舶区分	合計		外航		内航	
			隻数	総トン数	隻数	総トン数	隻数	総トン数
神奈川県	○ 横須賀	商船	213	559,875	8	133,288	205	426,587
		自動車航送船	418	1,448,579	0	0	418	1,448,579
		漁船	13	141	—	—	13	141
		避難船	0	0	—	—	0	0
		その他	612	313,805	—	—	612	313,805
		計	1,256	2,322,400	8	133,288	1,248	2,189,112
新潟県	◎ 新潟	商船	537	1,581,710	77	1,109,975	460	471,735
		自動車航送船	239	1,997,650	0	0	239	1,997,650
		漁船	145	1,050	—	—	145	1,050
		避難船	0	0	—	—	0	0
		その他	66	43,040	—	—	66	43,040
		計	987	3,623,450	77	1,109,975	910	2,513,475
	柏崎	商船	25	9,025	1	1,907	24	7,118
		自動車航送船	0	0	0	0	0	0
		漁船	18	162	—	—	18	162
		避難船	0	0	—	—	0	0
		その他	20	9,510	—	—	20	9,510
		計	63	18,697	1	1,907	62	16,790
	○ 直江津	商船	48	743,905	23	687,707	25	56,198
		自動車航送船	72	410,544	0	0	72	410,544
		漁船	0	0	—	—	0	0
		避難船	0	0	—	—	0	0
		その他	23	13,115	—	—	23	13,115
		計	143	1,167,564	23	687,707	120	479,857
	姫川	商船	93	254,064	7	72,699	86	181,365
		自動車航送船	0	0	0	0	0	0
		漁船	56	559	—	—	56	559
		避難船	0	0	—	—	0	0
		その他	11	2,414	—	—	11	2,414
		計	160	257,037	7	72,699	153	184,338
○ 両津	商船	289	72,062	0	0	289	72,062	
	自動車航送船	176	989,296	0	0	176	989,296	
	漁船	5	983	—	—	5	983	
	避難船	2	1,493	—	—	2	1,493	
	その他	18	2,485	—	—	18	2,485	
	計	490	1,066,319	0	0	490	1,066,319	
○ 小木	商船	1	4,942	0	0	1	4,942	
	自動車航送船	72	410,544	0	0	72	410,544	
	漁船	0	0	—	—	0	0	
	避難船	0	0	—	—	0	0	
	その他	2	38	—	—	2	38	
	計	75	415,524	0	0	75	415,524	
富山県	◎ 伏木富山	商船	153	1,019,775	65	737,240	88	282,535
		自動車航送船	0	0	0	0	0	0
		漁船	147	831	—	—	147	831
		避難船	0	0	—	—	0	0
		その他	5	4,230	—	—	5	4,230
		計	305	1,024,836	65	737,240	240	287,596
石川県	○ 七尾	商船	42	375,223	16	294,517	26	80,706
		自動車航送船	0	0	0	0	0	0
		漁船	0	0	—	—	0	0
		避難船	0	0	—	—	0	0
		その他	42	4,483	—	—	42	4,483
		計	84	379,706	16	294,517	68	85,189

(単位：隻・総トン)

都道府県	港湾	船舶区分	合計		外航		内航	
			隻数	総トン数	隻数	総トン数	隻数	総トン数
石川県	○ 金沢	商船	113	751,164	46	595,046	67	156,118
		自動車航送船	0	0	0	0	0	0
		漁船	1,155	27,485	—	—	1,155	27,485
		避難船	0	0	—	—	0	0
		その他	13	9,889	—	—	13	9,889
	計	1,281	788,538	46	595,046	1,235	193,492	
福井県	福井	商船	149	101,434	2	7,152	147	94,282
		自動車航送船	0	0	0	0	0	0
		漁船	15	585	—	—	15	585
		避難船	0	0	—	—	0	0
		その他	5	750	—	—	5	750
		計	169	102,769	2	7,152	167	95,617
	○ 敦賀	商船	87	735,020	31	371,234	56	363,786
		自動車航送船	34	592,681	0	0	34	592,681
		漁船	5	825	—	—	5	825
		避難船	0	0	—	—	0	0
		その他	65	19,783	—	—	65	19,783
		計	191	1,348,309	31	371,234	160	977,075
	内浦	商船	22	32,253	4	19,511	18	12,742
		自動車航送船	0	0	0	0	0	0
		漁船	0	0	—	—	0	0
避難船		0	0	—	—	0	0	
その他		0	0	—	—	0	0	
	計	22	32,253	4	19,511	18	12,742	
静岡県	沼津	商船	159	18,078	2	3,386	157	14,692
		自動車航送船	0	0	0	0	0	0
		漁船	79	1,662	—	—	79	1,662
		避難船	0	0	—	—	0	0
		その他	0	0	—	—	0	0
		計	238	19,740	2	3,386	236	16,354
	○ 田子の浦	商船	147	335,189	11	188,857	136	146,332
		自動車航送船	0	0	0	0	0	0
		漁船	0	0	—	—	0	0
		避難船	0	0	—	—	0	0
		その他	0	0	—	—	0	0
		計	147	335,189	11	188,857	136	146,332
	◎ 清水	商船	524	3,739,592	169	3,321,989	355	417,603
		自動車航送船	109	169,386	0	0	109	169,386
		漁船	14	5,783	—	—	14	5,783
		避難船	0	0	—	—	0	0
		その他	49	31,674	—	—	49	31,674
		計	696	3,946,435	169	3,321,989	527	624,446
	大井川	商船	124	122,364	2	7,427	122	114,937
		自動車航送船	0	0	0	0	0	0
漁船		57	366	—	—	57	366	
避難船		0	0	—	—	0	0	
その他		0	0	—	—	0	0	
	計	181	122,730	2	7,427	179	115,303	
○ 御前崎	商船	73	707,065	25	536,132	48	170,933	
	自動車航送船	0	0	0	0	0	0	
	漁船	213	9,216	—	—	213	9,216	
	避難船	0	0	—	—	0	0	
	その他	117	18,236	—	—	117	18,236	
	計	403	734,517	25	536,132	378	198,385	

(単位：隻・総トン)

都道府県	港湾	船舶区分	合計		外航		内航	
			隻数	総トン数	隻数	総トン数	隻数	総トン数
愛知県	○ 三河	商船	421	3,064,800	87	2,275,375	334	789,425
		自動車航送船	0	0	0	0	0	0
		漁船	25	350	—	—	25	350
		避難船	0	0	—	—	0	0
		その他	69	5,441	—	—	69	5,441
	計	515	3,070,591	87	2,275,375	428	795,216	
	○ 衣浦	商船	324	1,316,864	47	1,070,077	277	246,787
		自動車航送船	0	0	0	0	0	0
		漁船	90	801	—	—	90	801
		避難船	0	0	—	—	0	0
		その他	63	6,470	—	—	63	6,470
	計	477	1,324,135	47	1,070,077	430	254,058	
◎ 名古屋	商船	2,607	18,366,942	656	15,566,606	1,951	2,800,336	
	自動車航送船	18	257,085	0	0	18	257,085	
	漁船	0	0	—	—	0	0	
	避難船	0	0	—	—	0	0	
	その他	121	13,129	—	—	121	13,129	
計	2,746	18,637,156	656	15,566,606	2,090	3,070,550		
三重県	◎ 四日市	商船	1,373	5,226,135	159	4,095,656	1,214	1,130,479
		自動車航送船	0	0	0	0	0	0
		漁船	0	0	—	—	0	0
		避難船	0	0	—	—	0	0
		その他	119	15,182	—	—	119	15,182
	計	1,492	5,241,317	159	4,095,656	1,333	1,145,661	
	○ 津松阪	商船	155	113,929	6	30,383	149	83,546
		自動車航送船	447	55,428	0	0	447	55,428
		漁船	837	2,240	—	—	837	2,240
		避難船	0	0	—	—	0	0
		その他	5	1,337	—	—	5	1,337
	計	1,444	172,934	6	30,383	1,438	142,551	
	吉津	商船	35	56,523	0	0	35	56,523
		自動車航送船	0	0	0	0	0	0
		漁船	160	2,433	—	—	160	2,433
		避難船	0	0	—	—	0	0
		その他	0	0	—	—	0	0
	計	195	58,956	0	0	195	58,956	
	○ 尾鷲	商船	8	2,865	0	0	8	2,865
		自動車航送船	0	0	0	0	0	0
		漁船	335	1,785	—	—	335	1,785
		避難船	0	0	—	—	0	0
		その他	47	7,550	—	—	47	7,550
	計	390	12,200	0	0	390	12,200	
鶴殿	商船	43	19,937	0	0	43	19,937	
	自動車航送船	0	0	0	0	0	0	
	漁船	10	70	—	—	10	70	
	避難船	0	0	—	—	0	0	
	その他	0	0	—	—	0	0	
計	53	20,007	0	0	53	20,007		
京都府	○ 舞鶴	商船	82	839,474	39	751,768	43	87,706
		自動車航送船	31	521,110	0	0	31	521,110
		漁船	155	2,528	—	—	155	2,528
		避難船	2	1,097	—	—	2	1,097
		その他	85	98,203	—	—	85	98,203
計	355	1,462,412	39	751,768	316	710,644		

(単位：隻・総トン)

都道府県	港湾	船舶区分	合計		外航		内航	
			隻数	総トン数	隻数	総トン数	隻数	総トン数
京都府	宮津	商船	5	3,145	0	0	5	3,145
		自動車航送船	0	0	0	0	0	0
		漁船	0	0	—	—	0	0
		避難船	0	0	—	—	0	0
		その他	0	0	—	—	0	0
		計	5	3,145	0	0	5	3,145
大阪府	泉州	商船	488	128,765	0	0	488	128,765
		自動車航送船	0	0	0	0	0	0
		漁船	0	0	—	—	0	0
		避難船	0	0	—	—	0	0
		その他	0	0	—	—	0	0
		計	488	128,765	0	0	488	128,765
	○ 阪南	商船	130	122,479	4	58,361	126	64,118
		自動車航送船	0	0	0	0	0	0
		漁船	268	2,144	—	—	268	2,144
		避難船	0	0	—	—	0	0
		その他	74	35,170	—	—	74	35,170
		計	472	159,793	4	58,361	468	101,432
	◎ 堺泉北	商船	2,179	6,288,044	165	4,167,378	2,014	2,120,666
		自動車航送船	31	492,807	0	0	31	492,807
		漁船	0	0	—	—	0	0
		避難船	0	0	—	—	0	0
		その他	191	53,297	—	—	191	53,297
		計	2,401	6,834,148	165	4,167,378	2,236	2,666,770
	☆ 大阪	商船	1,750	7,202,361	420	5,928,307	1,330	1,274,054
		自動車航送船	175	2,110,102	19	361,392	156	1,748,710
		漁船	0	0	—	—	0	0
		避難船	0	0	—	—	0	0
		その他	24	11,674	—	—	24	11,674
		計	1,949	9,324,137	439	6,289,699	1,510	3,034,438
兵庫県	○ 尼崎西宮芦屋	商船	345	274,701	20	31,203	325	243,498
		自動車航送船	0	0	0	0	0	0
		漁船	0	0	—	—	0	0
		避難船	0	0	—	—	0	0
		その他	84	2,475	—	—	84	2,475
		計	429	277,176	20	31,203	409	245,973
	☆ 神戸	商船	2,368	13,666,561	586	11,903,600	1,782	1,762,961
		自動車航送船	226	1,788,156	0	0	226	1,788,156
		漁船	0	0	—	—	0	0
		避難船	0	0	—	—	0	0
		その他	274	67,830	—	—	274	67,830
		計	2,868	15,522,547	586	11,903,600	2,282	3,618,947
	明石	商船	1,060	103,378	0	0	1,060	103,378
		自動車航送船	0	0	0	0	0	0
		漁船	0	0	—	—	0	0
		避難船	0	0	—	—	0	0
		その他	0	0	—	—	0	0
		計	1,060	103,378	0	0	1,060	103,378
	○ 東播磨	商船	1,148	2,179,363	72	1,489,420	1,076	689,943
		自動車航送船	0	0	0	0	0	0
		漁船	0	0	—	—	0	0
		避難船	0	0	—	—	0	0
		その他	36	12,271	—	—	36	12,271
		計	1,184	2,191,634	72	1,489,420	1,112	702,214

(単位：隻・総トン)

都道府県	港湾	船舶区分	合計		外航		内航	
			隻数	総トン数	隻数	総トン数	隻数	総トン数
兵庫県	◎ 姫路	商船	2,073	2,140,798	54	1,588,023	2,019	552,775
		自動車航送船	239	302,047	0	0	239	302,047
		漁船	0	0	—	—	0	0
		避難船	0	0	—	—	0	0
		その他	84	21,358	—	—	84	21,358
	計	2,396	2,464,203	54	1,588,023	2,342	876,180	
	赤穂	商船	203	481,968	5	35,201	198	446,767
		自動車航送船	0	0	0	0	0	0
		漁船	0	0	—	—	0	0
		避難船	0	0	—	—	0	0
その他		1	199	—	—	1	199	
計	204	482,167	5	35,201	199	446,966		
和歌山県	新宮	商船	32	90,728	1	49,549	31	41,179
		自動車航送船	0	0	0	0	0	0
		漁船	0	0	—	—	0	0
		避難船	0	0	—	—	0	0
		その他	0	0	—	—	0	0
	計	32	90,728	1	49,549	31	41,179	
	○ 日高	商船	16	9,561	0	0	16	9,561
		自動車航送船	0	0	0	0	0	0
		漁船	0	0	—	—	0	0
		避難船	0	0	—	—	0	0
		その他	0	0	—	—	0	0
	計	16	9,561	0	0	16	9,561	
	◎ 和歌山下津	商船	749	2,808,475	83	2,176,912	666	631,563
		自動車航送船	237	619,052	0	0	237	619,052
		漁船	0	0	—	—	0	0
避難船		0	0	—	—	0	0	
その他		34	10,566	—	—	34	10,566	
計	1,020	3,438,093	83	2,176,912	937	1,261,181		
鳥取県	○ 鳥取	商船	26	28,477	1	9,467	25	19,010
		自動車航送船	0	0	0	0	0	0
		漁船	15	1,530	—	—	15	1,530
		避難船	5	565	—	—	5	565
		その他	31	3,732	—	—	31	3,732
	計	77	34,304	1	9,467	76	24,837	
	○ 境	商船	202	819,532	41	589,240	161	230,292
		自動車航送船	30	70,290	0	0	30	70,290
		漁船	403	29,862	—	—	403	29,862
		避難船	0	0	—	—	0	0
その他		220	35,951	—	—	220	35,951	
計	855	955,635	41	589,240	814	366,395		
島根県	○ 浜田	商船	17	96,298	7	37,985	10	58,313
		自動車航送船	0	0	0	0	0	0
		漁船	0	0	—	—	0	0
		避難船	4	1,560	—	—	4	1,560
		その他	18	5,683	—	—	18	5,683
	計	39	103,541	7	37,985	32	65,556	
	○ 三隅	商船	13	203,652	5	199,443	8	4,209
		自動車航送船	0	0	0	0	0	0
		漁船	0	0	—	—	0	0
		避難船	0	0	—	—	0	0
その他		4	784	—	—	4	784	
計	17	204,436	5	199,443	12	4,993		

(単位：隻・総トン)

都道府県	港湾	船舶区分	合計		外航		内航	
			隻数	総トン数	隻数	総トン数	隻数	総トン数
島根県	○ 西郷	商船	126	24,113	0	0	126	24,113
		自動車航送船	98	231,298	0	0	98	231,298
		漁船	0	0	—	—	0	0
		避難船	13	940	—	—	13	940
		その他	15	2,660	—	—	15	2,660
		計	252	259,011	0	0	252	259,011
岡山県	東備	商船	335	43,818	18	30,973	317	12,845
		自動車航送船	312	157,673	0	0	312	157,673
		漁船	164	1,316	—	—	164	1,316
		避難船	0	0	—	—	0	0
		その他	0	0	—	—	0	0
		計	811	202,807	18	30,973	793	171,834
	○ 岡山	商船	289	100,476	0	0	289	100,476
		自動車航送船	391	343,222	0	0	391	343,222
		漁船	0	0	—	—	0	0
		避難船	0	0	—	—	0	0
		その他	0	0	—	—	0	0
		計	680	443,698	0	0	680	443,698
	○ 宇野	商船	1,389	663,243	9	151,779	1,380	511,464
		自動車航送船	964	725,823	0	0	964	725,823
		漁船	0	0	—	—	0	0
		避難船	0	0	—	—	0	0
		その他	41	24,273	—	—	41	24,273
		計	2,394	1,413,339	9	151,779	2,385	1,261,560
	◎ 水島	商船	2,453	6,716,445	241	4,789,058	2,212	1,927,387
		自動車航送船	0	0	0	0	0	0
		漁船	0	0	—	—	0	0
		避難船	0	0	—	—	0	0
		その他	68	69,572	—	—	68	69,572
		計	2,521	6,786,017	241	4,789,058	2,280	1,996,959
笠岡	商船	429	41,335	0	0	429	41,335	
	自動車航送船	264	46,224	0	0	264	46,224	
	漁船	0	0	—	—	0	0	
	避難船	0	0	—	—	0	0	
	その他	0	0	—	—	0	0	
	計	693	87,559	0	0	693	87,559	
広島県	○ 福山	商船	669	3,652,532	165	3,106,753	504	545,779
		自動車航送船	152	15,048	0	0	152	15,048
		漁船	100	1,000	—	—	100	1,000
		避難船	0	0	—	—	0	0
		その他	0	0	—	—	0	0
		計	921	3,668,580	165	3,106,753	756	561,827
	○ 尾道糸崎	商船	2,113	200,503	10	64,280	2,103	136,223
		自動車航送船	479	104,022	0	0	479	104,022
		漁船	91	455	—	—	91	455
		避難船	0	0	—	—	0	0
		その他	457	22,860	—	—	457	22,860
		計	3,140	327,840	10	64,280	3,130	263,560
	竹原	商船	736	268,454	4	191,076	732	77,378
		自動車航送船	1,131	369,349	0	0	1,131	369,349
		漁船	0	0	—	—	0	0
		避難船	5	602	—	—	5	602
		その他	35	6,549	—	—	35	6,549
		計	1,907	644,954	4	191,076	1,903	453,878

(単位：隻・総トン)

都道府県	港湾	船舶区分	合計		外航		内航	
			隻数	総トン数	隻数	総トン数	隻数	総トン数
広島県	○ 呉	商船	1,749	799,856	24	385,932	1,725	413,924
		自動車航送船	953	525,407	0	0	953	525,407
		漁船	0	0	—	—	0	0
		避難船	0	0	—	—	0	0
		その他	117	165,349	—	—	117	165,349
	計	2,819	1,490,612	24	385,932	2,795	1,104,680	
	◎ 広島	商船	2,656	2,898,409	111	2,082,831	2,545	815,578
		自動車航送船	1,501	642,083	0	0	1,501	642,083
		漁船	0	0	—	—	0	0
		避難船	0	0	—	—	0	0
		その他	27	7,938	—	—	27	7,938
	計	4,184	3,548,430	111	2,082,831	4,073	1,465,599	
	大竹	商船	154	154,832	18	83,174	136	71,658
		自動車航送船	152	14,744	0	0	152	14,744
		漁船	0	0	—	—	0	0
		避難船	0	0	—	—	0	0
その他		0	0	—	—	0	0	
計	306	169,576	18	83,174	288	86,402		
鹿川	商船	32	194,760	2	117,908	30	76,852	
	自動車航送船	0	0	0	0	0	0	
	漁船	0	0	—	—	0	0	
	避難船	0	0	—	—	0	0	
	その他	0	0	—	—	0	0	
計	32	194,760	2	117,908	30	76,852		
山口県	◎ 下関	商船	2,430	883,510	58	656,986	2,372	226,524
		自動車航送船	40	301,033	40	301,033	0	0
		漁船	323	33,250	—	—	323	33,250
		避難船	0	0	—	—	0	0
		その他	58	28,910	—	—	58	28,910
	計	2,851	1,246,703	98	958,019	2,753	288,684	
	○ 小野田	商船	191	197,741	3	16,848	188	180,893
		自動車航送船	0	0	0	0	0	0
		漁船	0	0	—	—	0	0
		避難船	0	0	—	—	0	0
		その他	0	0	—	—	0	0
	計	191	197,741	3	16,848	188	180,893	
	○ 宇部	商船	1,273	2,167,370	39	906,316	1,234	1,261,054
		自動車航送船	0	0	0	0	0	0
		漁船	0	0	—	—	0	0
		避難船	0	0	—	—	0	0
その他		18	31,316	—	—	18	31,316	
計	1,291	2,198,686	39	906,316	1,252	1,292,370		
○ 三田尻中関	商船	282	1,122,050	44	1,011,587	238	110,463	
	自動車航送船	0	0	0	0	0	0	
	漁船	0	0	—	—	0	0	
	避難船	0	0	—	—	0	0	
	その他	24	5,379	—	—	24	5,379	
計	306	1,127,429	44	1,011,587	262	115,842		
◎ 徳山下松	商船	1,752	2,641,277	130	1,427,903	1,622	1,213,374	
	自動車航送船	151	109,475	0	0	151	109,475	
	漁船	0	0	—	—	0	0	
	避難船	0	0	—	—	0	0	
	その他	13	9,965	—	—	13	9,965	
計	1,916	2,760,717	130	1,427,903	1,786	1,332,814		

(単位：隻・総トン)

都道府県	港湾	船舶区分	合計		外航		内航		
			隻数	総トン数	隻数	総トン数	隻数	総トン数	
山口県	平生	商船	44	10,326	0	0	44	10,326	
		自動車航送船	0	0	0	0	0	0	
		漁船	0	0	—	—	0	0	
		避難船	0	0	—	—	0	0	
		その他	0	0	—	—	0	0	
	計	44	10,326	0	0	44	10,326		
	柳井	商船	68	214,573	2	210,020	66	4,553	
		自動車航送船	379	203,127	0	0	379	203,127	
		漁船	0	0	—	—	0	0	
		避難船	0	0	—	—	0	0	
		その他	9	1,793	—	—	9	1,793	
	計	456	419,493	2	210,020	454	209,473		
	○岩国	商船	655	1,357,142	41	571,059	614	786,083	
		自動車航送船	0	0	0	0	0	0	
		漁船	1	9	—	—	1	9	
避難船		0	0	—	—	0	0		
その他		15	2,361	—	—	15	2,361		
計	671	1,359,512	41	571,059	630	788,453			
徳島県	○徳島小松島	商船	144	175,250	15	128,483	129	46,767	
		自動車航送船	260	949,760	0	0	260	949,760	
		漁船	0	0	—	—	0	0	
		避難船	0	0	—	—	0	0	
		その他	0	0	—	—	0	0	
	計	404	1,125,010	15	128,483	389	996,527		
	○橘	商船	219	649,795	12	547,927	207	101,868	
		自動車航送船	0	0	0	0	0	0	
		漁船	0	0	—	—	0	0	
		避難船	0	0	—	—	0	0	
		その他	0	0	—	—	0	0	
	計	219	649,795	12	547,927	207	101,868		
	香川県	詫間	商船	409	90,843	8	61,403	401	29,440
			自動車航送船	0	0	0	0	0	0
			漁船	0	0	—	—	0	0
避難船			0	0	—	—	0	0	
その他			6	1,514	—	—	6	1,514	
計		415	92,357	8	61,403	407	30,954		
多度津		商船	63	13,467	8	3,750	55	9,717	
		自動車航送船	120	9,992	0	0	120	9,992	
		漁船	0	0	—	—	0	0	
		避難船	0	0	—	—	0	0	
		その他	7	3,455	—	—	7	3,455	
計		190	26,914	8	3,750	182	23,164		
丸亀		商船	597	162,407	3	23,964	594	138,443	
		自動車航送船	210	71,970	0	0	210	71,970	
		漁船	0	0	—	—	0	0	
		避難船	0	0	—	—	0	0	
		その他	78	5,472	—	—	78	5,472	
計		885	239,849	3	23,964	882	215,885		
○坂出		商船	751	1,226,936	34	535,399	717	691,537	
		自動車航送船	0	0	0	0	0	0	
	漁船	0	0	—	—	0	0		
	避難船	0	0	—	—	0	0		
	その他	310	68,415	—	—	310	68,415		
計	1,061	1,295,351	34	535,399	1,027	759,952			

(単位：隻・総トン)

都道府県	港湾	船舶区分	合計		外航		内航	
			隻数	総トン数	隻数	総トン数	隻数	総トン数
香川県	○ 高松	商船	1,514	414,239	28	163,222	1,486	251,017
		自動車航送船	1,577	1,621,547	0	0	1,577	1,621,547
		漁船	13	2,985	—	—	13	2,985
		避難船	0	0	—	—	0	0
		その他	104	58,346	—	—	104	58,346
	計	3,208	2,097,117	28	163,222	3,180	1,933,895	
	風戸	商船	146	201,137	8	162,277	138	38,860
		自動車航送船	184	116,840	0	0	184	116,840
		漁船	0	0	—	—	0	0
		避難船	0	0	—	—	0	0
その他		0	0	—	—	0	0	
計	330	317,977	8	162,277	322	155,700		
愛媛県	○ 宇和島	商船	269	45,735	0	0	269	45,735
		自動車航送船	0	0	0	0	0	0
		漁船	736	12,219	—	—	736	12,219
		避難船	0	0	—	—	0	0
		その他	70	3,401	—	—	70	3,401
	計	1,075	61,355	0	0	1,075	61,355	
	○ 松山	商船	1,075	597,532	38	190,929	1,037	406,603
		自動車航送船	787	607,529	0	0	787	607,529
		漁船	0	0	—	—	0	0
		避難船	0	0	—	—	0	0
		その他	20	4,976	—	—	20	4,976
	計	1,882	1,210,037	38	190,929	1,844	1,019,108	
	○ 今治	商船	725	204,772	22	129,808	703	74,964
		自動車航送船	256	53,636	0	0	256	53,636
		漁船	7	1,387	—	—	7	1,387
		避難船	0	0	—	—	0	0
		その他	389	44,629	—	—	389	44,629
	計	1,377	304,424	22	129,808	1,355	174,616	
	○ 東予	商船	660	681,958	39	367,550	621	314,408
		自動車航送船	31	308,297	0	0	31	308,297
		漁船	0	0	—	—	0	0
		避難船	0	0	—	—	0	0
		その他	227	412,446	—	—	227	412,446
	計	918	1,402,701	39	367,550	879	1,035,151	
○ 新居浜	商船	512	484,740	18	203,600	494	281,140	
	自動車航送船	483	337,134	0	0	483	337,134	
	漁船	0	0	—	—	0	0	
	避難船	0	0	—	—	0	0	
	その他	32	2,529	—	—	32	2,529	
計	1,027	824,403	18	203,600	1,009	620,803		
○ 三島川之江	商船	384	1,058,517	53	776,706	331	281,811	
	自動車航送船	0	0	0	0	0	0	
	漁船	0	0	—	—	0	0	
	避難船	0	0	—	—	0	0	
	その他	47	10,198	—	—	47	10,198	
計	431	1,068,715	53	776,706	378	292,009		
高知県	○ 高知	商船	162	597,029	16	438,804	146	158,225
		自動車航送船	0	0	0	0	0	0
		漁船	63	1,271	—	—	63	1,271
		避難船	0	0	—	—	0	0
		その他	22	10,106	—	—	22	10,106
計	247	608,406	16	438,804	231	169,602		

(単位：隻・総トン)

都道府県	港 湾	船舶区分	合 計		外 航		内 航	
			隻 数	総トン数	隻 数	総トン数	隻 数	総トン数
高知県	○ 須崎	商船	285	877,060	19	242,714	266	634,346
		自動車航送船	0	0	0	0	0	0
		漁船	0	0	—	—	0	0
		避難船	7	11,931	—	—	7	11,931
		その他	0	0	—	—	0	0
	計	292	888,991	19	242,714	273	646,277	
	○ 宿毛湾	商船	60	5,985	0	0	60	5,985
		自動車航送船	85	84,915	0	0	85	84,915
		漁船	0	0	—	—	0	0
		避難船	0	0	—	—	0	0
その他		0	0	—	—	0	0	
計	145	90,900	0	0	145	90,900		
福岡県	◎ 博多	商船	2,113	7,743,023	415	6,602,464	1,698	1,140,559
		自動車航送船	270	415,447	0	0	270	415,447
		漁船	258	6,447	—	—	258	6,447
		避難船	0	0	—	—	0	0
		その他	33	15,323	—	—	33	15,323
	計	2,674	8,180,240	415	6,602,464	2,259	1,577,776	
	◎ 北九州	商船	3,725	6,510,062	368	5,200,465	3,357	1,309,597
		自動車航送船	181	2,132,618	0	0	181	2,132,618
		漁船	21	105	—	—	21	105
		避難船	0	0	—	—	0	0
		その他	306	141,397	—	—	306	141,397
	計	4,233	8,784,182	368	5,200,465	3,865	3,583,717	
	○ 苅田	商船	762	2,761,620	61	1,470,169	701	1,291,451
		自動車航送船	0	0	0	0	0	0
		漁船	0	0	—	—	0	0
		避難船	0	0	—	—	0	0
		その他	10	2,273	—	—	10	2,273
	計	772	2,763,893	61	1,470,169	711	1,293,724	
	○ 三池	商船	225	235,741	17	106,240	208	129,501
自動車航送船		0	0	0	0	0	0	
漁船		0	0	—	—	0	0	
避難船		0	0	—	—	0	0	
その他		0	0	—	—	0	0	
計	225	235,741	17	106,240	208	129,501		
佐賀県	○ 伊万里	商船	365	249,881	37	190,302	328	59,579
		自動車航送船	0	0	0	0	0	0
		漁船	0	0	—	—	0	0
		避難船	0	0	—	—	0	0
		その他	7	2,732	—	—	7	2,732
	計	372	252,613	37	190,302	335	62,311	
	○ 唐津	商船	110	203,978	10	131,912	100	72,066
		自動車航送船	158	131,693	0	0	158	131,693
		漁船	24	7,388	—	—	24	7,388
		避難船	0	0	—	—	0	0
その他		40	5,042	—	—	40	5,042	
計	332	348,101	10	131,912	322	216,189		
長崎県	島原	商船	124	10,954	1	2,690	123	8,264
		自動車航送船	484	588,802	0	0	484	588,802
		漁船	0	0	—	—	0	0
		避難船	0	0	—	—	0	0
		その他	0	0	—	—	0	0
計	608	599,756	1	2,690	607	597,066		

(単位：隻・総トン)

都道府県	港湾	船舶区分	合計		外航		内航	
			隻数	総トン数	隻数	総トン数	隻数	総トン数
長崎県	○長崎	商船	1,428	2,959,589	44	2,699,664	1,384	259,925
		自動車航送船	99	155,949	0	0	99	155,949
		漁船	0	0	—	—	0	0
		避難船	0	0	—	—	0	0
		その他	35	14,666	—	—	35	14,666
		計	1,562	3,130,204	44	2,699,664	1,518	430,540
	○佐世保	商船	1,160	449,749	14	332,471	1,146	117,278
		自動車航送船	320	174,485	0	0	320	174,485
		漁船	95	8,445	—	—	95	8,445
		避難船	0	0	—	—	0	0
		その他	207	245,174	—	—	207	245,174
		計	1,782	877,853	14	332,471	1,768	545,382
	松浦	商船	92	450,224	21	412,188	71	38,036
		自動車航送船	122	19,764	0	0	122	19,764
		漁船	638	6,565	—	—	638	6,565
		避難船	0	0	—	—	0	0
		その他	0	0	—	—	0	0
		計	852	476,553	21	412,188	831	64,365
	○厳原	商船	57	10,173	31	3,673	26	6,500
		自動車航送船	236	261,133	0	0	236	261,133
		漁船	2,798	183,002	—	—	2,798	183,002
避難船		0	0	—	—	0	0	
その他		0	0	—	—	0	0	
計		3,091	454,308	31	3,673	3,060	450,635	
○郷ノ浦	商船	15	19,640	0	0	15	19,640	
	自動車航送船	311	198,547	0	0	311	198,547	
	漁船	964	9,503	—	—	964	9,503	
	避難船	0	0	—	—	0	0	
	その他	18	7,164	—	—	18	7,164	
	計	1,308	234,854	0	0	1,308	234,854	
○福江	商船	647	102,102	0	0	647	102,102	
	自動車航送船	254	243,850	0	0	254	243,850	
	漁船	22	240	—	—	22	240	
	避難船	2	465	—	—	2	465	
	その他	259	5,330	—	—	259	5,330	
	計	1,184	351,987	0	0	1,184	351,987	
松島	商船	732	180,257	4	91,727	728	88,530	
	自動車航送船	175	46,627	0	0	175	46,627	
	漁船	0	0	—	—	0	0	
	避難船	0	0	—	—	0	0	
	その他	0	0	—	—	0	0	
	計	907	226,884	4	91,727	903	135,157	
熊本県	水俣	商船	195	36,658	2	30,406	193	6,252
		自動車航送船	0	0	0	0	0	0
		漁船	0	0	—	—	0	0
		避難船	0	0	—	—	0	0
		その他	0	0	—	—	0	0
		計	195	36,658	2	30,406	193	6,252
	○八代	商船	231	2,225,120	46	2,093,352	185	131,768
		自動車航送船	0	0	0	0	0	0
		漁船	0	0	—	—	0	0
		避難船	0	0	—	—	0	0
		その他	257	76,436	—	—	257	76,436
		計	488	2,301,556	46	2,093,352	442	208,204

(単位：隻・総トン)

都道府県	港湾	船舶区分	合計		外航		内航	
			隻数	総トン数	隻数	総トン数	隻数	総トン数
熊本県	○ 三角	商船	241	29,478	1	1,597	240	27,881
		自動車航送船	0	0	0	0	0	0
		漁船	18	324	—	—	18	324
		避難船	0	0	—	—	0	0
		その他	140	6,980	—	—	140	6,980
	計	399	36,782	1	1,597	398	35,185	
	○ 熊本	商船	71	83,317	13	50,036	58	33,281
		自動車航送船	485	592,907	0	0	485	592,907
		漁船	0	0	—	—	0	0
		避難船	0	0	—	—	0	0
その他		0	0	—	—	0	0	
計	556	676,224	13	50,036	543	626,188		
大分県	○ 中津	商船	79	241,005	2	2,690	77	238,315
		自動車航送船	0	0	0	0	0	0
		漁船	0	0	—	—	0	0
		避難船	0	0	—	—	0	0
		その他	5	2,350	—	—	5	2,350
	計	84	243,355	2	2,690	82	240,665	
	○ 別府	商船	0	0	0	0	0	0
		自動車航送船	200	698,407	0	0	200	698,407
		漁船	0	0	—	—	0	0
		避難船	0	0	—	—	0	0
		その他	7	8,230	—	—	7	8,230
	計	207	706,637	0	0	207	706,637	
	○ 大分	商船	1,537	5,085,349	146	3,984,572	1,391	1,100,777
		自動車航送船	29	324,148	0	0	29	324,148
		漁船	0	0	—	—	0	0
		避難船	0	0	—	—	0	0
		その他	760	93,465	—	—	760	93,465
	計	2,326	5,502,962	146	3,984,572	2,180	1,518,390	
	佐賀関	商船	101	433,065	24	393,868	77	39,197
		自動車航送船	465	416,649	0	0	465	416,649
		漁船	0	0	—	—	0	0
		避難船	0	0	—	—	0	0
		その他	0	0	—	—	0	0
	計	566	849,714	24	393,868	542	455,846	
○ 津久見	商船	841	887,334	7	89,309	834	798,025	
	自動車航送船	0	0	0	0	0	0	
	漁船	0	0	—	—	0	0	
	避難船	0	0	—	—	0	0	
	その他	0	0	—	—	0	0	
計	841	887,334	7	89,309	834	798,025		
○ 佐伯	商船	110	40,614	4	18,963	106	21,651	
	自動車航送船	85	84,915	0	0	85	84,915	
	漁船	585	8,060	—	—	585	8,060	
	避難船	0	0	—	—	0	0	
	その他	1	696	—	—	1	696	
計	781	134,285	4	18,963	777	115,322		
宮崎県	○ 細島	商船	180	482,900	32	300,486	148	182,414
		自動車航送船	0	0	0	0	0	0
		漁船	73	956	—	—	73	956
		避難船	0	0	—	—	0	0
		その他	0	0	—	—	0	0
計	253	483,856	32	300,486	221	183,370		

(単位：隻・総トン)

都道府県	港 湾	船舶区分	合 計		外 航		内 航		
			隻 数	総トン数	隻 数	総トン数	隻 数	総トン数	
宮崎県	○ 宮崎	商船	100	95,223	1	2,992	99	92,231	
		自動車航送船	28	334,094	0	0	28	334,094	
		漁船	198	2,438	—	—	198	2,438	
		避難船	0	0	—	—	0	0	
		その他	4	1,793	—	—	4	1,793	
		計	330	433,548	1	2,992	329	430,556	
	○ 油津	商船	36	566,016	9	476,265	27	89,751	
		自動車航送船	0	0	0	0	0	0	
		漁船	72	864	—	—	72	864	
		避難船	3	1,088	—	—	3	1,088	
		その他	9	1,354	—	—	9	1,354	
		計	120	569,322	9	476,265	111	93,057	
	鹿児島県	○ 志布志	商船	216	1,125,389	81	869,039	135	256,350
			自動車航送船	27	335,247	0	0	27	335,247
漁船			0	0	—	—	0	0	
避難船			0	0	—	—	0	0	
その他			0	0	—	—	0	0	
計			243	1,460,636	81	869,039	162	591,597	
加治木		商船	59	47,461	2	2,386	57	45,075	
		自動車航送船	0	0	0	0	0	0	
		漁船	0	0	—	—	0	0	
		避難船	0	0	—	—	0	0	
		その他	0	0	—	—	0	0	
		計	59	47,461	2	2,386	57	45,075	
○ 鹿児島		商船	898	1,683,792	26	1,081,292	872	602,500	
		自動車航送船	3,211	4,573,078	0	0	3,211	4,573,078	
		漁船	126	2,748	—	—	126	2,748	
		避難船	0	0	—	—	0	0	
		その他	1	45	—	—	1	45	
		計	4,236	6,259,663	26	1,081,292	4,210	5,178,371	
喜入		商船	47	3,161,435	16	1,902,541	31	1,258,894	
		自動車航送船	0	0	0	0	0	0	
		漁船	0	0	—	—	0	0	
		避難船	0	0	—	—	0	0	
		その他	0	0	—	—	0	0	
		計	47	3,161,435	16	1,902,541	31	1,258,894	
○ 川内	商船	123	216,674	18	176,140	105	40,534		
	自動車航送船	0	0	0	0	0	0		
	漁船	84	672	—	—	84	672		
	避難船	0	0	—	—	0	0		
	その他	0	0	—	—	0	0		
	計	207	217,346	18	176,140	189	41,206		
米之津	商船	8	5,716	1	2,823	7	2,893		
	自動車航送船	0	0	0	0	0	0		
	漁船	0	0	—	—	0	0		
	避難船	0	0	—	—	0	0		
	その他	0	0	—	—	0	0		
	計	8	5,716	1	2,823	7	2,893		
○ 西之表	商船	322	135,395	0	0	322	135,395		
	自動車航送船	82	149,284	0	0	82	149,284		
	漁船	0	0	—	—	0	0		
	避難船	3	737	—	—	3	737		
	その他	11	1,887	—	—	11	1,887		
	計	418	287,303	0	0	418	287,303		

(単位：隻・総トン)

都道府県	港湾	船舶区分	合計		外航		内航	
			隻数	総トン数	隻数	総トン数	隻数	総トン数
鹿児島県	宮之浦(屋久島町)	商船	142	81,376	0	0	142	81,376
		自動車航送船	107	166,577	0	0	107	166,577
		漁船	0	0	—	—	0	0
		避難船	0	0	—	—	0	0
		その他	2	1,560	—	—	2	1,560
	計	251	249,513	0	0	251	249,513	
	○名瀬	商船	38	47,330	0	0	38	47,330
		自動車航送船	195	980,110	0	0	195	980,110
		漁船	21	178	—	—	21	178
		避難船	0	0	—	—	0	0
その他		0	0	—	—	0	0	
計	254	1,027,618	0	0	254	1,027,618		
沖縄県	○金武湾	商船	87	385,078	5	245,050	82	140,028
		自動車航送船	0	0	0	0	0	0
		漁船	0	0	—	—	0	0
		避難船	0	0	—	—	0	0
		その他	0	0	—	—	0	0
	計	87	385,078	5	245,050	82	140,028	
	○中城湾	商船	187	167,783	26	69,467	161	98,316
		自動車航送船	87	11,832	0	0	87	11,832
		漁船	0	0	—	—	0	0
		避難船	0	0	—	—	0	0
		その他	65	44,513	—	—	65	44,513
	計	339	224,128	26	69,467	313	154,661	
	○那覇	商船	601	4,212,367	73	3,334,883	528	877,484
		自動車航送船	155	304,043	0	0	155	304,043
		漁船	0	0	—	—	0	0
		避難船	0	0	—	—	0	0
		その他	67	94,586	—	—	67	94,586
	計	823	4,610,996	73	3,334,883	750	1,276,113	
	本部	商船	453	332,186	4	21,928	449	310,258
		自動車航送船	206	470,754	0	0	206	470,754
		漁船	155	2,306	—	—	155	2,306
		避難船	0	0	—	—	0	0
		その他	217	4,047	—	—	217	4,047
	計	1,031	809,293	4	21,928	1,027	787,365	
○運天	商船	11	8,876	1	980	10	7,896	
	自動車航送船	113	96,608	0	0	113	96,608	
	漁船	0	0	—	—	0	0	
	避難船	4	3,318	—	—	4	3,318	
	その他	2	308	—	—	2	308	
計	130	109,110	1	980	129	108,130		
○平良	商船	87	178,768	1	1,984	86	176,784	
	自動車航送船	25	11,425	0	0	25	11,425	
	漁船	0	0	—	—	0	0	
	避難船	2	2,092	—	—	2	2,092	
	その他	21	9,115	—	—	21	9,115	
計	135	201,400	1	1,984	134	199,416		
○石垣	商船	4,628	1,748,970	24	1,477,386	4,604	271,584	
	自動車航送船	205	16,981	0	0	205	16,981	
	漁船	0	0	—	—	0	0	
	避難船	0	0	—	—	0	0	
	その他	53	18,669	—	—	53	18,669	
計	4,886	1,784,620	24	1,477,386	4,862	307,234		

第3表

海上出入貨物表

[注]

(1) 港湾名の頭書は次のとおりである。

☆印 国際戦略港湾

◎印 国際拠点港湾

○印 重要港湾

無印 地方港湾

(2) 「一般」とは、自動車航送船以外をいい、そのうちコンテナとシャーシは内数として別掲した。

また、オンシャーシの数値についてはシャーシの内数である。

(単位：トン)

都道府県	港湾	種別	合計	輸出	輸入	移出	移入
合計		一般	179,079,942	23,354,822	78,687,968	39,410,031	37,627,121
		(内 コンテナ)	(24,167,097)	(8,263,419)	(13,382,977)	(1,252,224)	(1,268,477)
		(内 シャーシ)	(6,168,446)	(61,396)	(54,204)	(3,003,679)	(3,049,167)
		(内 オンシャーシ)	(232,137)	(56,233)	(49,474)	(29,802)	(96,628)
		自動車航送船計	40,162,690	35,380	35,650	20,203,025	19,888,635
北海道	○ 稚内	一般	27,193	31	1,683	3,287	22,192
		(内 コンテナ)	(0)	(0)	(0)	(0)	(0)
		(内 シャーシ)	(0)	(0)	(0)	(0)	(0)
		(内 オンシャーシ)	(0)	(0)	(0)	(0)	(0)
		自動車航送船計	140,090	0	0	70,635	69,455
	○ 紋別	一般	28,787	7	13,244	6,159	9,377
		(内 コンテナ)	(0)	(0)	(0)	(0)	(0)
		(内 シャーシ)	(0)	(0)	(0)	(0)	(0)
		(内 オンシャーシ)	(0)	(0)	(0)	(0)	(0)
		自動車航送船計	0	0	0	0	0
	○ 網走	一般	61,898	0	23,000	24,585	14,313
		(内 コンテナ)	(0)	(0)	(0)	(0)	(0)
		(内 シャーシ)	(0)	(0)	(0)	(0)	(0)
		(内 オンシャーシ)	(0)	(0)	(0)	(0)	(0)
		自動車航送船計	0	0	0	0	0
	○ 根室	一般	107,861	21	47	62,470	45,323
		(内 コンテナ)	(0)	(0)	(0)	(0)	(0)
		(内 シャーシ)	(0)	(0)	(0)	(0)	(0)
		(内 オンシャーシ)	(0)	(0)	(0)	(0)	(0)
自動車航送船計		0	0	0	0	0	
○ 釧路	一般	1,382,485	28,422	209,445	503,579	641,039	
	(内 コンテナ)	(23,839)	(9,295)	(7,640)	(3,440)	(3,464)	
	(内 シャーシ)	(656,915)	(0)	(0)	(345,955)	(310,960)	
	(内 オンシャーシ)	(0)	(0)	(0)	(0)	(0)	
	自動車航送船計	0	0	0	0	0	
○ 十勝	一般	125,375	0	64,105	25,311	35,959	
	(内 コンテナ)	(0)	(0)	(0)	(0)	(0)	
	(内 シャーシ)	(0)	(0)	(0)	(0)	(0)	
	(内 オンシャーシ)	(0)	(0)	(0)	(0)	(0)	
	自動車航送船計	0	0	0	0	0	
◎ 苫小牧	一般	3,650,928	112,535	1,009,655	1,247,699	1,281,039	
	(内 コンテナ)	(242,826)	(53,926)	(130,572)	(23,356)	(34,972)	
	(内 シャーシ)	(1,155,476)	(0)	(0)	(629,773)	(525,703)	
	(内 オンシャーシ)	(1,600)	(0)	(0)	(1,600)	(0)	
	自動車航送船計	5,350,475	0	0	2,625,780	2,724,695	
白老	一般	68,426	0	0	55,527	12,899	
	(内 コンテナ)	(0)	(0)	(0)	(0)	(0)	
	(内 シャーシ)	(0)	(0)	(0)	(0)	(0)	
	(内 オンシャーシ)	(0)	(0)	(0)	(0)	(0)	
	自動車航送船計	0	0	0	0	0	
◎ 室蘭	一般	2,032,455	134,983	922,980	523,124	451,368	
	(内 コンテナ)	(4,525)	(2,874)	(1,651)	(0)	(0)	
	(内 シャーシ)	(0)	(0)	(0)	(0)	(0)	
	(内 オンシャーシ)	(0)	(0)	(0)	(0)	(0)	
	自動車航送船計	0	0	0	0	0	
		計	2,032,455	134,983	922,980	523,124	451,368

(単位：トン)

都道府県	港湾	種別	合計	輸出	輸入	移出	移入
北海道	○ 函館	一般	967,214	132,658	59,440	529,102	246,014
		(内 コンテナ)	(2,453)	(1,280)	(1,173)	(0)	(0)
		(内 シャーシ)	(0)	(0)	(0)	(0)	(0)
		(内 オンシャーシ)	(0)	(0)	(0)	(0)	(0)
		自動車航送船	2,218,705	0	0	1,108,710	1,109,995
	計	3,185,919	132,658	59,440	1,637,812	1,356,009	
	○ 小樽	一般	82,787	4,270	29,272	22,140	27,105
		(内 コンテナ)	(19,803)	(499)	(19,304)	(0)	(0)
		(内 シャーシ)	(0)	(0)	(0)	(0)	(0)
		(内 オンシャーシ)	(0)	(0)	(0)	(0)	(0)
		自動車航送船	1,275,110	0	0	644,995	630,115
	計	1,357,897	4,270	29,272	667,135	657,220	
	○ 石狩湾新	一般	383,579	30,057	131,996	6,285	215,241
		(内 コンテナ)	(29,563)	(15,057)	(14,506)	(0)	(0)
		(内 シャーシ)	(0)	(0)	(0)	(0)	(0)
		(内 オンシャーシ)	(0)	(0)	(0)	(0)	(0)
自動車航送船		0	0	0	0	0	
計	383,579	30,057	131,996	6,285	215,241		
○ 留萌	一般	100,650	2,905	29,472	7,877	60,396	
	(内 コンテナ)	(0)	(0)	(0)	(0)	(0)	
	(内 シャーシ)	(0)	(0)	(0)	(0)	(0)	
	(内 オンシャーシ)	(0)	(0)	(0)	(0)	(0)	
	自動車航送船	0	0	0	0	0	
計	100,650	2,905	29,472	7,877	60,396		
青森県	○ 青森	一般	201,460	1,900	39,075	39,325	121,160
		(内 コンテナ)	(0)	(0)	(0)	(0)	(0)
		(内 シャーシ)	(0)	(0)	(0)	(0)	(0)
		(内 オンシャーシ)	(0)	(0)	(0)	(0)	(0)
		自動車航送船	2,119,070	0	0	1,059,780	1,059,290
	計	2,320,530	1,900	39,075	1,099,105	1,180,450	
	尻屋岬	一般	234,725	0	3,500	215,840	15,385
		(内 コンテナ)	(0)	(0)	(0)	(0)	(0)
		(内 シャーシ)	(0)	(0)	(0)	(0)	(0)
		(内 オンシャーシ)	(0)	(0)	(0)	(0)	(0)
		自動車航送船	0	0	0	0	0
	計	234,725	0	3,500	215,840	15,385	
	○ むつ小川原	一般	52,542	0	0	36,590	15,952
		(内 コンテナ)	(0)	(0)	(0)	(0)	(0)
		(内 シャーシ)	(0)	(0)	(0)	(0)	(0)
		(内 オンシャーシ)	(0)	(0)	(0)	(0)	(0)
自動車航送船		0	0	0	0	0	
計	52,542	0	0	36,590	15,952		
○ 八戸	一般	1,042,872	26,152	489,260	255,677	271,783	
	(内 コンテナ)	(92,539)	(24,002)	(30,966)	(28,365)	(9,206)	
	(内 シャーシ)	(4,269)	(0)	(0)	(2,521)	(1,748)	
	(内 オンシャーシ)	(0)	(0)	(0)	(0)	(0)	
	自動車航送船	1,093,395	0	0	565,140	528,255	
計	2,136,267	26,152	489,260	820,817	800,038		
岩手県	○ 久慈	一般	24,001	0	0	15,372	8,629
		(内 コンテナ)	(0)	(0)	(0)	(0)	(0)
		(内 シャーシ)	(0)	(0)	(0)	(0)	(0)
		(内 オンシャーシ)	(0)	(0)	(0)	(0)	(0)
		自動車航送船	0	0	0	0	0
	計	24,001	0	0	15,372	8,629	
	○ 宮古	一般	39,147	0	0	2,440	36,707
		(内 コンテナ)	(0)	(0)	(0)	(0)	(0)
		(内 シャーシ)	(0)	(0)	(0)	(0)	(0)
		(内 オンシャーシ)	(0)	(0)	(0)	(0)	(0)
自動車航送船		0	0	0	0	0	
計	39,147	0	0	2,440	36,707		

(単位：トン)

都道府県	港湾	種別	合計	輸出	輸入	移出	移入
岩手県	○ 釜石	一般	183,091	7,106	46,745	21,290	107,950
		(内 コンテナ)	(3,217)	(0)	(0)	(1,666)	(1,551)
		(内 シャーシ)	(0)	(0)	(0)	(0)	(0)
		(内 オンシャーシ)	(0)	(0)	(0)	(0)	(0)
		自動車航送船	0	0	0	0	0
		計	183,091	7,106	46,745	21,290	107,950
	○ 大船渡	一般	232,484	1,841	18,780	146,242	65,621
		(内 コンテナ)	(1,367)	(0)	(0)	(1,104)	(263)
		(内 シャーシ)	(0)	(0)	(0)	(0)	(0)
		(内 オンシャーシ)	(0)	(0)	(0)	(0)	(0)
		自動車航送船	0	0	0	0	0
		計	232,484	1,841	18,780	146,242	65,621
宮城県	◎ 仙台塩釜	一般	2,930,837	128,349	1,104,321	748,978	949,189
		(内 コンテナ)	(326,838)	(69,098)	(134,208)	(64,253)	(59,279)
		(内 シャーシ)	(322,140)	(0)	(0)	(151,060)	(171,080)
		(内 オンシャーシ)	(0)	(0)	(0)	(0)	(0)
		自動車航送船	805,710	0	0	391,695	414,015
		計	3,736,547	128,349	1,104,321	1,140,673	1,363,204
秋田県	○ 能代	一般	130,030	7,100	87,447	17,611	17,872
		(内 コンテナ)	(0)	(0)	(0)	(0)	(0)
	(内 シャーシ)	(0)	(0)	(0)	(0)	(0)	
		(内 オンシャーシ)	(0)	(0)	(0)	(0)	(0)
		自動車航送船	0	0	0	0	0
		計	130,030	7,100	87,447	17,611	17,872
	○ 船川	一般	42,125	0	4,532	34,052	3,541
		(内 コンテナ)	(0)	(0)	(0)	(0)	(0)
		(内 シャーシ)	(0)	(0)	(0)	(0)	(0)
		(内 オンシャーシ)	(0)	(0)	(0)	(0)	(0)
		自動車航送船	0	0	0	0	0
		計	42,125	0	4,532	34,052	3,541
	○ 秋田	一般	365,891	30,347	97,367	31,789	206,388
		(内 コンテナ)	(47,855)	(25,347)	(22,508)	(0)	(0)
		(内 シャーシ)	(0)	(0)	(0)	(0)	(0)
		(内 オンシャーシ)	(0)	(0)	(0)	(0)	(0)
		自動車航送船	236,210	0	0	114,570	121,640
		計	602,101	30,347	97,367	146,359	328,028
山形県	○ 酒田	一般	269,800	26,948	148,918	49,204	44,730
		(内 コンテナ)	(24,189)	(13,576)	(10,613)	(0)	(0)
		(内 シャーシ)	(0)	(0)	(0)	(0)	(0)
		(内 オンシャーシ)	(0)	(0)	(0)	(0)	(0)
		自動車航送船	0	0	0	0	0
		計	269,800	26,948	148,918	49,204	44,730
福島県	○ 相馬	一般	535,497	882	450,231	55,393	28,991
		(内 コンテナ)	(62)	(62)	(0)	(0)	(0)
	(内 シャーシ)	(0)	(0)	(0)	(0)	(0)	
		(内 オンシャーシ)	(0)	(0)	(0)	(0)	(0)
		自動車航送船	0	0	0	0	0
		計	535,497	882	450,231	55,393	28,991
	○ 小名浜	一般	1,271,768	41,325	687,708	338,010	204,725
		(内 コンテナ)	(17,107)	(3,753)	(11,196)	(989)	(1,169)
		(内 シャーシ)	(0)	(0)	(0)	(0)	(0)
		(内 オンシャーシ)	(0)	(0)	(0)	(0)	(0)
		自動車航送船	0	0	0	0	0
		計	1,271,768	41,325	687,708	338,010	204,725
茨城県	○ 茨城	一般	1,594,789	246,841	597,570	409,571	340,807
		(内 コンテナ)	(14,486)	(2,514)	(7,423)	(1,780)	(2,769)
		(内 シャーシ)	(618,188)	(0)	(0)	(336,000)	(282,188)
		(内 オンシャーシ)	(0)	(0)	(0)	(0)	(0)
		自動車航送船	1,269,600	0	0	649,710	619,890
		計	2,864,389	246,841	597,570	1,059,281	960,697

(単位：トン)

都道府県	港湾	種別	合計	輸出	輸入	移出	移入
茨城県	○ 鹿島	一般	4,489,622	597,741	2,421,352	896,618	573,911
		(内 コンテナ)	(5,938)	(1,443)	(491)	(3,087)	(917)
		(内 シャーシ)	(0)	(0)	(0)	(0)	(0)
		(内 オンシャーシ)	(0)	(0)	(0)	(0)	(0)
		自動車航送船	0	0	0	0	0
計		4,489,622	597,741	2,421,352	896,618	573,911	
千葉県	○ 木更津	一般	4,759,346	311,287	3,133,336	715,628	599,095
		(内 コンテナ)	(0)	(0)	(0)	(0)	(0)
		(内 シャーシ)	(65,140)	(0)	(0)	(65,140)	(0)
		(内 オンシャーシ)	(0)	(0)	(0)	(0)	(0)
		自動車航送船	0	0	0	0	0
	計		4,759,346	311,287	3,133,336	715,628	599,095
	◎ 千葉	一般	11,826,943	938,377	6,249,851	2,505,253	2,133,462
		(内 コンテナ)	(70,568)	(21,630)	(20,403)	(10,769)	(17,766)
		(内 シャーシ)	(130,640)	(0)	(0)	(43,300)	(87,340)
		(内 オンシャーシ)	(0)	(0)	(0)	(0)	(0)
自動車航送船		0	0	0	0	0	
計		11,826,943	938,377	6,249,851	2,505,253	2,133,462	
東京都	☆ 東京	一般	6,487,887	1,039,495	3,070,722	816,927	1,560,743
		(内 コンテナ)	(4,257,499)	(995,303)	(2,968,759)	(176,310)	(117,127)
		(内 シャーシ)	(508,222)	(0)	(0)	(252,553)	(255,669)
		(内 オンシャーシ)	(9,100)	(0)	(0)	(5,860)	(3,240)
		自動車航送船	758,185	0	0	426,410	331,775
計		7,246,072	1,039,495	3,070,722	1,243,337	1,892,518	
神奈川県	☆ 川崎	一般	6,966,051	691,828	3,836,250	1,372,097	1,065,876
		(内 コンテナ)	(124,471)	(12,963)	(91,289)	(9,773)	(10,446)
		(内 シャーシ)	(2,380)	(0)	(0)	(1,360)	(1,020)
		(内 オンシャーシ)	(0)	(0)	(0)	(0)	(0)
		自動車航送船	0	0	0	0	0
	計		6,966,051	691,828	3,836,250	1,372,097	1,065,876
	☆ 横浜	一般	8,807,566	2,380,838	3,479,707	1,163,129	1,783,892
		(内 コンテナ)	(3,362,293)	(1,278,444)	(1,835,247)	(113,272)	(135,330)
		(内 シャーシ)	(38,780)	(0)	(0)	(1,160)	(37,620)
		(内 オンシャーシ)	(1,044)	(0)	(0)	(0)	(1,044)
		自動車航送船	0	0	0	0	0
	計		8,807,566	2,380,838	3,479,707	1,163,129	1,783,892
	○ 横須賀	一般	555,324	27,900	9,764	270,769	246,891
		(内 コンテナ)	(0)	(0)	(0)	(0)	(0)
		(内 シャーシ)	(217,350)	(0)	(0)	(115,290)	(102,060)
(内 オンシャーシ)		(0)	(0)	(0)	(0)	(0)	
自動車航送船		181,395	0	0	78,125	103,270	
計		736,719	27,900	9,764	348,894	350,161	
新潟県	◎ 新潟	一般	1,338,244	82,716	900,986	57,178	297,364
		(内 コンテナ)	(218,726)	(55,409)	(153,789)	(7,610)	(1,918)
		(内 シャーシ)	(0)	(0)	(0)	(0)	(0)
		(内 オンシャーシ)	(0)	(0)	(0)	(0)	(0)
		自動車航送船	1,244,475	0	0	634,480	609,995
	計		2,582,719	82,716	900,986	691,658	907,359
	柏崎	一般	11,285	2,411	0	4,840	4,034
		(内 コンテナ)	(0)	(0)	(0)	(0)	(0)
		(内 シャーシ)	(0)	(0)	(0)	(0)	(0)
		(内 オンシャーシ)	(0)	(0)	(0)	(0)	(0)
		自動車航送船	0	0	0	0	0
	計		11,285	2,411	0	4,840	4,034
○ 直江津	一般	726,676	12,488	637,442	21,591	55,155	
	(内 コンテナ)	(22,936)	(7,961)	(14,896)	(39)	(40)	
	(内 シャーシ)	(0)	(0)	(0)	(0)	(0)	
	(内 オンシャーシ)	(0)	(0)	(0)	(0)	(0)	
	自動車航送船	70,360	0	0	33,900	36,460	
計		797,036	12,488	637,442	55,491	91,615	

(単位：トン)

都道府県	港湾	種別	合計	輸出	輸入	移出	移入
新潟県	姫川	一般	411,612	64,000	78,370	188,776	80,466
		(内 コンテナ)	(0)	(0)	(0)	(0)	(0)
		(内 シャーシ)	(0)	(0)	(0)	(0)	(0)
		(内 オンシャーシ)	(0)	(0)	(0)	(0)	(0)
		自動車航送船	0	0	0	0	0
	計	411,612	64,000	78,370	188,776	80,466	
	○ 両津	一般	21,349	0	0	2,750	18,599
		(内 コンテナ)	(6,148)	(0)	(0)	(803)	(5,345)
		(内 シャーシ)	(0)	(0)	(0)	(0)	(0)
(内 オンシャーシ)		(0)	(0)	(0)	(0)	(0)	
自動車航送船		307,255	0	0	152,375	154,880	
計	328,604	0	0	155,125	173,479		
○ 小木	一般	1,024	0	0	71	953	
	(内 コンテナ)	(79)	(0)	(0)	(40)	(39)	
	(内 シャーシ)	(0)	(0)	(0)	(0)	(0)	
	(内 オンシャーシ)	(0)	(0)	(0)	(0)	(0)	
	自動車航送船	70,360	0	0	36,460	33,900	
計	71,384	0	0	36,531	34,853		
富山県	◎ 伏木富山	一般	642,369	85,331	367,646	15,931	173,461
		(内 コンテナ)	(89,350)	(31,432)	(54,776)	(3,112)	(30)
		(内 シャーシ)	(0)	(0)	(0)	(0)	(0)
		(内 オンシャーシ)	(0)	(0)	(0)	(0)	(0)
		自動車航送船	0	0	0	0	0
計	642,369	85,331	367,646	15,931	173,461		
石川県	○ 七尾	一般	288,189	13,177	246,365	14,083	14,564
		(内 コンテナ)	(0)	(0)	(0)	(0)	(0)
		(内 シャーシ)	(0)	(0)	(0)	(0)	(0)
		(内 オンシャーシ)	(0)	(0)	(0)	(0)	(0)
		自動車航送船	0	0	0	0	0
	計	288,189	13,177	246,365	14,083	14,564	
	○ 金沢	一般	277,459	44,050	63,416	3,993	166,000
		(内 コンテナ)	(79,974)	(29,290)	(50,684)	(0)	(0)
		(内 シャーシ)	(3,137)	(491)	(2,646)	(0)	(0)
(内 オンシャーシ)		(3,137)	(491)	(2,646)	(0)	(0)	
自動車航送船	0	0	0	0	0		
計	277,459	44,050	63,416	3,993	166,000		
福井県	福井	一般	88,088	5,071	0	2,249	80,768
		(内 コンテナ)	(0)	(0)	(0)	(0)	(0)
		(内 シャーシ)	(0)	(0)	(0)	(0)	(0)
		(内 オンシャーシ)	(0)	(0)	(0)	(0)	(0)
		自動車航送船	0	0	0	0	0
	計	88,088	5,071	0	2,249	80,768	
	○ 敦賀	一般	712,149	31,130	302,705	163,176	215,138
		(内 コンテナ)	(39,044)	(10,918)	(18,910)	(0)	(9,216)
		(内 シャーシ)	(102,384)	(1,760)	(1,210)	(42,365)	(57,049)
(内 オンシャーシ)		(32,810)	(1,760)	(1,210)	(2,780)	(27,060)	
自動車航送船	799,285	0	0	375,335	423,950		
計	1,511,434	31,130	302,705	538,511	639,088		
内浦	一般	21,717	5,487	0	13,180	3,050	
	(内 コンテナ)	(0)	(0)	(0)	(0)	(0)	
	(内 シャーシ)	(0)	(0)	(0)	(0)	(0)	
	(内 オンシャーシ)	(0)	(0)	(0)	(0)	(0)	
	自動車航送船	0	0	0	0	0	
計	21,717	5,487	0	13,180	3,050		
静岡県	沼津	一般	23,238	2,954	0	5,076	15,208
		(内 コンテナ)	(0)	(0)	(0)	(0)	(0)
		(内 シャーシ)	(0)	(0)	(0)	(0)	(0)
		(内 オンシャーシ)	(0)	(0)	(0)	(0)	(0)
		自動車航送船	0	0	0	0	0
計	23,238	2,954	0	5,076	15,208		

(単位：トン)

都道府県	港湾	種別	合計	輸出	輸入	移出	移入
静岡県	○ 田子の浦	一般	353,971	5,731	154,760	22,833	170,647
		(内 コンテナ)	(0)	(0)	(0)	(0)	(0)
		(内 シャーシ)	(0)	(0)	(0)	(0)	(0)
		(内 オンシャーシ)	(0)	(0)	(0)	(0)	(0)
		自動車航送船	0	0	0	0	0
	計	353,971	5,731	154,760	22,833	170,647	
	◎ 清水	一般	1,245,275	335,228	497,907	106,835	305,305
		(内 コンテナ)	(524,716)	(312,380)	(159,991)	(31,540)	(20,805)
		(内 シャーシ)	(46,830)	(0)	(0)	(8,840)	(37,990)
		(内 オンシャーシ)	(2,600)	(0)	(0)	(560)	(2,040)
		自動車航送船	45,805	0	0	22,520	23,285
	計	1,291,080	335,228	497,907	129,355	328,590	
	大井川	一般	138,808	0	4,413	3,095	131,300
		(内 コンテナ)	(0)	(0)	(0)	(0)	(0)
		(内 シャーシ)	(0)	(0)	(0)	(0)	(0)
		(内 オンシャーシ)	(0)	(0)	(0)	(0)	(0)
自動車航送船		0	0	0	0	0	
計	138,808	0	4,413	3,095	131,300		
○ 御前崎	一般	290,193	158,103	14,463	76,248	41,379	
	(内 コンテナ)	(40,970)	(27,029)	(2,251)	(10,874)	(816)	
	(内 シャーシ)	(83,840)	(0)	(0)	(48,270)	(35,570)	
	(内 オンシャーシ)	(0)	(0)	(0)	(0)	(0)	
	自動車航送船	0	0	0	0	0	
計	290,193	158,103	14,463	76,248	41,379		
愛知県	○ 三河	一般	1,520,774	713,365	250,206	210,900	346,303
		(内 コンテナ)	(22,443)	(7,827)	(11,463)	(45)	(3,108)
		(内 シャーシ)	(0)	(0)	(0)	(0)	(0)
		(内 オンシャーシ)	(0)	(0)	(0)	(0)	(0)
		自動車航送船	0	0	0	0	0
	計	1,520,774	713,365	250,206	210,900	346,303	
	○ 衣浦	一般	1,785,006	57,219	1,262,843	175,673	289,271
		(内 コンテナ)	(335)	(0)	(0)	(227)	(108)
		(内 シャーシ)	(0)	(0)	(0)	(0)	(0)
		(内 オンシャーシ)	(0)	(0)	(0)	(0)	(0)
		自動車航送船	0	0	0	0	0
	計	1,785,006	57,219	1,262,843	175,673	289,271	
◎ 名古屋	一般	15,194,873	4,086,396	6,435,206	2,473,441	2,199,830	
	(内 コンテナ)	(4,089,627)	(1,916,245)	(2,108,747)	(38,317)	(26,318)	
	(内 シャーシ)	(132,853)	(0)	(0)	(69,029)	(63,824)	
	(内 オンシャーシ)	(0)	(0)	(0)	(0)	(0)	
	自動車航送船	385,710	0	0	195,085	190,625	
計	15,580,583	4,086,396	6,435,206	2,668,526	2,390,455		
三重県	◎ 四日市	一般	5,601,583	286,217	3,595,269	1,292,077	428,020
		(内 コンテナ)	(328,892)	(162,809)	(152,354)	(2,112)	(11,617)
		(内 シャーシ)	(0)	(0)	(0)	(0)	(0)
		(内 オンシャーシ)	(0)	(0)	(0)	(0)	(0)
		自動車航送船	0	0	0	0	0
	計	5,601,583	286,217	3,595,269	1,292,077	428,020	
	○ 津松阪	一般	130,502	0	12,458	7,179	110,865
		(内 コンテナ)	(0)	(0)	(0)	(0)	(0)
		(内 シャーシ)	(0)	(0)	(0)	(0)	(0)
(内 オンシャーシ)		(0)	(0)	(0)	(0)	(0)	
自動車航送船	0	0	0	0	0		
計	130,502	0	12,458	7,179	110,865		
吉津	一般	100,340	0	0	100,340	0	
	(内 コンテナ)	(0)	(0)	(0)	(0)	(0)	
	(内 シャーシ)	(0)	(0)	(0)	(0)	(0)	
	(内 オンシャーシ)	(0)	(0)	(0)	(0)	(0)	
	自動車航送船	0	0	0	0	0	
計	100,340	0	0	100,340	0		

(単位：トン)

都道府県	港湾	種別	合計	輸出	輸入	移出	移入			
三重県	○ 尾鷲	一般	3,815	0	0	122	3,693			
		(内 コンテナ)	(0)	(0)	(0)	(0)	(0)			
		(内 シャーシ)	(0)	(0)	(0)	(0)	(0)			
		(内 オンシャーシ)	(0)	(0)	(0)	(0)	(0)			
		自動車航送船	0	0	0	0	0			
		計	3,815	0	0	122	3,693			
	鵜殿	一般	43,365	0	0	2,059	41,306			
		(内 コンテナ)	(0)	(0)	(0)	(0)	(0)			
		(内 シャーシ)	(0)	(0)	(0)	(0)	(0)			
		(内 オンシャーシ)	(0)	(0)	(0)	(0)	(0)			
		自動車航送船	0	0	0	0	0			
		計	43,365	0	0	2,059	41,306			
京都府	○ 舞鶴	一般	606,052	20,062	479,870	58,381	47,739			
		(内 コンテナ)	(19,621)	(5,652)	(13,969)	(0)	(0)			
		(内 シャーシ)	(0)	(0)	(0)	(0)				
		(内 オンシャーシ)	(0)	(0)	(0)	(0)				
		自動車航送船	598,490	0	0	282,240	316,250			
		計	1,204,542	20,062	479,870	340,621	363,989			
	宮津	一般	12,462	0	0	10,400	2,062			
		(内 コンテナ)	(0)	(0)	(0)	(0)	(0)			
		(内 シャーシ)	(0)	(0)	(0)	(0)	(0)			
		(内 オンシャーシ)	(0)	(0)	(0)	(0)	(0)			
		自動車航送船	0	0	0	0	0			
		計	12,462	0	0	10,400	2,062			
大阪府	泉州	一般	129,161	0	0	0	129,161			
		(内 コンテナ)	(0)	(0)	(0)	(0)	(0)			
		(内 シャーシ)	(0)	(0)	(0)	(0)	(0)			
		(内 オンシャーシ)	(0)	(0)	(0)	(0)	(0)			
		自動車航送船	0	0	0	0	0			
		計	129,161	0	0	0	129,161			
		○ 阪南	一般	147,787	0	18,890	3,320	125,577		
			(内 コンテナ)	(0)	(0)	(0)	(0)	(0)		
			(内 シャーシ)	(0)	(0)	(0)	(0)	(0)		
			(内 オンシャーシ)	(0)	(0)	(0)	(0)	(0)		
			自動車航送船	0	0	0	0	0		
			計	147,787	0	18,890	3,320	125,577		
			◎ 堺泉北	一般	5,130,603	389,753	2,094,029	962,661	1,684,160	
				(内 コンテナ)	(7,351)	(710)	(4,145)	(2,016)	(480)	
				(内 シャーシ)	(25,125)	(0)	(0)	(10,035)	(15,090)	
				(内 オンシャーシ)	(0)	(0)	(0)	(0)	(0)	
				自動車航送船	949,880	0	0	447,385	502,495	
				計	6,080,483	389,753	2,094,029	1,410,046	2,186,655	
				☆ 大阪	一般	4,146,875	737,679	2,066,683	470,488	872,025
					(内 コンテナ)	(2,686,281)	(635,348)	(1,933,937)	(91,619)	(25,377)
(内 シャーシ)	(77,027)				(0)	(0)	(41,637)	(35,390)		
(内 オンシャーシ)	(2,320)				(0)	(0)	(1,900)	(420)		
自動車航送船	2,627,840				0	0	1,267,155	1,360,685		
計	6,774,715				737,679	2,066,683	1,737,643	2,232,710		
兵庫県	○ 尼崎西宮芦屋				一般	390,569	22,001	4,040	92,417	272,111
					(内 コンテナ)	(0)	(0)	(0)	(0)	(0)
		(内 シャーシ)			(0)	(0)	(0)	(0)	(0)	
		(内 オンシャーシ)			(0)	(0)	(0)	(0)	(0)	
		自動車航送船			0	0	0	0	0	
		計			390,569	22,001	4,040	92,417	272,111	
		☆ 神戸			一般	5,924,737	1,897,671	2,520,198	546,382	960,486
					(内 コンテナ)	(3,626,976)	(1,491,877)	(1,716,600)	(171,746)	(246,753)
			(内 シャーシ)		(561)	(0)	(0)	(561)	(0)	
			(内 オンシャーシ)		(80)	(0)	(0)	(80)	(0)	
			自動車航送船		2,375,130	0	0	1,074,870	1,300,260	
			計		8,299,867	1,897,671	2,520,198	1,621,252	2,260,746	

(単位：トン)

都道府県	港湾	種別	合計	輸出	輸入	移出	移入
兵庫県	明石	一般	38,508	0	0	0	38,508
		(内 コンテナ)	(0)	(0)	(0)	(0)	(0)
		(内 シャーシ)	(0)	(0)	(0)	(0)	(0)
		(内 オンシャーシ)	(0)	(0)	(0)	(0)	(0)
		自動車航送船	0	0	0	0	0
	計	38,508	0	0	0	38,508	
	○ 東播磨	一般	3,273,170	279,270	1,598,916	734,006	660,978
		(内 コンテナ)	(5,244)	(0)	(0)	(5,244)	(0)
		(内 シャーシ)	(0)	(0)	(0)	(0)	(0)
		(内 オンシャーシ)	(0)	(0)	(0)	(0)	(0)
		自動車航送船	0	0	0	0	0
	計	3,273,170	279,270	1,598,916	734,006	660,978	
	◎ 姫路	一般	2,794,615	70,231	1,730,881	379,793	613,710
		(内 コンテナ)	(11,800)	(0)	(0)	(4,020)	(7,780)
		(内 シャーシ)	(0)	(0)	(0)	(0)	(0)
		(内 オンシャーシ)	(0)	(0)	(0)	(0)	(0)
自動車航送船		121,085	0	0	63,715	57,370	
計	2,915,700	70,231	1,730,881	443,508	671,080		
赤穂	一般	693,023	5,000	41,150	232,681	414,192	
	(内 コンテナ)	(0)	(0)	(0)	(0)	(0)	
	(内 シャーシ)	(0)	(0)	(0)	(0)	(0)	
	(内 オンシャーシ)	(0)	(0)	(0)	(0)	(0)	
	自動車航送船	0	0	0	0	0	
計	693,023	5,000	41,150	232,681	414,192		
和歌山県	新宮	一般	59,353	0	0	48,811	10,542
		(内 コンテナ)	(0)	(0)	(0)	(0)	(0)
		(内 シャーシ)	(0)	(0)	(0)	(0)	(0)
		(内 オンシャーシ)	(0)	(0)	(0)	(0)	(0)
		自動車航送船	0	0	0	0	0
	計	59,353	0	0	48,811	10,542	
	○ 日高	一般	21,458	0	0	900	20,558
		(内 コンテナ)	(0)	(0)	(0)	(0)	(0)
		(内 シャーシ)	(0)	(0)	(0)	(0)	(0)
		(内 オンシャーシ)	(0)	(0)	(0)	(0)	(0)
		自動車航送船	0	0	0	0	0
	計	21,458	0	0	900	20,558	
◎ 和歌山下津	一般	2,738,188	424,368	1,388,197	589,768	335,855	
	(内 コンテナ)	(10,176)	(2,506)	(6,975)	(335)	(360)	
	(内 シャーシ)	(0)	(0)	(0)	(0)	(0)	
	(内 オンシャーシ)	(0)	(0)	(0)	(0)	(0)	
	自動車航送船	288,005	0	0	142,550	145,455	
計	3,026,193	424,368	1,388,197	732,318	481,310		
鳥取県	○ 鳥取	一般	76,057	0	10,244	6,349	59,464
		(内 コンテナ)	(0)	(0)	(0)	(0)	(0)
		(内 シャーシ)	(0)	(0)	(0)	(0)	(0)
		(内 オンシャーシ)	(0)	(0)	(0)	(0)	(0)
		自動車航送船	0	0	0	0	0
	計	76,057	0	10,244	6,349	59,464	
	○ 境	一般	239,349	18,818	111,914	17,527	91,090
		(内 コンテナ)	(27,825)	(16,627)	(11,198)	(0)	(0)
		(内 シャーシ)	(0)	(0)	(0)	(0)	(0)
		(内 オンシャーシ)	(0)	(0)	(0)	(0)	(0)
自動車航送船		15,015	0	0	4,075	10,940	
計	254,364	18,818	111,914	21,602	102,030		
島根県	○ 浜田	一般	17,495	2,679	4,526	379	9,911
		(内 コンテナ)	(4,055)	(1,636)	(2,419)	(0)	(0)
		(内 シャーシ)	(0)	(0)	(0)	(0)	(0)
		(内 オンシャーシ)	(0)	(0)	(0)	(0)	(0)
		自動車航送船	0	0	0	0	0
計	17,495	2,679	4,526	379	9,911		

(単位：トン)

都道府県	港湾	種別	合計	輸出	輸入	移出	移入
島根県	○ 三隅	一般	322,385	3,524	310,830	6,619	1,412
		(内 コンテナ)	(0)	(0)	(0)	(0)	(0)
		(内 シャーシ)	(0)	(0)	(0)	(0)	(0)
		(内 オンシャーシ)	(0)	(0)	(0)	(0)	(0)
		自動車航送船	0	0	0	0	0
		計	322,385	3,524	310,830	6,619	1,412
○ 西郷	一般	15,107	0	0	10,528	4,579	
	(内 コンテナ)	(0)	(0)	(0)	(0)	(0)	
	(内 シャーシ)	(0)	(0)	(0)	(0)	(0)	
	(内 オンシャーシ)	(0)	(0)	(0)	(0)	(0)	
	自動車航送船	81,055	0	0	39,220	41,835	
	計	96,162	0	0	49,748	46,414	
岡山県	東備	一般	41,500	0	36,041	0	5,459
		(内 コンテナ)	(0)	(0)	(0)	(0)	(0)
		(内 シャーシ)	(0)	(0)	(0)	(0)	(0)
		(内 オンシャーシ)	(0)	(0)	(0)	(0)	(0)
		自動車航送船	57,100	0	0	30,250	26,850
		計	98,600	0	36,041	30,250	32,309
	○ 岡山	一般	134,965	0	1,556	27,400	106,009
		(内 コンテナ)	(0)	(0)	(0)	(0)	(0)
		(内 シャーシ)	(0)	(0)	(0)	(0)	(0)
		(内 オンシャーシ)	(0)	(0)	(0)	(0)	(0)
		自動車航送船	133,915	0	0	68,730	65,185
		計	268,880	0	1,556	96,130	171,194
	○ 宇野	一般	226,314	23,844	11,728	92,695	98,047
		(内 コンテナ)	(285)	(0)	(0)	(215)	(70)
		(内 シャーシ)	(0)	(0)	(0)	(0)	(0)
		(内 オンシャーシ)	(0)	(0)	(0)	(0)	(0)
		自動車航送船	596,700	0	0	288,005	308,695
		計	823,014	23,844	11,728	380,700	406,742
	◎ 水島	一般	7,250,140	837,486	3,971,161	1,606,001	835,492
		(内 コンテナ)	(151,485)	(48,885)	(76,710)	(15,015)	(10,875)
		(内 シャーシ)	(0)	(0)	(0)	(0)	(0)
		(内 オンシャーシ)	(0)	(0)	(0)	(0)	(0)
		自動車航送船	0	0	0	0	0
		計	7,250,140	837,486	3,971,161	1,606,001	835,492
笠岡	一般	130,618	1,500	1,791	119,734	7,593	
	(内 コンテナ)	(0)	(0)	(0)	(0)	(0)	
	(内 シャーシ)	(0)	(0)	(0)	(0)	(0)	
	(内 オンシャーシ)	(0)	(0)	(0)	(0)	(0)	
	自動車航送船	33,120	0	0	17,085	16,035	
	計	163,738	1,500	1,791	136,819	23,628	
広島県	○ 福山	一般	3,580,608	596,870	2,255,047	477,631	251,060
		(内 コンテナ)	(39,142)	(9,569)	(27,814)	(1,372)	(387)
		(内 シャーシ)	(0)	(0)	(0)	(0)	(0)
		(内 オンシャーシ)	(0)	(0)	(0)	(0)	(0)
		自動車航送船	5,925	0	0	2,980	2,945
		計	3,586,533	596,870	2,255,047	480,611	254,005
	○ 尾道糸崎	一般	140,476	4	53,981	30,673	55,818
		(内 コンテナ)	(0)	(0)	(0)	(0)	(0)
		(内 シャーシ)	(0)	(0)	(0)	(0)	(0)
		(内 オンシャーシ)	(0)	(0)	(0)	(0)	(0)
		自動車航送船	40,955	0	0	20,080	20,875
		計	181,431	4	53,981	50,753	76,693
竹原	一般	416,001	0	330,002	53,910	32,089	
	(内 コンテナ)	(0)	(0)	(0)	(0)	(0)	
	(内 シャーシ)	(0)	(0)	(0)	(0)	(0)	
	(内 オンシャーシ)	(0)	(0)	(0)	(0)	(0)	
	自動車航送船	370,295	0	0	188,065	182,230	
	計	786,296	0	330,002	241,975	214,319	

(単位：トン)

都道府県	港湾	種別	合計	輸出	輸入	移出	移入
広島県	○ 呉	一般	1,327,007	7,034	469,277	472,450	378,246
		(内 コンテナ)	(1,253)	(0)	(0)	(1,253)	(0)
		(内 シャーシ)	(0)	(0)	(0)	(0)	(0)
		(内 オンシャーシ)	(0)	(0)	(0)	(0)	(0)
		自動車航送船	77,715	0	0	36,055	41,660
	計	1,404,722	7,034	469,277	508,505	419,906	
	◎ 広島	一般	958,205	339,475	192,497	159,735	266,498
		(内 コンテナ)	(221,937)	(39,415)	(80,843)	(71,893)	(29,786)
		(内 シャーシ)	(5,691)	(0)	(0)	(2,501)	(3,190)
		(内 オンシャーシ)	(0)	(0)	(0)	(0)	(0)
		自動車航送船	235,440	0	0	125,540	109,900
	計	1,193,645	339,475	192,497	285,275	376,398	
	大竹	一般	111,897	5,323	29,097	16,061	61,416
		(内 コンテナ)	(7,807)	(3,323)	(1,034)	(3,450)	(0)
		(内 シャーシ)	(0)	(0)	(0)	(0)	(0)
		(内 オンシャーシ)	(0)	(0)	(0)	(0)	(0)
自動車航送船		7,010	0	0	3,505	3,505	
計	118,907	5,323	29,097	19,566	64,921		
鹿川	一般	168,975	16,365	47,467	60,854	44,289	
	(内 コンテナ)	(0)	(0)	(0)	(0)	(0)	
	(内 シャーシ)	(0)	(0)	(0)	(0)	(0)	
	(内 オンシャーシ)	(0)	(0)	(0)	(0)	(0)	
	自動車航送船	0	0	0	0	0	
計	168,975	16,365	47,467	60,854	44,289		
山口県	◎ 下関	一般	319,672	77,396	71,336	52,910	118,030
		(内 コンテナ)	(2,051)	(1,051)	(868)	(132)	(0)
		(内 シャーシ)	(103,504)	(53,157)	(50,347)	(0)	(0)
		(内 オンシャーシ)	(93,611)	(47,994)	(45,617)	(0)	(0)
		自動車航送船	71,030	35,380	35,650	0	0
	計	390,702	112,776	106,986	52,910	118,030	
	○ 小野田	一般	341,187	15,754	0	51,141	274,292
		(内 コンテナ)	(0)	(0)	(0)	(0)	(0)
		(内 シャーシ)	(0)	(0)	(0)	(0)	(0)
		(内 オンシャーシ)	(0)	(0)	(0)	(0)	(0)
		自動車航送船	0	0	0	0	0
	計	341,187	15,754	0	51,141	274,292	
	○ 宇部	一般	3,060,986	277,725	1,079,281	1,405,556	298,424
		(内 コンテナ)	(24,276)	(2,942)	(2,253)	(19,081)	(0)
		(内 シャーシ)	(0)	(0)	(0)	(0)	(0)
(内 オンシャーシ)		(0)	(0)	(0)	(0)	(0)	
自動車航送船		0	0	0	0	0	
計	3,060,986	277,725	1,079,281	1,405,556	298,424		
○ 三田尻中関	一般	342,605	230,290	7,541	54,248	50,526	
	(内 コンテナ)	(18,860)	(5,060)	(4,230)	(7,565)	(2,005)	
	(内 シャーシ)	(0)	(0)	(0)	(0)	(0)	
	(内 オンシャーシ)	(0)	(0)	(0)	(0)	(0)	
	自動車航送船	0	0	0	0	0	
計	342,605	230,290	7,541	54,248	50,526		
◎ 徳山下松	一般	3,442,591	184,585	1,036,820	1,203,855	1,017,331	
	(内 コンテナ)	(116,925)	(58,211)	(21,326)	(33,616)	(3,772)	
	(内 シャーシ)	(0)	(0)	(0)	(0)	(0)	
	(内 オンシャーシ)	(0)	(0)	(0)	(0)	(0)	
	自動車航送船	111,270	0	0	47,205	64,065	
計	3,553,861	184,585	1,036,820	1,251,060	1,081,396		
平生	一般	22,920	0	0	15,012	7,908	
	(内 コンテナ)	(0)	(0)	(0)	(0)	(0)	
	(内 シャーシ)	(0)	(0)	(0)	(0)	(0)	
	(内 オンシャーシ)	(0)	(0)	(0)	(0)	(0)	
	自動車航送船	0	0	0	0	0	
計	22,920	0	0	15,012	7,908		

(単位：トン)

都道府県	港湾	種別	合計	輸出	輸入	移出	移入
山口県	柳井	一般	115,750	0	113,597	21	2,132
		(内 コンテナ)	(0)	(0)	(0)	(0)	(0)
		(内 シャーシ)	(0)	(0)	(0)	(0)	(0)
		(内 トラック)	(0)	(0)	(0)	(0)	(0)
		自動車航送船	238,220	0	0	113,685	124,535
	計	353,970	0	113,597	113,706	126,667	
	○ 岩国	一般	1,365,579	203,242	130,255	348,840	683,242
		(内 コンテナ)	(35,800)	(19,046)	(8,269)	(7,085)	(1,400)
		(内 シャーシ)	(2,460)	(0)	(0)	(2,410)	(50)
		(内 トラック)	(0)	(0)	(0)	(0)	(0)
自動車航送船		0	0	0	0	0	
計	1,365,579	203,242	130,255	348,840	683,242		
徳島県	○ 徳島小松島	一般	133,142	2,798	29,504	49,224	51,616
		(内 コンテナ)	(17,301)	(2,798)	(12,352)	(147)	(2,004)
		(内 シャーシ)	(0)	(0)	(0)	(0)	(0)
		(内 トラック)	(0)	(0)	(0)	(0)	(0)
		自動車航送船	511,195	0	0	304,130	207,065
	計	644,337	2,798	29,504	353,354	258,681	
	○ 橘	一般	898,078	3,021	731,611	91,849	71,597
		(内 コンテナ)	(0)	(0)	(0)	(0)	(0)
		(内 シャーシ)	(0)	(0)	(0)	(0)	(0)
		(内 トラック)	(0)	(0)	(0)	(0)	(0)
自動車航送船		0	0	0	0	0	
計	898,078	3,021	731,611	91,849	71,597		
香川県	詫間	一般	56,900	0	14,284	18,885	23,731
		(内 コンテナ)	(0)	(0)	(0)	(0)	(0)
		(内 シャーシ)	(0)	(0)	(0)	(0)	(0)
		(内 トラック)	(0)	(0)	(0)	(0)	(0)
		自動車航送船	0	0	0	0	0
	計	56,900	0	14,284	18,885	23,731	
	多度津	一般	28,165	6,362	11,287	1,447	9,069
		(内 コンテナ)	(0)	(0)	(0)	(0)	(0)
		(内 シャーシ)	(0)	(0)	(0)	(0)	(0)
		(内 トラック)	(0)	(0)	(0)	(0)	(0)
		自動車航送船	1,640	0	0	830	810
	計	29,805	6,362	11,287	2,277	9,879	
	丸亀	一般	45,081	0	2,771	8,283	34,027
		(内 コンテナ)	(0)	(0)	(0)	(0)	(0)
		(内 シャーシ)	(0)	(0)	(0)	(0)	(0)
		(内 トラック)	(0)	(0)	(0)	(0)	(0)
		自動車航送船	26,985	0	0	13,240	13,745
	計	72,066	0	2,771	21,523	47,772	
	○ 坂出	一般	1,195,645	103,602	441,317	338,575	312,151
		(内 コンテナ)	(0)	(0)	(0)	(0)	(0)
		(内 シャーシ)	(0)	(0)	(0)	(0)	(0)
		(内 トラック)	(0)	(0)	(0)	(0)	(0)
		自動車航送船	0	0	0	0	0
	計	1,195,645	103,602	441,317	338,575	312,151	
	○ 高松	一般	225,455	7,736	14,502	32,958	170,259
		(内 コンテナ)	(25,576)	(7,736)	(13,702)	(1,636)	(2,502)
		(内 シャーシ)	(85,383)	(0)	(0)	(19,655)	(65,728)
		(内 トラック)	(79,500)	(0)	(0)	(16,928)	(62,572)
自動車航送船		1,043,170	0	0	550,260	492,910	
計	1,268,625	7,736	14,502	583,218	663,169		
風戸	一般	185,778	64,476	54,804	41,724	24,774	
	(内 コンテナ)	(0)	(0)	(0)	(0)	(0)	
	(内 シャーシ)	(0)	(0)	(0)	(0)	(0)	
	(内 トラック)	(0)	(0)	(0)	(0)	(0)	
	自動車航送船	234,550	0	0	124,190	110,360	
計	420,328	64,476	54,804	165,914	135,134		

(単位：トン)

都道府県	港湾	種別	合計	輸出	輸入	移出	移入
愛媛県	○ 宇和島	一般	18,462	0	0	4,332	14,130
		(内 コンテナ)	(0)	(0)	(0)	(0)	(0)
		(内 シャーシ)	(0)	(0)	(0)	(0)	(0)
		(内 トラック)	(0)	(0)	(0)	(0)	(0)
		自動車航送船	0	0	0	0	0
		計	18,462	0	0	4,332	14,130
	○ 松山	一般	204,721	20,246	25,284	40,519	118,672
		(内 コンテナ)	(37,934)	(13,294)	(16,903)	(4,180)	(3,557)
		(内 シャーシ)	(94)	(0)	(0)	(94)	(0)
		(内 トラック)	(94)	(0)	(0)	(94)	(0)
		自動車航送船	547,790	0	0	282,940	264,850
		計	752,511	20,246	25,284	323,459	383,522
	○ 今治	一般	64,858	8,412	11,298	10,405	34,743
		(内 コンテナ)	(23,545)	(8,412)	(11,298)	(2,050)	(1,785)
		(内 シャーシ)	(0)	(0)	(0)	(0)	(0)
		(内 トラック)	(0)	(0)	(0)	(0)	(0)
		自動車航送船	28,830	0	0	14,480	14,350
		計	93,688	8,412	11,298	24,885	49,093
	○ 東予	一般	941,299	150,284	112,610	213,996	464,409
		(内 コンテナ)	(0)	(0)	(0)	(0)	(0)
		(内 シャーシ)	(0)	(0)	(0)	(0)	(0)
(内 トラック)		(0)	(0)	(0)	(0)	(0)	
自動車航送船		459,720	0	0	243,425	216,295	
計		1,401,019	150,284	112,610	457,421	680,704	
○ 新居浜	一般	604,455	13,561	260,285	230,375	100,234	
	(内 コンテナ)	(8,564)	(0)	(0)	(7,004)	(1,560)	
	(内 シャーシ)	(0)	(0)	(0)	(0)	(0)	
	(内 トラック)	(0)	(0)	(0)	(0)	(0)	
	自動車航送船	337,130	0	0	185,790	151,340	
	計	941,585	13,561	260,285	416,165	251,574	
○ 三島川之江	一般	937,646	19,225	612,269	126,071	180,081	
	(内 コンテナ)	(74,497)	(19,225)	(40,534)	(5,730)	(9,008)	
	(内 シャーシ)	(117,140)	(0)	(0)	(48,890)	(68,250)	
	(内 トラック)	(0)	(0)	(0)	(0)	(0)	
	自動車航送船	0	0	0	0	0	
	計	937,646	19,225	612,269	126,071	180,081	
高知県	○ 高知	一般	348,440	29,481	60,917	172,621	85,421
		(内 コンテナ)	(14,885)	(5,451)	(7,932)	(398)	(1,104)
		(内 シャーシ)	(0)	(0)	(0)	(0)	(0)
		(内 トラック)	(0)	(0)	(0)	(0)	(0)
		自動車航送船	0	0	0	0	0
		計	348,440	29,481	60,917	172,621	85,421
	○ 須崎	一般	1,348,455	284,850	60,810	759,249	243,546
		(内 コンテナ)	(0)	(0)	(0)	(0)	(0)
		(内 シャーシ)	(0)	(0)	(0)	(0)	(0)
○ 宿毛湾	一般	3,882	0	0	94	3,788	
	(内 コンテナ)	(0)	(0)	(0)	(0)	(0)	
	(内 シャーシ)	(0)	(0)	(0)	(0)	(0)	
福岡県	◎ 博多	一般	2,677,539	610,739	939,832	291,694	835,274
		(内 コンテナ)	(1,346,793)	(395,290)	(804,079)	(81,229)	(66,195)
		(内 シャーシ)	(161,306)	(1,931)	(1)	(76,915)	(82,459)
		(内 トラック)	(1,932)	(1,931)	(1)	(0)	(0)
		自動車航送船	219,975	0	0	108,960	111,015
		計	2,897,514	610,739	939,832	400,654	946,289

(単位：トン)

都道府県	港湾	種別	合計	輸出	輸入	移出	移入
福岡県	◎ 北九州	一般	4,795,714	585,700	2,331,964	810,704	1,067,346
		(内 コンテナ)	(699,203)	(287,681)	(357,547)	(38,244)	(15,731)
		(内 シャーシ)	(85,420)	(4,057)	(0)	(44,080)	(37,283)
		(内 トラック)	(4,057)	(4,057)	(0)	(0)	(0)
		自動車航送船	3,604,695	0	0	1,807,170	1,797,525
	計	8,400,409	585,700	2,331,964	2,617,874	2,864,871	
	○ 苅田	一般	2,790,993	660,029	168,315	1,107,293	855,356
		(内 コンテナ)	(0)	(0)	(0)	(0)	(0)
		(内 シャーシ)	(629,100)	(0)	(0)	(269,320)	(359,780)
(内 トラック)		(0)	(0)	(0)	(0)	(0)	
自動車航送船		0	0	0	0	0	
計	2,790,993	660,029	168,315	1,107,293	855,356		
○ 三池	一般	181,533	8,997	80,613	10,253	81,670	
	(内 コンテナ)	(4,392)	(376)	(4,016)	(0)	(0)	
	(内 シャーシ)	(0)	(0)	(0)	(0)	(0)	
	(内 トラック)	(0)	(0)	(0)	(0)	(0)	
	自動車航送船	0	0	0	0	0	
計	181,533	8,997	80,613	10,253	81,670		
佐賀県	○ 伊万里	一般	110,469	11,277	25,322	17,256	56,614
		(内 コンテナ)	(23,793)	(5,772)	(15,890)	(2,117)	(14)
		(内 シャーシ)	(0)	(0)	(0)	(0)	(0)
		(内 トラック)	(0)	(0)	(0)	(0)	(0)
		自動車航送船	0	0	0	0	0
	計	110,469	11,277	25,322	17,256	56,614	
	○ 唐津	一般	156,680	3,162	47,190	23,216	83,112
		(内 コンテナ)	(0)	(0)	(0)	(0)	(0)
		(内 シャーシ)	(0)	(0)	(0)	(0)	(0)
(内 トラック)		(0)	(0)	(0)	(0)	(0)	
自動車航送船		79,860	0	0	40,265	39,595	
計	236,540	3,162	47,190	63,481	122,707		
長崎県	島原	一般	11,509	0	2,362	2,361	6,786
		(内 コンテナ)	(0)	(0)	(0)	(0)	(0)
		(内 シャーシ)	(0)	(0)	(0)	(0)	(0)
		(内 トラック)	(0)	(0)	(0)	(0)	(0)
		自動車航送船	249,945	0	0	125,535	124,410
	計	261,454	0	2,362	127,896	131,196	
	○ 長崎	一般	172,351	3,853	15,333	43,892	109,273
		(内 コンテナ)	(3,656)	(672)	(2,984)	(0)	(0)
		(内 シャーシ)	(0)	(0)	(0)	(0)	(0)
		(内 トラック)	(0)	(0)	(0)	(0)	(0)
		自動車航送船	45,020	0	0	22,040	22,980
	計	217,371	3,853	15,333	65,932	132,253	
	○ 佐世保	一般	127,610	3,001	33,887	10,279	80,443
		(内 コンテナ)	(0)	(0)	(0)	(0)	(0)
		(内 シャーシ)	(0)	(0)	(0)	(0)	(0)
		(内 トラック)	(0)	(0)	(0)	(0)	(0)
		自動車航送船	59,585	0	0	31,105	28,480
	計	187,195	3,001	33,887	41,384	108,923	
	松浦	一般	671,074	38,549	589,026	34,902	8,597
		(内 コンテナ)	(0)	(0)	(0)	(0)	(0)
(内 シャーシ)		(0)	(0)	(0)	(0)	(0)	
(内 トラック)		(0)	(0)	(0)	(0)	(0)	
自動車航送船		3,435	0	0	1,710	1,725	
計	674,509	38,549	589,026	36,612	10,322		
○ 厳原	一般	9,760	0	0	2,361	7,399	
	(内 コンテナ)	(127)	(0)	(0)	(127)	(0)	
	(内 シャーシ)	(3,124)	(0)	(0)	(662)	(2,462)	
	(内 トラック)	(0)	(0)	(0)	(0)	(0)	
	自動車航送船	106,905	0	0	53,125	53,780	
計	116,665	0	0	55,486	61,179		

(単位：トン)

都道府県	港湾	種別	合計	輸出	輸入	移出	移入
長崎県	○ 郷ノ浦	一般	13,312	0	0	8,703	4,609
		(内 コンテナ)	(0)	(0)	(0)	(0)	(0)
		(内 シャーシ)	(0)	(0)	(0)	(0)	(0)
		(内 オンシャーシ)	(0)	(0)	(0)	(0)	(0)
		自動車航送船	43,545	0	0	22,180	21,365
	計	56,857	0	0	30,883	25,974	
	○ 福江	一般	34,899	0	0	15,691	19,208
		(内 コンテナ)	(21,582)	(0)	(0)	(10,791)	(10,791)
		(内 シャーシ)	(0)	(0)	(0)	(0)	(0)
(内 オンシャーシ)		(0)	(0)	(0)	(0)	(0)	
自動車航送船		102,960	0	0	52,010	50,950	
計	137,859	0	0	67,701	70,158		
松島	一般	181,265	5,314	149,270	24,541	2,140	
	(内 コンテナ)	(0)	(0)	(0)	(0)	(0)	
	(内 シャーシ)	(0)	(0)	(0)	(0)	(0)	
	(内 オンシャーシ)	(0)	(0)	(0)	(0)	(0)	
	自動車航送船	3,200	0	0	1,600	1,600	
計	184,465	5,314	149,270	26,141	3,740		
熊本県	水俣	一般	17,884	0	15,027	1,730	1,127
		(内 コンテナ)	(0)	(0)	(0)	(0)	(0)
		(内 シャーシ)	(0)	(0)	(0)	(0)	(0)
		(内 オンシャーシ)	(0)	(0)	(0)	(0)	(0)
		自動車航送船	0	0	0	0	0
	計	17,884	0	15,027	1,730	1,127	
	○ 八代	一般	467,818	14,839	242,090	26,597	184,292
		(内 コンテナ)	(13,703)	(5,522)	(7,995)	(50)	(136)
		(内 シャーシ)	(0)	(0)	(0)	(0)	(0)
		(内 オンシャーシ)	(0)	(0)	(0)	(0)	(0)
		自動車航送船	0	0	0	0	0
	計	467,818	14,839	242,090	26,597	184,292	
	○ 三角	一般	60,049	0	0	53,076	6,973
		(内 コンテナ)	(0)	(0)	(0)	(0)	(0)
		(内 シャーシ)	(0)	(0)	(0)	(0)	(0)
		(内 オンシャーシ)	(0)	(0)	(0)	(0)	(0)
自動車航送船		0	0	0	0	0	
計	60,049	0	0	53,076	6,973		
○ 熊本	一般	79,455	4,371	10,757	17,827	46,500	
	(内 コンテナ)	(15,128)	(4,371)	(10,757)	(0)	(0)	
	(内 シャーシ)	(0)	(0)	(0)	(0)	(0)	
	(内 オンシャーシ)	(0)	(0)	(0)	(0)	(0)	
	自動車航送船	256,770	0	0	127,930	128,840	
計	336,225	4,371	10,757	145,757	175,340		
大分県	○ 中津	一般	206,724	3,000	910	126,138	76,676
		(内 コンテナ)	(0)	(0)	(0)	(0)	(0)
		(内 シャーシ)	(0)	(0)	(0)	(0)	(0)
		(内 オンシャーシ)	(0)	(0)	(0)	(0)	(0)
		自動車航送船	0	0	0	0	0
	計	206,724	3,000	910	126,138	76,676	
	○ 別府	一般	147,730	0	0	62,310	85,420
		(内 コンテナ)	(0)	(0)	(0)	(0)	(0)
		(内 シャーシ)	(147,730)	(0)	(0)	(62,310)	(85,420)
(内 オンシャーシ)		(0)	(0)	(0)	(0)	(0)	
自動車航送船		530,950	0	0	295,910	235,040	
計	678,680	0	0	358,220	320,460		
○ 大分	一般	5,066,405	554,571	2,669,675	1,208,900	633,259	
	(内 コンテナ)	(40,004)	(13,490)	(6,102)	(6,359)	(14,053)	
	(内 シャーシ)	(492,580)	(0)	(0)	(256,520)	(236,060)	
	(内 オンシャーシ)	(0)	(0)	(0)	(0)	(0)	
	自動車航送船	260,750	0	0	153,200	107,550	
計	5,327,155	554,571	2,669,675	1,362,100	740,809		

(単位：トン)

都道府県	港湾	種別	合計	輸出	輸入	移出	移入
大分県	佐賀関	一般	317,357	118,885	127,702	48,082	22,688
		(内 コンテナ)	(0)	(0)	(0)	(0)	(0)
		(内 シャーシ)	(0)	(0)	(0)	(0)	(0)
		(内 トラック)	(0)	(0)	(0)	(0)	(0)
		自動車航送船	361,240	0	0	172,545	188,695
	計	678,597	118,885	127,702	220,627	211,383	
	○ 津久見	一般	1,775,024	258,180	102,817	1,316,271	97,756
		(内 コンテナ)	(0)	(0)	(0)	(0)	(0)
		(内 シャーシ)	(5,353)	(0)	(0)	(5,353)	(0)
(内 トラック)		(0)	(0)	(0)	(0)	(0)	
自動車航送船		0	0	0	0	0	
計	1,775,024	258,180	102,817	1,316,271	97,756		
○ 佐伯	一般	47,906	7,203	10,374	10,492	19,837	
	(内 コンテナ)	(0)	(0)	(0)	(0)	(0)	
	(内 シャーシ)	(0)	(0)	(0)	(0)	(0)	
	(内 トラック)	(0)	(0)	(0)	(0)	(0)	
	自動車航送船	46,735	0	0	22,515	24,220	
計	94,641	7,203	10,374	33,007	44,057		
宮崎県	○ 細島	一般	367,197	16,127	200,911	73,325	76,834
		(内 コンテナ)	(20,787)	(8,892)	(6,902)	(4,053)	(940)
		(内 シャーシ)	(11,225)	(0)	(0)	(8,005)	(3,220)
		(内 トラック)	(0)	(0)	(0)	(0)	(0)
		自動車航送船	0	0	0	0	0
	計	367,197	16,127	200,911	73,325	76,834	
	○ 宮崎	一般	134,196	2,385	0	24,055	107,756
		(内 コンテナ)	(0)	(0)	(0)	(0)	(0)
		(内 シャーシ)	(3,840)	(0)	(0)	(1,360)	(2,480)
		(内 トラック)	(0)	(0)	(0)	(0)	(0)
		自動車航送船	424,985	0	0	254,785	170,200
	計	559,181	2,385	0	278,840	277,956	
○ 油津	一般	88,513	756	40,660	16,895	30,202	
	(内 コンテナ)	(2,037)	(756)	(1,063)	(174)	(44)	
	(内 シャーシ)	(20,181)	(0)	(0)	(12,260)	(7,921)	
	(内 トラック)	(0)	(0)	(0)	(0)	(0)	
	自動車航送船	0	0	0	0	0	
計	88,513	756	40,660	16,895	30,202		
鹿児島県	○ 志布志	一般	372,456	31,492	220,887	56,045	64,032
		(内 コンテナ)	(53,678)	(7,605)	(34,998)	(4,578)	(6,497)
		(内 シャーシ)	(10,200)	(0)	(0)	(7,100)	(3,100)
		(内 トラック)	(0)	(0)	(0)	(0)	(0)
		自動車航送船	396,610	0	0	216,065	180,545
	計	769,066	31,492	220,887	272,110	244,577	
	加治木	一般	78,899	0	2,000	12,960	63,939
		(内 コンテナ)	(0)	(0)	(0)	(0)	(0)
		(内 シャーシ)	(0)	(0)	(0)	(0)	(0)
		(内 トラック)	(0)	(0)	(0)	(0)	(0)
		自動車航送船	0	0	0	0	0
	計	78,899	0	2,000	12,960	63,939	
	○ 鹿児島	一般	484,804	727	83,891	104,212	295,974
(内 コンテナ)		(76,796)	(727)	(136)	(67,156)	(8,777)	
(内 シャーシ)		(1,939)	(0)	(0)	(1,939)	(0)	
(内 トラック)		(0)	(0)	(0)	(0)	(0)	
自動車航送船		2,398,610	0	0	1,342,010	1,056,600	
計	2,883,414	727	83,891	1,446,222	1,352,574		
喜入	一般	4,645,400	0	2,211,985	2,433,415	0	
	(内 コンテナ)	(0)	(0)	(0)	(0)	(0)	
	(内 シャーシ)	(0)	(0)	(0)	(0)	(0)	
	(内 トラック)	(0)	(0)	(0)	(0)	(0)	
	自動車航送船	0	0	0	0	0	
計	4,645,400	0	2,211,985	2,433,415	0		

(単位：トン)

都道府県	港湾	種別	合計	輸出	輸入	移出	移入
鹿児島県	○ 川内	一般	156,395	13,747	100,671	6,257	35,720
		(内 コンテナ)	(18,503)	(11,084)	(7,377)	(0)	(42)
		(内 シャーシ)	(0)	(0)	(0)	(0)	(0)
		(内 トラック)	(0)	(0)	(0)	(0)	(0)
		自動車航送船	0	0	0	0	0
	計	156,395	13,747	100,671	6,257	35,720	
	米之津	一般	11,486	0	4,000	0	7,486
		(内 コンテナ)	(0)	(0)	(0)	(0)	(0)
		(内 シャーシ)	(0)	(0)	(0)	(0)	(0)
		(内 トラック)	(0)	(0)	(0)	(0)	(0)
		自動車航送船	0	0	0	0	0
	計	11,486	0	4,000	0	7,486	
	○ 西之表	一般	81,828	0	0	33,141	48,687
		(内 コンテナ)	(4,588)	(0)	(0)	(512)	(4,076)
		(内 シャーシ)	(0)	(0)	(0)	(0)	(0)
		(内 トラック)	(0)	(0)	(0)	(0)	(0)
		自動車航送船	29,225	0	0	14,315	14,910
	計	111,053	0	0	47,456	63,597	
宮之浦(屋久島町)	一般	21,107	0	0	11,136	9,971	
	(内 コンテナ)	(8,157)	(0)	(0)	(5,312)	(2,845)	
	(内 シャーシ)	(0)	(0)	(0)	(0)	(0)	
	(内 トラック)	(0)	(0)	(0)	(0)	(0)	
	自動車航送船	53,735	0	0	26,715	27,020	
計	74,842	0	0	37,851	36,991		
○ 名瀬	一般	40,376	0	0	10,205	30,171	
	(内 コンテナ)	(15,327)	(0)	(0)	(1,808)	(13,519)	
	(内 シャーシ)	(0)	(0)	(0)	(0)	(0)	
	(内 トラック)	(0)	(0)	(0)	(0)	(0)	
	自動車航送船	29,200	0	0	12,435	16,765	
計	69,576	0	0	22,640	46,936		
沖縄県	○ 金武湾	一般	361,314	0	148,902	44,617	167,795
		(内 コンテナ)	(0)	(0)	(0)	(0)	(0)
		(内 シャーシ)	(0)	(0)	(0)	(0)	(0)
		(内 トラック)	(0)	(0)	(0)	(0)	(0)
		自動車航送船	0	0	0	0	0
	計	361,314	0	148,902	44,617	167,795	
	○ 中城湾	一般	153,680	16,922	61,282	12,077	63,399
		(内 コンテナ)	(10,369)	(0)	(0)	(1,591)	(8,778)
		(内 シャーシ)	(0)	(0)	(0)	(0)	(0)
		(内 トラック)	(0)	(0)	(0)	(0)	(0)
		自動車航送船	9,155	0	0	4,665	4,490
	計	162,835	16,922	61,282	16,742	67,889	
	○ 那覇	一般	966,502	33,843	76,369	312,143	544,147
		(内 コンテナ)	(379,446)	(29,111)	(71,680)	(30,328)	(248,327)
		(内 シャーシ)	(89,132)	(0)	(0)	(18,172)	(70,960)
		(内 トラック)	(0)	(0)	(0)	(0)	(0)
		自動車航送船	59,045	0	0	29,430	29,615
	計	1,025,547	33,843	76,369	341,573	573,762	
	本部	一般	288,450	0	15,200	264,731	8,519
		(内 コンテナ)	(5,835)	(0)	(0)	(1,394)	(4,441)
(内 シャーシ)		(40)	(0)	(0)	(40)	(0)	
(内 トラック)		(0)	(0)	(0)	(0)	(0)	
自動車航送船		85,405	0	0	43,430	41,975	
計	373,855	0	15,200	308,161	50,494		
○ 運天	一般	16,922	1,930	330	1,388	13,274	
	(内 コンテナ)	(1,260)	(930)	(330)	(0)	(0)	
	(内 シャーシ)	(1,459)	(0)	(0)	(1,238)	(221)	
	(内 トラック)	(0)	(0)	(0)	(0)	(0)	
	自動車航送船	44,775	0	0	23,495	21,280	
計	61,697	1,930	330	24,883	34,554		

(単位：トン)

都道府県	港湾	種別	合計	輸出	輸入	移出	移入
沖縄県	○ 平良	一般	69,365	0	440	8,670	60,255
		(内 コンテナ)	(22,849)	(0)	(0)	(2,945)	(19,904)
		(内 シャーシ)	(0)	(0)	(0)	(0)	(0)
		(内 オンシャーシ)	(0)	(0)	(0)	(0)	(0)
		自動車航送船	7,005	0	0	3,955	3,050
		計	76,370	0	440	12,625	63,305
	○ 石垣	一般	69,240	0	348	10,800	58,092
		(内 コンテナ)	(22,954)	(0)	(0)	(3,771)	(19,183)
		(内 シャーシ)	(288)	(0)	(0)	(6)	(282)
		(内 オンシャーシ)	(252)	(0)	(0)	(0)	(252)
		自動車航送船	5,225	0	0	2,310	2,915
		計	74,465	0	348	13,110	61,007

第4表

車種別自動車航送車両台数表

[注]

(1) 港湾名の頭書は次のとおりである。

☆印	国際戦略港湾
◎印	国際拠点港湾
○印	重要港湾
無印	地方港湾

(2) 車種区分は、次の表による。

車種区分		内容(車両長)
バス	特大	9m以上
	大型	7m以上 9m未満
	普通	5m以上 7m未満
	小型	5m未満
トラック	特大	9m以上
	大型	7m以上 9m未満
	普通	5m以上 7m未満
	小型	4m以上 5m未満
乗用車	普通・小型	4m以上
	軽四輪	4m未満
その他	軽トラック	4m未満
	トラック・トレーラー	12m以上

(単位：台)

都道府県	港湾	出入	合計	バス	トラック	乗用車	その他	
合計		輸出	754	0	696	58	0	
		輸入	737	0	707	30	0	
		移出	647,687	3,226	144,284	405,391	94,786	
		移入	618,579	3,254	141,216	381,351	92,758	
		計	1,267,757	6,480	286,903	786,830	187,544	
北海道	○ 稚内	移出	3,310	43	791	2,416	60	
		移入	3,299	43	763	2,432	61	
		計	6,609	86	1,554	4,848	121	
	◎ 苫小牧	移出	42,653	96	4,092	18,658	19,807	
		移入	43,759	129	4,224	18,761	20,645	
		計	86,412	225	8,316	37,419	40,452	
	○ 函館	移出	28,317	131	4,799	17,854	5,533	
		移入	28,408	111	4,929	17,887	5,481	
		計	56,725	242	9,728	35,741	11,014	
	○ 小樽	移出	12,176	26	723	6,406	5,021	
		移入	11,452	39	775	5,729	4,909	
		計	23,628	65	1,498	12,135	9,930	
青森県	○ 青森	移出	25,473	88	5,507	14,943	4,935	
		移入	25,076	99	5,268	14,608	5,101	
		計	50,549	187	10,775	29,551	10,036	
	○ 八戸	移出	12,655	60	5,672	5,822	1,101	
		移入	12,139	52	5,188	5,830	1,069	
		計	24,794	112	10,860	11,652	2,170	
宮城県	◎ 仙台塩釜	移出	8,729	34	599	5,221	2,875	
		移入	9,428	26	628	5,763	3,011	
		計	18,157	60	1,227	10,984	5,886	
秋田県	○ 秋田	移出	2,622	6	472	1,466	678	
		移入	3,469	10	703	2,202	554	
		計	6,091	16	1,175	3,668	1,232	
茨城県	○ 茨城	移出	9,868	3	3,065	3,013	3,787	
		移入	9,670	4	2,800	3,211	3,655	
		計	19,538	7	5,865	6,224	7,442	
東京都	☆ 東京	移出	6,958	13	449	3,086	3,410	
		移入	5,111	9	177	2,185	2,740	
		計	12,069	22	626	5,271	6,150	
神奈川県	○ 横須賀	移出	8,859	37	94	8,665	63	
		移入	11,314	94	116	11,020	84	
		計	20,173	131	210	19,685	147	
新潟県	◎ 新潟	移出	19,994	118	3,054	13,800	3,022	
		移入	19,507	87	2,592	13,735	3,093	
		計	39,501	205	5,646	27,535	6,115	
	○ 直江津	移出	2,892	48	81	2,763	0	
		移入	3,041	46	88	2,907	0	
		計	5,933	94	169	5,670	0	
	○ 両津	移出	11,048	62	1,194	9,716	76	
		移入	11,147	64	1,207	9,771	105	
		計	22,195	126	2,401	19,487	181	
	○ 小木	移出	3,041	46	88	2,907	0	
		移入	2,892	48	81	2,763	0	
		計	5,933	94	169	5,670	0	
	福井県	○ 敦賀	移出	6,611	13	2,147	2,338	2,113
			移入	6,997	7	2,465	2,153	2,372
			計	13,608	20	4,612	4,491	4,485
	静岡県	◎ 清水	移出	2,176	57	10	2,108	1
移入			2,312	54	6	2,249	3	
計			4,488	111	16	4,357	4	

(単位：台)

都道府県	港湾	出入	合計	バス	トラック	乗用車	その他
愛知県	◎ 名古屋	移出	3,034	7	353	1,159	1,515
		移入	3,128	9	320	1,337	1,462
		計	6,162	16	673	2,496	2,977
京都府	○ 舞鶴	移出	5,176	13	1,673	2,092	1,398
		移入	5,851	9	2,154	2,287	1,401
		計	11,027	22	3,827	4,379	2,799
大阪府	◎ 堺泉北	移出	8,319	35	1,760	3,645	2,879
		移入	10,031	29	1,890	5,077	3,035
		計	18,350	64	3,650	8,722	5,914
	☆ 大阪	移出	27,478	129	7,522	13,725	6,102
		移入	29,859	136	9,057	14,879	5,787
		計	57,337	265	16,579	28,604	11,889
兵庫県	☆ 神戸	移出	24,445	101	6,215	12,870	5,259
		移入	28,735	94	9,453	13,874	5,314
		計	53,180	195	15,668	26,744	10,573
	◎ 姫路	移出	4,247	48	474	3,725	0
		移入	4,335	51	325	3,959	0
		計	8,582	99	799	7,684	0
和歌山県	◎ 和歌山下津	移出	8,049	20	981	6,790	258
		移入	8,952	32	1,056	7,672	192
		計	17,001	52	2,037	14,462	450
鳥取県	○ 境	移出	364	2	79	254	29
		移入	736	4	227	444	61
		計	1,100	6	306	698	90
島根県	○ 西郷	移出	1,840	3	753	899	185
		移入	1,914	4	804	887	219
		計	3,754	7	1,557	1,786	404
岡山県	東備	移出	2,224	22	182	2,020	0
		移入	2,151	19	129	2,003	0
		計	4,375	41	311	4,023	0
	○ 岡山	移出	4,313	18	693	3,557	45
		移入	3,594	41	692	2,837	24
		計	7,907	59	1,385	6,394	69
	○ 宇野	移出	12,195	2	3,141	8,861	191
		移入	12,459	2	3,555	8,758	144
		計	24,654	4	6,696	17,619	335
	笠岡	移出	1,105	0	482	623	0
		移入	984	0	417	567	0
		計	2,089	0	899	1,190	0
広島県	○ 福山	移出	442	0	42	363	37
		移入	437	0	43	356	38
		計	879	0	85	719	75
	○ 尾道糸崎	移出	2,475	1	281	1,881	312
		移入	2,544	1	270	2,031	242
		計	5,019	2	551	3,912	554
	竹原	移出	14,403	9	5,105	7,072	2,217
		移入	13,916	11	4,970	6,789	2,146
		計	28,319	20	10,075	13,861	4,363
	○ 呉	移出	3,047	1	241	2,619	186
		移入	3,664	5	304	3,128	227
		計	6,711	6	545	5,747	413
	◎ 広島	移出	11,867	27	698	10,945	197
		移入	10,897	17	599	10,074	207
		計	22,764	44	1,297	21,019	404

(単位：台)

都道府県	港湾	出入	合計	バス	トラック	乗用車	その他
広島県	大竹	移出	172	0	124	9	39
		移入	172	0	124	9	39
		計	344	0	248	18	78
山口県	◎ 下関	輸出	754	0	696	58	0
		輸入	737	0	707	30	0
		計	1,491	0	1,403	88	0
	◎ 徳山下松	移出	1,552	3	490	1,005	54
		移入	1,765	3	741	970	51
		計	3,317	6	1,231	1,975	105
	柳井	移出	4,796	6	839	3,703	248
		移入	5,151	13	1,111	3,831	196
		計	9,947	19	1,950	7,534	444
徳島県	○ 徳島小松島	移出	11,643	34	1,202	8,914	1,493
		移入	10,471	26	1,164	8,633	648
		計	22,114	60	2,366	17,547	2,141
香川県	多度津	移出	99	0	18	48	33
		移入	97	0	16	48	33
		計	196	0	34	96	66
	丸亀	移出	1,055	4	300	570	181
		移入	1,086	10	280	661	135
		計	2,141	14	580	1,231	316
	○ 高松	移出	25,881	181	6,367	17,468	1,865
		移入	24,662	153	5,679	17,125	1,705
		計	50,543	334	12,046	34,593	3,570
	風戸	移出	2,133	0	1,099	598	436
		移入	1,958	0	946	614	398
		計	4,091	0	2,045	1,212	834
愛媛県	○ 松山	移出	14,939	36	3,931	10,066	906
		移入	14,329	18	3,435	10,147	729
		計	29,268	54	7,366	20,213	1,635
	○ 今治	移出	963	2	359	490	112
		移入	946	2	364	471	109
		計	1,909	4	723	961	221
	○ 東予	移出	4,937	8	2,582	1,812	535
		移入	4,580	10	2,309	1,756	505
		計	9,517	18	4,891	3,568	1,040
	○ 新居浜	移出	3,672	0	1,935	842	895
		移入	3,206	0	1,609	839	758
		計	6,878	0	3,544	1,681	1,653
高知県	○ 宿毛湾	移出	1,375	7	245	1,123	0
		移入	1,362	8	228	1,126	0
		計	2,737	15	473	2,249	0
福岡県	◎ 博多	移出	4,885	5	2,057	2,799	24
		移入	4,649	4	2,092	2,535	18
		計	9,534	9	4,149	5,334	42
	◎ 北九州	移出	38,784	172	8,794	19,378	10,440
		移入	36,011	390	8,276	16,138	11,207
		計	74,795	562	17,070	35,516	21,647
佐賀県	○ 唐津	移出	2,128	10	460	1,638	20
		移入	2,200	9	423	1,741	27
		計	4,328	19	883	3,379	47
長崎県	島原	移出	13,355	213	445	12,444	253
		移入	13,161	209	460	12,194	298
		計	26,516	422	905	24,638	551

(単位：台)

都道府県	港湾	出入	合計	バス	トラック	乗用車	その他
長崎県	○長崎	移出	1,312	5	318	983	6
		移入	1,382	7	360	1,010	5
		計	2,694	12	678	1,993	11
	○佐世保	移出	2,416	0	412	1,800	204
		移入	2,317	0	365	1,753	199
		計	4,733	0	777	3,553	403
	松浦	移出	192	0	13	179	0
		移入	196	0	13	183	0
		計	388	0	26	362	0
	○厳原	移出	1,932	1	995	934	2
		移入	2,071	1	1,025	1,044	1
		計	4,003	2	2,020	1,978	3
	○郷ノ浦	移出	878	3	424	430	21
		移入	1,096	1	369	708	18
		計	1,974	4	793	1,138	39
	○福江	移出	2,536	6	873	1,579	78
		移入	2,487	5	837	1,566	79
		計	5,023	11	1,710	3,145	157
	松島	移出	201	0	44	110	47
		移入	201	0	44	110	47
		計	402	0	88	220	94
熊本県	○熊本	移出	13,161	209	561	12,194	197
		移入	13,355	213	508	12,444	190
		計	26,516	422	1,069	24,638	387
大分県	○別府	移出	11,087	45	2,833	7,864	345
		移入	9,817	39	2,097	7,405	276
		計	20,904	84	4,930	15,269	621
	○大分	移出	4,084	9	1,902	2,173	0
		移入	3,147	13	1,288	1,846	0
		計	7,231	22	3,190	4,019	0
	佐賀関	移出	12,341	106	1,624	10,611	0
		移入	13,243	144	1,847	11,252	0
		計	25,584	250	3,471	21,863	0
	○佐伯	移出	1,362	8	228	1,126	0
		移入	1,373	7	245	1,121	0
		計	2,735	15	473	2,247	0
宮崎県	○宮崎	移出	5,774	32	2,359	2,673	710
		移入	5,129	31	1,182	3,238	678
		計	10,903	63	3,541	5,911	1,388
鹿児島県	○志布志	移出	5,584	24	2,719	2,823	18
		移入	5,155	9	2,209	2,921	16
		計	10,739	33	4,928	5,744	34
	○鹿児島	移出	98,986	736	32,079	64,372	1,799
		移入	67,579	499	29,199	37,353	528
		計	166,565	1,235	61,278	101,725	2,327
	○西之表	移出	928	0	167	761	0
		移入	953	1	146	806	0
		計	1,881	1	313	1,567	0
	宮之浦(屋久島町)	移出	1,273	4	438	799	32
		移入	1,339	6	435	877	21
		計	2,612	10	873	1,676	53
	○名瀬	移出	562	0	211	348	3
		移入	743	0	274	457	12
		計	1,305	0	485	805	15

(単位：台)

都道府県	港湾	出入	合計	バス	トラック	乗用車	その他
沖縄県	○ 中城湾	移出	228	0	72	115	41
		移入	216	0	72	107	37
		計	444	0	144	222	78
	○ 那覇	移出	1,375	0	486	833	56
		移入	1,310	0	484	780	46
		計	2,685	0	970	1,613	102
	本部	移出	4,156	28	436	3,363	329
		移入	4,055	30	405	3,302	318
		計	8,211	58	841	6,665	647
	○ 運天	移出	2,173	0	190	1,983	0
		移入	2,107	0	160	1,947	0
		計	4,280	0	350	3,930	0
	○ 平良	移出	150	0	85	39	26
		移入	121	0	56	48	17
		計	271	0	141	87	43
	○ 石垣	移出	222	10	56	110	46
		移入	173	7	64	70	32
		計	395	17	120	180	78

第5表

コンテナ個数表

[注] 港湾名の頭書は次のとおりである。

☆印 国際戦略港湾

◎印 国際拠点港湾

○印 重要港湾

無印 地方港湾

(単位：TEU)

都道府県	港湾	合計	輸出	輸入	移出	移入
合計		1,889,477	745,335	778,147	179,713	186,282
北海道	○ 釧路	2,955	1,165	938	413	439
	◎ 苫小牧	28,008	8,233	10,188	5,368	4,219
	◎ 室蘭	528	268	110	0	150
	○ 函館	325	155	90	0	80
	○ 小樽	1,423	616	807	0	0
	○ 石狩湾新	3,988	1,958	2,030	0	0
青森県	○ 八戸	4,996	1,389	1,240	1,148	1,219
岩手県	○ 釜石	400	0	0	176	224
	○ 大船渡	161	0	0	92	69
宮城県	◎ 仙台塩釜	20,691	6,405	6,448	3,913	3,925
秋田県	○ 秋田	6,558	3,202	3,030	40	286
山形県	○ 酒田	3,680	1,669	1,611	30	370
福島県	○ 相馬	28	28	0	0	0
	○ 小名浜	3,292	1,381	1,082	267	562
茨城県	○ 茨城	2,434	532	636	740	526
	○ 鹿島	814	118	129	233	334
千葉県	◎ 千葉	8,142	2,260	1,828	1,843	2,211
東京都	☆ 東京	424,571	170,366	207,464	33,255	13,486
神奈川県	☆ 川崎	9,603	2,600	4,337	1,702	964
	☆ 横浜	239,345	113,091	100,259	8,902	17,093
新潟県	◎ 新潟	19,390	6,820	7,015	3,068	2,487
	○ 直江津	2,731	1,283	1,399	36	13
	○ 両津	5,260	0	0	2,785	2,475
	○ 小木	49	0	0	13	36
富山県	◎ 伏木富山	6,548	3,111	3,156	195	86
石川県	○ 金沢	5,399	2,656	2,743	0	0
福井県	○ 敦賀	7,102	1,701	1,803	660	2,938
静岡県	◎ 清水	45,336	18,981	19,549	2,983	3,823
	○ 御前崎	2,971	1,016	610	523	822
愛知県	○ 三河	3,488	1,442	1,575	239	232
	○ 衣浦	66	0	0	34	32
	◎ 名古屋	225,722	106,182	105,352	3,301	10,887
三重県	◎ 四日市	20,411	8,810	7,946	668	2,987
京都府	○ 舞鶴	1,617	762	855	0	0
大阪府	◎ 堺泉北	2,172	792	982	174	224
	☆ 大阪	189,862	78,901	93,749	12,240	4,972
兵庫県	☆ 神戸	239,830	95,634	85,926	25,230	33,040
	○ 東播磨	577	0	0	277	300
	◎ 姫路	1,728	0	0	898	830
和歌山県	◎ 和歌山下津	761	278	326	79	78
鳥取県	○ 境	3,656	1,929	1,539	0	188
島根県	○ 浜田	375	171	204	0	0
岡山県	○ 宇野	103	0	0	49	54
	◎ 水島	14,573	5,705	5,711	1,417	1,740
広島県	○ 福山	6,330	2,771	3,155	249	155
	○ 呉	68	0	0	38	30
	◎ 広島	21,052	7,147	6,792	3,194	3,919
	大竹	712	246	165	276	25
山口県	◎ 下関	4,296	2,227	2,029	24	16
	○ 宇部	2,331	245	223	965	898
	○ 三田尻中関	4,223	1,023	749	1,037	1,414
	◎ 徳山下松	13,343	4,270	2,085	3,004	3,984
	○ 岩国	4,699	1,641	974	654	1,430

(単位：TEU)

都道府県	港湾	合計	輸出	輸入	移出	移入
徳島県	○ 徳島小松島	1,714	742	768	112	92
香川県	○ 高松	7,922	1,482	1,396	2,576	2,468
愛媛県	○ 松山	3,877	1,340	1,338	517	682
	○ 今治	3,609	1,564	1,431	268	346
	○ 新居浜	5,580	0	0	2,793	2,787
	○ 三島川之江	10,206	3,531	4,364	1,209	1,102
高知県	○ 高知	1,277	538	532	90	117
福岡県	◎ 博多	79,029	31,946	35,016	6,167	5,900
	◎ 北九州	43,875	19,026	19,738	2,784	2,327
	○ 三池	851	82	769	0	0
佐賀県	○ 伊万里	4,403	1,825	2,246	214	118
長崎県	○ 長崎	672	312	360	0	0
	○ 厳原	18	0	0	18	0
	○ 福江	1,140	0	0	570	570
熊本県	○ 八代	1,686	832	840	8	6
	○ 熊本	982	485	477	20	0
大分県	○ 大分	4,737	1,125	984	1,217	1,411
宮崎県	○ 細島	2,433	1,020	806	286	321
	○ 油津	234	71	131	13	19
鹿児島県	○ 志布志	7,961	3,237	3,262	745	717
	○ 鹿児島	10,494	84	12	7,675	2,723
	○ 川内	2,053	1,006	850	15	182
	○ 西之表	402	0	0	62	340
	○ 宮之浦(屋久島町)	907	0	0	433	474
	○ 名瀬	1,615	0	0	596	1,019
沖縄県	○ 中城湾	10,408	0	0	1,611	8,797
	○ 那覇	49,734	3,738	3,988	21,400	20,608
	○ 本部	1,559	0	0	779	780
	○ 運天	704	0	0	352	352
	○ 平良	5,218	0	0	2,597	2,621
	○ 石垣	5,454	169	0	2,154	3,131

平成30年5月7日

港湾統計月報（平成29年8月分）

発行 国土交通省総合政策局情報政策課交通経済統計調査室

電話 03-5253-8111 内線 (28-745)