

平成27年度

# 行政投資実績

〈都道府県別行政投資  
実績報告書〉

平成30年3月

総務省自治行政局地域振興室



# 目 次

## 第 1 編 行政投資実績の分析

○都道府県別行政投資実績調査要領等	1
I 総投資の動向	6
1. 平成 27 年度の経済見通しと国の予算	6
2. 行政投資の総額	10
3. 事業別行政投資額	13
4. 事業主体別行政投資額	16
5. 経費負担別行政投資額	17
6. 事業目的別行政投資額	19
II 都道府県別行政投資の動向	29
1. 都道府県別行政投資額	29
2. 都道府県別 1 人当たり行政投資額	29
3. 都道府県別可住地単位面積（1 k m <sup>2</sup> ）当たり行政投資額	29
III ブロック別行政投資の動向	33
1. ブロック別行政投資額	33
2. ブロック別にみた事業目的別行政投資額の構成比	41
3. 事業目的別にみたブロック別 1 人当たり行政投資額	41
4. 事業目的別にみたブロック別可住地単位面積（1 k m <sup>2</sup> ）当たり行政投資額	43
IV 統計表	47
第 1 表 行政投資と主要経済指標の推移	47
第 2－1 表 事業別行政投資額の推移	48
第 2－2 表 事業別行政投資額の推移（前年度比）	48
第 2－3 表 事業別行政投資額の推移（構成比）	48
第 2－4 表 事業別行政投資額の推移（指数）	48
第 3－1 表 経費負担別にみた主要事業別投資額の推移	50
第 3－2 表 経費負担別にみた主要事業別投資額の推移（構成比）	52
第 4－1 表 都道府県別行政投資額の推移	54
第 4－2 表 都道府県別行政投資額の推移（構成比）	56
第 4－3 表 都道府県別行政投資額の推移（指数）	57
第 5－1 表 事業目的別にみた都道府県別投資額の推移	58
第 5－2 表 事業目的別にみた都道府県別投資額の推移（構成比）	66
第 6－1 表 事業主体別にみた事業目的別投資額の推移	70

第6-2表	事業主体別にみた事業目的別投資額の推移（構成比）	72
第7-1表	経費負担別にみた事業目的別投資額の推移	72
第7-2表	経費負担別にみた事業目的別投資額の推移（構成比）	74
第8表	事業目的別にみた都道府県別1人当たり行政投資額の推移（対全国指数）	76
第9-1表	都道府県別可住地単位面積（1 k m <sup>2</sup> ）当たり投資額の推移	82
第9-2表	都道府県別可住地単位面積（1 k m <sup>2</sup> ）当たり投資額の推移（対全国指数）	84
第10-1表	ブロック別にみた事業目的別投資額の推移	86
第10-2表	ブロック別にみた事業目的別投資額の推移（構成比）	86
第11-1表	事業目的別にみたブロック別投資額の推移	98
第11-2表	事業目的別にみたブロック別投資額の推移（構成比）	102

## 第2編 基礎資料

平成27年度都道府県別行政投資実績	105
-------------------	-----

（付録） 公的固定資本形成と行政投資実績の調査対象の比較	224
------------------------------	-----

## ○都道府県別行政投資実績調査要領等

### 1. 行政投資の内容

(1) 行政投資の調査対象となる事業主体は、原則として国民経済計算体系（SNA）における公的固定資本形成に係る事業主体の全てであるが、いわゆる政府関係機関のうち次の機関は業務の性質等を考慮して含めていない（付録参照）。

- ① 特殊法人（公社・公団を含む）、認可法人等
- ② 独立行政法人（森林総合研究所、鉄道建設・運輸施設整備支援機構、水資源機構、都市再生機構等を除く）
- ③ 地方公共団体関係のうち財産区、地方開発事業団、港務局、地方住宅供給公社、土地開発公社、地方道路公社

なお、調査年度別の調査対象事業客体は、別表1のとおりである。

(2) 行政投資の調査対象事業の分類は、別表2のとおりである。投資額の算定においては、事業費支弁に係る人件費、旅費、庁費及び工事諸費などの事務費も含める。また、行政投資の場合には、用地費及び補償費が含まれ、都市再生機構の分譲住宅建設費のような民間に分譲されるものに係る経費も一部含まれている。

(3) 平成27年度から、国民経済計算の基準は93SNAから2008SNAに移行したが、行政投資と2008SNAという公的固定資本形成とは、次のように調査事業主体及び投資額算定の範囲に相違がある。

- ① いわゆる政府関係機関のうち、(1)において行政投資の対象外とした政府関係機関も、公的固定資本形成に含まれている。
- ② 行政投資実績には、用地費、補償費、維持補修費及び民間への資金的補助金を含んでいるが、公的固定資本形成には含まれていない。

なお、本報告書における国内総生産関係の統計値は、平成6年度以降は2008SNA、平成2年度から平成5年度までは93SNA、昭和40年度以降平成元年度までは68SNA、昭和39年度以前は旧SNAによるものを使用している。

### 2. 調査の方法及び調査事項等

#### (1) 調査の経緯

この調査は、昭和37年度から実施しているものである。昭和37年度調査においては、国（公団等を含む。）及び都道府県が投資主体となるものにあつては昭和26～35年度までの10か年度分を、市町村（特別区を含む。）が投資主体となるものにあつては昭和33～35年度までの3か年度分を調査し、昭和38年3月に公表した。また、昭和39年度に昭和36～38年度までの3か年度分を調査、公表し、以後調査対象年度分を翌年度に調査、翌々年度に公表している。

(2) 調査の方法

ア 国及び独立行政法人の事業に係る投資額は、関係各省庁に調査を依頼した。

イ 都道府県の事業及び市町村の事業に係る投資額は、昭和37～42年度調査においては都道府県に委託し、昭和43年度以降は地方財政状況調査・地方公営企業決算状況調査（総務省自治財政局）により調査した。

(3) 調査事項

調査事項は、各年度における国（独立行政法人を含む。）及び地方公共団体（一部事務組合を含み、財産区及び地方開発事業団を除く。）の行政投資の都道府県別、経費負担区分別の実績（歳出決算額）である。

(4) 国、都道府県及び市町村の事業内容

ア 国の事業（集計上、国の事業と独立行政法人の事業を合計した事業）

(ア) 国の事業

(a) 直轄事業

(b) 地方公共団体以外に対する補助金

(イ) 独立行政法人の事業

(a) 直轄事業

ただし、地方公共団体の負担に係る事業における当該地方公共団体の負担額を除く。

(b) 地方公共団体以外に対する補助金

イ 都道府県の事業

(ア) 都道府県で施行した事業

(イ) 市町村以外に対する補助金

ウ 市町村の事業

(ア) 市町村で施行した事業

(注) ア～ウの各事業主体間の事業の受委託関係については、重複計上を避けるため、国（独立行政法人を含む。）相互間及び国（独立行政法人を含む。）と地方公共団体間については委託側に計上し、地方公共団体相互間については受託側に計上している。

(5) 投資額及び負担区分

ア 投資額

投資額は、整備事業費（用地費、補償費を含む。）、施設の維持補修費（事業費支弁に係る人件費、旅費、庁費等）及び計画調査費をいい、歳出決算額によった。

イ 負担区分

(ア) 国（独立行政法人を含む。）の事業

A 国 費 （国及び独立行政法人の事業費）－（地方公共団体の直轄事業負担金）

B 都道府県費 都道府県歳出の直轄事業負担金

C 市町村費 市町村歳出の直轄事業負担金

(イ) 都道府県の事業

A 国 費 都道府県歳入科目の「国庫支出金」として、当該年度に歳入決算されたもの

B 都道府県費 A及びC以外の財源

C 市町村費 都道府県歳入科目の「負担金・分担金・寄付金」のうち、市町村歳出に係るもの

(ウ) 市町村の事業

- A 国 費 市町村歳入科目の「国庫支出金」及び「都道府県支出金」のうち国庫財源分で当該年度に歳入決算されたもの
- B 都道府県費 市町村歳入科目の「都道府県支出金」から国庫財源分を控除した額
- C 市町村費 A及びB以外の財源

(6) その他

- ア 1人当たりの投資額を算出するための都道府県別人口は、総務省統計局「平成27年人口推計年報」により、平成27年10月1日現在の数値を使用した。
- イ 可住地面積は全面積から林野面積と湖沼面積を差し引いたものであり、林野庁「森林資源現況」（平成24年3月31日現在）及び国土交通省国土地理院「平成27年全国都道府県市区町村別面積調」の数値を使用した。
- ウ 東日本大震災復旧・復興分とは、投資額のうち、東日本大震災に係る国の平成27年度東日本大震災復興特別会計の予算において計上された復旧・復興に関する事業、及び東日本大震災に係る復旧・復興に関する単独事業（地方公共団体が国の補助を受けずに、自主財源でその団体の自主的な判断に基づき行う事業）の数値である。（東日本大震災を教訓として、全国的に緊急的に実施する必要が高く、即効性のある防災・減災等のための施策として実施した全国防災事業は対象としない。）
- エ 各項目についての計数は、表示単位未満を四捨五入したものである。したがって、その内訳は合計と一致しない場合がある。

別表-1

調査年度別調査対象客体一覧

昭和26～ 32年度	昭和33～ 35年度	昭和36～ 41年度	昭和42～ 43年度	昭和44 年度	昭和45～ 48年度	昭和49 年度	昭和50～ 55年度	昭和56 年度	昭和57～ 59年度	昭和60～ 61年度	昭和62～ 平成10年度	平成11～ 14年度	平成15 年度	平成16 年度	平成17 年度	平成18～ 19年度	平成20～ 27年度
国	"	"	"	"	"	"	"	"	"	"	"	"	"	"	"	"	"
地方公共団体 (都道府県のみ)	地方公共 団体	"	"	"	"	"	"	"	"	"	"	"	"	"	"	"	"
日本道路公団	"	"	"	"	"	"	"	"	"	"	"	"	"	"	"	"	"
首都高速道路公 団	"	"	"	"	"	"	"	"	"	"	"	"	"	"	"	"	"
日本住宅公団	"	"	"	"	"	"	"	住宅・都市 整備公団	"	"	"	都市基盤 整備公団	"	独立行政法人 都市再生機構	"	"	"
森林開発公団	"	"	"	"	"	"	"	"	"	"	"	緑資源公団	独立行政法人 緑資源機構	"	"	"	独立行政法人 森林総合研 究所
愛知用水公団	"	"	"	"	"	"	"	"	"	"	"	"	"	"	"	"	"
	帝都高速 交通営団	"	"	"	"	"	"	"	"	"	"	"	"	"	"	"	"
	八郎潟新 農村建設 事業団	"	"	"	"	"	"	"	"	"	"	"	"	"	"	"	"
		阪神高速道 路公団	"	"	"	"	"	"	"	"	"	"	"	"	"	"	"
		水資源開発 公団	"	"	"	"	"	"	"	"	"	"	独立行政法人 水資源機構	"	"	"	"
			京浜外貿埠 頭公団	"	"	"	"	"	"	"	"	"	"	"	"	"	"
			阪神外貿埠 頭公団	"	"	"	"	"	"	"	"	"	"	"	"	"	"
					本州四国連 絡橋公団	"	"	"	"	"	"	"	"	"	"	"	"
					新東京国際 空港公団	"	"	"	"	"	"	"	"	"	"	"	"
					日本専 売社	"	"	"	"	"	"	"	"	"	"	"	"
					日本電信電 話社	"	"	"	"	"	"	"	"	"	"	"	"
					日本原子力 研究所	"	"	"	"	"	"	"	"	"	"	"	"
					電源開発株 式会社	"	"	"	"	"	"	"	"	"	"	"	"
					日本国 有鉄道	"	"	"	"	"	"	"	"	"	"	"	"
					日本鉄道 建設公団	"	"	"	"	"	"	"	独立行政法人 鉄道建設・運 輸施設整備 支援機構	"	"	"	"

- (注)
1. 日本道路公団は平成17年10月1日から民営化されたので、調査対象から除外した。
  2. 首都高速道路公団は平成17年10月1日から民営化されたので、調査対象から除外した。
  3. 都市基盤整備公団は平成16年7月1日から独立行政法人化した。
  4. 森林開発公団は平成10年10月1日から緑資源公団に引き継がれた。
  5. 緑資源開発公団は平成15年10月1日から独立行政法人化した。
  6. 独立行政法人緑資源機構は平成20年4月1日から独立行政法人森林総合研究所に引き継がれた。
  7. 愛知用水公団事業は昭和30年度から開始され、昭和44年度からは水資源開発公団に引き継がれた。
  8. 帝都高速交通営団及び八郎潟新農村建設事業団に係る調査は昭和42年度に実施したものであるが、投資額は昭和33年度にさかのぼって調査してあるので、本書においては昭和33年度から含めた。  
ただし、八郎潟新農村建設事業団に係る投資は昭和48年度までである。
  9. 帝都高速交通営団は平成16年4月1日から民営化されたので、調査対象から除外した。
  10. 阪神高速道路公団は平成17年10月1日から民営化されたので、調査対象から除外した。
  11. 水資源開発公団は平成15年10月1日から独立行政法人化した。
  12. 京浜及び阪神外貿埠頭公団事業は昭和57年4月1日から東京港、横浜港、大阪港及び神戸港埠頭公社に引き継がれた。
  13. 本州四国連絡橋公団は平成17年10月1日から民営化されたので、調査対象から除外した。
  14. 新東京国際空港公団は平成16年4月1日から民営化されたので、調査対象から除外した。
  15. 日本専売公社及び日本電信電話公社は昭和60年4月1日から民営化されたので、調査対象から除外した。
  16. 日本原子力研究所は平成17年10月1日に核燃料サイクル開発機構と統合され、独立行政法人日本原子力研究開発機構となったため、旧日本原子力研究所分の行政投資実績を算出することが困難となったことから調査対象から除外した。なお、平成17年度については独立行政法人化前の実績を調査対象とした。
  17. 電源開発株式会社は平成15年10月1日に根拠法が廃止され、平成16年10月1日に完全民営化されたので、調査対象から除外した。
  18. 日本国有鉄道は昭和62年4月1日から民営化されたので、調査対象から除外した。
  19. 日本鉄道建設公団は平成15年10月1日から独立行政法人化した。



別表－2

調査対象事業の分類

大分類	中分類	小分類	大分類	中分類	小分類				
I 一般事業	道 路	国 県 道	II 公営企業	水 道	(簡易水道を含む。)				
		市 町 村 道		工 業 用 水 道					
	街 路				軌 道	(地方鉄道を含む。)			
					都 市 計 画	自 動 車 運 送			
	港 湾				地 下 鉄				
	農 林 水 産				農 業 基 盤 整 備	船 舶			
					林 道	電 気			
					造 林	ガ ス			
					漁 港	港 湾 整 備			
	住 宅				そ の 他	病 院			
							市 場		
							と 畜 場		
							観 光 施 設		
	宅 地 造 成								
	環 境 衛 生				保 健 医 療	III 収益事業	公 共 下 水 道		
	厚 生 福 祉				国 立 公 園		有 料 道 路		
	治 山 治 水				社 会 福 祉		IV 国民健康 保 險 事 業	駐 車 場	
					河 川		V 介 護 保 險 事 業	介 護 サービス	
					砂 防		VI 後 期 高 齢 者 医 療 事 業	そ の 他	
					治 山		VII 公 立 大 学 附 属 病 院 事 業		
海 岸 保 全	(鉱害復旧を含む。)								
文 教 施 設									
失 業 対 策									
災 害 復 旧									
官 庁 営 繕									
空 港									
鉄 道									
そ の 他									

# I 総投資の動向

## 1. 平成27年度の経済見通しと国の予算

### (1) 経済見通しと経済財政運営の基本的態度

「平成27年度の経済見通しと経済財政運営の基本的態度」は、平成27年1月12日に閣議了解、2月12日に閣議決定された。その主な内容は、以下のとおりである。

#### ア 平成26年度の経済動向

平成26年度の我が国経済をみると、「大胆な金融政策」、「機動的な財政政策」、「民間投資を喚起する成長戦略」の「三本の矢」による一体的推進により、緩やかな回復基調が続いているものの、個人投資等に弱さがみられ、年度前半には実質GDP成長率がマイナスとなった。こうした経済動向の背景には、消費税率引上げに伴う駆け込み需要の反動減や夏の天候不順の影響に加え、輸入物価の上昇、さらには、消費税率引上げの影響を含めた物価の上昇に家計の所得が追いついていないことなどがあると考えられる。こうした状況の下、経済の好循環を確かなものとし、地方に経済成長の成果が広く行き渡るようにするため、「地方への好循環拡大に向けた緊急経済対策」（平成26年12月27日閣議決定。以下「緊急経済対策」という。）を取りまとめた。雇用・所得環境が改善するなか、経済対策や政労使会議を含む各種政策の効果もあって、景気は緩やかに回復していくことが見込まれる。

物価の動向をみると、好循環が進展する中で、消費税率の引上げの影響もあって前年度よりも高い伸びとなっているが、原油価格の低下等により物価上昇のテンポは若干緩やかとなり、消費者物価（総合）は3.2%程度の上昇と見込まれる。

この結果、平成26年度の実質国内総生産（実質GDP）成長率はマイナス0.5%程度、名目国内総生産（名目GDP）成長率は1.7%程度と見込まれる。

#### イ 平成27年度の経済見通し

平成27年度の我が国経済は、「緊急経済対策」など、「平成27年度の経済財政運営の基本的態度」に示された政策の推進や政労使の合意を踏まえた取組等により、実質雇用者報酬の伸びがプラスとなるなど雇用・所得環境が引き続き改善し、好循環が更に進展するとともに、交易条件も改善する中で、堅調な民需に支えられた景気回復が見込まれる。

物価については、原油価格低下の影響はあるものの、日本銀行の「量的・質的金融緩和」の効果等もあり、消費者物価上昇率は1.4%程度となり、GDPデフレーターも上昇が見込まれるなど、デフレ脱却に向け着実な進展が見込まれる。

この結果、平成27年度の実質GDP成長率は1.5%程度、名目GDP成長率は2.7%程度と見込まれる。

なお、先行きのリスクとしては、海外景気の下振れや金融資本・商品市場の動向等に留意する必要がある。

#### ウ 平成27年度の経済財政運営の基本的態度

今後の経済財政運営に当たっては、引き続き、「三本の矢」からなる経済政策（「アベノミクス」）を一体的に推進することにより、経済の好循環を確かなものとする。このため、政労使の合意を踏まえた取組や成長戦略を着実に実行することにより、好調な企業収益を、設備投資の増加や賃上げ・雇用環境の更なる改善等につなげ、経済の好循環の更なる拡大を実現するとともに、経済

の脆弱な部分に的を絞り、かつスピード感を持って「緊急経済対策」を実施し、地方にアベノミクスの成果を広く行き渡らせていく。

また、強い経済の実現による税収の増加等と、聖域なき徹底的な歳出削減を一層加速させることにより、経済再生が財政健全化を促し、財政健全化の進展が経済再生の進展に寄与するという好循環を作り出す。このため、平成 27 年度予算において、裁量的経費のみならず義務的経費も含め、聖域を設けずに大胆に歳出を見直し、無駄を最大限縮減し、民需主導の持続的な経済成長を促す施策に重点化を図る。平成 27 年度の国と地方を合わせた基礎的財政収支（プライマリー・バランス。以下「PB」という。）赤字対 GDP 比半減目標の達成が見込まれる中で、引き続き、デフレ脱却、経済再生への取組を進めるとともに、財政健全化の旗を降ろすことなく、国と地方を合わせた PB を 2020 年度（平成 32 年度）までに黒字化するという目標を堅持する。平成 27 年度予算等を踏まえて、経済再生と財政健全化の両立を実現すべく、2020 年度（平成 32 年度）の黒字化目標の達成に向けた具体的な計画を平成 27 年の夏までに策定する。

日本銀行には、経済・物価情勢を踏まえつつ、2%の物価安定目標を実現することを期待する。

## （２）国の予算

政府は、「平成 27 年度予算編成の基本方針」（平成 26 年 12 月 27 日閣議決定）及び「平成 27 年度の経済見通しと経済財政運営の基本的態度」に基づいて平成 27 年 1 月 14 日、平成 27 年度予算政府案を閣議決定した。

平成 27 年度予算は、以下のような基本的な考え方により編成された。

### ア 歳出の重点化・効率化と財政の信認確保

東日本大震災からの復興を加速するとともに、「経済の好循環」の更なる拡大を実現し本格的な成長軌道への移行を図りつつ中長期の発展につなげる取組－地方の創生、女性の活躍推進、教育の再生、イノベーションの促進とオープンな国づくり、安全・安心と持続可能な基盤確保－を強力に推進する。

平成 27 年度予算において、裁量的経費のみならず義務的経費も含め、聖域を設けずに大胆に歳出を見直し、無駄を最大限縮減し、民需主導の持続的な経済成長を促す施策の重点化を図る。このため「新しい日本のための優先課題推進枠」において、重点化施策を厳に絞り込んで措置する。

民間需要や民間のイノベーションの誘発効果が高いもの、緊急性が高いもの、規制改革と一体として講じるものを重視し、メリハリのついた予算とする。

デフレ脱却、経済再生への取組を進めつつ、平成 27 年度の国と地方を合わせた PB 赤字対 GDP 比半減目標を着実に達成するよう最大限努力する。

このため、国の一般会計において、非社会保障経費については、全体としては平成 26 年度に比べてできる限り抑制し、社会保障経費についても、いわゆる「自然増」も含め聖域なく見直し、効率化・適正化を図り、平成 26 年度からの増加を最小限に抑える。その際、消費税率 10% 引上げ時に想定されていた施策について消費税率 8% を前提に優先順位付けを行う。

これらの取組により、平成 27 年度予算において「当面の財政健全化に向けた取組等について－中期財政計画－」（平成 25 年 8 月 8 日閣議了解。以下「中期財政計画」という。）に基づき、国の一般会計の PB をできる限り改善させる。また、新規国債発行額について、平成 26 年度予算

に比し着実に減少させる。

## イ 主な歳出分野における取組

国の一般会計歳出に占める割合が高い分野における取組の基本的な考え方は以下のとおりである。他分野においても、経済社会構造の変化に対応しつつ、重点化・効率化を進めていく。

### (ア) 社会保障

世界に冠たる社会保障を次世代にしっかり引き渡していくため、中期的に受益と負担の均衡を目指しながら、持続可能な社会保障制度の確立に向けて着実に取組を進める。

消費税率 10%の実現は平成 29 年 4 月となるが、子育て支援、医療、介護など社会保障の充実については、可能な限り、予定通り実施する。

医療・介護を中心に、社会保障給付について、都道府県ごとの医療提供体制と地域の医療費の差にも着目した医療費の適正化の推進、介護職員の処遇改善等の推進と経営状況等を踏まえた介護報酬の適正化、協会けんぽに対する国庫補助の安定化と超過準備金が生じた場合の特例措置、生活困窮者に対する自立支援の強化と生活保護の適正化に取り組むなど、徹底した効率化・適正化を行うことで極力全体の水準を抑制する。

また、消費税率 8%への引上げによる財源を活用し、子育て支援など社会保障の充実を図りつつ、高齢世代への給付が中心となっている構造を見直し、全世代型の社会保障への転換を進める。

### (イ) 社会資本整備

社会資本整備については、厳しい財政状況の下、国民生活の将来を見据えて、既設施設の機能が効果的に発揮されるよう計画的な整備を推進する。その際、国際競争力の強化、地域の活性化、国土強靱化（ナショナル・レジリエンス）、防災・減災対策、老朽化対策などの諸課題への一層の重点化を図る。

また、選択と集中を徹底するほか、インフラの維持管理・更新に係る中長期的なコストの縮減・平準化や、現場の担い手の確保・育成を図るとともに、PPP/PFI の推進により民間活力の発揮を図る。

### (ウ) 地方財政

経済再生の進展を踏まえて、リーマンショック後の危機対応モードから平時モードへの切替えを進めるため、地方の税収動向等も踏まえ歳出特別枠や地方交付税の別枠加算を見直すなど、歳入面・歳出面における改革を進め、できる限り早期に財源不足の解消を目指し、財政の健全化を図る。

国の歳出の取組と基調を合わせ、地方財政計画の計上の見直しを行いつつ、必要な課題の財源を確保することでメリハリを効かせ、歳出の効率化・重点化を図るとともに、交付団体をはじめ地方の安定的な財政運営に必要となる地方の一般財源の総額については、平成 26 年度地方財政計画の水準を下回らないよう実質的に同水準を確保する。

### (エ) 行政の徹底的な効率化

マイナンバー制度の導入に向けて準備を進めるとともに、行政の ICT 化と業務改革を進める。国家公務員の構造的な人件費の増加の抑制や、国の行政機関の機構・定員の厳格な管理により、総人件費の抑制を図るとともに、地方公共団体に対し、国の給与制度の総合的見直しを踏まえ、地域民間給与のよりの的確な反映など適切な見直し等を要請する。

各府省庁の事業について、基金方式は真に必要な事業に絞り込むとともに基金の余剰資金の国庫返納に努めることを含め、毎年度の PDCA サイクルの下、行政改革推進会議の指摘事項を的確に反映し、効果的・効率的な予算を実現する。

平成 27 年度予算は、以上のような方針により編成され、平成 27 年 2 月 12 日に国会に提出され、4 月 9 日に成立した。

平成 27 年度の一般会計予算の規模は 96 兆 3,420 億円で、前年度当初予算と比べると 4,596 億円増加（0.5%増）となっており、PB 対象経費は 72 兆 8,912 億円で、前年度当初予算と比べると 2,791 億円増加（0.4%増）となった。なお、公債の発行予定額は 36 兆 8,630 億円で、前年度当初発行予定額と比べると 4 兆 3,870 億円減少（10.6%減）となっており、公債依存度は 38.3%となった。

また、東日本大震災復興特別会計予算の規模は 3 兆 9,087 億円となった。歳入については、復興特別税 3,436 億円、一般会計からの繰入 5,882 億円、復興債 2 兆 8,625 億円等となっている。歳出については、復興関係公共事業等 9,872 億円、原子力災害復興関係経費 7,717 億円、復興加速化・福島再生予備費 6,000 億円等となっている。

なお、財政投融资計画の規模は 14 兆 6,215 億円で、前年度計画額と比べると 1 兆 5,585 億円減少（9.6%減）となった。

### （3）地方財政計画

平成 27 年度においては、通常収支分について、極めて厳しい地方財政の現状及び現下の経済情勢等を踏まえ、歳出面においては、地方創生に対応するために必要な経費を計上するとともに、社会保障の充実分等を含め、社会保障関係費の増加を適切に反映した計上を行う一方、国の取組と歩調を合わせて歳出抑制を図ることとした。また、歳入面においては、「経済財政運営と改革の基本方針 2014」（平成 26 年 6 月 24 日閣議決定）及び「中期財政計画」に沿って、交付団体を始め地方の安定的な財政運営に必要となる地方の一般財源総額を適切に確保することを基本として、引き続き生ずることとなった大幅な財源不足について、地方財政の運営上支障が生じないよう適切な補填措置を講じることとした。

また、東日本大震災分については、復旧・復興事業及び全国防災事業について、通常収支とはそれぞれ別枠で整理し、所要の事業費及び財源を確保することとした。

平成27年度の地方財政計画の規模は、通常収支分は85兆2,710億円で、前年度と比べると1兆9,103億円増加（2.3%増）となり、東日本大震災分は、復旧・復興事業が2兆60億円で、前年度と比べると443億円増加（2.3%増）、全国防災事業が4,905億円で、前年度と比べると2,384億円増加（94.6%増）となった。

### （4）財政運営の経過

#### ア 平成27年度補正予算（第1号）

平成 27 年度補正予算（第 1 号）は、平成 27 年 12 月 18 日に閣議決定、平成 28 年 1 月 4 日に第 190 回国会に提出され、1 月 20 日に成立した。この補正予算においては、歳出面で、「一億総活躍社会の実現に向けて緊急に実施すべき対策」（平成 27 年 11 月 26 日一億総活躍国民会議決定。以下「緊急対策」という。）及び「総合的な TPP 関連政策大綱」（平成 27 年 11 月 25 日 TPP 総合対策本部決定）に沿って、一億総活躍社会の実現に向けて緊急に実施すべき対策等

1兆1,646億円、TPP関連政策大綱実現に向けた施策3,403億円、災害復旧・防災・減災事業5,169億円等を追加計上するほか、既定経費の減額1兆4,467億円の修正減少額が計上された。また、歳入面で、税収1兆8,990億円、前年度剰余金受入2兆2,136億円等が追加計上された。

この結果、一般会計予算の規模は、歳入歳出とも平成27年度当初予算に対し、3兆3,213億円増加し、99兆6,633億円となった。

## イ 平成27年度補正予算（第1号）に係る財政措置等

### （ア）通常収支分

この補正予算においては、国税の増収見込み等に伴い地方交付税の増が見込まれるとともに、歳出の追加に伴う地方負担が生じることから、以下のとおり財政措置を講じることとした。

#### a 地方交付税

この補正予算において、地方交付税法第6条第2項の規定に基づき増額される平成27年度分の地方交付税の額1兆3,113億円（平成26年度精算分6,372億円、平成27年度国税の自然増に伴うもの6,741億円）については、平成27年度において普通交付税の調整額の復活に要する額469億円を交付することとした上で、残余の額1兆2,644億円について平成28年度分として交付すべき地方交付税の総額に加算して交付する措置を講じる。

#### b 追加の財政需要

- (a) この補正予算により平成27年度に追加される投資的経費に係る地方負担額については、原則として、地方負担額の100%まで地方債を充当できることとし、後年度における元利償還金の50%（当初における地方負担額に対する算入率が50%を超えるものについては当初の算入率）を公債費方式により基準財政需要額に算入し、残余については、原則として、単位費用により措置する。
- (b) 地方債の対象とならない経費については、地方財政計画に計上された追加財政需要額（4,200億円）の一部により対応する。

### （イ）東日本大震災分

この補正予算においては、地方負担の追加は生じない。

以上に掲げる措置を講じる等のための「地方交付税法の一部を改正する法律」が平成28年1月20日に成立した（平成28年法律第4号）。

（以上、総務省「『平成29年版地方財政白書』 第1部 平成27年度の地方財政の状況」による。）

## 2. 行政投資の総額

### （1）行政投資の総額

平成27年度の行政投資の総額は、23兆6,542億円（うち東日本大震災復旧・復興分8,317億円）で、前年度（24兆6,672億円）と比べて1兆129億円、率にして4.1%の減少となった（第1表参照）。

第1表 行政投資額の推移

年 度	区 分	行政投資額	対前年度増減率	指 数 (50年度=100)
昭和33年度		687,170 百万円	— %	4
34		815,635	18.7	5
35		995,519	22.1	6
36		1,309,934	31.6	8
37		1,689,081	28.9	10
38		1,904,959	12.8	12
39		2,268,130	19.1	14
40		2,676,632	18.0	16
41		3,138,806	17.3	19
42		3,526,884	12.4	21
43		4,104,256	16.4	25
44		4,847,012	18.1	29
45		5,911,131	22.0	36
46		7,621,164	28.9	46
47		9,320,764	22.3	56
48		10,692,416	14.7	65
49		14,204,335	32.8	86
50		16,513,651	16.3	100
51		17,598,049	6.6	107
52		20,868,423	18.6	126
53		24,372,545	16.8	148
54		26,110,383	7.1	158
55		27,876,490	6.8	169
56		28,793,442	3.3	174
57		28,762,119	△ 0.1	174
58		27,987,251	△ 2.7	169
59		27,640,082	△ 1.2	167
60		26,505,502	△ 4.1	161
61		27,860,791	5.1	169
62		30,411,566	9.2	184
63		31,678,983	4.2	192
平成元年度		33,827,554	6.8	205
2		36,793,740	8.8	223
3		40,336,216	9.6	244
4		46,337,275	14.9	281
5		51,126,950	10.3	310
6		47,828,735	△ 6.5	290
7		50,894,394	6.4	308
8		49,126,662	△ 3.5	297
9		45,837,879	△ 6.7	278
10		47,261,306	3.1	286
11		44,743,778	△ 5.3	271
12		41,391,349	△ 7.5	251
13		38,449,163	△ 7.1	233
14		36,007,311	△ 6.4	218
15		31,594,065	△ 12.3	191
16		27,209,925	△ 13.9	165
17		25,469,096	△ 6.4	154
18		24,151,818	△ 5.2	146
19		23,064,485	△ 4.5	140
20		22,394,503	△ 2.9	136
21		23,857,659	6.5	144
22		21,990,079	△ 7.8	133
23		21,465,687 (691,298)	△ 2.4	130
24		21,869,825 (1,052,092)	1.9	132
25		24,749,805 (997,389)	13.2	150
26		24,667,204 (734,081)	△ 0.3	149
27		23,654,237 (831,669)	△ 4.1	143

(注) 1. 専売・電電(昭和59年度まで)、国鉄(昭和61年度まで)を含む推移。  
 2. 昭和47年度からは沖縄県を含む。  
 3. △印は減少を示す。  
 4. ( )内の数値は、東日本大震災復旧・復興分

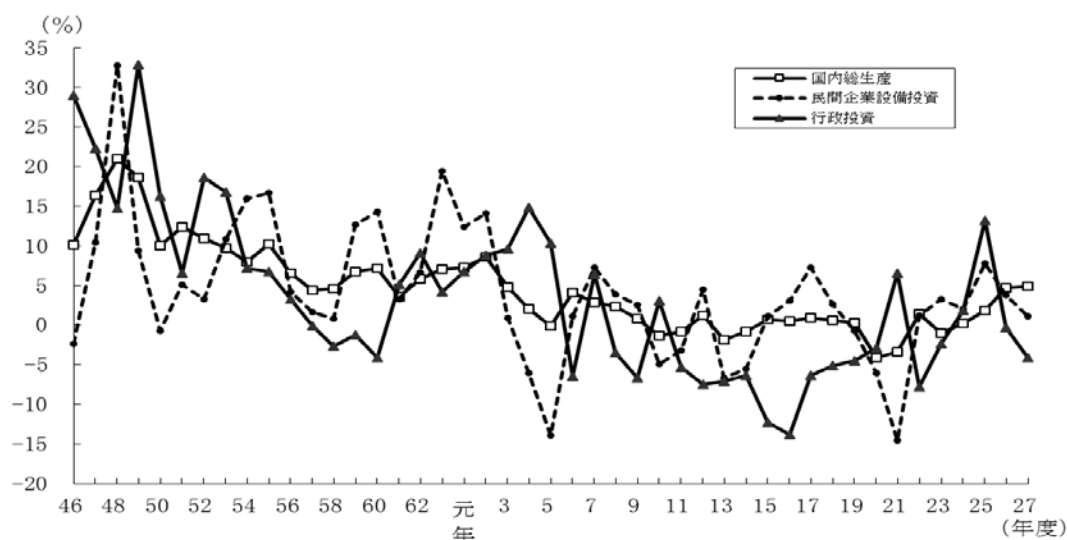
## (2) 行政投資と主要経済指標の対前年度増減率の推移

行政投資の対前年度増減率を、国内総生産及び民間企業設備投資の対前年度増減率（いずれも名目値）と比較したものが第1図である。

国内総生産の伸び率は、昭和50年度以降、3年連続で伸び率が2桁台となったが、昭和56年度以降、伸び率は1桁台となり比較的安定して推移した。平成2年度には対前年度8.6%の伸びとなったが、いわゆるバブル経済崩壊後、平成4年度以降はプラス2.7%～マイナス4.6%で推移した。最近では平成23年度がマイナスとなったが、平成24年度でプラスに転じ4年続けてプラスとなっている。

この間、民間企業設備投資の伸び率は、昭和51年度以降プラスで推移し、平成2年度においては14.1%の上昇となったが、平成4～6年度はマイナスとなった。平成7～20年度はプラス5.7%～マイナス9.3%で推移し、平成21年度にはマイナス14.5%となった。平成22年度以降は、6年続けてプラスとなっている。

第1図 行政投資と主要経済指標の対前年度増減率の推移



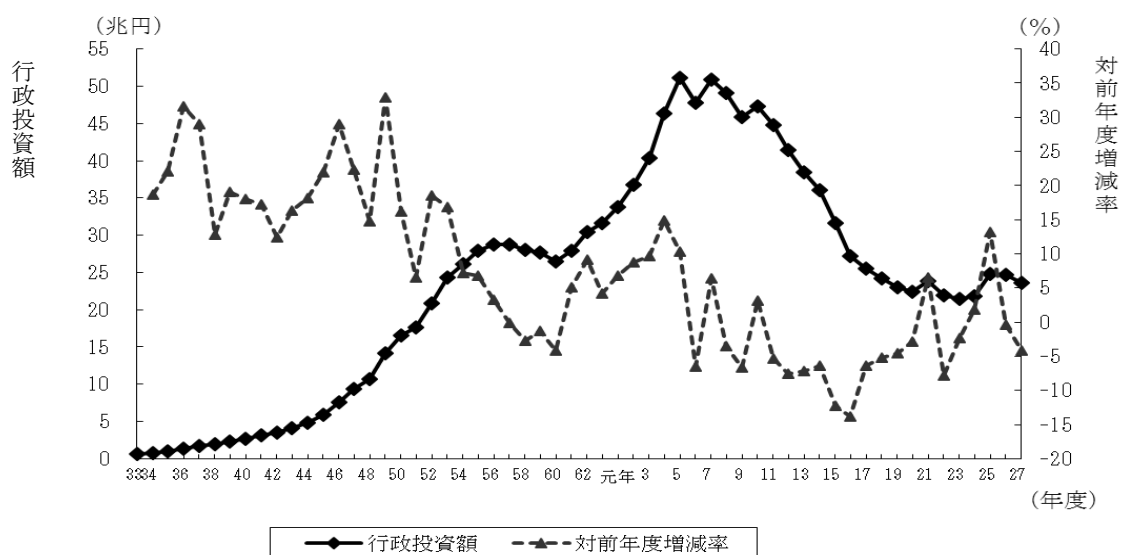
## (3) 行政投資額と対前年度増減率の推移

行政投資の伸びは、昭和52年度及び昭和53年度においては景気回復等に資するため公共投資の積極的拡大が図られたことにより高い伸び率を示したが、その後伸び率が1桁台となり、昭和57年度から昭和60年度までの間は、国の建設的投資に係る公共事業関係費の規模が同額に抑制されたこと等により、前年度比で減少が続いた。その後、昭和61年度以降平成5年度までは、地方公共団体における単独事業の増大等により、行政投資総額は増加基調にあったが、平成6年度に昭和60年度以来9年ぶりに対前年度比減となり、それ以降、平成7年度、平成10年度、平成21年度を除いて減少となった。平成24年度から2年連続で増加となっていたが、平成26年度から2年連続で減少となった。(第2図参照)。



平成27年度の行政投資が前年度を下回ったのは、前年度に比べて国主体の事業（4兆4,304億円）が8.8%、都道府県主体の事業（7兆5,828億円）が3.3%、市町村主体の事業（11兆6,410億円）が2.8%それぞれ減少したことによるものである。

第2図 行政投資額と対前年度増減率の推移



### 3. 事業別行政投資額

#### (1) 事業別行政投資額の状況

平成27年度における主要事業別の投資額の状況をみると、道路が5兆6,913億円で総投資額の24.1%を占め、調査開始以来、連続して構成比が最も高い。次いで、文教施設が2兆4,980億円で総投資額の10.6%、国土保全が2兆377億円で総投資額の8.6%、下水道が1兆6,070億円で総投資額の6.8%、農林水産が1兆6,010億円で総事業費の6.8%、水道が1兆3,456億円で総投資額の5.7%、厚生福祉が1兆3,351億円で総投資額の5.6%の順となっている。

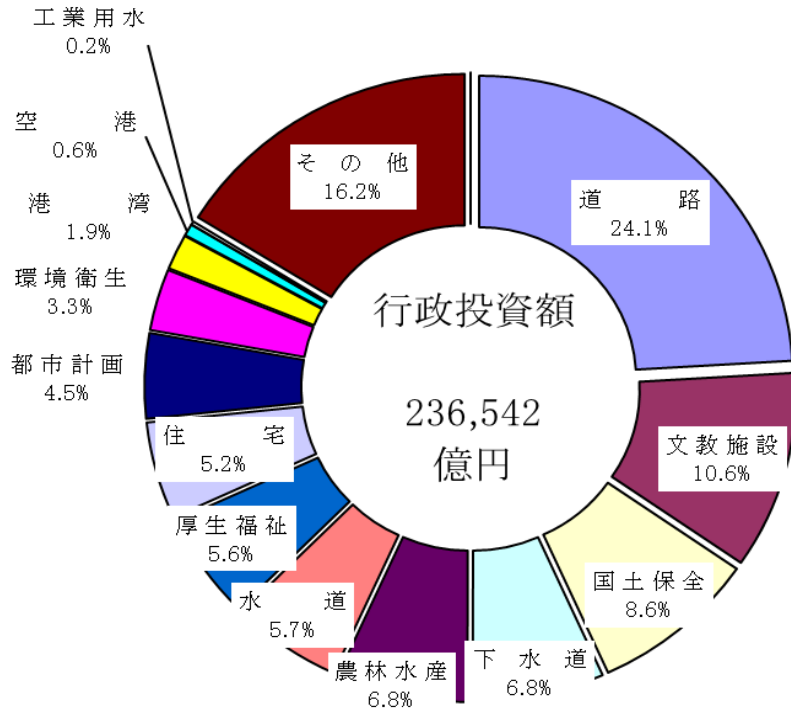
前年度との比較でみると、環境衛生が前年度投資額7,157億円から7,772億円、住宅が前年度投資額1兆1,771億円から1兆2,272億円、水道が前年度投資額1兆2,912億円から1兆3,456億円と増加しているものの、構成比の大きい道路、その他、文教施設、国土保全、下水道等が前年度を下回った結果、全体で4.1%の減少となっている(第2表、第3図参照)。

第2表 事業別行政投資額

事業名	区分	行政投資額	構成比	前年度行政投資額	対前年度増減額	対前年度増減率
		百万円	%		百万円	%
合計		23,654,237 (831,669)	100.0 (順位)	24,667,204 (734,081)	△ 1,012,967 (97,588)	△ 4.1
道路		5,691,336 (213,595)	24.1 (1)	6,036,752 (171,960)	△ 345,416 (41,635)	△ 5.7
港湾		443,797 (101)	1.9 (12)	477,297 (110)	△ 33,500 (△9)	△ 7.0
空港		149,826 (0)	0.6 (13)	151,461 (0)	△ 1,635 (0)	△ 1.1
国土保全		2,037,698 (7,345)	8.6 (4)	2,254,126 (5,839)	△ 216,428 (1,506)	△ 9.6
農林水産		1,600,988 (32,840)	6.8 (6)	1,752,725 (29,307)	△ 151,737 (3,533)	△ 8.7
住宅		1,227,203 (90)	5.2 (9)	1,177,138 (99)	50,065 (△9)	4.3
都市計画		1,073,777 (0)	4.5 (10)	1,110,754 (0)	△ 36,977 (0)	△ 3.3
環境衛生		777,184 (0)	3.3 (11)	715,745 (0)	61,439 (0)	8.6
厚生福祉		1,335,117 (935)	5.6 (8)	1,462,840 (1,056)	△ 127,723 (△121)	△ 8.7
文教施設		2,497,991 (9)	10.6 (3)	2,653,913 (2,906)	△ 155,922 (△2897)	△ 5.9
水道		1,345,624 (0)	5.7 (7)	1,291,222 (0)	54,402 (0)	4.2
下水道		1,607,044 (0)	6.8 (5)	1,614,457 (0)	△ 7,413 (0)	△ 0.5
工業用水		42,337 (0)	0.2 (14)	45,682 (0)	△ 3,345 (0)	△ 7.3
その他		3,824,316 (576,755)	16.2 (2)	3,923,094 (522,805)	△ 98,778 (53,950)	△ 2.5

- (注) 1. 道路には、街路を含む。  
 2. 港湾には、港湾整備を含む。  
 3. 国土保全は、治山治水と海岸保全との合計である。  
 4. 厚生福祉には、病院、介護サービス、国民健康保険事業、介護保険事業、後期高齢者医療事業及び公立大学附属病院事業を含む。  
 5. その他は、上記以外のすべての事業である。  
 6. 各事業における下段の数値は、東日本大震災復旧・復興分である。

第3図 事業別行政投資額の構成比



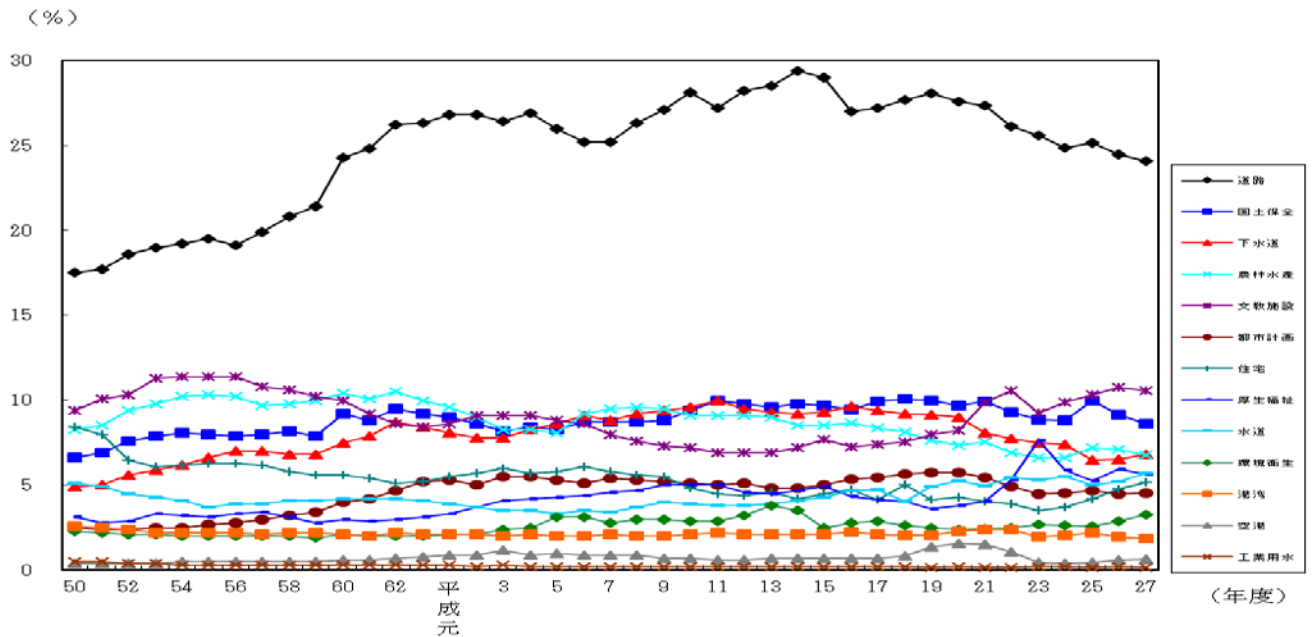
(2) 事業別行政投資額の構成比の推移

主要事業別の行政投資額の推移を構成比で見たものが第4図である。

昭和50年度以降で見ると、道路の割合が一貫して最も高い。

また、昭和54年度以降、若干の比率の増減はあるものの、道路、文教施設、国土保全、下水道及び農林水産が上位の5事業であり、総投資額の約60%を占めていた。平成23年度は、平成22年度から大幅に増加した厚生福祉が、初めて上位5事業に入ったが、平成24年度以降は、道路、文教施設、国土保全、下水道及び農林水産が上位の5事業となっている。

第4図 主要事業別行政投資額の構成比



#### 4. 事業主体別行政投資額

##### (1) 事業の実施主体別の状況

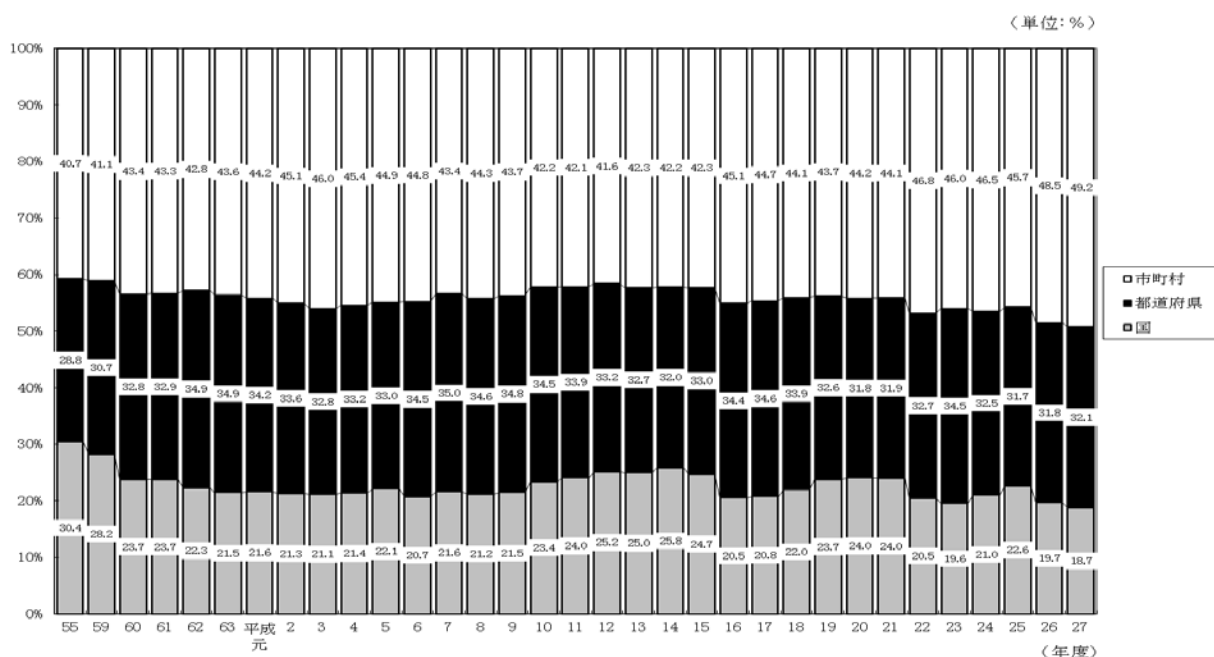
国が4兆4,304億円（総投資額の18.7%）、都道府県が7兆5,828億円（同32.1%）、市町村が11兆6,410億円（同49.2%）の事業をそれぞれ実施している。

また、対前年度比では、国は8.8%、都道府県は3.3%、市町村は2.8%減少したため、全体では4.1%減少している（第3表、第5図参照）。

第3表 事業主体別行政投資額

	行政投資額	対前年度増減率	構成比
	百万円	%	%
合 計	23,654,237	△ 4.1	100.0
国	4,430,421	△ 8.8	18.7
都道府県	7,582,783	△ 3.3	32.1
市町村	11,641,033	△ 2.8	49.2

第5図 事業主体別行政投資額の構成比の推移



（注）昭和50年代以降、国には、電電公社、国鉄等が入る。

ただし、昭和60年度以降の国には、専売公社、電電公社、昭和62年度以降の国には国鉄は含まれていない。

また、平成16年度以降の国には、日本道路公団、首都高速道路公団、帝都高速度交通営団、阪神高速道路公団、本州四国連絡橋公団、新東京国際空港公団、電源開発株式会社は含まれていない。

## (2) 事業主体別にみた主要事業別投資額

主要事業について事業主体別の状況を構成比でみたものが第4表である。

各事業のうち、国が中心となっている事業としては空港（投資額の88.5%）が、市町村が中心となっている事業としては環境衛生（同91.8%）、都市計画（同78.5%）、文教施設（同75.9%）が挙げられる。また、国、市町村と比較して都道府県の割合の高いものとして、国土保全（同52.0%）、農林水産（同50.4%）があげられる。

第4表 事業主体別にみた行政投資額（構成比）

(単位:%)

主体区分 \ 事業区分	道 路	港 湾	空 港	国 土 保 全	農 林 水 産	住 宅	都 市 計 画	環 境 衛 生	厚 生 福 祉	文 教 施 設
国	32.2	49.4	88.5	41.3	21.1	24.7	2.5	1.3	1.5	7.2
都道府県	36.1	35.9	11.0	52.0	50.4	28.0	19.0	7.0	31.6	16.9
市町村	31.7	14.7	0.5	6.8	28.5	47.3	78.5	91.8	66.9	75.9
合計	100.0	100.0	100.0	100.0	100.0	100.0	100.0	100.0	100.0	100.0

## 5. 経費負担別行政投資額

### (1) 事業の経費負担別の状況

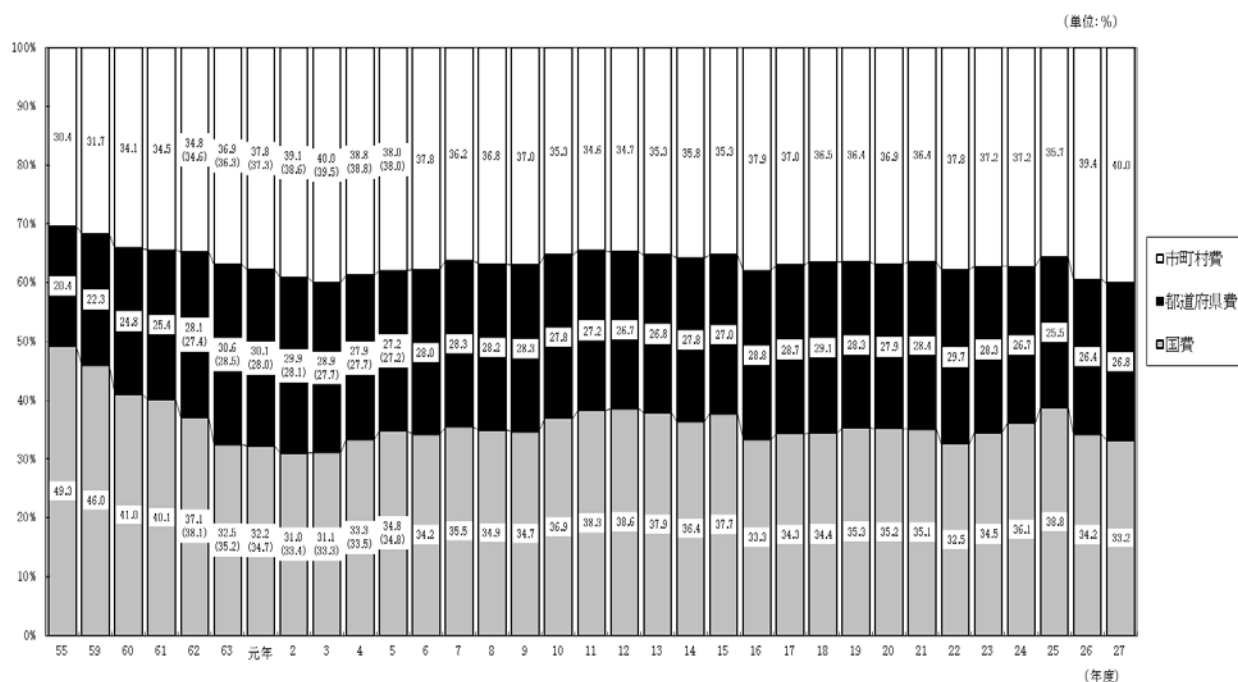
国費が7兆8,530億円で全体の33.2%、都道府県費が6兆3,286億円で26.8%、市町村費が9兆4,726億円で40.0%となっている。対前年度比では、国費は7.0%、都道府県費は2.7%、市町村費は2.5%と、それぞれ減少となっている(第5表参照)。

また、国費、都道府県費、市町村費それぞれの構成比の推移をみると、第6図のとおりである。

第5表 経費負担別行政投資額

	行政投資額	対前年度増減率	構成比
	百万円	%	%
合計	23,654,237	△ 4.1	100.0
国費	7,852,964	△ 7.0	33.2
都道府県費	6,328,628	△ 2.7	26.8
市町村費	9,472,645	△ 2.5	40.0

第6図 経費負担別行政投資額の構成比の推移



(注) 1. 昭和50年度以降、国には、電電公社、国鉄等が入る。

ただし、昭和60年度以降の国には、専売公社、電電公社、昭和62年度以降の国には国鉄は含まれていない。

また、平成16年度以降の国には、日本道路公団、首都高速道路公団、帝都高速度交通営団、阪神高速道路公団、本州四国連絡橋公団、新東京国際空港公団、電源開発株式会社は含まれていない。

2. ( )内は、特定資金公共事業債分を国費に算入した場合の構成比である (NTT-Bタイプ無利子貸付に係る経費が都道府県費または市町村費に算入されていた昭和62年から平成5年まで適用した。)

## (2) 経費負担別にみた主要事業別投資額(構成比)

主要事業について経費負担別の状況を構成比でみたものが第6表である。

国費の割合の高い事業は、空港 (85.9%)、国土保全 (50.9%)、港湾 (49.2%) であり、都道府県費の割合が比較的高い事業は、国土保全 (42.0%)、厚生福祉 (40.2%) である。

市町村費は、環境衛生 (74.9%)、文教施設 (63.3%)、都市計画 (59.6%) で他の経費負担区分に比べ割合が高くなっている。

第6表 経費負担別にみた主要事業別行政投資額（構成比）

（単位：%）

経費負担区分 \ 事業区分	道 路	港 湾	空 港	国 土 保 全	農 林 水 産	住 宅	都 市 計 画	環 境 衛 生	厚 生 福 祉	文 教 施 設
国費	44.5	49.2	85.9	50.9	48.4	38.5	22.3	16.6	9.8	19.3
都道府県費	30.2	31.5	13.7	42.0	31.3	20.7	18.2	8.5	40.2	17.4
市町村費	25.3	19.3	0.4	7.1	20.2	40.8	59.6	74.9	49.9	63.3
合計	100.0	100.0	100.0	100.0	100.0	100.0	100.0	100.0	100.0	100.0

## 6. 事業目的別行政投資額

ここでは、従来どおり、行政投資をその事業の目的別にそれぞれ下記のとおり、生活基盤投資、産業基盤投資、農林水産投資、国土保全投資及びその他の投資の5部門に分類し、みることとする。

生活基盤投資……………市町村道、街路、都市計画、住宅、環境衛生、厚生福祉（病院、介護サービス、国民健康保険、介護保険、後期高齢者医療事業及び公立大学附属病院の各事業を含む。）、文教施設、水道及び下水道の各投資

産業基盤投資……………国県道、港湾（港湾整備事業を含む。）、空港及び工業用水の各投資

農林水産投資……………農林水産関係の投資

国土保全投資……………治山治水及び海岸保全の投資

その他の投資……………失業対策、災害復旧、官庁営繕、鉄道、地下鉄、電気、ガス等の上記以外の各事業の投資

### (1) 事業目的別投資額

目的別の投資額は第7表のとおりであり、総投資額に対する構成比の推移を表したものが第7図である。

従前から生活基盤投資の割合が最も高く、平成27年度においても11兆9,731億円で総投資額（23兆6,542億円）の50.6%を占めている。以下、産業基盤投資4兆2,182億円で17.8%、国土保全投資2兆377億円で8.6%、農林水産投資1兆6,010億円で6.8%となっている。また、その他の投資は3兆8,243億円で16.2%と、産業基盤投資に次いで高い割合となっている。

前年度の投資額と比較すると、生活基盤投資が1.8%、産業基盤投資が7.2%、農林水産投資が8.7%、国土保全投資が9.6%、その他の投資が2.5%とそれぞれ減少した。

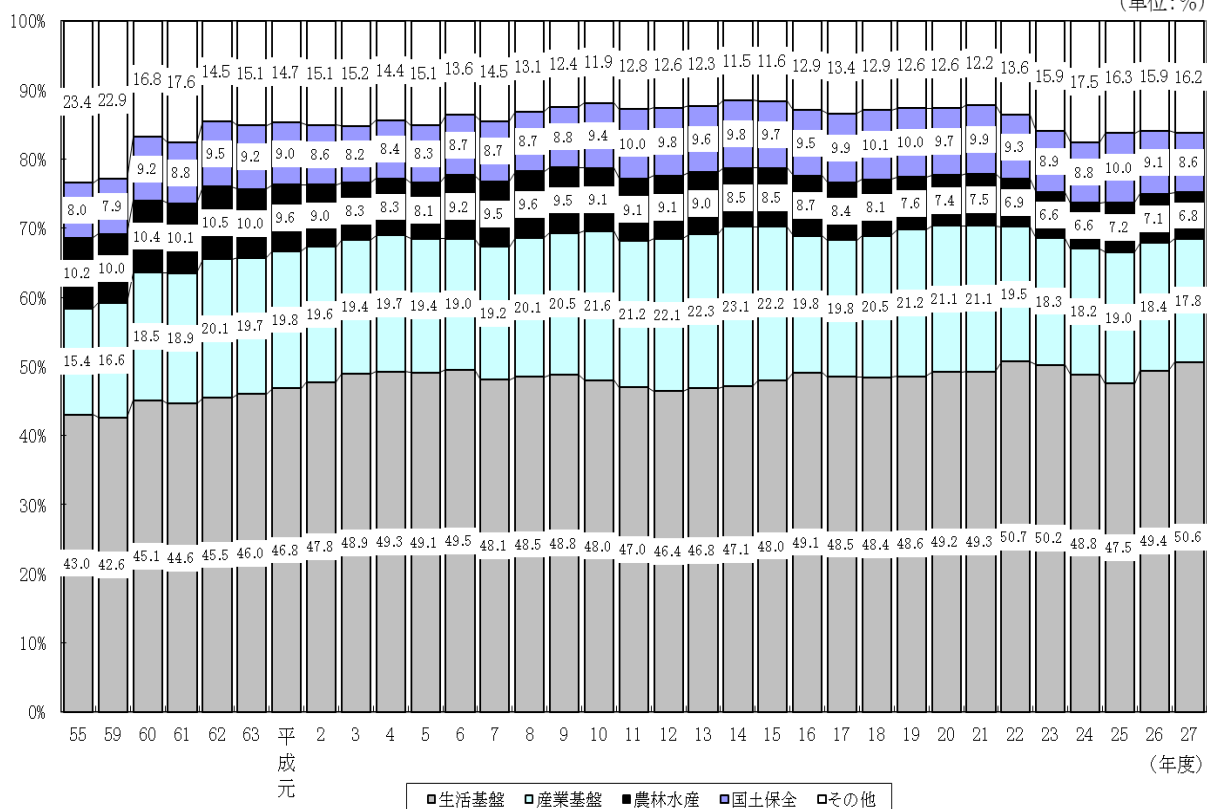
第7表 事業目的別行政投資額

(単位:百万円)

	生活基盤	産業基盤	農林水産	国土保全	その他	合計
平成27年度	11,973,073	4,218,163	1,600,988	2,037,698	3,824,316	23,654,237
対前年度増減率(%)	△ 1.8	△ 7.2	△ 8.7	△ 9.6	△ 2.5	△ 4.1
構成比	50.6%	17.8%	6.8%	8.6%	16.2%	100.0%

第7図 事業目的別行政投資額の構成比の推移

(単位:%)



(2) 事業主体別にみた事業目的別投資額

事業目的別投資額を事業主体別にみると第8表、第8図①のとおりとなっている。

生活基盤投資の75.4%は市町村が事業主体となって実施しており、都道府県が事業主体となっているもの20.1%と合わせると、95.5%が地方公共団体で実施されている。

これに対して産業基盤投資は、国が事業主体のものが51.8%、都道府県が事業主体のものが46.5%と大部分を占め、市町村が事業主体のものは1.8%となっている。

農林水産投資は、都道府県及び市町村が事業主体のものが78.9%を占め、国土保全投資では、その93.3%を国及び都道府県が事業主体となって実施している。



### (3) 事業主体別にみた事業目的別投資額の構成比

国、都道府県、市町村の事業主体別にみた事業目的別の投資状況をみると、第9図①のとおりである。

国が事業主体となって実施した事業では産業基盤投資が49.3%と高い割合となっている。

これに対して、市町村の実施した事業では、生活基盤投資が77.5%と高い割合になっているが、産業基盤投資、国土保全投資はそれぞれ0.6%、1.2%と低い割合となっている。

また、事業主体別にみた事業目的別投資額の構成比の推移をみると第10表のとおりである。

国の実施した事業においては、産業基盤投資が、昭和62年度以降50%を超えていたが、平成5年度に50%を割り、その後も平成9年度、平成10年度、平成13年度及び平成14年度を除き40%台が続いている。

都道府県の実施した事業においては、生活基盤投資が産業基盤投資を上回る傾向にあり、平成に入ってから、生活基盤投資が平成12年度、平成13年度、平成25年度を除いておおむね30%台前半で推移している。

市町村の実施した事業においては圧倒的に生活基盤投資が多い。昭和45年度以降、70%台が続いており、平成19年度からは80%以上の割合となっていたが、平成23年度から80%を割り込み、平成27年度は77.5%となった。

### (4) 経費負担別にみた事業目的別投資額

目的別投資額を経費負担別にみると第9表、第8図②のとおりである。

産業基盤投資、国土保全投資では、国費がそれぞれ56.0%、50.9%、都道府県費がそれぞれ40.5%、42.0%となっており、国費と都道府県費でその大部分を占めている。

また、農林水産投資も、国費（48.4%）と都道府県費（31.3%）でその約8割を占めている。

一方、生活基盤投資は、市町村費が60.3%と全体の半分以上の割合となっている。

### (5) 経費負担別にみた事業目的別投資額の構成比

国、都道府県、市町村の経費負担別にみた事業目的別の投資額の構成比は、第9図②のとおりである。

国費は、生活基盤投資が32.4%、産業基盤投資が30.1%、国土保全投資が13.2%、農林水産投資が9.9%となっている。

都道府県費は、生活基盤投資が35.0%、産業基盤投資が27.0%、国土保全投資が13.5%、農林水産投資が7.9%となっている。

また、市町村費は、生活基盤投資が76.2%を占めるのに対し、農林水産投資が3.4%、産業基盤投資1.6%、国土保全投資1.5%と低い割合となっている。

構成比の推移をみると第11表のとおりである。

第8表 事業主体別にみた事業目的別行政投資額 第9表 経費負担別にみた事業目的別行政投資額

	行政投資額	対前年度 増減率	構成比
	百万円	%	%
合 計	23,654,237	△ 4.1	100.0
国	4,430,421	△ 8.8	18.7
都道府県	7,582,783	△ 3.3	32.1
市町村	11,641,033	△ 2.8	49.2
生活基盤投資	11,973,073	△ 1.8	100.0
国	539,982	△ 2.9	4.5
都道府県	2,410,423	0.5	20.1
市町村	9,022,668	△ 2.3	75.4
産業基盤投資	4,218,163	△ 7.2	100.0
国	2,183,176	△ 7.4	51.8
都道府県	1,961,125	△ 6.5	46.5
市町村	73,861	△ 19.4	1.8
農林水産投資	1,600,988	△ 8.7	100.0
国	337,981	△ 11.3	21.1
都道府県	806,173	△ 11.4	50.4
市町村	456,834	△ 1.1	28.5
国土保全投資	2,037,698	△ 9.6	100.0
国	841,020	△ 14.3	41.3
都道府県	1,058,926	△ 6.1	52.0
市町村	137,752	△ 4.5	6.8
その他の投資	3,824,316	△ 2.5	100.0
国	528,262	△ 8.9	13.8
都道府県	1,346,137	3.2	35.2
市町村	1,949,917	△ 4.4	51.0

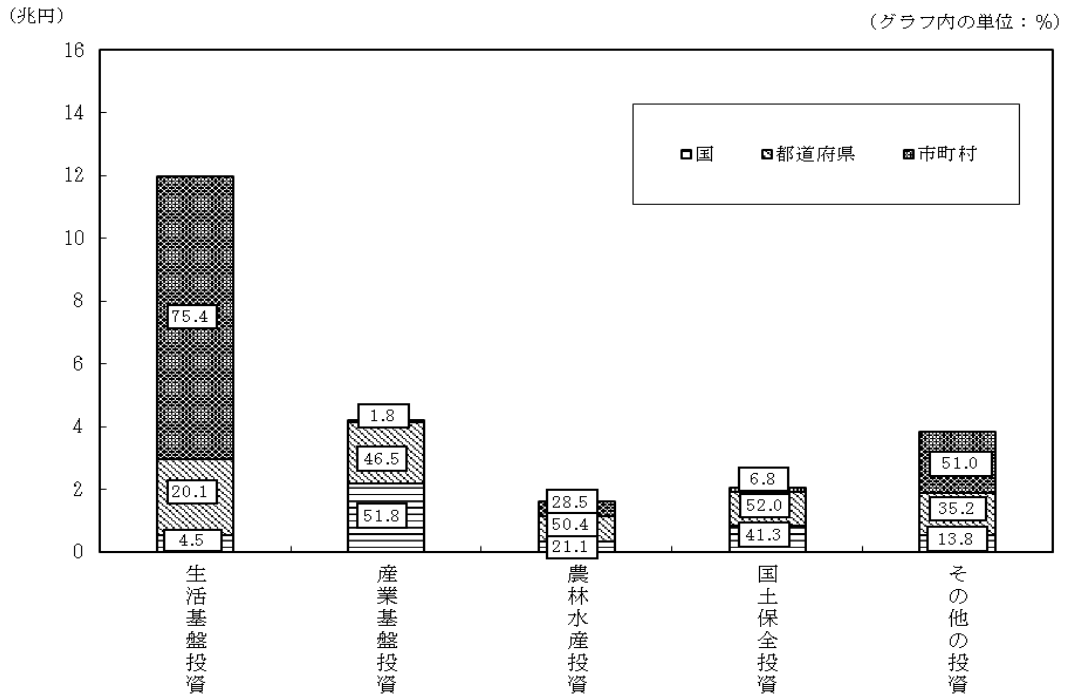
(注) △印は、減少を示す。

	行政投資額	対前年度 増減率	構成比
	百万円	%	%
合 計	23,654,237	△ 4.1	100.0
国	7,852,964	△ 7.0	33.2
都道府県	6,328,628	△ 2.7	26.8
市町村	9,472,645	△ 2.5	40.0
生活基盤投資	11,973,073	△ 1.8	100.0
国	2,543,226	△ 5.0	21.2
都道府県	2,212,933	1.9	18.5
市町村	7,216,914	△ 1.7	60.3
産業基盤投資	4,218,163	△ 7.2	100.0
国	2,363,606	△ 8.3	56.0
都道府県	1,707,682	△ 5.2	40.5
市町村	146,874	△ 11.4	3.5
農林水産投資	1,600,988	△ 8.7	100.0
国	775,212	△ 7.5	48.4
都道府県	501,786	△ 14.1	31.3
市町村	323,990	△ 2.1	20.2
国土保全投資	2,037,698	△ 9.6	100.0
国	1,037,422	△ 13.6	50.9
都道府県	855,009	△ 5.5	42.0
市町村	145,267	△ 2.1	7.1
その他の投資	3,824,316	△ 2.5	100.0
国	1,133,498	△ 1.7	29.6
都道府県	1,051,218	1.3	27.5
市町村	1,639,599	△ 5.4	42.9

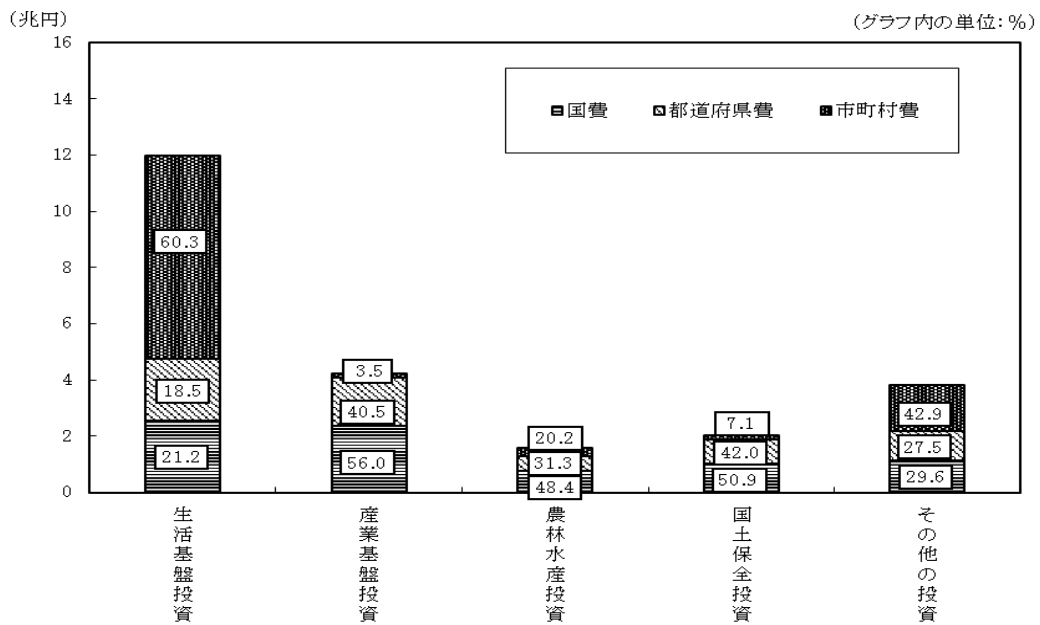
(注) △印は、減少を示す。

第8図 事業主体別・経費負担別にみた事業目的別行政投資額

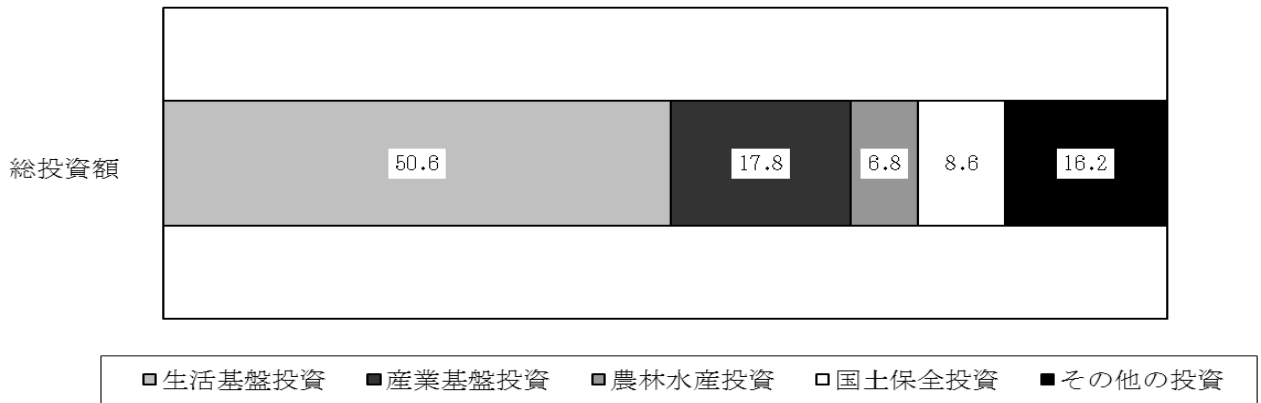
① 事業主体別にみた事業目的別行政投資額



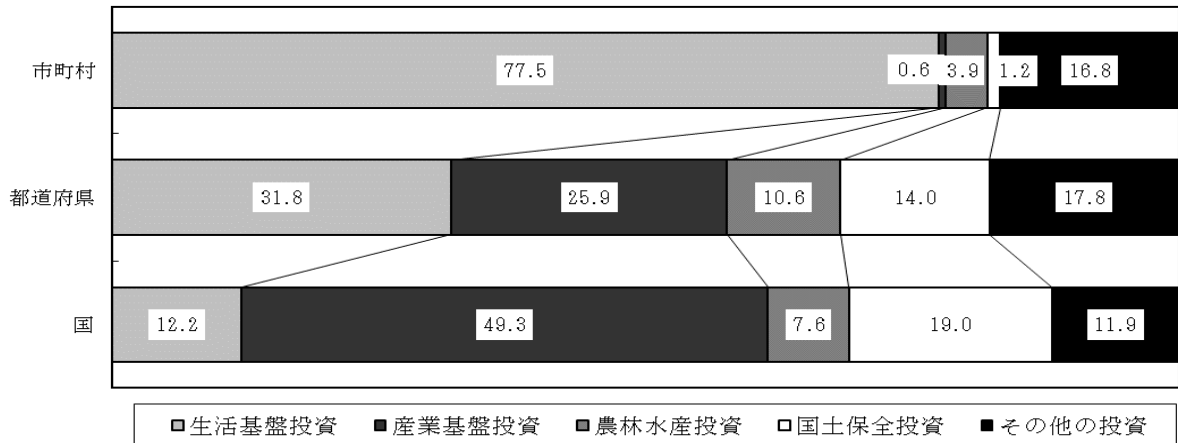
② 経費負担別にみた事業目的別行政投資額



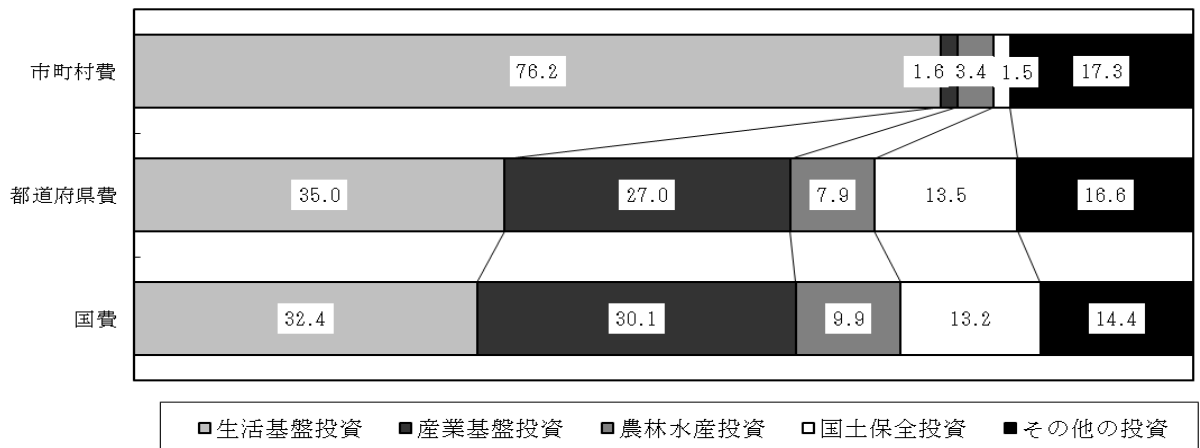
第9図 事業主体別・経費負担別にみた事業目的別行政投資額（構成比・%）



① 事業主体別にみた事業目的別行政投資額（構成比・%）



② 経費負担別にみた事業目的別行政投資額（構成比・%）



第10表 事業主体別にみた事業目的別行政投資額の構成比の推移

(単位：％)

①国主体の投資	35	40	45	50	55	58	59	60	61	62	63	平成元年	2	3	4	5	6	7	8	9	10	11	12	13	14	15	16	17	18	19	20	21	22	23	24	25	26	27	
合 計	100.0	100.0	100.0	100.0	100.0	100.0	100.0	100.0	100.0	100.0	100.0	100.0	100.0	100.0	100.0	100.0	100.0	100.0	100.0	100.0	100.0	100.0	100.0	100.0	100.0	100.0	100.0	100.0	100.0	100.0	100.0	100.0	100.0	100.0	100.0	100.0	100.0	100.0	100.0
生活基盤投資	14.0	24.0	28.2	15.2	14.6	13.7	12.7	14.9	14.2	15.6	15.4	16.6	17.6	18.6	18.0	20.5	21.8	20.0	18.0	16.9	15.9	15.1	15.3	14.3	14.9	17.4	16.4	14.1	13.6	14.2	13.9	14.2	12.3	11.6	12.4	12.3	11.5	12.2	
産業基盤投資	43.8	52.6	49.8	24.0	26.9	30.9	31.9	43.5	45.0	50.8	51.5	51.0	51.4	51.5	50.8	48.1	46.5	45.1	48.8	50.0	50.5	47.7	49.7	50.5	52.0	49.6	46.7	47.2	48.8	49.6	49.2	48.0	48.9	46.6	44.9	44.3	48.5	49.3	
農林水産投資	18.5	9.0	7.0	4.9	4.7	4.8	4.9	6.0	6.2	7.0	6.9	6.4	5.9	5.2	5.2	4.5	5.8	5.9	6.2	5.8	5.4	5.4	5.5	5.7	5.3	5.8	7.6	8.1	8.0	7.4	7.0	7.1	6.5	6.7	6.4	6.9	7.8	7.6	
国土保全投資	21.9	11.8	10.8	7.1	8.8	8.9	7.2	12.2	10.6	12.5	12.6	11.9	11.4	10.7	11.3	11.4	12.3	12.7	12.9	12.9	13.6	15.2	14.1	14.5	15.7	16.1	18.0	19.0	18.6	17.7	17.6	19.1	19.7	19.1	18.1	20.7	20.2	19.0	
その他の投資	1.7	2.5	4.1	48.9	44.9	41.7	43.2	23.3	23.9	14.1	13.6	14.2	13.7	13.9	14.7	15.4	13.7	16.3	14.1	14.4	14.6	16.6	15.3	15.0	12.2	11.1	11.3	11.6	11.0	11.1	12.4	11.6	12.6	15.9	18.2	15.8	11.9	11.9	

②都道府県主体の投資

②都道府県主体の投資	35	40	45	50	55	58	59	60	61	62	63	平成元年	2	3	4	5	6	7	8	9	10	11	12	13	14	15	16	17	18	19	20	21	22	23	24	25	26	27	
合 計	100.0	100.0	100.0	100.0	100.0	100.0	100.0	100.0	100.0	100.0	100.0	100.0	100.0	100.0	100.0	100.0	100.0	100.0	100.0	100.0	100.0	100.0	100.0	100.0	100.0	100.0	100.0	100.0	100.0	100.0	100.0	100.0	100.0	100.0	100.0	100.0	100.0	100.0	100.0
生活基盤投資	19.0	27.6	29.1	34.1	31.6	30.8	30.3	30.9	30.3	29.3	29.7	31.2	31.6	33.1	33.5	34.2	32.2	32.4	32.3	32.6	32.6	30.8	28.6	29.4	30.5	31.2	30.9	30.7	30.7	31.2	32.6	32.4	32.7	35.2	31.9	29.4	30.6	31.8	
産業基盤投資	22.7	29.3	28.1	21.3	22.7	22.7	23.1	23.5	23.6	24.0	23.5	24.3	24.3	24.2	24.9	24.9	25.8	25.4	26.7	26.5	27.0	27.0	27.2	28.3	28.8	28.7	28.4	27.6	27.4	27.7	27.8	28.7	27.9	25.7	25.9	27.1	26.8	25.9	
農林水産投資	11.2	10.4	12.4	13.8	17.1	15.8	15.8	15.4	15.1	15.1	14.5	14.3	13.5	12.6	12.5	12.5	13.7	14.5	14.8	15.3	14.7	15.0	15.3	15.5	14.8	14.2	13.9	13.2	13.0	12.6	12.3	12.2	11.5	10.5	10.8	11.8	11.6	10.6	
国土保全投資	11.1	11.6	11.4	12.6	15.9	15.9	16.3	16.3	16.2	16.5	16.0	16.1	15.3	15.3	15.2	15.1	15.5	14.9	15.0	15.0	15.8	16.6	16.7	16.2	15.9	15.2	14.8	15.3	15.7	15.7	15.2	14.9	14.2	13.2	13.6	15.0	14.4	14.0	
その他の投資	36.0	21.1	19.0	18.1	12.6	14.7	14.5	13.9	14.8	15.1	16.3	14.0	15.1	14.8	13.9	13.3	12.8	12.8	11.6	10.6	9.8	10.6	12.2	10.6	10.1	10.8	12.0	13.2	12.8	12.1	11.7	13.6	15.4	17.8	16.8	16.6	17.8		

③市町村主体の投資

③市町村主体の投資	35	40	45	50	55	58	59	60	61	62	63	平成元年	2	3	4	5	6	7	8	9	10	11	12	13	14	15	16	17	18	19	20	21	22	23	24	25	26	27	
合 計	100.0	100.0	100.0	100.0	100.0	100.0	100.0	100.0	100.0	100.0	100.0	100.0	100.0	100.0	100.0	100.0	100.0	100.0	100.0	100.0	100.0	100.0	100.0	100.0	100.0	100.0	100.0	100.0	100.0	100.0	100.0	100.0	100.0	100.0	100.0	100.0	100.0	100.0	100.0
生活基盤投資	58.0	62.9	70.2	72.2	72.2	72.4	72.3	72.5	72.2	74.1	74.0	73.7	74.0	74.1	75.6	74.1	75.5	74.8	75.8	77.5	78.3	78.3	77.1	79.5	79.4	79.1	77.8	78.2	79.5	80.2	80.4	80.5	80.0	77.9	77.1	77.6	77.1	77.5	
産業基盤投資	3.4	4.5	3.2	2.0	1.5	1.3	1.2	1.0	0.9	1.1	1.1	1.1	1.1	1.1	1.2	1.2	1.2	1.3	1.3	1.2	1.2	1.3	1.0	1.1	1.1	1.1	1.0	1.0	1.0	1.1	0.9	0.8	0.8	0.8	0.9	0.8	0.6		
農林水産投資	5.6	6.5	7.3	7.0	9.5	8.9	9.1	9.0	8.4	8.5	7.9	7.6	7.1	6.7	6.6	6.7	7.3	7.1	7.2	6.7	6.5	6.5	6.2	5.9	5.7	5.7	5.2	4.7	4.4	4.0	4.4	4.0	3.9	3.7	3.8	4.2	3.9	3.9	
国土保全投資	0.6	1.5	1.2	1.3	1.8	2.1	2.2	2.2	2.2	2.2	2.2	2.1	2.0	2.0	2.0	1.8	1.9	1.8	1.8	1.8	1.7	1.6	1.7	1.6	1.6	1.6	1.5	1.5	1.5	1.5	1.4	1.3	1.3	1.3	1.2	1.2	1.2	1.2	
その他の投資	32.4	24.7	18.1	17.5	15.0	15.2	15.3	15.4	16.3	14.1	14.9	15.5	15.7	16.1	14.6	16.2	14.1	15.0	14.0	12.8	12.2	12.3	14.0	11.9	12.3	12.6	14.4	14.5	13.6	13.4	13.1	12.8	14.0	16.4	17.0	16.1	17.0	16.8	

第11表 経費負担別にみた事業目的別行政投資額の構成比の推移

(単位:%)

①国費	平成元年																																					
	35	40	45	50	55	58	59	60	61	62	63	2	3	4	5	6	7	8	9	10	11	12	13	14	15	16	17	18	19	20	21	22	23	24	25	26	27	
合 計	100.0	100.0	100.0	100.0	100.0	100.0	100.0	100.0	100.0	100.0	100.0	100.0	100.0	100.0	100.0	100.0	100.0	100.0	100.0	100.0	100.0	100.0	100.0	100.0	100.0	100.0	100.0	100.0	100.0	100.0	100.0	100.0	100.0	100.0	100.0	100.0	100.0	100.0
生活基盤投資	18.1	29.4	34.4	25.2	28.7	27.6	27.1	30.2	29.4	31.4	29.9	29.7	29.9	30.1	31.8	34.1	34.6	34.0	33.1	32.3	32.1	31.8	30.7	31.5	30.7	33.6	35.1	32.6	32.5	32.6	33.6	34.7	34.5	35.0	31.7	31.2	31.7	32.4
産業基盤投資	26.7	36.6	34.4	19.4	19.9	21.7	22.4	27.8	29.0	32.0	33.4	33.8	34.5	35.0	33.4	31.6	30.1	28.3	30.8	32.0	32.1	30.4	32.7	33.2	35.2	32.7	26.8	26.7	28.4	30.0	30.1	29.2	28.0	27.3	27.8	28.5	30.5	30.1
農林水産投資	15.9	11.1	12.0	9.0	10.8	10.7	10.9	12.4	12.2	13.0	12.5	12.0	11.3	10.6	11.2	10.5	12.2	12.2	12.4	12.3	11.6	11.2	11.1	10.2	10.8	12.5	12.0	11.8	11.0	10.7	11.0	10.1	8.8	8.7	9.5	9.9	9.9	
国土保全投資	13.9	10.9	11.0	7.8	9.1	9.3	8.6	11.3	10.3	11.2	10.8	10.5	10.4	10.1	11.3	11.0	11.5	11.5	11.7	12.4	13.0	12.8	11.9	13.4	13.5	14.6	15.1	15.2	14.9	14.5	14.8	14.7	13.4	13.0	14.6	14.2	13.2	
その他の投資	25.4	12.1	8.1	38.5	31.1	30.7	31.0	18.4	19.1	12.5	13.3	14.0	13.9	14.2	12.3	12.7	11.5	14.0	12.3	11.7	11.8	13.6	12.7	12.2	10.6	9.6	11.0	13.6	12.1	11.5	11.0	10.3	12.8	15.4	18.7	16.2	13.6	14.4

②都道府県費

②都道府県費	平成元年																																					
	35	40	45	50	55	58	59	60	61	62	63	2	3	4	5	6	7	8	9	10	11	12	13	14	15	16	17	18	19	20	21	22	23	24	25	26	27	
合 計	100.0	100.0	100.0	100.0	100.0	100.0	100.0	100.0	100.0	100.0	100.0	100.0	100.0	100.0	100.0	100.0	100.0	100.0	100.0	100.0	100.0	100.0	100.0	100.0	100.0	100.0	100.0	100.0	100.0	100.0	100.0	100.0	100.0	100.0	100.0	100.0	100.0	100.0
生活基盤投資	26.7	30.1	32.1	38.7	34.0	33.3	32.3	32.2	31.2	29.0	28.9	31.1	31.6	33.7	34.8	34.6	32.8	32.0	32.3	32.5	31.6	29.3	27.0	27.3	28.8	29.4	29.1	29.9	29.7	29.8	30.5	30.5	32.9	34.6	33.9	32.4	33.4	35.0
産業基盤投資	23.0	30.4	28.3	21.3	23.3	24.3	24.7	25.3	25.4	26.3	26.0	26.8	26.7	26.2	27.2	27.5	27.9	28.8	29.8	29.9	31.8	31.5	32.0	32.9	33.5	33.3	34.5	33.7	33.5	34.1	34.3	34.9	32.2	28.8	27.8	28.2	27.7	27.0
農林水産投資	8.2	8.9	10.0	10.5	14.0	12.6	12.7	12.3	11.9	12.2	12.2	12.0	11.3	10.4	9.1	9.1	10.2	10.6	11.0	11.3	10.5	10.9	11.0	10.9	11.0	9.9	9.5	9.1	8.7	8.3	7.9	7.9	7.8	8.2	8.2	8.6	9.0	7.9
国土保全投資	11.0	10.2	9.2	10.6	14.2	14.4	14.5	15.1	15.3	16.1	15.9	16.0	15.1	14.7	13.7	14.0	14.5	14.1	14.3	14.3	15.1	16.1	15.9	16.8	15.6	14.9	13.9	14.5	14.7	14.6	14.4	14.4	12.8	12.6	13.1	14.7	13.9	13.5
その他の投資	31.1	20.4	20.4	18.9	14.5	15.4	15.9	15.0	16.2	16.5	17.0	14.1	15.2	15.0	15.2	14.9	14.6	14.4	12.6	12.0	11.1	12.1	14.2	12.0	11.2	12.5	13.0	12.8	13.3	13.2	12.8	12.4	14.2	15.7	17.0	16.1	16.0	16.6

③市町村費

③市町村費	平成元年																																					
	35	40	45	50	55	58	59	60	61	62	63	2	3	4	5	6	7	8	9	10	11	12	13	14	15	16	17	18	19	20	21	22	23	24	25	26	27	
合 計	100.0	100.0	100.0	100.0	100.0	100.0	100.0	100.0	100.0	100.0	100.0	100.0	100.0	100.0	100.0	100.0	100.0	100.0	100.0	100.0	100.0	100.0	100.0	100.0	100.0	100.0	100.0	100.0	100.0	100.0	100.0	100.0	100.0	100.0	100.0	100.0	100.0	100.0
生活基盤投資	59.0	63.1	68.8	72.1	72.2	73.1	72.4	72.6	72.2	73.9	74.3	73.9	74.3	74.5	74.9	73.1	75.3	74.6	75.5	76.8	77.5	77.7	76.1	78.1	78.0	77.7	76.5	77.6	78.4	78.6	78.2	78.0	78.6	76.2	76.1	76.1	75.5	76.2
産業基盤投資	6.4	6.7	5.3	3.1	2.6	2.5	2.4	2.4	2.2	2.5	2.4	2.4	2.3	2.5	2.5	2.4	2.8	2.6	2.5	2.7	2.7	2.4	2.6	2.7	2.4	2.6	2.6	2.6	2.7	2.7	2.5	2.3	2.0	2.0	2.1	1.7	1.6	
農林水産投資	5.2	4.8	5.5	5.4	6.8	6.6	6.7	6.6	6.4	6.4	5.9	5.7	5.3	5.1	5.2	5.2	5.7	5.8	5.9	5.6	5.4	5.5	5.3	5.2	4.9	5.1	4.7	4.5	4.2	3.8	3.7	3.9	3.5	3.4	3.5	3.7	3.4	3.4
国土保全投資	1.1	1.7	1.3	1.4	2.0	2.4	2.4	2.4	2.3	2.3	2.3	2.2	2.1	2.1	2.0	1.9	1.9	1.8	1.8	1.7	1.7	1.7	1.6	1.6	1.6	1.6	1.6	1.6	1.5	1.5	1.8	1.8	1.8	1.8	1.6	1.6	1.5	1.5
その他の投資	28.4	23.6	19.1	17.9	16.4	15.5	16.2	16.1	16.9	14.9	15.1	15.9	15.9	16.1	15.4	17.3	14.7	15.0	14.2	13.3	12.6	12.4	14.5	12.8	13.1	14.7	13.7	13.3	13.3	14.0	13.8	13.8	16.7	16.5	16.5	17.8	17.3	

#### (6) 事業主体別・経費負担別にみた事業目的別投資額

目的別に事業主体と経費負担をみると、第12表のとおりである。

ア 生活基盤投資は、市町村が全体の75.4%の事業を実施し、その財源内訳は、市町村費79.1%、国費17.5%、都道府県費3.4%となっている。

また、都道府県は全体の20.1%の事業を実施し、その財源内訳は、都道府県費78.9%、国費17.8%、市町村費3.3%となっている。

国は全体の4.5%の事業を実施し、国費の構成比が99.6%となっている。

イ 産業基盤投資は、国が全体の51.8%、都道府県が全体の46.5%の事業を実施し、市町村の事業は1.8%と少ない。

国の事業では、80.3%が国費、16.5%が都道府県費で実施されている。都道府県の事業では68.6%が都道府県費、30.5%が国費で実施されている。

ウ 農林水産投資は、都道府県が全体の50.4%、市町村が全体の28.5%の事業を実施している。

都道府県の事業は、48.1%が都道府県費、47.3%が国費で実施され、市町村の事業は、59.2%が市町村費、22.9%が国費で実施されている。

エ 国土保全投資は、国の事業と都道府県の事業で全体の93.3%を占めている。

国の事業は、80.0%が国費で実施され、都道府県の事業は、66.1%が都道府県費、32.7%が国費で実施されている。

オ これらを合計した総投資額でみると、国は全体の18.7%の事業を実施し、このうち84.7%が国費で実施されている。

また、都道府県は、全体の32.1%の事業を実施し、その財源は、都道府県費69.5%、国費28.5%となっている。

市町村は、全体の49.2%の事業を実施しており、その財源は、市町村費79.1%、国費16.6%、都道府県費4.3%となっている。

第12表 事業主体別・経費負担別にみた事業目的別行政投資額

(単位:百万円, %)

	合計	生活基盤		産業基盤		農林水産		国土保全		その他の		
		構成比	投資	構成比	投資	構成比	投資	構成比	投資	構成比	投資	
合計	23,654,237	(100.0)		(100.0)		(100.0)		(100.0)		(100.0)		
国費	7,852,964	33.2	2,543,226	21.2	2,363,606	56.0	775,212	48.4	1,037,422	50.9	1,133,498	29.6
都道府県費	6,328,628	26.8	2,212,933	18.5	1,707,682	40.5	501,786	31.3	855,009	42.0	1,051,218	27.5
市町村費	9,472,645	40.0	7,216,914	60.3	146,874	3.5	323,990	20.2	145,267	7.1	1,639,599	42.9
国の実施	4,430,421	(18.7)		(4.5)		(51.8)		(21.1)		(41.3)		(13.8)
国費	3,753,932	84.7	537,788	99.6	1,752,598	80.3	289,004	85.5	672,555	80.0	501,988	95.0
都道府県費	562,338	12.7	1,909	0.4	359,454	16.5	32,691	9.7	143,726	17.1	24,557	4.6
市町村費	114,151	2.6	285	0.1	71,124	3.3	16,286	4.8	24,739	2.9	1,717	0.3
都道府県の実施	7,582,783	(32.1)		(20.1)		(46.5)		(50.4)		(52.0)		(35.2)
国費	2,164,302	28.5	428,267	17.8	597,970	30.5	381,381	47.3	346,080	32.7	410,603	30.5
都道府県費	5,267,994	69.5	1,902,768	78.9	1,345,749	68.6	387,374	48.1	700,267	66.1	931,836	69.2
市町村費	150,488	2.0	79,388	3.3	17,407	0.9	37,417	4.6	12,579	1.2	3,697	0.3
市町村の実施	11,641,033	(49.2)		(75.4)		(1.8)		(28.5)		(6.8)		(51.0)
国費	1,934,730	16.6	1,577,171	17.5	13,038	17.7	104,827	22.9	18,787	13.6	220,907	11.3
都道府県費	498,296	4.3	308,256	3.4	2,479	3.4	81,720	17.9	11,016	8.0	94,825	4.9
市町村費	9,208,006	79.1	7,137,241	79.1	58,343	79.0	270,287	59.2	107,950	78.4	1,634,185	83.8

(注) ( ) 内は、事業主体別の構成比である。



## Ⅱ 都道府県別行政投資の動向

### 1. 都道府県別行政投資額

平成27年度の都道府県別行政投資額をみると、最高は東京都の2兆4,649億円で総投資額の構成比の10.4%であり、以下上位は、北海道1兆5,169億円で構成比6.4%、宮城県1兆3,376億円で構成比5.7%、愛知県9,707億円で構成比4.1%、大阪府9,543億円で構成比4.0%、神奈川県9,218億円で構成比3.9%の順となっている。

このうち宮城県は、総投資額1兆3,376億円のうち東日本大震災復旧・復興分が3,066億円（総投資額に占める東日本大震災復旧・復興分の割合22.9%）となっている。同様に被災地である岩手県で総投資額8,016億円のうち3,015億円（37.6%）、福島県では総投資額8,085億円のうち1,887億円（23.3%）、茨城県では総投資額5,460億円のうち153億円（2.8%）が東日本大震災復旧・復興分となっている。

一方、投資額の低い都道府県は、鳥取県1,652億円で構成比0.7%、香川県1,823億円で総投資額の構成比0.8%、徳島県1,943億円で0.8%、奈良県2,061億円で構成比0.9%、滋賀県2,106億円で構成比0.9%となっている。

都道府県別の行政投資額の対前年度増減をみると、増加率が大きかったところは、宮城県（10.5%）、栃木県（7.3%）、岩手県（6.7%）、東京都（6.3%）、福島県（5.6%）、沖縄県（5.1%）となっている（第13表参照）。

### 2. 都道府県別1人当たり行政投資額

平成27年度の1人当たり行政投資額は、全国平均18万6,115円（前年度は19万4,103円）である。都道府県別にみると、岩手県が最高で62万6,467円（全国平均を100とした場合の指数337）であり、以下、宮城県57万3,124円（308）、福島県42万2,392円（227）である。なお、東日本大震災復旧・復興分を除いた額でみると、宮城県が最高で44万1,736円（246）であり、以下、岩手県39万846円（218）、島根県36万5,699円（204）、高知県35万6,842円（199）、和歌山県34万9,215円（194）となり、地方圏（ブロック区分については「ブロック別行政投資の動向」参照）に属するところが多い。

一方、少ない都道府県は、埼玉県9万5,072円（51）、千葉県10万283円（54）、神奈川県10万1,009円（54）、大阪府10万7,956円（58）、愛知県12万9,720円（70）であり、大都市圏に属するところが多い（第13表参照）。

### 3. 都道府県別可住地単位面積（1km<sup>2</sup>）当たり行政投資額

平成27年度の可住地単位面積（1km<sup>2</sup>）当たりの行政投資の状況をみると、全国平均1億8,954万円である（前年度は1億9,765万円）。

可住地単位面積当たりの投資額が最も多い都道府県は、東京都17億6,440万円（全国平均を100とした場合の対全国指数931）で、以下、大阪府7億2,021万円（380）、神奈川県6億3,182万円（333）、宮城県4億3,387万円（229）、沖縄県3億6,501万円（193）が続いている。

一方、少ない都道府県は、北海道5,563万円（29）、秋田県9,150万円（48）、栃木県1億451万円（55）、青森県1億505万円（55）、山形県1億732万円（57）であり、地方圏に属するところが多い（第13表参照）。

第13表 都道府県別行政投資額

区分 都道府県		総投資額			1人当たり投資額		可住地単位面積当たり 行政投資額	
		金額	構成比	対前年度比	金額	対全国指数	金額	対全国指数
		百万円	%	%	円		千円	
全	国	23,654,237	100.0	95.9	186,115	100	189,542	100
北	海	1,516,947	6.4	89.9	281,870	151	55,629	29
青	森	332,256	1.4	91.2	253,967	136	105,045	55
岩	手	801,623	3.4	106.7	626,467	337	225,809	119
宮	城	1,337,614	5.7	110.5	573,124	308	433,868	229
秋	田	289,414	1.2	89.6	282,874	152	91,500	48
山	形	283,005	1.2	84.4	251,808	135	107,321	57
福	島	808,476	3.4	105.6	422,392	227	207,301	109
茨	城	545,970	2.3	96.1	187,170	101	136,492	72
栃	木	302,565	1.3	107.3	153,255	82	104,513	55
群	馬	329,539	1.4	95.5	167,015	90	155,590	82
埼	玉	690,847	2.9	88.0	95,072	51	267,252	141
千	葉	624,029	2.6	94.2	100,283	54	175,882	93
東	京	2,464,863	10.4	106.3	182,376	98	1,764,397	931
神	奈	921,829	3.9	103.4	101,009	54	631,822	333
新	潟	604,067	2.6	84.2	262,152	141	150,715	80
富	山	251,717	1.1	73.3	236,060	127	178,903	94
石	川	248,573	1.1	82.1	215,400	116	189,173	100
福	井	241,918	1.0	97.9	307,494	165	229,089	121
山	梨	217,053	0.9	88.4	259,965	140	223,996	118
長	野	446,703	1.9	88.1	212,837	114	157,068	83
岐	阜	376,296	1.6	93.0	185,194	100	187,772	99
静	岡	516,259	2.2	97.1	139,518	75	191,562	101
愛	知	970,709	4.1	98.3	129,720	70	325,523	172
三	重	340,961	1.4	91.2	187,768	101	166,485	88
滋	賀	210,640	0.9	95.2	149,082	80	161,906	85
京	都	379,124	1.6	89.8	145,239	78	322,934	170
大	阪	954,271	4.0	100.2	107,956	58	720,205	380
兵	庫	777,405	3.3	98.4	140,458	75	278,241	147
奈	良	206,082	0.9	98.2	151,052	81	244,463	129
和	歌	336,497	1.4	97.2	349,215	188	307,584	162
鳥	取	165,150	0.7	92.5	287,999	155	183,704	97
島	根	253,924	1.1	91.0	365,699	196	196,383	104
岡	山	306,643	1.3	91.7	159,583	86	134,729	71
広	島	414,744	1.8	96.9	145,832	78	175,888	93
山	口	280,200	1.2	91.5	199,469	107	161,220	85
徳	島	194,271	0.8	89.1	257,063	138	192,730	102
香	川	182,319	0.8	100.6	186,752	100	182,319	96
愛	媛	262,585	1.1	92.1	189,556	102	157,803	83
高	知	259,879	1.1	94.6	356,842	192	228,767	121
福	岡	824,235	3.5	95.1	161,565	87	297,773	157
佐	賀	213,177	0.9	89.5	255,967	138	160,404	85
長	崎	299,984	1.3	90.0	217,824	117	175,841	93
熊	本	359,680	1.5	89.0	201,369	108	129,802	68
大	分	248,367	1.0	87.9	212,946	114	137,599	73
宮	崎	228,248	1.0	78.3	206,733	111	124,318	66
鹿	児	382,790	1.6	86.4	232,251	125	114,883	61
沖	縄	450,786	1.9	105.1	314,451	169	365,009	193

東日本大震災復旧・復興分を除いた都道府県別行政投資額

区分 都道府県		総投資額			1人当たり投資額		可住地単位面積当たり 行政投資額	
		金額	構成比	対前年度比	金額	対全国指数	金額	対全国指数
		百万円	%	%	円		千円	
全	国	22,822,568	100.0	95.4	179,571	100	182,878	100
北	海	1,516,135	6.6	89.9	281,719	157	55,599	30
青	森	326,583	1.4	92.2	249,631	139	103,251	56
岩	手	500,124	2.2	100.6	390,846	218	140,880	77
宮	城	1,030,967	4.5	111.4	441,736	246	334,404	183
秋	田	289,272	1.3	89.7	282,735	157	91,455	50
山	形	282,875	1.2	84.4	251,692	140	107,272	59
福	島	619,776	2.7	101.4	323,805	180	158,916	87
茨	城	530,692	2.3	96.0	181,932	101	132,672	73
栃	木	301,695	1.3	107.9	152,814	85	104,213	57
群	馬	329,534	1.4	95.5	167,013	93	155,588	85
埼	玉	690,846	3.0	88.0	95,072	53	267,252	146
千	葉	612,527	2.7	94.0	98,435	55	172,640	94
東	京	2,464,632	10.8	106.3	182,359	102	1,764,232	965
神	奈	921,682	4.0	103.3	100,993	56	631,721	345
新	潟	604,045	2.6	84.2	262,142	146	150,710	82
富	山	251,717	1.1	73.3	236,060	131	178,903	98
石	川	248,573	1.1	82.1	215,400	120	189,173	103
福	井	241,918	1.1	97.9	307,494	171	229,089	125
山	梨	217,053	1.0	88.4	259,965	145	223,996	122
長	野	446,703	2.0	88.1	212,837	119	157,068	86
岐	阜	376,296	1.6	93.0	185,194	103	187,772	103
静	岡	516,259	2.3	97.1	139,518	78	191,562	105
愛	知	970,709	4.3	98.3	129,720	72	325,523	178
三	重	340,951	1.5	91.2	187,763	105	166,480	91
滋	賀	210,640	0.9	95.2	149,082	83	161,906	89
京	都	379,124	1.7	89.8	145,239	81	322,934	177
大	阪	954,271	4.2	100.2	107,956	60	720,205	394
兵	庫	777,405	3.4	98.4	140,458	78	278,241	152
奈	良	206,082	0.9	98.2	151,052	84	244,463	134
和	山	336,497	1.5	97.2	349,215	194	307,584	168
鳥	取	165,150	0.7	92.5	287,999	160	183,704	100
島	根	253,924	1.1	91.0	365,699	204	196,383	107
岡	山	306,643	1.3	91.7	159,583	89	134,729	74
広	島	414,744	1.8	96.9	145,832	81	175,888	96
山	口	280,200	1.2	91.5	199,469	111	161,220	88
徳	島	194,271	0.9	89.1	257,063	143	192,730	105
香	川	182,319	0.8	100.6	186,752	104	182,319	100
愛	媛	262,585	1.2	92.1	189,556	106	157,803	86
高	知	259,879	1.1	94.6	356,842	199	228,767	125
福	岡	824,235	3.6	95.1	161,565	90	297,773	163
佐	賀	213,177	0.9	89.5	255,967	143	160,404	88
長	崎	299,984	1.3	90.0	217,824	121	175,841	96
熊	本	359,680	1.6	89.0	201,369	112	129,802	71
大	分	248,367	1.1	87.9	212,946	119	137,599	75
宮	崎	228,248	1.0	78.3	206,733	115	124,318	68
鹿	島	382,790	1.7	86.4	232,251	129	114,883	63
沖	縄	450,786	2.0	105.1	314,451	175	365,009	200

第14表 都道府県別行政投資額の対前年度比

(前年度値=100)

対前年度比	都 道 府 県 名 ( 比 率 )						都道府県数
100以上	宮 城 (110.5)	栃 木 (107.3)	岩 手 (106.7)	東 京 (106.3)	福 島 (105.6)	沖 縄 (105.1)	9
	神 奈 川 (103.4)	香 川 (100.6)	大 阪 (100.2)				
100未満 95以上	兵 庫 (98.4)	愛 知 (98.3)	奈 良 (98.2)	福 井 (97.9)	和 歌 山 (97.2)	静 岡 (97.1)	11
	福 広 島 (96.9)	茨 城 (96.1)	群 馬 (95.5)	滋 賀 (95.2)	福 岡 (95.1)		
95未満 90以上	高 知 (94.6)	千 葉 (94.2)	岐 阜 (93.0)	高 鳥 取 (92.5)	愛 媛 (92.1)	岡 山 (91.7)	11
	山 口 (91.5)	青 森 (91.2)	三 重 (91.2)	島 根 (91.0)	長 崎 (90.0)		
90未満	北 海 道 (89.9)	京 都 (89.8)	秋 田 (89.6)	佐 賀 (89.5)	徳 島 (89.1)	熊 本 (89.0)	16
	山 梨 (88.4)	長 野 (88.1)	埼 玉 (88.0)	大 分 (87.9)	鹿 児 島 (86.4)	山 形 (84.4)	
	新 潟 (84.2)	石 川 (82.1)	宮 崎 (78.3)	富 山 (73.3)			

### Ⅲ ブロック別行政投資の動向

圏域別、地域別のブロック区分は、次のとおりとする。

大都市圏	関東	内陸	茨城、栃木、群馬、山梨、長野
		臨海	埼玉、千葉、東京、神奈川
	東海	岐阜、静岡、愛知、三重	
		近畿	内陸
臨海	大阪、兵庫、和歌山		
地方圏	北海道	北海道	
	東北	青森、岩手、宮城、秋田、山形、福島、新潟	
	北陸	富山、石川、福井	
	中国	山陰	鳥取、島根
		山陽	岡山、広島、山口
	四国	徳島、香川、愛媛、高知	
	九州	北九州	福岡、佐賀、長崎、大分
		南九州	熊本、宮崎、鹿児島
	沖縄	沖縄	

#### 1. ブロック別行政投資額

##### (1) ブロック別行政投資額の状況

平成27年度のブロック別投資額は第15表のとおりである。

総投資額では、関東臨海が4兆7,016億円で全体の19.9%を占め、以下、東北が4兆4,565億円(18.8%)、東海が2兆2,042億円(9.3%)、近畿臨海が2兆682億円(8.7%)の順となっている。

また、関東、東海、近畿を合わせた大都市圏と、それ以外の地方圏に分けてみると、大都市圏は11兆6,116億円で全体の49.1%、地方圏は12兆426億円で全体の50.9%となっている。

なお、東日本大震災復旧・復興分を除いた額でみると、大都市圏は11兆5,836億円で全体の50.8%、地方圏は11兆2,390億円で49.2%となる。

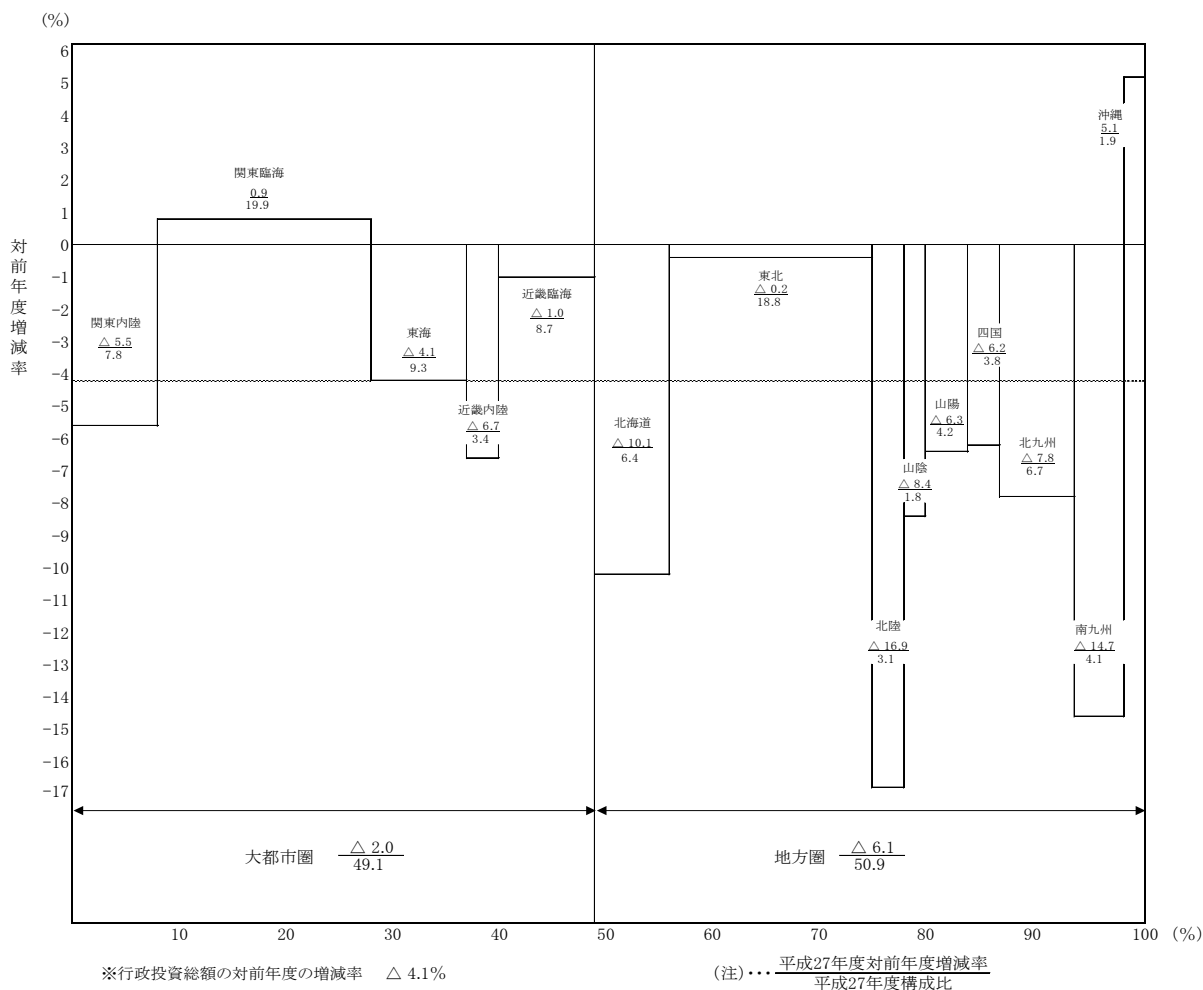
第15表 ブロック別行政投資額

ブロック \ 区分		総投資額	構成比	対前年度増減率	
		百万円	%	%	
全	国	23,654,237	100.0	△ 4.1	
大	都 市 圏	11,611,643	49.1	△ 2.0	
関	東	6,543,397	27.7	△ 0.9	
	うち内陸	関東内陸	1,841,829	7.8	△ 5.5
	臨海	関東臨海	4,701,568	19.9	0.9
東	海	東海	2,204,226	9.3	△ 4.1
近	畿	2,864,020	12.1	△ 2.7	
	うち内陸	近畿内陸	795,847	3.4	△ 6.7
	臨海	近畿臨海	2,068,173	8.7	△ 1.0
地	方 圏	12,042,595	50.9	△ 6.1	
北	海 道	北海道	1,516,947	6.4	△ 10.1
東	北	東北	4,456,456	18.8	△ 0.2
北	陸	北陸	742,208	3.1	△ 16.9
中	国	1,420,660	6.0	△ 6.9	
	うち山陰	山陰	419,074	1.8	△ 8.4
	うち山陽	山陽	1,001,586	4.2	△ 6.3
四	国	899,055	3.8	△ 6.2	
九	州	2,556,482	10.8	△ 10.6	
	うち北九州	北九州	1,585,764	6.7	△ 7.8
	南九州	南九州	970,718	4.1	△ 14.7
沖	縄	450,786	1.9	5.1	

東日本大震災復旧・復興分を除いたブロック別行政投資額

ブロック \ 区分		総投資額	構成比	対前年度増減率	
		百万円	%	%	
全	国	22,822,568	100.0	△ 4.6	
大	都 市 圏	11,583,600	50.8	△ 2.0	
関	東	6,515,364	28.5	△ 0.9	
	うち内陸	関東内陸	1,825,676	8.0	△ 5.4
	臨海	関東臨海	4,689,688	20.5	0.9
東	海	東海	2,204,216	9.7	△ 4.1
近	畿	2,864,020	12.5	△ 2.7	
	うち内陸	近畿内陸	795,847	3.5	△ 6.7
	臨海	近畿臨海	2,068,173	9.1	△ 1.0
地	方 圏	11,238,970	49.2	△ 7.2	
北	海 道	北海道	1,516,135	6.6	△ 10.1
東	北	東北	3,653,642	16.0	△ 2.9
北	陸	北陸	742,208	3.3	△ 16.9
中	国	1,420,660	6.2	△ 6.9	
	うち山陰	山陰	419,074	1.8	△ 8.4
	うち山陽	山陽	1,001,586	4.4	△ 6.3
四	国	899,055	3.9	△ 6.2	
九	州	2,556,482	11.2	△ 10.6	
	うち北九州	北九州	1,585,764	6.9	△ 7.8
	南九州	南九州	970,718	4.3	△ 14.7
沖	縄	450,786	2.0	5.1	

## 第10図 ブロック別行政投資額の伸び



### (2) ブロック別行政投資額の構成比の推移

ブロック別行政投資額の推移を構成比で見たものが第11図であり、大都市圏では関東の割合が最も高く、地方圏では、東北の割合が高くなっている。

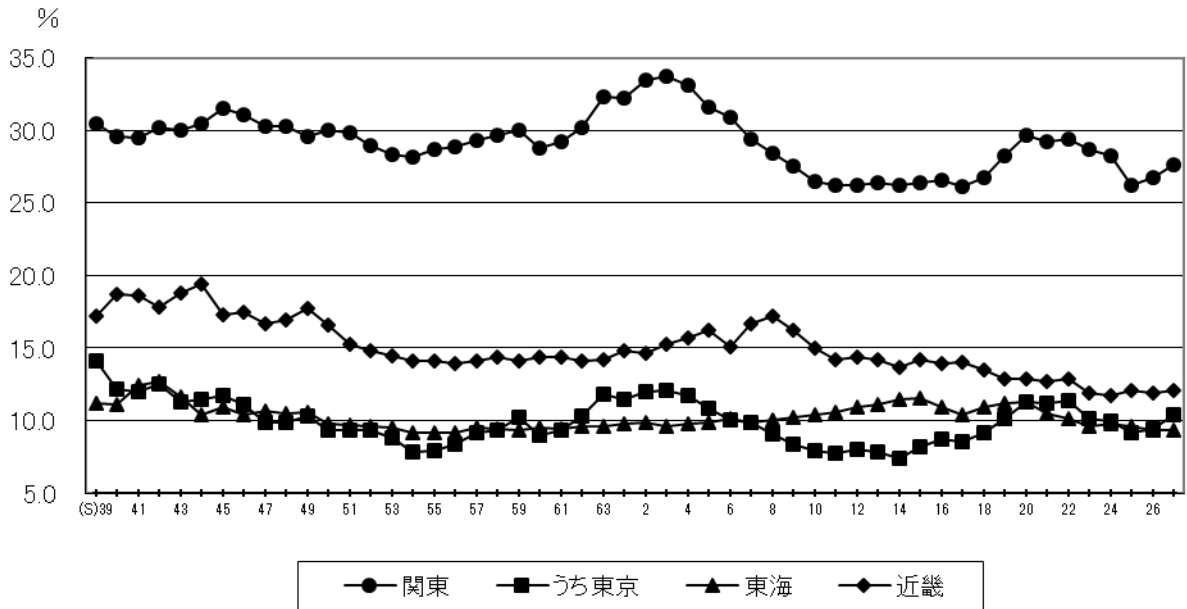
また、大都市圏と地方圏の構成比の推移を表したものが第12図、第13図である。

昭和40年代後半から昭和50年代前半にかけては、地方圏の行政投資額の伸びが大きかったことから、大都市圏と地方圏の行政投資額の構成比が縮小する傾向にあったが、昭和60年度以降は逆に大都市圏の行政投資額の伸びが大きくなり、地方圏の行政投資の割合は低下した。平成4年度以降は、地方圏の行政投資額の割合が再び増加して平成11年度には49.0%となり、平成12年度以降は地方圏の割合が緩やかな減少傾向にあった。その後、平成16年度、平成17年度は2年続けて増加となったものの、平成20年度まで減少を続け、平成21年度に再び増加に転じた。平成22年度は横ばいだったが、平成23年度は東日本大震災の影響で東北の投資額が大幅に増加したため、地方圏の割合が急激に高くなり、平成24年度以降は50%を超えている。

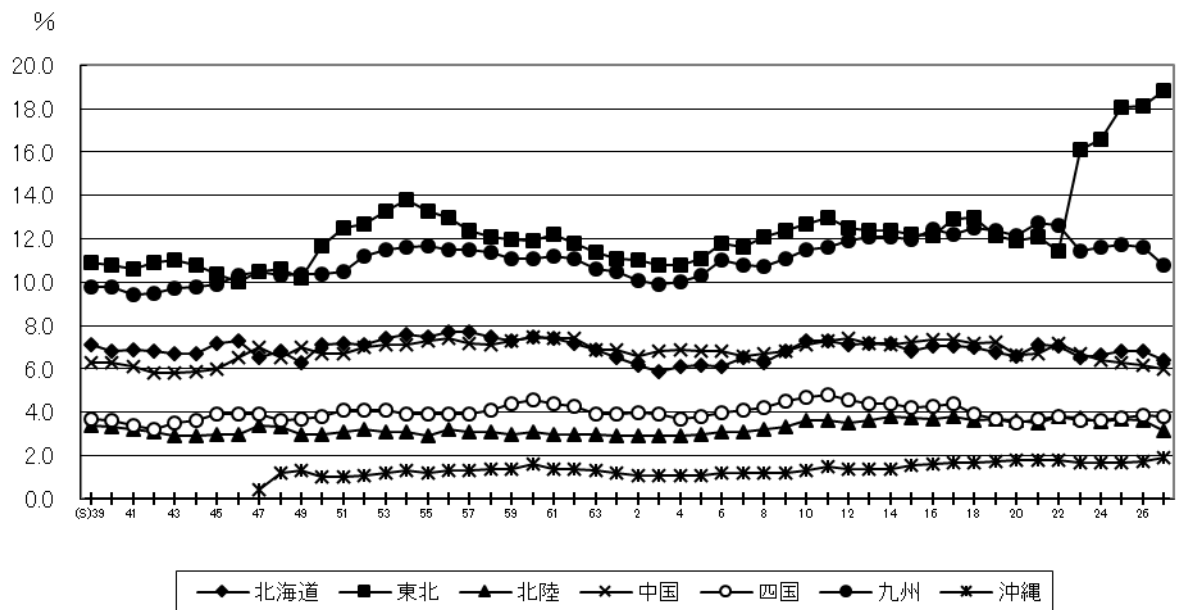
なお、東日本大震災復旧・復興分を除いたブロック別行政投資額では、東北ブロックの割合が16.0%となっており、大都市圏と地方圏の構成比率は、大都市圏の比率が50.8%、地方圏の比率が49.2%となっている。

第11図 ブロック別行政投資額の構成比

① 大都市圏行政投資額の構成比の推移

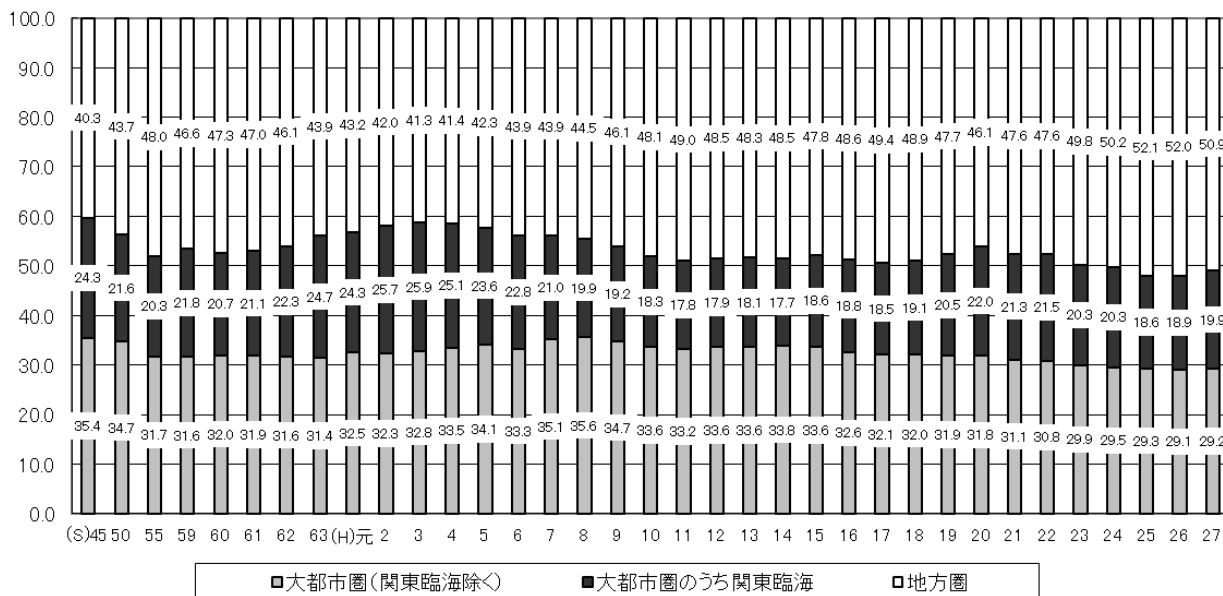


② 地方圏行政投資額の構成比の推移

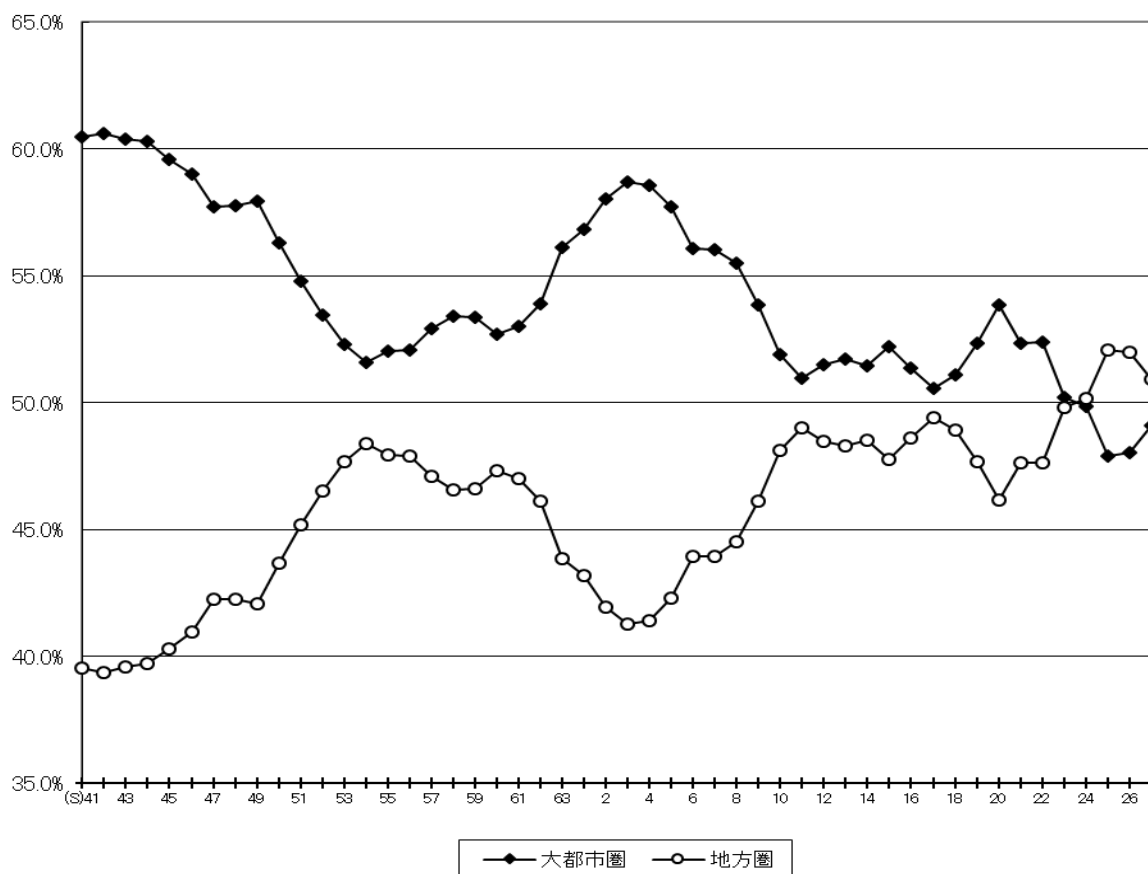




第 12 図 大都市圏・地方圏行政投資額の構成比の推移

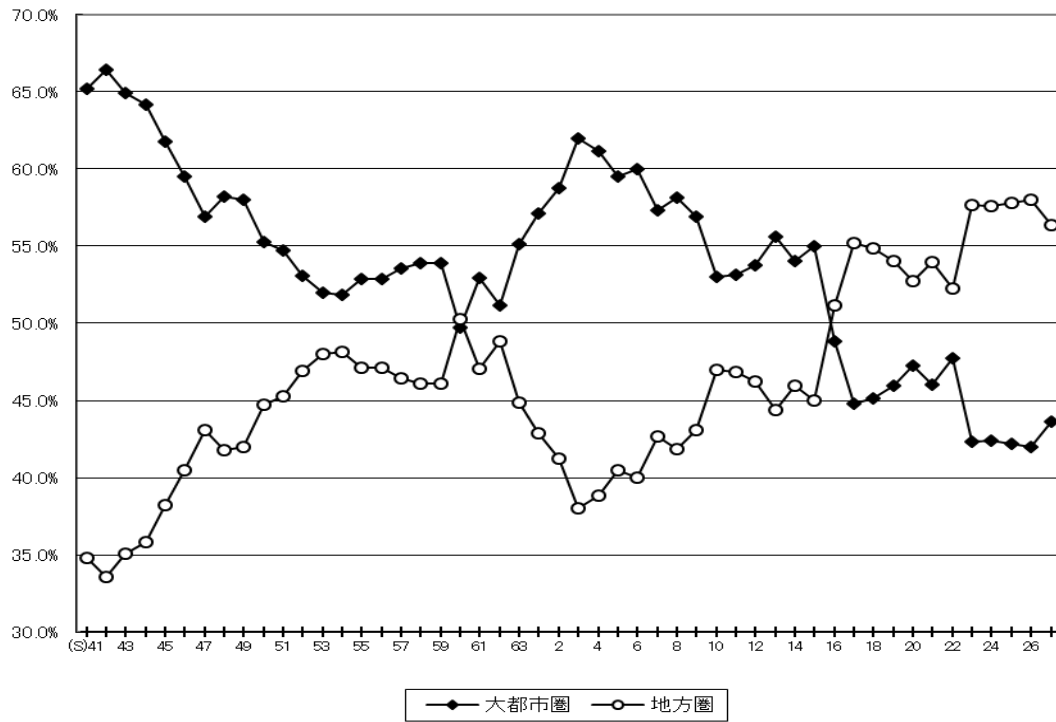


第 13 図 大都市圏・地方圏行政投資額の構成比の推移

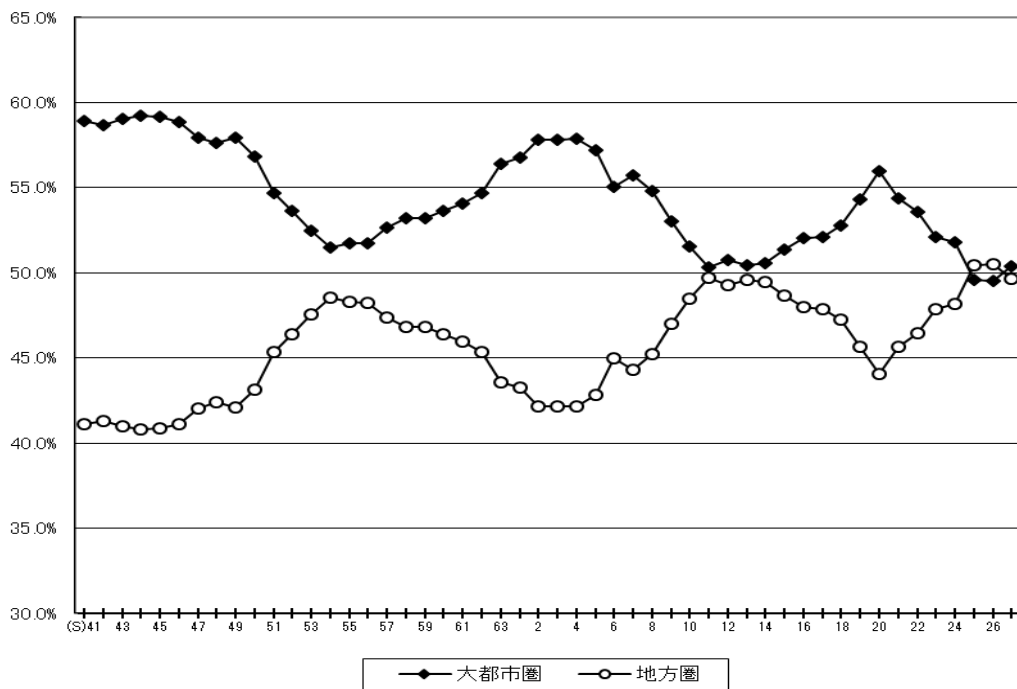


(参考図)

① 大都市圏・地方圏行政投資額の構成比の推移（国主体）



② 大都市圏・地方圏行政投資額の構成比の推移（地方公共団体主体）



また、平成27年度のブロック別行政投資額について事業目的別の構成比をみたものが第14図である。

生活基盤投資では、大都市圏で全体の56.7%の投資が行われ、これは全国総投資額に占める大都市圏の割合より7.6ポイント高い。特に、関東臨海、東海、近畿臨海がそれぞれ25.7%、9.7%、10.1%であり、3ブロックで全体の45.5%を占めている。

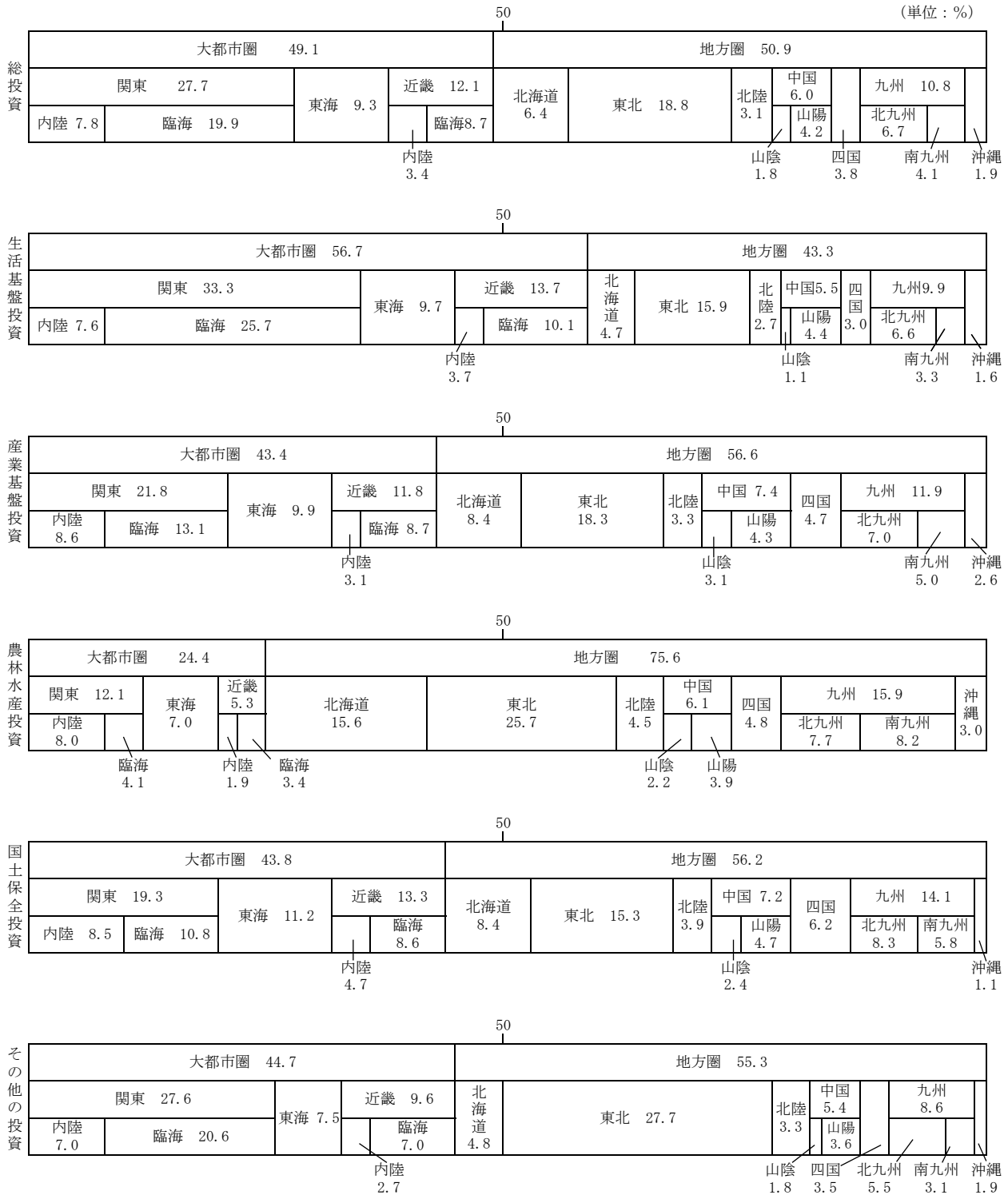
産業基盤投資では、大都市圏が43.4%、地方圏が56.6%となっている。ブロック別では東北(18.3%)、関東臨海(13.1%)、東海(9.9%)の割合が高い。

農林水産投資では、地方圏が75.6%であり、特に東北(25.7%)、北海道(15.6%)、南九州(8.2%)の3ブロックで全体の49.5%を占めている。

国土保全投資は、大都市圏が43.8%、地方圏が56.2%であり、ブロック別では東北(15.3%)、東海(11.2%)、関東臨海(10.8%)の割合が高い。

災害復旧費の含まれるその他の投資については、東北ブロックの占める割合が、平成23年度より大幅に高くなっており、平成27年度は、27.7%となった。

第14図 行政投資のブロック別構成比

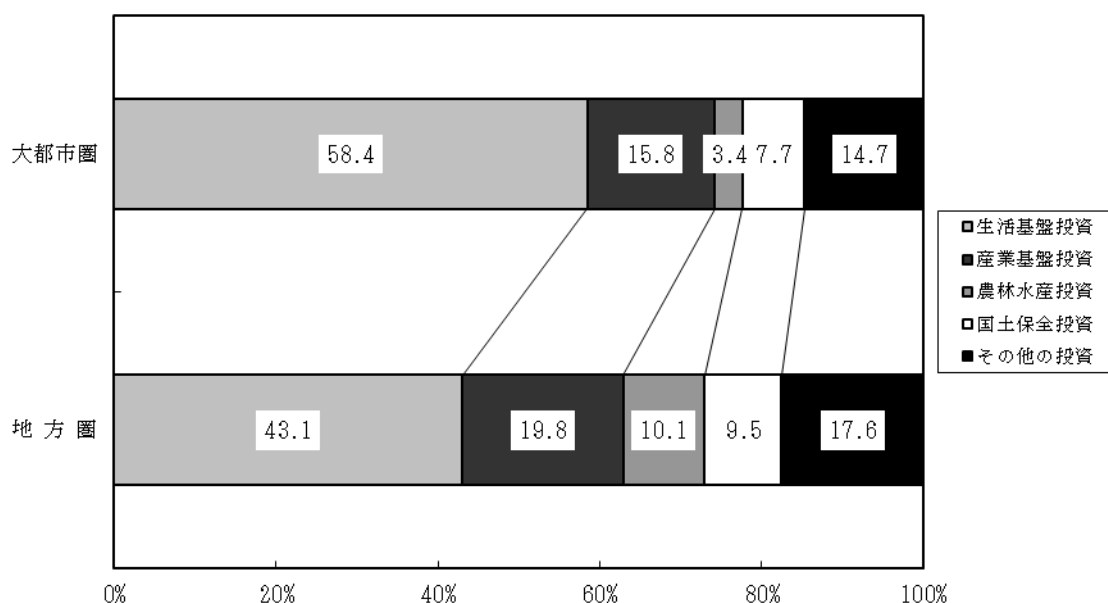


## 2. ブロック別にみた事業目的別行政投資額の構成比

平成27年度における大都市圏、地方圏の事業目的別の行政投資額をみると、大都市圏では、生活基盤投資が58.4%と高い割合になっている。一方、農林水産投資、国土保全投資は、それぞれ3.4%、7.7%と低い割合になっている。

地方圏では、大都市圏と同じく生活基盤投資が43.1%と最も高い割合となっているが、大都市圏と比較すると低い割合になっている。一方、産業基盤投資、農林水産投資、国土保全投資は、それぞれ19.8%、10.1%、9.5%といずれも大都市圏より高い割合となっている(第15図参照)。

第 15 図 大都市圏・地方圏の事業目的別行政投資額の割合



## 3. 事業目的別にみたブロック別1人当たり行政投資額

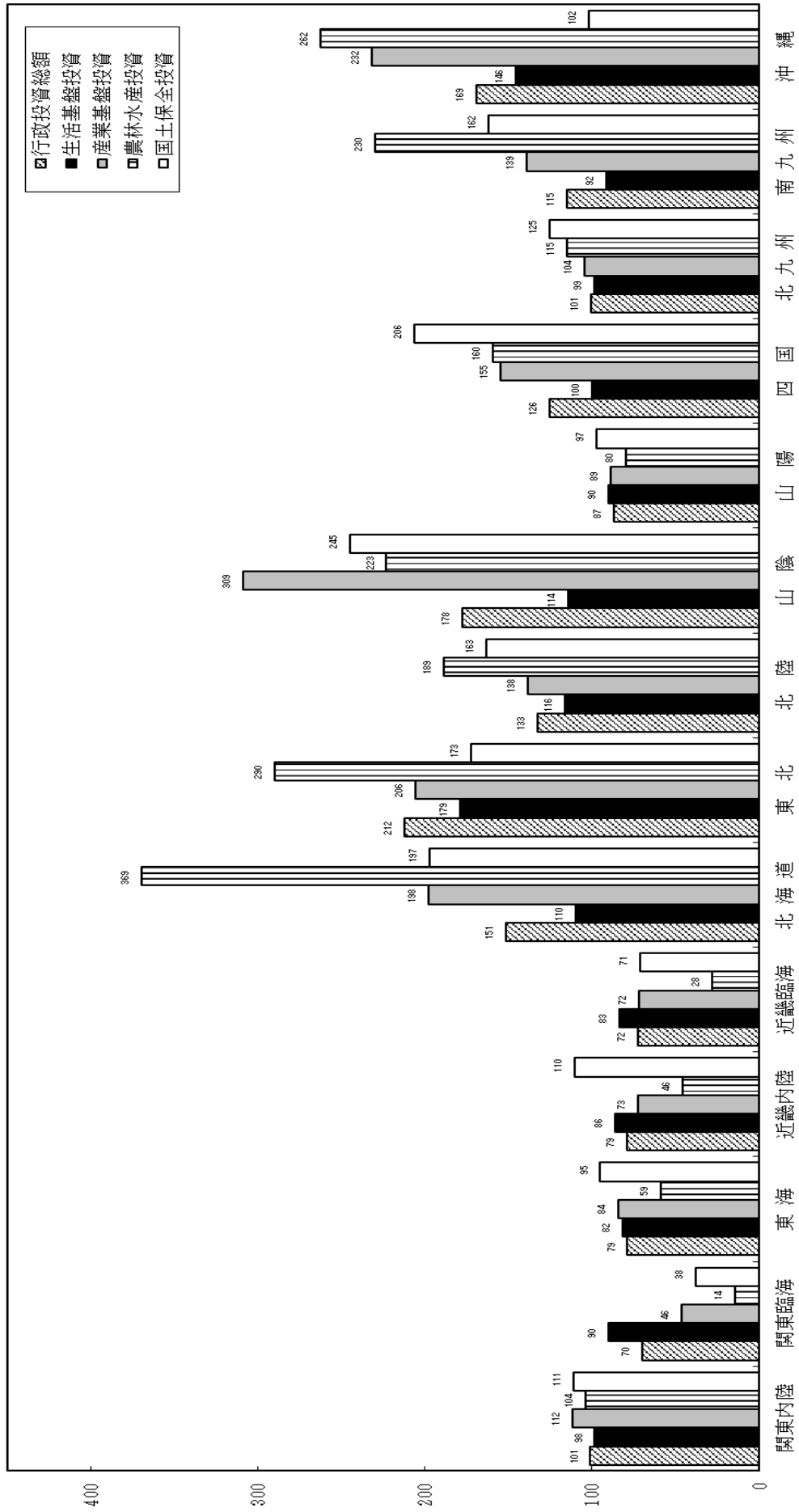
### (1) 事業目的別にみたブロック別1人当たりの行政投資の状況

平成27年度における事業目的別にみたブロック別1人当たりの行政投資の状況を、全国平均を100とした指数でみたのが第16図である。この図から目的別1人当たりの投資額の高いブロックは、

総投資額	東北 (212)、山陰 (178)、沖縄 (169)
生活基盤投資	東北 (179)、沖縄 (146)、北陸 (116)
産業基盤投資	山陰 (309)、沖縄 (232)、東北 (206)
農林水産投資	北海道 (369)、東北 (290)、沖縄 (262)
国土保全投資	山陰 (245)、四国 (206)、北海道 (197)

となっている。

第16図 事業目的別にみたブロック別1人当たり行政投資額（全国平均=100）

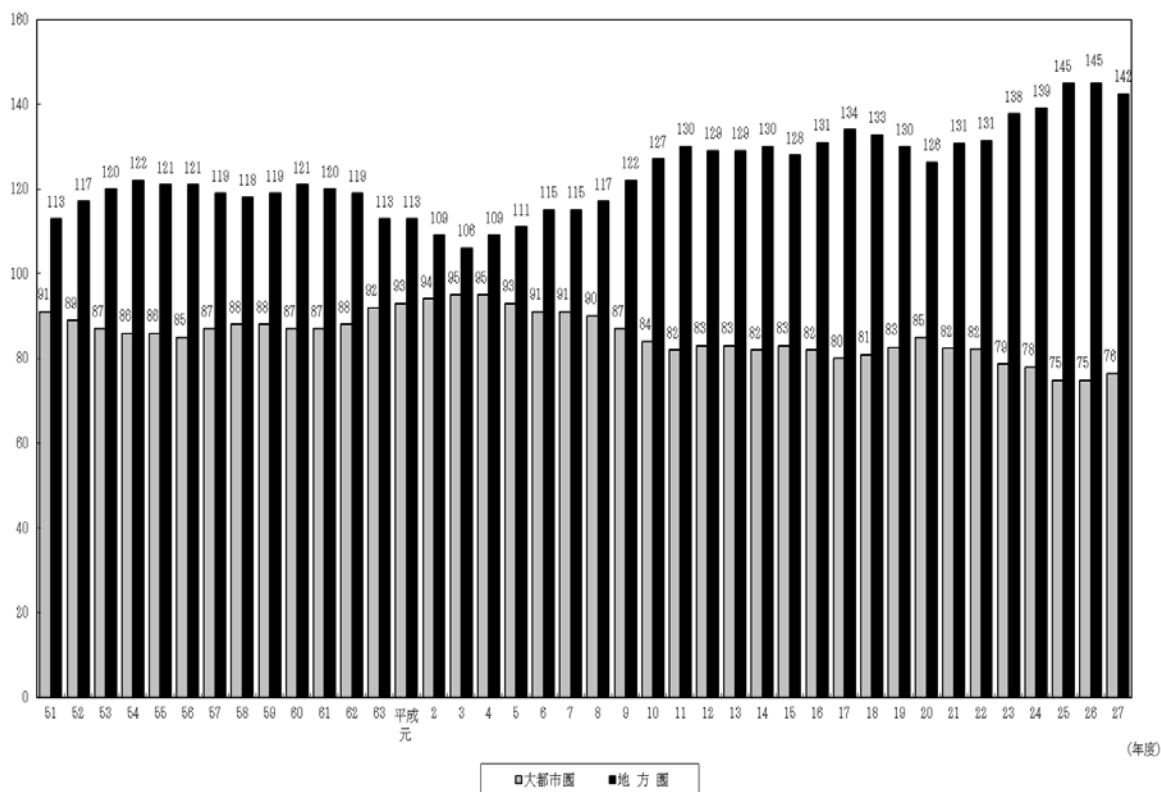


## (2) 大都市圏・地方圏別の1人当たりの行政投資額の推移（指数）

大都市圏・地方圏別の1人当たり行政投資額の推移を、全国平均を100（平均186,115円）とした指数で見たのが第17図である。

1人当たりの行政投資額では、地方圏が大都市圏を上回っており、平成27年度は地方圏平均142（265,201円）、大都市圏平均76（142,151円）となっている。

第17図 大都市圏・地方圏別の1人当たり行政投資額の推移（指数）（全国平均＝100）



## 4. 事業目的別にみたブロック別可住地単位面積（1 km<sup>2</sup>）当たり行政投資額

### (1) 事業目的別にみたブロック別可住地単位面積当たり投資額


平成27年度における事業目的別にみたブロック別可住地単位面積当たりの行政投資の状況を、全国平均を100とした指数で見たのが第18図である。

目的別可住地単位面積当たりの投資額の高いブロックは、

総投資額	関東臨海（276）、近畿臨海（209）、沖縄（193）
生活基盤投資	関東臨海（357）、近畿臨海（241）、沖縄（166）
産業基盤投資	沖縄（264）、近畿臨海（207）、関東臨海（182）
農林水産投資	沖縄（299）、北陸（148）、東北（137）
国土保全投資	近畿臨海（205）、近畿内陸（176）、四国（162）

となっている。

第18図 事業目的別にみたブロック別可住地単位面積当たり行政投資額（全国平均=100）



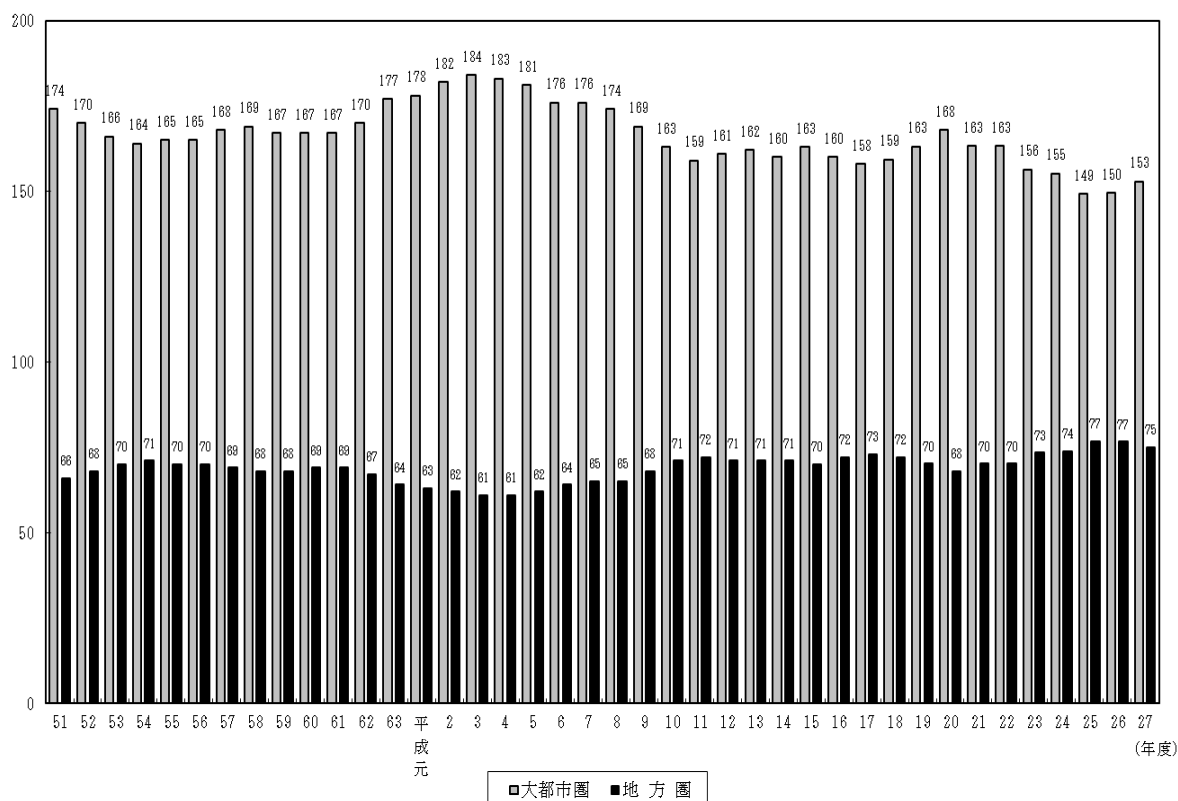


(2) 大都市圏・地方圏別の可住地単位面積当たりの投資額の推移(指数)

大都市圏・地方圏別の可住地単位面積当たりの行政投資額の推移を、全国平均を100(全国平均1億8,954万円)とした指数でみたのが第19図である。

平成27年度の可住地単位面積当たりの行政投資額は、大都市圏平均が153(2億8,975万円)と、地方圏平均の75(1億4,217万円)を大きく上回っている。

第19図 大都市圏・地方圏別の可住地単位面積当たり行政投資額の推移(指数) (全国平均=100)





# IV 統計表

## 第1表 行政投資と主要経済指標の推移

(単位: 億円, %)

年度	※国内総生産		※民間企業設備投資		※公的総固定資本形成		行政投資	
	金額	指数50年度=100 前年度比	金額	指数50年度=100 前年度比	金額	指数50年度=100 前年度比	金額	指数50年度=100 前年度比
昭和35年度	166,806	—	31,706	—	12,200	—	9,955	—
36	201,708	120.9	42,274	133.3	16,410	134.5	13,099	131.6
37	223,288	110.7	42,292	100.0	20,899	127.4	16,891	128.9
38	262,286	117.5	46,702	110.4	23,676	113.3	19,050	112.8
39	303,997	115.9	54,670	117.1	25,762	108.8	22,681	119.1
40	337,653	111.1	50,883	93.1	29,541	114.7	26,786	118.0
41	396,989	117.6	65,160	128.1	34,887	118.1	31,388	117.3
42	464,454	117.0	84,691	130.0	39,423	113.0	35,269	112.4
43	549,470	118.3	103,499	122.2	45,160	114.6	41,043	116.4
44	650,614	118.4	135,607	131.0	51,085	113.1	48,470	118.1
45	752,985	115.7	156,685	115.5	61,717	120.8	59,111	122.0
46	828,993	110.1	152,967	97.6	78,257	126.8	76,212	128.9
47	964,863	116.4	168,937	110.4	94,556	120.8	93,208	122.3
48	1,167,150	121.0	224,299	132.8	105,519	111.6	106,924	114.7
49	1,384,511	118.6	245,518	109.5	128,194	121.5	142,043	132.8
50	1,523,616	110.0	243,739	99.3	139,729	109.0	165,137	116.3
51	1,712,934	112.4	256,077	105.1	147,634	105.7	175,980	106.6
52	1,900,945	111.0	264,534	103.3	176,520	119.6	208,684	118.6
53	2,086,022	109.7	293,354	110.9	208,171	117.9	243,725	116.8
54	2,252,372	108.0	340,188	116.0	220,699	106.0	261,104	107.1
55	2,455,466	109.0	385,395	113.3	234,252	106.1	278,765	106.8
56	2,608,013	106.2	400,358	103.9	240,409	102.6	287,934	103.3
57	2,733,224	104.8	405,502	101.3	240,189	99.9	287,621	99.9
58	2,855,934	104.5	420,764	103.8	243,757	97.3	279,873	97.3
59	3,051,441	106.8	472,186	112.2	229,202	98.1	276,401	98.8
60	3,242,896	106.3	529,102	112.1	214,885	98.1	265,055	95.9
61	3,393,633	104.6	538,371	101.8	225,363	104.9	278,608	105.1
62	3,585,218	104.8	573,466	106.5	245,464	108.9	304,116	109.2
63	3,796,568	106.8	664,982	116.0	248,839	101.4	316,790	104.2
平成元年	4,064,768	107.1	754,509	113.5	264,235	106.2	338,276	106.8
2	4,514,728	111.1	920,401	122.0	290,819	110.1	367,937	108.8
3	4,749,933	105.2	936,744	101.8	315,356	108.4	403,362	109.6
4	4,836,074	101.8	856,463	91.4	372,513	118.1	463,373	114.9
5	4,878,912	100.9	758,412	88.6	412,380	110.7	511,270	110.3
6	5,023,827	103.0	759,892	100.2	448,795	108.8	478,287	93.5
7	5,167,065	102.9	814,835	107.2	477,907	106.5	508,944	106.4
8	5,286,661	102.3	846,484	103.9	470,162	98.4	491,267	96.5
9	5,331,487	100.8	868,156	102.6	442,499	94.1	458,379	93.3
10	5,261,090	98.7	825,597	95.1	443,143	100.1	472,613	103.1
11	5,219,973	99.2	799,166	96.8	434,311	98.0	447,438	94.7
12	5,286,212	101.3	835,246	104.5	400,773	92.3	413,913	92.5
13	5,188,892	98.2	779,393	93.3	372,894	93.0	384,492	92.9
14	5,146,750	99.2	736,323	94.5	350,566	94.0	360,073	93.6
15	5,181,998	100.7	744,814	101.2	323,958	92.4	315,941	87.7
16	5,210,039	100.5	767,832	103.1	299,179	92.4	272,099	86.1
17	5,258,139	100.9	823,433	107.2	278,962	93.2	254,691	93.6
18	5,292,550	100.7	844,957	102.6	264,349	94.8	241,518	94.8
19	5,310,134	100.3	838,897	99.3	256,975	97.2	230,645	95.5
20	5,093,984	95.9	788,039	93.9	251,146	97.7	223,945	97.1
21	4,920,751	96.6	673,639	85.5	265,712	105.8	238,577	106.5
22	4,991,948	101.4	681,772	101.2	246,633	92.8	219,901	92.2
23	4,938,531	98.9	704,334	103.3	241,937	98.1	214,657	97.6
24	4,946,744	100.2	718,342	102.0	243,982	100.8	218,698	101.9
25	5,074,011	102.7	774,256	107.8	268,963	110.2	247,498	113.2
26	5,178,666	104.7	803,481	103.8	271,167	111.1	246,672	112.8
27	5,321,914	104.9	812,078	101.1	267,240	99.4	236,542	95.6

※ 昭和39年度までは旧SNA、昭和40年度以降平成元年度までは68SNA、平成2年度以降平成5年度までは93SNA、平成6年度以降は2008SNAによる数値である。  
 ※ 「平成27年度国民経済計算年次推計」(内閣府)を参照し、平成6年までの週及結果を反映している。

第2-1表 事業別行政投資額の推移

年度		平成8	9	10	11	12	13	14	15	16
合	計	49,126,662	45,837,879	47,261,306	44,743,778	41,391,349	38,449,163	36,007,311	31,594,065	27,209,925
道	路	12,942,254	12,404,929	13,270,117	12,154,287	11,671,892	10,950,788	10,588,198	9,173,496	7,352,378
港	湾	1,002,993	903,265	995,820	969,448	870,397	797,169	748,156	658,007	608,731
空	港	455,490	337,106	348,873	254,045	254,778	278,983	269,978	232,749	189,251
国	全	4,275,128	4,020,779	4,431,004	4,453,558	4,053,598	3,691,996	3,522,217	3,057,993	2,573,206
農	業	4,715,928	4,364,219	4,291,261	4,086,373	3,752,507	3,454,246	3,064,955	2,696,250	2,362,364
住	宅	2,761,073	2,540,747	2,287,208	1,994,319	1,836,089	1,759,694	1,505,854	1,407,276	1,291,673
都	画	2,605,166	2,383,834	2,396,203	2,250,927	2,110,208	1,851,177	1,745,075	1,593,054	1,452,417
環	生	1,488,028	1,377,312	1,370,275	1,301,951	1,320,086	1,461,645	1,272,133	775,247	751,638
厚	社	2,300,952	2,297,495	2,361,489	2,238,637	1,895,004	1,727,711	1,700,307	1,532,377	1,183,616
文	設	3,744,612	3,348,302	3,415,796	3,078,469	2,838,101	2,656,635	2,597,980	2,428,967	1,977,268
水	道	1,816,418	1,824,051	1,861,499	1,701,217	1,578,119	1,484,477	1,474,469	1,372,826	1,266,599
下	水	4,495,568	4,289,895	4,520,688	4,459,837	3,923,813	3,561,108	3,308,061	2,938,199	2,624,281
工	用	97,623	68,932	72,868	85,546	78,276	59,396	56,685	62,589	55,543
そ	他	6,425,429	5,677,013	5,638,203	5,715,162	5,208,482	4,714,139	4,153,243	3,665,036	3,520,961

第2-2表 事業別行政投資額の推移（前年度比）

年度		平成8	9	10	11	12	13	14	15	16
合	計	96.5	93.3	103.1	94.7	92.5	92.9	93.6	87.7	86.1
道	路	100.8	95.8	107.0	91.6	96.0	93.8	96.7	86.6	80.1
港	湾	91.7	90.1	110.2	97.4	89.8	91.6	93.9	88.0	92.5
空	港	96.8	74.0	103.5	72.8	100.3	109.5	96.8	86.2	81.3
国	全	96.0	94.1	110.2	100.5	91.0	91.1	95.4	86.8	84.1
農	業	98.0	92.5	98.3	95.2	91.8	92.1	88.7	88.0	87.6
住	宅	93.9	92.0	90.0	87.2	92.1	95.8	85.6	93.5	91.8
都	画	95.6	91.5	100.5	93.9	93.7	87.7	94.3	91.3	91.2
環	生	103.3	92.6	99.5	95.0	101.4	110.7	87.0	60.9	97.0
厚	社	98.8	99.8	102.8	94.8	84.6	91.2	98.4	90.1	77.2
文	設	91.6	89.4	102.0	90.1	92.2	93.6	97.8	93.5	81.4
水	道	105.5	100.4	102.1	91.4	92.8	94.1	99.3	93.1	92.3
下	水	99.9	95.4	105.4	98.7	88.0	90.8	92.9	88.8	89.3
工	用	102.0	70.6	105.7	117.4	91.5	75.9	95.4	110.4	88.7
そ	他	87.1	88.4	99.3	101.4	91.1	90.5	88.1	88.2	96.1

第2-3表 事業別行政投資額の推移（構成比）

年度		平成8	9	10	11	12	13	14	15	16
合	計	100.0	100.0	100.0	100.0	100.0	100.0	100.0	100.0	100.0
道	路	26.3	27.1	28.1	27.2	28.2	28.5	29.4	29.0	27.0
港	湾	2.0	2.0	2.1	2.2	2.1	2.1	2.1	2.1	2.2
空	港	0.9	0.7	0.7	0.6	0.6	0.7	0.7	0.7	0.7
国	全	8.7	8.8	9.4	10.0	9.8	9.6	9.8	9.7	9.5
農	業	9.6	9.5	9.1	9.1	9.1	9.0	8.5	8.5	8.7
住	宅	5.6	5.5	4.8	4.5	4.4	4.6	4.2	4.5	4.7
都	画	5.3	5.2	5.1	5.0	5.1	4.8	4.8	5.0	5.3
環	生	3.0	3.0	2.9	2.9	3.2	3.8	3.5	2.5	2.8
厚	社	4.7	5.0	5.0	5.0	4.6	4.5	4.7	4.9	4.3
文	設	7.6	7.3	7.2	6.9	6.9	6.9	7.2	7.7	7.3
水	道	3.7	4.0	3.9	3.8	3.8	3.9	4.1	4.3	4.7
下	水	9.2	9.4	9.6	10.0	9.5	9.3	9.2	9.3	9.6
工	用	0.2	0.2	0.2	0.2	0.2	0.2	0.2	0.2	0.2
そ	他	13.1	12.4	11.9	12.8	12.6	12.3	11.5	11.6	12.9

第2-4表 事業別行政投資額の推移（指数）

年度		平成8	9	10	11	12	13	14	15	16
合	計	297	278	286	271	251	233	218	191	165
道	路	447	428	458	420	403	378	366	317	254
港	湾	230	207	228	222	199	182	171	151	139
空	港	638	472	488	356	357	390	378	326	265
国	全	394	371	409	411	374	340	325	282	237
農	業	345	319	314	299	275	253	224	197	173
住	宅	199	184	165	144	133	127	109	102	93
都	画	620	567	570	536	502	441	415	379	346
環	生	395	365	364	345	350	388	338	206	199
厚	社	456	456	468	444	376	343	337	304	235
文	設	240	215	219	198	182	171	167	156	127
水	道	215	216	220	201	187	176	175	163	150
下	水	551	526	554	547	481	436	405	360	322
工	用	114	81	85	100	91	69	66	73	65
そ	他	138	122	121	122	112	101	89	79	75

(単位：百万円)

17	18	19	20	21	22	23	24	25	26	27
25,469,096	24,151,818	23,064,485	22,394,503	23,857,659	21,990,079	21,465,687	21,869,825	24,749,805	24,667,204	23,654,237
6,930,606	6,680,336	6,479,432	6,175,653	6,519,918	5,746,031	5,496,855	5,437,028	6,226,242	6,036,752	5,691,336
532,010	496,502	471,930	514,017	571,391	525,398	415,335	444,834	548,115	477,297	443,797
174,169	206,865	314,723	346,443	366,375	236,772	96,120	87,264	115,400	151,461	149,826
2,529,518	2,432,657	2,299,032	2,172,275	2,371,304	2,041,292	1,905,041	1,925,330	2,472,720	2,254,126	2,037,698
2,130,983	1,964,691	1,759,807	1,646,597	1,795,258	1,522,881	1,422,412	1,449,929	1,783,086	1,752,725	1,600,988
1,051,828	978,407	955,535	964,077	968,024	861,668	751,731	814,609	1,032,840	1,177,138	1,227,203
1,392,335	1,362,363	1,324,462	1,291,374	1,304,248	1,085,385	966,405	993,877	1,160,064	1,110,754	1,073,777
730,166	635,161	577,161	533,538	576,594	550,765	572,748	575,519	637,489	715,745	777,184
1,049,354	978,948	837,227	849,807	968,226	1,163,574	1,638,464	1,293,016	1,305,909	1,462,840	1,335,117
1,885,845	1,817,528	1,839,032	1,843,919	2,360,132	2,323,513	1,987,135	2,157,393	2,557,817	2,653,913	2,497,991
1,200,989	1,214,854	1,137,957	1,174,282	1,184,768	1,202,568	1,139,135	1,201,281	1,245,388	1,291,222	1,345,624
2,394,243	2,225,516	2,112,730	2,012,159	1,924,562	1,707,683	1,611,552	1,614,982	1,599,446	1,614,457	1,607,044
51,176	45,844	41,182	45,703	38,745	35,105	39,445	42,792	43,390	45,682	42,337
3,415,872	3,112,146	2,914,276	2,824,661	2,908,112	2,987,443	3,423,310	3,831,972	4,021,901	3,923,094	3,824,316

(単位：%)

17	18	19	20	21	22	23	24	25	26	27
93.6	94.8	95.5	97.1	106.5	92.2	97.6	101.9	113.2	99.7	95.9
94.3	96.4	97.0	95.3	105.6	88.1	95.7	98.9	114.5	97.0	94.3
87.4	93.3	95.1	108.9	111.2	92.0	79.1	107.1	123.2	87.1	93.0
92.0	118.8	152.1	110.1	105.8	64.6	40.6	90.8	132.2	131.2	98.9
98.3	96.2	94.5	94.5	109.2	86.1	93.3	101.1	128.4	91.2	90.4
90.2	92.2	89.6	93.6	109.0	84.8	93.4	101.9	123.0	98.3	91.3
81.4	93.0	97.7	100.9	100.4	89.0	87.2	108.4	126.8	114.0	104.3
95.9	97.8	97.2	97.5	101.0	83.2	89.0	102.8	116.7	95.7	96.7
97.1	87.0	90.9	92.4	108.1	95.5	104.0	100.5	110.8	112.3	108.6
88.7	93.3	85.5	101.5	113.9	120.2	140.8	78.9	101.0	112.0	91.3
95.4	96.4	101.2	100.3	128.0	98.4	85.5	108.6	118.6	103.8	94.1
94.8	101.2	93.7	103.2	100.9	101.5	94.7	105.5	103.7	103.7	104.2
91.2	93.0	94.9	95.2	95.6	88.7	94.4	100.2	99.0	100.9	99.5
92.1	89.6	89.8	111.0	84.8	90.6	112.4	108.5	101.4	105.3	92.7
97.0	91.1	93.6	96.9	103.0	102.7	114.6	111.9	105.0	97.5	97.5

(単位：%)

17	18	19	20	21	22	23	24	25	26	27
100.0	100.0	100.0	100.0	100.0	100.0	100.0	100.0	100.0	100.0	100.0
27.2	27.7	28.1	27.6	27.3	26.1	25.6	24.9	25.2	24.5	24.1
2.1	2.1	2.0	2.3	2.4	2.4	1.9	2.0	2.2	1.9	1.9
0.7	0.9	1.4	1.5	1.5	1.1	0.4	0.4	0.5	0.6	0.6
9.9	10.1	10.0	9.7	9.9	9.3	8.9	8.8	10.0	9.1	8.6
8.4	8.1	7.6	7.4	7.5	6.9	6.6	6.6	7.2	7.1	6.8
4.1	4.1	4.1	4.3	4.1	3.9	3.5	3.7	4.2	4.8	5.2
5.5	5.6	5.7	5.8	5.5	4.9	4.5	4.5	4.7	4.5	4.5
2.9	2.6	2.5	2.4	2.4	2.5	2.7	2.6	2.6	2.9	3.3
4.1	4.1	3.6	3.8	4.1	5.3	7.6	5.9	5.3	5.9	5.6
7.4	7.5	8.0	8.2	9.9	10.6	9.3	9.9	10.3	10.8	10.6
4.7	5.0	4.9	5.2	5.0	5.5	5.3	5.5	5.0	5.2	5.7
9.4	9.2	9.2	9.0	8.1	7.8	7.5	7.4	6.5	6.5	6.8
0.2	0.2	0.2	0.2	0.2	0.2	0.2	0.2	0.2	0.2	0.2
13.4	12.9	12.6	12.6	12.2	13.6	15.9	17.5	16.3	15.9	16.2

(昭和50年度=100)

17	18	19	20	21	22	23	24	25	26	27
154	146	140	136	144	133	130	132	150	149	143
239	231	224	213	225	198	190	188	215	208	196
122	114	108	118	131	120	95	102	125	109	102
244	290	441	485	513	331	135	122	162	212	210
233	224	212	200	219	188	176	178	228	208	188
156	144	129	121	131	111	104	106	131	128	117
76	71	69	70	70	62	54	59	75	85	89
331	324	315	307	310	258	230	237	276	264	256
194	169	153	142	153	146	152	153	169	190	206
208	194	166	169	192	231	325	256	259	290	265
121	117	118	118	152	149	128	138	164	170	160
142	144	135	139	140	142	135	142	147	153	159
293	273	259	247	236	209	198	198	196	198	197
60	54	48	53	45	41	46	50	51	53	49
73	67	62	61	62	64	73	82	86	84	82

第3-1表 経費負担別にみた主要事業別投資額の推移

年度		平成11	12	13	14	15	16	17	18
区分									
道	路	12,154,287	11,671,892	10,950,788	10,588,198	9,173,496	7,352,378	6,930,606	6,680,336
	国	5,100,058	5,049,790	4,637,007	4,417,471	3,774,500	2,316,069	2,206,228	2,207,092
	都道府県	4,074,015	3,809,144	3,649,491	3,680,430	3,122,879	2,929,946	2,765,034	2,625,779
	市町村	2,980,215	2,812,957	2,664,289	2,490,296	2,276,116	2,106,364	1,959,344	1,847,464
港	湾	969,448	870,397	797,169	748,156	658,007	608,731	532,010	496,502
	国	430,900	427,633	380,868	340,396	324,265	304,757	274,418	252,848
	都道府県	318,460	257,172	233,843	228,589	196,401	182,594	150,478	140,141
	市町村	220,089	185,592	182,457	179,171	137,341	121,380	107,114	103,514
空	港	254,045	254,778	278,983	269,978	232,749	189,251	174,169	206,865
	国	190,465	199,655	225,465	205,062	180,874	124,364	127,899	172,495
	都道府県	61,853	53,037	51,745	54,814	43,414	58,482	34,261	29,697
	市町村	1,728	2,086	1,773	10,102	8,461	6,406	12,009	4,672
国	土保全	4,453,558	4,053,598	3,691,996	3,522,217	3,057,993	2,573,206	2,529,518	2,432,657
	国	2,229,800	2,047,712	1,740,350	1,757,338	1,604,279	1,322,964	1,318,709	1,267,084
	都道府県	1,962,954	1,761,647	1,728,594	1,558,467	1,270,245	1,090,106	1,060,750	1,031,945
	市町村	260,803	244,239	223,052	206,412	183,469	160,135	150,059	133,628
農	林水産	4,086,373	3,752,507	3,454,246	3,064,955	2,696,250	2,362,364	2,130,983	1,964,691
	国	1,912,917	1,771,013	1,622,207	1,334,061	1,284,368	1,132,814	1,045,764	984,321
	都道府県	1,325,465	1,216,700	1,125,816	1,097,879	846,402	740,943	665,326	612,194
	市町村	847,991	764,794	706,223	633,016	565,481	488,607	419,893	368,176
住	宅	1,994,319	1,836,089	1,759,694	1,505,854	1,407,276	1,291,673	1,051,828	978,407
	国	1,185,482	1,163,943	1,121,066	917,895	896,346	844,383	634,378	595,658
	都道府県	343,637	281,111	257,782	230,577	203,450	186,223	175,820	172,834
	市町村	465,199	391,035	380,847	357,381	307,479	261,067	241,631	209,915
都	市計画	2,250,927	2,110,208	1,851,177	1,745,075	1,593,054	1,452,417	1,392,335	1,362,363
	国	429,322	361,832	328,674	301,604	317,843	271,741	272,188	281,972
	都道府県	565,300	497,100	397,715	396,521	323,789	320,403	306,181	278,025
	市町村	1,256,305	1,251,276	1,124,788	1,046,950	951,422	860,273	813,966	802,367
環	境衛生	1,301,951	1,320,086	1,461,645	1,272,133	775,247	751,638	730,166	635,161
	国	224,291	264,799	307,282	170,881	119,617	120,330	120,803	107,747
	都道府県	132,573	84,459	85,945	82,117	65,616	58,767	64,502	50,349
	市町村	945,088	970,827	1,068,418	1,019,135	590,014	572,540	544,861	477,066
厚	生福祉	2,238,637	1,895,004	1,727,711	1,700,307	1,532,377	1,183,616	1,049,354	978,948
	国	685,563	611,382	487,042	392,042	462,823	257,169	205,858	166,716
	都道府県	446,719	401,285	362,263	456,195	318,555	267,773	261,558	272,819
	市町村	1,106,355	882,337	878,406	852,070	750,999	658,674	581,938	539,413
文	教施設	3,078,469	2,838,101	2,656,635	2,597,980	2,428,967	1,977,268	1,885,845	1,817,528
	国	776,296	665,610	632,187	720,912	692,247	350,360	406,618	421,447
	都道府県	676,726	605,701	531,311	459,160	466,396	424,939	378,121	377,750
	市町村	1,625,446	1,566,790	1,493,137	1,417,907	1,270,323	1,201,969	1,101,106	1,018,331

(単位：百万円)

19	20	21	22	23	24	25	26	27
6,479,432	6,175,653	6,519,918	5,746,031	5,496,855	5,437,028	6,226,242	6,036,752	5,691,336
2,203,159	2,085,573	2,103,243	1,697,421	2,194,855	2,366,969	2,953,632	2,750,234	2,530,570
2,491,748	2,397,588	2,588,733	2,338,176	1,832,989	1,679,062	1,815,784	1,813,458	1,718,091
1,784,525	1,692,491	1,827,942	1,710,433	1,469,010	1,390,997	1,456,827	1,473,059	1,442,674
471,930	514,017	571,391	525,398	415,335	444,834	548,115	477,297	443,797
241,877	257,869	287,844	284,927	218,558	224,679	288,218	237,038	218,273
129,485	147,855	178,374	140,638	128,908	138,235	157,883	144,799	139,856
100,568	108,292	105,173	99,833	67,869	81,919	102,014	95,460	85,668
314,723	346,443	366,375	236,772	96,120	87,264	115,400	151,461	149,826
282,350	313,959	340,877	218,224	71,271	71,978	100,769	128,798	128,654
25,722	27,809	21,906	17,461	22,126	14,030	13,532	22,087	20,501
6,650	4,675	3,592	1,087	2,723	1,255	1,099	575	671
2,299,032	2,172,275	2,371,304	2,041,292	1,905,041	1,925,330	2,472,720	2,254,126	2,037,698
1,215,602	1,143,300	1,239,053	1,050,032	994,385	1,025,092	1,402,087	1,200,709	1,037,422
954,901	902,446	974,854	837,567	766,903	766,116	931,232	905,094	855,009
128,529	126,529	157,397	153,693	143,754	134,122	139,401	148,323	145,267
1,759,807	1,646,597	1,795,258	1,522,881	1,422,412	1,449,929	1,783,086	1,752,725	1,600,988
898,373	845,972	922,015	719,299	654,802	690,299	911,389	837,957	775,212
541,919	496,861	532,979	511,537	499,710	476,795	542,308	583,822	501,786
319,515	303,764	340,264	292,045	267,899	282,834	329,389	330,947	323,990
955,535	964,077	968,024	861,668	751,731	814,609	1,032,840	1,177,138	1,227,203
576,556	573,823	575,542	472,101	371,422	383,261	422,888	422,015	472,689
170,444	177,022	178,061	177,656	177,437	173,266	193,438	222,011	253,682
208,535	213,232	214,420	211,911	202,871	258,082	416,514	533,113	500,832
1,324,462	1,291,374	1,304,248	1,085,385	966,405	993,877	1,160,064	1,110,754	1,073,777
269,271	266,620	286,041	212,686	240,307	245,012	298,133	260,707	239,237
277,621	259,953	278,677	225,062	191,754	197,801	232,880	202,041	195,102
777,570	764,801	739,529	647,638	534,344	551,064	629,051	648,006	639,438
577,161	533,538	576,594	550,765	572,748	575,519	637,489	715,745	777,184
90,398	65,780	71,310	83,596	75,587	88,836	110,907	120,395	129,039
50,381	42,293	50,201	54,468	51,895	52,225	58,694	58,225	65,832
436,382	425,465	455,082	412,702	445,266	434,458	467,888	537,124	582,313
837,227	849,807	968,226	1,163,574	1,638,464	1,293,016	1,305,909	1,462,840	1,335,117
121,729	130,463	124,634	112,837	362,307	148,830	111,543	109,383	131,455
194,530	208,753	284,522	465,686	638,729	519,039	519,601	563,193	536,906
520,967	510,592	559,071	585,051	637,427	625,147	674,765	790,264	666,755
1,839,032	1,843,919	2,360,132	2,323,513	1,987,135	2,157,393	2,557,817	2,653,913	2,497,991
508,672	517,799	799,918	727,240	450,474	540,903	830,662	616,583	481,790
326,265	296,400	341,344	337,660	341,833	327,918	350,465	430,988	435,433
1,004,095	1,029,719	1,218,871	1,258,613	1,194,828	1,288,573	1,376,690	1,606,342	1,580,768

第3-2表 経費負担別にみた主要事業別投資額の推移（構成比）

区 分 \ 年 度		平成11	12	13	14	15	16	17	18
道 路	国 費	100.0	100.0	100.0	100.0	100.0	100.0	100.0	100.0
	都 道 府 県 費	42.0	43.3	42.3	41.7	41.1	31.5	31.8	33.0
	市 町 村 費	33.5	32.6	33.3	34.8	34.0	39.9	39.9	39.3
港 湾	国 費	24.5	24.1	24.3	23.5	24.8	28.6	28.3	27.7
	都 道 府 県 費	100.0	100.0	100.0	100.0	100.0	100.0	100.0	100.0
	市 町 村 費	44.4	49.1	47.8	45.5	49.3	50.1	51.6	50.9
空 港	国 費	32.8	29.5	29.3	30.6	29.8	30.0	28.3	28.2
	都 道 府 県 費	22.7	21.3	22.9	23.9	20.9	19.9	20.1	20.8
	市 町 村 費	100.0	100.0	100.0	100.0	100.0	100.0	100.0	100.0
国 土 保 全	国 費	75.0	78.4	80.8	76.0	77.7	65.7	73.4	83.4
	都 道 府 県 費	24.3	20.8	18.5	20.3	18.7	30.9	19.7	14.4
	市 町 村 費	0.7	0.8	0.6	3.7	3.6	3.4	6.9	2.3
農 林 水 産	国 費	100.0	100.0	100.0	100.0	100.0	100.0	100.0	100.0
	都 道 府 県 費	50.1	50.5	47.1	49.9	52.5	51.4	52.1	52.1
	市 町 村 費	44.1	43.5	46.8	44.2	41.5	42.4	41.9	42.4
住 宅	国 費	5.9	6.0	6.0	5.9	6.0	6.2	5.9	5.5
	都 道 府 県 費	100.0	100.0	100.0	100.0	100.0	100.0	100.0	100.0
	市 町 村 費	46.8	47.2	47.0	43.5	47.6	48.0	49.1	50.1
都 市 計 画	国 費	32.4	32.4	32.6	35.8	31.4	31.4	31.2	31.2
	都 道 府 県 費	20.8	20.4	20.4	20.7	21.0	20.7	19.7	18.7
	市 町 村 費	100.0	100.0	100.0	100.0	100.0	100.0	100.0	100.0
環 境 衛 生	国 費	59.4	63.4	63.7	61.0	63.7	65.4	60.3	60.9
	都 道 府 県 費	17.2	15.3	14.6	15.3	14.5	14.4	16.7	17.7
	市 町 村 費	23.3	21.3	21.6	23.7	21.8	20.2	23.0	21.5
厚 生 福 祉	国 費	100.0	100.0	100.0	100.0	100.0	100.0	100.0	100.0
	都 道 府 県 費	19.1	17.1	17.8	17.3	20.0	18.7	19.5	20.7
	市 町 村 費	25.1	23.6	21.5	22.7	20.3	22.1	22.0	20.4
文 教 施 設	国 費	55.8	59.3	60.8	60.0	59.7	59.2	58.5	58.9
	都 道 府 県 費	100.0	100.0	100.0	100.0	100.0	100.0	100.0	100.0
	市 町 村 費	17.2	20.1	21.0	13.4	15.4	16.0	16.5	17.0
環 境 衛 生	国 費	10.2	6.4	5.9	6.5	8.5	7.8	8.8	7.9
	都 道 府 県 費	72.6	73.5	73.1	80.1	76.1	76.2	74.6	75.1
	市 町 村 費	100.0	100.0	100.0	100.0	100.0	100.0	100.0	100.0
厚 生 福 祉	国 費	30.6	32.3	28.2	23.1	30.2	21.7	19.6	17.0
	都 道 府 県 費	20.0	21.2	21.0	26.8	20.8	22.6	24.9	27.9
	市 町 村 費	49.4	46.6	50.8	50.1	49.0	55.6	55.5	55.1
文 教 施 設	国 費	100.0	100.0	100.0	100.0	100.0	100.0	100.0	100.0
	都 道 府 県 費	25.2	23.5	23.8	27.7	28.5	17.7	21.6	23.2
	市 町 村 費	22.0	21.3	20.0	17.7	19.2	21.5	20.1	20.8
文 教 施 設	国 費	52.8	55.2	56.2	54.6	52.3	60.8	58.4	56.0
	都 道 府 県 費	22.0	21.3	20.0	17.7	19.2	21.5	20.1	20.8
	市 町 村 費	52.8	55.2	56.2	54.6	52.3	60.8	58.4	56.0



(單位：%)

19	20	21	22	23	24	25	26	27
100.0	100.0	100.0	100.0	100.0	100.0	100.0	100.0	100.0
34.0	33.8	32.3	29.5	39.9	43.5	47.4	45.6	44.5
38.5	38.8	39.7	40.7	33.3	30.9	29.2	30.0	30.2
27.5	27.4	28.0	29.8	26.7	25.6	23.4	24.4	25.3
100.0	100.0	100.0	100.0	100.0	100.0	100.0	100.0	100.0
51.3	50.2	50.4	54.2	52.6	50.5	52.6	49.7	49.2
27.4	28.8	31.2	26.8	31.0	31.1	28.8	30.3	31.5
21.3	21.1	18.4	19.0	16.3	18.4	18.6	20.0	19.3
100.0	100.0	100.0	100.0	100.0	100.0	100.0	100.0	100.0
89.7	90.6	93.0	92.2	74.1	82.5	87.3	85.0	85.9
8.2	8.0	6.0	7.4	23.0	16.1	11.7	14.6	13.7
2.1	1.3	1.0	0.5	2.8	1.4	1.0	0.4	0.4
100.0	100.0	100.0	100.0	100.0	100.0	100.0	100.0	100.0
52.9	52.6	52.3	51.4	52.2	53.2	56.7	53.3	50.9
41.5	41.5	41.1	41.0	40.3	39.8	37.7	40.2	42.0
5.6	5.8	6.6	7.5	7.5	7.0	5.6	6.6	7.1
100.0	100.0	100.0	100.0	100.0	100.0	100.0	100.0	100.0
51.0	51.4	51.4	47.2	46.0	47.6	51.1	47.8	48.4
30.8	30.2	29.7	33.6	35.1	32.9	30.4	33.3	31.3
18.2	18.4	19.0	19.2	18.8	19.5	18.5	18.9	20.2
100.0	100.0	100.0	100.0	100.0	100.0	100.0	100.0	100.0
60.3	59.5	59.5	54.8	49.4	47.0	40.9	35.9	38.5
17.8	18.4	18.4	20.6	23.6	21.3	18.7	18.9	20.7
21.8	22.1	22.2	24.6	27.0	31.7	40.3	45.3	40.8
100.0	100.0	100.0	100.0	100.0	100.0	100.0	100.0	100.0
20.3	20.6	21.9	19.6	24.9	24.7	25.7	23.5	22.3
21.0	20.1	21.4	20.7	19.8	19.9	20.1	18.2	18.2
58.7	59.2	56.7	59.7	55.3	55.4	54.2	58.3	59.6
100.0	100.0	100.0	100.0	100.0	100.0	100.0	100.0	100.0
15.7	12.3	12.4	15.2	13.2	15.4	17.4	16.8	16.6
8.7	7.9	8.7	9.9	9.1	9.1	9.2	8.1	8.5
75.6	79.7	78.9	74.9	77.7	75.5	73.4	75.0	74.9
100.0	100.0	100.0	100.0	100.0	100.0	100.0	100.0	100.0
14.5	15.4	12.9	9.7	22.1	11.5	8.5	7.5	9.8
23.2	24.6	29.4	40.0	39.0	40.1	39.8	38.5	40.2
62.2	60.1	57.7	50.3	38.9	48.3	51.7	54.0	49.9
100.0	100.0	100.0	100.0	100.0	100.0	100.0	100.0	100.0
27.7	28.1	33.9	31.3	22.7	25.1	32.5	23.2	19.3
17.7	16.1	14.5	14.5	17.2	15.2	13.7	16.2	17.4
54.6	55.8	51.6	54.2	60.1	59.7	53.8	60.5	63.3

第4-1表 都道府県別行政投資額の推移

都道府県	年 度	平成11	12	13	14	15	16	17	18
合 計		44,743,778	41,391,349	38,449,163	36,007,311	31,594,065	27,209,925	25,469,096	24,151,818
北 海 道		3,286,844	2,959,300	2,769,969	2,609,817	2,157,656	1,913,415	1,803,646	1,694,730
青 森 手 城		695,520	682,084	630,048	594,031	477,699	402,648	387,531	374,531
岩 手 城		763,657	738,459	680,955	621,373	504,869	381,727	381,231	351,980
宮 城 田 形		851,787	707,818	692,754	616,769	559,810	502,384	467,368	448,523
秋 田 形 島		618,489	566,375	541,817	527,079	506,418	435,069	395,918	375,948
山 形 島		670,845	569,480	510,170	478,032	397,264	348,869	329,548	301,538
福 島		916,813	785,270	715,331	674,190	584,462	474,593	435,405	428,242
茨 城 木 馬		942,963	859,610	799,297	835,146	665,224	558,334	511,018	486,692
栃 木 馬		659,253	586,198	554,955	534,428	430,584	380,333	371,211	367,282
群 馬 玉 葉		658,184	580,524	542,675	517,228	423,847	350,180	323,945	312,661
埼 玉 葉		1,617,431	1,367,201	1,235,184	1,172,481	996,325	867,749	765,837	743,758
千 葉		1,199,858	1,110,792	1,148,051	1,071,810	937,093	771,395	710,586	644,296
東 京		3,431,759	3,328,158	2,996,149	2,666,419	2,575,616	2,355,944	2,185,229	2,210,601
神 奈 川		1,697,995	1,602,769	1,583,883	1,472,974	1,362,806	1,121,417	1,053,256	1,009,688
新 潟 潟 山		1,280,721	1,132,133	1,011,741	971,414	827,600	761,949	887,196	852,890
富 山 川		580,977	497,691	456,197	442,501	392,051	328,087	324,200	294,419
石 川 井		623,829	570,972	547,411	563,888	450,760	375,501	328,526	295,285
福 井		410,604	394,358	371,470	361,231	337,175	298,320	309,493	286,361
山 梨 野 阜		461,854	432,051	410,724	400,599	351,516	299,124	266,934	235,141
長 野 阜		1,051,737	973,901	892,393	774,251	605,504	516,573	468,035	440,776
岐 阜		864,091	850,262	814,476	808,946	728,889	571,838	498,840	462,057
静 岡 岡 知 重		1,275,851	1,236,612	1,169,444	1,130,164	959,753	693,040	624,012	646,439
愛 知 重		1,903,721	1,723,989	1,585,045	1,608,128	1,481,335	1,274,685	1,104,858	1,146,026
三 重		682,267	711,383	711,676	602,553	488,375	425,179	423,019	378,201
滋 賀 都 阪 庫 良 山		505,414	474,426	499,969	446,598	384,007	297,584	269,693	256,424
京 都 阪 庫 良 山		830,031	785,785	748,063	695,787	569,992	469,392	471,929	431,398
大 阪 庫 良 山		2,066,124	1,984,745	1,855,481	1,701,372	1,505,364	1,300,904	1,192,860	1,164,202
兵 庫 良 山		2,059,483	1,848,360	1,561,549	1,386,572	1,343,903	1,158,298	1,087,953	917,025
奈 良 山		459,333	450,595	418,689	368,213	341,110	282,734	284,600	235,490
和 歌 山		442,876	412,034	357,435	338,694	350,517	284,988	269,488	250,943
鳥 取 根 山 島 口		396,345	375,244	351,279	308,473	276,788	243,750	226,687	217,930
島 根 山 島 口		608,798	559,114	544,349	489,949	422,360	374,542	348,986	318,248
岡 山 島 口		639,964	637,663	576,047	534,285	488,077	408,792	371,157	341,812
広 島 口		991,418	910,858	817,904	765,172	698,177	615,077	566,556	523,420
山 口		629,286	574,339	461,194	464,551	407,065	365,776	358,549	326,301
徳 島 川 媛 知		546,314	499,030	417,704	353,542	305,502	277,199	286,621	255,446
香 川 媛 知		403,761	348,310	301,763	305,709	250,859	210,484	215,338	165,565
愛 媛 知		649,393	576,754	514,214	504,877	442,115	381,453	349,339	307,527
高 知		545,516	484,476	460,106	406,435	329,312	299,995	264,846	221,941
福 岡 賀 崎 本 分 崎 児 島 沖		1,462,460	1,476,268	1,402,999	1,331,034	1,177,221	1,098,591	977,011	926,703
佐 賀 崎 本 分 崎 児 島 沖		422,669	377,034	329,880	325,537	278,281	255,858	250,201	236,569
長 崎 本 分 崎 児 島 沖		653,926	599,745	568,615	546,527	490,734	402,922	346,257	326,269
熊 本 分 崎 児 島 沖		648,082	621,738	620,941	570,085	492,923	420,034	402,765	404,761
大 分 崎 児 島 沖		566,678	537,608	466,956	439,065	358,144	316,469	307,244	301,243
宮 崎 児 島 沖		543,160	498,126	453,290	442,818	387,305	367,314	344,702	340,933
鹿 児 島 沖		874,575	828,258	792,001	711,647	599,469	526,627	488,392	486,160
沖 縄		651,144	563,450	556,923	514,920	492,207	442,787	431,080	407,444

(単位：百万円)

19	20	21	22	23	24	25	26	27
23,064,485	22,394,503	23,857,659	21,990,079	21,465,687	21,869,825	24,749,805	24,667,204	23,654,237
1,557,036	1,468,626	1,697,156	1,547,363	1,402,458	1,458,945	1,691,588	1,687,477	1,516,947
367,292	364,176	375,847	343,192	364,611	387,762	415,600	364,312	332,256
363,481	343,607	365,508	299,674	502,414	593,051	813,482	751,061	801,623
391,832	387,957	441,106	322,168	823,555	868,848	1,162,366	1,210,562	1,337,614
324,098	292,516	306,678	277,244	274,228	281,166	317,285	322,868	289,414
287,325	262,148	320,411	286,053	285,957	282,903	350,423	335,299	283,005
373,865	341,018	376,884	327,455	517,547	533,638	656,286	765,882	808,476
466,974	473,216	524,184	436,491	534,826	557,785	573,266	568,186	545,970
336,666	304,721	330,766	310,659	350,602	271,346	291,228	281,973	302,565
310,750	303,168	347,380	323,515	289,833	279,031	327,900	345,215	329,539
766,210	771,088	793,266	735,824	687,812	737,670	754,988	784,866	690,847
667,601	669,262	668,566	611,460	621,365	644,817	673,463	662,113	624,029
2,333,507	2,520,454	2,661,604	2,494,808	2,181,017	2,182,756	2,256,081	2,318,755	2,464,863
956,601	974,386	947,627	891,549	861,196	872,589	910,192	891,821	921,829
695,696	672,156	704,920	656,407	687,735	679,813	761,429	717,138	604,067
297,196	314,404	345,120	344,046	319,863	310,733	358,662	343,419	251,717
296,975	270,965	266,985	270,727	268,733	270,706	317,845	302,630	248,573
260,841	224,564	229,190	221,200	214,205	201,905	242,048	247,042	241,918
211,627	213,430	220,691	217,624	202,393	211,004	234,563	245,595	217,053
471,584	416,975	468,771	450,760	423,244	430,642	476,295	507,262	446,703
410,201	368,612	411,063	360,310	346,440	347,314	399,649	404,539	376,296
659,788	675,111	649,651	565,315	528,508	562,055	593,922	531,712	516,259
1,160,608	1,131,250	1,086,492	937,060	839,326	874,036	993,275	987,828	970,709
357,839	352,923	361,165	355,702	348,607	357,387	392,522	373,949	340,961
217,990	208,846	207,701	197,280	189,168	178,372	220,874	221,160	210,640
425,553	440,006	418,808	395,076	355,303	381,280	430,028	422,329	379,124
1,051,166	1,013,121	1,067,623	910,100	847,330	830,662	911,248	952,660	954,271
821,551	790,974	847,110	851,400	724,796	700,170	834,407	790,205	777,405
199,689	196,685	210,747	208,978	182,700	188,699	214,863	209,819	206,082
245,005	235,501	267,124	262,554	262,840	291,516	367,472	346,116	336,497
177,380	171,092	187,608	182,799	155,588	156,835	190,143	178,558	165,150
320,206	290,474	320,777	318,906	266,145	255,650	279,155	279,079	253,924
336,221	299,222	308,589	301,649	289,052	297,980	337,267	334,300	306,643
522,616	461,753	465,948	465,393	433,133	417,689	456,871	428,036	414,744
313,469	268,277	314,964	306,908	291,137	269,173	298,441	306,300	280,200
220,231	188,375	200,972	189,688	167,828	177,450	213,425	218,010	194,271
150,025	151,350	166,401	155,102	165,561	151,328	172,871	181,167	182,319
266,087	238,814	255,240	248,348	230,935	248,075	279,495	285,196	262,585
216,467	205,411	252,303	245,731	212,056	216,311	260,111	274,603	259,879
875,101	855,604	965,445	848,977	715,148	764,371	849,595	866,545	824,235
240,096	229,269	251,248	225,997	203,308	205,560	228,523	238,089	213,177
323,786	297,703	346,292	313,575	296,982	299,750	336,341	333,381	299,984
406,236	383,535	444,564	420,255	340,785	365,532	452,924	404,147	359,680
277,820	254,414	273,944	259,073	243,147	263,365	297,375	282,476	248,367
285,292	283,314	292,972	279,703	249,057	240,943	293,008	291,396	228,248
444,248	415,245	465,443	424,305	410,371	403,480	451,457	443,086	382,790
402,659	398,786	424,805	391,674	356,844	367,728	409,556	429,039	450,786

第4-2表 都道府県別行政投資額の推移（構成比）

（単位：％）

都道府県	年 度	平成15	16	17	18	19	20	21	22	23	24	25	26	27
合 計		100.0	100.0	100.0	100.0	100.0	100.0	100.0	100.0	100.0	100.0	100.0	100.0	100.0
北 海 道		6.8	7.0	7.1	7.0	6.8	6.6	7.1	7.0	6.5	6.7	6.8	6.8	6.4
青 森 県		1.5	1.5	1.5	1.6	1.6	1.6	1.6	1.6	1.7	1.8	1.7	1.5	1.4
岩 手 県		1.6	1.4	1.5	1.5	1.6	1.5	1.5	1.4	2.3	2.7	3.3	3.0	3.4
宮 城 県		1.8	1.8	1.8	1.9	1.7	1.7	1.8	1.5	3.8	4.0	4.7	4.9	5.7
秋 田 県		1.6	1.6	1.6	1.6	1.4	1.3	1.3	1.3	1.3	1.3	1.3	1.3	1.2
山 形 県		1.3	1.3	1.3	1.2	1.2	1.2	1.3	1.3	1.3	1.3	1.4	1.4	1.2
福 島 県		1.8	1.7	1.7	1.8	1.6	1.5	1.6	1.5	2.4	2.4	2.7	3.1	3.4
茨 城 県		2.1	2.1	2.0	2.0	2.0	2.1	2.2	2.0	2.5	2.6	2.3	2.3	2.3
栃 木 県		1.4	1.4	1.5	1.5	1.5	1.4	1.4	1.4	1.6	1.2	1.2	1.1	1.3
群 馬 県		1.3	1.3	1.3	1.3	1.3	1.4	1.5	1.5	1.4	1.3	1.3	1.4	1.4
埼 玉 県		3.2	3.2	3.0	3.1	3.3	3.4	3.3	3.3	3.2	3.4	3.1	3.2	2.9
千 葉 県		3.0	2.8	2.8	2.7	2.9	3.0	2.8	2.8	2.9	2.9	2.7	2.7	2.6
東 京 都		8.2	8.7	8.6	9.2	10.1	11.3	11.2	11.3	10.2	10.0	9.1	9.4	10.4
神 奈 川 県		4.3	4.1	4.1	4.2	4.1	4.4	4.0	4.1	4.0	4.0	3.7	3.6	3.9
新 潟 県		2.6	2.8	3.5	3.5	3.0	3.0	3.0	3.0	3.2	3.1	3.1	2.9	2.6
富 山 県		1.2	1.2	1.3	1.2	1.3	1.4	1.4	1.6	1.5	1.4	1.4	1.4	1.1
石 川 県		1.4	1.4	1.3	1.2	1.3	1.2	1.1	1.2	1.3	1.2	1.3	1.2	1.1
福 井 県		1.1	1.1	1.2	1.2	1.1	1.0	1.0	1.0	1.0	0.9	1.0	1.0	1.0
山 梨 県		1.1	1.1	1.0	1.0	0.9	1.0	0.9	1.0	0.9	1.0	0.9	1.0	0.9
長 野 県		1.9	1.9	1.8	1.8	2.0	1.9	2.0	2.0	2.0	2.0	1.9	2.1	1.9
岐 阜 県		2.3	2.1	2.0	1.9	1.8	1.6	1.7	1.6	1.6	1.6	1.6	1.6	1.6
静 岡 県		3.0	2.5	2.5	2.7	2.9	3.0	2.7	2.6	2.5	2.6	2.4	2.2	2.2
愛 知 県		4.7	4.7	4.3	4.7	5.0	5.1	4.6	4.3	3.9	4.0	4.0	4.0	4.1
三 重 県		1.5	1.6	1.7	1.6	1.6	1.6	1.5	1.6	1.6	1.6	1.6	1.5	1.4
滋 賀 県		1.2	1.1	1.1	1.1	0.9	0.9	0.9	0.9	0.9	0.8	0.9	0.9	0.9
京 都 府		1.8	1.7	1.9	1.8	1.8	2.0	1.8	1.8	1.7	1.7	1.7	1.7	1.6
大 阪 府		4.8	4.8	4.7	4.8	4.6	4.5	4.5	4.1	3.9	3.8	3.7	3.9	4.0
兵 庫 県		4.3	4.3	4.3	3.8	3.6	3.5	3.6	3.9	3.4	3.2	3.4	3.2	3.3
奈 良 県		1.1	1.0	1.1	1.0	0.9	0.9	0.9	1.0	0.9	0.9	0.9	0.9	0.9
和 歌 山 県		1.1	1.0	1.1	1.0	1.1	1.1	1.1	1.2	1.2	1.3	1.5	1.4	1.4
鳥 取 県		0.9	0.9	0.9	0.9	0.8	0.8	0.8	0.8	0.7	0.7	0.8	0.7	0.7
島 根 県		1.3	1.4	1.4	1.3	1.4	1.3	1.3	1.5	1.2	1.2	1.1	1.1	1.1
岡 山 県		1.5	1.5	1.5	1.4	1.5	1.3	1.3	1.4	1.3	1.4	1.4	1.4	1.3
広 島 県		2.2	2.3	2.2	2.2	2.3	2.1	2.0	2.1	2.0	1.9	1.8	1.7	1.8
山 口 県		1.3	1.3	1.4	1.4	1.4	1.2	1.3	1.4	1.4	1.2	1.2	1.2	1.2
徳 島 県		1.0	1.0	1.1	1.1	1.0	0.8	0.8	0.9	0.8	0.8	0.9	0.9	0.8
香 川 県		0.8	0.8	0.8	0.7	0.7	0.7	0.7	0.7	0.8	0.7	0.7	0.7	0.8
愛 媛 県		1.4	1.4	1.4	1.3	1.2	1.1	1.1	1.1	1.1	1.1	1.1	1.2	1.1
高 知 県		1.0	1.1	1.0	0.9	0.9	0.9	1.1	1.1	1.0	1.0	1.1	1.1	1.1
福 岡 県		3.7	4.0	3.8	3.8	3.8	3.8	4.0	3.9	3.3	3.5	3.4	3.5	3.5
佐 賀 県		0.9	0.9	1.0	1.0	1.0	1.0	1.1	1.0	0.9	0.9	0.9	1.0	0.9
長 崎 県		1.6	1.5	1.4	1.4	1.4	1.3	1.5	1.4	1.4	1.4	1.4	1.4	1.3
熊 本 県		1.6	1.5	1.6	1.7	1.8	1.7	1.9	1.9	1.6	1.7	1.8	1.6	1.5
大 分 県		1.1	1.2	1.2	1.2	1.2	1.1	1.1	1.2	1.1	1.2	1.2	1.1	1.0
宮 崎 県		1.2	1.3	1.4	1.4	1.2	1.3	1.2	1.3	1.2	1.1	1.2	1.2	1.0
鹿 児 島 県		1.9	1.9	1.9	2.0	1.9	1.9	2.0	1.9	1.9	1.8	1.8	1.8	1.6
沖 縄 県		1.6	1.6	1.7	1.7	1.7	1.8	1.8	1.8	1.7	1.7	1.7	1.7	1.9

第4-3表 都道府県別行政投資額の推移（指数）

（昭和50年度=100）

都道府県	年 度	平成15	16	17	18	19	20	21	22	23	24	25	26	27
合 計		191	165	154	146	140	136	144	133	130	132	150	149	143
北 海 道		185	164	154	145	133	126	145	133	120	125	145	144	130
青 森		194	163	157	152	149	148	152	139	148	157	168	148	135
岩 手		188	142	142	131	135	128	136	111	187	221	303	279	298
宮 城		180	162	150	144	126	125	142	104	265	280	374	390	431
秋 田		238	204	186	176	152	137	144	130	129	132	149	152	136
山 形		196	172	162	149	142	129	158	141	141	139	173	165	139
福 島		198	160	147	145	126	115	127	111	175	180	222	259	273
茨 城		143	120	110	105	100	102	113	94	115	120	123	122	117
栃 木		169	149	146	144	132	120	130	122	138	106	114	111	119
群 馬		184	152	141	136	135	132	151	141	126	121	143	150	143
埼 玉		185	161	142	138	142	143	147	137	128	137	140	146	128
千 葉		130	107	98	89	92	93	92	85	86	89	93	92	86
東 京		168	154	142	144	152	164	173	163	142	142	147	151	161
神 奈 川		179	147	138	132	125	128	124	117	113	114	119	117	121
新 潟		214	197	229	220	180	174	182	170	178	176	197	185	156
富 山		246	206	204	185	187	197	217	216	201	195	225	216	158
石 川		268	223	195	176	177	161	159	161	160	161	189	180	148
福 井		194	172	178	165	150	129	132	127	123	116	139	142	139
山 梨		265	226	201	177	160	161	166	164	153	159	177	185	164
長 野		197	168	152	143	153	136	152	147	138	140	155	165	145
岐 阜		283	222	194	179	159	143	160	140	134	135	155	157	146
静 岡		269	194	175	181	185	189	182	159	148	158	167	149	145
愛 知		200	172	149	155	157	153	147	127	113	118	134	133	131
三 重		187	163	162	145	137	135	139	136	134	137	151	143	131
滋 賀		227	176	159	152	129	123	123	117	112	105	131	131	125
京 都		159	131	132	120	119	123	117	110	99	106	120	118	106
大 阪		136	118	108	105	95	92	97	82	77	75	83	86	86
兵 庫		163	141	132	111	100	96	103	103	88	85	101	96	94
奈 良		251	208	209	173	147	145	155	154	134	139	158	154	152
和 歌 山		242	197	186	173	169	163	184	181	181	201	254	239	232
鳥 取		295	260	242	232	189	182	200	195	166	167	203	190	176
島 根		287	254	237	216	217	197	218	217	181	174	190	190	172
岡 山		190	159	145	133	131	117	120	118	113	116	131	130	119
広 島		185	163	150	139	139	122	124	123	115	111	121	113	110
山 口		176	158	155	141	135	116	136	133	126	116	129	132	121
徳 島		240	217	225	200	173	148	158	149	132	139	167	171	152
香 川		190	159	163	125	114	115	126	117	125	114	131	137	138
愛 媛		224	193	177	156	135	121	129	126	117	126	141	144	133
高 知		194	177	156	131	128	121	149	145	125	128	153	162	153
福 岡		197	184	164	155	147	143	162	142	120	128	142	145	138
佐 賀		215	197	193	182	185	177	194	174	157	158	176	184	164
長 崎		277	227	195	184	183	168	195	177	168	169	190	188	169
熊 本		206	175	168	169	170	160	186	176	142	153	189	169	150
大 分		206	182	177	173	160	146	158	149	140	152	171	163	143
宮 崎		230	219	205	203	170	169	174	166	148	143	174	173	136
鹿 児 島		255	224	208	207	189	177	198	181	175	172	192	189	163
沖 縄		298	268	261	247	244	241	257	237	216	223	248	260	273

第5-1表 事業目的別にみた都道府県別投資額の推移

都道府県	年度		平成11	12	13	14	15	16	17	18
	区	分								
合 計	合 計		44,743,778	41,391,349	38,449,163	36,007,311	31,594,065	27,209,925	25,469,096	24,151,818
	生活		21,020,679	19,222,255	18,003,949	16,952,402	15,166,324	13,355,008	12,352,197	11,698,663
	産 業		9,468,005	9,154,507	8,584,832	8,314,494	7,008,462	5,398,386	5,040,525	4,943,661
	農 林		4,086,373	3,752,507	3,454,246	3,064,955	2,696,250	2,362,364	2,130,983	1,964,691
	国 土		4,453,558	4,053,598	3,691,996	3,522,217	3,057,993	2,573,206	2,529,518	2,432,657
	その他		5,715,162	5,208,482	4,714,139	4,153,243	3,665,036	3,520,961	3,415,872	3,112,146
北 海 道	合 計		3,286,844	2,959,300	2,769,969	2,609,817	2,157,656	1,913,415	1,803,646	1,694,730
	生活		1,232,737	992,213	917,200	882,767	702,634	617,796	573,488	544,805
	産 業		812,889	808,906	765,285	730,459	591,118	485,867	488,133	457,808
	農 林		600,289	551,478	531,695	462,123	404,362	354,192	325,088	303,501
	国 土		386,130	381,156	346,583	316,339	286,303	248,036	248,578	228,843
	その他		254,800	225,546	209,207	218,129	173,240	207,523	168,358	159,773
青 森	合 計		695,520	682,084	630,048	594,031	477,699	402,648	387,531	374,531
	生活		267,664	237,164	252,480	232,095	170,626	158,956	144,454	131,219
	産 業		139,151	131,243	131,387	121,497	96,269	76,465	75,978	74,122
	農 林		107,250	105,168	90,620	79,710	69,814	60,401	52,120	46,856
	国 土		68,991	69,151	65,573	56,922	48,718	34,294	30,865	33,468
	その他		112,465	139,358	89,989	103,808	92,272	72,531	84,114	88,867
岩 手	合 計		763,657	738,459	680,955	621,373	504,869	381,727	381,231	351,980
	生活		268,357	234,057	236,174	218,197	187,192	143,832	153,525	137,995
	産 業		142,890	146,809	142,680	140,703	111,360	86,880	83,890	83,437
	農 林		143,589	137,529	115,641	96,374	75,841	59,943	55,660	50,309
	国 土		69,373	76,829	76,973	69,404	60,057	51,833	39,690	48,180
	その他		139,448	143,236	109,486	96,694	70,420	39,239	48,466	32,059
宮 城	合 計		851,787	707,818	692,754	616,769	559,810	502,384	467,368	448,523
	生活		457,545	367,666	376,180	332,306	301,684	272,165	247,615	236,103
	産 業		129,668	119,618	116,401	109,277	83,640	74,574	74,867	74,831
	農 林		96,563	86,668	77,613	65,861	60,985	58,728	56,478	51,369
	国 土		69,525	59,938	54,706	48,356	48,180	40,111	37,606	35,450
	その他		98,486	73,928	67,855	60,969	65,322	56,806	50,802	50,769
秋 田	合 計		618,489	566,375	541,817	527,079	506,418	435,069	395,918	375,948
	生活		231,169	205,897	194,246	190,185	181,739	166,762	146,803	146,729
	産 業		159,596	155,730	160,615	153,136	154,133	124,248	113,944	100,645
	農 林		99,839	91,098	81,767	69,779	63,099	56,950	50,738	44,356
	国 土		73,097	76,956	66,891	68,879	68,521	51,565	49,495	50,488
	その他		54,788	36,694	38,299	45,100	38,927	35,544	34,938	33,730
山 形	合 計		670,845	569,480	510,170	478,032	397,264	348,869	329,548	301,538
	生活		268,540	236,231	194,041	190,761	150,074	132,664	127,133	113,973
	産 業		179,492	154,419	144,742	137,693	113,477	104,752	97,774	95,314
	農 林		67,232	58,580	50,377	40,944	35,314	30,817	25,224	21,041
	国 土		101,896	77,676	76,356	73,638	65,872	48,473	43,540	41,408
	その他		53,685	42,575	44,653	34,996	32,527	32,163	35,878	29,802
福 島	合 計		916,813	785,270	715,331	674,190	584,462	474,593	435,405	428,242
	生活		377,152	333,600	313,633	298,380	257,683	211,344	195,275	223,665
	産 業		181,606	171,747	170,925	157,497	142,896	103,524	105,044	87,171
	農 林		112,224	95,655	86,962	67,744	63,086	56,182	51,164	46,342
	国 土		94,976	77,837	70,361	63,197	60,274	44,449	40,427	32,362
	その他		150,855	106,431	73,450	87,372	60,523	59,094	43,495	38,702
茨 城	合 計		942,963	859,610	799,297	835,146	665,224	558,334	511,018	486,692
	生活		434,953	411,196	408,532	432,427	346,374	298,845	275,682	265,588
	産 業		205,474	167,547	145,996	152,267	121,419	101,613	102,410	110,160
	農 林		70,521	59,725	53,242	47,958	41,337	35,367	33,277	35,993
	国 土		83,455	66,679	69,929	80,911	65,569	57,410	51,855	45,838
	その他		148,559	154,462	121,599	121,582	90,526	65,100	47,794	29,113
栃 木	合 計		659,253	586,198	554,955	534,428	430,584	380,333	371,211	367,282
	生活		314,717	294,534	278,775	275,957	225,931	201,369	183,837	170,107
	産 業		128,404	115,004	116,033	106,236	85,094	72,255	71,122	65,083
	農 林		51,918	52,937	43,278	36,352	31,555	29,333	26,683	21,177
	国 土		70,030	67,586	63,463	62,375	49,223	43,842	44,822	41,233
	その他		94,184	56,136	53,406	53,508	38,781	33,534	44,747	69,682
群 馬	合 計		658,184	580,524	542,675	517,228	423,847	350,180	323,945	312,661
	生活		317,241	291,958	286,035	257,602	222,903	187,226	179,116	177,740
	産 業		112,785	120,831	103,317	97,584	74,085	56,319	53,421	50,965
	農 林		63,836	55,165	49,020	44,662	40,708	35,394	28,976	24,043
	国 土		72,946	60,987	55,897	58,191	43,866	35,611	36,646	33,261
	その他		91,376	51,584	48,405	59,188	42,285	35,630	25,786	26,653
埼 玉	合 計		1,617,431	1,367,201	1,235,184	1,172,481	996,325	867,749	765,837	743,758
	生活		936,811	845,834	743,612	704,215	608,844	571,574	486,324	475,671
	産 業		187,743	172,652	172,471	169,385	149,573	100,805	92,786	100,102
	農 林		45,554	39,071	33,374	27,351	23,255	18,365	17,831	18,547
	国 土		174,212	160,030	147,402	140,964	126,894	99,816	96,226	88,554
	その他		273,111	149,614	138,326	130,565	87,759	77,190	72,670	60,885

(單位：百萬元)

19	20	21	22	23	24	25	26	27
23,064,485	22,394,503	23,857,659	21,990,079	21,465,687	21,869,825	24,749,805	24,667,204	23,654,237
11,200,033	11,017,040	11,755,300	11,146,055	10,782,852	10,677,259	11,765,245	12,190,712	11,973,073
4,891,337	4,733,930	5,027,685	4,292,407	3,932,072	3,985,334	4,706,854	4,546,547	4,218,163
1,759,807	1,646,597	1,795,258	1,522,881	1,422,412	1,449,929	1,783,086	1,752,725	1,600,988
2,299,032	2,172,275	2,371,304	2,041,292	1,905,041	1,925,330	2,472,720	2,254,126	2,037,698
2,914,276	2,824,661	2,908,112	2,987,443	3,423,310	3,831,972	4,021,901	3,923,094	3,824,316
1,557,036	1,468,626	1,697,156	1,547,363	1,402,458	1,458,945	1,691,588	1,687,477	1,516,947
458,802	452,118	519,372	600,636	507,014	516,366	568,490	626,320	557,464
459,139	425,690	458,843	353,642	344,307	353,671	404,510	397,240	353,368
262,362	249,513	315,034	220,684	213,686	244,481	295,554	283,671	250,490
224,695	216,225	255,684	201,312	186,200	172,343	246,898	188,300	170,312
152,038	125,080	148,223	171,089	151,251	172,085	176,135	191,946	185,314
367,292	364,176	375,847	343,192	364,611	387,762	415,600	364,312	332,256
124,097	124,916	145,179	134,863	128,605	125,142	167,115	132,268	129,140
71,299	66,079	71,268	59,433	63,344	66,296	68,936	59,416	58,516
42,885	45,505	45,666	37,137	43,950	48,532	49,877	44,046	40,927
33,750	29,304	33,951	29,703	36,068	46,631	43,629	39,884	43,265
95,261	98,372	79,783	82,056	92,643	101,161	86,042	88,699	60,408
363,481	343,607	365,508	299,674	502,414	593,051	813,482	751,061	801,623
141,343	138,874	147,011	131,033	186,761	158,004	253,282	276,753	274,185
80,889	71,258	79,753	62,528	78,461	108,553	148,090	166,249	212,679
46,656	44,570	48,532	38,619	47,163	42,308	60,190	65,785	60,044
43,309	43,859	53,581	37,863	41,618	42,027	41,237	36,784	39,774
51,283	45,046	36,631	29,630	148,410	242,159	310,682	205,490	214,940
391,832	387,957	441,106	322,168	823,555	868,848	1,162,366	1,210,562	1,337,614
195,998	188,717	201,173	156,251	334,924	281,316	452,529	589,945	658,840
69,170	66,900	68,303	49,185	76,194	79,739	101,964	128,124	133,389
38,266	37,006	34,439	23,301	26,437	41,037	81,862	121,943	143,671
33,748	34,655	40,547	30,398	48,746	44,756	48,626	38,127	43,159
54,649	60,680	96,643	63,031	337,253	422,001	477,386	332,422	358,555
324,098	292,516	306,678	277,244	274,228	281,166	317,285	322,868	289,414
130,412	110,825	123,882	116,013	109,088	108,420	108,930	118,741	114,844
80,554	64,897	72,948	62,085	63,918	69,414	74,431	65,643	57,855
39,411	37,332	35,875	32,250	36,449	33,492	47,253	44,632	38,780
42,166	45,449	43,659	34,373	34,531	30,551	45,845	39,028	35,379
31,554	34,014	30,314	32,523	30,242	39,289	40,826	54,824	42,555
287,325	262,148	320,411	286,053	285,957	282,903	350,423	335,299	283,005
108,292	98,208	116,768	121,645	117,624	111,913	128,091	135,531	114,730
94,198	88,449	103,442	90,820	92,324	83,345	101,139	84,048	71,173
18,746	19,074	23,253	19,735	24,520	27,074	34,624	33,265	26,842
40,000	30,505	50,397	30,699	30,711	28,110	43,709	38,728	29,837
26,090	25,911	26,550	23,153	20,778	32,461	42,860	43,726	40,423
373,865	341,018	376,884	327,455	517,547	533,638	656,286	765,882	808,476
175,851	150,129	167,441	154,994	231,628	199,746	253,003	313,961	322,072
87,952	96,383	105,782	81,934	92,544	100,521	106,749	115,245	123,871
41,057	37,586	41,120	25,883	26,585	30,875	33,866	45,812	51,586
29,455	25,911	29,469	20,575	28,467	28,203	36,189	36,854	35,576
39,550	31,008	33,072	44,069	138,324	174,294	226,479	254,010	275,369
466,974	473,216	524,184	436,491	534,826	557,785	573,266	568,186	545,970
257,890	261,870	298,783	268,060	264,690	273,061	295,020	308,687	285,294
93,469	96,028	101,765	75,156	81,179	90,184	117,786	116,298	112,990
31,049	27,768	26,221	20,451	22,886	20,422	24,705	24,048	21,486
44,516	40,951	50,588	37,923	46,129	43,411	50,246	42,029	42,348
40,050	46,599	46,827	34,901	119,942	130,708	85,507	77,123	83,852
336,666	304,721	330,766	310,659	350,602	271,346	291,228	281,973	302,565
167,284	159,961	178,509	168,316	143,215	142,387	148,480	155,517	154,385
62,949	61,179	65,946	55,989	49,864	45,937	52,468	47,324	41,106
20,506	19,506	20,119	19,482	17,299	15,795	18,354	19,467	18,893
37,954	35,065	38,495	38,429	41,012	30,875	32,464	27,297	24,917
47,973	29,009	27,697	28,442	99,211	36,351	39,462	32,368	63,263
310,750	303,168	347,380	323,515	289,833	279,031	327,900	345,215	329,539
167,566	166,398	170,983	161,580	151,674	143,446	170,243	177,278	159,785
50,463	49,292	64,841	62,131	56,083	55,923	69,409	71,089	63,965
23,370	23,489	24,206	23,540	20,079	21,001	21,198	19,605	36,425
35,145	32,889	49,332	39,463	31,705	31,031	40,703	37,244	32,242
34,206	31,100	38,017	36,801	30,292	27,631	26,347	39,999	37,122
766,210	771,088	793,266	735,824	687,812	737,670	754,988	784,866	690,847
498,534	511,786	525,605	507,154	470,431	519,510	500,730	508,454	468,949
113,510	105,301	100,919	83,212	76,337	80,940	89,299	92,242	71,855
14,660	14,185	16,183	14,605	12,872	10,857	13,317	14,003	11,975
75,540	65,839	82,064	63,403	61,643	62,159	69,295	70,462	58,970
63,966	73,977	68,494	67,449	66,530	64,204	82,347	99,706	79,097

第5-1表 事業目的別にみた都道府県別投資額の推移 (つづき)

都道府県	年度		平成11	12	13	14	15	16	17	18
	区	分								
千 葉	合 計	生活業 産 業 農 林 国 土 其 他	1,199,858	1,110,792	1,148,051	1,071,810	937,093	771,395	710,586	644,296
			655,639	589,722	589,441	563,913	517,477	474,543	439,738	381,623
			254,848	260,842	274,261	259,876	199,748	114,491	110,473	102,131
			61,325	59,709	54,889	53,781	47,343	42,181	35,684	36,076
			102,641	87,941	77,695	79,565	67,060	56,346	53,481	47,642
125,406	112,578	151,765	114,675	105,465	83,834	71,209	76,823			
東 京	合 計	生活業 産 業 農 林 国 土 其 他	3,431,759	3,328,158	2,996,149	2,666,419	2,575,616	2,355,944	2,185,229	2,210,601
			2,110,289	2,009,275	1,849,125	1,730,788	1,747,910	1,672,579	1,522,062	1,493,879
			400,179	382,890	356,858	330,433	323,644	260,300	256,342	300,028
			16,925	11,674	13,008	14,791	13,685	13,573	12,401	14,847
			86,546	82,224	78,336	80,371	70,871	61,567	63,220	67,310
817,819	842,095	698,821	510,037	419,505	347,925	331,203	334,536			
神 奈 川	合 計	生活業 産 業 農 林 国 土 其 他	1,697,995	1,602,769	1,583,883	1,472,974	1,362,806	1,121,417	1,053,256	1,009,688
			1,052,319	979,058	925,676	926,080	846,134	723,133	697,453	669,144
			289,684	290,570	285,725	232,903	235,935	141,855	141,876	139,033
			22,280	20,543	20,859	18,522	20,233	16,879	17,266	15,799
			102,759	100,586	91,070	84,306	70,042	63,757	62,638	58,062
230,953	212,012	260,553	211,162	190,463	175,793	134,023	127,651			
新 潟	合 計	生活業 産 業 農 林 国 土 其 他	1,280,721	1,132,133	1,011,741	971,414	827,600	761,949	887,196	852,890
			461,973	427,400	367,365	360,097	320,603	280,106	308,431	301,434
			331,539	299,452	255,692	236,808	183,799	152,589	162,008	144,841
			173,382	149,695	140,803	116,134	107,184	90,468	76,763	73,824
			191,953	160,160	155,504	141,200	119,261	99,599	123,504	135,257
121,875	95,424	92,376	117,175	96,753	139,185	216,489	197,534			
富 山	合 計	生活業 産 業 農 林 国 土 其 他	580,977	497,691	456,197	442,501	392,051	328,087	324,200	294,419
			239,666	202,617	201,245	187,747	181,278	131,817	134,434	117,158
			131,850	117,990	101,026	103,964	81,658	79,362	73,849	65,230
			66,371	54,640	46,653	41,609	35,940	35,671	28,512	29,558
			87,745	70,989	63,930	62,267	56,330	38,507	36,848	36,317
55,344	51,455	43,343	46,914	36,845	42,731	50,557	46,155			
石 川	合 計	生活業 産 業 農 林 国 土 其 他	623,829	570,972	547,411	563,888	450,760	375,501	328,526	295,285
			312,541	273,567	254,220	298,473	235,325	200,157	168,309	144,934
			108,767	114,197	96,048	87,249	73,044	64,227	63,198	59,174
			72,897	64,553	62,992	53,859	48,278	39,658	32,301	26,440
			48,633	46,017	45,272	43,922	39,293	27,466	23,971	23,586
80,992	72,637	88,879	80,385	54,820	43,993	40,747	41,151			
福 井	合 計	生活業 産 業 農 林 国 土 其 他	410,604	394,358	371,470	361,231	337,175	298,320	309,493	286,361
			145,448	137,665	128,000	134,448	139,845	117,237	121,389	112,709
			93,299	96,317	95,757	90,907	67,029	53,569	52,291	47,893
			61,656	60,175	54,019	53,705	48,520	40,899	38,328	35,014
			65,095	65,890	51,742	47,883	48,246	38,316	47,504	42,657
45,105	34,310	41,952	34,288	33,536	48,299	49,982	48,088			
山 梨	合 計	生活業 産 業 農 林 国 土 其 他	461,854	432,051	410,724	400,599	351,516	299,124	266,934	235,141
			176,555	161,332	167,372	152,805	142,615	131,668	117,999	103,936
			133,742	122,696	106,380	110,839	92,492	66,158	59,539	57,691
			56,920	55,618	46,961	44,360	39,652	34,690	29,417	25,110
			63,382	66,190	57,007	59,926	50,850	42,752	34,463	33,082
31,254	26,214	33,005	32,669	25,908	23,856	25,515	15,321			
長 野	合 計	生活業 産 業 農 林 国 土 其 他	1,051,737	973,901	892,393	774,251	605,504	516,573	468,035	440,776
			508,163	475,271	440,651	376,948	283,292	243,051	229,805	205,321
			177,396	181,623	164,612	157,784	130,445	99,331	61,904	85,880
			111,922	93,266	82,090	69,539	49,793	41,199	36,267	30,912
			146,582	119,187	106,765	95,873	68,072	59,425	61,934	51,176
107,673	104,553	98,275	74,107	73,904	73,567	78,125	67,487			
岐 阜	合 計	生活業 産 業 農 林 国 土 其 他	864,091	850,262	814,476	808,946	728,889	571,838	498,840	462,057
			372,331	319,937	328,296	324,764	294,019	245,403	219,377	192,072
			192,314	245,311	226,874	250,105	216,008	124,235	85,758	91,047
			85,715	76,883	75,063	69,150	58,667	47,730	34,236	35,598
			138,271	123,872	114,314	107,383	106,306	101,439	96,694	98,628
75,461	84,258	69,930	57,543	53,889	53,033	62,776	44,711			
静 岡	合 計	生活業 産 業 農 林 国 土 其 他	1,275,851	1,236,612	1,169,444	1,130,164	959,753	693,040	624,012	646,439
			527,202	524,361	484,544	438,515	388,301	359,963	344,765	341,942
			446,061	459,066	435,577	476,548	364,188	144,393	105,706	140,712
			78,728	73,465	83,056	61,267	54,575	51,764	49,853	47,376
			116,691	97,405	92,824	86,817	78,148	66,006	63,359	60,690
107,169	82,316	73,443	67,017	74,540	70,914	60,329	55,719			
愛 知	合 計	生活業 産 業 農 林 国 土 其 他	1,903,721	1,723,989	1,585,045	1,608,128	1,481,335	1,274,685	1,104,858	1,146,026
			944,776	890,485	828,822	804,629	780,203	667,515	635,711	661,169
			545,030	394,909	371,655	417,568	339,503	256,080	197,364	213,290
			81,991	75,364	71,825	65,833	63,836	55,877	61,719	52,339
			152,800	142,186	146,849	147,564	141,793	135,386	108,501	91,897
179,124	221,044	165,895	172,534	156,000	159,828	101,563	127,332			



(單位：百萬元)

19	20	21	22	23	24	25	26	27
667,601	669,262	668,566	611,460	621,365	644,817	673,463	662,113	624,029
400,852	395,745	412,159	396,107	367,950	367,073	429,589	434,827	413,459
104,760	110,221	108,843	89,643	94,845	90,367	102,430	91,190	72,489
34,731	29,137	33,661	23,100	23,480	28,087	31,655	26,492	25,968
46,684	43,323	45,647	41,107	38,767	33,729	37,080	35,952	35,558
80,574	90,837	68,255	61,503	96,321	125,561	72,709	73,652	76,554
2,333,507	2,520,454	2,661,604	2,494,808	2,181,017	2,182,756	2,256,081	2,318,755	2,464,863
1,521,981	1,645,701	1,746,475	1,541,118	1,465,588	1,482,430	1,482,484	1,527,386	1,596,309
391,718	397,397	444,737	351,118	214,900	213,972	241,116	262,519	287,651
14,957	13,812	13,205	14,095	17,904	12,078	17,067	18,982	14,239
59,044	71,079	76,140	59,149	59,715	65,543	78,516	88,105	89,832
345,807	392,464	381,046	529,327	422,909	408,733	436,898	421,763	476,832
956,601	974,386	947,627	891,549	861,196	872,589	910,192	891,821	921,829
631,648	628,717	644,754	600,525	572,943	562,454	562,722	580,447	598,249
119,092	148,789	131,199	124,564	119,064	142,601	168,477	132,323	121,536
16,826	17,660	16,192	14,639	13,706	12,753	12,822	13,171	13,003
49,081	55,945	52,838	43,607	42,239	38,857	39,882	42,574	34,692
139,954	123,275	102,644	108,215	113,244	115,924	126,289	123,306	154,349
695,696	672,156	704,920	656,407	687,735	679,813	761,429	717,138	604,067
282,775	295,080	321,920	311,438	308,021	294,633	328,505	319,680	286,394
142,835	124,683	138,969	116,783	115,272	107,391	130,369	128,185	113,583
62,083	62,521	61,222	56,462	53,524	63,222	66,399	59,906	50,291
108,656	92,534	94,624	79,887	67,283	75,432	119,357	108,065	85,369
99,346	97,338	88,185	91,837	143,635	139,136	116,799	101,302	68,429
297,196	314,404	345,120	344,046	319,863	310,733	358,662	343,419	251,717
120,043	122,303	126,972	120,876	108,759	115,805	141,377	147,238	116,314
58,033	60,532	59,629	56,088	51,023	48,587	59,494	55,500	41,053
25,390	22,814	22,154	23,581	22,155	26,236	32,284	26,625	21,334
33,403	35,777	40,748	38,737	32,445	31,983	45,449	39,951	33,839
60,327	72,978	95,618	104,763	105,481	88,123	80,058	74,105	39,177
296,975	270,965	266,985	270,727	268,733	270,706	317,845	302,630	248,573
126,162	114,559	121,129	131,477	126,285	127,358	130,288	130,065	117,078
57,519	57,922	57,458	50,606	51,471	57,477	68,951	64,091	50,413
23,069	19,147	20,559	19,974	17,787	16,478	24,227	21,241	18,530
25,196	27,086	27,613	23,819	22,750	21,808	30,161	26,236	20,712
65,029	52,251	40,227	44,851	50,439	47,585	64,218	60,998	41,840
260,841	224,564	229,190	221,200	214,205	201,905	242,048	247,042	241,918
93,514	79,643	87,048	86,612	84,938	81,017	91,841	90,619	95,488
55,449	48,873	54,812	49,706	53,390	48,370	56,190	53,399	46,701
34,907	35,581	34,955	34,286	29,216	29,510	29,551	33,663	31,682
38,392	33,522	29,362	24,903	21,583	18,837	28,520	29,194	24,032
38,579	26,944	23,012	25,695	25,078	24,170	35,946	40,167	44,014
211,627	213,430	220,691	217,624	202,393	211,004	234,563	245,595	217,053
86,611	85,249	90,971	93,635	78,491	83,898	85,764	92,962	90,220
54,534	55,251	53,642	52,651	56,239	52,811	66,165	66,950	66,950
23,403	23,825	23,580	22,648	21,012	19,364	21,815	23,509	19,598
32,974	30,249	34,064	27,920	27,285	25,003	31,923	27,545	19,300
14,104	18,855	18,435	20,770	19,366	29,929	28,895	26,197	20,985
471,584	416,975	468,771	450,760	423,244	430,642	476,295	507,262	446,703
204,215	193,823	216,398	193,393	195,333	198,235	207,727	231,641	218,089
91,135	77,719	87,045	87,607	73,017	75,414	86,408	87,109	79,298
29,874	32,181	38,671	35,380	31,048	31,351	38,926	39,957	31,827
68,514	57,486	67,887	61,636	58,173	54,387	70,782	62,377	55,312
77,848	55,766	58,771	72,744	65,673	71,255	72,452	86,179	62,177
410,201	368,612	411,063	360,310	346,440	347,314	399,649	404,539	376,296
173,114	172,685	205,868	173,775	166,415	158,451	161,835	168,430	156,924
84,633	83,944	83,051	74,853	79,639	87,619	104,491	108,672	96,770
31,454	31,640	31,807	31,052	26,550	23,054	31,957	30,727	26,012
79,240	50,491	56,888	47,716	43,297	43,121	63,818	55,770	48,909
41,760	29,851	33,449	32,914	30,540	35,069	37,548	40,940	47,680
659,788	675,111	649,651	565,315	528,508	562,055	593,922	531,712	516,259
358,389	368,249	344,296	295,849	283,019	294,427	296,086	266,324	254,011
132,110	131,129	115,767	102,477	93,197	93,697	100,742	92,102	83,931
42,865	42,415	45,179	32,299	31,277	33,213	42,829	34,402	31,604
64,123	65,787	74,495	74,235	59,991	62,557	82,487	69,978	66,121
62,302	67,531	69,914	60,456	61,024	78,161	71,778	68,907	80,591
1,160,608	1,131,250	1,086,492	937,060	839,326	874,036	993,275	987,828	970,709
661,192	664,178	627,815	559,857	503,407	518,095	574,779	577,997	592,364
221,139	206,212	213,210	168,357	138,114	143,525	177,386	170,729	155,612
54,620	47,352	43,042	37,877	32,895	36,062	47,043	38,484	38,718
95,236	100,409	80,407	65,685	67,885	83,150	90,982	84,386	71,822
128,420	113,098	122,017	105,285	97,025	93,205	103,085	116,233	112,193

第5-1表 事業目的別にみた都道府県別投資額の推移（つづき）

都道府県	区分	年度								
		平成11	12	13	14	15	16	17	18	
三	重	合計	682,267	711,383	711,676	602,553	488,375	425,179	423,019	378,201
		生活	312,838	293,801	316,382	254,597	223,710	207,257	189,240	170,930
		産業	161,584	235,858	225,919	182,721	133,515	86,694	85,230	86,537
		農林	59,663	53,960	46,827	38,778	35,683	30,970	32,400	27,896
		国土	97,163	86,424	74,746	76,651	56,718	47,673	51,190	51,022
その他	51,019	41,339	47,802	49,806	38,749	52,585	64,959	41,817		
滋	賀	合計	505,414	474,426	499,969	446,598	384,007	297,584	269,693	256,424
		生活	254,393	242,168	247,060	227,585	187,593	160,595	147,966	134,051
		産業	92,748	102,586	111,731	106,185	100,519	45,609	45,398	53,045
		農林	43,913	37,438	34,751	37,267	34,721	33,366	26,854	20,405
		国土	80,881	64,920	70,545	51,096	38,619	29,400	25,623	22,476
その他	33,479	27,314	35,882	24,465	22,555	28,614	23,851	26,447		
京	都	合計	830,031	785,785	748,063	695,787	569,992	469,392	471,929	431,398
		生活	476,620	424,006	388,480	342,678	304,220	270,050	254,464	248,920
		産業	185,058	197,203	211,054	211,962	131,887	70,262	74,635	70,424
		農林	33,099	26,976	26,100	25,789	24,875	20,781	16,238	16,054
		国土	56,102	50,876	46,171	44,317	45,119	34,126	43,330	41,030
その他	79,151	86,723	76,258	71,043	63,891	74,174	83,261	54,970		
大	阪	合計	2,066,124	1,984,745	1,855,481	1,701,372	1,505,364	1,300,904	1,192,860	1,164,202
		生活	1,340,411	1,274,275	1,161,656	1,043,801	920,065	787,673	719,720	670,414
		産業	288,340	311,577	327,147	291,649	248,515	191,378	177,679	179,436
		農林	19,759	14,163	12,005	10,896	9,429	8,358	7,451	6,974
		国土	131,713	124,749	103,348	103,836	97,996	97,192	82,014	87,878
その他	285,901	259,981	251,325	251,190	229,359	216,303	205,995	219,499		
兵	庫	合計	2,059,483	1,848,360	1,561,549	1,386,572	1,343,903	1,158,298	1,087,953	917,025
		生活	1,170,207	1,036,932	842,059	728,321	676,465	625,956	560,044	488,103
		産業	334,202	289,577	282,568	279,823	234,010	196,757	173,609	157,722
		農林	87,858	87,880	75,462	77,880	71,347	53,060	50,712	48,935
		国土	134,486	113,124	98,359	91,829	75,680	70,695	95,591	93,559
その他	332,730	320,848	263,101	208,719	286,401	211,831	207,997	128,705		
奈	良	合計	459,333	450,595	418,689	368,213	341,110	282,734	284,600	235,490
		生活	233,731	248,355	232,787	192,638	180,088	140,663	123,414	121,568
		産業	103,508	93,393	91,605	98,117	94,160	83,083	103,555	71,159
		農林	37,024	32,290	27,246	20,603	18,653	15,925	15,474	13,519
		国土	50,832	43,785	36,395	34,425	28,313	24,483	23,478	18,719
その他	34,238	32,773	30,655	22,431	19,896	18,582	18,679	10,526		
和	歌	合計	442,876	412,034	357,435	338,694	350,517	284,988	269,488	250,943
		生活	158,542	147,566	130,703	123,414	123,964	118,971	96,462	90,704
		産業	134,332	124,361	113,761	117,300	139,154	85,617	97,638	86,005
		農林	49,282	47,204	41,851	36,122	34,101	27,814	26,717	23,656
		国土	70,699	62,637	43,390	39,773	28,059	22,820	26,188	27,983
その他	30,020	30,266	27,731	22,084	25,238	29,766	22,482	22,594		
鳥	取	合計	396,345	375,244	351,279	308,473	276,788	243,750	226,687	217,930
		生活	163,115	143,236	124,190	113,136	100,509	78,850	66,271	61,508
		産業	96,477	86,145	87,309	86,577	89,195	92,489	81,020	85,756
		農林	56,502	54,025	45,557	36,291	28,628	23,415	19,851	20,645
		国土	42,953	44,373	43,278	46,271	33,018	26,463	28,038	28,792
その他	37,298	47,465	50,946	26,199	25,438	22,533	31,506	21,229		
島	根	合計	608,798	559,114	544,349	489,949	422,360	374,542	348,986	318,248
		生活	231,172	182,343	180,090	164,000	149,226	146,799	130,420	102,675
		産業	147,469	157,211	147,531	149,453	118,310	98,318	91,776	85,902
		農林	83,452	83,292	76,987	67,140	53,338	48,650	40,394	35,830
		国土	97,324	88,821	79,123	75,395	58,835	45,185	47,357	47,742
その他	49,380	47,446	60,618	33,961	42,650	35,590	39,038	46,098		
岡	山	合計	639,964	637,663	576,047	534,285	488,077	408,792	371,157	341,812
		生活	321,763	318,077	278,006	268,403	242,437	202,720	178,541	169,004
		産業	111,451	129,767	124,300	107,480	108,338	84,964	79,181	69,512
		農林	62,985	65,864	61,776	58,514	51,742	39,785	34,354	37,573
		国土	55,643	58,208	59,704	53,373	45,340	31,890	27,825	25,402
その他	88,123	65,746	52,260	46,515	40,220	49,434	51,256	40,321		
広	島	合計	991,418	910,858	817,904	765,172	698,177	615,077	566,556	523,420
		生活	451,170	419,247	396,679	369,818	325,577	266,350	252,467	235,065
		産業	225,257	211,076	168,973	177,762	177,820	183,232	150,729	138,758
		農林	70,229	65,945	63,810	56,352	49,266	44,655	37,248	34,049
		国土	115,137	111,886	100,400	101,082	81,637	60,685	59,297	53,026
その他	129,625	102,704	88,042	60,159	63,877	60,156	66,815	62,522		
山	口	合計	629,286	574,339	461,194	464,551	407,065	365,776	358,549	326,301
		生活	242,189	216,617	190,703	187,736	168,053	146,226	144,632	137,345
		産業	185,599	171,367	127,568	124,964	114,590	97,322	97,225	86,069
		農林	65,592	59,081	52,651	53,955	47,222	46,822	40,320	34,494
		国土	62,635	58,119	49,936	56,257	48,395	40,579	37,092	34,822
その他	73,271	69,156	40,336	41,639	28,805	34,828	39,280	33,570		

(単位：百万円)

19	20	21	22	23	24	25	26	27
357,839	352,923	361,165	355,702	348,607	357,387	392,522	373,949	340,961
162,693	155,370	146,261	150,827	151,278	134,015	158,850	163,573	154,304
83,580	87,396	95,247	100,358	98,399	101,880	114,096	92,754	82,850
28,529	24,193	28,271	25,292	21,773	18,161	21,264	17,427	15,575
46,078	50,587	49,912	42,195	36,485	43,643	52,505	57,057	42,303
36,958	35,377	41,473	37,030	40,672	59,688	45,806	43,138	45,929
217,990	208,846	207,701	197,280	189,168	178,372	220,874	221,160	210,640
113,511	101,260	111,798	109,499	109,905	106,264	115,563	120,205	125,112
44,160	43,250	44,537	44,496	36,732	30,318	46,070	36,823	33,734
19,191	16,686	16,365	12,246	9,422	8,763	11,735	10,829	10,358
20,077	17,817	18,878	16,212	14,118	13,151	18,151	18,695	17,240
21,051	29,833	16,123	14,827	18,992	19,877	29,356	34,608	24,196
425,553	440,006	418,808	395,076	355,303	381,280	430,028	422,329	379,124
237,549	230,118	241,187	236,779	209,051	204,369	222,590	214,735	214,353
76,323	64,473	78,212	68,807	64,584	90,033	82,733	84,658	49,968
11,773	9,778	11,660	11,413	10,177	10,940	11,185	11,283	9,424
37,028	37,557	40,343	33,611	32,672	36,618	51,597	46,992	50,679
62,880	98,080	47,407	44,466	38,819	39,321	61,924	64,662	54,700
1,051,166	1,013,121	1,067,623	910,100	847,330	830,662	911,248	952,660	954,271
640,358	620,613	639,348	596,453	566,517	554,487	610,300	647,160	668,051
171,669	204,185	214,869	103,414	87,404	83,224	102,040	91,238	89,153
7,491	6,694	6,213	6,051	6,130	7,745	6,018	5,689	4,999
80,951	69,787	67,119	60,513	49,423	46,990	60,150	66,079	69,419
150,697	111,842	140,074	143,670	137,856	138,216	132,740	142,494	122,650
821,551	790,974	847,110	851,400	724,796	700,170	834,407	790,205	777,405
458,568	438,374	466,212	453,271	390,823	388,508	463,429	447,322	446,015
143,345	137,715	155,834	171,871	124,679	106,352	141,926	128,034	116,896
38,120	37,464	37,233	36,190	34,163	25,149	31,751	30,936	34,248
78,033	72,256	77,104	80,868	77,346	82,855	93,139	81,890	70,380
103,484	105,165	110,726	109,200	97,786	97,306	104,163	102,022	109,865
199,689	196,685	210,747	208,978	182,700	188,699	214,863	209,819	206,082
104,463	104,887	112,807	103,142	89,263	86,393	104,676	105,269	98,662
50,912	49,604	50,523	58,595	47,798	44,690	46,767	45,864	46,552
14,532	13,546	13,732	11,844	10,553	10,466	11,826	12,674	11,140
16,814	16,527	16,419	19,509	17,460	19,897	26,629	24,168	27,182
12,968	12,120	17,268	15,887	17,625	27,254	24,965	21,845	22,546
245,005	235,501	267,124	262,554	262,840	291,516	367,472	346,116	336,497
90,460	89,843	97,330	102,545	94,490	93,063	106,412	101,067	91,895
85,089	80,467	87,802	91,348	90,853	94,311	152,836	149,268	159,427
22,073	20,852	23,994	21,240	16,875	15,800	20,402	16,879	15,083
28,151	28,016	27,943	27,255	23,898	27,721	45,980	41,516	35,119
19,232	16,322	30,054	20,166	36,723	60,622	41,842	37,386	34,973
177,380	171,092	187,608	182,799	155,588	156,835	190,143	178,558	165,150
52,489	47,638	49,070	55,638	52,260	50,716	57,396	57,839	51,380
63,713	63,684	67,752	50,522	45,523	47,460	66,655	57,337	60,477
15,573	14,606	16,146	14,585	12,424	11,064	12,552	13,202	10,054
24,426	29,682	34,184	36,609	27,360	21,161	30,273	23,653	21,112
21,178	15,482	20,455	25,445	18,021	26,433	23,266	26,528	22,127
320,206	290,474	320,777	318,906	266,145	255,650	279,155	279,079	253,924
99,302	82,496	105,866	110,641	89,392	80,989	86,199	82,186	85,138
85,599	89,454	99,744	91,348	82,137	77,138	78,467	75,527	69,352
32,488	30,159	33,025	32,830	29,976	25,549	32,340	31,248	25,554
55,647	51,286	51,240	45,308	39,495	37,162	42,085	36,206	28,653
47,170	37,080	30,903	38,779	25,145	34,812	40,064	53,912	45,227
336,221	299,222	308,589	301,649	289,052	297,980	337,267	334,300	306,643
161,330	152,088	154,226	156,589	150,712	155,885	166,522	173,314	170,927
77,639	66,689	64,494	56,608	53,661	55,066	62,645	60,066	55,845
34,279	30,130	30,184	27,846	25,414	25,640	29,450	29,543	27,045
25,048	22,572	22,465	22,854	20,126	25,919	32,246	28,196	23,390
37,925	27,743	37,219	37,753	39,139	35,471	46,403	43,181	29,435
522,616	461,753	465,948	465,393	433,133	417,689	456,871	428,036	414,744
242,778	218,674	214,310	228,744	217,606	216,442	241,580	226,147	223,177
139,503	130,643	126,710	115,857	106,845	100,514	107,117	85,813	65,949
29,439	27,177	25,051	20,178	17,878	18,062	19,568	18,978	17,642
47,854	41,203	43,063	41,214	39,316	34,180	39,248	36,830	40,823
63,041	44,057	56,814	59,400	51,488	48,492	49,358	60,267	67,152
313,469	268,277	314,964	306,908	291,137	269,173	298,441	306,300	280,200
124,571	110,920	134,789	136,276	134,654	124,016	121,790	133,708	129,250
94,337	81,018	81,488	73,144	70,019	53,934	63,656	68,616	59,899
30,436	27,502	28,293	23,144	20,212	19,384	24,026	16,734	17,354
32,927	31,892	32,006	31,854	25,814	27,631	35,724	32,806	31,832
31,198	16,945	38,389	42,490	40,439	44,208	53,246	54,436	41,865

第5-1表 事業目的別にみた都道府県別投資額の推移（つづき）

都道府県	年度 区分	平成11	12	13	14	15	16	17	18
		徳島	合計	546,314	499,030	417,704	353,542	305,502	277,199
	生活	124,646	120,620	118,956	123,565	108,670	91,197	91,222	83,726
	産業	135,996	119,769	118,457	95,284	74,952	61,860	66,561	64,731
	農林	64,826	60,596	57,582	51,428	43,113	41,702	38,645	35,662
	国土	63,320	59,589	56,384	50,898	44,409	38,330	38,552	39,551
	その他	157,527	138,456	66,325	32,366	34,358	44,109	51,640	31,776
香川	合計	403,761	348,310	301,763	305,709	250,859	210,484	215,338	165,565
	生活	173,842	150,774	141,051	137,639	125,165	87,787	83,475	69,975
	産業	116,594	121,808	88,830	95,437	59,595	47,463	43,400	37,743
	農林	34,530	29,946	27,770	27,695	26,002	23,557	20,501	16,744
	国土	28,659	26,244	25,744	24,473	21,705	19,284	22,174	21,432
	その他	50,137	19,539	18,368	20,464	18,391	32,394	45,787	19,671
愛媛	合計	649,393	576,754	514,214	504,877	442,115	381,453	349,339	307,527
	生活	204,506	187,888	164,541	167,768	153,314	124,758	112,644	110,884
	産業	255,501	211,169	190,130	184,952	154,188	122,791	101,161	99,910
	農林	74,164	69,340	61,146	58,802	46,676	41,210	36,848	34,990
	国土	75,029	69,383	55,186	53,921	45,250	39,081	42,776	32,908
	その他	40,193	38,974	43,211	39,434	42,687	53,614	55,910	28,835
高知	合計	545,516	484,476	460,106	406,435	329,312	299,995	264,846	221,941
	生活	183,767	158,263	156,991	120,010	93,392	105,495	79,424	64,938
	産業	140,221	131,244	134,925	128,996	98,845	84,062	73,863	70,797
	農林	67,986	60,543	53,812	52,202	44,231	33,217	32,599	27,689
	国土	73,821	75,412	67,378	66,593	62,252	44,856	33,177	31,974
	その他	79,720	59,015	47,000	38,634	30,591	32,364	45,784	26,573
福岡	合計	1,462,460	1,476,268	1,402,999	1,331,034	1,177,221	1,098,591	977,011	926,703
	生活	789,172	795,601	758,426	735,675	627,504	533,612	504,932	471,234
	産業	245,539	259,829	221,649	229,444	204,516	201,399	192,052	179,619
	農林	81,166	78,759	71,270	69,651	58,339	54,331	53,292	50,425
	国土	108,676	107,236	93,833	92,743	87,177	84,109	89,479	85,140
	その他	237,907	234,843	257,821	203,521	199,686	225,139	137,256	140,285
佐賀	合計	422,669	377,034	329,880	325,537	278,281	255,858	250,201	236,569
	生活	159,704	145,024	126,033	131,296	112,704	92,204	95,674	87,005
	産業	82,123	77,574	65,065	63,044	52,045	54,265	47,025	43,511
	農林	65,682	58,152	52,262	48,215	38,004	35,284	34,527	32,629
	国土	91,188	74,095	60,464	61,496	53,313	48,539	47,385	41,014
	その他	23,973	22,190	26,056	21,486	22,216	25,565	25,590	32,410
長崎	合計	653,926	599,745	568,615	546,527	490,734	402,922	346,257	326,269
	生活	251,032	227,076	222,700	216,327	200,178	167,353	136,710	133,594
	産業	133,634	127,780	125,377	127,345	118,772	82,473	86,546	72,793
	農林	119,542	109,695	103,700	92,146	82,372	66,996	60,939	55,357
	国土	79,685	66,118	61,219	51,471	41,298	34,876	30,868	28,470
	その他	70,033	69,076	55,619	59,239	48,113	51,225	31,193	36,055
熊本	合計	648,082	621,738	620,941	570,085	492,923	420,034	402,765	404,761
	生活	217,331	201,990	236,508	209,681	179,836	142,925	145,512	150,061
	産業	136,043	122,072	109,960	106,714	91,351	79,393	72,877	75,107
	農林	105,111	94,518	74,458	69,360	66,414	60,527	56,808	51,899
	国土	106,107	96,485	84,782	75,560	64,010	51,699	48,252	45,287
	その他	83,489	106,674	115,233	108,770	91,312	85,491	79,316	82,407
大分	合計	566,678	537,608	466,956	439,065	358,144	316,469	307,244	301,243
	生活	206,060	189,653	167,048	168,528	139,788	122,959	107,862	101,676
	産業	150,407	155,400	134,894	123,165	95,503	75,718	72,732	79,511
	農林	86,848	81,463	76,036	67,131	56,097	49,377	43,596	43,676
	国土	67,954	61,041	53,372	51,969	41,080	35,988	35,427	37,786
	その他	55,409	50,051	35,606	28,271	25,676	32,427	47,625	38,595
宮崎	合計	543,160	498,126	453,290	442,818	387,305	367,314	344,702	340,933
	生活	187,230	171,046	165,192	156,150	143,961	137,938	103,748	92,510
	産業	134,591	120,785	104,361	100,573	85,624	78,956	68,867	68,399
	農林	106,595	104,299	97,980	93,557	82,237	72,902	62,420	56,435
	国土	59,893	55,143	46,758	43,100	35,647	29,451	32,640	41,941
	その他	54,851	46,853	38,999	49,439	39,836	48,067	77,026	81,647
鹿児島	合計	874,575	828,258	792,001	711,647	599,469	526,627	488,392	486,160
	生活	266,710	237,061	232,499	222,621	198,866	178,715	171,964	161,395
	産業	208,530	209,835	192,629	160,078	141,500	135,479	109,816	117,430
	農林	169,680	164,875	164,815	139,743	127,092	111,175	101,739	96,781
	国土	102,669	89,684	79,940	75,261	63,143	48,989	48,156	50,768
	その他	126,987	126,802	122,118	113,945	68,868	52,269	56,716	59,785
沖縄	合計	651,144	563,450	556,923	514,920	492,207	442,787	431,080	407,444
	生活	286,758	249,595	259,544	232,918	248,352	208,254	202,661	192,459
	産業	178,394	156,748	138,774	134,752	111,004	114,913	118,277	117,194
	農林	91,959	83,546	82,589	74,028	69,605	72,226	65,067	55,947
	国土	33,263	27,775	26,100	24,174	21,232	20,807	17,738	18,598
	その他	60,769	45,786	49,916	49,047	42,015	26,586	27,338	23,247

(単位：百万円)

19	20	21	22	23	24	25	26	27
220,231	188,375	200,972	189,688	167,828	177,450	213,425	218,010	194,271
74,958	66,335	72,101	77,513	69,876	66,974	80,398	74,230	70,823
51,656	41,265	43,254	39,095	33,522	33,407	40,414	43,441	37,496
31,917	27,749	29,371	22,679	20,302	20,787	22,296	23,880	20,285
38,206	27,449	31,298	27,323	23,937	31,809	43,565	39,393	34,999
23,495	25,578	24,948	23,077	20,192	24,472	26,752	37,065	30,668
150,025	151,350	166,401	155,102	165,561	151,328	172,871	181,167	182,319
67,143	71,977	79,294	73,774	90,291	71,273	88,895	95,006	99,865
32,501	30,808	34,413	33,286	30,586	30,099	34,489	31,834	28,272
15,887	13,249	15,118	13,724	12,701	14,818	14,013	11,328	11,705
21,232	18,339	16,092	14,811	13,246	14,331	17,455	15,032	14,010
13,263	16,978	21,484	19,507	18,737	20,806	18,018	27,969	28,467
266,087	238,814	255,240	248,348	230,935	248,075	279,495	285,196	262,585
99,820	96,182	96,456	101,499	103,953	109,845	113,699	121,148	116,664
86,828	74,218	78,532	63,517	59,275	58,404	70,474	68,485	63,559
30,204	24,114	24,385	24,787	21,638	25,276	25,402	22,929	20,292
30,752	27,515	32,378	30,036	27,724	27,607	40,150	39,480	35,191
18,483	16,786	23,489	28,508	18,345	26,944	29,769	33,153	26,878
216,467	205,411	252,303	245,731	212,056	216,311	260,111	274,603	259,879
61,469	58,966	73,232	66,689	64,823	63,923	74,508	81,525	75,539
79,123	69,284	78,182	76,919	60,870	65,776	80,913	78,039	67,886
25,381	24,769	32,928	29,859	26,569	21,241	26,484	27,246	25,064
30,643	27,524	38,668	34,896	33,524	36,292	41,882	42,449	42,926
19,852	24,868	29,293	37,368	26,271	29,080	36,323	45,345	48,464
875,101	855,604	965,445	848,977	715,148	764,371	849,595	866,545	824,235
441,353	416,621	481,745	434,591	403,688	415,277	459,614	485,496	477,689
178,080	160,985	182,055	169,540	131,129	133,981	151,822	140,717	132,433
42,868	40,530	47,570	42,396	38,047	39,200	44,263	43,298	36,038
90,347	90,091	90,680	84,535	74,843	76,936	97,250	97,186	90,347
122,453	147,377	163,396	117,915	67,441	98,977	96,646	99,849	87,729
240,096	229,269	251,248	225,997	203,308	205,560	228,523	238,089	213,177
81,090	78,367	82,511	79,446	81,663	85,142	96,694	97,944	89,606
47,495	48,231	50,471	42,509	43,464	38,476	43,385	44,576	40,130
28,726	26,230	31,567	27,839	21,813	19,021	27,901	31,671	27,242
45,249	44,720	46,514	41,280	29,403	22,821	29,668	27,480	22,580
37,535	31,720	40,185	34,923	26,965	40,100	30,874	36,418	33,349
323,786	297,703	346,292	313,575	296,982	299,750	336,341	333,381	299,984
130,383	116,468	137,529	131,444	131,393	133,279	142,665	134,646	124,449
78,763	78,899	84,362	75,568	64,626	59,691	71,248	67,026	62,687
50,181	40,212	47,221	39,088	34,554	33,188	43,294	44,029	32,371
26,381	28,472	32,940	26,578	22,320	23,380	26,217	25,179	23,123
38,077	33,652	44,241	40,896	44,088	50,212	52,918	62,500	57,355
406,236	383,535	444,564	420,255	340,785	365,532	452,924	404,147	359,680
147,482	133,653	164,013	170,815	160,615	175,404	192,977	166,831	165,579
78,345	74,947	80,550	71,820	59,413	58,915	75,161	71,604	64,364
50,131	41,925	50,331	51,658	38,182	37,130	53,275	50,988	37,526
44,209	42,123	45,161	40,727	35,344	43,584	75,602	62,920	49,955
86,069	90,886	104,509	85,234	47,231	50,500	55,909	51,803	42,256
277,820	254,414	273,944	259,073	243,147	263,365	297,375	282,476	248,367
103,217	82,781	95,291	104,439	100,917	102,364	92,468	97,192	96,986
74,699	69,740	76,015	68,165	65,849	65,761	83,240	84,431	58,689
39,445	39,479	39,351	33,679	27,318	26,232	29,897	26,665	26,967
33,726	33,034	31,892	26,016	20,707	25,292	38,654	32,487	33,811
26,733	29,380	31,395	26,775	28,356	43,717	53,116	41,702	31,914
285,292	283,314	292,972	279,703	249,057	240,943	293,008	291,396	228,248
91,050	91,552	96,208	87,882	83,694	78,549	95,884	98,952	79,988
67,072	75,161	80,352	76,512	73,107	74,929	79,900	79,259	62,581
50,136	50,067	55,154	46,579	38,229	34,234	49,370	49,667	35,044
38,214	33,884	36,300	32,368	26,052	28,752	41,836	31,319	25,772
38,820	32,651	24,959	36,363	27,976	24,480	26,017	32,199	24,862
444,248	415,245	465,443	424,305	410,371	403,480	451,457	443,086	382,790
149,768	153,848	165,247	166,860	166,011	156,718	160,588	173,920	146,054
108,460	101,569	113,852	84,092	87,181	88,362	107,194	97,622	82,829
89,015	76,951	84,674	74,390	67,364	65,672	77,146	66,465	58,680
47,684	47,383	60,203	51,605	44,736	46,815	58,985	52,362	41,907
49,321	35,494	41,468	47,357	45,079	45,913	47,543	52,718	53,321
402,659	398,786	424,805	391,674	356,844	367,728	409,556	429,039	450,786
177,665	168,274	197,958	185,489	163,174	160,180	172,637	180,226	196,977
115,897	116,116	116,261	104,449	99,691	96,261	106,605	99,395	110,374
48,843	48,917	52,547	52,263	48,220	49,126	60,253	55,702	47,373
18,532	18,218	20,020	20,570	21,447	16,283	15,931	29,883	23,395
41,723	47,261	38,019	28,903	24,312	45,878	54,130	63,833	72,668



第5-2表 事業目的別にみた都道府県別投資額の推移(構成比)(つづき)

(単位: %)

都道府県	区分	年 度														
		平成15	16	17	18	19	20	21	22	23	24	25	26	27		
千 葉	合 計 生産 農業 国 その他	100.0	100.0	100.0	100.0	100.0	100.0	100.0	100.0	100.0	100.0	100.0	100.0	100.0	100.0	100.0
		55.2	61.5	61.9	59.2	60.0	59.1	61.6	64.8	59.2	56.9	63.8	65.7	66.3		
		21.3	14.8	15.5	15.9	15.7	16.5	16.3	14.7	15.3	14.0	15.2	13.8	11.6		
		5.1	5.5	5.0	5.6	5.2	4.4	5.0	3.8	3.8	4.4	4.7	4.0	4.2		
		7.2	7.3	7.5	7.4	7.0	6.5	6.8	6.7	6.2	5.2	5.5	5.4	5.7		
東 京	合 計 生産 農業 国 その他	100.0	100.0	100.0	100.0	100.0	100.0	100.0	100.0	100.0	100.0	100.0	100.0	100.0	100.0	100.0
		67.9	71.0	69.7	67.6	65.2	65.3	65.6	61.8	67.2	67.9	65.7	65.9	64.8		
		12.6	11.0	11.7	13.6	16.8	15.8	16.7	14.1	9.9	9.8	10.7	11.3	11.7		
		0.5	0.6	0.6	0.7	0.6	0.5	0.5	0.6	0.8	0.6	0.8	0.8	0.6		
		2.8	2.6	2.9	3.0	2.5	2.8	2.9	2.4	2.7	3.0	3.5	3.8	3.6		
神 奈 川	合 計 生産 農業 国 その他	100.0	100.0	100.0	100.0	100.0	100.0	100.0	100.0	100.0	100.0	100.0	100.0	100.0	100.0	100.0
		62.1	64.5	66.2	66.3	66.0	64.5	68.0	67.4	66.5	64.5	61.8	65.1	64.9		
		17.3	12.6	13.5	13.8	12.4	15.3	13.8	14.0	13.8	16.3	18.5	14.8	13.2		
		1.5	1.5	1.6	1.6	1.8	1.8	1.7	1.6	1.6	1.5	1.4	1.5	1.4		
		5.1	5.7	5.9	5.8	5.1	5.7	5.6	4.9	4.9	4.5	4.4	4.8	3.8		
新 潟	合 計 生産 農業 国 その他	100.0	100.0	100.0	100.0	100.0	100.0	100.0	100.0	100.0	100.0	100.0	100.0	100.0	100.0	100.0
		38.7	36.8	34.8	35.3	40.6	43.9	45.7	47.4	44.8	43.3	43.1	44.6	47.4		
		22.2	20.0	18.3	17.0	20.5	18.5	19.7	17.8	16.8	15.8	17.1	17.9	18.8		
		13.0	11.9	8.7	8.7	8.9	9.3	8.7	8.6	7.8	9.3	8.7	8.4	8.3		
		14.4	13.1	13.9	15.9	15.6	13.8	13.4	12.2	9.8	11.1	15.7	15.1	14.1		
富 山	合 計 生産 農業 国 その他	100.0	100.0	100.0	100.0	100.0	100.0	100.0	100.0	100.0	100.0	100.0	100.0	100.0	100.0	100.0
		46.2	40.2	41.5	39.8	40.4	38.9	36.8	35.1	34.0	37.3	39.4	42.9	46.2		
		20.8	24.2	22.8	22.2	19.5	19.3	17.3	16.3	16.0	15.6	16.6	16.2	16.3		
		9.2	10.9	8.8	10.0	8.5	7.3	6.4	6.9	6.9	8.4	9.0	7.8	8.5		
		14.4	11.7	11.4	12.3	11.2	11.4	11.8	11.3	10.1	10.3	12.7	11.6	13.4		
石 川	合 計 生産 農業 国 その他	100.0	100.0	100.0	100.0	100.0	100.0	100.0	100.0	100.0	100.0	100.0	100.0	100.0	100.0	100.0
		52.2	53.3	51.2	49.1	42.5	42.3	45.4	48.6	47.0	47.0	41.0	43.0	47.1		
		16.2	17.1	19.2	20.0	19.4	21.4	21.5	18.7	19.2	21.2	21.7	21.2	20.3		
		10.7	10.6	9.8	9.0	7.8	7.1	7.7	7.4	6.6	6.1	7.6	7.0	7.5		
		8.7	7.3	7.3	8.0	8.5	10.0	10.3	8.8	8.5	8.1	9.5	8.7	8.3		
福 井	合 計 生産 農業 国 その他	100.0	100.0	100.0	100.0	100.0	100.0	100.0	100.0	100.0	100.0	100.0	100.0	100.0	100.0	100.0
		41.5	39.3	39.2	39.4	35.9	35.5	38.0	39.2	39.7	40.1	37.9	36.7	39.5		
		19.9	18.0	16.9	16.7	21.3	21.8	23.9	22.5	24.9	24.0	23.2	21.6	19.3		
		14.4	13.7	12.4	12.2	13.4	15.8	15.3	15.5	13.6	14.6	12.2	13.6	13.1		
		14.3	12.8	15.3	14.9	14.7	14.9	12.8	11.3	10.1	9.3	11.8	11.8	9.9		
山 梨	合 計 生産 農業 国 その他	100.0	100.0	100.0	100.0	100.0	100.0	100.0	100.0	100.0	100.0	100.0	100.0	100.0	100.0	100.0
		40.6	44.0	44.2	44.2	40.9	39.9	41.2	43.0	38.8	39.8	36.6	37.9	41.6		
		26.3	22.1	22.3	24.5	25.8	25.9	24.3	24.2	27.8	25.0	28.2	30.7	30.8		
		11.3	11.6	11.0	10.7	11.1	11.2	10.7	10.4	10.4	9.2	9.3	9.6	9.0		
		14.5	14.3	12.9	14.1	15.6	14.2	15.4	12.8	13.5	11.8	13.6	11.2	8.9		
長 野	合 計 生産 農業 国 その他	100.0	100.0	100.0	100.0	100.0	100.0	100.0	100.0	100.0	100.0	100.0	100.0	100.0	100.0	100.0
		46.8	47.1	49.1	46.6	43.3	46.5	46.2	42.9	46.2	46.0	43.6	45.7	48.8		
		21.5	19.2	13.2	19.5	19.3	18.6	18.6	19.4	17.3	17.5	18.1	17.2	17.8		
		8.2	8.0	7.7	7.0	6.3	7.7	8.2	7.8	7.3	7.3	8.2	7.9	7.1		
		11.2	11.5	13.2	11.6	14.5	13.8	14.5	13.7	13.7	12.6	14.9	12.3	12.4		
岐 阜	合 計 生産 農業 国 その他	100.0	100.0	100.0	100.0	100.0	100.0	100.0	100.0	100.0	100.0	100.0	100.0	100.0	100.0	100.0
		40.3	42.9	44.0	41.6	42.2	46.8	50.1	48.2	48.0	45.6	40.5	41.6	41.7		
		29.6	21.7	17.2	19.7	20.6	22.8	20.2	20.8	23.0	25.2	26.1	26.9	25.7		
		8.0	8.3	6.9	7.7	7.7	8.6	7.7	8.6	7.7	6.6	8.0	7.6	6.9		
		14.6	17.7	19.4	21.3	19.3	13.7	13.8	13.2	12.5	12.4	16.0	13.8	13.0		
静 岡	合 計 生産 農業 国 その他	100.0	100.0	100.0	100.0	100.0	100.0	100.0	100.0	100.0	100.0	100.0	100.0	100.0	100.0	100.0
		40.5	51.9	55.2	52.9	54.3	54.5	53.0	52.3	53.6	52.4	49.9	50.1	49.2		
		37.9	20.8	16.9	21.8	20.0	19.4	17.8	18.1	17.6	16.7	17.0	17.3	16.3		
		5.7	7.5	8.0	7.3	6.5	6.3	7.0	5.7	5.9	5.9	7.2	6.5	6.1		
		8.1	9.5	10.2	9.4	9.7	9.7	11.5	13.1	11.4	11.1	13.9	13.2	12.8		
愛 知	合 計 生産 農業 国 その他	100.0	100.0	100.0	100.0	100.0	100.0	100.0	100.0	100.0	100.0	100.0	100.0	100.0	100.0	100.0
		52.7	52.4	57.5	57.7	57.0	58.7	57.8	59.7	60.0	59.3	57.9	58.5	61.0		
		22.9	20.1	17.9	18.6	19.1	18.2	19.6	18.0	16.5	16.4	17.9	17.3	16.0		
		4.3	4.4	5.6	4.6	4.7	4.2	4.0	4.0	3.9	4.1	4.7	3.9	4.0		
		9.6	10.6	9.8	8.0	8.2	8.9	7.4	7.0	8.1	9.5	9.2	8.5	7.4		

第5-2表 事業目的別にみた都道府県別投資額の推移(構成比)(つづき)

(単位: %)

都道府県	区分	年度	平成15	16	17	18	19	20	21	22	23	24	25	26	27	
三	重	合	100.0	100.0	100.0	100.0	100.0	100.0	100.0	100.0	100.0	100.0	100.0	100.0	100.0	100.0
		生	45.8	48.7	44.7	45.2	45.5	44.0	40.5	42.4	43.4	37.5	40.5	43.7	45.3	45.3
		産	27.3	20.4	20.1	22.9	23.4	24.8	26.4	28.2	28.2	28.5	29.1	24.8	24.3	24.3
		業	7.3	7.3	7.7	7.4	8.0	6.9	7.8	7.1	6.2	5.1	5.4	4.7	4.6	4.6
		林	11.6	11.2	12.1	13.5	12.9	14.3	13.8	11.9	10.5	12.2	13.4	15.3	12.4	12.4
滋	賀	合	100.0	100.0	100.0	100.0	100.0	100.0	100.0	100.0	100.0	100.0	100.0	100.0	100.0	100.0
		生	48.9	54.0	54.9	52.3	52.1	48.5	53.8	55.5	58.1	59.6	52.3	54.4	59.4	59.4
		産	26.2	15.3	16.8	20.7	20.3	20.7	21.4	22.6	19.4	17.0	20.9	16.6	16.0	16.0
		業	9.0	11.2	10.0	8.0	8.8	8.0	7.9	6.2	5.0	4.9	5.3	4.9	4.9	4.9
		林	10.1	9.9	9.5	8.8	9.2	8.5	9.1	8.2	7.5	7.4	8.2	8.5	8.2	8.2
京	都	合	100.0	100.0	100.0	100.0	100.0	100.0	100.0	100.0	100.0	100.0	100.0	100.0	100.0	100.0
		生	53.4	57.5	53.9	57.7	55.8	52.3	57.6	59.9	58.8	53.6	51.8	50.8	56.5	56.5
		産	23.1	15.0	15.8	16.3	17.9	14.7	18.7	17.4	18.2	23.6	19.2	20.0	13.2	13.2
		業	4.4	4.4	3.4	3.7	2.8	2.2	2.8	2.9	2.9	2.9	2.6	2.7	2.5	2.5
		林	7.9	7.3	9.2	9.5	8.7	8.5	9.6	8.5	9.2	9.6	12.0	11.1	13.4	13.4
大	阪	合	100.0	100.0	100.0	100.0	100.0	100.0	100.0	100.0	100.0	100.0	100.0	100.0	100.0	100.0
		生	61.1	60.5	60.3	57.6	60.9	61.3	59.9	65.5	66.9	66.8	67.0	67.9	70.0	70.0
		産	16.5	14.7	14.9	15.4	16.3	20.2	20.1	11.4	10.3	10.0	11.2	9.6	9.3	9.3
		業	0.6	0.6	0.6	0.6	0.7	0.7	0.6	0.7	0.7	0.9	0.7	0.6	0.5	0.5
		林	6.5	7.5	6.9	7.5	7.7	6.9	6.3	6.6	5.8	5.7	6.6	6.9	7.3	7.3
兵	庫	合	100.0	100.0	100.0	100.0	100.0	100.0	100.0	100.0	100.0	100.0	100.0	100.0	100.0	100.0
		生	50.3	54.0	51.5	53.2	55.8	55.4	55.0	53.2	53.9	55.5	55.5	56.6	57.4	57.4
		産	17.4	17.0	16.0	17.2	17.4	17.4	18.4	20.2	17.2	15.2	17.0	16.2	15.0	15.0
		業	5.3	4.6	4.7	5.3	4.6	4.7	4.4	4.3	4.7	3.6	3.8	3.9	4.4	4.4
		林	5.6	6.1	8.8	10.2	9.5	9.1	9.1	9.5	10.7	11.8	11.2	10.4	9.1	9.1
奈	良	合	100.0	100.0	100.0	100.0	100.0	100.0	100.0	100.0	100.0	100.0	100.0	100.0	100.0	100.0
		生	52.8	49.8	43.4	51.6	52.3	53.3	53.5	49.4	48.9	45.8	48.7	50.2	47.9	47.9
		産	27.6	29.4	36.4	30.2	25.5	25.2	24.0	28.0	26.2	23.7	21.8	21.9	22.6	22.6
		業	5.5	5.6	5.4	5.7	7.3	6.9	6.5	5.7	5.8	5.5	5.5	6.0	5.4	5.4
		林	8.3	8.7	8.2	7.9	8.4	8.4	7.8	9.3	9.6	10.5	12.4	11.5	13.2	13.2
和	歌	合	100.0	100.0	100.0	100.0	100.0	100.0	100.0	100.0	100.0	100.0	100.0	100.0	100.0	100.0
		生	35.4	41.7	35.8	36.1	36.9	38.1	36.4	39.1	35.9	31.9	29.0	29.2	27.3	27.3
		産	39.7	30.0	36.2	34.3	34.7	34.2	32.9	34.8	34.6	32.4	41.6	43.1	47.4	47.4
		業	9.7	9.8	9.9	9.4	9.0	8.9	9.0	8.1	6.4	5.4	5.6	4.9	4.5	4.5
		林	8.0	8.0	9.7	11.2	11.5	11.9	10.5	10.4	9.1	9.5	12.5	12.0	10.4	10.4
鳥	取	合	100.0	100.0	100.0	100.0	100.0	100.0	100.0	100.0	100.0	100.0	100.0	100.0	100.0	100.0
		生	36.3	32.3	29.2	28.2	29.6	27.8	26.2	30.4	33.6	32.3	30.2	32.4	31.1	31.1
		産	32.2	37.9	35.7	39.4	35.9	37.2	36.1	27.6	29.3	30.3	35.1	32.1	36.6	36.6
		業	10.3	9.6	8.8	9.5	8.8	8.5	8.6	8.0	8.0	7.1	6.6	7.4	6.1	6.1
		林	11.9	10.9	12.4	13.2	13.8	17.3	18.2	20.0	17.6	13.5	15.9	13.2	12.8	12.8
島	根	合	100.0	100.0	100.0	100.0	100.0	100.0	100.0	100.0	100.0	100.0	100.0	100.0	100.0	100.0
		生	35.3	39.2	37.4	32.3	31.0	28.4	33.0	34.7	33.6	31.7	30.9	29.4	33.5	33.5
		産	28.0	26.3	26.3	27.0	26.7	30.8	31.1	28.6	30.9	30.2	28.1	27.1	27.3	27.3
		業	12.6	13.0	11.6	11.3	10.1	10.4	10.3	10.3	11.3	10.0	11.6	11.2	10.1	10.1
		林	13.9	12.1	13.6	15.0	17.4	17.7	16.0	14.2	14.8	14.5	15.1	13.0	11.3	11.3
岡	山	合	100.0	100.0	100.0	100.0	100.0	100.0	100.0	100.0	100.0	100.0	100.0	100.0	100.0	100.0
		生	49.7	49.6	48.1	49.4	48.0	50.8	50.0	51.9	52.1	52.3	49.4	51.8	55.7	55.7
		産	22.2	20.8	21.3	20.3	23.1	22.3	20.9	18.8	18.6	18.5	18.6	18.0	18.2	18.2
		業	10.6	9.7	9.3	11.0	10.2	10.1	9.8	9.2	8.8	8.6	8.7	8.8	8.8	8.8
		林	9.3	7.8	7.5	7.4	7.4	7.5	7.3	7.6	7.0	8.7	9.6	8.4	7.6	7.6
広	島	合	100.0	100.0	100.0	100.0	100.0	100.0	100.0	100.0	100.0	100.0	100.0	100.0	100.0	100.0
		生	46.6	43.3	44.6	44.9	46.5	47.4	46.0	49.2	50.2	51.8	52.9	52.8	53.8	53.8
		産	25.5	29.8	26.6	26.5	26.7	28.3	27.2	24.9	24.7	24.1	23.4	20.0	15.9	15.9
		業	7.1	7.3	6.6	6.5	5.6	5.9	5.4	4.3	4.1	4.3	4.3	4.4	4.3	4.3
		林	11.7	9.9	10.5	10.1	9.2	8.9	9.2	8.9	9.1	8.2	8.6	8.6	9.8	9.8
山	口	合	100.0	100.0	100.0	100.0	100.0	100.0	100.0	100.0	100.0	100.0	100.0	100.0	100.0	100.0
		生	41.3	40.0	40.3	42.1	39.7	41.3	42.8	44.4	46.3	46.1	40.8	43.7	46.1	46.1
		産	28.2	26.6	27.1	26.4	30.1	30.2	25.9	23.8	24.1	20.0	21.3	22.4	21.4	21.4
		業	11.6	12.8	11.2	10.6	9.7	10.3	9.0	7.5	6.9	7.2	8.1	5.5	6.2	6.2
		林	11.9	11.1	10.3	10.7	10.5	11.9	10.2	10.4	8.9	10.3	12.0	10.7	11.4	11.4



第5-2表 事業目的別にみた都道府県別投資額の推移(構成比)(つづき)

(単位: %)

都道府県	区分	年度												
		平成15	16	17	18	19	20	21	22	23	24	25	26	27
徳島	合計	100.0	100.0	100.0	100.0	100.0	100.0	100.0	100.0	100.0	100.0	100.0	100.0	100.0
		35.6	32.9	31.8	32.8	34.0	35.2	35.9	40.9	41.6	37.7	37.7	34.0	36.5
		24.5	22.3	23.2	25.3	23.5	21.9	21.5	20.6	20.0	18.8	18.9	19.9	19.3
		14.1	15.0	13.5	14.0	14.5	14.7	14.6	12.0	12.1	11.7	10.4	11.0	10.4
		14.5	13.8	13.5	15.5	17.3	14.6	15.6	14.4	14.3	17.9	20.4	18.1	18.0
香川	合計	100.0	100.0	100.0	100.0	100.0	100.0	100.0	100.0	100.0	100.0	100.0	100.0	100.0
		49.9	41.7	38.8	42.3	44.8	47.6	47.7	47.6	54.5	47.1	51.4	52.4	54.8
		23.8	22.5	20.2	22.8	21.7	20.4	20.7	21.5	18.5	19.9	20.0	17.6	15.5
		10.4	11.2	9.5	10.1	10.6	8.8	9.1	8.8	7.7	9.8	8.1	6.3	6.4
		8.7	9.2	10.3	12.9	14.2	12.1	9.7	9.5	8.0	9.5	10.1	8.3	7.7
愛媛	合計	100.0	100.0	100.0	100.0	100.0	100.0	100.0	100.0	100.0	100.0	100.0	100.0	100.0
		34.7	32.7	32.2	36.1	37.5	40.3	37.8	40.9	45.0	44.3	40.7	42.5	44.4
		34.9	32.2	29.0	32.5	32.6	31.1	30.8	25.6	25.7	23.5	25.2	24.0	24.2
		10.6	10.8	10.5	11.4	11.4	10.1	9.6	10.0	9.4	10.2	9.1	8.0	7.7
		10.2	10.2	12.2	10.7	11.6	11.5	12.7	12.1	12.0	11.1	14.4	13.8	13.4
高知	合計	100.0	100.0	100.0	100.0	100.0	100.0	100.0	100.0	100.0	100.0	100.0	100.0	100.0
		28.4	35.2	30.0	29.3	28.4	28.7	29.0	27.1	30.6	29.6	28.6	29.7	29.1
		30.0	28.0	27.9	31.9	36.6	33.7	31.0	31.3	28.7	30.4	31.1	28.4	26.1
		13.4	11.1	12.3	12.5	11.7	12.1	13.1	12.2	12.5	9.8	10.2	9.9	9.6
		18.9	15.0	12.5	14.4	14.2	13.4	15.3	14.2	15.8	16.8	16.1	15.5	16.5
福岡	合計	100.0	100.0	100.0	100.0	100.0	100.0	100.0	100.0	100.0	100.0	100.0	100.0	100.0
		53.3	48.6	51.7	50.9	50.4	48.7	49.9	51.2	56.4	54.3	54.1	56.0	58.0
		17.4	18.3	19.7	19.4	20.3	18.8	18.9	20.0	18.3	17.5	17.9	16.2	16.1
		5.0	4.9	5.5	5.4	4.9	4.7	4.9	5.0	5.3	5.1	5.2	5.0	4.4
		7.4	7.7	9.2	9.2	10.3	10.5	9.4	10.0	10.5	10.1	11.4	11.2	11.0
佐賀	合計	100.0	100.0	100.0	100.0	100.0	100.0	100.0	100.0	100.0	100.0	100.0	100.0	100.0
		40.5	36.0	38.2	36.8	33.8	34.2	32.8	35.2	40.2	41.4	42.3	41.1	42.0
		18.7	21.2	18.8	18.4	19.8	21.0	20.1	18.8	21.4	18.7	19.0	18.7	18.8
		13.7	13.8	13.8	13.8	12.0	11.4	12.6	12.3	10.7	9.3	12.2	13.3	12.8
		19.2	19.0	18.9	17.3	18.8	19.5	18.5	18.3	14.5	11.1	13.0	11.5	10.7
長崎	合計	100.0	100.0	100.0	100.0	100.0	100.0	100.0	100.0	100.0	100.0	100.0	100.0	100.0
		40.8	41.5	39.5	40.9	40.3	39.1	39.7	41.9	44.2	44.5	42.4	40.4	41.5
		24.2	20.5	25.0	22.3	24.3	26.5	24.4	24.1	21.8	19.9	21.2	20.1	20.9
		16.8	16.6	17.6	17.0	15.5	13.5	13.6	12.5	11.6	11.1	12.9	13.2	10.8
		8.4	8.7	8.9	8.7	8.1	9.6	9.5	8.5	7.5	7.8	7.8	7.6	7.7
熊本	合計	100.0	100.0	100.0	100.0	100.0	100.0	100.0	100.0	100.0	100.0	100.0	100.0	100.0
		36.5	34.0	36.1	37.1	36.3	34.8	36.9	40.6	47.1	48.0	42.6	41.3	46.0
		18.5	18.9	18.1	18.6	19.3	19.5	18.1	17.1	17.4	16.1	16.6	17.7	17.9
		13.5	14.4	14.1	12.8	12.3	10.9	11.3	12.3	11.2	10.2	11.8	12.6	10.4
		13.0	12.3	12.0	11.2	10.9	11.0	10.2	9.7	10.4	11.9	16.7	15.6	13.9
大分	合計	100.0	100.0	100.0	100.0	100.0	100.0	100.0	100.0	100.0	100.0	100.0	100.0	100.0
		39.0	38.9	35.1	33.8	37.2	32.5	34.8	40.3	41.5	38.9	31.1	34.4	39.0
		26.7	23.9	23.7	26.4	26.9	27.4	27.7	26.3	27.1	25.0	28.0	29.9	23.6
		15.7	15.6	14.2	14.5	14.2	15.5	14.4	13.0	11.2	10.0	10.1	9.4	10.9
		11.5	11.4	11.5	12.5	12.1	13.0	11.6	10.0	8.5	9.6	13.0	11.5	13.6
宮崎	合計	100.0	100.0	100.0	100.0	100.0	100.0	100.0	100.0	100.0	100.0	100.0	100.0	100.0
		37.2	37.6	30.1	27.1	31.9	32.3	32.8	31.4	33.6	32.6	32.7	34.0	35.0
		22.1	21.5	20.0	20.1	23.5	26.5	27.4	27.4	29.4	31.1	27.3	27.2	27.4
		21.2	19.8	18.1	16.6	17.6	17.7	18.8	16.7	15.3	14.2	16.8	17.0	15.4
		9.2	8.0	9.5	12.3	13.4	12.0	12.4	11.6	10.5	11.9	14.3	10.7	11.3
鹿児島	合計	100.0	100.0	100.0	100.0	100.0	100.0	100.0	100.0	100.0	100.0	100.0	100.0	100.0
		33.2	33.9	35.2	33.2	33.7	37.0	35.5	39.3	40.5	38.8	35.6	39.3	38.2
		23.6	25.7	22.5	24.2	24.4	24.5	24.5	19.8	21.2	21.9	23.7	22.0	21.6
		21.2	21.1	20.8	19.9	20.0	18.5	18.2	17.5	16.4	16.3	17.1	15.0	15.3
		10.5	9.3	9.9	10.4	10.7	11.4	12.9	12.2	10.9	11.6	13.1	11.8	10.9
沖縄	合計	100.0	100.0	100.0	100.0	100.0	100.0	100.0	100.0	100.0	100.0	100.0	100.0	100.0
		50.5	47.0	47.0	47.2	44.1	42.2	46.6	47.4	45.7	43.6	42.2	42.0	43.7
		22.6	26.0	27.4	28.8	28.8	29.1	27.4	26.7	27.9	26.2	26.0	23.2	24.5
		14.1	16.3	15.1	13.7	12.1	12.3	12.4	13.3	13.5	13.4	14.7	13.0	10.5
		4.3	4.7	4.1	4.6	4.6	4.6	4.7	5.3	6.0	4.4	3.9	7.0	5.2

第6-1表 事業主体別にみた事業目的別投資額の推移

区 分	年 度								
		3	4	5	6	7	8	9	10
合 計	国	40,336,216	46,337,275	51,126,950	47,828,735	50,894,394	49,126,662	45,837,879	47,261,306
	都 道 府 県	8,530,265	9,896,563	11,318,150	9,890,190	10,996,298	10,402,497	9,862,966	11,037,879
	市 町 村	13,233,227	15,392,000	16,876,718	16,493,231	17,798,925	16,977,498	15,941,113	16,289,857
生 活 基 盤	国	19,725,454	22,862,310	25,082,825	23,658,637	24,493,497	23,831,089	22,373,038	22,682,824
	都 道 府 県	1,589,792	1,777,064	2,323,579	2,153,173	2,198,333	1,871,742	1,666,273	1,751,367
	市 町 村	4,377,863	5,162,551	5,764,818	5,313,798	5,767,232	5,483,191	5,190,180	5,316,143
産 業 基 盤	国	7,811,850	9,115,587	9,927,422	9,107,231	9,757,532	9,879,089	9,402,829	10,218,013
	都 道 府 県	4,397,128	5,030,876	5,445,471	4,597,564	4,955,907	5,076,806	4,930,456	5,573,421
	市 町 村	3,202,518	3,831,861	4,207,145	4,250,451	4,519,408	4,527,723	4,227,510	4,403,258
農 林 水 産	国	3,354,361	3,829,166	4,149,604	4,395,181	4,813,853	4,715,928	4,364,219	4,291,261
	都 道 府 県	442,381	513,609	510,832	571,339	652,948	643,092	569,137	590,732
	市 町 村	1,668,318	1,927,224	2,103,168	2,256,348	2,583,127	2,516,789	2,446,340	2,395,334
国 土 保 全	国	3,303,668	3,870,767	4,266,259	4,180,435	4,452,260	4,275,128	4,020,779	4,431,004
	都 道 府 県	912,682	1,116,396	1,292,095	1,216,964	1,392,157	1,339,773	1,273,300	1,505,983
	市 町 村	2,023,288	2,338,273	2,550,890	2,557,846	2,657,403	2,547,694	2,390,459	2,581,476
そ の 他	国	6,140,883	6,659,446	7,700,840	6,487,252	7,377,253	6,425,429	5,677,013	5,638,203
	都 道 府 県	1,188,283	1,458,618	1,746,174	1,351,149	1,796,952	1,471,084	1,423,800	1,616,377
	市 町 村	1,961,240	2,132,091	2,250,697	2,114,789	2,271,755	1,902,101	1,686,623	1,593,647
		2,991,360	3,068,737	3,703,969	3,021,314	3,308,545	3,052,244	2,566,590	2,428,180

(単位：百万円)

区 分	年 度								
		20	21	22	23	24	25	26	27
合 計	国	22,394,503	23,857,659	21,990,079	21,465,687	21,869,825	24,749,805	24,667,204	23,654,237
	都 道 府 県	5,381,728	5,715,959	4,497,059	4,196,917	4,590,210	5,597,041	4,856,525	4,430,421
	市 町 村	7,121,688	7,612,911	7,197,270	7,397,845	7,103,610	7,843,827	7,837,565	7,582,783
生 活 基 盤	国	11,017,040	11,755,300	11,146,055	10,782,852	10,677,259	11,765,245	12,190,712	11,973,073
	都 道 府 県	747,611	810,698	552,118	486,084	568,125	690,277	556,121	539,982
	市 町 村	2,318,568	2,469,369	2,356,486	2,602,668	2,268,002	2,302,371	2,398,756	2,410,423
産 業 基 盤	国	4,733,930	5,027,685	4,292,407	3,932,072	3,985,334	4,706,854	4,546,547	4,218,163
	都 道 府 県	2,647,285	2,743,188	2,197,956	1,956,865	2,061,383	2,476,855	2,357,507	2,183,176
	市 町 村	1,980,546	2,188,343	2,010,244	1,898,943	1,838,347	2,125,600	2,097,402	1,961,125
農 林 水 産	国	1,646,597	1,795,258	1,522,881	1,422,412	1,449,929	1,783,086	1,752,725	1,600,988
	都 道 府 県	374,874	408,548	290,868	283,145	292,256	386,022	381,203	337,981
	市 町 村	877,265	926,691	828,448	778,700	769,077	922,467	909,423	806,173
国 土 保 全	国	2,172,275	2,371,304	2,041,292	1,905,041	1,925,330	2,472,720	2,254,126	2,037,698
	都 道 府 県	945,300	1,090,827	887,487	802,427	831,741	1,158,685	981,833	841,020
	市 町 村	1,081,139	1,134,139	1,021,429	976,703	966,107	1,176,704	1,128,079	1,058,926
そ の 他	国	2,824,661	2,908,112	2,987,443	3,423,310	3,831,972	4,021,901	3,923,094	3,824,316
	都 道 府 県	666,659	662,698	568,631	668,396	836,704	885,203	579,860	528,262
	市 町 村	864,171	894,369	980,663	1,140,830	1,262,077	1,316,684	1,303,905	1,346,137
		1,293,832	1,351,044	1,438,149	1,614,083	1,733,191	1,820,014	2,039,329	1,949,917

11	12	13	14	15	16	17	18	19
44,743,778	41,391,349	38,449,163	36,007,311	31,594,065	27,209,925	25,469,096	24,151,818	23,064,485
10,750,122	10,439,397	9,594,187	9,280,076	7,801,063	5,570,730	5,285,200	5,309,744	5,469,139
15,177,737	13,741,718	12,576,346	11,536,367	10,440,792	9,372,567	8,803,657	8,196,006	7,507,717
18,815,919	17,210,234	16,278,629	15,190,868	13,352,211	12,266,628	11,380,239	10,646,069	10,087,629
21,020,679	19,222,255	18,003,949	16,952,402	15,166,324	13,355,008	12,352,197	11,698,663	11,200,033
1,622,625	1,601,191	1,369,828	1,382,400	1,358,546	912,177	744,721	721,312	774,345
4,669,129	4,083,602	3,693,674	3,514,499	3,252,822	2,896,804	2,703,511	2,515,540	2,339,060
14,728,924	13,537,463	12,940,447	12,055,503	10,554,956	9,546,027	8,903,966	8,461,811	8,086,628
9,468,005	9,154,507	8,584,832	8,314,494	7,008,462	5,398,386	5,040,525	4,943,661	4,891,337
5,128,240	5,191,662	4,846,731	4,823,522	3,870,976	2,600,370	2,495,691	2,592,268	2,713,535
4,103,708	3,765,314	3,556,756	3,319,661	2,992,655	2,665,312	2,425,677	2,245,949	2,078,035
236,057	197,531	181,344	171,311	144,831	132,704	119,157	105,444	99,767
4,086,373	3,752,507	3,454,246	3,064,955	2,696,250	2,362,364	2,130,983	1,964,691	1,759,807
580,761	577,251	545,408	490,450	452,292	425,015	430,376	423,508	405,424
2,284,105	2,105,284	1,946,977	1,713,022	1,482,796	1,301,160	1,165,234	1,067,924	949,052
1,221,507	1,069,973	961,860	861,483	761,162	636,188	535,374	473,259	405,331
4,453,558	4,053,598	3,691,996	3,522,217	3,057,993	2,573,206	2,529,518	2,432,657	2,299,032
1,629,829	1,475,682	1,392,934	1,455,461	1,254,344	1,001,014	1,003,116	986,407	970,757
2,517,518	2,291,177	2,040,256	1,829,282	1,588,789	1,384,080	1,350,946	1,288,003	1,179,535
306,211	286,739	258,806	237,474	214,859	188,112	175,456	158,246	148,740
5,715,162	5,208,482	4,714,139	4,153,243	3,665,036	3,520,961	3,415,872	3,112,146	2,914,276
1,788,667	1,593,611	1,439,285	1,128,243	864,904	632,153	611,296	586,249	605,077
1,603,276	1,496,342	1,338,682	1,159,903	1,123,730	1,125,211	1,158,290	1,078,589	962,035
2,323,219	2,118,529	1,936,172	1,865,096	1,676,403	1,763,597	1,646,286	1,447,308	1,347,163

第6-2表 事業主体別にみた事業目的別投資額の推移（構成比）

区 分	年 度	年 度											
		平成3	4	5	6	7	8	9	10	11	12	13	14
合 計	国	100.0	100.0	100.0	100.0	100.0	100.0	100.0	100.0	100.0	100.0	100.0	100.0
	都 道 府 県	21.1	21.4	22.1	20.7	21.6	21.2	21.5	23.4	24.0	25.2	25.0	25.8
	市 町 村	32.8	33.2	33.0	34.5	35.0	34.6	34.8	34.5	33.9	33.2	32.7	32.0
	市 町 村	46.0	45.4	44.9	44.8	43.4	44.3	43.7	42.2	42.1	41.6	42.3	42.2
生 活 基 盤	国	100.0	100.0	100.0	100.0	100.0	100.0	100.0	100.0	100.0	100.0	100.0	100.0
	都 道 府 県	8.1	7.8	9.3	9.1	9.0	7.9	7.4	7.7	7.7	8.3	7.6	8.2
	市 町 村	22.2	22.6	23.0	22.5	23.5	23.0	23.2	23.4	22.2	21.2	20.5	20.7
	市 町 村	69.7	69.6	67.8	68.4	67.5	69.1	69.4	68.8	70.1	70.4	71.9	71.1
産 業 基 盤	国	100.0	100.0	100.0	100.0	100.0	100.0	100.0	100.0	100.0	100.0	100.0	100.0
	都 道 府 県	56.3	55.2	54.9	50.5	50.8	51.4	52.4	54.5	54.2	56.7	56.5	58.0
	市 町 村	41.0	42.0	42.4	46.7	46.3	45.8	45.0	43.1	43.3	41.1	41.4	39.9
	市 町 村	2.7	2.8	2.8	2.8	2.9	2.8	2.6	2.4	2.5	2.2	2.1	2.1
農 林 水 産	国	100.0	100.0	100.0	100.0	100.0	100.0	100.0	100.0	100.0	100.0	100.0	100.0
	都 道 府 県	13.2	13.4	12.3	13.0	13.6	13.6	13.0	13.8	14.2	15.4	15.8	16.0
	市 町 村	49.7	50.3	50.7	51.3	53.7	53.4	56.1	55.8	55.9	56.1	56.4	55.9
	市 町 村	37.1	36.3	37.0	35.7	32.8	33.0	30.9	30.4	29.9	28.5	27.8	28.1
国 土 保 全	国	100.0	100.0	100.0	100.0	100.0	100.0	100.0	100.0	100.0	100.0	100.0	100.0
	都 道 府 県	27.6	28.8	30.3	29.1	31.3	31.3	31.7	34.0	36.6	36.4	37.7	41.3
	市 町 村	61.2	60.4	59.8	61.2	59.7	59.6	59.5	58.3	56.5	56.5	55.3	51.9
	市 町 村	11.1	10.7	9.9	9.7	9.0	9.1	8.9	7.8	6.9	7.1	7.0	6.7
そ の 他	国	100.0	100.0	100.0	100.0	100.0	100.0	100.0	100.0	100.0	100.0	100.0	100.0
	都 道 府 県	19.4	21.9	22.7	20.8	24.4	22.9	25.1	28.7	31.3	30.6	30.5	27.2
	市 町 村	31.9	32.0	29.2	32.6	30.8	29.6	29.7	28.3	28.1	28.7	28.4	27.9
	市 町 村	48.7	46.1	48.1	46.6	44.8	47.5	45.2	43.1	40.7	40.7	41.1	44.9

第7-1表 経費負担別にみた事業目的別投資額の推移

区 分	年 度	年 度							
		3	4	5	6	7	8	9	10
合 計	国	40,336,216	46,337,275	51,126,950	47,828,735	50,894,394	49,126,662	45,837,879	47,261,306
	都 道 府 県	12,537,530	15,449,072	17,800,700	16,368,137	18,051,584	17,167,295	15,922,098	17,431,834
	市 町 村	11,655,507	12,909,225	13,910,745	13,403,990	14,406,537	13,858,229	12,978,421	13,136,909
	市 町 村	16,142,919	17,978,978	19,415,506	18,056,609	18,436,273	18,101,138	16,937,360	16,692,563
生 活 基 盤	国	19,725,454	22,862,310	25,082,825	23,658,637	24,493,497	23,831,089	22,373,038	22,682,824
	都 道 府 県	3,777,418	4,909,054	6,072,048	5,667,140	6,129,694	5,682,173	5,147,692	5,594,125
	市 町 村	3,925,157	4,486,216	4,808,366	4,395,171	4,615,111	4,475,240	4,217,776	4,147,055
	市 町 村	12,022,879	13,467,040	14,202,411	13,596,326	13,748,693	13,673,676	13,007,570	12,941,644
産 業 基 盤	国	7,811,850	9,115,587	9,927,422	9,107,231	9,757,532	9,879,089	9,402,829	10,218,013
	都 道 府 県	4,380,132	5,166,967	5,624,511	4,924,616	5,105,282	5,289,410	5,098,634	5,598,043
	市 町 村	3,058,043	3,505,116	3,818,672	3,746,303	4,144,775	4,126,897	3,886,407	4,171,101
	市 町 村	373,415	443,504	484,239	436,312	507,475	462,782	417,789	448,869
農 林 水 産	国	3,354,361	3,829,166	4,149,604	4,395,181	4,813,853	4,715,928	4,364,219	4,291,261
	都 道 府 県	1,327,903	1,730,843	1,876,563	2,000,757	2,207,669	2,125,496	1,950,916	2,015,728
	市 町 村	1,211,148	1,169,059	1,268,318	1,365,129	1,533,808	1,525,707	1,464,362	1,375,023
	市 町 村	815,311	929,264	1,004,723	1,029,295	1,072,376	1,064,725	948,941	900,510
国 土 保 全	国	3,303,668	3,870,767	4,266,259	4,180,435	4,452,260	4,275,128	4,020,779	4,431,004
	都 道 府 県	1,269,225	1,738,555	1,963,650	1,890,249	2,074,081	1,966,228	1,866,152	2,158,329
	市 町 村	1,709,517	1,774,782	1,940,800	1,941,474	2,038,140	1,980,763	1,851,950	1,980,787
	市 町 村	324,925	357,430	361,809	348,712	340,038	328,137	302,677	291,889
そ の 他	国	6,140,883	6,659,446	7,700,840	6,487,252	7,377,253	6,425,429	5,677,013	5,638,203
	都 道 府 県	1,782,852	1,903,653	2,263,928	1,885,375	2,534,858	2,103,989	1,858,704	2,065,609
	市 町 村	1,751,642	1,974,052	2,074,589	1,955,913	2,074,703	1,749,622	1,557,925	1,462,943
	市 町 村	2,606,389	2,781,741	3,362,323	2,645,964	2,767,691	2,571,818	2,260,384	2,109,651

(単位：%)

15	16	17	18	19	20	21	22	23	24	25	26	27
100.0	100.0	100.0	100.0	100.0	100.0	100.0	100.0	100.0	100.0	100.0	100.0	100.0
24.7	20.5	20.8	22.0	23.7	24.0	24.0	20.5	19.6	21.0	22.6	19.7	18.7
33.0	34.4	34.6	33.9	32.6	31.8	31.9	32.7	34.5	32.5	31.7	31.8	32.1
42.3	45.1	44.7	44.1	43.7	44.2	44.1	46.8	46.0	46.5	45.7	48.5	49.2
100.0	100.0	100.0	100.0	100.0	100.0	100.0	100.0	100.0	100.0	100.0	100.0	100.0
9.0	6.8	6.0	6.2	6.9	6.8	6.9	5.0	4.5	5.3	5.9	4.6	4.5
21.4	21.7	21.9	21.5	20.9	21.0	21.0	21.1	24.1	21.2	19.6	19.7	20.1
69.6	71.5	72.1	72.3	72.2	72.2	72.1	73.9	71.4	73.4	74.6	75.8	75.4
100.0	100.0	100.0	100.0	100.0	100.0	100.0	100.0	100.0	100.0	100.0	100.0	100.0
55.2	48.2	49.5	52.4	55.5	55.9	54.6	51.2	49.8	51.7	52.6	51.9	51.8
42.7	49.4	48.1	45.4	42.5	41.8	43.5	46.8	48.3	46.1	45.2	46.1	46.5
2.1	2.5	2.4	2.1	2.0	2.2	1.9	2.0	1.9	2.1	2.2	2.0	1.8
100.0	100.0	100.0	100.0	100.0	100.0	100.0	100.0	100.0	100.0	100.0	100.0	100.0
16.8	18.0	20.2	21.6	23.0	22.8	22.8	19.1	19.9	20.2	21.6	21.7	21.1
55.0	55.1	54.7	54.4	53.9	53.3	51.6	54.4	54.7	53.0	51.7	51.9	50.4
28.2	26.9	25.1	24.1	23.0	24.0	25.6	26.5	25.3	26.8	26.6	26.4	28.5
100.0	100.0	100.0	100.0	100.0	100.0	100.0	100.0	100.0	100.0	100.0	100.0	100.0
41.0	38.9	39.7	40.5	42.2	43.5	46.0	43.5	42.1	43.2	46.9	43.6	41.3
52.0	53.8	53.4	52.9	51.3	49.8	47.8	50.0	51.3	50.2	47.6	50.0	52.0
7.0	7.3	6.9	6.5	6.5	6.7	6.2	6.5	6.6	6.6	5.6	6.4	6.8
100.0	100.0	100.0	100.0	100.0	100.0	100.0	100.0	100.0	100.0	100.0	100.0	100.0
23.6	18.0	17.9	18.8	20.8	23.6	22.8	19.0	19.5	21.8	22.0	14.8	13.8
30.7	32.0	33.9	34.7	33.0	30.6	30.8	32.8	33.3	32.9	32.7	33.2	35.2
45.7	50.1	48.2	46.5	46.2	45.8	46.5	48.1	47.1	45.2	45.3	52.0	51.0

(単位：百万円)

11	12	13	14	15	16	17	18	19
44,743,778	41,391,349	38,449,163	36,007,311	31,594,065	27,209,925	25,469,096	24,151,818	22,394,503
17,125,288	15,967,298	14,584,493	13,115,653	11,926,257	9,062,641	8,725,669	8,314,341	7,872,623
12,155,237	11,072,138	10,298,859	10,016,105	8,529,461	7,825,575	7,314,149	7,016,851	6,258,092
15,463,253	14,351,913	13,565,811	12,875,553	11,138,347	10,321,709	9,429,278	8,820,627	8,263,788
21,020,679	19,222,255	18,003,949	16,952,402	15,166,324	13,355,008	12,352,197	11,698,663	11,017,040
5,446,833	4,930,623	4,595,915	4,024,526	4,001,585	3,184,481	2,847,954	2,700,193	2,646,882
3,563,320	3,142,327	2,813,741	2,880,752	2,508,676	2,278,293	2,185,152	2,082,195	1,911,669
12,010,526	11,149,306	10,594,294	10,047,124	8,656,063	7,892,234	7,319,091	6,916,275	6,458,489
9,468,005	9,154,507	8,584,832	8,314,494	7,008,462	5,398,386	5,040,525	4,943,661	4,733,930
5,212,050	5,222,469	4,841,897	4,614,293	3,895,624	2,429,666	2,326,583	2,358,730	2,367,979
3,834,505	3,565,293	3,393,024	3,358,874	2,840,559	2,701,200	2,465,766	2,354,108	2,143,806
421,450	366,745	349,911	341,327	272,278	267,520	248,175	230,823	222,145
4,086,373	3,752,507	3,454,246	3,064,955	2,696,250	2,362,364	2,130,983	1,964,691	1,646,597
1,912,917	1,771,013	1,622,207	1,334,061	1,284,368	1,132,814	1,045,764	984,321	845,972
1,325,465	1,216,700	1,125,816	1,097,879	846,402	740,943	665,326	612,194	496,861
847,991	764,794	706,223	633,016	565,481	488,607	419,893	368,176	303,764
4,453,558	4,053,598	3,691,996	3,522,217	3,057,993	2,573,206	2,529,518	2,432,657	2,172,275
2,229,800	2,047,712	1,740,350	1,757,338	1,604,279	1,322,964	1,318,709	1,267,084	1,143,300
1,962,954	1,761,647	1,728,594	1,558,467	1,270,245	1,090,106	1,060,750	1,031,945	902,446
260,803	244,239	223,052	206,412	183,469	160,135	150,059	133,628	126,529
5,715,162	5,208,482	4,714,139	4,153,243	3,665,036	3,520,961	3,415,872	3,112,146	2,824,661
2,323,688	1,995,482	1,784,125	1,385,435	1,140,401	992,715	1,186,658	1,004,013	868,490
1,468,992	1,386,171	1,237,684	1,120,134	1,063,580	1,015,033	937,154	936,409	803,310
1,922,483	1,826,829	1,692,331	1,647,674	1,461,056	1,513,213	1,292,060	1,171,724	1,152,861

第7-1表 経費負担別にみた事業目的別投資額の推移（つづき）

（単位：百万円）

区 分	年 度	平成20	21	22	23	24	25	26	27
		合 計	22,394,503	23,857,659	21,990,079	21,465,687	21,869,825	24,749,805	24,667,204
国 道 府 県	費	7,872,623	8,382,359	7,154,372	7,407,623	7,895,251	9,598,138	8,447,628	7,852,964
都 道 府 県	費	6,258,092	6,779,639	6,521,533	6,069,532	5,834,968	6,319,195	6,501,133	6,328,628
市 町 村	費	8,263,788	8,695,660	8,314,174	7,988,532	8,139,606	8,832,472	9,718,443	9,472,645
生 活 基 盤	費	11,017,040	11,755,300	11,146,055	10,782,852	10,677,259	11,765,245	12,190,712	11,973,073
国 道 府 県	費	2,646,882	2,907,307	2,464,699	2,594,602	2,506,320	2,995,409	2,677,425	2,543,226
都 道 府 県	費	1,911,669	2,069,098	2,147,811	2,100,467	1,975,277	2,046,427	2,172,617	2,212,933
市 町 村	費	6,458,489	6,778,896	6,533,546	6,087,783	6,195,663	6,723,410	7,340,670	7,216,914
産 業 基 盤	費	4,733,930	5,027,685	4,292,407	3,932,072	3,985,334	4,706,854	4,546,547	4,218,163
国 道 府 県	費	2,367,979	2,447,227	2,004,193	2,022,304	2,196,934	2,736,815	2,578,825	2,363,606
都 道 府 県	費	2,143,806	2,363,181	2,099,252	1,750,969	1,624,174	1,783,371	1,801,865	1,707,682
市 町 村	費	222,145	217,277	188,963	158,800	164,226	186,667	165,857	146,874
農 林 水 産	費	1,646,597	1,795,258	1,522,881	1,422,412	1,449,929	1,783,086	1,752,725	1,600,988
国 道 府 県	費	845,972	922,015	719,299	654,802	690,299	911,389	837,957	775,212
都 道 府 県	費	496,861	532,979	511,537	499,710	476,795	542,308	583,822	501,786
市 町 村	費	303,764	340,264	292,045	267,899	282,834	329,389	330,947	323,990
国 土 保 全	費	2,172,275	2,371,304	2,041,292	1,905,041	1,925,330	2,472,720	2,254,126	2,037,698
国 道 府 県	費	1,143,300	1,239,053	1,050,032	994,385	1,025,092	1,402,087	1,200,709	1,037,422
都 道 府 県	費	902,446	974,854	837,567	766,903	766,116	931,232	905,094	855,009
市 町 村	費	126,529	157,397	153,693	143,754	134,122	139,401	148,323	145,267
そ の 他	費	2,824,661	2,908,112	2,987,443	3,423,310	3,831,972	4,021,901	3,923,094	3,824,316
国 道 府 県	費	868,490	866,758	916,149	1,141,530	1,476,606	1,552,438	1,152,713	1,133,498
都 道 府 県	費	803,310	839,528	925,367	951,483	992,605	1,015,858	1,037,735	1,051,218
市 町 村	費	1,152,861	1,201,826	1,145,927	1,330,296	1,362,761	1,453,605	1,732,646	1,639,599

第7-2表 経費負担別にみた事業目的別投資額の推移（構成比）

区 分	年 度	平成3	4	5	6	7	8	9	10	11	12	13	14
		合 計	100.0	100.0	100.0	100.0	100.0	100.0	100.0	100.0	100.0	100.0	100.0
国 道 府 県	費	31.1	33.3	34.8	34.2	35.5	34.9	34.7	36.9	38.3	38.6	37.9	36.4
都 道 府 県	費	28.9	27.9	27.2	28.0	28.3	28.2	28.3	27.8	27.2	26.7	26.8	27.8
市 町 村	費	40.0	38.8	38.0	37.8	36.2	36.8	37.0	35.3	34.6	34.7	35.3	35.8
生 活 基 盤	費	100.0	100.0	100.0	100.0	100.0	100.0	100.0	100.0	100.0	100.0	100.0	100.0
国 道 府 県	費	19.1	21.5	24.2	24.0	25.0	23.8	23.0	24.7	25.9	25.7	25.5	23.7
都 道 府 県	費	19.9	19.6	19.2	18.6	18.8	18.8	18.9	18.3	17.0	16.3	15.6	17.0
市 町 村	費	61.0	58.9	56.6	57.5	56.1	57.4	58.1	57.1	57.1	58.0	58.8	59.3
産 業 基 盤	費	100.0	100.0	100.0	100.0	100.0	100.0	100.0	100.0	100.0	100.0	100.0	100.0
国 道 府 県	費	56.1	56.7	56.7	54.1	52.3	53.5	54.2	54.8	55.0	57.0	56.4	55.5
都 道 府 県	費	39.1	38.5	38.5	41.1	42.5	41.8	41.3	40.8	40.5	38.9	39.5	40.4
市 町 村	費	4.8	4.9	4.9	4.8	5.2	4.7	4.4	4.4	4.5	4.0	4.1	4.1
農 林 水 産	費	100.0	100.0	100.0	100.0	100.0	100.0	100.0	100.0	100.0	100.0	100.0	100.0
国 道 府 県	費	39.6	45.2	45.2	45.5	45.9	45.1	44.7	47.0	46.8	47.2	47.0	43.5
都 道 府 県	費	36.1	30.5	30.6	31.1	31.9	32.4	33.6	32.0	32.4	32.4	32.6	35.8
市 町 村	費	24.3	24.3	24.2	23.4	22.3	22.6	21.7	21.0	20.8	20.4	20.4	20.7
国 土 保 全	費	100.0	100.0	100.0	100.0	100.0	100.0	100.0	100.0	100.0	100.0	100.0	100.0
国 道 府 県	費	38.4	44.9	46.0	45.2	46.6	46.0	46.4	48.7	50.1	50.5	47.1	49.9
都 道 府 県	費	51.7	45.9	45.5	46.4	45.8	46.3	46.1	44.7	44.1	43.5	46.8	44.2
市 町 村	費	9.8	9.2	8.5	8.3	7.6	7.7	7.5	6.6	5.9	6.0	6.0	5.9
そ の 他	費	100.0	100.0	100.0	100.0	100.0	100.0	100.0	100.0	100.0	100.0	100.0	100.0
国 道 府 県	費	29.0	28.6	29.4	29.1	34.4	32.7	32.7	36.6	40.7	38.3	37.8	33.4
都 道 府 県	費	28.5	29.6	26.9	30.2	28.1	27.2	27.4	25.9	25.7	26.6	26.3	27.0
市 町 村	費	42.4	41.8	43.7	40.8	37.5	40.0	39.8	37.4	33.6	35.1	35.9	39.7

(單位：%)

15	16	17	18	19	20	21	22	23	24	25	26	27
100.0	100.0	100.0	100.0	100.0	100.0	100.0	100.0	100.0	100.0	100.0	100.0	100.0
37.7	33.3	34.3	34.4	35.3	35.2	35.1	32.5	34.5	36.1	38.8	34.2	33.2
27.0	28.8	28.7	29.1	28.3	27.9	28.4	29.7	28.3	26.7	25.5	26.4	26.8
35.3	37.9	37.0	36.5	36.4	36.9	36.4	37.8	37.2	37.2	35.7	39.4	40.0
100.0	100.0	100.0	100.0	100.0	100.0	100.0	100.0	100.0	100.0	100.0	100.0	100.0
26.4	23.8	23.1	23.1	23.7	24.0	24.7	22.1	24.1	23.5	25.5	22.0	21.2
16.5	17.1	17.7	17.8	17.3	17.4	17.6	19.3	19.5	18.5	17.4	17.8	18.5
57.1	59.1	59.3	59.1	59.0	58.6	57.7	58.6	56.5	58.0	57.1	60.2	60.3
100.0	100.0	100.0	100.0	100.0	100.0	100.0	100.0	100.0	100.0	100.0	100.0	100.0
55.6	45.0	46.2	47.7	49.9	50.0	48.7	46.7	51.4	55.1	58.1	56.7	56.0
40.5	50.0	48.9	47.6	45.4	45.3	47.0	48.9	44.5	40.8	37.9	39.6	40.5
3.9	5.0	4.9	4.7	4.7	4.7	4.3	4.4	4.0	4.1	4.0	3.6	3.5
100.0	100.0	100.0	100.0	100.0	100.0	100.0	100.0	100.0	100.0	100.0	100.0	100.0
47.6	48.0	49.1	50.1	51.0	51.4	51.4	47.2	46.0	47.6	51.1	47.8	48.4
31.4	31.4	31.2	31.2	30.8	30.2	29.7	33.6	35.1	32.9	30.4	33.3	31.3
21.0	20.7	19.7	18.7	18.2	18.4	19.0	19.2	18.8	19.5	18.5	18.9	20.2
100.0	100.0	100.0	100.0	100.0	100.0	100.0	100.0	100.0	100.0	100.0	100.0	100.0
52.5	51.4	52.1	52.1	52.9	52.6	52.3	51.4	52.2	53.2	56.7	53.3	50.9
41.5	42.4	41.9	42.4	41.5	41.5	41.1	41.0	40.3	39.8	37.7	40.2	42.0
6.0	6.2	5.9	5.5	5.6	5.8	6.6	7.5	7.5	7.0	5.6	6.6	7.1
100.0	100.0	100.0	100.0	100.0	100.0	100.0	100.0	100.0	100.0	100.0	100.0	100.0
31.1	28.2	34.7	32.3	32.0	30.7	29.8	30.7	33.3	38.5	38.6	29.4	29.6
29.0	28.8	27.4	30.1	29.6	28.4	28.9	31.0	27.8	25.9	25.3	26.5	27.5
39.9	43.0	37.8	37.7	38.4	40.8	41.3	38.4	38.9	35.6	36.1	44.2	42.9

第8表 事業目的別にみた都道府県別1人当たり行政投資額の推移（対全国指数）

1 合 計

都道府県	年 度	平成15	16	17	18	19	20	21	22	23	24	25	26	27
合 計		100	100	100	100	100	100	100	100	100	100	100	100	100
北海道		154	159	161	160	155	151	165	164	152	156	160	161	151
青森		132	130	135	139	145	149	146	146	159	168	160	142	136
岩手		146	128	138	135	148	145	146	131	228	265	323	301	337
宮城		95	99	99	101	92	95	101	80	211	218	257	268	308
秋田		175	176	173	175	160	151	150	149	152	154	155	160	152
山形		130	134	136	132	133	126	145	143	147	143	158	153	135
福島		112	106	104	109	100	95	99	94	155	159	173	204	227
茨城		90	88	86	87	87	91	95	86	108	110	101	100	101
栃木		86	89	92	96	93	86	88	90	104	79	75	73	82
群馬		84	81	80	82	85	86	93	94	86	82	85	90	90
埼玉		57	58	54	56	60	62	59	60	57	60	54	56	51
千葉		63	60	59	56	61	62	58	57	60	61	56	55	54
東京都		85	89	87	92	101	112	111	110	98	96	87	89	98
神奈川県		63	60	60	60	60	62	57	57	57	56	52	51	54
新潟		136	146	183	187	160	160	158	161	173	169	168	160	141
富山		142	138	146	140	149	163	168	183	175	167	171	165	127
石川		154	150	140	133	141	132	122	135	137	136	141	135	116
福井		165	170	189	185	177	158	152	160	159	147	157	161	165
山梨		160	159	151	141	134	140	136	147	141	144	142	150	140
長野		110	110	107	107	120	110	116	122	118	118	115	124	114
岐阜		139	127	119	116	108	100	105	101	100	98	100	102	100
静岡県		102	86	83	90	96	101	92	87	84	88	82	74	75
愛知		84	83	76	83	87	87	78	74	67	69	69	68	70
三重		106	107	114	107	106	107	103	112	112	113	110	106	101
滋賀		114	102	98	98	87	85	79	81	80	74	80	80	80
京都		87	83	89	86	89	95	85	87	80	85	85	83	78
大阪		69	69	68	70	66	66	65	60	57	55	53	56	58
兵庫県		97	97	98	87	81	81	81	89	77	73	77	73	75
奈良		96	93	100	88	78	80	81	87	78	79	80	79	81
和歌山		134	127	130	129	133	133	142	153	157	172	193	184	188
鳥取		183	188	187	191	164	164	170	181	158	157	169	160	155
島根		226	235	236	229	243	228	239	259	222	211	205	206	196
岡山		101	98	95	93	95	88	85	90	89	90	90	90	86
広島		98	100	99	96	101	92	87	95	90	86	83	78	78
山口		109	114	121	116	118	105	116	123	120	110	108	112	107
徳島		151	160	178	168	153	135	136	141	128	133	143	147	138
香川		99	97	107	87	83	86	89	91	99	89	90	95	100
愛媛		120	121	119	111	102	94	95	101	97	102	102	105	102
高知		165	175	167	149	153	151	176	187	166	168	180	192	192
福岡		94	102	97	97	96	97	102	97	84	88	86	88	87
佐賀		129	138	145	145	155	153	158	155	143	142	140	147	138
長崎		132	126	117	118	123	118	129	128	125	124	124	124	117
熊本		107	106	110	117	123	120	131	135	112	118	129	116	108
大宮		119	122	127	132	128	121	123	126	122	130	130	124	114
宮崎		134	148	150	157	138	142	138	143	131	125	134	135	111
鹿児島		136	140	140	148	142	138	146	145	144	139	138	137	125
沖縄		147	153	159	158	162	165	164	164	152	152	149	156	169



## 2 生活基盤投資

都道府県	年度	平成15	16	17	18	19	20	21	22	23	24	25	26	27
合計		100	100	100	100	100	100	100	100	100	100	100	100	100
北海道	道	104	105	105	106	94	95	102	125	110	113	113	121	110
	森	98	105	104	101	101	104	114	113	112	111	135	104	105
	手	112	99	115	110	118	119	119	113	168	145	212	225	227
	城	107	110	109	110	95	93	93	76	171	144	210	264	300
	田	131	138	133	141	133	116	123	123	120	122	112	119	119
	形	103	104	108	103	103	96	107	120	120	116	121	125	108
福島	島	103	96	97	117	97	85	89	88	138	122	141	169	179
	茨	97	96	96	98	99	102	109	104	106	111	109	110	104
	城	95	96	94	92	95	92	97	96	85	85	81	82	83
	木	92	88	92	96	95	96	92	92	90	86	93	94	86
	馬	73	78	71	73	80	83	80	81	77	86	75	73	69
	玉	72	75	75	69	75	75	73	73	70	71	75	73	71
千葉県	葉	119	129	125	129	136	149	147	135	132	134	121	119	125
	京	82	79	82	83	81	82	78	76	75	74	67	67	70
	川	110	109	131	136	134	143	147	151	155	150	153	144	132
	潟	137	113	125	115	124	129	126	127	119	128	142	143	116
	山	168	162	148	135	123	114	113	129	128	131	122	117	108
	川	142	136	153	150	131	114	117	123	125	121	125	120	129
山梨県	梨	135	142	138	129	113	113	114	125	108	118	110	115	115
	野	108	105	108	102	107	103	109	103	108	111	106	114	110
	阜	117	111	108	100	94	95	107	96	95	92	85	86	82
	岡	86	91	94	98	108	112	98	90	89	94	86	75	73
	知	92	89	91	99	102	104	92	87	80	83	84	81	84
	重	101	106	105	100	99	96	85	93	97	87	94	93	90
滋賀県	賀	116	112	111	105	93	84	86	89	92	90	88	89	94
	都	97	98	99	103	103	101	100	103	94	93	92	86	87
	阪	88	85	84	83	83	82	79	77	76	75	75	76	80
	庫	102	107	104	95	94	91	91	93	83	83	90	84	86
	良	106	94	90	94	85	87	87	85	76	74	82	80	77
	山	99	108	96	96	101	103	105	118	113	113	118	108	101
鳥取県	取	138	124	113	111	100	93	90	109	106	104	108	105	95
	根	167	187	182	152	155	132	160	177	149	137	133	123	130
	山	104	99	94	94	94	90	86	92	92	96	93	94	94
	島	95	88	91	89	96	88	81	92	90	91	92	83	83
	口	94	93	100	101	96	88	101	108	111	104	93	99	98
	徳	112	107	116	114	107	97	99	113	106	103	113	101	99
香川県	川	103	82	85	76	76	83	86	85	108	86	98	101	109
	媛	87	81	79	83	78	77	73	81	87	93	88	91	89
	知	97	126	103	90	90	88	104	100	101	102	108	115	110
	福	105	101	103	102	100	96	103	98	94	98	98	99	99
	佐	109	101	114	110	108	106	105	107	114	121	125	122	114
	崎	112	107	96	99	102	94	104	106	110	113	111	101	96
長野県	本	82	74	82	89	92	85	98	108	105	116	116	97	98
	分	97	97	92	92	98	80	87	100	100	103	85	87	88
	崎	104	114	93	88	91	93	92	89	88	83	93	93	77
	島	94	97	101	101	99	104	105	112	116	111	103	109	94
	沖	155	147	154	154	148	142	155	153	138	136	132	132	146
	鹿													

### 3 産業基盤投資

都道府県	年 度	平成15	16	17	18	19	20	21	22	23	24	25	26	27
合 計		100	100	100	100	100	100	100	100	100	100	100	100	100
北海道		190	204	220	211	215	207	211	192	204	207	201	206	198
青森		120	125	134	135	132	128	131	129	151	157	140	126	135
岩手		145	147	154	157	155	142	151	140	194	267	309	362	501
宮城		64	74	80	82	77	77	74	62	106	110	118	154	172
秋田		240	254	252	229	188	158	169	171	193	209	192	177	170
山形		168	203	204	204	205	201	223	232	258	232	240	208	191
福島		123	116	127	108	111	127	132	120	151	164	148	166	195
茨城		74	80	87	96	82	87	87	76	89	98	109	111	117
栃木		77	85	89	83	82	82	83	83	81	74	71	67	63
群馬		66	66	67	65	65	66	82	92	91	90	95	101	98
埼玉		39	34	33	37	42	40	36	35	34	36	33	36	30
千葉		60	45	46	43	45	49	45	43	50	47	45	41	35
東京都		48	50	52	61	80	83	88	80	53	52	49	55	64
神奈川県		49	38	41	41	35	45	37	41	43	50	50	41	40
新潟		136	147	169	155	155	141	148	147	159	146	151	155	149
富山		133	168	168	152	137	148	138	153	152	144	150	145	116
石川		113	129	136	131	128	134	125	129	143	158	161	155	132
福井		148	154	161	151	178	162	172	184	216	194	191	189	179
山梨		190	177	171	169	162	171	157	182	213	198	211	250	242
長野		107	106	71	101	109	97	102	121	111	113	110	115	114
岐阜		186	139	103	112	105	108	101	107	125	136	138	149	143
静岡県		175	90	71	96	91	93	77	81	81	80	73	69	68
愛知		86	84	69	75	78	75	73	68	61	62	64	64	63
三重		131	110	116	119	116	126	129	161	173	177	168	142	137
滋賀		134	79	83	99	83	83	80	94	84	69	88	73	72
京都		91	63	71	69	76	66	76	78	80	110	85	91	58
大阪		51	51	51	53	51	63	62	35	32	30	31	29	30
兵庫県		76	83	79	73	67	67	71	92	73	61	69	65	64
奈良		119	137	185	130	94	95	92	125	111	103	91	93	103
和歌山		240	193	239	216	218	215	222	272	297	306	422	430	499
鳥取		266	359	338	367	277	289	291	256	253	261	312	279	318
島根		286	311	313	301	306	333	352	380	375	349	302	303	301
岡山		101	103	103	92	104	92	84	87	90	91	88	87	88
広島		112	151	133	125	127	123	112	121	122	113	102	85	70
山口		138	153	165	150	167	149	142	150	158	121	121	136	128
徳島		167	180	208	208	169	140	139	148	140	138	142	159	149
香川		106	110	109	97	84	83	87	100	100	97	95	91	87
愛媛		189	197	175	177	156	139	139	132	135	132	136	137	138
高知		223	248	235	232	264	242	259	300	261	280	294	296	281
福岡		74	94	96	92	92	86	91	100	84	84	81	77	78
佐賀		109	148	138	130	144	152	150	149	167	146	140	149	145
長崎		144	130	148	128	142	148	150	158	148	136	138	135	137
熊本		90	101	100	106	112	111	113	118	107	104	113	112	109
大分		143	147	152	170	162	157	161	170	180	177	191	202	152
宮崎		134	161	151	154	153	178	180	201	210	213	193	199	171
鹿児島		145	181	159	174	164	160	169	147	167	167	173	164	151
沖縄		150	200	220	221	220	228	213	224	231	219	204	196	232

#### 4 農林水産投資

都道府県	年 度	平成15	16	17	18	19	20	21	22	23	24	25	26	27
合 計		100	100	100	100	100	100	100	100	100	100	100	100	100
北海道		338	339	346	352	342	350	406	337	350	394	389	381	369
青森		226	225	218	214	221	254	235	227	290	316	267	242	248
岩手		256	232	241	238	248	256	257	244	322	286	332	371	373
宮城		122	134	143	142	118	123	105	83	102	155	251	380	489
秋田		256	266	266	254	255	261	233	250	305	277	321	312	301
山形		136	136	124	113	114	124	140	142	190	207	217	213	190
福島		141	144	147	145	144	142	143	107	120	138	124	172	214
茨城		65	64	67	79	76	73	63	58	70	61	60	60	58
栃木		74	79	79	68	74	75	71	82	78	70	66	71	76
群馬		95	94	86	77	84	91	86	99	90	93	76	72	147
埼玉		16	14	15	17	15	15	16	17	16	13	13	14	13
千葉		37	38	35	39	41	37	39	31	34	40	36	31	33
東京都		5	6	6	8	9	8	7	9	12	8	9	10	8
神奈川県		11	10	12	12	14	15	13	14	14	12	10	10	11
新潟		206	199	189	199	187	203	183	200	204	237	203	188	173
富山		152	173	154	173	167	161	144	181	183	213	214	180	159
石川		194	182	165	147	143	127	125	144	137	125	149	133	127
福井		278	268	280	278	311	340	307	358	327	325	265	309	320
山梨		212	212	199	185	194	212	193	221	220	200	184	203	186
長野		106	101	99	92	99	115	127	138	130	129	131	137	120
岐阜		132	122	97	110	109	117	108	125	115	98	111	109	102
静岡県		68	74	79	81	82	87	85	72	75	78	82	67	68
愛知		42	42	51	47	54	50	41	43	40	43	45	37	41
三重		91	90	104	97	110	100	107	115	106	87	83	69	68
滋賀		120	131	117	96	100	92	83	73	60	54	59	55	58
京都		45	43	37	40	32	29	32	36	35	37	31	31	29
大阪		5	5	5	5	6	6	5	6	6	8	5	5	4
兵庫県		60	51	54	57	50	52	47	54	55	40	41	40	49
奈良		61	60	65	62	75	75	70	71	68	66	61	67	65
和歌山		153	143	155	150	157	160	170	178	152	141	149	126	124
鳥取		222	208	196	222	188	190	194	208	191	167	155	167	139
島根		335	351	326	316	323	323	327	385	378	318	329	325	292
岡山		125	110	105	125	127	120	110	120	118	116	109	111	112
広島		81	84	78	77	74	73	62	59	56	56	49	49	49
山口		148	168	162	151	150	146	138	134	126	119	121	86	98
徳島		250	277	286	288	290	271	264	243	234	236	207	227	213
香川		121	125	121	108	115	102	107	116	115	132	102	84	95
愛媛		149	151	151	156	151	130	121	146	137	157	129	119	116
高知		259	224	245	228	236	248	305	328	315	249	254	268	273
福岡		55	58	63	65	62	62	67	70	67	68	62	62	56
佐賀		206	219	239	246	243	238	263	275	231	198	237	275	260
長崎		260	242	247	245	251	217	235	230	219	207	221	230	187
熊本		169	177	185	184	199	179	197	239	189	181	211	206	167
大宮		218	220	216	236	238	255	234	237	206	195	181	165	184
宮崎		334	339	325	320	319	342	346	345	304	267	315	323	252
鹿児島		339	340	348	361	373	347	352	367	356	342	328	289	283
沖縄		244	287	287	266	258	276	270	316	309	307	304	284	262

5 国土保全投資

都道府県	年 度	平成15	16	17	18	19	20	21	22	23	24	25	26	27
合 計		100	100	100	100	100	100	100	100	100	100	100	100	100
北海道	北 海 道	211	218	223	215	224	230	250	229	228	209	234	197	197
	青 森	139	117	109	124	133	124	132	136	178	229	168	170	206
	岩 手	179	184	145	184	176	191	215	179	212	214	164	161	194
	宮 城	85	84	80	79	80	87	93	81	141	127	108	92	115
	秋 田	245	221	218	234	209	241	214	199	216	190	225	212	216
	山 形	223	197	181	180	186	151	230	165	177	162	197	193	166
	福 島	119	105	98	82	79	74	78	64	96	95	96	107	116
茨城県	茨 城	91	95	88	81	83	81	92	80	105	98	88	81	91
	栃 木	102	108	112	107	105	102	103	120	138	103	84	78	79
	群 馬	90	87	91	86	97	96	132	123	106	103	106	106	102
	埼 玉	75	70	69	66	59	54	62	55	57	57	49	55	51
	千 葉	46	46	45	41	43	42	40	41	42	36	31	33	36
	東 京	24	25	25	28	26	33	32	28	30	33	30	37	41
	神 奈 川	34	36	36	35	31	37	32	30	31	28	23	26	24
新潟県	新 潟	202	202	257	294	251	227	214	211	191	213	264	263	231
	富 山	210	171	167	172	168	191	200	222	200	196	217	211	198
	石 川	139	116	103	106	120	136	127	128	131	124	134	128	112
	福 井	243	231	292	274	262	243	195	194	180	156	185	208	191
山梨県	山 梨	239	240	197	197	209	204	211	203	213	194	194	185	144
	長 野	128	133	142	123	175	156	169	180	182	169	172	167	164
	岐 阜	210	239	232	246	209	141	146	144	140	139	160	154	150
	静 岡	86	86	84	84	94	102	106	124	107	111	114	106	111
	愛 知	83	93	76	66	72	80	58	56	61	74	63	64	60
	三 重	127	127	138	143	137	159	144	143	132	157	147	176	145
	滋 賀	118	106	94	85	80	75	72	72	67	62	66	74	76
東京都	京 都	71	64	83	82	78	84	83	80	83	92	101	102	121
	大 阪	46	55	47	52	51	47	41	43	37	35	35	42	49
	兵 庫	57	63	86	88	78	76	74	91	93	99	86	83	79
	奈 良	82	85	83	69	66	69	63	87	84	95	99	99	124
	和 歌 山	111	108	128	143	153	163	150	171	161	186	242	241	227
	鳥 取	226	216	233	250	226	293	311	390	313	241	270	232	230
	島 根	326	299	322	340	423	416	384	396	372	348	309	293	257
岡山県	岡 山	97	81	72	68	71	68	62	74	70	89	86	83	76
	広 島	118	105	104	97	93	84	81	90	92	79	71	73	90
	山 口	134	134	126	123	124	128	118	138	120	128	130	131	141
	徳 島	227	234	240	258	265	203	213	218	206	272	291	291	289
香川県	香 川	89	94	111	112	117	108	87	93	90	96	91	86	90
	愛 媛	127	131	147	118	118	112	121	132	131	129	147	160	158
	高 知	322	277	210	213	218	209	271	286	297	320	289	324	368
福岡県	福 岡	72	83	89	88	99	105	96	105	99	100	98	108	110
	佐 賀	255	277	276	250	293	307	294	305	233	179	182	186	171
	長 崎	115	116	105	102	101	116	124	117	106	110	97	102	105
	熊 本	144	139	132	130	134	136	134	141	131	160	216	198	174
	大 分	141	147	148	165	156	162	144	136	117	141	169	156	181
	宮 崎	128	126	143	192	186	175	173	179	155	169	192	158	146
	鹿 児 島	148	137	139	153	153	162	190	190	177	184	181	177	159
沖 縄	66	76	66	71	75	78	78	93	103	77	58	119	102	

6 その他の投資

都道府県	年 度	平成15	16	17	18	19	20	21	22	23	24	25	26	27
合 計		100	100	100	100	100	100	100	100	100	100	100	100	100
北海道		107	133	112	117	120	102	118	133	103	105	103	115	114
青森		220	181	219	256	297	320	254	256	254	249	204	217	153
岩手		175	102	131	96	165	151	120	95	422	618	760	518	558
宮城		96	87	81	89	102	117	181	115	541	604	649	463	511
秋田		116	111	114	122	123	139	121	128	105	123	123	171	138
山形		92	95	110	101	95	99	99	85	67	94	119	125	120
福島		100	102	78	76	84	68	71	93	260	296	368	425	478
茨城		105	79	60	40	59	71	69	50	151	148	92	86	96
栃木		67	60	83	142	104	65	61	61	185	61	63	53	106
群馬		72	64	48	54	74	70	83	79	57	46	42	66	63
埼玉		43	40	39	35	40	47	42	40	34	30	36	45	36
千葉		61	50	44	52	58	67	49	42	58	67	37	39	41
東京都		119	102	99	108	119	138	130	172	120	103	104	102	117
神奈川県		76	73	57	59	69	62	50	51	47	43	44	44	56
新潟		137	206	333	335	181	184	163	166	227	197	159	142	99
富山		115	139	170	171	239	300	383	411	362	271	235	224	122
石川		162	135	130	144	244	202	151	164	161	136	175	171	120
福井		141	212	228	241	207	150	125	137	117	101	143	165	186
山梨		102	98	108	71	71	98	93	103	84	117	108	101	84
長野		116	121	133	127	157	116	119	145	114	111	108	132	98
岐阜		89	91	111	87	87	64	70	68	55	57	58	65	78
静岡県		68	68	60	60	72	80	81	69	61	70	61	60	72
愛知		76	81	52	72	77	69	72	61	49	42	44	51	50
三重		72	102	130	92	86	85	97	86	82	108	79	77	84
滋賀		57	76	65	78	66	96	50	45	50	47	66	79	57
京都		84	102	118	85	105	169	79	72	55	50	75	80	70
大阪		91	89	87	102	75	57	70	69	58	52	47	52	46
兵庫県		179	137	139	95	81	85	87	84	65	58	59	60	66
奈良		48	47	49	31	40	39	54	49	47	65	57	51	55
和歌山		83	103	81	90	83	73	131	86	138	204	135	125	121
鳥取		145	134	194	144	155	118	152	185	115	151	127	150	128
島根		197	172	197	257	283	231	189	232	132	164	181	251	216
岡山		72	92	98	85	85	64	84	83	75	61	76	73	51
広島		77	76	87	89	96	69	87	89	67	57	55	69	78
山口		66	84	98	93	93	52	116	125	105	103	119	125	99
徳島		146	197	238	162	129	146	139	126	97	105	110	157	135
香川		63	115	169	80	58	77	94	84	71	70	58	92	97
愛媛		100	132	142	81	56	53	72	85	48	63	67	77	64
高知		132	146	215	138	111	145	168	210	129	129	154	199	221
福岡		138	161	102	114	106	132	142	100	50	65	60	64	57
佐賀		89	107	110	154	192	168	207	176	119	158	116	141	133
長崎		112	124	79	101	115	106	136	123	116	119	120	146	138
熊本		171	167	161	184	206	226	253	201	97	93	98	94	79
大宮		73	97	147	131	97	111	115	96	89	123	143	115	91
宮崎		119	150	250	292	149	130	97	137	92	72	73	94	75
鹿児島		135	107	121	141	125	93	106	119	99	90	90	102	108
沖縄		108	71	75	70	133	155	121	89	65	108	121	146	168

第9-1表 都道府県別可住地単位面積（1km<sup>2</sup>）当たり投資額の推移

都道府県	年 度	平成11	12	13	14	15	16	17	18
合 計		357,358	333,812	310,066	289,774	254,237	218,837	204,823	193,841
北 海 道		122,864	108,618	101,665	95,787	79,183	70,217	66,189	61,980
青 森 県		220,241	222,394	205,428	192,430	154,846	127,987	123,182	118,373
岩 手 県		208,535	209,314	193,014	176,126	143,063	108,169	108,028	99,598
宮 城 県		279,458	230,035	225,140	199,731	181,580	162,900	151,546	145,153
秋 田 県		196,783	178,273	170,544	166,956	160,513	137,898	125,489	118,783
山 形 県		234,807	216,286	193,760	182,246	151,743	133,258	125,878	113,745
福 島 県		222,150	200,682	182,809	171,419	148,643	120,700	110,734	108,940
茨 城 県		240,859	219,065	203,694	210,152	167,563	140,638	128,720	122,254
栃 木 県		228,431	206,699	195,682	187,124	150,871	133,263	130,067	128,152
群 馬 県		291,619	271,273	253,586	242,830	199,364	164,713	152,373	146,996
埼 玉 県		637,035	536,789	484,957	456,751	388,582	338,436	298,688	288,950
千 葉 県		347,886	320,021	330,755	305,185	267,130	219,896	202,562	183,091
東 京 都		2,486,782	2,436,426	2,191,770	1,908,675	1,842,357	1,685,225	1,563,111	1,590,360
神 奈 川 県		1,182,448	1,122,387	1,109,162	1,010,270	936,637	770,733	723,887	692,516
新 潟 県		280,675	281,205	251,302	247,431	210,853	194,127	226,037	215,322
富 山 県		314,892	358,825	328,909	316,751	279,837	234,181	231,406	209,850
石 川 県		450,093	433,211	415,334	431,107	343,829	286,423	250,592	224,722
福 井 県		388,830	373,091	351,438	345,015	320,814	283,574	294,195	271,689
山 梨 県		490,290	447,258	425,180	414,699	363,137	309,013	275,758	243,922
長 野 県		320,163	333,071	305,196	262,103	205,047	176,425	159,739	149,771
岐 阜 県		415,828	443,306	424,648	417,413	375,716	291,160	254,121	235,263
静 岡 県		471,664	456,820	432,007	417,343	354,807	256,207	230,688	240,223
愛 知 県		653,975	589,398	541,711	545,683	501,128	431,220	373,515	386,388
三 重 県		343,538	354,628	354,773	298,885	241,770	210,485	209,415	185,121
滋 賀 県		391,794	372,683	392,749	348,089	299,304	231,944	210,205	198,164
京 都 府		735,191	695,385	662,002	599,817	492,221	405,348	407,538	369,981
大 阪 府		1,591,775	1,512,763	1,413,161	1,295,790	1,150,011	993,815	910,580	885,998
兵 庫 県		769,900	674,092	569,493	502,018	486,041	418,763	393,189	330,579
奈 良 県		551,420	529,489	491,996	432,682	400,364	331,848	334,037	278,357
和 歌 山 県		406,681	379,755	329,433	312,160	322,166	261,937	247,691	230,223
鳥 取 県		449,371	413,264	386,871	339,728	305,168	268,744	249,930	239,221
島 根 県		470,114	421,020	409,902	386,395	332,044	294,452	274,360	246,513
岡 山 県		291,290	281,902	254,663	236,200	215,297	180,323	163,722	150,115
広 島 県		447,391	396,715	356,075	327,416	298,749	263,191	242,429	222,827
山 口 県		369,516	324,486	260,561	260,984	228,432	205,262	201,093	189,270
徳 島 県		544,137	491,655	411,531	348,317	300,395	272,565	281,830	249,947
香 川 県		411,162	357,241	309,500	307,245	252,627	211,968	216,856	166,063
愛 媛 県		390,965	342,084	304,990	303,048	265,535	229,101	209,813	184,701
高 知 県		469,867	412,671	391,913	352,197	285,365	259,961	229,503	199,408
福 岡 県		535,111	538,587	511,670	485,425	428,548	399,633	355,277	336,738
佐 賀 県		312,163	281,579	246,363	243,119	208,450	191,654	187,417	177,604
長 崎 県		398,735	365,253	346,294	330,627	296,158	243,164	208,966	195,957
熊 本 県		243,000	226,664	226,373	207,003	178,984	152,518	146,247	147,347
大 分 県		320,157	304,249	264,116	244,196	199,079	175,816	170,691	166,157
宮 崎 県		297,134	270,133	245,819	240,140	209,921	199,086	186,830	185,089
鹿 児 島 県		265,344	251,444	240,437	217,363	183,100	160,851	149,173	148,627
沖 縄 県		583,985	465,276	459,887	417,954	399,519	359,114	349,336	332,879

(単位：千円)

19	20	21	22	23	24	25	26	27
185,104	179,707	191,443	176,453	172,023	175,254	198,330	197,652	189,542
56,945	53,711	62,069	56,591	51,366	53,435	61,956	61,883	55,629
116,085	115,100	118,751	108,434	115,310	122,632	131,436	115,179	105,045
102,853	97,229	103,426	84,797	141,366	166,868	228,892	211,566	225,809
126,806	125,552	142,753	104,261	266,609	281,272	376,292	392,402	433,868
102,401	92,422	96,897	87,597	86,726	88,920	100,343	102,076	91,500
108,384	98,886	120,864	107,904	108,440	107,282	132,887	127,152	107,321
95,107	86,751	95,875	83,301	132,738	136,865	168,322	196,380	207,301
117,301	118,869	131,672	109,644	133,740	139,481	143,352	142,047	136,492
117,469	106,323	115,410	108,394	121,106	93,729	100,597	97,400	104,513
146,098	142,533	163,319	152,171	136,843	131,743	154,816	162,991	155,590
297,673	299,568	308,184	285,757	266,078	285,366	292,065	303,623	267,252
189,713	190,185	189,988	173,760	175,180	181,792	189,868	186,616	175,882
1,677,575	1,811,972	1,913,446	1,793,535	1,564,574	1,565,822	1,618,422	1,659,811	1,764,397
656,105	668,303	649,950	611,487	590,265	598,073	623,419	611,255	631,822
175,636	169,694	177,965	165,718	171,591	169,614	189,977	178,927	150,715
211,829	224,094	245,987	245,221	227,337	220,848	254,913	244,079	178,903
226,009	206,214	203,185	206,032	204,515	205,860	241,707	230,312	189,173
247,477	213,059	217,447	209,868	203,038	191,379	229,430	233,941	229,089
219,530	221,400	228,933	225,751	208,868	217,755	242,067	253,452	223,996
160,239	141,684	159,283	153,163	148,820	151,421	167,473	178,362	157,068
208,860	187,684	209,299	183,457	172,874	173,310	199,425	201,866	187,772
245,183	250,877	241,416	210,076	195,889	208,323	220,134	197,150	191,562
391,172	381,277	366,192	315,828	282,221	293,893	333,986	331,264	325,523
175,154	172,747	176,782	174,108	169,970	174,250	191,381	182,592	166,485
168,462	161,396	160,511	152,458	145,514	137,209	169,903	169,992	161,906
364,968	377,363	359,184	338,830	302,386	324,494	365,982	359,735	322,934
799,366	770,434	811,880	692,091	642,403	628,813	689,816	718,989	720,205
296,161	285,036	305,265	306,811	259,877	251,047	299,178	282,822	278,241
236,039	232,488	249,111	247,019	216,726	223,842	254,879	248,896	244,463
224,775	216,056	245,068	240,875	240,036	266,225	335,591	316,376	307,584
194,709	187,807	205,936	200,658	173,068	174,454	211,505	198,619	183,704
248,030	224,999	248,472	247,023	205,835	197,718	215,897	215,839	196,383
147,660	131,411	135,524	132,477	127,056	130,980	148,249	146,881	134,729
222,390	196,491	198,276	198,040	183,686	177,137	193,754	181,525	175,888
181,827	155,523	182,482	177,815	167,320	154,697	171,518	176,237	161,220
215,490	184,140	196,453	185,423	166,496	176,041	211,731	216,279	192,730
150,477	151,806	166,902	155,569	165,561	151,328	172,871	181,167	182,319
159,716	143,346	153,205	149,068	138,533	148,816	167,664	171,392	157,803
194,489	184,556	226,687	220,783	186,505	190,247	228,770	241,728	228,767
317,987	310,790	350,688	308,383	259,112	276,846	307,713	313,058	297,773
180,252	172,124	188,625	169,667	153,093	154,789	172,081	179,149	160,404
194,349	177,733	206,742	187,209	176,880	178,423	200,203	195,417	175,841
147,830	139,569	161,777	152,987	123,205	132,152	163,747	145,901	129,802
153,238	140,328	151,100	142,898	134,782	145,990	164,842	156,497	137,599
154,882	153,808	159,051	151,765	135,578	131,161	159,504	158,712	124,318
135,814	126,909	142,250	129,677	123,087	121,020	135,410	132,939	114,883
328,702	325,539	346,780	319,734	290,117	298,966	332,973	347,400	365,009

第9-2表 都道府県別可住地単位面積（1km<sup>2</sup>）当たり投資額の推移（対全国指数）

都道府県	年 度	平成11	12	13	14	15	16	17	18
合 計		100	100	100	100	100	100	100	100
北 海 道		34	33	33	33	31	32	32	32
青 森 県		62	67	66	66	61	58	60	61
岩 手 県		58	63	62	61	56	49	53	51
宮 城 県		78	69	73	69	71	74	74	75
秋 田 県		55	53	55	58	63	63	61	61
山 形 県		66	65	62	63	60	61	61	59
福 島 県		62	60	59	59	58	55	54	56
茨 城 県		67	66	66	73	66	64	63	63
栃 木 県		64	62	63	65	59	61	64	66
群 馬 県		82	81	82	84	78	75	74	76
埼 玉 県		178	161	156	158	153	155	146	149
千 葉 県		97	96	107	105	105	100	99	94
東 京 都		696	730	707	659	725	770	763	820
神 奈 川 県		331	336	358	349	368	352	353	357
新 潟 県		79	84	81	85	83	89	110	111
富 山 県		88	107	106	109	110	107	113	108
石 川 県		126	130	134	149	135	131	122	116
福 井 県		109	112	113	119	126	130	144	140
山 梨 県		137	134	137	143	143	141	135	126
長 野 県		90	100	98	90	81	81	78	77
岐 阜 県		116	133	137	144	148	133	124	121
静 岡 県		132	137	139	144	140	117	113	124
愛 知 県		183	177	175	188	197	197	182	199
三 重 県		96	106	114	103	95	96	102	96
滋 賀 県		110	112	127	120	118	106	103	102
京 都 府		206	208	214	207	194	185	199	191
大 阪 府		445	453	456	447	452	454	445	457
兵 庫 県		215	202	184	173	191	191	192	171
奈 良 県		154	159	159	149	157	152	163	144
和 歌 山 県		114	114	106	108	127	120	121	119
鳥 取 県		126	124	125	117	120	123	122	123
島 根 県		132	126	132	133	131	135	134	127
岡 山 県		82	84	82	82	85	82	80	77
広 島 県		125	119	115	113	118	120	118	115
山 口 県		103	97	84	90	90	94	98	98
徳 島 県		152	147	133	120	118	125	138	129
香 川 県		115	107	100	106	99	97	106	86
愛 媛 県		109	102	98	105	104	105	102	95
高 知 県		131	124	126	122	112	119	112	103
福 岡 県		150	161	165	168	169	183	173	174
佐 賀 県		87	84	79	84	82	88	92	92
長 崎 県		112	109	112	114	116	111	102	101
熊 本 県		68	68	73	71	70	70	71	76
大 分 県		90	91	85	84	78	80	83	86
宮 崎 県		83	81	79	83	83	91	91	95
鹿 児 島 県		74	75	78	75	72	74	73	77
沖 縄 県		163	139	148	144	157	164	171	172



19	20	21	22	23	24	25	26	27
100	100	100	100	100	100	100	100	100
31	30	32	32	30	30	31	31	29
63	64	62	61	67	70	66	58	55
56	54	54	48	82	95	115	107	119
69	70	75	59	155	160	190	199	229
55	51	51	50	50	51	51	52	48
59	55	63	61	63	61	67	64	57
51	48	50	47	77	78	85	99	109
63	66	69	62	78	80	72	72	72
63	59	60	61	70	53	51	49	55
79	79	85	86	80	75	78	82	82
161	167	161	162	155	163	147	154	141
102	106	99	98	102	104	96	94	93
906	1,008	999	1,016	910	893	816	840	931
354	372	340	347	343	341	314	309	333
95	94	93	94	100	97	96	91	80
114	125	128	139	132	126	129	123	94
122	115	106	117	119	117	122	117	100
134	119	114	119	118	109	116	118	121
119	123	120	128	121	124	122	128	118
87	79	83	87	87	86	84	90	83
113	104	109	104	100	99	101	102	99
132	140	126	119	114	119	111	100	101
211	212	191	179	164	168	168	168	172
95	96	92	99	99	99	96	92	88
91	90	84	86	85	78	86	86	85
197	210	188	192	176	185	185	182	170
432	429	424	392	373	359	348	364	380
160	159	159	174	151	143	151	143	147
128	129	130	140	126	128	129	126	129
121	120	128	137	140	152	169	160	162
105	105	108	114	101	100	107	100	97
134	125	130	140	120	113	109	109	104
80	73	71	75	74	75	75	74	71
120	109	104	112	107	101	98	92	93
98	87	95	101	97	88	86	89	85
116	102	103	105	97	100	107	109	102
81	84	87	88	96	86	87	92	96
86	80	80	84	81	85	85	87	83
105	103	118	125	108	109	115	122	121
172	173	183	175	151	158	155	158	157
97	96	99	96	89	88	87	91	85
105	99	108	106	103	102	101	99	93
80	78	85	87	72	75	83	74	68
83	78	79	81	78	83	83	79	73
84	86	83	86	79	75	80	80	66
73	71	74	73	72	69	68	67	61
178	181	181	181	169	171	168	176	193

第10-1表 ブロック別にみた事業目的別投資額の推移

1 合 計

区 分 \ 年 度	平成11	12	13	14	15	16	17	18
全 国	44,743,778	41,391,349	38,449,163	36,007,311	31,594,065	27,209,925	25,469,096	24,151,818
大 都 市 圏	22,810,224	21,319,395	19,885,137	18,532,361	16,501,761	13,979,694	12,883,303	12,339,101
関 東	11,721,033	10,841,204	10,163,311	9,445,336	8,348,517	7,221,049	6,656,051	6,450,895
う ち 内 陸 海	3,773,990	3,432,284	3,200,043	3,061,652	2,476,676	2,104,544	1,941,144	1,842,553
	7,947,043	7,408,921	6,963,268	6,383,684	5,871,841	5,116,506	4,714,908	4,608,343
東 海	4,725,930	4,522,245	4,280,640	4,149,790	3,658,351	2,964,743	2,650,729	2,632,724
近 畿	6,363,261	5,955,945	5,441,186	4,937,236	4,494,893	3,793,901	3,576,522	3,255,482
う ち 内 陸 海	1,794,778	1,710,806	1,666,721	1,510,598	1,295,110	1,049,711	1,026,221	923,312
	4,568,483	4,245,139	3,774,465	3,426,638	3,199,783	2,744,190	2,550,301	2,332,170
地 方 圏	21,933,572	20,071,954	18,564,025	17,474,949	15,092,304	13,230,231	12,585,793	11,812,718
北 海 道	3,286,844	2,959,300	2,769,969	2,609,817	2,157,656	1,913,415	1,803,646	1,694,730
東 北	5,797,832	5,181,619	4,782,817	4,482,888	3,858,123	3,307,238	3,284,197	3,133,652
北 陸	1,615,410	1,463,020	1,375,077	1,367,619	1,179,986	1,001,908	962,219	876,064
中 国	3,265,810	3,057,218	2,750,772	2,562,429	2,292,468	2,007,939	1,871,935	1,727,711
う ち 山 陰 陽	1,005,143	934,358	895,628	798,422	699,148	618,293	575,672	536,178
	2,260,668	2,122,860	1,855,144	1,764,007	1,593,319	1,389,646	1,296,262	1,191,532
四 国	2,144,984	1,908,570	1,693,787	1,570,563	1,327,787	1,169,131	1,116,144	950,478
九 州	5,171,549	4,938,778	4,634,682	4,366,714	3,784,077	3,387,814	3,116,572	3,022,638
う ち 北 九 州	3,105,732	2,990,656	2,768,450	2,642,163	2,304,380	2,073,839	1,880,713	1,790,784
	2,065,817	1,948,122	1,866,231	1,724,551	1,479,697	1,313,975	1,235,859	1,231,854
沖 縄	651,144	563,450	556,923	514,920	492,207	442,787	431,080	407,444

第10-2表 ブロック別にみた事業目的別投資額の推移（構成比）

1 合 計

区 分 \ 年 度	平成11	12	13	14	15	16	17	18
全 国	100.0	100.0	100.0	100.0	100.0	100.0	100.0	100.0
大 都 市 圏	51.0	51.5	51.7	51.5	52.2	51.4	50.6	51.1
関 東	26.2	26.2	26.4	26.2	26.4	26.5	26.1	26.7
う ち 内 陸 海	8.4	8.3	8.3	8.5	7.8	7.7	7.6	7.6
	17.8	17.9	18.1	17.7	18.6	18.8	18.5	19.1
東 海	10.6	10.9	11.1	11.5	11.6	10.9	10.4	10.9
近 畿	14.2	14.4	14.2	13.7	14.2	13.9	14.0	13.5
う ち 内 陸 海	4.0	4.1	4.3	4.2	4.1	3.9	4.0	3.8
	10.2	10.3	9.8	9.5	10.1	10.1	10.0	9.7
地 方 圏	49.0	48.5	48.3	48.5	47.8	48.6	49.4	48.9
北 海 道	7.3	7.1	7.2	7.2	6.8	7.0	7.1	7.0
東 北	13.0	12.5	12.4	12.4	12.2	12.2	12.9	13.0
北 陸	3.6	3.5	3.6	3.8	3.7	3.7	3.8	3.6
中 国	7.3	7.4	7.2	7.1	7.3	7.4	7.3	7.2
う ち 山 陰 陽	2.2	2.3	2.3	2.2	2.2	2.3	2.3	2.2
	5.1	5.1	4.8	4.9	5.0	5.1	5.1	4.9
四 国	4.8	4.6	4.4	4.4	4.2	4.3	4.4	3.9
九 州	11.6	11.9	12.1	12.1	12.0	12.5	12.2	12.5
う ち 北 九 州	6.9	7.2	7.2	7.3	7.3	7.6	7.4	7.4
	4.6	4.7	4.9	4.8	4.7	4.8	4.9	5.1
沖 縄	1.5	1.4	1.4	1.4	1.6	1.6	1.7	1.7

(単位：百万円)

19	20	21	22	23	24	25	26	27
23,064,485	22,394,503	23,857,659	21,990,079	21,465,687	21,869,825	24,749,805	24,667,204	23,654,237
12,070,907	12,059,728	12,490,339	11,516,466	10,777,306	10,899,134	11,856,234	11,846,106	11,611,643
6,521,519	6,646,699	6,962,854	6,472,690	6,152,287	6,187,641	6,497,974	6,605,789	6,543,397
1,797,601	1,711,509	1,891,792	1,739,049	1,800,897	1,749,809	1,903,251	1,948,232	1,841,829
4,723,918	4,935,190	5,071,062	4,733,640	4,351,390	4,437,832	4,594,723	4,657,557	4,701,568
2,588,436	2,527,895	2,508,371	2,218,388	2,062,882	2,140,793	2,379,367	2,298,029	2,204,226
2,960,953	2,885,133	3,019,113	2,825,389	2,562,137	2,570,701	2,978,893	2,942,289	2,864,020
843,231	845,537	837,256	801,334	727,171	748,352	865,766	853,309	795,847
2,117,722	2,039,596	2,181,857	2,024,055	1,834,966	1,822,349	2,113,127	2,088,980	2,068,173
10,993,578	10,334,775	11,367,320	10,473,613	10,688,381	10,970,690	12,893,571	12,821,098	12,042,595
1,557,036	1,468,626	1,697,156	1,547,363	1,402,458	1,458,945	1,691,588	1,687,477	1,516,947
2,803,588	2,663,578	2,891,353	2,512,193	3,456,046	3,627,181	4,476,869	4,467,121	4,456,456
855,012	809,933	841,295	835,973	802,801	783,345	918,555	893,091	742,208
1,669,893	1,490,818	1,597,886	1,575,657	1,435,055	1,397,326	1,561,876	1,526,274	1,420,660
497,586	461,566	508,385	501,706	421,733	412,484	469,297	457,638	419,074
1,172,306	1,029,252	1,089,501	1,073,951	1,013,322	984,842	1,092,579	1,068,636	1,001,586
852,810	783,951	874,916	838,869	776,380	793,163	925,902	958,976	899,055
2,852,580	2,719,085	3,039,910	2,771,885	2,458,798	2,543,002	2,909,224	2,859,120	2,556,482
1,716,804	1,636,991	1,836,930	1,647,622	1,458,585	1,533,047	1,711,835	1,720,492	1,585,764
1,135,776	1,082,094	1,202,980	1,124,262	1,000,213	1,009,956	1,197,389	1,138,628	970,718
402,659	398,786	424,805	391,674	356,844	367,728	409,556	429,039	450,786

(単位：%)

19	20	21	22	23	24	25	26	27
100.0	100.0	100.0	100.0	100.0	100.0	100.0	100.0	100.0
52.3	53.9	52.4	52.4	50.2	49.8	47.9	48.0	49.1
28.3	29.7	29.2	29.4	28.7	28.3	26.3	26.8	27.7
7.8	7.6	7.9	7.9	8.4	8.0	7.7	7.9	7.8
20.5	22.0	21.3	21.5	20.3	20.3	18.6	18.9	19.9
11.2	11.3	10.5	10.1	9.6	9.8	9.6	9.3	9.3
12.8	12.9	12.7	12.8	11.9	11.8	12.0	11.9	12.1
3.7	3.8	3.5	3.6	3.4	3.4	3.5	3.5	3.4
9.2	9.1	9.1	9.2	8.5	8.3	8.5	8.5	8.7
47.7	46.1	47.6	47.6	49.8	50.2	52.1	52.0	50.9
6.8	6.6	7.1	7.0	6.5	6.7	6.8	6.8	6.4
12.2	11.9	12.1	11.4	16.1	16.6	18.1	18.1	18.8
3.7	3.6	3.5	3.8	3.7	3.6	3.7	3.6	3.1
7.2	6.7	6.7	7.2	6.7	6.4	6.3	6.2	6.0
2.2	2.1	2.1	2.3	2.0	1.9	1.9	1.9	1.8
5.1	4.6	4.6	4.9	4.7	4.5	4.4	4.3	4.2
3.7	3.5	3.7	3.8	3.6	3.6	3.7	3.9	3.8
12.4	12.1	12.7	12.6	11.5	11.6	11.8	11.6	10.8
7.4	7.3	7.7	7.5	6.8	7.0	6.9	7.0	6.7
4.9	4.8	5.0	5.1	4.7	4.6	4.8	4.6	4.1
1.7	1.8	1.8	1.8	1.7	1.7	1.7	1.7	1.9

## 2 生活基盤投資

区 分	年 度	年 度							
		平成11	12	13	14	15	16	17	18
全 国		21,020,679	19,222,255	18,003,949	16,952,402	15,166,324	13,355,008	12,352,197	11,698,663
大 都 市 圏		12,297,739	11,460,067	10,650,009	9,901,678	9,020,108	8,088,032	7,423,180	7,062,883
関 東	う ち 内 東 陸 海	6,506,687	6,058,182	5,689,221	5,420,736	4,941,480	4,503,988	4,132,016	3,943,009
		1,751,629	1,634,292	1,581,366	1,495,740	1,221,115	1,062,158	986,439	922,692
		4,755,058	4,423,890	4,107,855	3,924,996	3,720,365	3,441,830	3,145,577	3,020,317
東 海		2,157,147	2,028,585	1,958,044	1,822,506	1,686,233	1,480,137	1,389,094	1,366,113
近 関	う ち 内 東 陸 海	3,633,905	3,373,301	3,002,745	2,658,436	2,392,396	2,103,907	1,902,070	1,753,761
		964,744	914,528	868,327	762,900	671,901	571,308	525,844	504,539
		2,669,161	2,458,772	2,134,418	1,895,536	1,720,495	1,532,600	1,376,226	1,249,222
地 方 圏		8,722,958	7,762,188	7,353,940	7,050,724	6,146,216	5,266,976	4,929,017	4,635,780
北 海 道		1,232,737	992,213	917,200	882,767	702,634	617,796	573,488	544,805
東 北		2,332,399	2,042,014	1,934,119	1,822,021	1,569,601	1,365,830	1,323,236	1,291,118
北 陸		697,655	613,850	583,464	620,667	556,448	449,211	424,132	374,801
中 央	う ち 山 陰 陽	1,409,410	1,279,520	1,169,667	1,103,092	985,802	840,944	772,332	705,597
		394,287	325,579	304,280	277,135	249,735	225,649	196,691	164,183
		1,015,122	953,941	865,388	825,957	736,067	615,295	575,640	541,413
四 国		686,761	617,544	581,539	548,982	480,541	409,236	366,765	329,524
九 州	う ち 北 九 州 南 九 州	2,077,239	1,967,452	1,908,406	1,840,277	1,602,838	1,375,705	1,266,403	1,197,475
		1,405,968	1,357,354	1,274,207	1,251,825	1,080,175	916,128	845,179	793,508
		671,271	610,098	634,199	588,452	522,663	459,577	421,225	403,967
沖 縄		286,758	249,595	259,544	232,918	248,352	208,254	202,661	192,459

## 2 生活基盤投資

区 分	年 度	年 度							
		平成11	12	13	14	15	16	17	18
全 国		100.0	100.0	100.0	100.0	100.0	100.0	100.0	100.0
大 都 市 圏		58.5	59.6	59.2	58.4	59.5	60.6	60.1	60.4
関 東	う ち 内 東 陸 海	31.0	31.5	31.6	32.0	32.6	33.7	33.5	33.7
		8.3	8.5	8.8	8.8	8.1	8.0	8.0	7.9
		22.6	23.0	22.8	23.2	24.5	25.8	25.5	25.8
東 海		10.3	10.6	10.9	10.8	11.1	11.1	11.2	11.7
近 関	う ち 内 東 陸 海	17.3	17.5	16.7	15.7	15.8	15.8	15.4	15.0
		4.6	4.8	4.8	4.5	4.4	4.3	4.3	4.3
		12.7	12.8	11.9	11.2	11.3	11.5	11.1	10.7
地 方 圏		41.5	40.4	40.8	41.6	40.5	39.4	39.9	39.6
北 海 道		5.9	5.2	5.1	5.2	4.6	4.6	4.6	4.7
東 北		11.1	10.6	10.7	10.7	10.3	10.2	10.7	11.0
北 陸		3.3	3.2	3.2	3.7	3.7	3.4	3.4	3.2
中 央	う ち 山 陰 陽	6.7	6.7	6.5	6.5	6.5	6.3	6.3	6.0
		1.9	1.7	1.7	1.6	1.6	1.7	1.6	1.4
		4.8	5.0	4.8	4.9	4.9	4.6	4.7	4.6
四 国		3.3	3.2	3.2	3.2	3.2	3.1	3.0	2.8
九 州	う ち 北 九 州 南 九 州	9.9	10.2	10.6	10.9	10.6	10.3	10.3	10.2
		6.7	7.1	7.1	7.4	7.1	6.9	6.8	6.8
		3.2	3.2	3.5	3.5	3.4	3.4	3.4	3.5
沖 縄		1.4	1.3	1.4	1.4	1.6	1.6	1.6	1.6

(単位：百万円)

19	20	21	22	23	24	25	26	27
11,200,033	11,017,040	11,755,300	11,146,055	10,782,852	10,677,259	11,765,245	12,190,712	11,973,073
6,936,876	6,994,827	7,277,559	6,711,884	6,274,483	6,310,565	6,697,280	6,829,282	6,786,432
3,936,580	4,049,250	4,284,637	3,929,888	3,710,316	3,772,493	3,882,760	4,017,200	3,984,740
883,565	867,301	955,644	884,984	833,403	841,027	907,235	966,086	907,773
3,053,014	3,181,949	3,328,993	3,044,904	2,876,913	2,931,467	2,975,525	3,051,114	3,076,967
1,355,388	1,360,482	1,324,241	1,180,307	1,104,119	1,104,988	1,191,551	1,176,324	1,157,604
1,644,908	1,585,096	1,668,681	1,601,689	1,460,048	1,433,084	1,622,968	1,635,758	1,644,088
455,522	436,265	465,792	449,420	408,218	397,026	442,829	440,209	438,128
1,189,386	1,148,830	1,202,890	1,152,269	1,051,830	1,036,058	1,180,140	1,195,549	1,205,961
4,263,158	4,022,212	4,477,740	4,434,171	4,508,369	4,366,694	5,067,966	5,361,430	5,186,641
458,802	452,118	519,372	600,636	507,014	516,366	568,490	626,320	557,464
1,158,767	1,106,749	1,223,374	1,126,239	1,416,651	1,279,173	1,691,455	1,886,878	1,900,207
339,720	316,506	335,148	338,965	319,983	324,180	363,506	367,922	328,879
680,471	611,815	658,261	687,888	644,624	628,047	673,486	673,195	659,872
151,792	130,134	154,936	166,279	141,653	131,705	143,595	140,025	136,518
528,680	481,681	503,325	521,609	502,971	496,342	529,892	533,170	523,354
303,389	293,460	321,083	319,476	328,943	312,015	357,501	371,909	362,891
1,144,343	1,073,291	1,222,544	1,175,478	1,127,980	1,146,733	1,240,891	1,254,980	1,180,350
756,044	694,237	797,076	749,921	717,661	736,062	791,442	815,278	788,730
388,300	379,053	425,468	425,557	410,320	410,670	449,449	439,702	391,621
177,665	168,274	197,958	185,489	163,174	160,180	172,637	180,226	196,977

(単位：%)

19	20	21	22	23	24	25	26	27
100.0	100.0	100.0	100.0	100.0	100.0	100.0	100.0	100.0
61.9	63.5	61.9	60.2	58.2	59.1	56.9	56.0	56.7
35.1	36.8	36.4	35.3	34.4	35.3	33.0	33.0	33.3
7.9	7.9	8.1	7.9	7.7	7.9	7.7	7.9	7.6
27.3	28.9	28.3	27.3	26.7	27.5	25.3	25.0	25.7
12.1	12.3	11.3	10.6	10.2	10.3	10.1	9.6	9.7
14.7	14.4	14.2	14.4	13.5	13.4	13.8	13.4	13.7
4.1	4.0	4.0	4.0	3.8	3.7	3.8	3.6	3.7
10.6	10.4	10.2	10.3	9.8	9.7	10.0	9.8	10.1
38.1	36.5	38.1	39.8	41.8	40.9	43.1	44.0	43.3
4.1	4.1	4.4	5.4	4.7	4.8	4.8	5.1	4.7
10.3	10.0	10.4	10.1	13.1	12.0	14.4	15.5	15.9
3.0	2.9	2.9	3.0	3.0	3.0	3.1	3.0	2.7
6.1	5.6	5.6	6.2	6.0	5.9	5.7	5.5	5.5
1.4	1.2	1.3	1.5	1.3	1.2	1.2	1.1	1.1
4.7	4.4	4.3	4.7	4.7	4.6	4.5	4.4	4.4
2.7	2.7	2.7	2.9	3.1	2.9	3.0	3.1	3.0
10.2	9.7	10.4	10.5	10.5	10.7	10.5	10.3	9.9
6.8	6.3	6.8	6.7	6.7	6.9	6.7	6.7	6.6
3.5	3.4	3.6	3.8	3.8	3.8	3.8	3.6	3.3
1.6	1.5	1.7	1.7	1.5	1.5	1.5	1.5	1.6

### 3 産業基盤投資

区 分	年 度	平成11	12	13	14	15	16	17	18
全 国		9,468,005	9,154,507	8,584,832	8,314,494	7,008,462	5,398,386	5,040,525	4,943,661
大 都 市 圏		4,373,433	4,268,498	4,123,543	4,049,284	3,413,893	2,297,233	2,096,443	2,160,451
関 東 圏	うち 内 東 海	1,890,256	1,814,656	1,725,652	1,617,307	1,412,435	1,013,127	949,873	1,011,074
		757,802	707,702	636,338	624,710	503,534	395,676	348,396	369,780
東 海 圏	うち 内 畿 海	1,132,454	1,106,954	1,089,315	992,597	908,900	617,450	601,476	641,294
		1,344,989	1,335,144	1,260,025	1,326,941	1,053,215	611,402	474,056	531,586
近 畿 圏	うち 内 畿 海	1,138,188	1,118,697	1,137,866	1,105,036	948,244	672,705	672,514	617,791
		381,314	393,183	414,390	416,264	326,565	198,954	223,589	194,628
地 方 圏	うち 内 畿 海	756,874	725,515	723,477	688,772	621,678	473,751	448,926	423,164
		5,094,572	4,886,009	4,461,289	4,265,209	3,594,569	3,101,153	2,944,081	2,783,210
北 海 道		812,889	808,906	765,285	730,459	591,118	485,867	488,133	457,808
東 北 圏		1,263,942	1,179,019	1,122,443	1,056,612	885,573	723,032	713,505	660,362
北 陸 圏		333,916	328,504	292,830	282,120	221,730	197,157	189,337	172,297
中 国 圏	うち 山 陰 陽	766,252	755,567	655,681	646,235	608,255	556,325	499,931	465,997
		243,946	243,356	234,839	236,030	207,506	190,807	172,796	171,658
四 国 圏	うち 北 九 州 南 九 州	522,306	512,210	420,841	410,205	400,749	365,517	327,135	294,339
		648,312	583,990	532,342	504,670	387,580	316,176	284,985	273,181
九 州 圏	うち 北 九 州 南 九 州	1,090,867	1,073,275	953,935	910,363	789,310	707,684	649,914	636,370
		611,703	620,583	546,985	542,998	470,835	413,855	398,355	375,434
沖 縄 圏		479,164	452,692	406,950	367,365	318,475	293,829	251,559	260,936
		178,394	156,748	138,774	134,752	111,004	114,913	118,277	117,194

### 3 産業基盤投資

区 分	年 度	平成11	12	13	14	15	16	17	18
全 国		100.0	100.0	100.0	100.0	100.0	100.0	100.0	100.0
大 都 市 圏		46.2	46.6	48.0	48.7	48.7	42.6	41.6	43.7
関 東 圏	うち 内 東 海	20.0	19.8	20.1	19.5	20.2	18.8	18.8	20.5
		8.0	7.7	7.4	7.5	7.2	7.3	6.9	7.5
東 海 圏	うち 内 畿 海	12.0	12.1	12.7	11.9	13.0	11.4	11.9	13.0
		14.2	14.6	14.7	16.0	15.0	11.3	9.4	10.8
近 畿 圏	うち 内 畿 海	12.0	12.2	13.3	13.3	13.5	12.5	13.3	12.5
		4.0	4.3	4.8	5.0	4.7	3.7	4.4	3.9
地 方 圏	うち 内 畿 海	8.0	7.9	8.4	8.3	8.9	8.8	8.9	8.6
		53.8	53.4	52.0	51.3	51.3	57.4	58.4	56.3
北 海 道		8.6	8.8	8.9	8.8	8.4	9.0	9.7	9.3
東 北 圏		13.3	12.9	13.1	12.7	12.6	13.4	14.2	13.4
北 陸 圏		3.5	3.6	3.4	3.4	3.2	3.7	3.8	3.5
中 国 圏	うち 山 陰 陽	8.1	8.3	7.6	7.8	8.7	10.3	9.9	9.4
		2.6	2.7	2.7	2.8	3.0	3.5	3.4	3.5
四 国 圏	うち 北 九 州 南 九 州	5.5	5.6	4.9	4.9	5.7	6.8	6.5	6.0
		6.8	6.4	6.2	6.1	5.5	5.9	5.7	5.5
九 州 圏	うち 北 九 州 南 九 州	11.5	11.7	11.1	10.9	11.3	13.1	12.9	12.9
		6.5	6.8	6.4	6.5	6.7	7.7	7.9	7.6
沖 縄 圏		5.1	4.9	4.7	4.4	4.5	5.4	5.0	5.3
		1.9	1.7	1.6	1.6	1.6	2.1	2.3	2.4

(単位：百万円)

19	20	21	22	23	24	25	26	27
4,891,337	4,733,930	5,027,685	4,292,407	3,932,072	3,985,334	4,706,854	4,546,547	4,218,163
2,174,589	2,189,553	2,297,991	1,966,647	1,682,926	1,723,797	2,062,644	1,975,619	1,832,734
1,081,629	1,101,177	1,158,939	982,071	821,527	848,149	993,559	975,477	917,840
352,550	339,468	373,240	333,534	316,380	320,269	392,236	397,203	364,309
729,079	761,708	785,699	648,536	505,146	527,880	601,323	578,273	553,531
521,462	508,681	507,275	446,045	409,349	426,720	496,715	464,257	419,163
571,498	579,695	631,777	538,531	452,051	448,928	572,371	535,886	495,731
171,395	157,327	173,271	171,899	149,115	165,040	175,569	167,345	130,255
400,103	422,368	458,506	366,633	302,936	283,888	396,802	368,541	365,476
2,716,748	2,544,377	2,729,693	2,325,761	2,249,146	2,261,537	2,644,209	2,570,928	2,385,428
459,139	425,690	458,843	353,642	344,307	353,671	404,510	397,240	353,368
626,898	578,648	640,465	522,768	582,058	615,259	731,678	746,911	771,068
171,000	167,327	171,899	156,399	155,884	154,434	184,635	172,989	138,167
460,791	431,488	440,188	387,480	358,185	334,112	378,540	347,359	311,523
149,312	153,138	167,496	141,870	127,659	124,598	145,122	132,864	129,829
311,479	278,350	272,691	245,609	230,525	209,514	233,418	214,495	181,693
250,107	215,574	234,382	212,817	184,252	187,686	226,291	221,799	197,215
632,914	609,533	667,656	588,206	524,769	520,114	611,950	585,235	503,714
379,038	357,856	392,902	355,782	305,068	297,909	349,694	336,750	293,939
253,877	251,677	274,754	232,425	219,701	222,206	262,256	248,485	209,775
115,897	116,116	116,261	104,449	99,691	96,261	106,605	99,395	110,374

(単位：%)

19	20	21	22	23	24	25	26	27
100.0	100.0	100.0	100.0	100.0	100.0	100.0	100.0	100.0
44.5	46.3	45.7	45.8	42.8	43.3	43.8	43.5	43.4
22.1	23.3	23.1	22.9	20.9	21.3	21.1	21.5	21.8
7.2	7.2	7.4	7.8	8.0	8.0	8.3	8.7	8.6
14.9	16.1	15.6	15.1	12.8	13.2	12.8	12.7	13.1
10.7	10.7	10.1	10.4	10.4	10.7	10.6	10.2	9.9
11.7	12.2	12.6	12.5	11.5	11.3	12.2	11.8	11.8
3.5	3.3	3.4	4.0	3.8	4.1	3.7	3.7	3.1
8.2	8.9	9.1	8.5	7.7	7.1	8.4	8.1	8.7
55.5	53.7	54.3	54.2	57.2	56.7	56.2	56.5	56.6
9.4	9.0	9.1	8.2	8.8	8.9	8.6	8.7	8.4
12.8	12.2	12.7	12.2	14.8	15.4	15.5	16.4	18.3
3.5	3.5	3.4	3.6	4.0	3.9	3.9	3.8	3.3
9.4	9.1	8.8	9.0	9.1	8.4	8.0	7.6	7.4
3.1	3.2	3.3	3.3	3.2	3.1	3.1	2.9	3.1
6.4	5.9	5.4	5.7	5.9	5.3	5.0	4.7	4.3
5.1	4.6	4.7	5.0	4.7	4.7	4.8	4.9	4.7
12.9	12.9	13.3	13.7	13.3	13.1	13.0	12.9	11.9
7.7	7.6	7.8	8.3	7.8	7.5	7.4	7.4	7.0
5.2	5.3	5.5	5.4	5.6	5.6	5.6	5.5	5.0
2.4	2.5	2.3	2.4	2.5	2.4	2.3	2.2	2.6

#### 4 農林水産投資

区 分	年 度	年 度							
		平成11	12	13	14	15	16	17	18
全 国		4,086,373	3,752,507	3,454,246	3,064,955	2,696,250	2,362,364	2,130,983	1,964,691
大 都 市 圏		1,078,233	973,330	890,906	800,902	713,449	612,626	559,458	515,255
関 東	う ち 内 東 陸 海	501,201	447,707	396,721	357,317	307,561	266,981	237,803	222,504
		355,117	316,710	274,591	242,872	203,045	175,983	154,620	137,235
東 海	う ち 内 東 陸 海	146,084	130,997	122,130	114,445	104,516	90,998	83,183	85,269
		306,097	279,672	276,770	235,028	212,761	186,342	178,208	163,209
近 所	う ち 内 東 陸 海	270,936	245,951	217,415	208,557	193,127	159,303	143,447	129,542
		114,037	96,704	88,098	83,659	78,249	70,071	58,567	49,977
地 方 圏	う ち 内 東 陸 海	156,899	149,248	129,318	124,898	114,877	89,232	84,880	79,565
		3,008,140	2,779,177	2,563,340	2,264,053	1,982,801	1,749,738	1,571,525	1,449,436
北 海 道		600,289	551,478	531,695	462,123	404,362	354,192	325,088	303,501
東 北		800,079	724,392	643,782	536,546	475,322	413,489	368,147	334,096
北 陸		200,924	179,368	163,664	149,173	132,738	116,228	99,141	91,012
中 国	う ち 山 陰 陽	338,760	328,208	300,781	272,252	230,196	203,326	172,167	162,592
		139,953	137,318	122,544	103,431	81,966	72,065	60,245	56,475
四 国	う ち 北 九 州	198,806	190,890	178,236	168,821	148,230	131,261	111,921	106,117
		241,506	220,424	200,309	190,128	160,022	139,686	128,593	115,084
九 州	う ち 北 九 州	734,624	691,761	640,520	579,804	510,556	450,591	413,322	387,204
		353,238	328,069	303,268	277,144	234,812	205,987	192,355	182,088
沖 縄	う ち 北 九 州	381,386	363,692	337,252	302,660	275,744	244,603	220,968	205,115
		91,959	83,546	82,589	74,028	69,605	72,226	65,067	55,947

#### 4 農林水産投資

区 分	年 度	年 度							
		平成11	12	13	14	15	16	17	18
全 国		100.0	100.0	100.0	100.0	100.0	100.0	100.0	100.0
大 都 市 圏		26.4	25.9	25.8	26.1	26.5	25.9	26.3	26.2
関 東	う ち 内 東 陸 海	12.3	11.9	11.5	11.7	11.4	11.3	11.2	11.3
		8.7	8.4	7.9	7.9	7.5	7.4	7.3	7.0
東 海	う ち 内 東 陸 海	3.6	3.5	3.5	3.7	3.9	3.9	3.9	4.3
		7.5	7.5	8.0	7.7	7.9	7.9	8.4	8.3
近 所	う ち 内 東 陸 海	6.6	6.6	6.3	6.8	7.2	6.7	6.7	6.6
		2.8	2.6	2.6	2.7	2.9	3.0	2.7	2.5
地 方 圏	う ち 内 東 陸 海	3.8	4.0	3.7	4.1	4.3	3.8	4.0	4.0
		73.6	74.1	74.2	73.9	73.5	74.1	73.7	73.8
北 海 道		14.7	14.7	15.4	15.1	15.0	15.0	15.3	15.4
東 北		19.6	19.3	18.6	17.5	17.6	17.5	17.3	17.0
北 陸		4.9	4.8	4.7	4.9	4.9	4.9	4.7	4.6
中 国	う ち 山 陰 陽	8.3	8.7	8.7	8.9	8.5	8.6	8.1	8.3
		3.4	3.7	3.5	3.4	3.0	3.1	2.8	2.9
四 国	う ち 北 九 州	4.9	5.1	5.2	5.5	5.5	5.6	5.3	5.4
		5.9	5.9	5.8	6.2	5.9	5.9	6.0	5.9
九 州	う ち 北 九 州	18.0	18.4	18.5	18.9	18.9	19.1	19.4	19.7
		8.6	8.7	8.8	9.0	8.7	8.7	9.0	9.3
沖 縄	う ち 北 九 州	9.3	9.7	9.8	9.9	10.2	10.4	10.4	10.4
		2.3	2.2	2.4	2.4	2.6	3.1	3.1	2.8



(単位：百万円)

19	20	21	22	23	24	25	26	27
1,759,807	1,646,597	1,795,258	1,522,881	1,422,412	1,449,929	1,783,086	1,752,725	1,600,988
480,025	452,184	469,533	413,443	380,101	361,063	435,867	408,563	390,575
209,377	201,563	212,038	187,940	180,286	171,708	199,858	199,234	193,413
128,203	126,769	132,797	121,501	112,325	107,933	124,999	126,586	128,228
81,174	74,794	79,241	66,438	67,962	63,775	74,859	72,649	65,185
157,468	145,601	148,298	126,519	112,494	110,491	143,092	121,039	111,910
113,180	105,020	109,197	98,984	87,320	78,863	92,917	88,290	85,252
45,496	40,010	41,757	35,503	30,152	30,169	34,747	34,786	30,922
67,684	65,010	67,440	63,481	57,168	48,694	58,170	53,504	54,330
1,279,782	1,194,413	1,325,725	1,109,438	1,042,311	1,088,866	1,347,219	1,344,162	1,210,413
262,362	249,513	315,034	220,684	213,686	244,481	295,554	283,671	250,490
289,105	283,593	290,108	233,388	258,628	286,538	374,071	415,390	412,142
83,366	77,542	77,668	77,841	69,158	72,224	86,061	81,530	71,546
142,215	129,573	132,699	118,583	105,903	99,698	117,937	109,704	97,649
48,062	44,765	49,171	47,415	42,400	36,613	44,892	44,449	35,608
94,153	84,809	83,528	71,168	63,503	63,085	73,044	65,255	62,041
103,389	89,880	101,801	91,050	81,209	82,122	88,196	85,383	77,346
350,503	315,394	355,867	315,629	265,507	254,677	325,147	312,782	253,868
161,221	146,451	165,709	143,001	121,732	117,641	145,355	145,662	122,618
189,281	168,943	190,158	172,627	143,774	137,036	179,792	167,120	131,250
48,843	48,917	52,547	52,263	48,220	49,126	60,253	55,702	47,373

(単位：%)

19	20	21	22	23	24	25	26	27
100.0	100.0	100.0	100.0	100.0	100.0	100.0	100.0	100.0
27.3	27.5	26.2	27.1	26.7	24.9	24.4	23.3	24.4
11.9	12.2	11.8	12.3	12.7	11.8	11.2	11.4	12.1
7.3	7.7	7.4	8.0	7.9	7.4	7.0	7.2	8.0
4.6	4.5	4.4	4.4	4.8	4.4	4.2	4.1	4.1
8.9	8.8	8.3	8.3	7.9	7.6	8.0	6.9	7.0
6.4	6.4	6.1	6.5	6.1	5.4	5.2	5.0	5.3
2.6	2.4	2.3	2.3	2.1	2.1	1.9	2.0	1.9
3.8	3.9	3.8	4.2	4.0	3.4	3.3	3.1	3.4
72.7	72.5	73.8	72.9	73.3	75.1	75.6	76.7	75.6
14.9	15.2	17.5	14.5	15.0	16.9	16.6	16.2	15.6
16.4	17.2	16.2	15.3	18.2	19.8	21.0	23.7	25.7
4.7	4.7	4.3	5.1	4.9	5.0	4.8	4.7	4.5
8.1	7.9	7.4	7.8	7.4	6.9	6.6	6.3	6.1
2.7	2.7	2.7	3.1	3.0	2.5	2.5	2.5	2.2
5.4	5.2	4.7	4.7	4.5	4.4	4.1	3.7	3.9
5.9	5.5	5.7	6.0	5.7	5.7	4.9	4.9	4.8
19.9	19.2	19.8	20.7	18.7	17.6	18.2	17.8	15.9
9.2	8.9	9.2	9.4	8.6	8.1	8.2	8.3	7.7
10.8	10.3	10.6	11.3	10.1	9.5	10.1	9.5	8.2
2.8	3.0	2.9	3.4	3.4	3.4	3.4	3.2	3.0

## 5 国土保全投資

区 分	年 度	平成11	12	13	14	15	16	17	18	
全 国		4,453,558	4,053,598	3,691,996	3,522,217	3,057,993	2,573,206	2,529,518	2,432,657	
大 都 市 圏		1,932,190	1,721,388	1,574,503	1,526,174	1,309,198	1,149,745	1,121,254	1,060,041	
関 東 圏	う ち 内 陸 海	東 海	811,411	747,563	742,482	612,447	520,526	505,286	466,159	
		東 海	436,394	380,630	353,060	357,276	277,580	239,039	229,721	204,590
		東 海	466,158	430,781	394,504	385,206	334,867	281,486	275,565	261,568
東 近 畿 圏	う ち 内 陸 海	東 海	504,924	449,888	428,732	418,415	382,965	350,504	319,744	302,236
		東 海	524,713	460,090	398,207	365,276	313,786	278,716	296,224	291,646
		東 海	187,815	159,581	153,111	129,837	112,051	88,009	92,430	82,225
東 近 畿 圏		336,898	300,509	245,096	235,439	201,735	190,707	203,794	209,420	
地 方 圏		2,521,368	2,332,209	2,117,493	1,996,043	1,748,795	1,423,461	1,408,264	1,372,616	
北 海 道		386,130	381,156	346,583	316,339	286,303	248,036	248,578	228,843	
東 北 陸		669,810	598,546	566,365	521,595	470,883	370,324	365,127	376,592	
中 央 山 陰 陽	う ち 山 陰 陽	北 陸	201,473	182,896	160,944	154,072	143,869	104,289	108,323	102,559
		山 陰	373,692	361,407	332,440	332,377	267,224	204,802	199,609	189,784
		山 陽	140,277	133,194	122,400	121,666	91,853	71,648	75,395	76,534
中 央 山 陰 陽		233,415	228,213	210,040	210,712	175,372	133,154	124,214	113,250	
四 国		240,828	230,628	204,692	195,885	173,617	141,551	136,680	125,834	
九 州 北 九 州 南 九 州	う ち 北 九 州 南 九 州	北 九 州	616,172	549,801	480,369	451,601	385,667	333,651	332,209	330,406
		北 九 州	347,503	308,490	268,889	257,680	222,867	203,512	203,161	192,409
		北 九 州	268,669	241,311	211,480	193,921	162,800	130,139	129,048	137,996
沖 縄		33,263	27,775	26,100	24,174	21,232	20,807	17,738	18,598	

## 5 国土保全投資

区 分	年 度	平成11	12	13	14	15	16	17	18	
全 国		100.0	100.0	100.0	100.0	100.0	100.0	100.0	100.0	
大 都 市 圏		43.4	42.5	42.6	43.3	42.8	44.7	44.3	43.6	
関 東 圏	う ち 内 陸 海	東 海	20.3	20.0	20.2	21.1	20.0	20.2	20.0	19.2
		東 海	9.8	9.4	9.6	10.1	9.1	9.3	9.1	8.4
		東 海	10.5	10.6	10.7	10.9	11.0	10.9	10.9	10.8
東 近 畿 圏	う ち 内 陸 海	東 海	11.3	11.1	11.6	11.9	12.5	13.6	12.6	12.4
		東 海	11.8	11.4	10.8	10.4	10.3	10.8	11.7	12.0
		東 海	4.2	3.9	4.1	3.7	3.7	3.4	3.7	3.4
東 近 畿 圏		7.6	7.4	6.6	6.7	6.6	7.4	8.1	8.6	
地 方 圏		56.6	57.5	57.4	56.7	57.2	55.3	55.7	56.4	
北 海 道		8.7	9.4	9.4	9.0	9.4	9.6	9.8	9.4	
東 北 陸		15.0	14.8	15.3	14.8	15.4	14.4	14.4	15.5	
中 央 山 陰 陽	う ち 山 陰 陽	北 陸	4.5	4.5	4.4	4.4	4.7	4.1	4.3	4.2
		山 陰	8.4	8.9	9.0	9.4	8.7	8.0	7.9	7.8
		山 陽	3.1	3.3	3.3	3.5	3.0	2.8	3.0	3.1
中 央 山 陰 陽		5.2	5.6	5.7	6.0	5.7	5.2	4.9	4.7	
四 国		5.4	5.7	5.5	5.6	5.7	5.5	5.4	5.2	
九 州 北 九 州 南 九 州	う ち 北 九 州 南 九 州	北 九 州	13.8	13.6	13.0	12.8	12.6	13.0	13.1	13.6
		北 九 州	7.8	7.6	7.3	7.3	7.3	7.9	8.0	7.9
		北 九 州	6.0	6.0	5.7	5.5	5.3	5.1	5.1	5.7
沖 縄		0.7	0.7	0.7	0.7	0.7	0.8	0.7	0.8	

(単位：百万円)

19	20	21	22	23	24	25	26	27
2,299,032	2,172,275	2,371,304	2,041,292	1,905,041	1,925,330	2,472,720	2,254,126	2,037,698
995,184	942,060	1,006,564	880,438	829,244	844,696	1,036,329	980,116	892,346
449,452	432,826	497,055	412,638	406,669	384,995	450,891	433,586	393,173
219,103	196,640	240,365	205,372	204,305	184,707	226,118	196,492	174,120
230,350	236,186	256,689	207,267	202,364	200,289	224,773	237,094	219,053
284,677	267,274	261,703	229,832	207,658	232,470	289,792	267,191	229,155
261,055	241,960	247,806	237,968	214,917	227,230	295,645	279,340	270,018
73,919	71,901	75,639	69,332	64,250	69,665	96,376	89,855	95,100
187,136	170,058	172,167	168,636	150,667	157,565	199,269	189,485	174,918
1,303,848	1,230,215	1,364,740	1,160,854	1,075,797	1,080,635	1,436,391	1,274,009	1,145,352
224,695	216,225	255,684	201,312	186,200	172,343	246,898	188,300	170,312
331,084	302,218	346,229	263,498	287,424	295,710	378,591	337,469	312,359
96,992	96,385	97,723	87,458	76,778	72,628	104,130	95,380	78,584
185,903	176,636	182,958	177,840	152,111	146,053	179,576	157,691	145,809
80,073	80,968	85,424	81,918	66,855	58,323	72,358	59,859	49,765
105,830	95,667	97,535	95,922	85,257	87,730	107,218	97,832	96,044
120,833	100,826	118,436	107,066	98,431	110,038	143,052	136,354	127,127
325,810	319,708	343,690	303,109	253,406	267,580	368,212	328,933	287,765
195,703	196,318	202,026	178,410	147,274	148,429	191,789	182,332	170,131
130,107	123,390	141,664	124,700	106,132	119,151	176,423	146,601	117,634
18,532	18,218	20,020	20,570	21,447	16,283	15,931	29,883	23,395

(単位：%)

19	20	21	22	23	24	25	26	27
100.0	100.0	100.0	100.0	100.0	100.0	100.0	100.0	100.0
43.3	43.4	42.4	43.1	43.5	43.9	41.9	43.5	43.8
19.5	19.9	21.0	20.2	21.3	20.0	18.2	19.2	19.3
9.5	9.1	10.1	10.1	10.7	9.6	9.1	8.7	8.5
10.0	10.9	10.8	10.2	10.6	10.4	9.1	10.5	10.8
12.4	12.3	11.0	11.3	10.9	12.1	11.7	11.9	11.2
11.4	11.1	10.5	11.7	11.3	11.8	12.0	12.4	13.3
3.2	3.3	3.2	3.4	3.4	3.6	3.9	4.0	4.7
8.1	7.8	7.3	8.3	7.9	8.2	8.1	8.4	8.6
56.7	56.6	57.6	56.9	56.5	56.1	58.1	56.5	56.2
9.8	10.0	10.8	9.9	9.8	9.0	10.0	8.4	8.4
14.4	13.9	14.6	12.9	15.1	15.4	15.3	15.0	15.3
4.2	4.4	4.1	4.3	4.0	3.8	4.2	4.2	3.9
8.1	8.1	7.7	8.7	8.0	7.6	7.3	7.0	7.2
3.5	3.7	3.6	4.0	3.5	3.0	2.9	2.7	2.4
4.6	4.4	4.1	4.7	4.5	4.6	4.3	4.3	4.7
5.3	4.6	5.0	5.2	5.2	5.7	5.8	6.0	6.2
14.2	14.7	14.5	14.8	13.3	13.9	14.9	14.6	14.1
8.5	9.0	8.5	8.7	7.7	7.7	7.8	8.1	8.3
5.7	5.7	6.0	6.1	5.6	6.2	7.1	6.5	5.8
0.8	0.8	0.8	1.0	1.1	0.8	0.6	1.3	1.1

## 6 その他の投資

区 分	年 度	平成11	12	13	14	15	16	17	18
全	国	5,715,162	5,208,482	4,714,139	4,153,243	3,665,036	3,520,961	3,415,872	3,112,146
大	都 市 圏	3,128,628	2,896,112	2,646,176	2,254,324	2,045,113	1,832,058	1,682,966	1,540,471
関	う ち 東 内 陸 海	1,920,336	1,709,249	1,604,155	1,307,493	1,074,595	916,428	831,073	808,150
		473,047	392,950	354,689	341,054	271,403	231,687	221,967	208,255
		1,447,289	1,316,299	1,249,465	966,439	803,192	684,741	609,106	599,895
東	海	412,773	428,957	357,069	346,900	323,178	336,359	289,627	269,578
近	う ち 畿 内 陸 海	795,519	757,906	684,952	599,931	647,340	579,270	562,267	462,742
		146,868	146,811	142,795	117,938	106,343	121,370	125,792	91,944
		648,650	611,095	542,157	481,993	540,998	457,901	436,475	370,799
地	方 圏	2,586,534	2,312,370	2,067,964	1,898,920	1,619,924	1,688,904	1,732,906	1,571,676
北	海 道	254,800	225,546	209,207	218,129	173,240	207,523	168,358	159,773
東	北	731,602	637,647	516,108	546,114	456,744	434,563	514,182	471,483
北	陸	181,441	158,401	174,174	161,588	125,201	135,024	141,286	135,395
中	う ち 山 陰 陽	377,697	332,517	292,203	208,473	200,991	202,542	227,896	203,740
		86,679	94,911	111,564	60,160	68,088	58,124	70,544	67,327
		291,018	237,606	180,638	148,313	132,902	144,419	157,352	136,413
四	国	327,578	255,984	174,904	130,898	126,027	162,481	199,121	106,855
九	う ち 北 九 州 南 九 州	652,648	656,489	651,452	584,670	495,706	520,183	454,724	471,183
		387,320	376,160	375,102	312,517	295,690	334,357	241,665	247,344
		265,327	280,329	276,350	272,153	200,016	185,826	213,059	223,839
沖	縄	60,769	45,786	49,916	49,047	42,015	26,586	27,338	23,247

## 6 その他の投資

区 分	年 度	平成11	12	13	14	15	16	17	18
全	国	100.0	100.0	100.0	100.0	100.0	100.0	100.0	100.0
大	都 市 圏	54.7	55.6	56.1	54.3	55.8	52.0	49.3	49.5
関	う ち 東 内 陸 海	33.6	32.8	34.0	31.5	29.3	26.0	24.3	26.0
		8.3	7.5	7.5	8.2	7.4	6.6	6.5	6.7
		25.3	25.3	26.5	23.3	21.9	19.4	17.8	19.3
東	海	7.2	8.2	7.6	8.4	8.8	9.6	8.5	8.7
近	う ち 畿 内 陸 海	13.9	14.6	14.5	14.4	17.7	16.5	16.5	14.9
		2.6	2.8	3.0	2.8	2.9	3.4	3.7	3.0
		11.3	11.7	11.5	11.6	14.8	13.0	12.8	11.9
地	方 圏	45.3	44.4	43.9	45.7	44.2	48.0	50.7	50.5
北	海 道	4.5	4.3	4.4	5.3	4.7	5.9	4.9	5.1
東	北	12.8	12.2	10.9	13.1	12.5	12.3	15.1	15.1
北	陸	3.2	3.0	3.7	3.9	3.4	3.8	4.1	4.4
中	う ち 山 陰 陽	6.6	6.4	6.2	5.0	5.5	5.8	6.7	6.5
		1.5	1.8	2.4	1.4	1.9	1.7	2.1	2.2
		5.1	4.6	3.8	3.6	3.6	4.1	4.6	4.4
四	国	5.7	4.9	3.7	3.2	3.4	4.6	5.8	3.4
九	う ち 北 九 州 南 九 州	11.4	12.6	13.8	14.1	13.5	14.8	13.3	15.1
		6.8	7.2	8.0	7.5	8.1	9.5	7.1	7.9
		4.6	5.4	5.9	6.6	5.5	5.3	6.2	7.2
沖	縄	1.1	0.9	1.1	1.2	1.1	0.8	0.8	0.7

(単位：百万円)

19	20	21	22	23	24	25	26	27
2,914,276	2,824,661	2,908,112	2,987,443	3,423,310	3,831,972	4,021,901	3,923,094	3,824,316
1,484,233	1,481,104	1,438,691	1,544,054	1,610,551	1,659,014	1,624,114	1,652,526	1,709,555
844,481	861,884	810,186	960,153	1,033,489	1,010,295	970,906	980,292	1,054,231
214,181	181,331	189,746	193,658	334,484	295,874	252,663	261,865	267,399
630,300	680,553	620,440	766,495	699,004	714,422	718,243	718,427	786,832
269,441	245,857	266,854	235,685	229,262	266,123	258,217	269,218	286,393
370,312	373,362	361,652	348,216	347,801	382,595	394,991	403,016	368,931
96,899	140,033	80,798	75,180	75,436	86,451	116,245	121,114	101,442
273,413	233,329	280,854	273,036	272,365	296,144	278,746	281,902	267,489
1,430,042	1,343,558	1,469,421	1,443,389	1,812,759	2,172,958	2,397,787	2,270,568	2,114,761
152,038	125,080	148,223	171,089	151,251	172,085	176,135	191,946	185,314
397,734	392,369	391,177	366,299	911,285	1,150,501	1,301,074	1,080,474	1,060,680
163,934	152,173	158,857	175,309	180,999	159,878	180,223	175,270	125,031
200,512	141,306	183,779	203,866	174,232	189,416	212,338	238,325	205,807
68,348	52,561	51,357	64,223	43,166	61,245	63,331	80,441	67,354
132,164	88,744	132,422	139,643	131,066	128,171	149,007	157,884	138,453
75,092	84,210	99,214	108,460	83,544	101,302	110,862	143,532	134,476
399,010	401,160	450,152	389,463	287,135	353,899	363,024	377,189	330,785
224,799	242,129	279,216	220,509	166,850	233,006	233,554	240,469	210,346
174,211	159,031	170,936	168,954	120,286	120,892	129,469	136,720	120,439
41,723	47,261	38,019	28,903	24,312	45,878	54,130	63,833	72,668

(単位：%)

19	20	21	22	23	24	25	26	27
100.0	100.0	100.0	100.0	100.0	100.0	100.0	100.0	100.0
50.9	52.4	49.5	51.7	47.0	43.3	40.4	42.1	44.7
29.0	30.5	27.9	32.1	30.2	26.4	24.1	25.0	27.6
7.3	6.4	6.5	6.5	9.8	7.7	6.3	6.7	7.0
21.6	24.1	21.3	25.7	20.4	18.6	17.9	18.3	20.6
9.2	8.7	9.2	7.9	6.7	6.9	6.4	6.9	7.5
12.7	13.2	12.4	11.7	10.2	10.0	9.8	10.3	9.6
3.3	5.0	2.8	2.5	2.2	2.3	2.9	3.1	2.7
9.4	8.3	9.7	9.1	8.0	7.7	6.9	7.2	7.0
49.1	47.6	50.5	48.3	53.0	56.7	59.6	57.9	55.3
5.2	4.4	5.1	5.7	4.4	4.5	4.4	4.9	4.8
13.6	13.9	13.5	12.3	26.6	30.0	32.3	27.5	27.7
5.6	5.4	5.5	5.9	5.3	4.2	4.5	4.5	3.3
6.9	5.0	6.3	6.8	5.1	4.9	5.3	6.1	5.4
2.3	1.9	1.8	2.1	1.3	1.6	1.6	2.1	1.8
4.5	3.1	4.6	4.7	3.8	3.3	3.7	4.0	3.6
2.6	3.0	3.4	3.6	2.4	2.6	2.8	3.7	3.5
13.7	14.2	15.5	13.0	8.4	9.2	9.0	9.6	8.6
7.7	8.6	9.6	7.4	4.9	6.1	5.8	6.1	5.5
6.0	5.6	5.9	5.7	3.5	3.2	3.2	3.5	3.1
1.4	1.7	1.3	1.0	0.7	1.2	1.3	1.6	1.9

第11-1表 事業目的別にみたブロック別投資額の推移

都道府県	年度 区分	平成11	12	13	14	15	16	17	18
		全 国	合計	44,743,778	41,391,349	38,449,163	36,007,311	31,594,065	27,209,925
	生活	21,020,679	19,222,255	18,003,949	16,952,402	15,166,324	13,355,008	12,352,197	11,698,663
	産業	9,468,005	9,154,507	8,584,832	8,314,494	7,008,462	5,398,386	5,040,525	4,943,661
	農林	4,086,373	3,752,507	3,454,246	3,064,955	2,696,250	2,362,364	2,130,983	1,964,691
	国土	4,453,558	4,053,598	3,691,996	3,522,217	3,057,993	2,573,206	2,529,518	2,432,657
	その他	5,715,162	5,208,482	4,714,139	4,153,243	3,665,036	3,520,961	3,415,872	3,112,146
大 都 市 圏	合計	22,810,224	21,319,395	19,885,137	18,532,361	16,501,761	13,979,694	12,883,303	12,339,101
	生活	12,297,739	11,460,067	10,650,009	9,901,678	9,020,108	8,088,032	7,423,180	7,062,883
	産業	4,373,433	4,268,498	4,123,543	4,049,284	3,413,893	2,297,233	2,096,443	2,160,451
	農林	1,078,233	973,330	890,906	800,902	713,449	612,626	559,458	515,255
	国土	1,932,190	1,721,388	1,574,503	1,526,174	1,309,198	1,149,745	1,121,254	1,060,041
	その他	3,128,628	2,896,112	2,646,176	2,254,324	2,045,113	1,832,058	1,682,966	1,540,471
関 東	合計	11,721,033	10,841,204	10,163,311	9,445,336	8,348,517	7,221,049	6,656,051	6,450,895
	生活	6,506,687	6,058,182	5,689,221	5,420,736	4,941,480	4,503,988	4,132,016	3,943,009
	産業	1,890,256	1,814,656	1,725,652	1,617,307	1,412,435	1,013,127	949,873	1,011,074
	農林	501,201	447,707	396,721	357,317	307,561	266,981	237,803	222,504
	国土	902,553	811,411	747,563	742,482	612,447	520,526	505,286	466,159
	その他	1,920,336	1,709,249	1,604,155	1,307,493	1,074,595	916,428	831,073	808,150
うち内陸	合計	3,773,990	3,432,284	3,200,043	3,061,652	2,476,676	2,104,544	1,941,144	1,842,553
	生活	1,751,629	1,634,292	1,581,366	1,495,740	1,221,115	1,062,158	986,439	922,692
	産業	757,802	707,702	636,338	624,710	503,534	395,676	348,396	369,780
	農林	355,117	316,710	274,591	242,872	203,045	175,983	154,620	137,235
	国土	436,394	380,630	353,060	357,276	277,580	239,039	229,721	204,590
	その他	473,047	392,950	354,689	341,054	271,403	231,687	221,967	208,255
うち臨海	合計	7,947,043	7,408,921	6,963,268	6,383,684	5,871,841	5,116,506	4,714,908	4,608,343
	生活	4,755,058	4,423,890	4,107,855	3,924,996	3,720,365	3,441,830	3,145,577	3,020,317
	産業	1,132,454	1,106,954	1,089,315	992,597	908,900	617,450	601,476	641,294
	農林	146,084	130,997	122,130	114,445	104,516	90,998	83,183	85,269
	国土	466,158	430,781	394,504	385,206	334,867	281,486	275,565	261,568
	その他	1,447,289	1,316,299	1,249,465	966,439	803,192	684,741	609,106	599,895
東 海	合計	4,725,930	4,522,245	4,280,640	4,149,790	3,658,351	2,964,743	2,650,729	2,632,724
	生活	2,157,147	2,028,585	1,958,044	1,822,506	1,686,233	1,480,137	1,389,094	1,366,113
	産業	1,344,989	1,335,144	1,260,025	1,326,941	1,053,215	611,402	474,056	531,586
	農林	306,097	279,672	276,770	235,028	212,761	186,342	178,208	163,209
	国土	504,924	449,888	428,732	418,415	382,965	350,504	319,744	302,236
	その他	412,773	428,957	357,069	346,900	323,178	336,359	289,627	269,578
近 畿	合計	6,363,261	5,955,945	5,441,186	4,937,236	4,494,893	3,793,901	3,576,522	3,255,482
	生活	3,633,905	3,373,301	3,002,745	2,658,436	2,392,396	2,103,907	1,902,070	1,753,761
	産業	1,138,188	1,118,697	1,137,866	1,105,036	948,244	672,705	672,514	617,791
	農林	270,936	245,951	217,415	208,557	193,127	159,303	143,447	129,542
	国土	524,713	460,090	398,207	365,276	313,786	278,716	296,224	291,646
	その他	795,519	757,906	684,952	599,931	647,340	579,270	562,267	462,742
うち内陸	合計	1,794,778	1,710,806	1,666,721	1,510,598	1,295,110	1,049,711	1,026,221	923,312
	生活	964,744	914,528	868,327	762,900	671,901	571,308	525,844	504,539
	産業	381,314	393,183	414,390	416,264	326,565	198,954	223,589	194,628
	農林	114,037	96,704	88,098	83,659	78,249	70,071	58,567	49,977
	国土	187,815	159,581	153,111	129,837	112,051	88,009	92,430	82,225
	その他	146,868	146,811	142,795	117,938	106,343	121,370	125,792	91,944
うち臨海	合計	4,568,483	4,245,139	3,774,465	3,426,638	3,199,783	2,744,190	2,550,301	2,332,170
	生活	2,669,161	2,458,772	2,134,418	1,895,536	1,720,495	1,532,600	1,376,226	1,249,222
	産業	756,874	725,515	723,477	688,772	621,678	473,751	448,926	423,164
	農林	156,899	149,248	129,318	124,898	114,877	89,232	84,880	79,565
	国土	336,898	300,509	245,096	235,439	201,735	190,707	203,794	209,420
	その他	648,650	611,095	542,157	481,993	540,998	457,901	436,475	370,799
地 方 圏	合計	21,933,572	20,071,954	18,564,025	17,474,949	15,092,304	13,230,231	12,585,793	11,812,718
	生活	8,722,958	7,762,188	7,353,940	7,050,724	6,146,216	5,266,976	4,929,017	4,635,780
	産業	5,094,572	4,886,009	4,461,289	4,265,209	3,594,569	3,101,153	2,944,081	2,783,210
	農林	3,008,140	2,779,177	2,563,340	2,264,053	1,982,801	1,749,738	1,571,525	1,449,436
	国土	2,521,368	2,332,209	2,117,493	1,996,043	1,748,795	1,423,461	1,408,264	1,372,616
	その他	2,586,534	2,312,370	2,067,964	1,898,920	1,619,924	1,688,904	1,732,906	1,571,676
北 海 道	合計	3,286,844	2,959,300	2,769,969	2,609,817	2,157,656	1,913,415	1,803,646	1,694,730
	生活	1,232,737	992,213	917,200	882,767	702,634	617,796	573,488	544,805
	産業	812,889	808,906	765,285	730,459	591,118	485,867	488,133	457,808

(單位：百萬元)

19	20	21	22	23	24	25	26	27
23,064,485	22,394,503	23,857,659	21,990,079	21,465,687	21,869,825	24,749,805	24,667,204	23,654,237
11,200,033	11,017,040	11,755,300	11,146,055	10,782,852	10,677,259	11,765,245	12,190,712	11,973,073
4,891,337	4,733,930	5,027,685	4,292,407	3,932,072	3,985,334	4,706,854	4,546,547	4,218,163
1,759,807	1,646,597	1,795,258	1,522,881	1,422,412	1,449,929	1,783,086	1,752,725	1,600,988
2,299,032	2,172,275	2,371,304	2,041,292	1,905,041	1,925,330	2,472,720	2,254,126	2,037,698
2,914,276	2,824,661	2,908,112	2,987,443	3,423,310	3,831,972	4,021,901	3,923,094	3,824,316
12,070,907	12,059,728	12,490,339	11,516,466	10,777,306	10,899,134	11,856,234	11,846,106	11,611,643
6,936,876	6,994,827	7,277,559	6,711,884	6,274,483	6,310,565	6,697,280	6,829,282	6,786,432
2,174,589	2,189,553	2,297,991	1,966,647	1,682,926	1,723,797	2,062,644	1,975,619	1,832,734
480,025	452,184	469,533	413,443	380,101	361,063	435,867	408,563	390,575
995,184	942,060	1,006,564	880,438	829,244	844,696	1,036,329	980,116	892,346
1,484,233	1,481,104	1,438,691	1,544,054	1,610,551	1,659,014	1,624,114	1,652,526	1,709,555
6,521,519	6,646,699	6,962,854	6,472,690	6,152,287	6,187,641	6,497,974	6,605,789	6,543,397
3,936,580	4,049,250	4,284,637	3,929,888	3,710,316	3,772,493	3,882,760	4,017,200	3,984,740
1,081,629	1,101,177	1,158,939	982,071	821,527	848,149	993,559	975,477	917,840
209,377	201,563	212,038	187,940	180,286	171,708	199,858	199,234	193,413
449,452	432,826	497,055	412,638	406,669	384,995	450,891	433,586	393,173
844,481	861,884	810,186	960,153	1,033,489	1,010,295	970,906	980,292	1,054,231
1,797,601	1,711,509	1,891,792	1,739,049	1,800,897	1,749,809	1,903,251	1,948,232	1,841,829
883,565	867,301	955,644	884,984	833,403	841,027	907,235	966,086	907,773
352,550	339,468	373,240	333,534	316,380	320,269	392,236	397,203	364,309
128,203	126,769	132,797	121,501	112,325	107,933	124,999	126,586	128,228
219,103	196,640	240,365	205,372	204,305	184,707	226,118	196,492	174,120
214,181	181,331	189,746	193,658	334,484	295,874	252,663	261,865	267,399
4,723,918	4,935,190	5,071,062	4,733,640	4,351,390	4,437,832	4,594,723	4,657,557	4,701,568
3,053,014	3,181,949	3,328,993	3,044,904	2,876,913	2,931,467	2,975,525	3,051,114	3,076,967
729,079	761,708	785,699	648,536	505,146	527,880	601,323	578,273	553,531
81,174	74,794	79,241	66,438	67,962	63,775	74,859	72,649	65,185
230,350	236,186	256,689	207,267	202,364	200,289	224,773	237,094	219,053
630,300	680,553	620,440	766,495	699,004	714,422	718,243	718,427	786,832
2,588,436	2,527,895	2,508,371	2,218,388	2,062,882	2,140,793	2,379,367	2,298,029	2,204,226
1,355,388	1,360,482	1,324,241	1,180,307	1,104,119	1,104,988	1,191,551	1,176,324	1,157,604
521,462	508,681	507,275	446,045	409,349	426,720	496,715	464,257	419,163
157,468	145,601	148,298	126,519	112,494	110,491	143,092	121,039	111,910
284,677	267,274	261,703	229,832	207,658	232,470	289,792	267,191	229,155
269,441	245,857	266,854	235,685	229,262	266,123	258,217	269,218	286,393
2,960,953	2,885,133	3,019,113	2,825,389	2,562,137	2,570,701	2,978,893	2,942,289	2,864,020
1,644,908	1,585,096	1,668,681	1,601,689	1,460,048	1,433,084	1,622,968	1,635,758	1,644,088
571,498	579,695	631,777	538,531	452,051	448,928	572,371	535,886	495,731
113,180	105,020	109,197	98,984	87,320	78,863	92,917	88,290	85,252
261,055	241,960	247,806	237,968	214,917	227,230	295,645	279,340	270,018
370,312	373,362	361,652	348,216	347,801	382,595	394,991	403,016	368,931
843,231	845,537	837,256	801,334	727,171	748,352	865,766	853,309	795,847
455,522	436,265	465,792	449,420	408,218	397,026	442,829	440,209	438,128
171,395	157,327	173,271	171,899	149,115	165,040	175,569	167,345	130,255
45,496	40,010	41,757	35,503	30,152	30,169	34,747	34,786	30,922
73,919	71,901	75,639	69,332	64,250	69,665	96,376	89,855	95,100
96,899	140,033	80,798	75,180	75,436	86,451	116,245	121,114	101,442
2,117,722	2,039,596	2,181,857	2,024,055	1,834,966	1,822,349	2,113,127	2,088,980	2,068,173
1,189,386	1,148,830	1,202,890	1,152,269	1,051,830	1,036,058	1,180,140	1,195,549	1,205,961
400,103	422,368	458,506	366,633	302,936	283,888	396,802	368,541	365,476
67,684	65,010	67,440	63,481	57,168	48,694	58,170	53,504	54,330
187,136	170,058	172,167	168,636	150,667	157,565	199,269	189,485	174,918
273,413	233,329	280,854	273,036	272,365	296,144	278,746	281,902	267,489
10,993,578	10,334,775	11,367,320	10,473,613	10,688,381	10,970,690	12,893,571	12,821,098	12,042,595
4,263,158	4,022,212	4,477,740	4,434,171	4,508,369	4,366,694	5,067,966	5,361,430	5,186,641
2,716,748	2,544,377	2,729,693	2,325,761	2,249,146	2,261,537	2,644,209	2,570,928	2,385,428
1,279,782	1,194,413	1,325,725	1,109,438	1,042,311	1,088,866	1,347,219	1,344,162	1,210,413
1,303,848	1,230,215	1,364,740	1,160,854	1,075,797	1,080,635	1,436,391	1,274,009	1,145,352
1,430,042	1,343,558	1,469,421	1,443,389	1,812,759	2,172,958	2,397,787	2,270,568	2,114,761
1,557,036	1,468,626	1,697,156	1,547,363	1,402,458	1,458,945	1,691,588	1,687,477	1,516,947
458,802	452,118	519,372	600,636	507,014	516,366	568,490	626,320	557,464
459,139	425,690	458,843	353,642	344,307	353,671	404,510	397,240	353,368

第11-1表 事業目的別にみたブロック別投資額の推移 (つづき)

都道府県	年度 区分	平成11	12	13	14	15	16	17	18
		北海道	農林 国土 その他	600,289 386,130 254,800	551,478 381,156 225,546	531,695 346,583 209,207	462,123 316,339 218,129	404,362 286,303 173,240	354,192 248,036 207,523
東北	合計	5,797,832	5,181,619	4,782,817	4,482,888	3,858,123	3,307,238	3,284,197	3,133,652
	生活	2,332,399	2,042,014	1,934,119	1,822,021	1,569,601	1,365,830	1,323,236	1,291,118
	産業	1,263,942	1,179,019	1,122,443	1,056,612	885,573	723,032	713,505	660,362
	農林	800,079	724,392	643,782	536,546	475,322	413,489	368,147	334,096
	国土 その他	669,810 731,602	598,546 637,647	566,365 516,108	521,595 546,114	470,883 456,744	370,324 434,563	365,127 514,182	376,592 471,483
北陸	合計	1,615,410	1,463,020	1,375,077	1,367,619	1,179,986	1,001,908	962,219	876,064
	生活	697,655	613,850	583,464	620,667	556,448	449,211	424,132	374,801
	産業	333,916	328,504	292,830	282,120	221,730	197,157	189,337	172,297
	農林	200,924	179,368	163,664	149,173	132,738	116,228	99,141	91,012
	国土 その他	201,473 181,441	182,896 158,401	160,944 174,174	154,072 161,588	143,869 125,201	104,289 135,024	108,323 141,286	102,559 135,395
中国	合計	3,265,810	3,057,218	2,750,772	2,562,429	2,292,468	2,007,939	1,871,935	1,727,711
	生活	1,409,410	1,279,520	1,169,667	1,103,092	985,802	840,944	772,332	705,597
	産業	766,252	755,567	655,681	646,235	608,255	556,325	499,931	465,997
	農林	338,760	328,208	300,781	272,252	230,196	203,326	172,167	162,592
	国土 その他	373,692 377,697	361,407 332,517	332,440 292,203	332,377 208,473	267,224 200,991	204,802 202,542	199,609 227,896	189,784 203,740
うち山陰	合計	1,005,143	934,358	895,628	798,422	699,148	618,293	575,672	536,178
	生活	394,287	325,579	304,280	277,135	249,735	225,649	196,691	164,183
	産業	243,946	243,356	234,839	236,030	207,506	190,807	172,796	171,658
	農林	139,953	137,318	122,544	103,431	81,966	72,065	60,245	56,475
	国土 その他	140,277 86,679	133,194 94,911	122,400 111,564	121,666 60,160	91,853 68,088	71,648 58,124	75,395 70,544	76,534 67,327
うち山陽	合計	2,260,668	2,122,860	1,855,144	1,764,007	1,593,319	1,389,646	1,296,262	1,191,532
	生活	1,015,122	953,941	865,388	825,957	736,067	615,295	575,640	541,413
	産業	522,306	512,210	420,841	410,205	400,749	365,517	327,135	294,339
	農林	198,806	190,890	178,236	168,821	148,230	131,261	111,921	106,117
	国土 その他	233,415 291,018	228,213 237,606	210,040 180,638	210,712 148,313	175,372 132,902	133,154 144,419	124,214 157,352	113,250 136,413
四国	合計	2,144,984	1,908,570	1,693,787	1,570,563	1,327,787	1,169,131	1,116,144	950,478
	生活	686,761	617,544	581,539	548,982	480,541	409,236	366,765	329,524
	産業	648,312	583,990	532,342	504,670	387,580	316,176	284,985	273,181
	農林	241,506	220,424	200,309	190,128	160,022	139,686	128,593	115,084
	国土 その他	240,828 327,578	230,628 255,984	204,692 174,904	195,885 130,898	173,617 126,027	141,551 162,481	136,680 199,121	125,834 106,855
九州	合計	5,171,549	4,938,778	4,634,682	4,366,714	3,784,077	3,387,814	3,116,572	3,022,638
	生活	2,077,239	1,967,452	1,908,406	1,840,277	1,602,838	1,375,705	1,266,403	1,197,475
	産業	1,090,867	1,073,275	953,935	910,363	789,310	707,684	649,914	636,370
	農林	734,624	691,761	640,520	579,804	510,556	450,591	413,322	387,204
	国土 その他	616,172 652,648	549,801 656,489	480,369 651,452	451,601 584,670	385,667 495,706	333,651 520,183	332,209 454,724	330,406 471,183
うち北九州	合計	3,105,732	2,990,656	2,768,450	2,642,163	2,304,380	2,073,839	1,880,713	1,790,784
	生活	1,405,968	1,357,354	1,274,207	1,251,825	1,080,175	916,128	845,179	793,508
	産業	611,703	620,583	546,985	542,998	470,835	413,855	398,355	375,434
	農林	353,238	328,069	303,268	277,144	234,812	205,987	192,355	182,088
	国土 その他	347,503 387,320	308,490 376,160	268,889 375,102	257,680 312,517	222,867 295,690	203,512 334,357	203,161 241,665	192,409 247,344
うち南九州	合計	2,065,817	1,948,122	1,866,231	1,724,551	1,479,697	1,313,975	1,235,859	1,231,854
	生活	671,271	610,098	634,199	588,452	522,663	459,577	421,225	403,967
	産業	479,164	452,692	406,950	367,365	318,475	293,829	251,559	260,936
	農林	381,386	363,692	337,252	302,660	275,744	244,603	220,968	205,115
	国土 その他	268,669 265,327	241,311 280,329	211,480 276,350	193,921 272,153	162,800 200,016	130,139 185,826	129,048 213,059	137,996 223,839
沖縄	合計	651,144	563,450	556,923	514,920	492,207	442,787	431,080	407,444
	生活	286,758	249,595	259,544	232,918	248,352	208,254	202,661	192,459
	産業	178,394	156,748	138,774	134,752	111,004	114,913	118,277	117,194
	農林	91,959	83,546	82,589	74,028	69,605	72,226	65,067	55,947
	国土 その他	33,263 60,769	27,775 45,786	26,100 49,916	24,174 49,047	21,232 42,015	20,807 26,586	17,738 27,338	18,598 23,247



(単位：百万円)

19	20	21	22	23	24	25	26	27
262,362	249,513	315,034	220,684	213,686	244,481	295,554	283,671	250,490
224,695	216,225	255,684	201,312	186,200	172,343	246,898	188,300	170,312
152,038	125,080	148,223	171,089	151,251	172,085	176,135	191,946	185,314
2,803,588	2,663,578	2,891,353	2,512,193	3,456,046	3,627,181	4,476,869	4,467,121	4,456,456
1,158,767	1,106,749	1,223,374	1,126,239	1,416,651	1,279,173	1,691,455	1,886,878	1,900,207
626,898	578,648	640,465	522,768	582,058	615,259	731,678	746,911	771,068
289,105	283,593	290,108	233,388	258,628	286,538	374,071	415,390	412,142
331,084	302,218	346,229	263,498	287,424	295,710	378,591	337,469	312,359
397,734	392,369	391,177	366,299	911,285	1,150,501	1,301,074	1,080,474	1,060,680
855,012	809,933	841,295	835,973	802,801	783,345	918,555	893,091	742,208
339,720	316,506	335,148	338,965	319,983	324,180	363,506	367,922	328,879
171,000	167,327	171,899	156,399	155,884	154,434	184,635	172,989	138,167
83,366	77,542	77,668	77,841	69,158	72,224	86,061	81,530	71,546
96,992	96,385	97,723	87,458	76,778	72,628	104,130	95,380	78,584
163,934	152,173	158,857	175,309	180,999	159,878	180,223	175,270	125,031
1,669,893	1,490,818	1,597,886	1,575,657	1,435,055	1,397,326	1,561,876	1,526,274	1,420,660
680,471	611,815	658,261	687,888	644,624	628,047	673,486	673,195	659,872
460,791	431,488	440,188	387,480	358,185	334,112	378,540	347,359	311,523
142,215	129,573	132,699	118,583	105,903	99,698	117,937	109,704	97,649
185,903	176,636	182,958	177,840	152,111	146,053	179,576	157,691	145,809
200,512	141,306	183,779	203,866	174,232	189,416	212,338	238,325	205,807
497,586	461,566	508,385	501,706	421,733	412,484	469,297	457,638	419,074
151,792	130,134	154,936	166,279	141,653	131,705	143,595	140,025	136,518
149,312	153,138	167,496	141,870	127,659	124,598	145,122	132,864	129,829
48,062	44,765	49,171	47,415	42,400	36,613	44,892	44,449	35,608
80,073	80,968	85,424	81,918	66,855	58,323	72,358	59,859	49,765
68,348	52,561	51,357	64,223	43,166	61,245	63,331	80,441	67,354
1,172,306	1,029,252	1,089,501	1,073,951	1,013,322	984,842	1,092,579	1,068,636	1,001,586
528,680	481,681	503,325	521,609	502,971	496,342	529,892	533,170	523,354
311,479	278,350	272,691	245,609	230,525	209,514	233,418	214,495	181,693
94,153	84,809	83,528	71,168	63,503	63,085	73,044	65,255	62,041
105,830	95,667	97,535	95,922	85,257	87,730	107,218	97,832	96,044
132,164	88,744	132,422	139,643	131,066	128,171	149,007	157,884	138,453
852,810	783,951	874,916	838,869	776,380	793,163	925,902	958,976	899,055
303,389	293,460	321,083	319,476	328,943	312,015	357,501	371,909	362,891
250,107	215,574	234,382	212,817	184,252	187,686	226,291	221,799	197,215
103,389	89,880	101,801	91,050	81,209	82,122	88,196	85,383	77,346
120,833	100,826	118,436	107,066	98,431	110,038	143,052	136,354	127,127
75,092	84,210	99,214	108,460	83,544	101,302	110,862	143,532	134,476
2,852,580	2,719,085	3,039,910	2,771,885	2,458,798	2,543,002	2,909,224	2,859,120	2,556,482
1,144,343	1,073,291	1,222,544	1,175,478	1,127,980	1,146,733	1,240,891	1,254,980	1,180,350
632,914	609,533	667,656	588,206	524,769	520,114	611,950	585,235	503,714
350,503	315,394	355,867	315,629	265,507	254,677	325,147	312,782	253,868
325,810	319,708	343,690	303,109	253,406	267,580	368,212	328,933	287,765
399,010	401,160	450,152	389,463	287,135	353,899	363,024	377,189	330,785
1,716,804	1,636,991	1,836,930	1,647,622	1,458,585	1,533,047	1,711,835	1,720,492	1,585,764
756,044	694,237	797,076	749,921	717,661	736,062	791,442	815,278	788,730
379,038	357,856	392,902	355,782	305,068	297,909	349,694	336,750	293,939
161,221	146,451	165,709	143,001	121,732	117,641	145,355	145,662	122,618
195,703	196,318	202,026	178,410	147,274	148,429	191,789	182,332	170,131
224,799	242,129	279,216	220,509	166,850	233,006	233,554	240,469	210,346
1,135,776	1,082,094	1,202,980	1,124,262	1,000,213	1,009,956	1,197,389	1,138,628	970,718
388,300	379,053	425,468	425,557	410,320	410,670	449,449	439,702	391,621
253,877	251,677	274,754	232,425	219,701	222,206	262,256	248,485	209,775
189,281	168,943	190,158	172,627	143,774	137,036	179,792	167,120	131,250
130,107	123,390	141,664	124,700	106,132	119,151	176,423	146,601	117,634
174,211	159,031	170,936	168,954	120,286	120,892	129,469	136,720	120,439
402,659	398,786	424,805	391,674	356,844	367,728	409,556	429,039	450,786
177,665	168,274	197,958	185,489	163,174	160,180	172,637	180,226	196,977
115,897	116,116	116,261	104,449	99,691	96,261	106,605	99,395	110,374
48,843	48,917	52,547	52,263	48,220	49,126	60,253	55,702	47,373
18,532	18,218	20,020	20,570	21,447	16,283	15,931	29,883	23,395
41,723	47,261	38,019	28,903	24,312	45,878	54,130	63,833	72,668

第11-2表 事業目的別にみたブロック別投資額の推移（構成比）

（単位：％）

都道府県	年度 区分	平成15	16	17	18	19	20	21	22	23	24	25	26	27
		全 国	合計	100.0	100.0	100.0	100.0	100.0	100.0	100.0	100.0	100.0	100.0	100.0
	生活	48.0	49.1	48.5	48.4	48.6	49.2	49.3	50.7	50.2	48.8	47.5	49.4	50.6
	産業	22.2	19.8	19.8	20.5	21.2	21.1	21.1	19.5	18.3	18.2	19.0	18.4	17.8
	農林	8.5	8.7	8.4	8.1	7.6	7.4	7.5	6.9	6.6	6.6	7.2	7.1	6.8
	国土	9.7	9.5	9.9	10.1	10.0	9.7	9.9	9.3	8.9	8.8	10.0	9.1	8.6
	その他	11.6	12.9	13.4	12.9	12.6	12.6	12.2	13.6	15.9	17.5	16.3	15.9	16.2
大 都 市 圏	合計	100.0	100.0	100.0	100.0	100.0	100.0	100.0	100.0	100.0	100.0	100.0	100.0	100.0
	生活	54.7	57.9	57.6	57.2	57.5	58.0	58.3	58.3	58.2	57.9	56.5	57.7	58.4
	産業	20.7	16.4	16.3	17.5	18.0	18.2	18.4	17.1	15.6	15.8	17.4	16.7	15.8
	農林	4.3	4.4	4.3	4.2	4.0	3.7	3.8	3.6	3.5	3.3	3.7	3.4	3.4
	国土	7.9	8.2	8.7	8.6	8.2	7.8	8.1	7.6	7.7	7.8	8.7	8.3	7.7
	その他	12.4	13.1	13.1	12.5	12.3	12.3	11.5	13.4	14.9	15.2	13.7	13.9	14.7
関 東	合計	100.0	100.0	100.0	100.0	100.0	100.0	100.0	100.0	100.0	100.0	100.0	100.0	100.0
	生活	59.2	62.4	62.1	61.1	60.4	60.9	61.5	60.7	60.3	61.0	59.8	60.8	60.9
	産業	16.9	14.0	14.3	15.7	16.6	16.6	16.6	15.2	13.4	13.7	15.3	14.8	14.0
	農林	3.7	3.7	3.6	3.4	3.2	3.0	3.0	2.9	2.9	2.8	3.1	3.0	3.0
	国土	7.3	7.2	7.6	7.2	6.9	6.5	7.1	6.4	6.6	6.2	6.9	6.6	6.0
	その他	12.9	12.7	12.5	12.5	12.9	13.0	11.6	14.8	16.8	16.3	14.9	14.8	16.1
うち内陸	合計	100.0	100.0	100.0	100.0	100.0	100.0	100.0	100.0	100.0	100.0	100.0	100.0	100.0
	生活	49.3	50.5	50.8	50.1	49.2	50.7	50.5	50.9	46.3	48.1	47.7	49.6	49.3
	産業	20.3	18.8	17.9	20.1	19.6	19.8	19.7	19.2	17.6	18.3	20.6	20.4	19.8
	農林	8.2	8.4	8.0	7.4	7.1	7.4	7.0	7.0	6.2	6.2	6.6	6.5	7.0
	国土	11.2	11.4	11.8	11.1	12.2	11.5	12.7	11.8	11.3	10.6	11.9	10.1	9.5
	その他	11.0	11.0	11.4	11.3	11.9	10.6	10.0	11.1	18.6	16.9	13.3	13.4	14.5
うち臨海	合計	100.0	100.0	100.0	100.0	100.0	100.0	100.0	100.0	100.0	100.0	100.0	100.0	100.0
	生活	63.4	67.3	66.7	65.5	64.6	64.5	65.6	64.3	66.1	66.1	64.8	65.5	65.4
	産業	15.5	12.1	12.8	13.9	15.4	15.4	15.5	13.7	11.6	11.9	13.1	12.4	11.8
	農林	1.8	1.8	1.8	1.9	1.7	1.5	1.6	1.4	1.6	1.4	1.6	1.6	1.4
	国土	5.7	5.5	5.8	5.7	4.9	4.8	5.1	4.4	4.7	4.5	4.9	5.1	4.7
	その他	13.7	13.4	12.9	13.0	13.3	13.8	12.2	16.2	16.1	16.1	15.6	15.4	16.7
東 海	合計	100.0	100.0	100.0	100.0	100.0	100.0	100.0	100.0	100.0	100.0	100.0	100.0	100.0
	生活	46.1	49.9	52.4	51.9	52.4	53.8	52.8	53.2	53.5	51.6	50.1	51.2	52.5
	産業	28.8	20.6	17.9	20.2	20.1	20.1	20.2	20.1	19.8	19.9	20.9	20.2	19.0
	農林	5.8	6.3	6.7	6.2	6.1	5.8	5.9	5.7	5.5	5.2	6.0	5.3	5.1
	国土	10.5	11.8	12.1	11.5	11.0	10.6	10.4	10.4	10.1	10.9	12.2	11.6	10.4
	その他	8.8	11.3	10.9	10.2	10.4	9.7	10.6	10.6	11.1	12.4	10.9	11.7	13.0
近 畿	合計	100.0	100.0	100.0	100.0	100.0	100.0	100.0	100.0	100.0	100.0	100.0	100.0	100.0
	生活	53.2	55.5	53.2	53.9	55.6	54.9	55.3	56.7	57.0	55.7	54.5	55.6	57.4
	産業	21.1	17.7	18.8	19.0	19.3	20.1	20.9	19.1	17.6	17.5	19.2	18.2	17.3
	農林	4.3	4.2	4.0	4.0	3.8	3.6	3.6	3.5	3.4	3.1	3.1	3.0	3.0
	国土	7.0	7.3	8.3	9.0	8.8	8.4	8.2	8.4	8.4	8.8	9.9	9.5	9.4
	その他	14.4	15.3	15.7	14.2	12.5	12.9	12.0	12.3	13.6	14.9	13.3	13.7	12.9
うち内陸	合計	100.0	100.0	100.0	100.0	100.0	100.0	100.0	100.0	100.0	100.0	100.0	100.0	100.0
	生活	51.9	54.4	51.2	54.6	54.0	51.6	55.6	56.1	56.1	53.1	51.1	51.6	55.1
	産業	25.2	19.0	21.8	21.1	20.3	18.6	20.7	21.5	20.5	22.1	20.3	19.6	16.4
	農林	6.0	6.7	5.7	5.4	5.4	4.7	5.0	4.4	4.1	4.0	4.0	4.1	3.9
	国土	8.7	8.4	9.0	8.9	8.8	8.5	9.0	8.7	8.8	9.3	11.1	10.5	11.9
	その他	8.2	11.6	12.3	10.0	11.5	16.6	9.7	9.4	10.4	11.6	13.4	14.2	12.7
うち臨海	合計	100.0	100.0	100.0	100.0	100.0	100.0	100.0	100.0	100.0	100.0	100.0	100.0	100.0
	生活	53.8	55.8	54.0	53.6	56.2	56.3	55.1	56.9	57.3	56.9	55.8	57.2	58.3
	産業	19.4	17.3	17.6	18.1	18.9	20.7	21.0	18.1	16.5	15.6	18.8	17.6	17.7
	農林	3.6	3.3	3.3	3.4	3.2	3.2	3.1	3.1	3.1	2.7	2.8	2.6	2.6
	国土	6.3	6.9	8.0	9.0	8.8	8.3	7.9	8.3	8.2	8.6	9.4	9.1	8.5
	その他	16.9	16.7	17.1	15.9	12.9	11.4	12.9	13.5	14.8	16.3	13.2	13.5	12.9
地 方 圏	合計	100.0	100.0	100.0	100.0	100.0	100.0	100.0	100.0	100.0	100.0	100.0	100.0	100.0
	生活	40.7	39.8	39.2	39.2	38.8	38.9	39.4	42.3	42.2	39.8	39.3	41.8	43.1
	産業	23.8	23.4	23.4	23.6	24.7	24.6	24.0	22.2	21.0	20.6	20.5	20.1	19.8
	農林	13.1	13.2	12.5	12.3	11.6	11.6	11.7	10.6	9.8	9.9	10.4	10.5	10.1
	国土	11.6	10.8	11.2	11.6	11.9	11.9	12.0	11.1	10.1	9.9	11.1	9.9	9.5
	その他	10.7	12.8	13.8	13.3	13.0	13.0	12.9	13.8	17.0	19.8	18.6	17.7	17.6
北 海 道	合計	100.0	100.0	100.0	100.0	100.0	100.0	100.0	100.0	100.0	100.0	100.0	100.0	100.0
	生活	32.6	32.3	31.8	32.1	29.5	30.8	30.6	38.8	36.2	35.4	33.6	37.1	36.7
	産業	27.4	25.4	27.1	27.0	29.5	29.0	27.0	22.9	24.6	24.2	23.9	23.5	23.3

第11-2表 事業目的別にみたブロック別投資額の推移(構成比)(つづき)

(単位: %)

都道府県	年度 区分	平成15	16	17	18	19	20	21	22	23	24	25	26	27
		北海道	農林 国土 その他	18.7 13.3 8.0	18.5 13.0 10.8	18.0 13.8 9.3	17.9 13.5 9.4	16.9 14.4 9.8	17.0 14.7 8.5	18.6 15.1 8.7	14.3 13.0 11.1	15.2 13.3 10.8	16.8 11.8 11.8	17.5 14.6 10.4
東北	合計	100.0	100.0	100.0	100.0	100.0	100.0	100.0	100.0	100.0	100.0	100.0	100.0	100.0
	生活	40.7	41.3	40.3	41.2	41.3	41.6	42.3	44.8	41.0	35.3	37.8	42.2	42.6
	産業	23.0	21.9	21.7	21.1	22.4	21.7	22.2	20.8	16.8	17.0	16.3	16.7	17.3
	農林	12.3	12.5	11.2	10.7	10.3	10.6	10.0	9.3	7.5	7.9	8.4	9.3	9.2
	国土 その他	12.2 11.8	11.2 13.1	11.1 15.7	12.0 15.0	11.8 14.2	11.3 14.7	12.0 13.5	10.5 14.6	8.3 26.4	8.2 31.7	8.5 29.1	7.6 24.2	7.0 23.8
北陸	合計	100.0	100.0	100.0	100.0	100.0	100.0	100.0	100.0	100.0	100.0	100.0	100.0	100.0
	生活	47.2	44.8	44.1	42.8	39.7	39.1	39.8	40.5	39.9	41.4	39.6	41.2	44.3
	産業	18.8	19.7	19.7	19.7	20.0	20.7	20.4	18.7	19.4	19.7	20.1	19.4	18.6
	農林	11.2	11.6	10.3	10.4	9.8	9.6	9.2	9.3	8.6	9.2	9.4	9.1	9.6
	国土 その他	12.2 10.6	10.4 13.5	11.3 14.7	11.7 15.5	11.3 19.2	11.9 18.8	11.6 18.9	10.5 21.0	9.6 22.5	9.3 20.4	11.3 19.6	10.7 19.6	10.6 16.8
中国	合計	100.0	100.0	100.0	100.0	100.0	100.0	100.0	100.0	100.0	100.0	100.0	100.0	100.0
	生活	43.0	41.9	41.3	40.8	40.7	41.0	41.2	43.7	44.9	44.9	43.1	44.1	46.4
	産業	26.5	27.7	26.7	27.0	27.6	28.9	27.5	24.6	25.0	23.9	24.2	22.8	21.9
	農林	10.0	10.1	9.2	9.4	8.5	8.7	8.3	7.5	7.4	7.1	7.6	7.2	6.9
	国土 その他	11.7 8.8	10.2 10.1	10.7 12.2	11.0 11.8	11.1 12.0	11.8 9.5	11.5 11.5	11.3 12.9	10.6 12.1	10.5 13.6	11.5 13.6	10.3 15.6	10.3 14.5
うち山陰	合計	100.0	100.0	100.0	100.0	100.0	100.0	100.0	100.0	100.0	100.0	100.0	100.0	100.0
	生活	35.7	36.5	34.2	30.6	30.5	28.2	30.5	33.1	33.6	31.9	30.6	30.6	32.6
	産業	29.7	30.9	30.0	32.0	30.0	33.2	32.9	28.3	30.3	30.2	30.9	29.0	31.0
	農林	11.7	11.7	10.5	10.5	9.7	9.7	9.7	9.5	10.1	8.9	9.6	9.7	8.5
	国土 その他	13.1 9.7	11.6 9.4	13.1 12.3	14.3 12.6	16.1 13.7	17.5 11.4	16.8 10.1	16.3 12.8	15.9 10.2	14.1 14.8	15.4 13.5	13.1 17.6	11.9 16.1
うち山陽	合計	100.0	100.0	100.0	100.0	100.0	100.0	100.0	100.0	100.0	100.0	100.0	100.0	100.0
	生活	46.2	44.3	44.4	45.4	45.1	46.8	46.2	48.6	49.6	50.4	48.5	49.9	52.3
	産業	25.2	26.3	25.2	24.7	26.6	27.0	25.0	22.9	22.7	21.3	21.4	20.1	18.1
	農林	9.3	9.4	8.6	8.9	8.0	8.2	7.7	6.6	6.3	6.4	6.7	6.1	6.2
	国土 その他	11.0 8.3	9.6 10.4	9.6 12.1	9.5 11.4	9.0 11.3	9.3 8.6	9.0 12.2	8.9 13.0	8.4 12.9	8.9 13.0	9.8 13.6	9.2 14.8	9.6 13.8
四国	合計	100.0	100.0	100.0	100.0	100.0	100.0	100.0	100.0	100.0	100.0	100.0	100.0	100.0
	生活	36.2	35.0	32.9	34.7	35.6	37.4	36.7	38.1	42.4	39.3	38.6	38.8	40.4
	産業	29.2	27.0	25.5	28.7	29.3	27.5	26.8	25.4	23.7	23.7	24.4	23.1	21.9
	農林	12.1	11.9	11.5	12.1	12.1	11.5	11.6	10.9	10.5	10.4	9.5	8.9	8.6
	国土 その他	13.1 9.5	12.1 13.9	12.2 17.8	13.2 11.2	14.2 8.8	12.9 10.7	13.5 11.3	12.8 12.9	12.7 10.8	13.9 12.8	15.5 12.0	14.2 15.0	14.1 15.0
九州	合計	100.0	100.0	100.0	100.0	100.0	100.0	100.0	100.0	100.0	100.0	100.0	100.0	100.0
	生活	42.4	40.6	40.6	39.6	40.1	39.5	40.2	42.4	45.9	45.1	42.7	43.9	46.2
	産業	20.9	20.9	20.9	21.1	22.2	22.4	22.0	21.2	21.3	20.5	21.0	20.5	19.7
	農林	13.5	13.3	13.3	12.8	12.3	11.6	11.7	11.4	10.8	10.0	11.2	10.9	9.9
	国土 その他	10.2 13.1	9.8 15.4	10.7 14.6	10.9 15.6	11.4 14.0	11.8 14.8	11.3 14.8	10.9 14.1	10.3 11.7	10.5 13.9	12.7 12.5	11.5 13.2	11.3 12.9
うち北九州	合計	100.0	100.0	100.0	100.0	100.0	100.0	100.0	100.0	100.0	100.0	100.0	100.0	100.0
	生活	46.9	44.2	44.9	44.3	44.0	42.4	43.4	45.5	49.2	48.0	46.2	47.4	49.7
	産業	20.4	20.0	21.2	21.0	22.1	21.9	21.4	21.6	20.9	19.4	20.4	19.6	18.5
	農林	10.2	9.9	10.2	10.2	9.4	8.9	9.0	8.7	8.3	7.7	8.5	8.5	7.7
	国土 その他	9.7 12.8	9.8 16.1	10.8 12.8	10.7 13.8	11.4 13.1	12.0 14.8	11.0 15.2	10.8 13.4	10.1 11.4	9.7 11.4	11.2 15.2	10.6 14.0	10.7 13.3
うち南九州	合計	100.0	100.0	100.0	100.0	100.0	100.0	100.0	100.0	100.0	100.0	100.0	100.0	100.0
	生活	35.3	35.0	34.1	32.8	34.2	35.0	35.4	37.9	41.0	40.7	37.5	38.6	40.3
	産業	21.5	22.4	20.4	21.2	22.4	23.3	22.8	20.7	22.0	22.0	21.9	21.8	21.6
	農林	18.6	18.6	17.9	16.7	16.7	15.6	15.8	15.4	14.4	13.6	15.0	14.7	13.5
	国土 その他	11.0 13.5	9.9 14.1	10.4 17.2	11.2 18.2	11.5 15.3	11.4 14.7	11.8 14.2	11.1 15.0	10.6 12.0	11.8 12.0	14.7 10.8	12.9 12.0	12.1 12.4
沖縄	合計	100.0	100.0	100.0	100.0	100.0	100.0	100.0	100.0	100.0	100.0	100.0	100.0	100.0
	生活	50.5	47.0	47.0	47.2	44.1	42.2	46.6	47.4	45.7	43.6	42.2	42.0	43.7
	産業	22.6	26.0	27.4	28.8	28.8	29.1	27.4	26.7	27.9	26.2	26.0	23.2	24.5
	農林	14.1	16.3	15.1	13.7	12.1	12.3	12.4	13.3	13.5	13.4	14.7	13.0	10.5
	国土 その他	4.3 8.5	4.7 6.0	4.1 6.3	4.6 5.7	4.6 10.4	4.6 11.9	4.7 8.9	5.3 7.4	6.0 6.8	4.4 12.5	3.9 13.2	7.0 14.9	5.2 16.1



# 第2編 基礎資料

## 平成27年度都道府県別行政投資実績

### 目 次

総 括	106	15. 空 港	168
I 一般事業	110	16. 鉄 道	170
1. 道 路	114	17. その他	172
(1) 国県道	116	II 公営企業	174
(2) 市町村道	118	1. 水 道	176
2. 街 路	120	2. 工業用水道	178
3. 都市計画	122	3. 軌 道	180
4. 港 湾	124	4. 自動車運送	182
5. 農林水産	126	5. 地下鉄	184
(1) 農業基盤整備	128	6. 船 舶	186
(2) 林 道	130	7. 電 気	188
(3) 造 林	132	8. ガ ス	190
(4) 漁 港	134	9. 港湾整備	192
(5) その他	136	10. 病 院	194
6. 住 宅	138	11. 市 場	196
7. 環境衛生	140	12. と畜場	198
8. 厚生福祉	142	13. 観光施設	200
(1) 保健医療	144	14. 宅地造成	202
(2) 国立公園	146	15. 公共下水道	204
(3) 社会福祉	148	16. 有料道路	206
9. 治山治水	150	17. 駐車場	208
(1) 河 川	152	18. 介護サービス	210
(2) 砂 防	154	19. その他	212
(3) 治 山	156	III 収益事業	214
10. 海岸保全	158	IV 国民健康保険事業	216
11. 文教施設	160	V 介護保険事業	218
12. 失業対策	162	VI 後期高齢者医療事業	220
13. 災害復旧	164	VII 公立大学附属病院事業	222
14. 官庁営繕	166		

総括

区分 都道府県名	(1) 資金負担別投資実績				(2) 投資主体別資金負担別投資実績			
	総投資額	資金負担区分			投資額	資金負担区分		
		国費	都道府県費	市町村費		国費	都道府県費	市町村費
北海道	1,516,947,369	699,024,586	264,200,558	553,722,225	512,379,080	454,371,391	49,885,401	8,122,288
青森	332,256,405	122,469,398	97,450,376	112,336,631	72,952,391	62,984,306	9,328,118	639,967
岩手	801,622,908	372,684,347	181,373,730	247,564,831	212,475,848	178,509,869	33,217,863	748,116
宮城	1,337,614,412	481,513,470	210,341,434	645,759,508	237,440,735	206,974,738	28,147,652	2,318,345
秋田	289,413,705	105,478,921	80,379,645	103,555,139	56,551,007	48,641,560	7,133,033	776,414
山形	283,005,160	104,219,867	79,398,359	99,386,934	74,530,202	64,156,289	9,679,677	694,236
福島	808,475,555	244,275,828	315,417,901	248,781,826	97,327,123	77,585,040	18,172,699	1,569,384
茨城	545,969,917	179,051,072	134,997,492	231,921,353	119,395,390	92,232,756	25,911,006	1,251,628
栃木	302,564,534	83,121,965	77,417,994	142,024,575	23,759,769	19,962,629	3,301,930	495,210
群馬	329,539,167	80,171,795	106,470,648	142,896,724	32,345,988	22,075,541	4,085,383	6,185,064
埼玉	690,846,921	156,145,774	144,391,290	390,309,857	100,163,878	81,397,297	18,028,835	737,746
千葉	624,029,244	167,324,344	112,942,202	343,762,698	92,826,106	76,120,519	12,023,128	4,682,459
東京	2,464,863,199	661,075,175	1,291,660,204	512,127,820	465,675,830	428,485,376	34,871,459	2,318,995
神奈川	921,828,862	208,157,537	161,144,303	552,527,022	116,670,815	91,235,451	4,417,495	21,017,869
新潟	604,067,398	204,404,449	154,045,068	245,617,881	112,261,123	91,411,963	17,308,365	3,540,795
富山	251,716,859	87,099,067	66,860,172	97,757,620	51,982,803	42,475,451	9,175,440	331,912
石川	248,572,943	85,618,399	65,523,976	97,430,568	47,134,038	39,978,532	6,234,790	920,716
福井	241,918,060	90,082,242	78,224,025	73,611,793	52,235,412	44,200,953	6,772,135	1,262,324
山梨	217,052,522	88,755,920	57,269,066	71,027,536	53,332,955	45,109,487	7,908,848	314,620
長野	446,702,628	133,176,365	100,992,596	212,533,667	68,844,770	55,849,772	12,449,320	545,678
岐阜	376,295,721	127,923,704	108,203,849	140,168,168	86,247,156	66,124,452	19,768,730	353,974
静岡	516,259,308	143,522,162	126,297,125	246,440,021	74,029,183	56,862,472	11,305,146	5,861,565
愛知	970,709,043	229,212,735	223,057,855	518,438,453	116,862,292	92,048,475	15,572,867	9,240,950
三重	340,961,457	113,067,712	91,688,289	136,205,456	75,161,263	56,493,446	17,492,356	1,175,461
滋賀	210,640,217	53,697,005	63,941,164	93,002,048	19,614,155	15,525,861	3,695,631	392,663
京都	379,124,205	115,653,966	93,290,509	170,179,730	74,452,115	60,242,575	12,145,205	2,064,335
大阪	954,271,419	285,350,543	166,226,251	502,694,625	136,184,581	123,817,196	8,251,471	4,115,914
兵庫	777,405,237	194,116,260	214,164,207	369,124,770	87,893,400	68,790,998	9,838,330	9,264,072
奈良	206,082,398	80,464,854	53,371,285	72,246,259	47,914,587	38,521,616	8,621,052	771,919
和歌山	336,496,697	176,804,813	76,989,245	82,702,639	140,823,135	120,550,371	19,294,133	978,631
鳥取	165,150,325	68,453,972	54,472,460	42,223,893	44,190,013	38,064,146	5,755,842	370,025
島根	253,923,640	96,871,670	77,663,528	79,388,442	50,465,049	43,511,651	6,755,995	197,403
岡山	306,642,526	83,770,299	66,348,595	156,523,632	44,164,643	35,707,342	6,057,418	2,399,883
広島	414,744,242	124,397,627	95,602,356	194,744,259	68,276,665	56,024,046	9,139,666	3,112,953
山口	280,199,623	96,464,579	70,501,180	113,233,864	40,497,188	32,767,172	6,779,263	950,753
徳島	194,271,353	80,613,618	53,736,090	59,921,645	54,460,637	46,368,056	7,846,315	246,266
香川	182,319,328	44,102,996	52,120,206	86,096,126	23,037,467	21,040,185	1,700,221	297,061
愛媛	262,584,824	87,788,022	66,745,559	108,051,243	45,436,195	36,924,646	7,829,690	681,859
高知	259,879,382	118,664,991	69,683,227	71,531,164	67,423,474	58,506,033	8,227,587	689,854
福岡	824,235,221	254,710,512	171,511,448	398,013,261	112,366,512	90,492,808	16,030,884	5,842,820
佐賀	213,177,331	78,638,692	65,265,426	69,273,213	41,871,138	37,103,221	4,270,821	497,096
長崎	299,984,329	102,438,331	94,242,406	103,303,592	43,653,481	39,836,750	3,642,319	174,412
熊本	359,679,962	135,714,183	86,676,520	137,289,259	63,523,808	53,381,955	9,160,653	981,200
大分	248,366,862	90,736,106	68,996,169	88,634,587	40,643,297	33,027,903	5,820,000	1,795,394
宮崎	228,248,034	97,651,136	58,708,464	71,888,434	52,576,100	46,329,614	5,893,654	352,832
鹿児島	382,790,472	149,019,646	88,812,033	144,958,793	72,809,514	63,167,235	8,900,528	741,751
沖縄	450,786,424	269,263,521	89,811,853	91,711,050	105,559,111	98,943,302	4,489,787	2,126,022
合計	23,654,237,348	7,852,964,176	6,328,628,338	9,472,644,834	4,430,421,422	3,753,932,447	562,338,141	114,150,834

(単位：千円)

(2) 投資主体別資金負担別投資実績									区 分
口 都道府県				ハ 市町村					
投資額	資金負担区分			投資額	資金負担区分				
	国 費	都道府県費	市町村費		国 費	都道府県費	市町村費	都道府県名	
337,040,440	139,891,406	190,863,111	6,285,923	667,527,849	104,761,789	23,452,046	539,314,014	北海道	
120,545,732	34,996,651	83,610,488	1,938,593	138,758,282	24,488,441	4,511,770	109,758,071	青 森	
265,925,781	130,913,863	133,622,148	1,389,770	323,221,279	63,260,615	14,533,719	245,426,945	岩 手	
340,947,635	159,175,703	154,926,934	26,844,998	759,226,042	115,363,029	27,266,848	616,596,165	宮 城	
101,007,831	31,094,992	67,836,967	2,075,872	131,854,867	25,742,369	5,409,645	100,702,853	秋 田	
88,263,867	22,522,117	64,276,635	1,465,115	120,211,091	17,541,461	5,442,047	97,227,583	山 形	
351,477,361	118,695,594	231,621,202	1,160,565	359,671,071	47,995,194	65,624,000	246,051,877	福 島	
149,196,682	42,848,184	102,708,381	3,640,117	277,377,845	43,970,132	6,378,105	227,029,608	茨 城	
101,624,957	29,665,860	70,624,352	1,334,745	177,179,808	33,493,476	3,491,712	140,194,620	栃 木	
114,536,578	32,241,232	78,837,722	3,457,624	182,656,601	25,855,022	23,547,543	133,254,036	群 馬	
142,569,905	21,953,454	118,604,645	2,011,806	448,113,138	52,795,023	7,757,810	387,560,305	埼 玉	
132,776,091	35,274,737	90,589,847	6,911,507	398,427,047	55,929,088	10,329,227	332,168,732	千 葉	
1,347,169,969	165,445,843	1,177,120,637	4,603,489	652,017,400	67,143,956	79,668,108	505,205,336	東 京	
154,920,404	21,750,166	127,859,783	5,310,455	650,237,643	95,171,920	28,867,025	526,198,698	神 奈 川	
193,956,686	57,466,122	133,282,042	3,208,522	297,849,589	55,526,364	3,454,661	238,868,564	新 潟	
80,045,423	23,611,223	54,603,561	1,830,639	119,688,633	21,012,393	3,081,171	95,595,069	富 山	
80,566,223	22,439,962	56,882,364	1,243,897	120,872,682	23,199,905	2,406,822	95,265,955	石 川	
94,179,598	26,023,128	65,466,040	2,690,430	95,503,050	19,858,161	5,985,850	69,659,039	福 井	
73,806,492	25,847,186	46,257,243	1,702,063	89,913,075	17,799,247	3,102,975	69,010,853	山 梨	
132,187,342	44,915,990	84,495,077	2,776,275	245,670,516	32,410,603	4,048,199	209,211,714	長 野	
120,297,850	33,901,703	84,691,959	1,704,188	169,750,715	27,897,549	3,743,160	138,110,006	岐 阜	
148,443,605	41,033,918	105,483,438	1,926,249	293,786,520	45,625,772	9,508,541	238,652,207	静 岡	
259,736,507	57,647,757	196,554,620	5,534,130	594,110,244	79,516,503	10,930,368	503,663,373	愛 知	
100,634,802	27,765,563	70,848,034	2,021,205	165,165,392	28,808,703	3,347,899	133,008,790	三 重	
79,145,217	18,791,635	57,902,230	2,451,352	111,880,845	19,379,509	2,343,303	90,158,033	滋 賀	
99,989,924	22,568,101	75,943,253	1,478,570	204,682,166	32,843,290	5,202,051	166,636,825	京 都	
211,179,894	56,789,092	144,683,823	9,706,979	606,906,944	104,744,255	13,290,957	488,871,732	大 阪	
253,297,201	54,523,020	196,405,846	2,368,335	436,214,636	70,802,242	7,920,031	357,492,363	兵 庫	
67,680,178	24,254,832	42,689,949	735,397	90,487,633	17,688,406	2,060,284	70,738,943	奈 良	
91,668,010	35,685,874	54,699,432	1,282,704	104,005,552	20,568,568	2,995,680	80,441,304	和 歌 山	
67,075,010	21,255,854	45,127,819	691,337	53,885,302	9,133,972	3,588,799	41,162,531	鳥 取	
105,920,368	35,691,859	68,458,109	1,770,400	97,538,223	17,668,160	2,449,424	77,420,639	島 根	
78,437,428	19,286,867	56,314,721	2,835,840	184,040,455	28,776,090	3,976,456	151,287,909	岡 山	
109,486,047	24,580,629	81,608,177	3,297,241	236,981,530	43,792,952	4,854,513	188,334,065	広 島	
97,434,662	33,392,254	61,759,270	2,283,138	142,267,773	30,305,153	1,962,647	109,999,973	山 口	
66,231,338	21,661,465	43,745,765	824,108	73,579,378	12,584,097	2,144,010	58,851,271	徳 島	
57,495,553	11,784,239	44,477,993	1,233,321	101,786,308	11,278,572	5,941,992	84,565,744	香 川	
87,099,864	26,689,188	55,524,364	4,886,312	130,048,765	24,174,188	3,391,505	102,483,072	愛 媛	
89,355,251	35,380,506	53,077,224	897,521	103,100,657	24,778,452	8,378,416	69,943,789	高 知	
202,951,449	58,570,779	136,960,686	7,419,984	508,917,260	105,646,925	18,519,878	384,750,457	福 岡	
80,471,116	22,547,367	57,144,903	778,846	90,835,077	18,988,104	3,849,702	67,997,271	佐 賀	
121,560,216	36,459,154	82,406,998	2,694,064	134,770,632	26,142,427	8,193,089	100,435,116	長 崎	
115,801,986	41,839,410	73,484,350	478,226	180,354,168	40,492,818	4,031,517	135,829,833	熊 本	
101,286,092	38,571,538	60,486,103	2,228,451	106,437,473	19,136,665	2,690,066	84,610,742	大 分	
81,557,860	32,096,043	48,165,328	1,296,489	94,114,074	19,225,479	4,649,482	70,239,113	宮 崎	
127,824,441	51,027,154	72,373,457	4,423,830	182,156,517	34,825,257	7,538,048	139,793,212	鹿 児 島	
157,976,269	93,732,404	62,886,881	1,356,984	187,251,044	76,587,815	22,435,185	88,228,044	沖 縄	
7,582,783,135	2,164,301,618	5,267,993,911	150,487,606	11,641,032,791	1,934,730,111	498,296,286	9,208,006,394	合 計	

総 括（うち東日本大震災復旧・復興分）

区分 都道府県名	(1) 資金負担別投資実績				(2) 投資主体別資金負担別投資実績			
	総投資額	資金負担区分			投資額	資金負担区分		
		国費	都道府県費	市町村費		国費	都道府県費	市町村費
北海道	811,549	689,028	119,972	2,549	809,000	689,028	119,972	-
青森	5,673,062	4,086,531	1,586,531	-	5,673,062	4,086,531	1,586,531	-
岩手	301,498,996	247,264,723	40,455,852	13,778,421	165,089,395	134,537,924	30,120,974	430,497
宮城	306,647,213	254,458,935	35,914,606	16,273,672	131,325,306	109,500,762	21,429,099	395,445
秋田	142,070	142,070	-	-	142,070	142,070	-	-
山形	130,294	129,695	-	599	129,695	129,695	-	-
福島	188,700,317	110,774,490	70,653,954	7,271,873	51,571,997	39,441,729	11,063,380	1,066,888
茨城	15,278,453	6,615,735	5,098,974	3,563,744	8,126,067	4,698,275	3,427,792	-
栃木	869,898	664,756	137,520	67,622	721,783	584,263	137,520	-
群馬	4,569	3,515	-	1,054	-	-	-	-
埼玉	698	119	-	579	119	119	-	-
千葉	11,501,608	2,858,679	718,560	7,924,369	2,837,104	1,891,497	709,276	236,331
東京	230,799	107,677	-	123,122	107,677	107,677	-	-
神奈川	147,323	-	-	147,323	-	-	-	-
新潟	21,976	15,678	6,298	-	21,976	15,678	6,298	-
富山	-	-	-	-	-	-	-	-
石川	-	-	-	-	-	-	-	-
福井	-	-	-	-	-	-	-	-
山梨	-	-	-	-	-	-	-	-
長野	-	-	-	-	-	-	-	-
岐阜	-	-	-	-	-	-	-	-
静岡	-	-	-	-	-	-	-	-
愛知	-	-	-	-	-	-	-	-
三重	9,971	-	-	9,971	-	-	-	-
滋賀	-	-	-	-	-	-	-	-
京都	-	-	-	-	-	-	-	-
大阪	-	-	-	-	-	-	-	-
兵庫	-	-	-	-	-	-	-	-
奈良	-	-	-	-	-	-	-	-
和歌山	-	-	-	-	-	-	-	-
鳥取	-	-	-	-	-	-	-	-
島根	-	-	-	-	-	-	-	-
岡山	-	-	-	-	-	-	-	-
広島	-	-	-	-	-	-	-	-
山口	-	-	-	-	-	-	-	-
徳島	-	-	-	-	-	-	-	-
香川	-	-	-	-	-	-	-	-
愛媛	-	-	-	-	-	-	-	-
高知	-	-	-	-	-	-	-	-
福岡	-	-	-	-	-	-	-	-
佐賀	-	-	-	-	-	-	-	-
長崎	-	-	-	-	-	-	-	-
熊本	-	-	-	-	-	-	-	-
大分	-	-	-	-	-	-	-	-
宮崎	-	-	-	-	-	-	-	-
鹿児島	-	-	-	-	-	-	-	-
沖縄	-	-	-	-	-	-	-	-
合計	831,668,796	627,811,631	154,692,267	49,164,898	366,555,251	295,825,248	68,600,842	2,129,161



(単位：千円)

(2) 投資主体別資金負担別投資実績								区 分
口 都道府県				ハ 市町村				
投資額	資金負担区分			投資額	資金負担区分			
	国 費	都道府県費	市町村費		国 費	都道府県費	市町村費	都道府県名
-	-	-	-	2,549	-	-	2,549	北 海 道
-	-	-	-	-	-	-	-	青 森
90,958,484	83,067,897	7,883,380	7,207	45,451,117	29,658,902	2,451,498	13,340,717	岩 手 城
133,677,038	119,784,525	13,887,891	4,622	41,644,869	25,173,648	597,616	15,873,605	宮 城 秋 田
-	-	-	-	-	-	-	-	山 形 福 島
-	-	-	-	599	-	-	599	山 形 福 島
87,119,974	64,288,818	22,823,313	7,843	50,008,346	7,043,943	36,767,261	6,197,142	福 島
3,396,435	1,778,253	1,618,182	-	3,755,951	139,207	53,000	3,563,744	茨 城
-	-	-	-	148,115	80,493	-	67,622	栃 木
-	-	-	-	4,569	3,515	-	1,054	群 馬
-	-	-	-	579	-	-	579	埼 玉
9,284	-	9,284	-	8,655,220	967,182	-	7,688,038	千 葉
-	-	-	-	123,122	-	-	123,122	東 京
-	-	-	-	147,323	-	-	147,323	神 奈 川
-	-	-	-	-	-	-	-	新 潟
-	-	-	-	-	-	-	-	富 山
-	-	-	-	-	-	-	-	石 川
-	-	-	-	-	-	-	-	福 井
-	-	-	-	-	-	-	-	山 梨
-	-	-	-	-	-	-	-	長 野
-	-	-	-	-	-	-	-	岐 阜
-	-	-	-	-	-	-	-	静 岡
-	-	-	-	-	-	-	-	愛 知
-	-	-	-	9,971	-	-	9,971	三 重
-	-	-	-	-	-	-	-	滋 賀
-	-	-	-	-	-	-	-	京 都
-	-	-	-	-	-	-	-	大 阪
-	-	-	-	-	-	-	-	兵 庫
-	-	-	-	-	-	-	-	和 歌 山
-	-	-	-	-	-	-	-	鳥 取
-	-	-	-	-	-	-	-	島 根
-	-	-	-	-	-	-	-	岡 山
-	-	-	-	-	-	-	-	広 島
-	-	-	-	-	-	-	-	山 口
-	-	-	-	-	-	-	-	徳 島
-	-	-	-	-	-	-	-	香 川
-	-	-	-	-	-	-	-	愛 媛
-	-	-	-	-	-	-	-	高 知
-	-	-	-	-	-	-	-	福 岡
-	-	-	-	-	-	-	-	佐 賀
-	-	-	-	-	-	-	-	長 崎
-	-	-	-	-	-	-	-	熊 本
-	-	-	-	-	-	-	-	大 分
-	-	-	-	-	-	-	-	宮 崎
-	-	-	-	-	-	-	-	鹿 児 島
-	-	-	-	-	-	-	-	沖 縄
315,161,215	268,919,493	46,222,050	19,672	149,952,330	63,066,890	39,869,375	47,016,065	合 計

I 一般事業

区分 都道府県名	(1) 資金負担別投資実績				(2) 投資主体別資金負担別投資実績			
	総投資額	資金負担区分			投資額	資金負担区分		
		国費	都道府県費	市町村費		国費	都道府県費	市町村費
北海道	1,348,304,763	679,941,923	252,169,499	416,193,341	512,379,080	454,371,391	49,885,401	8,122,288
青森	290,024,074	115,385,013	93,338,027	81,301,034	72,952,391	62,984,306	9,328,118	639,967
岩手	754,194,216	359,848,898	172,195,682	222,149,636	212,475,848	178,509,869	33,217,863	748,116
宮城	1,144,764,974	435,242,967	187,218,950	522,303,057	237,440,735	206,974,738	28,147,652	2,318,345
秋田	252,333,503	98,686,719	74,624,252	79,022,532	56,551,007	48,641,560	7,133,033	776,414
山形	245,057,697	97,841,264	72,499,051	74,717,382	74,530,202	64,156,289	9,679,677	694,236
福島	738,398,896	235,258,698	306,441,820	196,698,378	97,327,123	77,585,040	18,172,699	1,569,384
茨城	456,237,976	163,687,136	108,313,875	184,236,965	119,395,390	92,232,756	25,911,006	1,251,628
栃木	261,091,514	76,731,450	73,326,622	111,033,442	23,759,769	19,962,629	3,301,930	495,210
群馬	283,530,841	73,680,611	98,106,045	111,744,185	32,345,988	22,075,541	4,085,383	6,185,064
埼玉	529,226,410	144,252,052	121,910,783	263,063,575	100,163,878	81,397,297	18,028,835	737,746
千葉	496,779,785	147,274,501	94,096,950	255,408,334	92,826,106	76,120,519	12,023,128	4,682,459
東京	1,829,041,189	585,219,664	765,395,040	478,426,485	465,675,830	428,485,376	34,871,459	2,318,995
神奈川	684,523,056	179,543,137	121,542,765	383,437,154	116,670,815	91,235,451	4,417,495	21,017,869
新潟	489,651,060	187,068,890	134,443,331	168,138,839	112,261,123	91,411,963	17,308,365	3,540,795
富山	208,253,742	79,175,584	62,198,882	66,879,276	51,982,803	42,475,451	9,175,440	331,912
石川	210,343,752	81,220,047	65,149,362	63,974,343	47,134,038	39,978,532	6,234,790	920,716
福井	218,496,892	85,410,804	73,802,406	59,283,682	52,235,412	44,200,953	6,772,135	1,262,324
山梨	191,489,295	85,299,400	53,760,463	52,429,432	53,332,955	45,109,487	7,908,848	314,620
長野	387,044,634	125,881,744	95,231,102	165,931,788	68,844,770	55,849,772	12,449,320	545,678
岐阜	325,210,898	119,387,172	105,203,804	100,619,922	86,247,156	66,124,452	19,768,730	353,974
静岡	441,194,356	125,819,721	122,295,368	193,079,267	74,029,183	56,862,472	11,305,146	5,861,565
愛知	713,382,889	193,833,090	189,110,956	330,438,843	116,862,292	92,048,475	15,572,867	9,240,950
三重	275,119,033	99,513,940	82,805,254	92,799,839	75,161,263	56,493,446	17,492,356	1,175,461
滋賀	169,149,312	47,815,220	52,863,040	68,471,052	19,614,155	15,525,861	3,695,631	392,663
京都	309,082,006	106,104,733	86,373,730	116,603,543	74,452,115	60,242,575	12,145,205	2,064,335
大阪	700,876,300	244,910,845	158,271,040	297,694,415	136,184,581	123,817,196	8,251,471	4,115,914
兵庫	617,845,055	171,458,206	184,230,177	262,156,672	87,893,400	68,790,998	9,838,330	9,264,072
奈良	179,851,615	76,155,817	51,251,680	52,444,118	47,914,587	38,521,616	8,621,052	771,919
和歌山	306,576,418	171,701,533	76,277,340	58,597,545	140,823,135	120,550,371	19,294,133	978,631
鳥取	146,814,173	65,799,745	49,916,250	31,098,178	44,190,013	38,064,146	5,755,842	370,025
島根	228,966,392	92,892,958	73,742,293	62,331,141	50,465,049	43,511,651	6,755,995	197,403
岡山	249,609,775	73,334,155	62,030,526	114,245,094	44,164,643	35,707,342	6,057,418	2,399,883
広島	343,952,012	111,864,578	88,457,813	143,629,621	68,276,665	56,024,046	9,139,666	3,112,953
山口	233,765,650	86,765,139	66,618,301	80,382,210	40,497,188	32,767,172	6,779,263	950,753
徳島	176,610,774	77,186,960	51,750,419	47,673,395	54,460,637	46,368,056	7,846,315	246,266
香川	148,420,373	39,766,181	44,214,917	64,439,275	23,037,467	21,040,185	1,700,221	297,061
愛媛	230,382,876	82,968,614	65,070,410	82,343,852	45,436,195	36,924,646	7,829,690	681,859
高知	241,257,160	115,673,008	68,997,364	56,586,788	67,423,474	58,506,033	8,227,587	689,854
福岡	652,061,135	217,387,260	162,698,782	271,975,093	112,366,512	90,492,808	16,030,884	5,842,820
佐賀	186,449,294	72,184,107	64,258,678	50,006,509	41,871,138	37,103,221	4,270,821	497,096
長崎	260,385,451	97,111,303	89,081,384	74,192,764	43,653,481	39,836,750	3,642,319	174,412
熊本	318,237,726	128,274,372	85,155,203	104,808,151	63,523,808	53,381,955	9,160,653	981,200
大分	220,366,488	86,160,357	62,753,332	71,452,799	40,643,297	33,027,903	5,820,000	1,795,394
宮崎	203,543,259	93,876,011	56,005,769	53,661,479	52,576,100	46,329,614	5,893,654	352,832
鹿児島	350,431,027	144,166,094	86,071,872	120,193,061	72,809,514	63,167,235	8,900,528	741,751
沖縄	401,229,631	255,523,040	69,655,280	76,051,311	105,559,111	98,943,302	4,489,787	2,126,022
合計	19,649,559,347	7,234,284,661	5,380,925,889	7,034,348,797	4,430,421,422	3,753,932,447	562,338,141	114,150,834

(単位：千円)

(2) 投資主体別資金負担別投資実績								区 分
口 都道府県				ハ 市町村				
投資額	資金負担区分			投資額	資金負担区分			
	国 費	都道府県費	市町村費		国 費	都道府県費	市町村費	
325,417,818	138,711,257	180,654,348	6,052,213	510,507,865	86,859,275	21,629,750	402,018,840	北 海 道
115,265,081	33,849,596	79,637,969	1,777,516	101,806,602	18,551,111	4,371,940	78,883,551	青 森
251,012,687	125,365,904	124,914,640	732,143	290,705,681	55,973,125	14,063,179	220,669,377	岩 手
331,048,136	157,800,984	147,182,358	26,064,794	576,276,103	70,467,245	11,888,940	493,919,918	宮 城
94,023,262	30,144,063	62,361,949	1,517,250	101,759,234	19,901,096	5,129,270	76,728,868	秋 田
80,621,959	21,291,064	58,292,122	1,038,773	89,905,536	12,393,911	4,527,252	72,984,373	山 形
345,499,217	117,647,108	226,907,947	944,162	295,572,556	40,026,550	61,361,174	194,184,832	福 島
120,767,185	40,400,390	76,726,678	3,640,117	216,075,401	31,053,990	5,676,191	179,345,220	茨 城
96,724,473	29,103,817	66,540,697	1,079,959	140,607,272	27,665,004	3,483,995	109,458,273	栃 木
106,884,015	30,979,174	73,036,239	2,868,602	144,300,838	20,625,896	20,984,423	102,690,519	群 馬
118,469,569	20,199,866	96,257,897	2,011,806	310,592,963	42,654,889	7,624,051	260,314,023	埼 玉
107,301,883	29,605,861	74,179,308	3,516,714	296,651,796	41,548,121	7,894,514	247,209,161	千 葉
749,708,251	93,183,664	651,921,098	4,603,489	613,657,108	63,550,624	78,602,483	471,504,001	東 京
125,258,169	19,099,443	105,231,015	927,711	442,594,072	69,208,243	11,894,255	361,491,574	神 奈 川
171,659,083	55,302,491	114,132,780	2,223,812	205,730,854	40,354,436	3,002,186	162,374,232	新 潟
73,467,008	21,557,376	50,731,536	1,178,096	82,803,931	15,142,757	2,291,906	65,369,268	富 山
79,892,653	22,148,705	56,592,494	1,151,454	83,317,061	19,092,810	2,322,078	61,902,173	石 川
89,618,585	25,495,329	61,728,926	2,394,330	76,642,895	15,714,522	5,301,345	55,627,028	福 井
69,379,277	25,022,640	42,886,669	1,469,968	68,777,063	15,167,273	2,964,946	50,644,844	山 梨
123,242,702	42,587,148	78,961,441	1,694,113	194,957,162	27,444,824	3,820,341	163,691,997	長 野
116,542,669	32,986,606	81,986,435	1,569,628	122,421,073	20,276,114	3,448,639	98,696,320	岐 阜
137,665,136	34,607,941	101,619,312	1,437,883	229,500,037	34,349,308	9,370,910	185,779,819	静 岡
218,371,495	49,495,368	166,198,294	2,677,833	378,149,102	52,289,247	7,339,795	318,520,060	愛 知
87,857,078	24,398,590	62,291,205	1,167,283	112,100,692	18,621,904	3,021,693	90,457,095	三 重
62,926,074	15,457,753	46,873,166	595,155	86,609,083	16,831,606	2,294,243	67,483,234	滋 賀
88,810,454	19,237,656	69,069,622	503,176	145,819,437	26,624,502	5,158,903	114,036,032	京 都
190,125,969	47,804,870	136,814,974	5,506,125	374,565,750	73,288,779	13,204,595	288,072,376	大 阪
218,854,360	50,581,525	166,595,022	1,677,813	311,097,295	52,085,683	7,796,825	251,214,787	兵 庫
63,790,323	22,856,349	40,733,522	200,452	68,146,705	14,777,852	1,897,106	51,471,747	奈 良
91,430,132	35,685,874	54,461,554	1,282,704	74,323,151	15,465,288	2,521,653	56,336,210	和 歌 山
63,219,821	21,145,867	41,427,928	646,026	39,404,339	6,589,732	2,732,480	30,082,127	鳥 取
101,279,584	35,054,846	64,623,814	1,600,924	77,221,759	14,326,461	2,362,484	60,532,814	島 根
73,802,202	18,856,353	52,188,581	2,757,268	131,642,930	18,770,460	3,784,527	109,087,943	岡 山
100,326,801	23,194,231	74,577,221	2,555,349	175,348,546	32,646,301	4,740,926	137,961,319	広 島
92,902,706	32,873,912	57,989,370	2,039,424	100,365,756	21,124,055	1,849,668	77,392,033	山 口
64,153,328	21,519,534	41,863,635	770,159	57,996,809	9,299,370	2,040,469	46,656,970	徳 島
52,445,328	11,524,497	39,848,559	1,072,272	72,937,578	7,201,499	2,666,137	63,069,942	香 川
86,048,598	26,689,188	54,473,098	4,886,312	98,898,083	19,354,780	2,767,622	76,775,681	愛 媛
88,485,326	35,117,064	52,551,894	816,368	85,348,360	22,049,911	8,217,883	55,080,566	高 知
191,234,751	54,504,969	132,428,444	4,301,338	348,459,872	72,389,483	14,239,454	261,830,935	福 岡
79,662,955	22,547,367	56,336,742	778,846	64,915,201	12,533,519	3,651,115	48,730,567	佐 賀
119,978,258	36,441,584	80,901,907	2,634,767	96,753,712	20,832,969	4,537,158	71,383,585	長 崎
113,642,697	41,107,091	72,270,573	265,033	141,071,221	33,785,326	3,723,977	103,561,918	熊 本
94,981,606	38,474,788	54,278,367	2,228,451	84,741,585	14,657,666	2,654,965	67,428,954	大 分
78,861,438	32,096,043	45,468,906	1,296,489	72,105,721	15,450,354	4,643,209	52,012,158	宮 崎
125,531,877	51,027,154	70,080,893	4,423,830	152,089,636	29,971,705	7,090,451	115,027,480	鹿 児 島
131,626,686	87,426,511	44,136,882	63,293	164,043,834	69,153,227	21,028,611	73,861,996	沖 縄
6,509,818,665	2,002,209,411	4,390,968,031	116,641,223	8,709,319,260	1,478,142,803	427,619,717	6,803,556,740	合 計

# I 一般事業目的別

区分 事業名	(1) 資金負担別投資実績				(2) 投資主体別資金負担別投資実績			
	総投資額	資金負担区分			投資額	イ 国		
		国費	都道府県費	市町村費		国費	都道府県費	市町村費
道路	5,017,352,934	2,289,370,215	1,529,110,101	1,198,872,618	1,831,093,931	1,465,874,540	324,638,038	40,581,353
街路	673,982,792	241,199,896	188,981,366	243,801,530	-	-	-	-
都市計画	1,073,776,844	239,236,709	195,101,850	639,438,285	26,522,814	24,925,307	1,312,970	284,537
港湾	408,438,024	218,089,653	113,534,819	76,813,552	219,435,182	161,406,879	27,485,419	30,542,884
農林水産	1,600,988,151	775,211,924	501,785,834	323,990,393	337,981,000	289,003,571	32,690,963	16,286,466
住宅	1,227,202,759	472,688,647	253,682,046	132,800,781	303,007,728	303,007,728	-	-
環境衛生	777,184,424	129,039,369	65,832,036	132,800,781	9,760,058	9,163,641	596,417	-
厚生福祉	904,163,327	115,640,913	391,278,011	132,800,781	20,022,386	20,022,386	-	-
治山治水	1,910,405,432	977,097,237	791,676,400	132,800,781	808,578,318	645,339,197	138,726,705	24,512,416
海岸保全	127,292,542	60,324,587	63,332,487	132,800,781	32,441,639	27,215,769	4,999,581	226,289
文教施設	2,497,991,030	481,789,954	435,433,043	132,800,781	180,668,921	180,668,921	-	-
失業対策	72,810	-	2,688	132,800,781	-	-	-	-
災害復旧	868,947,552	578,380,849	170,801,387	132,800,781	144,210,936	118,946,710	23,644,558	1,619,668
官庁営繕	684,882,366	189,372,571	95,302,974	132,800,781	173,716,193	173,716,193	-	-
空港	149,826,004	128,653,582	20,501,204	132,800,781	132,647,356	125,316,799	7,330,557	-
鉄道	124,052,087	123,860,378	94,488	132,800,781	124,052,087	123,860,378	94,488	97,221
一般その他	1,603,000,269	214,328,177	564,475,155	132,800,781	86,282,873	85,464,428	818,445	-
合計	19,649,559,347	7,234,284,661	5,380,925,889	132,800,781	4,430,421,422	3,753,932,447	562,338,141	114,150,834

# I 一般事業目的別（うち東日本大震災復旧・復興分）

区分 事業名	(1) 資金負担別投資実績				(2) 投資主体別資金負担別投資実績			
	総投資額	資金負担区分			投資額	イ 国		
		国費	都道府県費	市町村費		国費	都道府県費	市町村費
道路	213,594,565	164,524,752	49,000,719	69,094	213,594,565	164,524,752	49,000,719	69,094
街路	-	-	-	-	-	-	-	-
都市計画	-	-	-	-	-	-	-	-
港湾	100,706	100,706	-	-	100,706	100,706	-	-
農林水産	32,839,716	29,855,574	1,929,792	1,054,350	32,839,716	29,855,574	1,929,792	1,054,350
住宅	89,899	89,899	-	-	89,899	89,899	-	-
環境衛生	-	-	-	-	-	-	-	-
厚生福祉	935,388	935,388	-	-	935,388	935,388	-	-
治山治水	7,344,790	4,937,787	2,407,003	-	7,344,790	4,937,787	2,407,003	-
海岸保全	-	-	-	-	-	-	-	-
文教施設	9,231	9,231	-	-	9,231	9,231	-	-
失業対策	-	-	-	-	-	-	-	-
災害復旧	573,367,624	423,971,417	101,354,753	48,041,454	108,254,079	91,985,034	15,263,328	1,005,717
官庁営繕	397,017	397,017	-	-	397,017	397,017	-	-
空港	-	-	-	-	-	-	-	-
鉄道	-	-	-	-	-	-	-	-
一般その他	2,989,860	2,989,860	-	-	2,989,860	2,989,860	-	-
合計	831,668,796	627,811,631	154,692,267	49,164,898	366,555,251	295,825,248	68,600,842	2,129,161

(単位：千円)

(2) 投資主体別資金負担別投資実績								区 分
口 都道府県				ハ 市町村				
投資額	資金負担区分			投資額	資金負担区分			
	国 費	都道府県費	市町村費		国 費	都道府県費	市町村費	事業名
1,751,108,270	549,056,098	1,189,867,730	12,184,442	1,435,150,733	274,439,577	14,604,333	1,146,106,823	
303,548,453	110,147,431	176,511,227	16,889,795	370,434,339	131,052,465	12,470,139	226,911,735	街 路
204,175,593	34,204,454	165,975,679	3,995,460	843,078,437	180,106,948	27,813,201	635,158,288	都市計画
134,271,616	44,239,255	85,120,213	4,912,148	54,731,226	12,443,519	929,187	41,358,520	港 湾
806,172,815	381,381,220	387,374,462	37,417,133	456,834,336	104,827,133	81,720,409	270,286,794	農林水産
343,146,033	72,128,460	246,359,605	24,657,968	581,048,998	97,552,459	7,322,441	476,174,098	住 宅
54,306,875	4,283,070	49,098,892	924,913	713,117,491	115,592,658	16,136,727	581,388,106	環境衛生
297,564,615	38,986,644	258,359,144	218,827	586,576,326	56,631,883	132,918,867	397,025,576	厚生福祉
969,719,325	315,206,990	642,553,099	11,959,236	132,107,789	16,551,050	10,396,596	105,160,143	治山治水
89,206,253	30,872,976	57,713,653	619,624	5,644,650	2,235,842	619,253	2,789,555	海岸保全
421,948,853	23,561,850	397,756,193	630,810	1,895,373,256	277,559,183	37,676,850	1,580,137,223	文教施設
2,688	-	2,688	-	70,122	-	-	70,122	失業対策
445,736,669	339,436,786	106,223,032	76,851	278,999,947	119,997,353	40,933,797	118,068,797	災害復旧
90,605,841	1,393,971	89,206,429	5,441	420,560,332	14,262,407	6,096,545	400,201,380	官庁営繕
16,477,329	3,329,941	13,134,638	12,750	701,319	6,842	36,009	658,468	空 港
-	-	-	-	-	-	-	-	鉄 道
581,827,437	53,980,265	525,711,347	2,135,825	934,889,959	74,883,484	37,945,363	822,061,112	一般その他
6,509,818,665	2,002,209,411	4,390,968,031	116,641,223	8,709,319,260	1,478,142,803	427,619,717	6,803,556,740	合 計

(単位：千円)

(2) 投資主体別資金負担別投資実績								区 分
口 都道府県				ハ 市町村				
投資額	資金負担区分			投資額	資金負担区分			
	国 費	都道府県費	市町村費		国 費	都道府県費	市町村費	事業名
-	-	-	-	-	-	-	-	
-	-	-	-	-	-	-	-	街 路
-	-	-	-	-	-	-	-	都市計画
-	-	-	-	-	-	-	-	港 湾
-	-	-	-	-	-	-	-	農林水産
-	-	-	-	-	-	-	-	住 宅
-	-	-	-	-	-	-	-	環境衛生
-	-	-	-	-	-	-	-	厚生福祉
-	-	-	-	-	-	-	-	治山治水
-	-	-	-	-	-	-	-	海岸保全
-	-	-	-	-	-	-	-	文教施設
-	-	-	-	-	-	-	-	失業対策
315,161,215	268,919,493	46,222,050	19,672	149,952,330	63,066,890	39,869,375	47,016,065	災害復旧
-	-	-	-	-	-	-	-	官庁営繕
-	-	-	-	-	-	-	-	空 港
-	-	-	-	-	-	-	-	鉄 道
-	-	-	-	-	-	-	-	一般その他
315,161,215	268,919,493	46,222,050	19,672	149,952,330	63,066,890	39,869,375	47,016,065	合 計

# 1. 道路

区分 都道府県名	(1) 資金負担別投資実績				(2) 投資主体別資金負担別投資実績			
	総投資額	資金負担区分			投資額	資金負担区分		
		国費	都道府県費	市町村費		国費	都道府県費	市町村費
北海道	450,229,713	251,851,456	83,057,174	115,321,083	230,494,788	206,337,758	23,072,496	1,084,534
青森	78,956,314	29,973,591	25,687,523	23,295,200	19,114,869	15,735,468	3,356,919	22,482
岩手	239,064,462	148,240,342	63,367,329	27,456,791	149,620,138	121,903,996	27,674,545	41,597
宮城	166,517,978	72,688,336	48,672,616	45,157,026	72,190,580	52,971,280	17,943,406	1,275,894
秋田	72,973,113	34,956,457	22,104,699	15,911,957	24,551,075	20,724,179	3,779,122	47,774
山形	87,935,315	44,596,034	26,138,338	17,200,943	41,608,661	35,384,402	6,151,254	73,005
福島	149,539,774	62,792,955	59,619,834	27,126,985	47,980,105	35,538,580	12,396,971	44,554
茨城	153,006,180	65,127,665	43,156,680	44,721,835	57,725,325	40,932,969	16,778,295	14,061
栃木	62,697,159	20,765,477	25,094,691	16,836,991	4,936,618	3,833,266	1,091,015	12,337
群馬	84,362,904	29,793,039	37,372,412	17,197,453	8,500,450	6,387,188	2,107,456	5,806
埼玉	120,234,637	36,453,798	39,599,964	44,180,875	34,942,877	24,886,338	9,777,853	278,686
千葉	111,203,830	38,899,162	31,303,736	41,000,932	32,713,194	22,606,294	8,107,443	1,999,457
東京	273,292,827	84,805,861	125,381,149	63,105,817	100,450,220	73,276,483	25,280,034	1,893,703
神奈川	132,457,160	48,673,202	22,496,476	61,287,482	45,509,557	31,835,392	3,070,105	10,604,060
新潟	162,002,635	60,756,231	48,760,190	52,486,214	45,647,974	36,556,636	7,298,361	1,792,977
富山	51,695,999	20,569,091	18,810,832	12,316,076	14,837,842	11,446,255	3,362,319	29,268
石川	61,061,075	24,098,827	26,032,538	10,929,710	14,301,547	10,960,161	3,288,210	53,176
福井	53,685,662	20,937,027	23,883,701	8,864,934	14,767,863	12,107,787	2,617,823	42,253
山梨	77,921,898	46,137,849	23,718,353	8,065,696	37,697,914	31,094,455	6,524,766	78,693
長野	114,331,330	46,692,097	38,904,283	28,734,950	30,868,512	23,689,428	6,929,786	249,298
岐阜	122,823,520	59,223,975	43,396,508	20,203,037	56,859,027	41,536,454	15,263,670	58,903
静岡	134,725,026	55,833,500	28,335,024	50,556,502	40,772,166	30,889,122	4,860,343	5,022,701
愛知	188,587,053	68,903,454	61,696,315	57,987,284	62,546,867	46,485,624	9,075,092	6,986,151
三重	88,404,172	42,468,357	30,453,588	15,482,227	38,919,220	29,185,961	9,648,807	84,452
滋賀	44,755,276	19,706,153	16,003,951	9,045,172	14,455,546	11,070,729	3,358,936	25,881
京都	68,471,070	27,330,980	23,560,756	17,579,334	21,491,034	16,049,867	4,724,871	716,296
大阪	88,133,029	28,804,122	28,045,140	31,283,767	19,229,398	14,191,051	4,467,725	570,622
兵庫	119,476,790	41,170,557	46,270,441	32,035,792	27,555,041	21,522,969	5,464,495	567,577
奈良	57,408,314	32,161,577	17,559,321	7,687,416	22,775,353	17,811,851	4,894,368	69,134
和歌山	166,809,649	122,236,006	34,327,164	10,246,479	118,016,665	102,339,063	15,638,737	38,865
鳥取	63,306,324	41,424,071	16,988,827	4,893,426	32,643,657	27,730,495	4,842,889	70,273
島根	76,678,946	47,204,288	20,361,559	9,113,099	32,013,915	27,296,084	4,646,660	71,171
岡山	69,819,448	22,746,239	23,058,164	24,015,045	15,116,111	11,556,469	1,843,686	1,715,956
広島	84,524,466	32,027,155	21,818,646	30,678,665	25,798,166	20,512,954	3,744,877	1,540,335
山口	56,591,887	24,812,122	22,014,575	9,765,190	15,432,059	11,953,952	3,400,780	77,327
徳島	45,819,205	24,149,236	12,962,922	8,707,047	16,547,130	14,145,284	2,379,402	22,444
香川	30,645,731	9,935,162	12,968,255	7,742,314	5,932,758	4,796,103	1,113,806	22,849
愛媛	69,908,647	31,801,904	23,359,730	14,747,013	21,003,827	16,954,182	4,009,366	40,279
高知	70,509,546	44,561,958	18,291,791	7,655,797	31,386,799	27,366,837	3,941,455	78,507
福岡	144,499,827	53,693,222	46,449,454	44,357,151	33,913,419	24,254,053	7,178,273	2,481,093
佐賀	45,344,657	21,965,662	16,501,478	6,877,517	11,388,018	9,147,684	2,236,760	3,574
長崎	70,402,869	27,209,127	27,337,677	15,856,065	11,999,036	9,552,524	2,420,881	25,631
熊本	92,292,603	41,166,350	24,814,834	26,311,419	23,584,872	19,052,272	3,912,200	620,400
大分	65,458,763	30,837,627	23,580,369	11,040,767	11,854,373	10,108,292	1,745,984	97
宮崎	73,232,930	41,335,378	19,201,019	12,696,533	29,874,031	25,926,983	3,931,164	15,884
鹿児島	95,008,329	43,839,505	27,572,108	23,596,716	25,240,132	21,563,975	3,668,876	7,281
沖縄	80,544,892	64,014,031	9,017,967	7,512,894	36,285,202	34,665,391	1,615,756	4,055
合計	5,017,352,934	2,289,370,215	1,529,110,101	1,198,872,618	1,831,093,931	1,465,874,540	324,638,038	40,581,353

(単位：千円)

(2) 投資主体別資金負担別投資実績								区 分
口 都道府県				ハ 市町村				
投資額	資金負担区分			投資額	資金負担区分			
	国 費	都道府県費	市町村費		国 費	都道府県費	市町村費	都道府県名
89,027,164	29,398,874	59,428,536	199,754	130,707,761	16,114,824	556,142	114,036,795	北海道
32,185,737	9,875,717	22,310,020	-	27,655,708	4,362,406	20,584	23,272,718	青 森
52,376,838	16,885,254	35,490,534	1,050	37,067,486	9,451,092	202,250	27,414,144	岩 手
42,005,528	11,642,041	30,314,920	48,567	52,321,870	8,075,015	414,290	43,832,565	宮 城
28,092,434	9,704,640	18,320,934	66,860	20,329,604	4,527,638	4,643	15,797,323	秋 田
25,872,098	5,660,680	19,965,184	246,234	20,454,556	3,550,952	21,900	16,881,704	山 形
68,325,099	21,263,306	47,061,793	-	33,234,570	5,991,069	161,070	27,082,431	福 島
44,299,918	16,572,321	26,308,241	1,419,356	50,980,937	7,622,375	70,144	43,288,418	茨 城
35,820,179	11,779,964	23,973,374	66,841	21,940,362	5,152,247	30,302	16,757,813	栃 木
55,464,416	19,580,090	35,193,532	690,794	20,398,038	3,825,761	71,424	16,500,853	群 馬
35,420,884	6,028,580	29,361,068	31,236	49,870,876	5,538,880	461,043	43,870,953	埼 玉
31,691,837	8,428,787	23,035,361	227,689	46,798,799	7,864,081	160,932	38,773,786	千 葉
101,369,594	8,116,766	93,207,045	45,783	71,473,013	3,412,612	6,894,070	61,166,331	東 京
23,588,240	4,437,625	19,150,615	-	63,359,363	12,400,185	275,756	50,683,422	神 奈 川
53,549,268	12,287,923	41,161,817	99,528	62,805,393	11,911,672	300,012	50,593,709	新 潟
21,229,745	5,757,286	15,304,665	167,794	15,628,412	3,365,550	143,848	12,119,014	富 山
30,036,982	7,128,644	22,744,328	164,010	16,722,546	6,010,022	-	10,712,524	石 川
28,015,120	6,533,948	21,179,515	301,657	10,902,679	2,295,292	86,363	8,521,024	福 井
29,251,968	11,981,029	17,073,669	197,270	10,972,016	3,062,365	119,918	7,789,733	山 梨
48,380,584	16,332,441	31,898,106	150,037	35,082,234	6,670,228	76,391	28,335,615	長 野
39,896,595	11,429,202	28,048,958	418,435	26,067,898	6,258,319	83,880	19,725,699	岐 阜
33,052,466	10,475,575	22,499,963	76,928	60,900,394	14,468,803	974,718	45,456,873	静 岡
67,486,803	15,451,529	51,888,423	146,851	58,553,383	6,966,301	732,800	50,854,282	愛 知
30,206,694	9,529,924	20,655,783	20,987	19,278,258	3,752,472	148,998	15,376,788	三 重
18,888,648	6,273,192	12,519,022	96,434	11,411,082	2,362,232	125,993	8,922,857	滋 賀
25,827,978	7,025,089	18,734,749	68,140	21,152,058	4,256,024	101,136	16,794,898	京 都
32,686,677	8,934,399	23,416,702	335,576	36,216,954	5,678,672	160,713	30,377,569	大 阪
53,660,341	12,838,975	40,782,938	38,428	38,261,408	6,808,613	23,008	31,429,787	兵 庫
23,759,027	11,041,487	12,643,753	73,787	10,873,934	3,308,239	21,200	7,544,495	奈 良
34,305,428	15,744,482	18,560,946	-	14,487,556	4,152,461	127,481	10,207,614	和 歌 山
23,800,509	11,676,123	12,052,409	71,977	6,862,158	2,017,453	93,529	4,751,176	鳥 取
31,869,552	16,017,775	15,708,645	143,132	12,795,479	3,890,429	6,254	8,898,796	島 根
28,516,802	6,506,388	21,123,629	886,785	26,186,535	4,683,382	90,849	21,412,304	岡 山
24,260,048	6,038,666	17,724,028	497,354	34,466,252	5,475,535	349,741	28,640,976	広 島
29,863,920	11,156,780	18,593,309	113,831	11,295,908	1,701,390	20,486	9,574,032	山 口
18,037,611	7,399,737	10,520,344	117,530	11,234,464	2,604,215	63,176	8,567,073	徳 島
15,678,507	3,668,387	11,732,765	277,355	9,034,466	1,470,672	121,684	7,442,110	香 川
32,119,715	9,581,086	19,321,227	3,217,402	16,785,105	5,266,636	29,137	11,489,332	愛 媛
27,400,748	12,707,172	14,332,175	361,401	11,721,999	4,487,949	18,161	7,215,889	高 知
56,116,107	16,796,660	39,261,699	57,748	54,470,301	12,642,509	9,482	41,818,310	福 岡
24,288,314	10,037,327	14,202,793	48,194	9,668,325	2,780,651	61,925	6,825,749	佐 賀
39,302,303	14,001,573	24,916,646	384,084	19,101,530	3,655,030	150	15,446,350	長 崎
31,955,087	11,195,598	20,759,489	-	36,752,644	10,918,480	143,145	25,691,019	熊 本
38,169,403	15,913,674	21,833,646	422,083	15,434,987	4,815,661	739	10,618,587	大 分
27,040,081	11,768,711	15,269,342	2,028	16,318,818	3,639,684	513	12,678,621	宮 崎
39,409,961	15,397,412	23,829,037	183,512	30,358,236	6,878,118	74,195	23,405,923	鹿 児 島
27,505,312	21,053,259	6,452,053	-	16,754,378	8,295,381	950,158	7,508,839	沖 縄
1,751,108,270	549,056,098	1,189,867,730	12,184,442	1,435,150,733	274,439,577	14,604,333	1,146,106,823	合 計

(1) 国県道

区分 都道府県名	(1) 資金負担別投資実績				(2) 投資主体別資金負担別投資実績			
	総投資額	資金負担区分			投資額	資金負担区分		
		国費	都道府県費	市町村費		国費	都道府県費	市町村費
北海道	319,521,952	235,736,632	82,501,032	1,284,288	230,494,788	206,337,758	23,072,496	1,084,534
青森	51,300,606	25,611,185	25,666,939	22,482	19,114,869	15,735,468	3,356,919	22,482
岩手	201,996,976	138,789,250	63,165,079	42,647	149,620,138	121,903,996	27,674,545	41,597
宮城	114,196,108	64,613,321	48,258,326	1,324,461	72,190,580	52,971,280	17,943,406	1,275,894
秋田	52,643,509	30,428,819	22,100,056	114,634	24,551,075	20,724,179	3,779,122	47,774
山形	67,480,759	41,045,082	26,116,438	319,239	41,608,661	35,384,402	6,151,254	73,005
福島	116,305,204	56,801,886	59,458,764	44,554	47,980,105	35,538,580	12,396,971	44,554
茨城	102,025,243	57,505,290	43,086,536	1,433,417	57,725,325	40,932,969	16,778,295	14,061
栃木	40,756,797	15,613,230	25,064,389	79,178	4,936,618	3,833,266	1,091,015	12,337
群馬	63,964,866	25,967,278	37,300,988	696,600	8,500,450	6,387,188	2,107,456	5,806
埼玉	70,363,761	30,914,918	39,138,921	309,922	34,942,877	24,886,338	9,777,853	278,686
千葉	64,405,031	31,035,081	31,142,804	2,227,146	32,713,194	22,606,294	8,107,443	1,999,457
東京	201,819,814	81,393,249	118,487,079	1,939,486	100,450,220	73,276,483	25,280,034	1,893,703
神奈川	69,097,797	36,273,017	22,220,720	10,604,060	45,509,557	31,835,392	3,070,105	10,604,060
新潟	99,197,242	48,844,559	48,460,178	1,892,505	45,647,974	36,556,636	7,298,361	1,792,977
富山	36,067,587	17,203,541	18,666,984	197,062	14,837,842	11,446,255	3,362,319	29,268
石川	44,338,529	18,088,805	26,032,538	217,186	14,301,547	10,960,161	3,288,210	53,176
福井	42,782,983	18,641,735	23,797,338	343,910	14,767,863	12,107,787	2,617,823	42,253
山梨	66,949,882	43,075,484	23,598,435	275,963	37,697,914	31,094,455	6,524,766	78,693
長野	79,249,096	40,021,869	38,827,892	399,335	30,868,512	23,689,428	6,929,786	249,298
岐阜	96,755,622	52,965,656	43,312,628	477,338	56,859,027	41,536,454	15,263,670	58,903
静岡	73,824,632	41,364,697	27,360,306	5,099,629	40,772,166	30,889,122	4,860,343	5,022,701
愛知	130,033,670	61,937,153	60,963,515	7,133,002	62,546,867	46,485,624	9,075,092	6,986,151
三重	69,125,914	38,715,885	30,304,590	105,439	38,919,220	29,185,961	9,648,807	84,452
滋賀	33,344,194	17,343,921	15,877,958	122,315	14,455,546	11,070,729	3,358,936	25,881
京都	47,319,012	23,074,956	23,459,620	784,436	21,491,034	16,049,867	4,724,871	716,296
大阪	51,916,075	23,125,450	27,884,427	906,198	19,229,398	14,191,051	4,467,725	570,622
兵庫	81,215,382	34,361,944	46,247,433	606,005	27,555,041	21,522,969	5,464,495	567,577
奈良	46,534,380	28,853,338	17,538,121	142,921	22,775,353	17,811,851	4,894,368	69,134
和歌山	152,322,093	118,083,545	34,199,683	38,865	118,016,665	102,339,063	15,638,737	38,865
鳥取	56,444,166	39,406,618	16,895,298	142,250	32,643,657	27,730,495	4,842,889	70,273
島根	63,883,467	43,313,859	20,355,305	214,303	32,013,915	27,296,084	4,646,660	71,171
岡山	43,632,913	18,062,857	22,967,315	2,602,741	15,116,111	11,556,469	1,843,686	1,715,956
広島	50,058,214	26,551,620	21,468,905	2,037,689	25,798,166	20,512,954	3,744,877	1,540,335
山口	45,295,979	23,110,732	21,994,089	191,158	15,432,059	11,953,952	3,400,780	77,327
徳島	34,584,741	21,545,021	12,899,746	139,974	16,547,130	14,145,284	2,379,402	22,444
香川	21,611,265	8,464,490	12,846,571	300,204	5,932,758	4,796,103	1,113,806	22,849
愛媛	53,123,542	26,535,268	23,330,593	3,257,681	21,003,827	16,954,182	4,009,366	40,279
高知	58,787,547	40,074,009	18,273,630	439,908	31,386,799	27,366,837	3,941,455	78,507
福岡	90,029,526	41,050,713	46,439,972	2,538,841	33,913,419	24,254,053	7,178,273	2,481,093
佐賀	35,676,332	19,185,011	16,439,553	51,768	11,388,018	9,147,684	2,236,760	3,574
長崎	51,301,339	23,554,097	27,337,527	409,715	11,999,036	9,552,524	2,420,881	25,631
熊本	55,539,959	30,247,870	24,671,689	620,400	23,584,872	19,052,272	3,912,200	620,400
大分	50,023,776	26,021,966	23,579,630	422,180	11,854,373	10,108,292	1,745,984	97
宮崎	56,914,112	37,695,694	19,200,506	17,912	29,874,031	25,926,983	3,931,164	15,884
鹿児島	64,650,093	36,961,387	27,497,913	190,793	25,240,132	21,563,975	3,668,876	7,281
沖縄	63,790,514	55,718,650	8,067,809	4,055	36,285,202	34,665,391	1,615,756	4,055
合計	3,582,202,201	2,014,930,638	1,514,505,768	52,765,795	1,831,093,931	1,465,874,540	324,638,038	40,581,353



(単位：千円)

(2) 投資主体別資金負担別投資実績								区 分
口 都道府県				ハ 市町村				
投資額	資金負担区分			投資額	資金負担区分			
	国 費	都道府県費	市町村費		国 費	都道府県費	市町村費	都道府県名
89,027,164	29,398,874	59,428,536	199,754	-	-	-	-	北 海 道
32,185,737	9,875,717	22,310,020	-	-	-	-	-	青 森
52,376,838	16,885,254	35,490,534	1,050	-	-	-	-	岩 手
42,005,528	11,642,041	30,314,920	48,567	-	-	-	-	宮 城
28,092,434	9,704,640	18,320,934	66,860	-	-	-	-	秋 田
25,872,098	5,660,680	19,965,184	246,234	-	-	-	-	山 形
68,325,099	21,263,306	47,061,793	-	-	-	-	-	福 島
44,299,918	16,572,321	26,308,241	1,419,356	-	-	-	-	茨 城
35,820,179	11,779,964	23,973,374	66,841	-	-	-	-	栃 木
55,464,416	19,580,090	35,193,532	690,794	-	-	-	-	群 馬
35,420,884	6,028,580	29,361,068	31,236	-	-	-	-	埼 玉
31,691,837	8,428,787	23,035,361	227,689	-	-	-	-	千 葉
101,369,594	8,116,766	93,207,045	45,783	-	-	-	-	東 京
23,588,240	4,437,625	19,150,615	-	-	-	-	-	神 奈 川
53,549,268	12,287,923	41,161,817	99,528	-	-	-	-	新 潟
21,229,745	5,757,286	15,304,665	167,794	-	-	-	-	富 山
30,036,982	7,128,644	22,744,328	164,010	-	-	-	-	石 川
28,015,120	6,533,948	21,179,515	301,657	-	-	-	-	福 井
29,251,968	11,981,029	17,073,669	197,270	-	-	-	-	山 梨
48,380,584	16,332,441	31,898,106	150,037	-	-	-	-	長 野
39,896,595	11,429,202	28,048,958	418,435	-	-	-	-	岐 阜
33,052,466	10,475,575	22,499,963	76,928	-	-	-	-	静 岡
67,486,803	15,451,529	51,888,423	146,851	-	-	-	-	愛 知
30,206,694	9,529,924	20,655,783	20,987	-	-	-	-	三 重
18,888,648	6,273,192	12,519,022	96,434	-	-	-	-	滋 賀
25,827,978	7,025,089	18,734,749	68,140	-	-	-	-	京 都
32,686,677	8,934,399	23,416,702	335,576	-	-	-	-	大 阪
53,660,341	12,838,975	40,782,938	38,428	-	-	-	-	兵 庫
23,759,027	11,041,487	12,643,753	73,787	-	-	-	-	奈 良
34,305,428	15,744,482	18,560,946	-	-	-	-	-	和 歌 山
23,800,509	11,676,123	12,052,409	71,977	-	-	-	-	鳥 取
31,869,552	16,017,775	15,708,645	143,132	-	-	-	-	島 根
28,516,802	6,506,388	21,123,629	886,785	-	-	-	-	岡 山
24,260,048	6,038,666	17,724,028	497,354	-	-	-	-	広 島
29,863,920	11,156,780	18,593,309	113,831	-	-	-	-	山 口
18,037,611	7,399,737	10,520,344	117,530	-	-	-	-	徳 島
15,678,507	3,668,387	11,732,765	277,355	-	-	-	-	香 川
32,119,715	9,581,086	19,321,227	3,217,402	-	-	-	-	愛 媛
27,400,748	12,707,172	14,332,175	361,401	-	-	-	-	高 知
56,116,107	16,796,660	39,261,699	57,748	-	-	-	-	福 岡
24,288,314	10,037,327	14,202,793	48,194	-	-	-	-	佐 賀
39,302,303	14,001,573	24,916,646	384,084	-	-	-	-	長 崎
31,955,087	11,195,598	20,759,489	-	-	-	-	-	熊 本
38,169,403	15,913,674	21,833,646	422,083	-	-	-	-	大 分
27,040,081	11,768,711	15,269,342	2,028	-	-	-	-	宮 崎
39,409,961	15,397,412	23,829,037	183,512	-	-	-	-	鹿 児 島
27,505,312	21,053,259	6,452,053	-	-	-	-	-	沖 縄
1,751,108,270	549,056,098	1,189,867,730	12,184,442	-	-	-	-	合 計

(2) 市町村道

区分 都道府県名	(1) 資金負担別投資実績				(2) 投資主体別資金負担別投資実績			
	総投資額	資金負担区分			投資額	資金負担区分		
		国費	都道府県費	市町村費		国費	都道府県費	市町村費
北海道	130,707,761	16,114,824	556,142	114,036,795	-	-	-	-
青森	27,655,708	4,362,406	20,584	23,272,718	-	-	-	-
岩手	37,067,486	9,451,092	202,250	27,414,144	-	-	-	-
宮城	52,321,870	8,075,015	414,290	43,832,565	-	-	-	-
秋田	20,329,604	4,527,638	4,643	15,797,323	-	-	-	-
山形	20,454,556	3,550,952	21,900	16,881,704	-	-	-	-
福島	33,234,570	5,991,069	161,070	27,082,431	-	-	-	-
茨城	50,980,937	7,622,375	70,144	43,288,418	-	-	-	-
栃木	21,940,362	5,152,247	30,302	16,757,813	-	-	-	-
群馬	20,398,038	3,825,761	71,424	16,500,853	-	-	-	-
埼玉	49,870,876	5,538,880	461,043	43,870,953	-	-	-	-
千葉	46,798,799	7,864,081	160,932	38,773,786	-	-	-	-
東京	71,473,013	3,412,612	6,894,070	61,166,331	-	-	-	-
神奈川	63,359,363	12,400,185	275,756	50,683,422	-	-	-	-
新潟	62,805,393	11,911,672	300,012	50,593,709	-	-	-	-
富山	15,628,412	3,365,550	143,848	12,119,014	-	-	-	-
石川	16,722,546	6,010,022	-	10,712,524	-	-	-	-
福井	10,902,679	2,295,292	86,363	8,521,024	-	-	-	-
山梨	10,972,016	3,062,365	119,918	7,789,733	-	-	-	-
長野	35,082,234	6,670,228	76,391	28,335,615	-	-	-	-
岐阜	26,067,898	6,258,319	83,880	19,725,699	-	-	-	-
静岡	60,900,394	14,468,803	974,718	45,456,873	-	-	-	-
愛知	58,553,383	6,966,301	732,800	50,854,282	-	-	-	-
三重	19,278,258	3,752,472	148,998	15,376,788	-	-	-	-
滋賀	11,411,082	2,362,232	125,993	8,922,857	-	-	-	-
京都	21,152,058	4,256,024	101,136	16,794,898	-	-	-	-
大阪	36,216,954	5,678,672	160,713	30,377,569	-	-	-	-
兵庫	38,261,408	6,808,613	23,008	31,429,787	-	-	-	-
奈良	10,873,934	3,308,239	21,200	7,544,495	-	-	-	-
和歌山	14,487,556	4,152,461	127,481	10,207,614	-	-	-	-
鳥取	6,862,158	2,017,453	93,529	4,751,176	-	-	-	-
島根	12,795,479	3,890,429	6,254	8,898,796	-	-	-	-
岡山	26,186,535	4,683,382	90,849	21,412,304	-	-	-	-
広島	34,466,252	5,475,535	349,741	28,640,976	-	-	-	-
山口	11,295,908	1,701,390	20,486	9,574,032	-	-	-	-
徳島	11,234,464	2,604,215	63,176	8,567,073	-	-	-	-
香川	9,034,466	1,470,672	121,684	7,442,110	-	-	-	-
愛媛	16,785,105	5,266,636	29,137	11,489,332	-	-	-	-
高知	11,721,999	4,487,949	18,161	7,215,889	-	-	-	-
福岡	54,470,301	12,642,509	9,482	41,818,310	-	-	-	-
佐賀	9,668,325	2,780,651	61,925	6,825,749	-	-	-	-
長崎	19,101,530	3,655,030	150	15,446,350	-	-	-	-
熊本	36,752,644	10,918,480	143,145	25,691,019	-	-	-	-
大分	15,434,987	4,815,661	739	10,618,587	-	-	-	-
宮崎	16,318,818	3,639,684	513	12,678,621	-	-	-	-
鹿児島	30,358,236	6,878,118	74,195	23,405,923	-	-	-	-
沖縄	16,754,378	8,295,381	950,158	7,508,839	-	-	-	-
合計	1,435,150,733	274,439,577	14,604,333	1,146,106,823	-	-	-	-

(単位：千円)

(2) 投資主体別資金負担別投資実績								区 分
口 都道府県				ハ 市町村				
投資額	資金負担区分			投資額	資金負担区分			
	国 費	都道府県費	市町村費		国 費	都道府県費	市町村費	都道府県名
-	-	-	-	130,707,761	16,114,824	556,142	114,036,795	北 海 道
-	-	-	-	27,655,708	4,362,406	20,584	23,272,718	青 森
-	-	-	-	37,067,486	9,451,092	202,250	27,414,144	岩 手
-	-	-	-	52,321,870	8,075,015	414,290	43,832,565	宮 城
-	-	-	-	20,329,604	4,527,638	4,643	15,797,323	秋 田
-	-	-	-	20,454,556	3,550,952	21,900	16,881,704	山 形
-	-	-	-	33,234,570	5,991,069	161,070	27,082,431	福 島
-	-	-	-	50,980,937	7,622,375	70,144	43,288,418	茨 城
-	-	-	-	21,940,362	5,152,247	30,302	16,757,813	栃 木
-	-	-	-	20,398,038	3,825,761	71,424	16,500,853	群 馬
-	-	-	-	49,870,876	5,538,880	461,043	43,870,953	埼 玉
-	-	-	-	46,798,799	7,864,081	160,932	38,773,786	千 葉
-	-	-	-	71,473,013	3,412,612	6,894,070	61,166,331	東 京
-	-	-	-	63,359,363	12,400,185	275,756	50,683,422	神 奈 川
-	-	-	-	62,805,393	11,911,672	300,012	50,593,709	新 潟
-	-	-	-	15,628,412	3,365,550	143,848	12,119,014	富 山
-	-	-	-	16,722,546	6,010,022	-	10,712,524	石 川
-	-	-	-	10,902,679	2,295,292	86,363	8,521,024	福 井
-	-	-	-	10,972,016	3,062,365	119,918	7,789,733	山 梨
-	-	-	-	35,082,234	6,670,228	76,391	28,335,615	長 野
-	-	-	-	26,067,898	6,258,319	83,880	19,725,699	岐 阜
-	-	-	-	60,900,394	14,468,803	974,718	45,456,873	静 岡
-	-	-	-	58,553,383	6,966,301	732,800	50,854,282	愛 知
-	-	-	-	19,278,258	3,752,472	148,998	15,376,788	三 重
-	-	-	-	11,411,082	2,362,232	125,993	8,922,857	滋 賀
-	-	-	-	21,152,058	4,256,024	101,136	16,794,898	京 都
-	-	-	-	36,216,954	5,678,672	160,713	30,377,569	大 阪
-	-	-	-	38,261,408	6,808,613	23,008	31,429,787	兵 庫
-	-	-	-	10,873,934	3,308,239	21,200	7,544,495	奈 良
-	-	-	-	14,487,556	4,152,461	127,481	10,207,614	和 歌 山
-	-	-	-	6,862,158	2,017,453	93,529	4,751,176	鳥 取
-	-	-	-	12,795,479	3,890,429	6,254	8,898,796	島 根
-	-	-	-	26,186,535	4,683,382	90,849	21,412,304	岡 山
-	-	-	-	34,466,252	5,475,535	349,741	28,640,976	広 島
-	-	-	-	11,295,908	1,701,390	20,486	9,574,032	山 口
-	-	-	-	11,234,464	2,604,215	63,176	8,567,073	徳 島
-	-	-	-	9,034,466	1,470,672	121,684	7,442,110	香 川
-	-	-	-	16,785,105	5,266,636	29,137	11,489,332	愛 媛
-	-	-	-	11,721,999	4,487,949	18,161	7,215,889	高 知
-	-	-	-	54,470,301	12,642,509	9,482	41,818,310	福 岡
-	-	-	-	9,668,325	2,780,651	61,925	6,825,749	佐 賀
-	-	-	-	19,101,530	3,655,030	150	15,446,350	長 崎
-	-	-	-	36,752,644	10,918,480	143,145	25,691,019	熊 本
-	-	-	-	15,434,987	4,815,661	739	10,618,587	大 分
-	-	-	-	16,318,818	3,639,684	513	12,678,621	宮 崎
-	-	-	-	30,358,236	6,878,118	74,195	23,405,923	鹿 児 島
-	-	-	-	16,754,378	8,295,381	950,158	7,508,839	沖 縄
-	-	-	-	1,435,150,733	274,439,577	14,604,333	1,146,106,823	合 計

## 2. 街路

区分 都道府県名	(1) 資金負担別投資実績				(2) 投資主体別資金負担別投資実績			
	総投資額	資金負担区分			投資額	資金負担区分		
		国費	都道府県費	市町村費		国費	都道府県費	市町村費
北海道	23,364,301	9,184,815	3,775,648	10,403,838	-	-	-	-
青森	3,105,429	1,203,356	1,295,078	606,995	-	-	-	-
岩手	3,428,319	1,446,872	313,785	1,667,662	-	-	-	-
宮城	21,377,022	4,253,418	5,025,633	12,097,971	-	-	-	-
秋田	5,909,252	3,199,314	640,584	2,069,354	-	-	-	-
山形	3,795,419	1,420,677	1,664,406	710,336	-	-	-	-
福島	7,271,982	2,140,205	1,951,076	3,180,701	-	-	-	-
茨城	17,774,589	6,911,889	4,245,888	6,616,812	-	-	-	-
栃木	7,250,178	3,595,149	2,200,245	1,454,784	-	-	-	-
群馬	7,172,383	2,900,234	2,122,196	2,149,953	-	-	-	-
埼玉	23,965,668	6,789,980	2,518,531	14,657,157	-	-	-	-
千葉	15,723,329	4,705,533	2,920,182	8,097,614	-	-	-	-
東京	144,871,229	32,157,692	92,593,391	20,120,146	-	-	-	-
神奈川	54,441,884	17,516,681	4,335,214	32,589,989	-	-	-	-
新潟	16,390,718	7,413,569	1,895,126	7,082,023	-	-	-	-
富山	6,345,119	2,386,191	2,098,356	1,860,572	-	-	-	-
石川	5,970,117	1,974,218	1,965,175	2,030,724	-	-	-	-
福井	3,648,649	1,951,626	1,128,949	568,074	-	-	-	-
山梨	3,355,709	1,716,732	1,156,579	482,398	-	-	-	-
長野	10,774,934	5,036,320	2,456,462	3,282,152	-	-	-	-
岐阜	5,344,694	1,411,185	2,095,145	1,838,364	-	-	-	-
静岡	11,835,078	3,954,181	1,972,446	5,908,451	-	-	-	-
愛知	27,750,770	8,346,796	4,296,482	15,107,492	-	-	-	-
三重	2,652,414	1,149,935	490,531	1,011,948	-	-	-	-
滋賀	5,848,637	2,604,093	347,190	2,897,354	-	-	-	-
京都	10,705,344	4,578,231	1,050,841	5,076,272	-	-	-	-
大阪	59,386,246	25,931,185	9,833,447	23,621,614	-	-	-	-
兵庫	21,417,016	8,718,675	2,973,811	9,724,530	-	-	-	-
奈良	2,985,775	1,285,372	803,816	896,587	-	-	-	-
和歌山	3,825,804	1,745,800	653,062	1,426,942	-	-	-	-
鳥取	1,901,103	1,188,277	518,938	193,888	-	-	-	-
島根	3,214,873	1,595,883	1,252,032	366,958	-	-	-	-
岡山	2,575,121	744,665	277,502	1,552,954	-	-	-	-
広島	15,020,132	5,716,702	1,547,738	7,755,692	-	-	-	-
山口	4,518,380	1,781,196	1,662,261	1,074,923	-	-	-	-
徳島	1,909,741	964,957	519,732	425,052	-	-	-	-
香川	1,970,617	750,723	446,000	773,894	-	-	-	-
愛媛	6,768,456	3,249,758	2,583,209	935,489	-	-	-	-
高知	1,765,012	704,656	686,750	373,606	-	-	-	-
福岡	31,264,061	12,183,284	5,925,602	13,155,175	-	-	-	-
佐賀	2,837,834	1,180,825	904,707	752,302	-	-	-	-
長崎	6,209,767	470,128	4,584,216	1,155,423	-	-	-	-
熊本	8,958,580	2,777,523	605,090	5,575,967	-	-	-	-
大分	6,873,910	3,297,313	1,850,354	1,726,243	-	-	-	-
宮崎	3,964,790	1,305,312	1,285,578	1,373,900	-	-	-	-
鹿児島	8,899,487	4,025,051	417,350	4,457,086	-	-	-	-
沖縄	27,642,920	21,633,719	3,095,032	2,914,169	-	-	-	-
合計	673,982,792	241,199,896	188,981,366	243,801,530	-	-	-	-

(単位：千円)

(2) 投資主体別資金負担別投資実績								区 分
口 都道府県				ハ 市町村				
投資額	資金負担区分			投資額	資金負担区分			
	国 費	都道府県費	市町村費		国 費	都道府県費	市町村費	
7,706,696	3,937,214	3,765,364	4,118	15,657,605	5,247,601	10,284	10,399,720	北海道
2,212,137	831,957	1,255,539	124,641	893,292	371,399	39,539	482,354	青森
673,071	434,230	228,742	10,099	2,755,248	1,012,642	85,043	1,657,563	岩手
6,099,553	1,071,680	4,995,373	32,500	15,277,469	3,181,738	30,260	12,065,471	宮城
1,742,339	1,001,782	640,584	99,973	4,166,913	2,197,532	-	1,969,381	秋田
2,675,683	939,719	1,664,406	71,558	1,119,736	480,958	-	638,778	山形
2,861,587	862,063	1,951,076	48,448	4,410,395	1,278,142	-	3,132,253	福島
8,304,294	3,852,818	4,245,888	205,588	9,470,295	3,059,071	-	6,411,224	茨城
4,746,087	2,523,988	2,200,245	21,854	2,504,091	1,071,161	-	1,432,930	栃木
4,227,353	2,129,396	1,811,333	286,624	2,945,030	770,838	310,863	1,863,329	群馬
3,938,901	1,292,659	2,226,856	419,386	20,026,767	5,497,321	291,675	14,237,771	埼玉
6,554,692	2,848,883	2,885,772	820,037	9,168,637	1,856,650	34,410	7,277,577	千葉
115,199,711	27,569,374	84,060,223	3,570,114	29,671,518	4,588,318	8,533,168	16,550,032	東京
5,121,406	1,214,253	3,907,153	-	49,320,478	16,302,428	428,061	32,589,989	神奈川
3,401,984	1,513,800	1,886,653	1,531	12,988,734	5,899,769	8,473	7,080,492	新潟
3,822,834	1,491,072	2,085,023	246,739	2,522,285	895,119	13,333	1,613,833	富山
3,146,058	1,180,883	1,965,175	-	2,824,059	793,335	-	2,030,724	石川
2,965,812	1,635,711	1,040,889	289,212	682,837	315,915	88,060	278,862	福井
2,499,071	1,342,492	1,156,579	-	856,638	374,240	-	482,398	山梨
5,841,388	3,083,397	2,454,458	303,533	4,933,546	1,952,923	2,004	2,978,619	長野
3,264,272	796,041	2,094,685	373,546	2,080,422	615,144	460	1,464,818	岐阜
3,037,354	884,816	1,882,255	270,283	8,797,724	3,069,365	90,191	5,638,168	静岡
8,099,042	3,925,481	3,975,265	198,296	19,651,728	4,421,315	321,217	14,909,196	愛知
1,590,245	799,895	490,531	299,819	1,062,169	350,040	-	712,129	三重
1,021,024	505,084	346,609	169,331	4,827,613	2,099,009	581	2,728,023	滋賀
2,423,082	1,241,379	1,050,841	130,862	8,282,262	3,336,852	-	4,945,410	京都
20,555,489	7,298,737	9,031,881	4,224,871	38,830,757	18,632,448	801,566	19,396,743	大阪
7,315,312	3,558,160	2,839,990	917,162	14,101,704	5,160,515	133,821	8,807,368	兵庫
1,640,752	836,936	803,816	-	1,345,023	448,436	-	896,587	奈良
1,640,649	838,283	607,184	195,182	2,185,155	907,517	45,878	1,231,760	和歌山
1,746,605	1,109,196	518,938	118,471	154,498	79,081	-	75,417	鳥取
2,889,768	1,429,715	1,252,032	208,021	325,105	166,168	-	158,937	島根
428,491	91,839	277,502	59,150	2,146,630	652,826	-	1,493,804	岡山
2,950,023	1,311,542	1,526,671	111,810	12,070,109	4,405,160	21,067	7,643,882	広島
2,831,975	1,019,725	1,662,261	149,989	1,686,405	761,471	-	924,934	山口
1,392,738	752,737	519,732	120,269	517,003	212,220	-	304,783	徳島
1,095,090	552,987	446,000	96,103	875,527	197,736	-	677,791	香川
5,450,037	2,609,299	2,583,209	257,529	1,318,419	640,459	-	677,960	愛媛
994,515	360,862	610,645	23,008	770,497	343,794	76,105	350,598	高知
9,955,287	2,715,079	5,925,453	1,314,755	21,308,774	9,468,205	149	11,840,420	福岡
1,696,967	704,334	904,707	87,926	1,140,867	476,491	-	664,376	佐賀
5,045,453	-	4,584,216	461,237	1,164,314	470,128	-	694,186	長崎
682,493	118,316	564,177	-	8,276,087	2,659,207	40,913	5,575,967	熊本
5,004,649	2,640,360	1,850,354	513,935	1,869,261	656,953	-	1,212,308	大分
1,299,658	14,080	1,285,578	-	2,665,132	1,291,232	-	1,373,900	宮崎
859,576	415,881	411,410	32,285	8,039,911	3,609,170	5,940	4,424,801	鹿児島
14,897,250	12,859,296	2,037,954	-	12,745,670	8,774,423	1,057,078	2,914,169	沖縄
303,548,453	110,147,431	176,511,227	16,889,795	370,434,339	131,052,465	12,470,139	226,911,735	合計

### 3. 都市計画

区分 都道府県名	(1) 資金負担別投資実績				(2) 投資主体別資金負担別投資実績			
	総投資額	資金負担区分			投資額	資金負担区分		
		国費	都道府県費	市町村費		国費	都道府県費	市町村費
北海道	26,615,166	9,963,388	860,083	15,791,695	1,080,326	1,080,326	-	-
青森	5,713,328	1,345,380	622,916	3,745,032	-	-	-	-
岩手	59,575,652	3,367,826	1,291,429	54,916,397	-	-	-	-
宮城	88,561,598	5,600,470	2,307,363	80,653,765	830,737	830,737	-	-
秋田	4,312,510	953,602	1,073,154	2,285,754	-	-	-	-
山形	4,266,816	960,536	1,078,888	2,227,392	-	-	-	-
福島	31,730,349	2,467,507	7,066,217	22,196,625	-	-	-	-
茨城	17,681,344	4,522,790	1,570,122	11,588,432	1,482,080	1,309,973	172,107	-
栃木	15,223,012	4,064,606	951,694	10,206,712	-	-	-	-
群馬	17,830,097	4,489,613	598,455	12,742,029	-	-	-	-
埼玉	58,420,894	13,121,658	5,731,872	39,567,364	1,221,457	1,221,457	-	-
千葉	42,678,005	8,834,570	3,439,762	30,403,673	-	-	-	-
東京	206,493,456	35,686,141	112,191,490	58,615,825	2,788,213	2,788,213	-	-
神奈川	67,245,118	15,442,187	3,700,817	48,102,114	-	-	-	-
新潟	13,122,053	4,631,640	1,292,015	7,198,398	1,360,255	1,142,674	195,823	21,758
富山	8,413,191	1,916,045	1,669,382	4,827,764	-	-	-	-
石川	9,495,895	2,869,670	1,385,451	5,240,774	-	-	-	-
福井	12,948,465	5,073,923	1,337,776	6,536,766	-	-	-	-
山梨	9,295,909	2,277,904	2,680,317	4,337,688	-	-	-	-
長野	12,367,724	3,825,219	1,848,161	6,694,344	1,345,530	1,204,709	140,821	-
岐阜	12,184,281	3,384,564	2,330,357	6,469,360	625,028	520,398	104,630	-
静岡	22,278,304	5,084,042	2,138,794	15,055,468	-	-	-	-
愛知	61,254,236	16,286,434	4,641,942	40,325,860	1,370,505	1,142,478	171,020	57,007
三重	6,115,239	1,734,215	723,340	3,657,684	815,620	679,085	136,535	-
滋賀	7,029,883	2,395,843	777,903	3,856,137	-	-	-	-
京都	10,291,448	1,577,770	1,201,942	7,511,736	59,364	48,149	11,215	-
大阪	28,877,076	5,080,877	6,137,938	17,658,261	648,181	527,455	104,549	16,177
兵庫	36,299,971	9,914,931	5,737,613	20,647,427	1,287,091	1,049,626	162,070	75,395
奈良	15,098,496	7,710,119	2,539,430	4,848,947	3,891,390	3,891,390	-	-
和歌山	2,599,939	668,285	393,283	1,538,371	-	-	-	-
鳥取	796,211	140,966	194,746	460,499	-	-	-	-
島根	2,284,874	309,802	187,038	1,788,034	-	-	-	-
岡山	8,915,763	1,194,484	629,825	7,091,454	-	-	-	-
広島	14,118,077	4,821,415	1,257,675	8,038,987	906,166	906,166	-	-
山口	11,404,988	3,118,797	608,276	7,677,915	-	-	-	-
徳島	4,281,485	1,091,834	1,237,951	1,951,700	-	-	-	-
香川	3,139,631	1,086,619	424,870	1,628,142	737,166	737,166	-	-
愛媛	6,457,789	2,020,640	1,143,607	3,293,542	-	-	-	-
高知	4,054,845	1,493,305	513,123	2,048,417	-	-	-	-
福岡	34,797,115	11,317,302	2,274,430	21,205,383	1,879,350	1,650,950	114,200	114,200
佐賀	3,936,008	1,593,963	1,102,782	1,239,263	709,119	709,119	-	-
長崎	7,664,857	1,553,196	631,794	5,479,867	-	-	-	-
熊本	6,898,617	2,800,415	1,544,130	2,554,072	-	-	-	-
大分	5,076,715	1,059,841	579,487	3,437,387	-	-	-	-
宮崎	8,166,276	2,587,783	912,876	4,665,617	-	-	-	-
鹿児島	14,716,799	4,228,433	611,511	9,876,855	-	-	-	-
沖縄	23,047,339	13,566,159	1,927,823	7,553,357	3,485,236	3,485,236	-	-
合計	1,073,776,844	239,236,709	195,101,850	639,438,285	26,522,814	24,925,307	1,312,970	284,537

(単位：千円)

(2) 投資主体別資金負担別投資実績									区 分
口 都道府県				ハ 市町村					
投資額	資金負担区分			投資額	資金負担区分			都道府県名	
	国 費	都道府県費	市町村費		国 費	都道府県費	市町村費		
981,928	393,997	587,931	-	24,552,912	8,489,065	272,152	15,791,695	北海道	
582,954	20,137	562,817	-	5,130,374	1,325,243	60,099	3,745,032	青 森	
389,010	52,375	336,635	-	59,186,642	3,315,451	954,794	54,916,397	岩 手	
914,662	166,245	748,417	-	86,816,199	4,603,488	1,558,946	80,653,765	宮 城	
1,029,157	134,778	894,379	-	3,283,353	818,824	178,775	2,285,754	秋 田	
1,339,454	262,996	1,076,458	-	2,927,362	697,540	2,430	2,227,392	山 形	
7,206,326	179,114	7,027,212	-	24,524,023	2,288,393	39,005	22,196,625	福 島	
1,483,461	392,181	1,091,280	-	14,715,803	2,820,636	306,735	11,588,432	茨 城	
1,825,309	601,140	933,717	290,452	13,397,703	3,463,466	17,977	9,916,260	栃 木	
505,448	175,289	276,240	53,919	17,324,649	4,314,324	322,215	12,688,110	群 馬	
6,753,243	1,271,165	5,284,997	197,081	50,446,194	10,629,036	446,875	39,370,283	埼 玉	
7,007,730	2,390,371	3,394,338	1,223,021	35,670,275	6,444,199	45,424	29,180,652	千 葉	
105,920,259	8,909,630	96,608,989	401,640	97,784,984	23,988,298	15,582,501	58,214,185	東 京	
6,076,122	2,546,236	3,529,886	-	61,168,996	12,895,951	170,931	48,102,114	神 奈 川	
1,230,399	110,465	1,095,392	24,542	10,531,399	3,378,501	800	7,152,098	新 潟	
1,888,088	244,486	1,642,286	1,316	6,525,103	1,671,559	27,096	4,826,448	富 山	
1,698,700	610,199	1,088,501	-	7,797,195	2,259,471	296,950	5,240,774	石 川	
192,924	24,000	168,924	-	12,755,541	5,049,923	1,168,852	6,536,766	福 井	
2,231,903	333,799	1,898,104	-	7,064,006	1,944,105	782,213	4,337,688	山 梨	
1,714,123	273,429	1,440,694	-	9,308,071	2,347,081	266,646	6,694,344	長 野	
2,404,102	303,284	2,040,690	60,128	9,155,151	2,560,882	185,037	6,409,232	岐 阜	
2,365,025	735,298	1,629,727	-	19,913,279	4,348,744	509,067	15,055,468	静 岡	
5,822,811	2,089,711	3,396,776	336,324	54,060,920	13,054,245	1,074,146	39,932,529	愛 知	
637,266	116,845	502,373	18,048	4,662,353	938,285	84,432	3,639,636	三 重	
532,592	77,522	454,191	879	6,497,291	2,318,321	323,712	3,855,258	滋 賀	
1,370,174	229,923	1,140,251	-	8,861,910	1,299,698	50,476	7,511,736	京 都	
5,662,596	511,690	5,150,906	-	22,566,299	4,041,732	882,483	17,642,084	大 阪	
7,076,741	1,627,966	5,384,485	64,290	27,936,139	7,237,339	191,058	20,507,742	兵 庫	
3,983,774	1,418,804	2,530,553	34,417	7,223,332	2,399,925	8,877	4,814,530	奈 良	
421,299	48,281	373,018	-	2,178,640	620,004	20,265	1,538,371	和 歌 山	
176,344	10	176,334	-	619,867	140,956	18,412	460,499	鳥 取	
270,050	75,467	187,038	7,545	2,014,824	234,335	-	1,780,489	島 根	
716,447	64,000	625,447	27,000	8,199,316	1,130,484	4,378	7,064,454	岡 山	
1,267,353	41,691	645,582	580,080	11,944,558	3,873,558	612,093	7,458,907	広 島	
977,779	338,405	606,419	32,955	10,427,209	2,780,392	1,857	7,644,960	山 口	
1,884,690	665,595	1,219,095	-	2,396,795	426,239	18,856	1,951,700	徳 島	
302,446	5,760	292,124	4,562	2,100,019	343,693	132,746	1,623,580	香 川	
1,718,415	752,483	963,822	2,110	4,739,374	1,268,157	179,785	3,291,432	愛 媛	
705,173	238,993	466,180	-	3,349,672	1,254,312	46,943	2,048,417	高 知	
3,554,399	1,411,177	2,143,222	-	29,363,366	8,255,175	17,008	21,091,183	福 岡	
1,385,334	288,794	1,038,453	58,087	1,841,555	596,050	64,329	1,181,176	佐 賀	
1,320,496	164,723	578,709	577,064	6,344,361	1,388,473	53,085	4,902,803	長 崎	
3,714,148	2,171,718	1,542,430	-	3,184,469	628,697	1,700	2,554,072	熊 本	
181,391	69,200	112,191	-	4,895,324	990,641	467,296	3,437,387	大 分	
948,869	100,745	848,124	-	7,217,407	2,487,038	64,752	4,665,617	宮 崎	
640,859	105,247	535,612	-	14,075,940	4,123,186	75,899	9,876,855	鹿 児 島	
3,163,820	1,459,090	1,704,730	-	16,398,283	8,621,833	223,093	7,553,357	沖 縄	
204,175,593	34,204,454	165,975,679	3,995,460	843,078,437	180,106,948	27,813,201	635,158,288	合 計	

#### 4. 港湾

区分 都道府県名	(1) 資金負担別投資実績				(2) 投資主体別資金負担別投資実績			
	総投資額	資金負担区分			投資額	資金負担区分		
		国費	都道府県費	市町村費		国費	都道府県費	市町村費
北海道	19,453,700	14,628,680	478,261	4,346,759	17,442,903	14,013,133	478,261	2,951,509
青森	4,620,338	1,688,147	2,433,955	498,236	1,085,318	714,371	370,947	-
岩手	8,603,469	3,826,939	4,746,304	30,226	113,415	113,415	-	-
宮城	8,986,234	5,192,259	3,787,387	6,588	2,009,139	2,009,139	-	-
秋田	3,115,809	1,690,508	1,389,286	36,015	2,303,782	1,537,563	766,219	-
山形	2,585,715	1,496,608	1,084,408	4,699	2,088,229	1,339,006	749,223	-
福島	2,329,369	925,432	1,400,114	3,823	73,083	69,260	-	3,823
茨城	2,881,371	1,460,936	1,302,873	117,562	641,023	627,722	13,301	-
栃木	-	-	-	-	-	-	-	-
群馬	-	-	-	-	-	-	-	-
埼玉	-	-	-	-	-	-	-	-
千葉	2,179,578	1,036,792	811,739	331,047	1,016,272	751,916	264,356	-
東京	49,613,147	29,345,377	20,267,770	-	24,951,849	23,655,411	1,296,438	-
神奈川	50,539,362	24,920,238	813,655	24,805,469	29,289,753	19,621,055	-	9,668,698
新潟	12,228,714	7,056,744	5,163,763	8,207	7,742,032	5,859,175	1,882,857	-
富山	4,226,823	1,707,918	2,407,584	111,321	2,155,550	1,336,099	819,451	-
石川	4,559,483	2,249,909	1,732,860	576,714	3,174,011	2,055,675	774,135	344,201
福井	2,780,673	1,260,449	1,392,379	127,845	1,542,891	1,006,947	535,944	-
山梨	-	-	-	-	-	-	-	-
長野	-	-	-	-	-	-	-	-
岐阜	-	-	-	-	-	-	-	-
静岡	8,922,760	3,912,647	4,267,626	742,487	4,049,987	2,532,668	1,359,040	158,279
愛知	20,274,047	8,279,299	3,905,566	8,089,182	8,373,291	5,998,468	1,481,203	893,620
三重	7,933,750	4,381,594	1,978,040	1,574,116	5,340,666	3,720,652	900,728	719,286
滋賀	84,357	29,932	54,425	-	-	-	-	-
京都	2,360,900	981,910	1,371,373	7,617	1,304,358	740,197	564,161	-
大阪	16,393,779	8,741,819	1,307,471	6,344,489	11,269,811	7,827,627	141,638	3,300,546
兵庫	32,750,439	19,887,428	2,987,004	9,876,007	26,523,178	18,375,920	347,030	7,800,228
奈良	-	-	-	-	-	-	-	-
和歌山	6,239,050	2,312,020	2,559,169	1,367,861	2,759,027	1,402,441	734,567	622,019
鳥取	2,546,542	1,012,531	723,136	810,875	1,143,532	768,892	123,499	251,141
島根	3,759,123	1,841,576	1,813,529	104,018	1,705,788	1,192,612	513,176	-
岡山	9,362,485	5,094,524	3,885,070	382,891	7,254,463	4,971,264	2,283,199	-
広島	9,268,873	3,104,776	4,198,058	1,966,039	1,673,363	1,036,298	383,873	253,192
山口	10,868,937	6,194,534	4,045,579	628,824	8,583,475	5,538,876	2,988,911	55,688
徳島	1,914,309	736,316	1,172,613	5,380	828,937	600,196	228,741	-
香川	5,241,633	2,218,399	2,255,927	767,307	1,476,512	1,366,092	66,252	44,168
愛媛	8,143,751	2,708,215	3,899,173	1,536,363	2,623,499	1,788,457	556,695	278,347
高知	8,314,144	5,027,351	2,749,202	537,591	5,800,757	4,254,340	1,105,990	440,427
福岡	25,137,824	15,202,924	2,349,078	7,585,822	17,464,515	13,425,382	1,380,106	2,659,027
佐賀	2,375,275	1,163,842	1,201,500	9,933	1,631,754	1,114,808	516,946	-
長崎	7,586,149	3,669,381	2,833,570	1,083,198	1,351,097	1,008,046	244,366	98,685
熊本	7,258,558	3,096,713	4,008,525	153,320	3,586,198	2,453,996	1,132,202	-
大分	3,540,783	1,580,525	1,828,271	131,987	2,178,984	1,038,034	1,140,950	-
宮崎	4,317,961	2,518,364	1,682,242	117,355	1,690,764	1,611,768	78,996	-
鹿児島	14,391,769	8,635,788	4,534,391	1,221,590	4,478,577	3,216,559	1,262,018	-
沖縄	10,747,041	7,270,309	2,711,943	764,789	713,399	713,399	-	-
合計	408,438,024	218,089,653	113,534,819	76,813,552	219,435,182	161,406,879	27,485,419	30,542,884



(単位：千円)

(2) 投資主体別資金負担別投資実績								区 分
口 都道府県				ハ 市町村				
投資額	資金負担区分			投資額	資金負担区分			
	国 費	都道府県費	市町村費		国 費	都道府県費	市町村費	都道府県名
-	-	-	-	2,010,797	615,547	-	1,395,250	北海道
3,156,729	973,776	2,063,008	119,945	378,291	-	-	378,291	青森
8,465,137	3,713,524	4,746,304	5,309	24,917	-	-	24,917	岩手
6,970,507	3,183,120	3,787,387	-	6,588	-	-	6,588	宮城
780,579	152,945	623,067	4,567	31,448	-	-	31,448	秋田
497,150	157,602	335,185	4,363	336	-	-	336	山形
2,256,286	856,172	1,400,114	-	-	-	-	-	福島
2,230,083	833,214	1,289,572	107,297	10,265	-	-	10,265	茨城
-	-	-	-	-	-	-	-	栃木
-	-	-	-	-	-	-	-	群馬
-	-	-	-	-	-	-	-	埼玉
1,152,282	284,876	547,383	320,023	11,024	-	-	11,024	千葉
24,661,298	5,689,966	18,971,332	-	-	-	-	-	東京都
1,064,652	258,197	806,455	-	20,184,957	5,040,986	7,200	15,136,771	神奈川県
4,478,475	1,197,569	3,280,906	-	8,207	-	-	8,207	新潟
2,062,692	369,319	1,588,133	105,240	8,581	2,500	-	6,081	富山
1,375,812	194,234	958,725	222,853	9,660	-	-	9,660	石川
1,113,762	253,502	856,435	3,825	124,020	-	-	124,020	福井
-	-	-	-	-	-	-	-	山梨
-	-	-	-	-	-	-	-	長野
-	-	-	-	-	-	-	-	岐阜
4,558,679	1,346,879	2,898,771	313,029	314,094	33,100	9,815	271,179	静岡県
3,574,498	1,150,569	2,423,929	-	8,326,258	1,130,262	434	7,195,562	愛知県
1,607,381	484,916	1,077,312	45,153	985,703	176,026	-	809,677	三重
84,357	29,932	54,425	-	-	-	-	-	滋賀
1,055,569	241,713	807,212	6,644	973	-	-	973	京都
1,393,593	227,760	1,165,833	-	3,730,375	686,432	-	3,043,943	大阪
3,571,395	935,928	2,632,467	3,000	2,655,866	575,580	7,507	2,072,779	兵庫県
-	-	-	-	-	-	-	-	奈良
3,175,475	794,861	1,824,602	556,012	304,548	114,718	-	189,830	和歌山
753,539	146,481	599,637	7,421	649,471	97,158	-	552,313	鳥取
1,879,110	578,757	1,300,353	-	174,225	70,207	-	104,018	島根
1,936,208	99,410	1,601,871	234,927	171,814	23,850	-	147,964	岡山
6,454,031	1,930,533	3,814,185	709,313	1,141,479	137,945	-	1,003,534	広島
1,938,501	555,687	1,055,168	327,646	346,961	99,971	1,500	245,490	山口
1,085,372	136,120	943,872	5,380	-	-	-	-	徳島
3,316,629	824,254	2,150,615	341,760	448,492	28,053	39,060	381,379	香川
4,529,257	769,926	3,295,492	463,839	990,995	149,832	46,986	794,177	愛媛
2,512,077	773,011	1,643,212	95,854	1,310	-	-	1,310	高知
1,478,063	491,633	968,972	17,458	6,195,246	1,285,909	-	4,909,337	福岡
742,303	49,034	684,554	8,715	1,218	-	-	1,218	佐賀
5,049,865	2,222,959	2,589,204	237,702	1,185,187	438,376	-	746,811	長崎
3,488,052	611,729	2,876,323	-	184,308	30,988	-	153,320	熊本
1,357,366	542,491	687,321	127,554	4,433	-	-	4,433	大分
2,627,197	906,596	1,603,246	117,355	-	-	-	-	宮崎
7,900,891	4,306,634	3,194,293	399,964	2,012,301	1,112,595	78,080	821,626	鹿児島
7,936,764	5,963,426	1,973,338	-	2,096,878	593,484	738,605	764,789	沖縄
134,271,616	44,239,255	85,120,213	4,912,148	54,731,226	12,443,519	929,187	41,358,520	合計

5. 農林水産

区分 都道府県名	(1) 資金負担別投資実績				(2) 投資主体別資金負担別投資実績			
	総投資額	資金負担区分			投資額	国		
		国費	都道府県費	市町村費		国費	都道府県費	市町村費
北海道	250,489,813	159,203,029	64,605,285	26,681,499	100,629,651	83,524,607	14,100,378	3,004,666
青森	40,927,289	22,281,079	13,204,916	5,441,294	6,546,755	6,146,492	211,707	188,556
岩手	60,043,922	20,003,205	18,021,260	22,019,457	10,285,475	9,199,843	553,019	532,613
宮城	143,671,225	46,427,414	42,800,460	54,443,351	22,028,677	20,908,779	663,710	456,188
秋田	38,779,996	24,061,398	10,074,574	4,644,024	10,386,387	9,320,266	579,555	486,566
山形	26,841,809	15,463,645	8,081,878	3,296,286	8,169,479	7,099,846	662,291	407,342
福島	51,586,397	23,005,470	17,191,125	11,389,802	11,477,420	11,223,650	112,684	141,086
茨城	21,486,011	9,334,459	6,264,615	5,886,937	4,138,021	2,774,886	564,308	798,827
栃木	18,892,922	8,931,784	5,881,491	4,079,647	1,351,851	1,240,832	46,920	64,099
群馬	36,424,718	6,394,001	22,083,522	7,947,195	1,831,756	1,703,843	54,060	73,853
埼玉	11,975,006	3,483,620	5,247,911	3,243,475	1,845,860	1,546,953	130,716	168,191
千葉	25,968,161	12,236,578	8,310,472	5,421,111	9,113,816	6,453,762	1,717,104	942,950
東京	14,238,880	6,191,152	7,510,047	537,681	3,054,791	3,054,791	-	-
神奈川	13,003,334	2,017,405	9,077,736	1,908,193	204,748	204,748	-	-
新潟	50,291,303	27,123,611	15,556,807	7,610,885	13,191,288	10,055,201	1,574,292	1,561,795
富山	21,333,795	11,890,447	5,732,488	3,710,860	4,238,243	3,316,765	711,175	210,303
石川	18,530,200	9,961,497	5,618,819	2,949,884	3,164,018	2,742,292	223,521	198,205
福井	31,682,185	17,326,930	9,506,380	4,848,875	11,310,842	8,587,930	1,710,665	1,012,247
山梨	19,597,724	8,071,797	7,101,380	4,424,547	1,534,840	1,141,525	157,388	235,927
長野	31,826,606	14,958,620	7,304,652	9,563,334	5,625,584	5,299,652	146,528	179,404
岐阜	26,011,995	11,253,213	10,222,201	4,536,581	3,316,845	3,066,922	104,700	145,223
静岡	31,604,394	11,241,797	11,888,790	8,473,807	3,704,423	2,980,198	393,977	330,248
愛知	38,718,074	14,733,891	13,870,095	10,114,088	6,838,219	4,971,708	1,353,572	512,939
三重	15,575,216	6,976,580	5,150,791	3,447,845	1,655,994	1,260,225	217,972	177,797
滋賀	10,357,689	5,411,746	3,107,377	1,838,566	2,277,795	1,686,979	224,034	366,782
京都	9,424,248	4,695,269	2,357,140	2,371,839	2,238,771	2,064,944	82,951	90,876
大阪	4,998,506	991,178	1,882,539	2,124,789	134,473	107,499	11,400	15,574
兵庫	34,248,106	13,652,192	16,194,899	4,401,015	4,631,655	3,420,930	588,342	622,383
奈良	11,140,309	4,863,560	4,401,066	1,875,683	3,427,822	2,764,434	258,637	404,751
和歌山	15,083,232	8,330,639	3,958,772	2,793,821	3,241,611	2,829,814	219,060	192,737
鳥取	10,054,078	4,243,456	3,974,250	1,836,372	1,731,417	1,629,510	92,391	9,516
島根	25,553,534	11,709,163	8,874,575	4,969,796	4,316,085	3,999,497	221,002	95,586
岡山	27,045,044	10,355,236	7,158,859	9,530,949	3,608,025	2,944,971	267,826	395,228
広島	17,642,415	6,575,488	5,654,877	5,412,050	2,242,930	2,211,697	13,200	18,033
山口	17,353,702	7,468,019	6,290,866	3,594,817	2,074,345	1,769,164	213,652	91,529
徳島	20,285,147	11,247,291	5,706,964	3,330,892	5,724,391	4,763,903	772,866	187,622
香川	11,704,558	4,885,171	3,211,696	3,607,691	3,043,323	2,535,269	292,950	215,104
愛媛	20,291,804	8,859,273	5,566,239	5,866,292	1,725,920	1,613,440	46,555	65,925
高知	25,064,441	13,112,015	6,774,409	5,178,017	5,394,603	5,199,680	163,587	31,336
福岡	36,037,739	12,922,488	13,697,342	9,417,909	3,927,951	3,160,569	618,087	149,295
佐賀	27,242,205	13,910,597	10,441,481	2,890,127	6,311,054	5,422,217	650,625	238,212
長崎	32,370,717	16,052,291	11,317,264	5,001,162	1,420,765	1,262,267	108,402	50,096
熊本	37,525,989	19,487,616	10,523,061	7,515,312	3,897,750	3,507,328	185,273	205,149
大分	26,966,954	14,934,382	7,797,576	4,234,996	3,059,548	2,694,248	274,700	90,600
宮崎	35,044,363	21,070,682	8,975,624	4,998,057	8,570,047	7,854,154	378,945	336,948
鹿児島	58,679,605	32,607,893	15,474,902	10,596,810	12,585,546	11,342,839	723,568	519,139
沖縄	47,372,791	35,253,657	8,136,361	3,982,773	6,750,190	6,392,502	292,668	65,020
合計	1,600,988,151	775,211,924	501,785,834	323,990,393	337,981,000	289,003,571	32,690,963	16,286,466

(単位：千円)

(2) 投資主体別資金負担別投資実績								区 分
口 都道府県				ハ 市町村				
投資額	資金負担区分			投資額	資金負担区分			
	国 費	都道府県費	市町村費		国 費	都道府県費	市町村費	都道府県名
108,428,838	66,322,671	36,677,151	5,429,016	41,431,324	9,355,751	13,827,756	18,247,817	北海道
27,323,085	13,130,036	12,840,028	1,353,021	7,057,449	3,004,551	153,181	3,899,717	青森
23,555,158	8,642,031	14,390,023	523,104	26,203,289	2,161,331	3,078,218	20,963,740	岩手
53,646,048	11,567,233	40,567,085	1,511,730	67,996,500	13,951,402	1,569,665	52,475,433	宮城
21,803,350	12,384,204	8,224,082	1,195,064	6,590,259	2,356,928	1,270,937	2,962,394	秋田
13,876,126	6,904,470	6,381,692	589,964	4,796,204	1,459,329	1,037,895	2,298,980	山形
24,361,384	10,094,786	13,448,092	818,506	15,747,593	1,687,034	3,630,349	10,430,210	福島
11,367,424	5,130,242	5,212,564	1,024,618	5,980,566	1,429,331	487,743	4,063,492	茨城
10,023,556	4,287,881	5,300,196	435,479	7,517,515	3,403,071	534,375	3,580,069	栃木
9,960,601	2,724,117	5,850,614	1,385,870	24,632,361	1,966,041	16,178,848	6,487,472	群馬
6,749,005	1,691,042	4,847,734	210,229	3,380,141	245,625	269,461	2,865,055	埼玉
11,428,969	4,844,344	5,816,634	767,991	5,425,376	938,472	776,734	3,710,170	千葉
9,227,512	2,987,547	6,239,965	-	1,956,577	148,814	1,270,082	537,681	東京
9,913,187	1,482,556	8,229,186	201,445	2,885,399	330,101	848,550	1,706,748	神奈川
29,605,241	14,987,657	13,049,611	1,567,973	7,494,774	2,080,753	932,904	4,481,117	新潟
12,267,157	7,092,920	4,554,201	620,036	4,828,395	1,480,762	467,112	2,880,521	富山
11,948,166	6,144,909	5,179,971	623,286	3,418,016	1,074,296	215,327	2,128,393	石川
14,451,480	7,592,923	6,151,603	706,954	5,919,863	1,146,077	1,644,112	3,129,674	福井
13,150,576	5,328,731	6,606,674	1,215,171	4,912,308	1,601,541	337,318	2,973,449	山梨
14,232,980	7,498,241	5,888,074	846,665	11,968,042	2,160,727	1,270,050	8,537,265	長野
17,227,278	7,601,635	9,010,986	614,657	5,467,872	584,656	1,106,515	3,776,701	岐阜
18,072,524	7,072,748	10,417,369	582,407	9,827,447	1,188,851	1,077,444	7,561,152	静岡
21,042,266	8,769,598	10,748,330	1,524,338	10,837,589	992,585	1,768,193	8,076,811	愛知
9,764,024	4,506,096	4,687,783	570,145	4,155,198	1,210,259	245,036	2,699,903	三重
5,839,958	2,892,948	2,710,174	236,836	2,239,936	831,819	173,169	1,234,948	滋賀
3,447,643	1,698,523	1,636,610	112,510	3,737,834	931,802	637,579	2,168,453	京都
3,330,940	828,303	1,834,452	668,185	1,533,093	55,376	36,687	1,441,030	大阪
23,118,636	8,364,670	14,324,642	429,324	6,497,815	1,866,592	1,281,915	3,349,308	兵庫
5,323,716	1,508,801	3,777,199	37,716	2,388,771	590,325	365,230	1,433,216	奈良
8,209,109	4,501,950	3,525,773	181,386	3,632,512	998,875	213,939	2,419,698	和歌山
4,650,157	2,164,213	2,220,468	265,476	3,672,504	449,733	1,661,391	1,561,380	鳥取
14,397,198	6,043,857	7,856,843	496,498	6,840,251	1,665,809	796,730	4,377,712	島根
13,670,334	6,556,815	6,098,217	1,015,302	9,766,685	853,450	792,816	8,120,419	岡山
8,392,992	3,538,253	4,556,851	297,888	7,006,493	825,538	1,084,826	5,096,129	広島
11,001,040	4,685,393	5,616,745	698,902	4,278,317	1,013,462	460,469	2,804,386	山口
10,314,063	5,635,094	4,447,664	231,305	4,246,693	848,294	486,434	2,911,965	徳島
4,077,354	1,823,870	1,981,645	271,839	4,583,881	526,032	937,101	3,120,748	香川
10,532,300	4,968,210	5,042,298	521,792	8,033,584	2,277,623	477,386	5,278,575	愛媛
10,284,547	5,757,742	4,387,962	138,843	9,385,291	2,154,593	2,222,860	5,007,838	高知
17,909,699	7,468,059	9,596,425	845,215	14,200,089	2,293,860	3,482,830	8,423,399	福岡
14,943,068	6,999,751	7,558,135	385,182	5,988,083	1,488,629	2,232,721	2,266,733	佐賀
20,956,897	10,302,770	9,923,162	730,965	9,993,055	4,487,254	1,285,700	4,220,101	長崎
20,278,637	11,138,198	9,093,489	46,950	13,349,602	4,842,090	1,244,299	7,263,213	熊本
18,427,573	10,639,344	6,916,614	871,615	5,479,833	1,600,790	606,262	3,272,781	大分
18,250,730	11,289,939	5,949,782	1,011,009	8,223,586	1,926,589	2,646,897	3,650,100	宮崎
34,022,899	17,867,508	12,613,958	3,541,433	12,071,160	3,397,546	2,137,376	6,536,238	鹿児島
21,367,390	15,918,391	5,385,706	63,293	19,255,211	12,942,764	2,457,987	3,854,460	沖縄
806,172,815	381,381,220	387,374,462	37,417,133	456,834,336	104,827,133	81,720,409	270,286,794	合計

(1) 農業基盤整備

区分 都道府県名	(1) 資金負担別投資実績				(2) 投資主体別資金負担別投資実績			
	総投資額	資金負担区分			投資額	国		
		国費	都道府県費	市町村費		国費	都道府県費	市町村費
北海道	144,844,284	93,114,050	38,043,042	13,687,192	65,623,741	52,741,064	9,878,011	3,004,666
青森	15,291,851	7,938,923	5,546,077	1,806,851	2,408,200	2,007,937	211,707	188,556
岩手	17,587,372	9,083,206	6,835,624	1,668,542	6,000,316	4,914,684	553,019	532,613
宮城	59,842,769	24,812,829	29,452,406	5,577,534	20,256,918	19,137,020	663,710	456,188
秋田	21,704,902	12,978,483	6,729,787	1,996,632	6,432,117	5,365,996	579,555	486,566
山形	15,836,832	8,950,800	5,214,489	1,671,543	4,606,401	3,536,768	662,291	407,342
福島	24,036,975	13,021,460	7,893,521	3,121,994	8,238,023	7,984,253	112,684	141,086
茨城	13,736,542	6,241,012	4,272,827	3,222,703	3,795,941	2,432,806	564,308	798,827
栃木	8,358,390	3,685,018	2,252,519	2,420,853	306,296	195,277	46,920	64,099
群馬	14,148,628	2,757,095	7,597,618	3,793,915	268,870	140,957	54,060	73,853
埼玉	5,952,858	2,320,617	1,899,035	1,733,206	1,731,342	1,432,435	130,716	168,191
千葉	17,572,377	9,770,206	4,849,180	2,952,991	9,057,153	6,397,099	1,717,104	942,950
東京	1,354,605	757,483	470,820	126,302	646,486	646,486	-	-
神奈川	3,009,891	582,009	1,604,091	823,791	13,198	13,198	-	-
新潟	38,384,883	21,220,995	12,426,596	4,737,292	10,952,200	7,816,113	1,574,292	1,561,795
富山	12,424,233	6,843,222	3,781,545	1,799,466	2,880,592	1,959,114	711,175	210,303
石川	9,681,698	5,439,193	2,539,351	1,703,154	2,520,972	2,099,246	223,521	198,205
福井	20,091,219	11,695,002	5,837,633	2,558,584	10,591,004	7,868,092	1,710,665	1,012,247
山梨	9,323,500	3,914,860	3,010,018	2,398,622	1,223,842	830,527	157,388	235,927
長野	16,156,227	6,979,290	4,646,662	4,530,275	750,211	424,279	146,528	179,404
岐阜	11,769,581	4,011,426	5,048,183	2,709,972	365,896	115,973	104,700	145,223
静岡	16,473,651	6,524,993	5,305,538	4,643,120	2,837,978	2,113,753	393,977	330,248
愛知	31,065,025	11,894,582	10,882,798	8,287,645	6,630,075	4,763,564	1,353,572	512,939
三重	7,422,616	3,255,368	2,294,244	1,873,004	928,533	532,764	217,972	177,797
滋賀	6,948,295	3,746,221	1,934,339	1,267,735	2,033,503	1,442,687	224,034	366,782
京都	3,726,408	2,341,465	542,807	842,136	1,707,128	1,533,301	82,951	90,876
大阪	3,388,626	712,881	1,425,885	1,249,860	38,748	11,774	11,400	15,574
兵庫	13,681,695	7,775,399	3,740,995	2,165,301	2,901,227	1,851,185	427,659	622,383
奈良	4,703,467	2,951,788	794,457	957,222	2,973,892	2,310,504	258,637	404,751
和歌山	7,940,411	4,495,957	2,092,270	1,352,184	2,533,610	2,121,813	219,060	192,737
鳥取	3,326,289	1,457,414	1,111,756	757,119	23,677	7,195	6,966	9,516
島根	9,639,286	3,910,679	2,845,717	2,882,890	1,539,942	1,333,290	111,066	95,586
岡山	17,300,314	5,336,238	4,698,235	7,265,841	2,623,957	1,960,903	267,826	395,228
広島	7,991,509	2,866,794	2,646,885	2,477,830	867,613	836,380	13,200	18,033
山口	8,972,834	4,204,498	3,331,178	1,437,158	1,216,922	911,741	213,652	91,529
徳島	10,529,358	5,927,915	2,839,268	1,762,175	4,872,864	3,912,376	772,866	187,622
香川	8,368,335	3,833,610	1,954,433	2,580,292	2,765,089	2,257,035	292,950	215,104
愛媛	8,114,467	3,081,039	2,459,341	2,574,087	274,521	162,041	46,555	65,925
高知	4,964,353	2,345,723	1,303,006	1,315,624	1,052,057	857,134	163,587	31,336
福岡	17,133,465	6,162,021	6,516,739	4,454,705	3,319,519	2,552,137	618,087	149,295
佐賀	19,129,511	12,014,645	5,357,495	1,757,371	5,935,303	5,046,466	650,625	238,212
長崎	7,181,121	3,124,325	2,765,724	1,291,072	220,073	143,928	26,049	50,096
熊本	17,679,818	8,743,346	5,540,389	3,396,083	2,092,977	1,702,555	185,273	205,149
大分	11,185,908	6,416,848	3,124,951	1,644,109	1,729,578	1,364,278	274,700	90,600
宮崎	10,905,971	6,091,908	2,454,119	2,359,944	4,167,105	3,451,212	378,945	336,948
鹿児島	34,806,467	19,872,524	8,945,633	5,988,310	9,399,596	8,156,889	723,568	519,139
沖縄	27,477,259	22,216,249	4,084,460	1,176,550	6,031,265	5,673,577	292,668	65,020
合計	801,166,076	417,421,609	250,943,686	132,800,781	229,386,471	185,069,806	28,030,199	16,286,466

(単位：千円)

(2) 投資主体別資金負担別投資実績								区 分
口 都道府県				ハ 市町村				
投資額	資金負担区分			投資額	資金負担区分			
	国 費	都道府県費	市町村費		国 費	都道府県費	市町村費	都道府県名
65,836,096	37,801,397	23,262,646	4,772,053	13,384,447	2,571,589	4,902,385	5,910,473	北海道
12,090,356	5,784,175	5,261,992	1,044,189	793,295	146,811	72,378	574,106	青森
10,820,079	4,142,230	6,265,441	412,408	766,977	26,292	17,164	723,521	岩手
35,626,769	5,439,742	28,702,204	1,484,823	3,959,082	236,067	86,492	3,636,523	宮城
13,460,588	6,731,732	5,761,189	967,667	1,812,197	880,755	389,043	542,399	秋田
9,861,085	5,017,471	4,260,955	582,659	1,369,346	396,561	291,243	681,542	山形
12,776,634	4,240,565	7,756,809	779,260	3,022,318	796,642	24,028	2,201,648	福島
7,844,990	3,521,834	3,436,002	887,154	2,095,611	286,372	272,517	1,536,722	茨城
4,623,632	2,395,776	1,859,491	368,365	3,428,462	1,093,965	346,108	1,988,389	栃木
5,298,049	1,425,703	2,667,914	1,204,432	8,581,709	1,190,435	4,875,644	2,515,630	群馬
2,803,440	871,284	1,721,927	210,229	1,418,076	16,898	46,392	1,354,786	埼玉
6,807,315	3,113,114	3,074,245	619,956	1,707,909	259,993	57,831	1,390,085	千葉
280,573	40,372	240,201	-	427,546	70,625	230,619	126,302	東京
1,883,774	466,730	1,327,474	89,570	1,112,919	102,081	276,617	734,221	神奈川
24,788,311	12,640,325	10,580,013	1,567,973	2,644,372	764,557	272,291	1,607,524	新潟
8,194,581	4,764,100	2,953,828	476,653	1,349,060	120,008	116,542	1,112,510	富山
5,823,787	2,998,249	2,278,088	547,450	1,336,939	341,698	37,742	957,499	石川
7,316,807	3,526,215	3,107,988	682,604	2,183,408	300,695	1,018,980	863,733	福井
6,668,901	2,914,092	2,699,885	1,054,924	1,430,757	170,241	152,745	1,107,771	山梨
10,337,696	5,145,724	4,353,031	838,941	5,068,320	1,409,287	147,103	3,511,930	長野
8,960,004	3,849,905	4,498,325	611,774	2,443,681	45,548	445,158	1,952,975	岐阜
9,559,600	4,357,473	4,792,261	409,866	4,076,073	53,767	119,300	3,903,006	静岡
17,239,361	6,986,004	8,748,761	1,504,596	7,195,589	145,014	780,465	6,270,110	愛知
4,774,167	2,198,515	2,029,646	546,006	1,719,916	524,089	46,626	1,149,201	三重
3,800,902	1,893,843	1,670,223	236,836	1,113,890	409,691	40,082	664,117	滋賀
946,986	508,702	347,159	91,125	1,072,294	299,462	112,697	660,135	京都
2,742,100	671,133	1,402,782	668,185	607,778	29,974	11,703	566,101	大阪
8,321,118	4,676,607	3,244,391	400,120	2,459,350	1,247,607	68,945	1,142,798	兵庫
1,058,593	520,874	500,003	37,716	670,982	120,410	35,817	514,755	奈良
4,020,744	2,041,028	1,798,330	181,386	1,386,057	333,116	74,880	978,061	和歌山
2,162,347	1,106,773	834,148	221,426	1,140,265	343,446	270,642	526,177	鳥取
4,774,974	2,205,658	2,210,562	358,754	3,324,370	371,731	524,089	2,428,550	島根
8,122,806	3,103,909	4,047,869	971,028	6,553,551	271,426	382,540	5,899,585	岡山
4,165,968	1,718,056	2,311,763	136,149	2,957,928	312,358	321,922	2,323,648	広島
6,651,486	3,151,665	3,001,235	498,586	1,104,426	141,092	116,291	847,043	山口
3,917,101	1,783,212	1,962,766	171,123	1,739,393	232,327	103,636	1,403,430	徳島
2,995,434	1,535,399	1,188,196	271,839	2,607,812	41,176	473,287	2,093,349	香川
5,263,243	2,447,596	2,354,397	461,250	2,576,703	471,402	58,389	2,046,912	愛媛
2,120,211	1,190,994	863,154	66,063	1,792,085	297,595	276,265	1,218,225	高知
9,380,610	3,390,574	5,168,250	821,786	4,433,336	219,310	730,402	3,483,624	福岡
10,358,163	5,815,252	4,164,031	378,880	2,836,045	1,152,927	542,839	1,140,279	佐賀
5,677,012	2,723,974	2,518,482	434,556	1,284,036	256,423	221,193	806,420	長崎
11,361,705	6,135,431	5,179,324	46,950	4,225,136	905,360	175,792	3,143,984	熊本
8,190,871	4,727,534	2,758,355	704,982	1,265,459	325,036	91,896	848,527	大分
4,972,716	2,397,161	1,764,665	810,890	1,766,150	243,535	310,509	1,212,106	宮崎
22,330,501	11,011,559	8,063,067	3,255,875	3,076,370	704,076	158,998	2,213,296	鹿児島
13,607,659	9,917,245	3,627,121	63,293	7,838,335	6,625,427	164,671	1,048,237	沖縄
440,619,845	205,046,906	202,620,589	32,952,350	131,159,760	27,304,897	20,292,898	83,561,965	合計

## (2) 林道

区分 都道府県名	(1) 資金負担別投資実績				(2) 投資主体別資金負担別投資実績			
	総投資額	資金負担区分			投資額	資金負担区分		
		国費	都道府県費	市町村費		国費	都道府県費	市町村費
北海道	18,316,786	16,030,397	1,315,295	971,094	14,832,272	14,832,272	-	-
青森	4,292,295	4,054,270	106,362	131,663	3,838,452	3,838,452	-	-
岩手	6,442,109	4,973,478	1,275,183	193,448	3,787,809	3,787,809	-	-
宮城	1,739,209	1,397,725	141,559	199,925	1,227,825	1,227,825	-	-
秋田	4,932,128	4,210,784	313,074	408,270	3,785,223	3,785,223	-	-
山形	4,044,168	3,596,212	247,897	200,059	3,443,446	3,443,446	-	-
福島	4,560,047	3,526,522	480,451	553,074	2,877,358	2,877,358	-	-
茨城	815,501	358,034	283,054	174,413	321,349	321,349	-	-
栃木	1,674,794	1,170,748	273,206	230,840	896,527	896,527	-	-
群馬	3,581,023	1,948,407	1,038,871	593,745	1,379,488	1,379,488	-	-
埼玉	939,094	342,047	365,666	231,381	86,530	86,530	-	-
千葉	249,386	96,735	86,558	66,093	55,454	55,454	-	-
東京	3,065,288	2,211,214	811,295	42,779	2,082,714	2,082,714	-	-
神奈川	1,031,716	301,190	692,736	37,790	65,366	65,366	-	-
新潟	4,918,936	2,930,773	1,215,434	772,729	2,036,684	2,036,684	-	-
富山	3,807,335	2,206,887	1,180,874	419,574	1,228,276	1,228,276	-	-
石川	1,410,554	750,035	384,392	276,127	456,370	456,370	-	-
福井	1,845,390	970,030	513,411	361,949	493,047	493,047	-	-
山梨	4,228,387	1,294,877	2,551,168	382,342	26,021	26,021	-	-
長野	6,417,627	5,017,462	386,610	1,013,555	4,350,950	4,350,950	-	-
岐阜	5,589,705	3,099,082	1,739,690	750,933	2,062,133	2,062,133	-	-
静岡	3,961,696	1,124,333	1,119,451	1,717,912	619,546	619,546	-	-
愛知	1,750,598	498,272	611,715	640,611	129,360	129,360	-	-
三重	1,315,765	627,424	316,809	371,532	293,330	293,330	-	-
滋賀	449,825	292,165	47,346	110,314	231,357	231,357	-	-
京都	524,171	137,816	241,534	144,821	63,284	63,284	-	-
大阪	101,697	14,095	-	87,602	14,095	14,095	-	-
兵庫	1,686,100	728,260	836,302	121,538	330,645	330,645	-	-
奈良	773,814	290,639	132,260	350,915	158,126	158,126	-	-
和歌山	1,325,102	576,278	103,034	645,790	217,747	217,747	-	-
鳥取	1,925,800	1,148,572	602,128	175,100	404,121	404,121	-	-
島根	2,113,678	1,246,353	504,368	362,957	392,816	392,816	-	-
岡山	1,578,532	670,145	488,030	420,357	435,890	435,890	-	-
広島	2,813,535	1,157,226	643,282	1,013,027	604,618	604,618	-	-
山口	1,094,368	474,892	368,984	250,492	110,306	110,306	-	-
徳島	3,383,315	1,795,247	867,454	720,614	485,288	485,288	-	-
香川	505,382	302,376	139,808	63,198	223,789	223,789	-	-
愛媛	3,080,586	1,923,025	558,066	599,495	1,164,207	1,164,207	-	-
高知	6,896,254	5,031,607	748,086	1,116,561	3,607,885	3,607,885	-	-
福岡	3,676,855	1,261,210	1,819,118	596,527	457,811	457,811	-	-
佐賀	821,465	446,911	211,429	163,125	295,799	295,799	-	-
長崎	1,534,814	724,022	507,257	303,535	418,343	418,343	-	-
熊本	3,424,578	2,093,446	745,493	585,639	1,210,117	1,210,117	-	-
大分	1,756,398	1,193,052	325,731	237,615	844,376	844,376	-	-
宮崎	7,762,033	5,062,635	1,707,529	991,869	3,422,258	3,422,258	-	-
鹿児島	5,856,508	4,107,980	1,151,151	597,377	2,957,301	2,957,301	-	-
沖縄	743,386	715,163	25,383	2,840	715,163	715,163	-	-
合計	144,757,733	94,130,053	30,224,534	20,403,146	69,140,872	69,140,872	-	-

(単位：千円)

(2) 投資主体別資金負担別投資実績									区 分
口 都道府県				ハ 市町村				都道府県名	
投資額	資金負担区分			投資額	資金負担区分				
	国 費	都道府県費	市町村費		国 費	都道府県費	市町村費		
1,413,661	663,945	625,960	123,756	2,070,853	534,180	689,335	847,338	北海道	
176,647	76,976	99,671	-	277,196	138,842	6,691	131,663	青 森	
2,424,225	1,151,665	1,272,560	-	230,075	34,004	2,623	193,448	岩 手	
267,435	124,115	140,620	2,700	243,949	45,785	939	197,225	宮 城	
811,412	379,268	300,975	131,169	335,493	46,293	12,099	277,101	秋 田	
309,308	111,762	197,546	-	291,414	41,004	50,351	200,059	山 形	
903,766	518,697	345,823	39,246	778,923	130,467	134,628	513,828	福 島	
324,606	13,784	260,822	50,000	169,546	22,901	22,232	124,413	茨 城	
542,150	242,001	233,035	67,114	236,117	32,220	40,171	163,726	栃 木	
1,146,058	433,594	663,268	49,196	1,055,477	135,325	375,603	544,549	群 馬	
558,694	226,373	332,321	-	293,870	29,144	33,345	231,381	埼 玉	
80,003	33,855	45,574	574	113,929	7,426	40,984	65,519	千 葉	
570,513	100,500	470,013	-	412,061	28,000	341,282	42,779	東 京	
810,047	235,824	574,223	-	156,303	-	118,513	37,790	神 奈 川	
1,543,420	623,731	919,689	-	1,338,832	270,358	295,745	772,729	新 潟	
1,912,060	824,687	1,002,382	84,991	666,999	153,924	178,492	334,583	富 山	
499,931	185,387	271,831	42,713	454,253	108,278	112,561	233,414	石 川	
732,422	348,842	362,629	20,951	619,921	128,141	150,782	340,998	福 井	
3,814,227	1,233,035	2,536,579	44,613	388,139	35,821	14,589	337,729	山 梨	
599,715	276,422	315,569	7,724	1,466,962	390,090	71,041	1,005,831	長 野	
2,185,836	683,065	1,499,888	2,883	1,341,736	353,884	239,802	748,050	岐 阜	
1,336,494	298,637	945,800	92,057	2,005,656	206,150	173,651	1,625,855	静 岡	
509,150	239,232	255,719	14,199	1,112,088	129,680	355,996	626,412	愛 知	
523,293	251,612	264,892	6,789	499,142	82,482	51,917	364,743	三 重	
62,289	29,472	32,817	-	156,179	31,336	14,529	110,314	滋 賀	
260,348	30,120	224,899	5,329	200,539	44,412	16,635	139,492	京 都	
-	-	-	-	87,602	-	-	87,602	大 阪	
1,243,100	394,044	836,183	12,873	112,355	3,571	119	108,665	兵 庫	
44,212	21,152	23,060	-	571,476	111,361	109,200	350,915	奈 良	
30,384	8,905	21,479	-	1,076,971	349,626	81,555	645,790	和 歌 山	
1,280,010	664,177	574,771	41,062	241,669	80,274	27,357	134,038	鳥 取	
1,307,454	773,827	495,542	38,085	413,408	79,710	8,826	324,872	島 根	
498,345	142,059	356,286	-	644,297	92,196	131,744	420,357	岡 山	
985,164	468,476	516,688	-	1,223,753	84,132	126,594	1,013,027	広 島	
638,910	284,728	331,225	22,957	345,152	79,858	37,759	227,535	山 口	
1,533,470	846,389	659,122	27,959	1,364,557	463,570	208,332	692,655	徳 島	
190,490	78,587	111,903	-	91,103	-	27,905	63,198	香 川	
913,913	428,360	459,099	26,454	1,002,466	330,458	98,967	573,041	愛 媛	
1,514,911	816,398	687,643	10,870	1,773,458	607,324	60,443	1,105,691	高 知	
2,485,329	714,699	1,752,428	18,202	733,715	88,700	66,690	578,325	福 岡	
303,007	118,338	184,669	-	222,659	32,774	26,760	163,125	佐 賀	
674,771	214,002	452,390	8,379	441,700	91,677	54,867	295,156	長 崎	
1,280,202	582,119	698,083	-	934,259	301,210	47,410	585,639	熊 本	
524,735	204,793	318,180	1,762	387,287	143,883	7,551	235,853	大 分	
2,164,873	1,233,691	912,932	18,250	2,174,902	406,686	794,597	973,619	宮 崎	
1,992,818	999,306	993,512	-	906,389	151,373	157,639	597,377	鹿 児 島	
25,383	-	25,383	-	2,840	-	-	2,840	沖 縄	
43,949,191	18,330,651	24,605,683	1,012,857	31,667,670	6,658,530	5,618,851	19,390,289	合 計	

## (3) 造林

区分 都道府県名	(1) 資金負担別投資実績				(2) 投資主体別資金負担別投資実績			
	総投資額	資金負担区分			投資額	資金負担区分		
		国費	都道府県費	市町村費		国費	都道府県費	市町村費
北海道	12,961,087	7,065,610	3,715,047	2,180,430	908,714	908,714	-	-
青森	1,575,686	1,083,775	452,775	39,136	300,103	300,103	-	-
岩手	2,585,438	1,535,430	838,605	211,403	497,350	497,350	-	-
宮城	1,821,308	971,624	607,380	242,304	454,474	454,474	-	-
秋田	2,951,943	1,883,793	846,556	221,594	169,047	169,047	-	-
山形	2,673,926	1,484,471	1,070,108	119,347	119,632	119,632	-	-
福島	2,071,936	1,511,557	387,446	172,933	362,039	362,039	-	-
茨城	856,648	282,806	573,388	454	20,731	20,731	-	-
栃木	2,044,662	1,101,067	924,831	18,764	149,028	149,028	-	-
群馬	1,525,039	567,473	866,389	91,177	183,398	183,398	-	-
埼玉	1,390,437	589,271	786,116	15,050	27,988	27,988	-	-
千葉	89,440	26,369	49,673	13,398	1,209	1,209	-	-
東京	380,050	62,899	317,151	-	3,314	3,314	-	-
神奈川	685,733	118,164	546,852	20,717	8,189	8,189	-	-
新潟	974,266	700,568	204,044	69,654	202,404	202,404	-	-
富山	1,146,301	880,580	239,295	26,426	129,375	129,375	-	-
石川	3,675,182	2,381,479	1,039,740	253,963	186,676	186,676	-	-
福井	2,504,633	1,218,572	1,228,861	57,200	226,791	226,791	-	-
山梨	1,073,571	511,529	516,024	46,018	284,977	284,977	-	-
長野	4,898,052	2,786,050	1,289,913	822,089	524,423	524,423	-	-
岐阜	5,427,797	3,448,627	1,460,927	518,243	888,816	888,816	-	-
静岡	1,619,940	1,124,008	394,300	101,632	246,899	246,899	-	-
愛知	565,831	211,951	137,678	216,202	78,784	78,784	-	-
三重	1,195,657	855,017	233,151	107,489	434,131	434,131	-	-
滋賀	1,410,308	665,433	628,191	116,684	12,935	12,935	-	-
京都	1,960,257	1,105,881	582,617	271,759	468,359	468,359	-	-
大阪	86,189	45,978	40,211	-	2,965	2,965	-	-
兵庫	10,132,228	1,905,136	8,063,715	163,377	736,739	736,739	-	-
奈良	1,787,942	980,016	571,824	236,102	295,804	295,804	-	-
和歌山	1,527,493	1,252,254	224,309	50,930	490,254	490,254	-	-
鳥取	933,004	459,803	336,822	136,379	422,371	422,371	-	-
島根	2,248,465	1,718,469	324,724	205,272	1,249,220	1,249,220	-	-
岡山	2,507,006	1,505,046	837,386	164,574	548,178	548,178	-	-
広島	1,891,766	1,369,888	414,465	107,413	770,699	770,699	-	-
山口	2,631,188	1,457,080	886,028	288,080	610,890	610,890	-	-
徳島	1,729,661	1,129,174	537,076	63,411	366,239	366,239	-	-
香川	228,308	142,802	52,862	32,644	54,445	54,445	-	-
愛媛	2,388,567	1,429,520	907,467	51,580	287,192	287,192	-	-
高知	4,479,162	2,410,557	1,665,823	402,782	734,661	734,661	-	-
福岡	2,426,063	805,404	1,251,584	369,075	150,621	150,621	-	-
佐賀	289,099	175,513	14,512	99,074	79,952	79,952	-	-
長崎	1,394,186	656,816	597,074	140,296	43,606	43,606	-	-
熊本	4,678,996	2,641,534	1,507,414	530,048	594,656	594,656	-	-
大分	3,048,559	1,979,519	841,585	227,455	485,594	485,594	-	-
宮崎	4,660,966	3,515,182	771,546	374,238	980,684	980,684	-	-
鹿児島	2,212,484	1,311,670	469,285	431,529	228,649	228,649	-	-
沖縄	441,880	332,996	44,618	64,266	-	-	-	-
合計	111,788,340	61,398,361	40,297,388	10,092,591	16,023,205	16,023,205	-	-



(単位：千円)

(2) 投資主体別資金負担別投資実績									区 分
口 都道府県				ハ 市町村					
投資額	資金負担区分			投資額	資金負担区分			都道府県名	
	国 費	都道府県費	市町村費		国 費	都道府県費	市町村費		
7,607,843	5,217,254	2,390,589	-	4,444,530	939,642	1,324,458	2,180,430	北海道	
1,225,040	772,265	452,775	-	50,543	11,407	-	39,136	青森	
1,687,700	893,159	794,541	-	400,388	144,921	44,064	211,403	岩手	
998,838	396,068	583,109	19,661	367,996	121,082	24,271	222,643	宮城	
2,268,591	1,593,446	675,145	-	514,305	121,300	171,411	221,594	秋田	
2,394,526	1,327,240	1,067,286	-	159,768	37,599	2,822	119,347	山形	
1,123,956	736,510	387,446	-	585,941	413,008	-	172,933	福島	
794,069	262,075	531,994	-	41,848	-	41,394	454	茨城	
1,873,887	952,039	921,848	-	21,747	-	2,983	18,764	栃木	
1,140,411	366,473	773,938	-	201,230	17,602	92,451	91,177	群馬	
1,340,405	554,790	785,615	-	22,044	6,493	501	15,050	埼玉	
64,911	25,160	39,751	-	23,320	-	9,922	13,398	千葉	
318,508	59,585	258,923	-	58,228	-	58,228	-	東京	
502,493	109,975	392,518	-	175,051	-	154,334	20,717	神奈川	
671,063	467,677	203,386	-	100,799	30,487	658	69,654	新潟	
971,645	742,077	229,568	-	45,281	9,128	9,727	26,426	富山	
3,088,779	2,065,361	1,023,418	-	399,727	129,442	16,322	253,963	石川	
2,081,325	968,382	1,112,943	-	196,517	23,399	115,918	57,200	福井	
716,710	202,359	514,351	-	71,884	24,193	1,673	46,018	山梨	
3,288,892	2,075,563	1,213,329	-	1,084,737	186,064	76,584	822,089	長野	
3,764,093	2,470,996	1,293,097	-	774,888	88,815	167,830	518,243	岐阜	
1,238,223	860,974	377,249	-	134,818	16,135	17,051	101,632	静岡	
246,777	133,167	113,610	-	240,270	-	24,068	216,202	愛知	
613,669	386,687	226,982	-	147,857	34,199	6,169	107,489	三重	
1,200,386	635,248	565,138	-	196,987	17,250	63,053	116,684	滋賀	
832,863	613,672	219,191	-	659,035	23,850	363,426	271,759	京都	
82,616	43,013	39,603	-	608	-	608	-	大阪	
9,101,204	1,168,397	7,932,807	-	294,285	-	130,908	163,377	兵庫	
835,028	393,553	441,475	-	657,110	290,659	130,349	236,102	奈良	
964,602	759,975	204,627	-	72,637	2,025	19,682	50,930	和歌山	
76,484	16,433	60,051	-	434,149	20,999	276,771	136,379	鳥取	
561,234	364,598	196,636	-	438,011	104,651	128,088	205,272	島根	
1,639,031	866,430	772,601	-	319,797	90,438	64,785	164,574	岡山	
735,119	509,461	225,658	-	385,948	89,728	188,807	107,413	広島	
1,436,636	691,259	745,377	-	583,662	154,931	140,651	288,080	山口	
1,218,556	732,223	486,333	-	144,866	30,712	50,743	63,411	徳島	
138,538	86,951	51,587	-	35,325	1,406	1,275	32,644	香川	
1,775,904	1,130,971	644,933	-	325,471	11,357	262,534	51,580	愛媛	
2,296,609	1,447,091	849,518	-	1,447,892	228,805	816,305	402,782	高知	
945,767	578,250	367,517	-	1,329,675	76,533	884,067	369,075	福岡	
-	-	-	-	209,147	95,561	14,512	99,074	佐賀	
1,049,551	545,973	503,578	-	301,029	67,237	93,496	140,296	長崎	
3,187,505	2,046,878	1,140,627	-	896,835	-	366,787	530,048	熊本	
2,271,821	1,480,253	791,568	-	291,144	13,672	50,017	227,455	大分	
3,168,105	2,445,947	722,158	-	512,177	88,551	49,388	374,238	宮崎	
1,470,438	1,004,880	465,558	-	513,397	78,141	3,727	431,529	鹿児島	
114,820	82,783	32,037	-	327,060	250,213	12,581	64,266	沖縄	
75,125,171	41,283,521	33,821,989	19,661	20,639,964	4,091,635	6,475,399	10,072,930	合計	

## (4) 漁港

区分 都道府県名	(1) 資金負担別投資実績				(2) 投資主体別資金負担別投資実績			
	総投資額	資金負担区分			投資額	資金負担区分		
		国費	都道府県費	市町村費		国費	都道府県費	市町村費
北海道	34,647,757	24,456,988	9,364,508	826,261	19,264,924	15,042,557	4,222,367	-
青森	11,673,893	6,171,393	4,996,572	505,928	-	-	-	-
岩手	6,369,838	2,928,019	2,005,338	1,436,481	-	-	-	-
宮城	29,312,681	13,073,813	7,813,609	8,425,259	89,460	89,460	-	-
秋田	1,802,685	811,346	630,477	360,862	-	-	-	-
山形	689,099	359,503	283,489	46,107	-	-	-	-
福島	3,213,310	900,706	1,673,379	639,225	-	-	-	-
茨城	982,558	424,615	366,715	191,228	-	-	-	-
栃木	-	-	-	-	-	-	-	-
群馬	-	-	-	-	-	-	-	-
埼玉	-	-	-	-	-	-	-	-
千葉	2,685,586	1,299,830	1,140,429	245,327	-	-	-	-
東京	5,872,691	2,912,352	2,939,432	20,907	322,277	322,277	-	-
神奈川	2,540,629	971,462	1,058,617	510,550	117,995	117,995	-	-
新潟	2,926,136	1,707,506	542,129	676,501	-	-	-	-
富山	1,033,969	472,603	237,159	324,207	-	-	-	-
石川	1,812,977	1,043,989	545,309	223,679	-	-	-	-
福井	1,193,773	481,384	519,224	193,165	-	-	-	-
山梨	-	-	-	-	-	-	-	-
長野	1,065	532	533	-	-	-	-	-
岐阜	-	-	-	-	-	-	-	-
静岡	2,441,901	1,096,487	919,836	425,578	-	-	-	-
愛知	1,108,315	603,734	411,925	92,656	-	-	-	-
三重	2,149,733	972,738	756,781	420,214	-	-	-	-
滋賀	221,611	114,232	-	107,379	-	-	-	-
京都	447,928	197,872	119,505	130,551	-	-	-	-
大阪	393,503	192,137	201,366	-	78,665	78,665	-	-
兵庫	4,016,558	2,024,911	1,534,482	457,165	663,044	502,361	160,683	-
奈良	-	-	-	-	-	-	-	-
和歌山	1,527,055	677,274	696,635	153,146	-	-	-	-
鳥取	1,910,633	1,162,584	690,261	57,788	881,248	795,823	85,425	-
島根	3,473,236	2,126,746	1,078,925	267,565	1,134,107	1,024,171	109,936	-
岡山	1,100,759	441,190	313,606	345,963	-	-	-	-
広島	1,223,229	388,660	415,984	418,585	-	-	-	-
山口	2,538,135	1,102,013	568,505	867,617	136,227	136,227	-	-
徳島	930,000	410,239	454,024	65,737	-	-	-	-
香川	1,012,190	411,478	250,636	350,076	-	-	-	-
愛媛	3,465,502	1,487,031	411,699	1,566,772	-	-	-	-
高知	2,642,676	1,214,260	1,032,288	396,128	-	-	-	-
福岡	2,571,448	1,133,673	421,317	1,016,458	-	-	-	-
佐賀	619,678	207,829	168,139	243,710	-	-	-	-
長崎	17,183,616	10,061,474	5,102,898	2,019,244	738,743	656,390	82,353	-
熊本	3,117,103	1,368,785	891,280	857,038	-	-	-	-
大分	3,252,670	1,672,314	1,071,688	508,668	-	-	-	-
宮崎	2,084,765	1,004,671	961,743	118,351	-	-	-	-
鹿児島	6,731,565	4,247,609	1,902,028	581,928	-	-	-	-
沖縄	7,699,155	5,805,665	1,193,074	700,416	3,762	3,762	-	-
合計	180,621,611	98,141,647	55,685,544	26,794,420	23,430,452	18,769,688	4,660,764	-

(単位：千円)

(2) 投資主体別資金負担別投資実績									区 分
口 都道府県				ハ 市町村					
投資額	資金負担区分			投資額	資金負担区分			都道府県名	
	国費	都道府県費	市町村費		国費	都道府県費	市町村費		
15,024,273	9,414,431	5,129,021	480,821	358,560	-	13,120	345,440	北海道	
11,108,076	5,816,135	4,983,109	308,832	565,817	355,258	13,463	197,096	青森	
3,969,566	1,853,532	2,005,338	110,696	2,400,272	1,074,487	-	1,325,785	岩手	
12,900,068	5,086,238	7,809,284	4,546	16,323,153	7,898,115	4,325	8,420,713	宮城	
1,375,689	651,784	627,677	96,228	426,996	159,562	2,800	264,634	秋田	
617,043	326,249	283,489	7,305	72,056	33,254	-	38,802	山形	
2,574,085	900,706	1,673,379	-	639,225	-	-	639,225	福島	
772,709	338,100	347,145	87,464	209,849	86,515	19,570	103,764	茨城	
-	-	-	-	-	-	-	-	栃木	
-	-	-	-	-	-	-	-	群馬	
-	-	-	-	-	-	-	-	埼玉	
2,475,155	1,229,952	1,140,429	104,774	210,431	69,878	-	140,553	千葉	
5,467,399	2,590,075	2,877,324	-	83,015	-	62,108	20,907	東京	
1,774,675	629,870	1,032,930	111,875	647,959	223,597	25,687	398,675	神奈川	
1,573,314	1,031,185	542,129	-	1,352,822	676,321	-	676,501	新潟	
484,410	195,799	230,219	58,392	549,559	276,804	6,940	265,815	富山	
1,259,545	684,513	541,909	33,123	553,432	359,476	3,400	190,556	石川	
933,863	419,200	511,264	3,399	259,910	62,184	7,960	189,766	福井	
-	-	-	-	-	-	-	-	山梨	
1,065	532	533	-	-	-	-	-	長野	
-	-	-	-	-	-	-	-	岐阜	
1,681,924	741,508	859,932	80,484	759,977	354,979	59,904	345,094	静岡	
715,233	302,884	406,806	5,543	393,082	300,850	5,119	87,113	愛知	
1,291,505	606,690	684,815	-	858,228	366,048	71,966	420,214	三重	
-	-	-	-	221,611	114,232	-	107,379	滋賀	
192,440	58,097	118,287	16,056	255,488	139,775	1,218	114,495	京都	
314,838	113,472	201,366	-	-	-	-	-	大阪	
2,573,564	1,184,276	1,372,957	16,331	779,950	338,274	842	440,834	兵庫	
-	-	-	-	-	-	-	-	奈良	
1,289,463	593,128	696,335	-	237,592	84,146	300	153,146	和歌山	
967,353	366,761	597,604	2,988	62,032	-	7,232	54,800	鳥取	
1,901,518	904,865	968,989	27,664	437,611	197,710	-	239,901	島根	
567,357	209,832	313,251	44,274	533,402	231,358	355	301,689	岡山	
868,640	305,808	412,624	150,208	354,589	82,852	3,360	268,377	広島	
1,261,560	525,627	558,574	177,359	1,140,348	440,159	9,931	690,258	山口	
875,786	392,257	451,306	32,223	54,214	17,982	2,718	33,514	徳島	
145,612	69,533	76,079	-	866,578	341,945	174,557	350,076	香川	
796,958	351,171	411,699	34,088	2,668,544	1,135,860	-	1,532,684	愛媛	
1,905,101	892,048	951,143	61,910	737,575	322,212	81,145	334,218	高知	
423,903	213,554	205,122	5,227	2,147,545	920,119	216,195	1,011,231	福岡	
193,623	54,741	132,580	6,302	426,055	153,088	35,559	237,408	佐賀	
11,741,220	6,438,976	5,020,545	281,699	4,703,653	2,966,108	-	1,737,545	長崎	
1,506,945	1,061,715	445,230	-	1,610,158	307,070	446,050	857,038	熊本	
2,422,897	1,331,526	972,075	119,296	829,773	340,788	99,613	389,372	大分	
2,084,611	1,004,671	961,743	118,197	154	-	-	154	宮崎	
6,128,842	3,988,614	1,883,343	256,885	602,723	258,995	18,685	325,043	鹿児島	
4,804,842	4,008,649	796,193	-	2,890,551	1,793,254	396,881	700,416	沖縄	
108,966,670	56,888,704	49,233,777	2,844,189	48,224,489	22,483,255	1,791,003	23,950,231	合計	

## (5) その他

区分 都道府県名	(1) 資金負担別投資実績				(2) 投資主体別資金負担別投資実績			
	総投資額	資金負担区分			投資額	イ 国		
		国費	都道府県費	市町村費		国費	都道府県費	市町村費
北海道	39,719,899	18,535,984	12,167,393	9,016,522	-	-	-	-
青森	8,093,564	3,032,718	2,103,130	2,957,716	-	-	-	-
岩手	27,059,165	1,483,072	7,066,510	18,509,583	-	-	-	-
宮城	50,955,258	6,171,423	4,785,506	39,998,329	-	-	-	-
秋田	7,388,338	4,176,992	1,554,680	1,656,666	-	-	-	-
山形	3,597,784	1,072,659	1,265,895	1,259,230	-	-	-	-
福島	17,704,129	4,045,225	6,756,328	6,902,576	-	-	-	-
茨城	5,094,762	2,027,992	768,631	2,298,139	-	-	-	-
栃木	6,815,076	2,974,951	2,430,935	1,409,190	-	-	-	-
群馬	17,170,028	1,121,026	12,580,644	3,468,358	-	-	-	-
埼玉	3,692,617	231,685	2,197,094	1,263,838	-	-	-	-
千葉	5,371,372	1,043,438	2,184,632	2,143,302	-	-	-	-
東京	3,566,246	247,204	2,971,349	347,693	-	-	-	-
神奈川	5,735,365	44,580	5,175,440	515,345	-	-	-	-
新潟	3,087,082	563,769	1,168,604	1,354,709	-	-	-	-
富山	2,921,957	1,487,155	293,615	1,141,187	-	-	-	-
石川	1,949,789	346,801	1,110,027	492,961	-	-	-	-
福井	6,047,170	2,961,942	1,407,251	1,677,977	-	-	-	-
山梨	4,972,266	2,350,531	1,024,170	1,597,565	-	-	-	-
長野	4,353,635	175,286	980,934	3,197,415	-	-	-	-
岐阜	3,224,912	694,078	1,973,401	557,433	-	-	-	-
静岡	7,107,206	1,371,976	4,149,665	1,585,565	-	-	-	-
愛知	4,228,305	1,525,352	1,825,979	876,974	-	-	-	-
三重	3,491,445	1,266,033	1,549,806	675,606	-	-	-	-
滋賀	1,327,650	593,695	497,501	236,454	-	-	-	-
京都	2,765,484	912,235	870,677	982,572	-	-	-	-
大阪	1,028,491	26,087	215,077	787,327	-	-	-	-
兵庫	4,731,525	1,218,486	2,019,405	1,493,634	-	-	-	-
奈良	3,875,086	641,117	2,902,525	331,444	-	-	-	-
和歌山	2,763,171	1,328,876	842,524	591,771	-	-	-	-
鳥取	1,958,352	15,083	1,233,283	709,986	-	-	-	-
島根	8,078,869	2,706,916	4,120,841	1,251,112	-	-	-	-
岡山	4,558,433	2,402,617	821,602	1,334,214	-	-	-	-
広島	3,722,376	792,920	1,534,261	1,395,195	-	-	-	-
山口	2,117,177	229,536	1,136,171	751,470	-	-	-	-
徳島	3,712,813	1,984,716	1,009,142	718,955	-	-	-	-
香川	1,590,343	194,905	813,957	581,481	-	-	-	-
愛媛	3,242,682	938,658	1,229,666	1,074,358	-	-	-	-
高知	6,081,996	2,109,868	2,025,206	1,946,922	-	-	-	-
福岡	10,229,908	3,560,180	3,688,584	2,981,144	-	-	-	-
佐賀	6,382,452	1,065,699	4,689,906	626,847	-	-	-	-
長崎	5,076,980	1,485,654	2,344,311	1,247,015	-	-	-	-
熊本	8,625,494	4,640,505	1,838,485	2,146,504	-	-	-	-
大分	7,723,419	3,672,649	2,433,621	1,617,149	-	-	-	-
宮崎	9,630,628	5,396,286	3,080,687	1,153,655	-	-	-	-
鹿児島	9,072,581	3,068,110	3,006,805	2,997,666	-	-	-	-
沖縄	11,011,111	6,183,584	2,788,826	2,038,701	-	-	-	-
合計	362,654,391	104,120,254	124,634,682	133,899,455	-	-	-	-

(単位：千円)

(2) 投資主体別資金負担別投資実績									区 分
口 都道府県				ハ 市町村				都道府県名	
投資額	資金負担区分			投資額	資金負担区分				
	国 費	都道府県費	市町村費		国 費	都道府県費	市町村費		
18,546,965	13,225,644	5,268,935	52,386	21,172,934	5,310,340	6,898,458	8,964,136	北海道	
2,722,966	680,485	2,042,481	-	5,370,598	2,352,233	60,649	2,957,716	青森	
4,653,588	601,445	4,052,143	-	22,405,577	881,627	3,014,367	18,509,583	岩手	
3,852,938	521,070	3,331,868	-	47,102,320	5,650,353	1,453,638	39,998,329	宮城	
3,887,070	3,027,974	859,096	-	3,501,268	1,149,018	695,584	1,656,666	秋田	
694,164	121,748	572,416	-	2,903,620	950,911	693,479	1,259,230	山形	
6,982,943	3,698,308	3,284,635	-	10,721,186	346,917	3,471,693	6,902,576	福島	
1,631,050	994,449	636,601	-	3,463,712	1,033,543	132,030	2,298,139	茨城	
2,983,887	698,065	2,285,822	-	3,831,189	2,276,886	145,113	1,409,190	栃木	
2,376,083	498,347	1,745,494	132,242	14,793,945	622,679	10,835,150	3,336,116	群馬	
2,046,466	38,595	2,007,871	-	1,646,151	193,090	189,223	1,263,838	埼玉	
2,001,585	442,263	1,516,635	42,687	3,369,787	601,175	667,997	2,100,615	千葉	
2,590,519	197,015	2,393,504	-	975,727	50,189	577,845	347,693	東京	
4,942,198	40,157	4,902,041	-	793,167	4,423	273,399	515,345	神奈川	
1,029,133	224,739	804,394	-	2,057,949	339,030	364,210	1,354,709	新潟	
704,461	566,257	138,204	-	2,217,496	920,898	155,411	1,141,187	富山	
1,276,124	211,399	1,064,725	-	673,665	135,402	45,302	492,961	石川	
3,387,063	2,330,284	1,056,779	-	2,660,107	631,658	350,472	1,677,977	福井	
1,950,738	979,245	855,859	115,634	3,021,528	1,371,286	168,311	1,481,931	山梨	
5,612	-	5,612	-	4,348,023	175,286	975,322	3,197,415	長野	
2,317,345	597,669	1,719,676	-	907,567	96,409	253,725	557,433	岐阜	
4,256,283	814,156	3,442,127	-	2,850,923	557,820	707,538	1,585,565	静岡	
2,331,745	1,108,311	1,223,434	-	1,896,560	417,041	602,545	876,974	愛知	
2,561,390	1,062,592	1,481,448	17,350	930,055	203,441	68,358	658,256	三重	
776,381	334,385	441,996	-	551,269	259,310	55,505	236,454	滋賀	
1,215,006	487,932	727,074	-	1,550,478	424,303	143,603	982,572	京都	
191,386	685	190,701	-	837,105	25,402	24,376	787,327	大阪	
1,879,650	941,346	938,304	-	2,851,875	277,140	1,081,101	1,493,634	兵庫	
3,385,883	573,222	2,812,661	-	489,203	67,895	89,864	331,444	奈良	
1,903,916	1,098,914	805,002	-	859,255	229,962	37,522	591,771	和歌山	
163,963	10,069	153,894	-	1,794,389	5,014	1,079,389	709,986	鳥取	
5,852,018	1,794,909	3,985,114	71,995	2,226,851	912,007	135,727	1,179,117	島根	
2,842,795	2,234,585	608,210	-	1,715,638	168,032	213,392	1,334,214	岡山	
1,638,101	536,452	1,090,118	11,531	2,084,275	256,468	444,143	1,383,664	広島	
1,012,448	32,114	980,334	-	1,104,729	197,422	155,837	751,470	山口	
2,769,150	1,881,013	888,137	-	943,663	103,703	121,005	718,955	徳島	
607,280	53,400	553,880	-	983,063	141,505	260,077	581,481	香川	
1,782,282	610,112	1,172,170	-	1,460,400	328,546	57,496	1,074,358	愛媛	
2,447,715	1,411,211	1,036,504	-	3,634,281	698,657	988,702	1,946,922	高知	
4,674,090	2,570,982	2,103,108	-	5,555,818	989,198	1,585,476	2,981,144	福岡	
4,088,275	1,011,420	3,076,855	-	2,294,177	54,279	1,613,051	626,847	佐賀	
1,814,343	379,845	1,428,167	6,331	3,262,637	1,105,809	916,144	1,240,684	長崎	
2,942,280	1,312,055	1,630,225	-	5,683,214	3,328,450	208,260	2,146,504	熊本	
5,017,249	2,895,238	2,076,436	45,575	2,706,170	777,411	357,185	1,571,574	大分	
5,860,425	4,208,469	1,588,284	63,672	3,770,203	1,187,817	1,492,403	1,089,983	宮崎	
2,100,300	863,149	1,208,478	28,673	6,972,281	2,204,961	1,798,327	2,968,993	鹿児島	
2,814,686	1,909,714	904,972	-	8,196,425	4,273,870	1,883,854	2,038,701	沖縄	
137,511,938	59,831,438	77,092,424	588,076	225,142,453	44,288,816	47,542,258	133,311,379	合計	

6. 住宅

区分 都道府県名	(1) 資金負担別投資実績				(2) 投資主体別資金負担別投資実績			
	総投資額	資金負担区分			投資額	資金負担区分		
		国費	都道府県費	市町村費		国費	都道府県費	市町村費
北海道	55,994,767	17,618,196	4,384,186	33,992,385	12,841	12,841	-	-
青森	7,545,109	2,656,931	821,022	4,067,156	-	-	-	-
岩手	81,819,022	11,631,600	28,928,292	41,259,130	10,061,155	10,061,155	-	-
宮城	249,136,378	43,653,229	893,780	204,589,369	42,270,656	42,270,656	-	-
秋田	3,725,114	895,423	311,901	2,517,790	-	-	-	-
山形	3,237,283	534,959	903,964	1,798,360	-	-	-	-
福島	65,704,159	5,461,340	31,455,850	28,786,969	3,094,729	3,094,729	-	-
茨城	16,172,728	12,321,715	1,453,611	2,397,402	11,367,285	11,367,285	-	-
栃木	3,559,448	842,809	556,475	2,160,164	38,390	38,390	-	-
群馬	6,470,794	1,277,335	2,130,676	3,062,783	-	-	-	-
埼玉	29,833,718	22,762,698	5,263,843	1,807,177	20,539,615	20,539,615	-	-
千葉	31,531,069	27,694,085	1,204,868	2,632,116	26,403,579	26,403,579	-	-
東京	234,939,702	137,876,087	85,746,437	11,317,178	106,904,960	106,904,960	-	-
神奈川	36,564,940	13,722,981	6,077,274	16,764,685	8,269,109	8,269,109	-	-
新潟	4,462,466	1,136,216	704,387	2,621,863	3,582	3,582	-	-
富山	2,470,755	733,951	540,378	1,196,426	-	-	-	-
石川	3,009,376	712,569	785,762	1,511,045	-	-	-	-
福井	2,655,164	900,969	161,950	1,592,245	-	-	-	-
山梨	3,507,666	580,997	927,084	1,999,585	-	-	-	-
長野	8,510,260	1,022,939	3,840,748	3,646,573	-	-	-	-
岐阜	3,656,785	651,034	1,444,618	1,561,133	-	-	-	-
静岡	12,075,726	3,359,290	5,374,526	3,341,910	-	-	-	-
愛知	27,608,831	9,064,179	4,144,018	14,400,634	1,389,672	1,389,672	-	-
三重	2,364,938	459,320	144,875	1,760,743	580	580	-	-
滋賀	2,354,002	578,161	174,297	1,601,544	6,358	6,358	-	-
京都	16,945,127	5,452,628	2,289,859	9,202,640	2,287,140	2,287,140	-	-
大阪	133,119,800	82,641,286	26,950,856	23,527,658	53,785,647	53,785,647	-	-
兵庫	33,835,657	13,917,070	9,648,825	10,269,762	5,879,105	5,879,105	-	-
奈良	3,020,236	1,477,997	276,145	1,266,094	925,230	925,230	-	-
和歌山	4,699,989	1,665,683	894,972	2,139,334	2,849	2,849	-	-
鳥取	3,113,697	965,566	1,357,126	791,005	-	-	-	-
島根	4,011,611	1,209,819	1,042,919	1,758,873	-	-	-	-
岡山	5,821,065	1,778,327	1,111,184	2,931,554	-	-	-	-
広島	10,975,194	6,454,494	1,993,078	2,527,622	5,096,127	5,096,127	-	-
山口	6,130,702	1,771,160	1,986,188	2,373,354	-	-	-	-
徳島	3,253,574	731,020	727,075	1,795,479	-	-	-	-
香川	1,845,114	370,946	447,378	1,026,790	-	-	-	-
愛媛	3,158,988	920,344	437,871	1,800,773	-	-	-	-
高知	4,368,274	1,463,071	1,156,159	1,749,044	-	-	-	-
福岡	44,467,491	16,103,698	5,865,773	22,498,020	4,656,128	4,656,128	-	-
佐賀	4,287,834	1,507,774	939,247	1,840,813	-	-	-	-
長崎	6,812,159	2,274,366	1,516,819	3,020,974	-	-	-	-
熊本	6,483,846	1,911,916	992,616	3,579,314	12,991	12,991	-	-
大分	3,636,386	927,582	578,100	2,130,704	-	-	-	-
宮崎	6,208,715	1,489,939	1,465,276	3,253,500	-	-	-	-
鹿児島	9,698,284	2,214,952	1,624,985	5,858,347	-	-	-	-
沖縄	12,398,816	7,289,996	2,004,773	3,104,047	-	-	-	-
合計	1,227,202,759	472,688,647	253,682,046	500,832,066	303,007,728	303,007,728	-	-

(単位：千円)

(2) 投資主体別資金負担別投資実績									区 分
口 都道府県				ハ 市町村					
投資額	資金負担区分			投資額	資金負担区分			都道府県名	
	国費	都道府県費	市町村費		国費	都道府県費	市町村費		
7,188,704	2,989,594	4,199,110	-	48,793,222	14,615,761	185,076	33,992,385	北海道	
886,310	316,783	569,527	-	6,658,799	2,340,148	251,495	4,067,156	青森	
28,111,971	125,995	27,985,976	-	43,645,896	1,444,450	942,316	41,259,130	岩手	
25,176,316	152,663	875,792	24,147,861	181,689,406	1,229,910	17,988	180,441,508	宮城	
426,643	114,749	311,894	-	3,298,471	780,674	7	2,517,790	秋田	
621,058	83,110	537,948	-	2,616,225	451,849	366,016	1,798,360	山形	
32,025,058	593,147	31,431,911	-	30,584,372	1,773,464	23,939	28,786,969	福島	
1,861,511	407,900	1,453,611	-	2,943,932	546,530	-	2,397,402	茨城	
700,081	158,912	541,169	-	2,820,977	645,507	15,306	2,160,164	栃木	
2,810,536	682,401	2,128,135	-	3,660,258	594,934	2,541	3,062,783	群馬	
6,871,693	1,608,005	5,263,688	-	2,422,410	615,078	155	1,807,177	埼玉	
1,907,706	722,004	1,185,702	-	3,219,784	568,502	19,166	2,632,116	千葉	
106,798,976	24,468,343	81,823,375	507,258	21,235,766	6,502,784	3,923,062	10,809,920	東京	
6,710,367	696,312	6,014,055	-	21,585,464	4,757,560	63,219	16,764,685	神奈川	
939,131	261,448	677,683	-	3,519,753	871,186	26,704	2,621,863	新潟	
648,247	130,504	517,743	-	1,822,508	603,447	22,635	1,196,426	富山	
1,061,211	278,294	781,146	1,771	1,948,165	434,275	4,616	1,509,274	石川	
242,036	103,241	138,795	-	2,413,128	797,728	23,155	1,592,245	福井	
1,163,662	246,368	917,294	-	2,344,004	334,629	9,790	1,999,585	山梨	
4,107,205	358,586	3,748,619	-	4,403,055	664,353	92,129	3,646,573	長野	
1,448,308	40,911	1,407,397	-	2,208,477	610,123	37,221	1,561,133	岐阜	
7,492,778	2,310,134	5,182,644	-	4,582,948	1,049,156	191,882	3,341,910	静岡	
7,573,731	3,678,392	3,895,339	-	18,645,428	3,996,115	248,679	14,400,634	愛知	
221,309	76,434	144,875	-	2,143,049	382,306	-	1,760,743	三重	
282,065	109,036	173,029	-	2,065,579	462,767	1,268	1,601,544	滋賀	
2,639,928	479,506	2,160,422	-	12,018,059	2,685,982	129,437	9,202,640	京都	
42,426,973	15,518,531	26,908,442	-	36,907,180	13,337,108	42,414	23,527,658	大阪	
12,381,195	2,749,847	9,631,348	-	15,575,357	5,288,118	17,477	10,269,762	兵庫	
401,405	167,672	233,733	-	1,693,601	385,095	42,412	1,266,094	奈良	
1,555,897	661,723	894,174	-	3,141,243	1,001,111	798	2,139,334	和歌山	
2,030,624	676,078	1,354,546	-	1,083,073	289,488	2,580	791,005	鳥取	
1,669,022	655,243	1,012,701	1,078	2,342,589	554,576	30,218	1,757,795	島根	
1,605,210	495,397	1,109,813	-	4,215,855	1,282,930	1,371	2,931,554	岡山	
2,469,407	476,329	1,993,078	-	3,409,660	882,038	-	2,527,622	広島	
2,954,491	968,442	1,986,049	-	3,176,211	802,718	139	2,373,354	山口	
874,690	223,741	650,949	-	2,378,884	507,279	76,126	1,795,479	徳島	
645,469	202,842	442,627	-	1,199,645	168,104	4,751	1,026,790	香川	
751,159	313,288	437,871	-	2,407,829	607,056	-	1,800,773	愛媛	
1,355,818	429,299	926,519	-	3,012,456	1,033,772	229,640	1,749,044	高知	
8,158,193	2,300,492	5,857,701	-	31,653,170	9,147,078	8,072	22,498,020	福岡	
1,067,966	129,019	938,947	-	3,219,868	1,378,755	300	1,840,813	佐賀	
1,979,461	474,686	1,504,775	-	4,832,698	1,799,680	12,044	3,020,974	長崎	
1,268,143	357,772	910,371	-	5,202,712	1,541,153	82,245	3,579,314	熊本	
738,970	189,766	549,204	-	2,897,416	737,816	28,896	2,130,704	大分	
1,916,966	453,680	1,463,286	-	4,291,749	1,036,259	1,990	3,253,500	宮崎	
2,196,995	715,146	1,481,849	-	7,501,289	1,499,806	143,136	5,858,347	鹿児島	
4,781,438	2,776,695	2,004,743	-	7,617,378	4,513,301	30	3,104,047	沖縄	
343,146,033	72,128,460	246,359,605	24,657,968	581,048,998	97,552,459	7,322,441	476,174,098	合計	

7. 環境衛生

区分 都道府県名	(1) 資金負担別投資実績				(2) 投資主体別資金負担別投資実績			
	総投資額	資金負担区分			投資額	資金負担区分		
		国費	都道府県費	市町村費		国費	都道府県費	市町村費
北海道	24,933,925	4,516,788	289,003	20,128,134	2,236,502	2,236,502	-	-
青森	8,826,606	803,785	4,385,965	3,636,856	2,174	2,174	-	-
岩手	9,636,935	646,676	1,460,349	7,529,910	-	-	-	-
宮城	31,511,262	6,695,312	1,104,181	23,711,769	5,400	5,400	-	-
秋田	13,754,240	2,634,990	1,125,972	9,993,278	7	7	-	-
山形	7,423,097	865,167	691,534	5,866,396	-	-	-	-
福島	16,598,919	1,769,376	4,476,764	10,352,779	-	-	-	-
茨城	19,055,043	5,290,852	2,644,911	11,119,280	3,233,970	3,233,970	-	-
栃木	15,093,859	3,094,365	1,234,505	10,764,989	187	187	-	-
群馬	14,351,158	2,055,212	1,002,322	11,293,624	26,539	26,539	-	-
埼玉	39,283,523	6,195,634	2,078,847	31,009,042	40	40	-	-
千葉	27,031,571	5,130,225	898,771	21,002,575	2	2	-	-
東京	63,215,100	7,703,113	17,762,634	37,749,353	1,493,422	1,493,422	-	-
神奈川	27,326,475	3,046,436	839,985	23,440,054	-	-	-	-
新潟	11,706,651	1,673,705	807,201	9,225,745	6,288	6,288	-	-
富山	2,861,343	119,205	164,291	2,577,847	59,879	59,879	-	-
石川	6,274,099	1,066,768	250,283	4,957,048	-	-	-	-
福井	5,840,838	1,308,151	560,524	3,972,163	-	-	-	-
山梨	14,573,296	4,250,954	912,195	9,410,147	9,085	9,085	-	-
長野	20,083,066	3,269,168	224,989	16,588,909	445	445	-	-
岐阜	12,061,264	1,214,773	344,828	10,501,663	-	-	-	-
静岡	14,722,480	1,317,765	390,719	13,013,996	-	-	-	-
愛知	33,550,327	3,961,225	5,719,858	23,869,244	826,580	826,580	-	-
三重	27,775,803	5,412,827	2,238,046	20,124,930	7	7	-	-
滋賀	14,735,803	2,927,895	1,242,518	10,565,390	4,266	4,266	-	-
京都	14,055,921	2,499,057	676,271	10,880,593	-	-	-	-
大阪	31,585,033	5,157,464	239,434	26,188,135	406,225	406,225	-	-
兵庫	32,023,455	4,290,799	737,918	26,994,738	-	-	-	-
奈良	9,528,895	2,442,947	78,774	7,007,174	-	-	-	-
和歌山	14,953,452	2,758,275	381,694	11,813,483	-	-	-	-
鳥取	2,341,406	234,755	188,141	1,918,510	-	-	-	-
島根	6,353,563	773,737	1,533,346	4,046,480	840,000	420,000	420,000	-
岡山	18,338,470	4,001,390	557,014	13,780,066	-	-	-	-
広島	8,347,280	1,186,945	242,145	6,918,190	12,274	12,274	-	-
山口	13,833,330	3,437,768	453,205	9,942,357	-	-	-	-
徳島	7,690,341	378,465	710,879	6,600,997	-	-	-	-
香川	5,561,324	947,845	415,921	4,197,558	486	486	-	-
愛媛	10,466,310	1,453,501	238,870	8,773,939	-	-	-	-
高知	7,980,916	313,881	1,646,296	6,020,739	-	-	-	-
福岡	35,513,068	7,232,205	861,934	27,418,929	122,642	122,642	-	-
佐賀	11,277,255	2,342,421	334,854	8,599,980	-	-	-	-
長崎	13,574,762	2,395,928	635,816	10,543,018	-	-	-	-
熊本	18,936,400	4,537,527	1,568,563	12,830,310	364,568	188,151	176,417	-
大分	5,847,477	450,134	419,963	4,977,380	-	-	-	-
宮崎	3,969,104	763,242	209,269	2,996,593	99,352	99,352	-	-
鹿児島	13,418,149	1,607,914	802,815	11,007,420	-	-	-	-
沖縄	9,361,830	2,862,802	47,719	6,451,309	9,718	9,718	-	-
合計	777,184,424	129,039,369	65,832,036	582,313,019	9,760,058	9,163,641	596,417	-



(単位：千円)

(2) 投資主体別資金負担別投資実績								区 分
口 都道府県				ハ 市町村				
投資額	資金負担区分			投資額	資金負担区分			
	国 費	都道府県費	市町村費		国 費	都道府県費	市町村費	都道府県名
71,098	9,000	62,098	-	22,626,325	2,271,286	226,905	20,128,134	北海道
4,083,228	446,600	3,636,628	-	4,741,204	355,011	749,337	3,636,856	青 森
818,431	103,645	714,786	-	8,818,504	543,031	745,563	7,529,910	岩 手
811,696	115,527	696,169	-	30,694,166	6,574,385	408,012	23,711,769	宮 城
758,864	15,333	743,531	-	12,995,369	2,619,650	382,441	9,993,278	秋 田
20,342	870	19,472	-	7,402,755	864,297	672,062	5,866,396	山 形
3,893,166	131,819	3,761,347	-	12,705,753	1,637,557	715,417	10,352,779	福 島
3,387,071	724,408	1,946,759	715,904	12,434,002	1,332,474	698,152	10,403,376	茨 城
1,030,836	74,657	956,179	-	14,062,836	3,019,521	278,326	10,764,989	栃 木
558,848	200	558,648	-	13,765,771	2,028,473	443,674	11,293,624	群 馬
962,014	-	962,014	-	38,321,469	6,195,594	1,116,833	31,009,042	埼 玉
466,903	7,801	459,102	-	26,564,666	5,122,422	439,669	21,002,575	千 葉
17,943,728	2,038,656	15,905,072	-	43,777,950	4,171,035	1,857,562	37,749,353	東 京
524,957	-	524,957	-	26,801,518	3,046,436	315,028	23,440,054	神 奈 川
667,201	-	667,201	-	11,033,162	1,667,417	140,000	9,225,745	新 潟
150,002	5,879	144,123	-	2,651,462	53,447	20,168	2,577,847	富 山
191,194	27,685	163,509	-	6,082,905	1,039,083	86,774	4,957,048	石 川
445,158	-	445,158	-	5,395,680	1,308,151	115,366	3,972,163	福 井
298,562	6,103	292,459	-	14,265,649	4,235,766	619,736	9,410,147	山 梨
67,819	7,112	60,707	-	20,014,802	3,261,611	164,282	16,588,909	長 野
78,598	-	78,598	-	11,982,666	1,214,773	266,230	10,501,663	岐 阜
247,198	-	247,198	-	14,475,282	1,317,765	143,521	13,013,996	静 岡
5,385,543	-	5,385,543	-	27,338,204	3,134,645	334,315	23,869,244	愛 知
2,109,334	14,966	2,094,368	-	25,666,462	5,397,854	143,678	20,124,930	三 重
1,216,665	13,576	1,203,089	-	13,514,872	2,910,053	39,429	10,565,390	滋 賀
744,797	165,618	579,179	-	13,311,124	2,333,439	97,092	10,880,593	京 都
128,393	-	128,393	-	31,050,415	4,751,239	111,041	26,188,135	大 阪
688,195	-	688,195	-	31,335,260	4,290,799	49,723	26,994,738	兵 庫
15,967	5,849	10,118	-	9,512,928	2,437,098	68,656	7,007,174	奈 良
71,834	9,493	62,341	-	14,881,618	2,748,782	319,353	11,813,483	和 歌 山
181,185	35,761	145,424	-	2,160,221	198,994	42,717	1,918,510	鳥 取
1,098,171	11,304	1,086,867	-	4,415,392	342,433	26,479	4,046,480	島 根
67,884	43,808	24,076	-	18,270,586	3,957,582	532,938	13,780,066	岡 山
63,600	10,732	52,868	-	8,271,406	1,163,939	189,277	6,918,190	広 島
323,766	721	323,045	-	13,509,564	3,437,047	130,160	9,942,357	山 口
694,720	114,000	580,720	-	6,995,621	264,465	130,159	6,600,997	徳 島
256,579	17,473	236,709	2,397	5,304,259	929,886	179,212	4,195,161	香 川
195,371	3,816	191,555	-	10,270,939	1,449,685	47,315	8,773,939	愛 媛
455,523	5,527	449,996	-	7,525,393	308,354	1,196,300	6,020,739	高 知
500,780	18,553	482,227	-	34,889,646	7,091,010	379,707	27,418,929	福 岡
294,482	12,455	282,027	-	10,982,773	2,329,966	52,827	8,599,980	佐 賀
241,276	9,637	231,639	-	13,333,486	2,386,291	404,177	10,543,018	長 崎
1,440,516	17,850	1,216,054	206,612	17,131,316	4,331,526	176,092	12,623,698	熊 本
88,456	2,894	85,562	-	5,759,021	447,240	334,401	4,977,380	大 分
128,136	-	128,136	-	3,741,616	663,890	81,133	2,996,593	宮 崎
349,294	11,967	337,327	-	13,068,855	1,595,947	465,488	11,007,420	鹿 児 島
89,494	41,775	47,719	-	9,262,618	2,811,309	-	6,451,309	沖 縄
54,306,875	4,283,070	49,098,892	924,913	713,117,491	115,592,658	16,136,727	581,388,106	合 計

## 8. 厚生福祉

区分 都道府県名	(1) 資金負担別投資実績				(2) 投資主体別資金負担別投資実績			
	総投資額	資金負担区分			投資額	資金負担区分		
		国費	都道府県費	市町村費		国費	都道府県費	市町村費
北海道	38,388,602	6,067,393	9,103,840	23,217,369	1,426,704	1,426,704	-	-
青森	5,684,190	1,092,620	2,378,400	2,213,170	255,901	255,901	-	-
岩手	14,052,081	2,433,344	7,382,139	4,236,598	564,979	564,979	-	-
宮城	41,066,571	2,296,781	28,276,027	10,493,763	479,101	479,101	-	-
秋田	7,102,269	1,489,828	2,765,997	2,846,444	50,887	50,887	-	-
山形	7,241,790	841,876	3,713,026	2,686,888	51,588	51,588	-	-
福島	39,291,634	5,804,150	24,963,406	8,524,078	211,608	211,608	-	-
茨城	19,442,337	1,703,016	10,680,148	7,059,173	20,725	20,725	-	-
栃木	19,497,175	4,655,302	9,587,200	5,254,673	265,374	265,374	-	-
群馬	15,796,603	1,895,090	9,414,172	4,487,341	540,654	540,654	-	-
埼玉	39,793,333	6,938,177	11,451,569	21,403,587	593,817	593,817	-	-
千葉	28,044,967	3,230,300	7,864,167	16,950,500	126,637	126,637	-	-
東京	135,751,397	8,928,602	71,931,423	54,891,372	3,959,084	3,959,084	-	-
神奈川	49,534,316	2,548,069	14,961,134	32,025,113	185,328	185,328	-	-
新潟	19,304,977	3,397,675	4,455,530	11,451,772	170,495	170,495	-	-
富山	9,498,422	830,871	3,896,905	4,770,646	240,080	240,080	-	-
石川	10,794,290	1,019,443	4,390,153	5,384,694	110,949	110,949	-	-
福井	7,581,828	323,001	3,206,099	4,052,728	22,983	22,983	-	-
山梨	5,314,329	880,732	1,437,685	2,995,912	185,848	185,848	-	-
長野	20,269,652	1,966,053	3,931,456	14,372,143	290,956	290,956	-	-
岐阜	11,543,426	836,922	4,694,641	6,011,863	477	477	-	-
静岡	18,108,796	1,075,950	8,798,851	8,233,995	133,592	133,592	-	-
愛知	39,999,164	5,619,643	13,547,400	20,832,121	602,602	602,602	-	-
三重	11,673,333	1,146,287	6,003,226	4,523,820	76,512	76,512	-	-
滋賀	9,620,845	1,647,158	2,816,669	5,157,018	6,568	6,568	-	-
京都	14,415,543	2,653,789	7,288,606	4,473,148	208,630	208,630	-	-
大阪	35,499,122	4,948,680	12,496,863	18,053,579	346,302	346,302	-	-
兵庫	38,381,896	2,552,275	14,283,268	21,546,353	80,785	80,785	-	-
奈良	9,917,634	724,289	7,130,885	2,062,460	163,797	163,797	-	-
和歌山	8,576,704	939,439	2,775,332	4,861,933	68,720	68,720	-	-
鳥取	3,883,140	773,218	1,680,063	1,429,859	107,807	107,807	-	-
島根	7,460,278	957,208	4,248,175	2,254,895	51,976	51,976	-	-
岡山	16,491,342	2,786,689	3,802,325	9,902,328	1,822,044	1,822,044	-	-
広島	19,246,425	3,606,643	9,428,675	6,211,107	240,422	240,422	-	-
山口	5,936,321	2,706,630	1,338,223	1,891,468	1,816,117	1,816,117	-	-
徳島	4,111,168	821,136	1,548,589	1,741,443	2,104	2,104	-	-
香川	7,910,932	1,126,504	2,455,882	4,328,546	394,782	394,782	-	-
愛媛	7,378,684	1,735,561	1,520,868	4,122,255	27,124	27,124	-	-
高知	6,253,583	574,990	3,597,956	2,080,637	26,804	26,804	-	-
福岡	28,251,847	3,485,501	14,555,844	10,210,502	110,437	110,437	-	-
佐賀	12,219,411	734,548	8,771,721	2,713,142	-	-	-	-
長崎	7,494,047	1,541,930	3,632,771	2,319,346	180,367	180,367	-	-
熊本	12,628,349	5,650,308	4,464,471	2,513,570	2,550,217	2,550,217	-	-
大分	8,211,152	2,131,159	2,355,218	3,724,775	79,298	79,298	-	-
宮崎	4,218,500	533,103	1,863,751	1,821,646	30,488	30,488	-	-
鹿児島	8,901,655	2,764,310	3,459,084	2,678,261	740,490	740,490	-	-
沖縄	12,379,267	3,224,720	6,928,178	2,226,369	400,226	400,226	-	-
合計	904,163,327	115,640,913	391,278,011	397,244,403	20,022,386	20,022,386	-	-

(単位：千円)

(2) 投資主体別資金負担別投資実績								区 分
口 都道府県				ハ 市町村				
投資額	資金負担区分			投資額	資金負担区分			
	国 費	都道府県費	市町村費		国 費	都道府県費	市町村費	
6,464,149	244,985	6,219,164	-	30,497,749	4,395,704	2,884,676	23,217,369	北海道
2,086,894	598,025	1,488,869	-	3,341,395	238,694	889,531	2,213,170	青 森
6,755,955	338,559	6,417,396	-	6,731,147	1,529,806	964,743	4,236,598	岩 手
24,938,310	474,903	24,463,407	-	15,649,160	1,342,777	3,812,620	10,493,763	宮 城
2,160,287	518,298	1,628,844	13,145	4,891,095	920,643	1,137,153	2,833,299	秋 田
3,030,544	171,053	2,859,491	-	4,159,658	619,235	853,535	2,686,888	山 形
14,542,374	3,221,793	11,307,402	13,179	24,537,652	2,370,749	13,656,004	8,510,899	福 島
8,849,201	879,947	7,969,254	-	10,572,411	802,344	2,710,894	7,059,173	茨 城
8,643,070	703,604	7,939,466	-	10,588,731	3,686,324	1,647,734	5,254,673	栃 木
7,703,284	828,770	6,874,514	-	7,552,665	525,666	2,539,658	4,487,341	群 馬
9,511,288	1,688,574	7,822,714	-	29,688,228	4,655,786	3,628,855	21,403,587	埼 玉
4,510,387	1,529,614	2,980,773	-	23,407,943	1,574,049	4,883,394	16,950,500	千 葉
49,988,752	2,415,853	47,572,899	-	81,803,561	2,553,665	24,358,524	54,891,372	東 京
8,490,351	1,205,240	7,285,111	-	40,858,637	1,157,501	7,676,023	32,025,113	神 奈 川
4,129,137	668,856	3,460,281	-	15,005,345	2,558,324	995,249	11,451,772	新 潟
3,583,413	492,093	3,091,320	-	5,674,929	98,698	805,585	4,770,646	富 山
3,613,711	350,808	3,262,903	-	7,069,630	557,686	1,127,250	5,384,694	石 川
2,508,728	211,558	2,297,170	-	5,050,117	88,460	908,929	4,052,728	福 井
864,896	124,448	740,448	-	4,263,585	570,436	697,237	2,995,912	山 梨
3,325,120	325,052	3,000,068	-	16,653,576	1,350,045	931,388	14,372,143	長 野
4,451,656	412,189	4,039,467	-	7,091,293	424,256	655,174	6,011,863	岐 阜
5,150,866	433,131	4,717,735	-	12,824,338	509,227	4,081,116	8,233,995	静 岡
13,769,298	1,366,822	12,402,476	-	25,627,264	3,650,219	1,144,924	20,832,121	愛 知
4,898,247	451,802	4,446,445	-	6,698,574	617,973	1,556,781	4,523,820	三 重
2,162,948	404,022	1,758,926	-	7,451,329	1,236,568	1,057,743	5,157,018	滋 賀
5,220,867	707,337	4,508,747	4,783	8,986,046	1,737,822	2,779,859	4,468,365	京 都
6,619,865	1,672,397	4,947,468	-	28,532,955	2,929,981	7,549,395	18,053,579	大 阪
9,980,463	725,729	9,254,734	-	28,320,648	1,745,761	5,028,534	21,546,353	兵 庫
6,448,069	223,923	6,224,146	-	3,305,768	336,569	906,739	2,062,460	奈 良
2,434,260	315,567	1,935,856	182,837	6,073,724	555,152	839,476	4,679,096	和 歌 山
1,763,992	303,337	1,460,655	-	2,011,341	362,074	219,408	1,429,859	鳥 取
3,701,249	309,059	3,392,190	-	3,707,053	596,173	855,985	2,254,895	島 根
2,753,196	752,408	2,000,788	-	11,916,102	212,237	1,801,537	9,902,328	岡 山
8,825,532	814,599	8,010,933	-	10,180,471	2,551,622	1,417,742	6,211,107	広 島
1,353,032	642,156	710,876	-	2,767,172	248,357	627,347	1,891,468	山 口
1,361,990	605,014	756,976	-	2,747,074	214,018	791,613	1,741,443	徳 島
2,461,069	363,181	2,097,888	-	5,055,081	368,541	357,994	4,328,546	香 川
1,826,169	953,807	872,362	-	5,525,391	754,630	648,506	4,122,255	愛 媛
1,762,352	263,718	1,498,634	-	4,464,427	284,468	2,099,322	2,080,637	高 知
8,665,687	2,444,980	6,220,707	-	19,475,723	930,084	8,335,137	10,210,502	福 岡
8,626,103	540,282	8,085,821	-	3,593,308	194,266	685,900	2,713,142	佐 賀
3,066,398	844,115	2,217,400	4,883	4,247,282	517,448	1,415,371	2,314,463	長 崎
4,477,505	1,446,016	3,031,489	-	5,600,627	1,654,075	1,432,982	2,513,570	熊 本
2,577,151	897,016	1,680,135	-	5,554,703	1,154,845	675,083	3,724,775	大 分
521,628	108,303	413,325	-	3,666,384	394,312	1,450,426	1,821,646	宮 崎
3,308,036	1,575,841	1,732,195	-	4,853,129	447,979	1,726,889	2,678,261	鹿 児 島
3,677,136	2,417,860	1,259,276	-	8,301,905	406,634	5,668,902	2,226,369	沖 縄
297,564,615	38,986,644	258,359,144	218,827	586,576,326	56,631,883	132,918,867	397,025,576	合 計

## (1) 保健医療

区分 都道府県名	(1) 資金負担別投資実績				(2) 投資主体別資金負担別投資実績			
	総投資額	資金負担区分			投資額	資金負担区分		
		国費	都道府県費	市町村費		国費	都道府県費	市町村費
北海道	8,644,133	336,631	3,723,634	4,583,868	52,812	52,812	-	-
青森	1,989,913	564,998	928,977	495,938	40,817	40,817	-	-
岩手	5,242,265	385,405	3,554,451	1,302,409	-	-	-	-
宮城	22,891,341	446,234	20,757,145	1,687,962	109,252	109,252	-	-
秋田	1,422,084	405,444	528,363	488,277	-	-	-	-
山形	531,789	90,133	286,856	154,800	-	-	-	-
福島	9,558,763	489,638	7,537,415	1,531,710	-	-	-	-
茨城	9,198,606	625,747	5,596,357	2,976,502	20,697	20,697	-	-
栃木	9,483,030	1,406,341	5,537,804	2,538,885	-	-	-	-
群馬	5,600,534	745,264	4,317,132	538,138	262,471	262,471	-	-
埼玉	11,347,076	-25,021	3,581,262	7,790,835	-1,045,808	-1,045,808	-	-
千葉	7,403,264	981,679	1,313,478	5,108,107	109,454	109,454	-	-
東京	16,758,772	4,175,824	9,385,917	3,197,031	2,285,462	2,285,462	-	-
神奈川	6,381,560	1,115,352	897,167	4,369,041	169,019	169,019	-	-
新潟	2,912,163	403,255	784,671	1,724,237	-	-	-	-
富山	2,953,987	377,357	2,407,974	168,656	-	-	-	-
石川	3,725,359	275,976	2,937,884	511,499	-	-	-	-
福井	1,852,459	142,816	1,110,744	598,899	-	-	-	-
山梨	1,114,211	79,690	378,063	656,458	-	-	-	-
長野	6,813,673	103,325	1,807,060	4,903,288	3,125	3,125	-	-
岐阜	4,655,713	546,296	2,387,275	1,722,142	-	-	-	-
静岡	2,814,918	348,557	397,050	2,069,311	42,335	42,335	-	-
愛知	5,512,917	1,223,747	1,398,352	2,890,818	601,008	601,008	-	-
三重	2,966,440	298,100	2,088,161	580,179	22,000	22,000	-	-
滋賀	1,112,963	338,933	420,988	353,042	6,480	6,480	-	-
京都	3,334,126	602,031	1,934,034	798,061	14,689	14,689	-	-
大阪	6,005,944	1,141,574	2,900,800	1,963,570	338,914	338,914	-	-
兵庫	12,055,345	639,552	5,201,920	6,213,873	-	-	-	-
奈良	5,758,830	109,320	5,322,194	327,316	-	-	-	-
和歌山	1,193,801	244,706	535,857	413,238	37,551	37,551	-	-
鳥取	1,502,789	208,658	1,176,253	117,878	-	-	-	-
島根	2,716,117	176,355	1,687,899	851,863	17,161	17,161	-	-
岡山	7,807,060	2,433,801	734,941	4,638,318	1,815,578	1,815,578	-	-
広島	9,287,265	1,209,846	5,779,587	2,297,832	54,017	54,017	-	-
山口	2,752,488	2,362,897	127,636	261,955	1,816,117	1,816,117	-	-
徳島	1,606,457	730,797	550,400	325,260	-	-	-	-
香川	3,152,707	630,379	1,016,217	1,506,111	352,530	352,530	-	-
愛媛	1,674,086	687,595	390,971	595,520	12,855	12,855	-	-
高知	1,028,737	245,682	421,583	361,472	-	-	-	-
福岡	5,999,857	2,329,656	2,144,948	1,525,253	110,437	110,437	-	-
佐賀	7,445,985	249,185	5,601,023	1,595,777	-	-	-	-
長崎	1,805,937	818,169	123,972	863,796	316	316	-	-
熊本	6,500,380	3,442,063	2,318,369	739,948	2,359,336	2,359,336	-	-
大分	1,545,125	578,240	542,172	424,713	-	-	-	-
宮崎	574,707	19,882	271,988	282,837	-	-	-	-
鹿児島	3,193,877	1,825,939	622,916	745,022	485,425	485,425	-	-
沖縄	2,993,720	2,075,047	683,035	235,638	141,014	141,014	-	-
合計	242,823,273	38,643,095	124,152,895	80,027,283	10,235,064	10,235,064	-	-

(単位：千円)

(2) 投資主体別資金負担別投資実績									区 分
口 都道府県				ハ 市町村					
投資額	資金負担区分			投資額	資金負担区分			都道府県名	
	国費	都道府県費	市町村費		国費	都道府県費	市町村費		
3,737,829	149,259	3,588,570	-	4,853,492	134,560	135,064	4,583,868	北海道	
1,426,751	520,238	906,513	-	522,345	3,943	22,464	495,938	青森	
3,630,691	140,139	3,490,552	-	1,611,574	245,266	63,899	1,302,409	岩手	
20,023,503	327,520	19,695,983	-	2,758,586	9,462	1,061,162	1,687,962	宮城	
792,089	283,923	508,166	-	629,995	121,521	20,197	488,277	秋田	
160,368	86,153	74,215	-	371,421	3,980	212,641	154,800	山形	
7,539,859	270,687	7,269,172	-	2,018,904	218,951	268,243	1,531,710	福島	
6,009,755	505,033	5,504,722	-	3,168,154	100,017	91,635	2,976,502	茨城	
6,096,730	591,091	5,505,639	-	3,386,300	815,250	32,165	2,538,885	栃木	
4,798,035	480,903	4,317,132	-	540,028	1,890	-	538,138	群馬	
4,481,533	1,017,946	3,463,587	-	7,911,351	2,841	117,675	7,790,835	埼玉	
1,928,678	726,236	1,202,442	-	5,365,132	145,989	111,036	5,108,107	千葉	
10,137,846	1,088,819	9,049,027	-	4,335,464	801,543	336,890	3,197,031	東京	
1,777,812	940,386	837,426	-	4,434,729	5,947	59,741	4,369,041	神奈川	
1,127,480	383,359	744,121	-	1,784,683	19,896	40,550	1,724,237	新潟	
2,745,456	349,841	2,395,615	-	208,531	27,516	12,359	168,656	富山	
3,203,929	275,976	2,927,953	-	521,430	-	9,931	511,499	石川	
1,222,584	141,491	1,081,093	-	629,875	1,325	29,651	598,899	福井	
412,086	76,401	335,685	-	702,125	3,289	42,378	656,458	山梨	
1,779,885	76,059	1,703,826	-	5,030,663	24,141	103,234	4,903,288	長野	
2,730,079	342,804	2,387,275	-	1,925,634	203,492	-	1,722,142	岐阜	
663,655	294,283	369,372	-	2,108,928	11,939	27,678	2,069,311	静岡	
1,833,465	606,254	1,227,211	-	3,078,444	16,485	171,141	2,890,818	愛知	
1,977,501	276,100	1,701,401	-	966,939	-	386,760	580,179	三重	
753,441	332,453	420,988	-	353,042	-	-	353,042	滋賀	
2,260,681	411,650	1,849,031	-	1,058,756	175,692	85,003	798,061	京都	
3,650,366	772,427	2,877,939	-	2,016,664	30,233	22,861	1,963,570	大阪	
5,704,632	599,047	5,105,585	-	6,350,713	40,505	96,335	6,213,873	兵庫	
5,407,600	95,730	5,311,870	-	351,230	13,590	10,324	327,316	奈良	
711,425	207,155	504,270	-	444,825	-	31,587	413,238	和歌山	
1,381,125	206,270	1,174,855	-	121,664	2,388	1,398	117,878	鳥取	
1,840,316	156,032	1,684,284	-	858,640	3,162	3,615	851,863	島根	
1,350,098	618,223	731,875	-	4,641,384	-	3,066	4,638,318	岡山	
5,704,976	491,285	5,213,691	-	3,528,272	664,544	565,896	2,297,832	広島	
612,460	546,780	65,680	-	323,911	-	61,956	261,955	山口	
1,080,604	601,449	479,155	-	525,853	129,348	71,245	325,260	徳島	
1,032,573	120,147	912,426	-	1,767,604	157,702	103,791	1,506,111	香川	
1,009,691	641,969	367,722	-	651,540	32,771	23,249	595,520	愛媛	
556,918	215,410	341,508	-	471,819	30,272	80,075	361,472	高知	
4,277,037	2,216,571	2,060,466	-	1,612,383	2,648	84,482	1,525,253	福岡	
5,846,307	248,762	5,597,545	-	1,599,678	423	3,478	1,595,777	佐賀	
919,953	795,981	123,972	-	885,668	21,872	-	863,796	長崎	
3,289,631	1,072,845	2,216,786	-	851,413	9,882	101,583	739,948	熊本	
1,029,618	573,237	456,381	-	515,507	5,003	85,791	424,713	大分	
273,968	3,024	270,944	-	300,739	16,858	1,044	282,837	宮崎	
1,802,071	1,294,939	507,132	-	906,381	45,575	115,784	745,022	鹿児島	
2,014,279	1,672,430	341,849	-	838,427	261,603	341,186	235,638	沖縄	
142,747,369	23,844,717	118,902,652	-	89,840,840	4,563,314	5,250,243	80,027,283	合計	

(2) 国立公園

区分 都道府県名	(1) 資金負担別投資実績				(2) 投資主体別資金負担別投資実績			
	総投資額	資金負担区分			投資額	資金負担区分		
		国費	都道府県費	市町村費		国費	都道府県費	市町村費
北海道	1,816,703	1,380,414	384,560	51,729	1,373,892	1,373,892	-	-
青森	757,349	261,541	151,901	343,907	215,084	215,084	-	-
岩手	631,186	579,945	47,758	3,483	564,979	564,979	-	-
宮城	369,853	369,849	-	4	369,849	369,849	-	-
秋田	168,931	71,159	73,093	24,679	50,887	50,887	-	-
山形	155,071	75,667	76,495	2,909	51,588	51,588	-	-
福島	286,551	244,401	36,221	5,929	211,608	211,608	-	-
茨城	71,918	28	19,800	52,090	28	28	-	-
栃木	744,879	294,755	447,940	2,184	265,374	265,374	-	-
群馬	335,012	290,108	44,904	-	278,183	278,183	-	-
埼玉	8,880	8,880	-	-	8,880	8,880	-	-
千葉	78,509	25,119	53,390	-	17,183	17,183	-	-
東京	3,023,930	1,525,898	1,497,428	604	1,462,450	1,462,450	-	-
神奈川	277,614	64,870	212,744	-	16,309	16,309	-	-
新潟	203,994	185,570	18,424	-	170,495	170,495	-	-
富山	339,466	278,752	60,714	-	240,080	240,080	-	-
石川	137,733	119,178	9,799	8,756	110,949	110,949	-	-
福井	23,183	22,983	-	200	22,983	22,983	-	-
山梨	197,651	185,848	11,686	117	185,848	185,848	-	-
長野	417,634	291,594	72,813	53,227	287,831	287,831	-	-
岐阜	76,541	4,469	60,480	11,592	477	477	-	-
静岡	449,489	98,007	330,150	21,332	91,257	91,257	-	-
愛知	125,440	34,311	45,317	45,812	1,594	1,594	-	-
三重	92,601	54,512	35,698	2,391	54,512	54,512	-	-
滋賀	68,911	9,812	47,999	11,100	88	88	-	-
京都	309,363	225,832	73,333	10,198	193,941	193,941	-	-
大阪	8,831	7,388	-	1,443	7,388	7,388	-	-
兵庫	93,037	80,785	-	12,252	80,785	80,785	-	-
奈良	183,641	173,170	10,471	-	163,797	163,797	-	-
和歌山	65,366	46,079	18,420	867	31,169	31,169	-	-
鳥取	107,807	107,807	-	-	107,807	107,807	-	-
島根	99,277	34,815	18,633	45,829	34,815	34,815	-	-
岡山	38,680	20,858	17,366	456	6,466	6,466	-	-
広島	400,975	211,011	108,346	81,618	186,405	186,405	-	-
山口	30,447	13,124	17,323	-	-	-	-	-
徳島	75,980	4,454	71,526	-	2,104	2,104	-	-
香川	71,986	42,252	29,278	456	42,252	42,252	-	-
愛媛	121,595	41,769	-	79,826	14,269	14,269	-	-
高知	28,048	26,804	-	1,244	26,804	26,804	-	-
福岡	141,090	38,988	102,102	-	-	-	-	-
佐賀	-	-	-	-	-	-	-	-
長崎	270,707	188,575	60,712	21,420	180,051	180,051	-	-
熊本	198,980	190,881	4,049	4,050	190,881	190,881	-	-
大分	97,444	79,298	5,200	12,946	79,298	79,298	-	-
宮崎	35,503	30,488	145	4,870	30,488	30,488	-	-
鹿児島	257,993	255,065	-	2,928	255,065	255,065	-	-
沖縄	290,415	267,260	13,785	9,370	259,212	259,212	-	-
合計	13,786,194	8,564,373	4,290,003	931,818	7,945,405	7,945,405	-	-

(単位：千円)

(2) 投資主体別資金負担別投資実績									区 分
口 都道府県				ハ 市町村				都道府県名	
投資額	資金負担区分			投資額	資金負担区分				
	国 費	都道府県費	市町村費		国 費	都道府県費	市町村費		
380,282	6,522	373,760	-	62,529	-	10,800	51,729	北海道	
196,486	46,457	150,029	-	345,779	-	1,872	343,907	青森	
62,098	14,966	47,132	-	4,109	-	626	3,483	岩手	
-	-	-	-	4	-	-	4	宮城	
106,510	20,272	73,093	13,145	11,534	-	-	11,534	秋田	
100,574	24,079	76,495	-	2,909	-	-	2,909	山形	
67,394	32,793	34,601	-	7,549	-	1,620	5,929	福島	
-	-	-	-	71,890	-	19,800	52,090	茨城	
477,321	29,381	447,940	-	2,184	-	-	2,184	栃木	
56,829	11,925	44,904	-	-	-	-	-	群馬	
-	-	-	-	-	-	-	-	埼玉	
61,326	7,936	53,390	-	-	-	-	-	千葉	
1,560,876	63,448	1,497,428	-	604	-	-	604	東京都	
261,305	48,561	212,744	-	-	-	-	-	神奈川県	
33,499	15,075	18,424	-	-	-	-	-	新潟	
99,386	38,672	60,714	-	-	-	-	-	富山	
18,028	8,229	9,799	-	8,756	-	-	8,756	石川	
-	-	-	-	200	-	-	200	福井	
11,686	-	11,686	-	117	-	-	117	山梨	
72,813	-	72,813	-	56,990	3,763	-	53,227	長野	
56,472	3,992	52,480	-	19,592	-	8,000	11,592	岐阜	
266,600	6,750	259,850	-	91,632	-	70,300	21,332	静岡県	
74,310	32,717	41,593	-	49,536	-	3,724	45,812	愛知県	
35,698	-	35,698	-	2,391	-	-	2,391	三重	
57,723	9,724	47,999	-	11,100	-	-	11,100	滋賀	
105,224	31,891	73,333	-	10,198	-	-	10,198	京都	
-	-	-	-	1,443	-	-	1,443	大阪	
-	-	-	-	12,252	-	-	12,252	兵庫県	
19,844	9,373	10,471	-	-	-	-	-	奈良	
33,330	14,910	18,420	-	867	-	-	867	和歌山	
-	-	-	-	-	-	-	-	鳥取	
-	-	-	-	64,462	-	18,633	45,829	島根	
31,758	14,392	17,366	-	456	-	-	456	岡山	
116,152	24,606	91,546	-	98,418	-	16,800	81,618	広島	
30,447	13,124	17,323	-	-	-	-	-	山口	
73,876	2,350	71,526	-	-	-	-	-	徳島	
29,278	-	29,278	-	456	-	-	456	香川	
-	-	-	-	107,326	27,500	-	79,826	愛媛	
-	-	-	-	1,244	-	-	1,244	高知	
141,090	38,988	102,102	-	-	-	-	-	福岡	
-	-	-	-	-	-	-	-	佐賀	
74,119	8,524	60,712	4,883	16,537	-	-	16,537	長崎	
-	-	-	-	8,099	-	4,049	4,050	熊本	
-	-	-	-	18,146	-	5,200	12,946	大分	
-	-	-	-	5,015	-	145	4,870	宮崎	
-	-	-	-	2,928	-	-	2,928	鹿児島	
21,833	8,048	13,785	-	9,370	-	-	9,370	沖縄	
4,734,167	587,705	4,128,434	18,028	1,106,622	31,263	161,569	913,790	合計	

(3) 社会福祉

区分 都道府県名	(1) 資金負担別投資実績				(2) 投資主体別資金負担別投資実績			
	総投資額	資金負担区分			投資額	資金負担区分		
		国費	都道府県費	市町村費		国費	都道府県費	市町村費
北海道	27,927,766	4,350,348	4,995,646	18,581,772	-	-	-	-
青森	2,936,928	266,081	1,297,522	1,373,325	-	-	-	-
岩手	8,178,630	1,467,994	3,779,930	2,930,706	-	-	-	-
宮城	17,805,377	1,480,698	7,518,882	8,805,797	-	-	-	-
秋田	5,511,254	1,013,225	2,164,541	2,333,488	-	-	-	-
山形	6,554,930	676,076	3,349,675	2,529,179	-	-	-	-
福島	29,446,320	5,070,111	17,389,770	6,986,439	-	-	-	-
茨城	10,171,813	1,077,241	5,063,991	4,030,581	-	-	-	-
栃木	9,269,266	2,954,206	3,601,456	2,713,604	-	-	-	-
群馬	9,861,057	859,718	5,052,136	3,949,203	-	-	-	-
埼玉	28,437,377	6,954,318	7,870,307	13,612,752	1,630,745	1,630,745	-	-
千葉	20,563,194	2,223,502	6,497,299	11,842,393	-	-	-	-
東京	115,968,695	3,226,880	61,048,078	51,693,737	211,172	211,172	-	-
神奈川	42,875,142	1,367,847	13,851,223	27,656,072	-	-	-	-
新潟	16,188,820	2,808,850	3,652,435	9,727,535	-	-	-	-
富山	6,204,969	174,762	1,428,217	4,601,990	-	-	-	-
石川	6,931,198	624,289	1,442,470	4,864,439	-	-	-	-
福井	5,706,186	157,202	2,095,355	3,453,629	-	-	-	-
山梨	4,002,467	615,194	1,047,936	2,339,337	-	-	-	-
長野	13,038,345	1,571,134	2,051,583	9,415,628	-	-	-	-
岐阜	6,811,172	286,157	2,246,886	4,278,129	-	-	-	-
静岡	14,844,389	629,386	8,071,651	6,143,352	-	-	-	-
愛知	34,360,807	4,361,585	12,103,731	17,895,491	-	-	-	-
三重	8,614,292	793,675	3,879,367	3,941,250	-	-	-	-
滋賀	8,438,971	1,298,413	2,347,682	4,792,876	-	-	-	-
京都	10,772,054	1,825,926	5,281,239	3,664,889	-	-	-	-
大阪	29,484,347	3,799,718	9,596,063	16,088,566	-	-	-	-
兵庫	26,233,514	1,831,938	9,081,348	15,320,228	-	-	-	-
奈良	3,975,163	441,799	1,798,220	1,735,144	-	-	-	-
和歌山	7,317,537	648,654	2,221,055	4,447,828	-	-	-	-
鳥取	2,272,544	456,753	503,810	1,311,981	-	-	-	-
島根	4,644,884	746,038	2,541,643	1,357,203	-	-	-	-
岡山	8,645,602	332,030	3,050,018	5,263,554	-	-	-	-
広島	9,558,185	2,185,786	3,540,742	3,831,657	-	-	-	-
山口	3,153,386	330,609	1,193,264	1,629,513	-	-	-	-
徳島	2,428,731	85,885	926,663	1,416,183	-	-	-	-
香川	4,686,239	453,873	1,410,387	2,821,979	-	-	-	-
愛媛	5,583,003	1,006,197	1,129,897	3,446,909	-	-	-	-
高知	5,196,798	302,504	3,176,373	1,717,921	-	-	-	-
福岡	22,110,900	1,116,857	12,308,794	8,685,249	-	-	-	-
佐賀	4,773,426	485,363	3,170,698	1,117,365	-	-	-	-
長崎	5,417,403	535,186	3,448,087	1,434,130	-	-	-	-
熊本	5,928,989	2,017,364	2,142,053	1,769,572	-	-	-	-
大分	6,568,583	1,473,621	1,807,846	3,287,116	-	-	-	-
宮崎	3,608,290	482,733	1,591,618	1,533,939	-	-	-	-
鹿児島	5,449,785	683,306	2,836,168	1,930,311	-	-	-	-
沖縄	9,095,132	882,413	6,231,358	1,981,361	-	-	-	-
合計	647,553,860	68,433,445	262,835,113	316,285,302	1,841,917	1,841,917	-	-



(単位：千円)

(2) 投資主体別資金負担別投資実績									区 分
口 都道府県				ハ 市町村					
投資額	資金負担区分			投資額	資金負担区分			都道府県名	
	国 費	都道府県費	市町村費		国 費	都道府県費	市町村費		
2,346,038	89,204	2,256,834	-	25,581,728	4,261,144	2,738,812	18,581,772	北海道	
463,657	31,330	432,327	-	2,473,271	234,751	865,195	1,373,325	青 森	
3,063,166	183,454	2,879,712	-	5,115,464	1,284,540	900,218	2,930,706	岩 手	
4,914,807	147,383	4,767,424	-	12,890,570	1,333,315	2,751,458	8,805,797	宮 城	
1,261,688	214,103	1,047,585	-	4,249,566	799,122	1,116,956	2,333,488	秋 田	
2,769,602	60,821	2,708,781	-	3,785,328	615,255	640,894	2,529,179	山 形	
6,935,121	2,918,313	4,003,629	13,179	22,511,199	2,151,798	13,386,141	6,973,260	福 島	
2,839,446	374,914	2,464,532	-	7,332,367	702,327	2,599,459	4,030,581	茨 城	
2,069,019	83,132	1,985,887	-	7,200,247	2,871,074	1,615,569	2,713,604	栃 木	
2,848,420	335,942	2,512,478	-	7,012,637	523,776	2,539,658	3,949,203	群 馬	
5,029,755	670,628	4,359,127	-	21,776,877	4,652,945	3,511,180	13,612,752	埼 玉	
2,520,383	795,442	1,724,941	-	18,042,811	1,428,060	4,772,358	11,842,393	千 葉	
38,290,030	1,263,586	37,026,444	-	77,467,493	1,752,122	24,021,634	51,693,737	東 京	
6,451,234	216,293	6,234,941	-	36,423,908	1,151,554	7,616,282	27,656,072	神 奈 川	
2,968,158	270,422	2,697,736	-	13,220,662	2,538,428	954,699	9,727,535	新 潟	
738,571	103,580	634,991	-	5,466,398	71,182	793,226	4,601,990	富 山	
391,754	66,603	325,151	-	6,539,444	557,686	1,117,319	4,864,439	石 川	
1,286,144	70,067	1,216,077	-	4,420,042	87,135	879,278	3,453,629	福 井	
441,124	48,047	393,077	-	3,561,343	567,147	654,859	2,339,337	山 梨	
1,472,422	248,993	1,223,429	-	11,565,923	1,322,141	828,154	9,415,628	長 野	
1,665,105	65,393	1,599,712	-	5,146,067	220,764	647,174	4,278,129	岐 阜	
4,220,611	132,098	4,088,513	-	10,623,778	497,288	3,983,138	6,143,352	静 岡	
11,861,523	727,851	11,133,672	-	22,499,284	3,633,734	970,059	17,895,491	愛 知	
2,885,048	175,702	2,709,346	-	5,729,244	617,973	1,170,021	3,941,250	三 重	
1,351,784	61,845	1,289,939	-	7,087,187	1,236,568	1,057,743	4,792,876	滋 賀	
2,854,962	263,796	2,586,383	4,783	7,917,092	1,562,130	2,694,856	3,660,106	京 都	
2,969,499	899,970	2,069,529	-	26,514,848	2,899,748	7,526,534	16,088,566	大 阪	
4,275,831	126,682	4,149,149	-	21,957,683	1,705,256	4,932,199	15,320,228	兵 庫	
1,020,625	118,820	901,805	-	2,954,538	322,979	896,415	1,735,144	奈 良	
1,689,505	93,502	1,413,166	182,837	5,628,032	555,152	807,889	4,264,991	和 歌 山	
382,867	97,067	285,800	-	1,889,677	359,686	218,010	1,311,981	鳥 取	
1,860,933	153,027	1,707,906	-	2,783,951	593,011	833,737	1,357,203	島 根	
1,371,340	119,793	1,251,547	-	7,274,262	212,237	1,798,471	5,263,554	岡 山	
3,004,404	298,708	2,705,696	-	6,553,781	1,887,078	835,046	3,831,657	広 島	
710,125	82,252	627,873	-	2,443,261	248,357	565,391	1,629,513	山 口	
207,510	1,215	206,295	-	2,221,221	84,670	720,368	1,416,183	徳 島	
1,399,218	243,034	1,156,184	-	3,287,021	210,839	254,203	2,821,979	香 川	
816,478	311,838	504,640	-	4,766,525	694,359	625,257	3,446,909	愛 媛	
1,205,434	48,308	1,157,126	-	3,991,364	254,196	2,019,247	1,717,921	高 知	
4,247,560	189,421	4,058,139	-	17,863,340	927,436	8,250,655	8,685,249	福 岡	
2,779,796	291,520	2,488,276	-	1,993,630	193,843	682,422	1,117,365	佐 賀	
2,072,326	39,610	2,032,716	-	3,345,077	495,576	1,415,371	1,434,130	長 崎	
1,187,874	373,171	814,703	-	4,741,115	1,644,193	1,327,350	1,769,572	熊 本	
1,547,533	323,779	1,223,754	-	5,021,050	1,149,842	584,092	3,287,116	大 分	
247,660	105,279	142,381	-	3,360,630	377,454	1,449,237	1,533,939	宮 崎	
1,505,965	280,902	1,225,063	-	3,943,820	402,404	1,611,105	1,930,311	鹿 児 島	
1,641,024	737,382	903,642	-	7,454,108	145,031	5,327,716	1,981,361	沖 縄	
150,083,079	14,554,222	135,328,058	200,799	495,628,864	52,037,306	127,507,055	316,084,503	合 計	

9. 治山治水

区分 都道府県名	(1) 資金負担別投資実績				(2) 投資主体別資金負担別投資実績			
	総投資額	資金負担区分			投資額	国		
		国費	都道府県費	市町村費		国費	都道府県費	市町村費
北海道	162,570,329	112,082,641	43,751,301	6,736,387	96,956,627	85,429,431	10,629,177	898,019
青森	40,619,140	26,443,047	13,047,471	1,128,622	25,710,916	21,090,251	4,191,736	428,929
岩手	36,120,893	19,941,250	13,066,633	3,113,010	14,540,423	12,610,092	1,756,425	173,906
宮城	37,002,805	22,619,014	12,182,381	2,201,410	23,223,588	17,773,441	4,863,884	586,263
秋田	35,108,840	19,423,918	14,934,908	750,014	17,025,614	14,874,668	1,908,872	242,074
山形	29,664,942	17,908,452	10,882,952	873,538	16,984,839	14,700,811	2,070,139	213,889
福島	34,428,176	17,413,645	14,971,301	2,043,230	10,274,608	8,186,181	1,718,426	370,001
茨城	34,588,052	21,596,436	11,092,794	1,898,822	22,441,054	17,964,518	4,051,459	425,077
栃木	24,917,194	13,261,612	9,478,273	2,177,309	12,120,875	9,626,217	2,086,056	408,602
群馬	32,242,450	12,899,773	12,117,827	7,224,850	16,791,677	8,765,138	1,923,867	6,102,672
埼玉	58,970,452	29,979,445	21,863,267	7,127,740	34,657,906	26,246,771	8,120,266	290,869
千葉	30,621,977	14,479,374	10,157,836	5,984,767	13,330,778	9,658,071	1,932,655	1,740,052
東京	76,108,553	28,697,676	45,205,575	2,205,302	32,501,457	23,781,178	8,294,987	425,292
神奈川	33,532,961	9,619,448	17,646,366	6,267,147	6,282,717	4,318,397	1,219,209	745,111
新潟	81,441,507	43,783,679	35,068,351	2,589,477	29,413,818	23,771,754	5,479,279	162,785
富山	30,637,756	17,964,443	11,476,937	1,196,376	16,849,410	13,139,312	3,617,757	92,341
石川	18,947,676	9,413,685	8,455,412	1,078,579	6,702,614	5,027,266	1,350,214	325,134
福井	23,696,935	13,405,189	8,582,825	1,708,921	9,170,312	7,434,340	1,528,432	207,540
山梨	19,300,082	10,240,719	8,250,334	809,029	6,560,146	5,333,452	1,226,694	-
長野	55,312,138	31,138,040	21,901,334	2,272,764	25,268,918	20,028,461	5,123,481	116,976
岐阜	48,909,204	24,299,642	20,814,658	3,794,904	22,260,756	17,842,607	4,268,301	149,848
静岡	55,289,876	23,005,859	24,501,607	7,782,410	18,291,533	14,425,481	3,557,215	308,837
愛知	66,820,204	24,080,325	29,297,714	13,442,165	18,194,084	13,910,871	3,491,980	791,233
三重	39,240,523	21,039,284	16,134,515	2,066,724	22,544,756	16,920,486	5,434,084	190,186
滋賀	17,239,600	5,010,702	11,247,161	981,737	1,455,372	1,342,711	112,661	-
京都	50,414,013	24,394,746	20,928,567	5,090,700	28,028,705	20,120,798	6,650,744	1,257,163
大阪	68,033,589	23,455,082	40,083,864	4,494,643	17,145,538	13,411,644	3,520,899	212,995
兵庫	66,238,250	26,142,150	35,923,698	4,172,402	14,076,296	10,710,447	3,167,360	198,489
奈良	27,182,054	15,175,958	10,636,377	1,369,719	14,555,457	10,834,058	3,423,365	298,034
和歌山	33,545,321	18,808,728	13,898,200	838,393	13,013,300	10,796,548	2,091,742	125,010
鳥取	19,758,217	9,566,779	9,401,699	789,739	6,249,394	5,662,878	547,421	39,095
島根	28,256,174	14,532,411	12,515,565	1,208,198	9,239,178	8,253,375	955,157	30,646
岡山	21,060,508	9,003,773	9,364,990	2,691,745	8,456,116	6,504,710	1,662,707	288,699
広島	40,122,310	19,551,441	15,652,912	4,917,957	16,900,727	12,625,441	2,973,893	1,301,393
山口	27,995,868	11,111,928	14,700,009	2,183,931	2,157,152	1,623,876	175,920	357,356
徳島	34,007,366	22,779,157	9,499,988	1,728,221	22,520,282	19,039,182	3,481,100	-
香川	13,661,409	4,143,381	8,555,120	962,908	1,278,492	1,161,723	116,769	-
愛媛	32,276,925	17,173,801	12,792,817	2,310,307	16,098,517	12,792,299	3,031,876	274,342
高知	35,174,047	20,777,378	12,794,719	1,601,950	13,643,796	12,062,845	1,448,245	132,706
福岡	87,704,549	38,474,974	41,845,998	7,383,577	22,745,582	17,809,814	4,496,563	439,205
佐賀	22,098,694	11,075,855	9,315,546	1,707,293	9,419,625	8,388,226	776,089	255,310
長崎	21,570,837	9,295,672	10,658,358	1,616,807	3,811,607	3,253,428	558,179	-
熊本	46,242,610	26,059,501	18,686,501	1,496,608	18,702,994	15,388,936	3,158,407	155,651
大分	33,356,026	19,198,331	11,378,116	2,779,579	17,151,250	13,013,226	2,433,327	1,704,697
宮崎	24,917,291	13,223,865	10,587,494	1,105,932	8,445,740	7,395,812	1,049,928	-
鹿児島	40,880,164	25,288,651	13,822,751	1,768,762	20,662,320	17,397,231	3,049,758	215,331
沖縄	12,576,945	8,116,377	2,503,378	1,957,190	4,721,452	2,890,794	-	1,830,658
合計	1,910,405,432	977,097,237	791,676,400	141,631,795	808,578,318	645,339,197	138,726,705	24,512,416

(単位：千円)

(2) 投資主体別資金負担別投資実績									区 分
口 都道府県				ハ 市町村					
投資額	資金負担区分			投資額	資金負担区分				
	国 費	都道府県費	市町村費		国 費	都道府県費	市町村費	都道府県名	
58,459,827	25,251,567	32,796,680	411,580	7,153,875	1,401,643	325,444	5,426,788	北海道	
13,771,940	4,844,201	8,810,319	117,420	1,136,284	508,595	45,416	582,273	青 森	
17,839,988	6,408,403	11,246,211	185,374	3,740,482	922,755	63,997	2,753,730	岩 手	
12,277,734	4,692,570	7,313,546	271,618	1,501,483	153,003	4,951	1,343,529	宮 城	
17,193,842	4,082,254	12,973,947	137,641	889,384	466,996	52,089	370,299	秋 田	
12,107,206	3,167,898	8,812,654	126,654	572,897	39,743	159	532,995	山 形	
21,914,532	8,800,755	13,057,591	56,186	2,239,036	426,709	195,284	1,617,043	福 島	
10,654,258	3,520,658	6,966,246	167,354	1,492,740	111,260	75,089	1,306,391	茨 城	
10,747,661	3,309,787	7,214,810	223,064	2,048,658	325,608	177,407	1,545,643	栃 木	
14,769,230	4,124,635	10,193,960	450,635	681,543	10,000	-	671,543	群 馬	
17,137,385	3,397,144	13,599,100	141,141	7,175,161	335,530	143,901	6,695,730	埼 玉	
12,868,740	4,631,428	8,103,565	133,747	4,422,459	189,875	121,616	4,110,968	千 葉	
41,377,072	4,912,030	36,436,001	29,041	2,230,024	4,468	474,587	1,750,969	東 京	
20,163,071	4,129,592	15,307,213	726,266	7,087,173	1,171,459	1,119,944	4,795,770	神 奈 川	
49,669,916	19,633,620	29,509,611	526,685	2,357,773	378,305	79,461	1,900,007	新 潟	
12,384,028	4,657,333	7,718,420	8,275	1,404,318	167,798	140,760	1,095,760	富 山	
11,205,220	4,193,898	6,912,633	98,689	1,039,842	192,521	192,565	654,756	石 川	
13,279,880	5,885,574	6,964,263	430,043	1,246,743	85,275	90,130	1,071,338	福 井	
11,827,509	4,747,867	7,022,115	57,527	912,427	159,400	1,525	751,502	山 梨	
28,071,658	11,080,489	16,758,289	232,880	1,971,562	29,090	19,564	1,922,908	長 野	
22,460,957	6,119,451	16,238,644	102,862	4,187,491	337,584	307,713	3,542,194	岐 阜	
28,986,915	8,233,969	20,573,806	179,140	8,011,428	346,409	370,586	7,294,433	静 岡	
32,898,472	7,398,410	25,028,038	472,024	15,727,648	2,771,044	777,696	12,178,908	愛 知	
14,894,402	4,036,512	10,698,194	159,696	1,801,365	82,286	2,237	1,716,842	三 重	
14,484,661	3,570,226	10,822,760	91,675	1,299,567	97,765	311,740	890,062	滋 賀	
18,159,927	4,060,052	13,919,638	180,237	4,225,381	213,896	358,185	3,653,300	京 都	
45,866,683	9,114,813	36,474,377	277,493	5,021,368	928,625	88,588	4,004,155	大 阪	
47,545,151	14,998,328	32,321,214	225,609	4,616,803	433,375	435,124	3,748,304	兵 庫	
11,472,589	4,254,810	7,163,247	54,532	1,154,008	87,090	49,765	1,017,153	奈 良	
19,835,806	7,908,843	11,799,699	127,264	696,215	103,337	6,759	586,119	和 歌 山	
12,761,470	3,804,182	8,774,935	182,353	747,353	99,719	79,343	568,291	鳥 取	
18,351,910	6,278,074	11,509,407	564,429	665,086	962	51,001	613,123	島 根	
10,502,758	2,382,926	7,692,061	427,771	2,101,634	116,137	10,222	1,975,275	岡 山	
19,301,898	6,860,257	12,114,873	326,768	3,919,685	65,743	564,146	3,289,796	広 島	
24,132,401	9,287,435	14,262,661	582,305	1,706,315	200,617	261,428	1,244,270	山 口	
9,641,260	3,701,999	5,916,470	22,791	1,845,824	37,976	102,418	1,705,430	徳 島	
11,425,190	2,981,658	8,373,046	70,486	957,727	-	65,305	892,422	香 川	
13,980,470	4,358,892	9,431,480	190,098	2,197,938	22,610	329,461	1,845,867	愛 媛	
19,749,403	8,583,850	10,979,339	186,214	1,780,848	130,683	367,135	1,283,030	高 知	
57,427,958	19,107,450	36,254,766	2,065,742	7,531,009	1,557,710	1,094,669	4,878,630	福 岡	
11,163,181	2,645,013	8,401,580	116,588	1,515,888	42,616	137,877	1,335,395	佐 賀	
15,886,633	5,982,777	9,722,633	181,223	1,872,597	59,467	377,546	1,435,584	長 崎	
26,010,217	10,557,259	15,452,958	-	1,529,399	113,306	75,136	1,340,957	熊 本	
15,314,603	6,185,105	8,875,011	254,487	890,173	-	69,778	820,395	大 分	
15,353,810	5,828,053	9,371,360	154,397	1,117,741	-	166,206	951,535	宮 崎	
18,265,536	7,726,121	10,308,183	231,232	1,952,308	165,299	464,810	1,322,199	鹿 児 島	
6,124,367	3,768,822	2,355,545	-	1,731,126	1,456,761	147,833	126,532	沖 縄	
969,719,325	315,206,990	642,553,099	11,959,236	132,107,789	16,551,050	10,396,596	105,160,143	合 計	

## (1) 河川

区分 都道府県名	(1) 資金負担別投資実績				(2) 投資主体別資金負担別投資実績			
	総投資額	資金負担区分			投資額	国		
		国費	都道府県費	市町村費		国費	都道府県費	市町村費
北海道	131,488,013	96,214,589	28,785,108	6,488,316	88,747,444	78,299,718	9,549,707	898,019
青森	34,089,865	23,641,109	9,453,775	994,981	25,030,818	20,410,153	4,191,736	428,929
岩手	30,192,125	16,736,130	10,389,439	3,066,556	12,380,644	10,731,579	1,475,159	173,906
宮城	30,657,622	19,001,746	9,478,645	2,177,231	20,671,644	15,831,052	4,254,329	586,263
秋田	26,856,685	15,365,054	10,861,861	629,770	15,371,291	13,324,307	1,804,910	242,074
山形	17,814,380	10,905,217	6,125,145	784,018	10,149,411	9,074,101	861,421	213,889
福島	19,902,695	10,091,246	7,865,966	1,945,483	7,820,752	6,241,305	1,209,446	370,001
茨城	31,451,931	20,155,805	9,422,161	1,873,965	22,121,974	17,700,249	3,996,648	425,077
栃木	15,057,906	7,745,028	5,272,730	2,040,148	7,096,661	5,911,787	776,272	408,602
群馬	18,956,834	6,830,378	5,113,922	7,012,534	12,425,869	5,488,724	834,473	6,102,672
埼玉	56,490,500	29,025,398	20,368,373	7,096,729	34,046,309	25,797,774	7,957,666	290,869
千葉	26,935,694	12,901,722	8,208,983	5,824,989	13,035,928	9,429,669	1,866,207	1,740,052
東京	70,440,804	27,232,617	41,031,747	2,176,440	31,903,694	23,342,849	8,135,553	425,292
神奈川	26,688,195	7,449,965	13,697,349	5,540,881	6,185,958	4,221,638	1,219,209	745,111
新潟	56,566,505	30,705,635	23,382,330	2,478,540	19,424,629	16,181,267	3,080,577	162,785
富山	16,506,007	9,900,358	5,483,347	1,122,302	9,796,767	7,997,704	1,706,722	92,341
石川	11,084,443	5,351,217	4,728,409	1,004,817	4,146,086	3,041,796	779,156	325,134
福井	18,359,004	10,696,744	6,052,727	1,609,533	8,839,317	7,169,442	1,462,335	207,540
山梨	7,301,950	3,653,713	2,929,760	718,477	2,759,666	2,364,188	395,478	-
長野	20,373,051	10,539,365	7,689,664	2,144,022	9,330,498	7,880,178	1,333,344	116,976
岐阜	30,922,089	15,564,948	11,737,276	3,619,865	15,857,627	12,921,439	2,786,340	149,848
静岡	36,602,929	13,626,236	15,554,931	7,421,762	10,989,340	9,039,313	1,641,190	308,837
愛知	56,441,273	21,340,121	21,728,866	13,372,286	17,912,092	13,671,277	3,449,582	791,233
三重	29,780,310	18,121,955	9,693,621	1,964,734	22,256,465	16,691,959	5,374,320	190,186
滋賀	12,240,112	2,933,482	8,443,726	862,904	1,353,446	1,240,785	112,661	-
京都	43,330,706	22,052,739	16,258,002	5,019,965	27,634,588	19,772,397	6,605,028	1,257,163
大阪	64,557,643	21,936,595	38,215,363	4,405,685	16,511,572	12,916,714	3,381,863	212,995
兵庫	42,632,956	16,090,177	22,917,265	3,625,514	10,527,739	8,132,503	2,196,747	198,489
奈良	10,203,086	4,555,411	4,355,273	1,292,402	3,562,801	2,830,006	434,761	298,034
和歌山	21,124,741	12,161,497	8,251,797	711,447	8,266,982	7,004,462	1,137,510	125,010
鳥取	11,293,501	6,068,073	4,650,234	575,194	4,753,396	4,340,910	373,391	39,095
島根	21,451,151	11,868,675	8,471,937	1,110,539	9,184,875	8,199,072	955,157	30,646
岡山	16,894,363	7,601,201	6,760,012	2,533,150	8,351,754	6,400,348	1,662,707	288,699
広島	20,710,514	9,852,952	6,666,875	4,190,687	9,779,669	7,550,280	927,996	1,301,393
山口	16,846,378	6,751,580	8,180,724	1,914,074	2,081,564	1,548,288	175,920	357,356
徳島	25,027,857	18,107,364	5,530,617	1,389,876	19,739,330	16,749,029	2,990,301	-
香川	10,570,145	2,972,040	6,684,209	913,896	1,116,542	999,773	116,769	-
愛媛	22,159,030	13,426,117	6,649,380	2,083,533	15,600,059	12,377,037	2,948,680	274,342
高知	19,976,745	11,662,848	7,097,326	1,216,571	8,449,291	7,519,284	797,301	132,706
福岡	75,067,286	34,120,048	33,717,841	7,229,397	22,644,401	17,708,633	4,496,563	439,205
佐賀	17,729,329	9,620,383	6,478,012	1,630,934	9,339,265	8,307,866	776,089	255,310
長崎	9,322,290	3,598,505	4,501,891	1,221,894	2,017,961	1,747,148	270,813	-
熊本	32,031,321	19,133,194	11,537,978	1,360,149	17,451,677	14,269,346	3,026,680	155,651
大分	24,333,942	15,422,074	6,420,251	2,491,617	16,905,200	12,767,176	2,433,327	1,704,697
宮崎	13,343,017	6,992,676	5,414,877	935,464	4,948,903	4,429,538	519,365	-
鹿児島	23,302,687	15,680,147	6,296,685	1,325,855	16,360,064	13,704,158	2,440,575	215,331
沖縄	10,806,818	7,057,343	1,792,285	1,957,190	4,683,533	2,852,875	-	1,830,658
合計	1,385,916,428	722,461,417	530,348,695	133,106,316	669,565,496	536,131,096	108,921,984	24,512,416

(単位：千円)

(2) 投資主体別資金負担別投資実績									区 分
口 都道府県				ハ 市町村					
投資額	資金負担区分			投資額	資金負担区分				
	国 費	都道府県費	市町村費		国 費	都道府県費	市町村費	都道府県名	
36,027,316	16,513,228	19,102,508	411,580	6,713,253	1,401,643	132,893	5,178,717	北海道	
7,954,341	2,722,361	5,229,623	2,357	1,104,706	508,595	32,416	563,695	青 森	
14,073,385	5,081,796	8,850,283	141,306	3,738,096	922,755	63,997	2,751,344	岩 手	
8,502,176	3,017,691	5,221,481	263,004	1,483,802	153,003	2,835	1,327,964	宮 城	
10,692,893	1,573,751	9,055,262	63,880	792,501	466,996	1,689	323,816	秋 田	
7,097,644	1,791,373	5,263,565	42,706	567,325	39,743	159	527,423	山 形	
9,908,048	3,423,232	6,484,816	-	2,173,895	426,709	171,704	1,575,482	福 島	
7,863,646	2,344,296	5,375,627	143,723	1,466,311	111,260	49,886	1,305,165	茨 城	
5,919,982	1,507,633	4,319,051	93,298	2,041,263	325,608	177,407	1,538,248	栃 木	
5,865,509	1,331,654	4,279,449	254,406	665,456	10,000	-	655,456	群 馬	
15,279,148	2,892,094	12,271,656	115,398	7,165,043	335,530	139,051	6,690,462	埼 玉	
9,556,076	3,282,178	6,235,055	38,843	4,343,690	189,875	107,721	4,046,094	千 葉	
36,307,303	3,885,300	32,421,607	396	2,229,807	4,468	474,587	1,750,752	東 京	
13,415,064	2,056,868	11,358,196	-	7,087,173	1,171,459	1,119,944	4,795,770	神 奈 川	
34,930,280	14,146,063	20,290,907	493,310	2,211,596	378,305	10,846	1,822,445	新 潟	
5,420,211	1,734,856	3,685,355	-	1,289,029	167,798	91,270	1,029,961	富 山	
5,911,884	2,116,900	3,761,822	33,162	1,026,473	192,521	187,431	646,521	石 川	
8,366,075	3,442,426	4,534,662	388,987	1,153,612	84,876	55,730	1,013,006	福 井	
3,662,882	1,130,125	2,532,757	-	879,402	159,400	1,525	718,477	山 梨	
9,119,307	2,634,327	6,337,877	147,103	1,923,246	24,860	18,443	1,879,943	長 野	
11,106,375	2,305,925	8,755,154	45,296	3,958,087	337,584	195,782	3,424,721	岐 阜	
17,987,415	4,240,514	13,683,188	63,713	7,626,174	346,409	230,553	7,049,212	静 岡	
22,801,533	4,897,800	17,501,588	402,145	15,727,648	2,771,044	777,696	12,178,908	愛 知	
5,747,820	1,347,710	4,318,902	81,208	1,776,025	82,286	399	1,693,340	三 重	
9,936,015	1,594,932	8,291,479	49,604	950,651	97,765	39,586	813,300	滋 賀	
11,545,444	2,066,446	9,336,046	142,952	4,150,674	213,896	316,928	3,619,850	京 都	
43,025,610	8,091,256	34,744,912	189,442	5,020,461	928,625	88,588	4,003,248	大 阪	
27,972,843	7,532,399	20,367,554	72,890	4,132,374	425,275	352,964	3,354,135	兵 庫	
5,528,224	1,638,315	3,880,237	9,672	1,112,061	87,090	40,275	984,696	奈 良	
12,179,502	5,053,698	7,108,295	17,509	678,257	103,337	5,992	568,928	和 歌 山	
5,887,488	1,627,444	4,240,048	19,996	652,617	99,719	36,795	516,103	鳥 取	
11,641,361	3,668,641	7,482,284	490,436	624,915	962	34,496	589,457	島 根	
6,493,450	1,084,716	5,097,305	311,429	2,049,159	116,137	-	1,933,022	岡 山	
8,053,339	2,236,929	5,583,974	232,436	2,877,506	65,743	154,905	2,656,858	広 島	
13,450,113	5,033,129	7,913,955	503,029	1,314,701	170,163	90,849	1,053,689	山 口	
3,862,535	1,320,359	2,535,724	6,452	1,425,992	37,976	4,592	1,383,424	徳 島	
8,541,206	1,972,267	6,512,590	56,349	912,397	-	54,850	857,547	香 川	
4,863,747	1,026,470	3,659,871	177,406	1,695,224	22,610	40,829	1,631,785	愛 媛	
10,254,238	4,012,881	6,127,076	114,281	1,273,216	130,683	172,949	969,584	高 知	
45,177,324	14,853,705	28,259,832	2,063,787	7,245,561	1,557,710	961,446	4,726,405	福 岡	
7,012,174	1,269,901	5,629,329	112,944	1,377,890	42,616	72,594	1,262,680	佐 賀	
5,798,509	1,791,890	4,002,523	4,096	1,505,820	59,467	228,555	1,217,798	長 崎	
13,231,746	4,750,542	8,481,204	-	1,347,898	113,306	30,094	1,204,498	熊 本	
6,715,336	2,654,898	3,948,044	112,394	713,406	-	38,880	674,526	大 分	
7,460,054	2,563,138	4,802,902	94,014	934,060	-	92,610	841,450	宮 崎	
5,459,842	1,810,690	3,604,275	44,877	1,482,781	165,299	251,835	1,065,647	鹿 児 島	
4,392,159	2,747,707	1,644,452	-	1,731,126	1,456,761	147,833	126,532	沖 縄	
591,998,572	169,822,454	414,124,302	8,051,816	124,352,360	16,507,867	7,302,409	100,542,084	合 計	

## (2) 砂防

区分 都道府県名	(1) 資金負担別投資実績				(2) 投資主体別資金負担別投資実績			
	総投資額	資金負担区分			投資額	国		
		国費	都道府県費	市町村費		国費	都道府県費	市町村費
北海道	16,393,228	7,808,483	8,584,745	-	3,812,910	2,733,440	1,079,470	-
青森	3,320,556	963,000	2,242,493	115,063	-	-	-	-
岩手	2,763,546	1,236,349	1,486,670	40,527	942,603	743,664	198,939	-
宮城	3,300,487	1,769,194	1,522,679	8,614	1,465,031	1,021,294	443,737	-
秋田	3,703,365	1,423,229	2,187,258	92,878	592,399	488,437	103,962	-
山形	9,308,961	5,146,935	4,077,734	84,292	5,380,798	4,306,552	1,074,246	-
福島	5,084,211	2,463,828	2,564,197	56,186	1,796,488	1,287,508	508,980	-
茨城	1,094,807	464,556	606,177	24,074	221,519	166,708	54,811	-
栃木	7,711,878	4,366,302	3,215,810	129,766	4,599,691	3,289,907	1,309,784	-
群馬	7,400,628	3,920,424	3,430,804	49,400	3,779,158	2,689,764	1,089,394	-
埼玉	2,024,429	798,049	1,200,637	25,743	566,803	404,203	162,600	-
千葉	2,259,745	908,768	1,230,506	120,471	229,347	162,899	66,448	-
東京	5,137,501	1,278,631	3,830,225	28,645	551,865	392,431	159,434	-
神奈川	5,893,513	1,718,497	3,448,750	726,266	-	-	-	-
新潟	18,366,826	9,375,939	8,935,652	55,235	7,777,008	5,751,840	2,025,168	-
富山	11,032,385	6,600,313	4,432,072	-	6,396,758	4,596,774	1,799,984	-
石川	5,827,843	2,759,583	3,000,165	68,095	1,766,618	1,265,333	501,285	-
福井	2,817,159	1,341,307	1,395,991	79,861	311,105	245,008	66,097	-
山梨	7,407,799	4,351,300	2,997,570	58,929	3,333,397	2,591,901	741,496	-
長野	25,496,678	14,341,031	11,069,870	85,777	11,372,974	8,112,691	3,260,283	-
岐阜	9,773,053	4,839,794	4,832,015	101,244	4,579,103	3,251,315	1,327,788	-
静岡	12,266,716	6,084,722	6,026,975	155,019	5,556,655	3,926,949	1,629,706	-
愛知	5,995,321	1,836,631	4,088,811	69,879	130,830	88,432	42,398	-
三重	5,471,461	2,063,181	3,329,792	78,488	220,815	161,051	59,764	-
滋賀	3,105,949	1,133,258	1,863,638	109,053	-	-	-	-
京都	4,726,607	1,291,791	3,394,973	39,843	167,769	122,053	45,716	-
大阪	2,712,321	1,146,439	1,477,831	88,051	535,220	396,184	139,036	-
兵庫	17,076,304	7,699,372	9,214,113	162,819	3,414,652	2,444,039	970,613	-
奈良	14,232,219	8,863,581	5,323,778	44,860	9,260,446	6,696,622	2,563,824	-
和歌山	9,533,156	5,032,996	4,390,405	109,755	3,681,247	2,910,932	770,315	-
鳥取	6,754,820	2,655,545	3,895,029	204,246	1,186,886	1,012,856	174,030	-
島根	4,714,448	1,793,637	2,826,730	94,081	-	-	-	-
岡山	2,895,733	916,572	1,863,989	115,172	-	-	-	-
広島	15,739,024	8,117,361	7,140,960	480,703	6,882,107	4,836,210	2,045,897	-
山口	8,820,908	3,353,712	5,299,177	168,019	-	-	-	-
徳島	5,333,715	2,389,445	2,652,909	291,361	1,228,943	996,842	232,101	-
香川	2,174,908	700,934	1,432,989	40,985	71	71	-	-
愛媛	7,468,200	2,572,556	4,670,864	224,780	328,134	244,938	83,196	-
高知	8,850,858	5,042,013	3,465,459	343,386	3,299,076	2,800,364	498,712	-
福岡	7,973,935	2,618,369	5,214,396	141,170	531	531	-	-
佐賀	2,723,601	884,860	1,781,808	56,933	-	-	-	-
長崎	8,641,336	3,990,404	4,311,366	339,566	1,609,531	1,322,165	287,366	-
熊本	9,121,309	4,233,089	4,796,598	91,622	713,728	582,001	131,727	-
大分	6,582,128	2,532,020	3,794,867	255,241	-	-	-	-
宮崎	8,197,303	4,331,176	3,749,922	116,205	2,754,719	2,224,156	530,563	-
鹿児島	12,405,877	6,609,072	5,449,206	347,599	2,411,504	2,087,864	323,640	-
沖縄	987,157	487,675	499,482	-	5,041	5,041	-	-
合計	350,623,912	166,255,923	178,248,087	6,119,902	102,863,480	76,360,970	26,502,510	-

(単位：千円)

(2) 投資主体別資金負担別投資実績								区 分
口 都道府県				ハ 市町村				
投資額	資金負担区分			投資額	資金負担区分			
	国 費	都道府県費	市町村費		国 費	都道府県費	市町村費	都道府県名
12,574,432	5,075,043	7,499,389	-	5,886	-	5,886	-	北海道
3,320,556	963,000	2,242,493	115,063	-	-	-	-	青森
1,818,557	492,685	1,287,731	38,141	2,386	-	-	2,386	岩手
1,835,456	747,900	1,078,942	8,614	-	-	-	-	宮城
3,091,727	934,792	2,083,174	73,761	19,239	-	122	19,117	秋田
3,927,819	840,383	3,003,488	83,948	344	-	-	344	山形
3,287,723	1,176,320	2,055,217	56,186	-	-	-	-	福島
872,845	297,848	551,366	23,631	443	-	-	443	茨城
3,112,187	1,076,395	1,906,026	129,766	-	-	-	-	栃木
3,621,470	1,230,660	2,341,410	49,400	-	-	-	-	群馬
1,457,626	393,846	1,038,037	25,743	-	-	-	-	埼玉
1,996,031	745,869	1,155,258	94,904	34,367	-	8,800	25,567	千葉
4,585,636	886,200	3,670,791	28,645	-	-	-	-	東京
5,893,513	1,718,497	3,448,750	726,266	-	-	-	-	神奈川
10,547,147	3,624,099	6,889,673	33,375	42,671	-	20,811	21,860	新潟
4,635,627	2,003,539	2,632,088	-	-	-	-	-	富山
4,056,407	1,494,250	2,496,630	65,527	4,818	-	2,250	2,568	石川
2,443,950	1,095,900	1,306,994	41,056	62,104	399	22,900	38,805	福井
4,073,000	1,759,399	2,256,074	57,527	1,402	-	-	1,402	山梨
14,123,704	6,228,340	7,809,587	85,777	-	-	-	-	長野
5,102,752	1,588,479	3,456,707	57,566	91,198	-	47,520	43,678	岐阜
6,633,486	2,157,773	4,368,000	107,713	76,575	-	29,269	47,306	静岡
5,864,491	1,748,199	4,046,413	69,879	-	-	-	-	愛知
5,250,646	1,902,130	3,270,028	78,488	-	-	-	-	三重
2,780,829	1,133,258	1,605,500	42,071	325,120	-	258,138	66,982	滋賀
4,556,280	1,169,738	3,349,257	37,285	2,558	-	-	2,558	京都
2,177,101	750,255	1,338,795	88,051	-	-	-	-	大阪
13,643,452	5,247,233	8,243,500	152,719	18,200	8,100	-	10,100	兵庫
4,971,773	2,166,959	2,759,954	44,860	-	-	-	-	奈良
5,851,909	2,122,064	3,620,090	109,755	-	-	-	-	和歌山
5,487,997	1,642,689	3,682,951	162,357	79,937	-	38,048	41,889	鳥取
4,694,360	1,793,637	2,826,730	73,993	20,088	-	-	20,088	島根
2,895,733	916,572	1,863,989	115,172	-	-	-	-	岡山
8,273,224	3,281,151	4,897,741	94,332	583,693	-	197,322	386,371	広島
8,624,589	3,323,258	5,222,055	79,276	196,319	30,454	77,122	88,743	山口
3,775,306	1,392,603	2,366,364	16,339	329,466	-	54,444	275,022	徳島
2,142,580	700,863	1,427,580	14,137	32,257	-	5,409	26,848	香川
6,640,620	2,327,618	4,300,310	12,692	499,446	-	287,358	212,088	愛媛
5,118,853	2,241,649	2,805,271	71,933	432,929	-	161,476	271,453	高知
7,705,852	2,617,838	5,086,059	1,955	267,552	-	128,337	139,215	福岡
2,619,971	884,860	1,731,467	3,644	103,630	-	50,341	53,289	佐賀
6,739,525	2,668,239	3,894,159	177,127	292,280	-	129,841	162,439	長崎
8,315,959	3,651,088	4,664,871	-	91,622	-	-	91,622	熊本
6,443,080	2,532,020	3,768,967	142,093	139,048	-	25,900	113,148	大分
5,352,262	2,107,020	3,184,859	60,383	90,322	-	34,500	55,822	宮崎
9,688,234	4,521,208	4,989,851	177,175	306,139	-	135,715	170,424	鹿児島
982,116	482,634	499,482	-	-	-	-	-	沖縄
243,608,393	89,856,000	150,024,068	3,728,325	4,152,039	38,953	1,721,509	2,391,577	合計

## (3) 治山

区分 都道府県名	(1) 資金負担別投資実績				(2) 投資主体別資金負担別投資実績			
	総投資額	資金負担区分			投資額	国		
		国費	都道府県費	市町村費		国費	都道府県費	市町村費
北海道	14,689,088	8,059,569	6,381,448	248,071	4,396,273	4,396,273	-	-
青森	3,208,719	1,838,938	1,351,203	18,578	680,098	680,098	-	-
岩手	3,165,222	1,968,771	1,190,524	5,927	1,217,176	1,134,849	82,327	-
宮城	3,044,696	1,848,074	1,181,057	15,565	1,086,913	921,095	165,818	-
秋田	4,548,790	2,635,635	1,885,789	27,366	1,061,924	1,061,924	-	-
山形	2,541,601	1,856,300	680,073	5,228	1,454,630	1,320,158	134,472	-
福島	9,441,270	4,858,571	4,541,138	41,561	657,368	657,368	-	-
茨城	2,041,314	976,075	1,064,456	783	97,561	97,561	-	-
栃木	2,147,410	1,150,282	989,733	7,395	424,523	424,523	-	-
群馬	5,884,988	2,148,971	3,573,101	162,916	586,650	586,650	-	-
埼玉	455,523	155,998	294,257	5,268	44,794	44,794	-	-
千葉	1,426,538	668,884	718,347	39,307	65,503	65,503	-	-
東京	530,248	186,428	343,603	217	45,898	45,898	-	-
神奈川	951,253	450,986	500,267	-	96,759	96,759	-	-
新潟	6,508,176	3,702,105	2,750,369	55,702	2,212,181	1,838,647	373,534	-
富山	3,099,364	1,463,772	1,561,518	74,074	655,885	544,834	111,051	-
石川	2,035,390	1,302,885	726,838	5,667	789,910	720,137	69,773	-
福井	2,520,772	1,367,138	1,134,107	19,527	19,890	19,890	-	-
山梨	4,590,333	2,235,706	2,323,004	31,623	467,083	377,363	89,720	-
長野	9,442,409	6,257,644	3,141,800	42,965	4,565,446	4,035,592	529,854	-
岐阜	8,214,062	3,894,900	4,245,367	73,795	1,824,026	1,669,853	154,173	-
静岡	6,420,231	3,294,901	2,919,701	205,629	1,745,538	1,459,219	286,319	-
愛知	4,383,610	903,573	3,480,037	-	151,162	151,162	-	-
三重	3,988,752	854,148	3,111,102	23,502	67,476	67,476	-	-
滋賀	1,893,539	943,962	939,797	9,780	101,926	101,926	-	-
京都	2,356,700	1,050,216	1,275,592	30,892	226,348	226,348	-	-
大阪	763,625	372,048	390,670	907	98,746	98,746	-	-
兵庫	6,528,990	2,352,601	3,792,320	384,069	133,905	133,905	-	-
奈良	2,746,749	1,756,966	957,326	32,457	1,732,210	1,307,430	424,780	-
和歌山	2,887,424	1,614,235	1,255,998	17,191	1,065,071	881,154	183,917	-
鳥取	1,709,896	843,161	856,436	10,299	309,112	309,112	-	-
島根	2,090,575	870,099	1,216,898	3,578	54,303	54,303	-	-
岡山	1,270,412	486,000	740,989	43,423	104,362	104,362	-	-
広島	3,672,772	1,581,128	1,845,077	246,567	238,951	238,951	-	-
山口	2,328,582	1,006,636	1,220,108	101,838	75,588	75,588	-	-
徳島	3,645,794	2,282,348	1,316,462	46,984	1,552,009	1,293,311	258,698	-
香川	916,356	470,407	437,922	8,027	161,879	161,879	-	-
愛媛	2,649,695	1,175,128	1,472,573	1,994	170,324	170,324	-	-
高知	6,346,444	4,072,517	2,231,934	41,993	1,895,429	1,743,197	152,232	-
福岡	4,663,328	1,736,557	2,913,761	13,010	100,650	100,650	-	-
佐賀	1,645,764	570,612	1,055,726	19,426	80,360	80,360	-	-
長崎	3,607,211	1,706,763	1,845,101	55,347	184,115	184,115	-	-
熊本	5,089,980	2,693,218	2,351,925	44,837	537,589	537,589	-	-
大分	2,439,956	1,244,237	1,162,998	32,721	246,050	246,050	-	-
宮崎	3,376,971	1,900,013	1,422,695	54,263	742,118	742,118	-	-
鹿児島	5,171,600	2,999,432	2,076,860	95,308	1,890,752	1,605,209	285,543	-
沖縄	782,970	571,359	211,611	-	32,878	32,878	-	-
合計	173,865,092	88,379,897	83,079,618	2,405,577	36,149,342	32,847,131	3,302,211	-



(単位：千円)

(2) 投資主体別資金負担別投資実績									区 分
口 都道府県				ハ 市町村				都道府県名	
投資額	資金負担区分			投資額	資金負担区分				
	国 費	都道府県費	市町村費		国 費	都道府県費	市町村費		
9,858,079	3,663,296	6,194,783	-	434,736	-	186,665	248,071	北海道	
2,497,043	1,158,840	1,338,203	-	31,578	-	13,000	18,578	青森	
1,948,046	833,922	1,108,197	5,927	-	-	-	-	岩手	
1,940,102	926,979	1,013,123	-	17,681	-	2,116	15,565	宮城	
3,409,222	1,573,711	1,835,511	-	77,644	-	50,278	27,366	秋田	
1,081,743	536,142	545,601	-	5,228	-	-	5,228	山形	
8,718,761	4,201,203	4,517,558	-	65,141	-	23,580	41,561	福島	
1,917,767	878,514	1,039,253	-	25,986	-	25,203	783	茨城	
1,715,492	725,759	989,733	-	7,395	-	-	7,395	栃木	
5,282,251	1,562,321	3,573,101	146,829	16,087	-	-	16,087	群馬	
400,611	111,204	289,407	-	10,118	-	4,850	5,268	埼玉	
1,316,633	603,381	713,252	-	44,402	-	5,095	39,307	千葉	
484,133	140,530	343,603	-	217	-	-	217	東京	
854,494	354,227	500,267	-	-	-	-	-	神奈川	
4,192,489	1,863,458	2,329,031	-	103,506	-	47,804	55,702	新潟	
2,328,190	918,938	1,400,977	8,275	115,289	-	49,490	65,799	富山	
1,236,929	582,748	654,181	-	8,551	-	2,884	5,667	石川	
2,469,855	1,347,248	1,122,607	-	31,027	-	11,500	19,527	福井	
4,091,627	1,858,343	2,233,284	-	31,623	-	-	31,623	山梨	
4,828,647	2,217,822	2,610,825	-	48,316	4,230	1,121	42,965	長野	
6,251,830	2,225,047	4,026,783	-	138,206	-	64,411	73,795	岐阜	
4,366,014	1,835,682	2,522,618	7,714	308,679	-	110,764	197,915	静岡	
4,232,448	752,411	3,480,037	-	-	-	-	-	愛知	
3,895,936	786,672	3,109,264	-	25,340	-	1,838	23,502	三重	
1,767,817	842,036	925,781	-	23,796	-	14,016	9,780	滋賀	
2,058,203	823,868	1,234,335	-	72,149	-	41,257	30,892	京都	
663,972	273,302	390,670	-	907	-	-	907	大阪	
5,928,856	2,218,696	3,710,160	-	466,229	-	82,160	384,069	兵庫	
972,592	449,536	523,056	-	41,947	-	9,490	32,457	奈良	
1,804,395	733,081	1,071,314	-	17,958	-	767	17,191	和歌山	
1,385,985	534,049	851,936	-	14,799	-	4,500	10,299	鳥取	
2,016,189	815,796	1,200,393	-	20,083	-	16,505	3,578	島根	
1,113,575	381,638	730,767	1,170	52,475	-	10,222	42,253	岡山	
2,975,335	1,342,177	1,633,158	-	458,486	-	211,919	246,567	広島	
2,057,699	931,048	1,126,651	-	195,295	-	93,457	101,838	山口	
2,003,419	989,037	1,014,382	-	90,366	-	43,382	46,984	徳島	
741,404	308,528	432,876	-	13,073	-	5,046	8,027	香川	
2,476,103	1,004,804	1,471,299	-	3,268	-	1,274	1,994	愛媛	
4,376,312	2,329,320	2,046,992	-	74,703	-	32,710	41,993	高知	
4,544,782	1,635,907	2,908,875	-	17,896	-	4,886	13,010	福岡	
1,531,036	490,252	1,040,784	-	34,368	-	14,942	19,426	佐賀	
3,348,599	1,522,648	1,825,951	-	74,497	-	19,150	55,347	長崎	
4,462,512	2,155,629	2,306,883	-	89,879	-	45,042	44,837	熊本	
2,156,187	998,187	1,158,000	-	37,719	-	4,998	32,721	大分	
2,541,494	1,157,895	1,383,599	-	93,359	-	39,096	54,263	宮崎	
3,117,460	1,394,223	1,714,057	9,180	163,388	-	77,260	86,128	鹿児島	
750,092	538,481	211,611	-	-	-	-	-	沖縄	
134,112,360	55,528,536	78,404,729	179,095	3,603,390	4,230	1,372,678	2,226,482	合計	

10. 海岸保全

区分 都道府県名	(1) 資金負担別投資実績				(2) 投資主体別資金負担別投資実績			
	総投資額	資金負担区分			投資額	資金負担区分		
		国費	都道府県費	市町村費		国費	都道府県費	市町村費
北海道	7,742,068	3,137,699	4,524,852	79,517	618,753	484,170	134,583	-
青森	2,646,199	992,273	1,640,239	13,687	-	-	-	-
岩手	3,652,921	1,810,977	1,841,944	-	-	-	-	-
宮城	6,155,744	3,014,457	2,830,973	310,314	646,817	484,291	162,526	-
秋田	270,630	126,356	144,274	-	-	-	-	-
山形	171,777	77,144	94,633	-	-	-	-	-
福島	1,148,107	558,099	590,008	-	-	-	-	-
茨城	7,759,906	3,360,042	4,399,864	-	38,840	38,840	-	-
栃木	-	-	-	-	-	-	-	-
群馬	-	-	-	-	-	-	-	-
埼玉	-	-	-	-	-	-	-	-
千葉	4,936,461	2,029,426	2,882,829	24,206	-	-	-	-
東京	13,723,815	4,610,699	9,096,552	16,564	1,513,899	1,513,899	-	-
神奈川	1,158,709	352,561	806,148	-	270,566	227,114	43,452	-
新潟	3,927,724	1,276,852	2,457,521	193,351	765,350	566,486	198,864	-
富山	3,201,639	2,057,941	1,138,430	5,268	2,379,278	1,714,540	664,738	-
石川	1,764,194	1,043,111	681,387	39,696	1,110,094	793,315	316,779	-
福井	335,556	91,500	238,304	5,752	-	-	-	-
山梨	-	-	-	-	-	-	-	-
長野	-	-	-	-	-	-	-	-
岐阜	-	-	-	-	-	-	-	-
静岡	10,831,599	3,174,843	7,436,122	220,634	3,165,045	2,250,321	914,724	-
愛知	5,001,845	2,011,294	2,965,264	25,287	134	134	-	-
三重	3,062,173	1,010,763	1,997,975	53,435	-	-	-	-
滋賀	53	-	-	53	-	-	-	-
京都	264,604	27,977	186,432	50,195	-	-	-	-
大阪	1,385,200	315,071	1,070,129	-	-	-	-	-
兵庫	4,141,988	802,324	2,649,325	690,339	302,627	217,056	85,571	-
奈良	-	-	-	-	-	-	-	-
和歌山	1,573,576	626,489	633,413	313,674	-	-	-	-
鳥取	1,353,620	874,627	476,493	2,500	911,222	775,642	135,580	-
島根	396,904	168,260	169,906	58,738	-	-	-	-
岡山	2,329,401	996,803	1,194,438	138,160	128	128	-	-
広島	700,571	223,172	364,535	112,864	-	-	-	-
山口	3,835,835	1,771,605	1,600,514	463,716	-	-	-	-
徳島	991,827	470,016	521,642	169	-	-	-	-
香川	349,028	39,318	301,940	7,770	-	-	-	-
愛媛	2,914,464	1,009,929	1,695,128	209,407	-	-	-	-
高知	7,751,501	6,220,033	1,456,998	74,470	6,668,548	5,589,295	1,079,253	-
福岡	2,642,208	1,426,434	1,214,690	1,084	1,411,411	981,302	430,109	-
佐賀	751,745	417,837	295,109	38,799	449,718	359,317	90,401	-
長崎	1,551,889	524,355	870,590	156,944	-	-	-	-
熊本	3,712,471	2,247,400	1,441,529	23,542	1,730,502	1,311,995	418,507	-
大分	455,071	170,695	259,823	24,553	-	-	-	-
宮崎	854,713	619,743	223,270	11,700	646,272	532,687	113,585	-
鹿児島	1,027,002	552,803	434,878	39,321	-	-	-	-
沖縄	10,817,804	10,083,659	504,386	229,759	9,812,435	9,375,237	210,909	226,289
合計	127,292,542	60,324,587	63,332,487	3,635,468	32,441,639	27,215,769	4,999,581	226,289

(単位：千円)

(2) 投資主体別資金負担別投資実績								区 分
口 都道府県				ハ 市町村				
投資額	資金負担区分			投資額	資金負担区分			
	国 費	都道府県費	市町村費		国 費	都道府県費	市町村費	
6,983,560	2,585,708	4,390,107	7,745	139,755	67,821	162	71,772	北 海 道
2,632,512	992,273	1,640,239	-	13,687	-	-	13,687	青 森
3,652,921	1,810,977	1,841,944	-	-	-	-	-	岩 手
4,972,711	2,308,755	2,663,956	-	536,216	221,411	4,491	310,314	宮 城
270,630	126,356	144,274	-	-	-	-	-	秋 田
171,777	77,144	94,633	-	-	-	-	-	山 形
1,148,107	558,099	590,008	-	-	-	-	-	福 島
7,721,066	3,321,202	4,399,864	-	-	-	-	-	茨 城
-	-	-	-	-	-	-	-	栃 木
-	-	-	-	-	-	-	-	群 馬
-	-	-	-	-	-	-	-	埼 玉
4,936,461	2,029,426	2,882,829	24,206	-	-	-	-	千 葉
12,209,916	3,096,800	9,096,552	16,564	-	-	-	-	東 京
888,143	125,447	762,696	-	-	-	-	-	神 奈 川
2,925,177	666,520	2,258,657	-	237,197	43,846	-	193,351	新 潟
822,361	343,401	473,692	5,268	-	-	-	-	富 山
576,904	212,296	364,608	-	77,196	37,500	-	39,696	石 川
325,134	91,500	233,634	-	10,422	-	4,670	5,752	福 井
-	-	-	-	-	-	-	-	山 梨
-	-	-	-	-	-	-	-	長 野
-	-	-	-	-	-	-	-	岐 阜
7,297,146	779,672	6,501,378	16,096	369,408	144,850	20,020	204,538	静 岡
4,955,240	2,011,160	2,944,080	-	46,471	-	21,184	25,287	愛 知
3,062,173	1,010,763	1,997,975	53,435	-	-	-	-	三 重
-	-	-	-	53	-	-	53	滋 賀
132,998	27,977	105,021	-	131,606	-	81,411	50,195	京 都
1,385,200	315,071	1,070,129	-	-	-	-	-	大 阪
2,706,834	144,930	2,561,904	-	1,132,527	440,338	1,850	690,339	兵 庫
-	-	-	-	-	-	-	-	奈 良
815,607	357,784	457,823	-	757,969	268,705	175,590	313,674	和 歌 山
437,398	96,485	340,913	-	5,000	2,500	-	2,500	鳥 取
269,306	99,400	169,906	-	127,598	68,860	-	58,738	島 根
2,287,296	986,525	1,194,438	106,333	41,977	10,150	-	31,827	岡 山
563,522	191,822	339,564	32,136	137,049	31,350	24,971	80,728	広 島
2,987,395	1,384,971	1,470,423	132,001	848,440	386,634	130,091	331,715	山 口
991,658	470,016	521,642	-	169	-	-	169	徳 島
349,028	39,318	301,940	7,770	-	-	-	-	香 川
2,544,504	851,187	1,652,082	41,235	369,960	158,742	43,046	168,172	愛 媛
738,162	426,709	300,816	10,637	344,791	204,029	76,929	63,833	高 知
1,230,133	445,132	784,581	420	664	-	-	664	福 岡
296,030	58,520	200,210	37,300	5,997	-	4,498	1,499	佐 賀
1,300,190	402,331	840,250	57,609	251,699	122,024	30,340	99,335	長 崎
1,938,788	915,766	1,023,022	-	43,181	19,639	-	23,542	熊 本
454,283	170,695	259,823	23,765	788	-	-	788	大 分
208,441	87,056	109,685	11,700	-	-	-	-	宮 崎
1,019,133	548,851	434,878	35,404	7,869	3,952	-	3,917	鹿 児 島
998,408	704,931	293,477	-	6,961	3,491	-	3,470	沖 縄
89,206,253	30,872,976	57,713,653	619,624	5,644,650	2,235,842	619,253	2,789,555	合 計

1 1. 文教施設

区分 都道府県名	(1) 資金負担別投資実績				(2) 投資主体別資金負担別投資実績			
	総投資額	資金負担区分			投資額	資金負担区分		
		国費	都道府県費	市町村費		国費	都道府県費	市町村費
北海道	120,388,492	24,425,975	12,181,425	83,781,092	5,459,888	5,459,888	-	-
青森	30,857,648	5,308,918	7,033,663	18,515,067	927,173	927,173	-	-
岩手	25,572,300	3,504,198	3,463,227	18,604,875	432,253	432,253	-	-
宮城	46,499,110	11,090,573	8,828,772	26,579,765	6,216,486	6,216,486	-	-
秋田	28,387,658	4,228,063	11,646,352	12,513,243	632,999	632,999	-	-
山形	33,265,959	5,238,056	7,805,733	20,222,170	1,813,507	1,813,507	-	-
福島	67,628,206	12,745,197	13,761,504	41,121,505	1,421,421	1,421,421	-	-
茨城	72,414,099	15,941,357	7,817,754	48,654,988	3,627,424	3,627,424	-	-
栃木	33,415,109	5,553,585	4,684,574	23,176,950	1,039,267	1,039,267	-	-
群馬	37,869,325	5,961,074	5,561,755	26,346,496	608,092	608,092	-	-
埼玉	80,759,709	9,183,533	12,284,654	59,291,522	1,514,369	1,514,369	-	-
千葉	110,828,107	17,072,996	13,082,314	80,672,797	1,863,056	1,863,056	-	-
東京	273,476,040	41,354,273	71,535,823	160,585,944	30,000,265	30,000,265	-	-
神奈川	92,995,190	9,985,263	14,652,364	68,357,563	1,112,782	1,112,782	-	-
新潟	49,314,791	9,025,552	6,388,543	33,900,696	2,933,142	2,933,142	-	-
富山	29,295,021	7,077,824	6,749,037	15,468,160	2,634,933	2,634,933	-	-
石川	29,578,833	8,282,748	3,771,588	17,524,497	4,390,083	4,390,083	-	-
福井	31,147,038	7,287,523	9,386,349	14,473,166	2,793,148	2,793,148	-	-
山梨	21,614,805	8,217,669	2,323,537	11,073,599	6,372,907	6,372,907	-	-
長野	54,626,059	8,539,361	6,525,738	39,560,960	2,709,792	2,709,792	-	-
岐阜	35,632,998	6,454,273	6,452,673	22,726,052	1,927,615	1,927,615	-	-
静岡	42,843,236	4,843,659	5,897,903	32,101,674	1,562,266	1,562,266	-	-
愛知	120,287,000	19,585,404	23,766,388	76,935,208	9,958,634	9,958,634	-	-
三重	25,058,683	4,263,421	4,251,772	16,543,490	1,219,820	1,219,820	-	-
滋賀	34,792,965	4,100,563	7,922,926	22,769,476	255,799	255,799	-	-
京都	64,879,372	21,108,096	7,425,946	36,345,330	14,591,496	14,591,496	-	-
大阪	140,735,053	27,648,238	12,290,881	100,795,934	7,490,518	7,490,518	-	-
兵庫	104,052,541	16,266,178	15,358,113	72,428,250	3,941,376	3,941,376	-	-
奈良	21,234,374	5,125,885	3,417,035	12,691,454	1,628,869	1,628,869	-	-
和歌山	13,939,310	1,763,098	4,040,318	8,135,894	109,913	109,913	-	-
鳥取	17,174,856	3,653,635	4,829,881	8,691,340	1,049,408	1,049,408	-	-
島根	28,008,472	3,710,068	7,102,910	17,195,494	727,381	727,381	-	-
岡山	41,084,025	10,257,156	4,905,915	25,920,954	5,272,278	5,272,278	-	-
広島	57,599,040	11,769,941	13,731,553	32,097,546	2,285,803	2,285,803	-	-
山口	35,814,240	6,804,537	6,708,974	22,300,729	1,977,693	1,977,693	-	-
徳島	21,925,184	6,382,901	4,535,459	11,006,824	4,366,222	4,366,222	-	-
香川	38,452,936	9,070,957	8,690,958	20,691,021	6,417,807	6,417,807	-	-
愛媛	36,325,955	7,565,244	6,343,904	22,416,807	1,668,368	1,668,368	-	-
高知	21,576,721	3,633,379	8,130,427	9,812,915	486,131	486,131	-	-
福岡	113,101,138	23,978,402	12,875,930	76,246,806	8,375,840	8,375,840	-	-
佐賀	21,580,165	4,920,559	4,274,719	12,384,887	3,403,156	3,403,156	-	-
長崎	28,598,487	10,168,379	4,601,065	13,829,043	6,710,922	6,710,922	-	-
熊本	35,528,380	9,599,762	5,859,685	20,068,933	5,039,687	5,039,687	-	-
大分	29,443,362	7,791,378	3,711,225	17,940,759	4,605,454	4,605,454	-	-
宮崎	15,743,811	3,119,515	2,411,290	10,213,006	1,107,593	1,107,593	-	-
鹿児島	34,127,786	7,141,525	7,426,279	19,559,982	4,293,036	4,293,036	-	-
沖縄	48,517,441	21,040,063	8,984,208	18,493,170	1,692,849	1,692,849	-	-
合計	2,497,991,030	481,789,954	435,433,043	1,580,768,033	180,668,921	180,668,921	-	-

(単位：千円)

(2) 投資主体別資金負担別投資実績									区 分
口 都道府県				ハ 市町村					
投資額	資金負担区分			投資額	資金負担区分			都道府県名	
	国 費	都道府県費	市町村費		国 費	都道府県費	市町村費		
12,002,890	1,144,303	10,858,587	-	102,925,714	17,821,784	1,322,838	83,781,092	北海道	
5,703,436	178,528	5,524,908	-	24,227,039	4,203,217	1,508,755	18,515,067	青 森	
2,008,759	114,543	1,894,216	-	23,131,288	2,957,402	1,569,011	18,604,875	岩 手	
7,558,144	689,299	6,850,986	17,859	32,724,480	4,184,788	1,977,786	26,561,906	宮 城	
11,287,812	447,483	10,840,329	-	16,466,847	3,147,581	806,023	12,513,243	秋 田	
8,070,573	930,753	7,139,820	-	23,381,879	2,493,796	665,913	20,222,170	山 形	
10,435,625	598,767	9,836,858	-	55,771,160	10,725,009	3,924,646	41,121,505	福 島	
8,581,473	1,040,007	7,541,466	-	60,205,202	11,273,926	276,288	48,654,988	茨 城	
4,756,825	443,761	4,313,064	-	27,619,017	4,070,557	371,510	23,176,950	栃 木	
4,982,312	114,563	4,867,749	-	32,278,921	5,238,419	694,006	26,346,496	群 馬	
13,390,276	1,106,346	11,673,310	610,620	65,855,064	6,562,818	611,344	58,680,902	埼 玉	
13,057,411	531,499	12,525,912	-	95,907,640	14,678,441	556,402	80,672,797	千 葉	
61,876,277	456,452	61,419,825	-	181,599,498	10,897,556	10,115,998	160,585,944	東 京	
14,658,752	645,904	14,012,848	-	77,223,656	8,226,577	639,516	68,357,563	神 奈 川	
6,443,588	233,751	6,209,837	-	39,938,061	5,858,659	178,706	33,900,696	新 潟	
7,089,470	403,773	6,685,697	-	19,570,618	4,039,118	63,340	15,468,160	富 山	
3,680,804	9,014	3,671,790	-	21,507,946	3,883,651	99,798	17,524,497	石 川	
10,787,661	1,687,314	9,100,347	-	17,566,229	2,807,061	286,002	14,473,166	福 井	
2,342,770	56,792	2,285,978	-	12,899,128	1,787,970	37,559	11,073,599	山 梨	
6,286,982	146,308	6,140,674	-	45,629,285	5,683,261	385,064	39,560,960	長 野	
7,195,334	1,124,437	6,070,897	-	26,510,049	3,402,221	381,776	22,726,052	岐 阜	
5,508,907	28,976	5,479,931	-	35,772,063	3,252,417	417,972	32,101,674	静 岡	
24,963,464	1,382,360	23,581,104	-	85,364,902	8,244,410	185,284	76,935,208	愛 知	
4,771,162	733,842	4,037,320	-	19,067,701	2,309,759	214,452	16,543,490	三 重	
8,018,763	223,407	7,795,356	-	26,518,403	3,621,357	127,570	22,769,476	滋 賀	
7,358,341	454,831	6,903,510	-	42,929,535	6,061,769	522,436	36,345,330	京 都	
9,870,059	657,507	9,212,552	-	123,374,476	19,500,213	3,078,329	100,795,934	大 阪	
15,254,919	30,677	15,224,242	-	84,856,246	12,294,125	133,871	72,428,250	兵 庫	
3,240,875	76,852	3,164,023	-	16,364,630	3,420,164	253,012	12,691,454	奈 良	
3,920,091	41,714	3,878,377	-	9,909,306	1,611,471	161,941	8,135,894	和 歌 山	
4,863,510	111,253	4,752,257	-	11,261,938	2,492,974	77,624	8,691,340	鳥 取	
7,076,404	205,472	6,868,601	2,331	20,204,687	2,777,215	234,309	17,193,163	島 根	
4,842,742	64,492	4,778,250	-	30,969,005	4,920,386	127,665	25,920,954	岡 山	
13,978,785	495,269	13,483,516	-	41,334,452	8,988,869	248,037	32,097,546	広 島	
6,841,253	216,628	6,624,625	-	26,995,294	4,610,216	84,349	22,300,729	山 口	
4,405,985	88,749	4,317,236	-	13,152,977	1,927,930	218,223	11,006,824	徳 島	
8,760,057	236,817	8,523,240	-	23,275,072	2,416,333	167,718	20,691,021	香 川	
6,383,863	538,234	5,845,629	-	28,273,724	5,358,642	498,275	22,416,807	愛 媛	
8,654,913	875,201	7,779,712	-	12,435,677	2,272,047	350,715	9,812,915	高 知	
12,464,438	17,673	12,446,765	-	92,260,860	15,584,889	429,165	76,246,806	福 岡	
4,193,903	148,071	4,045,832	-	13,983,106	1,369,332	228,887	12,384,887	佐 賀	
4,405,053	85,224	4,319,829	-	17,482,512	3,372,233	281,236	13,829,043	長 崎	
5,927,004	246,408	5,680,596	-	24,561,689	4,313,667	179,089	20,068,933	熊 本	
3,690,312	89,072	3,601,240	-	21,147,596	3,096,852	109,985	17,940,759	大 分	
2,434,226	119,534	2,314,692	-	12,201,992	1,892,388	96,598	10,213,006	宮 崎	
7,373,192	334,758	7,038,434	-	22,461,558	2,513,731	387,845	19,559,982	鹿 児 島	
10,549,458	3,955,232	6,594,226	-	36,275,134	15,391,982	2,389,982	18,493,170	沖 縄	
421,948,853	23,561,850	397,756,193	630,810	1,895,373,256	277,559,183	37,676,850	1,580,137,223	合 計	

## 12. 失業対策

区分 都道府県名	(1) 資金負担別投資実績				(2) 投資主体別資金負担別投資実績			
	総投資額	資金負担区分			投資額	資金負担区分		
		国費	都道府県費	市町村費		国費	都道府県費	市町村費
北海道	65,690	-	-	65,690	-	-	-	
青森	-	-	-	-	-	-	-	
岩手	-	-	-	-	-	-	-	
宮城	-	-	-	-	-	-	-	
秋田	-	-	-	-	-	-	-	
山形	-	-	-	-	-	-	-	
福島	-	-	-	-	-	-	-	
茨城	-	-	-	-	-	-	-	
栃木	-	-	-	-	-	-	-	
群馬	-	-	-	-	-	-	-	
埼玉	-	-	-	-	-	-	-	
千葉	-	-	-	-	-	-	-	
東京都	-	-	-	-	-	-	-	
神奈川県	-	-	-	-	-	-	-	
新潟	-	-	-	-	-	-	-	
富山	-	-	-	-	-	-	-	
石川	-	-	-	-	-	-	-	
福井	-	-	-	-	-	-	-	
山梨	-	-	-	-	-	-	-	
長野	-	-	-	-	-	-	-	
岐阜	-	-	-	-	-	-	-	
静岡県	-	-	-	-	-	-	-	
愛知県	-	-	-	-	-	-	-	
三重	-	-	-	-	-	-	-	
滋賀	-	-	-	-	-	-	-	
京都	-	-	-	-	-	-	-	
大阪	-	-	-	-	-	-	-	
兵庫県	-	-	-	-	-	-	-	
奈良	-	-	-	-	-	-	-	
和歌山	-	-	-	-	-	-	-	
鳥取	-	-	-	-	-	-	-	
島根	-	-	-	-	-	-	-	
岡山	-	-	-	-	-	-	-	
広島	1,836	-	1,836	-	-	-		
山口	-	-	-	-	-	-		
徳島	-	-	-	-	-	-		
香川	-	-	-	-	-	-		
愛媛	-	-	-	-	-	-		
高知	-	-	-	-	-	-		
福岡	3,998	-	-	3,998	-	-		
佐賀	-	-	-	-	-	-		
長崎	852	-	852	-	-	-		
熊本	-	-	-	-	-	-		
大分	-	-	-	-	-	-		
宮崎	-	-	-	-	-	-		
鹿児島	-	-	-	-	-	-		
沖縄	434	-	-	434	-	-		
合計	72,810	-	2,688	70,122	-	-		

(単位：千円)

(2) 投資主体別資金負担別投資実績								区 分
口 都道府県				ハ 市町村				
投資額	資金負担区分			投資額	資金負担区分			
	国費	都道府県費	市町村費		国費	都道府県費	市町村費	都道府県名
-	-	-	-	65,690	-	-	65,690	北海道
-	-	-	-	-	-	-	-	青森
-	-	-	-	-	-	-	-	岩手
-	-	-	-	-	-	-	-	宮城
-	-	-	-	-	-	-	-	秋田
-	-	-	-	-	-	-	-	山形
-	-	-	-	-	-	-	-	福島
-	-	-	-	-	-	-	-	茨城
-	-	-	-	-	-	-	-	栃木
-	-	-	-	-	-	-	-	群馬
-	-	-	-	-	-	-	-	埼玉
-	-	-	-	-	-	-	-	千葉
-	-	-	-	-	-	-	-	東京都
-	-	-	-	-	-	-	-	神奈川県
-	-	-	-	-	-	-	-	新潟
-	-	-	-	-	-	-	-	富山
-	-	-	-	-	-	-	-	石川
-	-	-	-	-	-	-	-	福井
-	-	-	-	-	-	-	-	山梨
-	-	-	-	-	-	-	-	長野
-	-	-	-	-	-	-	-	岐阜
-	-	-	-	-	-	-	-	静岡県
-	-	-	-	-	-	-	-	愛知県
-	-	-	-	-	-	-	-	三重
-	-	-	-	-	-	-	-	滋賀
-	-	-	-	-	-	-	-	京都
-	-	-	-	-	-	-	-	大阪
-	-	-	-	-	-	-	-	兵庫県
-	-	-	-	-	-	-	-	奈良
-	-	-	-	-	-	-	-	和歌山
-	-	-	-	-	-	-	-	鳥取
-	-	-	-	-	-	-	-	島根
-	-	-	-	-	-	-	-	岡山
1,836	-	1,836	-	-	-	-	-	広島
-	-	-	-	-	-	-	-	山口
-	-	-	-	-	-	-	-	徳島
-	-	-	-	-	-	-	-	香川
-	-	-	-	-	-	-	-	愛媛
-	-	-	-	-	-	-	-	高知
-	-	-	-	3,998	-	-	3,998	福岡
-	-	-	-	-	-	-	-	佐賀
852	-	852	-	-	-	-	-	長崎
-	-	-	-	-	-	-	-	熊本
-	-	-	-	-	-	-	-	大分
-	-	-	-	-	-	-	-	宮崎
-	-	-	-	-	-	-	-	鹿児島
-	-	-	-	434	-	-	434	沖縄
2,688	-	2,688	-	70,122	-	-	70,122	合計

### 13. 災害復旧

区分 都道府県名	(1) 資金負担別投資実績				(2) 投資主体別資金負担別投資実績			
	総投資額	資金負担区分			投資額	資金負担区分		
		国費	都道府県費	市町村費		国費	都道府県費	市町村費
北海道	14,538,177	9,707,939	2,178,462	2,651,776	4,656,315	3,956,490	516,265	183,560
青森	6,594,070	3,919,992	1,743,150	930,928	3,827,575	2,630,766	1,196,809	-
岩手	170,580,972	139,569,352	16,155,478	14,856,142	25,424,635	22,190,761	3,233,874	-
宮城	236,503,418	195,806,822	20,677,112	20,019,484	53,068,469	49,316,482	3,751,987	-
秋田	4,388,143	2,355,430	997,794	1,034,919	907,314	808,049	99,265	-
山形	6,120,200	3,505,840	1,498,060	1,116,300	313,556	266,786	46,770	-
福島	164,480,302	88,517,095	65,488,335	10,474,872	18,850,990	13,896,452	3,944,618	1,009,920
茨城	21,758,804	8,810,477	7,142,065	5,806,262	9,607,889	5,561,846	4,042,130	3,913
栃木	13,183,578	6,053,912	3,798,447	3,331,219	578,293	490,182	77,939	10,172
群馬	1,154,157	367,304	620,504	166,349	-	-	-	-
埼玉	3,041,852	1,253,774	1,673,107	114,971	-	-	-	-
千葉	9,836,281	1,409,097	369,716	8,057,468	14,866	13,296	1,570	-
東京	5,640,081	1,473,995	3,361,264	804,822	77,588	77,588	-	-
神奈川	1,365,718	729,348	239,279	397,091	408,521	323,792	84,729	-
新潟	7,725,252	4,465,617	2,314,296	945,339	1,424,496	1,023,338	399,678	1,480
富山	1,314,277	666,697	222,541	425,039	-	-	-	-
石川	2,518,194	1,550,059	798,947	169,188	-	-	-	-
福井	3,447,392	2,283,423	979,999	183,970	1,363,946	984,391	379,271	284
山梨	1,138,163	554,998	473,820	109,345	-	-	-	-
長野	9,532,621	5,287,151	1,768,920	2,476,550	652,100	543,396	108,704	-
岐阜	9,903,089	6,278,903	2,246,975	1,377,211	283,262	255,833	27,429	-
静岡	7,243,231	3,405,645	1,097,150	2,740,436	549,035	370,688	178,347	-
愛知	463,049	159,735	74,070	229,244	-	-	-	-
三重	12,081,846	6,756,992	3,672,068	1,652,786	3,514,949	2,364,459	1,150,490	-
滋賀	2,124,227	951,077	765,526	407,624	-	-	-	-
京都	9,923,774	4,764,936	2,474,483	2,684,355	338,214	226,951	111,263	-
大阪	905,556	421,816	98,122	385,618	15,998	10,738	5,260	-
兵庫	18,718,523	8,168,550	5,620,656	4,929,317	69,831	47,369	22,462	-
奈良	6,020,373	3,955,453	1,584,385	480,535	136,915	92,233	44,682	-
和歌山	11,800,691	7,216,537	2,942,983	1,641,171	2,576,016	1,965,989	610,027	-
鳥取	880,053	448,924	321,142	109,987	42,771	28,709	14,062	-
島根	9,271,061	5,239,378	1,257,941	2,773,742	7,560	7,560	-	-
岡山	1,691,655	571,291	125,857	994,507	-	-	-	-
広島	13,061,553	8,463,750	2,845,176	1,752,627	6,499,538	4,669,802	1,829,736	-
山口	9,430,818	5,037,923	1,453,279	2,939,616	1,150,690	781,837	-	368,853
徳島	8,905,529	5,823,240	1,924,329	1,157,960	3,640,117	2,711,482	894,027	34,608
香川	1,643,145	786,520	474,739	381,886	17,064	17,064	-	-
愛媛	2,697,842	1,486,188	566,947	644,707	-	-	-	-
高知	17,262,881	11,538,709	2,845,801	2,878,371	2,313,656	1,870,336	436,442	6,878
福岡	6,447,554	3,357,373	731,224	2,358,957	687,106	488,281	198,825	-
佐賀	806,288	430,946	33,178	342,164	-	-	-	-
長崎	3,126,826	1,385,018	195,271	1,546,537	10,000	10,000	-	-
熊本	8,717,646	3,635,642	1,346,318	3,735,686	19,584	18,716	868	-
大分	2,287,557	1,268,886	326,747	691,924	90,514	90,514	-	-
宮崎	4,339,846	2,482,086	946,758	911,002	500,685	371,012	129,673	-
鹿児島	11,646,096	4,525,865	1,675,918	5,444,313	570,878	463,522	107,356	-
沖縄	2,685,191	1,531,144	653,048	500,999	-	-	-	-
合計	868,947,552	578,380,849	170,801,387	119,765,316	144,210,936	118,946,710	23,644,558	1,619,668



(単位：千円)

(2) 投資主体別資金負担別投資実績								区 分
口 都道府県				ハ 市町村				
投資額	資金負担区分			投資額	資金負担区分			
	国 費	都道府県費	市町村費		国 費	都道府県費	市町村費	都道府県名
5,977,046	4,314,849	1,662,197	-	3,904,816	1,436,600	-	2,468,216	北海道
1,314,401	771,222	543,179	-	1,452,094	518,004	3,162	930,928	青 森
96,542,093	85,917,775	10,617,111	7,207	48,614,244	31,460,816	2,304,493	14,848,935	岩 手
137,042,214	120,922,082	16,113,472	6,660	46,392,735	25,568,258	811,653	20,012,824	宮 城
1,468,150	569,621	898,529	-	2,012,679	977,760	-	1,034,919	秋 田
3,842,798	2,391,508	1,451,290	-	1,963,846	847,546	-	1,116,300	山 形
90,713,639	65,964,198	24,741,598	7,843	54,915,673	8,656,445	36,802,119	9,457,109	福 島
5,637,341	2,859,864	2,777,477	-	6,513,574	388,767	322,458	5,802,349	茨 城
7,942,388	4,210,349	3,693,511	38,528	4,662,897	1,353,381	26,997	3,282,519	栃 木
892,084	271,197	620,127	760	262,073	96,107	377	165,589	群 馬
2,767,423	1,094,316	1,673,107	-	274,429	159,458	-	114,971	埼 玉
730,704	375,162	355,542	-	9,090,711	1,020,639	12,604	8,057,468	千 葉
3,940,725	589,394	3,339,232	12,099	1,621,768	807,013	22,032	792,723	東 京
440,276	285,726	154,550	-	516,921	119,830	-	397,091	神 奈 川
4,884,224	3,017,542	1,866,682	-	1,416,532	424,737	47,936	943,859	新 潟
389,816	173,282	216,534	-	924,461	493,415	6,007	425,039	富 山
2,114,952	1,316,005	798,947	-	403,242	234,054	-	169,188	石 川
1,632,757	1,037,449	595,178	130	450,689	261,583	5,550	183,556	福 井
825,181	359,709	465,472	-	312,982	195,289	8,348	109,345	山 梨
4,261,146	2,627,408	1,633,738	-	4,619,375	2,116,347	26,478	2,476,550	長 野
6,382,048	4,201,348	2,180,700	-	3,237,779	1,821,722	38,846	1,377,211	岐 阜
2,630,094	1,711,367	918,727	-	4,064,102	1,323,590	76	2,740,436	静 岡
212,765	140,869	71,896	-	250,284	18,866	2,174	229,244	愛 知
4,860,691	2,347,561	2,513,130	-	3,706,206	2,044,972	8,448	1,652,786	三 重
1,555,528	791,404	764,124	-	568,699	159,673	1,402	407,624	滋 賀
4,369,350	2,012,346	2,357,004	-	5,216,210	2,525,639	6,216	2,684,355	京 都
209,623	127,713	81,910	-	679,935	283,365	10,952	385,618	大 阪
9,087,365	3,670,477	5,416,888	-	9,561,327	4,450,704	181,306	4,929,317	兵 庫
4,422,916	2,887,370	1,535,546	-	1,460,542	975,850	4,157	480,535	奈 良
5,756,984	3,453,730	2,303,254	-	3,467,691	1,796,818	29,702	1,641,171	和 歌 山
593,898	333,334	260,564	-	243,384	86,881	46,516	109,987	鳥 取
3,583,191	2,332,537	1,250,654	-	5,680,310	2,899,281	7,287	2,773,742	島 根
262,461	162,386	100,075	-	1,429,194	408,905	25,782	994,507	岡 山
1,845,791	830,351	1,015,440	-	4,716,224	2,963,597	-	1,752,627	広 島
3,584,717	2,139,201	1,444,546	970	4,695,411	2,116,885	8,733	2,569,793	山 口
2,447,052	1,426,540	1,020,512	-	2,818,360	1,685,218	9,790	1,123,352	徳 島
1,008,460	535,857	472,603	-	617,621	233,599	2,136	381,886	香 川
1,272,313	705,826	566,487	-	1,425,529	780,362	460	644,707	愛 媛
6,443,539	4,075,699	2,367,429	411	8,505,686	5,592,674	41,930	2,871,082	高 知
1,108,902	584,542	524,360	-	4,651,546	2,284,550	8,039	2,358,957	福 岡
105,189	73,928	31,261	-	701,099	357,018	1,917	342,164	佐 賀
433,872	259,748	174,124	-	2,682,954	1,115,270	21,147	1,546,537	長 崎
3,135,410	1,823,807	1,309,360	2,243	5,562,652	1,793,119	36,090	3,733,443	熊 本
820,316	498,565	321,751	-	1,376,727	679,807	4,996	691,924	大 分
1,882,521	1,088,457	794,064	-	1,956,640	1,022,617	23,021	911,002	宮 崎
2,726,633	1,158,071	1,568,562	-	8,348,585	2,904,272	-	5,444,313	鹿 児 島
1,635,682	995,094	640,588	-	1,049,509	536,050	12,460	500,999	沖 縄
445,736,669	339,436,786	106,223,032	76,851	278,999,947	119,997,353	40,933,797	118,068,797	合 計

14. 官庁営繕

区分 都道府県名	(1) 資金負担別投資実績				(2) 投資主体別資金負担別投資実績			
	総投資額	資金負担区分			投資額	資金負担区分		
		国費	都道府県費	市町村費		国費	都道府県費	市町村費
北海道	33,199,561	9,727,640	5,071,955	18,399,966	8,769,999	8,769,999	-	-
青森	8,662,005	713,715	1,509,804	6,438,486	547,230	547,230	-	-
岩手	8,758,596	1,094,831	1,135,438	6,528,327	897,881	897,881	-	-
宮城	15,296,722	8,329,620	1,445,325	5,521,777	8,185,620	8,185,620	-	-
秋田	16,545,065	886,736	1,447,425	14,210,904	342,237	342,237	-	-
山形	9,525,143	3,121,401	1,232,712	5,171,030	3,103,482	3,103,482	-	-
福島	20,175,559	1,181,477	11,023,805	7,970,277	619,735	619,735	-	-
茨城	23,641,641	2,910,295	132,005	20,599,341	2,540,158	2,540,158	-	-
栃木	25,445,137	3,110,278	1,821,778	20,513,081	2,280,642	2,280,642	-	-
群馬	7,758,244	3,810,875	628,080	3,319,289	3,797,004	3,797,004	-	-
埼玉	22,713,469	3,197,505	131,811	19,384,153	2,520,301	2,520,301	-	-
千葉	17,867,658	3,718,321	262,757	13,886,580	3,663,240	3,663,240	-	-
東京	134,879,475	82,075,234	32,547,609	20,256,632	81,690,228	81,690,228	-	-
神奈川	48,394,402	5,674,548	6,339,212	36,380,642	4,133,400	4,133,400	-	-
新潟	11,229,716	691,733	713,928	9,824,055	586,751	586,751	-	-
富山	5,375,292	536,380	1,615,651	3,223,261	338,892	338,892	-	-
石川	4,544,198	1,646,207	818,266	2,079,725	1,640,911	1,640,911	-	-
福井	3,940,738	586,415	560,620	2,793,703	517,242	517,242	-	-
山梨	4,981,130	1,176,322	1,045,840	2,758,968	804,634	804,634	-	-
長野	9,947,550	985,948	216,618	8,744,984	918,846	918,846	-	-
岐阜	5,983,906	1,249,916	607,222	4,126,768	561,711	561,711	-	-
静岡	9,629,140	1,532,410	822,205	7,274,525	1,266,594	1,266,594	-	-
愛知	21,407,757	5,601,504	1,601,973	14,204,280	4,831,669	4,831,669	-	-
三重	8,063,265	339,165	854,237	6,869,863	204,694	204,694	-	-
滋賀	3,045,274	991,727	333,247	1,720,300	991,727	991,727	-	-
京都	6,161,014	2,838,658	253,829	3,068,527	2,491,132	2,491,132	-	-
大阪	19,090,235	4,732,717	5,010,747	9,346,771	4,153,196	4,153,196	-	-
兵庫	19,965,125	3,007,963	548,902	16,408,260	2,712,939	2,712,939	-	-
奈良	5,473,892	304,407	38,237	5,131,248	291,525	291,525	-	-
和歌山	4,842,152	982,695	83,063	3,776,394	858,389	858,389	-	-
鳥取	1,191,427	150,244	410,908	630,275	150,244	150,244	-	-
島根	7,029,534	658,541	1,572,756	4,798,237	589,682	589,682	-	-
岡山	6,152,959	470,617	709,618	4,972,724	356,222	356,222	-	-
広島	24,213,263	5,278,500	499,781	18,434,982	4,432,847	4,432,847	-	-
山口	10,373,770	2,536,762	732,909	7,104,099	617,563	617,563	-	-
徳島	4,256,486	233,565	708,092	3,314,829	191,825	191,825	-	-
香川	12,180,628	2,774,052	500,634	8,905,942	2,646,016	2,646,016	-	-
愛媛	5,610,227	317,546	181,412	5,111,269	306,386	306,386	-	-
高知	6,030,789	898,951	1,064,681	4,067,157	721,534	721,534	-	-
福岡	14,020,857	4,403,463	847,376	8,770,018	4,321,546	4,321,546	-	-
佐賀	3,159,394	332,320	929,977	1,897,097	318,462	318,462	-	-
長崎	9,347,051	1,534,728	4,981,557	2,830,766	819,862	819,862	-	-
熊本	7,066,161	2,848,586	787,306	3,430,269	2,703,801	2,703,801	-	-
大分	10,399,023	773,997	29,768	9,595,258	503,045	503,045	-	-
宮崎	4,843,530	161,305	938,236	3,743,989	161,305	161,305	-	-
鹿児島	6,071,013	824,363	281,525	4,965,125	766,040	766,040	-	-
沖縄	16,393,193	8,418,388	272,137	7,702,668	7,847,804	7,847,804	-	-
合計	684,882,366	189,372,571	95,302,974	400,206,821	173,716,193	173,716,193	-	-

(単位：千円)

(2) 投資主体別資金負担別投資実績									区 分
口 都道府県				ハ 市町村					
投資額	資金負担区分			投資額	資金負担区分				
	国 費	都道府県費	市町村費		国 費	都道府県費	市町村費	都道府県名	
4,844,538	4,158	4,840,380	-	19,585,024	953,483	231,575	18,399,966	北海道	
1,352,512	-	1,347,071	5,441	6,762,263	166,485	162,733	6,433,045	青 森	
483,476	6,653	476,823	-	7,377,239	190,297	658,615	6,528,327	岩 手	
985,727	-	985,727	-	6,125,375	144,000	459,598	5,521,777	宮 城	
969,341	-	969,341	-	15,233,487	544,499	478,084	14,210,904	秋 田	
1,200,888	-	1,200,888	-	5,220,773	17,919	31,824	5,171,030	山 形	
9,930,263	49,116	9,881,147	-	9,625,561	512,626	1,142,658	7,970,277	福 島	
44,888	-	44,888	-	21,056,595	370,137	87,117	20,599,341	茨 城	
1,616,240	-	1,616,240	-	21,548,255	829,636	205,538	20,513,081	栃 木	
614,026	-	614,026	-	3,347,214	13,871	14,054	3,319,289	群 馬	
-	-	-	-	20,193,168	677,204	131,811	19,384,153	埼 玉	
76,344	-	76,344	-	14,128,074	55,081	186,413	13,886,580	千 葉	
32,277,757	-	32,277,757	-	20,911,490	385,006	269,852	20,256,632	東 京	
6,768,937	466,416	6,302,521	-	37,492,065	1,074,732	36,691	36,380,642	神 奈 川	
548,701	-	548,701	-	10,094,264	104,982	165,227	9,824,055	新 潟	
1,601,282	-	1,601,282	-	3,435,118	197,488	14,369	3,223,261	富 山	
783,810	-	783,810	-	2,119,477	5,296	34,456	2,079,725	石 川	
543,514	30,302	513,212	-	2,879,982	38,871	47,408	2,793,703	福 井	
1,110,200	176,032	934,168	-	3,066,296	195,656	111,672	2,758,968	山 梨	
135,984	-	135,984	-	8,892,720	67,102	80,634	8,744,984	長 野	
655,413	48,791	606,622	-	4,766,782	639,414	600	4,126,768	岐 阜	
738,739	-	738,739	-	7,623,807	265,816	83,466	7,274,525	静 岡	
1,569,616	-	1,569,616	-	15,006,472	769,835	32,357	14,204,280	愛 知	
762,845	-	762,845	-	7,095,726	134,471	91,392	6,869,863	三 重	
333,200	-	333,200	-	1,720,347	-	47	1,720,300	滋 賀	
228,440	-	228,440	-	3,441,442	347,526	25,389	3,068,527	京 都	
4,930,892	-	4,930,892	-	10,006,147	579,521	79,855	9,346,771	大 阪	
507,442	-	507,442	-	16,744,744	295,024	41,460	16,408,260	兵 庫	
27,567	-	27,567	-	5,154,800	12,882	10,670	5,131,248	奈 良	
77,361	-	77,361	-	3,906,402	124,306	5,702	3,776,394	和 歌 山	
372,695	-	372,695	-	668,488	-	38,213	630,275	鳥 取	
1,544,639	-	1,544,639	-	4,895,213	68,859	28,117	4,798,237	島 根	
476,631	2,314	474,317	-	5,320,106	112,081	235,301	4,972,724	岡 山	
324,003	-	324,003	-	19,456,413	845,653	175,778	18,434,982	広 島	
703,045	-	703,045	-	9,053,162	1,919,199	29,864	7,104,099	山 口	
683,530	3,688	679,842	-	3,381,131	38,052	28,250	3,314,829	徳 島	
381,390	23,478	357,912	-	9,153,222	104,558	142,722	8,905,942	香 川	
181,371	-	181,371	-	5,122,470	11,160	41	5,111,269	愛 媛	
1,029,258	-	1,029,258	-	4,279,997	177,417	35,423	4,067,157	高 知	
684,865	-	684,865	-	9,014,446	81,917	162,511	8,770,018	福 岡	
941,024	11,047	929,977	-	1,899,908	2,811	-	1,897,097	佐 賀	
5,530,516	571,976	4,958,540	-	2,996,673	142,890	23,017	2,830,766	長 崎	
716,713	-	716,713	-	3,645,647	144,785	70,593	3,430,269	熊 本	
28,875	-	28,875	-	9,867,103	270,952	893	9,595,258	大 分	
936,158	-	936,158	-	3,746,067	-	2,078	3,743,989	宮 崎	
98,503	-	98,503	-	5,206,470	58,323	183,022	4,965,125	鹿 児 島	
252,682	-	252,682	-	8,292,707	570,584	19,455	7,702,668	沖 縄	
90,605,841	1,393,971	89,206,429	5,441	420,560,332	14,262,407	6,096,545	400,201,380	合 計	

15. 空港

区分 都道府県名	(1) 資金負担別投資実績				(2) 投資主体別資金負担別投資実績			
	総投資額	資金負担区分			投資額	資金負担区分		
		国費	都道府県費	市町村費		国費	都道府県費	市町村費
北海道	12,314,505	9,497,213	2,397,901	419,391	9,754,958	8,942,717	812,241	-
青森	1,446,381	280,893	1,165,488	-	127,685	127,685	-	-
岩手	1,524,601	8,283	1,516,318	-	8,283	8,283	-	-
宮城	3,011,183	2,595,056	415,749	378	3,010,805	2,595,056	415,749	-
秋田	1,399,429	414,479	984,950	-	187,578	187,578	-	-
山形	792,211	228,791	563,420	-	204,561	204,561	-	-
福島	939,644	199,920	739,724	-	126,708	126,708	-	-
茨城	504,813	454,638	50,175	-	500,493	454,638	45,855	-
栃木	-	-	-	-	-	-	-	-
群馬	-	-	-	-	-	-	-	-
埼玉	1,491,076	1,491,076	-	-	1,491,076	1,491,076	-	-
千葉	3,244,737	3,243,419	1,318	-	3,243,419	3,243,419	-	-
東京	34,276,227	33,426,359	837,083	12,785	33,413,609	33,413,609	-	-
神奈川	149,959	149,959	-	-	149,959	149,959	-	-
新潟	1,612,911	1,320,990	287,747	4,174	1,581,987	1,302,776	279,211	-
富山	269,481	98,273	171,208	-	98,273	98,273	-	-
石川	1,347,576	920,530	378,085	48,961	1,202,461	920,530	281,931	-
福井	2,009	-	2,009	-	-	-	-	-
山梨	-	-	-	-	-	-	-	-
長野	49,260	49,260	-	-	49,260	49,260	-	-
岐阜	-	-	-	-	-	-	-	-
静岡	398,878	17,706	381,172	-	2,406	2,406	-	-
愛知	1,190,815	466,590	724,225	-	366,537	366,537	-	-
三重	-	-	-	-	-	-	-	-
滋賀	-	-	-	-	-	-	-	-
京都	-	-	-	-	-	-	-	-
大阪	19,672,160	19,672,160	-	-	19,672,160	19,672,160	-	-
兵庫	909,857	283,615	599,375	26,867	283,615	283,615	-	-
奈良	17,760	17,760	-	-	17,760	17,760	-	-
和歌山	73,655	22,241	51,414	-	22,241	22,241	-	-
鳥取	626,598	221,172	405,426	-	25,958	25,958	-	-
島根	1,497,558	866,912	630,646	-	743,672	743,672	-	-
岡山	933,088	777,754	155,334	-	767,572	767,572	-	-
広島	958,792	623,165	335,627	-	817,252	623,165	194,087	-
山口	378,666	206,220	172,446	-	152,968	152,968	-	-
徳島	11,666	11,666	-	-	11,666	11,666	-	-
香川	605,798	510,294	95,504	-	605,798	510,294	95,504	-
愛媛	1,449,256	1,287,024	162,232	-	1,449,256	1,287,024	162,232	-
高知	732,883	686,935	45,948	-	732,883	686,935	45,948	-
福岡	11,957,243	10,287,573	1,629,137	40,533	11,902,294	10,287,573	1,614,721	-
佐賀	821,919	159,238	662,681	-	20,452	20,452	-	-
長崎	2,769,169	2,277,121	491,964	84	1,958,158	1,647,667	310,491	-
熊本	1,408,495	883,211	502,200	23,084	1,059,990	883,211	176,779	-
大分	884,612	659,289	225,249	74	884,328	659,289	225,039	-
宮崎	1,276,912	1,049,922	226,990	-	1,261,285	1,049,922	211,363	-
鹿児島	2,463,094	2,225,688	236,966	440	2,076,741	1,987,789	88,952	-
沖縄	34,411,127	31,061,187	3,255,493	94,447	32,661,249	30,290,795	2,370,454	-
合計	149,826,004	128,653,582	20,501,204	671,218	132,647,356	125,316,799	7,330,557	-

(単位：千円)

(2) 投資主体別資金負担別投資実績									区 分
口 都道府県				ハ 市町村				都道府県名	
投資額	資金負担区分			投資額	資金負担区分				
	国費	都道府県費	市町村費		国費	都道府県費	市町村費		
2,121,742	553,829	1,567,913	-	437,805	667	17,747	419,391	北海道	
1,318,696	153,208	1,165,488	-	-	-	-	-	青森	
1,516,318	-	1,516,318	-	-	-	-	-	岩手	
-	-	-	-	378	-	-	378	宮城	
1,211,851	226,901	984,950	-	-	-	-	-	秋田	
587,650	24,230	563,420	-	-	-	-	-	山形	
812,936	73,212	739,724	-	-	-	-	-	福島	
4,320	-	4,320	-	-	-	-	-	茨城	
-	-	-	-	-	-	-	-	栃木	
-	-	-	-	-	-	-	-	群馬	
-	-	-	-	-	-	-	-	埼玉	
1,318	-	1,318	-	-	-	-	-	千葉	
862,583	12,750	837,083	12,750	35	-	-	35	東京都	
-	-	-	-	-	-	-	-	神奈川県	
16,729	12,039	4,690	-	14,195	6,175	3,846	4,174	新潟	
171,208	-	171,208	-	-	-	-	-	富山	
96,154	-	96,154	-	48,961	-	-	48,961	石川	
2,009	-	2,009	-	-	-	-	-	福井	
-	-	-	-	-	-	-	-	山梨	
-	-	-	-	-	-	-	-	長野	
-	-	-	-	-	-	-	-	岐阜	
396,472	15,300	381,172	-	-	-	-	-	静岡県	
824,278	100,053	724,225	-	-	-	-	-	愛知県	
-	-	-	-	-	-	-	-	三重	
-	-	-	-	-	-	-	-	滋賀	
-	-	-	-	-	-	-	-	京都	
-	-	-	-	-	-	-	-	大阪	
599,375	-	599,375	-	26,867	-	-	26,867	兵庫県	
-	-	-	-	-	-	-	-	奈良	
51,414	-	51,414	-	-	-	-	-	和歌山	
600,640	195,214	405,426	-	-	-	-	-	鳥取	
753,886	123,240	630,646	-	-	-	-	-	島根	
165,516	10,182	155,334	-	-	-	-	-	岡山	
141,540	-	141,540	-	-	-	-	-	広島	
225,698	53,252	172,446	-	-	-	-	-	山口	
-	-	-	-	-	-	-	-	徳島	
-	-	-	-	-	-	-	-	香川	
-	-	-	-	-	-	-	-	愛媛	
-	-	-	-	-	-	-	-	高知	
-	-	-	-	54,949	-	14,416	40,533	福岡	
801,467	138,786	662,681	-	-	-	-	-	佐賀	
810,927	629,454	181,473	-	84	-	-	84	長崎	
325,421	-	325,421	-	23,084	-	-	23,084	熊本	
210	-	210	-	74	-	-	74	大分	
15,627	-	15,627	-	-	-	-	-	宮崎	
385,913	237,899	148,014	-	440	-	-	440	鹿児島	
1,655,431	770,392	885,039	-	94,447	-	-	94,447	沖縄	
16,477,329	3,329,941	13,134,638	12,750	701,319	6,842	36,009	658,468	合計	

16. 鉄道

区分 都道府県名	(1) 資金負担別投資実績				(2) 投資主体別資金負担別投資実績			
	総投資額	資金負担区分			投資額	資金負担区分		
		国費	都道府県費	市町村費		国費	都道府県費	市町村費
北海道	30,547,397	30,547,397	-	-	30,547,397	30,547,397	-	-
青森	14,586,058	14,586,058	-	-	14,586,058	14,586,058	-	-
岩手	-	-	-	-	-	-	-	-
宮城	-	-	-	-	-	-	-	-
秋田	-	-	-	-	-	-	-	-
山形	-	-	-	-	-	-	-	-
福島	-	-	-	-	-	-	-	-
茨城	39,000	19,500	9,750	9,750	39,000	19,500	9,750	9,750
栃木	-	-	-	-	-	-	-	-
群馬	5,466	2,733	-	2,733	5,466	2,733	-	2,733
埼玉	-	-	-	-	-	-	-	-
千葉	-	-	-	-	-	-	-	-
東京	3,699,321	3,699,321	-	-	3,699,321	3,699,321	-	-
神奈川	16,353,698	16,353,698	-	-	16,353,698	16,353,698	-	-
新潟	4,688,218	4,688,218	-	-	4,688,218	4,688,218	-	-
富山	7,789,071	7,789,071	-	-	7,789,071	7,789,071	-	-
石川	11,136,877	11,136,877	-	-	11,136,877	11,136,877	-	-
福井	10,580,643	10,580,643	-	-	10,580,643	10,580,643	-	-
山梨	-	-	-	-	-	-	-	-
長野	698,122	698,122	-	-	698,122	698,122	-	-
岐阜	-	-	-	-	-	-	-	-
静岡	166,000	83,000	41,500	41,500	166,000	83,000	41,500	41,500
愛知	-	-	-	-	-	-	-	-
三重	14,960	7,480	3,740	3,740	14,960	7,480	3,740	3,740
滋賀	-	-	-	-	-	-	-	-
京都	463,672	463,672	-	-	463,672	463,672	-	-
大阪	200,015	200,015	-	-	200,015	200,015	-	-
兵庫	-	-	-	-	-	-	-	-
奈良	-	-	-	-	-	-	-	-
和歌山	-	-	-	-	-	-	-	-
鳥取	-	-	-	-	-	-	-	-
島根	-	-	-	-	-	-	-	-
岡山	-	-	-	-	-	-	-	-
広島	-	-	-	-	-	-	-	-
山口	-	-	-	-	-	-	-	-
徳島	6,368	3,184	1,592	1,592	6,368	3,184	1,592	1,592
香川	59,760	29,880	14,940	14,940	59,760	29,880	14,940	14,940
愛媛	91,864	45,932	22,966	22,966	91,864	45,932	22,966	22,966
高知	-	-	-	-	-	-	-	-
福岡	-	-	-	-	-	-	-	-
佐賀	8,036,232	8,036,232	-	-	8,036,232	8,036,232	-	-
長崎	14,889,345	14,889,345	-	-	14,889,345	14,889,345	-	-
熊本	-	-	-	-	-	-	-	-
大分	-	-	-	-	-	-	-	-
宮崎	-	-	-	-	-	-	-	-
鹿児島	-	-	-	-	-	-	-	-
沖縄	-	-	-	-	-	-	-	-
合計	124,052,087	123,860,378	94,488	97,221	124,052,087	123,860,378	94,488	97,221

(単位：千円)

(2) 投資主体別資金負担別投資実績								区 分
口 都道府県				ハ 市町村				
投資額	資金負担区分			投資額	資金負担区分			
	国費	都道府県費	市町村費		国費	都道府県費	市町村費	都道府県名
-	-	-	-	-	-	-	-	北海道
-	-	-	-	-	-	-	-	青森
-	-	-	-	-	-	-	-	岩手
-	-	-	-	-	-	-	-	宮城
-	-	-	-	-	-	-	-	秋田
-	-	-	-	-	-	-	-	山形
-	-	-	-	-	-	-	-	福島
-	-	-	-	-	-	-	-	茨城
-	-	-	-	-	-	-	-	栃木
-	-	-	-	-	-	-	-	群馬
-	-	-	-	-	-	-	-	埼玉
-	-	-	-	-	-	-	-	千葉
-	-	-	-	-	-	-	-	東京都
-	-	-	-	-	-	-	-	神奈川県
-	-	-	-	-	-	-	-	新潟
-	-	-	-	-	-	-	-	富山
-	-	-	-	-	-	-	-	石川
-	-	-	-	-	-	-	-	福井
-	-	-	-	-	-	-	-	山梨
-	-	-	-	-	-	-	-	長野
-	-	-	-	-	-	-	-	岐阜
-	-	-	-	-	-	-	-	静岡県
-	-	-	-	-	-	-	-	愛知県
-	-	-	-	-	-	-	-	三重
-	-	-	-	-	-	-	-	滋賀
-	-	-	-	-	-	-	-	京都
-	-	-	-	-	-	-	-	大阪
-	-	-	-	-	-	-	-	兵庫県
-	-	-	-	-	-	-	-	奈良
-	-	-	-	-	-	-	-	和歌山
-	-	-	-	-	-	-	-	鳥取
-	-	-	-	-	-	-	-	島根
-	-	-	-	-	-	-	-	岡山
-	-	-	-	-	-	-	-	広島
-	-	-	-	-	-	-	-	山口
-	-	-	-	-	-	-	-	徳島
-	-	-	-	-	-	-	-	香川
-	-	-	-	-	-	-	-	愛媛
-	-	-	-	-	-	-	-	高知
-	-	-	-	-	-	-	-	福岡
-	-	-	-	-	-	-	-	佐賀
-	-	-	-	-	-	-	-	長崎
-	-	-	-	-	-	-	-	熊本
-	-	-	-	-	-	-	-	大分
-	-	-	-	-	-	-	-	宮崎
-	-	-	-	-	-	-	-	鹿児島
-	-	-	-	-	-	-	-	鹿儿岛
-	-	-	-	-	-	-	-	沖縄
-	-	-	-	-	-	-	-	合計

17. その他

区分 都道府県名	(1) 資金負担別投資実績				(2) 投資主体別資金負担別投資実績			
	総投資額	資金負担区分			投資額	国		
		国費	都道府県費	市町村費		国費	都道府県費	市町村費
北海道	77,468,557	7,781,674	15,510,123	54,176,760	2,291,428	2,149,428	142,000	-
青森	29,233,970	2,095,228	16,368,437	10,770,305	220,737	220,737	-	-
岩手	31,760,071	2,323,203	9,505,757	19,931,111	527,211	527,211	-	-
宮城	49,467,724	4,980,206	7,971,191	36,516,327	3,274,660	2,928,270	346,390	-
秋田	16,561,435	1,370,217	4,982,382	10,208,836	163,127	163,127	-	-
山形	22,190,221	1,582,078	7,065,099	13,543,044	192,300	192,300	-	-
福島	85,546,319	10,276,830	51,742,757	23,526,732	3,196,716	3,196,716	-	-
茨城	28,032,058	3,921,069	6,350,620	17,760,369	1,992,103	1,758,302	233,801	-
栃木	21,916,743	2,802,571	8,037,249	11,076,923	1,148,272	1,148,272	-	-
群馬	22,092,542	1,834,328	4,454,124	15,804,090	244,350	244,350	-	-
埼玉	38,743,073	3,401,154	14,065,407	21,276,512	836,560	836,560	-	-
千葉	35,084,054	3,554,623	10,586,483	20,942,948	1,337,247	1,337,247	-	-
東京	164,821,939	47,188,082	69,426,793	48,207,064	39,176,924	39,176,924	-	-
神奈川	59,459,830	8,791,113	19,557,105	31,111,612	4,500,677	4,500,677	-	-
新潟	40,201,424	8,626,858	8,577,926	22,996,640	2,745,447	2,745,447	-	-
富山	23,525,758	2,831,236	5,504,862	15,189,660	361,352	361,352	-	-
石川	20,811,669	3,273,929	8,084,636	9,453,104	200,473	200,473	-	-
福井	24,523,117	2,094,035	12,874,542	9,554,540	165,542	165,542	-	-
山梨	10,888,584	1,192,727	3,733,339	5,962,518	167,581	167,581	-	-
長野	38,715,312	2,413,446	6,307,741	29,994,125	416,705	416,705	-	-
岐阜	31,155,736	3,128,772	10,553,978	17,472,986	412,435	412,435	-	-
静岡	60,519,832	3,977,427	18,950,933	37,591,472	366,136	366,136	-	-
愛知	60,469,717	6,733,317	18,859,646	34,876,754	1,563,498	1,563,498	-	-
三重	25,102,718	2,367,720	8,708,510	14,026,488	853,485	853,485	-	-
滋賀	17,160,701	1,460,170	8,069,850	7,630,681	160,724	160,724	-	-
京都	30,305,956	2,737,014	15,307,685	12,261,257	949,599	949,599	-	-
大阪	52,861,901	6,169,135	12,823,609	33,869,157	1,687,119	1,687,119	-	-
兵庫	55,385,441	2,683,499	24,696,329	28,005,613	549,861	548,861	1,000	-
奈良	10,823,503	910,493	2,786,209	7,126,801	100,469	100,469	-	-
和歌山	18,013,894	1,625,598	8,684,501	7,703,795	154,404	154,404	-	-
鳥取	17,886,901	901,524	8,445,474	8,539,903	134,603	134,603	-	-
島根	25,189,887	2,115,912	11,179,396	11,894,579	229,812	229,812	-	-
岡山	17,989,401	2,555,207	5,094,431	10,339,763	1,511,684	1,511,684	-	-
広島	28,151,785	2,460,991	8,885,501	16,805,293	1,371,050	1,371,050	-	-
山口	19,298,206	8,005,938	2,850,997	8,441,271	6,535,126	6,535,126	-	-
徳島	17,241,378	1,362,976	9,972,592	5,905,810	621,595	533,008	88,587	-
香川	13,448,129	1,090,410	2,955,153	9,402,566	427,503	427,503	-	-
愛媛	16,441,914	1,333,754	4,555,437	10,552,723	441,434	441,434	-	-
高知	24,417,577	4,666,396	7,243,104	12,508,077	247,963	241,296	6,667	-
福岡	36,214,616	3,318,417	11,574,970	21,321,229	848,291	848,291	-	-
佐賀	19,674,378	2,411,488	8,549,698	8,713,192	183,548	183,548	-	-
長崎	26,415,668	1,870,338	14,791,800	9,753,530	502,322	502,322	-	-
熊本	24,579,021	1,571,902	8,010,374	14,996,745	270,654	270,654	-	-
大分	17,928,697	1,079,218	7,833,066	9,016,413	236,503	236,503	-	-
宮崎	12,444,517	1,615,772	5,076,096	5,752,649	188,538	188,538	-	-
鹿児島	30,501,795	3,683,353	7,696,409	19,122,033	1,395,754	1,395,754	-	-
沖縄	52,332,600	20,156,829	19,612,834	12,562,937	1,179,351	1,179,351	-	-
合計	1,603,000,269	214,328,177	564,475,155	824,196,937	86,282,873	85,464,428	818,445	-



(単位：千円)

(2) 投資主体別資金負担別投資実績								区 分
口 都道府県				ハ 市町村				
投資額	資金負担区分			投資額	資金負担区分			
	国 費	都道府県費	市町村費		国 費	都道府県費	市町村費	都道府県名
15,159,638	1,560,508	13,599,130	-	60,017,491	4,071,738	1,768,993	54,176,760	北海道
16,654,510	717,133	15,880,329	57,048	12,358,723	1,157,358	488,108	10,713,257	青 森
7,823,561	811,940	7,011,621	-	23,409,299	984,052	2,494,136	19,931,111	岩 手
7,648,986	814,866	6,806,121	27,999	38,544,078	1,237,070	818,680	36,488,328	宮 城
4,827,983	664,719	4,163,264	-	11,570,325	542,371	819,118	10,208,836	秋 田
6,708,612	519,031	6,189,581	-	15,289,309	870,747	875,518	13,543,044	山 形
55,072,835	4,400,761	50,672,074	-	27,276,768	2,679,353	1,070,683	23,526,732	福 島
6,340,876	865,628	5,475,248	-	19,699,079	1,297,139	641,571	17,760,369	茨 城
8,872,241	1,009,774	7,858,726	3,741	11,896,230	644,525	178,523	11,073,182	栃 木
4,395,877	348,516	4,047,361	-	17,452,315	1,241,462	406,763	15,804,090	群 馬
14,967,457	1,022,035	13,543,309	402,113	22,939,056	1,542,559	522,098	20,874,399	埼 玉
10,910,399	981,666	9,928,733	-	22,836,408	1,235,710	657,750	20,942,948	千 葉
66,054,091	1,920,103	64,125,748	8,240	59,590,924	6,091,055	5,301,045	48,198,824	東 京
20,849,708	1,605,939	19,243,769	-	34,109,445	2,684,497	313,336	31,111,612	神 奈 川
9,169,912	711,301	8,455,058	3,553	28,286,065	5,170,110	122,868	22,993,087	新 潟
5,356,665	396,028	4,937,209	23,428	17,807,741	2,073,856	567,653	15,166,232	富 山
8,362,975	501,836	7,820,294	40,845	12,248,221	2,571,620	264,342	9,412,259	石 川
13,112,610	408,307	12,041,794	662,509	11,244,965	1,520,186	832,748	8,892,031	福 井
3,812,979	319,270	3,493,709	-	6,908,024	705,876	239,630	5,962,518	山 梨
6,817,713	854,685	5,802,030	160,998	31,480,894	1,142,056	505,711	29,833,127	長 野
11,078,108	909,317	10,168,791	-	19,665,193	1,807,020	385,187	17,472,986	岐 阜
18,129,973	580,076	17,549,897	-	42,023,723	3,031,215	1,401,036	37,591,472	静 岡
20,193,668	2,030,414	18,163,254	-	38,712,551	3,139,405	696,392	34,876,754	愛 知
8,471,305	289,034	8,182,271	-	15,777,928	1,225,201	526,239	14,026,488	三 重
8,505,665	567,404	7,938,261	-	8,494,312	732,042	131,589	7,630,681	滋 賀
15,831,360	893,362	14,937,998	-	13,524,997	894,053	369,687	12,261,257	京 都
15,058,986	2,597,949	12,461,037	-	36,115,796	1,884,067	362,572	33,869,157	大 阪
25,360,996	935,838	24,425,158	-	29,474,584	1,198,800	270,171	28,005,613	兵 庫
3,053,666	433,845	2,619,821	-	7,669,368	376,179	166,388	7,126,801	奈 良
9,158,918	1,009,163	8,109,732	40,023	8,700,572	462,031	574,769	7,663,772	和 歌 山
8,487,255	494,200	7,992,727	328	9,265,043	272,721	452,747	8,539,575	鳥 取
11,926,128	894,946	10,853,292	177,890	13,033,947	991,154	326,104	11,716,689	島 根
5,570,226	637,463	4,932,763	-	10,907,491	406,060	161,668	10,339,763	岡 山
9,486,440	654,187	8,832,253	-	17,294,295	435,754	53,248	16,805,293	広 島
3,183,693	425,116	2,757,752	825	9,579,387	1,045,696	93,245	8,440,446	山 口
10,337,969	296,504	9,768,581	272,884	6,281,814	533,464	115,424	5,632,926	徳 島
2,688,060	248,615	2,439,445	-	10,332,566	414,292	515,708	9,402,566	香 川
4,563,654	283,134	4,088,213	192,307	11,436,826	609,186	467,224	10,360,416	愛 媛
6,399,298	619,281	5,780,017	-	17,770,316	3,805,819	1,456,420	12,508,077	高 知
11,980,240	703,539	11,276,701	-	23,386,085	1,766,587	298,269	21,321,229	福 岡
9,117,624	711,006	8,369,764	36,854	10,373,206	1,516,934	179,934	8,676,338	佐 賀
14,648,066	489,611	14,158,455	-	11,265,280	878,405	633,345	9,753,530	長 崎
8,284,563	506,654	7,768,681	9,228	16,023,804	794,594	241,693	14,987,517	熊 本
8,128,048	636,606	7,476,430	15,012	9,564,146	206,109	356,636	9,001,401	大 分
5,297,390	330,889	4,966,501	-	6,958,589	1,096,345	109,595	5,752,649	宮 崎
6,974,456	625,818	6,348,638	-	22,131,585	1,661,781	1,347,771	19,122,033	鹿 児 島
26,992,054	14,742,248	12,249,806	-	24,161,195	4,235,230	7,363,028	12,562,937	沖 縄
581,827,437	53,980,265	525,711,347	2,135,825	934,889,959	74,883,484	37,945,363	822,061,112	合 計

## Ⅱ. 公営企業

区分 都道府県名	(1) 資金負担別投資実績				(2) 投資主体別資金負担別投資実績			
	総投資額	資金負担区分			投資額	資金負担区分		
		国費	都道府県費	市町村費		国費	都道府県費	市町村費
北海道	168,505,009	19,047,708	12,031,059	137,426,242	-	-	-	-
青森	42,199,880	7,079,065	4,112,349	31,008,466	-	-	-	-
岩手	47,217,461	12,813,513	9,178,048	25,225,900	-	-	-	-
宮城	192,847,124	46,270,503	23,122,484	123,454,137	-	-	-	-
秋田	37,068,960	6,791,652	5,754,842	24,522,466	-	-	-	-
山形	37,938,228	6,378,603	6,899,308	24,660,317	-	-	-	-
福島	69,215,372	9,015,410	8,976,081	51,223,881	-	-	-	-
茨城	89,577,195	15,363,936	26,528,871	47,684,388	-	-	-	-
栃木	41,229,084	6,385,196	4,091,372	30,752,516	-	-	-	-
群馬	46,008,088	6,491,184	8,364,603	31,152,301	-	-	-	-
埼玉	161,543,583	11,893,722	22,480,507	127,169,354	-	-	-	-
千葉	127,187,245	20,049,843	18,845,252	88,292,150	-	-	-	-
東京	634,886,794	75,792,584	526,264,564	32,829,646	-	-	-	-
神奈川	234,823,712	28,614,400	39,601,538	166,607,774	-	-	-	-
新潟	114,365,499	17,328,503	19,598,209	77,438,787	-	-	-	-
富山	43,430,681	7,921,629	4,661,290	30,847,762	-	-	-	-
石川	38,036,410	4,396,327	187,184	33,452,899	-	-	-	-
福井	23,230,311	4,485,998	4,421,619	14,322,694	-	-	-	-
山梨	25,562,752	3,456,520	3,508,603	18,597,629	-	-	-	-
長野	59,655,932	7,294,621	5,761,494	46,599,817	-	-	-	-
岐阜	50,899,599	8,535,452	2,991,468	39,372,679	-	-	-	-
静岡	73,216,421	17,702,441	4,001,757	51,512,223	-	-	-	-
愛知	255,825,136	35,375,595	33,946,899	186,502,642	-	-	-	-
三重	65,841,578	13,553,772	8,883,035	43,404,771	-	-	-	-
滋賀	41,305,030	5,874,033	11,013,297	24,417,700	-	-	-	-
京都	69,949,726	9,549,233	6,916,779	53,483,714	-	-	-	-
大阪	253,382,941	40,439,698	7,955,211	204,988,032	-	-	-	-
兵庫	159,314,308	22,657,725	29,926,530	106,730,053	-	-	-	-
奈良	26,162,938	4,297,546	2,076,378	19,789,014	-	-	-	-
和歌山	29,897,350	5,103,280	689,188	24,104,882	-	-	-	-
鳥取	18,306,368	2,653,147	4,556,210	11,097,011	-	-	-	-
島根	24,895,180	3,955,599	3,921,235	17,018,346	-	-	-	-
岡山	55,903,344	10,431,824	4,318,069	41,153,451	-	-	-	-
広島	70,479,422	12,532,005	7,144,543	50,802,874	-	-	-	-
山口	46,009,311	9,693,905	3,882,879	32,432,527	-	-	-	-
徳島	17,610,922	3,410,545	1,985,671	12,214,706	-	-	-	-
香川	33,536,883	4,334,709	7,905,289	21,296,885	-	-	-	-
愛媛	32,139,428	4,811,472	1,675,149	25,652,807	-	-	-	-
高知	18,606,984	2,991,983	683,973	14,931,028	-	-	-	-
福岡	171,138,414	37,303,079	8,812,609	125,022,726	-	-	-	-
佐賀	25,380,980	6,054,449	1,006,748	18,319,783	-	-	-	-
長崎	39,117,707	5,325,287	5,134,777	28,657,643	-	-	-	-
熊本	41,292,542	7,439,811	1,521,317	32,331,414	-	-	-	-
大分	27,948,658	4,564,349	6,231,077	17,153,232	-	-	-	-
宮崎	24,702,842	3,775,125	2,702,695	18,225,022	-	-	-	-
鹿児島	32,312,285	4,853,552	2,726,259	24,732,474	-	-	-	-
沖縄	49,553,760	13,740,481	20,156,573	15,656,706	-	-	-	-
合計	3,989,259,377	617,831,014	947,154,892	2,424,273,471	-	-	-	-

(単位：千円)

(2) 投資主体別資金負担別投資実績									区 分
口 都道府県				ハ 市町村					
投資額	資金負担区分			投資額	資金負担区分				
	国 費	都道府県費	市町村費		国 費	都道府県費	市町村費	都道府県名	
11,622,622	1,180,149	10,208,763	233,710	156,882,387	17,867,559	1,822,296	137,192,532	北海道	
5,280,651	1,147,055	3,972,519	161,077	36,919,229	5,932,010	139,830	30,847,389	青 森	
14,913,094	5,547,959	8,707,508	657,627	32,304,367	7,265,554	470,540	24,568,273	岩 手	
9,899,499	1,374,719	7,744,576	780,204	182,947,625	44,895,784	15,377,908	122,673,933	宮 城	
6,984,569	950,929	5,475,018	558,622	30,084,391	5,840,723	279,824	23,963,844	秋 田	
7,641,908	1,231,053	5,984,513	426,342	30,296,320	5,147,550	914,795	24,233,975	山 形	
5,978,144	1,048,486	4,713,255	216,403	63,237,228	7,966,924	4,262,826	51,007,478	福 島	
28,274,751	2,447,794	25,826,957	-	61,302,444	12,916,142	701,914	47,684,388	茨 城	
4,900,484	562,043	4,083,655	254,786	36,328,600	5,823,153	7,717	30,497,730	栃 木	
7,652,563	1,262,058	5,801,483	589,022	38,355,525	5,229,126	2,563,120	30,563,279	群 馬	
24,100,336	1,753,588	22,346,748	-	137,443,247	10,140,134	133,759	127,169,354	埼 玉	
25,474,208	5,668,876	16,410,539	3,394,793	101,713,037	14,380,967	2,434,713	84,897,357	千 葉	
597,461,718	72,262,179	525,199,539	-	37,425,076	3,530,405	1,065,025	32,829,646	東 京	
29,662,235	2,650,723	22,628,768	4,382,744	205,161,477	25,963,677	16,972,770	162,225,030	神 奈 川	
22,297,603	2,163,631	19,149,262	984,710	92,067,896	15,164,872	448,947	76,454,077	新 潟	
6,578,415	2,053,847	3,872,025	652,543	36,852,266	5,867,782	789,265	30,195,219	富 山	
486,140	291,257	102,440	92,443	37,550,270	4,105,070	84,744	33,360,456	石 川	
4,561,013	527,799	3,737,114	296,100	18,669,298	3,958,199	684,505	14,026,594	福 井	
4,427,215	824,546	3,370,574	232,095	21,135,537	2,631,974	138,029	18,365,534	山 梨	
8,944,640	2,328,842	5,533,636	1,082,162	50,711,292	4,965,779	227,858	45,517,655	長 野	
3,755,181	915,097	2,705,524	134,560	47,144,418	7,620,355	285,944	39,238,119	岐 阜	
10,778,469	6,425,977	3,864,126	488,366	62,437,952	11,276,464	137,631	51,023,857	静 岡	
41,365,012	8,152,389	30,356,326	2,856,297	214,460,124	27,223,206	3,590,573	183,646,345	愛 知	
12,777,724	3,366,973	8,556,829	853,922	53,063,854	10,186,799	326,206	42,550,849	三 重	
16,154,316	3,333,882	10,964,237	1,856,197	25,150,714	2,540,151	49,060	22,561,503	滋 賀	
11,179,470	3,330,445	6,873,631	975,394	58,770,256	6,218,788	43,148	52,508,320	京 都	
21,053,925	8,984,222	7,868,849	4,200,854	232,329,016	31,455,476	86,362	200,787,178	大 阪	
34,442,841	3,941,495	29,810,824	690,522	124,871,467	18,716,230	115,706	106,039,531	兵 庫	
3,846,628	1,398,483	1,913,200	534,945	22,316,310	2,899,063	163,178	19,254,069	奈 良	
215,161	-	215,161	-	29,682,189	5,103,280	474,027	24,104,882	和 歌 山	
3,855,189	109,987	3,699,891	45,311	14,451,179	2,543,160	856,319	11,051,700	鳥 取	
4,640,784	637,013	3,834,295	169,476	20,254,396	3,318,586	86,940	16,848,870	島 根	
4,635,226	430,514	4,126,140	78,572	51,268,118	10,001,310	191,929	41,074,879	岡 山	
9,159,246	1,386,398	7,030,956	741,892	61,320,176	11,145,607	113,587	50,060,982	広 島	
4,531,956	518,342	3,769,900	243,714	41,477,355	9,175,563	112,979	32,188,813	山 口	
2,078,010	141,931	1,882,130	53,949	15,532,912	3,268,614	103,541	12,160,757	徳 島	
5,050,225	259,742	4,629,434	161,049	28,486,658	4,074,967	3,275,855	21,135,836	香 川	
1,051,266	-	1,051,266	-	31,088,162	4,811,472	623,883	25,652,807	愛 媛	
869,925	263,442	525,330	81,153	17,737,059	2,728,541	158,643	14,849,875	高 知	
11,716,698	4,065,810	4,532,242	3,118,646	159,421,716	33,237,269	4,280,367	121,904,080	福 岡	
808,161	-	808,161	-	24,572,819	6,054,449	198,587	18,319,783	佐 賀	
1,581,958	17,570	1,505,091	59,297	37,535,749	5,307,717	3,629,686	28,598,346	長 崎	
2,159,289	732,319	1,213,777	213,193	39,133,253	6,707,492	307,540	32,118,221	熊 本	
6,304,486	96,750	6,207,736	-	21,644,172	4,467,599	23,341	17,153,232	大 分	
2,696,422	-	2,696,422	-	22,006,420	3,775,125	6,273	18,225,022	宮 崎	
2,292,564	-	2,292,564	-	30,019,721	4,853,552	433,695	24,732,474	鹿 児 島	
26,349,583	6,305,893	18,749,999	1,293,691	23,204,177	7,434,588	1,406,574	14,363,015	沖 縄	
1,072,491,523	162,092,207	876,552,933	33,846,383	2,916,767,854	455,738,807	70,601,959	2,390,427,088	合 計	

# 1. 水道

区分 都道府県名	(1) 資金負担別投資実績				(2) 投資主体別資金負担別投資実績			
	総投資額	資金負担区分			投資額	資金負担区分		
		国費	都道府県費	市町村費		国費	都道府県費	市町村費
北海道	58,718,923	2,211,941	325,893	56,181,089	-	-	-	-
青森	17,234,407	1,200,043	16,722	16,017,642	-	-	-	-
岩手	15,453,877	2,132,797	324,388	12,996,692	-	-	-	-
宮城	30,548,687	7,157,431	-	23,391,256	-	-	-	-
秋田	12,865,585	1,919,041	46,013	10,900,531	-	-	-	-
山形	12,562,887	731,778	1,719,767	10,111,342	-	-	-	-
福島	21,659,204	1,495,594	23,944	20,139,666	-	-	-	-
茨城	31,842,839	1,180,404	9,700,775	20,961,660	-	-	-	-
栃木	18,359,101	862,380	1,389,981	16,106,740	-	-	-	-
群馬	14,452,853	683,204	110,904	13,658,745	-	-	-	-
埼玉	58,800,343	2,115,966	66,813	56,617,564	-	-	-	-
千葉	33,752,964	456,869	2,331,248	30,964,847	-	-	-	-
東京	198,534,543	733,472	194,518,453	3,282,618	-	-	-	-
神奈川	86,922,277	959,284	20,228,752	65,734,241	-	-	-	-
新潟	29,248,893	1,022,350	1,268	28,225,275	-	-	-	-
富山	10,078,755	250,956	1,050	9,826,749	-	-	-	-
石川	10,863,985	473,214	-	10,390,771	-	-	-	-
福井	4,634,161	273,058	80,744	4,280,359	-	-	-	-
山梨	9,972,224	463,194	-	9,509,030	-	-	-	-
長野	22,342,056	548,233	3,585,961	18,207,862	-	-	-	-
岐阜	22,199,667	1,333,102	2,254,082	18,612,483	-	-	-	-
静岡	25,749,164	454,876	1,628,120	23,666,168	-	-	-	-
愛知	83,319,711	2,102,638	15,244,667	65,972,406	-	-	-	-
三重	21,477,761	1,313,008	2,653,349	17,511,404	-	-	-	-
滋賀	13,173,968	244,462	3,981,130	8,948,376	-	-	-	-
京都	35,263,253	1,310,007	3,698,459	30,254,787	-	-	-	-
大阪	84,656,332	2,423,644	-	82,232,688	-	-	-	-
兵庫	52,154,827	1,534,947	3,826,531	46,793,349	-	-	-	-
奈良	12,260,731	812,648	1,243,171	10,204,912	-	-	-	-
和歌山	13,766,758	1,043,694	51,836	12,671,228	-	-	-	-
鳥取	5,492,856	163,483	-	5,329,373	-	-	-	-
島根	8,472,995	892,905	217,320	7,362,770	-	-	-	-
岡山	21,222,692	618,629	14,792	20,589,271	-	-	-	-
広島	28,732,287	1,364,402	3,912,117	23,455,768	-	-	-	-
山口	14,152,905	403,131	-	13,749,774	-	-	-	-
徳島	6,950,263	520,795	41,981	6,387,487	-	-	-	-
香川	12,886,782	502,545	3,128,224	9,256,013	-	-	-	-
愛媛	11,578,384	653,842	-	10,924,542	-	-	-	-
高知	9,379,819	811,826	93,661	8,474,332	-	-	-	-
福岡	57,288,550	6,954,865	444,760	49,888,925	-	-	-	-
佐賀	8,281,773	339,188	-	7,942,585	-	-	-	-
長崎	17,431,051	1,562,286	5,331	15,863,434	-	-	-	-
熊本	18,625,580	378,943	179,434	18,067,203	-	-	-	-
大分	10,879,294	744,411	20,814	10,114,069	-	-	-	-
宮崎	11,778,162	732,946	1,558	11,043,658	-	-	-	-
鹿児島	16,914,687	2,117,831	82,832	14,714,024	-	-	-	-
沖縄	22,684,984	2,326,276	14,165,338	6,193,370	-	-	-	-
合計	1,345,623,800	60,532,539	291,362,183	993,729,078	-	-	-	-

(単位：千円)

(2) 投資主体別資金負担別投資実績								区 分
口 都道府県				ハ 市町村				
投資額	資金負担区分			投資額	資金負担区分			
	国 費	都道府県費	市町村費		国 費	都道府県費	市町村費	都道府県名
-	-	-	-	58,718,923	2,211,941	325,893	56,181,089	北海道
-	-	-	-	17,234,407	1,200,043	16,722	16,017,642	青 森
-	-	-	-	15,453,877	2,132,797	324,388	12,996,692	岩 手
-	-	-	-	30,548,687	7,157,431	-	23,391,256	宮 城
-	-	-	-	12,865,585	1,919,041	46,013	10,900,531	秋 田
1,716,919	-	1,716,919	-	10,845,968	731,778	2,848	10,111,342	山 形
-	-	-	-	21,659,204	1,495,594	23,944	20,139,666	福 島
10,065,246	506,295	9,558,951	-	21,777,593	674,109	141,824	20,961,660	茨 城
1,389,981	-	1,389,981	-	16,969,120	862,380	-	16,106,740	栃 木
-	-	-	-	14,452,853	683,204	110,904	13,658,745	群 馬
1,753,374	1,753,374	-	-	57,046,969	362,592	66,813	56,617,564	埼 玉
-	-	-	-	33,752,964	456,869	2,331,248	30,964,847	千 葉
194,272,955	481,069	193,791,886	-	4,261,588	252,403	726,567	3,282,618	東 京
20,332,679	-	20,228,752	103,927	66,589,598	959,284	-	65,630,314	神 奈 川
-	-	-	-	29,248,893	1,022,350	1,268	28,225,275	新 潟
-	-	-	-	10,078,755	250,956	1,050	9,826,749	富 山
-	-	-	-	10,863,985	473,214	-	10,390,771	石 川
-	-	-	-	4,634,161	273,058	80,744	4,280,359	福 井
-	-	-	-	9,972,224	463,194	-	9,509,030	山 梨
3,505,683	-	3,505,683	-	18,836,373	548,233	80,278	18,207,862	長 野
2,554,121	300,039	2,254,082	-	19,645,546	1,033,063	-	18,612,483	岐 阜
1,551,137	34,457	1,516,680	-	24,198,027	420,419	111,440	23,666,168	静 岡
15,973,046	965,993	15,007,053	-	67,346,665	1,136,645	237,614	65,972,406	愛 知
2,645,750	-	2,645,750	-	18,832,011	1,313,008	7,599	17,511,404	三 重
3,963,721	-	3,963,721	-	9,210,247	244,462	17,409	8,948,376	滋 賀
4,048,669	350,210	3,698,459	-	31,214,584	959,797	-	30,254,787	京 都
-	-	-	-	84,656,332	2,423,644	-	82,232,688	大 阪
3,890,237	63,706	3,826,531	-	48,264,590	1,471,241	-	46,793,349	兵 庫
1,318,283	77,154	1,241,129	-	10,942,448	735,494	2,042	10,204,912	奈 良
-	-	-	-	13,766,758	1,043,694	51,836	12,671,228	和 歌 山
-	-	-	-	5,492,856	163,483	-	5,329,373	鳥 取
208,998	-	208,998	-	8,263,997	892,905	8,322	7,362,770	島 根
-	-	-	-	21,222,692	618,629	14,792	20,589,271	岡 山
4,000,786	88,669	3,912,117	-	24,731,501	1,275,733	-	23,455,768	広 島
-	-	-	-	14,152,905	403,131	-	13,749,774	山 口
-	-	-	-	6,950,263	520,795	41,981	6,387,487	徳 島
3,010,576	-	3,010,576	-	9,876,206	502,545	117,648	9,256,013	香 川
-	-	-	-	11,578,384	653,842	-	10,924,542	愛 媛
-	-	-	-	9,379,819	811,826	93,661	8,474,332	高 知
-	-	-	-	57,288,550	6,954,865	444,760	49,888,925	福 岡
-	-	-	-	8,281,773	339,188	-	7,942,585	佐 賀
-	-	-	-	17,431,051	1,562,286	5,331	15,863,434	長 崎
-	-	-	-	18,625,580	378,943	179,434	18,067,203	熊 本
-	-	-	-	10,879,294	744,411	20,814	10,114,069	大 分
-	-	-	-	11,778,162	732,946	1,558	11,043,658	宮 崎
-	-	-	-	16,914,687	2,117,831	82,832	14,714,024	鹿 児 島
14,149,984	-	14,149,984	-	8,535,000	2,326,276	15,354	6,193,370	沖 縄
290,352,145	4,620,966	285,627,252	103,927	1,055,271,655	55,911,573	5,734,931	993,625,151	合 計

## 2. 工業用水道

区分 都道府県名	(1) 資金負担別投資実績				(2) 投資主体別資金負担別投資実績			
	総投資額	資金負担区分			投資額	資金負担区分		
		国費	都道府県費	市町村費		国費	都道府県費	市町村費
北海道	1,107,013	-	1,095,826	11,187	-	-	-	-
青森	793,410	-	694,495	98,915	-	-	-	-
岩手	554,295	-	554,295	-	-	-	-	-
宮城	-	-	-	-	-	-	-	-
秋田	696,751	-	648,866	47,885	-	-	-	-
山形	276,086	-	156,965	119,121	-	-	-	-
福島	286,764	-	4,739	282,025	-	-	-	-
茨城	4,265,377	589,697	3,566,424	109,256	-	-	-	-
栃木	349,477	-	328,639	20,838	-	-	-	-
群馬	-	-	-	-	-	-	-	-
埼玉	-	-	-	-	-	-	-	-
千葉	2,659,934	162,295	2,497,639	-	-	-	-	-
東京	256,346	-	244,780	11,566	-	-	-	-
神奈川	912,055	10,600	-	901,455	-	-	-	-
新潟	544,509	1,425	460,075	83,009	-	-	-	-
富山	137,609	-	-	137,609	-	-	-	-
石川	167,207	-	-	167,207	-	-	-	-
福井	765,822	8,100	670,205	87,517	-	-	-	-
山梨	-	-	-	-	-	-	-	-
長野	-	-	-	-	-	-	-	-
岐阜	14,067	-	14,067	-	-	-	-	-
静岡	784,442	24,312	716,069	44,061	-	-	-	-
愛知	3,324,016	210,594	2,977,203	136,219	-	-	-	-
三重	4,297,139	190,100	3,910,954	196,085	-	-	-	-
滋賀	305,930	-	305,930	-	-	-	-	-
京都	140,995	-	140,995	-	-	-	-	-
大阪	200,664	-	-	200,664	-	-	-	-
兵庫	1,635,003	-	868,570	766,433	-	-	-	-
奈良	-	-	-	-	-	-	-	-
和歌山	748,994	75,646	215,161	458,187	-	-	-	-
鳥取	90,183	-	90,183	-	-	-	-	-
島根	203,162	-	180,065	23,097	-	-	-	-
岡山	1,738,460	-	1,643,561	94,899	-	-	-	-
広島	4,806,673	95,900	2,632,201	2,078,572	-	-	-	-
山口	2,377,140	65,678	2,185,113	126,349	-	-	-	-
徳島	899,449	166,300	416,325	316,824	-	-	-	-
香川	801,323	-	801,323	-	-	-	-	-
愛媛	528,694	-	131,468	397,226	-	-	-	-
高知	51,623	-	51,623	-	-	-	-	-
福岡	1,151,247	47,500	681,626	422,121	-	-	-	-
佐賀	520,297	-	226,817	293,480	-	-	-	-
長崎	80,121	-	-	80,121	-	-	-	-
熊本	26,082	-	-	26,082	-	-	-	-
大分	3,482,981	96,750	3,386,126	105	-	-	-	-
宮崎	72,121	-	65,777	6,344	-	-	-	-
鹿児島	155,962	-	131,470	24,492	-	-	-	-
沖縄	127,518	3,712	123,806	-	-	-	-	-
合計	42,336,941	1,748,609	32,819,381	7,768,951	-	-	-	-

(単位：千円)

(2) 投資主体別資金負担別投資実績								区 分
口 都道府県				ハ 市町村				
投資額	資金負担区分			投資額	資金負担区分			
	国費	都道府県費	市町村費		国費	都道府県費	市町村費	
1,095,826	-	1,095,826	-	11,187	-	-	11,187	北海道
694,495	-	694,495	-	98,915	-	-	98,915	青森
554,295	-	554,295	-	-	-	-	-	岩手
-	-	-	-	-	-	-	-	宮城
648,866	-	648,866	-	47,885	-	-	47,885	秋田
156,965	-	156,965	-	119,121	-	-	119,121	山形
-	-	-	-	286,764	-	4,739	282,025	福島
4,156,121	589,697	3,566,424	-	109,256	-	-	109,256	茨城
328,639	-	328,639	-	20,838	-	-	20,838	栃木
-	-	-	-	-	-	-	-	群馬
-	-	-	-	-	-	-	-	埼玉
2,659,934	162,295	2,497,639	-	-	-	-	-	千葉
244,780	-	244,780	-	11,566	-	-	11,566	東京
-	-	-	-	912,055	10,600	-	901,455	神奈川
461,500	1,425	460,075	-	83,009	-	-	83,009	新潟
-	-	-	-	137,609	-	-	137,609	富山
-	-	-	-	167,207	-	-	167,207	石川
659,352	-	659,352	-	106,470	8,100	10,853	87,517	福井
-	-	-	-	-	-	-	-	山梨
-	-	-	-	-	-	-	-	長野
14,067	-	14,067	-	-	-	-	-	岐阜
740,381	24,312	716,069	-	44,061	-	-	44,061	静岡
3,187,797	210,594	2,977,203	-	136,219	-	-	136,219	愛知
4,101,054	190,100	3,910,954	-	196,085	-	-	196,085	三重
305,930	-	305,930	-	-	-	-	-	滋賀
140,995	-	140,995	-	-	-	-	-	京都
-	-	-	-	200,664	-	-	200,664	大阪
868,570	-	868,570	-	766,433	-	-	766,433	兵庫
-	-	-	-	-	-	-	-	奈良
215,161	-	215,161	-	533,833	75,646	-	458,187	和歌山
90,183	-	90,183	-	-	-	-	-	鳥取
180,065	-	180,065	-	23,097	-	-	23,097	島根
1,643,561	-	1,643,561	-	94,899	-	-	94,899	岡山
2,929,468	-	2,632,201	297,267	1,877,205	95,900	-	1,781,305	広島
2,250,791	65,678	2,185,113	-	126,349	-	-	126,349	山口
388,325	-	388,325	-	511,124	166,300	28,000	316,824	徳島
801,323	-	801,323	-	-	-	-	-	香川
131,468	-	131,468	-	397,226	-	-	397,226	愛媛
51,623	-	51,623	-	-	-	-	-	高知
681,626	-	681,626	-	469,621	47,500	-	422,121	福岡
71,817	-	71,817	-	448,480	-	155,000	293,480	佐賀
-	-	-	-	80,121	-	-	80,121	長崎
-	-	-	-	26,082	-	-	26,082	熊本
3,482,876	96,750	3,386,126	-	105	-	-	105	大分
65,777	-	65,777	-	6,344	-	-	6,344	宮崎
131,470	-	131,470	-	24,492	-	-	24,492	鹿児島
127,518	3,712	123,806	-	-	-	-	-	沖縄
34,262,619	1,344,563	32,620,789	297,267	8,074,322	404,046	198,592	7,471,684	合計

### 3. 軌道

区分 都道府県名	(1) 資金負担別投資実績				(2) 投資主体別資金負担別投資実績			
	総投資額	資金負担区分			投資額	資金負担区分		
		国費	都道府県費	市町村費		国費	都道府県費	市町村費
北海道	2,930,535	19,020	46,720	2,864,795	-	-	-	-
青森	-	-	-	-	-	-	-	-
岩手	-	-	-	-	-	-	-	-
宮城	-	-	-	-	-	-	-	-
秋田	-	-	-	-	-	-	-	-
山形	-	-	-	-	-	-	-	-
福島	-	-	-	-	-	-	-	-
茨城	-	-	-	-	-	-	-	-
栃木	-	-	-	-	-	-	-	-
群馬	-	-	-	-	-	-	-	-
埼玉	-	-	-	-	-	-	-	-
千葉	-	-	-	-	-	-	-	-
東京都	2,205,380	-	2,205,380	-	-	-	-	-
神奈川県	-	-	-	-	-	-	-	-
新潟	-	-	-	-	-	-	-	-
富山	-	-	-	-	-	-	-	-
石川	-	-	-	-	-	-	-	-
福井	-	-	-	-	-	-	-	-
山梨	-	-	-	-	-	-	-	-
長野	-	-	-	-	-	-	-	-
岐阜	-	-	-	-	-	-	-	-
静岡県	-	-	-	-	-	-	-	-
愛知	-	-	-	-	-	-	-	-
三重	-	-	-	-	-	-	-	-
滋賀	-	-	-	-	-	-	-	-
京都	-	-	-	-	-	-	-	-
大阪	4,461,101	-	-	4,461,101	-	-	-	-
兵庫県	-	-	-	-	-	-	-	-
奈良	-	-	-	-	-	-	-	-
和歌山	-	-	-	-	-	-	-	-
鳥取	-	-	-	-	-	-	-	-
島根	-	-	-	-	-	-	-	-
岡山	-	-	-	-	-	-	-	-
広島	-	-	-	-	-	-	-	-
山口	-	-	-	-	-	-	-	-
徳島	-	-	-	-	-	-	-	-
香川	-	-	-	-	-	-	-	-
愛媛	-	-	-	-	-	-	-	-
高知	-	-	-	-	-	-	-	-
福岡	-	-	-	-	-	-	-	-
佐賀	-	-	-	-	-	-	-	-
長崎	-	-	-	-	-	-	-	-
熊本	488,562	-	3,976	484,586	-	-	-	-
大分	-	-	-	-	-	-	-	-
宮崎	-	-	-	-	-	-	-	-
鹿児島	492,335	49,883	-	442,452	-	-	-	-
沖縄	-	-	-	-	-	-	-	-
合計	10,577,913	68,903	2,256,076	8,252,934	-	-	-	-



(単位：千円)

(2) 投資主体別資金負担別投資実績								区 分
口 都道府県				ハ 市町村				
投資額	資金負担区分			投資額	資金負担区分			
	国費	都道府県費	市町村費		国費	都道府県費	市町村費	都道府県名
-	-	-	-	2,930,535	19,020	46,720	2,864,795	北海道
-	-	-	-	-	-	-	-	青森
-	-	-	-	-	-	-	-	岩手
-	-	-	-	-	-	-	-	宮城
-	-	-	-	-	-	-	-	秋田
-	-	-	-	-	-	-	-	山形
-	-	-	-	-	-	-	-	福島
-	-	-	-	-	-	-	-	茨城
-	-	-	-	-	-	-	-	栃木
-	-	-	-	-	-	-	-	群馬
-	-	-	-	-	-	-	-	埼玉
2,205,380	-	2,205,380	-	-	-	-	-	千葉
-	-	-	-	-	-	-	-	東京都
-	-	-	-	-	-	-	-	神奈川県
-	-	-	-	-	-	-	-	新潟
-	-	-	-	-	-	-	-	富山
-	-	-	-	-	-	-	-	石川
-	-	-	-	-	-	-	-	福井
-	-	-	-	-	-	-	-	山梨
-	-	-	-	-	-	-	-	長野
-	-	-	-	-	-	-	-	岐阜
-	-	-	-	-	-	-	-	静岡県
-	-	-	-	-	-	-	-	愛知県
-	-	-	-	-	-	-	-	三重
-	-	-	-	-	-	-	-	滋賀
-	-	-	-	-	-	-	-	京都
-	-	-	-	4,461,101	-	-	4,461,101	大阪府
-	-	-	-	-	-	-	-	兵庫県
-	-	-	-	-	-	-	-	奈良
-	-	-	-	-	-	-	-	和歌山
-	-	-	-	-	-	-	-	鳥取
-	-	-	-	-	-	-	-	島根
-	-	-	-	-	-	-	-	岡山
-	-	-	-	-	-	-	-	広島
-	-	-	-	-	-	-	-	山口
-	-	-	-	-	-	-	-	徳島
-	-	-	-	-	-	-	-	香川
-	-	-	-	-	-	-	-	愛媛
-	-	-	-	-	-	-	-	高知
-	-	-	-	-	-	-	-	福岡
-	-	-	-	-	-	-	-	佐賀
-	-	-	-	-	-	-	-	長崎
-	-	-	-	488,562	-	3,976	484,586	熊本
-	-	-	-	-	-	-	-	大分
-	-	-	-	-	-	-	-	宮崎
-	-	-	-	492,335	49,883	-	442,452	鹿児島
-	-	-	-	-	-	-	-	沖縄
2,205,380	-	2,205,380	-	8,372,533	68,903	50,696	8,252,934	合計

#### 4. 自動車運送

区分 都道府県名	(1) 資金負担別投資実績				(2) 投資主体別資金負担別投資実績			
	総投資額	資金負担区分			投資額	資金負担区分		
		国費	都道府県費	市町村費		国費	都道府県費	市町村費
北海道	-	-	-	-	-	-	-	-
青森	765,251	-	-	765,251	-	-	-	-
岩手	-	-	-	-	-	-	-	-
宮城	2,118,658	1,836	7,463	2,109,359	-	-	-	-
秋田	-	-	-	-	-	-	-	-
山形	-	-	-	-	-	-	-	-
福島	-	-	-	-	-	-	-	-
茨城	-	-	-	-	-	-	-	-
栃木	-	-	-	-	-	-	-	-
群馬	-	-	-	-	-	-	-	-
埼玉	-	-	-	-	-	-	-	-
千葉	-	-	-	-	-	-	-	-
東京都	4,070,406	-	4,028,159	42,247	-	-	-	-
神奈川県	2,348,753	10,344	15,372	2,323,037	-	-	-	-
新潟	-	-	-	-	-	-	-	-
富山	-	-	-	-	-	-	-	-
石川	-	-	-	-	-	-	-	-
福井	-	-	-	-	-	-	-	-
山梨	1,387	-	-	1,387	-	-	-	-
長野	15,494	-	-	15,494	-	-	-	-
岐阜	-	-	-	-	-	-	-	-
静岡県	-	-	-	-	-	-	-	-
愛知県	2,143,652	-	14,529	2,129,123	-	-	-	-
三重	-	-	-	-	-	-	-	-
滋賀	-	-	-	-	-	-	-	-
京都	-	-	-	-	-	-	-	-
大阪	1,185,485	-	-	1,185,485	-	-	-	-
兵庫県	1,261,006	-	8,884	1,252,122	-	-	-	-
奈良	-	-	-	-	-	-	-	-
和歌山	-	-	-	-	-	-	-	-
鳥取	-	-	-	-	-	-	-	-
島根	174,985	4,200	1,021	169,764	-	-	-	-
岡山	-	-	-	-	-	-	-	-
広島	-	-	-	-	-	-	-	-
山口	196,145	-	-	196,145	-	-	-	-
徳島	20,366	-	805	19,561	-	-	-	-
香川	-	-	-	-	-	-	-	-
愛媛	-	-	-	-	-	-	-	-
高知	-	-	-	-	-	-	-	-
福岡	195,965	4,200	2,027	189,738	-	-	-	-
佐賀	136,032	-	1,408	134,624	-	-	-	-
長崎	764,904	-	564,651	200,253	-	-	-	-
熊本	-	-	-	-	-	-	-	-
大分	-	-	-	-	-	-	-	-
宮崎	-	-	-	-	-	-	-	-
鹿児島	1,053,411	46,110	3,587	1,003,714	-	-	-	-
沖縄	-	-	-	-	-	-	-	-
合計	16,451,900	66,690	4,647,906	11,737,304	-	-	-	-

(単位：千円)

(2) 投資主体別資金負担別投資実績								区 分
口 都道府県				ハ 市町村				
投資額	資金負担区分			投資額	資金負担区分			
	国費	都道府県費	市町村費		国費	都道府県費	市町村費	
								都道府県名
-	-	-	-	-	-	-	-	北海道
-	-	-	-	765,251	-	-	765,251	青森
-	-	-	-	-	-	-	-	岩手
-	-	-	-	2,118,658	1,836	7,463	2,109,359	宮城
-	-	-	-	-	-	-	-	秋田
-	-	-	-	-	-	-	-	山形
-	-	-	-	-	-	-	-	福島
-	-	-	-	-	-	-	-	茨城
-	-	-	-	-	-	-	-	栃木
-	-	-	-	-	-	-	-	群馬
-	-	-	-	-	-	-	-	埼玉
-	-	-	-	-	-	-	-	千葉
4,028,159	-	4,028,159	-	42,247	-	-	42,247	東京都
-	-	-	-	2,348,753	10,344	15,372	2,323,037	神奈川県
-	-	-	-	-	-	-	-	新潟
-	-	-	-	-	-	-	-	富山
-	-	-	-	-	-	-	-	石川
-	-	-	-	-	-	-	-	福井
-	-	-	-	1,387	-	-	1,387	山梨
-	-	-	-	15,494	-	-	15,494	長野
-	-	-	-	-	-	-	-	岐阜
-	-	-	-	-	-	-	-	静岡県
-	-	-	-	2,143,652	-	14,529	2,129,123	愛知県
-	-	-	-	-	-	-	-	三重
-	-	-	-	-	-	-	-	滋賀
-	-	-	-	-	-	-	-	京都
-	-	-	-	1,185,485	-	-	1,185,485	大阪府
-	-	-	-	1,261,006	-	8,884	1,252,122	兵庫県
-	-	-	-	-	-	-	-	奈良
-	-	-	-	-	-	-	-	和歌山
-	-	-	-	-	-	-	-	鳥取
-	-	-	-	174,985	4,200	1,021	169,764	島根
-	-	-	-	-	-	-	-	岡山
-	-	-	-	-	-	-	-	広島
-	-	-	-	196,145	-	-	196,145	山口
-	-	-	-	20,366	-	805	19,561	徳島
-	-	-	-	-	-	-	-	香川
-	-	-	-	-	-	-	-	愛媛
-	-	-	-	-	-	-	-	高知
-	-	-	-	195,965	4,200	2,027	189,738	福岡
-	-	-	-	136,032	-	1,408	134,624	佐賀
563,858	-	563,858	-	201,046	-	793	200,253	長崎
-	-	-	-	-	-	-	-	熊本
-	-	-	-	-	-	-	-	大分
-	-	-	-	-	-	-	-	宮崎
-	-	-	-	1,053,411	46,110	3,587	1,003,714	鹿児島
-	-	-	-	-	-	-	-	沖縄
4,592,017	-	4,592,017	-	11,859,883	66,690	55,889	11,737,304	合計

5. 地下鉄

区分 都道府県名	(1) 資金負担別投資実績				(2) 投資主体別資金負担別投資実績			
	総投資額	資金負担区分			投資額	資金負担区分		
		国費	都道府県費	市町村費		国費	都道府県費	市町村費
北海道	22,458,942	223,482	-	22,235,460	-	-	-	
青森	-	-	-	-	-	-	-	
岩手	-	-	-	-	-	-	-	
宮城	36,420,358	4,680,916	-	31,739,442	-	-	-	
秋田	-	-	-	-	-	-	-	
山形	-	-	-	-	-	-	-	
福島	-	-	-	-	-	-	-	
茨城	-	-	-	-	-	-	-	
栃木	-	-	-	-	-	-	-	
群馬	-	-	-	-	-	-	-	
埼玉	-	-	-	-	-	-	-	
千葉	-	-	-	-	-	-	-	
東京都	34,315,772	714,704	33,601,068	-	-	-	-	
神奈川	9,921,610	126,800	-	9,794,810	-	-	-	
新潟	-	-	-	-	-	-	-	
富山	-	-	-	-	-	-	-	
石川	-	-	-	-	-	-	-	
福井	-	-	-	-	-	-	-	
山梨	-	-	-	-	-	-	-	
長野	-	-	-	-	-	-	-	
岐阜	-	-	-	-	-	-	-	
静岡県	-	-	-	-	-	-	-	
愛知県	18,048,571	1,050,163	-	16,998,408	-	-	-	
三重	-	-	-	-	-	-	-	
滋賀	-	-	-	-	-	-	-	
京都	6,944,897	201,318	-	6,743,579	-	-	-	
大阪	38,879,267	1,700,965	3,363	37,174,939	-	-	-	
兵庫	4,602,027	74,385	-	4,527,642	-	-	-	
奈良	-	-	-	-	-	-	-	
和歌山	-	-	-	-	-	-	-	
鳥取	-	-	-	-	-	-	-	
島根	-	-	-	-	-	-	-	
岡山	-	-	-	-	-	-	-	
広島	-	-	-	-	-	-	-	
山口	-	-	-	-	-	-	-	
徳島	-	-	-	-	-	-	-	
香川	-	-	-	-	-	-	-	
愛媛	-	-	-	-	-	-	-	
高知	-	-	-	-	-	-	-	
福岡	10,809,832	928,028	-	9,881,804	-	-	-	
佐賀	-	-	-	-	-	-	-	
長崎	-	-	-	-	-	-	-	
熊本	-	-	-	-	-	-	-	
大分	-	-	-	-	-	-	-	
宮崎	-	-	-	-	-	-	-	
鹿児島	-	-	-	-	-	-	-	
沖縄	-	-	-	-	-	-	-	
合計	182,401,276	9,700,761	33,604,431	139,096,084	-	-	-	

(単位：千円)

(2) 投資主体別資金負担別投資実績								区 分
口 都道府県				ハ 市町村				
投資額	資金負担区分			投資額	資金負担区分			
	国費	都道府県費	市町村費		国費	都道府県費	市町村費	
-	-	-	-	22,458,942	223,482	-	22,235,460	北海道
-	-	-	-	-	-	-	-	青森
-	-	-	-	-	-	-	-	岩手
-	-	-	-	36,420,358	4,680,916	-	31,739,442	宮城
-	-	-	-	-	-	-	-	秋田
-	-	-	-	-	-	-	-	山形
-	-	-	-	-	-	-	-	福島
-	-	-	-	-	-	-	-	茨城
-	-	-	-	-	-	-	-	栃木
-	-	-	-	-	-	-	-	群馬
-	-	-	-	-	-	-	-	埼玉
-	-	-	-	-	-	-	-	千葉
34,315,772	714,704	33,601,068	-	-	-	-	-	東京都
-	-	-	-	9,921,610	126,800	-	9,794,810	神奈川県
-	-	-	-	-	-	-	-	新潟
-	-	-	-	-	-	-	-	富山
-	-	-	-	-	-	-	-	石川
-	-	-	-	-	-	-	-	福井
-	-	-	-	-	-	-	-	山梨
-	-	-	-	-	-	-	-	長野
-	-	-	-	-	-	-	-	岐阜
-	-	-	-	-	-	-	-	静岡県
-	-	-	-	18,048,571	1,050,163	-	16,998,408	愛知県
-	-	-	-	-	-	-	-	三重
-	-	-	-	-	-	-	-	滋賀
-	-	-	-	6,944,897	201,318	-	6,743,579	京都
-	-	-	-	38,879,267	1,700,965	3,363	37,174,939	大阪府
-	-	-	-	4,602,027	74,385	-	4,527,642	兵庫県
-	-	-	-	-	-	-	-	奈良
-	-	-	-	-	-	-	-	和歌山
-	-	-	-	-	-	-	-	鳥取
-	-	-	-	-	-	-	-	島根
-	-	-	-	-	-	-	-	岡山
-	-	-	-	-	-	-	-	広島
-	-	-	-	-	-	-	-	山口
-	-	-	-	-	-	-	-	徳島
-	-	-	-	-	-	-	-	香川
-	-	-	-	-	-	-	-	愛媛
-	-	-	-	-	-	-	-	高知
-	-	-	-	10,809,832	928,028	-	9,881,804	福岡
-	-	-	-	-	-	-	-	佐賀
-	-	-	-	-	-	-	-	長崎
-	-	-	-	-	-	-	-	熊本
-	-	-	-	-	-	-	-	大分
-	-	-	-	-	-	-	-	宮崎
-	-	-	-	-	-	-	-	鹿児島
-	-	-	-	-	-	-	-	沖縄
34,315,772	714,704	33,601,068	-	148,085,504	8,986,057	3,363	139,096,084	合計

6. 船舶

区分 都道府県名	(1) 資金負担別投資実績				(2) 投資主体別資金負担別投資実績			
	総投資額	資金負担区分			投資額	資金負担区分		
		国費	都道府県費	市町村費		国費	都道府県費	市町村費
北海道	-	-	-	-	-	-	-	-
青森	-	-	-	-	-	-	-	-
岩手	-	-	-	-	-	-	-	-
宮城	-	-	-	-	-	-	-	-
秋田	-	-	-	-	-	-	-	-
山形	31,684	-	-	31,684	-	-	-	-
福島	-	-	-	-	-	-	-	-
茨城	-	-	-	-	-	-	-	-
栃木	-	-	-	-	-	-	-	-
群馬	-	-	-	-	-	-	-	-
埼玉	-	-	-	-	-	-	-	-
千葉	-	-	-	-	-	-	-	-
東京都	-	-	-	-	-	-	-	-
神奈川県	-	-	-	-	-	-	-	-
新潟	-	-	-	-	-	-	-	-
富山	-	-	-	-	-	-	-	-
石川	-	-	-	-	-	-	-	-
福井	-	-	-	-	-	-	-	-
山梨	-	-	-	-	-	-	-	-
長野	-	-	-	-	-	-	-	-
岐阜	-	-	-	-	-	-	-	-
静岡県	-	-	-	-	-	-	-	-
愛知県	-	-	-	-	-	-	-	-
三重	384,545	29,676	29,676	325,193	-	-	-	-
滋賀	-	-	-	-	-	-	-	-
京都	-	-	-	-	-	-	-	-
大阪	-	-	-	-	-	-	-	-
兵庫	-	-	-	-	-	-	-	-
奈良	-	-	-	-	-	-	-	-
和歌山	-	-	-	-	-	-	-	-
鳥取	-	-	-	-	-	-	-	-
島根	-	-	-	-	-	-	-	-
岡山	-	-	-	-	-	-	-	-
広島	12,932	5,005	-	7,927	-	-	-	-
山口	41,133	-	-	41,133	-	-	-	-
徳島	-	-	-	-	-	-	-	-
香川	16,559	-	-	16,559	-	-	-	-
愛媛	43,758	-	-	43,758	-	-	-	-
高知	-	-	-	-	-	-	-	-
福岡	208,249	19,532	-	188,717	-	-	-	-
佐賀	-	-	-	-	-	-	-	-
長崎	269,464	10,819	229	258,416	-	-	-	-
熊本	-	-	-	-	-	-	-	-
大分	38,654	-	-	38,654	-	-	-	-
宮崎	-	-	-	-	-	-	-	-
鹿児島	883,963	80,338	6,103	797,522	-	-	-	-
沖縄	212,949	-	-	212,949	-	-	-	-
合計	2,143,890	145,370	36,008	1,962,512	-	-	-	-

(単位：千円)

(2) 投資主体別資金負担別投資実績								区 分
口 都道府県				ハ 市町村				
投資額	資金負担区分			投資額	資金負担区分			
	国費	都道府県費	市町村費		国費	都道府県費	市町村費	都道府県名
-	-	-	-	-	-	-	-	北海道
-	-	-	-	-	-	-	-	青森
-	-	-	-	-	-	-	-	岩手
-	-	-	-	-	-	-	-	宮城
-	-	-	-	-	-	-	-	秋田
-	-	-	-	31,684	-	-	31,684	山形
-	-	-	-	-	-	-	-	福島
-	-	-	-	-	-	-	-	茨城
-	-	-	-	-	-	-	-	栃木
-	-	-	-	-	-	-	-	群馬
-	-	-	-	-	-	-	-	埼玉
-	-	-	-	-	-	-	-	千葉
-	-	-	-	-	-	-	-	東京都
-	-	-	-	-	-	-	-	神奈川県
-	-	-	-	-	-	-	-	新潟
-	-	-	-	-	-	-	-	富山
-	-	-	-	-	-	-	-	石川
-	-	-	-	-	-	-	-	福井
-	-	-	-	-	-	-	-	山梨
-	-	-	-	-	-	-	-	長野
-	-	-	-	-	-	-	-	岐阜
-	-	-	-	-	-	-	-	静岡県
-	-	-	-	-	-	-	-	愛知県
-	-	-	-	384,545	29,676	29,676	325,193	三重
-	-	-	-	-	-	-	-	滋賀
-	-	-	-	-	-	-	-	京都
-	-	-	-	-	-	-	-	大阪
-	-	-	-	-	-	-	-	兵庫県
-	-	-	-	-	-	-	-	奈良
-	-	-	-	-	-	-	-	和歌山
-	-	-	-	-	-	-	-	鳥取
-	-	-	-	-	-	-	-	島根
-	-	-	-	-	-	-	-	岡山
-	-	-	-	12,932	5,005	-	7,927	広島
-	-	-	-	41,133	-	-	41,133	山口
-	-	-	-	-	-	-	-	徳島
-	-	-	-	16,559	-	-	16,559	香川
-	-	-	-	43,758	-	-	43,758	愛媛
-	-	-	-	-	-	-	-	高知
-	-	-	-	208,249	19,532	-	188,717	福岡
-	-	-	-	-	-	-	-	佐賀
-	-	-	-	269,464	10,819	229	258,416	長崎
-	-	-	-	-	-	-	-	熊本
-	-	-	-	38,654	-	-	38,654	大分
-	-	-	-	-	-	-	-	宮崎
-	-	-	-	883,963	80,338	6,103	797,522	鹿児島
-	-	-	-	212,949	-	-	212,949	沖縄
-	-	-	-	2,143,890	145,370	36,008	1,962,512	合計

## 7. 電気

区分 都道府県名	(1) 資金負担別投資実績				(2) 投資主体別資金負担別投資実績			
	総投資額	資金負担区分			投資額	資金負担区分		
		国費	都道府県費	市町村費		国費	都道府県費	市町村費
北海道	1,660,665	-	1,660,599	66	-	-	-	-
青森	-	-	-	-	-	-	-	-
岩手	1,088,991	-	1,088,991	-	-	-	-	-
宮城	-	-	-	-	-	-	-	-
秋田	1,319,842	1,236	1,318,606	-	-	-	-	-
山形	1,296,107	-	1,278,582	17,525	-	-	-	-
福島	-	-	-	-	-	-	-	-
茨城	-	-	-	-	-	-	-	-
栃木	478,327	-	478,327	-	-	-	-	-
群馬	2,887,507	-	2,867,840	19,667	-	-	-	-
埼玉	-	-	-	-	-	-	-	-
千葉	303,877	20,835	-	283,042	-	-	-	-
東京	1,026,230	-	1,026,230	-	-	-	-	-
神奈川	2,749,629	-	2,060,819	688,810	-	-	-	-
新潟	1,095,910	1,476	1,094,434	-	-	-	-	-
富山	-	-	-	-	-	-	-	-
石川	412,594	-	-	412,594	-	-	-	-
福井	-	-	-	-	-	-	-	-
山梨	2,789,533	-	2,789,533	-	-	-	-	-
長野	1,390,025	-	1,356,357	33,668	-	-	-	-
岐阜	-	-	-	-	-	-	-	-
静岡	-	-	-	-	-	-	-	-
愛知	-	-	-	-	-	-	-	-
三重	130,024	-	130,024	-	-	-	-	-
滋賀	-	-	-	-	-	-	-	-
京都	162,851	-	113,499	49,352	-	-	-	-
大阪	6,407	-	-	6,407	-	-	-	-
兵庫	-	-	-	-	-	-	-	-
奈良	-	-	-	-	-	-	-	-
和歌山	-	-	-	-	-	-	-	-
鳥取	2,089,424	-	2,080,503	8,921	-	-	-	-
島根	3,162,888	59,807	2,518,419	584,662	-	-	-	-
岡山	730,653	-	730,653	-	-	-	-	-
広島	-	-	-	-	-	-	-	-
山口	548,488	4,812	543,676	-	-	-	-	-
徳島	-	-	-	-	-	-	-	-
香川	-	-	-	-	-	-	-	-
愛媛	919,798	-	919,798	-	-	-	-	-
高知	404,894	-	376,828	28,066	-	-	-	-
福岡	388,653	48,650	184,513	155,490	-	-	-	-
佐賀	-	-	-	-	-	-	-	-
長崎	11,151	-	-	11,151	-	-	-	-
熊本	869,143	-	869,143	-	-	-	-	-
大分	1,111,301	-	1,111,301	-	-	-	-	-
宮崎	2,621,448	-	2,620,206	1,242	-	-	-	-
鹿児島	-	-	-	-	-	-	-	-
沖縄	-	-	-	-	-	-	-	-
合計	31,656,360	136,816	29,218,881	2,300,663	-	-	-	-



(単位：千円)

(2) 投資主体別資金負担別投資実績								区 分
口 都道府県				ハ 市町村				
投資額	資金負担区分			投資額	資金負担区分			
	国費	都道府県費	市町村費		国費	都道府県費	市町村費	
1,660,599	-	1,660,599	-	66	-	-	66	北海道
-	-	-	-	-	-	-	-	青森
1,088,991	-	1,088,991	-	-	-	-	-	岩手
-	-	-	-	-	-	-	-	宮城
1,319,842	1,236	1,318,606	-	-	-	-	-	秋田
1,278,582	-	1,278,582	-	17,525	-	-	17,525	山形
-	-	-	-	-	-	-	-	福島
-	-	-	-	-	-	-	-	茨城
478,327	-	478,327	-	-	-	-	-	栃木
2,867,840	-	2,867,840	-	19,667	-	-	19,667	群馬
-	-	-	-	-	-	-	-	埼玉
-	-	-	-	303,877	20,835	-	283,042	千葉
1,026,230	-	1,026,230	-	-	-	-	-	東京都
2,735,935	-	2,060,819	675,116	13,694	-	-	13,694	神奈川県
1,095,910	1,476	1,094,434	-	-	-	-	-	新潟
-	-	-	-	-	-	-	-	富山
-	-	-	-	412,594	-	-	412,594	石川
-	-	-	-	-	-	-	-	福井
2,789,533	-	2,789,533	-	-	-	-	-	山梨
1,356,357	-	1,356,357	-	33,668	-	-	33,668	長野
-	-	-	-	-	-	-	-	岐阜
-	-	-	-	-	-	-	-	静岡県
-	-	-	-	-	-	-	-	愛知県
130,024	-	130,024	-	-	-	-	-	三重
-	-	-	-	-	-	-	-	滋賀
113,499	-	113,499	-	49,352	-	-	49,352	京都
-	-	-	-	6,407	-	-	6,407	大阪
-	-	-	-	-	-	-	-	兵庫県
-	-	-	-	-	-	-	-	奈良
-	-	-	-	-	-	-	-	和歌山
2,080,503	-	2,080,503	-	8,921	-	-	8,921	鳥取
2,500,477	-	2,500,477	-	662,411	59,807	17,942	584,662	島根
730,653	-	730,653	-	-	-	-	-	岡山
-	-	-	-	-	-	-	-	広島
548,488	4,812	543,676	-	-	-	-	-	山口
-	-	-	-	-	-	-	-	徳島
-	-	-	-	-	-	-	-	香川
919,798	-	919,798	-	-	-	-	-	愛媛
376,828	-	376,828	-	28,066	-	-	28,066	高知
184,513	-	184,513	-	204,140	48,650	-	155,490	福岡
-	-	-	-	-	-	-	-	佐賀
-	-	-	-	11,151	-	-	11,151	長崎
869,143	-	869,143	-	-	-	-	-	熊本
1,111,301	-	1,111,301	-	-	-	-	-	大分
2,620,206	-	2,620,206	-	1,242	-	-	1,242	宮崎
-	-	-	-	-	-	-	-	鹿児島
-	-	-	-	-	-	-	-	沖縄
29,883,579	7,524	29,200,939	675,116	1,772,781	129,292	17,942	1,625,547	合計

8. ガス

区分 都道府県名	(1) 資金負担別投資実績				(2) 投資主体別資金負担別投資実績			
	総投資額	資金負担区分			投資額	資金負担区分		
		国費	都道府県費	市町村費		国費	都道府県費	市町村費
北海道	38,560	-	-	38,560	-	-	-	
青森	-	-	-	-	-	-	-	
岩手	-	-	-	-	-	-	-	
宮城	5,123,194	147,053	-	4,976,141	-	-	-	
秋田	437,709	-	-	437,709	-	-	-	
山形	103,548	-	-	103,548	-	-	-	
福島	-	-	-	-	-	-	-	
茨城	-	-	-	-	-	-	-	
栃木	-	-	-	-	-	-	-	
群馬	120,255	-	-	120,255	-	-	-	
埼玉	-	-	-	-	-	-	-	
千葉	1,742,828	-	-	1,742,828	-	-	-	
東京	-	-	-	-	-	-	-	
神奈川	-	-	-	-	-	-	-	
新潟	3,079,920	-	-	3,079,920	-	-	-	
富山	-	-	-	-	-	-	-	
石川	1,809,425	-	-	1,809,425	-	-	-	
福井	509,857	-	-	509,857	-	-	-	
山梨	-	-	-	-	-	-	-	
長野	-	-	-	-	-	-	-	
岐阜	-	-	-	-	-	-	-	
静岡	-	-	-	-	-	-	-	
愛知	-	-	-	-	-	-	-	
三重	-	-	-	-	-	-	-	
滋賀	1,731,729	-	-	1,731,729	-	-	-	
京都	-	-	-	-	-	-	-	
大阪	-	-	-	-	-	-	-	
兵庫	-	-	-	-	-	-	-	
奈良	-	-	-	-	-	-	-	
和歌山	-	-	-	-	-	-	-	
鳥取	-	-	-	-	-	-	-	
島根	168,807	-	-	168,807	-	-	-	
岡山	-	-	-	-	-	-	-	
広島	-	-	-	-	-	-	-	
山口	-	-	-	-	-	-	-	
徳島	-	-	-	-	-	-	-	
香川	-	-	-	-	-	-	-	
愛媛	-	-	-	-	-	-	-	
高知	-	-	-	-	-	-	-	
福岡	-	-	-	-	-	-	-	
佐賀	-	-	-	-	-	-	-	
長崎	-	-	-	-	-	-	-	
熊本	-	-	-	-	-	-	-	
大分	-	-	-	-	-	-	-	
宮崎	-	-	-	-	-	-	-	
鹿児島	-	-	-	-	-	-	-	
沖縄	-	-	-	-	-	-	-	
合計	14,865,832	147,053	-	14,718,779	-	-	-	

(単位：千円)

(2) 投資主体別資金負担別投資実績								区 分
口 都道府県				ハ 市町村				
投資額	資金負担区分			投資額	資金負担区分			
	国費	都道府県費	市町村費		国費	都道府県費	市町村費	都道府県名
-	-	-	-	38,560	-	-	38,560	北海道
-	-	-	-	-	-	-	-	青森
-	-	-	-	-	-	-	-	岩手
-	-	-	-	5,123,194	147,053	-	4,976,141	宮城
-	-	-	-	437,709	-	-	437,709	秋田
-	-	-	-	103,548	-	-	103,548	山形
-	-	-	-	-	-	-	-	福島
-	-	-	-	-	-	-	-	茨城
-	-	-	-	-	-	-	-	栃木
-	-	-	-	120,255	-	-	120,255	群馬
-	-	-	-	-	-	-	-	埼玉
-	-	-	-	1,742,828	-	-	1,742,828	千葉
-	-	-	-	-	-	-	-	東京都
-	-	-	-	-	-	-	-	神奈川県
-	-	-	-	3,079,920	-	-	3,079,920	新潟
-	-	-	-	-	-	-	-	富山
-	-	-	-	1,809,425	-	-	1,809,425	石川
-	-	-	-	509,857	-	-	509,857	福井
-	-	-	-	-	-	-	-	山梨
-	-	-	-	-	-	-	-	長野
-	-	-	-	-	-	-	-	岐阜
-	-	-	-	-	-	-	-	静岡県
-	-	-	-	-	-	-	-	愛知県
-	-	-	-	-	-	-	-	三重
-	-	-	-	1,731,729	-	-	1,731,729	滋賀
-	-	-	-	-	-	-	-	京都
-	-	-	-	-	-	-	-	大阪
-	-	-	-	-	-	-	-	兵庫県
-	-	-	-	-	-	-	-	奈良
-	-	-	-	-	-	-	-	和歌山
-	-	-	-	-	-	-	-	鳥取
-	-	-	-	168,807	-	-	168,807	島根
-	-	-	-	-	-	-	-	岡山
-	-	-	-	-	-	-	-	広島
-	-	-	-	-	-	-	-	山口
-	-	-	-	-	-	-	-	徳島
-	-	-	-	-	-	-	-	香川
-	-	-	-	-	-	-	-	愛媛
-	-	-	-	-	-	-	-	高知
-	-	-	-	-	-	-	-	福岡
-	-	-	-	-	-	-	-	佐賀
-	-	-	-	-	-	-	-	長崎
-	-	-	-	-	-	-	-	熊本
-	-	-	-	-	-	-	-	大分
-	-	-	-	-	-	-	-	宮崎
-	-	-	-	-	-	-	-	鹿児島
-	-	-	-	-	-	-	-	沖縄
-	-	-	-	14,865,832	147,053	-	14,718,779	合計

9. 港湾整備

区分 都道府県名	(1) 資金負担別投資実績				(2) 投資主体別資金負担別投資実績			
	総投資額	資金負担区分			投資額	資金負担区分		
		国費	都道府県費	市町村費		国費	都道府県費	市町村費
北海道	970,884	-	456,610	514,274	-	-	-	
青森	355,081	-	355,081	-	-	-	-	
岩手	-	-	-	-	-	-	-	
宮城	7,195,892	-	7,195,892	-	-	-	-	
秋田	-	-	-	-	-	-	-	
山形	38,198	-	38,198	-	-	-	-	
福島	4,010,256	-	4,010,256	-	-	-	-	
茨城	3,313,200	-	3,313,200	-	-	-	-	
栃木	-	-	-	-	-	-	-	
群馬	-	-	-	-	-	-	-	
埼玉	-	-	-	-	-	-	-	
千葉	-	-	-	-	-	-	-	
東京	1,685,456	-	1,685,456	-	-	-	-	
神奈川	836,646	183,792	-	652,854	-	-	-	
新潟	-	-	-	-	-	-	-	
富山	351,644	-	351,644	-	-	-	-	
石川	-	-	-	-	-	-	-	
福井	369,760	-	357,188	12,572	-	-	-	
山梨	-	-	-	-	-	-	-	
長野	-	-	-	-	-	-	-	
岐阜	-	-	-	-	-	-	-	
静岡	-	-	-	-	-	-	-	
愛知	789,872	-	789,872	-	-	-	-	
三重	1,493,482	-	-	1,493,482	-	-	-	
滋賀	-	-	-	-	-	-	-	
京都	147,434	-	147,434	-	-	-	-	
大阪	970,600	-	-	970,600	-	-	-	
兵庫	385,358	-	16,317	369,041	-	-	-	
奈良	-	-	-	-	-	-	-	
和歌山	42,787	-	-	42,787	-	-	-	
鳥取	769,962	-	769,962	-	-	-	-	
島根	8,600	-	8,600	-	-	-	-	
岡山	178,064	-	178,064	-	-	-	-	
広島	856,593	-	-	856,593	-	-	-	
山口	978,503	-	824,064	154,439	-	-	-	
徳島	86,250	-	86,250	-	-	-	-	
香川	12,408	-	7,000	5,408	-	-	-	
愛媛	314,249	-	-	314,249	-	-	-	
高知	-	-	-	-	-	-	-	
福岡	4,156,833	-	1,199,275	2,957,558	-	-	-	
佐賀	736,344	-	736,344	-	-	-	-	
長崎	950,401	-	938,386	12,015	-	-	-	
熊本	131,241	-	131,241	-	-	-	-	
大分	757,293	-	757,293	-	-	-	-	
宮崎	-	-	-	-	-	-	-	
鹿児島	1,168,427	-	1,168,119	308	-	-	-	
沖縄	1,297,662	-	799,099	498,563	-	-	-	
合計	35,359,380	183,792	26,320,845	8,854,743	-	-	-	

(単位：千円)

(2) 投資主体別資金負担別投資実績								区 分
口 都道府県				ハ 市町村				
投資額	資金負担区分			投資額	資金負担区分			
	国費	都道府県費	市町村費		国費	都道府県費	市町村費	
-	-	-	-	970,884	-	456,610	514,274	北海道
355,081	-	355,081	-	-	-	-	-	青森
-	-	-	-	-	-	-	-	岩手
7,195,892	-	7,195,892	-	-	-	-	-	宮城
-	-	-	-	-	-	-	-	秋田
38,198	-	38,198	-	-	-	-	-	山形
4,010,256	-	4,010,256	-	-	-	-	-	福島
3,313,200	-	3,313,200	-	-	-	-	-	茨城
-	-	-	-	-	-	-	-	栃木
-	-	-	-	-	-	-	-	群馬
-	-	-	-	-	-	-	-	埼玉
-	-	-	-	-	-	-	-	千葉
1,685,456	-	1,685,456	-	-	-	-	-	東京都
-	-	-	-	836,646	183,792	-	652,854	神奈川県
-	-	-	-	-	-	-	-	新潟
351,644	-	351,644	-	-	-	-	-	富山
-	-	-	-	-	-	-	-	石川
357,188	-	357,188	-	12,572	-	-	12,572	福井
-	-	-	-	-	-	-	-	山梨
-	-	-	-	-	-	-	-	長野
-	-	-	-	-	-	-	-	岐阜
-	-	-	-	-	-	-	-	静岡県
747,063	-	747,063	-	42,809	-	42,809	-	愛知県
-	-	-	-	1,493,482	-	-	1,493,482	三重
-	-	-	-	-	-	-	-	滋賀
147,434	-	147,434	-	-	-	-	-	京都
-	-	-	-	970,600	-	-	970,600	大阪
16,317	-	16,317	-	369,041	-	-	369,041	兵庫県
-	-	-	-	-	-	-	-	奈良
-	-	-	-	42,787	-	-	42,787	和歌山
30,847	-	30,847	-	739,115	-	739,115	-	鳥取
8,600	-	8,600	-	-	-	-	-	島根
178,064	-	178,064	-	-	-	-	-	岡山
-	-	-	-	856,593	-	-	856,593	広島
824,064	-	824,064	-	154,439	-	-	154,439	山口
86,250	-	86,250	-	-	-	-	-	徳島
7,000	-	7,000	-	5,408	-	-	5,408	香川
-	-	-	-	314,249	-	-	314,249	愛媛
-	-	-	-	-	-	-	-	高知
1,199,275	-	1,199,275	-	2,957,558	-	-	2,957,558	福岡
736,344	-	736,344	-	-	-	-	-	佐賀
938,386	-	938,386	-	12,015	-	-	12,015	長崎
131,241	-	131,241	-	-	-	-	-	熊本
757,293	-	757,293	-	-	-	-	-	大分
-	-	-	-	-	-	-	-	宮崎
1,168,119	-	1,168,119	-	308	-	-	308	鹿児島
722,229	-	722,229	-	575,433	-	76,870	498,563	沖縄
25,005,441	-	25,005,441	-	10,353,939	183,792	1,315,404	8,854,743	合計

10. 病院

区分 都道府県名	(1) 資金負担別投資実績				(2) 投資主体別資金負担別投資実績			
	総投資額	資金負担区分			投資額	資金負担区分		
		国費	都道府県費	市町村費		国費	都道府県費	市町村費
北海道	25,788,681	919,698	8,138,770	16,730,213	-	-	-	-
青森	8,096,219	655,812	2,259,068	5,181,339	-	-	-	-
岩手	10,409,976	3,749,896	6,393,612	266,468	-	-	-	-
宮城	20,857,319	170,000	14,558,605	6,128,714	-	-	-	-
秋田	5,026,408	40,224	17,170	4,969,014	-	-	-	-
山形	7,319,291	67,655	2,275,953	4,975,683	-	-	-	-
福島	15,736,105	295,269	4,319,225	11,121,611	-	-	-	-
茨城	963,667	23,733	486,551	453,383	-	-	-	-
栃木	1,347,193	-	1,030,771	316,422	-	-	-	-
群馬	5,733,767	2,950	2,242,809	3,488,008	-	-	-	-
埼玉	33,512,213	58,595	16,369,451	17,084,167	-	-	-	-
千葉	9,835,444	1,080	108	9,834,256	-	-	-	-
東京	13,806,602	29,192	9,202,752	4,574,658	-	-	-	-
神奈川	22,850,846	15,639	839,673	21,995,534	-	-	-	-
新潟	32,837,282	131,932	16,893,482	15,811,868	-	-	-	-
富山	11,410,238	103,684	3,158,567	8,147,987	-	-	-	-
石川	11,278,227	21,766	2,403	11,254,058	-	-	-	-
福井	2,877,399	158,244	2,155,069	564,086	-	-	-	-
山梨	1,826,620	45,832	6,547	1,774,241	-	-	-	-
長野	13,673,725	758,583	142,573	12,772,569	-	-	-	-
岐阜	6,095,697	7,757	267,920	5,820,020	-	-	-	-
静岡	10,543,945	4,390,000	312,793	5,841,152	-	-	-	-
愛知	34,638,551	850,589	11,556,952	22,231,010	-	-	-	-
三重	5,106,806	550,975	599,928	3,955,903	-	-	-	-
滋賀	9,780,772	2,700	4,683,328	5,094,744	-	-	-	-
京都	3,944,829	17,540	73,851	3,853,438	-	-	-	-
大阪	6,876,070	609	78,070	6,797,391	-	-	-	-
兵庫	34,940,481	36,284	22,692,282	12,211,915	-	-	-	-
奈良	2,681,179	-	220,022	2,461,157	-	-	-	-
和歌山	2,851,641	5,400	28,709	2,817,532	-	-	-	-
鳥取	2,266,742	10,897	1,450,778	805,067	-	-	-	-
島根	4,282,559	67,209	784,699	3,430,651	-	-	-	-
岡山	1,233,343	380,388	99,287	753,668	-	-	-	-
広島	2,819,954	2,700	104,400	2,712,854	-	-	-	-
山口	1,952,053	9,624	5,923	1,936,506	-	-	-	-
徳島	4,131,044	948,939	1,257,315	1,924,790	-	-	-	-
香川	8,594,552	1,764	2,936,024	5,656,764	-	-	-	-
愛媛	4,582,616	-	613,310	3,969,306	-	-	-	-
高知	2,166,889	27,980	37,955	2,100,954	-	-	-	-
福岡	2,346,125	409,512	2,970	1,933,643	-	-	-	-
佐賀	645,065	59,000	581	585,484	-	-	-	-
長崎	4,361,948	4,115	3,192,817	1,165,016	-	-	-	-
熊本	1,800,793	30,111	2,771	1,767,911	-	-	-	-
大分	1,610,190	56,200	923,984	630,006	-	-	-	-
宮崎	656,461	42,322	2,221	611,918	-	-	-	-
鹿児島	1,699,882	2,242	992,975	704,665	-	-	-	-
沖縄	2,280,613	197,570	2,077,792	5,251	-	-	-	-
合計	420,078,022	15,362,211	145,492,816	259,222,995	-	-	-	-

(単位：千円)

(2) 投資主体別資金負担別投資実績									区 分
口 都道府県				ハ 市町村					
投資額	資金負担区分			投資額	資金負担区分			都道府県名	
	国 費	都道府県費	市町村費		国 費	都道府県費	市町村費		
7,767,529	575,106	7,192,423	-	18,021,152	344,592	946,347	16,730,213	北海道	
2,786,765	625,916	2,160,849	-	5,309,454	29,896	98,219	5,181,339	青 森	
10,135,141	3,743,432	6,391,709	-	274,835	6,464	1,903	266,468	岩 手	
-	-	-	-	20,857,319	170,000	14,558,605	6,128,714	宮 城	
-	-	-	-	5,026,408	40,224	17,170	4,969,014	秋 田	
1,617,306	-	1,617,306	-	5,701,985	67,655	658,647	4,975,683	山 形	
543,334	256,822	286,512	-	15,192,771	38,447	4,032,713	11,121,611	福 島	
510,284	23,733	486,551	-	453,383	-	-	453,383	茨 城	
1,030,771	-	1,030,771	-	316,422	-	-	316,422	栃 木	
2,199,372	-	2,199,372	-	3,534,395	2,950	43,437	3,488,008	群 馬	
16,369,098	214	16,368,884	-	17,143,115	58,381	567	17,084,167	埼 玉	
-	-	-	-	9,835,444	1,080	108	9,834,256	千 葉	
9,180,999	-	9,180,999	-	4,625,603	29,192	21,753	4,574,658	東 京	
167,956	-	167,956	-	22,682,890	15,639	671,717	21,995,534	神 奈 川	
16,665,588	341	16,665,247	-	16,171,694	131,591	228,235	15,811,868	新 潟	
2,834,982	12,393	2,822,589	-	8,575,256	91,291	335,978	8,147,987	富 山	
-	-	-	-	11,278,227	21,766	2,403	11,254,058	石 川	
1,634,927	-	1,634,927	-	1,242,472	158,244	520,142	564,086	福 井	
-	-	-	-	1,826,620	45,832	6,547	1,774,241	山 梨	
-	-	-	-	13,673,725	758,583	142,573	12,772,569	長 野	
-	-	-	-	6,095,697	7,757	267,920	5,820,020	岐 阜	
4,690,484	4,390,000	300,484	-	5,853,461	-	12,309	5,841,152	静 岡	
10,803,498	850,589	9,952,909	-	23,835,053	-	1,604,043	22,231,010	愛 知	
370,826	9,066	361,760	-	4,735,980	541,909	238,168	3,955,903	三 重	
4,671,401	-	4,671,401	-	5,109,371	2,700	11,927	5,094,744	滋 賀	
55,510	-	55,510	-	3,889,319	17,540	18,341	3,853,438	京 都	
-	-	-	-	6,876,070	609	78,070	6,797,391	大 阪	
22,726,901	36,284	22,690,617	-	12,213,580	-	1,665	12,211,915	兵 庫	
75,017	-	75,017	-	2,606,162	-	145,005	2,461,157	奈 良	
-	-	-	-	2,851,641	5,400	28,709	2,817,532	和 歌 山	
1,424,244	8,811	1,415,433	-	842,498	2,086	35,345	805,067	鳥 取	
725,044	-	725,044	-	3,557,515	67,209	59,655	3,430,651	島 根	
-	-	-	-	1,233,343	380,388	99,287	753,668	岡 山	
-	-	-	-	2,819,954	2,700	104,400	2,712,854	広 島	
-	-	-	-	1,952,053	9,624	5,923	1,936,506	山 口	
1,257,315	-	1,257,315	-	2,873,729	948,939	-	1,924,790	徳 島	
-	-	-	-	8,594,552	1,764	2,936,024	5,656,764	香 川	
-	-	-	-	4,582,616	-	613,310	3,969,306	愛 媛	
-	-	-	-	2,166,889	27,980	37,955	2,100,954	高 知	
-	-	-	-	2,346,125	409,512	2,970	1,933,643	福 岡	
-	-	-	-	645,065	59,000	581	585,484	佐 賀	
-	-	-	-	4,361,948	4,115	3,192,817	1,165,016	長 崎	
-	-	-	-	1,800,793	30,111	2,771	1,767,911	熊 本	
922,441	-	922,441	-	687,749	56,200	1,543	630,006	大 分	
-	-	-	-	656,461	42,322	2,221	611,918	宮 崎	
992,975	-	992,975	-	706,907	2,242	-	704,665	鹿 児 島	
2,232,544	197,570	2,034,974	-	48,069	-	42,818	5,251	沖 縄	
124,392,252	10,730,277	113,661,975	-	295,685,770	4,631,934	31,830,841	259,222,995	合 計	

1 1 . 市場

区 分 都道府県名	(1) 資金負担別投資実績				(2) 投資主体別資金負担別投資実績			
	総投資額	資金負担区分			投資額	資金負担区分		
		国費	都道府県費	市町村費		国費	都道府県費	市町村費
北海道	123,000	-	-	123,000	-	-	-	
青森	398,619	45,194	-	353,425	-	-	-	
岩手	2,542,659	574,300	-	1,968,359	-	-	-	
宮城	3,126,160	-	787,245	2,338,915	-	-	-	
秋田	25,907	-	-	25,907	-	-	-	
山形	25,321	-	-	25,321	-	-	-	
福島	119,099	-	-	119,099	-	-	-	
茨城	975,682	-	-	975,682	-	-	-	
栃木	154,013	-	-	154,013	-	-	-	
群馬	-	-	-	-	-	-	-	
埼玉	722	-	-	722	-	-	-	
千葉	563,442	33,146	8,323	521,973	-	-	-	
東京	105,327,884	14,560,390	90,767,494	-	-	-	-	
神奈川	5,518,006	5,330	1,026,906	4,485,770	-	-	-	
新潟	15,801	-	-	15,801	-	-	-	
富山	792,864	-	338,989	453,875	-	-	-	
石川	198,997	-	-	198,997	-	-	-	
福井	95,518	4,754	-	90,764	-	-	-	
山梨	505,443	-	131,482	373,961	-	-	-	
長野	68,637	-	-	68,637	-	-	-	
岐阜	204,566	53,064	-	151,502	-	-	-	
静岡	503,360	-	-	503,360	-	-	-	
愛知	852,990	-	-	852,990	-	-	-	
三重	61,544	-	-	61,544	-	-	-	
滋賀	11,117	-	-	11,117	-	-	-	
京都	3,992	-	-	3,992	-	-	-	
大阪	231,324	-	-	231,324	-	-	-	
兵庫	1,083,550	-	7,860	1,075,690	-	-	-	
奈良	-	-	-	-	-	-	-	
和歌山	27,198	-	-	27,198	-	-	-	
鳥取	12,806	-	12,806	-	-	-	-	
島根	-	-	-	-	-	-	-	
岡山	53,719	3,044	4,407	46,268	-	-	-	
広島	483,888	-	-	483,888	-	-	-	
山口	173,528	34,343	8,303	130,882	-	-	-	
徳島	74,120	-	-	74,120	-	-	-	
香川	14,629	-	-	14,629	-	-	-	
愛媛	124,562	-	-	124,562	-	-	-	
高知	109,542	5,838	-	103,704	-	-	-	
福岡	13,108,478	3,557	3,779,648	9,325,273	-	-	-	
佐賀	-	-	-	-	-	-	-	
長崎	111,524	-	-	111,524	-	-	-	
熊本	-	-	-	-	-	-	-	
大分	75,693	-	-	75,693	-	-	-	
宮崎	285,193	-	-	285,193	-	-	-	
鹿児島	1,675,425	-	158,176	1,517,249	-	-	-	
沖縄	-	-	-	-	-	-	-	
合計	139,860,522	15,322,960	97,031,639	27,505,923	-	-	-	



(単位：千円)

(2) 投資主体別資金負担別投資実績								区 分
口 都道府県				ハ 市町村				
投資額	資金負担区分			投資額	資金負担区分			
	国費	都道府県費	市町村費		国費	都道府県費	市町村費	都道府県名
-	-	-	-	123,000	-	-	123,000	北海道
-	-	-	-	398,619	45,194	-	353,425	青森
-	-	-	-	2,542,659	574,300	-	1,968,359	岩手
-	-	-	-	3,126,160	-	787,245	2,338,915	宮城
-	-	-	-	25,907	-	-	25,907	秋田
-	-	-	-	25,321	-	-	25,321	山形
-	-	-	-	119,099	-	-	119,099	福島
-	-	-	-	975,682	-	-	975,682	茨城
-	-	-	-	154,013	-	-	154,013	栃木
-	-	-	-	-	-	-	-	群馬
-	-	-	-	722	-	-	722	埼玉
-	-	-	-	563,442	33,146	8,323	521,973	千葉
105,327,884	14,560,390	90,767,494	-	-	-	-	-	東京都
-	-	-	-	5,518,006	5,330	1,026,906	4,485,770	神奈川県
-	-	-	-	15,801	-	-	15,801	新潟
-	-	-	-	792,864	-	338,989	453,875	富山
-	-	-	-	198,997	-	-	198,997	石川
-	-	-	-	95,518	4,754	-	90,764	福井
-	-	-	-	505,443	-	131,482	373,961	山梨
-	-	-	-	68,637	-	-	68,637	長野
-	-	-	-	204,566	53,064	-	151,502	岐阜
-	-	-	-	503,360	-	-	503,360	静岡
-	-	-	-	852,990	-	-	852,990	愛知
-	-	-	-	61,544	-	-	61,544	三重
-	-	-	-	11,117	-	-	11,117	滋賀
-	-	-	-	3,992	-	-	3,992	京都
-	-	-	-	231,324	-	-	231,324	大阪
-	-	-	-	1,083,550	-	7,860	1,075,690	兵庫県
-	-	-	-	-	-	-	-	奈良
-	-	-	-	27,198	-	-	27,198	和歌山
12,806	-	12,806	-	-	-	-	-	鳥取
-	-	-	-	-	-	-	-	島根
4,407	-	4,407	-	49,312	3,044	-	46,268	岡山
-	-	-	-	483,888	-	-	483,888	広島
8,303	-	8,303	-	165,225	34,343	-	130,882	山口
-	-	-	-	74,120	-	-	74,120	徳島
-	-	-	-	14,629	-	-	14,629	香川
-	-	-	-	124,562	-	-	124,562	愛媛
-	-	-	-	109,542	5,838	-	103,704	高知
-	-	-	-	13,108,478	3,557	3,779,648	9,325,273	福岡
-	-	-	-	-	-	-	-	佐賀
-	-	-	-	111,524	-	-	111,524	長崎
-	-	-	-	-	-	-	-	熊本
-	-	-	-	75,693	-	-	75,693	大分
-	-	-	-	285,193	-	-	285,193	宮崎
-	-	-	-	1,675,425	-	158,176	1,517,249	鹿児島
-	-	-	-	-	-	-	-	沖縄
105,353,400	14,560,390	90,793,010	-	34,507,122	762,570	6,238,629	27,505,923	合計

12. と畜場

区分 都道府県名	(1) 資金負担別投資実績				(2) 投資主体別資金負担別投資実績			
	総投資額	資金負担区分			投資額	資金負担区分		
		国費	都道府県費	市町村費		国費	都道府県費	市町村費
北海道	5,346	-	-	5,346	-	-	-	
青森	87,061	-	-	87,061	-	-	-	
岩手	-	-	-	-	-	-	-	
宮城	-	-	-	-	-	-	-	
秋田	-	-	-	-	-	-	-	
山形	41,377	-	-	41,377	-	-	-	
福島	-	-	-	-	-	-	-	
茨城	-	-	-	-	-	-	-	
栃木	6,515	-	-	6,515	-	-	-	
群馬	-	-	-	-	-	-	-	
埼玉	-	-	-	-	-	-	-	
千葉	42,575	-	-	42,575	-	-	-	
東京	-	-	-	-	-	-	-	
神奈川	257,168	-	-	257,168	-	-	-	
新潟	111,047	-	-	111,047	-	-	-	
富山	-	-	-	-	-	-	-	
石川	-	-	-	-	-	-	-	
福井	-	-	-	-	-	-	-	
山梨	-	-	-	-	-	-	-	
長野	13,952	-	-	13,952	-	-	-	
岐阜	46,269	-	-	46,269	-	-	-	
静岡	31,390	-	-	31,390	-	-	-	
愛知	32,708	-	-	32,708	-	-	-	
三重	74,063	-	-	74,063	-	-	-	
滋賀	-	-	-	-	-	-	-	
京都	13,870	-	-	13,870	-	-	-	
大阪	-	-	-	-	-	-	-	
兵庫	383,936	-	-	383,936	-	-	-	
奈良	-	-	-	-	-	-	-	
和歌山	39,349	-	-	39,349	-	-	-	
鳥取	-	-	-	-	-	-	-	
島根	-	-	-	-	-	-	-	
岡山	103,208	-	103,208	-	-	-	-	
広島	13,639	-	-	13,639	-	-	-	
山口	17,284	-	-	17,284	-	-	-	
徳島	64,502	-	5,000	59,502	-	-	-	
香川	7,028	-	-	7,028	-	-	-	
愛媛	-	-	-	-	-	-	-	
高知	33,111	-	-	33,111	-	-	-	
福岡	147,860	-	-	147,860	-	-	-	
佐賀	-	-	-	-	-	-	-	
長崎	-	-	-	-	-	-	-	
熊本	779	-	-	779	-	-	-	
大分	-	-	-	-	-	-	-	
宮崎	25,757	-	-	25,757	-	-	-	
鹿児島	71,053	-	-	71,053	-	-	-	
沖縄	-	-	-	-	-	-	-	
合計	1,670,847	-	108,208	1,562,639	-	-	-	

(単位：千円)

(2) 投資主体別資金負担別投資実績								区 分
口 都道府県				ハ 市町村				
投資額	資金負担区分			投資額	資金負担区分			
	国費	都道府県費	市町村費		国費	都道府県費	市町村費	都道府県名
-	-	-	-	5,346	-	-	5,346	北海道
-	-	-	-	87,061	-	-	87,061	青森
-	-	-	-	-	-	-	-	岩手
-	-	-	-	-	-	-	-	宮城
-	-	-	-	-	-	-	-	秋田
-	-	-	-	41,377	-	-	41,377	山形
-	-	-	-	-	-	-	-	福島
-	-	-	-	-	-	-	-	茨城
-	-	-	-	6,515	-	-	6,515	栃木
-	-	-	-	-	-	-	-	群馬
-	-	-	-	-	-	-	-	埼玉
-	-	-	-	42,575	-	-	42,575	千葉
-	-	-	-	-	-	-	-	東京都
-	-	-	-	257,168	-	-	257,168	神奈川県
-	-	-	-	111,047	-	-	111,047	新潟
-	-	-	-	-	-	-	-	富山
-	-	-	-	-	-	-	-	石川
-	-	-	-	-	-	-	-	福井
-	-	-	-	-	-	-	-	山梨
-	-	-	-	13,952	-	-	13,952	長野
-	-	-	-	46,269	-	-	46,269	岐阜
-	-	-	-	31,390	-	-	31,390	静岡県
-	-	-	-	32,708	-	-	32,708	愛知県
-	-	-	-	74,063	-	-	74,063	三重
-	-	-	-	-	-	-	-	滋賀
-	-	-	-	13,870	-	-	13,870	京都
-	-	-	-	-	-	-	-	大阪
-	-	-	-	383,936	-	-	383,936	兵庫県
-	-	-	-	-	-	-	-	奈良
-	-	-	-	39,349	-	-	39,349	和歌山
-	-	-	-	-	-	-	-	鳥取
-	-	-	-	-	-	-	-	島根
103,208	-	103,208	-	-	-	-	-	岡山
-	-	-	-	13,639	-	-	13,639	広島
-	-	-	-	17,284	-	-	17,284	山口
-	-	-	-	64,502	-	5,000	59,502	徳島
-	-	-	-	7,028	-	-	7,028	香川
-	-	-	-	-	-	-	-	愛媛
-	-	-	-	33,111	-	-	33,111	高知
-	-	-	-	147,860	-	-	147,860	福岡
-	-	-	-	-	-	-	-	佐賀
-	-	-	-	-	-	-	-	長崎
-	-	-	-	779	-	-	779	熊本
-	-	-	-	-	-	-	-	大分
-	-	-	-	25,757	-	-	25,757	宮崎
-	-	-	-	71,053	-	-	71,053	鹿児島
-	-	-	-	-	-	-	-	沖縄
103,208	-	103,208	-	1,567,639	-	5,000	1,562,639	合計

### 13. 観光施設

区分 都道府県名	(1) 資金負担別投資実績				(2) 投資主体別資金負担別投資実績			
	総投資額	資金負担区分			投資額	資金負担区分		
		国費	都道府県費	市町村費		国費	都道府県費	市町村費
北海道	92,995	-	-	92,995	-	-	-	
青森	26,712	-	-	26,712	-	-	-	
岩手	49,396	-	-	49,396	-	-	-	
宮城	7,853	-	-	7,853	-	-	-	
秋田	252,245	-	-	252,245	-	-	-	
山形	17,979	-	-	17,979	-	-	-	
福島	198,816	-	-	198,816	-	-	-	
茨城	-	-	-	-	-	-	-	
栃木	32,769	-	2,471	30,298	-	-	-	
群馬	351,256	-	-	351,256	-	-	-	
埼玉	21,531	-	-	21,531	-	-	-	
千葉	1,660,153	-	-	1,660,153	-	-	-	
東京	32,073	-	-	32,073	-	-	-	
神奈川	459,414	-	-	459,414	-	-	-	
新潟	92,531	-	-	92,531	-	-	-	
富山	293,233	-	109,250	183,983	-	-	-	
石川	120,419	-	-	120,419	-	-	-	
福井	-	-	-	-	-	-	-	
山梨	533,077	-	16,731	516,346	-	-	-	
長野	1,338,051	20,066	987	1,316,998	-	-	-	
岐阜	189,844	32,356	-	157,488	-	-	-	
静岡	217,178	-	-	217,178	-	-	-	
愛知	882,223	217,500	-	664,723	-	-	-	
三重	107	-	-	107	-	-	-	
滋賀	-	-	-	-	-	-	-	
京都	-	-	-	-	-	-	-	
大阪	-	-	-	-	-	-	-	
兵庫	154,092	-	-	154,092	-	-	-	
奈良	31,251	-	-	31,251	-	-	-	
和歌山	49,662	-	-	49,662	-	-	-	
鳥取	17,786	-	-	17,786	-	-	-	
島根	14,998	10,035	-	4,963	-	-	-	
岡山	138,674	-	-	138,674	-	-	-	
広島	93,595	-	-	93,595	-	-	-	
山口	1,010,943	-	925	1,010,018	-	-	-	
徳島	-	-	-	-	-	-	-	
香川	6,499	-	-	6,499	-	-	-	
愛媛	613,002	212,912	-	400,090	-	-	-	
高知	17,625	-	-	17,625	-	-	-	
福岡	-	-	-	-	-	-	-	
佐賀	49,489	-	-	49,489	-	-	-	
長崎	928,866	4,547	-	924,319	-	-	-	
熊本	4,145	-	-	4,145	-	-	-	
大分	10,970	-	-	10,970	-	-	-	
宮崎	10,439	-	10,439	-	-	-	-	
鹿児島	196,053	-	-	196,053	-	-	-	
沖縄	5,626	-	5,626	-	-	-	-	
合計	10,223,570	497,416	146,429	9,579,725	-	-	-	

(単位：千円)

(2) 投資主体別資金負担別投資実績								区 分
口 都道府県				ハ 市町村				
投資額	資金負担区分			投資額	資金負担区分			
	国 費	都道府県費	市町村費		国 費	都道府県費	市町村費	都道府県名
-	-	-	-	92,995	-	-	92,995	北 海 道
-	-	-	-	26,712	-	-	26,712	青 森
-	-	-	-	49,396	-	-	49,396	岩 手
-	-	-	-	7,853	-	-	7,853	宮 城
-	-	-	-	252,245	-	-	252,245	秋 田
-	-	-	-	17,979	-	-	17,979	山 形
-	-	-	-	198,816	-	-	198,816	福 島
-	-	-	-	-	-	-	-	茨 城
2,471	-	2,471	-	30,298	-	-	30,298	栃 木
-	-	-	-	351,256	-	-	351,256	群 馬
-	-	-	-	21,531	-	-	21,531	埼 玉
-	-	-	-	1,660,153	-	-	1,660,153	千 葉
-	-	-	-	32,073	-	-	32,073	東 京
-	-	-	-	459,414	-	-	459,414	神 奈 川
-	-	-	-	92,531	-	-	92,531	新 潟
-	-	-	-	293,233	-	109,250	183,983	富 山
-	-	-	-	120,419	-	-	120,419	石 川
-	-	-	-	-	-	-	-	福 井
16,731	-	16,731	-	516,346	-	-	516,346	山 梨
-	-	-	-	1,338,051	20,066	987	1,316,998	長 野
-	-	-	-	189,844	32,356	-	157,488	岐 阜
-	-	-	-	217,178	-	-	217,178	静 岡
-	-	-	-	882,223	217,500	-	664,723	愛 知
-	-	-	-	107	-	-	107	三 重
-	-	-	-	-	-	-	-	滋 賀
-	-	-	-	-	-	-	-	京 都
-	-	-	-	-	-	-	-	大 阪
-	-	-	-	154,092	-	-	154,092	兵 庫
-	-	-	-	31,251	-	-	31,251	奈 良
-	-	-	-	49,662	-	-	49,662	和 歌 山
-	-	-	-	17,786	-	-	17,786	鳥 取
-	-	-	-	14,998	10,035	-	4,963	島 根
-	-	-	-	138,674	-	-	138,674	岡 山
-	-	-	-	93,595	-	-	93,595	広 島
-	-	-	-	1,010,943	-	925	1,010,018	山 口
-	-	-	-	-	-	-	-	徳 島
-	-	-	-	6,499	-	-	6,499	香 川
-	-	-	-	613,002	212,912	-	400,090	愛 媛
-	-	-	-	17,625	-	-	17,625	高 知
-	-	-	-	-	-	-	-	福 岡
-	-	-	-	49,489	-	-	49,489	佐 賀
-	-	-	-	928,866	4,547	-	924,319	長 崎
-	-	-	-	4,145	-	-	4,145	熊 本
-	-	-	-	10,970	-	-	10,970	大 分
10,439	-	10,439	-	-	-	-	-	宮 崎
-	-	-	-	196,053	-	-	196,053	鹿 児 島
5,626	-	5,626	-	-	-	-	-	沖 縄
35,267	-	35,267	-	10,188,303	497,416	111,162	9,579,725	合 計

## 14. 宅地造成

区分 都道府県名	(1) 資金負担別投資実績				(2) 投資主体別資金負担別投資実績			
	総投資額	資金負担区分			投資額	資金負担区分		
		国費	都道府県費	市町村費		国費	都道府県費	市町村費
北海道	2,073,836	-	-	2,073,836	-	-	-	-
青森	-	-	-	-	-	-	-	-
岩手	-	-	-	-	-	-	-	-
宮城	10,453,851	-	-	10,453,851	-	-	-	-
秋田	3,024,246	-	3,024,246	-	-	-	-	-
山形	992,042	-	558,521	433,521	-	-	-	-
福島	3,997,694	-	-	3,997,694	-	-	-	-
茨城	9,204,273	109,608	6,498,532	2,596,133	-	-	-	-
栃木	1,816,614	-	532,525	1,284,089	-	-	-	-
群馬	2,722,497	-	2,069,541	652,956	-	-	-	-
埼玉	14,444,867	32,083	5,977,864	8,434,920	-	-	-	-
千葉	9,341,229	-	7,717,425	1,623,804	-	-	-	-
東京	20,135,739	112,774	18,577,173	1,445,792	-	-	-	-
神奈川	4,899,163	-	-	4,899,163	-	-	-	-
新潟	182,607	-	30,000	152,607	-	-	-	-
富山	35,080	-	33,162	1,918	-	-	-	-
石川	91,700	-	-	91,700	-	-	-	-
福井	817,342	-	415,781	401,561	-	-	-	-
山梨	1,005	-	-	1,005	-	-	-	-
長野	404,592	-	-	404,592	-	-	-	-
岐阜	-	-	-	-	-	-	-	-
静岡	382,887	-	382,887	-	-	-	-	-
愛知	6,184,277	-	797,195	5,387,082	-	-	-	-
三重	-	-	-	-	-	-	-	-
滋賀	45,245	-	-	45,245	-	-	-	-
京都	655,146	-	-	655,146	-	-	-	-
大阪	4,776,314	501,885	2,689,342	1,585,087	-	-	-	-
兵庫	7,896,664	58,309	-	7,838,355	-	-	-	-
奈良	144,648	-	-	144,648	-	-	-	-
和歌山	173,299	-	-	173,299	-	-	-	-
鳥取	28,954	-	-	28,954	-	-	-	-
島根	204,320	-	33,800	170,520	-	-	-	-
岡山	1,464,512	-	1,106,062	358,450	-	-	-	-
広島	756,749	-	16,151	740,598	-	-	-	-
山口	367,555	-	-	367,555	-	-	-	-
徳島	76,000	-	76,000	-	-	-	-	-
香川	674,204	-	674,204	-	-	-	-	-
愛媛	303,233	-	-	303,233	-	-	-	-
高知	161,543	-	-	161,543	-	-	-	-
福岡	5,085,787	85,567	1,081,617	3,918,603	-	-	-	-
佐賀	154,009	-	6,844	147,165	-	-	-	-
長崎	1,122,769	-	175,418	947,351	-	-	-	-
熊本	530,202	140,716	-	389,486	-	-	-	-
大分	234	-	-	234	-	-	-	-
宮崎	291,608	-	-	291,608	-	-	-	-
鹿児島	19,684	-	-	19,684	-	-	-	-
沖縄	994,412	-	32,292	962,120	-	-	-	-
合計	117,132,632	1,040,942	52,506,582	63,585,108	-	-	-	-

(単位：千円)

(2) 投資主体別資金負担別投資実績								区 分
口 都道府県				ハ 市町村				
投資額	資金負担区分			投資額	資金負担区分			
	国 費	都道府県費	市町村費		国 費	都道府県費	市町村費	都道府県名
-	-	-	-	2,073,836	-	-	2,073,836	北 海 道
-	-	-	-	-	-	-	-	青 森
-	-	-	-	-	-	-	-	岩 手
-	-	-	-	10,453,851	-	-	10,453,851	宮 城
3,024,246	-	3,024,246	-	-	-	-	-	秋 田
558,521	-	558,521	-	433,521	-	-	433,521	山 形
-	-	-	-	3,997,694	-	-	3,997,694	福 島
6,498,532	-	6,498,532	-	2,705,741	109,608	-	2,596,133	茨 城
531,696	-	531,696	-	1,284,918	-	829	1,284,089	栃 木
-	-	-	-	2,722,497	-	2,069,541	652,956	群 馬
5,977,864	-	5,977,864	-	8,467,003	32,083	-	8,434,920	埼 玉
8,521,473	-	7,717,425	804,048	819,756	-	-	819,756	千 葉
18,476,449	-	18,476,449	-	1,659,290	112,774	100,724	1,445,792	東 京
-	-	-	-	4,899,163	-	-	4,899,163	神 奈 川
-	-	-	-	182,607	-	30,000	152,607	新 潟
33,162	-	33,162	-	1,918	-	-	1,918	富 山
-	-	-	-	91,700	-	-	91,700	石 川
395,381	-	395,381	-	421,961	-	20,400	401,561	福 井
-	-	-	-	1,005	-	-	1,005	山 梨
-	-	-	-	404,592	-	-	404,592	長 野
-	-	-	-	-	-	-	-	岐 阜
382,887	-	382,887	-	-	-	-	-	静 岡
-	-	-	-	6,184,277	-	797,195	5,387,082	愛 知
-	-	-	-	-	-	-	-	三 重
-	-	-	-	45,245	-	-	45,245	滋 賀
-	-	-	-	655,146	-	-	655,146	京 都
3,191,227	501,885	2,689,342	-	1,585,087	-	-	1,585,087	大 阪
-	-	-	-	7,896,664	58,309	-	7,838,355	兵 庫
-	-	-	-	144,648	-	-	144,648	奈 良
-	-	-	-	173,299	-	-	173,299	和 歌 山
-	-	-	-	28,954	-	-	28,954	鳥 取
33,800	-	33,800	-	170,520	-	-	170,520	島 根
1,106,062	-	1,106,062	-	358,450	-	-	358,450	岡 山
16,151	-	16,151	-	740,598	-	-	740,598	広 島
-	-	-	-	367,555	-	-	367,555	山 口
76,000	-	76,000	-	-	-	-	-	徳 島
674,204	-	674,204	-	-	-	-	-	香 川
-	-	-	-	303,233	-	-	303,233	愛 媛
-	-	-	-	161,543	-	-	161,543	高 知
1,081,617	-	1,081,617	-	4,004,170	85,567	-	3,918,603	福 岡
-	-	-	-	154,009	-	6,844	147,165	佐 賀
-	-	-	-	1,122,769	-	175,418	947,351	長 崎
-	-	-	-	530,202	140,716	-	389,486	熊 本
-	-	-	-	234	-	-	234	大 分
-	-	-	-	291,608	-	-	291,608	宮 崎
-	-	-	-	19,684	-	-	19,684	鹿 児 島
32,292	-	32,292	-	962,120	-	-	962,120	沖 縄
50,611,564	501,885	49,305,631	804,048	66,521,068	539,057	3,200,951	62,781,060	合 計

## 15. 公共下水道

区分 都道府県名	(1) 資金負担別投資実績				(2) 投資主体別資金負担別投資実績			
	総投資額	資金負担区分			投資額	資金負担区分		
		国費	都道府県費	市町村費		国費	都道府県費	市町村費
北海道	52,041,515	15,673,567	305,599	36,062,349	-	-	-	-
青森	14,360,498	5,170,168	786,983	8,403,347	-	-	-	-
岩手	17,118,267	6,356,520	816,762	9,944,985	-	-	-	-
宮城	76,912,106	34,113,267	573,279	42,225,560	-	-	-	-
秋田	13,312,987	4,831,151	698,960	7,782,876	-	-	-	-
山形	15,136,681	5,579,170	853,047	8,704,464	-	-	-	-
福島	23,196,743	7,224,547	617,917	15,354,279	-	-	-	-
茨城	38,963,271	13,460,494	2,962,267	22,540,510	-	-	-	-
栃木	18,665,797	5,522,816	328,658	12,814,323	-	-	-	-
群馬	19,651,801	5,805,030	1,073,509	12,773,262	-	-	-	-
埼玉	52,837,741	9,687,078	66,379	43,084,284	-	-	-	-
千葉	67,128,888	19,375,618	6,290,509	41,462,761	-	-	-	-
東京	248,680,626	59,642,052	170,389,289	18,649,285	-	-	-	-
神奈川	96,997,604	27,302,611	15,309,943	54,385,050	-	-	-	-
新潟	47,112,632	16,171,320	1,118,950	29,822,362	-	-	-	-
富山	20,272,595	7,566,989	668,628	12,036,978	-	-	-	-
石川	13,085,004	3,901,347	184,781	8,998,876	-	-	-	-
福井	13,060,286	4,041,842	742,632	8,275,812	-	-	-	-
山梨	9,783,432	2,947,494	417,684	6,418,254	-	-	-	-
長野	20,065,429	5,967,739	675,616	13,422,074	-	-	-	-
岐阜	21,763,592	7,108,205	455,399	14,199,988	-	-	-	-
静岡	34,954,077	12,833,253	961,888	21,158,936	-	-	-	-
愛知	105,383,475	30,944,111	2,566,481	71,872,883	-	-	-	-
三重	32,732,813	11,470,013	1,559,104	19,703,696	-	-	-	-
滋賀	16,176,276	5,606,871	2,042,909	8,526,496	-	-	-	-
京都	22,599,224	8,020,368	2,742,541	11,836,315	-	-	-	-
大阪	111,072,622	35,812,595	5,184,253	70,075,774	-	-	-	-
兵庫	54,488,902	20,953,800	2,465,884	31,069,218	-	-	-	-
奈良	11,025,441	3,484,898	613,185	6,927,358	-	-	-	-
和歌山	12,162,714	3,978,540	378,031	7,806,143	-	-	-	-
鳥取	7,517,945	2,478,767	151,978	4,887,200	-	-	-	-
島根	8,191,444	2,921,443	177,311	5,092,690	-	-	-	-
岡山	28,983,476	9,429,763	438,035	19,115,678	-	-	-	-
広島	31,844,127	11,063,998	479,674	20,300,455	-	-	-	-
山口	24,175,736	9,176,317	314,875	14,684,544	-	-	-	-
徳島	5,231,257	1,774,511	84,661	3,372,085	-	-	-	-
香川	10,440,852	3,830,400	358,514	6,251,938	-	-	-	-
愛媛	12,812,242	3,944,718	10,573	8,856,951	-	-	-	-
高知	6,181,999	2,146,339	99,879	3,935,781	-	-	-	-
福岡	76,189,010	28,797,618	1,436,173	45,955,219	-	-	-	-
佐賀	14,841,384	5,656,261	30,905	9,154,218	-	-	-	-
長崎	13,051,679	3,743,520	257,945	9,050,214	-	-	-	-
熊本	18,811,978	6,890,041	334,752	11,587,185	-	-	-	-
大分	9,908,347	3,666,988	31,559	6,209,800	-	-	-	-
宮崎	8,961,653	2,999,857	2,494	5,959,302	-	-	-	-
鹿児島	7,251,399	2,557,148	61,260	4,632,991	-	-	-	-
沖縄	21,906,310	11,212,923	2,908,934	7,784,453	-	-	-	-
合計	1,607,043,877	512,844,086	231,030,589	863,169,202	-	-	-	-



(単位：千円)

(2) 投資主体別資金負担別投資実績								区 分
口 都道府県				ハ 市町村				
投資額	資金負担区分			投資額	資金負担区分			
	国 費	都道府県費	市町村費		国 費	都道府県費	市町村費	都道府県名
1,098,668	605,043	259,915	233,710	50,942,847	15,068,524	45,684	35,828,639	北海道
1,436,462	513,291	762,094	161,077	12,924,036	4,656,877	24,889	8,242,270	青 森
3,134,667	1,804,527	672,513	657,627	13,983,600	4,551,993	144,249	9,287,358	岩 手
2,703,607	1,374,719	548,684	780,204	74,208,499	32,738,548	24,595	41,445,356	宮 城
1,991,615	949,693	483,300	558,622	11,321,372	3,881,458	215,660	7,224,254	秋 田
2,257,142	1,231,053	599,747	426,342	12,879,539	4,348,117	253,300	8,278,122	山 形
1,424,554	791,664	416,487	216,403	21,772,189	6,432,883	201,430	15,137,876	福 島
3,730,246	1,328,069	2,402,177	-	35,233,025	12,132,425	560,090	22,540,510	茨 城
1,138,599	562,043	321,770	254,786	17,527,198	4,960,773	6,888	12,559,537	栃 木
2,585,351	1,262,058	734,271	589,022	17,066,450	4,542,972	339,238	12,184,240	群 馬
-	-	-	-	52,837,741	9,687,078	66,379	43,084,284	埼 玉
14,292,801	5,506,581	6,195,475	2,590,745	52,836,087	13,869,037	95,034	38,872,016	千 葉
226,697,654	56,506,016	170,191,638	-	21,982,972	3,136,036	197,651	18,649,285	東 京
6,305,592	2,650,723	51,168	3,603,701	90,692,012	24,651,888	15,258,775	50,781,349	神 奈 川
4,074,605	2,160,389	929,506	984,710	43,038,027	14,010,931	189,444	28,837,652	新 潟
3,358,627	2,041,454	664,630	652,543	16,913,968	5,525,535	3,998	11,384,435	富 山
486,140	291,257	102,440	92,443	12,598,864	3,610,090	82,341	8,906,433	石 川
1,514,165	527,799	690,266	296,100	11,546,121	3,514,043	52,366	7,979,712	福 井
1,474,325	824,546	417,684	232,095	8,309,107	2,122,948	-	6,186,159	山 梨
4,082,600	2,328,842	671,596	1,082,162	15,982,829	3,638,897	4,020	12,339,912	長 野
1,186,993	615,058	437,375	134,560	20,576,599	6,493,147	18,024	14,065,428	岐 阜
3,413,580	1,977,208	948,006	488,366	31,540,497	10,856,045	13,882	20,670,570	静 岡
10,653,608	6,125,213	1,672,098	2,856,297	94,729,867	24,818,898	894,383	69,016,586	愛 知
5,530,070	3,167,807	1,508,341	853,922	27,202,743	8,302,206	50,763	18,849,774	三 重
7,213,264	3,333,882	2,023,185	1,856,197	8,963,012	2,272,989	19,724	6,670,299	滋 賀
6,673,363	2,980,235	2,717,734	975,394	15,925,861	5,040,133	24,807	10,860,921	京 都
17,862,698	8,482,337	5,179,507	4,200,854	93,209,924	27,330,258	4,746	65,874,920	大 阪
6,900,614	3,841,505	2,368,587	690,522	47,588,288	17,112,295	97,297	30,378,696	兵 庫
2,453,328	1,321,329	597,054	534,945	8,572,113	2,163,569	16,131	6,392,413	奈 良
-	-	-	-	12,162,714	3,978,540	378,031	7,806,143	和 歌 山
216,606	101,176	70,119	45,311	7,301,339	2,377,591	81,859	4,841,889	鳥 取
983,800	637,013	177,311	169,476	7,207,644	2,284,430	-	4,923,214	島 根
869,271	430,514	360,185	78,572	28,114,205	8,999,249	77,850	19,037,106	岡 山
2,212,841	1,297,729	470,487	444,625	29,631,286	9,766,269	9,187	19,855,830	広 島
900,310	447,852	208,744	243,714	23,275,426	8,728,465	106,131	14,440,830	山 口
255,246	141,931	59,366	53,949	4,976,011	1,632,580	25,295	3,318,136	徳 島
557,122	259,742	136,331	161,049	9,883,730	3,570,658	222,183	6,090,889	香 川
-	-	-	-	12,812,242	3,944,718	10,573	8,856,951	愛 媛
441,474	263,442	96,879	81,153	5,740,525	1,882,897	3,000	3,854,628	高 知
8,569,667	4,065,810	1,385,211	3,118,646	67,619,343	24,731,808	50,962	42,836,573	福 岡
-	-	-	-	14,841,384	5,656,261	30,905	9,154,218	佐 賀
79,714	17,570	2,847	59,297	12,971,965	3,725,950	255,098	8,990,917	長 崎
1,158,905	732,319	213,393	213,193	17,653,073	6,157,722	121,359	11,373,992	熊 本
30,575	-	30,575	-	9,877,772	3,666,988	984	6,209,800	大 分
-	-	-	-	8,961,653	2,999,857	2,494	5,959,302	宮 崎
-	-	-	-	7,251,399	2,557,148	61,260	4,632,991	鹿 児 島
9,035,704	6,104,611	1,637,402	1,293,691	12,870,606	5,108,312	1,271,532	6,490,762	沖 縄
370,986,173	129,604,050	209,416,098	31,966,025	1,236,057,704	383,240,036	21,614,491	831,203,177	合 計

16. 有料道路

区分 都道府県名	(1) 資金負担別投資実績				(2) 投資主体別資金負担別投資実績			
	総投資額	資金負担区分			投資額	資金負担区分		
		国費	都道府県費	市町村費		国費	都道府県費	市町村費
北海道	-	-	-	-	-	-	-	-
青森	-	-	-	-	-	-	-	-
岩手	-	-	-	-	-	-	-	-
宮城	-	-	-	-	-	-	-	-
秋田	-	-	-	-	-	-	-	-
山形	-	-	-	-	-	-	-	-
福島	-	-	-	-	-	-	-	-
茨城	-	-	-	-	-	-	-	-
栃木	-	-	-	-	-	-	-	-
群馬	-	-	-	-	-	-	-	-
埼玉	-	-	-	-	-	-	-	-
千葉	-	-	-	-	-	-	-	-
東京都	-	-	-	-	-	-	-	-
神奈川県	-	-	-	-	-	-	-	-
新潟	-	-	-	-	-	-	-	-
富山	-	-	-	-	-	-	-	-
石川	-	-	-	-	-	-	-	-
福井	-	-	-	-	-	-	-	-
山梨	-	-	-	-	-	-	-	-
長野	-	-	-	-	-	-	-	-
岐阜	-	-	-	-	-	-	-	-
静岡県	-	-	-	-	-	-	-	-
愛知県	-	-	-	-	-	-	-	-
三重	-	-	-	-	-	-	-	-
滋賀	-	-	-	-	-	-	-	-
京都	-	-	-	-	-	-	-	-
大阪	-	-	-	-	-	-	-	-
兵庫県	-	-	-	-	-	-	-	-
奈良	-	-	-	-	-	-	-	-
和歌山	-	-	-	-	-	-	-	-
鳥取	-	-	-	-	-	-	-	-
島根	-	-	-	-	-	-	-	-
岡山	-	-	-	-	-	-	-	-
広島	-	-	-	-	-	-	-	-
山口	-	-	-	-	-	-	-	-
徳島	-	-	-	-	-	-	-	-
香川	-	-	-	-	-	-	-	-
愛媛	-	-	-	-	-	-	-	-
高知	-	-	-	-	-	-	-	-
福岡	-	-	-	-	-	-	-	-
佐賀	-	-	-	-	-	-	-	-
長崎	-	-	-	-	-	-	-	-
熊本	-	-	-	-	-	-	-	-
大分	-	-	-	-	-	-	-	-
宮崎	-	-	-	-	-	-	-	-
鹿児島	-	-	-	-	-	-	-	-
沖縄	-	-	-	-	-	-	-	-
合計	-	-	-	-	-	-	-	-

(単位：千円)

(2) 投資主体別資金負担別投資実績								区 分
口 都道府県				ハ 市町村				
投資額	資金負担区分			投資額	資金負担区分			
	国費	都道府県費	市町村費		国費	都道府県費	市町村費	
								都道府県名
-	-	-	-	-	-	-	-	北海道
-	-	-	-	-	-	-	-	青森
-	-	-	-	-	-	-	-	岩手
-	-	-	-	-	-	-	-	宮城
-	-	-	-	-	-	-	-	秋田
-	-	-	-	-	-	-	-	山形
-	-	-	-	-	-	-	-	福島
-	-	-	-	-	-	-	-	茨城
-	-	-	-	-	-	-	-	栃木
-	-	-	-	-	-	-	-	群馬
-	-	-	-	-	-	-	-	埼玉
-	-	-	-	-	-	-	-	千葉
-	-	-	-	-	-	-	-	東京都
-	-	-	-	-	-	-	-	神奈川県
-	-	-	-	-	-	-	-	新潟
-	-	-	-	-	-	-	-	富山
-	-	-	-	-	-	-	-	石川
-	-	-	-	-	-	-	-	福井
-	-	-	-	-	-	-	-	山梨
-	-	-	-	-	-	-	-	長野
-	-	-	-	-	-	-	-	岐阜
-	-	-	-	-	-	-	-	静岡県
-	-	-	-	-	-	-	-	愛知県
-	-	-	-	-	-	-	-	三重
-	-	-	-	-	-	-	-	滋賀
-	-	-	-	-	-	-	-	京都
-	-	-	-	-	-	-	-	大阪
-	-	-	-	-	-	-	-	兵庫県
-	-	-	-	-	-	-	-	奈良
-	-	-	-	-	-	-	-	和歌山
-	-	-	-	-	-	-	-	鳥取
-	-	-	-	-	-	-	-	島根
-	-	-	-	-	-	-	-	岡山
-	-	-	-	-	-	-	-	広島
-	-	-	-	-	-	-	-	山口
-	-	-	-	-	-	-	-	徳島
-	-	-	-	-	-	-	-	香川
-	-	-	-	-	-	-	-	愛媛
-	-	-	-	-	-	-	-	高知
-	-	-	-	-	-	-	-	福岡
-	-	-	-	-	-	-	-	佐賀
-	-	-	-	-	-	-	-	長崎
-	-	-	-	-	-	-	-	熊本
-	-	-	-	-	-	-	-	大分
-	-	-	-	-	-	-	-	宮崎
-	-	-	-	-	-	-	-	鹿児島
-	-	-	-	-	-	-	-	鹿儿岛
-	-	-	-	-	-	-	-	沖縄
-	-	-	-	-	-	-	-	合計

## 17. 駐車場

区分 都道府県名	(1) 資金負担別投資実績				(2) 投資主体別資金負担別投資実績			
	総投資額	資金負担区分			投資額	資金負担区分		
		国費	都道府県費	市町村費		国費	都道府県費	市町村費
北海道	12,244	-	-	12,244	-	-	-	
青森	54,133	7,848	-	46,285	-	-	-	
岩手	-	-	-	-	-	-	-	
宮城	12,267	-	-	12,267	-	-	-	
秋田	-	-	-	-	-	-	-	
山形	61,549	-	-	61,549	-	-	-	
福島	10,377	-	-	10,377	-	-	-	
茨城	46,644	-	-	46,644	-	-	-	
栃木	832	-	-	832	-	-	-	
群馬	-	-	-	-	-	-	-	
埼玉	61,790	-	-	61,790	-	-	-	
千葉	56,143	-	-	56,143	-	-	-	
東京	263,372	-	-	263,372	-	-	-	
神奈川	19,361	-	-	19,361	-	-	-	
新潟	6,649	-	-	6,649	-	-	-	
富山	51,352	-	-	51,352	-	-	-	
石川	8,852	-	-	8,852	-	-	-	
福井	82,820	-	-	82,820	-	-	-	
山梨	-	-	-	-	-	-	-	
長野	36,943	-	-	36,943	-	-	-	
岐阜	115,652	-	-	115,652	-	-	-	
静岡	49,978	-	-	49,978	-	-	-	
愛知	208,761	-	-	208,761	-	-	-	
三重	15,698	-	-	15,698	-	-	-	
滋賀	13,325	-	-	13,325	-	-	-	
京都	64,371	-	-	64,371	-	-	-	
大阪	42,114	-	183	41,931	-	-	-	
兵庫	15,557	-	-	15,557	-	-	-	
奈良	8,756	-	-	8,756	-	-	-	
和歌山	4,426	-	-	4,426	-	-	-	
鳥取	19,710	-	-	19,710	-	-	-	
島根	9,015	-	-	9,015	-	-	-	
岡山	32	-	-	32	-	-	-	
広島	58,985	-	-	58,985	-	-	-	
山口	7,178	-	-	7,178	-	-	-	
徳島	14,874	-	14,874	-	-	-	-	
香川	59,866	-	-	59,866	-	-	-	
愛媛	3,189	-	-	3,189	-	-	-	
高知	25,764	-	-	25,764	-	-	-	
福岡	61,825	4,050	-	57,775	-	-	-	
佐賀	-	-	-	-	-	-	-	
長崎	3,109	-	-	3,109	-	-	-	
熊本	-	-	-	-	-	-	-	
大分	61,478	-	-	61,478	-	-	-	
宮崎	-	-	-	-	-	-	-	
鹿児島	-	-	-	-	-	-	-	
沖縄	43,686	-	43,686	-	-	-	-	
合計	1,692,677	11,898	58,743	1,622,036	-	-	-	

(単位：千円)

(2) 投資主体別資金負担別投資実績								区 分
口 都道府県				ハ 市町村				
投資額	資金負担区分			投資額	資金負担区分			
	国費	都道府県費	市町村費		国費	都道府県費	市町村費	都道府県名
-	-	-	-	12,244	-	-	12,244	北海道
7,848	7,848	-	-	46,285	-	-	46,285	青森
-	-	-	-	-	-	-	-	岩手
-	-	-	-	12,267	-	-	12,267	宮城
-	-	-	-	-	-	-	-	秋田
-	-	-	-	61,549	-	-	61,549	山形
-	-	-	-	10,377	-	-	10,377	福島
-	-	-	-	46,644	-	-	46,644	茨城
-	-	-	-	832	-	-	832	栃木
-	-	-	-	-	-	-	-	群馬
-	-	-	-	61,790	-	-	61,790	埼玉
-	-	-	-	56,143	-	-	56,143	千葉
-	-	-	-	263,372	-	-	263,372	東京都
-	-	-	-	19,361	-	-	19,361	神奈川県
-	-	-	-	6,649	-	-	6,649	新潟
-	-	-	-	51,352	-	-	51,352	富山
-	-	-	-	8,852	-	-	8,852	石川
-	-	-	-	82,820	-	-	82,820	福井
-	-	-	-	-	-	-	-	山梨
-	-	-	-	36,943	-	-	36,943	長野
-	-	-	-	115,652	-	-	115,652	岐阜
-	-	-	-	49,978	-	-	49,978	静岡
-	-	-	-	208,761	-	-	208,761	愛知
-	-	-	-	15,698	-	-	15,698	三重
-	-	-	-	13,325	-	-	13,325	滋賀
-	-	-	-	64,371	-	-	64,371	京都
-	-	-	-	42,114	-	183	41,931	大阪
-	-	-	-	15,557	-	-	15,557	兵庫
-	-	-	-	8,756	-	-	8,756	奈良
-	-	-	-	4,426	-	-	4,426	和歌山
-	-	-	-	19,710	-	-	19,710	鳥取
-	-	-	-	9,015	-	-	9,015	島根
-	-	-	-	32	-	-	32	岡山
-	-	-	-	58,985	-	-	58,985	広島
-	-	-	-	7,178	-	-	7,178	山口
14,874	-	14,874	-	-	-	-	-	徳島
-	-	-	-	59,866	-	-	59,866	香川
-	-	-	-	3,189	-	-	3,189	愛媛
-	-	-	-	25,764	-	-	25,764	高知
-	-	-	-	61,825	4,050	-	57,775	福岡
-	-	-	-	-	-	-	-	佐賀
-	-	-	-	3,109	-	-	3,109	長崎
-	-	-	-	-	-	-	-	熊本
-	-	-	-	61,478	-	-	61,478	大分
-	-	-	-	-	-	-	-	宮崎
-	-	-	-	-	-	-	-	鹿児島
43,686	-	43,686	-	-	-	-	-	沖縄
66,408	7,848	58,560	-	1,626,269	4,050	183	1,622,036	合計

18. 介護サービス

区分 都道府県名	(1) 資金負担別投資実績				(2) 投資主体別資金負担別投資実績			
	総投資額	資金負担区分			投資額	資金負担区分		
		国費	都道府県費	市町村費		国費	都道府県費	市町村費
北海道	398,980	-	1,042	397,938	-	-	-	
青森	28,489	-	-	28,489	-	-	-	
岩手	-	-	-	-	-	-	-	
宮城	45,901	-	-	45,901	-	-	-	
秋田	107,280	-	981	106,299	-	-	-	
山形	17,203	-	-	17,203	-	-	-	
福島	314	-	-	314	-	-	-	
茨城	1,120	-	-	1,120	-	-	-	
栃木	18,446	-	-	18,446	-	-	-	
群馬	57,975	-	-	57,975	-	-	-	
埼玉	1,864,376	-	-	1,864,376	-	-	-	
千葉	99,768	-	-	99,768	-	-	-	
東京	4,546,365	-	18,330	4,528,035	-	-	-	
神奈川	11,107	-	-	11,107	-	-	-	
新潟	37,718	-	-	37,718	-	-	-	
富山	7,311	-	-	7,311	-	-	-	
石川	-	-	-	-	-	-	-	
福井	714	-	-	714	-	-	-	
山梨	3,405	-	-	3,405	-	-	-	
長野	291,740	-	-	291,740	-	-	-	
岐阜	253,027	-	-	253,027	-	-	-	
静岡	-	-	-	-	-	-	-	
愛知	7,756	-	-	7,756	-	-	-	
三重	67,596	-	-	67,596	-	-	-	
滋賀	66,668	20,000	-	46,668	-	-	-	
京都	8,864	-	-	8,864	-	-	-	
大阪	24,641	-	-	24,641	-	-	-	
兵庫	141,556	-	-	141,556	-	-	-	
奈良	10,932	-	-	10,932	-	-	-	
和歌山	30,522	-	15,451	15,071	-	-	-	
鳥取	-	-	-	-	-	-	-	
島根	-	-	-	-	-	-	-	
岡山	56,511	-	-	56,511	-	-	-	
広島	-	-	-	-	-	-	-	
山口	10,145	-	-	10,145	-	-	-	
徳島	62,797	-	2,460	60,337	-	-	-	
香川	22,181	-	-	22,181	-	-	-	
愛媛	315,701	-	-	315,701	-	-	-	
高知	74,175	-	24,027	50,148	-	-	-	
福岡	-	-	-	-	-	-	-	
佐賀	16,587	-	3,849	12,738	-	-	-	
長崎	30,720	-	-	30,720	-	-	-	
熊本	4,037	-	-	4,037	-	-	-	
大分	12,223	-	-	12,223	-	-	-	
宮崎	-	-	-	-	-	-	-	
鹿児島	20,115	-	-	20,115	-	-	-	
沖縄	-	-	-	-	-	-	-	
合計	8,774,966	20,000	66,140	8,688,826	-	-	-	

(単位：千円)

(2) 投資主体別資金負担別投資実績								区 分
口 都道府県				ハ 市町村				
投資額	資金負担区分			投資額	資金負担区分			
	国費	都道府県費	市町村費		国費	都道府県費	市町村費	都道府県名
-	-	-	-	398,980	-	1,042	397,938	北海道
-	-	-	-	28,489	-	-	28,489	青森
-	-	-	-	-	-	-	-	岩手
-	-	-	-	45,901	-	-	45,901	宮城
-	-	-	-	107,280	-	981	106,299	秋田
-	-	-	-	17,203	-	-	17,203	山形
-	-	-	-	314	-	-	314	福島
-	-	-	-	1,120	-	-	1,120	茨城
-	-	-	-	18,446	-	-	18,446	栃木
-	-	-	-	57,975	-	-	57,975	群馬
-	-	-	-	1,864,376	-	-	1,864,376	埼玉
-	-	-	-	99,768	-	-	99,768	千葉
-	-	-	-	4,546,365	-	18,330	4,528,035	東京都
-	-	-	-	11,107	-	-	11,107	神奈川県
-	-	-	-	37,718	-	-	37,718	新潟
-	-	-	-	7,311	-	-	7,311	富山
-	-	-	-	-	-	-	-	石川
-	-	-	-	714	-	-	714	福井
-	-	-	-	3,405	-	-	3,405	山梨
-	-	-	-	291,740	-	-	291,740	長野
-	-	-	-	253,027	-	-	253,027	岐阜
-	-	-	-	-	-	-	-	静岡県
-	-	-	-	7,756	-	-	7,756	愛知
-	-	-	-	67,596	-	-	67,596	三重
-	-	-	-	66,668	20,000	-	46,668	滋賀
-	-	-	-	8,864	-	-	8,864	京都
-	-	-	-	24,641	-	-	24,641	大阪
-	-	-	-	141,556	-	-	141,556	兵庫
-	-	-	-	10,932	-	-	10,932	奈良
-	-	-	-	30,522	-	15,451	15,071	和歌山
-	-	-	-	-	-	-	-	鳥取
-	-	-	-	-	-	-	-	島根
-	-	-	-	56,511	-	-	56,511	岡山
-	-	-	-	-	-	-	-	広島
-	-	-	-	10,145	-	-	10,145	山口
-	-	-	-	62,797	-	2,460	60,337	徳島
-	-	-	-	22,181	-	-	22,181	香川
-	-	-	-	315,701	-	-	315,701	愛媛
-	-	-	-	74,175	-	24,027	50,148	高知
-	-	-	-	-	-	-	-	福岡
-	-	-	-	16,587	-	3,849	12,738	佐賀
-	-	-	-	30,720	-	-	30,720	長崎
-	-	-	-	4,037	-	-	4,037	熊本
-	-	-	-	12,223	-	-	12,223	大分
-	-	-	-	-	-	-	-	宮崎
-	-	-	-	20,115	-	-	20,115	鹿児島
-	-	-	-	-	-	-	-	沖縄
-	-	-	-	8,774,966	20,000	66,140	8,688,826	合計

19. その他

区分 都道府県名	(1) 資金負担別投資実績				(2) 投資主体別資金負担別投資実績			
	総投資額	資金負担区分			投資額	資金負担区分		
		国費	都道府県費	市町村費		国費	都道府県費	市町村費
北海道	82,890	-	-	82,890	-	-	-	-
青森	-	-	-	-	-	-	-	-
岩手	-	-	-	-	-	-	-	-
宮城	24,878	-	-	24,878	-	-	-	-
秋田	-	-	-	-	-	-	-	-
山形	18,275	-	18,275	-	-	-	-	-
福島	-	-	-	-	-	-	-	-
茨城	1,122	-	1,122	-	-	-	-	-
栃木	-	-	-	-	-	-	-	-
群馬	30,177	-	-	30,177	-	-	-	-
埼玉	-	-	-	-	-	-	-	-
千葉	-	-	-	-	-	-	-	-
東京都	-	-	-	-	-	-	-	-
神奈川県	120,073	-	120,073	-	-	-	-	-
新潟	-	-	-	-	-	-	-	-
富山	-	-	-	-	-	-	-	-
石川	-	-	-	-	-	-	-	-
福井	16,632	-	-	16,632	-	-	-	-
山梨	146,626	-	146,626	-	-	-	-	-
長野	15,288	-	-	15,288	-	-	-	-
岐阜	17,218	968	-	16,250	-	-	-	-
静岡県	-	-	-	-	-	-	-	-
愛知県	8,573	-	-	8,573	-	-	-	-
三重	-	-	-	-	-	-	-	-
滋賀	-	-	-	-	-	-	-	-
京都	-	-	-	-	-	-	-	-
大阪	-	-	-	-	-	-	-	-
兵庫県	171,349	-	40,202	131,147	-	-	-	-
奈良	-	-	-	-	-	-	-	-
和歌山	-	-	-	-	-	-	-	-
鳥取	-	-	-	-	-	-	-	-
島根	1,407	-	-	1,407	-	-	-	-
岡山	-	-	-	-	-	-	-	-
広島	-	-	-	-	-	-	-	-
山口	575	-	-	575	-	-	-	-
徳島	-	-	-	-	-	-	-	-
香川	-	-	-	-	-	-	-	-
愛媛	-	-	-	-	-	-	-	-
高知	-	-	-	-	-	-	-	-
福岡	-	-	-	-	-	-	-	-
佐賀	-	-	-	-	-	-	-	-
長崎	-	-	-	-	-	-	-	-
熊本	-	-	-	-	-	-	-	-
大分	-	-	-	-	-	-	-	-
宮崎	-	-	-	-	-	-	-	-
鹿児島	709,889	-	121,737	588,152	-	-	-	-
沖縄	-	-	-	-	-	-	-	-
合計	1,364,972	968	448,035	915,969	-	-	-	-



(単位：千円)

(2) 投資主体別資金負担別投資実績								区 分
口 都道府県				ハ 市町村				
投資額	資金負担区分			投資額	資金負担区分			
	国費	都道府県費	市町村費		国費	都道府県費	市町村費	
-	-	-	-	82,890	-	-	82,890	北海道
-	-	-	-	-	-	-	-	青森
-	-	-	-	-	-	-	-	岩手
-	-	-	-	24,878	-	-	24,878	宮城
-	-	-	-	-	-	-	-	秋田
18,275	-	18,275	-	-	-	-	-	山形
-	-	-	-	-	-	-	-	福島
1,122	-	1,122	-	-	-	-	-	茨城
-	-	-	-	-	-	-	-	栃木
-	-	-	-	30,177	-	-	30,177	群馬
-	-	-	-	-	-	-	-	埼玉
-	-	-	-	-	-	-	-	千葉
120,073	-	120,073	-	-	-	-	-	東京都
-	-	-	-	-	-	-	-	神奈川県
-	-	-	-	-	-	-	-	新潟
-	-	-	-	-	-	-	-	富山
-	-	-	-	16,632	-	-	16,632	石川
-	-	-	-	-	-	-	-	福井
146,626	-	146,626	-	-	-	-	-	山梨
-	-	-	-	15,288	-	-	15,288	長野
-	-	-	-	17,218	968	-	16,250	岐阜
-	-	-	-	-	-	-	-	静岡県
-	-	-	-	8,573	-	-	8,573	愛知
-	-	-	-	-	-	-	-	三重
-	-	-	-	-	-	-	-	滋賀
-	-	-	-	-	-	-	-	京都
40,202	-	40,202	-	131,147	-	-	131,147	大阪
-	-	-	-	-	-	-	-	兵庫県
-	-	-	-	-	-	-	-	奈良
-	-	-	-	-	-	-	-	和歌山
-	-	-	-	-	-	-	-	鳥取
-	-	-	-	1,407	-	-	1,407	島根
-	-	-	-	-	-	-	-	岡山
-	-	-	-	-	-	-	-	広島
-	-	-	-	575	-	-	575	山口
-	-	-	-	-	-	-	-	徳島
-	-	-	-	-	-	-	-	香川
-	-	-	-	-	-	-	-	愛媛
-	-	-	-	-	-	-	-	高知
-	-	-	-	-	-	-	-	福岡
-	-	-	-	-	-	-	-	佐賀
-	-	-	-	-	-	-	-	長崎
-	-	-	-	-	-	-	-	熊本
-	-	-	-	-	-	-	-	大分
-	-	-	-	-	-	-	-	宮崎
-	-	-	-	709,889	-	121,737	588,152	鹿児島
-	-	-	-	-	-	-	-	沖縄
326,298	-	326,298	-	1,038,674	968	121,737	915,969	合計

### Ⅲ. 収益事業

区分 都道府県名	(1) 資金負担別投資実績				(2) 投資主体別資金負担別投資実績			
	総投資額	資金負担区分			投資額	資金負担区分		
		国費	都道府県費	市町村費		国費	都道府県費	市町村費
北海道	15,198	-	-	15,198	-	-	-	
青森	-	-	-	-	-	-	-	
岩手	159,807	-	-	159,807	-	-	-	
宮城	-	-	-	-	-	-	-	
秋田	-	-	-	-	-	-	-	
山形	-	-	-	-	-	-	-	
福島	841,208	-	-	841,208	-	-	-	
茨城	153,029	-	153,029	-	-	-	-	
栃木	228,220	-	-	228,220	-	-	-	
群馬	-	-	-	-	-	-	-	
埼玉	69,940	-	-	69,940	-	-	-	
千葉	55,837	-	-	55,837	-	-	-	
東京	414,459	-	-	414,459	-	-	-	
神奈川	2,482,094	-	-	2,482,094	-	-	-	
新潟	-	-	-	-	-	-	-	
富山	-	-	-	-	-	-	-	
石川	187,430	-	187,430	-	-	-	-	
福井	-	-	-	-	-	-	-	
山梨	-	-	-	-	-	-	-	
長野	-	-	-	-	-	-	-	
岐阜	64,197	-	-	64,197	-	-	-	
静岡	1,848,250	-	-	1,848,250	-	-	-	
愛知	1,490,356	2,970	-	1,487,386	-	-	-	
三重	-	-	-	-	-	-	-	
滋賀	64,827	-	64,827	-	-	-	-	
京都	-	-	-	-	-	-	-	
大阪	10,346	-	-	10,346	-	-	-	
兵庫	228,156	-	7,500	220,656	-	-	-	
奈良	43,227	-	43,227	-	-	-	-	
和歌山	22,717	-	22,717	-	-	-	-	
鳥取	-	-	-	-	-	-	-	
島根	-	-	-	-	-	-	-	
岡山	1,110,518	-	-	1,110,518	-	-	-	
広島	304,091	-	-	304,091	-	-	-	
山口	399,763	-	-	399,763	-	-	-	
徳島	8,018	-	-	8,018	-	-	-	
香川	356,322	-	-	356,322	-	-	-	
愛媛	28,886	-	-	28,886	-	-	-	
高知	-	-	-	-	-	-	-	
福岡	1,035,603	20,173	-	1,015,430	-	-	-	
佐賀	1,332,780	393,153	-	939,627	-	-	-	
長崎	363,061	-	-	363,061	-	-	-	
熊本	-	-	-	-	-	-	-	
大分	-	-	-	-	-	-	-	
宮崎	-	-	-	-	-	-	-	
鹿児島	-	-	-	-	-	-	-	
沖縄	-	-	-	-	-	-	-	
合計	13,318,340	416,296	478,730	12,423,314	-	-	-	

(単位：千円)

(2) 投資主体別資金負担別投資実績								区 分
口 都道府県				ハ 市町村				
投資額	資金負担区分			投資額	資金負担区分			
	国費	都道府県費	市町村費		国費	都道府県費	市町村費	都道府県名
-	-	-	-	15,198	-	-	15,198	北海道
-	-	-	-	-	-	-	-	青森
-	-	-	-	159,807	-	-	159,807	岩手
-	-	-	-	-	-	-	-	宮城
-	-	-	-	-	-	-	-	秋田
-	-	-	-	-	-	-	-	山形
-	-	-	-	841,208	-	-	841,208	福島
153,029	-	153,029	-	-	-	-	-	茨城
-	-	-	-	228,220	-	-	228,220	栃木
-	-	-	-	-	-	-	-	群馬
-	-	-	-	69,940	-	-	69,940	埼玉
-	-	-	-	55,837	-	-	55,837	千葉
-	-	-	-	414,459	-	-	414,459	東京
-	-	-	-	2,482,094	-	-	2,482,094	神奈川
-	-	-	-	-	-	-	-	新潟
187,430	-	187,430	-	-	-	-	-	富山
-	-	-	-	-	-	-	-	石川
-	-	-	-	-	-	-	-	福井
-	-	-	-	-	-	-	-	山梨
-	-	-	-	-	-	-	-	長野
-	-	-	-	64,197	-	-	64,197	岐阜
-	-	-	-	1,848,250	-	-	1,848,250	静岡
-	-	-	-	1,490,356	2,970	-	1,487,386	愛知
-	-	-	-	-	-	-	-	三重
64,827	-	64,827	-	-	-	-	-	滋賀
-	-	-	-	-	-	-	-	京都
-	-	-	-	10,346	-	-	10,346	大阪
-	-	-	-	228,156	-	7,500	220,656	兵庫
43,227	-	43,227	-	-	-	-	-	奈良
22,717	-	22,717	-	-	-	-	-	和歌山
-	-	-	-	-	-	-	-	鳥取
-	-	-	-	-	-	-	-	島根
-	-	-	-	1,110,518	-	-	1,110,518	岡山
-	-	-	-	304,091	-	-	304,091	広島
-	-	-	-	399,763	-	-	399,763	山口
-	-	-	-	8,018	-	-	8,018	徳島
-	-	-	-	356,322	-	-	356,322	香川
-	-	-	-	28,886	-	-	28,886	愛媛
-	-	-	-	-	-	-	-	高知
-	-	-	-	1,035,603	20,173	-	1,015,430	福岡
-	-	-	-	1,332,780	393,153	-	939,627	佐賀
-	-	-	-	363,061	-	-	363,061	長崎
-	-	-	-	-	-	-	-	熊本
-	-	-	-	-	-	-	-	大分
-	-	-	-	-	-	-	-	宮崎
-	-	-	-	-	-	-	-	鹿児島
-	-	-	-	-	-	-	-	沖縄
471,230	-	471,230	-	12,847,110	416,296	7,500	12,423,314	合計

#### IV. 国民健康保険事業

区分 都道府県名	(1) 資金負担別投資実績				(2) 投資主体別資金負担別投資実績			
	総投資額	資金負担区分			投資額	資金負担区分		
		国費	都道府県費	市町村費		国費	都道府県費	市町村費
北海道	122,399	34,955	-	87,444	-	-	-	-
青森	32,451	5,320	-	27,131	-	-	-	-
岩手	51,381	21,936	-	29,445	-	-	-	-
宮城	2,314	-	-	2,314	-	-	-	-
秋田	9,981	550	551	8,880	-	-	-	-
山形	9,235	-	-	9,235	-	-	-	-
福島	20,079	1,720	-	18,359	-	-	-	-
茨城	-	-	-	-	-	-	-	-
栃木	15,716	5,319	-	10,397	-	-	-	-
群馬	238	-	-	238	-	-	-	-
埼玉	6,988	-	-	6,988	-	-	-	-
千葉	64	-	-	64	-	-	-	-
東京	4,065	-	-	4,065	-	-	-	-
神奈川	-	-	-	-	-	-	-	-
新潟	22,614	-	-	22,614	-	-	-	-
富山	31,399	1,854	-	29,545	-	-	-	-
石川	454	-	-	454	-	-	-	-
福井	190,857	185,440	-	5,417	-	-	-	-
山梨	475	-	-	475	-	-	-	-
長野	2,062	-	-	2,062	-	-	-	-
岐阜	121,027	1,080	8,577	111,370	-	-	-	-
静岡	281	-	-	281	-	-	-	-
愛知	10,662	1,080	-	9,582	-	-	-	-
三重	360	-	-	360	-	-	-	-
滋賀	121,048	7,752	-	113,296	-	-	-	-
京都	92,473	-	-	92,473	-	-	-	-
大阪	1,832	-	-	1,832	-	-	-	-
兵庫	17,718	329	-	17,389	-	-	-	-
奈良	24,618	11,491	-	13,127	-	-	-	-
和歌山	212	-	-	212	-	-	-	-
鳥取	29,784	1,080	-	28,704	-	-	-	-
島根	62,068	23,113	-	38,955	-	-	-	-
岡山	18,889	4,320	-	14,569	-	-	-	-
広島	8,572	1,044	-	7,528	-	-	-	-
山口	24,754	5,535	-	19,219	-	-	-	-
徳島	41,639	16,113	-	25,526	-	-	-	-
香川	5,706	2,106	-	3,600	-	-	-	-
愛媛	33,483	7,936	-	25,547	-	-	-	-
高知	15,238	-	1,890	13,348	-	-	-	-
福岡	17	-	57	-40	-	-	-	-
佐賀	14,277	6,983	-	7,294	-	-	-	-
長崎	104,781	1,741	26,245	76,795	-	-	-	-
熊本	60,022	-	-	60,022	-	-	-	-
大分	51,716	11,400	11,760	28,556	-	-	-	-
宮崎	1,933	-	-	1,933	-	-	-	-
鹿児島	47,160	-	13,902	33,258	-	-	-	-
沖縄	1,961	-	-	1,961	-	-	-	-
合計	1,435,003	360,197	62,982	1,011,824	-	-	-	-

(単位：千円)

(2) 投資主体別資金負担別投資実績									区 分
口 都道府県				ハ 市町村				都道府県名	
投資額	資金負担区分			投資額	資金負担区分				
	国費	都道府県費	市町村費		国費	都道府県費	市町村費		
-	-	-	-	122,399	34,955	-	-	87,444	北海道
-	-	-	-	32,451	5,320	-	-	27,131	青森
-	-	-	-	51,381	21,936	-	-	29,445	岩手
-	-	-	-	2,314	-	-	-	2,314	宮城
-	-	-	-	9,981	550	551	-	8,880	秋田
-	-	-	-	9,235	-	-	-	9,235	山形
-	-	-	-	20,079	1,720	-	-	18,359	福島
-	-	-	-	-	-	-	-	-	茨城
-	-	-	-	15,716	5,319	-	-	10,397	栃木
-	-	-	-	238	-	-	-	238	群馬
-	-	-	-	6,988	-	-	-	6,988	埼玉
-	-	-	-	64	-	-	-	64	千葉
-	-	-	-	4,065	-	-	-	4,065	東京
-	-	-	-	-	-	-	-	-	神奈川
-	-	-	-	22,614	-	-	-	22,614	新潟
-	-	-	-	31,399	1,854	-	-	29,545	富山
-	-	-	-	454	-	-	-	454	石川
-	-	-	-	190,857	185,440	-	-	5,417	福井
-	-	-	-	475	-	-	-	475	山梨
-	-	-	-	2,062	-	-	-	2,062	長野
-	-	-	-	121,027	1,080	8,577	-	111,370	岐阜
-	-	-	-	281	-	-	-	281	静岡
-	-	-	-	10,662	1,080	-	-	9,582	愛知
-	-	-	-	360	-	-	-	360	三重
-	-	-	-	121,048	7,752	-	-	113,296	滋賀
-	-	-	-	92,473	-	-	-	92,473	京都
-	-	-	-	1,832	-	-	-	1,832	大阪
-	-	-	-	17,718	329	-	-	17,389	兵庫
-	-	-	-	24,618	11,491	-	-	13,127	奈良
-	-	-	-	212	-	-	-	212	和歌山
-	-	-	-	29,784	1,080	-	-	28,704	鳥取
-	-	-	-	62,068	23,113	-	-	38,955	島根
-	-	-	-	18,889	4,320	-	-	14,569	岡山
-	-	-	-	8,572	1,044	-	-	7,528	広島
-	-	-	-	24,754	5,535	-	-	19,219	山口
-	-	-	-	41,639	16,113	-	-	25,526	徳島
-	-	-	-	5,706	2,106	-	-	3,600	香川
-	-	-	-	33,483	7,936	-	-	25,547	愛媛
-	-	-	-	15,238	-	1,890	-	13,348	高知
-	-	-	-	17	-	57	-	-40	福岡
-	-	-	-	14,277	6,983	-	-	7,294	佐賀
-	-	-	-	104,781	1,741	26,245	-	76,795	長崎
-	-	-	-	60,022	-	-	-	60,022	熊本
-	-	-	-	51,716	11,400	11,760	-	28,556	大分
-	-	-	-	1,933	-	-	-	1,933	宮崎
-	-	-	-	47,160	-	13,902	-	33,258	鹿児島
-	-	-	-	1,961	-	-	-	1,961	沖縄
-	-	-	-	1,435,003	360,197	62,982	1,011,824	-	合計

## V. 介護保険事業

区分 都道府県名	(1) 資金負担別投資実績				(2) 投資主体別資金負担別投資実績			
	総投資額	資金負担区分			投資額	資金負担区分		
		国費	都道府県費	市町村費		国費	都道府県費	市町村費
北海道	-	-	-	-	-	-	-	-
青森	-	-	-	-	-	-	-	-
岩手	43	-	-	43	-	-	-	-
宮城	-	-	-	-	-	-	-	-
秋田	1,261	-	-	1,261	-	-	-	-
山形	-	-	-	-	-	-	-	-
福島	-	-	-	-	-	-	-	-
茨城	-	-	-	-	-	-	-	-
栃木	-	-	-	-	-	-	-	-
群馬	-	-	-	-	-	-	-	-
埼玉	-	-	-	-	-	-	-	-
千葉	6,313	-	-	6,313	-	-	-	-
東京都	516,692	62,927	600	453,165	-	-	-	-
神奈川県	-	-	-	-	-	-	-	-
新潟	28,225	7,056	3,528	17,641	-	-	-	-
富山	1,037	-	-	1,037	-	-	-	-
石川	4,379	2,025	-	2,354	-	-	-	-
福井	-	-	-	-	-	-	-	-
山梨	-	-	-	-	-	-	-	-
長野	-	-	-	-	-	-	-	-
岐阜	-	-	-	-	-	-	-	-
静岡県	-	-	-	-	-	-	-	-
愛知	-	-	-	-	-	-	-	-
三重	486	-	-	486	-	-	-	-
滋賀	-	-	-	-	-	-	-	-
京都	-	-	-	-	-	-	-	-
大阪	-	-	-	-	-	-	-	-
兵庫県	-	-	-	-	-	-	-	-
奈良	-	-	-	-	-	-	-	-
和歌山	-	-	-	-	-	-	-	-
鳥取	-	-	-	-	-	-	-	-
島根	-	-	-	-	-	-	-	-
岡山	-	-	-	-	-	-	-	-
広島	145	-	-	145	-	-	-	-
山口	145	-	-	145	-	-	-	-
徳島	-	-	-	-	-	-	-	-
香川	44	-	-	44	-	-	-	-
愛媛	151	-	-	151	-	-	-	-
高知	-	-	-	-	-	-	-	-
福岡	52	-	-	52	-	-	-	-
佐賀	-	-	-	-	-	-	-	-
長崎	2,178	-	-	2,178	-	-	-	-
熊本	3,200	-	-	3,200	-	-	-	-
大分	-	-	-	-	-	-	-	-
宮崎	-	-	-	-	-	-	-	-
鹿児島	-	-	-	-	-	-	-	-
沖縄	-	-	-	-	-	-	-	-
合計	564,351	72,008	4,128	488,215	-	-	-	-

(単位：千円)

(2) 投資主体別資金負担別投資実績								区 分
口 都道府県				ハ 市町村				
投資額	資金負担区分			投資額	資金負担区分			
	国費	都道府県費	市町村費		国費	都道府県費	市町村費	都道府県名
-	-	-	-	-	-	-	-	北海道
-	-	-	-	-	-	-	-	青森
-	-	-	-	43	-	-	43	岩手
-	-	-	-	-	-	-	-	宮城
-	-	-	-	1,261	-	-	1,261	秋田
-	-	-	-	-	-	-	-	山形
-	-	-	-	-	-	-	-	福島
-	-	-	-	-	-	-	-	茨城
-	-	-	-	-	-	-	-	栃木
-	-	-	-	-	-	-	-	群馬
-	-	-	-	-	-	-	-	埼玉
-	-	-	-	6,313	-	-	6,313	千葉
-	-	-	-	516,692	62,927	600	453,165	東京都
-	-	-	-	-	-	-	-	神奈川県
-	-	-	-	28,225	7,056	3,528	17,641	新潟
-	-	-	-	1,037	-	-	1,037	富山
-	-	-	-	4,379	2,025	-	2,354	石川
-	-	-	-	-	-	-	-	福井
-	-	-	-	-	-	-	-	山梨
-	-	-	-	-	-	-	-	長野
-	-	-	-	-	-	-	-	岐阜
-	-	-	-	-	-	-	-	静岡県
-	-	-	-	-	-	-	-	愛知県
-	-	-	-	486	-	-	486	三重
-	-	-	-	-	-	-	-	滋賀
-	-	-	-	-	-	-	-	京都
-	-	-	-	-	-	-	-	大阪
-	-	-	-	-	-	-	-	兵庫県
-	-	-	-	-	-	-	-	奈良
-	-	-	-	-	-	-	-	和歌山
-	-	-	-	-	-	-	-	鳥取
-	-	-	-	-	-	-	-	島根
-	-	-	-	-	-	-	-	岡山
-	-	-	-	145	-	-	145	広島
-	-	-	-	145	-	-	145	山口
-	-	-	-	-	-	-	-	徳島
-	-	-	-	44	-	-	44	香川
-	-	-	-	151	-	-	151	愛媛
-	-	-	-	-	-	-	-	高知
-	-	-	-	52	-	-	52	福岡
-	-	-	-	-	-	-	-	佐賀
-	-	-	-	2,178	-	-	2,178	長崎
-	-	-	-	3,200	-	-	3,200	熊本
-	-	-	-	-	-	-	-	大分
-	-	-	-	-	-	-	-	宮崎
-	-	-	-	-	-	-	-	鹿児島
-	-	-	-	-	-	-	-	沖縄
-	-	-	-	564,351	72,008	4,128	488,215	合計

VI. 後期高齢者医療事業

区分 都道府県名	(1) 資金負担別投資実績				(2) 投資主体別資金負担別投資実績			
	総投資額	資金負担区分			投資額	資金負担区分		
		国費	都道府県費	市町村費		国費	都道府県費	市町村費
北海道	-	-	-	-	-	-	-	-
青森	-	-	-	-	-	-	-	-
岩手	-	-	-	-	-	-	-	-
宮城	-	-	-	-	-	-	-	-
秋田	-	-	-	-	-	-	-	-
山形	-	-	-	-	-	-	-	-
福島	-	-	-	-	-	-	-	-
茨城	-	-	-	-	-	-	-	-
栃木	-	-	-	-	-	-	-	-
群馬	-	-	-	-	-	-	-	-
埼玉	-	-	-	-	-	-	-	-
千葉	-	-	-	-	-	-	-	-
東京都	-	-	-	-	-	-	-	-
神奈川県	-	-	-	-	-	-	-	-
新潟	-	-	-	-	-	-	-	-
富山	-	-	-	-	-	-	-	-
石川	518	-	-	518	-	-	-	-
福井	-	-	-	-	-	-	-	-
山梨	-	-	-	-	-	-	-	-
長野	-	-	-	-	-	-	-	-
岐阜	-	-	-	-	-	-	-	-
静岡県	-	-	-	-	-	-	-	-
愛知県	-	-	-	-	-	-	-	-
三重	-	-	-	-	-	-	-	-
滋賀	-	-	-	-	-	-	-	-
京都	-	-	-	-	-	-	-	-
大阪	-	-	-	-	-	-	-	-
兵庫県	-	-	-	-	-	-	-	-
奈良	-	-	-	-	-	-	-	-
和歌山	-	-	-	-	-	-	-	-
鳥取	-	-	-	-	-	-	-	-
島根	-	-	-	-	-	-	-	-
岡山	-	-	-	-	-	-	-	-
広島	-	-	-	-	-	-	-	-
山口	-	-	-	-	-	-	-	-
徳島	-	-	-	-	-	-	-	-
香川	-	-	-	-	-	-	-	-
愛媛	-	-	-	-	-	-	-	-
高知	-	-	-	-	-	-	-	-
福岡	-	-	-	-	-	-	-	-
佐賀	-	-	-	-	-	-	-	-
長崎	11,151	-	-	11,151	-	-	-	-
熊本	86,472	-	-	86,472	-	-	-	-
大分	-	-	-	-	-	-	-	-
宮崎	-	-	-	-	-	-	-	-
鹿児島	-	-	-	-	-	-	-	-
沖縄	1,072	-	-	1,072	-	-	-	-
合計	99,213	-	-	99,213	-	-	-	-



(単位：千円)

(2) 投資主体別資金負担別投資実績								区 分
口 都道府県				ハ 市町村				
投資額	資金負担区分			投資額	資金負担区分			
	国費	都道府県費	市町村費		国費	都道府県費	市町村費	
								都道府県名
-	-	-	-	-	-	-	-	北海道
-	-	-	-	-	-	-	-	青森
-	-	-	-	-	-	-	-	岩手
-	-	-	-	-	-	-	-	宮城
-	-	-	-	-	-	-	-	秋田
-	-	-	-	-	-	-	-	山形
-	-	-	-	-	-	-	-	福島
-	-	-	-	-	-	-	-	茨城
-	-	-	-	-	-	-	-	栃木
-	-	-	-	-	-	-	-	群馬
-	-	-	-	-	-	-	-	埼玉
-	-	-	-	-	-	-	-	千葉
-	-	-	-	-	-	-	-	東京都
-	-	-	-	-	-	-	-	神奈川県
-	-	-	-	-	-	-	-	新潟
-	-	-	-	-	-	-	-	富山
-	-	-	-	518	-	-	518	石川
-	-	-	-	-	-	-	-	福井
-	-	-	-	-	-	-	-	山梨
-	-	-	-	-	-	-	-	長野
-	-	-	-	-	-	-	-	岐阜
-	-	-	-	-	-	-	-	静岡県
-	-	-	-	-	-	-	-	愛知県
-	-	-	-	-	-	-	-	三重
-	-	-	-	-	-	-	-	滋賀
-	-	-	-	-	-	-	-	京都
-	-	-	-	-	-	-	-	大阪
-	-	-	-	-	-	-	-	兵庫県
-	-	-	-	-	-	-	-	奈良
-	-	-	-	-	-	-	-	和歌山
-	-	-	-	-	-	-	-	鳥取
-	-	-	-	-	-	-	-	島根
-	-	-	-	-	-	-	-	岡山
-	-	-	-	-	-	-	-	広島
-	-	-	-	-	-	-	-	山口
-	-	-	-	-	-	-	-	徳島
-	-	-	-	-	-	-	-	香川
-	-	-	-	-	-	-	-	愛媛
-	-	-	-	-	-	-	-	高知
-	-	-	-	-	-	-	-	福岡
-	-	-	-	-	-	-	-	佐賀
-	-	-	-	11,151	-	-	11,151	長崎
-	-	-	-	86,472	-	-	86,472	熊本
-	-	-	-	-	-	-	-	大分
-	-	-	-	-	-	-	-	宮崎
-	-	-	-	-	-	-	-	鹿児島
-	-	-	-	1,072	-	-	1,072	沖縄
-	-	-	-	99,213	-	-	99,213	合計

VII. 公立大学附属病院事業

区分 都道府県名	(1) 資金負担別投資実績				(2) 投資主体別資金負担別投資実績			
	総投資額	資金負担区分			投資額	資金負担区分		
		国費	都道府県費	市町村費		国費	都道府県費	市町村費
北海道	-	-	-	-	-	-	-	-
青森	-	-	-	-	-	-	-	-
岩手	-	-	-	-	-	-	-	-
宮城	-	-	-	-	-	-	-	-
秋田	-	-	-	-	-	-	-	-
山形	-	-	-	-	-	-	-	-
福島	-	-	-	-	-	-	-	-
茨城	1,717	-	1,717	-	-	-	-	-
栃木	-	-	-	-	-	-	-	-
群馬	-	-	-	-	-	-	-	-
埼玉	-	-	-	-	-	-	-	-
千葉	-	-	-	-	-	-	-	-
東京都	-	-	-	-	-	-	-	-
神奈川県	-	-	-	-	-	-	-	-
新潟	-	-	-	-	-	-	-	-
富山	-	-	-	-	-	-	-	-
石川	-	-	-	-	-	-	-	-
福井	-	-	-	-	-	-	-	-
山梨	-	-	-	-	-	-	-	-
長野	-	-	-	-	-	-	-	-
岐阜	-	-	-	-	-	-	-	-
静岡県	-	-	-	-	-	-	-	-
愛知県	-	-	-	-	-	-	-	-
三重	-	-	-	-	-	-	-	-
滋賀	-	-	-	-	-	-	-	-
京都	-	-	-	-	-	-	-	-
大阪	-	-	-	-	-	-	-	-
兵庫県	-	-	-	-	-	-	-	-
奈良	-	-	-	-	-	-	-	-
和歌山	-	-	-	-	-	-	-	-
鳥取	-	-	-	-	-	-	-	-
島根	-	-	-	-	-	-	-	-
岡山	-	-	-	-	-	-	-	-
広島	-	-	-	-	-	-	-	-
山口	-	-	-	-	-	-	-	-
徳島	-	-	-	-	-	-	-	-
香川	-	-	-	-	-	-	-	-
愛媛	-	-	-	-	-	-	-	-
高知	-	-	-	-	-	-	-	-
福岡	-	-	-	-	-	-	-	-
佐賀	-	-	-	-	-	-	-	-
長崎	-	-	-	-	-	-	-	-
熊本	-	-	-	-	-	-	-	-
大分	-	-	-	-	-	-	-	-
宮崎	-	-	-	-	-	-	-	-
鹿児島	-	-	-	-	-	-	-	-
沖縄	-	-	-	-	-	-	-	-
合計	1,717	-	1,717	-	-	-	-	-

(単位：千円)

(2) 投資主体別資金負担別投資実績								区分
□ 都道府県				ハ 市町村				
投資額	資金負担区分			投資額	資金負担区分			
	国費	都道府県費	市町村費		国費	都道府県費	市町村費	都道府県名
-	-	-	-	-	-	-	-	北海道
-	-	-	-	-	-	-	-	青森
-	-	-	-	-	-	-	-	岩手
-	-	-	-	-	-	-	-	宮城
-	-	-	-	-	-	-	-	秋田
-	-	-	-	-	-	-	-	山形
-	-	-	-	-	-	-	-	福島
1,717	-	1,717	-	-	-	-	-	茨城
-	-	-	-	-	-	-	-	栃木
-	-	-	-	-	-	-	-	群馬
-	-	-	-	-	-	-	-	埼玉
-	-	-	-	-	-	-	-	千葉
-	-	-	-	-	-	-	-	東京都
-	-	-	-	-	-	-	-	神奈川県
-	-	-	-	-	-	-	-	新潟
-	-	-	-	-	-	-	-	富山
-	-	-	-	-	-	-	-	石川
-	-	-	-	-	-	-	-	福井
-	-	-	-	-	-	-	-	山梨
-	-	-	-	-	-	-	-	長野
-	-	-	-	-	-	-	-	岐阜
-	-	-	-	-	-	-	-	静岡県
-	-	-	-	-	-	-	-	愛知県
-	-	-	-	-	-	-	-	三重
-	-	-	-	-	-	-	-	滋賀
-	-	-	-	-	-	-	-	京都
-	-	-	-	-	-	-	-	大阪
-	-	-	-	-	-	-	-	兵庫県
-	-	-	-	-	-	-	-	奈良
-	-	-	-	-	-	-	-	和歌山
-	-	-	-	-	-	-	-	鳥取
-	-	-	-	-	-	-	-	島根
-	-	-	-	-	-	-	-	岡山
-	-	-	-	-	-	-	-	広島
-	-	-	-	-	-	-	-	山口
-	-	-	-	-	-	-	-	徳島
-	-	-	-	-	-	-	-	香川
-	-	-	-	-	-	-	-	愛媛
-	-	-	-	-	-	-	-	高知
-	-	-	-	-	-	-	-	福岡
-	-	-	-	-	-	-	-	佐賀
-	-	-	-	-	-	-	-	長崎
-	-	-	-	-	-	-	-	熊本
-	-	-	-	-	-	-	-	大分
-	-	-	-	-	-	-	-	宮崎
-	-	-	-	-	-	-	-	鹿児島
-	-	-	-	-	-	-	-	鹿儿岛
-	-	-	-	-	-	-	-	沖縄
1,717	-	1,717	-	-	-	-	-	合計

(付録) 公的固定資本形成と行政投資実績の調査対象の比較

平成28年3月末現在

政府関係機関	公的固定資本形成の対象	行政投資実績の対象	民間固定資本形成の対象
中央政府			
一般会計	○	○	
特別会計	○	○	
地方政府			
普通会計	○	○	
公営事業会計	○	○	
公社			
住宅供給公社	○		
地方道路公社	○		
その他の会計			
財産区	○		
地方開発事業団	○		
港務局	○		
特殊法人			
公庫			
株式会社日本政策金融公庫	○		
地方公共団体金融機構	○		
沖縄振興開発金融公庫	○		
金庫・特殊銀行			
株式会社国際協力銀行	○		
株式会社日本政策投資銀行	○		
株式会社商工組合中央金庫			○
特殊会社			
日本たばこ産業株式会社	○		
日本電信電話株式会社	○		
東日本電信電話株式会社	○		
西日本電信電話株式会社	○		
北海道旅客鉄道株式会社	○		
四国旅客鉄道株式会社	○		
九州旅客鉄道株式会社	○		
日本貨物鉄道株式会社	○		
東京地下鉄株式会社	○		
新関西国際空港株式会社	○		
関西国際空港土地保有株式会社	○		
成田国際空港株式会社	○		
東日本高速道路株式会社	○		
中日本高速道路株式会社	○		
西日本高速道路株式会社	○		
首都高速道路株式会社	○		
阪神高速道路株式会社	○		
本州四国連絡高速道路株式会社	○		
日本環境安全事業株式会社	○		
日本郵政株式会社	○		
日本郵便株式会社	○		
株式会社ゆうちょ銀行	○		
株式会社かんぽ生命保険	○		
日本アルコール産業株式会社			○
輸出入・港湾関連情報処理センター株式会社	○		
その他の特殊法人			

政府関係機関	公的固定資本形成の対象	行政投資実績の対象	民間固定資本形成の対象
消防団員等公務災害補償等共済基金	○		
社会保険診療報酬支払基金	○		
日本放送協会	○		
放送大学学園			○
沖縄科学技術大学院大学学園	○		
日本中央競馬会	○		
農林漁業団体職員共済組合	○		○
日本年金機構	○		
認可法人			
銀行			
日本銀行	○		
地方共同法人			
日本下水道事業団	○		
基金			
地方公務員災害補償基金	○		
エヌ・ティ・ティ企業年金基金	○		○
石炭鉱業年金基金	○		
機構			
預金保険機構	○		
農水産業協同組合貯金保険機構	○		
原子力損害賠償支援機構	○		
共済組合			
国家公務員共済組合・同連合会	○		○
地方公務員共済組合・同連合会	○		○
警察共済組合	○		○
公立学校共済組合	○		○
地方議会議員共済会	○		
日本たばこ産業共済組合	○		
日本鉄道共済組合	○		
その他			
日本赤十字社			○
その他			
健康保険組合・同連合会	○		
国民健康保険組合・同連合会	○		○
全国健康保険協会	○		
株式会社産業革新機構	○		
株式会社農林漁業成長産業化支援機構	○		
株式会社地域経済活性化支援機構	○		
株式会社東日本大震災事業者再生支援機構	○		
株式会社民間資金等活用事業推進機構	○		
株式会社海外需要開拓支援機構	○		
日本貸金業協会			○
独立行政法人			
国立公文書館	○		
国民生活センター	○		
北方領土問題対策協会	○		
情報通信研究機構	○	○	
統計センター	○		
平和祈念事業特別基金	○		
郵便貯金・簡易生命保険管理機構	○		
国際協力機構	○		

政府関係機関	公的固定資本形成の対象	行政投資実績の対象	民間固定資本形成の対象
国際交流基金	○		
酒類総合研究所	○		
造幣局	○		
国立印刷局	○		
日本万国博覧会記念機構	○		
国立特別支援教育総合研究所	○		
大学入試センター	○		
国立青少年教育振興機構	○		
国立女性教育会館	○		
国立科学博物館	○		
物質・材料研究機構	○		
防災科学技術研究所	○		
放射線医学総合研究所	○		
国立美術館	○		
国立文化財機構	○		
教員研修センター	○		
科学技術振興機構	○		
日本学術振興会	○		
理化学研究所	○		
宇宙航空研究開発機構	○		
日本スポーツ振興センター	○		
日本芸術文化振興会	○		
日本学生支援機構	○		
海洋研究開発機構	○		
国立高等専門学校機構	○	○	
大学評価・学位授与機構	○		
国立大学財務・経営センター	○	○	
日本原子力研究開発機構	○		
国立健康・栄養研究所	○		
労働安全衛生総合研究所	○		
勤労者退職金共済機構	○		
高齢・障害・求職者雇用支援機構	○		
福祉医療機構	○		
国立重度知的障害者総合施設のぞみの園	○	○	
労働政策研究・研修機構	○		
労働者健康福祉機構	○		
国立病院機構	○	○	
医薬品医療機器総合機構	○		
医薬基盤研究所	○	○	
年金・健康保険福祉施設整理機構	○		
年金積立金管理運用	○		
国立がん研究センター	○	○	
国立循環器病研究センター	○	○	
国立精神・神経医療研究センター	○	○	
国立国際医療研究センター	○	○	
国立成育医療研究センター	○	○	
国立長寿医療研究センター	○	○	
農林水産消費安全技術センター	○	○	
種苗管理センター	○	○	
家畜改良センター	○	○	
水産大学校	○	○	

政府関係機関	公的固定資本形成の対象	行政投資実績の対象	民間固定資本形成の対象
農業・食品産業技術総合研究機構	○	○	
農業生物資源研究所	○	○	
農業環境技術研究所	○	○	
国際農林水産業研究センター	○	○	
森林総合研究所	○	○	
水産総合研究センター	○	○	
農畜産業振興機構	○		
農業者年金基金	○		
農林漁業信用基金	○		
経済産業研究所	○		
工業所有権情報・研修館	○		
日本貿易保険	○		
産業技術総合研究所	○		
製品評価技術基盤機構	○		
新エネルギー・産業技術総合開発機構	○		
日本貿易振興機構	○		
情報処理推進機構	○		
石油天然ガス・金属鉱物資源機構	○		
中小企業基盤整備機構	○		
土木研究所	○		
建築研究所	○		
交通安全環境研究所	○		
海上技術安全研究所	○		
港湾空港技術研究所	○		
電子航法研究所	○		
航海訓練所	○		
航空大学校	○		
海技教育機構	○		
自動車検査	○		
鉄道建設・運輸施設整備支援機構	○	○	
国際観光振興機構	○		
水資源機構	○	○	
自動車事故対策機構	○		
空港周辺整備機構	○		
海上災害防止センター	○		
都市再生機構	○	○	
奄美群島振興開発基金	○		
日本高速道路保有・債務返済機構	○		
住宅金融支援機構	○		
国立環境研究所	○		
環境再生保全機構	○		
原子力安全基盤機構	○		
駐留軍等労働者労務管理機構	○		
その他			
日本司法支援センター	○		
日本私立学校振興・共済事業団	○		
国立大学法人	○	○	
大学共同利用機関法人	○	○	





<お問い合わせ先>

総務省自治行政局地域振興室

電 話 03-5253-5533

F A X 03-5253-5537

総務省ホームページ <http://www.soumu.go.jp/>