

港 湾 統 計 (月 報)

平 成 2 9 年 (2 0 1 7 年)

1 0 月 分

国 土 交 通 省

目

次

港湾統計月報（平成29年（2017年）10月分）の概要	1
第1表 総括表	10
第2表 入港船舶表	13
第3表 海上出入貨物表	32
第4表 車種別自動車航送車両台数表	50
第5表 コンテナ個数表	56

港湾統計月報（平成29年（2017年）10月分）の概要

1. 調査概要

（1）調査目的

港湾の実態を明らかにし、港湾の開発、利用及び管理に資することを目的とする。

（2）調査事項

入港船舶及び海上出入貨物

（3）調査港湾

港湾調査規則（昭和26年運輸省令第13号）の別表（第3条関係）に掲げる甲種港湾（161港）を対象

（4）調査期間

平成29年（2017年）10月1日から同年10月31日までの1箇月間

2. 集計表利用上の留意点

（1）入港船舶

調査船舶は、積載貨物、乗客の有無にかかわらず総トン数5トン以上の入港船舶（調査水域に入った船舶）とし、端船その他ろかいのみをもって運転し、又は主としてろかいをもって運転する船舶については、調査対象外とした。また、調査時点は、調査船舶が、調査港湾の調査水域に入り最初の港湾施設（港湾法第2条第6項の認定を受けた港湾施設を含む。以下同じ。）に到着したときとした。

（注）1. 廃船の目的であっても自力で入港したものは、入港船舶とした（用途はその他とした。）。

また、他力で曳航又は上積みされて入港した廃船は、入港船舶としない（ただし、（2）海上出入貨物の貨物の調査対象とした。）。

2. 廃船を曳航してきた船舶は、総トン数が5トン以上であれば調査対象とした。

3. プッシャーバージが入港した場合は、プッシャー（押船）とバージ（台船）を併せて1隻とした。

この総トン数は、一体型プッシャーバージについては、プッシャーとバージの総トン数を併せた総トン数とし、一体型プッシャーバージ以外のプッシャーバージについては、プッシャーのみの総トン数とした。

4. 港湾法第2条第6項……前項第1号から第11号までに掲げる施設（水域施設、外かく施設等）で、港湾区域及び臨港地区内にないものについても、国土交通大臣が港湾管理者の申請によって認定したものは、港湾施設とみなす。

(2) 海上出入貨物

(ア) 調査貨物

調査貨物は、船舶及びはしけ等によって調査港湾貨物の港湾区域に出入した貨物とし、次に掲げる貨物については、調査対象外とした。また、調査時点は、出入貨物が港湾施設（水面貯木場を含む。）において荷役されたときとした。

- ① 郵便物、旅客携帯品（手荷物）、船舶から排出されるごみ等
- ② 調査港湾内において浚渫された土砂
- ③ 工事用資材（他の港湾又は調査水域の外（海上）から運搬され、調査水域内の建設現場に投棄されるもの）
- ④ 自動車航送船に積載された自動車の積載貨物

- (注) 1. 調査貨物には、他力で曳航又は上積みされて入港した廃船、調査港湾において建造されて他力で出港した新造船を含む。
2. 調査貨物には、自動車航送船によって輸送する一般の貨物及び商品としての車両（自動車及び自転車、以下同じ。）を含む。
3. 船舶自身が運航上必要とする船舶用品は、燃料、食糧、その他消耗品等であり、調査貨物の各品種に組入れた。

(イ) 貨物の数量

- ① 貨物の数量は、原則として「フレート・トン」によるが、容積は1. 133立方メートル（40立方フィート）、重量は1,000キログラムを1トンとし、容積と重量のうちいずれか大きい数値とした（小数点以下第1位を四捨五入。）。ただし、商慣習に従っている貨物は、その慣習に従った。
- ② 貨物の数量のうち自動車航送船で運送するバス、トラック、乗用車等（二輪自動車及び自転車を除く。）は、車種別にフレート・トンに換算した（例えば、バス(特大)は75フレート・トン/台、乗用車(普通/小型)は10フレート・トン/台）。
- ③ 商品として運送する車両は、車種別にフレート・トンに換算した。
- ④ コンテナの数量は、「中分類（81品種）」で分類し、その品種ごとにフレート・トンに換算した。ただし、コンテナ自体の質量は含めない。

(注) 1. 空コンテナを回送した場合は、数量には計上しない。

2. 商品として輸送された空コンテナは、「輸送用容器」とし、フレート・トンによる。

- ⑤ シャーシの数量は、「中分類（81品種）」で分類し、その品種ごとにフレート・トンに換算した。ただし、シャーシ自体の質量は含めない。

(注) 1. 空シャーシの回送は、空シャーシ自体を貨物とみなし、トラクター付きの場合は「完成自動車」、それ以外は「その他輸送機械」とした。

2. 商品として輸送したシャーシ又は空シャーシ(トラクター付き)のトンは、トラック及びトラック・トレーラーの車種区分の中から最も近い形態によりフレート・トンに換算した。

(ウ) コンテナの個数

- ① コンテナの種別は、次のとおりとした。

ドライ…………… 温度調節を必要としない貨物の輸送に用いる一般コンテナ

リーファー…………… 生鮮食料品等で冷凍又は冷蔵を要する貨物の輸送に用い、冷凍機を内蔵して温度設定可能なコンテナ

その他…………… 重量物や液体、粒体、粉体等の特殊な貨物の輸送に用いるオープントップコンテナ、タンクコンテナ、バルクコンテナ等

- ② コンテナの長さは次の区分とし、コンテナ個数は、コンテナの長さをTEU (Twenty-foot Equivalent Units) に換算した。

コンテナの長さ	区分	TEU
9フィート未満	8フィート	0.4
9フィート以上11フィート未満	10フィート	0.5
11フィート以上20フィート未満	12フィート	0.6
20フィート以上24フィート未満	20フィート	1.0
24フィート以上35フィート未満	24フィート	1.2
35フィート以上40フィート未満	35フィート	1.75
40フィート以上45フィート未満	40フィート	2.0
45フィート以上	45フィート	2.25

3. 用語

(1) 「商船」とは、客船、貨客船、貨物船（各種専用船及びコンテナ船、RORO船を含む。）及び油送船（タンカー）をいう。

(2) 「自動車航送船（フェリー）」とは、一般旅客定期航路事業として、自動車航送を行う船舶をいう。なお、旧海上運送法において自動車航送貨物定期航路事業として運航され、現行海上運送法において、人の運送をする貨物定期航路事業として運航されている自動車航送船を含む。

(3) 「漁船」とは、次のそれぞれに該当する船舶をいう。

- ① もっぱら漁業に従事する船舶
- ② 漁業に従事する船舶で漁獲物の保蔵又は製造の設備を有するもの
- ③ もっぱら漁場から漁獲物又はその製品を運搬する船舶
- ④ もっぱら漁場に関する試験、調査、指導若しくは練習に従事する船舶又は漁業の取締に従事する船舶であつて漁ろう設備を有するもの

(4) 「避難船」とは、船種及び国籍を問わず次の理由によって避難した船舶をいう。

- ① 荒天のため出戻った場合
- ② 荒天を避けるため、予定を変更して寄港した場合
- ③ 海難事故のため、自力又は他力によって入港した場合
- ④ 荒天のため、炭水を消費してその補給のため入港した場合

(5) 「その他」とは、上記以外の船舶をいう（引船、官庁船、軍用船、修理船、工船用船舶等）。

(注1) 漁船の登録を受けた船舶であっても、漁獲物以外の物品を運搬する場合又は漁場から市場までの運搬以外の漁獲物を運搬する場合は、その船舶は海上運送を行ったものとし、用途は商船とする。

また、外国漁船（日本船舶以外の船舶）が漁獲物等を貿易のため、調査港湾に運搬した場合も、商船とする。

(注2) 第1表 総括表については、「漁船」、「避難船」、「その他」を、便宜上内航として集計した。

(6) 「外国貿易貨物（外貨）」とは、調査港湾と外国の港湾との間で直接取引のあった出入貨物のことをいう。したがって、調査港湾で一旦陸揚げ（「外貨貨物」の輸入）されそれを内航船舶によって国内の他の港湾で船卸する場合は内貨貨物の移出、調査港湾の入港前に他の国内の港湾で内航船舶によって船積みされた貨物で、調査港湾において通関手続きを行う予定のものは、内国貿易貨物の移入とした（一般にいう二次輸送（外貨であったもの及び将来外貨となる予定の貨物）を指す。）。

(7) 「内国貿易貨物」とは、外国貿易貨物以外のものをいう。

(注) 内国貿易貨物には、①外航船舶に積込む船舶用品、②外航船舶として入港し、内航船舶に資格が変更された場合の積載貨物、③外航船舶によって輸送される内国貿易貨物を含む。

(8) 「コンテナ（コンテナ貨物）」とは、港湾において船卸し又は船積みされる時点の貨物がコンテナに収容されているものをいう。また、「空コンテナ」とは、貨物を収容していないコンテナをいう。

(9) 「シャーシ（シャーシ貨物）」とは、港湾において船卸し又は船積みされる時点の貨物がシャーシ（貨物を運ぶための台車）に積載されたものをいう。また、「オンシャーシ（オンシャーシ貨物）」とは、シャーシにコンテナを積載したものをいう。さらに、「空シャーシ」とは、貨物を積載していないシャーシをいう。

4. 港湾統計月報（平成29年（2017年）10月分）の概況

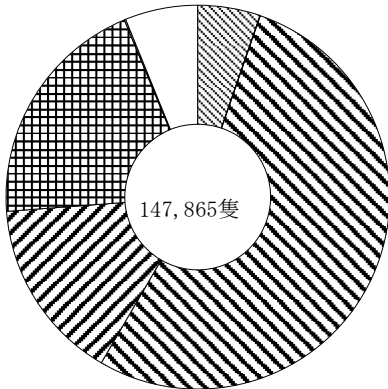
(1) 入港船舶

平成29年（2017年）10月の入港船舶の隻数及び総トン数の合計は、147,865隻（前年同月比 4.1%減）、281,517千総トン（3.8%減）であった。これを船舶区分別にみると、外航は、7,821隻（7.0%減）、165,579千総トン（2.7%減）、内航は、101,339隻（2.6%減）、110,275千総トン（5.8%減）であった。

（単位：隻・総トン・%）

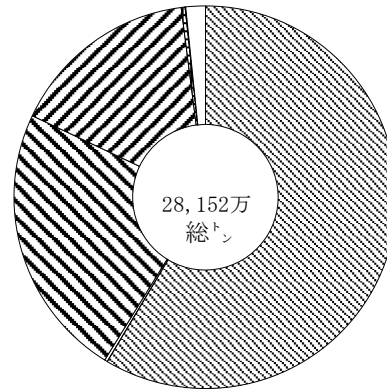
船舶区分		隻数	前年同月比	総トン数	前年同月比
外航	商船	7,764	93.0	164,893,930	97.4
	自動車航送船	57	89.1	685,017	90.7
	計	7,821	93.0	165,578,947	97.3
内航	商船	78,497	96.4	65,280,975	91.3
	自動車航送船	22,842	101.0	44,993,608	98.9
	計	101,339	97.4	110,274,583	94.2
漁船		29,467	91.0	910,133	93.6
避難船		154	155.6	112,829	159.1
その他		9,084	98.5	4,640,274	102.9
合計		147,865	95.9	281,516,766	96.2

入港船舶隻数構成比



- 外航商船 5.3%
- 外航自航 0.0%
- 内航商船 53.1%
- 内航自航 15.4%
- 漁船 19.9%
- 避難船 0.1%
- その他 6.1%

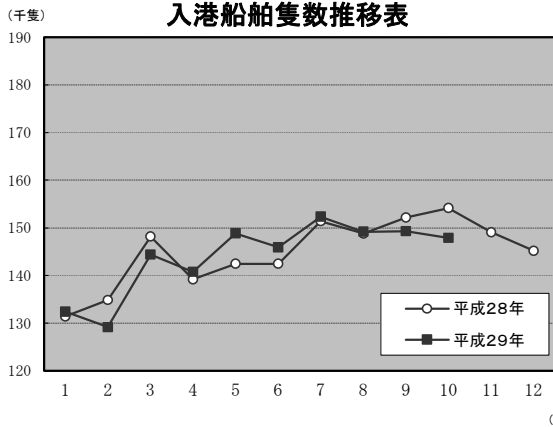
入港船舶総トン数構成比



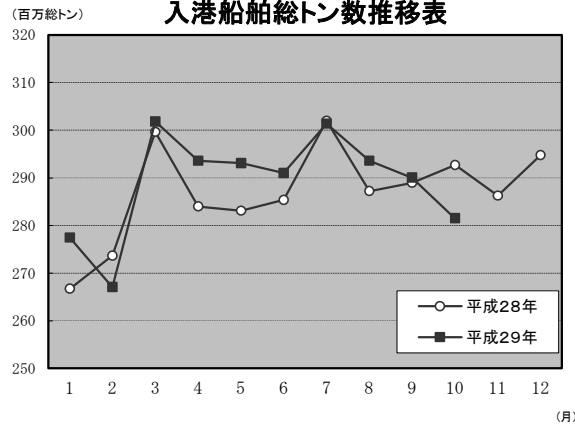
- 外航商船 58.6%
- 外航自航 0.2%
- 内航商船 23.2%
- 内航自航 16.0%
- 漁船 0.3%
- 避難船 0.0%
- その他 1.6%

※構成比は小数点以下第2位を四捨五入しているため、合計しても必ずしも100とはならない。

入港船舶隻数推移表



入港船舶総トン数推移表



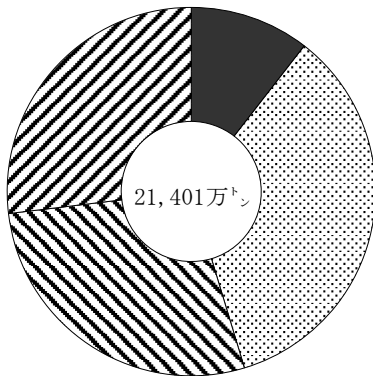
(2) 海上出入貨物

平成29年(2017年)10月の海上出入貨物の合計は、214,009千トン(5.2%減)であった。このうち、外国貿易貨物は、97,043千トン(輸出22,471千トン、輸入74,572千トン、6.2%減)、内国貿易貨物は、116,967千トン(移出59,374千トン、移入57,593千トン、4.3%減)であった。

(単位：千トン・%)

貿易状態	計		輸出又は移出		輸入又は移入	
		前年同月比		前年同月比		前年同月比
外国貿易貨物	97,043	93.8	22,471	94.0	74,572	93.7
(内 コンテナ)	(21,064)	(101.0)	(8,427)	(99.6)	(12,637)	(101.9)
(内 シャーシ)	(123)	(114.8)	(58)	(118.3)	(64)	(111.8)
(内 自動車航送船)	(66)	(115.3)	(32)	(112.8)	(33)	(117.8)
内国貿易貨物	116,967	95.7	59,374	95.4	57,593	96.1
(内 コンテナ)	(2,483)	(98.0)	(1,241)	(99.4)	(1,241)	(96.7)
(内 シャーシ)	(6,301)	(94.5)	(3,136)	(95.0)	(3,164)	(94.0)
(内 自動車航送船)	(39,306)	(98.1)	(19,640)	(96.2)	(19,666)	(100.1)
合計	214,009	94.8	81,845	95.0	132,164	94.8

海上出入貨物構成比

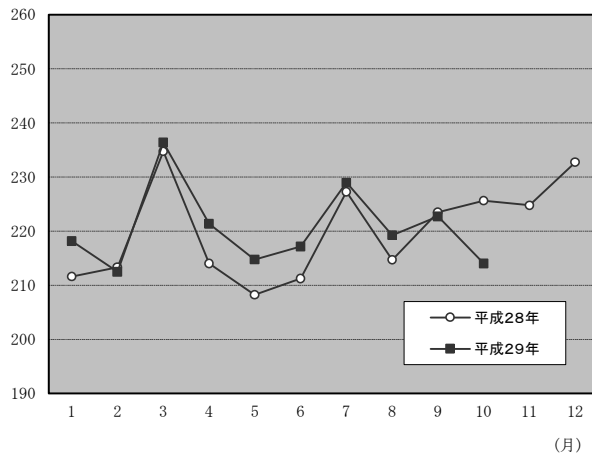


- 外国貿易貨物 (輸出) 10.5%
- ▨ 外国貿易貨物 (輸入) 34.8%
- ▩ 内国貿易貨物 (移出) 27.7%
- ▧ 内国貿易貨物 (移入) 26.9%

※構成比は小数点以下第2位を四捨五入しているため、合計しても必ずしも100とはならない。

(百万トン)

海上出入貨物推移表



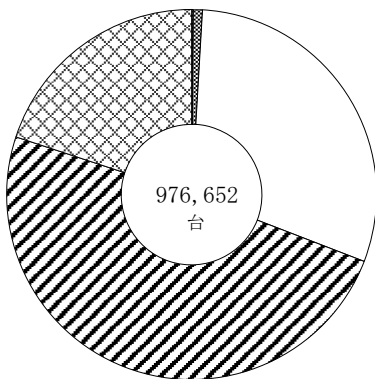
(3) 自動車航送台数

平成29年(2017年)10月の自動車航送台数の合計は、976,652台(1.1%減)であった。
 このうち、外国貿易貨物は、1,398台(輸出692台、輸入706台、10.0%増)、
 内国貿易貨物は、975,254台(移出486,288台、移入488,966台、1.1%減)であった。

(単位：台・%)

貿易状態	車種	計		輸出又は移出		輸入又は移入	
			前年同月比		前年同月比		前年同月比
外国貿易貨物	バス	0	-	0	-	0	-
	トラック	1,291	116.8	635	114.0	656	119.7
	乗用車	107	64.5	57	71.3	50	58.1
	その他	0	-	0	-	0	-
	計	1,398	110.0	692	108.6	706	111.4
内国貿易貨物	バス	7,696	89.5	3,790	85.6	3,906	93.7
	トラック	292,451	99.3	145,774	97.5	146,677	101.3
	乗用車	480,201	99.2	239,115	94.8	241,086	103.9
	その他	194,906	97.8	97,609	95.4	97,297	100.3
	計	975,254	98.9	486,288	95.6	488,966	102.3
合計		976,652	98.9	486,980	95.7	489,672	102.3

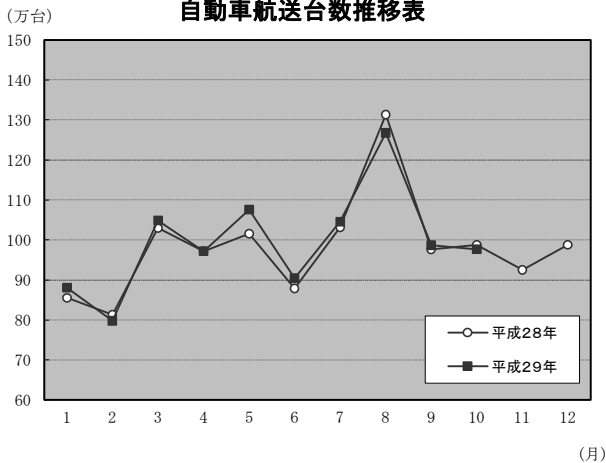
自動車航送台数構成比



- 外貿バス 0.0%
- 外貿トラック 0.1%
- 外貿乗用車 0.0%
- 外貿その他 0.0%
- 内貿バス 0.8%
- 内貿トラック 29.9%
- 内貿乗用車 49.2%
- 内貿その他 20.0%

※構成比は小数点以下第2位を四捨五入しているため、合計しても必ずしも100とはならない。

自動車航送台数推移表



(月)

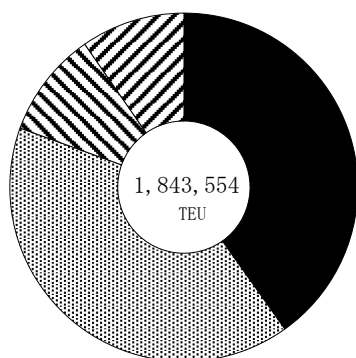
(4) コンテナ個数

平成29年(2017年)10月のコンテナ個数の合計は、1,843,554TEU(0.0%減)であった。
 このうち、外国貿易貨物は、1,484,190TEU(輸出740,101TEU、輸入744,089TEU、0.2%増)、
 内国貿易貨物は、359,364TEU(移出181,188TEU、移入178,176TEU、1.0%減)であった。

(単位：TEU・%)

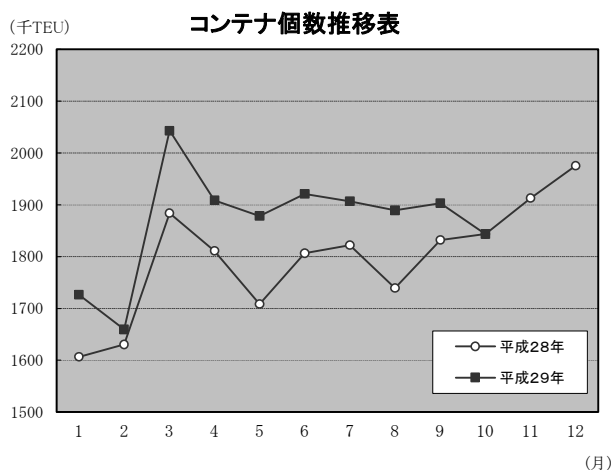
貿易状態	計		輸出又は移出		輸入又は移入	
		前年同月比		前年同月比		前年同月比
外国貿易貨物	1,484,190	100.2	740,101	99.1	744,089	101.4
内国貿易貨物	359,364	99.0	181,188	99.3	178,176	98.7
合計	1,843,554	100.0	921,289	99.1	922,265	100.9

コンテナ個数構成比



- 外国貿易貨物 (輸出) 40.1%
- ▨ 外国貿易貨物 (輸入) 40.4%
- ▩ 内国貿易貨物 (移出) 9.8%
- ▧ 内国貿易貨物 (移入) 9.7%

※構成比は小数点以下第2位を四捨五入しているため、合計しても必ずしも100とはならない。



(5) 港湾取扱貨物量 (上位20港)

(平成29年(2017年)10月分)

(単位:トン、%)

順位	港湾名	都道府県	貨物量	前月比	前年同月比
1	名古屋	愛知県	14,675,082	90.4	88.5
2	千葉	千葉県	11,642,416	90.2	86.8
3	苫小牧	北海道	9,218,387	95.3	93.1
4	横浜	神奈川県	8,918,126	99.6	107.5
5	北九州	福岡県	8,377,908	99.2	95.7
6	神戸	兵庫県	8,038,428	95.4	98.2
7	東京	東京都	7,223,201	94.5	97.9
8	大阪	大阪府	6,817,027	98.7	95.9
9	川崎	神奈川県	6,560,348	95.3	104.0
10	水島	岡山県	6,357,879	73.0	79.4
11	堺泉北	大阪府	5,767,429	102.4	89.0
12	四日市	三重県	5,059,868	111.1	99.2
13	鹿島	茨城県	4,783,594	102.7	86.2
14	大分	大分県	4,767,368	88.3	81.4
15	喜入	鹿児島県	4,682,166	111.3	117.0
16	木更津	千葉県	4,641,672	93.3	88.1
17	徳山下松	山口県	4,187,333	97.8	108.2
18	仙台塩釜	宮城県	3,822,433	94.2	91.1
19	福山	広島県	3,671,502	105.9	97.7
20	苅田	福岡県	3,070,928	99.6	91.5

第1表

総括表

第1表

総

暦年	入港船舶											
	合計				外航				内航			
	隻数	指数	総トン数	指数	隻数	指数	総トン数	指数	隻数	指数	総トン数	指数
H27(2015)	1,782	100	3,362,419	100	103	100	1,971,230	100	1,679	100	1,391,189	100
(月平均)	148	(100)	280,202	(100)	(9)	(100)	(164,269)	(100)	(140)	(100)	(115,932)	(100)
H24(2012)	1,862	104	3,307,364	98	108	105	1,920,202	97	1,754	104	1,387,162	100
25(2013)	1,826	103	3,319,519	99	106	104	1,938,418	98	1,720	102	1,381,101	99
26(2014)	1,809	102	3,311,290	98	105	102	1,931,985	98	1,704	101	1,379,305	99
27(2015)	1,782	100	3,362,419	100	103	100	1,971,230	100	1,679	100	1,391,189	100
28(2016)	1,745	98	3,443,376	102	103	100	2,048,646	104	1,642	98	1,394,730	100
(前年比)	(98)		(102)		(100)		(104)		(98)		(100)	
H28(2016).10	154	104	292,690	104	8	98	170,129	104	146	104	122,561	106
11	149	100	286,221	102	8	98	164,388	100	141	101	121,834	105
12	145	98	294,777	105	9	102	172,539	105	136	97	122,238	105
H29(2017).1	132	89	277,447	99	8	95	165,675	101	124	89	111,772	96
2	129	87	267,047	95	8	89	155,953	95	122	87	111,095	96
3	144	97	301,838	108	9	105	177,306	108	135	97	124,532	107
4	141	95	293,574	105	8	99	176,529	107	132	95	117,045	101
5	149	100	293,097	105	9	100	173,325	106	140	100	119,772	103
6	146	98	290,986	104	8	99	172,927	105	137	98	118,059	102
7	152	103	301,360	108	8	99	179,297	109	144	103	122,062	105
8	149	100	293,566	105	8	99	176,327	107	141	101	117,240	101
9	149	101	290,047	104	8	96	174,722	106	141	101	115,325	99
10	148	100	281,517	100	8	91	165,579	101	140	100	115,938	100

括 表

指数：平成27年＝100
単位：千隻、千総トン、千トン

暦年	海 上 出 入 貨 物										調査 対象 港湾数
	合 計	外 国 貿 易 貨 物				内 国 貿 易 貨 物					
		指数	輸出	指数	輸入	指数	移出	指数	移入	指数	
H27(2015)	2,665,061	100	293,490	100	959,060	100	712,728	100	699,784	100	161
(月平均)	222,088	(100)	(24,457)	(100)	(79,922)	(100)	(59,394)	(100)	(58,315)	(100)	-
H24(2012)	2,695,552	101	280,794	96	987,375	103	721,404	101	705,978	101	160
25(2013)	2,739,985	103	289,548	99	1,000,534	104	733,980	103	715,923	102	160
26(2014)	2,723,848	102	287,140	98	988,773	103	732,228	103	715,707	102	160
27(2015)	2,665,061	100	293,490	100	959,060	100	712,728	100	699,784	100	161
28(2016)	2,637,655	99	286,573	98	951,586	99	707,346	99	692,150	99	161
(前年比)	(99)		(98)		(99)		(99)		(99)		
H28(2016).10	225,635	102	23,902	98	79,552	100	62,258	105	59,923	103	161
11	224,757	101	23,921	98	80,559	101	61,141	103	59,137	101	161
12	232,761	105	26,017	106	83,903	105	61,776	104	61,065	105	161
H29(2017).1	218,179	98	21,822	89	85,187	107	56,556	95	54,614	94	161
2	212,478	96	24,345	100	76,120	95	56,857	96	55,155	95	161
3	236,401	106	26,230	107	84,032	105	63,537	107	62,602	107	161
4	221,365	100	24,282	99	81,089	101	58,833	99	57,161	98	161
5	214,744	97	22,985	94	77,292	97	57,986	98	56,482	97	161
6	217,173	98	24,623	101	75,698	95	58,977	99	57,874	99	161
7	228,974	103	24,528	100	81,886	102	62,273	105	60,286	103	161
8	219,243	99	23,390	96	78,724	99	59,613	100	57,516	99	161
9	222,719	100	25,113	103	77,600	97	60,662	102	59,344	102	161
10	214,009	96	22,471	92	74,572	93	59,374	100	57,593	99	161

第2表

入港船舶表

[注] 港湾名の頭書は次のとおりである。

- ☆印 国際戦略港湾
- ◎印 国際拠点港湾
- 印 重要港湾
- 無印 地方港湾

(単位：隻・総トン)

都道府県	港湾	船舶区分	合計		外航		内航	
			隻数	総トン数	隻数	総トン数	隻数	総トン数
合計		商船	86,261	230,174,905	7,764	164,893,930	78,497	65,280,975
		自動車航送船	22,899	45,678,625	57	685,017	22,842	44,993,608
		漁船	29,467	910,133	—	—	29,467	910,133
		避難船	154	112,829	—	—	154	112,829
		その他	9,084	4,640,274	—	—	9,084	4,640,274
		計	147,865	281,516,766	7,821	165,578,947	140,044	115,937,819
北海道	○ 稚内	商船	40	28,308	15	2,294	25	26,014
		自動車航送船	172	612,597	0	0	172	612,597
		漁船	793	37,350	—	—	793	37,350
		避難船	1	3,568	—	—	1	3,568
		その他	14	6,416	—	—	14	6,416
		計	1,020	688,239	15	2,294	1,005	685,945
	○ 紋別	商船	20	31,166	11	15,995	9	15,171
		自動車航送船	0	0	0	0	0	0
		漁船	980	23,782	—	—	980	23,782
		避難船	0	0	—	—	0	0
		その他	9	2,970	—	—	9	2,970
		計	1,009	57,918	11	15,995	998	41,923
	○ 網走	商船	20	22,105	2	7,132	18	14,973
		自動車航送船	0	0	0	0	0	0
		漁船	2,027	43,460	—	—	2,027	43,460
		避難船	0	0	—	—	0	0
		その他	8	2,802	—	—	8	2,802
		計	2,055	68,367	2	7,132	2,053	61,235
	○ 根室	商船	64	35,936	39	6,227	25	29,709
		自動車航送船	0	0	0	0	0	0
		漁船	3,936	99,980	—	—	3,936	99,980
		避難船	0	0	—	—	0	0
		その他	34	4,043	—	—	34	4,043
		計	4,034	139,959	39	6,227	3,995	133,732
○ 釧路	商船	251	1,581,927	25	538,571	226	1,043,356	
	自動車航送船	0	0	0	0	0	0	
	漁船	841	95,330	—	—	841	95,330	
	避難船	0	0	—	—	0	0	
	その他	24	22,469	—	—	24	22,469	
	計	1,116	1,699,726	25	538,571	1,091	1,161,155	
○ 十勝	商船	48	102,651	4	60,039	44	42,612	
	自動車航送船	0	0	0	0	0	0	
	漁船	616	18,725	—	—	616	18,725	
	避難船	1	498	—	—	1	498	
	その他	15	6,838	—	—	15	6,838	
	計	680	128,712	4	60,039	676	68,673	
◎ 苫小牧	商船	706	4,229,602	74	1,325,827	632	2,903,775	
	自動車航送船	257	3,069,861	0	0	257	3,069,861	
	漁船	279	2,371	—	—	279	2,371	
	避難船	0	0	—	—	0	0	
	その他	4	2,429	—	—	4	2,429	
	計	1,246	7,304,263	74	1,325,827	1,172	5,978,436	
白老	商船	41	35,042	0	0	41	35,042	
	自動車航送船	0	0	0	0	0	0	
	漁船	410	4,687	—	—	410	4,687	
	避難船	0	0	—	—	0	0	
	その他	33	14,867	—	—	33	14,867	
	計	484	54,596	0	0	484	54,596	

(単位：隻・総トン)

都道府県	港 湾	船舶区分	合 計		外 航		内 航	
			隻 数	総トン数	隻 数	総トン数	隻 数	総トン数
北海道	◎ 室蘭	商船	413	1,466,749	42	695,336	371	771,413
		自動車航送船	0	0	0	0	0	0
		漁船	35	248	—	—	35	248
		避難船	1	13,816	—	—	1	13,816
		その他	18	19,075	—	—	18	19,075
		計	467	1,499,888	42	695,336	425	804,552
	○ 函館	商船	230	939,324	13	340,343	217	598,981
		自動車航送船	553	2,735,408	0	0	553	2,735,408
		漁船	330	6,664	—	—	330	6,664
		避難船	1	3,768	—	—	1	3,768
		その他	71	92,475	—	—	71	92,475
		計	1,185	3,777,639	13	340,343	1,172	3,437,296
	○ 小樽	商船	96	232,607	23	199,396	73	33,211
		自動車航送船	53	821,120	0	0	53	821,120
		漁船	119	7,833	—	—	119	7,833
		避難船	15	7,243	—	—	15	7,243
		その他	26	24,755	—	—	26	24,755
		計	309	1,093,558	23	199,396	286	894,162
	○ 石狩湾新	商船	124	445,712	16	282,901	108	162,811
		自動車航送船	0	0	0	0	0	0
漁船		72	1,200	—	—	72	1,200	
避難船		0	0	—	—	0	0	
その他		10	1,175	—	—	10	1,175	
	計	206	448,087	16	282,901	190	165,186	
○ 留萌	商船	29	115,223	7	58,030	22	57,193	
	自動車航送船	0	0	0	0	0	0	
	漁船	95	1,425	—	—	95	1,425	
	避難船	0	0	—	—	0	0	
	その他	10	1,807	—	—	10	1,807	
	計	134	118,455	7	58,030	127	60,425	
青森県	○ 青森	商船	134	427,472	4	264,020	130	163,452
		自動車航送船	494	2,622,600	0	0	494	2,622,600
		漁船	0	0	—	—	0	0
		避難船	0	0	—	—	0	0
		その他	25	3,341	—	—	25	3,341
		計	653	3,053,413	4	264,020	649	2,789,393
	尻屋岬	商船	91	191,439	1	1,955	90	189,484
		自動車航送船	0	0	0	0	0	0
		漁船	0	0	—	—	0	0
		避難船	0	0	—	—	0	0
		その他	0	0	—	—	0	0
		計	91	191,439	1	1,955	90	189,484
	○ むつ小川原	商船	36	24,291	0	0	36	24,291
		自動車航送船	0	0	0	0	0	0
		漁船	21	400	—	—	21	400
		避難船	1	488	—	—	1	488
その他		5	1,395	—	—	5	1,395	
	計	63	26,574	0	0	63	26,574	
○ 八戸	商船	387	1,248,500	41	680,420	346	568,080	
	自動車航送船	120	1,007,460	0	0	120	1,007,460	
	漁船	1,808	96,721	—	—	1,808	96,721	
	避難船	0	0	—	—	0	0	
	その他	21	11,417	—	—	21	11,417	
	計	2,336	2,364,098	41	680,420	2,295	1,683,678	

(単位：隻・総トン)

都道府県	港 湾	船舶区分	合 計		外 航		内 航	
			隻 数	総トン数	隻 数	総トン数	隻 数	総トン数
岩手県	○ 久慈	商船	25	25,672	1	9,700	24	15,972
		自動車航送船	0	0	0	0	0	0
		漁船	403	5,472	—	—	403	5,472
		避難船	0	0	—	—	0	0
		その他	3	4,602	—	—	3	4,602
		計	431	35,746	1	9,700	430	26,046
	○ 宮古	商船	190	37,744	1	2,977	189	34,767
		自動車航送船	0	0	0	0	0	0
		漁船	505	18,787	—	—	505	18,787
		避難船	0	0	—	—	0	0
		その他	8	4,511	—	—	8	4,511
		計	703	61,042	1	2,977	702	58,065
	○ 釜石	商船	93	193,353	4	115,255	89	78,098
		自動車航送船	0	0	0	0	0	0
		漁船	18	3,078	—	—	18	3,078
		避難船	0	0	—	—	0	0
		その他	5	2,630	—	—	5	2,630
		計	116	199,061	4	115,255	112	83,806
	○ 大船渡	商船	75	201,699	4	39,751	71	161,948
		自動車航送船	0	0	0	0	0	0
漁船		1,549	29,084	—	—	1,549	29,084	
避難船		0	0	—	—	0	0	
その他		13	7,397	—	—	13	7,397	
	計	1,637	238,180	4	39,751	1,633	198,429	
宮城県	◎ 仙台塩釜	商船	2,587	4,520,078	100	2,079,675	2,487	2,440,403
		自動車航送船	130	645,332	0	0	130	645,332
		漁船	0	0	—	—	0	0
		避難船	0	0	—	—	0	0
		その他	22	40,838	—	—	22	40,838
	計	2,739	5,206,248	100	2,079,675	2,639	3,126,573	
秋田県	○ 能代	商船	29	232,437	5	212,017	24	20,420
		自動車航送船	0	0	0	0	0	0
		漁船	0	0	—	—	0	0
		避難船	0	0	—	—	0	0
		その他	0	0	—	—	0	0
		計	29	232,437	5	212,017	24	20,420
	○ 船川	商船	12	16,402	3	5,641	9	10,761
		自動車航送船	0	0	0	0	0	0
		漁船	25	1,124	—	—	25	1,124
		避難船	0	0	—	—	0	0
		その他	1	52	—	—	1	52
		計	38	17,578	3	5,641	35	11,937
○ 秋田	商船	122	808,447	29	590,150	93	218,297	
	自動車航送船	50	911,450	0	0	50	911,450	
	漁船	2	71	—	—	2	71	
	避難船	2	227	—	—	2	227	
	その他	12	5,447	—	—	12	5,447	
	計	188	1,725,642	29	590,150	159	1,135,492	
山形県	○ 酒田	商船	47	284,000	21	220,665	26	63,335
		自動車航送船	0	0	0	0	0	0
		漁船	171	3,099	—	—	171	3,099
		避難船	1	499	—	—	1	499
		その他	34	6,506	—	—	34	6,506
	計	253	294,104	21	220,665	232	73,439	

(単位：隻・総トン)

都道府県	港湾	船舶区分	合計		外航		内航	
			隻数	総トン数	隻数	総トン数	隻数	総トン数
福島県	○ 相馬	商船	50	272,263	6	201,364	44	70,899
		自動車航送船	0	0	0	0	0	0
		漁船	0	0	—	—	0	0
		避難船	0	0	—	—	0	0
		その他	29	14,082	—	—	29	14,082
	計	79	286,345	6	201,364	73	84,981	
	○ 小名浜	商船	255	1,335,505	32	738,794	223	596,711
		自動車航送船	0	0	0	0	0	0
		漁船	79	998	—	—	79	998
		避難船	0	0	—	—	0	0
その他		215	30,651	—	—	215	30,651	
計	549	1,367,154	32	738,794	517	628,360		
茨城県	○ 茨城	商船	223	2,614,936	62	1,586,327	161	1,028,609
		自動車航送船	48	593,413	0	0	48	593,413
		漁船	44	690	—	—	44	690
		避難船	0	0	—	—	0	0
		その他	29	5,809	—	—	29	5,809
	計	344	3,214,848	62	1,586,327	282	1,628,521	
	○ 鹿島	商船	887	4,709,791	156	3,757,304	731	952,487
		自動車航送船	0	0	0	0	0	0
		漁船	0	0	—	—	0	0
		避難船	0	0	—	—	0	0
その他		0	0	—	—	0	0	
計	887	4,709,791	156	3,757,304	731	952,487		
千葉県	○ 木更津	商船	1,053	4,221,888	81	3,492,165	972	729,723
		自動車航送船	0	0	0	0	0	0
		漁船	0	0	—	—	0	0
		避難船	1	2,977	—	—	1	2,977
		その他	358	65,616	—	—	358	65,616
	計	1,412	4,290,481	81	3,492,165	1,331	798,316	
	◎ 千葉	商船	3,445	10,617,581	285	6,906,891	3,160	3,710,690
		自動車航送船	0	0	0	0	0	0
		漁船	0	0	—	—	0	0
		避難船	0	0	—	—	0	0
その他		343	56,916	—	—	343	56,916	
計	3,788	10,674,497	285	6,906,891	3,503	3,767,606		
東京都	☆ 東京	商船	1,598	13,705,190	414	10,681,810	1,184	3,023,380
		自動車航送船	30	379,080	0	0	30	379,080
		漁船	2	378	—	—	2	378
		避難船	0	0	—	—	0	0
		その他	173	194,843	—	—	173	194,843
計	1,803	14,279,491	414	10,681,810	1,389	3,597,681		
神奈川県	☆ 川崎	商船	1,803	7,914,517	219	6,024,207	1,584	1,890,310
		自動車航送船	0	0	0	0	0	0
		漁船	0	0	—	—	0	0
		避難船	0	0	—	—	0	0
		その他	0	0	—	—	0	0
	計	1,803	7,914,517	219	6,024,207	1,584	1,890,310	
	☆ 横浜	商船	2,479	22,096,842	760	19,533,630	1,719	2,563,212
		自動車航送船	0	0	0	0	0	0
		漁船	0	0	—	—	0	0
		避難船	0	0	—	—	0	0
その他		351	736,852	—	—	351	736,852	
計	2,830	22,833,694	760	19,533,630	2,070	3,300,064		

(単位：隻・総トン)

都道府県	港湾	船舶区分	合計		外航		内航	
			隻数	総トン数	隻数	総トン数	隻数	総トン数
神奈川県	○ 横須賀	商船	269	711,788	9	195,688	260	516,100
		自動車航送船	367	1,271,953	0	0	367	1,271,953
		漁船	10	590	—	—	10	590
		避難船	9	3,292	—	—	9	3,292
		その他	681	350,192	—	—	681	350,192
		計	1,336	2,337,815	9	195,688	1,327	2,142,127
新潟県	◎ 新潟	商船	459	1,647,750	79	1,303,494	380	344,256
		自動車航送船	204	1,829,605	0	0	204	1,829,605
		漁船	204	1,724	—	—	204	1,724
		避難船	0	0	—	—	0	0
		その他	40	29,588	—	—	40	29,588
		計	907	3,508,667	79	1,303,494	828	2,205,173
	柏崎	商船	29	12,958	2	3,963	27	8,995
		自動車航送船	0	0	0	0	0	0
		漁船	18	162	—	—	18	162
		避難船	0	0	—	—	0	0
		その他	13	6,053	—	—	13	6,053
		計	60	19,173	2	3,963	58	15,210
	○ 直江津	商船	56	496,768	27	408,735	29	88,033
		自動車航送船	58	330,716	0	0	58	330,716
		漁船	0	0	—	—	0	0
		避難船	0	0	—	—	0	0
		その他	16	3,649	—	—	16	3,649
		計	130	831,133	27	408,735	103	422,398
	姫川	商船	77	261,802	10	85,806	67	175,996
		自動車航送船	0	0	0	0	0	0
		漁船	52	508	—	—	52	508
		避難船	0	0	—	—	0	0
		その他	20	10,552	—	—	20	10,552
		計	149	272,862	10	85,806	139	187,056
○ 両津	商船	218	55,557	0	0	218	55,557	
	自動車航送船	148	831,426	0	0	148	831,426	
	漁船	0	0	—	—	0	0	
	避難船	4	12,790	—	—	4	12,790	
	その他	12	478	—	—	12	478	
	計	382	900,251	0	0	382	900,251	
○ 小木	商船	5	9,941	0	0	5	9,941	
	自動車航送船	58	330,716	0	0	58	330,716	
	漁船	0	0	—	—	0	0	
	避難船	0	0	—	—	0	0	
	その他	2	38	—	—	2	38	
	計	65	340,695	0	0	65	340,695	
富山県	◎ 伏木富山	商船	129	726,408	65	584,465	64	141,943
		自動車航送船	0	0	0	0	0	0
		漁船	121	1,147	—	—	121	1,147
		避難船	0	0	—	—	0	0
		その他	6	8,935	—	—	6	8,935
		計	256	736,490	65	584,465	191	152,025
石川県	○ 七尾	商船	33	284,868	13	260,177	20	24,691
		自動車航送船	0	0	0	0	0	0
		漁船	0	0	—	—	0	0
		避難船	18	15,926	—	—	18	15,926
		その他	24	3,082	—	—	24	3,082
		計	75	303,876	13	260,177	62	43,699

(単位：隻・総トン)

都道府県	港 湾	船舶区分	合 計		外 航		内 航	
			隻 数	総トン数	隻 数	総トン数	隻 数	総トン数
石川県	○ 金沢	商船	108	654,888	38	487,637	70	167,251
		自動車航送船	0	0	0	0	0	0
		漁船	2,410	51,620	—	—	2,410	51,620
		避難船	1	499	—	—	1	499
		その他	10	1,033	—	—	10	1,033
	計	2,529	708,040	38	487,637	2,491	220,403	
福井県	福井	商船	126	126,093	6	34,625	120	91,468
		自動車航送船	0	0	0	0	0	0
		漁船	74	2,886	—	—	74	2,886
		避難船	1	321	—	—	1	321
		その他	7	952	—	—	7	952
		計	208	130,252	6	34,625	202	95,627
	○ 敦賀	商船	83	922,644	34	591,877	49	330,767
		自動車航送船	32	558,298	0	0	32	558,298
		漁船	13	1,451	—	—	13	1,451
		避難船	1	499	—	—	1	499
		その他	37	7,060	—	—	37	7,060
		計	166	1,489,952	34	591,877	132	898,075
	内浦	商船	10	22,811	3	18,143	7	4,668
自動車航送船		0	0	0	0	0	0	
漁船		0	0	—	—	0	0	
避難船		0	0	—	—	0	0	
その他		0	0	—	—	0	0	
	計	10	22,811	3	18,143	7	4,668	
静岡県	沼津	商船	82	15,841	3	4,592	79	11,249
		自動車航送船	0	0	0	0	0	0
		漁船	53	5,438	—	—	53	5,438
		避難船	0	0	—	—	0	0
		その他	0	0	—	—	0	0
		計	135	21,279	3	4,592	132	16,687
	○ 田子の浦	商船	117	253,851	9	117,009	108	136,842
		自動車航送船	0	0	0	0	0	0
		漁船	0	0	—	—	0	0
		避難船	0	0	—	—	0	0
		その他	0	0	—	—	0	0
		計	117	253,851	9	117,009	108	136,842
	◎ 清水	商船	481	3,542,806	153	3,154,883	328	387,923
		自動車航送船	107	164,031	0	0	107	164,031
		漁船	9	4,182	—	—	9	4,182
		避難船	0	0	—	—	0	0
		その他	39	10,641	—	—	39	10,641
	計	636	3,721,660	153	3,154,883	483	566,777	
大井川	商船	121	106,666	1	2,579	120	104,087	
	自動車航送船	0	0	0	0	0	0	
	漁船	190	1,220	—	—	190	1,220	
	避難船	0	0	—	—	0	0	
	その他	0	0	—	—	0	0	
	計	311	107,886	1	2,579	310	105,307	
○ 御前崎	商船	74	550,525	21	417,015	53	133,510	
	自動車航送船	0	0	0	0	0	0	
	漁船	430	4,452	—	—	430	4,452	
	避難船	2	285	—	—	2	285	
	その他	54	11,908	—	—	54	11,908	
	計	560	567,170	21	417,015	539	150,155	

(単位：隻・総トン)

都道府県	港湾	船舶区分	合計		外航		内航	
			隻数	総トン数	隻数	総トン数	隻数	総トン数
愛知県	○ 三河	商船	466	3,585,511	103	2,703,768	363	881,743
		自動車航送船	0	0	0	0	0	0
		漁船	536	2,959	—	—	536	2,959
		避難船	0	0	—	—	0	0
		その他	47	3,120	—	—	47	3,120
	計	1,049	3,591,590	103	2,703,768	946	887,822	
	○ 衣浦	商船	287	1,192,152	48	996,788	239	195,364
		自動車航送船	0	0	0	0	0	0
		漁船	80	792	—	—	80	792
		避難船	0	0	—	—	0	0
		その他	57	6,380	—	—	57	6,380
	計	424	1,199,324	48	996,788	376	202,536	
◎ 名古屋	商船	2,311	17,807,931	605	15,057,727	1,706	2,750,204	
	自動車航送船	17	268,251	0	0	17	268,251	
	漁船	0	0	—	—	0	0	
	避難船	0	0	—	—	0	0	
	その他	124	20,512	—	—	124	20,512	
計	2,452	18,096,694	605	15,057,727	1,847	3,038,967		
三重県	◎ 四日市	商船	1,289	5,091,237	151	3,927,041	1,138	1,164,196
		自動車航送船	0	0	0	0	0	0
		漁船	0	0	—	—	0	0
		避難船	0	0	—	—	0	0
		その他	108	31,167	—	—	108	31,167
		計	1,397	5,122,404	151	3,927,041	1,246	1,195,363
	○ 津松阪	商船	113	92,706	3	23,018	110	69,688
		自動車航送船	416	51,584	0	0	416	51,584
		漁船	297	1,485	—	—	297	1,485
		避難船	0	0	—	—	0	0
		その他	6	1,908	—	—	6	1,908
		計	832	147,683	3	23,018	829	124,665
	吉津	商船	40	53,688	0	0	40	53,688
		自動車航送船	0	0	0	0	0	0
		漁船	130	1,997	—	—	130	1,997
		避難船	0	0	—	—	0	0
		その他	0	0	—	—	0	0
		計	170	55,685	0	0	170	55,685
	○ 尾鷲	商船	5	1,549	0	0	5	1,549
		自動車航送船	0	0	0	0	0	0
		漁船	434	3,440	—	—	434	3,440
		避難船	0	0	—	—	0	0
		その他	47	7,372	—	—	47	7,372
		計	486	12,361	0	0	486	12,361
鶴殿	商船	47	21,022	0	0	47	21,022	
	自動車航送船	0	0	0	0	0	0	
	漁船	18	132	—	—	18	132	
	避難船	0	0	—	—	0	0	
	その他	0	0	—	—	0	0	
	計	65	21,154	0	0	65	21,154	
京都府	○ 舞鶴	商船	71	724,445	34	651,383	37	73,062
		自動車航送船	26	437,060	0	0	26	437,060
		漁船	160	3,222	—	—	160	3,222
		避難船	4	1,994	—	—	4	1,994
		その他	88	97,302	—	—	88	97,302
		計	349	1,264,023	34	651,383	315	612,640

(単位：隻・総トン)

都道府県	港湾	船舶区分	合計		外航		内航	
			隻数	総トン数	隻数	総トン数	隻数	総トン数
京都府	宮津	商船	7	51,945	2	48,795	5	3,150
		自動車航送船	0	0	0	0	0	0
		漁船	0	0	—	—	0	0
		避難船	0	0	—	—	0	0
		その他	0	0	—	—	0	0
		計	7	51,945	2	48,795	5	3,150
大阪府	泉州	商船	639	136,659	0	0	639	136,659
		自動車航送船	0	0	0	0	0	0
		漁船	0	0	—	—	0	0
		避難船	0	0	—	—	0	0
		その他	0	0	—	—	0	0
		計	639	136,659	0	0	639	136,659
	○ 阪南	商船	143	126,391	7	40,354	136	86,037
		自動車航送船	0	0	0	0	0	0
		漁船	235	1,880	—	—	235	1,880
		避難船	0	0	—	—	0	0
		その他	92	51,429	—	—	92	51,429
		計	470	179,700	7	40,354	463	139,346
	◎ 堺泉北	商船	2,264	5,826,177	159	3,838,096	2,105	1,988,081
		自動車航送船	31	492,807	0	0	31	492,807
		漁船	0	0	—	—	0	0
		避難船	0	0	—	—	0	0
		その他	143	37,681	—	—	143	37,681
		計	2,438	6,356,665	159	3,838,096	2,279	2,518,569
	☆ 大阪	商船	1,636	6,809,092	382	5,565,276	1,254	1,243,816
		自動車航送船	168	2,033,770	18	346,982	150	1,686,788
		漁船	0	0	—	—	0	0
		避難船	0	0	—	—	0	0
		その他	32	38,682	—	—	32	38,682
		計	1,836	8,881,544	400	5,912,258	1,436	2,969,286
兵庫県	○ 尼崎西宮芦屋	商船	347	269,414	16	22,910	331	246,504
		自動車航送船	0	0	0	0	0	0
		漁船	0	0	—	—	0	0
		避難船	0	0	—	—	0	0
		その他	99	4,053	—	—	99	4,053
		計	446	273,467	16	22,910	430	250,557
	☆ 神戸	商船	2,296	12,922,147	513	10,799,952	1,783	2,122,195
		自動車航送船	225	1,794,542	0	0	225	1,794,542
		漁船	0	0	—	—	0	0
		避難船	0	0	—	—	0	0
		その他	325	86,552	—	—	325	86,552
		計	2,846	14,803,241	513	10,799,952	2,333	4,003,289
	明石	商船	1,113	107,970	0	0	1,113	107,970
		自動車航送船	0	0	0	0	0	0
		漁船	0	0	—	—	0	0
		避難船	0	0	—	—	0	0
		その他	0	0	—	—	0	0
		計	1,113	107,970	0	0	1,113	107,970
	○ 東播磨	商船	1,203	2,105,822	70	1,401,660	1,133	704,162
		自動車航送船	0	0	0	0	0	0
		漁船	0	0	—	—	0	0
		避難船	0	0	—	—	0	0
		その他	34	12,482	—	—	34	12,482
		計	1,237	2,118,304	70	1,401,660	1,167	716,644

(単位：隻・総トン)

都道府県	港湾	船舶区分	合計		外航		内航	
			隻数	総トン数	隻数	総トン数	隻数	総トン数
兵庫県	◎ 姫路	商船	2,031	1,838,868	53	1,321,693	1,978	517,175
		自動車航送船	210	273,105	0	0	210	273,105
		漁船	0	0	—	—	0	0
		避難船	0	0	—	—	0	0
		その他	79	13,172	—	—	79	13,172
	計	2,320	2,125,145	53	1,321,693	2,267	803,452	
	赤穂	商船	232	543,666	8	51,930	224	491,736
		自動車航送船	0	0	0	0	0	0
		漁船	0	0	—	—	0	0
		避難船	0	0	—	—	0	0
その他		4	296	—	—	4	296	
計	236	543,962	8	51,930	228	492,032		
和歌山県	新宮	商船	37	61,571	0	0	37	61,571
		自動車航送船	0	0	0	0	0	0
		漁船	0	0	—	—	0	0
		避難船	0	0	—	—	0	0
		その他	0	0	—	—	0	0
	計	37	61,571	0	0	37	61,571	
	○ 日高	商船	23	21,608	1	9,130	22	12,478
		自動車航送船	0	0	0	0	0	0
		漁船	0	0	—	—	0	0
		避難船	0	0	—	—	0	0
		その他	1	449	—	—	1	449
	計	24	22,057	1	9,130	23	12,927	
	◎ 和歌山下津	商船	683	2,382,764	72	1,805,750	611	577,014
		自動車航送船	224	585,072	0	0	224	585,072
		漁船	2	697	—	—	2	697
避難船		0	0	—	—	0	0	
その他		37	15,148	—	—	37	15,148	
計	946	2,983,681	72	1,805,750	874	1,177,931		
鳥取県	○ 鳥取	商船	28	33,235	1	9,998	27	23,237
		自動車航送船	0	0	0	0	0	0
		漁船	27	2,752	—	—	27	2,752
		避難船	2	38	—	—	2	38
		その他	18	27,401	—	—	18	27,401
	計	75	63,426	1	9,998	74	53,428	
	○ 境	商船	206	802,821	37	628,058	169	174,763
		自動車航送船	30	70,290	0	0	30	70,290
		漁船	494	32,188	—	—	494	32,188
		避難船	0	0	—	—	0	0
その他		150	33,671	—	—	150	33,671	
計	880	938,970	37	628,058	843	310,912		
島根県	○ 浜田	商船	23	54,229	8	42,528	15	11,701
		自動車航送船	0	0	0	0	0	0
		漁船	0	0	—	—	0	0
		避難船	9	3,428	—	—	9	3,428
		その他	18	8,883	—	—	18	8,883
	計	50	66,540	8	42,528	42	24,012	
	○ 三隅	商船	18	159,845	4	152,383	14	7,462
		自動車航送船	0	0	0	0	0	0
		漁船	0	0	—	—	0	0
		避難船	0	0	—	—	0	0
その他		4	918	—	—	4	918	
計	22	160,763	4	152,383	18	8,380		

(単位：隻・総トン)

都道府県	港湾	船舶区分	合計		外航		内航	
			隻数	総トン数	隻数	総トン数	隻数	総トン数
島根県	○ 西郷	商船	106	20,835	0	0	106	20,835
		自動車航送船	88	207,657	0	0	88	207,657
		漁船	0	0	—	—	0	0
		避難船	13	1,612	—	—	13	1,612
		その他	4	632	—	—	4	632
		計	211	230,736	0	0	211	230,736
岡山県	東備	商船	247	30,407	13	24,704	234	5,703
		自動車航送船	269	156,856	0	0	269	156,856
		漁船	170	1,330	—	—	170	1,330
		避難船	0	0	—	—	0	0
		その他	0	0	—	—	0	0
		計	686	188,593	13	24,704	673	163,889
	○ 岡山	商船	198	72,056	0	0	198	72,056
		自動車航送船	403	353,525	0	0	403	353,525
		漁船	0	0	—	—	0	0
		避難船	0	0	—	—	0	0
		その他	0	0	—	—	0	0
		計	601	425,581	0	0	601	425,581
	○ 宇野	商船	870	625,268	4	24,310	866	600,958
		自動車航送船	882	721,710	0	0	882	721,710
		漁船	0	0	—	—	0	0
		避難船	0	0	—	—	0	0
		その他	21	5,474	—	—	21	5,474
		計	1,773	1,352,452	4	24,310	1,769	1,328,142
	◎ 水島	商船	2,479	6,033,424	211	4,006,559	2,268	2,026,865
		自動車航送船	0	0	0	0	0	0
		漁船	0	0	—	—	0	0
		避難船	0	0	—	—	0	0
		その他	118	68,613	—	—	118	68,613
		計	2,597	6,102,037	211	4,006,559	2,386	2,095,478
笠岡	商船	270	29,455	0	0	270	29,455	
	自動車航送船	414	75,440	0	0	414	75,440	
	漁船	0	0	—	—	0	0	
	避難船	0	0	—	—	0	0	
	その他	0	0	—	—	0	0	
	計	684	104,895	0	0	684	104,895	
広島県	○ 福山	商船	711	3,474,542	152	2,891,153	559	583,389
		自動車航送船	152	15,048	0	0	152	15,048
		漁船	100	1,000	—	—	100	1,000
		避難船	0	0	—	—	0	0
		その他	0	0	—	—	0	0
		計	963	3,490,590	152	2,891,153	811	599,437
	○ 尾道糸崎	商船	2,712	217,953	4	52,890	2,708	165,063
		自動車航送船	487	95,903	0	0	487	95,903
		漁船	81	405	—	—	81	405
		避難船	0	0	—	—	0	0
		その他	465	31,793	—	—	465	31,793
		計	3,745	346,054	4	52,890	3,741	293,164
	竹原	商船	700	188,665	3	127,427	697	61,238
		自動車航送船	1,149	372,349	0	0	1,149	372,349
		漁船	0	0	—	—	0	0
		避難船	16	961	—	—	16	961
		その他	8	1,513	—	—	8	1,513
		計	1,873	563,488	3	127,427	1,870	436,061

(単位：隻・総トン)

都道府県	港湾	船舶区分	合計		外航		内航	
			隻数	総トン数	隻数	総トン数	隻数	総トン数
広島県	○ 呉	商船	1,746	879,531	25	475,885	1,721	403,646
		自動車航送船	944	514,606	0	0	944	514,606
		漁船	0	0	—	—	0	0
		避難船	0	0	—	—	0	0
		その他	132	366,442	—	—	132	366,442
	計	2,822	1,760,579	25	475,885	2,797	1,284,694	
	◎ 広島	商船	2,586	3,187,925	109	2,361,778	2,477	826,147
		自動車航送船	1,447	617,049	0	0	1,447	617,049
		漁船	0	0	—	—	0	0
		避難船	0	0	—	—	0	0
		その他	36	12,802	—	—	36	12,802
	計	4,069	3,817,776	109	2,361,778	3,960	1,455,998	
	大竹	商船	129	142,860	14	82,207	115	60,653
		自動車航送船	152	14,744	0	0	152	14,744
		漁船	0	0	—	—	0	0
		避難船	0	0	—	—	0	0
その他		0	0	—	—	0	0	
計	281	157,604	14	82,207	267	75,397		
鹿川	商船	17	67,060	1	31,534	16	35,526	
	自動車航送船	0	0	0	0	0	0	
	漁船	0	0	—	—	0	0	
	避難船	0	0	—	—	0	0	
	その他	0	0	—	—	0	0	
計	17	67,060	1	31,534	16	35,526		
山口県	◎ 下関	商船	2,400	572,480	50	374,202	2,350	198,278
		自動車航送船	39	338,035	39	338,035	0	0
		漁船	224	23,148	—	—	224	23,148
		避難船	0	0	—	—	0	0
		その他	51	28,745	—	—	51	28,745
	計	2,714	962,408	89	712,237	2,625	250,171	
	○ 小野田	商船	188	203,232	3	10,657	185	192,575
		自動車航送船	0	0	0	0	0	0
		漁船	0	0	—	—	0	0
		避難船	0	0	—	—	0	0
		その他	1	747	—	—	1	747
	計	189	203,979	3	10,657	186	193,322	
	○ 宇部	商船	1,196	2,097,478	41	1,014,573	1,155	1,082,905
		自動車航送船	0	0	0	0	0	0
		漁船	0	0	—	—	0	0
		避難船	0	0	—	—	0	0
その他		27	72,588	—	—	27	72,588	
計	1,223	2,170,066	41	1,014,573	1,182	1,155,493		
○ 三田尻中関	商船	290	1,263,626	51	1,166,380	239	97,246	
	自動車航送船	0	0	0	0	0	0	
	漁船	0	0	—	—	0	0	
	避難船	0	0	—	—	0	0	
	その他	39	8,197	—	—	39	8,197	
計	329	1,271,823	51	1,166,380	278	105,443		
◎ 徳山下松	商船	1,848	3,125,464	133	1,673,387	1,715	1,452,077	
	自動車航送船	151	109,475	0	0	151	109,475	
	漁船	0	0	—	—	0	0	
	避難船	0	0	—	—	0	0	
	その他	12	17,464	—	—	12	17,464	
計	2,011	3,252,403	133	1,673,387	1,878	1,579,016		

(単位：隻・総トン)

都道府県	港湾	船舶区分	合計		外航		内航	
			隻数	総トン数	隻数	総トン数	隻数	総トン数
山口県	平生	商船	43	20,021	1	9,642	42	10,379
		自動車航送船	0	0	0	0	0	0
		漁船	0	0	—	—	0	0
		避難船	0	0	—	—	0	0
		その他	2	279	—	—	2	279
		計	45	20,300	1	9,642	44	10,658
	柳井	商船	65	229,817	2	225,754	63	4,063
		自動車航送船	429	238,639	0	0	429	238,639
		漁船	0	0	—	—	0	0
		避難船	0	0	—	—	0	0
		その他	11	2,294	—	—	11	2,294
		計	505	470,750	2	225,754	503	244,996
○岩国	商船	596	1,097,203	36	437,227	560	659,976	
	自動車航送船	0	0	0	0	0	0	
	漁船	1	9	—	—	1	9	
	避難船	0	0	—	—	0	0	
	その他	11	1,594	—	—	11	1,594	
	計	608	1,098,806	36	437,227	572	661,579	
徳島県	○徳島小松島	商船	161	202,787	14	145,462	147	57,325
		自動車航送船	248	888,368	0	0	248	888,368
		漁船	0	0	—	—	0	0
		避難船	0	0	—	—	0	0
		その他	0	0	—	—	0	0
		計	409	1,091,155	14	145,462	395	945,693
	○橘	商船	203	680,712	14	581,779	189	98,933
		自動車航送船	0	0	0	0	0	0
		漁船	0	0	—	—	0	0
		避難船	0	0	—	—	0	0
		その他	0	0	—	—	0	0
		計	203	680,712	14	581,779	189	98,933
香川県	詫間	商船	415	49,994	8	16,862	407	33,132
		自動車航送船	0	0	0	0	0	0
		漁船	0	0	—	—	0	0
		避難船	0	0	—	—	0	0
		その他	15	3,783	—	—	15	3,783
		計	430	53,777	8	16,862	422	36,915
	多度津	商船	85	17,625	7	3,445	78	14,180
		自動車航送船	120	10,560	0	0	120	10,560
		漁船	0	0	—	—	0	0
		避難船	0	0	—	—	0	0
		その他	2	2,973	—	—	2	2,973
		計	207	31,158	7	3,445	200	27,713
	丸亀	商船	606	134,009	0	0	606	134,009
		自動車航送船	215	88,063	0	0	215	88,063
		漁船	0	0	—	—	0	0
		避難船	0	0	—	—	0	0
		その他	92	15,172	—	—	92	15,172
		計	913	237,244	0	0	913	237,244
	○坂出	商船	768	1,169,704	30	505,908	738	663,796
		自動車航送船	0	0	0	0	0	0
		漁船	0	0	—	—	0	0
		避難船	0	0	—	—	0	0
		その他	281	66,981	—	—	281	66,981
		計	1,049	1,236,685	30	505,908	1,019	730,777

(単位：隻・総トン)

都道府県	港湾	船舶区分	合計		外航		内航	
			隻数	総トン数	隻数	総トン数	隻数	総トン数
香川県	○ 高松	商船	1,446	725,563	36	347,791	1,410	377,772
		自動車航送船	1,498	1,642,442	0	0	1,498	1,642,442
		漁船	16	3,179	—	—	16	3,179
		避難船	0	0	—	—	0	0
		その他	75	192,778	—	—	75	192,778
	計	3,035	2,563,962	36	347,791	2,999	2,216,171	
	風戸	商船	185	169,029	6	130,444	179	38,585
		自動車航送船	200	135,592	0	0	200	135,592
		漁船	0	0	—	—	0	0
		避難船	0	0	—	—	0	0
その他		0	0	—	—	0	0	
計	385	304,621	6	130,444	379	174,177		
愛媛県	○ 宇和島	商船	202	29,804	0	0	202	29,804
		自動車航送船	0	0	0	0	0	0
		漁船	1,537	28,514	—	—	1,537	28,514
		避難船	0	0	—	—	0	0
		その他	100	4,770	—	—	100	4,770
	計	1,839	63,088	0	0	1,839	63,088	
	○ 松山	商船	1,053	695,314	46	363,257	1,007	332,057
		自動車航送船	907	694,659	0	0	907	694,659
		漁船	0	0	—	—	0	0
		避難船	0	0	—	—	0	0
		その他	30	8,380	—	—	30	8,380
	計	1,990	1,398,353	46	363,257	1,944	1,035,096	
	○ 今治	商船	649	152,891	17	97,410	632	55,481
		自動車航送船	207	41,763	0	0	207	41,763
		漁船	6	1,189	—	—	6	1,189
		避難船	0	0	—	—	0	0
		その他	397	41,412	—	—	397	41,412
	計	1,259	237,255	17	97,410	1,242	139,845	
	○ 東予	商船	580	552,980	37	281,130	543	271,850
		自動車航送船	31	308,355	0	0	31	308,355
		漁船	0	0	—	—	0	0
		避難船	0	0	—	—	0	0
		その他	206	402,675	—	—	206	402,675
	計	817	1,264,010	37	281,130	780	982,880	
○ 新居浜	商船	510	363,251	19	102,364	491	260,887	
	自動車航送船	488	392,653	0	0	488	392,653	
	漁船	0	0	—	—	0	0	
	避難船	0	0	—	—	0	0	
	その他	29	2,312	—	—	29	2,312	
計	1,027	758,216	19	102,364	1,008	655,852		
○ 三島川之江	商船	349	893,571	49	624,665	300	268,906	
	自動車航送船	0	0	0	0	0	0	
	漁船	0	0	—	—	0	0	
	避難船	0	0	—	—	0	0	
	その他	44	9,773	—	—	44	9,773	
計	393	903,344	49	624,665	344	278,679		
高知県	○ 高知	商船	151	549,994	14	428,946	137	121,048
		自動車航送船	0	0	0	0	0	0
		漁船	154	1,990	—	—	154	1,990
		避難船	0	0	—	—	0	0
		その他	17	6,583	—	—	17	6,583
計	322	558,567	14	428,946	308	129,621		

(単位：隻・総トン)

都道府県	港湾	船舶区分	合計		外航		内航	
			隻数	総トン数	隻数	総トン数	隻数	総トン数
高知県	○ 須崎	商船	239	786,589	11	206,825	228	579,764
		自動車航送船	0	0	0	0	0	0
		漁船	0	0	—	—	0	0
		避難船	18	23,038	—	—	18	23,038
		その他	0	0	—	—	0	0
	計	257	809,627	11	206,825	246	602,802	
	○ 宿毛湾	商船	58	5,660	0	0	58	5,660
		自動車航送船	82	81,918	0	0	82	81,918
		漁船	0	0	—	—	0	0
		避難船	0	0	—	—	0	0
その他		0	0	—	—	0	0	
計	140	87,578	0	0	140	87,578		
福岡県	◎ 博多	商船	1,960	7,226,501	344	5,891,314	1,616	1,335,187
		自動車航送船	243	372,942	0	0	243	372,942
		漁船	161	3,293	—	—	161	3,293
		避難船	0	0	—	—	0	0
		その他	42	18,965	—	—	42	18,965
	計	2,406	7,621,701	344	5,891,314	2,062	1,730,387	
	◎ 北九州	商船	4,115	5,598,712	337	4,249,060	3,778	1,349,652
		自動車航送船	179	2,107,303	0	0	179	2,107,303
		漁船	21	105	—	—	21	105
		避難船	0	0	—	—	0	0
		その他	478	311,460	—	—	478	311,460
	計	4,793	8,017,580	337	4,249,060	4,456	3,768,520	
	○ 苅田	商船	846	2,825,605	55	1,354,861	791	1,470,744
		自動車航送船	0	0	0	0	0	0
		漁船	0	0	—	—	0	0
		避難船	0	0	—	—	0	0
		その他	10	1,981	—	—	10	1,981
	計	856	2,827,586	55	1,354,861	801	1,472,725	
	○ 三池	商船	222	206,644	19	82,307	203	124,337
自動車航送船		0	0	0	0	0	0	
漁船		0	0	—	—	0	0	
避難船		0	0	—	—	0	0	
その他		0	0	—	—	0	0	
計	222	206,644	19	82,307	203	124,337		
佐賀県	○ 伊万里	商船	388	276,055	39	212,225	349	63,830
		自動車航送船	0	0	0	0	0	0
		漁船	0	0	—	—	0	0
		避難船	0	0	—	—	0	0
		その他	8	3,303	—	—	8	3,303
	計	396	279,358	39	212,225	357	67,133	
	○ 唐津	商船	124	208,289	9	85,538	115	122,751
		自動車航送船	144	120,024	0	0	144	120,024
		漁船	23	6,948	—	—	23	6,948
		避難船	0	0	—	—	0	0
その他		26	2,607	—	—	26	2,607	
計	317	337,868	9	85,538	308	252,330		
長崎県	島原	商船	134	11,743	1	2,690	133	9,053
		自動車航送船	481	585,266	0	0	481	585,266
		漁船	0	0	—	—	0	0
		避難船	0	0	—	—	0	0
		その他	0	0	—	—	0	0
計	615	597,009	1	2,690	614	594,319		

(単位：隻・総トン)

都道府県	港湾	船舶区分	合計		外航		内航	
			隻数	総トン数	隻数	総トン数	隻数	総トン数
長崎県	○長崎	商船	1,378	3,309,072	45	3,083,439	1,333	225,633
		自動車航送船	87	136,857	0	0	87	136,857
		漁船	0	0	—	—	0	0
		避難船	0	0	—	—	0	0
		その他	37	30,052	—	—	37	30,052
		計	1,502	3,475,981	45	3,083,439	1,457	392,542
	○佐世保	商船	1,105	386,843	10	243,945	1,095	142,898
		自動車航送船	281	152,049	0	0	281	152,049
		漁船	101	6,915	—	—	101	6,915
		避難船	0	0	—	—	0	0
		その他	187	257,231	—	—	187	257,231
		計	1,674	803,038	10	243,945	1,664	559,093
	松浦	商船	68	244,171	13	217,231	55	26,940
		自動車航送船	120	19,440	0	0	120	19,440
		漁船	679	6,943	—	—	679	6,943
		避難船	0	0	—	—	0	0
		その他	0	0	—	—	0	0
		計	867	270,554	13	217,231	854	53,323
	○厳原	商船	56	11,433	24	3,433	32	8,000
		自動車航送船	205	233,726	0	0	205	233,726
		漁船	2,614	165,088	—	—	2,614	165,088
避難船		0	0	—	—	0	0	
その他		3	750	—	—	3	750	
計		2,878	410,997	24	3,433	2,854	407,564	
○郷ノ浦	商船	29	29,444	0	0	29	29,444	
	自動車航送船	278	186,068	0	0	278	186,068	
	漁船	1,015	10,011	—	—	1,015	10,011	
	避難船	0	0	—	—	0	0	
	その他	18	11,651	—	—	18	11,651	
	計	1,340	237,174	0	0	1,340	237,174	
○福江	商船	558	121,006	0	0	558	121,006	
	自動車航送船	232	218,438	0	0	232	218,438	
	漁船	76	974	—	—	76	974	
	避難船	11	3,137	—	—	11	3,137	
	その他	281	8,780	—	—	281	8,780	
	計	1,158	352,335	0	0	1,158	352,335	
松島	商船	735	224,436	3	142,516	732	81,920	
	自動車航送船	179	48,623	0	0	179	48,623	
	漁船	0	0	—	—	0	0	
	避難船	0	0	—	—	0	0	
	その他	2	2,071	—	—	2	2,071	
	計	916	275,130	3	142,516	913	132,614	
熊本県	水俣	商船	196	39,005	3	32,699	193	6,306
		自動車航送船	0	0	0	0	0	0
		漁船	0	0	—	—	0	0
		避難船	0	0	—	—	0	0
		その他	0	0	—	—	0	0
		計	196	39,005	3	32,699	193	6,306
	○八代	商船	200	583,228	25	461,632	175	121,596
		自動車航送船	0	0	0	0	0	0
		漁船	0	0	—	—	0	0
		避難船	0	0	—	—	0	0
		その他	173	60,162	—	—	173	60,162
		計	373	643,390	25	461,632	348	181,758

(単位：隻・総トン)

都道府県	港湾	船舶区分	合計		外航		内航	
			隻数	総トン数	隻数	総トン数	隻数	総トン数
熊本県	○ 三角	商船	247	61,186	2	4,341	245	56,845
		自動車航送船	0	0	0	0	0	0
		漁船	18	324	—	—	18	324
		避難船	0	0	—	—	0	0
		その他	140	6,980	—	—	140	6,980
	計	405	68,490	2	4,341	403	64,149	
	○ 熊本	商船	52	115,059	15	44,064	37	70,995
		自動車航送船	480	585,984	0	0	480	585,984
		漁船	0	0	—	—	0	0
		避難船	0	0	—	—	0	0
その他		1	224	—	—	1	224	
計	533	701,267	15	44,064	518	657,203		
大分県	○ 中津	商船	100	322,112	1	1,120	99	320,992
		自動車航送船	0	0	0	0	0	0
		漁船	0	0	—	—	0	0
		避難船	0	0	—	—	0	0
		その他	1	4	—	—	1	4
	計	101	322,116	1	1,120	100	320,996	
	○ 別府	商船	4	226,136	3	203,664	1	22,472
		自動車航送船	196	668,090	0	0	196	668,090
		漁船	0	0	—	—	0	0
		避難船	0	0	—	—	0	0
		その他	7	1,679	—	—	7	1,679
	計	207	895,905	3	203,664	204	692,241	
	○ 大分	商船	1,538	4,516,988	140	3,331,166	1,398	1,185,822
		自動車航送船	32	357,680	0	0	32	357,680
		漁船	0	0	—	—	0	0
		避難船	0	0	—	—	0	0
		その他	777	94,829	—	—	777	94,829
	計	2,347	4,969,497	140	3,331,166	2,207	1,638,331	
	佐賀関	商船	39	45,243	1	25,303	38	19,940
		自動車航送船	453	405,889	0	0	453	405,889
		漁船	0	0	—	—	0	0
		避難船	0	0	—	—	0	0
		その他	0	0	—	—	0	0
計	492	451,132	1	25,303	491	425,829		
○ 津久見	商船	970	1,105,158	6	93,825	964	1,011,333	
	自動車航送船	0	0	0	0	0	0	
	漁船	0	0	—	—	0	0	
	避難船	0	0	—	—	0	0	
	その他	0	0	—	—	0	0	
計	970	1,105,158	6	93,825	964	1,011,333		
○ 佐伯	商船	110	42,969	5	21,091	105	21,878	
	自動車航送船	82	81,918	0	0	82	81,918	
	漁船	630	8,680	—	—	630	8,680	
	避難船	0	0	—	—	0	0	
	その他	2	591	—	—	2	591	
計	824	134,158	5	21,091	819	113,067		
宮崎県	○ 細島	商船	171	591,535	27	297,240	144	294,295
		自動車航送船	0	0	0	0	0	0
		漁船	91	1,184	—	—	91	1,184
		避難船	0	0	—	—	0	0
		その他	1	8,900	—	—	1	8,900
計	263	601,619	27	297,240	236	304,379		

(単位：隻・総トン)

都道府県	港 湾	船舶区分	合 計		外 航		内 航	
			隻 数	総トン数	隻 数	総トン数	隻 数	総トン数
宮崎県	○ 宮崎	商船	92	110,477	0	0	92	110,477
		自動車航送船	24	286,372	0	0	24	286,372
		漁船	83	972	—	—	83	972
		避難船	3	1,696	—	—	3	1,696
		その他	6	4,417	—	—	6	4,417
	計	208	403,934	0	0	208	403,934	
	○ 油津	商船	33	703,581	10	612,499	23	91,082
		自動車航送船	0	0	0	0	0	0
		漁船	47	751	—	—	47	751
		避難船	6	1,949	—	—	6	1,949
その他		7	1,311	—	—	7	1,311	
計	93	707,592	10	612,499	83	95,093		
鹿児島県	○ 志布志	商船	220	1,186,908	82	863,679	138	323,229
		自動車航送船	26	322,829	0	0	26	322,829
		漁船	0	0	—	—	0	0
		避難船	0	0	—	—	0	0
		その他	0	0	—	—	0	0
	計	246	1,509,737	82	863,679	164	646,058	
	加治木	商船	50	38,439	1	1,637	49	36,802
		自動車航送船	0	0	0	0	0	0
		漁船	0	0	—	—	0	0
		避難船	0	0	—	—	0	0
		その他	0	0	—	—	0	0
	計	50	38,439	1	1,637	49	36,802	
	○ 鹿児島	商船	641	1,758,840	23	1,014,715	618	744,125
		自動車航送船	3,036	4,365,576	0	0	3,036	4,365,576
		漁船	154	3,644	—	—	154	3,644
		避難船	0	0	—	—	0	0
		その他	0	0	—	—	0	0
	計	3,831	6,128,060	23	1,014,715	3,808	5,113,345	
	喜入	商船	34	3,200,492	14	2,082,245	20	1,118,247
		自動車航送船	0	0	0	0	0	0
		漁船	0	0	—	—	0	0
		避難船	0	0	—	—	0	0
		その他	0	0	—	—	0	0
計	34	3,200,492	14	2,082,245	20	1,118,247		
○ 川内	商船	101	115,178	13	88,942	88	26,236	
	自動車航送船	0	0	0	0	0	0	
	漁船	98	784	—	—	98	784	
	避難船	0	0	—	—	0	0	
	その他	0	0	—	—	0	0	
計	199	115,962	13	88,942	186	27,020		
米之津	商船	11	6,127	1	2,337	10	3,790	
	自動車航送船	0	0	0	0	0	0	
	漁船	0	0	—	—	0	0	
	避難船	0	0	—	—	0	0	
	その他	0	0	—	—	0	0	
計	11	6,127	1	2,337	10	3,790		
○ 西之表	商船	292	125,088	0	0	292	125,088	
	自動車航送船	66	113,992	0	0	66	113,992	
	漁船	0	0	—	—	0	0	
	避難船	2	397	—	—	2	397	
	その他	8	4,397	—	—	8	4,397	
計	368	243,874	0	0	368	243,874		

(単位：隻・総トン)

都道府県	港湾	船舶区分	合計		外航		内航	
			隻数	総トン数	隻数	総トン数	隻数	総トン数
鹿児島県	宮之浦(屋久島町)	商船	139	121,698	4	4,468	135	117,230
		自動車航送船	85	133,930	0	0	85	133,930
		漁船	48	288	—	—	48	288
		避難船	0	0	—	—	0	0
		その他	3	796	—	—	3	796
		計	275	256,712	4	4,468	271	252,244
	○名瀬	商船	42	110,990	0	0	42	110,990
		自動車航送船	110	519,412	0	0	110	519,412
		漁船	18	158	—	—	18	158
		避難船	0	0	—	—	0	0
その他		0	0	—	—	0	0	
計	170	630,560	0	0	170	630,560		
沖縄県	○金武湾	商船	54	425,441	5	346,792	49	78,649
		自動車航送船	0	0	0	0	0	0
		漁船	0	0	—	—	0	0
		避難船	0	0	—	—	0	0
		その他	0	0	—	—	0	0
		計	54	425,441	5	346,792	49	78,649
	○中城湾	商船	152	264,266	4	174,858	148	89,408
		自動車航送船	73	9,928	0	0	73	9,928
		漁船	0	0	—	—	0	0
		避難船	0	0	—	—	0	0
		その他	54	33,402	—	—	54	33,402
		計	279	307,596	4	174,858	275	132,738
	○那覇	商船	433	3,233,427	54	2,390,926	379	842,501
		自動車航送船	124	260,385	0	0	124	260,385
		漁船	1	324	—	—	1	324
		避難船	0	0	—	—	0	0
		その他	32	35,875	—	—	32	35,875
		計	590	3,530,011	54	2,390,926	536	1,139,085
	本部	商船	187	156,030	0	0	187	156,030
		自動車航送船	169	437,388	0	0	169	437,388
		漁船	143	2,102	—	—	143	2,102
		避難船	0	0	—	—	0	0
		その他	107	2,029	—	—	107	2,029
		計	606	597,549	0	0	606	597,549
	○運天	商船	5	3,488	0	0	5	3,488
		自動車航送船	105	90,345	0	0	105	90,345
		漁船	0	0	—	—	0	0
避難船		8	6,636	—	—	8	6,636	
その他		7	3,060	—	—	7	3,060	
計		125	103,529	0	0	125	103,529	
○平良	商船	68	140,402	0	0	68	140,402	
	自動車航送船	14	6,398	0	0	14	6,398	
	漁船	0	0	—	—	0	0	
	避難船	2	1,247	—	—	2	1,247	
	その他	5	857	—	—	5	857	
	計	89	148,904	0	0	89	148,904	
○石垣	商船	3,567	1,191,852	15	953,836	3,552	238,016	
	自動車航送船	165	14,817	0	0	165	14,817	
	漁船	0	0	—	—	0	0	
	避難船	0	0	—	—	0	0	
	その他	38	17,376	—	—	38	17,376	
	計	3,770	1,224,045	15	953,836	3,755	270,209	

第3表

海上出入貨物表

[注]

(1) 港湾名の頭書は次のとおりである。

☆印 国際戦略港湾

◎印 国際拠点港湾

○印 重要港湾

無印 地方港湾

(2) 「一般」とは、自動車航送船以外をいい、そのうちコンテナとシャーシは内数として別掲した。

また、オンシャーシの数値についてはシャーシの内数である。

(単位：トン)

都道府県	港湾	種別	合計	輸出	輸入	移出	移入
合計		一般	174,637,804	22,438,726	74,538,366	39,733,546	37,927,166
		(内 コンテナ)	(23,546,656)	(8,426,857)	(12,636,910)	(1,241,477)	(1,241,412)
		(内 シャーシ)	(6,423,090)	(58,315)	(64,196)	(3,136,375)	(3,164,204)
		(内 オンシャーシ)	(297,538)	(53,086)	(58,088)	(60,137)	(126,227)
		自動車航送船計	39,371,630	32,320	33,300	19,640,365	19,665,645
北海道	○ 稚内	一般	33,316	42	96	6,649	26,529
		(内 コンテナ)	(0)	(0)	(0)	(0)	(0)
		(内 シャーシ)	(0)	(0)	(0)	(0)	(0)
		(内 オンシャーシ)	(0)	(0)	(0)	(0)	(0)
		自動車航送船計	131,455	0	0	65,880	65,575
	○ 紋別	一般	32,451	5	5,861	7,280	19,305
		(内 コンテナ)	(0)	(0)	(0)	(0)	(0)
		(内 シャーシ)	(0)	(0)	(0)	(0)	(0)
		(内 オンシャーシ)	(0)	(0)	(0)	(0)	(0)
		自動車航送船計	0	0	0	0	0
	○ 網走	一般	35,512	0	5,573	14,330	15,609
		(内 コンテナ)	(0)	(0)	(0)	(0)	(0)
		(内 シャーシ)	(0)	(0)	(0)	(0)	(0)
		(内 オンシャーシ)	(0)	(0)	(0)	(0)	(0)
		自動車航送船計	0	0	0	0	0
	○ 根室	一般	100,824	6	902	69,690	30,226
		(内 コンテナ)	(0)	(0)	(0)	(0)	(0)
		(内 シャーシ)	(0)	(0)	(0)	(0)	(0)
		(内 オンシャーシ)	(0)	(0)	(0)	(0)	(0)
自動車航送船計		0	0	0	0	0	
○ 釧路	一般	1,407,703	5,530	209,132	527,981	665,060	
	(内 コンテナ)	(18,296)	(5,530)	(6,025)	(3,491)	(3,250)	
	(内 シャーシ)	(713,015)	(0)	(0)	(386,705)	(326,310)	
	(内 オンシャーシ)	(0)	(0)	(0)	(0)	(0)	
	自動車航送船計	0	0	0	0	0	
○ 十勝	一般	137,288	0	37,549	55,985	43,754	
	(内 コンテナ)	(0)	(0)	(0)	(0)	(0)	
	(内 シャーシ)	(0)	(0)	(0)	(0)	(0)	
	(内 オンシャーシ)	(0)	(0)	(0)	(0)	(0)	
	自動車航送船計	0	0	0	0	0	
◎ 苫小牧	一般	4,146,482	108,680	1,326,758	1,418,138	1,292,906	
	(内 コンテナ)	(275,564)	(72,867)	(140,193)	(29,330)	(33,174)	
	(内 シャーシ)	(1,153,301)	(0)	(0)	(590,189)	(563,112)	
	(内 オンシャーシ)	(1,472)	(0)	(0)	(1,472)	(0)	
	自動車航送船計	5,071,905	0	0	2,541,500	2,530,405	
白老	一般	91,182	0	0	64,584	26,598	
	(内 コンテナ)	(0)	(0)	(0)	(0)	(0)	
	(内 シャーシ)	(0)	(0)	(0)	(0)	(0)	
	(内 オンシャーシ)	(0)	(0)	(0)	(0)	(0)	
	自動車航送船計	0	0	0	0	0	
◎ 室蘭	一般	1,904,330	122,401	703,897	603,807	474,225	
	(内 コンテナ)	(3,483)	(2,783)	(700)	(0)	(0)	
	(内 シャーシ)	(0)	(0)	(0)	(0)	(0)	
	(内 オンシャーシ)	(0)	(0)	(0)	(0)	(0)	
	自動車航送船計	0	0	0	0	0	
		計	1,904,330	122,401	703,897	603,807	474,225

(単位：トン)

都道府県	港湾	種別	合計	輸出	輸入	移出	移入
北海道	○ 函館	一般	773,401	46,326	40,329	450,857	235,889
		(内 コンテナ)	(2,989)	(1,716)	(1,273)	(0)	(0)
		(内 シャーシ)	(0)	(0)	(0)	(0)	(0)
		(内 オンシャーシ)	(0)	(0)	(0)	(0)	(0)
		自動車航送船	2,130,220	0	0	1,069,930	1,060,290
	計	2,903,621	46,326	40,329	1,520,787	1,296,179	
	○ 小樽	一般	71,153	7,763	15,751	14,328	33,311
		(内 コンテナ)	(12,280)	(212)	(12,068)	(0)	(0)
		(内 シャーシ)	(0)	(0)	(0)	(0)	(0)
		(内 オンシャーシ)	(0)	(0)	(0)	(0)	(0)
		自動車航送船	1,260,760	0	0	616,185	644,575
	計	1,331,913	7,763	15,751	630,513	677,886	
	○ 石狩湾新	一般	464,357	30,027	187,306	15,978	231,046
		(内 コンテナ)	(28,359)	(13,695)	(14,664)	(0)	(0)
		(内 シャーシ)	(0)	(0)	(0)	(0)	(0)
		(内 オンシャーシ)	(0)	(0)	(0)	(0)	(0)
自動車航送船		0	0	0	0	0	
計	464,357	30,027	187,306	15,978	231,046		
○ 留萌	一般	131,363	0	51,757	8,140	71,466	
	(内 コンテナ)	(0)	(0)	(0)	(0)	(0)	
	(内 シャーシ)	(0)	(0)	(0)	(0)	(0)	
	(内 オンシャーシ)	(0)	(0)	(0)	(0)	(0)	
	自動車航送船	0	0	0	0	0	
計	131,363	0	51,757	8,140	71,466		
青森県	○ 青森	一般	213,828	0	24,150	53,305	136,373
		(内 コンテナ)	(0)	(0)	(0)	(0)	(0)
		(内 シャーシ)	(0)	(0)	(0)	(0)	(0)
		(内 オンシャーシ)	(0)	(0)	(0)	(0)	(0)
		自動車航送船	2,054,185	0	0	1,021,945	1,032,240
	計	2,268,013	0	24,150	1,075,250	1,168,613	
	尻屋岬	一般	259,552	0	3,500	235,891	20,161
		(内 コンテナ)	(0)	(0)	(0)	(0)	(0)
		(内 シャーシ)	(1,700)	(0)	(0)	(1,700)	(0)
		(内 オンシャーシ)	(0)	(0)	(0)	(0)	(0)
		自動車航送船	0	0	0	0	0
	計	259,552	0	3,500	235,891	20,161	
	○ むつ小川原	一般	60,387	0	0	43,479	16,908
		(内 コンテナ)	(0)	(0)	(0)	(0)	(0)
		(内 シャーシ)	(0)	(0)	(0)	(0)	(0)
		(内 オンシャーシ)	(0)	(0)	(0)	(0)	(0)
自動車航送船		0	0	0	0	0	
計	60,387	0	0	43,479	16,908		
○ 八戸	一般	1,318,923	23,633	567,019	409,982	318,289	
	(内 コンテナ)	(78,737)	(19,568)	(24,807)	(24,979)	(9,383)	
	(内 シャーシ)	(5,707)	(0)	(0)	(2,784)	(2,923)	
	(内 オンシャーシ)	(0)	(0)	(0)	(0)	(0)	
	自動車航送船	1,084,635	0	0	552,150	532,485	
計	2,403,558	23,633	567,019	962,132	850,774		
岩手県	○ 久慈	一般	43,774	0	10,100	19,735	13,939
		(内 コンテナ)	(0)	(0)	(0)	(0)	(0)
		(内 シャーシ)	(0)	(0)	(0)	(0)	(0)
		(内 オンシャーシ)	(0)	(0)	(0)	(0)	(0)
		自動車航送船	0	0	0	0	0
	計	43,774	0	10,100	19,735	13,939	
	○ 宮古	一般	51,878	0	595	0	51,283
		(内 コンテナ)	(0)	(0)	(0)	(0)	(0)
		(内 シャーシ)	(0)	(0)	(0)	(0)	(0)
		(内 オンシャーシ)	(0)	(0)	(0)	(0)	(0)
自動車航送船		0	0	0	0	0	
計	51,878	0	595	0	51,283		

(単位：トン)

都道府県	港湾	種別	合計	輸出	輸入	移出	移入
岩手県	○ 釜石	一般	173,019	6,728	17,502	21,571	127,218
		(内 コンテナ)	(1,936)	(0)	(0)	(1,473)	(463)
		(内 シャーシ)	(0)	(0)	(0)	(0)	(0)
		(内 オンシャーシ)	(0)	(0)	(0)	(0)	(0)
		自動車航送船	0	0	0	0	0
		計	173,019	6,728	17,502	21,571	127,218
	○ 大船渡	一般	247,844	0	49,690	135,038	63,116
		(内 コンテナ)	(2,838)	(0)	(0)	(1,765)	(1,073)
		(内 シャーシ)	(0)	(0)	(0)	(0)	(0)
		(内 オンシャーシ)	(0)	(0)	(0)	(0)	(0)
		自動車航送船	0	0	0	0	0
		計	247,844	0	49,690	135,038	63,116
宮城県	◎ 仙台塩釜	一般	3,047,723	207,938	1,094,258	801,445	944,082
		(内 コンテナ)	(295,583)	(67,589)	(119,065)	(51,864)	(57,065)
		(内 シャーシ)	(325,710)	(0)	(0)	(155,750)	(169,960)
		(内 オンシャーシ)	(0)	(0)	(0)	(0)	(0)
		自動車航送船	774,710	0	0	363,610	411,100
		計	3,822,433	207,938	1,094,258	1,165,055	1,355,182
秋田県	○ 能代	一般	370,951	0	339,582	10,494	20,875
		(内 コンテナ)	(0)	(0)	(0)	(0)	(0)
		(内 シャーシ)	(0)	(0)	(0)	(0)	(0)
		(内 オンシャーシ)	(0)	(0)	(0)	(0)	(0)
		自動車航送船	0	0	0	0	0
		計	370,951	0	339,582	10,494	20,875
	○ 船川	一般	15,713	0	3,808	6,085	5,820
		(内 コンテナ)	(0)	(0)	(0)	(0)	(0)
		(内 シャーシ)	(0)	(0)	(0)	(0)	(0)
		(内 オンシャーシ)	(0)	(0)	(0)	(0)	(0)
		自動車航送船	0	0	0	0	0
		計	15,713	0	3,808	6,085	5,820
	○ 秋田	一般	500,547	39,977	205,140	26,616	228,814
		(内 コンテナ)	(33,997)	(21,677)	(12,320)	(0)	(0)
		(内 シャーシ)	(0)	(0)	(0)	(0)	(0)
		(内 オンシャーシ)	(0)	(0)	(0)	(0)	(0)
		自動車航送船	229,385	0	0	106,880	122,505
		計	729,932	39,977	205,140	133,496	351,319
山形県	○ 酒田	一般	279,309	42,626	165,242	19,079	52,362
		(内 コンテナ)	(21,669)	(13,937)	(7,732)	(0)	(0)
		(内 シャーシ)	(0)	(0)	(0)	(0)	(0)
		(内 オンシャーシ)	(0)	(0)	(0)	(0)	(0)
		自動車航送船	0	0	0	0	0
		計	279,309	42,626	165,242	19,079	52,362
福島県	○ 相馬	一般	305,001	0	224,147	37,146	43,708
		(内 コンテナ)	(132)	(0)	(132)	(0)	(0)
		(内 シャーシ)	(0)	(0)	(0)	(0)	(0)
		(内 オンシャーシ)	(0)	(0)	(0)	(0)	(0)
		自動車航送船	0	0	0	0	0
		計	305,001	0	224,147	37,146	43,708
	○ 小名浜	一般	1,383,853	36,071	840,867	299,610	207,305
		(内 コンテナ)	(14,679)	(2,060)	(9,662)	(569)	(2,388)
		(内 シャーシ)	(0)	(0)	(0)	(0)	(0)
		(内 オンシャーシ)	(0)	(0)	(0)	(0)	(0)
		自動車航送船	0	0	0	0	0
		計	1,383,853	36,071	840,867	299,610	207,305
茨城県	○ 茨城	一般	1,527,603	263,607	542,709	417,687	303,600
		(内 コンテナ)	(15,811)	(4,952)	(6,919)	(1,531)	(2,409)
		(内 シャーシ)	(586,285)	(0)	(0)	(350,087)	(236,198)
		(内 オンシャーシ)	(0)	(0)	(0)	(0)	(0)
		自動車航送船	1,171,135	0	0	608,995	562,140
		計	2,698,738	263,607	542,709	1,026,682	865,740

(単位：トン)

都道府県	港湾	種別	合計	輸出	輸入	移出	移入
茨城県	○ 鹿島	一般	4,783,594	486,912	2,896,147	928,920	471,615
		(内 コンテナ)	(3,314)	(264)	(264)	(1,594)	(1,192)
		(内 シャーシ)	(0)	(0)	(0)	(0)	(0)
		(内 オンシャーシ)	(0)	(0)	(0)	(0)	(0)
		自動車航送船	0	0	0	0	0
計		4,783,594	486,912	2,896,147	928,920	471,615	
千葉県	○ 木更津	一般	4,641,672	284,861	3,040,303	668,190	648,318
		(内 コンテナ)	(0)	(0)	(0)	(0)	(0)
		(内 シャーシ)	(72,140)	(0)	(0)	(72,140)	(0)
		(内 オンシャーシ)	(0)	(0)	(0)	(0)	(0)
		自動車航送船	0	0	0	0	0
	計		4,641,672	284,861	3,040,303	668,190	648,318
	◎ 千葉	一般	11,642,416	449,860	6,453,683	2,779,608	1,959,265
		(内 コンテナ)	(68,179)	(23,058)	(17,396)	(10,948)	(16,777)
		(内 シャーシ)	(130,315)	(0)	(0)	(41,860)	(88,455)
		(内 オンシャーシ)	(0)	(0)	(0)	(0)	(0)
自動車航送船		0	0	0	0	0	
計		11,642,416	449,860	6,453,683	2,779,608	1,959,265	
東京都	☆ 東京	一般	6,394,231	1,018,932	2,935,828	839,897	1,599,574
		(内 コンテナ)	(4,142,932)	(988,066)	(2,862,138)	(173,310)	(119,418)
		(内 シャーシ)	(520,715)	(0)	(0)	(258,559)	(262,156)
		(内 オンシャーシ)	(8,140)	(0)	(0)	(5,160)	(2,980)
		自動車航送船	828,970	0	0	433,405	395,565
計		7,223,201	1,018,932	2,935,828	1,273,302	1,995,139	
神奈川県	☆ 川崎	一般	6,560,348	669,436	3,529,337	1,313,441	1,048,134
		(内 コンテナ)	(118,859)	(15,646)	(83,728)	(8,470)	(11,015)
		(内 シャーシ)	(3,490)	(0)	(0)	(2,060)	(1,430)
		(内 オンシャーシ)	(0)	(0)	(0)	(0)	(0)
		自動車航送船	0	0	0	0	0
	計		6,560,348	669,436	3,529,337	1,313,441	1,048,134
	☆ 横浜	一般	8,918,126	2,521,204	3,672,203	1,104,806	1,619,913
		(内 コンテナ)	(3,367,668)	(1,322,297)	(1,811,806)	(107,493)	(126,072)
		(内 シャーシ)	(42,101)	(0)	(0)	(860)	(41,241)
		(内 オンシャーシ)	(774)	(0)	(0)	(0)	(774)
		自動車航送船	0	0	0	0	0
	計		8,918,126	2,521,204	3,672,203	1,104,806	1,619,913
	○ 横須賀	一般	578,370	61,240	9,932	228,858	278,340
		(内 コンテナ)	(0)	(0)	(0)	(0)	(0)
		(内 シャーシ)	(238,490)	(0)	(0)	(122,080)	(116,410)
(内 オンシャーシ)		(0)	(0)	(0)	(0)	(0)	
自動車航送船		116,800	0	0	52,730	64,070	
計		695,170	61,240	9,932	281,588	342,410	
新潟県	◎ 新潟	一般	1,536,557	89,473	1,091,395	57,720	297,969
		(内 コンテナ)	(217,669)	(55,921)	(148,091)	(8,231)	(5,426)
		(内 シャーシ)	(0)	(0)	(0)	(0)	(0)
		(内 オンシャーシ)	(0)	(0)	(0)	(0)	(0)
		自動車航送船	1,179,960	0	0	603,685	576,275
	計		2,716,517	89,473	1,091,395	661,405	874,244
	柏崎	一般	19,177	4,186	0	1,016	13,975
		(内 コンテナ)	(0)	(0)	(0)	(0)	(0)
		(内 シャーシ)	(0)	(0)	(0)	(0)	(0)
		(内 オンシャーシ)	(0)	(0)	(0)	(0)	(0)
		自動車航送船	0	0	0	0	0
	計		19,177	4,186	0	1,016	13,975
○ 直江津	一般	493,795	15,272	394,175	24,630	59,718	
	(内 コンテナ)	(25,086)	(7,903)	(15,886)	(110)	(1,187)	
	(内 シャーシ)	(0)	(0)	(0)	(0)	(0)	
	(内 オンシャーシ)	(0)	(0)	(0)	(0)	(0)	
	自動車航送船	33,235	0	0	15,870	17,365	
計		527,030	15,272	394,175	40,500	77,083	

(単位：トン)

都道府県	港湾	種別	合計	輸出	輸入	移出	移入
新潟県	姫川	一般	402,739	100,980	75,810	151,324	74,625
		(内 コンテナ)	(0)	(0)	(0)	(0)	(0)
		(内 シャーシ)	(0)	(0)	(0)	(0)	(0)
		(内 オンシャーシ)	(0)	(0)	(0)	(0)	(0)
		自動車航送船	0	0	0	0	0
	計	402,739	100,980	75,810	151,324	74,625	
	○ 両津	一般	25,788	0	0	6,531	19,257
		(内 コンテナ)	(7,693)	(0)	(0)	(1,937)	(5,756)
		(内 シャーシ)	(0)	(0)	(0)	(0)	(0)
(内 オンシャーシ)		(0)	(0)	(0)	(0)	(0)	
自動車航送船		222,255	0	0	109,395	112,860	
計	248,043	0	0	115,926	132,117		
○ 小木	一般	2,695	0	0	1,236	1,459	
	(内 コンテナ)	(1,297)	(0)	(0)	(1,187)	(110)	
	(内 シャーシ)	(0)	(0)	(0)	(0)	(0)	
	(内 オンシャーシ)	(0)	(0)	(0)	(0)	(0)	
	自動車航送船	33,235	0	0	17,365	15,870	
計	35,930	0	0	18,601	17,329		
富山県	◎ 伏木富山	一般	516,389	97,391	268,452	13,636	136,910
		(内 コンテナ)	(84,118)	(31,927)	(52,147)	(0)	(44)
		(内 シャーシ)	(0)	(0)	(0)	(0)	(0)
		(内 オンシャーシ)	(0)	(0)	(0)	(0)	(0)
		自動車航送船	0	0	0	0	0
計	516,389	97,391	268,452	13,636	136,910		
石川県	○ 七尾	一般	358,884	15,209	314,316	14,361	14,998
		(内 コンテナ)	(0)	(0)	(0)	(0)	(0)
		(内 シャーシ)	(0)	(0)	(0)	(0)	(0)
		(内 オンシャーシ)	(0)	(0)	(0)	(0)	(0)
		自動車航送船	0	0	0	0	0
	計	358,884	15,209	314,316	14,361	14,998	
	○ 金沢	一般	294,639	48,018	51,436	1,857	193,328
		(内 コンテナ)	(79,786)	(30,445)	(49,341)	(0)	(0)
		(内 シャーシ)	(2,726)	(631)	(2,095)	(0)	(0)
(内 オンシャーシ)		(2,726)	(631)	(2,095)	(0)	(0)	
自動車航送船		0	0	0	0	0	
計	294,639	48,018	51,436	1,857	193,328		
福井県	福井	一般	130,943	1,916	23,920	1,476	103,631
		(内 コンテナ)	(0)	(0)	(0)	(0)	(0)
		(内 シャーシ)	(0)	(0)	(0)	(0)	(0)
		(内 オンシャーシ)	(0)	(0)	(0)	(0)	(0)
		自動車航送船	0	0	0	0	0
	計	130,943	1,916	23,920	1,476	103,631	
	○ 敦賀	一般	747,616	58,838	391,009	156,811	140,958
		(内 コンテナ)	(35,928)	(12,787)	(16,997)	(0)	(6,144)
		(内 シャーシ)	(123,506)	(2,290)	(961)	(49,465)	(70,790)
(内 オンシャーシ)		(45,291)	(2,290)	(961)	(4,880)	(37,160)	
自動車航送船		760,015	0	0	368,310	391,705	
計	1,507,631	58,838	391,009	525,121	532,663		
内浦	一般	13,550	6,215	0	4,280	3,055	
	(内 コンテナ)	(0)	(0)	(0)	(0)	(0)	
	(内 シャーシ)	(0)	(0)	(0)	(0)	(0)	
	(内 オンシャーシ)	(0)	(0)	(0)	(0)	(0)	
	自動車航送船	0	0	0	0	0	
計	13,550	6,215	0	4,280	3,055		
静岡県	沼津	一般	22,693	5,173	0	2,942	14,578
		(内 コンテナ)	(0)	(0)	(0)	(0)	(0)
		(内 シャーシ)	(0)	(0)	(0)	(0)	(0)
		(内 オンシャーシ)	(0)	(0)	(0)	(0)	(0)
		自動車航送船	0	0	0	0	0
計	22,693	5,173	0	2,942	14,578		

(単位：トン)

都道府県	港湾	種別	合計	輸出	輸入	移出	移入
静岡県	○ 田子の浦	一般	266,429	7,867	86,300	17,001	155,261
		(内 コンテナ)	(0)	(0)	(0)	(0)	(0)
		(内 シャーシ)	(0)	(0)	(0)	(0)	(0)
		(内 トラック)	(0)	(0)	(0)	(0)	(0)
		自動車航送船	0	0	0	0	0
	計	266,429	7,867	86,300	17,001	155,261	
	◎ 清水	一般	1,142,371	349,424	424,345	99,014	269,588
		(内 コンテナ)	(525,499)	(330,240)	(137,958)	(36,060)	(21,241)
		(内 シャーシ)	(41,050)	(0)	(0)	(11,490)	(29,560)
		(内 トラック)	(3,040)	(0)	(0)	(720)	(2,320)
		自動車航送船	32,460	0	0	16,850	15,610
	計	1,174,831	349,424	424,345	115,864	285,198	
大井川	一般	136,729	0	3,292	5,286	128,151	
	(内 コンテナ)	(0)	(0)	(0)	(0)	(0)	
	(内 シャーシ)	(0)	(0)	(0)	(0)	(0)	
	(内 トラック)	(0)	(0)	(0)	(0)	(0)	
	自動車航送船	0	0	0	0	0	
計	136,729	0	3,292	5,286	128,151		
○ 御前崎	一般	234,567	113,627	7,546	71,578	41,816	
	(内 コンテナ)	(44,177)	(26,027)	(3,796)	(13,352)	(1,002)	
	(内 シャーシ)	(71,750)	(0)	(0)	(40,320)	(31,430)	
	(内 トラック)	(0)	(0)	(0)	(0)	(0)	
	自動車航送船	0	0	0	0	0	
計	234,567	113,627	7,546	71,578	41,816		
愛知県	○ 三河	一般	1,706,820	825,470	252,972	248,180	380,198
		(内 コンテナ)	(20,948)	(7,776)	(9,548)	(0)	(3,624)
		(内 シャーシ)	(0)	(0)	(0)	(0)	(0)
		(内 トラック)	(0)	(0)	(0)	(0)	(0)
		自動車航送船	0	0	0	0	0
	計	1,706,820	825,470	252,972	248,180	380,198	
	○ 衣浦	一般	1,424,720	51,044	967,601	160,400	245,675
		(内 コンテナ)	(243)	(0)	(0)	(243)	(0)
		(内 シャーシ)	(0)	(0)	(0)	(0)	(0)
		(内 トラック)	(0)	(0)	(0)	(0)	(0)
		自動車航送船	0	0	0	0	0
	計	1,424,720	51,044	967,601	160,400	245,675	
◎ 名古屋	一般	14,281,752	4,247,294	5,166,141	2,475,555	2,392,762	
	(内 コンテナ)	(3,963,653)	(1,983,149)	(1,914,199)	(43,079)	(23,226)	
	(内 シャーシ)	(151,971)	(0)	(0)	(76,434)	(75,537)	
	(内 トラック)	(0)	(0)	(0)	(0)	(0)	
	自動車航送船	393,330	0	0	175,610	217,720	
計	14,675,082	4,247,294	5,166,141	2,651,165	2,610,482		
三重県	◎ 四日市	一般	5,059,868	311,485	2,960,571	1,242,417	545,395
		(内 コンテナ)	(314,165)	(163,522)	(134,669)	(1,004)	(14,970)
		(内 シャーシ)	(0)	(0)	(0)	(0)	(0)
		(内 トラック)	(0)	(0)	(0)	(0)	(0)
		自動車航送船	0	0	0	0	0
	計	5,059,868	311,485	2,960,571	1,242,417	545,395	
	○ 津松阪	一般	110,297	0	7,981	8,150	94,166
		(内 コンテナ)	(0)	(0)	(0)	(0)	(0)
		(内 シャーシ)	(0)	(0)	(0)	(0)	(0)
(内 トラック)		(0)	(0)	(0)	(0)	(0)	
自動車航送船		0	0	0	0	0	
計	110,297	0	7,981	8,150	94,166		
吉津	一般	106,565	0	0	106,565	0	
	(内 コンテナ)	(0)	(0)	(0)	(0)	(0)	
	(内 シャーシ)	(0)	(0)	(0)	(0)	(0)	
	(内 トラック)	(0)	(0)	(0)	(0)	(0)	
	自動車航送船	0	0	0	0	0	
計	106,565	0	0	106,565	0		

(単位：トン)

都道府県	港湾	種別	合計	輸出	輸入	移出	移入
三重県	○ 尾鷲	一般	2,237	0	0	89	2,148
		(内 コンテナ)	(0)	(0)	(0)	(0)	(0)
		(内 シャーシ)	(0)	(0)	(0)	(0)	(0)
		(内 オンシャーシ)	(0)	(0)	(0)	(0)	(0)
		自動車航送船	0	0	0	0	0
		計	2,237	0	0	89	2,148
	鵜殿	一般	43,478	0	0	1,600	41,878
		(内 コンテナ)	(0)	(0)	(0)	(0)	(0)
		(内 シャーシ)	(0)	(0)	(0)	(0)	(0)
		(内 オンシャーシ)	(0)	(0)	(0)	(0)	(0)
		自動車航送船	0	0	0	0	0
		計	43,478	0	0	1,600	41,878
京都府	○ 舞鶴	一般	575,821	22,928	456,428	66,887	29,578
		(内 コンテナ)	(17,469)	(6,655)	(10,814)	(0)	(0)
		(内 シャーシ)	(0)	(0)	(0)	(0)	
		(内 オンシャーシ)	(0)	(0)	(0)	(0)	
		自動車航送船	581,280	0	0	274,800	306,480
		計	1,157,101	22,928	456,428	341,687	336,058
	宮津	一般	95,260	0	82,648	10,550	2,062
		(内 コンテナ)	(0)	(0)	(0)	(0)	(0)
		(内 シャーシ)	(0)	(0)	(0)	(0)	(0)
		(内 オンシャーシ)	(0)	(0)	(0)	(0)	(0)
		自動車航送船	0	0	0	0	0
		計	95,260	0	82,648	10,550	2,062
大阪府	泉州	一般	119,912	0	0	0	119,912
		(内 コンテナ)	(0)	(0)	(0)	(0)	(0)
		(内 シャーシ)	(0)	(0)	(0)	(0)	
		(内 オンシャーシ)	(0)	(0)	(0)	(0)	
		自動車航送船	0	0	0	0	
		計	119,912	0	0	0	119,912
	○ 阪南	一般	185,034	0	31,651	3,282	150,101
		(内 コンテナ)	(0)	(0)	(0)	(0)	(0)
		(内 シャーシ)	(0)	(0)	(0)	(0)	
		(内 オンシャーシ)	(0)	(0)	(0)	(0)	
		自動車航送船	0	0	0	0	
		計	185,034	0	31,651	3,282	150,101
	◎ 堺泉北	一般	4,743,044	427,266	1,708,689	929,410	1,677,679
		(内 コンテナ)	(9,001)	(274)	(5,879)	(2,848)	(0)
		(内 シャーシ)	(26,520)	(0)	(0)	(10,380)	(16,140)
		(内 オンシャーシ)	(0)	(0)	(0)	(0)	(0)
		自動車航送船	1,024,385	0	0	497,285	527,100
		計	5,767,429	427,266	1,708,689	1,426,695	2,204,779
	☆ 大阪	一般	4,114,637	779,450	1,984,124	460,597	890,466
		(内 コンテナ)	(2,695,749)	(664,961)	(1,909,268)	(101,814)	(19,706)
		(内 シャーシ)	(133,607)	(0)	(0)	(75,430)	(58,177)
		(内 オンシャーシ)	(51,647)	(0)	(0)	(27,687)	(23,960)
		自動車航送船	2,702,390	0	0	1,299,075	1,403,315
		計	6,817,027	779,450	1,984,124	1,759,672	2,293,781
兵庫県	○ 尼崎西宮芦屋	一般	387,399	15,614	4,700	110,150	256,935
		(内 コンテナ)	(0)	(0)	(0)	(0)	(0)
		(内 シャーシ)	(0)	(0)	(0)	(0)	
		(内 オンシャーシ)	(0)	(0)	(0)	(0)	
		自動車航送船	0	0	0	0	
		計	387,399	15,614	4,700	110,150	256,935
	☆ 神戸	一般	5,495,423	1,890,045	2,196,167	499,630	909,581
		(内 コンテナ)	(3,448,616)	(1,475,958)	(1,545,880)	(162,983)	(263,795)
		(内 シャーシ)	(308)	(0)	(0)	(308)	(0)
		(内 オンシャーシ)	(20)	(0)	(0)	(20)	(0)
		自動車航送船	2,543,005	0	0	1,179,525	1,363,480
		計	8,038,428	1,890,045	2,196,167	1,679,155	2,273,061

(単位：トン)

都道府県	港湾	種別	合計	輸出	輸入	移出	移入
兵庫県	明石	一般	50,098	0	0	0	50,098
		(内 コンテナ)	(0)	(0)	(0)	(0)	(0)
		(内 シャーシ)	(0)	(0)	(0)	(0)	(0)
		(内 オンシャーシ)	(0)	(0)	(0)	(0)	(0)
		自動車航送船	0	0	0	0	0
	計	50,098	0	0	0	50,098	
	○ 東播磨	一般	2,930,355	212,611	1,298,444	699,183	720,117
		(内 コンテナ)	(3,667)	(0)	(0)	(2,736)	(931)
		(内 シャーシ)	(0)	(0)	(0)	(0)	(0)
		(内 オンシャーシ)	(0)	(0)	(0)	(0)	(0)
		自動車航送船	0	0	0	0	0
	計	2,930,355	212,611	1,298,444	699,183	720,117	
◎ 姫路	一般	2,352,015	56,480	1,319,087	371,990	604,458	
	(内 コンテナ)	(9,300)	(0)	(0)	(3,220)	(6,080)	
	(内 シャーシ)	(0)	(0)	(0)	(0)	(0)	
	(内 オンシャーシ)	(0)	(0)	(0)	(0)	(0)	
	自動車航送船	86,420	0	0	47,155	39,265	
計	2,438,435	56,480	1,319,087	419,145	643,723		
赤穂	一般	791,941	15,000	57,901	263,952	455,088	
	(内 コンテナ)	(0)	(0)	(0)	(0)	(0)	
	(内 シャーシ)	(0)	(0)	(0)	(0)	(0)	
	(内 オンシャーシ)	(0)	(0)	(0)	(0)	(0)	
	自動車航送船	0	0	0	0	0	
計	791,941	15,000	57,901	263,952	455,088		
和歌山県	新宮	一般	37,729	0	0	21,173	16,556
		(内 コンテナ)	(0)	(0)	(0)	(0)	(0)
		(内 シャーシ)	(0)	(0)	(0)	(0)	(0)
		(内 オンシャーシ)	(0)	(0)	(0)	(0)	(0)
		自動車航送船	0	0	0	0	0
	計	37,729	0	0	21,173	16,556	
	○ 日高	一般	27,334	0	710	900	25,724
		(内 コンテナ)	(0)	(0)	(0)	(0)	(0)
		(内 シャーシ)	(0)	(0)	(0)	(0)	(0)
		(内 オンシャーシ)	(0)	(0)	(0)	(0)	(0)
		自動車航送船	0	0	0	0	0
	計	27,334	0	710	900	25,724	
◎ 和歌山下津	一般	2,403,016	269,965	1,264,111	490,867	378,073	
	(内 コンテナ)	(7,641)	(779)	(5,356)	(406)	(1,100)	
	(内 シャーシ)	(0)	(0)	(0)	(0)	(0)	
	(内 オンシャーシ)	(0)	(0)	(0)	(0)	(0)	
	自動車航送船	273,550	0	0	134,965	138,585	
計	2,676,566	269,965	1,264,111	625,832	516,658		
鳥取県	○ 鳥取	一般	67,692	0	5,500	702	61,490
		(内 コンテナ)	(0)	(0)	(0)	(0)	(0)
		(内 シャーシ)	(0)	(0)	(0)	(0)	(0)
		(内 オンシャーシ)	(0)	(0)	(0)	(0)	(0)
		自動車航送船	0	0	0	0	0
	計	67,692	0	5,500	702	61,490	
	○ 境	一般	243,874	15,988	103,590	19,923	104,373
		(内 コンテナ)	(22,356)	(12,690)	(9,666)	(0)	(0)
		(内 シャーシ)	(0)	(0)	(0)	(0)	(0)
		(内 オンシャーシ)	(0)	(0)	(0)	(0)	(0)
自動車航送船		13,835	0	0	3,730	10,105	
計	257,709	15,988	103,590	23,653	114,478		
島根県	○ 浜田	一般	151,709	3,048	134,799	1,737	12,125
		(内 コンテナ)	(3,974)	(2,168)	(1,806)	(0)	(0)
		(内 シャーシ)	(0)	(0)	(0)	(0)	(0)
		(内 オンシャーシ)	(0)	(0)	(0)	(0)	(0)
		自動車航送船	0	0	0	0	0
計	151,709	3,048	134,799	1,737	12,125		

(単位：トン)

都道府県	港湾	種別	合計	輸出	輸入	移出	移入			
島根県	○ 三隅	一般	256,955	2,910	237,627	15,012	1,406			
		(内 コンテナ)	(0)	(0)	(0)	(0)	(0)			
		(内 シャーシ)	(0)	(0)	(0)	(0)	(0)			
		(内 オンシャーシ)	(0)	(0)	(0)	(0)	(0)			
		自動車航送船	0	0	0	0	0			
		計	256,955	2,910	237,627	15,012	1,406			
	○ 西郷	一般	11,796	0	0	6,214	5,582			
		(内 コンテナ)	(0)	(0)	(0)	(0)	(0)			
		(内 シャーシ)	(0)	(0)	(0)	(0)	(0)			
		(内 オンシャーシ)	(0)	(0)	(0)	(0)	(0)			
		自動車航送船	69,085	0	0	34,480	34,605			
		計	80,881	0	0	40,694	40,187			
岡山県	東備	一般	29,958	0	26,252	776	2,930			
		(内 コンテナ)	(0)	(0)	(0)	(0)	(0)			
		(内 シャーシ)	(0)	(0)	(0)	(0)	(0)			
		(内 オンシャーシ)	(0)	(0)	(0)	(0)	(0)			
		自動車航送船	35,560	0	0	19,150	16,410			
		計	65,518	0	26,252	19,926	19,340			
		○ 岡山	一般	108,405	0	0	17,493	90,912		
			(内 コンテナ)	(0)	(0)	(0)	(0)	(0)		
			(内 シャーシ)	(0)	(0)	(0)	(0)	(0)		
			(内 オンシャーシ)	(0)	(0)	(0)	(0)	(0)		
			自動車航送船	121,115	0	0	60,970	60,145		
			計	229,520	0	0	78,463	151,057		
			○ 宇野	一般	361,514	27,500	89,968	119,617	124,429	
				(内 コンテナ)	(355)	(0)	(0)	(270)	(85)	
				(内 シャーシ)	(0)	(0)	(0)	(0)	(0)	
				(内 オンシャーシ)	(0)	(0)	(0)	(0)	(0)	
				自動車航送船	556,050	0	0	264,030	292,020	
				計	917,564	27,500	89,968	383,647	416,449	
				◎ 水島	一般	6,357,879	648,380	3,313,415	1,571,953	824,131
					(内 コンテナ)	(147,615)	(49,575)	(75,225)	(13,020)	(9,795)
(内 シャーシ)	(0)				(0)	(0)	(0)	(0)		
(内 オンシャーシ)	(0)				(0)	(0)	(0)	(0)		
自動車航送船	0				0	0	0	0		
計	6,357,879				648,380	3,313,415	1,571,953	824,131		
笠岡	一般				93,481	1,572	0	81,344	10,565	
	(内 コンテナ)				(0)	(0)	(0)	(0)	(0)	
	(内 シャーシ)	(0)			(0)	(0)	(0)	(0)		
	(内 オンシャーシ)	(0)			(0)	(0)	(0)	(0)		
	自動車航送船	24,460			0	0	12,195	12,265		
	計	117,941			1,572	0	93,539	22,830		
	広島県	○ 福山			一般	3,665,927	623,864	2,215,354	480,808	345,901
					(内 コンテナ)	(46,415)	(12,745)	(32,253)	(794)	(623)
			(内 シャーシ)		(0)	(0)	(0)	(0)	(0)	
			(内 オンシャーシ)		(0)	(0)	(0)	(0)	(0)	
			自動車航送船		5,575	0	0	2,800	2,775	
			計		3,671,502	623,864	2,215,354	483,608	348,676	
			○ 尾道糸崎		一般	143,797	107	52,119	32,984	58,587
					(内 コンテナ)	(0)	(0)	(0)	(0)	(0)
				(内 シャーシ)	(0)	(0)	(0)	(0)	(0)	
				(内 オンシャーシ)	(0)	(0)	(0)	(0)	(0)	
				自動車航送船	28,455	0	0	14,730	13,725	
				計	172,252	107	52,119	47,714	72,312	
				竹原	一般	205,576	0	157,988	24,770	22,818
					(内 コンテナ)	(0)	(0)	(0)	(0)	(0)
(内 シャーシ)					(0)	(0)	(0)	(0)	(0)	
(内 オンシャーシ)					(0)	(0)	(0)	(0)	(0)	
自動車航送船					332,570	0	0	168,785	163,785	
計					538,146	0	157,988	193,555	186,603	

(単位：トン)

都道府県	港湾	種別	合計	輸出	輸入	移出	移入
広島県	○ 呉	一般	1,609,807	5	762,729	466,740	380,333
		(内 コンテナ)	(819)	(0)	(0)	(819)	(0)
		(内 シャーシ)	(0)	(0)	(0)	(0)	(0)
		(内 オンシャーシ)	(0)	(0)	(0)	(0)	(0)
		自動車航送船	75,985	0	0	35,965	40,020
	計	1,685,792	5	762,729	502,705	420,353	
	◎ 広島	一般	1,028,536	391,352	181,146	174,423	281,615
		(内 コンテナ)	(236,510)	(45,719)	(73,983)	(87,107)	(29,701)
		(内 シャーシ)	(6,037)	(0)	(0)	(2,550)	(3,487)
		(内 オンシャーシ)	(0)	(0)	(0)	(0)	(0)
		自動車航送船	176,405	0	0	92,275	84,130
	計	1,204,941	391,352	181,146	266,698	365,745	
大竹	一般	153,601	3,870	80,753	16,822	52,156	
	(内 コンテナ)	(8,177)	(1,870)	(1,534)	(4,773)	(0)	
	(内 シャーシ)	(0)	(0)	(0)	(0)	(0)	
	(内 オンシャーシ)	(0)	(0)	(0)	(0)	(0)	
	自動車航送船	6,455	0	0	3,230	3,225	
計	160,056	3,870	80,753	20,052	55,381		
鹿川	一般	93,747	44,787	0	42,141	6,819	
	(内 コンテナ)	(0)	(0)	(0)	(0)	(0)	
	(内 シャーシ)	(0)	(0)	(0)	(0)	(0)	
	(内 オンシャーシ)	(0)	(0)	(0)	(0)	(0)	
	自動車航送船	0	0	0	0	0	
計	93,747	44,787	0	42,141	6,819		
山口県	◎ 下関	一般	317,630	79,719	111,028	39,140	87,743
		(内 コンテナ)	(2,086)	(841)	(1,113)	(132)	(0)
		(内 シャーシ)	(110,325)	(50,564)	(59,761)	(0)	(0)
		(内 オンシャーシ)	(100,366)	(45,335)	(55,031)	(0)	(0)
		自動車航送船	65,620	32,320	33,300	0	0
	計	383,250	112,039	144,328	39,140	87,743	
	○ 小野田	一般	343,717	8,868	1,400	50,714	282,735
		(内 コンテナ)	(0)	(0)	(0)	(0)	(0)
		(内 シャーシ)	(0)	(0)	(0)	(0)	(0)
		(内 オンシャーシ)	(0)	(0)	(0)	(0)	(0)
		自動車航送船	0	0	0	0	0
	計	343,717	8,868	1,400	50,714	282,735	
	○ 宇部	一般	2,881,333	123,168	1,277,426	1,230,583	250,156
		(内 コンテナ)	(22,035)	(2,406)	(2,137)	(17,492)	(0)
		(内 シャーシ)	(0)	(0)	(0)	(0)	(0)
		(内 オンシャーシ)	(0)	(0)	(0)	(0)	(0)
		自動車航送船	0	0	0	0	0
	計	2,881,333	123,168	1,277,426	1,230,583	250,156	
○ 三田尻中関	一般	373,746	251,855	14,655	49,228	58,008	
	(内 コンテナ)	(22,656)	(6,705)	(4,059)	(8,130)	(3,762)	
	(内 シャーシ)	(0)	(0)	(0)	(0)	(0)	
	(内 オンシャーシ)	(0)	(0)	(0)	(0)	(0)	
	自動車航送船	0	0	0	0	0	
計	373,746	251,855	14,655	49,228	58,008		
◎ 徳山下松	一般	4,069,438	300,878	1,278,157	1,282,812	1,207,591	
	(内 コンテナ)	(106,301)	(55,562)	(16,393)	(30,426)	(3,920)	
	(内 シャーシ)	(0)	(0)	(0)	(0)	(0)	
	(内 オンシャーシ)	(0)	(0)	(0)	(0)	(0)	
	自動車航送船	117,895	0	0	50,860	67,035	
計	4,187,333	300,878	1,278,157	1,333,672	1,274,626		
平生	一般	25,393	0	800	16,330	8,263	
	(内 コンテナ)	(0)	(0)	(0)	(0)	(0)	
	(内 シャーシ)	(0)	(0)	(0)	(0)	(0)	
	(内 オンシャーシ)	(0)	(0)	(0)	(0)	(0)	
	自動車航送船	0	0	0	0	0	
計	25,393	0	800	16,330	8,263		

(単位：トン)

都道府県	港湾	種別	合計	輸出	輸入	移出	移入
山口県	柳井	一般	121,673	0	119,542	16	2,115
		(内 コンテナ)	(0)	(0)	(0)	(0)	(0)
		(内 シャーシ)	(0)	(0)	(0)	(0)	(0)
		(内 トラック)	(0)	(0)	(0)	(0)	(0)
		自動車航送船	228,405	0	0	112,320	116,085
	計	350,078	0	119,542	112,336	118,200	
	○ 岩国	一般	1,212,756	135,509	109,948	367,809	599,490
		(内 コンテナ)	(34,467)	(21,187)	(6,781)	(5,898)	(601)
		(内 シャーシ)	(2,560)	(0)	(0)	(2,320)	(240)
		(内 トラック)	(0)	(0)	(0)	(0)	(0)
自動車航送船		0	0	0	0	0	
計	1,212,756	135,509	109,948	367,809	599,490		
徳島県	○ 徳島小松島	一般	162,273	2,731	35,011	66,277	58,254
		(内 コンテナ)	(16,968)	(2,731)	(11,588)	(130)	(2,519)
		(内 シャーシ)	(0)	(0)	(0)	(0)	(0)
		(内 トラック)	(0)	(0)	(0)	(0)	(0)
		自動車航送船	482,180	0	0	283,205	198,975
	計	644,453	2,731	35,011	349,482	257,229	
	○ 橘	一般	1,013,001	5,833	866,792	92,437	47,939
		(内 コンテナ)	(0)	(0)	(0)	(0)	(0)
		(内 シャーシ)	(0)	(0)	(0)	(0)	(0)
		(内 トラック)	(0)	(0)	(0)	(0)	(0)
自動車航送船		0	0	0	0	0	
計	1,013,001	5,833	866,792	92,437	47,939		
香川県	詫間	一般	59,393	0	16,639	18,884	23,870
		(内 コンテナ)	(0)	(0)	(0)	(0)	(0)
		(内 シャーシ)	(0)	(0)	(0)	(0)	(0)
		(内 トラック)	(0)	(0)	(0)	(0)	(0)
		自動車航送船	0	0	0	0	0
	計	59,393	0	16,639	18,884	23,870	
	多度津	一般	26,524	5,992	7,572	1,814	11,146
		(内 コンテナ)	(0)	(0)	(0)	(0)	(0)
		(内 シャーシ)	(0)	(0)	(0)	(0)	(0)
		(内 トラック)	(0)	(0)	(0)	(0)	(0)
		自動車航送船	835	0	0	435	400
	計	27,359	5,992	7,572	2,249	11,546	
	丸亀	一般	30,511	0	0	7,075	23,436
		(内 コンテナ)	(0)	(0)	(0)	(0)	(0)
		(内 シャーシ)	(0)	(0)	(0)	(0)	(0)
		(内 トラック)	(0)	(0)	(0)	(0)	(0)
		自動車航送船	19,225	0	0	9,910	9,315
	計	49,736	0	0	16,985	32,751	
	○ 坂出	一般	1,225,935	48,779	515,483	349,899	311,774
		(内 コンテナ)	(0)	(0)	(0)	(0)	(0)
		(内 シャーシ)	(0)	(0)	(0)	(0)	(0)
		(内 トラック)	(0)	(0)	(0)	(0)	(0)
		自動車航送船	0	0	0	0	0
	計	1,225,935	48,779	515,483	349,899	311,774	
	○ 高松	一般	572,067	7,143	14,222	231,022	319,680
		(内 コンテナ)	(23,512)	(7,143)	(12,183)	(2,294)	(1,892)
		(内 シャーシ)	(79,149)	(0)	(0)	(20,116)	(59,033)
		(内 トラック)	(79,149)	(0)	(0)	(20,116)	(59,033)
自動車航送船		989,035	0	0	529,955	459,080	
計	1,561,102	7,143	14,222	760,977	778,760		
風戸	一般	192,547	43,080	66,827	57,383	25,257	
	(内 コンテナ)	(0)	(0)	(0)	(0)	(0)	
	(内 シャーシ)	(0)	(0)	(0)	(0)	(0)	
	(内 トラック)	(0)	(0)	(0)	(0)	(0)	
	自動車航送船	250,550	0	0	133,910	116,640	
計	443,097	43,080	66,827	191,293	141,897		

(単位：トン)

都道府県	港湾	種別	合計	輸出	輸入	移出	移入
愛媛県	○ 宇和島	一般	21,078	0	0	4,683	16,395
		(内 コンテナ)	(0)	(0)	(0)	(0)	(0)
		(内 シャーシ)	(0)	(0)	(0)	(0)	(0)
		(内 トラック)	(0)	(0)	(0)	(0)	(0)
		自動車航送船	0	0	0	0	0
		計	21,078	0	0	4,683	16,395
	○ 松山	一般	211,738	31,867	24,623	46,756	108,492
		(内 コンテナ)	(42,171)	(21,564)	(12,673)	(4,704)	(3,230)
		(内 シャーシ)	(82)	(0)	(0)	(82)	(0)
		(内 トラック)	(82)	(0)	(0)	(82)	(0)
		自動車航送船	509,510	0	0	260,490	249,020
		計	721,248	31,867	24,623	307,246	357,512
	○ 今治	一般	60,114	7,721	8,021	9,895	34,477
		(内 コンテナ)	(18,702)	(7,721)	(8,021)	(1,601)	(1,359)
		(内 シャーシ)	(0)	(0)	(0)	(0)	(0)
		(内 トラック)	(0)	(0)	(0)	(0)	(0)
		自動車航送船	21,785	0	0	10,495	11,290
		計	81,899	7,721	8,021	20,390	45,767
	○ 東予	一般	838,069	87,451	133,520	196,908	420,190
		(内 コンテナ)	(0)	(0)	(0)	(0)	(0)
		(内 シャーシ)	(0)	(0)	(0)	(0)	(0)
(内 トラック)		(0)	(0)	(0)	(0)	(0)	
自動車航送船		482,340	0	0	254,305	228,035	
計		1,320,409	87,451	133,520	451,213	648,225	
○ 新居浜	一般	434,773	12,847	99,321	249,940	72,665	
	(内 コンテナ)	(7,189)	(0)	(0)	(5,329)	(1,860)	
	(内 シャーシ)	(0)	(0)	(0)	(0)	(0)	
	(内 トラック)	(0)	(0)	(0)	(0)	(0)	
	自動車航送船	405,375	0	0	230,940	174,435	
	計	840,148	12,847	99,321	480,880	247,100	
○ 三島川之江	一般	752,937	16,088	457,689	111,112	168,048	
	(内 コンテナ)	(60,549)	(16,088)	(29,326)	(6,286)	(8,849)	
	(内 シャーシ)	(112,910)	(0)	(0)	(43,080)	(69,830)	
	(内 トラック)	(0)	(0)	(0)	(0)	(0)	
	自動車航送船	0	0	0	0	0	
	計	752,937	16,088	457,689	111,112	168,048	
高知県	○ 高知	一般	301,689	6,511	35,965	185,007	74,206
		(内 コンテナ)	(14,044)	(4,811)	(8,465)	(387)	(381)
		(内 シャーシ)	(0)	(0)	(0)	(0)	(0)
		(内 トラック)	(0)	(0)	(0)	(0)	(0)
		自動車航送船	0	0	0	0	0
		計	301,689	6,511	35,965	185,007	74,206
	○ 須崎	一般	1,197,218	249,045	37,919	735,505	174,749
		(内 コンテナ)	(0)	(0)	(0)	(0)	(0)
		(内 シャーシ)	(0)	(0)	(0)	(0)	(0)
○ 宿毛湾	一般	3,260	0	0	218	3,042	
	(内 コンテナ)	(0)	(0)	(0)	(0)	(0)	
	(内 シャーシ)	(0)	(0)	(0)	(0)	(0)	
福岡県	◎ 博多	一般	2,685,422	640,650	886,722	262,625	895,425
		(内 コンテナ)	(1,261,230)	(387,875)	(734,943)	(80,693)	(57,719)
		(内 シャーシ)	(161,348)	(138)	(1)	(78,239)	(82,970)
		(内 トラック)	(139)	(138)	(1)	(0)	(0)
		自動車航送船	224,105	0	0	112,865	111,240
		計	2,909,527	640,650	886,722	375,490	1,006,665

(単位：トン)

都道府県	港湾	種別	合計	輸出	輸入	移出	移入
福岡県	◎ 北九州	一般	4,380,928	595,622	1,837,726	847,696	1,099,884
		(内 コンテナ)	(710,740)	(310,288)	(340,845)	(43,264)	(16,343)
		(内 シャーシ)	(86,506)	(4,692)	(660)	(44,375)	(36,779)
		(内 オンシャーシ)	(4,692)	(4,692)	(0)	(0)	(0)
		自動車航送船	3,996,980	0	0	1,989,765	2,007,215
	計	8,377,908	595,622	1,837,726	2,837,461	3,107,099	
	○ 苅田	一般	3,070,928	660,390	157,194	1,338,169	915,175
		(内 コンテナ)	(0)	(0)	(0)	(0)	(0)
		(内 シャーシ)	(690,460)	(0)	(0)	(296,800)	(393,660)
(内 オンシャーシ)		(0)	(0)	(0)	(0)	(0)	
自動車航送船		0	0	0	0	0	
計	3,070,928	660,390	157,194	1,338,169	915,175		
○ 三池	一般	142,966	4,907	46,096	14,007	77,956	
	(内 コンテナ)	(4,900)	(378)	(4,522)	(0)	(0)	
	(内 シャーシ)	(0)	(0)	(0)	(0)	(0)	
	(内 オンシャーシ)	(0)	(0)	(0)	(0)	(0)	
	自動車航送船	0	0	0	0	0	
計	142,966	4,907	46,096	14,007	77,956		
佐賀県	○ 伊万里	一般	138,658	16,462	47,145	12,674	62,377
		(内 コンテナ)	(26,792)	(9,978)	(15,558)	(1,239)	(17)
		(内 シャーシ)	(0)	(0)	(0)	(0)	(0)
		(内 オンシャーシ)	(0)	(0)	(0)	(0)	(0)
		自動車航送船	0	0	0	0	0
	計	138,658	16,462	47,145	12,674	62,377	
	○ 唐津	一般	143,920	3,399	24,311	33,399	82,811
		(内 コンテナ)	(0)	(0)	(0)	(0)	(0)
		(内 シャーシ)	(0)	(0)	(0)	(0)	(0)
(内 オンシャーシ)		(0)	(0)	(0)	(0)	(0)	
自動車航送船		62,730	0	0	32,065	30,665	
計	206,650	3,399	24,311	65,464	113,476		
長崎県	島原	一般	17,146	0	2,362	2,334	12,450
		(内 コンテナ)	(0)	(0)	(0)	(0)	(0)
		(内 シャーシ)	(0)	(0)	(0)	(0)	(0)
		(内 オンシャーシ)	(0)	(0)	(0)	(0)	(0)
		自動車航送船	198,925	0	0	100,745	98,180
	計	216,071	0	2,362	103,079	110,630	
	○ 長崎	一般	190,882	4,877	13,592	44,491	127,922
		(内 コンテナ)	(2,479)	(573)	(1,906)	(0)	(0)
		(内 シャーシ)	(0)	(0)	(0)	(0)	(0)
		(内 オンシャーシ)	(0)	(0)	(0)	(0)	(0)
		自動車航送船	41,585	0	0	20,770	20,815
	計	232,467	4,877	13,592	65,261	148,737	
	○ 佐世保	一般	107,096	0	25,200	9,787	72,109
		(内 コンテナ)	(0)	(0)	(0)	(0)	(0)
		(内 シャーシ)	(0)	(0)	(0)	(0)	(0)
		(内 オンシャーシ)	(0)	(0)	(0)	(0)	(0)
		自動車航送船	48,265	0	0	24,970	23,295
	計	155,361	0	25,200	34,757	95,404	
	松浦	一般	384,495	29,547	331,134	16,972	6,842
		(内 コンテナ)	(0)	(0)	(0)	(0)	(0)
(内 シャーシ)		(0)	(0)	(0)	(0)	(0)	
(内 オンシャーシ)		(0)	(0)	(0)	(0)	(0)	
自動車航送船		2,945	0	0	1,490	1,455	
計	387,440	29,547	331,134	18,462	8,297		
○ 厳原	一般	9,400	17	28	1,788	7,567	
	(内 コンテナ)	(125)	(0)	(0)	(125)	(0)	
	(内 シャーシ)	(2,656)	(0)	(0)	(535)	(2,121)	
	(内 オンシャーシ)	(0)	(0)	(0)	(0)	(0)	
	自動車航送船	99,655	0	0	48,545	51,110	
計	109,055	17	28	50,333	58,677		

(単位：トン)

都道府県	港湾	種別	合計	輸出	輸入	移出	移入
長崎県	○ 郷ノ浦	一般	25,020	0	0	22,626	2,394
		(内 コンテナ)	(0)	(0)	(0)	(0)	(0)
		(内 シャーシ)	(0)	(0)	(0)	(0)	(0)
		(内 オンシャーシ)	(0)	(0)	(0)	(0)	(0)
		自動車航送船	38,845	0	0	19,615	19,230
	計	63,865	0	0	42,241	21,624	
	○ 福江	一般	40,580	0	0	14,092	26,488
		(内 コンテナ)	(23,432)	(0)	(0)	(11,716)	(11,716)
		(内 シャーシ)	(0)	(0)	(0)	(0)	(0)
(内 オンシャーシ)		(0)	(0)	(0)	(0)	(0)	
自動車航送船		103,495	0	0	52,310	51,185	
計	144,075	0	0	66,402	77,673		
松島	一般	207,008	0	165,000	17,348	24,660	
	(内 コンテナ)	(0)	(0)	(0)	(0)	(0)	
	(内 シャーシ)	(0)	(0)	(0)	(0)	(0)	
	(内 オンシャーシ)	(0)	(0)	(0)	(0)	(0)	
	自動車航送船	2,795	0	0	1,385	1,410	
計	209,803	0	165,000	18,733	26,070		
熊本県	水保	一般	19,783	0	17,493	940	1,350
		(内 コンテナ)	(0)	(0)	(0)	(0)	(0)
		(内 シャーシ)	(0)	(0)	(0)	(0)	(0)
		(内 オンシャーシ)	(0)	(0)	(0)	(0)	(0)
		自動車航送船	0	0	0	0	0
	計	19,783	0	17,493	940	1,350	
	○ 八代	一般	295,237	8,063	75,773	24,174	187,227
		(内 コンテナ)	(12,729)	(4,581)	(8,148)	(0)	(0)
		(内 シャーシ)	(0)	(0)	(0)	(0)	(0)
		(内 オンシャーシ)	(0)	(0)	(0)	(0)	(0)
		自動車航送船	0	0	0	0	0
	計	295,237	8,063	75,773	24,174	187,227	
	○ 三角	一般	29,100	3,403	0	19,924	5,773
		(内 コンテナ)	(0)	(0)	(0)	(0)	(0)
		(内 シャーシ)	(0)	(0)	(0)	(0)	(0)
		(内 オンシャーシ)	(0)	(0)	(0)	(0)	(0)
自動車航送船		0	0	0	0	0	
計	29,100	3,403	0	19,924	5,773		
○ 熊本	一般	71,567	5,031	13,419	4,651	48,466	
	(内 コンテナ)	(17,953)	(5,031)	(12,922)	(0)	(0)	
	(内 シャーシ)	(0)	(0)	(0)	(0)	(0)	
	(内 オンシャーシ)	(0)	(0)	(0)	(0)	(0)	
	自動車航送船	205,115	0	0	101,390	103,725	
計	276,682	5,031	13,419	106,041	152,191		
大分県	○ 中津	一般	249,122	2,000	0	151,738	95,384
		(内 コンテナ)	(0)	(0)	(0)	(0)	(0)
		(内 シャーシ)	(0)	(0)	(0)	(0)	(0)
		(内 オンシャーシ)	(0)	(0)	(0)	(0)	(0)
		自動車航送船	0	0	0	0	0
	計	249,122	2,000	0	151,738	95,384	
	○ 別府	一般	146,280	0	0	63,480	82,800
		(内 コンテナ)	(0)	(0)	(0)	(0)	(0)
		(内 シャーシ)	(146,280)	(0)	(0)	(63,480)	(82,800)
(内 オンシャーシ)		(0)	(0)	(0)	(0)	(0)	
自動車航送船		507,280	0	0	285,675	221,605	
計	653,560	0	0	349,155	304,405		
○ 大分	一般	4,464,368	403,629	2,145,908	1,242,275	672,556	
	(内 コンテナ)	(41,164)	(13,893)	(6,242)	(7,635)	(13,394)	
	(内 シャーシ)	(539,220)	(0)	(0)	(283,030)	(256,190)	
	(内 オンシャーシ)	(0)	(0)	(0)	(0)	(0)	
	自動車航送船	303,000	0	0	172,000	131,000	
計	4,767,368	403,629	2,145,908	1,414,275	803,556		

(単位：トン)

都道府県	港湾	種別	合計	輸出	輸入	移出	移入
大分県	佐賀関	一般	63,727	31,550	0	31,383	794
		(内 コンテナ)	(0)	(0)	(0)	(0)	(0)
		(内 シャーシ)	(0)	(0)	(0)	(0)	(0)
		(内 オンシャーシ)	(0)	(0)	(0)	(0)	(0)
		自動車航送船	316,360	0	0	154,735	161,625
	計	380,087	31,550	0	186,118	162,419	
	○ 津久見	一般	2,122,590	285,921	114,849	1,588,283	133,537
		(内 コンテナ)	(0)	(0)	(0)	(0)	(0)
		(内 シャーシ)	(0)	(0)	(0)	(0)	(0)
(内 オンシャーシ)		(0)	(0)	(0)	(0)	(0)	
自動車航送船		0	0	0	0	0	
計	2,122,590	285,921	114,849	1,588,283	133,537		
○ 佐伯	一般	197,851	7,401	162,308	10,186	17,956	
	(内 コンテナ)	(0)	(0)	(0)	(0)	(0)	
	(内 シャーシ)	(0)	(0)	(0)	(0)	(0)	
	(内 オンシャーシ)	(0)	(0)	(0)	(0)	(0)	
	自動車航送船	45,395	0	0	21,935	23,460	
計	243,246	7,401	162,308	32,121	41,416		
宮崎県	○ 細島	一般	219,140	13,952	43,578	78,634	82,976
		(内 コンテナ)	(20,539)	(7,583)	(7,478)	(5,161)	(317)
		(内 シャーシ)	(13,385)	(0)	(0)	(9,285)	(4,100)
		(内 オンシャーシ)	(0)	(0)	(0)	(0)	(0)
		自動車航送船	0	0	0	0	0
	計	219,140	13,952	43,578	78,634	82,976	
	○ 宮崎	一般	117,282	0	0	18,540	98,742
		(内 コンテナ)	(0)	(0)	(0)	(0)	(0)
		(内 シャーシ)	(3,280)	(0)	(0)	(1,360)	(1,920)
(内 オンシャーシ)		(0)	(0)	(0)	(0)	(0)	
自動車航送船		410,575	0	0	224,070	186,505	
計	527,857	0	0	242,610	285,247		
○ 油津	一般	108,992	910	55,824	17,054	35,204	
	(内 コンテナ)	(1,794)	(910)	(528)	(193)	(163)	
	(内 シャーシ)	(24,036)	(0)	(0)	(12,661)	(11,375)	
	(内 オンシャーシ)	(0)	(0)	(0)	(0)	(0)	
	自動車航送船	0	0	0	0	0	
計	108,992	910	55,824	17,054	35,204		
鹿児島県	○ 志布志	一般	486,792	20,882	351,749	61,238	52,923
		(内 コンテナ)	(50,674)	(6,996)	(36,104)	(4,216)	(3,358)
		(内 シャーシ)	(10,140)	(0)	(0)	(7,920)	(2,220)
		(内 オンシャーシ)	(0)	(0)	(0)	(0)	(0)
		自動車航送船	370,475	0	0	203,595	166,880
	計	857,267	20,882	351,749	264,833	219,803	
	加治木	一般	69,386	0	1,200	10,500	57,686
		(内 コンテナ)	(0)	(0)	(0)	(0)	(0)
		(内 シャーシ)	(0)	(0)	(0)	(0)	(0)
		(内 オンシャーシ)	(0)	(0)	(0)	(0)	(0)
		自動車航送船	0	0	0	0	0
	計	69,386	0	1,200	10,500	57,686	
	○ 鹿児島	一般	469,119	191	86,263	105,983	276,682
(内 コンテナ)		(75,251)	(191)	(30)	(62,869)	(12,161)	
(内 シャーシ)		(2,003)	(0)	(0)	(2,003)	(0)	
(内 オンシャーシ)		(0)	(0)	(0)	(0)	(0)	
自動車航送船		2,327,140	0	0	1,151,540	1,175,600	
計	2,796,259	191	86,263	1,257,523	1,452,282		
喜入	一般	4,682,166	0	2,545,651	2,136,515	0	
	(内 コンテナ)	(0)	(0)	(0)	(0)	(0)	
	(内 シャーシ)	(0)	(0)	(0)	(0)	(0)	
	(内 オンシャーシ)	(0)	(0)	(0)	(0)	(0)	
	自動車航送船	0	0	0	0	0	
計	4,682,166	0	2,545,651	2,136,515	0		

(単位：トン)

都道府県	港湾	種別	合計	輸出	輸入	移出	移入
鹿児島県	○ 川内	一般	79,249	13,017	44,231	6,214	15,787
		(内 コンテナ)	(19,105)	(11,795)	(7,310)	(0)	(0)
		(内 シャーシ)	(0)	(0)	(0)	(0)	(0)
		(内 トラック)	(0)	(0)	(0)	(0)	(0)
		自動車航送船	0	0	0	0	0
	計	79,249	13,017	44,231	6,214	15,787	
	米之津	一般	11,176	0	2,500	0	8,676
		(内 コンテナ)	(0)	(0)	(0)	(0)	(0)
		(内 シャーシ)	(0)	(0)	(0)	(0)	(0)
		(内 トラック)	(0)	(0)	(0)	(0)	(0)
		自動車航送船	0	0	0	0	0
	計	11,176	0	2,500	0	8,676	
	○ 西之表	一般	87,111	0	0	32,484	54,627
		(内 コンテナ)	(6,716)	(0)	(0)	(844)	(5,872)
		(内 シャーシ)	(0)	(0)	(0)	(0)	(0)
		(内 トラック)	(0)	(0)	(0)	(0)	(0)
		自動車航送船	24,400	0	0	11,205	13,195
	計	111,511	0	0	43,689	67,822	
宮之浦(屋久島町)	一般	18,666	0	2,001	6,175	10,490	
	(内 コンテナ)	(5,198)	(0)	(0)	(2,902)	(2,296)	
	(内 シャーシ)	(0)	(0)	(0)	(0)	(0)	
	(内 トラック)	(0)	(0)	(0)	(0)	(0)	
	自動車航送船	34,710	0	0	17,500	17,210	
計	53,376	0	2,001	23,675	27,700		
○ 名瀬	一般	41,158	0	0	10,507	30,651	
	(内 コンテナ)	(15,030)	(0)	(0)	(1,638)	(13,392)	
	(内 シャーシ)	(0)	(0)	(0)	(0)	(0)	
	(内 トラック)	(0)	(0)	(0)	(0)	(0)	
	自動車航送船	35,985	0	0	14,000	21,985	
計	77,143	0	0	24,507	52,636		
沖縄県	○ 金武湾	一般	587,644	0	503,096	23,785	60,763
		(内 コンテナ)	(0)	(0)	(0)	(0)	(0)
		(内 シャーシ)	(0)	(0)	(0)	(0)	(0)
		(内 トラック)	(0)	(0)	(0)	(0)	(0)
		自動車航送船	0	0	0	0	0
	計	587,644	0	503,096	23,785	60,763	
	○ 中城湾	一般	166,609	0	66,970	21,229	78,410
		(内 コンテナ)	(1,477)	(0)	(0)	(685)	(792)
		(内 シャーシ)	(0)	(0)	(0)	(0)	(0)
		(内 トラック)	(0)	(0)	(0)	(0)	(0)
		自動車航送船	7,855	0	0	4,045	3,810
	計	174,464	0	66,970	25,274	82,220	
	○ 那覇	一般	939,908	25,091	72,668	323,779	518,370
		(内 コンテナ)	(351,168)	(21,018)	(62,447)	(26,358)	(241,345)
		(内 シャーシ)	(86,381)	(0)	(718)	(18,405)	(67,258)
		(内 トラック)	(0)	(0)	(0)	(0)	(0)
		自動車航送船	60,855	0	0	29,485	31,370
	計	1,000,763	25,091	72,668	353,264	549,740	
	本部	一般	155,536	0	0	151,265	4,271
		(内 コンテナ)	(5,624)	(0)	(0)	(1,437)	(4,187)
(内 シャーシ)		(240)	(0)	(0)	(240)	(0)	
(内 トラック)		(0)	(0)	(0)	(0)	(0)	
自動車航送船		69,520	0	0	35,655	33,865	
計	225,056	0	0	186,920	38,136		
○ 運天	一般	8,260	0	0	2,922	5,338	
	(内 コンテナ)	(1,056)	(0)	(0)	(744)	(312)	
	(内 シャーシ)	(1,522)	(0)	(0)	(1,293)	(229)	
	(内 トラック)	(0)	(0)	(0)	(0)	(0)	
	自動車航送船	40,835	0	0	19,160	21,675	
計	49,095	0	0	22,082	27,013		

(単位：トン)

都道府県	港湾	種別	合計	輸出	輸入	移出	移入
沖縄県	○平良	一般	58,614	0	0	6,414	52,200
		(内 コンテナ)	(18,741)	(0)	(0)	(1,302)	(17,439)
		(内 シャーシ)	(1)	(0)	(0)	(0)	(1)
		(内 オンシャーシ)	(0)	(0)	(0)	(0)	(0)
		自動車航送船	3,610	0	0	2,025	1,585
		計	62,224	0	0	8,439	53,785
	○石垣	一般	55,515	1,300	0	9,504	44,711
		(内 コンテナ)	(16,828)	(0)	(0)	(2,837)	(13,991)
		(内 シャーシ)	(162)	(0)	(0)	(0)	(162)
		(内 オンシャーシ)	(0)	(0)	(0)	(0)	(0)
		自動車航送船	4,815	0	0	2,100	2,715
		計	60,330	1,300	0	11,604	47,426

第4表

車種別自動車航送車両台数表

[注]

(1) 港湾名の頭書は次のとおりである。

☆印	国際戦略港湾
◎印	国際拠点港湾
○印	重要港湾
無印	地方港湾

(2) 車種区分は、次の表による。

車種区分		内容(車両長)
バス	特大	9m以上
	大型	7m以上 9m未満
	普通	5m以上 7m未満
	小型	5m未満
トラック	特大	9m以上
	大型	7m以上 9m未満
	普通	5m以上 7m未満
	小型	4m以上 5m未満
乗用車	普通・小型	4m以上
	軽四輪	4m未満
その他	軽トラック	4m未満
	トラック・トレーラー	12m以上

(単位：台)

都道府県	港湾	出入	合計	バス	トラック	乗用車	その他	
合計		輸出	692	0	635	57	0	
		輸入	706	0	656	50	0	
		移出	486,288	3,790	145,774	239,115	97,609	
		移入	488,966	3,906	146,677	241,086	97,297	
		計	976,652	7,696	293,742	480,308	194,906	
北海道	○ 稚内	移出	2,041	18	932	1,029	62	
		移入	2,127	37	890	1,140	60	
		計	4,168	55	1,822	2,169	122	
	◎ 苫小牧	移出	33,723	45	4,405	9,577	19,696	
		移入	33,234	61	4,085	9,161	19,927	
		計	66,957	106	8,490	18,738	39,623	
	○ 函館	移出	17,835	38	5,319	6,547	5,931	
		移入	16,990	27	5,433	5,681	5,849	
		計	34,825	65	10,752	12,228	11,780	
	○ 小樽	移出	8,747	14	865	2,870	4,998	
		移入	8,239	25	830	2,073	5,311	
		計	16,986	39	1,695	4,943	10,309	
青森県	○ 青森	移出	15,977	19	6,085	4,698	5,175	
		移入	16,359	23	5,843	5,102	5,391	
		計	32,336	42	11,928	9,800	10,566	
	○ 八戸	移出	9,237	27	5,977	2,082	1,151	
		移入	8,896	23	5,678	2,025	1,170	
		計	18,133	50	11,655	4,107	2,321	
宮城県	◎ 仙台塩釜	移出	6,710	10	579	3,326	2,795	
		移入	8,581	22	635	4,859	3,065	
		計	15,291	32	1,214	8,185	5,860	
秋田県	○ 秋田	移出	1,634	0	458	497	679	
		移入	2,398	13	821	988	576	
		計	4,032	13	1,279	1,485	1,255	
茨城県	○ 茨城	移出	8,363	1	2,890	1,839	3,633	
		移入	8,300	0	2,551	2,394	3,355	
		計	16,663	1	5,441	4,233	6,988	
東京都	☆ 東京	移出	6,730	8	489	2,716	3,517	
		移入	5,301	6	198	1,735	3,362	
		計	12,031	14	687	4,451	6,879	
神奈川県	○ 横須賀	移出	4,805	187	110	4,470	38	
		移入	6,134	217	91	5,784	42	
		計	10,939	404	201	10,254	80	
新潟県	◎ 新潟	移出	12,438	127	3,241	5,808	3,262	
		移入	12,646	94	2,729	6,529	3,294	
		計	25,084	221	5,970	12,337	6,556	
	○ 直江津	移出	1,020	59	75	885	1	
		移入	1,033	67	90	874	2	
		計	2,053	126	165	1,759	3	
	○ 両津	移出	5,079	81	1,321	3,576	101	
		移入	5,334	84	1,335	3,779	136	
		計	10,413	165	2,656	7,355	237	
	○ 小木	移出	1,033	67	90	874	2	
		移入	1,020	59	75	885	1	
		計	2,053	126	165	1,759	3	
	福井県	○ 敦賀	移出	5,660	3	2,060	1,422	2,175
			移入	5,536	13	2,288	968	2,267
			計	11,196	16	4,348	2,390	4,442
	静岡県	◎ 清水	移出	909	151	11	746	1
移入			977	130	5	841	1	
計			1,886	281	16	1,587	2	

(単位：台)

都道府県	港湾	出入	合計	バス	トラック	乗用車	その他
愛知県	◎ 名古屋	移出	2,336	3	208	686	1,439
		移入	2,923	5	163	948	1,807
		計	5,259	8	371	1,634	3,246
京都府	○ 舞鶴	移出	4,015	7	1,827	827	1,354
		移入	4,642	6	2,172	1,044	1,420
		計	8,657	13	3,999	1,871	2,774
大阪府	◎ 堺泉北	移出	7,572	13	2,093	2,173	3,293
		移入	9,021	33	2,031	3,641	3,316
		計	16,593	46	4,124	5,814	6,609
	☆ 大阪	移出	23,254	67	7,911	8,663	6,613
		移入	24,286	79	10,108	7,976	6,123
計	47,540	146	18,019	16,639	12,736		
兵庫県	☆ 神戸	移出	21,405	43	7,233	8,111	6,018
		移入	23,517	41	10,365	7,221	5,890
		計	44,922	84	17,598	15,332	11,908
	◎ 姫路	移出	1,894	89	509	1,296	0
		移入	1,797	103	350	1,344	0
計	3,691	192	859	2,640	0		
和歌山県	◎ 和歌山下津	移出	5,345	32	1,081	3,875	357
		移入	5,883	49	1,177	4,358	299
		計	11,228	81	2,258	8,233	656
鳥取県	○ 境	移出	237	1	97	103	36
		移入	482	1	272	151	58
		計	719	2	369	254	94
島根県	○ 西郷	移出	1,204	2	780	234	188
		移入	1,284	2	785	274	223
		計	2,488	4	1,565	508	411
岡山県	東備	移出	1,064	13	182	869	0
		移入	1,018	15	137	866	0
		計	2,082	28	319	1,735	0
	○ 岡山	移出	2,667	83	733	1,806	45
		移入	2,360	114	710	1,506	30
		計	5,027	197	1,443	3,312	75
	○ 宇野	移出	9,700	4	3,096	6,425	175
		移入	9,923	0	3,628	6,158	137
		計	19,623	4	6,724	12,583	312
	笠岡	移出	828	0	315	513	0
移入		767	0	309	458	0	
計		1,595	0	624	971	0	
広島県	○ 福山	移出	375	0	44	292	39
		移入	373	0	43	292	38
		計	748	0	87	584	77
	○ 尾道糸崎	移出	1,811	0	245	1,301	265
		移入	1,647	0	228	1,167	252
		計	3,458	0	473	2,468	517
	竹原	移出	12,036	40	4,358	5,746	1,892
		移入	11,623	41	4,245	5,505	1,832
		計	23,659	81	8,603	11,251	3,724
	○ 呉	移出	2,401	10	304	1,892	195
		移入	2,830	13	360	2,236	221
		計	5,231	23	664	4,128	416
	◎ 広島	移出	7,738	49	790	6,691	208
		移入	7,603	37	675	6,682	209
		計	15,341	86	1,465	13,373	417

(単位：台)

都道府県	港湾	出入	合計	バス	トラック	乗用車	その他
広島県	大竹	移出	179	0	125	4	50
		移入	178	0	125	4	49
		計	357	0	250	8	99
山口県	◎ 下関	輸出	692	0	635	57	0
		輸入	706	0	656	50	0
		計	1,398	0	1,291	107	0
	◎ 徳山下松	移出	1,103	6	596	437	64
		移入	1,291	7	863	373	48
		計	2,394	13	1,459	810	112
	柳井	移出	3,520	15	1,021	2,260	224
		移入	3,451	17	1,195	2,046	193
		計	6,971	32	2,216	4,306	417
徳島県	○ 徳島小松島	移出	8,056	51	1,287	5,197	1,521
		移入	7,300	33	1,350	5,162	755
		計	15,356	84	2,637	10,359	2,276
香川県	多度津	移出	50	0	16	18	16
		移入	46	0	16	14	16
		計	96	0	32	32	32
	丸亀	移出	670	3	315	176	176
		移入	649	2	291	222	134
		計	1,319	5	606	398	310
	○ 高松	移出	19,514	341	5,886	11,282	2,005
		移入	18,512	293	5,325	11,238	1,656
		計	38,026	634	11,211	22,520	3,661
	風戸	移出	2,111	0	1,151	462	498
		移入	2,025	0	934	625	466
		計	4,136	0	2,085	1,087	964
愛媛県	○ 松山	移出	10,659	37	3,961	5,878	783
		移入	10,390	47	3,562	6,147	634
		計	21,049	84	7,523	12,025	1,417
	○ 今治	移出	867	2	269	485	111
		移入	865	2	281	473	109
		計	1,732	4	550	958	220
	○ 東予	移出	4,338	18	2,922	920	478
		移入	4,093	14	2,493	1,039	547
		計	8,431	32	5,415	1,959	1,025
	○ 新居浜	移出	4,060	0	2,373	667	1,020
		移入	3,312	0	1,828	649	835
		計	7,372	0	4,201	1,316	1,855
高知県	○ 宿毛湾	移出	838	3	320	515	0
		移入	826	9	300	517	0
		計	1,664	12	620	1,032	0
福岡県	◎ 博多	移出	3,442	9	2,103	1,267	63
		移入	3,059	12	2,011	980	56
		計	6,501	21	4,114	2,247	119
	◎ 北九州	移出	34,452	103	9,463	13,371	11,515
		移入	33,181	96	9,368	11,558	12,159
		計	67,633	199	18,831	24,929	23,674
佐賀県	○ 唐津	移出	1,203	27	455	702	19
		移入	1,159	25	429	690	15
		計	2,362	52	884	1,392	34
長崎県	島原	移出	9,509	286	365	8,755	103
		移入	9,307	298	345	8,509	155
		計	18,816	584	710	17,264	258

(単位：台)

都道府県	港湾	出入	合計	バス	トラック	乗用車	その他
長崎県	○長崎	移出	834	11	397	400	26
		移入	859	13	428	395	23
		計	1,693	24	825	795	49
	○佐世保	移出	1,538	6	450	875	207
		移入	1,414	6	433	787	188
		計	2,952	12	883	1,662	395
	松浦	移出	133	0	25	108	0
		移入	141	0	21	120	0
		計	274	0	46	228	0
	○厳原	移出	1,487	5	1,002	467	13
		移入	1,639	6	1,049	571	13
		計	3,126	11	2,051	1,038	26
	○郷ノ浦	移出	628	9	365	236	18
		移入	742	3	327	394	18
計		1,370	12	692	630	36	
○福江	移出	1,902	9	1,037	776	80	
	移入	1,824	9	963	776	76	
	計	3,726	18	2,000	1,552	156	
松島	移出	171	0	38	93	40	
	移入	171	0	39	93	39	
	計	342	0	77	186	79	
熊本県	○熊本	移出	9,307	298	436	8,509	64
		移入	9,509	286	412	8,755	56
		計	18,816	584	848	17,264	120
大分県	○別府	移出	7,150	39	3,139	3,552	420
		移入	6,150	34	2,271	3,476	369
		計	13,300	73	5,410	7,028	789
	○大分	移出	3,440	11	2,332	1,097	0
		移入	2,844	7	1,759	1,078	0
		計	6,284	18	4,091	2,175	0
	佐賀関	移出	9,038	126	1,910	7,002	0
		移入	9,085	121	2,119	6,845	0
		計	18,123	247	4,029	13,847	0
	○佐伯	移出	826	9	300	517	0
		移入	838	3	320	515	0
		計	1,664	12	620	1,032	0
宮崎県	○宮崎	移出	3,928	12	2,101	1,109	706
		移入	4,877	15	1,304	2,757	801
		計	8,805	27	3,405	3,866	1,507
鹿児島県	○志布志	移出	3,904	1	2,804	1,081	18
		移入	3,709	0	2,235	1,452	22
		計	7,613	1	5,039	2,533	40
	○鹿児島	移出	81,691	986	28,081	50,973	1,651
		移入	82,328	1,054	28,803	50,642	1,829
		計	164,019	2,040	56,884	101,615	3,480
	○西之表	移出	601	2	157	442	0
		移入	705	2	164	539	0
		計	1,306	4	321	981	0
	宮之浦(屋久島町)	移出	800	5	303	466	26
		移入	777	2	308	449	18
		計	1,577	7	611	915	44
	○名瀬	移出	577	0	257	302	18
		移入	814	0	381	391	42
		計	1,391	0	638	693	60

(単位：台)

都道府県	港湾	出入	合計	バス	トラック	乗用車	その他
沖縄県	○ 中城湾	移出	183	0	81	84	18
		移入	173	0	78	78	17
		計	356	0	159	162	35
	○ 那覇	移出	1,152	7	518	585	42
		移入	1,164	1	537	593	33
		計	2,316	8	1,055	1,178	75
	本部	移出	2,835	39	414	2,146	236
		移入	2,709	41	358	2,087	223
		計	5,544	80	772	4,233	459
	○ 運天	移出	1,505	0	190	1,315	0
		移入	1,532	0	227	1,305	0
		計	3,037	0	417	2,620	0
	○ 平良	移出	75	0	43	26	6
		移入	60	0	29	23	8
		計	135	0	72	49	14
	○ 石垣	移出	189	3	53	93	40
		移入	174	8	61	74	31
		計	363	11	114	167	71

第5表

コンテナ個数表

[注] 港湾名の頭書は次のとおりである。

☆印 国際戦略港湾

◎印 国際拠点港湾

○印 重要港湾

無印 地方港湾

(単位：TEU)

都道府県	港 湾	合 計	輸 出	輸 入	移 出	移 入
合計		1,843,554	740,101	744,089	181,188	178,176
北海道	○ 釧路	2,202	674	719	419	390
	◎ 苫小牧	28,202	9,149	10,007	4,760	4,286
	◎ 室蘭	423	219	44	0	160
	○ 函館	440	184	128	0	128
	○ 小樽	1,121	621	500	0	0
	○ 石狩湾新	4,779	2,507	2,272	0	0
青森県	○ 八戸	4,175	1,132	892	1,123	1,028
岩手県	○ 釜石	254	0	0	162	92
	○ 大船渡	269	0	0	133	136
宮城県	◎ 仙台塩釜	20,199	6,860	6,156	3,301	3,882
秋田県	○ 秋田	4,329	2,485	1,749	0	95
山形県	○ 酒田	2,974	1,899	1,035	40	0
福島県	○ 相馬	28	0	28	0	0
	○ 小名浜	2,645	944	909	284	508
茨城県	○ 茨城	2,343	608	581	698	456
	○ 鹿島	274	21	41	132	80
千葉県	◎ 千葉	8,018	2,140	1,699	1,764	2,415
東京都	☆ 東京	405,413	162,457	196,392	33,837	12,727
神奈川県	☆ 川崎	9,815	2,922	4,011	2,025	857
	☆ 横浜	235,928	113,014	99,387	8,803	14,724
新潟県	◎ 新潟	18,932	6,642	6,822	3,084	2,384
	○ 直江津	3,157	1,420	1,451	145	141
	○ 両津	4,926	0	0	2,383	2,543
	○ 小木	286	0	0	141	145
富山県	◎ 伏木富山	6,191	3,195	2,878	6	112
石川県	○ 金沢	5,473	2,635	2,838	0	0
福井県	○ 敦賀	7,967	1,582	1,668	901	3,816
静岡県	◎ 清水	43,851	19,122	17,454	3,422	3,853
	○ 御前崎	3,307	1,098	706	680	823
愛知県	○ 三河	3,345	1,371	1,413	273	288
	○ 衣浦	78	0	0	38	40
	◎ 名古屋	231,622	112,998	102,837	3,792	11,995
三重県	◎ 四日市	19,127	8,446	7,202	755	2,724
京都府	○ 舞鶴	1,322	653	669	0	0
	◎ 堺泉北	2,659	1,120	1,018	341	180
大阪府	☆ 大阪	193,844	76,757	92,706	16,653	7,728
	☆ 神戸	229,483	91,710	77,336	25,424	35,013
	○ 東播磨	409	0	0	193	216
兵庫県	◎ 姫路	1,308	0	0	696	612
	◎ 和歌山下津	846	347	249	130	120
和歌山県	◎ 和歌山下津	846	347	249	130	120
鳥取県	○ 境	3,210	1,662	1,231	0	317
島根県	○ 浜田	329	185	144	0	0
岡山県	○ 宇野	98	0	0	54	44
	◎ 水島	14,202	6,030	5,556	1,098	1,518
広島県	○ 福山	7,475	3,314	3,548	498	115
	○ 呉	50	0	0	26	24
	◎ 広島	22,086	7,648	6,510	3,793	4,135
	○ 大竹	649	149	108	333	59
山口県	◎ 下関	4,329	2,116	2,189	12	12
	○ 宇部	1,963	175	148	885	755
	○ 三田尻中関	5,212	1,283	1,026	1,266	1,637
	◎ 徳山下松	11,754	4,007	1,874	2,084	3,789
	○ 岩国	4,910	1,731	993	759	1,427

(単位：TEU)

都道府県	港湾	合計	輸出	輸入	移出	移入
徳島県	○ 徳島小松島	1,655	659	758	125	113
香川県	○ 高松	7,779	1,250	1,366	2,726	2,437
愛媛県	○ 松山	4,116	1,562	1,274	609	671
	○ 今治	2,701	1,247	1,021	196	237
	○ 新居浜	6,443	0	0	3,343	3,100
	○ 三島川之江	8,609	2,944	3,041	1,581	1,043
高知県	○ 高知	1,183	535	488	109	51
福岡県	◎ 博多	78,330	32,228	34,447	5,740	5,915
	◎ 北九州	45,921	20,616	20,054	2,523	2,728
	○ 三池	826	71	755	0	0
佐賀県	○ 伊万里	5,413	2,477	2,478	367	91
長崎県	○ 長崎	671	294	377	0	0
	○ 厳原	17	0	0	17	0
	○ 福江	946	0	0	473	473
熊本県	○ 八代	1,689	868	821	0	0
	○ 熊本	1,070	441	569	60	0
大分県	○ 大分	4,704	1,225	880	1,152	1,447
宮崎県	○ 細島	2,676	898	934	373	471
	○ 油津	135	72	33	16	14
鹿児島県	○ 志布志	7,277	2,665	3,288	861	463
	○ 鹿児島	9,901	26	10	7,066	2,799
	○ 川内	2,270	1,138	832	0	300
	○ 西之表	513	0	0	70	443
	○ 宮之浦(屋久島町)	922	0	0	492	430
	○ 名瀬	1,499	0	0	485	1,014
沖縄県	○ 中城湾	1,503	0	0	711	792
	○ 那覇	46,897	3,579	3,539	20,807	18,972
	○ 本部	1,485	0	0	712	773
	○ 運天	596	0	0	298	298
	○ 平良	3,592	0	0	1,382	2,210
	○ 石垣	3,984	74	0	1,548	2,362

平成30年6月18日

港湾統計月報（平成29年10月分）

発行 国土交通省総合政策局情報政策課交通経済統計調査室

電話 03-5253-8111 内線（28-745）