

港 湾 統 計 (月 報)

平 成 2 9 年 (2 0 1 7 年)

1 2 月 分

国 土 交 通 省

目

次

| | |
|-----------------------------|----|
| 港湾統計月報（平成29年（2017年）12月分）の概要 | 1 |
| 第1表 総括表 | 10 |
| 第2表 入港船舶表 | 13 |
| 第3表 海上出入貨物表 | 32 |
| 第4表 車種別自動車航送車両台数表 | 50 |
| 第5表 コンテナ個数表 | 56 |

港湾統計月報（平成29年（2017年）12月分）の概要

1. 調査概要

（1）調査目的

港湾の実態を明らかにし、港湾の開発、利用及び管理に資することを目的とする。

（2）調査事項

入港船舶及び海上出入貨物

（3）調査港湾

港湾調査規則（昭和26年運輸省令第13号）の別表（第3条関係）に掲げる甲種港湾（161港）を対象

（4）調査期間

平成29年（2017年）12月1日から同年12月31日までの1箇月間

2. 集計表利用上の留意点

（1）入港船舶

調査船舶は、積載貨物、乗客の有無にかかわらず総トン数5トン以上の入港船舶（調査水域に入った船舶）とし、端船その他ろかいのみをもって運転し、又は主としてろかいをもって運転する船舶については、調査対象外とした。また、調査時点は、調査船舶が、調査港湾の調査水域に入り最初の港湾施設（港湾法第2条第6項の認定を受けた港湾施設を含む。以下同じ。）に到着したときとした。

（注）1. 廃船の目的であっても自力で入港したものは、入港船舶とした（用途はその他とした。）。

また、他力で曳航又は上積みされて入港した廃船は、入港船舶としない（ただし、（2）海上出入貨物の貨物の調査対象とした。）。

2. 廃船を曳航してきた船舶は、総トン数が5トン以上であれば調査対象とした。

3. プッシャーバージが入港した場合は、プッシャー（押船）とバージ（台船）を併せて1隻とした。

この総トン数は、一体型プッシャーバージについては、プッシャーとバージの総トン数を併せた総トン数とし、一体型プッシャーバージ以外のプッシャーバージについては、プッシャーのみの総トン数とした。

4. 港湾法第2条第6項……前項第1号から第11号までに掲げる施設（水域施設、外かく施設等）で、港湾区域及び臨港地区内にないものについても、国土交通大臣が港湾管理者の申請によって認定したものは、港湾施設とみなす。

(2) 海上出入貨物

(ア) 調査貨物

調査貨物は、船舶及びはしけ等によって調査港湾貨物の港湾区域に出入した貨物とし、次に掲げる貨物については、調査対象外とした。また、調査時点は、出入貨物が港湾施設（水面貯木場を含む。）において荷役されたときとした。

- ① 郵便物、旅客携帯品（手荷物）、船舶から排出されるごみ等
- ② 調査港湾内において浚渫された土砂
- ③ 工事用資材（他の港湾又は調査水域の外（海上）から運搬され、調査水域内の建設現場に投棄されるもの）
- ④ 自動車航送船に積載された自動車の積載貨物

- (注) 1. 調査貨物には、他力で曳航又は上積みされて入港した廃船、調査港湾において建造されて他力で出港した新造船を含む。
2. 調査貨物には、自動車航送船によって輸送する一般の貨物及び商品としての車両（自動車及び自転車、以下同じ。）を含む。
3. 船舶自身が運航上必要とする船舶用品は、燃料、食糧、その他消耗品等であり、調査貨物の各品種に組入れた。

(イ) 貨物の数量

- ① 貨物の数量は、原則として「フレート・トン」によるが、容積は1.133立方メートル（40立方フィート）、重量は1,000キログラムを1トンとし、容積と重量のうちいずれか大きい数値とした（小数点以下第1位を四捨五入。）。ただし、商慣習に従っている貨物は、その慣習に従った。
- ② 貨物の数量のうち自動車航送船で運送するバス、トラック、乗用車等（二輪自動車及び自転車を除く。）は、車種別にフレート・トンに換算した（例えば、バス(特大)は75フレート・トン/台、乗用車(普通/小型)は10フレート・トン/台）。
- ③ 商品として運送する車両は、車種別にフレート・トンに換算した。
- ④ コンテナの数量は、「中分類（81品種）」で分類し、その品種ごとにフレート・トンに換算した。ただし、コンテナ自体の質量は含めない。

(注) 1. 空コンテナを回送した場合は、数量には計上しない。

2. 商品として輸送された空コンテナは、「輸送用容器」とし、フレート・トンによる。

- ⑤ シャーシの数量は、「中分類（81品種）」で分類し、その品種ごとにフレート・トンに換算した。ただし、シャーシ自体の質量は含めない。

(注) 1. 空シャーシの回送は、空シャーシ自体を貨物とみなし、トラクター付きの場合は「完成自動車」、それ以外は「その他輸送機械」とした。

2. 商品として輸送したシャーシ又は空シャーシ(トラクター付き)のトン数は、トラック及びトラック・トレーラーの車種区分の中から最も近い形態によりフレート・トンに換算した。

(ウ) コンテナの個数

- ① コンテナの種別は、次のとおりとした。

ドライ…………… 温度調節を必要としない貨物の輸送に用いる一般コンテナ

リーファー…………… 生鮮食料品等で冷凍又は冷蔵を要する貨物の輸送に用い、冷凍機を内蔵して温度設定可能なコンテナ

その他…………… 重量物や液体、粒体、粉体等の特殊な貨物の輸送に用いるオープントップコンテナ、タンクコンテナ、バルクコンテナ等

- ② コンテナの長さは次の区分とし、コンテナ個数は、コンテナの長さをTEU (Twenty-foot Equivalent Units) に換算した。

| コンテナの長さ | 区分 | TEU |
|------------------|--------|------|
| 9フィート未満 | 8フィート | 0.4 |
| 9フィート以上11フィート未満 | 10フィート | 0.5 |
| 11フィート以上20フィート未満 | 12フィート | 0.6 |
| 20フィート以上24フィート未満 | 20フィート | 1.0 |
| 24フィート以上35フィート未満 | 24フィート | 1.2 |
| 35フィート以上40フィート未満 | 35フィート | 1.75 |
| 40フィート以上45フィート未満 | 40フィート | 2.0 |
| 45フィート以上 | 45フィート | 2.25 |

3. 用語

(1) 「商船」とは、客船、貨客船、貨物船（各種専用船及びコンテナ船、RORO船を含む。）及び油送船（タンカー）をいう。

(2) 「自動車航送船（フェリー）」とは、一般旅客定期航路事業として、自動車航送を行う船舶をいう。なお、旧海上運送法において自動車航送貨物定期航路事業として運航され、現行海上運送法において、人の運送をする貨物定期航路事業として運航されている自動車航送船を含む。

(3) 「漁船」とは、次のそれぞれに該当する船舶をいう。

- ① もっぱら漁業に従事する船舶
- ② 漁業に従事する船舶で漁獲物の保蔵又は製造の設備を有するもの
- ③ もっぱら漁場から漁獲物又はその製品を運搬する船舶
- ④ もっぱら漁場に関する試験、調査、指導若しくは練習に従事する船舶又は漁業の取締に従事する船舶であつて漁ろう設備を有するもの

(4) 「避難船」とは、船種及び国籍を問わず次の理由によって避難した船舶をいう。

- ① 荒天のため出戻った場合
- ② 荒天を避けるため、予定を変更して寄港した場合
- ③ 海難事故のため、自力又は他力によって入港した場合
- ④ 荒天のため、炭水を消費してその補給のため入港した場合

(5) 「その他」とは、上記以外の船舶をいう（引船、官庁船、軍用船、修理船、工船用船舶等）。

(注1) 漁船の登録を受けた船舶であっても、漁獲物以外の物品を運搬する場合又は漁場から市場までの運搬以外の漁獲物を運搬する場合は、その船舶は海上運送を行ったものとし、用途は商船とする。

また、外国漁船（日本船舶以外の船舶）が漁獲物等を貿易のため、調査港湾に運搬した場合も、商船とする。

(注2) 第1表 総括表については、「漁船」、「避難船」、「その他」を、便宜上内航として集計した。

- (6) 「外国貿易貨物（外貨）」とは、調査港湾と外国の港湾との間で直接取引のあった出入貨物のことをいう。したがって、調査港湾で一旦陸揚げ（「外貿貨物」の輸入）されそれを内航船舶によって国内の他の港湾で船卸する場合は内貿貨物の移出、調査港湾の入港前に他の国内の港湾で内航船舶によって船積みされた貨物で、調査港湾において通関手続きを行う予定のものは、内国貿易貨物の移入とした（一般にいう二次輸送（外貨であったもの及び将来外貨となる予定の貨物）を指す。）。
- (7) 「内国貿易貨物」とは、外国貿易貨物以外のものをいう。
- (注) 内国貿易貨物には、①外航船舶に積込む船舶用品、②外航船舶として入港し、内航船舶に資格が変更された場合の積載貨物、③外航船舶によって輸送される内国貿易貨物を含む。
- (8) 「コンテナ（コンテナ貨物）」とは、港湾において船卸し又は船積みされる時点の貨物がコンテナに収容されているものをいう。また、「空コンテナ」とは、貨物を収容していないコンテナをいう。
- (9) 「シャーシ（シャーシ貨物）」とは、港湾において船卸し又は船積みされる時点の貨物がシャーシ（貨物を運ぶための台車）に積載されたものをいう。また、「オンシャーシ（オンシャーシ貨物）」とは、シャーシにコンテナを積載したものをいう。さらに、「空シャーシ」とは、貨物を積載していないシャーシをいう。

4. 港湾統計月報（平成29年（2017年）12月分）の概況

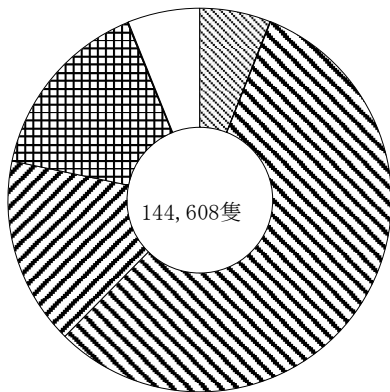
(1) 入港船舶

平成29年（2017年）12月の入港船舶の隻数及び総トン数の合計は、144,608隻（前年同月比 0.4%減）、297,624千総トン（1.0%増）であった。これを船舶区分別にみると、外航は、8,703隻（0.5%減）、177,179千総トン（2.7%増）、内航は、104,496隻（1.4%増）、115,742千総トン（1.1%減）であった。

（単位：隻・総トン・%）

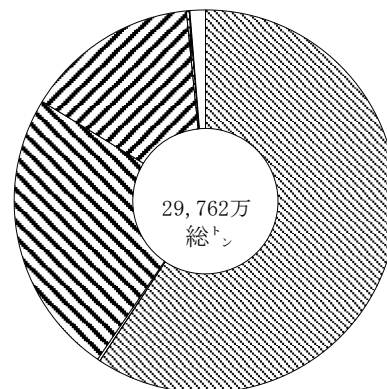
| 船舶区分 | | 隻数 | 前年同月比 | 総トン数 | 前年同月比 |
|------|--------|---------|-------|-------------|-------|
| 外航 | 商船 | 8,644 | 99.5 | 176,489,607 | 102.7 |
| | 自動車航送船 | 59 | 93.7 | 689,833 | 92.3 |
| | 計 | 8,703 | 99.5 | 177,179,440 | 102.7 |
| 内航 | 商船 | 81,576 | 103.0 | 72,035,448 | 101.3 |
| | 自動車航送船 | 22,920 | 96.2 | 43,706,626 | 95.1 |
| | 計 | 104,496 | 101.4 | 115,742,074 | 98.9 |
| 漁船 | | 22,484 | 92.2 | 657,889 | 97.0 |
| 避難船 | | 140 | 134.6 | 160,415 | 140.4 |
| その他 | | 8,785 | 98.8 | 3,883,942 | 88.1 |
| 合計 | | 144,608 | 99.6 | 297,623,760 | 101.0 |

入港船舶隻数構成比



- 外航商船 6.0%
- 外航自航 0.0%
- 内航商船 56.4%
- 内航自航 15.8%
- 漁船 15.5%
- 避難船 0.1%
- その他 6.1%

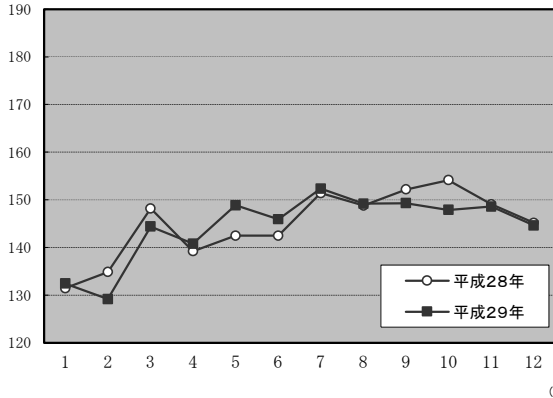
入港船舶総トン数構成比



- 外航商船 59.3%
- 外航自航 0.2%
- 内航商船 24.2%
- 内航自航 14.7%
- 漁船 0.2%
- 避難船 0.1%
- その他 1.3%

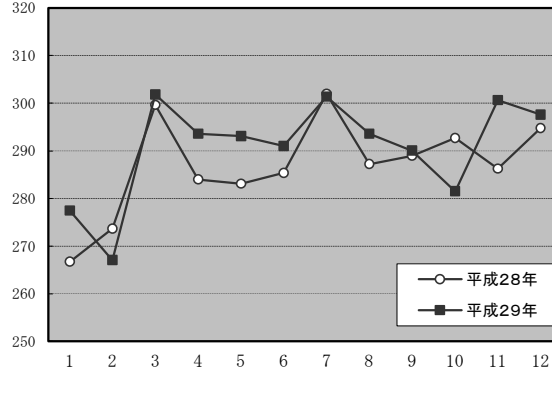
※構成比は小数点以下第2位を四捨五入しているため、合計しても必ずしも100とはならない。

入港船舶隻数推移表



(月)

入港船舶総トン数推移表



(月)

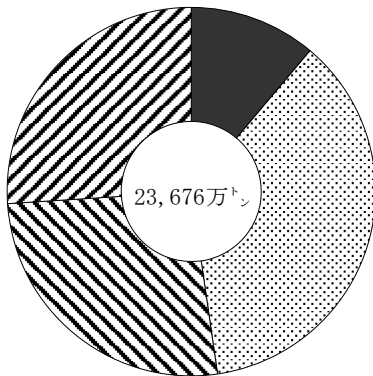
(2) 海上出入貨物

平成29年(2017年)12月の海上出入貨物の合計は、236,756千トン(1.7%増)であった。このうち、外国貿易貨物は、112,968千トン(輸出26,387千トン、輸入86,581千トン、2.8%増)、内国貿易貨物は、123,788千トン(移出62,091千トン、移入61,697千トン、0.8%増)であった。

(単位：千トン・%)

| 貿易状態 | 計 | | 輸出又は移出 | | 輸入又は移入 | |
|------------|----------|---------|----------|---------|----------|---------|
| | | 前年同月比 | | 前年同月比 | | 前年同月比 |
| 外国貿易貨物 | 112,968 | 102.8 | 26,387 | 101.4 | 86,581 | 103.2 |
| (内 コンテナ) | (22,785) | (100.7) | (9,516) | (98.9) | (13,269) | (102.0) |
| (内 シャーシ) | (125) | (105.4) | (66) | (110.7) | (59) | (100.0) |
| (内 自動車航送船) | (76) | (104.1) | (36) | (101.5) | (39) | (106.6) |
| 内国貿易貨物 | 123,788 | 100.8 | 62,091 | 100.5 | 61,697 | 101.0 |
| (内 コンテナ) | (2,684) | (98.2) | (1,352) | (100.2) | (1,332) | (96.2) |
| (内 シャーシ) | (6,701) | (105.0) | (3,299) | (105.2) | (3,402) | (104.9) |
| (内 自動車航送船) | (38,928) | (99.5) | (19,366) | (99.6) | (19,562) | (99.4) |
| 合計 | 236,756 | 101.7 | 88,478 | 100.8 | 148,278 | 102.3 |

海上出入貨物構成比

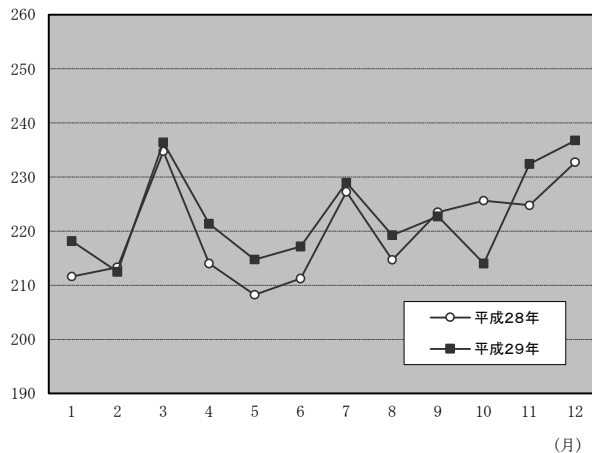


- 外国貿易貨物 (輸出) 11.1%
- ▨ 外国貿易貨物 (輸入) 36.6%
- ▩ 内国貿易貨物 (移出) 26.2%
- ▧ 内国貿易貨物 (移入) 26.1%

※構成比は小数点以下第2位を四捨五入しているため、合計しても必ずしも100とはならない。

(百万トン)

海上出入貨物推移表



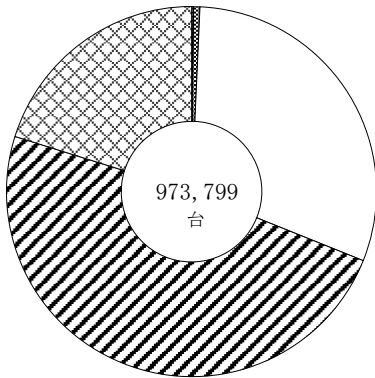
(3) 自動車航送台数

平成29年(2017年)12月の自動車航送台数の合計は、973,799台(1.4%減)であった。
 このうち、外国貿易貨物は、1,550台(輸出743台、輸入807台、6.1%増)、
 内国貿易貨物は、972,249台(移出486,163台、移入486,086台、1.4%減)であった。

(単位：台・%)

| 貿易状態 | 車種 | 計 | | 輸出又は移出 | | 輸入又は移入 | |
|--------|------|---------|-------|---------|-------|---------|---------|
| | | | 前年同月比 | | 前年同月比 | | 前年同月比 |
| 外国貿易貨物 | バス | 0 | - | 0 | - | 0 | - |
| | トラック | 1,508 | 103.6 | 726 | 101.1 | 782 | 106.0 |
| | 乗用車 | 42 | 840.0 | 17 | 566.7 | 25 | 1,250.0 |
| | その他 | 0 | - | 0 | - | 0 | - |
| | 計 | 1,550 | 106.1 | 743 | 103.1 | 807 | 109.1 |
| 内国貿易貨物 | バス | 5,463 | 104.2 | 2,574 | 100.2 | 2,889 | 108.1 |
| | トラック | 295,791 | 97.3 | 147,792 | 97.0 | 147,999 | 97.6 |
| | 乗用車 | 474,480 | 98.0 | 238,337 | 98.3 | 236,143 | 97.7 |
| | その他 | 196,515 | 101.9 | 97,460 | 102.3 | 99,055 | 101.5 |
| | 計 | 972,249 | 98.6 | 486,163 | 98.7 | 486,086 | 98.5 |
| 合計 | | 973,799 | 98.6 | 486,906 | 98.7 | 486,893 | 98.5 |

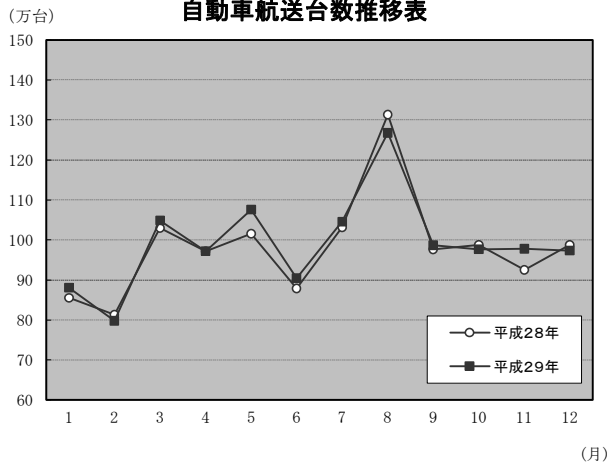
自動車航送台数構成比



- 外貿バス 0.0%
- 外貿トラック 0.2%
- 外貿乗用車 0.0%
- 外貿その他 0.0%
- 内貿バス 0.6%
- 内貿トラック 30.4%
- 内貿乗用車 48.7%
- 内貿その他 20.2%

※構成比は小数点以下第2位を四捨五入しているため、合計しても必ずしも100とはならない。

自動車航送台数推移表



(月)

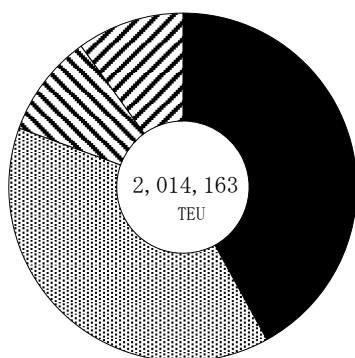
(4) コンテナ個数

平成29年(2017年)12月のコンテナ個数の合計は、2,014,163TEU(2.0%増)であった。このうち、外国貿易貨物は、1,621,579TEU(輸出845,535TEU、輸入776,044TEU、1.6%増)、内国貿易貨物は、392,584TEU(移出192,253TEU、移入200,331TEU、3.5%増)であった。

(単位：TEU・%)

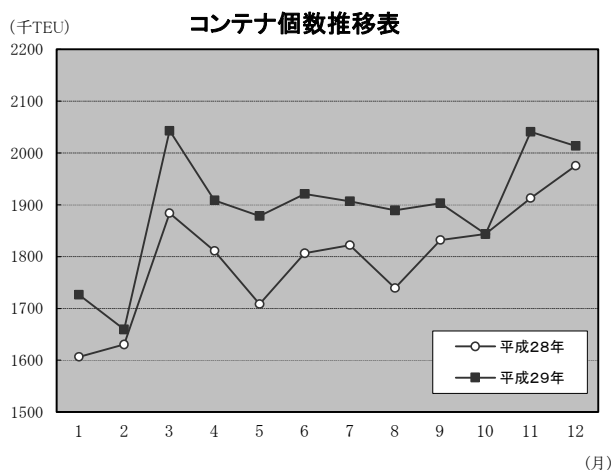
| 貿易状態 | 計 | | 輸出又は移出 | | 輸入又は移入 | |
|--------|-----------|-------|-----------|-------|---------|-------|
| | | 前年同月比 | | 前年同月比 | | 前年同月比 |
| 外国貿易貨物 | 1,621,579 | 101.6 | 845,535 | 101.9 | 776,044 | 101.3 |
| 内国貿易貨物 | 392,584 | 103.5 | 192,253 | 101.9 | 200,331 | 105.0 |
| 合計 | 2,014,163 | 102.0 | 1,037,788 | 101.9 | 976,375 | 102.0 |

コンテナ個数構成比



| | |
|---------------|-------|
| ■ 外国貿易貨物 (輸出) | 42.0% |
| ▨ 外国貿易貨物 (輸入) | 38.5% |
| ▧ 内国貿易貨物 (移出) | 9.5% |
| ▩ 内国貿易貨物 (移入) | 9.9% |

※構成比は小数点以下第2位を四捨五入しているため、合計しても必ずしも100とはならない。



(5) 港湾取扱貨物量 (上位20港)

(平成29年(2017年)12月分)

(単位:トン、%)

| 順位 | 港湾名 | 都道府県 | 貨物量 | 前月比 | 前年同月比 |
|----|------|------|------------|-------|-------|
| 1 | 名古屋 | 愛知県 | 16,536,302 | 100.5 | 96.6 |
| 2 | 千葉 | 千葉県 | 14,211,723 | 102.7 | 102.9 |
| 3 | 横浜 | 神奈川県 | 10,094,440 | 97.4 | 100.3 |
| 4 | 苫小牧 | 北海道 | 9,176,566 | 97.2 | 100.6 |
| 5 | 北九州 | 福岡県 | 9,012,420 | 99.6 | 100.6 |
| 6 | 水島 | 岡山県 | 8,176,596 | 98.9 | 93.8 |
| 7 | 東京 | 東京都 | 8,023,864 | 98.0 | 105.0 |
| 8 | 神戸 | 兵庫県 | 7,980,558 | 93.8 | 90.6 |
| 9 | 大阪 | 大阪府 | 7,633,763 | 101.2 | 105.3 |
| 10 | 川崎 | 神奈川県 | 7,569,977 | 109.5 | 109.2 |
| 11 | 堺泉北 | 大阪府 | 6,510,478 | 105.6 | 102.3 |
| 12 | 大分 | 大分県 | 5,923,677 | 106.0 | 99.5 |
| 13 | 木更津 | 千葉県 | 5,724,335 | 107.1 | 109.1 |
| 14 | 四日市 | 三重県 | 5,459,253 | 103.3 | 115.3 |
| 15 | 鹿島 | 茨城県 | 5,390,250 | 101.1 | 98.5 |
| 16 | 喜入 | 鹿児島県 | 4,939,658 | 115.6 | 88.5 |
| 17 | 仙台塩釜 | 宮城県 | 4,372,286 | 109.1 | 108.2 |
| 18 | 徳山下松 | 山口県 | 4,085,507 | 96.3 | 95.6 |
| 19 | 福山 | 広島県 | 3,980,520 | 104.1 | 106.3 |
| 20 | 東播磨 | 兵庫県 | 3,355,348 | 98.6 | 116.5 |

第1表

総括表

第1表

総

| 暦年 | 入 港 船 | | | | | | | | | | | |
|--------------|-------|-------|-----------|-------|-------|-------|-----------|-------|-------|-------|-----------|-------|
| | 合 計 | | | | 外 航 | | | | 内 航 | | | |
| | 隻数 | 指数 | 総トン数 | 指数 | 隻数 | 指数 | 総トン数 | 指数 | 隻数 | 指数 | 総トン数 | 指数 |
| H27(2015) | 1,782 | 100 | 3,362,419 | 100 | 103 | 100 | 1,971,230 | 100 | 1,679 | 100 | 1,391,189 | 100 |
| (月平均) | 148 | (100) | 280,202 | (100) | (9) | (100) | (164,269) | (100) | (140) | (100) | (115,932) | (100) |
| H24(2012) | 1,862 | 104 | 3,307,364 | 98 | 108 | 105 | 1,920,202 | 97 | 1,754 | 104 | 1,387,162 | 100 |
| 25(2013) | 1,826 | 103 | 3,319,519 | 99 | 106 | 104 | 1,938,418 | 98 | 1,720 | 102 | 1,381,101 | 99 |
| 26(2014) | 1,809 | 102 | 3,311,290 | 98 | 105 | 102 | 1,931,985 | 98 | 1,704 | 101 | 1,379,305 | 99 |
| 27(2015) | 1,782 | 100 | 3,362,419 | 100 | 103 | 100 | 1,971,230 | 100 | 1,679 | 100 | 1,391,189 | 100 |
| 28(2016) | 1,745 | 98 | 3,443,376 | 102 | 103 | 100 | 2,048,646 | 104 | 1,642 | 98 | 1,394,730 | 100 |
| (前年比) | (98) | | (102) | | (100) | | (104) | | (98) | | (100) | |
| H28(2016).12 | 145 | 98 | 294,777 | 105 | 9 | 102 | 172,539 | 105 | 136 | 97 | 122,238 | 105 |
| H29(2017).1 | 132 | 89 | 277,447 | 99 | 8 | 95 | 165,675 | 101 | 124 | 89 | 111,772 | 96 |
| 2 | 129 | 87 | 267,047 | 95 | 8 | 89 | 155,953 | 95 | 122 | 87 | 111,095 | 96 |
| 3 | 144 | 97 | 301,838 | 108 | 9 | 105 | 177,306 | 108 | 135 | 97 | 124,532 | 107 |
| 4 | 141 | 95 | 293,574 | 105 | 8 | 99 | 176,529 | 107 | 132 | 95 | 117,045 | 101 |
| 5 | 149 | 100 | 293,097 | 105 | 9 | 100 | 173,325 | 106 | 140 | 100 | 119,772 | 103 |
| 6 | 146 | 98 | 290,986 | 104 | 8 | 99 | 172,927 | 105 | 137 | 98 | 118,059 | 102 |
| 7 | 152 | 103 | 301,360 | 108 | 8 | 99 | 179,297 | 109 | 144 | 103 | 122,062 | 105 |
| 8 | 149 | 100 | 293,566 | 105 | 8 | 99 | 176,327 | 107 | 141 | 101 | 117,240 | 101 |
| 9 | 149 | 101 | 290,047 | 104 | 8 | 96 | 174,722 | 106 | 141 | 101 | 115,325 | 99 |
| 10 | 148 | 100 | 281,517 | 100 | 8 | 91 | 165,579 | 101 | 140 | 100 | 115,938 | 100 |
| 11 | 149 | 100 | 300,653 | 107 | 9 | 102 | 180,404 | 110 | 140 | 100 | 120,248 | 104 |
| 12 | 145 | 97 | 297,624 | 106 | 9 | 102 | 177,179 | 108 | 136 | 97 | 120,444 | 104 |

括 表

指数：平成27年＝100
単位：千隻、千総トン、千トン

| 暦年 | 海 上 出 入 貨 物 | | | | | | | | | | 調査 対象 港湾数 |
|--------------|-------------|-------------|----------|-------|-----------|-------------|----------|-------|----------|-------|-----------------|
| | 合 計 | 外 国 貿 易 貨 物 | | | | 内 国 貿 易 貨 物 | | | | | |
| | | 指数 | 輸出 | 指数 | 輸入 | 指数 | 移出 | 指数 | 移入 | 指数 | |
| H27(2015) | 2,665,061 | 100 | 293,490 | 100 | 959,060 | 100 | 712,728 | 100 | 699,784 | 100 | 161 |
| (月平均) | 222,088 | (100) | (24,457) | (100) | (79,922) | (100) | (59,394) | (100) | (58,315) | (100) | - |
| H24(2012) | 2,695,552 | 101 | 280,794 | 96 | 987,375 | 103 | 721,404 | 101 | 705,978 | 101 | 160 |
| 25(2013) | 2,739,985 | 103 | 289,548 | 99 | 1,000,534 | 104 | 733,980 | 103 | 715,923 | 102 | 160 |
| 26(2014) | 2,723,848 | 102 | 287,140 | 98 | 988,773 | 103 | 732,228 | 103 | 715,707 | 102 | 160 |
| 27(2015) | 2,665,061 | 100 | 293,490 | 100 | 959,060 | 100 | 712,728 | 100 | 699,784 | 100 | 161 |
| 28(2016) | 2,637,655 | 99 | 286,573 | 98 | 951,586 | 99 | 707,346 | 99 | 692,150 | 99 | 161 |
| (前年比) | (99) | | (98) | | (99) | | (99) | | (99) | | |
| H28(2016).12 | 232,761 | 105 | 26,017 | 106 | 83,903 | 105 | 61,776 | 104 | 61,065 | 105 | 161 |
| H29(2017).1 | 218,179 | 98 | 21,822 | 89 | 85,187 | 107 | 56,556 | 95 | 54,614 | 94 | 161 |
| 2 | 212,478 | 96 | 24,345 | 100 | 76,120 | 95 | 56,857 | 96 | 55,155 | 95 | 161 |
| 3 | 236,401 | 106 | 26,230 | 107 | 84,032 | 105 | 63,537 | 107 | 62,602 | 107 | 161 |
| 4 | 221,365 | 100 | 24,282 | 99 | 81,089 | 101 | 58,833 | 99 | 57,161 | 98 | 161 |
| 5 | 214,744 | 97 | 22,985 | 94 | 77,292 | 97 | 57,986 | 98 | 56,482 | 97 | 161 |
| 6 | 217,173 | 98 | 24,623 | 101 | 75,698 | 95 | 58,977 | 99 | 57,874 | 99 | 161 |
| 7 | 228,974 | 103 | 24,528 | 100 | 81,886 | 102 | 62,273 | 105 | 60,286 | 103 | 161 |
| 8 | 219,243 | 99 | 23,390 | 96 | 78,724 | 99 | 59,613 | 100 | 57,516 | 99 | 161 |
| 9 | 222,719 | 100 | 25,113 | 103 | 77,600 | 97 | 60,662 | 102 | 59,344 | 102 | 161 |
| 10 | 214,009 | 96 | 22,471 | 92 | 74,572 | 93 | 59,374 | 100 | 57,593 | 99 | 161 |
| 11 | 232,437 | 105 | 25,514 | 104 | 83,221 | 104 | 62,204 | 105 | 61,498 | 105 | 161 |
| 12 | 236,756 | 107 | 26,387 | 108 | 86,581 | 108 | 62,091 | 105 | 61,697 | 106 | 161 |

第2表

入港船舶表

[注] 港湾名の頭書は次のとおりである。

- ☆印 国際戦略港湾
- ◎印 国際拠点港湾
- 印 重要港湾
- 無印 地方港湾

(単位：隻・総トン)

| 都道府県 | 港湾 | 船舶区分 | 合計 | | 外航 | | 内航 | |
|-------|--------|--------|-----------|-------------|-----------|-------------|-----------|-------------|
| | | | 隻数 | 総トン数 | 隻数 | 総トン数 | 隻数 | 総トン数 |
| 合計 | | 商船 | 90,220 | 248,525,055 | 8,644 | 176,489,607 | 81,576 | 72,035,448 |
| | | 自動車航送船 | 22,979 | 44,396,459 | 59 | 689,833 | 22,920 | 43,706,626 |
| | | 漁船 | 22,484 | 657,889 | — | — | 22,484 | 657,889 |
| | | 避難船 | 140 | 160,415 | — | — | 140 | 160,415 |
| | | その他 | 8,785 | 3,883,942 | — | — | 8,785 | 3,883,942 |
| | | 計 | 144,608 | 297,623,760 | 8,703 | 177,179,440 | 135,905 | 120,444,320 |
| 北海道 | ○ 稚内 | 商船 | 39 | 40,627 | 13 | 2,848 | 26 | 37,779 |
| | | 自動車航送船 | 104 | 370,708 | 0 | 0 | 104 | 370,708 |
| | | 漁船 | 207 | 13,938 | — | — | 207 | 13,938 |
| | | 避難船 | 0 | 0 | — | — | 0 | 0 |
| | | その他 | 6 | 2,536 | — | — | 6 | 2,536 |
| | | 計 | 356 | 427,809 | 13 | 2,848 | 343 | 424,961 |
| | ○ 紋別 | 商船 | 10 | 10,188 | 5 | 2,588 | 5 | 7,600 |
| | | 自動車航送船 | 0 | 0 | 0 | 0 | 0 | 0 |
| | | 漁船 | 274 | 10,705 | — | — | 274 | 10,705 |
| | | 避難船 | 0 | 0 | — | — | 0 | 0 |
| | | その他 | 11 | 3,315 | — | — | 11 | 3,315 |
| | | 計 | 295 | 24,208 | 5 | 2,588 | 290 | 21,620 |
| | ○ 網走 | 商船 | 17 | 8,112 | 0 | 0 | 17 | 8,112 |
| | | 自動車航送船 | 0 | 0 | 0 | 0 | 0 | 0 |
| | | 漁船 | 1,082 | 27,395 | — | — | 1,082 | 27,395 |
| | | 避難船 | 1 | 690 | — | — | 1 | 690 |
| | | その他 | 3 | 987 | — | — | 3 | 987 |
| | | 計 | 1,103 | 37,184 | 0 | 0 | 1,103 | 37,184 |
| | ○ 根室 | 商船 | 47 | 24,371 | 42 | 6,486 | 5 | 17,885 |
| | | 自動車航送船 | 0 | 0 | 0 | 0 | 0 | 0 |
| | | 漁船 | 1,746 | 20,893 | — | — | 1,746 | 20,893 |
| | | 避難船 | 0 | 0 | — | — | 0 | 0 |
| | | その他 | 26 | 3,832 | — | — | 26 | 3,832 |
| | | 計 | 1,819 | 49,096 | 42 | 6,486 | 1,777 | 42,610 |
| ○ 釧路 | 商船 | 282 | 1,487,377 | 32 | 379,466 | 250 | 1,107,911 | |
| | 自動車航送船 | 0 | 0 | 0 | 0 | 0 | 0 | |
| | 漁船 | 517 | 16,555 | — | — | 517 | 16,555 | |
| | 避難船 | 0 | 0 | — | — | 0 | 0 | |
| | その他 | 34 | 29,069 | — | — | 34 | 29,069 | |
| | 計 | 833 | 1,533,001 | 32 | 379,466 | 801 | 1,153,535 | |
| ○ 十勝 | 商船 | 52 | 103,543 | 7 | 72,226 | 45 | 31,317 | |
| | 自動車航送船 | 0 | 0 | 0 | 0 | 0 | 0 | |
| | 漁船 | 539 | 16,345 | — | — | 539 | 16,345 | |
| | 避難船 | 0 | 0 | — | — | 0 | 0 | |
| | その他 | 8 | 3,074 | — | — | 8 | 3,074 | |
| | 計 | 599 | 122,962 | 7 | 72,226 | 592 | 50,736 | |
| ◎ 苫小牧 | 商船 | 727 | 4,540,516 | 88 | 1,635,915 | 639 | 2,904,601 | |
| | 自動車航送船 | 242 | 2,830,091 | 0 | 0 | 242 | 2,830,091 | |
| | 漁船 | 330 | 2,805 | — | — | 330 | 2,805 | |
| | 避難船 | 0 | 0 | — | — | 0 | 0 | |
| | その他 | 1 | 1,339 | — | — | 1 | 1,339 | |
| | 計 | 1,300 | 7,374,751 | 88 | 1,635,915 | 1,212 | 5,738,836 | |
| 白老 | 商船 | 43 | 40,694 | 0 | 0 | 43 | 40,694 | |
| | 自動車航送船 | 0 | 0 | 0 | 0 | 0 | 0 | |
| | 漁船 | 325 | 3,449 | — | — | 325 | 3,449 | |
| | 避難船 | 1 | 1,599 | — | — | 1 | 1,599 | |
| | その他 | 52 | 23,898 | — | — | 52 | 23,898 | |
| | 計 | 421 | 69,640 | 0 | 0 | 421 | 69,640 | |

(単位：隻・総トン)

| 都道府県 | 港湾 | 船舶区分 | 合計 | | 外航 | | 内航 | |
|------|---------|--------|-----------|-----------|---------|-----------|-----------|-----------|
| | | | 隻数 | 総トン数 | 隻数 | 総トン数 | 隻数 | 総トン数 |
| 北海道 | ◎ 室蘭 | 商船 | 390 | 1,868,931 | 60 | 1,199,142 | 330 | 669,789 |
| | | 自動車航送船 | 0 | 0 | 0 | 0 | 0 | 0 |
| | | 漁船 | 91 | 636 | — | — | 91 | 636 |
| | | 避難船 | 11 | 14,523 | — | — | 11 | 14,523 |
| | | その他 | 12 | 8,812 | — | — | 12 | 8,812 |
| | | 計 | 504 | 1,892,902 | 60 | 1,199,142 | 444 | 693,760 |
| | ○ 函館 | 商船 | 245 | 846,695 | 15 | 197,620 | 230 | 649,075 |
| | | 自動車航送船 | 526 | 2,599,832 | 0 | 0 | 526 | 2,599,832 |
| | | 漁船 | 43 | 1,129 | — | — | 43 | 1,129 |
| | | 避難船 | 2 | 1,248 | — | — | 2 | 1,248 |
| | | その他 | 81 | 51,459 | — | — | 81 | 51,459 |
| | | 計 | 897 | 3,500,363 | 15 | 197,620 | 882 | 3,302,743 |
| | ○ 小樽 | 商船 | 42 | 191,078 | 22 | 157,456 | 20 | 33,622 |
| | | 自動車航送船 | 53 | 815,750 | 0 | 0 | 53 | 815,750 |
| | | 漁船 | 38 | 5,243 | — | — | 38 | 5,243 |
| | | 避難船 | 1 | 998 | — | — | 1 | 998 |
| | | その他 | 20 | 7,850 | — | — | 20 | 7,850 |
| | | 計 | 154 | 1,020,919 | 22 | 157,456 | 132 | 863,463 |
| | ○ 石狩湾新 | 商船 | 116 | 543,335 | 30 | 360,293 | 86 | 183,042 |
| | | 自動車航送船 | 0 | 0 | 0 | 0 | 0 | 0 |
| 漁船 | | 0 | 0 | — | — | 0 | 0 | |
| 避難船 | | 0 | 0 | — | — | 0 | 0 | |
| その他 | | 13 | 2,063 | — | — | 13 | 2,063 | |
| 計 | | 129 | 545,398 | 30 | 360,293 | 99 | 185,105 | |
| ○ 留萌 | 商船 | 27 | 72,859 | 3 | 8,733 | 24 | 64,126 | |
| | 自動車航送船 | 0 | 0 | 0 | 0 | 0 | 0 | |
| | 漁船 | 14 | 210 | — | — | 14 | 210 | |
| | 避難船 | 0 | 0 | — | — | 0 | 0 | |
| | その他 | 7 | 1,180 | — | — | 7 | 1,180 | |
| | 計 | 48 | 74,249 | 3 | 8,733 | 45 | 65,516 | |
| 青森県 | ○ 青森 | 商船 | 151 | 327,339 | 7 | 114,669 | 144 | 212,670 |
| | | 自動車航送船 | 472 | 2,496,584 | 0 | 0 | 472 | 2,496,584 |
| | | 漁船 | 0 | 0 | — | — | 0 | 0 |
| | | 避難船 | 0 | 0 | — | — | 0 | 0 |
| | | その他 | 25 | 3,937 | — | — | 25 | 3,937 |
| | | 計 | 648 | 2,827,860 | 7 | 114,669 | 641 | 2,713,191 |
| | 尻屋岬 | 商船 | 86 | 208,772 | 1 | 1,955 | 85 | 206,817 |
| | | 自動車航送船 | 0 | 0 | 0 | 0 | 0 | 0 |
| | | 漁船 | 0 | 0 | — | — | 0 | 0 |
| | | 避難船 | 0 | 0 | — | — | 0 | 0 |
| | | その他 | 0 | 0 | — | — | 0 | 0 |
| | | 計 | 86 | 208,772 | 1 | 1,955 | 85 | 206,817 |
| | ○ むつ小川原 | 商船 | 32 | 17,354 | 0 | 0 | 32 | 17,354 |
| | | 自動車航送船 | 0 | 0 | 0 | 0 | 0 | 0 |
| | | 漁船 | 31 | 590 | — | — | 31 | 590 |
| | | 避難船 | 0 | 0 | — | — | 0 | 0 |
| | | その他 | 8 | 7,726 | — | — | 8 | 7,726 |
| | | 計 | 71 | 25,670 | 0 | 0 | 71 | 25,670 |
| | ○ 八戸 | 商船 | 418 | 1,492,635 | 39 | 811,343 | 379 | 681,292 |
| | | 自動車航送船 | 124 | 1,041,042 | 0 | 0 | 124 | 1,041,042 |
| 漁船 | | 978 | 29,162 | — | — | 978 | 29,162 | |
| 避難船 | | 0 | 0 | — | — | 0 | 0 | |
| その他 | | 15 | 9,624 | — | — | 15 | 9,624 | |
| 計 | | 1,535 | 2,572,463 | 39 | 811,343 | 1,496 | 1,761,120 | |

(単位：隻・総トン)

| 都道府県 | 港 湾 | 船舶区分 | 合 計 | | 外 航 | | 内 航 | |
|------|--------|--------|-----------|-----------|-----------|-----------|-----------|-----------|
| | | | 隻 数 | 総トン数 | 隻 数 | 総トン数 | 隻 数 | 総トン数 |
| 岩手県 | ○ 久慈 | 商船 | 22 | 12,261 | 0 | 0 | 22 | 12,261 |
| | | 自動車航送船 | 0 | 0 | 0 | 0 | 0 | 0 |
| | | 漁船 | 187 | 2,891 | — | — | 187 | 2,891 |
| | | 避難船 | 0 | 0 | — | — | 0 | 0 |
| | | その他 | 4 | 5,600 | — | — | 4 | 5,600 |
| | | 計 | 213 | 20,752 | 0 | 0 | 213 | 20,752 |
| | ○ 宮古 | 商船 | 33 | 27,681 | 3 | 8,927 | 30 | 18,754 |
| | | 自動車航送船 | 0 | 0 | 0 | 0 | 0 | 0 |
| | | 漁船 | 451 | 17,136 | — | — | 451 | 17,136 |
| | | 避難船 | 0 | 0 | — | — | 0 | 0 |
| | | その他 | 8 | 5,742 | — | — | 8 | 5,742 |
| | | 計 | 492 | 50,559 | 3 | 8,927 | 489 | 41,632 |
| | ○ 釜石 | 商船 | 94 | 320,629 | 8 | 241,594 | 86 | 79,035 |
| | | 自動車航送船 | 0 | 0 | 0 | 0 | 0 | 0 |
| | | 漁船 | 220 | 5,218 | — | — | 220 | 5,218 |
| | | 避難船 | 0 | 0 | — | — | 0 | 0 |
| | | その他 | 2 | 1,052 | — | — | 2 | 1,052 |
| | | 計 | 316 | 326,899 | 8 | 241,594 | 308 | 85,305 |
| | ○ 大船渡 | 商船 | 80 | 174,343 | 2 | 12,517 | 78 | 161,826 |
| | | 自動車航送船 | 0 | 0 | 0 | 0 | 0 | 0 |
| 漁船 | | 1,116 | 16,836 | — | — | 1,116 | 16,836 | |
| 避難船 | | 0 | 0 | — | — | 0 | 0 | |
| その他 | | 4 | 2,109 | — | — | 4 | 2,109 | |
| | 計 | 1,200 | 193,288 | 2 | 12,517 | 1,198 | 180,771 | |
| 宮城県 | ◎ 仙台塩釜 | 商船 | 2,004 | 4,709,324 | 109 | 2,410,019 | 1,895 | 2,299,305 |
| | | 自動車航送船 | 130 | 707,916 | 0 | 0 | 130 | 707,916 |
| | | 漁船 | 0 | 0 | — | — | 0 | 0 |
| | | 避難船 | 0 | 0 | — | — | 0 | 0 |
| | | その他 | 15 | 22,152 | — | — | 15 | 22,152 |
| | 計 | 2,149 | 5,439,392 | 109 | 2,410,019 | 2,040 | 3,029,373 | |
| 秋田県 | ○ 能代 | 商船 | 17 | 90,137 | 4 | 65,239 | 13 | 24,898 |
| | | 自動車航送船 | 0 | 0 | 0 | 0 | 0 | 0 |
| | | 漁船 | 0 | 0 | — | — | 0 | 0 |
| | | 避難船 | 1 | 2,972 | — | — | 1 | 2,972 |
| | | その他 | 3 | 1,479 | — | — | 3 | 1,479 |
| | | 計 | 21 | 94,588 | 4 | 65,239 | 17 | 29,349 |
| | ○ 船川 | 商船 | 17 | 27,223 | 3 | 7,529 | 14 | 19,694 |
| | | 自動車航送船 | 0 | 0 | 0 | 0 | 0 | 0 |
| | | 漁船 | 14 | 884 | — | — | 14 | 884 |
| | | 避難船 | 0 | 0 | — | — | 0 | 0 |
| | | その他 | 0 | 0 | — | — | 0 | 0 |
| | | 計 | 31 | 28,107 | 3 | 7,529 | 28 | 20,578 |
| ○ 秋田 | 商船 | 149 | 557,023 | 29 | 257,103 | 120 | 299,920 | |
| | 自動車航送船 | 41 | 747,389 | 0 | 0 | 41 | 747,389 | |
| | 漁船 | 0 | 0 | — | — | 0 | 0 | |
| | 避難船 | 0 | 0 | — | — | 0 | 0 | |
| | その他 | 13 | 4,568 | — | — | 13 | 4,568 | |
| | 計 | 203 | 1,308,980 | 29 | 257,103 | 174 | 1,051,877 | |
| 山形県 | ○ 酒田 | 商船 | 45 | 315,687 | 19 | 260,227 | 26 | 55,460 |
| | | 自動車航送船 | 0 | 0 | 0 | 0 | 0 | 0 |
| | | 漁船 | 74 | 1,568 | — | — | 74 | 1,568 |
| | | 避難船 | 1 | 818 | — | — | 1 | 818 |
| | | その他 | 21 | 4,401 | — | — | 21 | 4,401 |
| | 計 | 141 | 322,474 | 19 | 260,227 | 122 | 62,247 | |

(単位：隻・総トン)

| 都道府県 | 港湾 | 船舶区分 | 合計 | | 外航 | | 内航 | |
|------|-------|------------|-----------|------------|-----------|------------|-----------|-----------|
| | | | 隻数 | 総トン数 | 隻数 | 総トン数 | 隻数 | 総トン数 |
| 福島県 | ○ 相馬 | 商船 | 68 | 594,128 | 11 | 519,009 | 57 | 75,119 |
| | | 自動車航送船 | 0 | 0 | 0 | 0 | 0 | 0 |
| | | 漁船 | 0 | 0 | — | — | 0 | 0 |
| | | 避難船 | 0 | 0 | — | — | 0 | 0 |
| | | その他 | 19 | 7,133 | — | — | 19 | 7,133 |
| | 計 | 87 | 601,261 | 11 | 519,009 | 76 | 82,252 | |
| | ○ 小名浜 | 商船 | 319 | 1,484,873 | 37 | 770,014 | 282 | 714,859 |
| | | 自動車航送船 | 0 | 0 | 0 | 0 | 0 | 0 |
| | | 漁船 | 136 | 6,900 | — | — | 136 | 6,900 |
| | | 避難船 | 0 | 0 | — | — | 0 | 0 |
| その他 | | 61 | 15,413 | — | — | 61 | 15,413 | |
| 計 | 516 | 1,507,186 | 37 | 770,014 | 479 | 737,172 | | |
| 茨城県 | ○ 茨城 | 商船 | 250 | 2,858,059 | 76 | 1,799,930 | 174 | 1,058,129 |
| | | 自動車航送船 | 40 | 486,089 | 0 | 0 | 40 | 486,089 |
| | | 漁船 | 65 | 957 | — | — | 65 | 957 |
| | | 避難船 | 0 | 0 | — | — | 0 | 0 |
| | | その他 | 38 | 8,161 | — | — | 38 | 8,161 |
| | 計 | 393 | 3,353,266 | 76 | 1,799,930 | 317 | 1,553,336 | |
| | ○ 鹿島 | 商船 | 1,039 | 5,253,129 | 165 | 4,058,302 | 874 | 1,194,827 |
| | | 自動車航送船 | 0 | 0 | 0 | 0 | 0 | 0 |
| | | 漁船 | 0 | 0 | — | — | 0 | 0 |
| | | 避難船 | 0 | 0 | — | — | 0 | 0 |
| その他 | | 0 | 0 | — | — | 0 | 0 | |
| 計 | 1,039 | 5,253,129 | 165 | 4,058,302 | 874 | 1,194,827 | | |
| 千葉県 | ○ 木更津 | 商船 | 1,153 | 4,835,995 | 82 | 4,048,045 | 1,071 | 787,950 |
| | | 自動車航送船 | 0 | 0 | 0 | 0 | 0 | 0 |
| | | 漁船 | 0 | 0 | — | — | 0 | 0 |
| | | 避難船 | 0 | 0 | — | — | 0 | 0 |
| | | その他 | 351 | 47,190 | — | — | 351 | 47,190 |
| | 計 | 1,504 | 4,883,185 | 82 | 4,048,045 | 1,422 | 835,140 | |
| | ◎ 千葉 | 商船 | 4,131 | 13,071,189 | 358 | 8,562,059 | 3,773 | 4,509,130 |
| | | 自動車航送船 | 0 | 0 | 0 | 0 | 0 | 0 |
| | | 漁船 | 0 | 0 | — | — | 0 | 0 |
| | | 避難船 | 0 | 0 | — | — | 0 | 0 |
| その他 | | 303 | 49,170 | — | — | 303 | 49,170 | |
| 計 | 4,434 | 13,120,359 | 358 | 8,562,059 | 4,076 | 4,558,300 | | |
| 東京都 | ☆ 東京 | 商船 | 1,863 | 14,689,092 | 468 | 11,297,344 | 1,395 | 3,391,748 |
| | | 自動車航送船 | 30 | 379,080 | 0 | 0 | 30 | 379,080 |
| | | 漁船 | 0 | 0 | — | — | 0 | 0 |
| | | 避難船 | 0 | 0 | — | — | 0 | 0 |
| | | その他 | 181 | 150,234 | — | — | 181 | 150,234 |
| 計 | 2,074 | 15,218,406 | 468 | 11,297,344 | 1,606 | 3,921,062 | | |
| 神奈川県 | ☆ 川崎 | 商船 | 1,872 | 9,076,054 | 247 | 7,056,194 | 1,625 | 2,019,860 |
| | | 自動車航送船 | 0 | 0 | 0 | 0 | 0 | 0 |
| | | 漁船 | 0 | 0 | — | — | 0 | 0 |
| | | 避難船 | 0 | 0 | — | — | 0 | 0 |
| | | その他 | 0 | 0 | — | — | 0 | 0 |
| | 計 | 1,872 | 9,076,054 | 247 | 7,056,194 | 1,625 | 2,019,860 | |
| | ☆ 横浜 | 商船 | 2,628 | 24,192,063 | 852 | 20,990,487 | 1,776 | 3,201,576 |
| | | 自動車航送船 | 0 | 0 | 0 | 0 | 0 | 0 |
| | | 漁船 | 0 | 0 | — | — | 0 | 0 |
| | | 避難船 | 0 | 0 | — | — | 0 | 0 |
| その他 | | 340 | 699,640 | — | — | 340 | 699,640 | |
| 計 | 2,968 | 24,891,703 | 852 | 20,990,487 | 2,116 | 3,901,216 | | |

(単位：隻・総トン)

| 都道府県 | 港湾 | 船舶区分 | 合計 | | 外航 | | 内航 | |
|------|--------|--------|---------|-----------|----|-----------|---------|-----------|
| | | | 隻数 | 総トン数 | 隻数 | 総トン数 | 隻数 | 総トン数 |
| 神奈川県 | ○ 横須賀 | 商船 | 278 | 764,365 | 10 | 222,210 | 268 | 542,155 |
| | | 自動車航送船 | 338 | 1,177,522 | 0 | 0 | 338 | 1,177,522 |
| | | 漁船 | 27 | 351 | — | — | 27 | 351 |
| | | 避難船 | 0 | 0 | — | — | 0 | 0 |
| | | その他 | 702 | 327,382 | — | — | 702 | 327,382 |
| | | 計 | 1,345 | 2,269,620 | 10 | 222,210 | 1,335 | 2,047,410 |
| 新潟県 | ◎ 新潟 | 商船 | 356 | 1,638,971 | 81 | 1,299,824 | 275 | 339,147 |
| | | 自動車航送船 | 195 | 1,632,344 | 0 | 0 | 195 | 1,632,344 |
| | | 漁船 | 162 | 9,116 | — | — | 162 | 9,116 |
| | | 避難船 | 0 | 0 | — | — | 0 | 0 |
| | | その他 | 30 | 30,965 | — | — | 30 | 30,965 |
| | | 計 | 743 | 3,311,396 | 81 | 1,299,824 | 662 | 2,011,572 |
| | 柏崎 | 商船 | 11 | 7,016 | 0 | 0 | 11 | 7,016 |
| | | 自動車航送船 | 0 | 0 | 0 | 0 | 0 | 0 |
| | | 漁船 | 7 | 63 | — | — | 7 | 63 |
| | | 避難船 | 0 | 0 | — | — | 0 | 0 |
| | | その他 | 26 | 11,820 | — | — | 26 | 11,820 |
| | | 計 | 44 | 18,899 | 0 | 0 | 44 | 18,899 |
| | ○ 直江津 | 商船 | 56 | 608,258 | 25 | 531,057 | 31 | 77,201 |
| | | 自動車航送船 | 3 | 17,106 | 0 | 0 | 3 | 17,106 |
| | | 漁船 | 0 | 0 | — | — | 0 | 0 |
| | | 避難船 | 0 | 0 | — | — | 0 | 0 |
| | | その他 | 17 | 2,901 | — | — | 17 | 2,901 |
| | | 計 | 76 | 628,265 | 25 | 531,057 | 51 | 97,208 |
| | 姫川 | 商船 | 71 | 246,040 | 12 | 112,777 | 59 | 133,263 |
| | | 自動車航送船 | 0 | 0 | 0 | 0 | 0 | 0 |
| | | 漁船 | 38 | 407 | — | — | 38 | 407 |
| | | 避難船 | 0 | 0 | — | — | 0 | 0 |
| | | その他 | 19 | 5,721 | — | — | 19 | 5,721 |
| | | 計 | 128 | 252,168 | 12 | 112,777 | 116 | 139,391 |
| ○ 両津 | 商船 | 139 | 34,953 | 0 | 0 | 139 | 34,953 | |
| | 自動車航送船 | 145 | 814,804 | 0 | 0 | 145 | 814,804 | |
| | 漁船 | 1 | 77 | — | — | 1 | 77 | |
| | 避難船 | 26 | 89,662 | — | — | 26 | 89,662 | |
| | その他 | 9 | 438 | — | — | 9 | 438 | |
| | 計 | 320 | 939,934 | 0 | 0 | 320 | 939,934 | |
| ○ 小木 | 商船 | 2 | 9,884 | 0 | 0 | 2 | 9,884 | |
| | 自動車航送船 | 2 | 11,404 | 0 | 0 | 2 | 11,404 | |
| | 漁船 | 0 | 0 | — | — | 0 | 0 | |
| | 避難船 | 0 | 0 | — | — | 0 | 0 | |
| | その他 | 7 | 133 | — | — | 7 | 133 | |
| | 計 | 11 | 21,421 | 0 | 0 | 11 | 21,421 | |
| 富山県 | ◎ 伏木富山 | 商船 | 131 | 711,212 | 61 | 551,882 | 70 | 159,330 |
| | | 自動車航送船 | 0 | 0 | 0 | 0 | 0 | 0 |
| | | 漁船 | 137 | 1,285 | — | — | 137 | 1,285 |
| | | 避難船 | 0 | 0 | — | — | 0 | 0 |
| | | その他 | 4 | 2,945 | — | — | 4 | 2,945 |
| | | 計 | 272 | 715,442 | 61 | 551,882 | 211 | 163,560 |
| 石川県 | ○ 七尾 | 商船 | 43 | 292,341 | 15 | 252,538 | 28 | 39,803 |
| | | 自動車航送船 | 0 | 0 | 0 | 0 | 0 | 0 |
| | | 漁船 | 0 | 0 | — | — | 0 | 0 |
| | | 避難船 | 2 | 7,118 | — | — | 2 | 7,118 |
| | | その他 | 27 | 3,519 | — | — | 27 | 3,519 |
| | | 計 | 72 | 302,978 | 15 | 252,538 | 57 | 50,440 |

(単位：隻・総トン)

| 都道府県 | 港湾 | 船舶区分 | 合計 | | 外航 | | 内航 | |
|-------|--------|--------|---------|-----------|---------|-----------|---------|---------|
| | | | 隻数 | 総トン数 | 隻数 | 総トン数 | 隻数 | 総トン数 |
| 石川県 | ○ 金沢 | 商船 | 102 | 438,383 | 36 | 277,568 | 66 | 160,815 |
| | | 自動車航送船 | 0 | 0 | 0 | 0 | 0 | 0 |
| | | 漁船 | 2,099 | 43,447 | — | — | 2,099 | 43,447 |
| | | 避難船 | 4 | 5,648 | — | — | 4 | 5,648 |
| | | その他 | 5 | 2,067 | — | — | 5 | 2,067 |
| | 計 | 2,210 | 489,545 | 36 | 277,568 | 2,174 | 211,977 | |
| 福井県 | 福井 | 商船 | 54 | 124,146 | 3 | 15,258 | 51 | 108,888 |
| | | 自動車航送船 | 0 | 0 | 0 | 0 | 0 | 0 |
| | | 漁船 | 60 | 2,340 | — | — | 60 | 2,340 |
| | | 避難船 | 0 | 0 | — | — | 0 | 0 |
| | | その他 | 2 | 300 | — | — | 2 | 300 |
| | | 計 | 116 | 126,786 | 3 | 15,258 | 113 | 111,528 |
| | ○ 敦賀 | 商船 | 87 | 825,598 | 37 | 508,317 | 50 | 317,281 |
| | | 自動車航送船 | 29 | 506,258 | 0 | 0 | 29 | 506,258 |
| | | 漁船 | 8 | 690 | — | — | 8 | 690 |
| | | 避難船 | 0 | 0 | — | — | 0 | 0 |
| | | その他 | 31 | 5,114 | — | — | 31 | 5,114 |
| | | 計 | 155 | 1,337,660 | 37 | 508,317 | 118 | 829,343 |
| | 内浦 | 商船 | 7 | 26,287 | 4 | 24,549 | 3 | 1,738 |
| | | 自動車航送船 | 0 | 0 | 0 | 0 | 0 | 0 |
| | | 漁船 | 0 | 0 | — | — | 0 | 0 |
| 避難船 | | 0 | 0 | — | — | 0 | 0 | |
| その他 | | 0 | 0 | — | — | 0 | 0 | |
| | 計 | 7 | 26,287 | 4 | 24,549 | 3 | 1,738 | |
| 静岡県 | 沼津 | 商船 | 84 | 21,753 | 4 | 6,033 | 80 | 15,720 |
| | | 自動車航送船 | 0 | 0 | 0 | 0 | 0 | 0 |
| | | 漁船 | 10 | 343 | — | — | 10 | 343 |
| | | 避難船 | 0 | 0 | — | — | 0 | 0 |
| | | その他 | 0 | 0 | — | — | 0 | 0 |
| | | 計 | 94 | 22,096 | 4 | 6,033 | 90 | 16,063 |
| | ○ 田子の浦 | 商船 | 154 | 325,948 | 11 | 159,851 | 143 | 166,097 |
| | | 自動車航送船 | 0 | 0 | 0 | 0 | 0 | 0 |
| | | 漁船 | 0 | 0 | — | — | 0 | 0 |
| | | 避難船 | 0 | 0 | — | — | 0 | 0 |
| | | その他 | 0 | 0 | — | — | 0 | 0 |
| | | 計 | 154 | 325,948 | 11 | 159,851 | 143 | 166,097 |
| | ◎ 清水 | 商船 | 539 | 3,751,260 | 169 | 3,197,365 | 370 | 553,895 |
| | | 自動車航送船 | 96 | 147,168 | 0 | 0 | 96 | 147,168 |
| | | 漁船 | 17 | 6,757 | — | — | 17 | 6,757 |
| | | 避難船 | 0 | 0 | — | — | 0 | 0 |
| | | その他 | 69 | 31,959 | — | — | 69 | 31,959 |
| | | 計 | 721 | 3,937,144 | 169 | 3,197,365 | 552 | 739,779 |
| | 大井川 | 商船 | 146 | 139,571 | 3 | 5,685 | 143 | 133,886 |
| | | 自動車航送船 | 0 | 0 | 0 | 0 | 0 | 0 |
| 漁船 | | 144 | 864 | — | — | 144 | 864 | |
| 避難船 | | 0 | 0 | — | — | 0 | 0 | |
| その他 | | 0 | 0 | — | — | 0 | 0 | |
| | 計 | 290 | 140,435 | 3 | 5,685 | 287 | 134,750 | |
| ○ 御前崎 | 商船 | 79 | 741,615 | 22 | 531,144 | 57 | 210,471 | |
| | 自動車航送船 | 0 | 0 | 0 | 0 | 0 | 0 | |
| | 漁船 | 178 | 1,452 | — | — | 178 | 1,452 | |
| | 避難船 | 2 | 216 | — | — | 2 | 216 | |
| | その他 | 89 | 18,264 | — | — | 89 | 18,264 | |
| | 計 | 348 | 761,547 | 22 | 531,144 | 326 | 230,403 | |

(単位：隻・総トン)

| 都道府県 | 港湾 | 船舶区分 | 合計 | | 外航 | | 内航 | |
|-------|--------|------------|------------|------------|------------|-----------|-----------|-----------|
| | | | 隻数 | 総トン数 | 隻数 | 総トン数 | 隻数 | 総トン数 |
| 愛知県 | ○ 三河 | 商船 | 555 | 4,068,331 | 116 | 3,026,955 | 439 | 1,041,376 |
| | | 自動車航送船 | 0 | 0 | 0 | 0 | 0 | 0 |
| | | 漁船 | 531 | 2,889 | — | — | 531 | 2,889 |
| | | 避難船 | 0 | 0 | — | — | 0 | 0 |
| | | その他 | 41 | 4,982 | — | — | 41 | 4,982 |
| | 計 | 1,127 | 4,076,202 | 116 | 3,026,955 | 1,011 | 1,049,247 | |
| | ○ 衣浦 | 商船 | 346 | 1,451,325 | 53 | 1,184,681 | 293 | 266,644 |
| | | 自動車航送船 | 0 | 0 | 0 | 0 | 0 | 0 |
| | | 漁船 | 101 | 986 | — | — | 101 | 986 |
| | | 避難船 | 0 | 0 | — | — | 0 | 0 |
| | | その他 | 58 | 5,295 | — | — | 58 | 5,295 |
| | 計 | 505 | 1,457,606 | 53 | 1,184,681 | 452 | 272,925 | |
| ◎ 名古屋 | 商船 | 2,724 | 19,425,540 | 687 | 16,193,241 | 2,037 | 3,232,299 | |
| | 自動車航送船 | 18 | 284,046 | 0 | 0 | 18 | 284,046 | |
| | 漁船 | 0 | 0 | — | — | 0 | 0 | |
| | 避難船 | 0 | 0 | — | — | 0 | 0 | |
| | その他 | 91 | 14,063 | — | — | 91 | 14,063 | |
| 計 | 2,833 | 19,723,649 | 687 | 16,193,241 | 2,146 | 3,530,408 | | |
| 三重県 | ◎ 四日市 | 商船 | 1,481 | 5,319,781 | 155 | 4,158,936 | 1,326 | 1,160,845 |
| | | 自動車航送船 | 0 | 0 | 0 | 0 | 0 | 0 |
| | | 漁船 | 0 | 0 | — | — | 0 | 0 |
| | | 避難船 | 0 | 0 | — | — | 0 | 0 |
| | | その他 | 126 | 15,283 | — | — | 126 | 15,283 |
| | | 計 | 1,607 | 5,335,064 | 155 | 4,158,936 | 1,452 | 1,176,128 |
| | ○ 津松阪 | 商船 | 127 | 111,403 | 5 | 25,714 | 122 | 85,689 |
| | | 自動車航送船 | 316 | 39,184 | 0 | 0 | 316 | 39,184 |
| | | 漁船 | 263 | 1,315 | — | — | 263 | 1,315 |
| | | 避難船 | 0 | 0 | — | — | 0 | 0 |
| | | その他 | 3 | 1,135 | — | — | 3 | 1,135 |
| | | 計 | 709 | 153,037 | 5 | 25,714 | 704 | 127,323 |
| | 吉津 | 商船 | 50 | 51,208 | 0 | 0 | 50 | 51,208 |
| | | 自動車航送船 | 0 | 0 | 0 | 0 | 0 | 0 |
| | | 漁船 | 102 | 1,451 | — | — | 102 | 1,451 |
| | | 避難船 | 0 | 0 | — | — | 0 | 0 |
| | | その他 | 0 | 0 | — | — | 0 | 0 |
| | | 計 | 152 | 52,659 | 0 | 0 | 152 | 52,659 |
| | ○ 尾鷲 | 商船 | 24 | 24,039 | 0 | 0 | 24 | 24,039 |
| | | 自動車航送船 | 0 | 0 | 0 | 0 | 0 | 0 |
| | | 漁船 | 773 | 5,300 | — | — | 773 | 5,300 |
| 避難船 | | 0 | 0 | — | — | 0 | 0 | |
| その他 | | 47 | 3,622 | — | — | 47 | 3,622 | |
| 計 | | 844 | 32,961 | 0 | 0 | 844 | 32,961 | |
| 鶴殿 | 商船 | 28 | 12,830 | 0 | 0 | 28 | 12,830 | |
| | 自動車航送船 | 0 | 0 | 0 | 0 | 0 | 0 | |
| | 漁船 | 82 | 958 | — | — | 82 | 958 | |
| | 避難船 | 0 | 0 | — | — | 0 | 0 | |
| | その他 | 0 | 0 | — | — | 0 | 0 | |
| | 計 | 110 | 13,788 | 0 | 0 | 110 | 13,788 | |
| 京都府 | ○ 舞鶴 | 商船 | 69 | 503,729 | 33 | 427,177 | 36 | 76,552 |
| | | 自動車航送船 | 24 | 403,440 | 0 | 0 | 24 | 403,440 |
| | | 漁船 | 154 | 2,294 | — | — | 154 | 2,294 |
| | | 避難船 | 4 | 2,492 | — | — | 4 | 2,492 |
| | | その他 | 73 | 118,106 | — | — | 73 | 118,106 |
| | | 計 | 324 | 1,030,061 | 33 | 427,177 | 291 | 602,884 |

(単位：隻・総トン)

| 都道府県 | 港湾 | 船舶区分 | 合計 | | 外航 | | 内航 | |
|------|----------|--------|-------|------------|-----|------------|-------|-----------|
| | | | 隻数 | 総トン数 | 隻数 | 総トン数 | 隻数 | 総トン数 |
| 京都府 | 宮津 | 商船 | 6 | 41,481 | 2 | 39,324 | 4 | 2,157 |
| | | 自動車航送船 | 0 | 0 | 0 | 0 | 0 | 0 |
| | | 漁船 | 0 | 0 | — | — | 0 | 0 |
| | | 避難船 | 0 | 0 | — | — | 0 | 0 |
| | | その他 | 0 | 0 | — | — | 0 | 0 |
| | | 計 | 6 | 41,481 | 2 | 39,324 | 4 | 2,157 |
| 大阪府 | 泉州 | 商船 | 640 | 152,055 | 0 | 0 | 640 | 152,055 |
| | | 自動車航送船 | 0 | 0 | 0 | 0 | 0 | 0 |
| | | 漁船 | 0 | 0 | — | — | 0 | 0 |
| | | 避難船 | 0 | 0 | — | — | 0 | 0 |
| | | その他 | 0 | 0 | — | — | 0 | 0 |
| | | 計 | 640 | 152,055 | 0 | 0 | 640 | 152,055 |
| | ○ 阪南 | 商船 | 144 | 187,925 | 7 | 97,616 | 137 | 90,309 |
| | | 自動車航送船 | 0 | 0 | 0 | 0 | 0 | 0 |
| | | 漁船 | 196 | 1,568 | — | — | 196 | 1,568 |
| | | 避難船 | 0 | 0 | — | — | 0 | 0 |
| | | その他 | 107 | 86,834 | — | — | 107 | 86,834 |
| | | 計 | 447 | 276,327 | 7 | 97,616 | 440 | 178,711 |
| | ◎ 堺泉北 | 商船 | 2,506 | 6,340,138 | 161 | 4,224,473 | 2,345 | 2,115,665 |
| | | 自動車航送船 | 31 | 492,807 | 0 | 0 | 31 | 492,807 |
| | | 漁船 | 0 | 0 | — | — | 0 | 0 |
| | | 避難船 | 0 | 0 | — | — | 0 | 0 |
| | | その他 | 156 | 64,133 | — | — | 156 | 64,133 |
| | | 計 | 2,693 | 6,897,078 | 161 | 4,224,473 | 2,532 | 2,672,605 |
| | ☆ 大阪 | 商船 | 1,794 | 7,120,988 | 414 | 5,730,423 | 1,380 | 1,390,565 |
| | | 自動車航送船 | 188 | 2,253,169 | 19 | 368,670 | 169 | 1,884,499 |
| | | 漁船 | 0 | 0 | — | — | 0 | 0 |
| | | 避難船 | 0 | 0 | — | — | 0 | 0 |
| | | その他 | 27 | 30,468 | — | — | 27 | 30,468 |
| | | 計 | 2,009 | 9,404,625 | 433 | 6,099,093 | 1,576 | 3,305,532 |
| 兵庫県 | ○ 尼崎西宮芦屋 | 商船 | 362 | 325,682 | 17 | 34,437 | 345 | 291,245 |
| | | 自動車航送船 | 0 | 0 | 0 | 0 | 0 | 0 |
| | | 漁船 | 0 | 0 | — | — | 0 | 0 |
| | | 避難船 | 0 | 0 | — | — | 0 | 0 |
| | | その他 | 160 | 4,917 | — | — | 160 | 4,917 |
| | | 計 | 522 | 330,599 | 17 | 34,437 | 505 | 296,162 |
| | ☆ 神戸 | 商船 | 2,358 | 13,647,721 | 569 | 11,585,774 | 1,789 | 2,061,947 |
| | | 自動車航送船 | 214 | 1,568,143 | 0 | 0 | 214 | 1,568,143 |
| | | 漁船 | 0 | 0 | — | — | 0 | 0 |
| | | 避難船 | 0 | 0 | — | — | 0 | 0 |
| | | その他 | 329 | 63,278 | — | — | 329 | 63,278 |
| | | 計 | 2,901 | 15,279,142 | 569 | 11,585,774 | 2,332 | 3,693,368 |
| | 明石 | 商船 | 1,081 | 105,060 | 0 | 0 | 1,081 | 105,060 |
| | | 自動車航送船 | 0 | 0 | 0 | 0 | 0 | 0 |
| | | 漁船 | 0 | 0 | — | — | 0 | 0 |
| | | 避難船 | 0 | 0 | — | — | 0 | 0 |
| | | その他 | 0 | 0 | — | — | 0 | 0 |
| | | 計 | 1,081 | 105,060 | 0 | 0 | 1,081 | 105,060 |
| | ○ 東播磨 | 商船 | 1,308 | 2,518,750 | 90 | 1,836,442 | 1,218 | 682,308 |
| | | 自動車航送船 | 0 | 0 | 0 | 0 | 0 | 0 |
| | | 漁船 | 0 | 0 | — | — | 0 | 0 |
| | | 避難船 | 0 | 0 | — | — | 0 | 0 |
| | | その他 | 45 | 10,498 | — | — | 45 | 10,498 |
| | | 計 | 1,353 | 2,529,248 | 90 | 1,836,442 | 1,263 | 692,806 |

(単位：隻・総トン)

| 都道府県 | 港湾 | 船舶区分 | 合計 | | 外航 | | 内航 | |
|------|---------|-----------|-----------|-----------|-----------|-----------|---------|---------|
| | | | 隻数 | 総トン数 | 隻数 | 総トン数 | 隻数 | 総トン数 |
| 兵庫県 | ◎ 姫路 | 商船 | 2,285 | 2,278,373 | 59 | 1,656,922 | 2,226 | 621,451 |
| | | 自動車航送船 | 223 | 288,171 | 0 | 0 | 223 | 288,171 |
| | | 漁船 | 0 | 0 | — | — | 0 | 0 |
| | | 避難船 | 0 | 0 | — | — | 0 | 0 |
| | | その他 | 82 | 15,221 | — | — | 82 | 15,221 |
| | 計 | 2,590 | 2,581,765 | 59 | 1,656,922 | 2,531 | 924,843 | |
| | 赤穂 | 商船 | 265 | 599,733 | 4 | 38,155 | 261 | 561,578 |
| | | 自動車航送船 | 0 | 0 | 0 | 0 | 0 | 0 |
| | | 漁船 | 0 | 0 | — | — | 0 | 0 |
| | | 避難船 | 0 | 0 | — | — | 0 | 0 |
| その他 | | 0 | 0 | — | — | 0 | 0 | |
| 計 | 265 | 599,733 | 4 | 38,155 | 261 | 561,578 | | |
| 和歌山県 | 新宮 | 商船 | 32 | 70,395 | 1 | 49,720 | 31 | 20,675 |
| | | 自動車航送船 | 0 | 0 | 0 | 0 | 0 | 0 |
| | | 漁船 | 0 | 0 | — | — | 0 | 0 |
| | | 避難船 | 0 | 0 | — | — | 0 | 0 |
| | | その他 | 0 | 0 | — | — | 0 | 0 |
| | 計 | 32 | 70,395 | 1 | 49,720 | 31 | 20,675 | |
| | ○ 日高 | 商船 | 29 | 41,378 | 1 | 1,558 | 28 | 39,820 |
| | | 自動車航送船 | 0 | 0 | 0 | 0 | 0 | 0 |
| | | 漁船 | 0 | 0 | — | — | 0 | 0 |
| | | 避難船 | 0 | 0 | — | — | 0 | 0 |
| | | その他 | 1 | 358 | — | — | 1 | 358 |
| | 計 | 30 | 41,736 | 1 | 1,558 | 29 | 40,178 | |
| | ◎ 和歌山下津 | 商船 | 740 | 2,916,377 | 80 | 2,224,148 | 660 | 692,229 |
| | | 自動車航送船 | 125 | 327,484 | 0 | 0 | 125 | 327,484 |
| | | 漁船 | 0 | 0 | — | — | 0 | 0 |
| 避難船 | | 0 | 0 | — | — | 0 | 0 | |
| その他 | | 35 | 8,362 | — | — | 35 | 8,362 | |
| 計 | 900 | 3,252,223 | 80 | 2,224,148 | 820 | 1,028,075 | | |
| 鳥取県 | ○ 鳥取 | 商船 | 32 | 42,414 | 2 | 10,146 | 30 | 32,268 |
| | | 自動車航送船 | 0 | 0 | 0 | 0 | 0 | 0 |
| | | 漁船 | 28 | 2,805 | — | — | 28 | 2,805 |
| | | 避難船 | 6 | 9,313 | — | — | 6 | 9,313 |
| | | その他 | 6 | 156 | — | — | 6 | 156 |
| | 計 | 72 | 54,688 | 2 | 10,146 | 70 | 44,542 | |
| | ○ 境 | 商船 | 201 | 701,277 | 43 | 562,191 | 158 | 139,086 |
| | | 自動車航送船 | 26 | 60,918 | 0 | 0 | 26 | 60,918 |
| | | 漁船 | 448 | 22,465 | — | — | 448 | 22,465 |
| | | 避難船 | 0 | 0 | — | — | 0 | 0 |
| その他 | | 159 | 26,631 | — | — | 159 | 26,631 | |
| 計 | 834 | 811,291 | 43 | 562,191 | 791 | 249,100 | | |
| 島根県 | ○ 浜田 | 商船 | 21 | 86,862 | 8 | 73,330 | 13 | 13,532 |
| | | 自動車航送船 | 0 | 0 | 0 | 0 | 0 | 0 |
| | | 漁船 | 0 | 0 | — | — | 0 | 0 |
| | | 避難船 | 11 | 4,013 | — | — | 11 | 4,013 |
| | | その他 | 19 | 6,767 | — | — | 19 | 6,767 |
| | 計 | 51 | 97,642 | 8 | 73,330 | 43 | 24,312 | |
| | ○ 三隅 | 商船 | 16 | 163,339 | 4 | 155,114 | 12 | 8,225 |
| | | 自動車航送船 | 0 | 0 | 0 | 0 | 0 | 0 |
| | | 漁船 | 0 | 0 | — | — | 0 | 0 |
| | | 避難船 | 2 | 1,930 | — | — | 2 | 1,930 |
| その他 | | 3 | 588 | — | — | 3 | 588 | |
| 計 | 21 | 165,857 | 4 | 155,114 | 17 | 10,743 | | |

(単位：隻・総トン)

| 都道府県 | 港湾 | 船舶区分 | 合計 | | 外航 | | 内航 | |
|------|--------|--------|---------|-----------|---------|-----------|---------|-----------|
| | | | 隻数 | 総トン数 | 隻数 | 総トン数 | 隻数 | 総トン数 |
| 島根県 | ○ 西郷 | 商船 | 63 | 15,325 | 0 | 0 | 63 | 15,325 |
| | | 自動車航送船 | 78 | 184,054 | 0 | 0 | 78 | 184,054 |
| | | 漁船 | 0 | 0 | — | — | 0 | 0 |
| | | 避難船 | 47 | 6,227 | — | — | 47 | 6,227 |
| | | その他 | 7 | 3,570 | — | — | 7 | 3,570 |
| | 計 | 195 | 209,176 | 0 | 0 | 195 | 209,176 | |
| 岡山県 | 東備 | 商船 | 269 | 38,291 | 21 | 31,227 | 248 | 7,064 |
| | | 自動車航送船 | 344 | 158,281 | 0 | 0 | 344 | 158,281 |
| | | 漁船 | 270 | 2,016 | — | — | 270 | 2,016 |
| | | 避難船 | 0 | 0 | — | — | 0 | 0 |
| | | その他 | 1 | 1,000 | — | — | 1 | 1,000 |
| | | 計 | 884 | 199,588 | 21 | 31,227 | 863 | 168,361 |
| | ○ 岡山 | 商船 | 272 | 111,448 | 1 | 2,716 | 271 | 108,732 |
| | | 自動車航送船 | 403 | 353,802 | 0 | 0 | 403 | 353,802 |
| | | 漁船 | 0 | 0 | — | — | 0 | 0 |
| | | 避難船 | 0 | 0 | — | — | 0 | 0 |
| | | その他 | 2 | 360 | — | — | 2 | 360 |
| | | 計 | 677 | 465,610 | 1 | 2,716 | 676 | 462,894 |
| | ○ 宇野 | 商船 | 912 | 894,257 | 2 | 48,424 | 910 | 845,833 |
| | | 自動車航送船 | 882 | 711,309 | 0 | 0 | 882 | 711,309 |
| | | 漁船 | 0 | 0 | — | — | 0 | 0 |
| | | 避難船 | 0 | 0 | — | — | 0 | 0 |
| | | その他 | 21 | 9,308 | — | — | 21 | 9,308 |
| | | 計 | 1,815 | 1,614,874 | 2 | 48,424 | 1,813 | 1,566,450 |
| | ◎ 水島 | 商船 | 2,814 | 7,562,496 | 235 | 5,295,220 | 2,579 | 2,267,276 |
| | | 自動車航送船 | 0 | 0 | 0 | 0 | 0 | 0 |
| | | 漁船 | 0 | 0 | — | — | 0 | 0 |
| | | 避難船 | 1 | 5,005 | — | — | 1 | 5,005 |
| | | その他 | 105 | 70,243 | — | — | 105 | 70,243 |
| | | 計 | 2,920 | 7,637,744 | 235 | 5,295,220 | 2,685 | 2,342,524 |
| 笠岡 | 商船 | 317 | 39,608 | 6 | 9,014 | 311 | 30,594 | |
| | 自動車航送船 | 267 | 47,180 | 0 | 0 | 267 | 47,180 | |
| | 漁船 | 0 | 0 | — | — | 0 | 0 | |
| | 避難船 | 0 | 0 | — | — | 0 | 0 | |
| | その他 | 0 | 0 | — | — | 0 | 0 | |
| | 計 | 584 | 86,788 | 6 | 9,014 | 578 | 77,774 | |
| 広島県 | ○ 福山 | 商船 | 733 | 3,907,942 | 171 | 3,252,198 | 562 | 655,744 |
| | | 自動車航送船 | 152 | 15,048 | 0 | 0 | 152 | 15,048 |
| | | 漁船 | 100 | 1,000 | — | — | 100 | 1,000 |
| | | 避難船 | 0 | 0 | — | — | 0 | 0 |
| | | その他 | 5 | 90 | — | — | 5 | 90 |
| | | 計 | 990 | 3,924,080 | 171 | 3,252,198 | 819 | 671,882 |
| | ○ 尾道糸崎 | 商船 | 2,146 | 179,805 | 10 | 67,198 | 2,136 | 112,607 |
| | | 自動車航送船 | 548 | 110,241 | 0 | 0 | 548 | 110,241 |
| | | 漁船 | 89 | 445 | — | — | 89 | 445 |
| | | 避難船 | 0 | 0 | — | — | 0 | 0 |
| | | その他 | 472 | 25,988 | — | — | 472 | 25,988 |
| | | 計 | 3,255 | 316,479 | 10 | 67,198 | 3,245 | 249,281 |
| | 竹原 | 商船 | 744 | 268,756 | 4 | 187,490 | 740 | 81,266 |
| | | 自動車航送船 | 1,156 | 374,110 | 0 | 0 | 1,156 | 374,110 |
| 漁船 | | 0 | 0 | — | — | 0 | 0 | |
| 避難船 | | 0 | 0 | — | — | 0 | 0 | |
| その他 | | 22 | 5,341 | — | — | 22 | 5,341 | |
| | 計 | 1,922 | 648,207 | 4 | 187,490 | 1,918 | 460,717 | |

(単位：隻・総トン)

| 都道府県 | 港湾 | 船舶区分 | 合計 | | 外航 | | 内航 | |
|---------|--------|-----------|-----------|-----------|-----------|-----------|-----------|-----------|
| | | | 隻数 | 総トン数 | 隻数 | 総トン数 | 隻数 | 総トン数 |
| 広島県 | ○ 呉 | 商船 | 2,005 | 931,044 | 33 | 506,666 | 1,972 | 424,378 |
| | | 自動車航送船 | 961 | 531,371 | 0 | 0 | 961 | 531,371 |
| | | 漁船 | 0 | 0 | — | — | 0 | 0 |
| | | 避難船 | 0 | 0 | — | — | 0 | 0 |
| | | その他 | 114 | 230,771 | — | — | 114 | 230,771 |
| | 計 | 3,080 | 1,693,186 | 33 | 506,666 | 3,047 | 1,186,520 | |
| | ◎ 広島 | 商船 | 2,598 | 3,375,290 | 122 | 2,453,133 | 2,476 | 922,157 |
| | | 自動車航送船 | 1,482 | 637,981 | 0 | 0 | 1,482 | 637,981 |
| | | 漁船 | 0 | 0 | — | — | 0 | 0 |
| | | 避難船 | 0 | 0 | — | — | 0 | 0 |
| | | その他 | 34 | 12,046 | — | — | 34 | 12,046 |
| | 計 | 4,114 | 4,025,317 | 122 | 2,453,133 | 3,992 | 1,572,184 | |
| | 大竹 | 商船 | 182 | 187,982 | 20 | 104,032 | 162 | 83,950 |
| | | 自動車航送船 | 157 | 15,061 | 0 | 0 | 157 | 15,061 |
| | | 漁船 | 0 | 0 | — | — | 0 | 0 |
| | | 避難船 | 0 | 0 | — | — | 0 | 0 |
| その他 | | 0 | 0 | — | — | 0 | 0 | |
| 計 | 339 | 203,043 | 20 | 104,032 | 319 | 99,011 | | |
| 鹿川 | 商船 | 58 | 167,683 | 1 | 58,099 | 57 | 109,584 | |
| | 自動車航送船 | 0 | 0 | 0 | 0 | 0 | 0 | |
| | 漁船 | 0 | 0 | — | — | 0 | 0 | |
| | 避難船 | 0 | 0 | — | — | 0 | 0 | |
| | その他 | 0 | 0 | — | — | 0 | 0 | |
| 計 | 58 | 167,683 | 1 | 58,099 | 57 | 109,584 | | |
| 山口県 | ◎ 下関 | 商船 | 2,365 | 432,221 | 74 | 220,046 | 2,291 | 212,175 |
| | | 自動車航送船 | 40 | 321,163 | 40 | 321,163 | 0 | 0 |
| | | 漁船 | 651 | 67,916 | — | — | 651 | 67,916 |
| | | 避難船 | 0 | 0 | — | — | 0 | 0 |
| | | その他 | 39 | 12,490 | — | — | 39 | 12,490 |
| | 計 | 3,095 | 833,790 | 114 | 541,209 | 2,981 | 292,581 | |
| | ○ 小野田 | 商船 | 206 | 203,152 | 3 | 3,979 | 203 | 199,173 |
| | | 自動車航送船 | 0 | 0 | 0 | 0 | 0 | 0 |
| | | 漁船 | 0 | 0 | — | — | 0 | 0 |
| | | 避難船 | 0 | 0 | — | — | 0 | 0 |
| | | その他 | 4 | 2,996 | — | — | 4 | 2,996 |
| | 計 | 210 | 206,148 | 3 | 3,979 | 207 | 202,169 | |
| | ○ 宇部 | 商船 | 1,210 | 1,953,326 | 39 | 832,691 | 1,171 | 1,120,635 |
| | | 自動車航送船 | 0 | 0 | 0 | 0 | 0 | 0 |
| | | 漁船 | 0 | 0 | — | — | 0 | 0 |
| | | 避難船 | 0 | 0 | — | — | 0 | 0 |
| その他 | | 15 | 14,549 | — | — | 15 | 14,549 | |
| 計 | 1,225 | 1,967,875 | 39 | 832,691 | 1,186 | 1,135,184 | | |
| ○ 三田尻中関 | 商船 | 306 | 1,293,830 | 47 | 1,168,005 | 259 | 125,825 | |
| | 自動車航送船 | 0 | 0 | 0 | 0 | 0 | 0 | |
| | 漁船 | 0 | 0 | — | — | 0 | 0 | |
| | 避難船 | 0 | 0 | — | — | 0 | 0 | |
| | その他 | 29 | 5,407 | — | — | 29 | 5,407 | |
| 計 | 335 | 1,299,237 | 47 | 1,168,005 | 288 | 131,232 | | |
| ◎ 徳山下松 | 商船 | 1,907 | 3,234,466 | 146 | 1,799,964 | 1,761 | 1,434,502 | |
| | 自動車航送船 | 154 | 111,650 | 0 | 0 | 154 | 111,650 | |
| | 漁船 | 0 | 0 | — | — | 0 | 0 | |
| | 避難船 | 0 | 0 | — | — | 0 | 0 | |
| | その他 | 9 | 38,005 | — | — | 9 | 38,005 | |
| 計 | 2,070 | 3,384,121 | 146 | 1,799,964 | 1,924 | 1,584,157 | | |

(単位：隻・総トン)

| 都道府県 | 港湾 | 船舶区分 | 合計 | | 外航 | | 内航 | | |
|------|--------|-----------|-----------|-----------|---------|---------|---------|---------|--------|
| | | | 隻数 | 総トン数 | 隻数 | 総トン数 | 隻数 | 総トン数 | |
| 山口県 | 平生 | 商船 | 42 | 17,457 | 1 | 7,243 | 41 | 10,214 | |
| | | 自動車航送船 | 0 | 0 | 0 | 0 | 0 | 0 | |
| | | 漁船 | 0 | 0 | — | — | 0 | 0 | |
| | | 避難船 | 0 | 0 | — | — | 0 | 0 | |
| | | その他 | 0 | 0 | — | — | 0 | 0 | |
| | 計 | 42 | 17,457 | 1 | 7,243 | 41 | 10,214 | | |
| | 柳井 | 商船 | 62 | 300,672 | 3 | 297,498 | 59 | 3,174 | |
| | | 自動車航送船 | 452 | 252,846 | 0 | 0 | 452 | 252,846 | |
| | | 漁船 | 0 | 0 | — | — | 0 | 0 | |
| | | 避難船 | 0 | 0 | — | — | 0 | 0 | |
| | | その他 | 16 | 3,366 | — | — | 16 | 3,366 | |
| | 計 | 530 | 556,884 | 3 | 297,498 | 527 | 259,386 | | |
| | ○岩国 | 商船 | 624 | 1,286,284 | 46 | 539,314 | 578 | 746,970 | |
| | | 自動車航送船 | 0 | 0 | 0 | 0 | 0 | 0 | |
| | | 漁船 | 1 | 9 | — | — | 1 | 9 | |
| 避難船 | | 0 | 0 | — | — | 0 | 0 | | |
| その他 | | 23 | 3,112 | — | — | 23 | 3,112 | | |
| 計 | 648 | 1,289,405 | 46 | 539,314 | 602 | 750,091 | | | |
| 徳島県 | ○徳島小松島 | 商船 | 181 | 249,133 | 22 | 185,327 | 159 | 63,806 | |
| | | 自動車航送船 | 263 | 837,316 | 0 | 0 | 263 | 837,316 | |
| | | 漁船 | 0 | 0 | — | — | 0 | 0 | |
| | | 避難船 | 0 | 0 | — | — | 0 | 0 | |
| | | その他 | 0 | 0 | — | — | 0 | 0 | |
| | 計 | 444 | 1,086,449 | 22 | 185,327 | 422 | 901,122 | | |
| | ○橘 | 商船 | 222 | 574,025 | 13 | 452,946 | 209 | 121,079 | |
| | | 自動車航送船 | 0 | 0 | 0 | 0 | 0 | 0 | |
| | | 漁船 | 0 | 0 | — | — | 0 | 0 | |
| | | 避難船 | 0 | 0 | — | — | 0 | 0 | |
| | | その他 | 0 | 0 | — | — | 0 | 0 | |
| | 計 | 222 | 574,025 | 13 | 452,946 | 209 | 121,079 | | |
| | 香川県 | 詫間 | 商船 | 419 | 68,333 | 12 | 40,348 | 407 | 27,985 |
| | | | 自動車航送船 | 0 | 0 | 0 | 0 | 0 | 0 |
| | | | 漁船 | 0 | 0 | — | — | 0 | 0 |
| 避難船 | | | 0 | 0 | — | — | 0 | 0 | |
| その他 | | | 14 | 3,791 | — | — | 14 | 3,791 | |
| 計 | | 433 | 72,124 | 12 | 40,348 | 421 | 31,776 | | |
| 多度津 | | 商船 | 76 | 15,385 | 9 | 4,453 | 67 | 10,932 | |
| | | 自動車航送船 | 116 | 10,208 | 0 | 0 | 116 | 10,208 | |
| | | 漁船 | 0 | 0 | — | — | 0 | 0 | |
| | | 避難船 | 0 | 0 | — | — | 0 | 0 | |
| | | その他 | 3 | 2,606 | — | — | 3 | 2,606 | |
| 計 | | 195 | 28,199 | 9 | 4,453 | 186 | 23,746 | | |
| 丸亀 | | 商船 | 542 | 119,173 | 2 | 14,697 | 540 | 104,476 | |
| | | 自動車航送船 | 217 | 74,369 | 0 | 0 | 217 | 74,369 | |
| | | 漁船 | 0 | 0 | — | — | 0 | 0 | |
| | | 避難船 | 0 | 0 | — | — | 0 | 0 | |
| | | その他 | 97 | 7,527 | — | — | 97 | 7,527 | |
| 計 | | 856 | 201,069 | 2 | 14,697 | 854 | 186,372 | | |
| ○坂出 | | 商船 | 811 | 1,202,479 | 27 | 436,571 | 784 | 765,908 | |
| | | 自動車航送船 | 0 | 0 | 0 | 0 | 0 | 0 | |
| | | 漁船 | 0 | 0 | — | — | 0 | 0 | |
| | 避難船 | 0 | 0 | — | — | 0 | 0 | | |
| | その他 | 224 | 21,847 | — | — | 224 | 21,847 | | |
| 計 | 1,035 | 1,224,326 | 27 | 436,571 | 1,008 | 787,755 | | | |

(単位：隻・総トン)

| 都道府県 | 港湾 | 船舶区分 | 合計 | | 外航 | | 内航 | |
|---------|--------|-----------|-----------|-----------|---------|---------|-----------|-----------|
| | | | 隻数 | 総トン数 | 隻数 | 総トン数 | 隻数 | 総トン数 |
| 香川県 | ○ 高松 | 商船 | 1,155 | 616,357 | 40 | 384,408 | 1,115 | 231,949 |
| | | 自動車航送船 | 1,506 | 1,647,946 | 0 | 0 | 1,506 | 1,647,946 |
| | | 漁船 | 30 | 7,744 | — | — | 30 | 7,744 |
| | | 避難船 | 0 | 0 | — | — | 0 | 0 |
| | | その他 | 40 | 4,684 | — | — | 40 | 4,684 |
| | 計 | 2,731 | 2,276,731 | 40 | 384,408 | 2,691 | 1,892,323 | |
| | 風戸 | 商船 | 191 | 281,876 | 10 | 229,996 | 181 | 51,880 |
| | | 自動車航送船 | 200 | 127,000 | 0 | 0 | 200 | 127,000 |
| | | 漁船 | 0 | 0 | — | — | 0 | 0 |
| | | 避難船 | 0 | 0 | — | — | 0 | 0 |
| その他 | | 0 | 0 | — | — | 0 | 0 | |
| 計 | 391 | 408,876 | 10 | 229,996 | 381 | 178,880 | | |
| 愛媛県 | ○ 宇和島 | 商船 | 263 | 31,930 | 0 | 0 | 263 | 31,930 |
| | | 自動車航送船 | 0 | 0 | 0 | 0 | 0 | 0 |
| | | 漁船 | 442 | 8,352 | — | — | 442 | 8,352 |
| | | 避難船 | 0 | 0 | — | — | 0 | 0 |
| | | その他 | 112 | 5,993 | — | — | 112 | 5,993 |
| | 計 | 817 | 46,275 | 0 | 0 | 817 | 46,275 | |
| | ○ 松山 | 商船 | 1,066 | 708,822 | 39 | 265,401 | 1,027 | 443,421 |
| | | 自動車航送船 | 948 | 721,954 | 0 | 0 | 948 | 721,954 |
| | | 漁船 | 0 | 0 | — | — | 0 | 0 |
| | | 避難船 | 0 | 0 | — | — | 0 | 0 |
| | | その他 | 13 | 2,379 | — | — | 13 | 2,379 |
| | 計 | 2,027 | 1,433,155 | 39 | 265,401 | 1,988 | 1,167,754 | |
| | ○ 今治 | 商船 | 667 | 169,642 | 20 | 108,353 | 647 | 61,289 |
| | | 自動車航送船 | 220 | 44,340 | 0 | 0 | 220 | 44,340 |
| | | 漁船 | 9 | 2,987 | — | — | 9 | 2,987 |
| | | 避難船 | 0 | 0 | — | — | 0 | 0 |
| | | その他 | 380 | 44,558 | — | — | 380 | 44,558 |
| | 計 | 1,276 | 261,527 | 20 | 108,353 | 1,256 | 153,174 | |
| | ○ 東予 | 商船 | 608 | 514,703 | 37 | 235,527 | 571 | 279,176 |
| | | 自動車航送船 | 45 | 447,541 | 0 | 0 | 45 | 447,541 |
| | | 漁船 | 0 | 0 | — | — | 0 | 0 |
| | | 避難船 | 0 | 0 | — | — | 0 | 0 |
| | | その他 | 229 | 410,981 | — | — | 229 | 410,981 |
| | 計 | 882 | 1,373,225 | 37 | 235,527 | 845 | 1,137,698 | |
| ○ 新居浜 | 商船 | 531 | 480,611 | 21 | 202,187 | 510 | 278,424 | |
| | 自動車航送船 | 479 | 207,306 | 0 | 0 | 479 | 207,306 | |
| | 漁船 | 0 | 0 | — | — | 0 | 0 | |
| | 避難船 | 0 | 0 | — | — | 0 | 0 | |
| | その他 | 46 | 3,885 | — | — | 46 | 3,885 | |
| 計 | 1,056 | 691,802 | 21 | 202,187 | 1,035 | 489,615 | | |
| ○ 三島川之江 | 商船 | 407 | 1,115,258 | 59 | 810,320 | 348 | 304,938 | |
| | 自動車航送船 | 0 | 0 | 0 | 0 | 0 | 0 | |
| | 漁船 | 0 | 0 | — | — | 0 | 0 | |
| | 避難船 | 0 | 0 | — | — | 0 | 0 | |
| | その他 | 52 | 11,060 | — | — | 52 | 11,060 | |
| 計 | 459 | 1,126,318 | 59 | 810,320 | 400 | 315,998 | | |
| 高知県 | ○ 高知 | 商船 | 226 | 254,873 | 18 | 71,468 | 208 | 183,405 |
| | | 自動車航送船 | 0 | 0 | 0 | 0 | 0 | 0 |
| | | 漁船 | 295 | 2,635 | — | — | 295 | 2,635 |
| | | 避難船 | 0 | 0 | — | — | 0 | 0 |
| | | その他 | 15 | 11,503 | — | — | 15 | 11,503 |
| 計 | 536 | 269,011 | 18 | 71,468 | 518 | 197,543 | | |

(単位：隻・総トン)

| 都道府県 | 港湾 | 船舶区分 | 合計 | | 外航 | | 内航 | |
|--------|-------|---------|-----------|-----------|-----------|-----------|-----------|-----------|
| | | | 隻数 | 総トン数 | 隻数 | 総トン数 | 隻数 | 総トン数 |
| 高知県 | ○ 須崎 | 商船 | 336 | 1,000,708 | 20 | 240,894 | 316 | 759,814 |
| | | 自動車航送船 | 0 | 0 | 0 | 0 | 0 | 0 |
| | | 漁船 | 2 | 698 | — | — | 2 | 698 |
| | | 避難船 | 0 | 0 | — | — | 0 | 0 |
| | | その他 | 2 | 989 | — | — | 2 | 989 |
| | 計 | 340 | 1,002,395 | 20 | 240,894 | 320 | 761,501 | |
| | ○ 宿毛湾 | 商船 | 51 | 5,606 | 0 | 0 | 51 | 5,606 |
| | | 自動車航送船 | 56 | 55,944 | 0 | 0 | 56 | 55,944 |
| | | 漁船 | 0 | 0 | — | — | 0 | 0 |
| | | 避難船 | 0 | 0 | — | — | 0 | 0 |
| その他 | | 2 | 1,835 | — | — | 2 | 1,835 | |
| 計 | 109 | 63,385 | 0 | 0 | 109 | 63,385 | | |
| 福岡県 | ◎ 博多 | 商船 | 2,046 | 6,101,025 | 332 | 4,777,697 | 1,714 | 1,323,328 |
| | | 自動車航送船 | 244 | 370,079 | 0 | 0 | 244 | 370,079 |
| | | 漁船 | 244 | 10,029 | — | — | 244 | 10,029 |
| | | 避難船 | 0 | 0 | — | — | 0 | 0 |
| | | その他 | 39 | 23,802 | — | — | 39 | 23,802 |
| | 計 | 2,573 | 6,504,935 | 332 | 4,777,697 | 2,241 | 1,727,238 | |
| | ◎ 北九州 | 商船 | 4,283 | 6,258,502 | 384 | 4,806,513 | 3,899 | 1,451,989 |
| | | 自動車航送船 | 182 | 2,145,254 | 0 | 0 | 182 | 2,145,254 |
| | | 漁船 | 20 | 100 | — | — | 20 | 100 |
| | | 避難船 | 0 | 0 | — | — | 0 | 0 |
| | | その他 | 413 | 296,971 | — | — | 413 | 296,971 |
| | 計 | 4,898 | 8,700,827 | 384 | 4,806,513 | 4,514 | 3,894,314 | |
| | ○ 苅田 | 商船 | 878 | 2,884,412 | 52 | 1,241,731 | 826 | 1,642,681 |
| | | 自動車航送船 | 0 | 0 | 0 | 0 | 0 | 0 |
| | | 漁船 | 0 | 0 | — | — | 0 | 0 |
| | | 避難船 | 0 | 0 | — | — | 0 | 0 |
| | | その他 | 10 | 2,598 | — | — | 10 | 2,598 |
| | 計 | 888 | 2,887,010 | 52 | 1,241,731 | 836 | 1,645,279 | |
| | ○ 三池 | 商船 | 227 | 263,117 | 19 | 122,687 | 208 | 140,430 |
| 自動車航送船 | | 0 | 0 | 0 | 0 | 0 | 0 | |
| 漁船 | | 0 | 0 | — | — | 0 | 0 | |
| 避難船 | | 0 | 0 | — | — | 0 | 0 | |
| その他 | | 0 | 0 | — | — | 0 | 0 | |
| 計 | 227 | 263,117 | 19 | 122,687 | 208 | 140,430 | | |
| 佐賀県 | ○ 伊万里 | 商船 | 398 | 353,033 | 40 | 278,332 | 358 | 74,701 |
| | | 自動車航送船 | 0 | 0 | 0 | 0 | 0 | 0 |
| | | 漁船 | 0 | 0 | — | — | 0 | 0 |
| | | 避難船 | 0 | 0 | — | — | 0 | 0 |
| | | その他 | 13 | 3,504 | — | — | 13 | 3,504 |
| | 計 | 411 | 356,537 | 40 | 278,332 | 371 | 78,205 | |
| | ○ 唐津 | 商船 | 136 | 196,802 | 7 | 79,542 | 129 | 117,260 |
| | | 自動車航送船 | 155 | 129,343 | 0 | 0 | 155 | 129,343 |
| | | 漁船 | 38 | 11,816 | — | — | 38 | 11,816 |
| | | 避難船 | 0 | 0 | — | — | 0 | 0 |
| その他 | | 39 | 5,322 | — | — | 39 | 5,322 | |
| 計 | 368 | 343,283 | 7 | 79,542 | 361 | 263,741 | | |
| 長崎県 | 島原 | 商船 | 101 | 13,881 | 1 | 2,690 | 100 | 11,191 |
| | | 自動車航送船 | 454 | 578,516 | 0 | 0 | 454 | 578,516 |
| | | 漁船 | 0 | 0 | — | — | 0 | 0 |
| | | 避難船 | 0 | 0 | — | — | 0 | 0 |
| | | その他 | 0 | 0 | — | — | 0 | 0 |
| 計 | 555 | 592,397 | 1 | 2,690 | 554 | 589,707 | | |

(単位：隻・総トン)

| 都道府県 | 港湾 | 船舶区分 | 合計 | | 外航 | | 内航 | |
|-------|--------|---------|-----------|-----------|-----------|-----------|---------|---------|
| | | | 隻数 | 総トン数 | 隻数 | 総トン数 | 隻数 | 総トン数 |
| 長崎県 | ○ 長崎 | 商船 | 1,423 | 2,872,254 | 43 | 2,614,259 | 1,380 | 257,995 |
| | | 自動車航送船 | 91 | 143,349 | 0 | 0 | 91 | 143,349 |
| | | 漁船 | 0 | 0 | — | — | 0 | 0 |
| | | 避難船 | 0 | 0 | — | — | 0 | 0 |
| | | その他 | 33 | 32,247 | — | — | 33 | 32,247 |
| | 計 | 1,547 | 3,047,850 | 43 | 2,614,259 | 1,504 | 433,591 | |
| | ○ 佐世保 | 商船 | 1,084 | 223,656 | 9 | 115,323 | 1,075 | 108,333 |
| | | 自動車航送船 | 310 | 165,599 | 0 | 0 | 310 | 165,599 |
| | | 漁船 | 106 | 6,990 | — | — | 106 | 6,990 |
| | | 避難船 | 0 | 0 | — | — | 0 | 0 |
| | | その他 | 161 | 170,629 | — | — | 161 | 170,629 |
| | 計 | 1,661 | 566,874 | 9 | 115,323 | 1,652 | 451,551 | |
| | 松浦 | 商船 | 106 | 550,565 | 18 | 505,191 | 88 | 45,374 |
| | | 自動車航送船 | 124 | 20,088 | 0 | 0 | 124 | 20,088 |
| | | 漁船 | 694 | 7,092 | — | — | 694 | 7,092 |
| | | 避難船 | 0 | 0 | — | — | 0 | 0 |
| | | その他 | 0 | 0 | — | — | 0 | 0 |
| | 計 | 924 | 577,745 | 18 | 505,191 | 906 | 72,554 | |
| | ○ 厳原 | 商船 | 71 | 12,163 | 44 | 5,413 | 27 | 6,750 |
| | | 自動車航送船 | 225 | 270,790 | 0 | 0 | 225 | 270,790 |
| | | 漁船 | 2,829 | 186,071 | — | — | 2,829 | 186,071 |
| 避難船 | | 0 | 0 | — | — | 0 | 0 | |
| その他 | | 5 | 495 | — | — | 5 | 495 | |
| 計 | 3,130 | 469,519 | 44 | 5,413 | 3,086 | 464,106 | | |
| ○ 郷ノ浦 | 商船 | 29 | 30,822 | 0 | 0 | 29 | 30,822 | |
| | 自動車航送船 | 298 | 223,716 | 0 | 0 | 298 | 223,716 | |
| | 漁船 | 1,045 | 10,301 | — | — | 1,045 | 10,301 | |
| | 避難船 | 0 | 0 | — | — | 0 | 0 | |
| | その他 | 16 | 12,238 | — | — | 16 | 12,238 | |
| 計 | 1,388 | 277,077 | 0 | 0 | 1,388 | 277,077 | | |
| ○ 福江 | 商船 | 630 | 119,294 | 0 | 0 | 630 | 119,294 | |
| | 自動車航送船 | 247 | 233,276 | 0 | 0 | 247 | 233,276 | |
| | 漁船 | 97 | 717 | — | — | 97 | 717 | |
| | 避難船 | 10 | 2,012 | — | — | 10 | 2,012 | |
| | その他 | 289 | 5,424 | — | — | 289 | 5,424 | |
| 計 | 1,273 | 360,723 | 0 | 0 | 1,273 | 360,723 | | |
| 松島 | 商船 | 738 | 265,568 | 4 | 173,657 | 734 | 91,911 | |
| | 自動車航送船 | 165 | 44,391 | 0 | 0 | 165 | 44,391 | |
| | 漁船 | 0 | 0 | — | — | 0 | 0 | |
| | 避難船 | 0 | 0 | — | — | 0 | 0 | |
| | その他 | 6 | 5,213 | — | — | 6 | 5,213 | |
| 計 | 909 | 315,172 | 4 | 173,657 | 905 | 141,515 | | |
| 熊本県 | 水俣 | 商船 | 193 | 9,444 | 1 | 3,860 | 192 | 5,584 |
| | | 自動車航送船 | 0 | 0 | 0 | 0 | 0 | 0 |
| | | 漁船 | 0 | 0 | — | — | 0 | 0 |
| | | 避難船 | 0 | 0 | — | — | 0 | 0 |
| | | その他 | 0 | 0 | — | — | 0 | 0 |
| | 計 | 193 | 9,444 | 1 | 3,860 | 192 | 5,584 | |
| | ○ 八代 | 商船 | 258 | 740,130 | 37 | 573,910 | 221 | 166,220 |
| | | 自動車航送船 | 0 | 0 | 0 | 0 | 0 | 0 |
| | | 漁船 | 0 | 0 | — | — | 0 | 0 |
| | | 避難船 | 0 | 0 | — | — | 0 | 0 |
| その他 | | 31 | 14,795 | — | — | 31 | 14,795 | |
| 計 | 289 | 754,925 | 37 | 573,910 | 252 | 181,015 | | |

(単位：隻・総トン)

| 都道府県 | 港湾 | 船舶区分 | 合計 | | 外航 | | 内航 | |
|-------|--------|---------|-----------|-----------|-----------|-----------|-----------|-----------|
| | | | 隻数 | 総トン数 | 隻数 | 総トン数 | 隻数 | 総トン数 |
| 熊本県 | ○ 三角 | 商船 | 177 | 30,214 | 1 | 1,583 | 176 | 28,631 |
| | | 自動車航送船 | 0 | 0 | 0 | 0 | 0 | 0 |
| | | 漁船 | 18 | 324 | — | — | 18 | 324 |
| | | 避難船 | 0 | 0 | — | — | 0 | 0 |
| | | その他 | 140 | 6,980 | — | — | 140 | 6,980 |
| | 計 | 335 | 37,518 | 1 | 1,583 | 334 | 35,935 | |
| | ○ 熊本 | 商船 | 58 | 74,095 | 18 | 48,873 | 40 | 25,222 |
| | | 自動車航送船 | 454 | 581,038 | 0 | 0 | 454 | 581,038 |
| | | 漁船 | 0 | 0 | — | — | 0 | 0 |
| | | 避難船 | 0 | 0 | — | — | 0 | 0 |
| その他 | | 0 | 0 | — | — | 0 | 0 | |
| 計 | 512 | 655,133 | 18 | 48,873 | 494 | 606,260 | | |
| 大分県 | ○ 中津 | 商船 | 111 | 305,132 | 1 | 1,118 | 110 | 304,014 |
| | | 自動車航送船 | 0 | 0 | 0 | 0 | 0 | 0 |
| | | 漁船 | 0 | 0 | — | — | 0 | 0 |
| | | 避難船 | 0 | 0 | — | — | 0 | 0 |
| | | その他 | 0 | 0 | — | — | 0 | 0 |
| | 計 | 111 | 305,132 | 1 | 1,118 | 110 | 304,014 | |
| | ○ 別府 | 商船 | 1 | 22,472 | 0 | 0 | 1 | 22,472 |
| | | 自動車航送船 | 217 | 754,571 | 0 | 0 | 217 | 754,571 |
| | | 漁船 | 0 | 0 | — | — | 0 | 0 |
| | | 避難船 | 0 | 0 | — | — | 0 | 0 |
| | | その他 | 7 | 1,984 | — | — | 7 | 1,984 |
| | 計 | 225 | 779,027 | 0 | 0 | 225 | 779,027 | |
| | ○ 大分 | 商船 | 1,650 | 5,732,038 | 162 | 4,331,016 | 1,488 | 1,401,022 |
| | | 自動車航送船 | 19 | 212,380 | 0 | 0 | 19 | 212,380 |
| | | 漁船 | 0 | 0 | — | — | 0 | 0 |
| | | 避難船 | 0 | 0 | — | — | 0 | 0 |
| | | その他 | 862 | 102,762 | — | — | 862 | 102,762 |
| | 計 | 2,531 | 6,047,180 | 162 | 4,331,016 | 2,369 | 1,716,164 | |
| | 佐賀関 | 商船 | 94 | 265,034 | 10 | 220,629 | 84 | 44,405 |
| | | 自動車航送船 | 500 | 448,232 | 0 | 0 | 500 | 448,232 |
| | | 漁船 | 0 | 0 | — | — | 0 | 0 |
| | | 避難船 | 0 | 0 | — | — | 0 | 0 |
| | | その他 | 0 | 0 | — | — | 0 | 0 |
| | 計 | 594 | 713,266 | 10 | 220,629 | 584 | 492,637 | |
| ○ 津久見 | 商船 | 987 | 928,190 | 7 | 81,043 | 980 | 847,147 | |
| | 自動車航送船 | 0 | 0 | 0 | 0 | 0 | 0 | |
| | 漁船 | 0 | 0 | — | — | 0 | 0 | |
| | 避難船 | 0 | 0 | — | — | 0 | 0 | |
| | その他 | 0 | 0 | — | — | 0 | 0 | |
| 計 | 987 | 928,190 | 7 | 81,043 | 980 | 847,147 | | |
| ○ 佐伯 | 商船 | 107 | 49,151 | 4 | 26,937 | 103 | 22,214 | |
| | 自動車航送船 | 92 | 91,908 | 0 | 0 | 92 | 91,908 | |
| | 漁船 | 630 | 8,680 | — | — | 630 | 8,680 | |
| | 避難船 | 0 | 0 | — | — | 0 | 0 | |
| | その他 | 2 | 1,498 | — | — | 2 | 1,498 | |
| 計 | 831 | 151,237 | 4 | 26,937 | 827 | 124,300 | | |
| 宮崎県 | ○ 細島 | 商船 | 204 | 560,721 | 33 | 357,414 | 171 | 203,307 |
| | | 自動車航送船 | 0 | 0 | 0 | 0 | 0 | 0 |
| | | 漁船 | 95 | 1,112 | — | — | 95 | 1,112 |
| | | 避難船 | 0 | 0 | — | — | 0 | 0 |
| | | その他 | 1 | 890 | — | — | 1 | 890 |
| 計 | 300 | 562,723 | 33 | 357,414 | 267 | 205,309 | | |

(単位：隻・総トン)

| 都道府県 | 港湾 | 船舶区分 | 合計 | | 外航 | | 内航 | |
|-------|--------|-----------|-----------|-----------|---------|-----------|-----------|-----------|
| | | | 隻数 | 総トン数 | 隻数 | 総トン数 | 隻数 | 総トン数 |
| 宮崎県 | ○ 宮崎 | 商船 | 128 | 122,171 | 0 | 0 | 128 | 122,171 |
| | | 自動車航送船 | 31 | 369,891 | 0 | 0 | 31 | 369,891 |
| | | 漁船 | 194 | 2,336 | — | — | 194 | 2,336 |
| | | 避難船 | 1 | 198 | — | — | 1 | 198 |
| | | その他 | 9 | 9,431 | — | — | 9 | 9,431 |
| | 計 | 363 | 504,027 | 0 | 0 | 363 | 504,027 | |
| | ○ 油津 | 商船 | 39 | 223,170 | 3 | 115,020 | 36 | 108,150 |
| | | 自動車航送船 | 0 | 0 | 0 | 0 | 0 | 0 |
| | | 漁船 | 155 | 1,860 | — | — | 155 | 1,860 |
| | | 避難船 | 2 | 1,246 | — | — | 2 | 1,246 |
| その他 | | 6 | 1,195 | — | — | 6 | 1,195 | |
| 計 | 202 | 227,471 | 3 | 115,020 | 199 | 112,451 | | |
| 鹿児島県 | ○ 志布志 | 商船 | 266 | 1,327,443 | 87 | 910,698 | 179 | 416,745 |
| | | 自動車航送船 | 31 | 384,910 | 0 | 0 | 31 | 384,910 |
| | | 漁船 | 0 | 0 | — | — | 0 | 0 |
| | | 避難船 | 2 | 2,089 | — | — | 2 | 2,089 |
| | | その他 | 0 | 0 | — | — | 0 | 0 |
| | 計 | 299 | 1,714,442 | 87 | 910,698 | 212 | 803,744 | |
| | 加治木 | 商船 | 76 | 44,283 | 2 | 2,386 | 74 | 41,897 |
| | | 自動車航送船 | 0 | 0 | 0 | 0 | 0 | 0 |
| | | 漁船 | 0 | 0 | — | — | 0 | 0 |
| | | 避難船 | 0 | 0 | — | — | 0 | 0 |
| | | その他 | 0 | 0 | — | — | 0 | 0 |
| | 計 | 76 | 44,283 | 2 | 2,386 | 74 | 41,897 | |
| | ○ 鹿児島 | 商船 | 711 | 2,085,715 | 25 | 770,846 | 686 | 1,314,869 |
| | | 自動車航送船 | 3,156 | 4,523,467 | 0 | 0 | 3,156 | 4,523,467 |
| | | 漁船 | 75 | 1,301 | — | — | 75 | 1,301 |
| | | 避難船 | 0 | 0 | — | — | 0 | 0 |
| | | その他 | 0 | 0 | — | — | 0 | 0 |
| | 計 | 3,942 | 6,610,483 | 25 | 770,846 | 3,917 | 5,839,637 | |
| | 喜入 | 商船 | 54 | 3,967,891 | 20 | 2,765,954 | 34 | 1,201,937 |
| | | 自動車航送船 | 0 | 0 | 0 | 0 | 0 | 0 |
| | | 漁船 | 0 | 0 | — | — | 0 | 0 |
| | | 避難船 | 0 | 0 | — | — | 0 | 0 |
| | | その他 | 0 | 0 | — | — | 0 | 0 |
| 計 | 54 | 3,967,891 | 20 | 2,765,954 | 34 | 1,201,937 | | |
| ○ 川内 | 商船 | 110 | 225,011 | 15 | 172,650 | 95 | 52,361 | |
| | 自動車航送船 | 0 | 0 | 0 | 0 | 0 | 0 | |
| | 漁船 | 102 | 918 | — | — | 102 | 918 | |
| | 避難船 | 0 | 0 | — | — | 0 | 0 | |
| | その他 | 0 | 0 | — | — | 0 | 0 | |
| 計 | 212 | 225,929 | 15 | 172,650 | 197 | 53,279 | | |
| 米之津 | 商船 | 12 | 5,393 | 0 | 0 | 12 | 5,393 | |
| | 自動車航送船 | 0 | 0 | 0 | 0 | 0 | 0 | |
| | 漁船 | 0 | 0 | — | — | 0 | 0 | |
| | 避難船 | 0 | 0 | — | — | 0 | 0 | |
| | その他 | 0 | 0 | — | — | 0 | 0 | |
| 計 | 12 | 5,393 | 0 | 0 | 12 | 5,393 | | |
| ○ 西之表 | 商船 | 305 | 142,500 | 0 | 0 | 305 | 142,500 | |
| | 自動車航送船 | 86 | 156,542 | 0 | 0 | 86 | 156,542 | |
| | 漁船 | 0 | 0 | — | — | 0 | 0 | |
| | 避難船 | 2 | 398 | — | — | 2 | 398 | |
| | その他 | 10 | 1,769 | — | — | 10 | 1,769 | |
| 計 | 403 | 301,209 | 0 | 0 | 403 | 301,209 | | |

(単位：隻・総トン)

| 都道府県 | 港湾 | 船舶区分 | 合計 | | 外航 | | 内航 | |
|------|-----------|-----------|-----------|-----------|-----------|-----------|-----------|---------|
| | | | 隻数 | 総トン数 | 隻数 | 総トン数 | 隻数 | 総トン数 |
| 鹿児島県 | 宮之浦(屋久島町) | 商船 | 107 | 24,432 | 1 | 1,120 | 106 | 23,312 |
| | | 自動車航送船 | 107 | 170,769 | 0 | 0 | 107 | 170,769 |
| | | 漁船 | 0 | 0 | — | — | 0 | 0 |
| | | 避難船 | 0 | 0 | — | — | 0 | 0 |
| | | その他 | 9 | 15,864 | — | — | 9 | 15,864 |
| | 計 | 223 | 211,065 | 1 | 1,120 | 222 | 209,945 | |
| | ○名瀬 | 商船 | 70 | 184,796 | 0 | 0 | 70 | 184,796 |
| | | 自動車航送船 | 192 | 933,896 | 0 | 0 | 192 | 933,896 |
| | | 漁船 | 30 | 247 | — | — | 30 | 247 |
| | | 避難船 | 0 | 0 | — | — | 0 | 0 |
| その他 | | 0 | 0 | — | — | 0 | 0 | |
| 計 | 292 | 1,118,939 | 0 | 0 | 292 | 1,118,939 | | |
| 沖縄県 | ○金武湾 | 商船 | 76 | 501,563 | 6 | 273,473 | 70 | 228,090 |
| | | 自動車航送船 | 0 | 0 | 0 | 0 | 0 | 0 |
| | | 漁船 | 0 | 0 | — | — | 0 | 0 |
| | | 避難船 | 0 | 0 | — | — | 0 | 0 |
| | | その他 | 0 | 0 | — | — | 0 | 0 |
| | 計 | 76 | 501,563 | 6 | 273,473 | 70 | 228,090 | |
| | ○中城湾 | 商船 | 184 | 263,961 | 3 | 124,195 | 181 | 139,766 |
| | | 自動車航送船 | 92 | 12,512 | 0 | 0 | 92 | 12,512 |
| | | 漁船 | 0 | 0 | — | — | 0 | 0 |
| | | 避難船 | 0 | 0 | — | — | 0 | 0 |
| | | その他 | 52 | 19,487 | — | — | 52 | 19,487 |
| | 計 | 328 | 295,960 | 3 | 124,195 | 325 | 171,765 | |
| | ○那覇 | 商船 | 522 | 2,653,414 | 60 | 1,665,395 | 462 | 988,019 |
| | | 自動車航送船 | 139 | 283,235 | 0 | 0 | 139 | 283,235 |
| | | 漁船 | 2 | 1,018 | — | — | 2 | 1,018 |
| | | 避難船 | 0 | 0 | — | — | 0 | 0 |
| | | その他 | 47 | 46,462 | — | — | 47 | 46,462 |
| | 計 | 710 | 2,984,129 | 60 | 1,665,395 | 650 | 1,318,734 | |
| | 本部 | 商船 | 161 | 129,169 | 3 | 15,963 | 158 | 113,206 |
| | | 自動車航送船 | 196 | 519,829 | 0 | 0 | 196 | 519,829 |
| | | 漁船 | 177 | 2,507 | — | — | 177 | 2,507 |
| | | 避難船 | 0 | 0 | — | — | 0 | 0 |
| | | その他 | 82 | 1,568 | — | — | 82 | 1,568 |
| | 計 | 616 | 653,073 | 3 | 15,963 | 613 | 637,110 | |
| | ○運天 | 商船 | 11 | 8,324 | 1 | 1,095 | 10 | 7,229 |
| | | 自動車航送船 | 126 | 109,016 | 0 | 0 | 126 | 109,016 |
| 漁船 | | 0 | 0 | — | — | 0 | 0 | |
| 避難船 | | 0 | 0 | — | — | 0 | 0 | |
| その他 | | 2 | 124 | — | — | 2 | 124 | |
| 計 | 139 | 117,464 | 1 | 1,095 | 138 | 116,369 | | |
| ○平良 | 商船 | 79 | 162,139 | 1 | 2,962 | 78 | 159,177 | |
| | 自動車航送船 | 17 | 7,769 | 0 | 0 | 17 | 7,769 | |
| | 漁船 | 0 | 0 | — | — | 0 | 0 | |
| | 避難船 | 0 | 0 | — | — | 0 | 0 | |
| | その他 | 9 | 7,615 | — | — | 9 | 7,615 | |
| 計 | 105 | 177,523 | 1 | 2,962 | 104 | 174,561 | | |
| ○石垣 | 商船 | 3,661 | 652,665 | 15 | 383,565 | 3,646 | 269,100 | |
| | 自動車航送船 | 168 | 15,623 | 0 | 0 | 168 | 15,623 | |
| | 漁船 | 0 | 0 | — | — | 0 | 0 | |
| | 避難船 | 0 | 0 | — | — | 0 | 0 | |
| | その他 | 55 | 11,825 | — | — | 55 | 11,825 | |
| 計 | 3,884 | 680,113 | 15 | 383,565 | 3,869 | 296,548 | | |

第3表

海上出入貨物表

[注]

(1) 港湾名の頭書は次のとおりである。

☆印 国際戦略港湾

◎印 国際拠点港湾

○印 重要港湾

無印 地方港湾

(2) 「一般」とは、自動車航送船以外をいい、そのうちコンテナとシャーシは内数として別掲した。

また、オンシャーシの数値についてはシャーシの内数である。

(単位：トン)

| 都道府県 | 港湾 | 種別 | 合計 | 輸出 | 輸入 | 移出 | 移入 | |
|------------|------------|-------------|--------------|-------------|--------------|-------------|-------------|--------|
| 合計 | | 一般 | 197,751,784 | 26,350,382 | 86,541,976 | 42,724,692 | 42,134,734 | |
| | | (内 コンテナ) | (25,468,288) | (9,516,015) | (13,268,747) | (1,352,020) | (1,331,506) | |
| | | (内 シャーシ) | (6,826,750) | (66,485) | (58,864) | (3,299,218) | (3,402,183) | |
| | | (内 オンシャーシ) | (357,209) | (61,637) | (54,464) | (91,287) | (149,821) | |
| | | 自動車航送船計 | 39,004,235 | 36,470 | 39,350 | 19,366,185 | 19,562,230 | |
| | | 計 | 236,756,019 | 26,386,852 | 86,581,326 | 62,090,877 | 61,696,964 | |
| 北海道 | ○ 稚内 | 一般 | 30,511 | 35 | 87 | 3,741 | 26,648 | |
| | | (内 コンテナ) | (0) | (0) | (0) | (0) | (0) | |
| | | (内 シャーシ) | (0) | (0) | (0) | (0) | (0) | |
| | | (内 オンシャーシ) | (0) | (0) | (0) | (0) | (0) | |
| | | 自動車航送船計 | 79,640 | 0 | 0 | 39,690 | 39,950 | |
| | | | 計 | 110,151 | 35 | 87 | 43,431 | 66,598 |
| | ○ 紋別 | 一般 | 26,996 | 0 | 182 | 3,433 | 23,381 | |
| | | (内 コンテナ) | (0) | (0) | (0) | (0) | (0) | |
| | | (内 シャーシ) | (0) | (0) | (0) | (0) | (0) | |
| | | (内 オンシャーシ) | (0) | (0) | (0) | (0) | (0) | |
| | | 自動車航送船計 | 0 | 0 | 0 | 0 | 0 | |
| | | | 計 | 26,996 | 0 | 182 | 3,433 | 23,381 |
| | ○ 網走 | 一般 | 27,993 | 0 | 0 | 26,968 | 1,025 | |
| | | (内 コンテナ) | (0) | (0) | (0) | (0) | (0) | |
| | | (内 シャーシ) | (0) | (0) | (0) | (0) | (0) | |
| | | (内 オンシャーシ) | (0) | (0) | (0) | (0) | (0) | |
| | | 自動車航送船計 | 0 | 0 | 0 | 0 | 0 | |
| | | | 計 | 27,993 | 0 | 0 | 26,968 | 1,025 |
| | ○ 根室 | 一般 | 19,958 | 38 | 865 | 15,041 | 4,014 | |
| | | (内 コンテナ) | (0) | (0) | (0) | (0) | (0) | |
| | | (内 シャーシ) | (0) | (0) | (0) | (0) | (0) | |
| (内 オンシャーシ) | | (0) | (0) | (0) | (0) | (0) | | |
| 自動車航送船計 | | 0 | 0 | 0 | 0 | 0 | | |
| | | 計 | 19,958 | 38 | 865 | 15,041 | 4,014 | |
| ○ 釧路 | 一般 | 1,412,836 | 28,869 | 241,535 | 460,372 | 682,060 | | |
| | (内 コンテナ) | (22,910) | (7,900) | (8,200) | (3,240) | (3,570) | | |
| | (内 シャーシ) | (626,945) | (0) | (0) | (325,700) | (301,245) | | |
| | (内 オンシャーシ) | (0) | (0) | (0) | (0) | (0) | | |
| | 自動車航送船計 | 0 | 0 | 0 | 0 | 0 | | |
| | | 計 | 1,412,836 | 28,869 | 241,535 | 460,372 | 682,060 | |
| ○ 十勝 | 一般 | 100,823 | 0 | 34,870 | 35,728 | 30,225 | | |
| | (内 コンテナ) | (0) | (0) | (0) | (0) | (0) | | |
| | (内 シャーシ) | (0) | (0) | (0) | (0) | (0) | | |
| | (内 オンシャーシ) | (0) | (0) | (0) | (0) | (0) | | |
| | 自動車航送船計 | 0 | 0 | 0 | 0 | 0 | | |
| | | 計 | 100,823 | 0 | 34,870 | 35,728 | 30,225 | |
| ◎ 苫小牧 | 一般 | 4,339,736 | 106,468 | 1,510,888 | 1,500,456 | 1,221,924 | | |
| | (内 コンテナ) | (254,346) | (73,430) | (119,320) | (27,175) | (34,421) | | |
| | (内 シャーシ) | (1,169,384) | (0) | (0) | (650,488) | (518,896) | | |
| | (内 オンシャーシ) | (1,056) | (0) | (0) | (1,056) | (0) | | |
| | 自動車航送船計 | 4,836,830 | 0 | 0 | 2,349,630 | 2,487,200 | | |
| | | 計 | 9,176,566 | 106,468 | 1,510,888 | 3,850,086 | 3,709,124 | |
| 白老 | 一般 | 100,864 | 0 | 0 | 80,416 | 20,448 | | |
| | (内 コンテナ) | (0) | (0) | (0) | (0) | (0) | | |
| | (内 シャーシ) | (0) | (0) | (0) | (0) | (0) | | |
| | (内 オンシャーシ) | (0) | (0) | (0) | (0) | (0) | | |
| | 自動車航送船計 | 0 | 0 | 0 | 0 | 0 | | |
| | | 計 | 100,864 | 0 | 0 | 80,416 | 20,448 | |
| ◎ 室蘭 | 一般 | 2,324,378 | 152,874 | 1,127,312 | 627,951 | 416,241 | | |
| | (内 コンテナ) | (4,696) | (4,381) | (315) | (0) | (0) | | |
| | (内 シャーシ) | (0) | (0) | (0) | (0) | (0) | | |
| | (内 オンシャーシ) | (0) | (0) | (0) | (0) | (0) | | |
| | 自動車航送船計 | 0 | 0 | 0 | 0 | 0 | | |
| | | 計 | 2,324,378 | 152,874 | 1,127,312 | 627,951 | 416,241 | |

(単位：トン)

| 都道府県 | 港湾 | 種別 | 合計 | 輸出 | 輸入 | 移出 | 移入 |
|--------|------------|------------|-----------|-----------|-----------|-----------|-----------|
| 北海道 | ○ 函館 | 一般 | 883,030 | 87,611 | 37,371 | 525,013 | 233,035 |
| | | (内 コンテナ) | (3,558) | (1,954) | (1,604) | (0) | (0) |
| | | (内 シャーシ) | (0) | (0) | (0) | (0) | (0) |
| | | (内 オンシャーシ) | (0) | (0) | (0) | (0) | (0) |
| | | 自動車航送船 | 2,004,995 | 0 | 0 | 950,165 | 1,054,830 |
| | 計 | 2,888,025 | 87,611 | 37,371 | 1,475,178 | 1,287,865 | |
| | ○ 小樽 | 一般 | 78,695 | 5,452 | 30,410 | 11,466 | 31,367 |
| | | (内 コンテナ) | (13,205) | (256) | (12,949) | (0) | (0) |
| | | (内 シャーシ) | (0) | (0) | (0) | (0) | (0) |
| | | (内 オンシャーシ) | (0) | (0) | (0) | (0) | (0) |
| | | 自動車航送船 | 994,705 | 0 | 0 | 431,980 | 562,725 |
| | 計 | 1,073,400 | 5,452 | 30,410 | 443,446 | 594,092 | |
| | ○ 石狩湾新 | 一般 | 594,864 | 19,125 | 349,513 | 28,108 | 198,118 |
| | | (内 コンテナ) | (32,431) | (15,573) | (16,858) | (0) | (0) |
| | | (内 シャーシ) | (0) | (0) | (0) | (0) | (0) |
| | | (内 オンシャーシ) | (0) | (0) | (0) | (0) | (0) |
| 自動車航送船 | | 0 | 0 | 0 | 0 | 0 | |
| 計 | 594,864 | 19,125 | 349,513 | 28,108 | 198,118 | | |
| ○ 留萌 | 一般 | 91,034 | 2,827 | 5,509 | 3,130 | 79,568 | |
| | (内 コンテナ) | (0) | (0) | (0) | (0) | (0) | |
| | (内 シャーシ) | (0) | (0) | (0) | (0) | (0) | |
| | (内 オンシャーシ) | (0) | (0) | (0) | (0) | (0) | |
| | 自動車航送船 | 0 | 0 | 0 | 0 | 0 | |
| 計 | 91,034 | 2,827 | 5,509 | 3,130 | 79,568 | | |
| 青森県 | ○ 青森 | 一般 | 286,345 | 11,865 | 48,504 | 42,890 | 183,086 |
| | | (内 コンテナ) | (0) | (0) | (0) | (0) | (0) |
| | | (内 シャーシ) | (0) | (0) | (0) | (0) | (0) |
| | | (内 オンシャーシ) | (0) | (0) | (0) | (0) | (0) |
| | | 自動車航送船 | 1,955,475 | 0 | 0 | 1,026,955 | 928,520 |
| | 計 | 2,241,820 | 11,865 | 48,504 | 1,069,845 | 1,111,606 | |
| | 尻屋岬 | 一般 | 260,604 | 0 | 3,500 | 238,470 | 18,634 |
| | | (内 コンテナ) | (0) | (0) | (0) | (0) | (0) |
| | | (内 シャーシ) | (0) | (0) | (0) | (0) | (0) |
| | | (内 オンシャーシ) | (0) | (0) | (0) | (0) | (0) |
| | | 自動車航送船 | 0 | 0 | 0 | 0 | 0 |
| | 計 | 260,604 | 0 | 3,500 | 238,470 | 18,634 | |
| | ○ むつ小川原 | 一般 | 53,991 | 0 | 0 | 44,253 | 9,738 |
| | | (内 コンテナ) | (0) | (0) | (0) | (0) | (0) |
| | | (内 シャーシ) | (0) | (0) | (0) | (0) | (0) |
| | | (内 オンシャーシ) | (0) | (0) | (0) | (0) | (0) |
| 自動車航送船 | | 0 | 0 | 0 | 0 | 0 | |
| 計 | 53,991 | 0 | 0 | 44,253 | 9,738 | | |
| ○ 八戸 | 一般 | 1,287,176 | 36,157 | 506,608 | 403,662 | 340,749 | |
| | (内 コンテナ) | (115,990) | (33,198) | (46,382) | (25,656) | (10,754) | |
| | (内 シャーシ) | (4,892) | (0) | (0) | (3,427) | (1,465) | |
| | (内 オンシャーシ) | (0) | (0) | (0) | (0) | (0) | |
| | 自動車航送船 | 1,175,130 | 0 | 0 | 597,220 | 577,910 | |
| 計 | 2,462,306 | 36,157 | 506,608 | 1,000,882 | 918,659 | | |
| 岩手県 | ○ 久慈 | 一般 | 32,530 | 0 | 0 | 20,871 | 11,659 |
| | | (内 コンテナ) | (0) | (0) | (0) | (0) | (0) |
| | | (内 シャーシ) | (0) | (0) | (0) | (0) | (0) |
| | | (内 オンシャーシ) | (0) | (0) | (0) | (0) | (0) |
| | | 自動車航送船 | 0 | 0 | 0 | 0 | 0 |
| | 計 | 32,530 | 0 | 0 | 20,871 | 11,659 | |
| | ○ 宮古 | 一般 | 60,886 | 0 | 11,010 | 635 | 49,241 |
| | | (内 コンテナ) | (0) | (0) | (0) | (0) | (0) |
| | | (内 シャーシ) | (0) | (0) | (0) | (0) | (0) |
| | | (内 オンシャーシ) | (0) | (0) | (0) | (0) | (0) |
| 自動車航送船 | | 0 | 0 | 0 | 0 | 0 | |
| 計 | 60,886 | 0 | 11,010 | 635 | 49,241 | | |

(単位：トン)

| 都道府県 | 港湾 | 種別 | 合計 | 輸出 | 輸入 | 移出 | 移入 |
|------|--------|----------|-----------|----------|-----------|-----------|-----------|
| 岩手県 | ○ 釜石 | 一般 | 224,859 | 8,115 | 65,430 | 17,738 | 133,576 |
| | | (内 コンテナ) | (2,764) | (314) | (151) | (1,470) | (829) |
| | | (内 シャーシ) | (0) | (0) | (0) | (0) | (0) |
| | | (内 トラック) | (0) | (0) | (0) | (0) | (0) |
| | | 自動車航送船 | 0 | 0 | 0 | 0 | 0 |
| | | 計 | 224,859 | 8,115 | 65,430 | 17,738 | 133,576 |
| | ○ 大船渡 | 一般 | 204,847 | 1,965 | 16,257 | 115,130 | 71,495 |
| | | (内 コンテナ) | (1,351) | (0) | (0) | (775) | (576) |
| | | (内 シャーシ) | (0) | (0) | (0) | (0) | (0) |
| | | (内 トラック) | (0) | (0) | (0) | (0) | (0) |
| | | 自動車航送船 | 0 | 0 | 0 | 0 | 0 |
| | | 計 | 204,847 | 1,965 | 16,257 | 115,130 | 71,495 |
| 宮城県 | ◎ 仙台塩釜 | 一般 | 3,573,426 | 191,537 | 1,497,331 | 818,183 | 1,066,375 |
| | | (内 コンテナ) | (372,291) | (88,242) | (144,192) | (84,274) | (55,583) |
| | | (内 シャーシ) | (342,720) | (0) | (0) | (164,220) | (178,500) |
| | | (内 トラック) | (0) | (0) | (0) | (0) | (0) |
| | | 自動車航送船 | 798,860 | 0 | 0 | 387,370 | 411,490 |
| | | 計 | 4,372,286 | 191,537 | 1,497,331 | 1,205,553 | 1,477,865 |
| 秋田県 | ○ 能代 | 一般 | 128,048 | 3,000 | 94,874 | 19,618 | 10,556 |
| | | (内 コンテナ) | (0) | (0) | (0) | (0) | (0) |
| | | (内 シャーシ) | (0) | (0) | (0) | (0) | (0) |
| | | (内 トラック) | (0) | (0) | (0) | (0) | (0) |
| | | 自動車航送船 | 0 | 0 | 0 | 0 | 0 |
| | | 計 | 128,048 | 3,000 | 94,874 | 19,618 | 10,556 |
| | ○ 船川 | 一般 | 14,781 | 0 | 3,384 | 7,630 | 3,767 |
| | | (内 コンテナ) | (0) | (0) | (0) | (0) | (0) |
| | | (内 シャーシ) | (0) | (0) | (0) | (0) | (0) |
| | | (内 トラック) | (0) | (0) | (0) | (0) | (0) |
| | | 自動車航送船 | 0 | 0 | 0 | 0 | 0 |
| | | 計 | 14,781 | 0 | 3,384 | 7,630 | 3,767 |
| | ○ 秋田 | 一般 | 500,155 | 42,883 | 128,273 | 27,620 | 301,379 |
| | | (内 コンテナ) | (42,365) | (23,954) | (18,411) | (0) | (0) |
| | | (内 シャーシ) | (0) | (0) | (0) | (0) | (0) |
| | | (内 トラック) | (0) | (0) | (0) | (0) | (0) |
| | | 自動車航送船 | 171,530 | 0 | 0 | 88,595 | 82,935 |
| | | 計 | 671,685 | 42,883 | 128,273 | 116,215 | 384,314 |
| 山形県 | ○ 酒田 | 一般 | 337,028 | 32,240 | 227,090 | 9,491 | 68,207 |
| | | (内 コンテナ) | (33,357) | (21,106) | (12,251) | (0) | (0) |
| | | (内 シャーシ) | (0) | (0) | (0) | (0) | (0) |
| | | (内 トラック) | (0) | (0) | (0) | (0) | (0) |
| | | 自動車航送船 | 0 | 0 | 0 | 0 | 0 |
| | | 計 | 337,028 | 32,240 | 227,090 | 9,491 | 68,207 |
| 福島県 | ○ 相馬 | 一般 | 744,635 | 0 | 645,586 | 59,176 | 39,873 |
| | | (内 コンテナ) | (0) | (0) | (0) | (0) | (0) |
| | | (内 シャーシ) | (0) | (0) | (0) | (0) | (0) |
| | | (内 トラック) | (0) | (0) | (0) | (0) | (0) |
| | | 自動車航送船 | 0 | 0 | 0 | 0 | 0 |
| | | 計 | 744,635 | 0 | 645,586 | 59,176 | 39,873 |
| | ○ 小名浜 | 一般 | 1,546,333 | 123,677 | 774,916 | 403,906 | 243,834 |
| | | (内 コンテナ) | (21,473) | (3,266) | (15,361) | (680) | (2,166) |
| | | (内 シャーシ) | (0) | (0) | (0) | (0) | (0) |
| | | (内 トラック) | (0) | (0) | (0) | (0) | (0) |
| | | 自動車航送船 | 0 | 0 | 0 | 0 | 0 |
| | | 計 | 1,546,333 | 123,677 | 774,916 | 403,906 | 243,834 |
| 茨城県 | ○ 茨城 | 一般 | 1,785,329 | 295,023 | 779,139 | 342,861 | 368,306 |
| | | (内 コンテナ) | (17,734) | (3,462) | (9,474) | (1,746) | (3,052) |
| | | (内 シャーシ) | (569,384) | (0) | (0) | (289,942) | (279,442) |
| | | (内 トラック) | (0) | (0) | (0) | (0) | (0) |
| | | 自動車航送船 | 1,079,900 | 0 | 0 | 546,480 | 533,420 |
| | | 計 | 2,865,229 | 295,023 | 779,139 | 889,341 | 901,726 |

(単位：トン)

| 都道府県 | 港湾 | 種別 | 合計 | 輸出 | 輸入 | 移出 | 移入 |
|--------|------------|------------|-------------|-------------|-------------|-----------|-----------|
| 茨城県 | ○ 鹿島 | 一般 | 5,390,250 | 500,650 | 3,300,640 | 1,085,244 | 503,716 |
| | | (内 コンテナ) | (7,165) | (993) | (4,581) | (420) | (1,171) |
| | | (内 シャーシ) | (0) | (0) | (0) | (0) | (0) |
| | | (内 オンシャーシ) | (0) | (0) | (0) | (0) | (0) |
| | | 自動車航送船 | 0 | 0 | 0 | 0 | 0 |
| 計 | | 5,390,250 | 500,650 | 3,300,640 | 1,085,244 | 503,716 | |
| 千葉県 | ○ 木更津 | 一般 | 5,724,335 | 287,779 | 4,035,032 | 742,806 | 658,718 |
| | | (内 コンテナ) | (0) | (0) | (0) | (0) | (0) |
| | | (内 シャーシ) | (64,360) | (0) | (0) | (64,360) | (0) |
| | | (内 オンシャーシ) | (0) | (0) | (0) | (0) | (0) |
| | | 自動車航送船 | 0 | 0 | 0 | 0 | 0 |
| | 計 | | 5,724,335 | 287,779 | 4,035,032 | 742,806 | 658,718 |
| | ◎ 千葉 | 一般 | 14,211,723 | 755,893 | 7,825,262 | 3,121,443 | 2,509,125 |
| | | (内 コンテナ) | (77,774) | (23,081) | (21,144) | (13,976) | (19,573) |
| | | (内 シャーシ) | (144,185) | (0) | (0) | (48,920) | (95,265) |
| | | (内 オンシャーシ) | (0) | (0) | (0) | (0) | (0) |
| 自動車航送船 | | 0 | 0 | 0 | 0 | 0 | |
| 計 | | 14,211,723 | 755,893 | 7,825,262 | 3,121,443 | 2,509,125 | |
| 東京都 | ☆ 東京 | 一般 | 7,088,759 | 1,217,189 | 3,167,302 | 856,940 | 1,847,328 |
| | | (内 コンテナ) | (4,464,773) | (1,172,178) | (2,999,666) | (168,189) | (124,740) |
| | | (内 シャーシ) | (579,805) | (0) | (0) | (281,898) | (297,907) |
| | | (内 オンシャーシ) | (20,600) | (0) | (0) | (13,850) | (6,750) |
| | | 自動車航送船 | 935,105 | 0 | 0 | 489,400 | 445,705 |
| 計 | | 8,023,864 | 1,217,189 | 3,167,302 | 1,346,340 | 2,293,033 | |
| 神奈川県 | ☆ 川崎 | 一般 | 7,569,977 | 755,575 | 4,281,973 | 1,365,507 | 1,166,922 |
| | | (内 コンテナ) | (221,911) | (14,455) | (182,397) | (11,357) | (13,702) |
| | | (内 シャーシ) | (3,200) | (0) | (0) | (2,110) | (1,090) |
| | | (内 オンシャーシ) | (0) | (0) | (0) | (0) | (0) |
| | | 自動車航送船 | 0 | 0 | 0 | 0 | 0 |
| | 計 | | 7,569,977 | 755,575 | 4,281,973 | 1,365,507 | 1,166,922 |
| | ☆ 横浜 | 一般 | 10,094,440 | 3,093,816 | 3,778,835 | 1,160,207 | 2,061,582 |
| | | (内 コンテナ) | (3,689,188) | (1,526,279) | (1,936,618) | (96,984) | (129,307) |
| | | (内 シャーシ) | (39,268) | (0) | (0) | (1,100) | (38,168) |
| | | (内 オンシャーシ) | (990) | (0) | (0) | (0) | (990) |
| | | 自動車航送船 | 0 | 0 | 0 | 0 | 0 |
| | 計 | | 10,094,440 | 3,093,816 | 3,778,835 | 1,160,207 | 2,061,582 |
| ○ 横須賀 | 一般 | 684,749 | 42,340 | 13,623 | 269,689 | 359,097 | |
| | (内 コンテナ) | (0) | (0) | (0) | (0) | (0) | |
| | (内 シャーシ) | (267,120) | (0) | (0) | (141,610) | (125,510) | |
| | (内 オンシャーシ) | (0) | (0) | (0) | (0) | (0) | |
| | 自動車航送船 | 99,145 | 0 | 0 | 43,920 | 55,225 | |
| 計 | | 783,894 | 42,340 | 13,623 | 313,609 | 414,322 | |
| 新潟県 | ◎ 新潟 | 一般 | 1,667,242 | 95,277 | 1,221,702 | 44,516 | 305,747 |
| | | (内 コンテナ) | (218,923) | (71,235) | (135,684) | (8,336) | (3,668) |
| | | (内 シャーシ) | (0) | (0) | (0) | (0) | (0) |
| | | (内 オンシャーシ) | (0) | (0) | (0) | (0) | (0) |
| | | 自動車航送船 | 1,010,120 | 0 | 0 | 537,805 | 472,315 |
| | 計 | | 2,677,362 | 95,277 | 1,221,702 | 582,321 | 778,062 |
| | 柏崎 | 一般 | 7,361 | 0 | 0 | 1,262 | 6,099 |
| | | (内 コンテナ) | (0) | (0) | (0) | (0) | (0) |
| | | (内 シャーシ) | (0) | (0) | (0) | (0) | (0) |
| | | (内 オンシャーシ) | (0) | (0) | (0) | (0) | (0) |
| | | 自動車航送船 | 0 | 0 | 0 | 0 | 0 |
| | 計 | | 7,361 | 0 | 0 | 1,262 | 6,099 |
| ○ 直江津 | 一般 | 649,467 | 22,091 | 517,383 | 27,290 | 82,703 | |
| | (内 コンテナ) | (25,710) | (9,136) | (16,552) | (17) | (5) | |
| | (内 シャーシ) | (0) | (0) | (0) | (0) | (0) | |
| | (内 オンシャーシ) | (0) | (0) | (0) | (0) | (0) | |
| | 自動車航送船 | 270 | 0 | 0 | 150 | 120 | |
| 計 | | 649,737 | 22,091 | 517,383 | 27,440 | 82,823 | |

(単位：トン)

| 都道府県 | 港湾 | 種別 | 合計 | 輸出 | 輸入 | 移出 | 移入 |
|------------|------------|------------|----------|----------|----------|----------|----------|
| 新潟県 | 姫川 | 一般 | 371,261 | 85,840 | 107,407 | 107,627 | 70,387 |
| | | (内 コンテナ) | (0) | (0) | (0) | (0) | (0) |
| | | (内 シャーシ) | (0) | (0) | (0) | (0) | (0) |
| | | (内 オンシャーシ) | (0) | (0) | (0) | (0) | (0) |
| | | 自動車航送船 | 0 | 0 | 0 | 0 | 0 |
| | 計 | 371,261 | 85,840 | 107,407 | 107,627 | 70,387 | |
| | ○ 両津 | 一般 | 25,536 | 0 | 0 | 4,818 | 20,718 |
| | | (内 コンテナ) | (6,965) | (0) | (0) | (1,622) | (5,343) |
| | | (内 シャーシ) | (0) | (0) | (0) | (0) | (0) |
| (内 オンシャーシ) | | (0) | (0) | (0) | (0) | (0) | |
| 自動車航送船 | | 184,970 | 0 | 0 | 89,965 | 95,005 | |
| 計 | 210,506 | 0 | 0 | 94,783 | 115,723 | | |
| ○ 小木 | 一般 | 1,772 | 0 | 0 | 13 | 1,759 | |
| | (内 コンテナ) | (22) | (0) | (0) | (5) | (17) | |
| | (内 シャーシ) | (0) | (0) | (0) | (0) | (0) | |
| | (内 オンシャーシ) | (0) | (0) | (0) | (0) | (0) | |
| | 自動車航送船 | 270 | 0 | 0 | 120 | 150 | |
| 計 | 2,042 | 0 | 0 | 133 | 1,909 | | |
| 富山県 | ◎ 伏木富山 | 一般 | 609,473 | 114,821 | 342,643 | 6,633 | 145,376 |
| | | (内 コンテナ) | (76,814) | (33,462) | (43,352) | (0) | (0) |
| | | (内 シャーシ) | (0) | (0) | (0) | (0) | (0) |
| | | (内 オンシャーシ) | (0) | (0) | (0) | (0) | (0) |
| | | 自動車航送船 | 0 | 0 | 0 | 0 | 0 |
| 計 | 609,473 | 114,821 | 342,643 | 6,633 | 145,376 | | |
| 石川県 | ○ 七尾 | 一般 | 363,447 | 15,351 | 314,293 | 18,359 | 15,444 |
| | | (内 コンテナ) | (0) | (0) | (0) | (0) | (0) |
| | | (内 シャーシ) | (0) | (0) | (0) | (0) | (0) |
| | | (内 オンシャーシ) | (0) | (0) | (0) | (0) | (0) |
| | | 自動車航送船 | 0 | 0 | 0 | 0 | 0 |
| | 計 | 363,447 | 15,351 | 314,293 | 18,359 | 15,444 | |
| | ○ 金沢 | 一般 | 281,298 | 33,575 | 56,165 | 712 | 190,846 |
| | | (内 コンテナ) | (62,400) | (19,074) | (43,326) | (0) | (0) |
| | | (内 シャーシ) | (1,860) | (11) | (1,849) | (0) | (0) |
| (内 オンシャーシ) | | (1,860) | (11) | (1,849) | (0) | (0) | |
| 自動車航送船 | | 0 | 0 | 0 | 0 | 0 | |
| 計 | 281,298 | 33,575 | 56,165 | 712 | 190,846 | | |
| 福井県 | 福井 | 一般 | 138,108 | 2,104 | 16,032 | 1,514 | 118,458 |
| | | (内 コンテナ) | (0) | (0) | (0) | (0) | (0) |
| | | (内 シャーシ) | (0) | (0) | (0) | (0) | (0) |
| | | (内 オンシャーシ) | (0) | (0) | (0) | (0) | (0) |
| | | 自動車航送船 | 0 | 0 | 0 | 0 | 0 |
| | 計 | 138,108 | 2,104 | 16,032 | 1,514 | 118,458 | |
| | ○ 敦賀 | 一般 | 705,376 | 30,007 | 406,131 | 95,533 | 173,705 |
| | | (内 コンテナ) | (39,531) | (11,204) | (19,111) | (0) | (9,216) |
| | | (内 シャーシ) | (96,201) | (1,730) | (910) | (41,440) | (52,121) |
| (内 オンシャーシ) | | (30,240) | (1,730) | (910) | (5,620) | (21,980) | |
| 自動車航送船 | | 661,315 | 0 | 0 | 333,335 | 327,980 | |
| 計 | 1,366,691 | 30,007 | 406,131 | 428,868 | 501,685 | | |
| 内浦 | 一般 | 13,895 | 7,290 | 1,316 | 0 | 5,289 | |
| | (内 コンテナ) | (0) | (0) | (0) | (0) | (0) | |
| | (内 シャーシ) | (0) | (0) | (0) | (0) | (0) | |
| | (内 オンシャーシ) | (0) | (0) | (0) | (0) | (0) | |
| | 自動車航送船 | 0 | 0 | 0 | 0 | 0 | |
| 計 | 13,895 | 7,290 | 1,316 | 0 | 5,289 | | |
| 静岡県 | 沼津 | 一般 | 27,626 | 6,056 | 0 | 2,501 | 19,069 |
| | | (内 コンテナ) | (0) | (0) | (0) | (0) | (0) |
| | | (内 シャーシ) | (0) | (0) | (0) | (0) | (0) |
| | | (内 オンシャーシ) | (0) | (0) | (0) | (0) | (0) |
| | | 自動車航送船 | 0 | 0 | 0 | 0 | 0 |
| 計 | 27,626 | 6,056 | 0 | 2,501 | 19,069 | | |

(単位：トン)

| 都道府県 | 港湾 | 種別 | 合計 | 輸出 | 輸入 | 移出 | 移入 |
|----------|------------|-----------|-------------|-------------|-------------|-----------|-----------|
| 静岡県 | ○ 田子の浦 | 一般 | 318,109 | 2,902 | 103,078 | 26,499 | 185,630 |
| | | (内 コンテナ) | (0) | (0) | (0) | (0) | (0) |
| | | (内 シャーシ) | (0) | (0) | (0) | (0) | (0) |
| | | (内 トラック) | (0) | (0) | (0) | (0) | (0) |
| | | 自動車航送船 | 0 | 0 | 0 | 0 | 0 |
| | 計 | 318,109 | 2,902 | 103,078 | 26,499 | 185,630 | |
| | ◎ 清水 | 一般 | 1,619,932 | 503,168 | 646,019 | 112,213 | 358,532 |
| | | (内 コンテナ) | (550,940) | (350,420) | (151,636) | (30,700) | (18,184) |
| | | (内 シャーシ) | (65,200) | (0) | (0) | (18,490) | (46,710) |
| | | (内 トラック) | (7,470) | (0) | (0) | (2,780) | (4,690) |
| | | 自動車航送船 | 21,760 | 0 | 0 | 11,045 | 10,715 |
| | 計 | 1,641,692 | 503,168 | 646,019 | 123,258 | 369,247 | |
| | 大井川 | 一般 | 178,786 | 0 | 4,683 | 4,243 | 169,860 |
| | | (内 コンテナ) | (0) | (0) | (0) | (0) | (0) |
| | | (内 シャーシ) | (0) | (0) | (0) | (0) | (0) |
| | | (内 トラック) | (0) | (0) | (0) | (0) | (0) |
| 自動車航送船 | | 0 | 0 | 0 | 0 | 0 | |
| 計 | 178,786 | 0 | 4,683 | 4,243 | 169,860 | | |
| ○ 御前崎 | 一般 | 267,763 | 112,857 | 11,829 | 95,491 | 47,586 | |
| | (内 コンテナ) | (52,559) | (30,923) | (5,242) | (15,655) | (739) | |
| | (内 シャーシ) | (97,390) | (0) | (0) | (57,110) | (40,280) | |
| | (内 トラック) | (0) | (0) | (0) | (0) | (0) | |
| | 自動車航送船 | 0 | 0 | 0 | 0 | 0 | |
| 計 | 267,763 | 112,857 | 11,829 | 95,491 | 47,586 | | |
| 愛知県 | ○ 三河 | 一般 | 2,239,018 | 1,087,077 | 379,835 | 318,369 | 453,737 |
| | | (内 コンテナ) | (26,020) | (10,159) | (12,893) | (15) | (2,953) |
| | | (内 シャーシ) | (0) | (0) | (0) | (0) | (0) |
| | | (内 トラック) | (0) | (0) | (0) | (0) | (0) |
| | | 自動車航送船 | 0 | 0 | 0 | 0 | 0 |
| | 計 | 2,239,018 | 1,087,077 | 379,835 | 318,369 | 453,737 | |
| | ○ 衣浦 | 一般 | 1,824,581 | 40,687 | 1,331,496 | 181,334 | 271,064 |
| | | (内 コンテナ) | (170) | (0) | (0) | (170) | (0) |
| | | (内 シャーシ) | (0) | (0) | (0) | (0) | (0) |
| | | (内 トラック) | (0) | (0) | (0) | (0) | (0) |
| | | 自動車航送船 | 0 | 0 | 0 | 0 | 0 |
| | 計 | 1,824,581 | 40,687 | 1,331,496 | 181,334 | 271,064 | |
| | ◎ 名古屋 | 一般 | 16,174,437 | 4,768,268 | 6,196,705 | 2,615,419 | 2,594,045 |
| | | (内 コンテナ) | (4,282,903) | (2,242,607) | (1,980,681) | (39,436) | (20,179) |
| | | (内 シャーシ) | (157,588) | (0) | (0) | (77,912) | (79,676) |
| (内 トラック) | | (0) | (0) | (0) | (0) | (0) | |
| 自動車航送船 | | 361,865 | 0 | 0 | 172,800 | 189,065 | |
| 計 | 16,536,302 | 4,768,268 | 6,196,705 | 2,788,219 | 2,783,110 | | |
| 三重県 | ◎ 四日市 | 一般 | 5,459,253 | 398,851 | 3,286,858 | 1,246,884 | 526,660 |
| | | (内 コンテナ) | (335,257) | (165,451) | (155,581) | (1,956) | (12,269) |
| | | (内 シャーシ) | (0) | (0) | (0) | (0) | (0) |
| | | (内 トラック) | (0) | (0) | (0) | (0) | (0) |
| | | 自動車航送船 | 0 | 0 | 0 | 0 | 0 |
| | 計 | 5,459,253 | 398,851 | 3,286,858 | 1,246,884 | 526,660 | |
| | ○ 津松阪 | 一般 | 139,389 | 0 | 9,878 | 3,550 | 125,961 |
| | | (内 コンテナ) | (0) | (0) | (0) | (0) | (0) |
| | | (内 シャーシ) | (0) | (0) | (0) | (0) | (0) |
| (内 トラック) | | (0) | (0) | (0) | (0) | (0) | |
| 自動車航送船 | 0 | 0 | 0 | 0 | 0 | | |
| 計 | 139,389 | 0 | 9,878 | 3,550 | 125,961 | | |
| 吉津 | 一般 | 111,910 | 0 | 0 | 111,910 | 0 | |
| | (内 コンテナ) | (0) | (0) | (0) | (0) | (0) | |
| | (内 シャーシ) | (0) | (0) | (0) | (0) | (0) | |
| | (内 トラック) | (0) | (0) | (0) | (0) | (0) | |
| | 自動車航送船 | 0 | 0 | 0 | 0 | 0 | |
| 計 | 111,910 | 0 | 0 | 111,910 | 0 | | |

(単位：トン)

| 都道府県 | 港湾 | 種別 | 合計 | 輸出 | 輸入 | 移出 | 移入 |
|------|----------|------------|-------------|-------------|-------------|-----------|-----------|
| 三重県 | ○ 尾鷲 | 一般 | 31,928 | 0 | 0 | 164 | 31,764 |
| | | (内 コンテナ) | (0) | (0) | (0) | (0) | (0) |
| | | (内 シャーシ) | (0) | (0) | (0) | (0) | (0) |
| | | (内 オンシャーシ) | (0) | (0) | (0) | (0) | (0) |
| | | 自動車航送船 | 0 | 0 | 0 | 0 | 0 |
| | | 計 | 31,928 | 0 | 0 | 164 | 31,764 |
| | 鵜殿 | 一般 | 28,370 | 0 | 0 | 2,070 | 26,300 |
| | | (内 コンテナ) | (0) | (0) | (0) | (0) | (0) |
| | | (内 シャーシ) | (0) | (0) | (0) | (0) | (0) |
| | | (内 オンシャーシ) | (0) | (0) | (0) | (0) | (0) |
| | | 自動車航送船 | 0 | 0 | 0 | 0 | 0 |
| | | 計 | 28,370 | 0 | 0 | 2,070 | 26,300 |
| 京都府 | ○ 舞鶴 | 一般 | 506,659 | 30,146 | 370,869 | 61,222 | 44,422 |
| | | (内 コンテナ) | (22,681) | (9,066) | (13,615) | (0) | (0) |
| | | (内 シャーシ) | (0) | (0) | (0) | (0) | (0) |
| | | (内 オンシャーシ) | (0) | (0) | (0) | (0) | (0) |
| | | 自動車航送船 | 451,370 | 0 | 0 | 228,380 | 222,990 |
| | | 計 | 958,029 | 30,146 | 370,869 | 289,602 | 267,412 |
| | 宮津 | 一般 | 44,171 | 0 | 32,731 | 9,760 | 1,680 |
| | | (内 コンテナ) | (0) | (0) | (0) | (0) | (0) |
| | | (内 シャーシ) | (0) | (0) | (0) | (0) | (0) |
| | | (内 オンシャーシ) | (0) | (0) | (0) | (0) | (0) |
| | | 自動車航送船 | 0 | 0 | 0 | 0 | 0 |
| | | 計 | 44,171 | 0 | 32,731 | 9,760 | 1,680 |
| 大阪府 | 泉州 | 一般 | 136,400 | 0 | 0 | 0 | 136,400 |
| | | (内 コンテナ) | (0) | (0) | (0) | (0) | (0) |
| | | (内 シャーシ) | (0) | (0) | (0) | (0) | (0) |
| | | (内 オンシャーシ) | (0) | (0) | (0) | (0) | (0) |
| | | 自動車航送船 | 0 | 0 | 0 | 0 | 0 |
| | | 計 | 136,400 | 0 | 0 | 0 | 136,400 |
| | ○ 阪南 | 一般 | 201,727 | 2,276 | 34,617 | 4,394 | 160,440 |
| | | (内 コンテナ) | (0) | (0) | (0) | (0) | (0) |
| | | (内 シャーシ) | (0) | (0) | (0) | (0) | (0) |
| | | (内 オンシャーシ) | (0) | (0) | (0) | (0) | (0) |
| | | 自動車航送船 | 0 | 0 | 0 | 0 | 0 |
| | | 計 | 201,727 | 2,276 | 34,617 | 4,394 | 160,440 |
| | ◎ 堺泉北 | 一般 | 5,448,948 | 408,392 | 2,223,127 | 1,150,480 | 1,666,949 |
| | | (内 コンテナ) | (8,466) | (338) | (5,024) | (2,752) | (352) |
| | | (内 シャーシ) | (30,930) | (0) | (0) | (11,160) | (19,770) |
| | | (内 オンシャーシ) | (0) | (0) | (0) | (0) | (0) |
| | | 自動車航送船 | 1,061,530 | 0 | 0 | 521,540 | 539,990 |
| | | 計 | 6,510,478 | 408,392 | 2,223,127 | 1,672,020 | 2,206,939 |
| | ☆ 大阪 | 一般 | 4,511,983 | 852,624 | 2,150,727 | 544,943 | 963,689 |
| | | (内 コンテナ) | (2,751,324) | (705,352) | (1,922,959) | (109,814) | (13,199) |
| | | (内 シャーシ) | (197,250) | (0) | (0) | (108,683) | (88,567) |
| | | (内 オンシャーシ) | (87,326) | (0) | (0) | (48,176) | (39,150) |
| | | 自動車航送船 | 3,121,780 | 0 | 0 | 1,523,920 | 1,597,860 |
| | | 計 | 7,633,763 | 852,624 | 2,150,727 | 2,068,863 | 2,561,549 |
| 兵庫県 | ○ 尼崎西宮芦屋 | 一般 | 425,207 | 29,072 | 200 | 104,224 | 291,711 |
| | | (内 コンテナ) | (0) | (0) | (0) | (0) | (0) |
| | | (内 シャーシ) | (0) | (0) | (0) | (0) | (0) |
| | | (内 オンシャーシ) | (0) | (0) | (0) | (0) | (0) |
| | | 自動車航送船 | 0 | 0 | 0 | 0 | 0 |
| | | 計 | 425,207 | 29,072 | 200 | 104,224 | 291,711 |
| | ☆ 神戸 | 一般 | 5,805,883 | 2,180,228 | 2,254,956 | 466,287 | 904,412 |
| | | (内 コンテナ) | (3,725,647) | (1,647,356) | (1,612,195) | (178,646) | (287,450) |
| | | (内 シャーシ) | (580) | (0) | (0) | (580) | (0) |
| | | (内 オンシャーシ) | (100) | (0) | (0) | (100) | (0) |
| | | 自動車航送船 | 2,174,675 | 0 | 0 | 1,026,905 | 1,147,770 |
| | | 計 | 7,980,558 | 2,180,228 | 2,254,956 | 1,493,192 | 2,052,182 |

(単位：トン)

| 都道府県 | 港湾 | 種別 | 合計 | 輸出 | 輸入 | 移出 | 移入 |
|---------|-----------|-----------|-----------|-----------|-----------|---------|---------|
| 兵庫県 | 明石 | 一般 | 39,904 | 0 | 0 | 0 | 39,904 |
| | | (内 コンテナ) | (0) | (0) | (0) | (0) | (0) |
| | | (内 シャーシ) | (0) | (0) | (0) | (0) | (0) |
| | | (内 トラック) | (0) | (0) | (0) | (0) | (0) |
| | | 自動車航送船 | 0 | 0 | 0 | 0 | 0 |
| | 計 | 39,904 | 0 | 0 | 0 | 39,904 | |
| | ○ 東播磨 | 一般 | 3,355,348 | 265,519 | 1,686,952 | 684,669 | 718,208 |
| | | (内 コンテナ) | (4,066) | (0) | (0) | (4,066) | (0) |
| | | (内 シャーシ) | (0) | (0) | (0) | (0) | (0) |
| | | (内 トラック) | (0) | (0) | (0) | (0) | (0) |
| | | 自動車航送船 | 0 | 0 | 0 | 0 | 0 |
| | 計 | 3,355,348 | 265,519 | 1,686,952 | 684,669 | 718,208 | |
| ◎ 姫路 | 一般 | 3,157,323 | 70,672 | 1,946,403 | 466,488 | 673,760 | |
| | (内 コンテナ) | (13,400) | (0) | (0) | (6,340) | (7,060) | |
| | (内 シャーシ) | (0) | (0) | (0) | (0) | (0) | |
| | (内 トラック) | (0) | (0) | (0) | (0) | (0) | |
| | 自動車航送船 | 86,045 | 0 | 0 | 49,665 | 36,380 | |
| 計 | 3,243,368 | 70,672 | 1,946,403 | 516,153 | 710,140 | | |
| 赤穂 | 一般 | 854,947 | 0 | 53,405 | 282,570 | 518,972 | |
| | (内 コンテナ) | (0) | (0) | (0) | (0) | (0) | |
| | (内 シャーシ) | (0) | (0) | (0) | (0) | (0) | |
| | (内 トラック) | (0) | (0) | (0) | (0) | (0) | |
| | 自動車航送船 | 0 | 0 | 0 | 0 | 0 | |
| 計 | 854,947 | 0 | 53,405 | 282,570 | 518,972 | | |
| 和歌山県 | 新宮 | 一般 | 68,575 | 0 | 29,518 | 17,101 | 21,956 |
| | | (内 コンテナ) | (0) | (0) | (0) | (0) | (0) |
| | | (内 シャーシ) | (0) | (0) | (0) | (0) | (0) |
| | | (内 トラック) | (0) | (0) | (0) | (0) | (0) |
| | | 自動車航送船 | 0 | 0 | 0 | 0 | 0 |
| | 計 | 68,575 | 0 | 29,518 | 17,101 | 21,956 | |
| | ○ 日高 | 一般 | 64,081 | 0 | 0 | 562 | 63,519 |
| | | (内 コンテナ) | (0) | (0) | (0) | (0) | (0) |
| | | (内 シャーシ) | (0) | (0) | (0) | (0) | (0) |
| | | (内 トラック) | (0) | (0) | (0) | (0) | (0) |
| | | 自動車航送船 | 0 | 0 | 0 | 0 | 0 |
| | 計 | 64,081 | 0 | 0 | 562 | 63,519 | |
| ◎ 和歌山下津 | 一般 | 2,724,042 | 493,537 | 1,217,156 | 617,197 | 396,152 | |
| | (内 コンテナ) | (11,044) | (1,049) | (9,095) | (900) | (0) | |
| | (内 シャーシ) | (0) | (0) | (0) | (0) | (0) | |
| | (内 トラック) | (0) | (0) | (0) | (0) | (0) | |
| | 自動車航送船 | 264,585 | 0 | 0 | 132,320 | 132,265 | |
| 計 | 2,988,627 | 493,537 | 1,217,156 | 749,517 | 528,417 | | |
| 鳥取県 | ○ 鳥取 | 一般 | 78,713 | 2,774 | 5,000 | 282 | 70,657 |
| | | (内 コンテナ) | (0) | (0) | (0) | (0) | (0) |
| | | (内 シャーシ) | (0) | (0) | (0) | (0) | (0) |
| | | (内 トラック) | (0) | (0) | (0) | (0) | (0) |
| | | 自動車航送船 | 0 | 0 | 0 | 0 | 0 |
| | 計 | 78,713 | 2,774 | 5,000 | 282 | 70,657 | |
| | ○ 境 | 一般 | 402,744 | 18,999 | 230,658 | 12,924 | 140,163 |
| | | (内 コンテナ) | (25,809) | (15,571) | (10,238) | (0) | (0) |
| | | (内 シャーシ) | (0) | (0) | (0) | (0) | (0) |
| | | (内 トラック) | (0) | (0) | (0) | (0) | (0) |
| 自動車航送船 | | 11,440 | 0 | 0 | 2,820 | 8,620 | |
| 計 | 414,184 | 18,999 | 230,658 | 15,744 | 148,783 | | |
| 島根県 | ○ 浜田 | 一般 | 38,023 | 1,937 | 22,085 | 956 | 13,045 |
| | | (内 コンテナ) | (4,459) | (1,937) | (2,522) | (0) | (0) |
| | | (内 シャーシ) | (0) | (0) | (0) | (0) | (0) |
| | | (内 トラック) | (0) | (0) | (0) | (0) | (0) |
| | | 自動車航送船 | 0 | 0 | 0 | 0 | 0 |
| 計 | 38,023 | 1,937 | 22,085 | 956 | 13,045 | | |

(単位：トン)

| 都道府県 | 港湾 | 種別 | 合計 | 輸出 | 輸入 | 移出 | 移入 | | | |
|----------|-----------|----------|----------|----------|-----------|-----------|-----------|-----------|-----------|----------|
| 島根県 | ○ 三隅 | 一般 | 262,017 | 3,500 | 244,831 | 11,667 | 2,019 | | | |
| | | (内 コンテナ) | (0) | (0) | (0) | (0) | (0) | | | |
| | | (内 シャーシ) | (0) | (0) | (0) | (0) | (0) | | | |
| | | (内 トラック) | (0) | (0) | (0) | (0) | (0) | | | |
| | | 自動車航送船 | 0 | 0 | 0 | 0 | 0 | | | |
| | | 計 | 262,017 | 3,500 | 244,831 | 11,667 | 2,019 | | | |
| | ○ 西郷 | 一般 | 20,519 | 0 | 0 | 12,700 | 7,819 | | | |
| | | (内 コンテナ) | (0) | (0) | (0) | (0) | (0) | | | |
| | | (内 シャーシ) | (0) | (0) | (0) | (0) | (0) | | | |
| | | (内 トラック) | (0) | (0) | (0) | (0) | (0) | | | |
| | | 自動車航送船 | 61,320 | 0 | 0 | 30,835 | 30,485 | | | |
| | | 計 | 81,839 | 0 | 0 | 43,535 | 38,304 | | | |
| 岡山県 | 東備 | 一般 | 51,856 | 0 | 39,860 | 1,694 | 10,302 | | | |
| | | (内 コンテナ) | (0) | (0) | (0) | (0) | (0) | | | |
| | | (内 シャーシ) | (0) | (0) | (0) | (0) | (0) | | | |
| | | (内 トラック) | (0) | (0) | (0) | (0) | (0) | | | |
| | | 自動車航送船 | 42,850 | 0 | 0 | 23,175 | 19,675 | | | |
| | | 計 | 94,706 | 0 | 39,860 | 24,869 | 29,977 | | | |
| | | ○ 岡山 | 一般 | 152,038 | 1,515 | 0 | 25,068 | 125,455 | | |
| | | | (内 コンテナ) | (0) | (0) | (0) | (0) | (0) | | |
| | | | (内 シャーシ) | (0) | (0) | (0) | (0) | (0) | | |
| | | | (内 トラック) | (0) | (0) | (0) | (0) | (0) | | |
| | | | 自動車航送船 | 119,635 | 0 | 0 | 63,310 | 56,325 | | |
| | | | 計 | 271,673 | 1,515 | 0 | 88,378 | 181,780 | | |
| | | | ○ 宇野 | 一般 | 386,893 | 66,700 | 73,030 | 127,520 | 119,643 | |
| | | | | (内 コンテナ) | (310) | (0) | (0) | (230) | (80) | |
| | | | | (内 シャーシ) | (0) | (0) | (0) | (0) | (0) | |
| | | | | (内 トラック) | (0) | (0) | (0) | (0) | (0) | |
| | | | | 自動車航送船 | 564,745 | 0 | 0 | 267,500 | 297,245 | |
| | | | | 計 | 951,638 | 66,700 | 73,030 | 395,020 | 416,888 | |
| | | | | ◎ 水島 | 一般 | 8,176,596 | 981,336 | 4,333,600 | 1,918,815 | 942,845 |
| | | | | | (内 コンテナ) | (156,765) | (57,465) | (75,240) | (13,410) | (10,650) |
| (内 シャーシ) | (0) | | | | (0) | (0) | (0) | (0) | | |
| (内 トラック) | (0) | | | | (0) | (0) | (0) | (0) | | |
| 自動車航送船 | 0 | | | | 0 | 0 | 0 | 0 | | |
| 計 | 8,176,596 | | | | 981,336 | 4,333,600 | 1,918,815 | 942,845 | | |
| 笠岡 | 一般 | | | | 103,065 | 0 | 8,448 | 44,769 | 49,848 | |
| | (内 コンテナ) | | | | (0) | (0) | (0) | (0) | (0) | |
| | (内 シャーシ) | (0) | | | (0) | (0) | (0) | (0) | | |
| | (内 トラック) | (0) | | | (0) | (0) | (0) | (0) | | |
| | 自動車航送船 | 20,690 | | | 0 | 0 | 10,620 | 10,070 | | |
| | 計 | 123,755 | | | 0 | 8,448 | 55,389 | 59,918 | | |
| | 広島県 | ○ 福山 | | | 一般 | 3,973,375 | 676,362 | 2,457,096 | 512,549 | 327,368 |
| | | | | | (内 コンテナ) | (46,525) | (14,965) | (29,092) | (2,089) | (379) |
| | | | (内 シャーシ) | | (0) | (0) | (0) | (0) | (0) | |
| | | | (内 トラック) | | (0) | (0) | (0) | (0) | (0) | |
| | | | 自動車航送船 | | 7,145 | 0 | 0 | 3,720 | 3,425 | |
| | | | 計 | | 3,980,520 | 676,362 | 2,457,096 | 516,269 | 330,793 | |
| | | | ○ 尾道糸崎 | | 一般 | 132,222 | 3 | 34,819 | 33,994 | 63,406 |
| | | | | | (内 コンテナ) | (0) | (0) | (0) | (0) | (0) |
| | | | | (内 シャーシ) | (0) | (0) | (0) | (0) | (0) | |
| | | | | (内 トラック) | (0) | (0) | (0) | (0) | (0) | |
| | | | | 自動車航送船 | 37,255 | 0 | 0 | 18,055 | 19,200 | |
| | | | | 計 | 169,477 | 3 | 34,819 | 52,049 | 82,606 | |
| | | | | 竹原 | 一般 | 359,568 | 0 | 270,166 | 34,634 | 54,768 |
| | | | | | (内 コンテナ) | (0) | (0) | (0) | (0) | (0) |
| (内 シャーシ) | | | | | (0) | (0) | (0) | (0) | (0) | |
| (内 トラック) | | | | | (0) | (0) | (0) | (0) | (0) | |
| 自動車航送船 | | | | | 377,130 | 0 | 0 | 191,380 | 185,750 | |
| 計 | | | | | 736,698 | 0 | 270,166 | 226,014 | 240,518 | |

(単位：トン)

| 都道府県 | 港湾 | 種別 | 合計 | 輸出 | 輸入 | 移出 | 移入 |
|------------|------------|------------|-----------|-----------|-----------|-----------|----------|
| 広島県 | ○ 呉 | 一般 | 1,416,251 | 11,246 | 552,616 | 479,214 | 373,175 |
| | | (内 コンテナ) | (1,033) | (0) | (0) | (1,033) | (0) |
| | | (内 シャーシ) | (0) | (0) | (0) | (0) | (0) |
| | | (内 オンシャーシ) | (0) | (0) | (0) | (0) | (0) |
| | | 自動車航送船 | 71,220 | 0 | 0 | 33,990 | 37,230 |
| | 計 | 1,487,471 | 11,246 | 552,616 | 513,204 | 410,405 | |
| | ◎ 広島 | 一般 | 1,116,602 | 412,544 | 176,983 | 226,845 | 300,230 |
| | | (内 コンテナ) | (253,425) | (46,274) | (82,622) | (96,503) | (28,026) |
| | | (内 シャーシ) | (8,680) | (0) | (0) | (5,480) | (3,200) |
| | | (内 オンシャーシ) | (0) | (0) | (0) | (0) | (0) |
| | | 自動車航送船 | 192,615 | 0 | 0 | 98,145 | 94,470 |
| | 計 | 1,309,217 | 412,544 | 176,983 | 324,990 | 394,700 | |
| | 大竹 | 一般 | 156,125 | 4,233 | 66,349 | 19,713 | 65,830 |
| | | (内 コンテナ) | (6,514) | (2,233) | (1,461) | (2,820) | (0) |
| | | (内 シャーシ) | (0) | (0) | (0) | (0) | (0) |
| | | (内 オンシャーシ) | (0) | (0) | (0) | (0) | (0) |
| 自動車航送船 | | 5,075 | 0 | 0 | 2,550 | 2,525 | |
| 計 | 161,200 | 4,233 | 66,349 | 22,263 | 68,355 | | |
| 鹿川 | 一般 | 253,646 | 0 | 88,606 | 140,078 | 24,962 | |
| | (内 コンテナ) | (0) | (0) | (0) | (0) | (0) | |
| | (内 シャーシ) | (0) | (0) | (0) | (0) | (0) | |
| | (内 オンシャーシ) | (0) | (0) | (0) | (0) | (0) | |
| | 自動車航送船 | 0 | 0 | 0 | 0 | 0 | |
| 計 | 253,646 | 0 | 88,606 | 140,078 | 24,962 | | |
| 山口県 | ◎ 下関 | 一般 | 349,985 | 91,027 | 84,712 | 97,702 | 76,544 |
| | | (内 コンテナ) | (3,571) | (863) | (2,554) | (154) | (0) |
| | | (内 シャーシ) | (110,970) | (54,865) | (56,105) | (0) | (0) |
| | | (内 オンシャーシ) | (101,722) | (50,017) | (51,705) | (0) | (0) |
| | | 自動車航送船 | 75,820 | 36,470 | 39,350 | 0 | 0 |
| | 計 | 425,805 | 127,497 | 124,062 | 97,702 | 76,544 | |
| | ○ 小野田 | 一般 | 355,459 | 2,357 | 1,500 | 60,176 | 291,426 |
| | | (内 コンテナ) | (0) | (0) | (0) | (0) | (0) |
| | | (内 シャーシ) | (0) | (0) | (0) | (0) | (0) |
| | | (内 オンシャーシ) | (0) | (0) | (0) | (0) | (0) |
| | | 自動車航送船 | 0 | 0 | 0 | 0 | 0 |
| | 計 | 355,459 | 2,357 | 1,500 | 60,176 | 291,426 | |
| | ○ 宇部 | 一般 | 2,628,650 | 341,275 | 842,313 | 1,196,443 | 248,619 |
| | | (内 コンテナ) | (28,063) | (3,210) | (2,552) | (22,301) | (0) |
| | | (内 シャーシ) | (0) | (0) | (0) | (0) | (0) |
| | | (内 オンシャーシ) | (0) | (0) | (0) | (0) | (0) |
| | | 自動車航送船 | 0 | 0 | 0 | 0 | 0 |
| | 計 | 2,628,650 | 341,275 | 842,313 | 1,196,443 | 248,619 | |
| | ○ 三田尻中関 | 一般 | 413,163 | 268,695 | 10,510 | 69,874 | 64,084 |
| | | (内 コンテナ) | (25,175) | (6,665) | (5,285) | (10,540) | (2,685) |
| | | (内 シャーシ) | (0) | (0) | (0) | (0) | (0) |
| (内 オンシャーシ) | | (0) | (0) | (0) | (0) | (0) | |
| 自動車航送船 | | 0 | 0 | 0 | 0 | 0 | |
| 計 | 413,163 | 268,695 | 10,510 | 69,874 | 64,084 | | |
| ◎ 徳山下松 | 一般 | 3,970,737 | 246,160 | 1,380,511 | 1,321,342 | 1,022,724 | |
| | (内 コンテナ) | (132,263) | (63,592) | (18,057) | (46,247) | (4,367) | |
| | (内 シャーシ) | (0) | (0) | (0) | (0) | (0) | |
| | (内 オンシャーシ) | (0) | (0) | (0) | (0) | (0) | |
| | 自動車航送船 | 114,770 | 0 | 0 | 52,840 | 61,930 | |
| 計 | 4,085,507 | 246,160 | 1,380,511 | 1,374,182 | 1,084,654 | | |
| 平生 | 一般 | 26,510 | 0 | 1,699 | 14,703 | 10,108 | |
| | (内 コンテナ) | (0) | (0) | (0) | (0) | (0) | |
| | (内 シャーシ) | (0) | (0) | (0) | (0) | (0) | |
| | (内 オンシャーシ) | (0) | (0) | (0) | (0) | (0) | |
| | 自動車航送船 | 0 | 0 | 0 | 0 | 0 | |
| 計 | 26,510 | 0 | 1,699 | 14,703 | 10,108 | | |

(単位：トン)

| 都道府県 | 港湾 | 種別 | 合計 | 輸出 | 輸入 | 移出 | 移入 |
|--------|------------|------------|-----------|----------|----------|----------|----------|
| 山口県 | 柳井 | 一般 | 170,313 | 0 | 169,286 | 24 | 1,003 |
| | | (内 コンテナ) | (0) | (0) | (0) | (0) | (0) |
| | | (内 シャーシ) | (0) | (0) | (0) | (0) | (0) |
| | | (内 オンシャーシ) | (0) | (0) | (0) | (0) | (0) |
| | | 自動車航送船 | 249,800 | 0 | 0 | 120,670 | 129,130 |
| | 計 | 420,113 | 0 | 169,286 | 120,694 | 130,133 | |
| | ○ 岩国 | 一般 | 1,342,851 | 185,946 | 110,089 | 311,875 | 734,941 |
| | | (内 コンテナ) | (42,882) | (25,620) | (8,450) | (7,566) | (1,246) |
| | | (内 シャーシ) | (2,410) | (0) | (0) | (2,210) | (200) |
| | | (内 オンシャーシ) | (0) | (0) | (0) | (0) | (0) |
| 自動車航送船 | | 0 | 0 | 0 | 0 | 0 | |
| 計 | 1,342,851 | 185,946 | 110,089 | 311,875 | 734,941 | | |
| 徳島県 | ○ 徳島小松島 | 一般 | 198,213 | 4,088 | 59,188 | 57,183 | 77,754 |
| | | (内 コンテナ) | (17,484) | (3,388) | (12,905) | (170) | (1,021) |
| | | (内 シャーシ) | (0) | (0) | (0) | (0) | (0) |
| | | (内 オンシャーシ) | (0) | (0) | (0) | (0) | (0) |
| | | 自動車航送船 | 500,620 | 0 | 0 | 297,345 | 203,275 |
| | 計 | 698,833 | 4,088 | 59,188 | 354,528 | 281,029 | |
| | ○ 橘 | 一般 | 864,707 | 9,518 | 673,103 | 97,328 | 84,758 |
| | | (内 コンテナ) | (0) | (0) | (0) | (0) | (0) |
| | | (内 シャーシ) | (0) | (0) | (0) | (0) | (0) |
| | | (内 オンシャーシ) | (0) | (0) | (0) | (0) | (0) |
| 自動車航送船 | | 0 | 0 | 0 | 0 | 0 | |
| 計 | 864,707 | 9,518 | 673,103 | 97,328 | 84,758 | | |
| 香川県 | 詫間 | 一般 | 60,688 | 0 | 15,978 | 19,445 | 25,265 |
| | | (内 コンテナ) | (0) | (0) | (0) | (0) | (0) |
| | | (内 シャーシ) | (0) | (0) | (0) | (0) | (0) |
| | | (内 オンシャーシ) | (0) | (0) | (0) | (0) | (0) |
| | | 自動車航送船 | 0 | 0 | 0 | 0 | 0 |
| | 計 | 60,688 | 0 | 15,978 | 19,445 | 25,265 | |
| | 多度津 | 一般 | 29,193 | 5,773 | 12,406 | 904 | 10,110 |
| | | (内 コンテナ) | (0) | (0) | (0) | (0) | (0) |
| | | (内 シャーシ) | (0) | (0) | (0) | (0) | (0) |
| | | (内 オンシャーシ) | (0) | (0) | (0) | (0) | (0) |
| | | 自動車航送船 | 865 | 0 | 0 | 445 | 420 |
| | 計 | 30,058 | 5,773 | 12,406 | 1,349 | 10,530 | |
| | 丸亀 | 一般 | 49,981 | 0 | 2,741 | 4,887 | 42,353 |
| | | (内 コンテナ) | (0) | (0) | (0) | (0) | (0) |
| | | (内 シャーシ) | (0) | (0) | (0) | (0) | (0) |
| | | (内 オンシャーシ) | (0) | (0) | (0) | (0) | (0) |
| | | 自動車航送船 | 23,955 | 0 | 0 | 12,075 | 11,880 |
| | 計 | 73,936 | 0 | 2,741 | 16,962 | 54,233 | |
| | ○ 坂出 | 一般 | 1,220,316 | 45,510 | 432,772 | 348,331 | 393,703 |
| | | (内 コンテナ) | (0) | (0) | (0) | (0) | (0) |
| | | (内 シャーシ) | (0) | (0) | (0) | (0) | (0) |
| | | (内 オンシャーシ) | (0) | (0) | (0) | (0) | (0) |
| | | 自動車航送船 | 0 | 0 | 0 | 0 | 0 |
| | 計 | 1,220,316 | 45,510 | 432,772 | 348,331 | 393,703 | |
| | ○ 高松 | 一般 | 607,441 | 8,086 | 19,851 | 253,983 | 325,521 |
| | | (内 コンテナ) | (25,855) | (8,086) | (13,832) | (2,337) | (1,600) |
| | | (内 シャーシ) | (95,575) | (0) | (0) | (19,586) | (75,989) |
| | | (内 オンシャーシ) | (95,575) | (0) | (0) | (19,586) | (75,989) |
| 自動車航送船 | | 1,021,270 | 0 | 0 | 544,610 | 476,660 | |
| 計 | 1,628,711 | 8,086 | 19,851 | 798,593 | 802,181 | | |
| 風戸 | 一般 | 207,344 | 59,667 | 68,465 | 48,581 | 30,631 | |
| | (内 コンテナ) | (0) | (0) | (0) | (0) | (0) | |
| | (内 シャーシ) | (0) | (0) | (0) | (0) | (0) | |
| | (内 オンシャーシ) | (0) | (0) | (0) | (0) | (0) | |
| | 自動車航送船 | 247,405 | 0 | 0 | 139,150 | 108,255 | |
| 計 | 454,749 | 59,667 | 68,465 | 187,731 | 138,886 | | |

(単位：トン)

| 都道府県 | 港湾 | 種別 | 合計 | 輸出 | 輸入 | 移出 | 移入 |
|----------|----------|-----------|-------------|-----------|-----------|----------|-----------|
| 愛媛県 | ○ 宇和島 | 一般 | 20,164 | 0 | 0 | 2,916 | 17,248 |
| | | (内 コンテナ) | (0) | (0) | (0) | (0) | (0) |
| | | (内 シャーシ) | (0) | (0) | (0) | (0) | (0) |
| | | (内 トラック) | (0) | (0) | (0) | (0) | (0) |
| | | 自動車航送船 | 0 | 0 | 0 | 0 | 0 |
| | | 計 | 20,164 | 0 | 0 | 2,916 | 17,248 |
| | ○ 松山 | 一般 | 247,471 | 33,415 | 36,339 | 43,850 | 133,867 |
| | | (内 コンテナ) | (51,020) | (25,503) | (18,076) | (4,208) | (3,233) |
| | | (内 シャーシ) | (87) | (0) | (0) | (87) | (0) |
| | | (内 トラック) | (87) | (0) | (0) | (87) | (0) |
| | | 自動車航送船 | 556,925 | 0 | 0 | 286,840 | 270,085 |
| | | 計 | 804,396 | 33,415 | 36,339 | 330,690 | 403,952 |
| | ○ 今治 | 一般 | 76,788 | 12,477 | 9,380 | 11,751 | 43,180 |
| | | (内 コンテナ) | (26,470) | (12,477) | (9,380) | (3,239) | (1,374) |
| | | (内 シャーシ) | (0) | (0) | (0) | (0) | (0) |
| | | (内 トラック) | (0) | (0) | (0) | (0) | (0) |
| | | 自動車航送船 | 20,920 | 0 | 0 | 10,685 | 10,235 |
| | | 計 | 97,708 | 12,477 | 9,380 | 22,436 | 53,415 |
| | ○ 東予 | 一般 | 821,761 | 109,310 | 58,498 | 210,040 | 443,913 |
| | | (内 コンテナ) | (0) | (0) | (0) | (0) | (0) |
| | | (内 シャーシ) | (0) | (0) | (0) | (0) | (0) |
| (内 トラック) | | (0) | (0) | (0) | (0) | (0) | |
| 自動車航送船 | | 649,690 | 0 | 0 | 336,340 | 313,350 | |
| 計 | | 1,471,451 | 109,310 | 58,498 | 546,380 | 757,263 | |
| ○ 新居浜 | 一般 | 604,039 | 12,576 | 222,814 | 282,355 | 86,294 | |
| | (内 コンテナ) | (12,635) | (0) | (0) | (10,255) | (2,380) | |
| | (内 シャーシ) | (0) | (0) | (0) | (0) | (0) | |
| | (内 トラック) | (0) | (0) | (0) | (0) | (0) | |
| | 自動車航送船 | 159,970 | 0 | 0 | 85,850 | 74,120 | |
| | 計 | 764,009 | 12,576 | 222,814 | 368,205 | 160,414 | |
| ○ 三島川之江 | 一般 | 959,325 | 15,140 | 611,989 | 138,441 | 193,755 | |
| | (内 コンテナ) | (61,802) | (15,140) | (29,573) | (5,516) | (11,573) | |
| | (内 シャーシ) | (134,400) | (0) | (0) | (48,520) | (85,880) | |
| | (内 トラック) | (0) | (0) | (0) | (0) | (0) | |
| | 自動車航送船 | 0 | 0 | 0 | 0 | 0 | |
| | 計 | 959,325 | 15,140 | 611,989 | 138,441 | 193,755 | |
| 高知県 | ○ 高知 | 一般 | 450,661 | 6,282 | 68,418 | 241,764 | 134,197 |
| | | (内 コンテナ) | (15,998) | (6,282) | (8,893) | (528) | (295) |
| | | (内 シャーシ) | (0) | (0) | (0) | (0) | (0) |
| | | (内 トラック) | (0) | (0) | (0) | (0) | (0) |
| | | 自動車航送船 | 0 | 0 | 0 | 0 | 0 |
| | | 計 | 450,661 | 6,282 | 68,418 | 241,764 | 134,197 |
| | ○ 須崎 | 一般 | 1,591,888 | 273,740 | 87,816 | 979,771 | 250,561 |
| | | (内 コンテナ) | (0) | (0) | (0) | (0) | (0) |
| | | (内 シャーシ) | (0) | (0) | (0) | (0) | (0) |
| ○ 宿毛湾 | 一般 | 5,635 | 0 | 0 | 188 | 5,447 | |
| | (内 コンテナ) | (0) | (0) | (0) | (0) | (0) | |
| | (内 シャーシ) | (0) | (0) | (0) | (0) | (0) | |
| 福岡県 | ◎ 博多 | 一般 | 2,910,864 | 705,356 | 867,129 | 303,983 | 1,034,396 |
| | | (内 コンテナ) | (1,375,258) | (459,827) | (746,571) | (91,584) | (77,276) |
| | | (内 シャーシ) | (173,083) | (563) | (0) | (87,755) | (84,765) |
| | | (内 トラック) | (563) | (563) | (0) | (0) | (0) |
| | | 自動車航送船 | 241,685 | 0 | 0 | 119,715 | 121,970 |
| | | 計 | 3,152,549 | 705,356 | 867,129 | 423,698 | 1,156,366 |

(単位：トン)

| 都道府県 | 港湾 | 種別 | 合計 | 輸出 | 輸入 | 移出 | 移入 |
|----------|-----------|-----------|-----------|-----------|-----------|-----------|-----------|
| 福岡県 | ◎ 北九州 | 一般 | 4,902,450 | 696,872 | 2,070,080 | 963,804 | 1,171,694 |
| | | (内 コンテナ) | (757,407) | (339,563) | (355,059) | (42,745) | (20,040) |
| | | (内 シャーシ) | (101,190) | (9,316) | (0) | (47,482) | (44,392) |
| | | (内 トラック) | (9,476) | (9,316) | (0) | (32) | (128) |
| | | 自動車航送船 | 4,109,970 | 0 | 0 | 1,978,465 | 2,131,505 |
| | 計 | 9,012,420 | 696,872 | 2,070,080 | 2,942,269 | 3,303,199 | |
| | ○ 苅田 | 一般 | 3,267,183 | 541,932 | 195,752 | 1,445,285 | 1,084,214 |
| | | (内 コンテナ) | (0) | (0) | (0) | (0) | (0) |
| | | (内 シャーシ) | (862,980) | (0) | (0) | (378,510) | (484,470) |
| (内 トラック) | | (0) | (0) | (0) | (0) | (0) | |
| 自動車航送船 | | 0 | 0 | 0 | 0 | 0 | |
| 計 | 3,267,183 | 541,932 | 195,752 | 1,445,285 | 1,084,214 | | |
| ○ 三池 | 一般 | 194,345 | 6,654 | 87,419 | 12,477 | 87,795 | |
| | (内 コンテナ) | (5,048) | (654) | (4,394) | (0) | (0) | |
| | (内 シャーシ) | (0) | (0) | (0) | (0) | (0) | |
| | (内 トラック) | (0) | (0) | (0) | (0) | (0) | |
| | 自動車航送船 | 0 | 0 | 0 | 0 | 0 | |
| 計 | 194,345 | 6,654 | 87,419 | 12,477 | 87,795 | | |
| 佐賀県 | ○ 伊万里 | 一般 | 156,772 | 15,337 | 47,721 | 14,404 | 79,310 |
| | | (内 コンテナ) | (28,939) | (10,297) | (17,324) | (1,310) | (8) |
| | | (内 シャーシ) | (0) | (0) | (0) | (0) | (0) |
| | | (内 トラック) | (0) | (0) | (0) | (0) | (0) |
| | | 自動車航送船 | 0 | 0 | 0 | 0 | 0 |
| | 計 | 156,772 | 15,337 | 47,721 | 14,404 | 79,310 | |
| | ○ 唐津 | 一般 | 185,587 | 870 | 28,474 | 38,527 | 117,716 |
| | | (内 コンテナ) | (0) | (0) | (0) | (0) | (0) |
| | | (内 シャーシ) | (0) | (0) | (0) | (0) | (0) |
| (内 トラック) | | (0) | (0) | (0) | (0) | (0) | |
| 自動車航送船 | | 71,585 | 0 | 0 | 37,755 | 33,830 | |
| 計 | 257,172 | 870 | 28,474 | 76,282 | 151,546 | | |
| 長崎県 | 島原 | 一般 | 28,444 | 0 | 2,362 | 6,217 | 19,865 |
| | | (内 コンテナ) | (0) | (0) | (0) | (0) | (0) |
| | | (内 シャーシ) | (0) | (0) | (0) | (0) | (0) |
| | | (内 トラック) | (0) | (0) | (0) | (0) | (0) |
| | | 自動車航送船 | 226,580 | 0 | 0 | 112,735 | 113,845 |
| | 計 | 255,024 | 0 | 2,362 | 118,952 | 133,710 | |
| | ○ 長崎 | 一般 | 214,574 | 8,943 | 14,877 | 52,880 | 137,874 |
| | | (内 コンテナ) | (2,904) | (827) | (2,077) | (0) | (0) |
| | | (内 シャーシ) | (0) | (0) | (0) | (0) | (0) |
| | | (内 トラック) | (0) | (0) | (0) | (0) | (0) |
| | | 自動車航送船 | 48,305 | 0 | 0 | 23,675 | 24,630 |
| | 計 | 262,879 | 8,943 | 14,877 | 76,555 | 162,504 | |
| | ○ 佐世保 | 一般 | 125,925 | 3,009 | 20,685 | 11,562 | 90,669 |
| | | (内 コンテナ) | (0) | (0) | (0) | (0) | (0) |
| | | (内 シャーシ) | (0) | (0) | (0) | (0) | (0) |
| | | (内 トラック) | (0) | (0) | (0) | (0) | (0) |
| | | 自動車航送船 | 57,700 | 0 | 0 | 31,165 | 26,535 |
| | 計 | 183,625 | 3,009 | 20,685 | 42,727 | 117,204 | |
| | 松浦 | 一般 | 714,641 | 31,259 | 647,809 | 24,817 | 10,756 |
| | | (内 コンテナ) | (0) | (0) | (0) | (0) | (0) |
| (内 シャーシ) | | (0) | (0) | (0) | (0) | (0) | |
| (内 トラック) | | (0) | (0) | (0) | (0) | (0) | |
| 自動車航送船 | | 2,805 | 0 | 0 | 1,400 | 1,405 | |
| 計 | 717,446 | 31,259 | 647,809 | 26,217 | 12,161 | | |
| ○ 厳原 | 一般 | 12,591 | 17 | 28 | 2,662 | 9,884 | |
| | (内 コンテナ) | (118) | (0) | (0) | (118) | (0) | |
| | (内 シャーシ) | (3,500) | (0) | (0) | (885) | (2,615) | |
| | (内 トラック) | (0) | (0) | (0) | (0) | (0) | |
| | 自動車航送船 | 114,365 | 0 | 0 | 57,835 | 56,530 | |
| 計 | 126,956 | 17 | 28 | 60,497 | 66,414 | | |

(単位：トン)

| 都道府県 | 港湾 | 種別 | 合計 | 輸出 | 輸入 | 移出 | 移入 |
|------------|------------|------------|-----------|-----------|-----------|-----------|-----------|
| 長崎県 | ○ 郷ノ浦 | 一般 | 23,644 | 0 | 0 | 18,462 | 5,182 |
| | | (内 コンテナ) | (0) | (0) | (0) | (0) | (0) |
| | | (内 シャーシ) | (0) | (0) | (0) | (0) | (0) |
| | | (内 オンシャーシ) | (0) | (0) | (0) | (0) | (0) |
| | | 自動車航送船 | 42,445 | 0 | 0 | 24,125 | 18,320 |
| | 計 | 66,089 | 0 | 0 | 42,587 | 23,502 | |
| | ○ 福江 | 一般 | 40,446 | 0 | 0 | 16,964 | 23,482 |
| | | (内 コンテナ) | (25,780) | (0) | (0) | (12,890) | (12,890) |
| | | (内 シャーシ) | (0) | (0) | (0) | (0) | (0) |
| (内 オンシャーシ) | | (0) | (0) | (0) | (0) | (0) | |
| 自動車航送船 | | 107,890 | 0 | 0 | 53,100 | 54,790 | |
| 計 | 148,336 | 0 | 0 | 70,064 | 78,272 | | |
| 松島 | 一般 | 305,636 | 0 | 231,006 | 27,491 | 47,139 | |
| | (内 コンテナ) | (0) | (0) | (0) | (0) | (0) | |
| | (内 シャーシ) | (0) | (0) | (0) | (0) | (0) | |
| | (内 オンシャーシ) | (0) | (0) | (0) | (0) | (0) | |
| | 自動車航送船 | 2,700 | 0 | 0 | 1,355 | 1,345 | |
| 計 | 308,336 | 0 | 231,006 | 28,846 | 48,484 | | |
| 熊本県 | 水俣 | 一般 | 4,036 | 0 | 1,194 | 692 | 2,150 |
| | | (内 コンテナ) | (0) | (0) | (0) | (0) | (0) |
| | | (内 シャーシ) | (0) | (0) | (0) | (0) | (0) |
| | | (内 オンシャーシ) | (0) | (0) | (0) | (0) | (0) |
| | | 自動車航送船 | 0 | 0 | 0 | 0 | 0 |
| | 計 | 4,036 | 0 | 1,194 | 692 | 2,150 | |
| | ○ 八代 | 一般 | 390,619 | 24,314 | 121,550 | 26,474 | 218,281 |
| | | (内 コンテナ) | (13,486) | (5,436) | (7,596) | (204) | (250) |
| | | (内 シャーシ) | (0) | (0) | (0) | (0) | (0) |
| | | (内 オンシャーシ) | (0) | (0) | (0) | (0) | (0) |
| | | 自動車航送船 | 0 | 0 | 0 | 0 | 0 |
| | 計 | 390,619 | 24,314 | 121,550 | 26,474 | 218,281 | |
| | ○ 三角 | 一般 | 27,780 | 752 | 0 | 19,805 | 7,223 |
| | | (内 コンテナ) | (0) | (0) | (0) | (0) | (0) |
| | | (内 シャーシ) | (0) | (0) | (0) | (0) | (0) |
| | | (内 オンシャーシ) | (0) | (0) | (0) | (0) | (0) |
| 自動車航送船 | | 0 | 0 | 0 | 0 | 0 | |
| 計 | 27,780 | 752 | 0 | 19,805 | 7,223 | | |
| ○ 熊本 | 一般 | 86,360 | 4,980 | 13,367 | 12,956 | 55,057 | |
| | (内 コンテナ) | (17,491) | (4,980) | (12,511) | (0) | (0) | |
| | (内 シャーシ) | (0) | (0) | (0) | (0) | (0) | |
| | (内 オンシャーシ) | (0) | (0) | (0) | (0) | (0) | |
| | 自動車航送船 | 234,160 | 0 | 0 | 117,875 | 116,285 | |
| 計 | 320,520 | 4,980 | 13,367 | 130,831 | 171,342 | | |
| 大分県 | ○ 中津 | 一般 | 259,657 | 0 | 830 | 162,279 | 96,548 |
| | | (内 コンテナ) | (0) | (0) | (0) | (0) | (0) |
| | | (内 シャーシ) | (0) | (0) | (0) | (0) | (0) |
| | | (内 オンシャーシ) | (0) | (0) | (0) | (0) | (0) |
| | | 自動車航送船 | 0 | 0 | 0 | 0 | 0 |
| | 計 | 259,657 | 0 | 830 | 162,279 | 96,548 | |
| | ○ 別府 | 一般 | 195,840 | 0 | 0 | 86,160 | 109,680 |
| | | (内 コンテナ) | (0) | (0) | (0) | (0) | (0) |
| | | (内 シャーシ) | (195,840) | (0) | (0) | (86,160) | (109,680) |
| (内 オンシャーシ) | | (0) | (0) | (0) | (0) | (0) | |
| 自動車航送船 | | 558,685 | 0 | 0 | 305,295 | 253,390 | |
| 計 | 754,525 | 0 | 0 | 391,455 | 363,070 | | |
| ○ 大分 | 一般 | 5,763,147 | 597,348 | 3,118,991 | 1,377,204 | 669,604 | |
| | (内 コンテナ) | (41,401) | (12,322) | (7,759) | (7,293) | (14,027) | |
| | (内 シャーシ) | (512,220) | (0) | (0) | (267,410) | (244,810) | |
| | (内 オンシャーシ) | (0) | (0) | (0) | (0) | (0) | |
| | 自動車航送船 | 160,530 | 0 | 0 | 86,210 | 74,320 | |
| 計 | 5,923,677 | 597,348 | 3,118,991 | 1,463,414 | 743,924 | | |

(単位：トン)

| 都道府県 | 港湾 | 種別 | 合計 | 輸出 | 輸入 | 移出 | 移入 |
|------------|------------|------------|-----------|-----------|-----------|-----------|---------|
| 大分県 | 佐賀関 | 一般 | 241,866 | 76,496 | 92,267 | 50,432 | 22,671 |
| | | (内 コンテナ) | (0) | (0) | (0) | (0) | (0) |
| | | (内 シャーシ) | (0) | (0) | (0) | (0) | (0) |
| | | (内 オンシャーシ) | (0) | (0) | (0) | (0) | (0) |
| | | 自動車航送船 | 343,730 | 0 | 0 | 163,260 | 180,470 |
| | 計 | 585,596 | 76,496 | 92,267 | 213,692 | 203,141 | |
| | ○ 津久見 | 一般 | 1,750,400 | 174,800 | 88,507 | 1,378,645 | 108,448 |
| | | (内 コンテナ) | (0) | (0) | (0) | (0) | (0) |
| | | (内 シャーシ) | (0) | (0) | (0) | (0) | (0) |
| (内 オンシャーシ) | | (0) | (0) | (0) | (0) | (0) | |
| 自動車航送船 | | 0 | 0 | 0 | 0 | 0 | |
| 計 | 1,750,400 | 174,800 | 88,507 | 1,378,645 | 108,448 | | |
| ○ 佐伯 | 一般 | 67,535 | 7,380 | 31,902 | 10,141 | 18,112 | |
| | (内 コンテナ) | (0) | (0) | (0) | (0) | (0) | |
| | (内 シャーシ) | (0) | (0) | (0) | (0) | (0) | |
| | (内 オンシャーシ) | (0) | (0) | (0) | (0) | (0) | |
| | 自動車航送船 | 44,160 | 0 | 0 | 20,575 | 23,585 | |
| 計 | 111,695 | 7,380 | 31,902 | 30,716 | 41,697 | | |
| 宮崎県 | ○ 細島 | 一般 | 445,924 | 15,882 | 234,099 | 92,625 | 103,318 |
| | | (内 コンテナ) | (21,543) | (9,335) | (6,880) | (4,751) | (577) |
| | | (内 シャーシ) | (13,662) | (0) | (0) | (9,082) | (4,580) |
| | | (内 オンシャーシ) | (0) | (0) | (0) | (0) | (0) |
| | | 自動車航送船 | 0 | 0 | 0 | 0 | 0 |
| | 計 | 445,924 | 15,882 | 234,099 | 92,625 | 103,318 | |
| | ○ 宮崎 | 一般 | 167,449 | 0 | 0 | 25,040 | 142,409 |
| | | (内 コンテナ) | (0) | (0) | (0) | (0) | (0) |
| | | (内 シャーシ) | (4,380) | (0) | (0) | (1,680) | (2,700) |
| | | (内 オンシャーシ) | (0) | (0) | (0) | (0) | (0) |
| | | 自動車航送船 | 552,630 | 0 | 0 | 304,065 | 248,565 |
| | 計 | 720,079 | 0 | 0 | 329,105 | 390,974 | |
| ○ 油津 | 一般 | 108,144 | 0 | 46,728 | 18,900 | 42,516 | |
| | (内 コンテナ) | (1,313) | (0) | (0) | (947) | (366) | |
| | (内 シャーシ) | (26,572) | (0) | (0) | (13,884) | (12,688) | |
| | (内 オンシャーシ) | (0) | (0) | (0) | (0) | (0) | |
| | 自動車航送船 | 0 | 0 | 0 | 0 | 0 | |
| 計 | 108,144 | 0 | 46,728 | 18,900 | 42,516 | | |
| 鹿児島県 | ○ 志布志 | 一般 | 504,903 | 27,262 | 321,726 | 79,412 | 76,503 |
| | | (内 コンテナ) | (57,280) | (12,590) | (35,047) | (4,597) | (5,046) |
| | | (内 シャーシ) | (13,180) | (0) | (0) | (9,580) | (3,600) |
| | | (内 オンシャーシ) | (0) | (0) | (0) | (0) | (0) |
| | | 自動車航送船 | 472,410 | 0 | 0 | 249,550 | 222,860 |
| | 計 | 977,313 | 27,262 | 321,726 | 328,962 | 299,363 | |
| | 加治木 | 一般 | 79,646 | 0 | 2,100 | 6,000 | 71,546 |
| | | (内 コンテナ) | (0) | (0) | (0) | (0) | (0) |
| | | (内 シャーシ) | (0) | (0) | (0) | (0) | (0) |
| | | (内 オンシャーシ) | (0) | (0) | (0) | (0) | (0) |
| | | 自動車航送船 | 0 | 0 | 0 | 0 | 0 |
| | 計 | 79,646 | 0 | 2,100 | 6,000 | 71,546 | |
| | ○ 鹿児島 | 一般 | 562,546 | 1,165 | 89,505 | 122,281 | 349,595 |
| | | (内 コンテナ) | (83,584) | (115) | (61) | (73,862) | (9,546) |
| | | (内 シャーシ) | (2,722) | (0) | (0) | (2,722) | (0) |
| | | (内 オンシャーシ) | (0) | (0) | (0) | (0) | (0) |
| 自動車航送船 | | 2,596,050 | 0 | 0 | 1,291,855 | 1,304,195 | |
| 計 | 3,158,596 | 1,165 | 89,505 | 1,414,136 | 1,653,790 | | |
| 喜入 | 一般 | 4,939,658 | 0 | 2,606,341 | 2,332,982 | 335 | |
| | (内 コンテナ) | (0) | (0) | (0) | (0) | (0) | |
| | (内 シャーシ) | (0) | (0) | (0) | (0) | (0) | |
| | (内 オンシャーシ) | (0) | (0) | (0) | (0) | (0) | |
| | 自動車航送船 | 0 | 0 | 0 | 0 | 0 | |
| 計 | 4,939,658 | 0 | 2,606,341 | 2,332,982 | 335 | | |

(単位：トン)

| 都道府県 | 港湾 | 種別 | 合計 | 輸出 | 輸入 | 移出 | 移入 |
|-----------|----------|----------|-----------|----------|----------|----------|-----------|
| 鹿児島県 | ○ 川内 | 一般 | 147,951 | 6,909 | 77,994 | 6,647 | 56,401 |
| | | (内 コンテナ) | (13,553) | (6,909) | (6,644) | (0) | (0) |
| | | (内 シャーシ) | (0) | (0) | (0) | (0) | (0) |
| | | (内 トラック) | (0) | (0) | (0) | (0) | (0) |
| | | 自動車航送船 | 0 | 0 | 0 | 0 | 0 |
| | | 計 | 147,951 | 6,909 | 77,994 | 6,647 | 56,401 |
| | 米之津 | 一般 | 12,451 | 0 | 1,104 | 0 | 11,347 |
| | | (内 コンテナ) | (0) | (0) | (0) | (0) | (0) |
| | | (内 シャーシ) | (0) | (0) | (0) | (0) | (0) |
| | | (内 トラック) | (0) | (0) | (0) | (0) | (0) |
| | | 自動車航送船 | 0 | 0 | 0 | 0 | 0 |
| | | 計 | 12,451 | 0 | 1,104 | 0 | 11,347 |
| | ○ 西之表 | 一般 | 87,337 | 0 | 0 | 36,773 | 50,564 |
| | | (内 コンテナ) | (6,460) | (0) | (0) | (1,509) | (4,951) |
| | | (内 シャーシ) | (0) | (0) | (0) | (0) | (0) |
| | | (内 トラック) | (0) | (0) | (0) | (0) | (0) |
| | | 自動車航送船 | 29,080 | 0 | 0 | 14,100 | 14,980 |
| | | 計 | 116,417 | 0 | 0 | 50,873 | 65,544 |
| 宮之浦(屋久島町) | 一般 | 27,019 | 0 | 2,110 | 9,319 | 15,590 | |
| | (内 コンテナ) | (3,544) | (0) | (0) | (1,931) | (1,613) | |
| | (内 シャーシ) | (0) | (0) | (0) | (0) | (0) | |
| | (内 トラック) | (0) | (0) | (0) | (0) | (0) | |
| | 自動車航送船 | 36,620 | 0 | 0 | 17,625 | 18,995 | |
| | 計 | 63,639 | 0 | 2,110 | 26,944 | 34,585 | |
| ○ 名瀬 | 一般 | 53,338 | 0 | 0 | 16,389 | 36,949 | |
| | (内 コンテナ) | (19,717) | (0) | (0) | (2,188) | (17,529) | |
| | (内 シャーシ) | (0) | (0) | (0) | (0) | (0) | |
| | (内 トラック) | (0) | (0) | (0) | (0) | (0) | |
| | 自動車航送船 | 36,065 | 0 | 0 | 16,630 | 19,435 | |
| | 計 | 89,403 | 0 | 0 | 33,019 | 56,384 | |
| 沖縄県 | ○ 金武湾 | 一般 | 424,535 | 0 | 255,677 | 63,007 | 105,851 |
| | | (内 コンテナ) | (0) | (0) | (0) | (0) | (0) |
| | | (内 シャーシ) | (0) | (0) | (0) | (0) | (0) |
| | | (内 トラック) | (0) | (0) | (0) | (0) | (0) |
| | | 自動車航送船 | 0 | 0 | 0 | 0 | 0 |
| | | 計 | 424,535 | 0 | 255,677 | 63,007 | 105,851 |
| | ○ 中城湾 | 一般 | 221,276 | 1,830 | 68,159 | 18,367 | 132,920 |
| | | (内 コンテナ) | (2,169) | (0) | (0) | (1,408) | (761) |
| | | (内 シャーシ) | (0) | (0) | (0) | (0) | (0) |
| | | (内 トラック) | (0) | (0) | (0) | (0) | (0) |
| | | 自動車航送船 | 4,100 | 0 | 0 | 2,060 | 2,040 |
| | | 計 | 225,376 | 1,830 | 68,159 | 20,427 | 134,960 |
| | ○ 那覇 | 一般 | 1,028,817 | 25,558 | 64,699 | 346,009 | 592,551 |
| | | (内 コンテナ) | (387,415) | (23,035) | (59,272) | (31,087) | (274,021) |
| | | (内 シャーシ) | (105,070) | (0) | (0) | (27,423) | (77,647) |
| | | (内 トラック) | (0) | (0) | (0) | (0) | (0) |
| | | 自動車航送船 | 67,400 | 0 | 0 | 32,650 | 34,750 |
| | | 計 | 1,096,217 | 25,558 | 64,699 | 378,659 | 627,301 |
| 本部 | 一般 | 128,718 | 0 | 7,700 | 110,218 | 10,800 | |
| | (内 コンテナ) | (6,484) | (0) | (0) | (1,602) | (4,882) | |
| | (内 シャーシ) | (142) | (0) | (0) | (80) | (62) | |
| | (内 トラック) | (0) | (0) | (0) | (0) | (0) | |
| | 自動車航送船 | 88,600 | 0 | 0 | 45,320 | 43,280 | |
| | 計 | 217,318 | 0 | 7,700 | 155,538 | 54,080 | |
| ○ 運天 | 一般 | 15,934 | 1,575 | 0 | 2,381 | 11,978 | |
| | (内 コンテナ) | (1,296) | (0) | (0) | (927) | (369) | |
| | (内 シャーシ) | (1,554) | (0) | (0) | (1,405) | (149) | |
| | (内 トラック) | (0) | (0) | (0) | (0) | (0) | |
| | 自動車航送船 | 53,065 | 0 | 0 | 26,245 | 26,820 | |
| | 計 | 68,999 | 1,575 | 0 | 28,626 | 38,798 | |

(単位：トン)

| 都道府県 | 港湾 | 種別 | 合計 | 輸出 | 輸入 | 移出 | 移入 |
|------|-----|------------|----------|-----|-----|---------|----------|
| 沖縄県 | ○平良 | 一般 | 67,685 | 0 | 334 | 6,795 | 60,556 |
| | | (内 コンテナ) | (22,393) | (0) | (0) | (1,850) | (20,543) |
| | | (内 シャーシ) | (127) | (0) | (0) | (127) | (0) |
| | | (内 オンシャーシ) | (0) | (0) | (0) | (0) | (0) |
| | | 自動車航送船 | 6,875 | 0 | 0 | 3,520 | 3,355 |
| | | 計 | 74,560 | 0 | 334 | 10,315 | 63,911 |
| | ○石垣 | 一般 | 67,115 | 0 | 0 | 15,331 | 51,784 |
| | | (内 コンテナ) | (21,523) | (0) | (0) | (3,699) | (17,824) |
| | | (内 シャーシ) | (144) | (0) | (0) | (0) | (144) |
| | | (内 オンシャーシ) | (144) | (0) | (0) | (0) | (144) |
| | | 自動車航送船 | 5,915 | 0 | 0 | 2,995 | 2,920 |
| | | 計 | 73,030 | 0 | 0 | 18,326 | 54,704 |

第4表

車種別自動車航送車両台数表

[注]

(1) 港湾名の頭書は次のとおりである。

| | |
|----|--------|
| ☆印 | 国際戦略港湾 |
| ◎印 | 国際拠点港湾 |
| ○印 | 重要港湾 |
| 無印 | 地方港湾 |

(2) 車種区分は、次の表による。

| 車種区分 | | 内容(車両長) |
|------|------------|-----------|
| バス | 特大 | 9m以上 |
| | 大型 | 7m以上 9m未満 |
| | 普通 | 5m以上 7m未満 |
| | 小型 | 5m未満 |
| トラック | 特大 | 9m以上 |
| | 大型 | 7m以上 9m未満 |
| | 普通 | 5m以上 7m未満 |
| | 小型 | 4m以上 5m未満 |
| 乗用車 | 普通・小型 | 4m以上 |
| | 軽四輪 | 4m未満 |
| その他 | 軽トラック | 4m未満 |
| | トラック・トレーラー | 12m以上 |

(単位：台)

| 都道府県 | 港湾 | 出入 | 合計 | バス | トラック | 乗用車 | その他 |
|------|--------|----|---------|-------|---------|---------|---------|
| 合計 | | 輸出 | 743 | 0 | 726 | 17 | 0 |
| | | 輸入 | 807 | 0 | 782 | 25 | 0 |
| | | 移出 | 486,163 | 2,574 | 147,792 | 238,337 | 97,460 |
| | | 移入 | 486,086 | 2,889 | 147,999 | 236,143 | 99,055 |
| | | 計 | 973,799 | 5,463 | 297,299 | 474,522 | 196,515 |
| 北海道 | ○ 稚内 | 移出 | 1,095 | 1 | 651 | 410 | 33 |
| | | 移入 | 1,234 | 3 | 622 | 578 | 31 |
| | | 計 | 2,329 | 4 | 1,273 | 988 | 64 |
| | ◎ 苫小牧 | 移出 | 29,399 | 60 | 3,335 | 7,164 | 18,840 |
| | | 移入 | 31,029 | 64 | 3,106 | 7,622 | 20,237 |
| | | 計 | 60,428 | 124 | 6,441 | 14,786 | 39,077 |
| | ○ 函館 | 移出 | 12,881 | 4 | 4,548 | 2,696 | 5,633 |
| | | 移入 | 14,900 | 10 | 4,999 | 3,679 | 6,212 |
| | | 計 | 27,781 | 14 | 9,547 | 6,375 | 11,845 |
| | ○ 小樽 | 移出 | 5,236 | 15 | 547 | 1,090 | 3,584 |
| | | 移入 | 6,490 | 44 | 562 | 1,136 | 4,748 |
| | | 計 | 11,726 | 59 | 1,109 | 2,226 | 8,332 |
| 青森県 | ○ 青森 | 移出 | 14,398 | 8 | 5,572 | 3,179 | 5,639 |
| | | 移入 | 12,451 | 4 | 4,970 | 2,273 | 5,204 |
| | | 計 | 26,849 | 12 | 10,542 | 5,452 | 10,843 |
| | ○ 八戸 | 移出 | 9,679 | 26 | 6,232 | 2,052 | 1,369 |
| | | 移入 | 9,435 | 27 | 6,087 | 2,032 | 1,289 |
| | | 計 | 19,114 | 53 | 12,319 | 4,084 | 2,658 |
| 宮城県 | ◎ 仙台塩釜 | 移出 | 6,950 | 19 | 624 | 3,328 | 2,979 |
| | | 移入 | 8,152 | 23 | 647 | 4,383 | 3,099 |
| | | 計 | 15,102 | 42 | 1,271 | 7,711 | 6,078 |
| 秋田県 | ○ 秋田 | 移出 | 1,223 | 2 | 372 | 272 | 577 |
| | | 移入 | 1,370 | 0 | 469 | 439 | 462 |
| | | 計 | 2,593 | 2 | 841 | 711 | 1,039 |
| 茨城県 | ○ 茨城 | 移出 | 7,074 | 2 | 2,127 | 1,409 | 3,536 |
| | | 移入 | 6,916 | 3 | 2,243 | 1,306 | 3,364 |
| | | 計 | 13,990 | 5 | 4,370 | 2,715 | 6,900 |
| 東京都 | ☆ 東京 | 移出 | 7,451 | 19 | 638 | 2,841 | 3,953 |
| | | 移入 | 5,572 | 5 | 186 | 1,546 | 3,835 |
| | | 計 | 13,023 | 24 | 824 | 4,387 | 7,788 |
| 神奈川県 | ○ 横須賀 | 移出 | 5,109 | 35 | 69 | 4,958 | 47 |
| | | 移入 | 5,860 | 102 | 96 | 5,586 | 76 |
| | | 計 | 10,969 | 137 | 165 | 10,544 | 123 |
| 新潟県 | ◎ 新潟 | 移出 | 9,829 | 91 | 2,818 | 3,875 | 3,045 |
| | | 移入 | 7,884 | 40 | 2,075 | 2,771 | 2,998 |
| | | 計 | 17,713 | 131 | 4,893 | 6,646 | 6,043 |
| | ○ 直江津 | 移出 | 15 | 0 | 0 | 15 | 0 |
| | | 移入 | 12 | 0 | 0 | 12 | 0 |
| | | 計 | 27 | 0 | 0 | 27 | 0 |
| | ○ 両津 | 移出 | 3,303 | 21 | 1,276 | 1,938 | 68 |
| | | 移入 | 3,568 | 36 | 1,285 | 2,147 | 100 |
| | | 計 | 6,871 | 57 | 2,561 | 4,085 | 168 |
| | ○ 小木 | 移出 | 12 | 0 | 0 | 12 | 0 |
| | | 移入 | 15 | 0 | 0 | 15 | 0 |
| | | 計 | 27 | 0 | 0 | 27 | 0 |
| 福井県 | ○ 敦賀 | 移出 | 4,818 | 4 | 1,680 | 1,063 | 2,071 |
| | | 移入 | 4,055 | 4 | 1,619 | 357 | 2,075 |
| | | 計 | 8,873 | 8 | 3,299 | 1,420 | 4,146 |
| 静岡県 | ◎ 清水 | 移出 | 919 | 51 | 6 | 860 | 2 |
| | | 移入 | 841 | 63 | 4 | 771 | 3 |
| | | 計 | 1,760 | 114 | 10 | 1,631 | 5 |

(単位：台)

| 都道府県 | 港湾 | 出入 | 合計 | バス | トラック | 乗用車 | その他 |
|------|---------|----|--------|-----|--------|--------|--------|
| 愛知県 | ◎ 名古屋 | 移出 | 2,116 | 2 | 160 | 501 | 1,453 |
| | | 移入 | 2,336 | 4 | 174 | 571 | 1,587 |
| | | 計 | 4,452 | 6 | 334 | 1,072 | 3,040 |
| 京都府 | ○ 舞鶴 | 移出 | 2,976 | 4 | 1,492 | 328 | 1,152 |
| | | 移入 | 2,867 | 0 | 1,378 | 300 | 1,189 |
| | | 計 | 5,843 | 4 | 2,870 | 628 | 2,341 |
| 大阪府 | ◎ 堺泉北 | 移出 | 7,809 | 17 | 2,194 | 2,182 | 3,416 |
| | | 移入 | 8,620 | 17 | 1,962 | 3,133 | 3,508 |
| | | 計 | 16,429 | 34 | 4,156 | 5,315 | 6,924 |
| | ☆ 大阪 | 移出 | 27,300 | 77 | 9,439 | 10,177 | 7,607 |
| | | 移入 | 26,295 | 90 | 11,666 | 7,570 | 6,969 |
| | | 計 | 53,595 | 167 | 21,105 | 17,747 | 14,576 |
| 兵庫県 | ☆ 神戸 | 移出 | 19,591 | 37 | 5,815 | 8,268 | 5,471 |
| | | 移入 | 19,719 | 55 | 8,111 | 6,255 | 5,298 |
| | | 計 | 39,310 | 92 | 13,926 | 14,523 | 10,769 |
| | ◎ 姫路 | 移出 | 2,029 | 65 | 565 | 1,399 | 0 |
| | | 移入 | 1,506 | 72 | 381 | 1,053 | 0 |
| | | 計 | 3,535 | 137 | 946 | 2,452 | 0 |
| 和歌山県 | ◎ 和歌山下津 | 移出 | 5,359 | 26 | 1,105 | 3,896 | 332 |
| | | 移入 | 5,369 | 33 | 1,224 | 3,837 | 275 |
| | | 計 | 10,728 | 59 | 2,329 | 7,733 | 607 |
| 鳥取県 | ○ 境 | 移出 | 182 | 0 | 74 | 76 | 32 |
| | | 移入 | 450 | 0 | 234 | 126 | 90 |
| | | 計 | 632 | 0 | 308 | 202 | 122 |
| 島根県 | ○ 西郷 | 移出 | 1,032 | 0 | 669 | 177 | 186 |
| | | 移入 | 1,030 | 0 | 651 | 180 | 199 |
| | | 計 | 2,062 | 0 | 1,320 | 357 | 385 |
| 岡山県 | 東備 | 移出 | 1,280 | 20 | 266 | 994 | 0 |
| | | 移入 | 1,144 | 17 | 199 | 928 | 0 |
| | | 計 | 2,424 | 37 | 465 | 1,922 | 0 |
| | ○ 岡山 | 移出 | 2,637 | 33 | 811 | 1,747 | 46 |
| | | 移入 | 2,090 | 44 | 743 | 1,277 | 26 |
| | | 計 | 4,727 | 77 | 1,554 | 3,024 | 72 |
| | ○ 宇野 | 移出 | 9,947 | 1 | 3,051 | 6,657 | 238 |
| | | 移入 | 10,194 | 3 | 3,669 | 6,359 | 163 |
| | | 計 | 20,141 | 4 | 6,720 | 13,016 | 401 |
| | 笠岡 | 移出 | 680 | 0 | 264 | 416 | 0 |
| | | 移入 | 604 | 0 | 250 | 354 | 0 |
| | | 計 | 1,284 | 0 | 514 | 770 | 0 |
| 広島県 | ○ 福山 | 移出 | 450 | 0 | 79 | 329 | 42 |
| | | 移入 | 403 | 0 | 78 | 286 | 39 |
| | | 計 | 853 | 0 | 157 | 615 | 81 |
| | ○ 尾道糸崎 | 移出 | 2,310 | 0 | 306 | 1,543 | 461 |
| | | 移入 | 2,465 | 0 | 292 | 1,755 | 418 |
| | | 計 | 4,775 | 0 | 598 | 3,298 | 879 |
| | 竹原 | 移出 | 13,664 | 39 | 4,930 | 6,568 | 2,127 |
| | | 移入 | 13,202 | 30 | 4,815 | 6,295 | 2,062 |
| | | 計 | 26,866 | 69 | 9,745 | 12,863 | 4,189 |
| | ○ 呉 | 移出 | 2,573 | 7 | 268 | 2,110 | 188 |
| | | 移入 | 2,898 | 7 | 324 | 2,353 | 214 |
| | | 計 | 5,471 | 14 | 592 | 4,463 | 402 |
| | ◎ 広島 | 移出 | 8,743 | 12 | 800 | 7,700 | 231 |
| | | 移入 | 8,421 | 7 | 760 | 7,407 | 247 |
| | | 計 | 17,164 | 19 | 1,560 | 15,107 | 478 |

(単位：台)

| 都道府県 | 港湾 | 出入 | 合計 | バス | トラック | 乗用車 | その他 |
|------|---------|----|--------|-----|--------|--------|--------|
| 広島県 | 大竹 | 移出 | 152 | 0 | 105 | 2 | 45 |
| | | 移入 | 152 | 0 | 104 | 2 | 46 |
| | | 計 | 304 | 0 | 209 | 4 | 91 |
| 山口県 | ◎ 下関 | 輸出 | 743 | 0 | 726 | 17 | 0 |
| | | 輸入 | 807 | 0 | 782 | 25 | 0 |
| | | 計 | 1,550 | 0 | 1,508 | 42 | 0 |
| | ◎ 徳山下松 | 移出 | 1,206 | 2 | 610 | 525 | 69 |
| | | 移入 | 1,168 | 2 | 784 | 323 | 59 |
| | | 計 | 2,374 | 4 | 1,394 | 848 | 128 |
| | 柳井 | 移出 | 4,072 | 24 | 986 | 2,772 | 290 |
| | | 移入 | 4,124 | 22 | 1,262 | 2,607 | 233 |
| | | 計 | 8,196 | 46 | 2,248 | 5,379 | 523 |
| 徳島県 | ○ 徳島小松島 | 移出 | 7,575 | 34 | 1,364 | 4,500 | 1,677 |
| | | 移入 | 7,500 | 43 | 1,407 | 5,288 | 762 |
| | | 計 | 15,075 | 77 | 2,771 | 9,788 | 2,439 |
| 香川県 | 多度津 | 移出 | 55 | 0 | 22 | 6 | 27 |
| | | 移入 | 52 | 0 | 24 | 0 | 28 |
| | | 計 | 107 | 0 | 46 | 6 | 55 |
| | 丸亀 | 移出 | 786 | 7 | 339 | 220 | 220 |
| | | 移入 | 743 | 8 | 337 | 217 | 181 |
| | | 計 | 1,529 | 15 | 676 | 437 | 401 |
| | ○ 高松 | 移出 | 20,291 | 228 | 6,407 | 11,815 | 1,841 |
| | | 移入 | 18,721 | 208 | 5,625 | 11,256 | 1,632 |
| | | 計 | 39,012 | 436 | 12,032 | 23,071 | 3,473 |
| | 風戸 | 移出 | 2,252 | 0 | 1,151 | 559 | 542 |
| | | 移入 | 2,008 | 0 | 893 | 710 | 405 |
| | | 計 | 4,260 | 0 | 2,044 | 1,269 | 947 |
| 愛媛県 | ○ 松山 | 移出 | 11,999 | 41 | 4,311 | 6,712 | 935 |
| | | 移入 | 11,761 | 46 | 3,808 | 7,158 | 749 |
| | | 計 | 23,760 | 87 | 8,119 | 13,870 | 1,684 |
| | ○ 今治 | 移出 | 770 | 2 | 258 | 415 | 95 |
| | | 移入 | 676 | 2 | 246 | 347 | 81 |
| | | 計 | 1,446 | 4 | 504 | 762 | 176 |
| | ○ 東予 | 移出 | 5,328 | 16 | 3,797 | 785 | 730 |
| | | 移入 | 5,343 | 6 | 3,395 | 1,145 | 797 |
| | | 計 | 10,671 | 22 | 7,192 | 1,930 | 1,527 |
| | ○ 新居浜 | 移出 | 2,176 | 0 | 969 | 672 | 535 |
| | | 移入 | 2,009 | 0 | 833 | 665 | 511 |
| | | 計 | 4,185 | 0 | 1,802 | 1,337 | 1,046 |
| 高知県 | ○ 宿毛湾 | 移出 | 642 | 2 | 159 | 481 | 0 |
| | | 移入 | 594 | 2 | 126 | 466 | 0 |
| | | 計 | 1,236 | 4 | 285 | 947 | 0 |
| 福岡県 | ◎ 博多 | 移出 | 3,669 | 4 | 2,264 | 1,349 | 52 |
| | | 移入 | 3,254 | 7 | 2,212 | 970 | 65 |
| | | 計 | 6,923 | 11 | 4,476 | 2,319 | 117 |
| | ◎ 北九州 | 移出 | 33,441 | 121 | 9,044 | 12,599 | 11,677 |
| | | 移入 | 35,008 | 337 | 9,463 | 12,102 | 13,106 |
| | | 計 | 68,449 | 458 | 18,507 | 24,701 | 24,783 |
| 佐賀県 | ○ 唐津 | 移出 | 1,475 | 14 | 532 | 910 | 19 |
| | | 移入 | 1,355 | 18 | 469 | 850 | 18 |
| | | 計 | 2,830 | 32 | 1,001 | 1,760 | 37 |
| 長崎県 | 島原 | 移出 | 10,395 | 181 | 619 | 9,461 | 134 |
| | | 移入 | 10,634 | 200 | 592 | 9,650 | 192 |
| | | 計 | 21,029 | 381 | 1,211 | 19,111 | 326 |

(単位：台)

| 都道府県 | 港湾 | 出入 | 合計 | バス | トラック | 乗用車 | その他 |
|------|-----------|-------|---------|-------|--------|---------|-------|
| 長崎県 | ○長崎 | 移出 | 932 | 3 | 424 | 488 | 17 |
| | | 移入 | 973 | 2 | 473 | 483 | 15 |
| | | 計 | 1,905 | 5 | 897 | 971 | 32 |
| | ○佐世保 | 移出 | 1,895 | 7 | 538 | 1,116 | 234 |
| | | 移入 | 1,546 | 4 | 492 | 843 | 207 |
| | | 計 | 3,441 | 11 | 1,030 | 1,959 | 441 |
| | 松浦 | 移出 | 145 | 0 | 16 | 129 | 0 |
| | | 移入 | 131 | 0 | 20 | 111 | 0 |
| | | 計 | 276 | 0 | 36 | 240 | 0 |
| | ○厳原 | 移出 | 1,768 | 2 | 1,155 | 579 | 32 |
| | | 移入 | 1,723 | 0 | 1,164 | 546 | 13 |
| | | 計 | 3,491 | 2 | 2,319 | 1,125 | 45 |
| | ○郷ノ浦 | 移出 | 725 | 3 | 460 | 240 | 22 |
| | | 移入 | 830 | 4 | 333 | 470 | 23 |
| 計 | | 1,555 | 7 | 793 | 710 | 45 | |
| ○福江 | 移出 | 2,094 | 2 | 1,029 | 966 | 97 | |
| | 移入 | 2,055 | 2 | 1,015 | 954 | 84 | |
| | 計 | 4,149 | 4 | 2,044 | 1,920 | 181 | |
| 松島 | 移出 | 170 | 0 | 37 | 93 | 40 | |
| | 移入 | 168 | 0 | 37 | 93 | 38 | |
| | 計 | 338 | 0 | 74 | 186 | 78 | |
| 熊本県 | ○熊本 | 移出 | 10,634 | 200 | 696 | 9,650 | 88 |
| | | 移入 | 10,395 | 181 | 681 | 9,461 | 72 |
| | | 計 | 21,029 | 381 | 1,377 | 19,111 | 160 |
| 大分県 | ○別府 | 移出 | 7,491 | 21 | 3,341 | 3,664 | 465 |
| | | 移入 | 7,355 | 31 | 2,536 | 4,355 | 433 |
| | | 計 | 14,846 | 52 | 5,877 | 8,019 | 898 |
| | ○大分 | 移出 | 1,601 | 7 | 1,199 | 395 | 0 |
| | | 移入 | 1,770 | 1 | 982 | 787 | 0 |
| | | 計 | 3,371 | 8 | 2,181 | 1,182 | 0 |
| | 佐賀関 | 移出 | 9,225 | 125 | 2,088 | 7,012 | 0 |
| | | 移入 | 10,751 | 114 | 2,247 | 8,390 | 0 |
| | | 計 | 19,976 | 239 | 4,335 | 15,402 | 0 |
| | ○佐伯 | 移出 | 884 | 7 | 261 | 616 | 0 |
| | | 移入 | 926 | 8 | 289 | 629 | 0 |
| | | 計 | 1,810 | 15 | 550 | 1,245 | 0 |
| 宮崎県 | ○宮崎 | 移出 | 5,158 | 14 | 2,984 | 1,221 | 939 |
| | | 移入 | 6,056 | 17 | 2,033 | 3,075 | 931 |
| | | 計 | 11,214 | 31 | 5,017 | 4,296 | 1,870 |
| 鹿児島県 | ○志布志 | 移出 | 4,329 | 6 | 3,523 | 783 | 17 |
| | | 移入 | 4,785 | 7 | 3,012 | 1,742 | 24 |
| | | 計 | 9,114 | 13 | 6,535 | 2,525 | 41 |
| | ○鹿児島 | 移出 | 92,897 | 767 | 32,010 | 58,314 | 1,806 |
| | | 移入 | 92,284 | 780 | 32,853 | 56,755 | 1,896 |
| | | 計 | 185,181 | 1,547 | 64,863 | 115,069 | 3,702 |
| | ○西之表 | 移出 | 688 | 1 | 230 | 457 | 0 |
| | | 移入 | 765 | 2 | 208 | 555 | 0 |
| | | 計 | 1,453 | 3 | 438 | 1,012 | 0 |
| | 宮之浦(屋久島町) | 移出 | 807 | 5 | 284 | 490 | 28 |
| | | 移入 | 873 | 3 | 317 | 524 | 29 |
| | | 計 | 1,680 | 8 | 601 | 1,014 | 57 |
| | ○名瀬 | 移出 | 661 | 0 | 284 | 372 | 5 |
| | | 移入 | 757 | 0 | 331 | 421 | 5 |
| | | 計 | 1,418 | 0 | 615 | 793 | 10 |

(単位：台)

| 都道府県 | 港湾 | 出入 | 合計 | バス | トラック | 乗用車 | その他 |
|------|-------|----|-------|----|-------|-------|-----|
| 沖縄県 | ○ 中城湾 | 移出 | 102 | 0 | 52 | 43 | 7 |
| | | 移入 | 98 | 0 | 51 | 41 | 6 |
| | | 計 | 200 | 0 | 103 | 84 | 13 |
| | ○ 那覇 | 移出 | 1,302 | 2 | 574 | 677 | 49 |
| | | 移入 | 1,355 | 1 | 587 | 708 | 59 |
| | | 計 | 2,657 | 3 | 1,161 | 1,385 | 108 |
| | 本部 | 移出 | 3,721 | 22 | 490 | 2,888 | 321 |
| | | 移入 | 3,466 | 21 | 477 | 2,674 | 294 |
| | | 計 | 7,187 | 43 | 967 | 5,562 | 615 |
| | ○ 運天 | 移出 | 2,247 | 0 | 252 | 1,995 | 0 |
| | | 移入 | 2,231 | 0 | 256 | 1,975 | 0 |
| | | 計 | 4,478 | 0 | 508 | 3,970 | 0 |
| | ○ 平良 | 移出 | 114 | 0 | 70 | 29 | 15 |
| | | 移入 | 112 | 0 | 62 | 30 | 20 |
| | | 計 | 226 | 0 | 132 | 59 | 35 |
| | ○ 石垣 | 移出 | 220 | 6 | 75 | 107 | 32 |
| | | 移入 | 182 | 3 | 82 | 73 | 24 |
| | | 計 | 402 | 9 | 157 | 180 | 56 |

第5表

コンテナ個数表

[注] 港湾名の頭書は次のとおりである。

☆印 国際戦略港湾

◎印 国際拠点港湾

○印 重要港湾

無印 地方港湾

(単位：TEU)

| 都道府県 | 港湾 | 合計 | 輸出 | 輸入 | 移出 | 移入 |
|------|---------|-----------|---------|---------|---------|---------|
| 合計 | | 2,014,163 | 845,535 | 776,044 | 192,253 | 200,331 |
| 北海道 | ○ 釧路 | 2,814 | 974 | 1,023 | 389 | 428 |
| | ◎ 苫小牧 | 28,257 | 9,625 | 9,727 | 4,769 | 4,136 |
| | ◎ 室蘭 | 535 | 290 | 15 | 0 | 230 |
| | ○ 函館 | 510 | 251 | 135 | 20 | 104 |
| | ○ 小樽 | 1,145 | 610 | 535 | 0 | 0 |
| | ○ 石狩湾新 | 4,976 | 2,590 | 2,386 | 0 | 0 |
| 青森県 | ○ 八戸 | 5,017 | 1,482 | 1,136 | 1,163 | 1,236 |
| 岩手県 | ○ 釜石 | 417 | 24 | 37 | 163 | 193 |
| | ○ 大船渡 | 143 | 0 | 0 | 58 | 85 |
| 宮城県 | ◎ 仙台塩釜 | 24,874 | 7,784 | 7,282 | 4,638 | 5,170 |
| 秋田県 | ○ 秋田 | 5,254 | 2,597 | 2,507 | 20 | 130 |
| 山形県 | ○ 酒田 | 4,701 | 2,390 | 1,739 | 0 | 572 |
| 福島県 | ○ 小名浜 | 3,370 | 1,364 | 1,339 | 303 | 364 |
| 茨城県 | ○ 茨城 | 2,695 | 571 | 853 | 663 | 608 |
| | ○ 鹿島 | 735 | 234 | 360 | 49 | 92 |
| 千葉県 | ◎ 千葉 | 9,183 | 2,448 | 1,971 | 2,164 | 2,600 |
| 東京都 | ☆ 東京 | 451,051 | 195,421 | 206,396 | 34,009 | 15,225 |
| 神奈川県 | ☆ 川崎 | 11,133 | 4,105 | 4,657 | 1,159 | 1,212 |
| | ☆ 横浜 | 260,657 | 131,108 | 104,932 | 7,740 | 16,877 |
| 新潟県 | ◎ 新潟 | 18,046 | 6,072 | 6,646 | 2,854 | 2,474 |
| | ○ 直江津 | 2,872 | 1,467 | 1,399 | 5 | 1 |
| | ○ 両津 | 3,931 | 0 | 0 | 1,955 | 1,976 |
| | ○ 小木 | 6 | 0 | 0 | 1 | 5 |
| 富山県 | ◎ 伏木富山 | 5,496 | 2,827 | 2,669 | 0 | 0 |
| 石川県 | ○ 金沢 | 5,461 | 2,865 | 2,596 | 0 | 0 |
| 福井県 | ○ 敦賀 | 6,609 | 1,668 | 1,611 | 909 | 2,421 |
| 静岡県 | ◎ 清水 | 47,303 | 20,585 | 18,905 | 3,607 | 4,206 |
| | ○ 御前崎 | 3,803 | 1,399 | 847 | 640 | 917 |
| 愛知県 | ○ 三河 | 3,761 | 1,564 | 1,792 | 186 | 219 |
| | ○ 衣浦 | 64 | 0 | 0 | 28 | 36 |
| | ◎ 名古屋 | 244,517 | 124,604 | 104,481 | 3,848 | 11,584 |
| 三重県 | ◎ 四日市 | 21,575 | 9,243 | 8,398 | 755 | 3,179 |
| 京都府 | ○ 舞鶴 | 1,656 | 773 | 883 | 0 | 0 |
| 大阪府 | ◎ 堺泉北 | 2,408 | 1,114 | 980 | 172 | 142 |
| | ☆ 大阪 | 205,967 | 84,298 | 92,126 | 20,076 | 9,467 |
| 兵庫県 | ☆ 神戸 | 255,246 | 109,866 | 80,434 | 25,037 | 39,909 |
| | ○ 東播磨 | 541 | 0 | 0 | 217 | 324 |
| | ◎ 姫路 | 1,970 | 0 | 0 | 984 | 986 |
| 和歌山県 | ◎ 和歌山下津 | 1,186 | 305 | 429 | 200 | 252 |
| 鳥取県 | ○ 境 | 3,456 | 1,773 | 1,361 | 0 | 322 |
| 島根県 | ○ 浜田 | 354 | 171 | 183 | 0 | 0 |
| 岡山県 | ○ 宇野 | 96 | 0 | 0 | 46 | 50 |
| | ◎ 水島 | 15,448 | 6,527 | 5,758 | 1,302 | 1,861 |
| 広島県 | ○ 福山 | 6,984 | 3,023 | 3,210 | 654 | 97 |
| | ○ 呉 | 76 | 0 | 0 | 32 | 44 |
| | ◎ 広島 | 24,437 | 8,031 | 6,741 | 4,500 | 5,165 |
| | ○ 大竹 | 582 | 236 | 113 | 208 | 25 |
| 山口県 | ◎ 下関 | 4,735 | 2,368 | 2,315 | 28 | 24 |
| | ○ 宇部 | 2,443 | 173 | 167 | 1,134 | 969 |
| | ○ 三田尻中関 | 5,405 | 1,353 | 1,197 | 1,489 | 1,366 |
| | ◎ 徳山下松 | 14,157 | 4,428 | 1,898 | 3,241 | 4,590 |
| | ○ 岩国 | 5,459 | 2,097 | 1,287 | 673 | 1,402 |
| 徳島県 | ○ 徳島小松島 | 1,918 | 877 | 925 | 72 | 44 |

(単位：TEU)

| 都道府県 | 港湾 | 合計 | 輸出 | 輸入 | 移出 | 移入 |
|------|-------------|--------|--------|--------|--------|--------|
| 香川県 | ○ 高松 | 9,236 | 1,654 | 1,545 | 3,074 | 2,963 |
| 愛媛県 | ○ 松山 | 4,907 | 2,034 | 1,672 | 514 | 687 |
| | ○ 今治 | 3,269 | 1,284 | 1,397 | 290 | 298 |
| | ○ 新居浜 | 3,823 | 0 | 0 | 2,011 | 1,812 |
| | ○ 三島川之江 | 8,909 | 3,133 | 3,229 | 1,177 | 1,370 |
| 高知県 | ○ 高知 | 1,271 | 558 | 553 | 86 | 74 |
| 福岡県 | ◎ 博多 | 86,820 | 36,172 | 36,199 | 7,084 | 7,365 |
| | ◎ 北九州 | 49,217 | 22,603 | 20,245 | 2,653 | 3,716 |
| | ○ 三池 | 943 | 85 | 858 | 0 | 0 |
| 佐賀県 | ○ 伊万里 | 5,736 | 2,654 | 2,687 | 285 | 110 |
| 長崎県 | ○ 長崎 | 773 | 347 | 406 | 20 | 0 |
| | ○ 厳原 | 16 | 0 | 0 | 16 | 0 |
| | ○ 福江 | 1,170 | 0 | 0 | 585 | 585 |
| 熊本県 | ○ 八代 | 1,869 | 968 | 865 | 14 | 22 |
| | ○ 熊本 | 1,136 | 509 | 557 | 70 | 0 |
| 大分県 | ○ 大分 | 4,774 | 1,155 | 923 | 1,139 | 1,557 |
| 宮崎県 | ○ 細島 | 2,725 | 1,156 | 878 | 281 | 410 |
| | ○ 油津 | 156 | 0 | 0 | 93 | 63 |
| 鹿児島県 | ○ 志布志 | 8,450 | 3,705 | 3,368 | 768 | 609 |
| | ○ 鹿児島 | 11,714 | 20 | 26 | 8,319 | 3,349 |
| | ○ 川内 | 1,716 | 773 | 795 | 0 | 148 |
| | ○ 西之表 | 544 | 0 | 0 | 75 | 469 |
| | ○ 宮之浦(屋久島町) | 1,018 | 0 | 0 | 520 | 498 |
| | ○ 名瀬 | 1,950 | 0 | 0 | 626 | 1,324 |
| 沖縄県 | ○ 中城湾 | 2,186 | 0 | 0 | 1,425 | 761 |
| | ○ 那覇 | 52,253 | 3,040 | 3,460 | 23,614 | 22,139 |
| | ○ 本部 | 1,776 | 0 | 0 | 912 | 864 |
| | ○ 運天 | 744 | 0 | 0 | 372 | 372 |
| | ○ 平良 | 4,721 | 0 | 0 | 2,198 | 2,523 |
| | ○ 石垣 | 4,906 | 110 | 0 | 1,872 | 2,924 |

平成30年7月24日

港湾統計月報（平成29年12月分）

発行 国土交通省総合政策局情報政策課交通経済統計調査室

電話 03-5253-8111 内線 (28-745)