

平成28年度 介護保険事業状況報告（年報）のポイント

1 第1号被保険者数

(28年3月末現在)

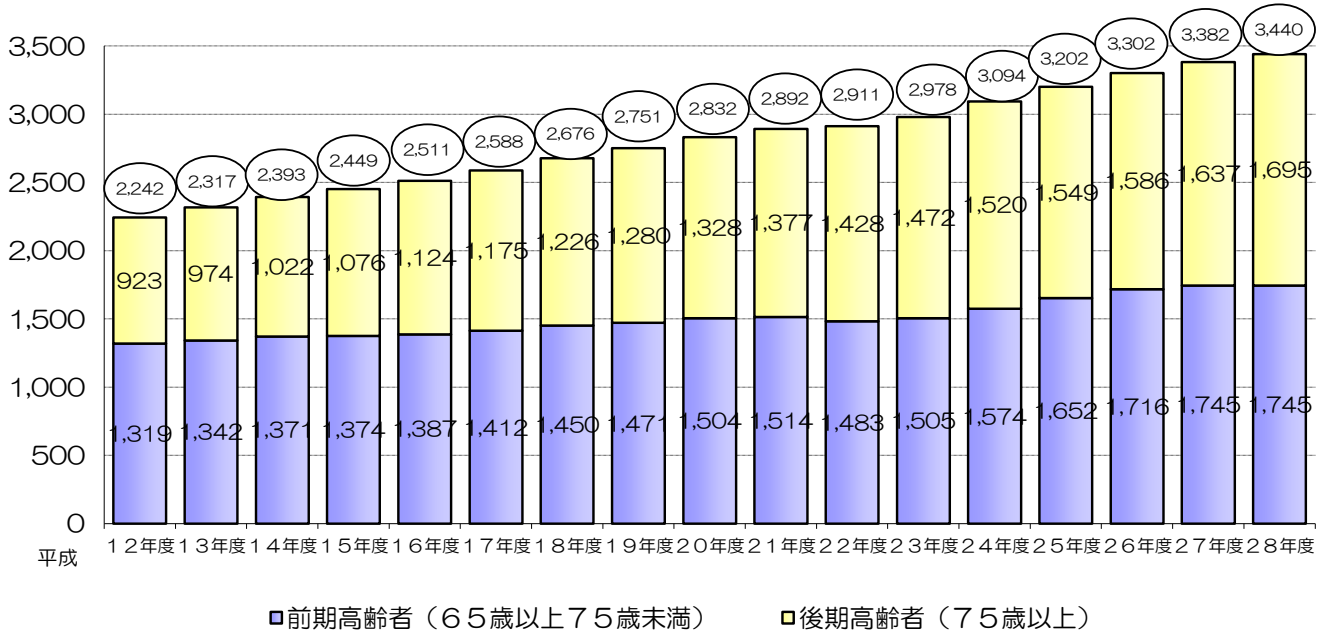
3,382万人

(29年3月末現在)

3,440万人

(対前年度 +59万人、+1.7%増)

(単位：万人)



2 要介護（要支援）認定者数

(28年3月末現在)

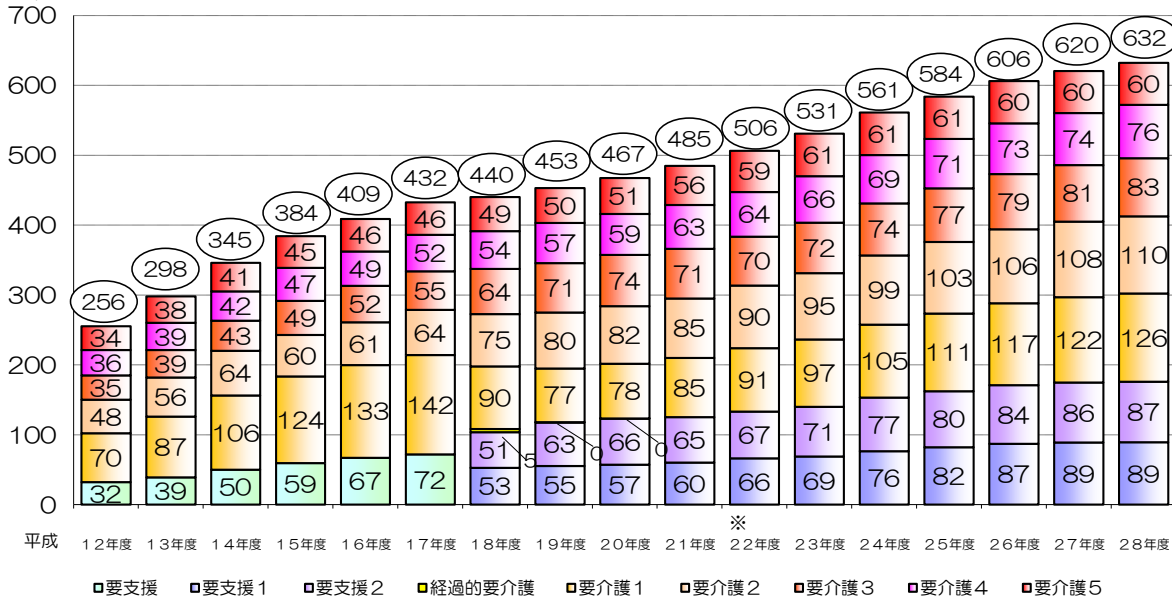
620万人

(29年3月末現在)

632万人

(対前年度 +12万人増、+1.9%増)

(単位：万人)



28年度 構成比	
合計	100.0%
要介護5	9.5%
要介護4	12.1%
要介護3	13.2%
要介護2	17.4%
要介護1	19.9%
要支援2	13.7%
要支援1	14.1%

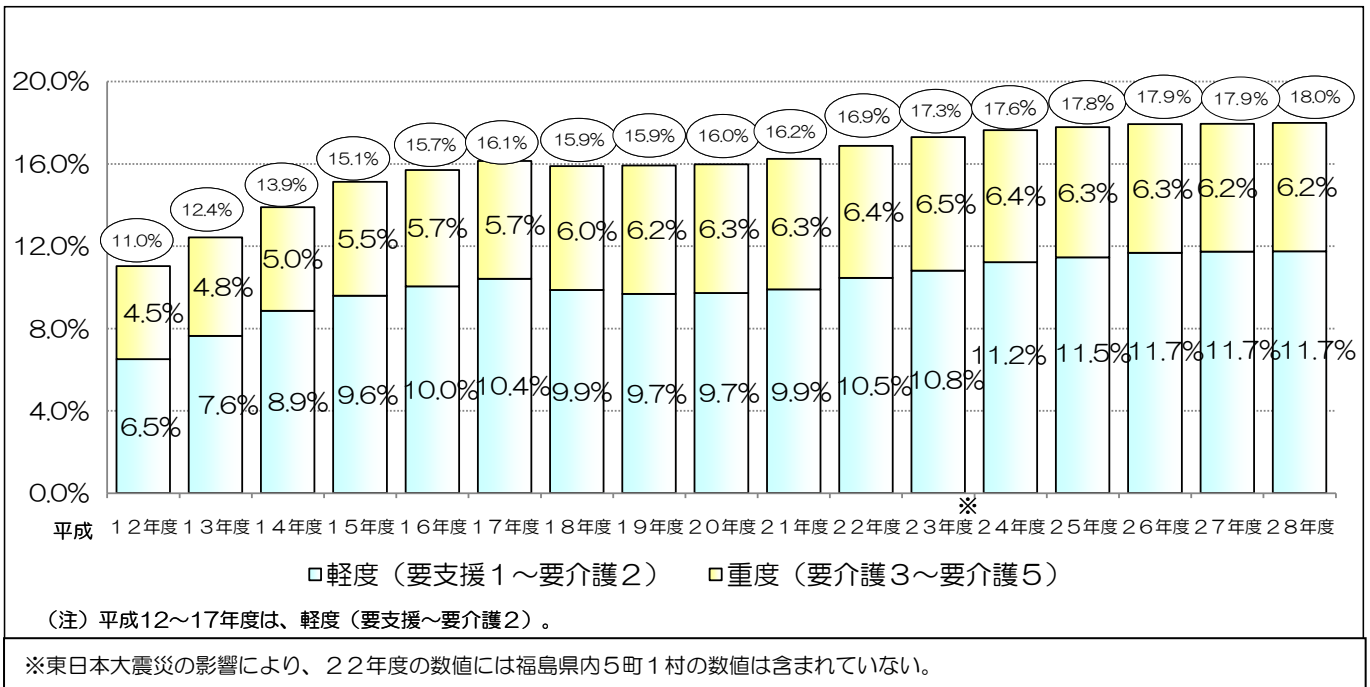
※東日本大震災の影響により、22年度の数值には福島県内5町1村の数值は含まれていない。

3 第1号被保険者に占める要介護（要支援）認定者の割合（認定率）

（28年3月末現在）

（29年3月末現在）

17.9% ⇒ 18.0% （対前年度 +0.1ポイント増）

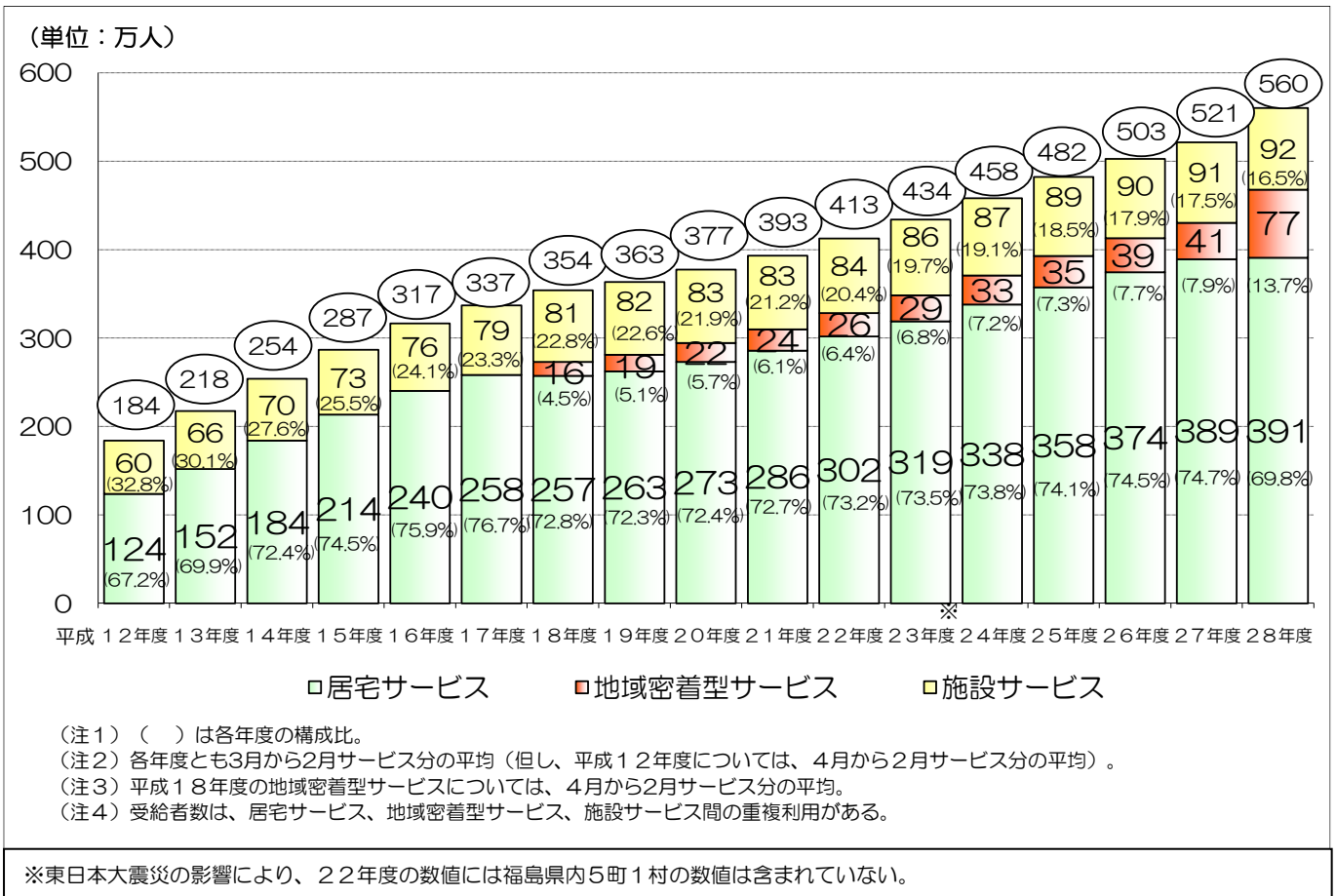


4 サービス受給者数（1ヶ月平均）

（27年度）

（28年度）

521万人 ⇒ 560万人 （対前年度 +39万人増、+7.4%増）



5 保険給付（介護給付・予防給付）

（１）費用額

（27年度累計）

（28年度累計）

9兆8,326億円 ⇒ 9兆9,903億円（対前年度 +1,577億円増、+1.6%増）

（注）高額介護（介護予防）サービス費（以下、「高額介護サービス費」という）、高額医療合算介護（介護予防）サービス費（以下、「高額医療合算介護サービス費」という）、特定入所者介護（介護予防）サービス費（以下、「特定入所者介護サービス費」という）を含む。

（２）給付費（利用者負担を除いた額）

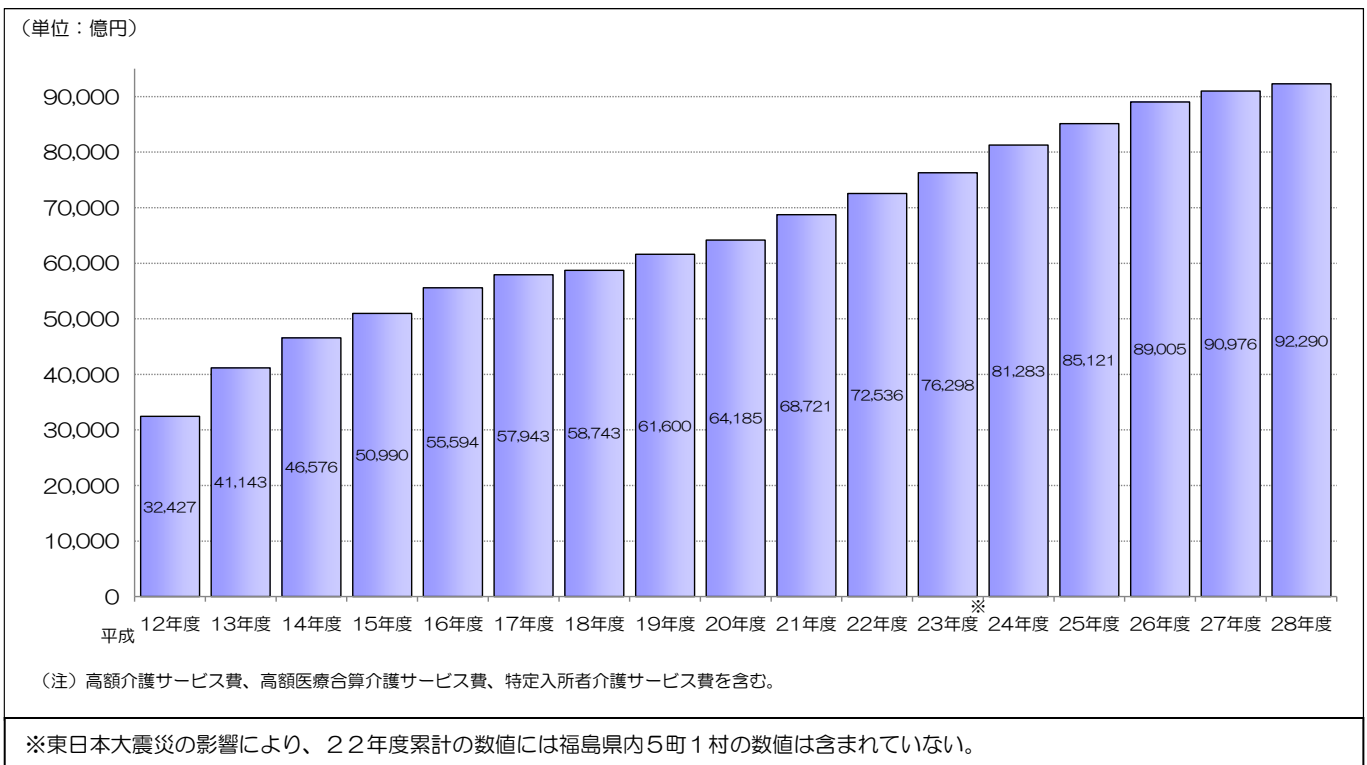
（27年度累計）

（28年度累計）

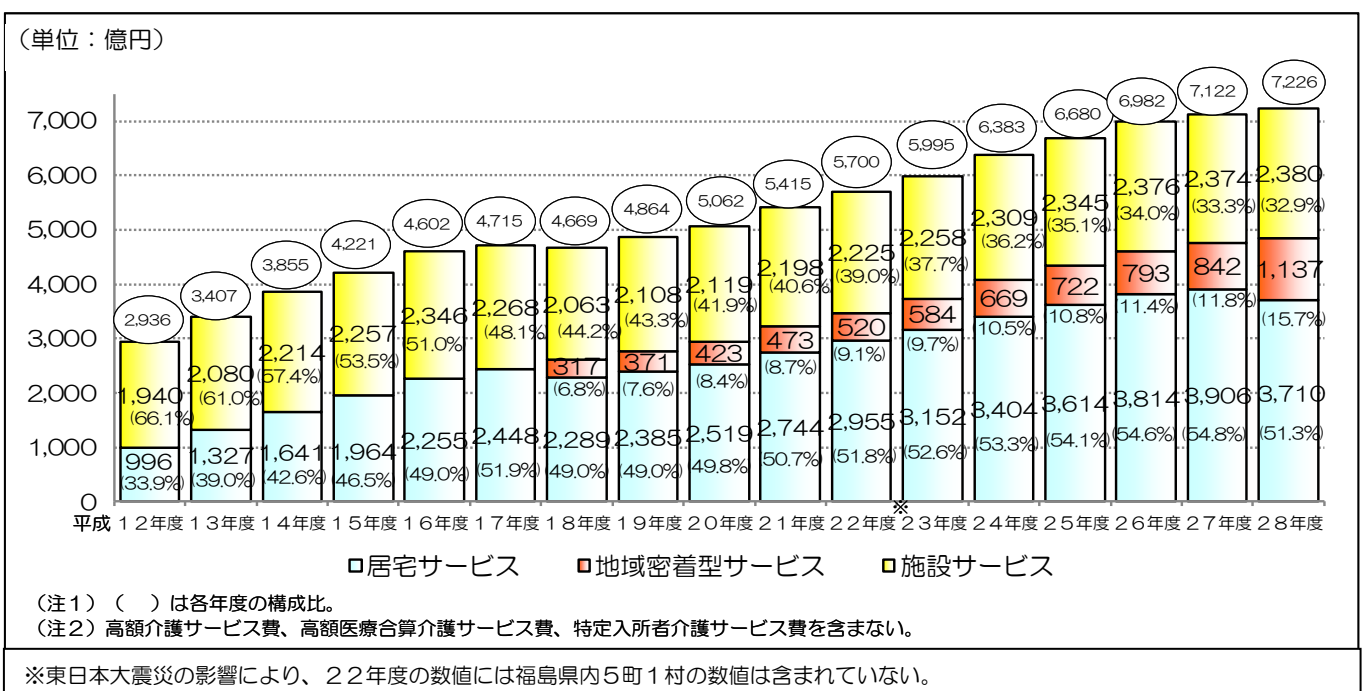
9兆0,976億円 ⇒ 9兆2,290億円（対前年度 +1,314億円増、+1.4%増）

（注）高額介護サービス費、高額医療合算介護サービス費、特定入所者介護サービス費を含む。

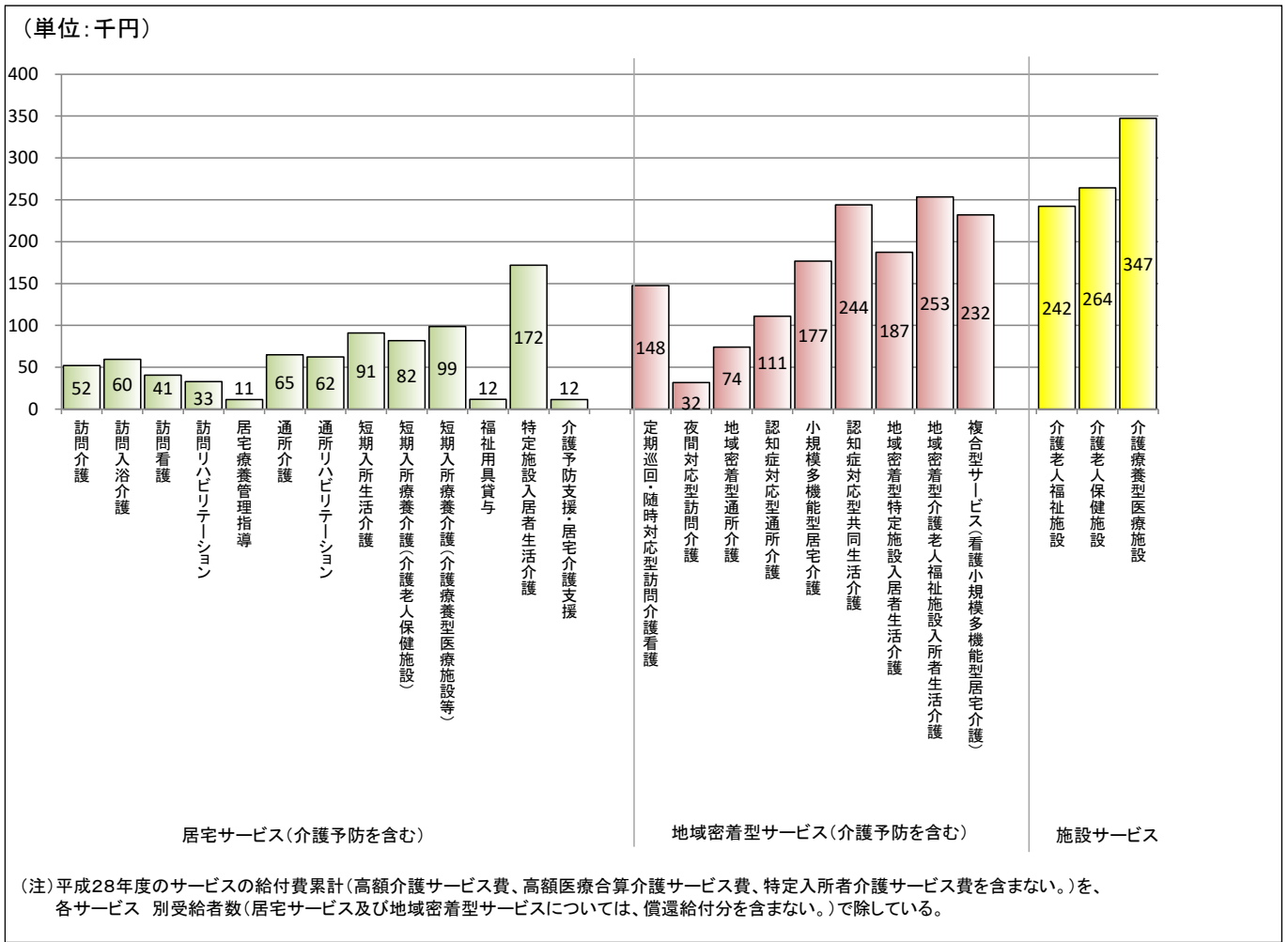
（参考1）年度別給付費の推移



（参考2）年度別（居宅、地域密着型、施設別）給付費の推移（1ヶ月平均）



(参考3) サービス別1人あたり給付費(1ヶ月平均)



6 第1号被保険者1人あたり給付費(介護給付・予防給付)

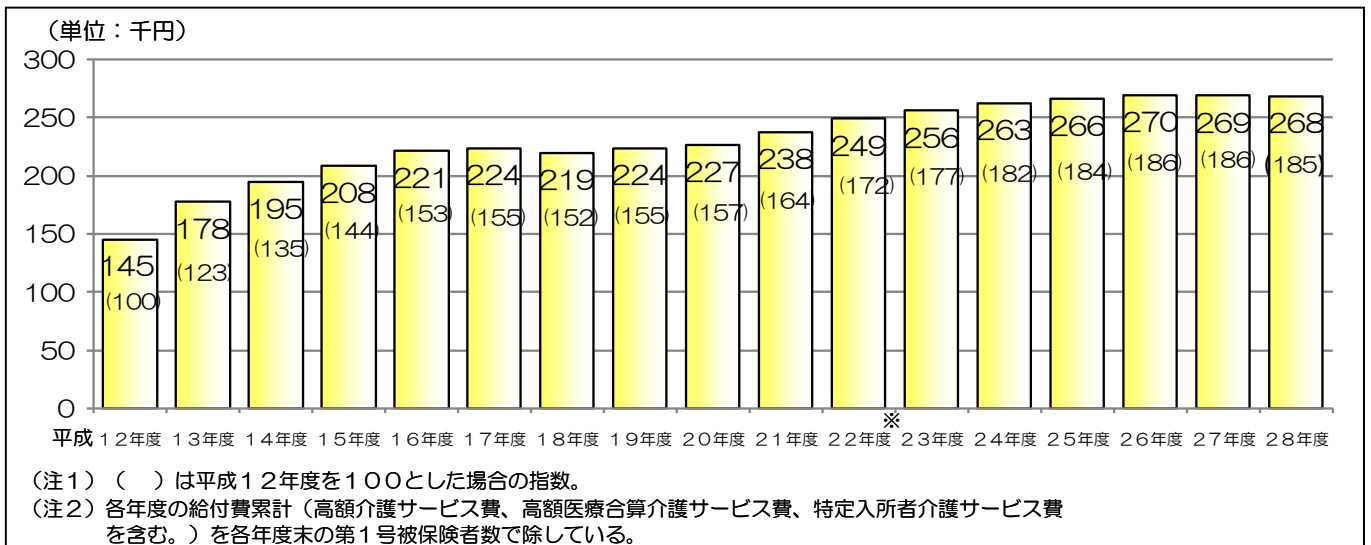
(27年度)

269千円

(28年度)

⇒ 268千円

(対前年度 1千円減、0.3%減)



※東日本大震災の影響により、22年度の数值には福島県内5町1村の数值は含まれていない。

7 第1号被保険者の保険料収納額（現年度分）

(1) 収納額

(27年度分) (28年度分)
 2兆1,301億円 ⇒ 2兆1,866億円 (対前年度 +564億円増、+2.6%増)

(2) 収納率

(27年度分) (28年度分)
 98.6% ⇒ 98.7% (対前年度 +0.1ポイント)
 (87.2%) (87.5%) (再掲：普通徴収)

・収納率が100%保険者 … 27保険者 (全保険者に占める割合は1.7%)

8 介護給付費準備基金の積立状況

(27年度末) (28年度末)
 3,880億円 ⇒ 4,759億円 (対前年度 +879億円)
 (1,455保険者) (1,462保険者) (準備基金を保有している保険者)

(参考) 財政安定化基金の貸付状況

	(27年度末現在)	(28年度末現在)	(対前年度)
貸付金額	1,054億円	1,057億円	+3億円増
既償還金額	980億円	1,016億円	+36億円増
貸付残額	75億円	41億円	34億円減