

港 湾 统 计 (月 报)

平 成 3 0 年 (2 0 1 8 年)

2 月 分

国 土 交 通 省

目

次

港湾統計月報（平成30年（2018年）2月分）の概要	1
第1表 総括表	10
第2表 入港船舶表	13
第3表 海上出入貨物表	32
第4表 車種別自動車航送車両台数表	50
第5表 コンテナ個数表	56

港湾統計月報（平成30年（2018年）2月分）の概要

1. 調査概要

（1）調査目的

港湾の実態を明らかにし、港湾の開発、利用及び管理に資することを目的とする。

（2）調査事項

入港船舶及び海上出入貨物

（3）調査港湾

港湾調査規則（昭和26年運輸省令第13号）の別表（第3条関係）に掲げる甲種港湾（161港）を対象

（4）調査期間

平成30年（2018年）2月1日から同年2月28日までの1箇月間

2. 集計表利用上の留意点

（1）入港船舶

調査船舶は、積載貨物、乗客の有無にかかわらず総トン数5トン以上の入港船舶（調査水域に入った船舶）とし、端船その他ろかいのみをもって運転し、又は主としてろかいをもって運転する船舶については、調査対象外とした。また、調査時点は、調査船舶が、調査港湾の調査水域に入り最初の港湾施設（港湾法第2条第6項の認定を受けた港湾施設を含む。以下同じ。）に到着したときとした。

（注）1. 廃船の目的であっても自力で入港したものは、入港船舶とした（用途はその他とした。）。

また、他力で曳航又は上積みされて入港した廃船は、入港船舶としない（ただし、（2）海上出入貨物の貨物の調査対象とした。）。

2. 廃船を曳航してきた船舶は、総トン数が5トン以上であれば調査対象とした。

3. プッシャーバージが入港した場合は、プッシャー（押船）とバージ（台船）を併せて1隻とした。

この総トン数は、一体型プッシャーバージについては、プッシャーとバージの総トン数を併せた総トン数とし、一体型プッシャーバージ以外のプッシャーバージについては、プッシャーのみの総トン数とした。

4. 港湾法第2条第6項……前項第1号から第11号までに掲げる施設（水域施設、外かく施設等）で、港湾区域及び臨港地区内にないものについても、国土交通大臣が港湾管理者の申請によって認定したものは、港湾施設とみなす。

(2) 海上出入貨物

(ア) 調査貨物

調査貨物は、船舶及びはしけ等によって調査港湾貨物の港湾区域に出入した貨物とし、次に掲げる貨物については、調査対象外とした。また、調査時点は、出入貨物が港湾施設（水面貯木場を含む。）において荷役されたときとした。

- ① 郵便物、旅客携帯品（手荷物）、船舶から排出されるごみ等
 - ② 調査港湾内において浚渫された土砂
 - ③ 工事用資材（他の港湾又は調査水域の外（海上）から運搬され、調査水域内の建設現場に投棄されるもの）
 - ④ 自動車航送船に積載された自動車の積載貨物
- (注) 1. 調査貨物には、他力で曳航又は上積みされて入港した廃船、調査港湾において建造されて他力で出港した新造船を含む。
2. 調査貨物には、自動車航送船によって輸送する一般の貨物及び商品としての車両（自動車及び自転車、以下同じ。）を含む。
3. 船舶自身が運航上必要とする船舶用品は、燃料、食糧、その他消耗品等であり、調査貨物の各品種に組入れた。

(イ) 貨物の数量

- ① 貨物の数量は、原則として「フレート・トン」によるが、容積は1. 133立方メートル（40立方フィート）、重量は1,000キログラムを1トンとし、容積と重量のうちいずれか大きい数値とした（小数点以下第1位を四捨五入。）。ただし、商慣習に従っている貨物は、その慣習に従った。
 - ② 貨物の数量のうち自動車航送船で運送するバス、トラック、乗用車等（二輪自動車及び自転車を除く。）は、車種別にフレート・トンに換算した（例えば、バス(特大)は75フレート・トン/台、乗用車(普通/小型)は10フレート・トン/台）。
 - ③ 商品として運送する車両は、車種別にフレート・トンに換算した。
 - ④ コンテナの数量は、「中分類（82品種）」で分類し、その品種ごとにフレート・トンに換算した。ただし、コンテナ自体の質量は含めない。
- (注) 1. 空コンテナを回送した場合は、数量には計上しない。
2. 商品として輸送された空コンテナは、「輸送用容器」とし、フレート・トンによる。
- ⑤ シャーシの数量は、「中分類（82品種）」で分類し、その品種ごとにフレート・トンに換算した。ただし、シャーシ自体の質量は含めない。
- (注) 1. 空シャーシの回送は、空シャーシ自体を貨物とみなし、トラクター付きの場合は「完成自動車」、それ以外は「その他輸送機械」とした。
2. 商品として輸送したシャーシ又は空シャーシ(トラクター付き)のトン数は、トラック及びトラック・トレーラーの車種区分の中から最も近い形態によりフレート・トンに換算した。

(ウ) コンテナの個数

貨物を輸送するために用いられたコンテナ及び回送中の空コンテナの個数とし、TEUに換算した。ただし、商品としてのコンテナは含めない。なお、数値は単位未満で四捨五入してあるので、計と内数の足し上げは必ずしも一致していない。

コンテナ個数のTEU換算率については以下のとおり。

コンテナの長さ	区分	TEU
9フィート未満	8フィート	0.4
9フィート以上11フィート未満	10フィート	0.5
11フィート以上12フィート未満	12フィート	0.6
20フィート以上24フィート未満	20フィート	1.0
24フィート以上35フィート未満	24フィート	1.2
35フィート以上40フィート未満	35フィート	1.75
40フィート以上45フィート未満	40フィート	2.0
45フィート以上	45フィート	2.25

3. 用語

(1) 「商船」とは、客船、貨客船、貨物船（各種専用船及びコンテナ船、RORO船を含む。）及び油送船（タンカー）をいう。

(2) 「自動車航送船（フェリー）」とは、一般旅客定期航路事業として、自動車航送を行う船舶をいう。なお、旧海上運送法において自動車航送貨物定期航路事業として運航され、現行海上運送法において、人の運送をする貨物定期航路事業として運航されている自動車航送船を含む。

(3) 「漁船」とは、次のそれぞれに該当する船舶をいう。

- ① もっぱら漁業に従事する船舶
- ② 漁業に従事する船舶で漁獲物の保蔵又は製造の設備を有するもの
- ③ もっぱら漁場から漁獲物又はその製品を運搬する船舶
- ④ もっぱら漁場に関する試験、調査、指導若しくは練習に従事する船舶又は漁業の取締に従事する船舶であって漁ろう設備を有するもの

(4) 「避難船」とは、船種及び国籍を問わず次の理由によって避難した船舶をいう。

- ① 荒天のため出戻った場合
- ② 荒天を避けるため、予定を変更して寄港した場合
- ③ 海難事故のため、自力又は他力によって入港した場合
- ④ 荒天のため、炭水を消費してその補給のため入港した場合

(5) 「その他」とは、上記以外の船舶をいう（引船、官庁船、軍用船、修理船、工船用船舶等）。

(注) 1. 漁船の登録を受けた船舶であっても、漁獲物以外の物品を運搬する場合又は漁場から市場までの運搬以外の漁獲物を運搬する場合は、その船舶は海上運送を行ったものとし、用途は商船とする。

また、外国漁船（日本船舶以外の船舶）が漁獲物等を貿易のため、調査港湾に運搬した場合も、商船とする。

(注) 2. 入港船舶については、「漁船」、「避難船」、「その他」を、便宜上内航として集計した。

(6) 「外国貿易貨物（外貨）」とは、調査港湾と外国の港湾との間で直接取引のあった出入貨物のことをいう。したがって、調査港湾で一旦陸揚げ（「外貨貨物」の輸入）されそれを内航船舶によって国内の他の港湾で船卸する場合は内貨貨物の移出、調査港湾の入港前に他の国内の港湾で内航船舶によって船積みされた貨物で、調査港湾において通関手続きを行う予定のものは、内国貿易貨物の移入とした（一般にいう二次輸送（外貨であったもの及び将来外貨となる予定の貨物）を指す。）。

(7) 「内国貿易貨物」とは、外国貿易貨物以外のものをいう。

(注) 内国貿易貨物には、①外航船舶に積込む船舶用品、②外航船舶として入港し、内航船舶に資格が変更された場合の積載貨物、③外航船舶によって輸送される内国貿易貨物を含む。

(8) 「コンテナ（コンテナ貨物）」とは、港湾において船卸し又は船積みされる時点の貨物がコンテナに収容されているものをいう。また、「空コンテナ」とは、貨物を収容していないコンテナをいう。

(9) 「シャーシ（シャーシ貨物）」とは、港湾において船卸し又は船積みされる時点の貨物がシャーシ（貨物を運ぶための台車）に積載されたものをいう。また、「オンシャーシ（オンシャーシ貨物）」とは、シャーシにコンテナを積載したものをいう。さらに、「空シャーシ」とは、貨物を積載していないシャーシをいう。

4. 港湾統計月報（平成30年（2018年）2月分）の概況

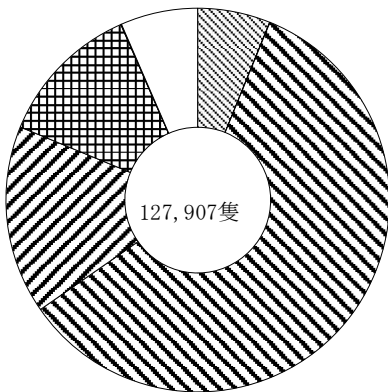
(1) 入港船舶

平成30年（2018年）2月の入港船舶の隻数及び総トン数の合計は、127,907隻（前年同月比 1.0%減）、272,676千総トン（2.1%増）であった。これを船舶区分別にみると、外航は、7,867隻（3.4%増）、164,092千総トン（5.2%増）、内航は、96,019隻（0.9%減）、104,500千総トン（1.5%減）であった。

（単位：隻・総トン・%）

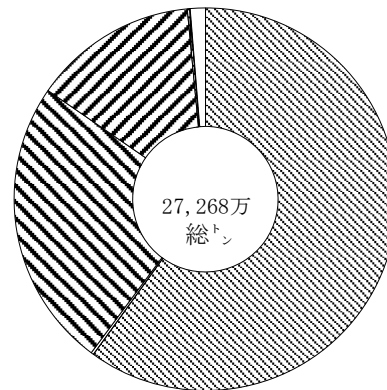
船舶区分		隻数	前年同月比	総トン数	前年同月比
外航	商船	7,815	103.5	163,494,617	105.3
	自動車航送船	52	96.3	597,011	90.4
	計	7,867	103.4	164,091,628	105.2
内航	商船	75,694	100.6	66,662,392	100.7
	自動車航送船	20,325	93.9	37,838,083	94.9
	計	96,019	99.1	104,500,475	98.5
漁船		15,600	98.9	554,572	89.8
避難船		74	81.3	101,709	50.9
その他		8,347	94.5	3,427,244	81.5
合計		127,907	99.0	272,675,628	102.1

入港船舶隻数構成比



外航商船	6.1%
外航自航	0.0%
内航商船	59.2%
内航自航	15.9%
漁船	12.2%
避難船	0.1%
その他	6.5%

入港船舶総トン数構成比

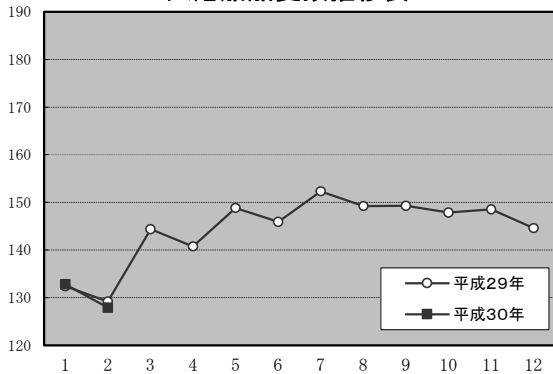


外航商船	60.0%
外航自航	0.2%
内航商船	24.4%
内航自航	13.9%
漁船	0.2%
避難船	0.0%
その他	1.3%

※構成比は小数点以下第2位を四捨五入しているため、合計しても必ずしも100とはならない。

(千隻)

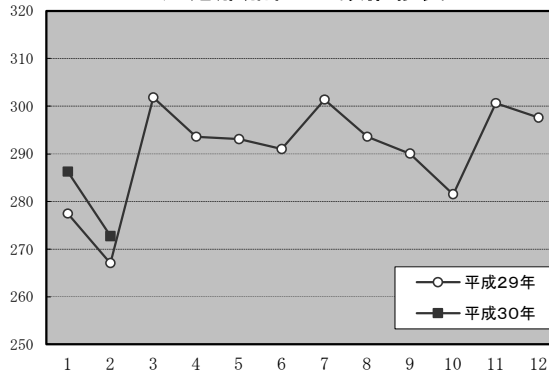
入港船舶隻数推移表



(月)

(百万総トン)

入港船舶総トン数推移表



(月)

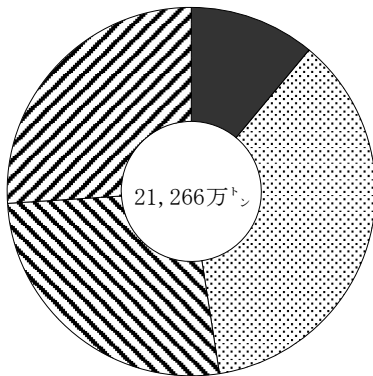
(2) 海上出入貨物

平成30年(2018年)2月の海上出入貨物の合計は、212,660千トン(0.1%増)であった。このうち、外国貿易貨物は、101,131千トン(輸出23,467千トン、輸入77,664千トン、0.7%増)、内国貿易貨物は、111,529千トン(移出56,170千トン、移入55,359千トン、0.4%減)であった。

(単位：千トン・%)

貿易状態	計		輸出又は移出		輸入又は移入	
		前年同月比		前年同月比		前年同月比
外国貿易貨物	101,131	100.7	23,467	96.4	77,664	102.0
(内 コンテナ)	(20,595)	(108.2)	(8,207)	(93.4)	(12,388)	(120.8)
(内 シャーシ)	(115)	(101.0)	(66)	(107.9)	(49)	(93.1)
(内 自動車航送船)	(64)	(88.2)	(31)	(87.5)	(33)	(88.8)
内国貿易貨物	111,529	99.6	56,170	98.8	55,359	100.4
(内 コンテナ)	(2,376)	(103.8)	(1,189)	(102.3)	(1,187)	(105.2)
(内 シャーシ)	(6,015)	(100.6)	(2,933)	(99.3)	(3,083)	(102.0)
(内 自動車航送船)	(32,098)	(98.9)	(16,028)	(98.9)	(16,070)	(99.0)
合計	212,660	100.1	79,637	98.1	133,023	101.3

海上出入貨物構成比

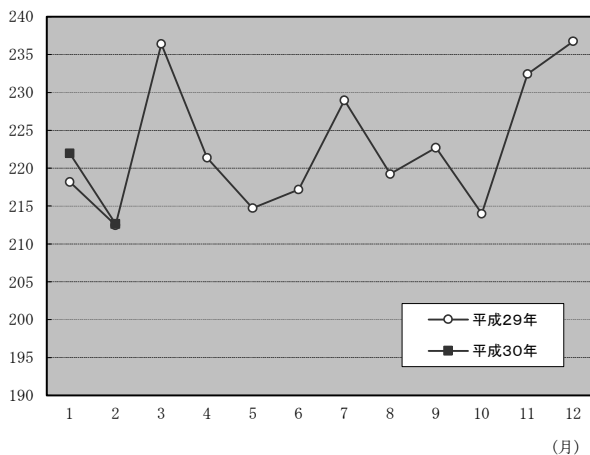


- 外国貿易貨物 (輸出) 11.0%
- ▨ 外国貿易貨物 (輸入) 36.5%
- ▩ 内国貿易貨物 (移出) 26.4%
- ▧ 内国貿易貨物 (移入) 26.0%

※構成比は小数点以下第2位を四捨五入しているため、合計しても必ずしも100とはならない。

(百万トン)

海上出入貨物推移表



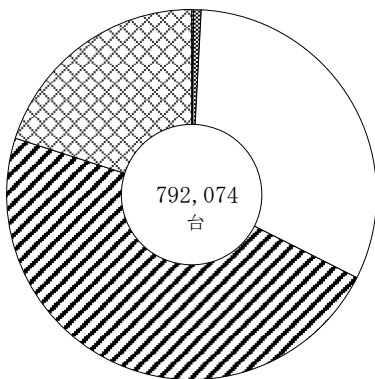
(3) 自動車航送台数

平成30年(2018年)2月の自動車航送台数の合計は、792,074台(0.7%減)であった。
 このうち、外国貿易貨物は、1,312台(輸出636台、輸入676台、11.2%減)、
 内国貿易貨物は、790,762台(移出394,111台、移入396,651台、0.7%減)であった。

(単位：台・%)

貿易状態	車種	計		輸出又は移出		輸入又は移入	
			前年同月比		前年同月比		前年同月比
外国貿易貨物	バス	0	-	0	-	0	-
	トラック	1,279	88.0	618	87.3	661	88.7
	乗用車	33	132.0	18	163.6	15	107.1
	その他	0	-	0	-	0	-
	計	1,312	88.8	636	88.5	676	89.1
内国貿易貨物	バス	5,213	98.9	2,612	102.0	2,601	95.9
	トラック	250,332	94.8	125,103	94.8	125,229	94.8
	乗用車	376,175	101.5	186,989	101.5	189,186	101.6
	その他	159,042	101.5	79,407	101.3	79,635	101.7
	計	790,762	99.3	394,111	99.2	396,651	99.3
合計		792,074	99.3	394,747	99.2	397,327	99.3

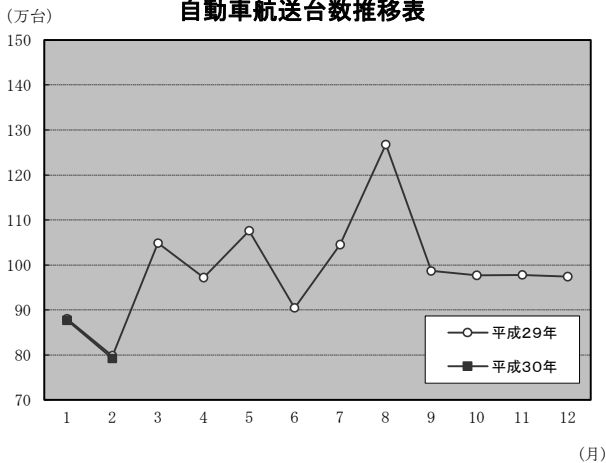
自動車航送台数構成比



- 外貿バス 0.0%
- 外貿トラック 0.2%
- 外貿乗用車 0.0%
- 外貿その他 0.0%
- 内貿バス 0.7%
- 内貿トラック 31.6%
- 内貿乗用車 47.5%
- 内貿その他 20.1%

※構成比は小数点以下第2位を四捨五入しているため、合計しても必ずしも100とはならない。

自動車航送台数推移表



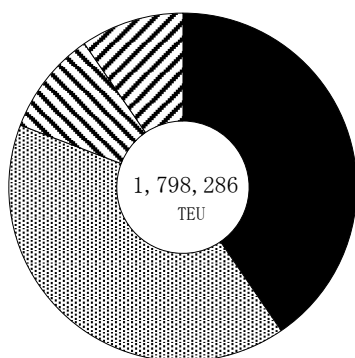
(4) コンテナ個数

平成30年(2018年)2月のコンテナ個数の合計は、1,798,286TEU(8.4%増)であった。
 このうち、外国貿易貨物は、1,453,067TEU(輸出727,184TEU、輸入725,883TEU、10.2%増)、
 内国貿易貨物は、345,219TEU(移出173,289TEU、移入171,930TEU、1.4%増)であった。

(単位：TEU・%)

貿易状態	計		輸出又は移出		輸入又は移入	
		前年同月比		前年同月比		前年同月比
外国貿易貨物	1,453,067	110.2	727,184	103.4	725,883	117.9
内国貿易貨物	345,219	101.4	173,289	101.3	171,930	101.5
合計	1,798,286	108.4	900,473	103.0	897,813	114.4

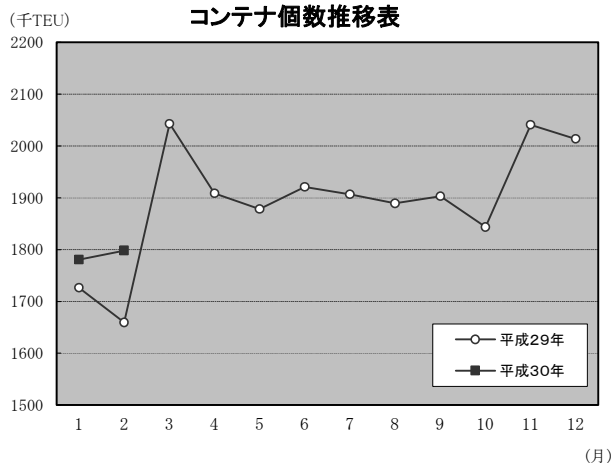
コンテナ個数構成比



- 外国貿易貨物 (輸出) 40.4%
- ▨ 外国貿易貨物 (輸入) 40.4%
- ▩ 内国貿易貨物 (移出) 9.6%
- ▧ 内国貿易貨物 (移入) 9.6%

※構成比は小数点以下第2位を四捨五入しているため、合計しても必ずしも100とはならない。

コンテナ個数推移表



(5) 港湾取扱貨物量 (上位20港)

(平成30年(2018年)2月分)

(単位:トン、%)

順位	港湾名	都道府県	貨物量	前月比	前年同月比
1	名古屋	愛知県	16,268,009	104.3	96.9
2	千葉	千葉県	13,149,989	97.8	97.9
3	横浜	神奈川県	9,328,069	105.5	104.6
4	苫小牧	北海道	8,268,048	99.2	96.0
5	北九州	福岡県	8,152,686	101.6	102.9
6	神戸	兵庫県	7,473,287	104.8	98.2
7	東京	東京都	7,393,159	103.6	110.5
8	水島	岡山県	6,985,994	98.1	85.4
9	川崎	神奈川県	6,729,757	92.9	100.2
10	大阪	大阪府	6,677,153	96.6	104.1
11	堺泉北	大阪府	5,692,212	94.4	101.2
12	四日市	三重県	5,344,489	92.2	118.9
13	木更津	千葉県	5,053,347	88.7	93.5
14	大分	大分県	4,928,533	97.9	96.6
15	鹿島	茨城県	4,817,470	90.0	104.5
16	徳山下松	山口県	4,256,893	96.4	111.6
17	仙台塩釜	宮城県	3,890,739	100.3	103.4
18	喜入	鹿児島県	3,553,014	59.5	74.2
19	福山	広島県	3,234,345	80.0	93.0
20	姫路	兵庫県	3,094,166	99.0	89.7

第1表

総括表

第1表

総

暦年	入 港 船											
	合 計				外 航				内 航			
	隻数	指数	総トン数	指数	隻数	指数	総トン数	指数	隻数	指数	総トン数	指数
H27(2015)	1,782	100	3,362,419	100	103	100	1,971,230	100	1,679	100	1,391,189	100
(月平均)	148	(100)	280,202	(100)	(9)	(100)	(164,269)	(100)	(140)	(100)	(115,932)	(100)
H25(2013)	1,826	103	3,319,519	99	106	104	1,938,418	98	1,720	102	1,381,101	99
26(2014)	1,809	102	3,311,290	98	105	102	1,931,985	98	1,704	101	1,379,305	99
27(2015)	1,782	100	3,362,419	100	103	100	1,971,230	100	1,679	100	1,391,189	100
28(2016)	1,745	98	3,443,376	102	103	100	2,048,646	104	1,642	98	1,394,730	100
29(2017)	1,715	96	3,493,179	104	101	99	2,089,395	106	1,613	96	1,403,784	101
(前年比)	(98)		(101)		(99)		(102)		(98)		(101)	
H29(2017).2	129	87	267,047	95	8	89	155,953	95	122	87	111,095	96
3	144	97	301,838	108	9	105	177,306	108	135	97	124,532	107
4	141	95	293,574	105	8	99	176,529	107	132	95	117,045	101
5	149	100	293,097	105	9	100	173,325	106	140	100	119,772	103
6	146	98	290,986	104	8	99	172,927	105	137	98	118,059	102
7	152	103	301,360	108	8	99	179,297	109	144	103	122,062	105
8	149	100	293,566	105	8	99	176,327	107	141	101	117,240	101
9	149	101	290,047	104	8	96	174,722	106	141	101	115,325	99
10	148	100	281,517	100	8	91	165,579	101	140	100	115,938	100
11	149	100	300,653	107	9	102	180,404	110	140	100	120,248	104
12	145	97	297,624	106	9	102	177,179	108	136	97	120,444	104
H30(2018).1	133	89	286,224	102	8	94	172,608	105	125	89	113,616	98
2	128	86	272,676	97	8	92	164,092	100	120	86	108,584	94

括 表

指数：平成27年＝100
単位：千隻、千総トン、千トン

暦年	海 上 出 入 貨 物										調査 対象 港湾数
	合 計	外 国 貿 易 貨 物				内 国 貿 易 貨 物					
		指数	輸出	指数	輸入	指数	移出	指数	移入	指数	
H27(2015)	2,665,061	100	293,490	100	959,060	100	712,728	100	699,784	100	161
(月平均)	222,088	(100)	(24,457)	(100)	(79,922)	(100)	(59,394)	(100)	(58,315)	(100)	-
H25(2013)	2,739,985	103	289,548	99	1,000,534	104	733,980	103	715,923	102	160
26(2014)	2,723,848	102	287,140	98	988,773	103	732,228	103	715,707	102	160
27(2015)	2,665,061	100	293,490	100	959,060	100	712,728	100	699,784	100	161
28(2016)	2,637,655	99	286,573	98	951,586	99	707,346	99	692,150	99	161
29(2017)	2,676,077	100	289,378	99	960,850	100	721,088	101	704,761	101	161
(前年比)	(101)		(101)		(101)		(102)		(102)		
H29(2017).2	212,478	96	24,345	100	76,120	95	56,857	96	55,155	95	161
3	236,401	106	26,230	107	84,032	105	63,537	107	62,602	107	161
4	221,365	100	24,282	99	81,089	101	58,833	99	57,161	98	161
5	214,744	97	22,985	94	77,292	97	57,986	98	56,482	97	161
6	217,173	98	24,623	101	75,698	95	58,977	99	57,874	99	161
7	228,974	103	24,528	100	81,886	102	62,273	105	60,286	103	161
8	219,243	99	23,390	96	78,724	99	59,613	100	57,516	99	161
9	222,719	100	25,113	103	77,600	97	60,662	102	59,344	102	161
10	214,009	96	22,471	92	74,572	93	59,374	100	57,593	99	161
11	232,437	105	25,514	104	83,221	104	62,204	105	61,498	105	161
12	236,756	107	26,387	108	86,581	108	62,091	105	61,697	106	161
H30(2018).1	221,960	100	22,632	93	87,914	110	56,885	96	54,529	94	161
2	212,660	96	23,467	96	77,664	97	56,170	95	55,359	95	161

第2表

入港船舶表

[注] 港湾名の頭書は次のとおりである。

- ☆印 国際戦略港湾
- ◎印 国際拠点港湾
- 印 重要港湾
- 無印 地方港湾

(単位：隻・総トン)

都道府県	港湾	船舶区分	合計		外航		内航	
			隻数	総トン数	隻数	総トン数	隻数	総トン数
合計		商船	83,509	230,157,009	7,815	163,494,617	75,694	66,662,392
		自動車航送船	20,377	38,435,094	52	597,011	20,325	37,838,083
		漁船	15,600	554,572	—	—	15,600	554,572
		避難船	74	101,709	—	—	74	101,709
		その他	8,347	3,427,244	—	—	8,347	3,427,244
		計	127,907	272,675,628	7,867	164,091,628	120,040	108,584,000
北海道	○ 稚内	商船	34	36,575	10	3,326	24	33,249
		自動車航送船	96	342,384	0	0	96	342,384
		漁船	141	9,494	—	—	141	9,494
		避難船	0	0	—	—	0	0
		その他	9	4,691	—	—	9	4,691
		計	280	393,144	10	3,326	270	389,818
	○ 紋別	商船	188	28,200	0	0	188	28,200
		自動車航送船	0	0	0	0	0	0
		漁船	0	0	—	—	0	0
		避難船	0	0	—	—	0	0
		その他	0	0	—	—	0	0
		計	188	28,200	0	0	188	28,200
	○ 網走	商船	260	127,396	0	0	260	127,396
		自動車航送船	0	0	0	0	0	0
		漁船	0	0	—	—	0	0
		避難船	0	0	—	—	0	0
		その他	0	0	—	—	0	0
		計	260	127,396	0	0	260	127,396
	○ 根室	商船	43	6,193	43	6,193	0	0
		自動車航送船	0	0	0	0	0	0
		漁船	808	27,747	—	—	808	27,747
		避難船	0	0	—	—	0	0
		その他	16	3,718	—	—	16	3,718
		計	867	37,658	43	6,193	824	31,465
○ 釧路	商船	240	1,320,604	21	248,122	219	1,072,482	
	自動車航送船	0	0	0	0	0	0	
	漁船	324	16,810	—	—	324	16,810	
	避難船	0	0	—	—	0	0	
	その他	25	18,387	—	—	25	18,387	
	計	589	1,355,801	21	248,122	568	1,107,679	
○ 十勝	商船	45	132,602	7	104,905	38	27,697	
	自動車航送船	0	0	0	0	0	0	
	漁船	324	9,840	—	—	324	9,840	
	避難船	0	0	—	—	0	0	
	その他	6	2,304	—	—	6	2,304	
	計	375	144,746	7	104,905	368	39,841	
◎ 苫小牧	商船	673	4,371,259	85	1,620,436	588	2,750,823	
	自動車航送船	210	2,401,977	0	0	210	2,401,977	
	漁船	280	2,380	—	—	280	2,380	
	避難船	0	0	—	—	0	0	
	その他	4	1,464	—	—	4	1,464	
	計	1,167	6,777,080	85	1,620,436	1,082	5,156,644	
白老	商船	37	32,418	0	0	37	32,418	
	自動車航送船	0	0	0	0	0	0	
	漁船	267	2,771	—	—	267	2,771	
	避難船	0	0	—	—	0	0	
	その他	42	17,428	—	—	42	17,428	
	計	346	52,617	0	0	346	52,617	

(単位：隻・総トン)

都道府県	港湾	船舶区分	合計		外航		内航	
			隻数	総トン数	隻数	総トン数	隻数	総トン数
北海道	◎ 室蘭	商船	385	1,967,443	62	1,320,048	323	647,395
		自動車航送船	0	0	0	0	0	0
		漁船	33	228	—	—	33	228
		避難船	11	35,107	—	—	11	35,107
		その他	13	9,664	—	—	13	9,664
		計	442	2,012,442	62	1,320,048	380	692,394
	○ 函館	商船	189	635,477	11	152,297	178	483,180
		自動車航送船	471	2,398,727	0	0	471	2,398,727
		漁船	19	1,173	—	—	19	1,173
		避難船	4	2,214	—	—	4	2,214
		その他	70	111,551	—	—	70	111,551
		計	753	3,149,142	11	152,297	742	2,996,845
	○ 小樽	商船	42	158,862	16	123,407	26	35,455
		自動車航送船	37	555,373	0	0	37	555,373
		漁船	22	3,170	—	—	22	3,170
		避難船	2	1,497	—	—	2	1,497
		その他	22	23,596	—	—	22	23,596
		計	125	742,498	16	123,407	109	619,091
	○ 石狩湾新	商船	120	599,574	33	416,628	87	182,946
		自動車航送船	0	0	0	0	0	0
漁船		0	0	—	—	0	0	
避難船		0	0	—	—	0	0	
その他		12	1,869	—	—	12	1,869	
計		132	601,443	33	416,628	99	184,815	
○ 留萌	商船	25	64,262	2	8,235	23	56,027	
	自動車航送船	0	0	0	0	0	0	
	漁船	19	285	—	—	19	285	
	避難船	0	0	—	—	0	0	
	その他	8	707	—	—	8	707	
	計	52	65,254	2	8,235	50	57,019	
青森県	○ 青森	商船	131	241,450	6	60,613	125	180,837
		自動車航送船	421	2,303,318	0	0	421	2,303,318
		漁船	0	0	—	—	0	0
		避難船	0	0	—	—	0	0
		その他	17	1,837	—	—	17	1,837
		計	569	2,546,605	6	60,613	563	2,485,992
	尻屋岬	商船	84	205,748	0	0	84	205,748
		自動車航送船	0	0	0	0	0	0
		漁船	0	0	—	—	0	0
		避難船	0	0	—	—	0	0
		その他	0	0	—	—	0	0
		計	84	205,748	0	0	84	205,748
	○ むつ小川原	商船	30	19,453	0	0	30	19,453
		自動車航送船	0	0	0	0	0	0
		漁船	0	0	—	—	0	0
		避難船	0	0	—	—	0	0
その他		6	5,777	—	—	6	5,777	
計		36	25,230	0	0	36	25,230	
○ 八戸	商船	320	1,224,071	32	678,558	288	545,513	
	自動車航送船	112	940,296	0	0	112	940,296	
	漁船	736	31,630	—	—	736	31,630	
	避難船	0	0	—	—	0	0	
	その他	12	8,195	—	—	12	8,195	
	計	1,180	2,204,192	32	678,558	1,148	1,525,634	

(単位：隻・総トン)

都道府県	港 湾	船舶区分	合 計		外 航		内 航	
			隻 数	総トン数	隻 数	総トン数	隻 数	総トン数
岩手県	○ 久慈	商船	25	14,548	0	0	25	14,548
		自動車航送船	0	0	0	0	0	0
		漁船	44	372	—	—	44	372
		避難船	0	0	—	—	0	0
		その他	2	2,800	—	—	2	2,800
		計	71	17,720	0	0	71	17,720
	○ 宮古	商船	22	17,982	2	4,558	20	13,424
		自動車航送船	0	0	0	0	0	0
		漁船	127	9,413	—	—	127	9,413
		避難船	0	0	—	—	0	0
		その他	6	6,253	—	—	6	6,253
		計	155	33,648	2	4,558	153	29,090
	○ 釜石	商船	66	120,745	7	63,742	59	57,003
		自動車航送船	0	0	0	0	0	0
		漁船	31	372	—	—	31	372
		避難船	0	0	—	—	0	0
		その他	1	526	—	—	1	526
		計	98	121,643	7	63,742	91	57,901
	○ 大船渡	商船	78	179,618	1	13,060	77	166,558
		自動車航送船	0	0	0	0	0	0
漁船		248	2,348	—	—	248	2,348	
避難船		0	0	—	—	0	0	
その他		7	3,624	—	—	7	3,624	
	計	333	185,590	1	13,060	332	172,530	
宮城県	◎ 仙台塩釜	商船	1,963	3,916,286	108	1,733,979	1,855	2,182,307
		自動車航送船	114	472,898	0	0	114	472,898
		漁船	0	0	—	—	0	0
		避難船	0	0	—	—	0	0
		その他	0	0	—	—	0	0
	計	2,077	4,389,184	108	1,733,979	1,969	2,655,205	
秋田県	○ 能代	商船	19	100,577	4	72,766	15	27,811
		自動車航送船	0	0	0	0	0	0
		漁船	0	0	—	—	0	0
		避難船	0	0	—	—	0	0
		その他	2	1,310	—	—	2	1,310
		計	21	101,887	4	72,766	17	29,121
	○ 船川	商船	10	19,188	1	5,476	9	13,712
		自動車航送船	0	0	0	0	0	0
		漁船	10	140	—	—	10	140
		避難船	0	0	—	—	0	0
		その他	0	0	—	—	0	0
		計	20	19,328	1	5,476	19	13,852
○ 秋田	商船	139	511,296	26	240,661	113	270,635	
	自動車航送船	23	419,267	0	0	23	419,267	
	漁船	1	52	—	—	1	52	
	避難船	0	0	—	—	0	0	
	その他	9	4,578	—	—	9	4,578	
	計	172	935,193	26	240,661	146	694,532	
山形県	○ 酒田	商船	44	222,277	15	143,404	29	78,873
		自動車航送船	0	0	0	0	0	0
		漁船	74	1,731	—	—	74	1,731
		避難船	0	0	—	—	0	0
		その他	18	4,034	—	—	18	4,034
	計	136	228,042	15	143,404	121	84,638	

(単位：隻・総トン)

都道府県	港湾	船舶区分	合計		外航		内航	
			隻数	総トン数	隻数	総トン数	隻数	総トン数
福島県	○ 相馬	商船	49	354,970	6	287,086	43	67,884
		自動車航送船	0	0	0	0	0	0
		漁船	0	0	—	—	0	0
		避難船	0	0	—	—	0	0
		その他	23	8,039	—	—	23	8,039
	計	72	363,009	6	287,086	66	75,923	
	○ 小名浜	商船	324	1,424,470	42	788,168	282	636,302
		自動車航送船	0	0	0	0	0	0
		漁船	122	4,931	—	—	122	4,931
		避難船	0	0	—	—	0	0
その他		85	20,820	—	—	85	20,820	
計	531	1,450,221	42	788,168	489	662,053		
茨城県	○ 茨城	商船	255	2,954,826	73	1,934,426	182	1,020,400
		自動車航送船	38	461,140	0	0	38	461,140
		漁船	70	1,009	—	—	70	1,009
		避難船	0	0	—	—	0	0
		その他	43	9,002	—	—	43	9,002
	計	406	3,425,977	73	1,934,426	333	1,491,551	
	○ 鹿島	商船	968	4,200,813	144	3,160,342	824	1,040,471
		自動車航送船	0	0	0	0	0	0
		漁船	0	0	—	—	0	0
		避難船	0	0	—	—	0	0
その他		0	0	—	—	0	0	
計	968	4,200,813	144	3,160,342	824	1,040,471		
千葉県	○ 木更津	商船	1,026	4,518,345	83	3,805,890	943	712,455
		自動車航送船	0	0	0	0	0	0
		漁船	0	0	—	—	0	0
		避難船	0	0	—	—	0	0
		その他	367	50,745	—	—	367	50,745
	計	1,393	4,569,090	83	3,805,890	1,310	763,200	
	◎ 千葉	商船	3,807	12,201,593	330	8,134,647	3,477	4,066,946
		自動車航送船	0	0	0	0	0	0
		漁船	0	0	—	—	0	0
		避難船	0	0	—	—	0	0
その他		330	54,891	—	—	330	54,891	
計	4,137	12,256,484	330	8,134,647	3,807	4,121,837		
東京都	☆ 東京	商船	1,768	13,421,480	420	10,356,744	1,348	3,064,736
		自動車航送船	28	353,808	0	0	28	353,808
		漁船	2	788	—	—	2	788
		避難船	0	0	—	—	0	0
		その他	185	148,766	—	—	185	148,766
計	1,983	13,924,842	420	10,356,744	1,563	3,568,098		
神奈川県	☆ 川崎	商船	1,742	7,967,782	243	6,169,186	1,499	1,798,596
		自動車航送船	0	0	0	0	0	0
		漁船	0	0	—	—	0	0
		避難船	0	0	—	—	0	0
		その他	0	0	—	—	0	0
	計	1,742	7,967,782	243	6,169,186	1,499	1,798,596	
	☆ 横浜	商船	2,462	22,019,518	765	19,453,672	1,697	2,565,846
		自動車航送船	0	0	0	0	0	0
		漁船	2	988	—	—	2	988
		避難船	0	0	—	—	0	0
その他		287	637,657	—	—	287	637,657	
計	2,751	22,658,163	765	19,453,672	1,986	3,204,491		

(単位：隻・総トン)

都道府県	港湾	船舶区分	合計		外航		内航	
			隻数	総トン数	隻数	総トン数	隻数	総トン数
神奈川県	○ 横須賀	商船	315	775,387	12	226,812	303	548,575
		自動車航送船	349	1,209,803	0	0	349	1,209,803
		漁船	12	124	—	—	12	124
		避難船	0	0	—	—	0	0
		その他	601	279,311	—	—	601	279,311
	計	1,277	2,264,625	12	226,812	1,265	2,037,813	
新潟県	◎ 新潟	商船	353	1,713,826	77	1,349,965	276	363,861
		自動車航送船	175	1,416,439	0	0	175	1,416,439
		漁船	117	1,004	—	—	117	1,004
		避難船	0	0	—	—	0	0
		その他	43	34,612	—	—	43	34,612
		計	688	3,165,881	77	1,349,965	611	1,815,916
	柏崎	商船	10	12,786	1	1,997	9	10,789
		自動車航送船	0	0	0	0	0	0
		漁船	10	90	—	—	10	90
		避難船	0	0	—	—	0	0
		その他	3	4,245	—	—	3	4,245
		計	23	17,121	1	1,997	22	15,124
	○ 直江津	商船	54	693,704	22	602,949	32	90,755
		自動車航送船	1	5,702	0	0	1	5,702
		漁船	0	0	—	—	0	0
		避難船	0	0	—	—	0	0
		その他	10	1,685	—	—	10	1,685
		計	65	701,091	22	602,949	43	98,142
	姫川	商船	60	208,910	8	72,545	52	136,365
		自動車航送船	0	0	0	0	0	0
		漁船	32	258	—	—	32	258
		避難船	0	0	—	—	0	0
		その他	11	3,305	—	—	11	3,305
	計	103	212,473	8	72,545	95	139,928	
○ 両津	商船	135	42,068	0	0	135	42,068	
	自動車航送船	127	732,448	0	0	127	732,448	
	漁船	2	264	—	—	2	264	
	避難船	19	47,996	—	—	19	47,996	
	その他	6	1,028	—	—	6	1,028	
	計	289	823,804	0	0	289	823,804	
○ 小木	商船	1	4,011	0	0	1	4,011	
	自動車航送船	1	5,380	0	0	1	5,380	
	漁船	0	0	—	—	0	0	
	避難船	0	0	—	—	0	0	
	その他	31	589	—	—	31	589	
	計	33	9,980	0	0	33	9,980	
富山県	◎ 伏木富山	商船	137	689,413	55	500,288	82	189,125
		自動車航送船	0	0	0	0	0	0
		漁船	81	777	—	—	81	777
		避難船	0	0	—	—	0	0
		その他	0	0	—	—	0	0
	計	218	690,190	55	500,288	163	189,902	
石川県	○ 七尾	商船	39	217,434	11	175,915	28	41,519
		自動車航送船	0	0	0	0	0	0
		漁船	0	0	—	—	0	0
		避難船	0	0	—	—	0	0
		その他	36	3,690	—	—	36	3,690
	計	75	221,124	11	175,915	64	45,209	

(単位：隻・総トン)

都道府県	港湾	船舶区分	合計		外航		内航	
			隻数	総トン数	隻数	総トン数	隻数	総トン数
石川県	○ 金沢	商船	102	451,564	35	283,357	67	168,207
		自動車航送船	0	0	0	0	0	0
		漁船	1,546	31,948	—	—	1,546	31,948
		避難船	0	0	—	—	0	0
		その他	8	496	—	—	8	496
		計	1,656	484,008	35	283,357	1,621	200,651
福井県	福井	商船	55	118,140	1	3,909	54	114,231
		自動車航送船	0	0	0	0	0	0
		漁船	51	1,989	—	—	51	1,989
		避難船	1	499	—	—	1	499
		その他	3	450	—	—	3	450
		計	110	121,078	1	3,909	109	117,169
	○ 敦賀	商船	78	713,106	27	356,544	51	356,562
		自動車航送船	34	587,215	0	0	34	587,215
		漁船	11	1,198	—	—	11	1,198
		避難船	0	0	—	—	0	0
		その他	25	4,337	—	—	25	4,337
		計	148	1,305,856	27	356,544	121	949,312
	内浦	商船	6	25,222	5	24,723	1	499
		自動車航送船	0	0	0	0	0	0
		漁船	0	0	—	—	0	0
		避難船	0	0	—	—	0	0
		その他	0	0	—	—	0	0
		計	6	25,222	5	24,723	1	499
静岡県	沼津	商船	80	16,067	2	3,368	78	12,699
		自動車航送船	0	0	0	0	0	0
		漁船	22	3,784	—	—	22	3,784
		避難船	0	0	—	—	0	0
		その他	0	0	—	—	0	0
		計	102	19,851	2	3,368	100	16,483
	○ 田子の浦	商船	139	281,178	10	119,468	129	161,710
		自動車航送船	0	0	0	0	0	0
		漁船	0	0	—	—	0	0
		避難船	0	0	—	—	0	0
		その他	0	0	—	—	0	0
		計	139	281,178	10	119,468	129	161,710
	◎ 清水	商船	441	3,273,644	145	2,873,379	296	400,265
		自動車航送船	99	153,846	0	0	99	153,846
		漁船	10	4,328	—	—	10	4,328
		避難船	0	0	—	—	0	0
		その他	61	66,494	—	—	61	66,494
		計	611	3,498,312	145	2,873,379	466	624,933
	大井川	商船	149	144,859	3	6,387	146	138,472
		自動車航送船	0	0	0	0	0	0
		漁船	0	0	—	—	0	0
		避難船	0	0	—	—	0	0
		その他	6	114	—	—	6	114
		計	155	144,973	3	6,387	152	138,586
○ 御前崎	商船	81	758,196	23	594,516	58	163,680	
	自動車航送船	0	0	0	0	0	0	
	漁船	5	550	—	—	5	550	
	避難船	4	1,655	—	—	4	1,655	
	その他	81	11,754	—	—	81	11,754	
	計	171	772,155	23	594,516	148	177,639	

(単位：隻・総トン)

都道府県	港湾	船舶区分	合計		外航		内航	
			隻数	総トン数	隻数	総トン数	隻数	総トン数
愛知県	○ 三河	商船	571	3,245,761	79	2,033,573	492	1,212,188
		自動車航送船	0	0	0	0	0	0
		漁船	535	2,945	—	—	535	2,945
		避難船	0	0	—	—	0	0
		その他	53	4,983	—	—	53	4,983
	計	1,159	3,253,689	79	2,033,573	1,080	1,220,116	
	○ 衣浦	商船	346	1,344,525	48	1,046,030	298	298,495
		自動車航送船	0	0	0	0	0	0
		漁船	0	0	—	—	0	0
		避難船	0	0	—	—	0	0
		その他	60	6,603	—	—	60	6,603
	計	406	1,351,128	48	1,046,030	358	305,098	
◎ 名古屋	商船	2,575	18,951,924	626	15,988,841	1,949	2,963,083	
	自動車航送船	11	166,181	0	0	11	166,181	
	漁船	0	0	—	—	0	0	
	避難船	0	0	—	—	0	0	
	その他	124	19,007	—	—	124	19,007	
計	2,710	19,137,112	626	15,988,841	2,084	3,148,271		
三重県	◎ 四日市	商船	1,372	5,287,662	146	4,189,093	1,226	1,098,569
		自動車航送船	0	0	0	0	0	0
		漁船	0	0	—	—	0	0
		避難船	0	0	—	—	0	0
		その他	115	14,941	—	—	115	14,941
		計	1,487	5,302,603	146	4,189,093	1,341	1,113,510
	○ 津松阪	商船	114	112,098	6	35,219	108	76,879
		自動車航送船	257	31,868	0	0	257	31,868
		漁船	243	1,215	—	—	243	1,215
		避難船	0	0	—	—	0	0
		その他	23	11,686	—	—	23	11,686
		計	637	156,867	6	35,219	631	121,648
	吉津	商船	36	35,178	0	0	36	35,178
		自動車航送船	0	0	0	0	0	0
		漁船	240	2,868	—	—	240	2,868
		避難船	0	0	—	—	0	0
		その他	0	0	—	—	0	0
		計	276	38,046	0	0	276	38,046
	○ 尾鷲	商船	27	19,190	0	0	27	19,190
		自動車航送船	0	0	0	0	0	0
		漁船	498	3,645	—	—	498	3,645
		避難船	0	0	—	—	0	0
		その他	41	4,566	—	—	41	4,566
		計	566	27,401	0	0	566	27,401
鶴殿	商船	53	24,325	1	499	52	23,826	
	自動車航送船	0	0	0	0	0	0	
	漁船	78	955	—	—	78	955	
	避難船	0	0	—	—	0	0	
	その他	0	0	—	—	0	0	
	計	131	25,280	1	499	130	24,781	
京都府	○ 舞鶴	商船	69	507,805	29	423,566	40	84,239
		自動車航送船	12	201,720	0	0	12	201,720
		漁船	167	5,557	—	—	167	5,557
		避難船	6	2,978	—	—	6	2,978
		その他	66	66,958	—	—	66	66,958
		計	320	785,018	29	423,566	291	361,452

(単位：隻・総トン)

都道府県	港湾	船舶区分	合計		外航		内航	
			隻数	総トン数	隻数	総トン数	隻数	総トン数
京都府	宮津	商船	8	65,425	3	62,856	5	2,569
		自動車航送船	0	0	0	0	0	0
		漁船	0	0	—	—	0	0
		避難船	0	0	—	—	0	0
		その他	0	0	—	—	0	0
		計	8	65,425	3	62,856	5	2,569
大阪府	泉州	商船	474	123,161	0	0	474	123,161
		自動車航送船	0	0	0	0	0	0
		漁船	0	0	—	—	0	0
		避難船	0	0	—	—	0	0
		その他	0	0	—	—	0	0
		計	474	123,161	0	0	474	123,161
	○ 阪南	商船	149	142,956	7	69,071	142	73,885
		自動車航送船	0	0	0	0	0	0
		漁船	0	0	—	—	0	0
		避難船	0	0	—	—	0	0
		その他	84	66,124	—	—	84	66,124
		計	233	209,080	7	69,071	226	140,009
	◎ 堺泉北	商船	2,361	6,213,869	148	4,072,781	2,213	2,141,088
		自動車航送船	22	349,734	0	0	22	349,734
		漁船	0	0	—	—	0	0
		避難船	0	0	—	—	0	0
		その他	175	63,912	—	—	175	63,912
		計	2,558	6,627,515	148	4,072,781	2,410	2,554,734
	☆ 大阪	商船	1,657	6,785,232	377	5,496,788	1,280	1,288,444
		自動車航送船	155	1,756,287	17	332,439	138	1,423,848
		漁船	0	0	—	—	0	0
		避難船	0	0	—	—	0	0
		その他	28	26,203	—	—	28	26,203
		計	1,840	8,567,722	394	5,829,227	1,446	2,738,495
兵庫県	○ 尼崎西宮芦屋	商船	353	300,769	16	36,278	337	264,491
		自動車航送船	0	0	0	0	0	0
		漁船	0	0	—	—	0	0
		避難船	0	0	—	—	0	0
		その他	149	3,927	—	—	149	3,927
		計	502	304,696	16	36,278	486	268,418
	☆ 神戸	商船	2,179	13,165,916	523	11,466,920	1,656	1,698,996
		自動車航送船	182	1,426,623	0	0	182	1,426,623
		漁船	1	935	—	—	1	935
		避難船	0	0	—	—	0	0
		その他	306	78,731	—	—	306	78,731
		計	2,668	14,672,205	523	11,466,920	2,145	3,205,285
	明石	商船	1,003	94,256	0	0	1,003	94,256
		自動車航送船	0	0	0	0	0	0
		漁船	0	0	—	—	0	0
		避難船	0	0	—	—	0	0
		その他	0	0	—	—	0	0
		計	1,003	94,256	0	0	1,003	94,256
	○ 東播磨	商船	1,172	2,226,510	76	1,588,836	1,096	637,674
		自動車航送船	0	0	0	0	0	0
		漁船	0	0	—	—	0	0
		避難船	0	0	—	—	0	0
		その他	48	7,296	—	—	48	7,296
		計	1,220	2,233,806	76	1,588,836	1,144	644,970

(単位：隻・総トン)

都道府県	港湾	船舶区分	合計		外航		内航	
			隻数	総トン数	隻数	総トン数	隻数	総トン数
兵庫県	◎ 姫路	商船	1,910	2,284,788	52	1,772,481	1,858	512,307
		自動車航送船	196	254,898	0	0	196	254,898
		漁船	0	0	—	—	0	0
		避難船	0	0	—	—	0	0
		その他	54	12,306	—	—	54	12,306
	計	2,160	2,551,992	52	1,772,481	2,108	779,511	
	赤穂	商船	220	514,481	4	39,978	216	474,503
		自動車航送船	0	0	0	0	0	0
		漁船	0	0	—	—	0	0
		避難船	0	0	—	—	0	0
その他		0	0	—	—	0	0	
計	220	514,481	4	39,978	216	474,503		
和歌山県	新宮	商船	47	125,037	1	49,718	46	75,319
		自動車航送船	0	0	0	0	0	0
		漁船	0	0	—	—	0	0
		避難船	0	0	—	—	0	0
		その他	3	4,919	—	—	3	4,919
	計	50	129,956	1	49,718	49	80,238	
	○ 日高	商船	32	47,909	0	0	32	47,909
		自動車航送船	0	0	0	0	0	0
		漁船	0	0	—	—	0	0
		避難船	0	0	—	—	0	0
		その他	0	0	—	—	0	0
	計	32	47,909	0	0	32	47,909	
	◎ 和歌山下津	商船	746	2,445,773	71	1,761,903	675	683,870
		自動車航送船	222	579,864	0	0	222	579,864
		漁船	0	0	—	—	0	0
避難船		0	0	—	—	0	0	
その他		31	8,003	—	—	31	8,003	
計	999	3,033,640	71	1,761,903	928	1,271,737		
鳥取県	○ 鳥取	商船	28	31,965	2	3,677	26	28,288
		自動車航送船	0	0	0	0	0	0
		漁船	26	2,635	—	—	26	2,635
		避難船	1	297	—	—	1	297
		その他	6	156	—	—	6	156
	計	61	35,053	2	3,677	59	31,376	
	○ 境	商船	165	399,519	28	260,541	137	138,978
		自動車航送船	24	56,904	0	0	24	56,904
		漁船	502	36,203	—	—	502	36,203
		避難船	0	0	—	—	0	0
その他		166	23,828	—	—	166	23,828	
計	857	516,454	28	260,541	829	255,913		
島根県	○ 浜田	商船	31	86,613	12	68,686	19	17,927
		自動車航送船	0	0	0	0	0	0
		漁船	0	0	—	—	0	0
		避難船	4	1,894	—	—	4	1,894
		その他	18	5,556	—	—	18	5,556
	計	53	94,063	12	68,686	41	25,377	
	○ 三隅	商船	16	153,912	4	147,544	12	6,368
		自動車航送船	0	0	0	0	0	0
		漁船	0	0	—	—	0	0
		避難船	0	0	—	—	0	0
その他		3	588	—	—	3	588	
計	19	154,500	4	147,544	15	6,956		

(単位：隻・総トン)

都道府県	港湾	船舶区分	合計		外航		内航	
			隻数	総トン数	隻数	総トン数	隻数	総トン数
島根県	○ 西郷	商船	64	16,785	0	0	64	16,785
		自動車航送船	95	225,118	0	0	95	225,118
		漁船	0	0	—	—	0	0
		避難船	3	271	—	—	3	271
		その他	7	1,149	—	—	7	1,149
		計	169	243,323	0	0	169	243,323
岡山県	東備	商船	231	45,946	24	39,074	207	6,872
		自動車航送船	247	141,753	0	0	247	141,753
		漁船	371	2,837	—	—	371	2,837
		避難船	0	0	—	—	0	0
		その他	0	0	—	—	0	0
		計	849	190,536	24	39,074	825	151,462
	○ 岡山	商船	238	88,810	0	0	238	88,810
		自動車航送船	360	315,805	0	0	360	315,805
		漁船	0	0	—	—	0	0
		避難船	0	0	—	—	0	0
		その他	0	0	—	—	0	0
		計	598	404,615	0	0	598	404,615
	○ 宇野	商船	691	650,829	11	195,983	680	454,846
		自動車航送船	912	682,384	0	0	912	682,384
		漁船	0	0	—	—	0	0
		避難船	0	0	—	—	0	0
		その他	11	840	—	—	11	840
		計	1,614	1,334,053	11	195,983	1,603	1,138,070
	◎ 水島	商船	2,637	6,734,341	189	4,538,639	2,448	2,195,702
		自動車航送船	0	0	0	0	0	0
		漁船	0	0	—	—	0	0
		避難船	0	0	—	—	0	0
		その他	104	63,684	—	—	104	63,684
		計	2,741	6,798,025	189	4,538,639	2,552	2,259,386
笠岡	商船	374	27,618	4	7,901	370	19,717	
	自動車航送船	252	43,886	0	0	252	43,886	
	漁船	0	0	—	—	0	0	
	避難船	0	0	—	—	0	0	
	その他	0	0	—	—	0	0	
	計	626	71,504	4	7,901	622	63,603	
広島県	○ 福山	商船	681	3,100,126	135	2,504,281	546	595,845
		自動車航送船	152	15,048	0	0	152	15,048
		漁船	100	1,000	—	—	100	1,000
		避難船	0	0	—	—	0	0
		その他	0	0	—	—	0	0
		計	933	3,116,174	135	2,504,281	798	611,893
	○ 尾道糸崎	商船	1,950	195,771	10	76,472	1,940	119,299
		自動車航送船	449	95,436	0	0	449	95,436
		漁船	67	335	—	—	67	335
		避難船	0	0	—	—	0	0
		その他	459	25,351	—	—	459	25,351
		計	2,925	316,893	10	76,472	2,915	240,421
	竹原	商船	650	300,756	6	238,109	644	62,647
		自動車航送船	1,069	344,785	0	0	1,069	344,785
		漁船	0	0	—	—	0	0
		避難船	0	0	—	—	0	0
		その他	15	5,224	—	—	15	5,224
		計	1,734	650,765	6	238,109	1,728	412,656

(単位：隻・総トン)

都道府県	港湾	船舶区分	合計		外航		内航	
			隻数	総トン数	隻数	総トン数	隻数	総トン数
広島県	○ 呉	商船	1,637	795,658	29	410,329	1,608	385,329
		自動車航送船	782	420,044	0	0	782	420,044
		漁船	0	0	—	—	0	0
		避難船	0	0	—	—	0	0
		その他	147	251,824	—	—	147	251,824
	計	2,566	1,467,526	29	410,329	2,537	1,057,197	
	◎ 広島	商船	2,746	3,515,089	108	2,510,328	2,638	1,004,761
		自動車航送船	1,293	543,365	0	0	1,293	543,365
		漁船	0	0	—	—	0	0
		避難船	0	0	—	—	0	0
		その他	44	15,885	—	—	44	15,885
	計	4,083	4,074,339	108	2,510,328	3,975	1,564,011	
	大竹	商船	166	133,834	16	52,991	150	80,843
		自動車航送船	140	13,580	0	0	140	13,580
		漁船	0	0	—	—	0	0
		避難船	0	0	—	—	0	0
その他		0	0	—	—	0	0	
計	306	147,414	16	52,991	290	94,423		
鹿川	商船	72	192,054	2	55,185	70	136,869	
	自動車航送船	0	0	0	0	0	0	
	漁船	0	0	—	—	0	0	
	避難船	0	0	—	—	0	0	
	その他	0	0	—	—	0	0	
計	72	192,054	2	55,185	70	136,869		
山口県	◎ 下関	商船	2,162	430,631	67	233,039	2,095	197,592
		自動車航送船	35	264,572	35	264,572	0	0
		漁船	678	70,814	—	—	678	70,814
		避難船	0	0	—	—	0	0
		その他	32	14,914	—	—	32	14,914
	計	2,907	780,931	102	497,611	2,805	283,320	
	○ 小野田	商船	192	185,157	2	3,763	190	181,394
		自動車航送船	0	0	0	0	0	0
		漁船	0	0	—	—	0	0
		避難船	0	0	—	—	0	0
		その他	8	5,932	—	—	8	5,932
	計	200	191,089	2	3,763	198	187,326	
	○ 宇部	商船	1,173	1,776,187	35	598,278	1,138	1,177,909
		自動車航送船	0	0	0	0	0	0
		漁船	0	0	—	—	0	0
		避難船	0	0	—	—	0	0
その他		15	19,164	—	—	15	19,164	
計	1,188	1,795,351	35	598,278	1,153	1,197,073		
○ 三田尻中関	商船	281	1,349,323	47	1,234,767	234	114,556	
	自動車航送船	0	0	0	0	0	0	
	漁船	0	0	—	—	0	0	
	避難船	0	0	—	—	0	0	
	その他	26	5,360	—	—	26	5,360	
計	307	1,354,683	47	1,234,767	260	119,916		
◎ 徳山下松	商船	1,869	3,229,944	134	1,749,523	1,735	1,480,421	
	自動車航送船	111	80,475	0	0	111	80,475	
	漁船	0	0	—	—	0	0	
	避難船	0	0	—	—	0	0	
	その他	15	36,066	—	—	15	36,066	
計	1,995	3,346,485	134	1,749,523	1,861	1,596,962		

(単位：隻・総トン)

都道府県	港湾	船舶区分	合計		外航		内航	
			隻数	総トン数	隻数	総トン数	隻数	総トン数
山口県	平生	商船	37	9,226	0	0	37	9,226
		自動車航送船	0	0	0	0	0	0
		漁船	0	0	—	—	0	0
		避難船	0	0	—	—	0	0
		その他	0	0	—	—	0	0
	計	37	9,226	0	0	37	9,226	
	柳井	商船	65	219,919	2	215,279	63	4,640
		自動車航送船	351	198,586	0	0	351	198,586
		漁船	0	0	—	—	0	0
		避難船	0	0	—	—	0	0
		その他	10	2,162	—	—	10	2,162
	計	426	420,667	2	215,279	424	205,388	
○岩国	商船	387	566,971	27	348,944	360	218,027	
	自動車航送船	0	0	0	0	0	0	
	漁船	2	28	—	—	2	28	
	避難船	0	0	—	—	0	0	
	その他	19	2,237	—	—	19	2,237	
計	408	569,236	27	348,944	381	220,292		
徳島県	○徳島小松島	商船	162	255,118	20	199,892	142	55,226
		自動車航送船	246	883,128	0	0	246	883,128
		漁船	0	0	—	—	0	0
		避難船	0	0	—	—	0	0
		その他	0	0	—	—	0	0
	計	408	1,138,246	20	199,892	388	938,354	
	○橘	商船	197	544,286	12	427,026	185	117,260
		自動車航送船	0	0	0	0	0	0
		漁船	0	0	—	—	0	0
		避難船	0	0	—	—	0	0
		その他	0	0	—	—	0	0
	計	197	544,286	12	427,026	185	117,260	
香川県	詫間	商船	385	108,005	10	77,978	375	30,027
		自動車航送船	0	0	0	0	0	0
		漁船	0	0	—	—	0	0
		避難船	0	0	—	—	0	0
		その他	12	4,694	—	—	12	4,694
	計	397	112,699	10	77,978	387	34,721	
	多度津	商船	73	12,767	6	2,982	67	9,785
		自動車航送船	113	9,820	0	0	113	9,820
		漁船	0	0	—	—	0	0
		避難船	0	0	—	—	0	0
		その他	5	6,877	—	—	5	6,877
	計	191	29,464	6	2,982	185	26,482	
	丸亀	商船	554	139,456	1	7,454	553	132,002
		自動車航送船	196	67,172	0	0	196	67,172
		漁船	0	0	—	—	0	0
		避難船	0	0	—	—	0	0
		その他	137	9,060	—	—	137	9,060
	計	887	215,688	1	7,454	886	208,234	
	○坂出	商船	712	1,077,421	25	379,388	687	698,033
		自動車航送船	0	0	0	0	0	0
漁船		0	0	—	—	0	0	
避難船		0	0	—	—	0	0	
その他		228	21,468	—	—	228	21,468	
計	940	1,098,889	25	379,388	915	719,501		

(単位：隻・総トン)

都道府県	港湾	船舶区分	合計		外航		内航	
			隻数	総トン数	隻数	総トン数	隻数	総トン数
香川県	○ 高松	商船	1,048	265,411	24	139,802	1,024	125,609
		自動車航送船	1,349	1,441,319	0	0	1,349	1,441,319
		漁船	0	0	—	—	0	0
		避難船	0	0	—	—	0	0
		その他	29	2,520	—	—	29	2,520
	計	2,426	1,709,250	24	139,802	2,402	1,569,448	
	風戸	商船	164	204,561	10	165,511	154	39,050
		自動車航送船	184	116,840	0	0	184	116,840
		漁船	0	0	—	—	0	0
		避難船	0	0	—	—	0	0
その他		0	0	—	—	0	0	
計	348	321,401	10	165,511	338	155,890		
愛媛県	○ 宇和島	商船	253	33,825	0	0	253	33,825
		自動車航送船	0	0	0	0	0	0
		漁船	261	4,533	—	—	261	4,533
		避難船	0	0	—	—	0	0
		その他	90	3,824	—	—	90	3,824
	計	604	42,182	0	0	604	42,182	
	○ 松山	商船	983	605,542	31	176,795	952	428,747
		自動車航送船	751	559,066	0	0	751	559,066
		漁船	0	0	—	—	0	0
		避難船	0	0	—	—	0	0
		その他	24	9,717	—	—	24	9,717
	計	1,758	1,174,325	31	176,795	1,727	997,530	
	○ 今治	商船	625	160,027	18	103,207	607	56,820
		自動車航送船	220	44,984	0	0	220	44,984
		漁船	4	1,818	—	—	4	1,818
		避難船	0	0	—	—	0	0
		その他	359	41,794	—	—	359	41,794
	計	1,208	248,623	18	103,207	1,190	145,416	
	○ 東予	商船	775	1,030,651	40	388,443	735	642,208
		自動車航送船	28	278,720	0	0	28	278,720
		漁船	0	0	—	—	0	0
		避難船	0	0	—	—	0	0
		その他	10	190	—	—	10	190
	計	813	1,309,561	40	388,443	773	921,118	
○ 新居浜	商船	446	466,888	2	223,914	444	242,974	
	自動車航送船	444	386,071	0	0	444	386,071	
	漁船	0	0	—	—	0	0	
	避難船	0	0	—	—	0	0	
	その他	38	2,982	—	—	38	2,982	
計	928	855,941	2	223,914	926	632,027		
○ 三島川之江	商船	351	860,598	51	617,616	300	242,982	
	自動車航送船	0	0	0	0	0	0	
	漁船	0	0	—	—	0	0	
	避難船	0	0	—	—	0	0	
	その他	43	9,110	—	—	43	9,110	
計	394	869,708	51	617,616	343	252,092		
高知県	○ 高知	商船	197	292,681	14	115,498	183	177,183
		自動車航送船	0	0	0	0	0	0
		漁船	169	1,753	—	—	169	1,753
		避難船	0	0	—	—	0	0
		その他	15	10,115	—	—	15	10,115
計	381	304,549	14	115,498	367	189,051		

(単位：隻・総トン)

都道府県	港 湾	船舶区分	合 計		外 航		内 航	
			隻 数	総トン数	隻 数	総トン数	隻 数	総トン数
高知県	○ 須崎	商船	284	932,448	19	242,817	265	689,631
		自動車航送船	0	0	0	0	0	0
		漁船	1	19	—	—	1	19
		避難船	5	2,681	—	—	5	2,681
		その他	0	0	—	—	0	0
	計	290	935,148	19	242,817	271	692,331	
	○ 宿毛湾	商船	112	12,606	0	0	112	12,606
		自動車航送船	162	161,838	0	0	162	161,838
		漁船	0	0	—	—	0	0
		避難船	0	0	—	—	0	0
その他		14	34,744	—	—	14	34,744	
計	288	209,188	0	0	288	209,188		
福岡県	◎ 博多	商船	1,489	6,299,965	333	5,237,579	1,156	1,062,386
		自動車航送船	193	268,416	0	0	193	268,416
		漁船	233	12,360	—	—	233	12,360
		避難船	0	0	—	—	0	0
		その他	30	15,480	—	—	30	15,480
	計	1,945	6,596,221	333	5,237,579	1,612	1,358,642	
	◎ 北九州	商船	3,825	5,923,196	340	4,523,072	3,485	1,400,124
		自動車航送船	142	1,609,171	0	0	142	1,609,171
		漁船	18	90	—	—	18	90
		避難船	0	0	—	—	0	0
		その他	394	298,772	—	—	394	298,772
	計	4,379	7,831,229	340	4,523,072	4,039	3,308,157	
	○ 苅田	商船	744	2,690,925	55	1,310,300	689	1,380,625
		自動車航送船	0	0	0	0	0	0
		漁船	0	0	—	—	0	0
		避難船	0	0	—	—	0	0
		その他	16	3,978	—	—	16	3,978
	計	760	2,694,903	55	1,310,300	705	1,384,603	
○ 三池	商船	195	252,943	22	138,100	173	114,843	
	自動車航送船	0	0	0	0	0	0	
	漁船	0	0	—	—	0	0	
	避難船	0	0	—	—	0	0	
	その他	0	0	—	—	0	0	
計	195	252,943	22	138,100	173	114,843		
佐賀県	○ 伊万里	商船	354	240,129	32	166,543	322	73,586
		自動車航送船	0	0	0	0	0	0
		漁船	0	0	—	—	0	0
		避難船	0	0	—	—	0	0
		その他	7	2,606	—	—	7	2,606
	計	361	242,735	32	166,543	329	76,192	
	○ 唐津	商船	146	272,555	9	130,935	137	141,620
		自動車航送船	123	112,604	0	0	123	112,604
		漁船	50	15,491	—	—	50	15,491
		避難船	0	0	—	—	0	0
その他		35	4,953	—	—	35	4,953	
計	354	405,603	9	130,935	345	274,668		
長崎県	島原	商船	122	14,882	1	2,579	121	12,303
		自動車航送船	442	533,354	0	0	442	533,354
		漁船	0	0	—	—	0	0
		避難船	0	0	—	—	0	0
		その他	0	0	—	—	0	0
計	564	548,236	1	2,579	563	545,657		

(単位：隻・総トン)

都道府県	港湾	船舶区分	合計		外航		内航	
			隻数	総トン数	隻数	総トン数	隻数	総トン数
長崎県	○長崎	商船	1,141	2,479,624	44	2,253,202	1,097	226,422
		自動車航送船	82	129,150	0	0	82	129,150
		漁船	0	0	—	—	0	0
		避難船	0	0	—	—	0	0
		その他	39	6,027	—	—	39	6,027
		計	1,262	2,614,801	44	2,253,202	1,218	361,599
	○佐世保	商船	990	876,326	18	772,119	972	104,207
		自動車航送船	245	130,245	0	0	245	130,245
		漁船	107	7,815	—	—	107	7,815
		避難船	0	0	—	—	0	0
		その他	148	185,283	—	—	148	185,283
		計	1,490	1,199,669	18	772,119	1,472	427,550
	松浦	商船	91	514,725	18	478,840	73	35,885
		自動車航送船	103	17,982	0	0	103	17,982
		漁船	638	6,557	—	—	638	6,557
		避難船	0	0	—	—	0	0
		その他	0	0	—	—	0	0
		計	832	539,264	18	478,840	814	60,424
	○厳原	商船	60	10,621	35	4,371	25	6,250
		自動車航送船	139	182,624	0	0	139	182,624
		漁船	2,652	168,548	—	—	2,652	168,548
避難船		0	0	—	—	0	0	
その他		1	250	—	—	1	250	
計		2,852	362,043	35	4,371	2,817	357,672	
○郷ノ浦	商船	28	32,728	0	0	28	32,728	
	自動車航送船	264	204,246	0	0	264	204,246	
	漁船	887	9,441	—	—	887	9,441	
	避難船	0	0	—	—	0	0	
	その他	14	7,796	—	—	14	7,796	
	計	1,193	254,211	0	0	1,193	254,211	
○福江	商船	540	92,636	0	0	540	92,636	
	自動車航送船	196	198,877	0	0	196	198,877	
	漁船	26	263	—	—	26	263	
	避難船	1	380	—	—	1	380	
	その他	289	5,852	—	—	289	5,852	
	計	1,052	298,008	0	0	1,052	298,008	
松島	商船	664	266,810	5	189,080	659	77,730	
	自動車航送船	144	38,655	0	0	144	38,655	
	漁船	0	0	—	—	0	0	
	避難船	0	0	—	—	0	0	
	その他	0	0	—	—	0	0	
	計	808	305,465	5	189,080	803	116,385	
熊本県	水俣	商船	183	16,477	3	6,898	180	9,579
		自動車航送船	0	0	0	0	0	0
		漁船	0	0	—	—	0	0
		避難船	0	0	—	—	0	0
		その他	0	0	—	—	0	0
		計	183	16,477	3	6,898	180	9,579
	○八代	商船	228	651,036	58	509,561	170	141,475
		自動車航送船	0	0	0	0	0	0
		漁船	0	0	—	—	0	0
		避難船	0	0	—	—	0	0
		その他	151	40,561	—	—	151	40,561
		計	379	691,597	58	509,561	321	182,036

(単位：隻・総トン)

都道府県	港湾	船舶区分	合計		外航		内航	
			隻数	総トン数	隻数	総トン数	隻数	総トン数
熊本県	○ 三角	商船	204	35,295	2	7,195	202	28,100
		自動車航送船	0	0	0	0	0	0
		漁船	18	324	—	—	18	324
		避難船	0	0	—	—	0	0
		その他	133	6,723	—	—	133	6,723
	計	355	42,342	2	7,195	353	35,147	
	○ 熊本	商船	52	68,843	12	42,628	40	26,215
		自動車航送船	442	535,486	0	0	442	535,486
		漁船	0	0	—	—	0	0
		避難船	0	0	—	—	0	0
その他		0	0	—	—	0	0	
計	494	604,329	12	42,628	482	561,701		
大分県	○ 中津	商船	118	330,494	1	2,049	117	328,445
		自動車航送船	0	0	0	0	0	0
		漁船	0	0	—	—	0	0
		避難船	0	0	—	—	0	0
		その他	0	0	—	—	0	0
	計	118	330,494	1	2,049	117	328,445	
	○ 別府	商船	2	150,676	2	150,676	0	0
		自動車航送船	193	660,520	0	0	193	660,520
		漁船	0	0	—	—	0	0
		避難船	0	0	—	—	0	0
		その他	6	8,170	—	—	6	8,170
	計	201	819,366	2	150,676	199	668,690	
	○ 大分	商船	1,672	4,999,984	145	3,659,886	1,527	1,340,098
		自動車航送船	14	156,492	0	0	14	156,492
		漁船	0	0	—	—	0	0
		避難船	0	0	—	—	0	0
		その他	779	88,257	—	—	779	88,257
	計	2,465	5,244,733	145	3,659,886	2,320	1,584,847	
	佐賀関	商船	106	327,095	15	280,205	91	46,890
		自動車航送船	413	366,980	0	0	413	366,980
		漁船	0	0	—	—	0	0
		避難船	0	0	—	—	0	0
		その他	0	0	—	—	0	0
	計	519	694,075	15	280,205	504	413,870	
○ 津久見	商船	892	816,767	2	15,378	890	801,389	
	自動車航送船	0	0	0	0	0	0	
	漁船	0	0	—	—	0	0	
	避難船	0	0	—	—	0	0	
	その他	0	0	—	—	0	0	
計	892	816,767	2	15,378	890	801,389		
○ 佐伯	商船	98	45,798	4	25,742	94	20,056	
	自動車航送船	80	79,920	0	0	80	79,920	
	漁船	720	9,920	—	—	720	9,920	
	避難船	0	0	—	—	0	0	
	その他	4	2,943	—	—	4	2,943	
計	902	138,581	4	25,742	898	112,839		
宮崎県	○ 細島	商船	196	480,982	29	272,576	167	208,406
		自動車航送船	0	0	0	0	0	0
		漁船	87	1,284	—	—	87	1,284
		避難船	0	0	—	—	0	0
		その他	0	0	—	—	0	0
計	283	482,266	29	272,576	254	209,690		

(単位：隻・総トン)

都道府県	港湾	船舶区分	合計		外航		内航	
			隻数	総トン数	隻数	総トン数	隻数	総トン数
宮崎県	○ 宮崎	商船	118	116,485	0	0	118	116,485
		自動車航送船	28	334,096	0	0	28	334,096
		漁船	124	1,426	—	—	124	1,426
		避難船	1	198	—	—	1	198
		その他	5	1,852	—	—	5	1,852
	計	276	454,057	0	0	276	454,057	
	○ 油津	商船	38	217,347	2	81,865	36	135,482
		自動車航送船	0	0	0	0	0	0
		漁船	178	2,323	—	—	178	2,323
		避難船	8	2,750	—	—	8	2,750
その他		8	2,676	—	—	8	2,676	
計	232	225,096	2	81,865	230	143,231		
鹿児島県	○ 志布志	商船	366	2,214,170	69	801,455	297	1,412,715
		自動車航送船	28	347,662	0	0	28	347,662
		漁船	0	0	—	—	0	0
		避難船	0	0	—	—	0	0
		その他	0	0	—	—	0	0
	計	394	2,561,832	69	801,455	325	1,760,377	
	加治木	商船	54	41,704	3	2,247	51	39,457
		自動車航送船	0	0	0	0	0	0
		漁船	0	0	—	—	0	0
		避難船	0	0	—	—	0	0
		その他	0	0	—	—	0	0
	計	54	41,704	3	2,247	51	39,457	
	○ 鹿児島	商船	574	1,215,140	17	615,194	557	599,946
		自動車航送船	2,790	3,981,091	0	0	2,790	3,981,091
		漁船	58	1,439	—	—	58	1,439
		避難船	0	0	—	—	0	0
		その他	0	0	—	—	0	0
	計	3,422	5,197,670	17	615,194	3,405	4,582,476	
	喜入	商船	38	2,790,315	13	1,783,938	25	1,006,377
		自動車航送船	0	0	0	0	0	0
		漁船	0	0	—	—	0	0
		避難船	0	0	—	—	0	0
		その他	0	0	—	—	0	0
計	38	2,790,315	13	1,783,938	25	1,006,377		
○ 川内	商船	68	140,880	15	89,212	53	51,668	
	自動車航送船	0	0	0	0	0	0	
	漁船	42	294	—	—	42	294	
	避難船	0	0	—	—	0	0	
	その他	0	0	—	—	0	0	
計	110	141,174	15	89,212	95	51,962		
米之津	商船	8	8,960	3	7,365	5	1,595	
	自動車航送船	0	0	0	0	0	0	
	漁船	0	0	—	—	0	0	
	避難船	0	0	—	—	0	0	
	その他	0	0	—	—	0	0	
計	8	8,960	3	7,365	5	1,595		
○ 西之表	商船	287	134,383	1	1,062	286	133,321	
	自動車航送船	75	136,632	0	0	75	136,632	
	漁船	0	0	—	—	0	0	
	避難船	4	1,292	—	—	4	1,292	
	その他	10	1,796	—	—	10	1,796	
計	376	274,103	1	1,062	375	273,041		

(単位：隻・総トン)

都道府県	港湾	船舶区分	合計		外航		内航		
			隻数	総トン数	隻数	総トン数	隻数	総トン数	
鹿児島県	宮之浦(屋久島町)	商船	102	32,333	2	3,140	100	29,193	
		自動車航送船	71	131,845	0	0	71	131,845	
		漁船	30	208	—	—	30	208	
		避難船	0	0	—	—	0	0	
		その他	11	21,538	—	—	11	21,538	
		計	214	185,924	2	3,140	212	182,784	
	○名瀬	商船	58	130,626	0	0	58	130,626	
		自動車航送船	98	494,007	0	0	98	494,007	
		漁船	18	179	—	—	18	179	
		避難船	0	0	—	—	0	0	
		その他	15	17,382	—	—	15	17,382	
		計	189	642,194	0	0	189	642,194	
	沖縄県	○金武湾	商船	64	91,166	0	0	64	91,166
			自動車航送船	0	0	0	0	0	0
漁船			0	0	—	—	0	0	
避難船			0	0	—	—	0	0	
その他			0	0	—	—	0	0	
計			64	91,166	0	0	64	91,166	
○中城湾		商船	177	255,377	4	105,088	173	150,289	
		自動車航送船	87	11,832	0	0	87	11,832	
		漁船	0	0	—	—	0	0	
		避難船	0	0	—	—	0	0	
		その他	72	19,198	—	—	72	19,198	
		計	336	286,407	4	105,088	332	181,319	
○那覇		商船	480	2,836,878	52	1,885,012	428	951,866	
		自動車航送船	114	252,473	0	0	114	252,473	
		漁船	0	0	—	—	0	0	
		避難船	0	0	—	—	0	0	
		その他	41	38,189	—	—	41	38,189	
		計	635	3,127,540	52	1,885,012	583	1,242,528	
本部		商船	224	137,942	2	11,294	222	126,648	
		自動車航送船	176	474,677	0	0	176	474,677	
		漁船	168	2,529	—	—	168	2,529	
		避難船	0	0	—	—	0	0	
		その他	56	816	—	—	56	816	
		計	624	615,964	2	11,294	622	604,670	
○運天		商船	9	6,314	0	0	9	6,314	
		自動車航送船	113	98,113	0	0	113	98,113	
		漁船	0	0	—	—	0	0	
		避難船	0	0	—	—	0	0	
		その他	0	0	—	—	0	0	
		計	122	104,427	0	0	122	104,427	
○平良	商船	85	466,235	6	309,032	79	157,203		
	自動車航送船	17	7,769	0	0	17	7,769		
	漁船	0	0	—	—	0	0		
	避難船	0	0	—	—	0	0		
	その他	6	1,889	—	—	6	1,889		
	計	108	475,893	6	309,032	102	166,861		
○石垣	商船	3,433	648,001	16	416,415	3,417	231,586		
	自動車航送船	207	22,280	0	0	207	22,280		
	漁船	0	0	—	—	0	0		
	避難船	0	0	—	—	0	0		
	その他	56	30,734	—	—	56	30,734		
	計	3,696	701,015	16	416,415	3,680	284,600		

第3表

海上出入貨物表

[注]

(1) 港湾名の頭書は次のとおりである。

☆印 国際戦略港湾

◎印 国際拠点港湾

○印 重要港湾

無印 地方港湾

(2) 「一般」とは、自動車航送船以外をいい、そのうちコンテナとシャーシは内数として別掲した。

また、オンシャーシの数値についてはシャーシの内数である。

(単位：トン)

都道府県	港湾	種別	合計	輸出	輸入	移出	移入		
合計		一般	180,498,245	23,435,535	77,631,243	40,142,124	39,289,343		
		(内 コンテナ)	(22,971,380)	(8,207,370)	(12,387,975)	(1,189,300)	(1,186,735)		
		(内 シャーシ)	(6,130,259)	(65,685)	(49,174)	(2,932,612)	(3,082,788)		
		(内 オンシャーシ)	(287,591)	(59,878)	(45,434)	(66,516)	(115,763)		
		自動車航送船	32,162,155	31,080	33,200	16,028,170	16,069,705		
		計	212,660,400	23,466,615	77,664,443	56,170,294	55,359,048		
		北海道	○ 稚内	一般	29,664	9	105	2,796	26,754
				(内 コンテナ)	(0)	(0)	(0)	(0)	(0)
(内 シャーシ)	(0)			(0)	(0)	(0)	(0)		
(内 オンシャーシ)	(0)			(0)	(0)	(0)	(0)		
自動車航送船	71,240			0	0	35,890	35,350		
計	100,904		9	105	38,686	62,104			
○ 紋別	一般		84	0	0	84	0		
	(内 コンテナ)		(0)	(0)	(0)	(0)	(0)		
	(内 シャーシ)		(0)	(0)	(0)	(0)	(0)		
	(内 オンシャーシ)		(0)	(0)	(0)	(0)	(0)		
	自動車航送船	0	0	0	0	0			
計	84	0	0	84	0				
○ 網走	一般	1,504	0	0	1,504	0			
	(内 コンテナ)	(0)	(0)	(0)	(0)	(0)			
	(内 シャーシ)	(0)	(0)	(0)	(0)	(0)			
	(内 オンシャーシ)	(0)	(0)	(0)	(0)	(0)			
	自動車航送船	0	0	0	0	0			
計	1,504	0	0	1,504	0				
○ 根室	一般	30,387	0	894	22,541	6,952			
	(内 コンテナ)	(0)	(0)	(0)	(0)	(0)			
	(内 シャーシ)	(0)	(0)	(0)	(0)	(0)			
	(内 オンシャーシ)	(0)	(0)	(0)	(0)	(0)			
	自動車航送船	0	0	0	0	0			
計	30,387	0	894	22,541	6,952				
○ 釧路	一般	1,133,747	8,585	140,862	403,126	581,174			
	(内 コンテナ)	(26,829)	(8,585)	(12,055)	(3,234)	(2,955)			
	(内 シャーシ)	(557,895)	(0)	(0)	(292,415)	(265,480)			
	(内 オンシャーシ)	(0)	(0)	(0)	(0)	(0)			
	自動車航送船	0	0	0	0	0			
計	1,133,747	8,585	140,862	403,126	581,174				
○ 十勝	一般	92,113	0	35,123	31,122	25,868			
	(内 コンテナ)	(0)	(0)	(0)	(0)	(0)			
	(内 シャーシ)	(0)	(0)	(0)	(0)	(0)			
	(内 オンシャーシ)	(0)	(0)	(0)	(0)	(0)			
	自動車航送船	0	0	0	0	0			
計	92,113	0	35,123	31,122	25,868				
◎ 苫小牧	一般	4,194,508	130,540	1,512,793	1,418,934	1,132,241			
	(内 コンテナ)	(227,304)	(62,428)	(115,472)	(24,131)	(25,273)			
	(内 シャーシ)	(992,558)	(0)	(0)	(527,724)	(464,834)			
	(内 オンシャーシ)	(384)	(0)	(0)	(384)	(0)			
	自動車航送船	4,073,540	0	0	1,983,230	2,090,310			
計	8,268,048	130,540	1,512,793	3,402,164	3,222,551				
白老	一般	82,317	0	0	61,124	21,193			
	(内 コンテナ)	(0)	(0)	(0)	(0)	(0)			
	(内 シャーシ)	(0)	(0)	(0)	(0)	(0)			
	(内 オンシャーシ)	(0)	(0)	(0)	(0)	(0)			
	自動車航送船	0	0	0	0	0			
計	82,317	0	0	61,124	21,193				
◎ 室蘭	一般	2,216,549	136,419	1,070,331	586,005	423,794			
	(内 コンテナ)	(2,677)	(2,475)	(202)	(0)	(0)			
	(内 シャーシ)	(0)	(0)	(0)	(0)	(0)			
	(内 オンシャーシ)	(0)	(0)	(0)	(0)	(0)			
	自動車航送船	0	0	0	0	0			
計	2,216,549	136,419	1,070,331	586,005	423,794				

(単位：トン)

都道府県	港湾	種別	合計	輸出	輸入	移出	移入
北海道	○ 函館	一般	647,035	70,150	44,187	348,353	184,345
		(内 コンテナ)	(3,809)	(1,131)	(2,678)	(0)	(0)
		(内 シャーシ)	(0)	(0)	(0)	(0)	(0)
		(内 オンシャーシ)	(0)	(0)	(0)	(0)	(0)
		自動車航送船	1,498,330	0	0	747,795	750,535
	計	2,145,365	70,150	44,187	1,096,148	934,880	
	○ 小樽	一般	75,004	6,459	27,659	10,864	30,022
		(内 コンテナ)	(19,012)	(501)	(18,511)	(0)	(0)
		(内 シャーシ)	(0)	(0)	(0)	(0)	(0)
		(内 オンシャーシ)	(0)	(0)	(0)	(0)	(0)
		自動車航送船	739,060	0	0	337,670	401,390
	計	814,064	6,459	27,659	348,534	431,412	
	○ 石狩湾新	一般	679,684	62,590	392,671	53,364	171,059
		(内 コンテナ)	(24,697)	(9,048)	(15,649)	(0)	(0)
		(内 シャーシ)	(0)	(0)	(0)	(0)	(0)
		(内 オンシャーシ)	(0)	(0)	(0)	(0)	(0)
自動車航送船		0	0	0	0	0	
計	679,684	62,590	392,671	53,364	171,059		
○ 留萌	一般	84,256	0	10,900	7,398	65,958	
	(内 コンテナ)	(0)	(0)	(0)	(0)	(0)	
	(内 シャーシ)	(0)	(0)	(0)	(0)	(0)	
	(内 オンシャーシ)	(0)	(0)	(0)	(0)	(0)	
	自動車航送船	0	0	0	0	0	
計	84,256	0	10,900	7,398	65,958		
青森県	○ 青森	一般	215,715	10,224	30,498	34,488	140,505
		(内 コンテナ)	(0)	(0)	(0)	(0)	(0)
		(内 シャーシ)	(0)	(0)	(0)	(0)	(0)
		(内 オンシャーシ)	(0)	(0)	(0)	(0)	(0)
		自動車航送船	1,458,770	0	0	729,365	729,405
	計	1,674,485	10,224	30,498	763,853	869,910	
	尻屋岬	一般	234,244	0	0	218,618	15,626
		(内 コンテナ)	(0)	(0)	(0)	(0)	(0)
		(内 シャーシ)	(0)	(0)	(0)	(0)	(0)
		(内 オンシャーシ)	(0)	(0)	(0)	(0)	(0)
		自動車航送船	0	0	0	0	0
	計	234,244	0	0	218,618	15,626	
	○ むつ小川原	一般	47,602	0	0	45,502	2,100
		(内 コンテナ)	(37)	(0)	(0)	(37)	(0)
		(内 シャーシ)	(0)	(0)	(0)	(0)	(0)
		(内 オンシャーシ)	(0)	(0)	(0)	(0)	(0)
自動車航送船		0	0	0	0	0	
計	47,602	0	0	45,502	2,100		
○ 八戸	一般	1,105,419	25,912	484,190	295,142	300,175	
	(内 コンテナ)	(65,930)	(19,059)	(19,889)	(17,395)	(9,587)	
	(内 シャーシ)	(5,384)	(0)	(0)	(3,024)	(2,360)	
	(内 オンシャーシ)	(0)	(0)	(0)	(0)	(0)	
	自動車航送船	985,835	0	0	520,270	465,565	
計	2,091,254	25,912	484,190	815,412	765,740		
岩手県	○ 久慈	一般	35,427	0	0	17,586	17,841
		(内 コンテナ)	(0)	(0)	(0)	(0)	(0)
		(内 シャーシ)	(0)	(0)	(0)	(0)	(0)
		(内 オンシャーシ)	(0)	(0)	(0)	(0)	(0)
		自動車航送船	0	0	0	0	0
	計	35,427	0	0	17,586	17,841	
	○ 宮古	一般	37,331	0	3,100	3,890	30,341
		(内 コンテナ)	(0)	(0)	(0)	(0)	(0)
		(内 シャーシ)	(0)	(0)	(0)	(0)	(0)
		(内 オンシャーシ)	(0)	(0)	(0)	(0)	(0)
自動車航送船		0	0	0	0	0	
計	37,331	0	3,100	3,890	30,341		

(単位：トン)

都道府県	港湾	種別	合計	輸出	輸入	移出	移入
岩手県	○ 釜石	一般	109,401	8,288	161	22,801	78,151
		(内 コンテナ)	(3,931)	(1,476)	(161)	(1,445)	(849)
		(内 シャーシ)	(0)	(0)	(0)	(0)	(0)
		(内 トラック)	(0)	(0)	(0)	(0)	(0)
		自動車航送船	0	0	0	0	0
		計	109,401	8,288	161	22,801	78,151
	○ 大船渡	一般	228,783	0	19,290	143,239	66,254
		(内 コンテナ)	(1,497)	(0)	(0)	(818)	(679)
		(内 シャーシ)	(0)	(0)	(0)	(0)	(0)
		(内 トラック)	(0)	(0)	(0)	(0)	(0)
		自動車航送船	0	0	0	0	0
		計	228,783	0	19,290	143,239	66,254
宮城県	◎ 仙台塩釜	一般	3,255,509	179,054	1,080,371	833,241	1,162,843
		(内 コンテナ)	(321,085)	(71,413)	(128,342)	(67,360)	(53,970)
		(内 シャーシ)	(362,390)	(0)	(0)	(169,960)	(192,430)
		(内 トラック)	(0)	(0)	(0)	(0)	(0)
		自動車航送船	635,230	0	0	303,170	332,060
		計	3,890,739	179,054	1,080,371	1,136,411	1,494,903
秋田県	○ 能代	一般	123,952	7,047	80,742	19,545	16,618
		(内 コンテナ)	(0)	(0)	(0)	(0)	(0)
		(内 シャーシ)	(0)	(0)	(0)	(0)	(0)
		(内 トラック)	(0)	(0)	(0)	(0)	(0)
		自動車航送船	0	0	0	0	0
		計	123,952	7,047	80,742	19,545	16,618
	○ 船川	一般	17,216	0	2,330	9,463	5,423
		(内 コンテナ)	(0)	(0)	(0)	(0)	(0)
		(内 シャーシ)	(0)	(0)	(0)	(0)	(0)
		(内 トラック)	(0)	(0)	(0)	(0)	(0)
		自動車航送船	0	0	0	0	0
		計	17,216	0	2,330	9,463	5,423
	○ 秋田	一般	413,111	52,336	72,968	27,378	260,429
		(内 コンテナ)	(40,221)	(22,056)	(18,165)	(0)	(0)
		(内 シャーシ)	(0)	(0)	(0)	(0)	(0)
		(内 トラック)	(0)	(0)	(0)	(0)	(0)
		自動車航送船	138,055	0	0	65,660	72,395
		計	551,166	52,336	72,968	93,038	332,824
山形県	○ 酒田	一般	177,441	23,345	80,914	15,441	57,741
		(内 コンテナ)	(24,161)	(15,367)	(8,794)	(0)	(0)
		(内 シャーシ)	(0)	(0)	(0)	(0)	(0)
		(内 トラック)	(0)	(0)	(0)	(0)	(0)
		自動車航送船	0	0	0	0	0
		計	177,441	23,345	80,914	15,441	57,741
福島県	○ 相馬	一般	600,666	0	518,474	55,858	26,334
		(内 コンテナ)	(0)	(0)	(0)	(0)	(0)
		(内 シャーシ)	(0)	(0)	(0)	(0)	(0)
		(内 トラック)	(0)	(0)	(0)	(0)	(0)
		自動車航送船	0	0	0	0	0
		計	600,666	0	518,474	55,858	26,334
	○ 小名浜	一般	1,363,133	86,142	691,228	375,326	210,437
		(内 コンテナ)	(17,296)	(2,653)	(12,156)	(256)	(2,231)
		(内 シャーシ)	(0)	(0)	(0)	(0)	(0)
		(内 トラック)	(0)	(0)	(0)	(0)	(0)
		自動車航送船	0	0	0	0	0
		計	1,363,133	86,142	691,228	375,326	210,437
茨城県	○ 茨城	一般	1,555,815	297,759	578,990	330,431	348,635
		(内 コンテナ)	(16,749)	(3,091)	(9,488)	(1,749)	(2,421)
		(内 シャーシ)	(507,244)	(0)	(0)	(269,262)	(237,982)
		(内 トラック)	(0)	(0)	(0)	(0)	(0)
		自動車航送船	868,805	0	0	458,655	410,150
		計	2,424,620	297,759	578,990	789,086	758,785

(単位：トン)

都道府県	港湾	種別	合計	輸出	輸入	移出	移入
茨城県	○ 鹿島	一般	4,817,470	438,526	2,858,914	1,050,163	469,867
		(内 コンテナ)	(3,114)	(53)	(711)	(1,931)	(419)
		(内 シャーシ)	(0)	(0)	(0)	(0)	(0)
		(内 オンシャーシ)	(0)	(0)	(0)	(0)	(0)
		自動車航送船	0	0	0	0	0
計	4,817,470	438,526	2,858,914	1,050,163	469,867		
千葉県	○ 木更津	一般	5,053,347	246,157	3,507,241	691,777	608,172
		(内 コンテナ)	(0)	(0)	(0)	(0)	(0)
		(内 シャーシ)	(65,300)	(0)	(0)	(65,300)	(0)
		(内 オンシャーシ)	(0)	(0)	(0)	(0)	(0)
		自動車航送船	0	0	0	0	0
	計	5,053,347	246,157	3,507,241	691,777	608,172	
	◎ 千葉	一般	13,149,989	832,134	7,169,556	2,915,508	2,232,791
		(内 コンテナ)	(68,218)	(24,669)	(14,756)	(12,108)	(16,685)
		(内 シャーシ)	(129,810)	(0)	(0)	(44,910)	(84,900)
		(内 オンシャーシ)	(0)	(0)	(0)	(0)	(0)
自動車航送船		0	0	0	0	0	
計	13,149,989	832,134	7,169,556	2,915,508	2,232,791		
東京都	☆ 東京	一般	6,557,979	1,042,705	2,927,066	854,233	1,733,975
		(内 コンテナ)	(4,103,322)	(995,923)	(2,845,847)	(152,989)	(108,563)
		(内 シャーシ)	(522,032)	(0)	(0)	(258,434)	(263,598)
		(内 オンシャーシ)	(15,868)	(0)	(0)	(10,588)	(5,280)
		自動車航送船	835,180	0	0	443,805	391,375
計	7,393,159	1,042,705	2,927,066	1,298,038	2,125,350		
神奈川県	☆ 川崎	一般	6,729,757	583,651	3,898,198	1,119,464	1,128,444
		(内 コンテナ)	(157,423)	(14,607)	(113,274)	(12,020)	(17,522)
		(内 シャーシ)	(2,360)	(0)	(0)	(1,340)	(1,020)
		(内 オンシャーシ)	(0)	(0)	(0)	(0)	(0)
		自動車航送船	0	0	0	0	0
	計	6,729,757	583,651	3,898,198	1,119,464	1,128,444	
	☆ 横浜	一般	9,328,069	2,678,756	3,491,541	1,254,066	1,903,706
		(内 コンテナ)	(3,254,191)	(1,305,775)	(1,732,990)	(98,054)	(117,372)
		(内 シャーシ)	(41,767)	(0)	(0)	(0)	(41,767)
		(内 オンシャーシ)	(936)	(0)	(0)	(0)	(936)
		自動車航送船	0	0	0	0	0
	計	9,328,069	2,678,756	3,491,541	1,254,066	1,903,706	
	○ 横須賀	一般	838,476	53,450	22,949	359,850	402,227
		(内 コンテナ)	(0)	(0)	(0)	(0)	(0)
		(内 シャーシ)	(279,510)	(0)	(0)	(143,430)	(136,080)
(内 オンシャーシ)		(0)	(0)	(0)	(0)	(0)	
自動車航送船		100,265	0	0	42,620	57,645	
計	938,741	53,450	22,949	402,470	459,872		
新潟県	◎ 新潟	一般	1,733,333	99,504	1,280,857	69,532	283,440
		(内 コンテナ)	(203,929)	(60,546)	(134,946)	(6,228)	(2,209)
		(内 シャーシ)	(0)	(0)	(0)	(0)	(0)
		(内 オンシャーシ)	(0)	(0)	(0)	(0)	(0)
		自動車航送船	854,400	0	0	434,095	420,305
	計	2,587,733	99,504	1,280,857	503,627	703,745	
	柏崎	一般	9,225	2,622	0	7	6,596
		(内 コンテナ)	(0)	(0)	(0)	(0)	(0)
		(内 シャーシ)	(0)	(0)	(0)	(0)	(0)
		(内 オンシャーシ)	(0)	(0)	(0)	(0)	(0)
		自動車航送船	0	0	0	0	0
	計	9,225	2,622	0	7	6,596	
○ 直江津	一般	746,876	11,986	633,447	29,961	71,482	
	(内 コンテナ)	(22,045)	(6,434)	(15,611)	(0)	(0)	
	(内 シャーシ)	(0)	(0)	(0)	(0)	(0)	
	(内 オンシャーシ)	(0)	(0)	(0)	(0)	(0)	
	自動車航送船	0	0	0	0	0	
計	746,876	11,986	633,447	29,961	71,482		

(単位：トン)

都道府県	港湾	種別	合計	輸出	輸入	移出	移入
新潟県	姫川	一般	325,271	87,800	55,940	124,490	57,041
		(内 コンテナ)	(0)	(0)	(0)	(0)	(0)
		(内 シャーシ)	(0)	(0)	(0)	(0)	(0)
		(内 オンシャーシ)	(0)	(0)	(0)	(0)	(0)
	自動車航送船	0	0	0	0	0	
	計	325,271	87,800	55,940	124,490	57,041	
	○ 両津	一般	23,674	0	0	3,175	20,499
		(内 コンテナ)	(5,396)	(0)	(0)	(905)	(4,491)
		(内 シャーシ)	(0)	(0)	(0)	(0)	(0)
(内 オンシャーシ)		(0)	(0)	(0)	(0)	(0)	
自動車航送船	156,885	0	0	79,735	77,150		
計	180,559	0	0	82,910	97,649		
○ 小木	一般	1,001	0	0	0	1,001	
	(内 コンテナ)	(0)	(0)	(0)	(0)	(0)	
	(内 シャーシ)	(0)	(0)	(0)	(0)	(0)	
	(内 オンシャーシ)	(0)	(0)	(0)	(0)	(0)	
自動車航送船	0	0	0	0	0		
計	1,001	0	0	0	1,001		
富山県	◎ 伏木富山	一般	509,733	88,718	215,006	10,789	195,220
		(内 コンテナ)	(83,733)	(30,199)	(52,289)	(1,245)	(0)
		(内 シャーシ)	(0)	(0)	(0)	(0)	(0)
		(内 オンシャーシ)	(0)	(0)	(0)	(0)	(0)
		自動車航送船	0	0	0	0	0
計	509,733	88,718	215,006	10,789	195,220		
石川県	○ 七尾	一般	241,802	12,858	187,779	23,249	17,916
		(内 コンテナ)	(0)	(0)	(0)	(0)	(0)
		(内 シャーシ)	(0)	(0)	(0)	(0)	(0)
		(内 オンシャーシ)	(0)	(0)	(0)	(0)	(0)
	自動車航送船	0	0	0	0	0	
	計	241,802	12,858	187,779	23,249	17,916	
	○ 金沢	一般	300,791	41,547	80,950	3,933	174,361
		(内 コンテナ)	(81,861)	(25,465)	(56,396)	(0)	(0)
		(内 シャーシ)	(3,045)	(690)	(2,355)	(0)	(0)
(内 オンシャーシ)		(3,045)	(690)	(2,355)	(0)	(0)	
自動車航送船		0	0	0	0	0	
計	300,791	41,547	80,950	3,933	174,361		
福井県	福井	一般	123,783	0	3,623	3,476	116,684
		(内 コンテナ)	(0)	(0)	(0)	(0)	(0)
		(内 シャーシ)	(0)	(0)	(0)	(0)	(0)
		(内 オンシャーシ)	(0)	(0)	(0)	(0)	(0)
	自動車航送船	0	0	0	0	0	
	計	123,783	0	3,623	3,476	116,684	
	○ 敦賀	一般	612,531	25,434	334,290	105,881	146,926
		(内 コンテナ)	(29,336)	(5,844)	(14,212)	(64)	(9,216)
		(内 シャーシ)	(98,716)	(1,815)	(1,879)	(41,085)	(53,937)
		(内 オンシャーシ)	(30,594)	(1,815)	(1,879)	(5,440)	(21,460)
		自動車航送船	715,745	0	0	361,840	353,905
	計	1,328,276	25,434	334,290	467,721	500,831	
内浦	一般	9,312	6,875	2,437	0	0	
	(内 コンテナ)	(0)	(0)	(0)	(0)	(0)	
	(内 シャーシ)	(0)	(0)	(0)	(0)	(0)	
	(内 オンシャーシ)	(0)	(0)	(0)	(0)	(0)	
自動車航送船	0	0	0	0	0		
計	9,312	6,875	2,437	0	0		
静岡県	沼津	一般	22,941	3,955	0	2,440	16,546
		(内 コンテナ)	(0)	(0)	(0)	(0)	(0)
		(内 シャーシ)	(0)	(0)	(0)	(0)	(0)
		(内 オンシャーシ)	(0)	(0)	(0)	(0)	(0)
		自動車航送船	0	0	0	0	0
計	22,941	3,955	0	2,440	16,546		

(単位：トン)

都道府県	港湾	種別	合計	輸出	輸入	移出	移入
静岡県	○ 田子の浦	一般	335,254	9,365	114,090	23,132	188,667
		(内 コンテナ)	(0)	(0)	(0)	(0)	(0)
		(内 シャーシ)	(0)	(0)	(0)	(0)	(0)
		(内 トラック)	(0)	(0)	(0)	(0)	(0)
		自動車航送船	0	0	0	0	0
	計	335,254	9,365	114,090	23,132	188,667	
	◎ 清水	一般	1,673,103	475,540	645,884	95,477	456,202
		(内 コンテナ)	(494,814)	(314,520)	(139,979)	(25,900)	(14,415)
		(内 シャーシ)	(46,300)	(0)	(0)	(12,180)	(34,120)
		(内 トラック)	(5,320)	(0)	(0)	(1,310)	(4,010)
		自動車航送船	31,975	0	0	16,425	15,550
	計	1,705,078	475,540	645,884	111,902	471,752	
	大井川	一般	183,041	0	6,940	6,500	169,601
		(内 コンテナ)	(0)	(0)	(0)	(0)	(0)
		(内 シャーシ)	(0)	(0)	(0)	(0)	(0)
		(内 トラック)	(0)	(0)	(0)	(0)	(0)
自動車航送船		0	0	0	0	0	
計	183,041	0	6,940	6,500	169,601		
○ 御前崎	一般	272,924	112,002	13,457	96,488	50,977	
	(内 コンテナ)	(48,845)	(21,972)	(3,712)	(22,358)	(803)	
	(内 シャーシ)	(92,880)	(0)	(0)	(52,740)	(40,140)	
	(内 トラック)	(0)	(0)	(0)	(0)	(0)	
	自動車航送船	0	0	0	0	0	
計	272,924	112,002	13,457	96,488	50,977		
愛知県	○ 三河	一般	1,984,115	918,445	230,034	318,513	517,123
		(内 コンテナ)	(20,363)	(8,222)	(10,168)	(0)	(1,973)
		(内 シャーシ)	(0)	(0)	(0)	(0)	(0)
		(内 トラック)	(0)	(0)	(0)	(0)	(0)
		自動車航送船	0	0	0	0	0
	計	1,984,115	918,445	230,034	318,513	517,123	
	○ 衣浦	一般	1,621,707	48,843	1,064,026	163,663	345,175
		(内 コンテナ)	(122)	(0)	(0)	(122)	(0)
		(内 シャーシ)	(0)	(0)	(0)	(0)	(0)
		(内 トラック)	(0)	(0)	(0)	(0)	(0)
		自動車航送船	0	0	0	0	0
	計	1,621,707	48,843	1,064,026	163,663	345,175	
◎ 名古屋	一般	15,979,124	4,411,484	6,135,255	2,785,803	2,646,582	
	(内 コンテナ)	(3,902,167)	(1,920,090)	(1,925,530)	(38,722)	(17,825)	
	(内 シャーシ)	(158,900)	(0)	(0)	(85,069)	(73,831)	
	(内 トラック)	(472)	(0)	(0)	(472)	(0)	
	自動車航送船	288,885	0	0	145,760	143,125	
計	16,268,009	4,411,484	6,135,255	2,931,563	2,789,707		
三重県	◎ 四日市	一般	5,344,489	353,320	3,329,116	1,190,251	471,802
		(内 コンテナ)	(326,100)	(163,755)	(144,363)	(2,026)	(15,956)
		(内 シャーシ)	(0)	(0)	(0)	(0)	(0)
		(内 トラック)	(0)	(0)	(0)	(0)	(0)
		自動車航送船	0	0	0	0	0
	計	5,344,489	353,320	3,329,116	1,190,251	471,802	
	○ 津松阪	一般	145,976	0	24,188	3,050	118,738
		(内 コンテナ)	(0)	(0)	(0)	(0)	(0)
		(内 シャーシ)	(0)	(0)	(0)	(0)	(0)
(内 トラック)		(0)	(0)	(0)	(0)	(0)	
自動車航送船	0	0	0	0	0		
計	145,976	0	24,188	3,050	118,738		
吉津	一般	79,755	0	0	79,755	0	
	(内 コンテナ)	(0)	(0)	(0)	(0)	(0)	
	(内 シャーシ)	(0)	(0)	(0)	(0)	(0)	
	(内 トラック)	(0)	(0)	(0)	(0)	(0)	
	自動車航送船	0	0	0	0	0	
計	79,755	0	0	79,755	0		

(単位：トン)

都道府県	港湾	種別	合計	輸出	輸入	移出	移入			
三重県	○ 尾鷲	一般	26,196	0	0	14,675	11,521			
		(内 コンテナ)	(0)	(0)	(0)	(0)	(0)			
		(内 シャーシ)	(0)	(0)	(0)	(0)	(0)			
		(内 オンシャーシ)	(0)	(0)	(0)	(0)	(0)			
		自動車航送船	0	0	0	0	0			
		計	26,196	0	0	14,675	11,521			
	鵜殿	一般	49,132	0	950	2,022	46,160			
		(内 コンテナ)	(0)	(0)	(0)	(0)	(0)			
		(内 シャーシ)	(0)	(0)	(0)	(0)	(0)			
		(内 オンシャーシ)	(0)	(0)	(0)	(0)	(0)			
		自動車航送船	0	0	0	0	0			
		計	49,132	0	950	2,022	46,160			
京都府	○ 舞鶴	一般	635,604	20,230	503,676	59,649	52,049			
		(内 コンテナ)	(19,930)	(7,442)	(12,488)	(0)	(0)			
		(内 シャーシ)	(0)	(0)	(0)	(0)				
		(内 オンシャーシ)	(0)	(0)	(0)	(0)				
		自動車航送船	241,280	0	0	107,820	133,460			
		計	876,884	20,230	503,676	167,469	185,509			
	宮津	一般	110,800	0	92,700	18,100	0			
		(内 コンテナ)	(0)	(0)	(0)	(0)	(0)			
		(内 シャーシ)	(0)	(0)	(0)	(0)	(0)			
		(内 オンシャーシ)	(0)	(0)	(0)	(0)	(0)			
		自動車航送船	0	0	0	0	0			
		計	110,800	0	92,700	18,100	0			
大阪府	泉州	一般	117,000	0	0	0	117,000			
		(内 コンテナ)	(0)	(0)	(0)	(0)	(0)			
		(内 シャーシ)	(0)	(0)	(0)	(0)	(0)			
		(内 オンシャーシ)	(0)	(0)	(0)	(0)	(0)			
		自動車航送船	0	0	0	0	0			
		計	117,000	0	0	0	117,000			
		○ 阪南	一般	181,075	1,000	20,918	7,285	151,872		
			(内 コンテナ)	(0)	(0)	(0)	(0)	(0)		
			(内 シャーシ)	(0)	(0)	(0)	(0)	(0)		
			(内 オンシャーシ)	(0)	(0)	(0)	(0)	(0)		
			自動車航送船	0	0	0	0	0		
			計	181,075	1,000	20,918	7,285	151,872		
			◎ 堺泉北	一般	4,890,757	331,962	1,830,041	1,095,102	1,633,652	
				(内 コンテナ)	(9,150)	(1,302)	(3,528)	(4,320)	(0)	
				(内 シャーシ)	(26,040)	(0)	(0)	(11,130)	(14,910)	
				(内 オンシャーシ)	(0)	(0)	(0)	(0)	(0)	
				自動車航送船	801,455	0	0	405,625	395,830	
				計	5,692,212	331,962	1,830,041	1,500,727	2,029,482	
				☆ 大阪	一般	4,246,828	726,024	2,134,554	481,576	904,674
					(内 コンテナ)	(2,429,278)	(593,891)	(1,726,002)	(96,596)	(12,789)
(内 シャーシ)	(152,939)				(0)	(0)	(84,890)	(68,049)		
(内 オンシャーシ)	(49,904)				(0)	(0)	(29,679)	(20,225)		
自動車航送船	2,430,325				0	0	1,158,140	1,272,185		
計	6,677,153				726,024	2,134,554	1,639,716	2,176,859		
兵庫県	○ 尼崎西宮芦屋				一般	404,095	25,187	3,540	103,819	271,549
					(内 コンテナ)	(0)	(0)	(0)	(0)	(0)
		(内 シャーシ)			(0)	(0)	(0)	(0)	(0)	
		(内 オンシャーシ)			(0)	(0)	(0)	(0)	(0)	
		自動車航送船			0	0	0	0	0	
		計			404,095	25,187	3,540	103,819	271,549	
		☆ 神戸			一般	5,476,202	1,931,444	2,304,711	394,375	845,672
					(内 コンテナ)	(3,434,000)	(1,467,107)	(1,554,540)	(152,546)	(259,807)
			(内 シャーシ)		(532)	(0)	(0)	(532)	(0)	
			(内 オンシャーシ)		(100)	(0)	(0)	(100)	(0)	
			自動車航送船		1,997,085	0	0	932,935	1,064,150	
			計		7,473,287	1,931,444	2,304,711	1,327,310	1,909,822	

(単位：トン)

都道府県	港湾	種別	合計	輸出	輸入	移出	移入
兵庫県	明石	一般	29,811	0	0	0	29,811
		(内 コンテナ)	(0)	(0)	(0)	(0)	(0)
		(内 シャーシ)	(0)	(0)	(0)	(0)	(0)
		(内 オンシャーシ)	(0)	(0)	(0)	(0)	(0)
		自動車航送船	0	0	0	0	0
	計	29,811	0	0	0	29,811	
	○ 東播磨	一般	2,700,601	188,640	1,253,804	617,585	640,572
		(内 コンテナ)	(2,546)	(0)	(0)	(2,546)	(0)
		(内 シャーシ)	(0)	(0)	(0)	(0)	(0)
		(内 オンシャーシ)	(0)	(0)	(0)	(0)	(0)
		自動車航送船	0	0	0	0	0
	計	2,700,601	188,640	1,253,804	617,585	640,572	
◎ 姫路	一般	3,016,466	65,889	2,012,792	352,686	585,099	
	(内 コンテナ)	(11,320)	(0)	(0)	(4,800)	(6,520)	
	(内 シャーシ)	(0)	(0)	(0)	(0)	(0)	
	(内 オンシャーシ)	(0)	(0)	(0)	(0)	(0)	
	自動車航送船	77,700	0	0	43,125	34,575	
計	3,094,166	65,889	2,012,792	395,811	619,674		
赤穂	一般	716,427	0	48,065	231,325	437,037	
	(内 コンテナ)	(0)	(0)	(0)	(0)	(0)	
	(内 シャーシ)	(0)	(0)	(0)	(0)	(0)	
	(内 オンシャーシ)	(0)	(0)	(0)	(0)	(0)	
	自動車航送船	0	0	0	0	0	
計	716,427	0	48,065	231,325	437,037		
和歌山県	新宮	一般	100,015	0	52,260	25,146	22,609
		(内 コンテナ)	(0)	(0)	(0)	(0)	(0)
		(内 シャーシ)	(0)	(0)	(0)	(0)	(0)
		(内 オンシャーシ)	(0)	(0)	(0)	(0)	(0)
		自動車航送船	0	0	0	0	0
	計	100,015	0	52,260	25,146	22,609	
	○ 日高	一般	79,849	0	0	0	79,849
		(内 コンテナ)	(0)	(0)	(0)	(0)	(0)
		(内 シャーシ)	(0)	(0)	(0)	(0)	(0)
		(内 オンシャーシ)	(0)	(0)	(0)	(0)	(0)
		自動車航送船	0	0	0	0	0
	計	79,849	0	0	0	79,849	
◎ 和歌山下津	一般	2,456,341	384,984	1,184,297	568,365	318,695	
	(内 コンテナ)	(11,315)	(812)	(6,099)	(3,791)	(613)	
	(内 シャーシ)	(0)	(0)	(0)	(0)	(0)	
	(内 オンシャーシ)	(0)	(0)	(0)	(0)	(0)	
	自動車航送船	248,375	0	0	126,270	122,105	
計	2,704,716	384,984	1,184,297	694,635	440,800		
鳥取県	○ 鳥取	一般	67,774	0	3,000	331	64,443
		(内 コンテナ)	(0)	(0)	(0)	(0)	(0)
		(内 シャーシ)	(0)	(0)	(0)	(0)	(0)
		(内 オンシャーシ)	(0)	(0)	(0)	(0)	(0)
		自動車航送船	0	0	0	0	0
	計	67,774	0	3,000	331	64,443	
	○ 境	一般	463,231	16,830	322,170	12,957	111,274
		(内 コンテナ)	(25,191)	(14,258)	(10,933)	(0)	(0)
		(内 シャーシ)	(95)	(0)	(0)	(95)	(0)
		(内 オンシャーシ)	(0)	(0)	(0)	(0)	(0)
自動車航送船		17,160	0	0	7,920	9,240	
計	480,391	16,830	322,170	20,877	120,514		
島根県	○ 浜田	一般	46,203	3,327	19,000	12,535	11,341
		(内 コンテナ)	(4,805)	(2,288)	(2,517)	(0)	(0)
		(内 シャーシ)	(0)	(0)	(0)	(0)	(0)
		(内 オンシャーシ)	(0)	(0)	(0)	(0)	(0)
		自動車航送船	0	0	0	0	0
計	46,203	3,327	19,000	12,535	11,341		

(単位：トン)

都道府県	港湾	種別	合計	輸出	輸入	移出	移入
島根県	○ 三隅	一般	253,844	3,002	234,472	16,370	0
		(内 コンテナ)	(0)	(0)	(0)	(0)	(0)
		(内 シャーシ)	(0)	(0)	(0)	(0)	(0)
		(内 トラック)	(0)	(0)	(0)	(0)	(0)
		自動車航送船	0	0	0	0	0
		計	253,844	3,002	234,472	16,370	0
	○ 西郷	一般	17,244	0	0	8,141	9,103
		(内 コンテナ)	(0)	(0)	(0)	(0)	(0)
		(内 シャーシ)	(0)	(0)	(0)	(0)	(0)
		(内 トラック)	(0)	(0)	(0)	(0)	(0)
		自動車航送船	53,170	0	0	26,385	26,785
		計	70,414	0	0	34,526	35,888
岡山県	東備	一般	27,992	0	22,397	0	5,595
		(内 コンテナ)	(0)	(0)	(0)	(0)	(0)
		(内 シャーシ)	(0)	(0)	(0)	(0)	(0)
		(内 トラック)	(0)	(0)	(0)	(0)	(0)
		自動車航送船	29,910	0	0	15,135	14,775
		計	57,902	0	22,397	15,135	20,370
	○ 岡山	一般	135,167	0	0	26,040	109,127
		(内 コンテナ)	(0)	(0)	(0)	(0)	(0)
		(内 シャーシ)	(0)	(0)	(0)	(0)	(0)
		(内 トラック)	(0)	(0)	(0)	(0)	(0)
		自動車航送船	94,620	0	0	48,440	46,180
		計	229,787	0	0	74,480	155,307
	○ 宇野	一般	363,252	100,918	51,174	94,016	117,144
		(内 コンテナ)	(340)	(0)	(0)	(285)	(55)
		(内 シャーシ)	(0)	(0)	(0)	(0)	(0)
		(内 トラック)	(0)	(0)	(0)	(0)	(0)
		自動車航送船	503,730	0	0	240,875	262,855
		計	866,982	100,918	51,174	334,891	379,999
◎ 水島	一般	6,985,994	795,616	3,487,057	1,782,837	920,484	
	(内 コンテナ)	(147,825)	(53,070)	(71,790)	(13,635)	(9,330)	
	(内 シャーシ)	(0)	(0)	(0)	(0)	(0)	
	(内 トラック)	(0)	(0)	(0)	(0)	(0)	
	自動車航送船	0	0	0	0	0	
	計	6,985,994	795,616	3,487,057	1,782,837	920,484	
笠岡	一般	61,198	0	7,269	39,354	14,575	
	(内 コンテナ)	(0)	(0)	(0)	(0)	(0)	
	(内 シャーシ)	(0)	(0)	(0)	(0)	(0)	
	(内 トラック)	(0)	(0)	(0)	(0)	(0)	
	自動車航送船	15,170	0	0	7,585	7,585	
	計	76,368	0	7,269	46,939	22,160	
広島県	○ 福山	一般	3,228,990	604,018	1,808,249	506,864	309,859
		(内 コンテナ)	(33,713)	(8,663)	(22,740)	(1,322)	(988)
		(内 シャーシ)	(0)	(0)	(0)	(0)	(0)
		(内 トラック)	(0)	(0)	(0)	(0)	(0)
		自動車航送船	5,355	0	0	2,710	2,645
		計	3,234,345	604,018	1,808,249	509,574	312,504
	○ 尾道糸崎	一般	98,918	2	19,424	35,403	44,089
		(内 コンテナ)	(0)	(0)	(0)	(0)	(0)
		(内 シャーシ)	(0)	(0)	(0)	(0)	(0)
		(内 トラック)	(0)	(0)	(0)	(0)	(0)
		自動車航送船	30,765	0	0	15,445	15,320
		計	129,683	2	19,424	50,848	59,409
竹原	一般	396,732	0	327,939	37,560	31,233	
	(内 コンテナ)	(0)	(0)	(0)	(0)	(0)	
	(内 シャーシ)	(0)	(0)	(0)	(0)	(0)	
	(内 トラック)	(0)	(0)	(0)	(0)	(0)	
	自動車航送船	331,590	0	0	168,175	163,415	
	計	728,322	0	327,939	205,735	194,648	

(単位：トン)

都道府県	港湾	種別	合計	輸出	輸入	移出	移入
広島県	○ 呉	一般	1,258,937	1,129	492,603	407,245	357,960
		(内 コンテナ)	(1,177)	(0)	(0)	(1,177)	(0)
		(内 シャーシ)	(0)	(0)	(0)	(0)	(0)
		(内 オンシャーシ)	(0)	(0)	(0)	(0)	(0)
		自動車航送船	66,035	0	0	31,945	34,090
	計	1,324,972	1,129	492,603	439,190	392,050	
	◎ 広島	一般	1,125,017	379,069	248,075	183,328	314,545
		(内 コンテナ)	(219,648)	(32,656)	(80,709)	(74,418)	(31,865)
		(内 シャーシ)	(8,671)	(0)	(0)	(4,085)	(4,586)
		(内 オンシャーシ)	(0)	(0)	(0)	(0)	(0)
		自動車航送船	161,660	0	0	83,450	78,210
	計	1,286,677	379,069	248,075	266,778	392,755	
	大竹	一般	102,296	3,988	7,922	20,267	70,119
		(内 コンテナ)	(7,228)	(2,988)	(871)	(3,369)	(0)
		(内 シャーシ)	(0)	(0)	(0)	(0)	(0)
		(内 オンシャーシ)	(0)	(0)	(0)	(0)	(0)
自動車航送船		3,100	0	0	1,550	1,550	
計	105,396	3,988	7,922	21,817	71,669		
鹿川	一般	278,615	0	72,772	191,859	13,984	
	(内 コンテナ)	(0)	(0)	(0)	(0)	(0)	
	(内 シャーシ)	(0)	(0)	(0)	(0)	(0)	
	(内 オンシャーシ)	(0)	(0)	(0)	(0)	(0)	
	自動車航送船	0	0	0	0	0	
計	278,615	0	72,772	191,859	13,984		
山口県	◎ 下関	一般	299,109	55,637	87,674	54,182	101,616
		(内 コンテナ)	(3,046)	(1,084)	(1,896)	(44)	(22)
		(内 シャーシ)	(93,943)	(49,003)	(44,940)	(0)	(0)
		(内 オンシャーシ)	(85,826)	(44,626)	(41,200)	(0)	(0)
		自動車航送船	64,280	31,080	33,200	0	0
	計	363,389	86,717	120,874	54,182	101,616	
	○ 小野田	一般	319,165	1,560	2,000	50,638	264,967
		(内 コンテナ)	(0)	(0)	(0)	(0)	(0)
		(内 シャーシ)	(0)	(0)	(0)	(0)	(0)
		(内 オンシャーシ)	(0)	(0)	(0)	(0)	(0)
		自動車航送船	0	0	0	0	0
	計	319,165	1,560	2,000	50,638	264,967	
	○ 宇部	一般	2,459,426	244,002	680,995	1,280,477	253,952
		(内 コンテナ)	(23,780)	(1,841)	(2,472)	(19,467)	(0)
		(内 シャーシ)	(0)	(0)	(0)	(0)	(0)
(内 オンシャーシ)		(0)	(0)	(0)	(0)	(0)	
自動車航送船		0	0	0	0	0	
計	2,459,426	244,002	680,995	1,280,477	253,952		
○ 三田尻中関	一般	370,050	240,015	14,495	74,534	41,006	
	(内 コンテナ)	(24,145)	(3,995)	(4,395)	(13,025)	(2,730)	
	(内 シャーシ)	(0)	(0)	(0)	(0)	(0)	
	(内 オンシャーシ)	(0)	(0)	(0)	(0)	(0)	
	自動車航送船	0	0	0	0	0	
計	370,050	240,015	14,495	74,534	41,006		
◎ 徳山下松	一般	4,172,248	245,115	1,381,275	1,275,055	1,270,803	
	(内 コンテナ)	(108,621)	(57,750)	(17,803)	(28,612)	(4,456)	
	(内 シャーシ)	(0)	(0)	(0)	(0)	(0)	
	(内 オンシャーシ)	(0)	(0)	(0)	(0)	(0)	
	自動車航送船	84,645	0	0	35,070	49,575	
計	4,256,893	245,115	1,381,275	1,310,125	1,320,378		
平生	一般	24,139	0	0	12,680	11,459	
	(内 コンテナ)	(0)	(0)	(0)	(0)	(0)	
	(内 シャーシ)	(0)	(0)	(0)	(0)	(0)	
	(内 オンシャーシ)	(0)	(0)	(0)	(0)	(0)	
	自動車航送船	0	0	0	0	0	
計	24,139	0	0	12,680	11,459		

(単位：トン)

都道府県	港湾	種別	合計	輸出	輸入	移出	移入
山口県	柳井	一般	127,323	0	124,672	11	2,640
		(内 コンテナ)	(0)	(0)	(0)	(0)	(0)
		(内 シャーシ)	(0)	(0)	(0)	(0)	(0)
		(内 トラック)	(0)	(0)	(0)	(0)	(0)
		自動車航送船	224,495	0	0	106,435	118,060
	計	351,818	0	124,672	106,446	120,700	
	○ 岩国	一般	324,568	64,287	58,615	74,078	127,588
		(内 コンテナ)	(34,266)	(21,588)	(5,570)	(6,167)	(941)
		(内 シャーシ)	(1,980)	(0)	(0)	(1,800)	(180)
		(内 トラック)	(0)	(0)	(0)	(0)	(0)
自動車航送船		0	0	0	0	0	
計	324,568	64,287	58,615	74,078	127,588		
徳島県	○ 徳島小松島	一般	185,109	2,316	64,456	46,887	71,450
		(内 コンテナ)	(16,694)	(2,316)	(11,944)	(280)	(2,154)
		(内 シャーシ)	(0)	(0)	(0)	(0)	(0)
		(内 トラック)	(0)	(0)	(0)	(0)	(0)
		自動車航送船	455,830	0	0	243,160	212,670
	計	640,939	2,316	64,456	290,047	284,120	
	○ 橘	一般	691,567	2,848	508,974	86,250	93,495
		(内 コンテナ)	(0)	(0)	(0)	(0)	(0)
		(内 シャーシ)	(0)	(0)	(0)	(0)	(0)
		(内 トラック)	(0)	(0)	(0)	(0)	(0)
自動車航送船		0	0	0	0	0	
計	691,567	2,848	508,974	86,250	93,495		
香川県	詫間	一般	57,742	0	13,069	18,432	26,241
		(内 コンテナ)	(0)	(0)	(0)	(0)	(0)
		(内 シャーシ)	(0)	(0)	(0)	(0)	(0)
		(内 トラック)	(0)	(0)	(0)	(0)	(0)
		自動車航送船	0	0	0	0	0
	計	57,742	0	13,069	18,432	26,241	
	多度津	一般	22,950	6,575	5,058	1,000	10,317
		(内 コンテナ)	(0)	(0)	(0)	(0)	(0)
		(内 シャーシ)	(0)	(0)	(0)	(0)	(0)
		(内 トラック)	(0)	(0)	(0)	(0)	(0)
		自動車航送船	615	0	0	310	305
	計	23,565	6,575	5,058	1,310	10,622	
	丸亀	一般	49,851	0	1,697	5,511	42,643
		(内 コンテナ)	(0)	(0)	(0)	(0)	(0)
		(内 シャーシ)	(0)	(0)	(0)	(0)	(0)
		(内 トラック)	(0)	(0)	(0)	(0)	(0)
		自動車航送船	17,685	0	0	8,935	8,750
	計	67,536	0	1,697	14,446	51,393	
	○ 坂出	一般	1,080,192	51,214	369,474	298,815	360,689
		(内 コンテナ)	(0)	(0)	(0)	(0)	(0)
		(内 シャーシ)	(0)	(0)	(0)	(0)	(0)
		(内 トラック)	(0)	(0)	(0)	(0)	(0)
		自動車航送船	0	0	0	0	0
	計	1,080,192	51,214	369,474	298,815	360,689	
	○ 高松	一般	518,784	7,083	13,271	203,570	294,860
		(内 コンテナ)	(23,271)	(7,083)	(13,271)	(1,673)	(1,244)
		(内 シャーシ)	(81,757)	(0)	(0)	(18,457)	(63,300)
		(内 トラック)	(81,757)	(0)	(0)	(18,457)	(63,300)
自動車航送船		859,375	0	0	452,325	407,050	
計	1,378,159	7,083	13,271	655,895	701,910		
風戸	一般	181,424	51,736	71,641	34,339	23,708	
	(内 コンテナ)	(0)	(0)	(0)	(0)	(0)	
	(内 シャーシ)	(0)	(0)	(0)	(0)	(0)	
	(内 トラック)	(0)	(0)	(0)	(0)	(0)	
	自動車航送船	242,130	0	0	129,920	112,210	
計	423,554	51,736	71,641	164,259	135,918		

(単位：トン)

都道府県	港湾	種別	合計	輸出	輸入	移出	移入
愛媛県	○ 宇和島	一般	13,257	0	0	1,932	11,325
		(内 コンテナ)	(0)	(0)	(0)	(0)	(0)
		(内 シャーシ)	(0)	(0)	(0)	(0)	(0)
		(内 トラック)	(0)	(0)	(0)	(0)	(0)
		自動車航送船	0	0	0	0	0
	計	13,257	0	0	1,932	11,325	
	○ 松山	一般	208,721	17,033	27,876	39,475	124,337
		(内 コンテナ)	(37,072)	(15,740)	(15,421)	(4,284)	(1,627)
		(内 シャーシ)	(86)	(0)	(0)	(86)	(0)
		(内 トラック)	(86)	(0)	(0)	(86)	(0)
		自動車航送船	504,105	0	0	262,135	241,970
	計	712,826	17,033	27,876	301,610	366,307	
	○ 今治	一般	74,328	12,203	8,089	11,466	42,570
		(内 コンテナ)	(24,710)	(12,203)	(8,089)	(2,808)	(1,610)
		(内 シャーシ)	(0)	(0)	(0)	(0)	(0)
		(内 トラック)	(0)	(0)	(0)	(0)	(0)
		自動車航送船	14,045	0	0	7,220	6,825
	計	88,373	12,203	8,089	18,686	49,395	
	○ 東予	一般	906,245	175,794	137,279	167,723	425,449
		(内 コンテナ)	(0)	(0)	(0)	(0)	(0)
		(内 シャーシ)	(0)	(0)	(0)	(0)	(0)
(内 トラック)		(0)	(0)	(0)	(0)	(0)	
自動車航送船		403,520	0	0	219,215	184,305	
計	1,309,765	175,794	137,279	386,938	609,754		
○ 新居浜	一般	542,174	10,263	228,090	227,086	76,735	
	(内 コンテナ)	(6,732)	(0)	(0)	(4,967)	(1,765)	
	(内 シャーシ)	(0)	(0)	(0)	(0)	(0)	
	(内 トラック)	(0)	(0)	(0)	(0)	(0)	
	自動車航送船	199,595	0	0	116,885	82,710	
計	741,769	10,263	228,090	343,971	159,445		
○ 三島川之江	一般	769,109	14,406	442,249	141,210	171,244	
	(内 コンテナ)	(56,307)	(14,406)	(31,337)	(4,849)	(5,715)	
	(内 シャーシ)	(126,610)	(0)	(0)	(44,020)	(82,590)	
	(内 トラック)	(0)	(0)	(0)	(0)	(0)	
	自動車航送船	0	0	0	0	0	
計	769,109	14,406	442,249	141,210	171,244		
高知県	○ 高知	一般	421,603	6,401	72,609	234,697	107,896
		(内 コンテナ)	(14,812)	(4,401)	(9,657)	(429)	(325)
		(内 シャーシ)	(73)	(0)	(0)	(73)	(0)
		(内 トラック)	(0)	(0)	(0)	(0)	(0)
		自動車航送船	0	0	0	0	0
	計	421,603	6,401	72,609	234,697	107,896	
	○ 須崎	一般	1,356,225	206,353	91,419	857,045	201,408
		(内 コンテナ)	(0)	(0)	(0)	(0)	(0)
		(内 シャーシ)	(0)	(0)	(0)	(0)	(0)
(内 トラック)		(0)	(0)	(0)	(0)	(0)	
自動車航送船	0	0	0	0	0		
計	1,356,225	206,353	91,419	857,045	201,408		
○ 宿毛湾	一般	10,934	0	0	356	10,578	
	(内 コンテナ)	(0)	(0)	(0)	(0)	(0)	
	(内 シャーシ)	(0)	(0)	(0)	(0)	(0)	
	(内 トラック)	(0)	(0)	(0)	(0)	(0)	
	自動車航送船	70,340	0	0	38,640	31,700	
計	81,274	0	0	38,996	42,278		
福岡県	◎ 博多	一般	2,724,298	686,240	860,829	269,157	908,072
		(内 コンテナ)	(1,345,442)	(434,287)	(749,643)	(73,761)	(87,751)
		(内 シャーシ)	(148,676)	(5,932)	(0)	(71,304)	(71,440)
		(内 トラック)	(5,932)	(5,932)	(0)	(0)	(0)
		自動車航送船	187,890	0	0	93,160	94,730
計	2,912,188	686,240	860,829	362,317	1,002,802		

(単位：トン)

都道府県	港湾	種別	合計	輸出	輸入	移出	移入
福岡県	◎ 北九州	一般	4,886,161	569,279	2,260,785	909,497	1,146,600
		(内 コンテナ)	(626,033)	(255,531)	(308,623)	(45,886)	(15,993)
		(内 シャーシ)	(101,540)	(8,245)	(0)	(48,085)	(45,210)
		(内 トラック)	(7,151)	(6,815)	(0)	(0)	(336)
		自動車航送船	3,266,525	0	0	1,601,500	1,665,025
	計	8,152,686	569,279	2,260,785	2,510,997	2,811,625	
	○ 苅田	一般	2,875,198	485,023	94,284	1,361,384	934,507
		(内 コンテナ)	(0)	(0)	(0)	(0)	(0)
		(内 シャーシ)	(768,880)	(0)	(0)	(317,780)	(451,100)
(内 トラック)		(0)	(0)	(0)	(0)	(0)	
自動車航送船		0	0	0	0	0	
計	2,875,198	485,023	94,284	1,361,384	934,507		
○ 三池	一般	225,476	6,264	126,293	9,247	83,672	
	(内 コンテナ)	(4,720)	(464)	(4,256)	(0)	(0)	
	(内 シャーシ)	(0)	(0)	(0)	(0)	(0)	
	(内 トラック)	(0)	(0)	(0)	(0)	(0)	
	自動車航送船	0	0	0	0	0	
計	225,476	6,264	126,293	9,247	83,672		
佐賀県	○ 伊万里	一般	120,008	14,669	18,936	18,872	67,531
		(内 コンテナ)	(21,157)	(8,914)	(11,362)	(616)	(265)
		(内 シャーシ)	(0)	(0)	(0)	(0)	(0)
		(内 トラック)	(0)	(0)	(0)	(0)	(0)
		自動車航送船	0	0	0	0	0
	計	120,008	14,669	18,936	18,872	67,531	
	○ 唐津	一般	204,579	3,172	28,852	43,585	128,970
		(内 コンテナ)	(0)	(0)	(0)	(0)	(0)
		(内 シャーシ)	(1,530)	(0)	(0)	(1,530)	(0)
(内 トラック)		(0)	(0)	(0)	(0)	(0)	
自動車航送船		62,090	0	0	30,560	31,530	
計	266,669	3,172	28,852	74,145	160,500		
長崎県	島原	一般	22,284	0	2,362	2,789	17,133
		(内 コンテナ)	(0)	(0)	(0)	(0)	(0)
		(内 シャーシ)	(0)	(0)	(0)	(0)	(0)
		(内 トラック)	(0)	(0)	(0)	(0)	(0)
		自動車航送船	195,275	0	0	99,305	95,970
	計	217,559	0	2,362	102,094	113,103	
	○ 長崎	一般	193,003	3,619	11,709	51,230	126,445
		(内 コンテナ)	(3,784)	(435)	(3,349)	(0)	(0)
		(内 シャーシ)	(0)	(0)	(0)	(0)	(0)
		(内 トラック)	(0)	(0)	(0)	(0)	(0)
		自動車航送船	40,685	0	0	19,755	20,930
	計	233,688	3,619	11,709	70,985	147,375	
	○ 佐世保	一般	119,392	2,998	25,200	11,444	79,750
		(内 コンテナ)	(0)	(0)	(0)	(0)	(0)
		(内 シャーシ)	(0)	(0)	(0)	(0)	(0)
		(内 トラック)	(0)	(0)	(0)	(0)	(0)
		自動車航送船	40,550	0	0	20,000	20,550
	計	159,942	2,998	25,200	31,444	100,300	
	松浦	一般	784,000	29,982	707,035	37,541	9,442
		(内 コンテナ)	(0)	(0)	(0)	(0)	(0)
(内 シャーシ)		(0)	(0)	(0)	(0)	(0)	
(内 トラック)		(0)	(0)	(0)	(0)	(0)	
自動車航送船		4,335	0	0	2,240	2,095	
計	788,335	29,982	707,035	39,781	11,537		
○ 厳原	一般	11,518	0	0	2,638	8,880	
	(内 コンテナ)	(114)	(0)	(0)	(114)	(0)	
	(内 シャーシ)	(3,130)	(0)	(0)	(629)	(2,501)	
	(内 トラック)	(0)	(0)	(0)	(0)	(0)	
	自動車航送船	94,060	0	0	46,750	47,310	
計	105,578	0	0	49,388	56,190		

(単位：トン)

都道府県	港湾	種別	合計	輸出	輸入	移出	移入
長崎県	○ 郷ノ浦	一般	20,370	0	0	15,630	4,740
		(内 コンテナ)	(0)	(0)	(0)	(0)	(0)
		(内 シャーシ)	(0)	(0)	(0)	(0)	(0)
		(内 オンシャーシ)	(0)	(0)	(0)	(0)	(0)
		自動車航送船	37,150	0	0	18,995	18,155
	計	57,520	0	0	34,625	22,895	
	○ 福江	一般	33,873	0	0	14,137	19,736
		(内 コンテナ)	(22,030)	(0)	(0)	(11,015)	(11,015)
		(内 シャーシ)	(0)	(0)	(0)	(0)	(0)
(内 オンシャーシ)		(0)	(0)	(0)	(0)	(0)	
自動車航送船		81,210	0	0	40,320	40,890	
計	115,083	0	0	54,457	60,626		
松島	一般	301,846	3,504	239,087	24,644	34,611	
	(内 コンテナ)	(0)	(0)	(0)	(0)	(0)	
	(内 シャーシ)	(0)	(0)	(0)	(0)	(0)	
	(内 オンシャーシ)	(0)	(0)	(0)	(0)	(0)	
	自動車航送船	3,040	0	0	1,535	1,505	
計	304,886	3,504	239,087	26,179	36,116		
熊本県	水俣	一般	12,250	0	4,057	2,245	5,948
		(内 コンテナ)	(0)	(0)	(0)	(0)	(0)
		(内 シャーシ)	(0)	(0)	(0)	(0)	(0)
		(内 オンシャーシ)	(0)	(0)	(0)	(0)	(0)
		自動車航送船	0	0	0	0	0
	計	12,250	0	4,057	2,245	5,948	
	○ 八代	一般	337,860	9,922	102,440	21,701	203,797
		(内 コンテナ)	(12,422)	(4,402)	(7,068)	(102)	(850)
		(内 シャーシ)	(0)	(0)	(0)	(0)	(0)
		(内 オンシャーシ)	(0)	(0)	(0)	(0)	(0)
		自動車航送船	0	0	0	0	0
	計	337,860	9,922	102,440	21,701	203,797	
	○ 三角	一般	27,728	968	1,200	23,607	1,953
		(内 コンテナ)	(0)	(0)	(0)	(0)	(0)
		(内 シャーシ)	(0)	(0)	(0)	(0)	(0)
		(内 オンシャーシ)	(0)	(0)	(0)	(0)	(0)
自動車航送船		0	0	0	0	0	
計	27,728	968	1,200	23,607	1,953		
○ 熊本	一般	97,490	3,607	11,594	31,039	51,250	
	(内 コンテナ)	(15,070)	(3,607)	(11,463)	(0)	(0)	
	(内 シャーシ)	(0)	(0)	(0)	(0)	(0)	
	(内 オンシャーシ)	(0)	(0)	(0)	(0)	(0)	
	自動車航送船	202,780	0	0	99,815	102,965	
計	300,270	3,607	11,594	130,854	154,215		
大分県	○ 中津	一般	303,582	3,000	0	190,850	109,732
		(内 コンテナ)	(0)	(0)	(0)	(0)	(0)
		(内 シャーシ)	(0)	(0)	(0)	(0)	(0)
		(内 オンシャーシ)	(0)	(0)	(0)	(0)	(0)
		自動車航送船	0	0	0	0	0
	計	303,582	3,000	0	190,850	109,732	
	○ 別府	一般	177,580	0	0	82,120	95,460
		(内 コンテナ)	(0)	(0)	(0)	(0)	(0)
		(内 シャーシ)	(177,580)	(0)	(0)	(82,120)	(95,460)
(内 オンシャーシ)		(0)	(0)	(0)	(0)	(0)	
自動車航送船		482,425	0	0	266,425	216,000	
計	660,005	0	0	348,545	311,460		
○ 大分	一般	4,795,343	479,508	2,392,942	1,328,991	593,902	
	(内 コンテナ)	(37,584)	(11,363)	(6,916)	(8,506)	(10,799)	
	(内 シャーシ)	(421,100)	(0)	(0)	(219,730)	(201,370)	
	(内 オンシャーシ)	(0)	(0)	(0)	(0)	(0)	
	自動車航送船	133,190	0	0	75,120	58,070	
計	4,928,533	479,508	2,392,942	1,404,111	651,972		

(単位：トン)

都道府県	港湾	種別	合計	輸出	輸入	移出	移入
大分県	佐賀関	一般	348,868	143,771	109,639	69,618	25,840
		(内 コンテナ)	(0)	(0)	(0)	(0)	(0)
		(内 シャーシ)	(0)	(0)	(0)	(0)	(0)
		(内 オンシャーシ)	(0)	(0)	(0)	(0)	(0)
		自動車航送船	256,155	0	0	127,425	128,730
	計	605,023	143,771	109,639	197,043	154,570	
	○ 津久見	一般	1,709,216	222,028	0	1,418,933	68,255
		(内 コンテナ)	(0)	(0)	(0)	(0)	(0)
		(内 シャーシ)	(0)	(0)	(0)	(0)	(0)
(内 オンシャーシ)		(0)	(0)	(0)	(0)	(0)	
自動車航送船		0	0	0	0	0	
計	1,709,216	222,028	0	1,418,933	68,255		
○ 佐伯	一般	53,356	4,721	20,810	4,469	23,356	
	(内 コンテナ)	(0)	(0)	(0)	(0)	(0)	
	(内 シャーシ)	(0)	(0)	(0)	(0)	(0)	
	(内 オンシャーシ)	(0)	(0)	(0)	(0)	(0)	
	自動車航送船	28,385	0	0	13,255	15,130	
計	81,741	4,721	20,810	17,724	38,486		
宮崎県	○ 細島	一般	330,033	10,806	133,336	89,088	96,803
		(内 コンテナ)	(17,922)	(8,414)	(6,242)	(2,683)	(583)
		(内 シャーシ)	(12,344)	(0)	(0)	(8,684)	(3,660)
		(内 オンシャーシ)	(0)	(0)	(0)	(0)	(0)
		自動車航送船	0	0	0	0	0
	計	330,033	10,806	133,336	89,088	96,803	
	○ 宮崎	一般	158,091	0	0	20,933	137,158
		(内 コンテナ)	(0)	(0)	(0)	(0)	(0)
		(内 シャーシ)	(4,900)	(0)	(0)	(1,920)	(2,980)
(内 オンシャーシ)		(0)	(0)	(0)	(0)	(0)	
自動車航送船		503,215	0	0	288,205	215,010	
計	661,306	0	0	309,138	352,168		
○ 油津	一般	85,830	0	28,753	14,732	42,345	
	(内 コンテナ)	(772)	(0)	(0)	(461)	(311)	
	(内 シャーシ)	(21,332)	(0)	(0)	(11,971)	(9,361)	
	(内 オンシャーシ)	(0)	(0)	(0)	(0)	(0)	
	自動車航送船	0	0	0	0	0	
計	85,830	0	28,753	14,732	42,345		
鹿児島県	○ 志布志	一般	429,493	27,622	246,612	69,684	85,575
		(内 コンテナ)	(52,205)	(7,147)	(36,000)	(4,385)	(4,673)
		(内 シャーシ)	(12,360)	(0)	(0)	(9,360)	(3,000)
		(内 オンシャーシ)	(0)	(0)	(0)	(0)	(0)
		自動車航送船	411,540	0	0	231,450	180,090
	計	841,033	27,622	246,612	301,134	265,665	
	加治木	一般	61,301	0	2,600	10,500	48,201
		(内 コンテナ)	(0)	(0)	(0)	(0)	(0)
		(内 シャーシ)	(0)	(0)	(0)	(0)	(0)
		(内 オンシャーシ)	(0)	(0)	(0)	(0)	(0)
		自動車航送船	0	0	0	0	0
	計	61,301	0	2,600	10,500	48,201	
	○ 鹿児島	一般	527,139	351	110,487	119,466	296,835
(内 コンテナ)		(76,273)	(351)	(1,693)	(62,548)	(11,681)	
(内 シャーシ)		(1,505)	(0)	(0)	(1,505)	(0)	
(内 オンシャーシ)		(0)	(0)	(0)	(0)	(0)	
自動車航送船		2,139,780	0	0	1,058,640	1,081,140	
計	2,666,919	351	110,487	1,178,106	1,377,975		
喜入	一般	3,553,014	0	1,640,154	1,912,860	0	
	(内 コンテナ)	(0)	(0)	(0)	(0)	(0)	
	(内 シャーシ)	(0)	(0)	(0)	(0)	(0)	
	(内 オンシャーシ)	(0)	(0)	(0)	(0)	(0)	
	自動車航送船	0	0	0	0	0	
計	3,553,014	0	1,640,154	1,912,860	0		

(単位：トン)

都道府県	港湾	種別	合計	輸出	輸入	移出	移入
鹿児島県	○ 川内	一般	139,993	13,237	50,681	6,064	70,011
		(内 コンテナ)	(14,745)	(9,612)	(5,133)	(0)	(0)
		(内 シャーシ)	(0)	(0)	(0)	(0)	(0)
		(内 オンシャーシ)	(0)	(0)	(0)	(0)	(0)
		自動車航送船	0	0	0	0	0
		計	139,993	13,237	50,681	6,064	70,011
	米之津	一般	14,594	0	10,400	0	4,194
		(内 コンテナ)	(0)	(0)	(0)	(0)	(0)
		(内 シャーシ)	(0)	(0)	(0)	(0)	(0)
		(内 オンシャーシ)	(0)	(0)	(0)	(0)	(0)
		自動車航送船	0	0	0	0	0
		計	14,594	0	10,400	0	4,194
	○ 西之表	一般	84,563	0	200	32,478	51,885
		(内 コンテナ)	(5,660)	(0)	(0)	(807)	(4,853)
		(内 シャーシ)	(0)	(0)	(0)	(0)	(0)
		(内 オンシャーシ)	(0)	(0)	(0)	(0)	(0)
		自動車航送船	27,540	0	0	12,295	15,245
		計	112,103	0	200	44,773	67,130
宮之浦(屋久島町)	一般	16,501	0	1,601	4,015	10,885	
	(内 コンテナ)	(2,779)	(0)	(0)	(1,601)	(1,178)	
	(内 シャーシ)	(0)	(0)	(0)	(0)	(0)	
	(内 オンシャーシ)	(0)	(0)	(0)	(0)	(0)	
	自動車航送船	29,045	0	0	15,205	13,840	
	計	45,546	0	1,601	19,220	24,725	
○ 名瀬	一般	43,424	0	0	14,985	28,439	
	(内 コンテナ)	(14,043)	(0)	(0)	(1,758)	(12,285)	
	(内 シャーシ)	(0)	(0)	(0)	(0)	(0)	
	(内 オンシャーシ)	(0)	(0)	(0)	(0)	(0)	
	自動車航送船	35,155	0	0	15,960	19,195	
	計	78,579	0	0	30,945	47,634	
沖縄県	○ 金武湾	一般	390,763	0	222,571	32,234	135,958
		(内 コンテナ)	(0)	(0)	(0)	(0)	(0)
		(内 シャーシ)	(0)	(0)	(0)	(0)	(0)
		(内 オンシャーシ)	(0)	(0)	(0)	(0)	(0)
		自動車航送船	0	0	0	0	0
		計	390,763	0	222,571	32,234	135,958
	○ 中城湾	一般	138,739	850	1,000	21,827	115,062
		(内 コンテナ)	(1,816)	(0)	(0)	(1,156)	(660)
		(内 シャーシ)	(0)	(0)	(0)	(0)	(0)
		(内 オンシャーシ)	(0)	(0)	(0)	(0)	(0)
		自動車航送船	6,840	0	0	3,425	3,415
		計	145,579	850	1,000	25,252	118,477
	○ 那覇	一般	907,809	21,758	57,202	317,951	510,898
		(内 コンテナ)	(318,663)	(18,602)	(55,809)	(27,082)	(217,170)
		(内 シャーシ)	(94,941)	(0)	(0)	(24,689)	(70,252)
		(内 オンシャーシ)	(0)	(0)	(0)	(0)	(0)
		自動車航送船	60,990	0	0	30,460	30,530
		計	968,799	21,758	57,202	348,411	541,428
	本部	一般	176,916	0	7,500	161,237	8,179
		(内 コンテナ)	(5,496)	(0)	(0)	(1,590)	(3,906)
		(内 シャーシ)	(280)	(0)	(0)	(280)	(0)
		(内 オンシャーシ)	(0)	(0)	(0)	(0)	(0)
		自動車航送船	78,650	0	0	39,365	39,285
		計	255,566	0	7,500	200,602	47,464
○ 運天	一般	12,140	0	0	2,518	9,622	
	(内 コンテナ)	(1,113)	(0)	(0)	(783)	(330)	
	(内 シャーシ)	(1,122)	(0)	(0)	(981)	(141)	
	(内 オンシャーシ)	(0)	(0)	(0)	(0)	(0)	
	自動車航送船	41,975	0	0	20,945	21,030	
	計	54,115	0	0	23,463	30,652	

(単位：トン)

都道府県	港湾	種別	合計	輸出	輸入	移出	移入
沖縄県	○ 平良	一般	80,734	0	17,719	10,304	52,711
		(内 コンテナ)	(20,098)	(0)	(0)	(3,476)	(16,622)
		(内 シャーシ)	(0)	(0)	(0)	(0)	(0)
		(内 オンシャーシ)	(0)	(0)	(0)	(0)	(0)
		自動車航送船	4,255	0	0	3,525	730
		計	84,989	0	17,719	13,829	53,441
		○ 石垣	一般	84,578	0	0	31,824
	(内 コンテナ)	(20,303)	(0)	(0)	(4,463)	(15,840)	
	(内 シャーシ)	(222)	(0)	(0)	(3)	(219)	
	(内 オンシャーシ)	(216)	(0)	(0)	(0)	(216)	
	自動車航送船	6,080	0	0	2,770	3,310	
	計	90,658	0	0	34,594	56,064	

第4表

車種別自動車航送車両台数表

[注]

(1) 港湾名の頭書は次のとおりである。

☆印	国際戦略港湾
◎印	国際拠点港湾
○印	重要港湾
無印	地方港湾

(2) 車種区分は、次の表による。

車種区分		内容(車両長)
バス	特大	9m以上
	大型	7m以上 9m未満
	普通	5m以上 7m未満
	小型	5m未満
トラック	特大	9m以上
	大型	7m以上 9m未満
	普通	5m以上 7m未満
	小型	4m以上 5m未満
乗用車	普通・小型	4m以上
	軽四輪	4m未満
その他	軽トラック	4m未満
	トラック・トレーラー	12m以上

(単位：台)

都道府県	港湾	出入	合計	バス	トラック	乗用車	その他
合計		輸出	636	0	618	18	0
		輸入	676	0	661	15	0
		移出	394,111	2,612	125,103	186,989	79,407
		移入	396,651	2,601	125,229	189,186	79,635
		計	792,074	5,213	251,611	376,208	159,042
北海道	○ 稚内	移出	1,002	5	573	407	17
		移入	983	5	557	404	17
		計	1,985	10	1,130	811	34
	◎ 苫小牧	移出	24,251	39	3,339	5,295	15,578
		移入	24,703	47	2,859	4,877	16,920
		計	48,954	86	6,198	10,172	32,498
	○ 函館	移出	9,961	12	3,707	1,864	4,378
		移入	10,041	12	3,834	1,883	4,312
		計	20,002	24	7,541	3,747	8,690
	○ 小樽	移出	3,873	8	395	639	2,831
		移入	4,399	24	543	468	3,364
		計	8,272	32	938	1,107	6,195
青森県	○ 青森	移出	9,735	10	4,229	1,601	3,895
		移入	9,640	10	3,974	1,591	4,065
		計	19,375	20	8,203	3,192	7,960
	○ 八戸	移出	8,005	22	5,716	1,178	1,089
		移入	7,353	18	5,009	1,296	1,030
		計	15,358	40	10,725	2,474	2,119
宮城県	◎ 仙台塩釜	移出	5,267	13	492	2,414	2,348
		移入	6,695	11	520	3,666	2,498
		計	11,962	24	1,012	6,080	4,846
秋田県	○ 秋田	移出	782	1	147	114	520
		移入	1,012	2	386	189	435
		計	1,794	3	533	303	955
茨城県	○ 茨城	移出	5,975	1	2,169	1,048	2,757
		移入	5,553	0	2,092	1,094	2,367
		計	11,528	1	4,261	2,142	5,124
東京都	☆ 東京	移出	7,553	2	598	3,459	3,494
		移入	5,252	3	226	1,708	3,315
		計	12,805	5	824	5,167	6,809
神奈川県	○ 横須賀	移出	4,504	85	73	4,307	39
		移入	5,778	142	100	5,484	52
		計	10,282	227	173	9,791	91
新潟県	◎ 新潟	移出	7,187	36	2,385	2,252	2,514
		移入	7,433	18	2,217	2,717	2,481
		計	14,620	54	4,602	4,969	4,995
	○ 両津	移出	2,798	10	1,266	1,482	40
		移入	2,881	11	1,171	1,639	60
		計	5,679	21	2,437	3,121	100
福井県	○ 敦賀	移出	4,981	2	1,741	937	2,301
		移入	4,409	3	1,975	311	2,120
		計	9,390	5	3,716	1,248	4,421
静岡県	◎ 清水	移出	1,129	114	9	1,000	6
		移入	1,044	118	10	911	5
		計	2,173	232	19	1,911	11
愛知県	◎ 名古屋	移出	1,704	1	168	307	1,228
		移入	2,044	3	91	769	1,181
		計	3,748	4	259	1,076	2,409
京都府	○ 舞鶴	移出	1,424	0	757	129	538
		移入	1,758	0	984	170	604
		計	3,182	0	1,741	299	1,142

(単位：台)

都道府県	港湾	出入	合計	バス	トラック	乗用車	その他
大阪府	◎ 堺泉北	移出	6,194	23	1,810	1,697	2,664
		移入	7,114	16	1,612	3,059	2,427
		計	13,308	39	3,422	4,756	5,091
	☆ 大阪	移出	19,920	39	7,016	6,879	5,986
		移入	21,347	46	9,474	6,369	5,458
		計	41,267	85	16,490	13,248	11,444
兵庫県	☆ 神戸	移出	16,857	40	5,835	6,244	4,738
		移入	18,435	29	7,638	6,048	4,720
		計	35,292	69	13,473	12,292	9,458
	◎ 姫路	移出	1,517	93	488	936	0
		移入	1,380	88	345	947	0
		計	2,897	181	833	1,883	0
和歌山県	◎ 和歌山下津	移出	4,299	33	1,116	2,814	336
		移入	4,363	30	1,213	2,871	249
		計	8,662	63	2,329	5,685	585
鳥取県	○ 境	移出	389	2	215	89	83
		移入	426	5	248	85	88
		計	815	7	463	174	171
島根県	○ 西郷	移出	822	1	573	102	146
		移入	861	0	580	121	160
		計	1,683	1	1,153	223	306
岡山県	東備	移出	773	13	163	597	0
		移入	766	31	125	610	0
		計	1,539	44	288	1,207	0
	○ 岡山	移出	1,943	26	689	1,192	36
		移入	1,709	29	652	1,004	24
		計	3,652	55	1,341	2,196	60
	○ 宇野	移出	8,455	3	2,825	5,390	237
		移入	8,752	0	3,280	5,307	165
		計	17,207	3	6,105	10,697	402
	笠岡	移出	538	0	198	340	0
		移入	538	0	198	340	0
		計	1,076	0	396	680	0
広島県	○ 福山	移出	311	0	72	204	35
		移入	302	0	72	195	35
		計	613	0	144	399	70
	○ 尾道糸崎	移出	1,616	0	274	1,094	248
		移入	1,651	0	269	1,183	199
		計	3,267	0	543	2,277	447
	竹原	移出	11,397	17	4,348	5,310	1,722
		移入	11,016	13	4,248	5,088	1,667
		計	22,413	30	8,596	10,398	3,389
	○ 呉	移出	2,255	11	249	1,824	171
		移入	2,518	20	278	2,034	186
		計	4,773	31	527	3,858	357
	◎ 広島	移出	7,100	20	746	6,053	281
		移入	7,156	15	677	6,184	280
		計	14,256	35	1,423	12,237	561
	大竹	移出	82	0	60	2	20
		移入	82	0	60	2	20
		計	164	0	120	4	40
山口県	◎ 下関	輸出	636	0	618	18	0
		輸入	676	0	661	15	0
		計	1,312	0	1,279	33	0

(単位：台)

都道府県	港湾	出入	合計	バス	トラック	乗用車	その他
山口県	◎ 徳山下松	移出	770	3	423	306	38
		移入	955	10	615	285	45
		計	1,725	13	1,038	591	83
	柳井	移出	3,126	14	925	1,919	268
		移入	3,482	18	1,141	2,080	243
		計	6,608	32	2,066	3,999	511
徳島県	○ 徳島小松島	移出	6,491	31	1,433	3,786	1,241
		移入	6,716	35	1,392	4,385	904
		計	13,207	66	2,825	8,171	2,145
香川県	多度津	移出	49	0	11	5	33
		移入	49	0	10	5	34
		計	98	0	21	10	67
	丸亀	移出	556	3	273	115	165
		移入	551	3	248	175	125
		計	1,107	6	521	290	290
	○ 高松	移出	16,724	180	5,362	9,644	1,538
		移入	15,851	156	4,853	9,375	1,467
		計	32,575	336	10,215	19,019	3,005
	風戸	移出	2,106	0	1,123	502	481
		移入	1,940	0	906	591	443
		計	4,046	0	2,029	1,093	924
愛媛県	○ 松山	移出	10,105	45	4,026	5,398	636
		移入	9,434	30	3,587	5,255	562
		計	19,539	75	7,613	10,653	1,198
	○ 今治	移出	530	2	173	288	67
		移入	451	2	161	235	53
		計	981	4	334	523	120
	○ 東予	移出	3,596	8	2,532	640	416
		移入	3,155	5	2,104	632	414
		計	6,751	13	4,636	1,272	830
	○ 新居浜	移出	1,802	0	208	457	1,137
		移入	1,533	0	249	470	814
		計	3,335	0	457	927	1,951
高知県	○ 宿毛湾	移出	1,540	6	528	1,006	0
		移入	1,322	8	428	886	0
		計	2,862	14	956	1,892	0
福岡県	◎ 博多	移出	2,784	4	1,739	990	51
		移入	2,554	2	1,703	783	66
		計	5,338	6	3,442	1,773	117
	◎ 北九州	移出	28,491	63	7,655	11,542	9,231
		移入	27,749	69	7,997	9,622	10,061
		計	56,240	132	15,652	21,164	19,292
佐賀県	○ 唐津	移出	1,108	9	443	633	23
		移入	1,113	11	439	634	29
		計	2,221	20	882	1,267	52
長崎県	島原	移出	9,155	218	532	8,260	145
		移入	8,944	230	499	8,000	215
		計	18,099	448	1,031	16,260	360
	○ 長崎	移出	747	1	401	322	23
		移入	813	3	446	339	25
		計	1,560	4	847	661	48
	○ 佐世保	移出	1,148	3	387	587	171
		移入	1,154	3	387	594	170
		計	2,302	6	774	1,181	341

(単位：台)

都道府県	港湾	出入	合計	バス	トラック	乗用車	その他
長崎県	松浦	移出	146	0	38	108	0
		移入	139	0	38	101	0
		計	285	0	76	209	0
	○ 厳原	移出	1,379	1	903	439	36
		移入	1,518	2	965	530	21
		計	2,897	3	1,868	969	57
	○ 郷ノ浦	移出	633	1	341	264	27
		移入	690	3	322	340	25
		計	1,323	4	663	604	52
	○ 福江	移出	1,504	3	828	633	40
		移入	1,525	1	813	677	34
		計	3,029	4	1,641	1,310	74
	松島	移出	158	0	42	81	35
		移入	157	0	41	81	35
		計	315	0	83	162	70
熊本県	○ 熊本	移出	8,944	230	634	8,000	80
		移入	9,155	218	618	8,260	59
		計	18,099	448	1,252	16,260	139
大分県	○ 別府	移出	6,066	38	3,016	2,617	395
		移入	5,246	33	2,261	2,569	383
		計	11,312	71	5,277	5,186	778
	○ 大分	移出	1,396	0	1,040	356	0
		移入	1,201	1	803	397	0
		計	2,597	1	1,843	753	0
	佐賀関	移出	6,228	132	1,800	4,296	0
		移入	6,708	130	1,819	4,759	0
		計	12,936	262	3,619	9,055	0
	○ 佐伯	移出	574	5	192	377	0
		移入	591	5	205	381	0
		計	1,165	10	397	758	0
宮崎県	○ 宮崎	移出	4,848	10	2,778	1,192	868
		移入	5,445	19	1,620	2,947	859
		計	10,293	29	4,398	4,139	1,727
鹿児島県	○ 志布志	移出	3,929	5	3,285	623	16
		移入	3,784	4	2,447	1,315	18
		計	7,713	9	5,732	1,938	34
	○ 鹿児島	移出	74,734	866	25,463	46,841	1,564
		移入	75,095	813	26,444	46,157	1,681
		計	149,829	1,679	51,907	92,998	3,245
	○ 西之表	移出	526	8	198	320	0
		移入	691	1	220	470	0
		計	1,217	9	418	790	0
	宮之浦(屋久島町)	移出	663	6	254	388	15
		移入	635	8	234	384	9
		計	1,298	14	488	772	24
	○ 名瀬	移出	643	0	275	365	3
		移入	748	0	323	415	10
		計	1,391	0	598	780	13
沖縄県	○ 中城湾	移出	162	2	65	82	13
		移入	158	2	66	79	11
		計	320	4	131	161	24
	○ 那覇	移出	1,162	5	517	583	57
		移入	1,163	1	531	572	59
		計	2,325	6	1,048	1,155	116

(単位：台)

都道府県	港湾	出入	合計	バス	トラック	乗用車	その他
沖縄県	本部	移出	2,975	24	468	2,239	244
		移入	2,950	23	451	2,238	238
		計	5,925	47	919	4,477	482
	○ 運天	移出	1,653	0	206	1,447	0
		移入	1,636	0	211	1,425	0
		計	3,289	0	417	2,872	0
	○ 平良	移出	137	0	58	46	33
		移入	45	0	10	35	0
		計	182	0	68	81	33
	○ 石垣	移出	224	4	87	92	41
		移入	211	3	105	84	19
		計	435	7	192	176	60

第5表

コンテナ個数表

[注] 港湾名の頭書は次のとおりである。

☆印 国際戦略港湾

◎印 国際拠点港湾

○印 重要港湾

無印 地方港湾

(単位：TEU)

都道府県	港湾	合計	輸出	輸入	移出	移入
合計		1,798,286	727,184	725,883	173,289	171,930
北海道	○ 釧路	3,298	1,049	1,499	395	355
	◎ 苫小牧	24,924	7,959	8,947	4,285	3,733
	◎ 室蘭	379	159	10	0	210
	○ 函館	366	139	207	0	20
	○ 小樽	1,297	555	742	0	0
	○ 石狩湾新	4,717	2,271	2,446	0	0
青森県	○ 八戸	3,549	980	708	744	1,117
岩手県	○ 釜石	514	82	120	154	158
	○ 大船渡	235	0	0	125	110
宮城県	◎ 仙台塩釜	21,718	7,065	6,264	4,027	4,362
秋田県	○ 秋田	5,164	2,751	2,337	0	76
山形県	○ 酒田	3,866	1,902	1,199	0	765
福島県	○ 小名浜	2,894	1,194	1,059	241	400
茨城県	○ 茨城	2,993	611	871	828	683
	○ 鹿島	344	37	40	171	96
千葉県	◎ 千葉	7,919	2,334	1,875	1,622	2,088
東京都	☆ 東京	408,019	166,682	196,027	32,159	13,151
神奈川県	☆ 川崎	10,923	3,252	5,049	1,099	1,523
	☆ 横浜	228,700	111,082	97,120	8,376	12,122
新潟県	◎ 新潟	16,832	5,948	6,167	2,663	2,054
	○ 直江津	2,597	1,235	1,362	0	0
	○ 両津	4,140	0	0	1,984	2,156
富山県	◎ 伏木富山	5,504	2,550	2,864	70	20
石川県	○ 金沢	5,833	2,796	3,037	0	0
福井県	○ 敦賀	5,805	1,187	1,374	883	2,361
静岡県	◎ 清水	43,002	19,345	17,492	2,463	3,702
	○ 御前崎	3,753	1,129	745	857	1,022
愛知県	○ 三河	2,782	1,191	1,188	126	277
	○ 衣浦	60	0	0	30	30
	◎ 名古屋	221,560	109,538	99,331	3,500	9,191
三重県	◎ 四日市	19,953	9,285	7,499	556	2,613
京都府	○ 舞鶴	1,406	668	738	0	0
大阪府	◎ 堺泉北	2,191	770	911	270	240
	☆ 大阪	176,658	71,298	83,422	15,220	6,718
兵庫県	☆ 神戸	230,793	94,414	76,589	24,871	34,919
	○ 東播磨	314	0	0	134	180
	◎ 姫路	1,618	0	0	862	756
和歌山県	◎ 和歌山下津	870	185	292	219	174
鳥取県	○ 境	3,060	1,360	1,400	0	300
島根県	○ 浜田	392	198	194	0	0
岡山県	○ 宇野	122	0	0	59	63
	◎ 水島	14,025	5,833	5,342	1,150	1,700
広島県	○ 福山	5,527	2,307	2,568	492	160
	○ 呉	75	0	0	37	38
	◎ 広島	22,458	6,097	6,393	4,843	5,125
	○ 大竹	589	225	76	266	22
山口県	◎ 下関	3,702	1,785	1,881	12	24
	○ 宇部	2,462	172	205	1,060	1,025
	○ 三田尻中関	5,267	885	921	1,748	1,713
	◎ 徳山下松	11,809	3,911	1,893	1,934	4,071
	○ 岩国	4,485	1,631	844	548	1,462
徳島県	○ 徳島小松島	1,880	837	804	113	126
香川県	○ 高松	7,694	1,515	1,562	2,299	2,318

(単位：TEU)

都道府県	港湾	合計	輸出	輸入	移出	移入
愛媛県	○ 松山	3,798	1,304	1,377	543	574
	○ 今治	2,961	1,233	1,020	293	415
	○ 新居浜	5,739	0	0	3,016	2,723
	○ 三島川之江	8,778	3,404	3,384	1,230	760
高知県	○ 高知	1,208	535	552	74	47
福岡県	◎ 博多	81,803	32,609	35,406	5,829	7,959
	◎ 北九州	39,093	17,545	17,105	2,706	1,737
	○ 三池	971	70	901	0	0
佐賀県	○ 伊万里	3,860	1,974	1,758	70	58
長崎県	○ 長崎	996	427	539	30	0
	○ 厳原	16	0	0	16	0
	○ 福江	1,036	0	0	518	518
熊本県	○ 八代	1,633	822	769	8	34
	○ 熊本	1,036	456	510	70	0
大分県	○ 大分	4,504	1,126	720	1,112	1,546
宮崎県	○ 細島	2,218	1,023	763	189	243
	○ 油津	92	0	0	41	51
鹿児島県	○ 志布志	7,531	2,540	3,430	940	621
	○ 鹿児島	11,077	157	137	7,518	3,265
	○ 川内	1,896	914	718	0	264
	○ 西之表	766	0	0	74	692
	○ 宮之浦(屋久島町)	972	0	0	521	451
	○ 名瀬	1,477	0	0	505	972
沖縄県	○ 中城湾	255	0	0	176	79
	○ 那覇	42,772	2,585	3,180	19,317	17,690
	○ 本部	1,362	0	0	612	750
	○ 運天	672	0	0	336	336
	○ 平良	3,711	0	0	1,630	2,081
	○ 石垣	5,016	61	0	2,420	2,535

平成31年1月28日

港湾統計月報（平成30年2月分）

発行 国土交通省総合政策局情報政策課交通経済統計調査室

電話 03-5253-8111 内線 (28-745)