

厚生年金保険・国民年金事業の概況 (平成30年11月現在)

この統計では基本的に、被用者年金一元化により新たに厚生年金保険の適用対象となった、国家公務員共済組合、地方公務員共済組合及び日本私立学校振興・共済事業団の情報を含まない。

1. 総括

(1) 適用状況

- 平成30年11月末の国民年金と厚生年金保険（第1号）の被保険者数は、6,311万人であり、前年同月に比べて、10万人（0.2%）増加している。

表1 制度別適用状況

	事業所数	被保険者数(人)			標準報酬月額 の平均(円)
		総数	男子	女子	
厚生年金保険(第1号)	2,305,383	39,929,221	24,783,146	15,146,075	312,900
船員以外	2,301,047	39,876,282	24,730,207	15,146,075	312,780
一般男子	・	24,729,663	24,729,663	・	355,036
女子	・	15,146,075	・	15,146,075	243,786
坑内員	・	544	544	・	354,257
(再掲)短時間労働者	34,576	427,830	123,202	304,628	144,094
船員	4,336	52,939	52,939	・	403,401
国民年金	・	23,179,174	7,700,328	15,478,846	・
第1号	・	14,450,074	7,520,487	6,929,587	・
任意加入	・	192,607	68,836	123,771	・
第3号	・	8,536,493	111,005	8,425,488	・
合計	・	63,108,395	32,483,474	30,624,921	・

注. 厚生年金保険(第1号)の被保険者のうち、坑内員及び船員は全員男子とみなした。

(2) 給付状況

- 平成30年11月末の国民年金、厚生年金保険（第1号）及び福祉年金の受給者数（同一の年金種別を除く延人数）は、4,489万人であり、前年同月に比べて、18万人（0.4%）増加している。

注. 厚生年金保険(第1号)の受給(権)者とは、厚生年金保険受給(権)者全体から、共済組合等の組合員等たる厚生年金保険の被保険者期間(平成27年9月以前の共済組合等の組合員等の期間を含む)のみの者を除き、さらに、障害厚生年金受給(権)者及び短期要件分の遺族厚生年金受給(権)者について、それぞれ初診日又は死亡日に共済組合等の組合員等であった者を除いた者をいう。

表2 制度別年金受給者数

(単位:人)

	総数	老齢給付		障害年金	遺族給付	
		老齢年金 ・25年以上	通算老齢年金 ・25年未満		遺族年金	通算遺族年金
厚生年金保険(第1号)計	35,278,793	15,361,363	13,953,335	433,788	5,506,996	23,311
旧共済組合を除く	34,879,552	15,123,140	13,881,248	430,813	5,421,627	22,724
旧法	1,085,009	397,007	310,980	34,905	319,873	22,244
新法	33,770,903	14,717,163	13,568,878	394,791	5,090,071	・
(再掲)基礎あり	25,318,077	13,281,694	11,698,249	268,703	69,431	・
基礎または定額あり	25,327,162	13,442,696	11,884,466	・	・	・
基礎繰上げあり	1,952,805	549,339	1,403,466	・	・	・
基礎繰上げなし	23,374,357	12,893,357	10,481,000	・	・	・
基礎及び定額なし	2,958,879	1,274,467	1,684,412	・	・	・
船員保険(旧法)	23,640	8,970	1,390	1,117	11,683	480
旧共済組合計	399,241	238,223	72,087	2,975	85,369	587
旧法	118,515	87,732	2,925	1,201	26,070	587
新法	280,726	150,491	69,162	1,774	59,299	・
(再掲)基礎あり	216,139	149,145	65,501	1,481	12	・
国民年金計	35,142,837	32,164,852	937,852	1,947,640	92,493	・
(再掲)基礎のみ共済なし・旧国年	8,136,596	5,984,847	517,838	1,602,268	31,643	・
旧法拠出制	1,043,332	571,598	417,360	44,676	9,698	・
新法基礎年金	34,099,505	31,593,254	520,492	1,902,964	82,795	・
(再掲)基礎のみ	8,137,709	6,407,604	101,216	1,600,459	28,430	・
(再掲)基礎のみ共済なし	7,093,264	5,413,249	100,478	1,557,592	21,945	・
福祉年金	83	83	・	・	・	・
合計	44,887,497	34,095,459	3,127,437	2,111,244	5,530,046	23,311

1. 厚生年金保険(第1号)の受給者とは、厚生年金保険受給者全体から、共済組合等の組合員等たる厚生年金保険の被保険者期間(平成27年9月以前の共済組合等の組合員等の期間を含む)のみの者を除き、さらに、障害厚生年金受給者及び短期要件分の遺族厚生年金受給者について、それぞれ初診日又は死亡日に共済組合等の組合員等であった者を除いた者をいう。
2. 新法老齢厚生年金(第1号)のうち、旧法の老齢年金に相当するものは「老齢年金・25年以上」に、それ以外のものは「通算老齢年金・25年未満」に計上している。新法退職共済年金についても同様。
3. 人数の合計は、厚生年金保険(第1号)と同一の年金種別の基礎年金を併給している者の重複分を控除した数である。
4. 「旧共済組合」は、厚生年金保険に統合された時点で旧J R共済、旧N T T共済、旧J T共済又は旧農林共済の受給権が発生していた者をいう。
5. 「基礎あり」は、同一の年金種別の基礎年金の受給権を有する者をいう。
6. 新法基礎年金のうち、老齢基礎年金の受給資格期間を25年以上有するものは「老齢年金・25年以上」に、それ以外のものは「通算老齢年金・25年未満」に計上している。
7. 「基礎のみ」は、同一の年金種別の厚生年金保険(第1号)(旧共済組合を除く)の受給権を有しない基礎年金受給者をいう。
8. 「基礎のみ共済なし」は「基礎のみ」の受給者のうち、共済組合等の組合員等たる厚生年金保険の被保険者期間(平成27年9月以前の共済組合等の組合員等の期間を含む)を有しない受給者をいう。
9. 寡婦年金については、新法においても存続しているが、国民年金第1号被保険者であった夫の妻のみに対して適用され、基礎年金一律の給付ではないため、新法分も便宜上旧法拠出制に計上している。

○ 平成30年11月末の国民年金、厚生年金保険（第1号）及び福祉年金の受給者の年金総額は、49兆3千億円であり、前年同月に比べて、4千億円（0.8%）増加している。

注. 厚生年金保険（第1号）受給（権）者の年金総額は、老齢給付及び遺族年金（長期要件）については、平成27年9月以前の厚生年金保険被保険者期間及び平成27年10月以降の第1号厚生年金被保険者期間に係る年金総額であり、平成27年10月以降に受給権が発生した障害厚生年金及び遺族厚生年金（短期要件）については、共済組合等の組合員等たる厚生年金保険の被保険者期間（平成27年9月以前の共済組合等の組合員等の期間を含む）を含めて算出した年金総額である。

表3 制度別受給者年金総額

	総数	老齢給付		障害年金	遺族給付	
		老齢年金 ・25年以上	通算老齢年金 ・25年未満		遺族年金	通算遺族年金
厚生年金保険（第1号）計	25,754,983	17,499,336	2,471,814	305,624	5,471,942	6,266
旧共済組合を除く	25,272,722	17,135,845	2,455,050	302,781	5,372,920	6,126
旧法	1,139,790	645,038	116,945	40,932	330,873	6,001
新法	24,085,029	16,464,858	2,337,626	259,488	5,023,056	・
(別掲)基礎年金	17,198,473	9,342,105	7,559,940	229,032	67,396	・
船員保険(旧法)	47,903	25,948	478	2,361	18,991	125
旧共済組合計	482,261	363,492	16,764	2,843	99,022	140
旧法	222,294	188,488	1,392	1,743	30,531	140
新法	259,966	175,004	15,372	1,100	68,491	・
(別掲)基礎年金	160,091	110,889	47,964	1,225	12	・
国民年金計	23,505,594	21,513,779	214,444	1,685,371	92,000	・
(再掲)基礎のみ共済なし・旧国年	5,157,497	3,620,076	117,835	1,392,606	26,980	・
旧法抛出处	420,030	281,161	95,268	39,195	4,406	・
新法基礎年金	23,085,563	21,232,618	119,176	1,646,175	87,594	・
(再掲)基礎のみ	5,507,545	4,065,352	22,747	1,389,808	29,638	・
(再掲)基礎のみ共済なし	4,737,467	3,338,915	22,567	1,353,411	22,574	・
福祉年金	33	33	・	・	・	・
合 計	49,260,610	39,013,148	2,686,258	1,990,995	5,563,942	6,266

注1. 厚生年金保険（第1号）受給者の年金総額は、老齢給付及び遺族年金（長期要件）については、平成27年9月以前の厚生年金保険被保険者期間及び平成27年10月以降の第1号厚生年金被保険者期間に係る年金総額であり、平成27年10月以降に受給権が発生した障害厚生年金及び遺族厚生年金（短期要件）については、共済組合等の組合員等たる厚生年金保険の被保険者期間（平成27年9月以前の共済組合等の組合員等の期間を含む）を含めて算出した年金総額である。

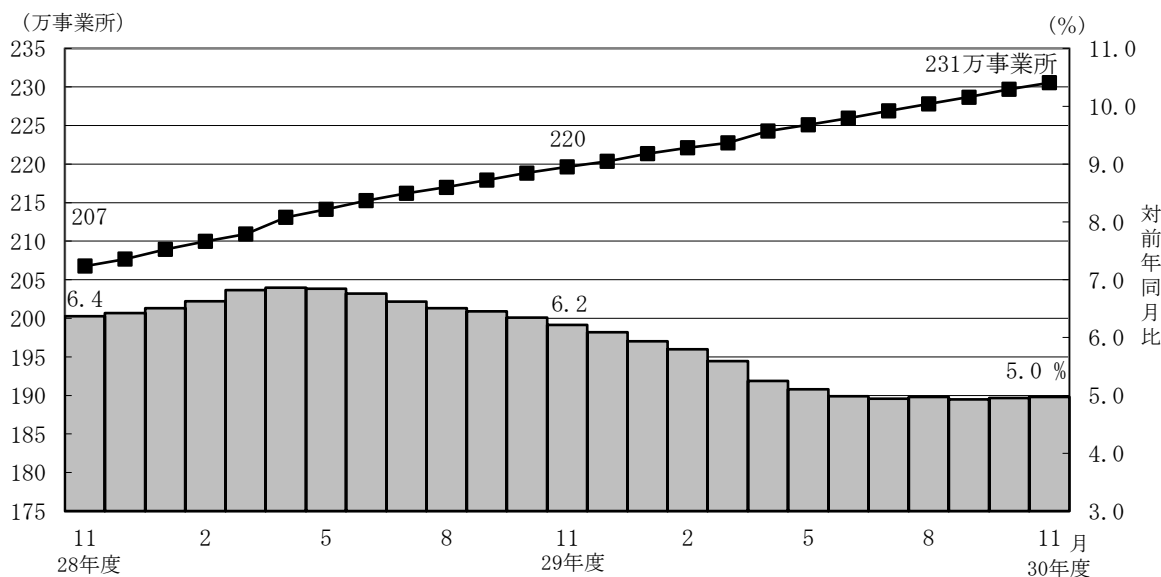
- 年金総額には一部停止額を含む。
- 「旧共済組合」は、厚生年金保険に統合された時点で旧JR共済、旧NTT共済、旧JT共済又は旧農林共済の受給権が発生していた者の当該年金の年金総額である。
- 「基礎のみ」は、同一の年金種別の厚生年金保険（第1号）（旧共済組合を除く）の受給権を有しない基礎年金受給者の年金総額である。
- 「基礎のみ共済なし」は「基礎のみ」の受給者のうち、共済組合等の組合員等たる厚生年金保険の被保険者期間（平成27年9月以前の共済組合等の組合員等の期間を含む）を有しない受給者の年金総額である。
- 寡婦年金については、新法においても存続しているが、国民年金第1号被保険者であった夫の妻のみに対して適用され、基礎年金一律の給付ではないため、新法分も便宜上旧法抛出处に計上している。

2. 厚生年金保険

(1) 適用状況

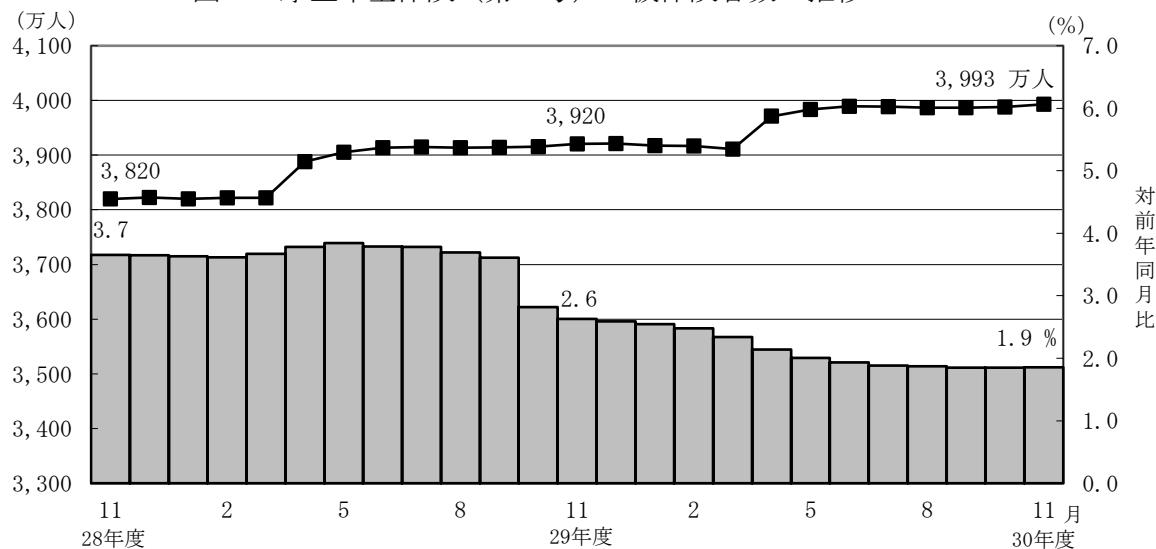
○ 平成30年11月末の厚生年金保険（第1号）の適用事業所数は231万事業所であり、前年同月に比べて11万事業所（5.0%）増加している。

図1 厚生年金保険（第1号）適用事業所数の推移



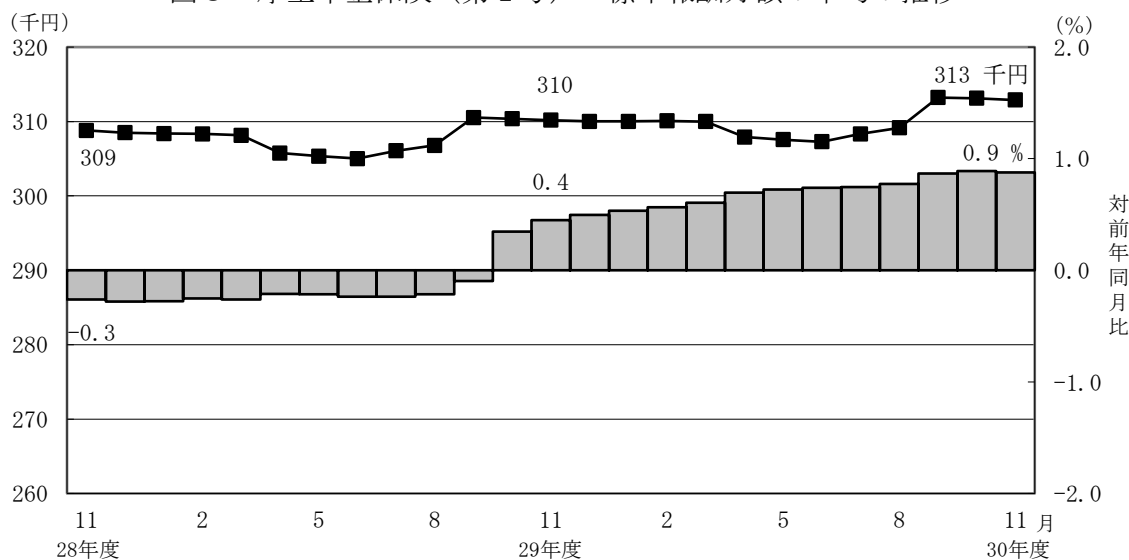
- 厚生年金保険（第1号）の被保険者数は3,993万人となっており、前年同月に比べて73万人（1.9%）増加している。内訳をみると、一般男子が2,473万人（対前年同月比30万人、1.2%増）、女子が1,515万人（対前年同月比43万人、2.9%増）、坑内員が5百人（対前年同月比27人、4.7%減）、船員が5万人（対前年同月比3百人、0.6%減）である。

図2 厚生年金保険（第1号） 被保険者数の推移



- 厚生年金保険（第1号）被保険者の標準報酬月額平均は、31万2,900円となっており前年同月に比べて0.9%増加している。内訳をみると、一般男子は35万5,036円（対前年同月比0.9%増）、女子は24万3,786円（対前年同月比1.4%増）、坑内員は35万4,257円（対前年同月比2.3%増）、船員が40万3,401円（対前年同月比0.0%増）である。

図3 厚生年金保険（第1号） 標準報酬月額平均の推移

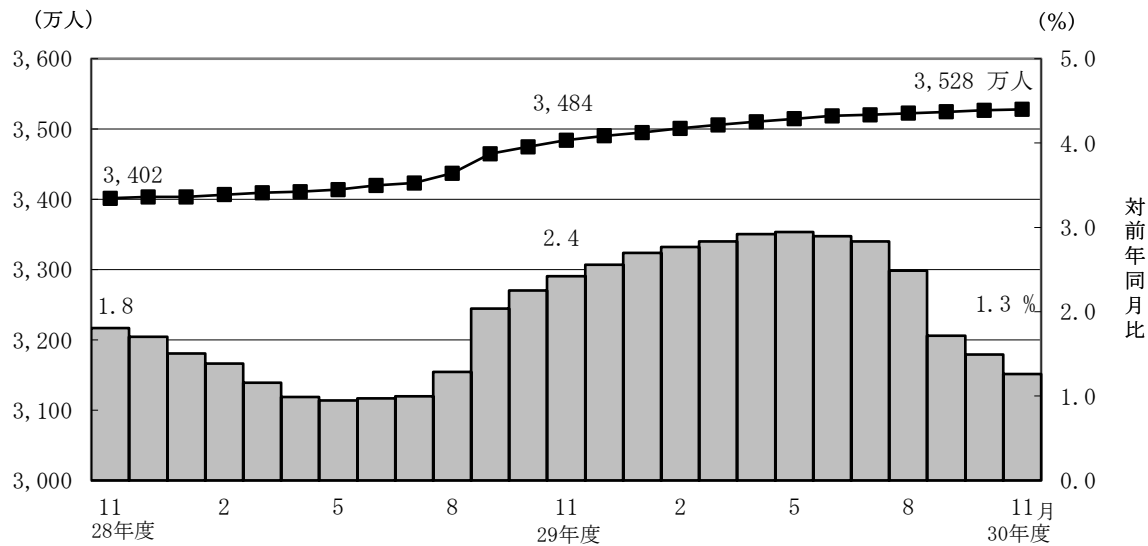


- 厚生年金保険（第1号）被保険者に係る賞与支給事業所数は4万事業所、賞与支給被保険者数は62万人、標準賞与額の平均は33万5,719円となっている。

(2) 給付状況

- 平成30年11月末の厚生年金保険（第1号）受給者数は3,528万人（旧法厚年分109万人、新法厚年分3,377万人、旧法船保分2万人、旧共済分40万人）で、前年同月に比べて44万人（1.3%）増加している。
- 老齢給付の受給者数は2,931万人（旧法厚年分71万人、新法厚年分2,829万人、旧法船保分1万人、旧共済分31万人）で、前年同月に比べて36万人（1.2%）増加している。
- 障害給付の受給者数は43万人（旧法厚年分3万人、新法厚年分39万人、旧法船保分1千人、旧共済分3千人）で、前年同月に比べて9千人（2.2%）増加している。
- 遺族給付の受給者数は553万人（旧法厚年分34万人、新法厚年分509万人、旧法船保分1万人、旧共済分9万人）で、前年同月に比べて7万人（1.4%）増加している。

図4 厚生年金保険（第1号） 受給者数の推移



- 平成30年11月末の厚生年金保険（第1号）の受給者に係る老齢年金の平均年金月額 は、14万6,213円となっている。

- 平成30年11月末における失業給付との調整に該当する厚生年金保険（第1号）の受給権者数は4万人、高年齢雇用継続給付との併給調整に該当する受給権者数は25万人となっている。

表4 雇用保険の給付と厚生年金保険（第1号）の受給権者に係る老齢厚生年金との調整

	失 業 給 付								
	件数（人）			総停止年金額（千円）			平均停止月額（円）		
	計	老齢相当	通老相当 ・25年未満	計	老齢相当	通老相当 ・25年未満	計	老齢相当	通老相当 ・25年未満
平成 30年 6月	52,210	32,090	20,120	32,224,797	27,994,044	4,230,753	51,435	72,697	17,523
7月	52,402	32,219	20,183	32,181,651	27,961,098	4,220,553	51,178	72,320	17,426
8月	51,197	31,554	19,643	31,886,758	27,818,493	4,068,265	51,902	73,468	17,259
9月	49,143	30,634	18,509	31,043,230	27,229,020	3,814,211	52,641	74,071	17,173
10月	45,198	27,860	17,338	28,222,947	24,713,244	3,509,702	52,036	73,921	16,869
11月	42,642	26,223	16,419	26,457,125	23,168,869	3,288,255	51,704	73,628	16,689

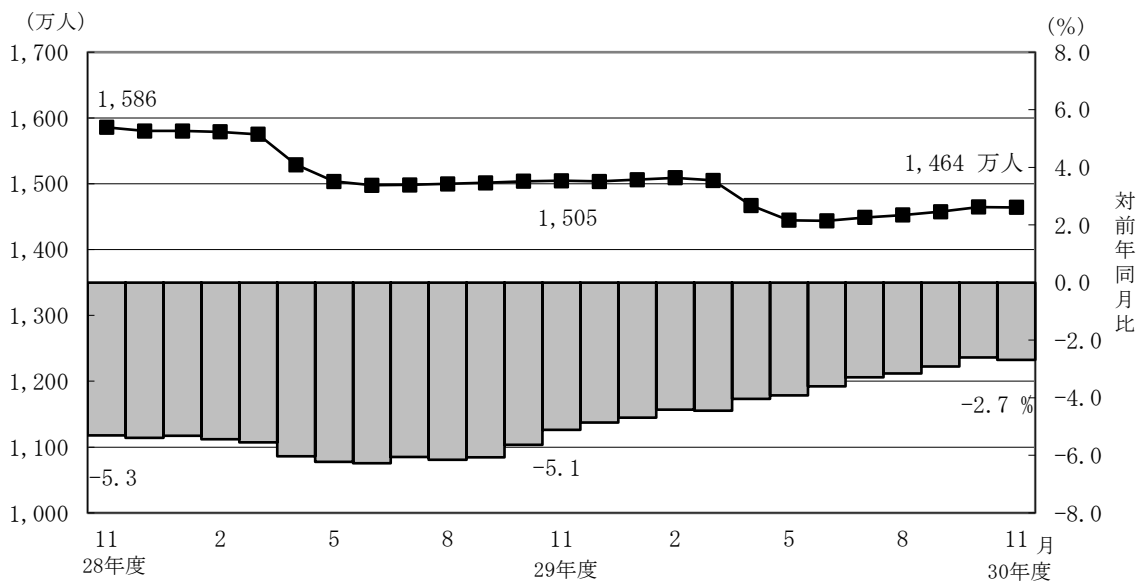
	高 年 齢 雇 用 継 続 給 付								
	件数（人）			高年齢雇用継続給付による停止総額（千円）			平均停止月額（円）		
	計	老齢相当	通老相当 ・25年未満	計	老齢相当	通老相当 ・25年未満	計	老齢相当	通老相当 ・25年未満
平成 30年 6月	244,306	233,985	10,321	31,885,954	30,911,019	974,935	10,876	11,009	7,872
7月	248,487	237,955	10,532	32,490,262	31,489,044	1,001,218	10,896	11,028	7,922
8月	250,637	239,967	10,670	32,765,144	31,747,607	1,017,537	10,894	11,025	7,947
9月	247,687	237,470	10,217	32,644,353	31,662,466	981,887	10,983	11,111	8,009
10月	247,816	237,654	10,162	32,643,624	31,681,452	962,172	10,977	11,109	7,890
11月	249,396	239,276	10,120	32,833,390	31,881,749	951,640	10,971	11,104	7,836

3. 国民年金

(1) 適用状況

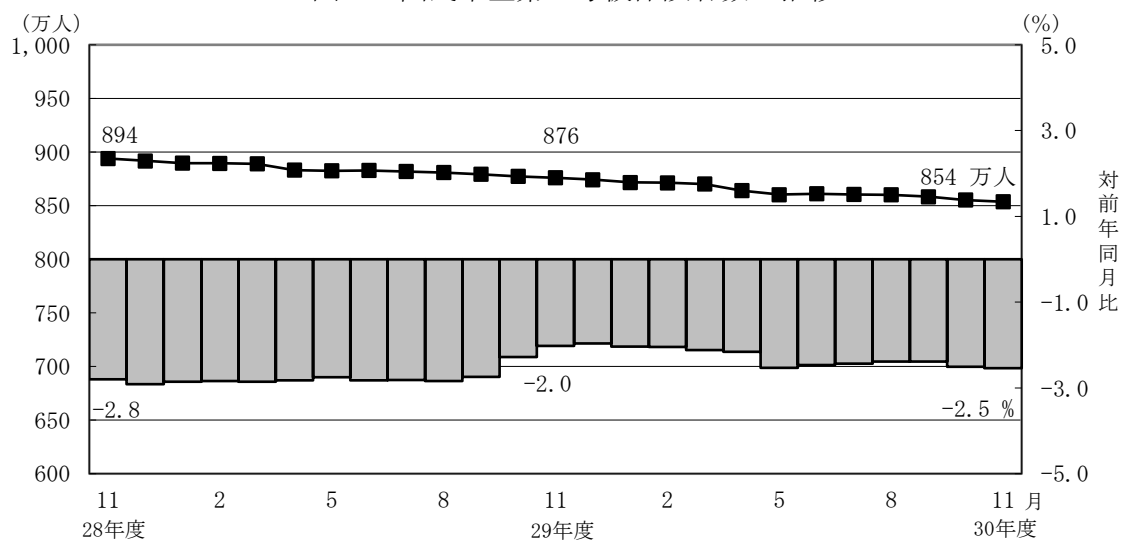
- 平成30年11月末の第1号被保険者数（任意加入被保険者を含む。）は、1,464万人となっており、前年同月に比べて40万人（2.7%）減少している。内訳をみると、男子は759万人（対前年同月比19万人、2.4%減）、女子は705万人（対前年同月比22万人、3.0%減）である。

図5 国民年金第1号被保険者数（任意加入を含む）の推移



- 第3号被保険者数は854万人となっており、前年同月に比べて22万人（2.5%）減少している。内訳をみると、男子は11万人（対前年同月比1千人、1.2%増）、女子は843万人（対前年同月比22万人、2.6%減）となっている。

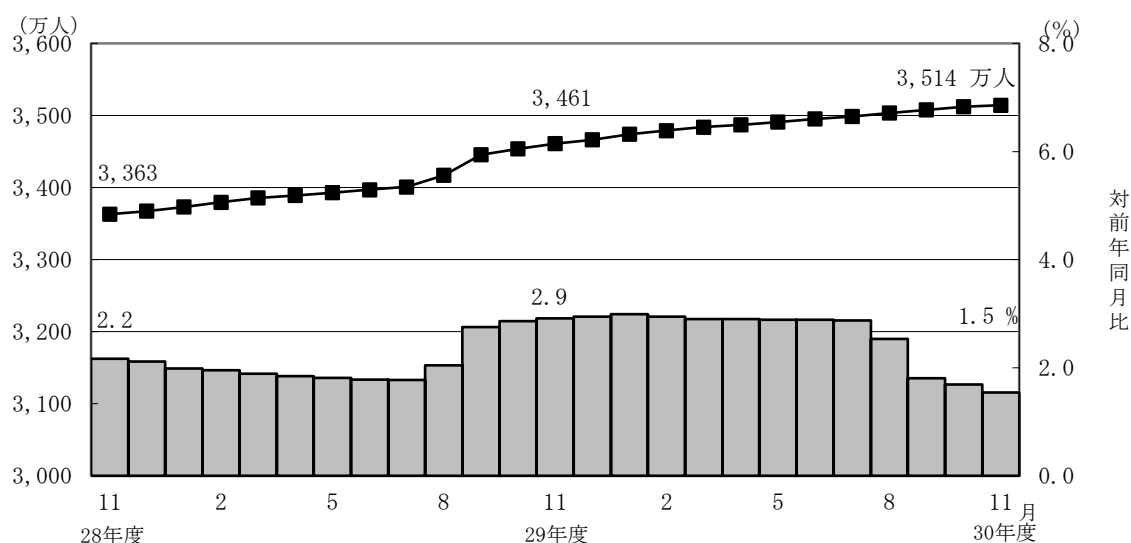
図6 国民年金第3号被保険者数の推移



(2) 給付状況

- 平成30年11月末の国民年金受給者数は3,514万人（旧法拠出制104万人、基礎年金3,410万人）で、前年同月に比べて53万人（1.5%）増加している。
- 老齢給付の受給者数は3,310万人（旧法拠出制99万人、基礎年金3,211万人）で、前年同月に比べて50万人（1.5%）増加している。
- 障害給付の受給者数は195万人（旧法拠出制4万人、基礎年金190万人）で、前年同月に比べて3万人（1.8%）増加している。
- 遺族給付の受給者数は9万人（旧法拠出制1万人、基礎年金8万人）で、前年同月に比べて2千人（2.2%）減少している。

図7 国民年金受給者数の推移



- 国民年金の老齢年金・25年以上の受給者の平均年金月額は、平成30年11月末で5万5,738円となっている。
老齢年金・25年以上の新規裁定者（受給者）の平均年金月額は、5万3,562円となっている。
- 旧法老齢年金受給権者及び同一の年金種別の厚生年金保険（第1号）（旧共済組合を除く）の受給権を有しない基礎年金の老齢給付の受給権者について繰上げ受給の状況を見ると、11月は新規裁定者1万2千人のうち繰上げ受給権者が1千人となっており、繰上げ受給率は6.3%である。なお、平成29年度新規裁定者の繰上げ受給率は5.1%となっている。

第1表 制度別適用状況

平成30年11月末現在

	事業所数	被保険者数(人)			標準報酬月額 の平均(円)
		総数	男子	女子	
厚生年金保険(第1号)	2,305,383	39,929,221	24,783,146	15,146,075	312,900
船員以外	2,301,047	39,876,282	24,730,207	15,146,075	312,780
一般男子	・	24,729,663	24,729,663	・	355,036
女子	・	15,146,075	・	15,146,075	243,786
坑内員	・	544	544	・	354,257
(再掲)短時間労働者	34,576	427,830	123,202	304,628	144,094
船員	4,336	52,939	52,939	・	403,401
国民年金	・	23,179,174	7,700,328	15,478,846	・
第1号	・	14,450,074	7,520,487	6,929,587	・
任意加入	・	192,607	68,836	123,771	・
第3号	・	8,536,493	111,005	8,425,488	・
合計	・	63,108,395	32,483,474	30,624,921	・

注1. 厚生年金保険(第1号)の被保険者のうち、坑内員及び船員は全員男子とみなした。

2. 短時間労働者のうち、強制加入の事業所数は30,477、被保険者数は421,820人、任意加入の事業所数は4,099、被保険者数は6,010人である。

賞与支払状況

平成30年11月末現在

	事業所数	被保険者数(人)			標準賞与額 の平均(円)
		総数	男子	女子	
厚生年金保険(第1号)	36,340	621,392	416,469	204,923	335,719
船員以外	36,309	620,936	416,013	204,923	335,431
一般男子	・	416,022	416,022	・	380,921
女子	・	204,923	・	204,923	243,080
坑内員	・	△9	△9	・	352,889
(再掲)短時間労働者	289	1,837	832	1,005	95,598
船員	31	456	456	・	727,390

注. 厚生年金保険(第1号)の被保険者のうち、坑内員及び船員は全員男子とみなした。

第2表 制度別年金受給者数

ア. 平成 30 年 11 月末現在

(単位: 人)

	総 数	老齢給付		障害年金	遺族給付	
		老齢年金 ・25年以上	通算老齢年金 ・25年未満		遺族年金	通算遺族年金
厚生年金保険(第1号) 計	35,278,793	15,361,363	13,953,335	433,788	5,506,996	23,311
旧共済組合を除く	34,879,552	15,123,140	13,881,248	430,813	5,421,627	22,724
旧 法	1,085,009	397,007	310,980	34,905	319,873	22,244
新 法	33,770,903	14,717,163	13,568,878	394,791	5,090,071	・
(再掲) 基礎あり	25,318,077	13,281,694	11,698,249	268,703	69,431	・
基礎または定額あり	25,327,162	13,442,696	11,884,466	・	・	・
基礎繰上げあり	1,952,805	549,339	1,403,466	・	・	・
基礎繰上げなし	23,374,357	12,893,357	10,481,000	・	・	・
基礎及び定額なし	2,958,879	1,274,467	1,684,412	・	・	・
船員保険(旧法)	23,640	8,970	1,390	1,117	11,683	480
旧共済組合 計	399,241	238,223	72,087	2,975	85,369	587
旧 法	118,515	87,732	2,925	1,201	26,070	587
新 法	280,726	150,491	69,162	1,774	59,299	・
(再掲) 基礎あり	216,139	149,145	65,501	1,481	12	・
国民年金 計	35,142,837	32,164,852	937,852	1,947,640	92,493	・
(再掲) 基礎のみ共済なし・旧国年	8,136,596	5,984,847	517,838	1,602,268	31,643	・
旧法抛出处	1,043,332	571,598	417,360	44,676	9,698	・
新法基礎年金	34,099,505	31,593,254	520,492	1,902,964	82,795	・
(再掲) 基礎のみ	8,137,709	6,407,604	101,216	1,600,459	28,430	・
(再掲) 基礎のみ共済なし	7,093,264	5,413,249	100,478	1,557,592	21,945	・
福祉年金	83	83	・	・	・	・
合 計	44,887,497	34,095,459	3,127,437	2,111,244	5,530,046	23,311

- 注1. 厚生年金保険(第1号)受給者とは、厚生年金保険受給者全体から、共済組合等の組合員等たる厚生年金保険の被保険者期間(平成27年9月以前の共済組合等の組合員等の期間を含む)のみの者を除き、さらに、障害厚生年金受給者及び短期要件分の遺族厚生年金受給者について、それぞれ初診日又は死亡日に共済組合等の組合員等であった者を除いた者をいう。
2. 新法老齢厚生年金(第1号)のうち、旧法の老齢年金に相当するものは「老齢年金・25年以上」に、それ以外のは「通算老齢年金・25年未満」に計上している。新法退職共済年金についても同様。
3. 人数の合計は、厚生年金保険(第1号)と同一の年金種別の基礎年金を併給している者の重複分を控除した数である。
4. 「旧共済組合」は、厚生年金保険に統合された時点で旧 J R 共済、旧 N T T 共済、旧 J T 共済又は旧農林共済の受給権が発生していた者をいう。
5. 「基礎あり」は、同一の年金種別の基礎年金の受給権を有する者をいう。
6. 新法基礎年金のうち、老齢基礎年金の受給資格期間を25年以上有するものは「老齢年金・25年以上」に、それ以外のは「通算老齢年金・25年未満」に計上している。
7. 「基礎のみ」は、同一の年金種別の厚生年金保険(第1号)(旧共済組合を除く)の受給権を有しない基礎年金受給者をいう。
8. 「基礎のみ共済なし」は「基礎のみ」の受給者のうち、共済組合等の組合員等たる厚生年金保険の被保険者期間(平成27年9月以前の共済組合等の組合員等の期間を含む)を有しない受給者をいう。
9. 寡婦年金については、新法においても存続しているが、第1号被保険者であった夫の妻のみに対して適用され、基礎年金一律の給付ではないため、新法分も便宜上旧法抛出处に計上している。

イ. 平成 30 年 11 月新規裁定

(単位: 人)

	総 数	老齢給付		障害年金	遺族給付	
		老齢年金 ・25年以上	通算老齢年金 ・25年未満		遺族年金	通算遺族年金
厚生年金保険(第1号) 計	85,547	29,612	25,420	2,921	27,594	-
旧共済組合を除く	85,527	29,612	25,402	2,920	27,593	-
旧 法	125	4	121	-	-	-
新 法	85,401	29,608	25,280	2,920	27,593	・
(再掲) 基礎あり	15,934	3,568	10,004	1,500	862	・
基礎または定額あり	15,161	3,988	11,173	・	・	・
基礎繰上げあり	2,560	1,175	1,385	・	・	・
基礎繰上げなし	12,601	2,813	9,788	・	・	・
基礎及び定額なし	39,727	25,620	14,107	・	・	・
船員保険(旧法)	1	-	1	-	-	-
旧共済組合 計	20	-	18	1	1	-
旧 法	3	-	1	1	1	-
新 法	17	-	17	-	-	-
(再掲) 基礎あり	9	-	9	-	-	-
国民年金 計	32,853	20,379	5,312	6,120	1,042	・
(再掲) 基礎のみ共済なし・旧国年	12,145	6,049	1,301	4,439	356	・
旧法抛出处	110	-	70	-	40	・
新法基礎年金	32,743	20,379	5,242	6,120	1,002	・
(再掲) 基礎のみ	16,960	10,680	1,261	4,620	399	・
(再掲) 基礎のみ共済なし	12,035	6,049	1,231	4,439	316	・
福祉年金	-	-	-	-	-	-
合 計	102,457	46,423	20,719	7,541	27,774	-

- 注1. 厚生年金保険(第1号)受給者とは、厚生年金保険受給者全体から、共済組合等の組合員等たる厚生年金保険の被保険者期間(平成27年9月以前の共済組合等の組合員等の期間を含む)のみの者を除き、さらに、障害厚生年金受給者及び短期要件分の遺族厚生年金受給者について、それぞれ初診日又は死亡日に共済組合等の組合員等であった者を除いた者をいう。
2. 新法老齢厚生年金(第1号)のうち、旧法の老齢年金に相当するものは「老齢年金・25年以上」に、それ以外のは「通算老齢年金・25年未満」に計上している。新法退職共済年金についても同様。
3. 人数の合計は、厚生年金保険(第1号)と同一の年金種別の基礎年金を併給している者の重複分を控除した数である。
4. 「旧共済組合」は、厚生年金保険に統合された時点で旧 J R 共済、旧 N T T 共済、旧 J T 共済又は旧農林共済の受給権が発生していた者をいう。
5. 「基礎あり」は、同一の年金種別の基礎年金の受給権を有する者をいう。
6. 新法基礎年金のうち、老齢基礎年金の受給資格期間を25年以上有するものは「老齢年金・25年以上」に、それ以外のは「通算老齢年金・25年未満」に計上している。
7. 「基礎のみ」は、同一の年金種別の厚生年金保険(第1号)(旧共済組合を除く)の受給権を有しない基礎年金受給者をいう。
8. 「基礎のみ共済なし」は「基礎のみ」の受給者のうち、共済組合等の組合員等たる厚生年金保険の被保険者期間(平成27年9月以前の共済組合等の組合員等の期間を含む)を有しない受給者をいう。
9. 寡婦年金については、新法においても存続しているが、第1号被保険者であった夫の妻のみに対して適用され、基礎年金一律の給付ではないため、新法分も便宜上旧法抛出处に計上している。

第3表 制度別受給者年金総額

平成30年11月末現在

(単位：百万円)

	総数	老齢給付		障害年金	遺族給付	
		老齢年金 ・25年以上	通算老齢年金 ・25年未満		遺族年金	通算遺族年金
厚生年金保険（第1号）計	25,754,983	17,499,336	2,471,814	305,624	5,471,942	6,266
旧共済組合を除く	25,272,722	17,135,845	2,455,050	302,781	5,372,920	6,126
旧法	1,139,790	645,038	116,945	40,932	330,873	6,001
新法	24,085,029	16,464,858	2,337,626	259,488	5,023,056	・
（別掲）基礎年金	17,198,473	9,342,105	7,559,940	229,032	67,396	・
船員保険（旧法）	47,903	25,948	478	2,361	18,991	125
旧共済組合計	482,261	363,492	16,764	2,843	99,022	140
旧法	222,294	188,488	1,392	1,743	30,531	140
新法	259,966	175,004	15,372	1,100	68,491	・
（別掲）基礎年金	160,091	110,889	47,964	1,225	12	・
国民年金計	23,505,594	21,513,779	214,444	1,685,371	92,000	・
（再掲）基礎のみ共済なし・旧国年	5,157,497	3,620,076	117,835	1,392,606	26,980	・
旧法拋出制	420,030	281,161	95,268	39,195	4,406	・
新法基礎年金	23,085,563	21,232,618	119,176	1,646,175	87,594	・
（再掲）基礎のみ	5,507,545	4,065,352	22,747	1,389,808	29,638	・
（再掲）基礎のみ共済なし	4,737,467	3,338,915	22,567	1,353,411	22,574	・
福祉年金	33	33	・	・	・	・
合計	49,260,610	39,013,148	2,686,258	1,990,995	5,563,942	6,266

- 注1. 厚生年金保険（第1号）受給者の年金総額は、老齢給付及び遺族年金（長期要件）については、平成27年9月以前の厚生年金保険被保険者期間及び平成27年10月以降の第1号厚生年金被保険者期間に係る年金総額であり、平成27年10月以降に受給権が発生した障害厚生年金及び遺族厚生年金（短期要件）については、共済組合等の組合員等たる厚生年金保険の被保険者期間（平成27年9月以前の共済組合等の組合員等の期間を含む）を含めて算出した年金総額である。
2. 年金総額には一部停止額を含む。
3. 「旧共済組合」は、厚生年金保険に統合された時点で旧JR共済、旧NTT共済、旧JT共済又は旧農林共済の受給権が発生していた者の当該年金の年金総額である。
4. 「基礎のみ」は、同一の年金種別の厚生年金保険（第1号）（旧共済組合を除く）の受給権を有しない基礎年金受給者の年金総額である。
5. 「基礎のみ共済なし」は「基礎のみ」の受給者のうち、共済組合等の組合員等たる厚生年金保険の被保険者期間（平成27年9月以前の共済組合等の組合員等の期間を含む）を有しない受給者の年金総額である。
6. 寡婦年金については、新法においても存続しているが、第1号被保険者であった夫の妻のみに対して適用され、基礎年金一律の給付ではないため、新法分も便宜上旧法拋出制に計上している。

第 4 表 制度別受給者平均年金月額

ア. 平成 30 年 11 月末現在

(単位：円)

	総 数	老齢給付		障害年金	遺族給付	
		老齢年金 ・25年以上	通算老齢年金 ・25年未満		遺族年金	通算遺族年金
厚生年金保険（第 1 号） 計	101,840	146,213	60,199	102,946	83,823	22,400
旧共済組合を除く	101,471	145,902	60,123	102,870	83,621	22,466
旧 法	87,541	135,396	31,338	97,723	86,199	22,483
新 法	101,871	146,127	60,786	103,118	83,340	.
基礎または定額あり	113,064	153,337	67,510	.	.	.
基礎繰上げあり	73,605	124,609	53,641	.	.	.
基礎繰上げなし	116,361	154,561	69,367	.	.	.
基礎及び定額なし	37,781	70,081	13,342	.	.	.
船員保険（旧法）	168,863	241,065	28,661	176,122	135,464	21,653
旧共済組合 計	134,078	165,944	74,827	113,955	96,672	19,854
旧 法	156,305	179,038	39,672	120,924	97,594	19,854
新 法	124,694	158,311	76,314	109,236	96,267	.
国民年金 計	55,738	55,738	19,055	72,112	82,889	.
（再掲）基礎のみ共済なし・旧国年	52,822	50,406	18,963	72,429	71,052	.
旧法抛出处	33,549	40,991	19,022	73,110	37,856	.
新法基礎年金	56,417	56,005	19,081	72,088	88,164	.
（再掲）基礎のみ	56,399	52,871	18,728	72,365	86,875	.
（再掲）基礎のみ共済なし	55,657	51,400	18,716	72,409	85,722	.
福祉年金	33,275	33,275
合 計	91,452	95,353	71,578	78,587	83,844	22,400

注. 平均年金月額には、基礎年金月額を含む。

イ. 平成 30 年 11 月新規裁定

(単位：円)

	総 数	老齢給付		障害年金	遺族給付	
		老齢年金 ・25年以上	通算老齢年金 ・25年未満		遺族年金	通算遺族年金
厚生年金保険（第 1 号） 計	67,604	83,413	29,444	96,315	82,753	-
旧共済組合を除く	67,610	83,413	29,441	96,325	82,751	-
旧 法	16,122	98,985	13,383	-	-	-
新 法	67,686	83,411	29,519	96,325	82,751	.
基礎または定額あり	67,658	132,061	44,671	.	.	.
基礎繰上げあり	79,706	110,073	53,943	.	.	.
基礎繰上げなし	65,210	141,245	43,358	.	.	.
基礎及び定額なし	55,129	75,838	17,518	.	.	.
船員保険（旧法）	*	-	*	-	-	-
旧共済組合 計	39,933	-	33,278	*	*	-
旧 法	67,184	-	*	*	*	-
新 法	35,124	-	35,124	-	-	.
国民年金 計	52,023	53,562	17,432	71,176	85,757	.
（再掲）基礎のみ共済なし・旧国年	57,197	54,526	17,637	70,634	79,631	.
旧法抛出处	20,205	-	10,453	-	37,271	.
新法基礎年金	52,129	53,562	17,525	71,176	87,693	.
（再掲）基礎のみ	58,764	57,358	18,104	70,731	86,359	.
（再掲）基礎のみ共済なし	57,536	54,526	18,046	70,634	84,993	.
福祉年金	-	-
合 計	66,108	72,713	23,301	80,641	83,057	-

注. 平均年金月額には、基礎年金月額を含む。

第5表 制度別年金受給権者数

ア. 平成30年11月末現在

(単位:人)

	総数	老齢給付		障害年金	遺族給付	
		老齢年金 ・25年以上	通算老齢年金 ・25年未満		遺族年金	通算遺族年金
厚生年金保険(第1号)計	37,361,259	16,048,158	14,808,510	624,670	5,849,582	30,339
旧共済組合を除く	36,945,172	15,807,243	14,730,681	619,583	5,757,968	29,697
旧法	1,154,961	397,524	312,463	60,963	354,908	29,103
新法	35,766,007	15,400,734	14,416,826	557,303	5,391,144	・
(再掲)基礎あり	26,373,427	13,597,609	12,302,895	329,010	143,913	・
基礎または定額あり	26,303,007	13,777,603	12,525,404	・	・	・
基礎繰上げあり	1,996,370	553,188	1,443,182	・	・	・
基礎繰上げなし	24,306,637	13,224,415	11,082,222	・	・	・
基礎及び定額なし	3,514,553	1,623,131	1,891,422	・	・	・
船員保険(旧法)	24,204	8,985	1,392	1,317	11,916	594
旧共済組合計	416,087	240,915	77,829	5,087	91,614	642
旧法	121,021	87,867	2,930	1,671	27,911	642
新法	295,066	153,048	74,899	3,416	63,703	・
(再掲)基礎あり	224,859	151,618	71,093	2,136	12	・
国民年金計	35,773,275	32,521,368	946,959	2,079,063	225,885	・
(再掲)基礎のみ共済なし・旧国年	8,330,563	6,042,952	521,292	1,701,102	65,217	・
旧法抛出处	1,077,353	592,527	419,017	48,191	17,618	・
新法基礎年金	34,695,922	31,928,841	527,942	2,030,872	208,267	・
(再掲)基礎のみ	8,322,495	6,453,255	103,024	1,701,862	64,354	・
(再掲)基礎のみ共済なし	7,253,210	5,450,425	102,275	1,652,911	47,599	・
福祉年金	570	570	・	・	・	・
計	46,536,818	34,820,869	3,381,481	2,372,587	5,931,542	30,339

- 注1. 厚生年金保険(第1号)受給権者とは、厚生年金保険受給権者全体から、共済組合等の組合員等たる厚生年金保険の被保険者期間(平成27年9月以前の共済組合等の組合員等の期間を含む)のみの者を除き、さらに、障害厚生年金受給権者及び短期要件分の遺族厚生年金受給権者について、それぞれ初診日又は死亡日に共済組合等の組合員等であった者を除いた者をいう。
2. 新法老齢厚生年金(第1号)のうち、旧法の老齢年金に相当するものは「老齢年金・25年以上」に、それ以外のは「通算老齢年金・25年未満」に計上している。新法退職共済年金についても同様。
3. 人数の合計は、厚生年金保険(第1号)と同一の年金種別の基礎年金を併給している者の重複分を控除した数である。
4. 「旧共済組合」は、厚生年金保険に統合された時点で旧J R共済、旧N T T共済、旧J T共済又は旧農林共済の受給権が発生していた者をいう。
5. 「基礎あり」は、同一の年金種別の基礎年金の受給権を有する者をいう。
6. 新法基礎年金のうち、老齢基礎年金の受給資格期間を25年以上有するものは「老齢年金・25年以上」に、それ以外のは「通算老齢年金・25年未満」に計上している。
7. 「基礎のみ」は、同一の年金種別の厚生年金保険(第1号)(旧共済組合を除く)の受給権を有しない基礎年金受給権者をいう。
8. 「基礎のみ共済なし」は「基礎のみ」の受給権者のうち、共済組合等の組合員等たる厚生年金保険の被保険者期間(平成27年9月以前の共済組合等の組合員等の期間を含む)を有しない受給権者をいう。
9. 寡婦年金については、新法においても存続しているが、第1号被保険者であった夫の妻のみに対して適用され、基礎年金一律の給付ではないため、新法分も便宜上旧法抛出处に計上している。

イ. 平成30年11月新規裁定

(単位:人)

	総数	老齢給付		障害年金	遺族給付	
		老齢年金 ・25年以上	通算老齢年金 ・25年未満		遺族年金	通算遺族年金
厚生年金保険(第1号)計	99,285	39,907	27,481	2,922	28,975	-
旧共済組合を除く	99,264	39,907	27,463	2,921	28,973	-
旧法	125	4	121	-	-	-
新法	99,138	39,903	27,341	2,921	28,973	・
(再掲)基礎あり	16,913	3,647	10,051	1,500	1,715	・
基礎または定額あり	15,638	4,192	11,446	・	・	・
基礎繰上げあり	2,669	1,254	1,415	・	・	・
基礎繰上げなし	12,969	2,938	10,031	・	・	・
基礎及び定額なし	51,606	35,711	15,895	・	・	・
船員保険(旧法)	1	-	1	-	-	-
旧共済組合計	21	-	18	1	2	-
旧法	3	-	1	1	1	-
新法	18	-	17	-	1	・
(再掲)基礎あり	9	-	9	-	-	・
国民年金計	34,519	20,446	5,312	6,132	2,629	・
(再掲)基礎のみ共済なし・旧国年	12,515	6,069	1,301	4,440	705	・
旧法抛出处	205	-	70	-	135	・
新法基礎年金	34,314	20,446	5,242	6,132	2,494	・
(再掲)基礎のみ	17,401	10,729	1,261	4,632	779	・
(再掲)基礎のみ共済なし	12,310	6,069	1,231	4,440	570	・
福祉年金	-	-	-	-	-	-
計	116,882	56,706	22,733	7,554	29,889	-

- 注1. 厚生年金保険(第1号)受給権者とは、厚生年金保険受給権者全体から、共済組合等の組合員等たる厚生年金保険の被保険者期間(平成27年9月以前の共済組合等の組合員等の期間を含む)のみの者を除き、さらに、障害厚生年金受給権者及び短期要件分の遺族厚生年金受給権者について、それぞれ初診日又は死亡日に共済組合等の組合員等であった者を除いた者をいう。
2. 新法老齢厚生年金(第1号)のうち、旧法の老齢年金に相当するものは「老齢年金・25年以上」に、それ以外のは「通算老齢年金・25年未満」に計上している。新法退職共済年金についても同様。
3. 人数の合計は、厚生年金保険(第1号)と同一の年金種別の基礎年金を併給している者の重複分を控除した数である。
4. 「旧共済組合」は、厚生年金保険に統合された時点で旧J R共済、旧N T T共済、旧J T共済又は旧農林共済の受給権が発生していた者をいう。
5. 「基礎あり」は、同一の年金種別の基礎年金の受給権を有する者をいう。
6. 新法基礎年金のうち、老齢基礎年金の受給資格期間を25年以上有するものは「老齢年金・25年以上」に、それ以外のは「通算老齢年金・25年未満」に計上している。
7. 「基礎のみ」は、同一の年金種別の厚生年金保険(第1号)(旧共済組合を除く)の受給権を有しない基礎年金受給権者をいう。
8. 「基礎のみ共済なし」は「基礎のみ」の受給権者のうち、共済組合等の組合員等たる厚生年金保険の被保険者期間(平成27年9月以前の共済組合等の組合員等の期間を含む)を有しない受給権者をいう。
9. 寡婦年金については、新法においても存続しているが、第1号被保険者であった夫の妻のみに対して適用され、基礎年金一律の給付ではないため、新法分も便宜上旧法抛出处に計上している。

第6表 制度別受給権者年金総額

平成30年11月末現在

(単位：百万円)

	総数	老齢給付		障害年金	遺族給付	
		老齢年金 ・25年以上	通算老齢年金 ・25年未満		遺族年金	通算遺族年金
厚生年金保険(第1号)計	26,811,528	18,098,702	2,623,685	460,283	5,620,759	8,099
旧共済組合を除く	26,320,257	17,733,298	2,605,843	455,741	5,517,428	7,946
旧法	1,204,349	645,900	117,317	69,207	364,133	7,793
新法	25,067,412	17,061,415	2,488,048	383,879	5,134,070	・
(別掲)基礎年金	17,813,130	9,536,244	7,897,428	267,344	112,113	・
船員保険(旧法)	48,496	25,983	478	2,656	19,225	153
旧共済組合計	491,271	365,404	17,842	4,541	103,331	153
旧法	224,851	188,696	1,395	2,308	32,300	153
新法	266,421	176,709	16,447	2,233	71,032	・
(別掲)基礎年金	165,824	112,544	51,561	1,708	12	・
国民年金計	23,892,551	21,713,508	216,502	1,792,265	170,276	・
(再掲)基礎のみ共済なし・旧国年	5,282,289	3,645,132	118,507	1,473,624	45,027	・
旧法拋出制	435,251	289,827	95,577	42,078	7,768	・
新法基礎年金	23,457,300	21,423,680	120,925	1,750,187	162,508	・
(再掲)基礎のみ	5,633,937	4,087,614	23,113	1,472,814	50,395	・
(再掲)基礎のみ共済なし	4,847,039	3,355,304	22,930	1,431,546	37,259	・
福祉年金	228	228	・	・	・	・
合計	50,704,306	39,812,438	2,840,187	2,252,548	5,791,035	8,099

- 注1. 厚生年金保険(第1号)受給権者の年金総額は、老齢給付及び遺族年金(長期要件)については、平成27年9月以前の厚生年金保険被保険者期間及び平成27年10月以降の第1号厚生年金被保険者期間に係る年金総額であり、平成27年10月以降に受給権が発生した障害厚生年金及び遺族厚生年金(短期要件)については、共済組合等の組合員等たる厚生年金保険の被保険者期間(平成27年9月以前の共済組合等の組合員等の期間を含む)を含めて算出した年金総額である。
2. 「旧共済組合」は、厚生年金保険に統合された時点で旧J R共済、旧N T T共済、旧J T共済又は旧農林共済の受給権が発生していた者の当該年金の年金総額である。
3. 「基礎のみ」は、同一の年金種別の厚生年金保険(第1号)(旧共済組合を除く)の受給権を有しない基礎年金受給権者の年金総額である。
4. 「基礎のみ共済なし」は「基礎のみ」の受給権者のうち、共済組合等の組合員等たる厚生年金保険の被保険者期間(平成27年9月以前の共済組合等の組合員等の期間を含む)を有しない受給権者の年金総額である。
5. 寡婦年金については、新法においても存続しているが、第1号被保険者であった夫の妻のみに対して適用され、基礎年金一律の給付ではないため、新法分も便宜上旧法拋出制に計上している。

第 7 表 制度別受給権者平均年金月額

ア. 平成 30 年 11 月末現在

(単位：円)

	総 数	老齢給付		障害年金	遺族給付	
		老齢年金 ・25年以上	通算老齢年金 ・25年未満		遺族年金	通算遺族年金
厚生年金保険（第1号） 計	99,904	144,085	59,497	97,296	81,671	22,245
旧共済組合を除く	99,547	143,761	59,418	97,254	81,475	22,297
旧 法	86,897	135,401	31,288	94,602	85,499	22,314
新 法	99,910	143,920	60,031	97,377	81,093	・
基礎または定額あり	111,613	152,162	67,010	・	・	・
基礎繰上げあり	73,128	124,570	53,409	・	・	・
基礎繰上げなし	114,774	153,316	68,781	・	・	・
基礎及び定額なし	41,593	73,959	13,818	・	・	・
船員保険（旧法）	166,968	240,989	28,641	168,051	134,446	21,485
旧共済組合 計	131,602	165,324	74,311	102,363	94,002	19,812
旧 法	154,829	178,959	39,682	115,081	96,436	19,812
新 法	122,076	157,496	75,665	96,142	92,936	・
国民年金 計	55,657	55,639	19,052	71,838	62,818	・
（再掲）基礎のみ共済なし・旧国年	52,840	50,267	18,944	72,190	57,534	・
旧法抛出处	33,667	40,762	19,008	72,763	36,744	・
新法基礎年金	56,340	55,915	19,087	71,816	65,024	・
（再掲）基礎のみ	56,413	52,785	18,696	72,118	65,257	・
（再掲）基礎のみ共済なし	55,688	51,300	18,683	72,173	65,230	・
福祉年金	33,275	33,275	・	・	・	・
合 計	90,796	95,279	69,994	79,117	81,359	22,245

注. 平均年金月額には、基礎年金月額を含む。

イ. 平成 30 年 11月新規裁定

(単位：円)

	総 数	老齢給付		障害年金	遺族給付	
		老齢年金 ・25年以上	通算老齢年金 ・25年未満		遺族年金	通算遺族年金
厚生年金保険（第1号） 計	69,629	86,957	29,207	96,300	81,410	-
旧共済組合を除く	69,635	86,957	29,204	96,310	81,411	-
旧 法	16,122	98,985	13,383	-	-	-
新 法	69,703	86,956	29,275	96,310	81,411	・
基礎または定額あり	67,883	132,121	44,356	・	・	・
基礎繰上げあり	80,777	110,923	54,060	・	・	・
基礎繰上げなし	65,229	141,169	42,987	・	・	・
基礎及び定額なし	62,176	81,654	18,414	・	・	・
船員保険（旧法）	*	-	*	-	-	-
旧共済組合 計	38,986	-	33,278	*	*	-
旧 法	67,184	-	*	*	*	-
新 法	34,286	-	35,124	-	*	・
国民年金 計	51,787	53,576	17,432	71,167	62,088	・
（再掲）基礎のみ共済なし・旧国年	56,794	54,555	17,637	70,632	61,182	・
旧法抛出处	25,822	-	10,453	-	33,791	・
新法基礎年金	51,942	53,576	17,525	71,167	63,620	・
（再掲）基礎のみ	58,508	57,369	18,104	70,720	66,978	・
（再掲）基礎のみ共済なし	57,310	54,555	18,046	70,632	67,669	・
福祉年金	-	-	・	・	・	・
合 計	67,898	77,168	23,558	80,615	80,819	-

注. 平均年金月額には、基礎年金月額を含む。

第 8 表 障害等級別障害年金受給（権）者状況

平成 30 年 11 月末現在

	受給権者				受給者			
	件数	年金総額	(別掲) 基礎年金	平均年金月額	件数	年金総額	(別掲) 基礎年金	平均年金月額
厚生年金保険（第1号）計	624,670	460,283	269,051	97,296	433,788	305,624	230,258	102,946
職務／公務上を除く計	623,730	458,318	268,977	97,170	432,934	303,730	230,196	102,773
1級	77,852	73,150	69,260	152,437	71,245	67,340	63,478	153,014
2級	271,853	184,291	199,718	117,713	223,362	143,548	166,718	115,756
3級	274,025	200,878	.	61,089	138,327	92,843	.	55,932
職務／公務上	940	1,964	74	180,671	854	1,894	62	190,822
国民年金計	2,079,063	1,792,265	.	71,838	1,947,640	1,685,371	.	72,112
1級	735,660	723,149	.	81,916	718,005	705,877	.	81,926
2級	1,343,403	1,069,116	.	66,319	1,229,635	979,494	.	66,381

注 1. 厚生年金保険（第1号）受給（権）者とは、厚生年金保険受給（権）者全体から、共済組合等の組合員等たる厚生年金保険の被保険者期間（平成27年9月以前の共済組合等の組合員等の期間を含む）のみの者を除き、さらに、障害厚生年金受給（権）者及び短期要件分の遺族厚生年金受給（権）者について、それぞれ初診日又は死亡日に共済組合等の組合員等であった者を除いた者をいう。
 2. 厚生年金保険（第1号）受給（権）者の年金総額における、平成27年10月以降に受給権が発生した障害厚生年金については、共済組合等の組合員等たる厚生年金保険の被保険者期間（平成27年9月以前の共済組合等の組合員等の期間を含む）を含めて算出している。
 3. 平均年金月額には、基礎年金月額を含む。

平成 30 年 11 月新規裁定

	受給権者				受給者			
	件数	年金総額	(別掲) 基礎年金	平均年金月額	件数	年金総額	(別掲) 基礎年金	平均年金月額
厚生年金保険（第1号）計	2,922	2,071	1,306	96,300	2,921	2,070	1,306	96,315
職務／公務上を除く計	2,922	2,071	1,306	96,300	2,921	2,070	1,306	96,315
1級	270	257	275	164,298	270	257	275	164,298
2級	1,230	825	1,031	125,723	1,230	825	1,031	125,723
3級	1,422	989	.	57,938	1,421	988	.	57,942
職務／公務上	-	-	-	-	-	-	-	-
国民年金計	6,132	5,237	.	71,167	6,120	5,227	.	71,176
1級	1,244	1,239	.	82,970	1,244	1,239	.	82,970
2級	4,888	3,998	.	68,163	4,876	3,989	.	68,167

注 1. 厚生年金保険（第1号）受給（権）者とは、厚生年金保険受給（権）者全体から、共済組合等の組合員等たる厚生年金保険の被保険者期間（平成27年9月以前の共済組合等の組合員等の期間を含む）のみの者を除き、さらに、障害厚生年金受給（権）者及び短期要件分の遺族厚生年金受給（権）者について、それぞれ初診日又は死亡日に共済組合等の組合員等であった者を除いた者をいう。
 2. 厚生年金保険（第1号）受給（権）者の年金総額における、平成27年10月以降に受給権が発生した障害厚生年金については、共済組合等の組合員等たる厚生年金保険の被保険者期間（平成27年9月以前の共済組合等の組合員等の期間を含む）を含めて算出している。
 3. 平均年金月額には、基礎年金月額を含む。

第1表 厚生年金保険（第1号） 都道府県別適用状況、標準報酬月額、賞与支払状況

都道府県別	事業所数					船舶所 有者数	被保険者数										標準報酬月額の平均																
							合計		船員を除く合計					一般男子					女子					坑内員					船員				
	(再掲) 育児休業等あり		(再掲) 短時間労働者					(再掲) 高齢任意	(再掲) 育児休業等	(再掲) 高齢任意	(再掲) 短時間労働者		(再掲) 一般男子	(再掲) 女子	(再掲) 坑内員	(再掲) 船員	平均	(再掲) 高齢任意	(再掲) 船員を除く平均			一般男子	女子	坑内員	船員								
	追加加入	任意加入	追加加入	任意加入	追加加入						任意加入	追加加入							任意加入														
円	円	円	円	円	円	円	円	円	円	円	円	円	円	円	円	円	円	円	円	円	円	円	円	円	円								
平成 30年 6月	2,255,347	95,379	33,671	30,230	3,441	4,292	39,892,839	400	298,927	39,840,300	400	403,308	398,460	4,848	24,748,036	15,091,694	570	52,539	307,275	198,235	307,152	141,037	140,856	155,931	348,821	238,819	344,007	400,507					
7月	2,264,702	97,789	33,907	30,282	3,625	4,290	39,887,059	414	310,153	39,834,526	414	409,162	403,956	5,206	24,737,611	15,096,348	567	52,533	308,349	203,879	308,231	141,520	141,295	158,988	350,081	239,651	345,591	398,397					
8月	2,273,484	100,576	34,050	30,299	3,751	4,333	39,866,895	412	324,417	39,813,418	412	412,893	407,417	5,476	24,723,772	15,089,086	560	53,477	309,158	207,510	309,036	141,953	141,730	158,992	351,036	240,215	347,536	400,467					
9月	2,282,452	102,677	34,203	30,324	3,879	4,380	39,867,278	421	334,759	39,813,306	421	417,501	411,846	5,655	24,714,859	15,097,891	556	53,972	313,214	215,207	313,091	144,582	144,344	161,906	355,288	244,013	353,471	404,312					
10月	2,282,485	104,924	34,442	30,410	4,032	4,374	39,878,150	424	346,965	39,824,199	424	423,279	417,366	5,893	24,712,002	15,111,651	546	53,951	313,131	216,080	313,007	144,229	143,985	161,537	355,232	243,956	353,773	404,031					
11月	2,301,047	107,313	34,576	30,477	4,099	4,336	39,929,221	434	360,327	39,876,282	434	427,830	421,820	6,010	24,729,663	15,146,075	544	52,939	312,900	214,359	312,780	144,094	143,845	161,573	355,036	243,786	354,257	403,401					
北海道	98,672	2,800	1,522	1,374	148	295	1,278,691	19	6,858	1,276,076	19	8,120	7,961	159	782,678	493,233	165	2,615	275,052	174,316	274,738	142,450	142,469	141,484	307,540	222,654	366,364	428,308					
青森	18,972	1,009	279	255	24	123	299,439	3	2,077	298,428	3	3,201	3,080	121	169,718	128,709	1	1,011	242,237	150,667	241,774	121,120	120,553	135,537	275,157	197,755	*	379,046					
手取	19,172	1,066	393	338	55	42	295,568	-	2,068	295,197	-	2,172	2,087	85	172,145	123,052	-	371	249,218	-	248,969	129,624	128,450	158,447	281,396	203,605	-	447,925					
秋田	39,741	1,749	831	746	85	124	569,688	3	3,948	568,346	3	4,124	4,008	116	360,322	208,019	5	1,342	281,026	243,333	280,688	136,028	134,757	179,948	316,380	218,863	304,000	424,106					
山形	16,054	723	450	413	37	33	233,586	3	1,518	233,440	3	1,058	1,018	40	132,927	100,511	2	146	244,264	380,000	244,225	124,505	123,827	141,750	275,653	202,657	*	307,699					
福島	19,055	1,050	351	318	33	40	281,635	-	2,241	281,492	-	1,249	1,218	31	162,975	118,488	29	143	255,473	-	255,451	132,738	132,256	151,677	290,996	206,527	386,207	299,902					
茨城	35,332	1,556	574	518	56	62	487,366	5	3,905	486,869	5	2,434	2,319	115	286,312	200,553	4	497	268,204	291,600	268,098	131,148	129,203	170,365	305,152	215,198	267,000	372,753					
栃木	37,939	1,746	910	841	69	42	564,953	8	4,287	564,127	8	6,682	6,568	114	350,809	213,317	1	826	295,442	392,250	295,258	141,585	141,394	152,561	333,570	232,252	*	420,949					
群馬	29,745	1,299	361	314	47	-	416,286	6	3,078	416,286	6	2,264	2,221	43	258,900	157,376	10	-	294,544	183,667	294,544	135,992	135,607	155,860	332,948	231,362	369,000	-					
新潟	33,755	1,557	586	552	34	-	494,624	-	3,743	494,624	-	2,526	2,446	80	310,696	183,928	-	-	290,614	-	290,614	131,476	131,002	145,950	328,017	227,431	-	-					
埼玉県	94,569	3,288	1,163	1,053	110	1	1,262,601	37	8,583	1,262,600	37	17,180	17,037	143	800,637	461,939	24	1	308,823	217,946	308,822	137,078	136,829	166,741	348,137	240,683	298,333	*					
千葉県	77,206	2,658	1,136	1,022	114	92	1,007,547	29	7,810	1,006,437	29	29,507	29,362	145	594,026	412,400	2	1,110	301,073	198,621	301,104	138,088	137,989	158,014	343,061	240,670	*	272,380					
東京都	403,772	23,971	6,224	5,095	1,129	179	11,657,175	112	130,466	11,652,175	112	164,255	162,574	1,681	7,246,672	4,405,359	144	5,607	331,105	217,107	351,044	150,680	150,358	181,881	398,680	272,684	358,333	477,407					
神奈川県	129,738	4,784	1,473	1,259	214	114	1,910,315	43	14,769	1,907,868	43	26,123	25,714	409	1,271,492	636,362	14	2,447	338,544	253,814	338,396	153,070	152,919	162,567	376,347	262,566	397,857	453,917					
新潟県	39,548	2,074	596	509	87	40	686,607	3	6,278	686,153	3	5,447	5,288	159	426,714	259,438	1	454	280,144	190,667	280,066	126,034	125,214	153,321	318,952	216,109	*	397,374					
富山県	19,350	1,146	308	259	49	35	341,952	-	2,908	341,748	-	1,728	1,643	85	214,698	127,050	-	204	296,218	-	296,171	129,353	127,589	163,459	337,017	227,146	-	374,686					
石川県	22,466	1,249	356	315	41	117	319,306	-	2,817	318,721	-	1,934	1,887	47	190,847	127,873	1	585	282,519	-	282,498	130,372	130,037	143,830	322,902	222,195	-	293,832					
福井県	16,392	956	318	298	20	89	222,086	2	2,115	221,677	2	1,320	1,258	62	128,065	93,612	-	409	278,215	*	278,283	124,889	125,181	118,968	322,223	218,172	-	241,232					
山梨県	15,337	636	521	488	33	-	183,842	2	1,399	183,842	2	1,536	1,484	52	111,826	72,515	1	-	289,035	*	289,035	147,223	146,776	159,962	330,661	225,133	*	-					
長野県	37,251	1,672	723	672	51	-	543,302	-	2,298	543,302	-	4,111	4,042	69	330,297	213,005	-	-	288,347	-	288,347	127,445	127,001	153,449	330,132	223,553	-	-					
岐阜県	35,578	1,457	616	570	46	-	515,112	7	3,889	515,112	7	5,629	5,565	64	321,128	193,932	52	-	292,164	256,857	292,164	124,905	124,726	140,469	335,299	220,720	360,615	-					
静岡県	64,015	2,809	849	745	104	85	976,069	3	7,571	974,777	3	5,109	4,997	112	618,135	356,642	-	1,292	330,256	91,333	303,075	144,243	144,263	143,375	344,170	231,849	-	439,853					
愛知県	131,915	5,935	1,579	1,388	191	71	2,479,937	9	20,618	2,479,016	9	20,338	20,001	257	1,693,655	785,360	1	921	330,305	243,111	330,277	138,653	138,618	141,362	370,290	243,989	*	405,844					
三重県	27,877	1,188	348	299	49	67	381,006	4	3,147	380,207	4	2,535	2,487	48	229,203	151,003	1	799	295,362	201,500	295,093	143,237	143,164	147,042	337,143	231,266	*	423,572					
滋賀県	19,995	1,041	327	298	29	-	279,570	1	2,639	279,570	1	1,626	1,604	22	170,172	109,398	-	-	297,815	*	297,815	142,588	142,589	142,545	341,417	229,990	-	-					
京都府	49,736	1,994	613	516	97	18	690,191	11	6,045	690,116	11	6,261	6,134	127	424,418	265,698	-	75	311,086	193,091	311,088	153,858	154,132	140,661	352,214	245,395	-	290,667					
大阪府	191,170	8,215	1,848	1,524	324	117	3,499,653	46	31,143	3,496,952	46	37,945	37,424	521	2,224,098	1,272,842	12	2,701	326,991	199,304	326,916	143,591	143,327	162,583	368,036	255,066	401,833	423,652					
兵庫県	83,805	3,535	1,070	964	106	260	1,185,628	10	9,759	1,182,630	10	10,213	10,098	115	730,150	452,475	5	2,998	307,250	237,200	306,959	145,763	145,663	154,557	346,985	242,369	306,000	422,274					
徳島県	17,076	610	301	275	26	-	192,173	3	1,488	192,173	3	1,539	1,511	28	113,038	79,134	1	-	287,325	91,333	287,325	152,286	152,364	148,071	321,409	238,635	*	-					
香川県	15,728	580	225	206	19	41	187,132	5																									

第1表(続) 厚生年金保険(第1号) 都道府県別適用状況、標準報酬月額、賞与支払状況

都道府県別	賞与支払状況																						
	事業所数				船舶所 有者数	被保険者数							標準賞与額の平均										
	(再掲) 短時間労働者					合計	船員を除く合計				一般男子	女子	坑内員	船員	平均	船員を除く平均				一般男子	女子	坑内員	船員
	強制加入	任意加入	強制加入	任意加入	(再掲) 短時間労働者				強制加入	任意加入						強制加入	任意加入	強制加入	任意加入				
平成30年	166,351	3,654	3,281	373	304	9,028,753	9,024,531	48,084	47,278	806	5,847,649	3,176,766	116	4,222	582,825	582,818	104,139	103,629	134,046	689,900	385,705	619,138	596,648
6月	400,748	4,515	3,973	542	1,018	13,596,868	13,571,289	61,386	60,477	909	8,677,908	4,899,240	141	19,579	450,272	450,150	73,645	72,776	131,454	532,031	305,117	466,794	534,859
7月	276,071	1,174	985	189	483	3,879,500	3,875,449	31,585	31,291	294	2,544,135	1,331,122	192	4,051	281,657	281,559	49,050	48,397	118,551	318,151	211,631	221,396	375,249
8月	71,913	459	397	62	23	1,079,897	1,079,612	3,051	2,855	196	719,607	360,004	1	285	277,302	277,321	39,647	35,711	96,974	313,785	204,432	*	206,463
9月	45,568	347	311	36	30	827,129	826,793	2,757	2,702	55	536,771	290,021	1	336	254,228	254,245	114,880	114,226	146,982	286,877	193,852	*	210,699
10月	36,309	289	248	41	31	621,392	620,936	1,837	1,779	58	416,022	204,923	△9	456	335,719	335,431	95,598	92,246	198,414	380,921	243,080	352,889	727,390
11月																							
北海道	5,559	11	9	2	4	91,046	91,025	25	16	9	59,332	31,693	-	21	103,455	103,443	87,640	87,500	87,889	117,676	76,796	-	156,286
青森	238	2	1	1	-	3,408	3,408	5	3	2	1,798	1,610	-	-	188,509	188,509	30,800	34,333	*	249,130	120,809	-	-
岩手	212	1	-	1	-	2,916	2,916	2	-	2	1,931	985	-	-	299,737	299,737	*	-	*	357,710	186,085	-	-
宮城	471	7	7	-	-	11,839	11,839	13	13	-	9,086	2,753	-	-	111,830	111,830	43,769	43,769	-	106,150	130,578	-	-
秋田	208	1	-	1	-	3,313	3,313	1	-	1	1,964	1,349	-	-	261,617	261,617	*	-	*	299,336	206,703	-	-
山形	226	-	-	-	1	2,337	2,335	-	-	-	1,376	959	-	2	207,800	207,867	-	-	-	247,174	151,468	-	*
福島	384	2	2	-	-	4,300	4,300	2	2	-	3,086	1,218	△4	-	288,443	288,443	*	*	-	309,486	237,057	876,500	-
茨城	442	3	3	-	-	7,297	7,297	1	1	-	4,814	2,483	-	-	318,468	318,468	*	*	-	365,270	227,730	-	-
栃木	294	1	1	-	-	3,462	3,462	-	-	-	2,331	1,131	-	-	309,331	309,331	-	-	-	336,973	252,359	-	-
群馬	392	1	1	-	-	10,545	10,545	6	6	-	5,127	5,418	-	-	303,707	303,707	25,833	25,833	-	449,680	165,575	-	-
埼玉県	1,089	13	11	2	-	14,104	14,104	111	109	2	9,424	4,680	-	-	320,199	320,199	89,450	88,284	*	371,364	217,169	-	-
千葉県	862	6	5	1	1	8,315	8,310	25	24	1	5,421	2,889	-	5	326,806	326,933	118,640	108,583	*	361,058	262,898	-	116,000
東京都	7,174	112	100	12	-	183,371	183,371	948	937	11	125,413	57,958	-	-	489,343	489,343	127,787	123,893	459,455	554,951	347,381	-	-
神奈川県	1,530	8	5	3	3	18,015	17,828	19	12	7	12,371	5,457	-	187	374,878	367,068	110,421	167,667	12,286	413,602	261,577	-	1,119,465
新潟	677	5	4	1	-	7,527	7,527	28	25	3	5,123	2,404	-	-	254,340	254,340	34,357	30,480	66,667	289,332	179,770	-	-
富山	272	1	-	1	-	3,408	3,408	2	-	2	2,295	1,113	-	-	334,436	334,436	*	-	*	384,687	230,818	-	-
石川	262	4	4	-	-	3,576	3,576	5	5	-	2,288	1,288	-	-	283,204	283,204	40,400	40,400	-	313,362	229,631	-	-
福井	203	-	-	-	1	2,348	2,330	-	-	-	1,487	843	-	18	267,618	265,149	-	-	-	300,252	203,229	-	587,222
山梨	229	2	2	-	-	2,015	2,015	37	37	-	1,287	728	-	-	319,964	319,964	93,757	93,757	-	387,085	201,302	-	-
長野	562	5	3	2	-	8,216	8,216	7	5	2	5,446	2,776	△6	-	351,606	351,606	39,571	35,400	*	412,980	230,639	91,667	-
岐阜	449	1	1	-	-	6,050	6,050	1	1	-	4,736	1,314	-	-	381,441	381,441	*	*	-	411,432	273,349	-	-
静岡県	918	6	4	2	1	11,107	11,102	8	5	3	7,655	3,447	-	5	322,297	322,352	103,875	110,600	92,667	360,484	237,669	-	200,000
愛知県	1,891	20	20	-	-	41,308	41,308	80	80	-	31,414	9,894	-	-	309,104	309,104	102,338	102,338	-	322,783	265,671	-	-
三重	396	3	2	1	-	2,851	2,851	3	2	1	1,906	945	-	-	273,199	273,199	76,333	*	*	297,567	224,051	-	-
滋賀	283	1	1	-	-	3,722	3,722	31	31	-	2,649	1,073	-	-	277,075	277,075	35,387	35,387	-	298,257	224,781	-	-
京都府	600	1	1	-	-	7,893	7,893	-	-	-	5,352	2,541	-	-	293,174	293,174	-	-	-	329,389	216,894	-	-
大阪府	2,681	30	23	7	1	52,657	52,655	143	135	8	35,301	17,354	-	2	413,910	413,912	87,357	71,356	357,375	455,335	329,651	-	*
兵庫県	962	4	4	-	3	21,028	21,012	277	277	-	11,073	9,939	-	16	304,978	304,685	12,321	12,321	-	407,276	190,388	-	690,938
奈良	166	-	-	-	-	2,744	2,744	-	-	-	1,879	865	-	-	371,416	371,416	-	-	-	390,464	330,039	-	-
和歌山	193	-	-	-	-	2,311	2,311	-	-	-	1,667	644	-	-	308,315	308,315	-	-	-	344,707	214,115	-	-
鳥取	114	-	-	-	-	1,091	1,091	-	-	-	555	536	-	-	246,282	246,262	-	-	-	308,659	181,653	-	-
島根	188	1	1	-	-	2,699	2,699	25	25	-	1,477	1,222	-	-	233,024	233,024	10,000	10,000	-	310,500	139,381	-	-
岡山	451	-	-	-	2	5,890	5,882	-	-	-	3,705	2,176	1	8	356,410	356,315	-	-	-	448,359	199,208	*	425,875
広島	809	3	3	-	2	10,455	10,445	△27	△27	-	7,123	3,322	-	10	344,626	344,654	49,037	49,037	-	387,932	251,858	-	315,700
山口	312	5	3	2	-	3,086	3,086	10	8	2	1,749	1,337	-	-	297,697	297,697	67,300	22,250	*	306,589	286,065	-	-
徳島	169	1	1	-	1	2,136	2,133	5	5	-	1,386	747	-	3	275,476	275,357	140,000	140,000	-	286,840	254,052	-	360,000
香川県	272	3	2	1	2	2,971	2,966	-	△1	1	1,865	1,101	-	5	295,690	295,666	-	*	*	328,464	240,108	-	310,000
愛媛	360	8	8	-	1	3,563	3,558	14	14	-	2,560	998	-	5	312,739	312,823	95,786	95,786	-	334,113	258,212	-	252,800
高知県	159	1	1	-	1	2,084	2,083	1	1	-	1,412	671	-	1	435,655	435,144	*	*	-	494,881	309,437	-	*
福岡	1,392	2	2	-	2	19,198	19,133	3	3	-	13,114	6,019	-	65	253,881	254,044	16,000	16,000	-	270,417	218,372	-	205,862
佐賀	213	1	-	1	1	2,450	2,446	1	-	1	1,533	913	-	4	319,078	319,238	*	-	*	383,474	211,380	-	221,250
長崎	325	1	1	-	2	3,190	3,164	-	-	-	1,962	1,202	-	26	305,165	302,355	-	-	-	339,446	241,811	-	647,077
熊本	426	7	7	-	-	5,189	5,189	13	13	-	3,491	1,698	-	-	212,352	212,352	35,385	35,385	-	225,053	186,239	-	-
大分	278	-	-	-	1	3,271	3,267	-	-	-	2,058	1,209	-	4	300,876	300,579	-	-	-	331,610	247,758	-	543,000
宮崎	249	-	-	-	-	2,668	2,668	△4	△4	-	1,555	1,113	-	-	273,155	273,155	175,750	175,750	-	307,460	225,226	-	-
鹿児島	370	1	1	-	1	3,758	3,689	12	12	-	2,441	1,248	-	69	258,947	250,330	45,000</						

第2表 厚生年金保険（第1号） 標準報酬月額別被保険者数

標準報酬月額	合 計		船員を除く合計		一般男子	女 子	坑内員	船 員
		割合(%)		割合(%)				
万円								
総 計	39,929,221	100.00	39,876,282	100.00	24,729,663	15,146,075	544	52,939
8.8	235,343	0.59	235,074	0.59	122,874	112,199	1	269
9.8	248,619	0.62	248,401	0.62	131,269	117,131	1	218
10.4	94,195	0.24	94,103	0.24	25,450	68,653	-	92
11.0	156,817	0.39	156,747	0.39	41,294	115,453	-	70
11.8	268,361	0.67	268,167	0.67	73,579	194,584	4	194
小 計	1,003,335	2.51	1,002,492	2.51	394,466	608,020	6	843
12.6	327,656	0.82	327,572	0.82	76,821	250,751	-	84
13.4	463,426	1.16	463,232	1.16	114,144	349,086	2	194
14.2	584,091	1.46	583,634	1.46	144,080	439,554	-	457
15.0	926,509	2.32	925,445	2.32	289,927	635,515	3	1,064
16.0	1,021,187	2.56	1,020,778	2.56	292,418	728,354	6	409
小 計	3,322,869	8.32	3,320,661	8.33	917,390	2,403,260	11	2,208
17.0	1,122,258	2.81	1,121,941	2.81	349,258	772,679	4	317
18.0	1,257,002	3.15	1,256,403	3.15	438,474	817,927	2	599
19.0	1,244,443	3.12	1,243,991	3.12	445,140	798,841	10	452
20.0	2,228,317	5.58	2,226,870	5.58	944,166	1,282,696	8	1,447
22.0	2,781,166	6.97	2,780,117	6.97	1,268,513	1,511,590	14	1,049
小 計	8,633,186	21.62	8,629,322	21.64	3,445,551	5,183,733	38	3,864
24.0	2,747,086	6.88	2,745,578	6.89	1,417,532	1,328,010	36	1,508
26.0	2,783,085	6.97	2,780,846	6.97	1,621,995	1,158,819	32	2,239
28.0	2,429,303	6.08	2,427,514	6.09	1,542,485	884,981	48	1,789
30.0	2,373,519	5.94	2,370,330	5.94	1,621,718	748,564	48	3,189
32.0	1,951,525	4.89	1,949,330	4.89	1,411,572	537,719	39	2,195
小 計	12,284,518	30.77	12,273,598	30.78	7,615,302	4,658,093	203	10,920
34.0	1,714,734	4.29	1,712,494	4.29	1,294,478	417,980	36	2,240
36.0	1,622,472	4.06	1,619,826	4.06	1,268,495	351,286	45	2,646
38.0	1,659,302	4.16	1,656,203	4.15	1,341,177	314,986	40	3,099
41.0	1,775,363	4.45	1,771,529	4.44	1,469,342	302,151	36	3,834
44.0	1,372,142	3.44	1,368,636	3.43	1,171,321	197,291	24	3,506
小 計	8,144,013	20.40	8,128,688	20.38	6,544,813	1,583,694	181	15,325
47.0	1,070,206	2.68	1,067,149	2.68	932,944	134,179	26	3,057
50.0	999,667	2.50	996,706	2.50	866,144	130,544	18	2,961
53.0	700,720	1.75	698,308	1.75	628,254	70,035	19	2,412
56.0	583,008	1.46	581,068	1.46	525,909	55,148	11	1,940
59.0	520,798	1.30	519,135	1.30	465,164	53,966	5	1,663
小 計	3,874,399	9.70	3,862,366	9.69	3,418,415	443,872	79	12,033
62.0	2,666,901	6.68	2,659,155	6.67	2,393,726	265,403	26	7,746

第2表(続) 厚生年金保険(第1号) 標準報酬月額別被保険者数(短時間労働者)

標準報酬月額別被保険者数					
標準報酬月額	合計		一般男子	女子	坑内員
		割合(%)			
万円					
総計	427,830	100.00	123,201	304,628	1
8.8	19,220	4.49	4,462	14,758	-
9.8	32,494	7.60	7,240	25,254	-
10.4	33,337	7.79	7,319	26,018	-
11.0	43,350	10.13	9,504	33,846	-
11.8	47,770	11.17	10,961	36,809	-
小計	176,171	41.18	39,486	136,685	-
12.6	41,543	9.71	10,387	31,156	-
13.4	33,901	7.92	9,065	24,836	-
14.2	28,158	6.58	7,801	20,357	-
15.0	26,910	6.29	8,355	18,555	-
16.0	23,384	5.47	7,915	15,469	-
小計	153,896	35.97	43,523	110,373	-
17.0	18,810	4.40	7,056	11,754	-
18.0	14,953	3.50	5,568	9,385	-
19.0	11,734	2.74	4,652	7,082	-
20.0	15,162	3.54	6,222	8,940	-
22.0	12,227	2.86	5,306	6,921	-
小計	72,886	17.04	28,804	44,082	-
24.0	7,861	1.84	3,334	4,527	-
26.0	5,192	1.21	2,273	2,918	1
28.0	3,159	0.74	1,381	1,778	-
30.0	2,213	0.52	1,019	1,194	-
32.0	1,551	0.36	749	802	-
小計	19,976	4.67	8,756	11,219	1
34.0	977	0.23	485	492	-
36.0	662	0.15	330	332	-
38.0	544	0.13	297	247	-
41.0	445	0.10	233	212	-
44.0	281	0.07	158	123	-
小計	2,909	0.68	1,503	1,406	-
47.0	227	0.05	135	92	-
50.0	229	0.05	134	95	-
53.0	204	0.05	105	99	-
56.0	188	0.04	112	76	-
59.0	121	0.03	67	54	-
小計	969	0.23	553	416	-
62.0	1,023	0.24	576	447	-

第3表 厚生年金保険（第1号） 標準賞与額別被保険者数

標準賞与額別被保険者数								
標準賞与額	合計		船員を除く合計		一般男子	女子	坑内員	船員
		割合(%)		割合(%)				
総計	621,392	100.00	620,936	100.00	416,022	204,923	△ 9	456
万円以上 万円未満								
0.1 ~ 5	110,772	17.83	110,770	17.84	62,421	48,350	△ 1	2
5 ~ 10	83,458	13.43	83,439	13.44	50,443	32,999	△ 3	19
10 ~ 15	70,659	11.37	70,615	11.37	48,457	22,158	-	44
15 ~ 20	46,408	7.47	46,401	7.47	29,699	16,703	△ 1	7
20 ~ 25	40,794	6.56	40,785	6.57	26,184	14,602	△ 1	9
小計	352,091	56.66	352,010	56.69	217,204	134,812	△ 6	81
25 ~ 30	28,992	4.67	28,972	4.67	18,530	10,442	-	20
30 ~ 35	30,258	4.87	30,241	4.87	20,413	9,829	△ 1	17
35 ~ 40	24,019	3.87	24,001	3.87	16,238	7,763	-	18
40 ~ 45	22,959	3.69	22,943	3.69	15,838	7,105	-	16
45 ~ 50	18,133	2.92	18,120	2.92	12,442	5,678	-	13
小計	124,361	20.01	124,277	20.01	83,461	40,817	△ 1	84
50 ~ 55	19,438	3.13	19,423	3.13	14,025	5,399	△ 1	15
55 ~ 60	14,139	2.28	14,134	2.28	10,255	3,879	-	5
60 ~ 65	13,114	2.11	13,091	2.11	9,900	3,191	-	23
65 ~ 70	9,258	1.49	9,236	1.49	6,973	2,263	-	22
70 ~ 75	8,930	1.44	8,915	1.44	6,876	2,039	-	15
小計	64,879	10.44	64,799	10.44	48,029	16,771	△ 1	80
75 ~ 80	7,337	1.18	7,314	1.18	5,733	1,580	1	23
80 ~ 85	7,777	1.25	7,761	1.25	6,099	1,662	-	16
85 ~ 90	5,650	0.91	5,620	0.91	4,425	1,195	-	30
90 ~ 95	5,154	0.83	5,148	0.83	4,176	972	-	6
95 ~ 100	4,025	0.65	4,012	0.65	3,237	775	-	13
小計	29,943	4.82	29,855	4.81	23,670	6,184	1	88
100 ~ 105	6,028	0.97	6,014	0.97	4,988	1,026	-	14
105 ~ 110	3,205	0.52	3,199	0.52	2,661	538	-	6
110 ~ 115	3,109	0.50	3,106	0.50	2,630	477	△ 1	3
115 ~ 120	2,241	0.36	2,238	0.36	1,928	310	-	3
120 ~ 125	3,052	0.49	3,051	0.49	2,562	489	-	1
小計	17,635	2.84	17,608	2.84	14,769	2,840	△ 1	27
125 ~ 130	2,217	0.36	2,197	0.35	1,860	337	-	20
130 ~ 135	2,116	0.34	2,108	0.34	1,827	281	-	8
135 ~ 140	1,930	0.31	1,927	0.31	1,704	223	-	3
140 ~ 145	2,017	0.32	2,014	0.32	1,752	262	-	3
145 ~ 150	1,569	0.25	1,563	0.25	1,379	184	-	6
小計	9,849	1.58	9,809	1.58	8,522	1,287	-	40
150 ~	22,634	3.64	22,578	3.64	20,367	2,212	△ 1	56

第3表(続) 厚生年金保険(第1号) 標準賞与額別被保険者数(短時間労働者)

標準賞与額別被保険者数						
標準賞与額	合計		一般男子	女子	坑内員	
		割合(%)				
総計	1,837	100.00	832	1,005	-	
万円以上						
万円未満						
0.1 ~ 5	941	51.22	211	730	-	
5 ~ 10	152	8.27	94	58	-	
10 ~ 15	229	12.47	167	62	-	
15 ~ 20	375	20.41	255	120	-	
20 ~ 25	78	4.25	49	29	-	
小計	1,775	96.62	776	999	-	
25 ~ 30	16	0.87	17	△ 1	-	
30 ~ 35	△ 1	△ 0.05	3	△ 4	-	
35 ~ 40	8	0.44	5	3	-	
40 ~ 45	5	0.27	7	△ 2	-	
45 ~ 50	2	0.11	-	2	-	
小計	30	1.63	32	△ 2	-	
50 ~ 55	6	0.33	4	2	-	
55 ~ 60	-	-	-	-	-	
60 ~ 65	4	0.22	2	2	-	
65 ~ 70	1	0.05	-	1	-	
70 ~ 75	1	0.05	1	-	-	
小計	12	0.65	7	5	-	
75 ~ 80	-	-	-	-	-	
80 ~ 85	-	-	-	-	-	
85 ~ 90	2	0.11	2	-	-	
90 ~ 95	1	0.05	1	-	-	
95 ~ 100	1	0.05	1	-	-	
小計	4	0.22	4	-	-	
100 ~ 105	1	0.05	1	-	-	
105 ~ 110	2	0.11	1	1	-	
110 ~ 115	-	-	-	-	-	
115 ~ 120	1	0.05	1	-	-	
120 ~ 125	-	-	△ 1	1	-	
小計	4	0.22	2	2	-	
125 ~ 130	-	-	-	-	-	
130 ~ 135	2	0.11	2	-	-	
135 ~ 140	-	-	-	-	-	
140 ~ 145	-	-	-	-	-	
145 ~ 150	-	-	-	-	-	
小計	2	0.11	2	-	-	
150 ~	10	0.54	9	1	-	

第4表 厚生年金保険（第1号） 都道府県別年金受給権者状況（厚生年金保険計）
（月末現在）

都道府県別	合 計			老 齢 年 金			通 算 老 齢 年 金 ・25 年 未 満			障 害 年 金			遺 族 年 金			通算遺族年金	
	件数	年金額	(別掲)基礎年金額	件数	年金額	(別掲)基礎年金額	件数	年金額	(別掲)基礎年金額	件数	年金額	(別掲)基礎年金額	件数	年金額	(別掲)基礎年金額	件数	年金額
	千円			千円			千円			千円			千円			千円	
平成 30 年	37,290,273	26,877,463,967	17,786,653,563	15,973,558	18,159,095,477	9,548,125,324	14,860,572	2,658,348,940	7,869,435,112	617,590	457,161,939	263,404,953	5,806,851	5,594,414,158	105,688,174	31,702	8,443,454
6月	37,303,115	26,862,036,924	17,820,727,139	15,986,890	18,145,875,520	9,566,532,203	14,851,443	2,651,651,381	7,882,573,221	618,969	457,728,353	264,652,195	5,814,390	5,598,411,619	106,969,521	31,423	8,370,051
7月	37,319,979	26,846,551,388	17,867,306,180	15,998,605	18,128,523,754	9,588,760,127	14,842,345	2,643,879,761	7,903,894,654	621,084	458,757,242	266,194,812	5,826,218	5,607,094,018	108,456,587	31,127	8,296,612
8月	37,335,982	26,837,774,642	17,905,230,743	16,016,151	18,120,482,688	9,609,753,657	14,831,696	2,637,489,497	7,918,660,784	622,625	459,534,661	267,200,272	5,834,628	5,612,029,700	109,616,031	30,882	8,238,095
9月	37,352,296	26,824,194,710	17,951,189,684	16,034,715	18,110,583,223	9,633,874,485	14,822,201	2,630,355,879	7,938,246,283	623,612	459,877,381	268,191,061	5,841,176	5,615,217,764	108,617,855	30,592	8,160,464
10月	37,361,259	26,811,527,646	17,978,953,805	16,048,158	18,098,702,323	9,648,788,721	14,808,510	2,623,685,143	7,948,988,755	624,670	460,282,555	269,051,252	5,849,582	5,620,758,974	112,125,076	30,339	8,098,651
北 海	1,728,085	1,061,984,160	793,504,983	650,137	671,153,429	375,904,841	766,240	125,217,590	401,076,081	30,568	21,586,568	12,003,413	279,506	243,654,398	4,520,648	1,634	372,175
道 道	414,583	205,697,001	189,412,910	146,101	127,496,550	83,322,050	195,438	28,770,380	101,644,857	6,708	4,361,860	3,123,836	65,913	44,977,292	1,322,166	423	90,920
青 森	416,857	237,384,449	200,828,027	174,082	155,599,961	102,541,218	167,404	26,586,198	7,254	4,817,351	3,001,885	67,771	50,303,974	1,509,488	346	76,966	
岩 手	656,682	439,283,291	315,244,039	284,896	300,210,795	168,532,298	259,625	43,880,388	139,759,538	10,720	7,780,579	4,556,249	100,934	87,285,425	2,395,953	507	126,103
宮 城	370,828	203,280,139	174,817,869	152,671	132,098,985	88,306,776	150,001	23,070,777	83,152,888	5,824	3,891,030	2,332,631	61,929	44,136,429	1,025,574	403	82,918
山 形	374,691	220,441,271	185,772,004	173,881	151,754,646	102,756,424	137,411	22,243,545	79,158,938	6,581	4,334,718	2,767,843	56,501	42,034,698	1,088,798	317	73,663
福 島	606,900	382,878,387	289,739,711	277,028	260,900,905	161,256,152	226,056	38,405,994	121,977,745	10,742	7,371,463	4,385,347	92,649	76,101,873	2,120,467	425	98,152
茨 城	810,000	572,304,755	396,467,512	351,931	400,101,359	212,244,410	328,999	56,125,616	175,959,634	11,790	8,781,981	5,561,078	116,849	107,178,510	2,702,390	431	117,289
栃 木	568,960	392,482,245	275,069,497	251,000	272,587,095	149,816,509	225,503	39,497,234	119,504,102	8,467	6,199,785	3,800,160	83,622	74,107,420	1,948,726	368	90,711
群 馬	603,441	405,327,518	300,991,743	259,149	277,793,786	157,986,321	246,520	43,886,370	136,599,612	9,558	6,888,074	4,516,879	87,759	76,655,184	1,888,931	455	104,104
埼 千	1,996,050	1,537,347,674	980,875,123	852,175	1,060,694,834	522,549,007	819,634	150,536,697	439,095,636	27,920	21,920,282	12,996,251	295,157	303,843,454	6,234,229	1,164	352,406
千 葉	1,713,744	1,363,304,888	846,246,587	732,916	945,347,539	455,347,539	696,686	124,753,721	376,417,983	25,634	20,013,545	11,699,659	257,473	272,890,776	5,335,081	1,035	299,307
東 神	3,161,313	2,527,585,983	1,492,854,026	1,298,877	1,677,627,284	775,958,024	1,304,584	263,272,042	685,140,059	49,252	38,559,003	22,161,057	505,741	547,225,325	9,594,886	2,859	902,323
奈 川	2,423,898	2,074,690,253	1,177,502,160	1,047,632	1,419,322,973	646,322,234	949,661	176,082,503	507,406,492	37,421	29,762,345	16,509,512	387,483	449,052,404	7,263,921	1,501	470,028
潟 湖	790,574	525,647,839	392,029,069	378,207	361,854,352	226,880,374	274,403	47,677,853	157,555,115	13,483	9,377,123	5,124,119	124,194	106,587,745	2,469,460	647	150,766
富 山	388,065	288,094,670	195,691,749	196,587	200,470,644	120,969,765	220,116	21,709,509	70,999,507	6,378	4,596,845	2,624,150	64,591	61,223,467	1,098,326	393	94,205
石 川	377,263	260,087,432	188,319,963	175,824	177,084,882	106,078,243	136,265	25,718,060	78,266,822	6,795	4,780,162	2,889,790	57,967	52,399,529	1,085,108	412	104,798
福 井	268,018	191,124,908	133,703,369	137,590	135,740,449	85,145	165,453,538	18,426,844	4,865	3,440,045	1,759,828	40,205	35,439,344	1,188,963	213	51,532	
山 梨	249,876	157,424,300	122,301,515	102,368	106,309,542	61,300,401	107,540	19,716,559	58,387,834	3,749	2,670,250	1,794,463	36,030	28,682,190	818,817	189	45,760
長 野	730,584	502,749,592	371,752,558	342,043	348,393,274	209,437,697	268,510	51,360,567	154,514,437	12,911	8,972,651	5,753,016	106,548	93,893,530	2,047,408	572	129,570
岐 静	649,348	453,146,630	321,055,655	280,054	305,763,555	172,541,457	254,219	46,019,548	142,833,184	10,557	7,807,293	4,262,294	103,953	93,406,968	1,968,719	565	149,266
岡 崎	1,214,977	906,499,082	604,809,542	566,893	629,632,196	347,384,936	442,868	82,565,514	245,812,093	20,056	14,880,984	8,069,430	184,227	179,764,660	3,543,083	933	255,727
愛 三	2,041,672	1,602,843,615	1,000,647,197	907,937	1,103,159,068	562,809,216	772,408	139,067,844	416,033,122	34,874	26,705,617	15,279,611	324,943	333,487,379	6,525,247	1,510	423,707
知 重	570,883	415,605,937	284,144,509	257,939	286,995,542	158,697,926	213,534	37,523,484	119,693,977	9,745	7,138,860	4,158,568	89,236	83,840,309	1,594,039	429	107,742
滋 賀	415,666	314,211,444	207,124,839	190,081	219,119,309	116,709,702	154,589	28,068,222	86,212,304	6,974	5,306,113	2,863,210	63,661	61,628,517	1,339,624	361	89,283
京 大	759,200	550,754,560	363,192,514	318,619	368,282,239	191,217,159	309,183	56,923,232	165,043,754	12,763	9,635,670	4,987,969	117,904	115,710,962	1,943,633	731	202,457
阪 阪	2,465,856	1,862,589,406	1,149,622,810	1,016,546	1,228,011,447	610,636,643	1,000,469	183,173,174	513,294,573	43,628	33,396,626	18,648,356	403,239	417,391,242	7,043,238	1,974	616,917
兵 庫	1,679,910	1,315,225,368	797,677,417	714,080	879,420,196	433,491,344	656,108	114,599,396	347,449,885	26,706	20,942,017	11,883,528	281,646	299,879,808	4,852,660	1,370	383,952
和 歌	410,290	314,734,060	198,750,050	168,801	215,594,818	104,119,421	169,760	28,345,461	90,788,355	6,087	4,747,397	2,733,786	65,294	65,948,043	1,108,468	348	98,340
山 梨	301,017	198,427,240	138,073,870	117,126	128,609,329	68,949,904	126,897	20,639,774	66,211,419	5,067	3,813,700	2,026,930	51,587	45,278,621	885,617	340	85,816
鳥 島	200,428	126,360,890	97,172,411	94,606	86,223,234	55,529,373	70,796	12,406,724	39,682,571	3,331	2,226,970	1,414,098	31,505	25,457,890	546,369	190	46,072
岡 山	257,771	162,323,516	128,034,178	121,606	110,001,760	60,636,643	89,804	15,744,926	52,204,143	4,622	3,130,353	1,843,122	41,443	33,380,020	671,902	296	66,456
山 崎	640,554	461,058,388	318,009,364	304,195	319,525,010	185,025,279	223,922	38,767,982	126,381,499	11,211	8,128,653	4,843,280	100,697	94,509,992	1,761,307	529	126,751
岡 山	928,368	691,751,743	451,402,443	422,500	469,695,812	257,107,324	335,908	58,563,153	185,142,326	16,845	12,491,469	6,611,561	152,240	150,771,072	2,541,232	875	230,237
山 口	521,570	377,319,640	251,192,916	229,810	250,040,313	139,568,277	191,418	31,018,836	107,070,606	8,125	6,027,671	3,334,684	91,675	90,091,985	1,219,350	542	140,836
徳 香	250,595	154,260,824	118,221,738	113,318	105,930,546	64,636,167	96,058	15,897,764	51,051,206	4,480	3,045,268	1,963,735	36,511	29,335,499	570,829	228	51,347
愛 高	337,228	234,358,245	167,863,862	157,328	162,525,282	94,950,294	122,078	21,216,307	69,554,217	5,588	4,060,604	2,449,607	51,937	46,485,504	909,744	297	70,948
福 知	476,182	300,046,638	226,858,514	197,586	197,811,236	116,884,196	194,879	31,337,397	104,738,847	8,968	6,230,248	3,999,608	74,326	64,565,803	1,235,862	423	101,953
福 岡	249,828	147,701,230	116,														

第4表(続) 厚生年金保険(第1号) 都道府県別年金受給権者状況(厚生年金保険計)
(新規裁定)

都道府県別	合 計			老 齢 年 金			通 算 老 齢 年 金 ・ 25 年 未 満			障 害 年 金			遺 族 年 金			通算遺族年金	
	件数	年金額	(別掲)基礎年金額	件数	年金額	(別掲)基礎年金額	件数	年金額	(別掲)基礎年金額	件数	年金額	(別掲)基礎年金額	件数	年金額	(別掲)基礎年金額	件数	年金額
	千円	千円	千円	千円	千円	千円	千円	千円	千円	千円	千円	千円	千円	千円	千円	千円	千円
平成 30 年 6月	156,151	107,346,089	14,428,566	59,172	58,385,206	3,833,714	54,126	9,834,275	7,402,384	3,378	2,344,238	1,509,166	39,475	36,782,369	1,683,301	-	-
7月	104,336	72,008,878	10,603,092	39,039	37,835,731	2,589,566	34,235	6,287,586	5,117,897	3,292	2,307,139	1,545,793	27,769	25,578,326	1,349,836	1	*
8月	116,625	84,799,925	11,641,167	43,929	42,672,296	2,756,898	34,108	6,423,014	5,392,443	4,301	3,076,281	1,952,637	34,286	32,628,257	1,539,189	1	*
9月	93,828	68,463,066	9,088,017	37,471	36,694,751	2,140,484	26,844	5,228,030	4,288,649	3,188	2,314,363	1,473,741	26,324	24,225,695	1,185,144	1	*
10月	103,420	76,648,876	9,850,451	42,071	41,595,543	2,503,611	29,284	5,668,596	4,703,649	2,920	2,124,153	1,331,486	29,145	27,260,583	1,311,705	-	-
11月	99,285	73,780,482	9,176,623	39,907	39,365,694	2,276,736	27,481	5,315,457	4,316,167	2,922	2,070,840	1,305,816	28,975	27,028,490	1,277,905	-	-
北 海	4,671	2,903,824	464,063	1,726	1,457,912	120,278	1,429	228,245	255,988	122	82,325	38,601	1,394	1,135,341	49,197	-	-
道 森	1,184	590,327	130,962	389	300,262	18,555	400	59,027	74,505	34	22,048	15,119	361	208,990	22,784	-	-
青 岩	1,138	658,695	115,401	464	356,405	24,224	304	49,568	53,649	27	19,655	10,804	343	233,067	26,724	-	-
宮 手	1,960	1,314,032	185,768	829	766,011	54,801	569	101,516	94,856	61	43,106	24,890	501	403,399	11,221	-	-
秋 城	919	545,472	91,201	374	294,967	21,126	229	40,831	45,248	28	17,721	13,275	288	191,952	11,552	-	-
山 形	881	549,414	94,729	364	298,847	31,246	216	40,967	36,694	39	25,424	15,525	262	184,176	11,264	-	-
福 島	1,671	1,097,372	166,800	675	606,316	43,037	466	84,587	84,301	41	27,818	10,550	489	378,651	28,912	-	-
茨 城	2,249	1,642,703	213,358	990	967,952	54,303	643	124,362	109,116	53	40,091	24,967	563	510,299	24,972	-	-
栃 木	1,631	1,178,031	149,579	692	691,276	36,773	438	78,551	71,516	41	29,860	20,663	460	378,343	20,627	-	-
群 馬	1,528	1,100,156	133,028	619	573,447	26,636	375	70,517	61,073	40	29,479	19,181	494	423,714	26,137	-	-
埼 玉	5,076	4,124,424	476,062	2,013	2,200,690	103,813	1,397	305,175	213,974	150	109,251	73,665	1,516	1,509,309	84,610	-	-
千 葉	4,785	3,934,403	466,929	1,954	2,176,702	110,455	1,334	255,935	225,667	130	92,311	65,435	1,367	1,409,456	65,372	-	-
東 京	8,962	7,239,327	908,987	3,432	3,829,151	227,545	2,850	681,529	413,760	300	231,878	153,113	2,380	2,496,769	114,569	-	-
神 奈 川	6,457	5,785,633	636,708	2,666	3,096,782	146,549	1,635	359,155	269,482	224	165,236	100,397	1,932	2,164,460	120,280	-	-
新 潟	1,960	1,443,807	149,956	861	791,169	49,826	413	82,462	54,271	56	40,324	25,787	630	529,850	20,072	-	-
富 山	820	652,437	59,398	361	326,123	8,893	133	22,244	26,011	28	19,274	13,785	298	284,796	10,709	-	-
石 川	871	616,246	68,766	357	313,658	18,167	207	34,828	24,352	28	18,065	12,421	279	249,694	13,826	-	-
福 山	571	416,342	46,603	254	222,677	10,043	128	22,722	23,781	19	14,318	5,199	170	156,625	7,580	-	-
山 梨	655	444,665	72,354	291	264,621	20,791	184	36,460	31,306	19	13,277	9,966	161	130,306	10,292	-	-
野 詩	1,645	1,267,546	140,763	702	691,059	35,913	332	66,448	53,701	59	37,067	26,358	552	472,973	24,791	-	-
岐 阜	1,580	1,197,486	128,979	644	615,877	21,778	375	73,462	61,502	59	41,782	26,997	502	466,364	20,702	-	-
静 岡	3,047	2,443,435	244,246	1,335	1,360,867	61,483	701	131,511	107,879	96	71,066	44,115	915	879,991	30,770	-	-
愛 知	5,165	4,445,473	441,063	2,186	2,435,673	108,083	1,267	257,726	194,049	175	128,700	82,634	1,537	1,623,375	56,297	-	-
三 重	1,439	1,131,483	107,885	633	649,891	21,611	341	58,584	61,166	31	22,154	14,623	434	400,854	10,485	-	-
滋 賀	1,220	1,036,306	103,864	568	574,895	29,492	236	44,387	38,377	35	26,685	17,652	381	390,339	18,343	-	-
京 都	2,148	1,550,398	181,118	723	655,764	49,082	551	112,254	77,264	53	43,553	23,030	821	738,828	31,742	-	-
大 阪	6,657	4,993,999	695,089	2,357	2,414,040	174,483	2,121	419,858	340,750	181	123,832	81,066	1,998	2,036,268	98,791	-	-
兵 庫	4,297	3,495,137	389,342	1,725	1,811,027	105,777	1,158	234,220	175,863	135	99,589	61,162	1,279	1,350,300	46,540	-	-
和 歌 山	1,136	870,541	88,688	442	437,574	23,026	311	54,475	45,435	21	14,969	8,856	362	363,523	11,370	-	-
鳥 取	801	567,380	70,786	319	303,991	18,308	231	40,069	37,494	14	10,111	6,848	237	213,208	8,135	-	-
島 根	481	303,462	41,971	202	166,771	15,936	111	18,763	14,769	16	10,175	5,319	152	107,753	5,947	-	-
山 梨	585	385,899	52,633	269	214,523	15,853	126	23,952	18,368	16	11,234	9,155	174	136,190	9,257	-	-
岡 山	1,567	1,208,216	122,941	664	648,696	23,193	331	57,914	55,430	47	33,174	21,685	525	468,432	22,634	-	-
山 梨	2,221	1,715,059	173,599	946	916,896	48,441	536	103,545	72,332	62	41,891	22,611	677	652,726	30,214	-	-
山 口	1,313	1,005,793	104,919	577	546,236	27,843	308	53,139	48,566	30	20,107	16,062	398	386,312	12,449	-	-
徳 島	639	370,604	51,442	265	219,288	15,215	192	32,712	27,462	21	12,274	4,121	161	106,329	4,644	-	-
香 川	836	587,635	80,003	364	320,512	25,658	193	31,602	31,437	22	13,893	8,377	257	219,628	14,531	-	-
愛 媛	1,175	804,196	97,394	462	428,652	16,833	301	50,288	50,311	43	27,418	19,990	369	297,838	10,260	-	-
高 知	572	310,856	69,986	200	155,647	16,831	195	32,392	37,012	14	7,560	5,455	163	115,257	10,687	-	-
福 岡	4,263	3,009,285	374,640	1,717	1,592,738	106,835	1,279	240,524	165,599	116	81,551	54,769	1,151	1,094,472	47,437	-	-
佐 賀	795	473,023	62,488	337	260,538	20,382	235	38,217	30,256	30	19,252	8,690	193	155,016	3,160	-	-
長 崎	1,227	764,608	120,480	468	401,795	26,931	394	62,425	72,813	28	17,950	11,223	337	282,437	9,513	-	-
熊 本	1,485	850,590	135,607	593	481,739	26,815	501	91,302	73,928	48	27,652	25,203	343	249,897	9,662	-	-
大 分	1,027	658,305	78,516	414	360,683	22,681	283	48,093	43,059	25	15,853	8,242	305	233,676	3,534	-	-
宮 崎	1,023	563,561	83,982	401	303,140	19,660	331	60,946	47,633	30	21,348	9,889	261	178,128	6,801	-	-
鹿 児 島	1,610	902,787	141,056	659	513,031	33,460	543	93,329	74,385	38	25,742	14,143	370	270,685	19,068	-	-
沖 縄	1,128	508,321	142,414	365	276,507	31,429	528	78,908	78,504	37	22,791	16,198	198	130,115	16,282	-	-
そ の 他	214	121,788	20,075	59	72,675	6,645	120	20,731	10,270	-	-	-	35	28,382	3,160	-	-

注1. 厚生年金保険(第1号)の受給権者とは、厚生年金保険受給権者全体から、共済組合等の組合員等たる厚生年金保険の被保険者期間(平成27年9月以前の共済組合等の組合員等の期間を含む)のみの者を除き、さらに、障害厚生年金受給権者及び短期要件分の遺族厚生年金受給権者について、それぞれ初診日又は死亡日に共済組合等の組合員等であった者を除いた者をいう。
 注2. 厚生年金保険(第1号)受給権者の年金額は、老齢給付及び遺族年金(長期要件)については、平成27年9月以前の厚生年金保険被保険者期間及び平成27年10月以降の第1号厚生年金被保険者期間に係る年金額であり、平成27年10月以降に受給権が発生した障害年金及び遺族年金(短期要件)については、共済組合等の組合員等たる厚生年金保険の被保険者期間(平成27年9月以前の共済組合等の組合員等の期間を含む)を含めて算出した年金額である。

第4表(続) 厚生年金保険(第1号) 都道府県別年金受給権者状況(厚生年金保険計)
(失 権)

都道府県別	合 計			老 齢 年 金			通 算 老 齢 年 金 ・ 25 年 未 満			障 害 年 金			遺 族 年 金			通算遺族年金	
	件数	年金額	(別掲)基礎年金額	件数	年金額	(別掲)基礎年金額	件数	年金額	(別掲)基礎年金額	件数	年金額	(別掲)基礎年金額	件数	年金額	(別掲)基礎年金額	件数	年金額
平成 30 年 6月	111,914	99,754,562	45,467,586	45,728	62,982,103	25,453,809	37,318	8,893,827	18,601,729	2,498	2,162,940	1,127,023	26,007	25,623,932	285,026	363	91,760
7月	88,727	78,864,250	36,042,001	36,132	49,678,857	20,139,609	29,849	7,054,650	14,716,696	2,000	1,717,270	930,530	20,465	20,339,786	255,165	281	73,688
8月	100,323	90,426,527	41,692,058	41,866	58,141,072	23,841,467	33,128	7,873,769	16,560,839	2,287	1,992,099	1,045,409	22,744	22,345,640	244,343	298	73,947
9月	78,614	69,886,043	32,321,710	32,118	44,133,229	18,044,332	26,322	6,165,659	13,255,304	1,739	1,531,878	784,898	18,189	17,996,535	237,176	246	58,742
10月	97,653	87,248,406	40,069,429	40,203	55,078,521	22,720,059	32,235	7,629,896	16,173,901	2,028	1,741,888	937,319	22,895	22,720,190	238,149	292	77,911
11月	90,368	80,156,384	37,434,335	37,126	50,923,480	21,076,268	30,236	7,108,834	15,279,347	1,931	1,632,040	881,424	20,822	20,430,194	197,296	253	61,836
北 海	4,358	3,432,152	1,683,415	1,530	2,025,009	814,924	1,680	373,561	810,656	98	73,953	48,285	1,029	954,390	9,550	21	5,239
道 森	1,090	642,223	435,351	339	375,661	189,715	481	78,956	234,977	17	10,348	7,822	248	176,490	2,837	5	769
青 森	963	649,218	397,381	334	391,919	180,955	386	75,237	198,727	27	17,841	13,411	213	163,583	4,288	3	638
岩 手	1,406	1,140,823	621,071	577	757,310	336,087	511	124,076	270,201	30	26,104	11,690	288	233,333	3,094	-	-
宮 城	945	609,671	393,828	314	359,439	173,413	389	74,240	207,687	15	10,185	7,598	221	163,557	5,129	6	2,249
山 形	971	656,465	390,765	356	403,131	184,651	370	73,043	195,179	20	14,842	10,131	218	163,806	804	7	1,645
福 島	1,416	1,039,854	586,550	550	641,954	308,484	496	94,786	251,413	43	31,571	21,460	324	270,891	5,193	3	651
茨 城	1,858	1,568,549	795,507	749	996,306	442,868	643	152,252	332,230	35	33,359	13,833	426	385,941	6,577	5	690
栃 木	1,291	1,065,641	556,664	568	685,639	339,643	396	92,237	201,410	26	19,681	14,807	298	267,849	804	3	235
群 馬	1,482	1,163,538	603,902	589	727,371	338,640	502	114,461	248,412	38	29,965	13,337	346	290,247	3,514	7	1,493
埼 玉	4,400	4,270,475	1,937,930	1,933	2,865,766	1,136,753	1,441	357,411	746,449	94	85,568	45,513	917	957,234	9,215	15	4,496
千 葉	3,744	3,729,768	1,644,473	1,688	2,504,889	1,016,188	1,135	294,750	580,413	75	68,970	37,271	834	858,154	10,602	12	3,005
東 京	7,424	7,622,850	3,050,189	3,056	4,835,473	1,740,989	2,448	690,000	1,243,997	113	102,920	50,830	1,789	2,001,183	14,373	18	4,273
神 奈 川	5,890	6,383,030	2,440,294	2,518	4,036,361	1,466,632	1,778	465,752	909,523	97	95,625	46,398	1,478	1,779,316	17,741	19	5,975
新 潟	1,983	1,597,645	808,642	806	998,854	451,184	651	138,961	339,495	38	33,788	14,836	485	425,446	3,127	3	596
富 山	978	828,103	416,435	424	520,991	244,086	287	62,987	161,461	24	23,008	8,377	237	219,728	2,510	6	1,389
石 川	1,000	837,400	411,099	423	542,169	232,444	336	87,164	168,464	23	20,633	10,190	215	186,641	-	3	792
福 山	655	539,422	272,705	298	349,339	159,808	199	51,589	107,053	10	7,309	5,065	147	131,045	779	1	*
山 梨	556	421,301	233,546	215	268,150	121,818	209	45,205	104,564	15	16,465	4,871	117	91,481	2,294	-	-
長 野	1,795	1,489,699	734,862	746	955,584	407,278	621	140,940	310,792	35	31,717	13,443	389	360,941	3,349	4	518
岐 阜	1,584	1,323,904	682,472	659	850,707	379,152	530	128,492	288,457	36	29,468	12,498	352	315,147	2,364	7	2,091
静 岡	2,935	2,663,267	1,235,386	1,272	1,705,306	721,536	930	244,669	479,150	55	53,045	26,945	673	659,369	7,756	5	878
愛 知	4,849	4,637,522	2,114,311	2,144	3,072,652	1,281,139	1,520	377,152	779,070	94	82,999	45,064	1,080	1,101,377	9,039	11	3,341
重 慶	1,390	1,201,017	590,602	599	757,853	361,126	418	94,632	216,402	33	25,414	11,495	337	322,488	1,579	3	632
滋 賀	1,194	1,097,727	485,930	512	718,600	289,978	386	102,767	184,281	21	16,970	8,183	271	258,279	3,488	4	1,110
京 都	1,870	1,712,683	775,824	792	1,102,886	434,229	642	160,943	318,666	42	37,434	19,017	387	409,934	3,912	7	1,487
大 阪	6,278	6,034,818	2,645,626	2,716	3,905,854	1,570,969	1,982	467,200	980,531	165	142,853	79,100	1,401	1,515,464	15,026	14	3,447
兵 庫	4,115	4,102,211	1,692,847	1,759	2,623,664	1,019,133	1,260	294,051	632,206	71	59,232	33,674	1,015	1,122,553	7,834	10	2,712
奈 良	913	891,944	372,979	364	568,775	218,827	317	85,208	146,247	18	18,808	7,403	210	217,882	502	4	1,270
和 歌 山	879	727,052	345,606	345	446,200	183,914	307	59,558	149,558	33	28,627	10,715	194	192,667	1,419	-	-
鳥 取	566	407,424	222,411	214	248,288	113,326	212	48,114	104,395	8	5,087	3,910	129	105,471	779	3	463
島 根	655	473,844	270,284	252	384,877	146,627	223	44,964	114,940	9	7,544	5,455	168	135,984	3,262	3	476
岡 山	1,683	1,439,750	683,792	754	947,019	403,649	521	125,154	257,830	37	31,942	17,009	367	335,009	5,304	4	627
広 島	2,265	2,068,944	904,400	996	1,334,426	535,914	693	162,168	343,843	43	38,336	19,288	527	333,096	5,356	6	918
山 口	1,263	1,151,002	516,841	527	728,098	294,016	402	92,372	209,422	27	25,922	11,495	305	304,054	1,909	2	*
徳 島	552	357,443	217,219	191	205,380	97,042	223	45,760	113,538	12	9,282	5,845	125	96,816	795	1	*
香 川	919	724,848	389,037	360	432,196	201,793	334	77,586	174,745	21	18,893	11,495	203	189,873	1,004	1	*
愛 媛	1,261	983,339	519,073	497	600,776	277,990	442	98,992	219,148	37	29,425	18,012	281	253,382	3,922	4	764
高 知	563	405,771	225,383	221	262,306	115,181	220	48,051	102,574	16	10,932	7,628	104	84,016	-	2	*
福 岡	3,846	3,403,720	1,473,491	1,581	2,092,317	852,074	1,203	267,012	569,936	87	64,620	45,199	968	977,856	6,281	7	1,915
佐 賀	630	459,279	247,935	240	265,988	129,013	219	49,236	110,531	20	16,088	7,598	148	127,041	792	3	925
長 門	1,119	903,808	428,232	436	556,710	231,498	367	73,674	181,465	32	22,844	12,664	281	249,945	2,606	3	636
熊 本	1,203	862,476	478,777	423	497,563	220,804	448	93,558	240,994	37	26,495	16,979	293	244,617	-	2	*
大 分	905	689,774	373,162	341	426,203	198,372	320	65,633	161,632	23	19,371	12,378	220	178,395	780	1	*
宮 崎	827	561,350	335,520	298	350,978	165,851	338	66,777	163,405	21	16,476	6,264	169	126,933	-	1	*
鹿 児 島	1,323	838,316	551,226	436	494,631	240,908	562	111,694	291,879	36	26,410	13,833	285	204,358	4,606	4	1,222
沖 縄	543	322,899	233,993	174	290,035	101,220	244	45,736	118,457	24	13,673	13,112	101	73,454	1,204	-	-
そ の 他	33	22,424	7,368	10	11,872	4,427	14	3,072	2,941	-	-	-	9	7,480	-	-	-

注1. 厚生年金保険(第1号)の受給権者とは、厚生年金保険受給権者全体から、共済組合等の組合員等たる厚生年金保険の被保険者期間(平成27年9月以前の共済組合等の組合員等の期間を含む)のみの者を除き、さらに、障害厚生年金受給権者及び短期要件分の遺族厚生年金受給権者について、それぞれ初診日又は死亡日に共済組合等の組合員等であった者を除いた者をいう。
 注2. 厚生年金保険(第1号)受給権者の年金額は、老齢給付及び遺族年金(長期要件)については、平成27年9月以前の厚生年金保険被保険者期間及び平成27年10月以降の第1号厚生年金被保険者期間に係る年金額であり、平成27年10月以降に受給権が発生した障害年金及び遺族年金(短期要件)については、共済組合等の組合員等たる厚生年金保険の被保険者期間(平成27年9月以前の共済組合等の組合員等の期間を含む)を含めて算出した年金額である。

第4表(続) 厚生年金保険(第1号) 都道府県別年金受給権者状況(厚生年金保険計(旧共済組合を除く))
(月末現在)

都道府県別	合 計			老 齢 年 金			通 算 老 齢 年 金 ・25 年 未 満			障 害 年 金			遺 族 年 金			通算遺族年金	
	件数	年金額	(別掲)基礎年金額	件数	年金額	(別掲)基礎年金額	件数	年金額	(別掲)基礎年金額	件数	年金額	(別掲)基礎年金額	件数	年金額	(別掲)基礎年金額	件数	年金額
	千円	千円	千円	千円	千円	千円	千円	千円	千円	千円	千円	千円	千円	千円	千円	千円	千円
平成 30 年 6月	36,862,289	26,367,709,505	17,617,888,808	15,725,247	17,779,221,129	9,433,592,464	14,781,090	2,639,987,892	7,816,948,719	612,391	452,480,934	261,671,494	5,712,524	5,487,733,966	105,676,131	31,037	8,285,584
7月	36,877,384	26,355,802,669	17,652,483,355	15,739,975	17,768,751,764	9,452,352,754	14,772,258	2,633,385,758	7,830,251,046	613,793	453,068,204	262,921,074	5,720,593	5,492,383,168	106,958,482	30,765	8,213,774
8月	36,896,282	26,344,443,853	17,699,738,227	15,753,354	17,754,671,697	9,475,035,219	14,763,543	2,625,741,671	7,851,779,937	615,942	454,138,289	264,478,303	5,732,974	5,501,751,861	108,444,768	30,469	8,140,335
9月	36,914,959	26,338,903,838	17,738,185,396	15,772,186	17,749,160,525	9,496,373,252	14,753,198	2,619,450,405	7,866,721,862	617,497	454,940,610	265,486,071	5,741,848	5,507,269,378	109,604,212	30,230	8,082,920
10月	36,933,837	26,329,289,249	17,784,772,383	15,792,315	17,742,314,780	9,520,919,166	14,744,042	2,612,420,343	7,886,506,033	618,506	455,314,004	266,481,147	5,749,026	5,511,232,988	110,866,036	29,948	8,007,134
11月	36,945,172	26,320,256,576	17,813,129,597	15,807,243	17,733,298,155	9,536,244,432	14,730,681	2,605,843,320	7,897,428,231	619,583	455,741,462	267,343,676	5,757,968	5,517,427,618	112,113,258	29,697	7,946,020
北 海 道	1,697,152	1,024,048,765	781,718,818	633,330	644,455,150	367,933,278	760,612	123,994,000	397,390,093	30,145	21,182,419	11,875,802	271,476	234,053,878	4,519,645	1,589	363,319
青 森 県	408,553	199,494,713	187,129,372	143,399	123,468,664	82,051,853	193,929	28,460,161	100,665,026	6,609	4,292,211	3,090,327	64,206	43,185,730	1,322,166	410	87,947
岩 手 県	408,386	228,017,537	197,505,580	169,648	148,854,746	100,515,083	165,545	26,231,671	92,511,125	7,141	4,715,959	2,969,904	65,718	48,140,698	1,594,488	334	74,463
宮 城 県	646,481	426,478,487	311,428,696	278,875	290,504,716	165,909,981	257,892	43,482,507	138,609,014	10,614	7,688,275	4,513,748	98,606	84,680,387	2,395,553	494	122,601
秋 田 県	363,358	195,374,305	171,907,695	148,744	126,570,258	86,486,099	148,432	22,745,184	82,099,852	5,727	3,813,017	2,297,173	60,068	42,166,598	1,024,570	387	79,248
山 形 県	368,543	213,539,703	183,317,177	170,151	146,523,581	101,027,661	136,391	22,025,176	78,463,491	6,496	4,263,160	2,737,226	55,195	40,655,074	1,088,798	310	72,712
福 島 県	597,767	371,525,977	286,522,317	271,550	252,357,630	158,982,828	224,682	38,096,386	121,070,497	10,642	7,285,460	4,348,525	90,481	73,692,720	2,120,467	412	93,780
茨 城 県	801,761	562,526,927	393,150,753	346,905	359,780,152	202,982,152	327,716	55,790,823	175,136,806	11,694	8,692,118	5,532,409	115,028	105,173,581	5,211,386	418	113,540
栃 木 県	562,661	385,138,056	272,581,049	247,277	267,177,459	148,058,630	224,460	39,230,448	118,810,083	8,373	6,119,157	3,763,610	82,188	72,521,376	1,948,726	363	89,615
群 馬 県	596,637	397,645,148	298,208,622	255,288	272,052,838	156,208,531	245,078	43,560,465	135,625,093	9,477	6,818,036	4,487,071	86,351	75,112,894	1,887,927	443	100,914
埼 玉 県	1,983,832	1,520,250,071	976,382,520	844,471	1,047,683,932	519,027,008	818,189	150,170,838	438,169,871	27,782	21,786,625	12,951,412	292,240	300,260,122	6,234,229	1,150	348,554
千 葉 県	1,701,082	1,346,500,592	841,324,122	725,050	932,623,124	448,996,942	695,036	124,351,434	375,348,774	25,477	19,860,345	11,643,325	254,503	269,370,825	5,335,081	1,016	294,864
東 京 県	3,147,563	2,506,410,557	1,488,166,236	1,290,093	1,661,517,734	772,169,126	1,303,190	262,876,164	684,283,250	49,117	38,420,566	22,118,975	502,316	542,697,335	1,594,488	2,847	998,758
神 奈 川 県	2,410,054	2,054,632,369	1,172,685,676	1,038,980	1,403,937,237	642,555,087	948,063	175,673,837	506,396,315	37,297	29,642,736	16,471,132	384,233	444,913,169	7,263,142	1,481	465,390
新 潟 県	777,591	510,375,814	386,812,195	370,655	350,340,635	223,373,193	271,618	47,114,651	155,891,490	13,339	9,258,879	5,079,056	121,349	103,514,479	1,887,457	630	147,171
富 山 県	382,419	282,009,857	193,290,280	193,205	195,807,914	119,379,028	118,971	21,450,579	70,212,349	6,313	4,543,916	2,600,576	63,544	60,114,847	1,098,326	386	92,601
石 川 県	371,267	252,967,683	185,943,416	171,950	171,563,833	104,288,846	135,428	25,521,898	77,691,556	6,735	4,721,594	2,877,906	56,756	51,059,042	1,085,108	398	110,316
福 井 県	263,546	186,363,400	131,846,209	134,966	132,129,155	81,014,279	84,180	16,215,498	48,273,042	4,805	3,389,581	1,740,390	39,384	34,578,275	817,959	211	50,892
山 梨 県	246,540	153,773,888	120,898,126	100,394	103,601,768	60,310,825	106,936	19,560,901	57,998,702	3,692	2,622,196	1,769,781	35,335	27,944,301	818,817	183	44,722
山 崎 野 郎	715,459	486,311,832	365,045,775	333,646	335,981,402	205,351,045	264,762	50,445,029	151,958,421	12,740	8,227,383	5,691,902	103,765	90,933,479	2,047,408	546	124,538
岐 阜 県	641,203	444,470,785	317,392,555	275,502	299,378,703	170,219,491	252,301	45,511,552	140,969,716	10,463	7,720,549	4,234,629	102,386	91,714,352	1,968,719	551	145,629
静 岡 県	1,200,434	889,427,337	598,938,079	558,354	616,205,419	343,396,406	440,074	81,880,134	243,983,994	19,902	14,742,980	8,014,596	181,194	176,348,677	3,543,083	910	250,128
愛 知 県	2,028,235	1,587,163,020	994,779,359	900,211	1,091,352,127	558,919,303	769,483	138,395,184	414,110,452	34,717	26,553,110	15,224,398	322,331	330,439,130	6,525,247	1,493	418,776
三 重 県	562,973	407,167,348	280,663,274	253,296	280,629,597	156,358,447	211,844	37,105,618	118,581,503	9,650	7,054,900	4,129,285	87,765	82,272,549	1,594,039	418	104,685
滋 賀 県	409,232	306,262,755	204,735,527	186,014	210,407,992	67,589,917	153,713	27,850,951	85,658,744	6,897	5,237,657	2,835,350	62,257	60,038,298	1,339,624	351	87,616
京 都 府	751,560	540,967,157	360,324,843	313,621	360,602,267	189,055,199	308,160	56,642,672	164,367,296	12,666	9,545,553	4,958,715	116,392	113,976,464	1,943,633	721	200,202
大 阪 府	2,455,669	1,848,765,128	1,145,722,903	1,009,794	1,217,352,127	607,420,490	999,407	182,922,843	512,640,433	43,506	33,278,079	18,618,743	401,001	414,599,418	7,043,238	1,961	612,660
兵 庫 県	1,665,513	1,297,836,973	791,900,598	705,180	866,316,304	429,239,667	653,873	114,073,030	345,977,374	26,547	20,796,937	11,830,896	278,557	296,269,447	4,852,660	1,356	381,256
和 歌 山 県	406,324	309,687,876	197,179,795	166,232	211,731,805	102,866,950	169,266	28,212,455	90,471,611	6,032	4,695,463	2,712,745	64,452	64,951,101	1,108,488	342	97,051
歌 山 県	296,417	193,580,360	136,153,261	114,266	124,909,525	67,589,917	126,074	20,438,351	65,669,501	5,009	3,759,810	2,008,226	50,735	44,388,927	885,617	333	83,746
鳥 取 県	195,348	121,102,494	95,137,044	91,967	82,480,318	54,351,281	69,553	12,138,690	38,842,441	3,280	2,181,688	1,396,954	30,365	24,257,149	546,369	183	44,649
島 根 県	251,616	156,458,618	125,384,417	118,283	105,750,651	71,737,179	88,262	15,395,561	51,167,896	4,540	3,069,069	1,808,443	40,245	32,178,919	670,899	286	64,417
岡 山 県	630,611	450,059,623	313,783,305	298,357	311,195,640	182,228,391	221,903	38,317,644	124,991,241	11,092	8,015,557	4,802,367	98,742	92,406,495	1,761,307	517	124,287
広 島 県	914,180	675,253,884	445,685,842	414,412	457,437,909	253,385,695	333,007	57,911,707	183,192,447	16,698	12,537,337	6,566,468	149,216	147,323,205	2,541,232	847	223,426
山 口 県	511,484	365,913,400	247,321,560	224,232	247,808,089	137,050,226	189,453	30,584,175	105,753,927	8,013	5,933,506	3,298,057	89,263	87,381,641	1,219,350	523	135,990
徳 島 県	246,366	149,818,291	116,450,744	110,854	102,530,295	63,469,878	95,133	15,673,719	50,463,836	4,406	2,977,870	1,946,201	35,756	28,586,909	570,829	217	49,498
香 川 県	331,177	226,886,790	165,497,178	153,693	156,779,162	93,314,640	120,978	20,977,988	68,843,254	5,516	3,981,228	2,429,540	50,703	45,079,557	909,744	287	68,855
愛 媛 県	467,631	292,012,199	222,822,526	193,273	222,822,526	114,606,663	192,240										

第4表(続) 厚生年金保険(第1号) 都道府県別年金受給権者状況(厚生年金保険計(旧共済組合を除く))
(新規裁定)

都道府県別	合 計			老 齢 年 金			通 算 老 齢 年 金 ・25 年 未 満			障 害 年 金			遺 族 年 金			通算遺族年金	
	件数	年金額	(別掲)基礎年金額	件数	年金額	(別掲)基礎年金額	件数	年金額	(別掲)基礎年金額	件数	年金額	(別掲)基礎年金額	件数	年金額	(別掲)基礎年金額	件数	年金額
		千円	千円		千円	千円		千円	千円		千円	千円		千円	千円		千円
平成 30 年 6月	156,119	107,342,369	14,418,032	59,172	58,385,206	3,833,714	54,096	9,833,222	7,391,850	3,378	2,344,238	1,509,166	39,473	36,779,702	1,683,301	-	-
7月	104,310	72,003,932	10,593,283	39,038	37,834,045	2,588,101	34,213	6,286,343	5,110,332	3,291	2,066,799	1,545,014	27,767	25,576,649	1,349,836	1	*
8月	116,582	84,794,305	11,631,699	43,927	42,670,059	2,756,898	34,073	6,421,415	5,383,754	4,301	3,076,281	1,952,637	34,280	32,626,473	1,538,410	1	*
9月	93,790	68,459,668	9,080,108	37,471	36,694,751	2,140,484	26,812	5,226,982	4,280,740	3,187	2,313,774	1,473,741	26,319	24,223,935	1,185,144	1	*
10月	103,397	76,646,112	9,843,477	42,071	41,595,543	2,503,611	29,265	5,668,050	4,697,454	2,919	2,123,821	1,330,707	29,142	27,258,698	1,311,705	-	-
11月	99,264	73,777,298	9,169,982	39,907	39,365,694	2,276,736	27,463	5,314,909	4,309,526	2,921	2,070,047	1,305,816	28,973	27,026,648	1,277,905	-	-
北 海 道	4,668	2,902,942	462,613	1,726	1,457,912	120,278	1,427	228,157	254,538	121	81,532	38,601	1,394	1,135,341	49,197	-	-
青 森 県	1,184	590,327	130,962	389	300,262	18,555	400	59,027	74,505	34	22,048	15,119	361	208,990	22,784	-	-
岩 手 県	1,138	658,695	115,401	464	356,405	24,224	304	49,568	53,649	27	19,655	10,804	343	233,067	26,724	-	-
宮 城 県	1,960	1,314,032	185,768	829	766,011	54,801	569	101,516	94,856	61	43,106	24,890	501	403,399	11,221	-	-
秋 田 県	919	545,472	91,201	374	294,967	21,126	229	40,831	45,248	28	17,721	13,275	288	191,952	11,552	-	-
山 形 県	879	549,203	94,729	364	298,847	31,246	214	40,756	36,694	39	25,424	15,525	262	184,176	11,264	-	-
福 岡 県	1,671	1,097,372	166,800	675	606,316	43,037	466	84,587	84,301	41	27,818	10,550	489	378,651	28,912	-	-
茨 城 県	2,249	1,642,703	213,358	990	967,952	54,303	643	124,362	109,116	53	40,091	24,967	563	510,299	24,972	-	-
栃 木 県	1,630	1,176,428	149,579	692	691,276	36,773	438	78,551	71,516	41	29,860	20,663	459	376,741	20,627	-	-
群 馬 県	1,528	1,100,156	133,028	619	573,447	26,636	375	73,517	61,073	40	29,479	19,181	494	423,714	26,137	-	-
埼 玉 県	5,075	4,124,413	476,062	2,013	2,200,690	103,813	1,396	305,164	213,974	150	109,251	73,665	1,516	1,509,309	84,610	-	-
千 葉 県	4,785	3,934,403	466,929	1,954	2,176,702	110,455	1,334	255,935	225,667	130	92,311	65,435	1,367	1,409,456	65,372	-	-
東 京 都	8,962	7,239,327	908,987	3,432	3,829,151	227,545	2,850	681,529	413,760	300	231,878	153,113	2,380	2,496,769	114,569	-	-
神 奈 川 県	6,455	5,785,305	636,195	2,666	3,096,782	146,549	1,634	359,068	268,969	224	165,236	100,397	1,931	2,164,219	120,280	-	-
新 潟 県	1,960	1,443,807	149,956	861	791,169	49,826	413	82,462	54,271	56	40,324	25,787	630	529,850	20,072	-	-
富 山 県	820	652,437	59,398	361	326,123	8,893	133	22,244	26,011	28	19,274	13,785	298	284,796	10,709	-	-
石 川 県	871	616,246	68,766	357	313,658	18,167	207	34,828	24,352	28	18,065	12,421	279	249,694	13,826	-	-
福 山 県	571	416,342	46,603	254	222,677	10,043	128	22,722	14,318	19	14,318	5,199	170	156,625	7,580	-	-
山 梨 県	655	444,665	72,354	291	264,621	20,791	184	36,460	31,306	19	13,277	9,966	161	130,306	10,292	-	-
山 崎 群 島	1,644	1,267,545	139,983	702	691,059	35,913	331	66,446	52,921	59	37,067	26,358	552	472,973	24,791	-	-
岐 阜 県	1,580	1,197,486	128,979	644	615,877	21,778	375	73,462	61,502	59	41,782	24,997	502	466,364	20,702	-	-
静 岡 県	3,045	2,443,428	244,246	1,335	1,360,867	61,483	699	131,503	107,879	96	71,066	44,115	915	879,991	30,770	-	-
愛 知 県	5,163	4,445,458	439,500	2,186	2,435,673	108,083	1,265	257,710	182,486	175	128,700	82,634	1,537	1,623,375	56,297	-	-
三 重 県	1,438	1,131,476	107,129	633	649,891	21,611	340	58,578	60,411	31	22,154	14,623	434	400,854	10,485	-	-
滋 賀 県	1,220	1,036,306	103,864	568	574,895	29,492	236	44,387	38,377	35	26,685	17,652	381	390,339	18,343	-	-
京 都 府	2,148	1,550,398	181,118	723	655,764	49,082	551	112,254	77,264	53	43,553	23,030	821	738,828	31,742	-	-
大 阪 府	6,657	4,993,999	695,089	2,357	2,414,040	174,483	2,121	419,858	340,750	181	123,832	81,066	1,998	2,036,268	98,791	-	-
兵 庫 県	4,296	3,495,075	389,342	1,725	1,811,027	105,777	1,157	234,158	175,863	135	99,589	61,162	1,279	1,350,300	46,540	-	-
和 歌 山 県	1,136	870,541	88,688	442	437,574	23,026	311	54,475	45,435	21	14,969	8,856	362	363,523	11,370	-	-
歌 山 県	801	567,380	70,786	319	303,991	18,308	231	40,069	37,494	14	10,111	6,848	237	213,208	8,135	-	-
鳥 取 県	481	303,462	41,971	202	166,771	15,936	111	18,763	14,769	16	10,175	5,319	152	107,753	5,947	-	-
島 根 県	585	385,899	52,633	269	214,523	15,853	126	23,952	18,368	16	11,234	9,155	174	136,190	9,257	-	-
岡 山 県	1,567	1,208,216	122,941	664	648,696	23,193	331	57,914	55,430	47	33,174	21,685	525	468,432	22,634	-	-
山 口 県	2,220	1,715,055	172,681	946	916,896	48,441	535	103,541	71,414	62	41,891	22,611	677	652,726	30,214	-	-
山 崎 群 島	1,313	1,005,793	104,919	577	546,236	27,843	308	53,139	48,566	30	20,107	16,062	398	386,312	12,449	-	-
徳 島 県	639	370,604	51,442	265	219,288	15,215	192	32,712	27,462	21	12,274	4,121	161	106,329	4,644	-	-
香 川 県	836	587,635	80,003	364	320,512	25,658	193	33,602	31,437	23	13,893	8,377	257	219,628	14,531	-	-
愛 媛 県	1,174	804,184	97,394	462	428,652	16,833	300	50,276	50,311	42	27,418	19,990	369	297,838	10,260	-	-
高 知 県	572	310,856	69,986	200	155,647	16,831	195	32,392	37,012	14	7,560	5,455	163	115,257	10,687	-	-
福 岡 県	4,262	3,009,272	373,979	1,717	1,592,738	106,835	1,278	240,512	164,938	116	81,551	54,769	1,151	1,094,472	47,437	-	-
佐 賀 県	794	473,016	62,488	337	260,538	20,382	234	38,210	30,256	30	19,252	8,690	193	155,016	3,160	-	-
長 崎 県	1,226	764,586	120,480	468	401,795	26,931	393	62,402	72,813	28	17,950	11,223	337	282,437	9,513	-	-
熊 本 県	1,485	850,590	135,607	593	481,739	26,815	501	91,302	73,928	48	25,203	343	249,897	9,662	-	-	
大 分 県	1,027	658,305	78,516	414	360,683	22,881	283	48,093	44,059	25	15,853	8,242	305	233,676	3,534	-	-
宮 崎 県	1,023	563,561	83,982	401	303,140	19,660	331	60,946	47,633	30	21,348	9,889	261	178,128	6,801	-	-
鹿 児 島 県	1,610	902,787	141,056	659	513,031	33,460	543	93,329	74,385	38	25,742	14,143	370	270,685	19,068	-	-
沖 縄 県	1,128	508,321	142,414	365	276,507	31,429	528	78,908	78,504	37	22,791	16,198	198	130,115	16,282	-	-
そ の 他	214	121,788	20,075	59	72,675	6,645	120	20,731	10,270	-	-	-	35	28,382	3,160	-	-

注1. 厚生年金保険(第1号)の受給権者とは、厚生年金保険受給権者全体から、共済組合等の組合員等たる厚生年金保険の被保険者期間(平成27年9月以前の共済組合等の組合員等の期間を含む)のみの者を除き、さらに、障害厚生年金受給権者及び短期要件分の遺族厚生年金受給権者について、それぞれ初診日又は死亡日に共済組合等の組合員等であった者を除いた者をいう。
 2. 厚生年金保険(第1号)受給権者の年金額は、老齢給付及び遺族年金(長期要件)については、平成27年9月以前の厚生年金保険被保険者期間及び平成27年10月以降の第1号厚生年金被保険者期間に係る年金額であり、平成27年10月以降に受給権が発生した障害年金及び遺族年金(短期要件)については、共済組合等の組合員等たる厚生年金保険の被保険者期間(平成27年9月以前の共済組合等の組合員等の期間を含む)を含めて算出した年金額である。
 3. 「旧共済組合」は、厚生年金保険に統合された時点で旧J R共済、旧NT T共済、旧J T共済又は旧農林共済の受給権が発生していた者及びその者の当該年の年金額である。

第4表(続) 厚生年金保険(第1号) 都道府県別年金受給権者状況(厚生年金保険計(旧共済組合を除く))
(失 権)

都道府県別	合 計			老 齢 年 金			通 算 老 齢 年 金 ・25 年 未 満			障 害 年 金			遺 族 年 金			通算遺族年金	
	件数	年金額	(別掲)基礎年金額	件数	年金額	(別掲)基礎年金額	件数	年金額	(別掲)基礎年金額	件数	年金額	(別掲)基礎年金額	件数	年金額	(別掲)基礎年金額	件数	年金額
平成 30 年 6月	108,823	95,032,841	44,809,822	43,848	59,294,723	25,001,642	36,848	8,756,164	18,407,961	2,469	2,129,783	1,115,918	25,300	24,761,359	284,301	358	90,813
7月	86,434	75,359,318	35,553,998	34,729	46,937,946	19,803,774	29,524	6,958,958	14,571,122	1,976	1,696,879	926,633	19,931	19,693,441	252,468	274	72,095
8月	97,626	86,288,876	41,083,000	40,187	54,851,502	23,418,737	32,706	7,745,453	16,389,857	2,253	1,952,024	1,030,788	22,182	21,665,950	243,618	298	73,947
9月	76,493	66,654,884	31,863,412	30,826	41,601,736	17,735,646	25,984	6,069,226	13,111,413	1,723	1,506,075	782,365	17,720	17,420,566	233,988	240	57,641
10月	95,057	83,286,187	39,517,012	38,630	52,019,780	22,338,737	31,876	7,526,074	16,008,876	2,005	1,711,555	932,254	22,262	21,952,712	237,146	284	76,066
11月	87,969	76,527,880	36,926,447	35,640	48,063,893	20,714,752	29,886	7,015,295	15,135,313	1,911	1,610,532	879,086	20,281	19,777,023	197,296	251	61,137
北 海	4,146	3,089,259	1,642,786	1,394	1,761,869	782,199	1,662	367,034	802,752	96	72,047	48,285	973	883,070	9,550	21	5,239
道 森	1,057	604,476	429,706	327	352,403	188,156	470	77,822	230,890	16	9,763	7,822	239	163,719	2,837	5	769
北 岩	924	585,915	388,934	308	339,916	175,618	382	74,522	195,617	27	17,841	13,411	204	152,999	4,288	3	638
宮 手	1,351	1,057,176	609,736	545	692,571	327,792	503	121,634	267,160	30	26,104	11,690	273	216,867	3,094	-	-
秋 城	896	543,573	381,647	287	305,869	168,010	376	71,417	200,910	15	10,185	7,598	212	153,852	5,129	6	2,249
山 形	924	586,791	385,080	323	343,780	179,450	366	72,428	194,695	19	13,980	10,131	209	154,959	804	7	1,645
福 島	1,376	976,749	577,007	522	589,218	301,278	492	93,858	249,855	42	30,981	20,681	317	262,040	5,193	3	651
茨 城	1,814	1,509,556	779,196	723	954,355	428,894	637	150,330	329,892	35	33,359	13,833	414	370,821	6,577	5	690
栃 木	1,251	1,017,385	547,315	552	657,929	335,168	387	87,942	196,536	25	18,725	14,807	284	252,555	804	3	235
群 馬	1,441	1,113,535	594,695	570	693,104	333,568	493	112,696	244,277	38	29,965	13,337	333	276,277	3,514	7	1,493
埼 玉	4,319	4,127,075	1,924,628	1,872	2,741,469	1,124,874	1,437	356,867	745,026	94	85,568	45,513	901	938,675	9,215	15	4,496
千 葉	3,683	3,628,849	1,630,724	1,649	2,424,821	1,006,386	1,127	292,661	576,466	75	68,970	37,271	820	839,393	10,602	12	3,005
東 京	7,326	7,441,407	3,031,014	2,986	4,681,823	1,723,143	2,440	676,562	1,242,669	113	102,920	50,830	1,769	1,975,829	14,373	18	4,273
神 奈	5,801	6,226,786	2,428,340	2,458	3,916,039	1,454,953	1,774	463,765	909,248	97	95,625	46,398	1,453	1,745,381	17,741	19	5,975
新 潟	1,902	1,489,632	788,537	760	911,785	440,800	630	133,306	329,775	38	33,788	14,836	471	410,157	3,127	3	596
富 山	953	792,337	411,807	410	493,270	240,974	282	62,391	159,946	23	22,030	8,377	232	213,257	2,510	6	1,389
石 川	968	784,796	405,376	403	501,801	228,858	332	86,424	166,327	22	17,170	10,190	208	178,609	-	3	792
福 井	634	517,278	265,960	288	333,341	156,724	192	49,371	103,391	10	7,309	5,065	143	127,119	779	1	*
山 梨	534	389,836	229,825	203	244,163	120,328	206	44,438	102,332	14	15,195	4,871	111	86,040	2,294	-	-
山 根	1,718	1,378,145	718,039	697	865,771	395,573	609	137,633	305,674	35	31,717	13,443	373	342,507	3,349	4	518
岐 阜	1,537	1,253,340	671,153	622	786,324	369,339	525	126,039	286,952	36	29,468	12,498	347	309,418	2,364	7	2,091
静 岡	2,851	2,540,041	1,219,177	1,219	1,605,796	710,442	914	240,591	474,034	54	50,606	26,945	659	642,169	7,756	5	878
愛 知	4,780	4,523,476	2,102,246	2,097	2,978,035	1,269,074	1,516	375,901	779,070	92	80,379	45,064	1,064	1,085,820	9,039	11	3,341
三 重	1,357	1,161,130	580,189	580	728,564	353,574	411	93,346	213,542	33	25,414	11,495	330	313,174	1,579	3	632
滋 賀	1,143	1,008,640	479,329	475	642,446	283,991	383	102,463	183,668	21	16,970	8,183	260	245,651	3,488	4	1,110
京 都	1,816	1,620,459	765,226	750	1,021,518	425,191	639	160,566	317,108	42	37,434	19,017	378	399,453	3,912	7	1,487
大 阪	6,219	5,941,373	2,634,348	2,678	3,837,114	1,561,250	1,978	465,419	978,972	165	142,853	79,100	1,384	1,492,540	15,026	14	3,447
兵 庫	4,037	3,987,999	1,675,582	1,713	2,543,388	1,004,532	1,251	291,606	629,541	70	58,474	33,674	993	1,091,818	7,834	10	2,712
奈 良	886	850,888	368,705	346	533,786	215,900	312	83,627	144,900	18	18,808	7,403	207	213,692	502	3	975
和 歌	853	688,020	338,960	330	415,764	181,125	301	57,298	146,480	32	28,150	9,936	190	186,808	1,419	-	-
鳥 取	532	361,860	215,511	196	215,800	111,206	205	46,693	99,615	8	5,087	3,910	120	93,816	779	3	463
島 根	629	446,916	260,747	240	265,995	140,749	216	43,703	111,282	9	7,544	5,455	161	129,197	3,262	3	476
岡 山	1,634	1,375,413	672,585	728	895,432	398,386	506	121,355	251,886	36	30,855	17,009	360	327,145	5,304	4	627
広 島	2,175	1,930,841	885,916	936	1,219,894	521,109	682	158,953	340,164	43	38,336	19,288	509	513,144	5,356	5	514
山 口	1,216	1,083,371	509,674	500	680,231	288,377	398	91,282	208,673	26	25,237	10,715	290	286,065	1,909	2	*
徳 島	533	331,635	213,107	183	188,914	94,868	219	45,155	111,599	12	9,282	5,845	118	88,078	795	1	*
香 川	875	654,661	378,954	331	374,163	194,293	327	75,681	172,163	21	18,893	11,495	195	185,625	1,004	1	*
愛 媛	1,215	923,978	503,481	470	550,934	268,169	429	95,670	213,377	36	28,393	18,012	276	248,217	3,922	4	764
高 知	542	376,286	219,526	209	238,066	112,232	215	46,345	99,667	15	10,347	7,628	101	81,062	-	2	*
福 岡	3,750	3,249,088	1,454,434	1,518	1,971,152	835,334	1,196	263,885	567,619	86	63,987	45,199	943	948,149	6,281	7	1,915
佐 賀	604	415,538	240,956	225	234,288	123,765	214	46,192	108,801	20	16,088	7,598	142	118,045	792	3	925
長 崎	1,092	866,232	424,127	423	528,726	228,477	360	72,370	180,380	32	22,844	12,664	274	241,656	2,606	3	636
熊 本	1,160	800,036	467,486	397	449,981	215,230	440	90,782	235,277	37	26,495	16,979	284	232,536	-	2	*
大 分	868	642,185	362,695	321	387,754	192,602	309	62,176	156,934	22	18,787	12,378	215	173,296	780	1	*
宮 崎	804	524,231	331,214	284	320,416	163,786	334	66,200	161,164	21	16,476	6,264	164	120,953	-	1	*
鹿 児	1,275	774,682	542,482	414	451,508	236,432	552	110,142	287,611	36	26,410	13,833	269	185,399	4,606	4	1,222
沖 縄	535	312,580	230,917	168	180,736	98,144	243	45,680	118,457	24	13,673	13,112	100	72,491	1,204	-	-
セ ン ー	33	22,424	7,368	10	11,872	4,427	14	3,072	2,941	-	-	-	9	7,480	-	-	-

注1. 厚生年金保険(第1号)の受給権者とは、厚生年金保険受給権者全体から、共済組合等の組合員等たる厚生年金保険の被保険者期間(平成27年9月以前の共済組合等の組合員等の期間を含む)のみの者を除き、さらに、障害厚生年金受給権者及び短期要件分の遺族厚生年金受給権者について、それぞれ初診日又は死亡日に共済組合等の組合員等であった者を除いた者をいう。
 2. 厚生年金保険(第1号)受給権者の年金額は、老齢給付及び遺族年金(長期要件)については、平成27年9月以前の厚生年金保険被保険者期間及び平成27年10月以降の第1号厚生年金被保険者期間に係る年金額であり、平成27年10月以降に受給権が発生した障害年金及び遺族年金(短期要件)については、共済組合等の組合員等たる厚生年金保険の被保険者期間(平成27年9月以前の共済組合等の組合員等の期間を含む)を含めて算出した年金額である。
 3. 「旧共済組合」は、厚生年金保険に統合された時点で旧J共済、旧NT共済、旧JT共済又は旧農林共済の受給権が発生していた者及びその者の当該年度の年金額である。

第4表(続) 厚生年金保険(第1号) 都道府県別年金受給権者状況(旧法厚生年金保険)
(月末現在)

都道府県別	合計		老 齢 年 金					通 算 老 齢 年 金					障 害 年 金		遺 族 年 金		通 算 遺 族 年 金		
			計		退 職		在 職		計		退 職								在 職
	件数	年金額	件数	件数	年金額	件数	年金額	件数	件数	年金額	件数	年金額	件数	年金額	件数	年金額	件数	年金額	
		千円			千円			千円			千円			千円			千円		
平成 30 年 6月	1,217,330	1,273,076,903	423,866	422,151	689,927,695	1,715	3,078,955	335,162	333,929	125,228,681	1,233	627,914	62,591	71,134,216	365,292	374,952,691	30,419	8,126,752	
7月	1,204,745	1,259,238,486	418,558	416,862	680,426,865	1,696	3,040,500	330,498	329,267	123,500,555	1,231	627,649	62,250	70,726,378	363,287	372,859,793	30,152	8,056,746	
8月	1,191,290	1,244,311,747	412,857	411,176	670,234,752	1,681	3,004,890	325,617	324,390	121,615,976	1,227	629,067	61,877	70,286,003	361,076	370,556,184	29,863	7,984,874	
9月	1,180,641	1,232,555,306	408,334	406,661	662,164,184	1,673	2,985,952	321,762	320,540	120,172,518	1,222	626,885	61,608	69,964,630	359,307	368,713,016	29,630	7,928,321	
10月	1,167,203	1,217,771,632	402,651	400,995	652,088,124	1,656	2,950,741	316,909	315,682	118,356,921	1,227	627,272	61,289	69,584,670	357,002	366,310,422	29,352	7,853,481	
11月	1,154,961	1,204,349,217	397,524	395,877	642,971,490	1,647	2,928,586	312,463	311,242	116,692,291	1,221	624,359	60,963	69,206,609	354,908	364,133,008	29,103	7,792,875	
北 海	55,049	54,047,405	16,974	16,925	27,195,947	49	91,355	17,617	17,560	6,561,276	57	18,161	2,679	3,090,936	16,229	16,735,835	1,550	353,895	
道 森	9,123	7,786,501	2,423	2,417	3,361,620	6	8,904	2,918	2,911	965,592	7	2,048	499	540,845	2,906	2,827,442	377	80,050	
手 岩	10,403	9,386,617	3,016	3,013	4,400,146	3	4,888	3,308	3,300	1,116,736	8	3,248	552	609,029	3,218	3,184,536	309	66,034	
城 宮	16,198	15,683,858	5,118	5,102	7,924,361	16	30,230	5,020	5,012	1,973,253	8	4,931	817	907,534	4,766	4,725,629	477	117,920	
野 田	10,185	9,364,127	3,207	3,202	4,621,748	5	9,838	2,953	2,950	962,458	3	989	491	545,050	3,156	3,146,644	378	77,399	
山 形	11,555	10,354,597	4,309	4,305	5,734,248	4	7,031	3,491	3,483	1,102,206	8	2,759	572	612,918	2,878	2,823,333	305	72,103	
福 島	17,692	16,745,109	6,080	6,070	8,670,005	10	20,372	5,024	5,008	1,748,711	16	4,958	1,100	1,184,824	5,083	5,024,111	405	92,127	
城 木	18,934	19,235,511	6,129	6,107	9,778,260	22	38,186	5,387	5,380	2,074,729	7	3,337	1,105	1,278,051	5,908	5,952,812	405	110,137	
木 柵	14,995	14,502,150	4,696	4,679	7,146,216	17	29,162	4,461	4,446	1,666,513	15	6,776	852	958,112	4,626	4,806,417	360	88,954	
群 馬	16,562	15,980,606	5,404	5,388	8,248,138	16	34,424	4,995	4,980	1,783,582	15	5,176	976	1,066,597	4,746	4,742,425	441	100,264	
埼 玉	44,576	48,706,111	14,374	14,332	24,889,504	42	77,878	11,174	11,139	4,525,947	35	17,640	2,454	2,880,902	15,425	15,965,888	1,149	348,353	
千 葉	39,152	43,963,869	12,899	12,861	23,119,573	38	67,998	10,014	9,982	4,199,215	32	12,820	1,932	2,305,869	13,417	13,970,478	990	287,917	
東 京	101,259	119,687,568	34,399	33,942	66,267,551	457	801,814	25,887	25,617	10,514,895	270	162,968	4,238	5,022,474	33,898	36,021,807	2,837	896,059	
神 川	65,756	80,679,006	23,045	22,952	45,221,212	93	179,467	15,178	15,113	6,289,367	65	33,087	2,888	3,450,767	23,185	25,046,767	1,460	458,998	
新 潟	26,234	25,573,098	10,017	9,996	14,363,666	21	43,379	7,170	7,154	2,466,742	16	5,749	1,493	1,588,408	6,936	6,960,516	618	144,637	
富 山	15,219	15,385,913	5,795	5,786	8,614,284	9	16,766	3,854	3,848	1,305,066	6	3,138	762	840,406	4,430	4,516,251	378	90,001	
石 川	13,739	13,263,359	5,035	5,023	7,464,282	12	24,174	4,238	4,228	1,525,244	10	4,188	647	713,820	3,440	3,434,806	379	97,106	
福 井	11,285	11,208,037	4,883	4,878	6,996,479	5	11,000	3,216	3,211	1,157,458	5	2,018	539	581,444	2,442	2,410,729	205	48,908	
山 梨	7,442	6,726,470	2,170	2,164	3,359,185	6	9,253	2,808	2,803	1,005,386	5	2,763	352	406,768	1,929	1,898,392	163	44,722	
長 野	26,783	24,639,606	9,903	9,886	14,006,219	17	29,291	9,224	9,207	3,294,972	17	6,204	1,268	1,396,945	5,845	5,782,059	543	123,915	
岐 阜	20,025	19,788,676	6,975	6,962	10,480,794	13	21,839	5,625	5,610	2,089,297	15	5,730	1,129	1,241,659	5,746	5,803,924	550	145,432	
静 岡	40,206	41,193,721	14,992	14,941	22,671,593	51	109,131	10,839	10,802	4,202,964	37	17,769	2,315	2,551,480	11,184	11,999,847	876	240,937	
愛 知	58,716	64,774,951	20,683	20,609	34,655,678	74	149,058	13,664	13,619	5,356,780	45	27,799	3,532	3,998,587	19,355	20,170,765	1,482	416,283	
三 重	17,203	17,148,250	6,278	6,271	9,367,070	7	12,409	4,789	4,785	1,763,970	4	1,258	880	974,571	4,872	4,931,941	384	97,025	
滋 賀	12,866	12,383,216	4,121	4,109	6,362,167	12	17,642	4,276	4,266	1,636,645	10	6,340	669	762,628	3,450	3,510,022	350	87,772	
京 都	26,418	27,897,911	9,100	9,034	15,017,951	66	124,697	7,402	7,349	2,940,813	53	31,458	1,366	1,554,852	7,833	8,029,279	717	198,862	
大 阪	78,650	88,411,747	26,226	26,056	45,126,604	170	257,581	16,555	16,416	6,627,938	139	80,825	4,832	5,626,999	29,087	30,082,836	1,950	608,965	
兵 庫	56,455	63,129,474	19,468	19,386	33,817,946	82	148,993	13,501	13,445	5,021,689	56	33,401	2,882	3,384,292	19,268	20,346,985	1,336	376,169	
長 和	12,410	13,200,650	3,892	3,881	6,809,726	11	23,151	3,508	3,500	1,341,244	8	2,843	594	692,242	4,078	4,235,520	338	95,924	
山 歌	11,153	10,795,467	3,543	3,530	5,439,713	13	22,667	3,284	3,270	1,133,046	14	7,107	702	798,619	3,311	3,316,728	313	77,588	
鳥 取	7,687	6,918,996	3,028	3,021	3,956,827	7	10,652	2,401	2,399	868,125	2	*	335	349,409	1,740	1,688,383	183	44,649	
島 根	9,493	8,301,246	3,143	3,138	4,319,011	5	8,053	3,173	3,167	1,046,531	6	2,188	545	575,082	2,355	2,288,223	277	62,157	
山 梨	25,664	25,566,078	10,541	10,507	15,030,063	34	60,558	6,945	6,925	2,480,637	20	10,215	1,238	1,405,230	6,430	6,457,082	510	122,294	
岡 山	36,077	37,201,079	13,489	13,448	20,400,208	41	79,250	9,143	9,108	3,475,458	35	12,551	2,046	2,284,119	10,569	10,730,564	830	218,929	
山 口	19,340	19,995,220	6,868	6,856	10,714,169	12	19,068	4,900	4,886	1,776,426	14	5,287	979	1,121,200	6,091	6,228,944	502	130,126	
徳 島	9,008	8,214,561	3,548	3,538	4,622,170	10	19,108	2,543	2,540	852,026	3	168	517	555,395	2,187	2,117,470	213	48,224	
香 川	13,642	12,928,567	5,402	5,381	7,562,040	21	31,739	4,140	4,125	1,433,034	15	8,231	621	687,679	3,197	3,137,989	282	67,863	
愛 媛	17,591	17,092,915	6,474	6,449	9,388,449	25	38,964	4,941	4,934	1,661,817	7	2,723	912	1,021,930	4,877	4,885,305	387	93,727	
高 松	9,859	8,965,827	3,658	3,643	5,064,341	15	22,244	3,237	3,228	1,065,572	9	5,358	448	494,007	2,308	2,264,000	208	50,304	
福 岡	54,385	57,614,724	18,560	18,500	30,232,036	60	96,300	13,133	13,083	4,719,330	50	26,919	2,989	3,361,461	18,354	18,806,504	1,349	372,174	
佐 賀	8,839	8,254,255	2,998	2,990	4,260,156	8	12,669	2,573	2,570	890,648	3	2,241	480	517,728	2,566	2,516,393	222	54,419	
長 崎	14,599	14,904,557	4,707	4,689	7,666,778	18	32,107	3,934	3,924	1,359,676	10	5,851	764	866,159	4,783	4,871,416	411	102,571	
熊 本	17,265	16,489,579	5,826	5,811	8,722,901	15	28,955	5,232	5,213	1,792,939	7	7,118	1,119	1,239,081	4,632	4,598,658	456	99,928	
大 分	12,167	11,211,987	3,842	3,835	5,504,132	7	13,278	3,661	3,654	1,265,003	3	3,319	692	787,039	3,637	3,559,324	335	79,892	
宮 崎	11,357	10,156,894	3,756	3,747															

第4表(続) 厚生年金保険(第1号) 都道府県別年金受給権者状況(旧法船員保険)
(月末現在)

都道府県別	合計		老 齢 年 金					通 算 老 齢 年 金					障 害 年 金		遺 族 年 金		通算遺族年金	
			計	退 職		在 職		計	退 職		在 職							
	件数	年金額		件数	件数	年金額	件数		年金額	件数	件数	年金額	件数	年金額	件数	年金額	件数	年金額
千円		千円		千円		千円		千円		千円		千円		千円		千円		
平成 30 年 6月	25,384	51,011,204	9,657	9,656	27,903,659	1	*	1,526	1,525	526,307	1	*	1,362	2,743,307	12,221	19,676,485	618	158,833
7月	25,142	50,485,123	9,521	9,520	27,514,173	1	*	1,500	1,499	516,939	1	*	1,352	2,722,494	12,156	19,571,877	613	157,029
8月	24,865	49,877,468	9,353	9,352	27,036,924	1	*	1,467	1,466	506,038	1	*	1,340	2,699,584	12,099	19,476,848	606	155,461
9月	24,675	49,472,902	9,243	9,242	26,721,386	1	*	1,446	1,445	498,281	1	*	1,333	2,679,939	12,053	19,416,082	600	154,600
10月	24,408	48,911,600	9,093	9,092	26,289,488	1	*	1,416	1,415	485,518	1	*	1,324	2,668,659	11,979	19,311,670	596	153,653
11月	24,204	48,495,593	8,985	8,983	25,979,340	2	*	1,392	1,391	478,317	1	*	1,317	2,655,871	11,916	19,224,691	594	153,145
北 海 道	1,535	2,997,928	363	363	938,288	-	-	121	121	36,090	-	-	92	211,999	920	1,802,128	39	9,423
青 森 手 城 田	729	1,208,956	144	144	326,397	-	-	40	40	12,028	-	-	36	72,140	476	790,496	33	7,897
岩 手 宮 城 秋 田	742	1,282,424	191	191	452,419	-	-	46	46	15,244	-	-	37	80,285	443	728,048	25	6,428
宮 城 秋 田	1,390	2,787,439	462	462	1,181,330	-	-	43	43	16,573	-	-	107	225,478	761	1,359,376	17	4,681
秋 田	219	407,159	64	64	143,533	-	-	12	12	5,895	-	-	15	34,241	119	221,641	9	1,848
山 形 福 茨 栃 群 馬	203	398,408	51	51	139,549	-	-	5	5	1,492	-	-	5	9,100	137	247,657	5	609
山 形 福 茨 栃 群 馬	354	690,282	131	131	336,095	-	-	8	8	3,150	-	-	16	34,147	192	315,235	7	1,654
山 形 福 茨 栃 群 馬	392	722,606	151	150	404,432	1	*	15	15	4,573	-	-	16	27,977	197	279,714	13	3,403
山 形 福 茨 栃 群 馬	51	128,471	28	28	96,438	-	-	5	5	1,613	-	-	2	*	13	26,254	3	661
山 形 福 茨 栃 群 馬	43	105,862	19	19	69,408	-	-	5	5	1,278	-	-	1	*	16	32,557	2	*
埼 千 東 神 新 奈 富 山 福 山 福 山 長	156	377,235	72	71	237,332	1	*	13	13	4,182	-	-	10	22,811	60	111,092	1	*
埼 千 東 神 新 奈 富 山 福 山 福 山 長	722	1,285,420	260	260	692,876	-	-	50	50	17,123	-	-	27	49,481	359	518,992	26	6,947
埼 千 東 神 新 奈 富 山 福 山 福 山 長	402	873,551	155	155	524,983	-	-	40	40	13,117	-	-	25	40,021	172	292,731	10	2,699
埼 千 東 神 新 奈 富 山 福 山 福 山 長	911	2,191,946	436	436	1,460,230	-	-	39	39	15,857	-	-	27	55,765	388	653,702	21	6,392
埼 千 東 神 新 奈 富 山 福 山 福 山 長	436	983,594	175	175	559,076	-	-	22	22	7,367	-	-	18	38,762	209	375,855	12	2,533
富 山 福 山 福 山 長	222	463,930	84	84	239,854	-	-	10	10	4,352	-	-	7	13,706	113	203,418	8	2,600
富 山 福 山 福 山 長	490	1,067,880	205	205	637,154	-	-	25	25	8,739	-	-	17	36,071	224	381,705	19	4,210
富 山 福 山 福 山 長	166	363,313	80	80	247,738	-	-	10	10	3,228	-	-	5	12,116	65	98,247	6	1,984
富 山 福 山 福 山 長	17	40,849	8	8	29,333	-	-	4	4	1,266	-	-	1	*	4	6,713	-	-
富 山 福 山 福 山 長	69	171,106	28	28	105,905	-	-	10	10	2,299	-	-	4	10,017	24	52,261	3	623
岐 静 愛 三 滋	55	141,817	31	31	106,591	-	-	7	7	1,967	-	-	2	*	14	30,585	1	*
岐 静 愛 三 滋	1,011	1,938,848	413	413	1,128,317	-	-	55	54	20,911	1	*	37	75,214	472	705,108	34	9,191
岐 静 愛 三 滋	297	572,222	104	104	326,218	-	-	31	31	10,696	-	-	15	33,541	136	199,274	11	2,494
岐 静 愛 三 滋	587	1,017,415	260	260	638,808	-	-	47	47	15,406	-	-	27	64,136	219	291,404	34	7,660
岐 静 愛 三 滋	46	116,661	26	26	86,896	-	-	5	5	2,004	-	-	2	*	12	21,878	1	*
京 大 兵 奈 和	140	311,460	62	62	213,506	-	-	17	17	6,001	-	-	4	7,142	53	83,471	4	1,340
京 大 兵 奈 和	680	1,462,924	272	272	898,826	-	-	47	47	16,877	-	-	34	68,836	316	474,688	11	3,695
京 大 兵 奈 和	1,160	2,789,028	568	568	1,923,699	-	-	52	52	18,647	-	-	43	93,204	477	748,391	20	5,087
京 大 兵 奈 和	83	202,676	40	40	143,529	-	-	7	7	2,271	-	-	1	*	31	54,866	4	1,128
京 大 兵 奈 和	415	752,737	174	174	450,664	-	-	21	21	7,199	-	-	22	38,377	178	250,340	20	6,158
鳥 島 岡 広 山	180	340,408	56	56	146,547	-	-	7	7	2,368	-	-	11	21,294	106	170,199	-	-
鳥 島 岡 広 山	482	947,772	165	165	466,181	-	-	24	24	10,161	-	-	31	60,259	253	408,910	9	2,261
鳥 島 岡 広 山	286	612,034	135	135	435,936	-	-	21	21	6,551	-	-	8	10,701	115	156,852	7	1,993
鳥 島 岡 広 山	817	1,693,942	303	303	932,435	-	-	58	58	16,140	-	-	43	86,032	396	654,839	17	4,497
鳥 島 岡 広 山	1,148	2,424,532	449	449	1,368,938	-	-	40	40	15,238	-	-	73	154,007	565	880,484	21	5,864
徳 香 愛 高 福	459	870,788	177	177	461,804	-	-	22	22	8,171	-	-	23	47,103	233	352,437	4	1,273
徳 香 愛 高 福	456	914,973	181	181	533,389	-	-	47	47	16,213	-	-	27	63,674	196	300,706	5	992
徳 香 愛 高 福	858	1,615,113	310	310	857,472	-	-	55	55	16,751	-	-	38	79,709	432	655,626	23	5,555
徳 香 愛 高 福	763	1,320,415	291	291	699,162	-	-	41	41	13,860	-	-	44	73,811	366	527,732	21	5,849
徳 香 愛 高 福	1,046	2,368,457	410	410	1,307,752	-	-	40	40	13,781	-	-	65	129,966	521	914,622	10	2,335
佐 長 熊 大 宮	217	442,070	75	75	229,641	-	-	9	9	3,180	-	-	18	38,464	113	170,446	2	*
佐 長 熊 大 宮	1,847	3,591,545	681	681	1,926,900	-	-	73	73	30,189	-	-	133	257,103	920	1,367,786	40	9,567
佐 長 熊 大 宮	374	665,543	120	120	328,790	-	-	31	31	9,879	-	-	28	48,052	185	275,376	7	3,446
佐 長 熊 大 宮	310	566,942	120	120	303,217	-	-	22	22	6,984	-	-	21	41,886	140	213,620	10	1,235
佐 長 熊 大 宮	295	501,861	109	109	272,543	-	-	21	21	8,029	-	-	20	30,671	137	188,551	8	2,067
鹿 児 島 沖 縄 糸 那 大 分 崎 鹿 児 島 沖 縄 糸 那 大 分 崎	839	1,605,455	304	304	880,016	-	-	51	51	17,583	-	-	68	124,186	405	580,276	11	3,393
鹿 児 島 沖 縄 糸 那 大 分 崎	86	123,030	29	29	60,953	-	-	16	16	4,643	-	-	11	16,216	30	41,219	-	-
鹿 児 島 沖 縄 糸 那 大 分 崎	18	36,566	13	13	28,235	-	-	2	2	*	-	-	-	-	3	7,180	-	-

注1. 厚生年金保険(第1号)の受給権者とは、厚生年金保険受給権者全体から、共済組合等の組合員等たる厚生年金保険の被保険者期間(平成27年9月以前の共済組合等の組合員等の期間を含む)のみの者を除き、さらに、障害厚生年金受給権者及び短期要件分の遺族厚生年金受給権者について、それぞれ初診日又は死亡日に共済組合等の組合員等であった者を除いた者をいう。
 注2. 厚生年金保険(第1号)受給権者の年金額は、老齢給付及び遺族年金(長期要件)については、平成27年9月以前の厚生年金保険被保険者期間及び平成27年10月以降の第1号厚生年金被保険者期間に係る年金額であり、平成27年10月以降に受給権が発生した障害年金及び遺族年金(短期要件)については、共済組合等の組合員等たる厚生年金保険の被保険者期間(平成27年9月以前の共済組合等の組合員等の期間を含む)を含めて算出した年金額である。

第4表(続) 厚生年金保険(第1号) 都道府県別年金受給権者状況(新法厚生年金保険)

(月末現在)

都道府県別	合計			老 厚 生 年 金									基礎または定額あり		
				計											
	件数	年金額	(別掲)基礎年金額	件数	年金額	(別掲)基礎年金額	退 職			在 職			件数	年金額	(別掲)基礎年金額
							件数	年金額	(別掲)基礎年金額	件数	年金額	(別掲)基礎年金額			
千円			千円			千円			千円			千円			
平成30年6月	35,619,575	25,043,621,398	17,617,888,808	29,736,126	19,571,913,196	17,250,541,183	25,851,649	16,034,794,716	15,699,812,409	3,884,477	3,537,118,480	1,550,728,774	26,254,537	17,823,932,902	17,250,541,183
7月	35,647,497	25,046,079,059	17,652,483,355	29,752,156	19,566,508,229	17,282,803,799	25,852,675	16,020,155,246	15,720,669,141	3,899,481	3,546,352,982	1,561,934,658	26,261,706	17,817,053,056	17,282,803,799
8月	35,680,127	25,050,254,638	17,699,738,227	29,767,603	19,557,383,107	17,326,815,156	25,859,808	16,013,160,919	15,753,271,921	3,907,795	3,544,222,188	1,573,543,235	26,274,870	17,811,342,235	17,326,815,156
9月	35,709,643	25,056,875,630	17,738,185,396	29,784,599	19,555,439,310	17,363,095,113	25,863,998	16,001,585,372	15,777,405,008	3,920,601	3,553,853,938	1,585,690,105	26,286,072	17,808,078,011	17,363,095,113
10月	35,742,226	25,062,606,016	17,784,772,383	29,806,288	19,553,934,445	17,407,425,200	25,861,036	15,981,396,205	15,802,820,840	3,945,252	3,572,538,240	1,604,604,360	26,302,080	17,805,145,569	17,407,425,200
11月	35,766,007	25,067,411,765	17,813,129,597	29,817,560	19,549,462,863	17,433,672,663	25,864,367	15,975,299,855	15,822,264,762	3,953,193	3,574,163,009	1,611,407,901	26,303,007	17,795,301,276	17,433,672,663
北海道	1,640,568	967,003,432	781,718,818	1,358,867	733,608,033	765,323,371	1,162,815	573,994,180	683,641,267	196,052	159,613,853	81,682,104	1,194,023	665,350,465	765,323,371
青森	398,701	190,499,255	187,129,372	331,803	147,252,237	182,716,879	289,528	117,662,582	167,047,056	42,275	29,589,655	15,669,823	287,838	130,815,460	182,716,879
岩手	397,241	217,348,495	197,505,580	328,632	169,093,736	193,026,208	281,678	133,133,484	174,374,380	46,954	35,960,252	18,651,829	283,758	149,719,574	193,026,208
宮城	628,893	408,007,190	311,428,696	526,124	322,856,545	304,518,995	447,778	253,724,724	271,893,411	78,346	69,131,822	32,625,584	458,844	290,400,668	304,518,995
秋田	352,954	185,603,019	171,907,695	290,940	143,570,981	168,585,951	254,424	115,898,333	154,689,048	36,516	27,672,648	13,896,903	255,079	127,653,741	168,585,951
山形	356,785	202,786,698	183,317,177	298,686	161,561,472	179,491,153	259,443	130,141,114	164,012,971	39,243	31,420,359	15,478,182	262,867	144,275,168	179,491,153
福島	579,721	354,090,587	286,522,317	484,989	279,670,725	280,053,324	416,149	222,377,320	252,637,371	68,840	57,293,305	27,415,953	420,617	248,304,936	280,053,324
茨城	782,435	542,568,810	393,150,753	662,939	436,241,665	384,916,958	579,738	362,936,530	353,239,178	83,201	73,305,135	31,677,780	578,281	393,217,248	384,916,958
栃木	547,615	370,507,435	272,581,049	462,547	297,461,189	266,868,713	400,237	242,161,234	242,638,577	62,310	55,299,955	24,230,136	402,832	266,213,745	266,868,713
群馬	580,032	381,558,680	298,208,622	489,943	305,471,298	291,833,624	424,814	247,930,567	265,018,115	65,129	57,540,731	26,815,509	431,040	276,508,083	291,833,624
埼玉	1,939,100	1,471,166,725	976,382,520	1,637,027	1,168,100,670	957,196,880	1,432,782	971,672,730	875,114,857	204,245	196,427,940	82,082,022	1,449,543	1,066,871,124	957,196,880
千葉	1,661,208	1,301,251,303	841,324,122	1,396,863	1,028,864,954	826,394,243	1,220,587	957,633,620	752,394,283	176,276	170,931,711	71,951,433	1,238,611	942,337,216	826,394,243
東京都	3,045,902	2,385,849,438	1,488,166,236	2,532,802	1,846,108,570	1,456,452,376	2,159,435	1,483,824,016	1,299,665,539	373,367	362,284,554	156,786,837	2,242,386	1,680,332,224	1,456,452,376
神奈川県	2,343,387	1,971,761,418	1,172,685,676	1,948,345	1,426,411,854	1,148,951,402	1,703,737	1,278,768,301	1,049,163,838	244,608	247,643,554	99,787,564	1,728,575	1,398,248,618	1,148,951,402
	750,921	483,819,122	386,812,195	624,889	380,009,306	379,264,683	545,176	309,618,802	347,391,558	79,713	70,390,504	31,873,124	547,041	340,731,134	379,264,683
富山	366,978	266,160,014	193,290,280	302,433	207,075,033	189,591,377	258,521	166,573,283	170,743,787	43,912	40,501,750	18,847,590	268,504	188,148,321	189,591,377
石川	357,038	238,636,444	185,943,416	297,875	187,422,211	187,422,211	254,542	149,293,403	162,412,025	43,333	38,128,590	18,568,378	263,267	170,071,657	187,422,211
福井	252,095	174,792,049	131,846,209	210,957	139,926,731	129,287,321	178,409	110,480,991	115,460,163	32,548	29,445,740	13,827,158	185,337	126,140,664	129,287,321
山梨	239,081	147,006,569	120,898,126	202,340	118,755,483	118,309,527	173,266	96,193,841	106,193,841	29,074	24,529,983	12,115,687	177,612	116,309,527	118,309,527
長野	688,607	461,501,120	365,045,775	579,243	368,981,540	357,306,466	504,194	301,855,991	326,673,424	75,049	67,125,549	30,633,042	511,656	334,268,435	357,306,466
岐阜	621,123	424,540,292	317,392,555	515,165	332,184,036	311,189,207	442,064	268,014,388	280,919,791	73,101	64,169,648	30,269,417	452,781	302,425,902	311,189,207
静岡県	1,159,217	846,294,768	598,938,079	972,129	669,934,760	587,380,400	840,655	547,227,616	532,263,627	131,474	122,707,144	55,116,772	857,485	609,182,522	598,938,079
愛知県	1,969,222	1,521,815,847	994,779,359	1,635,212	1,189,225,774	973,029,755	1,423,691	981,901,999	884,984,559	211,521	207,323,776	88,045,196	1,449,468	1,089,852,787	973,029,755
三重	545,183	389,001,683	280,663,274	453,766	305,936,294	274,939,560	399,564	256,842,186	258,203,843	54,202	49,394,108	21,736,107	400,920	274,939,560	274,939,560
滋賀	396,320	293,762,878	204,735,527	331,299	232,787,250	200,560,554	290,531	194,676,794	184,365,136	40,768	38,110,456	16,195,417	291,954	211,940,883	200,560,554
京都	725,002	512,757,786	360,324,843	605,200	398,910,513	353,422,495	527,405	327,929,849	320,316,661	77,795	70,980,664	33,105,834	544,676	369,614,671	353,422,495
大阪府	2,376,339	1,758,890,457	1,145,722,903	1,966,101	1,347,266,319	1,120,060,922	1,725,854	1,117,100,970	1,020,292,182	240,247	230,165,349	99,768,740	1,765,131	1,245,907,388	1,120,060,922
兵庫県	1,607,898	1,231,918,471	791,900,598	1,325,464	939,424,960	775,217,041	1,166,414	785,646,559	712,001,589	159,050	153,778,402	63,215,453	1,175,418	862,226,764	775,217,041
奈良	393,831	296,284,550	197,179,795	328,051	231,621,495	193,358,562	289,012	193,775,922	177,118,079	39,039	37,845,573	16,240,482	290,675	213,178,470	193,358,562
和歌山	284,849	182,032,156	136,153,261	233,318	138,287,481	133,259,417	207,466	116,060,700	122,925,009	25,852	22,226,782	10,334,409	206,998	126,749,949	133,259,417
鳥取	187,481	113,843,090	95,137,044	156,028	89,633,537	87,183,721	135,414	72,874,981	85,250,986	20,614	16,758,557	7,942,735	136,320	80,403,883	95,137,044
島根	241,641	147,209,600	125,384,417	200,040	115,294,087	122,905,075	172,632	93,004,189	111,592,153	27,408	22,289,898	11,312,922	176,554	104,369,422	122,905,075
岡山	604,661	423,881,511	313,783,305	502,618	331,489,324	307,219,632	435,622	270,406,665	278,792,518	66,996	61,082,660	28,427,114	446,300	302,858,275	307,219,632
広島	877,286	636,358,863	445,685,842	724,426	490,433,574	436,578,142	626,159	398,893,259	395,148,791	98,267	91,540,315	41,429,350	642,396	449,327,016	436,578,142
山口	490,996	343,493,648	247,321,560	401,428	258,563,137	242,804,153	350,647	213,140,667	221,613,867	50,781	45,422,781	21,190,286	356,291	237,189,328	242,804,153
徳島	236,899	140,732,941	116,450,744	199,697	112,240,567	113,933,714	172,948	90,602,101	103,213,114	26,749	21,638,467	10,720,599	175,137	101,109,779	113,933,714
香川県	317,079	213,043,250	165,497,178	264,901	168,172,504	162,157,894	227,801	135,528,011	146,036,546	37,100	32,644,493	16,121,348	234,920	153,410,896	162,157,894
愛媛	449,182	273,304,171	222,822,526	373,733	210,678,377	210,678,377	326,854	171,614,845	198,958,860	46,879	39,063,532	19,162,901	327,808	217,620,761	210,678,377
高松	234,741	133,436,524	114,721,224	197,723	105,274,448	112,446,697	173,340	85,956,993	102,453,598	24,383	19,317,454	9,993,099	176,793	96,528,709	112,446,697
福岡	1,436,018	970,547,575	686,281,371	1,189,627	740,436,764	669,513,549	1,021,880	593,280,773	602,225,671	167,747	147,155,991	67,287,879	1,040,715	679,513,549	669,513,549
佐賀	245,080	142,006,348	123,423,979	203,826	110,481,856	120,396,617									

第4表(続) 厚生年金保険(第1号) 都道府県別年金受給権者状況(新法厚生年金保険)
(月末現在)

都道府県別	老 年 金																					
	基礎または定額あり										特 別 支 給											
	基礎線上げあり					基礎線上げなし					基礎及び定額なし			計			退 職			在 職		
	件数	年金額	(別掲)基礎年金額	件数	年金額	(別掲)基礎年金額	件数	年金額	件数	年金額	(別掲)基礎年金額	件数	年金額	(別掲)基礎年金額	件数	年金額	(別掲)基礎年金額	件数	年金額	(別掲)基礎年金額		
千円		千円		千円		千円		千円		千円		千円		千円		千円		千円		千円		
平成 30 年 6月	1,988,350	683,330,931	1,057,173,483	24,266,187	17,140,601,971	16,193,367,700	3,481,589	1,747,980,294	4,244,601	2,265,908,362	102,142,536	2,656,204	1,095,066,274	85,801,834	1,588,397	1,170,842,088	16,340,702					
7月	1,989,970	684,354,045	1,058,372,526	24,271,736	17,132,699,011	16,224,231,273	3,490,450	1,749,455,172	4,207,005	2,241,527,868	100,959,034	2,621,345	1,075,834,468	84,697,561	1,585,660	1,165,693,400	16,261,473					
8月	1,991,711	685,500,201	1,059,745,264	24,283,159	17,125,842,034	16,267,069,892	3,492,733	1,746,040,872	4,150,265	2,204,793,443	99,263,089	2,574,629	1,052,357,132	83,064,925	1,575,636	1,152,436,311	16,198,164					
9月	1,993,082	686,408,351	1,060,809,067	24,292,990	17,121,669,861	16,302,286,046	3,498,527	1,747,361,299	4,107,973	2,177,971,768	97,832,563	2,538,407	1,032,193,422	81,804,889	1,569,566	1,145,778,346	16,027,674					
10月	1,994,972	687,563,874	1,062,207,670	24,307,108	17,117,581,695	16,345,217,530	3,504,208	1,748,788,876	4,058,826	2,146,858,160	96,318,846	2,493,222	1,006,899,082	80,331,714	1,565,604	1,139,959,078	15,987,133					
11月	1,996,370	688,624,535	1,063,251,131	24,306,637	17,106,676,741	16,370,421,532	3,514,553	1,754,161,587	4,026,939	2,128,542,315	95,340,063	2,464,425	993,199,878	79,437,412	1,562,514	1,135,342,437	15,902,651					
北海道	65,590	25,521,678	33,600,228	1,128,433	639,828,787	731,723,143	164,844	68,257,568	188,449	83,792,735	4,013,646	115,837	37,359,414	3,197,999	72,612	46,433,321	815,646					
青森	41,652	9,341,566	21,203,811	246,186	121,473,894	161,513,068	43,965	16,436,777	52,172	21,376,906	1,907,810	33,159	10,554,345	1,609,870	19,013	10,822,561	297,940					
岩手	23,736	5,760,866	12,802,196	260,022	143,958,888	180,224,012	44,874	19,374,162	51,109	24,293,200	1,110,912	30,655	11,569,160	933,883	20,454	12,724,400	177,029					
宮城	63,563	21,608,176	34,339,140	395,281	268,792,493	270,179,855	67,280	32,455,877	81,950	42,665,746	3,943,605	50,481	20,220,139	3,261,563	31,469	22,445,607	682,041					
秋田	47,171	14,490,910	25,806,124	207,908	113,162,831	142,779,827	35,861	15,917,240	44,729	20,848,161	2,885,819	27,894	10,543,395	2,412,203	16,835	10,304,766	473,617					
山形	55,267	17,588,951	31,123,990	207,600	126,686,217	148,367,163	35,819	17,286,304	45,037	23,004,149	3,056,058	27,158	11,630,305	2,576,566	17,879	11,373,844	479,493					
福島	54,982	17,044,987	29,942,790	365,635	231,259,949	250,110,535	64,372	31,365,789	77,756	41,279,579	3,222,824	48,054	21,431,004	2,712,829	29,702	19,448,575	509,995					
茨城	59,775	16,727,768	32,135,332	518,506	376,489,481	352,781,625	84,658	43,024,416	98,274	53,533,434	2,743,243	61,716	26,413,497	2,400,316	36,558	27,119,398	342,927					
栃木	63,223	22,146,246	34,238,613	339,609	244,067,498	232,630,101	59,715	31,247,444	72,477	40,528,724	3,290,576	45,476	20,582,933	2,874,991	27,001	19,745,931	415,685					
群馬	50,804	16,262,351	27,819,379	380,236	260,245,732	264,014,245	58,903	28,963,215	68,611	35,655,808	2,166,420	42,080	16,988,241	1,883,118	26,531	18,667,566	283,302					
埼玉県	122,675	41,825,988	64,809,561	1,326,868	1,025,045,136	892,387,319	187,484	101,229,546	212,480	118,270,470	4,760,414	132,470	54,310,843	4,091,987	80,010	63,959,627	668,427					
千葉	84,988	30,590,643	44,988,192	1,153,623	911,646,572	779,357,524	158,252	86,627,738	179,112	100,727,426	3,869,262	110,813	55,397,080	68,299	55,330,246	624,140						
東京	151,485	59,064,789	78,187,344	2,090,901	1,621,267,435	1,378,265,032	290,416	165,776,345	320,994	183,549,789	6,002,926	190,315	79,360,580	4,841,367	130,679	104,189,209	1,161,559					
神奈川	95,687	37,134,471	50,262,708	1,632,888	1,361,114,147	1,098,688,695	219,770	116,663,236	245,214	145,629,003	4,271,513	151,499	65,054,366	3,488,001	93,715	67,677,813	783,512					
新潟	51,731	15,178,382	28,570,753	495,310	325,552,752	350,693,929	77,848	39,278,172	91,444	51,027,017	2,520,608	55,963	26,064,278	2,161,796	35,481	24,962,739	358,811					
富山	13,707	4,482,501	7,663,131	254,797	183,665,820	181,928,246	33,929	18,926,712	38,436	23,025,090	574,984	20,915	10,114,896	462,406	17,521	12,910,194	112,579					
石川	13,876	4,328,409	7,656,880	249,391	165,743,248	174,323,523	34,608	17,350,554	39,152	21,144,245	564,737	22,232	16,920	11,459,416	16,220	11,783,693	105,321					
福井	10,950	3,024,162	6,026,757	174,387	123,116,502	123,260,564	25,620	13,786,067	29,264	17,414,166	401,429	16,217	8,106,029	332,364	13,047	9,308,137	69,065					
山梨	27,552	8,693,277	14,810,340	150,060	98,129,698	103,499,187	24,728	11,932,509	29,216	14,462,795	1,265,217	17,694	6,784,982	1,063,229	11,522	7,677,813	201,988					
長野	34,348	11,779,432	18,998,451	477,308	322,489,003	338,308,015	67,587	34,713,105	76,752	41,268,018	1,826,233	44,786	18,983,095	1,519,953	31,966	22,284,923	306,280					
岐阜	35,241	10,182,761	19,349,534	417,540	292,243,141	291,839,673	62,384	29,758,134	70,409	36,203,152	1,042,649	40,744	15,807,768	883,629	29,665	20,395,383	159,021					
静岡県	62,933	19,278,901	34,726,192	794,552	589,903,621	552,654,208	114,844	66,752,238	132,009	74,833,725	3,347,948	79,205	35,279,853	2,857,801	52,804	39,553,873	490,147					
愛知	88,409	29,240,160	47,023,163	1,361,059	1,060,612,626	926,006,592	185,744	99,372,988	210,224	120,731,821	3,498,966	127,473	54,036,844	2,971,715	82,751	66,694,978	527,251					
三重	25,895	9,732,989	14,315,481	375,025	269,353,901	260,624,469	52,846	26,849,404	60,537	34,547,674	995,191	37,737	17,311,145	862,373	22,800	17,236,529	132,819					
滋賀	32,876	14,697,607	18,676,077	259,078	197,243,275	181,884,476	39,345	20,846,368	46,503	26,613,523	1,514,094	28,874	13,192,014	1,267,169	17,629	13,421,509	246,925					
京都	53,992	23,324,911	28,106,317	490,684	346,289,761	325,316,178	60,524	29,295,841	70,936	35,627,467	2,394,339	43,597	16,570,107	1,883,890	27,339	19,057,360	510,449					
大阪	107,043	41,135,266	54,114,418	1,658,088	1,204,772,122	1,065,946,504	200,970	101,358,931	228,396	119,456,244	4,826,951	142,601	55,210,823	3,936,290	85,795	64,245,421	890,661					
兵庫	75,752	30,057,745	39,744,966	1,099,666	832,169,019	735,472,075	150,046	77,198,196	170,494	93,275,147	3,051,764	106,075	42,954,727	2,569,289	64,419	50,320,421	482,475					
奈良	20,672	6,699,032	10,920,686	270,003	206,479,438	182,437,876	37,376	18,443,255	42,327	21,640,033	840,977	27,421	10,287,736	721,831	14,906	11,352,297	119,145					
和歌山	25,424	9,712,873	13,604,116	117,037,076	117,037,076	119,655,301	26,320	11,537,533	30,888	14,870,800	672,656	20,585	7,839,552	855,390	10,303	7,031,249	117,266					
鳥取	10,612	3,677,359	5,911,542	125,708	76,726,524	87,282,180	19,708	9,229,654	22,928	11,638,866	627,913	13,670	5,762,957	513,276	9,258	5,875,909	114,637					
島根	11,479	3,472,982	6,530,597	165,075	100,896,440	116,374,478	23,486	10,924,664	27,057	14,027,343	555,619	15,520	6,739,855	454,884	11,537	7,287,488	100,734					
岡山	19,482	7,776,262	10,704,557	426,818	295,082,013	296,515,075	56,318	28,631,050	63,774	35,439,781	1,019,999	37,764	16,764,164	829,186	26,010	18,675,617	190,812					
広島	23,902	9,705,278	12,931,299	618,494	439,621,738	423,646,843	82,030	41,106,557	92,462	49,442,254	1,335,010	54,328	21,823,001	1,055,913	38,134	27,619,253	279,097					
山口	13,602	5,120,181	7,454,201	342,689	232,069,146	235,349,952	45,137	21,373,809	51,572	27,459,941	768,130	31,372	12,857,945	630,879	20,200	14,601,996	317,250					
徳島	14,6																					

第4表(続) 厚生年金保険(第1号) 都道府県別年金受給権者状況(新法厚生年金保険)
(月末現在)

都道府県別	老 年 金																	
	繰 上 げ 支 給									6 5 歳 以 上 本 来								
	計			退 職			在 職			計			退 職			在 職		
	件数	年金額	(別掲)基礎年金額	件数	年金額	(別掲)基礎年金額	件数	年金額	(別掲)基礎年金額	件数	年金額	(別掲)基礎年金額	件数	年金額	(別掲)基礎年金額	件数	年金額	(別掲)基礎年金額
千円			千円			千円			千円			千円			千円			
平成 30 年 6 月	64,205	40,128,950	29,945,054	47,554	28,517,855	21,878,281	16,651	11,611,095	8,066,773	25,254,665	17,090,033,879	16,974,275,832	23,009,641	14,780,571,958	15,475,138,740	2,245,024	2,309,461,921	1,499,137,092
7 月	65,591	40,919,733	30,592,742	48,536	29,042,741	22,332,193	17,055	11,876,992	8,260,549	25,305,138	17,106,563,932	17,005,484,126	23,043,331	14,783,679,815	15,495,694,566	2,261,807	2,322,884,117	1,509,789,560
8 月	67,165	41,815,294	31,327,056	49,708	29,627,480	22,872,117	17,457	12,187,814	8,454,939	25,373,585	17,131,169,218	17,048,946,544	23,094,305	14,797,955,722	15,528,062,130	2,279,280	2,333,213,496	1,520,884,414
9 月	68,380	42,494,091	31,901,531	50,576	30,067,877	23,280,995	17,804	12,426,213	8,620,535	25,429,463	17,153,684,057	17,084,592,684	23,132,403	14,805,261,407	15,552,111,919	2,297,060	2,348,422,650	1,532,480,765
10 月	69,933	43,386,635	32,638,307	51,728	30,686,920	23,826,217	18,205	12,699,714	8,812,090	25,496,594	17,180,547,476	17,128,133,011	23,172,074	14,808,760,488	15,577,472,784	2,324,520	2,371,786,988	1,550,660,227
11 月	71,406	44,194,463	33,329,290	52,837	31,228,608	24,342,156	18,569	12,965,855	8,987,134	25,536,408	17,191,880,504	17,153,237,066	23,201,843	14,814,927,858	15,596,369,300	2,334,565	2,376,952,646	1,556,867,766
北 海 道	2,883	1,697,372	1,332,305	1,853	1,042,044	840,972	1,030	655,329	491,334	1,159,731	642,036,430	753,599,742	1,039,101	531,555,268	674,607,737	120,630	110,481,163	78,992,005
青 森 県	1,281	589,843	595,675	1,000	435,717	458,716	281	154,127	136,959	276,766	124,373,589	178,992,180	254,098	106,090,875	164,000,904	22,668	18,282,714	14,991,277
岩 手 県	879	472,631	422,055	649	328,236	307,158	230	144,395	114,897	274,842	143,132,026	190,042,292	248,961	120,493,284	172,000,030	25,881	22,638,742	18,042,262
宮 城 県	2,075	1,190,191	980,089	1,482	792,489	690,670	593	397,701	289,419	439,392	276,521,510	297,400,554	393,760	231,033,888	266,269,221	45,632	45,487,622	31,130,833
秋 田 県	1,211	636,365	590,814	889	429,672	427,391	322	206,693	163,422	243,839	121,320,417	164,160,323	224,690	104,410,999	151,078,267	19,149	16,909,419	13,082,056
山 形 県	1,429	742,856	703,751	1,077	518,968	524,088	352	223,888	179,663	251,116	137,073,796	174,824,189	230,324	117,506,904	160,188,223	20,792	19,566,892	14,635,966
福 島 県	1,641	937,348	774,205	1,265	689,068	588,910	376	248,279	185,294	403,764	235,915,549	274,576,079	365,464	199,301,523	248,228,825	38,900	36,614,026	26,347,253
茨 城 県	1,862	1,139,286	870,901	1,490	877,340	689,846	372	261,946	184,055	559,487	378,632,177	378,644,429	513,914	333,561,991	348,041,822	45,573	45,070,186	30,602,607
栃 木 県	1,708	1,070,372	801,099	1,331	800,659	616,996	377	269,713	181,103	385,984	253,894,222	260,919,286	351,605	219,486,425	237,720,379	34,479	34,407,797	23,198,907
群 馬 県	1,440	835,736	675,877	1,127	619,721	523,956	313	216,015	151,921	417,547	266,961,760	287,059,859	379,794	228,981,731	261,111,141	37,753	37,980,029	25,948,718
埼 玉 県	3,326	2,267,883	1,537,821	2,513	1,646,981	1,147,701	813	620,902	390,120	1,410,520	1,036,165,246	942,185,013	1,289,250	907,158,704	862,824,169	121,270	129,006,542	79,360,844
千 葉 県	2,735	1,851,969	1,285,650	2,037	1,323,261	949,446	698	528,708	336,204	1,204,828	914,223,733	1,010,610,815	1,099,400	801,668,739	701,087,080	105,428	112,854,994	69,523,735
東 京 県	4,938	3,256,214	2,251,479	3,636	2,264,172	1,640,640	1,302	992,042	610,839	2,177,653	1,624,245,168	1,423,142,901	1,941,903	1,374,845,404	1,272,562,862	235,750	249,399,764	150,580,039
神 奈 川 県	3,181	2,300,774	1,480,719	2,410	1,696,033	1,111,026	771	604,741	369,692	1,682,859	1,356,232,501	1,128,687,484	1,535,969	1,194,286,707	1,032,609,782	146,890	161,945,794	96,077,702
新 潟 県	1,447	847,946	716,004	1,090	602,355	531,814	357	245,590	184,190	529,010	325,624,402	373,482,932	485,788	281,294,893	342,706,120	43,222	44,329,509	30,776,812
富 山 県	519	335,422	247,529	381	232,211	179,495	138	103,211	68,034	261,702	181,917,007	187,248,323	235,875	154,989,803	168,934,447	25,827	26,927,204	18,313,877
石 川 県	580	375,042	279,246	402	239,965	189,838	178	103,077	89,409	256,658	164,673,767	179,881,914	230,756	138,847,990	161,775,775	25,902	26,822,777	18,106,139
福 山 県	451	282,525	217,331	343	204,428	163,176	108	78,097	54,156	180,343	121,383,643	127,914,382	161,179	101,624,783	114,393,428	19,164	19,758,860	13,520,954
山 梨 県	782	448,478	369,704	575	300,975	247,504	207	147,504	101,576	171,167	102,959,267	115,678,297	154,084	86,557,756	104,161,721	17,083	16,401,512	11,601,576
長 野 県	1,434	905,421	695,511	1,066	641,492	508,834	368	263,930	186,677	498,302	324,262,466	352,444,738	456,170	280,486,993	322,786,507	42,132	43,775,473	29,658,231
岐 阜 県	960	591,822	461,582	713	412,337	339,014	247	179,486	122,568	441,403	293,287,441	307,703,811	398,798	250,431,839	278,184,166	42,605	42,855,603	29,519,645
愛 知 県	2,530	1,619,646	1,216,158	1,949	1,188,522	927,997	581	431,125	288,161	833,210	589,031,746	579,079,304	756,089	507,645,587	525,541,117	77,121	81,386,159	53,538,188
愛 知 県	3,146	2,133,858	1,479,192	2,446	1,608,920	1,139,853	700	524,938	339,339	1,411,553	1,055,361,266	959,349,451	1,285,607	918,262,855	873,883,726	125,946	137,096,411	85,465,725
三 重 県	927	612,301	439,727	723	464,007	341,158	204	148,293	98,569	390,489	269,132,346	272,010,884	359,660	237,612,846	250,801,255	30,829	31,519,500	21,209,630
滋 賀 県	932	643,904	447,503	671	449,329	318,948	261	194,575	128,555	282,462	204,113,639	197,431,727	259,878	180,006,712	181,847,011	22,584	24,106,927	15,584,716
京 都 府	1,529	1,013,596	703,267	1,047	652,360	473,358	482	361,236	229,909	528,502	358,441,706	346,907,129	479,347	307,918,386	315,160,136	49,155	50,523,320	31,746,992
都 府 府	4,283	2,882,937	1,940,242	3,124	2,038,240	1,394,194	1,159	844,697	546,048	1,720,778	1,212,501,080	1,102,995,902	1,569,940	1,050,623,582	1,006,542,566	150,838	161,877,498	96,453,336
大 阪 府	2,727	1,892,196	1,247,997	2,040	1,372,020	917,972	687	520,176	330,025	1,143,601	835,003,895	763,729,728	1,051,260	734,216,222	702,565,677	92,341	107,687,672	61,164,052
和 歌 山 県	673	441,730	316,971	513	323,707	239,327	160	118,023	77,644	282,993	207,252,336	190,477,779	259,414	181,405,092	174,743,896	23,579	25,847,245	15,733,983
和 歌 山 県	653	369,695	303,009	523	286,653	239,747	130	83,042	63,263	200,762	122,309,707	131,179,345	185,537	107,425,851	121,174,543	15,225	14,883,856	10,004,802
鳥 取 県	472	257,060	230,018	342	176,866	164,626	130	80,194	65,391	132,022	77,227,259	91,834,694	120,937	66,596,685	84,183,280	11,085	10,630,574	7,651,414
島 根 県	491	280,984	238,772	341	183,048	161,209	150	97,936	77,563	171,648	100,322,449	121,391,572	156,115	85,663,215	110,410,699	15,533	14,659,234	10,980,873
岡 山 県	1,056	649,744	500,038	799	482,417	374,469	257	167,327	125,569	435,184	292,979,354	303,522,699	395,096	251,593,424	275,925,541	40,088	41,385,931	27,597,157
広 島 県	1,201	766,028	570,448	879	536,945	409,605	322	229,083	160,843	627,302	436,789,548	431,755,255	568,321	374,237,256	391,433,876	58,981	62,552,292	40,321,379
山 口 県	805	490,044	380,724	597	352,212	278,664	208	137,833	102,360	347,597	222,628,490	240,421,380	317,531	198,964,788	219,720,168	30,066	30,297,702	20,701,212
徳 島 県	529	295,178	241,833	429	229,912	193,591	100	65,266	48,242	169,698	96,816,495	112,339,889	153,942	82,286,724	101,937,813	15,756	14,529,771	10,402,076
香 川 県	508	309,371	241,045	375	217,175	175,416	133	92,195	65,629	229,234	148,409,875	160,349,388	206,494	125,937,873	144,589,250	22,740	22,472,002	15,760,138
愛 媛 県	843	469,691	391,573	637	333,325	206,136	206	136,313										

第4表(続) 厚生年金保険(第1号) 都道府県別年金受給権者状況(新法厚生年金保険)
(月末現在)

都道府県別	老 齢 厚 生 年 金									老 齢 相 当								
	繰 下 げ 支 給																	
	計			退 職			在 職			計			退 職			在 職		
	件数	年金額	(別掲)基礎年金額	件数	年金額	(別掲)基礎年金額	件数	年金額	(別掲)基礎年金額	件数	年金額	(別掲)基礎年金額	件数	年金額	(別掲)基礎年金額	件数	年金額	(別掲)基礎年金額
千円			千円			千円			千円			千円			千円			
平成30年6月	172,655	175,842,005	144,177,761	138,250	130,638,629	116,993,554	34,405	45,203,376	27,184,207	15,291,724	17,058,308,314	9,433,592,646	12,348,534	13,777,202,789	8,162,168,388	2,943,190	3,281,105,525	1,271,424,076
7月	174,422	177,496,695	145,567,897	139,463	131,598,222	117,944,821	34,959	45,898,473	27,623,076	15,311,896	17,057,767,720	9,452,352,754	12,353,228	13,766,916,412	8,171,440,065	2,958,668	3,290,851,308	1,280,912,689
8月	176,588	179,605,152	147,278,467	141,166	133,220,585	119,272,749	35,422	46,384,567	28,005,718	15,331,144	17,054,392,625	9,475,035,219	12,364,110	13,764,995,232	8,185,872,011	2,967,034	3,289,397,393	1,289,163,208
9月	178,783	181,289,394	148,768,336	142,612	134,062,666	120,207,205	36,171	47,226,728	28,561,131	15,354,609	17,057,286,495	9,496,373,252	12,372,281	13,757,241,632	8,196,863,863	2,982,328	3,300,044,864	1,299,509,389
10月	180,935	183,142,175	150,335,036	144,012	135,049,715	121,190,125	36,923	48,092,460	29,144,911	15,380,571	17,060,983,920	9,520,919,166	12,374,724	13,741,992,060	8,206,138,474	3,005,847	3,318,991,861	1,314,780,693
11月	182,807	184,845,581	151,766,244	145,262	135,943,511	122,115,895	37,545	48,902,070	29,650,349	15,400,734	17,061,414,616	9,536,244,432	12,385,537	13,740,127,171	8,216,376,721	3,015,197	3,321,287,445	1,319,867,710
北海道	7,804	6,081,496	6,377,678	6,024	4,037,455	4,994,560	1,780	2,044,041	1,383,119	615,993	616,229,560	367,933,278	470,135	469,545,187	302,622,620	145,858	146,684,373	65,310,658
青森	1,584	911,898	1,221,213	1,271	581,645	7,117,566	313	330,253	243,647	140,832	119,771,744	82,051,853	110,874	93,031,797	70,260,684	29,958	26,739,947	11,791,169
岩手	1,802	1,195,880	1,450,949	1,413	742,804	1,133,309	389	453,076	317,641	166,441	143,997,293	100,515,083	130,062	110,593,243	85,437,706	36,379	33,404,051	15,077,377
宮城	2,707	2,479,099	2,195,247	2,055	1,678,208	1,671,956	652	800,891	523,291	273,295	281,368,795	165,909,981	212,032	216,625,743	138,971,791	61,263	64,743,052	26,938,190
秋田	1,161	766,038	948,995	951	514,267	771,187	210	251,771	177,808	145,473	121,795,140	86,486,099	116,790	96,027,878	75,139,241	28,683	25,767,262	11,346,857
山形	1,104	740,671	907,155	884	484,937	724,095	220	255,735	183,060	165,791	140,642,753	101,027,661	133,822	111,065,587	88,075,785	31,969	29,577,166	12,951,876
福島	1,828	1,538,249	1,480,216	1,366	955,725	1,106,807	462	373,410	263,399	243,331,157	158,982,828	210,112	189,487,780	135,854,882	55,227	53,847,377	23,127,845	
茨城	3,316	2,936,767	2,658,384	2,618	2,083,701	2,107,193	698	853,066	551,191	340,625	382,533,481	209,780,152	278,678	314,724,427	184,612,312	61,947	67,809,054	25,167,940
栃木	2,378	1,967,871	1,857,753	1,825	1,291,218	1,426,312	553	676,653	431,441	242,553	259,905,642	148,058,630	195,153	208,463,720	128,302,636	47,400	51,441,923	19,755,893
群馬	2,345	2,017,994	1,931,468	1,813	1,340,874	1,499,900	532	677,120	431,568	249,865	263,700,868	156,208,531	200,339	210,238,755	134,310,507	49,526	53,462,113	21,898,024
埼玉県	10,701	11,397,071	8,713,631	8,549	8,556,203	7,051,000	2,152	2,840,868	1,662,631	830,025	1,022,477,601	519,027,008	677,696	840,378,451	452,701,764	152,329	182,099,151	66,325,245
千葉県	10,188	12,061,826	8,579,989	8,337	9,544,163	7,112,636	1,851	1,467,353	711,891	908,742,677	448,996,942	581,611	750,365,629	391,742,640	330,280	357,777,048	157,254,302	
東京都	29,217	35,057,399	25,055,069	23,581	27,353,860	20,620,669	5,636	7,703,539	4,434,400	1,255,539	1,593,923,386	772,169,126	986,603	1,262,927,038	649,922,105	268,936	330,996,349	122,247,021
神奈川県	17,091	22,249,576	14,511,687	13,859	17,731,194	11,955,029	3,232	4,518,382	2,556,658	1,015,499	1,357,076,327	642,555,087	833,625	1,127,108,531	562,748,904	181,874	229,967,796	79,806,183
	2,988	2,509,942	2,545,139	2,335	1,657,276	1,991,828	653	852,666	553,311	360,463	335,374,513	223,373,193	293,859	268,499,799	195,720,876	66,604	66,874,714	27,652,317
富山県	1,776	1,797,514	1,520,541	1,350	1,236,373	1,167,440	426	561,141	353,101	187,326	186,937,010	119,379,028	150,617	148,388,972	103,060,480	36,709	38,548,038	16,318,548
石川県	1,485	1,229,157	1,254,506	1,152	845,114	966,997	333	267,509	166,710	166,710	163,438,242	104,288,846	132,150	127,649,242	88,762,125	34,560	35,789,241	15,526,722
福井県	899	846,396	754,178	670	545,751	571,195	229	300,645	182,983	130,003	124,873,938	81,014,279	102,881	96,847,719	69,022,581	27,122	28,026,218	11,991,698
山梨県	1,175	884,943	911,309	913	581,788	700,763	262	303,155	198,216	100,203,997	76,648	50,623,714	76,648	67,653,111	50,623,714	21,568	22,550,886	9,687,111
長野県	2,755	2,545,635	2,338,984	2,172	1,744,411	1,858,130	583	801,223	481,854	323,715	321,839,986	205,351,045	263,764	258,772,434	179,110,859	59,951	63,067,552	26,240,186
岐阜県	2,393	2,101,620	1,981,165	1,809	1,362,444	1,512,983	584	739,176	468,183	268,496	288,769,478	170,219,491	213,831	229,490,295	145,694,925	54,665	59,279,183	24,524,566
静岡県	4,380	4,449,643	3,736,989	3,412	3,113,655	2,936,713	968	1,335,988	800,277	542,949	592,296,377	477,466,300	440,279	477,466,300	297,218,116	102,670	114,830,077	46,178,290
愛知県	10,289	10,998,829	8,702,145	8,165	7,993,380	6,989,265	2,124	3,005,449	1,712,880	879,424	1,056,225,865	558,919,303	716,424	862,920,054	485,755,665	163,000	194,205,811	73,163,638
三重県	1,813	1,643,973	1,494,147	1,444	1,154,188	1,199,058	369	489,786	295,090	246,758	270,611,310	156,358,447	205,200	224,566,791	138,541,653	41,558	46,044,519	17,816,794
滋賀県	1,402	1,416,184	1,167,229	1,108	1,028,740	932,008	294	387,444	235,221	181,867	206,581,288	114,901,809	150,075	170,868,861	101,410,562	31,792	35,712,426	13,491,247
京都府	4,233	3,827,744	3,417,760	3,414	2,788,996	2,799,277	819	1,038,748	618,483	304,459	345,246,112	189,055,199	245,620	279,574,990	161,845,207	58,839	65,671,122	27,209,992
大阪府	12,644	12,426,058	10,297,827	10,189	9,228,325	8,419,132	2,455	3,197,733	1,878,695	983,296	1,171,069,116	607,420,490	803,045	957,584,810	525,107,648	180,251	213,484,305	82,312,842
兵庫県	8,642	9,253,723	7,187,552	7,039	7,103,590	5,948,651	1,603	2,105,133	1,238,901	685,144	830,425,667	429,239,667	562,923	686,731,662	376,735,504	122,221	143,694,005	52,504,163
奈良県	2,058	2,287,396	1,722,735	1,664	1,759,388	1,413,024	394	528,008	309,711	162,300	204,755,399	102,886,950	132,766	169,456,871	89,598,860	29,534	35,298,528	13,288,091
和歌山県	1,015	737,279	804,407	821	508,643	655,329	194	228,635	149,077	110,549	118,996,482	67,589,917	91,435	98,561,815	59,344,684	19,114	20,434,667	8,245,233
鳥取県	606	510,352	501,097	465	338,472	389,804	141	171,880	88,883	78,366,292	54,351,281	72,100	62,588,698	47,507,756	16,783	15,777,595	6,843,525	
島根県	844	663,311	719,112	656	418,072	565,361	188	245,239	153,752	114,975	100,957,405	71,737,179	92,483	79,922,703	62,016,502	22,492	21,034,702	9,720,676
岡山県	2,604	2,420,445	2,176,897	1,963	1,566,660	1,663,321	641	853,785	287,681	295,669,083	182,228,391	233,346	237,928,490	157,689,717	54,335	57,740,593	24,538,675	
広島県	3,461	3,435,743	2,917,429	2,631	2,296,057	2,249,397	830	1,139,686	668,032	400,620	436,026,015	253,385,695	322,544	349,930,888	218,018,720	78,076	86,095,127	35,366,975
山口県	1,454	1,350,662	1,235,920	1,147	965,412	984,456	307	385,250	249,464	110,915	229,775,914	137,050,226	176,572	187,071,178	119,078,891	40,343	42,704,735	17,971,335
徳島県	865	650,990	678,164	639	383,055	509,828	226	267,935	168,336	107,129	97,427,213	63,469,878	85,893	77,178,063	54,422,530	21,236	20,249,150	9,047,348
香川県	1,342	1,257,440	1,135,381	1,071	913,113	916,840	271	344,326	218,514	148,110	148,651,994	93,314,640	118,572	117,992,465	79,764,931	29,538	30,659,530	13,549,708
愛媛県	1,809	1,453,132	1,473,668	1,4														

第4表(続) 厚生年金保険(第1号) 都道府県別年金受給権者状況(新法厚生年金保険)
(月末現在)

都道府県別	通 老 相 当 ・ 25 年 未 満									障 害 厚 生 年 金			遺 族 厚 生 年 金		
	計			退 職			在 職			件数	年金額	(別掲)基礎年金額	件数	年金額	(別掲)基礎年金額
	件数	年金額	(別掲)基礎年金額	件数	年金額	(別掲)基礎年金額	件数	年金額	(別掲)基礎年金額						
千円			千円			千円			千円			千円			
平成 30 年 6月	14,444,402	2,513,604,882	7,816,948,719	13,503,115	2,257,591,928	7,537,644,021	941,287	256,012,954	279,304,698	548,438	378,603,411	261,671,494	5,335,011	5,093,104,790	105,676,131
7月	14,440,260	2,508,740,508	7,830,251,046	13,499,447	2,253,238,834	7,549,229,076	940,813	255,501,674	281,021,970	550,191	379,619,332	262,921,074	5,345,150	5,099,951,499	106,958,482
8月	14,436,459	2,502,990,483	7,851,779,937	13,495,698	2,248,165,687	7,567,399,910	940,761	254,824,796	284,380,027	552,725	381,152,702	264,478,303	5,359,799	5,111,718,829	108,444,768
9月	14,429,990	2,498,152,814	7,866,721,862	13,491,717	2,244,343,740	7,580,541,145	938,273	253,809,074	286,180,717	554,556	382,296,041	265,486,071	5,370,488	5,119,140,280	109,604,212
10月	14,425,717	2,492,950,525	7,886,506,033	13,486,312	2,239,404,146	7,596,682,366	939,405	253,546,380	289,823,667	555,893	383,060,675	266,481,147	5,380,045	5,125,610,896	110,866,036
11月	14,416,826	2,488,048,247	7,897,428,231	13,478,830	2,235,172,683	7,605,886,041	937,996	252,875,564	291,540,191	557,303	383,878,982	267,343,676	5,391,144	5,134,069,920	112,113,258
北海道	742,874	117,378,473	397,390,093	692,680	104,448,993	381,018,647	50,194	12,929,480	16,371,446	27,374	17,879,484	11,875,802	254,327	215,515,915	4,519,645
青森	190,971	27,480,493	100,665,026	178,654	24,630,785	96,786,372	12,317	2,849,708	3,878,654	6,074	3,679,226	3,090,327	60,824	39,567,792	1,322,166
岩手	162,191	25,096,443	92,511,125	151,616	22,540,241	88,836,674	10,575	2,556,202	3,574,451	6,552	4,026,645	2,969,904	62,657	44,228,114	1,509,468
宮城	252,829	41,487,750	138,609,014	235,746	37,098,980	132,921,620	17,083	4,388,770	5,687,394	9,690	6,555,263	4,513,748	93,079	78,595,382	2,395,953
秋田	145,467	21,775,842	82,099,852	137,634	19,870,455	79,549,807	7,833	1,905,386	2,550,046	5,221	3,233,725	2,297,173	56,793	38,798,312	1,024,570
山形	132,895	20,918,719	78,463,491	125,621	19,075,526	75,937,186	7,274	1,843,192	2,526,306	5,919	3,641,142	2,737,226	52,180	37,584,084	1,088,798
福島	219,650	36,339,567	121,070,497	206,037	32,889,540	116,782,489	13,613	3,450,028	4,288,008	9,526	6,066,489	4,348,525	85,206	68,353,374	2,120,467
茨城	322,314	53,708,184	175,136,806	301,060	48,212,102	168,626,866	21,254	5,496,081	6,509,940	10,573	7,386,090	5,532,409	108,923	98,941,056	2,701,386
栃木	219,994	37,555,546	118,810,083	205,084	33,697,514	114,335,941	14,910	3,858,032	4,474,142	7,519	5,157,541	3,763,610	77,549	61,886,705	1,948,726
群馬	240,078	41,770,429	135,625,093	224,475	37,691,812	130,707,608	15,603	4,078,618	4,917,485	8,500	5,749,470	4,487,071	81,589	70,337,913	1,887,927
埼玉県	807,002	145,623,069	438,169,871	755,086	131,294,280	422,413,094	51,916	14,328,789	15,756,778	25,318	18,882,912	12,951,412	276,755	284,183,143	6,234,229
千葉県	684,972	120,122,277	375,348,774	638,976	107,567,613	360,651,644	45,996	12,544,663	14,697,131	23,518	11,643,325	8,000,000	240,827	161,548,355	5,335,081
東京都	1,277,263	252,185,183	684,283,250	1,172,832	220,896,978	649,743,434	104,431	31,288,206	34,539,817	44,854	33,358,071	22,118,975	468,246	506,382,799	9,594,886
神奈川県	932,846	169,335,527	506,396,315	870,112	151,659,769	486,414,934	62,734	17,675,758	19,981,381	34,382	26,136,864	16,471,132	360,660	419,212,697	7,263,544
新潟	264,426	44,634,793	155,891,490	251,317	41,119,004	151,670,682	13,109	3,515,790	4,220,807	11,828	7,631,708	5,079,056	114,204	96,178,108	2,468,457
富山	115,107	20,138,022	70,212,349	107,904	18,184,311	67,683,307	7,203	1,953,712	2,529,042	5,544	3,689,804	2,600,576	59,001	55,395,178	1,098,326
石川	131,165	23,983,728	77,691,556	122,392	21,644,379	74,649,900	8,773	2,339,349	3,041,656	6,071	2,877,702	2,877,906	53,092	47,242,531	1,085,108
福井	80,954	15,052,793	48,273,042	75,528	13,633,272	46,437,582	5,426	1,419,522	1,835,460	4,261	2,796,021	1,740,930	36,877	32,069,298	817,959
山梨	104,124	18,551,486	57,998,702	96,618	16,572,389	55,570,126	7,506	1,979,097	2,428,575	3,339	2,211,891	1,769,781	33,402	26,039,195	818,817
長野	255,528	47,141,554	151,955,421	240,430	43,083,556	147,562,565	15,098	4,057,997	4,392,857	11,468	7,420,421	5,691,902	97,896	85,099,159	2,047,408
岐阜	246,669	43,414,557	140,969,716	228,233	38,524,092	135,224,866	18,436	4,890,465	5,744,851	9,332	6,476,414	4,234,629	96,626	85,879,843	1,968,719
静岡県	429,180	77,638,383	243,983,994	400,376	69,761,317	235,045,512	28,804	7,877,067	8,938,482	17,550	12,116,286	8,014,596	169,538	164,243,722	3,543,083
愛知県	755,788	132,999,909	414,110,452	707,267	119,881,944	399,228,894	48,521	13,117,965	14,881,558	31,170	22,520,982	15,224,358	302,840	310,069,091	6,525,247
三重	207,008	35,324,984	118,581,503	194,364	31,975,395	114,662,191	12,644	3,349,589	3,919,312	8,743	6,016,186	4,129,285	82,674	77,049,203	1,594,039
滋賀	149,432	26,205,963	85,658,744	140,456	23,807,933	82,954,574	8,976	2,398,030	2,704,170	6,226	4,469,230	2,835,350	58,795	56,506,397	1,339,624
京都府	300,741	53,664,400	164,367,296	281,785	48,354,859	158,471,454	18,956	5,309,542	5,895,842	11,296	7,983,559	4,958,715	108,506	105,863,714	1,943,633
大阪府	982,805	176,197,203	512,640,433	922,809	159,516,159	495,184,535	59,996	16,681,044	17,455,898	38,640	27,582,244	18,618,743	371,598	384,041,894	7,043,238
兵庫県	640,320	108,999,294	345,977,374	603,491	98,914,897	335,266,084	36,829	10,084,397	10,711,290	23,622	17,319,440	11,830,896	258,812	275,174,070	4,852,660
奈良	165,751	26,866,097	90,471,611	156,246	24,319,052	87,519,220	9,505	2,547,045	2,952,392	5,437	4,002,340	2,712,745	60,343	60,660,715	1,108,488
和歌山	122,769	19,290,999	65,669,501	116,031	17,498,884	63,580,325	6,738	1,792,115	2,089,176	4,285	2,922,815	2,008,226	47,246	40,821,859	885,617
鳥取	67,145	11,267,245	38,842,441	63,314	10,286,283	37,743,231	3,831	980,962	1,099,210	2,934	1,810,986	1,396,954	28,519	22,398,567	546,369
島根	85,065	14,336,681	51,167,896	80,149	13,081,486	49,575,651	4,916	1,255,195	1,592,246	3,964	2,433,728	1,808,443	37,637	29,481,785	670,899
岡山	214,937	35,820,242	124,991,241	202,276	32,478,175	121,102,801	12,661	3,342,067	3,888,440	9,846	6,599,626	4,802,367	92,197	85,792,560	1,761,307
広島	323,806	54,407,559	183,192,447	303,615	48,962,371	177,130,072	20,191	5,445,188	6,062,375	14,609	9,987,486	6,566,468	138,251	135,937,803	2,541,232
山口	184,513	28,787,223	105,753,927	174,075	26,069,178	102,534,976	10,438	2,718,045	3,218,951	6,961	4,658,299	3,298,057	82,607	80,212,212	1,219,350
徳島	92,568	14,813,354	50,463,836	87,055	13,424,037	48,790,585	5,513	1,389,317	1,673,251	3,866	2,375,371	1,946,201	33,336	26,117,003	570,829
香川県	116,791	19,520,510	68,843,254	109,229	17,535,546	66,271,614	7,562	1,984,964	2,571,640	4,868	3,229,884	2,429,540	47,310	41,640,862	909,744
愛媛	187,244	29,107,708	103,014,098	176,280	26,332,715	99,889,760	10,964	2,632,715	3,124,337	7,915	5,042,831	3,965,904	67,534	57,582,962	1,235,862
高松	98,893	15,854,820	53,646,203	93,379	14,422,090	51,912,159	5,514	1,432,730	1,734,044	3,840	2,379,463	1,693,371	33,178	25,782,613	581,156
福岡	574,097	93,397,498	297,606,374	537,028	83,562,910	287,127,615	37,069	9,834,588	10,478,759	25,351	16,798,766	12,328,116	221,400	213,312,045	4,439,706
佐賀	96,988	15,420,593	55,354,645	90,487	13,788,617	53,316,161	6,501	1,631,976	2,038,485	4,339	2,655,559	2,139,168	36,915	28,868,934	888,195
長崎	179,423	27,990,108	95,401,341	168,472	25,184,805	92,040,472	10,951	2,805,302	3,360,869	6,627	4,104,908	3,320,590	64,726	55,012,481	1,224,152
熊本	217,509	34,424,842	120,449,386	204,018	31,049,806	116,342,100	13,491	3,375,035	4,107,286	9,739	5,897,908	4,833,614	69,082	57,386,270	1,495,146
大分	152,128	23,550,712	81,950,873	142,776	21,186,123	79,150,867	9,352	2,364,590	2,800,006	6,281	3,881,433	3,223,861	51,847	41,516,664	930,148
宮崎	153,601	24,520,855	83,056,953												

第4表(続) 厚生年金保険(第1号) 都道府県別年金受給権者状況(旧共済組合計)
(月末現在)

都道府県別	合 計			退 職 年 金			通 算 退 職 年 金 ・ 25 年 未 満			障 害 年 金			遺 族 年 金			通算遺族年金	
	件数	年金額	(別掲)基礎年金額	件数	年金額	(別掲)基礎年金額	件数	年金額	(別掲)基礎年金額	件数	年金額	(別掲)基礎年金額	件数	年金額	(別掲)基礎年金額	件数	年金額
	千円	千円	千円	千円	千円	千円	千円	千円	千円	千円	千円	千円	千円	千円	千円	千円	千円
平成 30 年 6月	427,984	509,754,462	168,764,755	248,311	379,874,347	114,532,860	79,482	18,361,049	52,486,393	5,199	4,681,005	1,733,459	94,327	106,680,192	12,043	665	157,869
7月	425,731	506,234,255	168,243,785	246,915	377,123,756	114,179,449	79,185	18,265,623	52,322,175	5,176	4,660,150	1,731,121	93,797	106,028,450	11,040	658	156,277
8月	423,097	502,107,535	167,567,952	245,251	373,852,057	113,724,908	78,802	18,138,090	52,114,716	5,142	4,618,953	1,716,509	93,244	105,342,157	11,819	658	156,277
9月	421,023	498,870,803	167,045,347	243,965	371,322,163	113,380,405	78,498	18,039,092	51,938,922	5,128	4,594,051	1,714,201	92,780	104,760,323	11,819	652	155,175
10月	418,459	494,905,462	166,417,302	242,400	368,268,442	112,955,318	78,159	17,935,536	51,740,250	5,106	4,563,377	1,709,914	92,150	103,984,776	11,819	644	153,330
11月	416,087	491,271,070	165,824,208	240,915	365,404,168	112,544,289	77,829	17,841,823	51,560,523	5,087	4,541,093	1,707,576	91,614	103,331,355	11,819	642	152,630
北 海	30,933	37,935,395	11,786,165	16,807	26,698,279	7,971,563	5,628	1,223,590	3,685,988	423	404,149	127,610	8,030	9,600,521	1,004	45	8,856
道 森	6,030	6,202,288	2,283,538	2,702	4,027,885	1,270,197	1,509	310,218	979,832	99	69,649	33,510	1,707	1,791,562	-	13	2,973
青 森	8,471	9,366,912	3,322,446	4,434	6,745,215	1,859	1,859	354,526	1,264,331	113	101,392	31,981	2,053	2,163,276	-	12	2,503
岩 手	10,201	12,804,804	3,815,343	6,021	9,706,080	2,622,317	1,733	397,881	1,150,524	106	92,304	42,501	2,328	2,605,038	-	13	3,502
宮 城	7,470	7,905,835	2,910,174	3,927	5,528,727	1,820,677	1,569	325,593	1,053,036	97	78,013	35,458	1,861	1,969,830	1,004	16	3,671
山 形	6,148	6,901,568	2,454,827	3,730	5,231,066	1,728,762	1,020	218,369	695,447	85	71,558	30,617	1,306	1,379,624	-	7	951
福 島	9,133	11,352,410	3,217,394	5,478	8,543,276	2,273,324	1,374	309,607	907,248	100	86,003	36,822	2,168	2,409,152	-	13	4,372
茨 城	8,239	9,777,828	3,316,759	5,026	7,344,493	2,464,259	1,283	334,793	822,828	96	89,864	38,622	1,821	2,004,929	1,004	13	3,749
栃 木	6,299	7,344,189	2,488,448	3,723	5,409,635	1,757,879	1,043	266,787	694,019	94	80,627	36,550	1,434	1,586,044	-	5	1,095
群 馬	6,804	7,682,370	2,783,121	3,861	5,740,948	1,777,790	1,442	325,905	974,520	81	70,038	29,808	1,408	1,542,289	1,004	12	3,190
埼 玉	12,218	17,097,602	4,492,602	7,704	13,010,902	3,521,999	1,445	365,860	925,764	138	133,657	44,839	2,917	3,583,332	-	14	3,852
千 葉	12,662	16,804,296	4,922,465	7,866	12,724,415	3,796,922	1,650	402,286	1,069,209	157	153,200	56,334	2,970	3,519,951	-	19	4,443
東 京	13,750	21,175,426	4,687,789	8,784	16,109,549	3,788,898	1,394	856,809	1,358,437	135	128,437	42,082	3,425	4,527,990	-	12	3,566
新 潟	13,644	20,057,884	4,816,484	8,652	15,385,736	3,767,147	1,598	408,666	1,010,177	124	119,609	38,381	3,250	4,139,235	779	20	4,638
秋 田	12,983	15,272,025	5,216,874	7,552	11,513,717	3,507,181	2,425	563,202	1,663,625	144	118,244	45,064	2,845	3,073,266	1,004	17	3,596
富 山	5,646	6,084,813	2,401,469	3,382	4,662,730	1,590,737	1,145	258,930	787,158	65	52,929	23,574	1,047	1,108,620	-	7	1,604
石 川	5,996	7,119,749	2,376,546	3,874	5,521,049	1,789,396	837	196,162	575,266	60	58,569	11,884	1,211	1,340,487	-	14	3,482
福 山	4,472	4,761,508	1,857,160	2,624	3,611,295	1,182,456	965	238,040	654,802	60	50,464	18,898	821	861,069	1,004	2	*
山 梨	3,336	3,650,412	1,403,390	1,974	2,707,774	989,576	604	155,658	389,132	57	48,054	24,682	695	737,889	-	6	1,037
長 野	15,125	16,437,761	6,706,782	8,397	12,411,872	4,086,652	3,748	915,538	2,559,016	171	145,268	61,114	2,783	2,960,051	-	26	5,032
岐 阜	8,145	8,675,844	3,663,099	4,552	6,384,852	2,321,966	1,918	507,995	1,313,468	94	86,744	27,665	1,567	1,692,616	-	14	3,638
静 岡	14,543	17,071,745	5,871,463	8,539	12,826,777	3,988,530	2,794	685,380	1,828,099	154	138,004	54,834	3,033	3,415,984	-	23	5,600
愛 知	13,437	15,680,595	5,867,837	7,726	11,802,248	3,889,913	2,925	672,660	1,922,670	157	122,670	55,253	2,612	3,048,249	-	17	4,931
三 重	7,910	8,438,589	3,481,235	4,643	6,365,946	2,339,479	1,690	417,866	1,112,474	95	83,960	29,283	1,471	1,567,760	-	11	3,057
滋 賀	6,434	7,948,689	2,389,312	4,067	6,071,317	1,807,893	876	217,271	553,559	77	68,456	27,860	1,404	1,590,219	-	10	1,427
京 都	7,640	9,787,403	2,867,671	4,998	7,679,972	2,161,960	1,023	280,560	676,458	97	90,117	29,253	1,512	1,734,498	-	10	2,255
大 阪	10,187	13,824,278	3,899,907	6,752	10,659,320	3,216,153	1,062	250,331	654,141	122	118,546	29,613	2,238	2,791,824	-	13	4,257
兵 庫	14,397	17,388,395	5,776,820	8,900	13,103,892	4,251,677	2,235	526,366	1,472,511	159	145,080	52,632	3,089	3,610,361	-	14	2,696
奈 良	3,966	5,046,184	1,570,255	2,569	3,863,013	1,232,470	494	133,006	316,743	55	51,934	21,041	842	996,942	-	6	1,289
和 歌 山	4,600	4,846,880	1,920,609	2,860	3,699,804	1,359,988	823	201,423	541,919	58	53,889	18,703	852	889,694	-	7	2,070
鳥 取	5,080	5,258,396	2,035,367	2,639	3,742,916	1,178,092	1,243	268,034	840,130	51	45,281	17,145	1,140	1,200,741	-	7	1,423
島 根	6,155	5,864,898	2,649,761	3,323	4,251,109	1,577,832	1,542	349,364	1,036,247	82	61,284	34,679	1,198	1,201,102	1,004	10	2,039
山 口	9,943	10,998,765	4,226,059	5,838	8,329,370	2,794,888	2,019	450,338	1,390,258	119	113,096	40,913	1,955	2,103,498	-	12	2,464
広 島	14,188	16,497,859	5,716,601	8,088	12,257,903	3,721,629	2,901	651,446	1,949,879	147	133,832	45,993	3,024	3,447,867	-	28	6,812
山 西	10,086	11,406,241	3,871,356	5,578	8,162,224	2,518,050	1,965	434,660	1,316,678	112	94,165	36,627	2,412	2,710,344	-	19	4,847
徳 島	4,229	4,442,533	1,770,994	2,464	3,400,250	1,166,289	925	224,045	587,170	74	67,799	17,534	755	748,589	-	11	1,849
香 川	6,051	7,471,455	2,366,684	3,635	5,746,120	1,635,655	1,100	298,318	710,967	72	78,976	20,067	1,234	1,405,947	-	10	2,093
愛 媛	8,551	8,034,438	4,035,988	4,313	5,955,682	2,277,533	2,639	548,398	1,724,750	103	85,778	33,705	1,483	1,441,910	-	13	2,671
高 知	4,465	3,978,465	2,096,633	2,209	2,930,647	1,109,502	1,515	356,989	972,684	43	33,135	13,443	693	656,050	1,004	5	1,644
富 山	15,343	20,675,749	5,130,528	9,484	15,334,615	3,958,507	1,675	360,560	1,101,436	174	160,631	70,586	3,988	4,813,580	-	22	6,364
佐 賀	4,771	5,404,468	1,836,469	2,572	3,839,173	1,176,746	921	189,176	632,388	82	76,516	26,331	1,186	1,297,724	1,004	10	1,879
長 崎	4,867	5,131,742	1,949,186	2,541	3,653,872	1,233,448	1,083	245,093	687,264	72	57,874	28,474	1,151	1,169,861	-	20	5,042
熊 本	8,781	9,365,050	3,791,922	4,893	6,956,627	2,420,837	1,922	393,730	1,314,362	138	109,061	55,720	1,817	1,903,383	1,004	11	2,249
大 分	6,377	6,747,944	2,545,989	3,452	4,888,873	1,593,652	1,410	289,898	923,474	86	66,955	28,864	1,413	1,497,828	-	16	4,391
宮 崎	5,501	4,934,137	2,469,617	2,498	3,417,961	1,236,315	1,801	340,800	1,207,975	89	64,306	25,327	1,104	1,108,414	-	9	2,657
鹿 児 島	8,899	8,756,042	3,706,189	4,158	6,061,529	1,949,300	2,516	459,516	1,705,337	133	109,756	51,552	2,068	2,119,984	-	24	5,256
沖 縄	1,915	1,794,495	1,040,330	1,068	1,337,586	680,046	528	178,610	344,2								

第4表(続) 厚生年金保険(第1号) 都道府県別年金受給権者状況(旧共済組合計 旧法分)
(月末現在)

月 別	合 計		退 職 年 金					減 額 退 職 年 金					通 算 退 職 年 金		
			計	退 職		在 職		計	退 職		在 職		計	退 職	
	件数	年金額		件数	件数	年金額	件数		年金額	件数	件数	年金額		件数	件数
平成30年6月	126,820	236,791,586	57,684	57,444	131,062,769	240	343,546	34,797	34,721	67,865,880	76	92,022	3,126	3,126	1,488,983
7月	125,686	234,491,168	57,041	56,801	129,536,597	240	343,546	34,546	34,472	67,348,805	74	90,016	3,090	3,089	1,471,945
8月	124,415	231,825,594	56,280	56,044	127,718,707	236	336,657	34,280	34,207	66,772,655	73	89,009	3,035	3,034	1,444,986
9月	123,400	229,740,389	55,683	55,445	126,282,931	238	339,770	34,083	34,010	66,358,909	73	89,009	3,000	2,999	1,428,896
10月	122,151	227,187,633	54,963	54,730	124,572,197	233	331,070	33,825	33,753	65,830,899	72	87,379	2,967	2,966	1,408,997
11月	121,021	224,850,534	54,282	54,050	122,945,554	232	329,803	33,585	33,513	65,332,741	72	87,415	2,930	2,929	1,394,210

注1. 厚生年金保険(第1号)の受給権者とは、厚生年金保険受給権者全体から、共済組合等の組合員等たる厚生年金保険の被保険者期間(平成27年9月以前の共済組合等の組合員等の期間を含む)のみの者を除き、さらに、障害厚生年金受給権者及び短期要件分の遺族厚生年金受給権者について、それぞれ初診日又は死亡日に共済組合等の組合員等であった者を除いた者をいう。
 注2. 厚生年金保険(第1号)受給権者の年金額は、老齢給付及び遺族年金(長期要件)については、平成27年9月以前の厚生年金保険被保険者期間及び平成27年10月以降の第1号厚生年金被保険者期間に係る年金額であり、平成27年10月以降に受給権が発生した障害年金及び遺族年金(短期要件)については、共済組合等の組合員等たる厚生年金保険の被保険者期間(平成27年9月以前の共済組合等の組合員等の期間を含む)を含めて算出した年金額である。
 注3. 「旧共済組合」は、厚生年金保険に統合された時点で旧J R共済、旧N T T共済、旧J T共済又は旧農林共済の受給権が発生していた者及びその者の当該年金の年金額である。

月 別	通算退職年金		障 害 年 金				遺 族 年 金				通算遺族年金			
	在 職		計	職 務 上		職 務 外		計	職 務 上				職 務 外	
	件数	年金額		件数	件数	年金額	件数		年金額	件数	件数	年金額	件数	年金額
平成30年6月	-	-	1,726	61	65,843	1,665	2,330,006	28,822	220	195,998	28,602	33,188,669	665	157,869
7月	1	*	1,720	61	65,843	1,659	2,322,378	28,631	219	195,439	28,412	32,959,328	658	156,277
8月	1	*	1,705	61	65,843	1,644	2,296,186	28,457	219	195,439	28,238	32,748,841	658	156,277
9月	1	*	1,694	61	65,843	1,633	2,278,264	28,288	219	195,439	28,069	32,545,158	652	155,175
10月	1	*	1,680	60	63,870	1,620	2,257,810	28,072	219	195,439	27,853	32,285,647	644	153,330
11月	1	*	1,671	60	63,870	1,611	2,243,739	27,911	219	195,439	27,692	32,104,136	642	152,630

第4表(続) 厚生年金保険(第1号) 都道府県別年金受給権者状況(旧共済組合計 新法分)
(月末現在)

月 別	合 計			退 職 共 済 年 金										特 別 支 給	
				計					在 職						
	件数	年金額	(別掲)基礎年金額	件数	年金額	(別掲)基礎年金額	件数	年金額	(別掲)基礎年金額	件数	年金額	(別掲)基礎年金額	件数	年金額	件数
平成30年6月	301,164	272,962,876	168,764,755	232,186	197,382,196	167,019,253	229,436	195,681,171	165,007,883	2,750	1,701,025	146	139,162	124	112,982
7月	300,045	271,743,087	168,243,785	231,423	196,597,475	166,501,624	228,686	194,908,140	164,496,384	2,737	1,689,335	134	126,954	115	105,067
8月	298,682	270,281,941	167,567,952	230,458	195,627,139	165,839,624	227,754	193,952,450	163,958,463	2,704	1,674,688	120	115,087	103	95,618
9月	297,623	269,130,414	167,045,347	229,697	194,860,745	165,319,327	227,018	193,201,965	163,357,919	2,679	1,658,780	112	105,492	95	86,022
10月	296,308	267,717,829	166,417,302	228,804	193,972,441	164,695,568	226,133	192,323,552	162,738,781	2,671	1,648,889	100	94,730	87	79,969
11月	295,066	266,420,536	165,824,208	227,947	193,155,272	164,104,813	225,275	191,502,725	162,146,321	2,672	1,652,546	94	90,290	81	75,529

注1. 厚生年金保険(第1号)の受給権者とは、厚生年金保険受給権者全体から、共済組合等の組合員等たる厚生年金保険の被保険者期間(平成27年9月以前の共済組合等の組合員等の期間を含む)のみの者を除き、さらに、障害厚生年金受給権者及び短期要件分の遺族厚生年金受給権者について、それぞれ初診日又は死亡日に共済組合等の組合員等であった者を除いた者をいう。
 2. 厚生年金保険(第1号)受給権者の年金額は、老齢給付及び遺族年金(長期要件)については、平成27年9月以前の厚生年金保険被保険者期間及び平成27年10月以降の第1号厚生年金被保険者期間に係る年金額であり、平成27年10月以降に受給権が発生した障害年金及び遺族年金(短期要件)については、共済組合等の組合員等たる厚生年金保険の被保険者期間(平成27年9月以前の共済組合等の組合員等の期間を含む)を含めて算出した年金額である。
 3. 「旧共済組合」は、厚生年金保険に統合された時点で旧J R共済、旧N T T共済、旧J T共済又は旧農林共済の受給権が発生していた者及びその者の当該年金の年金額である。

月 別	退 職 共 済 年 金														特 別 支 給		退 年 相 当			
	在 職				計				退 職				在 職						本 来 支 給	
	件数	年金額	件数	年金額	件数	年金額	件数	年金額	件数	年金額	件数	年金額	件数	年金額	件数	年金額	件数	年金額	件数	年金額
	平成30年6月	22	26,180	64	46,959	61	43,728	3	3,231	232,040	197,243,033	167,018,183	68,863	69,482,702	155,830	180,510,130				
7月	19	21,887	56	39,892	54	37,902	2	*	231,289	196,470,521	166,500,554	68,679	69,248,930	155,328	179,804,792					
8月	17	19,469	48	34,807	46	32,818	2	*	230,338	195,512,052	165,838,554	68,432	68,941,358	154,691	178,935,030					
9月	17	19,469	45	32,358	43	30,368	2	*	229,585	194,755,253	165,318,257	68,237	68,713,842	154,199	178,251,544					
10月	13	14,761	37	26,348	36	25,663	1	*	228,704	193,877,711	164,694,498	68,042	68,477,396	153,612	177,446,897					
11月	13	14,761	32	22,910	31	22,225	1	*	227,853	193,064,981	164,103,742	67,818	68,212,578	153,048	176,708,655					

月 別	退 職 共 済 年 金														特 別 支 給		退 年 相 当	
	在 職				計				退 職				在 職					
	件数	年金額	件数	年金額	件数	年金額	件数	年金額	件数	年金額	件数	年金額	件数	年金額	件数	年金額	件数	年金額
	平成30年6月	114,532,860	154,109	179,049,183	113,251,908	1,721	1,460,947	76,356	16,872,066	52,486,393	75,327	16,631,988	51,755,975	1,029	240,078			
7月	114,179,449	153,620	178,354,878	112,905,260	1,708	1,449,914	76,095	16,792,683	52,322,175	75,066	16,553,262	51,591,124	1,029	239,420				
8月	113,724,908	152,992	177,493,023	112,458,326	1,699	1,442,007	75,767	16,692,109	52,114,716	74,762	16,459,427	51,400,137	1,005	232,682				
9月	113,380,405	152,514	176,823,444	112,125,821	1,685	1,428,100	75,498	16,609,201	51,938,922	74,504	16,378,520	51,232,098	994	230,680				
10月	112,955,318	151,936	176,029,292	111,706,442	1,676	1,417,604	75,192	16,525,544	51,740,250	74,197	16,294,259	51,032,339	995	231,285				
11月	112,544,289	151,371	175,287,458	111,294,827	1,677	1,421,196	74,899	16,446,617	51,560,523	73,904	16,215,267	50,851,495	995	231,350				

月 別	障 害 共 済 年 金							遺 族 共 済 年 金						
	計			職 務 上		職 務 外		計			職 務 上		職 務 外	
	件数	年金額	(別掲)基礎年金額	件数	年金額	件数	年金額	件数	年金額	(別掲)基礎年金額	件数	年金額	件数	年金額
平成30年6月	3,473	2,285,156	1,733,459	168	127,377	3,305	2,157,779	65,505	73,295,525	12,043	278	214,136	65,227	73,081,389
7月	3,456	2,271,929	1,731,121	168	127,377	3,288	2,144,553	65,166	72,873,683	11,040	278	214,136	64,888	72,659,548
8月	3,437	2,256,925	1,716,509	168	127,377	3,269	2,129,548	64,787	72,397,877	11,819	278	214,136	64,509	72,183,742
9月	3,434	2,249,944	1,714,201	167	123,232	3,267	2,126,712	64,492	72,019,726	11,819	278	213,084	64,214	71,806,642
10月	3,426	2,241,698	1,709,914	167	123,232	3,259	2,118,466	64,078	71,503,690	11,819	278	213,084	63,800	71,290,606
11月	3,416	2,233,484	1,707,576	167	123,232	3,249	2,110,252	63,703	71,031,780	11,819	278	213,084	63,425	70,818,697

第5表 厚生年金保険（第1号） 月別年金種別別年金受給者状況（厚生年金保険計）

（月末現在）

月 別	合 計			老 齢 年 金			通 算 老 齢 年 金 ・25 年 未 満			障 害 年 金			遺 族 年 金			通算遺族年金	
	件数	年金額	(別掲)基礎年金額	件数	年金額	(別掲)基礎年金額	件数	年金額	(別掲)基礎年金額	件数	年金額	(別掲)基礎年金額	件数	年金額	(別掲)基礎年金額	件数	年金額
		千円	千円		千円	千円		千円	千円		千円	千円		千円	千円		千円
平成30年6月	35,186,894	25,808,674,633	17,161,901,184	15,281,848	17,550,744,199	9,349,937,758	13,982,786	2,500,200,357	7,523,323,675	428,093	303,227,172	225,205,222	5,469,786	5,447,965,092	63,434,529	24,381	6,537,812
7月	35,201,000	25,793,461,210	17,196,876,852	15,294,365	17,537,462,536	9,368,879,794	13,977,117	2,494,438,237	7,537,446,722	429,118	303,573,452	226,325,807	5,476,245	5,451,511,161	64,224,529	24,155	6,475,825
8月	35,225,102	25,784,378,247	17,244,149,487	15,310,222	17,525,735,990	9,391,536,882	13,973,275	2,488,154,000	7,559,749,031	430,900	304,450,882	227,722,043	5,486,784	5,459,619,116	65,141,532	23,921	6,418,259
9月	35,244,733	25,777,275,409	17,282,784,729	15,328,284	17,518,821,014	9,412,932,763	13,966,422	2,482,913,944	7,575,365,181	432,209	305,110,752	228,647,243	5,494,079	5,464,054,979	65,839,543	23,739	6,374,720
10月	35,266,035	25,766,080,150	17,329,526,716	15,347,698	17,510,389,219	9,437,424,865	13,962,300	2,477,258,697	7,595,952,384	432,891	305,290,625	229,511,314	5,499,625	5,466,823,756	66,638,153	23,521	6,317,855
11月	35,278,793	25,754,982,682	17,358,563,783	15,361,363	17,499,336,318	9,452,994,448	13,953,335	2,471,813,983	7,607,904,312	433,788	305,624,252	230,257,627	5,506,996	5,471,942,143	67,407,395	23,311	6,265,986

注1. 厚生年金保険（第1号）の受給者とは、厚生年金保険受給者全体から、共済組合等の組合員等たる厚生年金保険の被保険者期間（平成27年9月以前の共済組合等の組合員等の期間を含む）のみの者を除き、さらに、障害厚生年金受給者及び短期要件分の遺族厚生年金受給者について、それぞれ初診日又は死亡日に共済組合等の組合員等であった者を除いた者をいう。
 注2. 厚生年金保険（第1号）受給者の年金額は、老齢給付及び遺族年金（長期要件）については、平成27年9月以前の厚生年金保険被保険者期間及び平成27年10月以降の第1号厚生年金被保険者期間に係る年金額であり、平成27年10月以降に受給権が発生した障害年金及び遺族年金（短期要件）については、共済組合等の組合員等たる厚生年金保険の被保険者期間（平成27年9月以前の共済組合等の組合員等の期間を含む）を含めて算出した年金額である。

（新規裁定）

月 別	合 計			老 齢 年 金			通 算 老 齢 年 金 ・25 年 未 満			障 害 年 金			遺 族 年 金			通算遺族年金	
	件数	年金額	(別掲)基礎年金額	件数	年金額	(別掲)基礎年金額	件数	年金額	(別掲)基礎年金額	件数	年金額	(別掲)基礎年金額	件数	年金額	(別掲)基礎年金額	件数	年金額
		千円	千円		千円	千円		千円	千円		千円	千円		千円	千円		千円
平成30年6月	135,102	88,414,823	13,650,853	44,349	41,300,678	3,753,748	49,782	8,604,345	7,361,673	3,361	2,329,343	1,505,270	37,610	36,180,457	1,030,162	-	-
7月	90,461	59,430,784	10,011,634	29,077	26,464,743	2,551,516	31,801	5,543,274	5,091,707	3,291	2,307,139	1,545,014	26,291	25,115,532	823,398	1	*
8月	101,410	70,794,808	10,962,826	32,912	29,979,784	2,705,428	31,592	5,656,642	5,367,369	4,265	3,045,449	1,942,506	32,640	32,112,857	947,523	1	*
9月	80,554	55,882,065	8,567,604	27,548	25,132,724	2,098,979	24,856	4,625,079	4,272,914	3,186	2,313,190	1,473,741	24,963	23,810,846	721,971	1	*
10月	89,279	63,352,031	9,276,228	31,522	29,405,101	2,454,160	27,164	5,010,652	4,681,711	2,895	2,102,837	1,326,616	27,698	26,833,442	813,741	-	-
11月	85,547	60,769,837	8,629,868	29,612	27,407,992	2,232,315	25,420	4,682,073	4,299,540	2,921	2,070,212	1,305,816	27,594	26,609,559	792,197	-	-

注1. 厚生年金保険（第1号）の受給者とは、厚生年金保険受給者全体から、共済組合等の組合員等たる厚生年金保険の被保険者期間（平成27年9月以前の共済組合等の組合員等の期間を含む）のみの者を除き、さらに、障害厚生年金受給者及び短期要件分の遺族厚生年金受給者について、それぞれ初診日又は死亡日に共済組合等の組合員等であった者を除いた者をいう。
 注2. 厚生年金保険（第1号）受給者の年金額は、老齢給付及び遺族年金（長期要件）については、平成27年9月以前の厚生年金保険被保険者期間及び平成27年10月以降の第1号厚生年金被保険者期間に係る年金額であり、平成27年10月以降に受給権が発生した障害年金及び遺族年金（短期要件）については、共済組合等の組合員等たる厚生年金保険の被保険者期間（平成27年9月以前の共済組合等の組合員等の期間を含む）を含めて算出した年金額である。

（失 権）

月 別	合 計			老 齢 年 金			通 算 老 齢 年 金 ・25 年 未 満			障 害 年 金			遺 族 年 金			通算遺族年金	
	件数	年金額	(別掲)基礎年金額	件数	年金額	(別掲)基礎年金額	件数	年金額	(別掲)基礎年金額	件数	年金額	(別掲)基礎年金額	件数	年金額	(別掲)基礎年金額	件数	年金額
		千円	千円		千円	千円		千円	千円		千円	千円		千円	千円		千円
平成30年6月	104,901	96,652,377	42,717,218	44,269	61,911,312	24,672,509	34,120	8,355,228	17,007,061	1,404	1,205,348	826,199	24,827	25,107,953	211,450	281	72,535
7月	83,322	76,460,986	33,941,376	34,991	48,827,614	19,529,547	27,406	6,656,014	13,510,667	1,161	985,755	709,331	19,539	19,930,547	191,831	225	61,057
8月	94,170	87,733,269	39,375,170	40,638	57,214,615	23,185,790	30,310	7,417,510	15,192,775	1,295	1,143,063	799,287	21,693	21,900,349	197,319	234	57,733
9月	73,722	67,704,415	30,418,006	31,080	43,362,244	17,489,405	24,119	5,802,152	12,161,794	969	859,104	583,814	17,372	17,637,135	182,994	182	43,779
10月	91,701	84,672,709	37,737,229	38,994	54,194,470	22,063,786	29,486	7,188,987	14,796,305	1,122	955,870	702,473	21,878	22,275,936	174,665	221	57,447
11月	84,939	77,774,797	35,306,375	36,008	50,106,428	20,469,081	27,743	6,699,596	14,031,260	1,075	895,601	660,535	19,905	20,022,060	145,500	208	51,111

注1. 厚生年金保険（第1号）の受給者とは、厚生年金保険受給者全体から、共済組合等の組合員等たる厚生年金保険の被保険者期間（平成27年9月以前の共済組合等の組合員等の期間を含む）のみの者を除き、さらに、障害厚生年金受給者及び短期要件分の遺族厚生年金受給者について、それぞれ初診日又は死亡日に共済組合等の組合員等であった者を除いた者をいう。
 注2. 厚生年金保険（第1号）受給者の年金額は、老齢給付及び遺族年金（長期要件）については、平成27年9月以前の厚生年金保険被保険者期間及び平成27年10月以降の第1号厚生年金被保険者期間に係る年金額であり、平成27年10月以降に受給権が発生した障害年金及び遺族年金（短期要件）については、共済組合等の組合員等たる厚生年金保険の被保険者期間（平成27年9月以前の共済組合等の組合員等の期間を含む）を含めて算出した年金額である。

第5表(続) 厚生年金保険(第1号) 月別年金種別別年金受給者状況(厚生年金保険計(旧共済組合を除く))

(月末現在)

月 別	合 計			老 齢 年 金			通 算 老 齢 年 金 ・25 年 未 満			障 害 年 金			遺 族 年 金			通算遺族年金	
	件 数	年 金 額	(別掲)基礎年金額	件 数	年 金 額	(別掲)基礎年金額	件 数	年 金 額	(別掲)基礎年金額	件 数	年 金 額	(別掲)基礎年金額	件 数	年 金 額	(別掲)基礎年金額	件 数	年 金 額
	千円			千円			千円			千円			千円			千円	
平成30年6月	34,775,985	25,308,069,617	16,998,940,025	15,036,255	17,172,810,790	9,237,070,905	13,909,125	2,482,932,758	7,474,483,522	425,038	300,277,847	223,963,112	5,381,793	5,345,654,632	63,422,486	23,774	6,393,589
7月	34,792,307	25,296,348,896	17,034,429,418	15,050,162	17,162,274,304	9,256,364,309	13,903,749	2,477,265,606	7,488,766,363	426,076	300,636,634	225,085,255	5,388,765	5,349,839,159	64,213,490	23,555	6,333,194
8月	34,818,991	25,291,358,010	17,082,365,365	15,067,678	17,153,813,754	9,279,473,681	13,900,273	2,471,105,141	7,511,267,427	427,887	301,547,771	226,494,544	5,399,832	5,358,615,716	65,129,713	23,321	6,275,628
9月	34,840,657	25,287,470,731	17,121,508,591	15,087,022	17,149,424,607	9,301,212,611	13,893,707	2,465,960,342	7,527,048,735	429,208	302,228,268	227,419,520	5,407,577	5,363,624,786	65,827,724	23,143	6,232,728
10月	34,864,472	25,280,211,125	17,168,858,150	15,107,993	17,144,035,268	9,326,126,670	13,889,901	2,460,404,063	7,547,819,801	429,907	302,433,267	228,285,345	5,413,738	5,367,160,818	66,626,334	22,933	6,177,709
11月	34,879,552	25,272,722,141	17,198,473,217	15,123,140	17,135,844,722	9,342,105,072	13,881,248	2,455,049,695	7,559,940,131	430,813	302,781,266	229,032,438	5,421,627	5,372,920,323	67,395,576	22,724	6,126,135

注1. 厚生年金保険(第1号)の受給者とは、厚生年金保険受給者全体から、共済組合等の組合員等たる厚生年金保険の被保険者期間(平成27年9月以前の共済組合等の組合員等の期間を含む)のみの者を除き、さらに、障害厚生年金受給者及び短期要件分の遺族厚生年金受給者について、それぞれ初診日又は死亡日に共済組合等の組合員等であった者を除いた者をいう。
 2. 厚生年金保険(第1号)受給者の年金額は、老齢給付及び遺族年金(長期要件)については、平成27年9月以前の厚生年金保険被保険者期間及び平成27年10月以降の第1号厚生年金被保険者期間に係る年金額であり、平成27年10月以降に受給権が発生した障害年金及び遺族年金(短期要件)については、共済組合等の組合員等たる厚生年金保険の被保険者期間(平成27年9月以前の共済組合等の組合員等の期間を含む)を含めて算出した年金額である。
 3. 「旧共済組合」は、厚生年金保険に統合された時点で旧J R共済、旧N T T共済、旧J T共済又は旧農林共済の受給権が発生していた者及びその者の当該年金の年金額である。

(新規裁定)

月 別	合 計			老 齢 年 金			通 算 老 齢 年 金 ・25 年 未 満			障 害 年 金			遺 族 年 金			通算遺族年金	
	件 数	年 金 額	(別掲)基礎年金額	件 数	年 金 額	(別掲)基礎年金額	件 数	年 金 額	(別掲)基礎年金額	件 数	年 金 額	(別掲)基礎年金額	件 数	年 金 額	(別掲)基礎年金額	件 数	年 金 額
	千円			千円			千円			千円			千円			千円	
平成30年6月	135,070	88,411,103	13,640,319	44,349	41,300,678	3,753,748	49,752	8,603,292	7,351,138	3,361	2,329,343	1,505,270	37,608	36,177,789	1,030,162	-	-
7月	90,438	59,426,311	10,002,052	29,076	26,463,057	2,550,050	31,781	5,542,121	5,084,370	3,290	2,306,799	1,544,234	26,290	25,114,238	823,398	1	*
8月	101,373	70,790,615	10,953,358	32,910	29,977,547	2,705,428	31,558	5,655,058	5,358,680	4,265	3,045,449	1,942,506	32,639	32,112,486	946,743	1	*
9月	80,521	55,879,763	8,559,696	27,548	25,132,724	2,098,979	24,826	4,624,063	4,265,005	3,186	2,313,190	1,473,741	24,960	23,809,561	721,971	1	*
10月	89,256	63,349,268	9,269,255	31,522	29,405,101	2,454,160	27,145	5,010,106	4,675,516	2,894	2,102,505	1,325,836	27,695	26,831,566	813,741	-	-
11月	85,527	60,766,894	8,623,227	29,612	27,407,992	2,232,315	25,402	4,681,526	4,292,900	2,920	2,069,419	1,305,816	27,593	26,607,957	792,197	-	-

注1. 厚生年金保険(第1号)の受給者とは、厚生年金保険受給者全体から、共済組合等の組合員等たる厚生年金保険の被保険者期間(平成27年9月以前の共済組合等の組合員等の期間を含む)のみの者を除き、さらに、障害厚生年金受給者及び短期要件分の遺族厚生年金受給者について、それぞれ初診日又は死亡日に共済組合等の組合員等であった者を除いた者をいう。
 2. 厚生年金保険(第1号)受給者の年金額は、老齢給付及び遺族年金(長期要件)については、平成27年9月以前の厚生年金保険被保険者期間及び平成27年10月以降の第1号厚生年金被保険者期間に係る年金額であり、平成27年10月以降に受給権が発生した障害年金及び遺族年金(短期要件)については、共済組合等の組合員等たる厚生年金保険の被保険者期間(平成27年9月以前の共済組合等の組合員等の期間を含む)を含めて算出した年金額である。
 3. 「旧共済組合」は、厚生年金保険に統合された時点で旧J R共済、旧N T T共済、旧J T共済又は旧農林共済の受給権が発生していた者及びその者の当該年金の年金額である。

(失 権)

月 別	合 計			老 齢 年 金			通 算 老 齢 年 金 ・25 年 未 満			障 害 年 金			遺 族 年 金			通算遺族年金	
	件 数	年 金 額	(別掲)基礎年金額	件 数	年 金 額	(別掲)基礎年金額	件 数	年 金 額	(別掲)基礎年金額	件 数	年 金 額	(別掲)基礎年金額	件 数	年 金 額	(別掲)基礎年金額	件 数	年 金 額
	千円			千円			千円			千円			千円			千円	
平成30年6月	101,884	91,973,605	42,084,142	42,398	58,229,925	24,224,022	33,677	8,224,229	16,828,846	1,388	1,184,304	820,549	24,145	24,263,559	210,725	276	71,587
7月	81,073	72,987,436	33,462,823	33,594	46,092,117	19,195,812	27,089	6,561,958	13,370,885	1,152	976,348	706,993	19,020	19,297,548	189,134	218	59,464
8月	91,525	83,626,677	38,778,660	38,964	53,930,748	22,765,318	29,904	7,292,772	15,029,746	1,269	1,111,273	787,003	21,154	21,234,152	196,594	234	57,733
9月	71,650	64,503,226	29,972,434	29,793	40,835,326	17,182,766	23,800	5,709,494	12,027,803	961	842,278	582,060	16,918	17,072,988	179,805	178	43,140
10月	89,162	80,743,980	37,205,285	37,429	51,146,995	21,685,594	29,150	7,089,751	14,646,090	1,106	931,710	699,940	21,264	21,519,922	173,661	213	55,602
11月	82,595	74,175,707	34,813,664	34,529	47,248,760	20,109,775	27,411	6,609,427	13,897,854	1,067	882,765	660,535	19,385	19,383,941	145,500	207	50,816

注1. 厚生年金保険(第1号)の受給者とは、厚生年金保険受給者全体から、共済組合等の組合員等たる厚生年金保険の被保険者期間(平成27年9月以前の共済組合等の組合員等の期間を含む)のみの者を除き、さらに、障害厚生年金受給者及び短期要件分の遺族厚生年金受給者について、それぞれ初診日又は死亡日に共済組合等の組合員等であった者を除いた者をいう。
 2. 厚生年金保険(第1号)受給者の年金額は、老齢給付及び遺族年金(長期要件)については、平成27年9月以前の厚生年金保険被保険者期間及び平成27年10月以降の第1号厚生年金被保険者期間に係る年金額であり、平成27年10月以降に受給権が発生した障害年金及び遺族年金(短期要件)については、共済組合等の組合員等たる厚生年金保険の被保険者期間(平成27年9月以前の共済組合等の組合員等の期間を含む)を含めて算出した年金額である。
 3. 「旧共済組合」は、厚生年金保険に統合された時点で旧J R共済、旧N T T共済、旧J T共済又は旧農林共済の受給権が発生していた者及びその者の当該年金の年金額である。

第5表(続) 厚生年金保険(第1号) 月別年金種別別年金受給者状況(新法厚生年金保険)

(月末現在)

月 別	合 計			老 齢 厚 生 年 金														
	計			退 職						在 職						基礎または定額あり		
	件数	年金額	(別掲)基礎年金額	件数	年金額	(別掲)基礎年金額	件数	年金額	(別掲)基礎年金額	件数	年金額	(別掲)基礎年金額	件数	年金額	(別掲)基礎年金額	計		
																件数	年金額	(別掲)基礎年金額
	千円	千円	千円	千円	千円	千円	千円	千円	千円	千円	千円	千円	千円	千円	千円	千円	千円	千円
平成30年6月	33,605,661	24,050,817,698	16,998,940,025	28,177,319	18,809,790,209	16,711,554,427	24,722,256	15,670,472,135	15,169,259,435	3,455,063	3,139,318,074	1,542,294,992	25,241,003	17,469,754,028	16,711,554,427			
7月	33,634,431	24,053,117,902	17,034,429,418	28,195,948	18,805,234,765	16,745,130,672	24,727,056	15,657,521,777	15,191,585,520	3,468,892	3,147,712,988	1,553,545,152	25,255,197	17,466,703,037	16,745,130,672			
8月	33,674,454	24,063,299,545	17,082,365,365	28,220,743	18,803,188,568	16,790,741,108	24,739,986	15,652,945,712	15,225,589,135	3,480,757	3,150,242,855	1,565,151,973	25,276,599	17,465,355,131	16,790,741,108			
9月	33,706,631	24,071,289,719	17,121,508,591	28,242,009	18,803,505,545	16,828,261,347	24,750,115	15,643,837,296	15,250,941,600	3,491,894	3,159,668,249	1,577,319,746	25,294,778	17,465,781,901	16,828,261,347			
10月	33,743,736	24,079,005,822	17,168,858,150	28,269,860	18,804,917,228	16,873,946,471	24,755,832	15,628,345,348	15,277,780,804	3,514,028	3,176,571,880	1,596,165,667	25,318,723	17,466,973,621	16,873,946,471			
11月	33,770,903	24,085,029,008	17,198,473,217	28,286,041	18,802,484,977	16,902,045,203	24,766,250	15,625,721,960	15,298,983,405	3,519,791	3,176,763,017	1,603,061,797	25,327,162	17,461,012,272	16,902,045,203			

注1. 厚生年金保険(第1号)の受給者とは、厚生年金保険受給者全体から、共済組合等の組合員等たる厚生年金保険の被保険者期間(平成27年9月以前の共済組合等の組合員等の期間を含む)のみの者を除き、さらに、障害厚生年金受給者及び短期要件分の遺族厚生年金受給者について、それぞれ初診日又は死亡日に共済組合等の組合員等であった者を除いた者をいう。
 注2. 厚生年金保険(第1号)受給者の年金額は、老齢給付及び遺族年金(長期要件)については、平成27年9月以前の厚生年金保険被保険者期間及び平成27年10月以降の第1号厚生年金被保険者期間に係る年金額であり、平成27年10月以降に受給権が発生した障害年金及び遺族年金(短期要件)については、共済組合等の組合員等たる厚生年金保険の被保険者期間(平成27年9月以前の共済組合等の組合員等の期間を含む)を含めて算出した年金額である。

月 別	老 齢 厚 生 年 金														
	基礎または定額あり						基礎及び定額なし			特 別 支 給					
	基礎繰上げあり			基礎繰上げなし			計			退 職					
	件数	年金額	(別掲)基礎年金額	件数	年金額	(別掲)基礎年金額	件数	年金額	(別掲)基礎年金額	件数	年金額	(別掲)基礎年金額	件数	年金額	(別掲)基礎年金額
	千円	千円	千円	千円	千円	千円	千円	千円	千円	千円	千円	千円	千円	千円	千円
平成30年6月	1,943,716	676,847,457	1,035,987,420	23,297,287	16,792,906,571	15,675,567,007	2,936,316	1,340,036,180	3,613,701	1,796,061,282	98,957,989	2,443,906	1,013,623,970	84,439,867	
7月	1,945,541	677,908,279	1,037,280,664	23,309,656	16,788,794,759	15,707,850,008	2,940,751	1,338,531,727	3,576,178	1,771,654,442	97,785,948	2,410,347	995,250,566	83,336,901	
8月	1,947,557	679,105,082	1,038,779,709	23,329,042	16,786,250,049	15,751,961,399	2,944,144	1,337,833,437	3,526,345	1,741,295,719	96,110,960	2,366,986	973,492,545	81,724,036	
9月	1,949,152	680,063,051	1,039,952,795	23,345,626	16,785,718,850	15,788,308,552	2,947,231	1,337,723,644	3,486,256	1,716,120,009	94,717,928	2,334,634	955,179,228	80,480,188	
10月	1,951,207	681,204,644	1,041,410,800	23,367,516	16,785,768,977	15,832,535,671	2,951,137	1,337,943,607	3,440,859	1,687,293,806	93,202,014	2,295,631	933,917,221	79,022,482	
11月	1,952,805	682,292,467	1,042,540,853	23,374,357	16,778,719,806	15,859,504,349	2,958,879	1,341,472,704	3,410,750	1,669,924,368	92,231,654	2,270,946	922,716,912	78,151,074	

月 別	老 齢 厚 生 年 金														
	特 別 支 給			繰 上 げ 支 給									65歳以上本来		
	在 職			計			退 職			在 職			計		
	件数	年金額	(別掲)基礎年金額	件数	年金額	(別掲)基礎年金額	件数	年金額	(別掲)基礎年金額	件数	年金額	(別掲)基礎年金額	件数	年金額	(別掲)基礎年金額
	千円	千円	千円	千円	千円	千円	千円	千円	千円	千円	千円	千円	千円	千円	千円
平成30年6月	1,169,795	782,437,311	14,518,122	63,182	39,441,250	29,464,262	47,217	28,312,194	21,724,335	15,965	11,129,056	7,739,927	24,328,828	16,798,632,766	16,439,751,299
7月	1,165,831	776,403,876	14,449,046	64,557	40,223,136	30,107,530	48,196	28,834,177	22,178,535	16,361	11,388,959	7,928,995	24,381,835	16,816,047,976	16,472,464,336
8月	1,159,359	767,803,174	14,386,923	66,136	41,126,917	30,844,105	49,371	29,424,637	22,719,807	16,765	11,702,280	8,124,299	24,452,715	16,841,349,337	16,517,301,862
9月	1,151,622	760,940,781	14,237,741	67,341	41,802,461	31,414,601	50,247	29,869,750	23,133,116	17,094	11,932,710	8,281,485	24,510,664	16,864,480,679	16,554,151,541
10月	1,145,228	753,376,585	14,179,532	68,854	42,670,209	32,132,626	51,391	30,481,561	23,674,262	17,463	12,188,648	8,458,364	24,580,242	16,891,997,258	16,599,064,758
11月	1,139,804	747,207,456	14,080,580	70,288	43,466,110	32,806,068	52,472	31,014,265	24,178,063	17,816	12,451,845	8,628,005	24,623,224	16,904,435,087	16,626,027,362

第5表(続) 厚生年金保険(第1号) 月別年金種別別年金受給者状況(新法厚生年金保険)
(月末現在)

月 別	老 齢 厚 生 年 金														
	65 歳 以 上 本 来						繰 下 げ 支 給								
	退 職			在 職			計			退 職			在 職		
	件数	年金額	(別掲)基礎年金額	件数	年金額	(別掲)基礎年金額	件数	年金額	(別掲)基礎年金額	件数	年金額	(別掲)基礎年金額	件数	年金額	(別掲)基礎年金額
	千円	千円	千円	千円	千円	千円	千円	千円	千円	千円	千円	千円	千円	千円	
平成 30 年 6月	22,093,924	14,498,071,984	14,946,893,586	2,234,904	2,300,560,783	1,492,857,713	171,608	175,654,911	143,380,877	137,209	130,463,987	116,201,647	34,399	45,190,924	27,179,230
7月	22,130,088	14,502,013,844	14,968,915,325	2,251,747	2,314,034,132	1,503,549,011	173,378	177,309,210	144,772,858	138,425	131,423,190	117,154,759	34,953	45,886,021	27,618,099
8月	22,183,498	14,516,984,050	15,002,661,852	2,269,217	2,324,365,287	1,514,640,010	175,547	179,416,595	146,484,181	140,131	133,044,480	118,483,440	35,416	46,372,115	28,000,741
9月	22,223,651	14,524,900,197	15,027,907,175	2,287,013	2,339,580,481	1,526,244,366	177,748	181,102,397	147,977,277	141,583	133,888,121	119,421,122	36,165	47,214,276	28,556,154
10月	22,265,821	14,529,070,025	15,054,676,171	2,314,421	2,362,927,233	1,544,388,588	179,905	182,955,954	149,547,073	142,989	134,876,541	120,407,890	36,916	48,079,414	29,139,184
11月	22,298,591	14,536,220,395	15,075,318,772	2,324,633	2,368,214,692	1,550,708,590	181,779	184,659,412	150,980,118	144,241	135,770,388	121,335,496	37,538	48,889,024	29,644,622

月 別	老 齢 相 当									通 老 相 当 ・ 25 年 未 満					
	計			退 職			在 職			計			退 職		
	件数	年金額	(別掲)基礎年金額	件数	年金額	(別掲)基礎年金額	件数	年金額	(別掲)基礎年金額	件数	年金額	(別掲)基礎年金額	件数	年金額	(別掲)基礎年金額
		千円	千円	千円	千円	千円	千円	千円	千円	千円	千円	千円	千円	千円	千円
平成 30 年 6月	14,603,290	16,452,842,728	9,237,070,905	11,982,804	13,535,854,417	7,972,067,084	2,620,486	2,916,988,310	1,265,003,821	13,574,029	2,356,947,481	7,474,483,522	12,739,452	2,134,617,717	7,197,192,351
7月	14,622,634	16,452,222,645	9,256,364,309	11,988,458	13,526,583,861	7,981,846,759	2,634,176	2,925,638,784	1,274,517,551	13,573,314	2,353,012,119	7,488,766,363	12,738,598	2,130,937,916	7,209,738,762
8月	14,646,010	16,454,448,730	9,279,473,681	12,001,143	13,526,083,248	7,996,707,178	2,644,867	2,928,365,483	1,282,766,503	13,574,733	2,348,739,837	7,511,267,427	12,738,843	2,126,862,465	7,228,881,957
9月	14,669,984	16,458,461,446	9,301,212,611	12,011,130	13,519,798,344	8,008,064,209	2,658,854	2,938,663,102	1,293,148,402	13,572,025	2,345,044,099	7,527,048,735	12,738,985	2,124,038,952	7,242,877,391
10月	14,696,784	16,463,607,469	9,326,126,670	12,017,371	13,508,068,191	8,017,757,917	2,679,413	2,955,539,278	1,308,368,754	13,573,076	2,341,309,759	7,547,819,801	12,738,461	2,120,277,156	7,260,022,887
11月	14,717,163	16,464,858,489	9,342,105,072	12,030,825	13,508,640,103	8,028,579,309	2,686,338	2,956,218,386	1,313,525,763	13,568,878	2,337,626,488	7,559,940,131	12,735,425	2,117,081,856	7,270,404,096

月 別	通 老 相 当 ・ 25 年 未 満			障 害 厚 生 年 金			遺 族 厚 生 年 金		
	在 職								
	件数	年金額	(別掲)基礎年金額	件数	年金額	(別掲)基礎年金額	件数	年金額	(別掲)基礎年金額
		千円	千円	千円	千円	千円	千円	千円	千円
平成 30 年 6月	834,577	222,329,763	277,291,170	388,008	255,765,584	223,963,112	5,040,334	4,985,261,905	63,422,486
7月	834,716	222,074,204	279,027,602	389,267	256,392,051	225,085,255	5,049,216	4,991,491,086	64,213,490
8月	835,890	221,877,373	282,385,470	391,316	257,592,531	226,494,544	5,062,395	5,002,518,446	65,129,713
9月	833,040	221,005,147	284,171,344	392,805	258,484,347	227,419,520	5,071,817	5,009,299,828	65,827,724
10月	834,615	221,032,602	287,796,914	393,691	258,907,409	228,285,345	5,080,185	5,015,181,185	66,626,334
11月	833,453	220,544,631	289,536,034	394,791	259,488,252	229,032,438	5,090,071	5,023,055,780	67,395,576

第5表(続) 厚生年金保険(第1号) 月別年金種別別年金受給者状況(新法厚生年金保険)
(新規裁定)

月 別	合 計			老 齢 厚 生 年 金														
	計			退 職						在 職						基礎または定額あり		
				計			計			計			計					
	件数	年金額	(別掲)基礎年金額	件数	年金額	(別掲)基礎年金額	件数	年金額	(別掲)基礎年金額	件数	年金額	(別掲)基礎年金額	件数	年金額	(別掲)基礎年金額			
千円			千円			千円			千円			千円			千円			
平成30年6月	134,851	88,358,615	13,640,319	93,884	49,853,444	11,104,887	54,337	20,522,049	7,903,118	39,547	29,331,394	3,201,768	27,158	10,331,716	11,104,887			
7月	90,359	59,402,336	10,002,052	60,782	31,984,240	7,634,420	34,685	12,843,385	5,410,232	26,097	19,140,855	2,224,188	18,980	6,617,635	7,634,420			
8月	101,141	70,726,470	10,953,358	64,240	35,571,859	8,064,109	35,380	14,264,807	5,680,297	28,860	21,307,052	2,383,812	19,540	7,141,979	8,064,109			
9月	80,361	55,839,761	8,559,696	52,218	29,719,695	6,363,984	27,449	11,312,578	4,339,041	24,769	18,407,117	2,024,943	15,025	5,635,395	6,363,984			
10月	89,056	63,295,920	9,269,255	58,471	34,365,362	7,129,677	31,116	13,403,863	4,892,829	27,355	20,961,500	2,236,847	16,230	6,278,325	7,129,677			
11月	85,401	60,742,510	8,623,227	54,888	32,065,134	6,525,214	29,098	12,516,444	4,509,237	25,790	19,548,690	2,015,977	15,161	5,783,940	6,525,214			

注1. 厚生年金保険(第1号)の受給者とは、厚生年金保険受給者全体から、共済組合等の組合員等たる厚生年金保険の被保険者期間(平成27年9月以前の共済組合等の組合員等の期間を含む)のみの者を除き、さらに、障害厚生年金受給者及び短期要件分の遺族厚生年金受給者について、それぞれ初診日又は死亡日に共済組合等の組合員等であった者を除いた者をいう。
 注2. 厚生年金保険(第1号)受給者の年金額は、老齢給付及び遺族年金(長期要件)については、平成27年9月以前の厚生年金保険被保険者期間及び平成27年10月以降の第1号厚生年金被保険者期間に係る年金額であり、平成27年10月以降に受給権が発生した障害年金及び遺族年金(短期要件)については、共済組合等の組合員等たる厚生年金保険の被保険者期間(平成27年9月以前の共済組合等の組合員等の期間を含む)を含めて算出した年金額である。

月 別	老 齢 厚 生 年 金																
	基礎または定額あり						基礎及び定額なし			特 別 支 給							
	基礎繰上げあり			基礎繰上げなし			計			計			退 職				
	件数	年金額	(別掲)基礎年金額	件数	年金額	(別掲)基礎年金額	件数	年金額	(別掲)基礎年金額	件数	年金額	(別掲)基礎年金額	件数	年金額	(別掲)基礎年金額		
千円			千円			千円			千円			千円			千円		
平成30年6月	4,219	1,965,905	2,011,531	22,939	8,365,811	9,093,355	66,726	39,521,728	71,128	42,573,522	1,003,557	36,922	16,817,332	767,835			
7月	2,696	1,272,444	1,284,134	16,284	5,345,190	6,350,286	41,802	25,366,605	44,578	26,945,365	610,643	22,250	10,290,239	453,926			
8月	2,951	1,420,412	1,413,733	16,589	5,721,567	6,650,376	44,700	28,429,880	47,556	30,228,008	631,647	22,736	11,580,049	469,517			
9月	2,291	1,080,221	1,080,659	12,734	4,555,174	5,283,324	37,193	24,084,300	39,364	25,432,100	471,107	18,048	9,352,390	350,168			
10月	2,762	1,333,382	1,314,040	13,468	4,944,943	5,815,637	42,241	28,087,037	44,735	29,666,335	560,356	21,053	11,190,779	407,829			
11月	2,560	1,230,038	1,218,533	12,601	4,553,902	5,306,682	39,727	26,281,194	42,156	27,684,870	490,293	19,744	10,440,350	369,514			

月 別	老 齢 厚 生 年 金														
	特 別 支 給			繰 上 げ 支 給									65歳以上本来		
	在 職			計			退 職			在 職			計		
	件数	年金額	(別掲)基礎年金額	件数	年金額	(別掲)基礎年金額	件数	年金額	(別掲)基礎年金額	件数	年金額	(別掲)基礎年金額	件数	年金額	(別掲)基礎年金額
千円			千円			千円			千円			千円			
平成30年6月	34,206	25,756,190	235,722	2,178	1,107,645	1,007,975	1,614	771,730	736,150	564	335,915	271,825	20,214	5,938,947	8,832,522
7月	22,328	16,655,127	156,717	1,467	711,926	672,720	1,094	507,266	495,313	373	204,660	177,407	14,472	4,176,024	6,155,858
8月	24,820	18,647,959	162,131	1,709	792,101	782,086	1,282	559,573	577,733	427	232,529	204,353	14,618	4,326,300	6,403,091
9月	21,316	16,079,710	120,939	1,328	628,236	609,552	943	415,183	425,392	385	213,053	184,160	10,793	3,386,138	4,975,719
10月	23,682	18,475,556	152,527	1,633	788,259	753,684	1,228	565,103	557,082	405	223,156	196,602	11,589	3,708,327	5,569,939
11月	22,412	17,244,520	120,779	1,576	756,124	728,240	1,175	524,660	535,086	401	231,464	193,154	10,744	3,411,996	5,065,276

第5表(続) 厚生年金保険(第1号) 月別年金種別別年金受給者状況(新法厚生年金保険)
(新規裁定)

月 別	老 齢 厚 生 年 金																
	65 歳 以 上 本 来						繰 下 げ 支 給										
	退 職			在 職			計			退 職			在 職				
	件数	年金額	(別掲)基礎年金額	件数	年金額	(別掲)基礎年金額	件数	年金額	(別掲)基礎年金額	件数	年金額	(別掲)基礎年金額	件数	年金額	(別掲)基礎年金額		
千円			千円			千円			千円			千円			千円		
平成 30 年 6月	15,569	2,830,003	6,232,442	4,645	3,108,944	2,600,080	364	233,329	260,833	232	102,984	166,691	132	130,345	94,142		
7月	11,154	1,983,219	4,322,977	3,318	2,192,805	1,832,881	265	150,924	195,200	187	62,662	138,015	78	88,263	57,184		
8月	11,123	2,029,235	4,476,044	3,495	2,297,065	1,927,047	357	225,450	247,285	239	95,951	157,004	118	129,499	90,281		
9月	7,924	1,405,138	3,350,330	2,869	1,981,000	1,625,389	733	273,221	307,605	534	139,866	213,151	199	133,355	94,454		
10月	8,453	1,534,695	3,745,244	3,136	2,173,632	1,824,696	514	202,441	245,697	382	113,286	182,674	132	89,156	63,023		
11月	7,905	1,470,668	3,455,496	2,839	1,941,328	1,609,780	412	212,145	241,406	274	80,767	149,142	138	131,378	92,264		

月 別	老 齢 相 当						通 老 相 当 ・ 25 年 未 満								
	計			退 職			在 職			計			退 職		
	件数	年金額	(別掲)基礎年金額	件数	年金額	(別掲)基礎年金額	件数	年金額	(別掲)基礎年金額	件数	年金額	(別掲)基礎年金額	件数	年金額	(別掲)基礎年金額
	千円			千円			千円			千円			千円		
平成 30 年 6月	44,340	41,288,017	3,753,748	14,576	14,214,168	1,665,852	29,764	27,073,849	2,087,896	49,544	8,565,427	7,351,138	39,761	6,307,881	6,237,266
7月	29,067	26,452,088	2,550,050	9,069	8,696,099	1,067,123	19,998	17,755,989	1,482,927	31,715	5,532,152	5,084,370	25,616	4,147,286	4,343,109
8月	32,894	29,951,438	2,705,428	10,173	10,058,635	1,128,040	22,721	19,892,803	1,577,388	31,346	5,620,421	5,358,680	25,207	4,206,173	4,552,257
9月	27,539	25,120,781	2,098,979	7,991	7,942,920	777,145	19,548	17,177,862	1,321,834	24,679	4,598,914	4,265,005	19,458	3,369,658	3,561,896
10月	31,510	29,385,705	2,454,160	9,783	9,724,839	972,855	21,727	19,660,866	1,481,305	26,961	4,979,657	4,675,516	21,333	3,679,023	3,919,975
11月	29,608	27,403,241	2,232,315	9,077	9,045,924	885,347	20,531	18,357,317	1,346,967	25,280	4,661,894	4,292,900	20,021	3,470,520	3,623,890

月 別	通 老 相 当 ・ 25 年 未 満			障 害 厚 生 年 金			遺 族 厚 生 年 金				
	在 職										
	件数	年金額	(別掲)基礎年金額	件数	年金額	(別掲)基礎年金額	件数	年金額	(別掲)基礎年金額		
千円			千円			千円			千円		
平成 30 年 6月	9,783	2,257,545	1,113,873	3,359	2,327,382	1,505,270	37,608	36,177,789	1,030,162		
7月	6,099	1,384,865	741,261	3,289	2,305,715	1,544,234	26,288	25,112,381	823,398		
8月	6,139	1,414,249	806,424	4,262	3,042,125	1,942,506	32,639	32,112,486	946,743		
9月	5,221	1,229,255	703,109	3,185	2,312,362	1,473,741	24,958	23,807,703	721,971		
10月	5,628	1,300,634	755,542	2,891	2,099,930	1,325,836	27,694	26,830,628	813,741		
11月	5,259	1,191,373	669,010	2,920	2,069,419	1,305,816	27,593	26,607,957	792,197		

第5表(続) 厚生年金保険(第1号) 月別年金種別別年金受給者状況(旧共済組合計)
(月末現在)

月 別	合 計			退 職 年 金			通 算 退 職 年 金 ・25 年 未 満			障 害 年 金			遺 族 年 金			通算遺族年金	
	件数	年金額	(別掲)基礎年金額	件数	年金額	(別掲)基礎年金額	件数	年金額	(別掲)基礎年金額	件数	年金額	(別掲)基礎年金額	件数	年金額	(別掲)基礎年金額	件数	年金額
平成 30 年 6月	410,909	500,605,016	162,961,159	245,593	377,933,409	112,866,853	73,661	17,267,599	48,840,153	3,055	2,949,325	1,242,110	87,993	102,310,460	12,043	607	144,223
7月	408,693	497,112,314	162,447,435	244,203	375,188,232	112,515,485	73,368	17,172,631	48,680,359	3,042	2,936,818	1,240,551	87,480	101,672,002	11,040	600	142,631
8月	406,111	493,020,237	161,784,122	242,544	371,922,236	112,063,201	73,002	17,048,859	48,481,604	3,013	2,903,111	1,227,498	86,952	101,003,400	11,819	600	142,631
9月	404,076	489,804,679	161,276,138	241,262	369,396,406	111,720,151	72,715	16,953,603	48,316,446	3,001	2,882,484	1,227,723	86,502	100,430,194	11,819	596	141,992
10月	401,563	485,869,025	160,668,566	239,705	366,353,951	111,298,195	72,399	16,854,633	48,132,583	2,984	2,857,357	1,225,969	85,887	99,662,937	11,819	588	140,146
11月	399,241	482,260,541	160,090,566	238,223	363,491,596	110,889,375	72,087	16,764,288	47,964,182	2,975	2,842,986	1,225,190	85,369	99,021,820	11,819	587	139,851

注1. 厚生年金保険(第1号)の受給者とは、厚生年金保険受給者全体から、共済組合等の組合員等たる厚生年金保険の被保険者期間(平成27年9月以前の共済組合等の組合員等の期間を含む)のみの者を除き、さらに、障害厚生年金受給者及び短期要件分の遺族厚生年金受給者について、それぞれ初診日又は死亡日に共済組合等の組合員等であった者を除いた者をいう。
 2. 厚生年金保険(第1号)受給者の年金額は、老齢給付及び遺族年金(長期要件)については、平成27年9月以前の厚生年金保険被保険者期間及び平成27年10月以降の第1号厚生年金被保険者期間に係る年金額であり、平成27年10月以降に受給権が発生した障害年金及び遺族年金(短期要件)については、共済組合等の組合員等たる厚生年金保険の被保険者期間(平成27年9月以前の共済組合等の組合員等の期間を含む)を含めて算出した年金額である。
 3. 「旧共済組合」は、厚生年金保険に統合された時点で旧J R共済、旧N T T共済、旧J T共済又は旧農林共済の受給権が発生していた者及びその者の当該年金の年金額である。

第5表(続) 厚生年金保険(第1号) 月別年金種別別年金受給者状況(旧共済組合計 旧法分)
(月末現在)

月 別	合 計		退 職 年 金				減 額 退 職 年 金				通 算 退 職 年 金								
			計		退 職		在 職		計		退 職		在 職		計		退 職		在 職
	件数	年金額	件数	件数	年金額	件数	年金額	件数	件数	年金額	件数	年金額	件数	件数	年金額	件数	件数	年金額	件数
平成 30 年 6月	124,274	234,186,604	57,586	57,346	130,889,307	240	343,546	34,752	34,676	67,817,895	76	92,022	3,122	3,122	1,487,272	-	-	-	-
7月	123,146	231,892,687	56,945	56,705	129,365,399	240	343,546	34,501	34,427	67,300,819	74	90,016	3,085	3,085	1,470,234	-	-	-	-
8月	121,884	229,238,741	56,186	55,950	127,550,364	236	336,657	34,235	34,162	66,724,669	73	89,009	3,030	3,030	1,443,275	-	-	-	-
9月	120,876	227,161,724	55,590	55,352	126,116,373	238	339,770	34,038	33,965	66,310,923	73	89,009	2,995	2,995	1,427,185	-	-	-	-
10月	119,634	224,621,317	54,873	54,640	124,412,650	233	331,070	33,780	33,708	65,782,913	72	87,379	2,962	2,962	1,407,286	-	-	-	-
11月	118,515	222,294,361	54,192	53,960	122,786,007	232	329,803	33,540	33,468	65,284,756	72	87,415	2,925	2,925	1,392,499	-	-	-	-

注1. 厚生年金保険(第1号)の受給者とは、厚生年金保険受給者全体から、共済組合等の組合員等たる厚生年金保険の被保険者期間(平成27年9月以前の共済組合等の組合員等の期間を含む)のみの者を除き、さらに、障害厚生年金受給者及び短期要件分の遺族厚生年金受給者について、それぞれ初診日又は死亡日に共済組合等の組合員等であった者を除いた者をいう。
 2. 厚生年金保険(第1号)受給者の年金額は、老齢給付及び遺族年金(長期要件)については、平成27年9月以前の厚生年金保険被保険者期間及び平成27年10月以降の第1号厚生年金被保険者期間に係る年金額であり、平成27年10月以降に受給権が発生した障害年金及び遺族年金(短期要件)については、共済組合等の組合員等たる厚生年金保険の被保険者期間(平成27年9月以前の共済組合等の組合員等の期間を含む)を含めて算出した年金額である。
 3. 「旧共済組合」は、厚生年金保険に統合された時点で旧J R共済、旧N T T共済、旧J T共済又は旧農林共済の受給権が発生していた者及びその者の当該年金の年金額である。

月 別	障 害 年 金				遺 族 年 金				通算遺族年金			
	計		職務上		職務外		計				職務上	
	件数	年金額	件数	年金額	件数	年金額	件数	年金額	件数	年金額	件数	年金額
平成 30 年 6月	1,250	38	40,605	1,212	1,779,828	26,957	200	178,682	26,757	31,413,224	607	144,223
7月	1,243	38	40,605	1,205	1,771,420	26,772	199	178,123	26,573	31,189,894	600	142,631
8月	1,232	38	40,605	1,194	1,751,364	26,601	199	178,123	26,402	30,982,043	600	142,631
9月	1,222	38	40,605	1,184	1,735,721	26,435	199	178,123	26,236	30,782,023	596	141,992
10月	1,208	37	38,632	1,171	1,716,172	26,223	199	178,123	26,024	30,526,946	588	140,146
11月	1,201	37	38,632	1,164	1,704,129	26,070	200	178,981	25,870	30,352,288	587	139,851

第5表(続) 厚生年金保険(第1号) 月別年金種別別年金受給者状況(旧共済組合計 新法分)

(月末現在)

月 別	合 計			退 職 共 済 年 金										
				計						特 別 支 給				
	計			退 職		在 職		計		退 職				
	件数	年金額	(別掲)基礎年金額	件数	年金額	(別掲)基礎年金額	件数	年金額	件数	年金額	件数	年金額	件数	年金額
平成 30 年 6月	286,635	266,418,412	162,961,159	223,794	194,570,966	161,707,006	221,070	192,880,356	2,724	1,690,609	145	138,081	123	111,901
7月	285,547	265,219,627	162,447,435	223,040	193,790,849	161,195,844	220,331	192,112,055	2,709	1,678,794	133	125,872	114	103,985
8月	284,227	263,781,496	161,784,122	222,095	192,827,121	160,544,805	219,417	191,162,938	2,678	1,664,183	119	114,006	102	94,536
9月	283,200	262,642,955	161,276,138	221,354	192,066,749	160,036,597	218,701	190,418,474	2,653	1,648,275	111	104,410	94	84,941
10月	281,929	261,247,708	160,668,566	220,489	191,187,286	159,430,778	217,844	189,548,903	2,645	1,638,384	99	93,648	86	78,887
11月	280,726	259,966,179	160,090,566	219,653	190,375,404	158,853,557	217,008	188,734,089	2,645	1,641,315	93	89,209	80	74,448

注1. 厚生年金保険(第1号)の受給者とは、厚生年金保険受給者全体から、共済組合等の組合員等たる厚生年金保険の被保険者期間(平成27年9月以前の共済組合等の組合員等の期間を含む)のみの者を除き、さらに、障害厚生年金受給者及び短期要件分の遺族厚生年金受給者について、それぞれ初診日又は死亡日に共済組合等の組合員等であった者を除いた者をいう。
 2. 厚生年金保険(第1号)受給者の年金額は、老齢給付及び遺族年金(長期要件)については、平成27年9月以前の厚生年金保険被保険者期間及び平成27年10月以降の第1号厚生年金被保険者期間に係る年金額であり、平成27年10月以降に受給権が発生した障害年金及び遺族年金(短期要件)については、共済組合等の組合員等たる厚生年金保険の被保険者期間(平成27年9月以前の共済組合等の組合員等の期間を含む)を含めて算出した年金額である。
 3. 「旧共済組合」は、厚生年金保険に統合された時点で旧J共済、旧NT共済、旧T共済又は旧農林共済の受給権が発生していた者及びその者の当該年金の年金額である。

月 別	退 職 共 済 年 金													
	特別支給		(再掲)繰上げ支給						本来支給					
	在 職		計		退 職		在 職		計		退 職		在 職	
	件数	年金額	件数	年金額	件数	年金額	件数	年金額	件数	年金額	(別掲)基礎年金額	件数	年金額	件数
平成 30 年 6月	22	26,180	64	46,959	61	43,728	3	3,231	223,649	194,432,885	161,705,936	68,208	69,021,418	
7月	19	21,887	56	39,892	54	37,902	2	*	222,907	193,664,977	161,194,773	68,024	68,787,646	
8月	17	19,469	48	34,807	46	32,818	2	*	221,976	192,713,115	160,543,734	67,777	68,480,074	
9月	17	19,469	45	32,358	43	30,368	2	*	221,243	191,962,339	160,035,526	67,584	68,254,596	
10月	13	14,761	37	26,348	36	25,663	1	*	220,390	191,093,638	159,429,707	67,390	68,018,750	
11月	13	14,761	32	22,910	31	22,225	1	*	219,560	190,286,195	158,852,486	67,167	67,754,558	

月 別	退 職 共 済 年 金													
	退 年 相 当							通 退 相 当 ・ 25 年 未 満						
	計			退 職		在 職		計			退 職		在 職	
	件数	年金額	(別掲)基礎年金額	件数	年金額	件数	年金額	件数	年金額	(別掲)基礎年金額	件数	年金額	件数	年金額
平成 30 年 6月	153,255	178,790,639	112,866,853	151,546	177,338,004	1,709	1,452,635	70,539	15,780,327	48,840,153	69,524	15,542,352	1,015	237,975
7月	152,757	178,088,452	112,515,485	151,061	176,646,850	1,696	1,441,602	70,283	15,702,397	48,680,359	69,270	15,465,205	1,013	237,193
8月	152,123	177,221,537	112,063,201	150,436	175,787,843	1,687	1,433,694	69,972	15,605,584	48,481,604	68,981	15,375,095	991	230,489
9月	151,634	176,540,331	111,720,151	149,961	175,120,544	1,673	1,419,787	69,720	15,526,418	48,316,446	68,740	15,297,931	980	228,487
10月	151,052	175,739,939	111,298,195	149,388	174,330,647	1,664	1,409,292	69,437	15,447,347	48,132,583	68,456	15,218,255	981	229,092
11月	150,491	175,003,615	110,889,375	148,827	173,591,458	1,664	1,412,158	69,162	15,371,789	47,964,182	68,181	15,142,631	981	229,157

月 別	障 害 共 済 年 金								遺 族 共 済 年 金							
	計			職務上		職務外			計			職務上		職務外		
	件数	年金額	(別掲)基礎年金額	件数	年金額	件数	年金額	件数	年金額	(別掲)基礎年金額	件数	年金額	件数	年金額	件数	年金額
	平成 30 年 6月	1,805	1,128,892	1,242,110	109	89,395	1,696	1,039,497	61,036	70,718,554	12,043	242	193,589	60,794	70,524,965	
7月	1,799	1,124,793	1,240,551	109	89,395	1,690	1,035,397	60,708	70,303,985	11,040	242	193,589	60,466	70,110,396		
8月	1,781	1,111,141	1,227,498	109	89,395	1,672	1,021,746	60,351	69,843,234	11,819	242	193,589	60,109	69,649,644		
9月	1,779	1,106,158	1,227,723	108	85,251	1,671	1,020,907	60,607	69,470,048	11,819	242	192,537	59,825	69,277,511		
10月	1,776	1,102,553	1,225,969	107	84,667	1,669	1,017,887	59,664	68,957,868	11,819	242	192,537	59,422	68,765,331		
11月	1,774	1,100,225	1,225,190	107	84,667	1,667	1,015,558	59,299	68,490,551	11,819	242	192,537	59,057	68,298,014		

第6表 厚生年金保険（第1号） 都道府県別保険料徴収状況

都道府県別	保 険 料 徴 収 状 況 (年 度 累 計)			
	徴収決定済額	収納済額	不納欠損額	収納未済額
	千円	千円	千円	千円
平成30年6月	5,553,264,799	4,913,899,704	3,903,634	635,461,461
7月	10,363,064,773	9,993,916,733	5,932,418	363,215,623
8月	13,710,311,488	13,346,555,726	8,825,137	354,930,625
9月	14,414,622,021	13,732,203,934	10,151,451	672,266,636
10月	18,464,501,388	18,102,836,237	13,314,620	348,350,531
11月	20,766,293,353	20,413,747,751	15,981,771	336,563,831
北海道	573,066,429	562,080,457	832,034	10,153,938
青森	118,093,125	115,153,230	86,771	2,853,123
岩手	119,568,325	117,283,174	93,748	2,191,404
宮城	268,682,664	258,421,910	387,365	9,873,388
秋田	92,521,553	91,486,551	71,487	963,514
山形	117,904,527	115,236,966	72,447	2,595,114
福島	216,340,812	208,999,316	136,819	7,204,676
茨城	274,565,083	268,526,077	316,713	5,722,293
栃木	203,299,012	199,668,205	132,756	3,498,052
群馬	233,592,001	229,935,871	97,420	3,558,710
埼玉県	631,550,798	618,633,376	1,074,040	11,843,382
千葉県	491,049,666	478,056,104	398,131	12,595,430
東京都	6,878,557,419	6,788,074,048	3,662,054	86,821,317
神奈川県	1,075,506,671	1,055,238,004	975,589	19,293,078
新潟	320,243,519	317,102,761	115,605	3,025,153
富山	168,351,568	166,989,584	137,655	1,224,329
石川	147,492,710	146,504,691	132,768	855,251
福井	101,220,085	99,963,652	44,481	1,211,952
山梨	87,467,567	85,431,394	154,764	1,881,409
長野	259,643,369	256,459,968	155,924	3,027,477
岐阜	247,260,791	243,962,063	272,326	3,026,401
静岡県	492,027,732	485,514,255	450,446	6,063,030
愛知県	1,375,596,285	1,362,578,900	848,452	12,168,933
三重	185,734,679	181,797,646	225,870	3,711,163
滋賀	137,446,581	135,749,503	91,433	1,605,645
京都市	354,247,421	348,192,115	183,559	5,871,747
大阪府	1,920,686,124	1,878,975,465	1,857,986	39,852,673
兵庫県	595,507,296	586,393,936	382,125	8,731,236
奈良	89,606,672	87,368,439	16,960	2,221,273
和歌山	83,168,436	81,891,321	120,248	1,156,867
鳥取	55,015,985	54,104,734	23,965	887,286
島根	71,813,969	71,006,206	36,150	771,613
岡山	223,812,615	217,554,786	278,347	5,979,482
広島	401,707,153	392,584,499	339,090	8,783,564
山口	158,460,454	156,233,830	53,682	2,172,942
徳島	78,763,108	76,505,312	63,814	2,193,983
香川県	129,412,542	127,692,776	91,675	1,628,091
愛媛	163,770,687	160,757,729	64,070	2,948,888
高松	71,024,266	69,415,301	100,484	1,508,481
福岡	646,378,020	632,011,270	743,844	13,622,907
佐賀	79,866,803	77,765,862	33,033	2,067,908
長崎	123,183,399	119,711,753	174,880	3,296,765
熊本	178,483,520	174,370,356	29,681	4,083,483
大宮	117,651,173	113,413,245	167,965	4,069,964
宮崎	114,327,116	111,828,784	65,248	2,433,083
鹿児島	154,070,281	150,172,951	129,993	3,767,337
沖縄	138,553,344	136,949,376	57,875	1,546,093

注. 徴収決定済額は、前年度からの繰越額（4月分 204,365,654千円・5月分 79,952,265千円）を含む。

第7表 厚生年金保険（第1号） 月別一時金状況

（厚生年金保険）

月 別	合 計		障 害 手 当 金		脱 退 手 当 金		脱 退 一 時 金	
	件 数	金 額	件 数	金 額	件 数	金 額	件 数	金 額
		千円		千円		千円		千円
平成 30 年 6月	6,164	2,511,959	13	18,455	142	5,287	6,009	2,488,218
7月	6,105	2,539,582	24	34,505	122	5,537	5,959	2,499,540
8月	6,252	2,607,181	26	42,669	120	4,604	6,106	2,559,908
9月	5,279	2,161,255	17	28,281	99	3,139	5,163	2,129,835
10月	5,475	2,232,298	21	29,584	88	3,858	5,366	2,198,856
11月	6,649	2,795,432	19	29,807	98	4,201	6,532	2,761,424

注1. 障害手当金の件数は、初診日に平成27年9月以前の厚生年金保険被保険者であった者及び平成27年10月以降の第1号厚生年金被保険者であった者の件数である。

2. 平成27年10月以降に受給権が発生した障害手当金の金額は、共済組合等の組合員等たる厚生年金保険の被保険者期間（平成27年9月以前の共済組合等の組合員等の期間を含む）を含めて算出した金額である。

3. 脱退一時金の対象は、以下のとおりである。

ア. 国民年金の脱退一時金を同時に請求していない場合は、最後に被用者年金制度に加入していた時の資格が、平成27年9月以前の厚生年金保険被保険者又は平成27年10月以降の第1号厚生年金被保険者であった者について計上している。

イ. 国民年金の脱退一時金を同時に請求した場合は、最後に被用者年金制度に加入していた時の資格に関わらず計上しており、平成27年9月以前の共済組合等の期間のみの者を含む。

4. 脱退一時金の金額は、共済組合等の組合員等たる厚生年金保険の被保険者期間（平成27年9月以前の共済組合等の組合員等の期間を含む）を含めて算出した金額である。

第8表 国民年金 都道府県別適用状況等

都道府県別	被 保 険 者 数														付加年金 被保険者数
	総 数			第 1 号 被 保 険 者			任 意 加 入 被 保 険 者			(再掲) 60～64歳 任意加入	(再掲) 65歳以上 任意加入	第 3 号 被 保 険 者			
	合 計	男 子	女 子	合 計	男 子	女 子	合 計	男 子	女 子			合 計	男 子	女 子	
平成 30 年	23,047,283	7,592,186	15,455,097	14,244,663	7,413,380	6,831,283	193,016	68,814	124,202	146,864	3,278	8,609,604	109,992	8,499,612	718,466
7月	23,093,378	7,619,891	15,473,487	14,298,523	7,440,866	6,857,657	191,610	68,512	123,098	145,891	3,237	8,603,245	110,513	8,492,732	719,638
8月	23,126,157	7,640,576	15,485,581	14,334,980	7,460,813	6,874,167	191,413	68,465	122,948	145,690	3,218	8,599,764	111,298	8,488,466	719,886
9月	23,160,488	7,668,095	15,492,393	14,386,022	7,488,455	6,897,567	191,413	68,344	123,069	145,391	3,195	8,583,053	111,296	8,471,757	718,885
10月	23,202,005	7,699,180	15,502,825	14,456,539	7,519,505	6,937,034	192,290	68,700	123,590	146,149	3,179	8,553,176	110,975	8,442,201	720,141
11月	23,179,174	7,700,328	15,478,846	14,450,074	7,520,487	6,929,587	192,607	68,836	123,771	146,501	3,147	8,536,493	111,005	8,425,488	719,131
北海道	970,703	301,608	669,095	588,251	293,714	294,537	10,796	3,412	7,384	9,595	180	371,656	4,482	367,174	45,002
青森	212,838	78,162	134,676	146,027	76,337	69,690	2,417	545	872	1,240	27	65,394	1,280	64,114	6,283
岩手	180,769	63,608	117,161	117,847	62,142	55,705	1,360	529	831	1,155	6	61,562	937	60,625	6,853
宮城	397,219	129,058	268,161	242,965	126,725	116,240	2,561	1,266	1,296	2,034	29	151,693	1,458	150,235	11,312
秋田	137,696	49,862	87,834	91,379	48,643	42,736	866	342	524	740	15	45,451	877	44,574	3,620
山形	243,778	54,492	89,286	98,341	53,324	45,017	757	324	433	577	5	44,680	844	43,836	5,690
福島	289,956	99,527	190,429	186,782	97,524	89,258	1,760	780	980	1,491	18	101,414	1,223	100,191	7,190
茨城	534,852	185,338	349,514	339,631	182,173	157,458	3,796	1,410	2,386	2,901	91	191,425	1,755	189,670	14,420
栃木	351,205	116,461	234,744	217,621	114,481	103,140	1,874	721	1,153	1,418	52	131,710	1,259	130,451	9,564
群馬	348,823	118,131	230,692	218,765	116,001	102,764	2,202	799	1,403	1,764	26	127,856	1,331	126,525	11,186
埼玉県	1,415,202	459,453	955,749	846,951	450,079	396,872	12,099	4,307	7,792	9,267	252	556,152	5,067	551,085	41,159
千葉県	1,177,480	379,038	798,442	699,456	371,215	328,241	11,044	3,530	7,514	8,099	154	466,980	4,293	462,687	41,732
東京都	2,741,754	981,148	1,760,606	1,829,524	955,494	874,030	32,488	12,339	20,149	20,801	492	879,742	13,315	866,427	106,632
神奈川県	1,791,397	558,415	1,232,982	1,047,445	545,517	501,928	18,175	6,194	11,981	12,904	238	725,777	6,704	719,073	55,009
新潟	320,732	111,483	209,249	206,676	109,145	97,531	2,183	774	1,409	1,707	20	111,873	1,564	110,309	11,514
富山	144,009	49,005	95,004	90,004	48,003	42,001	1,079	387	692	870	4	52,926	615	52,311	5,326
石川	174,920	61,457	113,463	112,784	60,213	52,571	1,118	415	703	884	9	61,018	829	60,189	4,449
福井	109,390	38,194	71,196	70,186	37,453	32,733	628	242	386	486	10	38,576	499	38,077	2,862
山梨	146,886	52,813	94,073	97,721	51,792	45,929	919	359	560	681	16	48,246	662	47,584	3,704
長野	336,194	115,199	220,995	213,089	112,686	100,403	2,427	964	1,463	1,831	19	120,678	1,549	119,129	11,040
岐阜	353,691	108,939	244,752	209,577	106,859	102,718	2,467	856	1,611	1,883	30	141,647	1,224	140,423	9,899
静岡県	626,086	202,063	424,023	379,436	198,642	180,794	3,385	1,334	2,051	2,382	27	243,265	2,087	241,178	18,840
愛知県	1,445,877	422,343	1,023,534	810,743	414,337	396,406	9,126	3,067	6,059	6,893	81	626,008	4,939	621,069	35,052
三重	316,695	96,789	219,906	184,583	94,804	89,779	2,139	725	1,414	1,686	18	129,973	1,260	128,713	8,800
滋賀	254,827	77,206	177,621	144,967	75,532	69,435	1,575	530	1,045	1,209	6	108,285	1,144	107,141	7,243
東京都	500,157	173,625	326,532	326,581	168,657	157,924	4,616	1,724	2,892	3,595	93	168,960	3,244	165,716	15,387
大阪府	1,832,882	629,130	1,203,752	1,191,511	614,247	577,264	13,617	4,717	8,900	10,806	365	627,754	10,166	617,588	45,480
兵庫県	1,072,291	333,437	738,854	642,212	325,112	317,100	9,150	3,019	6,131	7,235	165	420,929	5,306	415,623	32,055
奈良	266,942	84,083	182,859	162,454	81,838	80,616	2,508	818	1,690	1,956	44	101,980	1,427	100,553	7,675
和歌山	186,877	63,955	122,922	122,089	62,365	59,724	1,385	560	825	1,160	47	63,403	1,030	62,373	5,527
鳥取	81,056	30,237	50,819	54,656	29,267	25,389	686	237	449	585	1	25,714	733	24,981	2,244
島根	85,553	30,382	55,171	55,540	29,530	26,010	553	229	324	458	5	29,460	623	28,837	1,916
岡山	313,342	101,394	211,948	190,893	98,732	92,161	2,295	775	1,520	1,872	24	120,154	1,887	118,267	10,435
広島	491,864	151,236	340,628	288,964	147,486	141,478	4,234	1,356	2,878	3,465	47	198,666	2,394	196,272	15,340
山口	219,050	66,909	152,141	128,079	65,363	62,716	1,703	559	1,144	1,380	13	89,268	987	88,281	6,921
徳島	121,015	43,720	77,295	80,814	42,302	38,512	1,046	454	592	886	36	39,155	964	38,191	3,115
香川県	155,315	51,560	103,755	95,573	50,295	45,278	998	361	637	816	12	58,744	904	57,840	4,323
愛媛	237,949	78,976	158,973	148,114	77,039	71,075	1,719	629	1,090	1,443	33	88,116	1,308	86,808	7,205
高松	113,720	46,905	66,815	83,751	45,162	38,589	1,082	432	650	933	27	28,887	1,311	27,576	3,654
福岡	963,181	321,591	641,590	608,714	313,353	295,361	6,873	2,428	4,445	5,589	129	347,594	5,810	341,784	26,352
佐賀	133,598	47,803	85,795	87,552	46,598	40,954	756	308	448	585	12	45,290	897	44,393	4,383
長崎	233,967	82,239	151,728	153,917	80,241	73,676	1,674	678	996	1,382	38	78,376	1,320	77,056	7,309
熊本	302,147	109,720	192,427	204,149	107,052	97,097	2,003	789	1,214	1,600	27	95,995	1,879	94,116	10,553
大分	184,996	59,569	125,427	113,013	58,012	55,001	1,423	520	903	1,208	39	70,560	1,037	69,523	4,839
宮崎	179,569	64,469	115,100	120,071	62,740	57,331	1,268	552	716	1,053	41	58,230	1,177	57,053	6,176
鹿児島	276,094	90,934	185,160	171,100	88,427	82,673	1,974	772	1,202	1,627	40	103,020	1,735	101,285	8,340
沖縄	304,630	128,662	175,968	229,576	123,834	105,742	2,803	1,159	1,644	2,369	84	72,251	3,669	68,582	5,521

第8表(続) 国民年金 都道府県別適用状況等

都道府県別	資格取得者数													
	総数			第1号被保険者			(再掲) 資格取得届書の 提出者のうち、 学生と申告した者	(再掲) 20歳到達に よる新規加入	任意加入被保険者			第3号被保険者		
	合計	男子	女子	合計	男子	女子			合計	男子	女子	合計	男子	女子
平成30年6月	536,645	197,695	338,950	415,627	190,173	225,454	24,438	62,714	5,429	2,022	3,407	115,589	5,500	110,089
7月	536,545	206,133	330,412	437,320	199,960	237,360	29,038	61,132	5,128	1,918	3,210	94,097	4,255	89,842
8月	545,036	215,365	329,671	448,828	208,859	239,969	30,711	63,062	5,746	2,028	3,718	90,462	4,478	85,984
9月	478,706	195,030	283,676	405,901	189,986	215,915	25,177	59,379	5,001	1,679	3,322	67,804	3,365	64,439
10月	527,684	213,663	314,021	452,638	208,042	244,596	34,878	62,598	6,311	2,276	4,035	68,735	3,345	65,390
11月	471,805	190,554	281,251	391,737	184,980	206,757	28,107	55,056	5,376	1,968	3,408	74,692	3,606	71,086
北海道	20,480	7,723	12,757	16,601	7,469	9,132	1,264	1,766	342	115	227	3,537	139	3,398
青森	4,313	1,726	2,587	3,426	1,655	1,771	283	424	54	24	30	833	47	786
岩手	4,027	1,638	2,389	3,262	1,573	1,689	267	474	46	15	31	719	50	669
宮城	9,406	3,678	5,728	7,742	3,585	4,157	622	883	99	41	58	1,565	52	1,513
秋田	2,851	1,120	1,731	2,281	1,070	1,211	232	273	26	9	17	544	41	503
山形	3,244	1,282	1,962	2,602	1,230	1,372	207	424	48	19	29	594	33	561
福島	6,933	2,851	4,082	5,593	2,765	2,828	398	731	67	38	29	1,273	48	1,225
茨城	10,693	4,645	6,048	8,995	4,547	4,448	709	1,149	107	43	64	1,591	55	1,536
栃木	6,753	2,795	3,958	5,657	2,725	2,932	385	626	70	31	39	1,026	39	987
群馬	7,047	3,055	3,992	5,875	2,979	2,896	518	752	76	32	44	1,096	44	1,052
埼玉県	28,309	11,529	16,780	23,822	11,241	12,581	1,966	3,311	346	114	232	4,141	174	3,967
千葉県	23,842	10,055	13,787	20,163	9,813	10,350	1,163	2,994	272	87	185	3,407	155	3,252
東京都	58,551	23,920	34,631	50,662	23,256	27,406	3,281	6,630	752	275	477	7,137	389	6,748
神奈川県	35,129	14,055	21,074	29,730	13,707	16,023	84	6,601	473	162	311	4,926	186	4,740
新潟	6,362	2,574	3,788	5,208	2,499	2,709	942	394	48	14	34	1,106	61	1,045
富山	3,480	1,412	2,068	2,919	1,382	1,537	340	238	34	11	23	527	19	508
石川	3,933	1,656	2,277	3,255	1,612	1,643	390	354	22	9	13	656	35	621
福井	2,702	1,082	1,620	2,286	1,051	1,235	197	275	23	11	12	393	20	373
山梨	2,870	1,231	1,639	2,392	1,194	1,198	172	383	19	11	8	459	26	433
長野	6,449	2,584	3,865	5,348	2,508	2,840	595	708	73	29	44	1,028	47	981
岐阜	7,397	2,904	4,493	6,022	2,822	3,200	466	818	92	32	60	1,283	50	1,233
静岡県	12,831	5,239	7,592	10,494	5,114	5,380	953	1,099	117	45	72	2,220	80	2,140
愛知県	29,565	12,362	17,203	24,307	12,131	12,176	2,117	2,853	266	88	178	4,992	143	4,849
三重	6,481	2,657	3,824	5,324	2,589	2,735	406	649	72	27	45	1,085	41	1,044
滋賀	5,022	2,023	2,999	4,022	1,970	2,052	330	598	51	12	39	949	41	908
京都市	8,707	3,412	5,295	7,164	3,269	3,895	467	1,437	144	58	86	1,399	85	1,314
大阪府	37,028	14,898	22,130	31,047	14,434	16,613	1,970	4,470	342	131	211	5,639	333	5,306
兵庫県	20,040	7,768	12,272	16,425	7,522	8,903	1,858	2,256	237	79	158	3,378	167	3,211
奈良	4,679	1,803	2,876	3,836	1,738	2,098	389	590	67	27	40	776	38	738
和歌山	3,202	1,201	2,001	2,617	1,162	1,455	210	366	44	13	31	541	26	515
鳥取	1,725	715	1,010	1,377	681	696	105	202	22	10	12	326	24	302
島根	1,963	836	1,127	1,626	798	828	251	129	11	5	6	326	33	293
岡山	7,071	2,976	4,095	5,958	2,892	3,066	460	865	64	25	39	1,049	59	990
広島	10,083	4,082	6,001	8,216	3,964	4,252	625	1,209	125	42	83	1,742	76	1,666
山口	3,759	1,409	2,350	2,959	1,354	1,605	262	470	39	14	25	761	41	720
徳島	2,192	867	1,325	1,763	832	931	151	278	33	10	23	396	25	371
香川県	3,275	1,318	1,957	2,666	1,273	1,393	212	357	40	15	25	569	30	539
愛媛	4,323	1,714	2,609	3,517	1,656	1,861	346	417	40	16	24	766	42	724
高松	2,178	906	1,272	1,788	858	930	107	303	28	13	15	362	35	327
福岡	20,568	8,140	12,428	16,831	7,900	8,931	925	2,354	182	65	117	3,555	175	3,380
佐賀	2,646	1,013	1,633	2,109	975	1,134	134	331	21	9	12	516	29	487
長崎	4,545	1,747	2,798	3,667	1,671	1,996	235	481	59	24	35	819	52	767
熊本	5,807	2,212	3,595	4,668	2,112	2,556	269	807	62	24	38	1,077	76	1,001
大分	3,666	1,346	2,320	2,903	1,301	1,602	165	443	37	14	23	726	31	695
宮崎	3,653	1,430	2,223	2,897	1,365	1,532	167	408	46	21	25	710	44	666
鹿児島	5,273	1,977	3,296	4,099	1,885	2,214	271	548	51	20	31	1,123	72	1,051
沖縄	6,752	2,988	3,764	5,616	2,851	2,765	241	923	87	39	48	1,049	98	951

注. 「資格取得届書の提出者のうち、学生と申告した者」とは、当該月に国民年金第1号被保険者資格を取得した者の中で、資格取得届を自ら提出し、その際に学生であると申告した者をいう。

第8表(続) 国民年金 都道府県別適用状況等

都道府県別	資格喪失者数											
	総数			第1号被保険者			任意加入被保険者			第3号被保険者		
	合計	男子	女子	合計	男子	女子	合計	男子	女子	合計	男子	女子
平成30年6月	538,617	197,530	341,087	423,366	191,148	232,218	6,945	2,448	4,497	108,306	3,934	104,372
7月	490,475	178,436	312,039	383,485	172,482	211,003	6,534	2,220	4,314	100,456	3,734	96,722
8月	512,282	194,688	317,594	412,393	188,919	223,474	5,945	2,076	3,869	93,944	3,693	90,251
9月	444,406	167,521	276,885	354,889	162,354	192,535	5,002	1,800	3,202	84,515	3,367	81,148
10月	486,193	182,585	303,608	382,145	176,999	205,146	5,434	1,920	3,514	98,614	3,666	94,948
11月	494,666	189,411	305,255	398,233	184,003	214,230	5,061	1,832	3,229	91,372	3,576	87,796
北海道	21,215	7,619	13,596	16,788	7,387	9,401	307	99	208	4,120	133	3,987
青森	4,797	1,857	2,940	3,843	1,787	2,056	55	25	30	899	45	854
岩手	4,382	1,722	2,660	3,481	1,662	1,819	51	18	33	850	42	808
宮城	9,326	3,405	5,921	7,305	3,315	3,990	88	39	49	1,933	51	1,882
秋田	3,189	1,285	1,904	2,509	1,238	1,271	31	13	18	649	34	615
山形	3,567	1,381	2,186	2,833	1,317	1,516	57	20	37	677	44	633
福島	7,417	3,046	4,371	5,994	2,947	3,047	44	26	18	1,379	73	1,306
茨城	11,445	4,635	6,810	9,286	4,551	4,735	99	36	63	2,060	48	2,012
栃木	7,602	3,148	4,454	6,193	3,091	3,102	57	23	34	1,352	34	1,318
群馬	7,416	3,063	4,353	6,042	3,001	3,041	56	20	36	1,318	42	1,276
埼玉県	29,354	11,177	18,177	23,408	10,922	12,486	312	105	207	5,634	150	5,484
千葉県	25,830	10,252	15,578	21,078	10,042	11,036	300	90	210	4,452	120	4,332
東京都	62,235	24,480	37,755	52,589	23,891	28,698	703	263	440	8,943	326	8,617
神奈川県	35,565	13,308	22,257	28,650	12,978	15,672	425	154	271	6,490	176	6,314
新潟	6,799	2,587	4,212	5,349	2,523	2,826	50	16	34	1,400	48	1,352
富山県	3,371	1,354	2,017	2,714	1,325	1,389	18	5	13	639	24	615
石川県	3,687	1,425	2,262	2,958	1,387	1,571	26	12	14	703	26	677
福井県	2,499	933	1,566	2,000	907	1,093	21	9	12	478	17	461
山梨県	3,096	1,175	1,921	2,496	1,140	1,356	28	10	18	572	25	547
長野県	7,279	3,140	4,139	5,808	3,046	2,762	63	35	28	1,408	59	1,349
岐阜県	7,829	3,040	4,789	6,224	2,958	3,266	81	24	57	1,524	58	1,466
静岡県	14,600	5,759	8,841	11,778	5,636	6,142	84	36	48	2,738	87	2,651
愛知県	30,303	11,881	18,422	24,538	11,644	12,894	243	75	168	5,522	162	5,360
三重県	7,210	2,821	4,389	5,772	2,741	3,031	52	22	30	1,386	58	1,328
滋賀県	5,044	1,894	3,150	3,939	1,845	2,094	46	17	29	1,059	32	1,027
京都市	9,183	3,480	5,703	7,387	3,336	4,051	144	63	81	1,652	81	1,571
大阪府	37,238	14,026	23,212	30,195	13,601	16,594	372	119	253	6,671	306	6,365
兵庫県	20,293	7,065	13,228	15,850	6,825	9,025	222	89	133	4,221	151	4,070
奈良県	4,738	1,619	3,119	3,703	1,546	2,157	49	19	30	986	54	932
和歌山県	3,261	1,145	2,116	2,577	1,100	1,477	33	12	21	651	33	618
鳥取県	1,805	669	1,136	1,419	635	784	18	8	10	368	26	342
島根県	2,126	830	1,296	1,649	796	853	13	4	9	464	30	434
岡山県	6,603	2,469	4,134	5,187	2,375	2,812	55	31	24	1,361	63	1,298
広島県	10,603	3,923	6,680	8,337	3,780	4,557	97	33	64	2,169	110	2,059
山口県	4,407	1,608	2,799	3,439	1,555	1,884	41	17	24	927	36	891
徳島県	2,389	918	1,471	1,872	872	1,000	45	15	30	472	31	441
香川県	3,383	1,301	2,082	2,626	1,256	1,370	29	7	22	728	38	690
愛媛県	4,711	1,765	2,946	3,698	1,706	1,992	40	10	30	973	49	924
高知県	2,439	958	1,481	1,947	897	1,050	36	15	21	456	46	410
福岡県	21,029	7,854	13,175	16,825	7,598	9,227	183	66	117	4,021	190	3,831
佐賀県	2,840	1,021	1,819	2,182	970	1,212	32	10	22	626	41	585
長崎県	4,784	1,738	3,046	3,741	1,682	2,059	42	9	33	1,001	47	954
熊本県	6,342	2,367	3,975	5,049	2,276	2,773	60	21	39	1,233	70	1,163
大宮	3,922	1,378	2,544	3,036	1,336	1,700	30	12	18	856	30	826
宮崎県	4,223	1,586	2,637	3,297	1,532	1,765	45	12	33	881	42	839
鹿児島県	6,037	2,216	3,821	4,662	2,128	2,534	70	25	45	1,305	63	1,242
沖縄県	7,253	3,088	4,165	5,980	2,920	3,060	108	43	65	1,165	125	1,040

注. 任意加入被保険者の資格喪失には、第3号被保険者への切替の者も含まれている。

第8表(続) 国民年金 都道府県別適用状況等

都道府県別	保険料免除・学生納付特例・納付猶予被保険者数										
	免 除 者 数						学生納付特例者数 (特例率)	納付猶予者数 (猶予率)			
	(免除率)	法定免除	申請免除 (全額)	申請免除 (3/4)	申請免除 (半額)	申請免除 (1/4)					
平成 30 年	3,939,713	27.7	1,340,720	2,159,661	220,421	141,845	77,066	633,238	4.4	548,665	3.9
7月	2,385,365	16.7	1,343,921	1,026,956	8,087	4,456	1,945	1,053,732	7.4	263,126	1.8
8月	2,762,727	19.3	1,347,129	1,307,762	58,686	34,060	15,090	1,230,902	8.6	330,856	2.3
9月	3,039,341	21.1	1,347,918	1,508,571	98,134	57,973	26,745	1,345,622	9.4	386,693	2.7
10月	3,286,508	22.7	1,350,721	1,689,445	130,346	78,377	37,619	1,450,427	10.0	436,744	3.0
11月	3,429,958	23.7	1,351,735	1,792,631	149,560	90,853	45,179	1,526,005	10.6	467,096	3.2
北海道	191,882	32.6	87,660	90,569	7,144	4,521	1,988	53,512	9.1	17,996	3.1
青森	50,979	34.9	19,277	26,981	2,652	1,440	629	12,763	8.7	5,433	3.7
岩手	32,548	27.6	15,027	14,650	1,549	901	421	10,358	8.8	4,067	3.5
宮城	58,383	24.0	23,003	30,202	2,684	1,676	818	26,374	10.9	9,011	3.7
秋田	27,313	29.9	12,014	12,965	1,317	710	307	8,998	9.8	3,549	3.9
山形	22,655	23.0	10,695	9,985	1,042	614	319	10,221	10.4	3,166	3.2
福島	48,325	25.9	18,781	26,205	1,747	1,065	527	18,368	9.8	7,328	3.9
茨城	74,186	21.8	24,792	42,555	3,441	2,237	1,161	33,534	9.9	11,642	3.4
栃木	47,220	21.7	19,167	24,010	1,955	1,379	709	21,650	9.9	7,792	3.6
群馬	46,294	21.2	16,991	25,174	2,204	1,292	633	23,206	10.6	7,655	3.5
埼玉県	153,760	18.2	62,318	77,836	6,720	4,507	2,379	92,616	10.9	30,223	3.6
千葉県	130,583	18.7	56,216	63,578	5,361	3,564	1,864	78,062	11.2	23,271	3.3
東京都	312,606	17.1	128,037	159,694	11,853	8,288	4,734	174,302	9.5	46,306	2.5
神奈川県	194,040	18.5	88,996	89,214	7,765	5,248	2,817	115,237	11.0	32,597	3.1
新潟	49,228	23.8	23,608	21,665	2,133	1,225	597	24,912	12.1	8,221	4.0
富山	17,411	19.3	8,584	7,569	636	411	211	11,315	12.6	2,729	3.0
石川	23,817	21.1	10,496	11,346	1,066	610	299	16,049	14.2	3,693	3.3
福井	14,679	20.9	6,572	6,900	606	401	200	8,332	11.9	2,522	3.6
山梨	20,426	20.9	7,770	10,958	893	532	273	11,641	11.9	3,329	3.4
長野	45,761	21.5	20,819	21,355	1,896	1,113	578	20,470	9.6	6,408	3.0
岐阜	41,604	19.9	15,988	22,172	1,753	1,139	552	23,174	11.1	6,453	3.1
静岡県	74,896	19.7	32,392	36,683	2,933	1,912	976	39,676	10.5	12,672	3.3
愛知	151,032	18.6	59,621	79,149	6,357	3,784	2,121	84,070	10.4	23,750	2.9
三重	39,191	21.2	16,920	19,199	1,630	974	468	18,208	9.9	5,203	2.8
滋賀	31,028	21.4	11,942	16,431	1,500	772	383	18,988	13.1	5,403	3.7
東京都	86,213	26.4	31,663	47,703	3,717	2,114	1,016	41,333	12.7	9,017	2.8
大阪府	337,427	28.3	120,078	191,062	14,277	8,168	3,842	118,563	10.0	38,279	3.2
兵庫県	177,308	27.6	61,040	98,750	9,654	5,428	2,436	82,297	12.8	22,044	3.4
奈良	42,841	26.4	14,663	24,992	1,785	950	451	20,783	12.8	6,249	3.8
和歌山	36,083	29.6	11,868	21,047	1,823	944	401	11,145	9.1	4,416	3.6
鳥取	15,905	29.1	6,768	7,873	674	401	189	6,334	11.6	2,091	3.8
島根	14,911	26.8	7,523	6,182	641	379	186	7,031	12.7	1,769	3.2
岡山	49,563	26.0	19,961	25,719	2,066	1,213	604	21,680	11.4	6,617	3.5
広島	70,091	24.3	29,835	34,916	2,937	1,602	801	36,205	12.5	9,637	3.3
山口	36,025	28.1	13,896	18,600	1,862	1,122	545	13,996	10.9	4,363	3.4
徳島	25,727	31.8	9,524	14,093	1,233	576	301	9,227	11.4	2,830	3.5
香川	24,434	25.6	9,094	13,438	962	625	315	11,304	11.8	3,061	3.2
愛媛	48,129	32.5	17,744	26,480	2,106	1,247	552	15,865	10.7	5,346	3.6
高松	27,905	33.3	10,792	14,872	1,179	756	306	8,247	9.8	2,961	3.5
福岡	187,828	30.9	66,217	102,387	10,012	6,058	3,154	66,737	11.0	20,846	3.4
佐賀	23,422	26.8	8,484	12,660	1,236	715	327	9,442	10.8	3,338	3.8
長崎	46,259	30.1	19,479	23,189	2,028	1,049	514	14,268	9.3	4,764	3.1
熊本	57,114	28.0	21,826	30,664	2,582	1,348	694	19,645	9.6	6,674	3.3
大分	34,457	30.5	13,312	18,219	1,541	950	435	12,245	10.8	4,324	3.8
宮崎	39,994	33.3	14,302	21,425	2,264	1,364	639	11,382	9.5	3,810	3.2
鹿児島	60,170	35.2	22,766	32,413	2,821	1,488	682	14,947	8.7	6,223	3.6
沖縄	88,305	38.5	23,214	58,902	3,323	2,041	825	17,293	7.5	8,018	3.5

(平成30年11月収納分)

国民年金保険料収納済歳入額		
保険料収納済歳入額		
	現年度保険料	過年度保険料
千円	千円	千円
86,591,609	81,475,786	5,115,823

第9表 国民年金 都道府県別年金受給権者状況 (総計)

(月末現在)

都道府県別	合計		老 齢 年 金 ・ 25 年 以 上							通 算 老 齢 年 金 ・ 25 年 未 満						障 害 年 金		遺 族 年 金	
	件数	年金額	合計	件 数			5 年 年 金 以 外	年金額	合計	件 数			年金額	件数	年金額	件数	年金額		
				(再掲)基礎のみ・旧国年						5 年 年 金	合計	(再掲)基礎のみ・旧国年							
	繰上げ 本 来 繰下げ			繰上げ	本 来	繰下げ	繰上げ 本 来 繰下げ												
	千円		千円				千円		千円		千円		千円		千円		千円		
平成 30 年 6月	35,567,942	23,727,424,790	32,355,051	32,340,699	2,295,794	4,707,351	106,247	14,352	21,573,665,140	936,127	171,089	372,600	-	214,128,024	2,062,998	1,778,547,792	213,766	161,083,834	
7月	35,603,990	23,756,017,367	32,381,230	32,366,897	2,283,250	4,703,876	106,342	14,333	21,596,573,040	939,914	168,767	371,072	-	214,910,975	2,066,653	1,781,625,084	216,193	162,908,268	
8月	35,657,869	23,798,018,066	32,424,303	32,409,993	2,269,823	4,701,113	106,489	14,310	21,631,739,277	943,234	166,288	369,114	6	215,609,428	2,071,267	1,785,588,087	219,065	165,081,274	
9月	35,700,847	23,831,766,977	32,459,842	32,445,545	2,258,562	4,699,265	106,588	14,297	21,660,762,722	945,608	164,324	367,281	82	216,175,888	2,074,175	1,788,110,484	221,222	166,717,883	
10月	35,749,768	23,871,500,103	32,502,917	32,488,634	2,244,756	4,696,111	106,761	14,283	21,696,041,096	946,379	161,840	364,574	137	216,371,415	2,076,944	1,790,604,145	223,528	168,483,447	
11月	35,773,275	23,892,551,225	32,521,368	32,507,105	2,232,164	4,692,465	106,890	14,263	21,713,507,930	946,959	159,543	362,335	163	216,501,957	2,079,063	1,792,265,031	225,885	170,276,307	
北 海	1,673,274	1,100,802,964	1,498,426	1,498,006	53,976	287,226	5,582	420	982,923,760	48,807	4,965	19,420	6	11,180,153	116,145	99,283,504	9,896	7,415,547	
道 森	432,117	276,024,541	387,728	387,592	54,139	55,285	1,053	136	245,007,987	11,231	1,970	3,514	4	2,458,754	29,895	26,206,098	3,263	2,351,701	
道 手	425,578	289,444,448	385,755	385,624	44,346	63,336	1,443	131	259,657,537	7,234	2,089	2,971	-	1,581,665	29,171	25,719,195	3,418	2,486,052	
宮 城	650,297	432,042,988	593,730	593,611	69,935	76,873	1,703	119	392,139,845	13,259	3,186	4,731	2	3,003,204	38,358	33,163,243	4,950	3,736,696	
秋 田	373,462	245,932,014	342,524	342,471	45,221	47,571	869	53	224,163,230	7,384	2,203	2,730	-	1,636,916	21,261	18,453,290	2,293	1,678,577	
山 形	378,277	255,769,404	346,820	346,703	48,977	39,233	932	117	233,569,406	7,290	3,029	2,977	1	1,536,958	21,849	18,933,347	2,318	1,729,693	
福 島	596,301	397,278,806	543,432	543,234	69,609	65,177	1,123	198	360,985,273	13,425	3,627	4,634	4	2,906,166	35,012	30,828,310	4,432	3,259,057	
茨 城	832,995	551,242,402	766,320	766,108	105,671	99,183	2,441	212	506,485,432	19,563	3,584	6,380	13	4,558,209	41,417	35,970,558	5,695	4,227,842	
栃 木	566,074	375,885,414	516,694	516,552	67,082	59,174	1,437	142	342,420,206	13,959	3,075	4,319	8	3,128,429	31,540	27,414,698	3,881	2,922,082	
群 馬	586,853	399,182,148	538,210	537,983	52,531	64,569	1,703	227	364,897,562	12,572	3,236	4,251	-	2,857,222	32,155	28,488,291	3,916	2,939,073	
埼 玉	1,889,172	1,247,992,642	1,742,229	1,741,648	129,290	203,998	4,835	581	1,152,161,385	46,178	6,187	14,071	14	10,834,275	89,064	75,944,405	11,701	9,052,576	
千 葉	1,681,833	1,119,826,737	1,547,915	1,547,289	121,768	219,569	5,260	626	1,030,130,617	39,780	5,397	13,853	6	9,402,821	83,922	72,447,878	10,216	7,845,421	
東 京	3,045,806	1,988,677,835	2,757,816	2,754,677	146,762	431,174	16,496	3,139	1,807,898,124	105,417	9,568	41,076	24	25,402,357	164,698	141,572,746	17,875	13,804,607	
神 奈 川	2,268,399	1,513,107,804	2,073,276	2,072,702	97,700	293,515	7,641	574	1,384,600,610	61,578	7,670	22,270	11	14,875,452	120,402	103,478,593	13,143	10,153,149	
新 潟	738,581	510,870,534	676,414	676,274	63,126	77,801	1,743	140	467,194,725	13,949	5,429	5,457	1	2,960,032	43,424	37,119,603	4,794	3,596,175	
富 石	343,576	243,606,034	316,178	316,108	15,977	36,573	876	70	224,883,317	7,333	2,340	3,427	-	1,673,054	17,974	15,472,409	2,091	1,577,613	
山 川	340,434	237,869,331	309,649	309,543	14,990	7,733	740	106	216,553,570	2,732	1,621	3,547	2	1,831,584	20,805	17,820,319	2,247	1,663,858	
福 山	239,892	167,602,571	218,544	218,391	14,537	22,994	414	153	153,482,174	6,207	2,219	2,439	1	1,351,999	13,541	11,571,393	1,600	1,197,005	
山 梨	256,081	169,224,385	233,823	233,727	32,615	6,666	96	96	153,942,780	5,860	1,697	1,965	4	1,320,920	14,759	12,735,569	1,639	1,225,117	
長 野	679,968	474,280,986	617,351	617,125	40,458	73,740	1,500	226	431,027,365	15,908	5,006	7,871	1	3,522,363	42,624	36,653,966	4,085	3,077,293	
岐 阜	610,172	421,126,390	562,114	562,044	41,177	77,894	1,529	70	387,940,551	12,173	2,811	5,339	1	2,722,150	31,872	27,486,996	4,013	2,976,693	
静 岡	1,117,011	767,818,085	1,026,358	1,025,981	72,979	113,615	2,775	377	706,204,032	23,914	6,474	9,838	3	5,322,872	59,899	51,156,615	6,840	5,134,567	
愛 知	1,888,758	1,276,497,354	1,740,631	1,740,260	93,960	230,814	6,220	371	1,176,175,983	39,662	6,645	14,911	4	8,963,235	95,834	81,804,720	12,631	9,553,416	
三 重	540,424	374,721,704	494,674	494,611	27,513	75,530	1,115	63	342,887,310	11,478	2,256	5,504	1	2,657,700	30,959	26,710,955	3,313	2,465,739	
滋 賀	377,589	260,755,333	346,245	346,135	22,752	37,591	642	110	238,711,582	7,259	2,315	3,183	-	1,627,774	21,438	18,449,261	2,647	1,966,717	
京 都	740,890	486,585,447	672,265	671,990	34,626	106,176	2,681	275	441,088,634	20,788	2,922	8,710	10	4,761,420	43,778	37,652,962	4,059	3,082,431	
大 阪	2,327,893	1,497,576,042	2,095,420	2,094,541	93,056	299,077	7,136	879	1,349,575,540	80,506	8,378	24,641	11	17,932,133	138,049	119,438,766	13,918	10,629,603	
兵 庫	1,561,778	1,038,702,708	1,425,899	1,425,411	67,040	215,459	5,112	488	950,517,500	43,842	6,984	17,149	5	9,848,599	82,616	71,194,941	9,421	7,141,668	
和 歌 山	420,647	278,983,251	386,340	386,072	32,352	69,513	1,519	268	255,710,332	9,637	2,144	3,764	3	2,118,699	22,352	19,394,622	2,318	1,759,598	
歌 山	319,229	207,317,833	288,342	288,010	33,565	52,946	955	332	186,141,675	8,310	2,031	2,986	-	1,788,852	20,573	17,909,409	2,004	1,477,896	
鳥 取	181,981	125,752,682	164,452	164,405	10,145	21,297	287	47	114,030,578	4,959	1,268	2,408	-	1,092,333	11,386	9,745,380	1,184	884,392	
島 根	238,384	166,982,068	216,077	216,012	13,543	29,544	446	65	151,329,848	5,598	1,515	3,002	1	1,306,111	15,285	13,307,132	1,424	1,038,976	
岡 山	581,240	404,947,514	528,179	527,878	17,798	74,019	1,188	301	369,523,959	16,063	2,722	8,497	2	3,657,021	33,603	29,192,534	3,395	2,574,001	
山 広	827,896	569,399,933	753,671	753,464	19,576	107,167	1,706	207	520,646,071	22,566	3,079	11,750	-	5,270,921	46,647	39,756,040	4,922	3,726,901	
島 口	473,267	327,264,802	434,582	434,474	13,868	72,391	800	109	300,542,144	10,629	1,549	5,895	-	2,504,220	25,629	22,401,781	2,426	1,816,657	
徳 島	246,284	162,591,918	220,879	220,679	18,957	32,536	552	200	145,711,405	7,962	1,792	2,765	-	1,675,487	16,170	14,267,710	1,273	937,316	
香 川	309,703	216,021,812	282,959	282,743	8,984	43,878	702	216	198,342,132	8,218	1,359	4,679	2	1,876,578	16,701	14,435,205	1,825	1,367,897	
愛 媛	458,650	308,895,341	413,139	412,937	28,142	65,434	1,110	202	277,805,927	11,862	2,892	4,745	-	2,503,631	30,865	26,535,668	2,784	2,050,314	
高 松	252,020	164,056,955	225,141	225,000	14,233	39,897	674	141	146,832,447	8,802	1,428	3,523	1	1,947,094	16,729	14,285,614	1,348	991,800	
福 岡	1,396,647	917,612,186	1,250,898	1,250,410	53,933	192,437	3,498	488	821,631,293	45,134	5,365	17,142	8	10,166,711	91,390	78,888,224	9,225	6,925,959	
佐 賀	254,258	175,060,274	229,014	228,889	20,858	35,210	783	125	157,483,270	6,101	1,427	2,603	-	1,386,067	17,111	14,714,057			

第9表(続) 国民年金 都道府県別年金受給権者状況 (総計)
(新規裁定)

都道府県別	合 計		老 齢 年 金 ・ 25 年 以 上						通 算 老 齢 年 金 ・ 25 年 未 満						障 害 年 金		遺 族 年 金	
			件 数			年金額	件 数			年金額								
	件数	年金額	合 計	5 年 年 金 以 外			合 計	(再掲)基礎のみ・旧国年			件数	年金額	件数	年金額				
				繰上げ	本 来			繰下げ	繰上げ						本 来	繰下げ		
千円		千円		千円		千円		千円		千円		千円		千円				
平成 30 年 6月	56,319	32,825,204	32,540	32,540	1,360	14,512	625	-	20,678,687	11,899	98	2,995	-	2,403,892	8,481	7,201,559	3,399	2,541,066
7月	40,996	24,176,634	21,609	21,609	867	9,619	403	-	13,720,054	8,909	68	2,142	-	1,842,806	7,713	6,577,072	2,765	2,036,702
8月	45,022	27,351,277	24,274	24,274	672	11,346	454	-	15,493,979	8,440	65	2,067	6	1,749,230	9,043	7,705,461	3,265	2,402,608
9月	34,604	21,267,720	19,519	19,519	602	9,442	377	-	12,598,728	6,141	50	1,297	76	1,318,615	6,509	5,556,799	2,435	1,793,578
10月	38,381	23,888,063	22,933	22,933	807	11,039	487	-	14,831,439	5,807	72	1,384	55	1,232,005	6,984	5,961,859	2,657	1,962,760
11月	34,519	21,451,655	20,446	20,446	702	9,618	409	-	13,144,963	5,312	58	1,247	26	1,111,198	6,132	5,236,734	2,629	1,958,780
北 海 道	1,825	1,094,356	1,130	1,130	22	528	13	-	720,837	314	2	100	2	63,003	256	215,310	125	95,206
青 森 県	482	286,037	279	279	15	121	4	-	171,099	91	3	24	1	20,025	76	67,043	36	27,870
岩 手 県	388	259,488	260	260	9	119	8	-	171,512	25	-	7	-	4,475	56	46,980	47	36,521
宮 城 県	633	403,779	422	422	12	175	8	-	276,232	77	1	24	-	16,764	109	92,506	25	18,277
秋 田 県	328	208,889	210	210	13	87	3	-	135,802	37	2	12	-	7,579	62	51,400	19	14,107
山 形 県	284	188,874	192	192	16	69	2	-	125,406	20	2	7	-	4,418	53	44,327	19	14,723
福 島 県	540	340,987	332	332	12	125	7	-	216,549	73	-	15	-	15,582	79	65,774	56	43,083
茨 城 県	867	553,272	520	520	24	248	14	-	348,252	136	1	46	1	31,465	155	132,830	56	41,424
栃 木 県	588	357,603	358	358	17	168	8	-	229,819	100	-	30	4	20,824	85	73,082	45	33,878
群 馬 県	484	318,408	296	296	18	146	5	-	198,862	54	1	13	-	12,288	89	76,202	45	31,056
埼 千 東 神 奈 新	1,749	1,086,017	948	948	32	457	19	-	619,196	319	5	61	3	68,727	332	282,115	150	115,980
	1,752	1,097,805	1,072	1,072	45	547	18	-	708,514	284	5	54	2	64,510	268	229,211	128	95,570
	3,173	1,890,200	1,746	1,746	58	745	56	-	1,105,601	665	6	149	3	148,900	553	472,949	209	162,750
	2,198	1,372,606	1,201	1,201	36	559	30	-	776,846	378	4	71	1	84,751	404	343,324	215	167,684
	539	366,989	349	349	10	174	5	-	232,403	36	-	11	-	7,176	114	98,963	40	28,447
富 石 福 山 長	207	146,501	121	121	2	57	7	-	81,886	10	-	4	-	2,365	53	44,987	23	17,263
	279	184,874	155	155	5	79	6	-	103,795	27	-	5	-	5,733	65	54,728	32	20,619
	177	122,425	112	112	3	54	2	-	76,002	13	-	2	-	2,836	40	34,928	12	8,659
	237	155,460	141	141	5	56	2	-	91,742	27	1	2	-	6,970	49	41,197	20	15,552
	466	322,508	266	266	5	119	3	-	174,472	26	1	5	-	5,536	114	97,644	60	44,855
岐 静 愛 三 滋	514	343,322	292	292	10	161	9	-	199,170	60	-	6	-	13,398	114	96,117	48	34,638
	879	592,840	571	571	12	294	8	-	382,427	74	-	13	-	15,211	185	157,798	49	37,404
	1,681	1,105,712	982	982	35	490	24	-	655,124	207	1	45	1	40,711	373	321,842	119	88,034
	450	294,943	302	302	14	157	3	-	199,031	43	-	12	-	7,743	86	74,174	19	13,995
	366	240,579	235	235	13	108	5	-	150,427	26	1	5	-	5,172	67	57,768	38	27,212
京 大 兵 奈 和	761	478,104	453	453	10	234	13	-	290,363	109	-	31	2	21,724	131	113,271	68	52,746
	2,650	1,474,184	1,374	1,374	47	596	18	-	845,526	669	4	154	2	133,189	414	354,536	193	140,933
	1,504	930,541	899	899	19	459	20	-	585,684	247	4	46	-	51,330	247	211,889	111	81,638
	463	305,829	304	304	8	191	4	-	201,582	49	1	16	1	10,465	82	71,882	28	21,900
	367	230,892	250	250	16	143	7	-	163,798	44	1	14	-	7,625	49	41,076	24	18,393
鳥 島 岡 広 山	164	103,654	105	105	4	47	4	-	66,783	16	-	5	-	2,377	31	26,166	12	8,328
	178	122,727	106	106	6	43	1	-	67,425	6	-	2	-	1,361	48	40,220	18	13,720
	460	301,537	258	258	5	136	3	-	169,558	55	1	9	-	11,781	105	89,715	42	30,482
	664	421,407	409	409	9	215	5	-	266,243	83	1	22	-	16,704	107	90,870	65	47,590
	397	248,909	245	245	6	117	3	-	154,595	48	-	12	-	9,133	76	65,020	28	20,161
徳 香 愛 高 福	209	129,449	133	133	5	63	-	-	84,191	26	1	4	-	5,656	36	29,536	14	10,065
	264	169,106	166	166	5	73	2	-	108,357	28	-	4	-	6,005	44	36,267	26	18,477
	428	282,688	253	253	8	138	3	-	166,094	45	-	14	-	8,408	101	86,090	29	22,095
	258	156,943	170	170	6	74	7	-	108,634	36	1	6	-	8,857	28	22,883	24	16,569
	1,479	880,765	848	848	25	388	20	-	523,705	254	-	61	2	47,296	266	228,416	111	81,348
佐 長 熊 大 宮	274	177,264	180	180	10	87	2	-	117,282	23	-	7	-	4,714	53	44,803	18	10,465
	506	296,589	332	332	12	161	3	-	208,502	83	1	25	-	15,210	64	54,200	27	18,676
	534	341,073	341	341	16	221,912	7	-	221,912	65	-	21	-	13,695	105	89,253	23	16,213
	339	209,406	209	209	7	96	4	-	132,014	45	-	8	-	8,706	65	55,340	20	13,346
	311	188,591	177	177	5	69	2	-	109,392	47	-	4	-	9,330	62	52,567	25	17,303
鹿 児 島 沖 縄 他	505	306,499	325	325	10	133	4	-	197,735	65	1	14	-	11,974	74	65,061	41	31,729
	612	326,002	331	331	16	127	3	-	175,906	132	6	40	1	27,009	107	94,475	42	28,611
	106	34,320	86	86	4	21	5	-	28,674	15	-	3	-	2,486	-	-	5	3,160

第9表(続) 都道府県別年金受給権者状況 (旧法拠出制年金)
(月末現在)

(新規裁定)

都道府県別	旧法拠出制年金										新規裁定										
	合計		老齢年金		通算老齢年金		障害年金		遺族年金		合計		老齢年金		通算老齢年金		障害年金		遺族年金		
	件数	年金額	件数	年金額	件数	年金額	件数	年金額	件数	年金額	件数	年金額	件数	年金額	件数	年金額	件数	年金額	件数	年金額	
		千円		千円		千円		千円		千円		千円		千円		千円		千円		千円	
平成 30 年 6月	1,149,994	463,868,093	635,225	310,572,094	446,925	101,784,030	49,829	43,514,321	18,015	7,997,648	334	99,362	2	*	142	22,709	2	*	188	74,296	
7月	1,135,377	458,109,406	626,540	306,359,660	441,376	100,557,046	49,505	43,230,207	17,956	7,962,494	206	65,032	-	-	56	7,253	-	-	150	57,779	
8月	1,119,667	451,907,611	617,266	301,849,970	435,352	99,211,184	49,164	42,930,986	17,885	7,915,471	344	103,789	4	2,070	128	20,292	3	2,338	209	79,089	
9月	1,107,324	447,058,835	610,060	298,366,264	430,604	98,161,842	48,864	42,667,972	17,796	7,862,757	228	66,681	5	2,973	85	12,598	-	-	138	51,110	
10月	1,091,670	440,908,887	600,979	293,941,227	424,480	96,793,177	48,524	42,369,081	17,687	7,805,402	266	74,902	4	1,847	120	17,593	1	*	141	54,683	
11月	1,077,353	435,250,797	592,527	289,827,497	419,017	95,577,120	48,191	42,078,012	17,618	7,768,168	205	63,521	-	-	70	8,781	-	-	135	54,741	
北海道	48,069	21,166,953	25,637	13,791,917	18,665	4,495,093	2,818	2,450,402	949	429,541	12	4,895	-	-	1	*	-	-	11	4,862	
青森	13,127	5,290,075	8,098	3,425,211	3,474	724,891	1,014	911,616	541	228,358	5	1,976	-	-	2	*	-	-	3	1,520	
岩手	15,846	6,660,432	9,803	4,426,597	4,369	931,155	1,264	1,120,858	410	181,822	2	*	-	-	1	*	-	-	1	*	
宮城	19,142	7,560,061	11,212	5,021,717	6,397	1,374,203	1,104	969,254	429	194,887	5	1,064	-	-	3	383	-	-	2	*	
秋田	12,958	5,103,686	7,852	3,446,708	4,059	855,005	715	625,583	332	146,390	3	867	-	-	1	*	-	-	2	*	
山形	16,131	6,205,883	9,398	4,183,456	5,599	1,133,701	877	771,176	257	117,550	2	*	-	-	2	*	-	-	-	-	
福島	21,984	8,687,030	13,429	6,023,347	6,895	1,393,990	1,197	1,059,069	463	210,624	4	1,754	-	-	-	-	-	-	4	1,754	
茨城	23,734	9,461,583	15,256	6,801,416	6,895	1,534,015	969	849,106	614	277,046	5	1,714	-	-	3	658	-	-	2	*	
栃木	18,749	7,328,215	11,945	5,247,347	5,573	1,156,498	859	753,252	372	171,117	4	1,582	-	-	-	-	-	-	4	1,582	
群馬	18,209	7,229,945	10,624	4,922,461	6,352	1,326,190	868	788,846	365	162,448	6	1,369	-	-	2	*	-	-	4	1,279	
埼玉県	35,757	13,572,666	19,607	8,989,721	14,201	3,161,024	1,326	1,147,578	623	274,342	7	2,673	-	-	2	*	-	-	5	2,446	
千葉県	36,382	14,296,197	20,463	9,611,102	13,894	3,212,730	1,306	1,149,137	719	323,229	11	2,992	-	-	4	447	-	-	7	2,545	
東京都	92,767	39,157,968	51,228	26,650,716	37,439	9,391,425	3,032	2,656,887	1,068	458,940	9	2,059	-	-	4	225	-	-	5	1,834	
神奈川県	44,924	17,259,924	20,071	10,208,251	22,896	5,602,712	1,350	1,185,315	607	263,645	9	2,948	-	-	4	717	-	-	5	2,231	
	27,251	10,414,766	15,141	6,834,545	10,155	2,880,281	1,480	1,281,813	475	218,127	2	*	-	-	1	*	-	-	1	*	
富山県	12,634	4,839,840	6,361	3,034,029	5,541	1,239,702	547	482,387	185	83,722	3	827	-	-	1	*	-	-	2	*	
石川県	11,536	4,826,413	5,983	3,049,223	4,646	1,082,021	662	584,339	245	110,830	6	2,234	-	-	2	*	-	-	4	1,775	
福井県	10,406	3,807,951	5,533	2,517,762	4,380	924,874	362	308,213	131	57,101	-	-	-	-	-	-	-	-	-	-	
山梨県	10,519	4,162,405	6,859	3,080,401	3,102	667,234	392	341,333	166	73,437	1	*	-	-	-	-	-	-	1	*	
長野県	29,745	11,716,570	15,870	7,750,473	12,221	2,653,716	1,377	1,188,131	277	124,249	3	1,657	-	-	-	-	-	-	3	1,657	
岐阜県	17,987	7,237,832	9,440	4,705,306	7,283	1,601,708	872	757,090	392	173,728	5	2,223	-	-	-	-	-	-	5	2,223	
静岡県	35,593	13,664,955	18,946	9,039,919	14,580	3,107,251	1,446	1,233,856	621	283,929	4	1,076	-	-	1	*	-	-	3	1,062	
愛知県	40,108	15,464,000	20,035	9,911,638	17,666	3,914,352	1,406	1,193,888	1,001	344,123	10	3,110	-	-	3	285	-	-	7	2,825	
三重県	15,685	6,391,349	8,066	4,191,250	6,743	1,571,994	584	498,168	292	129,937	3	1,091	-	-	2	*	-	-	1	*	
滋賀県	11,964	4,523,173	6,215	2,936,137	5,151	1,148,266	428	361,625	170	77,145	5	2,175	-	-	-	-	-	-	5	2,175	
京都府	21,087	8,713,189	10,493	5,499,923	9,310	2,223,906	1,026	880,025	258	109,335	6	2,362	-	-	2	*	-	-	4	1,830	
大阪府	49,728	19,247,794	24,918	12,248,435	22,242	5,062,365	1,891	1,654,289	677	282,706	10	2,244	-	-	4	364	-	-	6	1,880	
兵庫県	41,446	16,038,727	19,868	10,055,452	19,701	4,610,813	1,335	1,138,752	542	233,711	8	1,948	-	-	3	268	-	-	5	1,680	
奈良県	12,783	5,052,381	7,463	3,487,785	4,627	1,028,415	525	463,878	168	72,302	1	*	-	-	-	-	-	-	1	*	
和歌山県	13,549	5,493,470	8,661	3,908,251	3,910	823,856	739	655,645	239	105,718	2	*	-	-	-	-	-	-	2	*	
鳥取県	7,644	3,002,720	3,835	1,987,293	3,469	752,956	253	223,464	87	39,006	2	*	-	-	2	*	-	-	-	-	
島根県	10,902	4,581,627	6,003	3,090,678	4,269	993,206	483	430,008	147	67,734	-	-	-	-	-	-	-	-	-	-	
岡山県	23,094	9,572,248	11,574	6,229,084	10,326	2,364,989	1,012	897,393	182	80,782	1	*	-	-	1	*	-	-	-	-	
広島県	26,584	10,934,963	12,239	6,930,411	13,165	3,126,950	903	757,568	277	120,034	6	1,920	-	-	2	*	-	-	4	1,692	
山口県	15,183	6,626,758	7,717	4,363,499	6,667	1,636,706	625	551,189	174	75,363	3	657	-	-	2	*	-	-	1	*	
徳島県	10,113	3,801,874	5,766	2,585,707	3,751	736,302	477	429,199	119	50,665	1	*	-	-	-	-	-	-	1	*	
香川県	13,277	5,616,513	6,996	3,818,791	5,629	1,291,159	499	439,525	153	67,038	2	*	-	-	-	-	-	-	2	*	
愛媛県	17,424	6,852,373	9,639	4,672,166	6,738	1,390,909	748	660,486	299	128,812	2	*	-	-	-	-	-	-	2	*	
高知県	11,395	4,714,540	6,735	3,340,863	4,028	896,418	487	417,120	145	60,139	2	*	-	-	-	-	-	-	2	*	
福岡県	40,686	16,593,632	21,137	10,808,069	17,238	4,047,739	1,708	1,481,927	605	255,897	15	2,896	-	-	10	1,100	-	-	5	1,796	
佐賀県	10,367	4,301,063	6,056	2,973,324	3,579	799,023	479	412,834	253	115,883	4	1,547	-	-	1	*	-	-	3	1,389	
長崎県	17,388	7,085,178	10,443	4,915,577	5,779	1,297,623	816	720,658	350	151,321	6	895	-	-	4	220	-	-	2	*	
熊本県	24,474	10,338,656	14,903	7,021,844	7,702	1,825,410	1,477	1,313,121	392	178,282	2	*	-	-	-	-	-	-	2	*	
大分県	15,601	6,221,143	9,518	4,382,884	5,195	1,128,034	724	640,254	164	69,972	-	-	-	-	-	-	-	-	-	-	
宮崎県	14,273	6,350,797	8,162	4,243,101	4,878	1,152,828	977	842,813	256	112,055	2	*	-	-	-	-	-	-	2	*	
鹿児島県	24,901	10,789,885	15,579	7,373,106	7,161	1,679,437	1,860	1,609,060	301	128,282	2	*	-	-	-	-	-	-	2	*	
沖縄県	14,061	7,213,686	11,651	6,036,952	1,407	347,944	888	786,373	115	42,418	2	*	-	-	-	-	-	-	2	*	
その他	186	77,709	99	53,653	72	16,103	4	3,507	11	4,446	-	-	-	-	-	-	-	-	-	-	

注. 11月末現在の老齢年金に含まれている5年年金の件数は 14,263 件である。

第9表(続) 国民年金 都道府県別年金受給権者状況 (基礎年金)
(月末現在)

都道府県別	合 計		老 齢 基 礎 年 金				障 害 基 礎 年 金						遺 族 基 礎 年 金	
			25 年 以 上		25 年 未 満		計		法第30条、第30条の2 第30条の3該当		法第30条の4、 附則第25条該当			
	件数	年金額	件数	年金額	件数	年金額	件数	年金額	件数	年金額	件数	年金額	件数	年金額
平成 30 年 6月	34,417,948	23,263,556,697	31,719,826	21,263,093,046	489,202	112,343,994	2,013,169	1,735,033,471	912,256	771,244,627	1,100,913	963,788,844	195,751	153,086,186
7月	34,468,613	23,297,907,960	31,754,690	21,290,213,381	498,538	114,353,929	2,017,148	1,738,394,876	914,587	773,280,738	1,102,561	965,114,138	198,237	154,945,774
8月	34,538,202	23,346,110,455	31,807,037	21,329,889,306	507,882	116,398,244	2,022,103	1,742,657,102	917,729	776,042,739	1,104,374	966,614,363	201,180	157,165,803
9月	34,593,523	23,384,708,142	31,849,782	21,362,396,458	515,004	118,014,046	2,025,311	1,745,442,512	919,773	777,820,531	1,105,538	967,621,982	203,426	158,855,126
10月	34,658,098	23,430,591,215	31,901,938	21,402,099,869	521,899	119,578,238	2,028,420	1,748,235,064	921,726	779,558,130	1,106,694	968,676,934	205,841	160,678,045
11月	34,695,922	23,457,300,428	31,928,841	21,423,680,433	527,942	120,924,637	2,030,872	1,750,187,018	923,101	780,786,797	1,107,771	969,400,221	208,267	162,508,139
北 海	1,625,205	1,079,636,011	1,472,789	969,131,843	30,142	6,685,060	113,327	96,833,102	48,728	40,984,563	64,599	55,848,539	8,947	6,986,007
道 森	418,990	270,734,466	379,630	241,582,777	7,757	1,733,863	28,881	25,294,483	13,050	11,242,238	15,831	14,052,245	2,722	2,123,344
岩 手	409,732	282,784,016	375,952	255,230,940	2,865	650,510	27,907	24,598,338	12,624	10,882,285	15,283	13,716,052	3,008	2,304,229
宮 城	631,155	424,482,927	582,518	387,118,128	6,862	1,629,001	37,254	32,193,988	16,849	14,239,572	20,405	17,954,416	4,521	3,541,809
秋 田	360,504	240,828,327	334,672	220,716,523	3,325	751,911	20,546	17,827,707	9,127	7,818,772	11,419	10,008,935	1,961	1,532,186
山 形	362,146	249,563,522	337,422	229,385,950	1,691	403,258	20,972	18,162,170	9,695	8,256,424	11,277	9,905,747	2,061	1,612,143
福 島	574,317	388,591,777	530,003	354,961,926	6,530	1,512,177	33,815	29,069,241	14,785	12,440,974	19,030	16,628,267	3,969	3,048,433
茨 城	809,261	541,780,459	751,064	499,684,017	12,668	3,024,195	40,448	35,121,452	18,276	15,508,579	22,172	19,612,872	5,081	3,950,796
栃 木	547,325	368,557,199	504,749	337,172,859	8,386	1,971,931	30,681	26,661,445	13,274	11,253,037	17,407	15,408,408	3,509	2,750,964
群 馬	568,644	391,952,203	527,586	359,975,101	6,220	1,501,032	31,287	27,699,445	14,483	12,519,125	16,804	15,180,319	3,551	2,776,625
埼 千	1,853,415	1,234,419,976	1,722,622	1,143,171,663	31,977	7,673,251	87,738	74,796,827	41,480	34,853,427	46,258	39,943,400	11,078	8,778,234
東 武	1,645,451	1,105,530,539	1,527,452	1,020,519,515	25,886	6,190,981	82,616	71,298,741	39,923	33,766,615	42,683	37,532,126	9,497	7,522,193
神 奈 川	2,953,039	1,949,519,866	2,706,588	1,781,247,408	67,978	16,010,932	161,666	138,915,859	72,244	60,868,156	89,422	78,047,703	16,807	13,345,667
新 潟	2,223,475	1,495,847,880	2,053,205	1,374,392,359	38,682	9,272,740	119,052	102,293,278	53,790	45,671,596	65,262	56,621,681	12,536	9,889,504
	711,330	500,455,769	661,273	460,360,180	3,794	879,751	41,944	35,837,790	18,530	15,568,390	23,414	20,269,400	4,319	3,378,048
富 石	330,942	238,766,194	309,817	221,849,288	1,792	433,352	17,427	14,989,663	7,697	6,465,039	9,730	8,524,624	1,906	1,493,891
福 井	328,898	233,042,918	303,866	213,504,347	3,087	749,564	20,143	17,235,980	9,382	7,868,519	10,761	9,367,461	2,002	1,553,027
山 梨	229,486	163,794,619	213,011	150,964,411	1,827	427,124	13,179	11,263,190	5,352	4,500,196	7,827	6,782,984	1,469	1,138,903
山 梨	245,562	165,061,980	226,964	150,862,379	2,758	653,686	14,367	12,394,235	6,326	5,339,432	8,041	7,054,803	1,473	1,151,680
山 梨	650,223	462,564,416	601,481	423,276,891	3,687	868,646	41,247	35,465,834	19,388	16,453,843	21,859	19,011,992	3,808	2,953,044
岐 阜	592,185	413,888,558	552,674	383,235,246	4,890	1,120,442	31,000	26,729,906	14,256	12,073,651	16,744	14,656,255	3,621	2,802,965
静 岡	1,081,418	754,153,131	1,007,412	697,164,113	9,334	2,216,621	58,453	49,922,759	26,812	22,547,540	31,641	27,375,219	6,219	4,850,638
愛 知	1,848,650	1,261,033,353	1,720,596	1,166,264,346	21,996	5,048,882	94,428	80,610,832	45,939	38,697,056	48,489	41,913,777	11,630	9,109,293
三 重	524,739	368,330,355	486,608	338,696,060	4,735	1,085,706	30,375	26,212,788	14,179	11,963,397	16,196	14,249,391	3,021	2,335,802
滋 賀	365,625	256,232,161	340,030	235,775,445	2,108	479,508	21,010	18,087,636	9,308	7,668,429	11,702	10,219,207	2,477	1,889,572
京 大	719,803	477,872,258	661,772	436,588,711	11,478	2,537,514	42,752	36,772,938	19,012	15,957,438	23,740	20,815,500	3,801	2,979,096
大 阪	2,278,165	1,478,328,248	2,070,502	1,337,327,105	58,264	12,869,768	136,158	117,784,478	60,897	51,394,514	75,261	66,389,964	13,241	10,346,897
兵 庫	1,520,332	1,022,663,980	1,406,031	940,462,048	24,141	5,237,786	81,281	70,056,189	36,828	31,176,938	44,453	38,879,251	8,879	6,907,957
和 歌 山	407,864	273,930,869	378,877	252,222,547	5,010	1,090,283	21,827	18,930,743	10,112	8,589,424	11,715	10,341,320	2,150	1,687,296
	305,680	201,824,363	279,681	182,233,425	4,400	964,997	19,834	17,253,764	8,838	7,508,608	10,996	9,745,156	1,765	1,372,178
鳥 取	174,337	122,749,962	160,617	112,043,284	1,490	339,377	11,133	9,521,916	4,789	4,033,883	6,344	5,488,032	1,097	845,385
島 根	227,482	162,400,441	210,074	148,239,170	1,329	312,905	14,802	12,877,124	6,019	5,145,716	8,783	7,731,408	1,277	971,242
岡 山	558,146	395,375,266	516,605	363,294,875	5,737	1,292,032	32,591	28,295,140	14,623	12,466,425	17,968	15,828,716	3,213	2,493,219
広 島	801,312	558,464,971	741,432	513,715,661	9,491	2,143,971	45,744	38,998,472	21,610	18,144,741	24,134	20,853,731	4,645	3,606,867
山 口	458,084	320,638,044	426,866	296,178,645	3,962	867,514	25,004	21,850,591	11,637	9,938,628	13,367	11,911,963	2,252	1,741,294
徳 島	236,171	158,790,045	215,113	143,125,698	4,211	939,185	15,693	13,838,511	6,306	5,388,579	9,387	8,449,822	1,154	886,651
香 川	296,426	210,405,299	275,963	194,523,340	2,589	585,419	16,202	13,995,680	7,370	6,229,035	8,832	7,766,645	1,672	1,308,859
愛 媛	441,226	302,042,967	403,500	273,133,761	5,124	1,112,522	30,117	25,875,182	14,146	11,859,876	15,971	14,015,306	2,485	1,921,502
高 知	240,625	159,342,415	218,406	143,491,584	4,774	1,050,677	16,242	13,868,494	7,099	5,979,564	9,143	7,888,929	1,203	931,661
福 岡	1,355,961	901,018,555	1,229,761	810,823,224	27,898	6,118,972	89,682	77,406,296	41,884	35,412,630	47,798	41,993,667	8,620	6,670,062
佐 長	243,891	170,759,211	222,958	154,509,946	2,522	587,045	16,632	14,301,223	7,422	6,256,267	9,210	8,044,955	1,779	1,360,997
長 崎	425,595	284,499,169	385,902	254,943,105	7,131	1,593,325	29,877	25,898,825	12,566	10,618,187	17,311	15,280,638	2,685	2,063,915
熊 本	537,492	369,119,151	487,793	330,449,036	6,452	1,491,445	40,096	34,753,900	19,966	16,159,650	21,030	18,594,150	3,161	2,418,870
大 分	364,067	242,697,491	333,181	219,845,129	5,621	1,282,519	23,475	20,184,611	10,646	9,936,638	12,829	11,247,973	1,790	1,385,233
宮 崎	344,927	234,716,509	311,078	209,364,273	5,815	1,273,194	25,774	22,372,040	12,997	10,368,449	13,677	12,003,591	2,260	1,707,003
鹿 児 島	506,968	347,556,565	455,760	308,859,305	8,025	1,821,921	39,824	34,309,453	17,856	15,108,904	21,968	19,200,549	3,359	2,565,886
沖 縄	322,123	206,614,869	271,649	170,518,980	11,088	2,350,900	36,083	31,272,306	16,510	14,221,948	19,573	17,050,358	3,303	2,472,683
そ の 他	37,528	13,943,155	35,546	12,543,866	413	89,336	286	252,563	271	239,899	15	12,664	1,283	1,057,389

第9表(続) 国民年金 都道府県別年金受給権者状況 (基礎年金)
(新規裁定)

都道府県別	合計		老 齢 基 礎 年 金				障 害 基 礎 年 金				遺 族 基 礎 年 金		合 計		老 齢 基 礎 年 金				障 害 基 礎 年 金		遺 族 基 礎 年 金			
			25 年 以 上		25 年 未 満		計		法第30条、第30条の2 第30条の3該当						法第30条の4、 附則第25条該当		25 年 以 上						25 年 未 満	
	件数	年金額	件数	年金額	件数	年金額	件数	年金額	件数	年金額	件数	年金額	件数	年金額	件数	年金額	件数	年金額	件数	年金額	件数	年金額		
	千円		千円		千円		千円		千円		千円		千円		千円		千円		千円		千円			
平成 30 年 6月	55,985	32,725,842	32,538	20,677,888	11,757	2,381,183	8,479	7,200,000	4,719	4,056,324	3,760	3,143,676	3,211	2,466,771	93,101	61,550,660	85,813	56,192,203	1,553	360,465	5,444	4,774,359	291	223,633
7月	40,790	24,111,602	21,609	13,720,054	8,853	1,835,553	7,713	6,577,072	4,457	3,854,903	3,256	2,722,169	2,615	1,978,923	74,480	48,945,021	68,133	44,404,895	1,561	358,463	4,530	3,968,983	256	212,680
8月	44,678	27,247,489	24,270	15,491,909	8,312	1,728,938	9,040	7,703,123	5,534	4,779,732	3,506	2,923,390	3,056	2,323,519	84,009	55,572,889	77,316	50,717,522	1,565	364,720	4,899	4,308,228	229	182,420
9月	34,376	21,201,040	19,514	12,595,755	6,056	1,306,017	6,509	5,556,799	4,043	3,499,865	2,466	2,056,934	2,297	1,742,468	66,000	43,559,409	60,843	39,815,269	1,173	268,968	3,779	3,313,337	205	161,835
10月	38,115	23,913,161	22,929	14,829,592	5,687	1,214,412	6,983	5,961,080	4,139	3,583,980	2,844	2,377,100	2,516	1,908,077	81,873	54,062,680	75,472	49,446,110	1,512	350,680	4,674	4,104,177	215	161,713
11月	34,314	21,388,134	20,446	13,144,963	5,242	1,102,418	6,132	5,236,734	3,559	3,079,923	2,573	2,156,812	2,494	1,904,019	76,028	50,220,829	70,125	45,970,107	1,414	330,495	4,295	3,767,079	194	153,149
北 海	1,813	1,089,462	1,130	720,837	313	62,970	256	215,310	133	113,914	123	101,395	114	90,344	3,595	2,335,351	3,253	2,086,902	82	19,481	246	218,184	14	10,784
道 森	477	284,061	279	171,099	89	19,570	76	67,043	46	41,072	30	25,971	33	26,350	1,080	654,801	981	588,673	33	6,978	62	55,360	4	3,790
岩 手	386	258,830	260	171,512	24	4,358	56	46,980	32	27,108	24	19,872	46	35,980	940	608,571	856	543,097	13	3,044	62	55,494	9	6,936
宮 城	628	402,715	422	276,232	74	16,381	109	92,506	55	47,667	54	44,839	23	17,595	1,313	861,618	1,210	788,141	23	4,771	76	65,462	4	3,244
秋 田	325	208,022	210	135,802	36	7,485	62	51,400	28	24,319	34	27,081	17	13,334	902	580,989	840	532,953	11	3,157	47	41,498	4	3,381
山 形	282	188,577	192	125,406	18	4,061	53	44,327	30	25,205	23	19,122	19	14,723	886	585,945	832	543,541	7	1,881	47	40,524	-	-
福 島	536	339,233	332	216,549	73	15,582	79	65,774	40	33,569	39	32,205	52	41,329	1,349	872,905	1,238	790,971	20	4,307	87	75,456	4	2,171
茨 城	862	552,258	520	348,252	133	30,807	155	132,830	85	72,901	70	59,929	54	40,369	1,853	1,182,881	1,722	1,086,253	30	8,126	93	81,437	8	7,064
栃 木	584	356,022	358	229,819	100	20,824	85	73,082	55	47,920	30	25,162	41	32,296	1,214	785,686	1,128	722,679	20	4,919	66	58,088	-	-
群 馬	478	317,039	296	198,862	52	12,198	89	76,202	48	41,718	41	34,484	41	29,777	1,285	848,058	1,192	776,660	17	4,570	74	65,024	2	*
埼 千	1,742	1,083,344	948	619,196	317	68,500	332	282,115	200	171,979	132	110,135	145	113,534	3,770	2,472,295	3,503	2,282,869	69	17,323	187	162,946	11	9,158
西 栗	1,741	1,094,813	1,072	708,514	280	64,063	268	229,211	157	134,337	111	94,873	121	93,025	3,348	2,184,043	3,111	2,021,478	69	17,283	159	138,968	9	6,315
東 京	3,164	1,888,141	1,746	1,105,601	661	148,675	553	447,924	321	279,028	232	193,921	204	160,916	6,226	4,038,303	5,804	3,766,182	148	34,245	261	227,927	13	9,949
神 奈 川	2,189	1,369,658	1,201	776,846	374	84,034	404	342,340	233	202,094	171	141,230	210	165,454	4,673	3,061,841	4,357	2,859,963	115	28,547	189	164,131	12	9,200
新 潟	537	366,460	349	232,403	35	7,144	114	98,963	66	59,023	48	39,939	39	27,952	1,615	1,095,867	1,510	1,008,240	9	2,042	94	83,578	2	*
富 石	204	145,673	121	81,886	9	2,294	53	44,987	34	29,401	19	15,586	21	16,506	734	519,049	686	478,228	2	*	48	38,381	2	*
福 井	273	182,840	155	103,795	25	5,273	65	54,728	36	30,375	29	24,353	28	18,844	727	507,775	682	469,910	5	1,421	38	34,212	2	*
山 梨	177	122,425	112	76,002	13	2,836	40	34,938	21	18,669	19	16,259	12	8,659	481	342,907	462	320,459	4	1,764	23	19,677	2	*
山 崎	236	155,218	141	91,742	27	6,970	49	41,197	26	21,909	23	19,288	19	15,310	506	329,282	469	300,558	6	1,483	28	24,201	3	3,040
山 野	463	320,851	266	174,472	26	5,536	114	97,644	62	54,139	52	43,505	57	43,198	1,352	946,008	1,256	873,055	17	3,896	75	65,266	4	3,790
岐 阜	509	341,099	292	199,170	60	13,398	114	96,117	77	66,085	37	30,033	43	32,414	1,301	896,551	1,218	832,137	16	4,155	67	60,260	-	-
静 岡	875	591,764	571	382,427	73	15,197	185	157,798	113	97,898	72	59,900	46	36,343	2,345	1,605,262	2,193	1,486,801	22	4,624	128	112,278	2	*
愛 知	1,671	1,102,602	982	655,124	204	40,426	373	321,842	243	213,208	130	108,633	112	85,210	3,902	2,624,023	3,648	2,447,560	70	16,543	175	151,526	9	8,393
三 重	447	293,852	302	199,031	41	7,151	86	74,174	55	48,458	31	25,717	18	13,495	1,138	777,152	1,066	727,604	20	5,014	50	42,526	2	*
滋 賀	361	238,404	235	150,427	26	5,172	67	57,768	36	30,823	31	26,948	33	26,037	902	612,951	848	569,759	6	1,162	46	40,524	2	*
京 大	755	475,743	453	290,363	107	21,192	131	113,271	64	55,786	67	57,485	64	50,916	1,566	1,031,261	1,423	929,736	36	9,003	98	86,650	9	5,872
阪 神	2,640	1,471,940	1,374	845,526	665	132,825	414	354,536	239	204,586	175	149,950	187	139,053	5,155	3,294,551	4,722	3,007,039	139	30,744	286	250,557	8	6,210
兵 庫	1,496	928,592	899	585,684	244	51,062	247	211,889	149	129,360	98	82,529	106	79,958	3,244	2,152,991	2,997	1,987,447	79	18,234	159	140,123	9	7,186
和 歌 山	462	305,261	304	201,582	49	10,465	82	71,882	44	39,901	38	31,981	27	21,332	805	526,935	748	486,506	14	2,715	41	36,432	2	*
	365	230,222	250	163,798	44	7,625	49	41,076	24	20,620	25	20,457	22	17,723	807	521,772	728	462,202	17	3,757	62	55,812	-	-
鳥 取	162	103,484	105	66,783	14	2,208	31	162,108	18	15,060	13	11,105	12	8,328	422	288,291	391	264,411	5	1,070	24	21,250	2	*
島 根	178	122,727	106	67,425	6	1,361	48	40,220	24	21,127	24	19,093	18	13,720	526	367,257	489	337,815	5	1,328	29	25,327	3	2,787
岡 山	459	301,245	258	169,558	54	11,489	105	89,715	63	53,720	42	35,995	42	30,482	1,206	850,457	1,124	788,190	13	2,772	65	57,353	4	2,142
山 口	658	419,487	409	266,243	81	16,476	107	90,870	63	54,828	44	36,043	61	45,898	1,658	1,137,128	1,516	1,029,310	24	5,394	116	100,919	2	*
徳 島	394	248,252	245	154,595	46	8,938	76	65,020	45	39,498	31	25,522	27	19,698	1,006	690,085	922	629,909	22	5,544	59	52,571	3	2,061
香 川	208	129,046	133	84,191	26	5,656	36	29,536	21	17,233	15	12,303	13	9,662	515	335,055	467	300,435	12	2,862	36	31,756	-	-
愛 媛	262	168,245	166	108,357	29	6,005	44	36,267	2															

第10表 都道府県別年金支給状況(総計)
(月末現在)

都道府県別	合 計				老 齢 年 金 ・ 25 年 以 上				通 算 老 齢 年 金 ・ 25 年 未 満				障 害 年 金				遺 族 年 金			
	全部支給・一部支給		全部支給停止		全部支給・一部支給		全部支給停止		全部支給・一部支給		全部支給停止		全部・一部支給		全部支給停止		全部・一部支給		全部支給停止	
	件数	年金額	件数	停止年額	件数	年金額	件数	停止年額	件数	年金額	件数	停止年額	件数	年金額	件数	停止年額	件数	年金額	件数	停止年額
千円																				
平成 30 年 6月	34,950,546	23,347,924,750	617,396	379,500,041	32,003,238	21,376,599,389	351,813	197,065,751	927,168	212,105,410	8,959	2,022,614	1,932,073	1,672,114,374	130,925	106,433,417	88,067	87,105,576	125,699	73,978,258
7月	34,984,378	23,375,322,886	619,612	380,694,481	32,028,690	21,399,114,968	352,540	197,458,072	930,924	212,881,981	8,990	2,028,994	1,935,809	1,675,248,216	130,844	106,376,868	88,955	88,077,721	127,238	74,830,547
8月	35,035,368	23,415,838,065	622,501	382,180,001	32,070,324	21,433,470,418	353,979	198,268,859	934,191	213,566,413	9,043	2,043,015	1,940,868	1,679,568,576	130,399	106,019,511	89,985	89,232,658	129,080	75,848,616
9月	35,075,910	23,448,088,649	624,937	383,678,328	32,105,170	21,462,086,955	354,672	198,675,767	936,553	214,129,529	9,055	2,046,359	1,943,433	1,681,776,020	130,742	106,334,464	90,754	90,096,145	130,468	76,621,739
10月	35,122,164	23,486,369,014	627,604	385,131,088	32,146,896	21,496,452,547	356,221	199,588,550	937,827	214,316,189	9,092	2,055,226	1,946,564	1,684,554,340	130,380	106,049,805	91,617	91,045,939	131,911	77,437,508
11月	35,142,837	23,505,593,839	630,438	386,957,386	32,164,862	21,513,778,949	356,516	199,728,982	937,852	214,444,235	9,107	2,057,722	1,947,640	1,685,370,724	131,423	106,894,307	92,493	91,949,831	133,992	78,276,376
北 海 道	1,639,505	1,080,754,313	33,769	20,048,651	1,477,574	971,719,505	20,852	11,204,255	48,173	11,032,576	634	147,577	109,629	93,992,219	6,516	5,291,286	4,129	4,010,014	5,767	3,405,533
青 森 県	423,639	271,147,914	8,478	4,876,626	382,578	242,312,174	5,150	2,695,813	11,100	2,429,135	131	29,618	28,560	25,122,184	1,335	1,083,914	1,401	1,284,421	1,862	1,067,281
岩 手 県	416,292	283,874,520	9,286	5,569,928	380,194	256,593,154	5,561	3,064,382	7,155	1,562,664	79	19,001	27,540	24,387,730	1,631	1,331,465	1,403	1,330,972	2,015	1,155,080
宮 城 県	638,169	424,540,834	12,128	7,502,154	587,167	388,471,586	6,563	3,668,259	13,145	2,978,703	114	24,501	35,778	25,727,422	2,580	2,102,520	2,079	2,029,822	2,871	1,706,874
秋 田 県	367,018	242,073,034	6,444	3,858,980	338,639	222,036,584	3,885	2,126,646	7,302	1,617,345	82	19,571	20,102	17,508,407	1,159	944,883	975	910,697	1,318	767,880
山 形 県	371,180	251,415,416	7,097	4,353,989	342,632	231,208,004	4,188	2,361,402	7,182	1,516,160	108	20,798	20,428	17,776,764	1,421	1,156,583	938	914,487	1,380	815,206
福 岡 県	584,901	390,539,597	11,400	6,739,209	536,809	357,394,820	6,233	3,590,452	13,275	2,676,061	108	30,106	33,004	28,499,103	2,008	1,629,207	1,813	1,769,613	2,619	1,489,444
茨 城 県	820,944	543,797,201	12,051	7,444,840	760,110	502,932,265	6,210	3,553,168	19,409	4,524,134	154	34,075	39,037	34,036,414	2,380	1,934,144	2,388	2,304,388	3,307	1,923,454
栃 木 県	556,836	370,099,403	9,238	5,786,010	511,858	339,666,742	4,836	2,753,464	13,863	3,105,104	96	23,324	29,466	25,727,422	2,074	1,687,275	1,649	1,600,134	2,232	1,321,947
群 馬 県	576,788	393,003,438	10,065	6,178,710	532,393	361,584,877	5,817	3,312,685	12,464	2,829,947	108	27,275	30,327	26,994,934	1,828	1,493,357	1,604	1,593,680	2,312	1,345,393
埼 玉 県	1,862,327	1,231,023,396	26,845	16,969,245	1,728,661	1,144,290,812	13,568	7,870,573	45,821	10,751,970	357	82,305	83,012	71,059,174	6,052	4,885,232	4,833	4,921,441	6,868	4,131,135
千 葉 県	1,657,990	1,104,710,940	23,843	15,115,796	1,535,830	1,023,141,081	12,085	6,989,535	39,496	9,334,911	284	67,910	78,434	67,992,014	5,488	4,455,864	4,230	4,242,934	5,986	3,602,487
東 京 都	2,998,419	1,958,813,973	47,387	29,863,862	2,733,225	1,794,049,772	24,591	13,848,352	104,747	25,237,202	670	165,156	153,169	132,164,904	11,529	9,407,842	7,278	7,362,094	10,597	6,442,512
神 奈 川 県	2,238,741	1,492,998,776	31,658	20,109,028	2,056,966	1,375,152,899	16,310	9,447,712	61,215	14,786,172	363	89,280	113,242	97,624,678	7,160	5,853,915	5,318	5,435,027	7,825	4,718,122
新 潟 県	724,665	502,163,466	13,916	8,707,068	668,325	462,514,301	8,089	4,680,424	13,825	2,933,733	124	26,299	40,526	34,774,478	2,898	2,345,124	1,989	1,940,954	2,805	1,655,221
富 山 県	337,497	239,770,796	6,079	3,835,238	312,595	222,776,363	3,583	2,106,954	7,292	1,663,639	41	9,416	16,773	14,500,679	1,201	971,371	837	830,115	1,254	747,498
石 川 県	333,714	233,655,181	6,720	4,214,149	305,789	214,315,620	3,860	2,237,950	6,778	1,819,010	55	12,575	19,316	16,515,525	1,489	1,204,794	931	905,027	1,316	758,831
福 山 県	235,560	164,904,036	4,332	2,698,535	216,083	152,051,859	2,461	1,430,315	6,153	1,339,902	54	12,097	12,681	10,867,155	860	704,238	643	645,120	957	551,884
山 梨 県	251,558	166,489,615	4,523	2,734,770	231,183	152,478,820	2,640	1,403,961	5,803	1,378,162	57	13,784	13,912	12,408,126	847	687,443	660	655,533	979	569,583
山 崎 野 郎	666,925	466,241,983	13,043	8,039,003	609,392	426,491,668	7,959	4,535,696	15,781	3,492,121	127	30,242	40,107	34,599,196	2,517	2,054,770	1,645	1,658,998	2,440	1,418,295
岐 阜 県	599,098	414,238,644	11,074	6,887,746	555,889	384,336,190	6,225	3,604,361	12,027	2,689,778	146	32,372	29,570	25,617,171	2,302	1,869,825	1,612	1,595,505	2,401	1,381,188
静 岡 県	1,098,556	756,118,854	18,655	11,699,231	1,016,009	700,209,154	10,349	5,994,878	23,731	5,280,748	183	42,727	55,829	47,864,655	4,070	3,291,960	2,787	2,764,901	4,053	2,369,666
愛 知 県	1,858,139	1,257,299,558	30,619	19,197,796	1,724,280	1,166,673,357	16,351	9,502,626	39,363	8,896,463	299	66,772	89,435	76,611,282	6,399	5,193,438	5,061	5,118,455	7,570	4,434,961
三 重 県	531,708	369,271,334	8,716	5,450,369	489,837	340,069,254	4,837	2,818,055	11,399	2,614,252	79	16,448	29,143	25,237,107	1,816	1,473,848	1,329	1,323,721	1,984	1,142,018
滋 賀 県	370,679	256,402,639	6,910	4,352,695	342,590	236,542,479	3,655	2,169,103	7,158	1,606,031	101	21,743	19,890	17,191,056	1,548	1,258,204	1,041	1,063,073	1,606	903,644
京 都 府	727,153	478,262,809	13,737	8,322,639	663,926	436,483,159	8,339	4,605,476	20,547	4,706,174	241	55,246	40,999	35,395,686	2,779	2,257,276	1,681	1,677,790	2,378	1,404,641
大 阪 府	2,287,841	1,472,934,692	40,052	24,641,350	2,073,103	1,337,073,015	22,317	12,502,526	79,713	17,751,017	793	181,116	129,304	112,307,323	8,745	7,131,443	5,721	5,803,338	8,197	4,826,265
兵 庫 県	1,535,300	1,022,326,412	26,478	16,376,295	1,411,788	942,642,574	14,111	7,874,926	43,450	9,767,095	392	81,504	76,252	66,051,236	6,364	5,143,705	3,810	3,865,508	5,611	3,276,160
和 歌 山 県	414,119	274,916,046	6,528	4,067,205	382,640	253,585,315	3,700	2,125,018	9,546	2,100,444	91	18,255	20,990	18,278,482	1,362	1,116,140	943	951,806	1,375	807,792
山 崎 野 郎	313,158	203,704,562	6,071	3,613,271	284,717	184,192,127	3,625	1,949,549	8,212	1,768,235	98	20,617	19,383	16,937,966	1,190	971,443	846	806,235	1,158	671,661
鳥 取 県	178,365	123,576,697	3,616	2,175,986	162,205	112,775,131	2,247	1,255,447	4,920	1,083,862	39	8,471	10,762	9,238,003	624	507,377	478	479,701	706	404,690
島 根 県	233,308	163,919,598	5,076	3,062,470	212,788	149,492,081	3,289	1,837,767	5,555	1,296,118	43	9,994	14,400	12,579,170	885	727,962	565	552,229	859	486,747
岡 山 県	570,696	398,405,240	10,544	6,542,274	521,945	365,942,980	6,234	3,580,979	15,932	3,628,043	131	28,977	31,468	27,449,556	2,135	1,742,977	1,351	1,384,660	2,044	1,189,341
山 崎 野 郎	812,309	559,750,334	15,587	9,649,600	744,550	515,474,194	9,231	5,171,877	22,466	5,227,302	130	43,618	43,294	37,041,360	3,353	2,714,680	1,999	2,007,477	2,923	1,719,424
山 崎 野 郎	464,697	321,994,464	8,570	5,270,337	429,396	297,635,120	5,187	2,907,024	10,523	2,481,211	106	23,009	23,794	20,898,236	1,835					

第10表 都道府県別年金支給状況（旧法拠出制年金）
（月末現在）

都道府県別	合 計				老 齢 年 金				通 算 老 齢 年 金				障 害 年 金				遺 族 年 金			
	全部支給・一部支給		全部支給停止		全部支給		全部支給停止		全部支給		全部支給停止		全部・一部支給		全部支給停止		全部・一部支給		全部支給停止	
	件数	年金額	件数	停止年額	件数	年金額	件数	停止年額	件数	年金額	件数	停止年額	件数	年金額	件数	停止年額	件数	年金額	件数	停止年額
	千円		千円		千円		千円		千円		千円		千円		千円		千円		千円	
平成 30 年 6月	1,115,510	448,359,637	34,484	15,508,457	614,075	301,802,071	21,150	8,770,023	445,229	101,465,318	1,696	318,712	46,200	40,539,928	3,629	2,974,393	10,006	4,552,320	8,009	3,445,328
7月	1,100,977	442,648,493	34,400	15,460,913	605,435	297,610,525	21,105	8,749,135	439,688	100,240,323	1,688	316,722	45,894	40,269,842	3,611	2,960,366	9,960	4,527,803	7,996	3,434,691
8月	1,085,360	436,513,477	34,307	15,394,134	596,217	293,127,106	21,049	8,722,864	433,672	98,896,351	1,680	314,833	45,583	39,994,778	3,581	2,936,208	9,888	4,495,242	7,997	3,420,229
9月	1,073,110	431,725,120	34,214	15,333,715	589,048	289,660,750	21,012	8,705,513	428,930	97,848,637	1,674	313,205	45,313	39,755,533	3,551	2,912,439	9,819	4,460,200	7,977	3,402,558
10月	1,057,555	425,633,884	34,115	15,275,004	580,008	285,255,802	20,971	8,685,425	422,815	96,482,087	1,665	311,090	44,988	39,469,500	3,536	2,899,580	9,744	4,426,494	7,943	3,378,908
11月	1,043,332	420,030,888	34,021	15,220,409	571,598	281,161,374	20,929	8,666,123	417,360	95,268,086	1,657	309,034	44,676	39,195,382	3,515	2,882,631	9,698	4,405,546	7,920	3,362,621
北 海	46,065	20,227,538	2,004	939,415	24,326	13,216,678	1,311	575,239	18,582	4,478,527	83	16,565	2,606	2,277,203	212	173,199	551	255,130	398	174,411
道 森	12,417	5,000,002	710	290,073	7,666	3,252,706	432	172,505	3,452	7,270,675	22	4,216	991	892,328	23	19,288	308	134,293	233	94,065
手 城	15,124	6,341,300	722	319,132	9,334	4,234,017	469	192,580	4,356	928,084	13	3,072	1,210	1,077,996	54	42,862	224	101,203	186	80,619
岩 手	18,282	7,190,054	860	370,007	10,637	4,792,117	575	229,800	6,359	1,367,675	38	6,528	1,036	1,062,365	68	56,889	250	117,897	179	76,991
宮 城	12,454	4,898,904	504	204,783	7,524	3,324,410	328	122,298	4,044	882,033	15	2,972	690	604,932	25	20,651	196	87,529	136	58,862
山 形	15,449	5,922,499	682	283,383	8,964	4,005,797	434	177,658	5,524	1,121,333	75	12,368	835	737,277	42	33,900	126	58,093	131	59,457
福 島	21,128	8,316,832	856	370,198	12,902	5,801,995	527	221,351	6,831	1,383,684	64	10,305	1,135	1,008,609	62	50,460	260	122,543	203	88,082
茨 城	22,848	9,095,189	886	366,393	14,676	6,580,803	580	220,613	6,877	1,530,279	18	3,735	926	813,843	43	35,263	369	170,264	245	106,782
栃 木	18,094	7,054,598	655	273,617	11,497	5,079,395	448	167,952	5,555	1,153,582	18	2,916	809	712,144	50	41,108	233	109,476	139	61,642
群 馬	17,494	6,923,770	715	306,175	10,143	4,730,846	481	191,615	6,326	1,350,180	26	6,010	822	749,881	46	38,965	203	92,863	162	69,585
埼 千	34,783	13,144,654	974	428,012	19,043	8,773,827	564	215,894	14,174	3,156,927	27	4,907	1,207	1,051,529	119	96,049	359	162,370	264	111,972
東 京	35,434	13,887,686	948	408,511	19,974	9,424,219	489	186,882	13,860	3,206,923	34	5,087	1,221	1,079,584	85	69,553	379	176,960	340	146,269
神 奈 川	90,881	38,262,403	1,886	895,566	50,209	26,201,090	1,019	449,626	37,337	9,369,389	102	22,037	2,770	2,439,852	262	217,035	565	252,072	503	206,868
新 潟	44,133	16,883,062	791	376,862	19,733	10,073,869	338	134,382	22,865	5,596,545	31	6,167	1,204	1,063,550	146	121,766	331	149,098	276	114,547
	26,561	10,097,007	690	317,759	14,821	6,709,449	320	125,096	10,108	2,072,889	47	7,392	1,368	1,191,024	112	90,788	264	123,644	211	94,482
富 石	12,306	4,676,946	328	162,894	6,193	2,963,869	168	70,160	5,526	1,235,841	15	3,861	479	427,446	68	54,941	108	49,790	77	33,932
山 川	11,157	4,641,041	379	185,372	5,782	2,960,751	201	88,471	4,631	1,079,055	15	2,966	605	536,997	57	47,342	139	64,238	106	46,592
福 山	10,122	3,681,688	284	126,263	5,367	2,451,262	166	66,501	4,364	921,609	16	3,266	330	281,522	32	26,691	61	27,295	70	29,806
山 梨	10,133	3,998,884	386	163,521	6,594	2,974,118	265	106,284	3,088	664,693	14	2,541	367	321,656	25	19,677	84	38,417	82	35,019
山 崎	28,732	11,259,409	1,013	457,161	15,146	7,450,600	724	299,874	12,168	2,642,902	53	10,814	1,260	1,093,252	117	94,880	158	72,656	119	51,593
岐 阜	17,350	6,928,399	637	309,432	9,122	4,563,714	318	141,592	7,250	1,594,918	33	6,791	767	671,951	105	85,139	211	97,816	181	75,911
静 岡	34,608	13,210,693	985	454,262	18,453	8,832,505	493	207,413	14,505	3,091,228	75	16,023	1,322	1,132,352	124	101,504	328	154,607	293	129,322
愛 知	38,884	14,906,437	1,224	557,563	19,524	9,693,866	511	217,772	17,605	3,903,409	61	10,943	1,277	1,089,267	129	104,621	478	219,896	523	224,227
三 重	15,214	6,180,940	471	210,409	7,791	4,076,654	275	114,596	6,721	1,568,457	22	3,937	539	460,956	45	37,212	163	74,873	129	55,064
滋 賀	11,606	4,362,636	358	160,537	6,072	2,875,931	143	60,206	5,083	1,136,311	68	11,955	363	309,412	65	52,213	88	40,982	82	36,164
京 大	20,507	8,433,197	580	279,992	10,157	5,357,736	336	142,187	9,288	2,218,842	22	5,064	921	794,886	105	85,139	141	61,733	117	47,602
大 阪	48,582	18,733,168	1,146	514,627	24,325	12,008,685	593	239,750	22,171	5,050,202	71	12,163	1,722	1,514,209	169	140,079	364	160,071	313	122,634
兵 庫	40,331	15,540,402	1,115	498,325	19,169	9,765,596	699	289,855	19,639	4,599,295	62	11,518	1,212	1,038,612	123	100,140	311	136,899	231	96,812
和 歌 山	12,424	4,883,932	359	158,449	7,252	3,400,111	211	87,674	4,604	1,024,684	23	3,732	484	430,368	41	33,510	84	38,769	84	33,533
	13,109	5,293,076	440	200,393	8,394	3,800,395	267	107,856	3,897	822,078	13	1,778	685	610,835	54	44,810	133	59,769	106	45,950
鳥 島	7,418	2,907,022	226	95,698	3,678	1,924,091	157	63,202	3,455	750,627	14	2,329	237	210,216	16	13,248	48	22,087	39	16,919
岡 山	10,507	4,402,140	395	179,487	5,716	2,968,393	287	122,285	4,255	990,693	14	2,513	450	402,733	33	27,276	86	40,320	61	27,414
山 崎	22,474	9,287,095	620	285,152	11,171	6,055,720	403	173,364	10,272	2,354,987	54	10,001	933	831,153	79	66,241	98	45,235	84	35,547
山 口	26,015	10,654,217	569	280,746	11,931	6,791,431	308	138,980	13,125	3,117,903	40	9,047	802	675,547	101	82,021	157	69,336	120	50,698
	14,742	6,418,866	441	207,892	7,438	4,239,997	279	123,502	6,641	1,631,644	26	5,062	572	506,574	53	44,615	91	40,650	83	34,713
徳 島	9,774	3,665,988	339	135,886	5,504	2,485,288	262	100,419	3,738	734,554	13	1,749	460	415,562	17	13,638	72	30,584	47	20,081
香 川	12,898	5,444,809	379	171,704	6,738	3,705,839	258	112,953	5,607	1,287,262	22	3,897	468	413,808	31	25,717	85	37,901	68	29,138
愛 媛	16,895	6,624,095	529	228,278	9,320	4,543,966	319	128,200	6,716	1,387,939	20	2,970	699	620,547	49	39,939	160	71,643	139	57,169
高 知	11,071	4,579,546	324	134,993	6,521	3,258,017	214	82,846	4,008	892,622	22	3,795	456	391,403	31	25,717	86	37,504	59	22,635
福 岡	39,479	16,052,877	1,207	540,755	20,412	10,503,290	725	304,780	17,171	4,036,794	65	10,945	1,578	1,374,579	130	107,349	318	138,215	287	117,682
佐 賀	9,899	4,095,771	468	205,292	5,751	2,846,659	305	126,665	3,555	794,899	24	4,124	444	384,000	35					

第10表(続) 国民年金 都道府県別年金支給状況(基礎年金)
(月末現在)

都道府県別	合 計				老 齢 基 礎 年 金							
	全部・一部支給		全部支給停止		25 年 以 上				25 年 未 満			
					全 部 支 給		全 部 支 給 停 止		全 部 支 給		全 部 支 給 停 止	
	件数	年金額	件数	年金額	件数	年金額	件数	年金額	件数	年金額	件数	年金額
	千円	千円	千円	千円	千円	千円	千円	千円	千円	千円	千円	
平成 30 年 6月	33,835,036	22,899,565,113	582,912	363,991,584	31,389,163	21,074,797,318	330,663	188,295,728	481,939	110,640,092	7,263	1,703,902
7月	33,883,401	22,932,674,392	585,212	365,233,568	31,423,255	21,101,504,444	331,435	188,708,937	491,236	112,641,657	7,302	1,712,272
8月	33,950,008	22,979,324,588	588,194	366,785,867	31,474,107	21,140,343,312	332,930	189,545,995	500,519	114,670,062	7,363	1,728,182
9月	34,002,800	23,016,363,529	590,723	368,344,613	31,516,122	21,172,426,205	333,660	189,970,253	507,623	116,280,892	7,381	1,733,154
10月	34,064,609	23,060,735,131	593,489	369,856,085	31,566,688	21,211,196,744	335,250	190,903,125	514,472	117,834,102	7,427	1,744,135
11月	34,099,505	23,085,563,451	596,417	371,736,977	31,593,254	21,232,617,575	335,587	191,062,859	520,492	119,176,150	7,450	1,748,688
北 海 道	1,593,440	1,060,526,775	31,765	19,109,236	1,453,248	958,502,827	19,541	10,629,016	29,591	6,554,049	551	131,012
青 森 県	411,222	266,147,913	7,768	4,586,553	374,912	239,059,469	4,718	2,523,308	7,648	1,708,461	109	25,402
岩 手 県	401,168	277,533,221	8,564	5,250,796	370,860	252,359,137	5,092	2,871,802	2,799	634,581	66	15,929
宮 城 県	619,887	417,350,780	11,268	7,132,147	576,530	383,679,469	5,988	3,438,659	6,786	1,611,028	76	17,973
秋 田 県	354,564	237,174,130	5,940	3,654,197	331,115	218,712,174	3,557	2,004,348	3,258	735,312	67	16,599
山 形 県	355,731	245,492,916	6,415	4,070,605	333,668	227,202,207	3,754	2,183,744	1,658	394,828	33	8,430
福 島 県	563,773	382,222,765	10,544	6,369,011	523,907	351,592,825	6,096	3,369,101	6,444	1,492,377	86	19,800
茨 城 県	798,096	534,702,012	11,165	7,078,447	745,434	496,351,462	5,630	3,332,555	12,532	2,993,855	136	30,340
栃 木 県	538,742	363,044,806	8,583	5,512,393	500,361	334,587,347	4,388	3,348,512	8,308	1,951,522	78	20,408
群 馬 県	559,294	386,079,668	9,350	5,872,534	522,250	356,854,031	5,336	3,121,070	6,138	1,479,768	82	21,264
埼 千 島	1,827,544	1,217,878,742	25,871	16,541,233	1,709,618	1,135,516,984	13,004	7,654,679	31,647	7,595,043	330	78,208
東 武 野	1,622,556	1,090,823,254	22,895	14,707,285	1,515,856	1,013,716,862	11,596	6,802,653	25,636	6,127,988	250	62,103
京 都 府	2,907,538	1,920,551,570	45,501	28,968,296	2,683,016	1,767,848,682	23,572	13,398,726	67,410	15,867,813	568	143,119
奈 良 県	2,192,608	1,476,115,714	30,867	19,732,166	2,037,233	1,365,079,029	15,972	9,313,329	38,350	9,189,627	332	83,112
新 潟 県	698,104	492,066,459	13,226	8,389,309	653,504	455,804,852	7,769	4,555,328	3,717	860,843	77	18,907
富 山 県	325,191	235,093,850	5,751	3,672,344	306,402	219,812,495	3,415	2,036,793	1,766	427,798	26	5,555
石 川 県	322,557	229,014,141	6,341	4,028,777	300,007	211,354,869	3,659	2,149,478	3,047	739,955	40	9,609
福 山 県	225,438	161,222,348	4,048	2,572,271	210,716	149,600,597	2,295	1,363,814	1,789	418,293	38	8,832
山 梨 県	241,425	162,490,730	4,137	2,571,250	224,589	149,504,702	2,375	1,357,677	2,715	642,442	43	11,244
山 崎 野	638,193	454,982,574	12,030	7,581,842	594,246	419,041,069	7,235	4,235,823	3,613	849,219	74	19,428
岐 阜 県	581,748	407,310,244	10,437	6,578,314	546,767	379,772,476	5,907	3,462,769	4,777	1,094,860	113	25,582
静 岡 県	1,063,748	742,908,162	17,670	11,244,969	977,556	691,376,648	9,856	5,787,465	9,226	2,188,917	108	26,704
愛 知 県	1,819,255	1,242,393,120	29,395	18,640,233	1,704,756	1,156,979,492	15,840	9,284,854	21,758	4,993,054	238	55,829
三 重 県	516,494	363,090,394	8,245	5,239,960	482,046	335,992,601	4,562	2,703,459	4,678	1,072,795	57	12,911
滋 賀 県	359,073	252,040,003	6,552	4,192,158	336,518	233,666,548	3,512	2,108,897	2,075	469,719	33	9,788
京 大 阪	706,646	469,829,611	13,157	8,042,647	653,769	431,125,423	8,003	4,463,288	11,259	2,487,332	219	50,182
兵 庫 県	2,239,259	1,454,201,524	38,906	24,126,723	2,048,778	1,325,064,330	21,724	12,262,775	57,542	12,700,815	722	168,953
奈 良 県	1,494,969	1,006,786,010	25,363	15,877,970	1,392,619	932,876,977	13,412	7,585,071	23,811	5,167,800	330	69,987
和 歌 山 県	401,695	270,022,114	6,169	3,908,756	375,388	250,185,204	3,489	2,037,344	4,942	1,075,760	68	14,523
山 崎 野	300,049	198,411,486	5,631	3,412,877	276,323	180,391,732	3,358	1,841,693	4,315	946,157	85	18,839
鳥 取 県	170,947	120,669,675	3,390	2,080,287	158,527	110,851,039	2,090	1,192,245	1,465	333,234	25	6,142
島 根 県	222,801	159,517,458	4,681	2,882,983	207,072	146,523,688	3,002	1,715,482	1,300	305,424	29	7,481
岡 山 県	548,222	389,118,144	9,924	6,257,122	510,774	359,887,260	5,831	3,407,615	5,660	1,273,056	77	18,976
広 島 県	786,294	549,096,117	15,018	9,368,854	732,619	508,682,763	8,813	5,032,898	9,341	2,109,400	150	34,571
山 口 県	449,955	315,575,598	8,129	5,062,446	421,958	293,395,123	4,908	2,783,521	3,882	849,567	80	17,947
徳 島 県	231,827	156,137,893	4,344	2,652,152	212,357	141,574,072	2,756	1,551,627	4,139	922,605	72	16,580
香 川 県	291,112	207,042,157	5,314	3,363,142	272,903	192,752,559	3,060	1,770,781	2,545	576,014	44	9,405
愛 媛 県	432,534	296,787,023	8,692	5,255,944	398,053	270,105,813	5,447	3,027,948	4,998	1,084,601	126	27,921
高 松 県	235,976	156,583,230	4,649	2,759,186	215,486	141,928,580	2,920	1,563,004	4,673	1,027,621	101	23,056
福 岡 県	1,329,314	884,951,077	26,647	16,067,478	1,214,263	802,348,747	15,498	8,474,477	27,392	6,003,914	506	115,058
佐 賀 県	238,643	167,507,348	5,248	3,251,863	219,919	152,767,756	3,039	1,742,190	2,479	577,266	43	9,779
長 崎 県	417,111	279,410,875	8,484	5,088,294	380,883	252,213,241	5,019	2,729,864	7,004	1,566,044	127	27,281
熊 本 県	526,172	362,231,668	11,320	6,881,483	480,670	326,434,716	7,113	4,014,320	6,271	1,452,010	181	39,435
大 宮 崎	357,197	238,583,993	6,870	4,113,499	328,818	217,448,349	4,363	2,396,779	5,488	1,249,962	133	32,557
宮 崎 県	336,761	229,867,938	8,166	4,848,572	305,901	206,524,395	5,177	2,839,878	5,669	1,239,174	146	34,019
鹿 嶋	494,322	339,832,718	12,646	7,723,847	448,209	304,671,963	7,551	4,187,343	7,802	1,769,211	223	52,710
沖 縄 県	313,603	201,714,410	8,520	4,900,460	267,376	168,369,318	4,273	2,149,663	10,737	2,275,850	351	75,049
七 瀬 他	36,707	13,429,091	821	514,064	35,474	12,525,675	72	18,192	412	89,189	1	*

第10表(続) 国民年金 都道府県別年金支給状況(基礎年金)

都道府県別	障害基礎年金												遺族基礎年金			
	合計				法第30条、第30条の2、第30条の3該当				法第30条の4、附則第25条該当				全部・一部支給		全部支給停止	
	全部・一部支給		全部支給停止		全部・一部支給		全部支給停止		全部・一部支給		全部支給停止		件数	年金額	件数	年金額
	件数	年金額	件数	年金額	件数	年金額	件数	年金額	件数	年金額	件数	年金額				
千円												千円				
平成30年6月	1,885,873	1,631,574,447	127,296	103,459,024	827,087	702,977,169	85,169	68,267,458	1,058,786	928,597,278	42,127	35,191,566	78,061	82,553,256	117,690	70,532,930
7月	1,889,915	1,634,978,374	127,233	103,416,502	829,341	704,939,598	85,246	68,341,140	1,060,574	930,038,776	41,987	35,075,362	78,995	83,549,918	119,242	71,395,856
8月	1,895,285	1,639,573,798	126,818	103,083,304	832,825	707,976,927	84,904	68,065,812	1,062,460	931,596,871	41,914	35,017,492	80,097	84,737,416	121,083	72,428,387
9月	1,898,120	1,642,020,487	127,191	103,422,025	834,764	709,662,146	85,009	68,158,384	1,063,356	932,358,341	42,182	35,263,641	80,935	85,635,945	122,941	73,219,181
10月	1,901,576	1,645,084,839	126,844	103,150,225	836,925	711,556,597	84,801	68,001,533	1,064,651	933,528,243	42,043	35,148,692	81,873	86,619,445	123,968	74,058,600
11月	1,902,964	1,646,175,342	127,908	104,011,676	838,333	712,806,100	84,768	67,980,697	1,064,631	933,369,242	43,140	36,030,979	82,795	87,594,384	125,472	74,913,755
北海道	107,023	91,715,016	6,304	5,118,086	44,418	37,520,691	4,310	3,463,872	62,605	54,194,325	1,994	1,654,214	3,578	3,754,885	5,369	3,231,122
青森	27,569	24,229,856	1,312	1,064,627	12,099	10,478,371	951	763,867	15,470	13,751,485	361	300,760	1,093	1,150,128	1,629	973,216
岩手	26,330	23,309,734	1,577	1,288,604	11,550	10,015,857	1,074	866,429	14,780	13,293,877	503	422,175	1,179	1,229,769	1,829	1,074,461
宮城	34,742	30,148,357	2,512	2,045,631	15,124	12,854,877	1,725	1,384,695	19,618	17,293,480	787	660,936	1,829	1,911,926	2,692	1,629,884
秋田	19,412	16,903,476	1,134	924,232	8,316	7,164,155	811	654,617	11,096	9,739,321	323	269,615	779	823,168	1,182	709,018
山形	19,593	17,039,487	1,379	1,122,683	8,747	7,494,394	948	762,030	10,846	9,545,093	431	360,654	812	856,093	1,249	755,749
福島	31,869	27,490,494	1,946	1,578,748	13,425	11,355,589	1,360	1,085,385	18,444	16,134,904	586	493,363	1,553	1,647,070	2,416	1,401,363
茨城	38,111	33,222,571	2,337	1,898,881	16,697	14,240,273	1,579	1,268,306	21,414	18,982,298	758	630,575	2,019	2,134,124	3,082	1,816,672
栃木	28,657	25,015,278	2,024	1,646,167	11,902	10,153,113	1,372	1,099,924	16,755	14,862,165	652	546,243	1,416	1,490,659	2,093	1,260,306
群馬	29,505	26,245,052	1,782	1,454,392	13,265	11,538,899	1,218	980,226	16,240	14,706,153	564	474,166	1,401	1,500,817	2,150	1,275,808
埼玉県	81,805	70,007,644	5,933	4,789,183	37,515	31,689,644	3,965	3,163,783	44,290	38,318,000	1,968	1,625,400	4,474	4,759,071	6,604	4,019,163
千葉県	77,213	66,912,430	5,403	4,386,311	36,035	30,644,601	3,888	3,122,014	41,178	36,267,829	1,515	1,264,297	3,851	4,065,974	5,646	3,456,218
東京都	150,399	129,725,052	11,267	9,190,807	65,932	55,818,170	6,312	5,049,986	84,467	73,906,882	4,955	4,140,821	6,713	7,110,023	10,994	6,235,644
神奈川県	112,038	96,561,128	7,014	5,732,149	49,232	42,002,518	4,558	3,669,078	62,806	54,558,610	2,456	2,063,071	4,987	5,285,929	7,549	4,603,575
新潟	39,158	33,583,454	2,786	2,254,336	16,600	14,026,947	1,930	1,541,443	22,558	19,556,507	856	712,893	1,725	1,817,310	2,594	1,560,738
富山県	16,294	14,073,233	1,133	916,430	6,917	5,843,225	780	621,814	9,377	8,230,008	353	294,616	729	780,325	1,177	713,566
石川県	18,711	16,078,528	1,432	1,157,452	8,393	7,082,336	989	786,183	10,318	8,996,192	443	371,269	792	840,789	1,210	712,238
福井県	12,351	10,585,633	828	677,547	4,836	4,086,318	516	413,879	7,515	6,499,315	312	263,669	582	617,825	887	522,078
山梨県	13,545	11,726,470	822	667,765	5,762	4,888,029	564	451,403	7,783	6,838,441	258	216,362	576	617,116	897	534,564
長野県	38,847	33,505,944	2,400	1,959,890	17,749	15,132,599	1,639	1,321,244	21,098	18,373,345	761	638,647	1,487	1,586,342	2,321	1,366,701
岐阜県	28,803	24,945,219	2,197	1,784,687	12,738	10,853,212	1,518	1,220,439	16,065	14,092,008	679	564,248	1,401	1,497,689	2,220	1,305,276
静岡県	54,507	46,732,303	3,946	3,190,456	24,080	20,360,068	2,732	2,187,472	30,427	26,372,235	1,214	1,002,984	2,459	2,610,294	3,760	2,240,344
愛知県	88,158	75,522,016	6,270	5,088,817	41,731	35,331,899	4,208	3,365,157	46,427	40,190,117	2,062	1,723,660	4,583	4,998,559	7,047	4,210,733
三重県	28,604	24,776,151	1,771	1,436,637	12,903	10,941,294	1,276	1,022,103	15,701	13,834,857	495	414,534	1,166	1,248,848	1,855	1,086,953
滋賀県	19,527	16,881,645	1,483	1,205,991	8,265	7,029,225	1,043	839,203	11,262	9,852,419	440	366,788	953	1,022,091	1,524	867,480
京都府	40,078	34,600,800	2,674	2,172,138	17,307	14,599,774	1,705	1,357,664	22,771	20,001,026	969	814,473	1,540	1,616,057	2,261	1,357,038
大阪府	127,582	110,793,114	8,576	6,991,364	55,465	47,036,913	5,432	4,357,600	72,117	63,756,200	3,144	2,633,764	5,357	5,643,267	7,884	4,703,631
兵庫県	75,040	65,012,624	6,241	5,043,565	32,876	28,007,646	3,952	3,169,293	42,164	37,004,979	2,289	1,874,272	3,499	3,728,609	5,380	3,179,348
奈良県	20,506	17,848,113	1,321	1,082,630	9,237	7,884,401	875	705,023	11,269	9,983,712	446	377,608	859	913,037	1,291	774,259
和歌山県	18,698	16,327,131	1,136	926,634	8,070	6,891,905	768	616,703	10,628	9,435,226	368	309,931	713	746,466	1,052	625,711
鳥取県	10,525	9,027,787	608	494,129	4,389	3,714,495	400	319,389	6,136	5,313,292	208	174,740	430	457,615	667	387,771
島根県	13,950	12,176,437	852	700,686	5,459	4,692,093	560	453,623	8,491	7,484,344	292	247,063	479	511,908	798	459,333
岡山県	30,535	26,618,404	2,056	1,676,737	13,239	11,359,537	1,384	1,106,888	17,296	15,258,867	672	569,849	1,253	1,339,425	1,960	1,153,794
広島県	42,492	36,365,814	3,252	2,632,659	19,407	16,382,638	2,203	1,762,104	23,085	19,983,176	1,049	870,555	1,842	1,938,141	2,803	1,668,726
山口県	23,222	20,391,661	1,782	1,458,930	10,406	8,944,435	1,231	994,193	12,816	11,447,226	551	464,737	893	939,247	1,359	802,047
徳島県	14,873	13,162,762	820	675,749	5,786	4,969,949	520	418,629	9,087	8,192,813	300	257,119	458	478,454	696	408,197
香川県	15,002	13,018,815	1,200	976,865	6,593	5,603,375	777	625,661	8,409	7,415,441	423	351,204	662	694,768	1,010	606,091
愛媛県	28,511	24,570,055	1,606	1,305,127	12,973	10,923,488	1,173	936,389	15,538	13,646,567	433	368,738	972	1,026,555	1,513	894,947
高知県	15,327	13,120,820	915	747,674	6,516	5,509,673	583	469,891	8,811	7,611,147	332	277,882	490	506,210	713	425,452
福岡県	84,226	72,968,924	5,456	4,437,372	38,267	32,512,753	3,617	2,899,876	45,959	40,456,171	1,839	1,537,496	3,433	3,629,491	5,187	3,040,571
佐賀県	15,564	13,434,958	1,068	866,265	6,703	5,681,365	719	574,902	8,861	7,753,592	349	291,363	681	727,368	1,098	633,629
長門県	28,171	24,512,891	1,706	1,385,934	11,464	9,734,727	1,102	883,460	16,707	14,778,164	604	502,475	1,053	1,118,699	1,632	945,216
熊本県	37,992	33,033,534	2,104	1,720,267	17,670	15,037,513	1,396	1,122,137	20,322	17,996,021	708	598,130	1,239	1,311,408	1,922	1,107,462
大分県	22,182	19,134,791	1,293	1,049,820	9,780	8,245,035	866	691,602	12,402	10,889,756	427	358,218	709	750,891	1,081	634,343
宮崎県	24,316	21,180,755	1,458	1,191,285	11,093	9,556,746	1,004	811,704	13,223	11,624,010	454	379,581	875	923,613	1,385	783,389
鹿児島県	36,973	32,002,521	2,851	2,306,932	15,863	13,518,300	1,993	1,590,605	21,110	18,484,222	858	716,327	1,338	1,389,024	2,021	1,176,863
沖縄県	34,174	29,710,455	1,909	1,561,851	15,286	13,227,807	1,224	994,141	18,888	16,482,648	685	567,710	1,316	1,358,787	1,987	1,113,896
その他	254	226														

第11表 国民年金 都道府県別年金受給権者状況及び支給状況（老齢福祉年金）

都道府県別	月末現在		新規裁定		失権		月末現在支給状況内訳						
	件数	年金額	件数	年金額	件数	年金額	全部支給		一部支給停止		全部支給停止		
							件数	年金額	件数	支給年額	停止年額	件数	停止年額
千円		千円		千円		千円		千円		千円		千円	
平成30年	627	250,361	-	-	11	4,392	85	33,941	17	3,601	3,187	525	209,633
6月	599	239,181	-	-	28	11,180	83	33,142	15	3,536	2,453	501	200,049
7月	595	237,584	-	-	4	1,597	79	31,545	15	3,536	2,453	501	200,049
8月	590	235,587	-	-	5	1,997	75	29,948	15	3,536	2,453	500	199,650
9月	582	232,393	-	-	7	2,795	73	29,149	14	3,166	2,425	495	197,654
10月	570	227,601	-	-	12	4,792	69	27,552	14	3,166	2,425	487	194,459
11月													
北海道	72	28,750	-	-	-	-	2	*	1	*	*	69	27,552
青森	2	*	-	-	-	-	-	-	2	*	*	-	-
岩手	-	-	-	-	-	-	-	-	-	-	-	-	-
宮城	3	1,198	-	-	-	-	2	*	-	-	-	1	*
秋田	1	*	-	-	-	-	-	-	1	*	*	-	-
山形	3	1,198	-	-	1	*	1	*	1	*	*	1	*
福島	2	*	-	-	-	-	1	*	-	-	-	1	*
茨城	6	2,396	-	-	-	-	2	*	-	-	-	4	1,597
栃木	2	*	-	-	-	-	-	-	-	-	-	2	*
群馬	2	*	-	-	-	-	-	-	-	-	-	2	*
埼玉県	2	*	-	-	-	-	1	*	-	-	-	1	*
千葉県	8	3,194	-	-	-	-	1	*	-	-	-	7	2,795
東京都	214	85,450	-	-	1	*	3	1,198	1	*	*	210	83,853
神奈川県	68	27,152	-	-	3	1,198	2	*	-	-	-	66	26,354
新潟県	5	1,997	-	-	1	*	4	1,597	-	-	-	1	*
富山県	-	-	-	-	-	-	-	-	-	-	-	-	-
石川県	-	-	-	-	-	-	-	-	-	-	-	-	-
福井県	-	-	-	-	-	-	-	-	-	-	-	-	-
山梨県	1	*	-	-	-	-	-	-	1	*	*	-	-
長野県	7	2,795	-	-	-	-	-	-	-	-	-	7	2,795
岐阜県	-	-	-	-	-	-	-	-	-	-	-	-	-
静岡県	2	*	-	-	-	-	-	-	1	*	*	1	*
愛知県	7	2,795	-	-	-	-	4	1,597	1	*	*	2	*
三重県	3	1,198	-	-	-	-	3	1,198	-	-	-	-	-
滋賀県	7	2,795	-	-	5	1,997	4	1,597	-	-	-	3	1,198
京都府	6	2,396	-	-	1	*	-	-	1	*	*	5	1,997
大阪府	2	*	-	-	-	-	1	*	-	-	-	1	*
兵庫県	12	4,792	-	-	-	-	5	1,997	1	*	*	6	2,396
奈良県	2	*	-	-	-	-	1	*	-	-	-	1	*
和歌山県	1	*	-	-	-	-	1	*	-	-	-	-	-
鳥取県	2	*	-	-	-	-	-	-	-	-	-	2	*
島根県	-	-	-	-	-	-	-	-	-	-	-	-	-
岡山県	18	7,187	-	-	-	-	1	*	-	-	-	17	6,788
広島県	11	4,392	-	-	-	-	2	*	-	-	-	9	3,594
山口県	18	7,187	-	-	-	-	-	-	-	-	-	18	7,187
徳島県	3	1,198	-	-	-	-	1	*	1	*	*	1	*
香川県	2	*	-	-	-	-	-	-	-	-	-	2	*
愛媛県	9	3,594	-	-	-	-	1	*	-	-	-	8	3,194
高知県	4	1,597	-	-	-	-	1	*	-	-	-	3	1,198
福岡県	15	5,990	-	-	-	-	8	3,194	1	*	*	6	2,396
佐賀県	3	1,198	-	-	-	-	1	*	-	-	-	2	*
長門県	9	3,594	-	-	-	-	6	2,396	1	*	*	2	*
熊本県	5	1,997	-	-	-	-	3	1,198	-	-	-	2	*
大分県	6	2,396	-	-	-	-	2	*	-	-	-	4	1,597
宮崎県	1	*	-	-	-	-	1	*	-	-	-	-	-
鹿児島県	7	2,795	-	-	-	-	-	-	-	-	-	7	2,795
鹿儿岛県	17	6,788	-	-	-	-	4	1,597	-	-	-	13	5,191

第12表 国民年金 都道府県別一時金状況

都道府県別	死亡一時金		特別一時金	
	件数	金額	件数	金額
		千円		千円
平成 30 年				
6月	1,621	233,890	9	916
7月	1,887	273,674	15	2,061
8月	1,849	262,955	18	2,075
9月	1,532	222,317	11	986
10月	1,365	197,486	10	1,099
11月	1,991	284,742	14	1,451
北海道	72	10,208	-	-
青森	26	4,270	-	-
岩手	32	4,965	-	-
宮城	52	7,524	-	-
秋田	21	2,937	-	-
山形	9	1,455	-	-
福島	33	4,819	1	*
茨城	61	8,554	-	-
栃木	28	3,797	-	-
群馬	32	4,674	-	-
埼玉県	100	13,926	1	*
千葉県	98	14,278	2	*
東京都	169	24,900	1	*
神奈川県	193	26,779	1	*
	34	5,081	3	381
富山県	19	2,389	3	395
石川県	15	2,000	-	-
福井県	7	899	-	-
山梨県	16	2,237	-	-
長野県	33	5,110	-	-
岐阜県	34	5,164	1	*
静岡県	39	5,698	-	-
愛知県	119	17,373	-	-
三重県	22	3,041	-	-
滋賀県	18	2,402	-	-
京都府	38	4,899	-	-
大阪府	115	15,969	-	-
兵庫県	72	9,574	-	-
奈良県	25	3,509	-	-
和歌山県	14	2,030	-	-
鳥取県	11	1,537	1	*
島根県	13	2,035	-	-
岡山県	22	2,849	-	-
広島県	48	6,986	-	-
山口県	16	2,279	-	-
徳島県	15	2,034	-	-
香川県	15	2,234	-	-
愛媛県	27	3,724	-	-
高知県	12	1,990	-	-
福岡県	72	10,091	-	-
佐賀県	20	3,034	-	-
長崎県	32	4,841	-	-
熊本県	39	5,831	-	-
大宮	18	2,369	-	-
	29	4,881	-	-
鹿嶋	35	4,826	-	-
沖繩	21	2,754	-	-
その他	-	-	-	-

注. 脱退一時金の件数は 31 件、金額は 3,500 千円である。

(参考) 厚生年金保険 (被用者年金一元化後) の状況

この統計は、平成27年10月の被用者年金一元化により新たに厚生年金保険の適用対象となった、国家公務員共済組合、地方公務員共済組合及び日本私立学校振興・共済事業団 (以下「共済組合等」という。) の情報を含めた統計である。

ただし、給付状況については、共済組合等で共済年金として受給権の発生した分の情報を含まない。

1. 適用状況

(1) 適用状況

[平成 30 年 11 月末現在]

	事業所数	被保険者数(人)	標準報酬月額平均 (円)
厚生年金保険 計	2,320,912	44,413,161	322,460
男子	・	27,510,693	363,208
女子	・	16,902,468	256,139
国民年金	・	23,179,174	・
合計	・	67,592,335	・

- 注1. 事業所数について、第1号厚生年金被保険者の属する事業所は、一定の目的のもとに継続的に事業を行う場所であって、必ずしも同一区画の場所を指しているわけではなく、例えば本店と支店といった複数区画の事業所でも、一括して厚生年金保険が適用されている場合は、1事業所としている。また、第2号厚生年金被保険者の属する事業所は各共済組合支部数、第3号厚生年金被保険者の属する事業所は支部数等、第4号厚生年金被保険者の属する事業所は学校数を計上している。
2. 第1号厚生年金被保険者のうち、坑内員及び船員は全員男子とみなした。
3. 国民年金に計上している被保険者種別は、国民年金第1号被保険者 (任意加入被保険者を含む)、国民年金第3号被保険者である。

(2) 賞与支払状況

[平成 30 年 11 月末現在]

	事業所数	被保険者数(人)	標準賞与額平均 (円)
厚生年金保険 計	36,674	629,701	335,995
男子	・	420,502	381,937
女子	・	209,199	243,650

- 注1. 事業所数について、第1号厚生年金被保険者の属する事業所は、一定の目的のもとに継続的に事業を行う場所であって、必ずしも同一区画の場所を指しているわけではなく、例えば本店と支店といった複数区画の事業所でも、一括して厚生年金保険が適用されている場合は、1事業所としている。また、第2号厚生年金被保険者の属する事業所は各共済組合支部数、第3号厚生年金被保険者の属する事業所は支部数等、第4号厚生年金被保険者の属する事業所は学校数を計上している。
2. 第1号厚生年金被保険者のうち、坑内員及び船員は全員男子とみなした。

2. 受給者状況

(1) 受給者数

平成 30 年 11 月末現在

(単位：人)

	総 数	老齢給付		障害年金	遺族給付	
		老齢年金	通算老齢年金 ・25年未満		遺族年金	通算遺族年金
厚生年金保険 計	35,714,265	15,668,290	14,046,039	440,385	5,536,240	23,311
旧共済組合を除く	35,315,024	15,430,067	13,973,952	437,410	5,450,871	22,724
旧 法	1,085,009	397,007	310,980	34,905	319,873	22,244
新 法	34,206,375	15,024,090	13,661,582	401,388	5,119,315	・
船員保険 (旧法)	23,640	8,970	1,390	1,117	11,683	480
旧共済組合 計	399,241	238,223	72,087	2,975	85,369	587
旧 法	118,515	87,732	2,925	1,201	26,070	587
新 法	280,726	150,491	69,162	1,774	59,299	・

- 注1. 新法老齢厚生年金のうち、旧法の老齢年金に相当するものは「老齢年金」に、それ以外のものは「通算老齢年金・25年未満」に計上している。旧共済組合の新法退職共済年金についても同様。
- 注2. 新法老齢厚生年金の「老齢年金」、「通算老齢年金・25年未満」において、平成27年10月以降に受給権の発生した者については、年金分割によるみなし期間を含んだ被保険者期間にて判定している。
- 注3. 「旧共済組合」は、厚生年金保険に統合された時点で旧 J R 共済、旧 N T T 共済、旧 J T 共済又は旧農林共済の受給権が発生していた受給者を計上している。

(2) 年金総額

平成 30 年 11 月末現在

(単位：百万円)

	総 数	老齢給付		障害年金	遺族給付	
		老齢年金	通算老齢年金 ・25年未満		遺族年金	通算遺族年金
厚生年金保険 計	26,764,444	18,410,996	2,488,894	311,680	5,546,607	6,266
旧共済組合を除く	26,282,183	18,047,505	2,472,129	308,837	5,447,585	6,126
旧 法	1,139,790	645,038	116,945	40,932	330,873	6,001
新 法	25,094,490	17,376,519	2,354,706	265,544	5,097,721	・
(別掲) 基礎年金	17,326,289	9,453,950	7,570,742	232,631	68,966	・
船員保険 (旧法)	47,903	25,948	478	2,361	18,991	125
旧共済組合 計	482,261	363,492	16,764	2,843	99,022	140
旧 法	222,294	188,488	1,392	1,743	30,531	140
新 法	259,966	175,004	15,372	1,100	68,491	・
(別掲) 基礎年金	160,091	110,889	47,964	1,225	12	・

- 注1. 新法老齢厚生年金のうち、旧法の老齢年金に相当するものは「老齢年金」に、それ以外のものは「通算老齢年金・25年未満」に計上している。旧共済組合の新法退職共済年金についても同様。
- 注2. 新法老齢厚生年金の「老齢年金」、「通算老齢年金・25年未満」において、平成27年10月以降に受給権の発生した者については、年金分割によるみなし期間を含んだ被保険者期間にて判定している。
- 注3. 平成27年9月以前に受給権の発生した、昭和16年4月2日以降生まれの特別支給の老齢厚生年金受給者のうち、老齢基礎年金を全額繰り上げた者については、その者の当該年金の年金総額に定額部分の停止額を含まない。
- 注4. 「旧共済組合」は、厚生年金保険に統合された時点で旧 J R 共済、旧 N T T 共済、旧 J T 共済又は旧農林共済の受給権が発生していた受給者の当該年金の年金総額を計上している。

(3) 平均年金月額

平成 30 年 11 月末現在

(単位：円)

	総 数	老齢給付		障害年金	遺族給付	
		老齢年金	通算老齢年金 ・25年未満		遺族年金	通算遺族年金
厚生年金保険 計	103,252	148,792	59,967	103,231	84,528	22,400
旧共済組合を除く	102,903	148,527	59,890	103,158	84,337	22,466
旧 法	87,541	135,396	31,338	97,723	86,199	22,483
新 法	103,345	148,819	60,544	103,428	84,104	・
船員保険 (旧法)	168,863	241,065	28,661	176,122	135,464	21,653
旧共済組合 計	134,078	165,944	74,827	113,955	96,672	19,854
旧 法	156,305	179,038	39,672	120,924	97,594	19,854
新 法	124,694	158,311	76,314	109,236	96,267	・

- 注1. 新法老齢厚生年金のうち、旧法の老齢年金に相当するものは「老齢年金」に、それ以外のものは「通算老齢年金・25年未満」に計上している。旧共済組合の新法退職共済年金についても同様。
- 注2. 新法老齢厚生年金の「老齢年金」、「通算老齢年金・25年未満」において、平成27年10月以降に受給権の発生した者については、年金分割によるみなし期間を含んだ被保険者期間にて判定している。
- 注3. 平均年金月額には基礎年金月額を含む。

3. 受給権者状況

(1) 受給権者数

平成 30 年 11 月末現在

(単位：人)

	総 数	老齢給付		障害年金	遺族給付	
		老齢年金	通算老齢年金 ・25年未満		遺族年金	通算遺族年金
厚生年金保険 計	37,829,804	16,372,323	14,909,421	632,006	5,885,715	30,339
旧共済組合を除く	37,413,717	16,131,408	14,831,592	626,919	5,794,101	29,697
旧 法	1,154,961	397,524	312,463	60,963	354,908	29,103
新 法	36,234,552	15,724,899	14,517,737	564,639	5,427,277	・
船員保険 (旧法)	24,204	8,985	1,392	1,317	11,916	594
旧共済組合 計	416,087	240,915	77,829	5,087	91,614	642
旧 法	121,021	87,867	2,930	1,671	27,911	642
新 法	295,066	153,048	74,899	3,416	63,703	・

- 注 1. 新法老齢厚生年金のうち、旧法の老齢年金に相当するものは「老齢年金」に、それ以外のものは「通算老齢年金・25年未満」に計上している。旧共済組合の新法退職共済年金についても同様。
- 注 2. 新法老齢厚生年金の「老齢年金」、「通算老齢年金・25年未満」において、平成27年10月以降に受給権の発生した者については、年金分割によるみなし期間を含んだ被保険者期間にて判定している。
- 注 3. 「旧共済組合」は、厚生年金保険に統合された時点で旧 J R 共済、旧 N T T 共済、旧 J T 共済又は旧農林共済の受給権が発生していた受給権者を計上している。

(2) 年金総額

平成 30 年 11 月末現在

(単位：百万円)

	総 数	老齢給付		障害年金	遺族給付	
		老齢年金	通算老齢年金 ・25年未満		遺族年金	通算遺族年金
厚生年金保険 計	27,882,785	19,062,443	2,642,879	467,101	5,702,264	8,099
旧共済組合を除く	27,391,514	18,697,039	2,625,037	462,560	5,598,932	7,946
旧 法	1,204,349	645,900	117,317	69,207	364,133	7,793
新 法	26,138,670	18,025,156	2,507,242	390,697	5,215,575	・
(別掲) 基礎年金	17,942,575	9,648,442	7,908,196	271,230	114,708	・
船員保険 (旧法)	48,496	25,983	478	2,656	19,225	153
旧共済組合 計	491,271	365,404	17,842	4,541	103,331	153
旧 法	224,851	188,696	1,395	2,308	32,300	153
新 法	266,421	176,709	16,447	2,233	71,032	・
(別掲) 基礎年金	165,824	112,544	51,561	1,708	12	・

- 注 1. 新法老齢厚生年金のうち、旧法の老齢年金に相当するものは「老齢年金」に、それ以外のものは「通算老齢年金・25年未満」に計上している。旧共済組合の新法退職共済年金についても同様。
- 注 2. 新法老齢厚生年金の「老齢年金」、「通算老齢年金・25年未満」において、平成27年10月以降に受給権の発生した者については、年金分割によるみなし期間を含んだ被保険者期間にて判定している。
- 注 3. 平成27年9月以前に受給権の発生した、昭和16年4月2日以降生まれの特別支給の老齢厚生年金受給権者のうち、老齢基礎年金を全額繰り上げた者については、その者の当該年金の年金総額に定額部分の停止額を含まない。
- 注 4. 「旧共済組合」は、厚生年金保険に統合された時点で旧 J R 共済、旧 N T T 共済、旧 J T 共済又は旧農林共済の受給権が発生していた受給権者の当該年金の年金総額を計上している。

(3) 平均年金月額

平成 30 年 11 月末現在

(単位：円)

	総 数	老齢給付		障害年金	遺族給付	
		老齢年金	通算老齢年金 ・25年未満		遺族年金	通算遺族年金
厚生年金保険 計	101,312	146,708	59,261	97,578	82,360	22,245
旧共済組合を除く	100,975	146,430	59,182	97,539	82,176	22,297
旧 法	86,897	135,401	31,288	94,602	85,499	22,314
新 法	101,379	146,655	59,786	97,692	81,844	・
船員保険 (旧法)	166,968	240,989	28,641	168,051	134,446	21,485
旧共済組合 計	131,602	165,324	74,311	102,363	94,002	19,812
旧 法	154,829	178,959	39,682	115,081	96,436	19,812
新 法	122,076	157,496	75,665	96,142	92,936	・

- 注 1. 新法老齢厚生年金のうち、旧法の老齢年金に相当するものは「老齢年金」に、それ以外のものは「通算老齢年金・25年未満」に計上している。旧共済組合の新法退職共済年金についても同様。
- 注 2. 新法老齢厚生年金の「老齢年金」、「通算老齢年金・25年未満」において、平成27年10月以降に受給権の発生した者については、年金分割によるみなし期間を含んだ被保険者期間にて判定している。
- 注 3. 平均年金月額には基礎年金月額を含む。

4. 障害等級別障害年金受給（権）者状況

平成 30 年 11 月末現在

	受給権者				受給者			
	件数	年金総額	(別掲) 基礎年金	平均年金月額	件数	年金総額	(別掲) 基礎年金	平均年金月額
	人	百万円	百万円	円	人	百万円	百万円	円
厚生年金保険 計	632,006	467,101	272,937	97,578	440,385	311,680	233,857	103,231
職務／公務上を除く計	631,066	465,137	272,863	97,454	439,531	309,786	233,795	103,061
1 級	78,649	74,182	69,979	152,747	72,023	68,355	64,182	153,350
2 級	275,605	187,657	202,572	117,992	226,791	146,587	169,335	116,084
3 級	276,804	203,293	•	61,203	140,717	94,845	•	56,168
職務／公務上	940	1,964	74	180,671	854	1,894	62	190,822

注 1. 平均年金月額には、基礎年金月額を含む。

2. 計には、障害等級が不詳の者を含む。